



बिहार विद्यालय परीक्षा समिति, पटना
BIHAR SCHOOL EXAMINATION BOARD, PATNA
इंटरमीडिएट वार्षिक परीक्षा, 2024
INTERMEDIATE ANNUAL EXAMINATION, 2024
प्रायोगिक परीक्षा का प्रवेश पत्र
Admit Card For Practical Examination

संकाय: विज्ञान
FACULTY: SCIENCE

BSEB UNIQUE Id:- 2211110013707
कॉलेज/+2 स्कूल का नाम GAYA COLLEGE, GAYA
परीक्षार्थी का नाम VIVEK KUMAR
माता का नाम SANGITA DEVI
पिता का नाम NIRANJAN KUMAR
वैवाहिक स्थिति Unmarried
परीक्षार्थी का आधार नं० 941046875669 दिव्यांग कोटि NO
सूचीकरण संख्या/वर्ष R-210012129-21 परीक्षार्थी की कोटि EX-REGULAR
रोल कोड 21001 रोल क्रमांक 24011709 लिंग MALE
परीक्षा केंद्र का नाम GAYA COLLEGE, GAYA



प्रायोगिक परीक्षा के विषय (निर्धारित परीक्षा कार्यक्रम सहित)

प्रायोगिक विषय	विषय कोड	विषय का नाम	परीक्षा की तारीख
वैकल्पिक विषय	117	PHYSICS	10/01/2024 to 20/01/2024
	118	CHEMISTRY	
	119	BIOLOGY	
अतिरिक्त विषय			

संजीव कुमार

महाविद्यालय / +2 विद्यालय प्रधान का हस्ताक्षर
एवं मुहर

परीक्षा नियंत्रक (30मा0)

परीक्षार्थी के लिए आवश्यक निर्देश

- BSEB Unique Id सत्र 2021 - 23 से सूचीकृत हुए परीक्षार्थियों को जारी किया गया है। सत्र 2021 - 23 के पूर्व सत्र के किसी परीक्षार्थी को BSEB Unique Id जारी नहीं किया गया है।
- प्रायोगिक परीक्षा दिनांक 10/01/2024 से 20/01/2024 तक संचालित होगी। केन्द्राधीक्षक दिनांक 10/01/2024 से 20/01/2024 तक की अवधि में परीक्षार्थियों की संख्या के अनुसार तिथि एवं पाली का निर्धारण करके प्रायोगिक परीक्षा केन्द्र पर आवंटित सभी परीक्षार्थियों के प्रायोगिक विषयों की परीक्षा आयोजित करेंगे।
- परीक्षार्थी अपने इस प्रवेश-पत्र में उल्लिखित प्रायोगिक परीक्षा केंद्र पर दिनांक 10-01-2024 को पूर्वाह्न 09:00 बजे अनिवार्य रूप से जाकर परीक्षा केन्द्र के परिसर की सूचना पट्ट से यह जानकारी प्राप्त कर लेंगे कि उनके द्वारा चयनित विषय की प्रायोगिक परीक्षा किस तिथि एवं किस पाली में संचालित होगी, जिसमें उन्हें सम्मिलित होना अनिवार्य है।
- परीक्षार्थी के प्रत्येक प्रायोगिक विषय की परीक्षा के लिए 08 पृष्ठों की केवल एक ही उत्तरपुस्तिका मिलेगी। अतिरिक्त उत्तरपुस्तिका नहीं दी जाएगी। परीक्षार्थी उत्तरपुस्तिका लेते ही यह सुनिश्चित कर लें कि इसमें 8 पृष्ठ हैं एवं सही क्रम में हैं।
- उत्तरपुस्तिका प्राप्त होते ही परीक्षार्थी अपने प्रवेश-पत्र तथा उत्तरपुस्तिका पर मुद्रित विवरणों (Details) का मिलान कर यह अवश्य सुनिश्चित हो लें कि जो उत्तरपुस्तिका परीक्षक द्वारा उन्हें दी गई है, वह उन्हीं की है। भिन्न विवरणों की उत्तरपुस्तिका प्राप्त होने पर उसे तुरंत परीक्षक को वापस लौटा दिया जाए।
- उत्तरपुस्तिका प्राप्त होने पर परीक्षार्थी उनके आवरण पृष्ठ के पीछे अंकित "परीक्षार्थियों के लिए निर्देश" अवश्य पढ़ें एवं उसका अनुपालन करें।
- परीक्षार्थी अपनी उत्तरपुस्तिका के कवर पृष्ठ के ऊपरी बायें तथा दायें भागों में क्रमांक-(1) में अपने उत्तर देने का माध्यम अंकित करते हुए क्रमांक-(2) में अपना पूर्ण हस्ताक्षर अंकित करें। इसके अलावा अन्य मुद्रित विवरणों में किसी भी प्रकार से कोई छेड़-छाड़ नहीं करें।
- प्रायोगिक परीक्षा की उत्तरपुस्तिका के आवरण पृष्ठ के निचले बायें एवं दायें भागों को परीक्षार्थी द्वारा कदापि नहीं भरा जाएगा। अगर परीक्षार्थी इस भाग को भरते हैं, तो परीक्षार्थी का इस विषय में परीक्षाफल रद्द किया जा सकता है। ये दोनों भाग आंतरिक/बाह्य परीक्षकों को भरने के लिए दिया गया है।
- उत्तरपुस्तिका के पन्नों के दोनों पृष्ठों पर तथा प्रत्येक लाइन पर लिखें एवं पृष्ठों को नष्ट न करें।
- यदि रफ कार्य करने की आवश्यकता हो, तो परीक्षार्थी उत्तरपुस्तिका के अंतिम पृष्ठ पर रफ कार्य करके उसे काट दे/क्रॉस (x) कर दें।
- उत्तरपुस्तिका के आंतरिक पृष्ठों पर दाहिने हाशिए में लाइन खींचकर सादा स्थान छोड़ रखा गया है। शेष स्थान रून्ड है। परीक्षार्थी दाहिने हाशिए के सादे स्थान में कुछ भी नहीं लिखेंगे, चूंकि यह भाग परीक्षक के उपयोग के लिए है।
- उत्तरपुस्तिका के पृष्ठों को मोड़ें- फाड़ें नहीं तथा बीच-बीच में व्यर्थ ही खाली न छोड़ें।
- प्रश्न-पत्र में दी हुई संख्या के अनुसार अपने उत्तरों की संख्या लिखें।
- व्हाइटनगर, ब्लेड तथा नाखून का इस्तेमाल करना सर्वथा वर्जित है, अन्यथा परीक्षाफल अमान्य कर दिया जाएगा।
- प्रश्नोत्तर के समाप्त होने पर अंतिम में नीचे एक क्षैतिज रेखा खींच दें।
- आंतरिक परीक्षक द्वारा उपलब्ध कराये गए उपस्थिति-पत्रक में परीक्षार्थी द्वारा यथा-स्तम्भ परीक्षा की तिथि अंकित करते हुए उत्तरपुस्तिका की क्रम संख्या लिखकर अपना हस्ताक्षर किया जाएगा। परीक्षार्थी की उपस्थित, अनुपस्थित एवं निष्कासन से संबंधित संगत गोले को नीले/काले पेन से परीक्षक द्वारा भरा जाएगा न कि परीक्षार्थी द्वारा।
- परीक्षार्थी अपनी उत्तरपुस्तिका को आन्तरिक परीक्षक के पास जमा किये बिना परीक्षा भवन न छोड़ें।
- परीक्षा केन्द्र में कैलकुलेटर, मोबाइल फोन, इयर फोन, पेजर, ब्लूटूथ या इस प्रकार का कोई अन्य इलेक्ट्रॉनिक उपकरण ले जाना सख्त मना है।
- जाँच परीक्षा में गैर-उत्प्रेषित या जाँच परीक्षा में अनुपस्थित छात्र/छात्रा इंटरमीडिएट वार्षिक प्रायोगिक परीक्षा, 2024 में कदापि सम्मिलित नहीं हो सकते हैं।



बिहार विद्यालय परीक्षा समिति, पटना
BIHAR SCHOOL EXAMINATION BOARD, PATNA
इंटरमीडिएट वार्षिक परीक्षा, 2024
INTERMEDIATE ANNUAL EXAMINATION, 2024
प्रायोगिक परीक्षा का प्रवेश पत्र
Admit Card For Practical Examination

संकाय: विज्ञान
FACULTY: SCIENCE

BSEB UNIQUE Id:- 2211110013558
कॉलेज/+2 स्कूल का नाम GAYA COLLEGE, GAYA
परीक्षार्थी का नाम SUSHIL KUMAR
माता का नाम RITA DEVI
पिता का नाम RAGHUNANDAN PASWAN
वैवाहिक स्थिति Unmarried
परीक्षार्थी का आधार नं० 494207072291 दिव्यांग कोटि NO
सूचीकरण संख्या/वर्ष R-210012026-21 परीक्षार्थी की कोटि EX-REGULAR
रोल कोड 21001 रोल क्रमांक 24011611 लिंग MALE
परीक्षा केंद्र का नाम GAYA COLLEGE, GAYA



प्रायोगिक परीक्षा के विषय (निर्धारित परीक्षा कार्यक्रम सहित)

प्रायोगिक विषय	विषय कोड	विषय का नाम	परीक्षा की तारीख
वैकल्पिक विषय	117	PHYSICS	10/01/2024 to 20/01/2024
	118	CHEMISTRY	
अतिरिक्त विषय			

संजीव कुमार

महाविद्यालय / +2 विद्यालय प्रधान का हस्ताक्षर
एवं मुहर

परीक्षा नियंत्रक (उ०मा०)

परीक्षार्थी के लिए आवश्यक निर्देश

- BSEB Unique Id सत्र 2021 - 23 से सूचीकृत हुए परीक्षार्थियों को जारी किया गया है। सत्र 2021 - 23 के पूर्व सत्र के किसी परीक्षार्थी को BSEB Unique Id जारी नहीं किया गया है।
- प्रायोगिक परीक्षा दिनांक 10/01/2024 से 20/01/2024 तक संचालित होगी। केन्द्राधीक्षक दिनांक 10/01/2024 से 20/01/2024 तक की अवधि में परीक्षार्थियों की संख्या के अनुसार तिथि एवं पाली का निर्धारण करके प्रायोगिक परीक्षा केन्द्र पर आवंटित सभी परीक्षार्थियों के प्रायोगिक विषयों की परीक्षा आयोजित करेंगे।
- परीक्षार्थी अपने इस प्रवेश-पत्र में उल्लिखित प्रायोगिक परीक्षा केंद्र पर दिनांक 10-01-2024 को पूर्वाह्न 09:00 बजे अनिवार्य रूप से जाकर परीक्षा केन्द्र के परिसर की सूचना पट्ट से यह जानकारी प्राप्त कर लें कि उनके द्वारा चयनित विषय की प्रायोगिक परीक्षा किस तिथि एवं किस पाली में संचालित होगी, जिसमें उन्हें सम्मिलित होना अनिवार्य है।
- परीक्षार्थी के प्रत्येक प्रायोगिक विषय की परीक्षा के लिए 08 पृष्ठों की केवल एक ही उत्तरपुस्तिका मिलेगी। अतिरिक्त उत्तरपुस्तिका नहीं दी जाएगी। परीक्षार्थी उत्तरपुस्तिका लेते ही यह सुनिश्चित कर लें कि इसमें 8 पृष्ठ हैं एवं सही क्रम में हैं।
- उत्तरपुस्तिका प्राप्त होते ही परीक्षार्थी अपने प्रवेश-पत्र तथा उत्तरपुस्तिका पर मुद्रित विवरणों (Details) का मिलान कर यह अवश्य सुनिश्चित हो लें कि जो उत्तरपुस्तिका परीक्षक द्वारा उन्हें दी गई है, वह उन्हीं की है। भिन्न विवरणों की उत्तरपुस्तिका प्राप्त होने पर उसे तुरंत परीक्षक को वापस लौटा दिया जाए।
- उत्तरपुस्तिका प्राप्त होने पर परीक्षार्थी उनके आवरण पृष्ठ के पीछे अंकित "परीक्षार्थियों के लिए निर्देश" अवश्य पढ़ें एवं उसका अनुपालन करें।
- परीक्षार्थी अपनी उत्तरपुस्तिका के कवर पृष्ठ के ऊपरी बायें तथा दायें भागों में क्रमांक-(1) में अपने उत्तर देने का माध्यम अंकित करते हुए क्रमांक-(2) में अपना पूर्ण हस्ताक्षर अंकित करें। इसके अलावा अन्य मुद्रित विवरणों में किसी भी प्रकार से कोई छेड़-छाड़ नहीं करें।
- प्रायोगिक परीक्षा की उत्तरपुस्तिका के आवरण पृष्ठ के निचले बायें एवं दायें भागों को परीक्षार्थी द्वारा कदापि नहीं भरा जाएगा। अगर परीक्षार्थी इस भाग को भरते हैं, तो परीक्षार्थी का इस विषय में परीक्षाफल रद्द किया जा सकता है। ये दोनों भाग आंतरिक/बाह्य परीक्षकों को भरने के लिए दिया गया है।
- उत्तरपुस्तिका के पन्नों के दोनों पृष्ठों पर तथा प्रत्येक लाइन पर लिखें एवं पृष्ठों को नष्ट न करें।
- यदि रफ कार्य करने की आवश्यकता हो, तो परीक्षार्थी उत्तरपुस्तिका के अंतिम पृष्ठ पर रफ कार्य करके उसे काट दे/क्रॉस (x) कर दें।
- उत्तरपुस्तिका के आंतरिक पृष्ठों पर दाहिने हाशिए में लाइन खींचकर सादा स्थान छोड़ रखा गया है। शेष स्थान रूल्ड है। परीक्षार्थी दाहिने हाशिए के सादे स्थान में कुछ भी नहीं लिखेंगे, चूंकि यह भाग परीक्षक के उपयोग के लिए है।
- उत्तरपुस्तिका के पृष्ठों को मोड़ें- फाड़ें नहीं तथा बीच-बीच में व्यर्थ ही खाली न छोड़ें।
- प्रश्न-पत्र में दी हुई संख्या के अनुसार अपने उत्तरों की संख्या लिखें।
- व्हाइटनगर, ब्लेड तथा नाखून का इस्तेमाल करना सर्वथा वर्जित है, अन्यथा परीक्षाफल अमान्य कर दिया जाएगा।
- प्रश्नोत्तर के समाप्त होने पर अंतिम में नीचे एक क्षैतिज रेखा खींच दें।
- आंतरिक परीक्षक द्वारा उपलब्ध कराये गए उपस्थिति-पत्रक में परीक्षार्थी द्वारा यथा-स्तम्भ परीक्षा की तिथि अंकित करते हुए उत्तरपुस्तिका की क्रम संख्या लिखकर अपना हस्ताक्षर किया जाएगा। परीक्षार्थी की उपस्थित, अनुपस्थित एवं निष्कासन से संबंधित संगत गोले को नीले/काले पेन से परीक्षक द्वारा भरा जाएगा न कि परीक्षार्थी द्वारा।
- परीक्षार्थी अपनी उत्तरपुस्तिका को आन्तरिक परीक्षक के पास जमा किये बिना परीक्षा भवन न छोड़ें।
- परीक्षा केन्द्र में कैंलकुलेटर, मोबाइल फोन, डायर फोन, पेजर, ब्लूटूथ या इस प्रकार का कोई अन्य इलेक्ट्रॉनिक उपकरण ले जाना सख्त मना है।
- जाँच परीक्षा में गैर-उत्प्रेषित या जाँच परीक्षा में अनुपस्थित छात्र/छात्रा इंटरमीडिएट वार्षिक प्रायोगिक परीक्षा, 2024 में कदापि सम्मिलित नहीं हो सकते हैं।



बिहार विद्यालय परीक्षा समिति, पटना
BIHAR SCHOOL EXAMINATION BOARD, PATNA
इंटरमीडिएट वार्षिक परीक्षा, 2024
INTERMEDIATE ANNUAL EXAMINATION, 2024
प्रायोगिक परीक्षा का प्रवेश पत्र
Admit Card For Practical Examination

संकाय: विज्ञान
FACULTY: SCIENCE

BSEB UNIQUE Id:- 2212110010366
कॉलेज/+2 स्कूल का नाम GAYA COLLEGE, GAYA
परीक्षार्थी का नाम KHUSHBOO KUMARI
माता का नाम SUSHMA DEVI
पिता का नाम RAMJEET PRASAD
वैवाहिक स्थिति Unmarried
परीक्षार्थी का आधार नं० 465261228493 दिव्यांग कोटि NO
सूचीकरण संख्या/वर्ष R-210010152-21 परीक्षार्थी की कोटि IMPROVEMENT
रोल कोड 21001 रोल क्रमांक 24040001 लिंग FEMALE
परीक्षा केंद्र का नाम GAYA COLLEGE, GAYA



प्रायोगिक परीक्षा के विषय (निर्धारित परीक्षा कार्यक्रम सहित)

प्रायोगिक विषय	विषय कोड	विषय का नाम	परीक्षा की तारीख
वैकल्पिक विषय	117	PHYSICS	10/01/2024 to 20/01/2024
	118	CHEMISTRY	
	119	BIOLOGY	
अतिरिक्त विषय			

संजीव कुमार

महाविद्यालय / +2 विद्यालय प्रधान का हस्ताक्षर
एवं मुहर

परीक्षा नियंत्रक (30मा0)

परीक्षार्थी के लिए आवश्यक निर्देश

- BSEB Unique Id सत्र 2021 - 23 से सूचीकृत हुए परीक्षार्थियों को जारी किया गया है। सत्र 2021 - 23 के पूर्व सत्र के किसी परीक्षार्थी को BSEB Unique Id जारी नहीं किया गया है।
- प्रायोगिक परीक्षा दिनांक 10/01/2024 से 20/01/2024 तक संचालित होगी। केन्द्राधीक्षक दिनांक 10/01/2024 से 20/01/2024 तक की अवधि में परीक्षार्थियों की संख्या के अनुसार तिथि एवं पाली का निर्धारण करके प्रायोगिक परीक्षा केन्द्र पर आवंटित सभी परीक्षार्थियों के प्रायोगिक विषयों की परीक्षा आयोजित करेंगे।
- परीक्षार्थी अपने इस प्रवेश-पत्र में उल्लिखित प्रायोगिक परीक्षा केंद्र पर दिनांक 10-01-2024 को पूर्वाह्न 09:00 बजे अनिवार्य रूप से जाकर परीक्षा केन्द्र के परिसर की सूचना पट्ट से यह जानकारी प्राप्त कर लें कि उनके द्वारा चयनित विषय की प्रायोगिक परीक्षा किस तिथि एवं किस पाली में संचालित होगी, जिसमें उन्हें सम्मिलित होना अनिवार्य है।
- परीक्षार्थी के प्रत्येक प्रायोगिक विषय की परीक्षा के लिए 08 पृष्ठों की केवल एक ही उत्तरपुस्तिका मिलेगी। अतिरिक्त उत्तरपुस्तिका नहीं दी जाएगी। परीक्षार्थी उत्तरपुस्तिका लेते ही यह सुनिश्चित कर लें कि इसमें 8 पृष्ठ हैं एवं सही क्रम में हैं।
- उत्तरपुस्तिका प्राप्त होते ही परीक्षार्थी अपने प्रवेश-पत्र तथा उत्तरपुस्तिका पर मुद्रित विवरणों (Details) का मिलान कर यह अवश्य सुनिश्चित हो लें कि जो उत्तरपुस्तिका परीक्षक द्वारा उन्हें दी गई है, वह उन्हीं की है। भिन्न विवरणों की उत्तरपुस्तिका प्राप्त होने पर उसे तुरंत परीक्षक को वापस लौटा दिया जाए।
- उत्तरपुस्तिका प्राप्त होने पर परीक्षार्थी उनके आवरण पृष्ठ के पीछे अंकित "परीक्षार्थियों के लिए निर्देश" अवश्य पढ़ें एवं उसका अनुपालन करें।
- परीक्षार्थी अपनी उत्तरपुस्तिका के कवर पृष्ठ के ऊपरी बायें तथा दायें भागों में क्रमांक-(1) में अपने उत्तर देने का माध्यम अंकित करते हुए क्रमांक-(2) में अपना पूर्ण हस्ताक्षर अंकित करें। इसके अलावा अन्य मुद्रित विवरणों में किसी भी प्रकार से कोई छेड़-छाड़ नहीं करें।
- प्रायोगिक परीक्षा की उत्तरपुस्तिका के आवरण पृष्ठ के निचले बायें एवं दायें भागों को परीक्षार्थी द्वारा कदापि नहीं भरा जाएगा। अगर परीक्षार्थी इस भाग को भरते हैं, तो परीक्षार्थी का इस विषय में परीक्षाफल रद्द किया जा सकता है। ये दोनों भाग आंतरिक/बाह्य परीक्षकों को भरने के लिए दिया गया है।
- उत्तरपुस्तिका के पन्नों के दोनों पृष्ठों पर तथा प्रत्येक लाइन पर लिखें एवं पृष्ठों को नष्ट न करें।
- यदि रफ कार्य करने की आवश्यकता हो, तो परीक्षार्थी उत्तरपुस्तिका के अंतिम पृष्ठ पर रफ कार्य करके उसे काट दे/क्रॉस (x) कर दें।
- उत्तरपुस्तिका के आंतरिक पृष्ठों पर दाहिने हाशिए में लाइन खींचकर सादा स्थान छोड़ रखा गया है। शेष स्थान रून्ड है। परीक्षार्थी दाहिने हाशिए के सादे स्थान में कुछ भी नहीं लिखेंगे, चूंकि यह भाग परीक्षक के उपयोग के लिए है।
- उत्तरपुस्तिका के पृष्ठों को मोड़ें- फाड़ें नहीं तथा बीच-बीच में व्यर्थ ही खाली न छोड़ें।
- प्रश्न-पत्र में दी हुई संख्या के अनुसार अपने उत्तरों की संख्या लिखें।
- व्हाइटनगर, ब्लेड तथा नाखून का इस्तेमाल करना सर्वथा वर्जित है, अन्यथा परीक्षाफल अमान्य कर दिया जाएगा।
- प्रश्नोत्तर के समाप्त होने पर अंतिम में नीचे एक क्षैतिज रेखा खींच दें।
- आंतरिक परीक्षक द्वारा उपलब्ध कराये गए उपस्थिति-पत्रक में परीक्षार्थी द्वारा यथा-स्तम्भ परीक्षा की तिथि अंकित करते हुए उत्तरपुस्तिका की क्रम संख्या लिखकर अपना हस्ताक्षर किया जाएगा। परीक्षार्थी की उपस्थित, अनुपस्थित एवं निष्कासन से संबंधित संगत गोले को नीले/काले पेन से परीक्षक द्वारा भरा जाएगा न कि परीक्षार्थी द्वारा।
- परीक्षार्थी अपनी उत्तरपुस्तिका को आन्तरिक परीक्षक के पास जमा किये बिना परीक्षा भवन न छोड़ें।
- परीक्षा केन्द्र में कैलकुलेटर, मोबाइल फोन, इयर फोन, पेजर, ब्लूटूथ या इस प्रकार का कोई अन्य इलेक्ट्रॉनिक उपकरण ले जाना सख्त मना है।
- जाँच परीक्षा में गैर-उत्प्रेषित या जाँच परीक्षा में अनुपस्थित छात्र/छात्रा इंटरमीडिएट वार्षिक प्रायोगिक परीक्षा, 2024 में कदापि सम्मिलित नहीं हो सकते हैं।



बिहार विद्यालय परीक्षा समिति, पटना
BIHAR SCHOOL EXAMINATION BOARD, PATNA
इंटरमीडिएट वार्षिक परीक्षा, 2024
INTERMEDIATE ANNUAL EXAMINATION, 2024
प्रायोगिक परीक्षा का प्रवेश पत्र
Admit Card For Practical Examination

संकाय: विज्ञान
FACULTY: SCIENCE

BSEB UNIQUE Id:- 2211110012549
कॉलेज/+2 स्कूल का नाम GAYA COLLEGE, GAYA
परीक्षार्थी का नाम NITISH KUMAR
माता का नाम MADHURI DEVI
पिता का नाम SURESH KUMAR YADAV
वैवाहिक स्थिति Unmarried
परीक्षार्थी का आधार नं० 349175519696 दिव्यांग कोटि NO
सूचीकरण संख्या/वर्ष R-210011389-21 परीक्षार्थी की कोटि IMPROVEMENT
रोल कोड 21001 रोल क्रमांक 24040003 लिंग MALE
परीक्षा केंद्र का नाम GAYA COLLEGE, GAYA



प्रायोगिक परीक्षा के विषय (निर्धारित परीक्षा कार्यक्रम सहित)

प्रायोगिक विषय	विषय कोड	विषय का नाम	परीक्षा की तारीख
वैकल्पिक विषय	117	PHYSICS	10/01/2024 to 20/01/2024
	118	CHEMISTRY	
अतिरिक्त विषय			

संज्ञा (उपनाम)

महाविद्यालय / +2 विद्यालय प्रधान का हस्ताक्षर
एवं मुहर

परीक्षा नियंत्रक (उ०मा०)

परीक्षार्थी के लिए आवश्यक निर्देश


- BSEB Unique Id सत्र 2021 - 23 से सूचीकृत हुए परीक्षार्थियों को जारी किया गया है। सत्र 2021 - 23 के पूर्व सत्र के किसी परीक्षार्थी को BSEB Unique Id जारी नहीं किया गया है।
- प्रायोगिक परीक्षा दिनांक 10/01/2024 से 20/01/2024 तक संचालित होगी। केन्द्राधीक्षक दिनांक 10/01/2024 से 20/01/2024 तक की अवधि में परीक्षार्थियों की संख्या के अनुसार तिथि एवं पाली का निर्धारण करके प्रायोगिक परीक्षा केन्द्र पर आवंटित सभी परीक्षार्थियों के प्रायोगिक विषयों की परीक्षा आयोजित करेंगे।
- परीक्षार्थी अपने इस प्रवेश-पत्र में उल्लिखित प्रायोगिक परीक्षा केंद्र पर दिनांक 10-01-2024 को पूर्वाह्न 09:00 बजे अनिवार्य रूप से जाकर परीक्षा केन्द्र के परिसर की सूचना पट्ट से यह जानकारी प्राप्त कर लें कि उनके द्वारा चयनित विषय की प्रायोगिक परीक्षा किस तिथि एवं किस पाली में संचालित होगी, जिसमें उन्हें सम्मिलित होना अनिवार्य है।
- परीक्षार्थी के प्रत्येक प्रायोगिक विषय की परीक्षा के लिए 08 पृष्ठों की केवल एक ही उत्तरपुस्तिका मिलेगी। अतिरिक्त उत्तरपुस्तिका नहीं दी जाएगी। परीक्षार्थी उत्तरपुस्तिका लेते ही यह सुनिश्चित कर लें कि इसमें 8 पृष्ठ हैं एवं सही क्रम में हैं।
- उत्तरपुस्तिका प्राप्त होते ही परीक्षार्थी अपने प्रवेश-पत्र तथा उत्तरपुस्तिका पर मुद्रित विवरणों (Details) का मिलान कर यह अवश्य सुनिश्चित हो लें कि जो उत्तरपुस्तिका परीक्षक द्वारा उन्हें दी गई है, वह उन्हीं की है। भिन्न विवरणों की उत्तरपुस्तिका प्राप्त होने पर उसे तुरंत परीक्षक को वापस लौटा दिया जाए।
- उत्तरपुस्तिका प्राप्त होने पर परीक्षार्थी उनके आवरण पृष्ठ के पीछे अंकित "परीक्षार्थियों के लिए निर्देश" अवश्य पढ़ें एवं उसका अनुपालन करें।
- परीक्षार्थी अपनी उत्तरपुस्तिका के कवर पृष्ठ के ऊपरी बायें तथा दायें भागों में क्रमांक-(1) में अपने उत्तर देने का माध्यम अंकित करते हुए क्रमांक-(2) में अपना पूर्ण हस्ताक्षर अंकित करें। इसके अलावा अन्य मुद्रित विवरणों में किसी भी प्रकार से कोई छेड़-छाड़ नहीं करें।
- प्रायोगिक परीक्षा की उत्तरपुस्तिका के आवरण पृष्ठ के निचले बायें एवं दायें भागों को परीक्षार्थी द्वारा कदापि नहीं भरा जाएगा। अगर परीक्षार्थी इस भाग को भरते हैं, तो परीक्षार्थी का इस विषय में परीक्षाफल रद्द किया जा सकता है। ये दोनों भाग आंतरिक/बाह्य परीक्षकों को भरने के लिए दिया गया है।
- उत्तरपुस्तिका के पन्नों के दोनों पृष्ठों पर तथा प्रत्येक लाइन पर लिखें एवं पृष्ठों को नष्ट न करें।
- यदि रफ कार्य करने की आवश्यकता हो, तो परीक्षार्थी उत्तरपुस्तिका के अंतिम पृष्ठ पर रफ कार्य करके उसे काट दे/क्रॉस (x) कर दें।
- उत्तरपुस्तिका के आंतरिक पृष्ठों पर दाहिने हाशिए में लाइन खींचकर सादा स्थान छोड़ रखा गया है। शेष स्थान रूल्ड है। परीक्षार्थी दाहिने हाशिए के सादे स्थान में कुछ भी नहीं लिखेंगे, चूंकि यह भाग परीक्षक के उपयोग के लिए है।
- उत्तरपुस्तिका के पृष्ठों को मोड़ें- फाड़ें नहीं तथा बीच-बीच में व्यर्थ ही खाली न छोड़ें।
- प्रश्न-पत्र में दी हुई संख्या के अनुसार अपने उत्तरों की संख्या लिखें।
- व्हाइटनगर, ब्लेड तथा नाखून का इस्तेमाल करना सर्वथा वर्जित है, अन्यथा परीक्षाफल अमान्य कर दिया जाएगा।
- प्रश्नोत्तर के समाप्त होने पर अंतिम में नीचे एक क्षैतिज रेखा खींच दें।
- आंतरिक परीक्षक द्वारा उपलब्ध कराये गए उपस्थिति-पत्रक में परीक्षार्थी द्वारा यथा-स्तम्भ परीक्षा की तिथि अंकित करते हुए उत्तरपुस्तिका की क्रम संख्या लिखकर अपना हस्ताक्षर किया जाएगा। परीक्षार्थी की उपस्थित, अनुपस्थित एवं निष्कासन से संबंधित संगत गोले को नीले/काले पेन से परीक्षक द्वारा भरा जाएगा न कि परीक्षार्थी द्वारा।
- परीक्षार्थी अपनी उत्तरपुस्तिका को आन्तरिक परीक्षक के पास जमा किये बिना परीक्षा भवन न छोड़ें।
- परीक्षा केन्द्र में कैंलकुलेटर, मोबाइल फोन, डायर फोन, पेजर, ब्लूटूथ या इस प्रकार का कोई अन्य इलेक्ट्रॉनिक उपकरण ले जाना सख्त मना है।
- जाँच परीक्षा में गैर-उत्प्रेषित या जाँच परीक्षा में अनुपस्थित छात्र/छात्रा इंटरमीडिएट वार्षिक प्रायोगिक परीक्षा, 2024 में कदापि सम्मिलित नहीं हो सकते हैं।



बिहार विद्यालय परीक्षा समिति, पटना
BIHAR SCHOOL EXAMINATION BOARD, PATNA
इंटरमीडिएट वार्षिक परीक्षा, 2024
INTERMEDIATE ANNUAL EXAMINATION, 2024
प्रायोगिक परीक्षा का प्रवेश पत्र
Admit Card For Practical Examination

संकाय: विज्ञान
FACULTY: SCIENCE

BSEB UNIQUE Id:- 2211110012181
कॉलेज/+2 स्कूल का नाम GAYA COLLEGE, GAYA
परीक्षार्थी का नाम KESHAV ROW
माता का नाम RENU DEVI
पिता का नाम AMRENDRA DAS
वैवाहिक स्थिति Unmarried
परीक्षार्थी का आधार नं० 745274912770 दिव्यांग कोटि NO
सूचीकरण संख्या/वर्ष R-210011141-21 परीक्षार्थी की कोटि IMPROVEMENT
रोल कोड 21001 रोल क्रमांक 24040008 लिंग MALE
परीक्षा केंद्र का नाम GAYA COLLEGE, GAYA



प्रायोगिक परीक्षा के विषय (निर्धारित परीक्षा कार्यक्रम सहित)

प्रायोगिक विषय	विषय कोड	विषय का नाम	परीक्षा की तारीख
वैकल्पिक विषय	117	PHYSICS	10/01/2024 to 20/01/2024
	118	CHEMISTRY	
अतिरिक्त विषय	119	Biology	

संज्ञा/उत्तर

महाविद्यालय / +2 विद्यालय प्रधान का हस्ताक्षर
एवं मुहर

परीक्षा नियंत्रक (उ०मा०)

परीक्षार्थी के लिए आवश्यक निर्देश

- BSEB Unique Id सत्र 2021 - 23 से सूचीकृत हुए परीक्षार्थियों को जारी किया गया है। सत्र 2021 - 23 के पूर्व सत्र के किसी परीक्षार्थी को BSEB Unique Id जारी नहीं किया गया है।
- प्रायोगिक परीक्षा दिनांक 10/01/2024 से 20/01/2024 तक संचालित होगी। केन्द्राधीक्षक दिनांक 10/01/2024 से 20/01/2024 तक की अवधि में परीक्षार्थियों की संख्या के अनुसार तिथि एवं पाली का निर्धारण करके प्रायोगिक परीक्षा केन्द्र पर आवंटित सभी परीक्षार्थियों के प्रायोगिक विषयों की परीक्षा आयोजित करेंगे।
- परीक्षार्थी अपने इस प्रवेश-पत्र में उल्लिखित प्रायोगिक परीक्षा केंद्र पर दिनांक 10-01-2024 को पूर्वाह्न 09:00 बजे अनिवार्य रूप से जाकर परीक्षा केन्द्र के परिसर की सूचना पट्ट से यह जानकारी प्राप्त कर लें कि उनके द्वारा चयनित विषय की प्रायोगिक परीक्षा किस तिथि एवं किस पाली में संचालित होगी, जिसमें उन्हें सम्मिलित होना अनिवार्य है।
- परीक्षार्थी के प्रत्येक प्रायोगिक विषय की परीक्षा के लिए 08 पृष्ठों की केवल एक ही उत्तरपुस्तिका मिलेगी। अतिरिक्त उत्तरपुस्तिका नहीं दी जाएगी। परीक्षार्थी उत्तरपुस्तिका लेते ही यह सुनिश्चित कर लें कि इसमें 8 पृष्ठ हैं एवं सही क्रम में हैं।
- उत्तरपुस्तिका प्राप्त होते ही परीक्षार्थी अपने प्रवेश-पत्र तथा उत्तरपुस्तिका पर मुद्रित विवरणों (Details) का मिलान कर यह अवश्य सुनिश्चित हो लें कि जो उत्तरपुस्तिका परीक्षक द्वारा उन्हें दी गई है, वह उन्हीं की है। भिन्न विवरणों की उत्तरपुस्तिका प्राप्त होने पर उसे तुरंत परीक्षक को वापस लौटा दिया जाए।
- उत्तरपुस्तिका प्राप्त होने पर परीक्षार्थी उनके आवरण पृष्ठ के पीछे अंकित "परीक्षार्थियों के लिए निर्देश" अवश्य पढ़ें एवं उसका अनुपालन करें।
- परीक्षार्थी अपनी उत्तरपुस्तिका के कवर पृष्ठ के ऊपरी बायें तथा दायें भागों में क्रमांक-(1) में अपने उत्तर देने का माध्यम अंकित करते हुए क्रमांक-(2) में अपना पूर्ण हस्ताक्षर अंकित करें। इसके अलावा अन्य मुद्रित विवरणों में किसी भी प्रकार से कोई छेड़-छाड़ नहीं करें।
- प्रायोगिक परीक्षा की उत्तरपुस्तिका के आवरण पृष्ठ के निचले बायें एवं दायें भागों को परीक्षार्थी द्वारा कदापि नहीं भरा जाएगा। अगर परीक्षार्थी इस भाग को भरते हैं, तो परीक्षार्थी का इस विषय में परीक्षाफल रद्द किया जा सकता है। ये दोनों भाग आंतरिक/बाह्य परीक्षकों को भरने के लिए दिया गया है।
- उत्तरपुस्तिका के पन्नों के दोनों पृष्ठों पर तथा प्रत्येक लाइन पर लिखें एवं पृष्ठों को नष्ट न करें।
- यदि रफ कार्य करने की आवश्यकता हो, तो परीक्षार्थी उत्तरपुस्तिका के अंतिम पृष्ठ पर रफ कार्य करते उसे काट दे/क्रॉस (x) कर दें।
- उत्तरपुस्तिका के आंतरिक पृष्ठों पर दाहिने हाशिए में लाइन खींचकर सादा स्थान छोड़ रखा गया है। शेष स्थान रूल्ड है। परीक्षार्थी दाहिने हाशिए के सादे स्थान में कुछ भी नहीं लिखेंगे, चूंकि यह भाग परीक्षक के उपयोग के लिए है।
- उत्तरपुस्तिका के पृष्ठों को मोड़ें- फाड़ें नहीं तथा बीच-बीच में व्यर्थ ही खाली न छोड़ें।
- प्रश्न-पत्र में दी हुई संख्या के अनुसार अपने उत्तरों की संख्या लिखें।
- व्हाइटनगर, ब्लेड तथा नाखून का इस्तेमाल करना सर्वथा वर्जित है, अन्यथा परीक्षाफल अमान्य कर दिया जाएगा।
- प्रश्नोत्तर के समाप्त होने पर अंतिम में नीचे एक क्षैतिज रेखा खींच दें।
- आंतरिक परीक्षक द्वारा उपलब्ध कराये गए उपस्थिति-पत्रक में परीक्षार्थी द्वारा यथा-स्तम्भ परीक्षा की तिथि अंकित करते हुए उत्तरपुस्तिका की क्रम संख्या लिखकर अपना हस्ताक्षर किया जाएगा। परीक्षार्थी की उपस्थित, अनुपस्थित एवं निष्कासन से संबंधित संगत गोले को नीले/काले पेन से परीक्षक द्वारा भरा जाएगा न कि परीक्षार्थी द्वारा।
- परीक्षार्थी अपनी उत्तरपुस्तिका को आन्तरिक परीक्षक के पास जमा किये बिना परीक्षा भवन न छोड़ें।
- परीक्षा केन्द्र में कैंलकुलेटर, मोबाइल फोन, डियर फोन, पेजर, ब्लूटूथ या इस प्रकार का कोई अन्य इलेक्ट्रॉनिक उपकरण ले जाना सख्त मना है।
- जाँच परीक्षा में गैर-उत्प्रेषित या जाँच परीक्षा में अनुपस्थित छात्र/छात्रा इंटरमीडिएट वार्षिक प्रायोगिक परीक्षा, 2024 में कदापि सम्मिलित नहीं हो सकते हैं।



बिहार विद्यालय परीक्षा समिति, पटना
BIHAR SCHOOL EXAMINATION BOARD, PATNA
इंटरमीडिएट वार्षिक परीक्षा, 2024
INTERMEDIATE ANNUAL EXAMINATION, 2024
प्रायोगिक परीक्षा का प्रवेश पत्र
Admit Card For Practical Examination

संकाय: विज्ञान
FACULTY: SCIENCE

BSEB UNIQUE Id:- 2211110012740
कॉलेज/+2 स्कूल का नाम GAYA COLLEGE, GAYA
परीक्षार्थी का नाम PUSHKAR KUMAR
माता का नाम RANJU DEVI
पिता का नाम AJAY SHARMA
वैवाहिक स्थिति Unmarried
परीक्षार्थी का आधार नं० 630542879128 दिव्यांग कोटि NO
सूचीकरण संख्या/वर्ष R-210011504-21 परीक्षार्थी की कोटि IMPROVEMENT
रोल कोड 21001 रोल क्रमांक 24040006 लिंग MALE
परीक्षा केंद्र का नाम GAYA COLLEGE, GAYA



प्रायोगिक परीक्षा के विषय (निर्धारित परीक्षा कार्यक्रम सहित)

प्रायोगिक विषय	विषय कोड	विषय का नाम	परीक्षा की तारीख
वैकल्पिक विषय	117	PHYSICS	10/01/2024 to 20/01/2024
	118	CHEMISTRY	
अतिरिक्त विषय			

संजीव कुमार

महाविद्यालय / +2 विद्यालय प्रधान का हस्ताक्षर
एवं मुहर

परीक्षा नियंत्रक (उ०मा०)

परीक्षार्थी के लिए आवश्यक निर्देश


- BSEB Unique Id सत्र 2021 - 23 से सूचीकृत हुए परीक्षार्थियों को जारी किया गया है। सत्र 2021 - 23 के पूर्व सत्र के किसी परीक्षार्थी को BSEB Unique Id जारी नहीं किया गया है।
- प्रायोगिक परीक्षा दिनांक 10/01/2024 से 20/01/2024 तक संचालित होगी। केन्द्राधीक्षक दिनांक 10/01/2024 से 20/01/2024 तक की अवधि में परीक्षार्थियों की संख्या के अनुसार तिथि एवं पाली का निर्धारण करके प्रायोगिक परीक्षा केन्द्र पर आवंटित सभी परीक्षार्थियों के प्रायोगिक विषयों की परीक्षा आयोजित करेंगे।
- परीक्षार्थी अपने इस प्रवेश-पत्र में उल्लिखित प्रायोगिक परीक्षा केंद्र पर दिनांक 10-01-2024 को पूर्वाह्न 09:00 बजे अनिवार्य रूप से जाकर परीक्षा केन्द्र के परिसर की सूचना पट्ट से यह जानकारी प्राप्त कर लें कि उनके द्वारा चयनित विषय की प्रायोगिक परीक्षा किस तिथि एवं किस पाली में संचालित होगी, जिसमें उन्हें सम्मिलित होना अनिवार्य है।
- परीक्षार्थी के प्रत्येक प्रायोगिक विषय की परीक्षा के लिए 08 पृष्ठों की केवल एक ही उत्तरपुस्तिका मिलेगी। अतिरिक्त उत्तरपुस्तिका नहीं दी जाएगी। परीक्षार्थी उत्तरपुस्तिका लेते ही यह सुनिश्चित कर लें कि इसमें 8 पृष्ठ हैं एवं सही क्रम में हैं।
- उत्तरपुस्तिका प्राप्त होते ही परीक्षार्थी अपने प्रवेश-पत्र तथा उत्तरपुस्तिका पर मुद्रित विवरणों (Details) का मिलान कर यह अवश्य सुनिश्चित हो लें कि जो उत्तरपुस्तिका परीक्षक द्वारा उन्हें दी गई है, वह उन्हीं की है। भिन्न विवरणों की उत्तरपुस्तिका प्राप्त होने पर उसे तुरंत परीक्षक को वापस लौटा दिया जाए।
- उत्तरपुस्तिका प्राप्त होने पर परीक्षार्थी उनके आवरण पृष्ठ के पीछे अंकित "परीक्षार्थियों के लिए निर्देश" अवश्य पढ़ें एवं उसका अनुपालन करें।
- परीक्षार्थी अपनी उत्तरपुस्तिका के कवर पृष्ठ के ऊपरी बायें तथा दायें भागों में क्रमांक-(1) में अपने उत्तर देने का माध्यम अंकित करते हुए क्रमांक-(2) में अपना पूर्ण हस्ताक्षर अंकित करें। इसके अलावा अन्य मुद्रित विवरणों में किसी भी प्रकार से कोई छेड़-छाड़ नहीं करें।
- प्रायोगिक परीक्षा की उत्तरपुस्तिका के आवरण पृष्ठ के निचले बायें एवं दायें भागों को परीक्षार्थी द्वारा कदापि नहीं भरा जाएगा। अगर परीक्षार्थी इस भाग को भरते हैं, तो परीक्षार्थी का इस विषय में परीक्षाफल रद्द किया जा सकता है। ये दोनों भाग आंतरिक/बाह्य परीक्षकों को भरने के लिए दिया गया है।
- उत्तरपुस्तिका के पन्नों के दोनों पृष्ठों पर तथा प्रत्येक लाइन पर लिखें एवं पृष्ठों को नष्ट न करें।
- यदि रफ कार्य करने की आवश्यकता हो, तो परीक्षार्थी उत्तरपुस्तिका के अंतिम पृष्ठ पर रफ कार्य करके उसे काट दे/क्रॉस (x) कर दें।
- उत्तरपुस्तिका के आंतरिक पृष्ठों पर दाहिने हाशिए में लाइन खींचकर सादा स्थान छोड़ रखा गया है। शेष स्थान रूल्ड है। परीक्षार्थी दाहिने हाशिए के सादे स्थान में कुछ भी नहीं लिखेंगे, चूंकि यह भाग परीक्षक के उपयोग के लिए है।
- उत्तरपुस्तिका के पृष्ठों को मोड़ें- फाड़ें नहीं तथा बीच-बीच में व्यर्थ ही खाली न छोड़ें।
- प्रश्न-पत्र में दी हुई संख्या के अनुसार अपने उत्तरों की संख्या लिखें।
- व्हाइटनगर, ब्लेड तथा नाखून का इस्तेमाल करना सर्वथा वर्जित है, अन्यथा परीक्षाफल अमान्य कर दिया जाएगा।
- प्रश्नोत्तर के समाप्त होने पर अंतिम में नीचे एक क्षैतिज रेखा खींच दें।
- आंतरिक परीक्षक द्वारा उपलब्ध कराये गए उपस्थिति-पत्रक में परीक्षार्थी द्वारा यथा-स्तम्भ परीक्षा की तिथि अंकित करते हुए उत्तरपुस्तिका की क्रम संख्या लिखकर अपना हस्ताक्षर किया जाएगा। परीक्षार्थी की उपस्थित, अनुपस्थित एवं निष्कासन से संबंधित संगत गोले को नीले/काले पेन से परीक्षक द्वारा भरा जाएगा न कि परीक्षार्थी द्वारा।
- परीक्षार्थी अपनी उत्तरपुस्तिका को आन्तरिक परीक्षक के पास जमा किये बिना परीक्षा भवन न छोड़ें।
- परीक्षा केन्द्र में कैंलकुलेटर, मोबाइल फोन, डायर फोन, पेजर, ब्लूटूथ या इस प्रकार का कोई अन्य इलेक्ट्रॉनिक उपकरण ले जाना सख्त मना है।
- जाँच परीक्षा में गैर-उत्प्रेषित या जाँच परीक्षा में अनुपस्थित छात्र/छात्रा इंटरमीडिएट वार्षिक प्रायोगिक परीक्षा, 2024 में कदापि सम्मिलित नहीं हो सकते हैं।



बिहार विद्यालय परीक्षा समिति, पटना
BIHAR SCHOOL EXAMINATION BOARD, PATNA
इंटरमीडिएट वार्षिक परीक्षा, 2024
INTERMEDIATE ANNUAL EXAMINATION, 2024
प्रायोगिक परीक्षा का प्रवेश पत्र
Admit Card For Practical Examination

संकाय: विज्ञान
FACULTY: SCIENCE

BSEB UNIQUE Id:- 2211110012450
कॉलेज/+2 स्कूल का नाम GAYA COLLEGE, GAYA
परीक्षार्थी का नाम NAVNEET PANDEY
माता का नाम REKHA DEVI
पिता का नाम SHIVDUTT PANDEY
वैवाहिक स्थिति Unmarried
परीक्षार्थी का आधार नं० 935649245105 दिव्यांग कोटि NO
सूचीकरण संख्या/वर्ष R-210011315-21 परीक्षार्थी की कोटि IMPROVEMENT
रोल कोड 21001 रोल क्रमांक 24040007 लिंग MALE
परीक्षा केंद्र का नाम GAYA COLLEGE, GAYA



प्रायोगिक परीक्षा के विषय (निर्धारित परीक्षा कार्यक्रम सहित)

प्रायोगिक विषय	विषय कोड	विषय का नाम	परीक्षा की तारीख
वैकल्पिक विषय	117	PHYSICS	10/01/2024 to 20/01/2024
	118	CHEMISTRY	
अतिरिक्त विषय			

संज्ञा (उपनाम)

महाविद्यालय / +2 विद्यालय प्रधान का हस्ताक्षर
एवं मुहर

परीक्षा नियंत्रक (उ०मा०)

परीक्षार्थी के लिए आवश्यक निर्देश

- BSEB Unique Id सत्र 2021 - 23 से सूचीकृत हुए परीक्षार्थियों को जारी किया गया है। सत्र 2021 - 23 के पूर्व सत्र के किसी परीक्षार्थी को BSEB Unique Id जारी नहीं किया गया है।
- प्रायोगिक परीक्षा दिनांक 10/01/2024 से 20/01/2024 तक संचालित होगी। केन्द्राधीक्षक दिनांक 10/01/2024 से 20/01/2024 तक की अवधि में परीक्षार्थियों की संख्या के अनुसार तिथि एवं पाली का निर्धारण करके प्रायोगिक परीक्षा केन्द्र पर आवंटित सभी परीक्षार्थियों के प्रायोगिक विषयों की परीक्षा आयोजित करेंगे।
- परीक्षार्थी अपने इस प्रवेश-पत्र में उल्लिखित प्रायोगिक परीक्षा केंद्र पर दिनांक 10-01-2024 को पूर्वाह्न 09:00 बजे अनिवार्य रूप से जाकर परीक्षा केन्द्र के परिसर की सूचना पट्ट से यह जानकारी प्राप्त कर लें कि उनके द्वारा चयनित विषय की प्रायोगिक परीक्षा किस तिथि एवं किस पाली में संचालित होगी, जिसमें उन्हें सम्मिलित होना अनिवार्य है।
- परीक्षार्थी के प्रत्येक प्रायोगिक विषय की परीक्षा के लिए 08 पृष्ठों की केवल एक ही उत्तरपुस्तिका मिलेगी। अतिरिक्त उत्तरपुस्तिका नहीं दी जाएगी। परीक्षार्थी उत्तरपुस्तिका लेते ही यह सुनिश्चित कर लें कि इसमें 8 पृष्ठ हैं एवं सही क्रम में हैं।
- उत्तरपुस्तिका प्राप्त होते ही परीक्षार्थी अपने प्रवेश-पत्र तथा उत्तरपुस्तिका पर मुद्रित विवरणों (Details) का मिलान कर यह अवश्य सुनिश्चित हो लें कि जो उत्तरपुस्तिका परीक्षक द्वारा उन्हें दी गई है, वह उन्हीं की है। भिन्न विवरणों की उत्तरपुस्तिका प्राप्त होने पर उसे तुरंत परीक्षक को वापस लौटा दिया जाए।
- उत्तरपुस्तिका प्राप्त होने पर परीक्षार्थी उनके आवरण पृष्ठ के पीछे अंकित "परीक्षार्थियों के लिए निर्देश" अवश्य पढ़ें एवं उसका अनुपालन करें।
- परीक्षार्थी अपनी उत्तरपुस्तिका के कवर पृष्ठ के ऊपरी बायें तथा दायें भागों में क्रमांक-(1) में अपने उत्तर देने का माध्यम अंकित करते हुए क्रमांक-(2) में अपना पूर्ण हस्ताक्षर अंकित करें। इसके अलावा अन्य मुद्रित विवरणों में किसी भी प्रकार से कोई छेड़-छाड़ नहीं करें।
- प्रायोगिक परीक्षा की उत्तरपुस्तिका के आवरण पृष्ठ के निचले बायें एवं दायें भागों को परीक्षार्थी द्वारा कदापि नहीं भरा जाएगा। अगर परीक्षार्थी इस भाग को भरते हैं, तो परीक्षार्थी का इस विषय में परीक्षाफल रद्द किया जा सकता है। ये दोनों भाग आंतरिक/बाह्य परीक्षकों को भरने के लिए दिया गया है।
- उत्तरपुस्तिका के पन्नों के दोनों पृष्ठों पर तथा प्रत्येक लाइन पर लिखें एवं पृष्ठों को नष्ट न करें।
- यदि रफ कार्य करने की आवश्यकता हो, तो परीक्षार्थी उत्तरपुस्तिका के अंतिम पृष्ठ पर रफ कार्य करते उसे काट दे/क्रॉस (x) कर दें।
- उत्तरपुस्तिका के आंतरिक पृष्ठों पर दाहिने हाशिए में लाइन खींचकर सादा स्थान छोड़ रखा गया है। शेष स्थान रूल्ड है। परीक्षार्थी दाहिने हाशिए के सादे स्थान में कुछ भी नहीं लिखेंगे, चूंकि यह भाग परीक्षक के उपयोग के लिए है।
- उत्तरपुस्तिका के पृष्ठों को मोड़ें- फाड़ें नहीं तथा बीच-बीच में व्यर्थ ही खाली न छोड़ें।
- प्रश्न-पत्र में दी हुई संख्या के अनुसार अपने उत्तरों की संख्या लिखें।
- व्हाइटनगर, ब्लेड तथा नाखून का इस्तेमाल करना सर्वथा वर्जित है, अन्यथा परीक्षाफल अमान्य कर दिया जाएगा।
- प्रश्नोत्तर के समाप्त होने पर अंतिम में नीचे एक क्षैतिज रेखा खींच दें।
- आंतरिक परीक्षक द्वारा उपलब्ध कराये गए उपस्थिति-पत्रक में परीक्षार्थी द्वारा यथा-स्तम्भ परीक्षा की तिथि अंकित करते हुए उत्तरपुस्तिका की क्रम संख्या लिखकर अपना हस्ताक्षर किया जाएगा। परीक्षार्थी की उपस्थित, अनुपस्थित एवं निष्कासन से संबंधित संगत गोले को नीले/काले पेन से परीक्षक द्वारा भरा जाएगा न कि परीक्षार्थी द्वारा।
- परीक्षार्थी अपनी उत्तरपुस्तिका को आन्तरिक परीक्षक के पास जमा किये बिना परीक्षा भवन न छोड़ें।
- परीक्षा केन्द्र में कैंलकुलेटर, मोबाइल फोन, डायर फोन, पेजर, ब्लूटूथ या इस प्रकार का कोई अन्य इलेक्ट्रॉनिक उपकरण ले जाना सख्त मना है।
- जाँच परीक्षा में गैर-उत्प्रेषित या जाँच परीक्षा में अनुपस्थित छात्र/छात्रा इंटरमीडिएट वार्षिक प्रायोगिक परीक्षा, 2024 में कदापि सम्मिलित नहीं हो सकते हैं।



बिहार विद्यालय परीक्षा समिति, पटना
BIHAR SCHOOL EXAMINATION BOARD, PATNA
इंटरमीडिएट वार्षिक परीक्षा, 2024
INTERMEDIATE ANNUAL EXAMINATION, 2024
प्रायोगिक परीक्षा का प्रवेश पत्र
Admit Card For Practical Examination

संकाय: विज्ञान
FACULTY: SCIENCE

BSEB UNIQUE Id:- 2211110012017
कॉलेज/+2 स्कूल का नाम GAYA COLLEGE, GAYA
परीक्षार्थी का नाम GOLU KUMAR
माता का नाम RADHA DEVI
पिता का नाम BAIJNATH SAW
वैवाहिक स्थिति Unmarried
परीक्षार्थी का आधार नं० 341864942866 दिव्यांग कोटि NO
सूचीकरण संख्या/वर्ष R-210011040-21 परीक्षार्थी की कोटि IMPROVEMENT
रोल कोड 21001 रोल क्रमांक 24040005 लिंग MALE
परीक्षा केंद्र का नाम GAYA COLLEGE, GAYA



प्रायोगिक परीक्षा के विषय (निर्धारित परीक्षा कार्यक्रम सहित)

प्रायोगिक विषय	विषय कोड	विषय का नाम	परीक्षा की तारीख
वैकल्पिक विषय	117	PHYSICS	10/01/2024 to 20/01/2024
	118	CHEMISTRY	
अतिरिक्त विषय			

संजीव कुमार

महाविद्यालय / +2 विद्यालय प्रधान का हस्ताक्षर
एवं मुहर

परीक्षा नियंत्रक (उ०मा०)

परीक्षार्थी के लिए आवश्यक निर्देश

- BSEB Unique Id सत्र 2021 - 23 से सूचीकृत हुए परीक्षार्थियों को जारी किया गया है। सत्र 2021 - 23 के पूर्व सत्र के किसी परीक्षार्थी को BSEB Unique Id जारी नहीं किया गया है।
- प्रायोगिक परीक्षा दिनांक 10/01/2024 से 20/01/2024 तक संचालित होगी। केन्द्राधीक्षक दिनांक 10/01/2024 से 20/01/2024 तक की अवधि में परीक्षार्थियों की संख्या के अनुसार तिथि एवं पाली का निर्धारण करके प्रायोगिक परीक्षा केन्द्र पर आवंटित सभी परीक्षार्थियों के प्रायोगिक विषयों की परीक्षा आयोजित करेंगे।
- परीक्षार्थी अपने इस प्रवेश-पत्र में उल्लिखित प्रायोगिक परीक्षा केंद्र पर दिनांक 10-01-2024 को पूर्वाह्न 09:00 बजे अनिवार्य रूप से जाकर परीक्षा केन्द्र के परिसर की सूचना पट्ट से यह जानकारी प्राप्त कर लें कि उनके द्वारा चयनित विषय की प्रायोगिक परीक्षा किस तिथि एवं किस पाली में संचालित होगी, जिसमें उन्हें सम्मिलित होना अनिवार्य है।
- परीक्षार्थी के प्रत्येक प्रायोगिक विषय की परीक्षा के लिए 08 पृष्ठों की केवल एक ही उत्तरपुस्तिका मिलेगी। अतिरिक्त उत्तरपुस्तिका नहीं दी जाएगी। परीक्षार्थी उत्तरपुस्तिका लेते ही यह सुनिश्चित कर लें कि इसमें 8 पृष्ठ हैं एवं सही क्रम में हैं।
- उत्तरपुस्तिका प्राप्त होते ही परीक्षार्थी अपने प्रवेश-पत्र तथा उत्तरपुस्तिका पर मुद्रित विवरणों (Details) का मिलान कर यह अवश्य सुनिश्चित हो लें कि जो उत्तरपुस्तिका परीक्षक द्वारा उन्हें दी गई है, वह उन्हीं की है। भिन्न विवरणों की उत्तरपुस्तिका प्राप्त होने पर उसे तुरंत परीक्षक को वापस लौटा दिया जाए।
- उत्तरपुस्तिका प्राप्त होने पर परीक्षार्थी उनके आवरण पृष्ठ के पीछे अंकित "परीक्षार्थियों के लिए निर्देश" अवश्य पढ़ें एवं उसका अनुपालन करें।
- परीक्षार्थी अपनी उत्तरपुस्तिका के कवर पृष्ठ के ऊपरी बायें तथा दायें भागों में क्रमांक-(1) में अपने उत्तर देने का माध्यम अंकित करते हुए क्रमांक-(2) में अपना पूर्ण हस्ताक्षर अंकित करें। इसके अलावा अन्य मुद्रित विवरणों में किसी भी प्रकार से कोई छेड़-छाड़ नहीं करें।
- प्रायोगिक परीक्षा की उत्तरपुस्तिका के आवरण पृष्ठ के निचले बायें एवं दायें भागों को परीक्षार्थी द्वारा कदापि नहीं भरा जाएगा। अगर परीक्षार्थी इस भाग को भरते हैं, तो परीक्षार्थी का इस विषय में परीक्षाफल रद्द किया जा सकता है। ये दोनों भाग आंतरिक/बाह्य परीक्षकों को भरने के लिए दिया गया है।
- उत्तरपुस्तिका के पन्नों के दोनों पृष्ठों पर तथा प्रत्येक लाइन पर लिखें एवं पृष्ठों को नष्ट न करें।
- यदि रफ कार्य करने की आवश्यकता हो, तो परीक्षार्थी उत्तरपुस्तिका के अंतिम पृष्ठ पर रफ कार्य करके उसे काट दे/क्रॉस (x) कर दें।
- उत्तरपुस्तिका के आंतरिक पृष्ठों पर दाहिने हाशिए में लाइन खींचकर सादा स्थान छोड़ रखा गया है। शेष स्थान रूल्ड है। परीक्षार्थी दाहिने हाशिए के सादे स्थान में कुछ भी नहीं लिखेंगे, चूंकि यह भाग परीक्षक के उपयोग के लिए है।
- उत्तरपुस्तिका के पृष्ठों को मोड़ें- फाड़ें नहीं तथा बीच-बीच में व्यर्थ ही खाली न छोड़ें।
- प्रश्न-पत्र में दी हुई संख्या के अनुसार अपने उत्तरों की संख्या लिखें।
- व्हाइटनगर, ब्लेड तथा नाखून का इस्तेमाल करना सर्वथा वर्जित है, अन्यथा परीक्षाफल अमान्य कर दिया जाएगा।
- प्रश्नोत्तर के समाप्त होने पर अंतिम में नीचे एक क्षैतिज रेखा खींच दें।
- आंतरिक परीक्षक द्वारा उपलब्ध कराये गए उपस्थिति-पत्रक में परीक्षार्थी द्वारा यथा-स्तम्भ परीक्षा की तिथि अंकित करते हुए उत्तरपुस्तिका की क्रम संख्या लिखकर अपना हस्ताक्षर किया जाएगा। परीक्षार्थी की उपस्थित, अनुपस्थित एवं निष्कासन से संबंधित संगत गोले को नीले/काले पेन से परीक्षक द्वारा भरा जाएगा न कि परीक्षार्थी द्वारा।
- परीक्षार्थी अपनी उत्तरपुस्तिका को आन्तरिक परीक्षक के पास जमा किये बिना परीक्षा भवन न छोड़ें।
- परीक्षा केन्द्र में कैंलकुलेटर, मोबाइल फोन, डियर फोन, पेजर, ब्लूटूथ या इस प्रकार का कोई अन्य इलेक्ट्रॉनिक उपकरण ले जाना सख्त मना है।
- जाँच परीक्षा में गैर-उत्प्रेषित या जाँच परीक्षा में अनुपस्थित छात्र/छात्रा इंटरमीडिएट वार्षिक प्रायोगिक परीक्षा, 2024 में कदापि सम्मिलित नहीं हो सकते हैं।



बिहार विद्यालय परीक्षा समिति, पटना
BIHAR SCHOOL EXAMINATION BOARD, PATNA
इंटरमीडिएट वार्षिक परीक्षा, 2024
INTERMEDIATE ANNUAL EXAMINATION, 2024
प्रायोगिक परीक्षा का प्रवेश पत्र
Admit Card For Practical Examination

संकाय: विज्ञान
FACULTY: SCIENCE

BSEB UNIQUE Id:- 2211110012921
कॉलेज/+2 स्कूल का नाम GAYA COLLEGE, GAYA
परीक्षार्थी का नाम RAUSHAN KUMAR
माता का नाम KAUSHALYA DEVI
पिता का नाम SARYU CHAUDHARI
वैवाहिक स्थिति Unmarried
परीक्षार्थी का आधार नं० 213110042744 दिव्यांग कोटि NO
सूचीकरण संख्या/वर्ष R-210011612-21 परीक्षार्थी की कोटि IMPROVEMENT
रोल कोड 21001 रोल क्रमांक 24040002 लिंग MALE
परीक्षा केंद्र का नाम GAYA COLLEGE, GAYA



Raushan
Kumar

प्रायोगिक परीक्षा के विषय (निर्धारित परीक्षा कार्यक्रम सहित)

प्रायोगिक विषय	विषय कोड	विषय का नाम	परीक्षा की तारीख
वैकल्पिक विषय	117	PHYSICS	10/01/2024 to 20/01/2024
	118	CHEMISTRY	
अतिरिक्त विषय			

संज्ञा/उत्तर

महाविद्यालय / +2 विद्यालय प्रधान का हस्ताक्षर
एवं मुहर

परीक्षा नियंत्रक (उ०मा०)

परीक्षार्थी के लिए आवश्यक निर्देश


- BSEB Unique Id सत्र 2021 - 23 से सूचीकृत हुए परीक्षार्थियों को जारी किया गया है। सत्र 2021 - 23 के पूर्व सत्र के किसी परीक्षार्थी को BSEB Unique Id जारी नहीं किया गया है।
- प्रायोगिक परीक्षा दिनांक 10/01/2024 से 20/01/2024 तक संचालित होगी। केन्द्राधीक्षक दिनांक 10/01/2024 से 20/01/2024 तक की अवधि में परीक्षार्थियों की संख्या के अनुसार तिथि एवं पाली का निर्धारण करके प्रायोगिक परीक्षा केन्द्र पर आवंटित सभी परीक्षार्थियों के प्रायोगिक विषयों की परीक्षा आयोजित करेंगे।
- परीक्षार्थी अपने इस प्रवेश-पत्र में उल्लिखित प्रायोगिक परीक्षा केंद्र पर दिनांक 10-01-2024 को पूर्वाह्न 09:00 बजे अनिवार्य रूप से जाकर परीक्षा केन्द्र के परिसर की सूचना पट्ट से यह जानकारी प्राप्त कर लें कि उनके द्वारा चयनित विषय की प्रायोगिक परीक्षा किस तिथि एवं किस पाली में संचालित होगी, जिसमें उन्हें सम्मिलित होना अनिवार्य है।
- परीक्षार्थी के प्रत्येक प्रायोगिक विषय की परीक्षा के लिए 08 पृष्ठों की केवल एक ही उत्तरपुस्तिका मिलेगी। अतिरिक्त उत्तरपुस्तिका नहीं दी जाएगी। परीक्षार्थी उत्तरपुस्तिका लेते ही यह सुनिश्चित कर लें कि इसमें 8 पृष्ठ हैं एवं सही क्रम में हैं।
- उत्तरपुस्तिका प्राप्त होते ही परीक्षार्थी अपने प्रवेश-पत्र तथा उत्तरपुस्तिका पर मुद्रित विवरणों (Details) का मिलान कर यह अवश्य सुनिश्चित हो लें कि जो उत्तरपुस्तिका परीक्षक द्वारा उन्हें दी गई है, वह उन्हीं की है। भिन्न विवरणों की उत्तरपुस्तिका प्राप्त होने पर उसे तुरंत परीक्षक को वापस लौटा दिया जाए।
- उत्तरपुस्तिका प्राप्त होने पर परीक्षार्थी उनके आवरण पृष्ठ के पीछे अंकित "परीक्षार्थियों के लिए निर्देश" अवश्य पढ़ें एवं उसका अनुपालन करें।
- परीक्षार्थी अपनी उत्तरपुस्तिका के कवर पृष्ठ के ऊपरी बायें तथा दायें भागों में क्रमांक-(1) में अपने उत्तर देने का माध्यम अंकित करते हुए क्रमांक-(2) में अपना पूर्ण हस्ताक्षर अंकित करें। इसके अलावा अन्य मुद्रित विवरणों में किसी भी प्रकार से कोई छेड़-छाड़ नहीं करें।
- प्रायोगिक परीक्षा की उत्तरपुस्तिका के आवरण पृष्ठ के निचले बायें एवं दायें भागों को परीक्षार्थी द्वारा कदापि नहीं भरा जाएगा। अगर परीक्षार्थी इस भाग को भरते हैं, तो परीक्षार्थी का इस विषय में परीक्षाफल रद्द किया जा सकता है। ये दोनों भाग आंतरिक/बाह्य परीक्षकों को भरने के लिए दिया गया है।
- उत्तरपुस्तिका के पन्नों के दोनों पृष्ठों पर तथा प्रत्येक लाइन पर लिखें एवं पृष्ठों को नष्ट न करें।
- यदि रफ कार्य करने की आवश्यकता हो, तो परीक्षार्थी उत्तरपुस्तिका के अंतिम पृष्ठ पर रफ कार्य करके उसे काट दे/क्रॉस (x) कर दें।
- उत्तरपुस्तिका के आंतरिक पृष्ठों पर दाहिने हाशिए में लाइन खींचकर सादा स्थान छोड़ रखा गया है। शेष स्थान रूल्ड है। परीक्षार्थी दाहिने हाशिए के सादे स्थान में कुछ भी नहीं लिखेंगे, चूंकि यह भाग परीक्षक के उपयोग के लिए है।
- उत्तरपुस्तिका के पृष्ठों को मोड़ें- फाड़ें नहीं तथा बीच-बीच में व्यर्थ ही खाली न छोड़ें।
- प्रश्न-पत्र में दी हुई संख्या के अनुसार अपने उत्तरों की संख्या लिखें।
- व्हाइटनगर, ब्लेड तथा नाखून का इस्तेमाल करना सर्वथा वर्जित है, अन्यथा परीक्षाफल अमान्य कर दिया जाएगा।
- प्रश्नोत्तर के समाप्त होने पर अंतिम में नीचे एक क्षैतिज रेखा खींच दें।
- आंतरिक परीक्षक द्वारा उपलब्ध कराये गए उपस्थिति-पत्रक में परीक्षार्थी द्वारा यथा-स्तम्भ परीक्षा की तिथि अंकित करते हुए उत्तरपुस्तिका की क्रम संख्या लिखकर अपना हस्ताक्षर किया जाएगा। परीक्षार्थी की उपस्थित, अनुपस्थित एवं निष्कासन से संबंधित संगत गोले को नीले/काले पेन से परीक्षक द्वारा भरा जाएगा न कि परीक्षार्थी द्वारा।
- परीक्षार्थी अपनी उत्तरपुस्तिका को आन्तरिक परीक्षक के पास जमा किये बिना परीक्षा भवन न छोड़ें।
- परीक्षा केन्द्र में कैंलकुलेटर, मोबाइल फोन, डायर फोन, पेजर, ब्लूटूथ या इस प्रकार का कोई अन्य इलेक्ट्रॉनिक उपकरण ले जाना सख्त मना है।
- जाँच परीक्षा में गैर-उत्प्रेषित या जाँच परीक्षा में अनुपस्थित छात्र/छात्रा इंटरमीडिएट वार्षिक प्रायोगिक परीक्षा, 2024 में कदापि सम्मिलित नहीं हो सकते हैं।



बिहार विद्यालय परीक्षा समिति, पटना
BIHAR SCHOOL EXAMINATION BOARD, PATNA
इंटरमीडिएट वार्षिक परीक्षा, 2024
INTERMEDIATE ANNUAL EXAMINATION, 2024
प्रायोगिक परीक्षा का प्रवेश पत्र
Admit Card For Practical Examination

संकाय: विज्ञान
FACULTY: SCIENCE

BSEB UNIQUE Id:- 2211110012900
कॉलेज/+2 स्कूल का नाम GAYA COLLEGE, GAYA
परीक्षार्थी का नाम RAUSHAN KUMAR
माता का नाम MINA DEVI
पिता का नाम KEDAR PRASAD
वैवाहिक स्थिति Unmarried
परीक्षार्थी का आधार नं० 854875117952 दिव्यांग कोटि NO
सूचीकरण संख्या/वर्ष R-210011596-21 परीक्षार्थी की कोटि IMPROVEMENT
रोल कोड 21001 रोल क्रमांक 24040004 लिंग MALE
परीक्षा केंद्र का नाम GAYA COLLEGE, GAYA



प्रायोगिक परीक्षा के विषय (निर्धारित परीक्षा कार्यक्रम सहित)

प्रायोगिक विषय	विषय कोड	विषय का नाम	परीक्षा की तारीख
वैकल्पिक विषय	117	PHYSICS	10/01/2024 to 20/01/2024
	118	CHEMISTRY	
अतिरिक्त विषय			

संज्ञा/सुत्र

महाविद्यालय / +2 विद्यालय प्रधान का हस्ताक्षर
एवं मुहर

परीक्षा नियंत्रक (उ०मा०)

परीक्षार्थी के लिए आवश्यक निर्देश


- BSEB Unique Id सत्र 2021 - 23 से सूचीकृत हुए परीक्षार्थियों को जारी किया गया है। सत्र 2021 - 23 के पूर्व सत्र के किसी परीक्षार्थी को BSEB Unique Id जारी नहीं किया गया है।
- प्रायोगिक परीक्षा दिनांक 10/01/2024 से 20/01/2024 तक संचालित होगी। केन्द्राधीक्षक दिनांक 10/01/2024 से 20/01/2024 तक की अवधि में परीक्षार्थियों की संख्या के अनुसार तिथि एवं पाली का निर्धारण करके प्रायोगिक परीक्षा केन्द्र पर आवंटित सभी परीक्षार्थियों के प्रायोगिक विषयों की परीक्षा आयोजित करेंगे।
- परीक्षार्थी अपने इस प्रवेश-पत्र में उल्लिखित प्रायोगिक परीक्षा केंद्र पर दिनांक 10-01-2024 को पूर्वाह्न 09:00 बजे अनिवार्य रूप से जाकर परीक्षा केन्द्र के परिसर की सूचना पट्ट से यह जानकारी प्राप्त कर लें कि उनके द्वारा चयनित विषय की प्रायोगिक परीक्षा किस तिथि एवं किस पाली में संचालित होगी, जिसमें उन्हें सम्मिलित होना अनिवार्य है।
- परीक्षार्थी के प्रत्येक प्रायोगिक विषय की परीक्षा के लिए 08 पृष्ठों की केवल एक ही उत्तरपुस्तिका मिलेगी। अतिरिक्त उत्तरपुस्तिका नहीं दी जाएगी। परीक्षार्थी उत्तरपुस्तिका लेते ही यह सुनिश्चित कर लें कि इसमें 8 पृष्ठ हैं एवं सही क्रम में हैं।
- उत्तरपुस्तिका प्राप्त होते ही परीक्षार्थी अपने प्रवेश-पत्र तथा उत्तरपुस्तिका पर मुद्रित विवरणों (Details) का मिलान कर यह अवश्य सुनिश्चित हो लें कि जो उत्तरपुस्तिका परीक्षक द्वारा उन्हें दी गई है, वह उन्हीं की है। भिन्न विवरणों की उत्तरपुस्तिका प्राप्त होने पर उसे तुरंत परीक्षक को वापस लौटा दिया जाए।
- उत्तरपुस्तिका प्राप्त होने पर परीक्षार्थी उनके आवरण पृष्ठ के पीछे अंकित "परीक्षार्थियों के लिए निर्देश" अवश्य पढ़ें एवं उसका अनुपालन करें।
- परीक्षार्थी अपनी उत्तरपुस्तिका के कवर पृष्ठ के ऊपरी बायें तथा दायें भागों में क्रमांक-(1) में अपने उत्तर देने का माध्यम अंकित करते हुए क्रमांक-(2) में अपना पूर्ण हस्ताक्षर अंकित करें। इसके अलावा अन्य मुद्रित विवरणों में किसी भी प्रकार से कोई छेड़-छाड़ नहीं करें।
- प्रायोगिक परीक्षा की उत्तरपुस्तिका के आवरण पृष्ठ के निचले बायें एवं दायें भागों को परीक्षार्थी द्वारा कदापि नहीं भरा जाएगा। अगर परीक्षार्थी इस भाग को भरते हैं, तो परीक्षार्थी का इस विषय में परीक्षाफल रद्द किया जा सकता है। ये दोनों भाग आंतरिक/बाह्य परीक्षकों को भरने के लिए दिया गया है।
- उत्तरपुस्तिका के पन्नों के दोनों पृष्ठों पर तथा प्रत्येक लाइन पर लिखें एवं पृष्ठों को नष्ट न करें।
- यदि रफ कार्य करने की आवश्यकता हो, तो परीक्षार्थी उत्तरपुस्तिका के अंतिम पृष्ठ पर रफ कार्य करके उसे काट दे/क्रॉस (x) कर दें।
- उत्तरपुस्तिका के आंतरिक पृष्ठों पर दाहिने हाशिए में लाइन खींचकर सादा स्थान छोड़ रखा गया है। शेष स्थान रूल्ड है। परीक्षार्थी दाहिने हाशिए के सादे स्थान में कुछ भी नहीं लिखेंगे, चूंकि यह भाग परीक्षक के उपयोग के लिए है।
- उत्तरपुस्तिका के पृष्ठों को मोड़ें- फाड़ें नहीं तथा बीच-बीच में व्यर्थ ही खाली न छोड़ें।
- प्रश्न-पत्र में दी हुई संख्या के अनुसार अपने उत्तरों की संख्या लिखें।
- व्हाइटनगर, ब्लेड तथा नाखून का इस्तेमाल करना सर्वथा वर्जित है, अन्यथा परीक्षाफल अमान्य कर दिया जाएगा।
- प्रश्नोत्तर के समाप्त होने पर अंतिम में नीचे एक क्षैतिज रेखा खींच दें।
- आंतरिक परीक्षक द्वारा उपलब्ध कराये गए उपस्थिति-पत्रक में परीक्षार्थी द्वारा यथा-स्तम्भ परीक्षा की तिथि अंकित करते हुए उत्तरपुस्तिका की क्रम संख्या लिखकर अपना हस्ताक्षर किया जाएगा। परीक्षार्थी की उपस्थित, अनुपस्थित एवं निष्कासन से संबंधित संगत गोले को नीले/काले पेन से परीक्षक द्वारा भरा जाएगा न कि परीक्षार्थी द्वारा।
- परीक्षार्थी अपनी उत्तरपुस्तिका को आन्तरिक परीक्षक के पास जमा किये बिना परीक्षा भवन न छोड़ें।
- परीक्षा केन्द्र में कैंलकुलेटर, मोबाइल फोन, डियर फोन, पेजर, ब्लूटूथ या इस प्रकार का कोई अन्य इलेक्ट्रॉनिक उपकरण ले जाना सख्त मना है।
- जाँच परीक्षा में गैर-उत्प्रेषित या जाँच परीक्षा में अनुपस्थित छात्र/छात्रा इंटरमीडिएट वार्षिक प्रायोगिक परीक्षा, 2024 में कदापि सम्मिलित नहीं हो सकते हैं।



बिहार विद्यालय परीक्षा समिति, पटना
BIHAR SCHOOL EXAMINATION BOARD, PATNA
इंटरमीडिएट वार्षिक परीक्षा, 2024
INTERMEDIATE ANNUAL EXAMINATION, 2024
प्रायोगिक परीक्षा का प्रवेश पत्र
Admit Card For Practical Examination

संकाय: विज्ञान
FACULTY: SCIENCE

BSEB UNIQUE Id:- 2221110011249
कॉलेज/+2 स्कूल का नाम GAYA COLLEGE, GAYA
परीक्षार्थी का नाम AAJAD KUMAR
माता का नाम AASHA DEVI
पिता का नाम SATYENDAR DAS
वैवाहिक स्थिति Unmarried
परीक्षार्थी का आधार नं० 344803729945 दिव्यांग कोटि NO
सूचीकरण संख्या/वर्ष R-210010005-22 परीक्षार्थी की कोटि REGULAR
रोल कोड 21001 रोल क्रमांक 24010616 लिंग MALE
परीक्षा केंद्र का नाम GAYA COLLEGE, GAYA



प्रायोगिक परीक्षा के विषय (निर्धारित परीक्षा कार्यक्रम सहित)

प्रायोगिक विषय	विषय कोड	विषय का नाम	परीक्षा की तारीख
वैकल्पिक विषय	117	PHYSICS	10/01/2024 to 20/01/2024
	118	CHEMISTRY	
अतिरिक्त विषय			

संजीव कुमार

महाविद्यालय / +2 विद्यालय प्रधान का हस्ताक्षर
एवं मुहर

परीक्षा नियंत्रक (उ०मा०)

परीक्षार्थी के लिए आवश्यक निर्देश

- BSEB Unique Id सत्र 2021 - 23 से सूचीकृत हुए परीक्षार्थियों को जारी किया गया है। सत्र 2021 - 23 के पूर्व सत्र के किसी परीक्षार्थी को BSEB Unique Id जारी नहीं किया गया है।
- प्रायोगिक परीक्षा दिनांक 10/01/2024 से 20/01/2024 तक संचालित होगी। केन्द्राधीक्षक दिनांक 10/01/2024 से 20/01/2024 तक की अवधि में परीक्षार्थियों की संख्या के अनुसार तिथि एवं पाली का निर्धारण करके प्रायोगिक परीक्षा केन्द्र पर आवंटित सभी परीक्षार्थियों के प्रायोगिक विषयों की परीक्षा आयोजित करेंगे।
- परीक्षार्थी अपने इस प्रवेश-पत्र में उल्लिखित प्रायोगिक परीक्षा केंद्र पर दिनांक 10-01-2024 को पूर्वाह्न 09:00 बजे अनिवार्य रूप से जाकर परीक्षा केन्द्र के परिसर की सूचना पट्ट से यह जानकारी प्राप्त कर लें कि उनके द्वारा चयनित विषय की प्रायोगिक परीक्षा किस तिथि एवं किस पाली में संचालित होगी, जिसमें उन्हें सम्मिलित होना अनिवार्य है।
- परीक्षार्थी के प्रत्येक प्रायोगिक विषय की परीक्षा के लिए 08 पृष्ठों की केवल एक ही उत्तरपुस्तिका मिलेगी। अतिरिक्त उत्तरपुस्तिका नहीं दी जाएगी। परीक्षार्थी उत्तरपुस्तिका लेते ही यह सुनिश्चित कर लें कि इसमें 8 पृष्ठ हैं एवं सही क्रम में हैं।
- उत्तरपुस्तिका प्राप्त होते ही परीक्षार्थी अपने प्रवेश-पत्र तथा उत्तरपुस्तिका पर मुद्रित विवरणों (Details) का मिलान कर यह अवश्य सुनिश्चित हो लें कि जो उत्तरपुस्तिका परीक्षक द्वारा उन्हें दी गई है, वह उन्हीं की है। भिन्न विवरणों की उत्तरपुस्तिका प्राप्त होने पर उसे तुरंत परीक्षक को वापस लौटा दिया जाए।
- उत्तरपुस्तिका प्राप्त होने पर परीक्षार्थी उनके आवरण पृष्ठ के पीछे अंकित "परीक्षार्थियों के लिए निर्देश" अवश्य पढ़ें एवं उसका अनुपालन करें।
- परीक्षार्थी अपनी उत्तरपुस्तिका के कवर पृष्ठ के ऊपरी बायें तथा दायें भागों में क्रमांक-(1) में अपने उत्तर देने का माध्यम अंकित करते हुए क्रमांक-(2) में अपना पूर्ण हस्ताक्षर अंकित करें। इसके अलावा अन्य मुद्रित विवरणों में किसी भी प्रकार से कोई छेड़-छाड़ नहीं करें।
- प्रायोगिक परीक्षा की उत्तरपुस्तिका के आवरण पृष्ठ के निचले बायें एवं दायें भागों को परीक्षार्थी द्वारा कदापि नहीं भरा जाएगा। अगर परीक्षार्थी इस भाग को भरते हैं, तो परीक्षार्थी का इस विषय में परीक्षाफल रद्द किया जा सकता है। ये दोनों भाग आंतरिक/बाह्य परीक्षकों को भरने के लिए दिया गया है।
- उत्तरपुस्तिका के पन्नों के दोनों पृष्ठों पर तथा प्रत्येक लाइन पर लिखें एवं पृष्ठों को नष्ट न करें।
- यदि रफ कार्य करने की आवश्यकता हो, तो परीक्षार्थी उत्तरपुस्तिका के अंतिम पृष्ठ पर रफ कार्य करके उसे काट दे/क्रॉस (x) कर दें।
- उत्तरपुस्तिका के आंतरिक पृष्ठों पर दाहिने हाशिए में लाइन खींचकर सादा स्थान छोड़ रखा गया है। शेष स्थान रून्ड है। परीक्षार्थी दाहिने हाशिए के सादे स्थान में कुछ भी नहीं लिखेंगे, चूंकि यह भाग परीक्षक के उपयोग के लिए है।
- उत्तरपुस्तिका के पृष्ठों को मोड़ें- फाड़ें नहीं तथा बीच-बीच में व्यर्थ ही खाली न छोड़ें।
- प्रश्न-पत्र में दी हुई संख्या के अनुसार अपने उत्तरों की संख्या लिखें।
- व्हाइटनगर, ब्लेड तथा नाखून का इस्तेमाल करना सर्वथा वर्जित है, अन्यथा परीक्षाफल अमान्य कर दिया जाएगा।
- प्रश्नोत्तर के समाप्त होने पर अंतिम में नीचे एक क्षैतिज रेखा खींच दें।
- आंतरिक परीक्षक द्वारा उपलब्ध कराये गए उपस्थिति-पत्रक में परीक्षार्थी द्वारा यथा-स्तम्भ परीक्षा की तिथि अंकित करते हुए उत्तरपुस्तिका की क्रम संख्या लिखकर अपना हस्ताक्षर किया जाएगा। परीक्षार्थी की उपस्थित, अनुपस्थित एवं निष्कासन से संबंधित संगत गोले को नीले/काले पेन से परीक्षक द्वारा भरा जाएगा न कि परीक्षार्थी द्वारा।
- परीक्षार्थी अपनी उत्तरपुस्तिका को आन्तरिक परीक्षक के पास जमा किये बिना परीक्षा भवन न छोड़ें।
- परीक्षा केन्द्र में कैलकुलेटर, मोबाइल फोन, इयर फोन, पेजर, ब्लूटूथ या इस प्रकार का कोई अन्य इलेक्ट्रॉनिक उपकरण ले जाना सख्त मना है।
- जाँच परीक्षा में गैर-उत्प्रेषित या जाँच परीक्षा में अनुपस्थित छात्र/छात्रा इंटरमीडिएट वार्षिक प्रायोगिक परीक्षा, 2024 में कदापि सम्मिलित नहीं हो सकते हैं।



बिहार विद्यालय परीक्षा समिति, पटना
BIHAR SCHOOL EXAMINATION BOARD, PATNA
इंटरमीडिएट वार्षिक परीक्षा, 2024
INTERMEDIATE ANNUAL EXAMINATION, 2024
प्रायोगिक परीक्षा का प्रवेश पत्र
Admit Card For Practical Examination

संकाय: विज्ञान
FACULTY: SCIENCE

BSEB UNIQUE Id:- 2221110011256
कॉलेज/+2 स्कूल का नाम GAYA COLLEGE, GAYA
परीक्षार्थी का नाम AASHREJEET KUMAR
माता का नाम FULAWA DEVI
पिता का नाम RAMPATI YADAV
वैवाहिक स्थिति Unmarried
परीक्षार्थी का आधार नं० 595998401894 दिव्यांग कोटि NO
सूचीकरण संख्या/वर्ष R-210010017-22 परीक्षार्थी की कोटि REGULAR
रोल कोड 21001 रोल क्रमांक 24010850 लिंग MALE
परीक्षा केंद्र का नाम GAYA COLLEGE, GAYA



प्रायोगिक परीक्षा के विषय (निर्धारित परीक्षा कार्यक्रम सहित)

प्रायोगिक विषय	विषय कोड	विषय का नाम	परीक्षा की तारीख
वैकल्पिक विषय	117	PHYSICS	10/01/2024 to 20/01/2024
	118	CHEMISTRY	
अतिरिक्त विषय			

संज्ञक (उपमा)

महाविद्यालय / +2 विद्यालय प्रधान का हस्ताक्षर
एवं मुहर

परीक्षा नियंत्रक (उपमा)

परीक्षार्थी के लिए आवश्यक निर्देश


- BSEB Unique Id सत्र 2021 - 23 से सूचीकृत हुए परीक्षार्थियों को जारी किया गया है। सत्र 2021 - 23 के पूर्व सत्र के किसी परीक्षार्थी को BSEB Unique Id जारी नहीं किया गया है।
- प्रायोगिक परीक्षा दिनांक 10/01/2024 से 20/01/2024 तक संचालित होगी। केन्द्राधीक्षक दिनांक 10/01/2024 से 20/01/2024 तक की अवधि में परीक्षार्थियों की संख्या के अनुसार तिथि एवं पाली का निर्धारण करके प्रायोगिक परीक्षा केन्द्र पर आवंटित सभी परीक्षार्थियों के प्रायोगिक विषयों की परीक्षा आयोजित करेंगे।
- परीक्षार्थी अपने इस प्रवेश-पत्र में उल्लिखित प्रायोगिक परीक्षा केंद्र पर दिनांक 10-01-2024 को पूर्वाह्न 09:00 बजे अनिवार्य रूप से जाकर परीक्षा केन्द्र के परिसर की सूचना पट्ट से यह जानकारी प्राप्त कर लें कि उनके द्वारा चयनित विषय की प्रायोगिक परीक्षा किस तिथि एवं किस पाली में संचालित होगी, जिसमें उन्हें सम्मिलित होना अनिवार्य है।
- परीक्षार्थी के प्रत्येक प्रायोगिक विषय की परीक्षा के लिए 08 पृष्ठों की केवल एक ही उत्तरपुस्तिका मिलेगी। अतिरिक्त उत्तरपुस्तिका नहीं दी जाएगी। परीक्षार्थी उत्तरपुस्तिका लेते ही यह सुनिश्चित कर लें कि इसमें 8 पृष्ठ हैं एवं सही क्रम में हैं।
- उत्तरपुस्तिका प्राप्त होते ही परीक्षार्थी अपने प्रवेश-पत्र तथा उत्तरपुस्तिका पर मुद्रित विवरणों (Details) का मिलान कर यह अवश्य सुनिश्चित हो लें कि जो उत्तरपुस्तिका परीक्षक द्वारा उन्हें दी गई है, वह उन्हीं की है। भिन्न विवरणों की उत्तरपुस्तिका प्राप्त होने पर उसे तुरंत परीक्षक को वापस लौटा दिया जाए।
- उत्तरपुस्तिका प्राप्त होने पर परीक्षार्थी उनके आवरण पृष्ठ के पीछे अंकित "परीक्षार्थियों के लिए निर्देश" अवश्य पढ़ें एवं उसका अनुपालन करें।
- परीक्षार्थी अपनी उत्तरपुस्तिका के कवर पृष्ठ के ऊपरी बायें तथा दायें भागों में क्रमांक-(1) में अपने उत्तर देने का माध्यम अंकित करते हुए क्रमांक-(2) में अपना पूर्ण हस्ताक्षर अंकित करें। इसके अलावा अन्य मुद्रित विवरणों में किसी भी प्रकार से कोई छेड़-छाड़ नहीं करें।
- प्रायोगिक परीक्षा की उत्तरपुस्तिका के आवरण पृष्ठ के निचले बायें एवं दायें भागों को परीक्षार्थी द्वारा कदापि नहीं भरा जाएगा। अगर परीक्षार्थी इस भाग को भरते हैं, तो परीक्षार्थी का इस विषय में परीक्षाफल रद्द किया जा सकता है। ये दोनों भाग आंतरिक/बाह्य परीक्षकों को भरने के लिए दिया गया है।
- उत्तरपुस्तिका के पन्नों के दोनों पृष्ठों पर तथा प्रत्येक लाइन पर लिखें एवं पृष्ठों को नष्ट न करें।
- यदि रफ कार्य करने की आवश्यकता हो, तो परीक्षार्थी उत्तरपुस्तिका के अंतिम पृष्ठ पर रफ कार्य करके उसे काट दे/क्रॉस (x) कर दें।
- उत्तरपुस्तिका के आंतरिक पृष्ठों पर दाहिने हाशिए में लाइन खींचकर सादा स्थान छोड़ रखा गया है। शेष स्थान रूल्ड है। परीक्षार्थी दाहिने हाशिए के सादे स्थान में कुछ भी नहीं लिखेंगे, चूंकि यह भाग परीक्षक के उपयोग के लिए है।
- उत्तरपुस्तिका के पृष्ठों को मोड़ें- फाड़ें नहीं तथा बीच-बीच में व्यर्थ ही खाली न छोड़ें।
- प्रश्न-पत्र में दी हुई संख्या के अनुसार अपने उत्तरों की संख्या लिखें।
- व्हाइटनगर, ब्लेड तथा नाखून का इस्तेमाल करना सर्वथा वर्जित है, अन्यथा परीक्षाफल अमान्य कर दिया जाएगा।
- प्रश्नोत्तर के समाप्त होने पर अंतिम में नीचे एक क्षैतिज रेखा खींच दें।
- आंतरिक परीक्षक द्वारा उपलब्ध कराये गए उपस्थिति-पत्रक में परीक्षार्थी द्वारा यथा-स्तम्भ परीक्षा की तिथि अंकित करते हुए उत्तरपुस्तिका की क्रम संख्या लिखकर अपना हस्ताक्षर किया जाएगा। परीक्षार्थी की उपस्थित, अनुपस्थित एवं निष्कासन से संबंधित संगत गोले को नीले/काले पेन से परीक्षक द्वारा भरा जाएगा न कि परीक्षार्थी द्वारा।
- परीक्षार्थी अपनी उत्तरपुस्तिका को आन्तरिक परीक्षक के पास जमा किये बिना परीक्षा भवन न छोड़ें।
- परीक्षा केन्द्र में कैंलकुलेटर, मोबाइल फोन, डायर फोन, पेजर, ब्लूटूथ या इस प्रकार का कोई अन्य इलेक्ट्रॉनिक उपकरण ले जाना सख्त मना है।
- जाँच परीक्षा में गैर-उत्प्रेषित या जाँच परीक्षा में अनुपस्थित छात्र/छात्रा इंटरमीडिएट वार्षिक प्रायोगिक परीक्षा, 2024 में कदापि सम्मिलित नहीं हो सकते हैं।



बिहार विद्यालय परीक्षा समिति, पटना
BIHAR SCHOOL EXAMINATION BOARD, PATNA
इंटरमीडिएट वार्षिक परीक्षा, 2024
INTERMEDIATE ANNUAL EXAMINATION, 2024
प्रायोगिक परीक्षा का प्रवेश पत्र
Admit Card For Practical Examination

संकाय: विज्ञान
FACULTY: SCIENCE

BSEB UNIQUE Id:- 2221110011263
कॉलेज/+2 स्कूल का नाम GAYA COLLEGE, GAYA
परीक्षार्थी का नाम ABHAY KUMAR
माता का नाम KANTI DEVI
पिता का नाम DHANESHWAR PRASAD
वैवाहिक स्थिति Unmarried
परीक्षार्थी का आधार नं० 789113266191 दिव्यांग कोटि NO
सूचीकरण संख्या/वर्ष R-210010022-22 परीक्षार्थी की कोटि REGULAR
रोल कोड 21001 रोल क्रमांक 24011008 लिंग MALE
परीक्षा केंद्र का नाम GAYA COLLEGE, GAYA



प्रायोगिक परीक्षा के विषय (निर्धारित परीक्षा कार्यक्रम सहित)

प्रायोगिक विषय	विषय कोड	विषय का नाम	परीक्षा की तारीख
वैकल्पिक विषय	117	PHYSICS	10/01/2024 to 20/01/2024
	118	CHEMISTRY	
अतिरिक्त विषय			

संज्ञा (उपनाम)

महाविद्यालय / +2 विद्यालय प्रधान का हस्ताक्षर
एवं मुहर

परीक्षा नियंत्रक (उ०मा०)

परीक्षार्थी के लिए आवश्यक निर्देश

- BSEB Unique Id सत्र 2021 - 23 से सूचीकृत हुए परीक्षार्थियों को जारी किया गया है। सत्र 2021 - 23 के पूर्व सत्र के किसी परीक्षार्थी को BSEB Unique Id जारी नहीं किया गया है।
- प्रायोगिक परीक्षा दिनांक 10/01/2024 से 20/01/2024 तक संचालित होगी। केन्द्राधीक्षक दिनांक 10/01/2024 से 20/01/2024 तक की अवधि में परीक्षार्थियों की संख्या के अनुसार तिथि एवं पाली का निर्धारण करके प्रायोगिक परीक्षा केन्द्र पर आवंटित सभी परीक्षार्थियों के प्रायोगिक विषयों की परीक्षा आयोजित करेंगे।
- परीक्षार्थी अपने इस प्रवेश-पत्र में उल्लिखित प्रायोगिक परीक्षा केंद्र पर दिनांक 10-01-2024 को पूर्वाह्न 09:00 बजे अनिवार्य रूप से जाकर परीक्षा केन्द्र के परिसर की सूचना पट्ट से यह जानकारी प्राप्त कर लें कि उनके द्वारा चयनित विषय की प्रायोगिक परीक्षा किस तिथि एवं किस पाली में संचालित होगी, जिसमें उन्हें सम्मिलित होना अनिवार्य है।
- परीक्षार्थी के प्रत्येक प्रायोगिक विषय की परीक्षा के लिए 08 पृष्ठों की केवल एक ही उत्तरपुस्तिका मिलेगी। अतिरिक्त उत्तरपुस्तिका नहीं दी जाएगी। परीक्षार्थी उत्तरपुस्तिका लेते ही यह सुनिश्चित कर लें कि इसमें 8 पृष्ठ हैं एवं सही क्रम में हैं।
- उत्तरपुस्तिका प्राप्त होते ही परीक्षार्थी अपने प्रवेश-पत्र तथा उत्तरपुस्तिका पर मुद्रित विवरणों (Details) का मिलान कर यह अवश्य सुनिश्चित हो लें कि जो उत्तरपुस्तिका परीक्षक द्वारा उन्हें दी गई है, वह उन्हीं की है। भिन्न विवरणों की उत्तरपुस्तिका प्राप्त होने पर उसे तुरंत परीक्षक को वापस लौटा दिया जाए।
- उत्तरपुस्तिका प्राप्त होने पर परीक्षार्थी उनके आवरण पृष्ठ के पीछे अंकित "परीक्षार्थियों के लिए निर्देश" अवश्य पढ़ें एवं उसका अनुपालन करें।
- परीक्षार्थी अपनी उत्तरपुस्तिका के कवर पृष्ठ के ऊपरी बायें तथा दायें भागों में क्रमांक-(1) में अपने उत्तर देने का माध्यम अंकित करते हुए क्रमांक-(2) में अपना पूर्ण हस्ताक्षर अंकित करें। इसके अलावा अन्य मुद्रित विवरणों में किसी भी प्रकार से कोई छेड़-छाड़ नहीं करें।
- प्रायोगिक परीक्षा की उत्तरपुस्तिका के आवरण पृष्ठ के निचले बायें एवं दायें भागों को परीक्षार्थी द्वारा कदापि नहीं भरा जाएगा। अगर परीक्षार्थी इस भाग को भरते हैं, तो परीक्षार्थी का इस विषय में परीक्षाफल रद्द किया जा सकता है। ये दोनों भाग आंतरिक/बाह्य परीक्षकों को भरने के लिए दिया गया है।
- उत्तरपुस्तिका के पन्नों के दोनों पृष्ठों पर तथा प्रत्येक लाइन पर लिखें एवं पृष्ठों को नष्ट न करें।
- यदि रफ कार्य करने की आवश्यकता हो, तो परीक्षार्थी उत्तरपुस्तिका के अंतिम पृष्ठ पर रफ कार्य करके उसे काट दे/क्रॉस (x) कर दें।
- उत्तरपुस्तिका के आंतरिक पृष्ठों पर दाहिने हाशिए में लाइन खींचकर सादा स्थान छोड़ रखा गया है। शेष स्थान रूल्ड है। परीक्षार्थी दाहिने हाशिए के सादे स्थान में कुछ भी नहीं लिखेंगे, चूंकि यह भाग परीक्षक के उपयोग के लिए है।
- उत्तरपुस्तिका के पृष्ठों को मोड़ें- फाड़ें नहीं तथा बीच-बीच में व्यर्थ ही खाली न छोड़ें।
- प्रश्न-पत्र में दी हुई संख्या के अनुसार अपने उत्तरों की संख्या लिखें।
- व्हाइटनगर, ब्लेड तथा नाखून का इस्तेमाल करना सर्वथा वर्जित है, अन्यथा परीक्षाफल अमान्य कर दिया जाएगा।
- प्रश्नोत्तर के समाप्त होने पर अंतिम में नीचे एक क्षैतिज रेखा खींच दें।
- आंतरिक परीक्षक द्वारा उपलब्ध कराये गए उपस्थिति-पत्रक में परीक्षार्थी द्वारा यथा-स्तम्भ परीक्षा की तिथि अंकित करते हुए उत्तरपुस्तिका की क्रम संख्या लिखकर अपना हस्ताक्षर किया जाएगा। परीक्षार्थी की उपस्थित, अनुपस्थित एवं निष्कासन से संबंधित संगत गोले को नीले/काले पेन से परीक्षक द्वारा भरा जाएगा न कि परीक्षार्थी द्वारा।
- परीक्षार्थी अपनी उत्तरपुस्तिका को आन्तरिक परीक्षक के पास जमा किये बिना परीक्षा भवन न छोड़ें।
- परीक्षा केन्द्र में कैंलकुलेटर, मोबाइल फोन, डियर फोन, पेजर, ब्लूटूथ या इस प्रकार का कोई अन्य इलेक्ट्रॉनिक उपकरण ले जाना सख्त मना है।
- जाँच परीक्षा में गैर-उत्प्रेषित या जाँच परीक्षा में अनुपस्थित छात्र/छात्रा इंटरमीडिएट वार्षिक प्रायोगिक परीक्षा, 2024 में कदापि सम्मिलित नहीं हो सकते हैं।



बिहार विद्यालय परीक्षा समिति, पटना
BIHAR SCHOOL EXAMINATION BOARD, PATNA
इंटरमीडिएट वार्षिक परीक्षा, 2024
INTERMEDIATE ANNUAL EXAMINATION, 2024
प्रायोगिक परीक्षा का प्रवेश पत्र
Admit Card For Practical Examination

संकाय: विज्ञान
FACULTY: SCIENCE

BSEB UNIQUE Id:- 2221110011267
कॉलेज/+2 स्कूल का नाम GAYA COLLEGE, GAYA
परीक्षार्थी का नाम ABHAY RAJ
माता का नाम USHA KUMARI SINHA
पिता का नाम NAGENDRA PRASAD
वैवाहिक स्थिति Unmarried
परीक्षार्थी का आधार नं० 531569566685 दिव्यांग कोटि NO
सूचीकरण संख्या/वर्ष R-210010025-22 परीक्षार्थी की कोटि REGULAR
रोल कोड 21001 रोल क्रमांक 24012081 लिंग MALE
परीक्षा केंद्र का नाम GAYA COLLEGE, GAYA



Abhay Raj

प्रायोगिक परीक्षा के विषय (निर्धारित परीक्षा कार्यक्रम सहित)

प्रायोगिक विषय	विषय कोड	विषय का नाम	परीक्षा की तारीख
वैकल्पिक विषय	117	PHYSICS	10/01/2024 to 20/01/2024
	118	CHEMISTRY	
अतिरिक्त विषय	119	Biology	

संज्ञा (उपनाम)

महाविद्यालय / +2 विद्यालय प्रधान का हस्ताक्षर
एवं मुहर

परीक्षा नियंत्रक (उ०मा०)

परीक्षार्थी के लिए आवश्यक निर्देश

- BSEB Unique Id सत्र 2021 - 23 से सूचीकृत हुए परीक्षार्थियों को जारी किया गया है। सत्र 2021 - 23 के पूर्व सत्र के किसी परीक्षार्थी को BSEB Unique Id जारी नहीं किया गया है।
- प्रायोगिक परीक्षा दिनांक 10/01/2024 से 20/01/2024 तक संचालित होगी। केन्द्राधीक्षक दिनांक 10/01/2024 से 20/01/2024 तक की अवधि में परीक्षार्थियों की संख्या के अनुसार तिथि एवं पाली का निर्धारण करके प्रायोगिक परीक्षा केन्द्र पर आवंटित सभी परीक्षार्थियों के प्रायोगिक विषयों की परीक्षा आयोजित करेंगे।
- परीक्षार्थी अपने इस प्रवेश-पत्र में उल्लिखित प्रायोगिक परीक्षा केंद्र पर दिनांक 10-01-2024 को पूर्वाह्न 09:00 बजे अनिवार्य रूप से जाकर परीक्षा केन्द्र के परिसर की सूचना पट्ट से यह जानकारी प्राप्त कर लें कि उनके द्वारा चयनित विषय की प्रायोगिक परीक्षा किस तिथि एवं किस पाली में संचालित होगी, जिसमें उन्हें सम्मिलित होना अनिवार्य है।
- परीक्षार्थी के प्रत्येक प्रायोगिक विषय की परीक्षा के लिए 08 पृष्ठों की केवल एक ही उत्तरपुस्तिका मिलेगी। अतिरिक्त उत्तरपुस्तिका नहीं दी जाएगी। परीक्षार्थी उत्तरपुस्तिका लेते ही यह सुनिश्चित कर लें कि इसमें 8 पृष्ठ हैं एवं सही क्रम में हैं।
- उत्तरपुस्तिका प्राप्त होते ही परीक्षार्थी अपने प्रवेश-पत्र तथा उत्तरपुस्तिका पर मुद्रित विवरणों (Details) का मिलान कर यह अवश्य सुनिश्चित हो लें कि जो उत्तरपुस्तिका परीक्षक द्वारा उन्हें दी गई है, वह उन्हीं की है। भिन्न विवरणों की उत्तरपुस्तिका प्राप्त होने पर उसे तुरंत परीक्षक को वापस लौटा दिया जाए।
- उत्तरपुस्तिका प्राप्त होने पर परीक्षार्थी उनके आवरण पृष्ठ के पीछे अंकित "परीक्षार्थियों के लिए निर्देश" अवश्य पढ़ें एवं उसका अनुपालन करें।
- परीक्षार्थी अपनी उत्तरपुस्तिका के कवर पृष्ठ के ऊपरी बायें तथा दायें भागों में क्रमांक-(1) में अपने उत्तर देने का माध्यम अंकित करते हुए क्रमांक-(2) में अपना पूर्ण हस्ताक्षर अंकित करें। इसके अलावा अन्य मुद्रित विवरणों में किसी भी प्रकार से कोई छेड़-छाड़ नहीं करें।
- प्रायोगिक परीक्षा की उत्तरपुस्तिका के आवरण पृष्ठ के निचले बायें एवं दायें भागों को परीक्षार्थी द्वारा कदापि नहीं भरा जाएगा। अगर परीक्षार्थी इस भाग को भरते हैं, तो परीक्षार्थी का इस विषय में परीक्षाफल रद्द किया जा सकता है। ये दोनों भाग आंतरिक/बाह्य परीक्षकों को भरने के लिए दिया गया है।
- उत्तरपुस्तिका के पन्नों के दोनों पृष्ठों पर तथा प्रत्येक लाइन पर लिखें एवं पृष्ठों को नष्ट न करें।
- यदि रफ कार्य करने की आवश्यकता हो, तो परीक्षार्थी उत्तरपुस्तिका के अंतिम पृष्ठ पर रफ कार्य करके उसे काट दे/क्रॉस (x) कर दें।
- उत्तरपुस्तिका के आंतरिक पृष्ठों पर दाहिने हाशिए में लाइन खींचकर सादा स्थान छोड़ रखा गया है। शेष स्थान रूल्ड है। परीक्षार्थी दाहिने हाशिए के सादे स्थान में कुछ भी नहीं लिखेंगे, चूंकि यह भाग परीक्षक के उपयोग के लिए है।
- उत्तरपुस्तिका के पृष्ठों को मोड़ें- फाड़ें नहीं तथा बीच-बीच में व्यर्थ ही खाली न छोड़ें।
- प्रश्न-पत्र में दी हुई संख्या के अनुसार अपने उत्तरों की संख्या लिखें।
- व्हाइटनगर, ब्लेड तथा नाखून का इस्तेमाल करना सर्वथा वर्जित है, अन्यथा परीक्षाफल अमान्य कर दिया जाएगा।
- प्रश्नोत्तर के समाप्त होने पर अंतिम में नीचे एक क्षैतिज रेखा खींच दें।
- आंतरिक परीक्षक द्वारा उपलब्ध कराये गए उपस्थिति-पत्रक में परीक्षार्थी द्वारा यथा-स्तम्भ परीक्षा की तिथि अंकित करते हुए उत्तरपुस्तिका की क्रम संख्या लिखकर अपना हस्ताक्षर किया जाएगा। परीक्षार्थी की उपस्थित, अनुपस्थित एवं निष्कासन से संबंधित संगत गोले को नीले/काले पेन से परीक्षक द्वारा भरा जाएगा न कि परीक्षार्थी द्वारा।
- परीक्षार्थी अपनी उत्तरपुस्तिका को आन्तरिक परीक्षक के पास जमा किये बिना परीक्षा भवन न छोड़ें।
- परीक्षा केन्द्र में कैंलकुलेटर, मोबाइल फोन, डायर फोन, पेजर, ब्लूटूथ या इस प्रकार का कोई अन्य इलेक्ट्रॉनिक उपकरण ले जाना सख्त मना है।
- जाँच परीक्षा में गैर-उत्प्रेषित या जाँच परीक्षा में अनुपस्थित छात्र/छात्रा इंटरमीडिएट वार्षिक प्रायोगिक परीक्षा, 2024 में कदापि सम्मिलित नहीं हो सकते हैं।



बिहार विद्यालय परीक्षा समिति, पटना
BIHAR SCHOOL EXAMINATION BOARD, PATNA
इंटरमीडिएट वार्षिक परीक्षा, 2024
INTERMEDIATE ANNUAL EXAMINATION, 2024
प्रायोगिक परीक्षा का प्रवेश पत्र
Admit Card For Practical Examination

संकाय: विज्ञान
FACULTY: SCIENCE

BSEB UNIQUE Id:- 2222110010011
कॉलेज/+2 स्कूल का नाम GAYA COLLEGE, GAYA
परीक्षार्थी का नाम AASHIKA SINGH
माता का नाम MEERA DEVI
पिता का नाम AMIT KUMAR
वैवाहिक स्थिति Unmarried
परीक्षार्थी का आधार नं० 627963144657 दिव्यांग कोटि NO
सूचीकरण संख्या/वर्ष R-210010012-22 परीक्षार्थी की कोटि REGULAR
रोल कोड 21001 रोल क्रमांक 24010240 लिंग FEMALE
परीक्षा केंद्र का नाम GAYA COLLEGE, GAYA



Aashika Singh

प्रायोगिक परीक्षा के विषय (निर्धारित परीक्षा कार्यक्रम सहित)

प्रायोगिक विषय	विषय कोड	विषय का नाम	परीक्षा की तारीख
वैकल्पिक विषय	117	PHYSICS	10/01/2024 to 20/01/2024
	118	CHEMISTRY	
अतिरिक्त विषय			

संज्ञा (उपनाम)

महाविद्यालय / +2 विद्यालय प्रधान का हस्ताक्षर
एवं मुहर

परीक्षा नियंत्रक (उ०मा०)

परीक्षार्थी के लिए आवश्यक निर्देश

- BSEB Unique Id सत्र 2021 - 23 से सूचीकृत हुए परीक्षार्थियों को जारी किया गया है। सत्र 2021 - 23 के पूर्व सत्र के किसी परीक्षार्थी को BSEB Unique Id जारी नहीं किया गया है।
- प्रायोगिक परीक्षा दिनांक 10/01/2024 से 20/01/2024 तक संचालित होगी। केन्द्राधीक्षक दिनांक 10/01/2024 से 20/01/2024 तक की अवधि में परीक्षार्थियों की संख्या के अनुसार तिथि एवं पाली का निर्धारण करके प्रायोगिक परीक्षा केन्द्र पर आवंटित सभी परीक्षार्थियों के प्रायोगिक विषयों की परीक्षा आयोजित करेंगे।
- परीक्षार्थी अपने इस प्रवेश-पत्र में उल्लिखित प्रायोगिक परीक्षा केंद्र पर दिनांक 10-01-2024 को पूर्वाह्न 09:00 बजे अनिवार्य रूप से जाकर परीक्षा केन्द्र के परिसर की सूचना पट्ट से यह जानकारी प्राप्त कर लें कि उनके द्वारा चयनित विषय की प्रायोगिक परीक्षा किस तिथि एवं किस पाली में संचालित होगी, जिसमें उन्हें सम्मिलित होना अनिवार्य है।
- परीक्षार्थी के प्रत्येक प्रायोगिक विषय की परीक्षा के लिए 08 पृष्ठों की केवल एक ही उत्तरपुस्तिका मिलेगी। अतिरिक्त उत्तरपुस्तिका नहीं दी जाएगी। परीक्षार्थी उत्तरपुस्तिका लेते ही यह सुनिश्चित कर लें कि इसमें 8 पृष्ठ हैं एवं सही क्रम में हैं।
- उत्तरपुस्तिका प्राप्त होते ही परीक्षार्थी अपने प्रवेश-पत्र तथा उत्तरपुस्तिका पर मुद्रित विवरणों (Details) का मिलान कर यह अवश्य सुनिश्चित हो लें कि जो उत्तरपुस्तिका परीक्षक द्वारा उन्हें दी गई है, वह उन्हीं की है। भिन्न विवरणों की उत्तरपुस्तिका प्राप्त होने पर उसे तुरंत परीक्षक को वापस लौटा दिया जाए।
- उत्तरपुस्तिका प्राप्त होने पर परीक्षार्थी उनके आवरण पृष्ठ के पीछे अंकित "परीक्षार्थियों के लिए निर्देश" अवश्य पढ़ें एवं उसका अनुपालन करें।
- परीक्षार्थी अपनी उत्तरपुस्तिका के कवर पृष्ठ के ऊपरी बायें तथा दायें भागों में क्रमांक-(1) में अपने उत्तर देने का माध्यम अंकित करते हुए क्रमांक-(2) में अपना पूर्ण हस्ताक्षर अंकित करें। इसके अलावा अन्य मुद्रित विवरणों में किसी भी प्रकार से कोई छेड़-छाड़ नहीं करें।
- प्रायोगिक परीक्षा की उत्तरपुस्तिका के आवरण पृष्ठ के निचले बायें एवं दायें भागों को परीक्षार्थी द्वारा कदापि नहीं भरा जाएगा। अगर परीक्षार्थी इस भाग को भरते हैं, तो परीक्षार्थी का इस विषय में परीक्षाफल रद्द किया जा सकता है। ये दोनों भाग आंतरिक/बाह्य परीक्षकों को भरने के लिए दिया गया है।
- उत्तरपुस्तिका के पन्नों के दोनों पृष्ठों पर तथा प्रत्येक लाइन पर लिखें एवं पृष्ठों को नष्ट न करें।
- यदि रफ कार्य करने की आवश्यकता हो, तो परीक्षार्थी उत्तरपुस्तिका के अंतिम पृष्ठ पर रफ कार्य करके उसे काट दे/क्रॉस (x) कर दें।
- उत्तरपुस्तिका के आंतरिक पृष्ठों पर दाहिने हाशिए में लाइन खींचकर सादा स्थान छोड़ रखा गया है। शेष स्थान रूल्ड है। परीक्षार्थी दाहिने हाशिए के सादे स्थान में कुछ भी नहीं लिखेंगे, चूंकि यह भाग परीक्षक के उपयोग के लिए है।
- उत्तरपुस्तिका के पृष्ठों को मोड़ें- फाड़ें नहीं तथा बीच-बीच में व्यर्थ ही खाली न छोड़ें।
- प्रश्न-पत्र में दी हुई संख्या के अनुसार अपने उत्तरों की संख्या लिखें।
- व्हाइटनगर, ब्लेड तथा नाखून का इस्तेमाल करना सर्वथा वर्जित है, अन्यथा परीक्षाफल अमान्य कर दिया जाएगा।
- प्रश्नोत्तर के समाप्त होने पर अंतिम में नीचे एक क्षैतिज रेखा खींच दें।
- आंतरिक परीक्षक द्वारा उपलब्ध कराये गए उपस्थिति-पत्रक में परीक्षार्थी द्वारा यथा-स्तम्भ परीक्षा की तिथि अंकित करते हुए उत्तरपुस्तिका की क्रम संख्या लिखकर अपना हस्ताक्षर किया जाएगा। परीक्षार्थी की उपस्थित, अनुपस्थित एवं निष्कासन से संबंधित संगत गोले को नीले/काले पेन से परीक्षक द्वारा भरा जाएगा न कि परीक्षार्थी द्वारा।
- परीक्षार्थी अपनी उत्तरपुस्तिका को आन्तरिक परीक्षक के पास जमा किये बिना परीक्षा भवन न छोड़ें।
- परीक्षा केन्द्र में कैलकुलेटर, मोबाइल फोन, डियर फोन, पेजर, ब्लूटूथ या इस प्रकार का कोई अन्य इलेक्ट्रॉनिक उपकरण ले जाना सख्त मना है।
- जाँच परीक्षा में गैर-उत्प्रेषित या जाँच परीक्षा में अनुपस्थित छात्र/छात्रा इंटरमीडिएट वार्षिक प्रायोगिक परीक्षा, 2024 में कदापि सम्मिलित नहीं हो सकते हैं।



बिहार विद्यालय परीक्षा समिति, पटना
BIHAR SCHOOL EXAMINATION BOARD, PATNA
इंटरमीडिएट वार्षिक परीक्षा, 2024
INTERMEDIATE ANNUAL EXAMINATION, 2024
प्रायोगिक परीक्षा का प्रवेश पत्र
Admit Card For Practical Examination

संकाय: विज्ञान
FACULTY: SCIENCE

BSEB UNIQUE Id:- 2222110010002
कॉलेज/+2 स्कूल का नाम GAYA COLLEGE, GAYA
परीक्षार्थी का नाम AAKANKSHA KUMARI
माता का नाम NITU DEVI
पिता का नाम SUNIL PANDEY
वैवाहिक स्थिति Unmarried
परीक्षार्थी का आधार नं० 699249596162 दिव्यांग कोटि NO
सूचीकरण संख्या/वर्ष R-210010006-22 परीक्षार्थी की कोटि REGULAR
रोल कोड 21001 रोल क्रमांक 24010278 लिंग FEMALE
परीक्षा केंद्र का नाम GAYA COLLEGE, GAYA



Aakanksha Kumari

प्रायोगिक परीक्षा के विषय (निर्धारित परीक्षा कार्यक्रम सहित)

प्रायोगिक विषय	विषय कोड	विषय का नाम	परीक्षा की तारीख
वैकल्पिक विषय	117	PHYSICS	10/01/2024 to 20/01/2024
	118	CHEMISTRY	
	119	BIOLOGY	
अतिरिक्त विषय			

संज्ञा (उपनाम)

महाविद्यालय / +2 विद्यालय प्रधान का हस्ताक्षर
एवं मुहर

परीक्षा नियंत्रक (उ०मा०)

परीक्षार्थी के लिए आवश्यक निर्देश

- BSEB Unique Id सत्र 2021 - 23 से सूचीकृत हुए परीक्षार्थियों को जारी किया गया है। सत्र 2021 - 23 के पूर्व सत्र के किसी परीक्षार्थी को BSEB Unique Id जारी नहीं किया गया है।
- प्रायोगिक परीक्षा दिनांक 10/01/2024 से 20/01/2024 तक संचालित होगी। केन्द्राधीक्षक दिनांक 10/01/2024 से 20/01/2024 तक की अवधि में परीक्षार्थियों की संख्या के अनुसार तिथि एवं पाली का निर्धारण करके प्रायोगिक परीक्षा केन्द्र पर आवंटित सभी परीक्षार्थियों के प्रायोगिक विषयों की परीक्षा आयोजित करेंगे।
- परीक्षार्थी अपने इस प्रवेश-पत्र में उल्लिखित प्रायोगिक परीक्षा केंद्र पर दिनांक 10-01-2024 को पूर्वाह्न 09:00 बजे अनिवार्य रूप से जाकर परीक्षा केन्द्र के परिसर की सूचना पट्ट से यह जानकारी प्राप्त कर लें कि उनके द्वारा चयनित विषय की प्रायोगिक परीक्षा किस तिथि एवं किस पाली में संचालित होगी, जिसमें उन्हें सम्मिलित होना अनिवार्य है।
- परीक्षार्थी के प्रत्येक प्रायोगिक विषय की परीक्षा के लिए 08 पृष्ठों की केवल एक ही उत्तरपुस्तिका मिलेगी। अतिरिक्त उत्तरपुस्तिका नहीं दी जाएगी। परीक्षार्थी उत्तरपुस्तिका लेते ही यह सुनिश्चित कर लें कि इसमें 8 पृष्ठ हैं एवं सही क्रम में हैं।
- उत्तरपुस्तिका प्राप्त होते ही परीक्षार्थी अपने प्रवेश-पत्र तथा उत्तरपुस्तिका पर मुद्रित विवरणों (Details) का मिलान कर यह अवश्य सुनिश्चित हो लें कि जो उत्तरपुस्तिका परीक्षक द्वारा उन्हें दी गई है, वह उन्हीं की है। भिन्न विवरणों की उत्तरपुस्तिका प्राप्त होने पर उसे तुरंत परीक्षक को वापस लौटा दिया जाए।
- उत्तरपुस्तिका प्राप्त होने पर परीक्षार्थी उनके आवरण पृष्ठ के पीछे अंकित "परीक्षार्थियों के लिए निर्देश" अवश्य पढ़ें एवं उसका अनुपालन करें।
- परीक्षार्थी अपनी उत्तरपुस्तिका के कवर पृष्ठ के ऊपरी बायें तथा दायें भागों में क्रमांक-(1) में अपने उत्तर देने का माध्यम अंकित करते हुए क्रमांक-(2) में अपना पूर्ण हस्ताक्षर अंकित करें। इसके अलावा अन्य मुद्रित विवरणों में किसी भी प्रकार से कोई छेड़-छाड़ नहीं करें।
- प्रायोगिक परीक्षा की उत्तरपुस्तिका के आवरण पृष्ठ के निचले बायें एवं दायें भागों को परीक्षार्थी द्वारा कदापि नहीं भरा जाएगा। अगर परीक्षार्थी इस भाग को भरते हैं, तो परीक्षार्थी का इस विषय में परीक्षाफल रद्द किया जा सकता है। ये दोनों भाग आंतरिक/बाह्य परीक्षकों को भरने के लिए दिया गया है।
- उत्तरपुस्तिका के पन्नों के दोनों पृष्ठों पर तथा प्रत्येक लाइन पर लिखें एवं पृष्ठों को नष्ट न करें।
- यदि रफ कार्य करने की आवश्यकता हो, तो परीक्षार्थी उत्तरपुस्तिका के अंतिम पृष्ठ पर रफ कार्य करके उसे काट दे/क्रॉस (x) कर दें।
- उत्तरपुस्तिका के आंतरिक पृष्ठों पर दाहिने हाशिए में लाइन खींचकर सादा स्थान छोड़ रखा गया है। शेष स्थान रूल्ड है। परीक्षार्थी दाहिने हाशिए के सादे स्थान में कुछ भी नहीं लिखेंगे, चूंकि यह भाग परीक्षक के उपयोग के लिए है।
- उत्तरपुस्तिका के पृष्ठों को मोड़ें- फाड़ें नहीं तथा बीच-बीच में व्यर्थ ही खाली न छोड़ें।
- प्रश्न-पत्र में दी हुई संख्या के अनुसार अपने उत्तरों की संख्या लिखें।
- व्हाइटनगर, ब्लेड तथा नाखून का इस्तेमाल करना सर्वथा वर्जित है, अन्यथा परीक्षाफल अमान्य कर दिया जाएगा।
- प्रश्नोत्तर के समाप्त होने पर अंतिम में नीचे एक क्षैतिज रेखा खींच दें।
- आंतरिक परीक्षक द्वारा उपलब्ध कराये गए उपस्थिति-पत्रक में परीक्षार्थी द्वारा यथा-स्तम्भ परीक्षा की तिथि अंकित करते हुए उत्तरपुस्तिका की क्रम संख्या लिखकर अपना हस्ताक्षर किया जाएगा। परीक्षार्थी की उपस्थित, अनुपस्थित एवं निष्कासन से संबंधित संगत गोले को नीले/काले पेन से परीक्षक द्वारा भरा जाएगा न कि परीक्षार्थी द्वारा।
- परीक्षार्थी अपनी उत्तरपुस्तिका को आन्तरिक परीक्षक के पास जमा किये बिना परीक्षा भवन न छोड़ें।
- परीक्षा केन्द्र में कैलकुलेटर, मोबाइल फोन, डायर फोन, पेजर, ब्लूटूथ या इस प्रकार का कोई अन्य इलेक्ट्रॉनिक उपकरण ले जाना सख्त मना है।
- जाँच परीक्षा में गैर-उत्प्रेषित या जाँच परीक्षा में अनुपस्थित छात्र/छात्रा इंटरमीडिएट वार्षिक प्रायोगिक परीक्षा, 2024 में कदापि सम्मिलित नहीं हो सकते हैं।



बिहार विद्यालय परीक्षा समिति, पटना
BIHAR SCHOOL EXAMINATION BOARD, PATNA
इंटरमीडिएट वार्षिक परीक्षा, 2024
INTERMEDIATE ANNUAL EXAMINATION, 2024
प्रायोगिक परीक्षा का प्रवेश पत्र
Admit Card For Practical Examination

संकाय: विज्ञान
FACULTY: SCIENCE

BSEB UNIQUE Id:- 2221110011257
कॉलेज/+2 स्कूल का नाम GAYA COLLEGE, GAYA
परीक्षार्थी का नाम AAYUSH ANAND
माता का नाम RENU KUMARI
पिता का नाम MUKESH KUMAR
वैवाहिक स्थिति Unmarried
परीक्षार्थी का आधार नं० 223806180372 दिव्यांग कोटि NO
सूचीकरण संख्या/वर्ष R-210010019-22 परीक्षार्थी की कोटि REGULAR
रोल कोड 21001 रोल क्रमांक 24011565 लिंग MALE
परीक्षा केंद्र का नाम GAYA COLLEGE, GAYA



प्रायोगिक परीक्षा के विषय (निर्धारित परीक्षा कार्यक्रम सहित)

प्रायोगिक विषय	विषय कोड	विषय का नाम	परीक्षा की तारीख
वैकल्पिक विषय	117	PHYSICS	10/01/2024 to 20/01/2024
	118	CHEMISTRY	
अतिरिक्त विषय			

संज्ञा (उपनाम)

महाविद्यालय / +2 विद्यालय प्रधान का हस्ताक्षर
एवं मुहर

परीक्षा नियंत्रक (उ०मा०)

परीक्षार्थी के लिए आवश्यक निर्देश

- BSEB Unique Id सत्र 2021 - 23 से सूचीकृत हुए परीक्षार्थियों को जारी किया गया है। सत्र 2021 - 23 के पूर्व सत्र के किसी परीक्षार्थी को BSEB Unique Id जारी नहीं किया गया है।
- प्रायोगिक परीक्षा दिनांक 10/01/2024 से 20/01/2024 तक संचालित होगी। केन्द्राधीक्षक दिनांक 10/01/2024 से 20/01/2024 तक की अवधि में परीक्षार्थियों की संख्या के अनुसार तिथि एवं पाली का निर्धारण करके प्रायोगिक परीक्षा केन्द्र पर आवंटित सभी परीक्षार्थियों के प्रायोगिक विषयों की परीक्षा आयोजित करेंगे।
- परीक्षार्थी अपने इस प्रवेश-पत्र में उल्लिखित प्रायोगिक परीक्षा केन्द्र पर दिनांक 10-01-2024 को पूर्वाह्न 09:00 बजे अनिवार्य रूप से जाकर परीक्षा केन्द्र के परिसर की सूचना पट्ट से यह जानकारी प्राप्त कर लें कि उनके द्वारा चयनित विषय की प्रायोगिक परीक्षा किस तिथि एवं किस पाली में संचालित होगी, जिसमें उन्हें सम्मिलित होना अनिवार्य है।
- परीक्षार्थी के प्रत्येक प्रायोगिक विषय की परीक्षा के लिए 08 पृष्ठों की केवल एक ही उत्तरपुस्तिका मिलेगी। अतिरिक्त उत्तरपुस्तिका नहीं दी जाएगी। परीक्षार्थी उत्तरपुस्तिका लेते ही यह सुनिश्चित कर लें कि इसमें 8 पृष्ठ हैं एवं सही क्रम में हैं।
- उत्तरपुस्तिका प्राप्त होते ही परीक्षार्थी अपने प्रवेश-पत्र तथा उत्तरपुस्तिका पर मुद्रित विवरणों (Details) का मिलान कर यह अवश्य सुनिश्चित हो लें कि जो उत्तरपुस्तिका परीक्षक द्वारा उन्हें दी गई है, वह उन्हीं की है। भिन्न विवरणों की उत्तरपुस्तिका प्राप्त होने पर उसे तुरंत परीक्षक को वापस लौटा दिया जाए।
- उत्तरपुस्तिका प्राप्त होने पर परीक्षार्थी उनके आवरण पृष्ठ के पीछे अंकित "परीक्षार्थियों के लिए निर्देश" अवश्य पढ़ें एवं उसका अनुपालन करें।
- परीक्षार्थी अपनी उत्तरपुस्तिका के कवर पृष्ठ के ऊपरी बायें तथा दायें भागों में क्रमांक-(1) में अपने उत्तर देने का माध्यम अंकित करते हुए क्रमांक-(2) में अपना पूर्ण हस्ताक्षर अंकित करें। इसके अलावा अन्य मुद्रित विवरणों में किसी भी प्रकार से कोई छेड़-छाड़ नहीं करें।
- प्रायोगिक परीक्षा की उत्तरपुस्तिका के आवरण पृष्ठ के निचले बायें एवं दायें भागों को परीक्षार्थी द्वारा कदापि नहीं भरा जाएगा। अगर परीक्षार्थी इस भाग को भरते हैं, तो परीक्षार्थी का इस विषय में परीक्षाफल रद्द किया जा सकता है। ये दोनों भाग आंतरिक/बाह्य परीक्षकों को भरने के लिए दिया गया है।
- उत्तरपुस्तिका के पन्नों के दोनों पृष्ठों पर तथा प्रत्येक लाइन पर लिखें एवं पृष्ठों को नष्ट न करें।
- यदि रफ कार्य करने की आवश्यकता हो, तो परीक्षार्थी उत्तरपुस्तिका के अंतिम पृष्ठ पर रफ कार्य करके उसे काट दे/क्रॉस (x) कर दें।
- उत्तरपुस्तिका के आंतरिक पृष्ठों पर दाहिने हाशिए में लाइन खींचकर सादा स्थान छोड़ रखा गया है। शेष स्थान रूल्ड है। परीक्षार्थी दाहिने हाशिए के सादे स्थान में कुछ भी नहीं लिखेंगे, चूंकि यह भाग परीक्षक के उपयोग के लिए है।
- उत्तरपुस्तिका के पृष्ठों को मोड़ें- फाड़ें नहीं तथा बीच-बीच में व्यर्थ ही खाली न छोड़ें।
- प्रश्न-पत्र में दी हुई संख्या के अनुसार अपने उत्तरों की संख्या लिखें।
- व्हाइटनगर, ब्लेड तथा नाखून का इस्तेमाल करना सर्वथा वर्जित है, अन्यथा परीक्षाफल अमान्य कर दिया जाएगा।
- प्रश्नोत्तर के समाप्त होने पर अंतिम में नीचे एक क्षैतिज रेखा खींच दें।
- आंतरिक परीक्षक द्वारा उपलब्ध कराये गए उपस्थिति-पत्रक में परीक्षार्थी द्वारा यथा-स्तम्भ परीक्षा की तिथि अंकित करते हुए उत्तरपुस्तिका की क्रम संख्या लिखकर अपना हस्ताक्षर किया जाएगा। परीक्षार्थी की उपस्थित, अनुपस्थित एवं निष्कासन से संबंधित संगत गोले को नीले/काले पेन से परीक्षक द्वारा भरा जाएगा न कि परीक्षार्थी द्वारा।
- परीक्षार्थी अपनी उत्तरपुस्तिका को आन्तरिक परीक्षक के पास जमा किये बिना परीक्षा भवन न छोड़ें।
- परीक्षा केन्द्र में कैंलकुलेटर, मोबाइल फोन, डायर फोन, पेजर, ब्लूटूथ या इस प्रकार का कोई अन्य इलेक्ट्रॉनिक उपकरण ले जाना सख्त मना है।
- जाँच परीक्षा में गैर-उत्प्रेषित या जाँच परीक्षा में अनुपस्थित छात्र/छात्रा इंटरमीडिएट वार्षिक प्रायोगिक परीक्षा, 2024 में कदापि सम्मिलित नहीं हो सकते हैं।



बिहार विद्यालय परीक्षा समिति, पटना
BIHAR SCHOOL EXAMINATION BOARD, PATNA
इंटरमीडिएट वार्षिक परीक्षा, 2024
INTERMEDIATE ANNUAL EXAMINATION, 2024
प्रायोगिक परीक्षा का प्रवेश पत्र
Admit Card For Practical Examination

संकाय: विज्ञान
FACULTY: SCIENCE

BSEB UNIQUE Id:- 2221110011261
कॉलेज/+2 स्कूल का नाम GAYA COLLEGE, GAYA
परीक्षार्थी का नाम AAYUSH SINGH
माता का नाम SUNITA DEVI
पिता का नाम ASHOK SINGH
वैवाहिक स्थिति Unmarried
परीक्षार्थी का आधार नं० 250539744494 दिव्यांग कोटि NO
सूचीकरण संख्या/वर्ष R-210010021-22 परीक्षार्थी की कोटि REGULAR
रोल कोड 21001 रोल क्रमांक 24011963 लिंग MALE
परीक्षा केंद्र का नाम GAYA COLLEGE, GAYA



प्रायोगिक परीक्षा के विषय (निर्धारित परीक्षा कार्यक्रम सहित)

प्रायोगिक विषय	विषय कोड	विषय का नाम	परीक्षा की तारीख
वैकल्पिक विषय	117	PHYSICS	10/01/2024 to 20/01/2024
	118	CHEMISTRY	
अतिरिक्त विषय	119	Biology	

संज्ञा (उपनाम)

महाविद्यालय / +2 विद्यालय प्रधान का हस्ताक्षर
एवं मुहर

परीक्षा नियंत्रक (उ०मा०)

परीक्षार्थी के लिए आवश्यक निर्देश

- BSEB Unique Id सत्र 2021 - 23 से सूचीकृत हुए परीक्षार्थियों को जारी किया गया है। सत्र 2021 - 23 के पूर्व सत्र के किसी परीक्षार्थी को BSEB Unique Id जारी नहीं किया गया है।
- प्रायोगिक परीक्षा दिनांक 10/01/2024 से 20/01/2024 तक संचालित होगी। केन्द्राधीक्षक दिनांक 10/01/2024 से 20/01/2024 तक की अवधि में परीक्षार्थियों की संख्या के अनुसार तिथि एवं पाली का निर्धारण करके प्रायोगिक परीक्षा केन्द्र पर आवंटित सभी परीक्षार्थियों के प्रायोगिक विषयों की परीक्षा आयोजित करेंगे।
- परीक्षार्थी अपने इस प्रवेश-पत्र में उल्लिखित प्रायोगिक परीक्षा केंद्र पर दिनांक 10-01-2024 को पूर्वाह्न 09:00 बजे अनिवार्य रूप से जाकर परीक्षा केन्द्र के परिसर की सूचना पट्ट से यह जानकारी प्राप्त कर लें कि उनके द्वारा चयनित विषय की प्रायोगिक परीक्षा किस तिथि एवं किस पाली में संचालित होगी, जिसमें उन्हें सम्मिलित होना अनिवार्य है।
- परीक्षार्थी के प्रत्येक प्रायोगिक विषय की परीक्षा के लिए 08 पृष्ठों की केवल एक ही उत्तरपुस्तिका मिलेगी। अतिरिक्त उत्तरपुस्तिका नहीं दी जाएगी। परीक्षार्थी उत्तरपुस्तिका लेते ही यह सुनिश्चित कर लें कि इसमें 8 पृष्ठ हैं एवं सही क्रम में हैं।
- उत्तरपुस्तिका प्राप्त होते ही परीक्षार्थी अपने प्रवेश-पत्र तथा उत्तरपुस्तिका पर मुद्रित विवरणों (Details) का मिलान कर यह अवश्य सुनिश्चित हो लें कि जो उत्तरपुस्तिका परीक्षक द्वारा उन्हें दी गई है, वह उन्हीं की है। भिन्न विवरणों की उत्तरपुस्तिका प्राप्त होने पर उसे तुरंत परीक्षक को वापस लौटा दिया जाए।
- उत्तरपुस्तिका प्राप्त होने पर परीक्षार्थी उनके आवरण पृष्ठ के पीछे अंकित "परीक्षार्थियों के लिए निर्देश" अवश्य पढ़ें एवं उसका अनुपालन करें।
- परीक्षार्थी अपनी उत्तरपुस्तिका के कवर पृष्ठ के ऊपरी बायें तथा दायें भागों में क्रमांक-(1) में अपने उत्तर देने का माध्यम अंकित करते हुए क्रमांक-(2) में अपना पूर्ण हस्ताक्षर अंकित करें। इसके अलावा अन्य मुद्रित विवरणों में किसी भी प्रकार से कोई छेड़-छाड़ नहीं करें।
- प्रायोगिक परीक्षा की उत्तरपुस्तिका के आवरण पृष्ठ के निचले बायें एवं दायें भागों को परीक्षार्थी द्वारा कदापि नहीं भरा जाएगा। अगर परीक्षार्थी इस भाग को भरते हैं, तो परीक्षार्थी का इस विषय में परीक्षाफल रद्द किया जा सकता है। ये दोनों भाग आंतरिक/बाह्य परीक्षकों को भरने के लिए दिया गया है।
- उत्तरपुस्तिका के पन्नों के दोनों पृष्ठों पर तथा प्रत्येक लाइन पर लिखें एवं पृष्ठों को नष्ट न करें।
- यदि रफ कार्य करने की आवश्यकता हो, तो परीक्षार्थी उत्तरपुस्तिका के अंतिम पृष्ठ पर रफ कार्य करके उसे काट दे/क्रॉस (x) कर दें।
- उत्तरपुस्तिका के आंतरिक पृष्ठों पर दाहिने हाशिए में लाइन खींचकर सादा स्थान छोड़ रखा गया है। शेष स्थान रूल्ड है। परीक्षार्थी दाहिने हाशिए के सादे स्थान में कुछ भी नहीं लिखेंगे, चूंकि यह भाग परीक्षक के उपयोग के लिए है।
- उत्तरपुस्तिका के पृष्ठों को मोड़ें- फाड़ें नहीं तथा बीच-बीच में व्यर्थ ही खाली न छोड़ें।
- प्रश्न-पत्र में दी हुई संख्या के अनुसार अपने उत्तरों की संख्या लिखें।
- व्हाइटनगर, ब्लेड तथा नाखून का इस्तेमाल करना सर्वथा वर्जित है, अन्यथा परीक्षाफल अमान्य कर दिया जाएगा।
- प्रश्नोत्तर के समाप्त होने पर अंतिम में नीचे एक क्षैतिज रेखा खींच दें।
- आंतरिक परीक्षक द्वारा उपलब्ध कराये गए उपस्थिति-पत्रक में परीक्षार्थी द्वारा यथा-स्तम्भ परीक्षा की तिथि अंकित करते हुए उत्तरपुस्तिका की क्रम संख्या लिखकर अपना हस्ताक्षर किया जाएगा। परीक्षार्थी की उपस्थित, अनुपस्थित एवं निष्कासन से संबंधित संगत गोले को नीले/काले पेन से परीक्षक द्वारा भरा जाएगा न कि परीक्षार्थी द्वारा।
- परीक्षार्थी अपनी उत्तरपुस्तिका को आन्तरिक परीक्षक के पास जमा किये बिना परीक्षा भवन न छोड़ें।
- परीक्षा केन्द्र में कैंलकुलेटर, मोबाइल फोन, डियर फोन, पेजर, ब्लूटूथ या इस प्रकार का कोई अन्य इलेक्ट्रॉनिक उपकरण ले जाना सख्त मना है।
- जाँच परीक्षा में गैर-उत्प्रेषित या जाँच परीक्षा में अनुपस्थित छात्र/छात्रा इंटरमीडिएट वार्षिक प्रायोगिक परीक्षा, 2024 में कदापि सम्मिलित नहीं हो सकते हैं।



बिहार विद्यालय परीक्षा समिति, पटना
BIHAR SCHOOL EXAMINATION BOARD, PATNA
इंटरमीडिएट वार्षिक परीक्षा, 2024
INTERMEDIATE ANNUAL EXAMINATION, 2024
प्रायोगिक परीक्षा का प्रवेश पत्र
Admit Card For Practical Examination

संकाय: विज्ञान
FACULTY: SCIENCE

BSEB UNIQUE Id:- 2222110010003
कॉलेज/+2 स्कूल का नाम GAYA COLLEGE, GAYA
परीक्षार्थी का नाम AAKRITI GAURAV
माता का नाम BUDHESHWARI DEVI
पिता का नाम NAND KISHORE PRASAD
वैवाहिक स्थिति Unmarried
परीक्षार्थी का आधार नं० 236020643813 दिव्यांग कोटि NO
सूचीकरण संख्या/वर्ष R-210010008-22 परीक्षार्थी की कोटि REGULAR
रोल कोड 21001 रोल क्रमांक 24010070 लिंग FEMALE
परीक्षा केंद्र का नाम GAYA COLLEGE, GAYA



Aakriti Gaurav

प्रायोगिक परीक्षा के विषय (निर्धारित परीक्षा कार्यक्रम सहित)

प्रायोगिक विषय	विषय कोड	विषय का नाम	परीक्षा की तारीख
वैकल्पिक विषय	117	PHYSICS	10/01/2024 to 20/01/2024
	118	CHEMISTRY	
अतिरिक्त विषय			

संज्ञा (उपनाम)

महाविद्यालय / +2 विद्यालय प्रधान का हस्ताक्षर
एवं मुहर

परीक्षा नियंत्रक (उ०मा०)

परीक्षार्थी के लिए आवश्यक निर्देश

- BSEB Unique Id सत्र 2021 - 23 से सूचीकृत हुए परीक्षार्थियों को जारी किया गया है। सत्र 2021 - 23 के पूर्व सत्र के किसी परीक्षार्थी को BSEB Unique Id जारी नहीं किया गया है।
- प्रायोगिक परीक्षा दिनांक 10/01/2024 से 20/01/2024 तक संचालित होगी। केन्द्राधीक्षक दिनांक 10/01/2024 से 20/01/2024 तक की अवधि में परीक्षार्थियों की संख्या के अनुसार तिथि एवं पाली का निर्धारण करके प्रायोगिक परीक्षा केन्द्र पर आवंटित सभी परीक्षार्थियों के प्रायोगिक विषयों की परीक्षा आयोजित करेंगे।
- परीक्षार्थी अपने इस प्रवेश-पत्र में उल्लिखित प्रायोगिक परीक्षा केंद्र पर दिनांक 10-01-2024 को पूर्वाह्न 09:00 बजे अनिवार्य रूप से जाकर परीक्षा केन्द्र के परिसर की सूचना पट्ट से यह जानकारी प्राप्त कर लें कि उनके द्वारा चयनित विषय की प्रायोगिक परीक्षा किस तिथि एवं किस पाली में संचालित होगी, जिसमें उन्हें सम्मिलित होना अनिवार्य है।
- परीक्षार्थी के प्रत्येक प्रायोगिक विषय की परीक्षा के लिए 08 पृष्ठों की केवल एक ही उत्तरपुस्तिका मिलेगी। अतिरिक्त उत्तरपुस्तिका नहीं दी जाएगी। परीक्षार्थी उत्तरपुस्तिका लेते ही यह सुनिश्चित कर लें कि इसमें 8 पृष्ठ हैं एवं सही क्रम में हैं।
- उत्तरपुस्तिका प्राप्त होते ही परीक्षार्थी अपने प्रवेश-पत्र तथा उत्तरपुस्तिका पर मुद्रित विवरणों (Details) का मिलान कर यह अवश्य सुनिश्चित हो लें कि जो उत्तरपुस्तिका परीक्षक द्वारा उन्हें दी गई है, वह उन्हीं की है। भिन्न विवरणों की उत्तरपुस्तिका प्राप्त होने पर उसे तुरंत परीक्षक को वापस लौटा दिया जाए।
- उत्तरपुस्तिका प्राप्त होने पर परीक्षार्थी उनके आवरण पृष्ठ के पीछे अंकित "परीक्षार्थियों के लिए निर्देश" अवश्य पढ़ें एवं उसका अनुपालन करें।
- परीक्षार्थी अपनी उत्तरपुस्तिका के कवर पृष्ठ के ऊपरी बायें तथा दायें भागों में क्रमांक-(1) में अपने उत्तर देने का माध्यम अंकित करते हुए क्रमांक-(2) में अपना पूर्ण हस्ताक्षर अंकित करें। इसके अलावा अन्य मुद्रित विवरणों में किसी भी प्रकार से कोई छेड़-छाड़ नहीं करें।
- प्रायोगिक परीक्षा की उत्तरपुस्तिका के आवरण पृष्ठ के निचले बायें एवं दायें भागों को परीक्षार्थी द्वारा कदापि नहीं भरा जाएगा। अगर परीक्षार्थी इस भाग को भरते हैं, तो परीक्षार्थी का इस विषय में परीक्षाफल रद्द किया जा सकता है। ये दोनों भाग आंतरिक/बाह्य परीक्षकों को भरने के लिए दिया गया है।
- उत्तरपुस्तिका के पन्नों के दोनों पृष्ठों पर तथा प्रत्येक लाइन पर लिखें एवं पृष्ठों को नष्ट न करें।
- यदि रफ कार्य करने की आवश्यकता हो, तो परीक्षार्थी उत्तरपुस्तिका के अंतिम पृष्ठ पर रफ कार्य करके उसे काट दे/क्रॉस (x) कर दें।
- उत्तरपुस्तिका के आंतरिक पृष्ठों पर दाहिने हाशिए में लाइन खींचकर सादा स्थान छोड़ रखा गया है। शेष स्थान रूल्ड है। परीक्षार्थी दाहिने हाशिए के सादे स्थान में कुछ भी नहीं लिखेंगे, चूंकि यह भाग परीक्षक के उपयोग के लिए है।
- उत्तरपुस्तिका के पृष्ठों को मोड़ें- फाड़ें नहीं तथा बीच-बीच में व्यर्थ ही खाली न छोड़ें।
- प्रश्न-पत्र में दी हुई संख्या के अनुसार अपने उत्तरों की संख्या लिखें।
- व्हाइटनगर, ब्लेड तथा नाखून का इस्तेमाल करना सर्वथा वर्जित है, अन्यथा परीक्षाफल अमान्य कर दिया जाएगा।
- प्रश्नोत्तर के समाप्त होने पर अंतिम में नीचे एक क्षैतिज रेखा खींच दें।
- आंतरिक परीक्षक द्वारा उपलब्ध कराये गए उपस्थिति-पत्रक में परीक्षार्थी द्वारा यथा-स्तम्भ परीक्षा की तिथि अंकित करते हुए उत्तरपुस्तिका की क्रम संख्या लिखकर अपना हस्ताक्षर किया जाएगा। परीक्षार्थी की उपस्थित, अनुपस्थित एवं निष्कासन से संबंधित संगत गोले को नीले/काले पेन से परीक्षक द्वारा भरा जाएगा न कि परीक्षार्थी द्वारा।
- परीक्षार्थी अपनी उत्तरपुस्तिका को आन्तरिक परीक्षक के पास जमा किये बिना परीक्षा भवन न छोड़ें।
- परीक्षा केन्द्र में कैलकुलेटर, मोबाइल फोन, डायर फोन, पेजर, ब्लूटूथ या इस प्रकार का कोई अन्य इलेक्ट्रॉनिक उपकरण ले जाना सख्त मना है।
- जाँच परीक्षा में गैर-उत्प्रेषित या जाँच परीक्षा में अनुपस्थित छात्र/छात्रा इंटरमीडिएट वार्षिक प्रायोगिक परीक्षा, 2024 में कदापि सम्मिलित नहीं हो सकते हैं।



बिहार विद्यालय परीक्षा समिति, पटना
BIHAR SCHOOL EXAMINATION BOARD, PATNA
इंटरमीडिएट वार्षिक परीक्षा, 2024
INTERMEDIATE ANNUAL EXAMINATION, 2024
प्रायोगिक परीक्षा का प्रवेश पत्र
Admit Card For Practical Examination

संकाय: विज्ञान
FACULTY: SCIENCE

BSEB UNIQUE Id:- 2221110011260
कॉलेज/+2 स्कूल का नाम GAYA COLLEGE, GAYA
परीक्षार्थी का नाम AAYUSH RANJAN
माता का नाम REKHA SINGH
पिता का नाम SANJAY KUMAR
वैवाहिक स्थिति Unmarried
परीक्षार्थी का आधार नं० 529410957170 दिव्यांग कोटि NO
सूचीकरण संख्या/वर्ष R-210010020-22 परीक्षार्थी की कोटि REGULAR
रोल कोड 21001 रोल क्रमांक 24011539 लिंग MALE
परीक्षा केंद्र का नाम GAYA COLLEGE, GAYA



प्रायोगिक परीक्षा के विषय (निर्धारित परीक्षा कार्यक्रम सहित)

प्रायोगिक विषय	विषय कोड	विषय का नाम	परीक्षा की तारीख
वैकल्पिक विषय	117	PHYSICS	10/01/2024 to 20/01/2024
	118	CHEMISTRY	
	119	BIOLOGY	
अतिरिक्त विषय			

संज्ञक (30मा०)

महाविद्यालय / +2 विद्यालय प्रधान का हस्ताक्षर
एवं मुहर

परीक्षा नियंत्रक (30मा०)

परीक्षार्थी के लिए आवश्यक निर्देश


- BSEB Unique Id सत्र 2021 - 23 से सूचीकृत हुए परीक्षार्थियों को जारी किया गया है। सत्र 2021 - 23 के पूर्व सत्र के किसी परीक्षार्थी को BSEB Unique Id जारी नहीं किया गया है।
- प्रायोगिक परीक्षा दिनांक 10/01/2024 से 20/01/2024 तक संचालित होगी। केन्द्राधीक्षक दिनांक 10/01/2024 से 20/01/2024 तक की अवधि में परीक्षार्थियों की संख्या के अनुसार तिथि एवं पाली का निर्धारण करके प्रायोगिक परीक्षा केन्द्र पर आवंटित सभी परीक्षार्थियों के प्रायोगिक विषयों की परीक्षा आयोजित करेंगे।
- परीक्षार्थी अपने इस प्रवेश-पत्र में उल्लिखित प्रायोगिक परीक्षा केंद्र पर दिनांक 10-01-2024 को पूर्वाह्न 09:00 बजे अनिवार्य रूप से जाकर परीक्षा केन्द्र के परिसर की सूचना पट्ट से यह जानकारी प्राप्त कर लें कि उनके द्वारा चयनित विषय की प्रायोगिक परीक्षा किस तिथि एवं किस पाली में संचालित होगी, जिसमें उन्हें सम्मिलित होना अनिवार्य है।
- परीक्षार्थी के प्रत्येक प्रायोगिक विषय की परीक्षा के लिए 08 पृष्ठों की केवल एक ही उत्तरपुस्तिका मिलेगी। अतिरिक्त उत्तरपुस्तिका नहीं दी जाएगी। परीक्षार्थी उत्तरपुस्तिका लेते ही यह सुनिश्चित कर लें कि इसमें 8 पृष्ठ हैं एवं सही क्रम में हैं।
- उत्तरपुस्तिका प्राप्त होते ही परीक्षार्थी अपने प्रवेश-पत्र तथा उत्तरपुस्तिका पर मुद्रित विवरणों (Details) का मिलान कर यह अवश्य सुनिश्चित हो लें कि जो उत्तरपुस्तिका परीक्षक द्वारा उन्हें दी गई है, वह उन्हीं की है। भिन्न विवरणों की उत्तरपुस्तिका प्राप्त होने पर उसे तुरंत परीक्षक को वापस लौटा दिया जाए।
- उत्तरपुस्तिका प्राप्त होने पर परीक्षार्थी उनके आवरण पृष्ठ के पीछे अंकित "परीक्षार्थियों के लिए निर्देश" अवश्य पढ़ें एवं उसका अनुपालन करें।
- परीक्षार्थी अपनी उत्तरपुस्तिका के कवर पृष्ठ के ऊपरी बायें तथा दायें भागों में क्रमांक-(1) में अपने उत्तर देने का माध्यम अंकित करते हुए क्रमांक-(2) में अपना पूर्ण हस्ताक्षर अंकित करें। इसके अलावा अन्य मुद्रित विवरणों में किसी भी प्रकार से कोई छेड़-छाड़ नहीं करें।
- प्रायोगिक परीक्षा की उत्तरपुस्तिका के आवरण पृष्ठ के निचले बायें एवं दायें भागों को परीक्षार्थी द्वारा कदापि नहीं भरा जाएगा। अगर परीक्षार्थी इस भाग को भरते हैं, तो परीक्षार्थी का इस विषय में परीक्षाफल रद्द किया जा सकता है। ये दोनों भाग आंतरिक/बाह्य परीक्षकों को भरने के लिए दिया गया है।
- उत्तरपुस्तिका के पन्नों के दोनों पृष्ठों पर तथा प्रत्येक लाइन पर लिखें एवं पृष्ठों को नष्ट न करें।
- यदि रफ कार्य करने की आवश्यकता हो, तो परीक्षार्थी उत्तरपुस्तिका के अंतिम पृष्ठ पर रफ कार्य करके उसे काट दे/क्रॉस (x) कर दें।
- उत्तरपुस्तिका के आंतरिक पृष्ठों पर दाहिने हाशिए में लाइन खींचकर सादा स्थान छोड़ रखा गया है। शेष स्थान रूल्ड है। परीक्षार्थी दाहिने हाशिए के सादे स्थान में कुछ भी नहीं लिखेंगे, चूंकि यह भाग परीक्षक के उपयोग के लिए है।
- उत्तरपुस्तिका के पृष्ठों को मोड़ें- फाड़ें नहीं तथा बीच-बीच में व्यर्थ ही खाली न छोड़ें।
- प्रश्न-पत्र में दी हुई संख्या के अनुसार अपने उत्तरों की संख्या लिखें।
- व्हाइटनगर, ब्लेड तथा नाखून का इस्तेमाल करना सर्वथा वर्जित है, अन्यथा परीक्षाफल अमान्य कर दिया जाएगा।
- प्रश्नोत्तर के समाप्त होने पर अंतिम में नीचे एक क्षैतिज रेखा खींच दें।
- आंतरिक परीक्षक द्वारा उपलब्ध कराये गए उपस्थिति-पत्रक में परीक्षार्थी द्वारा यथा-स्तम्भ परीक्षा की तिथि अंकित करते हुए उत्तरपुस्तिका की क्रम संख्या लिखकर अपना हस्ताक्षर किया जाएगा। परीक्षार्थी की उपस्थित, अनुपस्थित एवं निष्कासन से संबंधित संगत गोले को नीले/काले पेन से परीक्षक द्वारा भरा जाएगा न कि परीक्षार्थी द्वारा।
- परीक्षार्थी अपनी उत्तरपुस्तिका को आन्तरिक परीक्षक के पास जमा किये बिना परीक्षा भवन न छोड़ें।
- परीक्षा केन्द्र में कैंलकुलेटर, मोबाइल फोन, डियर फोन, पेजर, ब्लूटूथ या इस प्रकार का कोई अन्य इलेक्ट्रॉनिक उपकरण ले जाना सख्त मना है।
- जाँच परीक्षा में गैर-उत्प्रेषित या जाँच परीक्षा में अनुपस्थित छात्र/छात्रा इंटरमीडिएट वार्षिक प्रायोगिक परीक्षा, 2024 में कदापि सम्मिलित नहीं हो सकते हैं।



बिहार विद्यालय परीक्षा समिति, पटना
BIHAR SCHOOL EXAMINATION BOARD, PATNA
इंटरमीडिएट वार्षिक परीक्षा, 2024
INTERMEDIATE ANNUAL EXAMINATION, 2024
प्रायोगिक परीक्षा का प्रवेश पत्र
Admit Card For Practical Examination

संकाय: विज्ञान
FACULTY: SCIENCE

BSEB UNIQUE Id:- 2221110011246
कॉलेज/+2 स्कूल का नाम GAYA COLLEGE, GAYA
परीक्षार्थी का नाम AADARSH KUMAR
माता का नाम PUNAM DEVI
पिता का नाम MANOJ KUMAR
वैवाहिक स्थिति Unmarried
परीक्षार्थी का आधार नं० 638732268013 दिव्यांग कोटि NO
सूचीकरण संख्या/वर्ष R-210010001-22 परीक्षार्थी की कोटि REGULAR
रोल कोड 21001 रोल क्रमांक 24011422 लिंग MALE
परीक्षा केंद्र का नाम GAYA COLLEGE, GAYA



प्रायोगिक परीक्षा के विषय (निर्धारित परीक्षा कार्यक्रम सहित)

प्रायोगिक विषय	विषय कोड	विषय का नाम	परीक्षा की तारीख
वैकल्पिक विषय	117	PHYSICS	10/01/2024 to 20/01/2024
	118	CHEMISTRY	
अतिरिक्त विषय			

संजीव कुमार

महाविद्यालय / +2 विद्यालय प्रधान का हस्ताक्षर
एवं मुहर

परीक्षा नियंत्रक (उ०मा०)

परीक्षार्थी के लिए आवश्यक निर्देश

- BSEB Unique Id सत्र 2021 - 23 से सूचीकृत हुए परीक्षार्थियों को जारी किया गया है। सत्र 2021 - 23 के पूर्व सत्र के किसी परीक्षार्थी को BSEB Unique Id जारी नहीं किया गया है।
- प्रायोगिक परीक्षा दिनांक 10/01/2024 से 20/01/2024 तक संचालित होगी। केन्द्राधीक्षक दिनांक 10/01/2024 से 20/01/2024 तक की अवधि में परीक्षार्थियों की संख्या के अनुसार तिथि एवं पाली का निर्धारण करके प्रायोगिक परीक्षा केन्द्र पर आवंटित सभी परीक्षार्थियों के प्रायोगिक विषयों की परीक्षा आयोजित करेंगे।
- परीक्षार्थी अपने इस प्रवेश-पत्र में उल्लिखित प्रायोगिक परीक्षा केंद्र पर दिनांक 10-01-2024 को पूर्वाह्न 09:00 बजे अनिवार्य रूप से जाकर परीक्षा केन्द्र के परिसर की सूचना पट्ट से यह जानकारी प्राप्त कर लें कि उनके द्वारा चयनित विषय की प्रायोगिक परीक्षा किस तिथि एवं किस पाली में संचालित होगी, जिसमें उन्हें सम्मिलित होना अनिवार्य है।
- परीक्षार्थी के प्रत्येक प्रायोगिक विषय की परीक्षा के लिए 08 पृष्ठों की केवल एक ही उत्तरपुस्तिका मिलेगी। अतिरिक्त उत्तरपुस्तिका नहीं दी जाएगी। परीक्षार्थी उत्तरपुस्तिका लेते ही यह सुनिश्चित कर लें कि इसमें 8 पृष्ठ हैं एवं सही क्रम में हैं।
- उत्तरपुस्तिका प्राप्त होते ही परीक्षार्थी अपने प्रवेश-पत्र तथा उत्तरपुस्तिका पर मुद्रित विवरणों (Details) का मिलान कर यह अवश्य सुनिश्चित हो लें कि जो उत्तरपुस्तिका परीक्षक द्वारा उन्हें दी गई है, वह उन्हीं की है। भिन्न विवरणों की उत्तरपुस्तिका प्राप्त होने पर उसे तुरंत परीक्षक को वापस लौटा दिया जाए।
- उत्तरपुस्तिका प्राप्त होने पर परीक्षार्थी उनके आवरण पृष्ठ के पीछे अंकित "परीक्षार्थियों के लिए निर्देश" अवश्य पढ़ें एवं उसका अनुपालन करें।
- परीक्षार्थी अपनी उत्तरपुस्तिका के कवर पृष्ठ के ऊपरी बायें तथा दायें भागों में क्रमांक-(1) में अपने उत्तर देने का माध्यम अंकित करते हुए क्रमांक-(2) में अपना पूर्ण हस्ताक्षर अंकित करें। इसके अलावा अन्य मुद्रित विवरणों में किसी भी प्रकार से कोई छेड़-छाड़ नहीं करें।
- प्रायोगिक परीक्षा की उत्तरपुस्तिका के आवरण पृष्ठ के निचले बायें एवं दायें भागों को परीक्षार्थी द्वारा कदापि नहीं भरा जाएगा। अगर परीक्षार्थी इस भाग को भरते हैं, तो परीक्षार्थी का इस विषय में परीक्षाफल रद्द किया जा सकता है। ये दोनों भाग आंतरिक/बाह्य परीक्षकों को भरने के लिए दिया गया है।
- उत्तरपुस्तिका के पन्नों के दोनों पृष्ठों पर तथा प्रत्येक लाइन पर लिखें एवं पृष्ठों को नष्ट न करें।
- यदि रफ कार्य करने की आवश्यकता हो, तो परीक्षार्थी उत्तरपुस्तिका के अंतिम पृष्ठ पर रफ कार्य करके उसे काट दे/क्रॉस (x) कर दें।
- उत्तरपुस्तिका के आंतरिक पृष्ठों पर दाहिने हाशिए में लाइन खींचकर सादा स्थान छोड़ रखा गया है। शेष स्थान रूल्ड है। परीक्षार्थी दाहिने हाशिए के सादे स्थान में कुछ भी नहीं लिखेंगे, चूंकि यह भाग परीक्षक के उपयोग के लिए है।
- उत्तरपुस्तिका के पृष्ठों को मोड़ें- फाड़ें नहीं तथा बीच-बीच में व्यर्थ ही खाली न छोड़ें।
- प्रश्न-पत्र में दी हुई संख्या के अनुसार अपने उत्तरों की संख्या लिखें।
- व्हाइटनगर, ब्लेड तथा नाखून का इस्तेमाल करना सर्वथा वर्जित है, अन्यथा परीक्षाफल अमान्य कर दिया जाएगा।
- प्रश्नोत्तर के समाप्त होने पर अंतिम में नीचे एक क्षैतिज रेखा खींच दें।
- आंतरिक परीक्षक द्वारा उपलब्ध कराये गए उपस्थिति-पत्रक में परीक्षार्थी द्वारा यथा-स्तम्भ परीक्षा की तिथि अंकित करते हुए उत्तरपुस्तिका की क्रम संख्या लिखकर अपना हस्ताक्षर किया जाएगा। परीक्षार्थी की उपस्थित, अनुपस्थित एवं निष्कासन से संबंधित संगत गोले को नीले/काले पेन से परीक्षक द्वारा भरा जाएगा न कि परीक्षार्थी द्वारा।
- परीक्षार्थी अपनी उत्तरपुस्तिका को आन्तरिक परीक्षक के पास जमा किये बिना परीक्षा भवन न छोड़ें।
- परीक्षा केन्द्र में कैलकुलेटर, मोबाइल फोन, डियर फोन, पेजर, ब्लूटूथ या इस प्रकार का कोई अन्य इलेक्ट्रॉनिक उपकरण ले जाना सख्त मना है।
- जाँच परीक्षा में गैर-उत्प्रेषित या जाँच परीक्षा में अनुपस्थित छात्र/छात्रा इंटरमीडिएट वार्षिक प्रायोगिक परीक्षा, 2024 में कदापि सम्मिलित नहीं हो सकते हैं।



बिहार विद्यालय परीक्षा समिति, पटना
BIHAR SCHOOL EXAMINATION BOARD, PATNA
इंटरमीडिएट वार्षिक परीक्षा, 2024
INTERMEDIATE ANNUAL EXAMINATION, 2024
प्रायोगिक परीक्षा का प्रवेश पत्र
Admit Card For Practical Examination

संकाय: विज्ञान
FACULTY: SCIENCE

BSEB UNIQUE Id:- 2221110011255
कॉलेज/+2 स्कूल का नाम GAYA COLLEGE, GAYA
परीक्षार्थी का नाम AASHISH RANJAN
माता का नाम KAMALA RANJAN
पिता का नाम SATISH KUMAR
वैवाहिक स्थिति Unmarried
परीक्षार्थी का आधार नं० 251492369193 दिव्यांग कोटि NO
सूचीकरण संख्या/वर्ष R-210010016-22 परीक्षार्थी की कोटि REGULAR
रोल कोड 21001 रोल क्रमांक 24010983 लिंग MALE
परीक्षा केंद्र का नाम GAYA COLLEGE, GAYA



Ashish Ranjan

प्रायोगिक परीक्षा के विषय (निर्धारित परीक्षा कार्यक्रम सहित)

प्रायोगिक विषय	विषय कोड	विषय का नाम	परीक्षा की तारीख
वैकल्पिक विषय	117	PHYSICS	10/01/2024 to 20/01/2024
	118	CHEMISTRY	
अतिरिक्त विषय			

संज्ञा (उपनाम)

महाविद्यालय / +2 विद्यालय प्रधान का हस्ताक्षर
एवं मुहर

परीक्षा नियंत्रक (उ०मा०)

परीक्षार्थी के लिए आवश्यक निर्देश

- BSEB Unique Id सत्र 2021 - 23 से सूचीकृत हुए परीक्षार्थियों को जारी किया गया है। सत्र 2021 - 23 के पूर्व सत्र के किसी परीक्षार्थी को BSEB Unique Id जारी नहीं किया गया है।
- प्रायोगिक परीक्षा दिनांक 10/01/2024 से 20/01/2024 तक संचालित होगी। केन्द्राधीक्षक दिनांक 10/01/2024 से 20/01/2024 तक की अवधि में परीक्षार्थियों की संख्या के अनुसार तिथि एवं पाली का निर्धारण करके प्रायोगिक परीक्षा केन्द्र पर आवंटित सभी परीक्षार्थियों के प्रायोगिक विषयों की परीक्षा आयोजित करेंगे।
- परीक्षार्थी अपने इस प्रवेश-पत्र में उल्लिखित प्रायोगिक परीक्षा केंद्र पर दिनांक 10-01-2024 को पूर्वाह्न 09:00 बजे अनिवार्य रूप से जाकर परीक्षा केन्द्र के परिसर की सूचना पट्ट से यह जानकारी प्राप्त कर लें कि उनके द्वारा चयनित विषय की प्रायोगिक परीक्षा किस तिथि एवं किस पाली में संचालित होगी, जिसमें उन्हें सम्मिलित होना अनिवार्य है।
- परीक्षार्थी के प्रत्येक प्रायोगिक विषय की परीक्षा के लिए 08 पृष्ठों की केवल एक ही उत्तरपुस्तिका मिलेगी। अतिरिक्त उत्तरपुस्तिका नहीं दी जाएगी। परीक्षार्थी उत्तरपुस्तिका लेते ही यह सुनिश्चित कर लें कि इसमें 8 पृष्ठ हैं एवं सही क्रम में हैं।
- उत्तरपुस्तिका प्राप्त होते ही परीक्षार्थी अपने प्रवेश-पत्र तथा उत्तरपुस्तिका पर मुद्रित विवरणों (Details) का मिलान कर यह अवश्य सुनिश्चित हो लें कि जो उत्तरपुस्तिका परीक्षक द्वारा उन्हें दी गई है, वह उन्हीं की है। भिन्न विवरणों की उत्तरपुस्तिका प्राप्त होने पर उसे तुरंत परीक्षक को वापस लौटा दिया जाए।
- उत्तरपुस्तिका प्राप्त होने पर परीक्षार्थी उनके आवरण पृष्ठ के पीछे अंकित "परीक्षार्थियों के लिए निर्देश" अवश्य पढ़ें एवं उसका अनुपालन करें।
- परीक्षार्थी अपनी उत्तरपुस्तिका के कवर पृष्ठ के ऊपरी बायें तथा दायें भागों में क्रमांक-(1) में अपने उत्तर देने का माध्यम अंकित करते हुए क्रमांक-(2) में अपना पूर्ण हस्ताक्षर अंकित करें। इसके अलावा अन्य मुद्रित विवरणों में किसी भी प्रकार से कोई छेड़-छाड़ नहीं करें।
- प्रायोगिक परीक्षा की उत्तरपुस्तिका के आवरण पृष्ठ के निचले बायें एवं दायें भागों को परीक्षार्थी द्वारा कदापि नहीं भरा जाएगा। अगर परीक्षार्थी इस भाग को भरते हैं, तो परीक्षार्थी का इस विषय में परीक्षाफल रद्द किया जा सकता है। ये दोनों भाग आंतरिक/बाह्य परीक्षकों को भरने के लिए दिया गया है।
- उत्तरपुस्तिका के पन्नों के दोनों पृष्ठों पर तथा प्रत्येक लाइन पर लिखें एवं पृष्ठों को नष्ट न करें।
- यदि रफ कार्य करने की आवश्यकता हो, तो परीक्षार्थी उत्तरपुस्तिका के अंतिम पृष्ठ पर रफ कार्य करके उसे काट दे/क्रॉस (x) कर दें।
- उत्तरपुस्तिका के आंतरिक पृष्ठों पर दाहिने हाशिए में लाइन खींचकर सादा स्थान छोड़ रखा गया है। शेष स्थान रूल्ड है। परीक्षार्थी दाहिने हाशिए के सादे स्थान में कुछ भी नहीं लिखेंगे, चूंकि यह भाग परीक्षक के उपयोग के लिए है।
- उत्तरपुस्तिका के पृष्ठों को मोड़ें- फाड़ें नहीं तथा बीच-बीच में व्यर्थ ही खाली न छोड़ें।
- प्रश्न-पत्र में दी हुई संख्या के अनुसार अपने उत्तरों की संख्या लिखें।
- व्हाइटनगर, ब्लेड तथा नाखून का इस्तेमाल करना सर्वथा वर्जित है, अन्यथा परीक्षाफल अमान्य कर दिया जाएगा।
- प्रश्नोत्तर के समाप्त होने पर अंतिम में नीचे एक क्षैतिज रेखा खींच दें।
- आंतरिक परीक्षक द्वारा उपलब्ध कराये गए उपस्थिति-पत्रक में परीक्षार्थी द्वारा यथा-स्तम्भ परीक्षा की तिथि अंकित करते हुए उत्तरपुस्तिका की क्रम संख्या लिखकर अपना हस्ताक्षर किया जाएगा। परीक्षार्थी की उपस्थित, अनुपस्थित एवं निष्कासन से संबंधित संगत गोले को नीले/काले पेन से परीक्षक द्वारा भरा जाएगा न कि परीक्षार्थी द्वारा।
- परीक्षार्थी अपनी उत्तरपुस्तिका को आन्तरिक परीक्षक के पास जमा किये बिना परीक्षा भवन न छोड़ें।
- परीक्षा केन्द्र में कैलकुलेटर, मोबाइल फोन, डियर फोन, पेजर, ब्लूटूथ या इस प्रकार का कोई अन्य इलेक्ट्रॉनिक उपकरण ले जाना सख्त मना है।
- जाँच परीक्षा में गैर-उत्प्रेषित या जाँच परीक्षा में अनुपस्थित छात्र/छात्रा इंटरमीडिएट वार्षिक प्रायोगिक परीक्षा, 2024 में कदापि सम्मिलित नहीं हो सकते हैं।



बिहार विद्यालय परीक्षा समिति, पटना
BIHAR SCHOOL EXAMINATION BOARD, PATNA
इंटरमीडिएट वार्षिक परीक्षा, 2024
INTERMEDIATE ANNUAL EXAMINATION, 2024
प्रायोगिक परीक्षा का प्रवेश पत्र
Admit Card For Practical Examination

संकाय: विज्ञान
FACULTY: SCIENCE

BSEB UNIQUE Id:- 2222110010004
कॉलेज/+2 स्कूल का नाम GAYA COLLEGE, GAYA
परीक्षार्थी का नाम AAKRITI KUMARI
माता का नाम NITU DEVI
पिता का नाम RAMJI UPADHYAY
वैवाहिक स्थिति Unmarried
परीक्षार्थी का आधार नं० 494537269748 दिव्यांग कोटि NO
सूचीकरण संख्या/वर्ष R-210010009-22 परीक्षार्थी की कोटि REGULAR
रोल कोड 21001 रोल क्रमांक 24010276 लिंग FEMALE
परीक्षा केंद्र का नाम GAYA COLLEGE, GAYA



Aakriti Kumari

प्रायोगिक परीक्षा के विषय (निर्धारित परीक्षा कार्यक्रम सहित)

प्रायोगिक विषय	विषय कोड	विषय का नाम	परीक्षा की तारीख
वैकल्पिक विषय	117	PHYSICS	10/01/2024 to 20/01/2024
	118	CHEMISTRY	
अतिरिक्त विषय	119	Biology	

संज्ञा (उपनाम)

महाविद्यालय / +2 विद्यालय प्रधान का हस्ताक्षर
एवं मुहर

परीक्षा नियंत्रक (उ०मा०)

परीक्षार्थी के लिए आवश्यक निर्देश

- BSEB Unique Id सत्र 2021 - 23 से सूचीकृत हुए परीक्षार्थियों को जारी किया गया है। सत्र 2021 - 23 के पूर्व सत्र के किसी परीक्षार्थी को BSEB Unique Id जारी नहीं किया गया है।
- प्रायोगिक परीक्षा दिनांक 10/01/2024 से 20/01/2024 तक संचालित होगी। केन्द्राधीक्षक दिनांक 10/01/2024 से 20/01/2024 तक की अवधि में परीक्षार्थियों की संख्या के अनुसार तिथि एवं पाली का निर्धारण करके प्रायोगिक परीक्षा केन्द्र पर आवंटित सभी परीक्षार्थियों के प्रायोगिक विषयों की परीक्षा आयोजित करेंगे।
- परीक्षार्थी अपने इस प्रवेश-पत्र में उल्लिखित प्रायोगिक परीक्षा केंद्र पर दिनांक 10-01-2024 को पूर्वाह्न 09:00 बजे अनिवार्य रूप से जाकर परीक्षा केन्द्र के परिसर की सूचना पट्ट से यह जानकारी प्राप्त कर लें कि उनके द्वारा चयनित विषय की प्रायोगिक परीक्षा किस तिथि एवं किस पाली में संचालित होगी, जिसमें उन्हें सम्मिलित होना अनिवार्य है।
- परीक्षार्थी के प्रत्येक प्रायोगिक विषय की परीक्षा के लिए 08 पृष्ठों की केवल एक ही उत्तरपुस्तिका मिलेगी। अतिरिक्त उत्तरपुस्तिका नहीं दी जाएगी। परीक्षार्थी उत्तरपुस्तिका लेते ही यह सुनिश्चित कर लें कि इसमें 8 पृष्ठ हैं एवं सही क्रम में हैं।
- उत्तरपुस्तिका प्राप्त होते ही परीक्षार्थी अपने प्रवेश-पत्र तथा उत्तरपुस्तिका पर मुद्रित विवरणों (Details) का मिलान कर यह अवश्य सुनिश्चित हो लें कि जो उत्तरपुस्तिका परीक्षक द्वारा उन्हें दी गई है, वह उनकी ही है। भिन्न विवरणों की उत्तरपुस्तिका प्राप्त होने पर उसे तुरंत परीक्षक को वापस लौटा दिया जाए।
- उत्तरपुस्तिका प्राप्त होने पर परीक्षार्थी उनके आवरण पृष्ठ के पीछे अंकित "परीक्षार्थियों के लिए निर्देश" अवश्य पढ़ें एवं उसका अनुपालन करें।
- परीक्षार्थी अपनी उत्तरपुस्तिका के कवर पृष्ठ के ऊपरी बायें तथा दायें भागों में क्रमांक-(1) में अपने उत्तर देने का माध्यम अंकित करते हुए क्रमांक-(2) में अपना पूर्ण हस्ताक्षर अंकित करें। इसके अलावा अन्य मुद्रित विवरणों में किसी भी प्रकार से कोई छेड़-छाड़ नहीं करें।
- प्रायोगिक परीक्षा की उत्तरपुस्तिका के आवरण पृष्ठ के निचले बायें एवं दायें भागों को परीक्षार्थी द्वारा कदापि नहीं भरा जाएगा। अगर परीक्षार्थी इस भाग को भरते हैं, तो परीक्षार्थी का इस विषय में परीक्षाफल रद्द किया जा सकता है। ये दोनों भाग आंतरिक/बाह्य परीक्षकों को भरने के लिए दिया गया है।
- उत्तरपुस्तिका के पन्नों के दोनों पृष्ठों पर तथा प्रत्येक लाइन पर लिखें एवं पृष्ठों को नष्ट न करें।
- यदि रफ कार्य करने की आवश्यकता हो, तो परीक्षार्थी उत्तरपुस्तिका के अंतिम पृष्ठ पर रफ कार्य करके उसे काट दे/क्रॉस (x) कर दें।
- उत्तरपुस्तिका के आंतरिक पृष्ठों पर दाहिने हाशिए में लाइन खींचकर सादा स्थान छोड़ रखा गया है। शेष स्थान रूल्ड है। परीक्षार्थी दाहिने हाशिए के सादे स्थान में कुछ भी नहीं लिखेंगे, चूंकि यह भाग परीक्षक के उपयोग के लिए है।
- उत्तरपुस्तिका के पृष्ठों को मोड़ें- फाड़ें नहीं तथा बीच-बीच में व्यर्थ ही खाली न छोड़ें।
- प्रश्न-पत्र में दी हुई संख्या के अनुसार अपने उत्तरों की संख्या लिखें।
- व्हाइटनगर, ब्लेड तथा नाखून का इस्तेमाल करना सर्वथा वर्जित है, अन्यथा परीक्षाफल अमान्य कर दिया जाएगा।
- प्रश्नोत्तर के समाप्त होने पर अंतिम में नीचे एक क्षैतिज रेखा खींच दें।
- आंतरिक परीक्षक द्वारा उपलब्ध कराये गए उपस्थिति-पत्रक में परीक्षार्थी द्वारा यथा-स्तम्भ परीक्षा की तिथि अंकित करते हुए उत्तरपुस्तिका की क्रम संख्या लिखकर अपना हस्ताक्षर किया जाएगा। परीक्षार्थी की उपस्थित, अनुपस्थित एवं निष्कासन से संबंधित संगत गोले को नीले/काले पेन से परीक्षक द्वारा भरा जाएगा न कि परीक्षार्थी द्वारा।
- परीक्षार्थी अपनी उत्तरपुस्तिका को आन्तरिक परीक्षक के पास जमा किये बिना परीक्षा भवन न छोड़ें।
- परीक्षा केन्द्र में कैंलकुलेटर, मोबाइल फोन, डायर फोन, पेजर, ब्लूटूथ या इस प्रकार का कोई अन्य इलेक्ट्रॉनिक उपकरण ले जाना सख्त मना है।
- जाँच परीक्षा में गैर-उत्प्रेषित या जाँच परीक्षा में अनुपस्थित छात्र/छात्रा इंटरमीडिएट वार्षिक प्रायोगिक परीक्षा, 2024 में कदापि सम्मिलित नहीं हो सकते हैं।



बिहार विद्यालय परीक्षा समिति, पटना
BIHAR SCHOOL EXAMINATION BOARD, PATNA
इंटरमीडिएट वार्षिक परीक्षा, 2024
INTERMEDIATE ANNUAL EXAMINATION, 2024
प्रायोगिक परीक्षा का प्रवेश पत्र
Admit Card For Practical Examination

संकाय: विज्ञान
FACULTY: SCIENCE

BSEB UNIQUE Id:- 2221110011250
कॉलेज/+2 स्कूल का नाम GAYA COLLEGE, GAYA
परीक्षार्थी का नाम AAKASH KUMAR
माता का नाम TARA KUMARI
पिता का नाम RAMSHISH RAM
वैवाहिक स्थिति Unmarried
परीक्षार्थी का आधार नं० 413735070938 दिव्यांग कोटि NO
सूचीकरण संख्या/वर्ष R-210010007-22 परीक्षार्थी की कोटि REGULAR
रोल कोड 21001 रोल क्रमांक 24012045 लिंग MALE
परीक्षा केंद्र का नाम GAYA COLLEGE, GAYA



प्रायोगिक परीक्षा के विषय (निर्धारित परीक्षा कार्यक्रम सहित)

प्रायोगिक विषय	विषय कोड	विषय का नाम	परीक्षा की तारीख
वैकल्पिक विषय	117	PHYSICS	10/01/2024 to 20/01/2024
	118	CHEMISTRY	
अतिरिक्त विषय	119	Biology	

संज्ञा/उत्तर

महाविद्यालय / +2 विद्यालय प्रधान का हस्ताक्षर
एवं मुहर

परीक्षा नियंत्रक (उ०मा०)

परीक्षार्थी के लिए आवश्यक निर्देश

- BSEB Unique Id सत्र 2021 - 23 से सूचीकृत हुए परीक्षार्थियों को जारी किया गया है। सत्र 2021 - 23 के पूर्व सत्र के किसी परीक्षार्थी को BSEB Unique Id जारी नहीं किया गया है।
- प्रायोगिक परीक्षा दिनांक 10/01/2024 से 20/01/2024 तक संचालित होगी। केन्द्राधीक्षक दिनांक 10/01/2024 से 20/01/2024 तक की अवधि में परीक्षार्थियों की संख्या के अनुसार तिथि एवं पाली का निर्धारण करके प्रायोगिक परीक्षा केन्द्र पर आवंटित सभी परीक्षार्थियों के प्रायोगिक विषयों की परीक्षा आयोजित करेंगे।
- परीक्षार्थी अपने इस प्रवेश-पत्र में उल्लिखित प्रायोगिक परीक्षा केंद्र पर दिनांक 10-01-2024 को पूर्वाह्न 09:00 बजे अनिवार्य रूप से जाकर परीक्षा केन्द्र के परिसर की सूचना पट्ट से यह जानकारी प्राप्त कर लें कि उनके द्वारा चयनित विषय की प्रायोगिक परीक्षा किस तिथि एवं किस पाली में संचालित होगी, जिसमें उन्हें सम्मिलित होना अनिवार्य है।
- परीक्षार्थी के प्रत्येक प्रायोगिक विषय की परीक्षा के लिए 08 पृष्ठों की केवल एक ही उत्तरपुस्तिका मिलेगी। अतिरिक्त उत्तरपुस्तिका नहीं दी जाएगी। परीक्षार्थी उत्तरपुस्तिका लेते ही यह सुनिश्चित कर लें कि इसमें 8 पृष्ठ हैं एवं सही क्रम में हैं।
- उत्तरपुस्तिका प्राप्त होते ही परीक्षार्थी अपने प्रवेश-पत्र तथा उत्तरपुस्तिका पर मुद्रित विवरणों (Details) का मिलान कर यह अवश्य सुनिश्चित हो लें कि जो उत्तरपुस्तिका परीक्षक द्वारा उन्हें दी गई है, वह उनकी ही है। भिन्न विवरणों की उत्तरपुस्तिका प्राप्त होने पर उसे तुरंत परीक्षक को वापस लौटा दिया जाए।
- उत्तरपुस्तिका प्राप्त होने पर परीक्षार्थी उनके आवरण पृष्ठ के पीछे अंकित "परीक्षार्थियों के लिए निर्देश" अवश्य पढ़ें एवं उसका अनुपालन करें।
- परीक्षार्थी अपनी उत्तरपुस्तिका के कवर पृष्ठ के ऊपरी बायें तथा दायें भागों में क्रमांक-(1) में अपने उत्तर देने का माध्यम अंकित करते हुए क्रमांक-(2) में अपना पूर्ण हस्ताक्षर अंकित करें। इसके अलावा अन्य मुद्रित विवरणों में किसी भी प्रकार से कोई छेड़-छाड़ नहीं करें।
- प्रायोगिक परीक्षा की उत्तरपुस्तिका के आवरण पृष्ठ के निचले बायें एवं दायें भागों को परीक्षार्थी द्वारा कदापि नहीं भरा जाएगा। अगर परीक्षार्थी इस भाग को भरते हैं, तो परीक्षार्थी का इस विषय में परीक्षाफल रद्द किया जा सकता है। ये दोनों भाग आंतरिक/बाह्य परीक्षकों को भरने के लिए दिया गया है।
- उत्तरपुस्तिका के पन्नों के दोनों पृष्ठों पर तथा प्रत्येक लाइन पर लिखें एवं पृष्ठों को नष्ट न करें।
- यदि रफ कार्य करने की आवश्यकता हो, तो परीक्षार्थी उत्तरपुस्तिका के अंतिम पृष्ठ पर रफ कार्य करके उसे काट दे/क्रॉस (x) कर दें।
- उत्तरपुस्तिका के आंतरिक पृष्ठों पर दाहिने हाशिए में लाइन खींचकर सादा स्थान छोड़ रखा गया है। शेष स्थान रूल्ड है। परीक्षार्थी दाहिने हाशिए के सादे स्थान में कुछ भी नहीं लिखेंगे, चूंकि यह भाग परीक्षक के उपयोग के लिए है।
- उत्तरपुस्तिका के पृष्ठों को मोड़ें- फाड़ें नहीं तथा बीच-बीच में व्यर्थ ही खाली न छोड़ें।
- प्रश्न-पत्र में दी हुई संख्या के अनुसार अपने उत्तरों की संख्या लिखें।
- व्हाइटनगर, ब्लेड तथा नाखून का इस्तेमाल करना सर्वथा वर्जित है, अन्यथा परीक्षाफल अमान्य कर दिया जाएगा।
- प्रश्नोत्तर के समाप्त होने पर अंतिम में नीचे एक क्षैतिज रेखा खींच दें।
- आंतरिक परीक्षक द्वारा उपलब्ध कराये गए उपस्थिति-पत्रक में परीक्षार्थी द्वारा यथा-स्तम्भ परीक्षा की तिथि अंकित करते हुए उत्तरपुस्तिका की क्रम संख्या लिखकर अपना हस्ताक्षर किया जाएगा। परीक्षार्थी की उपस्थित, अनुपस्थित एवं निष्कासन से संबंधित संगत गोले को नीले/काले पेन से परीक्षक द्वारा भरा जाएगा न कि परीक्षार्थी द्वारा।
- परीक्षार्थी अपनी उत्तरपुस्तिका को आन्तरिक परीक्षक के पास जमा किये बिना परीक्षा भवन न छोड़ें।
- परीक्षा केन्द्र में कैंलकुलेटर, मोबाइल फोन, डायर फोन, पेजर, ब्लूटूथ या इस प्रकार का कोई अन्य इलेक्ट्रॉनिक उपकरण ले जाना सख्त मना है।
- जाँच परीक्षा में गैर-उत्प्रेषित या जाँच परीक्षा में अनुपस्थित छात्र/छात्रा इंटरमीडिएट वार्षिक प्रायोगिक परीक्षा, 2024 में कदापि सम्मिलित नहीं हो सकते हैं।



बिहार विद्यालय परीक्षा समिति, पटना
BIHAR SCHOOL EXAMINATION BOARD, PATNA
इंटरमीडिएट वार्षिक परीक्षा, 2024
INTERMEDIATE ANNUAL EXAMINATION, 2024
प्रायोगिक परीक्षा का प्रवेश पत्र
Admit Card For Practical Examination

संकाय: विज्ञान
FACULTY: SCIENCE

BSEB UNIQUE Id:- 2222110010014
कॉलेज/+2 स्कूल का नाम GAYA COLLEGE, GAYA
परीक्षार्थी का नाम AASTHA SINGH
माता का नाम ANITA DEVI
पिता का नाम VIKRAM KUMAR
वैवाहिक स्थिति Unmarried
परीक्षार्थी का आधार नं० 686890039640 दिव्यांग कोटि NO
सूचीकरण संख्या/वर्ष R-210010018-22 परीक्षार्थी की कोटि REGULAR
रोल कोड 21001 रोल क्रमांक 24010012 लिंग FEMALE
परीक्षा केंद्र का नाम GAYA COLLEGE, GAYA



प्रायोगिक परीक्षा के विषय (निर्धारित परीक्षा कार्यक्रम सहित)

प्रायोगिक विषय	विषय कोड	विषय का नाम	परीक्षा की तारीख
वैकल्पिक विषय	117	PHYSICS	10/01/2024 to 20/01/2024
	118	CHEMISTRY	
	119	BIOLOGY	
अतिरिक्त विषय			

संज्ञा (उपनाम)

महाविद्यालय / +2 विद्यालय प्रधान का हस्ताक्षर
एवं मुहर

परीक्षा नियंत्रक (उ०मा०)

परीक्षार्थी के लिए आवश्यक निर्देश

- BSEB Unique Id सत्र 2021 - 23 से सूचीकृत हुए परीक्षार्थियों को जारी किया गया है। सत्र 2021 - 23 के पूर्व सत्र के किसी परीक्षार्थी को BSEB Unique Id जारी नहीं किया गया है।
- प्रायोगिक परीक्षा दिनांक 10/01/2024 से 20/01/2024 तक संचालित होगी। केन्द्राधीक्षक दिनांक 10/01/2024 से 20/01/2024 तक की अवधि में परीक्षार्थियों की संख्या के अनुसार तिथि एवं पाली का निर्धारण करके प्रायोगिक परीक्षा केन्द्र पर आवंटित सभी परीक्षार्थियों के प्रायोगिक विषयों की परीक्षा आयोजित करेंगे।
- परीक्षार्थी अपने इस प्रवेश-पत्र में उल्लिखित प्रायोगिक परीक्षा केंद्र पर दिनांक 10-01-2024 को पूर्वाह्न 09:00 बजे अनिवार्य रूप से जाकर परीक्षा केन्द्र के परिसर की सूचना पट्ट से यह जानकारी प्राप्त कर लें कि उनके द्वारा चयनित विषय की प्रायोगिक परीक्षा किस तिथि एवं किस पाली में संचालित होगी, जिसमें उन्हें सम्मिलित होना अनिवार्य है।
- परीक्षार्थी के प्रत्येक प्रायोगिक विषय की परीक्षा के लिए 08 पृष्ठों की केवल एक ही उत्तरपुस्तिका मिलेगी। अतिरिक्त उत्तरपुस्तिका नहीं दी जाएगी। परीक्षार्थी उत्तरपुस्तिका लेते ही यह सुनिश्चित कर लें कि इसमें 8 पृष्ठ हैं एवं सही क्रम में हैं।
- उत्तरपुस्तिका प्राप्त होते ही परीक्षार्थी अपने प्रवेश-पत्र तथा उत्तरपुस्तिका पर मुद्रित विवरणों (Details) का मिलान कर यह अवश्य सुनिश्चित हो लें कि जो उत्तरपुस्तिका परीक्षक द्वारा उन्हें दी गई है, वह उन्हीं की है। भिन्न विवरणों की उत्तरपुस्तिका प्राप्त होने पर उसे तुरंत परीक्षक को वापस लौटा दिया जाए।
- उत्तरपुस्तिका प्राप्त होने पर परीक्षार्थी उनके आवरण पृष्ठ के पीछे अंकित "परीक्षार्थियों के लिए निर्देश" अवश्य पढ़ें एवं उसका अनुपालन करें।
- परीक्षार्थी अपनी उत्तरपुस्तिका के कवर पृष्ठ के ऊपरी बायें तथा दायें भागों में क्रमांक-(1) में अपने उत्तर देने का माध्यम अंकित करते हुए क्रमांक-(2) में अपना पूर्ण हस्ताक्षर अंकित करें। इसके अलावा अन्य मुद्रित विवरणों में किसी भी प्रकार से कोई छेड़-छाड़ नहीं करें।
- प्रायोगिक परीक्षा की उत्तरपुस्तिका के आवरण पृष्ठ के निचले बायें एवं दायें भागों को परीक्षार्थी द्वारा कदापि नहीं भरा जाएगा। अगर परीक्षार्थी इस भाग को भरते हैं, तो परीक्षार्थी का इस विषय में परीक्षाफल रद्द किया जा सकता है। ये दोनों भाग आंतरिक/बाह्य परीक्षकों को भरने के लिए दिया गया है।
- उत्तरपुस्तिका के पन्नों के दोनों पृष्ठों पर तथा प्रत्येक लाइन पर लिखें एवं पृष्ठों को नष्ट न करें।
- यदि रफ कार्य करने की आवश्यकता हो, तो परीक्षार्थी उत्तरपुस्तिका के अंतिम पृष्ठ पर रफ कार्य करके उसे काट दे/क्रॉस (x) कर दें।
- उत्तरपुस्तिका के आंतरिक पृष्ठों पर दाहिने हाशिए में लाइन खींचकर सादा स्थान छोड़ रखा गया है। शेष स्थान रूल्ड है। परीक्षार्थी दाहिने हाशिए के सादे स्थान में कुछ भी नहीं लिखेंगे, चूंकि यह भाग परीक्षक के उपयोग के लिए है।
- उत्तरपुस्तिका के पृष्ठों को मोड़ें- फाड़ें नहीं तथा बीच-बीच में व्यर्थ ही खाली न छोड़ें।
- प्रश्न-पत्र में दी हुई संख्या के अनुसार अपने उत्तरों की संख्या लिखें।
- व्हाइटनगर, ब्लेड तथा नाखून का इस्तेमाल करना सर्वथा वर्जित है, अन्यथा परीक्षाफल अमान्य कर दिया जाएगा।
- प्रश्नोत्तर के समाप्त होने पर अंतिम में नीचे एक क्षैतिज रेखा खींच दें।
- आंतरिक परीक्षक द्वारा उपलब्ध कराये गए उपस्थिति-पत्रक में परीक्षार्थी द्वारा यथा-स्तम्भ परीक्षा की तिथि अंकित करते हुए उत्तरपुस्तिका की क्रम संख्या लिखकर अपना हस्ताक्षर किया जाएगा। परीक्षार्थी की उपस्थित, अनुपस्थित एवं निष्कासन से संबंधित संगत गोले को नीले/काले पेन से परीक्षक द्वारा भरा जाएगा न कि परीक्षार्थी द्वारा।
- परीक्षार्थी अपनी उत्तरपुस्तिका को आन्तरिक परीक्षक के पास जमा किये बिना परीक्षा भवन न छोड़ें।
- परीक्षा केन्द्र में कैंलकुलेटर, मोबाइल फोन, डायर फोन, पेजर, ब्लूटूथ या इस प्रकार का कोई अन्य इलेक्ट्रॉनिक उपकरण ले जाना सख्त मना है।
- जाँच परीक्षा में गैर-उत्प्रेषित या जाँच परीक्षा में अनुपस्थित छात्र/छात्रा इंटरमीडिएट वार्षिक प्रायोगिक परीक्षा, 2024 में कदापि सम्मिलित नहीं हो सकते हैं।



बिहार विद्यालय परीक्षा समिति, पटना
BIHAR SCHOOL EXAMINATION BOARD, PATNA
इंटरमीडिएट वार्षिक परीक्षा, 2024
INTERMEDIATE ANNUAL EXAMINATION, 2024
प्रायोगिक परीक्षा का प्रवेश पत्र
Admit Card For Practical Examination

संकाय: विज्ञान
FACULTY: SCIENCE

BSEB UNIQUE Id:- 2221110011264
कॉलेज/+2 स्कूल का नाम GAYA COLLEGE, GAYA
परीक्षार्थी का नाम ABHAY KUMAR
माता का नाम SARITA DEVI
पिता का नाम SURESH PRASAD
वैवाहिक स्थिति Unmarried
परीक्षार्थी का आधार नं० 696332084953 दिव्यांग कोटि NO
सूचीकरण संख्या/वर्ष R-210010023-22 परीक्षार्थी की कोटि REGULAR
रोल कोड 21001 रोल क्रमांक 24011756 लिंग MALE
परीक्षा केंद्र का नाम GAYA COLLEGE, GAYA



प्रायोगिक परीक्षा के विषय (निर्धारित परीक्षा कार्यक्रम सहित)

प्रायोगिक विषय	विषय कोड	विषय का नाम	परीक्षा की तारीख
वैकल्पिक विषय	117	PHYSICS	10/01/2024 to 20/01/2024
	118	CHEMISTRY	
अतिरिक्त विषय	119	Biology	

संज्ञा/उत्तर

महाविद्यालय / +2 विद्यालय प्रधान का हस्ताक्षर
एवं मुहर

परीक्षा नियंत्रक (उ०मा०)

परीक्षार्थी के लिए आवश्यक निर्देश

- BSEB Unique Id सत्र 2021 - 23 से सूचीकृत हुए परीक्षार्थियों को जारी किया गया है। सत्र 2021 - 23 के पूर्व सत्र के किसी परीक्षार्थी को BSEB Unique Id जारी नहीं किया गया है।
- प्रायोगिक परीक्षा दिनांक 10/01/2024 से 20/01/2024 तक संचालित होगी। केन्द्राधीक्षक दिनांक 10/01/2024 से 20/01/2024 तक की अवधि में परीक्षार्थियों की संख्या के अनुसार तिथि एवं पाली का निर्धारण करके प्रायोगिक परीक्षा केन्द्र पर आवंटित सभी परीक्षार्थियों के प्रायोगिक विषयों की परीक्षा आयोजित करेंगे।
- परीक्षार्थी अपने इस प्रवेश-पत्र में उल्लिखित प्रायोगिक परीक्षा केंद्र पर दिनांक 10-01-2024 को पूर्वाह्न 09:00 बजे अनिवार्य रूप से जाकर परीक्षा केन्द्र के परिसर की सूचना पट्ट से यह जानकारी प्राप्त कर लें कि उनके द्वारा चयनित विषय की प्रायोगिक परीक्षा किस तिथि एवं किस पाली में संचालित होगी, जिसमें उन्हें सम्मिलित होना अनिवार्य है।
- परीक्षार्थी के प्रत्येक प्रायोगिक विषय की परीक्षा के लिए 08 पृष्ठों की केवल एक ही उत्तरपुस्तिका मिलेगी। अतिरिक्त उत्तरपुस्तिका नहीं दी जाएगी। परीक्षार्थी उत्तरपुस्तिका लेते ही यह सुनिश्चित कर लें कि इसमें 8 पृष्ठ हैं एवं सही क्रम में हैं।
- उत्तरपुस्तिका प्राप्त होते ही परीक्षार्थी अपने प्रवेश-पत्र तथा उत्तरपुस्तिका पर मुद्रित विवरणों (Details) का मिलान कर यह अवश्य सुनिश्चित हो लें कि जो उत्तरपुस्तिका परीक्षक द्वारा उन्हें दी गई है, वह उन्हीं की है। भिन्न विवरणों की उत्तरपुस्तिका प्राप्त होने पर उसे तुरंत परीक्षक को वापस लौटा दिया जाए।
- उत्तरपुस्तिका प्राप्त होने पर परीक्षार्थी उनके आवरण पृष्ठ के पीछे अंकित "परीक्षार्थियों के लिए निर्देश" अवश्य पढ़ें एवं उसका अनुपालन करें।
- परीक्षार्थी अपनी उत्तरपुस्तिका के कवर पृष्ठ के ऊपरी बायें तथा दायें भागों में क्रमांक-(1) में अपने उत्तर देने का माध्यम अंकित करते हुए क्रमांक-(2) में अपना पूर्ण हस्ताक्षर अंकित करें। इसके अलावा अन्य मुद्रित विवरणों में किसी भी प्रकार से कोई छेड़-छाड़ नहीं करें।
- प्रायोगिक परीक्षा की उत्तरपुस्तिका के आवरण पृष्ठ के निचले बायें एवं दायें भागों को परीक्षार्थी द्वारा कदापि नहीं भरा जाएगा। अगर परीक्षार्थी इस भाग को भरते हैं, तो परीक्षार्थी का इस विषय में परीक्षाफल रद्द किया जा सकता है। ये दोनों भाग आंतरिक/बाह्य परीक्षकों को भरने के लिए दिया गया है।
- उत्तरपुस्तिका के पन्नों के दोनों पृष्ठों पर तथा प्रत्येक लाइन पर लिखें एवं पृष्ठों को नष्ट न करें।
- यदि रफ कार्य करने की आवश्यकता हो, तो परीक्षार्थी उत्तरपुस्तिका के अंतिम पृष्ठ पर रफ कार्य करके उसे काट दे/क्रॉस (x) कर दें।
- उत्तरपुस्तिका के आंतरिक पृष्ठों पर दाहिने हाशिए में लाइन खींचकर सादा स्थान छोड़ रखा गया है। शेष स्थान रूल्ड है। परीक्षार्थी दाहिने हाशिए के सादे स्थान में कुछ भी नहीं लिखेंगे, चूंकि यह भाग परीक्षक के उपयोग के लिए है।
- उत्तरपुस्तिका के पृष्ठों को मोड़ें- फाड़ें नहीं तथा बीच-बीच में व्यर्थ ही खाली न छोड़ें।
- प्रश्न-पत्र में दी हुई संख्या के अनुसार अपने उत्तरों की संख्या लिखें।
- व्हाइटनगर, ब्लेड तथा नाखून का इस्तेमाल करना सर्वथा वर्जित है, अन्यथा परीक्षाफल अमान्य कर दिया जाएगा।
- प्रश्नोत्तर के समाप्त होने पर अंतिम में नीचे एक क्षैतिज रेखा खींच दें।
- आंतरिक परीक्षक द्वारा उपलब्ध कराये गए उपस्थिति-पत्रक में परीक्षार्थी द्वारा यथा-स्तम्भ परीक्षा की तिथि अंकित करते हुए उत्तरपुस्तिका की क्रम संख्या लिखकर अपना हस्ताक्षर किया जाएगा। परीक्षार्थी की उपस्थित, अनुपस्थित एवं निष्कासन से संबंधित संगत गोले को नीले/काले पेन से परीक्षक द्वारा भरा जाएगा न कि परीक्षार्थी द्वारा।
- परीक्षार्थी अपनी उत्तरपुस्तिका को आन्तरिक परीक्षक के पास जमा किये बिना परीक्षा भवन न छोड़ें।
- परीक्षा केन्द्र में कैंलकुलेटर, मोबाइल फोन, डियर फोन, पेजर, ब्लूटूथ या इस प्रकार का कोई अन्य इलेक्ट्रॉनिक उपकरण ले जाना सख्त मना है।
- जाँच परीक्षा में गैर-उत्प्रेषित या जाँच परीक्षा में अनुपस्थित छात्र/छात्रा इंटरमीडिएट वार्षिक प्रायोगिक परीक्षा, 2024 में कदापि सम्मिलित नहीं हो सकते हैं।



बिहार विद्यालय परीक्षा समिति, पटना
BIHAR SCHOOL EXAMINATION BOARD, PATNA
इंटरमीडिएट वार्षिक परीक्षा, 2024
INTERMEDIATE ANNUAL EXAMINATION, 2024
प्रायोगिक परीक्षा का प्रवेश पत्र
Admit Card For Practical Examination

संकाय: विज्ञान
FACULTY: SCIENCE

BSEB UNIQUE Id:- 2221110011266
कॉलेज/+2 स्कूल का नाम GAYA COLLEGE, GAYA
परीक्षार्थी का नाम ABHAY KUMAR
माता का नाम MANORAMA DEVI
पिता का नाम UPENDRA RAM
वैवाहिक स्थिति Unmarried
परीक्षार्थी का आधार नं० 254247849027 दिव्यांग कोटि NO
सूचीकरण संख्या/वर्ष R-210010024-22 परीक्षार्थी की कोटि REGULAR
रोल कोड 21001 रोल क्रमांक 24011211 लिंग MALE
परीक्षा केंद्र का नाम GAYA COLLEGE, GAYA



प्रायोगिक परीक्षा के विषय (निर्धारित परीक्षा कार्यक्रम सहित)

प्रायोगिक विषय	विषय कोड	विषय का नाम	परीक्षा की तारीख
वैकल्पिक विषय	117	PHYSICS	10/01/2024 to 20/01/2024
	118	CHEMISTRY	
अतिरिक्त विषय			

संज्ञा/उत्तर

महाविद्यालय / +2 विद्यालय प्रधान का हस्ताक्षर
एवं मुहर

परीक्षा नियंत्रक (उ०मा०)

परीक्षार्थी के लिए आवश्यक निर्देश

- BSEB Unique Id सत्र 2021 - 23 से सूचीकृत हुए परीक्षार्थियों को जारी किया गया है। सत्र 2021 - 23 के पूर्व सत्र के किसी परीक्षार्थी को BSEB Unique Id जारी नहीं किया गया है।
- प्रायोगिक परीक्षा दिनांक 10/01/2024 से 20/01/2024 तक संचालित होगी। केन्द्राधीक्षक दिनांक 10/01/2024 से 20/01/2024 तक की अवधि में परीक्षार्थियों की संख्या के अनुसार तिथि एवं पाली का निर्धारण करके प्रायोगिक परीक्षा केन्द्र पर आवंटित सभी परीक्षार्थियों के प्रायोगिक विषयों की परीक्षा आयोजित करेंगे।
- परीक्षार्थी अपने इस प्रवेश-पत्र में उल्लिखित प्रायोगिक परीक्षा केंद्र पर दिनांक 10-01-2024 को पूर्वाह्न 09:00 बजे अनिवार्य रूप से जाकर परीक्षा केन्द्र के परिसर की सूचना पट्ट से यह जानकारी प्राप्त कर लें कि उनके द्वारा चयनित विषय की प्रायोगिक परीक्षा किस तिथि एवं किस पाली में संचालित होगी, जिसमें उन्हें सम्मिलित होना अनिवार्य है।
- परीक्षार्थी के प्रत्येक प्रायोगिक विषय की परीक्षा के लिए 08 पृष्ठों की केवल एक ही उत्तरपुस्तिका मिलेगी। अतिरिक्त उत्तरपुस्तिका नहीं दी जाएगी। परीक्षार्थी उत्तरपुस्तिका लेते ही यह सुनिश्चित कर लें कि इसमें 8 पृष्ठ हैं एवं सही क्रम में हैं।
- उत्तरपुस्तिका प्राप्त होते ही परीक्षार्थी अपने प्रवेश-पत्र तथा उत्तरपुस्तिका पर मुद्रित विवरणों (Details) का मिलान कर यह अवश्य सुनिश्चित हो लें कि जो उत्तरपुस्तिका परीक्षक द्वारा उन्हें दी गई है, वह उन्हीं की है। भिन्न विवरणों की उत्तरपुस्तिका प्राप्त होने पर उसे तुरंत परीक्षक को वापस लौटा दिया जाए।
- उत्तरपुस्तिका प्राप्त होने पर परीक्षार्थी उनके आवरण पृष्ठ के पीछे अंकित "परीक्षार्थियों के लिए निर्देश" अवश्य पढ़ें एवं उसका अनुपालन करें।
- परीक्षार्थी अपनी उत्तरपुस्तिका के कवर पृष्ठ के ऊपरी बायें तथा दायें भागों में क्रमांक-(1) में अपने उत्तर देने का माध्यम अंकित करते हुए क्रमांक-(2) में अपना पूर्ण हस्ताक्षर अंकित करें। इसके अलावा अन्य मुद्रित विवरणों में किसी भी प्रकार से कोई छेड़-छाड़ नहीं करें।
- प्रायोगिक परीक्षा की उत्तरपुस्तिका के आवरण पृष्ठ के निचले बायें एवं दायें भागों को परीक्षार्थी द्वारा कदापि नहीं भरा जाएगा। अगर परीक्षार्थी इस भाग को भरते हैं, तो परीक्षार्थी का इस विषय में परीक्षाफल रद्द किया जा सकता है। ये दोनों भाग आंतरिक/बाह्य परीक्षकों को भरने के लिए दिया गया है।
- उत्तरपुस्तिका के पन्नों के दोनों पृष्ठों पर तथा प्रत्येक लाइन पर लिखें एवं पृष्ठों को नष्ट न करें।
- यदि रफ कार्य करने की आवश्यकता हो, तो परीक्षार्थी उत्तरपुस्तिका के अंतिम पृष्ठ पर रफ कार्य करते उसे काट दे/क्रॉस (x) कर दें।
- उत्तरपुस्तिका के आंतरिक पृष्ठों पर दाहिने हाशिए में लाइन खींचकर सादा स्थान छोड़ रखा गया है। शेष स्थान रूल्ड है। परीक्षार्थी दाहिने हाशिए के सादे स्थान में कुछ भी नहीं लिखेंगे, चूंकि यह भाग परीक्षक के उपयोग के लिए है।
- उत्तरपुस्तिका के पृष्ठों को मोड़ें- फाड़ें नहीं तथा बीच-बीच में व्यर्थ ही खाली न छोड़ें।
- प्रश्न-पत्र में दी हुई संख्या के अनुसार अपने उत्तरों की संख्या लिखें।
- व्हाइटनगर, ब्लेड तथा नाखून का इस्तेमाल करना सर्वथा वर्जित है, अन्यथा परीक्षाफल अमान्य कर दिया जाएगा।
- प्रश्नोत्तर के समाप्त होने पर अंतिम में नीचे एक क्षैतिज रेखा खींच दें।
- आंतरिक परीक्षक द्वारा उपलब्ध कराये गए उपस्थिति-पत्रक में परीक्षार्थी द्वारा यथा-स्तम्भ परीक्षा की तिथि अंकित करते हुए उत्तरपुस्तिका की क्रम संख्या लिखकर अपना हस्ताक्षर किया जाएगा। परीक्षार्थी की उपस्थित, अनुपस्थित एवं निष्कासन से संबंधित संगत गोले को नीले/काले पेन से परीक्षक द्वारा भरा जाएगा न कि परीक्षार्थी द्वारा।
- परीक्षार्थी अपनी उत्तरपुस्तिका को आन्तरिक परीक्षक के पास जमा किये बिना परीक्षा भवन न छोड़ें।
- परीक्षा केन्द्र में कैंलकुलेटर, मोबाइल फोन, डियर फोन, पेजर, ब्लूटूथ या इस प्रकार का कोई अन्य इलेक्ट्रॉनिक उपकरण ले जाना सख्त मना है।
- जाँच परीक्षा में गैर-उत्प्रेषित या जाँच परीक्षा में अनुपस्थित छात्र/छात्रा इंटरमीडिएट वार्षिक प्रायोगिक परीक्षा, 2024 में कदापि सम्मिलित नहीं हो सकते हैं।



बिहार विद्यालय परीक्षा समिति, पटना
BIHAR SCHOOL EXAMINATION BOARD, PATNA
इंटरमीडिएट वार्षिक परीक्षा, 2024
INTERMEDIATE ANNUAL EXAMINATION, 2024
प्रायोगिक परीक्षा का प्रवेश पत्र
Admit Card For Practical Examination

संकाय: विज्ञान
FACULTY: SCIENCE

BSEB UNIQUE Id:- 2221110011247
कॉलेज/+2 स्कूल का नाम GAYA COLLEGE, GAYA
परीक्षार्थी का नाम AADITYA RAJ
माता का नाम INDU DEVI
पिता का नाम DHARMENDRA KUMAR
वैवाहिक स्थिति Unmarried
परीक्षार्थी का आधार नं० 282240132524 दिव्यांग कोटि NO
सूचीकरण संख्या/वर्ष R-210010002-22 परीक्षार्थी की कोटि REGULAR
रोल कोड 21001 रोल क्रमांक 24010933 लिंग MALE
परीक्षा केंद्र का नाम GAYA COLLEGE, GAYA



Aaditya Raj

प्रायोगिक परीक्षा के विषय (निर्धारित परीक्षा कार्यक्रम सहित)

प्रायोगिक विषय	विषय कोड	विषय का नाम	परीक्षा की तारीख
वैकल्पिक विषय	117	PHYSICS	10/01/2024 to 20/01/2024
	118	CHEMISTRY	
अतिरिक्त विषय			

संज्ञा

महाविद्यालय / +2 विद्यालय प्रधान का हस्ताक्षर
एवं मुहर

परीक्षा नियंत्रक (उ०मा०)

परीक्षार्थी के लिए आवश्यक निर्देश

- BSEB Unique Id सत्र 2021 - 23 से सूचीकृत हुए परीक्षार्थियों को जारी किया गया है। सत्र 2021 - 23 के पूर्व सत्र के किसी परीक्षार्थी को BSEB Unique Id जारी नहीं किया गया है।
- प्रायोगिक परीक्षा दिनांक 10/01/2024 से 20/01/2024 तक संचालित होगी। केन्द्राधीक्षक दिनांक 10/01/2024 से 20/01/2024 तक की अवधि में परीक्षार्थियों की संख्या के अनुसार तिथि एवं पाली का निर्धारण करके प्रायोगिक परीक्षा केन्द्र पर आवंटित सभी परीक्षार्थियों के प्रायोगिक विषयों की परीक्षा आयोजित करेंगे।
- परीक्षार्थी अपने इस प्रवेश-पत्र में उल्लिखित प्रायोगिक परीक्षा केंद्र पर दिनांक 10-01-2024 को पूर्वाह्न 09:00 बजे अनिवार्य रूप से जाकर परीक्षा केन्द्र के परिसर की सूचना पट्ट से यह जानकारी प्राप्त कर लें कि उनके द्वारा चयनित विषय की प्रायोगिक परीक्षा किस तिथि एवं किस पाली में संचालित होगी, जिसमें उन्हें सम्मिलित होना अनिवार्य है।
- परीक्षार्थी के प्रत्येक प्रायोगिक विषय की परीक्षा के लिए 08 पृष्ठों की केवल एक ही उत्तरपुस्तिका मिलेगी। अतिरिक्त उत्तरपुस्तिका नहीं दी जाएगी। परीक्षार्थी उत्तरपुस्तिका लेते ही यह सुनिश्चित कर लें कि इसमें 8 पृष्ठ हैं एवं सही क्रम में हैं।
- उत्तरपुस्तिका प्राप्त होते ही परीक्षार्थी अपने प्रवेश-पत्र तथा उत्तरपुस्तिका पर मुद्रित विवरणों (Details) का मिलान कर यह अवश्य सुनिश्चित हो लें कि जो उत्तरपुस्तिका परीक्षक द्वारा उन्हें दी गई है, वह उन्हीं की है। भिन्न विवरणों की उत्तरपुस्तिका प्राप्त होने पर उसे तुरंत परीक्षक को वापस लौटा दिया जाए।
- उत्तरपुस्तिका प्राप्त होने पर परीक्षार्थी उनके आवरण पृष्ठ के पीछे अंकित "परीक्षार्थियों के लिए निर्देश" अवश्य पढ़ें एवं उसका अनुपालन करें।
- परीक्षार्थी अपनी उत्तरपुस्तिका के कवर पृष्ठ के ऊपरी बायें तथा दायें भागों में क्रमांक-(1) में अपने उत्तर देने का माध्यम अंकित करते हुए क्रमांक-(2) में अपना पूर्ण हस्ताक्षर अंकित करें। इसके अलावा अन्य मुद्रित विवरणों में किसी भी प्रकार से कोई छेड़-छाड़ नहीं करें।
- प्रायोगिक परीक्षा की उत्तरपुस्तिका के आवरण पृष्ठ के निचले बायें एवं दायें भागों को परीक्षार्थी द्वारा कदापि नहीं भरा जाएगा। अगर परीक्षार्थी इस भाग को भरते हैं, तो परीक्षार्थी का इस विषय में परीक्षाफल रद्द किया जा सकता है। ये दोनों भाग आंतरिक/बाह्य परीक्षकों को भरने के लिए दिया गया है।
- उत्तरपुस्तिका के पन्नों के दोनों पृष्ठों पर तथा प्रत्येक लाइन पर लिखें एवं पृष्ठों को नष्ट न करें।
- यदि रफ कार्य करने की आवश्यकता हो, तो परीक्षार्थी उत्तरपुस्तिका के अंतिम पृष्ठ पर रफ कार्य करके उसे काट दे/क्रॉस (x) कर दें।
- उत्तरपुस्तिका के आंतरिक पृष्ठों पर दाहिने हाशिए में लाइन खींचकर सादा स्थान छोड़ रखा गया है। शेष स्थान रूल्ड है। परीक्षार्थी दाहिने हाशिए के सादे स्थान में कुछ भी नहीं लिखेंगे, चूंकि यह भाग परीक्षक के उपयोग के लिए है।
- उत्तरपुस्तिका के पृष्ठों को मोड़ें- फाड़ें नहीं तथा बीच-बीच में व्यर्थ ही खाली न छोड़ें।
- प्रश्न-पत्र में दी हुई संख्या के अनुसार अपने उत्तरों की संख्या लिखें।
- व्हाइटनगर, ब्लेड तथा नाखून का इस्तेमाल करना सर्वथा वर्जित है, अन्यथा परीक्षाफल अमान्य कर दिया जाएगा।
- प्रश्नोत्तर के समाप्त होने पर अंतिम में नीचे एक क्षैतिज रेखा खींच दें।
- आंतरिक परीक्षक द्वारा उपलब्ध कराये गए उपस्थिति-पत्रक में परीक्षार्थी द्वारा यथा-स्तम्भ परीक्षा की तिथि अंकित करते हुए उत्तरपुस्तिका की क्रम संख्या लिखकर अपना हस्ताक्षर किया जाएगा। परीक्षार्थी की उपस्थित, अनुपस्थित एवं निष्कासन से संबंधित संगत गोले को नीले/काले पेन से परीक्षक द्वारा भरा जाएगा न कि परीक्षार्थी द्वारा।
- परीक्षार्थी अपनी उत्तरपुस्तिका को आन्तरिक परीक्षक के पास जमा किये बिना परीक्षा भवन न छोड़ें।
- परीक्षा केन्द्र में कैलकुलेटर, मोबाइल फोन, डियर फोन, पेजर, ब्लूटूथ या इस प्रकार का कोई अन्य इलेक्ट्रॉनिक उपकरण ले जाना सख्त मना है।
- जाँच परीक्षा में गैर-उत्प्रेषित या जाँच परीक्षा में अनुपस्थित छात्र/छात्रा इंटरमीडिएट वार्षिक प्रायोगिक परीक्षा, 2024 में कदापि सम्मिलित नहीं हो सकते हैं।



बिहार विद्यालय परीक्षा समिति, पटना
BIHAR SCHOOL EXAMINATION BOARD, PATNA
इंटरमीडिएट वार्षिक परीक्षा, 2024
INTERMEDIATE ANNUAL EXAMINATION, 2024
प्रायोगिक परीक्षा का प्रवेश पत्र
Admit Card For Practical Examination

संकाय: विज्ञान
FACULTY: SCIENCE

BSEB UNIQUE Id:- 2221110011254
कॉलेज/+2 स्कूल का नाम GAYA COLLEGE, GAYA
परीक्षार्थी का नाम AASHISH KUMAR
माता का नाम LALMANI DEVI
पिता का नाम PAPPU VISHWAKARMA
वैवाहिक स्थिति Unmarried
परीक्षार्थी का आधार नं० 525595175759 दिव्यांग कोटि NO
सूचीकरण संख्या/वर्ष R-210010015-22 परीक्षार्थी की कोटि REGULAR
रोल कोड 21001 रोल क्रमांक 24011110 लिंग MALE
परीक्षा केंद्र का नाम GAYA COLLEGE, GAYA



प्रायोगिक परीक्षा के विषय (निर्धारित परीक्षा कार्यक्रम सहित)

प्रायोगिक विषय	विषय कोड	विषय का नाम	परीक्षा की तारीख
वैकल्पिक विषय	117	PHYSICS	10/01/2024 to 20/01/2024
	118	CHEMISTRY	
	119	BIOLOGY	
अतिरिक्त विषय			

संजीव कुमार

महाविद्यालय / +2 विद्यालय प्रधान का हस्ताक्षर
एवं मुहर

परीक्षा नियंत्रक (उ०मा०)

परीक्षार्थी के लिए आवश्यक निर्देश

- BSEB Unique Id सत्र 2021 - 23 से सूचीकृत हुए परीक्षार्थियों को जारी किया गया है। सत्र 2021 - 23 के पूर्व सत्र के किसी परीक्षार्थी को BSEB Unique Id जारी नहीं किया गया है।
- प्रायोगिक परीक्षा दिनांक 10/01/2024 से 20/01/2024 तक संचालित होगी। केन्द्राधीक्षक दिनांक 10/01/2024 से 20/01/2024 तक की अवधि में परीक्षार्थियों की संख्या के अनुसार तिथि एवं पाली का निर्धारण करके प्रायोगिक परीक्षा केन्द्र पर आवंटित सभी परीक्षार्थियों के प्रायोगिक विषयों की परीक्षा आयोजित करेंगे।
- परीक्षार्थी अपने इस प्रवेश-पत्र में उल्लिखित प्रायोगिक परीक्षा केंद्र पर दिनांक 10-01-2024 को पूर्वाह्न 09:00 बजे अनिवार्य रूप से जाकर परीक्षा केन्द्र के परिसर की सूचना पट्ट से यह जानकारी प्राप्त कर लें कि उनके द्वारा चयनित विषय की प्रायोगिक परीक्षा किस तिथि एवं किस पाली में संचालित होगी, जिसमें उन्हें सम्मिलित होना अनिवार्य है।
- परीक्षार्थी के प्रत्येक प्रायोगिक विषय की परीक्षा के लिए 08 पृष्ठों की केवल एक ही उत्तरपुस्तिका मिलेगी। अतिरिक्त उत्तरपुस्तिका नहीं दी जाएगी। परीक्षार्थी उत्तरपुस्तिका लेते ही यह सुनिश्चित कर लें कि इसमें 8 पृष्ठ हैं एवं सही क्रम में है।
- उत्तरपुस्तिका प्राप्त होते ही परीक्षार्थी अपने प्रवेश-पत्र तथा उत्तरपुस्तिका पर मुद्रित विवरणों (Details) का मिलान कर यह अवश्य सुनिश्चित हो लें कि जो उत्तरपुस्तिका परीक्षक द्वारा उन्हें दी गई है, वह उन्हीं की है। भिन्न विवरणों की उत्तरपुस्तिका प्राप्त होने पर उसे तुरंत परीक्षक को वापस लौटा दिया जाए।
- उत्तरपुस्तिका प्राप्त होने पर परीक्षार्थी उनके आवरण पृष्ठ के पीछे अंकित "परीक्षार्थियों के लिए निर्देश" अवश्य पढ़ें एवं उसका अनुपालन करें।
- परीक्षार्थी अपनी उत्तरपुस्तिका के कवर पृष्ठ के ऊपरी बायें तथा दायें भागों में क्रमांक-(1) में अपने उत्तर देने का माध्यम अंकित करते हुए क्रमांक-(2) में अपना पूर्ण हस्ताक्षर अंकित करें। इसके अलावा अन्य मुद्रित विवरणों में किसी भी प्रकार से कोई छेड़-छाड़ नहीं करें।
- प्रायोगिक परीक्षा की उत्तरपुस्तिका के आवरण पृष्ठ के निचले बायें एवं दायें भागों को परीक्षार्थी द्वारा कदापि नहीं भरा जाएगा। अगर परीक्षार्थी इस भाग को भरते हैं, तो परीक्षार्थी का इस विषय में परीक्षाफल रद्द किया जा सकता है। ये दोनों भाग आंतरिक/बाह्य परीक्षकों को भरने के लिए दिया गया है।
- उत्तरपुस्तिका के पन्नों के दोनों पृष्ठों पर तथा प्रत्येक लाइन पर लिखें एवं पृष्ठों को नष्ट न करें।
- यदि रफ कार्य करने की आवश्यकता हो, तो परीक्षार्थी उत्तरपुस्तिका के अंतिम पृष्ठ पर रफ कार्य करके उसे काट दे/क्रॉस (x) कर दें।
- उत्तरपुस्तिका के आंतरिक पृष्ठों पर दाहिने हाशिए में लाइन खींचकर सादा स्थान छोड़ रखा गया है। शेष स्थान रूल्ड है। परीक्षार्थी दाहिने हाशिए के सादे स्थान में कुछ भी नहीं लिखेंगे, चूंकि यह भाग परीक्षक के उपयोग के लिए है।
- उत्तरपुस्तिका के पृष्ठों को मोड़ें- फाड़ें नहीं तथा बीच-बीच में व्यर्थ ही खाली न छोड़ें।
- प्रश्न-पत्र में दी हुई संख्या के अनुसार अपने उत्तरों की संख्या लिखें।
- व्हाइटनगर, ब्लेड तथा नाखून का इस्तेमाल करना सर्वथा वर्जित है, अन्यथा परीक्षाफल अमान्य कर दिया जाएगा।
- प्रश्नोत्तर के समाप्त होने पर अंतिम में नीचे एक क्षैतिज रेखा खींच दें।
- आंतरिक परीक्षक द्वारा उपलब्ध कराये गए उपस्थिति-पत्रक में परीक्षार्थी द्वारा यथा-स्तम्भ परीक्षा की तिथि अंकित करते हुए उत्तरपुस्तिका की क्रम संख्या लिखकर अपना हस्ताक्षर किया जाएगा। परीक्षार्थी की उपस्थित, अनुपस्थित एवं निष्कासन से संबंधित संगत गोले को नीले/काले पेन से परीक्षक द्वारा भरा जाएगा न कि परीक्षार्थी द्वारा।
- परीक्षार्थी अपनी उत्तरपुस्तिका को आन्तरिक परीक्षक के पास जमा किये बिना परीक्षा भवन न छोड़ें।
- परीक्षा केन्द्र में कैंलकुलेटर, मोबाइल फोन, डियर फोन, पेजर, ब्लूटूथ या इस प्रकार का कोई अन्य इलेक्ट्रॉनिक उपकरण ले जाना सख्त मना है।
- जाँच परीक्षा में गैर-उत्प्रेषित या जाँच परीक्षा में अनुपस्थित छात्र/छात्रा इंटरमीडिएट वार्षिक प्रायोगिक परीक्षा, 2024 में कदापि सम्मिलित नहीं हो सकते हैं।



बिहार विद्यालय परीक्षा समिति, पटना
BIHAR SCHOOL EXAMINATION BOARD, PATNA
इंटरमीडिएट वार्षिक परीक्षा, 2024
INTERMEDIATE ANNUAL EXAMINATION, 2024
प्रायोगिक परीक्षा का प्रवेश पत्र
Admit Card For Practical Examination

संकाय: विज्ञान
FACULTY: SCIENCE

BSEB UNIQUE Id:- 2222110010001
कॉलेज/+2 स्कूल का नाम GAYA COLLEGE, GAYA
परीक्षार्थी का नाम AAISHA SINGH
माता का नाम NEETU DEVI
पिता का नाम RANJEET KUMAR SINGH
वैवाहिक स्थिति Unmarried
परीक्षार्थी का आधार नं० 323060585855 दिव्यांग कोटि NO
सूचीकरण संख्या/वर्ष R-210010004-22 परीक्षार्थी की कोटि REGULAR
रोल कोड 21001 रोल क्रमांक 24010607 लिंग FEMALE
परीक्षा केंद्र का नाम GAYA COLLEGE, GAYA



Aisha Singh

प्रायोगिक परीक्षा के विषय (निर्धारित परीक्षा कार्यक्रम सहित)

प्रायोगिक विषय	विषय कोड	विषय का नाम	परीक्षा की तारीख
वैकल्पिक विषय	117	PHYSICS	10/01/2024 to 20/01/2024
	118	CHEMISTRY	
	119	BIOLOGY	
अतिरिक्त विषय			

संज्ञा (उपनाम)

महाविद्यालय / +2 विद्यालय प्रधान का हस्ताक्षर
एवं मुहर

परीक्षा नियंत्रक (उ०मा०)

परीक्षार्थी के लिए आवश्यक निर्देश

- BSEB Unique Id सत्र 2021 - 23 से सूचीकृत हुए परीक्षार्थियों को जारी किया गया है। सत्र 2021 - 23 के पूर्व सत्र के किसी परीक्षार्थी को BSEB Unique Id जारी नहीं किया गया है।
- प्रायोगिक परीक्षा दिनांक 10/01/2024 से 20/01/2024 तक संचालित होगी। केन्द्राधीक्षक दिनांक 10/01/2024 से 20/01/2024 तक की अवधि में परीक्षार्थियों की संख्या के अनुसार तिथि एवं पाली का निर्धारण करके प्रायोगिक परीक्षा केन्द्र पर आवंटित सभी परीक्षार्थियों के प्रायोगिक विषयों की परीक्षा आयोजित करेंगे।
- परीक्षार्थी अपने इस प्रवेश-पत्र में उल्लिखित प्रायोगिक परीक्षा केंद्र पर दिनांक 10-01-2024 को पूर्वाह्न 09:00 बजे अनिवार्य रूप से जाकर परीक्षा केन्द्र के परिसर की सूचना पट्ट से यह जानकारी प्राप्त कर लें कि उनके द्वारा चयनित विषय की प्रायोगिक परीक्षा किस तिथि एवं किस पाली में संचालित होगी, जिसमें उन्हें सम्मिलित होना अनिवार्य है।
- परीक्षार्थी के प्रत्येक प्रायोगिक विषय की परीक्षा के लिए 08 पृष्ठों की केवल एक ही उत्तरपुस्तिका मिलेगी। अतिरिक्त उत्तरपुस्तिका नहीं दी जाएगी। परीक्षार्थी उत्तरपुस्तिका लेते ही यह सुनिश्चित कर लें कि इसमें 8 पृष्ठ हैं एवं सही क्रम में हैं।
- उत्तरपुस्तिका प्राप्त होते ही परीक्षार्थी अपने प्रवेश-पत्र तथा उत्तरपुस्तिका पर मुद्रित विवरणों (Details) का मिलान कर यह अवश्य सुनिश्चित हो लें कि जो उत्तरपुस्तिका परीक्षक द्वारा उन्हें दी गई है, वह उन्हीं की है। भिन्न विवरणों की उत्तरपुस्तिका प्राप्त होने पर उसे तुरंत परीक्षक को वापस लौटा दिया जाए।
- उत्तरपुस्तिका प्राप्त होने पर परीक्षार्थी उनके आवरण पृष्ठ के पीछे अंकित "परीक्षार्थियों के लिए निर्देश" अवश्य पढ़ें एवं उसका अनुपालन करें।
- परीक्षार्थी अपनी उत्तरपुस्तिका के कवर पृष्ठ के ऊपरी बायें तथा दायें भागों में क्रमांक-(1) में अपने उत्तर देने का माध्यम अंकित करते हुए क्रमांक-(2) में अपना पूर्ण हस्ताक्षर अंकित करें। इसके अलावा अन्य मुद्रित विवरणों में किसी भी प्रकार से कोई छेड़-छाड़ नहीं करें।
- प्रायोगिक परीक्षा की उत्तरपुस्तिका के आवरण पृष्ठ के निचले बायें एवं दायें भागों को परीक्षार्थी द्वारा कदापि नहीं भरा जाएगा। अगर परीक्षार्थी इस भाग को भरते हैं, तो परीक्षार्थी का इस विषय में परीक्षाफल रद्द किया जा सकता है। ये दोनों भाग आंतरिक/बाह्य परीक्षकों को भरने के लिए दिया गया है।
- उत्तरपुस्तिका के पन्नों के दोनों पृष्ठों पर तथा प्रत्येक लाइन पर लिखें एवं पृष्ठों को नष्ट न करें।
- यदि रफ कार्य करने की आवश्यकता हो, तो परीक्षार्थी उत्तरपुस्तिका के अंतिम पृष्ठ पर रफ कार्य करके उसे काट दे/क्रॉस (x) कर दें।
- उत्तरपुस्तिका के आंतरिक पृष्ठों पर दाहिने हाशिए में लाइन खींचकर सादा स्थान छोड़ रखा गया है। शेष स्थान रूल्ड है। परीक्षार्थी दाहिने हाशिए के सादे स्थान में कुछ भी नहीं लिखेंगे, चूंकि यह भाग परीक्षक के उपयोग के लिए है।
- उत्तरपुस्तिका के पृष्ठों को मोड़ें- फाड़ें नहीं तथा बीच-बीच में व्यर्थ ही खाली न छोड़ें।
- प्रश्न-पत्र में दी हुई संख्या के अनुसार अपने उत्तरों की संख्या लिखें।
- व्हाइटनगर, ब्लेड तथा नाखून का इस्तेमाल करना सर्वथा वर्जित है, अन्यथा परीक्षाफल अमान्य कर दिया जाएगा।
- प्रश्नोत्तर के समाप्त होने पर अंतिम में नीचे एक क्षैतिज रेखा खींच दें।
- आंतरिक परीक्षक द्वारा उपलब्ध कराये गए उपस्थिति-पत्रक में परीक्षार्थी द्वारा यथा-स्तम्भ परीक्षा की तिथि अंकित करते हुए उत्तरपुस्तिका की क्रम संख्या लिखकर अपना हस्ताक्षर किया जाएगा। परीक्षार्थी की उपस्थित, अनुपस्थित एवं निष्कासन से संबंधित संगत गोले को नीले/काले पेन से परीक्षक द्वारा भरा जाएगा न कि परीक्षार्थी द्वारा।
- परीक्षार्थी अपनी उत्तरपुस्तिका को आन्तरिक परीक्षक के पास जमा किये बिना परीक्षा भवन न छोड़ें।
- परीक्षा केन्द्र में कैलकुलेटर, मोबाइल फोन, डायर फोन, पेजर, ब्लूटूथ या इस प्रकार का कोई अन्य इलेक्ट्रॉनिक उपकरण ले जाना सख्त मना है।
- जाँच परीक्षा में गैर-उत्प्रेषित या जाँच परीक्षा में अनुपस्थित छात्र/छात्रा इंटरमीडिएट वार्षिक प्रायोगिक परीक्षा, 2024 में कदापि सम्मिलित नहीं हो सकते हैं।



बिहार विद्यालय परीक्षा समिति, पटना
BIHAR SCHOOL EXAMINATION BOARD, PATNA
इंटरमीडिएट वार्षिक परीक्षा, 2024
INTERMEDIATE ANNUAL EXAMINATION, 2024
प्रायोगिक परीक्षा का प्रवेश पत्र
Admit Card For Practical Examination

संकाय: विज्ञान
FACULTY: SCIENCE

BSEB UNIQUE Id:- 2221110011253
कॉलेज/+2 स्कूल का नाम GAYA COLLEGE, GAYA
परीक्षार्थी का नाम AASHISH KUMAR
माता का नाम RITA DEVI
पिता का नाम KISHORI PANDIT
वैवाहिक स्थिति Unmarried
परीक्षार्थी का आधार नं० 742085584630 दिव्यांग कोटि NO
सूचीकरण संख्या/वर्ष R-210010014-22 परीक्षार्थी की कोटि REGULAR
रोल कोड 21001 रोल क्रमांक 24011631 लिंग MALE
परीक्षा केंद्र का नाम GAYA COLLEGE, GAYA



Aashish Kumar

प्रायोगिक परीक्षा के विषय (निर्धारित परीक्षा कार्यक्रम सहित)

प्रायोगिक विषय	विषय कोड	विषय का नाम	परीक्षा की तारीख
वैकल्पिक विषय	117	PHYSICS	10/01/2024 to 20/01/2024
	118	CHEMISTRY	
अतिरिक्त विषय	119	Biology	

संज्ञा (उपनाम)

महाविद्यालय / +2 विद्यालय प्रधान का हस्ताक्षर
एवं मुहर

परीक्षा नियंत्रक (उ०मा०)

परीक्षार्थी के लिए आवश्यक निर्देश

- BSEB Unique Id सत्र 2021 - 23 से सूचीकृत हुए परीक्षार्थियों को जारी किया गया है। सत्र 2021 - 23 के पूर्व सत्र के किसी परीक्षार्थी को BSEB Unique Id जारी नहीं किया गया है।
- प्रायोगिक परीक्षा दिनांक 10/01/2024 से 20/01/2024 तक संचालित होगी। केन्द्राधीक्षक दिनांक 10/01/2024 से 20/01/2024 तक की अवधि में परीक्षार्थियों की संख्या के अनुसार तिथि एवं पाली का निर्धारण करके प्रायोगिक परीक्षा केन्द्र पर आवंटित सभी परीक्षार्थियों के प्रायोगिक विषयों की परीक्षा आयोजित करेंगे।
- परीक्षार्थी अपने इस प्रवेश-पत्र में उल्लिखित प्रायोगिक परीक्षा केंद्र पर दिनांक 10-01-2024 को पूर्वाह्न 09:00 बजे अनिवार्य रूप से जाकर परीक्षा केन्द्र के परिसर की सूचना पट्ट से यह जानकारी प्राप्त कर लें कि उनके द्वारा चयनित विषय की प्रायोगिक परीक्षा किस तिथि एवं किस पाली में संचालित होगी, जिसमें उन्हें सम्मिलित होना अनिवार्य है।
- परीक्षार्थी के प्रत्येक प्रायोगिक विषय की परीक्षा के लिए 08 पृष्ठों की केवल एक ही उत्तरपुस्तिका मिलेगी। अतिरिक्त उत्तरपुस्तिका नहीं दी जाएगी। परीक्षार्थी उत्तरपुस्तिका लेते ही यह सुनिश्चित कर लें कि इसमें 8 पृष्ठ हैं एवं सही क्रम में हैं।
- उत्तरपुस्तिका प्राप्त होते ही परीक्षार्थी अपने प्रवेश-पत्र तथा उत्तरपुस्तिका पर मुद्रित विवरणों (Details) का मिलान कर यह अवश्य सुनिश्चित हो लें कि जो उत्तरपुस्तिका परीक्षक द्वारा उन्हें दी गई है, वह उन्हीं की है। भिन्न विवरणों की उत्तरपुस्तिका प्राप्त होने पर उसे तुरंत परीक्षक को वापस लौटा दिया जाए।
- उत्तरपुस्तिका प्राप्त होने पर परीक्षार्थी उनके आवरण पृष्ठ के पीछे अंकित "परीक्षार्थियों के लिए निर्देश" अवश्य पढ़ें एवं उसका अनुपालन करें।
- परीक्षार्थी अपनी उत्तरपुस्तिका के कवर पृष्ठ के ऊपरी बायें तथा दायें भागों में क्रमांक-(1) में अपने उत्तर देने का माध्यम अंकित करते हुए क्रमांक-(2) में अपना पूर्ण हस्ताक्षर अंकित करें। इसके अलावा अन्य मुद्रित विवरणों में किसी भी प्रकार से कोई छेड़-छाड़ नहीं करें।
- प्रायोगिक परीक्षा की उत्तरपुस्तिका के आवरण पृष्ठ के निचले बायें एवं दायें भागों को परीक्षार्थी द्वारा कदापि नहीं भरा जाएगा। अगर परीक्षार्थी इस भाग को भरते हैं, तो परीक्षार्थी का इस विषय में परीक्षाफल रद्द किया जा सकता है। ये दोनों भाग आंतरिक/बाह्य परीक्षकों को भरने के लिए दिया गया है।
- उत्तरपुस्तिका के पन्नों के दोनों पृष्ठों पर तथा प्रत्येक लाइन पर लिखें एवं पृष्ठों को नष्ट न करें।
- यदि रफ कार्य करने की आवश्यकता हो, तो परीक्षार्थी उत्तरपुस्तिका के अंतिम पृष्ठ पर रफ कार्य करके उसे काट दे/क्रॉस (x) कर दें।
- उत्तरपुस्तिका के आंतरिक पृष्ठों पर दाहिने हाशिए में लाइन खींचकर सादा स्थान छोड़ रखा गया है। शेष स्थान रूल्ड है। परीक्षार्थी दाहिने हाशिए के सादे स्थान में कुछ भी नहीं लिखेंगे, चूंकि यह भाग परीक्षक के उपयोग के लिए है।
- उत्तरपुस्तिका के पृष्ठों को मोड़ें- फाड़ें नहीं तथा बीच-बीच में व्यर्थ ही खाली न छोड़ें।
- प्रश्न-पत्र में दी हुई संख्या के अनुसार अपने उत्तरों की संख्या लिखें।
- व्हाइटनगर, ब्लेड तथा नाखून का इस्तेमाल करना सर्वथा वर्जित है, अन्यथा परीक्षाफल अमान्य कर दिया जाएगा।
- प्रश्नोत्तर के समाप्त होने पर अंतिम में नीचे एक क्षैतिज रेखा खींच दें।
- आंतरिक परीक्षक द्वारा उपलब्ध कराये गए उपस्थिति-पत्रक में परीक्षार्थी द्वारा यथा-स्तम्भ परीक्षा की तिथि अंकित करते हुए उत्तरपुस्तिका की क्रम संख्या लिखकर अपना हस्ताक्षर किया जाएगा। परीक्षार्थी की उपस्थित, अनुपस्थित एवं निष्कासन से संबंधित संगत गोले को नीले/काले पेन से परीक्षक द्वारा भरा जाएगा न कि परीक्षार्थी द्वारा।
- परीक्षार्थी अपनी उत्तरपुस्तिका को आन्तरिक परीक्षक के पास जमा किये बिना परीक्षा भवन न छोड़ें।
- परीक्षा केन्द्र में कैंलकुलेटर, मोबाइल फोन, डियर फोन, पेजर, ब्लूटूथ या इस प्रकार का कोई अन्य इलेक्ट्रॉनिक उपकरण ले जाना सख्त मना है।
- जाँच परीक्षा में गैर-उत्प्रेषित या जाँच परीक्षा में अनुपस्थित छात्र/छात्रा इंटरमीडिएट वार्षिक प्रायोगिक परीक्षा, 2024 में कदापि सम्मिलित नहीं हो सकते हैं।



बिहार विद्यालय परीक्षा समिति, पटना
BIHAR SCHOOL EXAMINATION BOARD, PATNA
इंटरमीडिएट वार्षिक परीक्षा, 2024
INTERMEDIATE ANNUAL EXAMINATION, 2024
प्रायोगिक परीक्षा का प्रवेश पत्र
Admit Card For Practical Examination

संकाय: विज्ञान
FACULTY: SCIENCE

BSEB UNIQUE Id:- 2222110010005
कॉलेज/+2 स्कूल का नाम GAYA COLLEGE, GAYA
परीक्षार्थी का नाम AAKRITI MALHOTRA
माता का नाम MEERA DEVI
पिता का नाम AJAY KUMAR MALAKAR
वैवाहिक स्थिति Unmarried
परीक्षार्थी का आधार नं० 798562540645 दिव्यांग कोटि NO
सूचीकरण संख्या/वर्ष R-210010010-22 परीक्षार्थी की कोटि REGULAR
रोल कोड 21001 रोल क्रमांक 24010241 लिंग FEMALE
परीक्षा केंद्र का नाम GAYA COLLEGE, GAYA



प्रायोगिक परीक्षा के विषय (निर्धारित परीक्षा कार्यक्रम सहित)

प्रायोगिक विषय	विषय कोड	विषय का नाम	परीक्षा की तारीख
वैकल्पिक विषय	117	PHYSICS	10/01/2024 to 20/01/2024
	118	CHEMISTRY	
अतिरिक्त विषय			

संज्ञा (उपनाम)

महाविद्यालय / +2 विद्यालय प्रधान का हस्ताक्षर
एवं मुहर

परीक्षा नियंत्रक (उ०मा०)

परीक्षार्थी के लिए आवश्यक निर्देश

- BSEB Unique Id सत्र 2021 - 23 से सूचीकृत हुए परीक्षार्थियों को जारी किया गया है। सत्र 2021 - 23 के पूर्व सत्र के किसी परीक्षार्थी को BSEB Unique Id जारी नहीं किया गया है।
- प्रायोगिक परीक्षा दिनांक 10/01/2024 से 20/01/2024 तक संचालित होगी। केन्द्राधीक्षक दिनांक 10/01/2024 से 20/01/2024 तक की अवधि में परीक्षार्थियों की संख्या के अनुसार तिथि एवं पाली का निर्धारण करके प्रायोगिक परीक्षा केन्द्र पर आवंटित सभी परीक्षार्थियों के प्रायोगिक विषयों की परीक्षा आयोजित करेंगे।
- परीक्षार्थी अपने इस प्रवेश-पत्र में उल्लिखित प्रायोगिक परीक्षा केंद्र पर दिनांक 10-01-2024 को पूर्वाह्न 09:00 बजे अनिवार्य रूप से जाकर परीक्षा केन्द्र के परिसर की सूचना पट्ट से यह जानकारी प्राप्त कर लें कि उनके द्वारा चयनित विषय की प्रायोगिक परीक्षा किस तिथि एवं किस पाली में संचालित होगी, जिसमें उन्हें सम्मिलित होना अनिवार्य है।
- परीक्षार्थी के प्रत्येक प्रायोगिक विषय की परीक्षा के लिए 08 पृष्ठों की केवल एक ही उत्तरपुस्तिका मिलेगी। अतिरिक्त उत्तरपुस्तिका नहीं दी जाएगी। परीक्षार्थी उत्तरपुस्तिका लेते ही यह सुनिश्चित कर लें कि इसमें 8 पृष्ठ हैं एवं सही क्रम में हैं।
- उत्तरपुस्तिका प्राप्त होते ही परीक्षार्थी अपने प्रवेश-पत्र तथा उत्तरपुस्तिका पर मुद्रित विवरणों (Details) का मिलान कर यह अवश्य सुनिश्चित हो लें कि जो उत्तरपुस्तिका परीक्षक द्वारा उन्हें दी गई है, वह उन्हीं की है। भिन्न विवरणों की उत्तरपुस्तिका प्राप्त होने पर उसे तुरंत परीक्षक को वापस लौटा दिया जाए।
- उत्तरपुस्तिका प्राप्त होने पर परीक्षार्थी उनके आवरण पृष्ठ के पीछे अंकित "परीक्षार्थियों के लिए निर्देश" अवश्य पढ़ें एवं उसका अनुपालन करें।
- परीक्षार्थी अपनी उत्तरपुस्तिका के कवर पृष्ठ के ऊपरी बायें तथा दायें भागों में क्रमांक-(1) में अपने उत्तर देने का माध्यम अंकित करते हुए क्रमांक-(2) में अपना पूर्ण हस्ताक्षर अंकित करें। इसके अलावा अन्य मुद्रित विवरणों में किसी भी प्रकार से कोई छेड़-छाड़ नहीं करें।
- प्रायोगिक परीक्षा की उत्तरपुस्तिका के आवरण पृष्ठ के निचले बायें एवं दायें भागों को परीक्षार्थी द्वारा कदापि नहीं भरा जाएगा। अगर परीक्षार्थी इस भाग को भरते हैं, तो परीक्षार्थी का इस विषय में परीक्षाफल रद्द किया जा सकता है। ये दोनों भाग आंतरिक/बाह्य परीक्षकों को भरने के लिए दिया गया है।
- उत्तरपुस्तिका के पन्नों के दोनों पृष्ठों पर तथा प्रत्येक लाइन पर लिखें एवं पृष्ठों को नष्ट न करें।
- यदि रफ कार्य करने की आवश्यकता हो, तो परीक्षार्थी उत्तरपुस्तिका के अंतिम पृष्ठ पर रफ कार्य करके उसे काट दे/क्रॉस (x) कर दें।
- उत्तरपुस्तिका के आंतरिक पृष्ठों पर दाहिने हाशिए में लाइन खींचकर सादा स्थान छोड़ रखा गया है। शेष स्थान रूल्ड है। परीक्षार्थी दाहिने हाशिए के सादे स्थान में कुछ भी नहीं लिखेंगे, चूंकि यह भाग परीक्षक के उपयोग के लिए है।
- उत्तरपुस्तिका के पृष्ठों को मोड़ें- फाड़ें नहीं तथा बीच-बीच में व्यर्थ ही खाली न छोड़ें।
- प्रश्न-पत्र में दी हुई संख्या के अनुसार अपने उत्तरों की संख्या लिखें।
- व्हाइटनगर, ब्लेड तथा नाखून का इस्तेमाल करना सर्वथा वर्जित है, अन्यथा परीक्षाफल अमान्य कर दिया जाएगा।
- प्रश्नोत्तर के समाप्त होने पर अंतिम में नीचे एक क्षैतिज रेखा खींच दें।
- आंतरिक परीक्षक द्वारा उपलब्ध कराये गए उपस्थिति-पत्रक में परीक्षार्थी द्वारा यथा-स्तम्भ परीक्षा की तिथि अंकित करते हुए उत्तरपुस्तिका की क्रम संख्या लिखकर अपना हस्ताक्षर किया जाएगा। परीक्षार्थी की उपस्थित, अनुपस्थित एवं निष्कासन से संबंधित संगत गोले को नीले/काले पेन से परीक्षक द्वारा भरा जाएगा न कि परीक्षार्थी द्वारा।
- परीक्षार्थी अपनी उत्तरपुस्तिका को आन्तरिक परीक्षक के पास जमा किये बिना परीक्षा भवन न छोड़ें।
- परीक्षा केन्द्र में कैंलकुलेटर, मोबाइल फोन, डायर फोन, पेजर, ब्लूटूथ या इस प्रकार का कोई अन्य इलेक्ट्रॉनिक उपकरण ले जाना सख्त मना है।
- जाँच परीक्षा में गैर-उत्प्रेषित या जाँच परीक्षा में अनुपस्थित छात्र/छात्रा इंटरमीडिएट वार्षिक प्रायोगिक परीक्षा, 2024 में कदापि सम्मिलित नहीं हो सकते हैं।



बिहार विद्यालय परीक्षा समिति, पटना
BIHAR SCHOOL EXAMINATION BOARD, PATNA
इंटरमीडिएट वार्षिक परीक्षा, 2024
INTERMEDIATE ANNUAL EXAMINATION, 2024
प्रायोगिक परीक्षा का प्रवेश पत्र
Admit Card For Practical Examination

संकाय: विज्ञान
FACULTY: SCIENCE

BSEB UNIQUE Id:- 2221110011252
कॉलेज/+2 स्कूल का नाम GAYA COLLEGE, GAYA
परीक्षार्थी का नाम AASHISH KUMAR
माता का नाम DEVENTI DEVI
पिता का नाम GAYA LAL YADAV
वैवाहिक स्थिति Unmarried
परीक्षार्थी का आधार नं० 408525383719 दिव्यांग कोटि NO
सूचीकरण संख्या/वर्ष R-210010013-22 परीक्षार्थी की कोटि REGULAR
रोल कोड 21001 रोल क्रमांक 24010825 लिंग MALE
परीक्षा केंद्र का नाम GAYA COLLEGE, GAYA



Aashish Kumar

प्रायोगिक परीक्षा के विषय (निर्धारित परीक्षा कार्यक्रम सहित)

प्रायोगिक विषय	विषय कोड	विषय का नाम	परीक्षा की तारीख
वैकल्पिक विषय	117	PHYSICS	10/01/2024 to 20/01/2024
	118	CHEMISTRY	
अतिरिक्त विषय			

संज्ञा/उत्तर

महाविद्यालय / +2 विद्यालय प्रधान का हस्ताक्षर
एवं मुहर

परीक्षा नियंत्रक (उ०मा०)

परीक्षार्थी के लिए आवश्यक निर्देश

- BSEB Unique Id सत्र 2021 - 23 से सूचीकृत हुए परीक्षार्थियों को जारी किया गया है। सत्र 2021 - 23 के पूर्व सत्र के किसी परीक्षार्थी को BSEB Unique Id जारी नहीं किया गया है।
- प्रायोगिक परीक्षा दिनांक 10/01/2024 से 20/01/2024 तक संचालित होगी। केन्द्राधीक्षक दिनांक 10/01/2024 से 20/01/2024 तक की अवधि में परीक्षार्थियों की संख्या के अनुसार तिथि एवं पाली का निर्धारण करके प्रायोगिक परीक्षा केन्द्र पर आवंटित सभी परीक्षार्थियों के प्रायोगिक विषयों की परीक्षा आयोजित करेंगे।
- परीक्षार्थी अपने इस प्रवेश-पत्र में उल्लिखित प्रायोगिक परीक्षा केंद्र पर दिनांक 10-01-2024 को पूर्वाह्न 09:00 बजे अनिवार्य रूप से जाकर परीक्षा केन्द्र के परिसर की सूचना पट्ट से यह जानकारी प्राप्त कर लेंगे कि उनके द्वारा चयनित विषय की प्रायोगिक परीक्षा किस तिथि एवं किस पाली में संचालित होगी, जिसमें उन्हें सम्मिलित होना अनिवार्य है।
- परीक्षार्थी के प्रत्येक प्रायोगिक विषय की परीक्षा के लिए 08 पृष्ठों की केवल एक ही उत्तरपुस्तिका मिलेगी। अतिरिक्त उत्तरपुस्तिका नहीं दी जाएगी। परीक्षार्थी उत्तरपुस्तिका लेते ही यह सुनिश्चित कर लें कि इसमें 8 पृष्ठ हैं एवं सही क्रम में हैं।
- उत्तरपुस्तिका प्राप्त होते ही परीक्षार्थी अपने प्रवेश-पत्र तथा उत्तरपुस्तिका पर मुद्रित विवरणों (Details) का मिलान कर यह अवश्य सुनिश्चित हो लें कि जो उत्तरपुस्तिका परीक्षक द्वारा उन्हें दी गई है, वह उन्हीं की है। भिन्न विवरणों की उत्तरपुस्तिका प्राप्त होने पर उसे तुरंत परीक्षक को वापस लौटा दिया जाए।
- उत्तरपुस्तिका प्राप्त होने पर परीक्षार्थी उनके आवरण पृष्ठ के पीछे अंकित "परीक्षार्थियों के लिए निर्देश" अवश्य पढ़ें एवं उसका अनुपालन करें।
- परीक्षार्थी अपनी उत्तरपुस्तिका के कवर पृष्ठ के ऊपरी बायें तथा दायें भागों में क्रमांक-(1) में अपने उत्तर देने का माध्यम अंकित करते हुए क्रमांक-(2) में अपना पूर्ण हस्ताक्षर अंकित करें। इसके अलावा अन्य मुद्रित विवरणों में किसी भी प्रकार से कोई छेड़-छाड़ नहीं करें।
- प्रायोगिक परीक्षा की उत्तरपुस्तिका के आवरण पृष्ठ के निचले बायें एवं दायें भागों को परीक्षार्थी द्वारा कदापि नहीं भरा जाएगा। अगर परीक्षार्थी इस भाग को भरते हैं, तो परीक्षार्थी का इस विषय में परीक्षाफल रद्द किया जा सकता है। ये दोनों भाग आंतरिक/बाह्य परीक्षकों को भरने के लिए दिया गया है।
- उत्तरपुस्तिका के पन्नों के दोनों पृष्ठों पर तथा प्रत्येक लाइन पर लिखें एवं पृष्ठों को नष्ट न करें।
- यदि रफ कार्य करने की आवश्यकता हो, तो परीक्षार्थी उत्तरपुस्तिका के अंतिम पृष्ठ पर रफ कार्य करके उसे काट दे/क्रॉस (x) कर दें।
- उत्तरपुस्तिका के आंतरिक पृष्ठों पर दाहिने हाशिए में लाइन खींचकर सादा स्थान छोड़ रखा गया है। शेष स्थान रूल्ड है। परीक्षार्थी दाहिने हाशिए के सादे स्थान में कुछ भी नहीं लिखेंगे, चूंकि यह भाग परीक्षक के उपयोग के लिए है।
- उत्तरपुस्तिका के पृष्ठों को मोड़ें- फाड़ें नहीं तथा बीच-बीच में व्यर्थ ही खाली न छोड़ें।
- प्रश्न-पत्र में दी हुई संख्या के अनुसार अपने उत्तरों की संख्या लिखें।
- व्हाइटनगर, ब्लेड तथा नाखून का इस्तेमाल करना सर्वथा वर्जित है, अन्यथा परीक्षाफल अमान्य कर दिया जाएगा।
- प्रश्नोत्तर के समाप्त होने पर अंतिम में नीचे एक क्षैतिज रेखा खींच दें।
- आंतरिक परीक्षक द्वारा उपलब्ध कराये गए उपस्थिति-पत्रक में परीक्षार्थी द्वारा यथा-स्तम्भ परीक्षा की तिथि अंकित करते हुए उत्तरपुस्तिका की क्रम संख्या लिखकर अपना हस्ताक्षर किया जाएगा। परीक्षार्थी की उपस्थित, अनुपस्थित एवं निष्कासन से संबंधित संगत गोले को नीले/काले पेन से परीक्षक द्वारा भरा जाएगा न कि परीक्षार्थी द्वारा।
- परीक्षार्थी अपनी उत्तरपुस्तिका को आन्तरिक परीक्षक के पास जमा किये बिना परीक्षा भवन न छोड़ें।
- परीक्षा केन्द्र में कैलकुलेटर, मोबाइल फोन, डियर फोन, पेजर, ब्लूटूथ या इस प्रकार का कोई अन्य इलेक्ट्रॉनिक उपकरण ले जाना सख्त मना है।
- जाँच परीक्षा में गैर-उत्प्रेषित या जाँच परीक्षा में अनुपस्थित छात्र/छात्रा इंटरमीडिएट वार्षिक प्रायोगिक परीक्षा, 2024 में कदापि सम्मिलित नहीं हो सकते हैं।



बिहार विद्यालय परीक्षा समिति, पटना
BIHAR SCHOOL EXAMINATION BOARD, PATNA
इंटरमीडिएट वार्षिक परीक्षा, 2024
INTERMEDIATE ANNUAL EXAMINATION, 2024
प्रायोगिक परीक्षा का प्रवेश पत्र
Admit Card For Practical Examination

संकाय: विज्ञान
FACULTY: SCIENCE

BSEB UNIQUE Id:- 2221110011248
कॉलेज/+2 स्कूल का नाम GAYA COLLEGE, GAYA
परीक्षार्थी का नाम AADITYA RAJ
माता का नाम RUBI DEVI
पिता का नाम GANESH RAJ
वैवाहिक स्थिति Unmarried
परीक्षार्थी का आधार नं० 304092445947 दिव्यांग कोटि NO
सूचीकरण संख्या/वर्ष R-210010003-22 परीक्षार्थी की कोटि REGULAR
रोल कोड 21001 रोल क्रमांक 24011647 लिंग MALE
परीक्षा केंद्र का नाम GAYA COLLEGE, GAYA



प्रायोगिक परीक्षा के विषय (निर्धारित परीक्षा कार्यक्रम सहित)

प्रायोगिक विषय	विषय कोड	विषय का नाम	परीक्षा की तारीख
वैकल्पिक विषय	117	PHYSICS	10/01/2024 to 20/01/2024
	118	CHEMISTRY	
अतिरिक्त विषय			

संज्ञा (उपनाम)

महाविद्यालय / +2 विद्यालय प्रधान का हस्ताक्षर
एवं मुहर

परीक्षा नियंत्रक (उ०मा०)

परीक्षार्थी के लिए आवश्यक निर्देश

- BSEB Unique Id सत्र 2021 - 23 से सूचीकृत हुए परीक्षार्थियों को जारी किया गया है। सत्र 2021 - 23 के पूर्व सत्र के किसी परीक्षार्थी को BSEB Unique Id जारी नहीं किया गया है।
- प्रायोगिक परीक्षा दिनांक 10/01/2024 से 20/01/2024 तक संचालित होगी। केन्द्राधीक्षक दिनांक 10/01/2024 से 20/01/2024 तक की अवधि में परीक्षार्थियों की संख्या के अनुसार तिथि एवं पाली का निर्धारण करके प्रायोगिक परीक्षा केन्द्र पर आवंटित सभी परीक्षार्थियों के प्रायोगिक विषयों की परीक्षा आयोजित करेंगे।
- परीक्षार्थी अपने इस प्रवेश-पत्र में उल्लिखित प्रायोगिक परीक्षा केंद्र पर दिनांक 10-01-2024 को पूर्वाह्न 09:00 बजे अनिवार्य रूप से जाकर परीक्षा केन्द्र के परिसर की सूचना पट्ट से यह जानकारी प्राप्त कर लें कि उनके द्वारा चयनित विषय की प्रायोगिक परीक्षा किस तिथि एवं किस पाली में संचालित होगी, जिसमें उन्हें सम्मिलित होना अनिवार्य है।
- परीक्षार्थी के प्रत्येक प्रायोगिक विषय की परीक्षा के लिए 08 पृष्ठों की केवल एक ही उत्तरपुस्तिका मिलेगी। अतिरिक्त उत्तरपुस्तिका नहीं दी जाएगी। परीक्षार्थी उत्तरपुस्तिका लेते ही यह सुनिश्चित कर लें कि इसमें 8 पृष्ठ हैं एवं सही क्रम में हैं।
- उत्तरपुस्तिका प्राप्त होते ही परीक्षार्थी अपने प्रवेश-पत्र तथा उत्तरपुस्तिका पर मुद्रित विवरणों (Details) का मिलान कर यह अवश्य सुनिश्चित हो लें कि जो उत्तरपुस्तिका परीक्षक द्वारा उन्हें दी गई है, वह उन्हीं की है। भिन्न विवरणों की उत्तरपुस्तिका प्राप्त होने पर उसे तुरंत परीक्षक को वापस लौटा दिया जाए।
- उत्तरपुस्तिका प्राप्त होने पर परीक्षार्थी उनके आवरण पृष्ठ के पीछे अंकित "परीक्षार्थियों के लिए निर्देश" अवश्य पढ़ें एवं उसका अनुपालन करें।
- परीक्षार्थी अपनी उत्तरपुस्तिका के कवर पृष्ठ के ऊपरी बायें तथा दायें भागों में क्रमांक-(1) में अपने उत्तर देने का माध्यम अंकित करते हुए क्रमांक-(2) में अपना पूर्ण हस्ताक्षर अंकित करें। इसके अलावा अन्य मुद्रित विवरणों में किसी भी प्रकार से कोई छेड़-छाड़ नहीं करें।
- प्रायोगिक परीक्षा की उत्तरपुस्तिका के आवरण पृष्ठ के निचले बायें एवं दायें भागों को परीक्षार्थी द्वारा कदापि नहीं भरा जाएगा। अगर परीक्षार्थी इस भाग को भरते हैं, तो परीक्षार्थी का इस विषय में परीक्षाफल रद्द किया जा सकता है। ये दोनों भाग आंतरिक/बाह्य परीक्षकों को भरने के लिए दिया गया है।
- उत्तरपुस्तिका के पन्नों के दोनों पृष्ठों पर तथा प्रत्येक लाइन पर लिखें एवं पृष्ठों को नष्ट न करें।
- यदि रफ कार्य करने की आवश्यकता हो, तो परीक्षार्थी उत्तरपुस्तिका के अंतिम पृष्ठ पर रफ कार्य करके उसे काट दे/क्रॉस (x) कर दें।
- उत्तरपुस्तिका के आंतरिक पृष्ठों पर दाहिने हाशिए में लाइन खींचकर सादा स्थान छोड़ रखा गया है। शेष स्थान रूल्ड है। परीक्षार्थी दाहिने हाशिए के सादे स्थान में कुछ भी नहीं लिखेंगे, चूंकि यह भाग परीक्षक के उपयोग के लिए है।
- उत्तरपुस्तिका के पृष्ठों को मोड़ें- फाड़ें नहीं तथा बीच-बीच में व्यर्थ ही खाली न छोड़ें।
- प्रश्न-पत्र में दी हुई संख्या के अनुसार अपने उत्तरों की संख्या लिखें।
- व्हाइटनगर, ब्लेड तथा नाखून का इस्तेमाल करना सर्वथा वर्जित है, अन्यथा परीक्षाफल अमान्य कर दिया जाएगा।
- प्रश्नोत्तर के समाप्त होने पर अंतिम में नीचे एक क्षैतिज रेखा खींच दें।
- आंतरिक परीक्षक द्वारा उपलब्ध कराये गए उपस्थिति-पत्रक में परीक्षार्थी द्वारा यथा-स्तम्भ परीक्षा की तिथि अंकित करते हुए उत्तरपुस्तिका की क्रम संख्या लिखकर अपना हस्ताक्षर किया जाएगा। परीक्षार्थी की उपस्थित, अनुपस्थित एवं निष्कासन से संबंधित संगत गोले को नीले/काले पेन से परीक्षक द्वारा भरा जाएगा न कि परीक्षार्थी द्वारा।
- परीक्षार्थी अपनी उत्तरपुस्तिका को आन्तरिक परीक्षक के पास जमा किये बिना परीक्षा भवन न छोड़ें।
- परीक्षा केन्द्र में कैंलकुलेटर, मोबाइल फोन, डायर फोन, पेजर, ब्लूटूथ या इस प्रकार का कोई अन्य इलेक्ट्रॉनिक उपकरण ले जाना सख्त मना है।
- जाँच परीक्षा में गैर-उत्प्रेषित या जाँच परीक्षा में अनुपस्थित छात्र/छात्रा इंटरमीडिएट वार्षिक प्रायोगिक परीक्षा, 2024 में कदापि सम्मिलित नहीं हो सकते हैं।



बिहार विद्यालय परीक्षा समिति, पटना
BIHAR SCHOOL EXAMINATION BOARD, PATNA
इंटरमीडिएट वार्षिक परीक्षा, 2024
INTERMEDIATE ANNUAL EXAMINATION, 2024
प्रायोगिक परीक्षा का प्रवेश पत्र
Admit Card For Practical Examination

संकाय: विज्ञान
FACULTY: SCIENCE

BSEB UNIQUE Id:- 2221110011251
कॉलेज/+2 स्कूल का नाम GAYA COLLEGE, GAYA
परीक्षार्थी का नाम AARYA RAJ
माता का नाम PUSHPA DEVI
पिता का नाम BHOJRAJ PRASAD
वैवाहिक स्थिति Unmarried
परीक्षार्थी का आधार नं० 478965351774 दिव्यांग कोटि NO
सूचीकरण संख्या/वर्ष R-210010011-22 परीक्षार्थी की कोटि REGULAR
रोल कोड 21001 रोल क्रमांक 24011438 लिंग MALE
परीक्षा केंद्र का नाम GAYA COLLEGE, GAYA



Aarya Raj

प्रायोगिक परीक्षा के विषय (निर्धारित परीक्षा कार्यक्रम सहित)

प्रायोगिक विषय	विषय कोड	विषय का नाम	परीक्षा की तारीख
वैकल्पिक विषय	117	PHYSICS	10/01/2024 to 20/01/2024
	118	CHEMISTRY	
अतिरिक्त विषय			

संज्ञा/उत्तर

महाविद्यालय / +2 विद्यालय प्रधान का हस्ताक्षर
एवं मुहर

परीक्षा नियंत्रक (उ०मा०)

परीक्षार्थी के लिए आवश्यक निर्देश

- BSEB Unique Id सत्र 2021 - 23 से सूचीकृत हुए परीक्षार्थियों को जारी किया गया है। सत्र 2021 - 23 के पूर्व सत्र के किसी परीक्षार्थी को BSEB Unique Id जारी नहीं किया गया है।
- प्रायोगिक परीक्षा दिनांक 10/01/2024 से 20/01/2024 तक संचालित होगी। केन्द्राधीक्षक दिनांक 10/01/2024 से 20/01/2024 तक की अवधि में परीक्षार्थियों की संख्या के अनुसार तिथि एवं पाली का निर्धारण करके प्रायोगिक परीक्षा केन्द्र पर आवंटित सभी परीक्षार्थियों के प्रायोगिक विषयों की परीक्षा आयोजित करेंगे।
- परीक्षार्थी अपने इस प्रवेश-पत्र में उल्लिखित प्रायोगिक परीक्षा केंद्र पर दिनांक 10-01-2024 को पूर्वाह्न 09:00 बजे अनिवार्य रूप से जाकर परीक्षा केन्द्र के परिसर की सूचना पट्ट से यह जानकारी प्राप्त कर लें कि उनके द्वारा चयनित विषय की प्रायोगिक परीक्षा किस तिथि एवं किस पाली में संचालित होगी, जिसमें उन्हें सम्मिलित होना अनिवार्य है।
- परीक्षार्थी के प्रत्येक प्रायोगिक विषय की परीक्षा के लिए 08 पृष्ठों की केवल एक ही उत्तरपुस्तिका मिलेगी। अतिरिक्त उत्तरपुस्तिका नहीं दी जाएगी। परीक्षार्थी उत्तरपुस्तिका लेते ही यह सुनिश्चित कर लें कि इसमें 8 पृष्ठ हैं एवं सही क्रम में हैं।
- उत्तरपुस्तिका प्राप्त होते ही परीक्षार्थी अपने प्रवेश-पत्र तथा उत्तरपुस्तिका पर मुद्रित विवरणों (Details) का मिलान कर यह अवश्य सुनिश्चित हो लें कि जो उत्तरपुस्तिका परीक्षक द्वारा उन्हें दी गई है, वह उन्हीं की है। भिन्न विवरणों की उत्तरपुस्तिका प्राप्त होने पर उसे तुरंत परीक्षक को वापस लौटा दिया जाए।
- उत्तरपुस्तिका प्राप्त होने पर परीक्षार्थी उनके आवरण पृष्ठ के पीछे अंकित "परीक्षार्थियों के लिए निर्देश" अवश्य पढ़ें एवं उसका अनुपालन करें।
- परीक्षार्थी अपनी उत्तरपुस्तिका के कवर पृष्ठ के ऊपरी बायें तथा दायें भागों में क्रमांक-(1) में अपने उत्तर देने का माध्यम अंकित करते हुए क्रमांक-(2) में अपना पूर्ण हस्ताक्षर अंकित करें। इसके अलावा अन्य मुद्रित विवरणों में किसी भी प्रकार से कोई छेड़-छाड़ नहीं करें।
- प्रायोगिक परीक्षा की उत्तरपुस्तिका के आवरण पृष्ठ के निचले बायें एवं दायें भागों को परीक्षार्थी द्वारा कदापि नहीं भरा जाएगा। अगर परीक्षार्थी इस भाग को भरते हैं, तो परीक्षार्थी का इस विषय में परीक्षाफल रद्द किया जा सकता है। ये दोनों भाग आंतरिक/बाह्य परीक्षकों को भरने के लिए दिया गया है।
- उत्तरपुस्तिका के पन्नों के दोनों पृष्ठों पर तथा प्रत्येक लाइन पर लिखें एवं पृष्ठों को नष्ट न करें।
- यदि रफ कार्य करने की आवश्यकता हो, तो परीक्षार्थी उत्तरपुस्तिका के अंतिम पृष्ठ पर रफ कार्य करते उसे काट दे/क्रॉस (x) कर दें।
- उत्तरपुस्तिका के आंतरिक पृष्ठों पर दाहिने हाशिए में लाइन खींचकर सादा स्थान छोड़ रखा गया है। शेष स्थान रूल्ड है। परीक्षार्थी दाहिने हाशिए के सादे स्थान में कुछ भी नहीं लिखेंगे, चूंकि यह भाग परीक्षक के उपयोग के लिए है।
- उत्तरपुस्तिका के पृष्ठों को मोड़ें- फाड़ें नहीं तथा बीच-बीच में व्यर्थ ही खाली न छोड़ें।
- प्रश्न-पत्र में दी हुई संख्या के अनुसार अपने उत्तरों की संख्या लिखें।
- व्हाइटनगर, ब्लेड तथा नाखून का इस्तेमाल करना सर्वथा वर्जित है, अन्यथा परीक्षाफल अमान्य कर दिया जाएगा।
- प्रश्नोत्तर के समाप्त होने पर अंतिम में नीचे एक क्षैतिज रेखा खींच दें।
- आंतरिक परीक्षक द्वारा उपलब्ध कराये गए उपस्थिति-पत्रक में परीक्षार्थी द्वारा यथा-स्तम्भ परीक्षा की तिथि अंकित करते हुए उत्तरपुस्तिका की क्रम संख्या लिखकर अपना हस्ताक्षर किया जाएगा। परीक्षार्थी की उपस्थित, अनुपस्थित एवं निष्कासन से संबंधित संगत गोले को नीले/काले पेन से परीक्षक द्वारा भरा जाएगा न कि परीक्षार्थी द्वारा।
- परीक्षार्थी अपनी उत्तरपुस्तिका को आन्तरिक परीक्षक के पास जमा किये बिना परीक्षा भवन न छोड़ें।
- परीक्षा केन्द्र में कैलकुलेटर, मोबाइल फोन, डियर फोन, पेजर, ब्लूटूथ या इस प्रकार का कोई अन्य इलेक्ट्रॉनिक उपकरण ले जाना सख्त मना है।
- जाँच परीक्षा में गैर-उत्प्रेषित या जाँच परीक्षा में अनुपस्थित छात्र/छात्रा इंटरमीडिएट वार्षिक प्रायोगिक परीक्षा, 2024 में कदापि सम्मिलित नहीं हो सकते हैं।



बिहार विद्यालय परीक्षा समिति, पटना
BIHAR SCHOOL EXAMINATION BOARD, PATNA
इंटरमीडिएट वार्षिक परीक्षा, 2024
INTERMEDIATE ANNUAL EXAMINATION, 2024
प्रायोगिक परीक्षा का प्रवेश पत्र
Admit Card For Practical Examination

संकाय: विज्ञान
FACULTY: SCIENCE

BSEB UNIQUE Id:- 2221110011270
कॉलेज/+2 स्कूल का नाम GAYA COLLEGE, GAYA
परीक्षार्थी का नाम ABHI RAJ
माता का नाम KABITA DEVI
पिता का नाम MANJAY KUMAR
वैवाहिक स्थिति Unmarried
परीक्षार्थी का आधार नं० 384124438832 दिव्यांग कोटि NO
सूचीकरण संख्या/वर्ष R-210010027-22 परीक्षार्थी की कोटि REGULAR
रोल कोड 21001 रोल क्रमांक 24010964 लिंग MALE
परीक्षा केंद्र का नाम GAYA COLLEGE, GAYA



Abhi Raj

प्रायोगिक परीक्षा के विषय (निर्धारित परीक्षा कार्यक्रम सहित)

प्रायोगिक विषय	विषय कोड	विषय का नाम	परीक्षा की तारीख
वैकल्पिक विषय	117	PHYSICS	10/01/2024 to 20/01/2024
	118	CHEMISTRY	
अतिरिक्त विषय	119	Biology	

संजीव कुमार

महाविद्यालय / +2 विद्यालय प्रधान का हस्ताक्षर
एवं मुहर

परीक्षा नियंत्रक (30मा0)

परीक्षार्थी के लिए आवश्यक निर्देश

- BSEB Unique Id सत्र 2021 - 23 से सूचीकृत हुए परीक्षार्थियों को जारी किया गया है। सत्र 2021 - 23 के पूर्व सत्र के किसी परीक्षार्थी को BSEB Unique Id जारी नहीं किया गया है।
- प्रायोगिक परीक्षा दिनांक 10/01/2024 से 20/01/2024 तक संचालित होगी। केन्द्राधीक्षक दिनांक 10/01/2024 से 20/01/2024 तक की अवधि में परीक्षार्थियों की संख्या के अनुसार तिथि एवं पाली का निर्धारण करके प्रायोगिक परीक्षा केन्द्र पर आवंटित सभी परीक्षार्थियों के प्रायोगिक विषयों की परीक्षा आयोजित करेंगे।
- परीक्षार्थी अपने इस प्रवेश-पत्र में उल्लिखित प्रायोगिक परीक्षा केंद्र पर दिनांक 10-01-2024 को पूर्वाह्न 09:00 बजे अनिवार्य रूप से जाकर परीक्षा केन्द्र के परिसर की सूचना पट्ट से यह जानकारी प्राप्त कर लें कि उनके द्वारा चयनित विषय की प्रायोगिक परीक्षा किस तिथि एवं किस पाली में संचालित होगी, जिसमें उन्हें सम्मिलित होना अनिवार्य है।
- परीक्षार्थी के प्रत्येक प्रायोगिक विषय की परीक्षा के लिए 08 पृष्ठों की केवल एक ही उत्तरपुस्तिका मिलेगी। अतिरिक्त उत्तरपुस्तिका नहीं दी जाएगी। परीक्षार्थी उत्तरपुस्तिका लेते ही यह सुनिश्चित कर लें कि इसमें 8 पृष्ठ हैं एवं सही क्रम में हैं।
- उत्तरपुस्तिका प्राप्त होते ही परीक्षार्थी अपने प्रवेश-पत्र तथा उत्तरपुस्तिका पर मुद्रित विवरणों (Details) का मिलान कर यह अवश्य सुनिश्चित हो लें कि जो उत्तरपुस्तिका परीक्षक द्वारा उन्हें दी गई है, वह उन्हीं की है। भिन्न विवरणों की उत्तरपुस्तिका प्राप्त होने पर उसे तुरंत परीक्षक को वापस लौटा दिया जाए।
- उत्तरपुस्तिका प्राप्त होने पर परीक्षार्थी उनके आवरण पृष्ठ के पीछे अंकित "परीक्षार्थियों के लिए निर्देश" अवश्य पढ़ें एवं उसका अनुपालन करें।
- परीक्षार्थी अपनी उत्तरपुस्तिका के कवर पृष्ठ के ऊपरी बायें तथा दायें भागों में क्रमांक-(1) में अपने उत्तर देने का माध्यम अंकित करते हुए क्रमांक-(2) में अपना पूर्ण हस्ताक्षर अंकित करें। इसके अलावा अन्य मुद्रित विवरणों में किसी भी प्रकार से कोई छेड़-छाड़ नहीं करें।
- प्रायोगिक परीक्षा की उत्तरपुस्तिका के आवरण पृष्ठ के निचले बायें एवं दायें भागों को परीक्षार्थी द्वारा कदापि नहीं भरा जाएगा। अगर परीक्षार्थी इस भाग को भरते हैं, तो परीक्षार्थी का इस विषय में परीक्षाफल रद्द किया जा सकता है। ये दोनों भाग आंतरिक/बाह्य परीक्षकों को भरने के लिए दिया गया है।
- उत्तरपुस्तिका के पन्नों के दोनों पृष्ठों पर तथा प्रत्येक लाइन पर लिखें एवं पृष्ठों को नष्ट न करें।
- यदि रफ कार्य करने की आवश्यकता हो, तो परीक्षार्थी उत्तरपुस्तिका के अंतिम पृष्ठ पर रफ कार्य करके उसे काट दे/क्रॉस (x) कर दें।
- उत्तरपुस्तिका के आंतरिक पृष्ठों पर दाहिने हाशिए में लाइन खींचकर सादा स्थान छोड़ रखा गया है। शेष स्थान रून्ड है। परीक्षार्थी दाहिने हाशिए के सादे स्थान में कुछ भी नहीं लिखेंगे, चूंकि यह भाग परीक्षक के उपयोग के लिए है।
- उत्तरपुस्तिका के पृष्ठों को मोड़ें- फाड़ें नहीं तथा बीच-बीच में व्यर्थ ही खाली न छोड़ें।
- प्रश्न-पत्र में दी हुई संख्या के अनुसार अपने उत्तरों की संख्या लिखें।
- व्हाइटनगर, ब्लेड तथा नाखून का इस्तेमाल करना सर्वथा वर्जित है, अन्यथा परीक्षाफल अमान्य कर दिया जाएगा।
- प्रश्नोत्तर के समाप्त होने पर अंतिम में नीचे एक क्षैतिज रेखा खींच दें।
- आंतरिक परीक्षक द्वारा उपलब्ध कराये गए उपस्थिति-पत्रक में परीक्षार्थी द्वारा यथा-स्तम्भ परीक्षा की तिथि अंकित करते हुए उत्तरपुस्तिका की क्रम संख्या लिखकर अपना हस्ताक्षर किया जाएगा। परीक्षार्थी की उपस्थित, अनुपस्थित एवं निष्कासन से संबंधित संगत गोले को नीले/काले पेन से परीक्षक द्वारा भरा जाएगा न कि परीक्षार्थी द्वारा।
- परीक्षार्थी अपनी उत्तरपुस्तिका को आन्तरिक परीक्षक के पास जमा किये बिना परीक्षा भवन न छोड़ें।
- परीक्षा केन्द्र में कैलकुलेटर, मोबाइल फोन, इयर फोन, पेजर, ब्लूटूथ या इस प्रकार का कोई अन्य इलेक्ट्रॉनिक उपकरण ले जाना सख्त मना है।
- जाँच परीक्षा में गैर-उत्प्रेषित या जाँच परीक्षा में अनुपस्थित छात्र/छात्रा इंटरमीडिएट वार्षिक प्रायोगिक परीक्षा, 2024 में कदापि सम्मिलित नहीं हो सकते हैं।



बिहार विद्यालय परीक्षा समिति, पटना
BIHAR SCHOOL EXAMINATION BOARD, PATNA
इंटरमीडिएट वार्षिक परीक्षा, 2024
INTERMEDIATE ANNUAL EXAMINATION, 2024
प्रायोगिक परीक्षा का प्रवेश पत्र
Admit Card For Practical Examination

संकाय: विज्ञान
FACULTY: SCIENCE

BSEB UNIQUE Id:- 2221110011289
कॉलेज/+2 स्कूल का नाम GAYA COLLEGE, GAYA
परीक्षार्थी का नाम ABHISHEK KUMAR
माता का नाम BITU DEVI
पिता का नाम ANUJ SINGH
वैवाहिक स्थिति Unmarried
परीक्षार्थी का आधार नं० 780228550474 दिव्यांग कोटि NO
सूचीकरण संख्या/वर्ष R-210010036-22 परीक्षार्थी की कोटि REGULAR
रोल कोड 21001 रोल क्रमांक 24010780 लिंग MALE
परीक्षा केंद्र का नाम GAYA COLLEGE, GAYA



प्रायोगिक परीक्षा के विषय (निर्धारित परीक्षा कार्यक्रम सहित)

प्रायोगिक विषय	विषय कोड	विषय का नाम	परीक्षा की तारीख
वैकल्पिक विषय	117	PHYSICS	10/01/2024 to 20/01/2024
	118	CHEMISTRY	
अतिरिक्त विषय			

संज्ञा/उत्तर

महाविद्यालय / +2 विद्यालय प्रधान का हस्ताक्षर
एवं मुहर

परीक्षा नियंत्रक (उ०मा०)

परीक्षार्थी के लिए आवश्यक निर्देश

- BSEB Unique Id सत्र 2021 - 23 से सूचीकृत हुए परीक्षार्थियों को जारी किया गया है। सत्र 2021 - 23 के पूर्व सत्र के किसी परीक्षार्थी को BSEB Unique Id जारी नहीं किया गया है।
- प्रायोगिक परीक्षा दिनांक 10/01/2024 से 20/01/2024 तक संचालित होगी। केन्द्राधीक्षक दिनांक 10/01/2024 से 20/01/2024 तक की अवधि में परीक्षार्थियों की संख्या के अनुसार तिथि एवं पाली का निर्धारण करके प्रायोगिक परीक्षा केन्द्र पर आवंटित सभी परीक्षार्थियों के प्रायोगिक विषयों की परीक्षा आयोजित करेंगे।
- परीक्षार्थी अपने इस प्रवेश-पत्र में उल्लिखित प्रायोगिक परीक्षा केंद्र पर दिनांक 10-01-2024 को पूर्वाह्न 09:00 बजे अनिवार्य रूप से जाकर परीक्षा केन्द्र के परिसर की सूचना पट्ट से यह जानकारी प्राप्त कर लें कि उनके द्वारा चयनित विषय की प्रायोगिक परीक्षा किस तिथि एवं किस पाली में संचालित होगी, जिसमें उन्हें सम्मिलित होना अनिवार्य है।
- परीक्षार्थी के प्रत्येक प्रायोगिक विषय की परीक्षा के लिए 08 पृष्ठों की केवल एक ही उत्तरपुस्तिका मिलेगी। अतिरिक्त उत्तरपुस्तिका नहीं दी जाएगी। परीक्षार्थी उत्तरपुस्तिका लेते ही यह सुनिश्चित कर लें कि इसमें 8 पृष्ठ हैं एवं सही क्रम में हैं।
- उत्तरपुस्तिका प्राप्त होते ही परीक्षार्थी अपने प्रवेश-पत्र तथा उत्तरपुस्तिका पर मुद्रित विवरणों (Details) का मिलान कर यह अवश्य सुनिश्चित हो लें कि जो उत्तरपुस्तिका परीक्षक द्वारा उन्हें दी गई है, वह उन्हीं की है। भिन्न विवरणों की उत्तरपुस्तिका प्राप्त होने पर उसे तुरंत परीक्षक को वापस लौटा दिया जाए।
- उत्तरपुस्तिका प्राप्त होने पर परीक्षार्थी उनके आवरण पृष्ठ के पीछे अंकित "परीक्षार्थियों के लिए निर्देश" अवश्य पढ़ें एवं उसका अनुपालन करें।
- परीक्षार्थी अपनी उत्तरपुस्तिका के कवर पृष्ठ के ऊपरी बायें तथा दायें भागों में क्रमांक-(1) में अपने उत्तर देने का माध्यम अंकित करते हुए क्रमांक-(2) में अपना पूर्ण हस्ताक्षर अंकित करें। इसके अलावा अन्य मुद्रित विवरणों में किसी भी प्रकार से कोई छेड़-छाड़ नहीं करें।
- प्रायोगिक परीक्षा की उत्तरपुस्तिका के आवरण पृष्ठ के निचले बायें एवं दायें भागों को परीक्षार्थी द्वारा कदापि नहीं भरा जाएगा। अगर परीक्षार्थी इस भाग को भरते हैं, तो परीक्षार्थी का इस विषय में परीक्षाफल रद्द किया जा सकता है। ये दोनों भाग आंतरिक/बाह्य परीक्षकों को भरने के लिए दिया गया है।
- उत्तरपुस्तिका के पन्नों के दोनों पृष्ठों पर तथा प्रत्येक लाइन पर लिखें एवं पृष्ठों को नष्ट न करें।
- यदि रफ कार्य करने की आवश्यकता हो, तो परीक्षार्थी उत्तरपुस्तिका के अंतिम पृष्ठ पर रफ कार्य करके उसे काट दे/क्रॉस (x) कर दें।
- उत्तरपुस्तिका के आंतरिक पृष्ठों पर दाहिने हाशिए में लाइन खींचकर सादा स्थान छोड़ रखा गया है। शेष स्थान रूल्ड है। परीक्षार्थी दाहिने हाशिए के सादे स्थान में कुछ भी नहीं लिखेंगे, चूंकि यह भाग परीक्षक के उपयोग के लिए है।
- उत्तरपुस्तिका के पृष्ठों को मोड़ें- फाड़ें नहीं तथा बीच-बीच में व्यर्थ ही खाली न छोड़ें।
- प्रश्न-पत्र में दी हुई संख्या के अनुसार अपने उत्तरों की संख्या लिखें।
- व्हाइटनगर, ब्लेड तथा नाखून का इस्तेमाल करना सर्वथा वर्जित है, अन्यथा परीक्षाफल अमान्य कर दिया जाएगा।
- प्रश्नोत्तर के समाप्त होने पर अंतिम में नीचे एक क्षैतिज रेखा खींच दें।
- आंतरिक परीक्षक द्वारा उपलब्ध कराये गए उपस्थिति-पत्रक में परीक्षार्थी द्वारा यथा-स्तम्भ परीक्षा की तिथि अंकित करते हुए उत्तरपुस्तिका की क्रम संख्या लिखकर अपना हस्ताक्षर किया जाएगा। परीक्षार्थी की उपस्थित, अनुपस्थित एवं निष्कासन से संबंधित संगत गोले को नीले/काले पेन से परीक्षक द्वारा भरा जाएगा न कि परीक्षार्थी द्वारा।
- परीक्षार्थी अपनी उत्तरपुस्तिका को आन्तरिक परीक्षक के पास जमा किये बिना परीक्षा भवन न छोड़ें।
- परीक्षा केन्द्र में कैलकुलेटर, मोबाइल फोन, डियर फोन, पेजर, ब्लूटूथ या इस प्रकार का कोई अन्य इलेक्ट्रॉनिक उपकरण ले जाना सख्त मना है।
- जाँच परीक्षा में गैर-उत्प्रेषित या जाँच परीक्षा में अनुपस्थित छात्र/छात्रा इंटरमीडिएट वार्षिक प्रायोगिक परीक्षा, 2024 में कदापि सम्मिलित नहीं हो सकते हैं।



बिहार विद्यालय परीक्षा समिति, पटना
BIHAR SCHOOL EXAMINATION BOARD, PATNA
इंटरमीडिएट वार्षिक परीक्षा, 2024
INTERMEDIATE ANNUAL EXAMINATION, 2024
प्रायोगिक परीक्षा का प्रवेश पत्र
Admit Card For Practical Examination

संकाय: विज्ञान
FACULTY: SCIENCE

BSEB UNIQUE Id:- 2221110011310
कॉलेज/+2 स्कूल का नाम GAYA COLLEGE, GAYA
परीक्षार्थी का नाम ABHISHEK KUMAR
माता का नाम LALITA DEVI
पिता का नाम SHAMBHU PRASAD
वैवाहिक स्थिति Unmarried
परीक्षार्थी का आधार नं० 406522110864 दिव्यांग कोटि NO
सूचीकरण संख्या/वर्ष R-210010050-22 परीक्षार्थी की कोटि REGULAR
रोल कोड 21001 रोल क्रमांक 24011106 लिंग MALE
परीक्षा केंद्र का नाम GAYA COLLEGE, GAYA



Abhishek Kumar

प्रायोगिक परीक्षा के विषय (निर्धारित परीक्षा कार्यक्रम सहित)

प्रायोगिक विषय	विषय कोड	विषय का नाम	परीक्षा की तारीख
वैकल्पिक विषय	117	PHYSICS	10/01/2024 to 20/01/2024
	118	CHEMISTRY	
अतिरिक्त विषय			

संज्ञा (उपनाम)

महाविद्यालय / +2 विद्यालय प्रधान का हस्ताक्षर
एवं मुहर

परीक्षा नियंत्रक (उ०मा०)

परीक्षार्थी के लिए आवश्यक निर्देश

- BSEB Unique Id सत्र 2021 - 23 से सूचीकृत हुए परीक्षार्थियों को जारी किया गया है। सत्र 2021 - 23 के पूर्व सत्र के किसी परीक्षार्थी को BSEB Unique Id जारी नहीं किया गया है।
- प्रायोगिक परीक्षा दिनांक 10/01/2024 से 20/01/2024 तक संचालित होगी। केन्द्राधीक्षक दिनांक 10/01/2024 से 20/01/2024 तक की अवधि में परीक्षार्थियों की संख्या के अनुसार तिथि एवं पाली का निर्धारण करके प्रायोगिक परीक्षा केन्द्र पर आवंटित सभी परीक्षार्थियों के प्रायोगिक विषयों की परीक्षा आयोजित करेंगे।
- परीक्षार्थी अपने इस प्रवेश-पत्र में उल्लिखित प्रायोगिक परीक्षा केंद्र पर दिनांक 10-01-2024 को पूर्वाह्न 09:00 बजे अनिवार्य रूप से जाकर परीक्षा केन्द्र के परिसर की सूचना पट्ट से यह जानकारी प्राप्त कर लें कि उनके द्वारा चयनित विषय की प्रायोगिक परीक्षा किस तिथि एवं किस पाली में संचालित होगी, जिसमें उन्हें सम्मिलित होना अनिवार्य है।
- परीक्षार्थी के प्रत्येक प्रायोगिक विषय की परीक्षा के लिए 08 पृष्ठों की केवल एक ही उत्तरपुस्तिका मिलेगी। अतिरिक्त उत्तरपुस्तिका नहीं दी जाएगी। परीक्षार्थी उत्तरपुस्तिका लेते ही यह सुनिश्चित कर लें कि इसमें 8 पृष्ठ हैं एवं सही क्रम में हैं।
- उत्तरपुस्तिका प्राप्त होते ही परीक्षार्थी अपने प्रवेश-पत्र तथा उत्तरपुस्तिका पर मुद्रित विवरणों (Details) का मिलान कर यह अवश्य सुनिश्चित हो लें कि जो उत्तरपुस्तिका परीक्षक द्वारा उन्हें दी गई है, वह उन्हीं की है। भिन्न विवरणों की उत्तरपुस्तिका प्राप्त होने पर उसे तुरंत परीक्षक को वापस लौटा दिया जाए।
- उत्तरपुस्तिका प्राप्त होने पर परीक्षार्थी उनके आवरण पृष्ठ के पीछे अंकित "परीक्षार्थियों के लिए निर्देश" अवश्य पढ़ें एवं उसका अनुपालन करें।
- परीक्षार्थी अपनी उत्तरपुस्तिका के कवर पृष्ठ के ऊपरी बायें तथा दायें भागों में क्रमांक-(1) में अपने उत्तर देने का माध्यम अंकित करते हुए क्रमांक-(2) में अपना पूर्ण हस्ताक्षर अंकित करें। इसके अलावा अन्य मुद्रित विवरणों में किसी भी प्रकार से कोई छेड़-छाड़ नहीं करें।
- प्रायोगिक परीक्षा की उत्तरपुस्तिका के आवरण पृष्ठ के निचले बायें एवं दायें भागों को परीक्षार्थी द्वारा कदापि नहीं भरा जाएगा। अगर परीक्षार्थी इस भाग को भरते हैं, तो परीक्षार्थी का इस विषय में परीक्षाफल रद्द किया जा सकता है। ये दोनों भाग आंतरिक/बाह्य परीक्षकों को भरने के लिए दिया गया है।
- उत्तरपुस्तिका के पन्नों के दोनों पृष्ठों पर तथा प्रत्येक लाइन पर लिखें एवं पृष्ठों को नष्ट न करें।
- यदि रफ कार्य करने की आवश्यकता हो, तो परीक्षार्थी उत्तरपुस्तिका के अंतिम पृष्ठ पर रफ कार्य करके उसे काट दे/क्रॉस (x) कर दें।
- उत्तरपुस्तिका के आंतरिक पृष्ठों पर दाहिने हाशिए में लाइन खींचकर सादा स्थान छोड़ रखा गया है। शेष स्थान रूल्ड है। परीक्षार्थी दाहिने हाशिए के सादे स्थान में कुछ भी नहीं लिखेंगे, चूंकि यह भाग परीक्षक के उपयोग के लिए है।
- उत्तरपुस्तिका के पृष्ठों को मोड़ें- फाड़ें नहीं तथा बीच-बीच में व्यर्थ ही खाली न छोड़ें।
- प्रश्न-पत्र में दी हुई संख्या के अनुसार अपने उत्तरों की संख्या लिखें।
- व्हाइटनगर, ब्लेड तथा नाखून का इस्तेमाल करना सर्वथा वर्जित है, अन्यथा परीक्षाफल अमान्य कर दिया जाएगा।
- प्रश्नोत्तर के समाप्त होने पर अंतिम में नीचे एक क्षैतिज रेखा खींच दें।
- आंतरिक परीक्षक द्वारा उपलब्ध कराये गए उपस्थिति-पत्रक में परीक्षार्थी द्वारा यथा-स्तम्भ परीक्षा की तिथि अंकित करते हुए उत्तरपुस्तिका की क्रम संख्या लिखकर अपना हस्ताक्षर किया जाएगा। परीक्षार्थी की उपस्थित, अनुपस्थित एवं निष्कासन से संबंधित संगत गोले को नीले/काले पेन से परीक्षक द्वारा भरा जाएगा न कि परीक्षार्थी द्वारा।
- परीक्षार्थी अपनी उत्तरपुस्तिका को आन्तरिक परीक्षक के पास जमा किये बिना परीक्षा भवन न छोड़ें।
- परीक्षा केन्द्र में कैंलकुलेटर, मोबाइल फोन, डायर फोन, पेजर, ब्लूटूथ या इस प्रकार का कोई अन्य इलेक्ट्रॉनिक उपकरण ले जाना सख्त मना है।
- जाँच परीक्षा में गैर-उत्प्रेषित या जाँच परीक्षा में अनुपस्थित छात्र/छात्रा इंटरमीडिएट वार्षिक प्रायोगिक परीक्षा, 2024 में कदापि सम्मिलित नहीं हो सकते हैं।



बिहार विद्यालय परीक्षा समिति, पटना
BIHAR SCHOOL EXAMINATION BOARD, PATNA
इंटरमीडिएट वार्षिक परीक्षा, 2024
INTERMEDIATE ANNUAL EXAMINATION, 2024
प्रायोगिक परीक्षा का प्रवेश पत्र
Admit Card For Practical Examination

संकाय: विज्ञान
FACULTY: SCIENCE

BSEB UNIQUE Id:- 2221110011280
कॉलेज/+2 स्कूल का नाम GAYA COLLEGE, GAYA
परीक्षार्थी का नाम ABHINAV ANAND
माता का नाम CHANDRA BANDANA KUMARI
पिता का नाम PRAMOD KUMAR
वैवाहिक स्थिति Unmarried
परीक्षार्थी का आधार नं० 945854057963 दिव्यांग कोटि NO
सूचीकरण संख्या/वर्ष R-210010032-22 परीक्षार्थी की कोटि REGULAR
रोल कोड 21001 रोल क्रमांक 24010796 लिंग MALE
परीक्षा केंद्र का नाम GAYA COLLEGE, GAYA



Abhinav Anand

प्रायोगिक परीक्षा के विषय (निर्धारित परीक्षा कार्यक्रम सहित)

प्रायोगिक विषय	विषय कोड	विषय का नाम	परीक्षा की तारीख
वैकल्पिक विषय	117	PHYSICS	10/01/2024 to 20/01/2024
	118	CHEMISTRY	
अतिरिक्त विषय	119	Biology	

संज्ञा (उपनाम)

महाविद्यालय / +2 विद्यालय प्रधान का हस्ताक्षर
एवं मुहर

परीक्षा नियंत्रक (उ०मा०)

परीक्षार्थी के लिए आवश्यक निर्देश


- BSEB Unique Id सत्र 2021 - 23 से सूचीकृत हुए परीक्षार्थियों को जारी किया गया है। सत्र 2021 - 23 के पूर्व सत्र के किसी परीक्षार्थी को BSEB Unique Id जारी नहीं किया गया है।
- प्रायोगिक परीक्षा दिनांक 10/01/2024 से 20/01/2024 तक संचालित होगी। केन्द्राधीक्षक दिनांक 10/01/2024 से 20/01/2024 तक की अवधि में परीक्षार्थियों की संख्या के अनुसार तिथि एवं पाली का निर्धारण करके प्रायोगिक परीक्षा केन्द्र पर आवंटित सभी परीक्षार्थियों के प्रायोगिक विषयों की परीक्षा आयोजित करेंगे।
- परीक्षार्थी अपने इस प्रवेश-पत्र में उल्लिखित प्रायोगिक परीक्षा केंद्र पर दिनांक 10-01-2024 को पूर्वाह्न 09:00 बजे अनिवार्य रूप से जाकर परीक्षा केन्द्र के परिसर की सूचना पट्ट से यह जानकारी प्राप्त कर लें कि उनके द्वारा चयनित विषय की प्रायोगिक परीक्षा किस तिथि एवं किस पाली में संचालित होगी, जिसमें उन्हें सम्मिलित होना अनिवार्य है।
- परीक्षार्थी के प्रत्येक प्रायोगिक विषय की परीक्षा के लिए 08 पृष्ठों की केवल एक ही उत्तरपुस्तिका मिलेगी। अतिरिक्त उत्तरपुस्तिका नहीं दी जाएगी। परीक्षार्थी उत्तरपुस्तिका लेते ही यह सुनिश्चित कर लें कि इसमें 8 पृष्ठ हैं एवं सही क्रम में हैं।
- उत्तरपुस्तिका प्राप्त होते ही परीक्षार्थी अपने प्रवेश-पत्र तथा उत्तरपुस्तिका पर मुद्रित विवरणों (Details) का मिलान कर यह अवश्य सुनिश्चित हो लें कि जो उत्तरपुस्तिका परीक्षक द्वारा उन्हें दी गई है, वह उन्हीं की है। भिन्न विवरणों की उत्तरपुस्तिका प्राप्त होने पर उसे तुरंत परीक्षक को वापस लौटा दिया जाए।
- उत्तरपुस्तिका प्राप्त होने पर परीक्षार्थी उनके आवरण पृष्ठ के पीछे अंकित "परीक्षार्थियों के लिए निर्देश" अवश्य पढ़ें एवं उसका अनुपालन करें।
- परीक्षार्थी अपनी उत्तरपुस्तिका के कवर पृष्ठ के ऊपरी बायें तथा दायें भागों में क्रमांक-(1) में अपने उत्तर देने का माध्यम अंकित करते हुए क्रमांक-(2) में अपना पूर्ण हस्ताक्षर अंकित करें। इसके अलावा अन्य मुद्रित विवरणों में किसी भी प्रकार से कोई छेड़-छाड़ नहीं करें।
- प्रायोगिक परीक्षा की उत्तरपुस्तिका के आवरण पृष्ठ के निचले बायें एवं दायें भागों को परीक्षार्थी द्वारा कदापि नहीं भरा जाएगा। अगर परीक्षार्थी इस भाग को भरते हैं, तो परीक्षार्थी का इस विषय में परीक्षाफल रद्द किया जा सकता है। ये दोनों भाग आंतरिक/बाह्य परीक्षकों को भरने के लिए दिया गया है।
- उत्तरपुस्तिका के पन्नों के दोनों पृष्ठों पर तथा प्रत्येक लाइन पर लिखें एवं पृष्ठों को नष्ट न करें।
- यदि रफ कार्य करने की आवश्यकता हो, तो परीक्षार्थी उत्तरपुस्तिका के अंतिम पृष्ठ पर रफ कार्य करके उसे काट दे/क्रॉस (x) कर दें।
- उत्तरपुस्तिका के आंतरिक पृष्ठों पर दाहिने हाशिए में लाइन खींचकर सादा स्थान छोड़ रखा गया है। शेष स्थान रूल्ड है। परीक्षार्थी दाहिने हाशिए के सादे स्थान में कुछ भी नहीं लिखेंगे, चूंकि यह भाग परीक्षक के उपयोग के लिए है।
- उत्तरपुस्तिका के पृष्ठों को मोड़ें- फाड़ें नहीं तथा बीच-बीच में व्यर्थ ही खाली न छोड़ें।
- प्रश्न-पत्र में दी हुई संख्या के अनुसार अपने उत्तरों की संख्या लिखें।
- व्हाइटनगर, ब्लेड तथा नाखून का इस्तेमाल करना सर्वथा वर्जित है, अन्यथा परीक्षाफल अमान्य कर दिया जाएगा।
- प्रश्नोत्तर के समाप्त होने पर अंतिम में नीचे एक क्षैतिज रेखा खींच दें।
- आंतरिक परीक्षक द्वारा उपलब्ध कराये गए उपस्थिति-पत्रक में परीक्षार्थी द्वारा यथा-स्तम्भ परीक्षा की तिथि अंकित करते हुए उत्तरपुस्तिका की क्रम संख्या लिखकर अपना हस्ताक्षर किया जाएगा। परीक्षार्थी की उपस्थित, अनुपस्थित एवं निष्कासन से संबंधित संगत गोले को नीले/काले पेन से परीक्षक द्वारा भरा जाएगा न कि परीक्षार्थी द्वारा।
- परीक्षार्थी अपनी उत्तरपुस्तिका को आन्तरिक परीक्षक के पास जमा किये बिना परीक्षा भवन न छोड़ें।
- परीक्षा केन्द्र में कैलकुलेटर, मोबाइल फोन, डायर फोन, पेजर, ब्लूटूथ या इस प्रकार का कोई अन्य इलेक्ट्रॉनिक उपकरण ले जाना सख्त मना है।
- जाँच परीक्षा में गैर-उत्प्रेषित या जाँच परीक्षा में अनुपस्थित छात्र/छात्रा इंटरमीडिएट वार्षिक प्रायोगिक परीक्षा, 2024 में कदापि सम्मिलित नहीं हो सकते हैं।



बिहार विद्यालय परीक्षा समिति, पटना
BIHAR SCHOOL EXAMINATION BOARD, PATNA
इंटरमीडिएट वार्षिक परीक्षा, 2024
INTERMEDIATE ANNUAL EXAMINATION, 2024
प्रायोगिक परीक्षा का प्रवेश पत्र
Admit Card For Practical Examination

संकाय: विज्ञान
FACULTY: SCIENCE

BSEB UNIQUE Id:- 2221110011268
कॉलेज/+2 स्कूल का नाम GAYA COLLEGE, GAYA
परीक्षार्थी का नाम ABHAY RAJ
माता का नाम SUNILA DEVI
पिता का नाम VINOD KUMAR
वैवाहिक स्थिति Unmarried
परीक्षार्थी का आधार नं० 440300402595 दिव्यांग कोटि NO
सूचीकरण संख्या/वर्ष R-210010026-22 परीक्षार्थी की कोटि REGULAR
रोल कोड 21001 रोल क्रमांक 24011961 लिंग MALE
परीक्षा केंद्र का नाम GAYA COLLEGE, GAYA



Abhay Raj

प्रायोगिक परीक्षा के विषय (निर्धारित परीक्षा कार्यक्रम सहित)

प्रायोगिक विषय	विषय कोड	विषय का नाम	परीक्षा की तारीख
वैकल्पिक विषय	117	PHYSICS	10/01/2024 to 20/01/2024
	118	CHEMISTRY	
अतिरिक्त विषय			

संज्ञा (उपनाम)

महाविद्यालय / +2 विद्यालय प्रधान का हस्ताक्षर
एवं मुहर

परीक्षा नियंत्रक (उ०मा०)

परीक्षार्थी के लिए आवश्यक निर्देश

- BSEB Unique Id सत्र 2021 - 23 से सूचीकृत हुए परीक्षार्थियों को जारी किया गया है। सत्र 2021 - 23 के पूर्व सत्र के किसी परीक्षार्थी को BSEB Unique Id जारी नहीं किया गया है।
- प्रायोगिक परीक्षा दिनांक 10/01/2024 से 20/01/2024 तक संचालित होगी। केन्द्राधीक्षक दिनांक 10/01/2024 से 20/01/2024 तक की अवधि में परीक्षार्थियों की संख्या के अनुसार तिथि एवं पाली का निर्धारण करके प्रायोगिक परीक्षा केन्द्र पर आवंटित सभी परीक्षार्थियों के प्रायोगिक विषयों की परीक्षा आयोजित करेंगे।
- परीक्षार्थी अपने इस प्रवेश-पत्र में उल्लिखित प्रायोगिक परीक्षा केंद्र पर दिनांक 10-01-2024 को पूर्वाह्न 09:00 बजे अनिवार्य रूप से जाकर परीक्षा केन्द्र के परिसर की सूचना पट्ट से यह जानकारी प्राप्त कर लें कि उनके द्वारा चयनित विषय की प्रायोगिक परीक्षा किस तिथि एवं किस पाली में संचालित होगी, जिसमें उन्हें सम्मिलित होना अनिवार्य है।
- परीक्षार्थी के प्रत्येक प्रायोगिक विषय की परीक्षा के लिए 08 पृष्ठों की केवल एक ही उत्तरपुस्तिका मिलेगी। अतिरिक्त उत्तरपुस्तिका नहीं दी जाएगी। परीक्षार्थी उत्तरपुस्तिका लेते ही यह सुनिश्चित कर लें कि इसमें 8 पृष्ठ हैं एवं सही क्रम में हैं।
- उत्तरपुस्तिका प्राप्त होते ही परीक्षार्थी अपने प्रवेश-पत्र तथा उत्तरपुस्तिका पर मुद्रित विवरणों (Details) का मिलान कर यह अवश्य सुनिश्चित हो लें कि जो उत्तरपुस्तिका परीक्षक द्वारा उन्हें दी गई है, वह उन्हीं की है। भिन्न विवरणों की उत्तरपुस्तिका प्राप्त होने पर उसे तुरंत परीक्षक को वापस लौटा दिया जाए।
- उत्तरपुस्तिका प्राप्त होने पर परीक्षार्थी उनके आवरण पृष्ठ के पीछे अंकित "परीक्षार्थियों के लिए निर्देश" अवश्य पढ़ें एवं उसका अनुपालन करें।
- परीक्षार्थी अपनी उत्तरपुस्तिका के कवर पृष्ठ के ऊपरी बायें तथा दायें भागों में क्रमांक-(1) में अपने उत्तर देने का माध्यम अंकित करते हुए क्रमांक-(2) में अपना पूर्ण हस्ताक्षर अंकित करें। इसके अलावा अन्य मुद्रित विवरणों में किसी भी प्रकार से कोई छेड़-छाड़ नहीं करें।
- प्रायोगिक परीक्षा की उत्तरपुस्तिका के आवरण पृष्ठ के निचले बायें एवं दायें भागों को परीक्षार्थी द्वारा कदापि नहीं भरा जाएगा। अगर परीक्षार्थी इस भाग को भरते हैं, तो परीक्षार्थी का इस विषय में परीक्षाफल रद्द किया जा सकता है। ये दोनों भाग आंतरिक/बाह्य परीक्षकों को भरने के लिए दिया गया है।
- उत्तरपुस्तिका के पन्नों के दोनों पृष्ठों पर तथा प्रत्येक लाइन पर लिखें एवं पृष्ठों को नष्ट न करें।
- यदि रफ कार्य करने की आवश्यकता हो, तो परीक्षार्थी उत्तरपुस्तिका के अंतिम पृष्ठ पर रफ कार्य करके उसे काट दे/क्रॉस (x) कर दें।
- उत्तरपुस्तिका के आंतरिक पृष्ठों पर दाहिने हाशिए में लाइन खींचकर सादा स्थान छोड़ रखा गया है। शेष स्थान रूल्ड है। परीक्षार्थी दाहिने हाशिए के सादे स्थान में कुछ भी नहीं लिखेंगे, चूंकि यह भाग परीक्षक के उपयोग के लिए है।
- उत्तरपुस्तिका के पृष्ठों को मोड़ें- फाड़ें नहीं तथा बीच-बीच में व्यर्थ ही खाली न छोड़ें।
- प्रश्न-पत्र में दी हुई संख्या के अनुसार अपने उत्तरों की संख्या लिखें।
- व्हाइटनगर, ब्लेड तथा नाखून का इस्तेमाल करना सर्वथा वर्जित है, अन्यथा परीक्षाफल अमान्य कर दिया जाएगा।
- प्रश्नोत्तर के समाप्त होने पर अंतिम में नीचे एक क्षैतिज रेखा खींच दें।
- आंतरिक परीक्षक द्वारा उपलब्ध कराये गए उपस्थिति-पत्रक में परीक्षार्थी द्वारा यथा-स्तम्भ परीक्षा की तिथि अंकित करते हुए उत्तरपुस्तिका की क्रम संख्या लिखकर अपना हस्ताक्षर किया जाएगा। परीक्षार्थी की उपस्थित, अनुपस्थित एवं निष्कासन से संबंधित संगत गोले को नीले/काले पेन से परीक्षक द्वारा भरा जाएगा न कि परीक्षार्थी द्वारा।
- परीक्षार्थी अपनी उत्तरपुस्तिका को आन्तरिक परीक्षक के पास जमा किये बिना परीक्षा भवन न छोड़ें।
- परीक्षा केन्द्र में कैंलकुलेटर, मोबाइल फोन, डायर फोन, पेजर, ब्लूटूथ या इस प्रकार का कोई अन्य इलेक्ट्रॉनिक उपकरण ले जाना सख्त मना है।
- जाँच परीक्षा में गैर-उत्प्रेषित या जाँच परीक्षा में अनुपस्थित छात्र/छात्रा इंटरमीडिएट वार्षिक प्रायोगिक परीक्षा, 2024 में कदापि सम्मिलित नहीं हो सकते हैं।



बिहार विद्यालय परीक्षा समिति, पटना
BIHAR SCHOOL EXAMINATION BOARD, PATNA
इंटरमीडिएट वार्षिक परीक्षा, 2024
INTERMEDIATE ANNUAL EXAMINATION, 2024
प्रायोगिक परीक्षा का प्रवेश पत्र
Admit Card For Practical Examination

संकाय: विज्ञान
FACULTY: SCIENCE

BSEB UNIQUE Id:- 2221110011281
कॉलेज/+2 स्कूल का नाम GAYA COLLEGE, GAYA
परीक्षार्थी का नाम ABHINAV KUMAR
माता का नाम RENU DEVI
पिता का नाम MITHILESH YADAV
वैवाहिक स्थिति Unmarried
परीक्षार्थी का आधार नं० 461072238630 दिव्यांग कोटि NO
सूचीकरण संख्या/वर्ष R-210010033-22 परीक्षार्थी की कोटि REGULAR
रोल कोड 21001 रोल क्रमांक 24011544 लिंग MALE
परीक्षा केंद्र का नाम GAYA COLLEGE, GAYA



प्रायोगिक परीक्षा के विषय (निर्धारित परीक्षा कार्यक्रम सहित)

प्रायोगिक विषय	विषय कोड	विषय का नाम	परीक्षा की तारीख
वैकल्पिक विषय	117	PHYSICS	10/01/2024 to 20/01/2024
	118	CHEMISTRY	
अतिरिक्त विषय			

संज्ञा/उत्तर

महाविद्यालय / +2 विद्यालय प्रधान का हस्ताक्षर
एवं मुहर

परीक्षा नियंत्रक (उ०मा०)

परीक्षार्थी के लिए आवश्यक निर्देश

- BSEB Unique Id सत्र 2021 - 23 से सूचीकृत हुए परीक्षार्थियों को जारी किया गया है। सत्र 2021 - 23 के पूर्व सत्र के किसी परीक्षार्थी को BSEB Unique Id जारी नहीं किया गया है।
- प्रायोगिक परीक्षा दिनांक 10/01/2024 से 20/01/2024 तक संचालित होगी। केन्द्राधीक्षक दिनांक 10/01/2024 से 20/01/2024 तक की अवधि में परीक्षार्थियों की संख्या के अनुसार तिथि एवं पाली का निर्धारण करके प्रायोगिक परीक्षा केन्द्र पर आवंटित सभी परीक्षार्थियों के प्रायोगिक विषयों की परीक्षा आयोजित करेंगे।
- परीक्षार्थी अपने इस प्रवेश-पत्र में उल्लिखित प्रायोगिक परीक्षा केंद्र पर दिनांक 10-01-2024 को पूर्वाह्न 09:00 बजे अनिवार्य रूप से जाकर परीक्षा केन्द्र के परिसर की सूचना पट्ट से यह जानकारी प्राप्त कर लें कि उनके द्वारा चयनित विषय की प्रायोगिक परीक्षा किस तिथि एवं किस पाली में संचालित होगी, जिसमें उन्हें सम्मिलित होना अनिवार्य है।
- परीक्षार्थी के प्रत्येक प्रायोगिक विषय की परीक्षा के लिए 08 पृष्ठों की केवल एक ही उत्तरपुस्तिका मिलेगी। अतिरिक्त उत्तरपुस्तिका नहीं दी जाएगी। परीक्षार्थी उत्तरपुस्तिका लेते ही यह सुनिश्चित कर लें कि इसमें 8 पृष्ठ हैं एवं सही क्रम में हैं।
- उत्तरपुस्तिका प्राप्त होते ही परीक्षार्थी अपने प्रवेश-पत्र तथा उत्तरपुस्तिका पर मुद्रित विवरणों (Details) का मिलान कर यह अवश्य सुनिश्चित हो लें कि जो उत्तरपुस्तिका परीक्षक द्वारा उन्हें दी गई है, वह उनकी ही है। भिन्न विवरणों की उत्तरपुस्तिका प्राप्त होने पर उसे तुरंत परीक्षक को वापस लौटा दिया जाए।
- उत्तरपुस्तिका प्राप्त होने पर परीक्षार्थी उनके आवरण पृष्ठ के पीछे अंकित "परीक्षार्थियों के लिए निर्देश" अवश्य पढ़ें एवं उसका अनुपालन करें।
- परीक्षार्थी अपनी उत्तरपुस्तिका के कवर पृष्ठ के ऊपरी बायें तथा दायें भागों में क्रमांक-(1) में अपने उत्तर देने का माध्यम अंकित करते हुए क्रमांक-(2) में अपना पूर्ण हस्ताक्षर अंकित करें। इसके अलावा अन्य मुद्रित विवरणों में किसी भी प्रकार से कोई छेड़-छाड़ नहीं करें।
- प्रायोगिक परीक्षा की उत्तरपुस्तिका के आवरण पृष्ठ के निचले बायें एवं दायें भागों को परीक्षार्थी द्वारा कदापि नहीं भरा जाएगा। अगर परीक्षार्थी इस भाग को भरते हैं, तो परीक्षार्थी का इस विषय में परीक्षाफल रद्द किया जा सकता है। ये दोनों भाग आंतरिक/बाह्य परीक्षकों को भरने के लिए दिया गया है।
- उत्तरपुस्तिका के पन्नों के दोनों पृष्ठों पर तथा प्रत्येक लाइन पर लिखें एवं पृष्ठों को नष्ट न करें।
- यदि रफ कार्य करने की आवश्यकता हो, तो परीक्षार्थी उत्तरपुस्तिका के अंतिम पृष्ठ पर रफ कार्य करके उसे काट दे/क्रॉस (x) कर दें।
- उत्तरपुस्तिका के आंतरिक पृष्ठों पर दाहिने हाशिए में लाइन खींचकर सादा स्थान छोड़ रखा गया है। शेष स्थान रूल्ड है। परीक्षार्थी दाहिने हाशिए के सादे स्थान में कुछ भी नहीं लिखेंगे, चूंकि यह भाग परीक्षक के उपयोग के लिए है।
- उत्तरपुस्तिका के पृष्ठों को मोड़ें- फाड़ें नहीं तथा बीच-बीच में व्यर्थ ही खाली न छोड़ें।
- प्रश्न-पत्र में दी हुई संख्या के अनुसार अपने उत्तरों की संख्या लिखें।
- व्हाइटनगर, ब्लेड तथा नाखून का इस्तेमाल करना सर्वथा वर्जित है, अन्यथा परीक्षाफल अमान्य कर दिया जाएगा।
- प्रश्नोत्तर के समाप्त होने पर अंतिम में नीचे एक क्षैतिज रेखा खींच दें।
- आंतरिक परीक्षक द्वारा उपलब्ध कराये गए उपस्थिति-पत्रक में परीक्षार्थी द्वारा यथा-स्तम्भ परीक्षा की तिथि अंकित करते हुए उत्तरपुस्तिका की क्रम संख्या लिखकर अपना हस्ताक्षर किया जाएगा। परीक्षार्थी की उपस्थित, अनुपस्थित एवं निष्कासन से संबंधित संगत गोले को नीले/काले पेन से परीक्षक द्वारा भरा जाएगा न कि परीक्षार्थी द्वारा।
- परीक्षार्थी अपनी उत्तरपुस्तिका को आन्तरिक परीक्षक के पास जमा किये बिना परीक्षा भवन न छोड़ें।
- परीक्षा केन्द्र में कैलकुलेटर, मोबाइल फोन, डियर फोन, पेजर, ब्लूटूथ या इस प्रकार का कोई अन्य इलेक्ट्रॉनिक उपकरण ले जाना सख्त मना है।
- जाँच परीक्षा में गैर-उत्प्रेषित या जाँच परीक्षा में अनुपस्थित छात्र/छात्रा इंटरमीडिएट वार्षिक प्रायोगिक परीक्षा, 2024 में कदापि सम्मिलित नहीं हो सकते हैं।



बिहार विद्यालय परीक्षा समिति, पटना
BIHAR SCHOOL EXAMINATION BOARD, PATNA
इंटरमीडिएट वार्षिक परीक्षा, 2024
INTERMEDIATE ANNUAL EXAMINATION, 2024
प्रायोगिक परीक्षा का प्रवेश पत्र
Admit Card For Practical Examination

संकाय: विज्ञान
FACULTY: SCIENCE

BSEB UNIQUE Id:- 2221110011298
कॉलेज/+2 स्कूल का नाम GAYA COLLEGE, GAYA
परीक्षार्थी का नाम ABHISHEK KUMAR
माता का नाम KANCHAN DEVI
पिता का नाम MANOJ KUMAR
वैवाहिक स्थिति Unmarried
परीक्षार्थी का आधार नं० 255944817374 दिव्यांग कोटि NO
सूचीकरण संख्या/वर्ष R-210010044-22 परीक्षार्थी की कोटि REGULAR
रोल कोड 21001 रोल क्रमांक 24010997 लिंग MALE
परीक्षा केंद्र का नाम GAYA COLLEGE, GAYA



Abhishek kumar

प्रायोगिक परीक्षा के विषय (निर्धारित परीक्षा कार्यक्रम सहित)

प्रायोगिक विषय	विषय कोड	विषय का नाम	परीक्षा की तारीख
वैकल्पिक विषय	117	PHYSICS	10/01/2024 to 20/01/2024
	118	CHEMISTRY	
अतिरिक्त विषय			

संज्ञा/उत्तर

महाविद्यालय / +2 विद्यालय प्रधान का हस्ताक्षर
एवं मुहर

परीक्षा नियंत्रक (उ०मा०)

परीक्षार्थी के लिए आवश्यक निर्देश

- BSEB Unique Id सत्र 2021 - 23 से सूचीकृत हुए परीक्षार्थियों को जारी किया गया है। सत्र 2021 - 23 के पूर्व सत्र के किसी परीक्षार्थी को BSEB Unique Id जारी नहीं किया गया है।
- प्रायोगिक परीक्षा दिनांक 10/01/2024 से 20/01/2024 तक संचालित होगी। केन्द्राधीक्षक दिनांक 10/01/2024 से 20/01/2024 तक की अवधि में परीक्षार्थियों की संख्या के अनुसार तिथि एवं पाली का निर्धारण करके प्रायोगिक परीक्षा केन्द्र पर आवंटित सभी परीक्षार्थियों के प्रायोगिक विषयों की परीक्षा आयोजित करेंगे।
- परीक्षार्थी अपने इस प्रवेश-पत्र में उल्लिखित प्रायोगिक परीक्षा केंद्र पर दिनांक 10-01-2024 को पूर्वाह्न 09:00 बजे अनिवार्य रूप से जाकर परीक्षा केन्द्र के परिसर की सूचना पट्ट से यह जानकारी प्राप्त कर लें कि उनके द्वारा चयनित विषय की प्रायोगिक परीक्षा किस तिथि एवं किस पाली में संचालित होगी, जिसमें उन्हें सम्मिलित होना अनिवार्य है।
- परीक्षार्थी के प्रत्येक प्रायोगिक विषय की परीक्षा के लिए 08 पृष्ठों की केवल एक ही उत्तरपुस्तिका मिलेगी। अतिरिक्त उत्तरपुस्तिका नहीं दी जाएगी। परीक्षार्थी उत्तरपुस्तिका लेते ही यह सुनिश्चित कर लें कि इसमें 8 पृष्ठ हैं एवं सही क्रम में हैं।
- उत्तरपुस्तिका प्राप्त होते ही परीक्षार्थी अपने प्रवेश-पत्र तथा उत्तरपुस्तिका पर मुद्रित विवरणों (Details) का मिलान कर यह अवश्य सुनिश्चित हो लें कि जो उत्तरपुस्तिका परीक्षक द्वारा उन्हें दी गई है, वह उन्हीं की है। भिन्न विवरणों की उत्तरपुस्तिका प्राप्त होने पर उसे तुरंत परीक्षक को वापस लौटा दिया जाए।
- उत्तरपुस्तिका प्राप्त होने पर परीक्षार्थी उनके आवरण पृष्ठ के पीछे अंकित "परीक्षार्थियों के लिए निर्देश" अवश्य पढ़ें एवं उसका अनुपालन करें।
- परीक्षार्थी अपनी उत्तरपुस्तिका के कवर पृष्ठ के ऊपरी बायें तथा दायें भागों में क्रमांक-(1) में अपने उत्तर देने का माध्यम अंकित करते हुए क्रमांक-(2) में अपना पूर्ण हस्ताक्षर अंकित करें। इसके अलावा अन्य मुद्रित विवरणों में किसी भी प्रकार से कोई छेड़-छाड़ नहीं करें।
- प्रायोगिक परीक्षा की उत्तरपुस्तिका के आवरण पृष्ठ के निचले बायें एवं दायें भागों को परीक्षार्थी द्वारा कदापि नहीं भरा जाएगा। अगर परीक्षार्थी इस भाग को भरते हैं, तो परीक्षार्थी का इस विषय में परीक्षाफल रद्द किया जा सकता है। ये दोनों भाग आंतरिक/बाह्य परीक्षकों को भरने के लिए दिया गया है।
- उत्तरपुस्तिका के पन्नों के दोनों पृष्ठों पर तथा प्रत्येक लाइन पर लिखें एवं पृष्ठों को नष्ट न करें।
- यदि रफ कार्य करने की आवश्यकता हो, तो परीक्षार्थी उत्तरपुस्तिका के अंतिम पृष्ठ पर रफ कार्य करके उसे काट दे/क्रॉस (x) कर दें।
- उत्तरपुस्तिका के आंतरिक पृष्ठों पर दाहिने हाशिए में लाइन खींचकर सादा स्थान छोड़ रखा गया है। शेष स्थान रूल्ड है। परीक्षार्थी दाहिने हाशिए के सादे स्थान में कुछ भी नहीं लिखेंगे, चूंकि यह भाग परीक्षक के उपयोग के लिए है।
- उत्तरपुस्तिका के पृष्ठों को मोड़ें- फाड़ें नहीं तथा बीच-बीच में व्यर्थ ही खाली न छोड़ें।
- प्रश्न-पत्र में दी हुई संख्या के अनुसार अपने उत्तरों की संख्या लिखें।
- व्हाइटनगर, ब्लेड तथा नाखून का इस्तेमाल करना सर्वथा वर्जित है, अन्यथा परीक्षाफल अमान्य कर दिया जाएगा।
- प्रश्नोत्तर के समाप्त होने पर अंतिम में नीचे एक क्षैतिज रेखा खींच दें।
- आंतरिक परीक्षक द्वारा उपलब्ध कराये गए उपस्थिति-पत्रक में परीक्षार्थी द्वारा यथा-स्तम्भ परीक्षा की तिथि अंकित करते हुए उत्तरपुस्तिका की क्रम संख्या लिखकर अपना हस्ताक्षर किया जाएगा। परीक्षार्थी की उपस्थित, अनुपस्थित एवं निष्कासन से संबंधित संगत गोले को नीले/काले पेन से परीक्षक द्वारा भरा जाएगा न कि परीक्षार्थी द्वारा।
- परीक्षार्थी अपनी उत्तरपुस्तिका को आन्तरिक परीक्षक के पास जमा किये बिना परीक्षा भवन न छोड़ें।
- परीक्षा केन्द्र में कैलकुलेटर, मोबाइल फोन, डियर फोन, पेजर, ब्लूटूथ या इस प्रकार का कोई अन्य इलेक्ट्रॉनिक उपकरण ले जाना सख्त मना है।
- जाँच परीक्षा में गैर-उत्प्रेषित या जाँच परीक्षा में अनुपस्थित छात्र/छात्रा इंटरमीडिएट वार्षिक प्रायोगिक परीक्षा, 2024 में कदापि सम्मिलित नहीं हो सकते हैं।



बिहार विद्यालय परीक्षा समिति, पटना
BIHAR SCHOOL EXAMINATION BOARD, PATNA
इंटरमीडिएट वार्षिक परीक्षा, 2024
INTERMEDIATE ANNUAL EXAMINATION, 2024
प्रायोगिक परीक्षा का प्रवेश पत्र
Admit Card For Practical Examination

संकाय: विज्ञान
FACULTY: SCIENCE

BSEB UNIQUE Id:- 2221110011304
कॉलेज/+2 स्कूल का नाम GAYA COLLEGE, GAYA
परीक्षार्थी का नाम ABHISHEK KUMAR
माता का नाम RITA KUMARI
पिता का नाम RAJ KUMAR
वैवाहिक स्थिति Unmarried
परीक्षार्थी का आधार नं० 563663911430 दिव्यांग कोटि NO
सूचीकरण संख्या/वर्ष R-210010048-22 परीक्षार्थी की कोटि REGULAR
रोल कोड 21001 रोल क्रमांक 24011639 लिंग MALE
परीक्षा केंद्र का नाम GAYA COLLEGE, GAYA



Abhishek Kumar

प्रायोगिक परीक्षा के विषय (निर्धारित परीक्षा कार्यक्रम सहित)

प्रायोगिक विषय	विषय कोड	विषय का नाम	परीक्षा की तारीख
वैकल्पिक विषय	117	PHYSICS	10/01/2024 to 20/01/2024
	118	CHEMISTRY	
अतिरिक्त विषय			

संज्ञक (30मा०)

महाविद्यालय / +2 विद्यालय प्रधान का हस्ताक्षर
एवं मुहर

परीक्षा नियंत्रक (30मा०)

परीक्षार्थी के लिए आवश्यक निर्देश

- BSEB Unique Id सत्र 2021 - 23 से सूचीकृत हुए परीक्षार्थियों को जारी किया गया है। सत्र 2021 - 23 के पूर्व सत्र के किसी परीक्षार्थी को BSEB Unique Id जारी नहीं किया गया है।
- प्रायोगिक परीक्षा दिनांक 10/01/2024 से 20/01/2024 तक संचालित होगी। केन्द्राधीक्षक दिनांक 10/01/2024 से 20/01/2024 तक की अवधि में परीक्षार्थियों की संख्या के अनुसार तिथि एवं पाली का निर्धारण करके प्रायोगिक परीक्षा केन्द्र पर आवंटित सभी परीक्षार्थियों के प्रायोगिक विषयों की परीक्षा आयोजित करेंगे।
- परीक्षार्थी अपने इस प्रवेश-पत्र में उल्लिखित प्रायोगिक परीक्षा केंद्र पर दिनांक 10-01-2024 को पूर्वाह्न 09:00 बजे अनिवार्य रूप से जाकर परीक्षा केन्द्र के परिसर की सूचना पट्ट से यह जानकारी प्राप्त कर लें कि उनके द्वारा चयनित विषय की प्रायोगिक परीक्षा किस तिथि एवं किस पाली में संचालित होगी, जिसमें उन्हें सम्मिलित होना अनिवार्य है।
- परीक्षार्थी के प्रत्येक प्रायोगिक विषय की परीक्षा के लिए 08 पृष्ठों की केवल एक ही उत्तरपुस्तिका मिलेगी। अतिरिक्त उत्तरपुस्तिका नहीं दी जाएगी। परीक्षार्थी उत्तरपुस्तिका लेते ही यह सुनिश्चित कर लें कि इसमें 8 पृष्ठ हैं एवं सही क्रम में हैं।
- उत्तरपुस्तिका प्राप्त होते ही परीक्षार्थी अपने प्रवेश-पत्र तथा उत्तरपुस्तिका पर मुद्रित विवरणों (Details) का मिलान कर यह अवश्य सुनिश्चित हो लें कि जो उत्तरपुस्तिका परीक्षक द्वारा उन्हें दी गई है, वह उन्हीं की है। भिन्न विवरणों की उत्तरपुस्तिका प्राप्त होने पर उसे तुरंत परीक्षक को वापस लौटा दिया जाए।
- उत्तरपुस्तिका प्राप्त होने पर परीक्षार्थी उनके आवरण पृष्ठ के पीछे अंकित "परीक्षार्थियों के लिए निर्देश" अवश्य पढ़ें एवं उसका अनुपालन करें।
- परीक्षार्थी अपनी उत्तरपुस्तिका के कवर पृष्ठ के ऊपरी बायें तथा दायें भागों में क्रमांक-(1) में अपने उत्तर देने का माध्यम अंकित करते हुए क्रमांक-(2) में अपना पूर्ण हस्ताक्षर अंकित करें। इसके अलावा अन्य मुद्रित विवरणों में किसी भी प्रकार से कोई छेड़-छाड़ नहीं करें।
- प्रायोगिक परीक्षा की उत्तरपुस्तिका के आवरण पृष्ठ के निचले बायें एवं दायें भागों को परीक्षार्थी द्वारा कदापि नहीं भरा जाएगा। अगर परीक्षार्थी इस भाग को भरते हैं, तो परीक्षार्थी का इस विषय में परीक्षाफल रद्द किया जा सकता है। ये दोनों भाग आंतरिक/बाह्य परीक्षकों को भरने के लिए दिया गया है।
- उत्तरपुस्तिका के पन्नों के दोनों पृष्ठों पर तथा प्रत्येक लाइन पर लिखें एवं पृष्ठों को नष्ट न करें।
- यदि रफ कार्य करने की आवश्यकता हो, तो परीक्षार्थी उत्तरपुस्तिका के अंतिम पृष्ठ पर रफ कार्य करते उसे काट दे/क्रॉस (x) कर दें।
- उत्तरपुस्तिका के आंतरिक पृष्ठों पर दाहिने हाशिए में लाइन खींचकर सादा स्थान छोड़ रखा गया है। शेष स्थान रूल्ड है। परीक्षार्थी दाहिने हाशिए के सादे स्थान में कुछ भी नहीं लिखेंगे, चूंकि यह भाग परीक्षक के उपयोग के लिए है।
- उत्तरपुस्तिका के पृष्ठों को मोड़ें- फाड़ें नहीं तथा बीच-बीच में व्यर्थ ही खाली न छोड़ें।
- प्रश्न-पत्र में दी हुई संख्या के अनुसार अपने उत्तरों की संख्या लिखें।
- व्हाइटनगर, ब्लेड तथा नाखून का इस्तेमाल करना सर्वथा वर्जित है, अन्यथा परीक्षाफल अमान्य कर दिया जाएगा।
- प्रश्नोत्तर के समाप्त होने पर अंतिम में नीचे एक क्षैतिज रेखा खींच दें।
- आंतरिक परीक्षक द्वारा उपलब्ध कराये गए उपस्थिति-पत्रक में परीक्षार्थी द्वारा यथा-स्तम्भ परीक्षा की तिथि अंकित करते हुए उत्तरपुस्तिका की क्रम संख्या लिखकर अपना हस्ताक्षर किया जाएगा। परीक्षार्थी की उपस्थित, अनुपस्थित एवं निष्कासन से संबंधित संगत गोले को नीले/काले पेन से परीक्षक द्वारा भरा जाएगा न कि परीक्षार्थी द्वारा।
- परीक्षार्थी अपनी उत्तरपुस्तिका को आन्तरिक परीक्षक के पास जमा किये बिना परीक्षा भवन न छोड़ें।
- परीक्षा केन्द्र में कैंलकुलेटर, मोबाइल फोन, डियर फोन, पेजर, ब्लूटूथ या इस प्रकार का कोई अन्य इलेक्ट्रॉनिक उपकरण ले जाना सख्त मना है।
- जाँच परीक्षा में गैर-उत्प्रेषित या जाँच परीक्षा में अनुपस्थित छात्र/छात्रा इंटरमीडिएट वार्षिक प्रायोगिक परीक्षा, 2024 में कदापि सम्मिलित नहीं हो सकते हैं।



बिहार विद्यालय परीक्षा समिति, पटना
BIHAR SCHOOL EXAMINATION BOARD, PATNA
इंटरमीडिएट वार्षिक परीक्षा, 2024
INTERMEDIATE ANNUAL EXAMINATION, 2024
प्रायोगिक परीक्षा का प्रवेश पत्र
Admit Card For Practical Examination

संकाय: विज्ञान
FACULTY: SCIENCE

BSEB UNIQUE Id:- 2221110011276
कॉलेज/+2 स्कूल का नाम GAYA COLLEGE, GAYA
परीक्षार्थी का नाम ABHIJIT RAJ
माता का नाम SUMAN KUMARI SINHA
पिता का नाम PANKAJ KUMAR
वैवाहिक स्थिति Unmarried
परीक्षार्थी का आधार नं० 406130136633 दिव्यांग कोटि NO
सूचीकरण संख्या/वर्ष R-210010031-22 परीक्षार्थी की कोटि REGULAR
रोल कोड 21001 रोल क्रमांक 24011937 लिंग MALE
परीक्षा केंद्र का नाम GAYA COLLEGE, GAYA



Abhijit Raj

प्रायोगिक परीक्षा के विषय (निर्धारित परीक्षा कार्यक्रम सहित)

प्रायोगिक विषय	विषय कोड	विषय का नाम	परीक्षा की तारीख
वैकल्पिक विषय	117	PHYSICS	10/01/2024 to 20/01/2024
	118	CHEMISTRY	
	119	BIOLOGY	
अतिरिक्त विषय			

संजीव कुमार

महाविद्यालय / +2 विद्यालय प्रधान का हस्ताक्षर
एवं मुहर

परीक्षा नियंत्रक (उ०मा०)

परीक्षार्थी के लिए आवश्यक निर्देश

- BSEB Unique Id सत्र 2021 - 23 से सूचीकृत हुए परीक्षार्थियों को जारी किया गया है। सत्र 2021 - 23 के पूर्व सत्र के किसी परीक्षार्थी को BSEB Unique Id जारी नहीं किया गया है।
- प्रायोगिक परीक्षा दिनांक 10/01/2024 से 20/01/2024 तक संचालित होगी। केन्द्राधीक्षक दिनांक 10/01/2024 से 20/01/2024 तक की अवधि में परीक्षार्थियों की संख्या के अनुसार तिथि एवं पाली का निर्धारण करके प्रायोगिक परीक्षा केन्द्र पर आवंटित सभी परीक्षार्थियों के प्रायोगिक विषयों की परीक्षा आयोजित करेंगे।
- परीक्षार्थी अपने इस प्रवेश-पत्र में उल्लिखित प्रायोगिक परीक्षा केंद्र पर दिनांक 10-01-2024 को पूर्वाह्न 09:00 बजे अनिवार्य रूप से जाकर परीक्षा केन्द्र के परिसर की सूचना पट्ट से यह जानकारी प्राप्त कर लें कि उनके द्वारा चयनित विषय की प्रायोगिक परीक्षा किस तिथि एवं किस पाली में संचालित होगी, जिसमें उन्हें सम्मिलित होना अनिवार्य है।
- परीक्षार्थी के प्रत्येक प्रायोगिक विषय की परीक्षा के लिए 08 पृष्ठों की केवल एक ही उत्तरपुस्तिका मिलेगी। अतिरिक्त उत्तरपुस्तिका नहीं दी जाएगी। परीक्षार्थी उत्तरपुस्तिका लेते ही यह सुनिश्चित कर लें कि इसमें 8 पृष्ठ हैं एवं सही क्रम में हैं।
- उत्तरपुस्तिका प्राप्त होते ही परीक्षार्थी अपने प्रवेश-पत्र तथा उत्तरपुस्तिका पर मुद्रित विवरणों (Details) का मिलान कर यह अवश्य सुनिश्चित हो लें कि जो उत्तरपुस्तिका परीक्षक द्वारा उन्हें दी गई है, वह उन्हीं की है। भिन्न विवरणों की उत्तरपुस्तिका प्राप्त होने पर उसे तुरंत परीक्षक को वापस लौटा दिया जाए।
- उत्तरपुस्तिका प्राप्त होने पर परीक्षार्थी उनके आवरण पृष्ठ के पीछे अंकित "परीक्षार्थियों के लिए निर्देश" अवश्य पढ़ें एवं उसका अनुपालन करें।
- परीक्षार्थी अपनी उत्तरपुस्तिका के कवर पृष्ठ के ऊपरी बायें तथा दायें भागों में क्रमांक-(1) में अपने उत्तर देने का माध्यम अंकित करते हुए क्रमांक-(2) में अपना पूर्ण हस्ताक्षर अंकित करें। इसके अलावा अन्य मुद्रित विवरणों में किसी भी प्रकार से कोई छेड़-छाड़ नहीं करें।
- प्रायोगिक परीक्षा की उत्तरपुस्तिका के आवरण पृष्ठ के निचले बायें एवं दायें भागों को परीक्षार्थी द्वारा कदापि नहीं भरा जाएगा। अगर परीक्षार्थी इस भाग को भरते हैं, तो परीक्षार्थी का इस विषय में परीक्षाफल रद्द किया जा सकता है। ये दोनों भाग आंतरिक/बाह्य परीक्षकों को भरने के लिए दिया गया है।
- उत्तरपुस्तिका के पन्नों के दोनों पृष्ठों पर तथा प्रत्येक लाइन पर लिखें एवं पृष्ठों को नष्ट न करें।
- यदि रफ कार्य करने की आवश्यकता हो, तो परीक्षार्थी उत्तरपुस्तिका के अंतिम पृष्ठ पर रफ कार्य करके उसे काट दे/क्रॉस (x) कर दें।
- उत्तरपुस्तिका के आंतरिक पृष्ठों पर दाहिने हाशिए में लाइन खींचकर सादा स्थान छोड़ रखा गया है। शेष स्थान रूल्ड है। परीक्षार्थी दाहिने हाशिए के सादे स्थान में कुछ भी नहीं लिखेंगे, चूंकि यह भाग परीक्षक के उपयोग के लिए है।
- उत्तरपुस्तिका के पृष्ठों को मोड़ें- फाड़ें नहीं तथा बीच-बीच में व्यर्थ ही खाली न छोड़ें।
- प्रश्न-पत्र में दी हुई संख्या के अनुसार अपने उत्तरों की संख्या लिखें।
- व्हाइटनगर, ब्लेड तथा नाखून का इस्तेमाल करना सर्वथा वर्जित है, अन्यथा परीक्षाफल अमान्य कर दिया जाएगा।
- प्रश्नोत्तर के समाप्त होने पर अंतिम में नीचे एक क्षैतिज रेखा खींच दें।
- आंतरिक परीक्षक द्वारा उपलब्ध कराये गए उपस्थिति-पत्रक में परीक्षार्थी द्वारा यथा-स्तम्भ परीक्षा की तिथि अंकित करते हुए उत्तरपुस्तिका की क्रम संख्या लिखकर अपना हस्ताक्षर किया जाएगा। परीक्षार्थी की उपस्थित, अनुपस्थित एवं निष्कासन से संबंधित संगत गोले को नीले/काले पेन से परीक्षक द्वारा भरा जाएगा न कि परीक्षार्थी द्वारा।
- परीक्षार्थी अपनी उत्तरपुस्तिका को आन्तरिक परीक्षक के पास जमा किये बिना परीक्षा भवन न छोड़ें।
- परीक्षा केन्द्र में कैंलकुलेटर, मोबाइल फोन, डायर फोन, पेजर, ब्लूटूथ या इस प्रकार का कोई अन्य इलेक्ट्रॉनिक उपकरण ले जाना सख्त मना है।
- जाँच परीक्षा में गैर-उत्प्रेषित या जाँच परीक्षा में अनुपस्थित छात्र/छात्रा इंटरमीडिएट वार्षिक प्रायोगिक परीक्षा, 2024 में कदापि सम्मिलित नहीं हो सकते हैं।



बिहार विद्यालय परीक्षा समिति, पटना
BIHAR SCHOOL EXAMINATION BOARD, PATNA
इंटरमीडिएट वार्षिक परीक्षा, 2024
INTERMEDIATE ANNUAL EXAMINATION, 2024
प्रायोगिक परीक्षा का प्रवेश पत्र
Admit Card For Practical Examination

संकाय: विज्ञान
FACULTY: SCIENCE

BSEB UNIQUE Id:- 2221110011272
कॉलेज/+2 स्कूल का नाम GAYA COLLEGE, GAYA
परीक्षार्थी का नाम ABHIJEET KUMAR
माता का नाम RANI DEVI
पिता का नाम BIRESH KUMAR
वैवाहिक स्थिति Unmarried
परीक्षार्थी का आधार नं० 362605734961 दिव्यांग कोटि NO
सूचीकरण संख्या/वर्ष R-210010029-22 परीक्षार्थी की कोटि REGULAR
रोल कोड 21001 रोल क्रमांक 24011481 लिंग MALE
परीक्षा केंद्र का नाम GAYA COLLEGE, GAYA



Abhijeet Kumar

प्रायोगिक परीक्षा के विषय (निर्धारित परीक्षा कार्यक्रम सहित)

प्रायोगिक विषय	विषय कोड	विषय का नाम	परीक्षा की तारीख
वैकल्पिक विषय	117	PHYSICS	10/01/2024 to 20/01/2024
	118	CHEMISTRY	
अतिरिक्त विषय			

संज्ञा (उपनाम)

महाविद्यालय / +2 विद्यालय प्रधान का हस्ताक्षर
एवं मुहर

परीक्षा नियंत्रक (उ०मा०)

परीक्षार्थी के लिए आवश्यक निर्देश

- BSEB Unique Id सत्र 2021 - 23 से सूचीकृत हुए परीक्षार्थियों को जारी किया गया है। सत्र 2021 - 23 के पूर्व सत्र के किसी परीक्षार्थी को BSEB Unique Id जारी नहीं किया गया है।
- प्रायोगिक परीक्षा दिनांक 10/01/2024 से 20/01/2024 तक संचालित होगी। केन्द्राधीक्षक दिनांक 10/01/2024 से 20/01/2024 तक की अवधि में परीक्षार्थियों की संख्या के अनुसार तिथि एवं पाली का निर्धारण करके प्रायोगिक परीक्षा केन्द्र पर आवंटित सभी परीक्षार्थियों के प्रायोगिक विषयों की परीक्षा आयोजित करेंगे।
- परीक्षार्थी अपने इस प्रवेश-पत्र में उल्लिखित प्रायोगिक परीक्षा केंद्र पर दिनांक 10-01-2024 को पूर्वाह्न 09:00 बजे अनिवार्य रूप से जाकर परीक्षा केन्द्र के परिसर की सूचना पट्ट से यह जानकारी प्राप्त कर लें कि उनके द्वारा चयनित विषय की प्रायोगिक परीक्षा किस तिथि एवं किस पाली में संचालित होगी, जिसमें उन्हें सम्मिलित होना अनिवार्य है।
- परीक्षार्थी के प्रत्येक प्रायोगिक विषय की परीक्षा के लिए 08 पृष्ठों की केवल एक ही उत्तरपुस्तिका मिलेगी। अतिरिक्त उत्तरपुस्तिका नहीं दी जाएगी। परीक्षार्थी उत्तरपुस्तिका लेते ही यह सुनिश्चित कर लें कि इसमें 8 पृष्ठ हैं एवं सही क्रम में हैं।
- उत्तरपुस्तिका प्राप्त होते ही परीक्षार्थी अपने प्रवेश-पत्र तथा उत्तरपुस्तिका पर मुद्रित विवरणों (Details) का मिलान कर यह अवश्य सुनिश्चित हो लें कि जो उत्तरपुस्तिका परीक्षक द्वारा उन्हें दी गई है, वह उन्हीं की है। भिन्न विवरणों की उत्तरपुस्तिका प्राप्त होने पर उसे तुरंत परीक्षक को वापस लौटा दिया जाए।
- उत्तरपुस्तिका प्राप्त होने पर परीक्षार्थी उनके आवरण पृष्ठ के पीछे अंकित "परीक्षार्थियों के लिए निर्देश" अवश्य पढ़ें एवं उसका अनुपालन करें।
- परीक्षार्थी अपनी उत्तरपुस्तिका के कवर पृष्ठ के ऊपरी बायें तथा दायें भागों में क्रमांक-(1) में अपने उत्तर देने का माध्यम अंकित करते हुए क्रमांक-(2) में अपना पूर्ण हस्ताक्षर अंकित करें। इसके अलावा अन्य मुद्रित विवरणों में किसी भी प्रकार से कोई छेड़-छाड़ नहीं करें।
- प्रायोगिक परीक्षा की उत्तरपुस्तिका के आवरण पृष्ठ के निचले बायें एवं दायें भागों को परीक्षार्थी द्वारा कदापि नहीं भरा जाएगा। अगर परीक्षार्थी इस भाग को भरते हैं, तो परीक्षार्थी का इस विषय में परीक्षाफल रद्द किया जा सकता है। ये दोनों भाग आंतरिक/बाह्य परीक्षकों को भरने के लिए दिया गया है।
- उत्तरपुस्तिका के पन्नों के दोनों पृष्ठों पर तथा प्रत्येक लाइन पर लिखें एवं पृष्ठों को नष्ट न करें।
- यदि रफ कार्य करने की आवश्यकता हो, तो परीक्षार्थी उत्तरपुस्तिका के अंतिम पृष्ठ पर रफ कार्य करके उसे काट दे/क्रॉस (x) कर दें।
- उत्तरपुस्तिका के आंतरिक पृष्ठों पर दाहिने हाशिए में लाइन खींचकर सादा स्थान छोड़ रखा गया है। शेष स्थान रूल्ड है। परीक्षार्थी दाहिने हाशिए के सादे स्थान में कुछ भी नहीं लिखेंगे, चूंकि यह भाग परीक्षक के उपयोग के लिए है।
- उत्तरपुस्तिका के पृष्ठों को मोड़ें- फाड़ें नहीं तथा बीच-बीच में व्यर्थ ही खाली न छोड़ें।
- प्रश्न-पत्र में दी हुई संख्या के अनुसार अपने उत्तरों की संख्या लिखें।
- व्हाइटनगर, ब्लेड तथा नाखून का इस्तेमाल करना सर्वथा वर्जित है, अन्यथा परीक्षाफल अमान्य कर दिया जाएगा।
- प्रश्नोत्तर के समाप्त होने पर अंतिम में नीचे एक क्षैतिज रेखा खींच दें।
- आंतरिक परीक्षक द्वारा उपलब्ध कराये गए उपस्थिति-पत्रक में परीक्षार्थी द्वारा यथा-स्तम्भ परीक्षा की तिथि अंकित करते हुए उत्तरपुस्तिका की क्रम संख्या लिखकर अपना हस्ताक्षर किया जाएगा। परीक्षार्थी की उपस्थित, अनुपस्थित एवं निष्कासन से संबंधित संगत गोले को नीले/काले पेन से परीक्षक द्वारा भरा जाएगा न कि परीक्षार्थी द्वारा।
- परीक्षार्थी अपनी उत्तरपुस्तिका को आन्तरिक परीक्षक के पास जमा किये बिना परीक्षा भवन न छोड़ें।
- परीक्षा केन्द्र में कैंलकुलेटर, मोबाइल फोन, डियर फोन, पेजर, ब्लूटूथ या इस प्रकार का कोई अन्य इलेक्ट्रॉनिक उपकरण ले जाना सख्त मना है।
- जाँच परीक्षा में गैर-उत्प्रेषित या जाँच परीक्षा में अनुपस्थित छात्र/छात्रा इंटरमीडिएट वार्षिक प्रायोगिक परीक्षा, 2024 में कदापि सम्मिलित नहीं हो सकते हैं।



बिहार विद्यालय परीक्षा समिति, पटना
BIHAR SCHOOL EXAMINATION BOARD, PATNA
इंटरमीडिएट वार्षिक परीक्षा, 2024
INTERMEDIATE ANNUAL EXAMINATION, 2024
प्रायोगिक परीक्षा का प्रवेश पत्र
Admit Card For Practical Examination

संकाय: विज्ञान
FACULTY: SCIENCE

BSEB UNIQUE Id:- 2221110011290
कॉलेज/+2 स्कूल का नाम GAYA COLLEGE, GAYA
परीक्षार्थी का नाम ABHISHEK KUMAR
माता का नाम NITU DEVI
पिता का नाम ARVIND SHARMA
वैवाहिक स्थिति Unmarried
परीक्षार्थी का आधार नं० 952998059120 दिव्यांग कोटि NO
सूचीकरण संख्या/वर्ष R-210010037-22 परीक्षार्थी की कोटि REGULAR
रोल कोड 21001 रोल क्रमांक 24011342 लिंग MALE
परीक्षा केंद्र का नाम GAYA COLLEGE, GAYA



Abhishek Kumar

प्रायोगिक परीक्षा के विषय (निर्धारित परीक्षा कार्यक्रम सहित)

प्रायोगिक विषय	विषय कोड	विषय का नाम	परीक्षा की तारीख
वैकल्पिक विषय	117	PHYSICS	10/01/2024 to 20/01/2024
	118	CHEMISTRY	
अतिरिक्त विषय			

संज्ञा १३७०

महाविद्यालय / +2 विद्यालय प्रधान का हस्ताक्षर
एवं मुहर

परीक्षा नियंत्रक (30मा0)

परीक्षार्थी के लिए आवश्यक निर्देश


- BSEB Unique Id सत्र 2021 - 23 से सूचीकृत हुए परीक्षार्थियों को जारी किया गया है। सत्र 2021 - 23 के पूर्व सत्र के किसी परीक्षार्थी को BSEB Unique Id जारी नहीं किया गया है।
- प्रायोगिक परीक्षा दिनांक 10/01/2024 से 20/01/2024 तक संचालित होगी। केन्द्राधीक्षक दिनांक 10/01/2024 से 20/01/2024 तक की अवधि में परीक्षार्थियों की संख्या के अनुसार तिथि एवं पाली का निर्धारण करके प्रायोगिक परीक्षा केन्द्र पर आवंटित सभी परीक्षार्थियों के प्रायोगिक विषयों की परीक्षा आयोजित करेंगे।
- परीक्षार्थी अपने इस प्रवेश-पत्र में उल्लिखित प्रायोगिक परीक्षा केंद्र पर दिनांक 10-01-2024 को पूर्वाह्न 09:00 बजे अनिवार्य रूप से जाकर परीक्षा केन्द्र के परिसर की सूचना पट्ट से यह जानकारी प्राप्त कर लें कि उनके द्वारा चयनित विषय की प्रायोगिक परीक्षा किस तिथि एवं किस पाली में संचालित होगी, जिसमें उन्हें सम्मिलित होना अनिवार्य है।
- परीक्षार्थी के प्रत्येक प्रायोगिक विषय की परीक्षा के लिए 08 पृष्ठों की केवल एक ही उत्तरपुस्तिका मिलेगी। अतिरिक्त उत्तरपुस्तिका नहीं दी जाएगी। परीक्षार्थी उत्तरपुस्तिका लेते ही यह सुनिश्चित कर लें कि इसमें 8 पृष्ठ हैं एवं सही क्रम में हैं।
- उत्तरपुस्तिका प्राप्त होते ही परीक्षार्थी अपने प्रवेश-पत्र तथा उत्तरपुस्तिका पर मुद्रित विवरणों (Details) का मिलान कर यह अवश्य सुनिश्चित हो लें कि जो उत्तरपुस्तिका परीक्षक द्वारा उन्हें दी गई है, वह उन्हीं की है। भिन्न विवरणों की उत्तरपुस्तिका प्राप्त होने पर उसे तुरंत परीक्षक को वापस लौटा दिया जाए।
- उत्तरपुस्तिका प्राप्त होने पर परीक्षार्थी उनके आवरण पृष्ठ के पीछे अंकित "परीक्षार्थियों के लिए निर्देश" अवश्य पढ़ें एवं उसका अनुपालन करें।
- परीक्षार्थी अपनी उत्तरपुस्तिका के कवर पृष्ठ के ऊपरी बायें तथा दायें भागों में क्रमांक-(1) में अपने उत्तर देने का माध्यम अंकित करते हुए क्रमांक-(2) में अपना पूर्ण हस्ताक्षर अंकित करें। इसके अलावा अन्य मुद्रित विवरणों में किसी भी प्रकार से कोई छेड़-छाड़ नहीं करें।
- प्रायोगिक परीक्षा की उत्तरपुस्तिका के आवरण पृष्ठ के निचले बायें एवं दायें भागों को परीक्षार्थी द्वारा कदापि नहीं भरा जाएगा। अगर परीक्षार्थी इस भाग को भरते हैं, तो परीक्षार्थी का इस विषय में परीक्षाफल रद्द किया जा सकता है। ये दोनों भाग आंतरिक/बाह्य परीक्षकों को भरने के लिए दिया गया है।
- उत्तरपुस्तिका के पन्नों के दोनों पृष्ठों पर तथा प्रत्येक लाइन पर लिखें एवं पृष्ठों को नष्ट न करें।
- यदि रफ कार्य करने की आवश्यकता हो, तो परीक्षार्थी उत्तरपुस्तिका के अंतिम पृष्ठ पर रफ कार्य करके उसे काट दे/क्रॉस (x) कर दें।
- उत्तरपुस्तिका के आंतरिक पृष्ठों पर दाहिने हाशिए में लाइन खींचकर सादा स्थान छोड़ रखा गया है। शेष स्थान रूल्ड है। परीक्षार्थी दाहिने हाशिए के सादे स्थान में कुछ भी नहीं लिखेंगे, चूंकि यह भाग परीक्षक के उपयोग के लिए है।
- उत्तरपुस्तिका के पृष्ठों को मोड़ें- फाड़ें नहीं तथा बीच-बीच में व्यर्थ ही खाली न छोड़ें।
- प्रश्न-पत्र में दी हुई संख्या के अनुसार अपने उत्तरों की संख्या लिखें।
- व्हाइटनगर, ब्लेड तथा नाखून का इस्तेमाल करना सर्वथा वर्जित है, अन्यथा परीक्षाफल अमान्य कर दिया जाएगा।
- प्रश्नोत्तर के समाप्त होने पर अंतिम में नीचे एक क्षैतिज रेखा खींच दें।
- आंतरिक परीक्षक द्वारा उपलब्ध कराये गए उपस्थिति-पत्रक में परीक्षार्थी द्वारा यथा-स्तम्भ परीक्षा की तिथि अंकित करते हुए उत्तरपुस्तिका की क्रम संख्या लिखकर अपना हस्ताक्षर किया जाएगा। परीक्षार्थी की उपस्थित, अनुपस्थित एवं निष्कासन से संबंधित संगत गोले को नीले/काले पेन से परीक्षक द्वारा भरा जाएगा न कि परीक्षार्थी द्वारा।
- परीक्षार्थी अपनी उत्तरपुस्तिका को आन्तरिक परीक्षक के पास जमा किये बिना परीक्षा भवन न छोड़ें।
- परीक्षा केन्द्र में कैलकुलेटर, मोबाइल फोन, डायर फोन, पेजर, ब्लूटूथ या इस प्रकार का कोई अन्य इलेक्ट्रॉनिक उपकरण ले जाना सख्त मना है।
- जाँच परीक्षा में गैर-उत्प्रेषित या जाँच परीक्षा में अनुपस्थित छात्र/छात्रा इंटरमीडिएट वार्षिक प्रायोगिक परीक्षा, 2024 में कदापि सम्मिलित नहीं हो सकते हैं।



बिहार विद्यालय परीक्षा समिति, पटना
BIHAR SCHOOL EXAMINATION BOARD, PATNA
इंटरमीडिएट वार्षिक परीक्षा, 2024
INTERMEDIATE ANNUAL EXAMINATION, 2024
प्रायोगिक परीक्षा का प्रवेश पत्र
Admit Card For Practical Examination

संकाय: विज्ञान
FACULTY: SCIENCE

BSEB UNIQUE Id:- 2221110011291
कॉलेज/+2 स्कूल का नाम GAYA COLLEGE, GAYA
परीक्षार्थी का नाम ABHISHEK KUMAR
माता का नाम ANITA KUMARI
पिता का नाम BRAJESH KUMAR
वैवाहिक स्थिति Unmarried
परीक्षार्थी का आधार नं० 652148559913 दिव्यांग कोटि NO
सूचीकरण संख्या/वर्ष R-210010038-22 परीक्षार्थी की कोटि REGULAR
रोल कोड 21001 रोल क्रमांक 24010657 लिंग MALE
परीक्षा केंद्र का नाम GAYA COLLEGE, GAYA



प्रायोगिक परीक्षा के विषय (निर्धारित परीक्षा कार्यक्रम सहित)

प्रायोगिक विषय	विषय कोड	विषय का नाम	परीक्षा की तारीख
वैकल्पिक विषय	117	PHYSICS	10/01/2024 to 20/01/2024
	118	CHEMISTRY	
अतिरिक्त विषय			

संज्ञा (उपनाम)

महाविद्यालय / +2 विद्यालय प्रधान का हस्ताक्षर
एवं मुहर

परीक्षा नियंत्रक (उ०मा०)

परीक्षार्थी के लिए आवश्यक निर्देश

- BSEB Unique Id सत्र 2021 - 23 से सूचीकृत हुए परीक्षार्थियों को जारी किया गया है। सत्र 2021 - 23 के पूर्व सत्र के किसी परीक्षार्थी को BSEB Unique Id जारी नहीं किया गया है।
- प्रायोगिक परीक्षा दिनांक 10/01/2024 से 20/01/2024 तक संचालित होगी। केन्द्राधीक्षक दिनांक 10/01/2024 से 20/01/2024 तक की अवधि में परीक्षार्थियों की संख्या के अनुसार तिथि एवं पाली का निर्धारण करके प्रायोगिक परीक्षा केन्द्र पर आवंटित सभी परीक्षार्थियों के प्रायोगिक विषयों की परीक्षा आयोजित करेंगे।
- परीक्षार्थी अपने इस प्रवेश-पत्र में उल्लिखित प्रायोगिक परीक्षा केंद्र पर दिनांक 10-01-2024 को पूर्वाह्न 09:00 बजे अनिवार्य रूप से जाकर परीक्षा केन्द्र के परिसर की सूचना पट्ट से यह जानकारी प्राप्त कर लें कि उनके द्वारा चयनित विषय की प्रायोगिक परीक्षा किस तिथि एवं किस पाली में संचालित होगी, जिसमें उन्हें सम्मिलित होना अनिवार्य है।
- परीक्षार्थी के प्रत्येक प्रायोगिक विषय की परीक्षा के लिए 08 पृष्ठों की केवल एक ही उत्तरपुस्तिका मिलेगी। अतिरिक्त उत्तरपुस्तिका नहीं दी जाएगी। परीक्षार्थी उत्तरपुस्तिका लेते ही यह सुनिश्चित कर लें कि इसमें 8 पृष्ठ हैं एवं सही क्रम में हैं।
- उत्तरपुस्तिका प्राप्त होते ही परीक्षार्थी अपने प्रवेश-पत्र तथा उत्तरपुस्तिका पर मुद्रित विवरणों (Details) का मिलान कर यह अवश्य सुनिश्चित हो लें कि जो उत्तरपुस्तिका परीक्षक द्वारा उन्हें दी गई है, वह उन्हीं की है। भिन्न विवरणों की उत्तरपुस्तिका प्राप्त होने पर उसे तुरंत परीक्षक को वापस लौटा दिया जाए।
- उत्तरपुस्तिका प्राप्त होने पर परीक्षार्थी उनके आवरण पृष्ठ के पीछे अंकित "परीक्षार्थियों के लिए निर्देश" अवश्य पढ़ें एवं उसका अनुपालन करें।
- परीक्षार्थी अपनी उत्तरपुस्तिका के कवर पृष्ठ के ऊपरी बायें तथा दायें भागों में क्रमांक-(1) में अपने उत्तर देने का माध्यम अंकित करते हुए क्रमांक-(2) में अपना पूर्ण हस्ताक्षर अंकित करें। इसके अलावा अन्य मुद्रित विवरणों में किसी भी प्रकार से कोई छेड़-छाड़ नहीं करें।
- प्रायोगिक परीक्षा की उत्तरपुस्तिका के आवरण पृष्ठ के निचले बायें एवं दायें भागों को परीक्षार्थी द्वारा कदापि नहीं भरा जाएगा। अगर परीक्षार्थी इस भाग को भरते हैं, तो परीक्षार्थी का इस विषय में परीक्षाफल रद्द किया जा सकता है। ये दोनों भाग आंतरिक/बाह्य परीक्षकों को भरने के लिए दिया गया है।
- उत्तरपुस्तिका के पन्नों के दोनों पृष्ठों पर तथा प्रत्येक लाइन पर लिखें एवं पृष्ठों को नष्ट न करें।
- यदि रफ कार्य करने की आवश्यकता हो, तो परीक्षार्थी उत्तरपुस्तिका के अंतिम पृष्ठ पर रफ कार्य करके उसे काट दे/क्रॉस (x) कर दें।
- उत्तरपुस्तिका के आंतरिक पृष्ठों पर दाहिने हाशिए में लाइन खींचकर सादा स्थान छोड़ रखा गया है। शेष स्थान रूल्ड है। परीक्षार्थी दाहिने हाशिए के सादे स्थान में कुछ भी नहीं लिखेंगे, चूंकि यह भाग परीक्षक के उपयोग के लिए है।
- उत्तरपुस्तिका के पृष्ठों को मोड़ें- फाड़ें नहीं तथा बीच-बीच में व्यर्थ ही खाली न छोड़ें।
- प्रश्न-पत्र में दी हुई संख्या के अनुसार अपने उत्तरों की संख्या लिखें।
- व्हाइटनगर, ब्लेड तथा नाखून का इस्तेमाल करना सर्वथा वर्जित है, अन्यथा परीक्षाफल अमान्य कर दिया जाएगा।
- प्रश्नोत्तर के समाप्त होने पर अंतिम में नीचे एक क्षैतिज रेखा खींच दें।
- आंतरिक परीक्षक द्वारा उपलब्ध कराये गए उपस्थिति-पत्रक में परीक्षार्थी द्वारा यथा-स्तम्भ परीक्षा की तिथि अंकित करते हुए उत्तरपुस्तिका की क्रम संख्या लिखकर अपना हस्ताक्षर किया जाएगा। परीक्षार्थी की उपस्थित, अनुपस्थित एवं निष्कासन से संबंधित संगत गोले को नीले/काले पेन से परीक्षक द्वारा भरा जाएगा न कि परीक्षार्थी द्वारा।
- परीक्षार्थी अपनी उत्तरपुस्तिका को आन्तरिक परीक्षक के पास जमा किये बिना परीक्षा भवन न छोड़ें।
- परीक्षा केन्द्र में कैंलकुलेटर, मोबाइल फोन, डायर फोन, पेजर, ब्लूटूथ या इस प्रकार का कोई अन्य इलेक्ट्रॉनिक उपकरण ले जाना सख्त मना है।
- जाँच परीक्षा में गैर-उत्प्रेषित या जाँच परीक्षा में अनुपस्थित छात्र/छात्रा इंटरमीडिएट वार्षिक प्रायोगिक परीक्षा, 2024 में कदापि सम्मिलित नहीं हो सकते हैं।



बिहार विद्यालय परीक्षा समिति, पटना
BIHAR SCHOOL EXAMINATION BOARD, PATNA
इंटरमीडिएट वार्षिक परीक्षा, 2024
INTERMEDIATE ANNUAL EXAMINATION, 2024
प्रायोगिक परीक्षा का प्रवेश पत्र
Admit Card For Practical Examination

संकाय: विज्ञान
FACULTY: SCIENCE

BSEB UNIQUE Id:- 2221110011295
कॉलेज/+2 स्कूल का नाम GAYA COLLEGE, GAYA
परीक्षार्थी का नाम ABHISHEK KUMAR
माता का नाम INDU DEVI
पिता का नाम KAMLESH SINGH
वैवाहिक स्थिति Unmarried
परीक्षार्थी का आधार नं० 759901103931 दिव्यांग कोटि NO
सूचीकरण संख्या/वर्ष R-210010041-22 परीक्षार्थी की कोटि REGULAR
रोल कोड 21001 रोल क्रमांक 24010934 लिंग MALE
परीक्षा केंद्र का नाम GAYA COLLEGE, GAYA



Abhishek Kumar

प्रायोगिक परीक्षा के विषय (निर्धारित परीक्षा कार्यक्रम सहित)

प्रायोगिक विषय	विषय कोड	विषय का नाम	परीक्षा की तारीख
वैकल्पिक विषय	117	PHYSICS	10/01/2024 to 20/01/2024
	118	CHEMISTRY	
अतिरिक्त विषय			

संज्ञा (उपनाम)

महाविद्यालय / +2 विद्यालय प्रधान का हस्ताक्षर
एवं मुहर

परीक्षा नियंत्रक (उ०मा०)

परीक्षार्थी के लिए आवश्यक निर्देश

- BSEB Unique Id सत्र 2021 - 23 से सूचीकृत हुए परीक्षार्थियों को जारी किया गया है। सत्र 2021 - 23 के पूर्व सत्र के किसी परीक्षार्थी को BSEB Unique Id जारी नहीं किया गया है।
- प्रायोगिक परीक्षा दिनांक 10/01/2024 से 20/01/2024 तक संचालित होगी। केन्द्राधीक्षक दिनांक 10/01/2024 से 20/01/2024 तक की अवधि में परीक्षार्थियों की संख्या के अनुसार तिथि एवं पाली का निर्धारण करके प्रायोगिक परीक्षा केन्द्र पर आवंटित सभी परीक्षार्थियों के प्रायोगिक विषयों की परीक्षा आयोजित करेंगे।
- परीक्षार्थी अपने इस प्रवेश-पत्र में उल्लिखित प्रायोगिक परीक्षा केंद्र पर दिनांक 10-01-2024 को पूर्वाह्न 09:00 बजे अनिवार्य रूप से जाकर परीक्षा केन्द्र के परिसर की सूचना पट्ट से यह जानकारी प्राप्त कर लें कि उनके द्वारा चयनित विषय की प्रायोगिक परीक्षा किस तिथि एवं किस पाली में संचालित होगी, जिसमें उन्हें सम्मिलित होना अनिवार्य है।
- परीक्षार्थी के प्रत्येक प्रायोगिक विषय की परीक्षा के लिए 08 पृष्ठों की केवल एक ही उत्तरपुस्तिका मिलेगी। अतिरिक्त उत्तरपुस्तिका नहीं दी जाएगी। परीक्षार्थी उत्तरपुस्तिका लेते ही यह सुनिश्चित कर लें कि इसमें 8 पृष्ठ हैं एवं सही क्रम में हैं।
- उत्तरपुस्तिका प्राप्त होते ही परीक्षार्थी अपने प्रवेश-पत्र तथा उत्तरपुस्तिका पर मुद्रित विवरणों (Details) का मिलान कर यह अवश्य सुनिश्चित हो लें कि जो उत्तरपुस्तिका परीक्षक द्वारा उन्हें दी गई है, वह उन्हीं की है। भिन्न विवरणों की उत्तरपुस्तिका प्राप्त होने पर उसे तुरंत परीक्षक को वापस लौटा दिया जाए।
- उत्तरपुस्तिका प्राप्त होने पर परीक्षार्थी उनके आवरण पृष्ठ के पीछे अंकित "परीक्षार्थियों के लिए निर्देश" अवश्य पढ़ें एवं उसका अनुपालन करें।
- परीक्षार्थी अपनी उत्तरपुस्तिका के कवर पृष्ठ के ऊपरी बायें तथा दायें भागों में क्रमांक-(1) में अपने उत्तर देने का माध्यम अंकित करते हुए क्रमांक-(2) में अपना पूर्ण हस्ताक्षर अंकित करें। इसके अलावा अन्य मुद्रित विवरणों में किसी भी प्रकार से कोई छेड़-छाड़ नहीं करें।
- प्रायोगिक परीक्षा की उत्तरपुस्तिका के आवरण पृष्ठ के निचले बायें एवं दायें भागों को परीक्षार्थी द्वारा कदापि नहीं भरा जाएगा। अगर परीक्षार्थी इस भाग को भरते हैं, तो परीक्षार्थी का इस विषय में परीक्षाफल रद्द किया जा सकता है। ये दोनों भाग आंतरिक/बाह्य परीक्षकों को भरने के लिए दिया गया है।
- उत्तरपुस्तिका के पन्नों के दोनों पृष्ठों पर तथा प्रत्येक लाइन पर लिखें एवं पृष्ठों को नष्ट न करें।
- यदि रफ कार्य करने की आवश्यकता हो, तो परीक्षार्थी उत्तरपुस्तिका के अंतिम पृष्ठ पर रफ कार्य करके उसे काट दे/क्रॉस (x) कर दें।
- उत्तरपुस्तिका के आंतरिक पृष्ठों पर दाहिने हाशिए में लाइन खींचकर सादा स्थान छोड़ रखा गया है। शेष स्थान रूल्ड है। परीक्षार्थी दाहिने हाशिए के सादे स्थान में कुछ भी नहीं लिखेंगे, चूंकि यह भाग परीक्षक के उपयोग के लिए है।
- उत्तरपुस्तिका के पृष्ठों को मोड़ें- फाड़ें नहीं तथा बीच-बीच में व्यर्थ ही खाली न छोड़ें।
- प्रश्न-पत्र में दी हुई संख्या के अनुसार अपने उत्तरों की संख्या लिखें।
- व्हाइटनगर, ब्लेड तथा नाखून का इस्तेमाल करना सर्वथा वर्जित है, अन्यथा परीक्षाफल अमान्य कर दिया जाएगा।
- प्रश्नोत्तर के समाप्त होने पर अंतिम में नीचे एक क्षैतिज रेखा खींच दें।
- आंतरिक परीक्षक द्वारा उपलब्ध कराये गए उपस्थिति-पत्रक में परीक्षार्थी द्वारा यथा-स्तम्भ परीक्षा की तिथि अंकित करते हुए उत्तरपुस्तिका की क्रम संख्या लिखकर अपना हस्ताक्षर किया जाएगा। परीक्षार्थी की उपस्थित, अनुपस्थित एवं निष्कासन से संबंधित संगत गोले को नीले/काले पेन से परीक्षक द्वारा भरा जाएगा न कि परीक्षार्थी द्वारा।
- परीक्षार्थी अपनी उत्तरपुस्तिका को आन्तरिक परीक्षक के पास जमा किये बिना परीक्षा भवन न छोड़ें।
- परीक्षा केन्द्र में कैलकुलेटर, मोबाइल फोन, डायर फोन, पेजर, ब्लूटूथ या इस प्रकार का कोई अन्य इलेक्ट्रॉनिक उपकरण ले जाना सख्त मना है।
- जाँच परीक्षा में गैर-उत्प्रेषित या जाँच परीक्षा में अनुपस्थित छात्र/छात्रा इंटरमीडिएट वार्षिक प्रायोगिक परीक्षा, 2024 में कदापि सम्मिलित नहीं हो सकते हैं।



बिहार विद्यालय परीक्षा समिति, पटना
BIHAR SCHOOL EXAMINATION BOARD, PATNA
इंटरमीडिएट वार्षिक परीक्षा, 2024
INTERMEDIATE ANNUAL EXAMINATION, 2024
प्रायोगिक परीक्षा का प्रवेश पत्र
Admit Card For Practical Examination

संकाय: विज्ञान
FACULTY: SCIENCE

BSEB UNIQUE Id:- 2221110011271
कॉलेज/+2 स्कूल का नाम GAYA COLLEGE, GAYA
परीक्षार्थी का नाम ABHIJEET KUMAR
माता का नाम KRANTI DEVI
पिता का नाम ASHOK SAW
वैवाहिक स्थिति Unmarried
परीक्षार्थी का आधार नं० 946114225268 दिव्यांग कोटि NO
सूचीकरण संख्या/वर्ष R-210010028-22 परीक्षार्थी की कोटि REGULAR
रोल कोड 21001 रोल क्रमांक 24011065 लिंग MALE
परीक्षा केंद्र का नाम GAYA COLLEGE, GAYA



Abhijeet Kumar

प्रायोगिक परीक्षा के विषय (निर्धारित परीक्षा कार्यक्रम सहित)

प्रायोगिक विषय	विषय कोड	विषय का नाम	परीक्षा की तारीख
वैकल्पिक विषय	117	PHYSICS	10/01/2024 to 20/01/2024
	118	CHEMISTRY	
अतिरिक्त विषय			

संज्ञा (उपनाम)

महाविद्यालय / +2 विद्यालय प्रधान का हस्ताक्षर
एवं मुहर

परीक्षा नियंत्रक (उ०मा०)

परीक्षार्थी के लिए आवश्यक निर्देश

- BSEB Unique Id सत्र 2021 - 23 से सूचीकृत हुए परीक्षार्थियों को जारी किया गया है। सत्र 2021 - 23 के पूर्व सत्र के किसी परीक्षार्थी को BSEB Unique Id जारी नहीं किया गया है।
- प्रायोगिक परीक्षा दिनांक 10/01/2024 से 20/01/2024 तक संचालित होगी। केन्द्राधीक्षक दिनांक 10/01/2024 से 20/01/2024 तक की अवधि में परीक्षार्थियों की संख्या के अनुसार तिथि एवं पाली का निर्धारण करके प्रायोगिक परीक्षा केन्द्र पर आवंटित सभी परीक्षार्थियों के प्रायोगिक विषयों की परीक्षा आयोजित करेंगे।
- परीक्षार्थी अपने इस प्रवेश-पत्र में उल्लिखित प्रायोगिक परीक्षा केंद्र पर दिनांक 10-01-2024 को पूर्वाह्न 09:00 बजे अनिवार्य रूप से जाकर परीक्षा केन्द्र के परिसर की सूचना पट्ट से यह जानकारी प्राप्त कर लें कि उनके द्वारा चयनित विषय की प्रायोगिक परीक्षा किस तिथि एवं किस पाली में संचालित होगी, जिसमें उन्हें सम्मिलित होना अनिवार्य है।
- परीक्षार्थी के प्रत्येक प्रायोगिक विषय की परीक्षा के लिए 08 पृष्ठों की केवल एक ही उत्तरपुस्तिका मिलेगी। अतिरिक्त उत्तरपुस्तिका नहीं दी जाएगी। परीक्षार्थी उत्तरपुस्तिका लेते ही यह सुनिश्चित कर लें कि इसमें 8 पृष्ठ हैं एवं सही क्रम में हैं।
- उत्तरपुस्तिका प्राप्त होते ही परीक्षार्थी अपने प्रवेश-पत्र तथा उत्तरपुस्तिका पर मुद्रित विवरणों (Details) का मिलान कर यह अवश्य सुनिश्चित हो लें कि जो उत्तरपुस्तिका परीक्षक द्वारा उन्हें दी गई है, वह उन्हीं की है। भिन्न विवरणों की उत्तरपुस्तिका प्राप्त होने पर उसे तुरंत परीक्षक को वापस लौटा दिया जाए।
- उत्तरपुस्तिका प्राप्त होने पर परीक्षार्थी उनके आवरण पृष्ठ के पीछे अंकित "परीक्षार्थियों के लिए निर्देश" अवश्य पढ़ें एवं उसका अनुपालन करें।
- परीक्षार्थी अपनी उत्तरपुस्तिका के कवर पृष्ठ के ऊपरी बायें तथा दायें भागों में क्रमांक-(1) में अपने उत्तर देने का माध्यम अंकित करते हुए क्रमांक-(2) में अपना पूर्ण हस्ताक्षर अंकित करें। इसके अलावा अन्य मुद्रित विवरणों में किसी भी प्रकार से कोई छेड़-छाड़ नहीं करें।
- प्रायोगिक परीक्षा की उत्तरपुस्तिका के आवरण पृष्ठ के निचले बायें एवं दायें भागों को परीक्षार्थी द्वारा कदापि नहीं भरा जाएगा। अगर परीक्षार्थी इस भाग को भरते हैं, तो परीक्षार्थी का इस विषय में परीक्षाफल रद्द किया जा सकता है। ये दोनों भाग आंतरिक/बाह्य परीक्षकों को भरने के लिए दिया गया है।
- उत्तरपुस्तिका के पन्नों के दोनों पृष्ठों पर तथा प्रत्येक लाइन पर लिखें एवं पृष्ठों को नष्ट न करें।
- यदि रफ कार्य करने की आवश्यकता हो, तो परीक्षार्थी उत्तरपुस्तिका के अंतिम पृष्ठ पर रफ कार्य करके उसे काट दे/क्रॉस (x) कर दें।
- उत्तरपुस्तिका के आंतरिक पृष्ठों पर दाहिने हाशिए में लाइन खींचकर सादा स्थान छोड़ रखा गया है। शेष स्थान रूल्ड है। परीक्षार्थी दाहिने हाशिए के सादे स्थान में कुछ भी नहीं लिखेंगे, चूंकि यह भाग परीक्षक के उपयोग के लिए है।
- उत्तरपुस्तिका के पृष्ठों को मोड़ें- फाड़ें नहीं तथा बीच-बीच में व्यर्थ ही खाली न छोड़ें।
- प्रश्न-पत्र में दी हुई संख्या के अनुसार अपने उत्तरों की संख्या लिखें।
- व्हाइटनगर, ब्लेड तथा नाखून का इस्तेमाल करना सर्वथा वर्जित है, अन्यथा परीक्षाफल अमान्य कर दिया जाएगा।
- प्रश्नोत्तर के समाप्त होने पर अंतिम में नीचे एक क्षैतिज रेखा खींच दें।
- आंतरिक परीक्षक द्वारा उपलब्ध कराये गए उपस्थिति-पत्रक में परीक्षार्थी द्वारा यथा-स्तम्भ परीक्षा की तिथि अंकित करते हुए उत्तरपुस्तिका की क्रम संख्या लिखकर अपना हस्ताक्षर किया जाएगा। परीक्षार्थी की उपस्थित, अनुपस्थित एवं निष्कासन से संबंधित संगत गोले को नीले/काले पेन से परीक्षक द्वारा भरा जाएगा न कि परीक्षार्थी द्वारा।
- परीक्षार्थी अपनी उत्तरपुस्तिका को आन्तरिक परीक्षक के पास जमा किये बिना परीक्षा भवन न छोड़ें।
- परीक्षा केन्द्र में कैंलकुलेटर, मोबाइल फोन, डायर फोन, पेजर, ब्लूटूथ या इस प्रकार का कोई अन्य इलेक्ट्रॉनिक उपकरण ले जाना सख्त मना है।
- जाँच परीक्षा में गैर-उत्प्रेषित या जाँच परीक्षा में अनुपस्थित छात्र/छात्रा इंटरमीडिएट वार्षिक प्रायोगिक परीक्षा, 2024 में कदापि सम्मिलित नहीं हो सकते हैं।



बिहार विद्यालय परीक्षा समिति, पटना
BIHAR SCHOOL EXAMINATION BOARD, PATNA
इंटरमीडिएट वार्षिक परीक्षा, 2024
INTERMEDIATE ANNUAL EXAMINATION, 2024
प्रायोगिक परीक्षा का प्रवेश पत्र
Admit Card For Practical Examination

संकाय: विज्ञान
FACULTY: SCIENCE

BSEB UNIQUE Id:- 2221110011293
कॉलेज/+2 स्कूल का नाम GAYA COLLEGE, GAYA
परीक्षार्थी का नाम ABHISHEK KUMAR
माता का नाम ASHWANI DEVI
पिता का नाम BRAJESH SINGH
वैवाहिक स्थिति Unmarried
परीक्षार्थी का आधार नं० 632701210045 दिव्यांग कोटि NO
सूचीकरण संख्या/वर्ष R-210010039-22 परीक्षार्थी की कोटि REGULAR
रोल कोड 21001 रोल क्रमांक 24010712 लिंग MALE
परीक्षा केंद्र का नाम GAYA COLLEGE, GAYA



प्रायोगिक परीक्षा के विषय (निर्धारित परीक्षा कार्यक्रम सहित)

प्रायोगिक विषय	विषय कोड	विषय का नाम	परीक्षा की तारीख
वैकल्पिक विषय	117	PHYSICS	10/01/2024 to 20/01/2024
	118	CHEMISTRY	
अतिरिक्त विषय			

संज्ञा (उपनाम)

महाविद्यालय / +2 विद्यालय प्रधान का हस्ताक्षर
एवं मुहर

परीक्षा नियंत्रक (उ०मा०)

परीक्षार्थी के लिए आवश्यक निर्देश

- BSEB Unique Id सत्र 2021 - 23 से सूचीकृत हुए परीक्षार्थियों को जारी किया गया है। सत्र 2021 - 23 के पूर्व सत्र के किसी परीक्षार्थी को BSEB Unique Id जारी नहीं किया गया है।
- प्रायोगिक परीक्षा दिनांक 10/01/2024 से 20/01/2024 तक संचालित होगी। केन्द्राधीक्षक दिनांक 10/01/2024 से 20/01/2024 तक की अवधि में परीक्षार्थियों की संख्या के अनुसार तिथि एवं पाली का निर्धारण करके प्रायोगिक परीक्षा केन्द्र पर आवंटित सभी परीक्षार्थियों के प्रायोगिक विषयों की परीक्षा आयोजित करेंगे।
- परीक्षार्थी अपने इस प्रवेश-पत्र में उल्लिखित प्रायोगिक परीक्षा केंद्र पर दिनांक 10-01-2024 को पूर्वाह्न 09:00 बजे अनिवार्य रूप से जाकर परीक्षा केन्द्र के परिसर की सूचना पट्ट से यह जानकारी प्राप्त कर लें कि उनके द्वारा चयनित विषय की प्रायोगिक परीक्षा किस तिथि एवं किस पाली में संचालित होगी, जिसमें उन्हें सम्मिलित होना अनिवार्य है।
- परीक्षार्थी के प्रत्येक प्रायोगिक विषय की परीक्षा के लिए 08 पृष्ठों की केवल एक ही उत्तरपुस्तिका मिलेगी। अतिरिक्त उत्तरपुस्तिका नहीं दी जाएगी। परीक्षार्थी उत्तरपुस्तिका लेते ही यह सुनिश्चित कर लें कि इसमें 8 पृष्ठ हैं एवं सही क्रम में हैं।
- उत्तरपुस्तिका प्राप्त होते ही परीक्षार्थी अपने प्रवेश-पत्र तथा उत्तरपुस्तिका पर मुद्रित विवरणों (Details) का मिलान कर यह अवश्य सुनिश्चित हो लें कि जो उत्तरपुस्तिका परीक्षक द्वारा उन्हें दी गई है, वह उन्हीं की है। भिन्न विवरणों की उत्तरपुस्तिका प्राप्त होने पर उसे तुरंत परीक्षक को वापस लौटा दिया जाए।
- उत्तरपुस्तिका प्राप्त होने पर परीक्षार्थी उनके आवरण पृष्ठ के पीछे अंकित "परीक्षार्थियों के लिए निर्देश" अवश्य पढ़ें एवं उसका अनुपालन करें।
- परीक्षार्थी अपनी उत्तरपुस्तिका के कवर पृष्ठ के ऊपरी बायें तथा दायें भागों में क्रमांक-(1) में अपने उत्तर देने का माध्यम अंकित करते हुए क्रमांक-(2) में अपना पूर्ण हस्ताक्षर अंकित करें। इसके अलावा अन्य मुद्रित विवरणों में किसी भी प्रकार से कोई छेड़-छाड़ नहीं करें।
- प्रायोगिक परीक्षा की उत्तरपुस्तिका के आवरण पृष्ठ के निचले बायें एवं दायें भागों को परीक्षार्थी द्वारा कदापि नहीं भरा जाएगा। अगर परीक्षार्थी इस भाग को भरते हैं, तो परीक्षार्थी का इस विषय में परीक्षाफल रद्द किया जा सकता है। ये दोनों भाग आंतरिक/बाह्य परीक्षकों को भरने के लिए दिया गया है।
- उत्तरपुस्तिका के पन्नों के दोनों पृष्ठों पर तथा प्रत्येक लाइन पर लिखें एवं पृष्ठों को नष्ट न करें।
- यदि रफ कार्य करने की आवश्यकता हो, तो परीक्षार्थी उत्तरपुस्तिका के अंतिम पृष्ठ पर रफ कार्य करते उसे काट दे/क्रॉस (x) कर दें।
- उत्तरपुस्तिका के आंतरिक पृष्ठों पर दाहिने हाशिए में लाइन खींचकर सादा स्थान छोड़ रखा गया है। शेष स्थान रूल्ड है। परीक्षार्थी दाहिने हाशिए के सादे स्थान में कुछ भी नहीं लिखेंगे, चूंकि यह भाग परीक्षक के उपयोग के लिए है।
- उत्तरपुस्तिका के पृष्ठों को मोड़ें- फाड़ें नहीं तथा बीच-बीच में व्यर्थ ही खाली न छोड़ें।
- प्रश्न-पत्र में दी हुई संख्या के अनुसार अपने उत्तरों की संख्या लिखें।
- व्हाइटनगर, ब्लेड तथा नाखून का इस्तेमाल करना सर्वथा वर्जित है, अन्यथा परीक्षाफल अमान्य कर दिया जाएगा।
- प्रश्नोत्तर के समाप्त होने पर अंतिम में नीचे एक क्षैतिज रेखा खींच दें।
- आंतरिक परीक्षक द्वारा उपलब्ध कराये गए उपस्थिति-पत्रक में परीक्षार्थी द्वारा यथा-स्तम्भ परीक्षा की तिथि अंकित करते हुए उत्तरपुस्तिका की क्रम संख्या लिखकर अपना हस्ताक्षर किया जाएगा। परीक्षार्थी की उपस्थित, अनुपस्थित एवं निष्कासन से संबंधित संगत गोले को नीले/काले पेन से परीक्षक द्वारा भरा जाएगा न कि परीक्षार्थी द्वारा।
- परीक्षार्थी अपनी उत्तरपुस्तिका को आन्तरिक परीक्षक के पास जमा किये बिना परीक्षा भवन न छोड़ें।
- परीक्षा केन्द्र में कैंलकुलेटर, मोबाइल फोन, डायर फोन, पेजर, ब्लूटूथ या इस प्रकार का कोई अन्य इलेक्ट्रॉनिक उपकरण ले जाना सख्त मना है।
- जाँच परीक्षा में गैर-उत्प्रेषित या जाँच परीक्षा में अनुपस्थित छात्र/छात्रा इंटरमीडिएट वार्षिक प्रायोगिक परीक्षा, 2024 में कदापि सम्मिलित नहीं हो सकते हैं।



बिहार विद्यालय परीक्षा समिति, पटना
BIHAR SCHOOL EXAMINATION BOARD, PATNA
इंटरमीडिएट वार्षिक परीक्षा, 2024
INTERMEDIATE ANNUAL EXAMINATION, 2024
प्रायोगिक परीक्षा का प्रवेश पत्र
Admit Card For Practical Examination

संकाय: विज्ञान
FACULTY: SCIENCE

BSEB UNIQUE Id:- 2221110011297
कॉलेज/+2 स्कूल का नाम GAYA COLLEGE, GAYA
परीक्षार्थी का नाम ABHISHEK KUMAR
माता का नाम SUNITA DEVI
पिता का नाम MAHENDRA CHAUDHARY
वैवाहिक स्थिति Unmarried
परीक्षार्थी का आधार नं० 237587142583 दिव्यांग कोटि NO
सूचीकरण संख्या/वर्ष R-210010043-22 परीक्षार्थी की कोटि REGULAR
रोल कोड 21001 रोल क्रमांक 24011970 लिंग MALE
परीक्षा केंद्र का नाम GAYA COLLEGE, GAYA



प्रायोगिक परीक्षा के विषय (निर्धारित परीक्षा कार्यक्रम सहित)

प्रायोगिक विषय	विषय कोड	विषय का नाम	परीक्षा की तारीख
वैकल्पिक विषय	117	PHYSICS	10/01/2024 to 20/01/2024
	118	CHEMISTRY	
अतिरिक्त विषय	119	Biology	

संज्ञा (उपनाम)

महाविद्यालय / +2 विद्यालय प्रधान का हस्ताक्षर
एवं मुहर

परीक्षा नियंत्रक (उ०मा०)

परीक्षार्थी के लिए आवश्यक निर्देश

- BSEB Unique Id सत्र 2021 - 23 से सूचीकृत हुए परीक्षार्थियों को जारी किया गया है। सत्र 2021 - 23 के पूर्व सत्र के किसी परीक्षार्थी को BSEB Unique Id जारी नहीं किया गया है।
- प्रायोगिक परीक्षा दिनांक 10/01/2024 से 20/01/2024 तक संचालित होगी। केन्द्राधीक्षक दिनांक 10/01/2024 से 20/01/2024 तक की अवधि में परीक्षार्थियों की संख्या के अनुसार तिथि एवं पाली का निर्धारण करके प्रायोगिक परीक्षा केन्द्र पर आवंटित सभी परीक्षार्थियों के प्रायोगिक विषयों की परीक्षा आयोजित करेंगे।
- परीक्षार्थी अपने इस प्रवेश-पत्र में उल्लिखित प्रायोगिक परीक्षा केंद्र पर दिनांक 10-01-2024 को पूर्वाह्न 09:00 बजे अनिवार्य रूप से जाकर परीक्षा केन्द्र के परिसर की सूचना पट्ट से यह जानकारी प्राप्त कर लें कि उनके द्वारा चयनित विषय की प्रायोगिक परीक्षा किस तिथि एवं किस पाली में संचालित होगी, जिसमें उन्हें सम्मिलित होना अनिवार्य है।
- परीक्षार्थी के प्रत्येक प्रायोगिक विषय की परीक्षा के लिए 08 पृष्ठों की केवल एक ही उत्तरपुस्तिका मिलेगी। अतिरिक्त उत्तरपुस्तिका नहीं दी जाएगी। परीक्षार्थी उत्तरपुस्तिका लेते ही यह सुनिश्चित कर लें कि इसमें 8 पृष्ठ हैं एवं सही क्रम में हैं।
- उत्तरपुस्तिका प्राप्त होते ही परीक्षार्थी अपने प्रवेश-पत्र तथा उत्तरपुस्तिका पर मुद्रित विवरणों (Details) का मिलान कर यह अवश्य सुनिश्चित हो लें कि जो उत्तरपुस्तिका परीक्षक द्वारा उन्हें दी गई है, वह उन्हीं की है। भिन्न विवरणों की उत्तरपुस्तिका प्राप्त होने पर उसे तुरंत परीक्षक को वापस लौटा दिया जाए।
- उत्तरपुस्तिका प्राप्त होने पर परीक्षार्थी उनके आवरण पृष्ठ के पीछे अंकित "परीक्षार्थियों के लिए निर्देश" अवश्य पढ़ें एवं उसका अनुपालन करें।
- परीक्षार्थी अपनी उत्तरपुस्तिका के कवर पृष्ठ के ऊपरी बायें तथा दायें भागों में क्रमांक-(1) में अपने उत्तर देने का माध्यम अंकित करते हुए क्रमांक-(2) में अपना पूर्ण हस्ताक्षर अंकित करें। इसके अलावा अन्य मुद्रित विवरणों में किसी भी प्रकार से कोई छेड़-छाड़ नहीं करें।
- प्रायोगिक परीक्षा की उत्तरपुस्तिका के आवरण पृष्ठ के निचले बायें एवं दायें भागों को परीक्षार्थी द्वारा कदापि नहीं भरा जाएगा। अगर परीक्षार्थी इस भाग को भरते हैं, तो परीक्षार्थी का इस विषय में परीक्षाफल रद्द किया जा सकता है। ये दोनों भाग आंतरिक/बाह्य परीक्षकों को भरने के लिए दिया गया है।
- उत्तरपुस्तिका के पन्नों के दोनों पृष्ठों पर तथा प्रत्येक लाइन पर लिखें एवं पृष्ठों को नष्ट न करें।
- यदि रफ कार्य करने की आवश्यकता हो, तो परीक्षार्थी उत्तरपुस्तिका के अंतिम पृष्ठ पर रफ कार्य करके उसे काट दे/क्रॉस (x) कर दें।
- उत्तरपुस्तिका के आंतरिक पृष्ठों पर दाहिने हाशिए में लाइन खींचकर सादा स्थान छोड़ रखा गया है। शेष स्थान रूल्ड है। परीक्षार्थी दाहिने हाशिए के सादे स्थान में कुछ भी नहीं लिखेंगे, चूंकि यह भाग परीक्षक के उपयोग के लिए है।
- उत्तरपुस्तिका के पृष्ठों को मोड़ें- फाड़ें नहीं तथा बीच-बीच में व्यर्थ ही खाली न छोड़ें।
- प्रश्न-पत्र में दी हुई संख्या के अनुसार अपने उत्तरों की संख्या लिखें।
- व्हाइटनगर, ब्लेड तथा नाखून का इस्तेमाल करना सर्वथा वर्जित है, अन्यथा परीक्षाफल अमान्य कर दिया जाएगा।
- प्रश्नोत्तर के समाप्त होने पर अंतिम में नीचे एक क्षैतिज रेखा खींच दें।
- आंतरिक परीक्षक द्वारा उपलब्ध कराये गए उपस्थिति-पत्रक में परीक्षार्थी द्वारा यथा-स्तम्भ परीक्षा की तिथि अंकित करते हुए उत्तरपुस्तिका की क्रम संख्या लिखकर अपना हस्ताक्षर किया जाएगा। परीक्षार्थी की उपस्थित, अनुपस्थित एवं निष्कासन से संबंधित संगत गोले को नीले/काले पेन से परीक्षक द्वारा भरा जाएगा न कि परीक्षार्थी द्वारा।
- परीक्षार्थी अपनी उत्तरपुस्तिका को आन्तरिक परीक्षक के पास जमा किये बिना परीक्षा भवन न छोड़ें।
- परीक्षा केन्द्र में कैलकुलेटर, मोबाइल फोन, डियर फोन, पेजर, ब्लूटूथ या इस प्रकार का कोई अन्य इलेक्ट्रॉनिक उपकरण ले जाना सख्त मना है।
- जाँच परीक्षा में गैर-उत्प्रेषित या जाँच परीक्षा में अनुपस्थित छात्र/छात्रा इंटरमीडिएट वार्षिक प्रायोगिक परीक्षा, 2024 में कदापि सम्मिलित नहीं हो सकते हैं।



बिहार विद्यालय परीक्षा समिति, पटना
BIHAR SCHOOL EXAMINATION BOARD, PATNA
इंटरमीडिएट वार्षिक परीक्षा, 2024
INTERMEDIATE ANNUAL EXAMINATION, 2024
प्रायोगिक परीक्षा का प्रवेश पत्र
Admit Card For Practical Examination

संकाय: विज्ञान
FACULTY: SCIENCE

BSEB UNIQUE Id:- 2221110011296
कॉलेज/+2 स्कूल का नाम GAYA COLLEGE, GAYA
परीक्षार्थी का नाम ABHISHEK KUMAR
माता का नाम BAJANTI DEVI
पिता का नाम LALAN YADAV
वैवाहिक स्थिति Unmarried
परीक्षार्थी का आधार नं० 556172253599 दिव्यांग कोटि NO
सूचीकरण संख्या/वर्ष R-210010042-22 परीक्षार्थी की कोटि REGULAR
रोल कोड 21001 रोल क्रमांक 24010739 लिंग MALE
परीक्षा केंद्र का नाम GAYA COLLEGE, GAYA



Abhishek Kumar

प्रायोगिक परीक्षा के विषय (निर्धारित परीक्षा कार्यक्रम सहित)

प्रायोगिक विषय	विषय कोड	विषय का नाम	परीक्षा की तारीख
वैकल्पिक विषय	117	PHYSICS	10/01/2024 to 20/01/2024
	118	CHEMISTRY	
अतिरिक्त विषय			

संज्ञा/उत्तर

महाविद्यालय / +2 विद्यालय प्रधान का हस्ताक्षर
एवं मुहर

परीक्षा नियंत्रक (उ०मा०)

परीक्षार्थी के लिए आवश्यक निर्देश

- BSEB Unique Id सत्र 2021 - 23 से सूचीकृत हुए परीक्षार्थियों को जारी किया गया है। सत्र 2021 - 23 के पूर्व सत्र के किसी परीक्षार्थी को BSEB Unique Id जारी नहीं किया गया है।
- प्रायोगिक परीक्षा दिनांक 10/01/2024 से 20/01/2024 तक संचालित होगी। केन्द्राधीक्षक दिनांक 10/01/2024 से 20/01/2024 तक की अवधि में परीक्षार्थियों की संख्या के अनुसार तिथि एवं पाली का निर्धारण करके प्रायोगिक परीक्षा केन्द्र पर आवंटित सभी परीक्षार्थियों के प्रायोगिक विषयों की परीक्षा आयोजित करेंगे।
- परीक्षार्थी अपने इस प्रवेश-पत्र में उल्लिखित प्रायोगिक परीक्षा केंद्र पर दिनांक 10-01-2024 को पूर्वाह्न 09:00 बजे अनिवार्य रूप से जाकर परीक्षा केन्द्र के परिसर की सूचना पट्ट से यह जानकारी प्राप्त कर लें कि उनके द्वारा चयनित विषय की प्रायोगिक परीक्षा किस तिथि एवं किस पाली में संचालित होगी, जिसमें उन्हें सम्मिलित होना अनिवार्य है।
- परीक्षार्थी के प्रत्येक प्रायोगिक विषय की परीक्षा के लिए 08 पृष्ठों की केवल एक ही उत्तरपुस्तिका मिलेगी। अतिरिक्त उत्तरपुस्तिका नहीं दी जाएगी। परीक्षार्थी उत्तरपुस्तिका लेते ही यह सुनिश्चित कर लें कि इसमें 8 पृष्ठ हैं एवं सही क्रम में हैं।
- उत्तरपुस्तिका प्राप्त होते ही परीक्षार्थी अपने प्रवेश-पत्र तथा उत्तरपुस्तिका पर मुद्रित विवरणों (Details) का मिलान कर यह अवश्य सुनिश्चित हो लें कि जो उत्तरपुस्तिका परीक्षक द्वारा उन्हें दी गई है, वह उन्हीं की है। भिन्न विवरणों की उत्तरपुस्तिका प्राप्त होने पर उसे तुरंत परीक्षक को वापस लौटा दिया जाए।
- उत्तरपुस्तिका प्राप्त होने पर परीक्षार्थी उनके आवरण पृष्ठ के पीछे अंकित "परीक्षार्थियों के लिए निर्देश" अवश्य पढ़ें एवं उसका अनुपालन करें।
- परीक्षार्थी अपनी उत्तरपुस्तिका के कवर पृष्ठ के ऊपरी बायें तथा दायें भागों में क्रमांक-(1) में अपने उत्तर देने का माध्यम अंकित करते हुए क्रमांक-(2) में अपना पूर्ण हस्ताक्षर अंकित करें। इसके अलावा अन्य मुद्रित विवरणों में किसी भी प्रकार से कोई छेड़-छाड़ नहीं करें।
- प्रायोगिक परीक्षा की उत्तरपुस्तिका के आवरण पृष्ठ के निचले बायें एवं दायें भागों को परीक्षार्थी द्वारा कदापि नहीं भरा जाएगा। अगर परीक्षार्थी इस भाग को भरते हैं, तो परीक्षार्थी का इस विषय में परीक्षाफल रद्द किया जा सकता है। ये दोनों भाग आंतरिक/बाह्य परीक्षकों को भरने के लिए दिया गया है।
- उत्तरपुस्तिका के पन्नों के दोनों पृष्ठों पर तथा प्रत्येक लाइन पर लिखें एवं पृष्ठों को नष्ट न करें।
- यदि रफ कार्य करने की आवश्यकता हो, तो परीक्षार्थी उत्तरपुस्तिका के अंतिम पृष्ठ पर रफ कार्य करके उसे काट दे/क्रॉस (x) कर दें।
- उत्तरपुस्तिका के आंतरिक पृष्ठों पर दाहिने हाशिए में लाइन खींचकर सादा स्थान छोड़ रखा गया है। शेष स्थान रूल्ड है। परीक्षार्थी दाहिने हाशिए के सादे स्थान में कुछ भी नहीं लिखेंगे, चूंकि यह भाग परीक्षक के उपयोग के लिए है।
- उत्तरपुस्तिका के पृष्ठों को मोड़ें- फाड़ें नहीं तथा बीच-बीच में व्यर्थ ही खाली न छोड़ें।
- प्रश्न-पत्र में दी हुई संख्या के अनुसार अपने उत्तरों की संख्या लिखें।
- व्हाइटनगर, ब्लेड तथा नाखून का इस्तेमाल करना सर्वथा वर्जित है, अन्यथा परीक्षाफल अमान्य कर दिया जाएगा।
- प्रश्नोत्तर के समाप्त होने पर अंतिम में नीचे एक क्षैतिज रेखा खींच दें।
- आंतरिक परीक्षक द्वारा उपलब्ध कराये गए उपस्थिति-पत्रक में परीक्षार्थी द्वारा यथा-स्तम्भ परीक्षा की तिथि अंकित करते हुए उत्तरपुस्तिका की क्रम संख्या लिखकर अपना हस्ताक्षर किया जाएगा। परीक्षार्थी की उपस्थित, अनुपस्थित एवं निष्कासन से संबंधित संगत गोले को नीले/काले पेन से परीक्षक द्वारा भरा जाएगा न कि परीक्षार्थी द्वारा।
- परीक्षार्थी अपनी उत्तरपुस्तिका को आन्तरिक परीक्षक के पास जमा किये बिना परीक्षा भवन न छोड़ें।
- परीक्षा केन्द्र में कैंलकुलेटर, मोबाइल फोन, डायर फोन, पेजर, ब्लूटूथ या इस प्रकार का कोई अन्य इलेक्ट्रॉनिक उपकरण ले जाना सख्त मना है।
- जाँच परीक्षा में गैर-उत्प्रेषित या जाँच परीक्षा में अनुपस्थित छात्र/छात्रा इंटरमीडिएट वार्षिक प्रायोगिक परीक्षा, 2024 में कदापि सम्मिलित नहीं हो सकते हैं।



बिहार विद्यालय परीक्षा समिति, पटना
BIHAR SCHOOL EXAMINATION BOARD, PATNA
इंटरमीडिएट वार्षिक परीक्षा, 2024
INTERMEDIATE ANNUAL EXAMINATION, 2024
प्रायोगिक परीक्षा का प्रवेश पत्र
Admit Card For Practical Examination

संकाय: विज्ञान
FACULTY: SCIENCE

BSEB UNIQUE Id:- 2221110011306
कॉलेज/+2 स्कूल का नाम GAYA COLLEGE, GAYA
परीक्षार्थी का नाम ABHISHEK KUMAR
माता का नाम MEENA DEVI
पिता का नाम RAKESH KUMAR RAUSHAN
वैवाहिक स्थिति Unmarried
परीक्षार्थी का आधार नं० 757666573035 दिव्यांग कोटि NO
सूचीकरण संख्या/वर्ष R-210010049-22 परीक्षार्थी की कोटि REGULAR
रोल कोड 21001 रोल क्रमांक 24011236 लिंग MALE
परीक्षा केंद्र का नाम GAYA COLLEGE, GAYA



Abhishek Kumar

प्रायोगिक परीक्षा के विषय (निर्धारित परीक्षा कार्यक्रम सहित)

प्रायोगिक विषय	विषय कोड	विषय का नाम	परीक्षा की तारीख
वैकल्पिक विषय	117	PHYSICS	10/01/2024 to 20/01/2024
	118	CHEMISTRY	
	119	BIOLOGY	
अतिरिक्त विषय			

संज्ञा (उपनाम)

महाविद्यालय / +2 विद्यालय प्रधान का हस्ताक्षर
एवं मुहर

परीक्षा नियंत्रक (उ०मा०)

परीक्षार्थी के लिए आवश्यक निर्देश

- BSEB Unique Id सत्र 2021 - 23 से सूचीकृत हुए परीक्षार्थियों को जारी किया गया है। सत्र 2021 - 23 के पूर्व सत्र के किसी परीक्षार्थी को BSEB Unique Id जारी नहीं किया गया है।
- प्रायोगिक परीक्षा दिनांक 10/01/2024 से 20/01/2024 तक संचालित होगी। केन्द्राधीक्षक दिनांक 10/01/2024 से 20/01/2024 तक की अवधि में परीक्षार्थियों की संख्या के अनुसार तिथि एवं पाली का निर्धारण करके प्रायोगिक परीक्षा केन्द्र पर आवंटित सभी परीक्षार्थियों के प्रायोगिक विषयों की परीक्षा आयोजित करेंगे।
- परीक्षार्थी अपने इस प्रवेश-पत्र में उल्लिखित प्रायोगिक परीक्षा केंद्र पर दिनांक 10-01-2024 को पूर्वाह्न 09:00 बजे अनिवार्य रूप से जाकर परीक्षा केन्द्र के परिसर की सूचना पट्ट से यह जानकारी प्राप्त कर लें कि उनके द्वारा चयनित विषय की प्रायोगिक परीक्षा किस तिथि एवं किस पाली में संचालित होगी, जिसमें उन्हें सम्मिलित होना अनिवार्य है।
- परीक्षार्थी के प्रत्येक प्रायोगिक विषय की परीक्षा के लिए 08 पृष्ठों की केवल एक ही उत्तरपुस्तिका मिलेगी। अतिरिक्त उत्तरपुस्तिका नहीं दी जाएगी। परीक्षार्थी उत्तरपुस्तिका लेते ही यह सुनिश्चित कर लें कि इसमें 8 पृष्ठ हैं एवं सही क्रम में हैं।
- उत्तरपुस्तिका प्राप्त होते ही परीक्षार्थी अपने प्रवेश-पत्र तथा उत्तरपुस्तिका पर मुद्रित विवरणों (Details) का मिलान कर यह अवश्य सुनिश्चित हो लें कि जो उत्तरपुस्तिका परीक्षक द्वारा उन्हें दी गई है, वह उन्हीं की है। भिन्न विवरणों की उत्तरपुस्तिका प्राप्त होने पर उसे तुरंत परीक्षक को वापस लौटा दिया जाए।
- उत्तरपुस्तिका प्राप्त होने पर परीक्षार्थी उनके आवरण पृष्ठ के पीछे अंकित "परीक्षार्थियों के लिए निर्देश" अवश्य पढ़ें एवं उसका अनुपालन करें।
- परीक्षार्थी अपनी उत्तरपुस्तिका के कवर पृष्ठ के ऊपरी बायें तथा दायें भागों में क्रमांक-(1) में अपने उत्तर देने का माध्यम अंकित करते हुए क्रमांक-(2) में अपना पूर्ण हस्ताक्षर अंकित करें। इसके अलावा अन्य मुद्रित विवरणों में किसी भी प्रकार से कोई छेड़-छाड़ नहीं करें।
- प्रायोगिक परीक्षा की उत्तरपुस्तिका के आवरण पृष्ठ के निचले बायें एवं दायें भागों को परीक्षार्थी द्वारा कदापि नहीं भरा जाएगा। अगर परीक्षार्थी इस भाग को भरते हैं, तो परीक्षार्थी का इस विषय में परीक्षाफल रद्द किया जा सकता है। ये दोनों भाग आंतरिक/बाह्य परीक्षकों को भरने के लिए दिया गया है।
- उत्तरपुस्तिका के पन्नों के दोनों पृष्ठों पर तथा प्रत्येक लाइन पर लिखें एवं पृष्ठों को नष्ट न करें।
- यदि रफ कार्य करने की आवश्यकता हो, तो परीक्षार्थी उत्तरपुस्तिका के अंतिम पृष्ठ पर रफ कार्य करके उसे काट दे/क्रॉस (x) कर दें।
- उत्तरपुस्तिका के आंतरिक पृष्ठों पर दाहिने हाशिए में लाइन खींचकर सादा स्थान छोड़ रखा गया है। शेष स्थान रूल्ड है। परीक्षार्थी दाहिने हाशिए के सादे स्थान में कुछ भी नहीं लिखेंगे, चूंकि यह भाग परीक्षक के उपयोग के लिए है।
- उत्तरपुस्तिका के पृष्ठों को मोड़ें- फाड़ें नहीं तथा बीच-बीच में व्यर्थ ही खाली न छोड़ें।
- प्रश्न-पत्र में दी हुई संख्या के अनुसार अपने उत्तरों की संख्या लिखें।
- व्हाइटनगर, ब्लेड तथा नाखून का इस्तेमाल करना सर्वथा वर्जित है, अन्यथा परीक्षाफल अमान्य कर दिया जाएगा।
- प्रश्नोत्तर के समाप्त होने पर अंतिम में नीचे एक क्षैतिज रेखा खींच दें।
- आंतरिक परीक्षक द्वारा उपलब्ध कराये गए उपस्थिति-पत्रक में परीक्षार्थी द्वारा यथा-स्तम्भ परीक्षा की तिथि अंकित करते हुए उत्तरपुस्तिका की क्रम संख्या लिखकर अपना हस्ताक्षर किया जाएगा। परीक्षार्थी की उपस्थित, अनुपस्थित एवं निष्कासन से संबंधित संगत गोले को नीले/काले पेन से परीक्षक द्वारा भरा जाएगा न कि परीक्षार्थी द्वारा।
- परीक्षार्थी अपनी उत्तरपुस्तिका को आंतरिक परीक्षक के पास जमा किये बिना परीक्षा भवन न छोड़ें।
- परीक्षा केन्द्र में कैलकुलेटर, मोबाइल फोन, डियर फोन, पेजर, ब्लूटूथ या इस प्रकार का कोई अन्य इलेक्ट्रॉनिक उपकरण ले जाना सख्त मना है।
- जाँच परीक्षा में गैर-उत्प्रेषित या जाँच परीक्षा में अनुपस्थित छात्र/छात्रा इंटरमीडिएट वार्षिक प्रायोगिक परीक्षा, 2024 में कदापि सम्मिलित नहीं हो सकते हैं।



बिहार विद्यालय परीक्षा समिति, पटना
BIHAR SCHOOL EXAMINATION BOARD, PATNA
इंटरमीडिएट वार्षिक परीक्षा, 2024
INTERMEDIATE ANNUAL EXAMINATION, 2024
प्रायोगिक परीक्षा का प्रवेश पत्र
Admit Card For Practical Examination

संकाय: विज्ञान
FACULTY: SCIENCE

BSEB UNIQUE Id:- 2221110011301
कॉलेज/+2 स्कूल का नाम GAYA COLLEGE, GAYA
परीक्षार्थी का नाम ABHISHEK KUMAR
माता का नाम ARTI SHARMA
पिता का नाम ONKAR PRASAD
वैवाहिक स्थिति Unmarried
परीक्षार्थी का आधार नं० 761057960458 दिव्यांग कोटि NO
सूचीकरण संख्या/वर्ष R-210010046-22 परीक्षार्थी की कोटि REGULAR
रोल कोड 21001 रोल क्रमांक 24010693 लिंग MALE
परीक्षा केंद्र का नाम GAYA COLLEGE, GAYA



प्रायोगिक परीक्षा के विषय (निर्धारित परीक्षा कार्यक्रम सहित)

प्रायोगिक विषय	विषय कोड	विषय का नाम	परीक्षा की तारीख
वैकल्पिक विषय	117	PHYSICS	10/01/2024 to 20/01/2024
	118	CHEMISTRY	
अतिरिक्त विषय			

संज्ञा (उपनाम)

महाविद्यालय / +2 विद्यालय प्रधान का हस्ताक्षर
एवं मुहर

परीक्षा नियंत्रक (उ०मा०)

परीक्षार्थी के लिए आवश्यक निर्देश

- BSEB Unique Id सत्र 2021 - 23 से सूचीकृत हुए परीक्षार्थियों को जारी किया गया है। सत्र 2021 - 23 के पूर्व सत्र के किसी परीक्षार्थी को BSEB Unique Id जारी नहीं किया गया है।
- प्रायोगिक परीक्षा दिनांक 10/01/2024 से 20/01/2024 तक संचालित होगी। केन्द्राधीक्षक दिनांक 10/01/2024 से 20/01/2024 तक की अवधि में परीक्षार्थियों की संख्या के अनुसार तिथि एवं पाली का निर्धारण करके प्रायोगिक परीक्षा केन्द्र पर आवंटित सभी परीक्षार्थियों के प्रायोगिक विषयों की परीक्षा आयोजित करेंगे।
- परीक्षार्थी अपने इस प्रवेश-पत्र में उल्लिखित प्रायोगिक परीक्षा केंद्र पर दिनांक 10-01-2024 को पूर्वाह्न 09:00 बजे अनिवार्य रूप से जाकर परीक्षा केन्द्र के परिसर की सूचना पट्ट से यह जानकारी प्राप्त कर लें कि उनके द्वारा चयनित विषय की प्रायोगिक परीक्षा किस तिथि एवं किस पाली में संचालित होगी, जिसमें उन्हें सम्मिलित होना अनिवार्य है।
- परीक्षार्थी के प्रत्येक प्रायोगिक विषय की परीक्षा के लिए 08 पृष्ठों की केवल एक ही उत्तरपुस्तिका मिलेगी। अतिरिक्त उत्तरपुस्तिका नहीं दी जाएगी। परीक्षार्थी उत्तरपुस्तिका लेते ही यह सुनिश्चित कर लें कि इसमें 8 पृष्ठ हैं एवं सही क्रम में हैं।
- उत्तरपुस्तिका प्राप्त होते ही परीक्षार्थी अपने प्रवेश-पत्र तथा उत्तरपुस्तिका पर मुद्रित विवरणों (Details) का मिलान कर यह अवश्य सुनिश्चित हो लें कि जो उत्तरपुस्तिका परीक्षक द्वारा उन्हें दी गई है, वह उन्हीं की है। भिन्न विवरणों की उत्तरपुस्तिका प्राप्त होने पर उसे तुरंत परीक्षक को वापस लौटा दिया जाए।
- उत्तरपुस्तिका प्राप्त होने पर परीक्षार्थी उनके आवरण पृष्ठ के पीछे अंकित "परीक्षार्थियों के लिए निर्देश" अवश्य पढ़ें एवं उसका अनुपालन करें।
- परीक्षार्थी अपनी उत्तरपुस्तिका के कवर पृष्ठ के ऊपरी बायें तथा दायें भागों में क्रमांक-(1) में अपने उत्तर देने का माध्यम अंकित करते हुए क्रमांक-(2) में अपना पूर्ण हस्ताक्षर अंकित करें। इसके अलावा अन्य मुद्रित विवरणों में किसी भी प्रकार से कोई छेड़-छाड़ नहीं करें।
- प्रायोगिक परीक्षा की उत्तरपुस्तिका के आवरण पृष्ठ के निचले बायें एवं दायें भागों को परीक्षार्थी द्वारा कदापि नहीं भरा जाएगा। अगर परीक्षार्थी इस भाग को भरते हैं, तो परीक्षार्थी का इस विषय में परीक्षाफल रद्द किया जा सकता है। ये दोनों भाग आंतरिक/बाह्य परीक्षकों को भरने के लिए दिया गया है।
- उत्तरपुस्तिका के पन्नों के दोनों पृष्ठों पर तथा प्रत्येक लाइन पर लिखें एवं पृष्ठों को नष्ट न करें।
- यदि रफ कार्य करने की आवश्यकता हो, तो परीक्षार्थी उत्तरपुस्तिका के अंतिम पृष्ठ पर रफ कार्य करते उसे काट दे/क्रॉस (x) कर दें।
- उत्तरपुस्तिका के आंतरिक पृष्ठों पर दाहिने हाशिए में लाइन खींचकर सादा स्थान छोड़ रखा गया है। शेष स्थान रूल्ड है। परीक्षार्थी दाहिने हाशिए के सादे स्थान में कुछ भी नहीं लिखेंगे, चूंकि यह भाग परीक्षक के उपयोग के लिए है।
- उत्तरपुस्तिका के पृष्ठों को मोड़ें- फाड़ें नहीं तथा बीच-बीच में व्यर्थ ही खाली न छोड़ें।
- प्रश्न-पत्र में दी हुई संख्या के अनुसार अपने उत्तरों की संख्या लिखें।
- व्हाइटनगर, ब्लेड तथा नाखून का इस्तेमाल करना सर्वथा वर्जित है, अन्यथा परीक्षाफल अमान्य कर दिया जाएगा।
- प्रश्नोत्तर के समाप्त होने पर अंतिम में नीचे एक क्षैतिज रेखा खींच दें।
- आंतरिक परीक्षक द्वारा उपलब्ध कराये गए उपस्थिति-पत्रक में परीक्षार्थी द्वारा यथा-स्तम्भ परीक्षा की तिथि अंकित करते हुए उत्तरपुस्तिका की क्रम संख्या लिखकर अपना हस्ताक्षर किया जाएगा। परीक्षार्थी की उपस्थित, अनुपस्थित एवं निष्कासन से संबंधित संगत गोले को नीले/काले पेन से परीक्षक द्वारा भरा जाएगा न कि परीक्षार्थी द्वारा।
- परीक्षार्थी अपनी उत्तरपुस्तिका को आन्तरिक परीक्षक के पास जमा किये बिना परीक्षा भवन न छोड़ें।
- परीक्षा केन्द्र में कैंलकुलेटर, मोबाइल फोन, डियर फोन, पेजर, ब्लूटूथ या इस प्रकार का कोई अन्य इलेक्ट्रॉनिक उपकरण ले जाना सख्त मना है।
- जाँच परीक्षा में गैर-उत्प्रेषित या जाँच परीक्षा में अनुपस्थित छात्र/छात्रा इंटरमीडिएट वार्षिक प्रायोगिक परीक्षा, 2024 में कदापि सम्मिलित नहीं हो सकते हैं।



बिहार विद्यालय परीक्षा समिति, पटना
BIHAR SCHOOL EXAMINATION BOARD, PATNA
इंटरमीडिएट वार्षिक परीक्षा, 2024
INTERMEDIATE ANNUAL EXAMINATION, 2024
प्रायोगिक परीक्षा का प्रवेश पत्र
Admit Card For Practical Examination

संकाय: विज्ञान
FACULTY: SCIENCE

BSEB UNIQUE Id:- 2221110011294
कॉलेज/+2 स्कूल का नाम GAYA COLLEGE, GAYA
परीक्षार्थी का नाम ABHISHEK KUMAR
माता का नाम BABY DEVI
पिता का नाम DINESH KUMAR
वैवाहिक स्थिति Unmarried
परीक्षार्थी का आधार नं० 895579881924 दिव्यांग कोटि NO
सूचीकरण संख्या/वर्ष R-210010040-22 परीक्षार्थी की कोटि REGULAR
रोल कोड 21001 रोल क्रमांक 24010731 लिंग MALE
परीक्षा केंद्र का नाम GAYA COLLEGE, GAYA



प्रायोगिक परीक्षा के विषय (निर्धारित परीक्षा कार्यक्रम सहित)

प्रायोगिक विषय	विषय कोड	विषय का नाम	परीक्षा की तारीख
वैकल्पिक विषय	117	PHYSICS	10/01/2024 to 20/01/2024
	118	CHEMISTRY	
अतिरिक्त विषय			

संज्ञा (उपनाम)

महाविद्यालय / +2 विद्यालय प्रधान का हस्ताक्षर
एवं मुहर

परीक्षा नियंत्रक (उ०मा०)

परीक्षार्थी के लिए आवश्यक निर्देश

- BSEB Unique Id सत्र 2021 - 23 से सूचीकृत हुए परीक्षार्थियों को जारी किया गया है। सत्र 2021 - 23 के पूर्व सत्र के किसी परीक्षार्थी को BSEB Unique Id जारी नहीं किया गया है।
- प्रायोगिक परीक्षा दिनांक 10/01/2024 से 20/01/2024 तक संचालित होगी। केन्द्राधीक्षक दिनांक 10/01/2024 से 20/01/2024 तक की अवधि में परीक्षार्थियों की संख्या के अनुसार तिथि एवं पाली का निर्धारण करके प्रायोगिक परीक्षा केन्द्र पर आवंटित सभी परीक्षार्थियों के प्रायोगिक विषयों की परीक्षा आयोजित करेंगे।
- परीक्षार्थी अपने इस प्रवेश-पत्र में उल्लिखित प्रायोगिक परीक्षा केंद्र पर दिनांक 10-01-2024 को पूर्वाह्न 09:00 बजे अनिवार्य रूप से जाकर परीक्षा केन्द्र के परिसर की सूचना पट्ट से यह जानकारी प्राप्त कर लें कि उनके द्वारा चयनित विषय की प्रायोगिक परीक्षा किस तिथि एवं किस पाली में संचालित होगी, जिसमें उन्हें सम्मिलित होना अनिवार्य है।
- परीक्षार्थी के प्रत्येक प्रायोगिक विषय की परीक्षा के लिए 08 पृष्ठों की केवल एक ही उत्तरपुस्तिका मिलेगी। अतिरिक्त उत्तरपुस्तिका नहीं दी जाएगी। परीक्षार्थी उत्तरपुस्तिका लेते ही यह सुनिश्चित कर लें कि इसमें 8 पृष्ठ हैं एवं सही क्रम में हैं।
- उत्तरपुस्तिका प्राप्त होते ही परीक्षार्थी अपने प्रवेश-पत्र तथा उत्तरपुस्तिका पर मुद्रित विवरणों (Details) का मिलान कर यह अवश्य सुनिश्चित हो लें कि जो उत्तरपुस्तिका परीक्षक द्वारा उन्हें दी गई है, वह उन्हीं की है। भिन्न विवरणों की उत्तरपुस्तिका प्राप्त होने पर उसे तुरंत परीक्षक को वापस लौटा दिया जाए।
- उत्तरपुस्तिका प्राप्त होने पर परीक्षार्थी उनके आवरण पृष्ठ के पीछे अंकित "परीक्षार्थियों के लिए निर्देश" अवश्य पढ़ें एवं उसका अनुपालन करें।
- परीक्षार्थी अपनी उत्तरपुस्तिका के कवर पृष्ठ के ऊपरी बायें तथा दायें भागों में क्रमांक-(1) में अपने उत्तर देने का माध्यम अंकित करते हुए क्रमांक-(2) में अपना पूर्ण हस्ताक्षर अंकित करें। इसके अलावा अन्य मुद्रित विवरणों में किसी भी प्रकार से कोई छेड़-छाड़ नहीं करें।
- प्रायोगिक परीक्षा की उत्तरपुस्तिका के आवरण पृष्ठ के निचले बायें एवं दायें भागों को परीक्षार्थी द्वारा कदापि नहीं भरा जाएगा। अगर परीक्षार्थी इस भाग को भरते हैं, तो परीक्षार्थी का इस विषय में परीक्षाफल रद्द किया जा सकता है। ये दोनों भाग आंतरिक/बाह्य परीक्षकों को भरने के लिए दिया गया है।
- उत्तरपुस्तिका के पन्नों के दोनों पृष्ठों पर तथा प्रत्येक लाइन पर लिखें एवं पृष्ठों को नष्ट न करें।
- यदि रफ कार्य करने की आवश्यकता हो, तो परीक्षार्थी उत्तरपुस्तिका के अंतिम पृष्ठ पर रफ कार्य करके उसे काट दे/क्रॉस (x) कर दें।
- उत्तरपुस्तिका के आंतरिक पृष्ठों पर दाहिने हाशिए में लाइन खींचकर सादा स्थान छोड़ रखा गया है। शेष स्थान रूल्ड है। परीक्षार्थी दाहिने हाशिए के सादे स्थान में कुछ भी नहीं लिखेंगे, चूंकि यह भाग परीक्षक के उपयोग के लिए है।
- उत्तरपुस्तिका के पृष्ठों को मोड़ें- फाड़ें नहीं तथा बीच-बीच में व्यर्थ ही खाली न छोड़ें।
- प्रश्न-पत्र में दी हुई संख्या के अनुसार अपने उत्तरों की संख्या लिखें।
- व्हाइटनगर, ब्लेड तथा नाखून का इस्तेमाल करना सर्वथा वर्जित है, अन्यथा परीक्षाफल अमान्य कर दिया जाएगा।
- प्रश्नोत्तर के समाप्त होने पर अंतिम में नीचे एक क्षैतिज रेखा खींच दें।
- आंतरिक परीक्षक द्वारा उपलब्ध कराये गए उपस्थिति-पत्रक में परीक्षार्थी द्वारा यथा-स्तम्भ परीक्षा की तिथि अंकित करते हुए उत्तरपुस्तिका की क्रम संख्या लिखकर अपना हस्ताक्षर किया जाएगा। परीक्षार्थी की उपस्थित, अनुपस्थित एवं निष्कासन से संबंधित संगत गोले को नीले/काले पेन से परीक्षक द्वारा भरा जाएगा न कि परीक्षार्थी द्वारा।
- परीक्षार्थी अपनी उत्तरपुस्तिका को आन्तरिक परीक्षक के पास जमा किये बिना परीक्षा भवन न छोड़ें।
- परीक्षा केन्द्र में कैलकुलेटर, मोबाइल फोन, डायर फोन, पेजर, ब्लूटूथ या इस प्रकार का कोई अन्य इलेक्ट्रॉनिक उपकरण ले जाना सख्त मना है।
- जाँच परीक्षा में गैर-उत्प्रेषित या जाँच परीक्षा में अनुपस्थित छात्र/छात्रा इंटरमीडिएट वार्षिक प्रायोगिक परीक्षा, 2024 में कदापि सम्मिलित नहीं हो सकते हैं।



बिहार विद्यालय परीक्षा समिति, पटना
BIHAR SCHOOL EXAMINATION BOARD, PATNA
इंटरमीडिएट वार्षिक परीक्षा, 2024
INTERMEDIATE ANNUAL EXAMINATION, 2024
प्रायोगिक परीक्षा का प्रवेश पत्र
Admit Card For Practical Examination

संकाय: विज्ञान
FACULTY: SCIENCE

BSEB UNIQUE Id:- 2221110011303
कॉलेज/+2 स्कूल का नाम GAYA COLLEGE, GAYA
परीक्षार्थी का नाम ABHISHEK KUMAR
माता का नाम MINA DEVI
पिता का नाम PRAVEEN SHARMA
वैवाहिक स्थिति Unmarried
परीक्षार्थी का आधार नं० 234152604113 दिव्यांग कोटि NO
सूचीकरण संख्या/वर्ष R-210010047-22 परीक्षार्थी की कोटि REGULAR
रोल कोड 21001 रोल क्रमांक 24011247 लिंग MALE
परीक्षा केंद्र का नाम GAYA COLLEGE, GAYA



प्रायोगिक परीक्षा के विषय (निर्धारित परीक्षा कार्यक्रम सहित)

प्रायोगिक विषय	विषय कोड	विषय का नाम	परीक्षा की तारीख
वैकल्पिक विषय	117	PHYSICS	10/01/2024 to 20/01/2024
	118	CHEMISTRY	
अतिरिक्त विषय	119	Biology	

संज्ञा/उत्तर

महाविद्यालय / +2 विद्यालय प्रधान का हस्ताक्षर
एवं मुहर

परीक्षा नियंत्रक (उ०मा०)

परीक्षार्थी के लिए आवश्यक निर्देश

- BSEB Unique Id सत्र 2021 - 23 से सूचीकृत हुए परीक्षार्थियों को जारी किया गया है। सत्र 2021 - 23 के पूर्व सत्र के किसी परीक्षार्थी को BSEB Unique Id जारी नहीं किया गया है।
- प्रायोगिक परीक्षा दिनांक 10/01/2024 से 20/01/2024 तक संचालित होगी। केन्द्राधीक्षक दिनांक 10/01/2024 से 20/01/2024 तक की अवधि में परीक्षार्थियों की संख्या के अनुसार तिथि एवं पाली का निर्धारण करके प्रायोगिक परीक्षा केन्द्र पर आवंटित सभी परीक्षार्थियों के प्रायोगिक विषयों की परीक्षा आयोजित करेंगे।
- परीक्षार्थी अपने इस प्रवेश-पत्र में उल्लिखित प्रायोगिक परीक्षा केंद्र पर दिनांक 10-01-2024 को पूर्वाह्न 09:00 बजे अनिवार्य रूप से जाकर परीक्षा केन्द्र के परिसर की सूचना पट्ट से यह जानकारी प्राप्त कर लें कि उनके द्वारा चयनित विषय की प्रायोगिक परीक्षा किस तिथि एवं किस पाली में संचालित होगी, जिसमें उन्हें सम्मिलित होना अनिवार्य है।
- परीक्षार्थी के प्रत्येक प्रायोगिक विषय की परीक्षा के लिए 08 पृष्ठों की केवल एक ही उत्तरपुस्तिका मिलेगी। अतिरिक्त उत्तरपुस्तिका नहीं दी जाएगी। परीक्षार्थी उत्तरपुस्तिका लेते ही यह सुनिश्चित कर लें कि इसमें 8 पृष्ठ हैं एवं सही क्रम में हैं।
- उत्तरपुस्तिका प्राप्त होते ही परीक्षार्थी अपने प्रवेश-पत्र तथा उत्तरपुस्तिका पर मुद्रित विवरणों (Details) का मिलान कर यह अवश्य सुनिश्चित हो लें कि जो उत्तरपुस्तिका परीक्षक द्वारा उन्हें दी गई है, वह उन्हीं की है। भिन्न विवरणों की उत्तरपुस्तिका प्राप्त होने पर उसे तुरंत परीक्षक को वापस लौटा दिया जाए।
- उत्तरपुस्तिका प्राप्त होने पर परीक्षार्थी उनके आवरण पृष्ठ के पीछे अंकित "परीक्षार्थियों के लिए निर्देश" अवश्य पढ़ें एवं उसका अनुपालन करें।
- परीक्षार्थी अपनी उत्तरपुस्तिका के कवर पृष्ठ के ऊपरी बायें तथा दायें भागों में क्रमांक-(1) में अपने उत्तर देने का माध्यम अंकित करते हुए क्रमांक-(2) में अपना पूर्ण हस्ताक्षर अंकित करें। इसके अलावा अन्य मुद्रित विवरणों में किसी भी प्रकार से कोई छेड़-छाड़ नहीं करें।
- प्रायोगिक परीक्षा की उत्तरपुस्तिका के आवरण पृष्ठ के निचले बायें एवं दायें भागों को परीक्षार्थी द्वारा कदापि नहीं भरा जाएगा। अगर परीक्षार्थी इस भाग को भरते हैं, तो परीक्षार्थी का इस विषय में परीक्षाफल रद्द किया जा सकता है। ये दोनों भाग आंतरिक/बाह्य परीक्षकों को भरने के लिए दिया गया है।
- उत्तरपुस्तिका के पन्नों के दोनों पृष्ठों पर तथा प्रत्येक लाइन पर लिखें एवं पृष्ठों को नष्ट न करें।
- यदि रफ कार्य करने की आवश्यकता हो, तो परीक्षार्थी उत्तरपुस्तिका के अंतिम पृष्ठ पर रफ कार्य करके उसे काट दे/क्रॉस (x) कर दें।
- उत्तरपुस्तिका के आंतरिक पृष्ठों पर दाहिने हाथिए में लाइन खींचकर सादा स्थान छोड़ रखा गया है। शेष स्थान रूल्ड है। परीक्षार्थी दाहिने हाथिए के सादे स्थान में कुछ भी नहीं लिखेंगे, चूंकि यह भाग परीक्षक के उपयोग के लिए है।
- उत्तरपुस्तिका के पृष्ठों को मोड़ें- फाड़ें नहीं तथा बीच-बीच में व्यर्थ ही खाली न छोड़ें।
- प्रश्न-पत्र में दी हुई संख्या के अनुसार अपने उत्तरों की संख्या लिखें।
- व्हाइटनगर, ब्लेड तथा नाखून का इस्तेमाल करना सर्वथा वर्जित है, अन्यथा परीक्षाफल अमान्य कर दिया जाएगा।
- प्रश्नोत्तर के समाप्त होने पर अंतिम में नीचे एक क्षैतिज रेखा खींच दें।
- आंतरिक परीक्षक द्वारा उपलब्ध कराये गए उपस्थिति-पत्रक में परीक्षार्थी द्वारा यथा-स्तम्भ परीक्षा की तिथि अंकित करते हुए उत्तरपुस्तिका की क्रम संख्या लिखकर अपना हस्ताक्षर किया जाएगा। परीक्षार्थी की उपस्थित, अनुपस्थित एवं निष्कासन से संबंधित संगत गोले को नीले/काले पेन से परीक्षक द्वारा भरा जाएगा न कि परीक्षार्थी द्वारा।
- परीक्षार्थी अपनी उत्तरपुस्तिका को आन्तरिक परीक्षक के पास जमा किये बिना परीक्षा भवन न छोड़ें।
- परीक्षा केन्द्र में कैंलकुलेटर, मोबाइल फोन, डायर फोन, पेजर, ब्लूटूथ या इस प्रकार का कोई अन्य इलेक्ट्रॉनिक उपकरण ले जाना सख्त मना है।
- जाँच परीक्षा में गैर-उत्प्रेषित या जाँच परीक्षा में अनुपस्थित छात्र/छात्रा इंटरमीडिएट वार्षिक प्रायोगिक परीक्षा, 2024 में कदापि सम्मिलित नहीं हो सकते हैं।



बिहार विद्यालय परीक्षा समिति, पटना
BIHAR SCHOOL EXAMINATION BOARD, PATNA
इंटरमीडिएट वार्षिक परीक्षा, 2024
INTERMEDIATE ANNUAL EXAMINATION, 2024
प्रायोगिक परीक्षा का प्रवेश पत्र
Admit Card For Practical Examination

संकाय: विज्ञान
FACULTY: SCIENCE

BSEB UNIQUE Id:- 2221110011284
कॉलेज/+2 स्कूल का नाम GAYA COLLEGE, GAYA
परीक्षार्थी का नाम ABHIRAM KUMAR
माता का नाम SHOBHA DEVI
पिता का नाम MURARI SINGH
वैवाहिक स्थिति Unmarried
परीक्षार्थी का आधार नं० 734301370065 दिव्यांग कोटि NO
सूचीकरण संख्या/वर्ष R-210010034-22 परीक्षार्थी की कोटि REGULAR
रोल कोड 21001 रोल क्रमांक 24011867 लिंग MALE
परीक्षा केंद्र का नाम GAYA COLLEGE, GAYA



प्रायोगिक परीक्षा के विषय (निर्धारित परीक्षा कार्यक्रम सहित)

प्रायोगिक विषय	विषय कोड	विषय का नाम	परीक्षा की तारीख
वैकल्पिक विषय	117	PHYSICS	10/01/2024 to 20/01/2024
	118	CHEMISTRY	
अतिरिक्त विषय	119	Biology	

संज्ञा (उपनाम)

महाविद्यालय / +2 विद्यालय प्रधान का हस्ताक्षर
एवं मुहर

परीक्षा नियंत्रक (उ०मा०)

परीक्षार्थी के लिए आवश्यक निर्देश

- BSEB Unique Id सत्र 2021 - 23 से सूचीकृत हुए परीक्षार्थियों को जारी किया गया है। सत्र 2021 - 23 के पूर्व सत्र के किसी परीक्षार्थी को BSEB Unique Id जारी नहीं किया गया है।
- प्रायोगिक परीक्षा दिनांक 10/01/2024 से 20/01/2024 तक संचालित होगी। केन्द्राधीक्षक दिनांक 10/01/2024 से 20/01/2024 तक की अवधि में परीक्षार्थियों की संख्या के अनुसार तिथि एवं पाली का निर्धारण करके प्रायोगिक परीक्षा केन्द्र पर आवंटित सभी परीक्षार्थियों के प्रायोगिक विषयों की परीक्षा आयोजित करेंगे।
- परीक्षार्थी अपने इस प्रवेश-पत्र में उल्लिखित प्रायोगिक परीक्षा केंद्र पर दिनांक 10-01-2024 को पूर्वाह्न 09:00 बजे अनिवार्य रूप से जाकर परीक्षा केन्द्र के परिसर की सूचना पट्ट से यह जानकारी प्राप्त कर लें कि उनके द्वारा चयनित विषय की प्रायोगिक परीक्षा किस तिथि एवं किस पाली में संचालित होगी, जिसमें उन्हें सम्मिलित होना अनिवार्य है।
- परीक्षार्थी के प्रत्येक प्रायोगिक विषय की परीक्षा के लिए 08 पृष्ठों की केवल एक ही उत्तरपुस्तिका मिलेगी। अतिरिक्त उत्तरपुस्तिका नहीं दी जाएगी। परीक्षार्थी उत्तरपुस्तिका लेते ही यह सुनिश्चित कर लें कि इसमें 8 पृष्ठ हैं एवं सही क्रम में हैं।
- उत्तरपुस्तिका प्राप्त होते ही परीक्षार्थी अपने प्रवेश-पत्र तथा उत्तरपुस्तिका पर मुद्रित विवरणों (Details) का मिलान कर यह अवश्य सुनिश्चित हो लें कि जो उत्तरपुस्तिका परीक्षक द्वारा उन्हें दी गई है, वह उन्हीं की है। भिन्न विवरणों की उत्तरपुस्तिका प्राप्त होने पर उसे तुरंत परीक्षक को वापस लौटा दिया जाए।
- उत्तरपुस्तिका प्राप्त होने पर परीक्षार्थी उनके आवरण पृष्ठ के पीछे अंकित "परीक्षार्थियों के लिए निर्देश" अवश्य पढ़ें एवं उसका अनुपालन करें।
- परीक्षार्थी अपनी उत्तरपुस्तिका के कवर पृष्ठ के ऊपरी बायें तथा दायें भागों में क्रमांक-(1) में अपने उत्तर देने का माध्यम अंकित करते हुए क्रमांक-(2) में अपना पूर्ण हस्ताक्षर अंकित करें। इसके अलावा अन्य मुद्रित विवरणों में किसी भी प्रकार से कोई छेड़-छाड़ नहीं करें।
- प्रायोगिक परीक्षा की उत्तरपुस्तिका के आवरण पृष्ठ के निचले बायें एवं दायें भागों को परीक्षार्थी द्वारा कदापि नहीं भरा जाएगा। अगर परीक्षार्थी इस भाग को भरते हैं, तो परीक्षार्थी का इस विषय में परीक्षाफल रद्द किया जा सकता है। ये दोनों भाग आंतरिक/बाह्य परीक्षकों को भरने के लिए दिया गया है।
- उत्तरपुस्तिका के पन्नों के दोनों पृष्ठों पर तथा प्रत्येक लाइन पर लिखें एवं पृष्ठों को नष्ट न करें।
- यदि रफ कार्य करने की आवश्यकता हो, तो परीक्षार्थी उत्तरपुस्तिका के अंतिम पृष्ठ पर रफ कार्य करके उसे काट दे/क्रॉस (x) कर दें।
- उत्तरपुस्तिका के आंतरिक पृष्ठों पर दाहिने हाशिए में लाइन खींचकर सादा स्थान छोड़ रखा गया है। शेष स्थान रूल्ड है। परीक्षार्थी दाहिने हाशिए के सादे स्थान में कुछ भी नहीं लिखेंगे, चूंकि यह भाग परीक्षक के उपयोग के लिए है।
- उत्तरपुस्तिका के पृष्ठों को मोड़ें- फाड़ें नहीं तथा बीच-बीच में व्यर्थ ही खाली न छोड़ें।
- प्रश्न-पत्र में दी हुई संख्या के अनुसार अपने उत्तरों की संख्या लिखें।
- व्हाइटनगर, ब्लेड तथा नाखून का इस्तेमाल करना सर्वथा वर्जित है, अन्यथा परीक्षाफल अमान्य कर दिया जाएगा।
- प्रश्नोत्तर के समाप्त होने पर अंतिम में नीचे एक क्षैतिज रेखा खींच दें।
- आंतरिक परीक्षक द्वारा उपलब्ध कराये गए उपस्थिति-पत्रक में परीक्षार्थी द्वारा यथा-स्तम्भ परीक्षा की तिथि अंकित करते हुए उत्तरपुस्तिका की क्रम संख्या लिखकर अपना हस्ताक्षर किया जाएगा। परीक्षार्थी की उपस्थित, अनुपस्थित एवं निष्कासन से संबंधित संगत गोले को नीले/काले पेन से परीक्षक द्वारा भरा जाएगा न कि परीक्षार्थी द्वारा।
- परीक्षार्थी अपनी उत्तरपुस्तिका को आन्तरिक परीक्षक के पास जमा किये बिना परीक्षा भवन न छोड़ें।
- परीक्षा केन्द्र में कैंलकुलेटर, मोबाइल फोन, डियर फोन, पेजर, ब्लूटूथ या इस प्रकार का कोई अन्य इलेक्ट्रॉनिक उपकरण ले जाना सख्त मना है।
- जाँच परीक्षा में गैर-उत्प्रेषित या जाँच परीक्षा में अनुपस्थित छात्र/छात्रा इंटरमीडिएट वार्षिक प्रायोगिक परीक्षा, 2024 में कदापि सम्मिलित नहीं हो सकते हैं।



बिहार विद्यालय परीक्षा समिति, पटना
BIHAR SCHOOL EXAMINATION BOARD, PATNA
इंटरमीडिएट वार्षिक परीक्षा, 2024
INTERMEDIATE ANNUAL EXAMINATION, 2024
प्रायोगिक परीक्षा का प्रवेश पत्र
Admit Card For Practical Examination

संकाय: विज्ञान
FACULTY: SCIENCE

BSEB UNIQUE Id:- 2221110011274
कॉलेज/+2 स्कूल का नाम GAYA COLLEGE, GAYA
परीक्षार्थी का नाम ABHIJEET KUMAR
माता का नाम RITA DEVI
पिता का नाम SUNIL MISTRI
वैवाहिक स्थिति Unmarried
परीक्षार्थी का आधार नं० 284588014242 दिव्यांग कोटि NO
सूचीकरण संख्या/वर्ष R-210010030-22 परीक्षार्थी की कोटि REGULAR
रोल कोड 21001 रोल क्रमांक 24011634 लिंग MALE
परीक्षा केंद्र का नाम GAYA COLLEGE, GAYA



AbhiJeet Kumar

प्रायोगिक परीक्षा के विषय (निर्धारित परीक्षा कार्यक्रम सहित)

प्रायोगिक विषय	विषय कोड	विषय का नाम	परीक्षा की तारीख
वैकल्पिक विषय	117	PHYSICS	10/01/2024 to 20/01/2024
	118	CHEMISTRY	
	119	BIOLOGY	
अतिरिक्त विषय			

संज्ञा/उत्तर

महाविद्यालय / +2 विद्यालय प्रधान का हस्ताक्षर
एवं मुहर

परीक्षा नियंत्रक (उ०मा०)

परीक्षार्थी के लिए आवश्यक निर्देश

- BSEB Unique Id सत्र 2021 - 23 से सूचीकृत हुए परीक्षार्थियों को जारी किया गया है। सत्र 2021 - 23 के पूर्व सत्र के किसी परीक्षार्थी को BSEB Unique Id जारी नहीं किया गया है।
- प्रायोगिक परीक्षा दिनांक 10/01/2024 से 20/01/2024 तक संचालित होगी। केन्द्राधीक्षक दिनांक 10/01/2024 से 20/01/2024 तक की अवधि में परीक्षार्थियों की संख्या के अनुसार तिथि एवं पाली का निर्धारण करके प्रायोगिक परीक्षा केन्द्र पर आवंटित सभी परीक्षार्थियों के प्रायोगिक विषयों की परीक्षा आयोजित करेंगे।
- परीक्षार्थी अपने इस प्रवेश-पत्र में उल्लिखित प्रायोगिक परीक्षा केंद्र पर दिनांक 10-01-2024 को पूर्वाह्न 09:00 बजे अनिवार्य रूप से जाकर परीक्षा केन्द्र के परिसर की सूचना पट्ट से यह जानकारी प्राप्त कर लें कि उनके द्वारा चयनित विषय की प्रायोगिक परीक्षा किस तिथि एवं किस पाली में संचालित होगी, जिसमें उन्हें सम्मिलित होना अनिवार्य है।
- परीक्षार्थी के प्रत्येक प्रायोगिक विषय की परीक्षा के लिए 08 पृष्ठों की केवल एक ही उत्तरपुस्तिका मिलेगी। अतिरिक्त उत्तरपुस्तिका नहीं दी जाएगी। परीक्षार्थी उत्तरपुस्तिका लेते ही यह सुनिश्चित कर लें कि इसमें 8 पृष्ठ हैं एवं सही क्रम में हैं।
- उत्तरपुस्तिका प्राप्त होते ही परीक्षार्थी अपने प्रवेश-पत्र तथा उत्तरपुस्तिका पर मुद्रित विवरणों (Details) का मिलान कर यह अवश्य सुनिश्चित हो लें कि जो उत्तरपुस्तिका परीक्षक द्वारा उन्हें दी गई है, वह उन्हीं की है। भिन्न विवरणों की उत्तरपुस्तिका प्राप्त होने पर उसे तुरंत परीक्षक को वापस लौटा दिया जाए।
- उत्तरपुस्तिका प्राप्त होने पर परीक्षार्थी उनके आवरण पृष्ठ के पीछे अंकित "परीक्षार्थियों के लिए निर्देश" अवश्य पढ़ें एवं उसका अनुपालन करें।
- परीक्षार्थी अपनी उत्तरपुस्तिका के कवर पृष्ठ के ऊपरी बायें तथा दायें भागों में क्रमांक-(1) में अपने उत्तर देने का माध्यम अंकित करते हुए क्रमांक-(2) में अपना पूर्ण हस्ताक्षर अंकित करें। इसके अलावा अन्य मुद्रित विवरणों में किसी भी प्रकार से कोई छेड़-छाड़ नहीं करें।
- प्रायोगिक परीक्षा की उत्तरपुस्तिका के आवरण पृष्ठ के निचले बायें एवं दायें भागों को परीक्षार्थी द्वारा कदापि नहीं भरा जाएगा। अगर परीक्षार्थी इस भाग को भरते हैं, तो परीक्षार्थी का इस विषय में परीक्षाफल रद्द किया जा सकता है। ये दोनों भाग आंतरिक/बाह्य परीक्षकों को भरने के लिए दिया गया है।
- उत्तरपुस्तिका के पन्नों के दोनों पृष्ठों पर तथा प्रत्येक लाइन पर लिखें एवं पृष्ठों को नष्ट न करें।
- यदि रफ कार्य करने की आवश्यकता हो, तो परीक्षार्थी उत्तरपुस्तिका के अंतिम पृष्ठ पर रफ कार्य करके उसे काट दे/क्रॉस (x) कर दें।
- उत्तरपुस्तिका के आंतरिक पृष्ठों पर दाहिने हाशिए में लाइन खींचकर सादा स्थान छोड़ रखा गया है। शेष स्थान रूल्ड है। परीक्षार्थी दाहिने हाशिए के सादे स्थान में कुछ भी नहीं लिखेंगे, चूंकि यह भाग परीक्षक के उपयोग के लिए है।
- उत्तरपुस्तिका के पृष्ठों को मोड़ें- फाड़ें नहीं तथा बीच-बीच में व्यर्थ ही खाली न छोड़ें।
- प्रश्न-पत्र में दी हुई संख्या के अनुसार अपने उत्तरों की संख्या लिखें।
- व्हाइटनगर, ब्लेड तथा नाखून का इस्तेमाल करना सर्वथा वर्जित है, अन्यथा परीक्षाफल अमान्य कर दिया जाएगा।
- प्रश्नोत्तर के समाप्त होने पर अंतिम में नीचे एक क्षैतिज रेखा खींच दें।
- आंतरिक परीक्षक द्वारा उपलब्ध कराये गए उपस्थिति-पत्रक में परीक्षार्थी द्वारा यथा-स्तम्भ परीक्षा की तिथि अंकित करते हुए उत्तरपुस्तिका की क्रम संख्या लिखकर अपना हस्ताक्षर किया जाएगा। परीक्षार्थी की उपस्थित, अनुपस्थित एवं निष्कासन से संबंधित संगत गोले को नीले/काले पेन से परीक्षक द्वारा भरा जाएगा न कि परीक्षार्थी द्वारा।
- परीक्षार्थी अपनी उत्तरपुस्तिका को आन्तरिक परीक्षक के पास जमा किये बिना परीक्षा भवन न छोड़ें।
- परीक्षा केन्द्र में कैलकुलेटर, मोबाइल फोन, डियर फोन, पेजर, ब्लूटूथ या इस प्रकार का कोई अन्य इलेक्ट्रॉनिक उपकरण ले जाना सख्त मना है।
- जाँच परीक्षा में गैर-उत्प्रेषित या जाँच परीक्षा में अनुपस्थित छात्र/छात्रा इंटरमीडिएट वार्षिक प्रायोगिक परीक्षा, 2024 में कदापि सम्मिलित नहीं हो सकते हैं।



बिहार विद्यालय परीक्षा समिति, पटना
BIHAR SCHOOL EXAMINATION BOARD, PATNA
इंटरमीडिएट वार्षिक परीक्षा, 2024
INTERMEDIATE ANNUAL EXAMINATION, 2024
प्रायोगिक परीक्षा का प्रवेश पत्र
Admit Card For Practical Examination

संकाय: विज्ञान
FACULTY: SCIENCE

BSEB UNIQUE Id:- 2221110011299
कॉलेज/+2 स्कूल का नाम GAYA COLLEGE, GAYA
परीक्षार्थी का नाम ABHISHEK KUMAR
माता का नाम VAIJANTI DEVI
पिता का नाम MUNDRIKA PRASAD
वैवाहिक स्थिति Unmarried
परीक्षार्थी का आधार नं० 877392616176 दिव्यांग कोटि NO
सूचीकरण संख्या/वर्ष R-210010045-22 परीक्षार्थी की कोटि REGULAR
रोल कोड 21001 रोल क्रमांक 24012082 लिंग MALE
परीक्षा केंद्र का नाम GAYA COLLEGE, GAYA



Abhishek Kumar

प्रायोगिक परीक्षा के विषय (निर्धारित परीक्षा कार्यक्रम सहित)

प्रायोगिक विषय	विषय कोड	विषय का नाम	परीक्षा की तारीख
वैकल्पिक विषय	117	PHYSICS	10/01/2024 to 20/01/2024
	118	CHEMISTRY	
	119	BIOLOGY	
अतिरिक्त विषय			

संज्ञा/उत्तर

महाविद्यालय / +2 विद्यालय प्रधान का हस्ताक्षर
एवं मुहर

परीक्षा नियंत्रक (उ०मा०)

परीक्षार्थी के लिए आवश्यक निर्देश


- BSEB Unique Id सत्र 2021 - 23 से सूचीकृत हुए परीक्षार्थियों को जारी किया गया है। सत्र 2021 - 23 के पूर्व सत्र के किसी परीक्षार्थी को BSEB Unique Id जारी नहीं किया गया है।
- प्रायोगिक परीक्षा दिनांक 10/01/2024 से 20/01/2024 तक संचालित होगी। केन्द्राधीक्षक दिनांक 10/01/2024 से 20/01/2024 तक की अवधि में परीक्षार्थियों की संख्या के अनुसार तिथि एवं पाली का निर्धारण करके प्रायोगिक परीक्षा केन्द्र पर आवंटित सभी परीक्षार्थियों के प्रायोगिक विषयों की परीक्षा आयोजित करेंगे।
- परीक्षार्थी अपने इस प्रवेश-पत्र में उल्लिखित प्रायोगिक परीक्षा केंद्र पर दिनांक 10-01-2024 को पूर्वाह्न 09:00 बजे अनिवार्य रूप से जाकर परीक्षा केन्द्र के परिसर की सूचना पट्ट से यह जानकारी प्राप्त कर लें कि उनके द्वारा चयनित विषय की प्रायोगिक परीक्षा किस तिथि एवं किस पाली में संचालित होगी, जिसमें उन्हें सम्मिलित होना अनिवार्य है।
- परीक्षार्थी के प्रत्येक प्रायोगिक विषय की परीक्षा के लिए 08 पृष्ठों की केवल एक ही उत्तरपुस्तिका मिलेगी। अतिरिक्त उत्तरपुस्तिका नहीं दी जाएगी। परीक्षार्थी उत्तरपुस्तिका लेते ही यह सुनिश्चित कर लें कि इसमें 8 पृष्ठ हैं एवं सही क्रम में हैं।
- उत्तरपुस्तिका प्राप्त होते ही परीक्षार्थी अपने प्रवेश-पत्र तथा उत्तरपुस्तिका पर मुद्रित विवरणों (Details) का मिलान कर यह अवश्य सुनिश्चित हो लें कि जो उत्तरपुस्तिका परीक्षक द्वारा उन्हें दी गई है, वह उन्हीं की है। भिन्न विवरणों की उत्तरपुस्तिका प्राप्त होने पर उसे तुरंत परीक्षक को वापस लौटा दिया जाए।
- उत्तरपुस्तिका प्राप्त होने पर परीक्षार्थी उनके आवरण पृष्ठ के पीछे अंकित "परीक्षार्थियों के लिए निर्देश" अवश्य पढ़ें एवं उसका अनुपालन करें।
- परीक्षार्थी अपनी उत्तरपुस्तिका के कवर पृष्ठ के ऊपरी बायें तथा दायें भागों में क्रमांक-(1) में अपने उत्तर देने का माध्यम अंकित करते हुए क्रमांक-(2) में अपना पूर्ण हस्ताक्षर अंकित करें। इसके अलावा अन्य मुद्रित विवरणों में किसी भी प्रकार से कोई छेड़-छाड़ नहीं करें।
- प्रायोगिक परीक्षा की उत्तरपुस्तिका के आवरण पृष्ठ के निचले बायें एवं दायें भागों को परीक्षार्थी द्वारा कदापि नहीं भरा जाएगा। अगर परीक्षार्थी इस भाग को भरते हैं, तो परीक्षार्थी का इस विषय में परीक्षाफल रद्द किया जा सकता है। ये दोनों भाग आंतरिक/बाह्य परीक्षकों को भरने के लिए दिया गया है।
- उत्तरपुस्तिका के पन्नों के दोनों पृष्ठों पर तथा प्रत्येक लाइन पर लिखें एवं पृष्ठों को नष्ट न करें।
- यदि रफ कार्य करने की आवश्यकता हो, तो परीक्षार्थी उत्तरपुस्तिका के अंतिम पृष्ठ पर रफ कार्य करके उसे काट दे/क्रॉस (x) कर दें।
- उत्तरपुस्तिका के आंतरिक पृष्ठों पर दाहिने हाशिए में लाइन खींचकर सादा स्थान छोड़ रखा गया है। शेष स्थान रूल्ड है। परीक्षार्थी दाहिने हाशिए के सादे स्थान में कुछ भी नहीं लिखेंगे, चूंकि यह भाग परीक्षक के उपयोग के लिए है।
- उत्तरपुस्तिका के पृष्ठों को मोड़ें- फाड़ें नहीं तथा बीच-बीच में व्यर्थ ही खाली न छोड़ें।
- प्रश्न-पत्र में दी हुई संख्या के अनुसार अपने उत्तरों की संख्या लिखें।
- व्हाइटनगर, ब्लेड तथा नाखून का इस्तेमाल करना सर्वथा वर्जित है, अन्यथा परीक्षाफल अमान्य कर दिया जाएगा।
- प्रश्नोत्तर के समाप्त होने पर अंतिम में नीचे एक क्षैतिज रेखा खींच दें।
- आंतरिक परीक्षक द्वारा उपलब्ध कराये गए उपस्थिति-पत्रक में परीक्षार्थी द्वारा यथा-स्तम्भ परीक्षा की तिथि अंकित करते हुए उत्तरपुस्तिका की क्रम संख्या लिखकर अपना हस्ताक्षर किया जाएगा। परीक्षार्थी की उपस्थित, अनुपस्थित एवं निष्कासन से संबंधित संगत गोले को नीले/काले पेन से परीक्षक द्वारा भरा जाएगा न कि परीक्षार्थी द्वारा।
- परीक्षार्थी अपनी उत्तरपुस्तिका को आन्तरिक परीक्षक के पास जमा किये बिना परीक्षा भवन न छोड़ें।
- परीक्षा केन्द्र में कैलकुलेटर, मोबाइल फोन, डायर फोन, पेजर, ब्लूटूथ या इस प्रकार का कोई अन्य इलेक्ट्रॉनिक उपकरण ले जाना सख्त मना है।
- जाँच परीक्षा में गैर-उत्प्रेषित या जाँच परीक्षा में अनुपस्थित छात्र/छात्रा इंटरमीडिएट वार्षिक प्रायोगिक परीक्षा, 2024 में कदापि सम्मिलित नहीं हो सकते हैं।



बिहार विद्यालय परीक्षा समिति, पटना
BIHAR SCHOOL EXAMINATION BOARD, PATNA
इंटरमीडिएट वार्षिक परीक्षा, 2024
INTERMEDIATE ANNUAL EXAMINATION, 2024
प्रायोगिक परीक्षा का प्रवेश पत्र
Admit Card For Practical Examination

संकाय: विज्ञान
FACULTY: SCIENCE

BSEB UNIQUE Id:- 2221110011288
कॉलेज/+2 स्कूल का नाम GAYA COLLEGE, GAYA
परीक्षार्थी का नाम ABHISHEK KUMAR
माता का नाम JAYANTI DEVI
पिता का नाम ANIL YADAV
वैवाहिक स्थिति Unmarried
परीक्षार्थी का आधार नं० 594822500139 दिव्यांग कोटि NO
सूचीकरण संख्या/वर्ष R-210010035-22 परीक्षार्थी की कोटि REGULAR
रोल कोड 21001 रोल क्रमांक 24010951 लिंग MALE
परीक्षा केंद्र का नाम GAYA COLLEGE, GAYA



प्रायोगिक परीक्षा के विषय (निर्धारित परीक्षा कार्यक्रम सहित)

प्रायोगिक विषय	विषय कोड	विषय का नाम	परीक्षा की तारीख
वैकल्पिक विषय	117	PHYSICS	10/01/2024 to 20/01/2024
	118	CHEMISTRY	
अतिरिक्त विषय			

संजीव कुमार

महाविद्यालय / +2 विद्यालय प्रधान का हस्ताक्षर
एवं मुहर

परीक्षा नियंत्रक (उ०मा०)

परीक्षार्थी के लिए आवश्यक निर्देश

- BSEB Unique Id सत्र 2021 - 23 से सूचीकृत हुए परीक्षार्थियों को जारी किया गया है। सत्र 2021 - 23 के पूर्व सत्र के किसी परीक्षार्थी को BSEB Unique Id जारी नहीं किया गया है।
- प्रायोगिक परीक्षा दिनांक 10/01/2024 से 20/01/2024 तक संचालित होगी। केन्द्राधीक्षक दिनांक 10/01/2024 से 20/01/2024 तक की अवधि में परीक्षार्थियों की संख्या के अनुसार तिथि एवं पाली का निर्धारण करके प्रायोगिक परीक्षा केन्द्र पर आवंटित सभी परीक्षार्थियों के प्रायोगिक विषयों की परीक्षा आयोजित करेंगे।
- परीक्षार्थी अपने इस प्रवेश-पत्र में उल्लिखित प्रायोगिक परीक्षा केंद्र पर दिनांक 10-01-2024 को पूर्वाह्न 09:00 बजे अनिवार्य रूप से जाकर परीक्षा केन्द्र के परिसर की सूचना पट्ट से यह जानकारी प्राप्त कर लें कि उनके द्वारा चयनित विषय की प्रायोगिक परीक्षा किस तिथि एवं किस पाली में संचालित होगी, जिसमें उन्हें सम्मिलित होना अनिवार्य है।
- परीक्षार्थी के प्रत्येक प्रायोगिक विषय की परीक्षा के लिए 08 पृष्ठों की केवल एक ही उत्तरपुस्तिका मिलेगी। अतिरिक्त उत्तरपुस्तिका नहीं दी जाएगी। परीक्षार्थी उत्तरपुस्तिका लेते ही यह सुनिश्चित कर लें कि इसमें 8 पृष्ठ हैं एवं सही क्रम में हैं।
- उत्तरपुस्तिका प्राप्त होते ही परीक्षार्थी अपने प्रवेश-पत्र तथा उत्तरपुस्तिका पर मुद्रित विवरणों (Details) का मिलान कर यह अवश्य सुनिश्चित हो लें कि जो उत्तरपुस्तिका परीक्षक द्वारा उन्हें दी गई है, वह उन्हीं की है। भिन्न विवरणों की उत्तरपुस्तिका प्राप्त होने पर उसे तुरंत परीक्षक को वापस लौटा दिया जाए।
- उत्तरपुस्तिका प्राप्त होने पर परीक्षार्थी उनके आवरण पृष्ठ के पीछे अंकित "परीक्षार्थियों के लिए निर्देश" अवश्य पढ़ें एवं उसका अनुपालन करें।
- परीक्षार्थी अपनी उत्तरपुस्तिका के कवर पृष्ठ के ऊपरी बायें तथा दायें भागों में क्रमांक-(1) में अपने उत्तर देने का माध्यम अंकित करते हुए क्रमांक-(2) में अपना पूर्ण हस्ताक्षर अंकित करें। इसके अलावा अन्य मुद्रित विवरणों में किसी भी प्रकार से कोई छेड़-छाड़ नहीं करें।
- प्रायोगिक परीक्षा की उत्तरपुस्तिका के आवरण पृष्ठ के निचले बायें एवं दायें भागों को परीक्षार्थी द्वारा कदापि नहीं भरा जाएगा। अगर परीक्षार्थी इस भाग को भरते हैं, तो परीक्षार्थी का इस विषय में परीक्षाफल रद्द किया जा सकता है। ये दोनों भाग आंतरिक/बाह्य परीक्षकों को भरने के लिए दिया गया है।
- उत्तरपुस्तिका के पन्नों के दोनों पृष्ठों पर तथा प्रत्येक लाइन पर लिखें एवं पृष्ठों को नष्ट न करें।
- यदि रफ कार्य करने की आवश्यकता हो, तो परीक्षार्थी उत्तरपुस्तिका के अंतिम पृष्ठ पर रफ कार्य करके उसे काट दे/क्रॉस (x) कर दें।
- उत्तरपुस्तिका के आंतरिक पृष्ठों पर दाहिने हाशिए में लाइन खींचकर सादा स्थान छोड़ रखा गया है। शेष स्थान रूल्ड है। परीक्षार्थी दाहिने हाशिए के सादे स्थान में कुछ भी नहीं लिखेंगे, चूंकि यह भाग परीक्षक के उपयोग के लिए है।
- उत्तरपुस्तिका के पृष्ठों को मोड़ें- फाड़ें नहीं तथा बीच-बीच में व्यर्थ ही खाली न छोड़ें।
- प्रश्न-पत्र में दी हुई संख्या के अनुसार अपने उत्तरों की संख्या लिखें।
- व्हाइटनगर, ब्लेड तथा नाखून का इस्तेमाल करना सर्वथा वर्जित है, अन्यथा परीक्षाफल अमान्य कर दिया जाएगा।
- प्रश्नोत्तर के समाप्त होने पर अंतिम में नीचे एक क्षैतिज रेखा खींच दें।
- आंतरिक परीक्षक द्वारा उपलब्ध कराये गए उपस्थिति-पत्रक में परीक्षार्थी द्वारा यथा-स्तम्भ परीक्षा की तिथि अंकित करते हुए उत्तरपुस्तिका की क्रम संख्या लिखकर अपना हस्ताक्षर किया जाएगा। परीक्षार्थी की उपस्थित, अनुपस्थित एवं निष्कासन से संबंधित संगत गोले को नीले/काले पेन से परीक्षक द्वारा भरा जाएगा न कि परीक्षार्थी द्वारा।
- परीक्षार्थी अपनी उत्तरपुस्तिका को आन्तरिक परीक्षक के पास जमा किये बिना परीक्षा भवन न छोड़ें।
- परीक्षा केन्द्र में कैलकुलेटर, मोबाइल फोन, डियर फोन, पेजर, ब्लूटूथ या इस प्रकार का कोई अन्य इलेक्ट्रॉनिक उपकरण ले जाना सख्त मना है।
- जाँच परीक्षा में गैर-उत्प्रेषित या जाँच परीक्षा में अनुपस्थित छात्र/छात्रा इंटरमीडिएट वार्षिक प्रायोगिक परीक्षा, 2024 में कदापि सम्मिलित नहीं हो सकते हैं।



बिहार विद्यालय परीक्षा समिति, पटना
BIHAR SCHOOL EXAMINATION BOARD, PATNA
इंटरमीडिएट वार्षिक परीक्षा, 2024
INTERMEDIATE ANNUAL EXAMINATION, 2024
प्रायोगिक परीक्षा का प्रवेश पत्र
Admit Card For Practical Examination

संकाय: विज्ञान
FACULTY: SCIENCE

BSEB UNIQUE Id:- 2221110011316
कॉलेज/+2 स्कूल का नाम GAYA COLLEGE, GAYA
परीक्षार्थी का नाम ABHISHEK KUMAR
माता का नाम REKHA KUMARI
पिता का नाम UMAKANT RANJAN
वैवाहिक स्थिति Unmarried
परीक्षार्थी का आधार नं० 312271228890 दिव्यांग कोटि NO
सूचीकरण संख्या/वर्ष R-210010055-22 परीक्षार्थी की कोटि REGULAR
रोल कोड 21001 रोल क्रमांक 24011535 लिंग MALE
परीक्षा केंद्र का नाम GAYA COLLEGE, GAYA



Abhishek kumar

प्रायोगिक परीक्षा के विषय (निर्धारित परीक्षा कार्यक्रम सहित)

प्रायोगिक विषय	विषय कोड	विषय का नाम	परीक्षा की तारीख
वैकल्पिक विषय	117	PHYSICS	10/01/2024 to 20/01/2024
	118	CHEMISTRY	
अतिरिक्त विषय			

संजीव कुमार

महाविद्यालय / +2 विद्यालय प्रधान का हस्ताक्षर
एवं मुहर

परीक्षा नियंत्रक (30मा0)

परीक्षार्थी के लिए आवश्यक निर्देश

- BSEB Unique Id सत्र 2021 - 23 से सूचीकृत हुए परीक्षार्थियों को जारी किया गया है। सत्र 2021 - 23 के पूर्व सत्र के किसी परीक्षार्थी को BSEB Unique Id जारी नहीं किया गया है।
- प्रायोगिक परीक्षा दिनांक 10/01/2024 से 20/01/2024 तक संचालित होगी। केन्द्राधीक्षक दिनांक 10/01/2024 से 20/01/2024 तक की अवधि में परीक्षार्थियों की संख्या के अनुसार तिथि एवं पाली का निर्धारण करके प्रायोगिक परीक्षा केन्द्र पर आवंटित सभी परीक्षार्थियों के प्रायोगिक विषयों की परीक्षा आयोजित करेंगे।
- परीक्षार्थी अपने इस प्रवेश-पत्र में उल्लिखित प्रायोगिक परीक्षा केंद्र पर दिनांक 10-01-2024 को पूर्वाह्न 09:00 बजे अनिवार्य रूप से जाकर परीक्षा केन्द्र के परिसर की सूचना पट्ट से यह जानकारी प्राप्त कर लें कि उनके द्वारा चयनित विषय की प्रायोगिक परीक्षा किस तिथि एवं किस पाली में संचालित होगी, जिसमें उन्हें सम्मिलित होना अनिवार्य है।
- परीक्षार्थी के प्रत्येक प्रायोगिक विषय की परीक्षा के लिए 08 पृष्ठों की केवल एक ही उत्तरपुस्तिका मिलेगी। अतिरिक्त उत्तरपुस्तिका नहीं दी जाएगी। परीक्षार्थी उत्तरपुस्तिका लेते ही यह सुनिश्चित कर लें कि इसमें 8 पृष्ठ हैं एवं सही क्रम में हैं।
- उत्तरपुस्तिका प्राप्त होते ही परीक्षार्थी अपने प्रवेश-पत्र तथा उत्तरपुस्तिका पर मुद्रित विवरणों (Details) का मिलान कर यह अवश्य सुनिश्चित हो लें कि जो उत्तरपुस्तिका परीक्षक द्वारा उन्हें दी गई है, वह उन्हीं की है। भिन्न विवरणों की उत्तरपुस्तिका प्राप्त होने पर उसे तुरंत परीक्षक को वापस लौटा दिया जाए।
- उत्तरपुस्तिका प्राप्त होने पर परीक्षार्थी उनके आवरण पृष्ठ के पीछे अंकित "परीक्षार्थियों के लिए निर्देश" अवश्य पढ़ें एवं उसका अनुपालन करें।
- परीक्षार्थी अपनी उत्तरपुस्तिका के कवर पृष्ठ के ऊपरी बायें तथा दायें भागों में क्रमांक-(1) में अपने उत्तर देने का माध्यम अंकित करते हुए क्रमांक-(2) में अपना पूर्ण हस्ताक्षर अंकित करें। इसके अलावा अन्य मुद्रित विवरणों में किसी भी प्रकार से कोई छेड़-छाड़ नहीं करें।
- प्रायोगिक परीक्षा की उत्तरपुस्तिका के आवरण पृष्ठ के निचले बायें एवं दायें भागों को परीक्षार्थी द्वारा कदापि नहीं भरा जाएगा। अगर परीक्षार्थी इस भाग को भरते हैं, तो परीक्षार्थी का इस विषय में परीक्षाफल रद्द किया जा सकता है। ये दोनों भाग आंतरिक/बाह्य परीक्षकों को भरने के लिए दिया गया है।
- उत्तरपुस्तिका के पन्नों के दोनों पृष्ठों पर तथा प्रत्येक लाइन पर लिखें एवं पृष्ठों को नष्ट न करें।
- यदि रफ कार्य करने की आवश्यकता हो, तो परीक्षार्थी उत्तरपुस्तिका के अंतिम पृष्ठ पर रफ कार्य करके उसे काट दे/क्रॉस (x) कर दें।
- उत्तरपुस्तिका के आंतरिक पृष्ठों पर दाहिने हाशिए में लाइन खींचकर सादा स्थान छोड़ रखा गया है। शेष स्थान रून्ड है। परीक्षार्थी दाहिने हाशिए के सादे स्थान में कुछ भी नहीं लिखेंगे, चूंकि यह भाग परीक्षक के उपयोग के लिए है।
- उत्तरपुस्तिका के पृष्ठों को मोड़ें- फाड़ें नहीं तथा बीच-बीच में व्यर्थ ही खाली न छोड़ें।
- प्रश्न-पत्र में दी हुई संख्या के अनुसार अपने उत्तरों की संख्या लिखें।
- व्हाइटनगर, ब्लेड तथा नाखून का इस्तेमाल करना सर्वथा वर्जित है, अन्यथा परीक्षाफल अमान्य कर दिया जाएगा।
- प्रश्नोत्तर के समाप्त होने पर अंतिम में नीचे एक क्षैतिज रेखा खींच दें।
- आंतरिक परीक्षक द्वारा उपलब्ध कराये गए उपस्थिति-पत्रक में परीक्षार्थी द्वारा यथा-स्तम्भ परीक्षा की तिथि अंकित करते हुए उत्तरपुस्तिका की क्रम संख्या लिखकर अपना हस्ताक्षर किया जाएगा। परीक्षार्थी की उपस्थित, अनुपस्थित एवं निष्कासन से संबंधित संगत गोले को नीले/काले पेन से परीक्षक द्वारा भरा जाएगा न कि परीक्षार्थी द्वारा।
- परीक्षार्थी अपनी उत्तरपुस्तिका को आन्तरिक परीक्षक के पास जमा किये बिना परीक्षा भवन न छोड़ें।
- परीक्षा केन्द्र में कैलकुलेटर, मोबाइल फोन, इयर फोन, पेजर, ब्लूटूथ या इस प्रकार का कोई अन्य इलेक्ट्रॉनिक उपकरण ले जाना सख्त मना है।
- जाँच परीक्षा में गैर-उत्प्रेषित या जाँच परीक्षा में अनुपस्थित छात्र/छात्रा इंटरमीडिएट वार्षिक प्रायोगिक परीक्षा, 2024 में कदापि सम्मिलित नहीं हो सकते हैं।



बिहार विद्यालय परीक्षा समिति, पटना
BIHAR SCHOOL EXAMINATION BOARD, PATNA
इंटरमीडिएट वार्षिक परीक्षा, 2024
INTERMEDIATE ANNUAL EXAMINATION, 2024
प्रायोगिक परीक्षा का प्रवेश पत्र
Admit Card For Practical Examination

संकाय: विज्ञान
FACULTY: SCIENCE

BSEB UNIQUE Id:- 2221110011333
कॉलेज/+2 स्कूल का नाम GAYA COLLEGE, GAYA
परीक्षार्थी का नाम ADITYA KUMAR
माता का नाम JYOTI DEVI
पिता का नाम MANOJ KUMAR GUPTA
वैवाहिक स्थिति Unmarried
परीक्षार्थी का आधार नं० 638710983938 दिव्यांग कोटि NO
सूचीकरण संख्या/वर्ष R-210010064-22 परीक्षार्थी की कोटि REGULAR
रोल कोड 21001 रोल क्रमांक 24010963 लिंग MALE
परीक्षा केंद्र का नाम GAYA COLLEGE, GAYA



Aditya kr

प्रायोगिक परीक्षा के विषय (निर्धारित परीक्षा कार्यक्रम सहित)

प्रायोगिक विषय	विषय कोड	विषय का नाम	परीक्षा की तारीख
वैकल्पिक विषय	117	PHYSICS	10/01/2024 to 20/01/2024
	118	CHEMISTRY	
अतिरिक्त विषय			

संज्ञा (उपनाम)

महाविद्यालय / +2 विद्यालय प्रधान का हस्ताक्षर
एवं मुहर

परीक्षा नियंत्रक (उ०मा०)

परीक्षार्थी के लिए आवश्यक निर्देश

- BSEB Unique Id सत्र 2021 - 23 से सूचीकृत हुए परीक्षार्थियों को जारी किया गया है। सत्र 2021 - 23 के पूर्व सत्र के किसी परीक्षार्थी को BSEB Unique Id जारी नहीं किया गया है।
- प्रायोगिक परीक्षा दिनांक 10/01/2024 से 20/01/2024 तक संचालित होगी। केन्द्राधीक्षक दिनांक 10/01/2024 से 20/01/2024 तक की अवधि में परीक्षार्थियों की संख्या के अनुसार तिथि एवं पाली का निर्धारण करके प्रायोगिक परीक्षा केन्द्र पर आवंटित सभी परीक्षार्थियों के प्रायोगिक विषयों की परीक्षा आयोजित करेंगे।
- परीक्षार्थी अपने इस प्रवेश-पत्र में उल्लिखित प्रायोगिक परीक्षा केंद्र पर दिनांक 10-01-2024 को पूर्वाह्न 09:00 बजे अनिवार्य रूप से जाकर परीक्षा केन्द्र के परिसर की सूचना पट्ट से यह जानकारी प्राप्त कर लें कि उनके द्वारा चयनित विषय की प्रायोगिक परीक्षा किस तिथि एवं किस पाली में संचालित होगी, जिसमें उन्हें सम्मिलित होना अनिवार्य है।
- परीक्षार्थी के प्रत्येक प्रायोगिक विषय की परीक्षा के लिए 08 पृष्ठों की केवल एक ही उत्तरपुस्तिका मिलेगी। अतिरिक्त उत्तरपुस्तिका नहीं दी जाएगी। परीक्षार्थी उत्तरपुस्तिका लेते ही यह सुनिश्चित कर लें कि इसमें 8 पृष्ठ हैं एवं सही क्रम में हैं।
- उत्तरपुस्तिका प्राप्त होते ही परीक्षार्थी अपने प्रवेश-पत्र तथा उत्तरपुस्तिका पर मुद्रित विवरणों (Details) का मिलान कर यह अवश्य सुनिश्चित हो लें कि जो उत्तरपुस्तिका परीक्षक द्वारा उन्हें दी गई है, वह उन्हीं की है। भिन्न विवरणों की उत्तरपुस्तिका प्राप्त होने पर उसे तुरंत परीक्षक को वापस लौटा दिया जाए।
- उत्तरपुस्तिका प्राप्त होने पर परीक्षार्थी उनके आवरण पृष्ठ के पीछे अंकित "परीक्षार्थियों के लिए निर्देश" अवश्य पढ़ें एवं उसका अनुपालन करें।
- परीक्षार्थी अपनी उत्तरपुस्तिका के कवर पृष्ठ के ऊपरी बायें तथा दायें भागों में क्रमांक-(1) में अपने उत्तर देने का माध्यम अंकित करते हुए क्रमांक-(2) में अपना पूर्ण हस्ताक्षर अंकित करें। इसके अलावा अन्य मुद्रित विवरणों में किसी भी प्रकार से कोई छेड़-छाड़ नहीं करें।
- प्रायोगिक परीक्षा की उत्तरपुस्तिका के आवरण पृष्ठ के निचले बायें एवं दायें भागों को परीक्षार्थी द्वारा कदापि नहीं भरा जाएगा। अगर परीक्षार्थी इस भाग को भरते हैं, तो परीक्षार्थी का इस विषय में परीक्षाफल रद्द किया जा सकता है। ये दोनों भाग आंतरिक/बाह्य परीक्षकों को भरने के लिए दिया गया है।
- उत्तरपुस्तिका के पन्नों के दोनों पृष्ठों पर तथा प्रत्येक लाइन पर लिखें एवं पृष्ठों को नष्ट न करें।
- यदि रफ कार्य करने की आवश्यकता हो, तो परीक्षार्थी उत्तरपुस्तिका के अंतिम पृष्ठ पर रफ कार्य करके उसे काट दे/क्रॉस (x) कर दें।
- उत्तरपुस्तिका के आंतरिक पृष्ठों पर दाहिने हाशिए में लाइन खींचकर सादा स्थान छोड़ रखा गया है। शेष स्थान रूल्ड है। परीक्षार्थी दाहिने हाशिए के सादे स्थान में कुछ भी नहीं लिखेंगे, चूंकि यह भाग परीक्षक के उपयोग के लिए है।
- उत्तरपुस्तिका के पृष्ठों को मोड़ें- फाड़ें नहीं तथा बीच-बीच में व्यर्थ ही खाली न छोड़ें।
- प्रश्न-पत्र में दी हुई संख्या के अनुसार अपने उत्तरों की संख्या लिखें।
- व्हाइटनगर, ब्लेड तथा नाखून का इस्तेमाल करना सर्वथा वर्जित है, अन्यथा परीक्षाफल अमान्य कर दिया जाएगा।
- प्रश्नोत्तर के समाप्त होने पर अंतिम में नीचे एक क्षैतिज रेखा खींच दें।
- आंतरिक परीक्षक द्वारा उपलब्ध कराये गए उपस्थिति-पत्रक में परीक्षार्थी द्वारा यथा-स्तम्भ परीक्षा की तिथि अंकित करते हुए उत्तरपुस्तिका की क्रम संख्या लिखकर अपना हस्ताक्षर किया जाएगा। परीक्षार्थी की उपस्थित, अनुपस्थित एवं निष्कासन से संबंधित संगत गोले को नीले/काले पेन से परीक्षक द्वारा भरा जाएगा न कि परीक्षार्थी द्वारा।
- परीक्षार्थी अपनी उत्तरपुस्तिका को आन्तरिक परीक्षक के पास जमा किये बिना परीक्षा भवन न छोड़ें।
- परीक्षा केन्द्र में कैलकुलेटर, मोबाइल फोन, डायर फोन, पेजर, ब्लूटूथ या इस प्रकार का कोई अन्य इलेक्ट्रॉनिक उपकरण ले जाना सख्त मना है।
- जाँच परीक्षा में गैर-उत्प्रेषित या जाँच परीक्षा में अनुपस्थित छात्र/छात्रा इंटरमीडिएट वार्षिक प्रायोगिक परीक्षा, 2024 में कदापि सम्मिलित नहीं हो सकते हैं।



बिहार विद्यालय परीक्षा समिति, पटना
BIHAR SCHOOL EXAMINATION BOARD, PATNA
इंटरमीडिएट वार्षिक परीक्षा, 2024
INTERMEDIATE ANNUAL EXAMINATION, 2024
प्रायोगिक परीक्षा का प्रवेश पत्र
Admit Card For Practical Examination

संकाय: विज्ञान
FACULTY: SCIENCE

BSEB UNIQUE Id:- 2221110011313
कॉलेज/+2 स्कूल का नाम GAYA COLLEGE, GAYA
परीक्षार्थी का नाम ABHISHEK KUMAR
माता का नाम PARTIBHA DEVI
पिता का नाम SHIYARAM SINGH
वैवाहिक स्थिति Unmarried
परीक्षार्थी का आधार नं० 999192948706 दिव्यांग कोटि NO
सूचीकरण संख्या/वर्ष R-210010053-22 परीक्षार्थी की कोटि REGULAR
रौल कोड 21001 रौल क्रमांक 24011359 लिंग MALE
परीक्षा केंद्र का नाम GAYA COLLEGE, GAYA



प्रायोगिक परीक्षा के विषय (निर्धारित परीक्षा कार्यक्रम सहित)

प्रायोगिक विषय	विषय कोड	विषय का नाम	परीक्षा की तारीख
वैकल्पिक विषय	117	PHYSICS	10/01/2024 to 20/01/2024
	118	CHEMISTRY	
	119	BIOLOGY	
अतिरिक्त विषय			

संज्ञक (उपनाम)

महाविद्यालय / +2 विद्यालय प्रधान का हस्ताक्षर
एवं मुहर

परीक्षा नियंत्रक (उ०मा०)

परीक्षार्थी के लिए आवश्यक निर्देश

- BSEB Unique Id सत्र 2021 - 23 से सूचीकृत हुए परीक्षार्थियों को जारी किया गया है। सत्र 2021 - 23 के पूर्व सत्र के किसी परीक्षार्थी को BSEB Unique Id जारी नहीं किया गया है।
- प्रायोगिक परीक्षा दिनांक 10/01/2024 से 20/01/2024 तक संचालित होगी। केन्द्राधीक्षक दिनांक 10/01/2024 से 20/01/2024 तक की अवधि में परीक्षार्थियों की संख्या के अनुसार तिथि एवं पाली का निर्धारण करके प्रायोगिक परीक्षा केन्द्र पर आवंटित सभी परीक्षार्थियों के प्रायोगिक विषयों की परीक्षा आयोजित करेंगे।
- परीक्षार्थी अपने इस प्रवेश-पत्र में उल्लिखित प्रायोगिक परीक्षा केंद्र पर दिनांक 10-01-2024 को पूर्वाह्न 09:00 बजे अनिवार्य रूप से जाकर परीक्षा केन्द्र के परिसर की सूचना पट्ट से यह जानकारी प्राप्त कर लें कि उनके द्वारा चयनित विषय की प्रायोगिक परीक्षा किस तिथि एवं किस पाली में संचालित होगी, जिसमें उन्हें सम्मिलित होना अनिवार्य है।
- परीक्षार्थी के प्रत्येक प्रायोगिक विषय की परीक्षा के लिए 08 पृष्ठों की केवल एक ही उत्तरपुस्तिका मिलेगी। अतिरिक्त उत्तरपुस्तिका नहीं दी जाएगी। परीक्षार्थी उत्तरपुस्तिका लेते ही यह सुनिश्चित कर लें कि इसमें 8 पृष्ठ हैं एवं सही क्रम में हैं।
- उत्तरपुस्तिका प्राप्त होते ही परीक्षार्थी अपने प्रवेश-पत्र तथा उत्तरपुस्तिका पर मुद्रित विवरणों (Details) का मिलान कर यह अवश्य सुनिश्चित हो लें कि जो उत्तरपुस्तिका परीक्षक द्वारा उन्हें दी गई है, वह उन्हीं की है। भिन्न विवरणों की उत्तरपुस्तिका प्राप्त होने पर उसे तुरंत परीक्षक को वापस लौटा दिया जाए।
- उत्तरपुस्तिका प्राप्त होने पर परीक्षार्थी उनके आवरण पृष्ठ के पीछे अंकित "परीक्षार्थियों के लिए निर्देश" अवश्य पढ़ें एवं उसका अनुपालन करें।
- परीक्षार्थी अपनी उत्तरपुस्तिका के कवर पृष्ठ के ऊपरी बायें तथा दायें भागों में क्रमांक-(1) में अपने उत्तर देने का माध्यम अंकित करते हुए क्रमांक-(2) में अपना पूर्ण हस्ताक्षर अंकित करें। इसके अलावा अन्य मुद्रित विवरणों में किसी भी प्रकार से कोई छेड़-छाड़ नहीं करें।
- प्रायोगिक परीक्षा की उत्तरपुस्तिका के आवरण पृष्ठ के निचले बायें एवं दायें भागों को परीक्षार्थी द्वारा कदापि नहीं भरा जाएगा। अगर परीक्षार्थी इस भाग को भरते हैं, तो परीक्षार्थी का इस विषय में परीक्षाफल रद्द किया जा सकता है। ये दोनों भाग आंतरिक/बाह्य परीक्षकों को भरने के लिए दिया गया है।
- उत्तरपुस्तिका के पन्नों के दोनों पृष्ठों पर तथा प्रत्येक लाइन पर लिखें एवं पृष्ठों को नष्ट न करें।
- यदि रफ कार्य करने की आवश्यकता हो, तो परीक्षार्थी उत्तरपुस्तिका के अंतिम पृष्ठ पर रफ कार्य करके उसे काट दे/क्रॉस (x) कर दें।
- उत्तरपुस्तिका के आंतरिक पृष्ठों पर दाहिने हाशिए में लाइन खींचकर सादा स्थान छोड़ रखा गया है। शेष स्थान रूल्ड है। परीक्षार्थी दाहिने हाशिए के सादे स्थान में कुछ भी नहीं लिखेंगे, चूंकि यह भाग परीक्षक के उपयोग के लिए है।
- उत्तरपुस्तिका के पृष्ठों को मोड़ें- फाड़ें नहीं तथा बीच-बीच में व्यर्थ ही खाली न छोड़ें।
- प्रश्न-पत्र में दी हुई संख्या के अनुसार अपने उत्तरों की संख्या लिखें।
- व्हाइटनगर, ब्लेड तथा नाखून का इस्तेमाल करना सर्वथा वर्जित है, अन्यथा परीक्षाफल अमान्य कर दिया जाएगा।
- प्रश्नोत्तर के समाप्त होने पर अंतिम में नीचे एक क्षैतिज रेखा खींच दें।
- आंतरिक परीक्षक द्वारा उपलब्ध कराये गए उपस्थिति-पत्रक में परीक्षार्थी द्वारा यथा-स्तम्भ परीक्षा की तिथि अंकित करते हुए उत्तरपुस्तिका की क्रम संख्या लिखकर अपना हस्ताक्षर किया जाएगा। परीक्षार्थी की उपस्थित, अनुपस्थित एवं निष्कासन से संबंधित संगत गोले को नीले/काले पेन से परीक्षक द्वारा भरा जाएगा न कि परीक्षार्थी द्वारा।
- परीक्षार्थी अपनी उत्तरपुस्तिका को आन्तरिक परीक्षक के पास जमा किये बिना परीक्षा भवन न छोड़ें।
- परीक्षा केन्द्र में कैंलकुलेटर, मोबाइल फोन, डियर फोन, पेजर, ब्लूटूथ या इस प्रकार का कोई अन्य इलेक्ट्रॉनिक उपकरण ले जाना सख्त मना है।
- जाँच परीक्षा में गैर-उत्प्रेषित या जाँच परीक्षा में अनुपस्थित छात्र/छात्रा इंटरमीडिएट वार्षिक प्रायोगिक परीक्षा, 2024 में कदापि सम्मिलित नहीं हो सकते हैं।



बिहार विद्यालय परीक्षा समिति, पटना
BIHAR SCHOOL EXAMINATION BOARD, PATNA
इंटरमीडिएट वार्षिक परीक्षा, 2024
INTERMEDIATE ANNUAL EXAMINATION, 2024
प्रायोगिक परीक्षा का प्रवेश पत्र
Admit Card For Practical Examination

संकाय: विज्ञान
FACULTY: SCIENCE

BSEB UNIQUE Id:- 2221110011314
कॉलेज/+2 स्कूल का नाम GAYA COLLEGE, GAYA
परीक्षार्थी का नाम ABHISHEK KUMAR
माता का नाम BABITA DEVI
पिता का नाम SUDHIR PRASAD
वैवाहिक स्थिति Unmarried
परीक्षार्थी का आधार नं० 979139257174 दिव्यांग कोटि NO
सूचीकरण संख्या/वर्ष R-210010054-22 परीक्षार्थी की कोटि REGULAR
रोल कोड 21001 रोल क्रमांक 24010716 लिंग MALE
परीक्षा केंद्र का नाम GAYA COLLEGE, GAYA



प्रायोगिक परीक्षा के विषय (निर्धारित परीक्षा कार्यक्रम सहित)

प्रायोगिक विषय	विषय कोड	विषय का नाम	परीक्षा की तारीख
वैकल्पिक विषय	117	PHYSICS	10/01/2024 to 20/01/2024
	118	CHEMISTRY	
अतिरिक्त विषय			

संजीव कुमार

महाविद्यालय / +2 विद्यालय प्रधान का हस्ताक्षर
एवं मुहर

परीक्षा नियंत्रक (उ०मा०)

परीक्षार्थी के लिए आवश्यक निर्देश

- BSEB Unique Id सत्र 2021 - 23 से सूचीकृत हुए परीक्षार्थियों को जारी किया गया है। सत्र 2021 - 23 के पूर्व सत्र के किसी परीक्षार्थी को BSEB Unique Id जारी नहीं किया गया है।
- प्रायोगिक परीक्षा दिनांक 10/01/2024 से 20/01/2024 तक संचालित होगी। केन्द्राधीक्षक दिनांक 10/01/2024 से 20/01/2024 तक की अवधि में परीक्षार्थियों की संख्या के अनुसार तिथि एवं पाली का निर्धारण करके प्रायोगिक परीक्षा केन्द्र पर आवंटित सभी परीक्षार्थियों के प्रायोगिक विषयों की परीक्षा आयोजित करेंगे।
- परीक्षार्थी अपने इस प्रवेश-पत्र में उल्लिखित प्रायोगिक परीक्षा केंद्र पर दिनांक 10-01-2024 को पूर्वाह्न 09:00 बजे अनिवार्य रूप से जाकर परीक्षा केन्द्र के परिसर की सूचना पट्ट से यह जानकारी प्राप्त कर लें कि उनके द्वारा चयनित विषय की प्रायोगिक परीक्षा किस तिथि एवं किस पाली में संचालित होगी, जिसमें उन्हें सम्मिलित होना अनिवार्य है।
- परीक्षार्थी के प्रत्येक प्रायोगिक विषय की परीक्षा के लिए 08 पृष्ठों की केवल एक ही उत्तरपुस्तिका मिलेगी। अतिरिक्त उत्तरपुस्तिका नहीं दी जाएगी। परीक्षार्थी उत्तरपुस्तिका लेते ही यह सुनिश्चित कर लें कि इसमें 8 पृष्ठ हैं एवं सही क्रम में हैं।
- उत्तरपुस्तिका प्राप्त होते ही परीक्षार्थी अपने प्रवेश-पत्र तथा उत्तरपुस्तिका पर मुद्रित विवरणों (Details) का मिलान कर यह अवश्य सुनिश्चित हो लें कि जो उत्तरपुस्तिका परीक्षक द्वारा उन्हें दी गई है, वह उन्हीं की है। भिन्न विवरणों की उत्तरपुस्तिका प्राप्त होने पर उसे तुरंत परीक्षक को वापस लौटा दिया जाए।
- उत्तरपुस्तिका प्राप्त होने पर परीक्षार्थी उनके आवरण पृष्ठ के पीछे अंकित "परीक्षार्थियों के लिए निर्देश" अवश्य पढ़ें एवं उसका अनुपालन करें।
- परीक्षार्थी अपनी उत्तरपुस्तिका के कवर पृष्ठ के ऊपरी बायें तथा दायें भागों में क्रमांक-(1) में अपने उत्तर देने का माध्यम अंकित करते हुए क्रमांक-(2) में अपना पूर्ण हस्ताक्षर अंकित करें। इसके अलावा अन्य मुद्रित विवरणों में किसी भी प्रकार से कोई छेड़-छाड़ नहीं करें।
- प्रायोगिक परीक्षा की उत्तरपुस्तिका के आवरण पृष्ठ के निचले बायें एवं दायें भागों को परीक्षार्थी द्वारा कदापि नहीं भरा जाएगा। अगर परीक्षार्थी इस भाग को भरते हैं, तो परीक्षार्थी का इस विषय में परीक्षाफल रद्द किया जा सकता है। ये दोनों भाग आंतरिक/बाह्य परीक्षकों को भरने के लिए दिया गया है।
- उत्तरपुस्तिका के पन्नों के दोनों पृष्ठों पर तथा प्रत्येक लाइन पर लिखें एवं पृष्ठों को नष्ट न करें।
- यदि रफ कार्य करने की आवश्यकता हो, तो परीक्षार्थी उत्तरपुस्तिका के अंतिम पृष्ठ पर रफ कार्य करके उसे काट दे/क्रॉस (x) कर दें।
- उत्तरपुस्तिका के आंतरिक पृष्ठों पर दाहिने हाशिए में लाइन खींचकर सादा स्थान छोड़ रखा गया है। शेष स्थान रूल्ड है। परीक्षार्थी दाहिने हाशिए के सादे स्थान में कुछ भी नहीं लिखेंगे, चूंकि यह भाग परीक्षक के उपयोग के लिए है।
- उत्तरपुस्तिका के पृष्ठों को मोड़ें- फाड़ें नहीं तथा बीच-बीच में व्यर्थ ही खाली न छोड़ें।
- प्रश्न-पत्र में दी हुई संख्या के अनुसार अपने उत्तरों की संख्या लिखें।
- व्हाइटनगर, ब्लेड तथा नाखून का इस्तेमाल करना सर्वथा वर्जित है, अन्यथा परीक्षाफल अमान्य कर दिया जाएगा।
- प्रश्नोत्तर के समाप्त होने पर अंतिम में नीचे एक क्षैतिज रेखा खींच दें।
- आंतरिक परीक्षक द्वारा उपलब्ध कराये गए उपस्थिति-पत्रक में परीक्षार्थी द्वारा यथा-स्तम्भ परीक्षा की तिथि अंकित करते हुए उत्तरपुस्तिका की क्रम संख्या लिखकर अपना हस्ताक्षर किया जाएगा। परीक्षार्थी की उपस्थित, अनुपस्थित एवं निष्कासन से संबंधित संगत गोले को नीले/काले पेन से परीक्षक द्वारा भरा जाएगा न कि परीक्षार्थी द्वारा।
- परीक्षार्थी अपनी उत्तरपुस्तिका को आन्तरिक परीक्षक के पास जमा किये बिना परीक्षा भवन न छोड़ें।
- परीक्षा केन्द्र में कैंलकुलेटर, मोबाइल फोन, डियर फोन, पेजर, ब्लूटूथ या इस प्रकार का कोई अन्य इलेक्ट्रॉनिक उपकरण ले जाना सख्त मना है।
- जाँच परीक्षा में गैर-उत्प्रेषित या जाँच परीक्षा में अनुपस्थित छात्र/छात्रा इंटरमीडिएट वार्षिक प्रायोगिक परीक्षा, 2024 में कदापि सम्मिलित नहीं हो सकते हैं।



बिहार विद्यालय परीक्षा समिति, पटना
BIHAR SCHOOL EXAMINATION BOARD, PATNA
इंटरमीडिएट वार्षिक परीक्षा, 2024
INTERMEDIATE ANNUAL EXAMINATION, 2024
प्रायोगिक परीक्षा का प्रवेश पत्र
Admit Card For Practical Examination

संकाय: विज्ञान
FACULTY: SCIENCE

BSEB UNIQUE Id:- 2221110011345
कॉलेज/+2 स्कूल का नाम GAYA COLLEGE, GAYA
परीक्षार्थी का नाम ADITYA RAJ
माता का नाम SAVITRI DEVI
पिता का नाम SANTOSH KUMAR
वैवाहिक स्थिति Unmarried
परीक्षार्थी का आधार नं० 246590427385 दिव्यांग कोटि NO
सूचीकरण संख्या/वर्ष R-210010072-22 परीक्षार्थी की कोटि REGULAR
रोल कोड 21001 रोल क्रमांक 24011808 लिंग MALE
परीक्षा केंद्र का नाम GAYA COLLEGE, GAYA



Aditya Raj

प्रायोगिक परीक्षा के विषय (निर्धारित परीक्षा कार्यक्रम सहित)

प्रायोगिक विषय	विषय कोड	विषय का नाम	परीक्षा की तारीख
वैकल्पिक विषय	117	PHYSICS	10/01/2024 to 20/01/2024
	118	CHEMISTRY	
अतिरिक्त विषय			

संज्ञा (उपनाम)

महाविद्यालय / +2 विद्यालय प्रधान का हस्ताक्षर
एवं मुहर

परीक्षा नियंत्रक (उ०मा०)

परीक्षार्थी के लिए आवश्यक निर्देश

- BSEB Unique Id सत्र 2021 - 23 से सूचीकृत हुए परीक्षार्थियों को जारी किया गया है। सत्र 2021 - 23 के पूर्व सत्र के किसी परीक्षार्थी को BSEB Unique Id जारी नहीं किया गया है।
- प्रायोगिक परीक्षा दिनांक 10/01/2024 से 20/01/2024 तक संचालित होगी। केन्द्राधीक्षक दिनांक 10/01/2024 से 20/01/2024 तक की अवधि में परीक्षार्थियों की संख्या के अनुसार तिथि एवं पाली का निर्धारण करके प्रायोगिक परीक्षा केन्द्र पर आवंटित सभी परीक्षार्थियों के प्रायोगिक विषयों की परीक्षा आयोजित करेंगे।
- परीक्षार्थी अपने इस प्रवेश-पत्र में उल्लिखित प्रायोगिक परीक्षा केंद्र पर दिनांक 10-01-2024 को पूर्वाह्न 09:00 बजे अनिवार्य रूप से जाकर परीक्षा केन्द्र के परिसर की सूचना पट्ट से यह जानकारी प्राप्त कर लें कि उनके द्वारा चयनित विषय की प्रायोगिक परीक्षा किस तिथि एवं किस पाली में संचालित होगी, जिसमें उन्हें सम्मिलित होना अनिवार्य है।
- परीक्षार्थी के प्रत्येक प्रायोगिक विषय की परीक्षा के लिए 08 पृष्ठों की केवल एक ही उत्तरपुस्तिका मिलेगी। अतिरिक्त उत्तरपुस्तिका नहीं दी जाएगी। परीक्षार्थी उत्तरपुस्तिका लेते ही यह सुनिश्चित कर लें कि इसमें 8 पृष्ठ हैं एवं सही क्रम में हैं।
- उत्तरपुस्तिका प्राप्त होते ही परीक्षार्थी अपने प्रवेश-पत्र तथा उत्तरपुस्तिका पर मुद्रित विवरणों (Details) का मिलान कर यह अवश्य सुनिश्चित हो लें कि जो उत्तरपुस्तिका परीक्षक द्वारा उन्हें दी गई है, वह उन्हीं की है। भिन्न विवरणों की उत्तरपुस्तिका प्राप्त होने पर उसे तुरंत परीक्षक को वापस लौटा दिया जाए।
- उत्तरपुस्तिका प्राप्त होने पर परीक्षार्थी उनके आवरण पृष्ठ के पीछे अंकित "परीक्षार्थियों के लिए निर्देश" अवश्य पढ़ें एवं उसका अनुपालन करें।
- परीक्षार्थी अपनी उत्तरपुस्तिका के कवर पृष्ठ के ऊपरी बायें तथा दायें भागों में क्रमांक-(1) में अपने उत्तर देने का माध्यम अंकित करते हुए क्रमांक-(2) में अपना पूर्ण हस्ताक्षर अंकित करें। इसके अलावा अन्य मुद्रित विवरणों में किसी भी प्रकार से कोई छेड़-छाड़ नहीं करें।
- प्रायोगिक परीक्षा की उत्तरपुस्तिका के आवरण पृष्ठ के निचले बायें एवं दायें भागों को परीक्षार्थी द्वारा कदापि नहीं भरा जाएगा। अगर परीक्षार्थी इस भाग को भरते हैं, तो परीक्षार्थी का इस विषय में परीक्षाफल रद्द किया जा सकता है। ये दोनों भाग आंतरिक/बाह्य परीक्षकों को भरने के लिए दिया गया है।
- उत्तरपुस्तिका के पन्नों के दोनों पृष्ठों पर तथा प्रत्येक लाइन पर लिखें एवं पृष्ठों को नष्ट न करें।
- यदि रफ कार्य करने की आवश्यकता हो, तो परीक्षार्थी उत्तरपुस्तिका के अंतिम पृष्ठ पर रफ कार्य करते उसे काट दे/क्रॉस (x) कर दें।
- उत्तरपुस्तिका के आंतरिक पृष्ठों पर दाहिने हाशिए में लाइन खींचकर सादा स्थान छोड़ रखा गया है। शेष स्थान रूल्ड है। परीक्षार्थी दाहिने हाशिए के सादे स्थान में कुछ भी नहीं लिखेंगे, चूंकि यह भाग परीक्षक के उपयोग के लिए है।
- उत्तरपुस्तिका के पृष्ठों को मोड़ें- फाड़ें नहीं तथा बीच-बीच में व्यर्थ ही खाली न छोड़ें।
- प्रश्न-पत्र में दी हुई संख्या के अनुसार अपने उत्तरों की संख्या लिखें।
- व्हाइटनगर, ब्लेड तथा नाखून का इस्तेमाल करना सर्वथा वर्जित है, अन्यथा परीक्षाफल अमान्य कर दिया जाएगा।
- प्रश्नोत्तर के समाप्त होने पर अंतिम में नीचे एक क्षैतिज रेखा खींच दें।
- आंतरिक परीक्षक द्वारा उपलब्ध कराये गए उपस्थिति-पत्रक में परीक्षार्थी द्वारा यथा-स्तम्भ परीक्षा की तिथि अंकित करते हुए उत्तरपुस्तिका की क्रम संख्या लिखकर अपना हस्ताक्षर किया जाएगा। परीक्षार्थी की उपस्थित, अनुपस्थित एवं निष्कासन से संबंधित संगत गोले को नीले/काले पेन से परीक्षक द्वारा भरा जाएगा न कि परीक्षार्थी द्वारा।
- परीक्षार्थी अपनी उत्तरपुस्तिका को आन्तरिक परीक्षक के पास जमा किये बिना परीक्षा भवन न छोड़ें।
- परीक्षा केन्द्र में कैंलकुलेटर, मोबाइल फोन, डियर फोन, पेजर, ब्लूटूथ या इस प्रकार का कोई अन्य इलेक्ट्रॉनिक उपकरण ले जाना सख्त मना है।
- जाँच परीक्षा में गैर-उत्प्रेषित या जाँच परीक्षा में अनुपस्थित छात्र/छात्रा इंटरमीडिएट वार्षिक प्रायोगिक परीक्षा, 2024 में कदापि सम्मिलित नहीं हो सकते हैं।



बिहार विद्यालय परीक्षा समिति, पटना
BIHAR SCHOOL EXAMINATION BOARD, PATNA
इंटरमीडिएट वार्षिक परीक्षा, 2024
INTERMEDIATE ANNUAL EXAMINATION, 2024
प्रायोगिक परीक्षा का प्रवेश पत्र
Admit Card For Practical Examination

संकाय: विज्ञान
FACULTY: SCIENCE

BSEB UNIQUE Id:- 2222110010020
कॉलेज/+2 स्कूल का नाम GAYA COLLEGE, GAYA
परीक्षार्थी का नाम ADITRI KUMARI
माता का नाम ASHA DEVI
पिता का नाम RAM NIVASH KUMAR
वैवाहिक स्थिति Unmarried
परीक्षार्थी का आधार नं० 779114914130 दिव्यांग कोटि NO
सूचीकरण संख्या/वर्ष R-210010062-22 परीक्षार्थी की कोटि REGULAR
रोल कोड 21001 रोल क्रमांक 24010036 लिंग FEMALE
परीक्षा केंद्र का नाम GAYA COLLEGE, GAYA



Aditri Kumari

प्रायोगिक परीक्षा के विषय (निर्धारित परीक्षा कार्यक्रम सहित)

प्रायोगिक विषय	विषय कोड	विषय का नाम	परीक्षा की तारीख
वैकल्पिक विषय	117	PHYSICS	10/01/2024 to 20/01/2024
	118	CHEMISTRY	
अतिरिक्त विषय			

संज्ञा (उपनाम)

महाविद्यालय / +2 विद्यालय प्रधान का हस्ताक्षर
एवं मुहर

परीक्षा नियंत्रक (उ०मा०)

परीक्षार्थी के लिए आवश्यक निर्देश

- BSEB Unique Id सत्र 2021 - 23 से सूचीकृत हुए परीक्षार्थियों को जारी किया गया है। सत्र 2021 - 23 के पूर्व सत्र के किसी परीक्षार्थी को BSEB Unique Id जारी नहीं किया गया है।
- प्रायोगिक परीक्षा दिनांक 10/01/2024 से 20/01/2024 तक संचालित होगी। केन्द्राधीक्षक दिनांक 10/01/2024 से 20/01/2024 तक की अवधि में परीक्षार्थियों की संख्या के अनुसार तिथि एवं पाली का निर्धारण करके प्रायोगिक परीक्षा केन्द्र पर आवंटित सभी परीक्षार्थियों के प्रायोगिक विषयों की परीक्षा आयोजित करेंगे।
- परीक्षार्थी अपने इस प्रवेश-पत्र में उल्लिखित प्रायोगिक परीक्षा केंद्र पर दिनांक 10-01-2024 को पूर्वाह्न 09:00 बजे अनिवार्य रूप से जाकर परीक्षा केन्द्र के परिसर की सूचना पट्ट से यह जानकारी प्राप्त कर लें कि उनके द्वारा चयनित विषय की प्रायोगिक परीक्षा किस तिथि एवं किस पाली में संचालित होगी, जिसमें उन्हें सम्मिलित होना अनिवार्य है।
- परीक्षार्थी के प्रत्येक प्रायोगिक विषय की परीक्षा के लिए 08 पृष्ठों की केवल एक ही उत्तरपुस्तिका मिलेगी। अतिरिक्त उत्तरपुस्तिका नहीं दी जाएगी। परीक्षार्थी उत्तरपुस्तिका लेते ही यह सुनिश्चित कर लें कि इसमें 8 पृष्ठ हैं एवं सही क्रम में हैं।
- उत्तरपुस्तिका प्राप्त होते ही परीक्षार्थी अपने प्रवेश-पत्र तथा उत्तरपुस्तिका पर मुद्रित विवरणों (Details) का मिलान कर यह अवश्य सुनिश्चित हो लें कि जो उत्तरपुस्तिका परीक्षक द्वारा उन्हें दी गई है, वह उन्हीं की है। भिन्न विवरणों की उत्तरपुस्तिका प्राप्त होने पर उसे तुरंत परीक्षक को वापस लौटा दिया जाए।
- उत्तरपुस्तिका प्राप्त होने पर परीक्षार्थी उनके आवरण पृष्ठ के पीछे अंकित "परीक्षार्थियों के लिए निर्देश" अवश्य पढ़ें एवं उसका अनुपालन करें।
- परीक्षार्थी अपनी उत्तरपुस्तिका के कवर पृष्ठ के ऊपरी बायें तथा दायें भागों में क्रमांक-(1) में अपने उत्तर देने का माध्यम अंकित करते हुए क्रमांक-(2) में अपना पूर्ण हस्ताक्षर अंकित करें। इसके अलावा अन्य मुद्रित विवरणों में किसी भी प्रकार से कोई छेड़-छाड़ नहीं करें।
- प्रायोगिक परीक्षा की उत्तरपुस्तिका के आवरण पृष्ठ के निचले बायें एवं दायें भागों को परीक्षार्थी द्वारा कदापि नहीं भरा जाएगा। अगर परीक्षार्थी इस भाग को भरते हैं, तो परीक्षार्थी का इस विषय में परीक्षाफल रद्द किया जा सकता है। ये दोनों भाग आंतरिक/बाह्य परीक्षकों को भरने के लिए दिया गया है।
- उत्तरपुस्तिका के पन्नों के दोनों पृष्ठों पर तथा प्रत्येक लाइन पर लिखें एवं पृष्ठों को नष्ट न करें।
- यदि रफ कार्य करने की आवश्यकता हो, तो परीक्षार्थी उत्तरपुस्तिका के अंतिम पृष्ठ पर रफ कार्य करके उसे काट दे/क्रॉस (x) कर दें।
- उत्तरपुस्तिका के आंतरिक पृष्ठों पर दाहिने हाशिए में लाइन खींचकर सादा स्थान छोड़ रखा गया है। शेष स्थान रूल्ड है। परीक्षार्थी दाहिने हाशिए के सादे स्थान में कुछ भी नहीं लिखेंगे, चूंकि यह भाग परीक्षक के उपयोग के लिए है।
- उत्तरपुस्तिका के पृष्ठों को मोड़ें- फाड़ें नहीं तथा बीच-बीच में व्यर्थ ही खाली न छोड़ें।
- प्रश्न-पत्र में दी हुई संख्या के अनुसार अपने उत्तरों की संख्या लिखें।
- व्हाइटनगर, ब्लेड तथा नाखून का इस्तेमाल करना सर्वथा वर्जित है, अन्यथा परीक्षाफल अमान्य कर दिया जाएगा।
- प्रश्नोत्तर के समाप्त होने पर अंतिम में नीचे एक क्षैतिज रेखा खींच दें।
- आंतरिक परीक्षक द्वारा उपलब्ध कराये गए उपस्थिति-पत्रक में परीक्षार्थी द्वारा यथा-स्तम्भ परीक्षा की तिथि अंकित करते हुए उत्तरपुस्तिका की क्रम संख्या लिखकर अपना हस्ताक्षर किया जाएगा। परीक्षार्थी की उपस्थित, अनुपस्थित एवं निष्कासन से संबंधित संगत गोले को नीले/काले पेन से परीक्षक द्वारा भरा जाएगा न कि परीक्षार्थी द्वारा।
- परीक्षार्थी अपनी उत्तरपुस्तिका को आन्तरिक परीक्षक के पास जमा किये बिना परीक्षा भवन न छोड़ें।
- परीक्षा केन्द्र में कैलकुलेटर, मोबाइल फोन, डियर फोन, पेजर, ब्लूटूथ या इस प्रकार का कोई अन्य इलेक्ट्रॉनिक उपकरण ले जाना सख्त मना है।
- जाँच परीक्षा में गैर-उत्प्रेषित या जाँच परीक्षा में अनुपस्थित छात्र/छात्रा इंटरमीडिएट वार्षिक प्रायोगिक परीक्षा, 2024 में कदापि सम्मिलित नहीं हो सकते हैं।



बिहार विद्यालय परीक्षा समिति, पटना
BIHAR SCHOOL EXAMINATION BOARD, PATNA
इंटरमीडिएट वार्षिक परीक्षा, 2024
INTERMEDIATE ANNUAL EXAMINATION, 2024
प्रायोगिक परीक्षा का प्रवेश पत्र
Admit Card For Practical Examination

संकाय: विज्ञान
FACULTY: SCIENCE

BSEB UNIQUE Id:- 2221110011353
कॉलेज/+2 स्कूल का नाम GAYA COLLEGE, GAYA
परीक्षार्थी का नाम ADNE SAQIB SANA
माता का नाम HASIBA KHATOON
पिता का नाम JABED AKHTAR SANA
वैवाहिक स्थिति Unmarried
परीक्षार्थी का आधार नं० 324964755051 दिव्यांग कोटि YES
सूचीकरण संख्या/वर्ष R-210010075-22 परीक्षार्थी की कोटि REGULAR
रोल कोड 21001 रोल क्रमांक 24010924 लिंग MALE
परीक्षा केंद्र का नाम GAYA COLLEGE, GAYA



प्रायोगिक परीक्षा के विषय (निर्धारित परीक्षा कार्यक्रम सहित)

प्रायोगिक विषय	विषय कोड	विषय का नाम	परीक्षा की तारीख
वैकल्पिक विषय	117	PHYSICS	10/01/2024 to 20/01/2024
	118	CHEMISTRY	
	119	BIOLOGY	
अतिरिक्त विषय			

संज्ञा/उत्तर

महाविद्यालय / +2 विद्यालय प्रधान का हस्ताक्षर
एवं मुहर

परीक्षा नियंत्रक (उ०मा०)

परीक्षार्थी के लिए आवश्यक निर्देश

- BSEB Unique Id सत्र 2021 - 23 से सूचीकृत हुए परीक्षार्थियों को जारी किया गया है। सत्र 2021 - 23 के पूर्व सत्र के किसी परीक्षार्थी को BSEB Unique Id जारी नहीं किया गया है।
- प्रायोगिक परीक्षा दिनांक 10/01/2024 से 20/01/2024 तक संचालित होगी। केन्द्राधीक्षक दिनांक 10/01/2024 से 20/01/2024 तक की अवधि में परीक्षार्थियों की संख्या के अनुसार तिथि एवं पाली का निर्धारण करके प्रायोगिक परीक्षा केन्द्र पर आवंटित सभी परीक्षार्थियों के प्रायोगिक विषयों की परीक्षा आयोजित करेंगे।
- परीक्षार्थी अपने इस प्रवेश-पत्र में उल्लिखित प्रायोगिक परीक्षा केंद्र पर दिनांक 10-01-2024 को पूर्वाह्न 09:00 बजे अनिवार्य रूप से जाकर परीक्षा केन्द्र के परिसर की सूचना पट्ट से यह जानकारी प्राप्त कर लें कि उनके द्वारा चयनित विषय की प्रायोगिक परीक्षा किस तिथि एवं किस पाली में संचालित होगी, जिसमें उन्हें सम्मिलित होना अनिवार्य है।
- परीक्षार्थी के प्रत्येक प्रायोगिक विषय की परीक्षा के लिए 08 पृष्ठों की केवल एक ही उत्तरपुस्तिका मिलेगी। अतिरिक्त उत्तरपुस्तिका नहीं दी जाएगी। परीक्षार्थी उत्तरपुस्तिका लेते ही यह सुनिश्चित कर लें कि इसमें 8 पृष्ठ हैं एवं सही क्रम में है।
- उत्तरपुस्तिका प्राप्त होते ही परीक्षार्थी अपने प्रवेश-पत्र तथा उत्तरपुस्तिका पर मुद्रित विवरणों (Details) का मिलान कर यह अवश्य सुनिश्चित हो लें कि जो उत्तरपुस्तिका परीक्षक द्वारा उन्हें दी गई है, वह उन्हीं की है। भिन्न विवरणों की उत्तरपुस्तिका प्राप्त होने पर उसे तुरंत परीक्षक को वापस लौटा दिया जाए।
- उत्तरपुस्तिका प्राप्त होने पर परीक्षार्थी उनके आवरण पृष्ठ के पीछे अंकित "परीक्षार्थियों के लिए निर्देश" अवश्य पढ़ें एवं उसका अनुपालन करें।
- परीक्षार्थी अपनी उत्तरपुस्तिका के कवर पृष्ठ के ऊपरी बायें तथा दायें भागों में क्रमांक-(1) में अपने उत्तर देने का माध्यम अंकित करते हुए क्रमांक-(2) में अपना पूर्ण हस्ताक्षर अंकित करें। इसके अलावा अन्य मुद्रित विवरणों में किसी भी प्रकार से कोई छेड़-छाड़ नहीं करें।
- प्रायोगिक परीक्षा की उत्तरपुस्तिका के आवरण पृष्ठ के निचले बायें एवं दायें भागों को परीक्षार्थी द्वारा कदापि नहीं भरा जाएगा। अगर परीक्षार्थी इस भाग को भरते हैं, तो परीक्षार्थी का इस विषय में परीक्षाफल रद्द किया जा सकता है। ये दोनों भाग आंतरिक/बाह्य परीक्षकों को भरने के लिए दिया गया है।
- उत्तरपुस्तिका के पन्नों के दोनों पृष्ठों पर तथा प्रत्येक लाइन पर लिखें एवं पृष्ठों को नष्ट न करें।
- यदि रफ कार्य करने की आवश्यकता हो, तो परीक्षार्थी उत्तरपुस्तिका के अंतिम पृष्ठ पर रफ कार्य करके उसे काट दे/क्रॉस (x) कर दें।
- उत्तरपुस्तिका के आंतरिक पृष्ठों पर दाहिने हाशिए में लाइन खींचकर सादा स्थान छोड़ रखा गया है। शेष स्थान रूल्ड है। परीक्षार्थी दाहिने हाशिए के सादे स्थान में कुछ भी नहीं लिखेंगे, चूंकि यह भाग परीक्षक के उपयोग के लिए है।
- उत्तरपुस्तिका के पृष्ठों को मोड़ें- फाड़ें नहीं तथा बीच-बीच में व्यर्थ ही खाली न छोड़ें।
- प्रश्न-पत्र में दी हुई संख्या के अनुसार अपने उत्तरों की संख्या लिखें।
- व्हाइटनगर, ब्लेड तथा नाखून का इस्तेमाल करना सर्वथा वर्जित है, अन्यथा परीक्षाफल अमान्य कर दिया जाएगा।
- प्रश्नोत्तर के समाप्त होने पर अंतिम में नीचे एक क्षैतिज रेखा खींच दें।
- आंतरिक परीक्षक द्वारा उपलब्ध कराये गए उपस्थिति-पत्रक में परीक्षार्थी द्वारा यथा-स्तम्भ परीक्षा की तिथि अंकित करते हुए उत्तरपुस्तिका की क्रम संख्या लिखकर अपना हस्ताक्षर किया जाएगा। परीक्षार्थी की उपस्थित, अनुपस्थित एवं निष्कासन से संबंधित संगत गोले को नीले/काले पेन से परीक्षक द्वारा भरा जाएगा न कि परीक्षार्थी द्वारा।
- परीक्षार्थी अपनी उत्तरपुस्तिका को आन्तरिक परीक्षक के पास जमा किये बिना परीक्षा भवन न छोड़ें।
- परीक्षा केन्द्र में कैलकुलेटर, मोबाइल फोन, डियर फोन, पेजर, ब्लूटूथ या इस प्रकार का कोई अन्य इलेक्ट्रॉनिक उपकरण ले जाना सख्त मना है।
- जाँच परीक्षा में गैर-उत्प्रेषित या जाँच परीक्षा में अनुपस्थित छात्र/छात्रा इंटरमीडिएट वार्षिक प्रायोगिक परीक्षा, 2024 में कदापि सम्मिलित नहीं हो सकते हैं।



बिहार विद्यालय परीक्षा समिति, पटना
BIHAR SCHOOL EXAMINATION BOARD, PATNA
इंटरमीडिएट वार्षिक परीक्षा, 2024
INTERMEDIATE ANNUAL EXAMINATION, 2024
प्रायोगिक परीक्षा का प्रवेश पत्र
Admit Card For Practical Examination

संकाय: विज्ञान
FACULTY: SCIENCE

BSEB UNIQUE Id:- 2221110011342
कॉलेज/+2 स्कूल का नाम GAYA COLLEGE, GAYA
परीक्षार्थी का नाम ADITYA RAJ
माता का नाम NIKKI SINGH
पिता का नाम DEEPAK KUMAR SINGH
वैवाहिक स्थिति Unmarried
परीक्षार्थी का आधार नं० 694719932408 दिव्यांग कोटि NO
सूचीकरण संख्या/वर्ष R-210010069-22 परीक्षार्थी की कोटि REGULAR
रोल कोड 21001 रोल क्रमांक 24011318 लिंग MALE
परीक्षा केंद्र का नाम GAYA COLLEGE, GAYA



प्रायोगिक परीक्षा के विषय (निर्धारित परीक्षा कार्यक्रम सहित)

प्रायोगिक विषय	विषय कोड	विषय का नाम	परीक्षा की तारीख
वैकल्पिक विषय	117	PHYSICS	10/01/2024 to 20/01/2024
	118	CHEMISTRY	
अतिरिक्त विषय			

संजय कुमार

महाविद्यालय / +2 विद्यालय प्रधान का हस्ताक्षर
एवं मुहर

परीक्षा नियंत्रक (उ०मा०)

परीक्षार्थी के लिए आवश्यक निर्देश

- BSEB Unique Id सत्र 2021 - 23 से सूचीकृत हुए परीक्षार्थियों को जारी किया गया है। सत्र 2021 - 23 के पूर्व सत्र के किसी परीक्षार्थी को BSEB Unique Id जारी नहीं किया गया है।
- प्रायोगिक परीक्षा दिनांक 10/01/2024 से 20/01/2024 तक संचालित होगी। केन्द्राधीक्षक दिनांक 10/01/2024 से 20/01/2024 तक की अवधि में परीक्षार्थियों की संख्या के अनुसार तिथि एवं पाली का निर्धारण करके प्रायोगिक परीक्षा केन्द्र पर आवंटित सभी परीक्षार्थियों के प्रायोगिक विषयों की परीक्षा आयोजित करेंगे।
- परीक्षार्थी अपने इस प्रवेश-पत्र में उल्लिखित प्रायोगिक परीक्षा केंद्र पर दिनांक 10-01-2024 को पूर्वाह्न 09:00 बजे अनिवार्य रूप से जाकर परीक्षा केन्द्र के परिसर की सूचना पट्ट से यह जानकारी प्राप्त कर लें कि उनके द्वारा चयनित विषय की प्रायोगिक परीक्षा किस तिथि एवं किस पाली में संचालित होगी, जिसमें उन्हें सम्मिलित होना अनिवार्य है।
- परीक्षार्थी के प्रत्येक प्रायोगिक विषय की परीक्षा के लिए 08 पृष्ठों की केवल एक ही उत्तरपुस्तिका मिलेगी। अतिरिक्त उत्तरपुस्तिका नहीं दी जाएगी। परीक्षार्थी उत्तरपुस्तिका लेते ही यह सुनिश्चित कर लें कि इसमें 8 पृष्ठ हैं एवं सही क्रम में हैं।
- उत्तरपुस्तिका प्राप्त होते ही परीक्षार्थी अपने प्रवेश-पत्र तथा उत्तरपुस्तिका पर मुद्रित विवरणों (Details) का मिलान कर यह अवश्य सुनिश्चित हो लें कि जो उत्तरपुस्तिका परीक्षक द्वारा उन्हें दी गई है, वह उन्हीं की है। भिन्न विवरणों की उत्तरपुस्तिका प्राप्त होने पर उसे तुरंत परीक्षक को वापस लौटा दिया जाए।
- उत्तरपुस्तिका प्राप्त होने पर परीक्षार्थी उनके आवरण पृष्ठ के पीछे अंकित "परीक्षार्थियों के लिए निर्देश" अवश्य पढ़ें एवं उसका अनुपालन करें।
- परीक्षार्थी अपनी उत्तरपुस्तिका के कवर पृष्ठ के ऊपरी बायें तथा दायें भागों में क्रमांक-(1) में अपने उत्तर देने का माध्यम अंकित करते हुए क्रमांक-(2) में अपना पूर्ण हस्ताक्षर अंकित करें। इसके अलावा अन्य मुद्रित विवरणों में किसी भी प्रकार से कोई छेड़-छाड़ नहीं करें।
- प्रायोगिक परीक्षा की उत्तरपुस्तिका के आवरण पृष्ठ के निचले बायें एवं दायें भागों को परीक्षार्थी द्वारा कदापि नहीं भरा जाएगा। अगर परीक्षार्थी इस भाग को भरते हैं, तो परीक्षार्थी का इस विषय में परीक्षाफल रद्द किया जा सकता है। ये दोनों भाग आंतरिक/बाह्य परीक्षकों को भरने के लिए दिया गया है।
- उत्तरपुस्तिका के पन्नों के दोनों पृष्ठों पर तथा प्रत्येक लाइन पर लिखें एवं पृष्ठों को नष्ट न करें।
- यदि रफ कार्य करने की आवश्यकता हो, तो परीक्षार्थी उत्तरपुस्तिका के अंतिम पृष्ठ पर रफ कार्य करके उसे काट दे/क्रॉस (x) कर दें।
- उत्तरपुस्तिका के आंतरिक पृष्ठों पर दाहिने हाशिए में लाइन खींचकर सादा स्थान छोड़ रखा गया है। शेष स्थान रूल्ड है। परीक्षार्थी दाहिने हाशिए के सादे स्थान में कुछ भी नहीं लिखेंगे, चूंकि यह भाग परीक्षक के उपयोग के लिए है।
- उत्तरपुस्तिका के पृष्ठों को मोड़ें- फाड़ें नहीं तथा बीच-बीच में व्यर्थ ही खाली न छोड़ें।
- प्रश्न-पत्र में दी हुई संख्या के अनुसार अपने उत्तरों की संख्या लिखें।
- व्हाइटनगर, ब्लेड तथा नाखून का इस्तेमाल करना सर्वथा वर्जित है, अन्यथा परीक्षाफल अमान्य कर दिया जाएगा।
- प्रश्नोत्तर के समाप्त होने पर अंतिम में नीचे एक क्षैतिज रेखा खींच दें।
- आंतरिक परीक्षक द्वारा उपलब्ध कराये गए उपस्थिति-पत्रक में परीक्षार्थी द्वारा यथा-स्तम्भ परीक्षा की तिथि अंकित करते हुए उत्तरपुस्तिका की क्रम संख्या लिखकर अपना हस्ताक्षर किया जाएगा। परीक्षार्थी की उपस्थित, अनुपस्थित एवं निष्कासन से संबंधित संगत गोले को नीले/काले पेन से परीक्षक द्वारा भरा जाएगा न कि परीक्षार्थी द्वारा।
- परीक्षार्थी अपनी उत्तरपुस्तिका को आन्तरिक परीक्षक के पास जमा किये बिना परीक्षा भवन न छोड़ें।
- परीक्षा केन्द्र में कैंलकुलेटर, मोबाइल फोन, डायर फोन, पेजर, ब्लूटूथ या इस प्रकार का कोई अन्य इलेक्ट्रॉनिक उपकरण ले जाना सख्त मना है।
- जाँच परीक्षा में गैर-उत्प्रेषित या जाँच परीक्षा में अनुपस्थित छात्र/छात्रा इंटरमीडिएट वार्षिक प्रायोगिक परीक्षा, 2024 में कदापि सम्मिलित नहीं हो सकते हैं।



बिहार विद्यालय परीक्षा समिति, पटना
BIHAR SCHOOL EXAMINATION BOARD, PATNA
इंटरमीडिएट वार्षिक परीक्षा, 2024
INTERMEDIATE ANNUAL EXAMINATION, 2024
प्रायोगिक परीक्षा का प्रवेश पत्र
Admit Card For Practical Examination

संकाय: विज्ञान
FACULTY: SCIENCE

BSEB UNIQUE Id:- 2221110011321
कॉलेज/+2 स्कूल का नाम GAYA COLLEGE, GAYA
परीक्षार्थी का नाम ABHISHEK RAJ
माता का नाम ANJU DEVI
पिता का नाम ASHOK PANDIT
वैवाहिक स्थिति Unmarried
परीक्षार्थी का आधार नं० 912160535985 दिव्यांग कोटि NO
सूचीकरण संख्या/वर्ष R-210010058-22 परीक्षार्थी की कोटि REGULAR
रोल कोड 21001 रोल क्रमांक 24010667 लिंग MALE
परीक्षा केंद्र का नाम GAYA COLLEGE, GAYA



प्रायोगिक परीक्षा के विषय (निर्धारित परीक्षा कार्यक्रम सहित)

प्रायोगिक विषय	विषय कोड	विषय का नाम	परीक्षा की तारीख
वैकल्पिक विषय	117	PHYSICS	10/01/2024 to 20/01/2024
	118	CHEMISTRY	
अतिरिक्त विषय	119	Biology	

संज्ञा (उपनाम)

महाविद्यालय / +2 विद्यालय प्रधान का हस्ताक्षर
एवं मुहर

परीक्षा नियंत्रक (उ०मा०)

परीक्षार्थी के लिए आवश्यक निर्देश

- BSEB Unique Id सत्र 2021 - 23 से सूचीकृत हुए परीक्षार्थियों को जारी किया गया है। सत्र 2021 - 23 के पूर्व सत्र के किसी परीक्षार्थी को BSEB Unique Id जारी नहीं किया गया है।
- प्रायोगिक परीक्षा दिनांक 10/01/2024 से 20/01/2024 तक संचालित होगी। केन्द्राधीक्षक दिनांक 10/01/2024 से 20/01/2024 तक की अवधि में परीक्षार्थियों की संख्या के अनुसार तिथि एवं पाली का निर्धारण करके प्रायोगिक परीक्षा केन्द्र पर आवंटित सभी परीक्षार्थियों के प्रायोगिक विषयों की परीक्षा आयोजित करेंगे।
- परीक्षार्थी अपने इस प्रवेश-पत्र में उल्लिखित प्रायोगिक परीक्षा केंद्र पर दिनांक 10-01-2024 को पूर्वाह्न 09:00 बजे अनिवार्य रूप से जाकर परीक्षा केन्द्र के परिसर की सूचना पट्ट से यह जानकारी प्राप्त कर लें कि उनके द्वारा चयनित विषय की प्रायोगिक परीक्षा किस तिथि एवं किस पाली में संचालित होगी, जिसमें उन्हें सम्मिलित होना अनिवार्य है।
- परीक्षार्थी के प्रत्येक प्रायोगिक विषय की परीक्षा के लिए 08 पृष्ठों की केवल एक ही उत्तरपुस्तिका मिलेगी। अतिरिक्त उत्तरपुस्तिका नहीं दी जाएगी। परीक्षार्थी उत्तरपुस्तिका लेते ही यह सुनिश्चित कर लें कि इसमें 8 पृष्ठ हैं एवं सही क्रम में हैं।
- उत्तरपुस्तिका प्राप्त होते ही परीक्षार्थी अपने प्रवेश-पत्र तथा उत्तरपुस्तिका पर मुद्रित विवरणों (Details) का मिलान कर यह अवश्य सुनिश्चित हो लें कि जो उत्तरपुस्तिका परीक्षक द्वारा उन्हें दी गई है, वह उन्हीं की है। भिन्न विवरणों की उत्तरपुस्तिका प्राप्त होने पर उसे तुरंत परीक्षक को वापस लौटा दिया जाए।
- उत्तरपुस्तिका प्राप्त होने पर परीक्षार्थी उनके आवरण पृष्ठ के पीछे अंकित "परीक्षार्थियों के लिए निर्देश" अवश्य पढ़ें एवं उसका अनुपालन करें।
- परीक्षार्थी अपनी उत्तरपुस्तिका के कवर पृष्ठ के ऊपरी बायें तथा दायें भागों में क्रमांक-(1) में अपने उत्तर देने का माध्यम अंकित करते हुए क्रमांक-(2) में अपना पूर्ण हस्ताक्षर अंकित करें। इसके अलावा अन्य मुद्रित विवरणों में किसी भी प्रकार से कोई छेड़-छाड़ नहीं करें।
- प्रायोगिक परीक्षा की उत्तरपुस्तिका के आवरण पृष्ठ के निचले बायें एवं दायें भागों को परीक्षार्थी द्वारा कदापि नहीं भरा जाएगा। अगर परीक्षार्थी इस भाग को भरते हैं, तो परीक्षार्थी का इस विषय में परीक्षाफल रद्द किया जा सकता है। ये दोनों भाग आंतरिक/बाह्य परीक्षकों को भरने के लिए दिया गया है।
- उत्तरपुस्तिका के पन्नों के दोनों पृष्ठों पर तथा प्रत्येक लाइन पर लिखें एवं पृष्ठों को नष्ट न करें।
- यदि रफ कार्य करने की आवश्यकता हो, तो परीक्षार्थी उत्तरपुस्तिका के अंतिम पृष्ठ पर रफ कार्य करके उसे काट दे/क्रॉस (x) कर दें।
- उत्तरपुस्तिका के आंतरिक पृष्ठों पर दाहिने हाशिए में लाइन खींचकर सादा स्थान छोड़ रखा गया है। शेष स्थान रूल्ड है। परीक्षार्थी दाहिने हाशिए के सादे स्थान में कुछ भी नहीं लिखेंगे, चूंकि यह भाग परीक्षक के उपयोग के लिए है।
- उत्तरपुस्तिका के पृष्ठों को मोड़ें- फाड़ें नहीं तथा बीच-बीच में व्यर्थ ही खाली न छोड़ें।
- प्रश्न-पत्र में दी हुई संख्या के अनुसार अपने उत्तरों की संख्या लिखें।
- व्हाइटनगर, ब्लेड तथा नाखून का इस्तेमाल करना सर्वथा वर्जित है, अन्यथा परीक्षाफल अमान्य कर दिया जाएगा।
- प्रश्नोत्तर के समाप्त होने पर अंतिम में नीचे एक क्षैतिज रेखा खींच दें।
- आंतरिक परीक्षक द्वारा उपलब्ध कराये गए उपस्थिति-पत्रक में परीक्षार्थी द्वारा यथा-स्तम्भ परीक्षा की तिथि अंकित करते हुए उत्तरपुस्तिका की क्रम संख्या लिखकर अपना हस्ताक्षर किया जाएगा। परीक्षार्थी की उपस्थित, अनुपस्थित एवं निष्कासन से संबंधित संगत गोले को नीले/काले पेन से परीक्षक द्वारा भरा जाएगा न कि परीक्षार्थी द्वारा।
- परीक्षार्थी अपनी उत्तरपुस्तिका को आन्तरिक परीक्षक के पास जमा किये बिना परीक्षा भवन न छोड़ें।
- परीक्षा केन्द्र में कैंलकुलेटर, मोबाइल फोन, डायर फोन, पेजर, ब्लूटूथ या इस प्रकार का कोई अन्य इलेक्ट्रॉनिक उपकरण ले जाना सख्त मना है।
- जाँच परीक्षा में गैर-उत्प्रेषित या जाँच परीक्षा में अनुपस्थित छात्र/छात्रा इंटरमीडिएट वार्षिक प्रायोगिक परीक्षा, 2024 में कदापि सम्मिलित नहीं हो सकते हैं।



बिहार विद्यालय परीक्षा समिति, पटना
BIHAR SCHOOL EXAMINATION BOARD, PATNA
इंटरमीडिएट वार्षिक परीक्षा, 2024
INTERMEDIATE ANNUAL EXAMINATION, 2024
प्रायोगिक परीक्षा का प्रवेश पत्र
Admit Card For Practical Examination

संकाय: विज्ञान
FACULTY: SCIENCE

BSEB UNIQUE Id:- 2221110011340
कॉलेज/+2 स्कूल का नाम GAYA COLLEGE, GAYA
परीक्षार्थी का नाम ADITYA RAJ
माता का नाम PUNAM KUMARI
पिता का नाम AJIT KUMAR
वैवाहिक स्थिति Unmarried
परीक्षार्थी का आधार नं० 928623982098 दिव्यांग कोटि NO
सूचीकरण संख्या/वर्ष R-210010068-22 परीक्षार्थी की कोटि REGULAR
रोल कोड 21001 रोल क्रमांक 24011433 लिंग MALE
परीक्षा केंद्र का नाम GAYA COLLEGE, GAYA



Aditya Raj

प्रायोगिक परीक्षा के विषय (निर्धारित परीक्षा कार्यक्रम सहित)

प्रायोगिक विषय	विषय कोड	विषय का नाम	परीक्षा की तारीख
वैकल्पिक विषय	117	PHYSICS	10/01/2024 to 20/01/2024
	118	CHEMISTRY	
अतिरिक्त विषय			

संज्ञा/उत्तर

महाविद्यालय / +2 विद्यालय प्रधान का हस्ताक्षर
एवं मुहर

परीक्षा नियंत्रक (उ०मा०)

परीक्षार्थी के लिए आवश्यक निर्देश

- BSEB Unique Id सत्र 2021 - 23 से सूचीकृत हुए परीक्षार्थियों को जारी किया गया है। सत्र 2021 - 23 के पूर्व सत्र के किसी परीक्षार्थी को BSEB Unique Id जारी नहीं किया गया है।
- प्रायोगिक परीक्षा दिनांक 10/01/2024 से 20/01/2024 तक संचालित होगी। केन्द्राधीक्षक दिनांक 10/01/2024 से 20/01/2024 तक की अवधि में परीक्षार्थियों की संख्या के अनुसार तिथि एवं पाली का निर्धारण करके प्रायोगिक परीक्षा केन्द्र पर आवंटित सभी परीक्षार्थियों के प्रायोगिक विषयों की परीक्षा आयोजित करेंगे।
- परीक्षार्थी अपने इस प्रवेश-पत्र में उल्लिखित प्रायोगिक परीक्षा केंद्र पर दिनांक 10-01-2024 को पूर्वाह्न 09:00 बजे अनिवार्य रूप से जाकर परीक्षा केन्द्र के परिसर की सूचना पट्ट से यह जानकारी प्राप्त कर लें कि उनके द्वारा चयनित विषय की प्रायोगिक परीक्षा किस तिथि एवं किस पाली में संचालित होगी, जिसमें उन्हें सम्मिलित होना अनिवार्य है।
- परीक्षार्थी के प्रत्येक प्रायोगिक विषय की परीक्षा के लिए 08 पृष्ठों की केवल एक ही उत्तरपुस्तिका मिलेगी। अतिरिक्त उत्तरपुस्तिका नहीं दी जाएगी। परीक्षार्थी उत्तरपुस्तिका लेते ही यह सुनिश्चित कर लें कि इसमें 8 पृष्ठ हैं एवं सही क्रम में हैं।
- उत्तरपुस्तिका प्राप्त होते ही परीक्षार्थी अपने प्रवेश-पत्र तथा उत्तरपुस्तिका पर मुद्रित विवरणों (Details) का मिलान कर यह अवश्य सुनिश्चित हो लें कि जो उत्तरपुस्तिका परीक्षक द्वारा उन्हें दी गई है, वह उन्हीं की है। भिन्न विवरणों की उत्तरपुस्तिका प्राप्त होने पर उसे तुरंत परीक्षक को वापस लौटा दिया जाए।
- उत्तरपुस्तिका प्राप्त होने पर परीक्षार्थी उनके आवरण पृष्ठ के पीछे अंकित "परीक्षार्थियों के लिए निर्देश" अवश्य पढ़ें एवं उसका अनुपालन करें।
- परीक्षार्थी अपनी उत्तरपुस्तिका के कवर पृष्ठ के ऊपरी बायें तथा दायें भागों में क्रमांक-(1) में अपने उत्तर देने का माध्यम अंकित करते हुए क्रमांक-(2) में अपना पूर्ण हस्ताक्षर अंकित करें। इसके अलावा अन्य मुद्रित विवरणों में किसी भी प्रकार से कोई छेड़-छाड़ नहीं करें।
- प्रायोगिक परीक्षा की उत्तरपुस्तिका के आवरण पृष्ठ के निचले बायें एवं दायें भागों को परीक्षार्थी द्वारा कदापि नहीं भरा जाएगा। अगर परीक्षार्थी इस भाग को भरते हैं, तो परीक्षार्थी का इस विषय में परीक्षाफल रद्द किया जा सकता है। ये दोनों भाग आंतरिक/बाह्य परीक्षकों को भरने के लिए दिया गया है।
- उत्तरपुस्तिका के पन्नों के दोनों पृष्ठों पर तथा प्रत्येक लाइन पर लिखें एवं पृष्ठों को नष्ट न करें।
- यदि रफ कार्य करने की आवश्यकता हो, तो परीक्षार्थी उत्तरपुस्तिका के अंतिम पृष्ठ पर रफ कार्य करके उसे काट दे/क्रॉस (x) कर दें।
- उत्तरपुस्तिका के आंतरिक पृष्ठों पर दाहिने हाशिए में लाइन खींचकर सादा स्थान छोड़ रखा गया है। शेष स्थान रूल्ड है। परीक्षार्थी दाहिने हाशिए के सादे स्थान में कुछ भी नहीं लिखेंगे, चूंकि यह भाग परीक्षक के उपयोग के लिए है।
- उत्तरपुस्तिका के पृष्ठों को मोड़ें- फाड़ें नहीं तथा बीच-बीच में व्यर्थ ही खाली न छोड़ें।
- प्रश्न-पत्र में दी हुई संख्या के अनुसार अपने उत्तरों की संख्या लिखें।
- व्हाइटनगर, ब्लेड तथा नाखून का इस्तेमाल करना सर्वथा वर्जित है, अन्यथा परीक्षाफल अमान्य कर दिया जाएगा।
- प्रश्नोत्तर के समाप्त होने पर अंतिम में नीचे एक क्षैतिज रेखा खींच दें।
- आंतरिक परीक्षक द्वारा उपलब्ध कराये गए उपस्थिति-पत्रक में परीक्षार्थी द्वारा यथा-स्तम्भ परीक्षा की तिथि अंकित करते हुए उत्तरपुस्तिका की क्रम संख्या लिखकर अपना हस्ताक्षर किया जाएगा। परीक्षार्थी की उपस्थित, अनुपस्थित एवं निष्कासन से संबंधित संगत गोले को नीले/काले पेन से परीक्षक द्वारा भरा जाएगा न कि परीक्षार्थी द्वारा।
- परीक्षार्थी अपनी उत्तरपुस्तिका को आन्तरिक परीक्षक के पास जमा किये बिना परीक्षा भवन न छोड़ें।
- परीक्षा केन्द्र में कैंलकुलेटर, मोबाइल फोन, डायर फोन, पेजर, ब्लूटूथ या इस प्रकार का कोई अन्य इलेक्ट्रॉनिक उपकरण ले जाना सख्त मना है।
- जाँच परीक्षा में गैर-उत्प्रेषित या जाँच परीक्षा में अनुपस्थित छात्र/छात्रा इंटरमीडिएट वार्षिक प्रायोगिक परीक्षा, 2024 में कदापि सम्मिलित नहीं हो सकते हैं।



बिहार विद्यालय परीक्षा समिति, पटना
BIHAR SCHOOL EXAMINATION BOARD, PATNA
इंटरमीडिएट वार्षिक परीक्षा, 2024
INTERMEDIATE ANNUAL EXAMINATION, 2024
प्रायोगिक परीक्षा का प्रवेश पत्र
Admit Card For Practical Examination

संकाय: विज्ञान
FACULTY: SCIENCE

BSEB UNIQUE Id:- 2221110011311
कॉलेज/+2 स्कूल का नाम GAYA COLLEGE, GAYA
परीक्षार्थी का नाम ABHISHEK KUMAR
माता का नाम GUDIYA DEVI
पिता का नाम SHANKAR CHAUDHARY
वैवाहिक स्थिति Unmarried
परीक्षार्थी का आधार नं० 731611514369 दिव्यांग कोटि NO
सूचीकरण संख्या/वर्ष R-210010051-22 परीक्षार्थी की कोटि REGULAR
रोल कोड 21001 रोल क्रमांक 24010911 लिंग MALE
परीक्षा केंद्र का नाम GAYA COLLEGE, GAYA



Abhishek Kumar.

प्रायोगिक परीक्षा के विषय (निर्धारित परीक्षा कार्यक्रम सहित)

प्रायोगिक विषय	विषय कोड	विषय का नाम	परीक्षा की तारीख
वैकल्पिक विषय	117	PHYSICS	10/01/2024 to 20/01/2024
	118	CHEMISTRY	
	119	BIOLOGY	
अतिरिक्त विषय			

संज्ञा (उपनाम)

महाविद्यालय / +2 विद्यालय प्रधान का हस्ताक्षर
एवं मुहर

परीक्षा नियंत्रक (उ०मा०)

परीक्षार्थी के लिए आवश्यक निर्देश

- BSEB Unique Id सत्र 2021 - 23 से सूचीकृत हुए परीक्षार्थियों को जारी किया गया है। सत्र 2021 - 23 के पूर्व सत्र के किसी परीक्षार्थी को BSEB Unique Id जारी नहीं किया गया है।
- प्रायोगिक परीक्षा दिनांक 10/01/2024 से 20/01/2024 तक संचालित होगी। केन्द्राधीक्षक दिनांक 10/01/2024 से 20/01/2024 तक की अवधि में परीक्षार्थियों की संख्या के अनुसार तिथि एवं पाली का निर्धारण करके प्रायोगिक परीक्षा केन्द्र पर आवंटित सभी परीक्षार्थियों के प्रायोगिक विषयों की परीक्षा आयोजित करेंगे।
- परीक्षार्थी अपने इस प्रवेश-पत्र में उल्लिखित प्रायोगिक परीक्षा केन्द्र पर दिनांक 10-01-2024 को पूर्वाह्न 09:00 बजे अनिवार्य रूप से जाकर परीक्षा केन्द्र के परिसर की सूचना पट्ट से यह जानकारी प्राप्त कर लें कि उनके द्वारा चयनित विषय की प्रायोगिक परीक्षा किस तिथि एवं किस पाली में संचालित होगी, जिसमें उन्हें सम्मिलित होना अनिवार्य है।
- परीक्षार्थी के प्रत्येक प्रायोगिक विषय की परीक्षा के लिए 08 पृष्ठों की केवल एक ही उत्तरपुस्तिका मिलेगी। अतिरिक्त उत्तरपुस्तिका नहीं दी जाएगी। परीक्षार्थी उत्तरपुस्तिका लेते ही यह सुनिश्चित कर लें कि इसमें 8 पृष्ठ हैं एवं सही क्रम में हैं।
- उत्तरपुस्तिका प्राप्त होते ही परीक्षार्थी अपने प्रवेश-पत्र तथा उत्तरपुस्तिका पर मुद्रित विवरणों (Details) का मिलान कर यह अवश्य सुनिश्चित हो लें कि जो उत्तरपुस्तिका परीक्षक द्वारा उन्हें दी गई है, वह उन्हीं की है। भिन्न विवरणों की उत्तरपुस्तिका प्राप्त होने पर उसे तुरंत परीक्षक को वापस लौटा दिया जाए।
- उत्तरपुस्तिका प्राप्त होने पर परीक्षार्थी उनके आवरण पृष्ठ के पीछे अंकित "परीक्षार्थियों के लिए निर्देश" अवश्य पढ़ें एवं उसका अनुपालन करें।
- परीक्षार्थी अपनी उत्तरपुस्तिका के कवर पृष्ठ के ऊपरी बायें तथा दायें भागों में क्रमांक-(1) में अपने उत्तर देने का माध्यम अंकित करते हुए क्रमांक-(2) में अपना पूर्ण हस्ताक्षर अंकित करें। इसके अलावा अन्य मुद्रित विवरणों में किसी भी प्रकार से कोई छेड़-छाड़ नहीं करें।
- प्रायोगिक परीक्षा की उत्तरपुस्तिका के आवरण पृष्ठ के निचले बायें एवं दायें भागों को परीक्षार्थी द्वारा कदापि नहीं भरा जाएगा। अगर परीक्षार्थी इस भाग को भरते हैं, तो परीक्षार्थी का इस विषय में परीक्षाफल रद्द किया जा सकता है। ये दोनों भाग आंतरिक/बाह्य परीक्षकों को भरने के लिए दिया गया है।
- उत्तरपुस्तिका के पन्नों के दोनों पृष्ठों पर तथा प्रत्येक लाइन पर लिखें एवं पृष्ठों को नष्ट न करें।
- यदि रफ कार्य करने की आवश्यकता हो, तो परीक्षार्थी उत्तरपुस्तिका के अंतिम पृष्ठ पर रफ कार्य करके उसे काट दे/क्रॉस (x) कर दें।
- उत्तरपुस्तिका के आंतरिक पृष्ठों पर दाहिने हाशिए में लाइन खींचकर सादा स्थान छोड़ रखा गया है। शेष स्थान रूल्ड है। परीक्षार्थी दाहिने हाशिए के सादे स्थान में कुछ भी नहीं लिखेंगे, चूंकि यह भाग परीक्षक के उपयोग के लिए है।
- उत्तरपुस्तिका के पृष्ठों को मोड़ें- फाड़ें नहीं तथा बीच-बीच में व्यर्थ ही खाली न छोड़ें।
- प्रश्न-पत्र में दी हुई संख्या के अनुसार अपने उत्तरों की संख्या लिखें।
- व्हाइटनगर, ब्लेड तथा नाखून का इस्तेमाल करना सर्वथा वर्जित है, अन्यथा परीक्षाफल अमान्य कर दिया जाएगा।
- प्रश्नोत्तर के समाप्त होने पर अंतिम में नीचे एक क्षैतिज रेखा खींच दें।
- आंतरिक परीक्षक द्वारा उपलब्ध कराये गए उपस्थिति-पत्रक में परीक्षार्थी द्वारा यथा-स्तम्भ परीक्षा की तिथि अंकित करते हुए उत्तरपुस्तिका की क्रम संख्या लिखकर अपना हस्ताक्षर किया जाएगा। परीक्षार्थी की उपस्थित, अनुपस्थित एवं निष्कासन से संबंधित संगत गोले को नीले/काले पेन से परीक्षक द्वारा भरा जाएगा न कि परीक्षार्थी द्वारा।
- परीक्षार्थी अपनी उत्तरपुस्तिका को आन्तरिक परीक्षक के पास जमा किये बिना परीक्षा भवन न छोड़ें।
- परीक्षा केन्द्र में कैंलकुलेटर, मोबाइल फोन, डायर फोन, पेजर, ब्लूटूथ या इस प्रकार का कोई अन्य इलेक्ट्रॉनिक उपकरण ले जाना सख्त मना है।
- जाँच परीक्षा में गैर-उत्प्रेषित या जाँच परीक्षा में अनुपस्थित छात्र/छात्रा इंटरमीडिएट वार्षिक प्रायोगिक परीक्षा, 2024 में कदापि सम्मिलित नहीं हो सकते हैं।



बिहार विद्यालय परीक्षा समिति, पटना
BIHAR SCHOOL EXAMINATION BOARD, PATNA
इंटरमीडिएट वार्षिक परीक्षा, 2024
INTERMEDIATE ANNUAL EXAMINATION, 2024
प्रायोगिक परीक्षा का प्रवेश पत्र
Admit Card For Practical Examination

संकाय: विज्ञान
FACULTY: SCIENCE

BSEB UNIQUE Id:- 2221110011354
कॉलेज/+2 स्कूल का नाम GAYA COLLEGE, GAYA
परीक्षार्थी का नाम AJAY KUMAR
माता का नाम SUNITA DEVI
पिता का नाम GAHAN YADAV
वैवाहिक स्थिति Unmarried
परीक्षार्थी का आधार नं० 869857358015 दिव्यांग कोटि NO
सूचीकरण संख्या/वर्ष R-210010076-22 परीक्षार्थी की कोटि REGULAR
रोल कोड 21001 रोल क्रमांक 24011969 लिंग MALE
परीक्षा केंद्र का नाम GAYA COLLEGE, GAYA



अजय कुमार

प्रायोगिक परीक्षा के विषय (निर्धारित परीक्षा कार्यक्रम सहित)

प्रायोगिक विषय	विषय कोड	विषय का नाम	परीक्षा की तारीख
वैकल्पिक विषय	117	PHYSICS	10/01/2024 to 20/01/2024
	118	CHEMISTRY	
अतिरिक्त विषय			

संज्ञक (उत्तर)

महाविद्यालय / +2 विद्यालय प्रधान का हस्ताक्षर
एवं मुहर

परीक्षा नियंत्रक (उ०मा०)

परीक्षार्थी के लिए आवश्यक निर्देश

- BSEB Unique Id सत्र 2021 - 23 से सूचीकृत हुए परीक्षार्थियों को जारी किया गया है। सत्र 2021 - 23 के पूर्व सत्र के किसी परीक्षार्थी को BSEB Unique Id जारी नहीं किया गया है।
- प्रायोगिक परीक्षा दिनांक 10/01/2024 से 20/01/2024 तक संचालित होगी। केन्द्राधीक्षक दिनांक 10/01/2024 से 20/01/2024 तक की अवधि में परीक्षार्थियों की संख्या के अनुसार तिथि एवं पाली का निर्धारण करके प्रायोगिक परीक्षा केन्द्र पर आवंटित सभी परीक्षार्थियों के प्रायोगिक विषयों की परीक्षा आयोजित करेंगे।
- परीक्षार्थी अपने इस प्रवेश-पत्र में उल्लिखित प्रायोगिक परीक्षा केंद्र पर दिनांक 10-01-2024 को पूर्वाह्न 09:00 बजे अनिवार्य रूप से जाकर परीक्षा केन्द्र के परिसर की सूचना पट्ट से यह जानकारी प्राप्त कर लें कि उनके द्वारा चयनित विषय की प्रायोगिक परीक्षा किस तिथि एवं किस पाली में संचालित होगी, जिसमें उन्हें सम्मिलित होना अनिवार्य है।
- परीक्षार्थी के प्रत्येक प्रायोगिक विषय की परीक्षा के लिए 08 पृष्ठों की केवल एक ही उत्तरपुस्तिका मिलेगी। अतिरिक्त उत्तरपुस्तिका नहीं दी जाएगी। परीक्षार्थी उत्तरपुस्तिका लेते ही यह सुनिश्चित कर लें कि इसमें 8 पृष्ठ हैं एवं सही क्रम में हैं।
- उत्तरपुस्तिका प्राप्त होते ही परीक्षार्थी अपने प्रवेश-पत्र तथा उत्तरपुस्तिका पर मुद्रित विवरणों (Details) का मिलान कर यह अवश्य सुनिश्चित हो लें कि जो उत्तरपुस्तिका परीक्षक द्वारा उन्हें दी गई है, वह उन्हीं की है। भिन्न विवरणों की उत्तरपुस्तिका प्राप्त होने पर उसे तुरंत परीक्षक को वापस लौटा दिया जाए।
- उत्तरपुस्तिका प्राप्त होने पर परीक्षार्थी उनके आवरण पृष्ठ के पीछे अंकित "परीक्षार्थियों के लिए निर्देश" अवश्य पढ़ें एवं उसका अनुपालन करें।
- परीक्षार्थी अपनी उत्तरपुस्तिका के कवर पृष्ठ के ऊपरी बायें तथा दायें भागों में क्रमांक-(1) में अपने उत्तर देने का माध्यम अंकित करते हुए क्रमांक-(2) में अपना पूर्ण हस्ताक्षर अंकित करें। इसके अलावा अन्य मुद्रित विवरणों में किसी भी प्रकार से कोई छेड़-छाड़ नहीं करें।
- प्रायोगिक परीक्षा की उत्तरपुस्तिका के आवरण पृष्ठ के निचले बायें एवं दायें भागों को परीक्षार्थी द्वारा कदापि नहीं भरा जाएगा। अगर परीक्षार्थी इस भाग को भरते हैं, तो परीक्षार्थी का इस विषय में परीक्षाफल रद्द किया जा सकता है। ये दोनों भाग आंतरिक/बाह्य परीक्षकों को भरने के लिए दिया गया है।
- उत्तरपुस्तिका के पन्नों के दोनों पृष्ठों पर तथा प्रत्येक लाइन पर लिखें एवं पृष्ठों को नष्ट न करें।
- यदि रफ कार्य करने की आवश्यकता हो, तो परीक्षार्थी उत्तरपुस्तिका के अंतिम पृष्ठ पर रफ कार्य करके उसे काट दे/क्रॉस (x) कर दें।
- उत्तरपुस्तिका के आंतरिक पृष्ठों पर दाहिने हाशिए में लाइन खींचकर सादा स्थान छोड़ रखा गया है। शेष स्थान रूल्ड है। परीक्षार्थी दाहिने हाशिए के सादे स्थान में कुछ भी नहीं लिखेंगे, चूंकि यह भाग परीक्षक के उपयोग के लिए है।
- उत्तरपुस्तिका के पृष्ठों को मोड़ें- फाड़ें नहीं तथा बीच-बीच में व्यर्थ ही खाली न छोड़ें।
- प्रश्न-पत्र में दी हुई संख्या के अनुसार अपने उत्तरों की संख्या लिखें।
- व्हाइटनगर, ब्लेड तथा नाखून का इस्तेमाल करना सर्वथा वर्जित है, अन्यथा परीक्षाफल अमान्य कर दिया जाएगा।
- प्रश्नोत्तर के समाप्त होने पर अंतिम में नीचे एक क्षैतिज रेखा खींच दें।
- आंतरिक परीक्षक द्वारा उपलब्ध कराये गए उपस्थिति-पत्रक में परीक्षार्थी द्वारा यथा-स्तम्भ परीक्षा की तिथि अंकित करते हुए उत्तरपुस्तिका की क्रम संख्या लिखकर अपना हस्ताक्षर किया जाएगा। परीक्षार्थी की उपस्थित, अनुपस्थित एवं निष्कासन से संबंधित संगत गोले को नीले/काले पेन से परीक्षक द्वारा भरा जाएगा न कि परीक्षार्थी द्वारा।
- परीक्षार्थी अपनी उत्तरपुस्तिका को आन्तरिक परीक्षक के पास जमा किये बिना परीक्षा भवन न छोड़ें।
- परीक्षा केन्द्र में कैंलकुलेटर, मोबाइल फोन, डियर फोन, पेजर, ब्लूटूथ या इस प्रकार का कोई अन्य इलेक्ट्रॉनिक उपकरण ले जाना सख्त मना है।
- जाँच परीक्षा में गैर-उत्प्रेषित या जाँच परीक्षा में अनुपस्थित छात्र/छात्रा इंटरमीडिएट वार्षिक प्रायोगिक परीक्षा, 2024 में कदापि सम्मिलित नहीं हो सकते हैं।



बिहार विद्यालय परीक्षा समिति, पटना
BIHAR SCHOOL EXAMINATION BOARD, PATNA
इंटरमीडिएट वार्षिक परीक्षा, 2024
INTERMEDIATE ANNUAL EXAMINATION, 2024
प्रायोगिक परीक्षा का प्रवेश पत्र
Admit Card For Practical Examination

संकाय: विज्ञान
FACULTY: SCIENCE

BSEB UNIQUE Id:- 2221110011328
कॉलेज/+2 स्कूल का नाम GAYA COLLEGE, GAYA
परीक्षार्थी का नाम ADARSH KUMAR
माता का नाम ANITA DEVI
पिता का नाम VIKASH PRASAD
वैवाहिक स्थिति Unmarried
परीक्षार्थी का आधार नं० 272955311838 दिव्यांग कोटि NO
सूचीकरण संख्या/वर्ष R-210010060-22 परीक्षार्थी की कोटि REGULAR
रोल कोड 21001 रोल क्रमांक 24010653 लिंग MALE
परीक्षा केंद्र का नाम GAYA COLLEGE, GAYA



प्रायोगिक परीक्षा के विषय (निर्धारित परीक्षा कार्यक्रम सहित)

प्रायोगिक विषय	विषय कोड	विषय का नाम	परीक्षा की तारीख
वैकल्पिक विषय	117	PHYSICS	10/01/2024 to 20/01/2024
	118	CHEMISTRY	
अतिरिक्त विषय			

संज्ञा/उत्तर

महाविद्यालय / +2 विद्यालय प्रधान का हस्ताक्षर
एवं मुहर

परीक्षा नियंत्रक (उ०मा०)

परीक्षार्थी के लिए आवश्यक निर्देश

- BSEB Unique Id सत्र 2021 - 23 से सूचीकृत हुए परीक्षार्थियों को जारी किया गया है। सत्र 2021 - 23 के पूर्व सत्र के किसी परीक्षार्थी को BSEB Unique Id जारी नहीं किया गया है।
- प्रायोगिक परीक्षा दिनांक 10/01/2024 से 20/01/2024 तक संचालित होगी। केन्द्राधीक्षक दिनांक 10/01/2024 से 20/01/2024 तक की अवधि में परीक्षार्थियों की संख्या के अनुसार तिथि एवं पाली का निर्धारण करके प्रायोगिक परीक्षा केन्द्र पर आवंटित सभी परीक्षार्थियों के प्रायोगिक विषयों की परीक्षा आयोजित करेंगे।
- परीक्षार्थी अपने इस प्रवेश-पत्र में उल्लिखित प्रायोगिक परीक्षा केंद्र पर दिनांक 10-01-2024 को पूर्वाह्न 09:00 बजे अनिवार्य रूप से जाकर परीक्षा केन्द्र के परिसर की सूचना पट्ट से यह जानकारी प्राप्त कर लें कि उनके द्वारा चयनित विषय की प्रायोगिक परीक्षा किस तिथि एवं किस पाली में संचालित होगी, जिसमें उन्हें सम्मिलित होना अनिवार्य है।
- परीक्षार्थी के प्रत्येक प्रायोगिक विषय की परीक्षा के लिए 08 पृष्ठों की केवल एक ही उत्तरपुस्तिका मिलेगी। अतिरिक्त उत्तरपुस्तिका नहीं दी जाएगी। परीक्षार्थी उत्तरपुस्तिका लेते ही यह सुनिश्चित कर लें कि इसमें 8 पृष्ठ हैं एवं सही क्रम में हैं।
- उत्तरपुस्तिका प्राप्त होते ही परीक्षार्थी अपने प्रवेश-पत्र तथा उत्तरपुस्तिका पर मुद्रित विवरणों (Details) का मिलान कर यह अवश्य सुनिश्चित हो लें कि जो उत्तरपुस्तिका परीक्षक द्वारा उन्हें दी गई है, वह उन्हीं की है। भिन्न विवरणों की उत्तरपुस्तिका प्राप्त होने पर उसे तुरंत परीक्षक को वापस लौटा दिया जाए।
- उत्तरपुस्तिका प्राप्त होने पर परीक्षार्थी उनके आवरण पृष्ठ के पीछे अंकित "परीक्षार्थियों के लिए निर्देश" अवश्य पढ़ें एवं उसका अनुपालन करें।
- परीक्षार्थी अपनी उत्तरपुस्तिका के कवर पृष्ठ के ऊपरी बायें तथा दायें भागों में क्रमांक-(1) में अपने उत्तर देने का माध्यम अंकित करते हुए क्रमांक-(2) में अपना पूर्ण हस्ताक्षर अंकित करें। इसके अलावा अन्य मुद्रित विवरणों में किसी भी प्रकार से कोई छेड़-छाड़ नहीं करें।
- प्रायोगिक परीक्षा की उत्तरपुस्तिका के आवरण पृष्ठ के निचले बायें एवं दायें भागों को परीक्षार्थी द्वारा कदापि नहीं भरा जाएगा। अगर परीक्षार्थी इस भाग को भरते हैं, तो परीक्षार्थी का इस विषय में परीक्षाफल रद्द किया जा सकता है। ये दोनों भाग आंतरिक/बाह्य परीक्षकों को भरने के लिए दिया गया है।
- उत्तरपुस्तिका के पन्नों के दोनों पृष्ठों पर तथा प्रत्येक लाइन पर लिखें एवं पृष्ठों को नष्ट न करें।
- यदि रफ कार्य करने की आवश्यकता हो, तो परीक्षार्थी उत्तरपुस्तिका के अंतिम पृष्ठ पर रफ कार्य करके उसे काट दे/क्रॉस (x) कर दें।
- उत्तरपुस्तिका के आंतरिक पृष्ठों पर दाहिने हाशिए में लाइन खींचकर सादा स्थान छोड़ रखा गया है। शेष स्थान रूल्ड है। परीक्षार्थी दाहिने हाशिए के सादे स्थान में कुछ भी नहीं लिखेंगे, चूंकि यह भाग परीक्षक के उपयोग के लिए है।
- उत्तरपुस्तिका के पृष्ठों को मोड़ें- फाड़ें नहीं तथा बीच-बीच में व्यर्थ ही खाली न छोड़ें।
- प्रश्न-पत्र में दी हुई संख्या के अनुसार अपने उत्तरों की संख्या लिखें।
- व्हाइटनगर, ब्लेड तथा नाखून का इस्तेमाल करना सर्वथा वर्जित है, अन्यथा परीक्षाफल अमान्य कर दिया जाएगा।
- प्रश्नोत्तर के समाप्त होने पर अंतिम में नीचे एक क्षैतिज रेखा खींच दें।
- आंतरिक परीक्षक द्वारा उपलब्ध कराये गए उपस्थिति-पत्रक में परीक्षार्थी द्वारा यथा-स्तम्भ परीक्षा की तिथि अंकित करते हुए उत्तरपुस्तिका की क्रम संख्या लिखकर अपना हस्ताक्षर किया जाएगा। परीक्षार्थी की उपस्थित, अनुपस्थित एवं निष्कासन से संबंधित संगत गोले को नीले/काले पेन से परीक्षक द्वारा भरा जाएगा न कि परीक्षार्थी द्वारा।
- परीक्षार्थी अपनी उत्तरपुस्तिका को आन्तरिक परीक्षक के पास जमा किये बिना परीक्षा भवन न छोड़ें।
- परीक्षा केन्द्र में कैंलकुलेटर, मोबाइल फोन, डियर फोन, पेजर, ब्लूटूथ या इस प्रकार का कोई अन्य इलेक्ट्रॉनिक उपकरण ले जाना सख्त मना है।
- जाँच परीक्षा में गैर-उत्प्रेषित या जाँच परीक्षा में अनुपस्थित छात्र/छात्रा इंटरमीडिएट वार्षिक प्रायोगिक परीक्षा, 2024 में कदापि सम्मिलित नहीं हो सकते हैं।



बिहार विद्यालय परीक्षा समिति, पटना
BIHAR SCHOOL EXAMINATION BOARD, PATNA
इंटरमीडिएट वार्षिक परीक्षा, 2024
INTERMEDIATE ANNUAL EXAMINATION, 2024
प्रायोगिक परीक्षा का प्रवेश पत्र
Admit Card For Practical Examination

संकाय: विज्ञान
FACULTY: SCIENCE

BSEB UNIQUE Id:- 2221110011338
कॉलेज/+2 स्कूल का नाम GAYA COLLEGE, GAYA
परीक्षार्थी का नाम ADITYA KUMAR
माता का नाम MUNNI DEVI
पिता का नाम SURESH PRASAD
वैवाहिक स्थिति Unmarried
परीक्षार्थी का आधार नं० 788958520007 दिव्यांग कोटि NO
सूचीकरण संख्या/वर्ष R-210010066-22 परीक्षार्थी की कोटि REGULAR
रोल कोड 21001 रोल क्रमांक 24011300 लिंग MALE
परीक्षा केंद्र का नाम GAYA COLLEGE, GAYA



Aditya Kumar

प्रायोगिक परीक्षा के विषय (निर्धारित परीक्षा कार्यक्रम सहित)

प्रायोगिक विषय	विषय कोड	विषय का नाम	परीक्षा की तारीख
वैकल्पिक विषय	117	PHYSICS	10/01/2024 to 20/01/2024
	118	CHEMISTRY	
अतिरिक्त विषय			

संज्ञा/उत्तर

महाविद्यालय / +2 विद्यालय प्रधान का हस्ताक्षर
एवं मुहर

परीक्षा नियंत्रक (उ०मा०)

परीक्षार्थी के लिए आवश्यक निर्देश

- BSEB Unique Id सत्र 2021 - 23 से सूचीकृत हुए परीक्षार्थियों को जारी किया गया है। सत्र 2021 - 23 के पूर्व सत्र के किसी परीक्षार्थी को BSEB Unique Id जारी नहीं किया गया है।
- प्रायोगिक परीक्षा दिनांक 10/01/2024 से 20/01/2024 तक संचालित होगी। केन्द्राधीक्षक दिनांक 10/01/2024 से 20/01/2024 तक की अवधि में परीक्षार्थियों की संख्या के अनुसार तिथि एवं पाली का निर्धारण करके प्रायोगिक परीक्षा केन्द्र पर आवंटित सभी परीक्षार्थियों के प्रायोगिक विषयों की परीक्षा आयोजित करेंगे।
- परीक्षार्थी अपने इस प्रवेश-पत्र में उल्लिखित प्रायोगिक परीक्षा केंद्र पर दिनांक 10-01-2024 को पूर्वाह्न 09:00 बजे अनिवार्य रूप से जाकर परीक्षा केन्द्र के परिसर की सूचना पट्ट से यह जानकारी प्राप्त कर लें कि उनके द्वारा चयनित विषय की प्रायोगिक परीक्षा किस तिथि एवं किस पाली में संचालित होगी, जिसमें उन्हें सम्मिलित होना अनिवार्य है।
- परीक्षार्थी के प्रत्येक प्रायोगिक विषय की परीक्षा के लिए 08 पृष्ठों की केवल एक ही उत्तरपुस्तिका मिलेगी। अतिरिक्त उत्तरपुस्तिका नहीं दी जाएगी। परीक्षार्थी उत्तरपुस्तिका लेते ही यह सुनिश्चित कर लें कि इसमें 8 पृष्ठ हैं एवं सही क्रम में हैं।
- उत्तरपुस्तिका प्राप्त होते ही परीक्षार्थी अपने प्रवेश-पत्र तथा उत्तरपुस्तिका पर मुद्रित विवरणों (Details) का मिलान कर यह अवश्य सुनिश्चित हो लें कि जो उत्तरपुस्तिका परीक्षक द्वारा उन्हें दी गई है, वह उन्हीं की है। भिन्न विवरणों की उत्तरपुस्तिका प्राप्त होने पर उसे तुरंत परीक्षक को वापस लौटा दिया जाए।
- उत्तरपुस्तिका प्राप्त होने पर परीक्षार्थी उनके आवरण पृष्ठ के पीछे अंकित "परीक्षार्थियों के लिए निर्देश" अवश्य पढ़ें एवं उसका अनुपालन करें।
- परीक्षार्थी अपनी उत्तरपुस्तिका के कवर पृष्ठ के ऊपरी बायें तथा दायें भागों में क्रमांक-(1) में अपने उत्तर देने का माध्यम अंकित करते हुए क्रमांक-(2) में अपना पूर्ण हस्ताक्षर अंकित करें। इसके अलावा अन्य मुद्रित विवरणों में किसी भी प्रकार से कोई छेड़-छाड़ नहीं करें।
- प्रायोगिक परीक्षा की उत्तरपुस्तिका के आवरण पृष्ठ के निचले बायें एवं दायें भागों को परीक्षार्थी द्वारा कदापि नहीं भरा जाएगा। अगर परीक्षार्थी इस भाग को भरते हैं, तो परीक्षार्थी का इस विषय में परीक्षाफल रद्द किया जा सकता है। ये दोनों भाग आंतरिक/बाह्य परीक्षकों को भरने के लिए दिया गया है।
- उत्तरपुस्तिका के पन्नों के दोनों पृष्ठों पर तथा प्रत्येक लाइन पर लिखें एवं पृष्ठों को नष्ट न करें।
- यदि रफ कार्य करने की आवश्यकता हो, तो परीक्षार्थी उत्तरपुस्तिका के अंतिम पृष्ठ पर रफ कार्य करके उसे काट दे/क्रॉस (x) कर दें।
- उत्तरपुस्तिका के आंतरिक पृष्ठों पर दाहिने हाशिए में लाइन खींचकर सादा स्थान छोड़ रखा गया है। शेष स्थान रूल्ड है। परीक्षार्थी दाहिने हाशिए के सादे स्थान में कुछ भी नहीं लिखेंगे, चूंकि यह भाग परीक्षक के उपयोग के लिए है।
- उत्तरपुस्तिका के पृष्ठों को मोड़ें- फाड़ें नहीं तथा बीच-बीच में व्यर्थ ही खाली न छोड़ें।
- प्रश्न-पत्र में दी हुई संख्या के अनुसार अपने उत्तरों की संख्या लिखें।
- व्हाइटनगर, ब्लेड तथा नाखून का इस्तेमाल करना सर्वथा वर्जित है, अन्यथा परीक्षाफल अमान्य कर दिया जाएगा।
- प्रश्नोत्तर के समाप्त होने पर अंतिम में नीचे एक क्षैतिज रेखा खींच दें।
- आंतरिक परीक्षक द्वारा उपलब्ध कराये गए उपस्थिति-पत्रक में परीक्षार्थी द्वारा यथा-स्तम्भ परीक्षा की तिथि अंकित करते हुए उत्तरपुस्तिका की क्रम संख्या लिखकर अपना हस्ताक्षर किया जाएगा। परीक्षार्थी की उपस्थित, अनुपस्थित एवं निष्कासन से संबंधित संगत गोले को नीले/काले पेन से परीक्षक द्वारा भरा जाएगा न कि परीक्षार्थी द्वारा।
- परीक्षार्थी अपनी उत्तरपुस्तिका को आन्तरिक परीक्षक के पास जमा किये बिना परीक्षा भवन न छोड़ें।
- परीक्षा केन्द्र में कैंलकुलेटर, मोबाइल फोन, डायर फोन, पेजर, ब्लूटूथ या इस प्रकार का कोई अन्य इलेक्ट्रॉनिक उपकरण ले जाना सख्त मना है।
- जाँच परीक्षा में गैर-उत्प्रेषित या जाँच परीक्षा में अनुपस्थित छात्र/छात्रा इंटरमीडिएट वार्षिक प्रायोगिक परीक्षा, 2024 में कदापि सम्मिलित नहीं हो सकते हैं।



बिहार विद्यालय परीक्षा समिति, पटना
BIHAR SCHOOL EXAMINATION BOARD, PATNA
इंटरमीडिएट वार्षिक परीक्षा, 2024
INTERMEDIATE ANNUAL EXAMINATION, 2024
प्रायोगिक परीक्षा का प्रवेश पत्र
Admit Card For Practical Examination

संकाय: विज्ञान
FACULTY: SCIENCE

BSEB UNIQUE Id:- 2221110011312
कॉलेज/+2 स्कूल का नाम GAYA COLLEGE, GAYA
परीक्षार्थी का नाम ABHISHEK KUMAR
माता का नाम PRABHA DEVI
पिता का नाम SHANKAR KUMAR
वैवाहिक स्थिति Unmarried
परीक्षार्थी का आधार नं० 703110772417 दिव्यांग कोटि NO
सूचीकरण संख्या/वर्ष R-210010052-22 परीक्षार्थी की कोटि REGULAR
रोल कोड 21001 रोल क्रमांक 24011390 लिंग MALE
परीक्षा केंद्र का नाम GAYA COLLEGE, GAYA



Abhishek kumar

प्रायोगिक परीक्षा के विषय (निर्धारित परीक्षा कार्यक्रम सहित)

प्रायोगिक विषय	विषय कोड	विषय का नाम	परीक्षा की तारीख
वैकल्पिक विषय	117	PHYSICS	10/01/2024 to 20/01/2024
	118	CHEMISTRY	
अतिरिक्त विषय			

संज्ञक (30मा०)

महाविद्यालय / +2 विद्यालय प्रधान का हस्ताक्षर
एवं मुहर

परीक्षा नियंत्रक (30मा०)

परीक्षार्थी के लिए आवश्यक निर्देश

- BSEB Unique Id सत्र 2021 - 23 से सूचीकृत हुए परीक्षार्थियों को जारी किया गया है। सत्र 2021 - 23 के पूर्व सत्र के किसी परीक्षार्थी को BSEB Unique Id जारी नहीं किया गया है।
- प्रायोगिक परीक्षा दिनांक 10/01/2024 से 20/01/2024 तक संचालित होगी। केन्द्राधीक्षक दिनांक 10/01/2024 से 20/01/2024 तक की अवधि में परीक्षार्थियों की संख्या के अनुसार तिथि एवं पाली का निर्धारण करके प्रायोगिक परीक्षा केन्द्र पर आवंटित सभी परीक्षार्थियों के प्रायोगिक विषयों की परीक्षा आयोजित करेंगे।
- परीक्षार्थी अपने इस प्रवेश-पत्र में उल्लिखित प्रायोगिक परीक्षा केंद्र पर दिनांक 10-01-2024 को पूर्वाह्न 09:00 बजे अनिवार्य रूप से जाकर परीक्षा केन्द्र के परिसर की सूचना पट्ट से यह जानकारी प्राप्त कर लें कि उनके द्वारा चयनित विषय की प्रायोगिक परीक्षा किस तिथि एवं किस पाली में संचालित होगी, जिसमें उन्हें सम्मिलित होना अनिवार्य है।
- परीक्षार्थी के प्रत्येक प्रायोगिक विषय की परीक्षा के लिए 08 पृष्ठों की केवल एक ही उत्तरपुस्तिका मिलेगी। अतिरिक्त उत्तरपुस्तिका नहीं दी जाएगी। परीक्षार्थी उत्तरपुस्तिका लेते ही यह सुनिश्चित कर लें कि इसमें 8 पृष्ठ हैं एवं सही क्रम में हैं।
- उत्तरपुस्तिका प्राप्त होते ही परीक्षार्थी अपने प्रवेश-पत्र तथा उत्तरपुस्तिका पर मुद्रित विवरणों (Details) का मिलान कर यह अवश्य सुनिश्चित हो लें कि जो उत्तरपुस्तिका परीक्षक द्वारा उन्हें दी गई है, वह उन्हीं की है। भिन्न विवरणों की उत्तरपुस्तिका प्राप्त होने पर उसे तुरंत परीक्षक को वापस लौटा दिया जाए।
- उत्तरपुस्तिका प्राप्त होने पर परीक्षार्थी उनके आवरण पृष्ठ के पीछे अंकित "परीक्षार्थियों के लिए निर्देश" अवश्य पढ़ें एवं उसका अनुपालन करें।
- परीक्षार्थी अपनी उत्तरपुस्तिका के कवर पृष्ठ के ऊपरी बायें तथा दायें भागों में क्रमांक-(1) में अपने उत्तर देने का माध्यम अंकित करते हुए क्रमांक-(2) में अपना पूर्ण हस्ताक्षर अंकित करें। इसके अलावा अन्य मुद्रित विवरणों में किसी भी प्रकार से कोई छेड़-छाड़ नहीं करें।
- प्रायोगिक परीक्षा की उत्तरपुस्तिका के आवरण पृष्ठ के निचले बायें एवं दायें भागों को परीक्षार्थी द्वारा कदापि नहीं भरा जाएगा। अगर परीक्षार्थी इस भाग को भरते हैं, तो परीक्षार्थी का इस विषय में परीक्षाफल रद्द किया जा सकता है। ये दोनों भाग आंतरिक/बाह्य परीक्षकों को भरने के लिए दिया गया है।
- उत्तरपुस्तिका के पन्नों के दोनों पृष्ठों पर तथा प्रत्येक लाइन पर लिखें एवं पृष्ठों को नष्ट न करें।
- यदि रफ कार्य करने की आवश्यकता हो, तो परीक्षार्थी उत्तरपुस्तिका के अंतिम पृष्ठ पर रफ कार्य करके उसे काट दे/क्रॉस (x) कर दें।
- उत्तरपुस्तिका के आंतरिक पृष्ठों पर दाहिने हाशिए में लाइन खींचकर सादा स्थान छोड़ रखा गया है। शेष स्थान रूल्ड है। परीक्षार्थी दाहिने हाशिए के सादे स्थान में कुछ भी नहीं लिखेंगे, चूंकि यह भाग परीक्षक के उपयोग के लिए है।
- उत्तरपुस्तिका के पृष्ठों को मोड़ें- फाड़ें नहीं तथा बीच-बीच में व्यर्थ ही खाली न छोड़ें।
- प्रश्न-पत्र में दी हुई संख्या के अनुसार अपने उत्तरों की संख्या लिखें।
- व्हाइटनगर, ब्लेड तथा नाखून का इस्तेमाल करना सर्वथा वर्जित है, अन्यथा परीक्षाफल अमान्य कर दिया जाएगा।
- प्रश्नोत्तर के समाप्त होने पर अंतिम में नीचे एक क्षैतिज रेखा खींच दें।
- आंतरिक परीक्षक द्वारा उपलब्ध कराये गए उपस्थिति-पत्रक में परीक्षार्थी द्वारा यथा-स्तम्भ परीक्षा की तिथि अंकित करते हुए उत्तरपुस्तिका की क्रम संख्या लिखकर अपना हस्ताक्षर किया जाएगा। परीक्षार्थी की उपस्थित, अनुपस्थित एवं निष्कासन से संबंधित संगत गोले को नीले/काले पेन से परीक्षक द्वारा भरा जाएगा न कि परीक्षार्थी द्वारा।
- परीक्षार्थी अपनी उत्तरपुस्तिका को आन्तरिक परीक्षक के पास जमा किये बिना परीक्षा भवन न छोड़ें।
- परीक्षा केन्द्र में कैंलकुलेटर, मोबाइल फोन, डायर फोन, पेजर, ब्लूटूथ या इस प्रकार का कोई अन्य इलेक्ट्रॉनिक उपकरण ले जाना सख्त मना है।
- जाँच परीक्षा में गैर-उत्प्रेषित या जाँच परीक्षा में अनुपस्थित छात्र/छात्रा इंटरमीडिएट वार्षिक प्रायोगिक परीक्षा, 2024 में कदापि सम्मिलित नहीं हो सकते हैं।



बिहार विद्यालय परीक्षा समिति, पटना
BIHAR SCHOOL EXAMINATION BOARD, PATNA
इंटरमीडिएट वार्षिक परीक्षा, 2024
INTERMEDIATE ANNUAL EXAMINATION, 2024
प्रायोगिक परीक्षा का प्रवेश पत्र
Admit Card For Practical Examination

संकाय: विज्ञान
FACULTY: SCIENCE

BSEB UNIQUE Id:- 2221110011344
कॉलेज/+2 स्कूल का नाम GAYA COLLEGE, GAYA
परीक्षार्थी का नाम ADITYA RAJ
माता का नाम KUMARI REETA DEVI
पिता का नाम RAKESH KUMAR
वैवाहिक स्थिति Unmarried
परीक्षार्थी का आधार नं० 912877011330 दिव्यांग कोटि NO
सूचीकरण संख्या/वर्ष R-210010071-22 परीक्षार्थी की कोटि REGULAR
रोल कोड 21001 रोल क्रमांक 24011073 लिंग MALE
परीक्षा केंद्र का नाम GAYA COLLEGE, GAYA



Aditya Raj

प्रायोगिक परीक्षा के विषय (निर्धारित परीक्षा कार्यक्रम सहित)

प्रायोगिक विषय	विषय कोड	विषय का नाम	परीक्षा की तारीख
वैकल्पिक विषय	117	PHYSICS	10/01/2024 to 20/01/2024
	118	CHEMISTRY	
	119	BIOLOGY	
अतिरिक्त विषय			

संज्ञा (उपनाम)

महाविद्यालय / +2 विद्यालय प्रधान का हस्ताक्षर
एवं मुहर

परीक्षा नियंत्रक (उ०मा०)

परीक्षार्थी के लिए आवश्यक निर्देश

- BSEB Unique Id सत्र 2021 - 23 से सूचीकृत हुए परीक्षार्थियों को जारी किया गया है। सत्र 2021 - 23 के पूर्व सत्र के किसी परीक्षार्थी को BSEB Unique Id जारी नहीं किया गया है।
- प्रायोगिक परीक्षा दिनांक 10/01/2024 से 20/01/2024 तक संचालित होगी। केन्द्राधीक्षक दिनांक 10/01/2024 से 20/01/2024 तक की अवधि में परीक्षार्थियों की संख्या के अनुसार तिथि एवं पाली का निर्धारण करके प्रायोगिक परीक्षा केन्द्र पर आवंटित सभी परीक्षार्थियों के प्रायोगिक विषयों की परीक्षा आयोजित करेंगे।
- परीक्षार्थी अपने इस प्रवेश-पत्र में उल्लिखित प्रायोगिक परीक्षा केंद्र पर दिनांक 10-01-2024 को पूर्वाह्न 09:00 बजे अनिवार्य रूप से जाकर परीक्षा केन्द्र के परिसर की सूचना पट्ट से यह जानकारी प्राप्त कर लें कि उनके द्वारा चयनित विषय की प्रायोगिक परीक्षा किस तिथि एवं किस पाली में संचालित होगी, जिसमें उन्हें सम्मिलित होना अनिवार्य है।
- परीक्षार्थी के प्रत्येक प्रायोगिक विषय की परीक्षा के लिए 08 पृष्ठों की केवल एक ही उत्तरपुस्तिका मिलेगी। अतिरिक्त उत्तरपुस्तिका नहीं दी जाएगी। परीक्षार्थी उत्तरपुस्तिका लेते ही यह सुनिश्चित कर लें कि इसमें 8 पृष्ठ हैं एवं सही क्रम में हैं।
- उत्तरपुस्तिका प्राप्त होते ही परीक्षार्थी अपने प्रवेश-पत्र तथा उत्तरपुस्तिका पर मुद्रित विवरणों (Details) का मिलान कर यह अवश्य सुनिश्चित हो लें कि जो उत्तरपुस्तिका परीक्षक द्वारा उन्हें दी गई है, वह उन्हीं की है। भिन्न विवरणों की उत्तरपुस्तिका प्राप्त होने पर उसे तुरंत परीक्षक को वापस लौटा दिया जाए।
- उत्तरपुस्तिका प्राप्त होने पर परीक्षार्थी उनके आवरण पृष्ठ के पीछे अंकित "परीक्षार्थियों के लिए निर्देश" अवश्य पढ़ें एवं उसका अनुपालन करें।
- परीक्षार्थी अपनी उत्तरपुस्तिका के कवर पृष्ठ के ऊपरी बायें तथा दायें भागों में क्रमांक-(1) में अपने उत्तर देने का माध्यम अंकित करते हुए क्रमांक-(2) में अपना पूर्ण हस्ताक्षर अंकित करें। इसके अलावा अन्य मुद्रित विवरणों में किसी भी प्रकार से कोई छेड़-छाड़ नहीं करें।
- प्रायोगिक परीक्षा की उत्तरपुस्तिका के आवरण पृष्ठ के निचले बायें एवं दायें भागों को परीक्षार्थी द्वारा कदापि नहीं भरा जाएगा। अगर परीक्षार्थी इस भाग को भरते हैं, तो परीक्षार्थी का इस विषय में परीक्षाफल रद्द किया जा सकता है। ये दोनों भाग आंतरिक/बाह्य परीक्षकों को भरने के लिए दिया गया है।
- उत्तरपुस्तिका के पन्नों के दोनों पृष्ठों पर तथा प्रत्येक लाइन पर लिखें एवं पृष्ठों को नष्ट न करें।
- यदि रफ कार्य करने की आवश्यकता हो, तो परीक्षार्थी उत्तरपुस्तिका के अंतिम पृष्ठ पर रफ कार्य करके उसे काट दे/क्रॉस (x) कर दें।
- उत्तरपुस्तिका के आंतरिक पृष्ठों पर दाहिने हाशिए में लाइन खींचकर सादा स्थान छोड़ रखा गया है। शेष स्थान रूल्ड है। परीक्षार्थी दाहिने हाशिए के सादे स्थान में कुछ भी नहीं लिखेंगे, चूंकि यह भाग परीक्षक के उपयोग के लिए है।
- उत्तरपुस्तिका के पृष्ठों को मोड़ें- फाड़ें नहीं तथा बीच-बीच में व्यर्थ ही खाली न छोड़ें।
- प्रश्न-पत्र में दी हुई संख्या के अनुसार अपने उत्तरों की संख्या लिखें।
- व्हाइटनगर, ब्लेड तथा नाखून का इस्तेमाल करना सर्वथा वर्जित है, अन्यथा परीक्षाफल अमान्य कर दिया जाएगा।
- प्रश्नोत्तर के समाप्त होने पर अंतिम में नीचे एक क्षैतिज रेखा खींच दें।
- आंतरिक परीक्षक द्वारा उपलब्ध कराये गए उपस्थिति-पत्रक में परीक्षार्थी द्वारा यथा-स्तम्भ परीक्षा की तिथि अंकित करते हुए उत्तरपुस्तिका की क्रम संख्या लिखकर अपना हस्ताक्षर किया जाएगा। परीक्षार्थी की उपस्थित, अनुपस्थित एवं निष्कासन से संबंधित संगत गोले को नीले/काले पेन से परीक्षक द्वारा भरा जाएगा न कि परीक्षार्थी द्वारा।
- परीक्षार्थी अपनी उत्तरपुस्तिका को आन्तरिक परीक्षक के पास जमा किये बिना परीक्षा भवन न छोड़ें।
- परीक्षा केन्द्र में कैलकुलेटर, मोबाइल फोन, डायर फोन, पेजर, ब्लूटूथ या इस प्रकार का कोई अन्य इलेक्ट्रॉनिक उपकरण ले जाना सख्त मना है।
- जाँच परीक्षा में गैर-उत्प्रेषित या जाँच परीक्षा में अनुपस्थित छात्र/छात्रा इंटरमीडिएट वार्षिक प्रायोगिक परीक्षा, 2024 में कदापि सम्मिलित नहीं हो सकते हैं।



बिहार विद्यालय परीक्षा समिति, पटना
BIHAR SCHOOL EXAMINATION BOARD, PATNA
इंटरमीडिएट वार्षिक परीक्षा, 2024
INTERMEDIATE ANNUAL EXAMINATION, 2024
प्रायोगिक परीक्षा का प्रवेश पत्र
Admit Card For Practical Examination

संकाय: विज्ञान
FACULTY: SCIENCE

BSEB UNIQUE Id:- 2221110011318
कॉलेज/+2 स्कूल का नाम GAYA COLLEGE, GAYA
परीक्षार्थी का नाम ABHISHEK KUMAR RAJ
माता का नाम SAMINA DEVI
पिता का नाम SUDAMA KUMAR
वैवाहिक स्थिति Unmarried
परीक्षार्थी का आधार नं० 202781304602 दिव्यांग कोटि NO
सूचीकरण संख्या/वर्ष R-210010057-22 परीक्षार्थी की कोटि REGULAR
रोल कोड 21001 रोल क्रमांक 24011687 लिंग MALE
परीक्षा केंद्र का नाम GAYA COLLEGE, GAYA



प्रायोगिक परीक्षा के विषय (निर्धारित परीक्षा कार्यक्रम सहित)

प्रायोगिक विषय	विषय कोड	विषय का नाम	परीक्षा की तारीख
वैकल्पिक विषय	117	PHYSICS	10/01/2024 to 20/01/2024
	118	CHEMISTRY	
अतिरिक्त विषय			

संज्ञक (उपनाम)

महाविद्यालय / +2 विद्यालय प्रधान का हस्ताक्षर
एवं मुहर

परीक्षा नियंत्रक (उ०मा०)

परीक्षार्थी के लिए आवश्यक निर्देश

- BSEB Unique Id सत्र 2021 - 23 से सूचीकृत हुए परीक्षार्थियों को जारी किया गया है। सत्र 2021 - 23 के पूर्व सत्र के किसी परीक्षार्थी को BSEB Unique Id जारी नहीं किया गया है।
- प्रायोगिक परीक्षा दिनांक 10/01/2024 से 20/01/2024 तक संचालित होगी। केन्द्राधीक्षक दिनांक 10/01/2024 से 20/01/2024 तक की अवधि में परीक्षार्थियों की संख्या के अनुसार तिथि एवं पाली का निर्धारण करके प्रायोगिक परीक्षा केन्द्र पर आवंटित सभी परीक्षार्थियों के प्रायोगिक विषयों की परीक्षा आयोजित करेंगे।
- परीक्षार्थी अपने इस प्रवेश-पत्र में उल्लिखित प्रायोगिक परीक्षा केंद्र पर दिनांक 10-01-2024 को पूर्वाह्न 09:00 बजे अनिवार्य रूप से जाकर परीक्षा केन्द्र के परिसर की सूचना पट्ट से यह जानकारी प्राप्त कर लें कि उनके द्वारा चयनित विषय की प्रायोगिक परीक्षा किस तिथि एवं किस पाली में संचालित होगी, जिसमें उन्हें सम्मिलित होना अनिवार्य है।
- परीक्षार्थी के प्रत्येक प्रायोगिक विषय की परीक्षा के लिए 08 पृष्ठों की केवल एक ही उत्तरपुस्तिका मिलेगी। अतिरिक्त उत्तरपुस्तिका नहीं दी जाएगी। परीक्षार्थी उत्तरपुस्तिका लेते ही यह सुनिश्चित कर लें कि इसमें 8 पृष्ठ हैं एवं सही क्रम में हैं।
- उत्तरपुस्तिका प्राप्त होते ही परीक्षार्थी अपने प्रवेश-पत्र तथा उत्तरपुस्तिका पर मुद्रित विवरणों (Details) का मिलान कर यह अवश्य सुनिश्चित हो लें कि जो उत्तरपुस्तिका परीक्षक द्वारा उन्हें दी गई है, वह उन्हीं की है। भिन्न विवरणों की उत्तरपुस्तिका प्राप्त होने पर उसे तुरंत परीक्षक को वापस लौटा दिया जाए।
- उत्तरपुस्तिका प्राप्त होने पर परीक्षार्थी उनके आवरण पृष्ठ के पीछे अंकित "परीक्षार्थियों के लिए निर्देश" अवश्य पढ़ें एवं उसका अनुपालन करें।
- परीक्षार्थी अपनी उत्तरपुस्तिका के कवर पृष्ठ के ऊपरी बायें तथा दायें भागों में क्रमांक-(1) में अपने उत्तर देने का माध्यम अंकित करते हुए क्रमांक-(2) में अपना पूर्ण हस्ताक्षर अंकित करें। इसके अलावा अन्य मुद्रित विवरणों में किसी भी प्रकार से कोई छेड़-छाड़ नहीं करें।
- प्रायोगिक परीक्षा की उत्तरपुस्तिका के आवरण पृष्ठ के निचले बायें एवं दायें भागों को परीक्षार्थी द्वारा कदापि नहीं भरा जाएगा। अगर परीक्षार्थी इस भाग को भरते हैं, तो परीक्षार्थी का इस विषय में परीक्षाफल रद्द किया जा सकता है। ये दोनों भाग आंतरिक/बाह्य परीक्षकों को भरने के लिए दिया गया है।
- उत्तरपुस्तिका के पन्नों के दोनों पृष्ठों पर तथा प्रत्येक लाइन पर लिखें एवं पृष्ठों को नष्ट न करें।
- यदि रफ कार्य करने की आवश्यकता हो, तो परीक्षार्थी उत्तरपुस्तिका के अंतिम पृष्ठ पर रफ कार्य करके उसे काट दे/क्रॉस (x) कर दें।
- उत्तरपुस्तिका के आंतरिक पृष्ठों पर दाहिने हाशिए में लाइन खींचकर सादा स्थान छोड़ रखा गया है। शेष स्थान रूल्ड है। परीक्षार्थी दाहिने हाशिए के सादे स्थान में कुछ भी नहीं लिखेंगे, चूंकि यह भाग परीक्षक के उपयोग के लिए है।
- उत्तरपुस्तिका के पृष्ठों को मोड़ें- फाड़ें नहीं तथा बीच-बीच में व्यर्थ ही खाली न छोड़ें।
- प्रश्न-पत्र में दी हुई संख्या के अनुसार अपने उत्तरों की संख्या लिखें।
- व्हाइटनगर, ब्लेड तथा नाखून का इस्तेमाल करना सर्वथा वर्जित है, अन्यथा परीक्षाफल अमान्य कर दिया जाएगा।
- प्रश्नोत्तर के समाप्त होने पर अंतिम में नीचे एक क्षैतिज रेखा खींच दें।
- आंतरिक परीक्षक द्वारा उपलब्ध कराये गए उपस्थिति-पत्रक में परीक्षार्थी द्वारा यथा-स्तम्भ परीक्षा की तिथि अंकित करते हुए उत्तरपुस्तिका की क्रम संख्या लिखकर अपना हस्ताक्षर किया जाएगा। परीक्षार्थी की उपस्थित, अनुपस्थित एवं निष्कासन से संबंधित संगत गोले को नीले/काले पेन से परीक्षक द्वारा भरा जाएगा न कि परीक्षार्थी द्वारा।
- परीक्षार्थी अपनी उत्तरपुस्तिका को आन्तरिक परीक्षक के पास जमा किये बिना परीक्षा भवन न छोड़ें।
- परीक्षा केन्द्र में कैलकुलेटर, मोबाइल फोन, डायर फोन, पेजर, ब्लूटूथ या इस प्रकार का कोई अन्य इलेक्ट्रॉनिक उपकरण ले जाना सख्त मना है।
- जाँच परीक्षा में गैर-उत्प्रेषित या जाँच परीक्षा में अनुपस्थित छात्र/छात्रा इंटरमीडिएट वार्षिक प्रायोगिक परीक्षा, 2024 में कदापि सम्मिलित नहीं हो सकते हैं।



बिहार विद्यालय परीक्षा समिति, पटना
BIHAR SCHOOL EXAMINATION BOARD, PATNA
इंटरमीडिएट वार्षिक परीक्षा, 2024
INTERMEDIATE ANNUAL EXAMINATION, 2024
प्रायोगिक परीक्षा का प्रवेश पत्र
Admit Card For Practical Examination

संकाय: विज्ञान
FACULTY: SCIENCE

BSEB UNIQUE Id:- 2221110011317
कॉलेज/+2 स्कूल का नाम GAYA COLLEGE, GAYA
परीक्षार्थी का नाम ABHISHEK KUMAR
माता का नाम INDU DEVI
पिता का नाम VIRENDRA THAKUR
वैवाहिक स्थिति Unmarried
परीक्षार्थी का आधार नं० 475738608344 दिव्यांग कोटि NO
सूचीकरण संख्या/वर्ष R-210010056-22 परीक्षार्थी की कोटि REGULAR
रोल कोड 21001 रोल क्रमांक 24010931 लिंग MALE
परीक्षा केंद्र का नाम GAYA COLLEGE, GAYA



Abhishek Kumar

प्रायोगिक परीक्षा के विषय (निर्धारित परीक्षा कार्यक्रम सहित)

प्रायोगिक विषय	विषय कोड	विषय का नाम	परीक्षा की तारीख
वैकल्पिक विषय	117	PHYSICS	10/01/2024 to 20/01/2024
	118	CHEMISTRY	
अतिरिक्त विषय	119	Biology	

संजीव कुमार

महाविद्यालय / +2 विद्यालय प्रधान का हस्ताक्षर
एवं मुहर

परीक्षा नियंत्रक (उ०मा०)

परीक्षार्थी के लिए आवश्यक निर्देश

- BSEB Unique Id सत्र 2021 - 23 से सूचीकृत हुए परीक्षार्थियों को जारी किया गया है। सत्र 2021 - 23 के पूर्व सत्र के किसी परीक्षार्थी को BSEB Unique Id जारी नहीं किया गया है।
- प्रायोगिक परीक्षा दिनांक 10/01/2024 से 20/01/2024 तक संचालित होगी। केन्द्राधीक्षक दिनांक 10/01/2024 से 20/01/2024 तक की अवधि में परीक्षार्थियों की संख्या के अनुसार तिथि एवं पाली का निर्धारण करके प्रायोगिक परीक्षा केन्द्र पर आवंटित सभी परीक्षार्थियों के प्रायोगिक विषयों की परीक्षा आयोजित करेंगे।
- परीक्षार्थी अपने इस प्रवेश-पत्र में उल्लिखित प्रायोगिक परीक्षा केंद्र पर दिनांक 10-01-2024 को पूर्वाह्न 09:00 बजे अनिवार्य रूप से जाकर परीक्षा केन्द्र के परिसर की सूचना पट्ट से यह जानकारी प्राप्त कर लें कि उनके द्वारा चयनित विषय की प्रायोगिक परीक्षा किस तिथि एवं किस पाली में संचालित होगी, जिसमें उन्हें सम्मिलित होना अनिवार्य है।
- परीक्षार्थी के प्रत्येक प्रायोगिक विषय की परीक्षा के लिए 08 पृष्ठों की केवल एक ही उत्तरपुस्तिका मिलेगी। अतिरिक्त उत्तरपुस्तिका नहीं दी जाएगी। परीक्षार्थी उत्तरपुस्तिका लेते ही यह सुनिश्चित कर लें कि इसमें 8 पृष्ठ हैं एवं सही क्रम में हैं।
- उत्तरपुस्तिका प्राप्त होते ही परीक्षार्थी अपने प्रवेश-पत्र तथा उत्तरपुस्तिका पर मुद्रित विवरणों (Details) का मिलान कर यह अवश्य सुनिश्चित हो लें कि जो उत्तरपुस्तिका परीक्षक द्वारा उन्हें दी गई है, वह उन्हीं की है। भिन्न विवरणों की उत्तरपुस्तिका प्राप्त होने पर उसे तुरंत परीक्षक को वापस लौटा दिया जाए।
- उत्तरपुस्तिका प्राप्त होने पर परीक्षार्थी उनके आवरण पृष्ठ के पीछे अंकित "परीक्षार्थियों के लिए निर्देश" अवश्य पढ़ें एवं उसका अनुपालन करें।
- परीक्षार्थी अपनी उत्तरपुस्तिका के कवर पृष्ठ के ऊपरी बायें तथा दायें भागों में क्रमांक-(1) में अपने उत्तर देने का माध्यम अंकित करते हुए क्रमांक-(2) में अपना पूर्ण हस्ताक्षर अंकित करें। इसके अलावा अन्य मुद्रित विवरणों में किसी भी प्रकार से कोई छेड़-छाड़ नहीं करें।
- प्रायोगिक परीक्षा की उत्तरपुस्तिका के आवरण पृष्ठ के निचले बायें एवं दायें भागों को परीक्षार्थी द्वारा कदापि नहीं भरा जाएगा। अगर परीक्षार्थी इस भाग को भरते हैं, तो परीक्षार्थी का इस विषय में परीक्षाफल रद्द किया जा सकता है। ये दोनों भाग आंतरिक/बाह्य परीक्षकों को भरने के लिए दिया गया है।
- उत्तरपुस्तिका के पन्नों के दोनों पृष्ठों पर तथा प्रत्येक लाइन पर लिखें एवं पृष्ठों को नष्ट न करें।
- यदि रफ कार्य करने की आवश्यकता हो, तो परीक्षार्थी उत्तरपुस्तिका के अंतिम पृष्ठ पर रफ कार्य करके उसे काट दे/क्रॉस (x) कर दें।
- उत्तरपुस्तिका के आंतरिक पृष्ठों पर दाहिने हाशिए में लाइन खींचकर सादा स्थान छोड़ रखा गया है। शेष स्थान रूल्ड है। परीक्षार्थी दाहिने हाशिए के सादे स्थान में कुछ भी नहीं लिखेंगे, चूंकि यह भाग परीक्षक के उपयोग के लिए है।
- उत्तरपुस्तिका के पृष्ठों को मोड़ें- फाड़ें नहीं तथा बीच-बीच में व्यर्थ ही खाली न छोड़ें।
- प्रश्न-पत्र में दी हुई संख्या के अनुसार अपने उत्तरों की संख्या लिखें।
- व्हाइटनगर, ब्लेड तथा नाखून का इस्तेमाल करना सर्वथा वर्जित है, अन्यथा परीक्षाफल अमान्य कर दिया जाएगा।
- प्रश्नोत्तर के समाप्त होने पर अंतिम में नीचे एक क्षैतिज रेखा खींच दें।
- आंतरिक परीक्षक द्वारा उपलब्ध कराये गए उपस्थिति-पत्रक में परीक्षार्थी द्वारा यथा-स्तम्भ परीक्षा की तिथि अंकित करते हुए उत्तरपुस्तिका की क्रम संख्या लिखकर अपना हस्ताक्षर किया जाएगा। परीक्षार्थी की उपस्थित, अनुपस्थित एवं निष्कासन से संबंधित संगत गोले को नीले/काले पेन से परीक्षक द्वारा भरा जाएगा न कि परीक्षार्थी द्वारा।
- परीक्षार्थी अपनी उत्तरपुस्तिका को आन्तरिक परीक्षक के पास जमा किये बिना परीक्षा भवन न छोड़ें।
- परीक्षा केन्द्र में कैंलकुलेटर, मोबाइल फोन, डियर फोन, पेजर, ब्लूटूथ या इस प्रकार का कोई अन्य इलेक्ट्रॉनिक उपकरण ले जाना सख्त मना है।
- जाँच परीक्षा में गैर-उत्प्रेषित या जाँच परीक्षा में अनुपस्थित छात्र/छात्रा इंटरमीडिएट वार्षिक प्रायोगिक परीक्षा, 2024 में कदापि सम्मिलित नहीं हो सकते हैं।



बिहार विद्यालय परीक्षा समिति, पटना
BIHAR SCHOOL EXAMINATION BOARD, PATNA
इंटरमीडिएट वार्षिक परीक्षा, 2024
INTERMEDIATE ANNUAL EXAMINATION, 2024
प्रायोगिक परीक्षा का प्रवेश पत्र
Admit Card For Practical Examination

संकाय: विज्ञान
FACULTY: SCIENCE

BSEB UNIQUE Id:- 2221110011352
कॉलेज/+2 स्कूल का नाम GAYA COLLEGE, GAYA
परीक्षार्थी का नाम ADNAN RAFIQUE
माता का नाम AMNA KHATOON
पिता का नाम MD RIZWANULLAH
वैवाहिक स्थिति Unmarried
परीक्षार्थी का आधार नं० 501568796370 दिव्यांग कोटि NO
सूचीकरण संख्या/वर्ष R-210010074-22 परीक्षार्थी की कोटि REGULAR
रोल कोड 21001 रोल क्रमांक 24010624 लिंग MALE
परीक्षा केंद्र का नाम GAYA COLLEGE, GAYA



Adnan Rafique

प्रायोगिक परीक्षा के विषय (निर्धारित परीक्षा कार्यक्रम सहित)

प्रायोगिक विषय	विषय कोड	विषय का नाम	परीक्षा की तारीख
वैकल्पिक विषय	117	PHYSICS	10/01/2024 to 20/01/2024
	118	CHEMISTRY	
	119	BIOLOGY	
अतिरिक्त विषय			

संज्ञा/उत्तर

महाविद्यालय / +2 विद्यालय प्रधान का हस्ताक्षर
एवं मुहर

परीक्षा नियंत्रक (उ०मा०)

परीक्षार्थी के लिए आवश्यक निर्देश


- BSEB Unique Id सत्र 2021 - 23 से सूचीकृत हुए परीक्षार्थियों को जारी किया गया है। सत्र 2021 - 23 के पूर्व सत्र के किसी परीक्षार्थी को BSEB Unique Id जारी नहीं किया गया है।
- प्रायोगिक परीक्षा दिनांक 10/01/2024 से 20/01/2024 तक संचालित होगी। केन्द्राधीक्षक दिनांक 10/01/2024 से 20/01/2024 तक की अवधि में परीक्षार्थियों की संख्या के अनुसार तिथि एवं पाली का निर्धारण करके प्रायोगिक परीक्षा केन्द्र पर आवंटित सभी परीक्षार्थियों के प्रायोगिक विषयों की परीक्षा आयोजित करेंगे।
- परीक्षार्थी अपने इस प्रवेश-पत्र में उल्लिखित प्रायोगिक परीक्षा केंद्र पर दिनांक 10-01-2024 को पूर्वाह्न 09:00 बजे अनिवार्य रूप से जाकर परीक्षा केन्द्र के परिसर की सूचना पट्ट से यह जानकारी प्राप्त कर लें कि उनके द्वारा चयनित विषय की प्रायोगिक परीक्षा किस तिथि एवं किस पाली में संचालित होगी, जिसमें उन्हें सम्मिलित होना अनिवार्य है।
- परीक्षार्थी के प्रत्येक प्रायोगिक विषय की परीक्षा के लिए 08 पृष्ठों की केवल एक ही उत्तरपुस्तिका मिलेगी। अतिरिक्त उत्तरपुस्तिका नहीं दी जाएगी। परीक्षार्थी उत्तरपुस्तिका लेते ही यह सुनिश्चित कर लें कि इसमें 8 पृष्ठ हैं एवं सही क्रम में है।
- उत्तरपुस्तिका प्राप्त होते ही परीक्षार्थी अपने प्रवेश-पत्र तथा उत्तरपुस्तिका पर मुद्रित विवरणों (Details) का मिलान कर यह अवश्य सुनिश्चित हो लें कि जो उत्तरपुस्तिका परीक्षक द्वारा उन्हें दी गई है, वह उन्हीं की है। भिन्न विवरणों की उत्तरपुस्तिका प्राप्त होने पर उसे तुरंत परीक्षक को वापस लौटा दिया जाए।
- उत्तरपुस्तिका प्राप्त होने पर परीक्षार्थी उनके आवरण पृष्ठ के पीछे अंकित "परीक्षार्थियों के लिए निर्देश" अवश्य पढ़ें एवं उसका अनुपालन करें।
- परीक्षार्थी अपनी उत्तरपुस्तिका के कवर पृष्ठ के ऊपरी बायें तथा दायें भागों में क्रमांक-(1) में अपने उत्तर देने का माध्यम अंकित करते हुए क्रमांक-(2) में अपना पूर्ण हस्ताक्षर अंकित करें। इसके अलावा अन्य मुद्रित विवरणों में किसी भी प्रकार से कोई छेड़-छाड़ नहीं करें।
- प्रायोगिक परीक्षा की उत्तरपुस्तिका के आवरण पृष्ठ के निचले बायें एवं दायें भागों को परीक्षार्थी द्वारा कदापि नहीं भरा जाएगा। अगर परीक्षार्थी इस भाग को भरते हैं, तो परीक्षार्थी का इस विषय में परीक्षाफल रद्द किया जा सकता है। ये दोनों भाग आंतरिक/बाह्य परीक्षकों को भरने के लिए दिया गया है।
- उत्तरपुस्तिका के पन्नों के दोनों पृष्ठों पर तथा प्रत्येक लाइन पर लिखें एवं पृष्ठों को नष्ट न करें।
- यदि रफ कार्य करने की आवश्यकता हो, तो परीक्षार्थी उत्तरपुस्तिका के अंतिम पृष्ठ पर रफ कार्य करके उसे काट दे/क्रॉस (x) कर दें।
- उत्तरपुस्तिका के आंतरिक पृष्ठों पर दाहिने हाशिए में लाइन खींचकर सादा स्थान छोड़ रखा गया है। शेष स्थान रूल्ड है। परीक्षार्थी दाहिने हाशिए के सादे स्थान में कुछ भी नहीं लिखेंगे, चूंकि यह भाग परीक्षक के उपयोग के लिए है।
- उत्तरपुस्तिका के पृष्ठों को मोड़ें- फाड़ें नहीं तथा बीच-बीच में व्यर्थ ही खाली न छोड़ें।
- प्रश्न-पत्र में दी हुई संख्या के अनुसार अपने उत्तरों की संख्या लिखें।
- व्हाइटनगर, ब्लेड तथा नाखून का इस्तेमाल करना सर्वथा वर्जित है, अन्यथा परीक्षाफल अमान्य कर दिया जाएगा।
- प्रश्नोत्तर के समाप्त होने पर अंतिम में नीचे एक क्षैतिज रेखा खींच दें।
- आंतरिक परीक्षक द्वारा उपलब्ध कराये गए उपस्थिति-पत्रक में परीक्षार्थी द्वारा यथा-स्तम्भ परीक्षा की तिथि अंकित करते हुए उत्तरपुस्तिका की क्रम संख्या लिखकर अपना हस्ताक्षर किया जाएगा। परीक्षार्थी की उपस्थित, अनुपस्थित एवं निष्कासन से संबंधित संगत गोले को नीले/काले पेन से परीक्षक द्वारा भरा जाएगा न कि परीक्षार्थी द्वारा।
- परीक्षार्थी अपनी उत्तरपुस्तिका को आन्तरिक परीक्षक के पास जमा किये बिना परीक्षा भवन न छोड़ें।
- परीक्षा केन्द्र में कैंलकुलेटर, मोबाइल फोन, डियर फोन, पेजर, ब्लूटूथ या इस प्रकार का कोई अन्य इलेक्ट्रॉनिक उपकरण ले जाना सख्त मना है।
- जाँच परीक्षा में गैर-उत्प्रेषित या जाँच परीक्षा में अनुपस्थित छात्र/छात्रा इंटरमीडिएट वार्षिक प्रायोगिक परीक्षा, 2024 में कदापि सम्मिलित नहीं हो सकते हैं।



बिहार विद्यालय परीक्षा समिति, पटना
BIHAR SCHOOL EXAMINATION BOARD, PATNA
इंटरमीडिएट वार्षिक परीक्षा, 2024
INTERMEDIATE ANNUAL EXAMINATION, 2024
प्रायोगिक परीक्षा का प्रवेश पत्र
Admit Card For Practical Examination

संकाय: विज्ञान
FACULTY: SCIENCE

BSEB UNIQUE Id:- 2221110011351
कॉलेज/+2 स्कूल का नाम GAYA COLLEGE, GAYA
परीक्षार्थी का नाम ADNAN KHAN
माता का नाम SHAHIN PARVIN
पिता का नाम SARWAR KHAN
वैवाहिक स्थिति Unmarried
परीक्षार्थी का आधार नं० 576201869359 दिव्यांग कोटि NO
सूचीकरण संख्या/वर्ष R-210010073-22 परीक्षार्थी की कोटि REGULAR
रोल कोड 21001 रोल क्रमांक 24011825 लिंग MALE
परीक्षा केंद्र का नाम GAYA COLLEGE, GAYA



प्रायोगिक परीक्षा के विषय (निर्धारित परीक्षा कार्यक्रम सहित)

प्रायोगिक विषय	विषय कोड	विषय का नाम	परीक्षा की तारीख
वैकल्पिक विषय	117	PHYSICS	10/01/2024 to 20/01/2024
	118	CHEMISTRY	
अतिरिक्त विषय			

संज्ञा/उत्तर

महाविद्यालय / +2 विद्यालय प्रधान का हस्ताक्षर
एवं मुहर

परीक्षा नियंत्रक (उ०मा०)

परीक्षार्थी के लिए आवश्यक निर्देश


- BSEB Unique Id सत्र 2021 - 23 से सूचीकृत हुए परीक्षार्थियों को जारी किया गया है। सत्र 2021 - 23 के पूर्व सत्र के किसी परीक्षार्थी को BSEB Unique Id जारी नहीं किया गया है।
- प्रायोगिक परीक्षा दिनांक 10/01/2024 से 20/01/2024 तक संचालित होगी। केन्द्राधीक्षक दिनांक 10/01/2024 से 20/01/2024 तक की अवधि में परीक्षार्थियों की संख्या के अनुसार तिथि एवं पाली का निर्धारण करके प्रायोगिक परीक्षा केन्द्र पर आवंटित सभी परीक्षार्थियों के प्रायोगिक विषयों की परीक्षा आयोजित करेंगे।
- परीक्षार्थी अपने इस प्रवेश-पत्र में उल्लिखित प्रायोगिक परीक्षा केंद्र पर दिनांक 10-01-2024 को पूर्वाह्न 09:00 बजे अनिवार्य रूप से जाकर परीक्षा केन्द्र के परिसर की सूचना पट्ट से यह जानकारी प्राप्त कर लें कि उनके द्वारा चयनित विषय की प्रायोगिक परीक्षा किस तिथि एवं किस पाली में संचालित होगी, जिसमें उन्हें सम्मिलित होना अनिवार्य है।
- परीक्षार्थी के प्रत्येक प्रायोगिक विषय की परीक्षा के लिए 08 पृष्ठों की केवल एक ही उत्तरपुस्तिका मिलेगी। अतिरिक्त उत्तरपुस्तिका नहीं दी जाएगी। परीक्षार्थी उत्तरपुस्तिका लेते ही यह सुनिश्चित कर लें कि इसमें 8 पृष्ठ हैं एवं सही क्रम में हैं।
- उत्तरपुस्तिका प्राप्त होते ही परीक्षार्थी अपने प्रवेश-पत्र तथा उत्तरपुस्तिका पर मुद्रित विवरणों (Details) का मिलान कर यह अवश्य सुनिश्चित हो लें कि जो उत्तरपुस्तिका परीक्षक द्वारा उन्हें दी गई है, वह उन्हीं की है। भिन्न विवरणों की उत्तरपुस्तिका प्राप्त होने पर उसे तुरंत परीक्षक को वापस लौटा दिया जाए।
- उत्तरपुस्तिका प्राप्त होने पर परीक्षार्थी उनके आवरण पृष्ठ के पीछे अंकित "परीक्षार्थियों के लिए निर्देश" अवश्य पढ़ें एवं उसका अनुपालन करें।
- परीक्षार्थी अपनी उत्तरपुस्तिका के कवर पृष्ठ के ऊपरी बायें तथा दायें भागों में क्रमांक-(1) में अपने उत्तर देने का माध्यम अंकित करते हुए क्रमांक-(2) में अपना पूर्ण हस्ताक्षर अंकित करें। इसके अलावा अन्य मुद्रित विवरणों में किसी भी प्रकार से कोई छेड़-छाड़ नहीं करें।
- प्रायोगिक परीक्षा की उत्तरपुस्तिका के आवरण पृष्ठ के निचले बायें एवं दायें भागों को परीक्षार्थी द्वारा कदापि नहीं भरा जाएगा। अगर परीक्षार्थी इस भाग को भरते हैं, तो परीक्षार्थी का इस विषय में परीक्षाफल रद्द किया जा सकता है। ये दोनों भाग आंतरिक/बाह्य परीक्षकों को भरने के लिए दिया गया है।
- उत्तरपुस्तिका के पन्नों के दोनों पृष्ठों पर तथा प्रत्येक लाइन पर लिखें एवं पृष्ठों को नष्ट न करें।
- यदि रफ कार्य करने की आवश्यकता हो, तो परीक्षार्थी उत्तरपुस्तिका के अंतिम पृष्ठ पर रफ कार्य करके उसे काट दे/क्रॉस (x) कर दें।
- उत्तरपुस्तिका के आंतरिक पृष्ठों पर दाहिने हाशिए में लाइन खींचकर सादा स्थान छोड़ रखा गया है। शेष स्थान रूल्ड है। परीक्षार्थी दाहिने हाशिए के सादे स्थान में कुछ भी नहीं लिखेंगे, चूंकि यह भाग परीक्षक के उपयोग के लिए है।
- उत्तरपुस्तिका के पृष्ठों को मोड़ें- फाड़ें नहीं तथा बीच-बीच में व्यर्थ ही खाली न छोड़ें।
- प्रश्न-पत्र में दी हुई संख्या के अनुसार अपने उत्तरों की संख्या लिखें।
- व्हाइटनगर, ब्लेड तथा नाखून का इस्तेमाल करना सर्वथा वर्जित है, अन्यथा परीक्षाफल अमान्य कर दिया जाएगा।
- प्रश्नोत्तर के समाप्त होने पर अंतिम में नीचे एक क्षैतिज रेखा खींच दें।
- आंतरिक परीक्षक द्वारा उपलब्ध कराये गए उपस्थिति-पत्रक में परीक्षार्थी द्वारा यथा-स्तम्भ परीक्षा की तिथि अंकित करते हुए उत्तरपुस्तिका की क्रम संख्या लिखकर अपना हस्ताक्षर किया जाएगा। परीक्षार्थी की उपस्थित, अनुपस्थित एवं निष्कासन से संबंधित संगत गोले को नीले/काले पेन से परीक्षक द्वारा भरा जाएगा न कि परीक्षार्थी द्वारा।
- परीक्षार्थी अपनी उत्तरपुस्तिका को आंतरिक परीक्षक के पास जमा किये बिना परीक्षा भवन न छोड़ें।
- परीक्षा केन्द्र में कैंलकुलेटर, मोबाइल फोन, डायर फोन, पेजर, ब्लूटूथ या इस प्रकार का कोई अन्य इलेक्ट्रॉनिक उपकरण ले जाना सख्त मना है।
- जाँच परीक्षा में गैर-उत्प्रेषित या जाँच परीक्षा में अनुपस्थित छात्र/छात्रा इंटरमीडिएट वार्षिक प्रायोगिक परीक्षा, 2024 में कदापि सम्मिलित नहीं हो सकते हैं।



बिहार विद्यालय परीक्षा समिति, पटना
BIHAR SCHOOL EXAMINATION BOARD, PATNA
इंटरमीडिएट वार्षिक परीक्षा, 2024
INTERMEDIATE ANNUAL EXAMINATION, 2024
प्रायोगिक परीक्षा का प्रवेश पत्र
Admit Card For Practical Examination

संकाय: विज्ञान
FACULTY: SCIENCE

BSEB UNIQUE Id:- 2222110010016
कॉलेज/+2 स्कूल का नाम GAYA COLLEGE, GAYA
परीक्षार्थी का नाम ADEETI
माता का नाम JAYANTI DEVI
पिता का नाम BRAJ BHUSHAN PRASAD
वैवाहिक स्थिति Unmarried
परीक्षार्थी का आधार नं० 383864324239 दिव्यांग कोटि NO
सूचीकरण संख्या/वर्ष R-210010061-22 परीक्षार्थी की कोटि REGULAR
रोल कोड 21001 रोल क्रमांक 24010129 लिंग FEMALE
परीक्षा केंद्र का नाम GAYA COLLEGE, GAYA



प्रायोगिक परीक्षा के विषय (निर्धारित परीक्षा कार्यक्रम सहित)

प्रायोगिक विषय	विषय कोड	विषय का नाम	परीक्षा की तारीख
वैकल्पिक विषय	117	PHYSICS	10/01/2024 to 20/01/2024
	118	CHEMISTRY	
अतिरिक्त विषय	119	Biology	

संज्ञा/उत्तर

महाविद्यालय / +2 विद्यालय प्रधान का हस्ताक्षर
एवं मुहर

परीक्षा नियंत्रक (उ०मा०)

परीक्षार्थी के लिए आवश्यक निर्देश

- BSEB Unique Id सत्र 2021 - 23 से सूचीकृत हुए परीक्षार्थियों को जारी किया गया है। सत्र 2021 - 23 के पूर्व सत्र के किसी परीक्षार्थी को BSEB Unique Id जारी नहीं किया गया है।
- प्रायोगिक परीक्षा दिनांक 10/01/2024 से 20/01/2024 तक संचालित होगी। केन्द्राधीक्षक दिनांक 10/01/2024 से 20/01/2024 तक की अवधि में परीक्षार्थियों की संख्या के अनुसार तिथि एवं पाली का निर्धारण करके प्रायोगिक परीक्षा केन्द्र पर आवंटित सभी परीक्षार्थियों के प्रायोगिक विषयों की परीक्षा आयोजित करेंगे।
- परीक्षार्थी अपने इस प्रवेश-पत्र में उल्लिखित प्रायोगिक परीक्षा केंद्र पर दिनांक 10-01-2024 को पूर्वाह्न 09:00 बजे अनिवार्य रूप से जाकर परीक्षा केन्द्र के परिसर की सूचना पट्ट से यह जानकारी प्राप्त कर लें कि उनके द्वारा चयनित विषय की प्रायोगिक परीक्षा किस तिथि एवं किस पाली में संचालित होगी, जिसमें उन्हें सम्मिलित होना अनिवार्य है।
- परीक्षार्थी के प्रत्येक प्रायोगिक विषय की परीक्षा के लिए 08 पृष्ठों की केवल एक ही उत्तरपुस्तिका मिलेगी। अतिरिक्त उत्तरपुस्तिका नहीं दी जाएगी। परीक्षार्थी उत्तरपुस्तिका लेते ही यह सुनिश्चित कर लें कि इसमें 8 पृष्ठ हैं एवं सही क्रम में हैं।
- उत्तरपुस्तिका प्राप्त होते ही परीक्षार्थी अपने प्रवेश-पत्र तथा उत्तरपुस्तिका पर मुद्रित विवरणों (Details) का मिलान कर यह अवश्य सुनिश्चित हो लें कि जो उत्तरपुस्तिका परीक्षक द्वारा उन्हें दी गई है, वह उन्हीं की है। भिन्न विवरणों की उत्तरपुस्तिका प्राप्त होने पर उसे तुरंत परीक्षक को वापस लौटा दिया जाए।
- उत्तरपुस्तिका प्राप्त होने पर परीक्षार्थी उनके आवरण पृष्ठ के पीछे अंकित "परीक्षार्थियों के लिए निर्देश" अवश्य पढ़ें एवं उसका अनुपालन करें।
- परीक्षार्थी अपनी उत्तरपुस्तिका के कवर पृष्ठ के ऊपरी बायें तथा दायें भागों में क्रमांक-(1) में अपने उत्तर देने का माध्यम अंकित करते हुए क्रमांक-(2) में अपना पूर्ण हस्ताक्षर अंकित करें। इसके अलावा अन्य मुद्रित विवरणों में किसी भी प्रकार से कोई छेड़-छाड़ नहीं करें।
- प्रायोगिक परीक्षा की उत्तरपुस्तिका के आवरण पृष्ठ के निचले बायें एवं दायें भागों को परीक्षार्थी द्वारा कदापि नहीं भरा जाएगा। अगर परीक्षार्थी इस भाग को भरते हैं, तो परीक्षार्थी का इस विषय में परीक्षाफल रद्द किया जा सकता है। ये दोनों भाग आंतरिक/बाह्य परीक्षकों को भरने के लिए दिया गया है।
- उत्तरपुस्तिका के पन्नों के दोनों पृष्ठों पर तथा प्रत्येक लाइन पर लिखें एवं पृष्ठों को नष्ट न करें।
- यदि रफ कार्य करने की आवश्यकता हो, तो परीक्षार्थी उत्तरपुस्तिका के अंतिम पृष्ठ पर रफ कार्य करते उसे काट दे/क्रॉस (x) कर दें।
- उत्तरपुस्तिका के आंतरिक पृष्ठों पर दाहिने हाशिए में लाइन खींचकर सादा स्थान छोड़ रखा गया है। शेष स्थान रूल्ड है। परीक्षार्थी दाहिने हाशिए के सादे स्थान में कुछ भी नहीं लिखेंगे, चूंकि यह भाग परीक्षक के उपयोग के लिए है।
- उत्तरपुस्तिका के पृष्ठों को मोड़ें- फाड़ें नहीं तथा बीच-बीच में व्यर्थ ही खाली न छोड़ें।
- प्रश्न-पत्र में दी हुई संख्या के अनुसार अपने उत्तरों की संख्या लिखें।
- व्हाइटनगर, ब्लेड तथा नाखून का इस्तेमाल करना सर्वथा वर्जित है, अन्यथा परीक्षाफल अमान्य कर दिया जाएगा।
- प्रश्नोत्तर के समाप्त होने पर अंतिम में नीचे एक क्षैतिज रेखा खींच दें।
- आंतरिक परीक्षक द्वारा उपलब्ध कराये गए उपस्थिति-पत्रक में परीक्षार्थी द्वारा यथा-स्तम्भ परीक्षा की तिथि अंकित करते हुए उत्तरपुस्तिका की क्रम संख्या लिखकर अपना हस्ताक्षर किया जाएगा। परीक्षार्थी की उपस्थित, अनुपस्थित एवं निष्कासन से संबंधित संगत गोले को नीले/काले पेन से परीक्षक द्वारा भरा जाएगा न कि परीक्षार्थी द्वारा।
- परीक्षार्थी अपनी उत्तरपुस्तिका को आन्तरिक परीक्षक के पास जमा किये बिना परीक्षा भवन न छोड़ें।
- परीक्षा केन्द्र में कैलकुलेटर, मोबाइल फोन, डियर फोन, पेजर, ब्लूटूथ या इस प्रकार का कोई अन्य इलेक्ट्रॉनिक उपकरण ले जाना सख्त मना है।
- जाँच परीक्षा में गैर-उत्प्रेषित या जाँच परीक्षा में अनुपस्थित छात्र/छात्रा इंटरमीडिएट वार्षिक प्रायोगिक परीक्षा, 2024 में कदापि सम्मिलित नहीं हो सकते हैं।



बिहार विद्यालय परीक्षा समिति, पटना
BIHAR SCHOOL EXAMINATION BOARD, PATNA
इंटरमीडिएट वार्षिक परीक्षा, 2024
INTERMEDIATE ANNUAL EXAMINATION, 2024
प्रायोगिक परीक्षा का प्रवेश पत्र
Admit Card For Practical Examination

संकाय: विज्ञान
FACULTY: SCIENCE

BSEB UNIQUE Id:- 2221110011339
कॉलेज/+2 स्कूल का नाम GAYA COLLEGE, GAYA
परीक्षार्थी का नाम ADITYA PRATAP
माता का नाम RUBI SINGH
पिता का नाम SUDHIR KUMAR SINGH
वैवाहिक स्थिति Unmarried
परीक्षार्थी का आधार नं० 594748317108 दिव्यांग कोटि NO
सूचीकरण संख्या/वर्ष R-210010067-22 परीक्षार्थी की कोटि REGULAR
रोल कोड 21001 रोल क्रमांक 24011652 लिंग MALE
परीक्षा केंद्र का नाम GAYA COLLEGE, GAYA



Aditya Pratap

प्रायोगिक परीक्षा के विषय (निर्धारित परीक्षा कार्यक्रम सहित)

प्रायोगिक विषय	विषय कोड	विषय का नाम	परीक्षा की तारीख
वैकल्पिक विषय	117	PHYSICS	10/01/2024 to 20/01/2024
	118	CHEMISTRY	
अतिरिक्त विषय			

संज्ञा (उपनाम)

महाविद्यालय / +2 विद्यालय प्रधान का हस्ताक्षर
एवं मुहर

परीक्षा नियंत्रक (उ०मा०)

परीक्षार्थी के लिए आवश्यक निर्देश

- BSEB Unique Id सत्र 2021 - 23 से सूचीकृत हुए परीक्षार्थियों को जारी किया गया है। सत्र 2021 - 23 के पूर्व सत्र के किसी परीक्षार्थी को BSEB Unique Id जारी नहीं किया गया है।
- प्रायोगिक परीक्षा दिनांक 10/01/2024 से 20/01/2024 तक संचालित होगी। केन्द्राधीक्षक दिनांक 10/01/2024 से 20/01/2024 तक की अवधि में परीक्षार्थियों की संख्या के अनुसार तिथि एवं पाली का निर्धारण करके प्रायोगिक परीक्षा केन्द्र पर आवंटित सभी परीक्षार्थियों के प्रायोगिक विषयों की परीक्षा आयोजित करेंगे।
- परीक्षार्थी अपने इस प्रवेश-पत्र में उल्लिखित प्रायोगिक परीक्षा केंद्र पर दिनांक 10-01-2024 को पूर्वाह्न 09:00 बजे अनिवार्य रूप से जाकर परीक्षा केन्द्र के परिसर की सूचना पट्ट से यह जानकारी प्राप्त कर लें कि उनके द्वारा चयनित विषय की प्रायोगिक परीक्षा किस तिथि एवं किस पाली में संचालित होगी, जिसमें उन्हें सम्मिलित होना अनिवार्य है।
- परीक्षार्थी के प्रत्येक प्रायोगिक विषय की परीक्षा के लिए 08 पृष्ठों की केवल एक ही उत्तरपुस्तिका मिलेगी। अतिरिक्त उत्तरपुस्तिका नहीं दी जाएगी। परीक्षार्थी उत्तरपुस्तिका लेते ही यह सुनिश्चित कर लें कि इसमें 8 पृष्ठ हैं एवं सही क्रम में हैं।
- उत्तरपुस्तिका प्राप्त होते ही परीक्षार्थी अपने प्रवेश-पत्र तथा उत्तरपुस्तिका पर मुद्रित विवरणों (Details) का मिलान कर यह अवश्य सुनिश्चित हो लें कि जो उत्तरपुस्तिका परीक्षक द्वारा उन्हें दी गई है, वह उन्हीं की है। भिन्न विवरणों की उत्तरपुस्तिका प्राप्त होने पर उसे तुरंत परीक्षक को वापस लौटा दिया जाए।
- उत्तरपुस्तिका प्राप्त होने पर परीक्षार्थी उनके आवरण पृष्ठ के पीछे अंकित "परीक्षार्थियों के लिए निर्देश" अवश्य पढ़ें एवं उसका अनुपालन करें।
- परीक्षार्थी अपनी उत्तरपुस्तिका के कवर पृष्ठ के ऊपरी बायें तथा दायें भागों में क्रमांक-(1) में अपने उत्तर देने का माध्यम अंकित करते हुए क्रमांक-(2) में अपना पूर्ण हस्ताक्षर अंकित करें। इसके अलावा अन्य मुद्रित विवरणों में किसी भी प्रकार से कोई छेड़-छाड़ नहीं करें।
- प्रायोगिक परीक्षा की उत्तरपुस्तिका के आवरण पृष्ठ के निचले बायें एवं दायें भागों को परीक्षार्थी द्वारा कदापि नहीं भरा जाएगा। अगर परीक्षार्थी इस भाग को भरते हैं, तो परीक्षार्थी का इस विषय में परीक्षाफल रद्द किया जा सकता है। ये दोनों भाग आंतरिक/बाह्य परीक्षकों को भरने के लिए दिया गया है।
- उत्तरपुस्तिका के पन्नों के दोनों पृष्ठों पर तथा प्रत्येक लाइन पर लिखें एवं पृष्ठों को नष्ट न करें।
- यदि रफ कार्य करने की आवश्यकता हो, तो परीक्षार्थी उत्तरपुस्तिका के अंतिम पृष्ठ पर रफ कार्य करके उसे काट दे/क्रॉस (x) कर दें।
- उत्तरपुस्तिका के आंतरिक पृष्ठों पर दाहिने हाशिए में लाइन खींचकर सादा स्थान छोड़ रखा गया है। शेष स्थान रूल्ड है। परीक्षार्थी दाहिने हाशिए के सादे स्थान में कुछ भी नहीं लिखेंगे, चूंकि यह भाग परीक्षक के उपयोग के लिए है।
- उत्तरपुस्तिका के पृष्ठों को मोड़ें- फाड़ें नहीं तथा बीच-बीच में व्यर्थ ही खाली न छोड़ें।
- प्रश्न-पत्र में दी हुई संख्या के अनुसार अपने उत्तरों की संख्या लिखें।
- व्हाइटनगर, ब्लेड तथा नाखून का इस्तेमाल करना सर्वथा वर्जित है, अन्यथा परीक्षाफल अमान्य कर दिया जाएगा।
- प्रश्नोत्तर के समाप्त होने पर अंतिम में नीचे एक क्षैतिज रेखा खींच दें।
- आंतरिक परीक्षक द्वारा उपलब्ध कराये गए उपस्थिति-पत्रक में परीक्षार्थी द्वारा यथा-स्तम्भ परीक्षा की तिथि अंकित करते हुए उत्तरपुस्तिका की क्रम संख्या लिखकर अपना हस्ताक्षर किया जाएगा। परीक्षार्थी की उपस्थित, अनुपस्थित एवं निष्कासन से संबंधित संगत गोले को नीले/काले पेन से परीक्षक द्वारा भरा जाएगा न कि परीक्षार्थी द्वारा।
- परीक्षार्थी अपनी उत्तरपुस्तिका को आन्तरिक परीक्षक के पास जमा किये बिना परीक्षा भवन न छोड़ें।
- परीक्षा केन्द्र में कैंलकुलेटर, मोबाइल फोन, डायर फोन, पेजर, ब्लूटूथ या इस प्रकार का कोई अन्य इलेक्ट्रॉनिक उपकरण ले जाना सख्त मना है।
- जाँच परीक्षा में गैर-उत्प्रेषित या जाँच परीक्षा में अनुपस्थित छात्र/छात्रा इंटरमीडिएट वार्षिक प्रायोगिक परीक्षा, 2024 में कदापि सम्मिलित नहीं हो सकते हैं।



बिहार विद्यालय परीक्षा समिति, पटना
BIHAR SCHOOL EXAMINATION BOARD, PATNA
इंटरमीडिएट वार्षिक परीक्षा, 2024
INTERMEDIATE ANNUAL EXAMINATION, 2024
प्रायोगिक परीक्षा का प्रवेश पत्र
Admit Card For Practical Examination

संकाय: विज्ञान
FACULTY: SCIENCE

BSEB UNIQUE Id:- 2221110011343
कॉलेज/+2 स्कूल का नाम GAYA COLLEGE, GAYA
परीक्षार्थी का नाम ADITYA RAJ
माता का नाम SANGITA KUMARI
पिता का नाम RAJESH KUMAR VERMA
वैवाहिक स्थिति Unmarried
परीक्षार्थी का आधार नं० 416807423406 दिव्यांग कोटि NO
सूचीकरण संख्या/वर्ष R-210010070-22 परीक्षार्थी की कोटि REGULAR
रोल कोड 21001 रोल क्रमांक 24011724 लिंग MALE
परीक्षा केंद्र का नाम GAYA COLLEGE, GAYA



Aditya - Raj

प्रायोगिक परीक्षा के विषय (निर्धारित परीक्षा कार्यक्रम सहित)

प्रायोगिक विषय	विषय कोड	विषय का नाम	परीक्षा की तारीख
वैकल्पिक विषय	117	PHYSICS	10/01/2024 to 20/01/2024
	118	CHEMISTRY	
अतिरिक्त विषय	119	Biology	

संज्ञा/उत्तर

महाविद्यालय / +2 विद्यालय प्रधान का हस्ताक्षर
एवं मुहर

परीक्षा नियंत्रक (उ०मा०)

परीक्षार्थी के लिए आवश्यक निर्देश

- BSEB Unique Id सत्र 2021 - 23 से सूचीकृत हुए परीक्षार्थियों को जारी किया गया है। सत्र 2021 - 23 के पूर्व सत्र के किसी परीक्षार्थी को BSEB Unique Id जारी नहीं किया गया है।
- प्रायोगिक परीक्षा दिनांक 10/01/2024 से 20/01/2024 तक संचालित होगी। केन्द्राधीक्षक दिनांक 10/01/2024 से 20/01/2024 तक की अवधि में परीक्षार्थियों की संख्या के अनुसार तिथि एवं पाली का निर्धारण करके प्रायोगिक परीक्षा केन्द्र पर आवंटित सभी परीक्षार्थियों के प्रायोगिक विषयों की परीक्षा आयोजित करेंगे।
- परीक्षार्थी अपने इस प्रवेश-पत्र में उल्लिखित प्रायोगिक परीक्षा केंद्र पर दिनांक 10-01-2024 को पूर्वाह्न 09:00 बजे अनिवार्य रूप से जाकर परीक्षा केन्द्र के परिसर की सूचना पट्ट से यह जानकारी प्राप्त कर लें कि उनके द्वारा चयनित विषय की प्रायोगिक परीक्षा किस तिथि एवं किस पाली में संचालित होगी, जिसमें उन्हें सम्मिलित होना अनिवार्य है।
- परीक्षार्थी के प्रत्येक प्रायोगिक विषय की परीक्षा के लिए 08 पृष्ठों की केवल एक ही उत्तरपुस्तिका मिलेगी। अतिरिक्त उत्तरपुस्तिका नहीं दी जाएगी। परीक्षार्थी उत्तरपुस्तिका लेते ही यह सुनिश्चित कर लें कि इसमें 8 पृष्ठ हैं एवं सही क्रम में हैं।
- उत्तरपुस्तिका प्राप्त होते ही परीक्षार्थी अपने प्रवेश-पत्र तथा उत्तरपुस्तिका पर मुद्रित विवरणों (Details) का मिलान कर यह अवश्य सुनिश्चित हो लें कि जो उत्तरपुस्तिका परीक्षक द्वारा उन्हें दी गई है, वह उन्हीं की है। भिन्न विवरणों की उत्तरपुस्तिका प्राप्त होने पर उसे तुरंत परीक्षक को वापस लौटा दिया जाए।
- उत्तरपुस्तिका प्राप्त होने पर परीक्षार्थी उनके आवरण पृष्ठ के पीछे अंकित "परीक्षार्थियों के लिए निर्देश" अवश्य पढ़ें एवं उसका अनुपालन करें।
- परीक्षार्थी अपनी उत्तरपुस्तिका के कवर पृष्ठ के ऊपरी बायें तथा दायें भागों में क्रमांक-(1) में अपने उत्तर देने का माध्यम अंकित करते हुए क्रमांक-(2) में अपना पूर्ण हस्ताक्षर अंकित करें। इसके अलावा अन्य मुद्रित विवरणों में किसी भी प्रकार से कोई छेड़-छाड़ नहीं करें।
- प्रायोगिक परीक्षा की उत्तरपुस्तिका के आवरण पृष्ठ के निचले बायें एवं दायें भागों को परीक्षार्थी द्वारा कदापि नहीं भरा जाएगा। अगर परीक्षार्थी इस भाग को भरते हैं, तो परीक्षार्थी का इस विषय में परीक्षाफल रद्द किया जा सकता है। ये दोनों भाग आंतरिक/बाह्य परीक्षकों को भरने के लिए दिया गया है।
- उत्तरपुस्तिका के पन्नों के दोनों पृष्ठों पर तथा प्रत्येक लाइन पर लिखें एवं पृष्ठों को नष्ट न करें।
- यदि रफ कार्य करने की आवश्यकता हो, तो परीक्षार्थी उत्तरपुस्तिका के अंतिम पृष्ठ पर रफ कार्य करके उसे काट दे/क्रॉस (x) कर दें।
- उत्तरपुस्तिका के आंतरिक पृष्ठों पर दाहिने हाशिए में लाइन खींचकर सादा स्थान छोड़ रखा गया है। शेष स्थान रूल्ड है। परीक्षार्थी दाहिने हाशिए के सादे स्थान में कुछ भी नहीं लिखेंगे, चूंकि यह भाग परीक्षक के उपयोग के लिए है।
- उत्तरपुस्तिका के पृष्ठों को मोड़ें- फाड़ें नहीं तथा बीच-बीच में व्यर्थ ही खाली न छोड़ें।
- प्रश्न-पत्र में दी हुई संख्या के अनुसार अपने उत्तरों की संख्या लिखें।
- व्हाइटनगर, ब्लेड तथा नाखून का इस्तेमाल करना सर्वथा वर्जित है, अन्यथा परीक्षाफल अमान्य कर दिया जाएगा।
- प्रश्नोत्तर के समाप्त होने पर अंतिम में नीचे एक क्षैतिज रेखा खींच दें।
- आंतरिक परीक्षक द्वारा उपलब्ध कराये गए उपस्थिति-पत्रक में परीक्षार्थी द्वारा यथा-स्तम्भ परीक्षा की तिथि अंकित करते हुए उत्तरपुस्तिका की क्रम संख्या लिखकर अपना हस्ताक्षर किया जाएगा। परीक्षार्थी की उपस्थित, अनुपस्थित एवं निष्कासन से संबंधित संगत गोले को नीले/काले पेन से परीक्षक द्वारा भरा जाएगा न कि परीक्षार्थी द्वारा।
- परीक्षार्थी अपनी उत्तरपुस्तिका को आन्तरिक परीक्षक के पास जमा किये बिना परीक्षा भवन न छोड़ें।
- परीक्षा केन्द्र में कैंलकुलेटर, मोबाइल फोन, डायर फोन, पेजर, ब्लूटूथ या इस प्रकार का कोई अन्य इलेक्ट्रॉनिक उपकरण ले जाना सख्त मना है।
- जाँच परीक्षा में गैर-उत्प्रेषित या जाँच परीक्षा में अनुपस्थित छात्र/छात्रा इंटरमीडिएट वार्षिक प्रायोगिक परीक्षा, 2024 में कदापि सम्मिलित नहीं हो सकते हैं।



बिहार विद्यालय परीक्षा समिति, पटना
BIHAR SCHOOL EXAMINATION BOARD, PATNA
इंटरमीडिएट वार्षिक परीक्षा, 2024
INTERMEDIATE ANNUAL EXAMINATION, 2024
प्रायोगिक परीक्षा का प्रवेश पत्र
Admit Card For Practical Examination

संकाय: विज्ञान
FACULTY: SCIENCE

BSEB UNIQUE Id:- 2221110011337
कॉलेज/+2 स्कूल का नाम GAYA COLLEGE, GAYA
परीक्षार्थी का नाम ADITYA KUMAR
माता का नाम SANGEETA DEVI
पिता का नाम SAKET SARMA
वैवाहिक स्थिति Unmarried
परीक्षार्थी का आधार नं० 959544868465 दिव्यांग कोटि NO
सूचीकरण संख्या/वर्ष R-210010065-22 परीक्षार्थी की कोटि REGULAR
रोल कोड 21001 रोल क्रमांक 24011699 लिंग MALE
परीक्षा केंद्र का नाम GAYA COLLEGE, GAYA



Aditya Kumar

प्रायोगिक परीक्षा के विषय (निर्धारित परीक्षा कार्यक्रम सहित)

प्रायोगिक विषय	विषय कोड	विषय का नाम	परीक्षा की तारीख
वैकल्पिक विषय	117	PHYSICS	10/01/2024 to 20/01/2024
	118	CHEMISTRY	
अतिरिक्त विषय			

संज्ञा/उत्तर

महाविद्यालय / +2 विद्यालय प्रधान का हस्ताक्षर
एवं मुहर

परीक्षा नियंत्रक (उ०मा०)

परीक्षार्थी के लिए आवश्यक निर्देश

- BSEB Unique Id सत्र 2021 - 23 से सूचीकृत हुए परीक्षार्थियों को जारी किया गया है। सत्र 2021 - 23 के पूर्व सत्र के किसी परीक्षार्थी को BSEB Unique Id जारी नहीं किया गया है।
- प्रायोगिक परीक्षा दिनांक 10/01/2024 से 20/01/2024 तक संचालित होगी। केन्द्राधीक्षक दिनांक 10/01/2024 से 20/01/2024 तक की अवधि में परीक्षार्थियों की संख्या के अनुसार तिथि एवं पाली का निर्धारण करके प्रायोगिक परीक्षा केन्द्र पर आवंटित सभी परीक्षार्थियों के प्रायोगिक विषयों की परीक्षा आयोजित करेंगे।
- परीक्षार्थी अपने इस प्रवेश-पत्र में उल्लिखित प्रायोगिक परीक्षा केंद्र पर दिनांक 10-01-2024 को पूर्वाह्न 09:00 बजे अनिवार्य रूप से जाकर परीक्षा केन्द्र के परिसर की सूचना पट्ट से यह जानकारी प्राप्त कर लें कि उनके द्वारा चयनित विषय की प्रायोगिक परीक्षा किस तिथि एवं किस पाली में संचालित होगी, जिसमें उन्हें सम्मिलित होना अनिवार्य है।
- परीक्षार्थी के प्रत्येक प्रायोगिक विषय की परीक्षा के लिए 08 पृष्ठों की केवल एक ही उत्तरपुस्तिका मिलेगी। अतिरिक्त उत्तरपुस्तिका नहीं दी जाएगी। परीक्षार्थी उत्तरपुस्तिका लेते ही यह सुनिश्चित कर लें कि इसमें 8 पृष्ठ हैं एवं सही क्रम में हैं।
- उत्तरपुस्तिका प्राप्त होते ही परीक्षार्थी अपने प्रवेश-पत्र तथा उत्तरपुस्तिका पर मुद्रित विवरणों (Details) का मिलान कर यह अवश्य सुनिश्चित हो लें कि जो उत्तरपुस्तिका परीक्षक द्वारा उन्हें दी गई है, वह उन्हीं की है। भिन्न विवरणों की उत्तरपुस्तिका प्राप्त होने पर उसे तुरंत परीक्षक को वापस लौटा दिया जाए।
- उत्तरपुस्तिका प्राप्त होने पर परीक्षार्थी उनके आवरण पृष्ठ के पीछे अंकित "परीक्षार्थियों के लिए निर्देश" अवश्य पढ़ें एवं उसका अनुपालन करें।
- परीक्षार्थी अपनी उत्तरपुस्तिका के कवर पृष्ठ के ऊपरी बायें तथा दायें भागों में क्रमांक-(1) में अपने उत्तर देने का माध्यम अंकित करते हुए क्रमांक-(2) में अपना पूर्ण हस्ताक्षर अंकित करें। इसके अलावा अन्य मुद्रित विवरणों में किसी भी प्रकार से कोई छेड़-छाड़ नहीं करें।
- प्रायोगिक परीक्षा की उत्तरपुस्तिका के आवरण पृष्ठ के निचले बायें एवं दायें भागों को परीक्षार्थी द्वारा कदापि नहीं भरा जाएगा। अगर परीक्षार्थी इस भाग को भरते हैं, तो परीक्षार्थी का इस विषय में परीक्षाफल रद्द किया जा सकता है। ये दोनों भाग आंतरिक/बाह्य परीक्षकों को भरने के लिए दिया गया है।
- उत्तरपुस्तिका के पन्नों के दोनों पृष्ठों पर तथा प्रत्येक लाइन पर लिखें एवं पृष्ठों को नष्ट न करें।
- यदि रफ कार्य करने की आवश्यकता हो, तो परीक्षार्थी उत्तरपुस्तिका के अंतिम पृष्ठ पर रफ कार्य करके उसे काट दे/क्रॉस (x) कर दें।
- उत्तरपुस्तिका के आंतरिक पृष्ठों पर दाहिने हाशिए में लाइन खींचकर सादा स्थान छोड़ रखा गया है। शेष स्थान रूल्ड है। परीक्षार्थी दाहिने हाशिए के सादे स्थान में कुछ भी नहीं लिखेंगे, चूंकि यह भाग परीक्षक के उपयोग के लिए है।
- उत्तरपुस्तिका के पृष्ठों को मोड़ें- फाड़ें नहीं तथा बीच-बीच में व्यर्थ ही खाली न छोड़ें।
- प्रश्न-पत्र में दी हुई संख्या के अनुसार अपने उत्तरों की संख्या लिखें।
- व्हाइटनगर, ब्लेड तथा नाखून का इस्तेमाल करना सर्वथा वर्जित है, अन्यथा परीक्षाफल अमान्य कर दिया जाएगा।
- प्रश्नोत्तर के समाप्त होने पर अंतिम में नीचे एक क्षैतिज रेखा खींच दें।
- आंतरिक परीक्षक द्वारा उपलब्ध कराये गए उपस्थिति-पत्रक में परीक्षार्थी द्वारा यथा-स्तम्भ परीक्षा की तिथि अंकित करते हुए उत्तरपुस्तिका की क्रम संख्या लिखकर अपना हस्ताक्षर किया जाएगा। परीक्षार्थी की उपस्थित, अनुपस्थित एवं निष्कासन से संबंधित संगत गोले को नीले/काले पेन से परीक्षक द्वारा भरा जाएगा न कि परीक्षार्थी द्वारा।
- परीक्षार्थी अपनी उत्तरपुस्तिका को आन्तरिक परीक्षक के पास जमा किये बिना परीक्षा भवन न छोड़ें।
- परीक्षा केन्द्र में कैंलकुलेटर, मोबाइल फोन, डियर फोन, पेजर, ब्लूटूथ या इस प्रकार का कोई अन्य इलेक्ट्रॉनिक उपकरण ले जाना सख्त मना है।
- जाँच परीक्षा में गैर-उत्प्रेषित या जाँच परीक्षा में अनुपस्थित छात्र/छात्रा इंटरमीडिएट वार्षिक प्रायोगिक परीक्षा, 2024 में कदापि सम्मिलित नहीं हो सकते हैं।



बिहार विद्यालय परीक्षा समिति, पटना
BIHAR SCHOOL EXAMINATION BOARD, PATNA
इंटरमीडिएट वार्षिक परीक्षा, 2024
INTERMEDIATE ANNUAL EXAMINATION, 2024
प्रायोगिक परीक्षा का प्रवेश पत्र
Admit Card For Practical Examination

संकाय: विज्ञान
FACULTY: SCIENCE

BSEB UNIQUE Id:- 2221110011322
कॉलेज/+2 स्कूल का नाम GAYA COLLEGE, GAYA
परीक्षार्थी का नाम ABHISHEK RAJ SHARMA
माता का नाम MAMTA KUMARI
पिता का नाम AWDHESH KUMAR SHARMA
वैवाहिक स्थिति Unmarried
परीक्षार्थी का आधार नं० 933835033805 दिव्यांग कोटि NO
सूचीकरण संख्या/वर्ष R-210010059-22 परीक्षार्थी की कोटि REGULAR
रोल कोड 21001 रोल क्रमांक 24011172 लिंग MALE
परीक्षा केंद्र का नाम GAYA COLLEGE, GAYA



प्रायोगिक परीक्षा के विषय (निर्धारित परीक्षा कार्यक्रम सहित)

प्रायोगिक विषय	विषय कोड	विषय का नाम	परीक्षा की तारीख
वैकल्पिक विषय	117	PHYSICS	10/01/2024 to 20/01/2024
	118	CHEMISTRY	
अतिरिक्त विषय			

संज्ञा (उपनाम)

महाविद्यालय / +2 विद्यालय प्रधान का हस्ताक्षर
एवं मुहर

परीक्षा नियंत्रक (उ०मा०)

परीक्षार्थी के लिए आवश्यक निर्देश

- BSEB Unique Id सत्र 2021 - 23 से सूचीकृत हुए परीक्षार्थियों को जारी किया गया है। सत्र 2021 - 23 के पूर्व सत्र के किसी परीक्षार्थी को BSEB Unique Id जारी नहीं किया गया है।
- प्रायोगिक परीक्षा दिनांक 10/01/2024 से 20/01/2024 तक संचालित होगी। केन्द्राधीक्षक दिनांक 10/01/2024 से 20/01/2024 तक की अवधि में परीक्षार्थियों की संख्या के अनुसार तिथि एवं पाली का निर्धारण करके प्रायोगिक परीक्षा केन्द्र पर आवंटित सभी परीक्षार्थियों के प्रायोगिक विषयों की परीक्षा आयोजित करेंगे।
- परीक्षार्थी अपने इस प्रवेश-पत्र में उल्लिखित प्रायोगिक परीक्षा केंद्र पर दिनांक 10-01-2024 को पूर्वाह्न 09:00 बजे अनिवार्य रूप से जाकर परीक्षा केन्द्र के परिसर की सूचना पट्ट से यह जानकारी प्राप्त कर लें कि उनके द्वारा चयनित विषय की प्रायोगिक परीक्षा किस तिथि एवं किस पाली में संचालित होगी, जिसमें उन्हें सम्मिलित होना अनिवार्य है।
- परीक्षार्थी के प्रत्येक प्रायोगिक विषय की परीक्षा के लिए 08 पृष्ठों की केवल एक ही उत्तरपुस्तिका मिलेगी। अतिरिक्त उत्तरपुस्तिका नहीं दी जाएगी। परीक्षार्थी उत्तरपुस्तिका लेते ही यह सुनिश्चित कर लें कि इसमें 8 पृष्ठ हैं एवं सही क्रम में हैं।
- उत्तरपुस्तिका प्राप्त होते ही परीक्षार्थी अपने प्रवेश-पत्र तथा उत्तरपुस्तिका पर मुद्रित विवरणों (Details) का मिलान कर यह अवश्य सुनिश्चित हो लें कि जो उत्तरपुस्तिका परीक्षक द्वारा उन्हें दी गई है, वह उन्हीं की है। भिन्न विवरणों की उत्तरपुस्तिका प्राप्त होने पर उसे तुरंत परीक्षक को वापस लौटा दिया जाए।
- उत्तरपुस्तिका प्राप्त होने पर परीक्षार्थी उनके आवरण पृष्ठ के पीछे अंकित "परीक्षार्थियों के लिए निर्देश" अवश्य पढ़ें एवं उसका अनुपालन करें।
- परीक्षार्थी अपनी उत्तरपुस्तिका के कवर पृष्ठ के ऊपरी बायें तथा दायें भागों में क्रमांक-(1) में अपने उत्तर देने का माध्यम अंकित करते हुए क्रमांक-(2) में अपना पूर्ण हस्ताक्षर अंकित करें। इसके अलावा अन्य मुद्रित विवरणों में किसी भी प्रकार से कोई छेड़-छाड़ नहीं करें।
- प्रायोगिक परीक्षा की उत्तरपुस्तिका के आवरण पृष्ठ के निचले बायें एवं दायें भागों को परीक्षार्थी द्वारा कदापि नहीं भरा जाएगा। अगर परीक्षार्थी इस भाग को भरते हैं, तो परीक्षार्थी का इस विषय में परीक्षाफल रद्द किया जा सकता है। ये दोनों भाग आंतरिक/बाह्य परीक्षकों को भरने के लिए दिया गया है।
- उत्तरपुस्तिका के पन्नों के दोनों पृष्ठों पर तथा प्रत्येक लाइन पर लिखें एवं पृष्ठों को नष्ट न करें।
- यदि रफ कार्य करने की आवश्यकता हो, तो परीक्षार्थी उत्तरपुस्तिका के अंतिम पृष्ठ पर रफ कार्य करके उसे काट दे/क्रॉस (x) कर दें।
- उत्तरपुस्तिका के आंतरिक पृष्ठों पर दाहिने हाशिए में लाइन खींचकर सादा स्थान छोड़ रखा गया है। शेष स्थान रूल्ड है। परीक्षार्थी दाहिने हाशिए के सादे स्थान में कुछ भी नहीं लिखेंगे, चूंकि यह भाग परीक्षक के उपयोग के लिए है।
- उत्तरपुस्तिका के पृष्ठों को मोड़ें- फाड़ें नहीं तथा बीच-बीच में व्यर्थ ही खाली न छोड़ें।
- प्रश्न-पत्र में दी हुई संख्या के अनुसार अपने उत्तरों की संख्या लिखें।
- व्हाइटनगर, ब्लेड तथा नाखून का इस्तेमाल करना सर्वथा वर्जित है, अन्यथा परीक्षाफल अमान्य कर दिया जाएगा।
- प्रश्नोत्तर के समाप्त होने पर अंतिम में नीचे एक क्षैतिज रेखा खींच दें।
- आंतरिक परीक्षक द्वारा उपलब्ध कराये गए उपस्थिति-पत्रक में परीक्षार्थी द्वारा यथा-स्तम्भ परीक्षा की तिथि अंकित करते हुए उत्तरपुस्तिका की क्रम संख्या लिखकर अपना हस्ताक्षर किया जाएगा। परीक्षार्थी की उपस्थित, अनुपस्थित एवं निष्कासन से संबंधित संगत गोले को नीले/काले पेन से परीक्षक द्वारा भरा जाएगा न कि परीक्षार्थी द्वारा।
- परीक्षार्थी अपनी उत्तरपुस्तिका को आन्तरिक परीक्षक के पास जमा किये बिना परीक्षा भवन न छोड़ें।
- परीक्षा केन्द्र में कैंलकुलेटर, मोबाइल फोन, डियर फोन, पेजर, ब्लूटूथ या इस प्रकार का कोई अन्य इलेक्ट्रॉनिक उपकरण ले जाना सख्त मना है।
- जाँच परीक्षा में गैर-उत्प्रेषित या जाँच परीक्षा में अनुपस्थित छात्र/छात्रा इंटरमीडिएट वार्षिक प्रायोगिक परीक्षा, 2024 में कदापि सम्मिलित नहीं हो सकते हैं।



बिहार विद्यालय परीक्षा समिति, पटना
BIHAR SCHOOL EXAMINATION BOARD, PATNA
इंटरमीडिएट वार्षिक परीक्षा, 2024
INTERMEDIATE ANNUAL EXAMINATION, 2024
प्रायोगिक परीक्षा का प्रवेश पत्र
Admit Card For Practical Examination

संकाय: विज्ञान
FACULTY: SCIENCE

BSEB UNIQUE Id:- 2222110010027
कॉलेज/+2 स्कूल का नाम GAYA COLLEGE, GAYA
परीक्षार्थी का नाम AKANKSHA RANI GUPTA
माता का नाम LATA KUMARI
पिता का नाम SANJEEV KUMAR GUPTA
वैवाहिक स्थिति Unmarried
परीक्षार्थी का आधार नं० 305801055715 दिव्यांग कोटि NO
सूचीकरण संख्या/वर्ष R-210010088-22 परीक्षार्थी की कोटि REGULAR
रोल कोड 21001 रोल क्रमांक 24010186 लिंग FEMALE
परीक्षा केंद्र का नाम GAYA COLLEGE, GAYA



प्रायोगिक परीक्षा के विषय (निर्धारित परीक्षा कार्यक्रम सहित)

प्रायोगिक विषय	विषय कोड	विषय का नाम	परीक्षा की तारीख
वैकल्पिक विषय	117	PHYSICS	10/01/2024 to 20/01/2024
	118	CHEMISTRY	
	119	BIOLOGY	
अतिरिक्त विषय			

संजीव कुमार

महाविद्यालय / +2 विद्यालय प्रधान का हस्ताक्षर
एवं मुहर

परीक्षा नियंत्रक (30मा0)

परीक्षार्थी के लिए आवश्यक निर्देश


- BSEB Unique Id सत्र 2021 - 23 से सूचीकृत हुए परीक्षार्थियों को जारी किया गया है। सत्र 2021 - 23 के पूर्व सत्र के किसी परीक्षार्थी को BSEB Unique Id जारी नहीं किया गया है।
- प्रायोगिक परीक्षा दिनांक 10/01/2024 से 20/01/2024 तक संचालित होगी। केन्द्राधीक्षक दिनांक 10/01/2024 से 20/01/2024 तक की अवधि में परीक्षार्थियों की संख्या के अनुसार तिथि एवं पाली का निर्धारण करके प्रायोगिक परीक्षा केन्द्र पर आवंटित सभी परीक्षार्थियों के प्रायोगिक विषयों की परीक्षा आयोजित करेंगे।
- परीक्षार्थी अपने इस प्रवेश-पत्र में उल्लिखित प्रायोगिक परीक्षा केंद्र पर दिनांक 10-01-2024 को पूर्वाह्न 09:00 बजे अनिवार्य रूप से जाकर परीक्षा केन्द्र के परिसर की सूचना पट्ट से यह जानकारी प्राप्त कर लें कि उनके द्वारा चयनित विषय की प्रायोगिक परीक्षा किस तिथि एवं किस पाली में संचालित होगी, जिसमें उन्हें सम्मिलित होना अनिवार्य है।
- परीक्षार्थी के प्रत्येक प्रायोगिक विषय की परीक्षा के लिए 08 पृष्ठों की केवल एक ही उत्तरपुस्तिका मिलेगी। अतिरिक्त उत्तरपुस्तिका नहीं दी जाएगी। परीक्षार्थी उत्तरपुस्तिका लेते ही यह सुनिश्चित कर लें कि इसमें 8 पृष्ठ हैं एवं सही क्रम में हैं।
- उत्तरपुस्तिका प्राप्त होते ही परीक्षार्थी अपने प्रवेश-पत्र तथा उत्तरपुस्तिका पर मुद्रित विवरणों (Details) का मिलान कर यह अवश्य सुनिश्चित हो लें कि जो उत्तरपुस्तिका परीक्षक द्वारा उन्हें दी गई है, वह उन्हीं की है। भिन्न विवरणों की उत्तरपुस्तिका प्राप्त होने पर उसे तुरंत परीक्षक को वापस लौटा दिया जाए।
- उत्तरपुस्तिका प्राप्त होने पर परीक्षार्थी उनके आवरण पृष्ठ के पीछे अंकित "परीक्षार्थियों के लिए निर्देश" अवश्य पढ़ें एवं उसका अनुपालन करें।
- परीक्षार्थी अपनी उत्तरपुस्तिका के कवर पृष्ठ के ऊपरी बायें तथा दायें भागों में क्रमांक-(1) में अपने उत्तर देने का माध्यम अंकित करते हुए क्रमांक-(2) में अपना पूर्ण हस्ताक्षर अंकित करें। इसके अलावा अन्य मुद्रित विवरणों में किसी भी प्रकार से कोई छेड़-छाड़ नहीं करें।
- प्रायोगिक परीक्षा की उत्तरपुस्तिका के आवरण पृष्ठ के निचले बायें एवं दायें भागों को परीक्षार्थी द्वारा कदापि नहीं भरा जाएगा। अगर परीक्षार्थी इस भाग को भरते हैं, तो परीक्षार्थी का इस विषय में परीक्षाफल रद्द किया जा सकता है। ये दोनों भाग आंतरिक/बाह्य परीक्षकों को भरने के लिए दिया गया है।
- उत्तरपुस्तिका के पन्नों के दोनों पृष्ठों पर तथा प्रत्येक लाइन पर लिखें एवं पृष्ठों को नष्ट न करें।
- यदि रफ कार्य करने की आवश्यकता हो, तो परीक्षार्थी उत्तरपुस्तिका के अंतिम पृष्ठ पर रफ कार्य करके उसे काट दे/क्रॉस (x) कर दें।
- उत्तरपुस्तिका के आंतरिक पृष्ठों पर दाहिने हाशिए में लाइन खींचकर सादा स्थान छोड़ रखा गया है। शेष स्थान रून्ड है। परीक्षार्थी दाहिने हाशिए के सादे स्थान में कुछ भी नहीं लिखेंगे, चूंकि यह भाग परीक्षक के उपयोग के लिए है।
- उत्तरपुस्तिका के पृष्ठों को मोड़ें- फाड़ें नहीं तथा बीच-बीच में व्यर्थ ही खाली न छोड़ें।
- प्रश्न-पत्र में दी हुई संख्या के अनुसार अपने उत्तरों की संख्या लिखें।
- व्हाइटनगर, ब्लेड तथा नाखून का इस्तेमाल करना सर्वथा वर्जित है, अन्यथा परीक्षाफल अमान्य कर दिया जाएगा।
- प्रश्नोत्तर के समाप्त होने पर अंतिम में नीचे एक क्षैतिज रेखा खींच दें।
- आंतरिक परीक्षक द्वारा उपलब्ध कराये गए उपस्थिति-पत्रक में परीक्षार्थी द्वारा यथा-स्तम्भ परीक्षा की तिथि अंकित करते हुए उत्तरपुस्तिका की क्रम संख्या लिखकर अपना हस्ताक्षर किया जाएगा। परीक्षार्थी की उपस्थित, अनुपस्थित एवं निष्कासन से संबंधित संगत गोले को नीले/काले पेन से परीक्षक द्वारा भरा जाएगा न कि परीक्षार्थी द्वारा।
- परीक्षार्थी अपनी उत्तरपुस्तिका को आन्तरिक परीक्षक के पास जमा किये बिना परीक्षा भवन न छोड़ें।
- परीक्षा केन्द्र में कैलकुलेटर, मोबाइल फोन, इयर फोन, पेजर, ब्लूटूथ या इस प्रकार का कोई अन्य इलेक्ट्रॉनिक उपकरण ले जाना सख्त मना है।
- जाँच परीक्षा में गैर-उत्प्रेषित या जाँच परीक्षा में अनुपस्थित छात्र/छात्रा इंटरमीडिएट वार्षिक प्रायोगिक परीक्षा, 2024 में कदापि सम्मिलित नहीं हो सकते हैं।



बिहार विद्यालय परीक्षा समिति, पटना
BIHAR SCHOOL EXAMINATION BOARD, PATNA
इंटरमीडिएट वार्षिक परीक्षा, 2024
INTERMEDIATE ANNUAL EXAMINATION, 2024
प्रायोगिक परीक्षा का प्रवेश पत्र
Admit Card For Practical Examination

संकाय: विज्ञान
FACULTY: SCIENCE

BSEB UNIQUE Id:- 2221110011373
कॉलेज/+2 स्कूल का नाम GAYA COLLEGE, GAYA
परीक्षार्थी का नाम AKASH KUMAR
माता का नाम PRABHA DEVI
पिता का नाम AJIT KUMAR
वैवाहिक स्थिति Unmarried
परीक्षार्थी का आधार नं० 461375851250 दिव्यांग कोटि NO
सूचीकरण संख्या/वर्ष R-210010090-22 परीक्षार्थी की कोटि REGULAR
रोल कोड 21001 रोल क्रमांक 24011391 लिंग MALE
परीक्षा केंद्र का नाम GAYA COLLEGE, GAYA



AKASH KUMAR

प्रायोगिक परीक्षा के विषय (निर्धारित परीक्षा कार्यक्रम सहित)

प्रायोगिक विषय	विषय कोड	विषय का नाम	परीक्षा की तारीख
वैकल्पिक विषय	117	PHYSICS	10/01/2024 to 20/01/2024
	118	CHEMISTRY	
अतिरिक्त विषय			

संज्ञा (उपनाम)

महाविद्यालय / +2 विद्यालय प्रधान का हस्ताक्षर
एवं मुहर

परीक्षा नियंत्रक (उ०मा०)

परीक्षार्थी के लिए आवश्यक निर्देश

- BSEB Unique Id सत्र 2021 - 23 से सूचीकृत हुए परीक्षार्थियों को जारी किया गया है। सत्र 2021 - 23 के पूर्व सत्र के किसी परीक्षार्थी को BSEB Unique Id जारी नहीं किया गया है।
- प्रायोगिक परीक्षा दिनांक 10/01/2024 से 20/01/2024 तक संचालित होगी। केन्द्राधीक्षक दिनांक 10/01/2024 से 20/01/2024 तक की अवधि में परीक्षार्थियों की संख्या के अनुसार तिथि एवं पाली का निर्धारण करके प्रायोगिक परीक्षा केन्द्र पर आवंटित सभी परीक्षार्थियों के प्रायोगिक विषयों की परीक्षा आयोजित करेंगे।
- परीक्षार्थी अपने इस प्रवेश-पत्र में उल्लिखित प्रायोगिक परीक्षा केंद्र पर दिनांक 10-01-2024 को पूर्वाह्न 09:00 बजे अनिवार्य रूप से जाकर परीक्षा केन्द्र के परिसर की सूचना पट्ट से यह जानकारी प्राप्त कर लें कि उनके द्वारा चयनित विषय की प्रायोगिक परीक्षा किस तिथि एवं किस पाली में संचालित होगी, जिसमें उन्हें सम्मिलित होना अनिवार्य है।
- परीक्षार्थी के प्रत्येक प्रायोगिक विषय की परीक्षा के लिए 08 पृष्ठों की केवल एक ही उत्तरपुस्तिका मिलेगी। अतिरिक्त उत्तरपुस्तिका नहीं दी जाएगी। परीक्षार्थी उत्तरपुस्तिका लेते ही यह सुनिश्चित कर लें कि इसमें 8 पृष्ठ हैं एवं सही क्रम में हैं।
- उत्तरपुस्तिका प्राप्त होते ही परीक्षार्थी अपने प्रवेश-पत्र तथा उत्तरपुस्तिका पर मुद्रित विवरणों (Details) का मिलान कर यह अवश्य सुनिश्चित हो लें कि जो उत्तरपुस्तिका परीक्षक द्वारा उन्हें दी गई है, वह उन्हीं की है। भिन्न विवरणों की उत्तरपुस्तिका प्राप्त होने पर उसे तुरंत परीक्षक को वापस लौटा दिया जाए।
- उत्तरपुस्तिका प्राप्त होने पर परीक्षार्थी उनके आवरण पृष्ठ के पीछे अंकित "परीक्षार्थियों के लिए निर्देश" अवश्य पढ़ें एवं उसका अनुपालन करें।
- परीक्षार्थी अपनी उत्तरपुस्तिका के कवर पृष्ठ के ऊपरी बायें तथा दायें भागों में क्रमांक-(1) में अपने उत्तर देने का माध्यम अंकित करते हुए क्रमांक-(2) में अपना पूर्ण हस्ताक्षर अंकित करें। इसके अलावा अन्य मुद्रित विवरणों में किसी भी प्रकार से कोई छेड़-छाड़ नहीं करें।
- प्रायोगिक परीक्षा की उत्तरपुस्तिका के आवरण पृष्ठ के निचले बायें एवं दायें भागों को परीक्षार्थी द्वारा कदापि नहीं भरा जाएगा। अगर परीक्षार्थी इस भाग को भरते हैं, तो परीक्षार्थी का इस विषय में परीक्षाफल रद्द किया जा सकता है। ये दोनों भाग आंतरिक/बाह्य परीक्षकों को भरने के लिए दिया गया है।
- उत्तरपुस्तिका के पन्नों के दोनों पृष्ठों पर तथा प्रत्येक लाइन पर लिखें एवं पृष्ठों को नष्ट न करें।
- यदि रफ कार्य करने की आवश्यकता हो, तो परीक्षार्थी उत्तरपुस्तिका के अंतिम पृष्ठ पर रफ कार्य करके उसे काट दे/क्रॉस (x) कर दें।
- उत्तरपुस्तिका के आंतरिक पृष्ठों पर दाहिने हाशिए में लाइन खींचकर सादा स्थान छोड़ रखा गया है। शेष स्थान रूल्ड है। परीक्षार्थी दाहिने हाशिए के सादे स्थान में कुछ भी नहीं लिखेंगे, चूंकि यह भाग परीक्षक के उपयोग के लिए है।
- उत्तरपुस्तिका के पृष्ठों को मोड़ें- फाड़ें नहीं तथा बीच-बीच में व्यर्थ ही खाली न छोड़ें।
- प्रश्न-पत्र में दी हुई संख्या के अनुसार अपने उत्तरों की संख्या लिखें।
- व्हाइटनगर, ब्लेड तथा नाखून का इस्तेमाल करना सर्वथा वर्जित है, अन्यथा परीक्षाफल अमान्य कर दिया जाएगा।
- प्रश्नोत्तर के समाप्त होने पर अंतिम में नीचे एक क्षैतिज रेखा खींच दें।
- आंतरिक परीक्षक द्वारा उपलब्ध कराये गए उपस्थिति-पत्रक में परीक्षार्थी द्वारा यथा-स्तम्भ परीक्षा की तिथि अंकित करते हुए उत्तरपुस्तिका की क्रम संख्या लिखकर अपना हस्ताक्षर किया जाएगा। परीक्षार्थी की उपस्थित, अनुपस्थित एवं निष्कासन से संबंधित संगत गोले को नीले/काले पेन से परीक्षक द्वारा भरा जाएगा न कि परीक्षार्थी द्वारा।
- परीक्षार्थी अपनी उत्तरपुस्तिका को आन्तरिक परीक्षक के पास जमा किये बिना परीक्षा भवन न छोड़ें।
- परीक्षा केन्द्र में कैलकुलेटर, मोबाइल फोन, डायर फोन, पेजर, ब्लूटूथ या इस प्रकार का कोई अन्य इलेक्ट्रॉनिक उपकरण ले जाना सख्त मना है।
- जाँच परीक्षा में गैर-उत्प्रेषित या जाँच परीक्षा में अनुपस्थित छात्र/छात्रा इंटरमीडिएट वार्षिक प्रायोगिक परीक्षा, 2024 में कदापि सम्मिलित नहीं हो सकते हैं।



बिहार विद्यालय परीक्षा समिति, पटना
BIHAR SCHOOL EXAMINATION BOARD, PATNA
इंटरमीडिएट वार्षिक परीक्षा, 2024
INTERMEDIATE ANNUAL EXAMINATION, 2024
प्रायोगिक परीक्षा का प्रवेश पत्र
Admit Card For Practical Examination

संकाय: विज्ञान
FACULTY: SCIENCE

BSEB UNIQUE Id:- 2221110011358
कॉलेज/+2 स्कूल का नाम GAYA COLLEGE, GAYA
परीक्षार्थी का नाम AJEET KUMAR
माता का नाम KAILI DEVI
पिता का नाम DINESH RAVIDAS
वैवाहिक स्थिति Unmarried
परीक्षार्थी का आधार नं० 717191760209 दिव्यांग कोटि NO
सूचीकरण संख्या/वर्ष R-210010079-22 परीक्षार्थी की कोटि REGULAR
रोल कोड 21001 रोल क्रमांक 24010967 लिंग MALE
परीक्षा केंद्र का नाम GAYA COLLEGE, GAYA



प्रायोगिक परीक्षा के विषय (निर्धारित परीक्षा कार्यक्रम सहित)

प्रायोगिक विषय	विषय कोड	विषय का नाम	परीक्षा की तारीख
वैकल्पिक विषय	117	PHYSICS	10/01/2024 to 20/01/2024
	118	CHEMISTRY	
अतिरिक्त विषय	119	Biology	

संजीव कुमार

महाविद्यालय / +2 विद्यालय प्रधान का हस्ताक्षर
एवं मुहर

परीक्षा नियंत्रक (उ०मा०)

परीक्षार्थी के लिए आवश्यक निर्देश

- BSEB Unique Id सत्र 2021 - 23 से सूचीकृत हुए परीक्षार्थियों को जारी किया गया है। सत्र 2021 - 23 के पूर्व सत्र के किसी परीक्षार्थी को BSEB Unique Id जारी नहीं किया गया है।
- प्रायोगिक परीक्षा दिनांक 10/01/2024 से 20/01/2024 तक संचालित होगी। केन्द्राधीक्षक दिनांक 10/01/2024 से 20/01/2024 तक की अवधि में परीक्षार्थियों की संख्या के अनुसार तिथि एवं पाली का निर्धारण करके प्रायोगिक परीक्षा केन्द्र पर आवंटित सभी परीक्षार्थियों के प्रायोगिक विषयों की परीक्षा आयोजित करेंगे।
- परीक्षार्थी अपने इस प्रवेश-पत्र में उल्लिखित प्रायोगिक परीक्षा केंद्र पर दिनांक 10-01-2024 को पूर्वाह्न 09:00 बजे अनिवार्य रूप से जाकर परीक्षा केन्द्र के परिसर की सूचना पट्ट से यह जानकारी प्राप्त कर लें कि उनके द्वारा चयनित विषय की प्रायोगिक परीक्षा किस तिथि एवं किस पाली में संचालित होगी, जिसमें उन्हें सम्मिलित होना अनिवार्य है।
- परीक्षार्थी के प्रत्येक प्रायोगिक विषय की परीक्षा के लिए 08 पृष्ठों की केवल एक ही उत्तरपुस्तिका मिलेगी। अतिरिक्त उत्तरपुस्तिका नहीं दी जाएगी। परीक्षार्थी उत्तरपुस्तिका लेते ही यह सुनिश्चित कर लें कि इसमें 8 पृष्ठ हैं एवं सही क्रम में हैं।
- उत्तरपुस्तिका प्राप्त होते ही परीक्षार्थी अपने प्रवेश-पत्र तथा उत्तरपुस्तिका पर मुद्रित विवरणों (Details) का मिलान कर यह अवश्य सुनिश्चित हो लें कि जो उत्तरपुस्तिका परीक्षक द्वारा उन्हें दी गई है, वह उन्हीं की है। भिन्न विवरणों की उत्तरपुस्तिका प्राप्त होने पर उसे तुरंत परीक्षक को वापस लौटा दिया जाए।
- उत्तरपुस्तिका प्राप्त होने पर परीक्षार्थी उनके आवरण पृष्ठ के पीछे अंकित "परीक्षार्थियों के लिए निर्देश" अवश्य पढ़ें एवं उसका अनुपालन करें।
- परीक्षार्थी अपनी उत्तरपुस्तिका के कवर पृष्ठ के ऊपरी बायें तथा दायें भागों में क्रमांक-(1) में अपने उत्तर देने का माध्यम अंकित करते हुए क्रमांक-(2) में अपना पूर्ण हस्ताक्षर अंकित करें। इसके अलावा अन्य मुद्रित विवरणों में किसी भी प्रकार से कोई छेड़-छाड़ नहीं करें।
- प्रायोगिक परीक्षा की उत्तरपुस्तिका के आवरण पृष्ठ के निचले बायें एवं दायें भागों को परीक्षार्थी द्वारा कदापि नहीं भरा जाएगा। अगर परीक्षार्थी इस भाग को भरते हैं, तो परीक्षार्थी का इस विषय में परीक्षाफल रद्द किया जा सकता है। ये दोनों भाग आंतरिक/बाह्य परीक्षकों को भरने के लिए दिया गया है।
- उत्तरपुस्तिका के पन्नों के दोनों पृष्ठों पर तथा प्रत्येक लाइन पर लिखें एवं पृष्ठों को नष्ट न करें।
- यदि रफ कार्य करने की आवश्यकता हो, तो परीक्षार्थी उत्तरपुस्तिका के अंतिम पृष्ठ पर रफ कार्य करते उसे काट दे/क्रॉस (x) कर दें।
- उत्तरपुस्तिका के आंतरिक पृष्ठों पर दाहिने हाशिए में लाइन खींचकर सादा स्थान छोड़ रखा गया है। शेष स्थान रूल्ड है। परीक्षार्थी दाहिने हाशिए के सादे स्थान में कुछ भी नहीं लिखेंगे, चूंकि यह भाग परीक्षक के उपयोग के लिए है।
- उत्तरपुस्तिका के पृष्ठों को मोड़ें- फाड़ें नहीं तथा बीच-बीच में व्यर्थ ही खाली न छोड़ें।
- प्रश्न-पत्र में दी हुई संख्या के अनुसार अपने उत्तरों की संख्या लिखें।
- व्हाइटनगर, ब्लेड तथा नाखून का इस्तेमाल करना सर्वथा वर्जित है, अन्यथा परीक्षाफल अमान्य कर दिया जाएगा।
- प्रश्नोत्तर के समाप्त होने पर अंतिम में नीचे एक क्षैतिज रेखा खींच दें।
- आंतरिक परीक्षक द्वारा उपलब्ध कराये गए उपस्थिति-पत्रक में परीक्षार्थी द्वारा यथा-स्तम्भ परीक्षा की तिथि अंकित करते हुए उत्तरपुस्तिका की क्रम संख्या लिखकर अपना हस्ताक्षर किया जाएगा। परीक्षार्थी की उपस्थित, अनुपस्थित एवं निष्कासन से संबंधित संगत गोले को नीले/काले पेन से परीक्षक द्वारा भरा जाएगा न कि परीक्षार्थी द्वारा।
- परीक्षार्थी अपनी उत्तरपुस्तिका को आन्तरिक परीक्षक के पास जमा किये बिना परीक्षा भवन न छोड़ें।
- परीक्षा केन्द्र में कैंलकुलेटर, मोबाइल फोन, डायर फोन, पेजर, ब्लूटूथ या इस प्रकार का कोई अन्य इलेक्ट्रॉनिक उपकरण ले जाना सख्त मना है।
- जाँच परीक्षा में गैर-उत्प्रेषित या जाँच परीक्षा में अनुपस्थित छात्र/छात्रा इंटरमीडिएट वार्षिक प्रायोगिक परीक्षा, 2024 में कदापि सम्मिलित नहीं हो सकते हैं।



बिहार विद्यालय परीक्षा समिति, पटना
BIHAR SCHOOL EXAMINATION BOARD, PATNA
इंटरमीडिएट वार्षिक परीक्षा, 2024
INTERMEDIATE ANNUAL EXAMINATION, 2024
प्रायोगिक परीक्षा का प्रवेश पत्र
Admit Card For Practical Examination

संकाय: विज्ञान
FACULTY: SCIENCE

BSEB UNIQUE Id:- 2221110011364
कॉलेज/+2 स्कूल का नाम GAYA COLLEGE, GAYA
परीक्षार्थी का नाम AJIT KUMAR
माता का नाम RENU DEVI
पिता का नाम RAJKUMAR SINGH
वैवाहिक स्थिति Unmarried
परीक्षार्थी का आधार नं० 294738125296 दिव्यांग कोटि NO
सूचीकरण संख्या/वर्ष R-210010083-22 परीक्षार्थी की कोटि REGULAR
रोल कोड 21001 रोल क्रमांक 24011542 लिंग MALE
परीक्षा केंद्र का नाम GAYA COLLEGE, GAYA



Ajit Kumar

प्रायोगिक परीक्षा के विषय (निर्धारित परीक्षा कार्यक्रम सहित)

प्रायोगिक विषय	विषय कोड	विषय का नाम	परीक्षा की तारीख
वैकल्पिक विषय	117	PHYSICS	10/01/2024 to 20/01/2024
	118	CHEMISTRY	
अतिरिक्त विषय			

संज्ञा (उपनाम)

महाविद्यालय / +2 विद्यालय प्रधान का हस्ताक्षर
एवं मुहर

परीक्षा नियंत्रक (उ०मा०)

परीक्षार्थी के लिए आवश्यक निर्देश

- BSEB Unique Id सत्र 2021 - 23 से सूचीकृत हुए परीक्षार्थियों को जारी किया गया है। सत्र 2021 - 23 के पूर्व सत्र के किसी परीक्षार्थी को BSEB Unique Id जारी नहीं किया गया है।
- प्रायोगिक परीक्षा दिनांक 10/01/2024 से 20/01/2024 तक संचालित होगी। केन्द्राधीक्षक दिनांक 10/01/2024 से 20/01/2024 तक की अवधि में परीक्षार्थियों की संख्या के अनुसार तिथि एवं पाली का निर्धारण करके प्रायोगिक परीक्षा केन्द्र पर आवंटित सभी परीक्षार्थियों के प्रायोगिक विषयों की परीक्षा आयोजित करेंगे।
- परीक्षार्थी अपने इस प्रवेश-पत्र में उल्लिखित प्रायोगिक परीक्षा केंद्र पर दिनांक 10-01-2024 को पूर्वाह्न 09:00 बजे अनिवार्य रूप से जाकर परीक्षा केन्द्र के परिसर की सूचना पट्ट से यह जानकारी प्राप्त कर लें कि उनके द्वारा चयनित विषय की प्रायोगिक परीक्षा किस तिथि एवं किस पाली में संचालित होगी, जिसमें उन्हें सम्मिलित होना अनिवार्य है।
- परीक्षार्थी के प्रत्येक प्रायोगिक विषय की परीक्षा के लिए 08 पृष्ठों की केवल एक ही उत्तरपुस्तिका मिलेगी। अतिरिक्त उत्तरपुस्तिका नहीं दी जाएगी। परीक्षार्थी उत्तरपुस्तिका लेते ही यह सुनिश्चित कर लें कि इसमें 8 पृष्ठ हैं एवं सही क्रम में हैं।
- उत्तरपुस्तिका प्राप्त होते ही परीक्षार्थी अपने प्रवेश-पत्र तथा उत्तरपुस्तिका पर मुद्रित विवरणों (Details) का मिलान कर यह अवश्य सुनिश्चित हो लें कि जो उत्तरपुस्तिका परीक्षक द्वारा उन्हें दी गई है, वह उन्हीं की है। भिन्न विवरणों की उत्तरपुस्तिका प्राप्त होने पर उसे तुरंत परीक्षक को वापस लौटा दिया जाए।
- उत्तरपुस्तिका प्राप्त होने पर परीक्षार्थी उनके आवरण पृष्ठ के पीछे अंकित "परीक्षार्थियों के लिए निर्देश" अवश्य पढ़ें एवं उसका अनुपालन करें।
- परीक्षार्थी अपनी उत्तरपुस्तिका के कवर पृष्ठ के ऊपरी बायें तथा दायें भागों में क्रमांक-(1) में अपने उत्तर देने का माध्यम अंकित करते हुए क्रमांक-(2) में अपना पूर्ण हस्ताक्षर अंकित करें। इसके अलावा अन्य मुद्रित विवरणों में किसी भी प्रकार से कोई छेड़-छाड़ नहीं करें।
- प्रायोगिक परीक्षा की उत्तरपुस्तिका के आवरण पृष्ठ के निचले बायें एवं दायें भागों को परीक्षार्थी द्वारा कदापि नहीं भरा जाएगा। अगर परीक्षार्थी इस भाग को भरते हैं, तो परीक्षार्थी का इस विषय में परीक्षाफल रद्द किया जा सकता है। ये दोनों भाग आंतरिक/बाह्य परीक्षकों को भरने के लिए दिया गया है।
- उत्तरपुस्तिका के पन्नों के दोनों पृष्ठों पर तथा प्रत्येक लाइन पर लिखें एवं पृष्ठों को नष्ट न करें।
- यदि रफ कार्य करने की आवश्यकता हो, तो परीक्षार्थी उत्तरपुस्तिका के अंतिम पृष्ठ पर रफ कार्य करके उसे काट दे/क्रॉस (x) कर दें।
- उत्तरपुस्तिका के आंतरिक पृष्ठों पर दाहिने हाशिए में लाइन खींचकर सादा स्थान छोड़ रखा गया है। शेष स्थान रूल्ड है। परीक्षार्थी दाहिने हाशिए के सादे स्थान में कुछ भी नहीं लिखेंगे, चूंकि यह भाग परीक्षक के उपयोग के लिए है।
- उत्तरपुस्तिका के पृष्ठों को मोड़ें- फाड़ें नहीं तथा बीच-बीच में व्यर्थ ही खाली न छोड़ें।
- प्रश्न-पत्र में दी हुई संख्या के अनुसार अपने उत्तरों की संख्या लिखें।
- व्हाइटनगर, ब्लेड तथा नाखून का इस्तेमाल करना सर्वथा वर्जित है, अन्यथा परीक्षाफल अमान्य कर दिया जाएगा।
- प्रश्नोत्तर के समाप्त होने पर अंतिम में नीचे एक क्षैतिज रेखा खींच दें।
- आंतरिक परीक्षक द्वारा उपलब्ध कराये गए उपस्थिति-पत्रक में परीक्षार्थी द्वारा यथा-स्तम्भ परीक्षा की तिथि अंकित करते हुए उत्तरपुस्तिका की क्रम संख्या लिखकर अपना हस्ताक्षर किया जाएगा। परीक्षार्थी की उपस्थित, अनुपस्थित एवं निष्कासन से संबंधित संगत गोले को नीले/काले पेन से परीक्षक द्वारा भरा जाएगा न कि परीक्षार्थी द्वारा।
- परीक्षार्थी अपनी उत्तरपुस्तिका को आन्तरिक परीक्षक के पास जमा किये बिना परीक्षा भवन न छोड़ें।
- परीक्षा केन्द्र में कैंलकुलेटर, मोबाइल फोन, डायर फोन, पेजर, ब्लूटूथ या इस प्रकार का कोई अन्य इलेक्ट्रॉनिक उपकरण ले जाना सख्त मना है।
- जाँच परीक्षा में गैर-उत्प्रेषित या जाँच परीक्षा में अनुपस्थित छात्र/छात्रा इंटरमीडिएट वार्षिक प्रायोगिक परीक्षा, 2024 में कदापि सम्मिलित नहीं हो सकते हैं।



बिहार विद्यालय परीक्षा समिति, पटना
BIHAR SCHOOL EXAMINATION BOARD, PATNA
इंटरमीडिएट वार्षिक परीक्षा, 2024
INTERMEDIATE ANNUAL EXAMINATION, 2024
प्रायोगिक परीक्षा का प्रवेश पत्र
Admit Card For Practical Examination

संकाय: विज्ञान
FACULTY: SCIENCE

BSEB UNIQUE Id:- 2221110011392
कॉलेज/+2 स्कूल का नाम GAYA COLLEGE, GAYA
परीक्षार्थी का नाम AKHIL RAJ
माता का नाम RADHA DEVI
पिता का नाम RAJENDRA PRASAD
वैवाहिक स्थिति Unmarried
परीक्षार्थी का आधार नं० 281427299517 दिव्यांग कोटि NO
सूचीकरण संख्या/वर्ष R-210010100-22 परीक्षार्थी की कोटि REGULAR
रोल कोड 21001 रोल क्रमांक 24011451 लिंग MALE
परीक्षा केंद्र का नाम GAYA COLLEGE, GAYA



प्रायोगिक परीक्षा के विषय (निर्धारित परीक्षा कार्यक्रम सहित)

प्रायोगिक विषय	विषय कोड	विषय का नाम	परीक्षा की तारीख
वैकल्पिक विषय	117	PHYSICS	10/01/2024 to 20/01/2024
	118	CHEMISTRY	
	119	BIOLOGY	
अतिरिक्त विषय			

संज्ञा (उपनाम)

महाविद्यालय / +2 विद्यालय प्रधान का हस्ताक्षर
एवं मुहर

परीक्षा नियंत्रक (उ०मा०)

परीक्षार्थी के लिए आवश्यक निर्देश

- BSEB Unique Id सत्र 2021 - 23 से सूचीकृत हुए परीक्षार्थियों को जारी किया गया है। सत्र 2021 - 23 के पूर्व सत्र के किसी परीक्षार्थी को BSEB Unique Id जारी नहीं किया गया है।
- प्रायोगिक परीक्षा दिनांक 10/01/2024 से 20/01/2024 तक संचालित होगी। केन्द्राधीक्षक दिनांक 10/01/2024 से 20/01/2024 तक की अवधि में परीक्षार्थियों की संख्या के अनुसार तिथि एवं पाली का निर्धारण करके प्रायोगिक परीक्षा केन्द्र पर आवंटित सभी परीक्षार्थियों के प्रायोगिक विषयों की परीक्षा आयोजित करेंगे।
- परीक्षार्थी अपने इस प्रवेश-पत्र में उल्लिखित प्रायोगिक परीक्षा केन्द्र पर दिनांक 10-01-2024 को पूर्वाह्न 09:00 बजे अनिवार्य रूप से जाकर परीक्षा केन्द्र के परिसर की सूचना पट्ट से यह जानकारी प्राप्त कर लें कि उनके द्वारा चयनित विषय की प्रायोगिक परीक्षा किस तिथि एवं किस पाली में संचालित होगी, जिसमें उन्हें सम्मिलित होना अनिवार्य है।
- परीक्षार्थी के प्रत्येक प्रायोगिक विषय की परीक्षा के लिए 08 पृष्ठों की केवल एक ही उत्तरपुस्तिका मिलेगी। अतिरिक्त उत्तरपुस्तिका नहीं दी जाएगी। परीक्षार्थी उत्तरपुस्तिका लेते ही यह सुनिश्चित कर लें कि इसमें 8 पृष्ठ हैं एवं सही क्रम में हैं।
- उत्तरपुस्तिका प्राप्त होते ही परीक्षार्थी अपने प्रवेश-पत्र तथा उत्तरपुस्तिका पर मुद्रित विवरणों (Details) का मिलान कर यह अवश्य सुनिश्चित हो लें कि जो उत्तरपुस्तिका परीक्षक द्वारा उन्हें दी गई है, वह उन्हीं की है। भिन्न विवरणों की उत्तरपुस्तिका प्राप्त होने पर उसे तुरंत परीक्षक को वापस लौटा दिया जाए।
- उत्तरपुस्तिका प्राप्त होने पर परीक्षार्थी उनके आवरण पृष्ठ के पीछे अंकित "परीक्षार्थियों के लिए निर्देश" अवश्य पढ़ें एवं उसका अनुपालन करें।
- परीक्षार्थी अपनी उत्तरपुस्तिका के कवर पृष्ठ के ऊपरी बायें तथा दायें भागों में क्रमांक-(1) में अपने उत्तर देने का माध्यम अंकित करते हुए क्रमांक-(2) में अपना पूर्ण हस्ताक्षर अंकित करें। इसके अलावा अन्य मुद्रित विवरणों में किसी भी प्रकार से कोई छेड़-छाड़ नहीं करें।
- प्रायोगिक परीक्षा की उत्तरपुस्तिका के आवरण पृष्ठ के निचले बायें एवं दायें भागों को परीक्षार्थी द्वारा कदापि नहीं भरा जाएगा। अगर परीक्षार्थी इस भाग को भरते हैं, तो परीक्षार्थी का इस विषय में परीक्षाफल रद्द किया जा सकता है। ये दोनों भाग आंतरिक/बाह्य परीक्षकों को भरने के लिए दिया गया है।
- उत्तरपुस्तिका के पन्नों के दोनों पृष्ठों पर तथा प्रत्येक लाइन पर लिखें एवं पृष्ठों को नष्ट न करें।
- यदि रफ कार्य करने की आवश्यकता हो, तो परीक्षार्थी उत्तरपुस्तिका के अंतिम पृष्ठ पर रफ कार्य करके उसे काट दे/क्रॉस (x) कर दें।
- उत्तरपुस्तिका के आंतरिक पृष्ठों पर दाहिने हाशिए में लाइन खींचकर सादा स्थान छोड़ रखा गया है। शेष स्थान रूल्ड है। परीक्षार्थी दाहिने हाशिए के सादे स्थान में कुछ भी नहीं लिखेंगे, चूंकि यह भाग परीक्षक के उपयोग के लिए है।
- उत्तरपुस्तिका के पृष्ठों को मोड़ें- फाड़ें नहीं तथा बीच-बीच में व्यर्थ ही खाली न छोड़ें।
- प्रश्न-पत्र में दी हुई संख्या के अनुसार अपने उत्तरों की संख्या लिखें।
- व्हाइटनगर, ब्लेड तथा नाखून का इस्तेमाल करना सर्वथा वर्जित है, अन्यथा परीक्षाफल अमान्य कर दिया जाएगा।
- प्रश्नोत्तर के समाप्त होने पर अंतिम में नीचे एक क्षैतिज रेखा खींच दें।
- आंतरिक परीक्षक द्वारा उपलब्ध कराये गए उपस्थिति-पत्रक में परीक्षार्थी द्वारा यथा-स्तम्भ परीक्षा की तिथि अंकित करते हुए उत्तरपुस्तिका की क्रम संख्या लिखकर अपना हस्ताक्षर किया जाएगा। परीक्षार्थी की उपस्थित, अनुपस्थित एवं निष्कासन से संबंधित संगत गोले को नीले/काले पेन से परीक्षक द्वारा भरा जाएगा न कि परीक्षार्थी द्वारा।
- परीक्षार्थी अपनी उत्तरपुस्तिका को आन्तरिक परीक्षक के पास जमा किये बिना परीक्षा भवन न छोड़ें।
- परीक्षा केन्द्र में कैंलकुलेटर, मोबाइल फोन, डियर फोन, पेजर, ब्लूटूथ या इस प्रकार का कोई अन्य इलेक्ट्रॉनिक उपकरण ले जाना सख्त मना है।
- जाँच परीक्षा में गैर-उत्प्रेषित या जाँच परीक्षा में अनुपस्थित छात्र/छात्रा इंटरमीडिएट वार्षिक प्रायोगिक परीक्षा, 2024 में कदापि सम्मिलित नहीं हो सकते हैं।



बिहार विद्यालय परीक्षा समिति, पटना
BIHAR SCHOOL EXAMINATION BOARD, PATNA
इंटरमीडिएट वार्षिक परीक्षा, 2024
INTERMEDIATE ANNUAL EXAMINATION, 2024
प्रायोगिक परीक्षा का प्रवेश पत्र
Admit Card For Practical Examination

संकाय: विज्ञान
FACULTY: SCIENCE

BSEB UNIQUE Id:- 2221110011360
कॉलेज/+2 स्कूल का नाम GAYA COLLEGE, GAYA
परीक्षार्थी का नाम AJEET KUMAR
माता का नाम REKHA DEVI
पिता का नाम PRADEEP SHARMA
वैवाहिक स्थिति Unmarried
परीक्षार्थी का आधार नं० 475805965582 दिव्यांग कोटि NO
सूचीकरण संख्या/वर्ष R-210010081-22 परीक्षार्थी की कोटि REGULAR
रोल कोड 21001 रोल क्रमांक 24011520 लिंग MALE
परीक्षा केंद्र का नाम GAYA COLLEGE, GAYA



प्रायोगिक परीक्षा के विषय (निर्धारित परीक्षा कार्यक्रम सहित)

प्रायोगिक विषय	विषय कोड	विषय का नाम	परीक्षा की तारीख
वैकल्पिक विषय	117	PHYSICS	10/01/2024 to 20/01/2024
	118	CHEMISTRY	
अतिरिक्त विषय	119	Biology	

संजीव कुमार

महाविद्यालय / +2 विद्यालय प्रधान का हस्ताक्षर
एवं मुहर

परीक्षा नियंत्रक (उ०मा०)

परीक्षार्थी के लिए आवश्यक निर्देश

- BSEB Unique Id सत्र 2021 - 23 से सूचीकृत हुए परीक्षार्थियों को जारी किया गया है। सत्र 2021 - 23 के पूर्व सत्र के किसी परीक्षार्थी को BSEB Unique Id जारी नहीं किया गया है।
- प्रायोगिक परीक्षा दिनांक 10/01/2024 से 20/01/2024 तक संचालित होगी। केन्द्राधीक्षक दिनांक 10/01/2024 से 20/01/2024 तक की अवधि में परीक्षार्थियों की संख्या के अनुसार तिथि एवं पाली का निर्धारण करके प्रायोगिक परीक्षा केन्द्र पर आवंटित सभी परीक्षार्थियों के प्रायोगिक विषयों की परीक्षा आयोजित करेंगे।
- परीक्षार्थी अपने इस प्रवेश-पत्र में उल्लिखित प्रायोगिक परीक्षा केंद्र पर दिनांक 10-01-2024 को पूर्वाह्न 09:00 बजे अनिवार्य रूप से जाकर परीक्षा केन्द्र के परिसर की सूचना पट्ट से यह जानकारी प्राप्त कर लें कि उनके द्वारा चयनित विषय की प्रायोगिक परीक्षा किस तिथि एवं किस पाली में संचालित होगी, जिसमें उन्हें सम्मिलित होना अनिवार्य है।
- परीक्षार्थी के प्रत्येक प्रायोगिक विषय की परीक्षा के लिए 08 पृष्ठों की केवल एक ही उत्तरपुस्तिका मिलेगी। अतिरिक्त उत्तरपुस्तिका नहीं दी जाएगी। परीक्षार्थी उत्तरपुस्तिका लेते ही यह सुनिश्चित कर लें कि इसमें 8 पृष्ठ हैं एवं सही क्रम में हैं।
- उत्तरपुस्तिका प्राप्त होते ही परीक्षार्थी अपने प्रवेश-पत्र तथा उत्तरपुस्तिका पर मुद्रित विवरणों (Details) का मिलान कर यह अवश्य सुनिश्चित हो लें कि जो उत्तरपुस्तिका परीक्षक द्वारा उन्हें दी गई है, वह उन्हीं की है। भिन्न विवरणों की उत्तरपुस्तिका प्राप्त होने पर उसे तुरंत परीक्षक को वापस लौटा दिया जाए।
- उत्तरपुस्तिका प्राप्त होने पर परीक्षार्थी उनके आवरण पृष्ठ के पीछे अंकित "परीक्षार्थियों के लिए निर्देश" अवश्य पढ़ें एवं उसका अनुपालन करें।
- परीक्षार्थी अपनी उत्तरपुस्तिका के कवर पृष्ठ के ऊपरी बायें तथा दायें भागों में क्रमांक-(1) में अपने उत्तर देने का माध्यम अंकित करते हुए क्रमांक-(2) में अपना पूर्ण हस्ताक्षर अंकित करें। इसके अलावा अन्य मुद्रित विवरणों में किसी भी प्रकार से कोई छेड़-छाड़ नहीं करें।
- प्रायोगिक परीक्षा की उत्तरपुस्तिका के आवरण पृष्ठ के निचले बायें एवं दायें भागों को परीक्षार्थी द्वारा कदापि नहीं भरा जाएगा। अगर परीक्षार्थी इस भाग को भरते हैं, तो परीक्षार्थी का इस विषय में परीक्षाफल रद्द किया जा सकता है। ये दोनों भाग आंतरिक/बाह्य परीक्षकों को भरने के लिए दिया गया है।
- उत्तरपुस्तिका के पन्नों के दोनों पृष्ठों पर तथा प्रत्येक लाइन पर लिखें एवं पृष्ठों को नष्ट न करें।
- यदि रफ कार्य करने की आवश्यकता हो, तो परीक्षार्थी उत्तरपुस्तिका के अंतिम पृष्ठ पर रफ कार्य करके उसे काट दे/क्रॉस (x) कर दें।
- उत्तरपुस्तिका के आंतरिक पृष्ठों पर दाहिने हाशिए में लाइन खींचकर सादा स्थान छोड़ रखा गया है। शेष स्थान रूल्ड है। परीक्षार्थी दाहिने हाशिए के सादे स्थान में कुछ भी नहीं लिखेंगे, चूंकि यह भाग परीक्षक के उपयोग के लिए है।
- उत्तरपुस्तिका के पृष्ठों को मोड़ें- फाड़ें नहीं तथा बीच-बीच में व्यर्थ ही खाली न छोड़ें।
- प्रश्न-पत्र में दी हुई संख्या के अनुसार अपने उत्तरों की संख्या लिखें।
- व्हाइटनगर, ब्लेड तथा नाखून का इस्तेमाल करना सर्वथा वर्जित है, अन्यथा परीक्षाफल अमान्य कर दिया जाएगा।
- प्रश्नोत्तर के समाप्त होने पर अंतिम में नीचे एक क्षैतिज रेखा खींच दें।
- आंतरिक परीक्षक द्वारा उपलब्ध कराये गए उपस्थिति-पत्रक में परीक्षार्थी द्वारा यथा-स्तम्भ परीक्षा की तिथि अंकित करते हुए उत्तरपुस्तिका की क्रम संख्या लिखकर अपना हस्ताक्षर किया जाएगा। परीक्षार्थी की उपस्थित, अनुपस्थित एवं निष्कासन से संबंधित संगत गोले को नीले/काले पेन से परीक्षक द्वारा भरा जाएगा न कि परीक्षार्थी द्वारा।
- परीक्षार्थी अपनी उत्तरपुस्तिका को आन्तरिक परीक्षक के पास जमा किये बिना परीक्षा भवन न छोड़ें।
- परीक्षा केन्द्र में कैलकुलेटर, मोबाइल फोन, डायर फोन, पेजर, ब्लूटूथ या इस प्रकार का कोई अन्य इलेक्ट्रॉनिक उपकरण ले जाना सख्त मना है।
- जाँच परीक्षा में गैर-उत्प्रेषित या जाँच परीक्षा में अनुपस्थित छात्र/छात्रा इंटरमीडिएट वार्षिक प्रायोगिक परीक्षा, 2024 में कदापि सम्मिलित नहीं हो सकते हैं।



बिहार विद्यालय परीक्षा समिति, पटना
BIHAR SCHOOL EXAMINATION BOARD, PATNA
इंटरमीडिएट वार्षिक परीक्षा, 2024
INTERMEDIATE ANNUAL EXAMINATION, 2024
प्रायोगिक परीक्षा का प्रवेश पत्र
Admit Card For Practical Examination

संकाय: विज्ञान
FACULTY: SCIENCE

BSEB UNIQUE Id:- 2221110011374
कॉलेज/+2 स्कूल का नाम GAYA COLLEGE, GAYA
परीक्षार्थी का नाम AKASH KUMAR
माता का नाम USHA DEVI
पिता का नाम ARJUN PRASAD KESHARI
वैवाहिक स्थिति Unmarried
परीक्षार्थी का आधार नं० 566404639120 दिव्यांग कोटि NO
सूचीकरण संख्या/वर्ष R-210010091-22 परीक्षार्थी की कोटि REGULAR
रोल कोड 21001 रोल क्रमांक 24012076 लिंग MALE
परीक्षा केंद्र का नाम GAYA COLLEGE, GAYA



AKASH KUMAR
in English

प्रायोगिक परीक्षा के विषय (निर्धारित परीक्षा कार्यक्रम सहित)

प्रायोगिक विषय	विषय कोड	विषय का नाम	परीक्षा की तारीख
वैकल्पिक विषय	117	PHYSICS	10/01/2024 to 20/01/2024
	118	CHEMISTRY	
अतिरिक्त विषय			

संज्ञक (30मा०)

महाविद्यालय / +2 विद्यालय प्रधान का हस्ताक्षर
एवं मुहर

परीक्षा नियंत्रक (30मा०)

परीक्षार्थी के लिए आवश्यक निर्देश

- BSEB Unique Id सत्र 2021 - 23 से सूचीकृत हुए परीक्षार्थियों को जारी किया गया है। सत्र 2021 - 23 के पूर्व सत्र के किसी परीक्षार्थी को BSEB Unique Id जारी नहीं किया गया है।
- प्रायोगिक परीक्षा दिनांक 10/01/2024 से 20/01/2024 तक संचालित होगी। केन्द्राधीक्षक दिनांक 10/01/2024 से 20/01/2024 तक की अवधि में परीक्षार्थियों की संख्या के अनुसार तिथि एवं पाली का निर्धारण करके प्रायोगिक परीक्षा केन्द्र पर आवंटित सभी परीक्षार्थियों के प्रायोगिक विषयों की परीक्षा आयोजित करेंगे।
- परीक्षार्थी अपने इस प्रवेश-पत्र में उल्लिखित प्रायोगिक परीक्षा केंद्र पर दिनांक 10-01-2024 को पूर्वाह्न 09:00 बजे अनिवार्य रूप से जाकर परीक्षा केन्द्र के परिसर की सूचना पट्ट से यह जानकारी प्राप्त कर लें कि उनके द्वारा चयनित विषय की प्रायोगिक परीक्षा किस तिथि एवं किस पाली में संचालित होगी, जिसमें उन्हें सम्मिलित होना अनिवार्य है।
- परीक्षार्थी के प्रत्येक प्रायोगिक विषय की परीक्षा के लिए 08 पृष्ठों की केवल एक ही उत्तरपुस्तिका मिलेगी। अतिरिक्त उत्तरपुस्तिका नहीं दी जाएगी। परीक्षार्थी उत्तरपुस्तिका लेते ही यह सुनिश्चित कर लें कि इसमें 8 पृष्ठ हैं एवं सही क्रम में हैं।
- उत्तरपुस्तिका प्राप्त होते ही परीक्षार्थी अपने प्रवेश-पत्र तथा उत्तरपुस्तिका पर मुद्रित विवरणों (Details) का मिलान कर यह अवश्य सुनिश्चित हो लें कि जो उत्तरपुस्तिका परीक्षक द्वारा उन्हें दी गई है, वह उन्हीं की है। भिन्न विवरणों की उत्तरपुस्तिका प्राप्त होने पर उसे तुरंत परीक्षक को वापस लौटा दिया जाए।
- उत्तरपुस्तिका प्राप्त होने पर परीक्षार्थी उनके आवरण पृष्ठ के पीछे अंकित "परीक्षार्थियों के लिए निर्देश" अवश्य पढ़ें एवं उसका अनुपालन करें।
- परीक्षार्थी अपनी उत्तरपुस्तिका के कवर पृष्ठ के ऊपरी बायें तथा दायें भागों में क्रमांक-(1) में अपने उत्तर देने का माध्यम अंकित करते हुए क्रमांक-(2) में अपना पूर्ण हस्ताक्षर अंकित करें। इसके अलावा अन्य मुद्रित विवरणों में किसी भी प्रकार से कोई छेड़-छाड़ नहीं करें।
- प्रायोगिक परीक्षा की उत्तरपुस्तिका के आवरण पृष्ठ के निचले बायें एवं दायें भागों को परीक्षार्थी द्वारा कदापि नहीं भरा जाएगा। अगर परीक्षार्थी इस भाग को भरते हैं, तो परीक्षार्थी का इस विषय में परीक्षाफल रद्द किया जा सकता है। ये दोनों भाग आंतरिक/बाह्य परीक्षकों को भरने के लिए दिया गया है।
- उत्तरपुस्तिका के पन्नों के दोनों पृष्ठों पर तथा प्रत्येक लाइन पर लिखें एवं पृष्ठों को नष्ट न करें।
- यदि रफ कार्य करने की आवश्यकता हो, तो परीक्षार्थी उत्तरपुस्तिका के अंतिम पृष्ठ पर रफ कार्य करके उसे काट दे/क्रॉस (x) कर दें।
- उत्तरपुस्तिका के आंतरिक पृष्ठों पर दाहिने हाशिए में लाइन खींचकर सादा स्थान छोड़ रखा गया है। शेष स्थान रूल्ड है। परीक्षार्थी दाहिने हाशिए के सादे स्थान में कुछ भी नहीं लिखेंगे, चूंकि यह भाग परीक्षक के उपयोग के लिए है।
- उत्तरपुस्तिका के पृष्ठों को मोड़ें- फाड़ें नहीं तथा बीच-बीच में व्यर्थ ही खाली न छोड़ें।
- प्रश्न-पत्र में दी हुई संख्या के अनुसार अपने उत्तरों की संख्या लिखें।
- व्हाइटनगर, ब्लेड तथा नाखून का इस्तेमाल करना सर्वथा वर्जित है, अन्यथा परीक्षाफल अमान्य कर दिया जाएगा।
- प्रश्नोत्तर के समाप्त होने पर अंतिम में नीचे एक क्षैतिज रेखा खींच दें।
- आंतरिक परीक्षक द्वारा उपलब्ध कराये गए उपस्थिति-पत्रक में परीक्षार्थी द्वारा यथा-स्तम्भ परीक्षा की तिथि अंकित करते हुए उत्तरपुस्तिका की क्रम संख्या लिखकर अपना हस्ताक्षर किया जाएगा। परीक्षार्थी की उपस्थित, अनुपस्थित एवं निष्कासन से संबंधित संगत गोले को नीले/काले पेन से परीक्षक द्वारा भरा जाएगा न कि परीक्षार्थी द्वारा।
- परीक्षार्थी अपनी उत्तरपुस्तिका को आन्तरिक परीक्षक के पास जमा किये बिना परीक्षा भवन न छोड़ें।
- परीक्षा केन्द्र में कैंलकुलेटर, मोबाइल फोन, डायर फोन, पेजर, ब्लूटूथ या इस प्रकार का कोई अन्य इलेक्ट्रॉनिक उपकरण ले जाना सख्त मना है।
- जाँच परीक्षा में गैर-उत्प्रेषित या जाँच परीक्षा में अनुपस्थित छात्र/छात्रा इंटरमीडिएट वार्षिक प्रायोगिक परीक्षा, 2024 में कदापि सम्मिलित नहीं हो सकते हैं।



बिहार विद्यालय परीक्षा समिति, पटना
BIHAR SCHOOL EXAMINATION BOARD, PATNA
इंटरमीडिएट वार्षिक परीक्षा, 2024
INTERMEDIATE ANNUAL EXAMINATION, 2024
प्रायोगिक परीक्षा का प्रवेश पत्र
Admit Card For Practical Examination

संकाय: विज्ञान
FACULTY: SCIENCE

BSEB UNIQUE Id:- 2221110011359
कॉलेज/+2 स्कूल का नाम GAYA COLLEGE, GAYA
परीक्षार्थी का नाम AJEET KUMAR
माता का नाम SUSHILA MUNNI KUMARI
पिता का नाम JITENDRA KUMAR SHARMA
वैवाहिक स्थिति Unmarried
परीक्षार्थी का आधार नं० 219791593961 दिव्यांग कोटि NO
सूचीकरण संख्या/वर्ष R-210010080-22 परीक्षार्थी की कोटि REGULAR
रोल कोड 21001 रोल क्रमांक 24012032 लिंग MALE
परीक्षा केंद्र का नाम GAYA COLLEGE, GAYA



प्रायोगिक परीक्षा के विषय (निर्धारित परीक्षा कार्यक्रम सहित)

प्रायोगिक विषय	विषय कोड	विषय का नाम	परीक्षा की तारीख
वैकल्पिक विषय	117	PHYSICS	10/01/2024 to 20/01/2024
	118	CHEMISTRY	
अतिरिक्त विषय			

संजीव कुमार

महाविद्यालय / +2 विद्यालय प्रधान का हस्ताक्षर
एवं मुहर

परीक्षा नियंत्रक (उ०मा०)

परीक्षार्थी के लिए आवश्यक निर्देश

- BSEB Unique Id सत्र 2021 - 23 से सूचीकृत हुए परीक्षार्थियों को जारी किया गया है। सत्र 2021 - 23 के पूर्व सत्र के किसी परीक्षार्थी को BSEB Unique Id जारी नहीं किया गया है।
- प्रायोगिक परीक्षा दिनांक 10/01/2024 से 20/01/2024 तक संचालित होगी। केन्द्राधीक्षक दिनांक 10/01/2024 से 20/01/2024 तक की अवधि में परीक्षार्थियों की संख्या के अनुसार तिथि एवं पाली का निर्धारण करके प्रायोगिक परीक्षा केन्द्र पर आवंटित सभी परीक्षार्थियों के प्रायोगिक विषयों की परीक्षा आयोजित करेंगे।
- परीक्षार्थी अपने इस प्रवेश-पत्र में उल्लिखित प्रायोगिक परीक्षा केंद्र पर दिनांक 10-01-2024 को पूर्वाह्न 09:00 बजे अनिवार्य रूप से जाकर परीक्षा केन्द्र के परिसर की सूचना पट्ट से यह जानकारी प्राप्त कर लें कि उनके द्वारा चयनित विषय की प्रायोगिक परीक्षा किस तिथि एवं किस पाली में संचालित होगी, जिसमें उन्हें सम्मिलित होना अनिवार्य है।
- परीक्षार्थी के प्रत्येक प्रायोगिक विषय की परीक्षा के लिए 08 पृष्ठों की केवल एक ही उत्तरपुस्तिका मिलेगी। अतिरिक्त उत्तरपुस्तिका नहीं दी जाएगी। परीक्षार्थी उत्तरपुस्तिका लेते ही यह सुनिश्चित कर लें कि इसमें 8 पृष्ठ हैं एवं सही क्रम में हैं।
- उत्तरपुस्तिका प्राप्त होते ही परीक्षार्थी अपने प्रवेश-पत्र तथा उत्तरपुस्तिका पर मुद्रित विवरणों (Details) का मिलान कर यह अवश्य सुनिश्चित हो लें कि जो उत्तरपुस्तिका परीक्षक द्वारा उन्हें दी गई है, वह उन्हीं की है। भिन्न विवरणों की उत्तरपुस्तिका प्राप्त होने पर उसे तुरंत परीक्षक को वापस लौटा दिया जाए।
- उत्तरपुस्तिका प्राप्त होने पर परीक्षार्थी उनके आवरण पृष्ठ के पीछे अंकित "परीक्षार्थियों के लिए निर्देश" अवश्य पढ़ें एवं उसका अनुपालन करें।
- परीक्षार्थी अपनी उत्तरपुस्तिका के कवर पृष्ठ के ऊपरी बायें तथा दायें भागों में क्रमांक-(1) में अपने उत्तर देने का माध्यम अंकित करते हुए क्रमांक-(2) में अपना पूर्ण हस्ताक्षर अंकित करें। इसके अलावा अन्य मुद्रित विवरणों में किसी भी प्रकार से कोई छेड़-छाड़ नहीं करें।
- प्रायोगिक परीक्षा की उत्तरपुस्तिका के आवरण पृष्ठ के निचले बायें एवं दायें भागों को परीक्षार्थी द्वारा कदापि नहीं भरा जाएगा। अगर परीक्षार्थी इस भाग को भरते हैं, तो परीक्षार्थी का इस विषय में परीक्षाफल रद्द किया जा सकता है। ये दोनों भाग आंतरिक/बाह्य परीक्षकों को भरने के लिए दिया गया है।
- उत्तरपुस्तिका के पन्नों के दोनों पृष्ठों पर तथा प्रत्येक लाइन पर लिखें एवं पृष्ठों को नष्ट न करें।
- यदि रफ कार्य करने की आवश्यकता हो, तो परीक्षार्थी उत्तरपुस्तिका के अंतिम पृष्ठ पर रफ कार्य करके उसे काट दे/क्रॉस (x) कर दें।
- उत्तरपुस्तिका के आंतरिक पृष्ठों पर दाहिने हाशिए में लाइन खींचकर सादा स्थान छोड़ रखा गया है। शेष स्थान रूल्ड है। परीक्षार्थी दाहिने हाशिए के सादे स्थान में कुछ भी नहीं लिखेंगे, चूंकि यह भाग परीक्षक के उपयोग के लिए है।
- उत्तरपुस्तिका के पृष्ठों को मोड़ें- फाड़ें नहीं तथा बीच-बीच में व्यर्थ ही खाली न छोड़ें।
- प्रश्न-पत्र में दी हुई संख्या के अनुसार अपने उत्तरों की संख्या लिखें।
- व्हाइटनगर, ब्लेड तथा नाखून का इस्तेमाल करना सर्वथा वर्जित है, अन्यथा परीक्षाफल अमान्य कर दिया जाएगा।
- प्रश्नोत्तर के समाप्त होने पर अंतिम में नीचे एक क्षैतिज रेखा खींच दें।
- आंतरिक परीक्षक द्वारा उपलब्ध कराये गए उपस्थिति-पत्रक में परीक्षार्थी द्वारा यथा-स्तम्भ परीक्षा की तिथि अंकित करते हुए उत्तरपुस्तिका की क्रम संख्या लिखकर अपना हस्ताक्षर किया जाएगा। परीक्षार्थी की उपस्थित, अनुपस्थित एवं निष्कासन से संबंधित संगत गोले को नीले/काले पेन से परीक्षक द्वारा भरा जाएगा न कि परीक्षार्थी द्वारा।
- परीक्षार्थी अपनी उत्तरपुस्तिका को आन्तरिक परीक्षक के पास जमा किये बिना परीक्षा भवन न छोड़ें।
- परीक्षा केन्द्र में कैंलकुलेटर, मोबाइल फोन, डियर फोन, पेजर, ब्लूटूथ या इस प्रकार का कोई अन्य इलेक्ट्रॉनिक उपकरण ले जाना सख्त मना है।
- जाँच परीक्षा में गैर-उत्प्रेषित या जाँच परीक्षा में अनुपस्थित छात्र/छात्रा इंटरमीडिएट वार्षिक प्रायोगिक परीक्षा, 2024 में कदापि सम्मिलित नहीं हो सकते हैं।



बिहार विद्यालय परीक्षा समिति, पटना
BIHAR SCHOOL EXAMINATION BOARD, PATNA
इंटरमीडिएट वार्षिक परीक्षा, 2024
INTERMEDIATE ANNUAL EXAMINATION, 2024
प्रायोगिक परीक्षा का प्रवेश पत्र
Admit Card For Practical Examination

संकाय: विज्ञान
FACULTY: SCIENCE

BSEB UNIQUE Id:- 2221110011384
कॉलेज/+2 स्कूल का नाम GAYA COLLEGE, GAYA
परीक्षार्थी का नाम AKASH KUMAR
माता का नाम CHINTA DEVI
पिता का नाम SENTU YADAV
वैवाहिक स्थिति Unmarried
परीक्षार्थी का आधार नं० 864349967313 दिव्यांग कोटि NO
सूचीकरण संख्या/वर्ष R-210010095-22 परीक्षार्थी की कोटि REGULAR
रोल कोड 21001 रोल क्रमांक 24010802 लिंग MALE
परीक्षा केंद्र का नाम GAYA COLLEGE, GAYA



प्रायोगिक परीक्षा के विषय (निर्धारित परीक्षा कार्यक्रम सहित)

प्रायोगिक विषय	विषय कोड	विषय का नाम	परीक्षा की तारीख
वैकल्पिक विषय	117	PHYSICS	10/01/2024 to 20/01/2024
	118	CHEMISTRY	
अतिरिक्त विषय			

संज्ञा/उपनाम

महाविद्यालय / +2 विद्यालय प्रधान का हस्ताक्षर
एवं मुहर

परीक्षा नियंत्रक (उ०मा०)

परीक्षार्थी के लिए आवश्यक निर्देश


- BSEB Unique Id सत्र 2021 - 23 से सूचीकृत हुए परीक्षार्थियों को जारी किया गया है। सत्र 2021 - 23 के पूर्व सत्र के किसी परीक्षार्थी को BSEB Unique Id जारी नहीं किया गया है।
- प्रायोगिक परीक्षा दिनांक 10/01/2024 से 20/01/2024 तक संचालित होगी। केन्द्राधीक्षक दिनांक 10/01/2024 से 20/01/2024 तक की अवधि में परीक्षार्थियों की संख्या के अनुसार तिथि एवं पाली का निर्धारण करके प्रायोगिक परीक्षा केन्द्र पर आवंटित सभी परीक्षार्थियों के प्रायोगिक विषयों की परीक्षा आयोजित करेंगे।
- परीक्षार्थी अपने इस प्रवेश-पत्र में उल्लिखित प्रायोगिक परीक्षा केंद्र पर दिनांक 10-01-2024 को पूर्वाह्न 09:00 बजे अनिवार्य रूप से जाकर परीक्षा केन्द्र के परिसर की सूचना पट्ट से यह जानकारी प्राप्त कर लें कि उनके द्वारा चयनित विषय की प्रायोगिक परीक्षा किस तिथि एवं किस पाली में संचालित होगी, जिसमें उन्हें सम्मिलित होना अनिवार्य है।
- परीक्षार्थी के प्रत्येक प्रायोगिक विषय की परीक्षा के लिए 08 पृष्ठों की केवल एक ही उत्तरपुस्तिका मिलेगी। अतिरिक्त उत्तरपुस्तिका नहीं दी जाएगी। परीक्षार्थी उत्तरपुस्तिका लेते ही यह सुनिश्चित कर लें कि इसमें 8 पृष्ठ हैं एवं सही क्रम में हैं।
- उत्तरपुस्तिका प्राप्त होते ही परीक्षार्थी अपने प्रवेश-पत्र तथा उत्तरपुस्तिका पर मुद्रित विवरणों (Details) का मिलान कर यह अवश्य सुनिश्चित हो लें कि जो उत्तरपुस्तिका परीक्षक द्वारा उन्हें दी गई है, वह उन्हीं की है। भिन्न विवरणों की उत्तरपुस्तिका प्राप्त होने पर उसे तुरंत परीक्षक को वापस लौटा दिया जाए।
- उत्तरपुस्तिका प्राप्त होने पर परीक्षार्थी उनके आवरण पृष्ठ के पीछे अंकित "परीक्षार्थियों के लिए निर्देश" अवश्य पढ़ें एवं उसका अनुपालन करें।
- परीक्षार्थी अपनी उत्तरपुस्तिका के कवर पृष्ठ के ऊपरी बायें तथा दायें भागों में क्रमांक-(1) में अपने उत्तर देने का माध्यम अंकित करते हुए क्रमांक-(2) में अपना पूर्ण हस्ताक्षर अंकित करें। इसके अलावा अन्य मुद्रित विवरणों में किसी भी प्रकार से कोई छेड़-छाड़ नहीं करें।
- प्रायोगिक परीक्षा की उत्तरपुस्तिका के आवरण पृष्ठ के निचले बायें एवं दायें भागों को परीक्षार्थी द्वारा कदापि नहीं भरा जाएगा। अगर परीक्षार्थी इस भाग को भरते हैं, तो परीक्षार्थी का इस विषय में परीक्षाफल रद्द किया जा सकता है। ये दोनों भाग आंतरिक/बाह्य परीक्षकों को भरने के लिए दिया गया है।
- उत्तरपुस्तिका के पन्नों के दोनों पृष्ठों पर तथा प्रत्येक लाइन पर लिखें एवं पृष्ठों को नष्ट न करें।
- यदि रफ कार्य करने की आवश्यकता हो, तो परीक्षार्थी उत्तरपुस्तिका के अंतिम पृष्ठ पर रफ कार्य करके उसे काट दे/क्रॉस (x) कर दें।
- उत्तरपुस्तिका के आंतरिक पृष्ठों पर दाहिने हाशिए में लाइन खींचकर सादा स्थान छोड़ रखा गया है। शेष स्थान रूल्ड है। परीक्षार्थी दाहिने हाशिए के सादे स्थान में कुछ भी नहीं लिखेंगे, चूंकि यह भाग परीक्षक के उपयोग के लिए है।
- उत्तरपुस्तिका के पृष्ठों को मोड़ें- फाड़ें नहीं तथा बीच-बीच में व्यर्थ ही खाली न छोड़ें।
- प्रश्न-पत्र में दी हुई संख्या के अनुसार अपने उत्तरों की संख्या लिखें।
- व्हाइटनगर, ब्लेड तथा नाखून का इस्तेमाल करना सर्वथा वर्जित है, अन्यथा परीक्षाफल अमान्य कर दिया जाएगा।
- प्रश्नोत्तर के समाप्त होने पर अंतिम में नीचे एक क्षैतिज रेखा खींच दें।
- आंतरिक परीक्षक द्वारा उपलब्ध कराये गए उपस्थिति-पत्रक में परीक्षार्थी द्वारा यथा-स्तम्भ परीक्षा की तिथि अंकित करते हुए उत्तरपुस्तिका की क्रम संख्या लिखकर अपना हस्ताक्षर किया जाएगा। परीक्षार्थी की उपस्थित, अनुपस्थित एवं निष्कासन से संबंधित संगत गोले को नीले/काले पेन से परीक्षक द्वारा भरा जाएगा न कि परीक्षार्थी द्वारा।
- परीक्षार्थी अपनी उत्तरपुस्तिका को आन्तरिक परीक्षक के पास जमा किये बिना परीक्षा भवन न छोड़ें।
- परीक्षा केन्द्र में कैंलकुलेटर, मोबाइल फोन, डियर फोन, पेजर, ब्लूटूथ या इस प्रकार का कोई अन्य इलेक्ट्रॉनिक उपकरण ले जाना सख्त मना है।
- जाँच परीक्षा में गैर-उत्प्रेषित या जाँच परीक्षा में अनुपस्थित छात्र/छात्रा इंटरमीडिएट वार्षिक प्रायोगिक परीक्षा, 2024 में कदापि सम्मिलित नहीं हो सकते हैं।



बिहार विद्यालय परीक्षा समिति, पटना
BIHAR SCHOOL EXAMINATION BOARD, PATNA
इंटरमीडिएट वार्षिक परीक्षा, 2024
INTERMEDIATE ANNUAL EXAMINATION, 2024
प्रायोगिक परीक्षा का प्रवेश पत्र
Admit Card For Practical Examination

संकाय: विज्ञान
FACULTY: SCIENCE

BSEB UNIQUE Id:- 2221110011356
कॉलेज/+2 स्कूल का नाम GAYA COLLEGE, GAYA
परीक्षार्थी का नाम AJAY KUMAR
माता का नाम PHULMANTI KUMARI
पिता का नाम SANJAY KUMAR CHOUDHARY
वैवाहिक स्थिति Unmarried
परीक्षार्थी का आधार नं० 555418623410 दिव्यांग कोटि NO
सूचीकरण संख्या/वर्ष R-210010078-22 परीक्षार्थी की कोटि REGULAR
रोल कोड 21001 रोल क्रमांक 24011371 लिंग MALE
परीक्षा केंद्र का नाम GAYA COLLEGE, GAYA



प्रायोगिक परीक्षा के विषय (निर्धारित परीक्षा कार्यक्रम सहित)

प्रायोगिक विषय	विषय कोड	विषय का नाम	परीक्षा की तारीख
वैकल्पिक विषय	117	PHYSICS	10/01/2024 to 20/01/2024
	118	CHEMISTRY	
अतिरिक्त विषय	119	Biology	

संज्ञा (उपनाम)

महाविद्यालय / +2 विद्यालय प्रधान का हस्ताक्षर
एवं मुहर

परीक्षा नियंत्रक (उ०मा०)

परीक्षार्थी के लिए आवश्यक निर्देश

- BSEB Unique Id सत्र 2021 - 23 से सूचीकृत हुए परीक्षार्थियों को जारी किया गया है। सत्र 2021 - 23 के पूर्व सत्र के किसी परीक्षार्थी को BSEB Unique Id जारी नहीं किया गया है।
- प्रायोगिक परीक्षा दिनांक 10/01/2024 से 20/01/2024 तक संचालित होगी। केन्द्राधीक्षक दिनांक 10/01/2024 से 20/01/2024 तक की अवधि में परीक्षार्थियों की संख्या के अनुसार तिथि एवं पाली का निर्धारण करके प्रायोगिक परीक्षा केन्द्र पर आवंटित सभी परीक्षार्थियों के प्रायोगिक विषयों की परीक्षा आयोजित करेंगे।
- परीक्षार्थी अपने इस प्रवेश-पत्र में उल्लिखित प्रायोगिक परीक्षा केंद्र पर दिनांक 10-01-2024 को पूर्वाह्न 09:00 बजे अनिवार्य रूप से जाकर परीक्षा केन्द्र के परिसर की सूचना पट्ट से यह जानकारी प्राप्त कर लें कि उनके द्वारा चयनित विषय की प्रायोगिक परीक्षा किस तिथि एवं किस पाली में संचालित होगी, जिसमें उन्हें सम्मिलित होना अनिवार्य है।
- परीक्षार्थी के प्रत्येक प्रायोगिक विषय की परीक्षा के लिए 08 पृष्ठों की केवल एक ही उत्तरपुस्तिका मिलेगी। अतिरिक्त उत्तरपुस्तिका नहीं दी जाएगी। परीक्षार्थी उत्तरपुस्तिका लेते ही यह सुनिश्चित कर लें कि इसमें 8 पृष्ठ हैं एवं सही क्रम में हैं।
- उत्तरपुस्तिका प्राप्त होते ही परीक्षार्थी अपने प्रवेश-पत्र तथा उत्तरपुस्तिका पर मुद्रित विवरणों (Details) का मिलान कर यह अवश्य सुनिश्चित हो लें कि जो उत्तरपुस्तिका परीक्षक द्वारा उन्हें दी गई है, वह उन्हीं की है। भिन्न विवरणों की उत्तरपुस्तिका प्राप्त होने पर उसे तुरंत परीक्षक को वापस लौटा दिया जाए।
- उत्तरपुस्तिका प्राप्त होने पर परीक्षार्थी उनके आवरण पृष्ठ के पीछे अंकित "परीक्षार्थियों के लिए निर्देश" अवश्य पढ़ें एवं उसका अनुपालन करें।
- परीक्षार्थी अपनी उत्तरपुस्तिका के कवर पृष्ठ के ऊपरी बायें तथा दायें भागों में क्रमांक-(1) में अपने उत्तर देने का माध्यम अंकित करते हुए क्रमांक-(2) में अपना पूर्ण हस्ताक्षर अंकित करें। इसके अलावा अन्य मुद्रित विवरणों में किसी भी प्रकार से कोई छेड़-छाड़ नहीं करें।
- प्रायोगिक परीक्षा की उत्तरपुस्तिका के आवरण पृष्ठ के निचले बायें एवं दायें भागों को परीक्षार्थी द्वारा कदापि नहीं भरा जाएगा। अगर परीक्षार्थी इस भाग को भरते हैं, तो परीक्षार्थी का इस विषय में परीक्षाफल रद्द किया जा सकता है। ये दोनों भाग आंतरिक/बाह्य परीक्षकों को भरने के लिए दिया गया है।
- उत्तरपुस्तिका के पन्नों के दोनों पृष्ठों पर तथा प्रत्येक लाइन पर लिखें एवं पृष्ठों को नष्ट न करें।
- यदि रफ कार्य करने की आवश्यकता हो, तो परीक्षार्थी उत्तरपुस्तिका के अंतिम पृष्ठ पर रफ कार्य करके उसे काट दे/क्रॉस (x) कर दें।
- उत्तरपुस्तिका के आंतरिक पृष्ठों पर दाहिने हाशिए में लाइन खींचकर सादा स्थान छोड़ रखा गया है। शेष स्थान रूल्ड है। परीक्षार्थी दाहिने हाशिए के सादे स्थान में कुछ भी नहीं लिखेंगे, चूंकि यह भाग परीक्षक के उपयोग के लिए है।
- उत्तरपुस्तिका के पृष्ठों को मोड़ें- फाड़ें नहीं तथा बीच-बीच में व्यर्थ ही खाली न छोड़ें।
- प्रश्न-पत्र में दी हुई संख्या के अनुसार अपने उत्तरों की संख्या लिखें।
- व्हाइटनगर, ब्लेड तथा नाखून का इस्तेमाल करना सर्वथा वर्जित है, अन्यथा परीक्षाफल अमान्य कर दिया जाएगा।
- प्रश्नोत्तर के समाप्त होने पर अंतिम में नीचे एक क्षैतिज रेखा खींच दें।
- आंतरिक परीक्षक द्वारा उपलब्ध कराये गए उपस्थिति-पत्रक में परीक्षार्थी द्वारा यथा-स्तम्भ परीक्षा की तिथि अंकित करते हुए उत्तरपुस्तिका की क्रम संख्या लिखकर अपना हस्ताक्षर किया जाएगा। परीक्षार्थी की उपस्थित, अनुपस्थित एवं निष्कासन से संबंधित संगत गोले को नीले/काले पेन से परीक्षक द्वारा भरा जाएगा न कि परीक्षार्थी द्वारा।
- परीक्षार्थी अपनी उत्तरपुस्तिका को आन्तरिक परीक्षक के पास जमा किये बिना परीक्षा भवन न छोड़ें।
- परीक्षा केन्द्र में कैंलकुलेटर, मोबाइल फोन, डियर फोन, पेजर, ब्लूटूथ या इस प्रकार का कोई अन्य इलेक्ट्रॉनिक उपकरण ले जाना सख्त मना है।
- जाँच परीक्षा में गैर-उत्प्रेषित या जाँच परीक्षा में अनुपस्थित छात्र/छात्रा इंटरमीडिएट वार्षिक प्रायोगिक परीक्षा, 2024 में कदापि सम्मिलित नहीं हो सकते हैं।



बिहार विद्यालय परीक्षा समिति, पटना
BIHAR SCHOOL EXAMINATION BOARD, PATNA
इंटरमीडिएट वार्षिक परीक्षा, 2024
INTERMEDIATE ANNUAL EXAMINATION, 2024
प्रायोगिक परीक्षा का प्रवेश पत्र
Admit Card For Practical Examination

संकाय: विज्ञान
FACULTY: SCIENCE

BSEB UNIQUE Id:- 2221110011382
कॉलेज/+2 स्कूल का नाम GAYA COLLEGE, GAYA
परीक्षार्थी का नाम AKASH KUMAR
माता का नाम JHUNKI DEVI
पिता का नाम RANJEET SAW
वैवाहिक स्थिति Unmarried
परीक्षार्थी का आधार नं० 506880296785 दिव्यांग कोटि NO
सूचीकरण संख्या/वर्ष R-210010093-22 परीक्षार्थी की कोटि REGULAR
रोल कोड 21001 रोल क्रमांक 24010958 लिंग MALE
परीक्षा केंद्र का नाम GAYA COLLEGE, GAYA



Akash kumar

प्रायोगिक परीक्षा के विषय (निर्धारित परीक्षा कार्यक्रम सहित)

प्रायोगिक विषय	विषय कोड	विषय का नाम	परीक्षा की तारीख
वैकल्पिक विषय	117	PHYSICS	10/01/2024 to 20/01/2024
	118	CHEMISTRY	
	119	BIOLOGY	
अतिरिक्त विषय			

संज्ञा/उत्तर

महाविद्यालय / +2 विद्यालय प्रधान का हस्ताक्षर
एवं मुहर

परीक्षा नियंत्रक (उ०मा०)

परीक्षार्थी के लिए आवश्यक निर्देश

- BSEB Unique Id सत्र 2021 - 23 से सूचीकृत हुए परीक्षार्थियों को जारी किया गया है। सत्र 2021 - 23 के पूर्व सत्र के किसी परीक्षार्थी को BSEB Unique Id जारी नहीं किया गया है।
- प्रायोगिक परीक्षा दिनांक 10/01/2024 से 20/01/2024 तक संचालित होगी। केन्द्राधीक्षक दिनांक 10/01/2024 से 20/01/2024 तक की अवधि में परीक्षार्थियों की संख्या के अनुसार तिथि एवं पाली का निर्धारण करके प्रायोगिक परीक्षा केन्द्र पर आवंटित सभी परीक्षार्थियों के प्रायोगिक विषयों की परीक्षा आयोजित करेंगे।
- परीक्षार्थी अपने इस प्रवेश-पत्र में उल्लिखित प्रायोगिक परीक्षा केंद्र पर दिनांक 10-01-2024 को पूर्वाह्न 09:00 बजे अनिवार्य रूप से जाकर परीक्षा केन्द्र के परिसर की सूचना पट्ट से यह जानकारी प्राप्त कर लें कि उनके द्वारा चयनित विषय की प्रायोगिक परीक्षा किस तिथि एवं किस पाली में संचालित होगी, जिसमें उन्हें सम्मिलित होना अनिवार्य है।
- परीक्षार्थी के प्रत्येक प्रायोगिक विषय की परीक्षा के लिए 08 पृष्ठों की केवल एक ही उत्तरपुस्तिका मिलेगी। अतिरिक्त उत्तरपुस्तिका नहीं दी जाएगी। परीक्षार्थी उत्तरपुस्तिका लेते ही यह सुनिश्चित कर लें कि इसमें 8 पृष्ठ हैं एवं सही क्रम में हैं।
- उत्तरपुस्तिका प्राप्त होते ही परीक्षार्थी अपने प्रवेश-पत्र तथा उत्तरपुस्तिका पर मुद्रित विवरणों (Details) का मिलान कर यह अवश्य सुनिश्चित हो लें कि जो उत्तरपुस्तिका परीक्षक द्वारा उन्हें दी गई है, वह उन्हीं की है। भिन्न विवरणों की उत्तरपुस्तिका प्राप्त होने पर उसे तुरंत परीक्षक को वापस लौटा दिया जाए।
- उत्तरपुस्तिका प्राप्त होने पर परीक्षार्थी उनके आवरण पृष्ठ के पीछे अंकित "परीक्षार्थियों के लिए निर्देश" अवश्य पढ़ें एवं उसका अनुपालन करें।
- परीक्षार्थी अपनी उत्तरपुस्तिका के कवर पृष्ठ के ऊपरी बायें तथा दायें भागों में क्रमांक-(1) में अपने उत्तर देने का माध्यम अंकित करते हुए क्रमांक-(2) में अपना पूर्ण हस्ताक्षर अंकित करें। इसके अलावा अन्य मुद्रित विवरणों में किसी भी प्रकार से कोई छेड़-छाड़ नहीं करें।
- प्रायोगिक परीक्षा की उत्तरपुस्तिका के आवरण पृष्ठ के निचले बायें एवं दायें भागों को परीक्षार्थी द्वारा कदापि नहीं भरा जाएगा। अगर परीक्षार्थी इस भाग को भरते हैं, तो परीक्षार्थी का इस विषय में परीक्षाफल रद्द किया जा सकता है। ये दोनों भाग आंतरिक/बाह्य परीक्षकों को भरने के लिए दिया गया है।
- उत्तरपुस्तिका के पन्नों के दोनों पृष्ठों पर तथा प्रत्येक लाइन पर लिखें एवं पृष्ठों को नष्ट न करें।
- यदि रफ कार्य करने की आवश्यकता हो, तो परीक्षार्थी उत्तरपुस्तिका के अंतिम पृष्ठ पर रफ कार्य करके उसे काट दे/क्रॉस (x) कर दें।
- उत्तरपुस्तिका के आंतरिक पृष्ठों पर दाहिने हाशिए में लाइन खींचकर सादा स्थान छोड़ रखा गया है। शेष स्थान रूल्ड है। परीक्षार्थी दाहिने हाशिए के सादे स्थान में कुछ भी नहीं लिखेंगे, चूंकि यह भाग परीक्षक के उपयोग के लिए है।
- उत्तरपुस्तिका के पृष्ठों को मोड़ें- फाड़ें नहीं तथा बीच-बीच में व्यर्थ ही खाली न छोड़ें।
- प्रश्न-पत्र में दी हुई संख्या के अनुसार अपने उत्तरों की संख्या लिखें।
- व्हाइटनगर, ब्लेड तथा नाखून का इस्तेमाल करना सर्वथा वर्जित है, अन्यथा परीक्षाफल अमान्य कर दिया जाएगा।
- प्रश्नोत्तर के समाप्त होने पर अंतिम में नीचे एक क्षैतिज रेखा खींच दें।
- आंतरिक परीक्षक द्वारा उपलब्ध कराये गए उपस्थिति-पत्रक में परीक्षार्थी द्वारा यथा-स्तम्भ परीक्षा की तिथि अंकित करते हुए उत्तरपुस्तिका की क्रम संख्या लिखकर अपना हस्ताक्षर किया जाएगा। परीक्षार्थी की उपस्थित, अनुपस्थित एवं निष्कासन से संबंधित संगत गोले को नीले/काले पेन से परीक्षक द्वारा भरा जाएगा न कि परीक्षार्थी द्वारा।
- परीक्षार्थी अपनी उत्तरपुस्तिका को आन्तरिक परीक्षक के पास जमा किये बिना परीक्षा भवन न छोड़ें।
- परीक्षा केन्द्र में कैंलकुलेटर, मोबाइल फोन, डियर फोन, पेजर, ब्लूटूथ या इस प्रकार का कोई अन्य इलेक्ट्रॉनिक उपकरण ले जाना सख्त मना है।
- जाँच परीक्षा में गैर-उत्प्रेषित या जाँच परीक्षा में अनुपस्थित छात्र/छात्रा इंटरमीडिएट वार्षिक प्रायोगिक परीक्षा, 2024 में कदापि सम्मिलित नहीं हो सकते हैं।



बिहार विद्यालय परीक्षा समिति, पटना
BIHAR SCHOOL EXAMINATION BOARD, PATNA
इंटरमीडिएट वार्षिक परीक्षा, 2024
INTERMEDIATE ANNUAL EXAMINATION, 2024
प्रायोगिक परीक्षा का प्रवेश पत्र
Admit Card For Practical Examination

संकाय: विज्ञान
FACULTY: SCIENCE

BSEB UNIQUE Id:- 2221110011363
कॉलेज/+2 स्कूल का नाम GAYA COLLEGE, GAYA
परीक्षार्थी का नाम AJIT KUMAR
माता का नाम KIRAN DEVI
पिता का नाम DINESH YADAV
वैवाहिक स्थिति Unmarried
परीक्षार्थी का आधार नं० 710837802035 दिव्यांग कोटि NO
सूचीकरण संख्या/वर्ष R-210010082-22 परीक्षार्थी की कोटि REGULAR
रोल कोड 21001 रोल क्रमांक 24011056 लिंग MALE
परीक्षा केंद्र का नाम GAYA COLLEGE, GAYA



प्रायोगिक परीक्षा के विषय (निर्धारित परीक्षा कार्यक्रम सहित)

प्रायोगिक विषय	विषय कोड	विषय का नाम	परीक्षा की तारीख
वैकल्पिक विषय	117	PHYSICS	10/01/2024 to 20/01/2024
	118	CHEMISTRY	
अतिरिक्त विषय			

संज्ञा/उत्तर

महाविद्यालय / +2 विद्यालय प्रधान का हस्ताक्षर
एवं मुहर

परीक्षा नियंत्रक (उ०मा०)

परीक्षार्थी के लिए आवश्यक निर्देश

- BSEB Unique Id सत्र 2021 - 23 से सूचीकृत हुए परीक्षार्थियों को जारी किया गया है। सत्र 2021 - 23 के पूर्व सत्र के किसी परीक्षार्थी को BSEB Unique Id जारी नहीं किया गया है।
- प्रायोगिक परीक्षा दिनांक 10/01/2024 से 20/01/2024 तक संचालित होगी। केन्द्राधीक्षक दिनांक 10/01/2024 से 20/01/2024 तक की अवधि में परीक्षार्थियों की संख्या के अनुसार तिथि एवं पाली का निर्धारण करके प्रायोगिक परीक्षा केन्द्र पर आवंटित सभी परीक्षार्थियों के प्रायोगिक विषयों की परीक्षा आयोजित करेंगे।
- परीक्षार्थी अपने इस प्रवेश-पत्र में उल्लिखित प्रायोगिक परीक्षा केंद्र पर दिनांक 10-01-2024 को पूर्वाह्न 09:00 बजे अनिवार्य रूप से जाकर परीक्षा केन्द्र के परिसर की सूचना पट्ट से यह जानकारी प्राप्त कर लें कि उनके द्वारा चयनित विषय की प्रायोगिक परीक्षा किस तिथि एवं किस पाली में संचालित होगी, जिसमें उन्हें सम्मिलित होना अनिवार्य है।
- परीक्षार्थी के प्रत्येक प्रायोगिक विषय की परीक्षा के लिए 08 पृष्ठों की केवल एक ही उत्तरपुस्तिका मिलेगी। अतिरिक्त उत्तरपुस्तिका नहीं दी जाएगी। परीक्षार्थी उत्तरपुस्तिका लेते ही यह सुनिश्चित कर लें कि इसमें 8 पृष्ठ हैं एवं सही क्रम में हैं।
- उत्तरपुस्तिका प्राप्त होते ही परीक्षार्थी अपने प्रवेश-पत्र तथा उत्तरपुस्तिका पर मुद्रित विवरणों (Details) का मिलान कर यह अवश्य सुनिश्चित हो लें कि जो उत्तरपुस्तिका परीक्षक द्वारा उन्हें दी गई है, वह उन्हीं की है। भिन्न विवरणों की उत्तरपुस्तिका प्राप्त होने पर उसे तुरंत परीक्षक को वापस लौटा दिया जाए।
- उत्तरपुस्तिका प्राप्त होने पर परीक्षार्थी उनके आवरण पृष्ठ के पीछे अंकित "परीक्षार्थियों के लिए निर्देश" अवश्य पढ़ें एवं उसका अनुपालन करें।
- परीक्षार्थी अपनी उत्तरपुस्तिका के कवर पृष्ठ के ऊपरी बायें तथा दायें भागों में क्रमांक-(1) में अपने उत्तर देने का माध्यम अंकित करते हुए क्रमांक-(2) में अपना पूर्ण हस्ताक्षर अंकित करें। इसके अलावा अन्य मुद्रित विवरणों में किसी भी प्रकार से कोई छेड़-छाड़ नहीं करें।
- प्रायोगिक परीक्षा की उत्तरपुस्तिका के आवरण पृष्ठ के निचले बायें एवं दायें भागों को परीक्षार्थी द्वारा कदापि नहीं भरा जाएगा। अगर परीक्षार्थी इस भाग को भरते हैं, तो परीक्षार्थी का इस विषय में परीक्षाफल रद्द किया जा सकता है। ये दोनों भाग आंतरिक/बाह्य परीक्षकों को भरने के लिए दिया गया है।
- उत्तरपुस्तिका के पन्नों के दोनों पृष्ठों पर तथा प्रत्येक लाइन पर लिखें एवं पृष्ठों को नष्ट न करें।
- यदि रफ कार्य करने की आवश्यकता हो, तो परीक्षार्थी उत्तरपुस्तिका के अंतिम पृष्ठ पर रफ कार्य करते उसे काट दे/क्रॉस (x) कर दें।
- उत्तरपुस्तिका के आंतरिक पृष्ठों पर दाहिने हाशिए में लाइन खींचकर सादा स्थान छोड़ रखा गया है। शेष स्थान रूल्ड है। परीक्षार्थी दाहिने हाशिए के सादे स्थान में कुछ भी नहीं लिखेंगे, चूंकि यह भाग परीक्षक के उपयोग के लिए है।
- उत्तरपुस्तिका के पृष्ठों को मोड़ें- फाड़ें नहीं तथा बीच-बीच में व्यर्थ ही खाली न छोड़ें।
- प्रश्न-पत्र में दी हुई संख्या के अनुसार अपने उत्तरों की संख्या लिखें।
- व्हाइटनगर, ब्लेड तथा नाखून का इस्तेमाल करना सर्वथा वर्जित है, अन्यथा परीक्षाफल अमान्य कर दिया जाएगा।
- प्रश्नोत्तर के समाप्त होने पर अंतिम में नीचे एक क्षैतिज रेखा खींच दें।
- आंतरिक परीक्षक द्वारा उपलब्ध कराये गए उपस्थिति-पत्रक में परीक्षार्थी द्वारा यथा-स्तम्भ परीक्षा की तिथि अंकित करते हुए उत्तरपुस्तिका की क्रम संख्या लिखकर अपना हस्ताक्षर किया जाएगा। परीक्षार्थी की उपस्थित, अनुपस्थित एवं निष्कासन से संबंधित संगत गोले को नीले/काले पेन से परीक्षक द्वारा भरा जाएगा न कि परीक्षार्थी द्वारा।
- परीक्षार्थी अपनी उत्तरपुस्तिका को आन्तरिक परीक्षक के पास जमा किये बिना परीक्षा भवन न छोड़ें।
- परीक्षा केन्द्र में कैंलकुलेटर, मोबाइल फोन, डियर फोन, पेजर, ब्लूटूथ या इस प्रकार का कोई अन्य इलेक्ट्रॉनिक उपकरण ले जाना सख्त मना है।
- जाँच परीक्षा में गैर-उत्प्रेषित या जाँच परीक्षा में अनुपस्थित छात्र/छात्रा इंटरमीडिएट वार्षिक प्रायोगिक परीक्षा, 2024 में कदापि सम्मिलित नहीं हो सकते हैं।



बिहार विद्यालय परीक्षा समिति, पटना
BIHAR SCHOOL EXAMINATION BOARD, PATNA
इंटरमीडिएट वार्षिक परीक्षा, 2024
INTERMEDIATE ANNUAL EXAMINATION, 2024
प्रायोगिक परीक्षा का प्रवेश पत्र
Admit Card For Practical Examination

संकाय: विज्ञान
FACULTY: SCIENCE

BSEB UNIQUE Id:- 2222110010022
कॉलेज/+2 स्कूल का नाम GAYA COLLEGE, GAYA
परीक्षार्थी का नाम AKANKSHA KUMARI
माता का नाम SARITA DEVI
पिता का नाम BIJAY KUMAR SAH
वैवाहिक स्थिति Unmarried
परीक्षार्थी का आधार नं० 250857009718 दिव्यांग कोटि NO
सूचीकरण संख्या/वर्ष R-210010086-22 परीक्षार्थी की कोटि REGULAR
रोल कोड 21001 रोल क्रमांक 24010454 लिंग FEMALE
परीक्षा केंद्र का नाम GAYA COLLEGE, GAYA



Akanksha Kumari

प्रायोगिक परीक्षा के विषय (निर्धारित परीक्षा कार्यक्रम सहित)

प्रायोगिक विषय	विषय कोड	विषय का नाम	परीक्षा की तारीख
वैकल्पिक विषय	117	PHYSICS	10/01/2024 to 20/01/2024
	118	CHEMISTRY	
अतिरिक्त विषय	119	Biology	

संज्ञा (उपनाम)

महाविद्यालय / +2 विद्यालय प्रधान का हस्ताक्षर
एवं मुहर

परीक्षा नियंत्रक (उ०मा०)

परीक्षार्थी के लिए आवश्यक निर्देश

- BSEB Unique Id सत्र 2021 - 23 से सूचीकृत हुए परीक्षार्थियों को जारी किया गया है। सत्र 2021 - 23 के पूर्व सत्र के किसी परीक्षार्थी को BSEB Unique Id जारी नहीं किया गया है।
- प्रायोगिक परीक्षा दिनांक 10/01/2024 से 20/01/2024 तक संचालित होगी। केन्द्राधीक्षक दिनांक 10/01/2024 से 20/01/2024 तक की अवधि में परीक्षार्थियों की संख्या के अनुसार तिथि एवं पाली का निर्धारण करके प्रायोगिक परीक्षा केन्द्र पर आवंटित सभी परीक्षार्थियों के प्रायोगिक विषयों की परीक्षा आयोजित करेंगे।
- परीक्षार्थी अपने इस प्रवेश-पत्र में उल्लिखित प्रायोगिक परीक्षा केंद्र पर दिनांक 10-01-2024 को पूर्वाह्न 09:00 बजे अनिवार्य रूप से जाकर परीक्षा केन्द्र के परिसर की सूचना पट्ट से यह जानकारी प्राप्त कर लें कि उनके द्वारा चयनित विषय की प्रायोगिक परीक्षा किस तिथि एवं किस पाली में संचालित होगी, जिसमें उन्हें सम्मिलित होना अनिवार्य है।
- परीक्षार्थी के प्रत्येक प्रायोगिक विषय की परीक्षा के लिए 08 पृष्ठों की केवल एक ही उत्तरपुस्तिका मिलेगी। अतिरिक्त उत्तरपुस्तिका नहीं दी जाएगी। परीक्षार्थी उत्तरपुस्तिका लेते ही यह सुनिश्चित कर लें कि इसमें 8 पृष्ठ हैं एवं सही क्रम में हैं।
- उत्तरपुस्तिका प्राप्त होते ही परीक्षार्थी अपने प्रवेश-पत्र तथा उत्तरपुस्तिका पर मुद्रित विवरणों (Details) का मिलान कर यह अवश्य सुनिश्चित हो लें कि जो उत्तरपुस्तिका परीक्षक द्वारा उन्हें दी गई है, वह उन्हीं की है। भिन्न विवरणों की उत्तरपुस्तिका प्राप्त होने पर उसे तुरंत परीक्षक को वापस लौटा दिया जाए।
- उत्तरपुस्तिका प्राप्त होने पर परीक्षार्थी उनके आवरण पृष्ठ के पीछे अंकित "परीक्षार्थियों के लिए निर्देश" अवश्य पढ़ें एवं उसका अनुपालन करें।
- परीक्षार्थी अपनी उत्तरपुस्तिका के कवर पृष्ठ के ऊपरी बायें तथा दायें भागों में क्रमांक-(1) में अपने उत्तर देने का माध्यम अंकित करते हुए क्रमांक-(2) में अपना पूर्ण हस्ताक्षर अंकित करें। इसके अलावा अन्य मुद्रित विवरणों में किसी भी प्रकार से कोई छेड़-छाड़ नहीं करें।
- प्रायोगिक परीक्षा की उत्तरपुस्तिका के आवरण पृष्ठ के निचले बायें एवं दायें भागों को परीक्षार्थी द्वारा कदापि नहीं भरा जाएगा। अगर परीक्षार्थी इस भाग को भरते हैं, तो परीक्षार्थी का इस विषय में परीक्षाफल रद्द किया जा सकता है। ये दोनों भाग आंतरिक/बाह्य परीक्षकों को भरने के लिए दिया गया है।
- उत्तरपुस्तिका के पन्नों के दोनों पृष्ठों पर तथा प्रत्येक लाइन पर लिखें एवं पृष्ठों को नष्ट न करें।
- यदि रफ कार्य करने की आवश्यकता हो, तो परीक्षार्थी उत्तरपुस्तिका के अंतिम पृष्ठ पर रफ कार्य करके उसे काट दे/क्रॉस (x) कर दें।
- उत्तरपुस्तिका के आंतरिक पृष्ठों पर दाहिने हाशिए में लाइन खींचकर सादा स्थान छोड़ रखा गया है। शेष स्थान रूल्ड है। परीक्षार्थी दाहिने हाशिए के सादे स्थान में कुछ भी नहीं लिखेंगे, चूंकि यह भाग परीक्षक के उपयोग के लिए है।
- उत्तरपुस्तिका के पृष्ठों को मोड़ें- फाड़ें नहीं तथा बीच-बीच में व्यर्थ ही खाली न छोड़ें।
- प्रश्न-पत्र में दी हुई संख्या के अनुसार अपने उत्तरों की संख्या लिखें।
- व्हाइटनगर, ब्लेड तथा नाखून का इस्तेमाल करना सर्वथा वर्जित है, अन्यथा परीक्षाफल अमान्य कर दिया जाएगा।
- प्रश्नोत्तर के समाप्त होने पर अंतिम में नीचे एक क्षैतिज रेखा खींच दें।
- आंतरिक परीक्षक द्वारा उपलब्ध कराये गए उपस्थिति-पत्रक में परीक्षार्थी द्वारा यथा-स्तम्भ परीक्षा की तिथि अंकित करते हुए उत्तरपुस्तिका की क्रम संख्या लिखकर अपना हस्ताक्षर किया जाएगा। परीक्षार्थी की उपस्थित, अनुपस्थित एवं निष्कासन से संबंधित संगत गोले को नीले/काले पेन से परीक्षक द्वारा भरा जाएगा न कि परीक्षार्थी द्वारा।
- परीक्षार्थी अपनी उत्तरपुस्तिका को आन्तरिक परीक्षक के पास जमा किये बिना परीक्षा भवन न छोड़ें।
- परीक्षा केन्द्र में कैंलकुलेटर, मोबाइल फोन, डायर फोन, पेजर, ब्लूटूथ या इस प्रकार का कोई अन्य इलेक्ट्रॉनिक उपकरण ले जाना सख्त मना है।
- जाँच परीक्षा में गैर-उत्प्रेषित या जाँच परीक्षा में अनुपस्थित छात्र/छात्रा इंटरमीडिएट वार्षिक प्रायोगिक परीक्षा, 2024 में कदापि सम्मिलित नहीं हो सकते हैं।



बिहार विद्यालय परीक्षा समिति, पटना
BIHAR SCHOOL EXAMINATION BOARD, PATNA
इंटरमीडिएट वार्षिक परीक्षा, 2024
INTERMEDIATE ANNUAL EXAMINATION, 2024
प्रायोगिक परीक्षा का प्रवेश पत्र
Admit Card For Practical Examination

संकाय: विज्ञान
FACULTY: SCIENCE

BSEB UNIQUE Id:- 2221110011372
कॉलेज/+2 स्कूल का नाम GAYA COLLEGE, GAYA
परीक्षार्थी का नाम AKASH DEEP
माता का नाम NITU DEVI
पिता का नाम SHAKTI KUMAR SINGH
वैवाहिक स्थिति Unmarried
परीक्षार्थी का आधार नं० 312269260688 दिव्यांग कोटि NO
सूचीकरण संख्या/वर्ष R-210010089-22 परीक्षार्थी की कोटि REGULAR
रोल कोड 21001 रोल क्रमांक 24011347 लिंग MALE
परीक्षा केंद्र का नाम GAYA COLLEGE, GAYA



AKASH DEEP

प्रायोगिक परीक्षा के विषय (निर्धारित परीक्षा कार्यक्रम सहित)

प्रायोगिक विषय	विषय कोड	विषय का नाम	परीक्षा की तारीख
वैकल्पिक विषय	117	PHYSICS	10/01/2024 to 20/01/2024
	118	CHEMISTRY	
	119	BIOLOGY	
अतिरिक्त विषय			

संज्ञा (उत्तर)

महाविद्यालय / +2 विद्यालय प्रधान का हस्ताक्षर
एवं मुहर

परीक्षा नियंत्रक (उ०मा०)

परीक्षार्थी के लिए आवश्यक निर्देश

- BSEB Unique Id सत्र 2021 - 23 से सूचीकृत हुए परीक्षार्थियों को जारी किया गया है। सत्र 2021 - 23 के पूर्व सत्र के किसी परीक्षार्थी को BSEB Unique Id जारी नहीं किया गया है।
- प्रायोगिक परीक्षा दिनांक 10/01/2024 से 20/01/2024 तक संचालित होगी। केन्द्राधीक्षक दिनांक 10/01/2024 से 20/01/2024 तक की अवधि में परीक्षार्थियों की संख्या के अनुसार तिथि एवं पाली का निर्धारण करके प्रायोगिक परीक्षा केन्द्र पर आवंटित सभी परीक्षार्थियों के प्रायोगिक विषयों की परीक्षा आयोजित करेंगे।
- परीक्षार्थी अपने इस प्रवेश-पत्र में उल्लिखित प्रायोगिक परीक्षा केंद्र पर दिनांक 10-01-2024 को पूर्वाह्न 09:00 बजे अनिवार्य रूप से जाकर परीक्षा केन्द्र के परिसर की सूचना पट्ट से यह जानकारी प्राप्त कर लें कि उनके द्वारा चयनित विषय की प्रायोगिक परीक्षा किस तिथि एवं किस पाली में संचालित होगी, जिसमें उन्हें सम्मिलित होना अनिवार्य है।
- परीक्षार्थी के प्रत्येक प्रायोगिक विषय की परीक्षा के लिए 08 पृष्ठों की केवल एक ही उत्तरपुस्तिका मिलेगी। अतिरिक्त उत्तरपुस्तिका नहीं दी जाएगी। परीक्षार्थी उत्तरपुस्तिका लेते ही यह सुनिश्चित कर लें कि इसमें 8 पृष्ठ हैं एवं सही क्रम में हैं।
- उत्तरपुस्तिका प्राप्त होते ही परीक्षार्थी अपने प्रवेश-पत्र तथा उत्तरपुस्तिका पर मुद्रित विवरणों (Details) का मिलान कर यह अवश्य सुनिश्चित हो लें कि जो उत्तरपुस्तिका परीक्षक द्वारा उन्हें दी गई है, वह उन्हीं की है। भिन्न विवरणों की उत्तरपुस्तिका प्राप्त होने पर उसे तुरंत परीक्षक को वापस लौटा दिया जाए।
- उत्तरपुस्तिका प्राप्त होने पर परीक्षार्थी उनके आवरण पृष्ठ के पीछे अंकित "परीक्षार्थियों के लिए निर्देश" अवश्य पढ़ें एवं उसका अनुपालन करें।
- परीक्षार्थी अपनी उत्तरपुस्तिका के कवर पृष्ठ के ऊपरी बायें तथा दायें भागों में क्रमांक-(1) में अपने उत्तर देने का माध्यम अंकित करते हुए क्रमांक-(2) में अपना पूर्ण हस्ताक्षर अंकित करें। इसके अलावा अन्य मुद्रित विवरणों में किसी भी प्रकार से कोई छेड़-छाड़ नहीं करें।
- प्रायोगिक परीक्षा की उत्तरपुस्तिका के आवरण पृष्ठ के निचले बायें एवं दायें भागों को परीक्षार्थी द्वारा कदापि नहीं भरा जाएगा। अगर परीक्षार्थी इस भाग को भरते हैं, तो परीक्षार्थी का इस विषय में परीक्षाफल रद्द किया जा सकता है। ये दोनों भाग आंतरिक/बाह्य परीक्षकों को भरने के लिए दिया गया है।
- उत्तरपुस्तिका के पन्नों के दोनों पृष्ठों पर तथा प्रत्येक लाइन पर लिखें एवं पृष्ठों को नष्ट न करें।
- यदि रफ कार्य करने की आवश्यकता हो, तो परीक्षार्थी उत्तरपुस्तिका के अंतिम पृष्ठ पर रफ कार्य करके उसे काट दे/क्रॉस (x) कर दें।
- उत्तरपुस्तिका के आंतरिक पृष्ठों पर दाहिने हाशिए में लाइन खींचकर सादा स्थान छोड़ रखा गया है। शेष स्थान रूल्ड है। परीक्षार्थी दाहिने हाशिए के सादे स्थान में कुछ भी नहीं लिखेंगे, चूंकि यह भाग परीक्षक के उपयोग के लिए है।
- उत्तरपुस्तिका के पृष्ठों को मोड़ें- फाड़ें नहीं तथा बीच-बीच में व्यर्थ ही खाली न छोड़ें।
- प्रश्न-पत्र में दी हुई संख्या के अनुसार अपने उत्तरों की संख्या लिखें।
- व्हाइटनगर, ब्लेड तथा नाखून का इस्तेमाल करना सर्वथा वर्जित है, अन्यथा परीक्षाफल अमान्य कर दिया जाएगा।
- प्रश्नोत्तर के समाप्त होने पर अंतिम में नीचे एक क्षैतिज रेखा खींच दें।
- आंतरिक परीक्षक द्वारा उपलब्ध कराये गए उपस्थिति-पत्रक में परीक्षार्थी द्वारा यथा-स्तम्भ परीक्षा की तिथि अंकित करते हुए उत्तरपुस्तिका की क्रम संख्या लिखकर अपना हस्ताक्षर किया जाएगा। परीक्षार्थी की उपस्थित, अनुपस्थित एवं निष्कासन से संबंधित संगत गोले को नीले/काले पेन से परीक्षक द्वारा भरा जाएगा न कि परीक्षार्थी द्वारा।
- परीक्षार्थी अपनी उत्तरपुस्तिका को आन्तरिक परीक्षक के पास जमा किये बिना परीक्षा भवन न छोड़ें।
- परीक्षा केन्द्र में कैंलकुलेटर, मोबाइल फोन, डायर फोन, पेजर, ब्लूटूथ या इस प्रकार का कोई अन्य इलेक्ट्रॉनिक उपकरण ले जाना सख्त मना है।
- जाँच परीक्षा में गैर-उत्प्रेषित या जाँच परीक्षा में अनुपस्थित छात्र/छात्रा इंटरमीडिएट वार्षिक प्रायोगिक परीक्षा, 2024 में कदापि सम्मिलित नहीं हो सकते हैं।



बिहार विद्यालय परीक्षा समिति, पटना
BIHAR SCHOOL EXAMINATION BOARD, PATNA
इंटरमीडिएट वार्षिक परीक्षा, 2024
INTERMEDIATE ANNUAL EXAMINATION, 2024
प्रायोगिक परीक्षा का प्रवेश पत्र
Admit Card For Practical Examination

संकाय: विज्ञान
FACULTY: SCIENCE

BSEB UNIQUE Id:- 2221110011377
कॉलेज/+2 स्कूल का नाम GAYA COLLEGE, GAYA
परीक्षार्थी का नाम AKASH KUMAR
माता का नाम LALITA DEVI
पिता का नाम INGLES MISTRI
वैवाहिक स्थिति Unmarried
परीक्षार्थी का आधार नं० 530101975637 दिव्यांग कोटि NO
सूचीकरण संख्या/वर्ष R-210010092-22 परीक्षार्थी की कोटि REGULAR
रोल कोड 21001 रोल क्रमांक 24011102 लिंग MALE
परीक्षा केंद्र का नाम GAYA COLLEGE, GAYA



प्रायोगिक परीक्षा के विषय (निर्धारित परीक्षा कार्यक्रम सहित)

प्रायोगिक विषय	विषय कोड	विषय का नाम	परीक्षा की तारीख
वैकल्पिक विषय	117	PHYSICS	10/01/2024 to 20/01/2024
	118	CHEMISTRY	
अतिरिक्त विषय			

संज्ञा (उपनाम)

महाविद्यालय / +2 विद्यालय प्रधान का हस्ताक्षर
एवं मुहर

परीक्षा नियंत्रक (उ०मा०)

परीक्षार्थी के लिए आवश्यक निर्देश

- BSEB Unique Id सत्र 2021 - 23 से सूचीकृत हुए परीक्षार्थियों को जारी किया गया है। सत्र 2021 - 23 के पूर्व सत्र के किसी परीक्षार्थी को BSEB Unique Id जारी नहीं किया गया है।
- प्रायोगिक परीक्षा दिनांक 10/01/2024 से 20/01/2024 तक संचालित होगी। केन्द्राधीक्षक दिनांक 10/01/2024 से 20/01/2024 तक की अवधि में परीक्षार्थियों की संख्या के अनुसार तिथि एवं पाली का निर्धारण करके प्रायोगिक परीक्षा केन्द्र पर आवंटित सभी परीक्षार्थियों के प्रायोगिक विषयों की परीक्षा आयोजित करेंगे।
- परीक्षार्थी अपने इस प्रवेश-पत्र में उल्लिखित प्रायोगिक परीक्षा केंद्र पर दिनांक 10-01-2024 को पूर्वाह्न 09:00 बजे अनिवार्य रूप से जाकर परीक्षा केन्द्र के परिसर की सूचना पट्ट से यह जानकारी प्राप्त कर लें कि उनके द्वारा चयनित विषय की प्रायोगिक परीक्षा किस तिथि एवं किस पाली में संचालित होगी, जिसमें उन्हें सम्मिलित होना अनिवार्य है।
- परीक्षार्थी के प्रत्येक प्रायोगिक विषय की परीक्षा के लिए 08 पृष्ठों की केवल एक ही उत्तरपुस्तिका मिलेगी। अतिरिक्त उत्तरपुस्तिका नहीं दी जाएगी। परीक्षार्थी उत्तरपुस्तिका लेते ही यह सुनिश्चित कर लें कि इसमें 8 पृष्ठ हैं एवं सही क्रम में हैं।
- उत्तरपुस्तिका प्राप्त होते ही परीक्षार्थी अपने प्रवेश-पत्र तथा उत्तरपुस्तिका पर मुद्रित विवरणों (Details) का मिलान कर यह अवश्य सुनिश्चित हो लें कि जो उत्तरपुस्तिका परीक्षक द्वारा उन्हें दी गई है, वह उन्हीं की है। भिन्न विवरणों की उत्तरपुस्तिका प्राप्त होने पर उसे तुरंत परीक्षक को वापस लौटा दिया जाए।
- उत्तरपुस्तिका प्राप्त होने पर परीक्षार्थी उनके आवरण पृष्ठ के पीछे अंकित "परीक्षार्थियों के लिए निर्देश" अवश्य पढ़ें एवं उसका अनुपालन करें।
- परीक्षार्थी अपनी उत्तरपुस्तिका के कवर पृष्ठ के ऊपरी बायें तथा दायें भागों में क्रमांक-(1) में अपने उत्तर देने का माध्यम अंकित करते हुए क्रमांक-(2) में अपना पूर्ण हस्ताक्षर अंकित करें। इसके अलावा अन्य मुद्रित विवरणों में किसी भी प्रकार से कोई छेड़-छाड़ नहीं करें।
- प्रायोगिक परीक्षा की उत्तरपुस्तिका के आवरण पृष्ठ के निचले बायें एवं दायें भागों को परीक्षार्थी द्वारा कदापि नहीं भरा जाएगा। अगर परीक्षार्थी इस भाग को भरते हैं, तो परीक्षार्थी का इस विषय में परीक्षाफल रद्द किया जा सकता है। ये दोनों भाग आंतरिक/बाह्य परीक्षकों को भरने के लिए दिया गया है।
- उत्तरपुस्तिका के पन्नों के दोनों पृष्ठों पर तथा प्रत्येक लाइन पर लिखें एवं पृष्ठों को नष्ट न करें।
- यदि रफ कार्य करने की आवश्यकता हो, तो परीक्षार्थी उत्तरपुस्तिका के अंतिम पृष्ठ पर रफ कार्य करके उसे काट दे/क्रॉस (x) कर दें।
- उत्तरपुस्तिका के आंतरिक पृष्ठों पर दाहिने हाशिए में लाइन खींचकर सादा स्थान छोड़ रखा गया है। शेष स्थान रूल्ड है। परीक्षार्थी दाहिने हाशिए के सादे स्थान में कुछ भी नहीं लिखेंगे, चूंकि यह भाग परीक्षक के उपयोग के लिए है।
- उत्तरपुस्तिका के पृष्ठों को मोड़ें- फाड़ें नहीं तथा बीच-बीच में व्यर्थ ही खाली न छोड़ें।
- प्रश्न-पत्र में दी हुई संख्या के अनुसार अपने उत्तरों की संख्या लिखें।
- व्हाइटनगर, ब्लेड तथा नाखून का इस्तेमाल करना सर्वथा वर्जित है, अन्यथा परीक्षाफल अमान्य कर दिया जाएगा।
- प्रश्नोत्तर के समाप्त होने पर अंतिम में नीचे एक क्षैतिज रेखा खींच दें।
- आंतरिक परीक्षक द्वारा उपलब्ध कराये गए उपस्थिति-पत्रक में परीक्षार्थी द्वारा यथा-स्तम्भ परीक्षा की तिथि अंकित करते हुए उत्तरपुस्तिका की क्रम संख्या लिखकर अपना हस्ताक्षर किया जाएगा। परीक्षार्थी की उपस्थित, अनुपस्थित एवं निष्कासन से संबंधित संगत गोले को नीले/काले पेन से परीक्षक द्वारा भरा जाएगा न कि परीक्षार्थी द्वारा।
- परीक्षार्थी अपनी उत्तरपुस्तिका को आन्तरिक परीक्षक के पास जमा किये बिना परीक्षा भवन न छोड़ें।
- परीक्षा केन्द्र में कैंलकुलेटर, मोबाइल फोन, डियर फोन, पेजर, ब्लूटूथ या इस प्रकार का कोई अन्य इलेक्ट्रॉनिक उपकरण ले जाना सख्त मना है।
- जाँच परीक्षा में गैर-उत्प्रेषित या जाँच परीक्षा में अनुपस्थित छात्र/छात्रा इंटरमीडिएट वार्षिक प्रायोगिक परीक्षा, 2024 में कदापि सम्मिलित नहीं हो सकते हैं।



बिहार विद्यालय परीक्षा समिति, पटना
BIHAR SCHOOL EXAMINATION BOARD, PATNA
इंटरमीडिएट वार्षिक परीक्षा, 2024
INTERMEDIATE ANNUAL EXAMINATION, 2024
प्रायोगिक परीक्षा का प्रवेश पत्र
Admit Card For Practical Examination

संकाय: विज्ञान
FACULTY: SCIENCE

BSEB UNIQUE Id:- 2221110011383
कॉलेज/+2 स्कूल का नाम GAYA COLLEGE, GAYA
परीक्षार्थी का नाम AKASH KUMAR
माता का नाम ASHA DEVI
पिता का नाम SANJAY PASWAN
वैवाहिक स्थिति Unmarried
परीक्षार्थी का आधार नं० 581147888061 दिव्यांग कोटि NO
सूचीकरण संख्या/वर्ष R-210010094-22 परीक्षार्थी की कोटि REGULAR
रोल कोड 21001 रोल क्रमांक 24010701 लिंग MALE
परीक्षा केंद्र का नाम GAYA COLLEGE, GAYA



Akash Kumar

प्रायोगिक परीक्षा के विषय (निर्धारित परीक्षा कार्यक्रम सहित)

प्रायोगिक विषय	विषय कोड	विषय का नाम	परीक्षा की तारीख
वैकल्पिक विषय	117	PHYSICS	10/01/2024 to 20/01/2024
	118	CHEMISTRY	
अतिरिक्त विषय			

संज्ञा/उत्तर

महाविद्यालय / +2 विद्यालय प्रधान का हस्ताक्षर
एवं मुहर

परीक्षा नियंत्रक (उ०मा०)

परीक्षार्थी के लिए आवश्यक निर्देश

- BSEB Unique Id सत्र 2021 - 23 से सूचीकृत हुए परीक्षार्थियों को जारी किया गया है। सत्र 2021 - 23 के पूर्व सत्र के किसी परीक्षार्थी को BSEB Unique Id जारी नहीं किया गया है।
- प्रायोगिक परीक्षा दिनांक 10/01/2024 से 20/01/2024 तक संचालित होगी। केन्द्राधीक्षक दिनांक 10/01/2024 से 20/01/2024 तक की अवधि में परीक्षार्थियों की संख्या के अनुसार तिथि एवं पाली का निर्धारण करके प्रायोगिक परीक्षा केन्द्र पर आवंटित सभी परीक्षार्थियों के प्रायोगिक विषयों की परीक्षा आयोजित करेंगे।
- परीक्षार्थी अपने इस प्रवेश-पत्र में उल्लिखित प्रायोगिक परीक्षा केंद्र पर दिनांक 10-01-2024 को पूर्वाह्न 09:00 बजे अनिवार्य रूप से जाकर परीक्षा केन्द्र के परिसर की सूचना पट्ट से यह जानकारी प्राप्त कर लें कि उनके द्वारा चयनित विषय की प्रायोगिक परीक्षा किस तिथि एवं किस पाली में संचालित होगी, जिसमें उन्हें सम्मिलित होना अनिवार्य है।
- परीक्षार्थी के प्रत्येक प्रायोगिक विषय की परीक्षा के लिए 08 पृष्ठों की केवल एक ही उत्तरपुस्तिका मिलेगी। अतिरिक्त उत्तरपुस्तिका नहीं दी जाएगी। परीक्षार्थी उत्तरपुस्तिका लेते ही यह सुनिश्चित कर लें कि इसमें 8 पृष्ठ हैं एवं सही क्रम में हैं।
- उत्तरपुस्तिका प्राप्त होते ही परीक्षार्थी अपने प्रवेश-पत्र तथा उत्तरपुस्तिका पर मुद्रित विवरणों (Details) का मिलान कर यह अवश्य सुनिश्चित हो लें कि जो उत्तरपुस्तिका परीक्षक द्वारा उन्हें दी गई है, वह उन्हीं की है। भिन्न विवरणों की उत्तरपुस्तिका प्राप्त होने पर उसे तुरंत परीक्षक को वापस लौटा दिया जाए।
- उत्तरपुस्तिका प्राप्त होने पर परीक्षार्थी उनके आवरण पृष्ठ के पीछे अंकित "परीक्षार्थियों के लिए निर्देश" अवश्य पढ़ें एवं उसका अनुपालन करें।
- परीक्षार्थी अपनी उत्तरपुस्तिका के कवर पृष्ठ के ऊपरी बायें तथा दायें भागों में क्रमांक-(1) में अपने उत्तर देने का माध्यम अंकित करते हुए क्रमांक-(2) में अपना पूर्ण हस्ताक्षर अंकित करें। इसके अलावा अन्य मुद्रित विवरणों में किसी भी प्रकार से कोई छेड़-छाड़ नहीं करें।
- प्रायोगिक परीक्षा की उत्तरपुस्तिका के आवरण पृष्ठ के निचले बायें एवं दायें भागों को परीक्षार्थी द्वारा कदापि नहीं भरा जाएगा। अगर परीक्षार्थी इस भाग को भरते हैं, तो परीक्षार्थी का इस विषय में परीक्षाफल रद्द किया जा सकता है। ये दोनों भाग आंतरिक/बाह्य परीक्षकों को भरने के लिए दिया गया है।
- उत्तरपुस्तिका के पन्नों के दोनों पृष्ठों पर तथा प्रत्येक लाइन पर लिखें एवं पृष्ठों को नष्ट न करें।
- यदि रफ कार्य करने की आवश्यकता हो, तो परीक्षार्थी उत्तरपुस्तिका के अंतिम पृष्ठ पर रफ कार्य करके उसे काट दे/क्रॉस (x) कर दें।
- उत्तरपुस्तिका के आंतरिक पृष्ठों पर दाहिने हाशिए में लाइन खींचकर सादा स्थान छोड़ रखा गया है। शेष स्थान रूल्ड है। परीक्षार्थी दाहिने हाशिए के सादे स्थान में कुछ भी नहीं लिखेंगे, चूंकि यह भाग परीक्षक के उपयोग के लिए है।
- उत्तरपुस्तिका के पृष्ठों को मोड़ें- फाड़ें नहीं तथा बीच-बीच में व्यर्थ ही खाली न छोड़ें।
- प्रश्न-पत्र में दी हुई संख्या के अनुसार अपने उत्तरों की संख्या लिखें।
- व्हाइटनगर, ब्लेड तथा नाखून का इस्तेमाल करना सर्वथा वर्जित है, अन्यथा परीक्षाफल अमान्य कर दिया जाएगा।
- प्रश्नोत्तर के समाप्त होने पर अंतिम में नीचे एक क्षैतिज रेखा खींच दें।
- आंतरिक परीक्षक द्वारा उपलब्ध कराये गए उपस्थिति-पत्रक में परीक्षार्थी द्वारा यथा-स्तम्भ परीक्षा की तिथि अंकित करते हुए उत्तरपुस्तिका की क्रम संख्या लिखकर अपना हस्ताक्षर किया जाएगा। परीक्षार्थी की उपस्थित, अनुपस्थित एवं निष्कासन से संबंधित संगत गोले को नीले/काले पेन से परीक्षक द्वारा भरा जाएगा न कि परीक्षार्थी द्वारा।
- परीक्षार्थी अपनी उत्तरपुस्तिका को आन्तरिक परीक्षक के पास जमा किये बिना परीक्षा भवन न छोड़ें।
- परीक्षा केन्द्र में कैंलकुलेटर, मोबाइल फोन, डायर फोन, पेजर, ब्लूटूथ या इस प्रकार का कोई अन्य इलेक्ट्रॉनिक उपकरण ले जाना सख्त मना है।
- जाँच परीक्षा में गैर-उत्प्रेषित या जाँच परीक्षा में अनुपस्थित छात्र/छात्रा इंटरमीडिएट वार्षिक प्रायोगिक परीक्षा, 2024 में कदापि सम्मिलित नहीं हो सकते हैं।



बिहार विद्यालय परीक्षा समिति, पटना
BIHAR SCHOOL EXAMINATION BOARD, PATNA
इंटरमीडिएट वार्षिक परीक्षा, 2024
INTERMEDIATE ANNUAL EXAMINATION, 2024
प्रायोगिक परीक्षा का प्रवेश पत्र
Admit Card For Practical Examination

संकाय: विज्ञान
FACULTY: SCIENCE

BSEB UNIQUE Id:- 2221110011368
कॉलेज/+2 स्कूल का नाम GAYA COLLEGE, GAYA
परीक्षार्थी का नाम AJIT KUMAR
माता का नाम ANITA DEVI
पिता का नाम VINOD PRASAD
वैवाहिक स्थिति Unmarried
परीक्षार्थी का आधार नं० 494222984740 दिव्यांग कोटि NO
सूचीकरण संख्या/वर्ष R-210010084-22 परीक्षार्थी की कोटि REGULAR
रोल कोड 21001 रोल क्रमांक 24010652 लिंग MALE
परीक्षा केंद्र का नाम GAYA COLLEGE, GAYA



प्रायोगिक परीक्षा के विषय (निर्धारित परीक्षा कार्यक्रम सहित)

प्रायोगिक विषय	विषय कोड	विषय का नाम	परीक्षा की तारीख
वैकल्पिक विषय	117	PHYSICS	10/01/2024 to 20/01/2024
	118	CHEMISTRY	
अतिरिक्त विषय			

संज्ञा (उपनाम)

महाविद्यालय / +2 विद्यालय प्रधान का हस्ताक्षर
एवं मुहर

परीक्षा नियंत्रक (उ०मा०)

परीक्षार्थी के लिए आवश्यक निर्देश

- BSEB Unique Id सत्र 2021 - 23 से सूचीकृत हुए परीक्षार्थियों को जारी किया गया है। सत्र 2021 - 23 के पूर्व सत्र के किसी परीक्षार्थी को BSEB Unique Id जारी नहीं किया गया है।
- प्रायोगिक परीक्षा दिनांक 10/01/2024 से 20/01/2024 तक संचालित होगी। केन्द्राधीक्षक दिनांक 10/01/2024 से 20/01/2024 तक की अवधि में परीक्षार्थियों की संख्या के अनुसार तिथि एवं पाली का निर्धारण करके प्रायोगिक परीक्षा केन्द्र पर आवंटित सभी परीक्षार्थियों के प्रायोगिक विषयों की परीक्षा आयोजित करेंगे।
- परीक्षार्थी अपने इस प्रवेश-पत्र में उल्लिखित प्रायोगिक परीक्षा केंद्र पर दिनांक 10-01-2024 को पूर्वाह्न 09:00 बजे अनिवार्य रूप से जाकर परीक्षा केन्द्र के परिसर की सूचना पट्ट से यह जानकारी प्राप्त कर लें कि उनके द्वारा चयनित विषय की प्रायोगिक परीक्षा किस तिथि एवं किस पाली में संचालित होगी, जिसमें उन्हें सम्मिलित होना अनिवार्य है।
- परीक्षार्थी के प्रत्येक प्रायोगिक विषय की परीक्षा के लिए 08 पृष्ठों की केवल एक ही उत्तरपुस्तिका मिलेगी। अतिरिक्त उत्तरपुस्तिका नहीं दी जाएगी। परीक्षार्थी उत्तरपुस्तिका लेते ही यह सुनिश्चित कर लें कि इसमें 8 पृष्ठ हैं एवं सही क्रम में हैं।
- उत्तरपुस्तिका प्राप्त होते ही परीक्षार्थी अपने प्रवेश-पत्र तथा उत्तरपुस्तिका पर मुद्रित विवरणों (Details) का मिलान कर यह अवश्य सुनिश्चित हो लें कि जो उत्तरपुस्तिका परीक्षक द्वारा उन्हें दी गई है, वह उन्हीं की है। भिन्न विवरणों की उत्तरपुस्तिका प्राप्त होने पर उसे तुरंत परीक्षक को वापस लौटा दिया जाए।
- उत्तरपुस्तिका प्राप्त होने पर परीक्षार्थी उनके आवरण पृष्ठ के पीछे अंकित "परीक्षार्थियों के लिए निर्देश" अवश्य पढ़ें एवं उसका अनुपालन करें।
- परीक्षार्थी अपनी उत्तरपुस्तिका के कवर पृष्ठ के ऊपरी बायें तथा दायें भागों में क्रमांक-(1) में अपने उत्तर देने का माध्यम अंकित करते हुए क्रमांक-(2) में अपना पूर्ण हस्ताक्षर अंकित करें। इसके अलावा अन्य मुद्रित विवरणों में किसी भी प्रकार से कोई छेड़-छाड़ नहीं करें।
- प्रायोगिक परीक्षा की उत्तरपुस्तिका के आवरण पृष्ठ के निचले बायें एवं दायें भागों को परीक्षार्थी द्वारा कदापि नहीं भरा जाएगा। अगर परीक्षार्थी इस भाग को भरते हैं, तो परीक्षार्थी का इस विषय में परीक्षाफल रद्द किया जा सकता है। ये दोनों भाग आंतरिक/बाह्य परीक्षकों को भरने के लिए दिया गया है।
- उत्तरपुस्तिका के पन्नों के दोनों पृष्ठों पर तथा प्रत्येक लाइन पर लिखें एवं पृष्ठों को नष्ट न करें।
- यदि रफ कार्य करने की आवश्यकता हो, तो परीक्षार्थी उत्तरपुस्तिका के अंतिम पृष्ठ पर रफ कार्य करते उसे काट दे/क्रॉस (x) कर दें।
- उत्तरपुस्तिका के आंतरिक पृष्ठों पर दाहिने हाशिए में लाइन खींचकर सादा स्थान छोड़ रखा गया है। शेष स्थान रूल्ड है। परीक्षार्थी दाहिने हाशिए के सादे स्थान में कुछ भी नहीं लिखेंगे, चूंकि यह भाग परीक्षक के उपयोग के लिए है।
- उत्तरपुस्तिका के पृष्ठों को मोड़ें- फाड़ें नहीं तथा बीच-बीच में व्यर्थ ही खाली न छोड़ें।
- प्रश्न-पत्र में दी हुई संख्या के अनुसार अपने उत्तरों की संख्या लिखें।
- व्हाइटनगर, ब्लेड तथा नाखून का इस्तेमाल करना सर्वथा वर्जित है, अन्यथा परीक्षाफल अमान्य कर दिया जाएगा।
- प्रश्नोत्तर के समाप्त होने पर अंतिम में नीचे एक क्षैतिज रेखा खींच दें।
- आंतरिक परीक्षक द्वारा उपलब्ध कराये गए उपस्थिति-पत्रक में परीक्षार्थी द्वारा यथा-स्तम्भ परीक्षा की तिथि अंकित करते हुए उत्तरपुस्तिका की क्रम संख्या लिखकर अपना हस्ताक्षर किया जाएगा। परीक्षार्थी की उपस्थित, अनुपस्थित एवं निष्कासन से संबंधित संगत गोले को नीले/काले पेन से परीक्षक द्वारा भरा जाएगा न कि परीक्षार्थी द्वारा।
- परीक्षार्थी अपनी उत्तरपुस्तिका को आन्तरिक परीक्षक के पास जमा किये बिना परीक्षा भवन न छोड़ें।
- परीक्षा केन्द्र में कैंलकुलेटर, मोबाइल फोन, डियर फोन, पेजर, ब्लूटूथ या इस प्रकार का कोई अन्य इलेक्ट्रॉनिक उपकरण ले जाना सख्त मना है।
- जाँच परीक्षा में गैर-उत्प्रेषित या जाँच परीक्षा में अनुपस्थित छात्र/छात्रा इंटरमीडिएट वार्षिक प्रायोगिक परीक्षा, 2024 में कदापि सम्मिलित नहीं हो सकते हैं।



बिहार विद्यालय परीक्षा समिति, पटना
BIHAR SCHOOL EXAMINATION BOARD, PATNA
इंटरमीडिएट वार्षिक परीक्षा, 2024
INTERMEDIATE ANNUAL EXAMINATION, 2024
प्रायोगिक परीक्षा का प्रवेश पत्र
Admit Card For Practical Examination

संकाय: विज्ञान
FACULTY: SCIENCE

BSEB UNIQUE Id:- 2221110011391
कॉलेज/+2 स्कूल का नाम GAYA COLLEGE, GAYA
परीक्षार्थी का नाम AKHAURI ABHIJIT KUMAR
माता का नाम SANDHYA SINHA
पिता का नाम ANISH KUMAR SINHA
वैवाहिक स्थिति Unmarried
परीक्षार्थी का आधार नं० 365943266220 दिव्यांग कोटि NO
सूचीकरण संख्या/वर्ष R-210010099-22 परीक्षार्थी की कोटि REGULAR
रोल कोड 21001 रोल क्रमांक 24011695 लिंग MALE
परीक्षा केंद्र का नाम GAYA COLLEGE, GAYA



Akhauri Abhijit Kumar

प्रायोगिक परीक्षा के विषय (निर्धारित परीक्षा कार्यक्रम सहित)

प्रायोगिक विषय	विषय कोड	विषय का नाम	परीक्षा की तारीख
वैकल्पिक विषय	117	PHYSICS	10/01/2024 to 20/01/2024
	118	CHEMISTRY	
अतिरिक्त विषय			

संज्ञा (उपनाम)

महाविद्यालय / +2 विद्यालय प्रधान का हस्ताक्षर
एवं मुहर

परीक्षा नियंत्रक (उ०मा०)

परीक्षार्थी के लिए आवश्यक निर्देश


- BSEB Unique Id सत्र 2021 - 23 से सूचीकृत हुए परीक्षार्थियों को जारी किया गया है। सत्र 2021 - 23 के पूर्व सत्र के किसी परीक्षार्थी को BSEB Unique Id जारी नहीं किया गया है।
- प्रायोगिक परीक्षा दिनांक 10/01/2024 से 20/01/2024 तक संचालित होगी। केन्द्राधीक्षक दिनांक 10/01/2024 से 20/01/2024 तक की अवधि में परीक्षार्थियों की संख्या के अनुसार तिथि एवं पाली का निर्धारण करके प्रायोगिक परीक्षा केन्द्र पर आवंटित सभी परीक्षार्थियों के प्रायोगिक विषयों की परीक्षा आयोजित करेंगे।
- परीक्षार्थी अपने इस प्रवेश-पत्र में उल्लिखित प्रायोगिक परीक्षा केंद्र पर दिनांक 10-01-2024 को पूर्वाह्न 09:00 बजे अनिवार्य रूप से जाकर परीक्षा केन्द्र के परिसर की सूचना पट्ट से यह जानकारी प्राप्त कर लें कि उनके द्वारा चयनित विषय की प्रायोगिक परीक्षा किस तिथि एवं किस पाली में संचालित होगी, जिसमें उन्हें सम्मिलित होना अनिवार्य है।
- परीक्षार्थी के प्रत्येक प्रायोगिक विषय की परीक्षा के लिए 08 पृष्ठों की केवल एक ही उत्तरपुस्तिका मिलेगी। अतिरिक्त उत्तरपुस्तिका नहीं दी जाएगी। परीक्षार्थी उत्तरपुस्तिका लेते ही यह सुनिश्चित कर लें कि इसमें 8 पृष्ठ हैं एवं सही क्रम में हैं।
- उत्तरपुस्तिका प्राप्त होते ही परीक्षार्थी अपने प्रवेश-पत्र तथा उत्तरपुस्तिका पर मुद्रित विवरणों (Details) का मिलान कर यह अवश्य सुनिश्चित हो लें कि जो उत्तरपुस्तिका परीक्षक द्वारा उन्हें दी गई है, वह उन्हीं की है। भिन्न विवरणों की उत्तरपुस्तिका प्राप्त होने पर उसे तुरंत परीक्षक को वापस लौटा दिया जाए।
- उत्तरपुस्तिका प्राप्त होने पर परीक्षार्थी उनके आवरण पृष्ठ के पीछे अंकित "परीक्षार्थियों के लिए निर्देश" अवश्य पढ़ें एवं उसका अनुपालन करें।
- परीक्षार्थी अपनी उत्तरपुस्तिका के कवर पृष्ठ के ऊपरी बायें तथा दायें भागों में क्रमांक-(1) में अपने उत्तर देने का माध्यम अंकित करते हुए क्रमांक-(2) में अपना पूर्ण हस्ताक्षर अंकित करें। इसके अलावा अन्य मुद्रित विवरणों में किसी भी प्रकार से कोई छेड़-छाड़ नहीं करें।
- प्रायोगिक परीक्षा की उत्तरपुस्तिका के आवरण पृष्ठ के निचले बायें एवं दायें भागों को परीक्षार्थी द्वारा कदापि नहीं भरा जाएगा। अगर परीक्षार्थी इस भाग को भरते हैं, तो परीक्षार्थी का इस विषय में परीक्षाफल रद्द किया जा सकता है। ये दोनों भाग आंतरिक/बाह्य परीक्षकों को भरने के लिए दिया गया है।
- उत्तरपुस्तिका के पन्नों के दोनों पृष्ठों पर तथा प्रत्येक लाइन पर लिखें एवं पृष्ठों को नष्ट न करें।
- यदि रफ कार्य करने की आवश्यकता हो, तो परीक्षार्थी उत्तरपुस्तिका के अंतिम पृष्ठ पर रफ कार्य करते उसे काट दे/क्रॉस (x) कर दें।
- उत्तरपुस्तिका के आंतरिक पृष्ठों पर दाहिने हाशिए में लाइन खींचकर सादा स्थान छोड़ रखा गया है। शेष स्थान रूल्ड है। परीक्षार्थी दाहिने हाशिए के सादे स्थान में कुछ भी नहीं लिखेंगे, चूंकि यह भाग परीक्षक के उपयोग के लिए है।
- उत्तरपुस्तिका के पृष्ठों को मोड़ें- फाड़ें नहीं तथा बीच-बीच में व्यर्थ ही खाली न छोड़ें।
- प्रश्न-पत्र में दी हुई संख्या के अनुसार अपने उत्तरों की संख्या लिखें।
- व्हाइटनगर, ब्लेड तथा नाखून का इस्तेमाल करना सर्वथा वर्जित है, अन्यथा परीक्षाफल अमान्य कर दिया जाएगा।
- प्रश्नोत्तर के समाप्त होने पर अंतिम में नीचे एक क्षैतिज रेखा खींच दें।
- आंतरिक परीक्षक द्वारा उपलब्ध कराये गए उपस्थिति-पत्रक में परीक्षार्थी द्वारा यथा-स्तम्भ परीक्षा की तिथि अंकित करते हुए उत्तरपुस्तिका की क्रम संख्या लिखकर अपना हस्ताक्षर किया जाएगा। परीक्षार्थी की उपस्थित, अनुपस्थित एवं निष्कासन से संबंधित संगत गोले को नीले/काले पेन से परीक्षक द्वारा भरा जाएगा न कि परीक्षार्थी द्वारा।
- परीक्षार्थी अपनी उत्तरपुस्तिका को आन्तरिक परीक्षक के पास जमा किये बिना परीक्षा भवन न छोड़ें।
- परीक्षा केन्द्र में कैंलकुलेटर, मोबाइल फोन, डायर फोन, पेजर, ब्लूटूथ या इस प्रकार का कोई अन्य इलेक्ट्रॉनिक उपकरण ले जाना सख्त मना है।
- जाँच परीक्षा में गैर-उत्प्रेषित या जाँच परीक्षा में अनुपस्थित छात्र/छात्रा इंटरमीडिएट वार्षिक प्रायोगिक परीक्षा, 2024 में कदापि सम्मिलित नहीं हो सकते हैं।



बिहार विद्यालय परीक्षा समिति, पटना
BIHAR SCHOOL EXAMINATION BOARD, PATNA
इंटरमीडिएट वार्षिक परीक्षा, 2024
INTERMEDIATE ANNUAL EXAMINATION, 2024
प्रायोगिक परीक्षा का प्रवेश पत्र
Admit Card For Practical Examination

संकाय: विज्ञान
FACULTY: SCIENCE

BSEB UNIQUE Id:- 2221110011388
कॉलेज/+2 स्कूल का नाम GAYA COLLEGE, GAYA
परीक्षार्थी का नाम AKASH RAJ
माता का नाम NEELAM KUMARI
पिता का नाम SANJAY KUMAR
वैवाहिक स्थिति Unmarried
परीक्षार्थी का आधार नं० 229418766551 दिव्यांग कोटि NO
सूचीकरण संख्या/वर्ष R-210010098-22 परीक्षार्थी की कोटि REGULAR
रोल कोड 21001 रोल क्रमांक 24011316 लिंग MALE
परीक्षा केंद्र का नाम GAYA COLLEGE, GAYA



प्रायोगिक परीक्षा के विषय (निर्धारित परीक्षा कार्यक्रम सहित)

प्रायोगिक विषय	विषय कोड	विषय का नाम	परीक्षा की तारीख
वैकल्पिक विषय	117	PHYSICS	10/01/2024 to 20/01/2024
	118	CHEMISTRY	
अतिरिक्त विषय	119	Biology	

संज्ञा/उत्तर

महाविद्यालय / +2 विद्यालय प्रधान का हस्ताक्षर
एवं मुहर

परीक्षा नियंत्रक (उ०मा०)

परीक्षार्थी के लिए आवश्यक निर्देश

- BSEB Unique Id सत्र 2021 - 23 से सूचीकृत हुए परीक्षार्थियों को जारी किया गया है। सत्र 2021 - 23 के पूर्व सत्र के किसी परीक्षार्थी को BSEB Unique Id जारी नहीं किया गया है।
- प्रायोगिक परीक्षा दिनांक 10/01/2024 से 20/01/2024 तक संचालित होगी। केन्द्राधीक्षक दिनांक 10/01/2024 से 20/01/2024 तक की अवधि में परीक्षार्थियों की संख्या के अनुसार तिथि एवं पाली का निर्धारण करके प्रायोगिक परीक्षा केन्द्र पर आवंटित सभी परीक्षार्थियों के प्रायोगिक विषयों की परीक्षा आयोजित करेंगे।
- परीक्षार्थी अपने इस प्रवेश-पत्र में उल्लिखित प्रायोगिक परीक्षा केंद्र पर दिनांक 10-01-2024 को पूर्वाह्न 09:00 बजे अनिवार्य रूप से जाकर परीक्षा केन्द्र के परिसर की सूचना पट्ट से यह जानकारी प्राप्त कर लें कि उनके द्वारा चयनित विषय की प्रायोगिक परीक्षा किस तिथि एवं किस पाली में संचालित होगी, जिसमें उन्हें सम्मिलित होना अनिवार्य है।
- परीक्षार्थी के प्रत्येक प्रायोगिक विषय की परीक्षा के लिए 08 पृष्ठों की केवल एक ही उत्तरपुस्तिका मिलेगी। अतिरिक्त उत्तरपुस्तिका नहीं दी जाएगी। परीक्षार्थी उत्तरपुस्तिका लेते ही यह सुनिश्चित कर लें कि इसमें 8 पृष्ठ हैं एवं सही क्रम में हैं।
- उत्तरपुस्तिका प्राप्त होते ही परीक्षार्थी अपने प्रवेश-पत्र तथा उत्तरपुस्तिका पर मुद्रित विवरणों (Details) का मिलान कर यह अवश्य सुनिश्चित हो लें कि जो उत्तरपुस्तिका परीक्षक द्वारा उन्हें दी गई है, वह उन्हीं की है। भिन्न विवरणों की उत्तरपुस्तिका प्राप्त होने पर उसे तुरंत परीक्षक को वापस लौटा दिया जाए।
- उत्तरपुस्तिका प्राप्त होने पर परीक्षार्थी उनके आवरण पृष्ठ के पीछे अंकित "परीक्षार्थियों के लिए निर्देश" अवश्य पढ़ें एवं उसका अनुपालन करें।
- परीक्षार्थी अपनी उत्तरपुस्तिका के कवर पृष्ठ के ऊपरी बायें तथा दायें भागों में क्रमांक-(1) में अपने उत्तर देने का माध्यम अंकित करते हुए क्रमांक-(2) में अपना पूर्ण हस्ताक्षर अंकित करें। इसके अलावा अन्य मुद्रित विवरणों में किसी भी प्रकार से कोई छेड़-छाड़ नहीं करें।
- प्रायोगिक परीक्षा की उत्तरपुस्तिका के आवरण पृष्ठ के निचले बायें एवं दायें भागों को परीक्षार्थी द्वारा कदापि नहीं भरा जाएगा। अगर परीक्षार्थी इस भाग को भरते हैं, तो परीक्षार्थी का इस विषय में परीक्षाफल रद्द किया जा सकता है। ये दोनों भाग आंतरिक/बाह्य परीक्षकों को भरने के लिए दिया गया है।
- उत्तरपुस्तिका के पन्नों के दोनों पृष्ठों पर तथा प्रत्येक लाइन पर लिखें एवं पृष्ठों को नष्ट न करें।
- यदि रफ कार्य करने की आवश्यकता हो, तो परीक्षार्थी उत्तरपुस्तिका के अंतिम पृष्ठ पर रफ कार्य करके उसे काट दे/क्रॉस (x) कर दें।
- उत्तरपुस्तिका के आंतरिक पृष्ठों पर दाहिने हाशिए में लाइन खींचकर सादा स्थान छोड़ रखा गया है। शेष स्थान रूल्ड है। परीक्षार्थी दाहिने हाशिए के सादे स्थान में कुछ भी नहीं लिखेंगे, चूंकि यह भाग परीक्षक के उपयोग के लिए है।
- उत्तरपुस्तिका के पृष्ठों को मोड़ें- फाड़ें नहीं तथा बीच-बीच में व्यर्थ ही खाली न छोड़ें।
- प्रश्न-पत्र में दी हुई संख्या के अनुसार अपने उत्तरों की संख्या लिखें।
- व्हाइटनगर, ब्लेड तथा नाखून का इस्तेमाल करना सर्वथा वर्जित है, अन्यथा परीक्षाफल अमान्य कर दिया जाएगा।
- प्रश्नोत्तर के समाप्त होने पर अंतिम में नीचे एक क्षैतिज रेखा खींच दें।
- आंतरिक परीक्षक द्वारा उपलब्ध कराये गए उपस्थिति-पत्रक में परीक्षार्थी द्वारा यथा-स्तम्भ परीक्षा की तिथि अंकित करते हुए उत्तरपुस्तिका की क्रम संख्या लिखकर अपना हस्ताक्षर किया जाएगा। परीक्षार्थी की उपस्थित, अनुपस्थित एवं निष्कासन से संबंधित संगत गोले को नीले/काले पेन से परीक्षक द्वारा भरा जाएगा न कि परीक्षार्थी द्वारा।
- परीक्षार्थी अपनी उत्तरपुस्तिका को आन्तरिक परीक्षक के पास जमा किये बिना परीक्षा भवन न छोड़ें।
- परीक्षा केन्द्र में कैंलकुलेटर, मोबाइल फोन, डायर फोन, पेजर, ब्लूटूथ या इस प्रकार का कोई अन्य इलेक्ट्रॉनिक उपकरण ले जाना सख्त मना है।
- जाँच परीक्षा में गैर-उत्प्रेषित या जाँच परीक्षा में अनुपस्थित छात्र/छात्रा इंटरमीडिएट वार्षिक प्रायोगिक परीक्षा, 2024 में कदापि सम्मिलित नहीं हो सकते हैं।



बिहार विद्यालय परीक्षा समिति, पटना
BIHAR SCHOOL EXAMINATION BOARD, PATNA
इंटरमीडिएट वार्षिक परीक्षा, 2024
INTERMEDIATE ANNUAL EXAMINATION, 2024
प्रायोगिक परीक्षा का प्रवेश पत्र
Admit Card For Practical Examination

संकाय: विज्ञान
FACULTY: SCIENCE

BSEB UNIQUE Id:- 2221110011385
कॉलेज/+2 स्कूल का नाम GAYA COLLEGE, GAYA
परीक्षार्थी का नाम AKASH KUMAR
माता का नाम KANCHAN DEVI
पिता का नाम SHYAMDEV SAW
वैवाहिक स्थिति Unmarried
परीक्षार्थी का आधार नं० 718539876714 दिव्यांग कोटि NO
सूचीकरण संख्या/वर्ष R-210010096-22 परीक्षार्थी की कोटि REGULAR
रोल कोड 21001 रोल क्रमांक 24010999 लिंग MALE
परीक्षा केंद्र का नाम GAYA COLLEGE, GAYA



आकाश कुमार

प्रायोगिक परीक्षा के विषय (निर्धारित परीक्षा कार्यक्रम सहित)

प्रायोगिक विषय	विषय कोड	विषय का नाम	परीक्षा की तारीख
वैकल्पिक विषय	117	PHYSICS	10/01/2024 to 20/01/2024
	118	CHEMISTRY	
अतिरिक्त विषय			

संज्ञा (उपनाम)

महाविद्यालय / +2 विद्यालय प्रधान का हस्ताक्षर
एवं मुहर

परीक्षा नियंत्रक (उ०मा०)

परीक्षार्थी के लिए आवश्यक निर्देश

- BSEB Unique Id सत्र 2021 - 23 से सूचीकृत हुए परीक्षार्थियों को जारी किया गया है। सत्र 2021 - 23 के पूर्व सत्र के किसी परीक्षार्थी को BSEB Unique Id जारी नहीं किया गया है।
- प्रायोगिक परीक्षा दिनांक 10/01/2024 से 20/01/2024 तक संचालित होगी। केन्द्राधीक्षक दिनांक 10/01/2024 से 20/01/2024 तक की अवधि में परीक्षार्थियों की संख्या के अनुसार तिथि एवं पाली का निर्धारण करके प्रायोगिक परीक्षा केन्द्र पर आवंटित सभी परीक्षार्थियों के प्रायोगिक विषयों की परीक्षा आयोजित करेंगे।
- परीक्षार्थी अपने इस प्रवेश-पत्र में उल्लिखित प्रायोगिक परीक्षा केंद्र पर दिनांक 10-01-2024 को पूर्वाह्न 09:00 बजे अनिवार्य रूप से जाकर परीक्षा केन्द्र के परिसर की सूचना पट्ट से यह जानकारी प्राप्त कर लें कि उनके द्वारा चयनित विषय की प्रायोगिक परीक्षा किस तिथि एवं किस पाली में संचालित होगी, जिसमें उन्हें सम्मिलित होना अनिवार्य है।
- परीक्षार्थी के प्रत्येक प्रायोगिक विषय की परीक्षा के लिए 08 पृष्ठों की केवल एक ही उत्तरपुस्तिका मिलेगी। अतिरिक्त उत्तरपुस्तिका नहीं दी जाएगी। परीक्षार्थी उत्तरपुस्तिका लेते ही यह सुनिश्चित कर लें कि इसमें 8 पृष्ठ हैं एवं सही क्रम में हैं।
- उत्तरपुस्तिका प्राप्त होते ही परीक्षार्थी अपने प्रवेश-पत्र तथा उत्तरपुस्तिका पर मुद्रित विवरणों (Details) का मिलान कर यह अवश्य सुनिश्चित हो लें कि जो उत्तरपुस्तिका परीक्षक द्वारा उन्हें दी गई है, वह उन्हीं की है। भिन्न विवरणों की उत्तरपुस्तिका प्राप्त होने पर उसे तुरंत परीक्षक को वापस लौटा दिया जाए।
- उत्तरपुस्तिका प्राप्त होने पर परीक्षार्थी उनके आवरण पृष्ठ के पीछे अंकित "परीक्षार्थियों के लिए निर्देश" अवश्य पढ़ें एवं उसका अनुपालन करें।
- परीक्षार्थी अपनी उत्तरपुस्तिका के कवर पृष्ठ के ऊपरी बायें तथा दायें भागों में क्रमांक-(1) में अपने उत्तर देने का माध्यम अंकित करते हुए क्रमांक-(2) में अपना पूर्ण हस्ताक्षर अंकित करें। इसके अलावा अन्य मुद्रित विवरणों में किसी भी प्रकार से कोई छेड़-छाड़ नहीं करें।
- प्रायोगिक परीक्षा की उत्तरपुस्तिका के आवरण पृष्ठ के निचले बायें एवं दायें भागों को परीक्षार्थी द्वारा कदापि नहीं भरा जाएगा। अगर परीक्षार्थी इस भाग को भरते हैं, तो परीक्षार्थी का इस विषय में परीक्षाफल रद्द किया जा सकता है। ये दोनों भाग आंतरिक/बाह्य परीक्षकों को भरने के लिए दिया गया है।
- उत्तरपुस्तिका के पन्नों के दोनों पृष्ठों पर तथा प्रत्येक लाइन पर लिखें एवं पृष्ठों को नष्ट न करें।
- यदि रफ कार्य करने की आवश्यकता हो, तो परीक्षार्थी उत्तरपुस्तिका के अंतिम पृष्ठ पर रफ कार्य करके उसे काट दे/क्रॉस (x) कर दें।
- उत्तरपुस्तिका के आंतरिक पृष्ठों पर दाहिने हाशिए में लाइन खींचकर सादा स्थान छोड़ रखा गया है। शेष स्थान रूल्ड है। परीक्षार्थी दाहिने हाशिए के सादे स्थान में कुछ भी नहीं लिखेंगे, चूंकि यह भाग परीक्षक के उपयोग के लिए है।
- उत्तरपुस्तिका के पृष्ठों को मोड़ें- फाड़ें नहीं तथा बीच-बीच में व्यर्थ ही खाली न छोड़ें।
- प्रश्न-पत्र में दी हुई संख्या के अनुसार अपने उत्तरों की संख्या लिखें।
- व्हाइटनगर, ब्लेड तथा नाखून का इस्तेमाल करना सर्वथा वर्जित है, अन्यथा परीक्षाफल अमान्य कर दिया जाएगा।
- प्रश्नोत्तर के समाप्त होने पर अंतिम में नीचे एक क्षैतिज रेखा खींच दें।
- आंतरिक परीक्षक द्वारा उपलब्ध कराये गए उपस्थिति-पत्रक में परीक्षार्थी द्वारा यथा-स्तम्भ परीक्षा की तिथि अंकित करते हुए उत्तरपुस्तिका की क्रम संख्या लिखकर अपना हस्ताक्षर किया जाएगा। परीक्षार्थी की उपस्थित, अनुपस्थित एवं निष्कासन से संबंधित संगत गोले को नीले/काले पेन से परीक्षक द्वारा भरा जाएगा न कि परीक्षार्थी द्वारा।
- परीक्षार्थी अपनी उत्तरपुस्तिका को आन्तरिक परीक्षक के पास जमा किये बिना परीक्षा भवन न छोड़ें।
- परीक्षा केन्द्र में कैंलकुलेटर, मोबाइल फोन, डायर फोन, पेजर, ब्लूटूथ या इस प्रकार का कोई अन्य इलेक्ट्रॉनिक उपकरण ले जाना सख्त मना है।
- जाँच परीक्षा में गैर-उत्प्रेषित या जाँच परीक्षा में अनुपस्थित छात्र/छात्रा इंटरमीडिएट वार्षिक प्रायोगिक परीक्षा, 2024 में कदापि सम्मिलित नहीं हो सकते हैं।



बिहार विद्यालय परीक्षा समिति, पटना
BIHAR SCHOOL EXAMINATION BOARD, PATNA
इंटरमीडिएट वार्षिक परीक्षा, 2024
INTERMEDIATE ANNUAL EXAMINATION, 2024
प्रायोगिक परीक्षा का प्रवेश पत्र
Admit Card For Practical Examination

संकाय: विज्ञान
FACULTY: SCIENCE

BSEB UNIQUE Id:- 2221110011387
कॉलेज/+2 स्कूल का नाम GAYA COLLEGE, GAYA
परीक्षार्थी का नाम AKASH RAJ
माता का नाम POONAM DEVI
पिता का नाम ANIRUDH PASWAN
वैवाहिक स्थिति Unmarried
परीक्षार्थी का आधार नं० 201918142820 दिव्यांग कोटि NO
सूचीकरण संख्या/वर्ष R-210010097-22 परीक्षार्थी की कोटि REGULAR
रोल कोड 21001 रोल क्रमांक 24011385 लिंग MALE
परीक्षा केंद्र का नाम GAYA COLLEGE, GAYA



AKASH RAJ

प्रायोगिक परीक्षा के विषय (निर्धारित परीक्षा कार्यक्रम सहित)

प्रायोगिक विषय	विषय कोड	विषय का नाम	परीक्षा की तारीख
वैकल्पिक विषय	117	PHYSICS	10/01/2024 to 20/01/2024
	118	CHEMISTRY	
	119	BIOLOGY	
अतिरिक्त विषय			

संज्ञा (उपनाम)

महाविद्यालय / +2 विद्यालय प्रधान का हस्ताक्षर
एवं मुहर

परीक्षा नियंत्रक (उ०मा०)

परीक्षार्थी के लिए आवश्यक निर्देश

- BSEB Unique Id सत्र 2021 - 23 से सूचीकृत हुए परीक्षार्थियों को जारी किया गया है। सत्र 2021 - 23 के पूर्व सत्र के किसी परीक्षार्थी को BSEB Unique Id जारी नहीं किया गया है।
- प्रायोगिक परीक्षा दिनांक 10/01/2024 से 20/01/2024 तक संचालित होगी। केन्द्राधीक्षक दिनांक 10/01/2024 से 20/01/2024 तक की अवधि में परीक्षार्थियों की संख्या के अनुसार तिथि एवं पाली का निर्धारण करके प्रायोगिक परीक्षा केन्द्र पर आवंटित सभी परीक्षार्थियों के प्रायोगिक विषयों की परीक्षा आयोजित करेंगे।
- परीक्षार्थी अपने इस प्रवेश-पत्र में उल्लिखित प्रायोगिक परीक्षा केंद्र पर दिनांक 10-01-2024 को पूर्वाह्न 09:00 बजे अनिवार्य रूप से जाकर परीक्षा केन्द्र के परिसर की सूचना पट्ट से यह जानकारी प्राप्त कर लें कि उनके द्वारा चयनित विषय की प्रायोगिक परीक्षा किस तिथि एवं किस पाली में संचालित होगी, जिसमें उन्हें सम्मिलित होना अनिवार्य है।
- परीक्षार्थी के प्रत्येक प्रायोगिक विषय की परीक्षा के लिए 08 पृष्ठों की केवल एक ही उत्तरपुस्तिका मिलेगी। अतिरिक्त उत्तरपुस्तिका नहीं दी जाएगी। परीक्षार्थी उत्तरपुस्तिका लेते ही यह सुनिश्चित कर लें कि इसमें 8 पृष्ठ हैं एवं सही क्रम में हैं।
- उत्तरपुस्तिका प्राप्त होते ही परीक्षार्थी अपने प्रवेश-पत्र तथा उत्तरपुस्तिका पर मुद्रित विवरणों (Details) का मिलान कर यह अवश्य सुनिश्चित हो लें कि जो उत्तरपुस्तिका परीक्षक द्वारा उन्हें दी गई है, वह उन्हीं की है। भिन्न विवरणों की उत्तरपुस्तिका प्राप्त होने पर उसे तुरंत परीक्षक को वापस लौटा दिया जाए।
- उत्तरपुस्तिका प्राप्त होने पर परीक्षार्थी उनके आवरण पृष्ठ के पीछे अंकित "परीक्षार्थियों के लिए निर्देश" अवश्य पढ़ें एवं उसका अनुपालन करें।
- परीक्षार्थी अपनी उत्तरपुस्तिका के कवर पृष्ठ के ऊपरी बायें तथा दायें भागों में क्रमांक-(1) में अपने उत्तर देने का माध्यम अंकित करते हुए क्रमांक-(2) में अपना पूर्ण हस्ताक्षर अंकित करें। इसके अलावा अन्य मुद्रित विवरणों में किसी भी प्रकार से कोई छेड़-छाड़ नहीं करें।
- प्रायोगिक परीक्षा की उत्तरपुस्तिका के आवरण पृष्ठ के निचले बायें एवं दायें भागों को परीक्षार्थी द्वारा कदापि नहीं भरा जाएगा। अगर परीक्षार्थी इस भाग को भरते हैं, तो परीक्षार्थी का इस विषय में परीक्षाफल रद्द किया जा सकता है। ये दोनों भाग आंतरिक/बाह्य परीक्षकों को भरने के लिए दिया गया है।
- उत्तरपुस्तिका के पन्नों के दोनों पृष्ठों पर तथा प्रत्येक लाइन पर लिखें एवं पृष्ठों को नष्ट न करें।
- यदि रफ कार्य करने की आवश्यकता हो, तो परीक्षार्थी उत्तरपुस्तिका के अंतिम पृष्ठ पर रफ कार्य करके उसे काट दे/क्रॉस (x) कर दें।
- उत्तरपुस्तिका के आंतरिक पृष्ठों पर दाहिने हाशिए में लाइन खींचकर सादा स्थान छोड़ रखा गया है। शेष स्थान रूल्ड है। परीक्षार्थी दाहिने हाशिए के सादे स्थान में कुछ भी नहीं लिखेंगे, चूंकि यह भाग परीक्षक के उपयोग के लिए है।
- उत्तरपुस्तिका के पृष्ठों को मोड़ें- फाड़ें नहीं तथा बीच-बीच में व्यर्थ ही खाली न छोड़ें।
- प्रश्न-पत्र में दी हुई संख्या के अनुसार अपने उत्तरों की संख्या लिखें।
- व्हाइटनगर, ब्लेड तथा नाखून का इस्तेमाल करना सर्वथा वर्जित है, अन्यथा परीक्षाफल अमान्य कर दिया जाएगा।
- प्रश्नोत्तर के समाप्त होने पर अंतिम में नीचे एक क्षैतिज रेखा खींच दें।
- आंतरिक परीक्षक द्वारा उपलब्ध कराये गए उपस्थिति-पत्रक में परीक्षार्थी द्वारा यथा-स्तम्भ परीक्षा की तिथि अंकित करते हुए उत्तरपुस्तिका की क्रम संख्या लिखकर अपना हस्ताक्षर किया जाएगा। परीक्षार्थी की उपस्थित, अनुपस्थित एवं निष्कासन से संबंधित संगत गोले को नीले/काले पेन से परीक्षक द्वारा भरा जाएगा न कि परीक्षार्थी द्वारा।
- परीक्षार्थी अपनी उत्तरपुस्तिका को आन्तरिक परीक्षक के पास जमा किये बिना परीक्षा भवन न छोड़ें।
- परीक्षा केन्द्र में कैंलकुलेटर, मोबाइल फोन, डायर फोन, पेजर, ब्लूटूथ या इस प्रकार का कोई अन्य इलेक्ट्रॉनिक उपकरण ले जाना सख्त मना है।
- जाँच परीक्षा में गैर-उत्प्रेषित या जाँच परीक्षा में अनुपस्थित छात्र/छात्रा इंटरमीडिएट वार्षिक प्रायोगिक परीक्षा, 2024 में कदापि सम्मिलित नहीं हो सकते हैं।



बिहार विद्यालय परीक्षा समिति, पटना
BIHAR SCHOOL EXAMINATION BOARD, PATNA
इंटरमीडिएट वार्षिक परीक्षा, 2024
INTERMEDIATE ANNUAL EXAMINATION, 2024
प्रायोगिक परीक्षा का प्रवेश पत्र
Admit Card For Practical Examination

संकाय: विज्ञान
FACULTY: SCIENCE

BSEB UNIQUE Id:- 2222110010023
कॉलेज/+2 स्कूल का नाम GAYA COLLEGE, GAYA
परीक्षार्थी का नाम AKANKSHA KUMARI
माता का नाम PUNAM DEVI
पिता का नाम DEEPAK SHARMA
वैवाहिक स्थिति Unmarried
परीक्षार्थी का आधार नं० 811582777469 दिव्यांग कोटि NO
सूचीकरण संख्या/वर्ष R-210010087-22 परीक्षार्थी की कोटि REGULAR
रोल कोड 21001 रोल क्रमांक 24010317 लिंग FEMALE
परीक्षा केंद्र का नाम GAYA COLLEGE, GAYA



Akanksha Kumari

प्रायोगिक परीक्षा के विषय (निर्धारित परीक्षा कार्यक्रम सहित)

प्रायोगिक विषय	विषय कोड	विषय का नाम	परीक्षा की तारीख
वैकल्पिक विषय	117	PHYSICS	10/01/2024 to 20/01/2024
	118	CHEMISTRY	
अतिरिक्त विषय			

संज्ञा (उपनाम)

महाविद्यालय / +2 विद्यालय प्रधान का हस्ताक्षर
एवं मुहर

परीक्षा नियंत्रक (उ०मा०)

परीक्षार्थी के लिए आवश्यक निर्देश

- BSEB Unique Id सत्र 2021 - 23 से सूचीकृत हुए परीक्षार्थियों को जारी किया गया है। सत्र 2021 - 23 के पूर्व सत्र के किसी परीक्षार्थी को BSEB Unique Id जारी नहीं किया गया है।
- प्रायोगिक परीक्षा दिनांक 10/01/2024 से 20/01/2024 तक संचालित होगी। केन्द्राधीक्षक दिनांक 10/01/2024 से 20/01/2024 तक की अवधि में परीक्षार्थियों की संख्या के अनुसार तिथि एवं पाली का निर्धारण करके प्रायोगिक परीक्षा केन्द्र पर आवंटित सभी परीक्षार्थियों के प्रायोगिक विषयों की परीक्षा आयोजित करेंगे।
- परीक्षार्थी अपने इस प्रवेश-पत्र में उल्लिखित प्रायोगिक परीक्षा केंद्र पर दिनांक 10-01-2024 को पूर्वाह्न 09:00 बजे अनिवार्य रूप से जाकर परीक्षा केन्द्र के परिसर की सूचना पट्ट से यह जानकारी प्राप्त कर लें कि उनके द्वारा चयनित विषय की प्रायोगिक परीक्षा किस तिथि एवं किस पाली में संचालित होगी, जिसमें उन्हें सम्मिलित होना अनिवार्य है।
- परीक्षार्थी के प्रत्येक प्रायोगिक विषय की परीक्षा के लिए 08 पृष्ठों की केवल एक ही उत्तरपुस्तिका मिलेगी। अतिरिक्त उत्तरपुस्तिका नहीं दी जाएगी। परीक्षार्थी उत्तरपुस्तिका लेते ही यह सुनिश्चित कर लें कि इसमें 8 पृष्ठ हैं एवं सही क्रम में हैं।
- उत्तरपुस्तिका प्राप्त होते ही परीक्षार्थी अपने प्रवेश-पत्र तथा उत्तरपुस्तिका पर मुद्रित विवरणों (Details) का मिलान कर यह अवश्य सुनिश्चित हो लें कि जो उत्तरपुस्तिका परीक्षक द्वारा उन्हें दी गई है, वह उन्हीं की है। भिन्न विवरणों की उत्तरपुस्तिका प्राप्त होने पर उसे तुरंत परीक्षक को वापस लौटा दिया जाए।
- उत्तरपुस्तिका प्राप्त होने पर परीक्षार्थी उनके आवरण पृष्ठ के पीछे अंकित "परीक्षार्थियों के लिए निर्देश" अवश्य पढ़ें एवं उसका अनुपालन करें।
- परीक्षार्थी अपनी उत्तरपुस्तिका के कवर पृष्ठ के ऊपरी बायें तथा दायें भागों में क्रमांक-(1) में अपने उत्तर देने का माध्यम अंकित करते हुए क्रमांक-(2) में अपना पूर्ण हस्ताक्षर अंकित करें। इसके अलावा अन्य मुद्रित विवरणों में किसी भी प्रकार से कोई छेड़-छाड़ नहीं करें।
- प्रायोगिक परीक्षा की उत्तरपुस्तिका के आवरण पृष्ठ के निचले बायें एवं दायें भागों को परीक्षार्थी द्वारा कदापि नहीं भरा जाएगा। अगर परीक्षार्थी इस भाग को भरते हैं, तो परीक्षार्थी का इस विषय में परीक्षाफल रद्द किया जा सकता है। ये दोनों भाग आंतरिक/बाह्य परीक्षकों को भरने के लिए दिया गया है।
- उत्तरपुस्तिका के पन्नों के दोनों पृष्ठों पर तथा प्रत्येक लाइन पर लिखें एवं पृष्ठों को नष्ट न करें।
- यदि रफ कार्य करने की आवश्यकता हो, तो परीक्षार्थी उत्तरपुस्तिका के अंतिम पृष्ठ पर रफ कार्य करके उसे काट दे/क्रॉस (x) कर दें।
- उत्तरपुस्तिका के आंतरिक पृष्ठों पर दाहिने हाशिए में लाइन खींचकर सादा स्थान छोड़ रखा गया है। शेष स्थान रूल्ड है। परीक्षार्थी दाहिने हाशिए के सादे स्थान में कुछ भी नहीं लिखेंगे, चूंकि यह भाग परीक्षक के उपयोग के लिए है।
- उत्तरपुस्तिका के पृष्ठों को मोड़ें- फाड़ें नहीं तथा बीच-बीच में व्यर्थ ही खाली न छोड़ें।
- प्रश्न-पत्र में दी हुई संख्या के अनुसार अपने उत्तरों की संख्या लिखें।
- व्हाइटनगर, ब्लेड तथा नाखून का इस्तेमाल करना सर्वथा वर्जित है, अन्यथा परीक्षाफल अमान्य कर दिया जाएगा।
- प्रश्नोत्तर के समाप्त होने पर अंतिम में नीचे एक क्षैतिज रेखा खींच दें।
- आंतरिक परीक्षक द्वारा उपलब्ध कराये गए उपस्थिति-पत्रक में परीक्षार्थी द्वारा यथा-स्तम्भ परीक्षा की तिथि अंकित करते हुए उत्तरपुस्तिका की क्रम संख्या लिखकर अपना हस्ताक्षर किया जाएगा। परीक्षार्थी की उपस्थित, अनुपस्थित एवं निष्कासन से संबंधित संगत गोले को नीले/काले पेन से परीक्षक द्वारा भरा जाएगा न कि परीक्षार्थी द्वारा।
- परीक्षार्थी अपनी उत्तरपुस्तिका को आन्तरिक परीक्षक के पास जमा किये बिना परीक्षा भवन न छोड़ें।
- परीक्षा केन्द्र में कैंलकुलेटर, मोबाइल फोन, डियर फोन, पेजर, ब्लूटूथ या इस प्रकार का कोई अन्य इलेक्ट्रॉनिक उपकरण ले जाना सख्त मना है।
- जाँच परीक्षा में गैर-उत्प्रेषित या जाँच परीक्षा में अनुपस्थित छात्र/छात्रा इंटरमीडिएट वार्षिक प्रायोगिक परीक्षा, 2024 में कदापि सम्मिलित नहीं हो सकते हैं।



बिहार विद्यालय परीक्षा समिति, पटना
BIHAR SCHOOL EXAMINATION BOARD, PATNA
इंटरमीडिएट वार्षिक परीक्षा, 2024
INTERMEDIATE ANNUAL EXAMINATION, 2024
प्रायोगिक परीक्षा का प्रवेश पत्र
Admit Card For Practical Examination

संकाय: विज्ञान
FACULTY: SCIENCE

BSEB UNIQUE Id:- 2222110010021
कॉलेज/+2 स्कूल का नाम GAYA COLLEGE, GAYA
परीक्षार्थी का नाम AJMERI PERWEEN
माता का नाम SHUYAIBA KHATOON
पिता का नाम MD SHAKEEL KHAN
वैवाहिक स्थिति Unmarried
परीक्षार्थी का आधार नं० 536694770390 दिव्यांग कोटि NO
सूचीकरण संख्या/वर्ष R-210010085-22 परीक्षार्थी की कोटि REGULAR
रोल कोड 21001 रोल क्रमांक 24010503 लिंग FEMALE
परीक्षा केंद्र का नाम GAYA COLLEGE, GAYA



Ajmeri perween

प्रायोगिक परीक्षा के विषय (निर्धारित परीक्षा कार्यक्रम सहित)

प्रायोगिक विषय	विषय कोड	विषय का नाम	परीक्षा की तारीख
वैकल्पिक विषय	117	PHYSICS	10/01/2024 to 20/01/2024
	118	CHEMISTRY	
	119	BIOLOGY	
अतिरिक्त विषय			

संज्ञा (उपनाम)

महाविद्यालय / +2 विद्यालय प्रधान का हस्ताक्षर
एवं मुहर

परीक्षा नियंत्रक (उ०मा०)

परीक्षार्थी के लिए आवश्यक निर्देश

- BSEB Unique Id सत्र 2021 - 23 से सूचीकृत हुए परीक्षार्थियों को जारी किया गया है। सत्र 2021 - 23 के पूर्व सत्र के किसी परीक्षार्थी को BSEB Unique Id जारी नहीं किया गया है।
- प्रायोगिक परीक्षा दिनांक 10/01/2024 से 20/01/2024 तक संचालित होगी। केन्द्राधीक्षक दिनांक 10/01/2024 से 20/01/2024 तक की अवधि में परीक्षार्थियों की संख्या के अनुसार तिथि एवं पाली का निर्धारण करके प्रायोगिक परीक्षा केन्द्र पर आवंटित सभी परीक्षार्थियों के प्रायोगिक विषयों की परीक्षा आयोजित करेंगे।
- परीक्षार्थी अपने इस प्रवेश-पत्र में उल्लिखित प्रायोगिक परीक्षा केंद्र पर दिनांक 10-01-2024 को पूर्वाह्न 09:00 बजे अनिवार्य रूप से जाकर परीक्षा केन्द्र के परिसर की सूचना पट्ट से यह जानकारी प्राप्त कर लें कि उनके द्वारा चयनित विषय की प्रायोगिक परीक्षा किस तिथि एवं किस पाली में संचालित होगी, जिसमें उन्हें सम्मिलित होना अनिवार्य है।
- परीक्षार्थी के प्रत्येक प्रायोगिक विषय की परीक्षा के लिए 08 पृष्ठों की केवल एक ही उत्तरपुस्तिका मिलेगी। अतिरिक्त उत्तरपुस्तिका नहीं दी जाएगी। परीक्षार्थी उत्तरपुस्तिका लेते ही यह सुनिश्चित कर लें कि इसमें 8 पृष्ठ हैं एवं सही क्रम में हैं।
- उत्तरपुस्तिका प्राप्त होते ही परीक्षार्थी अपने प्रवेश-पत्र तथा उत्तरपुस्तिका पर मुद्रित विवरणों (Details) का मिलान कर यह अवश्य सुनिश्चित हो लें कि जो उत्तरपुस्तिका परीक्षक द्वारा उन्हें दी गई है, वह उन्हीं की है। भिन्न विवरणों की उत्तरपुस्तिका प्राप्त होने पर उसे तुरंत परीक्षक को वापस लौटा दिया जाए।
- उत्तरपुस्तिका प्राप्त होने पर परीक्षार्थी उनके आवरण पृष्ठ के पीछे अंकित "परीक्षार्थियों के लिए निर्देश" अवश्य पढ़ें एवं उसका अनुपालन करें।
- परीक्षार्थी अपनी उत्तरपुस्तिका के कवर पृष्ठ के ऊपरी बायें तथा दायें भागों में क्रमांक-(1) में अपने उत्तर देने का माध्यम अंकित करते हुए क्रमांक-(2) में अपना पूर्ण हस्ताक्षर अंकित करें। इसके अलावा अन्य मुद्रित विवरणों में किसी भी प्रकार से कोई छेड़-छाड़ नहीं करें।
- प्रायोगिक परीक्षा की उत्तरपुस्तिका के आवरण पृष्ठ के निचले बायें एवं दायें भागों को परीक्षार्थी द्वारा कदापि नहीं भरा जाएगा। अगर परीक्षार्थी इस भाग को भरते हैं, तो परीक्षार्थी का इस विषय में परीक्षाफल रद्द किया जा सकता है। ये दोनों भाग आंतरिक/बाह्य परीक्षकों को भरने के लिए दिया गया है।
- उत्तरपुस्तिका के पन्नों के दोनों पृष्ठों पर तथा प्रत्येक लाइन पर लिखें एवं पृष्ठों को नष्ट न करें।
- यदि रफ कार्य करने की आवश्यकता हो, तो परीक्षार्थी उत्तरपुस्तिका के अंतिम पृष्ठ पर रफ कार्य करके उसे काट दे/क्रॉस (x) कर दें।
- उत्तरपुस्तिका के आंतरिक पृष्ठों पर दाहिने हाशिए में लाइन खींचकर सादा स्थान छोड़ रखा गया है। शेष स्थान रूल्ड है। परीक्षार्थी दाहिने हाशिए के सादे स्थान में कुछ भी नहीं लिखेंगे, चूंकि यह भाग परीक्षक के उपयोग के लिए है।
- उत्तरपुस्तिका के पृष्ठों को मोड़ें- फाड़ें नहीं तथा बीच-बीच में व्यर्थ ही खाली न छोड़ें।
- प्रश्न-पत्र में दी हुई संख्या के अनुसार अपने उत्तरों की संख्या लिखें।
- व्हाइटनगर, ब्लेड तथा नाखून का इस्तेमाल करना सर्वथा वर्जित है, अन्यथा परीक्षाफल अमान्य कर दिया जाएगा।
- प्रश्नोत्तर के समाप्त होने पर अंतिम में नीचे एक क्षैतिज रेखा खींच दें।
- आंतरिक परीक्षक द्वारा उपलब्ध कराये गए उपस्थिति-पत्रक में परीक्षार्थी द्वारा यथा-स्तम्भ परीक्षा की तिथि अंकित करते हुए उत्तरपुस्तिका की क्रम संख्या लिखकर अपना हस्ताक्षर किया जाएगा। परीक्षार्थी की उपस्थित, अनुपस्थित एवं निष्कासन से संबंधित संगत गोले को नीले/काले पेन से परीक्षक द्वारा भरा जाएगा न कि परीक्षार्थी द्वारा।
- परीक्षार्थी अपनी उत्तरपुस्तिका को आन्तरिक परीक्षक के पास जमा किये बिना परीक्षा भवन न छोड़ें।
- परीक्षा केन्द्र में कैलकुलेटर, मोबाइल फोन, डियर फोन, पेजर, ब्लूटूथ या इस प्रकार का कोई अन्य इलेक्ट्रॉनिक उपकरण ले जाना सख्त मना है।
- जाँच परीक्षा में गैर-उत्प्रेषित या जाँच परीक्षा में अनुपस्थित छात्र/छात्रा इंटरमीडिएट वार्षिक प्रायोगिक परीक्षा, 2024 में कदापि सम्मिलित नहीं हो सकते हैं।



बिहार विद्यालय परीक्षा समिति, पटना
BIHAR SCHOOL EXAMINATION BOARD, PATNA
इंटरमीडिएट वार्षिक परीक्षा, 2024
INTERMEDIATE ANNUAL EXAMINATION, 2024
प्रायोगिक परीक्षा का प्रवेश पत्र
Admit Card For Practical Examination

संकाय: विज्ञान
FACULTY: SCIENCE

BSEB UNIQUE Id:- 2221110011394
कॉलेज/+2 स्कूल का नाम GAYA COLLEGE, GAYA
परीक्षार्थी का नाम AKHILESH KUMAR
माता का नाम KUNTI DEVI
पिता का नाम SURENDRA CHAUDHARY
वैवाहिक स्थिति Unmarried
परीक्षार्थी का आधार नं० 836082641485 दिव्यांग कोटि NO
सूचीकरण संख्या/वर्ष R-210010101-22 परीक्षार्थी की कोटि REGULAR
रोल कोड 21001 रोल क्रमांक 24011077 लिंग MALE
परीक्षा केंद्र का नाम GAYA COLLEGE, GAYA



प्रायोगिक परीक्षा के विषय (निर्धारित परीक्षा कार्यक्रम सहित)

प्रायोगिक विषय	विषय कोड	विषय का नाम	परीक्षा की तारीख
वैकल्पिक विषय	117	PHYSICS	10/01/2024 to 20/01/2024
	118	CHEMISTRY	
अतिरिक्त विषय			

संज्ञा/उत्तर

महाविद्यालय / +2 विद्यालय प्रधान का हस्ताक्षर
एवं मुहर

परीक्षा नियंत्रक (उ०मा०)

परीक्षार्थी के लिए आवश्यक निर्देश

- BSEB Unique Id सत्र 2021 - 23 से सूचीकृत हुए परीक्षार्थियों को जारी किया गया है। सत्र 2021 - 23 के पूर्व सत्र के किसी परीक्षार्थी को BSEB Unique Id जारी नहीं किया गया है।
- प्रायोगिक परीक्षा दिनांक 10/01/2024 से 20/01/2024 तक संचालित होगी। केन्द्राधीक्षक दिनांक 10/01/2024 से 20/01/2024 तक की अवधि में परीक्षार्थियों की संख्या के अनुसार तिथि एवं पाली का निर्धारण करके प्रायोगिक परीक्षा केन्द्र पर आवंटित सभी परीक्षार्थियों के प्रायोगिक विषयों की परीक्षा आयोजित करेंगे।
- परीक्षार्थी अपने इस प्रवेश-पत्र में उल्लिखित प्रायोगिक परीक्षा केंद्र पर दिनांक 10-01-2024 को पूर्वाह्न 09:00 बजे अनिवार्य रूप से जाकर परीक्षा केन्द्र के परिसर की सूचना पट्ट से यह जानकारी प्राप्त कर लें कि उनके द्वारा चयनित विषय की प्रायोगिक परीक्षा किस तिथि एवं किस पाली में संचालित होगी, जिसमें उन्हें सम्मिलित होना अनिवार्य है।
- परीक्षार्थी के प्रत्येक प्रायोगिक विषय की परीक्षा के लिए 08 पृष्ठों की केवल एक ही उत्तरपुस्तिका मिलेगी। अतिरिक्त उत्तरपुस्तिका नहीं दी जाएगी। परीक्षार्थी उत्तरपुस्तिका लेते ही यह सुनिश्चित कर लें कि इसमें 8 पृष्ठ हैं एवं सही क्रम में हैं।
- उत्तरपुस्तिका प्राप्त होते ही परीक्षार्थी अपने प्रवेश-पत्र तथा उत्तरपुस्तिका पर मुद्रित विवरणों (Details) का मिलान कर यह अवश्य सुनिश्चित हो लें कि जो उत्तरपुस्तिका परीक्षक द्वारा उन्हें दी गई है, वह उन्हीं की है। भिन्न विवरणों की उत्तरपुस्तिका प्राप्त होने पर उसे तुरंत परीक्षक को वापस लौटा दिया जाए।
- उत्तरपुस्तिका प्राप्त होने पर परीक्षार्थी उनके आवरण पृष्ठ के पीछे अंकित "परीक्षार्थियों के लिए निर्देश" अवश्य पढ़ें एवं उसका अनुपालन करें।
- परीक्षार्थी अपनी उत्तरपुस्तिका के कवर पृष्ठ के ऊपरी बायें तथा दायें भागों में क्रमांक-(1) में अपने उत्तर देने का माध्यम अंकित करते हुए क्रमांक-(2) में अपना पूर्ण हस्ताक्षर अंकित करें। इसके अलावा अन्य मुद्रित विवरणों में किसी भी प्रकार से कोई छेड़-छाड़ नहीं करें।
- प्रायोगिक परीक्षा की उत्तरपुस्तिका के आवरण पृष्ठ के निचले बायें एवं दायें भागों को परीक्षार्थी द्वारा कदापि नहीं भरा जाएगा। अगर परीक्षार्थी इस भाग को भरते हैं, तो परीक्षार्थी का इस विषय में परीक्षाफल रद्द किया जा सकता है। ये दोनों भाग आंतरिक/बाह्य परीक्षकों को भरने के लिए दिया गया है।
- उत्तरपुस्तिका के पन्नों के दोनों पृष्ठों पर तथा प्रत्येक लाइन पर लिखें एवं पृष्ठों को नष्ट न करें।
- यदि रफ कार्य करने की आवश्यकता हो, तो परीक्षार्थी उत्तरपुस्तिका के अंतिम पृष्ठ पर रफ कार्य करके उसे काट दे/क्रॉस (x) कर दें।
- उत्तरपुस्तिका के आंतरिक पृष्ठों पर दाहिने हाशिए में लाइन खींचकर सादा स्थान छोड़ रखा गया है। शेष स्थान रूल्ड है। परीक्षार्थी दाहिने हाशिए के सादे स्थान में कुछ भी नहीं लिखेंगे, चूंकि यह भाग परीक्षक के उपयोग के लिए है।
- उत्तरपुस्तिका के पृष्ठों को मोड़ें- फाड़ें नहीं तथा बीच-बीच में व्यर्थ ही खाली न छोड़ें।
- प्रश्न-पत्र में दी हुई संख्या के अनुसार अपने उत्तरों की संख्या लिखें।
- व्हाइटनगर, ब्लेड तथा नाखून का इस्तेमाल करना सर्वथा वर्जित है, अन्यथा परीक्षाफल अमान्य कर दिया जाएगा।
- प्रश्नोत्तर के समाप्त होने पर अंतिम में नीचे एक क्षैतिज रेखा खींच दें।
- आंतरिक परीक्षक द्वारा उपलब्ध कराये गए उपस्थिति-पत्रक में परीक्षार्थी द्वारा यथा-स्तम्भ परीक्षा की तिथि अंकित करते हुए उत्तरपुस्तिका की क्रम संख्या लिखकर अपना हस्ताक्षर किया जाएगा। परीक्षार्थी की उपस्थित, अनुपस्थित एवं निष्कासन से संबंधित संगत गोले को नीले/काले पेन से परीक्षक द्वारा भरा जाएगा न कि परीक्षार्थी द्वारा।
- परीक्षार्थी अपनी उत्तरपुस्तिका को आन्तरिक परीक्षक के पास जमा किये बिना परीक्षा भवन न छोड़ें।
- परीक्षा केन्द्र में कैंलकुलेटर, मोबाइल फोन, डियर फोन, पेजर, ब्लूटूथ या इस प्रकार का कोई अन्य इलेक्ट्रॉनिक उपकरण ले जाना सख्त मना है।
- जाँच परीक्षा में गैर-उत्प्रेषित या जाँच परीक्षा में अनुपस्थित छात्र/छात्रा इंटरमीडिएट वार्षिक प्रायोगिक परीक्षा, 2024 में कदापि सम्मिलित नहीं हो सकते हैं।



बिहार विद्यालय परीक्षा समिति, पटना
BIHAR SCHOOL EXAMINATION BOARD, PATNA
इंटरमीडिएट वार्षिक परीक्षा, 2024
INTERMEDIATE ANNUAL EXAMINATION, 2024
प्रायोगिक परीक्षा का प्रवेश पत्र
Admit Card For Practical Examination

संकाय: विज्ञान
FACULTY: SCIENCE

BSEB UNIQUE Id:- 2221110011355
कॉलेज/+2 स्कूल का नाम GAYA COLLEGE, GAYA
परीक्षार्थी का नाम AJAY KUMAR
माता का नाम RENU DEVI
पिता का नाम RAVINDRA PRASAD
वैवाहिक स्थिति Unmarried
परीक्षार्थी का आधार नं० 636231584698 दिव्यांग कोटि NO
सूचीकरण संख्या/वर्ष R-210010077-22 परीक्षार्थी की कोटि REGULAR
रोल कोड 21001 रोल क्रमांक 24011546 लिंग MALE
परीक्षा केंद्र का नाम GAYA COLLEGE, GAYA



प्रायोगिक परीक्षा के विषय (निर्धारित परीक्षा कार्यक्रम सहित)

प्रायोगिक विषय	विषय कोड	विषय का नाम	परीक्षा की तारीख
वैकल्पिक विषय	117	PHYSICS	10/01/2024 to 20/01/2024
	118	CHEMISTRY	
अतिरिक्त विषय			

संज्ञा/उत्तर

महाविद्यालय / +2 विद्यालय प्रधान का हस्ताक्षर
एवं मुहर

परीक्षा नियंत्रक (उ०मा०)

परीक्षार्थी के लिए आवश्यक निर्देश

- BSEB Unique Id सत्र 2021 - 23 से सूचीकृत हुए परीक्षार्थियों को जारी किया गया है। सत्र 2021 - 23 के पूर्व सत्र के किसी परीक्षार्थी को BSEB Unique Id जारी नहीं किया गया है।
- प्रायोगिक परीक्षा दिनांक 10/01/2024 से 20/01/2024 तक संचालित होगी। केन्द्राधीक्षक दिनांक 10/01/2024 से 20/01/2024 तक की अवधि में परीक्षार्थियों की संख्या के अनुसार तिथि एवं पाली का निर्धारण करके प्रायोगिक परीक्षा केन्द्र पर आवंटित सभी परीक्षार्थियों के प्रायोगिक विषयों की परीक्षा आयोजित करेंगे।
- परीक्षार्थी अपने इस प्रवेश-पत्र में उल्लिखित प्रायोगिक परीक्षा केंद्र पर दिनांक 10-01-2024 को पूर्वाह्न 09:00 बजे अनिवार्य रूप से जाकर परीक्षा केन्द्र के परिसर की सूचना पट्ट से यह जानकारी प्राप्त कर लें कि उनके द्वारा चयनित विषय की प्रायोगिक परीक्षा किस तिथि एवं किस पाली में संचालित होगी, जिसमें उन्हें सम्मिलित होना अनिवार्य है।
- परीक्षार्थी के प्रत्येक प्रायोगिक विषय की परीक्षा के लिए 08 पृष्ठों की केवल एक ही उत्तरपुस्तिका मिलेगी। अतिरिक्त उत्तरपुस्तिका नहीं दी जाएगी। परीक्षार्थी उत्तरपुस्तिका लेते ही यह सुनिश्चित कर लें कि इसमें 8 पृष्ठ हैं एवं सही क्रम में हैं।
- उत्तरपुस्तिका प्राप्त होते ही परीक्षार्थी अपने प्रवेश-पत्र तथा उत्तरपुस्तिका पर मुद्रित विवरणों (Details) का मिलान कर यह अवश्य सुनिश्चित हो लें कि जो उत्तरपुस्तिका परीक्षक द्वारा उन्हें दी गई है, वह उन्हीं की है। भिन्न विवरणों की उत्तरपुस्तिका प्राप्त होने पर उसे तुरंत परीक्षक को वापस लौटा दिया जाए।
- उत्तरपुस्तिका प्राप्त होने पर परीक्षार्थी उनके आवरण पृष्ठ के पीछे अंकित "परीक्षार्थियों के लिए निर्देश" अवश्य पढ़ें एवं उसका अनुपालन करें।
- परीक्षार्थी अपनी उत्तरपुस्तिका के कवर पृष्ठ के ऊपरी बायें तथा दायें भागों में क्रमांक-(1) में अपने उत्तर देने का माध्यम अंकित करते हुए क्रमांक-(2) में अपना पूर्ण हस्ताक्षर अंकित करें। इसके अलावा अन्य मुद्रित विवरणों में किसी भी प्रकार से कोई छेड़-छाड़ नहीं करें।
- प्रायोगिक परीक्षा की उत्तरपुस्तिका के आवरण पृष्ठ के निचले बायें एवं दायें भागों को परीक्षार्थी द्वारा कदापि नहीं भरा जाएगा। अगर परीक्षार्थी इस भाग को भरते हैं, तो परीक्षार्थी का इस विषय में परीक्षाफल रद्द किया जा सकता है। ये दोनों भाग आंतरिक/बाह्य परीक्षकों को भरने के लिए दिया गया है।
- उत्तरपुस्तिका के पन्नों के दोनों पृष्ठों पर तथा प्रत्येक लाइन पर लिखें एवं पृष्ठों को नष्ट न करें।
- यदि रफ कार्य करने की आवश्यकता हो, तो परीक्षार्थी उत्तरपुस्तिका के अंतिम पृष्ठ पर रफ कार्य करके उसे काट दे/क्रॉस (x) कर दें।
- उत्तरपुस्तिका के आंतरिक पृष्ठों पर दाहिने हाशिए में लाइन खींचकर सादा स्थान छोड़ रखा गया है। शेष स्थान रूल्ड है। परीक्षार्थी दाहिने हाशिए के सादे स्थान में कुछ भी नहीं लिखेंगे, चूंकि यह भाग परीक्षक के उपयोग के लिए है।
- उत्तरपुस्तिका के पृष्ठों को मोड़ें- फाड़ें नहीं तथा बीच-बीच में व्यर्थ ही खाली न छोड़ें।
- प्रश्न-पत्र में दी हुई संख्या के अनुसार अपने उत्तरों की संख्या लिखें।
- व्हाइटनगर, ब्लेड तथा नाखून का इस्तेमाल करना सर्वथा वर्जित है, अन्यथा परीक्षाफल अमान्य कर दिया जाएगा।
- प्रश्नोत्तर के समाप्त होने पर अंतिम में नीचे एक क्षैतिज रेखा खींच दें।
- आंतरिक परीक्षक द्वारा उपलब्ध कराये गए उपस्थिति-पत्रक में परीक्षार्थी द्वारा यथा-स्तम्भ परीक्षा की तिथि अंकित करते हुए उत्तरपुस्तिका की क्रम संख्या लिखकर अपना हस्ताक्षर किया जाएगा। परीक्षार्थी की उपस्थित, अनुपस्थित एवं निष्कासन से संबंधित संगत गोले को नीले/काले पेन से परीक्षक द्वारा भरा जाएगा न कि परीक्षार्थी द्वारा।
- परीक्षार्थी अपनी उत्तरपुस्तिका को आन्तरिक परीक्षक के पास जमा किये बिना परीक्षा भवन न छोड़ें।
- परीक्षा केन्द्र में कैंलकुलेटर, मोबाइल फोन, डियर फोन, पेजर, ब्लूटूथ या इस प्रकार का कोई अन्य इलेक्ट्रॉनिक उपकरण ले जाना सख्त मना है।
- जाँच परीक्षा में गैर-उत्प्रेषित या जाँच परीक्षा में अनुपस्थित छात्र/छात्रा इंटरमीडिएट वार्षिक प्रायोगिक परीक्षा, 2024 में कदापि सम्मिलित नहीं हो सकते हैं।



बिहार विद्यालय परीक्षा समिति, पटना
BIHAR SCHOOL EXAMINATION BOARD, PATNA
इंटरमीडिएट वार्षिक परीक्षा, 2024
INTERMEDIATE ANNUAL EXAMINATION, 2024
प्रायोगिक परीक्षा का प्रवेश पत्र
Admit Card For Practical Examination

संकाय: विज्ञान
FACULTY: SCIENCE

BSEB UNIQUE Id:- 2222110010029
कॉलेज/+2 स्कूल का नाम GAYA COLLEGE, GAYA
परीक्षार्थी का नाम AKRITI KUMARI
माता का नाम PUSHPA DEVI
पिता का नाम RAJPATI PRASAD
वैवाहिक स्थिति Unmarried
परीक्षार्थी का आधार नं० 940271258774 दिव्यांग कोटि NO
सूचीकरण संख्या/वर्ष R-210010103-22 परीक्षार्थी की कोटि REGULAR
रोल कोड 21001 रोल क्रमांक 24010322 लिंग FEMALE
परीक्षा केंद्र का नाम GAYA COLLEGE, GAYA



प्रायोगिक परीक्षा के विषय (निर्धारित परीक्षा कार्यक्रम सहित)

प्रायोगिक विषय	विषय कोड	विषय का नाम	परीक्षा की तारीख
वैकल्पिक विषय	117	PHYSICS	10/01/2024 to 20/01/2024
	118	CHEMISTRY	
	119	BIOLOGY	
अतिरिक्त विषय			

संजीव कुमार

महाविद्यालय / +2 विद्यालय प्रधान का हस्ताक्षर
एवं मुहर

परीक्षा नियंत्रक (उ०मा०)

परीक्षार्थी के लिए आवश्यक निर्देश

- BSEB Unique Id सत्र 2021 - 23 से सूचीकृत हुए परीक्षार्थियों को जारी किया गया है। सत्र 2021 - 23 के पूर्व सत्र के किसी परीक्षार्थी को BSEB Unique Id जारी नहीं किया गया है।
- प्रायोगिक परीक्षा दिनांक 10/01/2024 से 20/01/2024 तक संचालित होगी। केन्द्राधीक्षक दिनांक 10/01/2024 से 20/01/2024 तक की अवधि में परीक्षार्थियों की संख्या के अनुसार तिथि एवं पाली का निर्धारण करके प्रायोगिक परीक्षा केन्द्र पर आवंटित सभी परीक्षार्थियों के प्रायोगिक विषयों की परीक्षा आयोजित करेंगे।
- परीक्षार्थी अपने इस प्रवेश-पत्र में उल्लिखित प्रायोगिक परीक्षा केंद्र पर दिनांक 10-01-2024 को पूर्वाह्न 09:00 बजे अनिवार्य रूप से जाकर परीक्षा केन्द्र के परिसर की सूचना पट्ट से यह जानकारी प्राप्त कर लें कि उनके द्वारा चयनित विषय की प्रायोगिक परीक्षा किस तिथि एवं किस पाली में संचालित होगी, जिसमें उन्हें सम्मिलित होना अनिवार्य है।
- परीक्षार्थी के प्रत्येक प्रायोगिक विषय की परीक्षा के लिए 08 पृष्ठों की केवल एक ही उत्तरपुस्तिका मिलेगी। अतिरिक्त उत्तरपुस्तिका नहीं दी जाएगी। परीक्षार्थी उत्तरपुस्तिका लेते ही यह सुनिश्चित कर लें कि इसमें 8 पृष्ठ हैं एवं सही क्रम में हैं।
- उत्तरपुस्तिका प्राप्त होते ही परीक्षार्थी अपने प्रवेश-पत्र तथा उत्तरपुस्तिका पर मुद्रित विवरणों (Details) का मिलान कर यह अवश्य सुनिश्चित हो लें कि जो उत्तरपुस्तिका परीक्षक द्वारा उन्हें दी गई है, वह उन्हीं की है। भिन्न विवरणों की उत्तरपुस्तिका प्राप्त होने पर उसे तुरंत परीक्षक को वापस लौटा दिया जाए।
- उत्तरपुस्तिका प्राप्त होने पर परीक्षार्थी उनके आवरण पृष्ठ के पीछे अंकित "परीक्षार्थियों के लिए निर्देश" अवश्य पढ़ें एवं उसका अनुपालन करें।
- परीक्षार्थी अपनी उत्तरपुस्तिका के कवर पृष्ठ के ऊपरी बायें तथा दायें भागों में क्रमांक-(1) में अपने उत्तर देने का माध्यम अंकित करते हुए क्रमांक-(2) में अपना पूर्ण हस्ताक्षर अंकित करें। इसके अलावा अन्य मुद्रित विवरणों में किसी भी प्रकार से कोई छेड़-छाड़ नहीं करें।
- प्रायोगिक परीक्षा की उत्तरपुस्तिका के आवरण पृष्ठ के निचले बायें एवं दायें भागों को परीक्षार्थी द्वारा कदापि नहीं भरा जाएगा। अगर परीक्षार्थी इस भाग को भरते हैं, तो परीक्षार्थी का इस विषय में परीक्षाफल रद्द किया जा सकता है। ये दोनों भाग आंतरिक/बाह्य परीक्षकों को भरने के लिए दिया गया है।
- उत्तरपुस्तिका के पन्नों के दोनों पृष्ठों पर तथा प्रत्येक लाइन पर लिखें एवं पृष्ठों को नष्ट न करें।
- यदि रफ कार्य करने की आवश्यकता हो, तो परीक्षार्थी उत्तरपुस्तिका के अंतिम पृष्ठ पर रफ कार्य करके उसे काट दे/क्रॉस (x) कर दें।
- उत्तरपुस्तिका के आंतरिक पृष्ठों पर दाहिने हाशिए में लाइन खींचकर सादा स्थान छोड़ रखा गया है। शेष स्थान रून्ड है। परीक्षार्थी दाहिने हाशिए के सादे स्थान में कुछ भी नहीं लिखेंगे, चूंकि यह भाग परीक्षक के उपयोग के लिए है।
- उत्तरपुस्तिका के पृष्ठों को मोड़ें- फाड़ें नहीं तथा बीच-बीच में व्यर्थ ही खाली न छोड़ें।
- प्रश्न-पत्र में दी हुई संख्या के अनुसार अपने उत्तरों की संख्या लिखें।
- व्हाइटनगर, ब्लेड तथा नाखून का इस्तेमाल करना सर्वथा वर्जित है, अन्यथा परीक्षाफल अमान्य कर दिया जाएगा।
- प्रश्नोत्तर के समाप्त होने पर अंतिम में नीचे एक क्षैतिज रेखा खींच दें।
- आंतरिक परीक्षक द्वारा उपलब्ध कराये गए उपस्थिति-पत्रक में परीक्षार्थी द्वारा यथा-स्तम्भ परीक्षा की तिथि अंकित करते हुए उत्तरपुस्तिका की क्रम संख्या लिखकर अपना हस्ताक्षर किया जाएगा। परीक्षार्थी की उपस्थित, अनुपस्थित एवं निष्कासन से संबंधित संगत गोले को नीले/काले पेन से परीक्षक द्वारा भरा जाएगा न कि परीक्षार्थी द्वारा।
- परीक्षार्थी अपनी उत्तरपुस्तिका को आन्तरिक परीक्षक के पास जमा किये बिना परीक्षा भवन न छोड़ें।
- परीक्षा केन्द्र में कैलकुलेटर, मोबाइल फोन, इयर फोन, पेजर, ब्लूटूथ या इस प्रकार का कोई अन्य इलेक्ट्रॉनिक उपकरण ले जाना सख्त मना है।
- जाँच परीक्षा में गैर-उत्प्रेषित या जाँच परीक्षा में अनुपस्थित छात्र/छात्रा इंटरमीडिएट वार्षिक प्रायोगिक परीक्षा, 2024 में कदापि सम्मिलित नहीं हो सकते हैं।



बिहार विद्यालय परीक्षा समिति, पटना
BIHAR SCHOOL EXAMINATION BOARD, PATNA
इंटरमीडिएट वार्षिक परीक्षा, 2024
INTERMEDIATE ANNUAL EXAMINATION, 2024
प्रायोगिक परीक्षा का प्रवेश पत्र
Admit Card For Practical Examination

संकाय: विज्ञान
FACULTY: SCIENCE

BSEB UNIQUE Id:- 2222110010031
कॉलेज/+2 स्कूल का नाम GAYA COLLEGE, GAYA
परीक्षार्थी का नाम AKRITY KUMARI
माता का नाम USHA DEVI
पिता का नाम SANJAY YADAV
वैवाहिक स्थिति Unmarried
परीक्षार्थी का आधार नं० 570327928042 दिव्यांग कोटि NO
सूचीकरण संख्या/वर्ष R-210010105-22 परीक्षार्थी की कोटि REGULAR
रोल कोड 21001 रोल क्रमांक 24010592 लिंग FEMALE
परीक्षा केंद्र का नाम GAYA COLLEGE, GAYA



प्रायोगिक परीक्षा के विषय (निर्धारित परीक्षा कार्यक्रम सहित)

प्रायोगिक विषय	विषय कोड	विषय का नाम	परीक्षा की तारीख
वैकल्पिक विषय	117	PHYSICS	10/01/2024 to 20/01/2024
	118	CHEMISTRY	
	119	BIOLOGY	
अतिरिक्त विषय			

संज्ञा (उपनाम)

महाविद्यालय / +2 विद्यालय प्रधान का हस्ताक्षर
एवं मुहर

परीक्षा नियंत्रक (उ०मा०)

परीक्षार्थी के लिए आवश्यक निर्देश


- BSEB Unique Id सत्र 2021 - 23 से सूचीकृत हुए परीक्षार्थियों को जारी किया गया है। सत्र 2021 - 23 के पूर्व सत्र के किसी परीक्षार्थी को BSEB Unique Id जारी नहीं किया गया है।
- प्रायोगिक परीक्षा दिनांक 10/01/2024 से 20/01/2024 तक संचालित होगी। केन्द्राधीक्षक दिनांक 10/01/2024 से 20/01/2024 तक की अवधि में परीक्षार्थियों की संख्या के अनुसार तिथि एवं पाली का निर्धारण करके प्रायोगिक परीक्षा केन्द्र पर आवंटित सभी परीक्षार्थियों के प्रायोगिक विषयों की परीक्षा आयोजित करेंगे।
- परीक्षार्थी अपने इस प्रवेश-पत्र में उल्लिखित प्रायोगिक परीक्षा केंद्र पर दिनांक 10-01-2024 को पूर्वाह्न 09:00 बजे अनिवार्य रूप से जाकर परीक्षा केन्द्र के परिसर की सूचना पट्ट से यह जानकारी प्राप्त कर लें कि उनके द्वारा चयनित विषय की प्रायोगिक परीक्षा किस तिथि एवं किस पाली में संचालित होगी, जिसमें उन्हें सम्मिलित होना अनिवार्य है।
- परीक्षार्थी के प्रत्येक प्रायोगिक विषय की परीक्षा के लिए 08 पृष्ठों की केवल एक ही उत्तरपुस्तिका मिलेगी। अतिरिक्त उत्तरपुस्तिका नहीं दी जाएगी। परीक्षार्थी उत्तरपुस्तिका लेते ही यह सुनिश्चित कर लें कि इसमें 8 पृष्ठ हैं एवं सही क्रम में हैं।
- उत्तरपुस्तिका प्राप्त होते ही परीक्षार्थी अपने प्रवेश-पत्र तथा उत्तरपुस्तिका पर मुद्रित विवरणों (Details) का मिलान कर यह अवश्य सुनिश्चित हो लें कि जो उत्तरपुस्तिका परीक्षक द्वारा उन्हें दी गई है, वह उन्हीं की है। भिन्न विवरणों की उत्तरपुस्तिका प्राप्त होने पर उसे तुरंत परीक्षक को वापस लौटा दिया जाए।
- उत्तरपुस्तिका प्राप्त होने पर परीक्षार्थी उनके आवरण पृष्ठ के पीछे अंकित "परीक्षार्थियों के लिए निर्देश" अवश्य पढ़ें एवं उसका अनुपालन करें।
- परीक्षार्थी अपनी उत्तरपुस्तिका के कवर पृष्ठ के ऊपरी बायें तथा दायें भागों में क्रमांक-(1) में अपने उत्तर देने का माध्यम अंकित करते हुए क्रमांक-(2) में अपना पूर्ण हस्ताक्षर अंकित करें। इसके अलावा अन्य मुद्रित विवरणों में किसी भी प्रकार से कोई छेड़-छाड़ नहीं करें।
- प्रायोगिक परीक्षा की उत्तरपुस्तिका के आवरण पृष्ठ के निचले बायें एवं दायें भागों को परीक्षार्थी द्वारा कदापि नहीं भरा जाएगा। अगर परीक्षार्थी इस भाग को भरते हैं, तो परीक्षार्थी का इस विषय में परीक्षाफल रद्द किया जा सकता है। ये दोनों भाग आंतरिक/बाह्य परीक्षकों को भरने के लिए दिया गया है।
- उत्तरपुस्तिका के पन्नों के दोनों पृष्ठों पर तथा प्रत्येक लाइन पर लिखें एवं पृष्ठों को नष्ट न करें।
- यदि रफ कार्य करने की आवश्यकता हो, तो परीक्षार्थी उत्तरपुस्तिका के अंतिम पृष्ठ पर रफ कार्य करके उसे काट दे/क्रॉस (x) कर दें।
- उत्तरपुस्तिका के आंतरिक पृष्ठों पर दाहिने हाशिए में लाइन खींचकर सादा स्थान छोड़ रखा गया है। शेष स्थान रूल्ड है। परीक्षार्थी दाहिने हाशिए के सादे स्थान में कुछ भी नहीं लिखेंगे, चूंकि यह भाग परीक्षक के उपयोग के लिए है।
- उत्तरपुस्तिका के पृष्ठों को मोड़ें- फाड़ें नहीं तथा बीच-बीच में व्यर्थ ही खाली न छोड़ें।
- प्रश्न-पत्र में दी हुई संख्या के अनुसार अपने उत्तरों की संख्या लिखें।
- व्हाइटनगर, ब्लेड तथा नाखून का इस्तेमाल करना सर्वथा वर्जित है, अन्यथा परीक्षाफल अमान्य कर दिया जाएगा।
- प्रश्नोत्तर के समाप्त होने पर अंतिम में नीचे एक क्षैतिज रेखा खींच दें।
- आंतरिक परीक्षक द्वारा उपलब्ध कराये गए उपस्थिति-पत्रक में परीक्षार्थी द्वारा यथा-स्तम्भ परीक्षा की तिथि अंकित करते हुए उत्तरपुस्तिका की क्रम संख्या लिखकर अपना हस्ताक्षर किया जाएगा। परीक्षार्थी की उपस्थित, अनुपस्थित एवं निष्कासन से संबंधित संगत गोले को नीले/काले पेन से परीक्षक द्वारा भरा जाएगा न कि परीक्षार्थी द्वारा।
- परीक्षार्थी अपनी उत्तरपुस्तिका को आन्तरिक परीक्षक के पास जमा किये बिना परीक्षा भवन न छोड़ें।
- परीक्षा केन्द्र में कैलकुलेटर, मोबाइल फोन, डियर फोन, पेजर, ब्लूटूथ या इस प्रकार का कोई अन्य इलेक्ट्रॉनिक उपकरण ले जाना सख्त मना है।
- जाँच परीक्षा में गैर-उत्प्रेषित या जाँच परीक्षा में अनुपस्थित छात्र/छात्रा इंटरमीडिएट वार्षिक प्रायोगिक परीक्षा, 2024 में कदापि सम्मिलित नहीं हो सकते हैं।



बिहार विद्यालय परीक्षा समिति, पटना
BIHAR SCHOOL EXAMINATION BOARD, PATNA
इंटरमीडिएट वार्षिक परीक्षा, 2024
INTERMEDIATE ANNUAL EXAMINATION, 2024
प्रायोगिक परीक्षा का प्रवेश पत्र
Admit Card For Practical Examination

संकाय: विज्ञान
FACULTY: SCIENCE

BSEB UNIQUE Id:- 2222110010037
कॉलेज/+2 स्कूल का नाम GAYA COLLEGE, GAYA
परीक्षार्थी का नाम ALIYA NAAZ
माता का नाम FARHAT PRAVEEN
पिता का नाम MD MONAZIR HUSSAIN
वैवाहिक स्थिति Unmarried
परीक्षार्थी का आधार नं० 282711542195 दिव्यांग कोटि NO
सूचीकरण संख्या/वर्ष R-210010123-22 परीक्षार्थी की कोटि REGULAR
रोल कोड 21001 रोल क्रमांक 24010089 लिंग FEMALE
परीक्षा केंद्र का नाम GAYA COLLEGE, GAYA



Aliya Naaaz

प्रायोगिक परीक्षा के विषय (निर्धारित परीक्षा कार्यक्रम सहित)

प्रायोगिक विषय	विषय कोड	विषय का नाम	परीक्षा की तारीख
वैकल्पिक विषय	117	PHYSICS	10/01/2024 to 20/01/2024
	118	CHEMISTRY	
	119	BIOLOGY	
अतिरिक्त विषय			

संज्ञा (उपनाम)

महाविद्यालय / +2 विद्यालय प्रधान का हस्ताक्षर
एवं मुहर

परीक्षा नियंत्रक (उ०मा०)

परीक्षार्थी के लिए आवश्यक निर्देश


- BSEB Unique Id सत्र 2021 - 23 से सूचीकृत हुए परीक्षार्थियों को जारी किया गया है। सत्र 2021 - 23 के पूर्व सत्र के किसी परीक्षार्थी को BSEB Unique Id जारी नहीं किया गया है।
- प्रायोगिक परीक्षा दिनांक 10/01/2024 से 20/01/2024 तक संचालित होगी। केन्द्राधीक्षक दिनांक 10/01/2024 से 20/01/2024 तक की अवधि में परीक्षार्थियों की संख्या के अनुसार तिथि एवं पाली का निर्धारण करके प्रायोगिक परीक्षा केन्द्र पर आवंटित सभी परीक्षार्थियों के प्रायोगिक विषयों की परीक्षा आयोजित करेंगे।
- परीक्षार्थी अपने इस प्रवेश-पत्र में उल्लिखित प्रायोगिक परीक्षा केंद्र पर दिनांक 10-01-2024 को पूर्वाह्न 09:00 बजे अनिवार्य रूप से जाकर परीक्षा केन्द्र के परिसर की सूचना पट्ट से यह जानकारी प्राप्त कर लें कि उनके द्वारा चयनित विषय की प्रायोगिक परीक्षा किस तिथि एवं किस पाली में संचालित होगी, जिसमें उन्हें सम्मिलित होना अनिवार्य है।
- परीक्षार्थी के प्रत्येक प्रायोगिक विषय की परीक्षा के लिए 08 पृष्ठों की केवल एक ही उत्तरपुस्तिका मिलेगी। अतिरिक्त उत्तरपुस्तिका नहीं दी जाएगी। परीक्षार्थी उत्तरपुस्तिका लेते ही यह सुनिश्चित कर लें कि इसमें 8 पृष्ठ हैं एवं सही क्रम में हैं।
- उत्तरपुस्तिका प्राप्त होते ही परीक्षार्थी अपने प्रवेश-पत्र तथा उत्तरपुस्तिका पर मुद्रित विवरणों (Details) का मिलान कर यह अवश्य सुनिश्चित हो लें कि जो उत्तरपुस्तिका परीक्षक द्वारा उन्हें दी गई है, वह उन्हीं की है। भिन्न विवरणों की उत्तरपुस्तिका प्राप्त होने पर उसे तुरंत परीक्षक को वापस लौटा दिया जाए।
- उत्तरपुस्तिका प्राप्त होने पर परीक्षार्थी उनके आवरण पृष्ठ के पीछे अंकित "परीक्षार्थियों के लिए निर्देश" अवश्य पढ़ें एवं उसका अनुपालन करें।
- परीक्षार्थी अपनी उत्तरपुस्तिका के कवर पृष्ठ के ऊपरी बायें तथा दायें भागों में क्रमांक-(1) में अपने उत्तर देने का माध्यम अंकित करते हुए क्रमांक-(2) में अपना पूर्ण हस्ताक्षर अंकित करें। इसके अलावा अन्य मुद्रित विवरणों में किसी भी प्रकार से कोई छेड़-छाड़ नहीं करें।
- प्रायोगिक परीक्षा की उत्तरपुस्तिका के आवरण पृष्ठ के निचले बायें एवं दायें भागों को परीक्षार्थी द्वारा कदापि नहीं भरा जाएगा। अगर परीक्षार्थी इस भाग को भरते हैं, तो परीक्षार्थी का इस विषय में परीक्षाफल रद्द किया जा सकता है। ये दोनों भाग आंतरिक/बाह्य परीक्षकों को भरने के लिए दिया गया है।
- उत्तरपुस्तिका के पन्नों के दोनों पृष्ठों पर तथा प्रत्येक लाइन पर लिखें एवं पृष्ठों को नष्ट न करें।
- यदि रफ कार्य करने की आवश्यकता हो, तो परीक्षार्थी उत्तरपुस्तिका के अंतिम पृष्ठ पर रफ कार्य करके उसे काट दे/क्रॉस (x) कर दें।
- उत्तरपुस्तिका के आंतरिक पृष्ठों पर दाहिने हाशिए में लाइन खींचकर सादा स्थान छोड़ रखा गया है। शेष स्थान रूल्ड है। परीक्षार्थी दाहिने हाशिए के सादे स्थान में कुछ भी नहीं लिखेंगे, चूंकि यह भाग परीक्षक के उपयोग के लिए है।
- उत्तरपुस्तिका के पृष्ठों को मोड़ें- फाड़ें नहीं तथा बीच-बीच में व्यर्थ ही खाली न छोड़ें।
- प्रश्न-पत्र में दी हुई संख्या के अनुसार अपने उत्तरों की संख्या लिखें।
- व्हाइटनगर, ब्लेड तथा नाखून का इस्तेमाल करना सर्वथा वर्जित है, अन्यथा परीक्षाफल अमान्य कर दिया जाएगा।
- प्रश्नोत्तर के समाप्त होने पर अंतिम में नीचे एक क्षैतिज रेखा खींच दें।
- आंतरिक परीक्षक द्वारा उपलब्ध कराये गए उपस्थिति-पत्रक में परीक्षार्थी द्वारा यथा-स्तम्भ परीक्षा की तिथि अंकित करते हुए उत्तरपुस्तिका की क्रम संख्या लिखकर अपना हस्ताक्षर किया जाएगा। परीक्षार्थी की उपस्थित, अनुपस्थित एवं निष्कासन से संबंधित संगत गोले को नीले/काले पेन से परीक्षक द्वारा भरा जाएगा न कि परीक्षार्थी द्वारा।
- परीक्षार्थी अपनी उत्तरपुस्तिका को आन्तरिक परीक्षक के पास जमा किये बिना परीक्षा भवन न छोड़ें।
- परीक्षा केन्द्र में कैंलकुलेटर, मोबाइल फोन, डायर फोन, पेजर, ब्लूटूथ या इस प्रकार का कोई अन्य इलेक्ट्रॉनिक उपकरण ले जाना सख्त मना है।
- जाँच परीक्षा में गैर-उत्प्रेषित या जाँच परीक्षा में अनुपस्थित छात्र/छात्रा इंटरमीडिएट वार्षिक प्रायोगिक परीक्षा, 2024 में कदापि सम्मिलित नहीं हो सकते हैं।



बिहार विद्यालय परीक्षा समिति, पटना
BIHAR SCHOOL EXAMINATION BOARD, PATNA
इंटरमीडिएट वार्षिक परीक्षा, 2024
INTERMEDIATE ANNUAL EXAMINATION, 2024
प्रायोगिक परीक्षा का प्रवेश पत्र
Admit Card For Practical Examination

संकाय: विज्ञान
FACULTY: SCIENCE

BSEB UNIQUE Id:- 2221110011400
कॉलेज/+2 स्कूल का नाम GAYA COLLEGE, GAYA
परीक्षार्थी का नाम AKSHAY KUMAR
माता का नाम MEENA DEVI
पिता का नाम HEMNARAYAN PRAJAPATI
वैवाहिक स्थिति Unmarried
परीक्षार्थी का आधार नं० 536892755827 दिव्यांग कोटि NO
सूचीकरण संख्या/वर्ष R-210010109-22 परीक्षार्थी की कोटि REGULAR
रोल कोड 21001 रोल क्रमांक 24011237 लिंग MALE
परीक्षा केंद्र का नाम GAYA COLLEGE, GAYA



प्रायोगिक परीक्षा के विषय (निर्धारित परीक्षा कार्यक्रम सहित)

प्रायोगिक विषय	विषय कोड	विषय का नाम	परीक्षा की तारीख
वैकल्पिक विषय	117	PHYSICS	10/01/2024 to 20/01/2024
	118	CHEMISTRY	
अतिरिक्त विषय			

संज्ञा (उपनाम)

महाविद्यालय / +2 विद्यालय प्रधान का हस्ताक्षर
एवं मुहर

परीक्षा नियंत्रक (उ०मा०)

परीक्षार्थी के लिए आवश्यक निर्देश

- BSEB Unique Id सत्र 2021 - 23 से सूचीकृत हुए परीक्षार्थियों को जारी किया गया है। सत्र 2021 - 23 के पूर्व सत्र के किसी परीक्षार्थी को BSEB Unique Id जारी नहीं किया गया है।
- प्रायोगिक परीक्षा दिनांक 10/01/2024 से 20/01/2024 तक संचालित होगी। केन्द्राधीक्षक दिनांक 10/01/2024 से 20/01/2024 तक की अवधि में परीक्षार्थियों की संख्या के अनुसार तिथि एवं पाली का निर्धारण करके प्रायोगिक परीक्षा केन्द्र पर आवंटित सभी परीक्षार्थियों के प्रायोगिक विषयों की परीक्षा आयोजित करेंगे।
- परीक्षार्थी अपने इस प्रवेश-पत्र में उल्लिखित प्रायोगिक परीक्षा केंद्र पर दिनांक 10-01-2024 को पूर्वाह्न 09:00 बजे अनिवार्य रूप से जाकर परीक्षा केन्द्र के परिसर की सूचना पट्ट से यह जानकारी प्राप्त कर लें कि उनके द्वारा चयनित विषय की प्रायोगिक परीक्षा किस तिथि एवं किस पाली में संचालित होगी, जिसमें उन्हें सम्मिलित होना अनिवार्य है।
- परीक्षार्थी के प्रत्येक प्रायोगिक विषय की परीक्षा के लिए 08 पृष्ठों की केवल एक ही उत्तरपुस्तिका मिलेगी। अतिरिक्त उत्तरपुस्तिका नहीं दी जाएगी। परीक्षार्थी उत्तरपुस्तिका लेते ही यह सुनिश्चित कर लें कि इसमें 8 पृष्ठ हैं एवं सही क्रम में हैं।
- उत्तरपुस्तिका प्राप्त होते ही परीक्षार्थी अपने प्रवेश-पत्र तथा उत्तरपुस्तिका पर मुद्रित विवरणों (Details) का मिलान कर यह अवश्य सुनिश्चित हो लें कि जो उत्तरपुस्तिका परीक्षक द्वारा उन्हें दी गई है, वह उन्हीं की है। भिन्न विवरणों की उत्तरपुस्तिका प्राप्त होने पर उसे तुरंत परीक्षक को वापस लौटा दिया जाए।
- उत्तरपुस्तिका प्राप्त होने पर परीक्षार्थी उनके आवरण पृष्ठ के पीछे अंकित "परीक्षार्थियों के लिए निर्देश" अवश्य पढ़ें एवं उसका अनुपालन करें।
- परीक्षार्थी अपनी उत्तरपुस्तिका के कवर पृष्ठ के ऊपरी बायें तथा दायें भागों में क्रमांक-(1) में अपने उत्तर देने का माध्यम अंकित करते हुए क्रमांक-(2) में अपना पूर्ण हस्ताक्षर अंकित करें। इसके अलावा अन्य मुद्रित विवरणों में किसी भी प्रकार से कोई छेड़-छाड़ नहीं करें।
- प्रायोगिक परीक्षा की उत्तरपुस्तिका के आवरण पृष्ठ के निचले बायें एवं दायें भागों को परीक्षार्थी द्वारा कदापि नहीं भरा जाएगा। अगर परीक्षार्थी इस भाग को भरते हैं, तो परीक्षार्थी का इस विषय में परीक्षाफल रद्द किया जा सकता है। ये दोनों भाग आंतरिक/बाह्य परीक्षकों को भरने के लिए दिया गया है।
- उत्तरपुस्तिका के पन्नों के दोनों पृष्ठों पर तथा प्रत्येक लाइन पर लिखें एवं पृष्ठों को नष्ट न करें।
- यदि रफ कार्य करने की आवश्यकता हो, तो परीक्षार्थी उत्तरपुस्तिका के अंतिम पृष्ठ पर रफ कार्य करते उसे काट दे/क्रॉस (x) कर दें।
- उत्तरपुस्तिका के आंतरिक पृष्ठों पर दाहिने हाशिए में लाइन खींचकर सादा स्थान छोड़ रखा गया है। शेष स्थान रूल्ड है। परीक्षार्थी दाहिने हाशिए के सादे स्थान में कुछ भी नहीं लिखेंगे, चूंकि यह भाग परीक्षक के उपयोग के लिए है।
- उत्तरपुस्तिका के पृष्ठों को मोड़ें- फाड़ें नहीं तथा बीच-बीच में व्यर्थ ही खाली न छोड़ें।
- प्रश्न-पत्र में दी हुई संख्या के अनुसार अपने उत्तरों की संख्या लिखें।
- व्हाइटनगर, ब्लेड तथा नाखून का इस्तेमाल करना सर्वथा वर्जित है, अन्यथा परीक्षाफल अमान्य कर दिया जाएगा।
- प्रश्नोत्तर के समाप्त होने पर अंतिम में नीचे एक क्षैतिज रेखा खींच दें।
- आंतरिक परीक्षक द्वारा उपलब्ध कराये गए उपस्थिति-पत्रक में परीक्षार्थी द्वारा यथा-स्तम्भ परीक्षा की तिथि अंकित करते हुए उत्तरपुस्तिका की क्रम संख्या लिखकर अपना हस्ताक्षर किया जाएगा। परीक्षार्थी की उपस्थित, अनुपस्थित एवं निष्कासन से संबंधित संगत गोले को नीले/काले पेन से परीक्षक द्वारा भरा जाएगा न कि परीक्षार्थी द्वारा।
- परीक्षार्थी अपनी उत्तरपुस्तिका को आन्तरिक परीक्षक के पास जमा किये बिना परीक्षा भवन न छोड़ें।
- परीक्षा केन्द्र में कैंलकुलेटर, मोबाइल फोन, डियर फोन, पेजर, ब्लूटूथ या इस प्रकार का कोई अन्य इलेक्ट्रॉनिक उपकरण ले जाना सख्त मना है।
- जाँच परीक्षा में गैर-उत्प्रेषित या जाँच परीक्षा में अनुपस्थित छात्र/छात्रा इंटरमीडिएट वार्षिक प्रायोगिक परीक्षा, 2024 में कदापि सम्मिलित नहीं हो सकते हैं।



बिहार विद्यालय परीक्षा समिति, पटना
BIHAR SCHOOL EXAMINATION BOARD, PATNA
इंटरमीडिएट वार्षिक परीक्षा, 2024
INTERMEDIATE ANNUAL EXAMINATION, 2024
प्रायोगिक परीक्षा का प्रवेश पत्र
Admit Card For Practical Examination

संकाय: विज्ञान
FACULTY: SCIENCE

BSEB UNIQUE Id:- 2221110011396
कॉलेज/+2 स्कूल का नाम GAYA COLLEGE, GAYA
परीक्षार्थी का नाम AKLESH KUMAR
माता का नाम CHAMPA DEVI
पिता का नाम UMESH PASWAN
वैवाहिक स्थिति Unmarried
परीक्षार्थी का आधार नं० 452410508374 दिव्यांग कोटि NO
सूचीकरण संख्या/वर्ष R-210010102-22 परीक्षार्थी की कोटि REGULAR
रोल कोड 21001 रोल क्रमांक 24010784 लिंग MALE
परीक्षा केंद्र का नाम GAYA COLLEGE, GAYA



प्रायोगिक परीक्षा के विषय (निर्धारित परीक्षा कार्यक्रम सहित)

प्रायोगिक विषय	विषय कोड	विषय का नाम	परीक्षा की तारीख
वैकल्पिक विषय	117	PHYSICS	10/01/2024 to 20/01/2024
	118	CHEMISTRY	
अतिरिक्त विषय			

संज्ञा/उत्तर

महाविद्यालय / +2 विद्यालय प्रधान का हस्ताक्षर
एवं मुहर

परीक्षा नियंत्रक (उ०मा०)

परीक्षार्थी के लिए आवश्यक निर्देश

- BSEB Unique Id सत्र 2021 - 23 से सूचीकृत हुए परीक्षार्थियों को जारी किया गया है। सत्र 2021 - 23 के पूर्व सत्र के किसी परीक्षार्थी को BSEB Unique Id जारी नहीं किया गया है।
- प्रायोगिक परीक्षा दिनांक 10/01/2024 से 20/01/2024 तक संचालित होगी। केन्द्राधीक्षक दिनांक 10/01/2024 से 20/01/2024 तक की अवधि में परीक्षार्थियों की संख्या के अनुसार तिथि एवं पाली का निर्धारण करके प्रायोगिक परीक्षा केन्द्र पर आवंटित सभी परीक्षार्थियों के प्रायोगिक विषयों की परीक्षा आयोजित करेंगे।
- परीक्षार्थी अपने इस प्रवेश-पत्र में उल्लिखित प्रायोगिक परीक्षा केंद्र पर दिनांक 10-01-2024 को पूर्वाह्न 09:00 बजे अनिवार्य रूप से जाकर परीक्षा केन्द्र के परिसर की सूचना पट्ट से यह जानकारी प्राप्त कर लें कि उनके द्वारा चयनित विषय की प्रायोगिक परीक्षा किस तिथि एवं किस पाली में संचालित होगी, जिसमें उन्हें सम्मिलित होना अनिवार्य है।
- परीक्षार्थी के प्रत्येक प्रायोगिक विषय की परीक्षा के लिए 08 पृष्ठों की केवल एक ही उत्तरपुस्तिका मिलेगी। अतिरिक्त उत्तरपुस्तिका नहीं दी जाएगी। परीक्षार्थी उत्तरपुस्तिका लेते ही यह सुनिश्चित कर लें कि इसमें 8 पृष्ठ हैं एवं सही क्रम में है।
- उत्तरपुस्तिका प्राप्त होते ही परीक्षार्थी अपने प्रवेश-पत्र तथा उत्तरपुस्तिका पर मुद्रित विवरणों (Details) का मिलान कर यह अवश्य सुनिश्चित हो लें कि जो उत्तरपुस्तिका परीक्षक द्वारा उन्हें दी गई है, वह उन्हीं की है। भिन्न विवरणों की उत्तरपुस्तिका प्राप्त होने पर उसे तुरंत परीक्षक को वापस लौटा दिया जाए।
- उत्तरपुस्तिका प्राप्त होने पर परीक्षार्थी उनके आवरण पृष्ठ के पीछे अंकित "परीक्षार्थियों के लिए निर्देश" अवश्य पढ़ें एवं उसका अनुपालन करें।
- परीक्षार्थी अपनी उत्तरपुस्तिका के कवर पृष्ठ के ऊपरी बायें तथा दायें भागों में क्रमांक-(1) में अपने उत्तर देने का माध्यम अंकित करते हुए क्रमांक-(2) में अपना पूर्ण हस्ताक्षर अंकित करें। इसके अलावा अन्य मुद्रित विवरणों में किसी भी प्रकार से कोई छेड़-छाड़ नहीं करें।
- प्रायोगिक परीक्षा की उत्तरपुस्तिका के आवरण पृष्ठ के निचले बायें एवं दायें भागों को परीक्षार्थी द्वारा कदापि नहीं भरा जाएगा। अगर परीक्षार्थी इस भाग को भरते हैं, तो परीक्षार्थी का इस विषय में परीक्षाफल रद्द किया जा सकता है। ये दोनों भाग आंतरिक/बाह्य परीक्षकों को भरने के लिए दिया गया है।
- उत्तरपुस्तिका के पन्नों के दोनों पृष्ठों पर तथा प्रत्येक लाइन पर लिखें एवं पृष्ठों को नष्ट न करें।
- यदि रफ कार्य करने की आवश्यकता हो, तो परीक्षार्थी उत्तरपुस्तिका के अंतिम पृष्ठ पर रफ कार्य करते उसे काट दे/क्रॉस (x) कर दें।
- उत्तरपुस्तिका के आंतरिक पृष्ठों पर दाहिने हाशिए में लाइन खींचकर सादा स्थान छोड़ रखा गया है। शेष स्थान रूल्ड है। परीक्षार्थी दाहिने हाशिए के सादे स्थान में कुछ भी नहीं लिखेंगे, चूंकि यह भाग परीक्षक के उपयोग के लिए है।
- उत्तरपुस्तिका के पृष्ठों को मोड़ें- फाड़ें नहीं तथा बीच-बीच में व्यर्थ ही खाली न छोड़ें।
- प्रश्न-पत्र में दी हुई संख्या के अनुसार अपने उत्तरों की संख्या लिखें।
- व्हाइटनगर, ब्लेड तथा नाखून का इस्तेमाल करना सर्वथा वर्जित है, अन्यथा परीक्षाफल अमान्य कर दिया जाएगा।
- प्रश्नोत्तर के समाप्त होने पर अंतिम में नीचे एक क्षैतिज रेखा खींच दें।
- आंतरिक परीक्षक द्वारा उपलब्ध कराये गए उपस्थिति-पत्रक में परीक्षार्थी द्वारा यथा-स्तम्भ परीक्षा की तिथि अंकित करते हुए उत्तरपुस्तिका की क्रम संख्या लिखकर अपना हस्ताक्षर किया जाएगा। परीक्षार्थी की उपस्थित, अनुपस्थित एवं निष्कासन से संबंधित संगत गोले को नीले/काले पेन से परीक्षक द्वारा भरा जाएगा न कि परीक्षार्थी द्वारा।
- परीक्षार्थी अपनी उत्तरपुस्तिका को आन्तरिक परीक्षक के पास जमा किये बिना परीक्षा भवन न छोड़ें।
- परीक्षा केन्द्र में कैलकुलेटर, मोबाइल फोन, डायर फोन, पेजर, ब्लूटूथ या इस प्रकार का कोई अन्य इलेक्ट्रॉनिक उपकरण ले जाना सख्त मना है।
- जाँच परीक्षा में गैर-उत्प्रेषित या जाँच परीक्षा में अनुपस्थित छात्र/छात्रा इंटरमीडिएट वार्षिक प्रायोगिक परीक्षा, 2024 में कदापि सम्मिलित नहीं हो सकते हैं।



बिहार विद्यालय परीक्षा समिति, पटना
BIHAR SCHOOL EXAMINATION BOARD, PATNA
इंटरमीडिएट वार्षिक परीक्षा, 2024
INTERMEDIATE ANNUAL EXAMINATION, 2024
प्रायोगिक परीक्षा का प्रवेश पत्र
Admit Card For Practical Examination

संकाय: विज्ञान
FACULTY: SCIENCE

BSEB UNIQUE Id:- 2221110011401
कॉलेज/+2 स्कूल का नाम GAYA COLLEGE, GAYA
परीक्षार्थी का नाम AKSHAY KUMAR
माता का नाम RUBY DEVI
पिता का नाम MITHLESH YADAV
वैवाहिक स्थिति Unmarried
परीक्षार्थी का आधार नं० 473708934603 दिव्यांग कोटि NO
सूचीकरण संख्या/वर्ष R-210010110-22 परीक्षार्थी की कोटि REGULAR
रोल कोड 21001 रोल क्रमांक 24011654 लिंग MALE
परीक्षा केंद्र का नाम GAYA COLLEGE, GAYA



AKshay -Kumar

प्रायोगिक परीक्षा के विषय (निर्धारित परीक्षा कार्यक्रम सहित)

प्रायोगिक विषय	विषय कोड	विषय का नाम	परीक्षा की तारीख
वैकल्पिक विषय	117	PHYSICS	10/01/2024 to 20/01/2024
	118	CHEMISTRY	
अतिरिक्त विषय			

संज्ञा (उपनाम)

महाविद्यालय / +2 विद्यालय प्रधान का हस्ताक्षर
एवं मुहर

परीक्षा नियंत्रक (उ०मा०)

परीक्षार्थी के लिए आवश्यक निर्देश


- BSEB Unique Id सत्र 2021 - 23 से सूचीकृत हुए परीक्षार्थियों को जारी किया गया है। सत्र 2021 - 23 के पूर्व सत्र के किसी परीक्षार्थी को BSEB Unique Id जारी नहीं किया गया है।
- प्रायोगिक परीक्षा दिनांक 10/01/2024 से 20/01/2024 तक संचालित होगी। केन्द्राधीक्षक दिनांक 10/01/2024 से 20/01/2024 तक की अवधि में परीक्षार्थियों की संख्या के अनुसार तिथि एवं पाली का निर्धारण करके प्रायोगिक परीक्षा केन्द्र पर आवंटित सभी परीक्षार्थियों के प्रायोगिक विषयों की परीक्षा आयोजित करेंगे।
- परीक्षार्थी अपने इस प्रवेश-पत्र में उल्लिखित प्रायोगिक परीक्षा केंद्र पर दिनांक 10-01-2024 को पूर्वाह्न 09:00 बजे अनिवार्य रूप से जाकर परीक्षा केन्द्र के परिसर की सूचना पट्ट से यह जानकारी प्राप्त कर लें कि उनके द्वारा चयनित विषय की प्रायोगिक परीक्षा किस तिथि एवं किस पाली में संचालित होगी, जिसमें उन्हें सम्मिलित होना अनिवार्य है।
- परीक्षार्थी के प्रत्येक प्रायोगिक विषय की परीक्षा के लिए 08 पृष्ठों की केवल एक ही उत्तरपुस्तिका मिलेगी। अतिरिक्त उत्तरपुस्तिका नहीं दी जाएगी। परीक्षार्थी उत्तरपुस्तिका लेते ही यह सुनिश्चित कर लें कि इसमें 8 पृष्ठ हैं एवं सही क्रम में हैं।
- उत्तरपुस्तिका प्राप्त होते ही परीक्षार्थी अपने प्रवेश-पत्र तथा उत्तरपुस्तिका पर मुद्रित विवरणों (Details) का मिलान कर यह अवश्य सुनिश्चित हो लें कि जो उत्तरपुस्तिका परीक्षक द्वारा उन्हें दी गई है, वह उन्हीं की है। भिन्न विवरणों की उत्तरपुस्तिका प्राप्त होने पर उसे तुरंत परीक्षक को वापस लौटा दिया जाए।
- उत्तरपुस्तिका प्राप्त होने पर परीक्षार्थी उनके आवरण पृष्ठ के पीछे अंकित "परीक्षार्थियों के लिए निर्देश" अवश्य पढ़ें एवं उसका अनुपालन करें।
- परीक्षार्थी अपनी उत्तरपुस्तिका के कवर पृष्ठ के ऊपरी बायें तथा दायें भागों में क्रमांक-(1) में अपने उत्तर देने का माध्यम अंकित करते हुए क्रमांक-(2) में अपना पूर्ण हस्ताक्षर अंकित करें। इसके अलावा अन्य मुद्रित विवरणों में किसी भी प्रकार से कोई छेड़-छाड़ नहीं करें।
- प्रायोगिक परीक्षा की उत्तरपुस्तिका के आवरण पृष्ठ के निचले बायें एवं दायें भागों को परीक्षार्थी द्वारा कदापि नहीं भरा जाएगा। अगर परीक्षार्थी इस भाग को भरते हैं, तो परीक्षार्थी का इस विषय में परीक्षाफल रद्द किया जा सकता है। ये दोनों भाग आंतरिक/बाह्य परीक्षकों को भरने के लिए दिया गया है।
- उत्तरपुस्तिका के पन्नों के दोनों पृष्ठों पर तथा प्रत्येक लाइन पर लिखें एवं पृष्ठों को नष्ट न करें।
- यदि रफ कार्य करने की आवश्यकता हो, तो परीक्षार्थी उत्तरपुस्तिका के अंतिम पृष्ठ पर रफ कार्य करते उसे काट दे/क्रॉस (x) कर दें।
- उत्तरपुस्तिका के आंतरिक पृष्ठों पर दाहिने हाशिए में लाइन खींचकर सादा स्थान छोड़ रखा गया है। शेष स्थान रूल्ड है। परीक्षार्थी दाहिने हाशिए के सादे स्थान में कुछ भी नहीं लिखेंगे, चूंकि यह भाग परीक्षक के उपयोग के लिए है।
- उत्तरपुस्तिका के पृष्ठों को मोड़ें- फाड़ें नहीं तथा बीच-बीच में व्यर्थ ही खाली न छोड़ें।
- प्रश्न-पत्र में दी हुई संख्या के अनुसार अपने उत्तरों की संख्या लिखें।
- व्हाइटनगर, ब्लेड तथा नाखून का इस्तेमाल करना सर्वथा वर्जित है, अन्यथा परीक्षाफल अमान्य कर दिया जाएगा।
- प्रश्नोत्तर के समाप्त होने पर अंतिम में नीचे एक क्षैतिज रेखा खींच दें।
- आंतरिक परीक्षक द्वारा उपलब्ध कराये गए उपस्थिति-पत्रक में परीक्षार्थी द्वारा यथा-स्तम्भ परीक्षा की तिथि अंकित करते हुए उत्तरपुस्तिका की क्रम संख्या लिखकर अपना हस्ताक्षर किया जाएगा। परीक्षार्थी की उपस्थित, अनुपस्थित एवं निष्कासन से संबंधित संगत गोले को नीले/काले पेन से परीक्षक द्वारा भरा जाएगा न कि परीक्षार्थी द्वारा।
- परीक्षार्थी अपनी उत्तरपुस्तिका को आन्तरिक परीक्षक के पास जमा किये बिना परीक्षा भवन न छोड़ें।
- परीक्षा केन्द्र में कैंलकुलेटर, मोबाइल फोन, डायर फोन, पेजर, ब्लूटूथ या इस प्रकार का कोई अन्य इलेक्ट्रॉनिक उपकरण ले जाना सख्त मना है।
- जाँच परीक्षा में गैर-उत्प्रेषित या जाँच परीक्षा में अनुपस्थित छात्र/छात्रा इंटरमीडिएट वार्षिक प्रायोगिक परीक्षा, 2024 में कदापि सम्मिलित नहीं हो सकते हैं।



बिहार विद्यालय परीक्षा समिति, पटना
BIHAR SCHOOL EXAMINATION BOARD, PATNA
इंटरमीडिएट वार्षिक परीक्षा, 2024
INTERMEDIATE ANNUAL EXAMINATION, 2024
प्रायोगिक परीक्षा का प्रवेश पत्र
Admit Card For Practical Examination

संकाय: विज्ञान
FACULTY: SCIENCE

BSEB UNIQUE Id:- 2221110011405
कॉलेज/+2 स्कूल का नाम GAYA COLLEGE, GAYA
परीक्षार्थी का नाम AKSHAY KUMAR
माता का नाम URMILA DEVI
पिता का नाम SURESH YADAV
वैवाहिक स्थिति Unmarried
परीक्षार्थी का आधार नं० 238626842812 दिव्यांग कोटि NO
सूचीकरण संख्या/वर्ष R-210010113-22 परीक्षार्थी की कोटि REGULAR
रोल कोड 21001 रोल क्रमांक 24012054 लिंग MALE
परीक्षा केंद्र का नाम GAYA COLLEGE, GAYA



प्रायोगिक परीक्षा के विषय (निर्धारित परीक्षा कार्यक्रम सहित)

प्रायोगिक विषय	विषय कोड	विषय का नाम	परीक्षा की तारीख
वैकल्पिक विषय	117	PHYSICS	10/01/2024 to 20/01/2024
	118	CHEMISTRY	
अतिरिक्त विषय			

संज्ञा/उत्तर

महाविद्यालय / +2 विद्यालय प्रधान का हस्ताक्षर
एवं मुहर

परीक्षा नियंत्रक (उ०मा०)

परीक्षार्थी के लिए आवश्यक निर्देश

- BSEB Unique Id सत्र 2021 - 23 से सूचीकृत हुए परीक्षार्थियों को जारी किया गया है। सत्र 2021 - 23 के पूर्व सत्र के किसी परीक्षार्थी को BSEB Unique Id जारी नहीं किया गया है।
- प्रायोगिक परीक्षा दिनांक 10/01/2024 से 20/01/2024 तक संचालित होगी। केन्द्राधीक्षक दिनांक 10/01/2024 से 20/01/2024 तक की अवधि में परीक्षार्थियों की संख्या के अनुसार तिथि एवं पाली का निर्धारण करके प्रायोगिक परीक्षा केन्द्र पर आवंटित सभी परीक्षार्थियों के प्रायोगिक विषयों की परीक्षा आयोजित करेंगे।
- परीक्षार्थी अपने इस प्रवेश-पत्र में उल्लिखित प्रायोगिक परीक्षा केंद्र पर दिनांक 10-01-2024 को पूर्वाह्न 09:00 बजे अनिवार्य रूप से जाकर परीक्षा केन्द्र के परिसर की सूचना पट्ट से यह जानकारी प्राप्त कर लें कि उनके द्वारा चयनित विषय की प्रायोगिक परीक्षा किस तिथि एवं किस पाली में संचालित होगी, जिसमें उन्हें सम्मिलित होना अनिवार्य है।
- परीक्षार्थी के प्रत्येक प्रायोगिक विषय की परीक्षा के लिए 08 पृष्ठों की केवल एक ही उत्तरपुस्तिका मिलेगी। अतिरिक्त उत्तरपुस्तिका नहीं दी जाएगी। परीक्षार्थी उत्तरपुस्तिका लेते ही यह सुनिश्चित कर लें कि इसमें 8 पृष्ठ हैं एवं सही क्रम में हैं।
- उत्तरपुस्तिका प्राप्त होते ही परीक्षार्थी अपने प्रवेश-पत्र तथा उत्तरपुस्तिका पर मुद्रित विवरणों (Details) का मिलान कर यह अवश्य सुनिश्चित हो लें कि जो उत्तरपुस्तिका परीक्षक द्वारा उन्हें दी गई है, वह उन्हीं की है। भिन्न विवरणों की उत्तरपुस्तिका प्राप्त होने पर उसे तुरंत परीक्षक को वापस लौटा दिया जाए।
- उत्तरपुस्तिका प्राप्त होने पर परीक्षार्थी उनके आवरण पृष्ठ के पीछे अंकित "परीक्षार्थियों के लिए निर्देश" अवश्य पढ़ें एवं उसका अनुपालन करें।
- परीक्षार्थी अपनी उत्तरपुस्तिका के कवर पृष्ठ के ऊपरी बायें तथा दायें भागों में क्रमांक-(1) में अपने उत्तर देने का माध्यम अंकित करते हुए क्रमांक-(2) में अपना पूर्ण हस्ताक्षर अंकित करें। इसके अलावा अन्य मुद्रित विवरणों में किसी भी प्रकार से कोई छेड़-छाड़ नहीं करें।
- प्रायोगिक परीक्षा की उत्तरपुस्तिका के आवरण पृष्ठ के निचले बायें एवं दायें भागों को परीक्षार्थी द्वारा कदापि नहीं भरा जाएगा। अगर परीक्षार्थी इस भाग को भरते हैं, तो परीक्षार्थी का इस विषय में परीक्षाफल रद्द किया जा सकता है। ये दोनों भाग आंतरिक/बाह्य परीक्षकों को भरने के लिए दिया गया है।
- उत्तरपुस्तिका के पन्नों के दोनों पृष्ठों पर तथा प्रत्येक लाइन पर लिखें एवं पृष्ठों को नष्ट न करें।
- यदि रफ कार्य करने की आवश्यकता हो, तो परीक्षार्थी उत्तरपुस्तिका के अंतिम पृष्ठ पर रफ कार्य करके उसे काट दे/क्रॉस (x) कर दें।
- उत्तरपुस्तिका के आंतरिक पृष्ठों पर दाहिने हाशिए में लाइन खींचकर सादा स्थान छोड़ रखा गया है। शेष स्थान रूल्ड है। परीक्षार्थी दाहिने हाशिए के सादे स्थान में कुछ भी नहीं लिखेंगे, चूंकि यह भाग परीक्षक के उपयोग के लिए है।
- उत्तरपुस्तिका के पृष्ठों को मोड़ें- फाड़ें नहीं तथा बीच-बीच में व्यर्थ ही खाली न छोड़ें।
- प्रश्न-पत्र में दी हुई संख्या के अनुसार अपने उत्तरों की संख्या लिखें।
- व्हाइटनगर, ब्लेड तथा नाखून का इस्तेमाल करना सर्वथा वर्जित है, अन्यथा परीक्षाफल अमान्य कर दिया जाएगा।
- प्रश्नोत्तर के समाप्त होने पर अंतिम में नीचे एक क्षैतिज रेखा खींच दें।
- आंतरिक परीक्षक द्वारा उपलब्ध कराये गए उपस्थिति-पत्रक में परीक्षार्थी द्वारा यथा-स्तम्भ परीक्षा की तिथि अंकित करते हुए उत्तरपुस्तिका की क्रम संख्या लिखकर अपना हस्ताक्षर किया जाएगा। परीक्षार्थी की उपस्थित, अनुपस्थित एवं निष्कासन से संबंधित संगत गोले को नीले/काले पेन से परीक्षक द्वारा भरा जाएगा न कि परीक्षार्थी द्वारा।
- परीक्षार्थी अपनी उत्तरपुस्तिका को आन्तरिक परीक्षक के पास जमा किये बिना परीक्षा भवन न छोड़ें।
- परीक्षा केन्द्र में कैंलकुलेटर, मोबाइल फोन, डियर फोन, पेजर, ब्लूटूथ या इस प्रकार का कोई अन्य इलेक्ट्रॉनिक उपकरण ले जाना सख्त मना है।
- जाँच परीक्षा में गैर-उत्प्रेषित या जाँच परीक्षा में अनुपस्थित छात्र/छात्रा इंटरमीडिएट वार्षिक प्रायोगिक परीक्षा, 2024 में कदापि सम्मिलित नहीं हो सकते हैं।



बिहार विद्यालय परीक्षा समिति, पटना
BIHAR SCHOOL EXAMINATION BOARD, PATNA
इंटरमीडिएट वार्षिक परीक्षा, 2024
INTERMEDIATE ANNUAL EXAMINATION, 2024
प्रायोगिक परीक्षा का प्रवेश पत्र
Admit Card For Practical Examination

संकाय: विज्ञान
FACULTY: SCIENCE

BSEB UNIQUE Id:- 2222110010030
कॉलेज/+2 स्कूल का नाम GAYA COLLEGE, GAYA
परीक्षार्थी का नाम AKRITI SINHA
माता का नाम RENU DEVI
पिता का नाम JAYNANDAN PRASAD
वैवाहिक स्थिति Unmarried
परीक्षार्थी का आधार नं० 601285264492 दिव्यांग कोटि NO
सूचीकरण संख्या/वर्ष R-210010104-22 परीक्षार्थी की कोटि REGULAR
रोल कोड 21001 रोल क्रमांक 24010370 लिंग FEMALE
परीक्षा केंद्र का नाम GAYA COLLEGE, GAYA



Akriti Sinha

प्रायोगिक परीक्षा के विषय (निर्धारित परीक्षा कार्यक्रम सहित)

प्रायोगिक विषय	विषय कोड	विषय का नाम	परीक्षा की तारीख
वैकल्पिक विषय	117	PHYSICS	10/01/2024 to 20/01/2024
	118	CHEMISTRY	
	119	BIOLOGY	
अतिरिक्त विषय			

संज्ञा/उत्तर

महाविद्यालय / +2 विद्यालय प्रधान का हस्ताक्षर
एवं मुहर

परीक्षा नियंत्रक (उ०मा०)

परीक्षार्थी के लिए आवश्यक निर्देश

- BSEB Unique Id सत्र 2021 - 23 से सूचीकृत हुए परीक्षार्थियों को जारी किया गया है। सत्र 2021 - 23 के पूर्व सत्र के किसी परीक्षार्थी को BSEB Unique Id जारी नहीं किया गया है।
- प्रायोगिक परीक्षा दिनांक 10/01/2024 से 20/01/2024 तक संचालित होगी। केन्द्राधीक्षक दिनांक 10/01/2024 से 20/01/2024 तक की अवधि में परीक्षार्थियों की संख्या के अनुसार तिथि एवं पाली का निर्धारण करके प्रायोगिक परीक्षा केन्द्र पर आवंटित सभी परीक्षार्थियों के प्रायोगिक विषयों की परीक्षा आयोजित करेंगे।
- परीक्षार्थी अपने इस प्रवेश-पत्र में उल्लिखित प्रायोगिक परीक्षा केंद्र पर दिनांक 10-01-2024 को पूर्वाह्न 09:00 बजे अनिवार्य रूप से जाकर परीक्षा केन्द्र के परिसर की सूचना पट्ट से यह जानकारी प्राप्त कर लें कि उनके द्वारा चयनित विषय की प्रायोगिक परीक्षा किस तिथि एवं किस पाली में संचालित होगी, जिसमें उन्हें सम्मिलित होना अनिवार्य है।
- परीक्षार्थी के प्रत्येक प्रायोगिक विषय की परीक्षा के लिए 08 पृष्ठों की केवल एक ही उत्तरपुस्तिका मिलेगी। अतिरिक्त उत्तरपुस्तिका नहीं दी जाएगी। परीक्षार्थी उत्तरपुस्तिका लेते ही यह सुनिश्चित कर लें कि इसमें 8 पृष्ठ हैं एवं सही क्रम में हैं।
- उत्तरपुस्तिका प्राप्त होते ही परीक्षार्थी अपने प्रवेश-पत्र तथा उत्तरपुस्तिका पर मुद्रित विवरणों (Details) का मिलान कर यह अवश्य सुनिश्चित हो लें कि जो उत्तरपुस्तिका परीक्षक द्वारा उन्हें दी गई है, वह उन्हीं की है। भिन्न विवरणों की उत्तरपुस्तिका प्राप्त होने पर उसे तुरंत परीक्षक को वापस लौटा दिया जाए।
- उत्तरपुस्तिका प्राप्त होने पर परीक्षार्थी उनके आवरण पृष्ठ के पीछे अंकित "परीक्षार्थियों के लिए निर्देश" अवश्य पढ़ें एवं उसका अनुपालन करें।
- परीक्षार्थी अपनी उत्तरपुस्तिका के कवर पृष्ठ के ऊपरी बायें तथा दायें भागों में क्रमांक-(1) में अपने उत्तर देने का माध्यम अंकित करते हुए क्रमांक-(2) में अपना पूर्ण हस्ताक्षर अंकित करें। इसके अलावा अन्य मुद्रित विवरणों में किसी भी प्रकार से कोई छेड़-छाड़ नहीं करें।
- प्रायोगिक परीक्षा की उत्तरपुस्तिका के आवरण पृष्ठ के निचले बायें एवं दायें भागों को परीक्षार्थी द्वारा कदापि नहीं भरा जाएगा। अगर परीक्षार्थी इस भाग को भरते हैं, तो परीक्षार्थी का इस विषय में परीक्षाफल रद्द किया जा सकता है। ये दोनों भाग आंतरिक/बाह्य परीक्षकों को भरने के लिए दिया गया है।
- उत्तरपुस्तिका के पन्नों के दोनों पृष्ठों पर तथा प्रत्येक लाइन पर लिखें एवं पृष्ठों को नष्ट न करें।
- यदि रफ कार्य करने की आवश्यकता हो, तो परीक्षार्थी उत्तरपुस्तिका के अंतिम पृष्ठ पर रफ कार्य करके उसे काट दे/क्रॉस (x) कर दें।
- उत्तरपुस्तिका के आंतरिक पृष्ठों पर दाहिने हाशिए में लाइन खींचकर सादा स्थान छोड़ रखा गया है। शेष स्थान रूल्ड है। परीक्षार्थी दाहिने हाशिए के सादे स्थान में कुछ भी नहीं लिखेंगे, चूंकि यह भाग परीक्षक के उपयोग के लिए है।
- उत्तरपुस्तिका के पृष्ठों को मोड़ें- फाड़ें नहीं तथा बीच-बीच में व्यर्थ ही खाली न छोड़ें।
- प्रश्न-पत्र में दी हुई संख्या के अनुसार अपने उत्तरों की संख्या लिखें।
- व्हाइटनगर, ब्लेड तथा नाखून का इस्तेमाल करना सर्वथा वर्जित है, अन्यथा परीक्षाफल अमान्य कर दिया जाएगा।
- प्रश्नोत्तर के समाप्त होने पर अंतिम में नीचे एक क्षैतिज रेखा खींच दें।
- आंतरिक परीक्षक द्वारा उपलब्ध कराये गए उपस्थिति-पत्रक में परीक्षार्थी द्वारा यथा-स्तम्भ परीक्षा की तिथि अंकित करते हुए उत्तरपुस्तिका की क्रम संख्या लिखकर अपना हस्ताक्षर किया जाएगा। परीक्षार्थी की उपस्थित, अनुपस्थित एवं निष्कासन से संबंधित संगत गोले को नीले/काले पेन से परीक्षक द्वारा भरा जाएगा न कि परीक्षार्थी द्वारा।
- परीक्षार्थी अपनी उत्तरपुस्तिका को आन्तरिक परीक्षक के पास जमा किये बिना परीक्षा भवन न छोड़ें।
- परीक्षा केन्द्र में कैंलकुलेटर, मोबाइल फोन, डायर फोन, पेजर, ब्लूटूथ या इस प्रकार का कोई अन्य इलेक्ट्रॉनिक उपकरण ले जाना सख्त मना है।
- जाँच परीक्षा में गैर-उत्प्रेषित या जाँच परीक्षा में अनुपस्थित छात्र/छात्रा इंटरमीडिएट वार्षिक प्रायोगिक परीक्षा, 2024 में कदापि सम्मिलित नहीं हो सकते हैं।



बिहार विद्यालय परीक्षा समिति, पटना
BIHAR SCHOOL EXAMINATION BOARD, PATNA
इंटरमीडिएट वार्षिक परीक्षा, 2024
INTERMEDIATE ANNUAL EXAMINATION, 2024
प्रायोगिक परीक्षा का प्रवेश पत्र
Admit Card For Practical Examination

संकाय: विज्ञान
FACULTY: SCIENCE

BSEB UNIQUE Id:- 2221110011407
कॉलेज/+2 स्कूल का नाम GAYA COLLEGE, GAYA
परीक्षार्थी का नाम AKSHAY KUMAR SINGH
माता का नाम DROPATI DEVI
पिता का नाम YOGENDRA SINGH
वैवाहिक स्थिति Unmarried
परीक्षार्थी का आधार नं० 676803209427 दिव्यांग कोटि NO
सूचीकरण संख्या/वर्ष R-210010115-22 परीक्षार्थी की कोटि REGULAR
रोल कोड 21001 रोल क्रमांक 24010837 लिंग MALE
परीक्षा केंद्र का नाम GAYA COLLEGE, GAYA



प्रायोगिक परीक्षा के विषय (निर्धारित परीक्षा कार्यक्रम सहित)

प्रायोगिक विषय	विषय कोड	विषय का नाम	परीक्षा की तारीख
वैकल्पिक विषय	117	PHYSICS	10/01/2024 to 20/01/2024
	118	CHEMISTRY	
अतिरिक्त विषय			

संजय कुमार

महाविद्यालय / +2 विद्यालय प्रधान का हस्ताक्षर
एवं मुहर

परीक्षा नियंत्रक (उ०मा०)

परीक्षार्थी के लिए आवश्यक निर्देश

- BSEB Unique Id सत्र 2021 - 23 से सूचीकृत हुए परीक्षार्थियों को जारी किया गया है। सत्र 2021 - 23 के पूर्व सत्र के किसी परीक्षार्थी को BSEB Unique Id जारी नहीं किया गया है।
- प्रायोगिक परीक्षा दिनांक 10/01/2024 से 20/01/2024 तक संचालित होगी। केन्द्राधीक्षक दिनांक 10/01/2024 से 20/01/2024 तक की अवधि में परीक्षार्थियों की संख्या के अनुसार तिथि एवं पाली का निर्धारण करके प्रायोगिक परीक्षा केन्द्र पर आवंटित सभी परीक्षार्थियों के प्रायोगिक विषयों की परीक्षा आयोजित करेंगे।
- परीक्षार्थी अपने इस प्रवेश-पत्र में उल्लिखित प्रायोगिक परीक्षा केंद्र पर दिनांक 10-01-2024 को पूर्वाह्न 09:00 बजे अनिवार्य रूप से जाकर परीक्षा केन्द्र के परिसर की सूचना पट्ट से यह जानकारी प्राप्त कर लें कि उनके द्वारा चयनित विषय की प्रायोगिक परीक्षा किस तिथि एवं किस पाली में संचालित होगी, जिसमें उन्हें सम्मिलित होना अनिवार्य है।
- परीक्षार्थी के प्रत्येक प्रायोगिक विषय की परीक्षा के लिए 08 पृष्ठों की केवल एक ही उत्तरपुस्तिका मिलेगी। अतिरिक्त उत्तरपुस्तिका नहीं दी जाएगी। परीक्षार्थी उत्तरपुस्तिका लेते ही यह सुनिश्चित कर लें कि इसमें 8 पृष्ठ हैं एवं सही क्रम में हैं।
- उत्तरपुस्तिका प्राप्त होते ही परीक्षार्थी अपने प्रवेश-पत्र तथा उत्तरपुस्तिका पर मुद्रित विवरणों (Details) का मिलान कर यह अवश्य सुनिश्चित हो लें कि जो उत्तरपुस्तिका परीक्षक द्वारा उन्हें दी गई है, वह उन्हीं की है। भिन्न विवरणों की उत्तरपुस्तिका प्राप्त होने पर उसे तुरंत परीक्षक को वापस लौटा दिया जाए।
- उत्तरपुस्तिका प्राप्त होने पर परीक्षार्थी उनके आवरण पृष्ठ के पीछे अंकित "परीक्षार्थियों के लिए निर्देश" अवश्य पढ़ें एवं उसका अनुपालन करें।
- परीक्षार्थी अपनी उत्तरपुस्तिका के कवर पृष्ठ के ऊपरी बायें तथा दायें भागों में क्रमांक-(1) में अपने उत्तर देने का माध्यम अंकित करते हुए क्रमांक-(2) में अपना पूर्ण हस्ताक्षर अंकित करें। इसके अलावा अन्य मुद्रित विवरणों में किसी भी प्रकार से कोई छेड़-छाड़ नहीं करें।
- प्रायोगिक परीक्षा की उत्तरपुस्तिका के आवरण पृष्ठ के निचले बायें एवं दायें भागों को परीक्षार्थी द्वारा कदापि नहीं भरा जाएगा। अगर परीक्षार्थी इस भाग को भरते हैं, तो परीक्षार्थी का इस विषय में परीक्षाफल रद्द किया जा सकता है। ये दोनों भाग आंतरिक/बाह्य परीक्षकों को भरने के लिए दिया गया है।
- उत्तरपुस्तिका के पन्नों के दोनों पृष्ठों पर तथा प्रत्येक लाइन पर लिखें एवं पृष्ठों को नष्ट न करें।
- यदि रफ कार्य करने की आवश्यकता हो, तो परीक्षार्थी उत्तरपुस्तिका के अंतिम पृष्ठ पर रफ कार्य करके उसे काट दे/क्रॉस (x) कर दें।
- उत्तरपुस्तिका के आंतरिक पृष्ठों पर दाहिने हाशिए में लाइन खींचकर सादा स्थान छोड़ रखा गया है। शेष स्थान रूल्ड है। परीक्षार्थी दाहिने हाशिए के सादे स्थान में कुछ भी नहीं लिखेंगे, चूंकि यह भाग परीक्षक के उपयोग के लिए है।
- उत्तरपुस्तिका के पृष्ठों को मोड़ें- फाड़ें नहीं तथा बीच-बीच में व्यर्थ ही खाली न छोड़ें।
- प्रश्न-पत्र में दी हुई संख्या के अनुसार अपने उत्तरों की संख्या लिखें।
- व्हाइटनगर, ब्लेड तथा नाखून का इस्तेमाल करना सर्वथा वर्जित है, अन्यथा परीक्षाफल अमान्य कर दिया जाएगा।
- प्रश्नोत्तर के समाप्त होने पर अंतिम में नीचे एक क्षैतिज रेखा खींच दें।
- आंतरिक परीक्षक द्वारा उपलब्ध कराये गए उपस्थिति-पत्रक में परीक्षार्थी द्वारा यथा-स्तम्भ परीक्षा की तिथि अंकित करते हुए उत्तरपुस्तिका की क्रम संख्या लिखकर अपना हस्ताक्षर किया जाएगा। परीक्षार्थी की उपस्थित, अनुपस्थित एवं निष्कासन से संबंधित संगत गोले को नीले/काले पेन से परीक्षक द्वारा भरा जाएगा न कि परीक्षार्थी द्वारा।
- परीक्षार्थी अपनी उत्तरपुस्तिका को आन्तरिक परीक्षक के पास जमा किये बिना परीक्षा भवन न छोड़ें।
- परीक्षा केन्द्र में कैंलकुलेटर, मोबाइल फोन, डायर फोन, पेजर, ब्लूटूथ या इस प्रकार का कोई अन्य इलेक्ट्रॉनिक उपकरण ले जाना सख्त मना है।
- जाँच परीक्षा में गैर-उत्प्रेषित या जाँच परीक्षा में अनुपस्थित छात्र/छात्रा इंटरमीडिएट वार्षिक प्रायोगिक परीक्षा, 2024 में कदापि सम्मिलित नहीं हो सकते हैं।



बिहार विद्यालय परीक्षा समिति, पटना
BIHAR SCHOOL EXAMINATION BOARD, PATNA
इंटरमीडिएट वार्षिक परीक्षा, 2024
INTERMEDIATE ANNUAL EXAMINATION, 2024
प्रायोगिक परीक्षा का प्रवेश पत्र
Admit Card For Practical Examination

संकाय: विज्ञान
FACULTY: SCIENCE

BSEB UNIQUE Id:- 2221110011397
कॉलेज/+2 स्कूल का नाम GAYA COLLEGE, GAYA
परीक्षार्थी का नाम AKSHAY KUMAR
माता का नाम DHANMANTI DEVI
पिता का नाम ANURUDH PASWAN
वैवाहिक स्थिति Unmarried
परीक्षार्थी का आधार नं० 612744872291 दिव्यांग कोटि NO
सूचीकरण संख्या/वर्ष R-210010106-22 परीक्षार्थी की कोटि REGULAR
रोल कोड 21001 रोल क्रमांक 24010828 लिंग MALE
परीक्षा केंद्र का नाम GAYA COLLEGE, GAYA



प्रायोगिक परीक्षा के विषय (निर्धारित परीक्षा कार्यक्रम सहित)

प्रायोगिक विषय	विषय कोड	विषय का नाम	परीक्षा की तारीख
वैकल्पिक विषय	117	PHYSICS	10/01/2024 to 20/01/2024
	118	CHEMISTRY	
	119	BIOLOGY	
अतिरिक्त विषय			

संज्ञा (उपनाम)

महाविद्यालय / +2 विद्यालय प्रधान का हस्ताक्षर
एवं मुहर

परीक्षा नियंत्रक (उ०मा०)

परीक्षार्थी के लिए आवश्यक निर्देश

- BSEB Unique Id सत्र 2021 - 23 से सूचीकृत हुए परीक्षार्थियों को जारी किया गया है। सत्र 2021 - 23 के पूर्व सत्र के किसी परीक्षार्थी को BSEB Unique Id जारी नहीं किया गया है।
- प्रायोगिक परीक्षा दिनांक 10/01/2024 से 20/01/2024 तक संचालित होगी। केन्द्राधीक्षक दिनांक 10/01/2024 से 20/01/2024 तक की अवधि में परीक्षार्थियों की संख्या के अनुसार तिथि एवं पाली का निर्धारण करके प्रायोगिक परीक्षा केन्द्र पर आवंटित सभी परीक्षार्थियों के प्रायोगिक विषयों की परीक्षा आयोजित करेंगे।
- परीक्षार्थी अपने इस प्रवेश-पत्र में उल्लिखित प्रायोगिक परीक्षा केंद्र पर दिनांक 10-01-2024 को पूर्वाह्न 09:00 बजे अनिवार्य रूप से जाकर परीक्षा केन्द्र के परिसर की सूचना पट्ट से यह जानकारी प्राप्त कर लें कि उनके द्वारा चयनित विषय की प्रायोगिक परीक्षा किस तिथि एवं किस पाली में संचालित होगी, जिसमें उन्हें सम्मिलित होना अनिवार्य है।
- परीक्षार्थी के प्रत्येक प्रायोगिक विषय की परीक्षा के लिए 08 पृष्ठों की केवल एक ही उत्तरपुस्तिका मिलेगी। अतिरिक्त उत्तरपुस्तिका नहीं दी जाएगी। परीक्षार्थी उत्तरपुस्तिका लेते ही यह सुनिश्चित कर लें कि इसमें 8 पृष्ठ हैं एवं सही क्रम में हैं।
- उत्तरपुस्तिका प्राप्त होते ही परीक्षार्थी अपने प्रवेश-पत्र तथा उत्तरपुस्तिका पर मुद्रित विवरणों (Details) का मिलान कर यह अवश्य सुनिश्चित हो लें कि जो उत्तरपुस्तिका परीक्षक द्वारा उन्हें दी गई है, वह उन्हीं की है। भिन्न विवरणों की उत्तरपुस्तिका प्राप्त होने पर उसे तुरंत परीक्षक को वापस लौटा दिया जाए।
- उत्तरपुस्तिका प्राप्त होने पर परीक्षार्थी उनके आवरण पृष्ठ के पीछे अंकित "परीक्षार्थियों के लिए निर्देश" अवश्य पढ़ें एवं उसका अनुपालन करें।
- परीक्षार्थी अपनी उत्तरपुस्तिका के कवर पृष्ठ के ऊपरी बायें तथा दायें भागों में क्रमांक-(1) में अपने उत्तर देने का माध्यम अंकित करते हुए क्रमांक-(2) में अपना पूर्ण हस्ताक्षर अंकित करें। इसके अलावा अन्य मुद्रित विवरणों में किसी भी प्रकार से कोई छेड़-छाड़ नहीं करें।
- प्रायोगिक परीक्षा की उत्तरपुस्तिका के आवरण पृष्ठ के निचले बायें एवं दायें भागों को परीक्षार्थी द्वारा कदापि नहीं भरा जाएगा। अगर परीक्षार्थी इस भाग को भरते हैं, तो परीक्षार्थी का इस विषय में परीक्षाफल रद्द किया जा सकता है। ये दोनों भाग आंतरिक/बाह्य परीक्षकों को भरने के लिए दिया गया है।
- उत्तरपुस्तिका के पन्नों के दोनों पृष्ठों पर तथा प्रत्येक लाइन पर लिखें एवं पृष्ठों को नष्ट न करें।
- यदि रफ कार्य करने की आवश्यकता हो, तो परीक्षार्थी उत्तरपुस्तिका के अंतिम पृष्ठ पर रफ कार्य करके उसे काट दे/क्रॉस (x) कर दें।
- उत्तरपुस्तिका के आंतरिक पृष्ठों पर दाहिने हाशिए में लाइन खींचकर सादा स्थान छोड़ रखा गया है। शेष स्थान रूल्ड है। परीक्षार्थी दाहिने हाशिए के सादे स्थान में कुछ भी नहीं लिखेंगे, चूंकि यह भाग परीक्षक के उपयोग के लिए है।
- उत्तरपुस्तिका के पृष्ठों को मोड़ें- फाड़ें नहीं तथा बीच-बीच में व्यर्थ ही खाली न छोड़ें।
- प्रश्न-पत्र में दी हुई संख्या के अनुसार अपने उत्तरों की संख्या लिखें।
- व्हाइटनगर, ब्लेड तथा नाखून का इस्तेमाल करना सर्वथा वर्जित है, अन्यथा परीक्षाफल अमान्य कर दिया जाएगा।
- प्रश्नोत्तर के समाप्त होने पर अंतिम में नीचे एक क्षैतिज रेखा खींच दें।
- आंतरिक परीक्षक द्वारा उपलब्ध कराये गए उपस्थिति-पत्रक में परीक्षार्थी द्वारा यथा-स्तम्भ परीक्षा की तिथि अंकित करते हुए उत्तरपुस्तिका की क्रम संख्या लिखकर अपना हस्ताक्षर किया जाएगा। परीक्षार्थी की उपस्थित, अनुपस्थित एवं निष्कासन से संबंधित संगत गोले को नीले/काले पेन से परीक्षक द्वारा भरा जाएगा न कि परीक्षार्थी द्वारा।
- परीक्षार्थी अपनी उत्तरपुस्तिका को आन्तरिक परीक्षक के पास जमा किये बिना परीक्षा भवन न छोड़ें।
- परीक्षा केन्द्र में कैंलकुलेटर, मोबाइल फोन, डायर फोन, पेजर, ब्लूटूथ या इस प्रकार का कोई अन्य इलेक्ट्रॉनिक उपकरण ले जाना सख्त मना है।
- जाँच परीक्षा में गैर-उत्प्रेषित या जाँच परीक्षा में अनुपस्थित छात्र/छात्रा इंटरमीडिएट वार्षिक प्रायोगिक परीक्षा, 2024 में कदापि सम्मिलित नहीं हो सकते हैं।



बिहार विद्यालय परीक्षा समिति, पटना
BIHAR SCHOOL EXAMINATION BOARD, PATNA
इंटरमीडिएट वार्षिक परीक्षा, 2024
INTERMEDIATE ANNUAL EXAMINATION, 2024
प्रायोगिक परीक्षा का प्रवेश पत्र
Admit Card For Practical Examination

संकाय: विज्ञान
FACULTY: SCIENCE

BSEB UNIQUE Id:- 2221110011402
कॉलेज/+2 स्कूल का नाम GAYA COLLEGE, GAYA
परीक्षार्थी का नाम AKSHAY KUMAR
माता का नाम RADHIKA DEVI
पिता का नाम PRAYAG PASWAN
वैवाहिक स्थिति Unmarried
परीक्षार्थी का आधार नं० 397177421599 दिव्यांग कोटि NO
सूचीकरण संख्या/वर्ष R-210010111-22 परीक्षार्थी की कोटि REGULAR
रोल कोड 21001 रोल क्रमांक 24011456 लिंग MALE
परीक्षा केंद्र का नाम GAYA COLLEGE, GAYA



AKSHAY KUMAR

प्रायोगिक परीक्षा के विषय (निर्धारित परीक्षा कार्यक्रम सहित)

प्रायोगिक विषय	विषय कोड	विषय का नाम	परीक्षा की तारीख
वैकल्पिक विषय	117	PHYSICS	10/01/2024 to 20/01/2024
	118	CHEMISTRY	
अतिरिक्त विषय			

संज्ञा (उपनाम)

महाविद्यालय / +2 विद्यालय प्रधान का हस्ताक्षर
एवं मुहर

परीक्षा नियंत्रक (उ०मा०)

परीक्षार्थी के लिए आवश्यक निर्देश

- BSEB Unique Id सत्र 2021 - 23 से सूचीकृत हुए परीक्षार्थियों को जारी किया गया है। सत्र 2021 - 23 के पूर्व सत्र के किसी परीक्षार्थी को BSEB Unique Id जारी नहीं किया गया है।
- प्रायोगिक परीक्षा दिनांक 10/01/2024 से 20/01/2024 तक संचालित होगी। केन्द्राधीक्षक दिनांक 10/01/2024 से 20/01/2024 तक की अवधि में परीक्षार्थियों की संख्या के अनुसार तिथि एवं पाली का निर्धारण करके प्रायोगिक परीक्षा केन्द्र पर आवंटित सभी परीक्षार्थियों के प्रायोगिक विषयों की परीक्षा आयोजित करेंगे।
- परीक्षार्थी अपने इस प्रवेश-पत्र में उल्लिखित प्रायोगिक परीक्षा केंद्र पर दिनांक 10-01-2024 को पूर्वाह्न 09:00 बजे अनिवार्य रूप से जाकर परीक्षा केन्द्र के परिसर की सूचना पट्ट से यह जानकारी प्राप्त कर लें कि उनके द्वारा चयनित विषय की प्रायोगिक परीक्षा किस तिथि एवं किस पाली में संचालित होगी, जिसमें उन्हें सम्मिलित होना अनिवार्य है।
- परीक्षार्थी के प्रत्येक प्रायोगिक विषय की परीक्षा के लिए 08 पृष्ठों की केवल एक ही उत्तरपुस्तिका मिलेगी। अतिरिक्त उत्तरपुस्तिका नहीं दी जाएगी। परीक्षार्थी उत्तरपुस्तिका लेते ही यह सुनिश्चित कर लें कि इसमें 8 पृष्ठ हैं एवं सही क्रम में हैं।
- उत्तरपुस्तिका प्राप्त होते ही परीक्षार्थी अपने प्रवेश-पत्र तथा उत्तरपुस्तिका पर मुद्रित विवरणों (Details) का मिलान कर यह अवश्य सुनिश्चित हो लें कि जो उत्तरपुस्तिका परीक्षक द्वारा उन्हें दी गई है, वह उन्हीं की है। भिन्न विवरणों की उत्तरपुस्तिका प्राप्त होने पर उसे तुरंत परीक्षक को वापस लौटा दिया जाए।
- उत्तरपुस्तिका प्राप्त होने पर परीक्षार्थी उनके आवरण पृष्ठ के पीछे अंकित "परीक्षार्थियों के लिए निर्देश" अवश्य पढ़ें एवं उसका अनुपालन करें।
- परीक्षार्थी अपनी उत्तरपुस्तिका के कवर पृष्ठ के ऊपरी बायें तथा दायें भागों में क्रमांक-(1) में अपने उत्तर देने का माध्यम अंकित करते हुए क्रमांक-(2) में अपना पूर्ण हस्ताक्षर अंकित करें। इसके अलावा अन्य मुद्रित विवरणों में किसी भी प्रकार से कोई छेड़-छाड़ नहीं करें।
- प्रायोगिक परीक्षा की उत्तरपुस्तिका के आवरण पृष्ठ के निचले बायें एवं दायें भागों को परीक्षार्थी द्वारा कदापि नहीं भरा जाएगा। अगर परीक्षार्थी इस भाग को भरते हैं, तो परीक्षार्थी का इस विषय में परीक्षाफल रद्द किया जा सकता है। ये दोनों भाग आंतरिक/बाह्य परीक्षकों को भरने के लिए दिया गया है।
- उत्तरपुस्तिका के पन्नों के दोनों पृष्ठों पर तथा प्रत्येक लाइन पर लिखें एवं पृष्ठों को नष्ट न करें।
- यदि रफ कार्य करने की आवश्यकता हो, तो परीक्षार्थी उत्तरपुस्तिका के अंतिम पृष्ठ पर रफ कार्य करके उसे काट दे/क्रॉस (x) कर दें।
- उत्तरपुस्तिका के आंतरिक पृष्ठों पर दाहिने हाशिए में लाइन खींचकर सादा स्थान छोड़ रखा गया है। शेष स्थान रूल्ड है। परीक्षार्थी दाहिने हाशिए के सादे स्थान में कुछ भी नहीं लिखेंगे, चूंकि यह भाग परीक्षक के उपयोग के लिए है।
- उत्तरपुस्तिका के पृष्ठों को मोड़ें- फाड़ें नहीं तथा बीच-बीच में व्यर्थ ही खाली न छोड़ें।
- प्रश्न-पत्र में दी हुई संख्या के अनुसार अपने उत्तरों की संख्या लिखें।
- व्हाइटनगर, ब्लेड तथा नाखून का इस्तेमाल करना सर्वथा वर्जित है, अन्यथा परीक्षाफल अमान्य कर दिया जाएगा।
- प्रश्नोत्तर के समाप्त होने पर अंतिम में नीचे एक क्षैतिज रेखा खींच दें।
- आंतरिक परीक्षक द्वारा उपलब्ध कराये गए उपस्थिति-पत्रक में परीक्षार्थी द्वारा यथा-स्तम्भ परीक्षा की तिथि अंकित करते हुए उत्तरपुस्तिका की क्रम संख्या लिखकर अपना हस्ताक्षर किया जाएगा। परीक्षार्थी की उपस्थित, अनुपस्थित एवं निष्कासन से संबंधित संगत गोले को नीले/काले पेन से परीक्षक द्वारा भरा जाएगा न कि परीक्षार्थी द्वारा।
- परीक्षार्थी अपनी उत्तरपुस्तिका को आन्तरिक परीक्षक के पास जमा किये बिना परीक्षा भवन न छोड़ें।
- परीक्षा केन्द्र में कैलकुलेटर, मोबाइल फोन, डायर फोन, पेजर, ब्लूटूथ या इस प्रकार का कोई अन्य इलेक्ट्रॉनिक उपकरण ले जाना सख्त मना है।
- जाँच परीक्षा में गैर-उत्प्रेषित या जाँच परीक्षा में अनुपस्थित छात्र/छात्रा इंटरमीडिएट वार्षिक प्रायोगिक परीक्षा, 2024 में कदापि सम्मिलित नहीं हो सकते हैं।



बिहार विद्यालय परीक्षा समिति, पटना
BIHAR SCHOOL EXAMINATION BOARD, PATNA
इंटरमीडिएट वार्षिक परीक्षा, 2024
INTERMEDIATE ANNUAL EXAMINATION, 2024
प्रायोगिक परीक्षा का प्रवेश पत्र
Admit Card For Practical Examination

संकाय: विज्ञान
FACULTY: SCIENCE

BSEB UNIQUE Id:- 2222110010036
कॉलेज/+2 स्कूल का नाम GAYA COLLEGE, GAYA
परीक्षार्थी का नाम ALISHA PERWEEN
माता का नाम BILKISH KHATOON
पिता का नाम MD TAUHID KHAN
वैवाहिक स्थिति Unmarried
परीक्षार्थी का आधार नं० 746541012404 दिव्यांग कोटि NO
सूचीकरण संख्या/वर्ष R-210010122-22 परीक्षार्थी की कोटि REGULAR
रोल कोड 21001 रोल क्रमांक 24010065 लिंग FEMALE
परीक्षा केंद्र का नाम GAYA COLLEGE, GAYA



Alisha Perween

प्रायोगिक परीक्षा के विषय (निर्धारित परीक्षा कार्यक्रम सहित)

प्रायोगिक विषय	विषय कोड	विषय का नाम	परीक्षा की तारीख
वैकल्पिक विषय	117	PHYSICS	10/01/2024 to 20/01/2024
	118	CHEMISTRY	
अतिरिक्त विषय			

संज्ञा (उपनाम)

महाविद्यालय / +2 विद्यालय प्रधान का हस्ताक्षर
एवं मुहर

परीक्षा नियंत्रक (उ०मा०)

परीक्षार्थी के लिए आवश्यक निर्देश

- BSEB Unique Id सत्र 2021 - 23 से सूचीकृत हुए परीक्षार्थियों को जारी किया गया है। सत्र 2021 - 23 के पूर्व सत्र के किसी परीक्षार्थी को BSEB Unique Id जारी नहीं किया गया है।
- प्रायोगिक परीक्षा दिनांक 10/01/2024 से 20/01/2024 तक संचालित होगी। केन्द्राधीक्षक दिनांक 10/01/2024 से 20/01/2024 तक की अवधि में परीक्षार्थियों की संख्या के अनुसार तिथि एवं पाली का निर्धारण करके प्रायोगिक परीक्षा केन्द्र पर आवंटित सभी परीक्षार्थियों के प्रायोगिक विषयों की परीक्षा आयोजित करेंगे।
- परीक्षार्थी अपने इस प्रवेश-पत्र में उल्लिखित प्रायोगिक परीक्षा केंद्र पर दिनांक 10-01-2024 को पूर्वाह्न 09:00 बजे अनिवार्य रूप से जाकर परीक्षा केन्द्र के परिसर की सूचना पट्ट से यह जानकारी प्राप्त कर लें कि उनके द्वारा चयनित विषय की प्रायोगिक परीक्षा किस तिथि एवं किस पाली में संचालित होगी, जिसमें उन्हें सम्मिलित होना अनिवार्य है।
- परीक्षार्थी के प्रत्येक प्रायोगिक विषय की परीक्षा के लिए 08 पृष्ठों की केवल एक ही उत्तरपुस्तिका मिलेगी। अतिरिक्त उत्तरपुस्तिका नहीं दी जाएगी। परीक्षार्थी उत्तरपुस्तिका लेते ही यह सुनिश्चित कर लें कि इसमें 8 पृष्ठ हैं एवं सही क्रम में हैं।
- उत्तरपुस्तिका प्राप्त होते ही परीक्षार्थी अपने प्रवेश-पत्र तथा उत्तरपुस्तिका पर मुद्रित विवरणों (Details) का मिलान कर यह अवश्य सुनिश्चित हो लें कि जो उत्तरपुस्तिका परीक्षक द्वारा उन्हें दी गई है, वह उन्हीं की है। भिन्न विवरणों की उत्तरपुस्तिका प्राप्त होने पर उसे तुरंत परीक्षक को वापस लौटा दिया जाए।
- उत्तरपुस्तिका प्राप्त होने पर परीक्षार्थी उनके आवरण पृष्ठ के पीछे अंकित "परीक्षार्थियों के लिए निर्देश" अवश्य पढ़ें एवं उसका अनुपालन करें।
- परीक्षार्थी अपनी उत्तरपुस्तिका के कवर पृष्ठ के ऊपरी बायें तथा दायें भागों में क्रमांक-(1) में अपने उत्तर देने का माध्यम अंकित करते हुए क्रमांक-(2) में अपना पूर्ण हस्ताक्षर अंकित करें। इसके अलावा अन्य मुद्रित विवरणों में किसी भी प्रकार से कोई छेड़-छाड़ नहीं करें।
- प्रायोगिक परीक्षा की उत्तरपुस्तिका के आवरण पृष्ठ के निचले बायें एवं दायें भागों को परीक्षार्थी द्वारा कदापि नहीं भरा जाएगा। अगर परीक्षार्थी इस भाग को भरते हैं, तो परीक्षार्थी का इस विषय में परीक्षाफल रद्द किया जा सकता है। ये दोनों भाग आंतरिक/बाह्य परीक्षकों को भरने के लिए दिया गया है।
- उत्तरपुस्तिका के पन्नों के दोनों पृष्ठों पर तथा प्रत्येक लाइन पर लिखें एवं पृष्ठों को नष्ट न करें।
- यदि रफ कार्य करने की आवश्यकता हो, तो परीक्षार्थी उत्तरपुस्तिका के अंतिम पृष्ठ पर रफ कार्य करके उसे काट दे/क्रॉस (x) कर दें।
- उत्तरपुस्तिका के आंतरिक पृष्ठों पर दाहिने हाशिए में लाइन खींचकर सादा स्थान छोड़ रखा गया है। शेष स्थान रूल्ड है। परीक्षार्थी दाहिने हाशिए के सादे स्थान में कुछ भी नहीं लिखेंगे, चूंकि यह भाग परीक्षक के उपयोग के लिए है।
- उत्तरपुस्तिका के पृष्ठों को मोड़ें- फाड़ें नहीं तथा बीच-बीच में व्यर्थ ही खाली न छोड़ें।
- प्रश्न-पत्र में दी हुई संख्या के अनुसार अपने उत्तरों की संख्या लिखें।
- व्हाइटनगर, ब्लेड तथा नाखून का इस्तेमाल करना सर्वथा वर्जित है, अन्यथा परीक्षाफल अमान्य कर दिया जाएगा।
- प्रश्नोत्तर के समाप्त होने पर अंतिम में नीचे एक क्षैतिज रेखा खींच दें।
- आंतरिक परीक्षक द्वारा उपलब्ध कराये गए उपस्थिति-पत्रक में परीक्षार्थी द्वारा यथा-स्तम्भ परीक्षा की तिथि अंकित करते हुए उत्तरपुस्तिका की क्रम संख्या लिखकर अपना हस्ताक्षर किया जाएगा। परीक्षार्थी की उपस्थित, अनुपस्थित एवं निष्कासन से संबंधित संगत गोले को नीले/काले पेन से परीक्षक द्वारा भरा जाएगा न कि परीक्षार्थी द्वारा।
- परीक्षार्थी अपनी उत्तरपुस्तिका को आन्तरिक परीक्षक के पास जमा किये बिना परीक्षा भवन न छोड़ें।
- परीक्षा केन्द्र में कैलकुलेटर, मोबाइल फोन, डायर फोन, पेजर, ब्लूटूथ या इस प्रकार का कोई अन्य इलेक्ट्रॉनिक उपकरण ले जाना सख्त मना है।
- जाँच परीक्षा में गैर-उत्प्रेषित या जाँच परीक्षा में अनुपस्थित छात्र/छात्रा इंटरमीडिएट वार्षिक प्रायोगिक परीक्षा, 2024 में कदापि सम्मिलित नहीं हो सकते हैं।



बिहार विद्यालय परीक्षा समिति, पटना
BIHAR SCHOOL EXAMINATION BOARD, PATNA
इंटरमीडिएट वार्षिक परीक्षा, 2024
INTERMEDIATE ANNUAL EXAMINATION, 2024
प्रायोगिक परीक्षा का प्रवेश पत्र
Admit Card For Practical Examination

संकाय: विज्ञान
FACULTY: SCIENCE

BSEB UNIQUE Id:- 2222110010033
कॉलेज/+2 स्कूल का नाम GAYA COLLEGE, GAYA
परीक्षार्थी का नाम ALISHA KUMARI
माता का नाम LUSI DEVI
पिता का नाम GAUTAM KUMAR
वैवाहिक स्थिति Unmarried
परीक्षार्थी का आधार नं० 588056234732 दिव्यांग कोटि NO
सूचीकरण संख्या/वर्ष R-210010119-22 परीक्षार्थी की कोटि REGULAR
रोल कोड 21001 रोल क्रमांक 24010191 लिंग FEMALE
परीक्षा केंद्र का नाम GAYA COLLEGE, GAYA



प्रायोगिक परीक्षा के विषय (निर्धारित परीक्षा कार्यक्रम सहित)

प्रायोगिक विषय	विषय कोड	विषय का नाम	परीक्षा की तारीख
वैकल्पिक विषय	117	PHYSICS	10/01/2024 to 20/01/2024
	118	CHEMISTRY	
	119	BIOLOGY	
अतिरिक्त विषय			

संज्ञा (उपनाम)

महाविद्यालय / +2 विद्यालय प्रधान का हस्ताक्षर
एवं मुहर

परीक्षा नियंत्रक (उ०मा०)

परीक्षार्थी के लिए आवश्यक निर्देश

- BSEB Unique Id सत्र 2021 - 23 से सूचीकृत हुए परीक्षार्थियों को जारी किया गया है। सत्र 2021 - 23 के पूर्व सत्र के किसी परीक्षार्थी को BSEB Unique Id जारी नहीं किया गया है।
- प्रायोगिक परीक्षा दिनांक 10/01/2024 से 20/01/2024 तक संचालित होगी। केन्द्राधीक्षक दिनांक 10/01/2024 से 20/01/2024 तक की अवधि में परीक्षार्थियों की संख्या के अनुसार तिथि एवं पाली का निर्धारण करके प्रायोगिक परीक्षा केन्द्र पर आवंटित सभी परीक्षार्थियों के प्रायोगिक विषयों की परीक्षा आयोजित करेंगे।
- परीक्षार्थी अपने इस प्रवेश-पत्र में उल्लिखित प्रायोगिक परीक्षा केन्द्र पर दिनांक 10-01-2024 को पूर्वाह्न 09:00 बजे अनिवार्य रूप से जाकर परीक्षा केन्द्र के परिसर की सूचना पट्ट से यह जानकारी प्राप्त कर लें कि उनके द्वारा चयनित विषय की प्रायोगिक परीक्षा किस तिथि एवं किस पाली में संचालित होगी, जिसमें उन्हें सम्मिलित होना अनिवार्य है।
- परीक्षार्थी के प्रत्येक प्रायोगिक विषय की परीक्षा के लिए 08 पृष्ठों की केवल एक ही उत्तरपुस्तिका मिलेगी। अतिरिक्त उत्तरपुस्तिका नहीं दी जाएगी। परीक्षार्थी उत्तरपुस्तिका लेते ही यह सुनिश्चित कर लें कि इसमें 8 पृष्ठ हैं एवं सही क्रम में हैं।
- उत्तरपुस्तिका प्राप्त होते ही परीक्षार्थी अपने प्रवेश-पत्र तथा उत्तरपुस्तिका पर मुद्रित विवरणों (Details) का मिलान कर यह अवश्य सुनिश्चित हो लें कि जो उत्तरपुस्तिका परीक्षक द्वारा उन्हें दी गई है, वह उन्हीं की है। भिन्न विवरणों की उत्तरपुस्तिका प्राप्त होने पर उसे तुरंत परीक्षक को वापस लौटा दिया जाए।
- उत्तरपुस्तिका प्राप्त होने पर परीक्षार्थी उनके आवरण पृष्ठ के पीछे अंकित "परीक्षार्थियों के लिए निर्देश" अवश्य पढ़ें एवं उसका अनुपालन करें।
- परीक्षार्थी अपनी उत्तरपुस्तिका के कवर पृष्ठ के ऊपरी बायें तथा दायें भागों में क्रमांक-(1) में अपने उत्तर देने का माध्यम अंकित करते हुए क्रमांक-(2) में अपना पूर्ण हस्ताक्षर अंकित करें। इसके अलावा अन्य मुद्रित विवरणों में किसी भी प्रकार से कोई छेड़-छाड़ नहीं करें।
- प्रायोगिक परीक्षा की उत्तरपुस्तिका के आवरण पृष्ठ के निचले बायें एवं दायें भागों को परीक्षार्थी द्वारा कदापि नहीं भरा जाएगा। अगर परीक्षार्थी इस भाग को भरते हैं, तो परीक्षार्थी का इस विषय में परीक्षाफल रद्द किया जा सकता है। ये दोनों भाग आंतरिक/बाह्य परीक्षकों को भरने के लिए दिया गया है।
- उत्तरपुस्तिका के पन्नों के दोनों पृष्ठों पर तथा प्रत्येक लाइन पर लिखें एवं पृष्ठों को नष्ट न करें।
- यदि रफ कार्य करने की आवश्यकता हो, तो परीक्षार्थी उत्तरपुस्तिका के अंतिम पृष्ठ पर रफ कार्य करके उसे काट दे/क्रॉस (x) कर दें।
- उत्तरपुस्तिका के आंतरिक पृष्ठों पर दाहिने हाशिए में लाइन खींचकर सादा स्थान छोड़ रखा गया है। शेष स्थान रूल्ड है। परीक्षार्थी दाहिने हाशिए के सादे स्थान में कुछ भी नहीं लिखेंगे, चूंकि यह भाग परीक्षक के उपयोग के लिए है।
- उत्तरपुस्तिका के पृष्ठों को मोड़ें- फाड़ें नहीं तथा बीच-बीच में व्यर्थ ही खाली न छोड़ें।
- प्रश्न-पत्र में दी हुई संख्या के अनुसार अपने उत्तरों की संख्या लिखें।
- व्हाइटनगर, ब्लेड तथा नाखून का इस्तेमाल करना सर्वथा वर्जित है, अन्यथा परीक्षाफल अमान्य कर दिया जाएगा।
- प्रश्नोत्तर के समाप्त होने पर अंतिम में नीचे एक क्षैतिज रेखा खींच दें।
- आंतरिक परीक्षक द्वारा उपलब्ध कराये गए उपस्थिति-पत्रक में परीक्षार्थी द्वारा यथा-स्तम्भ परीक्षा की तिथि अंकित करते हुए उत्तरपुस्तिका की क्रम संख्या लिखकर अपना हस्ताक्षर किया जाएगा। परीक्षार्थी की उपस्थित, अनुपस्थित एवं निष्कासन से संबंधित संगत गोले को नीले/काले पेन से परीक्षक द्वारा भरा जाएगा न कि परीक्षार्थी द्वारा।
- परीक्षार्थी अपनी उत्तरपुस्तिका को आन्तरिक परीक्षक के पास जमा किये बिना परीक्षा भवन न छोड़ें।
- परीक्षा केन्द्र में कैलकुलेटर, मोबाइल फोन, डायर फोन, पेजर, ब्लूटूथ या इस प्रकार का कोई अन्य इलेक्ट्रॉनिक उपकरण ले जाना सख्त मना है।
- जाँच परीक्षा में गैर-उत्प्रेषित या जाँच परीक्षा में अनुपस्थित छात्र/छात्रा इंटरमीडिएट वार्षिक प्रायोगिक परीक्षा, 2024 में कदापि सम्मिलित नहीं हो सकते हैं।



बिहार विद्यालय परीक्षा समिति, पटना
BIHAR SCHOOL EXAMINATION BOARD, PATNA
इंटरमीडिएट वार्षिक परीक्षा, 2024
INTERMEDIATE ANNUAL EXAMINATION, 2024
प्रायोगिक परीक्षा का प्रवेश पत्र
Admit Card For Practical Examination

संकाय: विज्ञान
FACULTY: SCIENCE

BSEB UNIQUE Id:- 2221110011412
कॉलेज/+2 स्कूल का नाम GAYA COLLEGE, GAYA
परीक्षार्थी का नाम ALOK KUMAR
माता का नाम SHANTI DEVI
पिता का नाम BHUNESHWAR PRASAD
वैवाहिक स्थिति Unmarried
परीक्षार्थी का आधार नं० 930675380537 दिव्यांग कोटि NO
सूचीकरण संख्या/वर्ष R-210010126-22 परीक्षार्थी की कोटि REGULAR
रोल कोड 21001 रोल क्रमांक 24011832 लिंग MALE
परीक्षा केंद्र का नाम GAYA COLLEGE, GAYA



alok kumar

प्रायोगिक परीक्षा के विषय (निर्धारित परीक्षा कार्यक्रम सहित)

प्रायोगिक विषय	विषय कोड	विषय का नाम	परीक्षा की तारीख
वैकल्पिक विषय	117	PHYSICS	10/01/2024 to 20/01/2024
	118	CHEMISTRY	
अतिरिक्त विषय			

संज्ञा (उत्तर)

महाविद्यालय / +2 विद्यालय प्रधान का हस्ताक्षर
एवं मुहर

परीक्षा नियंत्रक (उ०मा०)

परीक्षार्थी के लिए आवश्यक निर्देश

- BSEB Unique Id सत्र 2021 - 23 से सूचीकृत हुए परीक्षार्थियों को जारी किया गया है। सत्र 2021 - 23 के पूर्व सत्र के किसी परीक्षार्थी को BSEB Unique Id जारी नहीं किया गया है।
- प्रायोगिक परीक्षा दिनांक 10/01/2024 से 20/01/2024 तक संचालित होगी। केन्द्राधीक्षक दिनांक 10/01/2024 से 20/01/2024 तक की अवधि में परीक्षार्थियों की संख्या के अनुसार तिथि एवं पाली का निर्धारण करके प्रायोगिक परीक्षा केन्द्र पर आवंटित सभी परीक्षार्थियों के प्रायोगिक विषयों की परीक्षा आयोजित करेंगे।
- परीक्षार्थी अपने इस प्रवेश-पत्र में उल्लिखित प्रायोगिक परीक्षा केन्द्र पर दिनांक 10-01-2024 को पूर्वाह्न 09:00 बजे अनिवार्य रूप से जाकर परीक्षा केन्द्र के परिसर की सूचना पट्ट से यह जानकारी प्राप्त कर लें कि उनके द्वारा चयनित विषय की प्रायोगिक परीक्षा किस तिथि एवं किस पाली में संचालित होगी, जिसमें उन्हें सम्मिलित होना अनिवार्य है।
- परीक्षार्थी के प्रत्येक प्रायोगिक विषय की परीक्षा के लिए 08 पृष्ठों की केवल एक ही उत्तरपुस्तिका मिलेगी। अतिरिक्त उत्तरपुस्तिका नहीं दी जाएगी। परीक्षार्थी उत्तरपुस्तिका लेते ही यह सुनिश्चित कर लें कि इसमें 8 पृष्ठ हैं एवं सही क्रम में हैं।
- उत्तरपुस्तिका प्राप्त होते ही परीक्षार्थी अपने प्रवेश-पत्र तथा उत्तरपुस्तिका पर मुद्रित विवरणों (Details) का मिलान कर यह अवश्य सुनिश्चित हो लें कि जो उत्तरपुस्तिका परीक्षक द्वारा उन्हें दी गई है, वह उन्हीं की है। भिन्न विवरणों की उत्तरपुस्तिका प्राप्त होने पर उसे तुरंत परीक्षक को वापस लौटा दिया जाए।
- उत्तरपुस्तिका प्राप्त होने पर परीक्षार्थी उनके आवरण पृष्ठ के पीछे अंकित "परीक्षार्थियों के लिए निर्देश" अवश्य पढ़ें एवं उसका अनुपालन करें।
- परीक्षार्थी अपनी उत्तरपुस्तिका के कवर पृष्ठ के ऊपरी बायें तथा दायें भागों में क्रमांक-(1) में अपने उत्तर देने का माध्यम अंकित करते हुए क्रमांक-(2) में अपना पूर्ण हस्ताक्षर अंकित करें। इसके अलावा अन्य मुद्रित विवरणों में किसी भी प्रकार से कोई छेड़-छाड़ नहीं करें।
- प्रायोगिक परीक्षा की उत्तरपुस्तिका के आवरण पृष्ठ के निचले बायें एवं दायें भागों को परीक्षार्थी द्वारा कदापि नहीं भरा जाएगा। अगर परीक्षार्थी इस भाग को भरते हैं, तो परीक्षार्थी का इस विषय में परीक्षाफल रद्द किया जा सकता है। ये दोनों भाग आंतरिक/बाह्य परीक्षकों को भरने के लिए दिया गया है।
- उत्तरपुस्तिका के पन्नों के दोनों पृष्ठों पर तथा प्रत्येक लाइन पर लिखें एवं पृष्ठों को नष्ट न करें।
- यदि रफ कार्य करने की आवश्यकता हो, तो परीक्षार्थी उत्तरपुस्तिका के अंतिम पृष्ठ पर रफ कार्य करके उसे काट दे/क्रॉस (x) कर दें।
- उत्तरपुस्तिका के आंतरिक पृष्ठों पर दाहिने हाशिए में लाइन खींचकर सादा स्थान छोड़ रखा गया है। शेष स्थान रूल्ड है। परीक्षार्थी दाहिने हाशिए के सादे स्थान में कुछ भी नहीं लिखेंगे, चूंकि यह भाग परीक्षक के उपयोग के लिए है।
- उत्तरपुस्तिका के पृष्ठों को मोड़ें- फाड़ें नहीं तथा बीच-बीच में व्यर्थ ही खाली न छोड़ें।
- प्रश्न-पत्र में दी हुई संख्या के अनुसार अपने उत्तरों की संख्या लिखें।
- व्हाइटनगर, ब्लेड तथा नाखून का इस्तेमाल करना सर्वथा वर्जित है, अन्यथा परीक्षाफल अमान्य कर दिया जाएगा।
- प्रश्नोत्तर के समाप्त होने पर अंतिम में नीचे एक क्षैतिज रेखा खींच दें।
- आंतरिक परीक्षक द्वारा उपलब्ध कराये गए उपस्थिति-पत्रक में परीक्षार्थी द्वारा यथा-स्तम्भ परीक्षा की तिथि अंकित करते हुए उत्तरपुस्तिका की क्रम संख्या लिखकर अपना हस्ताक्षर किया जाएगा। परीक्षार्थी की उपस्थित, अनुपस्थित एवं निष्कासन से संबंधित संगत गोले को नीले/काले पेन से परीक्षक द्वारा भरा जाएगा न कि परीक्षार्थी द्वारा।
- परीक्षार्थी अपनी उत्तरपुस्तिका को आन्तरिक परीक्षक के पास जमा किये बिना परीक्षा भवन न छोड़ें।
- परीक्षा केन्द्र में कैंलकुलेटर, मोबाइल फोन, डायर फोन, पेजर, ब्लूटूथ या इस प्रकार का कोई अन्य इलेक्ट्रॉनिक उपकरण ले जाना सख्त मना है।
- जाँच परीक्षा में गैर-उत्प्रेषित या जाँच परीक्षा में अनुपस्थित छात्र/छात्रा इंटरमीडिएट वार्षिक प्रायोगिक परीक्षा, 2024 में कदापि सम्मिलित नहीं हो सकते हैं।



बिहार विद्यालय परीक्षा समिति, पटना
BIHAR SCHOOL EXAMINATION BOARD, PATNA
इंटरमीडिएट वार्षिक परीक्षा, 2024
INTERMEDIATE ANNUAL EXAMINATION, 2024
प्रायोगिक परीक्षा का प्रवेश पत्र
Admit Card For Practical Examination

संकाय: विज्ञान
FACULTY: SCIENCE

BSEB UNIQUE Id:- 2221110011411
कॉलेज/+2 स्कूल का नाम GAYA COLLEGE, GAYA
परीक्षार्थी का नाम ALOK KUMAR
माता का नाम SUSHILA DEVI
पिता का नाम ANIL KISHOR PASWAN
वैवाहिक स्थिति Unmarried
परीक्षार्थी का आधार नं० 272572028131 दिव्यांग कोटि NO
सूचीकरण संख्या/वर्ष R-210010125-22 परीक्षार्थी की कोटि REGULAR
रोल कोड 21001 रोल क्रमांक 24012025 लिंग MALE
परीक्षा केंद्र का नाम GAYA COLLEGE, GAYA



Alok Kumar

प्रायोगिक परीक्षा के विषय (निर्धारित परीक्षा कार्यक्रम सहित)

प्रायोगिक विषय	विषय कोड	विषय का नाम	परीक्षा की तारीख
वैकल्पिक विषय	117	PHYSICS	10/01/2024 to 20/01/2024
	118	CHEMISTRY	
अतिरिक्त विषय			

संज्ञा/उत्तर

महाविद्यालय / +2 विद्यालय प्रधान का हस्ताक्षर
एवं मुहर

परीक्षा नियंत्रक (उ०मा०)

परीक्षार्थी के लिए आवश्यक निर्देश


- BSEB Unique Id सत्र 2021 - 23 से सूचीकृत हुए परीक्षार्थियों को जारी किया गया है। सत्र 2021 - 23 के पूर्व सत्र के किसी परीक्षार्थी को BSEB Unique Id जारी नहीं किया गया है।
- प्रायोगिक परीक्षा दिनांक 10/01/2024 से 20/01/2024 तक संचालित होगी। केन्द्राधीक्षक दिनांक 10/01/2024 से 20/01/2024 तक की अवधि में परीक्षार्थियों की संख्या के अनुसार तिथि एवं पाली का निर्धारण करके प्रायोगिक परीक्षा केन्द्र पर आवंटित सभी परीक्षार्थियों के प्रायोगिक विषयों की परीक्षा आयोजित करेंगे।
- परीक्षार्थी अपने इस प्रवेश-पत्र में उल्लिखित प्रायोगिक परीक्षा केंद्र पर दिनांक 10-01-2024 को पूर्वाह्न 09:00 बजे अनिवार्य रूप से जाकर परीक्षा केन्द्र के परिसर की सूचना पट्ट से यह जानकारी प्राप्त कर लें कि उनके द्वारा चयनित विषय की प्रायोगिक परीक्षा किस तिथि एवं किस पाली में संचालित होगी, जिसमें उन्हें सम्मिलित होना अनिवार्य है।
- परीक्षार्थी के प्रत्येक प्रायोगिक विषय की परीक्षा के लिए 08 पृष्ठों की केवल एक ही उत्तरपुस्तिका मिलेगी। अतिरिक्त उत्तरपुस्तिका नहीं दी जाएगी। परीक्षार्थी उत्तरपुस्तिका लेते ही यह सुनिश्चित कर लें कि इसमें 8 पृष्ठ हैं एवं सही क्रम में हैं।
- उत्तरपुस्तिका प्राप्त होते ही परीक्षार्थी अपने प्रवेश-पत्र तथा उत्तरपुस्तिका पर मुद्रित विवरणों (Details) का मिलान कर यह अवश्य सुनिश्चित हो लें कि जो उत्तरपुस्तिका परीक्षक द्वारा उन्हें दी गई है, वह उन्हीं की है। भिन्न विवरणों की उत्तरपुस्तिका प्राप्त होने पर उसे तुरंत परीक्षक को वापस लौटा दिया जाए।
- उत्तरपुस्तिका प्राप्त होने पर परीक्षार्थी उनके आवरण पृष्ठ के पीछे अंकित "परीक्षार्थियों के लिए निर्देश" अवश्य पढ़ें एवं उसका अनुपालन करें।
- परीक्षार्थी अपनी उत्तरपुस्तिका के कवर पृष्ठ के ऊपरी बायें तथा दायें भागों में क्रमांक-(1) में अपने उत्तर देने का माध्यम अंकित करते हुए क्रमांक-(2) में अपना पूर्ण हस्ताक्षर अंकित करें। इसके अलावा अन्य मुद्रित विवरणों में किसी भी प्रकार से कोई छेड़-छाड़ नहीं करें।
- प्रायोगिक परीक्षा की उत्तरपुस्तिका के आवरण पृष्ठ के निचले बायें एवं दायें भागों को परीक्षार्थी द्वारा कदापि नहीं भरा जाएगा। अगर परीक्षार्थी इस भाग को भरते हैं, तो परीक्षार्थी का इस विषय में परीक्षाफल रद्द किया जा सकता है। ये दोनों भाग आंतरिक/बाह्य परीक्षकों को भरने के लिए दिया गया है।
- उत्तरपुस्तिका के पन्नों के दोनों पृष्ठों पर तथा प्रत्येक लाइन पर लिखें एवं पृष्ठों को नष्ट न करें।
- यदि रफ कार्य करने की आवश्यकता हो, तो परीक्षार्थी उत्तरपुस्तिका के अंतिम पृष्ठ पर रफ कार्य करके उसे काट दे/क्रॉस (x) कर दें।
- उत्तरपुस्तिका के आंतरिक पृष्ठों पर दाहिने हाशिए में लाइन खींचकर सादा स्थान छोड़ रखा गया है। शेष स्थान रूल्ड है। परीक्षार्थी दाहिने हाशिए के सादे स्थान में कुछ भी नहीं लिखेंगे, चूंकि यह भाग परीक्षक के उपयोग के लिए है।
- उत्तरपुस्तिका के पृष्ठों को मोड़ें- फाड़ें नहीं तथा बीच-बीच में व्यर्थ ही खाली न छोड़ें।
- प्रश्न-पत्र में दी हुई संख्या के अनुसार अपने उत्तरों की संख्या लिखें।
- व्हाइटनगर, ब्लेड तथा नाखून का इस्तेमाल करना सर्वथा वर्जित है, अन्यथा परीक्षाफल अमान्य कर दिया जाएगा।
- प्रश्नोत्तर के समाप्त होने पर अंतिम में नीचे एक क्षैतिज रेखा खींच दें।
- आंतरिक परीक्षक द्वारा उपलब्ध कराये गए उपस्थिति-पत्रक में परीक्षार्थी द्वारा यथा-स्तम्भ परीक्षा की तिथि अंकित करते हुए उत्तरपुस्तिका की क्रम संख्या लिखकर अपना हस्ताक्षर किया जाएगा। परीक्षार्थी की उपस्थित, अनुपस्थित एवं निष्कासन से संबंधित संगत गोले को नीले/काले पेन से परीक्षक द्वारा भरा जाएगा न कि परीक्षार्थी द्वारा।
- परीक्षार्थी अपनी उत्तरपुस्तिका को आन्तरिक परीक्षक के पास जमा किये बिना परीक्षा भवन न छोड़ें।
- परीक्षा केन्द्र में कैंलकुलेटर, मोबाइल फोन, डायर फोन, पेजर, ब्लूटूथ या इस प्रकार का कोई अन्य इलेक्ट्रॉनिक उपकरण ले जाना सख्त मना है।
- जाँच परीक्षा में गैर-उत्प्रेषित या जाँच परीक्षा में अनुपस्थित छात्र/छात्रा इंटरमीडिएट वार्षिक प्रायोगिक परीक्षा, 2024 में कदापि सम्मिलित नहीं हो सकते हैं।



बिहार विद्यालय परीक्षा समिति, पटना
BIHAR SCHOOL EXAMINATION BOARD, PATNA
इंटरमीडिएट वार्षिक परीक्षा, 2024
INTERMEDIATE ANNUAL EXAMINATION, 2024
प्रायोगिक परीक्षा का प्रवेश पत्र
Admit Card For Practical Examination

संकाय: विज्ञान
FACULTY: SCIENCE

BSEB UNIQUE Id:- 2221110011409
कॉलेज/+2 स्कूल का नाम GAYA COLLEGE, GAYA
परीक्षार्थी का नाम AKSHAY SINGH
माता का नाम RUBI DEVI
पिता का नाम MUKESH SINGH
वैवाहिक स्थिति Unmarried
परीक्षार्थी का आधार नं० 315303228533 दिव्यांग कोटि NO
सूचीकरण संख्या/वर्ष R-210010117-22 परीक्षार्थी की कोटि REGULAR
रोल कोड 21001 रोल क्रमांक 24011644 लिंग MALE
परीक्षा केंद्र का नाम GAYA COLLEGE, GAYA



Akshay Singh

प्रायोगिक परीक्षा के विषय (निर्धारित परीक्षा कार्यक्रम सहित)

प्रायोगिक विषय	विषय कोड	विषय का नाम	परीक्षा की तारीख
वैकल्पिक विषय	117	PHYSICS	10/01/2024 to 20/01/2024
	118	CHEMISTRY	
अतिरिक्त विषय			

संज्ञा (उपनाम)

महाविद्यालय / +2 विद्यालय प्रधान का हस्ताक्षर
एवं मुहर

परीक्षा नियंत्रक (उ०मा०)

परीक्षार्थी के लिए आवश्यक निर्देश

- BSEB Unique Id सत्र 2021 - 23 से सूचीकृत हुए परीक्षार्थियों को जारी किया गया है। सत्र 2021 - 23 के पूर्व सत्र के किसी परीक्षार्थी को BSEB Unique Id जारी नहीं किया गया है।
- प्रायोगिक परीक्षा दिनांक 10/01/2024 से 20/01/2024 तक संचालित होगी। केन्द्राधीक्षक दिनांक 10/01/2024 से 20/01/2024 तक की अवधि में परीक्षार्थियों की संख्या के अनुसार तिथि एवं पाली का निर्धारण करके प्रायोगिक परीक्षा केन्द्र पर आवंटित सभी परीक्षार्थियों के प्रायोगिक विषयों की परीक्षा आयोजित करेंगे।
- परीक्षार्थी अपने इस प्रवेश-पत्र में उल्लिखित प्रायोगिक परीक्षा केंद्र पर दिनांक 10-01-2024 को पूर्वाह्न 09:00 बजे अनिवार्य रूप से जाकर परीक्षा केन्द्र के परिसर की सूचना पट्ट से यह जानकारी प्राप्त कर लें कि उनके द्वारा चयनित विषय की प्रायोगिक परीक्षा किस तिथि एवं किस पाली में संचालित होगी, जिसमें उन्हें सम्मिलित होना अनिवार्य है।
- परीक्षार्थी के प्रत्येक प्रायोगिक विषय की परीक्षा के लिए 08 पृष्ठों की केवल एक ही उत्तरपुस्तिका मिलेगी। अतिरिक्त उत्तरपुस्तिका नहीं दी जाएगी। परीक्षार्थी उत्तरपुस्तिका लेते ही यह सुनिश्चित कर लें कि इसमें 8 पृष्ठ हैं एवं सही क्रम में हैं।
- उत्तरपुस्तिका प्राप्त होते ही परीक्षार्थी अपने प्रवेश-पत्र तथा उत्तरपुस्तिका पर मुद्रित विवरणों (Details) का मिलान कर यह अवश्य सुनिश्चित हो लें कि जो उत्तरपुस्तिका परीक्षक द्वारा उन्हें दी गई है, वह उन्हीं की है। भिन्न विवरणों की उत्तरपुस्तिका प्राप्त होने पर उसे तुरंत परीक्षक को वापस लौटा दिया जाए।
- उत्तरपुस्तिका प्राप्त होने पर परीक्षार्थी उनके आवरण पृष्ठ के पीछे अंकित "परीक्षार्थियों के लिए निर्देश" अवश्य पढ़ें एवं उसका अनुपालन करें।
- परीक्षार्थी अपनी उत्तरपुस्तिका के कवर पृष्ठ के ऊपरी बायें तथा दायें भागों में क्रमांक-(1) में अपने उत्तर देने का माध्यम अंकित करते हुए क्रमांक-(2) में अपना पूर्ण हस्ताक्षर अंकित करें। इसके अलावा अन्य मुद्रित विवरणों में किसी भी प्रकार से कोई छेड़-छाड़ नहीं करें।
- प्रायोगिक परीक्षा की उत्तरपुस्तिका के आवरण पृष्ठ के निचले बायें एवं दायें भागों को परीक्षार्थी द्वारा कदापि नहीं भरा जाएगा। अगर परीक्षार्थी इस भाग को भरते हैं, तो परीक्षार्थी का इस विषय में परीक्षाफल रद्द किया जा सकता है। ये दोनों भाग आंतरिक/बाह्य परीक्षकों को भरने के लिए दिया गया है।
- उत्तरपुस्तिका के पन्नों के दोनों पृष्ठों पर तथा प्रत्येक लाइन पर लिखें एवं पृष्ठों को नष्ट न करें।
- यदि रफ कार्य करने की आवश्यकता हो, तो परीक्षार्थी उत्तरपुस्तिका के अंतिम पृष्ठ पर रफ कार्य करके उसे काट दे/क्रॉस (x) कर दें।
- उत्तरपुस्तिका के आंतरिक पृष्ठों पर दाहिने हाशिए में लाइन खींचकर सादा स्थान छोड़ रखा गया है। शेष स्थान रूल्ड है। परीक्षार्थी दाहिने हाशिए के सादे स्थान में कुछ भी नहीं लिखेंगे, चूंकि यह भाग परीक्षक के उपयोग के लिए है।
- उत्तरपुस्तिका के पृष्ठों को मोड़ें- फाड़ें नहीं तथा बीच-बीच में व्यर्थ ही खाली न छोड़ें।
- प्रश्न-पत्र में दी हुई संख्या के अनुसार अपने उत्तरों की संख्या लिखें।
- व्हाइटनगर, ब्लेड तथा नाखून का इस्तेमाल करना सर्वथा वर्जित है, अन्यथा परीक्षाफल अमान्य कर दिया जाएगा।
- प्रश्नोत्तर के समाप्त होने पर अंतिम में नीचे एक क्षैतिज रेखा खींच दें।
- आंतरिक परीक्षक द्वारा उपलब्ध कराये गए उपस्थिति-पत्रक में परीक्षार्थी द्वारा यथा-स्तम्भ परीक्षा की तिथि अंकित करते हुए उत्तरपुस्तिका की क्रम संख्या लिखकर अपना हस्ताक्षर किया जाएगा। परीक्षार्थी की उपस्थित, अनुपस्थित एवं निष्कासन से संबंधित संगत गोले को नीले/काले पेन से परीक्षक द्वारा भरा जाएगा न कि परीक्षार्थी द्वारा।
- परीक्षार्थी अपनी उत्तरपुस्तिका को आन्तरिक परीक्षक के पास जमा किये बिना परीक्षा भवन न छोड़ें।
- परीक्षा केन्द्र में कैंलकुलेटर, मोबाइल फोन, डियर फोन, पेजर, ब्लूटूथ या इस प्रकार का कोई अन्य इलेक्ट्रॉनिक उपकरण ले जाना सख्त मना है।
- जाँच परीक्षा में गैर-उत्प्रेषित या जाँच परीक्षा में अनुपस्थित छात्र/छात्रा इंटरमीडिएट वार्षिक प्रायोगिक परीक्षा, 2024 में कदापि सम्मिलित नहीं हो सकते हैं।



बिहार विद्यालय परीक्षा समिति, पटना
BIHAR SCHOOL EXAMINATION BOARD, PATNA
इंटरमीडिएट वार्षिक परीक्षा, 2024
INTERMEDIATE ANNUAL EXAMINATION, 2024
प्रायोगिक परीक्षा का प्रवेश पत्र
Admit Card For Practical Examination

संकाय: विज्ञान
FACULTY: SCIENCE

BSEB UNIQUE Id:- 2221110011408
कॉलेज/+2 स्कूल का नाम GAYA COLLEGE, GAYA
परीक्षार्थी का नाम AKSHAY PANDEY
माता का नाम KUNTI DEVI
पिता का नाम GANESH PANDEY
वैवाहिक स्थिति Unmarried
परीक्षार्थी का आधार नं० 705689319364 दिव्यांग कोटि NO
सूचीकरण संख्या/वर्ष R-210010116-22 परीक्षार्थी की कोटि REGULAR
रोल कोड 21001 रोल क्रमांक 24011078 लिंग MALE
परीक्षा केंद्र का नाम GAYA COLLEGE, GAYA



Akshay Pandey

प्रायोगिक परीक्षा के विषय (निर्धारित परीक्षा कार्यक्रम सहित)

प्रायोगिक विषय	विषय कोड	विषय का नाम	परीक्षा की तारीख
वैकल्पिक विषय	117	PHYSICS	10/01/2024 to 20/01/2024
	118	CHEMISTRY	
	119	BIOLOGY	
अतिरिक्त विषय			

संज्ञा/उत्तर

महाविद्यालय / +2 विद्यालय प्रधान का हस्ताक्षर
एवं मुहर

परीक्षा नियंत्रक (उ०मा०)

परीक्षार्थी के लिए आवश्यक निर्देश

- BSEB Unique Id सत्र 2021 - 23 से सूचीकृत हुए परीक्षार्थियों को जारी किया गया है। सत्र 2021 - 23 के पूर्व सत्र के किसी परीक्षार्थी को BSEB Unique Id जारी नहीं किया गया है।
- प्रायोगिक परीक्षा दिनांक 10/01/2024 से 20/01/2024 तक संचालित होगी। केन्द्राधीक्षक दिनांक 10/01/2024 से 20/01/2024 तक की अवधि में परीक्षार्थियों की संख्या के अनुसार तिथि एवं पाली का निर्धारण करके प्रायोगिक परीक्षा केन्द्र पर आवंटित सभी परीक्षार्थियों के प्रायोगिक विषयों की परीक्षा आयोजित करेंगे।
- परीक्षार्थी अपने इस प्रवेश-पत्र में उल्लिखित प्रायोगिक परीक्षा केंद्र पर दिनांक 10-01-2024 को पूर्वाह्न 09:00 बजे अनिवार्य रूप से जाकर परीक्षा केन्द्र के परिसर की सूचना पट्ट से यह जानकारी प्राप्त कर लें कि उनके द्वारा चयनित विषय की प्रायोगिक परीक्षा किस तिथि एवं किस पाली में संचालित होगी, जिसमें उन्हें सम्मिलित होना अनिवार्य है।
- परीक्षार्थी के प्रत्येक प्रायोगिक विषय की परीक्षा के लिए 08 पृष्ठों की केवल एक ही उत्तरपुस्तिका मिलेगी। अतिरिक्त उत्तरपुस्तिका नहीं दी जाएगी। परीक्षार्थी उत्तरपुस्तिका लेते ही यह सुनिश्चित कर लें कि इसमें 8 पृष्ठ हैं एवं सही क्रम में हैं।
- उत्तरपुस्तिका प्राप्त होते ही परीक्षार्थी अपने प्रवेश-पत्र तथा उत्तरपुस्तिका पर मुद्रित विवरणों (Details) का मिलान कर यह अवश्य सुनिश्चित हो लें कि जो उत्तरपुस्तिका परीक्षक द्वारा उन्हें दी गई है, वह उन्हीं की है। भिन्न विवरणों की उत्तरपुस्तिका प्राप्त होने पर उसे तुरंत परीक्षक को वापस लौटा दिया जाए।
- उत्तरपुस्तिका प्राप्त होने पर परीक्षार्थी उनके आवरण पृष्ठ के पीछे अंकित "परीक्षार्थियों के लिए निर्देश" अवश्य पढ़ें एवं उसका अनुपालन करें।
- परीक्षार्थी अपनी उत्तरपुस्तिका के कवर पृष्ठ के ऊपरी बायें तथा दायें भागों में क्रमांक-(1) में अपने उत्तर देने का माध्यम अंकित करते हुए क्रमांक-(2) में अपना पूर्ण हस्ताक्षर अंकित करें। इसके अलावा अन्य मुद्रित विवरणों में किसी भी प्रकार से कोई छेड़-छाड़ नहीं करें।
- प्रायोगिक परीक्षा की उत्तरपुस्तिका के आवरण पृष्ठ के निचले बायें एवं दायें भागों को परीक्षार्थी द्वारा कदापि नहीं भरा जाएगा। अगर परीक्षार्थी इस भाग को भरते हैं, तो परीक्षार्थी का इस विषय में परीक्षाफल रद्द किया जा सकता है। ये दोनों भाग आंतरिक/बाह्य परीक्षकों को भरने के लिए दिया गया है।
- उत्तरपुस्तिका के पन्नों के दोनों पृष्ठों पर तथा प्रत्येक लाइन पर लिखें एवं पृष्ठों को नष्ट न करें।
- यदि रफ कार्य करने की आवश्यकता हो, तो परीक्षार्थी उत्तरपुस्तिका के अंतिम पृष्ठ पर रफ कार्य करके उसे काट दे/क्रॉस (x) कर दें।
- उत्तरपुस्तिका के आंतरिक पृष्ठों पर दाहिने हाशिए में लाइन खींचकर सादा स्थान छोड़ रखा गया है। शेष स्थान रूल्ड है। परीक्षार्थी दाहिने हाशिए के सादे स्थान में कुछ भी नहीं लिखेंगे, चूंकि यह भाग परीक्षक के उपयोग के लिए है।
- उत्तरपुस्तिका के पृष्ठों को मोड़ें- फाड़ें नहीं तथा बीच-बीच में व्यर्थ ही खाली न छोड़ें।
- प्रश्न-पत्र में दी हुई संख्या के अनुसार अपने उत्तरों की संख्या लिखें।
- व्हाइटनगर, ब्लेड तथा नाखून का इस्तेमाल करना सर्वथा वर्जित है, अन्यथा परीक्षाफल अमान्य कर दिया जाएगा।
- प्रश्नोत्तर के समाप्त होने पर अंतिम में नीचे एक क्षैतिज रेखा खींच दें।
- आंतरिक परीक्षक द्वारा उपलब्ध कराये गए उपस्थिति-पत्रक में परीक्षार्थी द्वारा यथा-स्तम्भ परीक्षा की तिथि अंकित करते हुए उत्तरपुस्तिका की क्रम संख्या लिखकर अपना हस्ताक्षर किया जाएगा। परीक्षार्थी की उपस्थित, अनुपस्थित एवं निष्कासन से संबंधित संगत गोले को नीले/काले पेन से परीक्षक द्वारा भरा जाएगा न कि परीक्षार्थी द्वारा।
- परीक्षार्थी अपनी उत्तरपुस्तिका को आन्तरिक परीक्षक के पास जमा किये बिना परीक्षा भवन न छोड़ें।
- परीक्षा केन्द्र में कैलकुलेटर, मोबाइल फोन, डायर फोन, पेजर, ब्लूटूथ या इस प्रकार का कोई अन्य इलेक्ट्रॉनिक उपकरण ले जाना सख्त मना है।
- जाँच परीक्षा में गैर-उत्प्रेषित या जाँच परीक्षा में अनुपस्थित छात्र/छात्रा इंटरमीडिएट वार्षिक प्रायोगिक परीक्षा, 2024 में कदापि सम्मिलित नहीं हो सकते हैं।



बिहार विद्यालय परीक्षा समिति, पटना
BIHAR SCHOOL EXAMINATION BOARD, PATNA
इंटरमीडिएट वार्षिक परीक्षा, 2024
INTERMEDIATE ANNUAL EXAMINATION, 2024
प्रायोगिक परीक्षा का प्रवेश पत्र
Admit Card For Practical Examination

संकाय: विज्ञान
FACULTY: SCIENCE

BSEB UNIQUE Id:- 2222110010032
कॉलेज/+2 स्कूल का नाम GAYA COLLEGE, GAYA
परीक्षार्थी का नाम ALISHA KUMARI
माता का नाम SUNAINA DEVI
पिता का नाम ANIL KUMAR BARNWAL
वैवाहिक स्थिति Unmarried
परीक्षार्थी का आधार नं० 955791821872 दिव्यांग कोटि NO
सूचीकरण संख्या/वर्ष R-210010118-22 परीक्षार्थी की कोटि REGULAR
रोल कोड 21001 रोल क्रमांक 24010541 लिंग FEMALE
परीक्षा केंद्र का नाम GAYA COLLEGE, GAYA



प्रायोगिक परीक्षा के विषय (निर्धारित परीक्षा कार्यक्रम सहित)

प्रायोगिक विषय	विषय कोड	विषय का नाम	परीक्षा की तारीख
वैकल्पिक विषय	117	PHYSICS	10/01/2024 to 20/01/2024
	118	CHEMISTRY	
अतिरिक्त विषय			

संजीव कुमार

महाविद्यालय / +2 विद्यालय प्रधान का हस्ताक्षर
एवं मुहर

परीक्षा नियंत्रक (उ०मा०)

परीक्षार्थी के लिए आवश्यक निर्देश

- BSEB Unique Id सत्र 2021 - 23 से सूचीकृत हुए परीक्षार्थियों को जारी किया गया है। सत्र 2021 - 23 के पूर्व सत्र के किसी परीक्षार्थी को BSEB Unique Id जारी नहीं किया गया है।
- प्रायोगिक परीक्षा दिनांक 10/01/2024 से 20/01/2024 तक संचालित होगी। केन्द्राधीक्षक दिनांक 10/01/2024 से 20/01/2024 तक की अवधि में परीक्षार्थियों की संख्या के अनुसार तिथि एवं पाली का निर्धारण करके प्रायोगिक परीक्षा केन्द्र पर आवंटित सभी परीक्षार्थियों के प्रायोगिक विषयों की परीक्षा आयोजित करेंगे।
- परीक्षार्थी अपने इस प्रवेश-पत्र में उल्लिखित प्रायोगिक परीक्षा केंद्र पर दिनांक 10-01-2024 को पूर्वाह्न 09:00 बजे अनिवार्य रूप से जाकर परीक्षा केन्द्र के परिसर की सूचना पट्ट से यह जानकारी प्राप्त कर लें कि उनके द्वारा चयनित विषय की प्रायोगिक परीक्षा किस तिथि एवं किस पाली में संचालित होगी, जिसमें उन्हें सम्मिलित होना अनिवार्य है।
- परीक्षार्थी के प्रत्येक प्रायोगिक विषय की परीक्षा के लिए 08 पृष्ठों की केवल एक ही उत्तरपुस्तिका मिलेगी। अतिरिक्त उत्तरपुस्तिका नहीं दी जाएगी। परीक्षार्थी उत्तरपुस्तिका लेते ही यह सुनिश्चित कर लें कि इसमें 8 पृष्ठ हैं एवं सही क्रम में हैं।
- उत्तरपुस्तिका प्राप्त होते ही परीक्षार्थी अपने प्रवेश-पत्र तथा उत्तरपुस्तिका पर मुद्रित विवरणों (Details) का मिलान कर यह अवश्य सुनिश्चित हो लें कि जो उत्तरपुस्तिका परीक्षक द्वारा उन्हें दी गई है, वह उन्हीं की है। भिन्न विवरणों की उत्तरपुस्तिका प्राप्त होने पर उसे तुरंत परीक्षक को वापस लौटा दिया जाए।
- उत्तरपुस्तिका प्राप्त होने पर परीक्षार्थी उनके आवरण पृष्ठ के पीछे अंकित "परीक्षार्थियों के लिए निर्देश" अवश्य पढ़ें एवं उसका अनुपालन करें।
- परीक्षार्थी अपनी उत्तरपुस्तिका के कवर पृष्ठ के ऊपरी बायें तथा दायें भागों में क्रमांक-(1) में अपने उत्तर देने का माध्यम अंकित करते हुए क्रमांक-(2) में अपना पूर्ण हस्ताक्षर अंकित करें। इसके अलावा अन्य मुद्रित विवरणों में किसी भी प्रकार से कोई छेड़-छाड़ नहीं करें।
- प्रायोगिक परीक्षा की उत्तरपुस्तिका के आवरण पृष्ठ के निचले बायें एवं दायें भागों को परीक्षार्थी द्वारा कदापि नहीं भरा जाएगा। अगर परीक्षार्थी इस भाग को भरते हैं, तो परीक्षार्थी का इस विषय में परीक्षाफल रद्द किया जा सकता है। ये दोनों भाग आंतरिक/बाह्य परीक्षकों को भरने के लिए दिया गया है।
- उत्तरपुस्तिका के पन्नों के दोनों पृष्ठों पर तथा प्रत्येक लाइन पर लिखें एवं पृष्ठों को नष्ट न करें।
- यदि रफ कार्य करने की आवश्यकता हो, तो परीक्षार्थी उत्तरपुस्तिका के अंतिम पृष्ठ पर रफ कार्य करके उसे काट दे/क्रॉस (x) कर दें।
- उत्तरपुस्तिका के आंतरिक पृष्ठों पर दाहिने हाशिए में लाइन खींचकर सादा स्थान छोड़ रखा गया है। शेष स्थान रूल्ड है। परीक्षार्थी दाहिने हाशिए के सादे स्थान में कुछ भी नहीं लिखेंगे, चूंकि यह भाग परीक्षक के उपयोग के लिए है।
- उत्तरपुस्तिका के पृष्ठों को मोड़ें- फाड़ें नहीं तथा बीच-बीच में व्यर्थ ही खाली न छोड़ें।
- प्रश्न-पत्र में दी हुई संख्या के अनुसार अपने उत्तरों की संख्या लिखें।
- व्हाइटनगर, ब्लेड तथा नाखून का इस्तेमाल करना सर्वथा वर्जित है, अन्यथा परीक्षाफल अमान्य कर दिया जाएगा।
- प्रश्नोत्तर के समाप्त होने पर अंतिम में नीचे एक क्षैतिज रेखा खींच दें।
- आंतरिक परीक्षक द्वारा उपलब्ध कराये गए उपस्थिति-पत्रक में परीक्षार्थी द्वारा यथा-स्तम्भ परीक्षा की तिथि अंकित करते हुए उत्तरपुस्तिका की क्रम संख्या लिखकर अपना हस्ताक्षर किया जाएगा। परीक्षार्थी की उपस्थित, अनुपस्थित एवं निष्कासन से संबंधित संगत गोले को नीले/काले पेन से परीक्षक द्वारा भरा जाएगा न कि परीक्षार्थी द्वारा।
- परीक्षार्थी अपनी उत्तरपुस्तिका को आन्तरिक परीक्षक के पास जमा किये बिना परीक्षा भवन न छोड़ें।
- परीक्षा केन्द्र में कैंलकुलेटर, मोबाइल फोन, डायर फोन, पेजर, ब्लूटूथ या इस प्रकार का कोई अन्य इलेक्ट्रॉनिक उपकरण ले जाना सख्त मना है।
- जाँच परीक्षा में गैर-उत्प्रेषित या जाँच परीक्षा में अनुपस्थित छात्र/छात्रा इंटरमीडिएट वार्षिक प्रायोगिक परीक्षा, 2024 में कदापि सम्मिलित नहीं हो सकते हैं।



बिहार विद्यालय परीक्षा समिति, पटना
BIHAR SCHOOL EXAMINATION BOARD, PATNA
इंटरमीडिएट वार्षिक परीक्षा, 2024
INTERMEDIATE ANNUAL EXAMINATION, 2024
प्रायोगिक परीक्षा का प्रवेश पत्र
Admit Card For Practical Examination

संकाय: विज्ञान
FACULTY: SCIENCE

BSEB UNIQUE Id:- 2221110011403
कॉलेज/+2 स्कूल का नाम GAYA COLLEGE, GAYA
परीक्षार्थी का नाम AKSHAY KUMAR
माता का नाम SHANTI DEVI
पिता का नाम RAMESH CHOUDHARI
वैवाहिक स्थिति Unmarried
परीक्षार्थी का आधार नं० 326750789232 दिव्यांग कोटि NO
सूचीकरण संख्या/वर्ष R-210010112-22 परीक्षार्थी की कोटि REGULAR
रोल कोड 21001 रोल क्रमांक 24011836 लिंग MALE
परीक्षा केंद्र का नाम GAYA COLLEGE, GAYA



Akshay Kumar

प्रायोगिक परीक्षा के विषय (निर्धारित परीक्षा कार्यक्रम सहित)

प्रायोगिक विषय	विषय कोड	विषय का नाम	परीक्षा की तारीख
वैकल्पिक विषय	117	PHYSICS	10/01/2024 to 20/01/2024
	118	CHEMISTRY	
	119	BIOLOGY	
अतिरिक्त विषय			

संज्ञा/उत्तर

महाविद्यालय / +2 विद्यालय प्रधान का हस्ताक्षर
एवं मुहर

परीक्षा नियंत्रक (उ०मा०)

परीक्षार्थी के लिए आवश्यक निर्देश

- BSEB Unique Id सत्र 2021 - 23 से सूचीकृत हुए परीक्षार्थियों को जारी किया गया है। सत्र 2021 - 23 के पूर्व सत्र के किसी परीक्षार्थी को BSEB Unique Id जारी नहीं किया गया है।
- प्रायोगिक परीक्षा दिनांक 10/01/2024 से 20/01/2024 तक संचालित होगी। केन्द्राधीक्षक दिनांक 10/01/2024 से 20/01/2024 तक की अवधि में परीक्षार्थियों की संख्या के अनुसार तिथि एवं पाली का निर्धारण करके प्रायोगिक परीक्षा केन्द्र पर आवंटित सभी परीक्षार्थियों के प्रायोगिक विषयों की परीक्षा आयोजित करेंगे।
- परीक्षार्थी अपने इस प्रवेश-पत्र में उल्लिखित प्रायोगिक परीक्षा केंद्र पर दिनांक 10-01-2024 को पूर्वाह्न 09:00 बजे अनिवार्य रूप से जाकर परीक्षा केन्द्र के परिसर की सूचना पट्ट से यह जानकारी प्राप्त कर लें कि उनके द्वारा चयनित विषय की प्रायोगिक परीक्षा किस तिथि एवं किस पाली में संचालित होगी, जिसमें उन्हें सम्मिलित होना अनिवार्य है।
- परीक्षार्थी के प्रत्येक प्रायोगिक विषय की परीक्षा के लिए 08 पृष्ठों की केवल एक ही उत्तरपुस्तिका मिलेगी। अतिरिक्त उत्तरपुस्तिका नहीं दी जाएगी। परीक्षार्थी उत्तरपुस्तिका लेते ही यह सुनिश्चित कर लें कि इसमें 8 पृष्ठ हैं एवं सही क्रम में हैं।
- उत्तरपुस्तिका प्राप्त होते ही परीक्षार्थी अपने प्रवेश-पत्र तथा उत्तरपुस्तिका पर मुद्रित विवरणों (Details) का मिलान कर यह अवश्य सुनिश्चित हो लें कि जो उत्तरपुस्तिका परीक्षक द्वारा उन्हें दी गई है, वह उन्हीं की है। भिन्न विवरणों की उत्तरपुस्तिका प्राप्त होने पर उसे तुरंत परीक्षक को वापस लौटा दिया जाए।
- उत्तरपुस्तिका प्राप्त होने पर परीक्षार्थी उनके आवरण पृष्ठ के पीछे अंकित "परीक्षार्थियों के लिए निर्देश" अवश्य पढ़ें एवं उसका अनुपालन करें।
- परीक्षार्थी अपनी उत्तरपुस्तिका के कवर पृष्ठ के ऊपरी बायें तथा दायें भागों में क्रमांक-(1) में अपने उत्तर देने का माध्यम अंकित करते हुए क्रमांक-(2) में अपना पूर्ण हस्ताक्षर अंकित करें। इसके अलावा अन्य मुद्रित विवरणों में किसी भी प्रकार से कोई छेड़-छाड़ नहीं करें।
- प्रायोगिक परीक्षा की उत्तरपुस्तिका के आवरण पृष्ठ के निचले बायें एवं दायें भागों को परीक्षार्थी द्वारा कदापि नहीं भरा जाएगा। अगर परीक्षार्थी इस भाग को भरते हैं, तो परीक्षार्थी का इस विषय में परीक्षाफल रद्द किया जा सकता है। ये दोनों भाग आंतरिक/बाह्य परीक्षकों को भरने के लिए दिया गया है।
- उत्तरपुस्तिका के पन्नों के दोनों पृष्ठों पर तथा प्रत्येक लाइन पर लिखें एवं पृष्ठों को नष्ट न करें।
- यदि रफ कार्य करने की आवश्यकता हो, तो परीक्षार्थी उत्तरपुस्तिका के अंतिम पृष्ठ पर रफ कार्य करके उसे काट दे/क्रॉस (x) कर दें।
- उत्तरपुस्तिका के आंतरिक पृष्ठों पर दाहिने हाशिए में लाइन खींचकर सादा स्थान छोड़ रखा गया है। शेष स्थान रूल्ड है। परीक्षार्थी दाहिने हाशिए के सादे स्थान में कुछ भी नहीं लिखेंगे, चूंकि यह भाग परीक्षक के उपयोग के लिए है।
- उत्तरपुस्तिका के पृष्ठों को मोड़ें- फाड़ें नहीं तथा बीच-बीच में व्यर्थ ही खाली न छोड़ें।
- प्रश्न-पत्र में दी हुई संख्या के अनुसार अपने उत्तरों की संख्या लिखें।
- व्हाइटनगर, ब्लेड तथा नाखून का इस्तेमाल करना सर्वथा वर्जित है, अन्यथा परीक्षाफल अमान्य कर दिया जाएगा।
- प्रश्नोत्तर के समाप्त होने पर अंतिम में नीचे एक क्षैतिज रेखा खींच दें।
- आंतरिक परीक्षक द्वारा उपलब्ध कराये गए उपस्थिति-पत्रक में परीक्षार्थी द्वारा यथा-स्तम्भ परीक्षा की तिथि अंकित करते हुए उत्तरपुस्तिका की क्रम संख्या लिखकर अपना हस्ताक्षर किया जाएगा। परीक्षार्थी की उपस्थित, अनुपस्थित एवं निष्कासन से संबंधित संगत गोले को नीले/काले पेन से परीक्षक द्वारा भरा जाएगा न कि परीक्षार्थी द्वारा।
- परीक्षार्थी अपनी उत्तरपुस्तिका को आन्तरिक परीक्षक के पास जमा किये बिना परीक्षा भवन न छोड़ें।
- परीक्षा केन्द्र में कैंलकुलेटर, मोबाइल फोन, डायर फोन, पेजर, ब्लूटूथ या इस प्रकार का कोई अन्य इलेक्ट्रॉनिक उपकरण ले जाना सख्त मना है।
- जाँच परीक्षा में गैर-उत्प्रेषित या जाँच परीक्षा में अनुपस्थित छात्र/छात्रा इंटरमीडिएट वार्षिक प्रायोगिक परीक्षा, 2024 में कदापि सम्मिलित नहीं हो सकते हैं।



बिहार विद्यालय परीक्षा समिति, पटना
BIHAR SCHOOL EXAMINATION BOARD, PATNA
इंटरमीडिएट वार्षिक परीक्षा, 2024
INTERMEDIATE ANNUAL EXAMINATION, 2024
प्रायोगिक परीक्षा का प्रवेश पत्र
Admit Card For Practical Examination

संकाय: विज्ञान
FACULTY: SCIENCE

BSEB UNIQUE Id:- 2222110010039
कॉलेज/+2 स्कूल का नाम GAYA COLLEGE, GAYA
परीक्षार्थी का नाम ALIZA REYAZI
माता का नाम SHABANA TABASSUM
पिता का नाम MD REYAZ
वैवाहिक स्थिति Unmarried
परीक्षार्थी का आधार नं० 878054478316 दिव्यांग कोटि NO
सूचीकरण संख्या/वर्ष R-210010124-22 परीक्षार्थी की कोटि REGULAR
रोल कोड 21001 रोल क्रमांक 24010478 लिंग FEMALE
परीक्षा केंद्र का नाम GAYA COLLEGE, GAYA



Aliza Reyazi

प्रायोगिक परीक्षा के विषय (निर्धारित परीक्षा कार्यक्रम सहित)

प्रायोगिक विषय	विषय कोड	विषय का नाम	परीक्षा की तारीख
वैकल्पिक विषय	117	PHYSICS	10/01/2024 to 20/01/2024
	118	CHEMISTRY	
	119	BIOLOGY	
अतिरिक्त विषय			

संज्ञा (उपनाम)

महाविद्यालय / +2 विद्यालय प्रधान का हस्ताक्षर
एवं मुहर

परीक्षा नियंत्रक (उ०मा०)

परीक्षार्थी के लिए आवश्यक निर्देश

- BSEB Unique Id सत्र 2021 - 23 से सूचीकृत हुए परीक्षार्थियों को जारी किया गया है। सत्र 2021 - 23 के पूर्व सत्र के किसी परीक्षार्थी को BSEB Unique Id जारी नहीं किया गया है।
- प्रायोगिक परीक्षा दिनांक 10/01/2024 से 20/01/2024 तक संचालित होगी। केन्द्राधीक्षक दिनांक 10/01/2024 से 20/01/2024 तक की अवधि में परीक्षार्थियों की संख्या के अनुसार तिथि एवं पाली का निर्धारण करके प्रायोगिक परीक्षा केन्द्र पर आवंटित सभी परीक्षार्थियों के प्रायोगिक विषयों की परीक्षा आयोजित करेंगे।
- परीक्षार्थी अपने इस प्रवेश-पत्र में उल्लिखित प्रायोगिक परीक्षा केंद्र पर दिनांक 10-01-2024 को पूर्वाह्न 09:00 बजे अनिवार्य रूप से जाकर परीक्षा केन्द्र के परिसर की सूचना पट्ट से यह जानकारी प्राप्त कर लें कि उनके द्वारा चयनित विषय की प्रायोगिक परीक्षा किस तिथि एवं किस पाली में संचालित होगी, जिसमें उन्हें सम्मिलित होना अनिवार्य है।
- परीक्षार्थी के प्रत्येक प्रायोगिक विषय की परीक्षा के लिए 08 पृष्ठों की केवल एक ही उत्तरपुस्तिका मिलेगी। अतिरिक्त उत्तरपुस्तिका नहीं दी जाएगी। परीक्षार्थी उत्तरपुस्तिका लेते ही यह सुनिश्चित कर लें कि इसमें 8 पृष्ठ हैं एवं सही क्रम में हैं।
- उत्तरपुस्तिका प्राप्त होते ही परीक्षार्थी अपने प्रवेश-पत्र तथा उत्तरपुस्तिका पर मुद्रित विवरणों (Details) का मिलान कर यह अवश्य सुनिश्चित हो लें कि जो उत्तरपुस्तिका परीक्षक द्वारा उन्हें दी गई है, वह उन्हीं की है। भिन्न विवरणों की उत्तरपुस्तिका प्राप्त होने पर उसे तुरंत परीक्षक को वापस लौटा दिया जाए।
- उत्तरपुस्तिका प्राप्त होने पर परीक्षार्थी उनके आवरण पृष्ठ के पीछे अंकित "परीक्षार्थियों के लिए निर्देश" अवश्य पढ़ें एवं उसका अनुपालन करें।
- परीक्षार्थी अपनी उत्तरपुस्तिका के कवर पृष्ठ के ऊपरी बायें तथा दायें भागों में क्रमांक-(1) में अपने उत्तर देने का माध्यम अंकित करते हुए क्रमांक-(2) में अपना पूर्ण हस्ताक्षर अंकित करें। इसके अलावा अन्य मुद्रित विवरणों में किसी भी प्रकार से कोई छेड़-छाड़ नहीं करें।
- प्रायोगिक परीक्षा की उत्तरपुस्तिका के आवरण पृष्ठ के निचले बायें एवं दायें भागों को परीक्षार्थी द्वारा कदापि नहीं भरा जाएगा। अगर परीक्षार्थी इस भाग को भरते हैं, तो परीक्षार्थी का इस विषय में परीक्षाफल रद्द किया जा सकता है। ये दोनों भाग आंतरिक/बाह्य परीक्षकों को भरने के लिए दिया गया है।
- उत्तरपुस्तिका के पन्नों के दोनों पृष्ठों पर तथा प्रत्येक लाइन पर लिखें एवं पृष्ठों को नष्ट न करें।
- यदि रफ कार्य करने की आवश्यकता हो, तो परीक्षार्थी उत्तरपुस्तिका के अंतिम पृष्ठ पर रफ कार्य करके उसे काट दे/क्रॉस (x) कर दें।
- उत्तरपुस्तिका के आंतरिक पृष्ठों पर दाहिने हाशिए में लाइन खींचकर सादा स्थान छोड़ रखा गया है। शेष स्थान रूल्ड है। परीक्षार्थी दाहिने हाशिए के सादे स्थान में कुछ भी नहीं लिखेंगे, चूंकि यह भाग परीक्षक के उपयोग के लिए है।
- उत्तरपुस्तिका के पृष्ठों को मोड़ें- फाड़ें नहीं तथा बीच-बीच में व्यर्थ ही खाली न छोड़ें।
- प्रश्न-पत्र में दी हुई संख्या के अनुसार अपने उत्तरों की संख्या लिखें।
- व्हाइटनगर, ब्लेड तथा नाखून का इस्तेमाल करना सर्वथा वर्जित है, अन्यथा परीक्षाफल अमान्य कर दिया जाएगा।
- प्रश्नोत्तर के समाप्त होने पर अंतिम में नीचे एक क्षैतिज रेखा खींच दें।
- आंतरिक परीक्षक द्वारा उपलब्ध कराये गए उपस्थिति-पत्रक में परीक्षार्थी द्वारा यथा-स्तम्भ परीक्षा की तिथि अंकित करते हुए उत्तरपुस्तिका की क्रम संख्या लिखकर अपना हस्ताक्षर किया जाएगा। परीक्षार्थी की उपस्थित, अनुपस्थित एवं निष्कासन से संबंधित संगत गोले को नीले/काले पेन से परीक्षक द्वारा भरा जाएगा न कि परीक्षार्थी द्वारा।
- परीक्षार्थी अपनी उत्तरपुस्तिका को आन्तरिक परीक्षक के पास जमा किये बिना परीक्षा भवन न छोड़ें।
- परीक्षा केन्द्र में कैंलकुलेटर, मोबाइल फोन, डियर फोन, पेजर, ब्लूटूथ या इस प्रकार का कोई अन्य इलेक्ट्रॉनिक उपकरण ले जाना सख्त मना है।
- जाँच परीक्षा में गैर-उत्प्रेषित या जाँच परीक्षा में अनुपस्थित छात्र/छात्रा इंटरमीडिएट वार्षिक प्रायोगिक परीक्षा, 2024 में कदापि सम्मिलित नहीं हो सकते हैं।



बिहार विद्यालय परीक्षा समिति, पटना
BIHAR SCHOOL EXAMINATION BOARD, PATNA
इंटरमीडिएट वार्षिक परीक्षा, 2024
INTERMEDIATE ANNUAL EXAMINATION, 2024
प्रायोगिक परीक्षा का प्रवेश पत्र
Admit Card For Practical Examination

संकाय: विज्ञान
FACULTY: SCIENCE

BSEB UNIQUE Id:- 2222110010034
कॉलेज/+2 स्कूल का नाम GAYA COLLEGE, GAYA
परीक्षार्थी का नाम ALISHA KUMARI
माता का नाम HEENA DEVI
पिता का नाम HIRAMANI PRASAD
वैवाहिक स्थिति Married
परीक्षार्थी का आधार नं० 369860983464 दिव्यांग कोटि NO
सूचीकरण संख्या/वर्ष R-210010120-22 परीक्षार्थी की कोटि REGULAR
रौल कोड 21001 रौल क्रमांक 24010116 लिंग FEMALE
परीक्षा केंद्र का नाम GAYA COLLEGE, GAYA



Alisha Kumari

प्रायोगिक परीक्षा के विषय (निर्धारित परीक्षा कार्यक्रम सहित)

प्रायोगिक विषय	विषय कोड	विषय का नाम	परीक्षा की तारीख
वैकल्पिक विषय	117	PHYSICS	10/01/2024 to 20/01/2024
	118	CHEMISTRY	
अतिरिक्त विषय			

संज्ञा (उपनाम)

महाविद्यालय / +2 विद्यालय प्रधान का हस्ताक्षर
एवं मुहर

परीक्षा नियंत्रक (उ०मा०)

परीक्षार्थी के लिए आवश्यक निर्देश

- BSEB Unique Id सत्र 2021 - 23 से सूचीकृत हुए परीक्षार्थियों को जारी किया गया है। सत्र 2021 - 23 के पूर्व सत्र के किसी परीक्षार्थी को BSEB Unique Id जारी नहीं किया गया है।
- प्रायोगिक परीक्षा दिनांक 10/01/2024 से 20/01/2024 तक संचालित होगी। केन्द्राधीक्षक दिनांक 10/01/2024 से 20/01/2024 तक की अवधि में परीक्षार्थियों की संख्या के अनुसार तिथि एवं पाली का निर्धारण करके प्रायोगिक परीक्षा केन्द्र पर आवंटित सभी परीक्षार्थियों के प्रायोगिक विषयों की परीक्षा आयोजित करेंगे।
- परीक्षार्थी अपने इस प्रवेश-पत्र में उल्लिखित प्रायोगिक परीक्षा केंद्र पर दिनांक 10-01-2024 को पूर्वाह्न 09:00 बजे अनिवार्य रूप से जाकर परीक्षा केन्द्र के परिसर की सूचना पट्ट से यह जानकारी प्राप्त कर लें कि उनके द्वारा चयनित विषय की प्रायोगिक परीक्षा किस तिथि एवं किस पाली में संचालित होगी, जिसमें उन्हें सम्मिलित होना अनिवार्य है।
- परीक्षार्थी के प्रत्येक प्रायोगिक विषय की परीक्षा के लिए 08 पृष्ठों की केवल एक ही उत्तरपुस्तिका मिलेगी। अतिरिक्त उत्तरपुस्तिका नहीं दी जाएगी। परीक्षार्थी उत्तरपुस्तिका लेते ही यह सुनिश्चित कर लें कि इसमें 8 पृष्ठ हैं एवं सही क्रम में हैं।
- उत्तरपुस्तिका प्राप्त होते ही परीक्षार्थी अपने प्रवेश-पत्र तथा उत्तरपुस्तिका पर मुद्रित विवरणों (Details) का मिलान कर यह अवश्य सुनिश्चित हो लें कि जो उत्तरपुस्तिका परीक्षक द्वारा उन्हें दी गई है, वह उन्हीं की है। भिन्न विवरणों की उत्तरपुस्तिका प्राप्त होने पर उसे तुरंत परीक्षक को वापस लौटा दिया जाए।
- उत्तरपुस्तिका प्राप्त होने पर परीक्षार्थी उनके आवरण पृष्ठ के पीछे अंकित "परीक्षार्थियों के लिए निर्देश" अवश्य पढ़ें एवं उसका अनुपालन करें।
- परीक्षार्थी अपनी उत्तरपुस्तिका के कवर पृष्ठ के ऊपरी बायें तथा दायें भागों में क्रमांक-(1) में अपने उत्तर देने का माध्यम अंकित करते हुए क्रमांक-(2) में अपना पूर्ण हस्ताक्षर अंकित करें। इसके अलावा अन्य मुद्रित विवरणों में किसी भी प्रकार से कोई छेड़-छाड़ नहीं करें।
- प्रायोगिक परीक्षा की उत्तरपुस्तिका के आवरण पृष्ठ के निचले बायें एवं दायें भागों को परीक्षार्थी द्वारा कदापि नहीं भरा जाएगा। अगर परीक्षार्थी इस भाग को भरते हैं, तो परीक्षार्थी का इस विषय में परीक्षाफल रद्द किया जा सकता है। ये दोनों भाग आंतरिक/बाह्य परीक्षकों को भरने के लिए दिया गया है।
- उत्तरपुस्तिका के पन्नों के दोनों पृष्ठों पर तथा प्रत्येक लाइन पर लिखें एवं पृष्ठों को नष्ट न करें।
- यदि रफ कार्य करने की आवश्यकता हो, तो परीक्षार्थी उत्तरपुस्तिका के अंतिम पृष्ठ पर रफ कार्य करके उसे काट दे/क्रॉस (x) कर दें।
- उत्तरपुस्तिका के आंतरिक पृष्ठों पर दाहिने हाशिए में लाइन खींचकर सादा स्थान छोड़ रखा गया है। शेष स्थान रूल्ड है। परीक्षार्थी दाहिने हाशिए के सादे स्थान में कुछ भी नहीं लिखेंगे, चूंकि यह भाग परीक्षक के उपयोग के लिए है।
- उत्तरपुस्तिका के पृष्ठों को मोड़ें- फाड़ें नहीं तथा बीच-बीच में व्यर्थ ही खाली न छोड़ें।
- प्रश्न-पत्र में दी हुई संख्या के अनुसार अपने उत्तरों की संख्या लिखें।
- व्हाइटनगर, ब्लेड तथा नाखून का इस्तेमाल करना सर्वथा वर्जित है, अन्यथा परीक्षाफल अमान्य कर दिया जाएगा।
- प्रश्नोत्तर के समाप्त होने पर अंतिम में नीचे एक क्षैतिज रेखा खींच दें।
- आंतरिक परीक्षक द्वारा उपलब्ध कराये गए उपस्थिति-पत्रक में परीक्षार्थी द्वारा यथा-स्तम्भ परीक्षा की तिथि अंकित करते हुए उत्तरपुस्तिका की क्रम संख्या लिखकर अपना हस्ताक्षर किया जाएगा। परीक्षार्थी की उपस्थित, अनुपस्थित एवं निष्कासन से संबंधित संगत गोले को नीले/काले पेन से परीक्षक द्वारा भरा जाएगा न कि परीक्षार्थी द्वारा।
- परीक्षार्थी अपनी उत्तरपुस्तिका को आन्तरिक परीक्षक के पास जमा किये बिना परीक्षा भवन न छोड़ें।
- परीक्षा केन्द्र में कैंलकुलेटर, मोबाइल फोन, डायर फोन, पेजर, ब्लूटूथ या इस प्रकार का कोई अन्य इलेक्ट्रॉनिक उपकरण ले जाना सख्त मना है।
- जाँच परीक्षा में गैर-उत्प्रेषित या जाँच परीक्षा में अनुपस्थित छात्र/छात्रा इंटरमीडिएट वार्षिक प्रायोगिक परीक्षा, 2024 में कदापि सम्मिलित नहीं हो सकते हैं।



बिहार विद्यालय परीक्षा समिति, पटना
BIHAR SCHOOL EXAMINATION BOARD, PATNA
इंटरमीडिएट वार्षिक परीक्षा, 2024
INTERMEDIATE ANNUAL EXAMINATION, 2024
प्रायोगिक परीक्षा का प्रवेश पत्र
Admit Card For Practical Examination

संकाय: विज्ञान
FACULTY: SCIENCE

BSEB UNIQUE Id:- 2221110011399
कॉलेज/+2 स्कूल का नाम GAYA COLLEGE, GAYA
परीक्षार्थी का नाम AKSHAY KUMAR
माता का नाम BIBHA DEVI
पिता का नाम HARINARAYAN SHARMA
वैवाहिक स्थिति Unmarried
परीक्षार्थी का आधार नं० 213258316378 दिव्यांग कोटि NO
सूचीकरण संख्या/वर्ष R-210010108-22 परीक्षार्थी की कोटि REGULAR
रोल कोड 21001 रोल क्रमांक 24010767 लिंग MALE
परीक्षा केंद्र का नाम GAYA COLLEGE, GAYA



Akshay Kumar

प्रायोगिक परीक्षा के विषय (निर्धारित परीक्षा कार्यक्रम सहित)

प्रायोगिक विषय	विषय कोड	विषय का नाम	परीक्षा की तारीख
वैकल्पिक विषय	117	PHYSICS	10/01/2024 to 20/01/2024
	118	CHEMISTRY	
अतिरिक्त विषय			

संज्ञा 1399

महाविद्यालय / +2 विद्यालय प्रधान का हस्ताक्षर
एवं मुहर

परीक्षा नियंत्रक (उ०मा०)

परीक्षार्थी के लिए आवश्यक निर्देश

- BSEB Unique Id सत्र 2021 - 23 से सूचीकृत हुए परीक्षार्थियों को जारी किया गया है। सत्र 2021 - 23 के पूर्व सत्र के किसी परीक्षार्थी को BSEB Unique Id जारी नहीं किया गया है।
- प्रायोगिक परीक्षा दिनांक 10/01/2024 से 20/01/2024 तक संचालित होगी। केन्द्राधीक्षक दिनांक 10/01/2024 से 20/01/2024 तक की अवधि में परीक्षार्थियों की संख्या के अनुसार तिथि एवं पाली का निर्धारण करके प्रायोगिक परीक्षा केन्द्र पर आवंटित सभी परीक्षार्थियों के प्रायोगिक विषयों की परीक्षा आयोजित करेंगे।
- परीक्षार्थी अपने इस प्रवेश-पत्र में उल्लिखित प्रायोगिक परीक्षा केंद्र पर दिनांक 10-01-2024 को पूर्वाह्न 09:00 बजे अनिवार्य रूप से जाकर परीक्षा केन्द्र के परिसर की सूचना पट्ट से यह जानकारी प्राप्त कर लें कि उनके द्वारा चयनित विषय की प्रायोगिक परीक्षा किस तिथि एवं किस पाली में संचालित होगी, जिसमें उन्हें सम्मिलित होना अनिवार्य है।
- परीक्षार्थी के प्रत्येक प्रायोगिक विषय की परीक्षा के लिए 08 पृष्ठों की केवल एक ही उत्तरपुस्तिका मिलेगी। अतिरिक्त उत्तरपुस्तिका नहीं दी जाएगी। परीक्षार्थी उत्तरपुस्तिका लेते ही यह सुनिश्चित कर लें कि इसमें 8 पृष्ठ हैं एवं सही क्रम में हैं।
- उत्तरपुस्तिका प्राप्त होते ही परीक्षार्थी अपने प्रवेश-पत्र तथा उत्तरपुस्तिका पर मुद्रित विवरणों (Details) का मिलान कर यह अवश्य सुनिश्चित हो लें कि जो उत्तरपुस्तिका परीक्षक द्वारा उन्हें दी गई है, वह उन्हीं की है। भिन्न विवरणों की उत्तरपुस्तिका प्राप्त होने पर उसे तुरंत परीक्षक को वापस लौटा दिया जाए।
- उत्तरपुस्तिका प्राप्त होने पर परीक्षार्थी उनके आवरण पृष्ठ के पीछे अंकित "परीक्षार्थियों के लिए निर्देश" अवश्य पढ़ें एवं उसका अनुपालन करें।
- परीक्षार्थी अपनी उत्तरपुस्तिका के कवर पृष्ठ के ऊपरी बायें तथा दायें भागों में क्रमांक-(1) में अपने उत्तर देने का माध्यम अंकित करते हुए क्रमांक-(2) में अपना पूर्ण हस्ताक्षर अंकित करें। इसके अलावा अन्य मुद्रित विवरणों में किसी भी प्रकार से कोई छेड़-छाड़ नहीं करें।
- प्रायोगिक परीक्षा की उत्तरपुस्तिका के आवरण पृष्ठ के निचले बायें एवं दायें भागों को परीक्षार्थी द्वारा कदापि नहीं भरा जाएगा। अगर परीक्षार्थी इस भाग को भरते हैं, तो परीक्षार्थी का इस विषय में परीक्षाफल रद्द किया जा सकता है। ये दोनों भाग आंतरिक/बाह्य परीक्षकों को भरने के लिए दिया गया है।
- उत्तरपुस्तिका के पन्नों के दोनों पृष्ठों पर तथा प्रत्येक लाइन पर लिखें एवं पृष्ठों को नष्ट न करें।
- यदि रफ कार्य करने की आवश्यकता हो, तो परीक्षार्थी उत्तरपुस्तिका के अंतिम पृष्ठ पर रफ कार्य करके उसे काट दे/क्रॉस (x) कर दें।
- उत्तरपुस्तिका के आंतरिक पृष्ठों पर दाहिने हाशिए में लाइन खींचकर सादा स्थान छोड़ रखा गया है। शेष स्थान रूल्ड है। परीक्षार्थी दाहिने हाशिए के सादे स्थान में कुछ भी नहीं लिखेंगे, चूंकि यह भाग परीक्षक के उपयोग के लिए है।
- उत्तरपुस्तिका के पृष्ठों को मोड़ें- फाड़ें नहीं तथा बीच-बीच में व्यर्थ ही खाली न छोड़ें।
- प्रश्न-पत्र में दी हुई संख्या के अनुसार अपने उत्तरों की संख्या लिखें।
- व्हाइटनगर, ब्लेड तथा नाखून का इस्तेमाल करना सर्वथा वर्जित है, अन्यथा परीक्षाफल अमान्य कर दिया जाएगा।
- प्रश्नोत्तर के समाप्त होने पर अंतिम में नीचे एक क्षैतिज रेखा खींच दें।
- आंतरिक परीक्षक द्वारा उपलब्ध कराये गए उपस्थिति-पत्रक में परीक्षार्थी द्वारा यथा-स्तम्भ परीक्षा की तिथि अंकित करते हुए उत्तरपुस्तिका की क्रम संख्या लिखकर अपना हस्ताक्षर किया जाएगा। परीक्षार्थी की उपस्थित, अनुपस्थित एवं निष्कासन से संबंधित संगत गोले को नीले/काले पेन से परीक्षक द्वारा भरा जाएगा न कि परीक्षार्थी द्वारा।
- परीक्षार्थी अपनी उत्तरपुस्तिका को आन्तरिक परीक्षक के पास जमा किये बिना परीक्षा भवन न छोड़ें।
- परीक्षा केन्द्र में कैंलकुलेटर, मोबाइल फोन, इयर फोन, पेजर, ब्लूटूथ या इस प्रकार का कोई अन्य इलेक्ट्रॉनिक उपकरण ले जाना सख्त मना है।
- जाँच परीक्षा में गैर-उत्प्रेषित या जाँच परीक्षा में अनुपस्थित छात्र/छात्रा इंटरमीडिएट वार्षिक प्रायोगिक परीक्षा, 2024 में कदापि सम्मिलित नहीं हो सकते हैं।



बिहार विद्यालय परीक्षा समिति, पटना
BIHAR SCHOOL EXAMINATION BOARD, PATNA
इंटरमीडिएट वार्षिक परीक्षा, 2024
INTERMEDIATE ANNUAL EXAMINATION, 2024
प्रायोगिक परीक्षा का प्रवेश पत्र
Admit Card For Practical Examination

संकाय: विज्ञान
FACULTY: SCIENCE

BSEB UNIQUE Id:- 2221110011398
कॉलेज/+2 स्कूल का नाम GAYA COLLEGE, GAYA
परीक्षार्थी का नाम AKSHAY KUMAR
माता का नाम SUNITA DEVI
पिता का नाम CHALITRA PASWAN
वैवाहिक स्थिति Unmarried
परीक्षार्थी का आधार नं० 328182599467 दिव्यांग कोटि NO
सूचीकरण संख्या/वर्ष R-210010107-22 परीक्षार्थी की कोटि REGULAR
रोल कोड 21001 रोल क्रमांक 24011972 लिंग MALE
परीक्षा केंद्र का नाम GAYA COLLEGE, GAYA



प्रायोगिक परीक्षा के विषय (निर्धारित परीक्षा कार्यक्रम सहित)

प्रायोगिक विषय	विषय कोड	विषय का नाम	परीक्षा की तारीख
वैकल्पिक विषय	117	PHYSICS	10/01/2024 to 20/01/2024
	118	CHEMISTRY	
	119	BIOLOGY	
अतिरिक्त विषय			

संज्ञा/उत्तर

महाविद्यालय / +2 विद्यालय प्रधान का हस्ताक्षर
एवं मुहर

परीक्षा नियंत्रक (उ०मा०)

परीक्षार्थी के लिए आवश्यक निर्देश

- BSEB Unique Id सत्र 2021 - 23 से सूचीकृत हुए परीक्षार्थियों को जारी किया गया है। सत्र 2021 - 23 के पूर्व सत्र के किसी परीक्षार्थी को BSEB Unique Id जारी नहीं किया गया है।
- प्रायोगिक परीक्षा दिनांक 10/01/2024 से 20/01/2024 तक संचालित होगी। केन्द्राधीक्षक दिनांक 10/01/2024 से 20/01/2024 तक की अवधि में परीक्षार्थियों की संख्या के अनुसार तिथि एवं पाली का निर्धारण करके प्रायोगिक परीक्षा केन्द्र पर आवंटित सभी परीक्षार्थियों के प्रायोगिक विषयों की परीक्षा आयोजित करेंगे।
- परीक्षार्थी अपने इस प्रवेश-पत्र में उल्लिखित प्रायोगिक परीक्षा केंद्र पर दिनांक 10-01-2024 को पूर्वाह्न 09:00 बजे अनिवार्य रूप से जाकर परीक्षा केन्द्र के परिसर की सूचना पट्ट से यह जानकारी प्राप्त कर लें कि उनके द्वारा चयनित विषय की प्रायोगिक परीक्षा किस तिथि एवं किस पाली में संचालित होगी, जिसमें उन्हें सम्मिलित होना अनिवार्य है।
- परीक्षार्थी के प्रत्येक प्रायोगिक विषय की परीक्षा के लिए 08 पृष्ठों की केवल एक ही उत्तरपुस्तिका मिलेगी। अतिरिक्त उत्तरपुस्तिका नहीं दी जाएगी। परीक्षार्थी उत्तरपुस्तिका लेते ही यह सुनिश्चित कर लें कि इसमें 8 पृष्ठ हैं एवं सही क्रम में हैं।
- उत्तरपुस्तिका प्राप्त होते ही परीक्षार्थी अपने प्रवेश-पत्र तथा उत्तरपुस्तिका पर मुद्रित विवरणों (Details) का मिलान कर यह अवश्य सुनिश्चित हो लें कि जो उत्तरपुस्तिका परीक्षक द्वारा उन्हें दी गई है, वह उन्हीं की है। भिन्न विवरणों की उत्तरपुस्तिका प्राप्त होने पर उसे तुरंत परीक्षक को वापस लौटा दिया जाए।
- उत्तरपुस्तिका प्राप्त होने पर परीक्षार्थी उनके आवरण पृष्ठ के पीछे अंकित "परीक्षार्थियों के लिए निर्देश" अवश्य पढ़ें एवं उसका अनुपालन करें।
- परीक्षार्थी अपनी उत्तरपुस्तिका के कवर पृष्ठ के ऊपरी बायें तथा दायें भागों में क्रमांक-(1) में अपने उत्तर देने का माध्यम अंकित करते हुए क्रमांक-(2) में अपना पूर्ण हस्ताक्षर अंकित करें। इसके अलावा अन्य मुद्रित विवरणों में किसी भी प्रकार से कोई छेड़-छाड़ नहीं करें।
- प्रायोगिक परीक्षा की उत्तरपुस्तिका के आवरण पृष्ठ के निचले बायें एवं दायें भागों को परीक्षार्थी द्वारा कदापि नहीं भरा जाएगा। अगर परीक्षार्थी इस भाग को भरते हैं, तो परीक्षार्थी का इस विषय में परीक्षाफल रद्द किया जा सकता है। ये दोनों भाग आंतरिक/बाह्य परीक्षकों को भरने के लिए दिया गया है।
- उत्तरपुस्तिका के पन्नों के दोनों पृष्ठों पर तथा प्रत्येक लाइन पर लिखें एवं पृष्ठों को नष्ट न करें।
- यदि रफ कार्य करने की आवश्यकता हो, तो परीक्षार्थी उत्तरपुस्तिका के अंतिम पृष्ठ पर रफ कार्य करके उसे काट दे/क्रॉस (x) कर दें।
- उत्तरपुस्तिका के आंतरिक पृष्ठों पर दाहिने हाशिए में लाइन खींचकर सादा स्थान छोड़ रखा गया है। शेष स्थान रूल्ड है। परीक्षार्थी दाहिने हाशिए के सादे स्थान में कुछ भी नहीं लिखेंगे, चूंकि यह भाग परीक्षक के उपयोग के लिए है।
- उत्तरपुस्तिका के पृष्ठों को मोड़ें- फाड़ें नहीं तथा बीच-बीच में व्यर्थ ही खाली न छोड़ें।
- प्रश्न-पत्र में दी हुई संख्या के अनुसार अपने उत्तरों की संख्या लिखें।
- व्हाइटनगर, ब्लेड तथा नाखून का इस्तेमाल करना सर्वथा वर्जित है, अन्यथा परीक्षाफल अमान्य कर दिया जाएगा।
- प्रश्नोत्तर के समाप्त होने पर अंतिम में नीचे एक क्षैतिज रेखा खींच दें।
- आंतरिक परीक्षक द्वारा उपलब्ध कराये गए उपस्थिति-पत्रक में परीक्षार्थी द्वारा यथा-स्तम्भ परीक्षा की तिथि अंकित करते हुए उत्तरपुस्तिका की क्रम संख्या लिखकर अपना हस्ताक्षर किया जाएगा। परीक्षार्थी की उपस्थित, अनुपस्थित एवं निष्कासन से संबंधित संगत गोले को नीले/काले पेन से परीक्षक द्वारा भरा जाएगा न कि परीक्षार्थी द्वारा।
- परीक्षार्थी अपनी उत्तरपुस्तिका को आन्तरिक परीक्षक के पास जमा किये बिना परीक्षा भवन न छोड़ें।
- परीक्षा केन्द्र में कैंलकुलेटर, मोबाइल फोन, डियर फोन, पेजर, ब्लूटूथ या इस प्रकार का कोई अन्य इलेक्ट्रॉनिक उपकरण ले जाना सख्त मना है।
- जाँच परीक्षा में गैर-उत्प्रेषित या जाँच परीक्षा में अनुपस्थित छात्र/छात्रा इंटरमीडिएट वार्षिक प्रायोगिक परीक्षा, 2024 में कदापि सम्मिलित नहीं हो सकते हैं।



बिहार विद्यालय परीक्षा समिति, पटना
BIHAR SCHOOL EXAMINATION BOARD, PATNA
इंटरमीडिएट वार्षिक परीक्षा, 2024
INTERMEDIATE ANNUAL EXAMINATION, 2024
प्रायोगिक परीक्षा का प्रवेश पत्र
Admit Card For Practical Examination

संकाय: विज्ञान
FACULTY: SCIENCE

BSEB UNIQUE Id:- 2222110010035
कॉलेज/+2 स्कूल का नाम GAYA COLLEGE, GAYA
परीक्षार्थी का नाम ALISHA KUMARI
माता का नाम BABITA KUMARI
पिता का नाम SHYAM SUNDER PASWAN
वैवाहिक स्थिति Unmarried
परीक्षार्थी का आधार नं० 803073071049 दिव्यांग कोटि NO
सूचीकरण संख्या/वर्ष R-210010121-22 परीक्षार्थी की कोटि REGULAR
रोल कोड 21001 रोल क्रमांक 24010049 लिंग FEMALE
परीक्षा केंद्र का नाम GAYA COLLEGE, GAYA



प्रायोगिक परीक्षा के विषय (निर्धारित परीक्षा कार्यक्रम सहित)

प्रायोगिक विषय	विषय कोड	विषय का नाम	परीक्षा की तारीख
वैकल्पिक विषय	117	PHYSICS	10/01/2024 to 20/01/2024
	118	CHEMISTRY	
	119	BIOLOGY	
अतिरिक्त विषय			

संज्ञा (उपनाम)

महाविद्यालय / +2 विद्यालय प्रधान का हस्ताक्षर
एवं मुहर

परीक्षा नियंत्रक (उ०मा०)

परीक्षार्थी के लिए आवश्यक निर्देश

- BSEB Unique Id सत्र 2021 - 23 से सूचीकृत हुए परीक्षार्थियों को जारी किया गया है। सत्र 2021 - 23 के पूर्व सत्र के किसी परीक्षार्थी को BSEB Unique Id जारी नहीं किया गया है।
- प्रायोगिक परीक्षा दिनांक 10/01/2024 से 20/01/2024 तक संचालित होगी। केन्द्राधीक्षक दिनांक 10/01/2024 से 20/01/2024 तक की अवधि में परीक्षार्थियों की संख्या के अनुसार तिथि एवं पाली का निर्धारण करके प्रायोगिक परीक्षा केन्द्र पर आवंटित सभी परीक्षार्थियों के प्रायोगिक विषयों की परीक्षा आयोजित करेंगे।
- परीक्षार्थी अपने इस प्रवेश-पत्र में उल्लिखित प्रायोगिक परीक्षा केंद्र पर दिनांक 10-01-2024 को पूर्वाह्न 09:00 बजे अनिवार्य रूप से जाकर परीक्षा केन्द्र के परिसर की सूचना पट्ट से यह जानकारी प्राप्त कर लें कि उनके द्वारा चयनित विषय की प्रायोगिक परीक्षा किस तिथि एवं किस पाली में संचालित होगी, जिसमें उन्हें सम्मिलित होना अनिवार्य है।
- परीक्षार्थी के प्रत्येक प्रायोगिक विषय की परीक्षा के लिए 08 पृष्ठों की केवल एक ही उत्तरपुस्तिका मिलेगी। अतिरिक्त उत्तरपुस्तिका नहीं दी जाएगी। परीक्षार्थी उत्तरपुस्तिका लेते ही यह सुनिश्चित कर लें कि इसमें 8 पृष्ठ हैं एवं सही क्रम में हैं।
- उत्तरपुस्तिका प्राप्त होते ही परीक्षार्थी अपने प्रवेश-पत्र तथा उत्तरपुस्तिका पर मुद्रित विवरणों (Details) का मिलान कर यह अवश्य सुनिश्चित हो लें कि जो उत्तरपुस्तिका परीक्षक द्वारा उन्हें दी गई है, वह उन्हीं की है। भिन्न विवरणों की उत्तरपुस्तिका प्राप्त होने पर उसे तुरंत परीक्षक को वापस लौटा दिया जाए।
- उत्तरपुस्तिका प्राप्त होने पर परीक्षार्थी उनके आवरण पृष्ठ के पीछे अंकित "परीक्षार्थियों के लिए निर्देश" अवश्य पढ़ें एवं उसका अनुपालन करें।
- परीक्षार्थी अपनी उत्तरपुस्तिका के कवर पृष्ठ के ऊपरी बायें तथा दायें भागों में क्रमांक-(1) में अपने उत्तर देने का माध्यम अंकित करते हुए क्रमांक-(2) में अपना पूर्ण हस्ताक्षर अंकित करें। इसके अलावा अन्य मुद्रित विवरणों में किसी भी प्रकार से कोई छेड़-छाड़ नहीं करें।
- प्रायोगिक परीक्षा की उत्तरपुस्तिका के आवरण पृष्ठ के निचले बायें एवं दायें भागों को परीक्षार्थी द्वारा कदापि नहीं भरा जाएगा। अगर परीक्षार्थी इस भाग को भरते हैं, तो परीक्षार्थी का इस विषय में परीक्षाफल रद्द किया जा सकता है। ये दोनों भाग आंतरिक/बाह्य परीक्षकों को भरने के लिए दिया गया है।
- उत्तरपुस्तिका के पन्नों के दोनों पृष्ठों पर तथा प्रत्येक लाइन पर लिखें एवं पृष्ठों को नष्ट न करें।
- यदि रफ कार्य करने की आवश्यकता हो, तो परीक्षार्थी उत्तरपुस्तिका के अंतिम पृष्ठ पर रफ कार्य करके उसे काट दे/क्रॉस (x) कर दें।
- उत्तरपुस्तिका के आंतरिक पृष्ठों पर दाहिने हाशिए में लाइन खींचकर सादा स्थान छोड़ रखा गया है। शेष स्थान रूल्ड है। परीक्षार्थी दाहिने हाशिए के सादे स्थान में कुछ भी नहीं लिखेंगे, चूंकि यह भाग परीक्षक के उपयोग के लिए है।
- उत्तरपुस्तिका के पृष्ठों को मोड़ें- फाड़ें नहीं तथा बीच-बीच में व्यर्थ ही खाली न छोड़ें।
- प्रश्न-पत्र में दी हुई संख्या के अनुसार अपने उत्तरों की संख्या लिखें।
- व्हाइटनगर, ब्लेड तथा नाखून का इस्तेमाल करना सर्वथा वर्जित है, अन्यथा परीक्षाफल अमान्य कर दिया जाएगा।
- प्रश्नोत्तर के समाप्त होने पर अंतिम में नीचे एक क्षैतिज रेखा खींच दें।
- आंतरिक परीक्षक द्वारा उपलब्ध कराये गए उपस्थिति-पत्रक में परीक्षार्थी द्वारा यथा-स्तम्भ परीक्षा की तिथि अंकित करते हुए उत्तरपुस्तिका की क्रम संख्या लिखकर अपना हस्ताक्षर किया जाएगा। परीक्षार्थी की उपस्थित, अनुपस्थित एवं निष्कासन से संबंधित संगत गोले को नीले/काले पेन से परीक्षक द्वारा भरा जाएगा न कि परीक्षार्थी द्वारा।
- परीक्षार्थी अपनी उत्तरपुस्तिका को आन्तरिक परीक्षक के पास जमा किये बिना परीक्षा भवन न छोड़ें।
- परीक्षा केन्द्र में कैंलकुलेटर, मोबाइल फोन, डायर फोन, पेजर, ब्लूटूथ या इस प्रकार का कोई अन्य इलेक्ट्रॉनिक उपकरण ले जाना सख्त मना है।
- जाँच परीक्षा में गैर-उत्प्रेषित या जाँच परीक्षा में अनुपस्थित छात्र/छात्रा इंटरमीडिएट वार्षिक प्रायोगिक परीक्षा, 2024 में कदापि सम्मिलित नहीं हो सकते हैं।



बिहार विद्यालय परीक्षा समिति, पटना
BIHAR SCHOOL EXAMINATION BOARD, PATNA
इंटरमीडिएट वार्षिक परीक्षा, 2024
INTERMEDIATE ANNUAL EXAMINATION, 2024
प्रायोगिक परीक्षा का प्रवेश पत्र
Admit Card For Practical Examination

संकाय: विज्ञान
FACULTY: SCIENCE

BSEB UNIQUE Id:- 2221110011406
कॉलेज/+2 स्कूल का नाम GAYA COLLEGE, GAYA
परीक्षार्थी का नाम AKSHAY KUMAR
माता का नाम SABITA DEVI
पिता का नाम VINOD CHAUDHARY
वैवाहिक स्थिति Unmarried
परीक्षार्थी का आधार नं० 686529827545 दिव्यांग कोटि NO
सूचीकरण संख्या/वर्ष R-210010114-22 परीक्षार्थी की कोटि REGULAR
रोल कोड 21001 रोल क्रमांक 24011674 लिंग MALE
परीक्षा केंद्र का नाम GAYA COLLEGE, GAYA



प्रायोगिक परीक्षा के विषय (निर्धारित परीक्षा कार्यक्रम सहित)

प्रायोगिक विषय	विषय कोड	विषय का नाम	परीक्षा की तारीख
वैकल्पिक विषय	117	PHYSICS	10/01/2024 to 20/01/2024
	118	CHEMISTRY	
अतिरिक्त विषय	119	Biology	

संज्ञा (उपनाम)

महाविद्यालय / +2 विद्यालय प्रधान का हस्ताक्षर
एवं मुहर

परीक्षा नियंत्रक (उ०मा०)

परीक्षार्थी के लिए आवश्यक निर्देश

- BSEB Unique Id सत्र 2021 - 23 से सूचीकृत हुए परीक्षार्थियों को जारी किया गया है। सत्र 2021 - 23 के पूर्व सत्र के किसी परीक्षार्थी को BSEB Unique Id जारी नहीं किया गया है।
- प्रायोगिक परीक्षा दिनांक 10/01/2024 से 20/01/2024 तक संचालित होगी। केन्द्राधीक्षक दिनांक 10/01/2024 से 20/01/2024 तक की अवधि में परीक्षार्थियों की संख्या के अनुसार तिथि एवं पाली का निर्धारण करके प्रायोगिक परीक्षा केन्द्र पर आवंटित सभी परीक्षार्थियों के प्रायोगिक विषयों की परीक्षा आयोजित करेंगे।
- परीक्षार्थी अपने इस प्रवेश-पत्र में उल्लिखित प्रायोगिक परीक्षा केंद्र पर दिनांक 10-01-2024 को पूर्वाह्न 09:00 बजे अनिवार्य रूप से जाकर परीक्षा केन्द्र के परिसर की सूचना पट्ट से यह जानकारी प्राप्त कर लें कि उनके द्वारा चयनित विषय की प्रायोगिक परीक्षा किस तिथि एवं किस पाली में संचालित होगी, जिसमें उन्हें सम्मिलित होना अनिवार्य है।
- परीक्षार्थी के प्रत्येक प्रायोगिक विषय की परीक्षा के लिए 08 पृष्ठों की केवल एक ही उत्तरपुस्तिका मिलेगी। अतिरिक्त उत्तरपुस्तिका नहीं दी जाएगी। परीक्षार्थी उत्तरपुस्तिका लेते ही यह सुनिश्चित कर लें कि इसमें 8 पृष्ठ हैं एवं सही क्रम में हैं।
- उत्तरपुस्तिका प्राप्त होते ही परीक्षार्थी अपने प्रवेश-पत्र तथा उत्तरपुस्तिका पर मुद्रित विवरणों (Details) का मिलान कर यह अवश्य सुनिश्चित हो लें कि जो उत्तरपुस्तिका परीक्षक द्वारा उन्हें दी गई है, वह उन्हीं की है। भिन्न विवरणों की उत्तरपुस्तिका प्राप्त होने पर उसे तुरंत परीक्षक को वापस लौटा दिया जाए।
- उत्तरपुस्तिका प्राप्त होने पर परीक्षार्थी उनके आवरण पृष्ठ के पीछे अंकित "परीक्षार्थियों के लिए निर्देश" अवश्य पढ़ें एवं उसका अनुपालन करें।
- परीक्षार्थी अपनी उत्तरपुस्तिका के कवर पृष्ठ के ऊपरी बायें तथा दायें भागों में क्रमांक-(1) में अपने उत्तर देने का माध्यम अंकित करते हुए क्रमांक-(2) में अपना पूर्ण हस्ताक्षर अंकित करें। इसके अलावा अन्य मुद्रित विवरणों में किसी भी प्रकार से कोई छेड़-छाड़ नहीं करें।
- प्रायोगिक परीक्षा की उत्तरपुस्तिका के आवरण पृष्ठ के निचले बायें एवं दायें भागों को परीक्षार्थी द्वारा कदापि नहीं भरा जाएगा। अगर परीक्षार्थी इस भाग को भरते हैं, तो परीक्षार्थी का इस विषय में परीक्षाफल रद्द किया जा सकता है। ये दोनों भाग आंतरिक/बाह्य परीक्षकों को भरने के लिए दिया गया है।
- उत्तरपुस्तिका के पन्नों के दोनों पृष्ठों पर तथा प्रत्येक लाइन पर लिखें एवं पृष्ठों को नष्ट न करें।
- यदि रफ कार्य करने की आवश्यकता हो, तो परीक्षार्थी उत्तरपुस्तिका के अंतिम पृष्ठ पर रफ कार्य करके उसे काट दे/क्रॉस (x) कर दें।
- उत्तरपुस्तिका के आंतरिक पृष्ठों पर दाहिने हाशिए में लाइन खींचकर सादा स्थान छोड़ रखा गया है। शेष स्थान रूल्ड है। परीक्षार्थी दाहिने हाशिए के सादे स्थान में कुछ भी नहीं लिखेंगे, चूंकि यह भाग परीक्षक के उपयोग के लिए है।
- उत्तरपुस्तिका के पृष्ठों को मोड़ें- फाड़ें नहीं तथा बीच-बीच में व्यर्थ ही खाली न छोड़ें।
- प्रश्न-पत्र में दी हुई संख्या के अनुसार अपने उत्तरों की संख्या लिखें।
- व्हाइटनगर, ब्लेड तथा नाखून का इस्तेमाल करना सर्वथा वर्जित है, अन्यथा परीक्षाफल अमान्य कर दिया जाएगा।
- प्रश्नोत्तर के समाप्त होने पर अंतिम में नीचे एक क्षैतिज रेखा खींच दें।
- आंतरिक परीक्षक द्वारा उपलब्ध कराये गए उपस्थिति-पत्रक में परीक्षार्थी द्वारा यथा-स्तम्भ परीक्षा की तिथि अंकित करते हुए उत्तरपुस्तिका की क्रम संख्या लिखकर अपना हस्ताक्षर किया जाएगा। परीक्षार्थी की उपस्थित, अनुपस्थित एवं निष्कासन से संबंधित संगत गोले को नीले/काले पेन से परीक्षक द्वारा भरा जाएगा न कि परीक्षार्थी द्वारा।
- परीक्षार्थी अपनी उत्तरपुस्तिका को आन्तरिक परीक्षक के पास जमा किये बिना परीक्षा भवन न छोड़ें।
- परीक्षा केन्द्र में कैंलकुलेटर, मोबाइल फोन, डियर फोन, पेजर, ब्लूटूथ या इस प्रकार का कोई अन्य इलेक्ट्रॉनिक उपकरण ले जाना सख्त मना है।
- जाँच परीक्षा में गैर-उत्प्रेषित या जाँच परीक्षा में अनुपस्थित छात्र/छात्रा इंटरमीडिएट वार्षिक प्रायोगिक परीक्षा, 2024 में कदापि सम्मिलित नहीं हो सकते हैं।



बिहार विद्यालय परीक्षा समिति, पटना
BIHAR SCHOOL EXAMINATION BOARD, PATNA
इंटरमीडिएट वार्षिक परीक्षा, 2024
INTERMEDIATE ANNUAL EXAMINATION, 2024
प्रायोगिक परीक्षा का प्रवेश पत्र
Admit Card For Practical Examination

संकाय: विज्ञान
FACULTY: SCIENCE

BSEB UNIQUE Id:- 2221110011439
कॉलेज/+2 स्कूल का नाम GAYA COLLEGE, GAYA
परीक्षार्थी का नाम AMAN KUMAR
माता का नाम LALMUNI DEVI
पिता का नाम NAGESHWAR YADAV
वैवाहिक स्थिति Unmarried
परीक्षार्थी का आधार नं० 900191889114 दिव्यांग कोटि NO
सूचीकरण संख्या/वर्ष R-210010146-22 परीक्षार्थी की कोटि REGULAR
रोल कोड 21001 रोल क्रमांक 24011113 लिंग MALE
परीक्षा केंद्र का नाम GAYA COLLEGE, GAYA



प्रायोगिक परीक्षा के विषय (निर्धारित परीक्षा कार्यक्रम सहित)

प्रायोगिक विषय	विषय कोड	विषय का नाम	परीक्षा की तारीख
वैकल्पिक विषय	117	PHYSICS	10/01/2024 to 20/01/2024
	118	CHEMISTRY	
अतिरिक्त विषय			

संजीव कुमार

महाविद्यालय / +2 विद्यालय प्रधान का हस्ताक्षर
एवं मुहर

परीक्षा नियंत्रक (30मा0)

परीक्षार्थी के लिए आवश्यक निर्देश

- BSEB Unique Id सत्र 2021 - 23 से सूचीकृत हुए परीक्षार्थियों को जारी किया गया है। सत्र 2021 - 23 के पूर्व सत्र के किसी परीक्षार्थी को BSEB Unique Id जारी नहीं किया गया है।
- प्रायोगिक परीक्षा दिनांक 10/01/2024 से 20/01/2024 तक संचालित होगी। केन्द्राधीक्षक दिनांक 10/01/2024 से 20/01/2024 तक की अवधि में परीक्षार्थियों की संख्या के अनुसार तिथि एवं पाली का निर्धारण करके प्रायोगिक परीक्षा केन्द्र पर आवंटित सभी परीक्षार्थियों के प्रायोगिक विषयों की परीक्षा आयोजित करेंगे।
- परीक्षार्थी अपने इस प्रवेश-पत्र में उल्लिखित प्रायोगिक परीक्षा केंद्र पर दिनांक 10-01-2024 को पूर्वाह्न 09:00 बजे अनिवार्य रूप से जाकर परीक्षा केन्द्र के परिसर की सूचना पट्ट से यह जानकारी प्राप्त कर लें कि उनके द्वारा चयनित विषय की प्रायोगिक परीक्षा किस तिथि एवं किस पाली में संचालित होगी, जिसमें उन्हें सम्मिलित होना अनिवार्य है।
- परीक्षार्थी के प्रत्येक प्रायोगिक विषय की परीक्षा के लिए 08 पृष्ठों की केवल एक ही उत्तरपुस्तिका मिलेगी। अतिरिक्त उत्तरपुस्तिका नहीं दी जाएगी। परीक्षार्थी उत्तरपुस्तिका लेते ही यह सुनिश्चित कर लें कि इसमें 8 पृष्ठ हैं एवं सही क्रम में हैं।
- उत्तरपुस्तिका प्राप्त होते ही परीक्षार्थी अपने प्रवेश-पत्र तथा उत्तरपुस्तिका पर मुद्रित विवरणों (Details) का मिलान कर यह अवश्य सुनिश्चित हो लें कि जो उत्तरपुस्तिका परीक्षक द्वारा उन्हें दी गई है, वह उन्हीं की है। भिन्न विवरणों की उत्तरपुस्तिका प्राप्त होने पर उसे तुरंत परीक्षक को वापस लौटा दिया जाए।
- उत्तरपुस्तिका प्राप्त होने पर परीक्षार्थी उनके आवरण पृष्ठ के पीछे अंकित "परीक्षार्थियों के लिए निर्देश" अवश्य पढ़ें एवं उसका अनुपालन करें।
- परीक्षार्थी अपनी उत्तरपुस्तिका के कवर पृष्ठ के ऊपरी बायें तथा दायें भागों में क्रमांक-(1) में अपने उत्तर देने का माध्यम अंकित करते हुए क्रमांक-(2) में अपना पूर्ण हस्ताक्षर अंकित करें। इसके अलावा अन्य मुद्रित विवरणों में किसी भी प्रकार से कोई छेड़-छाड़ नहीं करें।
- प्रायोगिक परीक्षा की उत्तरपुस्तिका के आवरण पृष्ठ के निचले बायें एवं दायें भागों को परीक्षार्थी द्वारा कदापि नहीं भरा जाएगा। अगर परीक्षार्थी इस भाग को भरते हैं, तो परीक्षार्थी का इस विषय में परीक्षाफल रद्द किया जा सकता है। ये दोनों भाग आंतरिक/बाह्य परीक्षकों को भरने के लिए दिया गया है।
- उत्तरपुस्तिका के पन्नों के दोनों पृष्ठों पर तथा प्रत्येक लाइन पर लिखें एवं पृष्ठों को नष्ट न करें।
- यदि रफ कार्य करने की आवश्यकता हो, तो परीक्षार्थी उत्तरपुस्तिका के अंतिम पृष्ठ पर रफ कार्य करके उसे काट दे/क्रॉस (x) कर दें।
- उत्तरपुस्तिका के आंतरिक पृष्ठों पर दाहिने हाशिए में लाइन खींचकर सादा स्थान छोड़ रखा गया है। शेष स्थान रून्ड है। परीक्षार्थी दाहिने हाशिए के सादे स्थान में कुछ भी नहीं लिखेंगे, चूंकि यह भाग परीक्षक के उपयोग के लिए है।
- उत्तरपुस्तिका के पृष्ठों को मोड़ें- फाड़ें नहीं तथा बीच-बीच में व्यर्थ ही खाली न छोड़ें।
- प्रश्न-पत्र में दी हुई संख्या के अनुसार अपने उत्तरों की संख्या लिखें।
- व्हाइटनगर, ब्लेड तथा नाखून का इस्तेमाल करना सर्वथा वर्जित है, अन्यथा परीक्षाफल अमान्य कर दिया जाएगा।
- प्रश्नोत्तर के समाप्त होने पर अंतिम में नीचे एक क्षैतिज रेखा खींच दें।
- आंतरिक परीक्षक द्वारा उपलब्ध कराये गए उपस्थिति-पत्रक में परीक्षार्थी द्वारा यथा-स्तम्भ परीक्षा की तिथि अंकित करते हुए उत्तरपुस्तिका की क्रम संख्या लिखकर अपना हस्ताक्षर किया जाएगा। परीक्षार्थी की उपस्थित, अनुपस्थित एवं निष्कासन से संबंधित संगत गोले को नीले/काले पेन से परीक्षक द्वारा भरा जाएगा न कि परीक्षार्थी द्वारा।
- परीक्षार्थी अपनी उत्तरपुस्तिका को आन्तरिक परीक्षक के पास जमा किये बिना परीक्षा भवन न छोड़ें।
- परीक्षा केन्द्र में कैलकुलेटर, मोबाइल फोन, इयर फोन, पेजर, ब्लूटूथ या इस प्रकार का कोई अन्य इलेक्ट्रॉनिक उपकरण ले जाना सख्त मना है।
- जाँच परीक्षा में गैर-उत्प्रेषित या जाँच परीक्षा में अनुपस्थित छात्र/छात्रा इंटरमीडिएट वार्षिक प्रायोगिक परीक्षा, 2024 में कदापि सम्मिलित नहीं हो सकते हैं।



बिहार विद्यालय परीक्षा समिति, पटना
BIHAR SCHOOL EXAMINATION BOARD, PATNA
इंटरमीडिएट वार्षिक परीक्षा, 2024
INTERMEDIATE ANNUAL EXAMINATION, 2024
प्रायोगिक परीक्षा का प्रवेश पत्र
Admit Card For Practical Examination

संकाय: विज्ञान
FACULTY: SCIENCE

BSEB UNIQUE Id:- 2221110011435
कॉलेज/+2 स्कूल का नाम GAYA COLLEGE, GAYA
परीक्षार्थी का नाम AMAN KUMAR
माता का नाम MANJU DEVI
पिता का नाम KAPIL PASWAN
वैवाहिक स्थिति Unmarried
परीक्षार्थी का आधार नं० 491479338309 दिव्यांग कोटि NO
सूचीकरण संख्या/वर्ष R-210010143-22 परीक्षार्थी की कोटि REGULAR
रोल कोड 21001 रोल क्रमांक 24012122 लिंग MALE
परीक्षा केंद्र का नाम GAYA COLLEGE, GAYA



प्रायोगिक परीक्षा के विषय (निर्धारित परीक्षा कार्यक्रम सहित)

प्रायोगिक विषय	विषय कोड	विषय का नाम	परीक्षा की तारीख
वैकल्पिक विषय	117	PHYSICS	10/01/2024 to 20/01/2024
	118	CHEMISTRY	
अतिरिक्त विषय			

संज्ञक (30मा०)

महाविद्यालय / +2 विद्यालय प्रधान का हस्ताक्षर
एवं मुहर

परीक्षा नियंत्रक (30मा०)

परीक्षार्थी के लिए आवश्यक निर्देश


- BSEB Unique Id सत्र 2021 - 23 से सूचीकृत हुए परीक्षार्थियों को जारी किया गया है। सत्र 2021 - 23 के पूर्व सत्र के किसी परीक्षार्थी को BSEB Unique Id जारी नहीं किया गया है।
- प्रायोगिक परीक्षा दिनांक 10/01/2024 से 20/01/2024 तक संचालित होगी। केन्द्राधीक्षक दिनांक 10/01/2024 से 20/01/2024 तक की अवधि में परीक्षार्थियों की संख्या के अनुसार तिथि एवं पाली का निर्धारण करके प्रायोगिक परीक्षा केन्द्र पर आवंटित सभी परीक्षार्थियों के प्रायोगिक विषयों की परीक्षा आयोजित करेंगे।
- परीक्षार्थी अपने इस प्रवेश-पत्र में उल्लिखित प्रायोगिक परीक्षा केंद्र पर दिनांक 10-01-2024 को पूर्वाह्न 09:00 बजे अनिवार्य रूप से जाकर परीक्षा केन्द्र के परिसर की सूचना पट्ट से यह जानकारी प्राप्त कर लें कि उनके द्वारा चयनित विषय की प्रायोगिक परीक्षा किस तिथि एवं किस पाली में संचालित होगी, जिसमें उन्हें सम्मिलित होना अनिवार्य है।
- परीक्षार्थी के प्रत्येक प्रायोगिक विषय की परीक्षा के लिए 08 पृष्ठों की केवल एक ही उत्तरपुस्तिका मिलेगी। अतिरिक्त उत्तरपुस्तिका नहीं दी जाएगी। परीक्षार्थी उत्तरपुस्तिका लेते ही यह सुनिश्चित कर लें कि इसमें 8 पृष्ठ हैं एवं सही क्रम में हैं।
- उत्तरपुस्तिका प्राप्त होते ही परीक्षार्थी अपने प्रवेश-पत्र तथा उत्तरपुस्तिका पर मुद्रित विवरणों (Details) का मिलान कर यह अवश्य सुनिश्चित हो लें कि जो उत्तरपुस्तिका परीक्षक द्वारा उन्हें दी गई है, वह उन्हीं की है। भिन्न विवरणों की उत्तरपुस्तिका प्राप्त होने पर उसे तुरंत परीक्षक को वापस लौटा दिया जाए।
- उत्तरपुस्तिका प्राप्त होने पर परीक्षार्थी उनके आवरण पृष्ठ के पीछे अंकित "परीक्षार्थियों के लिए निर्देश" अवश्य पढ़ें एवं उसका अनुपालन करें।
- परीक्षार्थी अपनी उत्तरपुस्तिका के कवर पृष्ठ के ऊपरी बायें तथा दायें भागों में क्रमांक-(1) में अपने उत्तर देने का माध्यम अंकित करते हुए क्रमांक-(2) में अपना पूर्ण हस्ताक्षर अंकित करें। इसके अलावा अन्य मुद्रित विवरणों में किसी भी प्रकार से कोई छेड़-छाड़ नहीं करें।
- प्रायोगिक परीक्षा की उत्तरपुस्तिका के आवरण पृष्ठ के निचले बायें एवं दायें भागों को परीक्षार्थी द्वारा कदापि नहीं भरा जाएगा। अगर परीक्षार्थी इस भाग को भरते हैं, तो परीक्षार्थी का इस विषय में परीक्षाफल रद्द किया जा सकता है। ये दोनों भाग आंतरिक/बाह्य परीक्षकों को भरने के लिए दिया गया है।
- उत्तरपुस्तिका के पन्नों के दोनों पृष्ठों पर तथा प्रत्येक लाइन पर लिखें एवं पृष्ठों को नष्ट न करें।
- यदि रफ कार्य करने की आवश्यकता हो, तो परीक्षार्थी उत्तरपुस्तिका के अंतिम पृष्ठ पर रफ कार्य करके उसे काट दे/क्रॉस (x) कर दें।
- उत्तरपुस्तिका के आंतरिक पृष्ठों पर दाहिने हाशिए में लाइन खींचकर सादा स्थान छोड़ रखा गया है। शेष स्थान रूल्ड है। परीक्षार्थी दाहिने हाशिए के सादे स्थान में कुछ भी नहीं लिखेंगे, चूंकि यह भाग परीक्षक के उपयोग के लिए है।
- उत्तरपुस्तिका के पृष्ठों को मोड़ें- फाड़ें नहीं तथा बीच-बीच में व्यर्थ ही खाली न छोड़ें।
- प्रश्न-पत्र में दी हुई संख्या के अनुसार अपने उत्तरों की संख्या लिखें।
- व्हाइटनगर, ब्लेड तथा नाखून का इस्तेमाल करना सर्वथा वर्जित है, अन्यथा परीक्षाफल अमान्य कर दिया जाएगा।
- प्रश्नोत्तर के समाप्त होने पर अंतिम में नीचे एक क्षैतिज रेखा खींच दें।
- आंतरिक परीक्षक द्वारा उपलब्ध कराये गए उपस्थिति-पत्रक में परीक्षार्थी द्वारा यथा-स्तम्भ परीक्षा की तिथि अंकित करते हुए उत्तरपुस्तिका की क्रम संख्या लिखकर अपना हस्ताक्षर किया जाएगा। परीक्षार्थी की उपस्थित, अनुपस्थित एवं निष्कासन से संबंधित संगत गोले को नीले/काले पेन से परीक्षक द्वारा भरा जाएगा न कि परीक्षार्थी द्वारा।
- परीक्षार्थी अपनी उत्तरपुस्तिका को आन्तरिक परीक्षक के पास जमा किये बिना परीक्षा भवन न छोड़ें।
- परीक्षा केन्द्र में कैंलकुलेटर, मोबाइल फोन, डायर फोन, पेजर, ब्लूटूथ या इस प्रकार का कोई अन्य इलेक्ट्रॉनिक उपकरण ले जाना सख्त मना है।
- जाँच परीक्षा में गैर-उत्प्रेषित या जाँच परीक्षा में अनुपस्थित छात्र/छात्रा इंटरमीडिएट वार्षिक प्रायोगिक परीक्षा, 2024 में कदापि सम्मिलित नहीं हो सकते हैं।



बिहार विद्यालय परीक्षा समिति, पटना
BIHAR SCHOOL EXAMINATION BOARD, PATNA
इंटरमीडिएट वार्षिक परीक्षा, 2024
INTERMEDIATE ANNUAL EXAMINATION, 2024
प्रायोगिक परीक्षा का प्रवेश पत्र
Admit Card For Practical Examination

संकाय: विज्ञान
FACULTY: SCIENCE

BSEB UNIQUE Id:- 2221110011417
कॉलेज/+2 स्कूल का नाम GAYA COLLEGE, GAYA
परीक्षार्थी का नाम ALOK KUMAR
माता का नाम SANJU DEVI
पिता का नाम RAMSEWAK YADAV
वैवाहिक स्थिति Unmarried
परीक्षार्थी का आधार नं० 940816649734 दिव्यांग कोटि NO
सूचीकरण संख्या/वर्ष R-210010129-22 परीक्षार्थी की कोटि REGULAR
रोल कोड 21001 रोल क्रमांक 24011736 लिंग MALE
परीक्षा केंद्र का नाम GAYA COLLEGE, GAYA



प्रायोगिक परीक्षा के विषय (निर्धारित परीक्षा कार्यक्रम सहित)

प्रायोगिक विषय	विषय कोड	विषय का नाम	परीक्षा की तारीख
वैकल्पिक विषय	117	PHYSICS	10/01/2024 to 20/01/2024
	118	CHEMISTRY	
अतिरिक्त विषय			

संजीव कुमार

महाविद्यालय / +2 विद्यालय प्रधान का हस्ताक्षर
एवं मुहर

परीक्षा नियंत्रक (उ०मा०)

परीक्षार्थी के लिए आवश्यक निर्देश

- BSEB Unique Id सत्र 2021 - 23 से सूचीकृत हुए परीक्षार्थियों को जारी किया गया है। सत्र 2021 - 23 के पूर्व सत्र के किसी परीक्षार्थी को BSEB Unique Id जारी नहीं किया गया है।
- प्रायोगिक परीक्षा दिनांक 10/01/2024 से 20/01/2024 तक संचालित होगी। केन्द्राधीक्षक दिनांक 10/01/2024 से 20/01/2024 तक की अवधि में परीक्षार्थियों की संख्या के अनुसार तिथि एवं पाली का निर्धारण करके प्रायोगिक परीक्षा केन्द्र पर आवंटित सभी परीक्षार्थियों के प्रायोगिक विषयों की परीक्षा आयोजित करेंगे।
- परीक्षार्थी अपने इस प्रवेश-पत्र में उल्लिखित प्रायोगिक परीक्षा केंद्र पर दिनांक 10-01-2024 को पूर्वाह्न 09:00 बजे अनिवार्य रूप से जाकर परीक्षा केन्द्र के परिसर की सूचना पट्ट से यह जानकारी प्राप्त कर लें कि उनके द्वारा चयनित विषय की प्रायोगिक परीक्षा किस तिथि एवं किस पाली में संचालित होगी, जिसमें उन्हें सम्मिलित होना अनिवार्य है।
- परीक्षार्थी के प्रत्येक प्रायोगिक विषय की परीक्षा के लिए 08 पृष्ठों की केवल एक ही उत्तरपुस्तिका मिलेगी। अतिरिक्त उत्तरपुस्तिका नहीं दी जाएगी। परीक्षार्थी उत्तरपुस्तिका लेते ही यह सुनिश्चित कर लें कि इसमें 8 पृष्ठ हैं एवं सही क्रम में हैं।
- उत्तरपुस्तिका प्राप्त होते ही परीक्षार्थी अपने प्रवेश-पत्र तथा उत्तरपुस्तिका पर मुद्रित विवरणों (Details) का मिलान कर यह अवश्य सुनिश्चित हो लें कि जो उत्तरपुस्तिका परीक्षक द्वारा उन्हें दी गई है, वह उन्हीं की है। भिन्न विवरणों की उत्तरपुस्तिका प्राप्त होने पर उसे तुरंत परीक्षक को वापस लौटा दिया जाए।
- उत्तरपुस्तिका प्राप्त होने पर परीक्षार्थी उनके आवरण पृष्ठ के पीछे अंकित "परीक्षार्थियों के लिए निर्देश" अवश्य पढ़ें एवं उसका अनुपालन करें।
- परीक्षार्थी अपनी उत्तरपुस्तिका के कवर पृष्ठ के ऊपरी बायें तथा दायें भागों में क्रमांक-(1) में अपने उत्तर देने का माध्यम अंकित करते हुए क्रमांक-(2) में अपना पूर्ण हस्ताक्षर अंकित करें। इसके अलावा अन्य मुद्रित विवरणों में किसी भी प्रकार से कोई छेड़-छाड़ नहीं करें।
- प्रायोगिक परीक्षा की उत्तरपुस्तिका के आवरण पृष्ठ के निचले बायें एवं दायें भागों को परीक्षार्थी द्वारा कदापि नहीं भरा जाएगा। अगर परीक्षार्थी इस भाग को भरते हैं, तो परीक्षार्थी का इस विषय में परीक्षाफल रद्द किया जा सकता है। ये दोनों भाग आंतरिक/बाह्य परीक्षकों को भरने के लिए दिया गया है।
- उत्तरपुस्तिका के पन्नों के दोनों पृष्ठों पर तथा प्रत्येक लाइन पर लिखें एवं पृष्ठों को नष्ट न करें।
- यदि रफ कार्य करने की आवश्यकता हो, तो परीक्षार्थी उत्तरपुस्तिका के अंतिम पृष्ठ पर रफ कार्य करते उसे काट दे/क्रॉस (x) कर दें।
- उत्तरपुस्तिका के आंतरिक पृष्ठों पर दाहिने हाशिए में लाइन खींचकर सादा स्थान छोड़ रखा गया है। शेष स्थान रूल्ड है। परीक्षार्थी दाहिने हाशिए के सादे स्थान में कुछ भी नहीं लिखेंगे, चूंकि यह भाग परीक्षक के उपयोग के लिए है।
- उत्तरपुस्तिका के पृष्ठों को मोड़ें- फाड़ें नहीं तथा बीच-बीच में व्यर्थ ही खाली न छोड़ें।
- प्रश्न-पत्र में दी हुई संख्या के अनुसार अपने उत्तरों की संख्या लिखें।
- व्हाइटनगर, ब्लेड तथा नाखून का इस्तेमाल करना सर्वथा वर्जित है, अन्यथा परीक्षाफल अमान्य कर दिया जाएगा।
- प्रश्नोत्तर के समाप्त होने पर अंतिम में नीचे एक क्षैतिज रेखा खींच दें।
- आंतरिक परीक्षक द्वारा उपलब्ध कराये गए उपस्थिति-पत्रक में परीक्षार्थी द्वारा यथा-स्तम्भ परीक्षा की तिथि अंकित करते हुए उत्तरपुस्तिका की क्रम संख्या लिखकर अपना हस्ताक्षर किया जाएगा। परीक्षार्थी की उपस्थित, अनुपस्थित एवं निष्कासन से संबंधित संगत गोले को नीले/काले पेन से परीक्षक द्वारा भरा जाएगा न कि परीक्षार्थी द्वारा।
- परीक्षार्थी अपनी उत्तरपुस्तिका को आन्तरिक परीक्षक के पास जमा किये बिना परीक्षा भवन न छोड़ें।
- परीक्षा केन्द्र में कैलकुलेटर, मोबाइल फोन, डियर फोन, पेजर, ब्लूटूथ या इस प्रकार का कोई अन्य इलेक्ट्रॉनिक उपकरण ले जाना सख्त मना है।
- जाँच परीक्षा में गैर-उत्प्रेषित या जाँच परीक्षा में अनुपस्थित छात्र/छात्रा इंटरमीडिएट वार्षिक प्रायोगिक परीक्षा, 2024 में कदापि सम्मिलित नहीं हो सकते हैं।



बिहार विद्यालय परीक्षा समिति, पटना
BIHAR SCHOOL EXAMINATION BOARD, PATNA
इंटरमीडिएट वार्षिक परीक्षा, 2024
INTERMEDIATE ANNUAL EXAMINATION, 2024
प्रायोगिक परीक्षा का प्रवेश पत्र
Admit Card For Practical Examination

संकाय: विज्ञान
FACULTY: SCIENCE

BSEB UNIQUE Id:- 2221110011441
कॉलेज/+2 स्कूल का नाम GAYA COLLEGE, GAYA
परीक्षार्थी का नाम AMAN KUMAR
माता का नाम BABITA DEVI
पिता का नाम RANJEET KUMAR
वैवाहिक स्थिति Unmarried
परीक्षार्थी का आधार नं० 726649347304 दिव्यांग कोटि NO
सूचीकरण संख्या/वर्ष R-210010147-22 परीक्षार्थी की कोटि REGULAR
रोल कोड 21001 रोल क्रमांक 24010717 लिंग MALE
परीक्षा केंद्र का नाम GAYA COLLEGE, GAYA



Aman Kumar

प्रायोगिक परीक्षा के विषय (निर्धारित परीक्षा कार्यक्रम सहित)

प्रायोगिक विषय	विषय कोड	विषय का नाम	परीक्षा की तारीख
वैकल्पिक विषय	117	PHYSICS	10/01/2024 to 20/01/2024
	118	CHEMISTRY	
अतिरिक्त विषय			

संज्ञा (उपनाम)

महाविद्यालय / +2 विद्यालय प्रधान का हस्ताक्षर
एवं मुहर

परीक्षा नियंत्रक (उ०मा०)

परीक्षार्थी के लिए आवश्यक निर्देश


- BSEB Unique Id सत्र 2021 - 23 से सूचीकृत हुए परीक्षार्थियों को जारी किया गया है। सत्र 2021 - 23 के पूर्व सत्र के किसी परीक्षार्थी को BSEB Unique Id जारी नहीं किया गया है।
- प्रायोगिक परीक्षा दिनांक 10/01/2024 से 20/01/2024 तक संचालित होगी। केन्द्राधीक्षक दिनांक 10/01/2024 से 20/01/2024 तक की अवधि में परीक्षार्थियों की संख्या के अनुसार तिथि एवं पाली का निर्धारण करके प्रायोगिक परीक्षा केन्द्र पर आवंटित सभी परीक्षार्थियों के प्रायोगिक विषयों की परीक्षा आयोजित करेंगे।
- परीक्षार्थी अपने इस प्रवेश-पत्र में उल्लिखित प्रायोगिक परीक्षा केंद्र पर दिनांक 10-01-2024 को पूर्वाह्न 09:00 बजे अनिवार्य रूप से जाकर परीक्षा केन्द्र के परिसर की सूचना पट्ट से यह जानकारी प्राप्त कर लें कि उनके द्वारा चयनित विषय की प्रायोगिक परीक्षा किस तिथि एवं किस पाली में संचालित होगी, जिसमें उन्हें सम्मिलित होना अनिवार्य है।
- परीक्षार्थी के प्रत्येक प्रायोगिक विषय की परीक्षा के लिए 08 पृष्ठों की केवल एक ही उत्तरपुस्तिका मिलेगी। अतिरिक्त उत्तरपुस्तिका नहीं दी जाएगी। परीक्षार्थी उत्तरपुस्तिका लेते ही यह सुनिश्चित कर लें कि इसमें 8 पृष्ठ हैं एवं सही क्रम में हैं।
- उत्तरपुस्तिका प्राप्त होते ही परीक्षार्थी अपने प्रवेश-पत्र तथा उत्तरपुस्तिका पर मुद्रित विवरणों (Details) का मिलान कर यह अवश्य सुनिश्चित हो लें कि जो उत्तरपुस्तिका परीक्षक द्वारा उन्हें दी गई है, वह उन्हीं की है। भिन्न विवरणों की उत्तरपुस्तिका प्राप्त होने पर उसे तुरंत परीक्षक को वापस लौटा दिया जाए।
- उत्तरपुस्तिका प्राप्त होने पर परीक्षार्थी उनके आवरण पृष्ठ के पीछे अंकित "परीक्षार्थियों के लिए निर्देश" अवश्य पढ़ें एवं उसका अनुपालन करें।
- परीक्षार्थी अपनी उत्तरपुस्तिका के कवर पृष्ठ के ऊपरी बायें तथा दायें भागों में क्रमांक-(1) में अपने उत्तर देने का माध्यम अंकित करते हुए क्रमांक-(2) में अपना पूर्ण हस्ताक्षर अंकित करें। इसके अलावा अन्य मुद्रित विवरणों में किसी भी प्रकार से कोई छेड़-छाड़ नहीं करें।
- प्रायोगिक परीक्षा की उत्तरपुस्तिका के आवरण पृष्ठ के निचले बायें एवं दायें भागों को परीक्षार्थी द्वारा कदापि नहीं भरा जाएगा। अगर परीक्षार्थी इस भाग को भरते हैं, तो परीक्षार्थी का इस विषय में परीक्षाफल रद्द किया जा सकता है। ये दोनों भाग आंतरिक/बाह्य परीक्षकों को भरने के लिए दिया गया है।
- उत्तरपुस्तिका के पन्नों के दोनों पृष्ठों पर तथा प्रत्येक लाइन पर लिखें एवं पृष्ठों को नष्ट न करें।
- यदि रफ कार्य करने की आवश्यकता हो, तो परीक्षार्थी उत्तरपुस्तिका के अंतिम पृष्ठ पर रफ कार्य करके उसे काट दे/क्रॉस (x) कर दें।
- उत्तरपुस्तिका के आंतरिक पृष्ठों पर दाहिने हाशिए में लाइन खींचकर सादा स्थान छोड़ रखा गया है। शेष स्थान रूल्ड है। परीक्षार्थी दाहिने हाशिए के सादे स्थान में कुछ भी नहीं लिखेंगे, चूंकि यह भाग परीक्षक के उपयोग के लिए है।
- उत्तरपुस्तिका के पृष्ठों को मोड़ें- फाड़ें नहीं तथा बीच-बीच में व्यर्थ ही खाली न छोड़ें।
- प्रश्न-पत्र में दी हुई संख्या के अनुसार अपने उत्तरों की संख्या लिखें।
- व्हाइटनगर, ब्लेड तथा नाखून का इस्तेमाल करना सर्वथा वर्जित है, अन्यथा परीक्षाफल अमान्य कर दिया जाएगा।
- प्रश्नोत्तर के समाप्त होने पर अंतिम में नीचे एक क्षैतिज रेखा खींच दें।
- आंतरिक परीक्षक द्वारा उपलब्ध कराये गए उपस्थिति-पत्रक में परीक्षार्थी द्वारा यथा-स्तम्भ परीक्षा की तिथि अंकित करते हुए उत्तरपुस्तिका की क्रम संख्या लिखकर अपना हस्ताक्षर किया जाएगा। परीक्षार्थी की उपस्थित, अनुपस्थित एवं निष्कासन से संबंधित संगत गोले को नीले/काले पेन से परीक्षक द्वारा भरा जाएगा न कि परीक्षार्थी द्वारा।
- परीक्षार्थी अपनी उत्तरपुस्तिका को आन्तरिक परीक्षक के पास जमा किये बिना परीक्षा भवन न छोड़ें।
- परीक्षा केन्द्र में कैंलकुलेटर, मोबाइल फोन, डायर फोन, पेजर, ब्लूटूथ या इस प्रकार का कोई अन्य इलेक्ट्रॉनिक उपकरण ले जाना सख्त मना है।
- जाँच परीक्षा में गैर-उत्प्रेषित या जाँच परीक्षा में अनुपस्थित छात्र/छात्रा इंटरमीडिएट वार्षिक प्रायोगिक परीक्षा, 2024 में कदापि सम्मिलित नहीं हो सकते हैं।



बिहार विद्यालय परीक्षा समिति, पटना
BIHAR SCHOOL EXAMINATION BOARD, PATNA
इंटरमीडिएट वार्षिक परीक्षा, 2024
INTERMEDIATE ANNUAL EXAMINATION, 2024
प्रायोगिक परीक्षा का प्रवेश पत्र
Admit Card For Practical Examination

संकाय: विज्ञान
FACULTY: SCIENCE

BSEB UNIQUE Id:- 2221110011423
कॉलेज/+2 स्कूल का नाम GAYA COLLEGE, GAYA
परीक्षार्थी का नाम AMAN KUMAR
माता का नाम MANJU DEVI
पिता का नाम ADITYA KUMAR DAS
वैवाहिक स्थिति Unmarried
परीक्षार्थी का आधार नं० 750547480686 दिव्यांग कोटि NO
सूचीकरण संख्या/वर्ष R-210010133-22 परीक्षार्थी की कोटि REGULAR
रोल कोड 21001 रोल क्रमांक 24011183 लिंग MALE
परीक्षा केंद्र का नाम GAYA COLLEGE, GAYA



Aman Kumar

प्रायोगिक परीक्षा के विषय (निर्धारित परीक्षा कार्यक्रम सहित)

प्रायोगिक विषय	विषय कोड	विषय का नाम	परीक्षा की तारीख
वैकल्पिक विषय	117	PHYSICS	10/01/2024 to 20/01/2024
	118	CHEMISTRY	
	119	BIOLOGY	
अतिरिक्त विषय			

संजीव कुमार

महाविद्यालय / +2 विद्यालय प्रधान का हस्ताक्षर
एवं मुहर

परीक्षा नियंत्रक (उ०मा०)

परीक्षार्थी के लिए आवश्यक निर्देश


- BSEB Unique Id सत्र 2021 - 23 से सूचीकृत हुए परीक्षार्थियों को जारी किया गया है। सत्र 2021 - 23 के पूर्व सत्र के किसी परीक्षार्थी को BSEB Unique Id जारी नहीं किया गया है।
- प्रायोगिक परीक्षा दिनांक 10/01/2024 से 20/01/2024 तक संचालित होगी। केन्द्राधीक्षक दिनांक 10/01/2024 से 20/01/2024 तक की अवधि में परीक्षार्थियों की संख्या के अनुसार तिथि एवं पाली का निर्धारण करके प्रायोगिक परीक्षा केन्द्र पर आवंटित सभी परीक्षार्थियों के प्रायोगिक विषयों की परीक्षा आयोजित करेंगे।
- परीक्षार्थी अपने इस प्रवेश-पत्र में उल्लिखित प्रायोगिक परीक्षा केंद्र पर दिनांक 10-01-2024 को पूर्वाह्न 09:00 बजे अनिवार्य रूप से जाकर परीक्षा केन्द्र के परिसर की सूचना पट्ट से यह जानकारी प्राप्त कर लें कि उनके द्वारा चयनित विषय की प्रायोगिक परीक्षा किस तिथि एवं किस पाली में संचालित होगी, जिसमें उन्हें सम्मिलित होना अनिवार्य है।
- परीक्षार्थी के प्रत्येक प्रायोगिक विषय की परीक्षा के लिए 08 पृष्ठों की केवल एक ही उत्तरपुस्तिका मिलेगी। अतिरिक्त उत्तरपुस्तिका नहीं दी जाएगी। परीक्षार्थी उत्तरपुस्तिका लेते ही यह सुनिश्चित कर लें कि इसमें 8 पृष्ठ हैं एवं सही क्रम में है।
- उत्तरपुस्तिका प्राप्त होते ही परीक्षार्थी अपने प्रवेश-पत्र तथा उत्तरपुस्तिका पर मुद्रित विवरणों (Details) का मिलान कर यह अवश्य सुनिश्चित हो लें कि जो उत्तरपुस्तिका परीक्षक द्वारा उन्हें दी गई है, वह उन्हीं की है। भिन्न विवरणों की उत्तरपुस्तिका प्राप्त होने पर उसे तुरंत परीक्षक को वापस लौटा दिया जाए।
- उत्तरपुस्तिका प्राप्त होने पर परीक्षार्थी उनके आवरण पृष्ठ के पीछे अंकित "परीक्षार्थियों के लिए निर्देश" अवश्य पढ़ें एवं उसका अनुपालन करें।
- परीक्षार्थी अपनी उत्तरपुस्तिका के कवर पृष्ठ के ऊपरी बायें तथा दायें भागों में क्रमांक-(1) में अपने उत्तर देने का माध्यम अंकित करते हुए क्रमांक-(2) में अपना पूर्ण हस्ताक्षर अंकित करें। इसके अलावा अन्य मुद्रित विवरणों में किसी भी प्रकार से कोई छेड़-छाड़ नहीं करें।
- प्रायोगिक परीक्षा की उत्तरपुस्तिका के आवरण पृष्ठ के निचले बायें एवं दायें भागों को परीक्षार्थी द्वारा कदापि नहीं भरा जाएगा। अगर परीक्षार्थी इस भाग को भरते हैं, तो परीक्षार्थी का इस विषय में परीक्षाफल रद्द किया जा सकता है। ये दोनों भाग आंतरिक/बाह्य परीक्षकों को भरने के लिए दिया गया है।
- उत्तरपुस्तिका के पन्नों के दोनों पृष्ठों पर तथा प्रत्येक लाइन पर लिखें एवं पृष्ठों को नष्ट न करें।
- यदि रफ कार्य करने की आवश्यकता हो, तो परीक्षार्थी उत्तरपुस्तिका के अंतिम पृष्ठ पर रफ कार्य करके उसे काट दे/क्रॉस (x) कर दें।
- उत्तरपुस्तिका के आंतरिक पृष्ठों पर दाहिने हाशिए में लाइन खींचकर सादा स्थान छोड़ रखा गया है। शेष स्थान रूल्ड है। परीक्षार्थी दाहिने हाशिए के सादे स्थान में कुछ भी नहीं लिखेंगे, चूंकि यह भाग परीक्षक के उपयोग के लिए है।
- उत्तरपुस्तिका के पृष्ठों को मोड़ें- फाड़ें नहीं तथा बीच-बीच में व्यर्थ ही खाली न छोड़ें।
- प्रश्न-पत्र में दी हुई संख्या के अनुसार अपने उत्तरों की संख्या लिखें।
- व्हाइटनगर, ब्लेड तथा नाखून का इस्तेमाल करना सर्वथा वर्जित है, अन्यथा परीक्षाफल अमान्य कर दिया जाएगा।
- प्रश्नोत्तर के समाप्त होने पर अंतिम में नीचे एक क्षैतिज रेखा खींच दें।
- आंतरिक परीक्षक द्वारा उपलब्ध कराये गए उपस्थिति-पत्रक में परीक्षार्थी द्वारा यथा-स्तम्भ परीक्षा की तिथि अंकित करते हुए उत्तरपुस्तिका की क्रम संख्या लिखकर अपना हस्ताक्षर किया जाएगा। परीक्षार्थी की उपस्थित, अनुपस्थित एवं निष्कासन से संबंधित संगत गोले को नीले/काले पेन से परीक्षक द्वारा भरा जाएगा न कि परीक्षार्थी द्वारा।
- परीक्षार्थी अपनी उत्तरपुस्तिका को आन्तरिक परीक्षक के पास जमा किये बिना परीक्षा भवन न छोड़ें।
- परीक्षा केन्द्र में कैंलकुलेटर, मोबाइल फोन, डियर फोन, पेजर, ब्लूटूथ या इस प्रकार का कोई अन्य इलेक्ट्रॉनिक उपकरण ले जाना सख्त मना है।
- जाँच परीक्षा में गैर-उत्प्रेषित या जाँच परीक्षा में अनुपस्थित छात्र/छात्रा इंटरमीडिएट वार्षिक प्रायोगिक परीक्षा, 2024 में कदापि सम्मिलित नहीं हो सकते हैं।



बिहार विद्यालय परीक्षा समिति, पटना
BIHAR SCHOOL EXAMINATION BOARD, PATNA
इंटरमीडिएट वार्षिक परीक्षा, 2024
INTERMEDIATE ANNUAL EXAMINATION, 2024
प्रायोगिक परीक्षा का प्रवेश पत्र
Admit Card For Practical Examination

संकाय: विज्ञान
FACULTY: SCIENCE

BSEB UNIQUE Id:- 2221110011416
कॉलेज/+2 स्कूल का नाम GAYA COLLEGE, GAYA
परीक्षार्थी का नाम ALOK KUMAR
माता का नाम LALITA DEVI
पिता का नाम MANTU SINGH
वैवाहिक स्थिति Unmarried
परीक्षार्थी का आधार नं० 520508420252 दिव्यांग कोटि NO
सूचीकरण संख्या/वर्ष R-210010128-22 परीक्षार्थी की कोटि REGULAR
रोल कोड 21001 रोल क्रमांक 24011095 लिंग MALE
परीक्षा केंद्र का नाम GAYA COLLEGE, GAYA



प्रायोगिक परीक्षा के विषय (निर्धारित परीक्षा कार्यक्रम सहित)

प्रायोगिक विषय	विषय कोड	विषय का नाम	परीक्षा की तारीख
वैकल्पिक विषय	117	PHYSICS	10/01/2024 to 20/01/2024
	118	CHEMISTRY	
अतिरिक्त विषय			

संज्ञा/सुत्र

महाविद्यालय / +2 विद्यालय प्रधान का हस्ताक्षर
एवं मुहर

परीक्षा नियंत्रक (उ०मा०)

परीक्षार्थी के लिए आवश्यक निर्देश

- BSEB Unique Id सत्र 2021 - 23 से सूचीकृत हुए परीक्षार्थियों को जारी किया गया है। सत्र 2021 - 23 के पूर्व सत्र के किसी परीक्षार्थी को BSEB Unique Id जारी नहीं किया गया है।
- प्रायोगिक परीक्षा दिनांक 10/01/2024 से 20/01/2024 तक संचालित होगी। केन्द्राधीक्षक दिनांक 10/01/2024 से 20/01/2024 तक की अवधि में परीक्षार्थियों की संख्या के अनुसार तिथि एवं पाली का निर्धारण करके प्रायोगिक परीक्षा केन्द्र पर आवंटित सभी परीक्षार्थियों के प्रायोगिक विषयों की परीक्षा आयोजित करेंगे।
- परीक्षार्थी अपने इस प्रवेश-पत्र में उल्लिखित प्रायोगिक परीक्षा केंद्र पर दिनांक 10-01-2024 को पूर्वाह्न 09:00 बजे अनिवार्य रूप से जाकर परीक्षा केन्द्र के परिसर की सूचना पट्ट से यह जानकारी प्राप्त कर लें कि उनके द्वारा चयनित विषय की प्रायोगिक परीक्षा किस तिथि एवं किस पाली में संचालित होगी, जिसमें उन्हें सम्मिलित होना अनिवार्य है।
- परीक्षार्थी के प्रत्येक प्रायोगिक विषय की परीक्षा के लिए 08 पृष्ठों की केवल एक ही उत्तरपुस्तिका मिलेगी। अतिरिक्त उत्तरपुस्तिका नहीं दी जाएगी। परीक्षार्थी उत्तरपुस्तिका लेते ही यह सुनिश्चित कर लें कि इसमें 8 पृष्ठ हैं एवं सही क्रम में हैं।
- उत्तरपुस्तिका प्राप्त होते ही परीक्षार्थी अपने प्रवेश-पत्र तथा उत्तरपुस्तिका पर मुद्रित विवरणों (Details) का मिलान कर यह अवश्य सुनिश्चित हो लें कि जो उत्तरपुस्तिका परीक्षक द्वारा उन्हें दी गई है, वह उन्हीं की है। भिन्न विवरणों की उत्तरपुस्तिका प्राप्त होने पर उसे तुरंत परीक्षक को वापस लौटा दिया जाए।
- उत्तरपुस्तिका प्राप्त होने पर परीक्षार्थी उनके आवरण पृष्ठ के पीछे अंकित "परीक्षार्थियों के लिए निर्देश" अवश्य पढ़ें एवं उसका अनुपालन करें।
- परीक्षार्थी अपनी उत्तरपुस्तिका के कवर पृष्ठ के ऊपरी बायें तथा दायें भागों में क्रमांक-(1) में अपने उत्तर देने का माध्यम अंकित करते हुए क्रमांक-(2) में अपना पूर्ण हस्ताक्षर अंकित करें। इसके अलावा अन्य मुद्रित विवरणों में किसी भी प्रकार से कोई छेड़-छाड़ नहीं करें।
- प्रायोगिक परीक्षा की उत्तरपुस्तिका के आवरण पृष्ठ के निचले बायें एवं दायें भागों को परीक्षार्थी द्वारा कदापि नहीं भरा जाएगा। अगर परीक्षार्थी इस भाग को भरते हैं, तो परीक्षार्थी का इस विषय में परीक्षाफल रद्द किया जा सकता है। ये दोनों भाग आंतरिक/बाह्य परीक्षकों को भरने के लिए दिया गया है।
- उत्तरपुस्तिका के पन्नों के दोनों पृष्ठों पर तथा प्रत्येक लाइन पर लिखें एवं पृष्ठों को नष्ट न करें।
- यदि रफ कार्य करने की आवश्यकता हो, तो परीक्षार्थी उत्तरपुस्तिका के अंतिम पृष्ठ पर रफ कार्य करके उसे काट दे/क्रॉस (x) कर दें।
- उत्तरपुस्तिका के आंतरिक पृष्ठों पर दाहिने हाशिए में लाइन खींचकर सादा स्थान छोड़ रखा गया है। शेष स्थान रूल्ड है। परीक्षार्थी दाहिने हाशिए के सादे स्थान में कुछ भी नहीं लिखेंगे, चूंकि यह भाग परीक्षक के उपयोग के लिए है।
- उत्तरपुस्तिका के पृष्ठों को मोड़ें- फाड़ें नहीं तथा बीच-बीच में व्यर्थ ही खाली न छोड़ें।
- प्रश्न-पत्र में दी हुई संख्या के अनुसार अपने उत्तरों की संख्या लिखें।
- व्हाइटनगर, ब्लेड तथा नाखून का इस्तेमाल करना सर्वथा वर्जित है, अन्यथा परीक्षाफल अमान्य कर दिया जाएगा।
- प्रश्नोत्तर के समाप्त होने पर अंतिम में नीचे एक क्षैतिज रेखा खींच दें।
- आंतरिक परीक्षक द्वारा उपलब्ध कराये गए उपस्थिति-पत्रक में परीक्षार्थी द्वारा यथा-स्तम्भ परीक्षा की तिथि अंकित करते हुए उत्तरपुस्तिका की क्रम संख्या लिखकर अपना हस्ताक्षर किया जाएगा। परीक्षार्थी की उपस्थित, अनुपस्थित एवं निष्कासन से संबंधित संगत गोले को नीले/काले पेन से परीक्षक द्वारा भरा जाएगा न कि परीक्षार्थी द्वारा।
- परीक्षार्थी अपनी उत्तरपुस्तिका को आन्तरिक परीक्षक के पास जमा किये बिना परीक्षा भवन न छोड़ें।
- परीक्षा केन्द्र में कैंलकुलेटर, मोबाइल फोन, डियर फोन, पेजर, ब्लूटूथ या इस प्रकार का कोई अन्य इलेक्ट्रॉनिक उपकरण ले जाना सख्त मना है।
- जाँच परीक्षा में गैर-उत्प्रेषित या जाँच परीक्षा में अनुपस्थित छात्र/छात्रा इंटरमीडिएट वार्षिक प्रायोगिक परीक्षा, 2024 में कदापि सम्मिलित नहीं हो सकते हैं।



बिहार विद्यालय परीक्षा समिति, पटना
BIHAR SCHOOL EXAMINATION BOARD, PATNA
इंटरमीडिएट वार्षिक परीक्षा, 2024
INTERMEDIATE ANNUAL EXAMINATION, 2024
प्रायोगिक परीक्षा का प्रवेश पत्र
Admit Card For Practical Examination

संकाय: विज्ञान
FACULTY: SCIENCE

BSEB UNIQUE Id:- 2221110011445
कॉलेज/+2 स्कूल का नाम GAYA COLLEGE, GAYA
परीक्षार्थी का नाम AMAN KUMAR
माता का नाम RANJU DEVI
पिता का नाम SHRIKANT SINGH
वैवाहिक स्थिति Unmarried
परीक्षार्थी का आधार नं० 542438965364 दिव्यांग कोटि NO
सूचीकरण संख्या/वर्ष R-210010149-22 परीक्षार्थी की कोटि REGULAR
रोल कोड 21001 रोल क्रमांक 24011490 लिंग MALE
परीक्षा केंद्र का नाम GAYA COLLEGE, GAYA



Aman Kumar

प्रायोगिक परीक्षा के विषय (निर्धारित परीक्षा कार्यक्रम सहित)

प्रायोगिक विषय	विषय कोड	विषय का नाम	परीक्षा की तारीख
वैकल्पिक विषय	117	PHYSICS	10/01/2024 to 20/01/2024
	118	CHEMISTRY	
	119	BIOLOGY	
अतिरिक्त विषय			

संज्ञा/उत्तर

महाविद्यालय / +2 विद्यालय प्रधान का हस्ताक्षर
एवं मुहर

परीक्षा नियंत्रक (उ०मा०)

परीक्षार्थी के लिए आवश्यक निर्देश


- BSEB Unique Id सत्र 2021 - 23 से सूचीकृत हुए परीक्षार्थियों को जारी किया गया है। सत्र 2021 - 23 के पूर्व सत्र के किसी परीक्षार्थी को BSEB Unique Id जारी नहीं किया गया है।
- प्रायोगिक परीक्षा दिनांक 10/01/2024 से 20/01/2024 तक संचालित होगी। केन्द्राधीक्षक दिनांक 10/01/2024 से 20/01/2024 तक की अवधि में परीक्षार्थियों की संख्या के अनुसार तिथि एवं पाली का निर्धारण करके प्रायोगिक परीक्षा केन्द्र पर आवंटित सभी परीक्षार्थियों के प्रायोगिक विषयों की परीक्षा आयोजित करेंगे।
- परीक्षार्थी अपने इस प्रवेश-पत्र में उल्लिखित प्रायोगिक परीक्षा केंद्र पर दिनांक 10-01-2024 को पूर्वाह्न 09:00 बजे अनिवार्य रूप से जाकर परीक्षा केन्द्र के परिसर की सूचना पट्ट से यह जानकारी प्राप्त कर लें कि उनके द्वारा चयनित विषय की प्रायोगिक परीक्षा किस तिथि एवं किस पाली में संचालित होगी, जिसमें उन्हें सम्मिलित होना अनिवार्य है।
- परीक्षार्थी के प्रत्येक प्रायोगिक विषय की परीक्षा के लिए 08 पृष्ठों की केवल एक ही उत्तरपुस्तिका मिलेगी। अतिरिक्त उत्तरपुस्तिका नहीं दी जाएगी। परीक्षार्थी उत्तरपुस्तिका लेते ही यह सुनिश्चित कर लें कि इसमें 8 पृष्ठ हैं एवं सही क्रम में हैं।
- उत्तरपुस्तिका प्राप्त होते ही परीक्षार्थी अपने प्रवेश-पत्र तथा उत्तरपुस्तिका पर मुद्रित विवरणों (Details) का मिलान कर यह अवश्य सुनिश्चित हो लें कि जो उत्तरपुस्तिका परीक्षक द्वारा उन्हें दी गई है, वह उन्हीं की है। भिन्न विवरणों की उत्तरपुस्तिका प्राप्त होने पर उसे तुरंत परीक्षक को वापस लौटा दिया जाए।
- उत्तरपुस्तिका प्राप्त होने पर परीक्षार्थी उनके आवरण पृष्ठ के पीछे अंकित "परीक्षार्थियों के लिए निर्देश" अवश्य पढ़ें एवं उसका अनुपालन करें।
- परीक्षार्थी अपनी उत्तरपुस्तिका के कवर पृष्ठ के ऊपरी बायें तथा दायें भागों में क्रमांक-(1) में अपने उत्तर देने का माध्यम अंकित करते हुए क्रमांक-(2) में अपना पूर्ण हस्ताक्षर अंकित करें। इसके अलावा अन्य मुद्रित विवरणों में किसी भी प्रकार से कोई छेड़-छाड़ नहीं करें।
- प्रायोगिक परीक्षा की उत्तरपुस्तिका के आवरण पृष्ठ के निचले बायें एवं दायें भागों को परीक्षार्थी द्वारा कदापि नहीं भरा जाएगा। अगर परीक्षार्थी इस भाग को भरते हैं, तो परीक्षार्थी का इस विषय में परीक्षाफल रद्द किया जा सकता है। ये दोनों भाग आंतरिक/बाह्य परीक्षकों को भरने के लिए दिया गया है।
- उत्तरपुस्तिका के पन्नों के दोनों पृष्ठों पर तथा प्रत्येक लाइन पर लिखें एवं पृष्ठों को नष्ट न करें।
- यदि रफ कार्य करने की आवश्यकता हो, तो परीक्षार्थी उत्तरपुस्तिका के अंतिम पृष्ठ पर रफ कार्य करके उसे काट दे/क्रॉस (x) कर दें।
- उत्तरपुस्तिका के आंतरिक पृष्ठों पर दाहिने हाशिए में लाइन खींचकर सादा स्थान छोड़ रखा गया है। शेष स्थान रूल्ड है। परीक्षार्थी दाहिने हाशिए के सादे स्थान में कुछ भी नहीं लिखेंगे, चूंकि यह भाग परीक्षक के उपयोग के लिए है।
- उत्तरपुस्तिका के पृष्ठों को मोड़ें- फाड़ें नहीं तथा बीच-बीच में व्यर्थ ही खाली न छोड़ें।
- प्रश्न-पत्र में दी हुई संख्या के अनुसार अपने उत्तरों की संख्या लिखें।
- व्हाइटनगर, ब्लेड तथा नाखून का इस्तेमाल करना सर्वथा वर्जित है, अन्यथा परीक्षाफल अमान्य कर दिया जाएगा।
- प्रश्नोत्तर के समाप्त होने पर अंतिम में नीचे एक क्षैतिज रेखा खींच दें।
- आंतरिक परीक्षक द्वारा उपलब्ध कराये गए उपस्थिति-पत्रक में परीक्षार्थी द्वारा यथा-स्तम्भ परीक्षा की तिथि अंकित करते हुए उत्तरपुस्तिका की क्रम संख्या लिखकर अपना हस्ताक्षर किया जाएगा। परीक्षार्थी की उपस्थित, अनुपस्थित एवं निष्कासन से संबंधित संगत गोले को नीले/काले पेन से परीक्षक द्वारा भरा जाएगा न कि परीक्षार्थी द्वारा।
- परीक्षार्थी अपनी उत्तरपुस्तिका को आन्तरिक परीक्षक के पास जमा किये बिना परीक्षा भवन न छोड़ें।
- परीक्षा केन्द्र में कैलकुलेटर, मोबाइल फोन, डियर फोन, पेजर, ब्लूटूथ या इस प्रकार का कोई अन्य इलेक्ट्रॉनिक उपकरण ले जाना सख्त मना है।
- जाँच परीक्षा में गैर-उत्प्रेषित या जाँच परीक्षा में अनुपस्थित छात्र/छात्रा इंटरमीडिएट वार्षिक प्रायोगिक परीक्षा, 2024 में कदापि सम्मिलित नहीं हो सकते हैं।



बिहार विद्यालय परीक्षा समिति, पटना
BIHAR SCHOOL EXAMINATION BOARD, PATNA
इंटरमीडिएट वार्षिक परीक्षा, 2024
INTERMEDIATE ANNUAL EXAMINATION, 2024
प्रायोगिक परीक्षा का प्रवेश पत्र
Admit Card For Practical Examination

संकाय: विज्ञान
FACULTY: SCIENCE

BSEB UNIQUE Id:- 2221110011447
कॉलेज/+2 स्कूल का नाम GAYA COLLEGE, GAYA
परीक्षार्थी का नाम AMAN KUMAR
माता का नाम BEBI DEVI
पिता का नाम SIKANDAR PRASAD
वैवाहिक स्थिति Unmarried
परीक्षार्थी का आधार नं० 963681461375 दिव्यांग कोटि NO
सूचीकरण संख्या/वर्ष R-210010151-22 परीक्षार्थी की कोटि REGULAR
रोल कोड 21001 रोल क्रमांक 24010756 लिंग MALE
परीक्षा केंद्र का नाम GAYA COLLEGE, GAYA



प्रायोगिक परीक्षा के विषय (निर्धारित परीक्षा कार्यक्रम सहित)

प्रायोगिक विषय	विषय कोड	विषय का नाम	परीक्षा की तारीख
वैकल्पिक विषय	117	PHYSICS	10/01/2024 to 20/01/2024
	118	CHEMISTRY	
अतिरिक्त विषय	119	Biology	

संज्ञा (उपनाम)

महाविद्यालय / +2 विद्यालय प्रधान का हस्ताक्षर
एवं मुहर

परीक्षा नियंत्रक (उ०मा०)

परीक्षार्थी के लिए आवश्यक निर्देश

- BSEB Unique Id सत्र 2021 - 23 से सूचीकृत हुए परीक्षार्थियों को जारी किया गया है। सत्र 2021 - 23 के पूर्व सत्र के किसी परीक्षार्थी को BSEB Unique Id जारी नहीं किया गया है।
- प्रायोगिक परीक्षा दिनांक 10/01/2024 से 20/01/2024 तक संचालित होगी। केन्द्राधीक्षक दिनांक 10/01/2024 से 20/01/2024 तक की अवधि में परीक्षार्थियों की संख्या के अनुसार तिथि एवं पाली का निर्धारण करके प्रायोगिक परीक्षा केन्द्र पर आवंटित सभी परीक्षार्थियों के प्रायोगिक विषयों की परीक्षा आयोजित करेंगे।
- परीक्षार्थी अपने इस प्रवेश-पत्र में उल्लिखित प्रायोगिक परीक्षा केंद्र पर दिनांक 10-01-2024 को पूर्वाह्न 09:00 बजे अनिवार्य रूप से जाकर परीक्षा केन्द्र के परिसर की सूचना पट्ट से यह जानकारी प्राप्त कर लें कि उनके द्वारा चयनित विषय की प्रायोगिक परीक्षा किस तिथि एवं किस पाली में संचालित होगी, जिसमें उन्हें सम्मिलित होना अनिवार्य है।
- परीक्षार्थी के प्रत्येक प्रायोगिक विषय की परीक्षा के लिए 08 पृष्ठों की केवल एक ही उत्तरपुस्तिका मिलेगी। अतिरिक्त उत्तरपुस्तिका नहीं दी जाएगी। परीक्षार्थी उत्तरपुस्तिका लेते ही यह सुनिश्चित कर लें कि इसमें 8 पृष्ठ हैं एवं सही क्रम में हैं।
- उत्तरपुस्तिका प्राप्त होते ही परीक्षार्थी अपने प्रवेश-पत्र तथा उत्तरपुस्तिका पर मुद्रित विवरणों (Details) का मिलान कर यह अवश्य सुनिश्चित हो लें कि जो उत्तरपुस्तिका परीक्षक द्वारा उन्हें दी गई है, वह उन्हीं की है। भिन्न विवरणों की उत्तरपुस्तिका प्राप्त होने पर उसे तुरंत परीक्षक को वापस लौटा दिया जाए।
- उत्तरपुस्तिका प्राप्त होने पर परीक्षार्थी उनके आवरण पृष्ठ के पीछे अंकित "परीक्षार्थियों के लिए निर्देश" अवश्य पढ़ें एवं उसका अनुपालन करें।
- परीक्षार्थी अपनी उत्तरपुस्तिका के कवर पृष्ठ के ऊपरी बायें तथा दायें भागों में क्रमांक-(1) में अपने उत्तर देने का माध्यम अंकित करते हुए क्रमांक-(2) में अपना पूर्ण हस्ताक्षर अंकित करें। इसके अलावा अन्य मुद्रित विवरणों में किसी भी प्रकार से कोई छेड़-छाड़ नहीं करें।
- प्रायोगिक परीक्षा की उत्तरपुस्तिका के आवरण पृष्ठ के निचले बायें एवं दायें भागों को परीक्षार्थी द्वारा कदापि नहीं भरा जाएगा। अगर परीक्षार्थी इस भाग को भरते हैं, तो परीक्षार्थी का इस विषय में परीक्षाफल रद्द किया जा सकता है। ये दोनों भाग आंतरिक/बाह्य परीक्षकों को भरने के लिए दिया गया है।
- उत्तरपुस्तिका के पन्नों के दोनों पृष्ठों पर तथा प्रत्येक लाइन पर लिखें एवं पृष्ठों को नष्ट न करें।
- यदि रफ कार्य करने की आवश्यकता हो, तो परीक्षार्थी उत्तरपुस्तिका के अंतिम पृष्ठ पर रफ कार्य करके उसे काट दे/क्रॉस (x) कर दें।
- उत्तरपुस्तिका के आंतरिक पृष्ठों पर दाहिने हाशिए में लाइन खींचकर सादा स्थान छोड़ रखा गया है। शेष स्थान रूल्ड है। परीक्षार्थी दाहिने हाशिए के सादे स्थान में कुछ भी नहीं लिखेंगे, चूंकि यह भाग परीक्षक के उपयोग के लिए है।
- उत्तरपुस्तिका के पृष्ठों को मोड़ें- फाड़ें नहीं तथा बीच-बीच में व्यर्थ ही खाली न छोड़ें।
- प्रश्न-पत्र में दी हुई संख्या के अनुसार अपने उत्तरों की संख्या लिखें।
- व्हाइटनगर, ब्लेड तथा नाखून का इस्तेमाल करना सर्वथा वर्जित है, अन्यथा परीक्षाफल अमान्य कर दिया जाएगा।
- प्रश्नोत्तर के समाप्त होने पर अंतिम में नीचे एक क्षैतिज रेखा खींच दें।
- आंतरिक परीक्षक द्वारा उपलब्ध कराये गए उपस्थिति-पत्रक में परीक्षार्थी द्वारा यथा-स्तम्भ परीक्षा की तिथि अंकित करते हुए उत्तरपुस्तिका की क्रम संख्या लिखकर अपना हस्ताक्षर किया जाएगा। परीक्षार्थी की उपस्थित, अनुपस्थित एवं निष्कासन से संबंधित संगत गोले को नीले/काले पेन से परीक्षक द्वारा भरा जाएगा न कि परीक्षार्थी द्वारा।
- परीक्षार्थी अपनी उत्तरपुस्तिका को आन्तरिक परीक्षक के पास जमा किये बिना परीक्षा भवन न छोड़ें।
- परीक्षा केन्द्र में कैलकुलेटर, मोबाइल फोन, डियर फोन, पेजर, ब्लूटूथ या इस प्रकार का कोई अन्य इलेक्ट्रॉनिक उपकरण ले जाना सख्त मना है।
- जाँच परीक्षा में गैर-उत्प्रेषित या जाँच परीक्षा में अनुपस्थित छात्र/छात्रा इंटरमीडिएट वार्षिक प्रायोगिक परीक्षा, 2024 में कदापि सम्मिलित नहीं हो सकते हैं।



बिहार विद्यालय परीक्षा समिति, पटना
BIHAR SCHOOL EXAMINATION BOARD, PATNA
इंटरमीडिएट वार्षिक परीक्षा, 2024
INTERMEDIATE ANNUAL EXAMINATION, 2024
प्रायोगिक परीक्षा का प्रवेश पत्र
Admit Card For Practical Examination

संकाय: विज्ञान
FACULTY: SCIENCE

BSEB UNIQUE Id:- 2221110011420
कॉलेज/+2 स्कूल का नाम GAYA COLLEGE, GAYA
परीक्षार्थी का नाम ALOK KUMAR
माता का नाम MALO DEVI
पिता का नाम UMESH CHANDRA PRABHAKAR
वैवाहिक स्थिति Unmarried
परीक्षार्थी का आधार नं० 730935694706 दिव्यांग कोटि NO
सूचीकरण संख्या/वर्ष R-210010131-22 परीक्षार्थी की कोटि REGULAR
रोल कोड 21001 रोल क्रमांक 24011140 लिंग MALE
परीक्षा केंद्र का नाम GAYA COLLEGE, GAYA



Alok Kumar

प्रायोगिक परीक्षा के विषय (निर्धारित परीक्षा कार्यक्रम सहित)

प्रायोगिक विषय	विषय कोड	विषय का नाम	परीक्षा की तारीख
वैकल्पिक विषय	117	PHYSICS	10/01/2024 to 20/01/2024
	118	CHEMISTRY	
अतिरिक्त विषय			

संज्ञा/उत्तर

महाविद्यालय / +2 विद्यालय प्रधान का हस्ताक्षर
एवं मुहर

परीक्षा नियंत्रक (उ०मा०)

परीक्षार्थी के लिए आवश्यक निर्देश

- BSEB Unique Id सत्र 2021 - 23 से सूचीकृत हुए परीक्षार्थियों को जारी किया गया है। सत्र 2021 - 23 के पूर्व सत्र के किसी परीक्षार्थी को BSEB Unique Id जारी नहीं किया गया है।
- प्रायोगिक परीक्षा दिनांक 10/01/2024 से 20/01/2024 तक संचालित होगी। केन्द्राधीक्षक दिनांक 10/01/2024 से 20/01/2024 तक की अवधि में परीक्षार्थियों की संख्या के अनुसार तिथि एवं पाली का निर्धारण करके प्रायोगिक परीक्षा केन्द्र पर आवंटित सभी परीक्षार्थियों के प्रायोगिक विषयों की परीक्षा आयोजित करेंगे।
- परीक्षार्थी अपने इस प्रवेश-पत्र में उल्लिखित प्रायोगिक परीक्षा केंद्र पर दिनांक 10-01-2024 को पूर्वाह्न 09:00 बजे अनिवार्य रूप से जाकर परीक्षा केन्द्र के परिसर की सूचना पट्ट से यह जानकारी प्राप्त कर लें कि उनके द्वारा चयनित विषय की प्रायोगिक परीक्षा किस तिथि एवं किस पाली में संचालित होगी, जिसमें उन्हें सम्मिलित होना अनिवार्य है।
- परीक्षार्थी के प्रत्येक प्रायोगिक विषय की परीक्षा के लिए 08 पृष्ठों की केवल एक ही उत्तरपुस्तिका मिलेगी। अतिरिक्त उत्तरपुस्तिका नहीं दी जाएगी। परीक्षार्थी उत्तरपुस्तिका लेते ही यह सुनिश्चित कर लें कि इसमें 8 पृष्ठ हैं एवं सही क्रम में हैं।
- उत्तरपुस्तिका प्राप्त होते ही परीक्षार्थी अपने प्रवेश-पत्र तथा उत्तरपुस्तिका पर मुद्रित विवरणों (Details) का मिलान कर यह अवश्य सुनिश्चित हो लें कि जो उत्तरपुस्तिका परीक्षक द्वारा उन्हें दी गई है, वह उन्हीं की है। भिन्न विवरणों की उत्तरपुस्तिका प्राप्त होने पर उसे तुरंत परीक्षक को वापस लौटा दिया जाए।
- उत्तरपुस्तिका प्राप्त होने पर परीक्षार्थी उनके आवरण पृष्ठ के पीछे अंकित "परीक्षार्थियों के लिए निर्देश" अवश्य पढ़ें एवं उसका अनुपालन करें।
- परीक्षार्थी अपनी उत्तरपुस्तिका के कवर पृष्ठ के ऊपरी बायें तथा दायें भागों में क्रमांक-(1) में अपने उत्तर देने का माध्यम अंकित करते हुए क्रमांक-(2) में अपना पूर्ण हस्ताक्षर अंकित करें। इसके अलावा अन्य मुद्रित विवरणों में किसी भी प्रकार से कोई छेड़-छाड़ नहीं करें।
- प्रायोगिक परीक्षा की उत्तरपुस्तिका के आवरण पृष्ठ के निचले बायें एवं दायें भागों को परीक्षार्थी द्वारा कदापि नहीं भरा जाएगा। अगर परीक्षार्थी इस भाग को भरते हैं, तो परीक्षार्थी का इस विषय में परीक्षाफल रद्द किया जा सकता है। ये दोनों भाग आंतरिक/बाह्य परीक्षकों को भरने के लिए दिया गया है।
- उत्तरपुस्तिका के पन्नों के दोनों पृष्ठों पर तथा प्रत्येक लाइन पर लिखें एवं पृष्ठों को नष्ट न करें।
- यदि रफ कार्य करने की आवश्यकता हो, तो परीक्षार्थी उत्तरपुस्तिका के अंतिम पृष्ठ पर रफ कार्य करके उसे काट दे/क्रॉस (x) कर दें।
- उत्तरपुस्तिका के आंतरिक पृष्ठों पर दाहिने हाशिए में लाइन खींचकर सादा स्थान छोड़ रखा गया है। शेष स्थान रूल्ड है। परीक्षार्थी दाहिने हाशिए के सादे स्थान में कुछ भी नहीं लिखेंगे, चूंकि यह भाग परीक्षक के उपयोग के लिए है।
- उत्तरपुस्तिका के पृष्ठों को मोड़ें- फाड़ें नहीं तथा बीच-बीच में व्यर्थ ही खाली न छोड़ें।
- प्रश्न-पत्र में दी हुई संख्या के अनुसार अपने उत्तरों की संख्या लिखें।
- व्हाइटनगर, ब्लेड तथा नाखून का इस्तेमाल करना सर्वथा वर्जित है, अन्यथा परीक्षाफल अमान्य कर दिया जाएगा।
- प्रश्नोत्तर के समाप्त होने पर अंतिम में नीचे एक क्षैतिज रेखा खींच दें।
- आंतरिक परीक्षक द्वारा उपलब्ध कराये गए उपस्थिति-पत्रक में परीक्षार्थी द्वारा यथा-स्तम्भ परीक्षा की तिथि अंकित करते हुए उत्तरपुस्तिका की क्रम संख्या लिखकर अपना हस्ताक्षर किया जाएगा। परीक्षार्थी की उपस्थित, अनुपस्थित एवं निष्कासन से संबंधित संगत गोले को नीले/काले पेन से परीक्षक द्वारा भरा जाएगा न कि परीक्षार्थी द्वारा।
- परीक्षार्थी अपनी उत्तरपुस्तिका को आन्तरिक परीक्षक के पास जमा किये बिना परीक्षा भवन न छोड़ें।
- परीक्षा केन्द्र में कैंलकुलेटर, मोबाइल फोन, डायर फोन, पेजर, ब्लूटूथ या इस प्रकार का कोई अन्य इलेक्ट्रॉनिक उपकरण ले जाना सख्त मना है।
- जाँच परीक्षा में गैर-उत्प्रेषित या जाँच परीक्षा में अनुपस्थित छात्र/छात्रा इंटरमीडिएट वार्षिक प्रायोगिक परीक्षा, 2024 में कदापि सम्मिलित नहीं हो सकते हैं।



बिहार विद्यालय परीक्षा समिति, पटना
BIHAR SCHOOL EXAMINATION BOARD, PATNA
इंटरमीडिएट वार्षिक परीक्षा, 2024
INTERMEDIATE ANNUAL EXAMINATION, 2024
प्रायोगिक परीक्षा का प्रवेश पत्र
Admit Card For Practical Examination

संकाय: विज्ञान
FACULTY: SCIENCE

BSEB UNIQUE Id:- 2221110011434
कॉलेज/+2 स्कूल का नाम GAYA COLLEGE, GAYA
परीक्षार्थी का नाम AMAN KUMAR
माता का नाम RENU DEVI
पिता का नाम KAMLESH SINGH
वैवाहिक स्थिति Unmarried
परीक्षार्थी का आधार नं० 804508724401 दिव्यांग कोटि NO
सूचीकरण संख्या/वर्ष R-210010142-22 परीक्षार्थी की कोटि REGULAR
रोल कोड 21001 रोल क्रमांक 24011543 लिंग MALE
परीक्षा केंद्र का नाम GAYA COLLEGE, GAYA



प्रायोगिक परीक्षा के विषय (निर्धारित परीक्षा कार्यक्रम सहित)

प्रायोगिक विषय	विषय कोड	विषय का नाम	परीक्षा की तारीख
वैकल्पिक विषय	117	PHYSICS	10/01/2024 to 20/01/2024
	118	CHEMISTRY	
अतिरिक्त विषय			

संज्ञा (उपनाम)

महाविद्यालय / +2 विद्यालय प्रधान का हस्ताक्षर
एवं मुहर

परीक्षा नियंत्रक (उ०मा०)

परीक्षार्थी के लिए आवश्यक निर्देश

- BSEB Unique Id सत्र 2021 - 23 से सूचीकृत हुए परीक्षार्थियों को जारी किया गया है। सत्र 2021 - 23 के पूर्व सत्र के किसी परीक्षार्थी को BSEB Unique Id जारी नहीं किया गया है।
- प्रायोगिक परीक्षा दिनांक 10/01/2024 से 20/01/2024 तक संचालित होगी। केन्द्राधीक्षक दिनांक 10/01/2024 से 20/01/2024 तक की अवधि में परीक्षार्थियों की संख्या के अनुसार तिथि एवं पाली का निर्धारण करके प्रायोगिक परीक्षा केन्द्र पर आवंटित सभी परीक्षार्थियों के प्रायोगिक विषयों की परीक्षा आयोजित करेंगे।
- परीक्षार्थी अपने इस प्रवेश-पत्र में उल्लिखित प्रायोगिक परीक्षा केन्द्र पर दिनांक 10-01-2024 को पूर्वाह्न 09:00 बजे अनिवार्य रूप से जाकर परीक्षा केन्द्र के परिसर की सूचना पट्ट से यह जानकारी प्राप्त कर लें कि उनके द्वारा चयनित विषय की प्रायोगिक परीक्षा किस तिथि एवं किस पाली में संचालित होगी, जिसमें उन्हें सम्मिलित होना अनिवार्य है।
- परीक्षार्थी के प्रत्येक प्रायोगिक विषय की परीक्षा के लिए 08 पृष्ठों की केवल एक ही उत्तरपुस्तिका मिलेगी। अतिरिक्त उत्तरपुस्तिका नहीं दी जाएगी। परीक्षार्थी उत्तरपुस्तिका लेते ही यह सुनिश्चित कर लें कि इसमें 8 पृष्ठ हैं एवं सही क्रम में हैं।
- उत्तरपुस्तिका प्राप्त होते ही परीक्षार्थी अपने प्रवेश-पत्र तथा उत्तरपुस्तिका पर मुद्रित विवरणों (Details) का मिलान कर यह अवश्य सुनिश्चित हो लें कि जो उत्तरपुस्तिका परीक्षक द्वारा उन्हें दी गई है, वह उन्हीं की है। भिन्न विवरणों की उत्तरपुस्तिका प्राप्त होने पर उसे तुरंत परीक्षक को वापस लौटा दिया जाए।
- उत्तरपुस्तिका प्राप्त होने पर परीक्षार्थी उनके आवरण पृष्ठ के पीछे अंकित "परीक्षार्थियों के लिए निर्देश" अवश्य पढ़ें एवं उसका अनुपालन करें।
- परीक्षार्थी अपनी उत्तरपुस्तिका के कवर पृष्ठ के ऊपरी बायें तथा दायें भागों में क्रमांक-(1) में अपने उत्तर देने का माध्यम अंकित करते हुए क्रमांक-(2) में अपना पूर्ण हस्ताक्षर अंकित करें। इसके अलावा अन्य मुद्रित विवरणों में किसी भी प्रकार से कोई छेड़-छाड़ नहीं करें।
- प्रायोगिक परीक्षा की उत्तरपुस्तिका के आवरण पृष्ठ के निचले बायें एवं दायें भागों को परीक्षार्थी द्वारा कदापि नहीं भरा जाएगा। अगर परीक्षार्थी इस भाग को भरते हैं, तो परीक्षार्थी का इस विषय में परीक्षाफल रद्द किया जा सकता है। ये दोनों भाग आंतरिक/बाह्य परीक्षकों को भरने के लिए दिया गया है।
- उत्तरपुस्तिका के पन्नों के दोनों पृष्ठों पर तथा प्रत्येक लाइन पर लिखें एवं पृष्ठों को नष्ट न करें।
- यदि रफ कार्य करने की आवश्यकता हो, तो परीक्षार्थी उत्तरपुस्तिका के अंतिम पृष्ठ पर रफ कार्य करके उसे काट दे/क्रॉस (x) कर दें।
- उत्तरपुस्तिका के आंतरिक पृष्ठों पर दाहिने हाशिए में लाइन खींचकर सादा स्थान छोड़ रखा गया है। शेष स्थान रूल्ड है। परीक्षार्थी दाहिने हाशिए के सादे स्थान में कुछ भी नहीं लिखेंगे, चूंकि यह भाग परीक्षक के उपयोग के लिए है।
- उत्तरपुस्तिका के पृष्ठों को मोड़ें- फाड़ें नहीं तथा बीच-बीच में व्यर्थ ही खाली न छोड़ें।
- प्रश्न-पत्र में दी हुई संख्या के अनुसार अपने उत्तरों की संख्या लिखें।
- व्हाइटनगर, ब्लेड तथा नाखून का इस्तेमाल करना सर्वथा वर्जित है, अन्यथा परीक्षाफल अमान्य कर दिया जाएगा।
- प्रश्नोत्तर के समाप्त होने पर अंतिम में नीचे एक क्षैतिज रेखा खींच दें।
- आंतरिक परीक्षक द्वारा उपलब्ध कराये गए उपस्थिति-पत्रक में परीक्षार्थी द्वारा यथा-स्तम्भ परीक्षा की तिथि अंकित करते हुए उत्तरपुस्तिका की क्रम संख्या लिखकर अपना हस्ताक्षर किया जाएगा। परीक्षार्थी की उपस्थित, अनुपस्थित एवं निष्कासन से संबंधित संगत गोले को नीले/काले पेन से परीक्षक द्वारा भरा जाएगा न कि परीक्षार्थी द्वारा।
- परीक्षार्थी अपनी उत्तरपुस्तिका को आन्तरिक परीक्षक के पास जमा किये बिना परीक्षा भवन न छोड़ें।
- परीक्षा केन्द्र में कैंलकुलेटर, मोबाइल फोन, डायर फोन, पेजर, ब्लूटूथ या इस प्रकार का कोई अन्य इलेक्ट्रॉनिक उपकरण ले जाना सख्त मना है।
- जाँच परीक्षा में गैर-उत्प्रेषित या जाँच परीक्षा में अनुपस्थित छात्र/छात्रा इंटरमीडिएट वार्षिक प्रायोगिक परीक्षा, 2024 में कदापि सम्मिलित नहीं हो सकते हैं।



बिहार विद्यालय परीक्षा समिति, पटना
BIHAR SCHOOL EXAMINATION BOARD, PATNA
इंटरमीडिएट वार्षिक परीक्षा, 2024
INTERMEDIATE ANNUAL EXAMINATION, 2024
प्रायोगिक परीक्षा का प्रवेश पत्र
Admit Card For Practical Examination

संकाय: विज्ञान
FACULTY: SCIENCE

BSEB UNIQUE Id:- 2221110011428
कॉलेज/+2 स्कूल का नाम GAYA COLLEGE, GAYA
परीक्षार्थी का नाम AMAN KUMAR
माता का नाम SUMANTI DEVI
पिता का नाम ARUN KUMAR SHARMA
वैवाहिक स्थिति Unmarried
परीक्षार्थी का आधार नं० 228211188661 दिव्यांग कोटि NO
सूचीकरण संख्या/वर्ष R-210010137-22 परीक्षार्थी की कोटि REGULAR
रोल कोड 21001 रोल क्रमांक 24011938 लिंग MALE
परीक्षा केंद्र का नाम GAYA COLLEGE, GAYA



Amman KUMAR

प्रायोगिक परीक्षा के विषय (निर्धारित परीक्षा कार्यक्रम सहित)

प्रायोगिक विषय	विषय कोड	विषय का नाम	परीक्षा की तारीख
वैकल्पिक विषय	117	PHYSICS	10/01/2024 to 20/01/2024
	118	CHEMISTRY	
	119	BIOLOGY	
अतिरिक्त विषय			

संज्ञा/उत्तर

महाविद्यालय / +2 विद्यालय प्रधान का हस्ताक्षर
एवं मुहर

परीक्षा नियंत्रक (उ०मा०)

परीक्षार्थी के लिए आवश्यक निर्देश

- BSEB Unique Id सत्र 2021 - 23 से सूचीकृत हुए परीक्षार्थियों को जारी किया गया है। सत्र 2021 - 23 के पूर्व सत्र के किसी परीक्षार्थी को BSEB Unique Id जारी नहीं किया गया है।
- प्रायोगिक परीक्षा दिनांक 10/01/2024 से 20/01/2024 तक संचालित होगी। केन्द्राधीक्षक दिनांक 10/01/2024 से 20/01/2024 तक की अवधि में परीक्षार्थियों की संख्या के अनुसार तिथि एवं पाली का निर्धारण करके प्रायोगिक परीक्षा केन्द्र पर आवंटित सभी परीक्षार्थियों के प्रायोगिक विषयों की परीक्षा आयोजित करेंगे।
- परीक्षार्थी अपने इस प्रवेश-पत्र में उल्लिखित प्रायोगिक परीक्षा केंद्र पर दिनांक 10-01-2024 को पूर्वाह्न 09:00 बजे अनिवार्य रूप से जाकर परीक्षा केन्द्र के परिसर की सूचना पट्ट से यह जानकारी प्राप्त कर लें कि उनके द्वारा चयनित विषय की प्रायोगिक परीक्षा किस तिथि एवं किस पाली में संचालित होगी, जिसमें उन्हें सम्मिलित होना अनिवार्य है।
- परीक्षार्थी के प्रत्येक प्रायोगिक विषय की परीक्षा के लिए 08 पृष्ठों की केवल एक ही उत्तरपुस्तिका मिलेगी। अतिरिक्त उत्तरपुस्तिका नहीं दी जाएगी। परीक्षार्थी उत्तरपुस्तिका लेते ही यह सुनिश्चित कर लें कि इसमें 8 पृष्ठ हैं एवं सही क्रम में है।
- उत्तरपुस्तिका प्राप्त होते ही परीक्षार्थी अपने प्रवेश-पत्र तथा उत्तरपुस्तिका पर मुद्रित विवरणों (Details) का मिलान कर यह अवश्य सुनिश्चित हो लें कि जो उत्तरपुस्तिका परीक्षक द्वारा उन्हें दी गई है, वह उन्हीं की है। भिन्न विवरणों की उत्तरपुस्तिका प्राप्त होने पर उसे तुरंत परीक्षक को वापस लौटा दिया जाए।
- उत्तरपुस्तिका प्राप्त होने पर परीक्षार्थी उनके आवरण पृष्ठ के पीछे अंकित "परीक्षार्थियों के लिए निर्देश" अवश्य पढ़ें एवं उसका अनुपालन करें।
- परीक्षार्थी अपनी उत्तरपुस्तिका के कवर पृष्ठ के ऊपरी बायें तथा दायें भागों में क्रमांक-(1) में अपने उत्तर देने का माध्यम अंकित करते हुए क्रमांक-(2) में अपना पूर्ण हस्ताक्षर अंकित करें। इसके अलावा अन्य मुद्रित विवरणों में किसी भी प्रकार से कोई छेड़-छाड़ नहीं करें।
- प्रायोगिक परीक्षा की उत्तरपुस्तिका के आवरण पृष्ठ के निचले बायें एवं दायें भागों को परीक्षार्थी द्वारा कदापि नहीं भरा जाएगा। अगर परीक्षार्थी इस भाग को भरते हैं, तो परीक्षार्थी का इस विषय में परीक्षाफल रद्द किया जा सकता है। ये दोनों भाग आंतरिक/बाह्य परीक्षकों को भरने के लिए दिया गया है।
- उत्तरपुस्तिका के पन्नों के दोनों पृष्ठों पर तथा प्रत्येक लाइन पर लिखें एवं पृष्ठों को नष्ट न करें।
- यदि रफ कार्य करने की आवश्यकता हो, तो परीक्षार्थी उत्तरपुस्तिका के अंतिम पृष्ठ पर रफ कार्य करके उसे काट दे/क्रॉस (x) कर दें।
- उत्तरपुस्तिका के आंतरिक पृष्ठों पर दाहिने हाशिए में लाइन खींचकर सादा स्थान छोड़ रखा गया है। शेष स्थान रूल्ड है। परीक्षार्थी दाहिने हाशिए के सादे स्थान में कुछ भी नहीं लिखेंगे, चूंकि यह भाग परीक्षक के उपयोग के लिए है।
- उत्तरपुस्तिका के पृष्ठों को मोड़ें- फाड़ें नहीं तथा बीच-बीच में व्यर्थ ही खाली न छोड़ें।
- प्रश्न-पत्र में दी हुई संख्या के अनुसार अपने उत्तरों की संख्या लिखें।
- व्हाइटनगर, ब्लेड तथा नाखून का इस्तेमाल करना सर्वथा वर्जित है, अन्यथा परीक्षाफल अमान्य कर दिया जाएगा।
- प्रश्नोत्तर के समाप्त होने पर अंतिम में नीचे एक क्षैतिज रेखा खींच दें।
- आंतरिक परीक्षक द्वारा उपलब्ध कराये गए उपस्थिति-पत्रक में परीक्षार्थी द्वारा यथा-स्तम्भ परीक्षा की तिथि अंकित करते हुए उत्तरपुस्तिका की क्रम संख्या लिखकर अपना हस्ताक्षर किया जाएगा। परीक्षार्थी की उपस्थित, अनुपस्थित एवं निष्कासन से संबंधित संगत गोले को नीले/काले पेन से परीक्षक द्वारा भरा जाएगा न कि परीक्षार्थी द्वारा।
- परीक्षार्थी अपनी उत्तरपुस्तिका को आन्तरिक परीक्षक के पास जमा किये बिना परीक्षा भवन न छोड़ें।
- परीक्षा केन्द्र में कैंलकुलेटर, मोबाइल फोन, डायर फोन, पेजर, ब्लूटूथ या इस प्रकार का कोई अन्य इलेक्ट्रॉनिक उपकरण ले जाना सख्त मना है।
- जाँच परीक्षा में गैर-उत्प्रेषित या जाँच परीक्षा में अनुपस्थित छात्र/छात्रा इंटरमीडिएट वार्षिक प्रायोगिक परीक्षा, 2024 में कदापि सम्मिलित नहीं हो सकते हैं।



बिहार विद्यालय परीक्षा समिति, पटना
BIHAR SCHOOL EXAMINATION BOARD, PATNA
इंटरमीडिएट वार्षिक परीक्षा, 2024
INTERMEDIATE ANNUAL EXAMINATION, 2024
प्रायोगिक परीक्षा का प्रवेश पत्र
Admit Card For Practical Examination

संकाय: विज्ञान
FACULTY: SCIENCE

BSEB UNIQUE Id:- 2221110011438
कॉलेज/+2 स्कूल का नाम GAYA COLLEGE, GAYA
परीक्षार्थी का नाम AMAN KUMAR
माता का नाम SARITA DEVI
पिता का नाम MITHILESH PASWAN
वैवाहिक स्थिति Unmarried
परीक्षार्थी का आधार नं० 716065478325 दिव्यांग कोटि NO
सूचीकरण संख्या/वर्ष R-210010145-22 परीक्षार्थी की कोटि REGULAR
रोल कोड 21001 रोल क्रमांक 24011755 लिंग MALE
परीक्षा केंद्र का नाम GAYA COLLEGE, GAYA



प्रायोगिक परीक्षा के विषय (निर्धारित परीक्षा कार्यक्रम सहित)

प्रायोगिक विषय	विषय कोड	विषय का नाम	परीक्षा की तारीख
वैकल्पिक विषय	117	PHYSICS	10/01/2024 to 20/01/2024
	118	CHEMISTRY	
अतिरिक्त विषय	119	Biology	

संज्ञा (उपनाम)

महाविद्यालय / +2 विद्यालय प्रधान का हस्ताक्षर
एवं मुहर

परीक्षा नियंत्रक (उ०मा०)

परीक्षार्थी के लिए आवश्यक निर्देश


- BSEB Unique Id सत्र 2021 - 23 से सूचीकृत हुए परीक्षार्थियों को जारी किया गया है। सत्र 2021 - 23 के पूर्व सत्र के किसी परीक्षार्थी को BSEB Unique Id जारी नहीं किया गया है।
- प्रायोगिक परीक्षा दिनांक 10/01/2024 से 20/01/2024 तक संचालित होगी। केन्द्राधीक्षक दिनांक 10/01/2024 से 20/01/2024 तक की अवधि में परीक्षार्थियों की संख्या के अनुसार तिथि एवं पाली का निर्धारण करके प्रायोगिक परीक्षा केन्द्र पर आवंटित सभी परीक्षार्थियों के प्रायोगिक विषयों की परीक्षा आयोजित करेंगे।
- परीक्षार्थी अपने इस प्रवेश-पत्र में उल्लिखित प्रायोगिक परीक्षा केंद्र पर दिनांक 10-01-2024 को पूर्वाह्न 09:00 बजे अनिवार्य रूप से जाकर परीक्षा केन्द्र के परिसर की सूचना पट्ट से यह जानकारी प्राप्त कर लें कि उनके द्वारा चयनित विषय की प्रायोगिक परीक्षा किस तिथि एवं किस पाली में संचालित होगी, जिसमें उन्हें सम्मिलित होना अनिवार्य है।
- परीक्षार्थी के प्रत्येक प्रायोगिक विषय की परीक्षा के लिए 08 पृष्ठों की केवल एक ही उत्तरपुस्तिका मिलेगी। अतिरिक्त उत्तरपुस्तिका नहीं दी जाएगी। परीक्षार्थी उत्तरपुस्तिका लेते ही यह सुनिश्चित कर लें कि इसमें 8 पृष्ठ हैं एवं सही क्रम में हैं।
- उत्तरपुस्तिका प्राप्त होते ही परीक्षार्थी अपने प्रवेश-पत्र तथा उत्तरपुस्तिका पर मुद्रित विवरणों (Details) का मिलान कर यह अवश्य सुनिश्चित हो लें कि जो उत्तरपुस्तिका परीक्षक द्वारा उन्हें दी गई है, वह उन्हीं की है। भिन्न विवरणों की उत्तरपुस्तिका प्राप्त होने पर उसे तुरंत परीक्षक को वापस लौटा दिया जाए।
- उत्तरपुस्तिका प्राप्त होने पर परीक्षार्थी उनके आवरण पृष्ठ के पीछे अंकित "परीक्षार्थियों के लिए निर्देश" अवश्य पढ़ें एवं उसका अनुपालन करें।
- परीक्षार्थी अपनी उत्तरपुस्तिका के कवर पृष्ठ के ऊपरी बायें तथा दायें भागों में क्रमांक-(1) में अपने उत्तर देने का माध्यम अंकित करते हुए क्रमांक-(2) में अपना पूर्ण हस्ताक्षर अंकित करें। इसके अलावा अन्य मुद्रित विवरणों में किसी भी प्रकार से कोई छेड़-छाड़ नहीं करें।
- प्रायोगिक परीक्षा की उत्तरपुस्तिका के आवरण पृष्ठ के निचले बायें एवं दायें भागों को परीक्षार्थी द्वारा कदापि नहीं भरा जाएगा। अगर परीक्षार्थी इस भाग को भरते हैं, तो परीक्षार्थी का इस विषय में परीक्षाफल रद्द किया जा सकता है। ये दोनों भाग आंतरिक/बाह्य परीक्षकों को भरने के लिए दिया गया है।
- उत्तरपुस्तिका के पन्नों के दोनों पृष्ठों पर तथा प्रत्येक लाइन पर लिखें एवं पृष्ठों को नष्ट न करें।
- यदि रफ कार्य करने की आवश्यकता हो, तो परीक्षार्थी उत्तरपुस्तिका के अंतिम पृष्ठ पर रफ कार्य करके उसे काट दे/क्रॉस (x) कर दें।
- उत्तरपुस्तिका के आंतरिक पृष्ठों पर दाहिने हाथिए में लाइन खींचकर सादा स्थान छोड़ रखा गया है। शेष स्थान रूल्ड है। परीक्षार्थी दाहिने हाथिए के सादे स्थान में कुछ भी नहीं लिखेंगे, चूंकि यह भाग परीक्षक के उपयोग के लिए है।
- उत्तरपुस्तिका के पृष्ठों को मोड़ें- फाड़ें नहीं तथा बीच-बीच में व्यर्थ ही खाली न छोड़ें।
- प्रश्न-पत्र में दी हुई संख्या के अनुसार अपने उत्तरों की संख्या लिखें।
- व्हाइटनगर, ब्लेड तथा नाखून का इस्तेमाल करना सर्वथा वर्जित है, अन्यथा परीक्षाफल अमान्य कर दिया जाएगा।
- प्रश्नोत्तर के समाप्त होने पर अंतिम में नीचे एक क्षैतिज रेखा खींच दें।
- आंतरिक परीक्षक द्वारा उपलब्ध कराये गए उपस्थिति-पत्रक में परीक्षार्थी द्वारा यथा-स्तम्भ परीक्षा की तिथि अंकित करते हुए उत्तरपुस्तिका की क्रम संख्या लिखकर अपना हस्ताक्षर किया जाएगा। परीक्षार्थी की उपस्थित, अनुपस्थित एवं निष्कासन से संबंधित संगत गोले को नीले/काले पेन से परीक्षक द्वारा भरा जाएगा न कि परीक्षार्थी द्वारा।
- परीक्षार्थी अपनी उत्तरपुस्तिका को आन्तरिक परीक्षक के पास जमा किये बिना परीक्षा भवन न छोड़ें।
- परीक्षा केन्द्र में कैलकुलेटर, मोबाइल फोन, डियर फोन, पेजर, ब्लूटूथ या इस प्रकार का कोई अन्य इलेक्ट्रॉनिक उपकरण ले जाना सख्त मना है।
- जाँच परीक्षा में गैर-उत्प्रेषित या जाँच परीक्षा में अनुपस्थित छात्र/छात्रा इंटरमीडिएट वार्षिक प्रायोगिक परीक्षा, 2024 में कदापि सम्मिलित नहीं हो सकते हैं।



बिहार विद्यालय परीक्षा समिति, पटना
BIHAR SCHOOL EXAMINATION BOARD, PATNA
इंटरमीडिएट वार्षिक परीक्षा, 2024
INTERMEDIATE ANNUAL EXAMINATION, 2024
प्रायोगिक परीक्षा का प्रवेश पत्र
Admit Card For Practical Examination

संकाय: विज्ञान
FACULTY: SCIENCE

BSEB UNIQUE Id:- 2221110011425
कॉलेज/+2 स्कूल का नाम GAYA COLLEGE, GAYA
परीक्षार्थी का नाम AMAN KUMAR
माता का नाम BABITA KUMARI
पिता का नाम AJEET KUMAR
वैवाहिक स्थिति Unmarried
परीक्षार्थी का आधार नं० 268423589594 दिव्यांग कोटि NO
सूचीकरण संख्या/वर्ष R-210010134-22 परीक्षार्थी की कोटि REGULAR
रोल कोड 21001 रोल क्रमांक 24010723 लिंग MALE
परीक्षा केंद्र का नाम GAYA COLLEGE, GAYA



प्रायोगिक परीक्षा के विषय (निर्धारित परीक्षा कार्यक्रम सहित)

प्रायोगिक विषय	विषय कोड	विषय का नाम	परीक्षा की तारीख
वैकल्पिक विषय	117	PHYSICS	10/01/2024 to 20/01/2024
	118	CHEMISTRY	
	119	BIOLOGY	
अतिरिक्त विषय			

संज्ञा/उत्तर

महाविद्यालय / +2 विद्यालय प्रधान का हस्ताक्षर
एवं मुहर

परीक्षा नियंत्रक (उ०मा०)

परीक्षार्थी के लिए आवश्यक निर्देश

- BSEB Unique Id सत्र 2021 - 23 से सूचीकृत हुए परीक्षार्थियों को जारी किया गया है। सत्र 2021 - 23 के पूर्व सत्र के किसी परीक्षार्थी को BSEB Unique Id जारी नहीं किया गया है।
- प्रायोगिक परीक्षा दिनांक 10/01/2024 से 20/01/2024 तक संचालित होगी। केन्द्राधीक्षक दिनांक 10/01/2024 से 20/01/2024 तक की अवधि में परीक्षार्थियों की संख्या के अनुसार तिथि एवं पाली का निर्धारण करके प्रायोगिक परीक्षा केन्द्र पर आवंटित सभी परीक्षार्थियों के प्रायोगिक विषयों की परीक्षा आयोजित करेंगे।
- परीक्षार्थी अपने इस प्रवेश-पत्र में उल्लिखित प्रायोगिक परीक्षा केंद्र पर दिनांक 10-01-2024 को पूर्वाह्न 09:00 बजे अनिवार्य रूप से जाकर परीक्षा केन्द्र के परिसर की सूचना पट्ट से यह जानकारी प्राप्त कर लें कि उनके द्वारा चयनित विषय की प्रायोगिक परीक्षा किस तिथि एवं किस पाली में संचालित होगी, जिसमें उन्हें सम्मिलित होना अनिवार्य है।
- परीक्षार्थी के प्रत्येक प्रायोगिक विषय की परीक्षा के लिए 08 पृष्ठों की केवल एक ही उत्तरपुस्तिका मिलेगी। अतिरिक्त उत्तरपुस्तिका नहीं दी जाएगी। परीक्षार्थी उत्तरपुस्तिका लेते ही यह सुनिश्चित कर लें कि इसमें 8 पृष्ठ हैं एवं सही क्रम में हैं।
- उत्तरपुस्तिका प्राप्त होते ही परीक्षार्थी अपने प्रवेश-पत्र तथा उत्तरपुस्तिका पर मुद्रित विवरणों (Details) का मिलान कर यह अवश्य सुनिश्चित हो लें कि जो उत्तरपुस्तिका परीक्षक द्वारा उन्हें दी गई है, वह उन्हीं की है। भिन्न विवरणों की उत्तरपुस्तिका प्राप्त होने पर उसे तुरंत परीक्षक को वापस लौटा दिया जाए।
- उत्तरपुस्तिका प्राप्त होने पर परीक्षार्थी उनके आवरण पृष्ठ के पीछे अंकित "परीक्षार्थियों के लिए निर्देश" अवश्य पढ़ें एवं उसका अनुपालन करें।
- परीक्षार्थी अपनी उत्तरपुस्तिका के कवर पृष्ठ के ऊपरी बायें तथा दायें भागों में क्रमांक-(1) में अपने उत्तर देने का माध्यम अंकित करते हुए क्रमांक-(2) में अपना पूर्ण हस्ताक्षर अंकित करें। इसके अलावा अन्य मुद्रित विवरणों में किसी भी प्रकार से कोई छेड़-छाड़ नहीं करें।
- प्रायोगिक परीक्षा की उत्तरपुस्तिका के आवरण पृष्ठ के निचले बायें एवं दायें भागों को परीक्षार्थी द्वारा कदापि नहीं भरा जाएगा। अगर परीक्षार्थी इस भाग को भरते हैं, तो परीक्षार्थी का इस विषय में परीक्षाफल रद्द किया जा सकता है। ये दोनों भाग आंतरिक/बाह्य परीक्षकों को भरने के लिए दिया गया है।
- उत्तरपुस्तिका के पन्नों के दोनों पृष्ठों पर तथा प्रत्येक लाइन पर लिखें एवं पृष्ठों को नष्ट न करें।
- यदि रफ कार्य करने की आवश्यकता हो, तो परीक्षार्थी उत्तरपुस्तिका के अंतिम पृष्ठ पर रफ कार्य करके उसे काट दे/क्रॉस (x) कर दें।
- उत्तरपुस्तिका के आंतरिक पृष्ठों पर दाहिने हाशिए में लाइन खींचकर सादा स्थान छोड़ रखा गया है। शेष स्थान रूल्ड है। परीक्षार्थी दाहिने हाशिए के सादे स्थान में कुछ भी नहीं लिखेंगे, चूंकि यह भाग परीक्षक के उपयोग के लिए है।
- उत्तरपुस्तिका के पृष्ठों को मोड़ें- फाड़ें नहीं तथा बीच-बीच में व्यर्थ ही खाली न छोड़ें।
- प्रश्न-पत्र में दी हुई संख्या के अनुसार अपने उत्तरों की संख्या लिखें।
- व्हाइटनगर, ब्लेड तथा नाखून का इस्तेमाल करना सर्वथा वर्जित है, अन्यथा परीक्षाफल अमान्य कर दिया जाएगा।
- प्रश्नोत्तर के समाप्त होने पर अंतिम में नीचे एक क्षैतिज रेखा खींच दें।
- आंतरिक परीक्षक द्वारा उपलब्ध कराये गए उपस्थिति-पत्रक में परीक्षार्थी द्वारा यथा-स्तम्भ परीक्षा की तिथि अंकित करते हुए उत्तरपुस्तिका की क्रम संख्या लिखकर अपना हस्ताक्षर किया जाएगा। परीक्षार्थी की उपस्थित, अनुपस्थित एवं निष्कासन से संबंधित संगत गोले को नीले/काले पेन से परीक्षक द्वारा भरा जाएगा न कि परीक्षार्थी द्वारा।
- परीक्षार्थी अपनी उत्तरपुस्तिका को आन्तरिक परीक्षक के पास जमा किये बिना परीक्षा भवन न छोड़ें।
- परीक्षा केन्द्र में कैंलकुलेटर, मोबाइल फोन, डायर फोन, पेजर, ब्लूटूथ या इस प्रकार का कोई अन्य इलेक्ट्रॉनिक उपकरण ले जाना सख्त मना है।
- जाँच परीक्षा में गैर-उत्प्रेषित या जाँच परीक्षा में अनुपस्थित छात्र/छात्रा इंटरमीडिएट वार्षिक प्रायोगिक परीक्षा, 2024 में कदापि सम्मिलित नहीं हो सकते हैं।



बिहार विद्यालय परीक्षा समिति, पटना
BIHAR SCHOOL EXAMINATION BOARD, PATNA
इंटरमीडिएट वार्षिक परीक्षा, 2024
INTERMEDIATE ANNUAL EXAMINATION, 2024
प्रायोगिक परीक्षा का प्रवेश पत्र
Admit Card For Practical Examination

संकाय: विज्ञान
FACULTY: SCIENCE

BSEB UNIQUE Id:- 2221110011444
कॉलेज/+2 स्कूल का नाम GAYA COLLEGE, GAYA
परीक्षार्थी का नाम AMAN KUMAR
माता का नाम RINA DEVI
पिता का नाम SHANKAR PRASAD
वैवाहिक स्थिति Unmarried
परीक्षार्थी का आधार नं० 301223375118 दिव्यांग कोटि NO
सूचीकरण संख्या/वर्ष R-210010148-22 परीक्षार्थी की कोटि REGULAR
रोल कोड 21001 रोल क्रमांक 24011579 लिंग MALE
परीक्षा केंद्र का नाम GAYA COLLEGE, GAYA



प्रायोगिक परीक्षा के विषय (निर्धारित परीक्षा कार्यक्रम सहित)

प्रायोगिक विषय	विषय कोड	विषय का नाम	परीक्षा की तारीख
वैकल्पिक विषय	117	PHYSICS	10/01/2024 to 20/01/2024
	118	CHEMISTRY	
अतिरिक्त विषय			

संजीव कुमार

महाविद्यालय / +2 विद्यालय प्रधान का हस्ताक्षर
एवं मुहर

परीक्षा नियंत्रक (उ०मा०)

परीक्षार्थी के लिए आवश्यक निर्देश

- BSEB Unique Id सत्र 2021 - 23 से सूचीकृत हुए परीक्षार्थियों को जारी किया गया है। सत्र 2021 - 23 के पूर्व सत्र के किसी परीक्षार्थी को BSEB Unique Id जारी नहीं किया गया है।
- प्रायोगिक परीक्षा दिनांक 10/01/2024 से 20/01/2024 तक संचालित होगी। केन्द्राधीक्षक दिनांक 10/01/2024 से 20/01/2024 तक की अवधि में परीक्षार्थियों की संख्या के अनुसार तिथि एवं पाली का निर्धारण करके प्रायोगिक परीक्षा केन्द्र पर आवंटित सभी परीक्षार्थियों के प्रायोगिक विषयों की परीक्षा आयोजित करेंगे।
- परीक्षार्थी अपने इस प्रवेश-पत्र में उल्लिखित प्रायोगिक परीक्षा केंद्र पर दिनांक 10-01-2024 को पूर्वाह्न 09:00 बजे अनिवार्य रूप से जाकर परीक्षा केन्द्र के परिसर की सूचना पट्ट से यह जानकारी प्राप्त कर लें कि उनके द्वारा चयनित विषय की प्रायोगिक परीक्षा किस तिथि एवं किस पाली में संचालित होगी, जिसमें उन्हें सम्मिलित होना अनिवार्य है।
- परीक्षार्थी के प्रत्येक प्रायोगिक विषय की परीक्षा के लिए 08 पृष्ठों की केवल एक ही उत्तरपुस्तिका मिलेगी। अतिरिक्त उत्तरपुस्तिका नहीं दी जाएगी। परीक्षार्थी उत्तरपुस्तिका लेते ही यह सुनिश्चित कर लें कि इसमें 8 पृष्ठ हैं एवं सही क्रम में हैं।
- उत्तरपुस्तिका प्राप्त होते ही परीक्षार्थी अपने प्रवेश-पत्र तथा उत्तरपुस्तिका पर मुद्रित विवरणों (Details) का मिलान कर यह अवश्य सुनिश्चित हो लें कि जो उत्तरपुस्तिका परीक्षक द्वारा उन्हें दी गई है, वह उन्हीं की है। भिन्न विवरणों की उत्तरपुस्तिका प्राप्त होने पर उसे तुरंत परीक्षक को वापस लौटा दिया जाए।
- उत्तरपुस्तिका प्राप्त होने पर परीक्षार्थी उनके आवरण पृष्ठ के पीछे अंकित "परीक्षार्थियों के लिए निर्देश" अवश्य पढ़ें एवं उसका अनुपालन करें।
- परीक्षार्थी अपनी उत्तरपुस्तिका के कवर पृष्ठ के ऊपरी बायें तथा दायें भागों में क्रमांक-(1) में अपने उत्तर देने का माध्यम अंकित करते हुए क्रमांक-(2) में अपना पूर्ण हस्ताक्षर अंकित करें। इसके अलावा अन्य मुद्रित विवरणों में किसी भी प्रकार से कोई छेड़-छाड़ नहीं करें।
- प्रायोगिक परीक्षा की उत्तरपुस्तिका के आवरण पृष्ठ के निचले बायें एवं दायें भागों को परीक्षार्थी द्वारा कदापि नहीं भरा जाएगा। अगर परीक्षार्थी इस भाग को भरते हैं, तो परीक्षार्थी का इस विषय में परीक्षाफल रद्द किया जा सकता है। ये दोनों भाग आंतरिक/बाह्य परीक्षकों को भरने के लिए दिया गया है।
- उत्तरपुस्तिका के पन्नों के दोनों पृष्ठों पर तथा प्रत्येक लाइन पर लिखें एवं पृष्ठों को नष्ट न करें।
- यदि रफ कार्य करने की आवश्यकता हो, तो परीक्षार्थी उत्तरपुस्तिका के अंतिम पृष्ठ पर रफ कार्य करके उसे काट दे/क्रॉस (x) कर दें।
- उत्तरपुस्तिका के आंतरिक पृष्ठों पर दाहिने हाशिए में लाइन खींचकर सादा स्थान छोड़ रखा गया है। शेष स्थान रूल्ड है। परीक्षार्थी दाहिने हाशिए के सादे स्थान में कुछ भी नहीं लिखेंगे, चूंकि यह भाग परीक्षक के उपयोग के लिए है।
- उत्तरपुस्तिका के पृष्ठों को मोड़ें- फाड़ें नहीं तथा बीच-बीच में व्यर्थ ही खाली न छोड़ें।
- प्रश्न-पत्र में दी हुई संख्या के अनुसार अपने उत्तरों की संख्या लिखें।
- व्हाइटनगर, ब्लेड तथा नाखून का इस्तेमाल करना सर्वथा वर्जित है, अन्यथा परीक्षाफल अमान्य कर दिया जाएगा।
- प्रश्नोत्तर के समाप्त होने पर अंतिम में नीचे एक क्षैतिज रेखा खींच दें।
- आंतरिक परीक्षक द्वारा उपलब्ध कराये गए उपस्थिति-पत्रक में परीक्षार्थी द्वारा यथा-स्तम्भ परीक्षा की तिथि अंकित करते हुए उत्तरपुस्तिका की क्रम संख्या लिखकर अपना हस्ताक्षर किया जाएगा। परीक्षार्थी की उपस्थित, अनुपस्थित एवं निष्कासन से संबंधित संगत गोले को नीले/काले पेन से परीक्षक द्वारा भरा जाएगा न कि परीक्षार्थी द्वारा।
- परीक्षार्थी अपनी उत्तरपुस्तिका को आन्तरिक परीक्षक के पास जमा किये बिना परीक्षा भवन न छोड़ें।
- परीक्षा केन्द्र में कैंलकुलेटर, मोबाइल फोन, डियर फोन, पेजर, ब्लूटूथ या इस प्रकार का कोई अन्य इलेक्ट्रॉनिक उपकरण ले जाना सख्त मना है।
- जाँच परीक्षा में गैर-उत्प्रेषित या जाँच परीक्षा में अनुपस्थित छात्र/छात्रा इंटरमीडिएट वार्षिक प्रायोगिक परीक्षा, 2024 में कदापि सम्मिलित नहीं हो सकते हैं।



बिहार विद्यालय परीक्षा समिति, पटना
BIHAR SCHOOL EXAMINATION BOARD, PATNA
इंटरमीडिएट वार्षिक परीक्षा, 2024
INTERMEDIATE ANNUAL EXAMINATION, 2024
प्रायोगिक परीक्षा का प्रवेश पत्र
Admit Card For Practical Examination

संकाय: विज्ञान
FACULTY: SCIENCE

BSEB UNIQUE Id:- 2221110011414
कॉलेज/+2 स्कूल का नाम GAYA COLLEGE, GAYA
परीक्षार्थी का नाम ALOK KUMAR
माता का नाम KAMLAUATI DEVI
पिता का नाम DHIRENDRA SINGH
वैवाहिक स्थिति Unmarried
परीक्षार्थी का आधार नं० 229337403145 दिव्यांग कोटि NO
सूचीकरण संख्या/वर्ष R-210010127-22 परीक्षार्थी की कोटि REGULAR
रोल कोड 21001 रोल क्रमांक 24010989 लिंग MALE
परीक्षा केंद्र का नाम GAYA COLLEGE, GAYA



Alok K

प्रायोगिक परीक्षा के विषय (निर्धारित परीक्षा कार्यक्रम सहित)

प्रायोगिक विषय	विषय कोड	विषय का नाम	परीक्षा की तारीख
वैकल्पिक विषय	117	PHYSICS	10/01/2024 to 20/01/2024
	118	CHEMISTRY	
	119	BIOLOGY	
अतिरिक्त विषय			

संज्ञा/उत्तर

महाविद्यालय / +2 विद्यालय प्रधान का हस्ताक्षर
एवं मुहर

परीक्षा नियंत्रक (उ०मा०)

परीक्षार्थी के लिए आवश्यक निर्देश

- BSEB Unique Id सत्र 2021 - 23 से सूचीकृत हुए परीक्षार्थियों को जारी किया गया है। सत्र 2021 - 23 के पूर्व सत्र के किसी परीक्षार्थी को BSEB Unique Id जारी नहीं किया गया है।
- प्रायोगिक परीक्षा दिनांक 10/01/2024 से 20/01/2024 तक संचालित होगी। केन्द्राधीक्षक दिनांक 10/01/2024 से 20/01/2024 तक की अवधि में परीक्षार्थियों की संख्या के अनुसार तिथि एवं पाली का निर्धारण करके प्रायोगिक परीक्षा केन्द्र पर आवंटित सभी परीक्षार्थियों के प्रायोगिक विषयों की परीक्षा आयोजित करेंगे।
- परीक्षार्थी अपने इस प्रवेश-पत्र में उल्लिखित प्रायोगिक परीक्षा केंद्र पर दिनांक 10-01-2024 को पूर्वाह्न 09:00 बजे अनिवार्य रूप से जाकर परीक्षा केन्द्र के परिसर की सूचना पट्ट से यह जानकारी प्राप्त कर लें कि उनके द्वारा चयनित विषय की प्रायोगिक परीक्षा किस तिथि एवं किस पाली में संचालित होगी, जिसमें उन्हें सम्मिलित होना अनिवार्य है।
- परीक्षार्थी के प्रत्येक प्रायोगिक विषय की परीक्षा के लिए 08 पृष्ठों की केवल एक ही उत्तरपुस्तिका मिलेगी। अतिरिक्त उत्तरपुस्तिका नहीं दी जाएगी। परीक्षार्थी उत्तरपुस्तिका लेते ही यह सुनिश्चित कर लें कि इसमें 8 पृष्ठ हैं एवं सही क्रम में हैं।
- उत्तरपुस्तिका प्राप्त होते ही परीक्षार्थी अपने प्रवेश-पत्र तथा उत्तरपुस्तिका पर मुद्रित विवरणों (Details) का मिलान कर यह अवश्य सुनिश्चित हो लें कि जो उत्तरपुस्तिका परीक्षक द्वारा उन्हें दी गई है, वह उन्हीं की है। भिन्न विवरणों की उत्तरपुस्तिका प्राप्त होने पर उसे तुरंत परीक्षक को वापस लौटा दिया जाए।
- उत्तरपुस्तिका प्राप्त होने पर परीक्षार्थी उनके आवरण पृष्ठ के पीछे अंकित "परीक्षार्थियों के लिए निर्देश" अवश्य पढ़ें एवं उसका अनुपालन करें।
- परीक्षार्थी अपनी उत्तरपुस्तिका के कवर पृष्ठ के ऊपरी बायें तथा दायें भागों में क्रमांक-(1) में अपने उत्तर देने का माध्यम अंकित करते हुए क्रमांक-(2) में अपना पूर्ण हस्ताक्षर अंकित करें। इसके अलावा अन्य मुद्रित विवरणों में किसी भी प्रकार से कोई छेड़-छाड़ नहीं करें।
- प्रायोगिक परीक्षा की उत्तरपुस्तिका के आवरण पृष्ठ के निचले बायें एवं दायें भागों को परीक्षार्थी द्वारा कदापि नहीं भरा जाएगा। अगर परीक्षार्थी इस भाग को भरते हैं, तो परीक्षार्थी का इस विषय में परीक्षाफल रद्द किया जा सकता है। ये दोनों भाग आंतरिक/बाह्य परीक्षकों को भरने के लिए दिया गया है।
- उत्तरपुस्तिका के पन्नों के दोनों पृष्ठों पर तथा प्रत्येक लाइन पर लिखें एवं पृष्ठों को नष्ट न करें।
- यदि रफ कार्य करने की आवश्यकता हो, तो परीक्षार्थी उत्तरपुस्तिका के अंतिम पृष्ठ पर रफ कार्य करके उसे काट दे/क्रॉस (x) कर दें।
- उत्तरपुस्तिका के आंतरिक पृष्ठों पर दाहिने हाशिए में लाइन खींचकर सादा स्थान छोड़ रखा गया है। शेष स्थान रूल्ड है। परीक्षार्थी दाहिने हाशिए के सादे स्थान में कुछ भी नहीं लिखेंगे, चूंकि यह भाग परीक्षक के उपयोग के लिए है।
- उत्तरपुस्तिका के पृष्ठों को मोड़ें- फाड़ें नहीं तथा बीच-बीच में व्यर्थ ही खाली न छोड़ें।
- प्रश्न-पत्र में दी हुई संख्या के अनुसार अपने उत्तरों की संख्या लिखें।
- व्हाइटनगर, ब्लेड तथा नाखून का इस्तेमाल करना सर्वथा वर्जित है, अन्यथा परीक्षाफल अमान्य कर दिया जाएगा।
- प्रश्नोत्तर के समाप्त होने पर अंतिम में नीचे एक क्षैतिज रेखा खींच दें।
- आंतरिक परीक्षक द्वारा उपलब्ध कराये गए उपस्थिति-पत्रक में परीक्षार्थी द्वारा यथा-स्तम्भ परीक्षा की तिथि अंकित करते हुए उत्तरपुस्तिका की क्रम संख्या लिखकर अपना हस्ताक्षर किया जाएगा। परीक्षार्थी की उपस्थित, अनुपस्थित एवं निष्कासन से संबंधित संगत गोले को नीले/काले पेन से परीक्षक द्वारा भरा जाएगा न कि परीक्षार्थी द्वारा।
- परीक्षार्थी अपनी उत्तरपुस्तिका को आन्तरिक परीक्षक के पास जमा किये बिना परीक्षा भवन न छोड़ें।
- परीक्षा केन्द्र में कैंलकुलेटर, मोबाइल फोन, डायर फोन, पेजर, ब्लूटूथ या इस प्रकार का कोई अन्य इलेक्ट्रॉनिक उपकरण ले जाना सख्त मना है।
- जाँच परीक्षा में गैर-उत्प्रेषित या जाँच परीक्षा में अनुपस्थित छात्र/छात्रा इंटरमीडिएट वार्षिक प्रायोगिक परीक्षा, 2024 में कदापि सम्मिलित नहीं हो सकते हैं।



बिहार विद्यालय परीक्षा समिति, पटना
BIHAR SCHOOL EXAMINATION BOARD, PATNA
इंटरमीडिएट वार्षिक परीक्षा, 2024
INTERMEDIATE ANNUAL EXAMINATION, 2024
प्रायोगिक परीक्षा का प्रवेश पत्र
Admit Card For Practical Examination

संकाय: विज्ञान
FACULTY: SCIENCE

BSEB UNIQUE Id:- 2221110011422
कॉलेज/+2 स्कूल का नाम GAYA COLLEGE, GAYA
परीक्षार्थी का नाम AMAN IMAM
माता का नाम AARZOO ARA
पिता का नाम ZAKI IMAM
वैवाहिक स्थिति Unmarried
परीक्षार्थी का आधार नं० 555580661385 दिव्यांग कोटि NO
सूचीकरण संख्या/वर्ष R-210010132-22 परीक्षार्थी की कोटि REGULAR
रोल कोड 21001 रोल क्रमांक 24010615 लिंग MALE
परीक्षा केंद्र का नाम GAYA COLLEGE, GAYA



Aman Imam

प्रायोगिक परीक्षा के विषय (निर्धारित परीक्षा कार्यक्रम सहित)

प्रायोगिक विषय	विषय कोड	विषय का नाम	परीक्षा की तारीख
वैकल्पिक विषय	117	PHYSICS	10/01/2024 to 20/01/2024
	118	CHEMISTRY	
अतिरिक्त विषय			

संज्ञा/उत्तर

महाविद्यालय / +2 विद्यालय प्रधान का हस्ताक्षर
एवं मुहर

परीक्षा नियंत्रक (उ०मा०)

परीक्षार्थी के लिए आवश्यक निर्देश

- BSEB Unique Id सत्र 2021 - 23 से सूचीकृत हुए परीक्षार्थियों को जारी किया गया है। सत्र 2021 - 23 के पूर्व सत्र के किसी परीक्षार्थी को BSEB Unique Id जारी नहीं किया गया है।
- प्रायोगिक परीक्षा दिनांक 10/01/2024 से 20/01/2024 तक संचालित होगी। केन्द्राधीक्षक दिनांक 10/01/2024 से 20/01/2024 तक की अवधि में परीक्षार्थियों की संख्या के अनुसार तिथि एवं पाली का निर्धारण करके प्रायोगिक परीक्षा केन्द्र पर आवंटित सभी परीक्षार्थियों के प्रायोगिक विषयों की परीक्षा आयोजित करेंगे।
- परीक्षार्थी अपने इस प्रवेश-पत्र में उल्लिखित प्रायोगिक परीक्षा केंद्र पर दिनांक 10-01-2024 को पूर्वाह्न 09:00 बजे अनिवार्य रूप से जाकर परीक्षा केन्द्र के परिसर की सूचना पट्ट से यह जानकारी प्राप्त कर लें कि उनके द्वारा चयनित विषय की प्रायोगिक परीक्षा किस तिथि एवं किस पाली में संचालित होगी, जिसमें उन्हें सम्मिलित होना अनिवार्य है।
- परीक्षार्थी के प्रत्येक प्रायोगिक विषय की परीक्षा के लिए 08 पृष्ठों की केवल एक ही उत्तरपुस्तिका मिलेगी। अतिरिक्त उत्तरपुस्तिका नहीं दी जाएगी। परीक्षार्थी उत्तरपुस्तिका लेते ही यह सुनिश्चित कर लें कि इसमें 8 पृष्ठ हैं एवं सही क्रम में हैं।
- उत्तरपुस्तिका प्राप्त होते ही परीक्षार्थी अपने प्रवेश-पत्र तथा उत्तरपुस्तिका पर मुद्रित विवरणों (Details) का मिलान कर यह अवश्य सुनिश्चित हो लें कि जो उत्तरपुस्तिका परीक्षक द्वारा उन्हें दी गई है, वह उन्हीं की है। भिन्न विवरणों की उत्तरपुस्तिका प्राप्त होने पर उसे तुरंत परीक्षक को वापस लौटा दिया जाए।
- उत्तरपुस्तिका प्राप्त होने पर परीक्षार्थी उनके आवरण पृष्ठ के पीछे अंकित "परीक्षार्थियों के लिए निर्देश" अवश्य पढ़ें एवं उसका अनुपालन करें।
- परीक्षार्थी अपनी उत्तरपुस्तिका के कवर पृष्ठ के ऊपरी बायें तथा दायें भागों में क्रमांक-(1) में अपने उत्तर देने का माध्यम अंकित करते हुए क्रमांक-(2) में अपना पूर्ण हस्ताक्षर अंकित करें। इसके अलावा अन्य मुद्रित विवरणों में किसी भी प्रकार से कोई छेड़-छाड़ नहीं करें।
- प्रायोगिक परीक्षा की उत्तरपुस्तिका के आवरण पृष्ठ के निचले बायें एवं दायें भागों को परीक्षार्थी द्वारा कदापि नहीं भरा जाएगा। अगर परीक्षार्थी इस भाग को भरते हैं, तो परीक्षार्थी का इस विषय में परीक्षाफल रद्द किया जा सकता है। ये दोनों भाग आंतरिक/बाह्य परीक्षकों को भरने के लिए दिया गया है।
- उत्तरपुस्तिका के पन्नों के दोनों पृष्ठों पर तथा प्रत्येक लाइन पर लिखें एवं पृष्ठों को नष्ट न करें।
- यदि रफ कार्य करने की आवश्यकता हो, तो परीक्षार्थी उत्तरपुस्तिका के अंतिम पृष्ठ पर रफ कार्य करके उसे काट दे/क्रॉस (x) कर दें।
- उत्तरपुस्तिका के आंतरिक पृष्ठों पर दाहिने हाशिए में लाइन खींचकर सादा स्थान छोड़ रखा गया है। शेष स्थान रूल्ड है। परीक्षार्थी दाहिने हाशिए के सादे स्थान में कुछ भी नहीं लिखेंगे, चूंकि यह भाग परीक्षक के उपयोग के लिए है।
- उत्तरपुस्तिका के पृष्ठों को मोड़ें- फाड़ें नहीं तथा बीच-बीच में व्यर्थ ही खाली न छोड़ें।
- प्रश्न-पत्र में दी हुई संख्या के अनुसार अपने उत्तरों की संख्या लिखें।
- व्हाइटनगर, ब्लेड तथा नाखून का इस्तेमाल करना सर्वथा वर्जित है, अन्यथा परीक्षाफल अमान्य कर दिया जाएगा।
- प्रश्नोत्तर के समाप्त होने पर अंतिम में नीचे एक क्षैतिज रेखा खींच दें।
- आंतरिक परीक्षक द्वारा उपलब्ध कराये गए उपस्थिति-पत्रक में परीक्षार्थी द्वारा यथा-स्तम्भ परीक्षा की तिथि अंकित करते हुए उत्तरपुस्तिका की क्रम संख्या लिखकर अपना हस्ताक्षर किया जाएगा। परीक्षार्थी की उपस्थित, अनुपस्थित एवं निष्कासन से संबंधित संगत गोले को नीले/काले पेन से परीक्षक द्वारा भरा जाएगा न कि परीक्षार्थी द्वारा।
- परीक्षार्थी अपनी उत्तरपुस्तिका को आन्तरिक परीक्षक के पास जमा किये बिना परीक्षा भवन न छोड़ें।
- परीक्षा केन्द्र में कैंलकुलेटर, मोबाइल फोन, डियर फोन, पेजर, ब्लूटूथ या इस प्रकार का कोई अन्य इलेक्ट्रॉनिक उपकरण ले जाना सख्त मना है।
- जाँच परीक्षा में गैर-उत्प्रेषित या जाँच परीक्षा में अनुपस्थित छात्र/छात्रा इंटरमीडिएट वार्षिक प्रायोगिक परीक्षा, 2024 में कदापि सम्मिलित नहीं हो सकते हैं।



बिहार विद्यालय परीक्षा समिति, पटना
BIHAR SCHOOL EXAMINATION BOARD, PATNA
इंटरमीडिएट वार्षिक परीक्षा, 2024
INTERMEDIATE ANNUAL EXAMINATION, 2024
प्रायोगिक परीक्षा का प्रवेश पत्र
Admit Card For Practical Examination

संकाय: विज्ञान
FACULTY: SCIENCE

BSEB UNIQUE Id:- 2221110011446
कॉलेज/+2 स्कूल का नाम GAYA COLLEGE, GAYA
परीक्षार्थी का नाम AMAN KUMAR
माता का नाम ARTI DEVI
पिता का नाम SHYAM BIHARI PASWAN
वैवाहिक स्थिति Unmarried
परीक्षार्थी का आधार नं० 362286831827 दिव्यांग कोटि NO
सूचीकरण संख्या/वर्ष R-210010150-22 परीक्षार्थी की कोटि REGULAR
रोल कोड 21001 रोल क्रमांक 24010690 लिंग MALE
परीक्षा केंद्र का नाम GAYA COLLEGE, GAYA



Aman Kumar

प्रायोगिक परीक्षा के विषय (निर्धारित परीक्षा कार्यक्रम सहित)

प्रायोगिक विषय	विषय कोड	विषय का नाम	परीक्षा की तारीख
वैकल्पिक विषय	117	PHYSICS	10/01/2024 to 20/01/2024
	118	CHEMISTRY	
	119	BIOLOGY	
अतिरिक्त विषय			

संज्ञा/उत्तर

महाविद्यालय / +2 विद्यालय प्रधान का हस्ताक्षर
एवं मुहर

परीक्षा नियंत्रक (उ०मा०)

परीक्षार्थी के लिए आवश्यक निर्देश

- BSEB Unique Id सत्र 2021 - 23 से सूचीकृत हुए परीक्षार्थियों को जारी किया गया है। सत्र 2021 - 23 के पूर्व सत्र के किसी परीक्षार्थी को BSEB Unique Id जारी नहीं किया गया है।
- प्रायोगिक परीक्षा दिनांक 10/01/2024 से 20/01/2024 तक संचालित होगी। केन्द्राधीक्षक दिनांक 10/01/2024 से 20/01/2024 तक की अवधि में परीक्षार्थियों की संख्या के अनुसार तिथि एवं पाली का निर्धारण करके प्रायोगिक परीक्षा केन्द्र पर आवंटित सभी परीक्षार्थियों के प्रायोगिक विषयों की परीक्षा आयोजित करेंगे।
- परीक्षार्थी अपने इस प्रवेश-पत्र में उल्लिखित प्रायोगिक परीक्षा केंद्र पर दिनांक 10-01-2024 को पूर्वाह्न 09:00 बजे अनिवार्य रूप से जाकर परीक्षा केन्द्र के परिसर की सूचना पट्ट से यह जानकारी प्राप्त कर लें कि उनके द्वारा चयनित विषय की प्रायोगिक परीक्षा किस तिथि एवं किस पाली में संचालित होगी, जिसमें उन्हें सम्मिलित होना अनिवार्य है।
- परीक्षार्थी के प्रत्येक प्रायोगिक विषय की परीक्षा के लिए 08 पृष्ठों की केवल एक ही उत्तरपुस्तिका मिलेगी। अतिरिक्त उत्तरपुस्तिका नहीं दी जाएगी। परीक्षार्थी उत्तरपुस्तिका लेते ही यह सुनिश्चित कर लें कि इसमें 8 पृष्ठ हैं एवं सही क्रम में है।
- उत्तरपुस्तिका प्राप्त होते ही परीक्षार्थी अपने प्रवेश-पत्र तथा उत्तरपुस्तिका पर मुद्रित विवरणों (Details) का मिलान कर यह अवश्य सुनिश्चित हो लें कि जो उत्तरपुस्तिका परीक्षक द्वारा उन्हें दी गई है, वह उन्हीं की है। भिन्न विवरणों की उत्तरपुस्तिका प्राप्त होने पर उसे तुरंत परीक्षक को वापस लौटा दिया जाए।
- उत्तरपुस्तिका प्राप्त होने पर परीक्षार्थी उनके आवरण पृष्ठ के पीछे अंकित "परीक्षार्थियों के लिए निर्देश" अवश्य पढ़ें एवं उसका अनुपालन करें।
- परीक्षार्थी अपनी उत्तरपुस्तिका के कवर पृष्ठ के ऊपरी बायें तथा दायें भागों में क्रमांक-(1) में अपने उत्तर देने का माध्यम अंकित करते हुए क्रमांक-(2) में अपना पूर्ण हस्ताक्षर अंकित करें। इसके अलावा अन्य मुद्रित विवरणों में किसी भी प्रकार से कोई छेड़-छाड़ नहीं करें।
- प्रायोगिक परीक्षा की उत्तरपुस्तिका के आवरण पृष्ठ के निचले बायें एवं दायें भागों को परीक्षार्थी द्वारा कदापि नहीं भरा जाएगा। अगर परीक्षार्थी इस भाग को भरते हैं, तो परीक्षार्थी का इस विषय में परीक्षाफल रद्द किया जा सकता है। ये दोनों भाग आंतरिक/बाह्य परीक्षकों को भरने के लिए दिया गया है।
- उत्तरपुस्तिका के पन्नों के दोनों पृष्ठों पर तथा प्रत्येक लाइन पर लिखें एवं पृष्ठों को नष्ट न करें।
- यदि रफ कार्य करने की आवश्यकता हो, तो परीक्षार्थी उत्तरपुस्तिका के अंतिम पृष्ठ पर रफ कार्य करके उसे काट दे/क्रॉस (x) कर दें।
- उत्तरपुस्तिका के आंतरिक पृष्ठों पर दाहिने हाशिए में लाइन खींचकर सादा स्थान छोड़ रखा गया है। शेष स्थान रूल्ड है। परीक्षार्थी दाहिने हाशिए के सादे स्थान में कुछ भी नहीं लिखेंगे, चूंकि यह भाग परीक्षक के उपयोग के लिए है।
- उत्तरपुस्तिका के पृष्ठों को मोड़ें- फाड़ें नहीं तथा बीच-बीच में व्यर्थ ही खाली न छोड़ें।
- प्रश्न-पत्र में दी हुई संख्या के अनुसार अपने उत्तरों की संख्या लिखें।
- व्हाइटनगर, ब्लेड तथा नाखून का इस्तेमाल करना सर्वथा वर्जित है, अन्यथा परीक्षाफल अमान्य कर दिया जाएगा।
- प्रश्नोत्तर के समाप्त होने पर अंतिम में नीचे एक क्षैतिज रेखा खींच दें।
- आंतरिक परीक्षक द्वारा उपलब्ध कराये गए उपस्थिति-पत्रक में परीक्षार्थी द्वारा यथा-स्तम्भ परीक्षा की तिथि अंकित करते हुए उत्तरपुस्तिका की क्रम संख्या लिखकर अपना हस्ताक्षर किया जाएगा। परीक्षार्थी की उपस्थित, अनुपस्थित एवं निष्कासन से संबंधित संगत गोले को नीले/काले पेन से परीक्षक द्वारा भरा जाएगा न कि परीक्षार्थी द्वारा।
- परीक्षार्थी अपनी उत्तरपुस्तिका को आन्तरिक परीक्षक के पास जमा किये बिना परीक्षा भवन न छोड़ें।
- परीक्षा केन्द्र में कैंलकुलेटर, मोबाइल फोन, डायर फोन, पेजर, ब्लूटूथ या इस प्रकार का कोई अन्य इलेक्ट्रॉनिक उपकरण ले जाना सख्त मना है।
- जाँच परीक्षा में गैर-उत्प्रेषित या जाँच परीक्षा में अनुपस्थित छात्र/छात्रा इंटरमीडिएट वार्षिक प्रायोगिक परीक्षा, 2024 में कदापि सम्मिलित नहीं हो सकते हैं।



बिहार विद्यालय परीक्षा समिति, पटना
BIHAR SCHOOL EXAMINATION BOARD, PATNA
इंटरमीडिएट वार्षिक परीक्षा, 2024
INTERMEDIATE ANNUAL EXAMINATION, 2024
प्रायोगिक परीक्षा का प्रवेश पत्र
Admit Card For Practical Examination

संकाय: विज्ञान
FACULTY: SCIENCE

BSEB UNIQUE Id:- 2221110011437
कॉलेज/+2 स्कूल का नाम GAYA COLLEGE, GAYA
परीक्षार्थी का नाम AMAN KUMAR
माता का नाम PRABHA DEVI
पिता का नाम MANOJ SINGH
वैवाहिक स्थिति Unmarried
परीक्षार्थी का आधार नं० 910934146585 दिव्यांग कोटि NO
सूचीकरण संख्या/वर्ष R-210010144-22 परीक्षार्थी की कोटि REGULAR
रोल कोड 21001 रोल क्रमांक 24011393 लिंग MALE
परीक्षा केंद्र का नाम GAYA COLLEGE, GAYA



Aman Kumar

प्रायोगिक परीक्षा के विषय (निर्धारित परीक्षा कार्यक्रम सहित)

प्रायोगिक विषय	विषय कोड	विषय का नाम	परीक्षा की तारीख
वैकल्पिक विषय	117	PHYSICS	10/01/2024 to 20/01/2024
	118	CHEMISTRY	
	119	BIOLOGY	
अतिरिक्त विषय			

संज्ञा/उत्तर

महाविद्यालय / +2 विद्यालय प्रधान का हस्ताक्षर
एवं मुहर

परीक्षा नियंत्रक (उ०मा०)

परीक्षार्थी के लिए आवश्यक निर्देश

- BSEB Unique Id सत्र 2021 - 23 से सूचीकृत हुए परीक्षार्थियों को जारी किया गया है। सत्र 2021 - 23 के पूर्व सत्र के किसी परीक्षार्थी को BSEB Unique Id जारी नहीं किया गया है।
- प्रायोगिक परीक्षा दिनांक 10/01/2024 से 20/01/2024 तक संचालित होगी। केन्द्राधीक्षक दिनांक 10/01/2024 से 20/01/2024 तक की अवधि में परीक्षार्थियों की संख्या के अनुसार तिथि एवं पाली का निर्धारण करके प्रायोगिक परीक्षा केन्द्र पर आवंटित सभी परीक्षार्थियों के प्रायोगिक विषयों की परीक्षा आयोजित करेंगे।
- परीक्षार्थी अपने इस प्रवेश-पत्र में उल्लिखित प्रायोगिक परीक्षा केंद्र पर दिनांक 10-01-2024 को पूर्वाह्न 09:00 बजे अनिवार्य रूप से जाकर परीक्षा केन्द्र के परिसर की सूचना पट्ट से यह जानकारी प्राप्त कर लें कि उनके द्वारा चयनित विषय की प्रायोगिक परीक्षा किस तिथि एवं किस पाली में संचालित होगी, जिसमें उन्हें सम्मिलित होना अनिवार्य है।
- परीक्षार्थी के प्रत्येक प्रायोगिक विषय की परीक्षा के लिए 08 पृष्ठों की केवल एक ही उत्तरपुस्तिका मिलेगी। अतिरिक्त उत्तरपुस्तिका नहीं दी जाएगी। परीक्षार्थी उत्तरपुस्तिका लेते ही यह सुनिश्चित कर लें कि इसमें 8 पृष्ठ हैं एवं सही क्रम में हैं।
- उत्तरपुस्तिका प्राप्त होते ही परीक्षार्थी अपने प्रवेश-पत्र तथा उत्तरपुस्तिका पर मुद्रित विवरणों (Details) का मिलान कर यह अवश्य सुनिश्चित हो लें कि जो उत्तरपुस्तिका परीक्षक द्वारा उन्हें दी गई है, वह उन्हीं की है। भिन्न विवरणों की उत्तरपुस्तिका प्राप्त होने पर उसे तुरंत परीक्षक को वापस लौटा दिया जाए।
- उत्तरपुस्तिका प्राप्त होने पर परीक्षार्थी उनके आवरण पृष्ठ के पीछे अंकित "परीक्षार्थियों के लिए निर्देश" अवश्य पढ़ें एवं उसका अनुपालन करें।
- परीक्षार्थी अपनी उत्तरपुस्तिका के कवर पृष्ठ के ऊपरी बायें तथा दायें भागों में क्रमांक-(1) में अपने उत्तर देने का माध्यम अंकित करते हुए क्रमांक-(2) में अपना पूर्ण हस्ताक्षर अंकित करें। इसके अलावा अन्य मुद्रित विवरणों में किसी भी प्रकार से कोई छेड़-छाड़ नहीं करें।
- प्रायोगिक परीक्षा की उत्तरपुस्तिका के आवरण पृष्ठ के निचले बायें एवं दायें भागों को परीक्षार्थी द्वारा कदापि नहीं भरा जाएगा। अगर परीक्षार्थी इस भाग को भरते हैं, तो परीक्षार्थी का इस विषय में परीक्षाफल रद्द किया जा सकता है। ये दोनों भाग आंतरिक/बाह्य परीक्षकों को भरने के लिए दिया गया है।
- उत्तरपुस्तिका के पन्नों के दोनों पृष्ठों पर तथा प्रत्येक लाइन पर लिखें एवं पृष्ठों को नष्ट न करें।
- यदि रफ कार्य करने की आवश्यकता हो, तो परीक्षार्थी उत्तरपुस्तिका के अंतिम पृष्ठ पर रफ कार्य करके उसे काट दे/क्रॉस (x) कर दें।
- उत्तरपुस्तिका के आंतरिक पृष्ठों पर दाहिने हाशिए में लाइन खींचकर सादा स्थान छोड़ रखा गया है। शेष स्थान रूल्ड है। परीक्षार्थी दाहिने हाशिए के सादे स्थान में कुछ भी नहीं लिखेंगे, चूंकि यह भाग परीक्षक के उपयोग के लिए है।
- उत्तरपुस्तिका के पृष्ठों को मोड़ें- फाड़ें नहीं तथा बीच-बीच में व्यर्थ ही खाली न छोड़ें।
- प्रश्न-पत्र में दी हुई संख्या के अनुसार अपने उत्तरों की संख्या लिखें।
- व्हाइटनगर, ब्लेड तथा नाखून का इस्तेमाल करना सर्वथा वर्जित है, अन्यथा परीक्षाफल अमान्य कर दिया जाएगा।
- प्रश्नोत्तर के समाप्त होने पर अंतिम में नीचे एक क्षैतिज रेखा खींच दें।
- आंतरिक परीक्षक द्वारा उपलब्ध कराये गए उपस्थिति-पत्रक में परीक्षार्थी द्वारा यथा-स्तम्भ परीक्षा की तिथि अंकित करते हुए उत्तरपुस्तिका की क्रम संख्या लिखकर अपना हस्ताक्षर किया जाएगा। परीक्षार्थी की उपस्थित, अनुपस्थित एवं निष्कासन से संबंधित संगत गोले को नीले/काले पेन से परीक्षक द्वारा भरा जाएगा न कि परीक्षार्थी द्वारा।
- परीक्षार्थी अपनी उत्तरपुस्तिका को आन्तरिक परीक्षक के पास जमा किये बिना परीक्षा भवन न छोड़ें।
- परीक्षा केन्द्र में कैंलकुलेटर, मोबाइल फोन, डायर फोन, पेजर, ब्लूटूथ या इस प्रकार का कोई अन्य इलेक्ट्रॉनिक उपकरण ले जाना सख्त मना है।
- जाँच परीक्षा में गैर-उत्प्रेषित या जाँच परीक्षा में अनुपस्थित छात्र/छात्रा इंटरमीडिएट वार्षिक प्रायोगिक परीक्षा, 2024 में कदापि सम्मिलित नहीं हो सकते हैं।



बिहार विद्यालय परीक्षा समिति, पटना
BIHAR SCHOOL EXAMINATION BOARD, PATNA
इंटरमीडिएट वार्षिक परीक्षा, 2024
INTERMEDIATE ANNUAL EXAMINATION, 2024
प्रायोगिक परीक्षा का प्रवेश पत्र
Admit Card For Practical Examination

संकाय: विज्ञान
FACULTY: SCIENCE

BSEB UNIQUE Id:- 2221110011426
कॉलेज/+2 स्कूल का नाम GAYA COLLEGE, GAYA
परीक्षार्थी का नाम AMAN KUMAR
माता का नाम RINA DEVI
पिता का नाम AMIT KUMAR SINGH
वैवाहिक स्थिति Unmarried
परीक्षार्थी का आधार नं० 609581151976 दिव्यांग कोटि NO
सूचीकरण संख्या/वर्ष R-210010135-22 परीक्षार्थी की कोटि REGULAR
रोल कोड 21001 रोल क्रमांक 24011580 लिंग MALE
परीक्षा केंद्र का नाम GAYA COLLEGE, GAYA



Aman Kumar

प्रायोगिक परीक्षा के विषय (निर्धारित परीक्षा कार्यक्रम सहित)

प्रायोगिक विषय	विषय कोड	विषय का नाम	परीक्षा की तारीख
वैकल्पिक विषय	117	PHYSICS	10/01/2024 to 20/01/2024
	118	CHEMISTRY	
अतिरिक्त विषय			

संज्ञा/उत्तर

महाविद्यालय / +2 विद्यालय प्रधान का हस्ताक्षर
एवं मुहर

परीक्षा नियंत्रक (उ०मा०)

परीक्षार्थी के लिए आवश्यक निर्देश

- BSEB Unique Id सत्र 2021 - 23 से सूचीकृत हुए परीक्षार्थियों को जारी किया गया है। सत्र 2021 - 23 के पूर्व सत्र के किसी परीक्षार्थी को BSEB Unique Id जारी नहीं किया गया है।
- प्रायोगिक परीक्षा दिनांक 10/01/2024 से 20/01/2024 तक संचालित होगी। केन्द्राधीक्षक दिनांक 10/01/2024 से 20/01/2024 तक की अवधि में परीक्षार्थियों की संख्या के अनुसार तिथि एवं पाली का निर्धारण करके प्रायोगिक परीक्षा केन्द्र पर आवंटित सभी परीक्षार्थियों के प्रायोगिक विषयों की परीक्षा आयोजित करेंगे।
- परीक्षार्थी अपने इस प्रवेश-पत्र में उल्लिखित प्रायोगिक परीक्षा केंद्र पर दिनांक 10-01-2024 को पूर्वाह्न 09:00 बजे अनिवार्य रूप से जाकर परीक्षा केन्द्र के परिसर की सूचना पट्ट से यह जानकारी प्राप्त कर लें कि उनके द्वारा चयनित विषय की प्रायोगिक परीक्षा किस तिथि एवं किस पाली में संचालित होगी, जिसमें उन्हें सम्मिलित होना अनिवार्य है।
- परीक्षार्थी के प्रत्येक प्रायोगिक विषय की परीक्षा के लिए 08 पृष्ठों की केवल एक ही उत्तरपुस्तिका मिलेगी। अतिरिक्त उत्तरपुस्तिका नहीं दी जाएगी। परीक्षार्थी उत्तरपुस्तिका लेते ही यह सुनिश्चित कर लें कि इसमें 8 पृष्ठ हैं एवं सही क्रम में हैं।
- उत्तरपुस्तिका प्राप्त होते ही परीक्षार्थी अपने प्रवेश-पत्र तथा उत्तरपुस्तिका पर मुद्रित विवरणों (Details) का मिलान कर यह अवश्य सुनिश्चित हो लें कि जो उत्तरपुस्तिका परीक्षक द्वारा उन्हें दी गई है, वह उन्हीं की है। भिन्न विवरणों की उत्तरपुस्तिका प्राप्त होने पर उसे तुरंत परीक्षक को वापस लौटा दिया जाए।
- उत्तरपुस्तिका प्राप्त होने पर परीक्षार्थी उनके आवरण पृष्ठ के पीछे अंकित "परीक्षार्थियों के लिए निर्देश" अवश्य पढ़ें एवं उसका अनुपालन करें।
- परीक्षार्थी अपनी उत्तरपुस्तिका के कवर पृष्ठ के ऊपरी बायें तथा दायें भागों में क्रमांक-(1) में अपने उत्तर देने का माध्यम अंकित करते हुए क्रमांक-(2) में अपना पूर्ण हस्ताक्षर अंकित करें। इसके अलावा अन्य मुद्रित विवरणों में किसी भी प्रकार से कोई छेड़-छाड़ नहीं करें।
- प्रायोगिक परीक्षा की उत्तरपुस्तिका के आवरण पृष्ठ के निचले बायें एवं दायें भागों को परीक्षार्थी द्वारा कदापि नहीं भरा जाएगा। अगर परीक्षार्थी इस भाग को भरते हैं, तो परीक्षार्थी का इस विषय में परीक्षाफल रद्द किया जा सकता है। ये दोनों भाग आंतरिक/बाह्य परीक्षकों को भरने के लिए दिया गया है।
- उत्तरपुस्तिका के पन्नों के दोनों पृष्ठों पर तथा प्रत्येक लाइन पर लिखें एवं पृष्ठों को नष्ट न करें।
- यदि रफ कार्य करने की आवश्यकता हो, तो परीक्षार्थी उत्तरपुस्तिका के अंतिम पृष्ठ पर रफ कार्य करके उसे काट दे/क्रॉस (x) कर दें।
- उत्तरपुस्तिका के आंतरिक पृष्ठों पर दाहिने हाशिए में लाइन खींचकर सादा स्थान छोड़ रखा गया है। शेष स्थान रूल्ड है। परीक्षार्थी दाहिने हाशिए के सादे स्थान में कुछ भी नहीं लिखेंगे, चूंकि यह भाग परीक्षक के उपयोग के लिए है।
- उत्तरपुस्तिका के पृष्ठों को मोड़ें- फाड़ें नहीं तथा बीच-बीच में व्यर्थ ही खाली न छोड़ें।
- प्रश्न-पत्र में दी हुई संख्या के अनुसार अपने उत्तरों की संख्या लिखें।
- व्हाइटनगर, ब्लेड तथा नाखून का इस्तेमाल करना सर्वथा वर्जित है, अन्यथा परीक्षाफल अमान्य कर दिया जाएगा।
- प्रश्नोत्तर के समाप्त होने पर अंतिम में नीचे एक क्षैतिज रेखा खींच दें।
- आंतरिक परीक्षक द्वारा उपलब्ध कराये गए उपस्थिति-पत्रक में परीक्षार्थी द्वारा यथा-स्तम्भ परीक्षा की तिथि अंकित करते हुए उत्तरपुस्तिका की क्रम संख्या लिखकर अपना हस्ताक्षर किया जाएगा। परीक्षार्थी की उपस्थित, अनुपस्थित एवं निष्कासन से संबंधित संगत गोले को नीले/काले पेन से परीक्षक द्वारा भरा जाएगा न कि परीक्षार्थी द्वारा।
- परीक्षार्थी अपनी उत्तरपुस्तिका को आन्तरिक परीक्षक के पास जमा किये बिना परीक्षा भवन न छोड़ें।
- परीक्षा केन्द्र में कैंलकुलेटर, मोबाइल फोन, डायर फोन, पेजर, ब्लूटूथ या इस प्रकार का कोई अन्य इलेक्ट्रॉनिक उपकरण ले जाना सख्त मना है।
- जाँच परीक्षा में गैर-उत्प्रेषित या जाँच परीक्षा में अनुपस्थित छात्र/छात्रा इंटरमीडिएट वार्षिक प्रायोगिक परीक्षा, 2024 में कदापि सम्मिलित नहीं हो सकते हैं।



बिहार विद्यालय परीक्षा समिति, पटना
BIHAR SCHOOL EXAMINATION BOARD, PATNA
इंटरमीडिएट वार्षिक परीक्षा, 2024
INTERMEDIATE ANNUAL EXAMINATION, 2024
प्रायोगिक परीक्षा का प्रवेश पत्र
Admit Card For Practical Examination

संकाय: विज्ञान
FACULTY: SCIENCE

BSEB UNIQUE Id:- 2221110011427
कॉलेज/+2 स्कूल का नाम GAYA COLLEGE, GAYA
परीक्षार्थी का नाम AMAN KUMAR
माता का नाम SUSHAMA DEVI
पिता का नाम ANIL KUMAR
वैवाहिक स्थिति Unmarried
परीक्षार्थी का आधार नं० 961005049000 दिव्यांग कोटि NO
सूचीकरण संख्या/वर्ष R-210010136-22 परीक्षार्थी की कोटि REGULAR
रोल कोड 21001 रोल क्रमांक 24012020 लिंग MALE
परीक्षा केंद्र का नाम GAYA COLLEGE, GAYA



प्रायोगिक परीक्षा के विषय (निर्धारित परीक्षा कार्यक्रम सहित)

प्रायोगिक विषय	विषय कोड	विषय का नाम	परीक्षा की तारीख
वैकल्पिक विषय	117	PHYSICS	10/01/2024 to 20/01/2024
	118	CHEMISTRY	
अतिरिक्त विषय			

संज्ञा (उपनाम)

महाविद्यालय / +2 विद्यालय प्रधान का हस्ताक्षर
एवं मुहर

परीक्षा नियंत्रक (उ०मा०)

परीक्षार्थी के लिए आवश्यक निर्देश

- BSEB Unique Id सत्र 2021 - 23 से सूचीकृत हुए परीक्षार्थियों को जारी किया गया है। सत्र 2021 - 23 के पूर्व सत्र के किसी परीक्षार्थी को BSEB Unique Id जारी नहीं किया गया है।
- प्रायोगिक परीक्षा दिनांक 10/01/2024 से 20/01/2024 तक संचालित होगी। केन्द्राधीक्षक दिनांक 10/01/2024 से 20/01/2024 तक की अवधि में परीक्षार्थियों की संख्या के अनुसार तिथि एवं पाली का निर्धारण करके प्रायोगिक परीक्षा केन्द्र पर आवंटित सभी परीक्षार्थियों के प्रायोगिक विषयों की परीक्षा आयोजित करेंगे।
- परीक्षार्थी अपने इस प्रवेश-पत्र में उल्लिखित प्रायोगिक परीक्षा केंद्र पर दिनांक 10-01-2024 को पूर्वाह्न 09:00 बजे अनिवार्य रूप से जाकर परीक्षा केन्द्र के परिसर की सूचना पट्ट से यह जानकारी प्राप्त कर लें कि उनके द्वारा चयनित विषय की प्रायोगिक परीक्षा किस तिथि एवं किस पाली में संचालित होगी, जिसमें उन्हें सम्मिलित होना अनिवार्य है।
- परीक्षार्थी के प्रत्येक प्रायोगिक विषय की परीक्षा के लिए 08 पृष्ठों की केवल एक ही उत्तरपुस्तिका मिलेगी। अतिरिक्त उत्तरपुस्तिका नहीं दी जाएगी। परीक्षार्थी उत्तरपुस्तिका लेते ही यह सुनिश्चित कर लें कि इसमें 8 पृष्ठ हैं एवं सही क्रम में हैं।
- उत्तरपुस्तिका प्राप्त होते ही परीक्षार्थी अपने प्रवेश-पत्र तथा उत्तरपुस्तिका पर मुद्रित विवरणों (Details) का मिलान कर यह अवश्य सुनिश्चित हो लें कि जो उत्तरपुस्तिका परीक्षक द्वारा उन्हें दी गई है, वह उन्हीं की है। भिन्न विवरणों की उत्तरपुस्तिका प्राप्त होने पर उसे तुरंत परीक्षक को वापस लौटा दिया जाए।
- उत्तरपुस्तिका प्राप्त होने पर परीक्षार्थी उनके आवरण पृष्ठ के पीछे अंकित "परीक्षार्थियों के लिए निर्देश" अवश्य पढ़ें एवं उसका अनुपालन करें।
- परीक्षार्थी अपनी उत्तरपुस्तिका के कवर पृष्ठ के ऊपरी बायें तथा दायें भागों में क्रमांक-(1) में अपने उत्तर देने का माध्यम अंकित करते हुए क्रमांक-(2) में अपना पूर्ण हस्ताक्षर अंकित करें। इसके अलावा अन्य मुद्रित विवरणों में किसी भी प्रकार से कोई छेड़-छाड़ नहीं करें।
- प्रायोगिक परीक्षा की उत्तरपुस्तिका के आवरण पृष्ठ के निचले बायें एवं दायें भागों को परीक्षार्थी द्वारा कदापि नहीं भरा जाएगा। अगर परीक्षार्थी इस भाग को भरते हैं, तो परीक्षार्थी का इस विषय में परीक्षाफल रद्द किया जा सकता है। ये दोनों भाग आंतरिक/बाह्य परीक्षकों को भरने के लिए दिया गया है।
- उत्तरपुस्तिका के पन्नों के दोनों पृष्ठों पर तथा प्रत्येक लाइन पर लिखें एवं पृष्ठों को नष्ट न करें।
- यदि रफ कार्य करने की आवश्यकता हो, तो परीक्षार्थी उत्तरपुस्तिका के अंतिम पृष्ठ पर रफ कार्य करके उसे काट दे/क्रॉस (x) कर दें।
- उत्तरपुस्तिका के आंतरिक पृष्ठों पर दाहिने हाशिए में लाइन खींचकर सादा स्थान छोड़ रखा गया है। शेष स्थान रूल्ड है। परीक्षार्थी दाहिने हाशिए के सादे स्थान में कुछ भी नहीं लिखेंगे, चूंकि यह भाग परीक्षक के उपयोग के लिए है।
- उत्तरपुस्तिका के पृष्ठों को मोड़ें- फाड़ें नहीं तथा बीच-बीच में व्यर्थ ही खाली न छोड़ें।
- प्रश्न-पत्र में दी हुई संख्या के अनुसार अपने उत्तरों की संख्या लिखें।
- व्हाइटनगर, ब्लेड तथा नाखून का इस्तेमाल करना सर्वथा वर्जित है, अन्यथा परीक्षाफल अमान्य कर दिया जाएगा।
- प्रश्नोत्तर के समाप्त होने पर अंतिम में नीचे एक क्षैतिज रेखा खींच दें।
- आंतरिक परीक्षक द्वारा उपलब्ध कराये गए उपस्थिति-पत्रक में परीक्षार्थी द्वारा यथा-स्तम्भ परीक्षा की तिथि अंकित करते हुए उत्तरपुस्तिका की क्रम संख्या लिखकर अपना हस्ताक्षर किया जाएगा। परीक्षार्थी की उपस्थित, अनुपस्थित एवं निष्कासन से संबंधित संगत गोले को नीले/काले पेन से परीक्षक द्वारा भरा जाएगा न कि परीक्षार्थी द्वारा।
- परीक्षार्थी अपनी उत्तरपुस्तिका को आन्तरिक परीक्षक के पास जमा किये बिना परीक्षा भवन न छोड़ें।
- परीक्षा केन्द्र में कैंलकुलेटर, मोबाइल फोन, डियर फोन, पेजर, ब्लूटूथ या इस प्रकार का कोई अन्य इलेक्ट्रॉनिक उपकरण ले जाना सख्त मना है।
- जाँच परीक्षा में गैर-उत्प्रेषित या जाँच परीक्षा में अनुपस्थित छात्र/छात्रा इंटरमीडिएट वार्षिक प्रायोगिक परीक्षा, 2024 में कदापि सम्मिलित नहीं हो सकते हैं।



बिहार विद्यालय परीक्षा समिति, पटना
BIHAR SCHOOL EXAMINATION BOARD, PATNA
इंटरमीडिएट वार्षिक परीक्षा, 2024
INTERMEDIATE ANNUAL EXAMINATION, 2024
प्रायोगिक परीक्षा का प्रवेश पत्र
Admit Card For Practical Examination

संकाय: विज्ञान
FACULTY: SCIENCE

BSEB UNIQUE Id:- 2221110011430
कॉलेज/+2 स्कूल का नाम GAYA COLLEGE, GAYA
परीक्षार्थी का नाम AMAN KUMAR
माता का नाम NANDANI DEVI
पिता का नाम BAL KUNWAR MANJHI
वैवाहिक स्थिति Unmarried
परीक्षार्थी का आधार नं० 347059277554 दिव्यांग कोटि NO
सूचीकरण संख्या/वर्ष R-210010138-22 परीक्षार्थी की कोटि REGULAR
रोल कोड 21001 रोल क्रमांक 24011312 लिंग MALE
परीक्षा केंद्र का नाम GAYA COLLEGE, GAYA



प्रायोगिक परीक्षा के विषय (निर्धारित परीक्षा कार्यक्रम सहित)

प्रायोगिक विषय	विषय कोड	विषय का नाम	परीक्षा की तारीख
वैकल्पिक विषय	117	PHYSICS	10/01/2024 to 20/01/2024
	118	CHEMISTRY	
	119	BIOLOGY	
अतिरिक्त विषय			

संजीव कुमार

महाविद्यालय / +2 विद्यालय प्रधान का हस्ताक्षर
एवं मुहर

परीक्षा नियंत्रक (उ०मा०)

परीक्षार्थी के लिए आवश्यक निर्देश


- BSEB Unique Id सत्र 2021 - 23 से सूचीकृत हुए परीक्षार्थियों को जारी किया गया है। सत्र 2021 - 23 के पूर्व सत्र के किसी परीक्षार्थी को BSEB Unique Id जारी नहीं किया गया है।
- प्रायोगिक परीक्षा दिनांक 10/01/2024 से 20/01/2024 तक संचालित होगी। केन्द्राधीक्षक दिनांक 10/01/2024 से 20/01/2024 तक की अवधि में परीक्षार्थियों की संख्या के अनुसार तिथि एवं पाली का निर्धारण करके प्रायोगिक परीक्षा केन्द्र पर आवंटित सभी परीक्षार्थियों के प्रायोगिक विषयों की परीक्षा आयोजित करेंगे।
- परीक्षार्थी अपने इस प्रवेश-पत्र में उल्लिखित प्रायोगिक परीक्षा केंद्र पर दिनांक 10-01-2024 को पूर्वाह्न 09:00 बजे अनिवार्य रूप से जाकर परीक्षा केन्द्र के परिसर की सूचना पट्ट से यह जानकारी प्राप्त कर लें कि उनके द्वारा चयनित विषय की प्रायोगिक परीक्षा किस तिथि एवं किस पाली में संचालित होगी, जिसमें उन्हें सम्मिलित होना अनिवार्य है।
- परीक्षार्थी के प्रत्येक प्रायोगिक विषय की परीक्षा के लिए 08 पृष्ठों की केवल एक ही उत्तरपुस्तिका मिलेगी। अतिरिक्त उत्तरपुस्तिका नहीं दी जाएगी। परीक्षार्थी उत्तरपुस्तिका लेते ही यह सुनिश्चित कर लें कि इसमें 8 पृष्ठ हैं एवं सही क्रम में हैं।
- उत्तरपुस्तिका प्राप्त होते ही परीक्षार्थी अपने प्रवेश-पत्र तथा उत्तरपुस्तिका पर मुद्रित विवरणों (Details) का मिलान कर यह अवश्य सुनिश्चित हो लें कि जो उत्तरपुस्तिका परीक्षक द्वारा उन्हें दी गई है, वह उन्हीं की है। भिन्न विवरणों की उत्तरपुस्तिका प्राप्त होने पर उसे तुरंत परीक्षक को वापस लौटा दिया जाए।
- उत्तरपुस्तिका प्राप्त होने पर परीक्षार्थी उनके आवरण पृष्ठ के पीछे अंकित "परीक्षार्थियों के लिए निर्देश" अवश्य पढ़ें एवं उसका अनुपालन करें।
- परीक्षार्थी अपनी उत्तरपुस्तिका के कवर पृष्ठ के ऊपरी बायें तथा दायें भागों में क्रमांक-(1) में अपने उत्तर देने का माध्यम अंकित करते हुए क्रमांक-(2) में अपना पूर्ण हस्ताक्षर अंकित करें। इसके अलावा अन्य मुद्रित विवरणों में किसी भी प्रकार से कोई छेड़-छाड़ नहीं करें।
- प्रायोगिक परीक्षा की उत्तरपुस्तिका के आवरण पृष्ठ के निचले बायें एवं दायें भागों को परीक्षार्थी द्वारा कदापि नहीं भरा जाएगा। अगर परीक्षार्थी इस भाग को भरते हैं, तो परीक्षार्थी का इस विषय में परीक्षाफल रद्द किया जा सकता है। ये दोनों भाग आंतरिक/बाह्य परीक्षकों को भरने के लिए दिया गया है।
- उत्तरपुस्तिका के पन्नों के दोनों पृष्ठों पर तथा प्रत्येक लाइन पर लिखें एवं पृष्ठों को नष्ट न करें।
- यदि रफ कार्य करने की आवश्यकता हो, तो परीक्षार्थी उत्तरपुस्तिका के अंतिम पृष्ठ पर रफ कार्य करके उसे काट दे/क्रॉस (x) कर दें।
- उत्तरपुस्तिका के आंतरिक पृष्ठों पर दाहिने हाशिए में लाइन खींचकर सादा स्थान छोड़ रखा गया है। शेष स्थान रूल्ड है। परीक्षार्थी दाहिने हाशिए के सादे स्थान में कुछ भी नहीं लिखेंगे, चूंकि यह भाग परीक्षक के उपयोग के लिए है।
- उत्तरपुस्तिका के पृष्ठों को मोड़ें- फाड़ें नहीं तथा बीच-बीच में व्यर्थ ही खाली न छोड़ें।
- प्रश्न-पत्र में दी हुई संख्या के अनुसार अपने उत्तरों की संख्या लिखें।
- व्हाइटनगर, ब्लेड तथा नाखून का इस्तेमाल करना सर्वथा वर्जित है, अन्यथा परीक्षाफल अमान्य कर दिया जाएगा।
- प्रश्नोत्तर के समाप्त होने पर अंतिम में नीचे एक क्षैतिज रेखा खींच दें।
- आंतरिक परीक्षक द्वारा उपलब्ध कराये गए उपस्थिति-पत्रक में परीक्षार्थी द्वारा यथा-स्तम्भ परीक्षा की तिथि अंकित करते हुए उत्तरपुस्तिका की क्रम संख्या लिखकर अपना हस्ताक्षर किया जाएगा। परीक्षार्थी की उपस्थित, अनुपस्थित एवं निष्कासन से संबंधित संगत गोले को नीले/काले पेन से परीक्षक द्वारा भरा जाएगा न कि परीक्षार्थी द्वारा।
- परीक्षार्थी अपनी उत्तरपुस्तिका को आन्तरिक परीक्षक के पास जमा किये बिना परीक्षा भवन न छोड़ें।
- परीक्षा केन्द्र में कैंलकुलेटर, मोबाइल फोन, डियर फोन, पेजर, ब्लूटूथ या इस प्रकार का कोई अन्य इलेक्ट्रॉनिक उपकरण ले जाना सख्त मना है।
- जाँच परीक्षा में गैर-उत्प्रेषित या जाँच परीक्षा में अनुपस्थित छात्र/छात्रा इंटरमीडिएट वार्षिक प्रायोगिक परीक्षा, 2024 में कदापि सम्मिलित नहीं हो सकते हैं।



बिहार विद्यालय परीक्षा समिति, पटना
BIHAR SCHOOL EXAMINATION BOARD, PATNA
इंटरमीडिएट वार्षिक परीक्षा, 2024
INTERMEDIATE ANNUAL EXAMINATION, 2024
प्रायोगिक परीक्षा का प्रवेश पत्र
Admit Card For Practical Examination

संकाय: विज्ञान
FACULTY: SCIENCE

BSEB UNIQUE Id:- 2221110011419
कॉलेज/+2 स्कूल का नाम GAYA COLLEGE, GAYA
परीक्षार्थी का नाम ALOK KUMAR
माता का नाम PUNAM DEVI
पिता का नाम SANTOSH SINHA
वैवाहिक स्थिति Unmarried
परीक्षार्थी का आधार नं० 911305485363 दिव्यांग कोटि NO
सूचीकरण संख्या/वर्ष R-210010130-22 परीक्षार्थी की कोटि REGULAR
रोल कोड 21001 रोल क्रमांक 24011419 लिंग MALE
परीक्षा केंद्र का नाम GAYA COLLEGE, GAYA



Alok Kumar

प्रायोगिक परीक्षा के विषय (निर्धारित परीक्षा कार्यक्रम सहित)

प्रायोगिक विषय	विषय कोड	विषय का नाम	परीक्षा की तारीख
वैकल्पिक विषय	117	PHYSICS	10/01/2024 to 20/01/2024
	118	CHEMISTRY	
	119	BIOLOGY	
अतिरिक्त विषय			

संज्ञा/उत्तर

महाविद्यालय / +2 विद्यालय प्रधान का हस्ताक्षर
एवं मुहर

परीक्षा नियंत्रक (उ०मा०)

परीक्षार्थी के लिए आवश्यक निर्देश

- BSEB Unique Id सत्र 2021 - 23 से सूचीकृत हुए परीक्षार्थियों को जारी किया गया है। सत्र 2021 - 23 के पूर्व सत्र के किसी परीक्षार्थी को BSEB Unique Id जारी नहीं किया गया है।
- प्रायोगिक परीक्षा दिनांक 10/01/2024 से 20/01/2024 तक संचालित होगी। केन्द्राधीक्षक दिनांक 10/01/2024 से 20/01/2024 तक की अवधि में परीक्षार्थियों की संख्या के अनुसार तिथि एवं पाली का निर्धारण करके प्रायोगिक परीक्षा केन्द्र पर आवंटित सभी परीक्षार्थियों के प्रायोगिक विषयों की परीक्षा आयोजित करेंगे।
- परीक्षार्थी अपने इस प्रवेश-पत्र में उल्लिखित प्रायोगिक परीक्षा केंद्र पर दिनांक 10-01-2024 को पूर्वाह्न 09:00 बजे अनिवार्य रूप से जाकर परीक्षा केन्द्र के परिसर की सूचना पट्ट से यह जानकारी प्राप्त कर लें कि उनके द्वारा चयनित विषय की प्रायोगिक परीक्षा किस तिथि एवं किस पाली में संचालित होगी, जिसमें उन्हें सम्मिलित होना अनिवार्य है।
- परीक्षार्थी के प्रत्येक प्रायोगिक विषय की परीक्षा के लिए 08 पृष्ठों की केवल एक ही उत्तरपुस्तिका मिलेगी। अतिरिक्त उत्तरपुस्तिका नहीं दी जाएगी। परीक्षार्थी उत्तरपुस्तिका लेते ही यह सुनिश्चित कर लें कि इसमें 8 पृष्ठ हैं एवं सही क्रम में हैं।
- उत्तरपुस्तिका प्राप्त होते ही परीक्षार्थी अपने प्रवेश-पत्र तथा उत्तरपुस्तिका पर मुद्रित विवरणों (Details) का मिलान कर यह अवश्य सुनिश्चित हो लें कि जो उत्तरपुस्तिका परीक्षक द्वारा उन्हें दी गई है, वह उन्हीं की है। भिन्न विवरणों की उत्तरपुस्तिका प्राप्त होने पर उसे तुरंत परीक्षक को वापस लौटा दिया जाए।
- उत्तरपुस्तिका प्राप्त होने पर परीक्षार्थी उनके आवरण पृष्ठ के पीछे अंकित "परीक्षार्थियों के लिए निर्देश" अवश्य पढ़ें एवं उसका अनुपालन करें।
- परीक्षार्थी अपनी उत्तरपुस्तिका के कवर पृष्ठ के ऊपरी बायें तथा दायें भागों में क्रमांक-(1) में अपने उत्तर देने का माध्यम अंकित करते हुए क्रमांक-(2) में अपना पूर्ण हस्ताक्षर अंकित करें। इसके अलावा अन्य मुद्रित विवरणों में किसी भी प्रकार से कोई छेड़-छाड़ नहीं करें।
- प्रायोगिक परीक्षा की उत्तरपुस्तिका के आवरण पृष्ठ के निचले बायें एवं दायें भागों को परीक्षार्थी द्वारा कदापि नहीं भरा जाएगा। अगर परीक्षार्थी इस भाग को भरते हैं, तो परीक्षार्थी का इस विषय में परीक्षाफल रद्द किया जा सकता है। ये दोनों भाग आंतरिक/बाह्य परीक्षकों को भरने के लिए दिया गया है।
- उत्तरपुस्तिका के पन्नों के दोनों पृष्ठों पर तथा प्रत्येक लाइन पर लिखें एवं पृष्ठों को नष्ट न करें।
- यदि रफ कार्य करने की आवश्यकता हो, तो परीक्षार्थी उत्तरपुस्तिका के अंतिम पृष्ठ पर रफ कार्य करके उसे काट दे/क्रॉस (x) कर दें।
- उत्तरपुस्तिका के आंतरिक पृष्ठों पर दाहिने हाशिए में लाइन खींचकर सादा स्थान छोड़ रखा गया है। शेष स्थान रूल्ड है। परीक्षार्थी दाहिने हाशिए के सादे स्थान में कुछ भी नहीं लिखेंगे, चूंकि यह भाग परीक्षक के उपयोग के लिए है।
- उत्तरपुस्तिका के पृष्ठों को मोड़ें- फाड़ें नहीं तथा बीच-बीच में व्यर्थ ही खाली न छोड़ें।
- प्रश्न-पत्र में दी हुई संख्या के अनुसार अपने उत्तरों की संख्या लिखें।
- व्हाइटनगर, ब्लेड तथा नाखून का इस्तेमाल करना सर्वथा वर्जित है, अन्यथा परीक्षाफल अमान्य कर दिया जाएगा।
- प्रश्नोत्तर के समाप्त होने पर अंतिम में नीचे एक क्षैतिज रेखा खींच दें।
- आंतरिक परीक्षक द्वारा उपलब्ध कराये गए उपस्थिति-पत्रक में परीक्षार्थी द्वारा यथा-स्तम्भ परीक्षा की तिथि अंकित करते हुए उत्तरपुस्तिका की क्रम संख्या लिखकर अपना हस्ताक्षर किया जाएगा। परीक्षार्थी की उपस्थित, अनुपस्थित एवं निष्कासन से संबंधित संगत गोले को नीले/काले पेन से परीक्षक द्वारा भरा जाएगा न कि परीक्षार्थी द्वारा।
- परीक्षार्थी अपनी उत्तरपुस्तिका को आन्तरिक परीक्षक के पास जमा किये बिना परीक्षा भवन न छोड़ें।
- परीक्षा केन्द्र में कैलकुलेटर, मोबाइल फोन, डियर फोन, पेजर, ब्लूटूथ या इस प्रकार का कोई अन्य इलेक्ट्रॉनिक उपकरण ले जाना सख्त मना है।
- जाँच परीक्षा में गैर-उत्प्रेषित या जाँच परीक्षा में अनुपस्थित छात्र/छात्रा इंटरमीडिएट वार्षिक प्रायोगिक परीक्षा, 2024 में कदापि सम्मिलित नहीं हो सकते हैं।



बिहार विद्यालय परीक्षा समिति, पटना
BIHAR SCHOOL EXAMINATION BOARD, PATNA
इंटरमीडिएट वार्षिक परीक्षा, 2024
INTERMEDIATE ANNUAL EXAMINATION, 2024
प्रायोगिक परीक्षा का प्रवेश पत्र
Admit Card For Practical Examination

संकाय: विज्ञान
FACULTY: SCIENCE

BSEB UNIQUE Id:- 2221110011433
कॉलेज/+2 स्कूल का नाम GAYA COLLEGE, GAYA
परीक्षार्थी का नाम AMAN KUMAR
माता का नाम SHOBHA DEVI
पिता का नाम GOPAL PRASAD
वैवाहिक स्थिति Unmarried
परीक्षार्थी का आधार नं० 928851707585 दिव्यांग कोटि NO
सूचीकरण संख्या/वर्ष R-210010141-22 परीक्षार्थी की कोटि REGULAR
रोल कोड 21001 रोल क्रमांक 24011868 लिंग MALE
परीक्षा केंद्र का नाम GAYA COLLEGE, GAYA



Aman Kumar

प्रायोगिक परीक्षा के विषय (निर्धारित परीक्षा कार्यक्रम सहित)

प्रायोगिक विषय	विषय कोड	विषय का नाम	परीक्षा की तारीख
वैकल्पिक विषय	117	PHYSICS	10/01/2024 to 20/01/2024
	118	CHEMISTRY	
अतिरिक्त विषय			

संज्ञा/उत्तर

महाविद्यालय / +2 विद्यालय प्रधान का हस्ताक्षर
एवं मुहर

परीक्षा नियंत्रक (उ०मा०)

परीक्षार्थी के लिए आवश्यक निर्देश

- BSEB Unique Id सत्र 2021 - 23 से सूचीकृत हुए परीक्षार्थियों को जारी किया गया है। सत्र 2021 - 23 के पूर्व सत्र के किसी परीक्षार्थी को BSEB Unique Id जारी नहीं किया गया है।
- प्रायोगिक परीक्षा दिनांक 10/01/2024 से 20/01/2024 तक संचालित होगी। केन्द्राधीक्षक दिनांक 10/01/2024 से 20/01/2024 तक की अवधि में परीक्षार्थियों की संख्या के अनुसार तिथि एवं पाली का निर्धारण करके प्रायोगिक परीक्षा केन्द्र पर आवंटित सभी परीक्षार्थियों के प्रायोगिक विषयों की परीक्षा आयोजित करेंगे।
- परीक्षार्थी अपने इस प्रवेश-पत्र में उल्लिखित प्रायोगिक परीक्षा केंद्र पर दिनांक 10-01-2024 को पूर्वाह्न 09:00 बजे अनिवार्य रूप से जाकर परीक्षा केन्द्र के परिसर की सूचना पट्ट से यह जानकारी प्राप्त कर लें कि उनके द्वारा चयनित विषय की प्रायोगिक परीक्षा किस तिथि एवं किस पाली में संचालित होगी, जिसमें उन्हें सम्मिलित होना अनिवार्य है।
- परीक्षार्थी के प्रत्येक प्रायोगिक विषय की परीक्षा के लिए 08 पृष्ठों की केवल एक ही उत्तरपुस्तिका मिलेगी। अतिरिक्त उत्तरपुस्तिका नहीं दी जाएगी। परीक्षार्थी उत्तरपुस्तिका लेते ही यह सुनिश्चित कर लें कि इसमें 8 पृष्ठ हैं एवं सही क्रम में हैं।
- उत्तरपुस्तिका प्राप्त होते ही परीक्षार्थी अपने प्रवेश-पत्र तथा उत्तरपुस्तिका पर मुद्रित विवरणों (Details) का मिलान कर यह अवश्य सुनिश्चित हो लें कि जो उत्तरपुस्तिका परीक्षक द्वारा उन्हें दी गई है, वह उन्हीं की है। भिन्न विवरणों की उत्तरपुस्तिका प्राप्त होने पर उसे तुरंत परीक्षक को वापस लौटा दिया जाए।
- उत्तरपुस्तिका प्राप्त होने पर परीक्षार्थी उनके आवरण पृष्ठ के पीछे अंकित "परीक्षार्थियों के लिए निर्देश" अवश्य पढ़ें एवं उसका अनुपालन करें।
- परीक्षार्थी अपनी उत्तरपुस्तिका के कवर पृष्ठ के ऊपरी बायें तथा दायें भागों में क्रमांक-(1) में अपने उत्तर देने का माध्यम अंकित करते हुए क्रमांक-(2) में अपना पूर्ण हस्ताक्षर अंकित करें। इसके अलावा अन्य मुद्रित विवरणों में किसी भी प्रकार से कोई छेड़-छाड़ नहीं करें।
- प्रायोगिक परीक्षा की उत्तरपुस्तिका के आवरण पृष्ठ के निचले बायें एवं दायें भागों को परीक्षार्थी द्वारा कदापि नहीं भरा जाएगा। अगर परीक्षार्थी इस भाग को भरते हैं, तो परीक्षार्थी का इस विषय में परीक्षाफल रद्द किया जा सकता है। ये दोनों भाग आंतरिक/बाह्य परीक्षकों को भरने के लिए दिया गया है।
- उत्तरपुस्तिका के पन्नों के दोनों पृष्ठों पर तथा प्रत्येक लाइन पर लिखें एवं पृष्ठों को नष्ट न करें।
- यदि रफ कार्य करने की आवश्यकता हो, तो परीक्षार्थी उत्तरपुस्तिका के अंतिम पृष्ठ पर रफ कार्य करके उसे काट दे/क्रॉस (x) कर दें।
- उत्तरपुस्तिका के आंतरिक पृष्ठों पर दाहिने हाशिए में लाइन खींचकर सादा स्थान छोड़ रखा गया है। शेष स्थान रूल्ड है। परीक्षार्थी दाहिने हाशिए के सादे स्थान में कुछ भी नहीं लिखेंगे, चूंकि यह भाग परीक्षक के उपयोग के लिए है।
- उत्तरपुस्तिका के पृष्ठों को मोड़ें- फाड़ें नहीं तथा बीच-बीच में व्यर्थ ही खाली न छोड़ें।
- प्रश्न-पत्र में दी हुई संख्या के अनुसार अपने उत्तरों की संख्या लिखें।
- व्हाइटनगर, ब्लेड तथा नाखून का इस्तेमाल करना सर्वथा वर्जित है, अन्यथा परीक्षाफल अमान्य कर दिया जाएगा।
- प्रश्नोत्तर के समाप्त होने पर अंतिम में नीचे एक क्षैतिज रेखा खींच दें।
- आंतरिक परीक्षक द्वारा उपलब्ध कराये गए उपस्थिति-पत्रक में परीक्षार्थी द्वारा यथा-स्तम्भ परीक्षा की तिथि अंकित करते हुए उत्तरपुस्तिका की क्रम संख्या लिखकर अपना हस्ताक्षर किया जाएगा। परीक्षार्थी की उपस्थित, अनुपस्थित एवं निष्कासन से संबंधित संगत गोले को नीले/काले पेन से परीक्षक द्वारा भरा जाएगा न कि परीक्षार्थी द्वारा।
- परीक्षार्थी अपनी उत्तरपुस्तिका को आन्तरिक परीक्षक के पास जमा किये बिना परीक्षा भवन न छोड़ें।
- परीक्षा केन्द्र में कैंलकुलेटर, मोबाइल फोन, डियर फोन, पेजर, ब्लूटूथ या इस प्रकार का कोई अन्य इलेक्ट्रॉनिक उपकरण ले जाना सख्त मना है।
- जाँच परीक्षा में गैर-उत्प्रेषित या जाँच परीक्षा में अनुपस्थित छात्र/छात्रा इंटरमीडिएट वार्षिक प्रायोगिक परीक्षा, 2024 में कदापि सम्मिलित नहीं हो सकते हैं।



बिहार विद्यालय परीक्षा समिति, पटना
BIHAR SCHOOL EXAMINATION BOARD, PATNA
इंटरमीडिएट वार्षिक परीक्षा, 2024
INTERMEDIATE ANNUAL EXAMINATION, 2024
प्रायोगिक परीक्षा का प्रवेश पत्र
Admit Card For Practical Examination

संकाय: विज्ञान
FACULTY: SCIENCE

BSEB UNIQUE Id:- 2221110011431
कॉलेज/+2 स्कूल का नाम GAYA COLLEGE, GAYA
परीक्षार्थी का नाम AMAN KUMAR
माता का नाम SUSHMA KUMARI
पिता का नाम BHOLA PRASAD
वैवाहिक स्थिति Unmarried
परीक्षार्थी का आधार नं० 432333048007 दिव्यांग कोटि NO
सूचीकरण संख्या/वर्ष R-210010139-22 परीक्षार्थी की कोटि REGULAR
रोल कोड 21001 रोल क्रमांक 24012039 लिंग MALE
परीक्षा केंद्र का नाम GAYA COLLEGE, GAYA



प्रायोगिक परीक्षा के विषय (निर्धारित परीक्षा कार्यक्रम सहित)

प्रायोगिक विषय	विषय कोड	विषय का नाम	परीक्षा की तारीख
वैकल्पिक विषय	117	PHYSICS	10/01/2024 to 20/01/2024
	118	CHEMISTRY	
अतिरिक्त विषय	119	Biology	

संज्ञा/उत्तर

महाविद्यालय / +2 विद्यालय प्रधान का हस्ताक्षर
एवं मुहर

परीक्षा नियंत्रक (उ०मा०)

परीक्षार्थी के लिए आवश्यक निर्देश

- BSEB Unique Id सत्र 2021 - 23 से सूचीकृत हुए परीक्षार्थियों को जारी किया गया है। सत्र 2021 - 23 के पूर्व सत्र के किसी परीक्षार्थी को BSEB Unique Id जारी नहीं किया गया है।
- प्रायोगिक परीक्षा दिनांक 10/01/2024 से 20/01/2024 तक संचालित होगी। केन्द्राधीक्षक दिनांक 10/01/2024 से 20/01/2024 तक की अवधि में परीक्षार्थियों की संख्या के अनुसार तिथि एवं पाली का निर्धारण करके प्रायोगिक परीक्षा केन्द्र पर आवंटित सभी परीक्षार्थियों के प्रायोगिक विषयों की परीक्षा आयोजित करेंगे।
- परीक्षार्थी अपने इस प्रवेश-पत्र में उल्लिखित प्रायोगिक परीक्षा केंद्र पर दिनांक 10-01-2024 को पूर्वाह्न 09:00 बजे अनिवार्य रूप से जाकर परीक्षा केन्द्र के परिसर की सूचना पट्ट से यह जानकारी प्राप्त कर लें कि उनके द्वारा चयनित विषय की प्रायोगिक परीक्षा किस तिथि एवं किस पाली में संचालित होगी, जिसमें उन्हें सम्मिलित होना अनिवार्य है।
- परीक्षार्थी के प्रत्येक प्रायोगिक विषय की परीक्षा के लिए 08 पृष्ठों की केवल एक ही उत्तरपुस्तिका मिलेगी। अतिरिक्त उत्तरपुस्तिका नहीं दी जाएगी। परीक्षार्थी उत्तरपुस्तिका लेते ही यह सुनिश्चित कर लें कि इसमें 8 पृष्ठ हैं एवं सही क्रम में हैं।
- उत्तरपुस्तिका प्राप्त होते ही परीक्षार्थी अपने प्रवेश-पत्र तथा उत्तरपुस्तिका पर मुद्रित विवरणों (Details) का मिलान कर यह अवश्य सुनिश्चित हो लें कि जो उत्तरपुस्तिका परीक्षक द्वारा उन्हें दी गई है, वह उन्हीं की है। भिन्न विवरणों की उत्तरपुस्तिका प्राप्त होने पर उसे तुरंत परीक्षक को वापस लौटा दिया जाए।
- उत्तरपुस्तिका प्राप्त होने पर परीक्षार्थी उनके आवरण पृष्ठ के पीछे अंकित "परीक्षार्थियों के लिए निर्देश" अवश्य पढ़ें एवं उसका अनुपालन करें।
- परीक्षार्थी अपनी उत्तरपुस्तिका के कवर पृष्ठ के ऊपरी बायें तथा दायें भागों में क्रमांक-(1) में अपने उत्तर देने का माध्यम अंकित करते हुए क्रमांक-(2) में अपना पूर्ण हस्ताक्षर अंकित करें। इसके अलावा अन्य मुद्रित विवरणों में किसी भी प्रकार से कोई छेड़-छाड़ नहीं करें।
- प्रायोगिक परीक्षा की उत्तरपुस्तिका के आवरण पृष्ठ के निचले बायें एवं दायें भागों को परीक्षार्थी द्वारा कदापि नहीं भरा जाएगा। अगर परीक्षार्थी इस भाग को भरते हैं, तो परीक्षार्थी का इस विषय में परीक्षाफल रद्द किया जा सकता है। ये दोनों भाग आंतरिक/बाह्य परीक्षकों को भरने के लिए दिया गया है।
- उत्तरपुस्तिका के पन्नों के दोनों पृष्ठों पर तथा प्रत्येक लाइन पर लिखें एवं पृष्ठों को नष्ट न करें।
- यदि रफ कार्य करने की आवश्यकता हो, तो परीक्षार्थी उत्तरपुस्तिका के अंतिम पृष्ठ पर रफ कार्य करके उसे काट दे/क्रॉस (x) कर दें।
- उत्तरपुस्तिका के आंतरिक पृष्ठों पर दाहिने हाशिए में लाइन खींचकर सादा स्थान छोड़ रखा गया है। शेष स्थान रूल्ड है। परीक्षार्थी दाहिने हाशिए के सादे स्थान में कुछ भी नहीं लिखेंगे, चूंकि यह भाग परीक्षक के उपयोग के लिए है।
- उत्तरपुस्तिका के पृष्ठों को मोड़ें- फाड़ें नहीं तथा बीच-बीच में व्यर्थ ही खाली न छोड़ें।
- प्रश्न-पत्र में दी हुई संख्या के अनुसार अपने उत्तरों की संख्या लिखें।
- व्हाइटनगर, ब्लेड तथा नाखून का इस्तेमाल करना सर्वथा वर्जित है, अन्यथा परीक्षाफल अमान्य कर दिया जाएगा।
- प्रश्नोत्तर के समाप्त होने पर अंतिम में नीचे एक क्षैतिज रेखा खींच दें।
- आंतरिक परीक्षक द्वारा उपलब्ध कराये गए उपस्थिति-पत्रक में परीक्षार्थी द्वारा यथा-स्तम्भ परीक्षा की तिथि अंकित करते हुए उत्तरपुस्तिका की क्रम संख्या लिखकर अपना हस्ताक्षर किया जाएगा। परीक्षार्थी की उपस्थित, अनुपस्थित एवं निष्कासन से संबंधित संगत गोले को नीले/काले पेन से परीक्षक द्वारा भरा जाएगा न कि परीक्षार्थी द्वारा।
- परीक्षार्थी अपनी उत्तरपुस्तिका को आन्तरिक परीक्षक के पास जमा किये बिना परीक्षा भवन न छोड़ें।
- परीक्षा केन्द्र में कैलकुलेटर, मोबाइल फोन, डियर फोन, पेजर, ब्लूटूथ या इस प्रकार का कोई अन्य इलेक्ट्रॉनिक उपकरण ले जाना सख्त मना है।
- जाँच परीक्षा में गैर-उत्प्रेषित या जाँच परीक्षा में अनुपस्थित छात्र/छात्रा इंटरमीडिएट वार्षिक प्रायोगिक परीक्षा, 2024 में कदापि सम्मिलित नहीं हो सकते हैं।



बिहार विद्यालय परीक्षा समिति, पटना
BIHAR SCHOOL EXAMINATION BOARD, PATNA
इंटरमीडिएट वार्षिक परीक्षा, 2024
INTERMEDIATE ANNUAL EXAMINATION, 2024
प्रायोगिक परीक्षा का प्रवेश पत्र
Admit Card For Practical Examination

संकाय: विज्ञान
FACULTY: SCIENCE

BSEB UNIQUE Id:- 2221110011432
कॉलेज/+2 स्कूल का नाम GAYA COLLEGE, GAYA
परीक्षार्थी का नाम AMAN KUMAR
माता का नाम REKHA DEVI
पिता का नाम DILEEP PRASAD
वैवाहिक स्थिति Unmarried
परीक्षार्थी का आधार नं० 439747903290 दिव्यांग कोटि NO
सूचीकरण संख्या/वर्ष R-210010140-22 परीक्षार्थी की कोटि REGULAR
रोल कोड 21001 रोल क्रमांक 24011523 लिंग MALE
परीक्षा केंद्र का नाम GAYA COLLEGE, GAYA



Aman Kumar

प्रायोगिक परीक्षा के विषय (निर्धारित परीक्षा कार्यक्रम सहित)

प्रायोगिक विषय	विषय कोड	विषय का नाम	परीक्षा की तारीख
वैकल्पिक विषय	117	PHYSICS	10/01/2024 to 20/01/2024
	118	CHEMISTRY	
अतिरिक्त विषय	119	Biology	

संज्ञा (उपनाम)

महाविद्यालय / +2 विद्यालय प्रधान का हस्ताक्षर
एवं मुहर

परीक्षा नियंत्रक (उ०मा०)

परीक्षार्थी के लिए आवश्यक निर्देश

- BSEB Unique Id सत्र 2021 - 23 से सूचीकृत हुए परीक्षार्थियों को जारी किया गया है। सत्र 2021 - 23 के पूर्व सत्र के किसी परीक्षार्थी को BSEB Unique Id जारी नहीं किया गया है।
- प्रायोगिक परीक्षा दिनांक 10/01/2024 से 20/01/2024 तक संचालित होगी। केन्द्राधीक्षक दिनांक 10/01/2024 से 20/01/2024 तक की अवधि में परीक्षार्थियों की संख्या के अनुसार तिथि एवं पाली का निर्धारण करके प्रायोगिक परीक्षा केन्द्र पर आवंटित सभी परीक्षार्थियों के प्रायोगिक विषयों की परीक्षा आयोजित करेंगे।
- परीक्षार्थी अपने इस प्रवेश-पत्र में उल्लिखित प्रायोगिक परीक्षा केंद्र पर दिनांक 10-01-2024 को पूर्वाह्न 09:00 बजे अनिवार्य रूप से जाकर परीक्षा केन्द्र के परिसर की सूचना पट्ट से यह जानकारी प्राप्त कर लें कि उनके द्वारा चयनित विषय की प्रायोगिक परीक्षा किस तिथि एवं किस पाली में संचालित होगी, जिसमें उन्हें सम्मिलित होना अनिवार्य है।
- परीक्षार्थी के प्रत्येक प्रायोगिक विषय की परीक्षा के लिए 08 पृष्ठों की केवल एक ही उत्तरपुस्तिका मिलेगी। अतिरिक्त उत्तरपुस्तिका नहीं दी जाएगी। परीक्षार्थी उत्तरपुस्तिका लेते ही यह सुनिश्चित कर लें कि इसमें 8 पृष्ठ हैं एवं सही क्रम में हैं।
- उत्तरपुस्तिका प्राप्त होते ही परीक्षार्थी अपने प्रवेश-पत्र तथा उत्तरपुस्तिका पर मुद्रित विवरणों (Details) का मिलान कर यह अवश्य सुनिश्चित हो लें कि जो उत्तरपुस्तिका परीक्षक द्वारा उन्हें दी गई है, वह उन्हीं की है। भिन्न विवरणों की उत्तरपुस्तिका प्राप्त होने पर उसे तुरंत परीक्षक को वापस लौटा दिया जाए।
- उत्तरपुस्तिका प्राप्त होने पर परीक्षार्थी उनके आवरण पृष्ठ के पीछे अंकित "परीक्षार्थियों के लिए निर्देश" अवश्य पढ़ें एवं उसका अनुपालन करें।
- परीक्षार्थी अपनी उत्तरपुस्तिका के कवर पृष्ठ के ऊपरी बायें तथा दायें भागों में क्रमांक-(1) में अपने उत्तर देने का माध्यम अंकित करते हुए क्रमांक-(2) में अपना पूर्ण हस्ताक्षर अंकित करें। इसके अलावा अन्य मुद्रित विवरणों में किसी भी प्रकार से कोई छेड़-छाड़ नहीं करें।
- प्रायोगिक परीक्षा की उत्तरपुस्तिका के आवरण पृष्ठ के निचले बायें एवं दायें भागों को परीक्षार्थी द्वारा कदापि नहीं भरा जाएगा। अगर परीक्षार्थी इस भाग को भरते हैं, तो परीक्षार्थी का इस विषय में परीक्षाफल रद्द किया जा सकता है। ये दोनों भाग आंतरिक/बाह्य परीक्षकों को भरने के लिए दिया गया है।
- उत्तरपुस्तिका के पन्नों के दोनों पृष्ठों पर तथा प्रत्येक लाइन पर लिखें एवं पृष्ठों को नष्ट न करें।
- यदि रफ कार्य करने की आवश्यकता हो, तो परीक्षार्थी उत्तरपुस्तिका के अंतिम पृष्ठ पर रफ कार्य करके उसे काट दे/क्रॉस (x) कर दें।
- उत्तरपुस्तिका के आंतरिक पृष्ठों पर दाहिने हाशिए में लाइन खींचकर सादा स्थान छोड़ रखा गया है। शेष स्थान रूल्ड है। परीक्षार्थी दाहिने हाशिए के सादे स्थान में कुछ भी नहीं लिखेंगे, चूंकि यह भाग परीक्षक के उपयोग के लिए है।
- उत्तरपुस्तिका के पृष्ठों को मोड़ें- फाड़ें नहीं तथा बीच-बीच में व्यर्थ ही खाली न छोड़ें।
- प्रश्न-पत्र में दी हुई संख्या के अनुसार अपने उत्तरों की संख्या लिखें।
- व्हाइटनगर, ब्लेड तथा नाखून का इस्तेमाल करना सर्वथा वर्जित है, अन्यथा परीक्षाफल अमान्य कर दिया जाएगा।
- प्रश्नोत्तर के समाप्त होने पर अंतिम में नीचे एक क्षैतिज रेखा खींच दें।
- आंतरिक परीक्षक द्वारा उपलब्ध कराये गए उपस्थिति-पत्रक में परीक्षार्थी द्वारा यथा-स्तम्भ परीक्षा की तिथि अंकित करते हुए उत्तरपुस्तिका की क्रम संख्या लिखकर अपना हस्ताक्षर किया जाएगा। परीक्षार्थी की उपस्थित, अनुपस्थित एवं निष्कासन से संबंधित संगत गोले को नीले/काले पेन से परीक्षक द्वारा भरा जाएगा न कि परीक्षार्थी द्वारा।
- परीक्षार्थी अपनी उत्तरपुस्तिका को आन्तरिक परीक्षक के पास जमा किये बिना परीक्षा भवन न छोड़ें।
- परीक्षा केन्द्र में कैलकुलेटर, मोबाइल फोन, डियर फोन, पेजर, ब्लूटूथ या इस प्रकार का कोई अन्य इलेक्ट्रॉनिक उपकरण ले जाना सख्त मना है।
- जाँच परीक्षा में गैर-उत्प्रेषित या जाँच परीक्षा में अनुपस्थित छात्र/छात्रा इंटरमीडिएट वार्षिक प्रायोगिक परीक्षा, 2024 में कदापि सम्मिलित नहीं हो सकते हैं।



बिहार विद्यालय परीक्षा समिति, पटना
BIHAR SCHOOL EXAMINATION BOARD, PATNA
इंटरमीडिएट वार्षिक परीक्षा, 2024
INTERMEDIATE ANNUAL EXAMINATION, 2024
प्रायोगिक परीक्षा का प्रवेश पत्र
Admit Card For Practical Examination

संकाय: विज्ञान
FACULTY: SCIENCE

BSEB UNIQUE Id:- 2221110011454
कॉलेज/+2 स्कूल का नाम GAYA COLLEGE, GAYA
परीक्षार्थी का नाम AMAN RAJ
माता का नाम NILAM KUMARI
पिता का नाम SIKANDRA KUMAR RAY
वैवाहिक स्थिति Unmarried
परीक्षार्थी का आधार नं० 659460869661 दिव्यांग कोटि NO
सूचीकरण संख्या/वर्ष R-210010155-22 परीक्षार्थी की कोटि REGULAR
रोल कोड 21001 रोल क्रमांक 24011325 लिंग MALE
परीक्षा केंद्र का नाम GAYA COLLEGE, GAYA



Aman Raj

प्रायोगिक परीक्षा के विषय (निर्धारित परीक्षा कार्यक्रम सहित)

प्रायोगिक विषय	विषय कोड	विषय का नाम	परीक्षा की तारीख
वैकल्पिक विषय	117	PHYSICS	10/01/2024 to 20/01/2024
	118	CHEMISTRY	
अतिरिक्त विषय	119	Biology	

संज्ञा (30मा0)

महाविद्यालय / +2 विद्यालय प्रधान का हस्ताक्षर
एवं मुहर

परीक्षा नियंत्रक (30मा0)

परीक्षार्थी के लिए आवश्यक निर्देश

- BSEB Unique Id सत्र 2021 - 23 से सूचीकृत हुए परीक्षार्थियों को जारी किया गया है। सत्र 2021 - 23 के पूर्व सत्र के किसी परीक्षार्थी को BSEB Unique Id जारी नहीं किया गया है।
- प्रायोगिक परीक्षा दिनांक 10/01/2024 से 20/01/2024 तक संचालित होगी। केन्द्राधीक्षक दिनांक 10/01/2024 से 20/01/2024 तक की अवधि में परीक्षार्थियों की संख्या के अनुसार तिथि एवं पाली का निर्धारण करके प्रायोगिक परीक्षा केन्द्र पर आवंटित सभी परीक्षार्थियों के प्रायोगिक विषयों की परीक्षा आयोजित करेंगे।
- परीक्षार्थी अपने इस प्रवेश-पत्र में उल्लिखित प्रायोगिक परीक्षा केंद्र पर दिनांक 10-01-2024 को पूर्वाह्न 09:00 बजे अनिवार्य रूप से जाकर परीक्षा केन्द्र के परिसर की सूचना पट्ट से यह जानकारी प्राप्त कर लें कि उनके द्वारा चयनित विषय की प्रायोगिक परीक्षा किस तिथि एवं किस पाली में संचालित होगी, जिसमें उन्हें सम्मिलित होना अनिवार्य है।
- परीक्षार्थी के प्रत्येक प्रायोगिक विषय की परीक्षा के लिए 08 पृष्ठों की केवल एक ही उत्तरपुस्तिका मिलेगी। अतिरिक्त उत्तरपुस्तिका नहीं दी जाएगी। परीक्षार्थी उत्तरपुस्तिका लेते ही यह सुनिश्चित कर लें कि इसमें 8 पृष्ठ हैं एवं सही क्रम में हैं।
- उत्तरपुस्तिका प्राप्त होते ही परीक्षार्थी अपने प्रवेश-पत्र तथा उत्तरपुस्तिका पर मुद्रित विवरणों (Details) का मिलान कर यह अवश्य सुनिश्चित हो लें कि जो उत्तरपुस्तिका परीक्षक द्वारा उन्हें दी गई है, वह उन्हीं की है। भिन्न विवरणों की उत्तरपुस्तिका प्राप्त होने पर उसे तुरंत परीक्षक को वापस लौटा दिया जाए।
- उत्तरपुस्तिका प्राप्त होने पर परीक्षार्थी उनके आवरण पृष्ठ के पीछे अंकित "परीक्षार्थियों के लिए निर्देश" अवश्य पढ़ें एवं उसका अनुपालन करें।
- परीक्षार्थी अपनी उत्तरपुस्तिका के कवर पृष्ठ के ऊपरी बायें तथा दायें भागों में क्रमांक-(1) में अपने उत्तर देने का माध्यम अंकित करते हुए क्रमांक-(2) में अपना पूर्ण हस्ताक्षर अंकित करें। इसके अलावा अन्य मुद्रित विवरणों में किसी भी प्रकार से कोई छेड़-छाड़ नहीं करें।
- प्रायोगिक परीक्षा की उत्तरपुस्तिका के आवरण पृष्ठ के निचले बायें एवं दायें भागों को परीक्षार्थी द्वारा कदापि नहीं भरा जाएगा। अगर परीक्षार्थी इस भाग को भरते हैं, तो परीक्षार्थी का इस विषय में परीक्षाफल रद्द किया जा सकता है। ये दोनों भाग आंतरिक/बाह्य परीक्षकों को भरने के लिए दिया गया है।
- उत्तरपुस्तिका के पन्नों के दोनों पृष्ठों पर तथा प्रत्येक लाइन पर लिखें एवं पृष्ठों को नष्ट न करें।
- यदि रफ कार्य करने की आवश्यकता हो, तो परीक्षार्थी उत्तरपुस्तिका के अंतिम पृष्ठ पर रफ कार्य करके उसे काट दे/क्रॉस (x) कर दें।
- उत्तरपुस्तिका के आंतरिक पृष्ठों पर दाहिने हाशिए में लाइन खींचकर सादा स्थान छोड़ रखा गया है। शेष स्थान रून्ड है। परीक्षार्थी दाहिने हाशिए के सादे स्थान में कुछ भी नहीं लिखेंगे, चूंकि यह भाग परीक्षक के उपयोग के लिए है।
- उत्तरपुस्तिका के पृष्ठों को मोड़ें- फाड़ें नहीं तथा बीच-बीच में व्यर्थ ही खाली न छोड़ें।
- प्रश्न-पत्र में दी हुई संख्या के अनुसार अपने उत्तरों की संख्या लिखें।
- व्हाइटनगर, ब्लेड तथा नाखून का इस्तेमाल करना सर्वथा वर्जित है, अन्यथा परीक्षाफल अमान्य कर दिया जाएगा।
- प्रश्नोत्तर के समाप्त होने पर अंतिम में नीचे एक क्षैतिज रेखा खींच दें।
- आंतरिक परीक्षक द्वारा उपलब्ध कराये गए उपस्थिति-पत्रक में परीक्षार्थी द्वारा यथा-स्तम्भ परीक्षा की तिथि अंकित करते हुए उत्तरपुस्तिका की क्रम संख्या लिखकर अपना हस्ताक्षर किया जाएगा। परीक्षार्थी की उपस्थित, अनुपस्थित एवं निष्कासन से संबंधित संगत गोले को नीले/काले पेन से परीक्षक द्वारा भरा जाएगा न कि परीक्षार्थी द्वारा।
- परीक्षार्थी अपनी उत्तरपुस्तिका को आन्तरिक परीक्षक के पास जमा किये बिना परीक्षा भवन न छोड़ें।
- परीक्षा केन्द्र में कैलकुलेटर, मोबाइल फोन, इयर फोन, पेजर, ब्लूटूथ या इस प्रकार का कोई अन्य इलेक्ट्रॉनिक उपकरण ले जाना सख्त मना है।
- जाँच परीक्षा में गैर-उत्प्रेषित या जाँच परीक्षा में अनुपस्थित छात्र/छात्रा इंटरमीडिएट वार्षिक प्रायोगिक परीक्षा, 2024 में कदापि सम्मिलित नहीं हो सकते हैं।



बिहार विद्यालय परीक्षा समिति, पटना
BIHAR SCHOOL EXAMINATION BOARD, PATNA
इंटरमीडिएट वार्षिक परीक्षा, 2024
INTERMEDIATE ANNUAL EXAMINATION, 2024
प्रायोगिक परीक्षा का प्रवेश पत्र
Admit Card For Practical Examination

संकाय: विज्ञान
FACULTY: SCIENCE

BSEB UNIQUE Id:- 2221110011482
कॉलेज/+2 स्कूल का नाम GAYA COLLEGE, GAYA
परीक्षार्थी का नाम AMIT KUMAR
माता का नाम MANJU DEVI
पिता का नाम KARU CHAUDHARY
वैवाहिक स्थिति Unmarried
परीक्षार्थी का आधार नं० 823208716543 दिव्यांग कोटि NO
सूचीकरण संख्या/वर्ष R-210010172-22 परीक्षार्थी की कोटि REGULAR
रौल कोड 21001 रौल क्रमांक 24011178 लिंग MALE
परीक्षा केंद्र का नाम GAYA COLLEGE, GAYA



Amit Kumar

प्रायोगिक परीक्षा के विषय (निर्धारित परीक्षा कार्यक्रम सहित)

प्रायोगिक विषय	विषय कोड	विषय का नाम	परीक्षा की तारीख
वैकल्पिक विषय	117	PHYSICS	10/01/2024 to 20/01/2024
	118	CHEMISTRY	
	119	BIOLOGY	
अतिरिक्त विषय			

संज्ञा (उपनाम)

महाविद्यालय / +2 विद्यालय प्रधान का हस्ताक्षर
एवं मुहर

परीक्षा नियंत्रक (उ०मा०)

परीक्षार्थी के लिए आवश्यक निर्देश


- BSEB Unique Id सत्र 2021 - 23 से सूचीकृत हुए परीक्षार्थियों को जारी किया गया है। सत्र 2021 - 23 के पूर्व सत्र के किसी परीक्षार्थी को BSEB Unique Id जारी नहीं किया गया है।
- प्रायोगिक परीक्षा दिनांक 10/01/2024 से 20/01/2024 तक संचालित होगी। केन्द्राधीक्षक दिनांक 10/01/2024 से 20/01/2024 तक की अवधि में परीक्षार्थियों की संख्या के अनुसार तिथि एवं पाली का निर्धारण करके प्रायोगिक परीक्षा केन्द्र पर आवंटित सभी परीक्षार्थियों के प्रायोगिक विषयों की परीक्षा आयोजित करेंगे।
- परीक्षार्थी अपने इस प्रवेश-पत्र में उल्लिखित प्रायोगिक परीक्षा केंद्र पर दिनांक 10-01-2024 को पूर्वाह्न 09:00 बजे अनिवार्य रूप से जाकर परीक्षा केन्द्र के परिसर की सूचना पट्ट से यह जानकारी प्राप्त कर लें कि उनके द्वारा चयनित विषय की प्रायोगिक परीक्षा किस तिथि एवं किस पाली में संचालित होगी, जिसमें उन्हें सम्मिलित होना अनिवार्य है।
- परीक्षार्थी के प्रत्येक प्रायोगिक विषय की परीक्षा के लिए 08 पृष्ठों की केवल एक ही उत्तरपुस्तिका मिलेगी। अतिरिक्त उत्तरपुस्तिका नहीं दी जाएगी। परीक्षार्थी उत्तरपुस्तिका लेते ही यह सुनिश्चित कर लें कि इसमें 8 पृष्ठ हैं एवं सही क्रम में हैं।
- उत्तरपुस्तिका प्राप्त होते ही परीक्षार्थी अपने प्रवेश-पत्र तथा उत्तरपुस्तिका पर मुद्रित विवरणों (Details) का मिलान कर यह अवश्य सुनिश्चित हो लें कि जो उत्तरपुस्तिका परीक्षक द्वारा उन्हें दी गई है, वह उन्हीं की है। भिन्न विवरणों की उत्तरपुस्तिका प्राप्त होने पर उसे तुरंत परीक्षक को वापस लौटा दिया जाए।
- उत्तरपुस्तिका प्राप्त होने पर परीक्षार्थी उनके आवरण पृष्ठ के पीछे अंकित "परीक्षार्थियों के लिए निर्देश" अवश्य पढ़ें एवं उसका अनुपालन करें।
- परीक्षार्थी अपनी उत्तरपुस्तिका के कवर पृष्ठ के ऊपरी बायें तथा दायें भागों में क्रमांक-(1) में अपने उत्तर देने का माध्यम अंकित करते हुए क्रमांक-(2) में अपना पूर्ण हस्ताक्षर अंकित करें। इसके अलावा अन्य मुद्रित विवरणों में किसी भी प्रकार से कोई छेड़-छाड़ नहीं करें।
- प्रायोगिक परीक्षा की उत्तरपुस्तिका के आवरण पृष्ठ के निचले बायें एवं दायें भागों को परीक्षार्थी द्वारा कदापि नहीं भरा जाएगा। अगर परीक्षार्थी इस भाग को भरते हैं, तो परीक्षार्थी का इस विषय में परीक्षाफल रद्द किया जा सकता है। ये दोनों भाग आंतरिक/बाह्य परीक्षकों को भरने के लिए दिया गया है।
- उत्तरपुस्तिका के पन्नों के दोनों पृष्ठों पर तथा प्रत्येक लाइन पर लिखें एवं पृष्ठों को नष्ट न करें।
- यदि रफ कार्य करने की आवश्यकता हो, तो परीक्षार्थी उत्तरपुस्तिका के अंतिम पृष्ठ पर रफ कार्य करके उसे काट दे/क्रॉस (x) कर दें।
- उत्तरपुस्तिका के आंतरिक पृष्ठों पर दाहिने हाशिए में लाइन खींचकर सादा स्थान छोड़ रखा गया है। शेष स्थान रूल्ड है। परीक्षार्थी दाहिने हाशिए के सादे स्थान में कुछ भी नहीं लिखेंगे, चूंकि यह भाग परीक्षक के उपयोग के लिए है।
- उत्तरपुस्तिका के पृष्ठों को मोड़ें- फाड़ें नहीं तथा बीच-बीच में व्यर्थ ही खाली न छोड़ें।
- प्रश्न-पत्र में दी हुई संख्या के अनुसार अपने उत्तरों की संख्या लिखें।
- व्हाइटनगर, ब्लेड तथा नाखून का इस्तेमाल करना सर्वथा वर्जित है, अन्यथा परीक्षाफल अमान्य कर दिया जाएगा।
- प्रश्नोत्तर के समाप्त होने पर अंतिम में नीचे एक क्षैतिज रेखा खींच दें।
- आंतरिक परीक्षक द्वारा उपलब्ध कराये गए उपस्थिति-पत्रक में परीक्षार्थी द्वारा यथा-स्तम्भ परीक्षा की तिथि अंकित करते हुए उत्तरपुस्तिका की क्रम संख्या लिखकर अपना हस्ताक्षर किया जाएगा। परीक्षार्थी की उपस्थित, अनुपस्थित एवं निष्कासन से संबंधित संगत गोले को नीले/काले पेन से परीक्षक द्वारा भरा जाएगा न कि परीक्षार्थी द्वारा।
- परीक्षार्थी अपनी उत्तरपुस्तिका को आन्तरिक परीक्षक के पास जमा किये बिना परीक्षा भवन न छोड़ें।
- परीक्षा केन्द्र में कैंलकुलेटर, मोबाइल फोन, डायर फोन, पेजर, ब्लूटूथ या इस प्रकार का कोई अन्य इलेक्ट्रॉनिक उपकरण ले जाना सख्त मना है।
- जाँच परीक्षा में गैर-उत्प्रेषित या जाँच परीक्षा में अनुपस्थित छात्र/छात्रा इंटरमीडिएट वार्षिक प्रायोगिक परीक्षा, 2024 में कदापि सम्मिलित नहीं हो सकते हैं।



बिहार विद्यालय परीक्षा समिति, पटना
BIHAR SCHOOL EXAMINATION BOARD, PATNA
इंटरमीडिएट वार्षिक परीक्षा, 2024
INTERMEDIATE ANNUAL EXAMINATION, 2024
प्रायोगिक परीक्षा का प्रवेश पत्र
Admit Card For Practical Examination

संकाय: विज्ञान
FACULTY: SCIENCE

BSEB UNIQUE Id:- 2221110011479
कॉलेज/+2 स्कूल का नाम GAYA COLLEGE, GAYA
परीक्षार्थी का नाम AMIT KUMAR
माता का नाम HIRAMANTI DEVI
पिता का नाम AWADHESH YADAV
वैवाहिक स्थिति Unmarried
परीक्षार्थी का आधार नं० 381247914777 दिव्यांग कोटि NO
सूचीकरण संख्या/वर्ष R-210010170-22 परीक्षार्थी की कोटि REGULAR
रोल कोड 21001 रोल क्रमांक 24010930 लिंग MALE
परीक्षा केंद्र का नाम GAYA COLLEGE, GAYA



प्रायोगिक परीक्षा के विषय (निर्धारित परीक्षा कार्यक्रम सहित)

प्रायोगिक विषय	विषय कोड	विषय का नाम	परीक्षा की तारीख
वैकल्पिक विषय	117	PHYSICS	10/01/2024 to 20/01/2024
	118	CHEMISTRY	
अतिरिक्त विषय	119	Biology	

संज्ञा/उत्तर

महाविद्यालय / +2 विद्यालय प्रधान का हस्ताक्षर
एवं मुहर

परीक्षा नियंत्रक (उ०मा०)

परीक्षार्थी के लिए आवश्यक निर्देश


- BSEB Unique Id सत्र 2021 - 23 से सूचीकृत हुए परीक्षार्थियों को जारी किया गया है। सत्र 2021 - 23 के पूर्व सत्र के किसी परीक्षार्थी को BSEB Unique Id जारी नहीं किया गया है।
- प्रायोगिक परीक्षा दिनांक 10/01/2024 से 20/01/2024 तक संचालित होगी। केन्द्राधीक्षक दिनांक 10/01/2024 से 20/01/2024 तक की अवधि में परीक्षार्थियों की संख्या के अनुसार तिथि एवं पाली का निर्धारण करके प्रायोगिक परीक्षा केन्द्र पर आवंटित सभी परीक्षार्थियों के प्रायोगिक विषयों की परीक्षा आयोजित करेंगे।
- परीक्षार्थी अपने इस प्रवेश-पत्र में उल्लिखित प्रायोगिक परीक्षा केंद्र पर दिनांक 10-01-2024 को पूर्वाह्न 09:00 बजे अनिवार्य रूप से जाकर परीक्षा केन्द्र के परिसर की सूचना पट्ट से यह जानकारी प्राप्त कर लें कि उनके द्वारा चयनित विषय की प्रायोगिक परीक्षा किस तिथि एवं किस पाली में संचालित होगी, जिसमें उन्हें सम्मिलित होना अनिवार्य है।
- परीक्षार्थी के प्रत्येक प्रायोगिक विषय की परीक्षा के लिए 08 पृष्ठों की केवल एक ही उत्तरपुस्तिका मिलेगी। अतिरिक्त उत्तरपुस्तिका नहीं दी जाएगी। परीक्षार्थी उत्तरपुस्तिका लेते ही यह सुनिश्चित कर लें कि इसमें 8 पृष्ठ हैं एवं सही क्रम में हैं।
- उत्तरपुस्तिका प्राप्त होते ही परीक्षार्थी अपने प्रवेश-पत्र तथा उत्तरपुस्तिका पर मुद्रित विवरणों (Details) का मिलान कर यह अवश्य सुनिश्चित हो लें कि जो उत्तरपुस्तिका परीक्षक द्वारा उन्हें दी गई है, वह उन्हीं की है। भिन्न विवरणों की उत्तरपुस्तिका प्राप्त होने पर उसे तुरंत परीक्षक को वापस लौटा दिया जाए।
- उत्तरपुस्तिका प्राप्त होने पर परीक्षार्थी उनके आवरण पृष्ठ के पीछे अंकित "परीक्षार्थियों के लिए निर्देश" अवश्य पढ़ें एवं उसका अनुपालन करें।
- परीक्षार्थी अपनी उत्तरपुस्तिका के कवर पृष्ठ के ऊपरी बायें तथा दायें भागों में क्रमांक-(1) में अपने उत्तर देने का माध्यम अंकित करते हुए क्रमांक-(2) में अपना पूर्ण हस्ताक्षर अंकित करें। इसके अलावा अन्य मुद्रित विवरणों में किसी भी प्रकार से कोई छेड़-छाड़ नहीं करें।
- प्रायोगिक परीक्षा की उत्तरपुस्तिका के आवरण पृष्ठ के निचले बायें एवं दायें भागों को परीक्षार्थी द्वारा कदापि नहीं भरा जाएगा। अगर परीक्षार्थी इस भाग को भरते हैं, तो परीक्षार्थी का इस विषय में परीक्षाफल रद्द किया जा सकता है। ये दोनों भाग आंतरिक/बाह्य परीक्षकों को भरने के लिए दिया गया है।
- उत्तरपुस्तिका के पन्नों के दोनों पृष्ठों पर तथा प्रत्येक लाइन पर लिखें एवं पृष्ठों को नष्ट न करें।
- यदि रफ कार्य करने की आवश्यकता हो, तो परीक्षार्थी उत्तरपुस्तिका के अंतिम पृष्ठ पर रफ कार्य करके उसे काट दे/क्रॉस (x) कर दें।
- उत्तरपुस्तिका के आंतरिक पृष्ठों पर दाहिने हाशिए में लाइन खींचकर सादा स्थान छोड़ रखा गया है। शेष स्थान रूल्ड है। परीक्षार्थी दाहिने हाशिए के सादे स्थान में कुछ भी नहीं लिखेंगे, चूंकि यह भाग परीक्षक के उपयोग के लिए है।
- उत्तरपुस्तिका के पृष्ठों को मोड़ें- फाड़ें नहीं तथा बीच-बीच में व्यर्थ ही खाली न छोड़ें।
- प्रश्न-पत्र में दी हुई संख्या के अनुसार अपने उत्तरों की संख्या लिखें।
- व्हाइटनगर, ब्लेड तथा नाखून का इस्तेमाल करना सर्वथा वर्जित है, अन्यथा परीक्षाफल अमान्य कर दिया जाएगा।
- प्रश्नोत्तर के समाप्त होने पर अंतिम में नीचे एक क्षैतिज रेखा खींच दें।
- आंतरिक परीक्षक द्वारा उपलब्ध कराये गए उपस्थिति-पत्रक में परीक्षार्थी द्वारा यथा-स्तम्भ परीक्षा की तिथि अंकित करते हुए उत्तरपुस्तिका की क्रम संख्या लिखकर अपना हस्ताक्षर किया जाएगा। परीक्षार्थी की उपस्थित, अनुपस्थित एवं निष्कासन से संबंधित संगत गोले को नीले/काले पेन से परीक्षक द्वारा भरा जाएगा न कि परीक्षार्थी द्वारा।
- परीक्षार्थी अपनी उत्तरपुस्तिका को आन्तरिक परीक्षक के पास जमा किये बिना परीक्षा भवन न छोड़ें।
- परीक्षा केन्द्र में कैंलकुलेटर, मोबाइल फोन, डायर फोन, पेजर, ब्लूटूथ या इस प्रकार का कोई अन्य इलेक्ट्रॉनिक उपकरण ले जाना सख्त मना है।
- जाँच परीक्षा में गैर-उत्प्रेषित या जाँच परीक्षा में अनुपस्थित छात्र/छात्रा इंटरमीडिएट वार्षिक प्रायोगिक परीक्षा, 2024 में कदापि सम्मिलित नहीं हो सकते हैं।



बिहार विद्यालय परीक्षा समिति, पटना
BIHAR SCHOOL EXAMINATION BOARD, PATNA
इंटरमीडिएट वार्षिक परीक्षा, 2024
INTERMEDIATE ANNUAL EXAMINATION, 2024
प्रायोगिक परीक्षा का प्रवेश पत्र
Admit Card For Practical Examination

संकाय: विज्ञान
FACULTY: SCIENCE

BSEB UNIQUE Id:- 2221110011468
कॉलेज/+2 स्कूल का नाम GAYA COLLEGE, GAYA
परीक्षार्थी का नाम AMARJEET KUMAR
माता का नाम KAMLA DEVI
पिता का नाम RAMRATAN YADAV
वैवाहिक स्थिति Unmarried
परीक्षार्थी का आधार नं० 311281363095 दिव्यांग कोटि NO
सूचीकरण संख्या/वर्ष R-210010163-22 परीक्षार्थी की कोटि REGULAR
रोल कोड 21001 रोल क्रमांक 24010984 लिंग MALE
परीक्षा केंद्र का नाम GAYA COLLEGE, GAYA



प्रायोगिक परीक्षा के विषय (निर्धारित परीक्षा कार्यक्रम सहित)

प्रायोगिक विषय	विषय कोड	विषय का नाम	परीक्षा की तारीख
वैकल्पिक विषय	117	PHYSICS	10/01/2024 to 20/01/2024
	118	CHEMISTRY	
अतिरिक्त विषय	119	Biology	

संजीव कुमार

महाविद्यालय / +2 विद्यालय प्रधान का हस्ताक्षर
एवं मुहर

परीक्षा नियंत्रक (उ०मा०)

परीक्षार्थी के लिए आवश्यक निर्देश

- BSEB Unique Id सत्र 2021 - 23 से सूचीकृत हुए परीक्षार्थियों को जारी किया गया है। सत्र 2021 - 23 के पूर्व सत्र के किसी परीक्षार्थी को BSEB Unique Id जारी नहीं किया गया है।
- प्रायोगिक परीक्षा दिनांक 10/01/2024 से 20/01/2024 तक संचालित होगी। केन्द्राधीक्षक दिनांक 10/01/2024 से 20/01/2024 तक की अवधि में परीक्षार्थियों की संख्या के अनुसार तिथि एवं पाली का निर्धारण करके प्रायोगिक परीक्षा केन्द्र पर आवंटित सभी परीक्षार्थियों के प्रायोगिक विषयों की परीक्षा आयोजित करेंगे।
- परीक्षार्थी अपने इस प्रवेश-पत्र में उल्लिखित प्रायोगिक परीक्षा केंद्र पर दिनांक 10-01-2024 को पूर्वाह्न 09:00 बजे अनिवार्य रूप से जाकर परीक्षा केन्द्र के परिसर की सूचना पट्ट से यह जानकारी प्राप्त कर लें कि उनके द्वारा चयनित विषय की प्रायोगिक परीक्षा किस तिथि एवं किस पाली में संचालित होगी, जिसमें उन्हें सम्मिलित होना अनिवार्य है।
- परीक्षार्थी के प्रत्येक प्रायोगिक विषय की परीक्षा के लिए 08 पृष्ठों की केवल एक ही उत्तरपुस्तिका मिलेगी। अतिरिक्त उत्तरपुस्तिका नहीं दी जाएगी। परीक्षार्थी उत्तरपुस्तिका लेते ही यह सुनिश्चित कर लें कि इसमें 8 पृष्ठ हैं एवं सही क्रम में हैं।
- उत्तरपुस्तिका प्राप्त होते ही परीक्षार्थी अपने प्रवेश-पत्र तथा उत्तरपुस्तिका पर मुद्रित विवरणों (Details) का मिलान कर यह अवश्य सुनिश्चित हो लें कि जो उत्तरपुस्तिका परीक्षक द्वारा उन्हें दी गई है, वह उन्हीं की है। भिन्न विवरणों की उत्तरपुस्तिका प्राप्त होने पर उसे तुरंत परीक्षक को वापस लौटा दिया जाए।
- उत्तरपुस्तिका प्राप्त होने पर परीक्षार्थी उनके आवरण पृष्ठ के पीछे अंकित "परीक्षार्थियों के लिए निर्देश" अवश्य पढ़ें एवं उसका अनुपालन करें।
- परीक्षार्थी अपनी उत्तरपुस्तिका के कवर पृष्ठ के ऊपरी बायें तथा दायें भागों में क्रमांक-(1) में अपने उत्तर देने का माध्यम अंकित करते हुए क्रमांक-(2) में अपना पूर्ण हस्ताक्षर अंकित करें। इसके अलावा अन्य मुद्रित विवरणों में किसी भी प्रकार से कोई छेड़-छाड़ नहीं करें।
- प्रायोगिक परीक्षा की उत्तरपुस्तिका के आवरण पृष्ठ के निचले बायें एवं दायें भागों को परीक्षार्थी द्वारा कदापि नहीं भरा जाएगा। अगर परीक्षार्थी इस भाग को भरते हैं, तो परीक्षार्थी का इस विषय में परीक्षाफल रद्द किया जा सकता है। ये दोनों भाग आंतरिक/बाह्य परीक्षकों को भरने के लिए दिया गया है।
- उत्तरपुस्तिका के पन्नों के दोनों पृष्ठों पर तथा प्रत्येक लाइन पर लिखें एवं पृष्ठों को नष्ट न करें।
- यदि रफ कार्य करने की आवश्यकता हो, तो परीक्षार्थी उत्तरपुस्तिका के अंतिम पृष्ठ पर रफ कार्य करके उसे काट दे/क्रॉस (x) कर दें।
- उत्तरपुस्तिका के आंतरिक पृष्ठों पर दाहिने हाशिए में लाइन खींचकर सादा स्थान छोड़ रखा गया है। शेष स्थान रूल्ड है। परीक्षार्थी दाहिने हाशिए के सादे स्थान में कुछ भी नहीं लिखेंगे, चूंकि यह भाग परीक्षक के उपयोग के लिए है।
- उत्तरपुस्तिका के पृष्ठों को मोड़ें- फाड़ें नहीं तथा बीच-बीच में व्यर्थ ही खाली न छोड़ें।
- प्रश्न-पत्र में दी हुई संख्या के अनुसार अपने उत्तरों की संख्या लिखें।
- व्हाइटनगर, ब्लेड तथा नाखून का इस्तेमाल करना सर्वथा वर्जित है, अन्यथा परीक्षाफल अमान्य कर दिया जाएगा।
- प्रश्नोत्तर के समाप्त होने पर अंतिम में नीचे एक क्षैतिज रेखा खींच दें।
- आंतरिक परीक्षक द्वारा उपलब्ध कराये गए उपस्थिति-पत्रक में परीक्षार्थी द्वारा यथा-स्तम्भ परीक्षा की तिथि अंकित करते हुए उत्तरपुस्तिका की क्रम संख्या लिखकर अपना हस्ताक्षर किया जाएगा। परीक्षार्थी की उपस्थित, अनुपस्थित एवं निष्कासन से संबंधित संगत गोले को नीले/काले पेन से परीक्षक द्वारा भरा जाएगा न कि परीक्षार्थी द्वारा।
- परीक्षार्थी अपनी उत्तरपुस्तिका को आन्तरिक परीक्षक के पास जमा किये बिना परीक्षा भवन न छोड़ें।
- परीक्षा केन्द्र में कैंलकुलेटर, मोबाइल फोन, डायर फोन, पेजर, ब्लूटूथ या इस प्रकार का कोई अन्य इलेक्ट्रॉनिक उपकरण ले जाना सख्त मना है।
- जाँच परीक्षा में गैर-उत्प्रेषित या जाँच परीक्षा में अनुपस्थित छात्र/छात्रा इंटरमीडिएट वार्षिक प्रायोगिक परीक्षा, 2024 में कदापि सम्मिलित नहीं हो सकते हैं।



बिहार विद्यालय परीक्षा समिति, पटना
BIHAR SCHOOL EXAMINATION BOARD, PATNA
इंटरमीडिएट वार्षिक परीक्षा, 2024
INTERMEDIATE ANNUAL EXAMINATION, 2024
प्रायोगिक परीक्षा का प्रवेश पत्र
Admit Card For Practical Examination

संकाय: विज्ञान
FACULTY: SCIENCE

BSEB UNIQUE Id:- 2221110011487
कॉलेज/+2 स्कूल का नाम GAYA COLLEGE, GAYA
परीक्षार्थी का नाम AMIT KUMAR
माता का नाम MUNNI DEVI
पिता का नाम MAHESH KUMAR
वैवाहिक स्थिति Unmarried
परीक्षार्थी का आधार नं० 913692188425 दिव्यांग कोटि NO
सूचीकरण संख्या/वर्ष R-210010176-22 परीक्षार्थी की कोटि REGULAR
रोल कोड 21001 रोल क्रमांक 24011301 लिंग MALE
परीक्षा केंद्र का नाम GAYA COLLEGE, GAYA



प्रायोगिक परीक्षा के विषय (निर्धारित परीक्षा कार्यक्रम सहित)

प्रायोगिक विषय	विषय कोड	विषय का नाम	परीक्षा की तारीख
वैकल्पिक विषय	117	PHYSICS	10/01/2024 to 20/01/2024
	118	CHEMISTRY	
	119	BIOLOGY	
अतिरिक्त विषय			

संज्ञा (उपनाम)

महाविद्यालय / +2 विद्यालय प्रधान का हस्ताक्षर
एवं मुहर

परीक्षा नियंत्रक (उ०मा०)

परीक्षार्थी के लिए आवश्यक निर्देश

- BSEB Unique Id सत्र 2021 - 23 से सूचीकृत हुए परीक्षार्थियों को जारी किया गया है। सत्र 2021 - 23 के पूर्व सत्र के किसी परीक्षार्थी को BSEB Unique Id जारी नहीं किया गया है।
- प्रायोगिक परीक्षा दिनांक 10/01/2024 से 20/01/2024 तक संचालित होगी। केन्द्राधीक्षक दिनांक 10/01/2024 से 20/01/2024 तक की अवधि में परीक्षार्थियों की संख्या के अनुसार तिथि एवं पाली का निर्धारण करके प्रायोगिक परीक्षा केन्द्र पर आवंटित सभी परीक्षार्थियों के प्रायोगिक विषयों की परीक्षा आयोजित करेंगे।
- परीक्षार्थी अपने इस प्रवेश-पत्र में उल्लिखित प्रायोगिक परीक्षा केंद्र पर दिनांक 10-01-2024 को पूर्वाह्न 09:00 बजे अनिवार्य रूप से जाकर परीक्षा केन्द्र के परिसर की सूचना पट्ट से यह जानकारी प्राप्त कर लें कि उनके द्वारा चयनित विषय की प्रायोगिक परीक्षा किस तिथि एवं किस पाली में संचालित होगी, जिसमें उन्हें सम्मिलित होना अनिवार्य है।
- परीक्षार्थी के प्रत्येक प्रायोगिक विषय की परीक्षा के लिए 08 पृष्ठों की केवल एक ही उत्तरपुस्तिका मिलेगी। अतिरिक्त उत्तरपुस्तिका नहीं दी जाएगी। परीक्षार्थी उत्तरपुस्तिका लेते ही यह सुनिश्चित कर लें कि इसमें 8 पृष्ठ हैं एवं सही क्रम में हैं।
- उत्तरपुस्तिका प्राप्त होते ही परीक्षार्थी अपने प्रवेश-पत्र तथा उत्तरपुस्तिका पर मुद्रित विवरणों (Details) का मिलान कर यह अवश्य सुनिश्चित हो लें कि जो उत्तरपुस्तिका परीक्षक द्वारा उन्हें दी गई है, वह उन्हीं की है। भिन्न विवरणों की उत्तरपुस्तिका प्राप्त होने पर उसे तुरंत परीक्षक को वापस लौटा दिया जाए।
- उत्तरपुस्तिका प्राप्त होने पर परीक्षार्थी उनके आवरण पृष्ठ के पीछे अंकित "परीक्षार्थियों के लिए निर्देश" अवश्य पढ़ें एवं उसका अनुपालन करें।
- परीक्षार्थी अपनी उत्तरपुस्तिका के कवर पृष्ठ के ऊपरी बायें तथा दायें भागों में क्रमांक-(1) में अपने उत्तर देने का माध्यम अंकित करते हुए क्रमांक-(2) में अपना पूर्ण हस्ताक्षर अंकित करें। इसके अलावा अन्य मुद्रित विवरणों में किसी भी प्रकार से कोई छेड़-छाड़ नहीं करें।
- प्रायोगिक परीक्षा की उत्तरपुस्तिका के आवरण पृष्ठ के निचले बायें एवं दायें भागों को परीक्षार्थी द्वारा कदापि नहीं भरा जाएगा। अगर परीक्षार्थी इस भाग को भरते हैं, तो परीक्षार्थी का इस विषय में परीक्षाफल रद्द किया जा सकता है। ये दोनों भाग आंतरिक/बाह्य परीक्षकों को भरने के लिए दिया गया है।
- उत्तरपुस्तिका के पन्नों के दोनों पृष्ठों पर तथा प्रत्येक लाइन पर लिखें एवं पृष्ठों को नष्ट न करें।
- यदि रफ कार्य करने की आवश्यकता हो, तो परीक्षार्थी उत्तरपुस्तिका के अंतिम पृष्ठ पर रफ कार्य करके उसे काट दे/क्रॉस (x) कर दें।
- उत्तरपुस्तिका के आंतरिक पृष्ठों पर दाहिने हाशिए में लाइन खींचकर सादा स्थान छोड़ रखा गया है। शेष स्थान रूल्ड है। परीक्षार्थी दाहिने हाशिए के सादे स्थान में कुछ भी नहीं लिखेंगे, चूंकि यह भाग परीक्षक के उपयोग के लिए है।
- उत्तरपुस्तिका के पृष्ठों को मोड़ें- फाड़ें नहीं तथा बीच-बीच में व्यर्थ ही खाली न छोड़ें।
- प्रश्न-पत्र में दी हुई संख्या के अनुसार अपने उत्तरों की संख्या लिखें।
- व्हाइटनगर, ब्लेड तथा नाखून का इस्तेमाल करना सर्वथा वर्जित है, अन्यथा परीक्षाफल अमान्य कर दिया जाएगा।
- प्रश्नोत्तर के समाप्त होने पर अंतिम में नीचे एक क्षैतिज रेखा खींच दें।
- आंतरिक परीक्षक द्वारा उपलब्ध कराये गए उपस्थिति-पत्रक में परीक्षार्थी द्वारा यथा-स्तम्भ परीक्षा की तिथि अंकित करते हुए उत्तरपुस्तिका की क्रम संख्या लिखकर अपना हस्ताक्षर किया जाएगा। परीक्षार्थी की उपस्थित, अनुपस्थित एवं निष्कासन से संबंधित संगत गोले को नीले/काले पेन से परीक्षक द्वारा भरा जाएगा न कि परीक्षार्थी द्वारा।
- परीक्षार्थी अपनी उत्तरपुस्तिका को आन्तरिक परीक्षक के पास जमा किये बिना परीक्षा भवन न छोड़ें।
- परीक्षा केन्द्र में कैंलकुलेटर, मोबाइल फोन, डियर फोन, पेजर, ब्लूटूथ या इस प्रकार का कोई अन्य इलेक्ट्रॉनिक उपकरण ले जाना सख्त मना है।
- जाँच परीक्षा में गैर-उत्प्रेषित या जाँच परीक्षा में अनुपस्थित छात्र/छात्रा इंटरमीडिएट वार्षिक प्रायोगिक परीक्षा, 2024 में कदापि सम्मिलित नहीं हो सकते हैं।



बिहार विद्यालय परीक्षा समिति, पटना
BIHAR SCHOOL EXAMINATION BOARD, PATNA
इंटरमीडिएट वार्षिक परीक्षा, 2024
INTERMEDIATE ANNUAL EXAMINATION, 2024
प्रायोगिक परीक्षा का प्रवेश पत्र
Admit Card For Practical Examination

संकाय: विज्ञान
FACULTY: SCIENCE

BSEB UNIQUE Id:- 2221110011485
कॉलेज/+2 स्कूल का नाम GAYA COLLEGE, GAYA
परीक्षार्थी का नाम AMIT KUMAR
माता का नाम SHARDA KUMARI
पिता का नाम KUVAR VIJAY BHAGAT
वैवाहिक स्थिति Unmarried
परीक्षार्थी का आधार नं० 485897737490 दिव्यांग कोटि NO
सूचीकरण संख्या/वर्ष R-210010174-22 परीक्षार्थी की कोटि REGULAR
रोल कोड 21001 रोल क्रमांक 24011849 लिंग MALE
परीक्षा केंद्र का नाम GAYA COLLEGE, GAYA



प्रायोगिक परीक्षा के विषय (निर्धारित परीक्षा कार्यक्रम सहित)

प्रायोगिक विषय	विषय कोड	विषय का नाम	परीक्षा की तारीख
वैकल्पिक विषय	117	PHYSICS	10/01/2024 to 20/01/2024
	118	CHEMISTRY	
	119	BIOLOGY	
अतिरिक्त विषय			

संज्ञा (उपनाम)

महाविद्यालय / +2 विद्यालय प्रधान का हस्ताक्षर
एवं मुहर

परीक्षा नियंत्रक (उ०मा०)

परीक्षार्थी के लिए आवश्यक निर्देश

- BSEB Unique Id सत्र 2021 - 23 से सूचीकृत हुए परीक्षार्थियों को जारी किया गया है। सत्र 2021 - 23 के पूर्व सत्र के किसी परीक्षार्थी को BSEB Unique Id जारी नहीं किया गया है।
- प्रायोगिक परीक्षा दिनांक 10/01/2024 से 20/01/2024 तक संचालित होगी। केन्द्राधीक्षक दिनांक 10/01/2024 से 20/01/2024 तक की अवधि में परीक्षार्थियों की संख्या के अनुसार तिथि एवं पाली का निर्धारण करके प्रायोगिक परीक्षा केन्द्र पर आवंटित सभी परीक्षार्थियों के प्रायोगिक विषयों की परीक्षा आयोजित करेंगे।
- परीक्षार्थी अपने इस प्रवेश-पत्र में उल्लिखित प्रायोगिक परीक्षा केंद्र पर दिनांक 10-01-2024 को पूर्वाह्न 09:00 बजे अनिवार्य रूप से जाकर परीक्षा केन्द्र के परिसर की सूचना पट्ट से यह जानकारी प्राप्त कर लें कि उनके द्वारा चयनित विषय की प्रायोगिक परीक्षा किस तिथि एवं किस पाली में संचालित होगी, जिसमें उन्हें सम्मिलित होना अनिवार्य है।
- परीक्षार्थी के प्रत्येक प्रायोगिक विषय की परीक्षा के लिए 08 पृष्ठों की केवल एक ही उत्तरपुस्तिका मिलेगी। अतिरिक्त उत्तरपुस्तिका नहीं दी जाएगी। परीक्षार्थी उत्तरपुस्तिका लेते ही यह सुनिश्चित कर लें कि इसमें 8 पृष्ठ हैं एवं सही क्रम में हैं।
- उत्तरपुस्तिका प्राप्त होते ही परीक्षार्थी अपने प्रवेश-पत्र तथा उत्तरपुस्तिका पर मुद्रित विवरणों (Details) का मिलान कर यह अवश्य सुनिश्चित हो लें कि जो उत्तरपुस्तिका परीक्षक द्वारा उन्हें दी गई है, वह उन्हीं की है। भिन्न विवरणों की उत्तरपुस्तिका प्राप्त होने पर उसे तुरंत परीक्षक को वापस लौटा दिया जाए।
- उत्तरपुस्तिका प्राप्त होने पर परीक्षार्थी उनके आवरण पृष्ठ के पीछे अंकित "परीक्षार्थियों के लिए निर्देश" अवश्य पढ़ें एवं उसका अनुपालन करें।
- परीक्षार्थी अपनी उत्तरपुस्तिका के कवर पृष्ठ के ऊपरी बायें तथा दायें भागों में क्रमांक-(1) में अपने उत्तर देने का माध्यम अंकित करते हुए क्रमांक-(2) में अपना पूर्ण हस्ताक्षर अंकित करें। इसके अलावा अन्य मुद्रित विवरणों में किसी भी प्रकार से कोई छेड़-छाड़ नहीं करें।
- प्रायोगिक परीक्षा की उत्तरपुस्तिका के आवरण पृष्ठ के निचले बायें एवं दायें भागों को परीक्षार्थी द्वारा कदापि नहीं भरा जाएगा। अगर परीक्षार्थी इस भाग को भरते हैं, तो परीक्षार्थी का इस विषय में परीक्षाफल रद्द किया जा सकता है। ये दोनों भाग आंतरिक/बाह्य परीक्षकों को भरने के लिए दिया गया है।
- उत्तरपुस्तिका के पन्नों के दोनों पृष्ठों पर तथा प्रत्येक लाइन पर लिखें एवं पृष्ठों को नष्ट न करें।
- यदि रफ कार्य करने की आवश्यकता हो, तो परीक्षार्थी उत्तरपुस्तिका के अंतिम पृष्ठ पर रफ कार्य करके उसे काट दे/क्रॉस (x) कर दें।
- उत्तरपुस्तिका के आंतरिक पृष्ठों पर दाहिने हाशिए में लाइन खींचकर सादा स्थान छोड़ रखा गया है। शेष स्थान रूल्ड है। परीक्षार्थी दाहिने हाशिए के सादे स्थान में कुछ भी नहीं लिखेंगे, चूंकि यह भाग परीक्षक के उपयोग के लिए है।
- उत्तरपुस्तिका के पृष्ठों को मोड़ें- फाड़ें नहीं तथा बीच-बीच में व्यर्थ ही खाली न छोड़ें।
- प्रश्न-पत्र में दी हुई संख्या के अनुसार अपने उत्तरों की संख्या लिखें।
- व्हाइटनगर, ब्लेड तथा नाखून का इस्तेमाल करना सर्वथा वर्जित है, अन्यथा परीक्षाफल अमान्य कर दिया जाएगा।
- प्रश्नोत्तर के समाप्त होने पर अंतिम में नीचे एक क्षैतिज रेखा खींच दें।
- आंतरिक परीक्षक द्वारा उपलब्ध कराये गए उपस्थिति-पत्रक में परीक्षार्थी द्वारा यथा-स्तम्भ परीक्षा की तिथि अंकित करते हुए उत्तरपुस्तिका की क्रम संख्या लिखकर अपना हस्ताक्षर किया जाएगा। परीक्षार्थी की उपस्थित, अनुपस्थित एवं निष्कासन से संबंधित संगत गोले को नीले/काले पेन से परीक्षक द्वारा भरा जाएगा न कि परीक्षार्थी द्वारा।
- परीक्षार्थी अपनी उत्तरपुस्तिका को आन्तरिक परीक्षक के पास जमा किये बिना परीक्षा भवन न छोड़ें।
- परीक्षा केन्द्र में कैंलकुलेटर, मोबाइल फोन, डियर फोन, पेजर, ब्लूटूथ या इस प्रकार का कोई अन्य इलेक्ट्रॉनिक उपकरण ले जाना सख्त मना है।
- जाँच परीक्षा में गैर-उत्प्रेषित या जाँच परीक्षा में अनुपस्थित छात्र/छात्रा इंटरमीडिएट वार्षिक प्रायोगिक परीक्षा, 2024 में कदापि सम्मिलित नहीं हो सकते हैं।



बिहार विद्यालय परीक्षा समिति, पटना
BIHAR SCHOOL EXAMINATION BOARD, PATNA
इंटरमीडिएट वार्षिक परीक्षा, 2024
INTERMEDIATE ANNUAL EXAMINATION, 2024
प्रायोगिक परीक्षा का प्रवेश पत्र
Admit Card For Practical Examination

संकाय: विज्ञान
FACULTY: SCIENCE

BSEB UNIQUE Id:- 2221110011464
कॉलेज/+2 स्कूल का नाम GAYA COLLEGE, GAYA
परीक्षार्थी का नाम AMARDEEP KUMAR
माता का नाम KANTI KUMARI
पिता का नाम RAJIV RANJAN KUMAR
वैवाहिक स्थिति Unmarried
परीक्षार्थी का आधार नं० 631532429722 दिव्यांग कोटि NO
सूचीकरण संख्या/वर्ष R-210010160-22 परीक्षार्थी की कोटि REGULAR
रोल कोड 21001 रोल क्रमांक 24011015 लिंग MALE
परीक्षा केंद्र का नाम GAYA COLLEGE, GAYA



प्रायोगिक परीक्षा के विषय (निर्धारित परीक्षा कार्यक्रम सहित)

प्रायोगिक विषय	विषय कोड	विषय का नाम	परीक्षा की तारीख
वैकल्पिक विषय	117	PHYSICS	10/01/2024 to 20/01/2024
	118	CHEMISTRY	
	119	BIOLOGY	
अतिरिक्त विषय			

संज्ञा (उपनाम)

महाविद्यालय / +2 विद्यालय प्रधान का हस्ताक्षर
एवं मुहर

परीक्षा नियंत्रक (उ०मा०)

परीक्षार्थी के लिए आवश्यक निर्देश

- BSEB Unique Id सत्र 2021 - 23 से सूचीकृत हुए परीक्षार्थियों को जारी किया गया है। सत्र 2021 - 23 के पूर्व सत्र के किसी परीक्षार्थी को BSEB Unique Id जारी नहीं किया गया है।
- प्रायोगिक परीक्षा दिनांक 10/01/2024 से 20/01/2024 तक संचालित होगी। केन्द्राधीक्षक दिनांक 10/01/2024 से 20/01/2024 तक की अवधि में परीक्षार्थियों की संख्या के अनुसार तिथि एवं पाली का निर्धारण करके प्रायोगिक परीक्षा केन्द्र पर आवंटित सभी परीक्षार्थियों के प्रायोगिक विषयों की परीक्षा आयोजित करेंगे।
- परीक्षार्थी अपने इस प्रवेश-पत्र में उल्लिखित प्रायोगिक परीक्षा केंद्र पर दिनांक 10-01-2024 को पूर्वाह्न 09:00 बजे अनिवार्य रूप से जाकर परीक्षा केन्द्र के परिसर की सूचना पट्ट से यह जानकारी प्राप्त कर लें कि उनके द्वारा चयनित विषय की प्रायोगिक परीक्षा किस तिथि एवं किस पाली में संचालित होगी, जिसमें उन्हें सम्मिलित होना अनिवार्य है।
- परीक्षार्थी के प्रत्येक प्रायोगिक विषय की परीक्षा के लिए 08 पृष्ठों की केवल एक ही उत्तरपुस्तिका मिलेगी। अतिरिक्त उत्तरपुस्तिका नहीं दी जाएगी। परीक्षार्थी उत्तरपुस्तिका लेते ही यह सुनिश्चित कर लें कि इसमें 8 पृष्ठ हैं एवं सही क्रम में हैं।
- उत्तरपुस्तिका प्राप्त होते ही परीक्षार्थी अपने प्रवेश-पत्र तथा उत्तरपुस्तिका पर मुद्रित विवरणों (Details) का मिलान कर यह अवश्य सुनिश्चित हो लें कि जो उत्तरपुस्तिका परीक्षक द्वारा उन्हें दी गई है, वह उन्हीं की है। भिन्न विवरणों की उत्तरपुस्तिका प्राप्त होने पर उसे तुरंत परीक्षक को वापस लौटा दिया जाए।
- उत्तरपुस्तिका प्राप्त होने पर परीक्षार्थी उनके आवरण पृष्ठ के पीछे अंकित "परीक्षार्थियों के लिए निर्देश" अवश्य पढ़ें एवं उसका अनुपालन करें।
- परीक्षार्थी अपनी उत्तरपुस्तिका के कवर पृष्ठ के ऊपरी बायें तथा दायें भागों में क्रमांक-(1) में अपने उत्तर देने का माध्यम अंकित करते हुए क्रमांक-(2) में अपना पूर्ण हस्ताक्षर अंकित करें। इसके अलावा अन्य मुद्रित विवरणों में किसी भी प्रकार से कोई छेड़-छाड़ नहीं करें।
- प्रायोगिक परीक्षा की उत्तरपुस्तिका के आवरण पृष्ठ के निचले बायें एवं दायें भागों को परीक्षार्थी द्वारा कदापि नहीं भरा जाएगा। अगर परीक्षार्थी इस भाग को भरते हैं, तो परीक्षार्थी का इस विषय में परीक्षाफल रद्द किया जा सकता है। ये दोनों भाग आंतरिक/बाह्य परीक्षकों को भरने के लिए दिया गया है।
- उत्तरपुस्तिका के पन्नों के दोनों पृष्ठों पर तथा प्रत्येक लाइन पर लिखें एवं पृष्ठों को नष्ट न करें।
- यदि रफ कार्य करने की आवश्यकता हो, तो परीक्षार्थी उत्तरपुस्तिका के अंतिम पृष्ठ पर रफ कार्य करके उसे काट दे/क्रॉस (x) कर दें।
- उत्तरपुस्तिका के आंतरिक पृष्ठों पर दाहिने हाशिए में लाइन खींचकर सादा स्थान छोड़ रखा गया है। शेष स्थान रूल्ड है। परीक्षार्थी दाहिने हाशिए के सादे स्थान में कुछ भी नहीं लिखेंगे, चूंकि यह भाग परीक्षक के उपयोग के लिए है।
- उत्तरपुस्तिका के पृष्ठों को मोड़ें- फाड़ें नहीं तथा बीच-बीच में व्यर्थ ही खाली न छोड़ें।
- प्रश्न-पत्र में दी हुई संख्या के अनुसार अपने उत्तरों की संख्या लिखें।
- व्हाइटनगर, ब्लेड तथा नाखून का इस्तेमाल करना सर्वथा वर्जित है, अन्यथा परीक्षाफल अमान्य कर दिया जाएगा।
- प्रश्नोत्तर के समाप्त होने पर अंतिम में नीचे एक क्षैतिज रेखा खींच दें।
- आंतरिक परीक्षक द्वारा उपलब्ध कराये गए उपस्थिति-पत्रक में परीक्षार्थी द्वारा यथा-स्तम्भ परीक्षा की तिथि अंकित करते हुए उत्तरपुस्तिका की क्रम संख्या लिखकर अपना हस्ताक्षर किया जाएगा। परीक्षार्थी की उपस्थित, अनुपस्थित एवं निष्कासन से संबंधित संगत गोले को नीले/काले पेन से परीक्षक द्वारा भरा जाएगा न कि परीक्षार्थी द्वारा।
- परीक्षार्थी अपनी उत्तरपुस्तिका को आन्तरिक परीक्षक के पास जमा किये बिना परीक्षा भवन न छोड़ें।
- परीक्षा केन्द्र में कैंलकुलेटर, मोबाइल फोन, डियर फोन, पेजर, ब्लूटूथ या इस प्रकार का कोई अन्य इलेक्ट्रॉनिक उपकरण ले जाना सख्त मना है।
- जाँच परीक्षा में गैर-उत्प्रेषित या जाँच परीक्षा में अनुपस्थित छात्र/छात्रा इंटरमीडिएट वार्षिक प्रायोगिक परीक्षा, 2024 में कदापि सम्मिलित नहीं हो सकते हैं।



बिहार विद्यालय परीक्षा समिति, पटना
BIHAR SCHOOL EXAMINATION BOARD, PATNA
इंटरमीडिएट वार्षिक परीक्षा, 2024
INTERMEDIATE ANNUAL EXAMINATION, 2024
प्रायोगिक परीक्षा का प्रवेश पत्र
Admit Card For Practical Examination

संकाय: विज्ञान
FACULTY: SCIENCE

BSEB UNIQUE Id:- 2222110010042
कॉलेज/+2 स्कूल का नाम GAYA COLLEGE, GAYA
परीक्षार्थी का नाम AMISHA KUMARI
माता का नाम LALITA DEVI
पिता का नाम BALESHWAR PRASAD
वैवाहिक स्थिति Unmarried
परीक्षार्थी का आधार नं० 634526183014 दिव्यांग कोटि NO
सूचीकरण संख्या/वर्ष R-210010165-22 परीक्षार्थी की कोटि REGULAR
रोल कोड 21001 रोल क्रमांक 24010176 लिंग FEMALE
परीक्षा केंद्र का नाम GAYA COLLEGE, GAYA



Amisha Kumari

प्रायोगिक परीक्षा के विषय (निर्धारित परीक्षा कार्यक्रम सहित)

प्रायोगिक विषय	विषय कोड	विषय का नाम	परीक्षा की तारीख
वैकल्पिक विषय	117	PHYSICS	10/01/2024 to 20/01/2024
	118	CHEMISTRY	
अतिरिक्त विषय			

संज्ञा (उपनाम)

महाविद्यालय / +2 विद्यालय प्रधान का हस्ताक्षर
एवं मुहर

परीक्षा नियंत्रक (उ०मा०)

परीक्षार्थी के लिए आवश्यक निर्देश

- BSEB Unique Id सत्र 2021 - 23 से सूचीकृत हुए परीक्षार्थियों को जारी किया गया है। सत्र 2021 - 23 के पूर्व सत्र के किसी परीक्षार्थी को BSEB Unique Id जारी नहीं किया गया है।
- प्रायोगिक परीक्षा दिनांक 10/01/2024 से 20/01/2024 तक संचालित होगी। केन्द्राधीक्षक दिनांक 10/01/2024 से 20/01/2024 तक की अवधि में परीक्षार्थियों की संख्या के अनुसार तिथि एवं पाली का निर्धारण करके प्रायोगिक परीक्षा केन्द्र पर आवंटित सभी परीक्षार्थियों के प्रायोगिक विषयों की परीक्षा आयोजित करेंगे।
- परीक्षार्थी अपने इस प्रवेश-पत्र में उल्लिखित प्रायोगिक परीक्षा केंद्र पर दिनांक 10-01-2024 को पूर्वाह्न 09:00 बजे अनिवार्य रूप से जाकर परीक्षा केन्द्र के परिसर की सूचना पट्ट से यह जानकारी प्राप्त कर लें कि उनके द्वारा चयनित विषय की प्रायोगिक परीक्षा किस तिथि एवं किस पाली में संचालित होगी, जिसमें उन्हें सम्मिलित होना अनिवार्य है।
- परीक्षार्थी के प्रत्येक प्रायोगिक विषय की परीक्षा के लिए 08 पृष्ठों की केवल एक ही उत्तरपुस्तिका मिलेगी। अतिरिक्त उत्तरपुस्तिका नहीं दी जाएगी। परीक्षार्थी उत्तरपुस्तिका लेते ही यह सुनिश्चित कर लें कि इसमें 8 पृष्ठ हैं एवं सही क्रम में है।
- उत्तरपुस्तिका प्राप्त होते ही परीक्षार्थी अपने प्रवेश-पत्र तथा उत्तरपुस्तिका पर मुद्रित विवरणों (Details) का मिलान कर यह अवश्य सुनिश्चित हो लें कि जो उत्तरपुस्तिका परीक्षक द्वारा उन्हें दी गई है, वह उन्हीं की है। भिन्न विवरणों की उत्तरपुस्तिका प्राप्त होने पर उसे तुरंत परीक्षक को वापस लौटा दिया जाए।
- उत्तरपुस्तिका प्राप्त होने पर परीक्षार्थी उनके आवरण पृष्ठ के पीछे अंकित "परीक्षार्थियों के लिए निर्देश" अवश्य पढ़ें एवं उसका अनुपालन करें।
- परीक्षार्थी अपनी उत्तरपुस्तिका के कवर पृष्ठ के ऊपरी बायें तथा दायें भागों में क्रमांक-(1) में अपने उत्तर देने का माध्यम अंकित करते हुए क्रमांक-(2) में अपना पूर्ण हस्ताक्षर अंकित करें। इसके अलावा अन्य मुद्रित विवरणों में किसी भी प्रकार से कोई छेड़-छाड़ नहीं करें।
- प्रायोगिक परीक्षा की उत्तरपुस्तिका के आवरण पृष्ठ के निचले बायें एवं दायें भागों को परीक्षार्थी द्वारा कदापि नहीं भरा जाएगा। अगर परीक्षार्थी इस भाग को भरते हैं, तो परीक्षार्थी का इस विषय में परीक्षाफल रद्द किया जा सकता है। ये दोनों भाग आंतरिक/बाह्य परीक्षकों को भरने के लिए दिया गया है।
- उत्तरपुस्तिका के पन्नों के दोनों पृष्ठों पर तथा प्रत्येक लाइन पर लिखें एवं पृष्ठों को नष्ट न करें।
- यदि रफ कार्य करने की आवश्यकता हो, तो परीक्षार्थी उत्तरपुस्तिका के अंतिम पृष्ठ पर रफ कार्य करके उसे काट दे/क्रॉस (x) कर दें।
- उत्तरपुस्तिका के आंतरिक पृष्ठों पर दाहिने हाशिए में लाइन खींचकर सादा स्थान छोड़ रखा गया है। शेष स्थान रूल्ड है। परीक्षार्थी दाहिने हाशिए के सादे स्थान में कुछ भी नहीं लिखेंगे, चूंकि यह भाग परीक्षक के उपयोग के लिए है।
- उत्तरपुस्तिका के पृष्ठों को मोड़ें- फाड़ें नहीं तथा बीच-बीच में व्यर्थ ही खाली न छोड़ें।
- प्रश्न-पत्र में दी हुई संख्या के अनुसार अपने उत्तरों की संख्या लिखें।
- व्हाइटनगर, ब्लेड तथा नाखून का इस्तेमाल करना सर्वथा वर्जित है, अन्यथा परीक्षाफल अमान्य कर दिया जाएगा।
- प्रश्नोत्तर के समाप्त होने पर अंतिम में नीचे एक क्षैतिज रेखा खींच दें।
- आंतरिक परीक्षक द्वारा उपलब्ध कराये गए उपस्थिति-पत्रक में परीक्षार्थी द्वारा यथा-स्तम्भ परीक्षा की तिथि अंकित करते हुए उत्तरपुस्तिका की क्रम संख्या लिखकर अपना हस्ताक्षर किया जाएगा। परीक्षार्थी की उपस्थित, अनुपस्थित एवं निष्कासन से संबंधित संगत गोले को नीले/काले पेन से परीक्षक द्वारा भरा जाएगा न कि परीक्षार्थी द्वारा।
- परीक्षार्थी अपनी उत्तरपुस्तिका को आन्तरिक परीक्षक के पास जमा किये बिना परीक्षा भवन न छोड़ें।
- परीक्षा केन्द्र में कैंलकुलेटर, मोबाइल फोन, डायर फोन, पेजर, ब्लूटूथ या इस प्रकार का कोई अन्य इलेक्ट्रॉनिक उपकरण ले जाना सख्त मना है।
- जाँच परीक्षा में गैर-उत्प्रेषित या जाँच परीक्षा में अनुपस्थित छात्र/छात्रा इंटरमीडिएट वार्षिक प्रायोगिक परीक्षा, 2024 में कदापि सम्मिलित नहीं हो सकते हैं।



बिहार विद्यालय परीक्षा समिति, पटना
BIHAR SCHOOL EXAMINATION BOARD, PATNA
इंटरमीडिएट वार्षिक परीक्षा, 2024
INTERMEDIATE ANNUAL EXAMINATION, 2024
प्रायोगिक परीक्षा का प्रवेश पत्र
Admit Card For Practical Examination

संकाय: विज्ञान
FACULTY: SCIENCE

BSEB UNIQUE Id:- 2221110011481
कॉलेज/+2 स्कूल का नाम GAYA COLLEGE, GAYA
परीक्षार्थी का नाम AMIT KUMAR
माता का नाम SHANTI DEVI
पिता का नाम DOMAN YADAV
वैवाहिक स्थिति Unmarried
परीक्षार्थी का आधार नं० 656873946568 दिव्यांग कोटि YES
सूचीकरण संख्या/वर्ष R-210010171-22 परीक्षार्थी की कोटि REGULAR
रोल कोड 21001 रोल क्रमांक 24011834 लिंग MALE
परीक्षा केंद्र का नाम GAYA COLLEGE, GAYA



प्रायोगिक परीक्षा के विषय (निर्धारित परीक्षा कार्यक्रम सहित)

प्रायोगिक विषय	विषय कोड	विषय का नाम	परीक्षा की तारीख
वैकल्पिक विषय	117	PHYSICS	10/01/2024 to 20/01/2024
	118	CHEMISTRY	
अतिरिक्त विषय			

संज्ञा (उपनाम)

महाविद्यालय / +2 विद्यालय प्रधान का हस्ताक्षर
एवं मुहर

परीक्षा नियंत्रक (उ०मा०)

परीक्षार्थी के लिए आवश्यक निर्देश

- BSEB Unique Id सत्र 2021 - 23 से सूचीकृत हुए परीक्षार्थियों को जारी किया गया है। सत्र 2021 - 23 के पूर्व सत्र के किसी परीक्षार्थी को BSEB Unique Id जारी नहीं किया गया है।
- प्रायोगिक परीक्षा दिनांक 10/01/2024 से 20/01/2024 तक संचालित होगी। केन्द्राधीक्षक दिनांक 10/01/2024 से 20/01/2024 तक की अवधि में परीक्षार्थियों की संख्या के अनुसार तिथि एवं पाली का निर्धारण करके प्रायोगिक परीक्षा केन्द्र पर आवंटित सभी परीक्षार्थियों के प्रायोगिक विषयों की परीक्षा आयोजित करेंगे।
- परीक्षार्थी अपने इस प्रवेश-पत्र में उल्लिखित प्रायोगिक परीक्षा केंद्र पर दिनांक 10-01-2024 को पूर्वाह्न 09:00 बजे अनिवार्य रूप से जाकर परीक्षा केन्द्र के परिसर की सूचना पट्ट से यह जानकारी प्राप्त कर लें कि उनके द्वारा चयनित विषय की प्रायोगिक परीक्षा किस तिथि एवं किस पाली में संचालित होगी, जिसमें उन्हें सम्मिलित होना अनिवार्य है।
- परीक्षार्थी के प्रत्येक प्रायोगिक विषय की परीक्षा के लिए 08 पृष्ठों की केवल एक ही उत्तरपुस्तिका मिलेगी। अतिरिक्त उत्तरपुस्तिका नहीं दी जाएगी। परीक्षार्थी उत्तरपुस्तिका लेते ही यह सुनिश्चित कर लें कि इसमें 8 पृष्ठ हैं एवं सही क्रम में हैं।
- उत्तरपुस्तिका प्राप्त होते ही परीक्षार्थी अपने प्रवेश-पत्र तथा उत्तरपुस्तिका पर मुद्रित विवरणों (Details) का मिलान कर यह अवश्य सुनिश्चित हो लें कि जो उत्तरपुस्तिका परीक्षक द्वारा उन्हें दी गई है, वह उन्हीं की है। भिन्न विवरणों की उत्तरपुस्तिका प्राप्त होने पर उसे तुरंत परीक्षक को वापस लौटा दिया जाए।
- उत्तरपुस्तिका प्राप्त होने पर परीक्षार्थी उनके आवरण पृष्ठ के पीछे अंकित "परीक्षार्थियों के लिए निर्देश" अवश्य पढ़ें एवं उसका अनुपालन करें।
- परीक्षार्थी अपनी उत्तरपुस्तिका के कवर पृष्ठ के ऊपरी बायें तथा दायें भागों में क्रमांक-(1) में अपने उत्तर देने का माध्यम अंकित करते हुए क्रमांक-(2) में अपना पूर्ण हस्ताक्षर अंकित करें। इसके अलावा अन्य मुद्रित विवरणों में किसी भी प्रकार से कोई छेड़-छाड़ नहीं करें।
- प्रायोगिक परीक्षा की उत्तरपुस्तिका के आवरण पृष्ठ के निचले बायें एवं दायें भागों को परीक्षार्थी द्वारा कदापि नहीं भरा जाएगा। अगर परीक्षार्थी इस भाग को भरते हैं, तो परीक्षार्थी का इस विषय में परीक्षाफल रद्द किया जा सकता है। ये दोनों भाग आंतरिक/बाह्य परीक्षकों को भरने के लिए दिया गया है।
- उत्तरपुस्तिका के पन्नों के दोनों पृष्ठों पर तथा प्रत्येक लाइन पर लिखें एवं पृष्ठों को नष्ट न करें।
- यदि रफ कार्य करने की आवश्यकता हो, तो परीक्षार्थी उत्तरपुस्तिका के अंतिम पृष्ठ पर रफ कार्य करके उसे काट दे/क्रॉस (x) कर दें।
- उत्तरपुस्तिका के आंतरिक पृष्ठों पर दाहिने हाशिए में लाइन खींचकर सादा स्थान छोड़ रखा गया है। शेष स्थान रूल्ड है। परीक्षार्थी दाहिने हाशिए के सादे स्थान में कुछ भी नहीं लिखेंगे, चूंकि यह भाग परीक्षक के उपयोग के लिए है।
- उत्तरपुस्तिका के पृष्ठों को मोड़ें- फाड़ें नहीं तथा बीच-बीच में व्यर्थ ही खाली न छोड़ें।
- प्रश्न-पत्र में दी हुई संख्या के अनुसार अपने उत्तरों की संख्या लिखें।
- व्हाइटनगर, ब्लेड तथा नाखून का इस्तेमाल करना सर्वथा वर्जित है, अन्यथा परीक्षाफल अमान्य कर दिया जाएगा।
- प्रश्नोत्तर के समाप्त होने पर अंतिम में नीचे एक क्षैतिज रेखा खींच दें।
- आंतरिक परीक्षक द्वारा उपलब्ध कराये गए उपस्थिति-पत्रक में परीक्षार्थी द्वारा यथा-स्तम्भ परीक्षा की तिथि अंकित करते हुए उत्तरपुस्तिका की क्रम संख्या लिखकर अपना हस्ताक्षर किया जाएगा। परीक्षार्थी की उपस्थित, अनुपस्थित एवं निष्कासन से संबंधित संगत गोले को नीले/काले पेन से परीक्षक द्वारा भरा जाएगा न कि परीक्षार्थी द्वारा।
- परीक्षार्थी अपनी उत्तरपुस्तिका को आन्तरिक परीक्षक के पास जमा किये बिना परीक्षा भवन न छोड़ें।
- परीक्षा केन्द्र में कैंलकुलेटर, मोबाइल फोन, डायर फोन, पेजर, ब्लूटूथ या इस प्रकार का कोई अन्य इलेक्ट्रॉनिक उपकरण ले जाना सख्त मना है।
- जाँच परीक्षा में गैर-उत्प्रेषित या जाँच परीक्षा में अनुपस्थित छात्र/छात्रा इंटरमीडिएट वार्षिक प्रायोगिक परीक्षा, 2024 में कदापि सम्मिलित नहीं हो सकते हैं।



बिहार विद्यालय परीक्षा समिति, पटना
BIHAR SCHOOL EXAMINATION BOARD, PATNA
इंटरमीडिएट वार्षिक परीक्षा, 2024
INTERMEDIATE ANNUAL EXAMINATION, 2024
प्रायोगिक परीक्षा का प्रवेश पत्र
Admit Card For Practical Examination

संकाय: विज्ञान
FACULTY: SCIENCE

BSEB UNIQUE Id:- 2222110010044
कॉलेज/+2 स्कूल का नाम GAYA COLLEGE, GAYA
परीक्षार्थी का नाम AMISHA KUMARI
माता का नाम RANJITA VERMA
पिता का नाम RANJEET KUMAR
वैवाहिक स्थिति Unmarried
परीक्षार्थी का आधार नं० 368979532361 दिव्यांग कोटि NO
सूचीकरण संख्या/वर्ष R-210010166-22 परीक्षार्थी की कोटि REGULAR
रोल कोड 21001 रोल क्रमांक 24010339 लिंग FEMALE
परीक्षा केंद्र का नाम GAYA COLLEGE, GAYA



Amisha
Kumari

प्रायोगिक परीक्षा के विषय (निर्धारित परीक्षा कार्यक्रम सहित)

प्रायोगिक विषय	विषय कोड	विषय का नाम	परीक्षा की तारीख
वैकल्पिक विषय	117	PHYSICS	10/01/2024 to 20/01/2024
	118	CHEMISTRY	
	119	BIOLOGY	
अतिरिक्त विषय			

संज्ञा (उपनाम)

महाविद्यालय / +2 विद्यालय प्रधान का हस्ताक्षर
एवं मुहर

परीक्षा नियंत्रक (उ०मा०)

परीक्षार्थी के लिए आवश्यक निर्देश

- BSEB Unique Id सत्र 2021 - 23 से सूचीकृत हुए परीक्षार्थियों को जारी किया गया है। सत्र 2021 - 23 के पूर्व सत्र के किसी परीक्षार्थी को BSEB Unique Id जारी नहीं किया गया है।
- प्रायोगिक परीक्षा दिनांक 10/01/2024 से 20/01/2024 तक संचालित होगी। केन्द्राधीक्षक दिनांक 10/01/2024 से 20/01/2024 तक की अवधि में परीक्षार्थियों की संख्या के अनुसार तिथि एवं पाली का निर्धारण करके प्रायोगिक परीक्षा केन्द्र पर आवंटित सभी परीक्षार्थियों के प्रायोगिक विषयों की परीक्षा आयोजित करेंगे।
- परीक्षार्थी अपने इस प्रवेश-पत्र में उल्लिखित प्रायोगिक परीक्षा केंद्र पर दिनांक 10-01-2024 को पूर्वाह्न 09:00 बजे अनिवार्य रूप से जाकर परीक्षा केन्द्र के परिसर की सूचना पट्ट से यह जानकारी प्राप्त कर लें कि उनके द्वारा चयनित विषय की प्रायोगिक परीक्षा किस तिथि एवं किस पाली में संचालित होगी, जिसमें उन्हें सम्मिलित होना अनिवार्य है।
- परीक्षार्थी के प्रत्येक प्रायोगिक विषय की परीक्षा के लिए 08 पृष्ठों की केवल एक ही उत्तरपुस्तिका मिलेगी। अतिरिक्त उत्तरपुस्तिका नहीं दी जाएगी। परीक्षार्थी उत्तरपुस्तिका लेते ही यह सुनिश्चित कर लें कि इसमें 8 पृष्ठ हैं एवं सही क्रम में हैं।
- उत्तरपुस्तिका प्राप्त होते ही परीक्षार्थी अपने प्रवेश-पत्र तथा उत्तरपुस्तिका पर मुद्रित विवरणों (Details) का मिलान कर यह अवश्य सुनिश्चित हो लें कि जो उत्तरपुस्तिका परीक्षक द्वारा उन्हें दी गई है, वह उन्हीं की है। भिन्न विवरणों की उत्तरपुस्तिका प्राप्त होने पर उसे तुरंत परीक्षक को वापस लौटा दिया जाए।
- उत्तरपुस्तिका प्राप्त होने पर परीक्षार्थी उनके आवरण पृष्ठ के पीछे अंकित "परीक्षार्थियों के लिए निर्देश" अवश्य पढ़ें एवं उसका अनुपालन करें।
- परीक्षार्थी अपनी उत्तरपुस्तिका के कवर पृष्ठ के ऊपरी बायें तथा दायें भागों में क्रमांक-(1) में अपने उत्तर देने का माध्यम अंकित करते हुए क्रमांक-(2) में अपना पूर्ण हस्ताक्षर अंकित करें। इसके अलावा अन्य मुद्रित विवरणों में किसी भी प्रकार से कोई छेड़-छाड़ नहीं करें।
- प्रायोगिक परीक्षा की उत्तरपुस्तिका के आवरण पृष्ठ के निचले बायें एवं दायें भागों को परीक्षार्थी द्वारा कदापि नहीं भरा जाएगा। अगर परीक्षार्थी इस भाग को भरते हैं, तो परीक्षार्थी का इस विषय में परीक्षाफल रद्द किया जा सकता है। ये दोनों भाग आंतरिक/बाह्य परीक्षकों को भरने के लिए दिया गया है।
- उत्तरपुस्तिका के पन्नों के दोनों पृष्ठों पर तथा प्रत्येक लाइन पर लिखें एवं पृष्ठों को नष्ट न करें।
- यदि रफ कार्य करने की आवश्यकता हो, तो परीक्षार्थी उत्तरपुस्तिका के अंतिम पृष्ठ पर रफ कार्य करके उसे काट दे/क्रॉस (x) कर दें।
- उत्तरपुस्तिका के आंतरिक पृष्ठों पर दाहिने हाशिए में लाइन खींचकर सादा स्थान छोड़ रखा गया है। शेष स्थान रूल्ड है। परीक्षार्थी दाहिने हाशिए के सादे स्थान में कुछ भी नहीं लिखेंगे, चूंकि यह भाग परीक्षक के उपयोग के लिए है।
- उत्तरपुस्तिका के पृष्ठों को मोड़ें- फाड़ें नहीं तथा बीच-बीच में व्यर्थ ही खाली न छोड़ें।
- प्रश्न-पत्र में दी हुई संख्या के अनुसार अपने उत्तरों की संख्या लिखें।
- व्हाइटनगर, ब्लेड तथा नाखून का इस्तेमाल करना सर्वथा वर्जित है, अन्यथा परीक्षाफल अमान्य कर दिया जाएगा।
- प्रश्नोत्तर के समाप्त होने पर अंतिम में नीचे एक क्षैतिज रेखा खींच दें।
- आंतरिक परीक्षक द्वारा उपलब्ध कराये गए उपस्थिति-पत्रक में परीक्षार्थी द्वारा यथा-स्तम्भ परीक्षा की तिथि अंकित करते हुए उत्तरपुस्तिका की क्रम संख्या लिखकर अपना हस्ताक्षर किया जाएगा। परीक्षार्थी की उपस्थित, अनुपस्थित एवं निष्कासन से संबंधित संगत गोले को नीले/काले पेन से परीक्षक द्वारा भरा जाएगा न कि परीक्षार्थी द्वारा।
- परीक्षार्थी अपनी उत्तरपुस्तिका को आन्तरिक परीक्षक के पास जमा किये बिना परीक्षा भवन न छोड़ें।
- परीक्षा केन्द्र में कैंलकुलेटर, मोबाइल फोन, डायर फोन, पेजर, ब्लूटूथ या इस प्रकार का कोई अन्य इलेक्ट्रॉनिक उपकरण ले जाना सख्त मना है।
- जाँच परीक्षा में गैर-उत्प्रेषित या जाँच परीक्षा में अनुपस्थित छात्र/छात्रा इंटरमीडिएट वार्षिक प्रायोगिक परीक्षा, 2024 में कदापि सम्मिलित नहीं हो सकते हैं।



बिहार विद्यालय परीक्षा समिति, पटना
BIHAR SCHOOL EXAMINATION BOARD, PATNA
इंटरमीडिएट वार्षिक परीक्षा, 2024
INTERMEDIATE ANNUAL EXAMINATION, 2024
प्रायोगिक परीक्षा का प्रवेश पत्र
Admit Card For Practical Examination

संकाय: विज्ञान
FACULTY: SCIENCE

BSEB UNIQUE Id:- 2221110011483
कॉलेज/+2 स्कूल का नाम GAYA COLLEGE, GAYA
परीक्षार्थी का नाम AMIT KUMAR
माता का नाम TUNI DEVI
पिता का नाम KRIPA SINDHU SHARMA
वैवाहिक स्थिति Unmarried
परीक्षार्थी का आधार नं० 752435471914 दिव्यांग कोटि NO
सूचीकरण संख्या/वर्ष R-210010173-22 परीक्षार्थी की कोटि REGULAR
रोल कोड 21001 रोल क्रमांक 24012050 लिंग MALE
परीक्षा केंद्र का नाम GAYA COLLEGE, GAYA



Amit kumar

प्रायोगिक परीक्षा के विषय (निर्धारित परीक्षा कार्यक्रम सहित)

प्रायोगिक विषय	विषय कोड	विषय का नाम	परीक्षा की तारीख
वैकल्पिक विषय	117	PHYSICS	10/01/2024 to 20/01/2024
	118	CHEMISTRY	
अतिरिक्त विषय			

संज्ञा/उत्तर

महाविद्यालय / +2 विद्यालय प्रधान का हस्ताक्षर
एवं मुहर

परीक्षा नियंत्रक (उ०मा०)

परीक्षार्थी के लिए आवश्यक निर्देश

- BSEB Unique Id सत्र 2021 - 23 से सूचीकृत हुए परीक्षार्थियों को जारी किया गया है। सत्र 2021 - 23 के पूर्व सत्र के किसी परीक्षार्थी को BSEB Unique Id जारी नहीं किया गया है।
- प्रायोगिक परीक्षा दिनांक 10/01/2024 से 20/01/2024 तक संचालित होगी। केन्द्राधीक्षक दिनांक 10/01/2024 से 20/01/2024 तक की अवधि में परीक्षार्थियों की संख्या के अनुसार तिथि एवं पाली का निर्धारण करके प्रायोगिक परीक्षा केन्द्र पर आवंटित सभी परीक्षार्थियों के प्रायोगिक विषयों की परीक्षा आयोजित करेंगे।
- परीक्षार्थी अपने इस प्रवेश-पत्र में उल्लिखित प्रायोगिक परीक्षा केंद्र पर दिनांक 10-01-2024 को पूर्वाह्न 09:00 बजे अनिवार्य रूप से जाकर परीक्षा केन्द्र के परिसर की सूचना पट्ट से यह जानकारी प्राप्त कर लें कि उनके द्वारा चयनित विषय की प्रायोगिक परीक्षा किस तिथि एवं किस पाली में संचालित होगी, जिसमें उन्हें सम्मिलित होना अनिवार्य है।
- परीक्षार्थी के प्रत्येक प्रायोगिक विषय की परीक्षा के लिए 08 पृष्ठों की केवल एक ही उत्तरपुस्तिका मिलेगी। अतिरिक्त उत्तरपुस्तिका नहीं दी जाएगी। परीक्षार्थी उत्तरपुस्तिका लेते ही यह सुनिश्चित कर लें कि इसमें 8 पृष्ठ हैं एवं सही क्रम में हैं।
- उत्तरपुस्तिका प्राप्त होते ही परीक्षार्थी अपने प्रवेश-पत्र तथा उत्तरपुस्तिका पर मुद्रित विवरणों (Details) का मिलान कर यह अवश्य सुनिश्चित हो लें कि जो उत्तरपुस्तिका परीक्षक द्वारा उन्हें दी गई है, वह उन्हीं की है। भिन्न विवरणों की उत्तरपुस्तिका प्राप्त होने पर उसे तुरंत परीक्षक को वापस लौटा दिया जाए।
- उत्तरपुस्तिका प्राप्त होने पर परीक्षार्थी उनके आवरण पृष्ठ के पीछे अंकित "परीक्षार्थियों के लिए निर्देश" अवश्य पढ़ें एवं उसका अनुपालन करें।
- परीक्षार्थी अपनी उत्तरपुस्तिका के कवर पृष्ठ के ऊपरी बायें तथा दायें भागों में क्रमांक-(1) में अपने उत्तर देने का माध्यम अंकित करते हुए क्रमांक-(2) में अपना पूर्ण हस्ताक्षर अंकित करें। इसके अलावा अन्य मुद्रित विवरणों में किसी भी प्रकार से कोई छेड़-छाड़ नहीं करें।
- प्रायोगिक परीक्षा की उत्तरपुस्तिका के आवरण पृष्ठ के निचले बायें एवं दायें भागों को परीक्षार्थी द्वारा कदापि नहीं भरा जाएगा। अगर परीक्षार्थी इस भाग को भरते हैं, तो परीक्षार्थी का इस विषय में परीक्षाफल रद्द किया जा सकता है। ये दोनों भाग आंतरिक/बाह्य परीक्षकों को भरने के लिए दिया गया है।
- उत्तरपुस्तिका के पन्नों के दोनों पृष्ठों पर तथा प्रत्येक लाइन पर लिखें एवं पृष्ठों को नष्ट न करें।
- यदि रफ कार्य करने की आवश्यकता हो, तो परीक्षार्थी उत्तरपुस्तिका के अंतिम पृष्ठ पर रफ कार्य करके उसे काट दे/क्रॉस (x) कर दें।
- उत्तरपुस्तिका के आंतरिक पृष्ठों पर दाहिने हाशिए में लाइन खींचकर सादा स्थान छोड़ रखा गया है। शेष स्थान रूल्ड है। परीक्षार्थी दाहिने हाशिए के सादे स्थान में कुछ भी नहीं लिखेंगे, चूंकि यह भाग परीक्षक के उपयोग के लिए है।
- उत्तरपुस्तिका के पृष्ठों को मोड़ें- फाड़ें नहीं तथा बीच-बीच में व्यर्थ ही खाली न छोड़ें।
- प्रश्न-पत्र में दी हुई संख्या के अनुसार अपने उत्तरों की संख्या लिखें।
- व्हाइटनगर, ब्लेड तथा नाखून का इस्तेमाल करना सर्वथा वर्जित है, अन्यथा परीक्षाफल अमान्य कर दिया जाएगा।
- प्रश्नोत्तर के समाप्त होने पर अंतिम में नीचे एक क्षैतिज रेखा खींच दें।
- आंतरिक परीक्षक द्वारा उपलब्ध कराये गए उपस्थिति-पत्रक में परीक्षार्थी द्वारा यथा-स्तम्भ परीक्षा की तिथि अंकित करते हुए उत्तरपुस्तिका की क्रम संख्या लिखकर अपना हस्ताक्षर किया जाएगा। परीक्षार्थी की उपस्थित, अनुपस्थित एवं निष्कासन से संबंधित संगत गोले को नीले/काले पेन से परीक्षक द्वारा भरा जाएगा न कि परीक्षार्थी द्वारा।
- परीक्षार्थी अपनी उत्तरपुस्तिका को आन्तरिक परीक्षक के पास जमा किये बिना परीक्षा भवन न छोड़ें।
- परीक्षा केन्द्र में कैंलकुलेटर, मोबाइल फोन, डायर फोन, पेजर, ब्लूटूथ या इस प्रकार का कोई अन्य इलेक्ट्रॉनिक उपकरण ले जाना सख्त मना है।
- जाँच परीक्षा में गैर-उत्प्रेषित या जाँच परीक्षा में अनुपस्थित छात्र/छात्रा इंटरमीडिएट वार्षिक प्रायोगिक परीक्षा, 2024 में कदापि सम्मिलित नहीं हो सकते हैं।



बिहार विद्यालय परीक्षा समिति, पटना
BIHAR SCHOOL EXAMINATION BOARD, PATNA
इंटरमीडिएट वार्षिक परीक्षा, 2024
INTERMEDIATE ANNUAL EXAMINATION, 2024
प्रायोगिक परीक्षा का प्रवेश पत्र
Admit Card For Practical Examination

संकाय: विज्ञान
FACULTY: SCIENCE

BSEB UNIQUE Id:- 2221110011478
कॉलेज/+2 स्कूल का नाम GAYA COLLEGE, GAYA
परीक्षार्थी का नाम AMIT KUMAR
माता का नाम RANI KUMARI
पिता का नाम ASHOK PASWAN
वैवाहिक स्थिति Unmarried
परीक्षार्थी का आधार नं० 254252642634 दिव्यांग कोटि NO
सूचीकरण संख्या/वर्ष R-210010169-22 परीक्षार्थी की कोटि REGULAR
रोल कोड 21001 रोल क्रमांक 24011483 लिंग MALE
परीक्षा केंद्र का नाम GAYA COLLEGE, GAYA



प्रायोगिक परीक्षा के विषय (निर्धारित परीक्षा कार्यक्रम सहित)

प्रायोगिक विषय	विषय कोड	विषय का नाम	परीक्षा की तारीख
वैकल्पिक विषय	117	PHYSICS	10/01/2024 to 20/01/2024
	118	CHEMISTRY	
अतिरिक्त विषय	119	Biology	

संज्ञा (उपनाम)

महाविद्यालय / +2 विद्यालय प्रधान का हस्ताक्षर
एवं मुहर

परीक्षा नियंत्रक (उ०मा०)

परीक्षार्थी के लिए आवश्यक निर्देश

- BSEB Unique Id सत्र 2021 - 23 से सूचीकृत हुए परीक्षार्थियों को जारी किया गया है। सत्र 2021 - 23 के पूर्व सत्र के किसी परीक्षार्थी को BSEB Unique Id जारी नहीं किया गया है।
- प्रायोगिक परीक्षा दिनांक 10/01/2024 से 20/01/2024 तक संचालित होगी। केन्द्राधीक्षक दिनांक 10/01/2024 से 20/01/2024 तक की अवधि में परीक्षार्थियों की संख्या के अनुसार तिथि एवं पाली का निर्धारण करके प्रायोगिक परीक्षा केन्द्र पर आवंटित सभी परीक्षार्थियों के प्रायोगिक विषयों की परीक्षा आयोजित करेंगे।
- परीक्षार्थी अपने इस प्रवेश-पत्र में उल्लिखित प्रायोगिक परीक्षा केंद्र पर दिनांक 10-01-2024 को पूर्वाह्न 09:00 बजे अनिवार्य रूप से जाकर परीक्षा केन्द्र के परिसर की सूचना पट्ट से यह जानकारी प्राप्त कर लें कि उनके द्वारा चयनित विषय की प्रायोगिक परीक्षा किस तिथि एवं किस पाली में संचालित होगी, जिसमें उन्हें सम्मिलित होना अनिवार्य है।
- परीक्षार्थी के प्रत्येक प्रायोगिक विषय की परीक्षा के लिए 08 पृष्ठों की केवल एक ही उत्तरपुस्तिका मिलेगी। अतिरिक्त उत्तरपुस्तिका नहीं दी जाएगी। परीक्षार्थी उत्तरपुस्तिका लेते ही यह सुनिश्चित कर लें कि इसमें 8 पृष्ठ हैं एवं सही क्रम में हैं।
- उत्तरपुस्तिका प्राप्त होते ही परीक्षार्थी अपने प्रवेश-पत्र तथा उत्तरपुस्तिका पर मुद्रित विवरणों (Details) का मिलान कर यह अवश्य सुनिश्चित हो लें कि जो उत्तरपुस्तिका परीक्षक द्वारा उन्हें दी गई है, वह उन्हीं की है। भिन्न विवरणों की उत्तरपुस्तिका प्राप्त होने पर उसे तुरंत परीक्षक को वापस लौटा दिया जाए।
- उत्तरपुस्तिका प्राप्त होने पर परीक्षार्थी उनके आवरण पृष्ठ के पीछे अंकित "परीक्षार्थियों के लिए निर्देश" अवश्य पढ़ें एवं उसका अनुपालन करें।
- परीक्षार्थी अपनी उत्तरपुस्तिका के कवर पृष्ठ के ऊपरी बायें तथा दायें भागों में क्रमांक-(1) में अपने उत्तर देने का माध्यम अंकित करते हुए क्रमांक-(2) में अपना पूर्ण हस्ताक्षर अंकित करें। इसके अलावा अन्य मुद्रित विवरणों में किसी भी प्रकार से कोई छेड़-छाड़ नहीं करें।
- प्रायोगिक परीक्षा की उत्तरपुस्तिका के आवरण पृष्ठ के निचले बायें एवं दायें भागों को परीक्षार्थी द्वारा कदापि नहीं भरा जाएगा। अगर परीक्षार्थी इस भाग को भरते हैं, तो परीक्षार्थी का इस विषय में परीक्षाफल रद्द किया जा सकता है। ये दोनों भाग आंतरिक/बाह्य परीक्षकों को भरने के लिए दिया गया है।
- उत्तरपुस्तिका के पन्नों के दोनों पृष्ठों पर तथा प्रत्येक लाइन पर लिखें एवं पृष्ठों को नष्ट न करें।
- यदि रफ कार्य करने की आवश्यकता हो, तो परीक्षार्थी उत्तरपुस्तिका के अंतिम पृष्ठ पर रफ कार्य करके उसे काट दे/क्रॉस (x) कर दें।
- उत्तरपुस्तिका के आंतरिक पृष्ठों पर दाहिने हाशिए में लाइन खींचकर सादा स्थान छोड़ रखा गया है। शेष स्थान रूल्ड है। परीक्षार्थी दाहिने हाशिए के सादे स्थान में कुछ भी नहीं लिखेंगे, चूंकि यह भाग परीक्षक के उपयोग के लिए है।
- उत्तरपुस्तिका के पृष्ठों को मोड़ें- फाड़ें नहीं तथा बीच-बीच में व्यर्थ ही खाली न छोड़ें।
- प्रश्न-पत्र में दी हुई संख्या के अनुसार अपने उत्तरों की संख्या लिखें।
- व्हाइटनगर, ब्लेड तथा नाखून का इस्तेमाल करना सर्वथा वर्जित है, अन्यथा परीक्षाफल अमान्य कर दिया जाएगा।
- प्रश्नोत्तर के समाप्त होने पर अंतिम में नीचे एक क्षैतिज रेखा खींच दें।
- आंतरिक परीक्षक द्वारा उपलब्ध कराये गए उपस्थिति-पत्रक में परीक्षार्थी द्वारा यथा-स्तम्भ परीक्षा की तिथि अंकित करते हुए उत्तरपुस्तिका की क्रम संख्या लिखकर अपना हस्ताक्षर किया जाएगा। परीक्षार्थी की उपस्थित, अनुपस्थित एवं निष्कासन से संबंधित संगत गोले को नीले/काले पेन से परीक्षक द्वारा भरा जाएगा न कि परीक्षार्थी द्वारा।
- परीक्षार्थी अपनी उत्तरपुस्तिका को आन्तरिक परीक्षक के पास जमा किये बिना परीक्षा भवन न छोड़ें।
- परीक्षा केन्द्र में कैंलकुलेटर, मोबाइल फोन, डियर फोन, पेजर, ब्लूटूथ या इस प्रकार का कोई अन्य इलेक्ट्रॉनिक उपकरण ले जाना सख्त मना है।
- जाँच परीक्षा में गैर-उत्प्रेषित या जाँच परीक्षा में अनुपस्थित छात्र/छात्रा इंटरमीडिएट वार्षिक प्रायोगिक परीक्षा, 2024 में कदापि सम्मिलित नहीं हो सकते हैं।



बिहार विद्यालय परीक्षा समिति, पटना
BIHAR SCHOOL EXAMINATION BOARD, PATNA
इंटरमीडिएट वार्षिक परीक्षा, 2024
INTERMEDIATE ANNUAL EXAMINATION, 2024
प्रायोगिक परीक्षा का प्रवेश पत्र
Admit Card For Practical Examination

संकाय: विज्ञान
FACULTY: SCIENCE

BSEB UNIQUE Id:- 2222110010048
कॉलेज/+2 स्कूल का नाम GAYA COLLEGE, GAYA
परीक्षार्थी का नाम AMISHA SINGH
माता का नाम SUSHMA DEVI
पिता का नाम RAJAN KUMAR
वैवाहिक स्थिति Unmarried
परीक्षार्थी का आधार नं० 636739593282 दिव्यांग कोटि NO
सूचीकरण संख्या/वर्ष R-210010168-22 परीक्षार्थी की कोटि REGULAR
रोल कोड 21001 रोल क्रमांक 24010571 लिंग FEMALE
परीक्षा केंद्र का नाम GAYA COLLEGE, GAYA



प्रायोगिक परीक्षा के विषय (निर्धारित परीक्षा कार्यक्रम सहित)

प्रायोगिक विषय	विषय कोड	विषय का नाम	परीक्षा की तारीख
वैकल्पिक विषय	117	PHYSICS	10/01/2024 to 20/01/2024
	118	CHEMISTRY	
	119	BIOLOGY	
अतिरिक्त विषय			

संज्ञा (उपनाम)

महाविद्यालय / +2 विद्यालय प्रधान का हस्ताक्षर
एवं मुहर

परीक्षा नियंत्रक (उ०मा०)

परीक्षार्थी के लिए आवश्यक निर्देश

- BSEB Unique Id सत्र 2021 - 23 से सूचीकृत हुए परीक्षार्थियों को जारी किया गया है। सत्र 2021 - 23 के पूर्व सत्र के किसी परीक्षार्थी को BSEB Unique Id जारी नहीं किया गया है।
- प्रायोगिक परीक्षा दिनांक 10/01/2024 से 20/01/2024 तक संचालित होगी। केन्द्राधीक्षक दिनांक 10/01/2024 से 20/01/2024 तक की अवधि में परीक्षार्थियों की संख्या के अनुसार तिथि एवं पाली का निर्धारण करके प्रायोगिक परीक्षा केन्द्र पर आवंटित सभी परीक्षार्थियों के प्रायोगिक विषयों की परीक्षा आयोजित करेंगे।
- परीक्षार्थी अपने इस प्रवेश-पत्र में उल्लिखित प्रायोगिक परीक्षा केंद्र पर दिनांक 10-01-2024 को पूर्वाह्न 09:00 बजे अनिवार्य रूप से जाकर परीक्षा केन्द्र के परिसर की सूचना पट्ट से यह जानकारी प्राप्त कर लें कि उनके द्वारा चयनित विषय की प्रायोगिक परीक्षा किस तिथि एवं किस पाली में संचालित होगी, जिसमें उन्हें सम्मिलित होना अनिवार्य है।
- परीक्षार्थी के प्रत्येक प्रायोगिक विषय की परीक्षा के लिए 08 पृष्ठों की केवल एक ही उत्तरपुस्तिका मिलेगी। अतिरिक्त उत्तरपुस्तिका नहीं दी जाएगी। परीक्षार्थी उत्तरपुस्तिका लेते ही यह सुनिश्चित कर लें कि इसमें 8 पृष्ठ हैं एवं सही क्रम में हैं।
- उत्तरपुस्तिका प्राप्त होते ही परीक्षार्थी अपने प्रवेश-पत्र तथा उत्तरपुस्तिका पर मुद्रित विवरणों (Details) का मिलान कर यह अवश्य सुनिश्चित हो लें कि जो उत्तरपुस्तिका परीक्षक द्वारा उन्हें दी गई है, वह उन्हीं की है। भिन्न विवरणों की उत्तरपुस्तिका प्राप्त होने पर उसे तुरंत परीक्षक को वापस लौटा दिया जाए।
- उत्तरपुस्तिका प्राप्त होने पर परीक्षार्थी उनके आवरण पृष्ठ के पीछे अंकित "परीक्षार्थियों के लिए निर्देश" अवश्य पढ़ें एवं उसका अनुपालन करें।
- परीक्षार्थी अपनी उत्तरपुस्तिका के कवर पृष्ठ के ऊपरी बायें तथा दायें भागों में क्रमांक-(1) में अपने उत्तर देने का माध्यम अंकित करते हुए क्रमांक-(2) में अपना पूर्ण हस्ताक्षर अंकित करें। इसके अलावा अन्य मुद्रित विवरणों में किसी भी प्रकार से कोई छेड़-छाड़ नहीं करें।
- प्रायोगिक परीक्षा की उत्तरपुस्तिका के आवरण पृष्ठ के निचले बायें एवं दायें भागों को परीक्षार्थी द्वारा कदापि नहीं भरा जाएगा। अगर परीक्षार्थी इस भाग को भरते हैं, तो परीक्षार्थी का इस विषय में परीक्षाफल रद्द किया जा सकता है। ये दोनों भाग आंतरिक/बाह्य परीक्षकों को भरने के लिए दिया गया है।
- उत्तरपुस्तिका के पन्नों के दोनों पृष्ठों पर तथा प्रत्येक लाइन पर लिखें एवं पृष्ठों को नष्ट न करें।
- यदि रफ कार्य करने की आवश्यकता हो, तो परीक्षार्थी उत्तरपुस्तिका के अंतिम पृष्ठ पर रफ कार्य करके उसे काट दे/क्रॉस (x) कर दें।
- उत्तरपुस्तिका के आंतरिक पृष्ठों पर दाहिने हाशिए में लाइन खींचकर सादा स्थान छोड़ रखा गया है। शेष स्थान रूल्ड है। परीक्षार्थी दाहिने हाशिए के सादे स्थान में कुछ भी नहीं लिखेंगे, चूंकि यह भाग परीक्षक के उपयोग के लिए है।
- उत्तरपुस्तिका के पृष्ठों को मोड़ें- फाड़ें नहीं तथा बीच-बीच में व्यर्थ ही खाली न छोड़ें।
- प्रश्न-पत्र में दी हुई संख्या के अनुसार अपने उत्तरों की संख्या लिखें।
- व्हाइटनगर, ब्लेड तथा नाखून का इस्तेमाल करना सर्वथा वर्जित है, अन्यथा परीक्षाफल अमान्य कर दिया जाएगा।
- प्रश्नोत्तर के समाप्त होने पर अंतिम में नीचे एक क्षैतिज रेखा खींच दें।
- आंतरिक परीक्षक द्वारा उपलब्ध कराये गए उपस्थिति-पत्रक में परीक्षार्थी द्वारा यथा-स्तम्भ परीक्षा की तिथि अंकित करते हुए उत्तरपुस्तिका की क्रम संख्या लिखकर अपना हस्ताक्षर किया जाएगा। परीक्षार्थी की उपस्थित, अनुपस्थित एवं निष्कासन से संबंधित संगत गोले को नीले/काले पेन से परीक्षक द्वारा भरा जाएगा न कि परीक्षार्थी द्वारा।
- परीक्षार्थी अपनी उत्तरपुस्तिका को आन्तरिक परीक्षक के पास जमा किये बिना परीक्षा भवन न छोड़ें।
- परीक्षा केन्द्र में कैंलकुलेटर, मोबाइल फोन, डायर फोन, पेजर, ब्लूटूथ या इस प्रकार का कोई अन्य इलेक्ट्रॉनिक उपकरण ले जाना सख्त मना है।
- जाँच परीक्षा में गैर-उत्प्रेषित या जाँच परीक्षा में अनुपस्थित छात्र/छात्रा इंटरमीडिएट वार्षिक प्रायोगिक परीक्षा, 2024 में कदापि सम्मिलित नहीं हो सकते हैं।



बिहार विद्यालय परीक्षा समिति, पटना
BIHAR SCHOOL EXAMINATION BOARD, PATNA
इंटरमीडिएट वार्षिक परीक्षा, 2024
INTERMEDIATE ANNUAL EXAMINATION, 2024
प्रायोगिक परीक्षा का प्रवेश पत्र
Admit Card For Practical Examination

संकाय: विज्ञान
FACULTY: SCIENCE

BSEB UNIQUE Id:- 2221110011467
कॉलेज/+2 स्कूल का नाम GAYA COLLEGE, GAYA
परीक्षार्थी का नाम AMARJEET KUMAR
माता का नाम RAVINA DEVI
पिता का नाम NITESH KUMAR
वैवाहिक स्थिति Unmarried
परीक्षार्थी का आधार नं० 256647330766 दिव्यांग कोटि NO
सूचीकरण संख्या/वर्ष R-210010162-22 परीक्षार्थी की कोटि REGULAR
रोल कोड 21001 रोल क्रमांक 24011499 लिंग MALE
परीक्षा केंद्र का नाम GAYA COLLEGE, GAYA



प्रायोगिक परीक्षा के विषय (निर्धारित परीक्षा कार्यक्रम सहित)

प्रायोगिक विषय	विषय कोड	विषय का नाम	परीक्षा की तारीख
वैकल्पिक विषय	117	PHYSICS	10/01/2024 to 20/01/2024
	118	CHEMISTRY	
	119	BIOLOGY	
अतिरिक्त विषय			

संज्ञा (उपनाम)

महाविद्यालय / +2 विद्यालय प्रधान का हस्ताक्षर
एवं मुहर

परीक्षा नियंत्रक (उ०मा०)

परीक्षार्थी के लिए आवश्यक निर्देश

- BSEB Unique Id सत्र 2021 - 23 से सूचीकृत हुए परीक्षार्थियों को जारी किया गया है। सत्र 2021 - 23 के पूर्व सत्र के किसी परीक्षार्थी को BSEB Unique Id जारी नहीं किया गया है।
- प्रायोगिक परीक्षा दिनांक 10/01/2024 से 20/01/2024 तक संचालित होगी। केन्द्राधीक्षक दिनांक 10/01/2024 से 20/01/2024 तक की अवधि में परीक्षार्थियों की संख्या के अनुसार तिथि एवं पाली का निर्धारण करके प्रायोगिक परीक्षा केन्द्र पर आवंटित सभी परीक्षार्थियों के प्रायोगिक विषयों की परीक्षा आयोजित करेंगे।
- परीक्षार्थी अपने इस प्रवेश-पत्र में उल्लिखित प्रायोगिक परीक्षा केंद्र पर दिनांक 10-01-2024 को पूर्वाह्न 09:00 बजे अनिवार्य रूप से जाकर परीक्षा केन्द्र के परिसर की सूचना पट्ट से यह जानकारी प्राप्त कर लें कि उनके द्वारा चयनित विषय की प्रायोगिक परीक्षा किस तिथि एवं किस पाली में संचालित होगी, जिसमें उन्हें सम्मिलित होना अनिवार्य है।
- परीक्षार्थी के प्रत्येक प्रायोगिक विषय की परीक्षा के लिए 08 पृष्ठों की केवल एक ही उत्तरपुस्तिका मिलेगी। अतिरिक्त उत्तरपुस्तिका नहीं दी जाएगी। परीक्षार्थी उत्तरपुस्तिका लेते ही यह सुनिश्चित कर लें कि इसमें 8 पृष्ठ हैं एवं सही क्रम में हैं।
- उत्तरपुस्तिका प्राप्त होते ही परीक्षार्थी अपने प्रवेश-पत्र तथा उत्तरपुस्तिका पर मुद्रित विवरणों (Details) का मिलान कर यह अवश्य सुनिश्चित हो लें कि जो उत्तरपुस्तिका परीक्षक द्वारा उन्हें दी गई है, वह उन्हीं की है। भिन्न विवरणों की उत्तरपुस्तिका प्राप्त होने पर उसे तुरंत परीक्षक को वापस लौटा दिया जाए।
- उत्तरपुस्तिका प्राप्त होने पर परीक्षार्थी उनके आवरण पृष्ठ के पीछे अंकित "परीक्षार्थियों के लिए निर्देश" अवश्य पढ़ें एवं उसका अनुपालन करें।
- परीक्षार्थी अपनी उत्तरपुस्तिका के कवर पृष्ठ के ऊपरी बायें तथा दायें भागों में क्रमांक-(1) में अपने उत्तर देने का माध्यम अंकित करते हुए क्रमांक-(2) में अपना पूर्ण हस्ताक्षर अंकित करें। इसके अलावा अन्य मुद्रित विवरणों में किसी भी प्रकार से कोई छेड़-छाड़ नहीं करें।
- प्रायोगिक परीक्षा की उत्तरपुस्तिका के आवरण पृष्ठ के निचले बायें एवं दायें भागों को परीक्षार्थी द्वारा कदापि नहीं भरा जाएगा। अगर परीक्षार्थी इस भाग को भरते हैं, तो परीक्षार्थी का इस विषय में परीक्षाफल रद्द किया जा सकता है। ये दोनों भाग आंतरिक/बाह्य परीक्षकों को भरने के लिए दिया गया है।
- उत्तरपुस्तिका के पन्नों के दोनों पृष्ठों पर तथा प्रत्येक लाइन पर लिखें एवं पृष्ठों को नष्ट न करें।
- यदि रफ कार्य करने की आवश्यकता हो, तो परीक्षार्थी उत्तरपुस्तिका के अंतिम पृष्ठ पर रफ कार्य करके उसे काट दे/क्रॉस (x) कर दें।
- उत्तरपुस्तिका के आंतरिक पृष्ठों पर दाहिने हाशिए में लाइन खींचकर सादा स्थान छोड़ रखा गया है। शेष स्थान रूल्ड है। परीक्षार्थी दाहिने हाशिए के सादे स्थान में कुछ भी नहीं लिखेंगे, चूंकि यह भाग परीक्षक के उपयोग के लिए है।
- उत्तरपुस्तिका के पृष्ठों को मोड़ें- फाड़ें नहीं तथा बीच-बीच में व्यर्थ ही खाली न छोड़ें।
- प्रश्न-पत्र में दी हुई संख्या के अनुसार अपने उत्तरों की संख्या लिखें।
- व्हाइटनगर, ब्लेड तथा नाखून का इस्तेमाल करना सर्वथा वर्जित है, अन्यथा परीक्षाफल अमान्य कर दिया जाएगा।
- प्रश्नोत्तर के समाप्त होने पर अंतिम में नीचे एक क्षैतिज रेखा खींच दें।
- आंतरिक परीक्षक द्वारा उपलब्ध कराये गए उपस्थिति-पत्रक में परीक्षार्थी द्वारा यथा-स्तम्भ परीक्षा की तिथि अंकित करते हुए उत्तरपुस्तिका की क्रम संख्या लिखकर अपना हस्ताक्षर किया जाएगा। परीक्षार्थी की उपस्थित, अनुपस्थित एवं निष्कासन से संबंधित संगत गोले को नीले/काले पेन से परीक्षक द्वारा भरा जाएगा न कि परीक्षार्थी द्वारा।
- परीक्षार्थी अपनी उत्तरपुस्तिका को आन्तरिक परीक्षक के पास जमा किये बिना परीक्षा भवन न छोड़ें।
- परीक्षा केन्द्र में कैंलकुलेटर, मोबाइल फोन, डियर फोन, पेजर, ब्लूटूथ या इस प्रकार का कोई अन्य इलेक्ट्रॉनिक उपकरण ले जाना सख्त मना है।
- जाँच परीक्षा में गैर-उत्प्रेषित या जाँच परीक्षा में अनुपस्थित छात्र/छात्रा इंटरमीडिएट वार्षिक प्रायोगिक परीक्षा, 2024 में कदापि सम्मिलित नहीं हो सकते हैं।



बिहार विद्यालय परीक्षा समिति, पटना
BIHAR SCHOOL EXAMINATION BOARD, PATNA
इंटरमीडिएट वार्षिक परीक्षा, 2024
INTERMEDIATE ANNUAL EXAMINATION, 2024
प्रायोगिक परीक्षा का प्रवेश पत्र
Admit Card For Practical Examination

संकाय: विज्ञान
FACULTY: SCIENCE

BSEB UNIQUE Id:- 2221110011449
कॉलेज/+2 स्कूल का नाम GAYA COLLEGE, GAYA
परीक्षार्थी का नाम AMAN KUMAR
माता का नाम METRI DEVI
पिता का नाम UDAY KUMAR CHAUDHARI
वैवाहिक स्थिति Unmarried
परीक्षार्थी का आधार नं० 273946391939 दिव्यांग कोटि NO
सूचीकरण संख्या/वर्ष R-210010153-22 परीक्षार्थी की कोटि REGULAR
रोल कोड 21001 रोल क्रमांक 24011245 लिंग MALE
परीक्षा केंद्र का नाम GAYA COLLEGE, GAYA



प्रायोगिक परीक्षा के विषय (निर्धारित परीक्षा कार्यक्रम सहित)

प्रायोगिक विषय	विषय कोड	विषय का नाम	परीक्षा की तारीख
वैकल्पिक विषय	117	PHYSICS	10/01/2024 to 20/01/2024
	118	CHEMISTRY	
अतिरिक्त विषय	119	Biology	

संज्ञा/उत्तर

महाविद्यालय / +2 विद्यालय प्रधान का हस्ताक्षर
एवं मुहर

परीक्षा नियंत्रक (उ०मा०)

परीक्षार्थी के लिए आवश्यक निर्देश

- BSEB Unique Id सत्र 2021 - 23 से सूचीकृत हुए परीक्षार्थियों को जारी किया गया है। सत्र 2021 - 23 के पूर्व सत्र के किसी परीक्षार्थी को BSEB Unique Id जारी नहीं किया गया है।
- प्रायोगिक परीक्षा दिनांक 10/01/2024 से 20/01/2024 तक संचालित होगी। केन्द्राधीक्षक दिनांक 10/01/2024 से 20/01/2024 तक की अवधि में परीक्षार्थियों की संख्या के अनुसार तिथि एवं पाली का निर्धारण करके प्रायोगिक परीक्षा केन्द्र पर आवंटित सभी परीक्षार्थियों के प्रायोगिक विषयों की परीक्षा आयोजित करेंगे।
- परीक्षार्थी अपने इस प्रवेश-पत्र में उल्लिखित प्रायोगिक परीक्षा केंद्र पर दिनांक 10-01-2024 को पूर्वाह्न 09:00 बजे अनिवार्य रूप से जाकर परीक्षा केन्द्र के परिसर की सूचना पट्ट से यह जानकारी प्राप्त कर लें कि उनके द्वारा चयनित विषय की प्रायोगिक परीक्षा किस तिथि एवं किस पाली में संचालित होगी, जिसमें उन्हें सम्मिलित होना अनिवार्य है।
- परीक्षार्थी के प्रत्येक प्रायोगिक विषय की परीक्षा के लिए 08 पृष्ठों की केवल एक ही उत्तरपुस्तिका मिलेगी। अतिरिक्त उत्तरपुस्तिका नहीं दी जाएगी। परीक्षार्थी उत्तरपुस्तिका लेते ही यह सुनिश्चित कर लें कि इसमें 8 पृष्ठ हैं एवं सही क्रम में हैं।
- उत्तरपुस्तिका प्राप्त होते ही परीक्षार्थी अपने प्रवेश-पत्र तथा उत्तरपुस्तिका पर मुद्रित विवरणों (Details) का मिलान कर यह अवश्य सुनिश्चित हो लें कि जो उत्तरपुस्तिका परीक्षक द्वारा उन्हें दी गई है, वह उन्हीं की है। भिन्न विवरणों की उत्तरपुस्तिका प्राप्त होने पर उसे तुरंत परीक्षक को वापस लौटा दिया जाए।
- उत्तरपुस्तिका प्राप्त होने पर परीक्षार्थी उनके आवरण पृष्ठ के पीछे अंकित "परीक्षार्थियों के लिए निर्देश" अवश्य पढ़ें एवं उसका अनुपालन करें।
- परीक्षार्थी अपनी उत्तरपुस्तिका के कवर पृष्ठ के ऊपरी बायें तथा दायें भागों में क्रमांक-(1) में अपने उत्तर देने का माध्यम अंकित करते हुए क्रमांक-(2) में अपना पूर्ण हस्ताक्षर अंकित करें। इसके अलावा अन्य मुद्रित विवरणों में किसी भी प्रकार से कोई छेड़-छाड़ नहीं करें।
- प्रायोगिक परीक्षा की उत्तरपुस्तिका के आवरण पृष्ठ के निचले बायें एवं दायें भागों को परीक्षार्थी द्वारा कदापि नहीं भरा जाएगा। अगर परीक्षार्थी इस भाग को भरते हैं, तो परीक्षार्थी का इस विषय में परीक्षाफल रद्द किया जा सकता है। ये दोनों भाग आंतरिक/बाह्य परीक्षकों को भरने के लिए दिया गया है।
- उत्तरपुस्तिका के पन्नों के दोनों पृष्ठों पर तथा प्रत्येक लाइन पर लिखें एवं पृष्ठों को नष्ट न करें।
- यदि रफ कार्य करने की आवश्यकता हो, तो परीक्षार्थी उत्तरपुस्तिका के अंतिम पृष्ठ पर रफ कार्य करते उसे काट दे/क्रॉस (x) कर दें।
- उत्तरपुस्तिका के आंतरिक पृष्ठों पर दाहिने हाथिए में लाइन खींचकर सादा स्थान छोड़ रखा गया है। शेष स्थान रूल्ड है। परीक्षार्थी दाहिने हाथिए के सादे स्थान में कुछ भी नहीं लिखेंगे, चूंकि यह भाग परीक्षक के उपयोग के लिए है।
- उत्तरपुस्तिका के पृष्ठों को मोड़ें- फाड़ें नहीं तथा बीच-बीच में व्यर्थ ही खाली न छोड़ें।
- प्रश्न-पत्र में दी हुई संख्या के अनुसार अपने उत्तरों की संख्या लिखें।
- व्हाइटनगर, ब्लेड तथा नाखून का इस्तेमाल करना सर्वथा वर्जित है, अन्यथा परीक्षाफल अमान्य कर दिया जाएगा।
- प्रश्नोत्तर के समाप्त होने पर अंतिम में नीचे एक क्षैतिज रेखा खींच दें।
- आंतरिक परीक्षक द्वारा उपलब्ध कराये गए उपस्थिति-पत्रक में परीक्षार्थी द्वारा यथा-स्तम्भ परीक्षा की तिथि अंकित करते हुए उत्तरपुस्तिका की क्रम संख्या लिखकर अपना हस्ताक्षर किया जाएगा। परीक्षार्थी की उपस्थित, अनुपस्थित एवं निष्कासन से संबंधित संगत गोले को नीले/काले पेन से परीक्षक द्वारा भरा जाएगा न कि परीक्षार्थी द्वारा।
- परीक्षार्थी अपनी उत्तरपुस्तिका को आन्तरिक परीक्षक के पास जमा किये बिना परीक्षा भवन न छोड़ें।
- परीक्षा केन्द्र में कैंलकुलेटर, मोबाइल फोन, डायर फोन, पेजर, ब्लूटूथ या इस प्रकार का कोई अन्य इलेक्ट्रॉनिक उपकरण ले जाना सख्त मना है।
- जाँच परीक्षा में गैर-उत्प्रेषित या जाँच परीक्षा में अनुपस्थित छात्र/छात्रा इंटरमीडिएट वार्षिक प्रायोगिक परीक्षा, 2024 में कदापि सम्मिलित नहीं हो सकते हैं।



बिहार विद्यालय परीक्षा समिति, पटना
BIHAR SCHOOL EXAMINATION BOARD, PATNA
इंटरमीडिएट वार्षिक परीक्षा, 2024
INTERMEDIATE ANNUAL EXAMINATION, 2024
प्रायोगिक परीक्षा का प्रवेश पत्र
Admit Card For Practical Examination

संकाय: विज्ञान
FACULTY: SCIENCE

BSEB UNIQUE Id:- 2221110011455
कॉलेज/+2 स्कूल का नाम GAYA COLLEGE, GAYA
परीक्षार्थी का नाम AMAN RAJ
माता का नाम SUJATA DEVI
पिता का नाम VISHAL KUMAR RAUSHAN
वैवाहिक स्थिति Unmarried
परीक्षार्थी का आधार नं० 267330517048 दिव्यांग कोटि NO
सूचीकरण संख्या/वर्ष R-210010156-22 परीक्षार्थी की कोटि REGULAR
रोल कोड 21001 रोल क्रमांक 24011924 लिंग MALE
परीक्षा केंद्र का नाम GAYA COLLEGE, GAYA



Aman Raj

प्रायोगिक परीक्षा के विषय (निर्धारित परीक्षा कार्यक्रम सहित)

प्रायोगिक विषय	विषय कोड	विषय का नाम	परीक्षा की तारीख
वैकल्पिक विषय	117	PHYSICS	10/01/2024 to 20/01/2024
	118	CHEMISTRY	
अतिरिक्त विषय			

संज्ञा (उपनाम)

महाविद्यालय / +2 विद्यालय प्रधान का हस्ताक्षर
एवं मुहर

परीक्षा नियंत्रक (उ०मा०)

परीक्षार्थी के लिए आवश्यक निर्देश

- BSEB Unique Id सत्र 2021 - 23 से सूचीकृत हुए परीक्षार्थियों को जारी किया गया है। सत्र 2021 - 23 के पूर्व सत्र के किसी परीक्षार्थी को BSEB Unique Id जारी नहीं किया गया है।
- प्रायोगिक परीक्षा दिनांक 10/01/2024 से 20/01/2024 तक संचालित होगी। केन्द्राधीक्षक दिनांक 10/01/2024 से 20/01/2024 तक की अवधि में परीक्षार्थियों की संख्या के अनुसार तिथि एवं पाली का निर्धारण करके प्रायोगिक परीक्षा केन्द्र पर आवंटित सभी परीक्षार्थियों के प्रायोगिक विषयों की परीक्षा आयोजित करेंगे।
- परीक्षार्थी अपने इस प्रवेश-पत्र में उल्लिखित प्रायोगिक परीक्षा केंद्र पर दिनांक 10-01-2024 को पूर्वाह्न 09:00 बजे अनिवार्य रूप से जाकर परीक्षा केन्द्र के परिसर की सूचना पट्ट से यह जानकारी प्राप्त कर लें कि उनके द्वारा चयनित विषय की प्रायोगिक परीक्षा किस तिथि एवं किस पाली में संचालित होगी, जिसमें उन्हें सम्मिलित होना अनिवार्य है।
- परीक्षार्थी के प्रत्येक प्रायोगिक विषय की परीक्षा के लिए 08 पृष्ठों की केवल एक ही उत्तरपुस्तिका मिलेगी। अतिरिक्त उत्तरपुस्तिका नहीं दी जाएगी। परीक्षार्थी उत्तरपुस्तिका लेते ही यह सुनिश्चित कर लें कि इसमें 8 पृष्ठ हैं एवं सही क्रम में हैं।
- उत्तरपुस्तिका प्राप्त होते ही परीक्षार्थी अपने प्रवेश-पत्र तथा उत्तरपुस्तिका पर मुद्रित विवरणों (Details) का मिलान कर यह अवश्य सुनिश्चित हो लें कि जो उत्तरपुस्तिका परीक्षक द्वारा उन्हें दी गई है, वह उन्हीं की है। भिन्न विवरणों की उत्तरपुस्तिका प्राप्त होने पर उसे तुरंत परीक्षक को वापस लौटा दिया जाए।
- उत्तरपुस्तिका प्राप्त होने पर परीक्षार्थी उनके आवरण पृष्ठ के पीछे अंकित "परीक्षार्थियों के लिए निर्देश" अवश्य पढ़ें एवं उसका अनुपालन करें।
- परीक्षार्थी अपनी उत्तरपुस्तिका के कवर पृष्ठ के ऊपरी बायें तथा दायें भागों में क्रमांक-(1) में अपने उत्तर देने का माध्यम अंकित करते हुए क्रमांक-(2) में अपना पूर्ण हस्ताक्षर अंकित करें। इसके अलावा अन्य मुद्रित विवरणों में किसी भी प्रकार से कोई छेड़-छाड़ नहीं करें।
- प्रायोगिक परीक्षा की उत्तरपुस्तिका के आवरण पृष्ठ के निचले बायें एवं दायें भागों को परीक्षार्थी द्वारा कदापि नहीं भरा जाएगा। अगर परीक्षार्थी इस भाग को भरते हैं, तो परीक्षार्थी का इस विषय में परीक्षाफल रद्द किया जा सकता है। ये दोनों भाग आंतरिक/बाह्य परीक्षकों को भरने के लिए दिया गया है।
- उत्तरपुस्तिका के पन्नों के दोनों पृष्ठों पर तथा प्रत्येक लाइन पर लिखें एवं पृष्ठों को नष्ट न करें।
- यदि रफ कार्य करने की आवश्यकता हो, तो परीक्षार्थी उत्तरपुस्तिका के अंतिम पृष्ठ पर रफ कार्य करके उसे काट दे/क्रॉस (x) कर दें।
- उत्तरपुस्तिका के आंतरिक पृष्ठों पर दाहिने हाशिए में लाइन खींचकर सादा स्थान छोड़ रखा गया है। शेष स्थान रूल्ड है। परीक्षार्थी दाहिने हाशिए के सादे स्थान में कुछ भी नहीं लिखेंगे, चूंकि यह भाग परीक्षक के उपयोग के लिए है।
- उत्तरपुस्तिका के पृष्ठों को मोड़ें- फाड़ें नहीं तथा बीच-बीच में व्यर्थ ही खाली न छोड़ें।
- प्रश्न-पत्र में दी हुई संख्या के अनुसार अपने उत्तरों की संख्या लिखें।
- व्हाइटनगर, ब्लेड तथा नाखून का इस्तेमाल करना सर्वथा वर्जित है, अन्यथा परीक्षाफल अमान्य कर दिया जाएगा।
- प्रश्नोत्तर के समाप्त होने पर अंतिम में नीचे एक क्षैतिज रेखा खींच दें।
- आंतरिक परीक्षक द्वारा उपलब्ध कराये गए उपस्थिति-पत्रक में परीक्षार्थी द्वारा यथा-स्तम्भ परीक्षा की तिथि अंकित करते हुए उत्तरपुस्तिका की क्रम संख्या लिखकर अपना हस्ताक्षर किया जाएगा। परीक्षार्थी की उपस्थित, अनुपस्थित एवं निष्कासन से संबंधित संगत गोले को नीले/काले पेन से परीक्षक द्वारा भरा जाएगा न कि परीक्षार्थी द्वारा।
- परीक्षार्थी अपनी उत्तरपुस्तिका को आन्तरिक परीक्षक के पास जमा किये बिना परीक्षा भवन न छोड़ें।
- परीक्षा केन्द्र में कैंलकुलेटर, मोबाइल फोन, डायर फोन, पेजर, ब्लूटूथ या इस प्रकार का कोई अन्य इलेक्ट्रॉनिक उपकरण ले जाना सख्त मना है।
- जाँच परीक्षा में गैर-उत्प्रेषित या जाँच परीक्षा में अनुपस्थित छात्र/छात्रा इंटरमीडिएट वार्षिक प्रायोगिक परीक्षा, 2024 में कदापि सम्मिलित नहीं हो सकते हैं।



बिहार विद्यालय परीक्षा समिति, पटना
BIHAR SCHOOL EXAMINATION BOARD, PATNA
इंटरमीडिएट वार्षिक परीक्षा, 2024
INTERMEDIATE ANNUAL EXAMINATION, 2024
प्रायोगिक परीक्षा का प्रवेश पत्र
Admit Card For Practical Examination

संकाय: विज्ञान
FACULTY: SCIENCE

BSEB UNIQUE Id:- 2221110011469
कॉलेज/+2 स्कूल का नाम GAYA COLLEGE, GAYA
परीक्षार्थी का नाम AMARNATH PANDEY
माता का नाम GAYATRI DEVI
पिता का नाम NAWAL KISHOR PANDEY
वैवाहिक स्थिति Unmarried
परीक्षार्थी का आधार नं० 308383987801 दिव्यांग कोटि NO
सूचीकरण संख्या/वर्ष R-210010164-22 परीक्षार्थी की कोटि REGULAR
रोल कोड 21001 रोल क्रमांक 24010863 लिंग MALE
परीक्षा केंद्र का नाम GAYA COLLEGE, GAYA



प्रायोगिक परीक्षा के विषय (निर्धारित परीक्षा कार्यक्रम सहित)

प्रायोगिक विषय	विषय कोड	विषय का नाम	परीक्षा की तारीख
वैकल्पिक विषय	117	PHYSICS	10/01/2024 to 20/01/2024
	118	CHEMISTRY	
	119	BIOLOGY	
अतिरिक्त विषय			

संज्ञा (उपनाम)

महाविद्यालय / +2 विद्यालय प्रधान का हस्ताक्षर
एवं मुहर

परीक्षा नियंत्रक (उ०मा०)

परीक्षार्थी के लिए आवश्यक निर्देश


- BSEB Unique Id सत्र 2021 - 23 से सूचीकृत हुए परीक्षार्थियों को जारी किया गया है। सत्र 2021 - 23 के पूर्व सत्र के किसी परीक्षार्थी को BSEB Unique Id जारी नहीं किया गया है।
- प्रायोगिक परीक्षा दिनांक 10/01/2024 से 20/01/2024 तक संचालित होगी। केन्द्राधीक्षक दिनांक 10/01/2024 से 20/01/2024 तक की अवधि में परीक्षार्थियों की संख्या के अनुसार तिथि एवं पाली का निर्धारण करके प्रायोगिक परीक्षा केन्द्र पर आवंटित सभी परीक्षार्थियों के प्रायोगिक विषयों की परीक्षा आयोजित करेंगे।
- परीक्षार्थी अपने इस प्रवेश-पत्र में उल्लिखित प्रायोगिक परीक्षा केंद्र पर दिनांक 10-01-2024 को पूर्वाह्न 09:00 बजे अनिवार्य रूप से जाकर परीक्षा केन्द्र के परिसर की सूचना पट्ट से यह जानकारी प्राप्त कर लें कि उनके द्वारा चयनित विषय की प्रायोगिक परीक्षा किस तिथि एवं किस पाली में संचालित होगी, जिसमें उन्हें सम्मिलित होना अनिवार्य है।
- परीक्षार्थी के प्रत्येक प्रायोगिक विषय की परीक्षा के लिए 08 पृष्ठों की केवल एक ही उत्तरपुस्तिका मिलेगी। अतिरिक्त उत्तरपुस्तिका नहीं दी जाएगी। परीक्षार्थी उत्तरपुस्तिका लेते ही यह सुनिश्चित कर लें कि इसमें 8 पृष्ठ हैं एवं सही क्रम में हैं।
- उत्तरपुस्तिका प्राप्त होते ही परीक्षार्थी अपने प्रवेश-पत्र तथा उत्तरपुस्तिका पर मुद्रित विवरणों (Details) का मिलान कर यह अवश्य सुनिश्चित हो लें कि जो उत्तरपुस्तिका परीक्षक द्वारा उन्हें दी गई है, वह उन्हीं की है। भिन्न विवरणों की उत्तरपुस्तिका प्राप्त होने पर उसे तुरंत परीक्षक को वापस लौटा दिया जाए।
- उत्तरपुस्तिका प्राप्त होने पर परीक्षार्थी उनके आवरण पृष्ठ के पीछे अंकित "परीक्षार्थियों के लिए निर्देश" अवश्य पढ़ें एवं उसका अनुपालन करें।
- परीक्षार्थी अपनी उत्तरपुस्तिका के कवर पृष्ठ के ऊपरी बायें तथा दायें भागों में क्रमांक-(1) में अपने उत्तर देने का माध्यम अंकित करते हुए क्रमांक-(2) में अपना पूर्ण हस्ताक्षर अंकित करें। इसके अलावा अन्य मुद्रित विवरणों में किसी भी प्रकार से कोई छेड़-छाड़ नहीं करें।
- प्रायोगिक परीक्षा की उत्तरपुस्तिका के आवरण पृष्ठ के निचले बायें एवं दायें भागों को परीक्षार्थी द्वारा कदापि नहीं भरा जाएगा। अगर परीक्षार्थी इस भाग को भरते हैं, तो परीक्षार्थी का इस विषय में परीक्षाफल रद्द किया जा सकता है। ये दोनों भाग आंतरिक/बाह्य परीक्षकों को भरने के लिए दिया गया है।
- उत्तरपुस्तिका के पन्नों के दोनों पृष्ठों पर तथा प्रत्येक लाइन पर लिखें एवं पृष्ठों को नष्ट न करें।
- यदि रफ कार्य करने की आवश्यकता हो, तो परीक्षार्थी उत्तरपुस्तिका के अंतिम पृष्ठ पर रफ कार्य करके उसे काट दे/क्रॉस (x) कर दें।
- उत्तरपुस्तिका के आंतरिक पृष्ठों पर दाहिने हाशिए में लाइन खींचकर सादा स्थान छोड़ रखा गया है। शेष स्थान रूल्ड है। परीक्षार्थी दाहिने हाशिए के सादे स्थान में कुछ भी नहीं लिखेंगे, चूंकि यह भाग परीक्षक के उपयोग के लिए है।
- उत्तरपुस्तिका के पृष्ठों को मोड़ें- फाड़ें नहीं तथा बीच-बीच में व्यर्थ ही खाली न छोड़ें।
- प्रश्न-पत्र में दी हुई संख्या के अनुसार अपने उत्तरों की संख्या लिखें।
- व्हाइटनगर, ब्लेड तथा नाखून का इस्तेमाल करना सर्वथा वर्जित है, अन्यथा परीक्षाफल अमान्य कर दिया जाएगा।
- प्रश्नोत्तर के समाप्त होने पर अंतिम में नीचे एक क्षैतिज रेखा खींच दें।
- आंतरिक परीक्षक द्वारा उपलब्ध कराये गए उपस्थिति-पत्रक में परीक्षार्थी द्वारा यथा-स्तम्भ परीक्षा की तिथि अंकित करते हुए उत्तरपुस्तिका की क्रम संख्या लिखकर अपना हस्ताक्षर किया जाएगा। परीक्षार्थी की उपस्थित, अनुपस्थित एवं निष्कासन से संबंधित संगत गोले को नीले/काले पेन से परीक्षक द्वारा भरा जाएगा न कि परीक्षार्थी द्वारा।
- परीक्षार्थी अपनी उत्तरपुस्तिका को आन्तरिक परीक्षक के पास जमा किये बिना परीक्षा भवन न छोड़ें।
- परीक्षा केन्द्र में कैलकुलेटर, मोबाइल फोन, डियर फोन, पेजर, ब्लूटूथ या इस प्रकार का कोई अन्य इलेक्ट्रॉनिक उपकरण ले जाना सख्त मना है।
- जाँच परीक्षा में गैर-उत्प्रेषित या जाँच परीक्षा में अनुपस्थित छात्र/छात्रा इंटरमीडिएट वार्षिक प्रायोगिक परीक्षा, 2024 में कदापि सम्मिलित नहीं हो सकते हैं।



बिहार विद्यालय परीक्षा समिति, पटना
BIHAR SCHOOL EXAMINATION BOARD, PATNA
इंटरमीडिएट वार्षिक परीक्षा, 2024
INTERMEDIATE ANNUAL EXAMINATION, 2024
प्रायोगिक परीक्षा का प्रवेश पत्र
Admit Card For Practical Examination

संकाय: विज्ञान
FACULTY: SCIENCE

BSEB UNIQUE Id:- 2221110011486
कॉलेज/+2 स्कूल का नाम GAYA COLLEGE, GAYA
परीक्षार्थी का नाम AMIT KUMAR
माता का नाम RENU DEVI
पिता का नाम LAKHAN PRASAD
वैवाहिक स्थिति Unmarried
परीक्षार्थी का आधार नं० 397696750771 दिव्यांग कोटि NO
सूचीकरण संख्या/वर्ष R-210010175-22 परीक्षार्थी की कोटि REGULAR
रोल कोड 21001 रोल क्रमांक 24011548 लिंग MALE
परीक्षा केंद्र का नाम GAYA COLLEGE, GAYA



Amit Kumar

प्रायोगिक परीक्षा के विषय (निर्धारित परीक्षा कार्यक्रम सहित)

प्रायोगिक विषय	विषय कोड	विषय का नाम	परीक्षा की तारीख
वैकल्पिक विषय	117	PHYSICS	10/01/2024 to 20/01/2024
	118	CHEMISTRY	
अतिरिक्त विषय			

संज्ञा/उत्तर

महाविद्यालय / +2 विद्यालय प्रधान का हस्ताक्षर
एवं मुहर

परीक्षा नियंत्रक (उ०मा०)

परीक्षार्थी के लिए आवश्यक निर्देश

- BSEB Unique Id सत्र 2021 - 23 से सूचीकृत हुए परीक्षार्थियों को जारी किया गया है। सत्र 2021 - 23 के पूर्व सत्र के किसी परीक्षार्थी को BSEB Unique Id जारी नहीं किया गया है।
- प्रायोगिक परीक्षा दिनांक 10/01/2024 से 20/01/2024 तक संचालित होगी। केन्द्राधीक्षक दिनांक 10/01/2024 से 20/01/2024 तक की अवधि में परीक्षार्थियों की संख्या के अनुसार तिथि एवं पाली का निर्धारण करके प्रायोगिक परीक्षा केन्द्र पर आवंटित सभी परीक्षार्थियों के प्रायोगिक विषयों की परीक्षा आयोजित करेंगे।
- परीक्षार्थी अपने इस प्रवेश-पत्र में उल्लिखित प्रायोगिक परीक्षा केंद्र पर दिनांक 10-01-2024 को पूर्वाह्न 09:00 बजे अनिवार्य रूप से जाकर परीक्षा केन्द्र के परिसर की सूचना पट्ट से यह जानकारी प्राप्त कर लें कि उनके द्वारा चयनित विषय की प्रायोगिक परीक्षा किस तिथि एवं किस पाली में संचालित होगी, जिसमें उन्हें सम्मिलित होना अनिवार्य है।
- परीक्षार्थी के प्रत्येक प्रायोगिक विषय की परीक्षा के लिए 08 पृष्ठों की केवल एक ही उत्तरपुस्तिका मिलेगी। अतिरिक्त उत्तरपुस्तिका नहीं दी जाएगी। परीक्षार्थी उत्तरपुस्तिका लेते ही यह सुनिश्चित कर लें कि इसमें 8 पृष्ठ हैं एवं सही क्रम में हैं।
- उत्तरपुस्तिका प्राप्त होते ही परीक्षार्थी अपने प्रवेश-पत्र तथा उत्तरपुस्तिका पर मुद्रित विवरणों (Details) का मिलान कर यह अवश्य सुनिश्चित हो लें कि जो उत्तरपुस्तिका परीक्षक द्वारा उन्हें दी गई है, वह उन्हीं की है। भिन्न विवरणों की उत्तरपुस्तिका प्राप्त होने पर उसे तुरंत परीक्षक को वापस लौटा दिया जाए।
- उत्तरपुस्तिका प्राप्त होने पर परीक्षार्थी उनके आवरण पृष्ठ के पीछे अंकित "परीक्षार्थियों के लिए निर्देश" अवश्य पढ़ें एवं उसका अनुपालन करें।
- परीक्षार्थी अपनी उत्तरपुस्तिका के कवर पृष्ठ के ऊपरी बायें तथा दायें भागों में क्रमांक-(1) में अपने उत्तर देने का माध्यम अंकित करते हुए क्रमांक-(2) में अपना पूर्ण हस्ताक्षर अंकित करें। इसके अलावा अन्य मुद्रित विवरणों में किसी भी प्रकार से कोई छेड़-छाड़ नहीं करें।
- प्रायोगिक परीक्षा की उत्तरपुस्तिका के आवरण पृष्ठ के निचले बायें एवं दायें भागों को परीक्षार्थी द्वारा कदापि नहीं भरा जाएगा। अगर परीक्षार्थी इस भाग को भरते हैं, तो परीक्षार्थी का इस विषय में परीक्षाफल रद्द किया जा सकता है। ये दोनों भाग आंतरिक/बाह्य परीक्षकों को भरने के लिए दिया गया है।
- उत्तरपुस्तिका के पन्नों के दोनों पृष्ठों पर तथा प्रत्येक लाइन पर लिखें एवं पृष्ठों को नष्ट न करें।
- यदि रफ कार्य करने की आवश्यकता हो, तो परीक्षार्थी उत्तरपुस्तिका के अंतिम पृष्ठ पर रफ कार्य करके उसे काट दे/क्रॉस (x) कर दें।
- उत्तरपुस्तिका के आंतरिक पृष्ठों पर दाहिने हाशिए में लाइन खींचकर सादा स्थान छोड़ रखा गया है। शेष स्थान रूल्ड है। परीक्षार्थी दाहिने हाशिए के सादे स्थान में कुछ भी नहीं लिखेंगे, चूंकि यह भाग परीक्षक के उपयोग के लिए है।
- उत्तरपुस्तिका के पृष्ठों को मोड़ें- फाड़ें नहीं तथा बीच-बीच में व्यर्थ ही खाली न छोड़ें।
- प्रश्न-पत्र में दी हुई संख्या के अनुसार अपने उत्तरों की संख्या लिखें।
- व्हाइटनगर, ब्लेड तथा नाखून का इस्तेमाल करना सर्वथा वर्जित है, अन्यथा परीक्षाफल अमान्य कर दिया जाएगा।
- प्रश्नोत्तर के समाप्त होने पर अंतिम में नीचे एक क्षैतिज रेखा खींच दें।
- आंतरिक परीक्षक द्वारा उपलब्ध कराये गए उपस्थिति-पत्रक में परीक्षार्थी द्वारा यथा-स्तम्भ परीक्षा की तिथि अंकित करते हुए उत्तरपुस्तिका की क्रम संख्या लिखकर अपना हस्ताक्षर किया जाएगा। परीक्षार्थी की उपस्थित, अनुपस्थित एवं निष्कासन से संबंधित संगत गोले को नीले/काले पेन से परीक्षक द्वारा भरा जाएगा न कि परीक्षार्थी द्वारा।
- परीक्षार्थी अपनी उत्तरपुस्तिका को आन्तरिक परीक्षक के पास जमा किये बिना परीक्षा भवन न छोड़ें।
- परीक्षा केन्द्र में कैंलकुलेटर, मोबाइल फोन, डायर फोन, पेजर, ब्लूटूथ या इस प्रकार का कोई अन्य इलेक्ट्रॉनिक उपकरण ले जाना सख्त मना है।
- जाँच परीक्षा में गैर-उत्प्रेषित या जाँच परीक्षा में अनुपस्थित छात्र/छात्रा इंटरमीडिएट वार्षिक प्रायोगिक परीक्षा, 2024 में कदापि सम्मिलित नहीं हो सकते हैं।



बिहार विद्यालय परीक्षा समिति, पटना
BIHAR SCHOOL EXAMINATION BOARD, PATNA
इंटरमीडिएट वार्षिक परीक्षा, 2024
INTERMEDIATE ANNUAL EXAMINATION, 2024
प्रायोगिक परीक्षा का प्रवेश पत्र
Admit Card For Practical Examination

संकाय: विज्ञान
FACULTY: SCIENCE

BSEB UNIQUE Id:- 2221110011466
कॉलेज/+2 स्कूल का नाम GAYA COLLEGE, GAYA
परीक्षार्थी का नाम AMARJEET KUMAR
माता का नाम CHAMELI DEVI
पिता का नाम DAYANAND YADAV
वैवाहिक स्थिति Unmarried
परीक्षार्थी का आधार नं० 663534929933 दिव्यांग कोटि NO
सूचीकरण संख्या/वर्ष R-210010161-22 परीक्षार्थी की कोटि REGULAR
रोल कोड 21001 रोल क्रमांक 24010782 लिंग MALE
परीक्षा केंद्र का नाम GAYA COLLEGE, GAYA



प्रायोगिक परीक्षा के विषय (निर्धारित परीक्षा कार्यक्रम सहित)

प्रायोगिक विषय	विषय कोड	विषय का नाम	परीक्षा की तारीख
वैकल्पिक विषय	117	PHYSICS	10/01/2024 to 20/01/2024
	118	CHEMISTRY	
अतिरिक्त विषय	119	Biology	

संज्ञा (उपनाम)

महाविद्यालय / +2 विद्यालय प्रधान का हस्ताक्षर
एवं मुहर

परीक्षा नियंत्रक (उ०मा०)

परीक्षार्थी के लिए आवश्यक निर्देश

- BSEB Unique Id सत्र 2021 - 23 से सूचीकृत हुए परीक्षार्थियों को जारी किया गया है। सत्र 2021 - 23 के पूर्व सत्र के किसी परीक्षार्थी को BSEB Unique Id जारी नहीं किया गया है।
- प्रायोगिक परीक्षा दिनांक 10/01/2024 से 20/01/2024 तक संचालित होगी। केन्द्राधीक्षक दिनांक 10/01/2024 से 20/01/2024 तक की अवधि में परीक्षार्थियों की संख्या के अनुसार तिथि एवं पाली का निर्धारण करके प्रायोगिक परीक्षा केन्द्र पर आवंटित सभी परीक्षार्थियों के प्रायोगिक विषयों की परीक्षा आयोजित करेंगे।
- परीक्षार्थी अपने इस प्रवेश-पत्र में उल्लिखित प्रायोगिक परीक्षा केंद्र पर दिनांक 10-01-2024 को पूर्वाह्न 09:00 बजे अनिवार्य रूप से जाकर परीक्षा केन्द्र के परिसर की सूचना पट्ट से यह जानकारी प्राप्त कर लें कि उनके द्वारा चयनित विषय की प्रायोगिक परीक्षा किस तिथि एवं किस पाली में संचालित होगी, जिसमें उन्हें सम्मिलित होना अनिवार्य है।
- परीक्षार्थी के प्रत्येक प्रायोगिक विषय की परीक्षा के लिए 08 पृष्ठों की केवल एक ही उत्तरपुस्तिका मिलेगी। अतिरिक्त उत्तरपुस्तिका नहीं दी जाएगी। परीक्षार्थी उत्तरपुस्तिका लेते ही यह सुनिश्चित कर लें कि इसमें 8 पृष्ठ हैं एवं सही क्रम में हैं।
- उत्तरपुस्तिका प्राप्त होते ही परीक्षार्थी अपने प्रवेश-पत्र तथा उत्तरपुस्तिका पर मुद्रित विवरणों (Details) का मिलान कर यह अवश्य सुनिश्चित हो लें कि जो उत्तरपुस्तिका परीक्षक द्वारा उन्हें दी गई है, वह उन्हीं की है। भिन्न विवरणों की उत्तरपुस्तिका प्राप्त होने पर उसे तुरंत परीक्षक को वापस लौटा दिया जाए।
- उत्तरपुस्तिका प्राप्त होने पर परीक्षार्थी उनके आवरण पृष्ठ के पीछे अंकित "परीक्षार्थियों के लिए निर्देश" अवश्य पढ़ें एवं उसका अनुपालन करें।
- परीक्षार्थी अपनी उत्तरपुस्तिका के कवर पृष्ठ के ऊपरी बायें तथा दायें भागों में क्रमांक-(1) में अपने उत्तर देने का माध्यम अंकित करते हुए क्रमांक-(2) में अपना पूर्ण हस्ताक्षर अंकित करें। इसके अलावा अन्य मुद्रित विवरणों में किसी भी प्रकार से कोई छेड़-छाड़ नहीं करें।
- प्रायोगिक परीक्षा की उत्तरपुस्तिका के आवरण पृष्ठ के निचले बायें एवं दायें भागों को परीक्षार्थी द्वारा कदापि नहीं भरा जाएगा। अगर परीक्षार्थी इस भाग को भरते हैं, तो परीक्षार्थी का इस विषय में परीक्षाफल रद्द किया जा सकता है। ये दोनों भाग आंतरिक/बाह्य परीक्षकों को भरने के लिए दिया गया है।
- उत्तरपुस्तिका के पन्नों के दोनों पृष्ठों पर तथा प्रत्येक लाइन पर लिखें एवं पृष्ठों को नष्ट न करें।
- यदि रफ कार्य करने की आवश्यकता हो, तो परीक्षार्थी उत्तरपुस्तिका के अंतिम पृष्ठ पर रफ कार्य करके उसे काट दे/क्रॉस (x) कर दें।
- उत्तरपुस्तिका के आंतरिक पृष्ठों पर दाहिने हाशिए में लाइन खींचकर सादा स्थान छोड़ रखा गया है। शेष स्थान रूल्ड है। परीक्षार्थी दाहिने हाशिए के सादे स्थान में कुछ भी नहीं लिखेंगे, चूंकि यह भाग परीक्षक के उपयोग के लिए है।
- उत्तरपुस्तिका के पृष्ठों को मोड़ें- फाड़ें नहीं तथा बीच-बीच में व्यर्थ ही खाली न छोड़ें।
- प्रश्न-पत्र में दी हुई संख्या के अनुसार अपने उत्तरों की संख्या लिखें।
- व्हाइटनगर, ब्लेड तथा नाखून का इस्तेमाल करना सर्वथा वर्जित है, अन्यथा परीक्षाफल अमान्य कर दिया जाएगा।
- प्रश्नोत्तर के समाप्त होने पर अंतिम में नीचे एक क्षैतिज रेखा खींच दें।
- आंतरिक परीक्षक द्वारा उपलब्ध कराये गए उपस्थिति-पत्रक में परीक्षार्थी द्वारा यथा-स्तम्भ परीक्षा की तिथि अंकित करते हुए उत्तरपुस्तिका की क्रम संख्या लिखकर अपना हस्ताक्षर किया जाएगा। परीक्षार्थी की उपस्थित, अनुपस्थित एवं निष्कासन से संबंधित संगत गोले को नीले/काले पेन से परीक्षक द्वारा भरा जाएगा न कि परीक्षार्थी द्वारा।
- परीक्षार्थी अपनी उत्तरपुस्तिका को आन्तरिक परीक्षक के पास जमा किये बिना परीक्षा भवन न छोड़ें।
- परीक्षा केन्द्र में कैंलकुलेटर, मोबाइल फोन, डियर फोन, पेजर, ब्लूटूथ या इस प्रकार का कोई अन्य इलेक्ट्रॉनिक उपकरण ले जाना सख्त मना है।
- जाँच परीक्षा में गैर-उत्प्रेषित या जाँच परीक्षा में अनुपस्थित छात्र/छात्रा इंटरमीडिएट वार्षिक प्रायोगिक परीक्षा, 2024 में कदापि सम्मिलित नहीं हो सकते हैं।



बिहार विद्यालय परीक्षा समिति, पटना
BIHAR SCHOOL EXAMINATION BOARD, PATNA
इंटरमीडिएट वार्षिक परीक्षा, 2024
INTERMEDIATE ANNUAL EXAMINATION, 2024
प्रायोगिक परीक्षा का प्रवेश पत्र
Admit Card For Practical Examination

संकाय: विज्ञान
FACULTY: SCIENCE

BSEB UNIQUE Id:- 2221110011459
कॉलेज/+2 स्कूल का नाम GAYA COLLEGE, GAYA
परीक्षार्थी का नाम AMAR KUMAR
माता का नाम SUMA DEVI
पिता का नाम DINANATH VISHWAKARMA
वैवाहिक स्थिति Unmarried
परीक्षार्थी का आधार नं० 443077707186 दिव्यांग कोटि NO
सूचीकरण संख्या/वर्ष R-210010158-22 परीक्षार्थी की कोटि REGULAR
रोल कोड 21001 रोल क्रमांक 24011929 लिंग MALE
परीक्षा केंद्र का नाम GAYA COLLEGE, GAYA



Amar Kumar

प्रायोगिक परीक्षा के विषय (निर्धारित परीक्षा कार्यक्रम सहित)

प्रायोगिक विषय	विषय कोड	विषय का नाम	परीक्षा की तारीख
वैकल्पिक विषय	117	PHYSICS	10/01/2024 to 20/01/2024
	118	CHEMISTRY	
अतिरिक्त विषय			

संज्ञक (30मा०)

महाविद्यालय / +2 विद्यालय प्रधान का हस्ताक्षर
एवं मुहर

परीक्षा नियंत्रक (30मा०)

परीक्षार्थी के लिए आवश्यक निर्देश

- BSEB Unique Id सत्र 2021 - 23 से सूचीकृत हुए परीक्षार्थियों को जारी किया गया है। सत्र 2021 - 23 के पूर्व सत्र के किसी परीक्षार्थी को BSEB Unique Id जारी नहीं किया गया है।
- प्रायोगिक परीक्षा दिनांक 10/01/2024 से 20/01/2024 तक संचालित होगी। केन्द्राधीक्षक दिनांक 10/01/2024 से 20/01/2024 तक की अवधि में परीक्षार्थियों की संख्या के अनुसार तिथि एवं पाली का निर्धारण करके प्रायोगिक परीक्षा केन्द्र पर आवंटित सभी परीक्षार्थियों के प्रायोगिक विषयों की परीक्षा आयोजित करेंगे।
- परीक्षार्थी अपने इस प्रवेश-पत्र में उल्लिखित प्रायोगिक परीक्षा केंद्र पर दिनांक 10-01-2024 को पूर्वाह्न 09:00 बजे अनिवार्य रूप से जाकर परीक्षा केन्द्र के परिसर की सूचना पट्ट से यह जानकारी प्राप्त कर लें कि उनके द्वारा चयनित विषय की प्रायोगिक परीक्षा किस तिथि एवं किस पाली में संचालित होगी, जिसमें उन्हें सम्मिलित होना अनिवार्य है।
- परीक्षार्थी के प्रत्येक प्रायोगिक विषय की परीक्षा के लिए 08 पृष्ठों की केवल एक ही उत्तरपुस्तिका मिलेगी। अतिरिक्त उत्तरपुस्तिका नहीं दी जाएगी। परीक्षार्थी उत्तरपुस्तिका लेते ही यह सुनिश्चित कर लें कि इसमें 8 पृष्ठ हैं एवं सही क्रम में हैं।
- उत्तरपुस्तिका प्राप्त होते ही परीक्षार्थी अपने प्रवेश-पत्र तथा उत्तरपुस्तिका पर मुद्रित विवरणों (Details) का मिलान कर यह अवश्य सुनिश्चित हो लें कि जो उत्तरपुस्तिका परीक्षक द्वारा उन्हें दी गई है, वह उन्हीं की है। भिन्न विवरणों की उत्तरपुस्तिका प्राप्त होने पर उसे तुरंत परीक्षक को वापस लौटा दिया जाए।
- उत्तरपुस्तिका प्राप्त होने पर परीक्षार्थी उनके आवरण पृष्ठ के पीछे अंकित "परीक्षार्थियों के लिए निर्देश" अवश्य पढ़ें एवं उसका अनुपालन करें।
- परीक्षार्थी अपनी उत्तरपुस्तिका के कवर पृष्ठ के ऊपरी बायें तथा दायें भागों में क्रमांक-(1) में अपने उत्तर देने का माध्यम अंकित करते हुए क्रमांक-(2) में अपना पूर्ण हस्ताक्षर अंकित करें। इसके अलावा अन्य मुद्रित विवरणों में किसी भी प्रकार से कोई छेड़-छाड़ नहीं करें।
- प्रायोगिक परीक्षा की उत्तरपुस्तिका के आवरण पृष्ठ के निचले बायें एवं दायें भागों को परीक्षार्थी द्वारा कदापि नहीं भरा जाएगा। अगर परीक्षार्थी इस भाग को भरते हैं, तो परीक्षार्थी का इस विषय में परीक्षाफल रद्द किया जा सकता है। ये दोनों भाग आंतरिक/बाह्य परीक्षकों को भरने के लिए दिया गया है।
- उत्तरपुस्तिका के पन्नों के दोनों पृष्ठों पर तथा प्रत्येक लाइन पर लिखें एवं पृष्ठों को नष्ट न करें।
- यदि रफ कार्य करने की आवश्यकता हो, तो परीक्षार्थी उत्तरपुस्तिका के अंतिम पृष्ठ पर रफ कार्य करके उसे काट दे/क्रॉस (x) कर दें।
- उत्तरपुस्तिका के आंतरिक पृष्ठों पर दाहिने हाशिए में लाइन खींचकर सादा स्थान छोड़ रखा गया है। शेष स्थान रूल्ड है। परीक्षार्थी दाहिने हाशिए के सादे स्थान में कुछ भी नहीं लिखेंगे, चूंकि यह भाग परीक्षक के उपयोग के लिए है।
- उत्तरपुस्तिका के पृष्ठों को मोड़ें- फाड़ें नहीं तथा बीच-बीच में व्यर्थ ही खाली न छोड़ें।
- प्रश्न-पत्र में दी हुई संख्या के अनुसार अपने उत्तरों की संख्या लिखें।
- व्हाइटनगर, ब्लेड तथा नाखून का इस्तेमाल करना सर्वथा वर्जित है, अन्यथा परीक्षाफल अमान्य कर दिया जाएगा।
- प्रश्नोत्तर के समाप्त होने पर अंतिम में नीचे एक क्षैतिज रेखा खींच दें।
- आंतरिक परीक्षक द्वारा उपलब्ध कराये गए उपस्थिति-पत्रक में परीक्षार्थी द्वारा यथा-स्तम्भ परीक्षा की तिथि अंकित करते हुए उत्तरपुस्तिका की क्रम संख्या लिखकर अपना हस्ताक्षर किया जाएगा। परीक्षार्थी की उपस्थित, अनुपस्थित एवं निष्कासन से संबंधित संगत गोले को नीले/काले पेन से परीक्षक द्वारा भरा जाएगा न कि परीक्षार्थी द्वारा।
- परीक्षार्थी अपनी उत्तरपुस्तिका को आन्तरिक परीक्षक के पास जमा किये बिना परीक्षा भवन न छोड़ें।
- परीक्षा केन्द्र में कैंलकुलेटर, मोबाइल फोन, डायर फोन, पेजर, ब्लूटूथ या इस प्रकार का कोई अन्य इलेक्ट्रॉनिक उपकरण ले जाना सख्त मना है।
- जाँच परीक्षा में गैर-उत्प्रेषित या जाँच परीक्षा में अनुपस्थित छात्र/छात्रा इंटरमीडिएट वार्षिक प्रायोगिक परीक्षा, 2024 में कदापि सम्मिलित नहीं हो सकते हैं।



बिहार विद्यालय परीक्षा समिति, पटना
BIHAR SCHOOL EXAMINATION BOARD, PATNA
इंटरमीडिएट वार्षिक परीक्षा, 2024
INTERMEDIATE ANNUAL EXAMINATION, 2024
प्रायोगिक परीक्षा का प्रवेश पत्र
Admit Card For Practical Examination

संकाय: विज्ञान
FACULTY: SCIENCE

BSEB UNIQUE Id:- 2221110011462
कॉलेज/+2 स्कूल का नाम GAYA COLLEGE, GAYA
परीक्षार्थी का नाम AMAR PRAKASH KUMAR
माता का नाम SARITA DEVI
पिता का नाम UPENDRA PRASAD
वैवाहिक स्थिति Unmarried
परीक्षार्थी का आधार नं० 606242263344 दिव्यांग कोटि NO
सूचीकरण संख्या/वर्ष R-210010159-22 परीक्षार्थी की कोटि REGULAR
रोल कोड 21001 रोल क्रमांक 24011761 लिंग MALE
परीक्षा केंद्र का नाम GAYA COLLEGE, GAYA



Amar Prakash Kumar

प्रायोगिक परीक्षा के विषय (निर्धारित परीक्षा कार्यक्रम सहित)

प्रायोगिक विषय	विषय कोड	विषय का नाम	परीक्षा की तारीख
वैकल्पिक विषय	117	PHYSICS	10/01/2024 to 20/01/2024
	118	CHEMISTRY	
अतिरिक्त विषय	119	Biology	

संज्ञा/उत्तर

महाविद्यालय / +2 विद्यालय प्रधान का हस्ताक्षर
एवं मुहर

परीक्षा नियंत्रक (उ०मा०)

परीक्षार्थी के लिए आवश्यक निर्देश

- BSEB Unique Id सत्र 2021 - 23 से सूचीकृत हुए परीक्षार्थियों को जारी किया गया है। सत्र 2021 - 23 के पूर्व सत्र के किसी परीक्षार्थी को BSEB Unique Id जारी नहीं किया गया है।
- प्रायोगिक परीक्षा दिनांक 10/01/2024 से 20/01/2024 तक संचालित होगी। केन्द्राधीक्षक दिनांक 10/01/2024 से 20/01/2024 तक की अवधि में परीक्षार्थियों की संख्या के अनुसार तिथि एवं पाली का निर्धारण करके प्रायोगिक परीक्षा केन्द्र पर आवंटित सभी परीक्षार्थियों के प्रायोगिक विषयों की परीक्षा आयोजित करेंगे।
- परीक्षार्थी अपने इस प्रवेश-पत्र में उल्लिखित प्रायोगिक परीक्षा केंद्र पर दिनांक 10-01-2024 को पूर्वाह्न 09:00 बजे अनिवार्य रूप से जाकर परीक्षा केन्द्र के परिसर की सूचना पट्ट से यह जानकारी प्राप्त कर लें कि उनके द्वारा चयनित विषय की प्रायोगिक परीक्षा किस तिथि एवं किस पाली में संचालित होगी, जिसमें उन्हें सम्मिलित होना अनिवार्य है।
- परीक्षार्थी के प्रत्येक प्रायोगिक विषय की परीक्षा के लिए 08 पृष्ठों की केवल एक ही उत्तरपुस्तिका मिलेगी। अतिरिक्त उत्तरपुस्तिका नहीं दी जाएगी। परीक्षार्थी उत्तरपुस्तिका लेते ही यह सुनिश्चित कर लें कि इसमें 8 पृष्ठ हैं एवं सही क्रम में हैं।
- उत्तरपुस्तिका प्राप्त होते ही परीक्षार्थी अपने प्रवेश-पत्र तथा उत्तरपुस्तिका पर मुद्रित विवरणों (Details) का मिलान कर यह अवश्य सुनिश्चित हो लें कि जो उत्तरपुस्तिका परीक्षक द्वारा उन्हें दी गई है, वह उन्हीं की है। भिन्न विवरणों की उत्तरपुस्तिका प्राप्त होने पर उसे तुरंत परीक्षक को वापस लौटा दिया जाए।
- उत्तरपुस्तिका प्राप्त होने पर परीक्षार्थी उनके आवरण पृष्ठ के पीछे अंकित "परीक्षार्थियों के लिए निर्देश" अवश्य पढ़ें एवं उसका अनुपालन करें।
- परीक्षार्थी अपनी उत्तरपुस्तिका के कवर पृष्ठ के ऊपरी बायें तथा दायें भागों में क्रमांक-(1) में अपने उत्तर देने का माध्यम अंकित करते हुए क्रमांक-(2) में अपना पूर्ण हस्ताक्षर अंकित करें। इसके अलावा अन्य मुद्रित विवरणों में किसी भी प्रकार से कोई छेड़-छाड़ नहीं करें।
- प्रायोगिक परीक्षा की उत्तरपुस्तिका के आवरण पृष्ठ के निचले बायें एवं दायें भागों को परीक्षार्थी द्वारा कदापि नहीं भरा जाएगा। अगर परीक्षार्थी इस भाग को भरते हैं, तो परीक्षार्थी का इस विषय में परीक्षाफल रद्द किया जा सकता है। ये दोनों भाग आंतरिक/बाह्य परीक्षकों को भरने के लिए दिया गया है।
- उत्तरपुस्तिका के पन्नों के दोनों पृष्ठों पर तथा प्रत्येक लाइन पर लिखें एवं पृष्ठों को नष्ट न करें।
- यदि रफ कार्य करने की आवश्यकता हो, तो परीक्षार्थी उत्तरपुस्तिका के अंतिम पृष्ठ पर रफ कार्य करके उसे काट दे/क्रॉस (x) कर दें।
- उत्तरपुस्तिका के आंतरिक पृष्ठों पर दाहिने हाशिए में लाइन खींचकर सादा स्थान छोड़ रखा गया है। शेष स्थान रूल्ड है। परीक्षार्थी दाहिने हाशिए के सादे स्थान में कुछ भी नहीं लिखेंगे, चूंकि यह भाग परीक्षक के उपयोग के लिए है।
- उत्तरपुस्तिका के पृष्ठों को मोड़ें- फाड़ें नहीं तथा बीच-बीच में व्यर्थ ही खाली न छोड़ें।
- प्रश्न-पत्र में दी हुई संख्या के अनुसार अपने उत्तरों की संख्या लिखें।
- व्हाइटनगर, ब्लेड तथा नाखून का इस्तेमाल करना सर्वथा वर्जित है, अन्यथा परीक्षाफल अमान्य कर दिया जाएगा।
- प्रश्नोत्तर के समाप्त होने पर अंतिम में नीचे एक क्षैतिज रेखा खींच दें।
- आंतरिक परीक्षक द्वारा उपलब्ध कराये गए उपस्थिति-पत्रक में परीक्षार्थी द्वारा यथा-स्तम्भ परीक्षा की तिथि अंकित करते हुए उत्तरपुस्तिका की क्रम संख्या लिखकर अपना हस्ताक्षर किया जाएगा। परीक्षार्थी की उपस्थित, अनुपस्थित एवं निष्कासन से संबंधित संगत गोले को नीले/काले पेन से परीक्षक द्वारा भरा जाएगा न कि परीक्षार्थी द्वारा।
- परीक्षार्थी अपनी उत्तरपुस्तिका को आन्तरिक परीक्षक के पास जमा किये बिना परीक्षा भवन न छोड़ें।
- परीक्षा केन्द्र में कैंलकुलेटर, मोबाइल फोन, डियर फोन, पेजर, ब्लूटूथ या इस प्रकार का कोई अन्य इलेक्ट्रॉनिक उपकरण ले जाना सख्त मना है।
- जाँच परीक्षा में गैर-उत्प्रेषित या जाँच परीक्षा में अनुपस्थित छात्र/छात्रा इंटरमीडिएट वार्षिक प्रायोगिक परीक्षा, 2024 में कदापि सम्मिलित नहीं हो सकते हैं।



बिहार विद्यालय परीक्षा समिति, पटना
BIHAR SCHOOL EXAMINATION BOARD, PATNA
इंटरमीडिएट वार्षिक परीक्षा, 2024
INTERMEDIATE ANNUAL EXAMINATION, 2024
प्रायोगिक परीक्षा का प्रवेश पत्र
Admit Card For Practical Examination

संकाय: विज्ञान
FACULTY: SCIENCE

BSEB UNIQUE Id:- 2222110010045
कॉलेज/+2 स्कूल का नाम GAYA COLLEGE, GAYA
परीक्षार्थी का नाम AMISHA KUMARI
माता का नाम ANITA DEVI
पिता का नाम SURENDRA KUMAR SINGH
वैवाहिक स्थिति Unmarried
परीक्षार्थी का आधार नं० 715820273875 दिव्यांग कोटि NO
सूचीकरण संख्या/वर्ष R-210010167-22 परीक्षार्थी की कोटि REGULAR
रोल कोड 21001 रोल क्रमांक 24010011 लिंग FEMALE
परीक्षा केंद्र का नाम GAYA COLLEGE, GAYA



प्रायोगिक परीक्षा के विषय (निर्धारित परीक्षा कार्यक्रम सहित)

प्रायोगिक विषय	विषय कोड	विषय का नाम	परीक्षा की तारीख
वैकल्पिक विषय	117	PHYSICS	10/01/2024 to 20/01/2024
	118	CHEMISTRY	
	119	BIOLOGY	
अतिरिक्त विषय			

संज्ञा (उपनाम)

महाविद्यालय / +2 विद्यालय प्रधान का हस्ताक्षर
एवं मुहर

परीक्षा नियंत्रक (उ०मा०)

परीक्षार्थी के लिए आवश्यक निर्देश

- BSEB Unique Id सत्र 2021 - 23 से सूचीकृत हुए परीक्षार्थियों को जारी किया गया है। सत्र 2021 - 23 के पूर्व सत्र के किसी परीक्षार्थी को BSEB Unique Id जारी नहीं किया गया है।
- प्रायोगिक परीक्षा दिनांक 10/01/2024 से 20/01/2024 तक संचालित होगी। केन्द्राधीक्षक दिनांक 10/01/2024 से 20/01/2024 तक की अवधि में परीक्षार्थियों की संख्या के अनुसार तिथि एवं पाली का निर्धारण करके प्रायोगिक परीक्षा केन्द्र पर आवंटित सभी परीक्षार्थियों के प्रायोगिक विषयों की परीक्षा आयोजित करेंगे।
- परीक्षार्थी अपने इस प्रवेश-पत्र में उल्लिखित प्रायोगिक परीक्षा केंद्र पर दिनांक 10-01-2024 को पूर्वाह्न 09:00 बजे अनिवार्य रूप से जाकर परीक्षा केन्द्र के परिसर की सूचना पट्ट से यह जानकारी प्राप्त कर लें कि उनके द्वारा चयनित विषय की प्रायोगिक परीक्षा किस तिथि एवं किस पाली में संचालित होगी, जिसमें उन्हें सम्मिलित होना अनिवार्य है।
- परीक्षार्थी के प्रत्येक प्रायोगिक विषय की परीक्षा के लिए 08 पृष्ठों की केवल एक ही उत्तरपुस्तिका मिलेगी। अतिरिक्त उत्तरपुस्तिका नहीं दी जाएगी। परीक्षार्थी उत्तरपुस्तिका लेते ही यह सुनिश्चित कर लें कि इसमें 8 पृष्ठ हैं एवं सही क्रम में हैं।
- उत्तरपुस्तिका प्राप्त होते ही परीक्षार्थी अपने प्रवेश-पत्र तथा उत्तरपुस्तिका पर मुद्रित विवरणों (Details) का मिलान कर यह अवश्य सुनिश्चित हो लें कि जो उत्तरपुस्तिका परीक्षक द्वारा उन्हें दी गई है, वह उन्हीं की है। भिन्न विवरणों की उत्तरपुस्तिका प्राप्त होने पर उसे तुरंत परीक्षक को वापस लौटा दिया जाए।
- उत्तरपुस्तिका प्राप्त होने पर परीक्षार्थी उनके आवरण पृष्ठ के पीछे अंकित "परीक्षार्थियों के लिए निर्देश" अवश्य पढ़ें एवं उसका अनुपालन करें।
- परीक्षार्थी अपनी उत्तरपुस्तिका के कवर पृष्ठ के ऊपरी बायें तथा दायें भागों में क्रमांक-(1) में अपने उत्तर देने का माध्यम अंकित करते हुए क्रमांक-(2) में अपना पूर्ण हस्ताक्षर अंकित करें। इसके अलावा अन्य मुद्रित विवरणों में किसी भी प्रकार से कोई छेड़-छाड़ नहीं करें।
- प्रायोगिक परीक्षा की उत्तरपुस्तिका के आवरण पृष्ठ के निचले बायें एवं दायें भागों को परीक्षार्थी द्वारा कदापि नहीं भरा जाएगा। अगर परीक्षार्थी इस भाग को भरते हैं, तो परीक्षार्थी का इस विषय में परीक्षाफल रद्द किया जा सकता है। ये दोनों भाग आंतरिक/बाह्य परीक्षकों को भरने के लिए दिया गया है।
- उत्तरपुस्तिका के पन्नों के दोनों पृष्ठों पर तथा प्रत्येक लाइन पर लिखें एवं पृष्ठों को नष्ट न करें।
- यदि रफ कार्य करने की आवश्यकता हो, तो परीक्षार्थी उत्तरपुस्तिका के अंतिम पृष्ठ पर रफ कार्य करके उसे काट दे/क्रॉस (x) कर दें।
- उत्तरपुस्तिका के आंतरिक पृष्ठों पर दाहिने हाशिए में लाइन खींचकर सादा स्थान छोड़ रखा गया है। शेष स्थान रूल्ड है। परीक्षार्थी दाहिने हाशिए के सादे स्थान में कुछ भी नहीं लिखेंगे, चूंकि यह भाग परीक्षक के उपयोग के लिए है।
- उत्तरपुस्तिका के पृष्ठों को मोड़ें- फाड़ें नहीं तथा बीच-बीच में व्यर्थ ही खाली न छोड़ें।
- प्रश्न-पत्र में दी हुई संख्या के अनुसार अपने उत्तरों की संख्या लिखें।
- व्हाइटनगर, ब्लेड तथा नाखून का इस्तेमाल करना सर्वथा वर्जित है, अन्यथा परीक्षाफल अमान्य कर दिया जाएगा।
- प्रश्नोत्तर के समाप्त होने पर अंतिम में नीचे एक क्षैतिज रेखा खींच दें।
- आंतरिक परीक्षक द्वारा उपलब्ध कराये गए उपस्थिति-पत्रक में परीक्षार्थी द्वारा यथा-स्तम्भ परीक्षा की तिथि अंकित करते हुए उत्तरपुस्तिका की क्रम संख्या लिखकर अपना हस्ताक्षर किया जाएगा। परीक्षार्थी की उपस्थित, अनुपस्थित एवं निष्कासन से संबंधित संगत गोले को नीले/काले पेन से परीक्षक द्वारा भरा जाएगा न कि परीक्षार्थी द्वारा।
- परीक्षार्थी अपनी उत्तरपुस्तिका को आन्तरिक परीक्षक के पास जमा किये बिना परीक्षा भवन न छोड़ें।
- परीक्षा केन्द्र में कैलकुलेटर, मोबाइल फोन, डायर फोन, पेजर, ब्लूटूथ या इस प्रकार का कोई अन्य इलेक्ट्रॉनिक उपकरण ले जाना सख्त मना है।
- जाँच परीक्षा में गैर-उत्प्रेषित या जाँच परीक्षा में अनुपस्थित छात्र/छात्रा इंटरमीडिएट वार्षिक प्रायोगिक परीक्षा, 2024 में कदापि सम्मिलित नहीं हो सकते हैं।



बिहार विद्यालय परीक्षा समिति, पटना
BIHAR SCHOOL EXAMINATION BOARD, PATNA
इंटरमीडिएट वार्षिक परीक्षा, 2024
INTERMEDIATE ANNUAL EXAMINATION, 2024
प्रायोगिक परीक्षा का प्रवेश पत्र
Admit Card For Practical Examination

संकाय: विज्ञान
FACULTY: SCIENCE

BSEB UNIQUE Id:- 2221110011458
कॉलेज/+2 स्कूल का नाम GAYA COLLEGE, GAYA
परीक्षार्थी का नाम AMANDEEP KUMAR
माता का नाम REKHA DEVI
पिता का नाम PINTU KUMAR
वैवाहिक स्थिति Unmarried
परीक्षार्थी का आधार नं० 923155403604 दिव्यांग कोटि NO
सूचीकरण संख्या/वर्ष R-210010157-22 परीक्षार्थी की कोटि REGULAR
रोल कोड 21001 रोल क्रमांक 24011526 लिंग MALE
परीक्षा केंद्र का नाम GAYA COLLEGE, GAYA



Amandeep Kumar

प्रायोगिक परीक्षा के विषय (निर्धारित परीक्षा कार्यक्रम सहित)

प्रायोगिक विषय	विषय कोड	विषय का नाम	परीक्षा की तारीख
वैकल्पिक विषय	117	PHYSICS	10/01/2024 to 20/01/2024
	118	CHEMISTRY	
अतिरिक्त विषय			

संज्ञक (30मा०)

महाविद्यालय / +2 विद्यालय प्रधान का हस्ताक्षर
एवं मुहर

परीक्षा नियंत्रक (30मा०)

परीक्षार्थी के लिए आवश्यक निर्देश

- BSEB Unique Id सत्र 2021 - 23 से सूचीकृत हुए परीक्षार्थियों को जारी किया गया है। सत्र 2021 - 23 के पूर्व सत्र के किसी परीक्षार्थी को BSEB Unique Id जारी नहीं किया गया है।
- प्रायोगिक परीक्षा दिनांक 10/01/2024 से 20/01/2024 तक संचालित होगी। केन्द्राधीक्षक दिनांक 10/01/2024 से 20/01/2024 तक की अवधि में परीक्षार्थियों की संख्या के अनुसार तिथि एवं पाली का निर्धारण करके प्रायोगिक परीक्षा केन्द्र पर आवंटित सभी परीक्षार्थियों के प्रायोगिक विषयों की परीक्षा आयोजित करेंगे।
- परीक्षार्थी अपने इस प्रवेश-पत्र में उल्लिखित प्रायोगिक परीक्षा केंद्र पर दिनांक 10-01-2024 को पूर्वाह्न 09:00 बजे अनिवार्य रूप से जाकर परीक्षा केन्द्र के परिसर की सूचना पट्ट से यह जानकारी प्राप्त कर लें कि उनके द्वारा चयनित विषय की प्रायोगिक परीक्षा किस तिथि एवं किस पाली में संचालित होगी, जिसमें उन्हें सम्मिलित होना अनिवार्य है।
- परीक्षार्थी के प्रत्येक प्रायोगिक विषय की परीक्षा के लिए 08 पृष्ठों की केवल एक ही उत्तरपुस्तिका मिलेगी। अतिरिक्त उत्तरपुस्तिका नहीं दी जाएगी। परीक्षार्थी उत्तरपुस्तिका लेते ही यह सुनिश्चित कर लें कि इसमें 8 पृष्ठ हैं एवं सही क्रम में हैं।
- उत्तरपुस्तिका प्राप्त होते ही परीक्षार्थी अपने प्रवेश-पत्र तथा उत्तरपुस्तिका पर मुद्रित विवरणों (Details) का मिलान कर यह अवश्य सुनिश्चित हो लें कि जो उत्तरपुस्तिका परीक्षक द्वारा उन्हें दी गई है, वह उन्हीं की है। भिन्न विवरणों की उत्तरपुस्तिका प्राप्त होने पर उसे तुरंत परीक्षक को वापस लौटा दिया जाए।
- उत्तरपुस्तिका प्राप्त होने पर परीक्षार्थी उनके आवरण पृष्ठ के पीछे अंकित "परीक्षार्थियों के लिए निर्देश" अवश्य पढ़ें एवं उसका अनुपालन करें।
- परीक्षार्थी अपनी उत्तरपुस्तिका के कवर पृष्ठ के ऊपरी बायें तथा दायें भागों में क्रमांक-(1) में अपने उत्तर देने का माध्यम अंकित करते हुए क्रमांक-(2) में अपना पूर्ण हस्ताक्षर अंकित करें। इसके अलावा अन्य मुद्रित विवरणों में किसी भी प्रकार से कोई छेड़-छाड़ नहीं करें।
- प्रायोगिक परीक्षा की उत्तरपुस्तिका के आवरण पृष्ठ के निचले बायें एवं दायें भागों को परीक्षार्थी द्वारा कदापि नहीं भरा जाएगा। अगर परीक्षार्थी इस भाग को भरते हैं, तो परीक्षार्थी का इस विषय में परीक्षाफल रद्द किया जा सकता है। ये दोनों भाग आंतरिक/बाह्य परीक्षकों को भरने के लिए दिया गया है।
- उत्तरपुस्तिका के पन्नों के दोनों पृष्ठों पर तथा प्रत्येक लाइन पर लिखें एवं पृष्ठों को नष्ट न करें।
- यदि रफ कार्य करने की आवश्यकता हो, तो परीक्षार्थी उत्तरपुस्तिका के अंतिम पृष्ठ पर रफ कार्य करके उसे काट दे/क्रॉस (x) कर दें।
- उत्तरपुस्तिका के आंतरिक पृष्ठों पर दाहिने हाशिए में लाइन खींचकर सादा स्थान छोड़ रखा गया है। शेष स्थान रूल्ड है। परीक्षार्थी दाहिने हाशिए के सादे स्थान में कुछ भी नहीं लिखेंगे, चूंकि यह भाग परीक्षक के उपयोग के लिए है।
- उत्तरपुस्तिका के पृष्ठों को मोड़ें- फाड़ें नहीं तथा बीच-बीच में व्यर्थ ही खाली न छोड़ें।
- प्रश्न-पत्र में दी हुई संख्या के अनुसार अपने उत्तरों की संख्या लिखें।
- व्हाइटनगर, ब्लेड तथा नाखून का इस्तेमाल करना सर्वथा वर्जित है, अन्यथा परीक्षाफल अमान्य कर दिया जाएगा।
- प्रश्नोत्तर के समाप्त होने पर अंतिम में नीचे एक क्षैतिज रेखा खींच दें।
- आंतरिक परीक्षक द्वारा उपलब्ध कराये गए उपस्थिति-पत्रक में परीक्षार्थी द्वारा यथा-स्तम्भ परीक्षा की तिथि अंकित करते हुए उत्तरपुस्तिका की क्रम संख्या लिखकर अपना हस्ताक्षर किया जाएगा। परीक्षार्थी की उपस्थित, अनुपस्थित एवं निष्कासन से संबंधित संगत गोले को नीले/काले पेन से परीक्षक द्वारा भरा जाएगा न कि परीक्षार्थी द्वारा।
- परीक्षार्थी अपनी उत्तरपुस्तिका को आन्तरिक परीक्षक के पास जमा किये बिना परीक्षा भवन न छोड़ें।
- परीक्षा केन्द्र में कैंलकुलेटर, मोबाइल फोन, डायर फोन, पेजर, ब्लूटूथ या इस प्रकार का कोई अन्य इलेक्ट्रॉनिक उपकरण ले जाना सख्त मना है।
- जाँच परीक्षा में गैर-उत्प्रेषित या जाँच परीक्षा में अनुपस्थित छात्र/छात्रा इंटरमीडिएट वार्षिक प्रायोगिक परीक्षा, 2024 में कदापि सम्मिलित नहीं हो सकते हैं।



बिहार विद्यालय परीक्षा समिति, पटना
BIHAR SCHOOL EXAMINATION BOARD, PATNA
इंटरमीडिएट वार्षिक परीक्षा, 2024
INTERMEDIATE ANNUAL EXAMINATION, 2024
प्रायोगिक परीक्षा का प्रवेश पत्र
Admit Card For Practical Examination

संकाय: विज्ञान
FACULTY: SCIENCE

BSEB UNIQUE Id:- 2221110011448
कॉलेज/+2 स्कूल का नाम GAYA COLLEGE, GAYA
परीक्षार्थी का नाम AMAN KUMAR
माता का नाम RAVINA DEVI
पिता का नाम SUDHIR KUMAR
वैवाहिक स्थिति Unmarried
परीक्षार्थी का आधार नं० 676942257784 दिव्यांग कोटि NO
सूचीकरण संख्या/वर्ष R-210010152-22 परीक्षार्थी की कोटि REGULAR
रोल कोड 21001 रोल क्रमांक 24011500 लिंग MALE
परीक्षा केंद्र का नाम GAYA COLLEGE, GAYA



प्रायोगिक परीक्षा के विषय (निर्धारित परीक्षा कार्यक्रम सहित)

प्रायोगिक विषय	विषय कोड	विषय का नाम	परीक्षा की तारीख
वैकल्पिक विषय	117	PHYSICS	10/01/2024 to 20/01/2024
	118	CHEMISTRY	
अतिरिक्त विषय			

संज्ञा (उपनाम)

महाविद्यालय / +2 विद्यालय प्रधान का हस्ताक्षर
एवं मुहर

परीक्षा नियंत्रक (उ०मा०)

परीक्षार्थी के लिए आवश्यक निर्देश

- BSEB Unique Id सत्र 2021 - 23 से सूचीकृत हुए परीक्षार्थियों को जारी किया गया है। सत्र 2021 - 23 के पूर्व सत्र के किसी परीक्षार्थी को BSEB Unique Id जारी नहीं किया गया है।
- प्रायोगिक परीक्षा दिनांक 10/01/2024 से 20/01/2024 तक संचालित होगी। केन्द्राधीक्षक दिनांक 10/01/2024 से 20/01/2024 तक की अवधि में परीक्षार्थियों की संख्या के अनुसार तिथि एवं पाली का निर्धारण करके प्रायोगिक परीक्षा केन्द्र पर आवंटित सभी परीक्षार्थियों के प्रायोगिक विषयों की परीक्षा आयोजित करेंगे।
- परीक्षार्थी अपने इस प्रवेश-पत्र में उल्लिखित प्रायोगिक परीक्षा केंद्र पर दिनांक 10-01-2024 को पूर्वाह्न 09:00 बजे अनिवार्य रूप से जाकर परीक्षा केन्द्र के परिसर की सूचना पट्ट से यह जानकारी प्राप्त कर लें कि उनके द्वारा चयनित विषय की प्रायोगिक परीक्षा किस तिथि एवं किस पाली में संचालित होगी, जिसमें उन्हें सम्मिलित होना अनिवार्य है।
- परीक्षार्थी के प्रत्येक प्रायोगिक विषय की परीक्षा के लिए 08 पृष्ठों की केवल एक ही उत्तरपुस्तिका मिलेगी। अतिरिक्त उत्तरपुस्तिका नहीं दी जाएगी। परीक्षार्थी उत्तरपुस्तिका लेते ही यह सुनिश्चित कर लें कि इसमें 8 पृष्ठ हैं एवं सही क्रम में हैं।
- उत्तरपुस्तिका प्राप्त होते ही परीक्षार्थी अपने प्रवेश-पत्र तथा उत्तरपुस्तिका पर मुद्रित विवरणों (Details) का मिलान कर यह अवश्य सुनिश्चित हो लें कि जो उत्तरपुस्तिका परीक्षक द्वारा उन्हें दी गई है, वह उन्हीं की है। भिन्न विवरणों की उत्तरपुस्तिका प्राप्त होने पर उसे तुरंत परीक्षक को वापस लौटा दिया जाए।
- उत्तरपुस्तिका प्राप्त होने पर परीक्षार्थी उनके आवरण पृष्ठ के पीछे अंकित "परीक्षार्थियों के लिए निर्देश" अवश्य पढ़ें एवं उसका अनुपालन करें।
- परीक्षार्थी अपनी उत्तरपुस्तिका के कवर पृष्ठ के ऊपरी बायें तथा दायें भागों में क्रमांक-(1) में अपने उत्तर देने का माध्यम अंकित करते हुए क्रमांक-(2) में अपना पूर्ण हस्ताक्षर अंकित करें। इसके अलावा अन्य मुद्रित विवरणों में किसी भी प्रकार से कोई छेड़-छाड़ नहीं करें।
- प्रायोगिक परीक्षा की उत्तरपुस्तिका के आवरण पृष्ठ के निचले बायें एवं दायें भागों को परीक्षार्थी द्वारा कदापि नहीं भरा जाएगा। अगर परीक्षार्थी इस भाग को भरते हैं, तो परीक्षार्थी का इस विषय में परीक्षाफल रद्द किया जा सकता है। ये दोनों भाग आंतरिक/बाह्य परीक्षकों को भरने के लिए दिया गया है।
- उत्तरपुस्तिका के पन्नों के दोनों पृष्ठों पर तथा प्रत्येक लाइन पर लिखें एवं पृष्ठों को नष्ट न करें।
- यदि रफ कार्य करने की आवश्यकता हो, तो परीक्षार्थी उत्तरपुस्तिका के अंतिम पृष्ठ पर रफ कार्य करके उसे काट दे/क्रॉस (x) कर दें।
- उत्तरपुस्तिका के आंतरिक पृष्ठों पर दाहिने हाशिए में लाइन खींचकर सादा स्थान छोड़ रखा गया है। शेष स्थान रूल्ड है। परीक्षार्थी दाहिने हाशिए के सादे स्थान में कुछ भी नहीं लिखेंगे, चूंकि यह भाग परीक्षक के उपयोग के लिए है।
- उत्तरपुस्तिका के पृष्ठों को मोड़ें- फाड़ें नहीं तथा बीच-बीच में व्यर्थ ही खाली न छोड़ें।
- प्रश्न-पत्र में दी हुई संख्या के अनुसार अपने उत्तरों की संख्या लिखें।
- व्हाइटनगर, ब्लेड तथा नाखून का इस्तेमाल करना सर्वथा वर्जित है, अन्यथा परीक्षाफल अमान्य कर दिया जाएगा।
- प्रश्नोत्तर के समाप्त होने पर अंतिम में नीचे एक क्षैतिज रेखा खींच दें।
- आंतरिक परीक्षक द्वारा उपलब्ध कराये गए उपस्थिति-पत्रक में परीक्षार्थी द्वारा यथा-स्तम्भ परीक्षा की तिथि अंकित करते हुए उत्तरपुस्तिका की क्रम संख्या लिखकर अपना हस्ताक्षर किया जाएगा। परीक्षार्थी की उपस्थित, अनुपस्थित एवं निष्कासन से संबंधित संगत गोले को नीले/काले पेन से परीक्षक द्वारा भरा जाएगा न कि परीक्षार्थी द्वारा।
- परीक्षार्थी अपनी उत्तरपुस्तिका को आन्तरिक परीक्षक के पास जमा किये बिना परीक्षा भवन न छोड़ें।
- परीक्षा केन्द्र में कैंलकुलेटर, मोबाइल फोन, डायर फोन, पेजर, ब्लूटूथ या इस प्रकार का कोई अन्य इलेक्ट्रॉनिक उपकरण ले जाना सख्त मना है।
- जाँच परीक्षा में गैर-उत्प्रेषित या जाँच परीक्षा में अनुपस्थित छात्र/छात्रा इंटरमीडिएट वार्षिक प्रायोगिक परीक्षा, 2024 में कदापि सम्मिलित नहीं हो सकते हैं।



बिहार विद्यालय परीक्षा समिति, पटना
BIHAR SCHOOL EXAMINATION BOARD, PATNA
इंटरमीडिएट वार्षिक परीक्षा, 2024
INTERMEDIATE ANNUAL EXAMINATION, 2024
प्रायोगिक परीक्षा का प्रवेश पत्र
Admit Card For Practical Examination

संकाय: विज्ञान
FACULTY: SCIENCE

BSEB UNIQUE Id:- 2221110011450
कॉलेज/+2 स्कूल का नाम GAYA COLLEGE, GAYA
परीक्षार्थी का नाम AMAN KUMAR
माता का नाम ANKITA KUMARI
पिता का नाम VINAY KUMAR
वैवाहिक स्थिति Unmarried
परीक्षार्थी का आधार नं० 801607352103 दिव्यांग कोटि NO
सूचीकरण संख्या/वर्ष R-210010154-22 परीक्षार्थी की कोटि REGULAR
रोल कोड 21001 रोल क्रमांक 24010680 लिंग MALE
परीक्षा केंद्र का नाम GAYA COLLEGE, GAYA



प्रायोगिक परीक्षा के विषय (निर्धारित परीक्षा कार्यक्रम सहित)

प्रायोगिक विषय	विषय कोड	विषय का नाम	परीक्षा की तारीख
वैकल्पिक विषय	117	PHYSICS	10/01/2024 to 20/01/2024
	118	CHEMISTRY	
अतिरिक्त विषय			

संज्ञा (उपनाम)

महाविद्यालय / +2 विद्यालय प्रधान का हस्ताक्षर
एवं मुहर

परीक्षा नियंत्रक (उ०मा०)

परीक्षार्थी के लिए आवश्यक निर्देश

- BSEB Unique Id सत्र 2021 - 23 से सूचीकृत हुए परीक्षार्थियों को जारी किया गया है। सत्र 2021 - 23 के पूर्व सत्र के किसी परीक्षार्थी को BSEB Unique Id जारी नहीं किया गया है।
- प्रायोगिक परीक्षा दिनांक 10/01/2024 से 20/01/2024 तक संचालित होगी। केन्द्राधीक्षक दिनांक 10/01/2024 से 20/01/2024 तक की अवधि में परीक्षार्थियों की संख्या के अनुसार तिथि एवं पाली का निर्धारण करके प्रायोगिक परीक्षा केन्द्र पर आवंटित सभी परीक्षार्थियों के प्रायोगिक विषयों की परीक्षा आयोजित करेंगे।
- परीक्षार्थी अपने इस प्रवेश-पत्र में उल्लिखित प्रायोगिक परीक्षा केंद्र पर दिनांक 10-01-2024 को पूर्वाह्न 09:00 बजे अनिवार्य रूप से जाकर परीक्षा केन्द्र के परिसर की सूचना पट्ट से यह जानकारी प्राप्त कर लें कि उनके द्वारा चयनित विषय की प्रायोगिक परीक्षा किस तिथि एवं किस पाली में संचालित होगी, जिसमें उन्हें सम्मिलित होना अनिवार्य है।
- परीक्षार्थी के प्रत्येक प्रायोगिक विषय की परीक्षा के लिए 08 पृष्ठों की केवल एक ही उत्तरपुस्तिका मिलेगी। अतिरिक्त उत्तरपुस्तिका नहीं दी जाएगी। परीक्षार्थी उत्तरपुस्तिका लेते ही यह सुनिश्चित कर लें कि इसमें 8 पृष्ठ हैं एवं सही क्रम में हैं।
- उत्तरपुस्तिका प्राप्त होते ही परीक्षार्थी अपने प्रवेश-पत्र तथा उत्तरपुस्तिका पर मुद्रित विवरणों (Details) का मिलान कर यह अवश्य सुनिश्चित हो लें कि जो उत्तरपुस्तिका परीक्षक द्वारा उन्हें दी गई है, वह उन्हीं की है। भिन्न विवरणों की उत्तरपुस्तिका प्राप्त होने पर उसे तुरंत परीक्षक को वापस लौटा दिया जाए।
- उत्तरपुस्तिका प्राप्त होने पर परीक्षार्थी उनके आवरण पृष्ठ के पीछे अंकित "परीक्षार्थियों के लिए निर्देश" अवश्य पढ़ें एवं उसका अनुपालन करें।
- परीक्षार्थी अपनी उत्तरपुस्तिका के कवर पृष्ठ के ऊपरी बायें तथा दायें भागों में क्रमांक-(1) में अपने उत्तर देने का माध्यम अंकित करते हुए क्रमांक-(2) में अपना पूर्ण हस्ताक्षर अंकित करें। इसके अलावा अन्य मुद्रित विवरणों में किसी भी प्रकार से कोई छेड़-छाड़ नहीं करें।
- प्रायोगिक परीक्षा की उत्तरपुस्तिका के आवरण पृष्ठ के निचले बायें एवं दायें भागों को परीक्षार्थी द्वारा कदापि नहीं भरा जाएगा। अगर परीक्षार्थी इस भाग को भरते हैं, तो परीक्षार्थी का इस विषय में परीक्षाफल रद्द किया जा सकता है। ये दोनों भाग आंतरिक/बाह्य परीक्षकों को भरने के लिए दिया गया है।
- उत्तरपुस्तिका के पन्नों के दोनों पृष्ठों पर तथा प्रत्येक लाइन पर लिखें एवं पृष्ठों को नष्ट न करें।
- यदि रफ कार्य करने की आवश्यकता हो, तो परीक्षार्थी उत्तरपुस्तिका के अंतिम पृष्ठ पर रफ कार्य करके उसे काट दे/क्रॉस (x) कर दें।
- उत्तरपुस्तिका के आंतरिक पृष्ठों पर दाहिने हाशिए में लाइन खींचकर सादा स्थान छोड़ रखा गया है। शेष स्थान रूल्ड है। परीक्षार्थी दाहिने हाशिए के सादे स्थान में कुछ भी नहीं लिखेंगे, चूंकि यह भाग परीक्षक के उपयोग के लिए है।
- उत्तरपुस्तिका के पृष्ठों को मोड़ें- फाड़ें नहीं तथा बीच-बीच में व्यर्थ ही खाली न छोड़ें।
- प्रश्न-पत्र में दी हुई संख्या के अनुसार अपने उत्तरों की संख्या लिखें।
- व्हाइटनगर, ब्लेड तथा नाखून का इस्तेमाल करना सर्वथा वर्जित है, अन्यथा परीक्षाफल अमान्य कर दिया जाएगा।
- प्रश्नोत्तर के समाप्त होने पर अंतिम में नीचे एक क्षैतिज रेखा खींच दें।
- आंतरिक परीक्षक द्वारा उपलब्ध कराये गए उपस्थिति-पत्रक में परीक्षार्थी द्वारा यथा-स्तम्भ परीक्षा की तिथि अंकित करते हुए उत्तरपुस्तिका की क्रम संख्या लिखकर अपना हस्ताक्षर किया जाएगा। परीक्षार्थी की उपस्थित, अनुपस्थित एवं निष्कासन से संबंधित संगत गोले को नीले/काले पेन से परीक्षक द्वारा भरा जाएगा न कि परीक्षार्थी द्वारा।
- परीक्षार्थी अपनी उत्तरपुस्तिका को आन्तरिक परीक्षक के पास जमा किये बिना परीक्षा भवन न छोड़ें।
- परीक्षा केन्द्र में कैलकुलेटर, मोबाइल फोन, डायर फोन, पेजर, ब्लूटूथ या इस प्रकार का कोई अन्य इलेक्ट्रॉनिक उपकरण ले जाना सख्त मना है।
- जाँच परीक्षा में गैर-उत्प्रेषित या जाँच परीक्षा में अनुपस्थित छात्र/छात्रा इंटरमीडिएट वार्षिक प्रायोगिक परीक्षा, 2024 में कदापि सम्मिलित नहीं हो सकते हैं।



बिहार विद्यालय परीक्षा समिति, पटना
BIHAR SCHOOL EXAMINATION BOARD, PATNA
इंटरमीडिएट वार्षिक परीक्षा, 2024
INTERMEDIATE ANNUAL EXAMINATION, 2024
प्रायोगिक परीक्षा का प्रवेश पत्र
Admit Card For Practical Examination

संकाय: विज्ञान
FACULTY: SCIENCE

BSEB UNIQUE Id:- 2221110011503
कॉलेज/+2 स्कूल का नाम GAYA COLLEGE, GAYA
परीक्षार्थी का नाम AMRESH KUMAR
माता का नाम JATHI DEVI
पिता का नाम KEDAR DAS
वैवाहिक स्थिति Unmarried
परीक्षार्थी का आधार नं० 381995402466 दिव्यांग कोटि NO
सूचीकरण संख्या/वर्ष R-210010186-22 परीक्षार्थी की कोटि REGULAR
रोल कोड 21001 रोल क्रमांक 24010950 लिंग MALE
परीक्षा केंद्र का नाम GAYA COLLEGE, GAYA



Amresh Kumar

प्रायोगिक परीक्षा के विषय (निर्धारित परीक्षा कार्यक्रम सहित)

प्रायोगिक विषय	विषय कोड	विषय का नाम	परीक्षा की तारीख
वैकल्पिक विषय	117	PHYSICS	10/01/2024 to 20/01/2024
	118	CHEMISTRY	
	119	BIOLOGY	
अतिरिक्त विषय			

संजीव कुमार

महाविद्यालय / +2 विद्यालय प्रधान का हस्ताक्षर
एवं मुहर

परीक्षा नियंत्रक (30मा0)

परीक्षार्थी के लिए आवश्यक निर्देश

- BSEB Unique Id सत्र 2021 - 23 से सूचीकृत हुए परीक्षार्थियों को जारी किया गया है। सत्र 2021 - 23 के पूर्व सत्र के किसी परीक्षार्थी को BSEB Unique Id जारी नहीं किया गया है।
- प्रायोगिक परीक्षा दिनांक 10/01/2024 से 20/01/2024 तक संचालित होगी। केन्द्राधीक्षक दिनांक 10/01/2024 से 20/01/2024 तक की अवधि में परीक्षार्थियों की संख्या के अनुसार तिथि एवं पाली का निर्धारण करके प्रायोगिक परीक्षा केन्द्र पर आवंटित सभी परीक्षार्थियों के प्रायोगिक विषयों की परीक्षा आयोजित करेंगे।
- परीक्षार्थी अपने इस प्रवेश-पत्र में उल्लिखित प्रायोगिक परीक्षा केंद्र पर दिनांक 10-01-2024 को पूर्वाह्न 09:00 बजे अनिवार्य रूप से जाकर परीक्षा केन्द्र के परिसर की सूचना पट्ट से यह जानकारी प्राप्त कर लें कि उनके द्वारा चयनित विषय की प्रायोगिक परीक्षा किस तिथि एवं किस पाली में संचालित होगी, जिसमें उन्हें सम्मिलित होना अनिवार्य है।
- परीक्षार्थी के प्रत्येक प्रायोगिक विषय की परीक्षा के लिए 08 पृष्ठों की केवल एक ही उत्तरपुस्तिका मिलेगी। अतिरिक्त उत्तरपुस्तिका नहीं दी जाएगी। परीक्षार्थी उत्तरपुस्तिका लेते ही यह सुनिश्चित कर लें कि इसमें 8 पृष्ठ हैं एवं सही क्रम में हैं।
- उत्तरपुस्तिका प्राप्त होते ही परीक्षार्थी अपने प्रवेश-पत्र तथा उत्तरपुस्तिका पर मुद्रित विवरणों (Details) का मिलान कर यह अवश्य सुनिश्चित हो लें कि जो उत्तरपुस्तिका परीक्षक द्वारा उन्हें दी गई है, वह उन्हीं की है। भिन्न विवरणों की उत्तरपुस्तिका प्राप्त होने पर उसे तुरंत परीक्षक को वापस लौटा दिया जाए।
- उत्तरपुस्तिका प्राप्त होने पर परीक्षार्थी उनके आवरण पृष्ठ के पीछे अंकित "परीक्षार्थियों के लिए निर्देश" अवश्य पढ़ें एवं उसका अनुपालन करें।
- परीक्षार्थी अपनी उत्तरपुस्तिका के कवर पृष्ठ के ऊपरी बायें तथा दायें भागों में क्रमांक-(1) में अपने उत्तर देने का माध्यम अंकित करते हुए क्रमांक-(2) में अपना पूर्ण हस्ताक्षर अंकित करें। इसके अलावा अन्य मुद्रित विवरणों में किसी भी प्रकार से कोई छेड़-छाड़ नहीं करें।
- प्रायोगिक परीक्षा की उत्तरपुस्तिका के आवरण पृष्ठ के निचले बायें एवं दायें भागों को परीक्षार्थी द्वारा कदापि नहीं भरा जाएगा। अगर परीक्षार्थी इस भाग को भरते हैं, तो परीक्षार्थी का इस विषय में परीक्षाफल रद्द किया जा सकता है। ये दोनों भाग आंतरिक/बाह्य परीक्षकों को भरने के लिए दिया गया है।
- उत्तरपुस्तिका के पन्नों के दोनों पृष्ठों पर तथा प्रत्येक लाइन पर लिखें एवं पृष्ठों को नष्ट न करें।
- यदि रफ कार्य करने की आवश्यकता हो, तो परीक्षार्थी उत्तरपुस्तिका के अंतिम पृष्ठ पर रफ कार्य करके उसे काट दे/क्रॉस (x) कर दें।
- उत्तरपुस्तिका के आंतरिक पृष्ठों पर दाहिने हाशिए में लाइन खींचकर सादा स्थान छोड़ रखा गया है। शेष स्थान रून्ड है। परीक्षार्थी दाहिने हाशिए के सादे स्थान में कुछ भी नहीं लिखेंगे, चूंकि यह भाग परीक्षक के उपयोग के लिए है।
- उत्तरपुस्तिका के पृष्ठों को मोड़ें- फाड़ें नहीं तथा बीच-बीच में व्यर्थ ही खाली न छोड़ें।
- प्रश्न-पत्र में दी हुई संख्या के अनुसार अपने उत्तरों की संख्या लिखें।
- व्हाइटनगर, ब्लेड तथा नाखून का इस्तेमाल करना सर्वथा वर्जित है, अन्यथा परीक्षाफल अमान्य कर दिया जाएगा।
- प्रश्नोत्तर के समाप्त होने पर अंतिम में नीचे एक क्षैतिज रेखा खींच दें।
- आंतरिक परीक्षक द्वारा उपलब्ध कराये गए उपस्थिति-पत्रक में परीक्षार्थी द्वारा यथा-स्तम्भ परीक्षा की तिथि अंकित करते हुए उत्तरपुस्तिका की क्रम संख्या लिखकर अपना हस्ताक्षर किया जाएगा। परीक्षार्थी की उपस्थित, अनुपस्थित एवं निष्कासन से संबंधित संगत गोले को नीले/काले पेन से परीक्षक द्वारा भरा जाएगा न कि परीक्षार्थी द्वारा।
- परीक्षार्थी अपनी उत्तरपुस्तिका को आन्तरिक परीक्षक के पास जमा किये बिना परीक्षा भवन न छोड़ें।
- परीक्षा केन्द्र में कैलकुलेटर, मोबाइल फोन, इयर फोन, पेजर, ब्लूटूथ या इस प्रकार का कोई अन्य इलेक्ट्रॉनिक उपकरण ले जाना सख्त मना है।
- जाँच परीक्षा में गैर-उत्प्रेषित या जाँच परीक्षा में अनुपस्थित छात्र/छात्रा इंटरमीडिएट वार्षिक प्रायोगिक परीक्षा, 2024 में कदापि सम्मिलित नहीं हो सकते हैं।



बिहार विद्यालय परीक्षा समिति, पटना
BIHAR SCHOOL EXAMINATION BOARD, PATNA
इंटरमीडिएट वार्षिक परीक्षा, 2024
INTERMEDIATE ANNUAL EXAMINATION, 2024
प्रायोगिक परीक्षा का प्रवेश पत्र
Admit Card For Practical Examination

संकाय: विज्ञान
FACULTY: SCIENCE

BSEB UNIQUE Id:- 2221110011514
कॉलेज/+2 स्कूल का नाम GAYA COLLEGE, GAYA
परीक्षार्थी का नाम ANANT KUMAR SINGH
माता का नाम ASHA DEVI
पिता का नाम SATISH KUMAR
वैवाहिक स्थिति Unmarried
परीक्षार्थी का आधार नं० 604119392375 दिव्यांग कोटि NO
सूचीकरण संख्या/वर्ष R-210010200-22 परीक्षार्थी की कोटि REGULAR
रोल कोड 21001 रोल क्रमांक 24010699 लिंग MALE
परीक्षा केंद्र का नाम GAYA COLLEGE, GAYA



प्रायोगिक परीक्षा के विषय (निर्धारित परीक्षा कार्यक्रम सहित)

प्रायोगिक विषय	विषय कोड	विषय का नाम	परीक्षा की तारीख
वैकल्पिक विषय	117	PHYSICS	10/01/2024 to 20/01/2024
	118	CHEMISTRY	
अतिरिक्त विषय			

संजय कुमार

महाविद्यालय / +2 विद्यालय प्रधान का हस्ताक्षर
एवं मुहर

परीक्षा नियंत्रक (उ०मा०)

परीक्षार्थी के लिए आवश्यक निर्देश

- BSEB Unique Id सत्र 2021 - 23 से सूचीकृत हुए परीक्षार्थियों को जारी किया गया है। सत्र 2021 - 23 के पूर्व सत्र के किसी परीक्षार्थी को BSEB Unique Id जारी नहीं किया गया है।
- प्रायोगिक परीक्षा दिनांक 10/01/2024 से 20/01/2024 तक संचालित होगी। केन्द्राधीक्षक दिनांक 10/01/2024 से 20/01/2024 तक की अवधि में परीक्षार्थियों की संख्या के अनुसार तिथि एवं पाली का निर्धारण करके प्रायोगिक परीक्षा केन्द्र पर आवंटित सभी परीक्षार्थियों के प्रायोगिक विषयों की परीक्षा आयोजित करेंगे।
- परीक्षार्थी अपने इस प्रवेश-पत्र में उल्लिखित प्रायोगिक परीक्षा केंद्र पर दिनांक 10-01-2024 को पूर्वाह्न 09:00 बजे अनिवार्य रूप से जाकर परीक्षा केन्द्र के परिसर की सूचना पट्ट से यह जानकारी प्राप्त कर लें कि उनके द्वारा चयनित विषय की प्रायोगिक परीक्षा किस तिथि एवं किस पाली में संचालित होगी, जिसमें उन्हें सम्मिलित होना अनिवार्य है।
- परीक्षार्थी के प्रत्येक प्रायोगिक विषय की परीक्षा के लिए 08 पृष्ठों की केवल एक ही उत्तरपुस्तिका मिलेगी। अतिरिक्त उत्तरपुस्तिका नहीं दी जाएगी। परीक्षार्थी उत्तरपुस्तिका लेते ही यह सुनिश्चित कर लें कि इसमें 8 पृष्ठ हैं एवं सही क्रम में हैं।
- उत्तरपुस्तिका प्राप्त होते ही परीक्षार्थी अपने प्रवेश-पत्र तथा उत्तरपुस्तिका पर मुद्रित विवरणों (Details) का मिलान कर यह अवश्य सुनिश्चित हो लें कि जो उत्तरपुस्तिका परीक्षक द्वारा उन्हें दी गई है, वह उन्हीं की है। भिन्न विवरणों की उत्तरपुस्तिका प्राप्त होने पर उसे तुरंत परीक्षक को वापस लौटा दिया जाए।
- उत्तरपुस्तिका प्राप्त होने पर परीक्षार्थी उनके आवरण पृष्ठ के पीछे अंकित "परीक्षार्थियों के लिए निर्देश" अवश्य पढ़ें एवं उसका अनुपालन करें।
- परीक्षार्थी अपनी उत्तरपुस्तिका के कवर पृष्ठ के ऊपरी बायें तथा दायें भागों में क्रमांक-(1) में अपने उत्तर देने का माध्यम अंकित करते हुए क्रमांक-(2) में अपना पूर्ण हस्ताक्षर अंकित करें। इसके अलावा अन्य मुद्रित विवरणों में किसी भी प्रकार से कोई छेड़-छाड़ नहीं करें।
- प्रायोगिक परीक्षा की उत्तरपुस्तिका के आवरण पृष्ठ के निचले बायें एवं दायें भागों को परीक्षार्थी द्वारा कदापि नहीं भरा जाएगा। अगर परीक्षार्थी इस भाग को भरते हैं, तो परीक्षार्थी का इस विषय में परीक्षाफल रद्द किया जा सकता है। ये दोनों भाग आंतरिक/बाह्य परीक्षकों को भरने के लिए दिया गया है।
- उत्तरपुस्तिका के पन्नों के दोनों पृष्ठों पर तथा प्रत्येक लाइन पर लिखें एवं पृष्ठों को नष्ट न करें।
- यदि रफ कार्य करने की आवश्यकता हो, तो परीक्षार्थी उत्तरपुस्तिका के अंतिम पृष्ठ पर रफ कार्य करके उसे काट दे/क्रॉस (x) कर दें।
- उत्तरपुस्तिका के आंतरिक पृष्ठों पर दाहिने हाशिए में लाइन खींचकर सादा स्थान छोड़ रखा गया है। शेष स्थान रूल्ड है। परीक्षार्थी दाहिने हाशिए के सादे स्थान में कुछ भी नहीं लिखेंगे, चूंकि यह भाग परीक्षक के उपयोग के लिए है।
- उत्तरपुस्तिका के पृष्ठों को मोड़ें- फाड़ें नहीं तथा बीच-बीच में व्यर्थ ही खाली न छोड़ें।
- प्रश्न-पत्र में दी हुई संख्या के अनुसार अपने उत्तरों की संख्या लिखें।
- व्हाइटनगर, ब्लेड तथा नाखून का इस्तेमाल करना सर्वथा वर्जित है, अन्यथा परीक्षाफल अमान्य कर दिया जाएगा।
- प्रश्नोत्तर के समाप्त होने पर अंतिम में नीचे एक क्षैतिज रेखा खींच दें।
- आंतरिक परीक्षक द्वारा उपलब्ध कराये गए उपस्थिति-पत्रक में परीक्षार्थी द्वारा यथा-स्तम्भ परीक्षा की तिथि अंकित करते हुए उत्तरपुस्तिका की क्रम संख्या लिखकर अपना हस्ताक्षर किया जाएगा। परीक्षार्थी की उपस्थित, अनुपस्थित एवं निष्कासन से संबंधित संगत गोले को नीले/काले पेन से परीक्षक द्वारा भरा जाएगा न कि परीक्षार्थी द्वारा।
- परीक्षार्थी अपनी उत्तरपुस्तिका को आन्तरिक परीक्षक के पास जमा किये बिना परीक्षा भवन न छोड़ें।
- परीक्षा केन्द्र में कैंलकुलेटर, मोबाइल फोन, डायर फोन, पेजर, ब्लूटूथ या इस प्रकार का कोई अन्य इलेक्ट्रॉनिक उपकरण ले जाना सख्त मना है।
- जाँच परीक्षा में गैर-उत्प्रेषित या जाँच परीक्षा में अनुपस्थित छात्र/छात्रा इंटरमीडिएट वार्षिक प्रायोगिक परीक्षा, 2024 में कदापि सम्मिलित नहीं हो सकते हैं।



बिहार विद्यालय परीक्षा समिति, पटना
BIHAR SCHOOL EXAMINATION BOARD, PATNA
इंटरमीडिएट वार्षिक परीक्षा, 2024
INTERMEDIATE ANNUAL EXAMINATION, 2024
प्रायोगिक परीक्षा का प्रवेश पत्र
Admit Card For Practical Examination

संकाय: विज्ञान
FACULTY: SCIENCE

BSEB UNIQUE Id:- 2221110011504
कॉलेज/+2 स्कूल का नाम GAYA COLLEGE, GAYA
परीक्षार्थी का नाम ANAND KISHOR
माता का नाम KHILESHWARI DEVI
पिता का नाम NAND KISHORE PRASAD
वैवाहिक स्थिति Unmarried
परीक्षार्थी का आधार नं० 216308053378 दिव्यांग कोटि NO
सूचीकरण संख्या/वर्ष R-210010193-22 परीक्षार्थी की कोटि REGULAR
रोल कोड 21001 रोल क्रमांक 24011041 लिंग MALE
परीक्षा केंद्र का नाम GAYA COLLEGE, GAYA



Anand Kishor

प्रायोगिक परीक्षा के विषय (निर्धारित परीक्षा कार्यक्रम सहित)

प्रायोगिक विषय	विषय कोड	विषय का नाम	परीक्षा की तारीख
वैकल्पिक विषय	117	PHYSICS	10/01/2024 to 20/01/2024
	118	CHEMISTRY	
अतिरिक्त विषय			

संज्ञा (उपनाम)

महाविद्यालय / +2 विद्यालय प्रधान का हस्ताक्षर
एवं मुहर

परीक्षा नियंत्रक (उ०मा०)

परीक्षार्थी के लिए आवश्यक निर्देश

- BSEB Unique Id सत्र 2021 - 23 से सूचीकृत हुए परीक्षार्थियों को जारी किया गया है। सत्र 2021 - 23 के पूर्व सत्र के किसी परीक्षार्थी को BSEB Unique Id जारी नहीं किया गया है।
- प्रायोगिक परीक्षा दिनांक 10/01/2024 से 20/01/2024 तक संचालित होगी। केन्द्राधीक्षक दिनांक 10/01/2024 से 20/01/2024 तक की अवधि में परीक्षार्थियों की संख्या के अनुसार तिथि एवं पाली का निर्धारण करके प्रायोगिक परीक्षा केन्द्र पर आवंटित सभी परीक्षार्थियों के प्रायोगिक विषयों की परीक्षा आयोजित करेंगे।
- परीक्षार्थी अपने इस प्रवेश-पत्र में उल्लिखित प्रायोगिक परीक्षा केंद्र पर दिनांक 10-01-2024 को पूर्वाह्न 09:00 बजे अनिवार्य रूप से जाकर परीक्षा केन्द्र के परिसर की सूचना पट्ट से यह जानकारी प्राप्त कर लें कि उनके द्वारा चयनित विषय की प्रायोगिक परीक्षा किस तिथि एवं किस पाली में संचालित होगी, जिसमें उन्हें सम्मिलित होना अनिवार्य है।
- परीक्षार्थी के प्रत्येक प्रायोगिक विषय की परीक्षा के लिए 08 पृष्ठों की केवल एक ही उत्तरपुस्तिका मिलेगी। अतिरिक्त उत्तरपुस्तिका नहीं दी जाएगी। परीक्षार्थी उत्तरपुस्तिका लेते ही यह सुनिश्चित कर लें कि इसमें 8 पृष्ठ हैं एवं सही क्रम में हैं।
- उत्तरपुस्तिका प्राप्त होते ही परीक्षार्थी अपने प्रवेश-पत्र तथा उत्तरपुस्तिका पर मुद्रित विवरणों (Details) का मिलान कर यह अवश्य सुनिश्चित हो लें कि जो उत्तरपुस्तिका परीक्षक द्वारा उन्हें दी गई है, वह उन्हीं की है। भिन्न विवरणों की उत्तरपुस्तिका प्राप्त होने पर उसे तुरंत परीक्षक को वापस लौटा दिया जाए।
- उत्तरपुस्तिका प्राप्त होने पर परीक्षार्थी उनके आवरण पृष्ठ के पीछे अंकित "परीक्षार्थियों के लिए निर्देश" अवश्य पढ़ें एवं उसका अनुपालन करें।
- परीक्षार्थी अपनी उत्तरपुस्तिका के कवर पृष्ठ के ऊपरी बायें तथा दायें भागों में क्रमांक-(1) में अपने उत्तर देने का माध्यम अंकित करते हुए क्रमांक-(2) में अपना पूर्ण हस्ताक्षर अंकित करें। इसके अलावा अन्य मुद्रित विवरणों में किसी भी प्रकार से कोई छेड़-छाड़ नहीं करें।
- प्रायोगिक परीक्षा की उत्तरपुस्तिका के आवरण पृष्ठ के निचले बायें एवं दायें भागों को परीक्षार्थी द्वारा कदापि नहीं भरा जाएगा। अगर परीक्षार्थी इस भाग को भरते हैं, तो परीक्षार्थी का इस विषय में परीक्षाफल रद्द किया जा सकता है। ये दोनों भाग आंतरिक/बाह्य परीक्षकों को भरने के लिए दिया गया है।
- उत्तरपुस्तिका के पन्नों के दोनों पृष्ठों पर तथा प्रत्येक लाइन पर लिखें एवं पृष्ठों को नष्ट न करें।
- यदि रफ कार्य करने की आवश्यकता हो, तो परीक्षार्थी उत्तरपुस्तिका के अंतिम पृष्ठ पर रफ कार्य करके उसे काट दे/क्रॉस (x) कर दें।
- उत्तरपुस्तिका के आंतरिक पृष्ठों पर दाहिने हाशिए में लाइन खींचकर सादा स्थान छोड़ रखा गया है। शेष स्थान रूल्ड है। परीक्षार्थी दाहिने हाशिए के सादे स्थान में कुछ भी नहीं लिखेंगे, चूंकि यह भाग परीक्षक के उपयोग के लिए है।
- उत्तरपुस्तिका के पृष्ठों को मोड़ें- फाड़ें नहीं तथा बीच-बीच में व्यर्थ ही खाली न छोड़ें।
- प्रश्न-पत्र में दी हुई संख्या के अनुसार अपने उत्तरों की संख्या लिखें।
- व्हाइटनगर, ब्लेड तथा नाखून का इस्तेमाल करना सर्वथा वर्जित है, अन्यथा परीक्षाफल अमान्य कर दिया जाएगा।
- प्रश्नोत्तर के समाप्त होने पर अंतिम में नीचे एक क्षैतिज रेखा खींच दें।
- आंतरिक परीक्षक द्वारा उपलब्ध कराये गए उपस्थिति-पत्रक में परीक्षार्थी द्वारा यथा-स्तम्भ परीक्षा की तिथि अंकित करते हुए उत्तरपुस्तिका की क्रम संख्या लिखकर अपना हस्ताक्षर किया जाएगा। परीक्षार्थी की उपस्थित, अनुपस्थित एवं निष्कासन से संबंधित संगत गोले को नीले/काले पेन से परीक्षक द्वारा भरा जाएगा न कि परीक्षार्थी द्वारा।
- परीक्षार्थी अपनी उत्तरपुस्तिका को आन्तरिक परीक्षक के पास जमा किये बिना परीक्षा भवन न छोड़ें।
- परीक्षा केन्द्र में कैलकुलेटर, मोबाइल फोन, डायर फोन, पेजर, ब्लूटूथ या इस प्रकार का कोई अन्य इलेक्ट्रॉनिक उपकरण ले जाना सख्त मना है।
- जाँच परीक्षा में गैर-उत्प्रेषित या जाँच परीक्षा में अनुपस्थित छात्र/छात्रा इंटरमीडिएट वार्षिक प्रायोगिक परीक्षा, 2024 में कदापि सम्मिलित नहीं हो सकते हैं।



बिहार विद्यालय परीक्षा समिति, पटना
BIHAR SCHOOL EXAMINATION BOARD, PATNA
इंटरमीडिएट वार्षिक परीक्षा, 2024
INTERMEDIATE ANNUAL EXAMINATION, 2024
प्रायोगिक परीक्षा का प्रवेश पत्र
Admit Card For Practical Examination

संकाय: विज्ञान
FACULTY: SCIENCE

BSEB UNIQUE Id:- 2221110011494
कॉलेज/+2 स्कूल का नाम GAYA COLLEGE, GAYA
परीक्षार्थी का नाम AMIT KUMAR
माता का नाम BABITA KUMARI
पिता का नाम SUNIL KUMAR
वैवाहिक स्थिति Unmarried
परीक्षार्थी का आधार नं० 463896877018 दिव्यांग कोटि NO
सूचीकरण संख्या/वर्ष R-210010181-22 परीक्षार्थी की कोटि REGULAR
रोल कोड 21001 रोल क्रमांक 24010724 लिंग MALE
परीक्षा केंद्र का नाम GAYA COLLEGE, GAYA



Amit Kumar

प्रायोगिक परीक्षा के विषय (निर्धारित परीक्षा कार्यक्रम सहित)

प्रायोगिक विषय	विषय कोड	विषय का नाम	परीक्षा की तारीख
वैकल्पिक विषय	117	PHYSICS	10/01/2024 to 20/01/2024
	118	CHEMISTRY	
अतिरिक्त विषय			

संज्ञा (उपनाम)

महाविद्यालय / +2 विद्यालय प्रधान का हस्ताक्षर
एवं मुहर

परीक्षा नियंत्रक (उ०मा०)

परीक्षार्थी के लिए आवश्यक निर्देश

- BSEB Unique Id सत्र 2021 - 23 से सूचीकृत हुए परीक्षार्थियों को जारी किया गया है। सत्र 2021 - 23 के पूर्व सत्र के किसी परीक्षार्थी को BSEB Unique Id जारी नहीं किया गया है।
- प्रायोगिक परीक्षा दिनांक 10/01/2024 से 20/01/2024 तक संचालित होगी। केन्द्राधीक्षक दिनांक 10/01/2024 से 20/01/2024 तक की अवधि में परीक्षार्थियों की संख्या के अनुसार तिथि एवं पाली का निर्धारण करके प्रायोगिक परीक्षा केन्द्र पर आवंटित सभी परीक्षार्थियों के प्रायोगिक विषयों की परीक्षा आयोजित करेंगे।
- परीक्षार्थी अपने इस प्रवेश-पत्र में उल्लिखित प्रायोगिक परीक्षा केंद्र पर दिनांक 10-01-2024 को पूर्वाह्न 09:00 बजे अनिवार्य रूप से जाकर परीक्षा केन्द्र के परिसर की सूचना पट्ट से यह जानकारी प्राप्त कर लें कि उनके द्वारा चयनित विषय की प्रायोगिक परीक्षा किस तिथि एवं किस पाली में संचालित होगी, जिसमें उन्हें सम्मिलित होना अनिवार्य है।
- परीक्षार्थी के प्रत्येक प्रायोगिक विषय की परीक्षा के लिए 08 पृष्ठों की केवल एक ही उत्तरपुस्तिका मिलेगी। अतिरिक्त उत्तरपुस्तिका नहीं दी जाएगी। परीक्षार्थी उत्तरपुस्तिका लेते ही यह सुनिश्चित कर लें कि इसमें 8 पृष्ठ हैं एवं सही क्रम में हैं।
- उत्तरपुस्तिका प्राप्त होते ही परीक्षार्थी अपने प्रवेश-पत्र तथा उत्तरपुस्तिका पर मुद्रित विवरणों (Details) का मिलान कर यह अवश्य सुनिश्चित हो लें कि जो उत्तरपुस्तिका परीक्षक द्वारा उन्हें दी गई है, वह उन्हीं की है। भिन्न विवरणों की उत्तरपुस्तिका प्राप्त होने पर उसे तुरंत परीक्षक को वापस लौटा दिया जाए।
- उत्तरपुस्तिका प्राप्त होने पर परीक्षार्थी उनके आवरण पृष्ठ के पीछे अंकित "परीक्षार्थियों के लिए निर्देश" अवश्य पढ़ें एवं उसका अनुपालन करें।
- परीक्षार्थी अपनी उत्तरपुस्तिका के कवर पृष्ठ के ऊपरी बायें तथा दायें भागों में क्रमांक-(1) में अपने उत्तर देने का माध्यम अंकित करते हुए क्रमांक-(2) में अपना पूर्ण हस्ताक्षर अंकित करें। इसके अलावा अन्य मुद्रित विवरणों में किसी भी प्रकार से कोई छेड़-छाड़ नहीं करें।
- प्रायोगिक परीक्षा की उत्तरपुस्तिका के आवरण पृष्ठ के निचले बायें एवं दायें भागों को परीक्षार्थी द्वारा कदापि नहीं भरा जाएगा। अगर परीक्षार्थी इस भाग को भरते हैं, तो परीक्षार्थी का इस विषय में परीक्षाफल रद्द किया जा सकता है। ये दोनों भाग आंतरिक/बाह्य परीक्षकों को भरने के लिए दिया गया है।
- उत्तरपुस्तिका के पन्नों के दोनों पृष्ठों पर तथा प्रत्येक लाइन पर लिखें एवं पृष्ठों को नष्ट न करें।
- यदि रफ कार्य करने की आवश्यकता हो, तो परीक्षार्थी उत्तरपुस्तिका के अंतिम पृष्ठ पर रफ कार्य करके उसे काट दे/क्रॉस (x) कर दें।
- उत्तरपुस्तिका के आंतरिक पृष्ठों पर दाहिने हाशिए में लाइन खींचकर सादा स्थान छोड़ रखा गया है। शेष स्थान रूल्ड है। परीक्षार्थी दाहिने हाशिए के सादे स्थान में कुछ भी नहीं लिखेंगे, चूंकि यह भाग परीक्षक के उपयोग के लिए है।
- उत्तरपुस्तिका के पृष्ठों को मोड़ें- फाड़ें नहीं तथा बीच-बीच में व्यर्थ ही खाली न छोड़ें।
- प्रश्न-पत्र में दी हुई संख्या के अनुसार अपने उत्तरों की संख्या लिखें।
- व्हाइटनगर, ब्लेड तथा नाखून का इस्तेमाल करना सर्वथा वर्जित है, अन्यथा परीक्षाफल अमान्य कर दिया जाएगा।
- प्रश्नोत्तर के समाप्त होने पर अंतिम में नीचे एक क्षैतिज रेखा खींच दें।
- आंतरिक परीक्षक द्वारा उपलब्ध कराये गए उपस्थिति-पत्रक में परीक्षार्थी द्वारा यथा-स्तम्भ परीक्षा की तिथि अंकित करते हुए उत्तरपुस्तिका की क्रम संख्या लिखकर अपना हस्ताक्षर किया जाएगा। परीक्षार्थी की उपस्थित, अनुपस्थित एवं निष्कासन से संबंधित संगत गोले को नीले/काले पेन से परीक्षक द्वारा भरा जाएगा न कि परीक्षार्थी द्वारा।
- परीक्षार्थी अपनी उत्तरपुस्तिका को आन्तरिक परीक्षक के पास जमा किये बिना परीक्षा भवन न छोड़ें।
- परीक्षा केन्द्र में कैंलकुलेटर, मोबाइल फोन, डियर फोन, पेजर, ब्लूटूथ या इस प्रकार का कोई अन्य इलेक्ट्रॉनिक उपकरण ले जाना सख्त मना है।
- जाँच परीक्षा में गैर-उत्प्रेषित या जाँच परीक्षा में अनुपस्थित छात्र/छात्रा इंटरमीडिएट वार्षिक प्रायोगिक परीक्षा, 2024 में कदापि सम्मिलित नहीं हो सकते हैं।



बिहार विद्यालय परीक्षा समिति, पटना
BIHAR SCHOOL EXAMINATION BOARD, PATNA
इंटरमीडिएट वार्षिक परीक्षा, 2024
INTERMEDIATE ANNUAL EXAMINATION, 2024
प्रायोगिक परीक्षा का प्रवेश पत्र
Admit Card For Practical Examination

संकाय: विज्ञान
FACULTY: SCIENCE

BSEB UNIQUE Id:- 2222110010056
कॉलेज/+2 स्कूल का नाम GAYA COLLEGE, GAYA
परीक्षार्थी का नाम ANAMIKA KUMARI
माता का नाम SHARMILA DEVI
पिता का नाम UMESH PRASAD
वैवाहिक स्थिति Unmarried
परीक्षार्थी का आधार नं० 562152759209 दिव्यांग कोटि NO
सूचीकरण संख्या/वर्ष R-210010192-22 परीक्षार्थी की कोटि REGULAR
रोल कोड 21001 रोल क्रमांक 24010490 लिंग FEMALE
परीक्षा केंद्र का नाम GAYA COLLEGE, GAYA



Anamika Kumari

प्रायोगिक परीक्षा के विषय (निर्धारित परीक्षा कार्यक्रम सहित)

प्रायोगिक विषय	विषय कोड	विषय का नाम	परीक्षा की तारीख
वैकल्पिक विषय	117	PHYSICS	10/01/2024 to 20/01/2024
	118	CHEMISTRY	
अतिरिक्त विषय			

संज्ञक (30मा०)

महाविद्यालय / +2 विद्यालय प्रधान का हस्ताक्षर
एवं मुहर

परीक्षा नियंत्रक (30मा०)

परीक्षार्थी के लिए आवश्यक निर्देश

- BSEB Unique Id सत्र 2021 - 23 से सूचीकृत हुए परीक्षार्थियों को जारी किया गया है। सत्र 2021 - 23 के पूर्व सत्र के किसी परीक्षार्थी को BSEB Unique Id जारी नहीं किया गया है।
- प्रायोगिक परीक्षा दिनांक 10/01/2024 से 20/01/2024 तक संचालित होगी। केन्द्राधीक्षक दिनांक 10/01/2024 से 20/01/2024 तक की अवधि में परीक्षार्थियों की संख्या के अनुसार तिथि एवं पाली का निर्धारण करके प्रायोगिक परीक्षा केन्द्र पर आवंटित सभी परीक्षार्थियों के प्रायोगिक विषयों की परीक्षा आयोजित करेंगे।
- परीक्षार्थी अपने इस प्रवेश-पत्र में उल्लिखित प्रायोगिक परीक्षा केंद्र पर दिनांक 10-01-2024 को पूर्वाह्न 09:00 बजे अनिवार्य रूप से जाकर परीक्षा केन्द्र के परिसर की सूचना पट्ट से यह जानकारी प्राप्त कर लें कि उनके द्वारा चयनित विषय की प्रायोगिक परीक्षा किस तिथि एवं किस पाली में संचालित होगी, जिसमें उन्हें सम्मिलित होना अनिवार्य है।
- परीक्षार्थी के प्रत्येक प्रायोगिक विषय की परीक्षा के लिए 08 पृष्ठों की केवल एक ही उत्तरपुस्तिका मिलेगी। अतिरिक्त उत्तरपुस्तिका नहीं दी जाएगी। परीक्षार्थी उत्तरपुस्तिका लेते ही यह सुनिश्चित कर लें कि इसमें 8 पृष्ठ हैं एवं सही क्रम में हैं।
- उत्तरपुस्तिका प्राप्त होते ही परीक्षार्थी अपने प्रवेश-पत्र तथा उत्तरपुस्तिका पर मुद्रित विवरणों (Details) का मिलान कर यह अवश्य सुनिश्चित हो लें कि जो उत्तरपुस्तिका परीक्षक द्वारा उन्हें दी गई है, वह उन्हीं की है। भिन्न विवरणों की उत्तरपुस्तिका प्राप्त होने पर उसे तुरंत परीक्षक को वापस लौटा दिया जाए।
- उत्तरपुस्तिका प्राप्त होने पर परीक्षार्थी उनके आवरण पृष्ठ के पीछे अंकित "परीक्षार्थियों के लिए निर्देश" अवश्य पढ़ें एवं उसका अनुपालन करें।
- परीक्षार्थी अपनी उत्तरपुस्तिका के कवर पृष्ठ के ऊपरी बायें तथा दायें भागों में क्रमांक-(1) में अपने उत्तर देने का माध्यम अंकित करते हुए क्रमांक-(2) में अपना पूर्ण हस्ताक्षर अंकित करें। इसके अलावा अन्य मुद्रित विवरणों में किसी भी प्रकार से कोई छेड़-छाड़ नहीं करें।
- प्रायोगिक परीक्षा की उत्तरपुस्तिका के आवरण पृष्ठ के निचले बायें एवं दायें भागों को परीक्षार्थी द्वारा कदापि नहीं भरा जाएगा। अगर परीक्षार्थी इस भाग को भरते हैं, तो परीक्षार्थी का इस विषय में परीक्षाफल रद्द किया जा सकता है। ये दोनों भाग आंतरिक/बाह्य परीक्षकों को भरने के लिए दिया गया है।
- उत्तरपुस्तिका के पन्नों के दोनों पृष्ठों पर तथा प्रत्येक लाइन पर लिखें एवं पृष्ठों को नष्ट न करें।
- यदि रफ कार्य करने की आवश्यकता हो, तो परीक्षार्थी उत्तरपुस्तिका के अंतिम पृष्ठ पर रफ कार्य करके उसे काट दे/क्रॉस (x) कर दें।
- उत्तरपुस्तिका के आंतरिक पृष्ठों पर दाहिने हाशिए में लाइन खींचकर सादा स्थान छोड़ रखा गया है। शेष स्थान रूल्ड है। परीक्षार्थी दाहिने हाशिए के सादे स्थान में कुछ भी नहीं लिखेंगे, चूंकि यह भाग परीक्षक के उपयोग के लिए है।
- उत्तरपुस्तिका के पृष्ठों को मोड़ें- फाड़ें नहीं तथा बीच-बीच में व्यर्थ ही खाली न छोड़ें।
- प्रश्न-पत्र में दी हुई संख्या के अनुसार अपने उत्तरों की संख्या लिखें।
- व्हाइटनगर, ब्लेड तथा नाखून का इस्तेमाल करना सर्वथा वर्जित है, अन्यथा परीक्षाफल अमान्य कर दिया जाएगा।
- प्रश्नोत्तर के समाप्त होने पर अंतिम में नीचे एक क्षैतिज रेखा खींच दें।
- आंतरिक परीक्षक द्वारा उपलब्ध कराये गए उपस्थिति-पत्रक में परीक्षार्थी द्वारा यथा-स्तम्भ परीक्षा की तिथि अंकित करते हुए उत्तरपुस्तिका की क्रम संख्या लिखकर अपना हस्ताक्षर किया जाएगा। परीक्षार्थी की उपस्थित, अनुपस्थित एवं निष्कासन से संबंधित संगत गोले को नीले/काले पेन से परीक्षक द्वारा भरा जाएगा न कि परीक्षार्थी द्वारा।
- परीक्षार्थी अपनी उत्तरपुस्तिका को आन्तरिक परीक्षक के पास जमा किये बिना परीक्षा भवन न छोड़ें।
- परीक्षा केन्द्र में कैलकुलेटर, मोबाइल फोन, डियर फोन, पेजर, ब्लूटूथ या इस प्रकार का कोई अन्य इलेक्ट्रॉनिक उपकरण ले जाना सख्त मना है।
- जाँच परीक्षा में गैर-उत्प्रेषित या जाँच परीक्षा में अनुपस्थित छात्र/छात्रा इंटरमीडिएट वार्षिक प्रायोगिक परीक्षा, 2024 में कदापि सम्मिलित नहीं हो सकते हैं।



बिहार विद्यालय परीक्षा समिति, पटना
BIHAR SCHOOL EXAMINATION BOARD, PATNA
इंटरमीडिएट वार्षिक परीक्षा, 2024
INTERMEDIATE ANNUAL EXAMINATION, 2024
प्रायोगिक परीक्षा का प्रवेश पत्र
Admit Card For Practical Examination

संकाय: विज्ञान
FACULTY: SCIENCE

BSEB UNIQUE Id:- 2221110011508
कॉलेज/+2 स्कूल का नाम GAYA COLLEGE, GAYA
परीक्षार्थी का नाम ANAND KUMAR
माता का नाम ANITA KUMARI
पिता का नाम SHYAMSUNDAR PRASAD
वैवाहिक स्थिति Unmarried
परीक्षार्थी का आधार नं० 851913660625 दिव्यांग कोटि NO
सूचीकरण संख्या/वर्ष R-210010196-22 परीक्षार्थी की कोटि REGULAR
रोल कोड 21001 रोल क्रमांक 24010660 लिंग MALE
परीक्षा केंद्र का नाम GAYA COLLEGE, GAYA



प्रायोगिक परीक्षा के विषय (निर्धारित परीक्षा कार्यक्रम सहित)

प्रायोगिक विषय	विषय कोड	विषय का नाम	परीक्षा की तारीख
वैकल्पिक विषय	117	PHYSICS	10/01/2024 to 20/01/2024
	118	CHEMISTRY	
अतिरिक्त विषय			

संज्ञा/उत्तर

महाविद्यालय / +2 विद्यालय प्रधान का हस्ताक्षर
एवं मुहर

परीक्षा नियंत्रक (उ०मा०)

परीक्षार्थी के लिए आवश्यक निर्देश

- BSEB Unique Id सत्र 2021 - 23 से सूचीकृत हुए परीक्षार्थियों को जारी किया गया है। सत्र 2021 - 23 के पूर्व सत्र के किसी परीक्षार्थी को BSEB Unique Id जारी नहीं किया गया है।
- प्रायोगिक परीक्षा दिनांक 10/01/2024 से 20/01/2024 तक संचालित होगी। केन्द्राधीक्षक दिनांक 10/01/2024 से 20/01/2024 तक की अवधि में परीक्षार्थियों की संख्या के अनुसार तिथि एवं पाली का निर्धारण करके प्रायोगिक परीक्षा केन्द्र पर आवंटित सभी परीक्षार्थियों के प्रायोगिक विषयों की परीक्षा आयोजित करेंगे।
- परीक्षार्थी अपने इस प्रवेश-पत्र में उल्लिखित प्रायोगिक परीक्षा केंद्र पर दिनांक 10-01-2024 को पूर्वाह्न 09:00 बजे अनिवार्य रूप से जाकर परीक्षा केन्द्र के परिसर की सूचना पट्ट से यह जानकारी प्राप्त कर लें कि उनके द्वारा चयनित विषय की प्रायोगिक परीक्षा किस तिथि एवं किस पाली में संचालित होगी, जिसमें उन्हें सम्मिलित होना अनिवार्य है।
- परीक्षार्थी के प्रत्येक प्रायोगिक विषय की परीक्षा के लिए 08 पृष्ठों की केवल एक ही उत्तरपुस्तिका मिलेगी। अतिरिक्त उत्तरपुस्तिका नहीं दी जाएगी। परीक्षार्थी उत्तरपुस्तिका लेते ही यह सुनिश्चित कर लें कि इसमें 8 पृष्ठ हैं एवं सही क्रम में हैं।
- उत्तरपुस्तिका प्राप्त होते ही परीक्षार्थी अपने प्रवेश-पत्र तथा उत्तरपुस्तिका पर मुद्रित विवरणों (Details) का मिलान कर यह अवश्य सुनिश्चित हो लें कि जो उत्तरपुस्तिका परीक्षक द्वारा उन्हें दी गई है, वह उन्हीं की है। भिन्न विवरणों की उत्तरपुस्तिका प्राप्त होने पर उसे तुरंत परीक्षक को वापस लौटा दिया जाए।
- उत्तरपुस्तिका प्राप्त होने पर परीक्षार्थी उनके आवरण पृष्ठ के पीछे अंकित "परीक्षार्थियों के लिए निर्देश" अवश्य पढ़ें एवं उसका अनुपालन करें।
- परीक्षार्थी अपनी उत्तरपुस्तिका के कवर पृष्ठ के ऊपरी बायें तथा दायें भागों में क्रमांक-(1) में अपने उत्तर देने का माध्यम अंकित करते हुए क्रमांक-(2) में अपना पूर्ण हस्ताक्षर अंकित करें। इसके अलावा अन्य मुद्रित विवरणों में किसी भी प्रकार से कोई छेड़-छाड़ नहीं करें।
- प्रायोगिक परीक्षा की उत्तरपुस्तिका के आवरण पृष्ठ के निचले बायें एवं दायें भागों को परीक्षार्थी द्वारा कदापि नहीं भरा जाएगा। अगर परीक्षार्थी इस भाग को भरते हैं, तो परीक्षार्थी का इस विषय में परीक्षाफल रद्द किया जा सकता है। ये दोनों भाग आंतरिक/बाह्य परीक्षकों को भरने के लिए दिया गया है।
- उत्तरपुस्तिका के पन्नों के दोनों पृष्ठों पर तथा प्रत्येक लाइन पर लिखें एवं पृष्ठों को नष्ट न करें।
- यदि रफ कार्य करने की आवश्यकता हो, तो परीक्षार्थी उत्तरपुस्तिका के अंतिम पृष्ठ पर रफ कार्य करके उसे काट दे/क्रॉस (x) कर दें।
- उत्तरपुस्तिका के आंतरिक पृष्ठों पर दाहिने हाशिए में लाइन खींचकर सादा स्थान छोड़ रखा गया है। शेष स्थान रूल्ड है। परीक्षार्थी दाहिने हाशिए के सादे स्थान में कुछ भी नहीं लिखेंगे, चूंकि यह भाग परीक्षक के उपयोग के लिए है।
- उत्तरपुस्तिका के पृष्ठों को मोड़ें- फाड़ें नहीं तथा बीच-बीच में व्यर्थ ही खाली न छोड़ें।
- प्रश्न-पत्र में दी हुई संख्या के अनुसार अपने उत्तरों की संख्या लिखें।
- व्हाइटनगर, ब्लेड तथा नाखून का इस्तेमाल करना सर्वथा वर्जित है, अन्यथा परीक्षाफल अमान्य कर दिया जाएगा।
- प्रश्नोत्तर के समाप्त होने पर अंतिम में नीचे एक क्षैतिज रेखा खींच दें।
- आंतरिक परीक्षक द्वारा उपलब्ध कराये गए उपस्थिति-पत्रक में परीक्षार्थी द्वारा यथा-स्तम्भ परीक्षा की तिथि अंकित करते हुए उत्तरपुस्तिका की क्रम संख्या लिखकर अपना हस्ताक्षर किया जाएगा। परीक्षार्थी की उपस्थित, अनुपस्थित एवं निष्कासन से संबंधित संगत गोले को नीले/काले पेन से परीक्षक द्वारा भरा जाएगा न कि परीक्षार्थी द्वारा।
- परीक्षार्थी अपनी उत्तरपुस्तिका को आन्तरिक परीक्षक के पास जमा किये बिना परीक्षा भवन न छोड़ें।
- परीक्षा केन्द्र में कैंलकुलेटर, मोबाइल फोन, डायर फोन, पेजर, ब्लूटूथ या इस प्रकार का कोई अन्य इलेक्ट्रॉनिक उपकरण ले जाना सख्त मना है।
- जाँच परीक्षा में गैर-उत्प्रेषित या जाँच परीक्षा में अनुपस्थित छात्र/छात्रा इंटरमीडिएट वार्षिक प्रायोगिक परीक्षा, 2024 में कदापि सम्मिलित नहीं हो सकते हैं।



बिहार विद्यालय परीक्षा समिति, पटना
BIHAR SCHOOL EXAMINATION BOARD, PATNA
इंटरमीडिएट वार्षिक परीक्षा, 2024
INTERMEDIATE ANNUAL EXAMINATION, 2024
प्रायोगिक परीक्षा का प्रवेश पत्र
Admit Card For Practical Examination

संकाय: विज्ञान
FACULTY: SCIENCE

BSEB UNIQUE Id:- 2221110011513
कॉलेज/+2 स्कूल का नाम GAYA COLLEGE, GAYA
परीक्षार्थी का नाम ANAND SAGAR
माता का नाम RANJU DEVI
पिता का नाम MITHLESH KUMAR
वैवाहिक स्थिति Unmarried
परीक्षार्थी का आधार नं० 454709269070 दिव्यांग कोटि NO
सूचीकरण संख्या/वर्ष R-210010199-22 परीक्षार्थी की कोटि REGULAR
रोल कोड 21001 रोल क्रमांक 24011489 लिंग MALE
परीक्षा केंद्र का नाम GAYA COLLEGE, GAYA



Anand Sagar

प्रायोगिक परीक्षा के विषय (निर्धारित परीक्षा कार्यक्रम सहित)

प्रायोगिक विषय	विषय कोड	विषय का नाम	परीक्षा की तारीख
वैकल्पिक विषय	117	PHYSICS	10/01/2024 to 20/01/2024
	118	CHEMISTRY	
अतिरिक्त विषय			

संज्ञक (30मा०)

महाविद्यालय / +2 विद्यालय प्रधान का हस्ताक्षर
एवं मुहर

परीक्षा नियंत्रक (30मा०)

परीक्षार्थी के लिए आवश्यक निर्देश

- BSEB Unique Id सत्र 2021 - 23 से सूचीकृत हुए परीक्षार्थियों को जारी किया गया है। सत्र 2021 - 23 के पूर्व सत्र के किसी परीक्षार्थी को BSEB Unique Id जारी नहीं किया गया है।
- प्रायोगिक परीक्षा दिनांक 10/01/2024 से 20/01/2024 तक संचालित होगी। केन्द्राधीक्षक दिनांक 10/01/2024 से 20/01/2024 तक की अवधि में परीक्षार्थियों की संख्या के अनुसार तिथि एवं पाली का निर्धारण करके प्रायोगिक परीक्षा केन्द्र पर आवंटित सभी परीक्षार्थियों के प्रायोगिक विषयों की परीक्षा आयोजित करेंगे।
- परीक्षार्थी अपने इस प्रवेश-पत्र में उल्लिखित प्रायोगिक परीक्षा केंद्र पर दिनांक 10-01-2024 को पूर्वाह्न 09:00 बजे अनिवार्य रूप से जाकर परीक्षा केन्द्र के परिसर की सूचना पट्ट से यह जानकारी प्राप्त कर लें कि उनके द्वारा चयनित विषय की प्रायोगिक परीक्षा किस तिथि एवं किस पाली में संचालित होगी, जिसमें उन्हें सम्मिलित होना अनिवार्य है।
- परीक्षार्थी के प्रत्येक प्रायोगिक विषय की परीक्षा के लिए 08 पृष्ठों की केवल एक ही उत्तरपुस्तिका मिलेगी। अतिरिक्त उत्तरपुस्तिका नहीं दी जाएगी। परीक्षार्थी उत्तरपुस्तिका लेते ही यह सुनिश्चित कर लें कि इसमें 8 पृष्ठ हैं एवं सही क्रम में हैं।
- उत्तरपुस्तिका प्राप्त होते ही परीक्षार्थी अपने प्रवेश-पत्र तथा उत्तरपुस्तिका पर मुद्रित विवरणों (Details) का मिलान कर यह अवश्य सुनिश्चित हो लें कि जो उत्तरपुस्तिका परीक्षक द्वारा उन्हें दी गई है, वह उन्हीं की है। भिन्न विवरणों की उत्तरपुस्तिका प्राप्त होने पर उसे तुरंत परीक्षक को वापस लौटा दिया जाए।
- उत्तरपुस्तिका प्राप्त होने पर परीक्षार्थी उनके आवरण पृष्ठ के पीछे अंकित "परीक्षार्थियों के लिए निर्देश" अवश्य पढ़ें एवं उसका अनुपालन करें।
- परीक्षार्थी अपनी उत्तरपुस्तिका के कवर पृष्ठ के ऊपरी बायें तथा दायें भागों में क्रमांक-(1) में अपने उत्तर देने का माध्यम अंकित करते हुए क्रमांक-(2) में अपना पूर्ण हस्ताक्षर अंकित करें। इसके अलावा अन्य मुद्रित विवरणों में किसी भी प्रकार से कोई छेड़-छाड़ नहीं करें।
- प्रायोगिक परीक्षा की उत्तरपुस्तिका के आवरण पृष्ठ के निचले बायें एवं दायें भागों को परीक्षार्थी द्वारा कदापि नहीं भरा जाएगा। अगर परीक्षार्थी इस भाग को भरते हैं, तो परीक्षार्थी का इस विषय में परीक्षाफल रद्द किया जा सकता है। ये दोनों भाग आंतरिक/बाह्य परीक्षकों को भरने के लिए दिया गया है।
- उत्तरपुस्तिका के पन्नों के दोनों पृष्ठों पर तथा प्रत्येक लाइन पर लिखें एवं पृष्ठों को नष्ट न करें।
- यदि रफ कार्य करने की आवश्यकता हो, तो परीक्षार्थी उत्तरपुस्तिका के अंतिम पृष्ठ पर रफ कार्य करके उसे काट दे/क्रॉस (x) कर दें।
- उत्तरपुस्तिका के आंतरिक पृष्ठों पर दाहिने हाशिए में लाइन खींचकर सादा स्थान छोड़ रखा गया है। शेष स्थान रूल्ड है। परीक्षार्थी दाहिने हाशिए के सादे स्थान में कुछ भी नहीं लिखेंगे, चूंकि यह भाग परीक्षक के उपयोग के लिए है।
- उत्तरपुस्तिका के पृष्ठों को मोड़ें- फाड़ें नहीं तथा बीच-बीच में व्यर्थ ही खाली न छोड़ें।
- प्रश्न-पत्र में दी हुई संख्या के अनुसार अपने उत्तरों की संख्या लिखें।
- व्हाइटनगर, ब्लेड तथा नाखून का इस्तेमाल करना सर्वथा वर्जित है, अन्यथा परीक्षाफल अमान्य कर दिया जाएगा।
- प्रश्नोत्तर के समाप्त होने पर अंतिम में नीचे एक क्षैतिज रेखा खींच दें।
- आंतरिक परीक्षक द्वारा उपलब्ध कराये गए उपस्थिति-पत्रक में परीक्षार्थी द्वारा यथा-स्तम्भ परीक्षा की तिथि अंकित करते हुए उत्तरपुस्तिका की क्रम संख्या लिखकर अपना हस्ताक्षर किया जाएगा। परीक्षार्थी की उपस्थित, अनुपस्थित एवं निष्कासन से संबंधित संगत गोले को नीले/काले पेन से परीक्षक द्वारा भरा जाएगा न कि परीक्षार्थी द्वारा।
- परीक्षार्थी अपनी उत्तरपुस्तिका को आन्तरिक परीक्षक के पास जमा किये बिना परीक्षा भवन न छोड़ें।
- परीक्षा केन्द्र में कैंलकुलेटर, मोबाइल फोन, डायर फोन, पेजर, ब्लूटूथ या इस प्रकार का कोई अन्य इलेक्ट्रॉनिक उपकरण ले जाना सख्त मना है।
- जाँच परीक्षा में गैर-उत्प्रेषित या जाँच परीक्षा में अनुपस्थित छात्र/छात्रा इंटरमीडिएट वार्षिक प्रायोगिक परीक्षा, 2024 में कदापि सम्मिलित नहीं हो सकते हैं।



बिहार विद्यालय परीक्षा समिति, पटना
BIHAR SCHOOL EXAMINATION BOARD, PATNA
इंटरमीडिएट वार्षिक परीक्षा, 2024
INTERMEDIATE ANNUAL EXAMINATION, 2024
प्रायोगिक परीक्षा का प्रवेश पत्र
Admit Card For Practical Examination

संकाय: विज्ञान
FACULTY: SCIENCE

BSEB UNIQUE Id:- 2222110010050
कॉलेज/+2 स्कूल का नाम GAYA COLLEGE, GAYA
परीक्षार्थी का नाम AMRITA KUMARI
माता का नाम SIHANTA KUMARI
पिता का नाम SANJAY KUMAR
वैवाहिक स्थिति Unmarried
परीक्षार्थी का आधार नं० 728214604095 दिव्यांग कोटि NO
सूचीकरण संख्या/वर्ष R-210010188-22 परीक्षार्थी की कोटि REGULAR
रोल कोड 21001 रोल क्रमांक 24010507 लिंग FEMALE
परीक्षा केंद्र का नाम GAYA COLLEGE, GAYA



Amrita Kumari

प्रायोगिक परीक्षा के विषय (निर्धारित परीक्षा कार्यक्रम सहित)

प्रायोगिक विषय	विषय कोड	विषय का नाम	परीक्षा की तारीख
वैकल्पिक विषय	117	PHYSICS	10/01/2024 to 20/01/2024
	118	CHEMISTRY	
	119	BIOLOGY	
अतिरिक्त विषय			

संजीव कुमार

महाविद्यालय / +2 विद्यालय प्रधान का हस्ताक्षर
एवं मुहर

परीक्षा नियंत्रक (उ०मा०)

परीक्षार्थी के लिए आवश्यक निर्देश

- BSEB Unique Id सत्र 2021 - 23 से सूचीकृत हुए परीक्षार्थियों को जारी किया गया है। सत्र 2021 - 23 के पूर्व सत्र के किसी परीक्षार्थी को BSEB Unique Id जारी नहीं किया गया है।
- प्रायोगिक परीक्षा दिनांक 10/01/2024 से 20/01/2024 तक संचालित होगी। केन्द्राधीक्षक दिनांक 10/01/2024 से 20/01/2024 तक की अवधि में परीक्षार्थियों की संख्या के अनुसार तिथि एवं पाली का निर्धारण करके प्रायोगिक परीक्षा केन्द्र पर आवंटित सभी परीक्षार्थियों के प्रायोगिक विषयों की परीक्षा आयोजित करेंगे।
- परीक्षार्थी अपने इस प्रवेश-पत्र में उल्लिखित प्रायोगिक परीक्षा केंद्र पर दिनांक 10-01-2024 को पूर्वाह्न 09:00 बजे अनिवार्य रूप से जाकर परीक्षा केन्द्र के परिसर की सूचना पट्ट से यह जानकारी प्राप्त कर लें कि उनके द्वारा चयनित विषय की प्रायोगिक परीक्षा किस तिथि एवं किस पाली में संचालित होगी, जिसमें उन्हें सम्मिलित होना अनिवार्य है।
- परीक्षार्थी के प्रत्येक प्रायोगिक विषय की परीक्षा के लिए 08 पृष्ठों की केवल एक ही उत्तरपुस्तिका मिलेगी। अतिरिक्त उत्तरपुस्तिका नहीं दी जाएगी। परीक्षार्थी उत्तरपुस्तिका लेते ही यह सुनिश्चित कर लें कि इसमें 8 पृष्ठ हैं एवं सही क्रम में है।
- उत्तरपुस्तिका प्राप्त होते ही परीक्षार्थी अपने प्रवेश-पत्र तथा उत्तरपुस्तिका पर मुद्रित विवरणों (Details) का मिलान कर यह अवश्य सुनिश्चित हो लें कि जो उत्तरपुस्तिका परीक्षक द्वारा उन्हें दी गई है, वह उन्हीं की है। भिन्न विवरणों की उत्तरपुस्तिका प्राप्त होने पर उसे तुरंत परीक्षक को वापस लौटा दिया जाए।
- उत्तरपुस्तिका प्राप्त होने पर परीक्षार्थी उनके आवरण पृष्ठ के पीछे अंकित "परीक्षार्थियों के लिए निर्देश" अवश्य पढ़ें एवं उसका अनुपालन करें।
- परीक्षार्थी अपनी उत्तरपुस्तिका के कवर पृष्ठ के ऊपरी बायें तथा दायें भागों में क्रमांक-(1) में अपने उत्तर देने का माध्यम अंकित करते हुए क्रमांक-(2) में अपना पूर्ण हस्ताक्षर अंकित करें। इसके अलावा अन्य मुद्रित विवरणों में किसी भी प्रकार से कोई छेड़-छाड़ नहीं करें।
- प्रायोगिक परीक्षा की उत्तरपुस्तिका के आवरण पृष्ठ के निचले बायें एवं दायें भागों को परीक्षार्थी द्वारा कदापि नहीं भरा जाएगा। अगर परीक्षार्थी इस भाग को भरते हैं, तो परीक्षार्थी का इस विषय में परीक्षाफल रद्द किया जा सकता है। ये दोनों भाग आंतरिक/बाह्य परीक्षकों को भरने के लिए दिया गया है।
- उत्तरपुस्तिका के पन्नों के दोनों पृष्ठों पर तथा प्रत्येक लाइन पर लिखें एवं पृष्ठों को नष्ट न करें।
- यदि रफ कार्य करने की आवश्यकता हो, तो परीक्षार्थी उत्तरपुस्तिका के अंतिम पृष्ठ पर रफ कार्य करके उसे काट दे/क्रॉस (x) कर दें।
- उत्तरपुस्तिका के आंतरिक पृष्ठों पर दाहिने हाशिए में लाइन खींचकर सादा स्थान छोड़ रखा गया है। शेष स्थान रूल्ड है। परीक्षार्थी दाहिने हाशिए के सादे स्थान में कुछ भी नहीं लिखेंगे, चूंकि यह भाग परीक्षक के उपयोग के लिए है।
- उत्तरपुस्तिका के पृष्ठों को मोड़ें- फाड़ें नहीं तथा बीच-बीच में व्यर्थ ही खाली न छोड़ें।
- प्रश्न-पत्र में दी हुई संख्या के अनुसार अपने उत्तरों की संख्या लिखें।
- व्हाइटनगर, ब्लेड तथा नाखून का इस्तेमाल करना सर्वथा वर्जित है, अन्यथा परीक्षाफल अमान्य कर दिया जाएगा।
- प्रश्नोत्तर के समाप्त होने पर अंतिम में नीचे एक क्षैतिज रेखा खींच दें।
- आंतरिक परीक्षक द्वारा उपलब्ध कराये गए उपस्थिति-पत्रक में परीक्षार्थी द्वारा यथा-स्तम्भ परीक्षा की तिथि अंकित करते हुए उत्तरपुस्तिका की क्रम संख्या लिखकर अपना हस्ताक्षर किया जाएगा। परीक्षार्थी की उपस्थित, अनुपस्थित एवं निष्कासन से संबंधित संगत गोले को नीले/काले पेन से परीक्षक द्वारा भरा जाएगा न कि परीक्षार्थी द्वारा।
- परीक्षार्थी अपनी उत्तरपुस्तिका को आन्तरिक परीक्षक के पास जमा किये बिना परीक्षा भवन न छोड़ें।
- परीक्षा केन्द्र में कैलकुलेटर, मोबाइल फोन, डियर फोन, पेजर, ब्लूटूथ या इस प्रकार का कोई अन्य इलेक्ट्रॉनिक उपकरण ले जाना सख्त मना है।
- जाँच परीक्षा में गैर-उत्प्रेषित या जाँच परीक्षा में अनुपस्थित छात्र/छात्रा इंटरमीडिएट वार्षिक प्रायोगिक परीक्षा, 2024 में कदापि सम्मिलित नहीं हो सकते हैं।



बिहार विद्यालय परीक्षा समिति, पटना
BIHAR SCHOOL EXAMINATION BOARD, PATNA
इंटरमीडिएट वार्षिक परीक्षा, 2024
INTERMEDIATE ANNUAL EXAMINATION, 2024
प्रायोगिक परीक्षा का प्रवेश पत्र
Admit Card For Practical Examination

संकाय: विज्ञान
FACULTY: SCIENCE

BSEB UNIQUE Id:- 2221110011509
कॉलेज/+2 स्कूल का नाम GAYA COLLEGE, GAYA
परीक्षार्थी का नाम ANAND KUMAR
माता का नाम BASANTI DEVI
पिता का नाम SIYARAM SHARMA
वैवाहिक स्थिति Unmarried
परीक्षार्थी का आधार नं० 405101575599 दिव्यांग कोटि NO
सूचीकरण संख्या/वर्ष R-210010197-22 परीक्षार्थी की कोटि REGULAR
रोल कोड 21001 रोल क्रमांक 24010746 लिंग MALE
परीक्षा केंद्र का नाम GAYA COLLEGE, GAYA



प्रायोगिक परीक्षा के विषय (निर्धारित परीक्षा कार्यक्रम सहित)

प्रायोगिक विषय	विषय कोड	विषय का नाम	परीक्षा की तारीख
वैकल्पिक विषय	117	PHYSICS	10/01/2024 to 20/01/2024
	118	CHEMISTRY	
	119	BIOLOGY	
अतिरिक्त विषय			

संज्ञा/उत्तर

महाविद्यालय / +2 विद्यालय प्रधान का हस्ताक्षर
एवं मुहर

परीक्षा नियंत्रक (उ०मा०)

परीक्षार्थी के लिए आवश्यक निर्देश

- BSEB Unique Id सत्र 2021 - 23 से सूचीकृत हुए परीक्षार्थियों को जारी किया गया है। सत्र 2021 - 23 के पूर्व सत्र के किसी परीक्षार्थी को BSEB Unique Id जारी नहीं किया गया है।
- प्रायोगिक परीक्षा दिनांक 10/01/2024 से 20/01/2024 तक संचालित होगी। केन्द्राधीक्षक दिनांक 10/01/2024 से 20/01/2024 तक की अवधि में परीक्षार्थियों की संख्या के अनुसार तिथि एवं पाली का निर्धारण करके प्रायोगिक परीक्षा केन्द्र पर आवंटित सभी परीक्षार्थियों के प्रायोगिक विषयों की परीक्षा आयोजित करेंगे।
- परीक्षार्थी अपने इस प्रवेश-पत्र में उल्लिखित प्रायोगिक परीक्षा केन्द्र पर दिनांक 10-01-2024 को पूर्वाह्न 09:00 बजे अनिवार्य रूप से जाकर परीक्षा केन्द्र के परिसर की सूचना पट्ट से यह जानकारी प्राप्त कर लें कि उनके द्वारा चयनित विषय की प्रायोगिक परीक्षा किस तिथि एवं किस पाली में संचालित होगी, जिसमें उन्हें सम्मिलित होना अनिवार्य है।
- परीक्षार्थी के प्रत्येक प्रायोगिक विषय की परीक्षा के लिए 08 पृष्ठों की केवल एक ही उत्तरपुस्तिका मिलेगी। अतिरिक्त उत्तरपुस्तिका नहीं दी जाएगी। परीक्षार्थी उत्तरपुस्तिका लेते ही यह सुनिश्चित कर लें कि इसमें 8 पृष्ठ हैं एवं सही क्रम में हैं।
- उत्तरपुस्तिका प्राप्त होते ही परीक्षार्थी अपने प्रवेश-पत्र तथा उत्तरपुस्तिका पर मुद्रित विवरणों (Details) का मिलान कर यह अवश्य सुनिश्चित हो लें कि जो उत्तरपुस्तिका परीक्षक द्वारा उन्हें दी गई है, वह उन्हीं की है। भिन्न विवरणों की उत्तरपुस्तिका प्राप्त होने पर उसे तुरंत परीक्षक को वापस लौटा दिया जाए।
- उत्तरपुस्तिका प्राप्त होने पर परीक्षार्थी उनके आवरण पृष्ठ के पीछे अंकित "परीक्षार्थियों के लिए निर्देश" अवश्य पढ़ें एवं उसका अनुपालन करें।
- परीक्षार्थी अपनी उत्तरपुस्तिका के कवर पृष्ठ के ऊपरी बायें तथा दायें भागों में क्रमांक-(1) में अपने उत्तर देने का माध्यम अंकित करते हुए क्रमांक-(2) में अपना पूर्ण हस्ताक्षर अंकित करें। इसके अलावा अन्य मुद्रित विवरणों में किसी भी प्रकार से कोई छेड़-छाड़ नहीं करें।
- प्रायोगिक परीक्षा की उत्तरपुस्तिका के आवरण पृष्ठ के निचले बायें एवं दायें भागों को परीक्षार्थी द्वारा कदापि नहीं भरा जाएगा। अगर परीक्षार्थी इस भाग को भरते हैं, तो परीक्षार्थी का इस विषय में परीक्षाफल रद्द किया जा सकता है। ये दोनों भाग आंतरिक/बाह्य परीक्षकों को भरने के लिए दिया गया है।
- उत्तरपुस्तिका के पन्नों के दोनों पृष्ठों पर तथा प्रत्येक लाइन पर लिखें एवं पृष्ठों को नष्ट न करें।
- यदि रफ कार्य करने की आवश्यकता हो, तो परीक्षार्थी उत्तरपुस्तिका के अंतिम पृष्ठ पर रफ कार्य करके उसे काट दे/क्रॉस (x) कर दें।
- उत्तरपुस्तिका के आंतरिक पृष्ठों पर दाहिने हाशिए में लाइन खींचकर सादा स्थान छोड़ रखा गया है। शेष स्थान रूल्ड है। परीक्षार्थी दाहिने हाशिए के सादे स्थान में कुछ भी नहीं लिखेंगे, चूंकि यह भाग परीक्षक के उपयोग के लिए है।
- उत्तरपुस्तिका के पृष्ठों को मोड़ें- फाड़ें नहीं तथा बीच-बीच में व्यर्थ ही खाली न छोड़ें।
- प्रश्न-पत्र में दी हुई संख्या के अनुसार अपने उत्तरों की संख्या लिखें।
- व्हाइटनगर, ब्लेड तथा नाखून का इस्तेमाल करना सर्वथा वर्जित है, अन्यथा परीक्षाफल अमान्य कर दिया जाएगा।
- प्रश्नोत्तर के समाप्त होने पर अंतिम में नीचे एक क्षैतिज रेखा खींच दें।
- आंतरिक परीक्षक द्वारा उपलब्ध कराये गए उपस्थिति-पत्रक में परीक्षार्थी द्वारा यथा-स्तम्भ परीक्षा की तिथि अंकित करते हुए उत्तरपुस्तिका की क्रम संख्या लिखकर अपना हस्ताक्षर किया जाएगा। परीक्षार्थी की उपस्थित, अनुपस्थित एवं निष्कासन से संबंधित संगत गोले को नीले/काले पेन से परीक्षक द्वारा भरा जाएगा न कि परीक्षार्थी द्वारा।
- परीक्षार्थी अपनी उत्तरपुस्तिका को आन्तरिक परीक्षक के पास जमा किये बिना परीक्षा भवन न छोड़ें।
- परीक्षा केन्द्र में कैलकुलेटर, मोबाइल फोन, डायर फोन, पेजर, ब्लूटूथ या इस प्रकार का कोई अन्य इलेक्ट्रॉनिक उपकरण ले जाना सख्त मना है।
- जाँच परीक्षा में गैर-उत्प्रेषित या जाँच परीक्षा में अनुपस्थित छात्र/छात्रा इंटरमीडिएट वार्षिक प्रायोगिक परीक्षा, 2024 में कदापि सम्मिलित नहीं हो सकते हैं।



बिहार विद्यालय परीक्षा समिति, पटना
BIHAR SCHOOL EXAMINATION BOARD, PATNA
इंटरमीडिएट वार्षिक परीक्षा, 2024
INTERMEDIATE ANNUAL EXAMINATION, 2024
प्रायोगिक परीक्षा का प्रवेश पत्र
Admit Card For Practical Examination

संकाय: विज्ञान
FACULTY: SCIENCE

BSEB UNIQUE Id:- 2221110011501
कॉलेज/+2 स्कूल का नाम GAYA COLLEGE, GAYA
परीक्षार्थी का नाम AMIT RANJAN
माता का नाम KIRAN KUMARI
पिता का नाम LAKSHMI RANJAN MEHTA
वैवाहिक स्थिति Unmarried
परीक्षार्थी का आधार नं० 905885356801 दिव्यांग कोटि NO
सूचीकरण संख्या/वर्ष R-210010184-22 परीक्षार्थी की कोटि REGULAR
रोल कोड 21001 रोल क्रमांक 24011060 लिंग MALE
परीक्षा केंद्र का नाम GAYA COLLEGE, GAYA



Amit Ranjan

प्रायोगिक परीक्षा के विषय (निर्धारित परीक्षा कार्यक्रम सहित)

प्रायोगिक विषय	विषय कोड	विषय का नाम	परीक्षा की तारीख
वैकल्पिक विषय	117	PHYSICS	10/01/2024 to 20/01/2024
	118	CHEMISTRY	
	119	BIOLOGY	
अतिरिक्त विषय			

संज्ञा (उपनाम)

महाविद्यालय / +2 विद्यालय प्रधान का हस्ताक्षर
एवं मुहर

परीक्षा नियंत्रक (उ०मा०)

परीक्षार्थी के लिए आवश्यक निर्देश

- BSEB Unique Id सत्र 2021 - 23 से सूचीकृत हुए परीक्षार्थियों को जारी किया गया है। सत्र 2021 - 23 के पूर्व सत्र के किसी परीक्षार्थी को BSEB Unique Id जारी नहीं किया गया है।
- प्रायोगिक परीक्षा दिनांक 10/01/2024 से 20/01/2024 तक संचालित होगी। केन्द्राधीक्षक दिनांक 10/01/2024 से 20/01/2024 तक की अवधि में परीक्षार्थियों की संख्या के अनुसार तिथि एवं पाली का निर्धारण करके प्रायोगिक परीक्षा केन्द्र पर आवंटित सभी परीक्षार्थियों के प्रायोगिक विषयों की परीक्षा आयोजित करेंगे।
- परीक्षार्थी अपने इस प्रवेश-पत्र में उल्लिखित प्रायोगिक परीक्षा केंद्र पर दिनांक 10-01-2024 को पूर्वाह्न 09:00 बजे अनिवार्य रूप से जाकर परीक्षा केन्द्र के परिसर की सूचना पट्ट से यह जानकारी प्राप्त कर लें कि उनके द्वारा चयनित विषय की प्रायोगिक परीक्षा किस तिथि एवं किस पाली में संचालित होगी, जिसमें उन्हें सम्मिलित होना अनिवार्य है।
- परीक्षार्थी के प्रत्येक प्रायोगिक विषय की परीक्षा के लिए 08 पृष्ठों की केवल एक ही उत्तरपुस्तिका मिलेगी। अतिरिक्त उत्तरपुस्तिका नहीं दी जाएगी। परीक्षार्थी उत्तरपुस्तिका लेते ही यह सुनिश्चित कर लें कि इसमें 8 पृष्ठ हैं एवं सही क्रम में हैं।
- उत्तरपुस्तिका प्राप्त होते ही परीक्षार्थी अपने प्रवेश-पत्र तथा उत्तरपुस्तिका पर मुद्रित विवरणों (Details) का मिलान कर यह अवश्य सुनिश्चित हो लें कि जो उत्तरपुस्तिका परीक्षक द्वारा उन्हें दी गई है, वह उन्हीं की है। भिन्न विवरणों की उत्तरपुस्तिका प्राप्त होने पर उसे तुरंत परीक्षक को वापस लौटा दिया जाए।
- उत्तरपुस्तिका प्राप्त होने पर परीक्षार्थी उनके आवरण पृष्ठ के पीछे अंकित "परीक्षार्थियों के लिए निर्देश" अवश्य पढ़ें एवं उसका अनुपालन करें।
- परीक्षार्थी अपनी उत्तरपुस्तिका के कवर पृष्ठ के ऊपरी बायें तथा दायें भागों में क्रमांक-(1) में अपने उत्तर देने का माध्यम अंकित करते हुए क्रमांक-(2) में अपना पूर्ण हस्ताक्षर अंकित करें। इसके अलावा अन्य मुद्रित विवरणों में किसी भी प्रकार से कोई छेड़-छाड़ नहीं करें।
- प्रायोगिक परीक्षा की उत्तरपुस्तिका के आवरण पृष्ठ के निचले बायें एवं दायें भागों को परीक्षार्थी द्वारा कदापि नहीं भरा जाएगा। अगर परीक्षार्थी इस भाग को भरते हैं, तो परीक्षार्थी का इस विषय में परीक्षाफल रद्द किया जा सकता है। ये दोनों भाग आंतरिक/बाह्य परीक्षकों को भरने के लिए दिया गया है।
- उत्तरपुस्तिका के पन्नों के दोनों पृष्ठों पर तथा प्रत्येक लाइन पर लिखें एवं पृष्ठों को नष्ट न करें।
- यदि रफ कार्य करने की आवश्यकता हो, तो परीक्षार्थी उत्तरपुस्तिका के अंतिम पृष्ठ पर रफ कार्य करके उसे काट दे/क्रॉस (x) कर दें।
- उत्तरपुस्तिका के आंतरिक पृष्ठों पर दाहिने हाशिए में लाइन खींचकर सादा स्थान छोड़ रखा गया है। शेष स्थान रूल्ड है। परीक्षार्थी दाहिने हाशिए के सादे स्थान में कुछ भी नहीं लिखेंगे, चूंकि यह भाग परीक्षक के उपयोग के लिए है।
- उत्तरपुस्तिका के पृष्ठों को मोड़ें- फाड़ें नहीं तथा बीच-बीच में व्यर्थ ही खाली न छोड़ें।
- प्रश्न-पत्र में दी हुई संख्या के अनुसार अपने उत्तरों की संख्या लिखें।
- व्हाइटनगर, ब्लेड तथा नाखून का इस्तेमाल करना सर्वथा वर्जित है, अन्यथा परीक्षाफल अमान्य कर दिया जाएगा।
- प्रश्नोत्तर के समाप्त होने पर अंतिम में नीचे एक क्षैतिज रेखा खींच दें।
- आंतरिक परीक्षक द्वारा उपलब्ध कराये गए उपस्थिति-पत्रक में परीक्षार्थी द्वारा यथा-स्तम्भ परीक्षा की तिथि अंकित करते हुए उत्तरपुस्तिका की क्रम संख्या लिखकर अपना हस्ताक्षर किया जाएगा। परीक्षार्थी की उपस्थित, अनुपस्थित एवं निष्कासन से संबंधित संगत गोले को नीले/काले पेन से परीक्षक द्वारा भरा जाएगा न कि परीक्षार्थी द्वारा।
- परीक्षार्थी अपनी उत्तरपुस्तिका को आन्तरिक परीक्षक के पास जमा किये बिना परीक्षा भवन न छोड़ें।
- परीक्षा केन्द्र में कैंलकुलेटर, मोबाइल फोन, डायर फोन, पेजर, ब्लूटूथ या इस प्रकार का कोई अन्य इलेक्ट्रॉनिक उपकरण ले जाना सख्त मना है।
- जाँच परीक्षा में गैर-उत्प्रेषित या जाँच परीक्षा में अनुपस्थित छात्र/छात्रा इंटरमीडिएट वार्षिक प्रायोगिक परीक्षा, 2024 में कदापि सम्मिलित नहीं हो सकते हैं।



बिहार विद्यालय परीक्षा समिति, पटना
BIHAR SCHOOL EXAMINATION BOARD, PATNA
इंटरमीडिएट वार्षिक परीक्षा, 2024
INTERMEDIATE ANNUAL EXAMINATION, 2024
प्रायोगिक परीक्षा का प्रवेश पत्र
Admit Card For Practical Examination

संकाय: विज्ञान
FACULTY: SCIENCE

BSEB UNIQUE Id:- 2221110011496
कॉलेज/+2 स्कूल का नाम GAYA COLLEGE, GAYA
परीक्षार्थी का नाम AMIT KUMAR
माता का नाम REKHA DEVI
पिता का नाम UMESH KUMAR SINGH
वैवाहिक स्थिति Unmarried
परीक्षार्थी का आधार नं० 280481768668 दिव्यांग कोटि NO
सूचीकरण संख्या/वर्ष R-210010182-22 परीक्षार्थी की कोटि REGULAR
रोल कोड 21001 रोल क्रमांक 24011527 लिंग MALE
परीक्षा केंद्र का नाम GAYA COLLEGE, GAYA



Amit Kumar.

प्रायोगिक परीक्षा के विषय (निर्धारित परीक्षा कार्यक्रम सहित)

प्रायोगिक विषय	विषय कोड	विषय का नाम	परीक्षा की तारीख
वैकल्पिक विषय	117	PHYSICS	10/01/2024 to 20/01/2024
	118	CHEMISTRY	
अतिरिक्त विषय	119	Biology	

संज्ञा (उपनाम)

महाविद्यालय / +2 विद्यालय प्रधान का हस्ताक्षर
एवं मुहर

परीक्षा नियंत्रक (उ०मा०)

परीक्षार्थी के लिए आवश्यक निर्देश

- BSEB Unique Id सत्र 2021 - 23 से सूचीकृत हुए परीक्षार्थियों को जारी किया गया है। सत्र 2021 - 23 के पूर्व सत्र के किसी परीक्षार्थी को BSEB Unique Id जारी नहीं किया गया है।
- प्रायोगिक परीक्षा दिनांक 10/01/2024 से 20/01/2024 तक संचालित होगी। केन्द्राधीक्षक दिनांक 10/01/2024 से 20/01/2024 तक की अवधि में परीक्षार्थियों की संख्या के अनुसार तिथि एवं पाली का निर्धारण करके प्रायोगिक परीक्षा केन्द्र पर आवंटित सभी परीक्षार्थियों के प्रायोगिक विषयों की परीक्षा आयोजित करेंगे।
- परीक्षार्थी अपने इस प्रवेश-पत्र में उल्लिखित प्रायोगिक परीक्षा केंद्र पर दिनांक 10-01-2024 को पूर्वाह्न 09:00 बजे अनिवार्य रूप से जाकर परीक्षा केन्द्र के परिसर की सूचना पट्ट से यह जानकारी प्राप्त कर लें कि उनके द्वारा चयनित विषय की प्रायोगिक परीक्षा किस तिथि एवं किस पाली में संचालित होगी, जिसमें उन्हें सम्मिलित होना अनिवार्य है।
- परीक्षार्थी के प्रत्येक प्रायोगिक विषय की परीक्षा के लिए 08 पृष्ठों की केवल एक ही उत्तरपुस्तिका मिलेगी। अतिरिक्त उत्तरपुस्तिका नहीं दी जाएगी। परीक्षार्थी उत्तरपुस्तिका लेते ही यह सुनिश्चित कर लें कि इसमें 8 पृष्ठ हैं एवं सही क्रम में हैं।
- उत्तरपुस्तिका प्राप्त होते ही परीक्षार्थी अपने प्रवेश-पत्र तथा उत्तरपुस्तिका पर मुद्रित विवरणों (Details) का मिलान कर यह अवश्य सुनिश्चित हो लें कि जो उत्तरपुस्तिका परीक्षक द्वारा उन्हें दी गई है, वह उन्हीं की है। भिन्न विवरणों की उत्तरपुस्तिका प्राप्त होने पर उसे तुरंत परीक्षक को वापस लौटा दिया जाए।
- उत्तरपुस्तिका प्राप्त होने पर परीक्षार्थी उनके आवरण पृष्ठ के पीछे अंकित "परीक्षार्थियों के लिए निर्देश" अवश्य पढ़ें एवं उसका अनुपालन करें।
- परीक्षार्थी अपनी उत्तरपुस्तिका के कवर पृष्ठ के ऊपरी बायें तथा दायें भागों में क्रमांक-(1) में अपने उत्तर देने का माध्यम अंकित करते हुए क्रमांक-(2) में अपना पूर्ण हस्ताक्षर अंकित करें। इसके अलावा अन्य मुद्रित विवरणों में किसी भी प्रकार से कोई छेड़-छाड़ नहीं करें।
- प्रायोगिक परीक्षा की उत्तरपुस्तिका के आवरण पृष्ठ के निचले बायें एवं दायें भागों को परीक्षार्थी द्वारा कदापि नहीं भरा जाएगा। अगर परीक्षार्थी इस भाग को भरते हैं, तो परीक्षार्थी का इस विषय में परीक्षाफल रद्द किया जा सकता है। ये दोनों भाग आंतरिक/बाह्य परीक्षकों को भरने के लिए दिया गया है।
- उत्तरपुस्तिका के पन्नों के दोनों पृष्ठों पर तथा प्रत्येक लाइन पर लिखें एवं पृष्ठों को नष्ट न करें।
- यदि रफ कार्य करने की आवश्यकता हो, तो परीक्षार्थी उत्तरपुस्तिका के अंतिम पृष्ठ पर रफ कार्य करके उसे काट दे/क्रॉस (x) कर दें।
- उत्तरपुस्तिका के आंतरिक पृष्ठों पर दाहिने हाशिए में लाइन खींचकर सादा स्थान छोड़ रखा गया है। शेष स्थान रूल्ड है। परीक्षार्थी दाहिने हाशिए के सादे स्थान में कुछ भी नहीं लिखेंगे, चूंकि यह भाग परीक्षक के उपयोग के लिए है।
- उत्तरपुस्तिका के पृष्ठों को मोड़ें- फाड़ें नहीं तथा बीच-बीच में व्यर्थ ही खाली न छोड़ें।
- प्रश्न-पत्र में दी हुई संख्या के अनुसार अपने उत्तरों की संख्या लिखें।
- व्हाइटनगर, ब्लेड तथा नाखून का इस्तेमाल करना सर्वथा वर्जित है, अन्यथा परीक्षाफल अमान्य कर दिया जाएगा।
- प्रश्नोत्तर के समाप्त होने पर अंतिम में नीचे एक क्षैतिज रेखा खींच दें।
- आंतरिक परीक्षक द्वारा उपलब्ध कराये गए उपस्थिति-पत्रक में परीक्षार्थी द्वारा यथा-स्तम्भ परीक्षा की तिथि अंकित करते हुए उत्तरपुस्तिका की क्रम संख्या लिखकर अपना हस्ताक्षर किया जाएगा। परीक्षार्थी की उपस्थित, अनुपस्थित एवं निष्कासन से संबंधित संगत गोले को नीले/काले पेन से परीक्षक द्वारा भरा जाएगा न कि परीक्षार्थी द्वारा।
- परीक्षार्थी अपनी उत्तरपुस्तिका को आन्तरिक परीक्षक के पास जमा किये बिना परीक्षा भवन न छोड़ें।
- परीक्षा केन्द्र में कैंलकुलेटर, मोबाइल फोन, डियर फोन, पेजर, ब्लूटूथ या इस प्रकार का कोई अन्य इलेक्ट्रॉनिक उपकरण ले जाना सख्त मना है।
- जाँच परीक्षा में गैर-उत्प्रेषित या जाँच परीक्षा में अनुपस्थित छात्र/छात्रा इंटरमीडिएट वार्षिक प्रायोगिक परीक्षा, 2024 में कदापि सम्मिलित नहीं हो सकते हैं।



बिहार विद्यालय परीक्षा समिति, पटना
BIHAR SCHOOL EXAMINATION BOARD, PATNA
इंटरमीडिएट वार्षिक परीक्षा, 2024
INTERMEDIATE ANNUAL EXAMINATION, 2024
प्रायोगिक परीक्षा का प्रवेश पत्र
Admit Card For Practical Examination

संकाय: विज्ञान
FACULTY: SCIENCE

BSEB UNIQUE Id:- 2221110011488
कॉलेज/+2 स्कूल का नाम GAYA COLLEGE, GAYA
परीक्षार्थी का नाम AMIT KUMAR
माता का नाम NIRMALA DEVI
पिता का नाम MAHESH YADAV
वैवाहिक स्थिति Unmarried
परीक्षार्थी का आधार नं० 899009136048 दिव्यांग कोटि NO
सूचीकरण संख्या/वर्ष R-210010177-22 परीक्षार्थी की कोटि REGULAR
रोल कोड 21001 रोल क्रमांक 24011331 लिंग MALE
परीक्षा केंद्र का नाम GAYA COLLEGE, GAYA



Amit Kumar

प्रायोगिक परीक्षा के विषय (निर्धारित परीक्षा कार्यक्रम सहित)

प्रायोगिक विषय	विषय कोड	विषय का नाम	परीक्षा की तारीख
वैकल्पिक विषय	117	PHYSICS	10/01/2024 to 20/01/2024
	118	CHEMISTRY	
अतिरिक्त विषय			

संज्ञा (उपनाम)

महाविद्यालय / +2 विद्यालय प्रधान का हस्ताक्षर
एवं मुहर

परीक्षा नियंत्रक (उ०मा०)

परीक्षार्थी के लिए आवश्यक निर्देश

- BSEB Unique Id सत्र 2021 - 23 से सूचीकृत हुए परीक्षार्थियों को जारी किया गया है। सत्र 2021 - 23 के पूर्व सत्र के किसी परीक्षार्थी को BSEB Unique Id जारी नहीं किया गया है।
- प्रायोगिक परीक्षा दिनांक 10/01/2024 से 20/01/2024 तक संचालित होगी। केन्द्राधीक्षक दिनांक 10/01/2024 से 20/01/2024 तक की अवधि में परीक्षार्थियों की संख्या के अनुसार तिथि एवं पाली का निर्धारण करके प्रायोगिक परीक्षा केन्द्र पर आवंटित सभी परीक्षार्थियों के प्रायोगिक विषयों की परीक्षा आयोजित करेंगे।
- परीक्षार्थी अपने इस प्रवेश-पत्र में उल्लिखित प्रायोगिक परीक्षा केन्द्र पर दिनांक 10-01-2024 को पूर्वाह्न 09:00 बजे अनिवार्य रूप से जाकर परीक्षा केन्द्र के परिसर की सूचना पट्ट से यह जानकारी प्राप्त कर लें कि उनके द्वारा चयनित विषय की प्रायोगिक परीक्षा किस तिथि एवं किस पाली में संचालित होगी, जिसमें उन्हें सम्मिलित होना अनिवार्य है।
- परीक्षार्थी के प्रत्येक प्रायोगिक विषय की परीक्षा के लिए 08 पृष्ठों की केवल एक ही उत्तरपुस्तिका मिलेगी। अतिरिक्त उत्तरपुस्तिका नहीं दी जाएगी। परीक्षार्थी उत्तरपुस्तिका लेते ही यह सुनिश्चित कर लें कि इसमें 8 पृष्ठ हैं एवं सही क्रम में हैं।
- उत्तरपुस्तिका प्राप्त होते ही परीक्षार्थी अपने प्रवेश-पत्र तथा उत्तरपुस्तिका पर मुद्रित विवरणों (Details) का मिलान कर यह अवश्य सुनिश्चित हो लें कि जो उत्तरपुस्तिका परीक्षक द्वारा उन्हें दी गई है, वह उन्हीं की है। भिन्न विवरणों की उत्तरपुस्तिका प्राप्त होने पर उसे तुरंत परीक्षक को वापस लौटा दिया जाए।
- उत्तरपुस्तिका प्राप्त होने पर परीक्षार्थी उनके आवरण पृष्ठ के पीछे अंकित "परीक्षार्थियों के लिए निर्देश" अवश्य पढ़ें एवं उसका अनुपालन करें।
- परीक्षार्थी अपनी उत्तरपुस्तिका के कवर पृष्ठ के ऊपरी बायें तथा दायें भागों में क्रमांक-(1) में अपने उत्तर देने का माध्यम अंकित करते हुए क्रमांक-(2) में अपना पूर्ण हस्ताक्षर अंकित करें। इसके अलावा अन्य मुद्रित विवरणों में किसी भी प्रकार से कोई छेड़-छाड़ नहीं करें।
- प्रायोगिक परीक्षा की उत्तरपुस्तिका के आवरण पृष्ठ के निचले बायें एवं दायें भागों को परीक्षार्थी द्वारा कदापि नहीं भरा जाएगा। अगर परीक्षार्थी इस भाग को भरते हैं, तो परीक्षार्थी का इस विषय में परीक्षाफल रद्द किया जा सकता है। ये दोनों भाग आंतरिक/बाह्य परीक्षकों को भरने के लिए दिया गया है।
- उत्तरपुस्तिका के पन्नों के दोनों पृष्ठों पर तथा प्रत्येक लाइन पर लिखें एवं पृष्ठों को नष्ट न करें।
- यदि रफ कार्य करने की आवश्यकता हो, तो परीक्षार्थी उत्तरपुस्तिका के अंतिम पृष्ठ पर रफ कार्य करके उसे काट दे/क्रॉस (x) कर दें।
- उत्तरपुस्तिका के आंतरिक पृष्ठों पर दाहिने हाशिए में लाइन खींचकर सादा स्थान छोड़ रखा गया है। शेष स्थान रूल्ड है। परीक्षार्थी दाहिने हाशिए के सादे स्थान में कुछ भी नहीं लिखेंगे, चूंकि यह भाग परीक्षक के उपयोग के लिए है।
- उत्तरपुस्तिका के पृष्ठों को मोड़ें- फाड़ें नहीं तथा बीच-बीच में व्यर्थ ही खाली न छोड़ें।
- प्रश्न-पत्र में दी हुई संख्या के अनुसार अपने उत्तरों की संख्या लिखें।
- व्हाइटनगर, ब्लेड तथा नाखून का इस्तेमाल करना सर्वथा वर्जित है, अन्यथा परीक्षाफल अमान्य कर दिया जाएगा।
- प्रश्नोत्तर के समाप्त होने पर अंतिम में नीचे एक क्षैतिज रेखा खींच दें।
- आंतरिक परीक्षक द्वारा उपलब्ध कराये गए उपस्थिति-पत्रक में परीक्षार्थी द्वारा यथा-स्तम्भ परीक्षा की तिथि अंकित करते हुए उत्तरपुस्तिका की क्रम संख्या लिखकर अपना हस्ताक्षर किया जाएगा। परीक्षार्थी की उपस्थित, अनुपस्थित एवं निष्कासन से संबंधित संगत गोले को नीले/काले पेन से परीक्षक द्वारा भरा जाएगा न कि परीक्षार्थी द्वारा।
- परीक्षार्थी अपनी उत्तरपुस्तिका को आन्तरिक परीक्षक के पास जमा किये बिना परीक्षा भवन न छोड़ें।
- परीक्षा केन्द्र में कैंलकुलेटर, मोबाइल फोन, डियर फोन, पेजर, ब्लूटूथ या इस प्रकार का कोई अन्य इलेक्ट्रॉनिक उपकरण ले जाना सख्त मना है।
- जाँच परीक्षा में गैर-उत्प्रेषित या जाँच परीक्षा में अनुपस्थित छात्र/छात्रा इंटरमीडिएट वार्षिक प्रायोगिक परीक्षा, 2024 में कदापि सम्मिलित नहीं हो सकते हैं।



बिहार विद्यालय परीक्षा समिति, पटना
BIHAR SCHOOL EXAMINATION BOARD, PATNA
इंटरमीडिएट वार्षिक परीक्षा, 2024
INTERMEDIATE ANNUAL EXAMINATION, 2024
प्रायोगिक परीक्षा का प्रवेश पत्र
Admit Card For Practical Examination

संकाय: विज्ञान
FACULTY: SCIENCE

BSEB UNIQUE Id:- 2221110011490
कॉलेज/+2 स्कूल का नाम GAYA COLLEGE, GAYA
परीक्षार्थी का नाम AMIT KUMAR
माता का नाम REKHA KUMARI
पिता का नाम RAMPATI PASWAN
वैवाहिक स्थिति Unmarried
परीक्षार्थी का आधार नं० 594936095850 दिव्यांग कोटि NO
सूचीकरण संख्या/वर्ष R-210010179-22 परीक्षार्थी की कोटि REGULAR
रोल कोड 21001 रोल क्रमांक 24011536 लिंग MALE
परीक्षा केंद्र का नाम GAYA COLLEGE, GAYA



प्रायोगिक परीक्षा के विषय (निर्धारित परीक्षा कार्यक्रम सहित)

प्रायोगिक विषय	विषय कोड	विषय का नाम	परीक्षा की तारीख
वैकल्पिक विषय	117	PHYSICS	10/01/2024 to 20/01/2024
	118	CHEMISTRY	
	119	BIOLOGY	
अतिरिक्त विषय			

संज्ञा १३७०

महाविद्यालय / +2 विद्यालय प्रधान का हस्ताक्षर
एवं मुहर

परीक्षा नियंत्रक (उ०मा०)

परीक्षार्थी के लिए आवश्यक निर्देश

- BSEB Unique Id सत्र 2021 - 23 से सूचीकृत हुए परीक्षार्थियों को जारी किया गया है। सत्र 2021 - 23 के पूर्व सत्र के किसी परीक्षार्थी को BSEB Unique Id जारी नहीं किया गया है।
- प्रायोगिक परीक्षा दिनांक 10/01/2024 से 20/01/2024 तक संचालित होगी। केन्द्राधीक्षक दिनांक 10/01/2024 से 20/01/2024 तक की अवधि में परीक्षार्थियों की संख्या के अनुसार तिथि एवं पाली का निर्धारण करके प्रायोगिक परीक्षा केन्द्र पर आवंटित सभी परीक्षार्थियों के प्रायोगिक विषयों की परीक्षा आयोजित करेंगे।
- परीक्षार्थी अपने इस प्रवेश-पत्र में उल्लिखित प्रायोगिक परीक्षा केंद्र पर दिनांक 10-01-2024 को पूर्वाह्न 09:00 बजे अनिवार्य रूप से जाकर परीक्षा केन्द्र के परिसर की सूचना पट्ट से यह जानकारी प्राप्त कर लें कि उनके द्वारा चयनित विषय की प्रायोगिक परीक्षा किस तिथि एवं किस पाली में संचालित होगी, जिसमें उन्हें सम्मिलित होना अनिवार्य है।
- परीक्षार्थी के प्रत्येक प्रायोगिक विषय की परीक्षा के लिए 08 पृष्ठों की केवल एक ही उत्तरपुस्तिका मिलेगी। अतिरिक्त उत्तरपुस्तिका नहीं दी जाएगी। परीक्षार्थी उत्तरपुस्तिका लेते ही यह सुनिश्चित कर लें कि इसमें 8 पृष्ठ हैं एवं सही क्रम में हैं।
- उत्तरपुस्तिका प्राप्त होते ही परीक्षार्थी अपने प्रवेश-पत्र तथा उत्तरपुस्तिका पर मुद्रित विवरणों (Details) का मिलान कर यह अवश्य सुनिश्चित हो लें कि जो उत्तरपुस्तिका परीक्षक द्वारा उन्हें दी गई है, वह उन्हीं की है। भिन्न विवरणों की उत्तरपुस्तिका प्राप्त होने पर उसे तुरंत परीक्षक को वापस लौटा दिया जाए।
- उत्तरपुस्तिका प्राप्त होने पर परीक्षार्थी उनके आवरण पृष्ठ के पीछे अंकित "परीक्षार्थियों के लिए निर्देश" अवश्य पढ़ें एवं उसका अनुपालन करें।
- परीक्षार्थी अपनी उत्तरपुस्तिका के कवर पृष्ठ के ऊपरी बायें तथा दायें भागों में क्रमांक-(1) में अपने उत्तर देने का माध्यम अंकित करते हुए क्रमांक-(2) में अपना पूर्ण हस्ताक्षर अंकित करें। इसके अलावा अन्य मुद्रित विवरणों में किसी भी प्रकार से कोई छेड़-छाड़ नहीं करें।
- प्रायोगिक परीक्षा की उत्तरपुस्तिका के आवरण पृष्ठ के निचले बायें एवं दायें भागों को परीक्षार्थी द्वारा कदापि नहीं भरा जाएगा। अगर परीक्षार्थी इस भाग को भरते हैं, तो परीक्षार्थी का इस विषय में परीक्षाफल रद्द किया जा सकता है। ये दोनों भाग आंतरिक/बाह्य परीक्षकों को भरने के लिए दिया गया है।
- उत्तरपुस्तिका के पन्नों के दोनों पृष्ठों पर तथा प्रत्येक लाइन पर लिखें एवं पृष्ठों को नष्ट न करें।
- यदि रफ कार्य करने की आवश्यकता हो, तो परीक्षार्थी उत्तरपुस्तिका के अंतिम पृष्ठ पर रफ कार्य करके उसे काट दे/क्रॉस (x) कर दें।
- उत्तरपुस्तिका के आंतरिक पृष्ठों पर दाहिने हाशिए में लाइन खींचकर सादा स्थान छोड़ रखा गया है। शेष स्थान रूल्ड है। परीक्षार्थी दाहिने हाशिए के सादे स्थान में कुछ भी नहीं लिखेंगे, चूंकि यह भाग परीक्षक के उपयोग के लिए है।
- उत्तरपुस्तिका के पृष्ठों को मोड़ें- फाड़ें नहीं तथा बीच-बीच में व्यर्थ ही खाली न छोड़ें।
- प्रश्न-पत्र में दी हुई संख्या के अनुसार अपने उत्तरों की संख्या लिखें।
- व्हाइटनगर, ब्लेड तथा नाखून का इस्तेमाल करना सर्वथा वर्जित है, अन्यथा परीक्षाफल अमान्य कर दिया जाएगा।
- प्रश्नोत्तर के समाप्त होने पर अंतिम में नीचे एक क्षैतिज रेखा खींच दें।
- आंतरिक परीक्षक द्वारा उपलब्ध कराये गए उपस्थिति-पत्रक में परीक्षार्थी द्वारा यथा-स्तम्भ परीक्षा की तिथि अंकित करते हुए उत्तरपुस्तिका की क्रम संख्या लिखकर अपना हस्ताक्षर किया जाएगा। परीक्षार्थी की उपस्थित, अनुपस्थित एवं निष्कासन से संबंधित संगत गोले को नीले/काले पेन से परीक्षक द्वारा भरा जाएगा न कि परीक्षार्थी द्वारा।
- परीक्षार्थी अपनी उत्तरपुस्तिका को आन्तरिक परीक्षक के पास जमा किये बिना परीक्षा भवन न छोड़ें।
- परीक्षा केन्द्र में कैंलकुलेटर, मोबाइल फोन, डियर फोन, पेजर, ब्लूटूथ या इस प्रकार का कोई अन्य इलेक्ट्रॉनिक उपकरण ले जाना सख्त मना है।
- जाँच परीक्षा में गैर-उत्प्रेषित या जाँच परीक्षा में अनुपस्थित छात्र/छात्रा इंटरमीडिएट वार्षिक प्रायोगिक परीक्षा, 2024 में कदापि सम्मिलित नहीं हो सकते हैं।



बिहार विद्यालय परीक्षा समिति, पटना
BIHAR SCHOOL EXAMINATION BOARD, PATNA
इंटरमीडिएट वार्षिक परीक्षा, 2024
INTERMEDIATE ANNUAL EXAMINATION, 2024
प्रायोगिक परीक्षा का प्रवेश पत्र
Admit Card For Practical Examination

संकाय: विज्ञान
FACULTY: SCIENCE

BSEB UNIQUE Id:- 2221110011489
कॉलेज/+2 स्कूल का नाम GAYA COLLEGE, GAYA
परीक्षार्थी का नाम AMIT KUMAR
माता का नाम SUMITRA DEVI
पिता का नाम PRAHLAD PASWAN
वैवाहिक स्थिति Unmarried
परीक्षार्थी का आधार नं० 705764075554 दिव्यांग कोटि NO
सूचीकरण संख्या/वर्ष R-210010178-22 परीक्षार्थी की कोटि REGULAR
रोल कोड 21001 रोल क्रमांक 24011946 लिंग MALE
परीक्षा केंद्र का नाम GAYA COLLEGE, GAYA



प्रायोगिक परीक्षा के विषय (निर्धारित परीक्षा कार्यक्रम सहित)

प्रायोगिक विषय	विषय कोड	विषय का नाम	परीक्षा की तारीख
वैकल्पिक विषय	117	PHYSICS	10/01/2024 to 20/01/2024
	118	CHEMISTRY	
अतिरिक्त विषय			

संजीव कुमार

महाविद्यालय / +2 विद्यालय प्रधान का हस्ताक्षर
एवं मुहर

परीक्षा नियंत्रक (उ०मा०)

परीक्षार्थी के लिए आवश्यक निर्देश

- BSEB Unique Id सत्र 2021 - 23 से सूचीकृत हुए परीक्षार्थियों को जारी किया गया है। सत्र 2021 - 23 के पूर्व सत्र के किसी परीक्षार्थी को BSEB Unique Id जारी नहीं किया गया है।
- प्रायोगिक परीक्षा दिनांक 10/01/2024 से 20/01/2024 तक संचालित होगी। केन्द्राधीक्षक दिनांक 10/01/2024 से 20/01/2024 तक की अवधि में परीक्षार्थियों की संख्या के अनुसार तिथि एवं पाली का निर्धारण करके प्रायोगिक परीक्षा केन्द्र पर आवंटित सभी परीक्षार्थियों के प्रायोगिक विषयों की परीक्षा आयोजित करेंगे।
- परीक्षार्थी अपने इस प्रवेश-पत्र में उल्लिखित प्रायोगिक परीक्षा केंद्र पर दिनांक 10-01-2024 को पूर्वाह्न 09:00 बजे अनिवार्य रूप से जाकर परीक्षा केन्द्र के परिसर की सूचना पट्ट से यह जानकारी प्राप्त कर लें कि उनके द्वारा चयनित विषय की प्रायोगिक परीक्षा किस तिथि एवं किस पाली में संचालित होगी, जिसमें उन्हें सम्मिलित होना अनिवार्य है।
- परीक्षार्थी के प्रत्येक प्रायोगिक विषय की परीक्षा के लिए 08 पृष्ठों की केवल एक ही उत्तरपुस्तिका मिलेगी। अतिरिक्त उत्तरपुस्तिका नहीं दी जाएगी। परीक्षार्थी उत्तरपुस्तिका लेते ही यह सुनिश्चित कर लें कि इसमें 8 पृष्ठ हैं एवं सही क्रम में हैं।
- उत्तरपुस्तिका प्राप्त होते ही परीक्षार्थी अपने प्रवेश-पत्र तथा उत्तरपुस्तिका पर मुद्रित विवरणों (Details) का मिलान कर यह अवश्य सुनिश्चित हो लें कि जो उत्तरपुस्तिका परीक्षक द्वारा उन्हें दी गई है, वह उन्हीं की है। भिन्न विवरणों की उत्तरपुस्तिका प्राप्त होने पर उसे तुरंत परीक्षक को वापस लौटा दिया जाए।
- उत्तरपुस्तिका प्राप्त होने पर परीक्षार्थी उनके आवरण पृष्ठ के पीछे अंकित "परीक्षार्थियों के लिए निर्देश" अवश्य पढ़ें एवं उसका अनुपालन करें।
- परीक्षार्थी अपनी उत्तरपुस्तिका के कवर पृष्ठ के ऊपरी बायें तथा दायें भागों में क्रमांक-(1) में अपने उत्तर देने का माध्यम अंकित करते हुए क्रमांक-(2) में अपना पूर्ण हस्ताक्षर अंकित करें। इसके अलावा अन्य मुद्रित विवरणों में किसी भी प्रकार से कोई छेड़-छाड़ नहीं करें।
- प्रायोगिक परीक्षा की उत्तरपुस्तिका के आवरण पृष्ठ के निचले बायें एवं दायें भागों को परीक्षार्थी द्वारा कदापि नहीं भरा जाएगा। अगर परीक्षार्थी इस भाग को भरते हैं, तो परीक्षार्थी का इस विषय में परीक्षाफल रद्द किया जा सकता है। ये दोनों भाग आंतरिक/बाह्य परीक्षकों को भरने के लिए दिया गया है।
- उत्तरपुस्तिका के पन्नों के दोनों पृष्ठों पर तथा प्रत्येक लाइन पर लिखें एवं पृष्ठों को नष्ट न करें।
- यदि रफ कार्य करने की आवश्यकता हो, तो परीक्षार्थी उत्तरपुस्तिका के अंतिम पृष्ठ पर रफ कार्य करके उसे काट दे/क्रॉस (x) कर दें।
- उत्तरपुस्तिका के आंतरिक पृष्ठों पर दाहिने हाशिए में लाइन खींचकर सादा स्थान छोड़ रखा गया है। शेष स्थान रूल्ड है। परीक्षार्थी दाहिने हाशिए के सादे स्थान में कुछ भी नहीं लिखेंगे, चूंकि यह भाग परीक्षक के उपयोग के लिए है।
- उत्तरपुस्तिका के पृष्ठों को मोड़ें- फाड़ें नहीं तथा बीच-बीच में व्यर्थ ही खाली न छोड़ें।
- प्रश्न-पत्र में दी हुई संख्या के अनुसार अपने उत्तरों की संख्या लिखें।
- व्हाइटनगर, ब्लेड तथा नाखून का इस्तेमाल करना सर्वथा वर्जित है, अन्यथा परीक्षाफल अमान्य कर दिया जाएगा।
- प्रश्नोत्तर के समाप्त होने पर अंतिम में नीचे एक क्षैतिज रेखा खींच दें।
- आंतरिक परीक्षक द्वारा उपलब्ध कराये गए उपस्थिति-पत्रक में परीक्षार्थी द्वारा यथा-स्तम्भ परीक्षा की तिथि अंकित करते हुए उत्तरपुस्तिका की क्रम संख्या लिखकर अपना हस्ताक्षर किया जाएगा। परीक्षार्थी की उपस्थित, अनुपस्थित एवं निष्कासन से संबंधित संगत गोले को नीले/काले पेन से परीक्षक द्वारा भरा जाएगा न कि परीक्षार्थी द्वारा।
- परीक्षार्थी अपनी उत्तरपुस्तिका को आन्तरिक परीक्षक के पास जमा किये बिना परीक्षा भवन न छोड़ें।
- परीक्षा केन्द्र में कैंलकुलेटर, मोबाइल फोन, डायर फोन, पेजर, ब्लूटूथ या इस प्रकार का कोई अन्य इलेक्ट्रॉनिक उपकरण ले जाना सख्त मना है।
- जाँच परीक्षा में गैर-उत्प्रेषित या जाँच परीक्षा में अनुपस्थित छात्र/छात्रा इंटरमीडिएट वार्षिक प्रायोगिक परीक्षा, 2024 में कदापि सम्मिलित नहीं हो सकते हैं।



बिहार विद्यालय परीक्षा समिति, पटना
BIHAR SCHOOL EXAMINATION BOARD, PATNA
इंटरमीडिएट वार्षिक परीक्षा, 2024
INTERMEDIATE ANNUAL EXAMINATION, 2024
प्रायोगिक परीक्षा का प्रवेश पत्र
Admit Card For Practical Examination

संकाय: विज्ञान
FACULTY: SCIENCE

BSEB UNIQUE Id:- 2222110010049
कॉलेज/+2 स्कूल का नाम GAYA COLLEGE, GAYA
परीक्षार्थी का नाम AMRITA KUMARI
माता का नाम NANDA DEVI
पिता का नाम RAMSHARAN MISTRI
वैवाहिक स्थिति Unmarried
परीक्षार्थी का आधार नं० 793498006370 दिव्यांग कोटि NO
सूचीकरण संख्या/वर्ष R-210010187-22 परीक्षार्थी की कोटि REGULAR
रोल कोड 21001 रोल क्रमांक 24010262 लिंग FEMALE
परीक्षा केंद्र का नाम GAYA COLLEGE, GAYA



Amrita Kumari

प्रायोगिक परीक्षा के विषय (निर्धारित परीक्षा कार्यक्रम सहित)

प्रायोगिक विषय	विषय कोड	विषय का नाम	परीक्षा की तारीख
वैकल्पिक विषय	117	PHYSICS	10/01/2024 to 20/01/2024
	118	CHEMISTRY	
अतिरिक्त विषय			

संज्ञा/उत्तर

महाविद्यालय / +2 विद्यालय प्रधान का हस्ताक्षर
एवं मुहर

परीक्षा नियंत्रक (उ०मा०)

परीक्षार्थी के लिए आवश्यक निर्देश

- BSEB Unique Id सत्र 2021 - 23 से सूचीकृत हुए परीक्षार्थियों को जारी किया गया है। सत्र 2021 - 23 के पूर्व सत्र के किसी परीक्षार्थी को BSEB Unique Id जारी नहीं किया गया है।
- प्रायोगिक परीक्षा दिनांक 10/01/2024 से 20/01/2024 तक संचालित होगी। केन्द्राधीक्षक दिनांक 10/01/2024 से 20/01/2024 तक की अवधि में परीक्षार्थियों की संख्या के अनुसार तिथि एवं पाली का निर्धारण करके प्रायोगिक परीक्षा केन्द्र पर आवंटित सभी परीक्षार्थियों के प्रायोगिक विषयों की परीक्षा आयोजित करेंगे।
- परीक्षार्थी अपने इस प्रवेश-पत्र में उल्लिखित प्रायोगिक परीक्षा केंद्र पर दिनांक 10-01-2024 को पूर्वाह्न 09:00 बजे अनिवार्य रूप से जाकर परीक्षा केन्द्र के परिसर की सूचना पट्ट से यह जानकारी प्राप्त कर लें कि उनके द्वारा चयनित विषय की प्रायोगिक परीक्षा किस तिथि एवं किस पाली में संचालित होगी, जिसमें उन्हें सम्मिलित होना अनिवार्य है।
- परीक्षार्थी के प्रत्येक प्रायोगिक विषय की परीक्षा के लिए 08 पृष्ठों की केवल एक ही उत्तरपुस्तिका मिलेगी। अतिरिक्त उत्तरपुस्तिका नहीं दी जाएगी। परीक्षार्थी उत्तरपुस्तिका लेते ही यह सुनिश्चित कर लें कि इसमें 8 पृष्ठ हैं एवं सही क्रम में हैं।
- उत्तरपुस्तिका प्राप्त होते ही परीक्षार्थी अपने प्रवेश-पत्र तथा उत्तरपुस्तिका पर मुद्रित विवरणों (Details) का मिलान कर यह अवश्य सुनिश्चित हो लें कि जो उत्तरपुस्तिका परीक्षक द्वारा उन्हें दी गई है, वह उन्हीं की है। भिन्न विवरणों की उत्तरपुस्तिका प्राप्त होने पर उसे तुरंत परीक्षक को वापस लौटा दिया जाए।
- उत्तरपुस्तिका प्राप्त होने पर परीक्षार्थी उनके आवरण पृष्ठ के पीछे अंकित "परीक्षार्थियों के लिए निर्देश" अवश्य पढ़ें एवं उसका अनुपालन करें।
- परीक्षार्थी अपनी उत्तरपुस्तिका के कवर पृष्ठ के ऊपरी बायें तथा दायें भागों में क्रमांक-(1) में अपने उत्तर देने का माध्यम अंकित करते हुए क्रमांक-(2) में अपना पूर्ण हस्ताक्षर अंकित करें। इसके अलावा अन्य मुद्रित विवरणों में किसी भी प्रकार से कोई छेड़-छाड़ नहीं करें।
- प्रायोगिक परीक्षा की उत्तरपुस्तिका के आवरण पृष्ठ के निचले बायें एवं दायें भागों को परीक्षार्थी द्वारा कदापि नहीं भरा जाएगा। अगर परीक्षार्थी इस भाग को भरते हैं, तो परीक्षार्थी का इस विषय में परीक्षाफल रद्द किया जा सकता है। ये दोनों भाग आंतरिक/बाह्य परीक्षकों को भरने के लिए दिया गया है।
- उत्तरपुस्तिका के पन्नों के दोनों पृष्ठों पर तथा प्रत्येक लाइन पर लिखें एवं पृष्ठों को नष्ट न करें।
- यदि रफ कार्य करने की आवश्यकता हो, तो परीक्षार्थी उत्तरपुस्तिका के अंतिम पृष्ठ पर रफ कार्य करके उसे काट दे/क्रॉस (x) कर दें।
- उत्तरपुस्तिका के आंतरिक पृष्ठों पर दाहिने हाशिए में लाइन खींचकर सादा स्थान छोड़ रखा गया है। शेष स्थान रूल्ड है। परीक्षार्थी दाहिने हाशिए के सादे स्थान में कुछ भी नहीं लिखेंगे, चूंकि यह भाग परीक्षक के उपयोग के लिए है।
- उत्तरपुस्तिका के पृष्ठों को मोड़ें- फाड़ें नहीं तथा बीच-बीच में व्यर्थ ही खाली न छोड़ें।
- प्रश्न-पत्र में दी हुई संख्या के अनुसार अपने उत्तरों की संख्या लिखें।
- व्हाइटनगर, ब्लेड तथा नाखून का इस्तेमाल करना सर्वथा वर्जित है, अन्यथा परीक्षाफल अमान्य कर दिया जाएगा।
- प्रश्नोत्तर के समाप्त होने पर अंतिम में नीचे एक क्षैतिज रेखा खींच दें।
- आंतरिक परीक्षक द्वारा उपलब्ध कराये गए उपस्थिति-पत्रक में परीक्षार्थी द्वारा यथा-स्तम्भ परीक्षा की तिथि अंकित करते हुए उत्तरपुस्तिका की क्रम संख्या लिखकर अपना हस्ताक्षर किया जाएगा। परीक्षार्थी की उपस्थित, अनुपस्थित एवं निष्कासन से संबंधित संगत गोले को नीले/काले पेन से परीक्षक द्वारा भरा जाएगा न कि परीक्षार्थी द्वारा।
- परीक्षार्थी अपनी उत्तरपुस्तिका को आन्तरिक परीक्षक के पास जमा किये बिना परीक्षा भवन न छोड़ें।
- परीक्षा केन्द्र में कैलकुलेटर, मोबाइल फोन, डायर फोन, पेजर, ब्लूटूथ या इस प्रकार का कोई अन्य इलेक्ट्रॉनिक उपकरण ले जाना सख्त मना है।
- जाँच परीक्षा में गैर-उत्प्रेषित या जाँच परीक्षा में अनुपस्थित छात्र/छात्रा इंटरमीडिएट वार्षिक प्रायोगिक परीक्षा, 2024 में कदापि सम्मिलित नहीं हो सकते हैं।



बिहार विद्यालय परीक्षा समिति, पटना
BIHAR SCHOOL EXAMINATION BOARD, PATNA
इंटरमीडिएट वार्षिक परीक्षा, 2024
INTERMEDIATE ANNUAL EXAMINATION, 2024
प्रायोगिक परीक्षा का प्रवेश पत्र
Admit Card For Practical Examination

संकाय: विज्ञान
FACULTY: SCIENCE

BSEB UNIQUE Id:- 2222110010057
कॉलेज/+2 स्कूल का नाम GAYA COLLEGE, GAYA
परीक्षार्थी का नाम ANANYA KUMARI
माता का नाम PUJA KUMARI
पिता का नाम SUMAN KUMAR
वैवाहिक स्थिति Unmarried
परीक्षार्थी का आधार नं० 241375831323 दिव्यांग कोटि NO
सूचीकरण संख्या/वर्ष R-210010201-22 परीक्षार्थी की कोटि REGULAR
रोल कोड 21001 रोल क्रमांक 24010316 लिंग FEMALE
परीक्षा केंद्र का नाम GAYA COLLEGE, GAYA



प्रायोगिक परीक्षा के विषय (निर्धारित परीक्षा कार्यक्रम सहित)

प्रायोगिक विषय	विषय कोड	विषय का नाम	परीक्षा की तारीख
वैकल्पिक विषय	117	PHYSICS	10/01/2024 to 20/01/2024
	118	CHEMISTRY	
अतिरिक्त विषय			

संज्ञा (उपनाम)

महाविद्यालय / +2 विद्यालय प्रधान का हस्ताक्षर
एवं मुहर

परीक्षा नियंत्रक (उ०मा०)

परीक्षार्थी के लिए आवश्यक निर्देश

- BSEB Unique Id सत्र 2021 - 23 से सूचीकृत हुए परीक्षार्थियों को जारी किया गया है। सत्र 2021 - 23 के पूर्व सत्र के किसी परीक्षार्थी को BSEB Unique Id जारी नहीं किया गया है।
- प्रायोगिक परीक्षा दिनांक 10/01/2024 से 20/01/2024 तक संचालित होगी। केन्द्राधीक्षक दिनांक 10/01/2024 से 20/01/2024 तक की अवधि में परीक्षार्थियों की संख्या के अनुसार तिथि एवं पाली का निर्धारण करके प्रायोगिक परीक्षा केन्द्र पर आवंटित सभी परीक्षार्थियों के प्रायोगिक विषयों की परीक्षा आयोजित करेंगे।
- परीक्षार्थी अपने इस प्रवेश-पत्र में उल्लिखित प्रायोगिक परीक्षा केंद्र पर दिनांक 10-01-2024 को पूर्वाह्न 09:00 बजे अनिवार्य रूप से जाकर परीक्षा केन्द्र के परिसर की सूचना पट्ट से यह जानकारी प्राप्त कर लें कि उनके द्वारा चयनित विषय की प्रायोगिक परीक्षा किस तिथि एवं किस पाली में संचालित होगी, जिसमें उन्हें सम्मिलित होना अनिवार्य है।
- परीक्षार्थी के प्रत्येक प्रायोगिक विषय की परीक्षा के लिए 08 पृष्ठों की केवल एक ही उत्तरपुस्तिका मिलेगी। अतिरिक्त उत्तरपुस्तिका नहीं दी जाएगी। परीक्षार्थी उत्तरपुस्तिका लेते ही यह सुनिश्चित कर लें कि इसमें 8 पृष्ठ हैं एवं सही क्रम में हैं।
- उत्तरपुस्तिका प्राप्त होते ही परीक्षार्थी अपने प्रवेश-पत्र तथा उत्तरपुस्तिका पर मुद्रित विवरणों (Details) का मिलान कर यह अवश्य सुनिश्चित हो लें कि जो उत्तरपुस्तिका परीक्षक द्वारा उन्हें दी गई है, वह उन्हीं की है। भिन्न विवरणों की उत्तरपुस्तिका प्राप्त होने पर उसे तुरंत परीक्षक को वापस लौटा दिया जाए।
- उत्तरपुस्तिका प्राप्त होने पर परीक्षार्थी उनके आवरण पृष्ठ के पीछे अंकित "परीक्षार्थियों के लिए निर्देश" अवश्य पढ़ें एवं उसका अनुपालन करें।
- परीक्षार्थी अपनी उत्तरपुस्तिका के कवर पृष्ठ के ऊपरी बायें तथा दायें भागों में क्रमांक-(1) में अपने उत्तर देने का माध्यम अंकित करते हुए क्रमांक-(2) में अपना पूर्ण हस्ताक्षर अंकित करें। इसके अलावा अन्य मुद्रित विवरणों में किसी भी प्रकार से कोई छेड़-छाड़ नहीं करें।
- प्रायोगिक परीक्षा की उत्तरपुस्तिका के आवरण पृष्ठ के निचले बायें एवं दायें भागों को परीक्षार्थी द्वारा कदापि नहीं भरा जाएगा। अगर परीक्षार्थी इस भाग को भरते हैं, तो परीक्षार्थी का इस विषय में परीक्षाफल रद्द किया जा सकता है। ये दोनों भाग आंतरिक/बाह्य परीक्षकों को भरने के लिए दिया गया है।
- उत्तरपुस्तिका के पन्नों के दोनों पृष्ठों पर तथा प्रत्येक लाइन पर लिखें एवं पृष्ठों को नष्ट न करें।
- यदि रफ कार्य करने की आवश्यकता हो, तो परीक्षार्थी उत्तरपुस्तिका के अंतिम पृष्ठ पर रफ कार्य करके उसे काट दे/क्रॉस (x) कर दें।
- उत्तरपुस्तिका के आंतरिक पृष्ठों पर दाहिने हाशिए में लाइन खींचकर सादा स्थान छोड़ रखा गया है। शेष स्थान रूल्ड है। परीक्षार्थी दाहिने हाशिए के सादे स्थान में कुछ भी नहीं लिखेंगे, चूंकि यह भाग परीक्षक के उपयोग के लिए है।
- उत्तरपुस्तिका के पृष्ठों को मोड़ें- फाड़ें नहीं तथा बीच-बीच में व्यर्थ ही खाली न छोड़ें।
- प्रश्न-पत्र में दी हुई संख्या के अनुसार अपने उत्तरों की संख्या लिखें।
- व्हाइटनगर, ब्लेड तथा नाखून का इस्तेमाल करना सर्वथा वर्जित है, अन्यथा परीक्षाफल अमान्य कर दिया जाएगा।
- प्रश्नोत्तर के समाप्त होने पर अंतिम में नीचे एक क्षैतिज रेखा खींच दें।
- आंतरिक परीक्षक द्वारा उपलब्ध कराये गए उपस्थिति-पत्रक में परीक्षार्थी द्वारा यथा-स्तम्भ परीक्षा की तिथि अंकित करते हुए उत्तरपुस्तिका की क्रम संख्या लिखकर अपना हस्ताक्षर किया जाएगा। परीक्षार्थी की उपस्थित, अनुपस्थित एवं निष्कासन से संबंधित संगत गोले को नीले/काले पेन से परीक्षक द्वारा भरा जाएगा न कि परीक्षार्थी द्वारा।
- परीक्षार्थी अपनी उत्तरपुस्तिका को आन्तरिक परीक्षक के पास जमा किये बिना परीक्षा भवन न छोड़ें।
- परीक्षा केन्द्र में कैलकुलेटर, मोबाइल फोन, डियर फोन, पेजर, ब्लूटूथ या इस प्रकार का कोई अन्य इलेक्ट्रॉनिक उपकरण ले जाना सख्त मना है।
- जाँच परीक्षा में गैर-उत्प्रेषित या जाँच परीक्षा में अनुपस्थित छात्र/छात्रा इंटरमीडिएट वार्षिक प्रायोगिक परीक्षा, 2024 में कदापि सम्मिलित नहीं हो सकते हैं।



बिहार विद्यालय परीक्षा समिति, पटना
BIHAR SCHOOL EXAMINATION BOARD, PATNA
इंटरमीडिएट वार्षिक परीक्षा, 2024
INTERMEDIATE ANNUAL EXAMINATION, 2024
प्रायोगिक परीक्षा का प्रवेश पत्र
Admit Card For Practical Examination

संकाय: विज्ञान
FACULTY: SCIENCE

BSEB UNIQUE Id:- 2221110011506
कॉलेज/+2 स्कूल का नाम GAYA COLLEGE, GAYA
परीक्षार्थी का नाम ANAND KUMAR
माता का नाम REKHA DEVI
पिता का नाम ARVIND KUMAR
वैवाहिक स्थिति Unmarried
परीक्षार्थी का आधार नं० 242787728495 दिव्यांग कोटि NO
सूचीकरण संख्या/वर्ष R-210010195-22 परीक्षार्थी की कोटि REGULAR
रोल कोड 21001 रोल क्रमांक 24011521 लिंग MALE
परीक्षा केंद्र का नाम GAYA COLLEGE, GAYA



प्रायोगिक परीक्षा के विषय (निर्धारित परीक्षा कार्यक्रम सहित)

प्रायोगिक विषय	विषय कोड	विषय का नाम	परीक्षा की तारीख
वैकल्पिक विषय	117	PHYSICS	10/01/2024 to 20/01/2024
	118	CHEMISTRY	
	119	BIOLOGY	
अतिरिक्त विषय			

संज्ञा (उपनाम)

महाविद्यालय / +2 विद्यालय प्रधान का हस्ताक्षर
एवं मुहर

परीक्षा नियंत्रक (उ०मा०)

परीक्षार्थी के लिए आवश्यक निर्देश

- BSEB Unique Id सत्र 2021 - 23 से सूचीकृत हुए परीक्षार्थियों को जारी किया गया है। सत्र 2021 - 23 के पूर्व सत्र के किसी परीक्षार्थी को BSEB Unique Id जारी नहीं किया गया है।
- प्रायोगिक परीक्षा दिनांक 10/01/2024 से 20/01/2024 तक संचालित होगी। केन्द्राधीक्षक दिनांक 10/01/2024 से 20/01/2024 तक की अवधि में परीक्षार्थियों की संख्या के अनुसार तिथि एवं पाली का निर्धारण करके प्रायोगिक परीक्षा केन्द्र पर आवंटित सभी परीक्षार्थियों के प्रायोगिक विषयों की परीक्षा आयोजित करेंगे।
- परीक्षार्थी अपने इस प्रवेश-पत्र में उल्लिखित प्रायोगिक परीक्षा केंद्र पर दिनांक 10-01-2024 को पूर्वाह्न 09:00 बजे अनिवार्य रूप से जाकर परीक्षा केन्द्र के परिसर की सूचना पट्ट से यह जानकारी प्राप्त कर लें कि उनके द्वारा चयनित विषय की प्रायोगिक परीक्षा किस तिथि एवं किस पाली में संचालित होगी, जिसमें उन्हें सम्मिलित होना अनिवार्य है।
- परीक्षार्थी के प्रत्येक प्रायोगिक विषय की परीक्षा के लिए 08 पृष्ठों की केवल एक ही उत्तरपुस्तिका मिलेगी। अतिरिक्त उत्तरपुस्तिका नहीं दी जाएगी। परीक्षार्थी उत्तरपुस्तिका लेते ही यह सुनिश्चित कर लें कि इसमें 8 पृष्ठ हैं एवं सही क्रम में हैं।
- उत्तरपुस्तिका प्राप्त होते ही परीक्षार्थी अपने प्रवेश-पत्र तथा उत्तरपुस्तिका पर मुद्रित विवरणों (Details) का मिलान कर यह अवश्य सुनिश्चित हो लें कि जो उत्तरपुस्तिका परीक्षक द्वारा उन्हें दी गई है, वह उन्हीं की है। भिन्न विवरणों की उत्तरपुस्तिका प्राप्त होने पर उसे तुरंत परीक्षक को वापस लौटा दिया जाए।
- उत्तरपुस्तिका प्राप्त होने पर परीक्षार्थी उनके आवरण पृष्ठ के पीछे अंकित "परीक्षार्थियों के लिए निर्देश" अवश्य पढ़ें एवं उसका अनुपालन करें।
- परीक्षार्थी अपनी उत्तरपुस्तिका के कवर पृष्ठ के ऊपरी बायें तथा दायें भागों में क्रमांक-(1) में अपने उत्तर देने का माध्यम अंकित करते हुए क्रमांक-(2) में अपना पूर्ण हस्ताक्षर अंकित करें। इसके अलावा अन्य मुद्रित विवरणों में किसी भी प्रकार से कोई छेड़-छाड़ नहीं करें।
- प्रायोगिक परीक्षा की उत्तरपुस्तिका के आवरण पृष्ठ के निचले बायें एवं दायें भागों को परीक्षार्थी द्वारा कदापि नहीं भरा जाएगा। अगर परीक्षार्थी इस भाग को भरते हैं, तो परीक्षार्थी का इस विषय में परीक्षाफल रद्द किया जा सकता है। ये दोनों भाग आंतरिक/बाह्य परीक्षकों को भरने के लिए दिया गया है।
- उत्तरपुस्तिका के पन्नों के दोनों पृष्ठों पर तथा प्रत्येक लाइन पर लिखें एवं पृष्ठों को नष्ट न करें।
- यदि रफ कार्य करने की आवश्यकता हो, तो परीक्षार्थी उत्तरपुस्तिका के अंतिम पृष्ठ पर रफ कार्य करके उसे काट दे/क्रॉस (x) कर दें।
- उत्तरपुस्तिका के आंतरिक पृष्ठों पर दाहिने हाशिए में लाइन खींचकर सादा स्थान छोड़ रखा गया है। शेष स्थान रूल्ड है। परीक्षार्थी दाहिने हाशिए के सादे स्थान में कुछ भी नहीं लिखेंगे, चूंकि यह भाग परीक्षक के उपयोग के लिए है।
- उत्तरपुस्तिका के पृष्ठों को मोड़ें- फाड़ें नहीं तथा बीच-बीच में व्यर्थ ही खाली न छोड़ें।
- प्रश्न-पत्र में दी हुई संख्या के अनुसार अपने उत्तरों की संख्या लिखें।
- व्हाइटनगर, ब्लेड तथा नाखून का इस्तेमाल करना सर्वथा वर्जित है, अन्यथा परीक्षाफल अमान्य कर दिया जाएगा।
- प्रश्नोत्तर के समाप्त होने पर अंतिम में नीचे एक क्षैतिज रेखा खींच दें।
- आंतरिक परीक्षक द्वारा उपलब्ध कराये गए उपस्थिति-पत्रक में परीक्षार्थी द्वारा यथा-स्तम्भ परीक्षा की तिथि अंकित करते हुए उत्तरपुस्तिका की क्रम संख्या लिखकर अपना हस्ताक्षर किया जाएगा। परीक्षार्थी की उपस्थित, अनुपस्थित एवं निष्कासन से संबंधित संगत गोले को नीले/काले पेन से परीक्षक द्वारा भरा जाएगा न कि परीक्षार्थी द्वारा।
- परीक्षार्थी अपनी उत्तरपुस्तिका को आन्तरिक परीक्षक के पास जमा किये बिना परीक्षा भवन न छोड़ें।
- परीक्षा केन्द्र में कैंलकुलेटर, मोबाइल फोन, डियर फोन, पेजर, ब्लूटूथ या इस प्रकार का कोई अन्य इलेक्ट्रॉनिक उपकरण ले जाना सख्त मना है।
- जाँच परीक्षा में गैर-उत्प्रेषित या जाँच परीक्षा में अनुपस्थित छात्र/छात्रा इंटरमीडिएट वार्षिक प्रायोगिक परीक्षा, 2024 में कदापि सम्मिलित नहीं हो सकते हैं।



बिहार विद्यालय परीक्षा समिति, पटना
BIHAR SCHOOL EXAMINATION BOARD, PATNA
इंटरमीडिएट वार्षिक परीक्षा, 2024
INTERMEDIATE ANNUAL EXAMINATION, 2024
प्रायोगिक परीक्षा का प्रवेश पत्र
Admit Card For Practical Examination

संकाय: विज्ञान
FACULTY: SCIENCE

BSEB UNIQUE Id:- 2222110010054
कॉलेज/+2 स्कूल का नाम GAYA COLLEGE, GAYA
परीक्षार्थी का नाम ANAMIKA KUMARI
माता का नाम RITA DEVI
पिता का नाम RAMBABU PASWAN
वैवाहिक स्थिति Unmarried
परीक्षार्थी का आधार नं० 202941046713 दिव्यांग कोटि NO
सूचीकरण संख्या/वर्ष R-210010191-22 परीक्षार्थी की कोटि REGULAR
रोल कोड 21001 रोल क्रमांक 24010396 लिंग FEMALE
परीक्षा केंद्र का नाम GAYA COLLEGE, GAYA



Anamika Kumari

प्रायोगिक परीक्षा के विषय (निर्धारित परीक्षा कार्यक्रम सहित)

प्रायोगिक विषय	विषय कोड	विषय का नाम	परीक्षा की तारीख
वैकल्पिक विषय	117	PHYSICS	10/01/2024 to 20/01/2024
	118	CHEMISTRY	
	119	BIOLOGY	
अतिरिक्त विषय			

संज्ञा (उपनाम)

महाविद्यालय / +2 विद्यालय प्रधान का हस्ताक्षर
एवं मुहर

परीक्षा नियंत्रक (उ०मा०)

परीक्षार्थी के लिए आवश्यक निर्देश

- BSEB Unique Id सत्र 2021 - 23 से सूचीकृत हुए परीक्षार्थियों को जारी किया गया है। सत्र 2021 - 23 के पूर्व सत्र के किसी परीक्षार्थी को BSEB Unique Id जारी नहीं किया गया है।
- प्रायोगिक परीक्षा दिनांक 10/01/2024 से 20/01/2024 तक संचालित होगी। केन्द्राधीक्षक दिनांक 10/01/2024 से 20/01/2024 तक की अवधि में परीक्षार्थियों की संख्या के अनुसार तिथि एवं पाली का निर्धारण करके प्रायोगिक परीक्षा केन्द्र पर आवंटित सभी परीक्षार्थियों के प्रायोगिक विषयों की परीक्षा आयोजित करेंगे।
- परीक्षार्थी अपने इस प्रवेश-पत्र में उल्लिखित प्रायोगिक परीक्षा केंद्र पर दिनांक 10-01-2024 को पूर्वाह्न 09:00 बजे अनिवार्य रूप से जाकर परीक्षा केन्द्र के परिसर की सूचना पट्ट से यह जानकारी प्राप्त कर लें कि उनके द्वारा चयनित विषय की प्रायोगिक परीक्षा किस तिथि एवं किस पाली में संचालित होगी, जिसमें उन्हें सम्मिलित होना अनिवार्य है।
- परीक्षार्थी के प्रत्येक प्रायोगिक विषय की परीक्षा के लिए 08 पृष्ठों की केवल एक ही उत्तरपुस्तिका मिलेगी। अतिरिक्त उत्तरपुस्तिका नहीं दी जाएगी। परीक्षार्थी उत्तरपुस्तिका लेते ही यह सुनिश्चित कर लें कि इसमें 8 पृष्ठ हैं एवं सही क्रम में हैं।
- उत्तरपुस्तिका प्राप्त होते ही परीक्षार्थी अपने प्रवेश-पत्र तथा उत्तरपुस्तिका पर मुद्रित विवरणों (Details) का मिलान कर यह अवश्य सुनिश्चित हो लें कि जो उत्तरपुस्तिका परीक्षक द्वारा उन्हें दी गई है, वह उन्हीं की है। भिन्न विवरणों की उत्तरपुस्तिका प्राप्त होने पर उसे तुरंत परीक्षक को वापस लौटा दिया जाए।
- उत्तरपुस्तिका प्राप्त होने पर परीक्षार्थी उनके आवरण पृष्ठ के पीछे अंकित "परीक्षार्थियों के लिए निर्देश" अवश्य पढ़ें एवं उसका अनुपालन करें।
- परीक्षार्थी अपनी उत्तरपुस्तिका के कवर पृष्ठ के ऊपरी बायें तथा दायें भागों में क्रमांक-(1) में अपने उत्तर देने का माध्यम अंकित करते हुए क्रमांक-(2) में अपना पूर्ण हस्ताक्षर अंकित करें। इसके अलावा अन्य मुद्रित विवरणों में किसी भी प्रकार से कोई छेड़-छाड़ नहीं करें।
- प्रायोगिक परीक्षा की उत्तरपुस्तिका के आवरण पृष्ठ के निचले बायें एवं दायें भागों को परीक्षार्थी द्वारा कदापि नहीं भरा जाएगा। अगर परीक्षार्थी इस भाग को भरते हैं, तो परीक्षार्थी का इस विषय में परीक्षाफल रद्द किया जा सकता है। ये दोनों भाग आंतरिक/बाह्य परीक्षकों को भरने के लिए दिया गया है।
- उत्तरपुस्तिका के पन्नों के दोनों पृष्ठों पर तथा प्रत्येक लाइन पर लिखें एवं पृष्ठों को नष्ट न करें।
- यदि रफ कार्य करने की आवश्यकता हो, तो परीक्षार्थी उत्तरपुस्तिका के अंतिम पृष्ठ पर रफ कार्य करके उसे काट दे/क्रॉस (x) कर दें।
- उत्तरपुस्तिका के आंतरिक पृष्ठों पर दाहिने हाशिए में लाइन खींचकर सादा स्थान छोड़ रखा गया है। शेष स्थान रूल्ड है। परीक्षार्थी दाहिने हाशिए के सादे स्थान में कुछ भी नहीं लिखेंगे, चूंकि यह भाग परीक्षक के उपयोग के लिए है।
- उत्तरपुस्तिका के पृष्ठों को मोड़ें- फाड़ें नहीं तथा बीच-बीच में व्यर्थ ही खाली न छोड़ें।
- प्रश्न-पत्र में दी हुई संख्या के अनुसार अपने उत्तरों की संख्या लिखें।
- व्हाइटनगर, ब्लेड तथा नाखून का इस्तेमाल करना सर्वथा वर्जित है, अन्यथा परीक्षाफल अमान्य कर दिया जाएगा।
- प्रश्नोत्तर के समाप्त होने पर अंतिम में नीचे एक क्षैतिज रेखा खींच दें।
- आंतरिक परीक्षक द्वारा उपलब्ध कराये गए उपस्थिति-पत्रक में परीक्षार्थी द्वारा यथा-स्तम्भ परीक्षा की तिथि अंकित करते हुए उत्तरपुस्तिका की क्रम संख्या लिखकर अपना हस्ताक्षर किया जाएगा। परीक्षार्थी की उपस्थित, अनुपस्थित एवं निष्कासन से संबंधित संगत गोले को नीले/काले पेन से परीक्षक द्वारा भरा जाएगा न कि परीक्षार्थी द्वारा।
- परीक्षार्थी अपनी उत्तरपुस्तिका को आन्तरिक परीक्षक के पास जमा किये बिना परीक्षा भवन न छोड़ें।
- परीक्षा केन्द्र में कैंलकुलेटर, मोबाइल फोन, डायर फोन, पेजर, ब्लूटूथ या इस प्रकार का कोई अन्य इलेक्ट्रॉनिक उपकरण ले जाना सख्त मना है।
- जाँच परीक्षा में गैर-उत्प्रेषित या जाँच परीक्षा में अनुपस्थित छात्र/छात्रा इंटरमीडिएट वार्षिक प्रायोगिक परीक्षा, 2024 में कदापि सम्मिलित नहीं हो सकते हैं।



बिहार विद्यालय परीक्षा समिति, पटना
BIHAR SCHOOL EXAMINATION BOARD, PATNA
इंटरमीडिएट वार्षिक परीक्षा, 2024
INTERMEDIATE ANNUAL EXAMINATION, 2024
प्रायोगिक परीक्षा का प्रवेश पत्र
Admit Card For Practical Examination

संकाय: विज्ञान
FACULTY: SCIENCE

BSEB UNIQUE Id:- 2221110011512
कॉलेज/+2 स्कूल का नाम GAYA COLLEGE, GAYA
परीक्षार्थी का नाम ANAND PRAKASH
माता का नाम ASHA DEVI
पिता का नाम BAJRANG NARAYAN
वैवाहिक स्थिति Unmarried
परीक्षार्थी का आधार नं० 371473014465 दिव्यांग कोटि NO
सूचीकरण संख्या/वर्ष R-210010198-22 परीक्षार्थी की कोटि REGULAR
रोल कोड 21001 रोल क्रमांक 24010700 लिंग MALE
परीक्षा केंद्र का नाम GAYA COLLEGE, GAYA



Anand Prakash

प्रायोगिक परीक्षा के विषय (निर्धारित परीक्षा कार्यक्रम सहित)

प्रायोगिक विषय	विषय कोड	विषय का नाम	परीक्षा की तारीख
वैकल्पिक विषय	117	PHYSICS	10/01/2024 to 20/01/2024
	118	CHEMISTRY	
	119	BIOLOGY	
अतिरिक्त विषय			

संज्ञा/उत्तर

महाविद्यालय / +2 विद्यालय प्रधान का हस्ताक्षर
एवं मुहर

परीक्षा नियंत्रक (उ०मा०)

परीक्षार्थी के लिए आवश्यक निर्देश

- BSEB Unique Id सत्र 2021 - 23 से सूचीकृत हुए परीक्षार्थियों को जारी किया गया है। सत्र 2021 - 23 के पूर्व सत्र के किसी परीक्षार्थी को BSEB Unique Id जारी नहीं किया गया है।
- प्रायोगिक परीक्षा दिनांक 10/01/2024 से 20/01/2024 तक संचालित होगी। केन्द्राधीक्षक दिनांक 10/01/2024 से 20/01/2024 तक की अवधि में परीक्षार्थियों की संख्या के अनुसार तिथि एवं पाली का निर्धारण करके प्रायोगिक परीक्षा केन्द्र पर आवंटित सभी परीक्षार्थियों के प्रायोगिक विषयों की परीक्षा आयोजित करेंगे।
- परीक्षार्थी अपने इस प्रवेश-पत्र में उल्लिखित प्रायोगिक परीक्षा केंद्र पर दिनांक 10-01-2024 को पूर्वाह्न 09:00 बजे अनिवार्य रूप से जाकर परीक्षा केन्द्र के परिसर की सूचना पट्ट से यह जानकारी प्राप्त कर लें कि उनके द्वारा चयनित विषय की प्रायोगिक परीक्षा किस तिथि एवं किस पाली में संचालित होगी, जिसमें उन्हें सम्मिलित होना अनिवार्य है।
- परीक्षार्थी के प्रत्येक प्रायोगिक विषय की परीक्षा के लिए 08 पृष्ठों की केवल एक ही उत्तरपुस्तिका मिलेगी। अतिरिक्त उत्तरपुस्तिका नहीं दी जाएगी। परीक्षार्थी उत्तरपुस्तिका लेते ही यह सुनिश्चित कर लें कि इसमें 8 पृष्ठ हैं एवं सही क्रम में हैं।
- उत्तरपुस्तिका प्राप्त होते ही परीक्षार्थी अपने प्रवेश-पत्र तथा उत्तरपुस्तिका पर मुद्रित विवरणों (Details) का मिलान कर यह अवश्य सुनिश्चित हो लें कि जो उत्तरपुस्तिका परीक्षक द्वारा उन्हें दी गई है, वह उन्हीं की है। भिन्न विवरणों की उत्तरपुस्तिका प्राप्त होने पर उसे तुरंत परीक्षक को वापस लौटा दिया जाए।
- उत्तरपुस्तिका प्राप्त होने पर परीक्षार्थी उनके आवरण पृष्ठ के पीछे अंकित "परीक्षार्थियों के लिए निर्देश" अवश्य पढ़ें एवं उसका अनुपालन करें।
- परीक्षार्थी अपनी उत्तरपुस्तिका के कवर पृष्ठ के ऊपरी बायें तथा दायें भागों में क्रमांक-(1) में अपने उत्तर देने का माध्यम अंकित करते हुए क्रमांक-(2) में अपना पूर्ण हस्ताक्षर अंकित करें। इसके अलावा अन्य मुद्रित विवरणों में किसी भी प्रकार से कोई छेड़-छाड़ नहीं करें।
- प्रायोगिक परीक्षा की उत्तरपुस्तिका के आवरण पृष्ठ के निचले बायें एवं दायें भागों को परीक्षार्थी द्वारा कदापि नहीं भरा जाएगा। अगर परीक्षार्थी इस भाग को भरते हैं, तो परीक्षार्थी का इस विषय में परीक्षाफल रद्द किया जा सकता है। ये दोनों भाग आंतरिक/बाह्य परीक्षकों को भरने के लिए दिया गया है।
- उत्तरपुस्तिका के पन्नों के दोनों पृष्ठों पर तथा प्रत्येक लाइन पर लिखें एवं पृष्ठों को नष्ट न करें।
- यदि रफ कार्य करने की आवश्यकता हो, तो परीक्षार्थी उत्तरपुस्तिका के अंतिम पृष्ठ पर रफ कार्य करके उसे काट दे/क्रॉस (x) कर दें।
- उत्तरपुस्तिका के आंतरिक पृष्ठों पर दाहिने हाशिए में लाइन खींचकर सादा स्थान छोड़ रखा गया है। शेष स्थान रूल्ड है। परीक्षार्थी दाहिने हाशिए के सादे स्थान में कुछ भी नहीं लिखेंगे, चूंकि यह भाग परीक्षक के उपयोग के लिए है।
- उत्तरपुस्तिका के पृष्ठों को मोड़ें- फाड़ें नहीं तथा बीच-बीच में व्यर्थ ही खाली न छोड़ें।
- प्रश्न-पत्र में दी हुई संख्या के अनुसार अपने उत्तरों की संख्या लिखें।
- व्हाइटनगर, ब्लेड तथा नाखून का इस्तेमाल करना सर्वथा वर्जित है, अन्यथा परीक्षाफल अमान्य कर दिया जाएगा।
- प्रश्नोत्तर के समाप्त होने पर अंतिम में नीचे एक क्षैतिज रेखा खींच दें।
- आंतरिक परीक्षक द्वारा उपलब्ध कराये गए उपस्थिति-पत्रक में परीक्षार्थी द्वारा यथा-स्तम्भ परीक्षा की तिथि अंकित करते हुए उत्तरपुस्तिका की क्रम संख्या लिखकर अपना हस्ताक्षर किया जाएगा। परीक्षार्थी की उपस्थित, अनुपस्थित एवं निष्कासन से संबंधित संगत गोले को नीले/काले पेन से परीक्षक द्वारा भरा जाएगा न कि परीक्षार्थी द्वारा।
- परीक्षार्थी अपनी उत्तरपुस्तिका को आन्तरिक परीक्षक के पास जमा किये बिना परीक्षा भवन न छोड़ें।
- परीक्षा केन्द्र में कैलकुलेटर, मोबाइल फोन, डियर फोन, पेजर, ब्लूटूथ या इस प्रकार का कोई अन्य इलेक्ट्रॉनिक उपकरण ले जाना सख्त मना है।
- जाँच परीक्षा में गैर-उत्प्रेषित या जाँच परीक्षा में अनुपस्थित छात्र/छात्रा इंटरमीडिएट वार्षिक प्रायोगिक परीक्षा, 2024 में कदापि सम्मिलित नहीं हो सकते हैं।



बिहार विद्यालय परीक्षा समिति, पटना
BIHAR SCHOOL EXAMINATION BOARD, PATNA
इंटरमीडिएट वार्षिक परीक्षा, 2024
INTERMEDIATE ANNUAL EXAMINATION, 2024
प्रायोगिक परीक्षा का प्रवेश पत्र
Admit Card For Practical Examination

संकाय: विज्ञान
FACULTY: SCIENCE

BSEB UNIQUE Id:- 2221110011502
कॉलेज/+2 स्कूल का नाम GAYA COLLEGE, GAYA
परीक्षार्थी का नाम AMIT SINGH
माता का नाम SUNILA DEVI
पिता का नाम DHARMENDRA SINGH
वैवाहिक स्थिति Unmarried
परीक्षार्थी का आधार नं० 332971660974 दिव्यांग कोटि NO
सूचीकरण संख्या/वर्ष R-210010185-22 परीक्षार्थी की कोटि REGULAR
रोल कोड 21001 रोल क्रमांक 24011960 लिंग MALE
परीक्षा केंद्र का नाम GAYA COLLEGE, GAYA



प्रायोगिक परीक्षा के विषय (निर्धारित परीक्षा कार्यक्रम सहित)

प्रायोगिक विषय	विषय कोड	विषय का नाम	परीक्षा की तारीख
वैकल्पिक विषय	117	PHYSICS	10/01/2024 to 20/01/2024
	118	CHEMISTRY	
अतिरिक्त विषय			

संज्ञा (उपनाम)

महाविद्यालय / +2 विद्यालय प्रधान का हस्ताक्षर
एवं मुहर

परीक्षा नियंत्रक (उ०मा०)

परीक्षार्थी के लिए आवश्यक निर्देश

- BSEB Unique Id सत्र 2021 - 23 से सूचीकृत हुए परीक्षार्थियों को जारी किया गया है। सत्र 2021 - 23 के पूर्व सत्र के किसी परीक्षार्थी को BSEB Unique Id जारी नहीं किया गया है।
- प्रायोगिक परीक्षा दिनांक 10/01/2024 से 20/01/2024 तक संचालित होगी। केन्द्राधीक्षक दिनांक 10/01/2024 से 20/01/2024 तक की अवधि में परीक्षार्थियों की संख्या के अनुसार तिथि एवं पाली का निर्धारण करके प्रायोगिक परीक्षा केन्द्र पर आवंटित सभी परीक्षार्थियों के प्रायोगिक विषयों की परीक्षा आयोजित करेंगे।
- परीक्षार्थी अपने इस प्रवेश-पत्र में उल्लिखित प्रायोगिक परीक्षा केंद्र पर दिनांक 10-01-2024 को पूर्वाह्न 09:00 बजे अनिवार्य रूप से जाकर परीक्षा केन्द्र के परिसर की सूचना पट्ट से यह जानकारी प्राप्त कर लें कि उनके द्वारा चयनित विषय की प्रायोगिक परीक्षा किस तिथि एवं किस पाली में संचालित होगी, जिसमें उन्हें सम्मिलित होना अनिवार्य है।
- परीक्षार्थी के प्रत्येक प्रायोगिक विषय की परीक्षा के लिए 08 पृष्ठों की केवल एक ही उत्तरपुस्तिका मिलेगी। अतिरिक्त उत्तरपुस्तिका नहीं दी जाएगी। परीक्षार्थी उत्तरपुस्तिका लेते ही यह सुनिश्चित कर लें कि इसमें 8 पृष्ठ हैं एवं सही क्रम में हैं।
- उत्तरपुस्तिका प्राप्त होते ही परीक्षार्थी अपने प्रवेश-पत्र तथा उत्तरपुस्तिका पर मुद्रित विवरणों (Details) का मिलान कर यह अवश्य सुनिश्चित हो लें कि जो उत्तरपुस्तिका परीक्षक द्वारा उन्हें दी गई है, वह उन्हीं की है। भिन्न विवरणों की उत्तरपुस्तिका प्राप्त होने पर उसे तुरंत परीक्षक को वापस लौटा दिया जाए।
- उत्तरपुस्तिका प्राप्त होने पर परीक्षार्थी उनके आवरण पृष्ठ के पीछे अंकित "परीक्षार्थियों के लिए निर्देश" अवश्य पढ़ें एवं उसका अनुपालन करें।
- परीक्षार्थी अपनी उत्तरपुस्तिका के कवर पृष्ठ के ऊपरी बायें तथा दायें भागों में क्रमांक-(1) में अपने उत्तर देने का माध्यम अंकित करते हुए क्रमांक-(2) में अपना पूर्ण हस्ताक्षर अंकित करें। इसके अलावा अन्य मुद्रित विवरणों में किसी भी प्रकार से कोई छेड़-छाड़ नहीं करें।
- प्रायोगिक परीक्षा की उत्तरपुस्तिका के आवरण पृष्ठ के निचले बायें एवं दायें भागों को परीक्षार्थी द्वारा कदापि नहीं भरा जाएगा। अगर परीक्षार्थी इस भाग को भरते हैं, तो परीक्षार्थी का इस विषय में परीक्षाफल रद्द किया जा सकता है। ये दोनों भाग आंतरिक/बाह्य परीक्षकों को भरने के लिए दिया गया है।
- उत्तरपुस्तिका के पन्नों के दोनों पृष्ठों पर तथा प्रत्येक लाइन पर लिखें एवं पृष्ठों को नष्ट न करें।
- यदि रफ कार्य करने की आवश्यकता हो, तो परीक्षार्थी उत्तरपुस्तिका के अंतिम पृष्ठ पर रफ कार्य करके उसे काट दे/क्रॉस (x) कर दें।
- उत्तरपुस्तिका के आंतरिक पृष्ठों पर दाहिने हाशिए में लाइन खींचकर सादा स्थान छोड़ रखा गया है। शेष स्थान रूल्ड है। परीक्षार्थी दाहिने हाशिए के सादे स्थान में कुछ भी नहीं लिखेंगे, चूंकि यह भाग परीक्षक के उपयोग के लिए है।
- उत्तरपुस्तिका के पृष्ठों को मोड़ें- फाड़ें नहीं तथा बीच-बीच में व्यर्थ ही खाली न छोड़ें।
- प्रश्न-पत्र में दी हुई संख्या के अनुसार अपने उत्तरों की संख्या लिखें।
- व्हाइटनगर, ब्लेड तथा नाखून का इस्तेमाल करना सर्वथा वर्जित है, अन्यथा परीक्षाफल अमान्य कर दिया जाएगा।
- प्रश्नोत्तर के समाप्त होने पर अंतिम में नीचे एक क्षैतिज रेखा खींच दें।
- आंतरिक परीक्षक द्वारा उपलब्ध कराये गए उपस्थिति-पत्रक में परीक्षार्थी द्वारा यथा-स्तम्भ परीक्षा की तिथि अंकित करते हुए उत्तरपुस्तिका की क्रम संख्या लिखकर अपना हस्ताक्षर किया जाएगा। परीक्षार्थी की उपस्थित, अनुपस्थित एवं निष्कासन से संबंधित संगत गोले को नीले/काले पेन से परीक्षक द्वारा भरा जाएगा न कि परीक्षार्थी द्वारा।
- परीक्षार्थी अपनी उत्तरपुस्तिका को आन्तरिक परीक्षक के पास जमा किये बिना परीक्षा भवन न छोड़ें।
- परीक्षा केन्द्र में कैंलकुलेटर, मोबाइल फोन, डायर फोन, पेजर, ब्लूटूथ या इस प्रकार का कोई अन्य इलेक्ट्रॉनिक उपकरण ले जाना सख्त मना है।
- जाँच परीक्षा में गैर-उत्प्रेषित या जाँच परीक्षा में अनुपस्थित छात्र/छात्रा इंटरमीडिएट वार्षिक प्रायोगिक परीक्षा, 2024 में कदापि सम्मिलित नहीं हो सकते हैं।



बिहार विद्यालय परीक्षा समिति, पटना
BIHAR SCHOOL EXAMINATION BOARD, PATNA
इंटरमीडिएट वार्षिक परीक्षा, 2024
INTERMEDIATE ANNUAL EXAMINATION, 2024
प्रायोगिक परीक्षा का प्रवेश पत्र
Admit Card For Practical Examination

संकाय: विज्ञान
FACULTY: SCIENCE

BSEB UNIQUE Id:- 2221110011500
कॉलेज/+2 स्कूल का नाम GAYA COLLEGE, GAYA
परीक्षार्थी का नाम AMIT RAJ
माता का नाम SUNITA DEVI
पिता का नाम MAHENDRA PRASAD GUPTA
वैवाहिक स्थिति Unmarried
परीक्षार्थी का आधार नं० 301689073549 दिव्यांग कोटि NO
सूचीकरण संख्या/वर्ष R-210010183-22 परीक्षार्थी की कोटि REGULAR
रोल कोड 21001 रोल क्रमांक 24011967 लिंग MALE
परीक्षा केंद्र का नाम GAYA COLLEGE, GAYA



Amit Raj

प्रायोगिक परीक्षा के विषय (निर्धारित परीक्षा कार्यक्रम सहित)

प्रायोगिक विषय	विषय कोड	विषय का नाम	परीक्षा की तारीख
वैकल्पिक विषय	117	PHYSICS	10/01/2024 to 20/01/2024
	118	CHEMISTRY	
अतिरिक्त विषय			

संज्ञक (30मा०)

महाविद्यालय / +2 विद्यालय प्रधान का हस्ताक्षर
एवं मुहर

परीक्षा नियंत्रक (30मा०)

परीक्षार्थी के लिए आवश्यक निर्देश

- BSEB Unique Id सत्र 2021 - 23 से सूचीकृत हुए परीक्षार्थियों को जारी किया गया है। सत्र 2021 - 23 के पूर्व सत्र के किसी परीक्षार्थी को BSEB Unique Id जारी नहीं किया गया है।
- प्रायोगिक परीक्षा दिनांक 10/01/2024 से 20/01/2024 तक संचालित होगी। केन्द्राधीक्षक दिनांक 10/01/2024 से 20/01/2024 तक की अवधि में परीक्षार्थियों की संख्या के अनुसार तिथि एवं पाली का निर्धारण करके प्रायोगिक परीक्षा केन्द्र पर आवंटित सभी परीक्षार्थियों के प्रायोगिक विषयों की परीक्षा आयोजित करेंगे।
- परीक्षार्थी अपने इस प्रवेश-पत्र में उल्लिखित प्रायोगिक परीक्षा केंद्र पर दिनांक 10-01-2024 को पूर्वाह्न 09:00 बजे अनिवार्य रूप से जाकर परीक्षा केन्द्र के परिसर की सूचना पट्ट से यह जानकारी प्राप्त कर लें कि उनके द्वारा चयनित विषय की प्रायोगिक परीक्षा किस तिथि एवं किस पाली में संचालित होगी, जिसमें उन्हें सम्मिलित होना अनिवार्य है।
- परीक्षार्थी के प्रत्येक प्रायोगिक विषय की परीक्षा के लिए 08 पृष्ठों की केवल एक ही उत्तरपुस्तिका मिलेगी। अतिरिक्त उत्तरपुस्तिका नहीं दी जाएगी। परीक्षार्थी उत्तरपुस्तिका लेते ही यह सुनिश्चित कर लें कि इसमें 8 पृष्ठ हैं एवं सही क्रम में हैं।
- उत्तरपुस्तिका प्राप्त होते ही परीक्षार्थी अपने प्रवेश-पत्र तथा उत्तरपुस्तिका पर मुद्रित विवरणों (Details) का मिलान कर यह अवश्य सुनिश्चित हो लें कि जो उत्तरपुस्तिका परीक्षक द्वारा उन्हें दी गई है, वह उन्हीं की है। भिन्न विवरणों की उत्तरपुस्तिका प्राप्त होने पर उसे तुरंत परीक्षक को वापस लौटा दिया जाए।
- उत्तरपुस्तिका प्राप्त होने पर परीक्षार्थी उनके आवरण पृष्ठ के पीछे अंकित "परीक्षार्थियों के लिए निर्देश" अवश्य पढ़ें एवं उसका अनुपालन करें।
- परीक्षार्थी अपनी उत्तरपुस्तिका के कवर पृष्ठ के ऊपरी बायें तथा दायें भागों में क्रमांक-(1) में अपने उत्तर देने का माध्यम अंकित करते हुए क्रमांक-(2) में अपना पूर्ण हस्ताक्षर अंकित करें। इसके अलावा अन्य मुद्रित विवरणों में किसी भी प्रकार से कोई छेड़-छाड़ नहीं करें।
- प्रायोगिक परीक्षा की उत्तरपुस्तिका के आवरण पृष्ठ के निचले बायें एवं दायें भागों को परीक्षार्थी द्वारा कदापि नहीं भरा जाएगा। अगर परीक्षार्थी इस भाग को भरते हैं, तो परीक्षार्थी का इस विषय में परीक्षाफल रद्द किया जा सकता है। ये दोनों भाग आंतरिक/बाह्य परीक्षकों को भरने के लिए दिया गया है।
- उत्तरपुस्तिका के पन्नों के दोनों पृष्ठों पर तथा प्रत्येक लाइन पर लिखें एवं पृष्ठों को नष्ट न करें।
- यदि रफ कार्य करने की आवश्यकता हो, तो परीक्षार्थी उत्तरपुस्तिका के अंतिम पृष्ठ पर रफ कार्य करके उसे काट दे/क्रॉस (x) कर दें।
- उत्तरपुस्तिका के आंतरिक पृष्ठों पर दाहिने हाशिए में लाइन खींचकर सादा स्थान छोड़ रखा गया है। शेष स्थान रूल्ड है। परीक्षार्थी दाहिने हाशिए के सादे स्थान में कुछ भी नहीं लिखेंगे, चूंकि यह भाग परीक्षक के उपयोग के लिए है।
- उत्तरपुस्तिका के पृष्ठों को मोड़ें- फाड़ें नहीं तथा बीच-बीच में व्यर्थ ही खाली न छोड़ें।
- प्रश्न-पत्र में दी हुई संख्या के अनुसार अपने उत्तरों की संख्या लिखें।
- व्हाइटनगर, ब्लेड तथा नाखून का इस्तेमाल करना सर्वथा वर्जित है, अन्यथा परीक्षाफल अमान्य कर दिया जाएगा।
- प्रश्नोत्तर के समाप्त होने पर अंतिम में नीचे एक क्षैतिज रेखा खींच दें।
- आंतरिक परीक्षक द्वारा उपलब्ध कराये गए उपस्थिति-पत्रक में परीक्षार्थी द्वारा यथा-स्तम्भ परीक्षा की तिथि अंकित करते हुए उत्तरपुस्तिका की क्रम संख्या लिखकर अपना हस्ताक्षर किया जाएगा। परीक्षार्थी की उपस्थित, अनुपस्थित एवं निष्कासन से संबंधित संगत गोले को नीले/काले पेन से परीक्षक द्वारा भरा जाएगा न कि परीक्षार्थी द्वारा।
- परीक्षार्थी अपनी उत्तरपुस्तिका को आन्तरिक परीक्षक के पास जमा किये बिना परीक्षा भवन न छोड़ें।
- परीक्षा केन्द्र में कैलकुलेटर, मोबाइल फोन, डियर फोन, पेजर, ब्लूटूथ या इस प्रकार का कोई अन्य इलेक्ट्रॉनिक उपकरण ले जाना सख्त मना है।
- जाँच परीक्षा में गैर-उत्प्रेषित या जाँच परीक्षा में अनुपस्थित छात्र/छात्रा इंटरमीडिएट वार्षिक प्रायोगिक परीक्षा, 2024 में कदापि सम्मिलित नहीं हो सकते हैं।



बिहार विद्यालय परीक्षा समिति, पटना
BIHAR SCHOOL EXAMINATION BOARD, PATNA
इंटरमीडिएट वार्षिक परीक्षा, 2024
INTERMEDIATE ANNUAL EXAMINATION, 2024
प्रायोगिक परीक्षा का प्रवेश पत्र
Admit Card For Practical Examination

संकाय: विज्ञान
FACULTY: SCIENCE

BSEB UNIQUE Id:- 2221110011505
कॉलेज/+2 स्कूल का नाम GAYA COLLEGE, GAYA
परीक्षार्थी का नाम ANAND KUMAR
माता का नाम RANJU DEVI
पिता का नाम AJAY KUMAR CHAUDHARY
वैवाहिक स्थिति Unmarried
परीक्षार्थी का आधार नं० 978255751251 दिव्यांग कोटि NO
सूचीकरण संख्या/वर्ष R-210010194-22 परीक्षार्थी की कोटि REGULAR
रोल कोड 21001 रोल क्रमांक 24011491 लिंग MALE
परीक्षा केंद्र का नाम GAYA COLLEGE, GAYA



प्रायोगिक परीक्षा के विषय (निर्धारित परीक्षा कार्यक्रम सहित)

प्रायोगिक विषय	विषय कोड	विषय का नाम	परीक्षा की तारीख
वैकल्पिक विषय	117	PHYSICS	10/01/2024 to 20/01/2024
	118	CHEMISTRY	
अतिरिक्त विषय	119	Biology	

संज्ञा (उपनाम)

महाविद्यालय / +2 विद्यालय प्रधान का हस्ताक्षर
एवं मुहर

परीक्षा नियंत्रक (उ०मा०)

परीक्षार्थी के लिए आवश्यक निर्देश

- BSEB Unique Id सत्र 2021 - 23 से सूचीकृत हुए परीक्षार्थियों को जारी किया गया है। सत्र 2021 - 23 के पूर्व सत्र के किसी परीक्षार्थी को BSEB Unique Id जारी नहीं किया गया है।
- प्रायोगिक परीक्षा दिनांक 10/01/2024 से 20/01/2024 तक संचालित होगी। केन्द्राधीक्षक दिनांक 10/01/2024 से 20/01/2024 तक की अवधि में परीक्षार्थियों की संख्या के अनुसार तिथि एवं पाली का निर्धारण करके प्रायोगिक परीक्षा केन्द्र पर आवंटित सभी परीक्षार्थियों के प्रायोगिक विषयों की परीक्षा आयोजित करेंगे।
- परीक्षार्थी अपने इस प्रवेश-पत्र में उल्लिखित प्रायोगिक परीक्षा केंद्र पर दिनांक 10-01-2024 को पूर्वाह्न 09:00 बजे अनिवार्य रूप से जाकर परीक्षा केन्द्र के परिसर की सूचना पट्ट से यह जानकारी प्राप्त कर लें कि उनके द्वारा चयनित विषय की प्रायोगिक परीक्षा किस तिथि एवं किस पाली में संचालित होगी, जिसमें उन्हें सम्मिलित होना अनिवार्य है।
- परीक्षार्थी के प्रत्येक प्रायोगिक विषय की परीक्षा के लिए 08 पृष्ठों की केवल एक ही उत्तरपुस्तिका मिलेगी। अतिरिक्त उत्तरपुस्तिका नहीं दी जाएगी। परीक्षार्थी उत्तरपुस्तिका लेते ही यह सुनिश्चित कर लें कि इसमें 8 पृष्ठ हैं एवं सही क्रम में हैं।
- उत्तरपुस्तिका प्राप्त होते ही परीक्षार्थी अपने प्रवेश-पत्र तथा उत्तरपुस्तिका पर मुद्रित विवरणों (Details) का मिलान कर यह अवश्य सुनिश्चित हो लें कि जो उत्तरपुस्तिका परीक्षक द्वारा उन्हें दी गई है, वह उन्हीं की है। भिन्न विवरणों की उत्तरपुस्तिका प्राप्त होने पर उसे तुरंत परीक्षक को वापस लौटा दिया जाए।
- उत्तरपुस्तिका प्राप्त होने पर परीक्षार्थी उनके आवरण पृष्ठ के पीछे अंकित "परीक्षार्थियों के लिए निर्देश" अवश्य पढ़ें एवं उसका अनुपालन करें।
- परीक्षार्थी अपनी उत्तरपुस्तिका के कवर पृष्ठ के ऊपरी बायें तथा दायें भागों में क्रमांक-(1) में अपने उत्तर देने का माध्यम अंकित करते हुए क्रमांक-(2) में अपना पूर्ण हस्ताक्षर अंकित करें। इसके अलावा अन्य मुद्रित विवरणों में किसी भी प्रकार से कोई छेड़-छाड़ नहीं करें।
- प्रायोगिक परीक्षा की उत्तरपुस्तिका के आवरण पृष्ठ के निचले बायें एवं दायें भागों को परीक्षार्थी द्वारा कदापि नहीं भरा जाएगा। अगर परीक्षार्थी इस भाग को भरते हैं, तो परीक्षार्थी का इस विषय में परीक्षाफल रद्द किया जा सकता है। ये दोनों भाग आंतरिक/बाह्य परीक्षकों को भरने के लिए दिया गया है।
- उत्तरपुस्तिका के पन्नों के दोनों पृष्ठों पर तथा प्रत्येक लाइन पर लिखें एवं पृष्ठों को नष्ट न करें।
- यदि रफ कार्य करने की आवश्यकता हो, तो परीक्षार्थी उत्तरपुस्तिका के अंतिम पृष्ठ पर रफ कार्य करके उसे काट दे/क्रॉस (x) कर दें।
- उत्तरपुस्तिका के आंतरिक पृष्ठों पर दाहिने हाशिए में लाइन खींचकर सादा स्थान छोड़ रखा गया है। शेष स्थान रूल्ड है। परीक्षार्थी दाहिने हाशिए के सादे स्थान में कुछ भी नहीं लिखेंगे, चूंकि यह भाग परीक्षक के उपयोग के लिए है।
- उत्तरपुस्तिका के पृष्ठों को मोड़ें- फाड़ें नहीं तथा बीच-बीच में व्यर्थ ही खाली न छोड़ें।
- प्रश्न-पत्र में दी हुई संख्या के अनुसार अपने उत्तरों की संख्या लिखें।
- व्हाइटनगर, ब्लेड तथा नाखून का इस्तेमाल करना सर्वथा वर्जित है, अन्यथा परीक्षाफल अमान्य कर दिया जाएगा।
- प्रश्नोत्तर के समाप्त होने पर अंतिम में नीचे एक क्षैतिज रेखा खींच दें।
- आंतरिक परीक्षक द्वारा उपलब्ध कराये गए उपस्थिति-पत्रक में परीक्षार्थी द्वारा यथा-स्तम्भ परीक्षा की तिथि अंकित करते हुए उत्तरपुस्तिका की क्रम संख्या लिखकर अपना हस्ताक्षर किया जाएगा। परीक्षार्थी की उपस्थित, अनुपस्थित एवं निष्कासन से संबंधित संगत गोले को नीले/काले पेन से परीक्षक द्वारा भरा जाएगा न कि परीक्षार्थी द्वारा।
- परीक्षार्थी अपनी उत्तरपुस्तिका को आन्तरिक परीक्षक के पास जमा किये बिना परीक्षा भवन न छोड़ें।
- परीक्षा केन्द्र में कैलकुलेटर, मोबाइल फोन, डियर फोन, पेजर, ब्लूटूथ या इस प्रकार का कोई अन्य इलेक्ट्रॉनिक उपकरण ले जाना सख्त मना है।
- जाँच परीक्षा में गैर-उत्प्रेषित या जाँच परीक्षा में अनुपस्थित छात्र/छात्रा इंटरमीडिएट वार्षिक प्रायोगिक परीक्षा, 2024 में कदापि सम्मिलित नहीं हो सकते हैं।



बिहार विद्यालय परीक्षा समिति, पटना
BIHAR SCHOOL EXAMINATION BOARD, PATNA
इंटरमीडिएट वार्षिक परीक्षा, 2024
INTERMEDIATE ANNUAL EXAMINATION, 2024
प्रायोगिक परीक्षा का प्रवेश पत्र
Admit Card For Practical Examination

संकाय: विज्ञान
FACULTY: SCIENCE

BSEB UNIQUE Id:- 2221110011493
कॉलेज/+2 स्कूल का नाम GAYA COLLEGE, GAYA
परीक्षार्थी का नाम AMIT KUMAR
माता का नाम CHANDANI DEVI
पिता का नाम SHAMBHU PANDEY
वैवाहिक स्थिति Unmarried
परीक्षार्थी का आधार नं० 653778844346 दिव्यांग कोटि NO
सूचीकरण संख्या/वर्ष R-210010180-22 परीक्षार्थी की कोटि REGULAR
रोल कोड 21001 रोल क्रमांक 24010795 लिंग MALE
परीक्षा केंद्र का नाम GAYA COLLEGE, GAYA



प्रायोगिक परीक्षा के विषय (निर्धारित परीक्षा कार्यक्रम सहित)

प्रायोगिक विषय	विषय कोड	विषय का नाम	परीक्षा की तारीख
वैकल्पिक विषय	117	PHYSICS	10/01/2024 to 20/01/2024
	118	CHEMISTRY	
	119	BIOLOGY	
अतिरिक्त विषय			

संजीव कुमार

महाविद्यालय / +2 विद्यालय प्रधान का हस्ताक्षर
एवं मुहर

परीक्षा नियंत्रक (उ०मा०)

परीक्षार्थी के लिए आवश्यक निर्देश

- BSEB Unique Id सत्र 2021 - 23 से सूचीकृत हुए परीक्षार्थियों को जारी किया गया है। सत्र 2021 - 23 के पूर्व सत्र के किसी परीक्षार्थी को BSEB Unique Id जारी नहीं किया गया है।
- प्रायोगिक परीक्षा दिनांक 10/01/2024 से 20/01/2024 तक संचालित होगी। केन्द्राधीक्षक दिनांक 10/01/2024 से 20/01/2024 तक की अवधि में परीक्षार्थियों की संख्या के अनुसार तिथि एवं पाली का निर्धारण करके प्रायोगिक परीक्षा केन्द्र पर आवंटित सभी परीक्षार्थियों के प्रायोगिक विषयों की परीक्षा आयोजित करेंगे।
- परीक्षार्थी अपने इस प्रवेश-पत्र में उल्लिखित प्रायोगिक परीक्षा केंद्र पर दिनांक 10-01-2024 को पूर्वाह्न 09:00 बजे अनिवार्य रूप से जाकर परीक्षा केन्द्र के परिसर की सूचना पट्ट से यह जानकारी प्राप्त कर लें कि उनके द्वारा चयनित विषय की प्रायोगिक परीक्षा किस तिथि एवं किस पाली में संचालित होगी, जिसमें उन्हें सम्मिलित होना अनिवार्य है।
- परीक्षार्थी के प्रत्येक प्रायोगिक विषय की परीक्षा के लिए 08 पृष्ठों की केवल एक ही उत्तरपुस्तिका मिलेगी। अतिरिक्त उत्तरपुस्तिका नहीं दी जाएगी। परीक्षार्थी उत्तरपुस्तिका लेते ही यह सुनिश्चित कर लें कि इसमें 8 पृष्ठ हैं एवं सही क्रम में हैं।
- उत्तरपुस्तिका प्राप्त होते ही परीक्षार्थी अपने प्रवेश-पत्र तथा उत्तरपुस्तिका पर मुद्रित विवरणों (Details) का मिलान कर यह अवश्य सुनिश्चित हो लें कि जो उत्तरपुस्तिका परीक्षक द्वारा उन्हें दी गई है, वह उन्हीं की है। भिन्न विवरणों की उत्तरपुस्तिका प्राप्त होने पर उसे तुरंत परीक्षक को वापस लौटा दिया जाए।
- उत्तरपुस्तिका प्राप्त होने पर परीक्षार्थी उनके आवरण पृष्ठ के पीछे अंकित "परीक्षार्थियों के लिए निर्देश" अवश्य पढ़ें एवं उसका अनुपालन करें।
- परीक्षार्थी अपनी उत्तरपुस्तिका के कवर पृष्ठ के ऊपरी बायें तथा दायें भागों में क्रमांक-(1) में अपने उत्तर देने का माध्यम अंकित करते हुए क्रमांक-(2) में अपना पूर्ण हस्ताक्षर अंकित करें। इसके अलावा अन्य मुद्रित विवरणों में किसी भी प्रकार से कोई छेड़-छाड़ नहीं करें।
- प्रायोगिक परीक्षा की उत्तरपुस्तिका के आवरण पृष्ठ के निचले बायें एवं दायें भागों को परीक्षार्थी द्वारा कदापि नहीं भरा जाएगा। अगर परीक्षार्थी इस भाग को भरते हैं, तो परीक्षार्थी का इस विषय में परीक्षाफल रद्द किया जा सकता है। ये दोनों भाग आंतरिक/बाह्य परीक्षकों को भरने के लिए दिया गया है।
- उत्तरपुस्तिका के पन्नों के दोनों पृष्ठों पर तथा प्रत्येक लाइन पर लिखें एवं पृष्ठों को नष्ट न करें।
- यदि रफ कार्य करने की आवश्यकता हो, तो परीक्षार्थी उत्तरपुस्तिका के अंतिम पृष्ठ पर रफ कार्य करके उसे काट दे/क्रॉस (x) कर दें।
- उत्तरपुस्तिका के आंतरिक पृष्ठों पर दाहिने हाशिए में लाइन खींचकर सादा स्थान छोड़ रखा गया है। शेष स्थान रूल्ड है। परीक्षार्थी दाहिने हाशिए के सादे स्थान में कुछ भी नहीं लिखेंगे, चूंकि यह भाग परीक्षक के उपयोग के लिए है।
- उत्तरपुस्तिका के पृष्ठों को मोड़ें- फाड़ें नहीं तथा बीच-बीच में व्यर्थ ही खाली न छोड़ें।
- प्रश्न-पत्र में दी हुई संख्या के अनुसार अपने उत्तरों की संख्या लिखें।
- व्हाइटनगर, ब्लेड तथा नाखून का इस्तेमाल करना सर्वथा वर्जित है, अन्यथा परीक्षाफल अमान्य कर दिया जाएगा।
- प्रश्नोत्तर के समाप्त होने पर अंतिम में नीचे एक क्षैतिज रेखा खींच दें।
- आंतरिक परीक्षक द्वारा उपलब्ध कराये गए उपस्थिति-पत्रक में परीक्षार्थी द्वारा यथा-स्तम्भ परीक्षा की तिथि अंकित करते हुए उत्तरपुस्तिका की क्रम संख्या लिखकर अपना हस्ताक्षर किया जाएगा। परीक्षार्थी की उपस्थित, अनुपस्थित एवं निष्कासन से संबंधित संगत गोले को नीले/काले पेन से परीक्षक द्वारा भरा जाएगा न कि परीक्षार्थी द्वारा।
- परीक्षार्थी अपनी उत्तरपुस्तिका को आन्तरिक परीक्षक के पास जमा किये बिना परीक्षा भवन न छोड़ें।
- परीक्षा केन्द्र में कैंलकुलेटर, मोबाइल फोन, डियर फोन, पेजर, ब्लूटूथ या इस प्रकार का कोई अन्य इलेक्ट्रॉनिक उपकरण ले जाना सख्त मना है।
- जाँच परीक्षा में गैर-उत्प्रेषित या जाँच परीक्षा में अनुपस्थित छात्र/छात्रा इंटरमीडिएट वार्षिक प्रायोगिक परीक्षा, 2024 में कदापि सम्मिलित नहीं हो सकते हैं।



बिहार विद्यालय परीक्षा समिति, पटना
BIHAR SCHOOL EXAMINATION BOARD, PATNA
इंटरमीडिएट वार्षिक परीक्षा, 2024
INTERMEDIATE ANNUAL EXAMINATION, 2024
प्रायोगिक परीक्षा का प्रवेश पत्र
Admit Card For Practical Examination

संकाय: विज्ञान
FACULTY: SCIENCE

BSEB UNIQUE Id:- 2222110010051
कॉलेज/+2 स्कूल का नाम GAYA COLLEGE, GAYA
परीक्षार्थी का नाम ANAMIKA KUMARI
माता का नाम MANORAMA DEVI
पिता का नाम AJIT KUMAR PATHAK
वैवाहिक स्थिति Unmarried
परीक्षार्थी का आधार नं० 630096572021 दिव्यांग कोटि NO
सूचीकरण संख्या/वर्ष R-210010189-22 परीक्षार्थी की कोटि REGULAR
रोल कोड 21001 रोल क्रमांक 24010224 लिंग FEMALE
परीक्षा केंद्र का नाम GAYA COLLEGE, GAYA



Anamika Kumari

प्रायोगिक परीक्षा के विषय (निर्धारित परीक्षा कार्यक्रम सहित)

प्रायोगिक विषय	विषय कोड	विषय का नाम	परीक्षा की तारीख
वैकल्पिक विषय	117	PHYSICS	10/01/2024 to 20/01/2024
	118	CHEMISTRY	
अतिरिक्त विषय			

संज्ञा (उपनाम)

महाविद्यालय / +2 विद्यालय प्रधान का हस्ताक्षर
एवं मुहर

परीक्षा नियंत्रक (उ०मा०)

परीक्षार्थी के लिए आवश्यक निर्देश

- BSEB Unique Id सत्र 2021 - 23 से सूचीकृत हुए परीक्षार्थियों को जारी किया गया है। सत्र 2021 - 23 के पूर्व सत्र के किसी परीक्षार्थी को BSEB Unique Id जारी नहीं किया गया है।
- प्रायोगिक परीक्षा दिनांक 10/01/2024 से 20/01/2024 तक संचालित होगी। केन्द्राधीक्षक दिनांक 10/01/2024 से 20/01/2024 तक की अवधि में परीक्षार्थियों की संख्या के अनुसार तिथि एवं पाली का निर्धारण करके प्रायोगिक परीक्षा केन्द्र पर आवंटित सभी परीक्षार्थियों के प्रायोगिक विषयों की परीक्षा आयोजित करेंगे।
- परीक्षार्थी अपने इस प्रवेश-पत्र में उल्लिखित प्रायोगिक परीक्षा केंद्र पर दिनांक 10-01-2024 को पूर्वाह्न 09:00 बजे अनिवार्य रूप से जाकर परीक्षा केन्द्र के परिसर की सूचना पट्ट से यह जानकारी प्राप्त कर लें कि उनके द्वारा चयनित विषय की प्रायोगिक परीक्षा किस तिथि एवं किस पाली में संचालित होगी, जिसमें उन्हें सम्मिलित होना अनिवार्य है।
- परीक्षार्थी के प्रत्येक प्रायोगिक विषय की परीक्षा के लिए 08 पृष्ठों की केवल एक ही उत्तरपुस्तिका मिलेगी। अतिरिक्त उत्तरपुस्तिका नहीं दी जाएगी। परीक्षार्थी उत्तरपुस्तिका लेते ही यह सुनिश्चित कर लें कि इसमें 8 पृष्ठ हैं एवं सही क्रम में हैं।
- उत्तरपुस्तिका प्राप्त होते ही परीक्षार्थी अपने प्रवेश-पत्र तथा उत्तरपुस्तिका पर मुद्रित विवरणों (Details) का मिलान कर यह अवश्य सुनिश्चित हो लें कि जो उत्तरपुस्तिका परीक्षक द्वारा उन्हें दी गई है, वह उन्हीं की है। भिन्न विवरणों की उत्तरपुस्तिका प्राप्त होने पर उसे तुरंत परीक्षक को वापस लौटा दिया जाए।
- उत्तरपुस्तिका प्राप्त होने पर परीक्षार्थी उनके आवरण पृष्ठ के पीछे अंकित "परीक्षार्थियों के लिए निर्देश" अवश्य पढ़ें एवं उसका अनुपालन करें।
- परीक्षार्थी अपनी उत्तरपुस्तिका के कवर पृष्ठ के ऊपरी बायें तथा दायें भागों में क्रमांक-(1) में अपने उत्तर देने का माध्यम अंकित करते हुए क्रमांक-(2) में अपना पूर्ण हस्ताक्षर अंकित करें। इसके अलावा अन्य मुद्रित विवरणों में किसी भी प्रकार से कोई छेड़-छाड़ नहीं करें।
- प्रायोगिक परीक्षा की उत्तरपुस्तिका के आवरण पृष्ठ के निचले बायें एवं दायें भागों को परीक्षार्थी द्वारा कदापि नहीं भरा जाएगा। अगर परीक्षार्थी इस भाग को भरते हैं, तो परीक्षार्थी का इस विषय में परीक्षाफल रद्द किया जा सकता है। ये दोनों भाग आंतरिक/बाह्य परीक्षकों को भरने के लिए दिया गया है।
- उत्तरपुस्तिका के पन्नों के दोनों पृष्ठों पर तथा प्रत्येक लाइन पर लिखें एवं पृष्ठों को नष्ट न करें।
- यदि रफ कार्य करने की आवश्यकता हो, तो परीक्षार्थी उत्तरपुस्तिका के अंतिम पृष्ठ पर रफ कार्य करके उसे काट दे/क्रॉस (x) कर दें।
- उत्तरपुस्तिका के आंतरिक पृष्ठों पर दाहिने हाशिए में लाइन खींचकर सादा स्थान छोड़ रखा गया है। शेष स्थान रूल्ड है। परीक्षार्थी दाहिने हाशिए के सादे स्थान में कुछ भी नहीं लिखेंगे, चूंकि यह भाग परीक्षक के उपयोग के लिए है।
- उत्तरपुस्तिका के पृष्ठों को मोड़ें- फाड़ें नहीं तथा बीच-बीच में व्यर्थ ही खाली न छोड़ें।
- प्रश्न-पत्र में दी हुई संख्या के अनुसार अपने उत्तरों की संख्या लिखें।
- व्हाइटनगर, ब्लेड तथा नाखून का इस्तेमाल करना सर्वथा वर्जित है, अन्यथा परीक्षाफल अमान्य कर दिया जाएगा।
- प्रश्नोत्तर के समाप्त होने पर अंतिम में नीचे एक क्षैतिज रेखा खींच दें।
- आंतरिक परीक्षक द्वारा उपलब्ध कराये गए उपस्थिति-पत्रक में परीक्षार्थी द्वारा यथा-स्तम्भ परीक्षा की तिथि अंकित करते हुए उत्तरपुस्तिका की क्रम संख्या लिखकर अपना हस्ताक्षर किया जाएगा। परीक्षार्थी की उपस्थित, अनुपस्थित एवं निष्कासन से संबंधित संगत गोले को नीले/काले पेन से परीक्षक द्वारा भरा जाएगा न कि परीक्षार्थी द्वारा।
- परीक्षार्थी अपनी उत्तरपुस्तिका को आन्तरिक परीक्षक के पास जमा किये बिना परीक्षा भवन न छोड़ें।
- परीक्षा केन्द्र में कैलकुलेटर, मोबाइल फोन, डायर फोन, पेजर, ब्लूटूथ या इस प्रकार का कोई अन्य इलेक्ट्रॉनिक उपकरण ले जाना सख्त मना है।
- जाँच परीक्षा में गैर-उत्प्रेषित या जाँच परीक्षा में अनुपस्थित छात्र/छात्रा इंटरमीडिएट वार्षिक प्रायोगिक परीक्षा, 2024 में कदापि सम्मिलित नहीं हो सकते हैं।



बिहार विद्यालय परीक्षा समिति, पटना
BIHAR SCHOOL EXAMINATION BOARD, PATNA
इंटरमीडिएट वार्षिक परीक्षा, 2024
INTERMEDIATE ANNUAL EXAMINATION, 2024
प्रायोगिक परीक्षा का प्रवेश पत्र
Admit Card For Practical Examination

संकाय: विज्ञान
FACULTY: SCIENCE

BSEB UNIQUE Id:- 2222110010053
कॉलेज/+2 स्कूल का नाम GAYA COLLEGE, GAYA
परीक्षार्थी का नाम ANAMIKA KUMARI
माता का नाम VEENA DEVI
पिता का नाम RAKESH VISHWAKARMA
वैवाहिक स्थिति Unmarried
परीक्षार्थी का आधार नं० 346564953464 दिव्यांग कोटि NO
सूचीकरण संख्या/वर्ष R-210010190-22 परीक्षार्थी की कोटि REGULAR
रोल कोड 21001 रोल क्रमांक 24010602 लिंग FEMALE
परीक्षा केंद्र का नाम GAYA COLLEGE, GAYA



Anamika Kumari

प्रायोगिक परीक्षा के विषय (निर्धारित परीक्षा कार्यक्रम सहित)

प्रायोगिक विषय	विषय कोड	विषय का नाम	परीक्षा की तारीख
वैकल्पिक विषय	117	PHYSICS	10/01/2024 to 20/01/2024
	118	CHEMISTRY	
	119	BIOLOGY	
अतिरिक्त विषय			

संज्ञा (उपनाम)

महाविद्यालय / +2 विद्यालय प्रधान का हस्ताक्षर
एवं मुहर

परीक्षा नियंत्रक (उ०मा०)

परीक्षार्थी के लिए आवश्यक निर्देश

- BSEB Unique Id सत्र 2021 - 23 से सूचीकृत हुए परीक्षार्थियों को जारी किया गया है। सत्र 2021 - 23 के पूर्व सत्र के किसी परीक्षार्थी को BSEB Unique Id जारी नहीं किया गया है।
- प्रायोगिक परीक्षा दिनांक 10/01/2024 से 20/01/2024 तक संचालित होगी। केन्द्राधीक्षक दिनांक 10/01/2024 से 20/01/2024 तक की अवधि में परीक्षार्थियों की संख्या के अनुसार तिथि एवं पाली का निर्धारण करके प्रायोगिक परीक्षा केन्द्र पर आवंटित सभी परीक्षार्थियों के प्रायोगिक विषयों की परीक्षा आयोजित करेंगे।
- परीक्षार्थी अपने इस प्रवेश-पत्र में उल्लिखित प्रायोगिक परीक्षा केंद्र पर दिनांक 10-01-2024 को पूर्वाह्न 09:00 बजे अनिवार्य रूप से जाकर परीक्षा केन्द्र के परिसर की सूचना पट्ट से यह जानकारी प्राप्त कर लें कि उनके द्वारा चयनित विषय की प्रायोगिक परीक्षा किस तिथि एवं किस पाली में संचालित होगी, जिसमें उन्हें सम्मिलित होना अनिवार्य है।
- परीक्षार्थी के प्रत्येक प्रायोगिक विषय की परीक्षा के लिए 08 पृष्ठों की केवल एक ही उत्तरपुस्तिका मिलेगी। अतिरिक्त उत्तरपुस्तिका नहीं दी जाएगी। परीक्षार्थी उत्तरपुस्तिका लेते ही यह सुनिश्चित कर लें कि इसमें 8 पृष्ठ हैं एवं सही क्रम में हैं।
- उत्तरपुस्तिका प्राप्त होते ही परीक्षार्थी अपने प्रवेश-पत्र तथा उत्तरपुस्तिका पर मुद्रित विवरणों (Details) का मिलान कर यह अवश्य सुनिश्चित हो लें कि जो उत्तरपुस्तिका परीक्षक द्वारा उन्हें दी गई है, वह उन्हीं की है। भिन्न विवरणों की उत्तरपुस्तिका प्राप्त होने पर उसे तुरंत परीक्षक को वापस लौटा दिया जाए।
- उत्तरपुस्तिका प्राप्त होने पर परीक्षार्थी उनके आवरण पृष्ठ के पीछे अंकित "परीक्षार्थियों के लिए निर्देश" अवश्य पढ़ें एवं उसका अनुपालन करें।
- परीक्षार्थी अपनी उत्तरपुस्तिका के कवर पृष्ठ के ऊपरी बायें तथा दायें भागों में क्रमांक-(1) में अपने उत्तर देने का माध्यम अंकित करते हुए क्रमांक-(2) में अपना पूर्ण हस्ताक्षर अंकित करें। इसके अलावा अन्य मुद्रित विवरणों में किसी भी प्रकार से कोई छेड़-छाड़ नहीं करें।
- प्रायोगिक परीक्षा की उत्तरपुस्तिका के आवरण पृष्ठ के निचले बायें एवं दायें भागों को परीक्षार्थी द्वारा कदापि नहीं भरा जाएगा। अगर परीक्षार्थी इस भाग को भरते हैं, तो परीक्षार्थी का इस विषय में परीक्षाफल रद्द किया जा सकता है। ये दोनों भाग आंतरिक/बाह्य परीक्षकों को भरने के लिए दिया गया है।
- उत्तरपुस्तिका के पन्नों के दोनों पृष्ठों पर तथा प्रत्येक लाइन पर लिखें एवं पृष्ठों को नष्ट न करें।
- यदि रफ कार्य करने की आवश्यकता हो, तो परीक्षार्थी उत्तरपुस्तिका के अंतिम पृष्ठ पर रफ कार्य करके उसे काट दे/क्रॉस (x) कर दें।
- उत्तरपुस्तिका के आंतरिक पृष्ठों पर दाहिने हाशिए में लाइन खींचकर सादा स्थान छोड़ रखा गया है। शेष स्थान रूल्ड है। परीक्षार्थी दाहिने हाशिए के सादे स्थान में कुछ भी नहीं लिखेंगे, चूंकि यह भाग परीक्षक के उपयोग के लिए है।
- उत्तरपुस्तिका के पृष्ठों को मोड़ें- फाड़ें नहीं तथा बीच-बीच में व्यर्थ ही खाली न छोड़ें।
- प्रश्न-पत्र में दी हुई संख्या के अनुसार अपने उत्तरों की संख्या लिखें।
- व्हाइटनगर, ब्लेड तथा नाखून का इस्तेमाल करना सर्वथा वर्जित है, अन्यथा परीक्षाफल अमान्य कर दिया जाएगा।
- प्रश्नोत्तर के समाप्त होने पर अंतिम में नीचे एक क्षैतिज रेखा खींच दें।
- आंतरिक परीक्षक द्वारा उपलब्ध कराये गए उपस्थिति-पत्रक में परीक्षार्थी द्वारा यथा-स्तम्भ परीक्षा की तिथि अंकित करते हुए उत्तरपुस्तिका की क्रम संख्या लिखकर अपना हस्ताक्षर किया जाएगा। परीक्षार्थी की उपस्थित, अनुपस्थित एवं निष्कासन से संबंधित संगत गोले को नीले/काले पेन से परीक्षक द्वारा भरा जाएगा न कि परीक्षार्थी द्वारा।
- परीक्षार्थी अपनी उत्तरपुस्तिका को आन्तरिक परीक्षक के पास जमा किये बिना परीक्षा भवन न छोड़ें।
- परीक्षा केन्द्र में कैलकुलेटर, मोबाइल फोन, डियर फोन, पेजर, ब्लूटूथ या इस प्रकार का कोई अन्य इलेक्ट्रॉनिक उपकरण ले जाना सख्त मना है।
- जाँच परीक्षा में गैर-उत्प्रेषित या जाँच परीक्षा में अनुपस्थित छात्र/छात्रा इंटरमीडिएट वार्षिक प्रायोगिक परीक्षा, 2024 में कदापि सम्मिलित नहीं हो सकते हैं।



बिहार विद्यालय परीक्षा समिति, पटना
BIHAR SCHOOL EXAMINATION BOARD, PATNA
इंटरमीडिएट वार्षिक परीक्षा, 2024
INTERMEDIATE ANNUAL EXAMINATION, 2024
प्रायोगिक परीक्षा का प्रवेश पत्र
Admit Card For Practical Examination

संकाय: विज्ञान
FACULTY: SCIENCE

BSEB UNIQUE Id:- 2221110011515
कॉलेज/+2 स्कूल का नाम GAYA COLLEGE, GAYA
परीक्षार्थी का नाम ANAS QUADRI
माता का नाम SABA NAZ
पिता का नाम SAYED MOAZZAM QUADRI
वैवाहिक स्थिति Unmarried
परीक्षार्थी का आधार नं० 726120173350 दिव्यांग कोटि NO
सूचीकरण संख्या/वर्ष R-210010202-22 परीक्षार्थी की कोटि REGULAR
रोल कोड 21001 रोल क्रमांक 24011670 लिंग MALE
परीक्षा केंद्र का नाम GAYA COLLEGE, GAYA



प्रायोगिक परीक्षा के विषय (निर्धारित परीक्षा कार्यक्रम सहित)

प्रायोगिक विषय	विषय कोड	विषय का नाम	परीक्षा की तारीख
वैकल्पिक विषय	117	PHYSICS	10/01/2024 to 20/01/2024
	118	CHEMISTRY	
	119	BIOLOGY	
अतिरिक्त विषय			

संजीव कुमार

महाविद्यालय / +2 विद्यालय प्रधान का हस्ताक्षर
एवं मुहर

परीक्षा नियंत्रक (30मा0)

परीक्षार्थी के लिए आवश्यक निर्देश

- BSEB Unique Id सत्र 2021 - 23 से सूचीकृत हुए परीक्षार्थियों को जारी किया गया है। सत्र 2021 - 23 के पूर्व सत्र के किसी परीक्षार्थी को BSEB Unique Id जारी नहीं किया गया है।
- प्रायोगिक परीक्षा दिनांक 10/01/2024 से 20/01/2024 तक संचालित होगी। केन्द्राधीक्षक दिनांक 10/01/2024 से 20/01/2024 तक की अवधि में परीक्षार्थियों की संख्या के अनुसार तिथि एवं पाली का निर्धारण करके प्रायोगिक परीक्षा केन्द्र पर आवंटित सभी परीक्षार्थियों के प्रायोगिक विषयों की परीक्षा आयोजित करेंगे।
- परीक्षार्थी अपने इस प्रवेश-पत्र में उल्लिखित प्रायोगिक परीक्षा केंद्र पर दिनांक 10-01-2024 को पूर्वाह्न 09:00 बजे अनिवार्य रूप से जाकर परीक्षा केन्द्र के परिसर की सूचना पट्ट से यह जानकारी प्राप्त कर लेंगे कि उनके द्वारा चयनित विषय की प्रायोगिक परीक्षा किस तिथि एवं किस पाली में संचालित होगी, जिसमें उन्हें सम्मिलित होना अनिवार्य है।
- परीक्षार्थी के प्रत्येक प्रायोगिक विषय की परीक्षा के लिए 08 पृष्ठों की केवल एक ही उत्तरपुस्तिका मिलेगी। अतिरिक्त उत्तरपुस्तिका नहीं दी जाएगी। परीक्षार्थी उत्तरपुस्तिका लेते ही यह सुनिश्चित कर लें कि इसमें 8 पृष्ठ हैं एवं सही क्रम में हैं।
- उत्तरपुस्तिका प्राप्त होते ही परीक्षार्थी अपने प्रवेश-पत्र तथा उत्तरपुस्तिका पर मुद्रित विवरणों (Details) का मिलान कर यह अवश्य सुनिश्चित हो लें कि जो उत्तरपुस्तिका परीक्षक द्वारा उन्हें दी गई है, वह उन्हीं की है। भिन्न विवरणों की उत्तरपुस्तिका प्राप्त होने पर उसे तुरंत परीक्षक को वापस लौटा दिया जाए।
- उत्तरपुस्तिका प्राप्त होने पर परीक्षार्थी उनके आवरण पृष्ठ के पीछे अंकित "परीक्षार्थियों के लिए निर्देश" अवश्य पढ़ें एवं उसका अनुपालन करें।
- परीक्षार्थी अपनी उत्तरपुस्तिका के कवर पृष्ठ के ऊपरी बायें तथा दायें भागों में क्रमांक-(1) में अपने उत्तर देने का माध्यम अंकित करते हुए क्रमांक-(2) में अपना पूर्ण हस्ताक्षर अंकित करें। इसके अलावा अन्य मुद्रित विवरणों में किसी भी प्रकार से कोई छेड़-छाड़ नहीं करें।
- प्रायोगिक परीक्षा की उत्तरपुस्तिका के आवरण पृष्ठ के निचले बायें एवं दायें भागों को परीक्षार्थी द्वारा कदापि नहीं भरा जाएगा। अगर परीक्षार्थी इस भाग को भरते हैं, तो परीक्षार्थी का इस विषय में परीक्षाफल रद्द किया जा सकता है। ये दोनों भाग आंतरिक/बाह्य परीक्षकों को भरने के लिए दिया गया है।
- उत्तरपुस्तिका के पन्नों के दोनों पृष्ठों पर तथा प्रत्येक लाइन पर लिखें एवं पृष्ठों को नष्ट न करें।
- यदि रफ कार्य करने की आवश्यकता हो, तो परीक्षार्थी उत्तरपुस्तिका के अंतिम पृष्ठ पर रफ कार्य करके उसे काट दे/क्रॉस (x) कर दें।
- उत्तरपुस्तिका के आंतरिक पृष्ठों पर दाहिने हाशिए में लाइन खींचकर सादा स्थान छोड़ रखा गया है। शेष स्थान रून्ड है। परीक्षार्थी दाहिने हाशिए के सादे स्थान में कुछ भी नहीं लिखेंगे, चूंकि यह भाग परीक्षक के उपयोग के लिए है।
- उत्तरपुस्तिका के पृष्ठों को मोड़ें- फाड़ें नहीं तथा बीच-बीच में व्यर्थ ही खाली न छोड़ें।
- प्रश्न-पत्र में दी हुई संख्या के अनुसार अपने उत्तरों की संख्या लिखें।
- व्हाइटनगर, ब्लेड तथा नाखून का इस्तेमाल करना सर्वथा वर्जित है, अन्यथा परीक्षाफल अमान्य कर दिया जाएगा।
- प्रश्नोत्तर के समाप्त होने पर अंतिम में नीचे एक क्षैतिज रेखा खींच दें।
- आंतरिक परीक्षक द्वारा उपलब्ध कराये गए उपस्थिति-पत्रक में परीक्षार्थी द्वारा यथा-स्तम्भ परीक्षा की तिथि अंकित करते हुए उत्तरपुस्तिका की क्रम संख्या लिखकर अपना हस्ताक्षर किया जाएगा। परीक्षार्थी की उपस्थित, अनुपस्थित एवं निष्कासन से संबंधित संगत गोले को नीले/काले पेन से परीक्षक द्वारा भरा जाएगा न कि परीक्षार्थी द्वारा।
- परीक्षार्थी अपनी उत्तरपुस्तिका को आन्तरिक परीक्षक के पास जमा किये बिना परीक्षा भवन न छोड़ें।
- परीक्षा केन्द्र में कैलकुलेटर, मोबाइल फोन, इयर फोन, पेजर, ब्लूटूथ या इस प्रकार का कोई अन्य इलेक्ट्रॉनिक उपकरण ले जाना सख्त मना है।
- जाँच परीक्षा में गैर-उत्प्रेषित या जाँच परीक्षा में अनुपस्थित छात्र/छात्रा इंटरमीडिएट वार्षिक प्रायोगिक परीक्षा, 2024 में कदापि सम्मिलित नहीं हो सकते हैं।



बिहार विद्यालय परीक्षा समिति, पटना
BIHAR SCHOOL EXAMINATION BOARD, PATNA
इंटरमीडिएट वार्षिक परीक्षा, 2024
INTERMEDIATE ANNUAL EXAMINATION, 2024
प्रायोगिक परीक्षा का प्रवेश पत्र
Admit Card For Practical Examination

संकाय: विज्ञान
FACULTY: SCIENCE

BSEB UNIQUE Id:- 2221110011526
कॉलेज/+2 स्कूल का नाम GAYA COLLEGE, GAYA
परीक्षार्थी का नाम ANISH KUMAR
माता का नाम RITA DEVI
पिता का नाम NARESH YADAV
वैवाहिक स्थिति Unmarried
परीक्षार्थी का आधार नं० 694060021567 दिव्यांग कोटि NO
सूचीकरण संख्या/वर्ष R-210010213-22 परीक्षार्थी की कोटि REGULAR
रोल कोड 21001 रोल क्रमांक 24011632 लिंग MALE
परीक्षा केंद्र का नाम GAYA COLLEGE, GAYA



प्रायोगिक परीक्षा के विषय (निर्धारित परीक्षा कार्यक्रम सहित)

प्रायोगिक विषय	विषय कोड	विषय का नाम	परीक्षा की तारीख
वैकल्पिक विषय	117	PHYSICS	10/01/2024 to 20/01/2024
	118	CHEMISTRY	
अतिरिक्त विषय			

संज्ञा (उपनाम)

महाविद्यालय / +2 विद्यालय प्रधान का हस्ताक्षर
एवं मुहर

परीक्षा नियंत्रक (उ०मा०)

परीक्षार्थी के लिए आवश्यक निर्देश

- BSEB Unique Id सत्र 2021 - 23 से सूचीकृत हुए परीक्षार्थियों को जारी किया गया है। सत्र 2021 - 23 के पूर्व सत्र के किसी परीक्षार्थी को BSEB Unique Id जारी नहीं किया गया है।
- प्रायोगिक परीक्षा दिनांक 10/01/2024 से 20/01/2024 तक संचालित होगी। केन्द्राधीक्षक दिनांक 10/01/2024 से 20/01/2024 तक की अवधि में परीक्षार्थियों की संख्या के अनुसार तिथि एवं पाली का निर्धारण करके प्रायोगिक परीक्षा केन्द्र पर आवंटित सभी परीक्षार्थियों के प्रायोगिक विषयों की परीक्षा आयोजित करेंगे।
- परीक्षार्थी अपने इस प्रवेश-पत्र में उल्लिखित प्रायोगिक परीक्षा केंद्र पर दिनांक 10-01-2024 को पूर्वाह्न 09:00 बजे अनिवार्य रूप से जाकर परीक्षा केन्द्र के परिसर की सूचना पट्ट से यह जानकारी प्राप्त कर लें कि उनके द्वारा चयनित विषय की प्रायोगिक परीक्षा किस तिथि एवं किस पाली में संचालित होगी, जिसमें उन्हें सम्मिलित होना अनिवार्य है।
- परीक्षार्थी के प्रत्येक प्रायोगिक विषय की परीक्षा के लिए 08 पृष्ठों की केवल एक ही उत्तरपुस्तिका मिलेगी। अतिरिक्त उत्तरपुस्तिका नहीं दी जाएगी। परीक्षार्थी उत्तरपुस्तिका लेते ही यह सुनिश्चित कर लें कि इसमें 8 पृष्ठ हैं एवं सही क्रम में हैं।
- उत्तरपुस्तिका प्राप्त होते ही परीक्षार्थी अपने प्रवेश-पत्र तथा उत्तरपुस्तिका पर मुद्रित विवरणों (Details) का मिलान कर यह अवश्य सुनिश्चित हो लें कि जो उत्तरपुस्तिका परीक्षक द्वारा उन्हें दी गई है, वह उन्हीं की है। भिन्न विवरणों की उत्तरपुस्तिका प्राप्त होने पर उसे तुरंत परीक्षक को वापस लौटा दिया जाए।
- उत्तरपुस्तिका प्राप्त होने पर परीक्षार्थी उनके आवरण पृष्ठ के पीछे अंकित "परीक्षार्थियों के लिए निर्देश" अवश्य पढ़ें एवं उसका अनुपालन करें।
- परीक्षार्थी अपनी उत्तरपुस्तिका के कवर पृष्ठ के ऊपरी बायें तथा दायें भागों में क्रमांक-(1) में अपने उत्तर देने का माध्यम अंकित करते हुए क्रमांक-(2) में अपना पूर्ण हस्ताक्षर अंकित करें। इसके अलावा अन्य मुद्रित विवरणों में किसी भी प्रकार से कोई छेड़-छाड़ नहीं करें।
- प्रायोगिक परीक्षा की उत्तरपुस्तिका के आवरण पृष्ठ के निचले बायें एवं दायें भागों को परीक्षार्थी द्वारा कदापि नहीं भरा जाएगा। अगर परीक्षार्थी इस भाग को भरते हैं, तो परीक्षार्थी का इस विषय में परीक्षाफल रद्द किया जा सकता है। ये दोनों भाग आंतरिक/बाह्य परीक्षकों को भरने के लिए दिया गया है।
- उत्तरपुस्तिका के पन्नों के दोनों पृष्ठों पर तथा प्रत्येक लाइन पर लिखें एवं पृष्ठों को नष्ट न करें।
- यदि रफ कार्य करने की आवश्यकता हो, तो परीक्षार्थी उत्तरपुस्तिका के अंतिम पृष्ठ पर रफ कार्य करके उसे काट दे/क्रॉस (x) कर दें।
- उत्तरपुस्तिका के आंतरिक पृष्ठों पर दाहिने हाशिए में लाइन खींचकर सादा स्थान छोड़ रखा गया है। शेष स्थान रूल्ड है। परीक्षार्थी दाहिने हाशिए के सादे स्थान में कुछ भी नहीं लिखेंगे, चूंकि यह भाग परीक्षक के उपयोग के लिए है।
- उत्तरपुस्तिका के पृष्ठों को मोड़ें- फाड़ें नहीं तथा बीच-बीच में व्यर्थ ही खाली न छोड़ें।
- प्रश्न-पत्र में दी हुई संख्या के अनुसार अपने उत्तरों की संख्या लिखें।
- व्हाइटनगर, ब्लेड तथा नाखून का इस्तेमाल करना सर्वथा वर्जित है, अन्यथा परीक्षाफल अमान्य कर दिया जाएगा।
- प्रश्नोत्तर के समाप्त होने पर अंतिम में नीचे एक क्षैतिज रेखा खींच दें।
- आंतरिक परीक्षक द्वारा उपलब्ध कराये गए उपस्थिति-पत्रक में परीक्षार्थी द्वारा यथा-स्तम्भ परीक्षा की तिथि अंकित करते हुए उत्तरपुस्तिका की क्रम संख्या लिखकर अपना हस्ताक्षर किया जाएगा। परीक्षार्थी की उपस्थित, अनुपस्थित एवं निष्कासन से संबंधित संगत गोले को नीले/काले पेन से परीक्षक द्वारा भरा जाएगा न कि परीक्षार्थी द्वारा।
- परीक्षार्थी अपनी उत्तरपुस्तिका को आन्तरिक परीक्षक के पास जमा किये बिना परीक्षा भवन न छोड़ें।
- परीक्षा केन्द्र में कैलकुलेटर, मोबाइल फोन, डियर फोन, पेजर, ब्लूटूथ या इस प्रकार का कोई अन्य इलेक्ट्रॉनिक उपकरण ले जाना सख्त मना है।
- जाँच परीक्षा में गैर-उत्प्रेषित या जाँच परीक्षा में अनुपस्थित छात्र/छात्रा इंटरमीडिएट वार्षिक प्रायोगिक परीक्षा, 2024 में कदापि सम्मिलित नहीं हो सकते हैं।



बिहार विद्यालय परीक्षा समिति, पटना
BIHAR SCHOOL EXAMINATION BOARD, PATNA
इंटरमीडिएट वार्षिक परीक्षा, 2024
INTERMEDIATE ANNUAL EXAMINATION, 2024
प्रायोगिक परीक्षा का प्रवेश पत्र
Admit Card For Practical Examination

संकाय: विज्ञान
FACULTY: SCIENCE

BSEB UNIQUE Id:- 2222110010062
कॉलेज/+2 स्कूल का नाम GAYA COLLEGE, GAYA
परीक्षार्थी का नाम ANIKETA KUMARI
माता का नाम SANJU DEVI
पिता का नाम RAJKUMAR SHARMA
वैवाहिक स्थिति Unmarried
परीक्षार्थी का आधार नं० 478937936978 दिव्यांग कोटि NO
सूचीकरण संख्या/वर्ष R-210010208-22 परीक्षार्थी की कोटि REGULAR
रोल कोड 21001 रोल क्रमांक 24010443 लिंग FEMALE
परीक्षा केंद्र का नाम GAYA COLLEGE, GAYA



प्रायोगिक परीक्षा के विषय (निर्धारित परीक्षा कार्यक्रम सहित)

प्रायोगिक विषय	विषय कोड	विषय का नाम	परीक्षा की तारीख
वैकल्पिक विषय	117	PHYSICS	10/01/2024 to 20/01/2024
	118	CHEMISTRY	
	119	BIOLOGY	
अतिरिक्त विषय			

संज्ञा (उपनाम)

महाविद्यालय / +2 विद्यालय प्रधान का हस्ताक्षर
एवं मुहर

परीक्षा नियंत्रक (उ०मा०)

परीक्षार्थी के लिए आवश्यक निर्देश

- BSEB Unique Id सत्र 2021 - 23 से सूचीकृत हुए परीक्षार्थियों को जारी किया गया है। सत्र 2021 - 23 के पूर्व सत्र के किसी परीक्षार्थी को BSEB Unique Id जारी नहीं किया गया है।
- प्रायोगिक परीक्षा दिनांक 10/01/2024 से 20/01/2024 तक संचालित होगी। केन्द्राधीक्षक दिनांक 10/01/2024 से 20/01/2024 तक की अवधि में परीक्षार्थियों की संख्या के अनुसार तिथि एवं पाली का निर्धारण करके प्रायोगिक परीक्षा केन्द्र पर आवंटित सभी परीक्षार्थियों के प्रायोगिक विषयों की परीक्षा आयोजित करेंगे।
- परीक्षार्थी अपने इस प्रवेश-पत्र में उल्लिखित प्रायोगिक परीक्षा केंद्र पर दिनांक 10-01-2024 को पूर्वाह्न 09:00 बजे अनिवार्य रूप से जाकर परीक्षा केन्द्र के परिसर की सूचना पट्ट से यह जानकारी प्राप्त कर लें कि उनके द्वारा चयनित विषय की प्रायोगिक परीक्षा किस तिथि एवं किस पाली में संचालित होगी, जिसमें उन्हें सम्मिलित होना अनिवार्य है।
- परीक्षार्थी के प्रत्येक प्रायोगिक विषय की परीक्षा के लिए 08 पृष्ठों की केवल एक ही उत्तरपुस्तिका मिलेगी। अतिरिक्त उत्तरपुस्तिका नहीं दी जाएगी। परीक्षार्थी उत्तरपुस्तिका लेते ही यह सुनिश्चित कर लें कि इसमें 8 पृष्ठ हैं एवं सही क्रम में हैं।
- उत्तरपुस्तिका प्राप्त होते ही परीक्षार्थी अपने प्रवेश-पत्र तथा उत्तरपुस्तिका पर मुद्रित विवरणों (Details) का मिलान कर यह अवश्य सुनिश्चित हो लें कि जो उत्तरपुस्तिका परीक्षक द्वारा उन्हें दी गई है, वह उन्हीं की है। भिन्न विवरणों की उत्तरपुस्तिका प्राप्त होने पर उसे तुरंत परीक्षक को वापस लौटा दिया जाए।
- उत्तरपुस्तिका प्राप्त होने पर परीक्षार्थी उनके आवरण पृष्ठ के पीछे अंकित "परीक्षार्थियों के लिए निर्देश" अवश्य पढ़ें एवं उसका अनुपालन करें।
- परीक्षार्थी अपनी उत्तरपुस्तिका के कवर पृष्ठ के ऊपरी बायें तथा दायें भागों में क्रमांक-(1) में अपने उत्तर देने का माध्यम अंकित करते हुए क्रमांक-(2) में अपना पूर्ण हस्ताक्षर अंकित करें। इसके अलावा अन्य मुद्रित विवरणों में किसी भी प्रकार से कोई छेड़-छाड़ नहीं करें।
- प्रायोगिक परीक्षा की उत्तरपुस्तिका के आवरण पृष्ठ के निचले बायें एवं दायें भागों को परीक्षार्थी द्वारा कदापि नहीं भरा जाएगा। अगर परीक्षार्थी इस भाग को भरते हैं, तो परीक्षार्थी का इस विषय में परीक्षाफल रद्द किया जा सकता है। ये दोनों भाग आंतरिक/बाह्य परीक्षकों को भरने के लिए दिया गया है।
- उत्तरपुस्तिका के पन्नों के दोनों पृष्ठों पर तथा प्रत्येक लाइन पर लिखें एवं पृष्ठों को नष्ट न करें।
- यदि रफ कार्य करने की आवश्यकता हो, तो परीक्षार्थी उत्तरपुस्तिका के अंतिम पृष्ठ पर रफ कार्य करके उसे काट दे/क्रॉस (x) कर दें।
- उत्तरपुस्तिका के आंतरिक पृष्ठों पर दाहिने हाशिए में लाइन खींचकर सादा स्थान छोड़ रखा गया है। शेष स्थान रूल्ड है। परीक्षार्थी दाहिने हाशिए के सादे स्थान में कुछ भी नहीं लिखेंगे, चूंकि यह भाग परीक्षक के उपयोग के लिए है।
- उत्तरपुस्तिका के पृष्ठों को मोड़ें- फाड़ें नहीं तथा बीच-बीच में व्यर्थ ही खाली न छोड़ें।
- प्रश्न-पत्र में दी हुई संख्या के अनुसार अपने उत्तरों की संख्या लिखें।
- व्हाइटनगर, ब्लेड तथा नाखून का इस्तेमाल करना सर्वथा वर्जित है, अन्यथा परीक्षाफल अमान्य कर दिया जाएगा।
- प्रश्नोत्तर के समाप्त होने पर अंतिम में नीचे एक क्षैतिज रेखा खींच दें।
- आंतरिक परीक्षक द्वारा उपलब्ध कराये गए उपस्थिति-पत्रक में परीक्षार्थी द्वारा यथा-स्तम्भ परीक्षा की तिथि अंकित करते हुए उत्तरपुस्तिका की क्रम संख्या लिखकर अपना हस्ताक्षर किया जाएगा। परीक्षार्थी की उपस्थित, अनुपस्थित एवं निष्कासन से संबंधित संगत गोले को नीले/काले पेन से परीक्षक द्वारा भरा जाएगा न कि परीक्षार्थी द्वारा।
- परीक्षार्थी अपनी उत्तरपुस्तिका को आन्तरिक परीक्षक के पास जमा किये बिना परीक्षा भवन न छोड़ें।
- परीक्षा केन्द्र में कैंलकुलेटर, मोबाइल फोन, डियर फोन, पेजर, ब्लूटूथ या इस प्रकार का कोई अन्य इलेक्ट्रॉनिक उपकरण ले जाना सख्त मना है।
- जाँच परीक्षा में गैर-उत्प्रेषित या जाँच परीक्षा में अनुपस्थित छात्र/छात्रा इंटरमीडिएट वार्षिक प्रायोगिक परीक्षा, 2024 में कदापि सम्मिलित नहीं हो सकते हैं।



बिहार विद्यालय परीक्षा समिति, पटना
BIHAR SCHOOL EXAMINATION BOARD, PATNA
इंटरमीडिएट वार्षिक परीक्षा, 2024
INTERMEDIATE ANNUAL EXAMINATION, 2024
प्रायोगिक परीक्षा का प्रवेश पत्र
Admit Card For Practical Examination

संकाय: विज्ञान
FACULTY: SCIENCE

BSEB UNIQUE Id:- 2222110010060
कॉलेज/+2 स्कूल का नाम GAYA COLLEGE, GAYA
परीक्षार्थी का नाम ANCHAL KUMARI
माता का नाम BABITA RANI
पिता का नाम AMBRESH KUMAR CHOUDHARY
वैवाहिक स्थिति Unmarried
परीक्षार्थी का आधार नं० 963847471523 दिव्यांग कोटि NO
सूचीकरण संख्या/वर्ष R-210010204-22 परीक्षार्थी की कोटि REGULAR
रोल कोड 21001 रोल क्रमांक 24010051 लिंग FEMALE
परीक्षा केंद्र का नाम GAYA COLLEGE, GAYA



प्रायोगिक परीक्षा के विषय (निर्धारित परीक्षा कार्यक्रम सहित)

प्रायोगिक विषय	विषय कोड	विषय का नाम	परीक्षा की तारीख
वैकल्पिक विषय	117	PHYSICS	10/01/2024 to 20/01/2024
	118	CHEMISTRY	
	119	BIOLOGY	
अतिरिक्त विषय			

संजय कुमार

महाविद्यालय / +2 विद्यालय प्रधान का हस्ताक्षर
एवं मुहर

परीक्षा नियंत्रक (उ०मा०)

परीक्षार्थी के लिए आवश्यक निर्देश

- BSEB Unique Id सत्र 2021 - 23 से सूचीकृत हुए परीक्षार्थियों को जारी किया गया है। सत्र 2021 - 23 के पूर्व सत्र के किसी परीक्षार्थी को BSEB Unique Id जारी नहीं किया गया है।
- प्रायोगिक परीक्षा दिनांक 10/01/2024 से 20/01/2024 तक संचालित होगी। केन्द्राधीक्षक दिनांक 10/01/2024 से 20/01/2024 तक की अवधि में परीक्षार्थियों की संख्या के अनुसार तिथि एवं पाली का निर्धारण करके प्रायोगिक परीक्षा केन्द्र पर आवंटित सभी परीक्षार्थियों के प्रायोगिक विषयों की परीक्षा आयोजित करेंगे।
- परीक्षार्थी अपने इस प्रवेश-पत्र में उल्लिखित प्रायोगिक परीक्षा केंद्र पर दिनांक 10-01-2024 को पूर्वाह्न 09:00 बजे अनिवार्य रूप से जाकर परीक्षा केन्द्र के परिसर की सूचना पट्ट से यह जानकारी प्राप्त कर लें कि उनके द्वारा चयनित विषय की प्रायोगिक परीक्षा किस तिथि एवं किस पाली में संचालित होगी, जिसमें उन्हें सम्मिलित होना अनिवार्य है।
- परीक्षार्थी के प्रत्येक प्रायोगिक विषय की परीक्षा के लिए 08 पृष्ठों की केवल एक ही उत्तरपुस्तिका मिलेगी। अतिरिक्त उत्तरपुस्तिका नहीं दी जाएगी। परीक्षार्थी उत्तरपुस्तिका लेते ही यह सुनिश्चित कर लें कि इसमें 8 पृष्ठ हैं एवं सही क्रम में हैं।
- उत्तरपुस्तिका प्राप्त होते ही परीक्षार्थी अपने प्रवेश-पत्र तथा उत्तरपुस्तिका पर मुद्रित विवरणों (Details) का मिलान कर यह अवश्य सुनिश्चित हो लें कि जो उत्तरपुस्तिका परीक्षक द्वारा उन्हें दी गई है, वह उन्हीं की है। भिन्न विवरणों की उत्तरपुस्तिका प्राप्त होने पर उसे तुरंत परीक्षक को वापस लौटा दिया जाए।
- उत्तरपुस्तिका प्राप्त होने पर परीक्षार्थी उनके आवरण पृष्ठ के पीछे अंकित "परीक्षार्थियों के लिए निर्देश" अवश्य पढ़ें एवं उसका अनुपालन करें।
- परीक्षार्थी अपनी उत्तरपुस्तिका के कवर पृष्ठ के ऊपरी बायें तथा दायें भागों में क्रमांक-(1) में अपने उत्तर देने का माध्यम अंकित करते हुए क्रमांक-(2) में अपना पूर्ण हस्ताक्षर अंकित करें। इसके अलावा अन्य मुद्रित विवरणों में किसी भी प्रकार से कोई छेड़-छाड़ नहीं करें।
- प्रायोगिक परीक्षा की उत्तरपुस्तिका के आवरण पृष्ठ के निचले बायें एवं दायें भागों को परीक्षार्थी द्वारा कदापि नहीं भरा जाएगा। अगर परीक्षार्थी इस भाग को भरते हैं, तो परीक्षार्थी का इस विषय में परीक्षाफल रद्द किया जा सकता है। ये दोनों भाग आंतरिक/बाह्य परीक्षकों को भरने के लिए दिया गया है।
- उत्तरपुस्तिका के पन्नों के दोनों पृष्ठों पर तथा प्रत्येक लाइन पर लिखें एवं पृष्ठों को नष्ट न करें।
- यदि रफ कार्य करने की आवश्यकता हो, तो परीक्षार्थी उत्तरपुस्तिका के अंतिम पृष्ठ पर रफ कार्य करके उसे काट दे/क्रॉस (x) कर दें।
- उत्तरपुस्तिका के आंतरिक पृष्ठों पर दाहिने हाशिए में लाइन खींचकर सादा स्थान छोड़ रखा गया है। शेष स्थान रूल्ड है। परीक्षार्थी दाहिने हाशिए के सादे स्थान में कुछ भी नहीं लिखेंगे, चूंकि यह भाग परीक्षक के उपयोग के लिए है।
- उत्तरपुस्तिका के पृष्ठों को मोड़ें- फाड़ें नहीं तथा बीच-बीच में व्यर्थ ही खाली न छोड़ें।
- प्रश्न-पत्र में दी हुई संख्या के अनुसार अपने उत्तरों की संख्या लिखें।
- व्हाइटनगर, ब्लेड तथा नाखून का इस्तेमाल करना सर्वथा वर्जित है, अन्यथा परीक्षाफल अमान्य कर दिया जाएगा।
- प्रश्नोत्तर के समाप्त होने पर अंतिम में नीचे एक क्षैतिज रेखा खींच दें।
- आंतरिक परीक्षक द्वारा उपलब्ध कराये गए उपस्थिति-पत्रक में परीक्षार्थी द्वारा यथा-स्तम्भ परीक्षा की तिथि अंकित करते हुए उत्तरपुस्तिका की क्रम संख्या लिखकर अपना हस्ताक्षर किया जाएगा। परीक्षार्थी की उपस्थित, अनुपस्थित एवं निष्कासन से संबंधित संगत गोले को नीले/काले पेन से परीक्षक द्वारा भरा जाएगा न कि परीक्षार्थी द्वारा।
- परीक्षार्थी अपनी उत्तरपुस्तिका को आन्तरिक परीक्षक के पास जमा किये बिना परीक्षा भवन न छोड़ें।
- परीक्षा केन्द्र में कैलकुलेटर, मोबाइल फोन, डायर फोन, पेजर, ब्लूटूथ या इस प्रकार का कोई अन्य इलेक्ट्रॉनिक उपकरण ले जाना सख्त मना है।
- जाँच परीक्षा में गैर-उत्प्रेषित या जाँच परीक्षा में अनुपस्थित छात्र/छात्रा इंटरमीडिएट वार्षिक प्रायोगिक परीक्षा, 2024 में कदापि सम्मिलित नहीं हो सकते हैं।



बिहार विद्यालय परीक्षा समिति, पटना
BIHAR SCHOOL EXAMINATION BOARD, PATNA
इंटरमीडिएट वार्षिक परीक्षा, 2024
INTERMEDIATE ANNUAL EXAMINATION, 2024
प्रायोगिक परीक्षा का प्रवेश पत्र
Admit Card For Practical Examination

संकाय: विज्ञान
FACULTY: SCIENCE

BSEB UNIQUE Id:- 2222110010070
कॉलेज/+2 स्कूल का नाम GAYA COLLEGE, GAYA
परीक्षार्थी का नाम ANISHA KUMARI
माता का नाम MAMTA DEVI
पिता का नाम SURESH SINGH
वैवाहिक स्थिति Unmarried
परीक्षार्थी का आधार नं० 557771691467 दिव्यांग कोटि NO
सूचीकरण संख्या/वर्ष R-210010220-22 परीक्षार्थी की कोटि REGULAR
रोल कोड 21001 रोल क्रमांक 24010202 लिंग FEMALE
परीक्षा केंद्र का नाम GAYA COLLEGE, GAYA



Anisha Kumari

प्रायोगिक परीक्षा के विषय (निर्धारित परीक्षा कार्यक्रम सहित)

प्रायोगिक विषय	विषय कोड	विषय का नाम	परीक्षा की तारीख
वैकल्पिक विषय	117	PHYSICS	10/01/2024 to 20/01/2024
	118	CHEMISTRY	
	119	BIOLOGY	
अतिरिक्त विषय			

संज्ञा (उपनाम)

महाविद्यालय / +2 विद्यालय प्रधान का हस्ताक्षर
एवं मुहर

परीक्षा नियंत्रक (उ०मा०)

परीक्षार्थी के लिए आवश्यक निर्देश

- BSEB Unique Id सत्र 2021 - 23 से सूचीकृत हुए परीक्षार्थियों को जारी किया गया है। सत्र 2021 - 23 के पूर्व सत्र के किसी परीक्षार्थी को BSEB Unique Id जारी नहीं किया गया है।
- प्रायोगिक परीक्षा दिनांक 10/01/2024 से 20/01/2024 तक संचालित होगी। केन्द्राधीक्षक दिनांक 10/01/2024 से 20/01/2024 तक की अवधि में परीक्षार्थियों की संख्या के अनुसार तिथि एवं पाली का निर्धारण करके प्रायोगिक परीक्षा केन्द्र पर आवंटित सभी परीक्षार्थियों के प्रायोगिक विषयों की परीक्षा आयोजित करेंगे।
- परीक्षार्थी अपने इस प्रवेश-पत्र में उल्लिखित प्रायोगिक परीक्षा केंद्र पर दिनांक 10-01-2024 को पूर्वाह्न 09:00 बजे अनिवार्य रूप से जाकर परीक्षा केन्द्र के परिसर की सूचना पट्ट से यह जानकारी प्राप्त कर लें कि उनके द्वारा चयनित विषय की प्रायोगिक परीक्षा किस तिथि एवं किस पाली में संचालित होगी, जिसमें उन्हें सम्मिलित होना अनिवार्य है।
- परीक्षार्थी के प्रत्येक प्रायोगिक विषय की परीक्षा के लिए 08 पृष्ठों की केवल एक ही उत्तरपुस्तिका मिलेगी। अतिरिक्त उत्तरपुस्तिका नहीं दी जाएगी। परीक्षार्थी उत्तरपुस्तिका लेते ही यह सुनिश्चित कर लें कि इसमें 8 पृष्ठ हैं एवं सही क्रम में हैं।
- उत्तरपुस्तिका प्राप्त होते ही परीक्षार्थी अपने प्रवेश-पत्र तथा उत्तरपुस्तिका पर मुद्रित विवरणों (Details) का मिलान कर यह अवश्य सुनिश्चित हो लें कि जो उत्तरपुस्तिका परीक्षक द्वारा उन्हें दी गई है, वह उन्हीं की है। भिन्न विवरणों की उत्तरपुस्तिका प्राप्त होने पर उसे तुरंत परीक्षक को वापस लौटा दिया जाए।
- उत्तरपुस्तिका प्राप्त होने पर परीक्षार्थी उनके आवरण पृष्ठ के पीछे अंकित "परीक्षार्थियों के लिए निर्देश" अवश्य पढ़ें एवं उसका अनुपालन करें।
- परीक्षार्थी अपनी उत्तरपुस्तिका के कवर पृष्ठ के ऊपरी बायें तथा दायें भागों में क्रमांक-(1) में अपने उत्तर देने का माध्यम अंकित करते हुए क्रमांक-(2) में अपना पूर्ण हस्ताक्षर अंकित करें। इसके अलावा अन्य मुद्रित विवरणों में किसी भी प्रकार से कोई छेड़-छाड़ नहीं करें।
- प्रायोगिक परीक्षा की उत्तरपुस्तिका के आवरण पृष्ठ के निचले बायें एवं दायें भागों को परीक्षार्थी द्वारा कदापि नहीं भरा जाएगा। अगर परीक्षार्थी इस भाग को भरते हैं, तो परीक्षार्थी का इस विषय में परीक्षाफल रद्द किया जा सकता है। ये दोनों भाग आंतरिक/बाह्य परीक्षकों को भरने के लिए दिया गया है।
- उत्तरपुस्तिका के पन्नों के दोनों पृष्ठों पर तथा प्रत्येक लाइन पर लिखें एवं पृष्ठों को नष्ट न करें।
- यदि रफ कार्य करने की आवश्यकता हो, तो परीक्षार्थी उत्तरपुस्तिका के अंतिम पृष्ठ पर रफ कार्य करके उसे काट दे/क्रॉस (x) कर दें।
- उत्तरपुस्तिका के आंतरिक पृष्ठों पर दाहिने हाशिए में लाइन खींचकर सादा स्थान छोड़ रखा गया है। शेष स्थान रूल्ड है। परीक्षार्थी दाहिने हाशिए के सादे स्थान में कुछ भी नहीं लिखेंगे, चूंकि यह भाग परीक्षक के उपयोग के लिए है।
- उत्तरपुस्तिका के पृष्ठों को मोड़ें- फाड़ें नहीं तथा बीच-बीच में व्यर्थ ही खाली न छोड़ें।
- प्रश्न-पत्र में दी हुई संख्या के अनुसार अपने उत्तरों की संख्या लिखें।
- व्हाइटनगर, ब्लेड तथा नाखून का इस्तेमाल करना सर्वथा वर्जित है, अन्यथा परीक्षाफल अमान्य कर दिया जाएगा।
- प्रश्नोत्तर के समाप्त होने पर अंतिम में नीचे एक क्षैतिज रेखा खींच दें।
- आंतरिक परीक्षक द्वारा उपलब्ध कराये गए उपस्थिति-पत्रक में परीक्षार्थी द्वारा यथा-स्तम्भ परीक्षा की तिथि अंकित करते हुए उत्तरपुस्तिका की क्रम संख्या लिखकर अपना हस्ताक्षर किया जाएगा। परीक्षार्थी की उपस्थित, अनुपस्थित एवं निष्कासन से संबंधित संगत गोले को नीले/काले पेन से परीक्षक द्वारा भरा जाएगा न कि परीक्षार्थी द्वारा।
- परीक्षार्थी अपनी उत्तरपुस्तिका को आन्तरिक परीक्षक के पास जमा किये बिना परीक्षा भवन न छोड़ें।
- परीक्षा केन्द्र में कैंलकुलेटर, मोबाइल फोन, डियर फोन, पेजर, ब्लूटूथ या इस प्रकार का कोई अन्य इलेक्ट्रॉनिक उपकरण ले जाना सख्त मना है।
- जाँच परीक्षा में गैर-उत्प्रेषित या जाँच परीक्षा में अनुपस्थित छात्र/छात्रा इंटरमीडिएट वार्षिक प्रायोगिक परीक्षा, 2024 में कदापि सम्मिलित नहीं हो सकते हैं।



बिहार विद्यालय परीक्षा समिति, पटना
BIHAR SCHOOL EXAMINATION BOARD, PATNA
इंटरमीडिएट वार्षिक परीक्षा, 2024
INTERMEDIATE ANNUAL EXAMINATION, 2024
प्रायोगिक परीक्षा का प्रवेश पत्र
Admit Card For Practical Examination

संकाय: विज्ञान
FACULTY: SCIENCE

BSEB UNIQUE Id:- 2221110011530
कॉलेज/+2 स्कूल का नाम GAYA COLLEGE, GAYA
परीक्षार्थी का नाम ANISH KUMAR
माता का नाम DEVANTI DEVI
पिता का नाम SANJIT KUMAR
वैवाहिक स्थिति Unmarried
परीक्षार्थी का आधार नं० 425863927294 दिव्यांग कोटि NO
सूचीकरण संख्या/वर्ष R-210010215-22 परीक्षार्थी की कोटि REGULAR
रोल कोड 21001 रोल क्रमांक 24010822 लिंग MALE
परीक्षा केंद्र का नाम GAYA COLLEGE, GAYA



प्रायोगिक परीक्षा के विषय (निर्धारित परीक्षा कार्यक्रम सहित)

प्रायोगिक विषय	विषय कोड	विषय का नाम	परीक्षा की तारीख
वैकल्पिक विषय	117	PHYSICS	10/01/2024 to 20/01/2024
	118	CHEMISTRY	
अतिरिक्त विषय			

संजीव कुमार

महाविद्यालय / +2 विद्यालय प्रधान का हस्ताक्षर
एवं मुहर

परीक्षा नियंत्रक (उ०मा०)

परीक्षार्थी के लिए आवश्यक निर्देश

- BSEB Unique Id सत्र 2021 - 23 से सूचीकृत हुए परीक्षार्थियों को जारी किया गया है। सत्र 2021 - 23 के पूर्व सत्र के किसी परीक्षार्थी को BSEB Unique Id जारी नहीं किया गया है।
- प्रायोगिक परीक्षा दिनांक 10/01/2024 से 20/01/2024 तक संचालित होगी। केन्द्राधीक्षक दिनांक 10/01/2024 से 20/01/2024 तक की अवधि में परीक्षार्थियों की संख्या के अनुसार तिथि एवं पाली का निर्धारण करके प्रायोगिक परीक्षा केन्द्र पर आवंटित सभी परीक्षार्थियों के प्रायोगिक विषयों की परीक्षा आयोजित करेंगे।
- परीक्षार्थी अपने इस प्रवेश-पत्र में उल्लिखित प्रायोगिक परीक्षा केंद्र पर दिनांक 10-01-2024 को पूर्वाह्न 09:00 बजे अनिवार्य रूप से जाकर परीक्षा केन्द्र के परिसर की सूचना पट्ट से यह जानकारी प्राप्त कर लें कि उनके द्वारा चयनित विषय की प्रायोगिक परीक्षा किस तिथि एवं किस पाली में संचालित होगी, जिसमें उन्हें सम्मिलित होना अनिवार्य है।
- परीक्षार्थी के प्रत्येक प्रायोगिक विषय की परीक्षा के लिए 08 पृष्ठों की केवल एक ही उत्तरपुस्तिका मिलेगी। अतिरिक्त उत्तरपुस्तिका नहीं दी जाएगी। परीक्षार्थी उत्तरपुस्तिका लेते ही यह सुनिश्चित कर लें कि इसमें 8 पृष्ठ हैं एवं सही क्रम में हैं।
- उत्तरपुस्तिका प्राप्त होते ही परीक्षार्थी अपने प्रवेश-पत्र तथा उत्तरपुस्तिका पर मुद्रित विवरणों (Details) का मिलान कर यह अवश्य सुनिश्चित हो लें कि जो उत्तरपुस्तिका परीक्षक द्वारा उन्हें दी गई है, वह उन्हीं की है। भिन्न विवरणों की उत्तरपुस्तिका प्राप्त होने पर उसे तुरंत परीक्षक को वापस लौटा दिया जाए।
- उत्तरपुस्तिका प्राप्त होने पर परीक्षार्थी उनके आवरण पृष्ठ के पीछे अंकित "परीक्षार्थियों के लिए निर्देश" अवश्य पढ़ें एवं उसका अनुपालन करें।
- परीक्षार्थी अपनी उत्तरपुस्तिका के कवर पृष्ठ के ऊपरी बायें तथा दायें भागों में क्रमांक-(1) में अपने उत्तर देने का माध्यम अंकित करते हुए क्रमांक-(2) में अपना पूर्ण हस्ताक्षर अंकित करें। इसके अलावा अन्य मुद्रित विवरणों में किसी भी प्रकार से कोई छेड़-छाड़ नहीं करें।
- प्रायोगिक परीक्षा की उत्तरपुस्तिका के आवरण पृष्ठ के निचले बायें एवं दायें भागों को परीक्षार्थी द्वारा कदापि नहीं भरा जाएगा। अगर परीक्षार्थी इस भाग को भरते हैं, तो परीक्षार्थी का इस विषय में परीक्षाफल रद्द किया जा सकता है। ये दोनों भाग आंतरिक/बाह्य परीक्षकों को भरने के लिए दिया गया है।
- उत्तरपुस्तिका के पन्नों के दोनों पृष्ठों पर तथा प्रत्येक लाइन पर लिखें एवं पृष्ठों को नष्ट न करें।
- यदि रफ कार्य करने की आवश्यकता हो, तो परीक्षार्थी उत्तरपुस्तिका के अंतिम पृष्ठ पर रफ कार्य करते उसे काट दे/क्रॉस (x) कर दें।
- उत्तरपुस्तिका के आंतरिक पृष्ठों पर दाहिने हाशिए में लाइन खींचकर सादा स्थान छोड़ रखा गया है। शेष स्थान रूल्ड है। परीक्षार्थी दाहिने हाशिए के सादे स्थान में कुछ भी नहीं लिखेंगे, चूंकि यह भाग परीक्षक के उपयोग के लिए है।
- उत्तरपुस्तिका के पृष्ठों को मोड़ें- फाड़ें नहीं तथा बीच-बीच में व्यर्थ ही खाली न छोड़ें।
- प्रश्न-पत्र में दी हुई संख्या के अनुसार अपने उत्तरों की संख्या लिखें।
- व्हाइटनगर, ब्लेड तथा नाखून का इस्तेमाल करना सर्वथा वर्जित है, अन्यथा परीक्षाफल अमान्य कर दिया जाएगा।
- प्रश्नोत्तर के समाप्त होने पर अंतिम में नीचे एक क्षैतिज रेखा खींच दें।
- आंतरिक परीक्षक द्वारा उपलब्ध कराये गए उपस्थिति-पत्रक में परीक्षार्थी द्वारा यथा-स्तम्भ परीक्षा की तिथि अंकित करते हुए उत्तरपुस्तिका की क्रम संख्या लिखकर अपना हस्ताक्षर किया जाएगा। परीक्षार्थी की उपस्थित, अनुपस्थित एवं निष्कासन से संबंधित संगत गोले को नीले/काले पेन से परीक्षक द्वारा भरा जाएगा न कि परीक्षार्थी द्वारा।
- परीक्षार्थी अपनी उत्तरपुस्तिका को आन्तरिक परीक्षक के पास जमा किये बिना परीक्षा भवन न छोड़ें।
- परीक्षा केन्द्र में कैंलकुलेटर, मोबाइल फोन, डियर फोन, पेजर, ब्लूटूथ या इस प्रकार का कोई अन्य इलेक्ट्रॉनिक उपकरण ले जाना सख्त मना है।
- जाँच परीक्षा में गैर-उत्प्रेषित या जाँच परीक्षा में अनुपस्थित छात्र/छात्रा इंटरमीडिएट वार्षिक प्रायोगिक परीक्षा, 2024 में कदापि सम्मिलित नहीं हो सकते हैं।



बिहार विद्यालय परीक्षा समिति, पटना
BIHAR SCHOOL EXAMINATION BOARD, PATNA
इंटरमीडिएट वार्षिक परीक्षा, 2024
INTERMEDIATE ANNUAL EXAMINATION, 2024
प्रायोगिक परीक्षा का प्रवेश पत्र
Admit Card For Practical Examination

संकाय: विज्ञान
FACULTY: SCIENCE

BSEB UNIQUE Id:- 2222110010059
कॉलेज/+2 स्कूल का नाम GAYA COLLEGE, GAYA
परीक्षार्थी का नाम ANCHAL KUMARI
माता का नाम BABITA KUMARI
पिता का नाम AJIT PRASAD
वैवाहिक स्थिति Unmarried
परीक्षार्थी का आधार नं० 530371373215 दिव्यांग कोटि NO
सूचीकरण संख्या/वर्ष R-210010203-22 परीक्षार्थी की कोटि REGULAR
रोल कोड 21001 रोल क्रमांक 24010050 लिंग FEMALE
परीक्षा केंद्र का नाम GAYA COLLEGE, GAYA



प्रायोगिक परीक्षा के विषय (निर्धारित परीक्षा कार्यक्रम सहित)

प्रायोगिक विषय	विषय कोड	विषय का नाम	परीक्षा की तारीख
वैकल्पिक विषय	117	PHYSICS	10/01/2024 to 20/01/2024
	118	CHEMISTRY	
अतिरिक्त विषय	119	Biology	

संज्ञा (उपनाम)

महाविद्यालय / +2 विद्यालय प्रधान का हस्ताक्षर
एवं मुहर

परीक्षा नियंत्रक (उ०मा०)

परीक्षार्थी के लिए आवश्यक निर्देश

- BSEB Unique Id सत्र 2021 - 23 से सूचीकृत हुए परीक्षार्थियों को जारी किया गया है। सत्र 2021 - 23 के पूर्व सत्र के किसी परीक्षार्थी को BSEB Unique Id जारी नहीं किया गया है।
- प्रायोगिक परीक्षा दिनांक 10/01/2024 से 20/01/2024 तक संचालित होगी। केन्द्राधीक्षक दिनांक 10/01/2024 से 20/01/2024 तक की अवधि में परीक्षार्थियों की संख्या के अनुसार तिथि एवं पाली का निर्धारण करके प्रायोगिक परीक्षा केन्द्र पर आवंटित सभी परीक्षार्थियों के प्रायोगिक विषयों की परीक्षा आयोजित करेंगे।
- परीक्षार्थी अपने इस प्रवेश-पत्र में उल्लिखित प्रायोगिक परीक्षा केंद्र पर दिनांक 10-01-2024 को पूर्वाह्न 09:00 बजे अनिवार्य रूप से जाकर परीक्षा केन्द्र के परिसर की सूचना पट्ट से यह जानकारी प्राप्त कर लें कि उनके द्वारा चयनित विषय की प्रायोगिक परीक्षा किस तिथि एवं किस पाली में संचालित होगी, जिसमें उन्हें सम्मिलित होना अनिवार्य है।
- परीक्षार्थी के प्रत्येक प्रायोगिक विषय की परीक्षा के लिए 08 पृष्ठों की केवल एक ही उत्तरपुस्तिका मिलेगी। अतिरिक्त उत्तरपुस्तिका नहीं दी जाएगी। परीक्षार्थी उत्तरपुस्तिका लेते ही यह सुनिश्चित कर लें कि इसमें 8 पृष्ठ हैं एवं सही क्रम में हैं।
- उत्तरपुस्तिका प्राप्त होते ही परीक्षार्थी अपने प्रवेश-पत्र तथा उत्तरपुस्तिका पर मुद्रित विवरणों (Details) का मिलान कर यह अवश्य सुनिश्चित हो लें कि जो उत्तरपुस्तिका परीक्षक द्वारा उन्हें दी गई है, वह उन्हीं की है। भिन्न विवरणों की उत्तरपुस्तिका प्राप्त होने पर उसे तुरंत परीक्षक को वापस लौटा दिया जाए।
- उत्तरपुस्तिका प्राप्त होने पर परीक्षार्थी उनके आवरण पृष्ठ के पीछे अंकित "परीक्षार्थियों के लिए निर्देश" अवश्य पढ़ें एवं उसका अनुपालन करें।
- परीक्षार्थी अपनी उत्तरपुस्तिका के कवर पृष्ठ के ऊपरी बायें तथा दायें भागों में क्रमांक-(1) में अपने उत्तर देने का माध्यम अंकित करते हुए क्रमांक-(2) में अपना पूर्ण हस्ताक्षर अंकित करें। इसके अलावा अन्य मुद्रित विवरणों में किसी भी प्रकार से कोई छेड़-छाड़ नहीं करें।
- प्रायोगिक परीक्षा की उत्तरपुस्तिका के आवरण पृष्ठ के निचले बायें एवं दायें भागों को परीक्षार्थी द्वारा कदापि नहीं भरा जाएगा। अगर परीक्षार्थी इस भाग को भरते हैं, तो परीक्षार्थी का इस विषय में परीक्षाफल रद्द किया जा सकता है। ये दोनों भाग आंतरिक/बाह्य परीक्षकों को भरने के लिए दिया गया है।
- उत्तरपुस्तिका के पन्नों के दोनों पृष्ठों पर तथा प्रत्येक लाइन पर लिखें एवं पृष्ठों को नष्ट न करें।
- यदि रफ कार्य करने की आवश्यकता हो, तो परीक्षार्थी उत्तरपुस्तिका के अंतिम पृष्ठ पर रफ कार्य करके उसे काट दे/क्रॉस (x) कर दें।
- उत्तरपुस्तिका के आंतरिक पृष्ठों पर दाहिने हाशिए में लाइन खींचकर सादा स्थान छोड़ रखा गया है। शेष स्थान रूल्ड है। परीक्षार्थी दाहिने हाशिए के सादे स्थान में कुछ भी नहीं लिखेंगे, चूंकि यह भाग परीक्षक के उपयोग के लिए है।
- उत्तरपुस्तिका के पृष्ठों को मोड़ें- फाड़ें नहीं तथा बीच-बीच में व्यर्थ ही खाली न छोड़ें।
- प्रश्न-पत्र में दी हुई संख्या के अनुसार अपने उत्तरों की संख्या लिखें।
- व्हाइटनगर, ब्लेड तथा नाखून का इस्तेमाल करना सर्वथा वर्जित है, अन्यथा परीक्षाफल अमान्य कर दिया जाएगा।
- प्रश्नोत्तर के समाप्त होने पर अंतिम में नीचे एक क्षैतिज रेखा खींच दें।
- आंतरिक परीक्षक द्वारा उपलब्ध कराये गए उपस्थिति-पत्रक में परीक्षार्थी द्वारा यथा-स्तम्भ परीक्षा की तिथि अंकित करते हुए उत्तरपुस्तिका की क्रम संख्या लिखकर अपना हस्ताक्षर किया जाएगा। परीक्षार्थी की उपस्थित, अनुपस्थित एवं निष्कासन से संबंधित संगत गोले को नीले/काले पेन से परीक्षक द्वारा भरा जाएगा न कि परीक्षार्थी द्वारा।
- परीक्षार्थी अपनी उत्तरपुस्तिका को आन्तरिक परीक्षक के पास जमा किये बिना परीक्षा भवन न छोड़ें।
- परीक्षा केन्द्र में कैलकुलेटर, मोबाइल फोन, डायर फोन, पेजर, ब्लूटूथ या इस प्रकार का कोई अन्य इलेक्ट्रॉनिक उपकरण ले जाना सख्त मना है।
- जाँच परीक्षा में गैर-उत्प्रेषित या जाँच परीक्षा में अनुपस्थित छात्र/छात्रा इंटरमीडिएट वार्षिक प्रायोगिक परीक्षा, 2024 में कदापि सम्मिलित नहीं हो सकते हैं।



बिहार विद्यालय परीक्षा समिति, पटना
BIHAR SCHOOL EXAMINATION BOARD, PATNA
इंटरमीडिएट वार्षिक परीक्षा, 2024
INTERMEDIATE ANNUAL EXAMINATION, 2024
प्रायोगिक परीक्षा का प्रवेश पत्र
Admit Card For Practical Examination

संकाय: विज्ञान
FACULTY: SCIENCE

BSEB UNIQUE Id:- 2222110010074
कॉलेज/+2 स्कूल का नाम GAYA COLLEGE, GAYA
परीक्षार्थी का नाम ANITA KUMARI
माता का नाम LAKHO DEVI
पिता का नाम ANAND SAW
वैवाहिक स्थिति Unmarried
परीक्षार्थी का आधार नं० 960050469877 दिव्यांग कोटि NO
सूचीकरण संख्या/वर्ष R-210010222-22 परीक्षार्थी की कोटि REGULAR
रोल कोड 21001 रोल क्रमांक 24010175 लिंग FEMALE
परीक्षा केंद्र का नाम GAYA COLLEGE, GAYA



Anita Kumari

प्रायोगिक परीक्षा के विषय (निर्धारित परीक्षा कार्यक्रम सहित)

प्रायोगिक विषय	विषय कोड	विषय का नाम	परीक्षा की तारीख
वैकल्पिक विषय	117	PHYSICS	10/01/2024 to 20/01/2024
	118	CHEMISTRY	
	119	BIOLOGY	
अतिरिक्त विषय			

संज्ञा/उत्तर

महाविद्यालय / +2 विद्यालय प्रधान का हस्ताक्षर
एवं मुहर

परीक्षा नियंत्रक (उ०मा०)

परीक्षार्थी के लिए आवश्यक निर्देश

- BSEB Unique Id सत्र 2021 - 23 से सूचीकृत हुए परीक्षार्थियों को जारी किया गया है। सत्र 2021 - 23 के पूर्व सत्र के किसी परीक्षार्थी को BSEB Unique Id जारी नहीं किया गया है।
- प्रायोगिक परीक्षा दिनांक 10/01/2024 से 20/01/2024 तक संचालित होगी। केन्द्राधीक्षक दिनांक 10/01/2024 से 20/01/2024 तक की अवधि में परीक्षार्थियों की संख्या के अनुसार तिथि एवं पाली का निर्धारण करके प्रायोगिक परीक्षा केन्द्र पर आवंटित सभी परीक्षार्थियों के प्रायोगिक विषयों की परीक्षा आयोजित करेंगे।
- परीक्षार्थी अपने इस प्रवेश-पत्र में उल्लिखित प्रायोगिक परीक्षा केंद्र पर दिनांक 10-01-2024 को पूर्वाह्न 09:00 बजे अनिवार्य रूप से जाकर परीक्षा केन्द्र के परिसर की सूचना पट्ट से यह जानकारी प्राप्त कर लें कि उनके द्वारा चयनित विषय की प्रायोगिक परीक्षा किस तिथि एवं किस पाली में संचालित होगी, जिसमें उन्हें सम्मिलित होना अनिवार्य है।
- परीक्षार्थी के प्रत्येक प्रायोगिक विषय की परीक्षा के लिए 08 पृष्ठों की केवल एक ही उत्तरपुस्तिका मिलेगी। अतिरिक्त उत्तरपुस्तिका नहीं दी जाएगी। परीक्षार्थी उत्तरपुस्तिका लेते ही यह सुनिश्चित कर लें कि इसमें 8 पृष्ठ हैं एवं सही क्रम में हैं।
- उत्तरपुस्तिका प्राप्त होते ही परीक्षार्थी अपने प्रवेश-पत्र तथा उत्तरपुस्तिका पर मुद्रित विवरणों (Details) का मिलान कर यह अवश्य सुनिश्चित हो लें कि जो उत्तरपुस्तिका परीक्षक द्वारा उन्हें दी गई है, वह उन्हीं की है। भिन्न विवरणों की उत्तरपुस्तिका प्राप्त होने पर उसे तुरंत परीक्षक को वापस लौटा दिया जाए।
- उत्तरपुस्तिका प्राप्त होने पर परीक्षार्थी उनके आवरण पृष्ठ के पीछे अंकित "परीक्षार्थियों के लिए निर्देश" अवश्य पढ़ें एवं उसका अनुपालन करें।
- परीक्षार्थी अपनी उत्तरपुस्तिका के कवर पृष्ठ के ऊपरी बायें तथा दायें भागों में क्रमांक-(1) में अपने उत्तर देने का माध्यम अंकित करते हुए क्रमांक-(2) में अपना पूर्ण हस्ताक्षर अंकित करें। इसके अलावा अन्य मुद्रित विवरणों में किसी भी प्रकार से कोई छेड़-छाड़ नहीं करें।
- प्रायोगिक परीक्षा की उत्तरपुस्तिका के आवरण पृष्ठ के निचले बायें एवं दायें भागों को परीक्षार्थी द्वारा कदापि नहीं भरा जाएगा। अगर परीक्षार्थी इस भाग को भरते हैं, तो परीक्षार्थी का इस विषय में परीक्षाफल रद्द किया जा सकता है। ये दोनों भाग आंतरिक/बाह्य परीक्षकों को भरने के लिए दिया गया है।
- उत्तरपुस्तिका के पन्नों के दोनों पृष्ठों पर तथा प्रत्येक लाइन पर लिखें एवं पृष्ठों को नष्ट न करें।
- यदि रफ कार्य करने की आवश्यकता हो, तो परीक्षार्थी उत्तरपुस्तिका के अंतिम पृष्ठ पर रफ कार्य करके उसे काट दे/क्रॉस (x) कर दें।
- उत्तरपुस्तिका के आंतरिक पृष्ठों पर दाहिने हाशिए में लाइन खींचकर सादा स्थान छोड़ रखा गया है। शेष स्थान रूल्ड है। परीक्षार्थी दाहिने हाशिए के सादे स्थान में कुछ भी नहीं लिखेंगे, चूंकि यह भाग परीक्षक के उपयोग के लिए है।
- उत्तरपुस्तिका के पृष्ठों को मोड़ें- फाड़ें नहीं तथा बीच-बीच में व्यर्थ ही खाली न छोड़ें।
- प्रश्न-पत्र में दी हुई संख्या के अनुसार अपने उत्तरों की संख्या लिखें।
- व्हाइटनगर, ब्लेड तथा नाखून का इस्तेमाल करना सर्वथा वर्जित है, अन्यथा परीक्षाफल अमान्य कर दिया जाएगा।
- प्रश्नोत्तर के समाप्त होने पर अंतिम में नीचे एक क्षैतिज रेखा खींच दें।
- आंतरिक परीक्षक द्वारा उपलब्ध कराये गए उपस्थिति-पत्रक में परीक्षार्थी द्वारा यथा-स्तम्भ परीक्षा की तिथि अंकित करते हुए उत्तरपुस्तिका की क्रम संख्या लिखकर अपना हस्ताक्षर किया जाएगा। परीक्षार्थी की उपस्थित, अनुपस्थित एवं निष्कासन से संबंधित संगत गोले को नीले/काले पेन से परीक्षक द्वारा भरा जाएगा न कि परीक्षार्थी द्वारा।
- परीक्षार्थी अपनी उत्तरपुस्तिका को आन्तरिक परीक्षक के पास जमा किये बिना परीक्षा भवन न छोड़ें।
- परीक्षा केन्द्र में कैंलकुलेटर, मोबाइल फोन, डायर फोन, पेजर, ब्लूटूथ या इस प्रकार का कोई अन्य इलेक्ट्रॉनिक उपकरण ले जाना सख्त मना है।
- जाँच परीक्षा में गैर-उत्प्रेषित या जाँच परीक्षा में अनुपस्थित छात्र/छात्रा इंटरमीडिएट वार्षिक प्रायोगिक परीक्षा, 2024 में कदापि सम्मिलित नहीं हो सकते हैं।



बिहार विद्यालय परीक्षा समिति, पटना
BIHAR SCHOOL EXAMINATION BOARD, PATNA
इंटरमीडिएट वार्षिक परीक्षा, 2024
INTERMEDIATE ANNUAL EXAMINATION, 2024
प्रायोगिक परीक्षा का प्रवेश पत्र
Admit Card For Practical Examination

संकाय: विज्ञान
FACULTY: SCIENCE

BSEB UNIQUE Id:- 2222110010083
कॉलेज/+2 स्कूल का नाम GAYA COLLEGE, GAYA
परीक्षार्थी का नाम ANJALI KUMARI
माता का नाम NILAM KUMARI
पिता का नाम ANIL KUMAR
वैवाहिक स्थिति Unmarried
परीक्षार्थी का आधार नं० 477425386962 दिव्यांग कोटि NO
सूचीकरण संख्या/वर्ष R-210010227-22 परीक्षार्थी की कोटि REGULAR
रोल कोड 21001 रोल क्रमांक 24010265 लिंग FEMALE
परीक्षा केंद्र का नाम GAYA COLLEGE, GAYA



Anjali Kumari

प्रायोगिक परीक्षा के विषय (निर्धारित परीक्षा कार्यक्रम सहित)

प्रायोगिक विषय	विषय कोड	विषय का नाम	परीक्षा की तारीख
वैकल्पिक विषय	117	PHYSICS	10/01/2024 to 20/01/2024
	118	CHEMISTRY	
	119	BIOLOGY	
अतिरिक्त विषय			

संज्ञा (उपनाम)

महाविद्यालय / +2 विद्यालय प्रधान का हस्ताक्षर
एवं मुहर

परीक्षा नियंत्रक (उ०मा०)

परीक्षार्थी के लिए आवश्यक निर्देश

- BSEB Unique Id सत्र 2021 - 23 से सूचीकृत हुए परीक्षार्थियों को जारी किया गया है। सत्र 2021 - 23 के पूर्व सत्र के किसी परीक्षार्थी को BSEB Unique Id जारी नहीं किया गया है।
- प्रायोगिक परीक्षा दिनांक 10/01/2024 से 20/01/2024 तक संचालित होगी। केन्द्राधीक्षक दिनांक 10/01/2024 से 20/01/2024 तक की अवधि में परीक्षार्थियों की संख्या के अनुसार तिथि एवं पाली का निर्धारण करके प्रायोगिक परीक्षा केन्द्र पर आवंटित सभी परीक्षार्थियों के प्रायोगिक विषयों की परीक्षा आयोजित करेंगे।
- परीक्षार्थी अपने इस प्रवेश-पत्र में उल्लिखित प्रायोगिक परीक्षा केंद्र पर दिनांक 10-01-2024 को पूर्वाह्न 09:00 बजे अनिवार्य रूप से जाकर परीक्षा केन्द्र के परिसर की सूचना पट्ट से यह जानकारी प्राप्त कर लें कि उनके द्वारा चयनित विषय की प्रायोगिक परीक्षा किस तिथि एवं किस पाली में संचालित होगी, जिसमें उन्हें सम्मिलित होना अनिवार्य है।
- परीक्षार्थी के प्रत्येक प्रायोगिक विषय की परीक्षा के लिए 08 पृष्ठों की केवल एक ही उत्तरपुस्तिका मिलेगी। अतिरिक्त उत्तरपुस्तिका नहीं दी जाएगी। परीक्षार्थी उत्तरपुस्तिका लेते ही यह सुनिश्चित कर लें कि इसमें 8 पृष्ठ हैं एवं सही क्रम में है।
- उत्तरपुस्तिका प्राप्त होते ही परीक्षार्थी अपने प्रवेश-पत्र तथा उत्तरपुस्तिका पर मुद्रित विवरणों (Details) का मिलान कर यह अवश्य सुनिश्चित हो लें कि जो उत्तरपुस्तिका परीक्षक द्वारा उन्हें दी गई है, वह उन्हीं की है। भिन्न विवरणों की उत्तरपुस्तिका प्राप्त होने पर उसे तुरंत परीक्षक को वापस लौटा दिया जाए।
- उत्तरपुस्तिका प्राप्त होने पर परीक्षार्थी उनके आवरण पृष्ठ के पीछे अंकित "परीक्षार्थियों के लिए निर्देश" अवश्य पढ़ें एवं उसका अनुपालन करें।
- परीक्षार्थी अपनी उत्तरपुस्तिका के कवर पृष्ठ के ऊपरी बायें तथा दायें भागों में क्रमांक-(1) में अपने उत्तर देने का माध्यम अंकित करते हुए क्रमांक-(2) में अपना पूर्ण हस्ताक्षर अंकित करें। इसके अलावा अन्य मुद्रित विवरणों में किसी भी प्रकार से कोई छेड़-छाड़ नहीं करें।
- प्रायोगिक परीक्षा की उत्तरपुस्तिका के आवरण पृष्ठ के निचले बायें एवं दायें भागों को परीक्षार्थी द्वारा कदापि नहीं भरा जाएगा। अगर परीक्षार्थी इस भाग को भरते हैं, तो परीक्षार्थी का इस विषय में परीक्षाफल रद्द किया जा सकता है। ये दोनों भाग आंतरिक/बाह्य परीक्षकों को भरने के लिए दिया गया है।
- उत्तरपुस्तिका के पन्नों के दोनों पृष्ठों पर तथा प्रत्येक लाइन पर लिखें एवं पृष्ठों को नष्ट न करें।
- यदि रफ कार्य करने की आवश्यकता हो, तो परीक्षार्थी उत्तरपुस्तिका के अंतिम पृष्ठ पर रफ कार्य करके उसे काट दे/क्रॉस (x) कर दें।
- उत्तरपुस्तिका के आंतरिक पृष्ठों पर दाहिने हाशिए में लाइन खींचकर सादा स्थान छोड़ रखा गया है। शेष स्थान रूल्ड है। परीक्षार्थी दाहिने हाशिए के सादे स्थान में कुछ भी नहीं लिखेंगे, चूंकि यह भाग परीक्षक के उपयोग के लिए है।
- उत्तरपुस्तिका के पृष्ठों को मोड़ें- फाड़ें नहीं तथा बीच-बीच में व्यर्थ ही खाली न छोड़ें।
- प्रश्न-पत्र में दी हुई संख्या के अनुसार अपने उत्तरों की संख्या लिखें।
- व्हाइटनगर, ब्लेड तथा नाखून का इस्तेमाल करना सर्वथा वर्जित है, अन्यथा परीक्षाफल अमान्य कर दिया जाएगा।
- प्रश्नोत्तर के समाप्त होने पर अंतिम में नीचे एक क्षैतिज रेखा खींच दें।
- आंतरिक परीक्षक द्वारा उपलब्ध कराये गए उपस्थिति-पत्रक में परीक्षार्थी द्वारा यथा-स्तम्भ परीक्षा की तिथि अंकित करते हुए उत्तरपुस्तिका की क्रम संख्या लिखकर अपना हस्ताक्षर किया जाएगा। परीक्षार्थी की उपस्थित, अनुपस्थित एवं निष्कासन से संबंधित संगत गोले को नीले/काले पेन से परीक्षक द्वारा भरा जाएगा न कि परीक्षार्थी द्वारा।
- परीक्षार्थी अपनी उत्तरपुस्तिका को आन्तरिक परीक्षक के पास जमा किये बिना परीक्षा भवन न छोड़ें।
- परीक्षा केन्द्र में कैलकुलेटर, मोबाइल फोन, डायर फोन, पेजर, ब्लूटूथ या इस प्रकार का कोई अन्य इलेक्ट्रॉनिक उपकरण ले जाना सख्त मना है।
- जाँच परीक्षा में गैर-उत्प्रेषित या जाँच परीक्षा में अनुपस्थित छात्र/छात्रा इंटरमीडिएट वार्षिक प्रायोगिक परीक्षा, 2024 में कदापि सम्मिलित नहीं हो सकते हैं।



बिहार विद्यालय परीक्षा समिति, पटना
BIHAR SCHOOL EXAMINATION BOARD, PATNA
इंटरमीडिएट वार्षिक परीक्षा, 2024
INTERMEDIATE ANNUAL EXAMINATION, 2024
प्रायोगिक परीक्षा का प्रवेश पत्र
Admit Card For Practical Examination

संकाय: विज्ञान
FACULTY: SCIENCE

BSEB UNIQUE Id:- 2221110011523
कॉलेज/+2 स्कूल का नाम GAYA COLLEGE, GAYA
परीक्षार्थी का नाम ANIL KUMAR
माता का नाम SONA DEVI
पिता का नाम SURESH YADAV
वैवाहिक स्थिति Unmarried
परीक्षार्थी का आधार नं० 529664928591 दिव्यांग कोटि NO
सूचीकरण संख्या/वर्ष R-210010212-22 परीक्षार्थी की कोटि REGULAR
रोल कोड 21001 रोल क्रमांक 24011900 लिंग MALE
परीक्षा केंद्र का नाम GAYA COLLEGE, GAYA



Anil Kumar

प्रायोगिक परीक्षा के विषय (निर्धारित परीक्षा कार्यक्रम सहित)

प्रायोगिक विषय	विषय कोड	विषय का नाम	परीक्षा की तारीख
वैकल्पिक विषय	117	PHYSICS	10/01/2024 to 20/01/2024
	118	CHEMISTRY	
अतिरिक्त विषय			

संज्ञा/उत्तर

महाविद्यालय / +2 विद्यालय प्रधान का हस्ताक्षर
एवं मुहर

परीक्षा नियंत्रक (उ०मा०)

परीक्षार्थी के लिए आवश्यक निर्देश

- BSEB Unique Id सत्र 2021 - 23 से सूचीकृत हुए परीक्षार्थियों को जारी किया गया है। सत्र 2021 - 23 के पूर्व सत्र के किसी परीक्षार्थी को BSEB Unique Id जारी नहीं किया गया है।
- प्रायोगिक परीक्षा दिनांक 10/01/2024 से 20/01/2024 तक संचालित होगी। केन्द्राधीक्षक दिनांक 10/01/2024 से 20/01/2024 तक की अवधि में परीक्षार्थियों की संख्या के अनुसार तिथि एवं पाली का निर्धारण करके प्रायोगिक परीक्षा केन्द्र पर आवंटित सभी परीक्षार्थियों के प्रायोगिक विषयों की परीक्षा आयोजित करेंगे।
- परीक्षार्थी अपने इस प्रवेश-पत्र में उल्लिखित प्रायोगिक परीक्षा केंद्र पर दिनांक 10-01-2024 को पूर्वाह्न 09:00 बजे अनिवार्य रूप से जाकर परीक्षा केन्द्र के परिसर की सूचना पट्ट से यह जानकारी प्राप्त कर लें कि उनके द्वारा चयनित विषय की प्रायोगिक परीक्षा किस तिथि एवं किस पाली में संचालित होगी, जिसमें उन्हें सम्मिलित होना अनिवार्य है।
- परीक्षार्थी के प्रत्येक प्रायोगिक विषय की परीक्षा के लिए 08 पृष्ठों की केवल एक ही उत्तरपुस्तिका मिलेगी। अतिरिक्त उत्तरपुस्तिका नहीं दी जाएगी। परीक्षार्थी उत्तरपुस्तिका लेते ही यह सुनिश्चित कर लें कि इसमें 8 पृष्ठ हैं एवं सही क्रम में हैं।
- उत्तरपुस्तिका प्राप्त होते ही परीक्षार्थी अपने प्रवेश-पत्र तथा उत्तरपुस्तिका पर मुद्रित विवरणों (Details) का मिलान कर यह अवश्य सुनिश्चित हो लें कि जो उत्तरपुस्तिका परीक्षक द्वारा उन्हें दी गई है, वह उन्हीं की है। भिन्न विवरणों की उत्तरपुस्तिका प्राप्त होने पर उसे तुरंत परीक्षक को वापस लौटा दिया जाए।
- उत्तरपुस्तिका प्राप्त होने पर परीक्षार्थी उनके आवरण पृष्ठ के पीछे अंकित "परीक्षार्थियों के लिए निर्देश" अवश्य पढ़ें एवं उसका अनुपालन करें।
- परीक्षार्थी अपनी उत्तरपुस्तिका के कवर पृष्ठ के ऊपरी बायें तथा दायें भागों में क्रमांक-(1) में अपने उत्तर देने का माध्यम अंकित करते हुए क्रमांक-(2) में अपना पूर्ण हस्ताक्षर अंकित करें। इसके अलावा अन्य मुद्रित विवरणों में किसी भी प्रकार से कोई छेड़-छाड़ नहीं करें।
- प्रायोगिक परीक्षा की उत्तरपुस्तिका के आवरण पृष्ठ के निचले बायें एवं दायें भागों को परीक्षार्थी द्वारा कदापि नहीं भरा जाएगा। अगर परीक्षार्थी इस भाग को भरते हैं, तो परीक्षार्थी का इस विषय में परीक्षाफल रद्द किया जा सकता है। ये दोनों भाग आंतरिक/बाह्य परीक्षकों को भरने के लिए दिया गया है।
- उत्तरपुस्तिका के पन्नों के दोनों पृष्ठों पर तथा प्रत्येक लाइन पर लिखें एवं पृष्ठों को नष्ट न करें।
- यदि रफ कार्य करने की आवश्यकता हो, तो परीक्षार्थी उत्तरपुस्तिका के अंतिम पृष्ठ पर रफ कार्य करके उसे काट दे/क्रॉस (x) कर दें।
- उत्तरपुस्तिका के आंतरिक पृष्ठों पर दाहिने हाशिए में लाइन खींचकर सादा स्थान छोड़ रखा गया है। शेष स्थान रूल्ड है। परीक्षार्थी दाहिने हाशिए के सादे स्थान में कुछ भी नहीं लिखेंगे, चूंकि यह भाग परीक्षक के उपयोग के लिए है।
- उत्तरपुस्तिका के पृष्ठों को मोड़ें- फाड़ें नहीं तथा बीच-बीच में व्यर्थ ही खाली न छोड़ें।
- प्रश्न-पत्र में दी हुई संख्या के अनुसार अपने उत्तरों की संख्या लिखें।
- व्हाइटनगर, ब्लेड तथा नाखून का इस्तेमाल करना सर्वथा वर्जित है, अन्यथा परीक्षाफल अमान्य कर दिया जाएगा।
- प्रश्नोत्तर के समाप्त होने पर अंतिम में नीचे एक क्षैतिज रेखा खींच दें।
- आंतरिक परीक्षक द्वारा उपलब्ध कराये गए उपस्थिति-पत्रक में परीक्षार्थी द्वारा यथा-स्तम्भ परीक्षा की तिथि अंकित करते हुए उत्तरपुस्तिका की क्रम संख्या लिखकर अपना हस्ताक्षर किया जाएगा। परीक्षार्थी की उपस्थित, अनुपस्थित एवं निष्कासन से संबंधित संगत गोले को नीले/काले पेन से परीक्षक द्वारा भरा जाएगा न कि परीक्षार्थी द्वारा।
- परीक्षार्थी अपनी उत्तरपुस्तिका को आन्तरिक परीक्षक के पास जमा किये बिना परीक्षा भवन न छोड़ें।
- परीक्षा केन्द्र में कैंलकुलेटर, मोबाइल फोन, डियर फोन, पेजर, ब्लूटूथ या इस प्रकार का कोई अन्य इलेक्ट्रॉनिक उपकरण ले जाना सख्त मना है।
- जाँच परीक्षा में गैर-उत्प्रेषित या जाँच परीक्षा में अनुपस्थित छात्र/छात्रा इंटरमीडिएट वार्षिक प्रायोगिक परीक्षा, 2024 में कदापि सम्मिलित नहीं हो सकते हैं।



बिहार विद्यालय परीक्षा समिति, पटना
BIHAR SCHOOL EXAMINATION BOARD, PATNA
इंटरमीडिएट वार्षिक परीक्षा, 2024
INTERMEDIATE ANNUAL EXAMINATION, 2024
प्रायोगिक परीक्षा का प्रवेश पत्र
Admit Card For Practical Examination

संकाय: विज्ञान
FACULTY: SCIENCE

BSEB UNIQUE Id:- 2221110011522
कॉलेज/+2 स्कूल का नाम GAYA COLLEGE, GAYA
परीक्षार्थी का नाम ANIL KUMAR
माता का नाम KOSHAMI DEVI
पिता का नाम KISHORI RAVIDAS
वैवाहिक स्थिति Unmarried
परीक्षार्थी का आधार नं० 767459137154 दिव्यांग कोटि NO
सूचीकरण संख्या/वर्ष R-210010211-22 परीक्षार्थी की कोटि REGULAR
रोल कोड 21001 रोल क्रमांक 24011063 लिंग MALE
परीक्षा केंद्र का नाम GAYA COLLEGE, GAYA



प्रायोगिक परीक्षा के विषय (निर्धारित परीक्षा कार्यक्रम सहित)

प्रायोगिक विषय	विषय कोड	विषय का नाम	परीक्षा की तारीख
वैकल्पिक विषय	117	PHYSICS	10/01/2024 to 20/01/2024
	118	CHEMISTRY	
अतिरिक्त विषय			

संजीव कुमार

महाविद्यालय / +2 विद्यालय प्रधान का हस्ताक्षर
एवं मुहर

परीक्षा नियंत्रक (उ०मा०)

परीक्षार्थी के लिए आवश्यक निर्देश

- BSEB Unique Id सत्र 2021 - 23 से सूचीकृत हुए परीक्षार्थियों को जारी किया गया है। सत्र 2021 - 23 के पूर्व सत्र के किसी परीक्षार्थी को BSEB Unique Id जारी नहीं किया गया है।
- प्रायोगिक परीक्षा दिनांक 10/01/2024 से 20/01/2024 तक संचालित होगी। केन्द्राधीक्षक दिनांक 10/01/2024 से 20/01/2024 तक की अवधि में परीक्षार्थियों की संख्या के अनुसार तिथि एवं पाली का निर्धारण करके प्रायोगिक परीक्षा केन्द्र पर आवंटित सभी परीक्षार्थियों के प्रायोगिक विषयों की परीक्षा आयोजित करेंगे।
- परीक्षार्थी अपने इस प्रवेश-पत्र में उल्लिखित प्रायोगिक परीक्षा केंद्र पर दिनांक 10-01-2024 को पूर्वाह्न 09:00 बजे अनिवार्य रूप से जाकर परीक्षा केन्द्र के परिसर की सूचना पट्ट से यह जानकारी प्राप्त कर लें कि उनके द्वारा चयनित विषय की प्रायोगिक परीक्षा किस तिथि एवं किस पाली में संचालित होगी, जिसमें उन्हें सम्मिलित होना अनिवार्य है।
- परीक्षार्थी के प्रत्येक प्रायोगिक विषय की परीक्षा के लिए 08 पृष्ठों की केवल एक ही उत्तरपुस्तिका मिलेगी। अतिरिक्त उत्तरपुस्तिका नहीं दी जाएगी। परीक्षार्थी उत्तरपुस्तिका लेते ही यह सुनिश्चित कर लें कि इसमें 8 पृष्ठ हैं एवं सही क्रम में हैं।
- उत्तरपुस्तिका प्राप्त होते ही परीक्षार्थी अपने प्रवेश-पत्र तथा उत्तरपुस्तिका पर मुद्रित विवरणों (Details) का मिलान कर यह अवश्य सुनिश्चित हो लें कि जो उत्तरपुस्तिका परीक्षक द्वारा उन्हें दी गई है, वह उन्हीं की है। भिन्न विवरणों की उत्तरपुस्तिका प्राप्त होने पर उसे तुरंत परीक्षक को वापस लौटा दिया जाए।
- उत्तरपुस्तिका प्राप्त होने पर परीक्षार्थी उनके आवरण पृष्ठ के पीछे अंकित "परीक्षार्थियों के लिए निर्देश" अवश्य पढ़ें एवं उसका अनुपालन करें।
- परीक्षार्थी अपनी उत्तरपुस्तिका के कवर पृष्ठ के ऊपरी बायें तथा दायें भागों में क्रमांक-(1) में अपने उत्तर देने का माध्यम अंकित करते हुए क्रमांक-(2) में अपना पूर्ण हस्ताक्षर अंकित करें। इसके अलावा अन्य मुद्रित विवरणों में किसी भी प्रकार से कोई छेड़-छाड़ नहीं करें।
- प्रायोगिक परीक्षा की उत्तरपुस्तिका के आवरण पृष्ठ के निचले बायें एवं दायें भागों को परीक्षार्थी द्वारा कदापि नहीं भरा जाएगा। अगर परीक्षार्थी इस भाग को भरते हैं, तो परीक्षार्थी का इस विषय में परीक्षाफल रद्द किया जा सकता है। ये दोनों भाग आंतरिक/बाह्य परीक्षकों को भरने के लिए दिया गया है।
- उत्तरपुस्तिका के पन्नों के दोनों पृष्ठों पर तथा प्रत्येक लाइन पर लिखें एवं पृष्ठों को नष्ट न करें।
- यदि रफ कार्य करने की आवश्यकता हो, तो परीक्षार्थी उत्तरपुस्तिका के अंतिम पृष्ठ पर रफ कार्य करके उसे काट दे/क्रॉस (x) कर दें।
- उत्तरपुस्तिका के आंतरिक पृष्ठों पर दाहिने हाशिए में लाइन खींचकर सादा स्थान छोड़ रखा गया है। शेष स्थान रूल्ड है। परीक्षार्थी दाहिने हाशिए के सादे स्थान में कुछ भी नहीं लिखेंगे, चूंकि यह भाग परीक्षक के उपयोग के लिए है।
- उत्तरपुस्तिका के पृष्ठों को मोड़ें- फाड़ें नहीं तथा बीच-बीच में व्यर्थ ही खाली न छोड़ें।
- प्रश्न-पत्र में दी हुई संख्या के अनुसार अपने उत्तरों की संख्या लिखें।
- व्हाइटनगर, ब्लेड तथा नाखून का इस्तेमाल करना सर्वथा वर्जित है, अन्यथा परीक्षाफल अमान्य कर दिया जाएगा।
- प्रश्नोत्तर के समाप्त होने पर अंतिम में नीचे एक क्षैतिज रेखा खींच दें।
- आंतरिक परीक्षक द्वारा उपलब्ध कराये गए उपस्थिति-पत्रक में परीक्षार्थी द्वारा यथा-स्तम्भ परीक्षा की तिथि अंकित करते हुए उत्तरपुस्तिका की क्रम संख्या लिखकर अपना हस्ताक्षर किया जाएगा। परीक्षार्थी की उपस्थित, अनुपस्थित एवं निष्कासन से संबंधित संगत गोले को नीले/काले पेन से परीक्षक द्वारा भरा जाएगा न कि परीक्षार्थी द्वारा।
- परीक्षार्थी अपनी उत्तरपुस्तिका को आन्तरिक परीक्षक के पास जमा किये बिना परीक्षा भवन न छोड़ें।
- परीक्षा केन्द्र में कैलकुलेटर, मोबाइल फोन, डायर फोन, पेजर, ब्लूटूथ या इस प्रकार का कोई अन्य इलेक्ट्रॉनिक उपकरण ले जाना सख्त मना है।
- जाँच परीक्षा में गैर-उत्प्रेषित या जाँच परीक्षा में अनुपस्थित छात्र/छात्रा इंटरमीडिएट वार्षिक प्रायोगिक परीक्षा, 2024 में कदापि सम्मिलित नहीं हो सकते हैं।



बिहार विद्यालय परीक्षा समिति, पटना
BIHAR SCHOOL EXAMINATION BOARD, PATNA
इंटरमीडिएट वार्षिक परीक्षा, 2024
INTERMEDIATE ANNUAL EXAMINATION, 2024
प्रायोगिक परीक्षा का प्रवेश पत्र
Admit Card For Practical Examination

संकाय: विज्ञान
FACULTY: SCIENCE

BSEB UNIQUE Id:- 2222110010061
कॉलेज/+2 स्कूल का नाम GAYA COLLEGE, GAYA
परीक्षार्थी का नाम ANGELINA JOSHIFINE
माता का नाम RUBI KUMARI
पिता का नाम PUNJABI KUMAR
वैवाहिक स्थिति Unmarried
परीक्षार्थी का आधार नं० 967648886797 दिव्यांग कोटि NO
सूचीकरण संख्या/वर्ष R-210010205-22 परीक्षार्थी की कोटि REGULAR
रोल कोड 21001 रोल क्रमांक 24010408 लिंग FEMALE
परीक्षा केंद्र का नाम GAYA COLLEGE, GAYA



प्रायोगिक परीक्षा के विषय (निर्धारित परीक्षा कार्यक्रम सहित)

प्रायोगिक विषय	विषय कोड	विषय का नाम	परीक्षा की तारीख
वैकल्पिक विषय	117	PHYSICS	10/01/2024 to 20/01/2024
	118	CHEMISTRY	
	119	BIOLOGY	
अतिरिक्त विषय			

संज्ञा (उपनाम)

महाविद्यालय / +2 विद्यालय प्रधान का हस्ताक्षर
एवं मुहर

परीक्षा नियंत्रक (उ०मा०)

परीक्षार्थी के लिए आवश्यक निर्देश

- BSEB Unique Id सत्र 2021 - 23 से सूचीकृत हुए परीक्षार्थियों को जारी किया गया है। सत्र 2021 - 23 के पूर्व सत्र के किसी परीक्षार्थी को BSEB Unique Id जारी नहीं किया गया है।
- प्रायोगिक परीक्षा दिनांक 10/01/2024 से 20/01/2024 तक संचालित होगी। केन्द्राधीक्षक दिनांक 10/01/2024 से 20/01/2024 तक की अवधि में परीक्षार्थियों की संख्या के अनुसार तिथि एवं पाली का निर्धारण करके प्रायोगिक परीक्षा केन्द्र पर आवंटित सभी परीक्षार्थियों के प्रायोगिक विषयों की परीक्षा आयोजित करेंगे।
- परीक्षार्थी अपने इस प्रवेश-पत्र में उल्लिखित प्रायोगिक परीक्षा केंद्र पर दिनांक 10-01-2024 को पूर्वाह्न 09:00 बजे अनिवार्य रूप से जाकर परीक्षा केन्द्र के परिसर की सूचना पट्ट से यह जानकारी प्राप्त कर लें कि उनके द्वारा चयनित विषय की प्रायोगिक परीक्षा किस तिथि एवं किस पाली में संचालित होगी, जिसमें उन्हें सम्मिलित होना अनिवार्य है।
- परीक्षार्थी के प्रत्येक प्रायोगिक विषय की परीक्षा के लिए 08 पृष्ठों की केवल एक ही उत्तरपुस्तिका मिलेगी। अतिरिक्त उत्तरपुस्तिका नहीं दी जाएगी। परीक्षार्थी उत्तरपुस्तिका लेते ही यह सुनिश्चित कर लें कि इसमें 8 पृष्ठ हैं एवं सही क्रम में हैं।
- उत्तरपुस्तिका प्राप्त होते ही परीक्षार्थी अपने प्रवेश-पत्र तथा उत्तरपुस्तिका पर मुद्रित विवरणों (Details) का मिलान कर यह अवश्य सुनिश्चित हो लें कि जो उत्तरपुस्तिका परीक्षक द्वारा उन्हें दी गई है, वह उन्हीं की है। भिन्न विवरणों की उत्तरपुस्तिका प्राप्त होने पर उसे तुरंत परीक्षक को वापस लौटा दिया जाए।
- उत्तरपुस्तिका प्राप्त होने पर परीक्षार्थी उनके आवरण पृष्ठ के पीछे अंकित "परीक्षार्थियों के लिए निर्देश" अवश्य पढ़ें एवं उसका अनुपालन करें।
- परीक्षार्थी अपनी उत्तरपुस्तिका के कवर पृष्ठ के ऊपरी बायें तथा दायें भागों में क्रमांक-(1) में अपने उत्तर देने का माध्यम अंकित करते हुए क्रमांक-(2) में अपना पूर्ण हस्ताक्षर अंकित करें। इसके अलावा अन्य मुद्रित विवरणों में किसी भी प्रकार से कोई छेड़-छाड़ नहीं करें।
- प्रायोगिक परीक्षा की उत्तरपुस्तिका के आवरण पृष्ठ के निचले बायें एवं दायें भागों को परीक्षार्थी द्वारा कदापि नहीं भरा जाएगा। अगर परीक्षार्थी इस भाग को भरते हैं, तो परीक्षार्थी का इस विषय में परीक्षाफल रद्द किया जा सकता है। ये दोनों भाग आंतरिक/बाह्य परीक्षकों को भरने के लिए दिया गया है।
- उत्तरपुस्तिका के पन्नों के दोनों पृष्ठों पर तथा प्रत्येक लाइन पर लिखें एवं पृष्ठों को नष्ट न करें।
- यदि रफ कार्य करने की आवश्यकता हो, तो परीक्षार्थी उत्तरपुस्तिका के अंतिम पृष्ठ पर रफ कार्य करके उसे काट दे/क्रॉस (x) कर दें।
- उत्तरपुस्तिका के आंतरिक पृष्ठों पर दाहिने हाशिए में लाइन खींचकर सादा स्थान छोड़ रखा गया है। शेष स्थान रूल्ड है। परीक्षार्थी दाहिने हाशिए के सादे स्थान में कुछ भी नहीं लिखेंगे, चूंकि यह भाग परीक्षक के उपयोग के लिए है।
- उत्तरपुस्तिका के पृष्ठों को मोड़ें- फाड़ें नहीं तथा बीच-बीच में व्यर्थ ही खाली न छोड़ें।
- प्रश्न-पत्र में दी हुई संख्या के अनुसार अपने उत्तरों की संख्या लिखें।
- व्हाइटनगर, ब्लेड तथा नाखून का इस्तेमाल करना सर्वथा वर्जित है, अन्यथा परीक्षाफल अमान्य कर दिया जाएगा।
- प्रश्नोत्तर के समाप्त होने पर अंतिम में नीचे एक क्षैतिज रेखा खींच दें।
- आंतरिक परीक्षक द्वारा उपलब्ध कराये गए उपस्थिति-पत्रक में परीक्षार्थी द्वारा यथा-स्तम्भ परीक्षा की तिथि अंकित करते हुए उत्तरपुस्तिका की क्रम संख्या लिखकर अपना हस्ताक्षर किया जाएगा। परीक्षार्थी की उपस्थित, अनुपस्थित एवं निष्कासन से संबंधित संगत गोले को नीले/काले पेन से परीक्षक द्वारा भरा जाएगा न कि परीक्षार्थी द्वारा।
- परीक्षार्थी अपनी उत्तरपुस्तिका को आन्तरिक परीक्षक के पास जमा किये बिना परीक्षा भवन न छोड़ें।
- परीक्षा केन्द्र में कैंलकुलेटर, मोबाइल फोन, डायर फोन, पेजर, ब्लूटूथ या इस प्रकार का कोई अन्य इलेक्ट्रॉनिक उपकरण ले जाना सख्त मना है।
- जाँच परीक्षा में गैर-उत्प्रेषित या जाँच परीक्षा में अनुपस्थित छात्र/छात्रा इंटरमीडिएट वार्षिक प्रायोगिक परीक्षा, 2024 में कदापि सम्मिलित नहीं हो सकते हैं।



बिहार विद्यालय परीक्षा समिति, पटना
BIHAR SCHOOL EXAMINATION BOARD, PATNA
इंटरमीडिएट वार्षिक परीक्षा, 2024
INTERMEDIATE ANNUAL EXAMINATION, 2024
प्रायोगिक परीक्षा का प्रवेश पत्र
Admit Card For Practical Examination

संकाय: विज्ञान
FACULTY: SCIENCE

BSEB UNIQUE Id:- 2222110010072
कॉलेज/+2 स्कूल का नाम GAYA COLLEGE, GAYA
परीक्षार्थी का नाम ANISHA RAJ
माता का नाम RITA KUMARI
पिता का नाम JAYANT KUMAR
वैवाहिक स्थिति Unmarried
परीक्षार्थी का आधार नं० 781605453610 दिव्यांग कोटि NO
सूचीकरण संख्या/वर्ष R-210010221-22 परीक्षार्थी की कोटि REGULAR
रोल कोड 21001 रोल क्रमांक 24010401 लिंग FEMALE
परीक्षा केंद्र का नाम GAYA COLLEGE, GAYA



प्रायोगिक परीक्षा के विषय (निर्धारित परीक्षा कार्यक्रम सहित)

प्रायोगिक विषय	विषय कोड	विषय का नाम	परीक्षा की तारीख
वैकल्पिक विषय	117	PHYSICS	10/01/2024 to 20/01/2024
	118	CHEMISTRY	
	119	BIOLOGY	
अतिरिक्त विषय			

संज्ञा (उपनाम)

महाविद्यालय / +2 विद्यालय प्रधान का हस्ताक्षर
एवं मुहर

परीक्षा नियंत्रक (उ०मा०)

परीक्षार्थी के लिए आवश्यक निर्देश

- BSEB Unique Id सत्र 2021 - 23 से सूचीकृत हुए परीक्षार्थियों को जारी किया गया है। सत्र 2021 - 23 के पूर्व सत्र के किसी परीक्षार्थी को BSEB Unique Id जारी नहीं किया गया है।
- प्रायोगिक परीक्षा दिनांक 10/01/2024 से 20/01/2024 तक संचालित होगी। केन्द्राधीक्षक दिनांक 10/01/2024 से 20/01/2024 तक की अवधि में परीक्षार्थियों की संख्या के अनुसार तिथि एवं पाली का निर्धारण करके प्रायोगिक परीक्षा केन्द्र पर आवंटित सभी परीक्षार्थियों के प्रायोगिक विषयों की परीक्षा आयोजित करेंगे।
- परीक्षार्थी अपने इस प्रवेश-पत्र में उल्लिखित प्रायोगिक परीक्षा केंद्र पर दिनांक 10-01-2024 को पूर्वाह्न 09:00 बजे अनिवार्य रूप से जाकर परीक्षा केन्द्र के परिसर की सूचना पट्ट से यह जानकारी प्राप्त कर लें कि उनके द्वारा चयनित विषय की प्रायोगिक परीक्षा किस तिथि एवं किस पाली में संचालित होगी, जिसमें उन्हें सम्मिलित होना अनिवार्य है।
- परीक्षार्थी के प्रत्येक प्रायोगिक विषय की परीक्षा के लिए 08 पृष्ठों की केवल एक ही उत्तरपुस्तिका मिलेगी। अतिरिक्त उत्तरपुस्तिका नहीं दी जाएगी। परीक्षार्थी उत्तरपुस्तिका लेते ही यह सुनिश्चित कर लें कि इसमें 8 पृष्ठ हैं एवं सही क्रम में हैं।
- उत्तरपुस्तिका प्राप्त होते ही परीक्षार्थी अपने प्रवेश-पत्र तथा उत्तरपुस्तिका पर मुद्रित विवरणों (Details) का मिलान कर यह अवश्य सुनिश्चित हो लें कि जो उत्तरपुस्तिका परीक्षक द्वारा उन्हें दी गई है, वह उन्हीं की है। भिन्न विवरणों की उत्तरपुस्तिका प्राप्त होने पर उसे तुरंत परीक्षक को वापस लौटा दिया जाए।
- उत्तरपुस्तिका प्राप्त होने पर परीक्षार्थी उनके आवरण पृष्ठ के पीछे अंकित "परीक्षार्थियों के लिए निर्देश" अवश्य पढ़ें एवं उसका अनुपालन करें।
- परीक्षार्थी अपनी उत्तरपुस्तिका के कवर पृष्ठ के ऊपरी बायें तथा दायें भागों में क्रमांक-(1) में अपने उत्तर देने का माध्यम अंकित करते हुए क्रमांक-(2) में अपना पूर्ण हस्ताक्षर अंकित करें। इसके अलावा अन्य मुद्रित विवरणों में किसी भी प्रकार से कोई छेड़-छाड़ नहीं करें।
- प्रायोगिक परीक्षा की उत्तरपुस्तिका के आवरण पृष्ठ के निचले बायें एवं दायें भागों को परीक्षार्थी द्वारा कदापि नहीं भरा जाएगा। अगर परीक्षार्थी इस भाग को भरते हैं, तो परीक्षार्थी का इस विषय में परीक्षाफल रद्द किया जा सकता है। ये दोनों भाग आंतरिक/बाह्य परीक्षकों को भरने के लिए दिया गया है।
- उत्तरपुस्तिका के पन्नों के दोनों पृष्ठों पर तथा प्रत्येक लाइन पर लिखें एवं पृष्ठों को नष्ट न करें।
- यदि रफ कार्य करने की आवश्यकता हो, तो परीक्षार्थी उत्तरपुस्तिका के अंतिम पृष्ठ पर रफ कार्य करके उसे काट दे/क्रॉस (x) कर दें।
- उत्तरपुस्तिका के आंतरिक पृष्ठों पर दाहिने हाशिए में लाइन खींचकर सादा स्थान छोड़ रखा गया है। शेष स्थान रूल्ड है। परीक्षार्थी दाहिने हाशिए के सादे स्थान में कुछ भी नहीं लिखेंगे, चूंकि यह भाग परीक्षक के उपयोग के लिए है।
- उत्तरपुस्तिका के पृष्ठों को मोड़ें- फाड़ें नहीं तथा बीच-बीच में व्यर्थ ही खाली न छोड़ें।
- प्रश्न-पत्र में दी हुई संख्या के अनुसार अपने उत्तरों की संख्या लिखें।
- व्हाइटनगर, ब्लेड तथा नाखून का इस्तेमाल करना सर्वथा वर्जित है, अन्यथा परीक्षाफल अमान्य कर दिया जाएगा।
- प्रश्नोत्तर के समाप्त होने पर अंतिम में नीचे एक क्षैतिज रेखा खींच दें।
- आंतरिक परीक्षक द्वारा उपलब्ध कराये गए उपस्थिति-पत्रक में परीक्षार्थी द्वारा यथा-स्तम्भ परीक्षा की तिथि अंकित करते हुए उत्तरपुस्तिका की क्रम संख्या लिखकर अपना हस्ताक्षर किया जाएगा। परीक्षार्थी की उपस्थित, अनुपस्थित एवं निष्कासन से संबंधित संगत गोले को नीले/काले पेन से परीक्षक द्वारा भरा जाएगा न कि परीक्षार्थी द्वारा।
- परीक्षार्थी अपनी उत्तरपुस्तिका को आन्तरिक परीक्षक के पास जमा किये बिना परीक्षा भवन न छोड़ें।
- परीक्षा केन्द्र में कैंलकुलेटर, मोबाइल फोन, डियर फोन, पेजर, ब्लूटूथ या इस प्रकार का कोई अन्य इलेक्ट्रॉनिक उपकरण ले जाना सख्त मना है।
- जाँच परीक्षा में गैर-उत्प्रेषित या जाँच परीक्षा में अनुपस्थित छात्र/छात्रा इंटरमीडिएट वार्षिक प्रायोगिक परीक्षा, 2024 में कदापि सम्मिलित नहीं हो सकते हैं।



बिहार विद्यालय परीक्षा समिति, पटना
BIHAR SCHOOL EXAMINATION BOARD, PATNA
इंटरमीडिएट वार्षिक परीक्षा, 2024
INTERMEDIATE ANNUAL EXAMINATION, 2024
प्रायोगिक परीक्षा का प्रवेश पत्र
Admit Card For Practical Examination

संकाय: विज्ञान
FACULTY: SCIENCE

BSEB UNIQUE Id:- 2221110011532
कॉलेज/+2 स्कूल का नाम GAYA COLLEGE, GAYA
परीक्षार्थी का नाम ANISH KUMAR SINGH
माता का नाम SANDHYA SINGH
पिता का नाम SANTOSH KUMAR SINGH
वैवाहिक स्थिति Unmarried
परीक्षार्थी का आधार नं० 438175822431 दिव्यांग कोटि NO
सूचीकरण संख्या/वर्ष R-210010216-22 परीक्षार्थी की कोटि REGULAR
रोल कोड 21001 रोल क्रमांक 24011694 लिंग MALE
परीक्षा केंद्र का नाम GAYA COLLEGE, GAYA



Anish Kumar Singh

प्रायोगिक परीक्षा के विषय (निर्धारित परीक्षा कार्यक्रम सहित)

प्रायोगिक विषय	विषय कोड	विषय का नाम	परीक्षा की तारीख
वैकल्पिक विषय	117	PHYSICS	10/01/2024 to 20/01/2024
	118	CHEMISTRY	
अतिरिक्त विषय			

संज्ञा (उपनाम)

महाविद्यालय / +2 विद्यालय प्रधान का हस्ताक्षर
एवं मुहर

परीक्षा नियंत्रक (उ०मा०)

परीक्षार्थी के लिए आवश्यक निर्देश

- BSEB Unique Id सत्र 2021 - 23 से सूचीकृत हुए परीक्षार्थियों को जारी किया गया है। सत्र 2021 - 23 के पूर्व सत्र के किसी परीक्षार्थी को BSEB Unique Id जारी नहीं किया गया है।
- प्रायोगिक परीक्षा दिनांक 10/01/2024 से 20/01/2024 तक संचालित होगी। केन्द्राधीक्षक दिनांक 10/01/2024 से 20/01/2024 तक की अवधि में परीक्षार्थियों की संख्या के अनुसार तिथि एवं पाली का निर्धारण करके प्रायोगिक परीक्षा केन्द्र पर आवंटित सभी परीक्षार्थियों के प्रायोगिक विषयों की परीक्षा आयोजित करेंगे।
- परीक्षार्थी अपने इस प्रवेश-पत्र में उल्लिखित प्रायोगिक परीक्षा केंद्र पर दिनांक 10-01-2024 को पूर्वाह्न 09:00 बजे अनिवार्य रूप से जाकर परीक्षा केन्द्र के परिसर की सूचना पट्ट से यह जानकारी प्राप्त कर लें कि उनके द्वारा चयनित विषय की प्रायोगिक परीक्षा किस तिथि एवं किस पाली में संचालित होगी, जिसमें उन्हें सम्मिलित होना अनिवार्य है।
- परीक्षार्थी के प्रत्येक प्रायोगिक विषय की परीक्षा के लिए 08 पृष्ठों की केवल एक ही उत्तरपुस्तिका मिलेगी। अतिरिक्त उत्तरपुस्तिका नहीं दी जाएगी। परीक्षार्थी उत्तरपुस्तिका लेते ही यह सुनिश्चित कर लें कि इसमें 8 पृष्ठ हैं एवं सही क्रम में हैं।
- उत्तरपुस्तिका प्राप्त होते ही परीक्षार्थी अपने प्रवेश-पत्र तथा उत्तरपुस्तिका पर मुद्रित विवरणों (Details) का मिलान कर यह अवश्य सुनिश्चित हो लें कि जो उत्तरपुस्तिका परीक्षक द्वारा उन्हें दी गई है, वह उन्हीं की है। भिन्न विवरणों की उत्तरपुस्तिका प्राप्त होने पर उसे तुरंत परीक्षक को वापस लौटा दिया जाए।
- उत्तरपुस्तिका प्राप्त होने पर परीक्षार्थी उनके आवरण पृष्ठ के पीछे अंकित "परीक्षार्थियों के लिए निर्देश" अवश्य पढ़ें एवं उसका अनुपालन करें।
- परीक्षार्थी अपनी उत्तरपुस्तिका के कवर पृष्ठ के ऊपरी बायें तथा दायें भागों में क्रमांक-(1) में अपने उत्तर देने का माध्यम अंकित करते हुए क्रमांक-(2) में अपना पूर्ण हस्ताक्षर अंकित करें। इसके अलावा अन्य मुद्रित विवरणों में किसी भी प्रकार से कोई छेड़-छाड़ नहीं करें।
- प्रायोगिक परीक्षा की उत्तरपुस्तिका के आवरण पृष्ठ के निचले बायें एवं दायें भागों को परीक्षार्थी द्वारा कदापि नहीं भरा जाएगा। अगर परीक्षार्थी इस भाग को भरते हैं, तो परीक्षार्थी का इस विषय में परीक्षाफल रद्द किया जा सकता है। ये दोनों भाग आंतरिक/बाह्य परीक्षकों को भरने के लिए दिया गया है।
- उत्तरपुस्तिका के पन्नों के दोनों पृष्ठों पर तथा प्रत्येक लाइन पर लिखें एवं पृष्ठों को नष्ट न करें।
- यदि रफ कार्य करने की आवश्यकता हो, तो परीक्षार्थी उत्तरपुस्तिका के अंतिम पृष्ठ पर रफ कार्य करके उसे काट दे/क्रॉस (x) कर दें।
- उत्तरपुस्तिका के आंतरिक पृष्ठों पर दाहिने हाशिए में लाइन खींचकर सादा स्थान छोड़ रखा गया है। शेष स्थान रूल्ड है। परीक्षार्थी दाहिने हाशिए के सादे स्थान में कुछ भी नहीं लिखेंगे, चूंकि यह भाग परीक्षक के उपयोग के लिए है।
- उत्तरपुस्तिका के पृष्ठों को मोड़ें- फाड़ें नहीं तथा बीच-बीच में व्यर्थ ही खाली न छोड़ें।
- प्रश्न-पत्र में दी हुई संख्या के अनुसार अपने उत्तरों की संख्या लिखें।
- व्हाइटनगर, ब्लेड तथा नाखून का इस्तेमाल करना सर्वथा वर्जित है, अन्यथा परीक्षाफल अमान्य कर दिया जाएगा।
- प्रश्नोत्तर के समाप्त होने पर अंतिम में नीचे एक क्षैतिज रेखा खींच दें।
- आंतरिक परीक्षक द्वारा उपलब्ध कराये गए उपस्थिति-पत्रक में परीक्षार्थी द्वारा यथा-स्तम्भ परीक्षा की तिथि अंकित करते हुए उत्तरपुस्तिका की क्रम संख्या लिखकर अपना हस्ताक्षर किया जाएगा। परीक्षार्थी की उपस्थित, अनुपस्थित एवं निष्कासन से संबंधित संगत गोले को नीले/काले पेन से परीक्षक द्वारा भरा जाएगा न कि परीक्षार्थी द्वारा।
- परीक्षार्थी अपनी उत्तरपुस्तिका को आन्तरिक परीक्षक के पास जमा किये बिना परीक्षा भवन न छोड़ें।
- परीक्षा केन्द्र में कैलकुलेटर, मोबाइल फोन, डायर फोन, पेजर, ब्लूटूथ या इस प्रकार का कोई अन्य इलेक्ट्रॉनिक उपकरण ले जाना सख्त मना है।
- जाँच परीक्षा में गैर-उत्प्रेषित या जाँच परीक्षा में अनुपस्थित छात्र/छात्रा इंटरमीडिएट वार्षिक प्रायोगिक परीक्षा, 2024 में कदापि सम्मिलित नहीं हो सकते हैं।



बिहार विद्यालय परीक्षा समिति, पटना
BIHAR SCHOOL EXAMINATION BOARD, PATNA
इंटरमीडिएट वार्षिक परीक्षा, 2024
INTERMEDIATE ANNUAL EXAMINATION, 2024
प्रायोगिक परीक्षा का प्रवेश पत्र
Admit Card For Practical Examination

संकाय: विज्ञान
FACULTY: SCIENCE

BSEB UNIQUE Id:- 2222110010080
कॉलेज/+2 स्कूल का नाम GAYA COLLEGE, GAYA
परीक्षार्थी का नाम ANJALI BHARTI
माता का नाम MALTI KUMARI
पिता का नाम RAVI PASWAN
वैवाहिक स्थिति Unmarried
परीक्षार्थी का आधार नं० 431103879242 दिव्यांग कोटि NO
सूचीकरण संख्या/वर्ष R-210010225-22 परीक्षार्थी की कोटि REGULAR
रोल कोड 21001 रोल क्रमांक 24010199 लिंग FEMALE
परीक्षा केंद्र का नाम GAYA COLLEGE, GAYA



Anjali Bharti

प्रायोगिक परीक्षा के विषय (निर्धारित परीक्षा कार्यक्रम सहित)

प्रायोगिक विषय	विषय कोड	विषय का नाम	परीक्षा की तारीख
वैकल्पिक विषय	117	PHYSICS	10/01/2024 to 20/01/2024
	118	CHEMISTRY	
अतिरिक्त विषय			

संज्ञा (उपनाम)

महाविद्यालय / +2 विद्यालय प्रधान का हस्ताक्षर
एवं मुहर

परीक्षा नियंत्रक (उ०मा०)

परीक्षार्थी के लिए आवश्यक निर्देश

- BSEB Unique Id सत्र 2021 - 23 से सूचीकृत हुए परीक्षार्थियों को जारी किया गया है। सत्र 2021 - 23 के पूर्व सत्र के किसी परीक्षार्थी को BSEB Unique Id जारी नहीं किया गया है।
- प्रायोगिक परीक्षा दिनांक 10/01/2024 से 20/01/2024 तक संचालित होगी। केन्द्राधीक्षक दिनांक 10/01/2024 से 20/01/2024 तक की अवधि में परीक्षार्थियों की संख्या के अनुसार तिथि एवं पाली का निर्धारण करके प्रायोगिक परीक्षा केन्द्र पर आवंटित सभी परीक्षार्थियों के प्रायोगिक विषयों की परीक्षा आयोजित करेंगे।
- परीक्षार्थी अपने इस प्रवेश-पत्र में उल्लिखित प्रायोगिक परीक्षा केंद्र पर दिनांक 10-01-2024 को पूर्वाह्न 09:00 बजे अनिवार्य रूप से जाकर परीक्षा केन्द्र के परिसर की सूचना पट्ट से यह जानकारी प्राप्त कर लें कि उनके द्वारा चयनित विषय की प्रायोगिक परीक्षा किस तिथि एवं किस पाली में संचालित होगी, जिसमें उन्हें सम्मिलित होना अनिवार्य है।
- परीक्षार्थी के प्रत्येक प्रायोगिक विषय की परीक्षा के लिए 08 पृष्ठों की केवल एक ही उत्तरपुस्तिका मिलेगी। अतिरिक्त उत्तरपुस्तिका नहीं दी जाएगी। परीक्षार्थी उत्तरपुस्तिका लेते ही यह सुनिश्चित कर लें कि इसमें 8 पृष्ठ हैं एवं सही क्रम में हैं।
- उत्तरपुस्तिका प्राप्त होते ही परीक्षार्थी अपने प्रवेश-पत्र तथा उत्तरपुस्तिका पर मुद्रित विवरणों (Details) का मिलान कर यह अवश्य सुनिश्चित हो लें कि जो उत्तरपुस्तिका परीक्षक द्वारा उन्हें दी गई है, वह उन्हीं की है। भिन्न विवरणों की उत्तरपुस्तिका प्राप्त होने पर उसे तुरंत परीक्षक को वापस लौटा दिया जाए।
- उत्तरपुस्तिका प्राप्त होने पर परीक्षार्थी उनके आवरण पृष्ठ के पीछे अंकित "परीक्षार्थियों के लिए निर्देश" अवश्य पढ़ें एवं उसका अनुपालन करें।
- परीक्षार्थी अपनी उत्तरपुस्तिका के कवर पृष्ठ के ऊपरी बायें तथा दायें भागों में क्रमांक-(1) में अपने उत्तर देने का माध्यम अंकित करते हुए क्रमांक-(2) में अपना पूर्ण हस्ताक्षर अंकित करें। इसके अलावा अन्य मुद्रित विवरणों में किसी भी प्रकार से कोई छेड़-छाड़ नहीं करें।
- प्रायोगिक परीक्षा की उत्तरपुस्तिका के आवरण पृष्ठ के निचले बायें एवं दायें भागों को परीक्षार्थी द्वारा कदापि नहीं भरा जाएगा। अगर परीक्षार्थी इस भाग को भरते हैं, तो परीक्षार्थी का इस विषय में परीक्षाफल रद्द किया जा सकता है। ये दोनों भाग आंतरिक/बाह्य परीक्षकों को भरने के लिए दिया गया है।
- उत्तरपुस्तिका के पन्नों के दोनों पृष्ठों पर तथा प्रत्येक लाइन पर लिखें एवं पृष्ठों को नष्ट न करें।
- यदि रफ कार्य करने की आवश्यकता हो, तो परीक्षार्थी उत्तरपुस्तिका के अंतिम पृष्ठ पर रफ कार्य करके उसे काट दे/क्रॉस (x) कर दें।
- उत्तरपुस्तिका के आंतरिक पृष्ठों पर दाहिने हाशिए में लाइन खींचकर सादा स्थान छोड़ रखा गया है। शेष स्थान रूल्ड है। परीक्षार्थी दाहिने हाशिए के सादे स्थान में कुछ भी नहीं लिखेंगे, चूंकि यह भाग परीक्षक के उपयोग के लिए है।
- उत्तरपुस्तिका के पृष्ठों को मोड़ें- फाड़ें नहीं तथा बीच-बीच में व्यर्थ ही खाली न छोड़ें।
- प्रश्न-पत्र में दी हुई संख्या के अनुसार अपने उत्तरों की संख्या लिखें।
- व्हाइटनगर, ब्लेड तथा नाखून का इस्तेमाल करना सर्वथा वर्जित है, अन्यथा परीक्षाफल अमान्य कर दिया जाएगा।
- प्रश्नोत्तर के समाप्त होने पर अंतिम में नीचे एक क्षैतिज रेखा खींच दें।
- आंतरिक परीक्षक द्वारा उपलब्ध कराये गए उपस्थिति-पत्रक में परीक्षार्थी द्वारा यथा-स्तम्भ परीक्षा की तिथि अंकित करते हुए उत्तरपुस्तिका की क्रम संख्या लिखकर अपना हस्ताक्षर किया जाएगा। परीक्षार्थी की उपस्थित, अनुपस्थित एवं निष्कासन से संबंधित संगत गोले को नीले/काले पेन से परीक्षक द्वारा भरा जाएगा न कि परीक्षार्थी द्वारा।
- परीक्षार्थी अपनी उत्तरपुस्तिका को आन्तरिक परीक्षक के पास जमा किये बिना परीक्षा भवन न छोड़ें।
- परीक्षा केन्द्र में कैंलकुलेटर, मोबाइल फोन, डायर फोन, पेजर, ब्लूटूथ या इस प्रकार का कोई अन्य इलेक्ट्रॉनिक उपकरण ले जाना सख्त मना है।
- जाँच परीक्षा में गैर-उत्प्रेषित या जाँच परीक्षा में अनुपस्थित छात्र/छात्रा इंटरमीडिएट वार्षिक प्रायोगिक परीक्षा, 2024 में कदापि सम्मिलित नहीं हो सकते हैं।



बिहार विद्यालय परीक्षा समिति, पटना
BIHAR SCHOOL EXAMINATION BOARD, PATNA
इंटरमीडिएट वार्षिक परीक्षा, 2024
INTERMEDIATE ANNUAL EXAMINATION, 2024
प्रायोगिक परीक्षा का प्रवेश पत्र
Admit Card For Practical Examination

संकाय: विज्ञान
FACULTY: SCIENCE

BSEB UNIQUE Id:- 2222110010078
कॉलेज/+2 स्कूल का नाम GAYA COLLEGE, GAYA
परीक्षार्थी का नाम ANITA KUMARI
माता का नाम MUNNI DEVI
पिता का नाम SATYENDRA PASWAN
वैवाहिक स्थिति Unmarried
परीक्षार्थी का आधार नं० 594624267945 दिव्यांग कोटि NO
सूचीकरण संख्या/वर्ष R-210010223-22 परीक्षार्थी की कोटि REGULAR
रोल कोड 21001 रोल क्रमांक 24010259 लिंग FEMALE
परीक्षा केंद्र का नाम GAYA COLLEGE, GAYA



प्रायोगिक परीक्षा के विषय (निर्धारित परीक्षा कार्यक्रम सहित)

प्रायोगिक विषय	विषय कोड	विषय का नाम	परीक्षा की तारीख
वैकल्पिक विषय	117	PHYSICS	10/01/2024 to 20/01/2024
	118	CHEMISTRY	
अतिरिक्त विषय	119	Biology	

संज्ञा (उपनाम)

महाविद्यालय / +2 विद्यालय प्रधान का हस्ताक्षर
एवं मुहर

परीक्षा नियंत्रक (उ०मा०)

परीक्षार्थी के लिए आवश्यक निर्देश

- BSEB Unique Id सत्र 2021 - 23 से सूचीकृत हुए परीक्षार्थियों को जारी किया गया है। सत्र 2021 - 23 के पूर्व सत्र के किसी परीक्षार्थी को BSEB Unique Id जारी नहीं किया गया है।
- प्रायोगिक परीक्षा दिनांक 10/01/2024 से 20/01/2024 तक संचालित होगी। केन्द्राधीक्षक दिनांक 10/01/2024 से 20/01/2024 तक की अवधि में परीक्षार्थियों की संख्या के अनुसार तिथि एवं पाली का निर्धारण करके प्रायोगिक परीक्षा केन्द्र पर आवंटित सभी परीक्षार्थियों के प्रायोगिक विषयों की परीक्षा आयोजित करेंगे।
- परीक्षार्थी अपने इस प्रवेश-पत्र में उल्लिखित प्रायोगिक परीक्षा केंद्र पर दिनांक 10-01-2024 को पूर्वाह्न 09:00 बजे अनिवार्य रूप से जाकर परीक्षा केन्द्र के परिसर की सूचना पट्ट से यह जानकारी प्राप्त कर लें कि उनके द्वारा चयनित विषय की प्रायोगिक परीक्षा किस तिथि एवं किस पाली में संचालित होगी, जिसमें उन्हें सम्मिलित होना अनिवार्य है।
- परीक्षार्थी के प्रत्येक प्रायोगिक विषय की परीक्षा के लिए 08 पृष्ठों की केवल एक ही उत्तरपुस्तिका मिलेगी। अतिरिक्त उत्तरपुस्तिका नहीं दी जाएगी। परीक्षार्थी उत्तरपुस्तिका लेते ही यह सुनिश्चित कर लें कि इसमें 8 पृष्ठ हैं एवं सही क्रम में हैं।
- उत्तरपुस्तिका प्राप्त होते ही परीक्षार्थी अपने प्रवेश-पत्र तथा उत्तरपुस्तिका पर मुद्रित विवरणों (Details) का मिलान कर यह अवश्य सुनिश्चित हो लें कि जो उत्तरपुस्तिका परीक्षक द्वारा उन्हें दी गई है, वह उन्हीं की है। भिन्न विवरणों की उत्तरपुस्तिका प्राप्त होने पर उसे तुरंत परीक्षक को वापस लौटा दिया जाए।
- उत्तरपुस्तिका प्राप्त होने पर परीक्षार्थी उनके आवरण पृष्ठ के पीछे अंकित "परीक्षार्थियों के लिए निर्देश" अवश्य पढ़ें एवं उसका अनुपालन करें।
- परीक्षार्थी अपनी उत्तरपुस्तिका के कवर पृष्ठ के ऊपरी बायें तथा दायें भागों में क्रमांक-(1) में अपने उत्तर देने का माध्यम अंकित करते हुए क्रमांक-(2) में अपना पूर्ण हस्ताक्षर अंकित करें। इसके अलावा अन्य मुद्रित विवरणों में किसी भी प्रकार से कोई छेड़-छाड़ नहीं करें।
- प्रायोगिक परीक्षा की उत्तरपुस्तिका के आवरण पृष्ठ के निचले बायें एवं दायें भागों को परीक्षार्थी द्वारा कदापि नहीं भरा जाएगा। अगर परीक्षार्थी इस भाग को भरते हैं, तो परीक्षार्थी का इस विषय में परीक्षाफल रद्द किया जा सकता है। ये दोनों भाग आंतरिक/बाह्य परीक्षकों को भरने के लिए दिया गया है।
- उत्तरपुस्तिका के पन्नों के दोनों पृष्ठों पर तथा प्रत्येक लाइन पर लिखें एवं पृष्ठों को नष्ट न करें।
- यदि रफ कार्य करने की आवश्यकता हो, तो परीक्षार्थी उत्तरपुस्तिका के अंतिम पृष्ठ पर रफ कार्य करके उसे काट दे/क्रॉस (x) कर दें।
- उत्तरपुस्तिका के आंतरिक पृष्ठों पर दाहिने हाशिए में लाइन खींचकर सादा स्थान छोड़ रखा गया है। शेष स्थान रूल्ड है। परीक्षार्थी दाहिने हाशिए के सादे स्थान में कुछ भी नहीं लिखेंगे, चूंकि यह भाग परीक्षक के उपयोग के लिए है।
- उत्तरपुस्तिका के पृष्ठों को मोड़ें- फाड़ें नहीं तथा बीच-बीच में व्यर्थ ही खाली न छोड़ें।
- प्रश्न-पत्र में दी हुई संख्या के अनुसार अपने उत्तरों की संख्या लिखें।
- व्हाइटनगर, ब्लेड तथा नाखून का इस्तेमाल करना सर्वथा वर्जित है, अन्यथा परीक्षाफल अमान्य कर दिया जाएगा।
- प्रश्नोत्तर के समाप्त होने पर अंतिम में नीचे एक क्षैतिज रेखा खींच दें।
- आंतरिक परीक्षक द्वारा उपलब्ध कराये गए उपस्थिति-पत्रक में परीक्षार्थी द्वारा यथा-स्तम्भ परीक्षा की तिथि अंकित करते हुए उत्तरपुस्तिका की क्रम संख्या लिखकर अपना हस्ताक्षर किया जाएगा। परीक्षार्थी की उपस्थित, अनुपस्थित एवं निष्कासन से संबंधित संगत गोले को नीले/काले पेन से परीक्षक द्वारा भरा जाएगा न कि परीक्षार्थी द्वारा।
- परीक्षार्थी अपनी उत्तरपुस्तिका को आन्तरिक परीक्षक के पास जमा किये बिना परीक्षा भवन न छोड़ें।
- परीक्षा केन्द्र में कैंलकुलेटर, मोबाइल फोन, डियर फोन, पेजर, ब्लूटूथ या इस प्रकार का कोई अन्य इलेक्ट्रॉनिक उपकरण ले जाना सख्त मना है।
- जाँच परीक्षा में गैर-उत्प्रेषित या जाँच परीक्षा में अनुपस्थित छात्र/छात्रा इंटरमीडिएट वार्षिक प्रायोगिक परीक्षा, 2024 में कदापि सम्मिलित नहीं हो सकते हैं।



बिहार विद्यालय परीक्षा समिति, पटना
BIHAR SCHOOL EXAMINATION BOARD, PATNA
इंटरमीडिएट वार्षिक परीक्षा, 2024
INTERMEDIATE ANNUAL EXAMINATION, 2024
प्रायोगिक परीक्षा का प्रवेश पत्र
Admit Card For Practical Examination

संकाय: विज्ञान
FACULTY: SCIENCE

BSEB UNIQUE Id:- 2221110011520
कॉलेज/+2 स्कूल का नाम GAYA COLLEGE, GAYA
परीक्षार्थी का नाम ANIL KUMAR
माता का नाम SUMANTI DEVI
पिता का नाम KAIL YADAV
वैवाहिक स्थिति Unmarried
परीक्षार्थी का आधार नं० 492429884332 दिव्यांग कोटि YES
सूचीकरण संख्या/वर्ष R-210010209-22 परीक्षार्थी की कोटि REGULAR
रोल कोड 21001 रोल क्रमांक 24011939 लिंग MALE
परीक्षा केंद्र का नाम GAYA COLLEGE, GAYA



प्रायोगिक परीक्षा के विषय (निर्धारित परीक्षा कार्यक्रम सहित)

प्रायोगिक विषय	विषय कोड	विषय का नाम	परीक्षा की तारीख
वैकल्पिक विषय	117	PHYSICS	10/01/2024 to 20/01/2024
	118	CHEMISTRY	
अतिरिक्त विषय			

संज्ञा (उपनाम)

महाविद्यालय / +2 विद्यालय प्रधान का हस्ताक्षर
एवं मुहर

परीक्षा नियंत्रक (उ०मा०)

परीक्षार्थी के लिए आवश्यक निर्देश

- BSEB Unique Id सत्र 2021 - 23 से सूचीकृत हुए परीक्षार्थियों को जारी किया गया है। सत्र 2021 - 23 के पूर्व सत्र के किसी परीक्षार्थी को BSEB Unique Id जारी नहीं किया गया है।
- प्रायोगिक परीक्षा दिनांक 10/01/2024 से 20/01/2024 तक संचालित होगी। केन्द्राधीक्षक दिनांक 10/01/2024 से 20/01/2024 तक की अवधि में परीक्षार्थियों की संख्या के अनुसार तिथि एवं पाली का निर्धारण करके प्रायोगिक परीक्षा केन्द्र पर आवंटित सभी परीक्षार्थियों के प्रायोगिक विषयों की परीक्षा आयोजित करेंगे।
- परीक्षार्थी अपने इस प्रवेश-पत्र में उल्लिखित प्रायोगिक परीक्षा केंद्र पर दिनांक 10-01-2024 को पूर्वाह्न 09:00 बजे अनिवार्य रूप से जाकर परीक्षा केन्द्र के परिसर की सूचना पट्ट से यह जानकारी प्राप्त कर लें कि उनके द्वारा चयनित विषय की प्रायोगिक परीक्षा किस तिथि एवं किस पाली में संचालित होगी, जिसमें उन्हें सम्मिलित होना अनिवार्य है।
- परीक्षार्थी के प्रत्येक प्रायोगिक विषय की परीक्षा के लिए 08 पृष्ठों की केवल एक ही उत्तरपुस्तिका मिलेगी। अतिरिक्त उत्तरपुस्तिका नहीं दी जाएगी। परीक्षार्थी उत्तरपुस्तिका लेते ही यह सुनिश्चित कर लें कि इसमें 8 पृष्ठ हैं एवं सही क्रम में हैं।
- उत्तरपुस्तिका प्राप्त होते ही परीक्षार्थी अपने प्रवेश-पत्र तथा उत्तरपुस्तिका पर मुद्रित विवरणों (Details) का मिलान कर यह अवश्य सुनिश्चित हो लें कि जो उत्तरपुस्तिका परीक्षक द्वारा उन्हें दी गई है, वह उन्हीं की है। भिन्न विवरणों की उत्तरपुस्तिका प्राप्त होने पर उसे तुरंत परीक्षक को वापस लौटा दिया जाए।
- उत्तरपुस्तिका प्राप्त होने पर परीक्षार्थी उनके आवरण पृष्ठ के पीछे अंकित "परीक्षार्थियों के लिए निर्देश" अवश्य पढ़ें एवं उसका अनुपालन करें।
- परीक्षार्थी अपनी उत्तरपुस्तिका के कवर पृष्ठ के ऊपरी बायें तथा दायें भागों में क्रमांक-(1) में अपने उत्तर देने का माध्यम अंकित करते हुए क्रमांक-(2) में अपना पूर्ण हस्ताक्षर अंकित करें। इसके अलावा अन्य मुद्रित विवरणों में किसी भी प्रकार से कोई छेड़-छाड़ नहीं करें।
- प्रायोगिक परीक्षा की उत्तरपुस्तिका के आवरण पृष्ठ के निचले बायें एवं दायें भागों को परीक्षार्थी द्वारा कदापि नहीं भरा जाएगा। अगर परीक्षार्थी इस भाग को भरते हैं, तो परीक्षार्थी का इस विषय में परीक्षाफल रद्द किया जा सकता है। ये दोनों भाग आंतरिक/बाह्य परीक्षकों को भरने के लिए दिया गया है।
- उत्तरपुस्तिका के पन्नों के दोनों पृष्ठों पर तथा प्रत्येक लाइन पर लिखें एवं पृष्ठों को नष्ट न करें।
- यदि रफ कार्य करने की आवश्यकता हो, तो परीक्षार्थी उत्तरपुस्तिका के अंतिम पृष्ठ पर रफ कार्य करते उसे काट दे/क्रॉस (x) कर दें।
- उत्तरपुस्तिका के आंतरिक पृष्ठों पर दाहिने हाशिए में लाइन खींचकर सादा स्थान छोड़ रखा गया है। शेष स्थान रूल्ड है। परीक्षार्थी दाहिने हाशिए के सादे स्थान में कुछ भी नहीं लिखेंगे, चूंकि यह भाग परीक्षक के उपयोग के लिए है।
- उत्तरपुस्तिका के पृष्ठों को मोड़ें- फाड़ें नहीं तथा बीच-बीच में व्यर्थ ही खाली न छोड़ें।
- प्रश्न-पत्र में दी हुई संख्या के अनुसार अपने उत्तरों की संख्या लिखें।
- व्हाइटनगर, ब्लेड तथा नाखून का इस्तेमाल करना सर्वथा वर्जित है, अन्यथा परीक्षाफल अमान्य कर दिया जाएगा।
- प्रश्नोत्तर के समाप्त होने पर अंतिम में नीचे एक क्षैतिज रेखा खींच दें।
- आंतरिक परीक्षक द्वारा उपलब्ध कराये गए उपस्थिति-पत्रक में परीक्षार्थी द्वारा यथा-स्तम्भ परीक्षा की तिथि अंकित करते हुए उत्तरपुस्तिका की क्रम संख्या लिखकर अपना हस्ताक्षर किया जाएगा। परीक्षार्थी की उपस्थित, अनुपस्थित एवं निष्कासन से संबंधित संगत गोले को नीले/काले पेन से परीक्षक द्वारा भरा जाएगा न कि परीक्षार्थी द्वारा।
- परीक्षार्थी अपनी उत्तरपुस्तिका को आन्तरिक परीक्षक के पास जमा किये बिना परीक्षा भवन न छोड़ें।
- परीक्षा केन्द्र में कैंलकुलेटर, मोबाइल फोन, डियर फोन, पेजर, ब्लूटूथ या इस प्रकार का कोई अन्य इलेक्ट्रॉनिक उपकरण ले जाना सख्त मना है।
- जाँच परीक्षा में गैर-उत्प्रेषित या जाँच परीक्षा में अनुपस्थित छात्र/छात्रा इंटरमीडिएट वार्षिक प्रायोगिक परीक्षा, 2024 में कदापि सम्मिलित नहीं हो सकते हैं।



बिहार विद्यालय परीक्षा समिति, पटना
BIHAR SCHOOL EXAMINATION BOARD, PATNA
इंटरमीडिएट वार्षिक परीक्षा, 2024
INTERMEDIATE ANNUAL EXAMINATION, 2024
प्रायोगिक परीक्षा का प्रवेश पत्र
Admit Card For Practical Examination

संकाय: विज्ञान
FACULTY: SCIENCE

BSEB UNIQUE Id:- 2222110010082
कॉलेज/+2 स्कूल का नाम GAYA COLLEGE, GAYA
परीक्षार्थी का नाम ANJALI KUMARI
माता का नाम PUNITA DEVI
पिता का नाम AJIT KUMAR
वैवाहिक स्थिति Unmarried
परीक्षार्थी का आधार नं० 523149699408 दिव्यांग कोटि NO
सूचीकरण संख्या/वर्ष R-210010226-22 परीक्षार्थी की कोटि REGULAR
रोल कोड 21001 रोल क्रमांक 24010321 लिंग FEMALE
परीक्षा केंद्र का नाम GAYA COLLEGE, GAYA



Anjali Kumari

प्रायोगिक परीक्षा के विषय (निर्धारित परीक्षा कार्यक्रम सहित)

प्रायोगिक विषय	विषय कोड	विषय का नाम	परीक्षा की तारीख
वैकल्पिक विषय	117	PHYSICS	10/01/2024 to 20/01/2024
	118	CHEMISTRY	
अतिरिक्त विषय			

संज्ञा/उत्तर

महाविद्यालय / +2 विद्यालय प्रधान का हस्ताक्षर
एवं मुहर

परीक्षा नियंत्रक (उ०मा०)

परीक्षार्थी के लिए आवश्यक निर्देश

- BSEB Unique Id सत्र 2021 - 23 से सूचीकृत हुए परीक्षार्थियों को जारी किया गया है। सत्र 2021 - 23 के पूर्व सत्र के किसी परीक्षार्थी को BSEB Unique Id जारी नहीं किया गया है।
- प्रायोगिक परीक्षा दिनांक 10/01/2024 से 20/01/2024 तक संचालित होगी। केन्द्राधीक्षक दिनांक 10/01/2024 से 20/01/2024 तक की अवधि में परीक्षार्थियों की संख्या के अनुसार तिथि एवं पाली का निर्धारण करके प्रायोगिक परीक्षा केन्द्र पर आवंटित सभी परीक्षार्थियों के प्रायोगिक विषयों की परीक्षा आयोजित करेंगे।
- परीक्षार्थी अपने इस प्रवेश-पत्र में उल्लिखित प्रायोगिक परीक्षा केंद्र पर दिनांक 10-01-2024 को पूर्वाह्न 09:00 बजे अनिवार्य रूप से जाकर परीक्षा केन्द्र के परिसर की सूचना पट्ट से यह जानकारी प्राप्त कर लें कि उनके द्वारा चयनित विषय की प्रायोगिक परीक्षा किस तिथि एवं किस पाली में संचालित होगी, जिसमें उन्हें सम्मिलित होना अनिवार्य है।
- परीक्षार्थी के प्रत्येक प्रायोगिक विषय की परीक्षा के लिए 08 पृष्ठों की केवल एक ही उत्तरपुस्तिका मिलेगी। अतिरिक्त उत्तरपुस्तिका नहीं दी जाएगी। परीक्षार्थी उत्तरपुस्तिका लेते ही यह सुनिश्चित कर लें कि इसमें 8 पृष्ठ हैं एवं सही क्रम में हैं।
- उत्तरपुस्तिका प्राप्त होते ही परीक्षार्थी अपने प्रवेश-पत्र तथा उत्तरपुस्तिका पर मुद्रित विवरणों (Details) का मिलान कर यह अवश्य सुनिश्चित हो लें कि जो उत्तरपुस्तिका परीक्षक द्वारा उन्हें दी गई है, वह उन्हीं की है। भिन्न विवरणों की उत्तरपुस्तिका प्राप्त होने पर उसे तुरंत परीक्षक को वापस लौटा दिया जाए।
- उत्तरपुस्तिका प्राप्त होने पर परीक्षार्थी उनके आवरण पृष्ठ के पीछे अंकित "परीक्षार्थियों के लिए निर्देश" अवश्य पढ़ें एवं उसका अनुपालन करें।
- परीक्षार्थी अपनी उत्तरपुस्तिका के कवर पृष्ठ के ऊपरी बायें तथा दायें भागों में क्रमांक-(1) में अपने उत्तर देने का माध्यम अंकित करते हुए क्रमांक-(2) में अपना पूर्ण हस्ताक्षर अंकित करें। इसके अलावा अन्य मुद्रित विवरणों में किसी भी प्रकार से कोई छेड़-छाड़ नहीं करें।
- प्रायोगिक परीक्षा की उत्तरपुस्तिका के आवरण पृष्ठ के निचले बायें एवं दायें भागों को परीक्षार्थी द्वारा कदापि नहीं भरा जाएगा। अगर परीक्षार्थी इस भाग को भरते हैं, तो परीक्षार्थी का इस विषय में परीक्षाफल रद्द किया जा सकता है। ये दोनों भाग आंतरिक/बाह्य परीक्षकों को भरने के लिए दिया गया है।
- उत्तरपुस्तिका के पन्नों के दोनों पृष्ठों पर तथा प्रत्येक लाइन पर लिखें एवं पृष्ठों को नष्ट न करें।
- यदि रफ कार्य करने की आवश्यकता हो, तो परीक्षार्थी उत्तरपुस्तिका के अंतिम पृष्ठ पर रफ कार्य करके उसे काट दे/क्रॉस (x) कर दें।
- उत्तरपुस्तिका के आंतरिक पृष्ठों पर दाहिने हाशिए में लाइन खींचकर सादा स्थान छोड़ रखा गया है। शेष स्थान रूल्ड है। परीक्षार्थी दाहिने हाशिए के सादे स्थान में कुछ भी नहीं लिखेंगे, चूंकि यह भाग परीक्षक के उपयोग के लिए है।
- उत्तरपुस्तिका के पृष्ठों को मोड़ें- फाड़ें नहीं तथा बीच-बीच में व्यर्थ ही खाली न छोड़ें।
- प्रश्न-पत्र में दी हुई संख्या के अनुसार अपने उत्तरों की संख्या लिखें।
- व्हाइटनगर, ब्लेड तथा नाखून का इस्तेमाल करना सर्वथा वर्जित है, अन्यथा परीक्षाफल अमान्य कर दिया जाएगा।
- प्रश्नोत्तर के समाप्त होने पर अंतिम में नीचे एक क्षैतिज रेखा खींच दें।
- आंतरिक परीक्षक द्वारा उपलब्ध कराये गए उपस्थिति-पत्रक में परीक्षार्थी द्वारा यथा-स्तम्भ परीक्षा की तिथि अंकित करते हुए उत्तरपुस्तिका की क्रम संख्या लिखकर अपना हस्ताक्षर किया जाएगा। परीक्षार्थी की उपस्थित, अनुपस्थित एवं निष्कासन से संबंधित संगत गोले को नीले/काले पेन से परीक्षक द्वारा भरा जाएगा न कि परीक्षार्थी द्वारा।
- परीक्षार्थी अपनी उत्तरपुस्तिका को आन्तरिक परीक्षक के पास जमा किये बिना परीक्षा भवन न छोड़ें।
- परीक्षा केन्द्र में कैलकुलेटर, मोबाइल फोन, डियर फोन, पेजर, ब्लूटूथ या इस प्रकार का कोई अन्य इलेक्ट्रॉनिक उपकरण ले जाना सख्त मना है।
- जाँच परीक्षा में गैर-उत्प्रेषित या जाँच परीक्षा में अनुपस्थित छात्र/छात्रा इंटरमीडिएट वार्षिक प्रायोगिक परीक्षा, 2024 में कदापि सम्मिलित नहीं हो सकते हैं।



बिहार विद्यालय परीक्षा समिति, पटना
BIHAR SCHOOL EXAMINATION BOARD, PATNA
इंटरमीडिएट वार्षिक परीक्षा, 2024
INTERMEDIATE ANNUAL EXAMINATION, 2024
प्रायोगिक परीक्षा का प्रवेश पत्र
Admit Card For Practical Examination

संकाय: विज्ञान
FACULTY: SCIENCE

BSEB UNIQUE Id:- 2222110010069
कॉलेज/+2 स्कूल का नाम GAYA COLLEGE, GAYA
परीक्षार्थी का नाम ANISHA KUMARI
माता का नाम SONI DEVI
पिता का नाम SURESH CHOUDHARY
वैवाहिक स्थिति Unmarried
परीक्षार्थी का आधार नं० 211751850280 दिव्यांग कोटि NO
सूचीकरण संख्या/वर्ष R-210010219-22 परीक्षार्थी की कोटि REGULAR
रोल कोड 21001 रोल क्रमांक 24010519 लिंग FEMALE
परीक्षा केंद्र का नाम GAYA COLLEGE, GAYA



Anisha Kumari

प्रायोगिक परीक्षा के विषय (निर्धारित परीक्षा कार्यक्रम सहित)

प्रायोगिक विषय	विषय कोड	विषय का नाम	परीक्षा की तारीख
वैकल्पिक विषय	117	PHYSICS	10/01/2024 to 20/01/2024
	118	CHEMISTRY	
	119	BIOLOGY	
अतिरिक्त विषय			

संज्ञा (उपनाम)

महाविद्यालय / +2 विद्यालय प्रधान का हस्ताक्षर
एवं मुहर

परीक्षा नियंत्रक (उ०मा०)

परीक्षार्थी के लिए आवश्यक निर्देश

- BSEB Unique Id सत्र 2021 - 23 से सूचीकृत हुए परीक्षार्थियों को जारी किया गया है। सत्र 2021 - 23 के पूर्व सत्र के किसी परीक्षार्थी को BSEB Unique Id जारी नहीं किया गया है।
- प्रायोगिक परीक्षा दिनांक 10/01/2024 से 20/01/2024 तक संचालित होगी। केन्द्राधीक्षक दिनांक 10/01/2024 से 20/01/2024 तक की अवधि में परीक्षार्थियों की संख्या के अनुसार तिथि एवं पाली का निर्धारण करके प्रायोगिक परीक्षा केन्द्र पर आवंटित सभी परीक्षार्थियों के प्रायोगिक विषयों की परीक्षा आयोजित करेंगे।
- परीक्षार्थी अपने इस प्रवेश-पत्र में उल्लिखित प्रायोगिक परीक्षा केंद्र पर दिनांक 10-01-2024 को पूर्वाह्न 09:00 बजे अनिवार्य रूप से जाकर परीक्षा केन्द्र के परिसर की सूचना पट्ट से यह जानकारी प्राप्त कर लें कि उनके द्वारा चयनित विषय की प्रायोगिक परीक्षा किस तिथि एवं किस पाली में संचालित होगी, जिसमें उन्हें सम्मिलित होना अनिवार्य है।
- परीक्षार्थी के प्रत्येक प्रायोगिक विषय की परीक्षा के लिए 08 पृष्ठों की केवल एक ही उत्तरपुस्तिका मिलेगी। अतिरिक्त उत्तरपुस्तिका नहीं दी जाएगी। परीक्षार्थी उत्तरपुस्तिका लेते ही यह सुनिश्चित कर लें कि इसमें 8 पृष्ठ हैं एवं सही क्रम में हैं।
- उत्तरपुस्तिका प्राप्त होते ही परीक्षार्थी अपने प्रवेश-पत्र तथा उत्तरपुस्तिका पर मुद्रित विवरणों (Details) का मिलान कर यह अवश्य सुनिश्चित हो लें कि जो उत्तरपुस्तिका परीक्षक द्वारा उन्हें दी गई है, वह उन्हीं की है। भिन्न विवरणों की उत्तरपुस्तिका प्राप्त होने पर उसे तुरंत परीक्षक को वापस लौटा दिया जाए।
- उत्तरपुस्तिका प्राप्त होने पर परीक्षार्थी उनके आवरण पृष्ठ के पीछे अंकित "परीक्षार्थियों के लिए निर्देश" अवश्य पढ़ें एवं उसका अनुपालन करें।
- परीक्षार्थी अपनी उत्तरपुस्तिका के कवर पृष्ठ के ऊपरी बायें तथा दायें भागों में क्रमांक-(1) में अपने उत्तर देने का माध्यम अंकित करते हुए क्रमांक-(2) में अपना पूर्ण हस्ताक्षर अंकित करें। इसके अलावा अन्य मुद्रित विवरणों में किसी भी प्रकार से कोई छेड़-छाड़ नहीं करें।
- प्रायोगिक परीक्षा की उत्तरपुस्तिका के आवरण पृष्ठ के निचले बायें एवं दायें भागों को परीक्षार्थी द्वारा कदापि नहीं भरा जाएगा। अगर परीक्षार्थी इस भाग को भरते हैं, तो परीक्षार्थी का इस विषय में परीक्षाफल रद्द किया जा सकता है। ये दोनों भाग आंतरिक/बाह्य परीक्षकों को भरने के लिए दिया गया है।
- उत्तरपुस्तिका के पन्नों के दोनों पृष्ठों पर तथा प्रत्येक लाइन पर लिखें एवं पृष्ठों को नष्ट न करें।
- यदि रफ कार्य करने की आवश्यकता हो, तो परीक्षार्थी उत्तरपुस्तिका के अंतिम पृष्ठ पर रफ कार्य करके उसे काट दे/क्रॉस (x) कर दें।
- उत्तरपुस्तिका के आंतरिक पृष्ठों पर दाहिने हाशिए में लाइन खींचकर सादा स्थान छोड़ रखा गया है। शेष स्थान रूल्ड है। परीक्षार्थी दाहिने हाशिए के सादे स्थान में कुछ भी नहीं लिखेंगे, चूंकि यह भाग परीक्षक के उपयोग के लिए है।
- उत्तरपुस्तिका के पृष्ठों को मोड़ें- फाड़ें नहीं तथा बीच-बीच में व्यर्थ ही खाली न छोड़ें।
- प्रश्न-पत्र में दी हुई संख्या के अनुसार अपने उत्तरों की संख्या लिखें।
- व्हाइटनगर, ब्लेड तथा नाखून का इस्तेमाल करना सर्वथा वर्जित है, अन्यथा परीक्षाफल अमान्य कर दिया जाएगा।
- प्रश्नोत्तर के समाप्त होने पर अंतिम में नीचे एक क्षैतिज रेखा खींच दें।
- आंतरिक परीक्षक द्वारा उपलब्ध कराये गए उपस्थिति-पत्रक में परीक्षार्थी द्वारा यथा-स्तम्भ परीक्षा की तिथि अंकित करते हुए उत्तरपुस्तिका की क्रम संख्या लिखकर अपना हस्ताक्षर किया जाएगा। परीक्षार्थी की उपस्थित, अनुपस्थित एवं निष्कासन से संबंधित संगत गोले को नीले/काले पेन से परीक्षक द्वारा भरा जाएगा न कि परीक्षार्थी द्वारा।
- परीक्षार्थी अपनी उत्तरपुस्तिका को आन्तरिक परीक्षक के पास जमा किये बिना परीक्षा भवन न छोड़ें।
- परीक्षा केन्द्र में कैलकुलेटर, मोबाइल फोन, डियर फोन, पेजर, ब्लूटूथ या इस प्रकार का कोई अन्य इलेक्ट्रॉनिक उपकरण ले जाना सख्त मना है।
- जाँच परीक्षा में गैर-उत्प्रेषित या जाँच परीक्षा में अनुपस्थित छात्र/छात्रा इंटरमीडिएट वार्षिक प्रायोगिक परीक्षा, 2024 में कदापि सम्मिलित नहीं हो सकते हैं।



बिहार विद्यालय परीक्षा समिति, पटना
BIHAR SCHOOL EXAMINATION BOARD, PATNA
इंटरमीडिएट वार्षिक परीक्षा, 2024
INTERMEDIATE ANNUAL EXAMINATION, 2024
प्रायोगिक परीक्षा का प्रवेश पत्र
Admit Card For Practical Examination

संकाय: विज्ञान
FACULTY: SCIENCE

BSEB UNIQUE Id:- 2221110011534
कॉलेज/+2 स्कूल का नाम GAYA COLLEGE, GAYA
परीक्षार्थी का नाम ANISH RAJ
माता का नाम BIBHA KUMARI
पिता का नाम LATE ANIL KUMAR
वैवाहिक स्थिति Unmarried
परीक्षार्थी का आधार नं० 332404235103 दिव्यांग कोटि NO
सूचीकरण संख्या/वर्ष R-210010217-22 परीक्षार्थी की कोटि REGULAR
रोल कोड 21001 रोल क्रमांक 24010769 लिंग MALE
परीक्षा केंद्र का नाम GAYA COLLEGE, GAYA



Anish Raj

प्रायोगिक परीक्षा के विषय (निर्धारित परीक्षा कार्यक्रम सहित)

प्रायोगिक विषय	विषय कोड	विषय का नाम	परीक्षा की तारीख
वैकल्पिक विषय	117	PHYSICS	10/01/2024 to 20/01/2024
	118	CHEMISTRY	
	119	BIOLOGY	
अतिरिक्त विषय			

संज्ञा (उपनाम)

महाविद्यालय / +2 विद्यालय प्रधान का हस्ताक्षर
एवं मुहर

परीक्षा नियंत्रक (उ०मा०)

परीक्षार्थी के लिए आवश्यक निर्देश

- BSEB Unique Id सत्र 2021 - 23 से सूचीकृत हुए परीक्षार्थियों को जारी किया गया है। सत्र 2021 - 23 के पूर्व सत्र के किसी परीक्षार्थी को BSEB Unique Id जारी नहीं किया गया है।
- प्रायोगिक परीक्षा दिनांक 10/01/2024 से 20/01/2024 तक संचालित होगी। केन्द्राधीक्षक दिनांक 10/01/2024 से 20/01/2024 तक की अवधि में परीक्षार्थियों की संख्या के अनुसार तिथि एवं पाली का निर्धारण करके प्रायोगिक परीक्षा केन्द्र पर आवंटित सभी परीक्षार्थियों के प्रायोगिक विषयों की परीक्षा आयोजित करेंगे।
- परीक्षार्थी अपने इस प्रवेश-पत्र में उल्लिखित प्रायोगिक परीक्षा केंद्र पर दिनांक 10-01-2024 को पूर्वाह्न 09:00 बजे अनिवार्य रूप से जाकर परीक्षा केन्द्र के परिसर की सूचना पट्ट से यह जानकारी प्राप्त कर लें कि उनके द्वारा चयनित विषय की प्रायोगिक परीक्षा किस तिथि एवं किस पाली में संचालित होगी, जिसमें उन्हें सम्मिलित होना अनिवार्य है।
- परीक्षार्थी के प्रत्येक प्रायोगिक विषय की परीक्षा के लिए 08 पृष्ठों की केवल एक ही उत्तरपुस्तिका मिलेगी। अतिरिक्त उत्तरपुस्तिका नहीं दी जाएगी। परीक्षार्थी उत्तरपुस्तिका लेते ही यह सुनिश्चित कर लें कि इसमें 8 पृष्ठ हैं एवं सही क्रम में है।
- उत्तरपुस्तिका प्राप्त होते ही परीक्षार्थी अपने प्रवेश-पत्र तथा उत्तरपुस्तिका पर मुद्रित विवरणों (Details) का मिलान कर यह अवश्य सुनिश्चित हो लें कि जो उत्तरपुस्तिका परीक्षक द्वारा उन्हें दी गई है, वह उन्हीं की है। भिन्न विवरणों की उत्तरपुस्तिका प्राप्त होने पर उसे तुरंत परीक्षक को वापस लौटा दिया जाए।
- उत्तरपुस्तिका प्राप्त होने पर परीक्षार्थी उनके आवरण पृष्ठ के पीछे अंकित "परीक्षार्थियों के लिए निर्देश" अवश्य पढ़ें एवं उसका अनुपालन करें।
- परीक्षार्थी अपनी उत्तरपुस्तिका के कवर पृष्ठ के ऊपरी बायें तथा दायें भागों में क्रमांक-(1) में अपने उत्तर देने का माध्यम अंकित करते हुए क्रमांक-(2) में अपना पूर्ण हस्ताक्षर अंकित करें। इसके अलावा अन्य मुद्रित विवरणों में किसी भी प्रकार से कोई छेड़-छाड़ नहीं करें।
- प्रायोगिक परीक्षा की उत्तरपुस्तिका के आवरण पृष्ठ के निचले बायें एवं दायें भागों को परीक्षार्थी द्वारा कदापि नहीं भरा जाएगा। अगर परीक्षार्थी इस भाग को भरते हैं, तो परीक्षार्थी का इस विषय में परीक्षाफल रद्द किया जा सकता है। ये दोनों भाग आंतरिक/बाह्य परीक्षकों को भरने के लिए दिया गया है।
- उत्तरपुस्तिका के पन्नों के दोनों पृष्ठों पर तथा प्रत्येक लाइन पर लिखें एवं पृष्ठों को नष्ट न करें।
- यदि रफ कार्य करने की आवश्यकता हो, तो परीक्षार्थी उत्तरपुस्तिका के अंतिम पृष्ठ पर रफ कार्य करके उसे काट दे/क्रॉस (x) कर दें।
- उत्तरपुस्तिका के आंतरिक पृष्ठों पर दाहिने हाशिए में लाइन खींचकर सादा स्थान छोड़ रखा गया है। शेष स्थान रूल्ड है। परीक्षार्थी दाहिने हाशिए के सादे स्थान में कुछ भी नहीं लिखेंगे, चूंकि यह भाग परीक्षक के उपयोग के लिए है।
- उत्तरपुस्तिका के पृष्ठों को मोड़ें- फाड़ें नहीं तथा बीच-बीच में व्यर्थ ही खाली न छोड़ें।
- प्रश्न-पत्र में दी हुई संख्या के अनुसार अपने उत्तरों की संख्या लिखें।
- व्हाइटनगर, ब्लेड तथा नाखून का इस्तेमाल करना सर्वथा वर्जित है, अन्यथा परीक्षाफल अमान्य कर दिया जाएगा।
- प्रश्नोत्तर के समाप्त होने पर अंतिम में नीचे एक क्षैतिज रेखा खींच दें।
- आंतरिक परीक्षक द्वारा उपलब्ध कराये गए उपस्थिति-पत्रक में परीक्षार्थी द्वारा यथा-स्तम्भ परीक्षा की तिथि अंकित करते हुए उत्तरपुस्तिका की क्रम संख्या लिखकर अपना हस्ताक्षर किया जाएगा। परीक्षार्थी की उपस्थित, अनुपस्थित एवं निष्कासन से संबंधित संगत गोले को नीले/काले पेन से परीक्षक द्वारा भरा जाएगा न कि परीक्षार्थी द्वारा।
- परीक्षार्थी अपनी उत्तरपुस्तिका को आन्तरिक परीक्षक के पास जमा किये बिना परीक्षा भवन न छोड़ें।
- परीक्षा केन्द्र में कैंलकुलेटर, मोबाइल फोन, डियर फोन, पेजर, ब्लूटूथ या इस प्रकार का कोई अन्य इलेक्ट्रॉनिक उपकरण ले जाना सख्त मना है।
- जाँच परीक्षा में गैर-उत्प्रेषित या जाँच परीक्षा में अनुपस्थित छात्र/छात्रा इंटरमीडिएट वार्षिक प्रायोगिक परीक्षा, 2024 में कदापि सम्मिलित नहीं हो सकते हैं।



बिहार विद्यालय परीक्षा समिति, पटना
BIHAR SCHOOL EXAMINATION BOARD, PATNA
इंटरमीडिएट वार्षिक परीक्षा, 2024
INTERMEDIATE ANNUAL EXAMINATION, 2024
प्रायोगिक परीक्षा का प्रवेश पत्र
Admit Card For Practical Examination

संकाय: विज्ञान
FACULTY: SCIENCE

BSEB UNIQUE Id:- 2221110011529
कॉलेज/+2 स्कूल का नाम GAYA COLLEGE, GAYA
परीक्षार्थी का नाम ANISH KUMAR
माता का नाम SAVITRI DEVI
पिता का नाम SANJAY KUMAR
वैवाहिक स्थिति Unmarried
परीक्षार्थी का आधार नं० 316336562467 दिव्यांग कोटि NO
सूचीकरण संख्या/वर्ष R-210010214-22 परीक्षार्थी की कोटि REGULAR
रोल कोड 21001 रोल क्रमांक 24011809 लिंग MALE
परीक्षा केंद्र का नाम GAYA COLLEGE, GAYA



प्रायोगिक परीक्षा के विषय (निर्धारित परीक्षा कार्यक्रम सहित)

प्रायोगिक विषय	विषय कोड	विषय का नाम	परीक्षा की तारीख
वैकल्पिक विषय	117	PHYSICS	10/01/2024 to 20/01/2024
	118	CHEMISTRY	
अतिरिक्त विषय			

संजय कुमार

महाविद्यालय / +2 विद्यालय प्रधान का हस्ताक्षर
एवं मुहर

परीक्षा नियंत्रक (उ०मा०)

परीक्षार्थी के लिए आवश्यक निर्देश

- BSEB Unique Id सत्र 2021 - 23 से सूचीकृत हुए परीक्षार्थियों को जारी किया गया है। सत्र 2021 - 23 के पूर्व सत्र के किसी परीक्षार्थी को BSEB Unique Id जारी नहीं किया गया है।
- प्रायोगिक परीक्षा दिनांक 10/01/2024 से 20/01/2024 तक संचालित होगी। केन्द्राधीक्षक दिनांक 10/01/2024 से 20/01/2024 तक की अवधि में परीक्षार्थियों की संख्या के अनुसार तिथि एवं पाली का निर्धारण करके प्रायोगिक परीक्षा केन्द्र पर आवंटित सभी परीक्षार्थियों के प्रायोगिक विषयों की परीक्षा आयोजित करेंगे।
- परीक्षार्थी अपने इस प्रवेश-पत्र में उल्लिखित प्रायोगिक परीक्षा केंद्र पर दिनांक 10-01-2024 को पूर्वाह्न 09:00 बजे अनिवार्य रूप से जाकर परीक्षा केन्द्र के परिसर की सूचना पट्ट से यह जानकारी प्राप्त कर लें कि उनके द्वारा चयनित विषय की प्रायोगिक परीक्षा किस तिथि एवं किस पाली में संचालित होगी, जिसमें उन्हें सम्मिलित होना अनिवार्य है।
- परीक्षार्थी के प्रत्येक प्रायोगिक विषय की परीक्षा के लिए 08 पृष्ठों की केवल एक ही उत्तरपुस्तिका मिलेगी। अतिरिक्त उत्तरपुस्तिका नहीं दी जाएगी। परीक्षार्थी उत्तरपुस्तिका लेते ही यह सुनिश्चित कर लें कि इसमें 8 पृष्ठ हैं एवं सही क्रम में हैं।
- उत्तरपुस्तिका प्राप्त होते ही परीक्षार्थी अपने प्रवेश-पत्र तथा उत्तरपुस्तिका पर मुद्रित विवरणों (Details) का मिलान कर यह अवश्य सुनिश्चित हो लें कि जो उत्तरपुस्तिका परीक्षक द्वारा उन्हें दी गई है, वह उन्हीं की है। भिन्न विवरणों की उत्तरपुस्तिका प्राप्त होने पर उसे तुरंत परीक्षक को वापस लौटा दिया जाए।
- उत्तरपुस्तिका प्राप्त होने पर परीक्षार्थी उनके आवरण पृष्ठ के पीछे अंकित "परीक्षार्थियों के लिए निर्देश" अवश्य पढ़ें एवं उसका अनुपालन करें।
- परीक्षार्थी अपनी उत्तरपुस्तिका के कवर पृष्ठ के ऊपरी बायें तथा दायें भागों में क्रमांक-(1) में अपने उत्तर देने का माध्यम अंकित करते हुए क्रमांक-(2) में अपना पूर्ण हस्ताक्षर अंकित करें। इसके अलावा अन्य मुद्रित विवरणों में किसी भी प्रकार से कोई छेड़-छाड़ नहीं करें।
- प्रायोगिक परीक्षा की उत्तरपुस्तिका के आवरण पृष्ठ के निचले बायें एवं दायें भागों को परीक्षार्थी द्वारा कदापि नहीं भरा जाएगा। अगर परीक्षार्थी इस भाग को भरते हैं, तो परीक्षार्थी का इस विषय में परीक्षाफल रद्द किया जा सकता है। ये दोनों भाग आंतरिक/बाह्य परीक्षकों को भरने के लिए दिया गया है।
- उत्तरपुस्तिका के पन्नों के दोनों पृष्ठों पर तथा प्रत्येक लाइन पर लिखें एवं पृष्ठों को नष्ट न करें।
- यदि रफ कार्य करने की आवश्यकता हो, तो परीक्षार्थी उत्तरपुस्तिका के अंतिम पृष्ठ पर रफ कार्य करके उसे काट दे/क्रॉस (x) कर दें।
- उत्तरपुस्तिका के आंतरिक पृष्ठों पर दाहिने हाशिए में लाइन खींचकर सादा स्थान छोड़ रखा गया है। शेष स्थान रूल्ड है। परीक्षार्थी दाहिने हाशिए के सादे स्थान में कुछ भी नहीं लिखेंगे, चूंकि यह भाग परीक्षक के उपयोग के लिए है।
- उत्तरपुस्तिका के पृष्ठों को मोड़ें- फाड़ें नहीं तथा बीच-बीच में व्यर्थ ही खाली न छोड़ें।
- प्रश्न-पत्र में दी हुई संख्या के अनुसार अपने उत्तरों की संख्या लिखें।
- व्हाइटनगर, ब्लेड तथा नाखून का इस्तेमाल करना सर्वथा वर्जित है, अन्यथा परीक्षाफल अमान्य कर दिया जाएगा।
- प्रश्नोत्तर के समाप्त होने पर अंतिम में नीचे एक क्षैतिज रेखा खींच दें।
- आंतरिक परीक्षक द्वारा उपलब्ध कराये गए उपस्थिति-पत्रक में परीक्षार्थी द्वारा यथा-स्तम्भ परीक्षा की तिथि अंकित करते हुए उत्तरपुस्तिका की क्रम संख्या लिखकर अपना हस्ताक्षर किया जाएगा। परीक्षार्थी की उपस्थित, अनुपस्थित एवं निष्कासन से संबंधित संगत गोले को नीले/काले पेन से परीक्षक द्वारा भरा जाएगा न कि परीक्षार्थी द्वारा।
- परीक्षार्थी अपनी उत्तरपुस्तिका को आन्तरिक परीक्षक के पास जमा किये बिना परीक्षा भवन न छोड़ें।
- परीक्षा केन्द्र में कैलकुलेटर, मोबाइल फोन, डायर फोन, पेजर, ब्लूटूथ या इस प्रकार का कोई अन्य इलेक्ट्रॉनिक उपकरण ले जाना सख्त मना है।
- जाँच परीक्षा में गैर-उत्प्रेषित या जाँच परीक्षा में अनुपस्थित छात्र/छात्रा इंटरमीडिएट वार्षिक प्रायोगिक परीक्षा, 2024 में कदापि सम्मिलित नहीं हो सकते हैं।



बिहार विद्यालय परीक्षा समिति, पटना
BIHAR SCHOOL EXAMINATION BOARD, PATNA
इंटरमीडिएट वार्षिक परीक्षा, 2024
INTERMEDIATE ANNUAL EXAMINATION, 2024
प्रायोगिक परीक्षा का प्रवेश पत्र
Admit Card For Practical Examination

संकाय: विज्ञान
FACULTY: SCIENCE

BSEB UNIQUE Id:- 2222110010064
कॉलेज/+2 स्कूल का नाम GAYA COLLEGE, GAYA
परीक्षार्थी का नाम ANISHA KUMARI
माता का नाम NILAM VERMA
पिता का नाम KUMAR VISHWAJEET
वैवाहिक स्थिति Unmarried
परीक्षार्थी का आधार नं० 888901285244 दिव्यांग कोटि NO
सूचीकरण संख्या/वर्ष R-210010218-22 परीक्षार्थी की कोटि REGULAR
रोल कोड 21001 रोल क्रमांक 24010266 लिंग FEMALE
परीक्षा केंद्र का नाम GAYA COLLEGE, GAYA



Anisha Kumari

प्रायोगिक परीक्षा के विषय (निर्धारित परीक्षा कार्यक्रम सहित)

प्रायोगिक विषय	विषय कोड	विषय का नाम	परीक्षा की तारीख
वैकल्पिक विषय	117	PHYSICS	10/01/2024 to 20/01/2024
	118	CHEMISTRY	
अतिरिक्त विषय			

संज्ञक

महाविद्यालय / +2 विद्यालय प्रधान का हस्ताक्षर
एवं मुहर

परीक्षा नियंत्रक (उ०मा०)

परीक्षार्थी के लिए आवश्यक निर्देश

- BSEB Unique Id सत्र 2021 - 23 से सूचीकृत हुए परीक्षार्थियों को जारी किया गया है। सत्र 2021 - 23 के पूर्व सत्र के किसी परीक्षार्थी को BSEB Unique Id जारी नहीं किया गया है।
- प्रायोगिक परीक्षा दिनांक 10/01/2024 से 20/01/2024 तक संचालित होगी। केन्द्राधीक्षक दिनांक 10/01/2024 से 20/01/2024 तक की अवधि में परीक्षार्थियों की संख्या के अनुसार तिथि एवं पाली का निर्धारण करके प्रायोगिक परीक्षा केन्द्र पर आवंटित सभी परीक्षार्थियों के प्रायोगिक विषयों की परीक्षा आयोजित करेंगे।
- परीक्षार्थी अपने इस प्रवेश-पत्र में उल्लिखित प्रायोगिक परीक्षा केंद्र पर दिनांक 10-01-2024 को पूर्वाह्न 09:00 बजे अनिवार्य रूप से जाकर परीक्षा केन्द्र के परिसर की सूचना पट्ट से यह जानकारी प्राप्त कर लें कि उनके द्वारा चयनित विषय की प्रायोगिक परीक्षा किस तिथि एवं किस पाली में संचालित होगी, जिसमें उन्हें सम्मिलित होना अनिवार्य है।
- परीक्षार्थी के प्रत्येक प्रायोगिक विषय की परीक्षा के लिए 08 पृष्ठों की केवल एक ही उत्तरपुस्तिका मिलेगी। अतिरिक्त उत्तरपुस्तिका नहीं दी जाएगी। परीक्षार्थी उत्तरपुस्तिका लेते ही यह सुनिश्चित कर लें कि इसमें 8 पृष्ठ हैं एवं सही क्रम में हैं।
- उत्तरपुस्तिका प्राप्त होते ही परीक्षार्थी अपने प्रवेश-पत्र तथा उत्तरपुस्तिका पर मुद्रित विवरणों (Details) का मिलान कर यह अवश्य सुनिश्चित हो लें कि जो उत्तरपुस्तिका परीक्षक द्वारा उन्हें दी गई है, वह उन्हीं की है। भिन्न विवरणों की उत्तरपुस्तिका प्राप्त होने पर उसे तुरंत परीक्षक को वापस लौटा दिया जाए।
- उत्तरपुस्तिका प्राप्त होने पर परीक्षार्थी उनके आवरण पृष्ठ के पीछे अंकित "परीक्षार्थियों के लिए निर्देश" अवश्य पढ़ें एवं उसका अनुपालन करें।
- परीक्षार्थी अपनी उत्तरपुस्तिका के कवर पृष्ठ के ऊपरी बायें तथा दायें भागों में क्रमांक-(1) में अपने उत्तर देने का माध्यम अंकित करते हुए क्रमांक-(2) में अपना पूर्ण हस्ताक्षर अंकित करें। इसके अलावा अन्य मुद्रित विवरणों में किसी भी प्रकार से कोई छेड़-छाड़ नहीं करें।
- प्रायोगिक परीक्षा की उत्तरपुस्तिका के आवरण पृष्ठ के निचले बायें एवं दायें भागों को परीक्षार्थी द्वारा कदापि नहीं भरा जाएगा। अगर परीक्षार्थी इस भाग को भरते हैं, तो परीक्षार्थी का इस विषय में परीक्षाफल रद्द किया जा सकता है। ये दोनों भाग आंतरिक/बाह्य परीक्षकों को भरने के लिए दिया गया है।
- उत्तरपुस्तिका के पन्नों के दोनों पृष्ठों पर तथा प्रत्येक लाइन पर लिखें एवं पृष्ठों को नष्ट न करें।
- यदि रफ कार्य करने की आवश्यकता हो, तो परीक्षार्थी उत्तरपुस्तिका के अंतिम पृष्ठ पर रफ कार्य करके उसे काट दे/क्रॉस (x) कर दें।
- उत्तरपुस्तिका के आंतरिक पृष्ठों पर दाहिने हाशिए में लाइन खींचकर सादा स्थान छोड़ रखा गया है। शेष स्थान रूल्ड है। परीक्षार्थी दाहिने हाशिए के सादे स्थान में कुछ भी नहीं लिखेंगे, चूंकि यह भाग परीक्षक के उपयोग के लिए है।
- उत्तरपुस्तिका के पृष्ठों को मोड़ें- फाड़ें नहीं तथा बीच-बीच में व्यर्थ ही खाली न छोड़ें।
- प्रश्न-पत्र में दी हुई संख्या के अनुसार अपने उत्तरों की संख्या लिखें।
- व्हाइटनगर, ब्लेड तथा नाखून का इस्तेमाल करना सर्वथा वर्जित है, अन्यथा परीक्षाफल अमान्य कर दिया जाएगा।
- प्रश्नोत्तर के समाप्त होने पर अंतिम में नीचे एक क्षैतिज रेखा खींच दें।
- आंतरिक परीक्षक द्वारा उपलब्ध कराये गए उपस्थिति-पत्रक में परीक्षार्थी द्वारा यथा-स्तम्भ परीक्षा की तिथि अंकित करते हुए उत्तरपुस्तिका की क्रम संख्या लिखकर अपना हस्ताक्षर किया जाएगा। परीक्षार्थी की उपस्थित, अनुपस्थित एवं निष्कासन से संबंधित संगत गोले को नीले/काले पेन से परीक्षक द्वारा भरा जाएगा न कि परीक्षार्थी द्वारा।
- परीक्षार्थी अपनी उत्तरपुस्तिका को आन्तरिक परीक्षक के पास जमा किये बिना परीक्षा भवन न छोड़ें।
- परीक्षा केन्द्र में कैंलकुलेटर, मोबाइल फोन, डायर फोन, पेजर, ब्लूटूथ या इस प्रकार का कोई अन्य इलेक्ट्रॉनिक उपकरण ले जाना सख्त मना है।
- जाँच परीक्षा में गैर-उत्प्रेषित या जाँच परीक्षा में अनुपस्थित छात्र/छात्रा इंटरमीडिएट वार्षिक प्रायोगिक परीक्षा, 2024 में कदापि सम्मिलित नहीं हो सकते हैं।



बिहार विद्यालय परीक्षा समिति, पटना
BIHAR SCHOOL EXAMINATION BOARD, PATNA
इंटरमीडिएट वार्षिक परीक्षा, 2024
INTERMEDIATE ANNUAL EXAMINATION, 2024
प्रायोगिक परीक्षा का प्रवेश पत्र
Admit Card For Practical Examination

संकाय: विज्ञान
FACULTY: SCIENCE

BSEB UNIQUE Id:- 2222110010079
कॉलेज/+2 स्कूल का नाम GAYA COLLEGE, GAYA
परीक्षार्थी का नाम ANJALI KUMARI
माता का नाम MONIKA GUPTA
पिता का नाम SANJAY KUMAR
वैवाहिक स्थिति Unmarried
परीक्षार्थी का आधार नं० 943463633069 दिव्यांग कोटि NO
सूचीकरण संख्या/वर्ष R-210010224-22 परीक्षार्थी की कोटि REGULAR
रोल कोड 21001 रोल क्रमांक 24010253 लिंग FEMALE
परीक्षा केंद्र का नाम GAYA COLLEGE, GAYA



प्रायोगिक परीक्षा के विषय (निर्धारित परीक्षा कार्यक्रम सहित)

प्रायोगिक विषय	विषय कोड	विषय का नाम	परीक्षा की तारीख
वैकल्पिक विषय	117	PHYSICS	10/01/2024 to 20/01/2024
	118	CHEMISTRY	
अतिरिक्त विषय			

संजीव कुमार

महाविद्यालय / +2 विद्यालय प्रधान का हस्ताक्षर
एवं मुहर

परीक्षा नियंत्रक (उ०मा०)

परीक्षार्थी के लिए आवश्यक निर्देश

- BSEB Unique Id सत्र 2021 - 23 से सूचीकृत हुए परीक्षार्थियों को जारी किया गया है। सत्र 2021 - 23 के पूर्व सत्र के किसी परीक्षार्थी को BSEB Unique Id जारी नहीं किया गया है।
- प्रायोगिक परीक्षा दिनांक 10/01/2024 से 20/01/2024 तक संचालित होगी। केन्द्राधीक्षक दिनांक 10/01/2024 से 20/01/2024 तक की अवधि में परीक्षार्थियों की संख्या के अनुसार तिथि एवं पाली का निर्धारण करके प्रायोगिक परीक्षा केन्द्र पर आवंटित सभी परीक्षार्थियों के प्रायोगिक विषयों की परीक्षा आयोजित करेंगे।
- परीक्षार्थी अपने इस प्रवेश-पत्र में उल्लिखित प्रायोगिक परीक्षा केंद्र पर दिनांक 10-01-2024 को पूर्वाह्न 09:00 बजे अनिवार्य रूप से जाकर परीक्षा केन्द्र के परिसर की सूचना पट्ट से यह जानकारी प्राप्त कर लें कि उनके द्वारा चयनित विषय की प्रायोगिक परीक्षा किस तिथि एवं किस पाली में संचालित होगी, जिसमें उन्हें सम्मिलित होना अनिवार्य है।
- परीक्षार्थी के प्रत्येक प्रायोगिक विषय की परीक्षा के लिए 08 पृष्ठों की केवल एक ही उत्तरपुस्तिका मिलेगी। अतिरिक्त उत्तरपुस्तिका नहीं दी जाएगी। परीक्षार्थी उत्तरपुस्तिका लेते ही यह सुनिश्चित कर लें कि इसमें 8 पृष्ठ हैं एवं सही क्रम में हैं।
- उत्तरपुस्तिका प्राप्त होते ही परीक्षार्थी अपने प्रवेश-पत्र तथा उत्तरपुस्तिका पर मुद्रित विवरणों (Details) का मिलान कर यह अवश्य सुनिश्चित हो लें कि जो उत्तरपुस्तिका परीक्षक द्वारा उन्हें दी गई है, वह उन्हीं की है। भिन्न विवरणों की उत्तरपुस्तिका प्राप्त होने पर उसे तुरंत परीक्षक को वापस लौटा दिया जाए।
- उत्तरपुस्तिका प्राप्त होने पर परीक्षार्थी उनके आवरण पृष्ठ के पीछे अंकित "परीक्षार्थियों के लिए निर्देश" अवश्य पढ़ें एवं उसका अनुपालन करें।
- परीक्षार्थी अपनी उत्तरपुस्तिका के कवर पृष्ठ के ऊपरी बायें तथा दायें भागों में क्रमांक-(1) में अपने उत्तर देने का माध्यम अंकित करते हुए क्रमांक-(2) में अपना पूर्ण हस्ताक्षर अंकित करें। इसके अलावा अन्य मुद्रित विवरणों में किसी भी प्रकार से कोई छेड़-छाड़ नहीं करें।
- प्रायोगिक परीक्षा की उत्तरपुस्तिका के आवरण पृष्ठ के निचले बायें एवं दायें भागों को परीक्षार्थी द्वारा कदापि नहीं भरा जाएगा। अगर परीक्षार्थी इस भाग को भरते हैं, तो परीक्षार्थी का इस विषय में परीक्षाफल रद्द किया जा सकता है। ये दोनों भाग आंतरिक/बाह्य परीक्षकों को भरने के लिए दिया गया है।
- उत्तरपुस्तिका के पन्नों के दोनों पृष्ठों पर तथा प्रत्येक लाइन पर लिखें एवं पृष्ठों को नष्ट न करें।
- यदि रफ कार्य करने की आवश्यकता हो, तो परीक्षार्थी उत्तरपुस्तिका के अंतिम पृष्ठ पर रफ कार्य करके उसे काट दे/क्रॉस (x) कर दें।
- उत्तरपुस्तिका के आंतरिक पृष्ठों पर दाहिने हाशिए में लाइन खींचकर सादा स्थान छोड़ रखा गया है। शेष स्थान रूल्ड है। परीक्षार्थी दाहिने हाशिए के सादे स्थान में कुछ भी नहीं लिखेंगे, चूंकि यह भाग परीक्षक के उपयोग के लिए है।
- उत्तरपुस्तिका के पृष्ठों को मोड़ें- फाड़ें नहीं तथा बीच-बीच में व्यर्थ ही खाली न छोड़ें।
- प्रश्न-पत्र में दी हुई संख्या के अनुसार अपने उत्तरों की संख्या लिखें।
- व्हाइटनगर, ब्लेड तथा नाखून का इस्तेमाल करना सर्वथा वर्जित है, अन्यथा परीक्षाफल अमान्य कर दिया जाएगा।
- प्रश्नोत्तर के समाप्त होने पर अंतिम में नीचे एक क्षैतिज रेखा खींच दें।
- आंतरिक परीक्षक द्वारा उपलब्ध कराये गए उपस्थिति-पत्रक में परीक्षार्थी द्वारा यथा-स्तम्भ परीक्षा की तिथि अंकित करते हुए उत्तरपुस्तिका की क्रम संख्या लिखकर अपना हस्ताक्षर किया जाएगा। परीक्षार्थी की उपस्थित, अनुपस्थित एवं निष्कासन से संबंधित संगत गोले को नीले/काले पेन से परीक्षक द्वारा भरा जाएगा न कि परीक्षार्थी द्वारा।
- परीक्षार्थी अपनी उत्तरपुस्तिका को आन्तरिक परीक्षक के पास जमा किये बिना परीक्षा भवन न छोड़ें।
- परीक्षा केन्द्र में कैलकुलेटर, मोबाइल फोन, डियर फोन, पेजर, ब्लूटूथ या इस प्रकार का कोई अन्य इलेक्ट्रॉनिक उपकरण ले जाना सख्त मना है।
- जाँच परीक्षा में गैर-उत्प्रेषित या जाँच परीक्षा में अनुपस्थित छात्र/छात्रा इंटरमीडिएट वार्षिक प्रायोगिक परीक्षा, 2024 में कदापि सम्मिलित नहीं हो सकते हैं।



बिहार विद्यालय परीक्षा समिति, पटना
BIHAR SCHOOL EXAMINATION BOARD, PATNA
इंटरमीडिएट वार्षिक परीक्षा, 2024
INTERMEDIATE ANNUAL EXAMINATION, 2024
प्रायोगिक परीक्षा का प्रवेश पत्र
Admit Card For Practical Examination

संकाय: विज्ञान
FACULTY: SCIENCE

BSEB UNIQUE Id:- 2221110011517
कॉलेज/+2 स्कूल का नाम GAYA COLLEGE, GAYA
परीक्षार्थी का नाम ANIKET KUMAR
माता का नाम URMILA DEVI
पिता का नाम BIRENDRA KUMAR
वैवाहिक स्थिति Unmarried
परीक्षार्थी का आधार नं० 429104653402 दिव्यांग कोटि NO
सूचीकरण संख्या/वर्ष R-210010206-22 परीक्षार्थी की कोटि REGULAR
रोल कोड 21001 रोल क्रमांक 24012053 लिंग MALE
परीक्षा केंद्र का नाम GAYA COLLEGE, GAYA



Aniket Kumar

प्रायोगिक परीक्षा के विषय (निर्धारित परीक्षा कार्यक्रम सहित)

प्रायोगिक विषय	विषय कोड	विषय का नाम	परीक्षा की तारीख
वैकल्पिक विषय	117	PHYSICS	10/01/2024 to 20/01/2024
	118	CHEMISTRY	
अतिरिक्त विषय	119	Biology	

संज्ञा (उपनाम)

महाविद्यालय / +2 विद्यालय प्रधान का हस्ताक्षर
एवं मुहर

परीक्षा नियंत्रक (उ०मा०)

परीक्षार्थी के लिए आवश्यक निर्देश

- BSEB Unique Id सत्र 2021 - 23 से सूचीकृत हुए परीक्षार्थियों को जारी किया गया है। सत्र 2021 - 23 के पूर्व सत्र के किसी परीक्षार्थी को BSEB Unique Id जारी नहीं किया गया है।
- प्रायोगिक परीक्षा दिनांक 10/01/2024 से 20/01/2024 तक संचालित होगी। केन्द्राधीक्षक दिनांक 10/01/2024 से 20/01/2024 तक की अवधि में परीक्षार्थियों की संख्या के अनुसार तिथि एवं पाली का निर्धारण करके प्रायोगिक परीक्षा केन्द्र पर आवंटित सभी परीक्षार्थियों के प्रायोगिक विषयों की परीक्षा आयोजित करेंगे।
- परीक्षार्थी अपने इस प्रवेश-पत्र में उल्लिखित प्रायोगिक परीक्षा केंद्र पर दिनांक 10-01-2024 को पूर्वाह्न 09:00 बजे अनिवार्य रूप से जाकर परीक्षा केन्द्र के परिसर की सूचना पट्ट से यह जानकारी प्राप्त कर लें कि उनके द्वारा चयनित विषय की प्रायोगिक परीक्षा किस तिथि एवं किस पाली में संचालित होगी, जिसमें उन्हें सम्मिलित होना अनिवार्य है।
- परीक्षार्थी के प्रत्येक प्रायोगिक विषय की परीक्षा के लिए 08 पृष्ठों की केवल एक ही उत्तरपुस्तिका मिलेगी। अतिरिक्त उत्तरपुस्तिका नहीं दी जाएगी। परीक्षार्थी उत्तरपुस्तिका लेते ही यह सुनिश्चित कर लें कि इसमें 8 पृष्ठ हैं एवं सही क्रम में हैं।
- उत्तरपुस्तिका प्राप्त होते ही परीक्षार्थी अपने प्रवेश-पत्र तथा उत्तरपुस्तिका पर मुद्रित विवरणों (Details) का मिलान कर यह अवश्य सुनिश्चित हो लें कि जो उत्तरपुस्तिका परीक्षक द्वारा उन्हें दी गई है, वह उन्हीं की है। भिन्न विवरणों की उत्तरपुस्तिका प्राप्त होने पर उसे तुरंत परीक्षक को वापस लौटा दिया जाए।
- उत्तरपुस्तिका प्राप्त होने पर परीक्षार्थी उनके आवरण पृष्ठ के पीछे अंकित "परीक्षार्थियों के लिए निर्देश" अवश्य पढ़ें एवं उसका अनुपालन करें।
- परीक्षार्थी अपनी उत्तरपुस्तिका के कवर पृष्ठ के ऊपरी बायें तथा दायें भागों में क्रमांक-(1) में अपने उत्तर देने का माध्यम अंकित करते हुए क्रमांक-(2) में अपना पूर्ण हस्ताक्षर अंकित करें। इसके अलावा अन्य मुद्रित विवरणों में किसी भी प्रकार से कोई छेड़-छाड़ नहीं करें।
- प्रायोगिक परीक्षा की उत्तरपुस्तिका के आवरण पृष्ठ के निचले बायें एवं दायें भागों को परीक्षार्थी द्वारा कदापि नहीं भरा जाएगा। अगर परीक्षार्थी इस भाग को भरते हैं, तो परीक्षार्थी का इस विषय में परीक्षाफल रद्द किया जा सकता है। ये दोनों भाग आंतरिक/बाह्य परीक्षकों को भरने के लिए दिया गया है।
- उत्तरपुस्तिका के पन्नों के दोनों पृष्ठों पर तथा प्रत्येक लाइन पर लिखें एवं पृष्ठों को नष्ट न करें।
- यदि रफ कार्य करने की आवश्यकता हो, तो परीक्षार्थी उत्तरपुस्तिका के अंतिम पृष्ठ पर रफ कार्य करते उसे काट दे/क्रॉस (x) कर दें।
- उत्तरपुस्तिका के आंतरिक पृष्ठों पर दाहिने हाशिए में लाइन खींचकर सादा स्थान छोड़ रखा गया है। शेष स्थान रूल्ड है। परीक्षार्थी दाहिने हाशिए के सादे स्थान में कुछ भी नहीं लिखेंगे, चूंकि यह भाग परीक्षक के उपयोग के लिए है।
- उत्तरपुस्तिका के पृष्ठों को मोड़ें- फाड़ें नहीं तथा बीच-बीच में व्यर्थ ही खाली न छोड़ें।
- प्रश्न-पत्र में दी हुई संख्या के अनुसार अपने उत्तरों की संख्या लिखें।
- व्हाइटनगर, ब्लेड तथा नाखून का इस्तेमाल करना सर्वथा वर्जित है, अन्यथा परीक्षाफल अमान्य कर दिया जाएगा।
- प्रश्नोत्तर के समाप्त होने पर अंतिम में नीचे एक क्षैतिज रेखा खींच दें।
- आंतरिक परीक्षक द्वारा उपलब्ध कराये गए उपस्थिति-पत्रक में परीक्षार्थी द्वारा यथा-स्तम्भ परीक्षा की तिथि अंकित करते हुए उत्तरपुस्तिका की क्रम संख्या लिखकर अपना हस्ताक्षर किया जाएगा। परीक्षार्थी की उपस्थित, अनुपस्थित एवं निष्कासन से संबंधित संगत गोले को नीले/काले पेन से परीक्षक द्वारा भरा जाएगा न कि परीक्षार्थी द्वारा।
- परीक्षार्थी अपनी उत्तरपुस्तिका को आन्तरिक परीक्षक के पास जमा किये बिना परीक्षा भवन न छोड़ें।
- परीक्षा केन्द्र में कैंलकुलेटर, मोबाइल फोन, डियर फोन, पेजर, ब्लूटूथ या इस प्रकार का कोई अन्य इलेक्ट्रॉनिक उपकरण ले जाना सख्त मना है।
- जाँच परीक्षा में गैर-उत्प्रेषित या जाँच परीक्षा में अनुपस्थित छात्र/छात्रा इंटरमीडिएट वार्षिक प्रायोगिक परीक्षा, 2024 में कदापि सम्मिलित नहीं हो सकते हैं।



बिहार विद्यालय परीक्षा समिति, पटना
BIHAR SCHOOL EXAMINATION BOARD, PATNA
इंटरमीडिएट वार्षिक परीक्षा, 2024
INTERMEDIATE ANNUAL EXAMINATION, 2024
प्रायोगिक परीक्षा का प्रवेश पत्र
Admit Card For Practical Examination

संकाय: विज्ञान
FACULTY: SCIENCE

BSEB UNIQUE Id:- 2221110011518
कॉलेज/+2 स्कूल का नाम GAYA COLLEGE, GAYA
परीक्षार्थी का नाम ANIKET KUMAR
माता का नाम LALITA DEVI
पिता का नाम LALENDRA PASWAN
वैवाहिक स्थिति Unmarried
परीक्षार्थी का आधार नं० 667063881092 दिव्यांग कोटि NO
सूचीकरण संख्या/वर्ष R-210010207-22 परीक्षार्थी की कोटि REGULAR
रोल कोड 21001 रोल क्रमांक 24011105 लिंग MALE
परीक्षा केंद्र का नाम GAYA COLLEGE, GAYA



प्रायोगिक परीक्षा के विषय (निर्धारित परीक्षा कार्यक्रम सहित)

प्रायोगिक विषय	विषय कोड	विषय का नाम	परीक्षा की तारीख
वैकल्पिक विषय	117	PHYSICS	10/01/2024 to 20/01/2024
	118	CHEMISTRY	
अतिरिक्त विषय			

संज्ञा (उपनाम)

महाविद्यालय / +2 विद्यालय प्रधान का हस्ताक्षर
एवं मुहर

परीक्षा नियंत्रक (उ०मा०)

परीक्षार्थी के लिए आवश्यक निर्देश

- BSEB Unique Id सत्र 2021 - 23 से सूचीकृत हुए परीक्षार्थियों को जारी किया गया है। सत्र 2021 - 23 के पूर्व सत्र के किसी परीक्षार्थी को BSEB Unique Id जारी नहीं किया गया है।
- प्रायोगिक परीक्षा दिनांक 10/01/2024 से 20/01/2024 तक संचालित होगी। केन्द्राधीक्षक दिनांक 10/01/2024 से 20/01/2024 तक की अवधि में परीक्षार्थियों की संख्या के अनुसार तिथि एवं पाली का निर्धारण करके प्रायोगिक परीक्षा केन्द्र पर आवंटित सभी परीक्षार्थियों के प्रायोगिक विषयों की परीक्षा आयोजित करेंगे।
- परीक्षार्थी अपने इस प्रवेश-पत्र में उल्लिखित प्रायोगिक परीक्षा केंद्र पर दिनांक 10-01-2024 को पूर्वाह्न 09:00 बजे अनिवार्य रूप से जाकर परीक्षा केन्द्र के परिसर की सूचना पट्ट से यह जानकारी प्राप्त कर लें कि उनके द्वारा चयनित विषय की प्रायोगिक परीक्षा किस तिथि एवं किस पाली में संचालित होगी, जिसमें उन्हें सम्मिलित होना अनिवार्य है।
- परीक्षार्थी के प्रत्येक प्रायोगिक विषय की परीक्षा के लिए 08 पृष्ठों की केवल एक ही उत्तरपुस्तिका मिलेगी। अतिरिक्त उत्तरपुस्तिका नहीं दी जाएगी। परीक्षार्थी उत्तरपुस्तिका लेते ही यह सुनिश्चित कर लें कि इसमें 8 पृष्ठ हैं एवं सही क्रम में हैं।
- उत्तरपुस्तिका प्राप्त होते ही परीक्षार्थी अपने प्रवेश-पत्र तथा उत्तरपुस्तिका पर मुद्रित विवरणों (Details) का मिलान कर यह अवश्य सुनिश्चित हो लें कि जो उत्तरपुस्तिका परीक्षक द्वारा उन्हें दी गई है, वह उन्हीं की है। भिन्न विवरणों की उत्तरपुस्तिका प्राप्त होने पर उसे तुरंत परीक्षक को वापस लौटा दिया जाए।
- उत्तरपुस्तिका प्राप्त होने पर परीक्षार्थी उनके आवरण पृष्ठ के पीछे अंकित "परीक्षार्थियों के लिए निर्देश" अवश्य पढ़ें एवं उसका अनुपालन करें।
- परीक्षार्थी अपनी उत्तरपुस्तिका के कवर पृष्ठ के ऊपरी बायें तथा दायें भागों में क्रमांक-(1) में अपने उत्तर देने का माध्यम अंकित करते हुए क्रमांक-(2) में अपना पूर्ण हस्ताक्षर अंकित करें। इसके अलावा अन्य मुद्रित विवरणों में किसी भी प्रकार से कोई छेड़-छाड़ नहीं करें।
- प्रायोगिक परीक्षा की उत्तरपुस्तिका के आवरण पृष्ठ के निचले बायें एवं दायें भागों को परीक्षार्थी द्वारा कदापि नहीं भरा जाएगा। अगर परीक्षार्थी इस भाग को भरते हैं, तो परीक्षार्थी का इस विषय में परीक्षाफल रद्द किया जा सकता है। ये दोनों भाग आंतरिक/बाह्य परीक्षकों को भरने के लिए दिया गया है।
- उत्तरपुस्तिका के पन्नों के दोनों पृष्ठों पर तथा प्रत्येक लाइन पर लिखें एवं पृष्ठों को नष्ट न करें।
- यदि रफ कार्य करने की आवश्यकता हो, तो परीक्षार्थी उत्तरपुस्तिका के अंतिम पृष्ठ पर रफ कार्य करके उसे काट दे/क्रॉस (x) कर दें।
- उत्तरपुस्तिका के आंतरिक पृष्ठों पर दाहिने हाशिए में लाइन खींचकर सादा स्थान छोड़ रखा गया है। शेष स्थान रूल्ड है। परीक्षार्थी दाहिने हाशिए के सादे स्थान में कुछ भी नहीं लिखेंगे, चूंकि यह भाग परीक्षक के उपयोग के लिए है।
- उत्तरपुस्तिका के पृष्ठों को मोड़ें- फाड़ें नहीं तथा बीच-बीच में व्यर्थ ही खाली न छोड़ें।
- प्रश्न-पत्र में दी हुई संख्या के अनुसार अपने उत्तरों की संख्या लिखें।
- व्हाइटनगर, ब्लेड तथा नाखून का इस्तेमाल करना सर्वथा वर्जित है, अन्यथा परीक्षाफल अमान्य कर दिया जाएगा।
- प्रश्नोत्तर के समाप्त होने पर अंतिम में नीचे एक क्षैतिज रेखा खींच दें।
- आंतरिक परीक्षक द्वारा उपलब्ध कराये गए उपस्थिति-पत्रक में परीक्षार्थी द्वारा यथा-स्तम्भ परीक्षा की तिथि अंकित करते हुए उत्तरपुस्तिका की क्रम संख्या लिखकर अपना हस्ताक्षर किया जाएगा। परीक्षार्थी की उपस्थित, अनुपस्थित एवं निष्कासन से संबंधित संगत गोले को नीले/काले पेन से परीक्षक द्वारा भरा जाएगा न कि परीक्षार्थी द्वारा।
- परीक्षार्थी अपनी उत्तरपुस्तिका को आन्तरिक परीक्षक के पास जमा किये बिना परीक्षा भवन न छोड़ें।
- परीक्षा केन्द्र में कैंलकुलेटर, मोबाइल फोन, डायर फोन, पेजर, ब्लूटूथ या इस प्रकार का कोई अन्य इलेक्ट्रॉनिक उपकरण ले जाना सख्त मना है।
- जाँच परीक्षा में गैर-उत्प्रेषित या जाँच परीक्षा में अनुपस्थित छात्र/छात्रा इंटरमीडिएट वार्षिक प्रायोगिक परीक्षा, 2024 में कदापि सम्मिलित नहीं हो सकते हैं।



बिहार विद्यालय परीक्षा समिति, पटना
BIHAR SCHOOL EXAMINATION BOARD, PATNA
इंटरमीडिएट वार्षिक परीक्षा, 2024
INTERMEDIATE ANNUAL EXAMINATION, 2024
प्रायोगिक परीक्षा का प्रवेश पत्र
Admit Card For Practical Examination

संकाय: विज्ञान
FACULTY: SCIENCE

BSEB UNIQUE Id:- 2222110010100
कॉलेज/+2 स्कूल का नाम GAYA COLLEGE, GAYA
परीक्षार्थी का नाम ANJALI KUMARI
माता का नाम KIRAN DEVI
पिता का नाम SRIKAMLESH PRASAD
वैवाहिक स्थिति Unmarried
परीक्षार्थी का आधार नं० 376899218953 दिव्यांग कोटि NO
सूचीकरण संख्या/वर्ष R-210010235-22 परीक्षार्थी की कोटि REGULAR
रोल कोड 21001 रोल क्रमांक 24010160 लिंग FEMALE
परीक्षा केंद्र का नाम GAYA COLLEGE, GAYA



प्रायोगिक परीक्षा के विषय (निर्धारित परीक्षा कार्यक्रम सहित)

प्रायोगिक विषय	विषय कोड	विषय का नाम	परीक्षा की तारीख
वैकल्पिक विषय	117	PHYSICS	10/01/2024 to 20/01/2024
	118	CHEMISTRY	
	119	BIOLOGY	
अतिरिक्त विषय			

संजीव कुमार

महाविद्यालय / +2 विद्यालय प्रधान का हस्ताक्षर
एवं मुहर

परीक्षा नियंत्रक (30मा0)

परीक्षार्थी के लिए आवश्यक निर्देश

- BSEB Unique Id सत्र 2021 - 23 से सूचीकृत हुए परीक्षार्थियों को जारी किया गया है। सत्र 2021 - 23 के पूर्व सत्र के किसी परीक्षार्थी को BSEB Unique Id जारी नहीं किया गया है।
- प्रायोगिक परीक्षा दिनांक 10/01/2024 से 20/01/2024 तक संचालित होगी। केन्द्राधीक्षक दिनांक 10/01/2024 से 20/01/2024 तक की अवधि में परीक्षार्थियों की संख्या के अनुसार तिथि एवं पाली का निर्धारण करके प्रायोगिक परीक्षा केन्द्र पर आवंटित सभी परीक्षार्थियों के प्रायोगिक विषयों की परीक्षा आयोजित करेंगे।
- परीक्षार्थी अपने इस प्रवेश-पत्र में उल्लिखित प्रायोगिक परीक्षा केंद्र पर दिनांक 10-01-2024 को पूर्वाह्न 09:00 बजे अनिवार्य रूप से जाकर परीक्षा केन्द्र के परिसर की सूचना पट्ट से यह जानकारी प्राप्त कर लेंगे कि उनके द्वारा चयनित विषय की प्रायोगिक परीक्षा किस तिथि एवं किस पाली में संचालित होगी, जिसमें उन्हें सम्मिलित होना अनिवार्य है।
- परीक्षार्थी के प्रत्येक प्रायोगिक विषय की परीक्षा के लिए 08 पृष्ठों की केवल एक ही उत्तरपुस्तिका मिलेगी। अतिरिक्त उत्तरपुस्तिका नहीं दी जाएगी। परीक्षार्थी उत्तरपुस्तिका लेते ही यह सुनिश्चित कर लें कि इसमें 8 पृष्ठ हैं एवं सही क्रम में हैं।
- उत्तरपुस्तिका प्राप्त होते ही परीक्षार्थी अपने प्रवेश-पत्र तथा उत्तरपुस्तिका पर मुद्रित विवरणों (Details) का मिलान कर यह अवश्य सुनिश्चित हो लें कि जो उत्तरपुस्तिका परीक्षक द्वारा उन्हें दी गई है, वह उन्हीं की है। भिन्न विवरणों की उत्तरपुस्तिका प्राप्त होने पर उसे तुरंत परीक्षक को वापस लौटा दिया जाए।
- उत्तरपुस्तिका प्राप्त होने पर परीक्षार्थी उनके आवरण पृष्ठ के पीछे अंकित "परीक्षार्थियों के लिए निर्देश" अवश्य पढ़ें एवं उसका अनुपालन करें।
- परीक्षार्थी अपनी उत्तरपुस्तिका के कवर पृष्ठ के ऊपरी बायें तथा दायें भागों में क्रमांक-(1) में अपने उत्तर देने का माध्यम अंकित करते हुए क्रमांक-(2) में अपना पूर्ण हस्ताक्षर अंकित करें। इसके अलावा अन्य मुद्रित विवरणों में किसी भी प्रकार से कोई छेड़-छाड़ नहीं करें।
- प्रायोगिक परीक्षा की उत्तरपुस्तिका के आवरण पृष्ठ के निचले बायें एवं दायें भागों को परीक्षार्थी द्वारा कदापि नहीं भरा जाएगा। अगर परीक्षार्थी इस भाग को भरते हैं, तो परीक्षार्थी का इस विषय में परीक्षाफल रद्द किया जा सकता है। ये दोनों भाग आंतरिक/बाह्य परीक्षकों को भरने के लिए दिया गया है।
- उत्तरपुस्तिका के पन्नों के दोनों पृष्ठों पर तथा प्रत्येक लाइन पर लिखें एवं पृष्ठों को नष्ट न करें।
- यदि रफ कार्य करने की आवश्यकता हो, तो परीक्षार्थी उत्तरपुस्तिका के अंतिम पृष्ठ पर रफ कार्य करके उसे काट दे/क्रॉस (x) कर दें।
- उत्तरपुस्तिका के आंतरिक पृष्ठों पर दाहिने हाशिए में लाइन खींचकर सादा स्थान छोड़ रखा गया है। शेष स्थान रून्ड है। परीक्षार्थी दाहिने हाशिए के सादे स्थान में कुछ भी नहीं लिखेंगे, चूंकि यह भाग परीक्षक के उपयोग के लिए है।
- उत्तरपुस्तिका के पृष्ठों को मोड़ें- फाड़ें नहीं तथा बीच-बीच में व्यर्थ ही खाली न छोड़ें।
- प्रश्न-पत्र में दी हुई संख्या के अनुसार अपने उत्तरों की संख्या लिखें।
- व्हाइटनगर, ब्लेड तथा नाखून का इस्तेमाल करना सर्वथा वर्जित है, अन्यथा परीक्षाफल अमान्य कर दिया जाएगा।
- प्रश्नोत्तर के समाप्त होने पर अंतिम में नीचे एक क्षैतिज रेखा खींच दें।
- आंतरिक परीक्षक द्वारा उपलब्ध कराये गए उपस्थिति-पत्रक में परीक्षार्थी द्वारा यथा-स्तम्भ परीक्षा की तिथि अंकित करते हुए उत्तरपुस्तिका की क्रम संख्या लिखकर अपना हस्ताक्षर किया जाएगा। परीक्षार्थी की उपस्थित, अनुपस्थित एवं निष्कासन से संबंधित संगत गोले को नीले/काले पेन से परीक्षक द्वारा भरा जाएगा न कि परीक्षार्थी द्वारा।
- परीक्षार्थी अपनी उत्तरपुस्तिका को आन्तरिक परीक्षक के पास जमा किये बिना परीक्षा भवन न छोड़ें।
- परीक्षा केन्द्र में कैलकुलेटर, मोबाइल फोन, इयर फोन, पेजर, ब्लूटूथ या इस प्रकार का कोई अन्य इलेक्ट्रॉनिक उपकरण ले जाना सख्त मना है।
- जाँच परीक्षा में गैर-उत्प्रेषित या जाँच परीक्षा में अनुपस्थित छात्र/छात्रा इंटरमीडिएट वार्षिक प्रायोगिक परीक्षा, 2024 में कदापि सम्मिलित नहीं हो सकते हैं।



बिहार विद्यालय परीक्षा समिति, पटना
BIHAR SCHOOL EXAMINATION BOARD, PATNA
इंटरमीडिएट वार्षिक परीक्षा, 2024
INTERMEDIATE ANNUAL EXAMINATION, 2024
प्रायोगिक परीक्षा का प्रवेश पत्र
Admit Card For Practical Examination

संकाय: विज्ञान
FACULTY: SCIENCE

BSEB UNIQUE Id:- 2222110010085
कॉलेज/+2 स्कूल का नाम GAYA COLLEGE, GAYA
परीक्षार्थी का नाम ANJALI KUMARI
माता का नाम ARTI KUMARI
पिता का नाम CHHOTU KUMAR
वैवाहिक स्थिति Unmarried
परीक्षार्थी का आधार नं० 413405006684 दिव्यांग कोटि NO
सूचीकरण संख्या/वर्ष R-210010229-22 परीक्षार्थी की कोटि REGULAR
रोल कोड 21001 रोल क्रमांक 24010034 लिंग FEMALE
परीक्षा केंद्र का नाम GAYA COLLEGE, GAYA



Anjali Kumari

प्रायोगिक परीक्षा के विषय (निर्धारित परीक्षा कार्यक्रम सहित)

प्रायोगिक विषय	विषय कोड	विषय का नाम	परीक्षा की तारीख
वैकल्पिक विषय	117	PHYSICS	10/01/2024 to 20/01/2024
	118	CHEMISTRY	
अतिरिक्त विषय	119	Biology	

संज्ञा (उपनाम)

महाविद्यालय / +2 विद्यालय प्रधान का हस्ताक्षर
एवं मुहर

परीक्षा नियंत्रक (उ०मा०)

परीक्षार्थी के लिए आवश्यक निर्देश

- BSEB Unique Id सत्र 2021 - 23 से सूचीकृत हुए परीक्षार्थियों को जारी किया गया है। सत्र 2021 - 23 के पूर्व सत्र के किसी परीक्षार्थी को BSEB Unique Id जारी नहीं किया गया है।
- प्रायोगिक परीक्षा दिनांक 10/01/2024 से 20/01/2024 तक संचालित होगी। केन्द्राधीक्षक दिनांक 10/01/2024 से 20/01/2024 तक की अवधि में परीक्षार्थियों की संख्या के अनुसार तिथि एवं पाली का निर्धारण करके प्रायोगिक परीक्षा केन्द्र पर आवंटित सभी परीक्षार्थियों के प्रायोगिक विषयों की परीक्षा आयोजित करेंगे।
- परीक्षार्थी अपने इस प्रवेश-पत्र में उल्लिखित प्रायोगिक परीक्षा केंद्र पर दिनांक 10-01-2024 को पूर्वाह्न 09:00 बजे अनिवार्य रूप से जाकर परीक्षा केन्द्र के परिसर की सूचना पट्ट से यह जानकारी प्राप्त कर लें कि उनके द्वारा चयनित विषय की प्रायोगिक परीक्षा किस तिथि एवं किस पाली में संचालित होगी, जिसमें उन्हें सम्मिलित होना अनिवार्य है।
- परीक्षार्थी के प्रत्येक प्रायोगिक विषय की परीक्षा के लिए 08 पृष्ठों की केवल एक ही उत्तरपुस्तिका मिलेगी। अतिरिक्त उत्तरपुस्तिका नहीं दी जाएगी। परीक्षार्थी उत्तरपुस्तिका लेते ही यह सुनिश्चित कर लें कि इसमें 8 पृष्ठ हैं एवं सही क्रम में हैं।
- उत्तरपुस्तिका प्राप्त होते ही परीक्षार्थी अपने प्रवेश-पत्र तथा उत्तरपुस्तिका पर मुद्रित विवरणों (Details) का मिलान कर यह अवश्य सुनिश्चित हो लें कि जो उत्तरपुस्तिका परीक्षक द्वारा उन्हें दी गई है, वह उन्हीं की है। भिन्न विवरणों की उत्तरपुस्तिका प्राप्त होने पर उसे तुरंत परीक्षक को वापस लौटा दिया जाए।
- उत्तरपुस्तिका प्राप्त होने पर परीक्षार्थी उनके आवरण पृष्ठ के पीछे अंकित "परीक्षार्थियों के लिए निर्देश" अवश्य पढ़ें एवं उसका अनुपालन करें।
- परीक्षार्थी अपनी उत्तरपुस्तिका के कवर पृष्ठ के ऊपरी बायें तथा दायें भागों में क्रमांक-(1) में अपने उत्तर देने का माध्यम अंकित करते हुए क्रमांक-(2) में अपना पूर्ण हस्ताक्षर अंकित करें। इसके अलावा अन्य मुद्रित विवरणों में किसी भी प्रकार से कोई छेड़-छाड़ नहीं करें।
- प्रायोगिक परीक्षा की उत्तरपुस्तिका के आवरण पृष्ठ के निचले बायें एवं दायें भागों को परीक्षार्थी द्वारा कदापि नहीं भरा जाएगा। अगर परीक्षार्थी इस भाग को भरते हैं, तो परीक्षार्थी का इस विषय में परीक्षाफल रद्द किया जा सकता है। ये दोनों भाग आंतरिक/बाह्य परीक्षकों को भरने के लिए दिया गया है।
- उत्तरपुस्तिका के पन्नों के दोनों पृष्ठों पर तथा प्रत्येक लाइन पर लिखें एवं पृष्ठों को नष्ट न करें।
- यदि रफ कार्य करने की आवश्यकता हो, तो परीक्षार्थी उत्तरपुस्तिका के अंतिम पृष्ठ पर रफ कार्य करके उसे काट दे/क्रॉस (x) कर दें।
- उत्तरपुस्तिका के आंतरिक पृष्ठों पर दाहिने हाशिए में लाइन खींचकर सादा स्थान छोड़ रखा गया है। शेष स्थान रूल्ड है। परीक्षार्थी दाहिने हाशिए के सादे स्थान में कुछ भी नहीं लिखेंगे, चूंकि यह भाग परीक्षक के उपयोग के लिए है।
- उत्तरपुस्तिका के पृष्ठों को मोड़ें- फाड़ें नहीं तथा बीच-बीच में व्यर्थ ही खाली न छोड़ें।
- प्रश्न-पत्र में दी हुई संख्या के अनुसार अपने उत्तरों की संख्या लिखें।
- व्हाइटनगर, ब्लेड तथा नाखून का इस्तेमाल करना सर्वथा वर्जित है, अन्यथा परीक्षाफल अमान्य कर दिया जाएगा।
- प्रश्नोत्तर के समाप्त होने पर अंतिम में नीचे एक क्षैतिज रेखा खींच दें।
- आंतरिक परीक्षक द्वारा उपलब्ध कराये गए उपस्थिति-पत्रक में परीक्षार्थी द्वारा यथा-स्तम्भ परीक्षा की तिथि अंकित करते हुए उत्तरपुस्तिका की क्रम संख्या लिखकर अपना हस्ताक्षर किया जाएगा। परीक्षार्थी की उपस्थित, अनुपस्थित एवं निष्कासन से संबंधित संगत गोले को नीले/काले पेन से परीक्षक द्वारा भरा जाएगा न कि परीक्षार्थी द्वारा।
- परीक्षार्थी अपनी उत्तरपुस्तिका को आन्तरिक परीक्षक के पास जमा किये बिना परीक्षा भवन न छोड़ें।
- परीक्षा केन्द्र में कैंलकुलेटर, मोबाइल फोन, डायर फोन, पेजर, ब्लूटूथ या इस प्रकार का कोई अन्य इलेक्ट्रॉनिक उपकरण ले जाना सख्त मना है।
- जाँच परीक्षा में गैर-उत्प्रेषित या जाँच परीक्षा में अनुपस्थित छात्र/छात्रा इंटरमीडिएट वार्षिक प्रायोगिक परीक्षा, 2024 में कदापि सम्मिलित नहीं हो सकते हैं।



बिहार विद्यालय परीक्षा समिति, पटना
BIHAR SCHOOL EXAMINATION BOARD, PATNA
इंटरमीडिएट वार्षिक परीक्षा, 2024
INTERMEDIATE ANNUAL EXAMINATION, 2024
प्रायोगिक परीक्षा का प्रवेश पत्र
Admit Card For Practical Examination

संकाय: विज्ञान
FACULTY: SCIENCE

BSEB UNIQUE Id:- 2221110011561
कॉलेज/+2 स्कूल का नाम GAYA COLLEGE, GAYA
परीक्षार्थी का नाम ANKIT KUMAR
माता का नाम RINKU DEVI
पिता का नाम MITHILESH PRASAD YADAV
वैवाहिक स्थिति Unmarried
परीक्षार्थी का आधार नं० 235925976708 दिव्यांग कोटि NO
सूचीकरण संख्या/वर्ष R-210010252-22 परीक्षार्थी की कोटि REGULAR
रोल कोड 21001 रोल क्रमांक 24011601 लिंग MALE
परीक्षा केंद्र का नाम GAYA COLLEGE, GAYA



Ankit Kumar

प्रायोगिक परीक्षा के विषय (निर्धारित परीक्षा कार्यक्रम सहित)

प्रायोगिक विषय	विषय कोड	विषय का नाम	परीक्षा की तारीख
वैकल्पिक विषय	117	PHYSICS	10/01/2024 to 20/01/2024
	118	CHEMISTRY	
अतिरिक्त विषय			

संज्ञा (उपनाम)

महाविद्यालय / +2 विद्यालय प्रधान का हस्ताक्षर
एवं मुहर

परीक्षा नियंत्रक (उ०मा०)

परीक्षार्थी के लिए आवश्यक निर्देश

- BSEB Unique Id सत्र 2021 - 23 से सूचीकृत हुए परीक्षार्थियों को जारी किया गया है। सत्र 2021 - 23 के पूर्व सत्र के किसी परीक्षार्थी को BSEB Unique Id जारी नहीं किया गया है।
- प्रायोगिक परीक्षा दिनांक 10/01/2024 से 20/01/2024 तक संचालित होगी। केन्द्राधीक्षक दिनांक 10/01/2024 से 20/01/2024 तक की अवधि में परीक्षार्थियों की संख्या के अनुसार तिथि एवं पाली का निर्धारण करके प्रायोगिक परीक्षा केन्द्र पर आवंटित सभी परीक्षार्थियों के प्रायोगिक विषयों की परीक्षा आयोजित करेंगे।
- परीक्षार्थी अपने इस प्रवेश-पत्र में उल्लिखित प्रायोगिक परीक्षा केंद्र पर दिनांक 10-01-2024 को पूर्वाह्न 09:00 बजे अनिवार्य रूप से जाकर परीक्षा केन्द्र के परिसर की सूचना पट्ट से यह जानकारी प्राप्त कर लें कि उनके द्वारा चयनित विषय की प्रायोगिक परीक्षा किस तिथि एवं किस पाली में संचालित होगी, जिसमें उन्हें सम्मिलित होना अनिवार्य है।
- परीक्षार्थी के प्रत्येक प्रायोगिक विषय की परीक्षा के लिए 08 पृष्ठों की केवल एक ही उत्तरपुस्तिका मिलेगी। अतिरिक्त उत्तरपुस्तिका नहीं दी जाएगी। परीक्षार्थी उत्तरपुस्तिका लेते ही यह सुनिश्चित कर लें कि इसमें 8 पृष्ठ हैं एवं सही क्रम में हैं।
- उत्तरपुस्तिका प्राप्त होते ही परीक्षार्थी अपने प्रवेश-पत्र तथा उत्तरपुस्तिका पर मुद्रित विवरणों (Details) का मिलान कर यह अवश्य सुनिश्चित हो लें कि जो उत्तरपुस्तिका परीक्षक द्वारा उन्हें दी गई है, वह उन्हीं की है। भिन्न विवरणों की उत्तरपुस्तिका प्राप्त होने पर उसे तुरंत परीक्षक को वापस लौटा दिया जाए।
- उत्तरपुस्तिका प्राप्त होने पर परीक्षार्थी उनके आवरण पृष्ठ के पीछे अंकित "परीक्षार्थियों के लिए निर्देश" अवश्य पढ़ें एवं उसका अनुपालन करें।
- परीक्षार्थी अपनी उत्तरपुस्तिका के कवर पृष्ठ के ऊपरी बायें तथा दायें भागों में क्रमांक-(1) में अपने उत्तर देने का माध्यम अंकित करते हुए क्रमांक-(2) में अपना पूर्ण हस्ताक्षर अंकित करें। इसके अलावा अन्य मुद्रित विवरणों में किसी भी प्रकार से कोई छेड़-छाड़ नहीं करें।
- प्रायोगिक परीक्षा की उत्तरपुस्तिका के आवरण पृष्ठ के निचले बायें एवं दायें भागों को परीक्षार्थी द्वारा कदापि नहीं भरा जाएगा। अगर परीक्षार्थी इस भाग को भरते हैं, तो परीक्षार्थी का इस विषय में परीक्षाफल रद्द किया जा सकता है। ये दोनों भाग आंतरिक/बाह्य परीक्षकों को भरने के लिए दिया गया है।
- उत्तरपुस्तिका के पन्नों के दोनों पृष्ठों पर तथा प्रत्येक लाइन पर लिखें एवं पृष्ठों को नष्ट न करें।
- यदि रफ कार्य करने की आवश्यकता हो, तो परीक्षार्थी उत्तरपुस्तिका के अंतिम पृष्ठ पर रफ कार्य करके उसे काट दे/क्रॉस (x) कर दें।
- उत्तरपुस्तिका के आंतरिक पृष्ठों पर दाहिने हाशिए में लाइन खींचकर सादा स्थान छोड़ रखा गया है। शेष स्थान रूल्ड है। परीक्षार्थी दाहिने हाशिए के सादे स्थान में कुछ भी नहीं लिखेंगे, चूंकि यह भाग परीक्षक के उपयोग के लिए है।
- उत्तरपुस्तिका के पृष्ठों को मोड़ें- फाड़ें नहीं तथा बीच-बीच में व्यर्थ ही खाली न छोड़ें।
- प्रश्न-पत्र में दी हुई संख्या के अनुसार अपने उत्तरों की संख्या लिखें।
- व्हाइटनगर, ब्लेड तथा नाखून का इस्तेमाल करना सर्वथा वर्जित है, अन्यथा परीक्षाफल अमान्य कर दिया जाएगा।
- प्रश्नोत्तर के समाप्त होने पर अंतिम में नीचे एक क्षैतिज रेखा खींच दें।
- आंतरिक परीक्षक द्वारा उपलब्ध कराये गए उपस्थिति-पत्रक में परीक्षार्थी द्वारा यथा-स्तम्भ परीक्षा की तिथि अंकित करते हुए उत्तरपुस्तिका की क्रम संख्या लिखकर अपना हस्ताक्षर किया जाएगा। परीक्षार्थी की उपस्थित, अनुपस्थित एवं निष्कासन से संबंधित संगत गोले को नीले/काले पेन से परीक्षक द्वारा भरा जाएगा न कि परीक्षार्थी द्वारा।
- परीक्षार्थी अपनी उत्तरपुस्तिका को आन्तरिक परीक्षक के पास जमा किये बिना परीक्षा भवन न छोड़ें।
- परीक्षा केन्द्र में कैंलकुलेटर, मोबाइल फोन, डियर फोन, पेजर, ब्लूटूथ या इस प्रकार का कोई अन्य इलेक्ट्रॉनिक उपकरण ले जाना सख्त मना है।
- जाँच परीक्षा में गैर-उत्प्रेषित या जाँच परीक्षा में अनुपस्थित छात्र/छात्रा इंटरमीडिएट वार्षिक प्रायोगिक परीक्षा, 2024 में कदापि सम्मिलित नहीं हो सकते हैं।



बिहार विद्यालय परीक्षा समिति, पटना
BIHAR SCHOOL EXAMINATION BOARD, PATNA
इंटरमीडिएट वार्षिक परीक्षा, 2024
INTERMEDIATE ANNUAL EXAMINATION, 2024
प्रायोगिक परीक्षा का प्रवेश पत्र
Admit Card For Practical Examination

संकाय: विज्ञान
FACULTY: SCIENCE

BSEB UNIQUE Id:- 2221110011556
कॉलेज/+2 स्कूल का नाम GAYA COLLEGE, GAYA
परीक्षार्थी का नाम ANKIT KUMAR
माता का नाम MANTI DEVI
पिता का नाम KANGRESH RIKIYASAN
वैवाहिक स्थिति Unmarried
परीक्षार्थी का आधार नं० 717958033858 दिव्यांग कोटि NO
सूचीकरण संख्या/वर्ष R-210010249-22 परीक्षार्थी की कोटि REGULAR
रोल कोड 21001 रोल क्रमांक 24012115 लिंग MALE
परीक्षा केंद्र का नाम GAYA COLLEGE, GAYA



Ankit Kumar

प्रायोगिक परीक्षा के विषय (निर्धारित परीक्षा कार्यक्रम सहित)

प्रायोगिक विषय	विषय कोड	विषय का नाम	परीक्षा की तारीख
वैकल्पिक विषय	117	PHYSICS	10/01/2024 to 20/01/2024
	118	CHEMISTRY	
अतिरिक्त विषय			

संजीव कुमार

महाविद्यालय / +2 विद्यालय प्रधान का हस्ताक्षर
एवं मुहर

परीक्षा नियंत्रक (उ०मा०)

परीक्षार्थी के लिए आवश्यक निर्देश

- BSEB Unique Id सत्र 2021 - 23 से सूचीकृत हुए परीक्षार्थियों को जारी किया गया है। सत्र 2021 - 23 के पूर्व सत्र के किसी परीक्षार्थी को BSEB Unique Id जारी नहीं किया गया है।
- प्रायोगिक परीक्षा दिनांक 10/01/2024 से 20/01/2024 तक संचालित होगी। केन्द्राधीक्षक दिनांक 10/01/2024 से 20/01/2024 तक की अवधि में परीक्षार्थियों की संख्या के अनुसार तिथि एवं पाली का निर्धारण करके प्रायोगिक परीक्षा केन्द्र पर आवंटित सभी परीक्षार्थियों के प्रायोगिक विषयों की परीक्षा आयोजित करेंगे।
- परीक्षार्थी अपने इस प्रवेश-पत्र में उल्लिखित प्रायोगिक परीक्षा केंद्र पर दिनांक 10-01-2024 को पूर्वाह्न 09:00 बजे अनिवार्य रूप से जाकर परीक्षा केन्द्र के परिसर की सूचना पट्ट से यह जानकारी प्राप्त कर लें कि उनके द्वारा चयनित विषय की प्रायोगिक परीक्षा किस तिथि एवं किस पाली में संचालित होगी, जिसमें उन्हें सम्मिलित होना अनिवार्य है।
- परीक्षार्थी के प्रत्येक प्रायोगिक विषय की परीक्षा के लिए 08 पृष्ठों की केवल एक ही उत्तरपुस्तिका मिलेगी। अतिरिक्त उत्तरपुस्तिका नहीं दी जाएगी। परीक्षार्थी उत्तरपुस्तिका लेते ही यह सुनिश्चित कर लें कि इसमें 8 पृष्ठ हैं एवं सही क्रम में हैं।
- उत्तरपुस्तिका प्राप्त होते ही परीक्षार्थी अपने प्रवेश-पत्र तथा उत्तरपुस्तिका पर मुद्रित विवरणों (Details) का मिलान कर यह अवश्य सुनिश्चित हो लें कि जो उत्तरपुस्तिका परीक्षक द्वारा उन्हें दी गई है, वह उन्हीं की है। भिन्न विवरणों की उत्तरपुस्तिका प्राप्त होने पर उसे तुरंत परीक्षक को वापस लौटा दिया जाए।
- उत्तरपुस्तिका प्राप्त होने पर परीक्षार्थी उनके आवरण पृष्ठ के पीछे अंकित "परीक्षार्थियों के लिए निर्देश" अवश्य पढ़ें एवं उसका अनुपालन करें।
- परीक्षार्थी अपनी उत्तरपुस्तिका के कवर पृष्ठ के ऊपरी बायें तथा दायें भागों में क्रमांक-(1) में अपने उत्तर देने का माध्यम अंकित करते हुए क्रमांक-(2) में अपना पूर्ण हस्ताक्षर अंकित करें। इसके अलावा अन्य मुद्रित विवरणों में किसी भी प्रकार से कोई छेड़-छाड़ नहीं करें।
- प्रायोगिक परीक्षा की उत्तरपुस्तिका के आवरण पृष्ठ के निचले बायें एवं दायें भागों को परीक्षार्थी द्वारा कदापि नहीं भरा जाएगा। अगर परीक्षार्थी इस भाग को भरते हैं, तो परीक्षार्थी का इस विषय में परीक्षाफल रद्द किया जा सकता है। ये दोनों भाग आंतरिक/बाह्य परीक्षकों को भरने के लिए दिया गया है।
- उत्तरपुस्तिका के पन्नों के दोनों पृष्ठों पर तथा प्रत्येक लाइन पर लिखें एवं पृष्ठों को नष्ट न करें।
- यदि रफ कार्य करने की आवश्यकता हो, तो परीक्षार्थी उत्तरपुस्तिका के अंतिम पृष्ठ पर रफ कार्य करके उसे काट दे/क्रॉस (x) कर दें।
- उत्तरपुस्तिका के आंतरिक पृष्ठों पर दाहिने हाशिए में लाइन खींचकर सादा स्थान छोड़ रखा गया है। शेष स्थान रूल्ड है। परीक्षार्थी दाहिने हाशिए के सादे स्थान में कुछ भी नहीं लिखेंगे, चूंकि यह भाग परीक्षक के उपयोग के लिए है।
- उत्तरपुस्तिका के पृष्ठों को मोड़ें- फाड़ें नहीं तथा बीच-बीच में व्यर्थ ही खाली न छोड़ें।
- प्रश्न-पत्र में दी हुई संख्या के अनुसार अपने उत्तरों की संख्या लिखें।
- व्हाइटनगर, ब्लेड तथा नाखून का इस्तेमाल करना सर्वथा वर्जित है, अन्यथा परीक्षाफल अमान्य कर दिया जाएगा।
- प्रश्नोत्तर के समाप्त होने पर अंतिम में नीचे एक क्षैतिज रेखा खींच दें।
- आंतरिक परीक्षक द्वारा उपलब्ध कराये गए उपस्थिति-पत्रक में परीक्षार्थी द्वारा यथा-स्तम्भ परीक्षा की तिथि अंकित करते हुए उत्तरपुस्तिका की क्रम संख्या लिखकर अपना हस्ताक्षर किया जाएगा। परीक्षार्थी की उपस्थित, अनुपस्थित एवं निष्कासन से संबंधित संगत गोले को नीले/काले पेन से परीक्षक द्वारा भरा जाएगा न कि परीक्षार्थी द्वारा।
- परीक्षार्थी अपनी उत्तरपुस्तिका को आन्तरिक परीक्षक के पास जमा किये बिना परीक्षा भवन न छोड़ें।
- परीक्षा केन्द्र में कैंलकुलेटर, मोबाइल फोन, डायर फोन, पेजर, ब्लूटूथ या इस प्रकार का कोई अन्य इलेक्ट्रॉनिक उपकरण ले जाना सख्त मना है।
- जाँच परीक्षा में गैर-उत्प्रेषित या जाँच परीक्षा में अनुपस्थित छात्र/छात्रा इंटरमीडिएट वार्षिक प्रायोगिक परीक्षा, 2024 में कदापि सम्मिलित नहीं हो सकते हैं।



बिहार विद्यालय परीक्षा समिति, पटना
BIHAR SCHOOL EXAMINATION BOARD, PATNA
इंटरमीडिएट वार्षिक परीक्षा, 2024
INTERMEDIATE ANNUAL EXAMINATION, 2024
प्रायोगिक परीक्षा का प्रवेश पत्र
Admit Card For Practical Examination

संकाय: विज्ञान
FACULTY: SCIENCE

BSEB UNIQUE Id:- 2221110011537
कॉलेज/+2 स्कूल का नाम GAYA COLLEGE, GAYA
परीक्षार्थी का नाम ANKIT KUMAR
माता का नाम PINKI KUMARI
पिता का नाम ANIRUDH KUMAR
वैवाहिक स्थिति Unmarried
परीक्षार्थी का आधार नं० 770690080670 दिव्यांग कोटि NO
सूचीकरण संख्या/वर्ष R-210010237-22 परीक्षार्थी की कोटि REGULAR
रोल कोड 21001 रोल क्रमांक 24011379 लिंग MALE
परीक्षा केंद्र का नाम GAYA COLLEGE, GAYA



Ankit kumar

प्रायोगिक परीक्षा के विषय (निर्धारित परीक्षा कार्यक्रम सहित)

प्रायोगिक विषय	विषय कोड	विषय का नाम	परीक्षा की तारीख
वैकल्पिक विषय	117	PHYSICS	10/01/2024 to 20/01/2024
	118	CHEMISTRY	
अतिरिक्त विषय	119	Biology	

संज्ञा (उपनाम)

महाविद्यालय / +2 विद्यालय प्रधान का हस्ताक्षर
एवं मुहर

परीक्षा नियंत्रक (उ०मा०)

परीक्षार्थी के लिए आवश्यक निर्देश

- BSEB Unique Id सत्र 2021 - 23 से सूचीकृत हुए परीक्षार्थियों को जारी किया गया है। सत्र 2021 - 23 के पूर्व सत्र के किसी परीक्षार्थी को BSEB Unique Id जारी नहीं किया गया है।
- प्रायोगिक परीक्षा दिनांक 10/01/2024 से 20/01/2024 तक संचालित होगी। केन्द्राधीक्षक दिनांक 10/01/2024 से 20/01/2024 तक की अवधि में परीक्षार्थियों की संख्या के अनुसार तिथि एवं पाली का निर्धारण करके प्रायोगिक परीक्षा केन्द्र पर आवंटित सभी परीक्षार्थियों के प्रायोगिक विषयों की परीक्षा आयोजित करेंगे।
- परीक्षार्थी अपने इस प्रवेश-पत्र में उल्लिखित प्रायोगिक परीक्षा केंद्र पर दिनांक 10-01-2024 को पूर्वाह्न 09:00 बजे अनिवार्य रूप से जाकर परीक्षा केन्द्र के परिसर की सूचना पट्ट से यह जानकारी प्राप्त कर लें कि उनके द्वारा चयनित विषय की प्रायोगिक परीक्षा किस तिथि एवं किस पाली में संचालित होगी, जिसमें उन्हें सम्मिलित होना अनिवार्य है।
- परीक्षार्थी के प्रत्येक प्रायोगिक विषय की परीक्षा के लिए 08 पृष्ठों की केवल एक ही उत्तरपुस्तिका मिलेगी। अतिरिक्त उत्तरपुस्तिका नहीं दी जाएगी। परीक्षार्थी उत्तरपुस्तिका लेते ही यह सुनिश्चित कर लें कि इसमें 8 पृष्ठ हैं एवं सही क्रम में हैं।
- उत्तरपुस्तिका प्राप्त होते ही परीक्षार्थी अपने प्रवेश-पत्र तथा उत्तरपुस्तिका पर मुद्रित विवरणों (Details) का मिलान कर यह अवश्य सुनिश्चित हो लें कि जो उत्तरपुस्तिका परीक्षक द्वारा उन्हें दी गई है, वह उन्हीं की है। भिन्न विवरणों की उत्तरपुस्तिका प्राप्त होने पर उसे तुरंत परीक्षक को वापस लौटा दिया जाए।
- उत्तरपुस्तिका प्राप्त होने पर परीक्षार्थी उनके आवरण पृष्ठ के पीछे अंकित "परीक्षार्थियों के लिए निर्देश" अवश्य पढ़ें एवं उसका अनुपालन करें।
- परीक्षार्थी अपनी उत्तरपुस्तिका के कवर पृष्ठ के ऊपरी बायें तथा दायें भागों में क्रमांक-(1) में अपने उत्तर देने का माध्यम अंकित करते हुए क्रमांक-(2) में अपना पूर्ण हस्ताक्षर अंकित करें। इसके अलावा अन्य मुद्रित विवरणों में किसी भी प्रकार से कोई छेड़-छाड़ नहीं करें।
- प्रायोगिक परीक्षा की उत्तरपुस्तिका के आवरण पृष्ठ के निचले बायें एवं दायें भागों को परीक्षार्थी द्वारा कदापि नहीं भरा जाएगा। अगर परीक्षार्थी इस भाग को भरते हैं, तो परीक्षार्थी का इस विषय में परीक्षाफल रद्द किया जा सकता है। ये दोनों भाग आंतरिक/बाह्य परीक्षकों को भरने के लिए दिया गया है।
- उत्तरपुस्तिका के पन्नों के दोनों पृष्ठों पर तथा प्रत्येक लाइन पर लिखें एवं पृष्ठों को नष्ट न करें।
- यदि रफ कार्य करने की आवश्यकता हो, तो परीक्षार्थी उत्तरपुस्तिका के अंतिम पृष्ठ पर रफ कार्य करके उसे काट दे/क्रॉस (x) कर दें।
- उत्तरपुस्तिका के आंतरिक पृष्ठों पर दाहिने हाशिए में लाइन खींचकर सादा स्थान छोड़ रखा गया है। शेष स्थान रूल्ड है। परीक्षार्थी दाहिने हाशिए के सादे स्थान में कुछ भी नहीं लिखेंगे, चूंकि यह भाग परीक्षक के उपयोग के लिए है।
- उत्तरपुस्तिका के पृष्ठों को मोड़ें- फाड़ें नहीं तथा बीच-बीच में व्यर्थ ही खाली न छोड़ें।
- प्रश्न-पत्र में दी हुई संख्या के अनुसार अपने उत्तरों की संख्या लिखें।
- व्हाइटनगर, ब्लेड तथा नाखून का इस्तेमाल करना सर्वथा वर्जित है, अन्यथा परीक्षाफल अमान्य कर दिया जाएगा।
- प्रश्नोत्तर के समाप्त होने पर अंतिम में नीचे एक क्षैतिज रेखा खींच दें।
- आंतरिक परीक्षक द्वारा उपलब्ध कराये गए उपस्थिति-पत्रक में परीक्षार्थी द्वारा यथा-स्तम्भ परीक्षा की तिथि अंकित करते हुए उत्तरपुस्तिका की क्रम संख्या लिखकर अपना हस्ताक्षर किया जाएगा। परीक्षार्थी की उपस्थित, अनुपस्थित एवं निष्कासन से संबंधित संगत गोले को नीले/काले पेन से परीक्षक द्वारा भरा जाएगा न कि परीक्षार्थी द्वारा।
- परीक्षार्थी अपनी उत्तरपुस्तिका को आन्तरिक परीक्षक के पास जमा किये बिना परीक्षा भवन न छोड़ें।
- परीक्षा केन्द्र में कैंलकुलेटर, मोबाइल फोन, डियर फोन, पेजर, ब्लूटूथ या इस प्रकार का कोई अन्य इलेक्ट्रॉनिक उपकरण ले जाना सख्त मना है।
- जाँच परीक्षा में गैर-उत्प्रेषित या जाँच परीक्षा में अनुपस्थित छात्र/छात्रा इंटरमीडिएट वार्षिक प्रायोगिक परीक्षा, 2024 में कदापि सम्मिलित नहीं हो सकते हैं।



बिहार विद्यालय परीक्षा समिति, पटना
BIHAR SCHOOL EXAMINATION BOARD, PATNA
इंटरमीडिएट वार्षिक परीक्षा, 2024
INTERMEDIATE ANNUAL EXAMINATION, 2024
प्रायोगिक परीक्षा का प्रवेश पत्र
Admit Card For Practical Examination

संकाय: विज्ञान
FACULTY: SCIENCE

BSEB UNIQUE Id:- 2221110011553
कॉलेज/+2 स्कूल का नाम GAYA COLLEGE, GAYA
परीक्षार्थी का नाम ANKIT KUMAR
माता का नाम BELVANTI DEVI
पिता का नाम JANKI PRASAD
वैवाहिक स्थिति Unmarried
परीक्षार्थी का आधार नं० 949224061062 दिव्यांग कोटि NO
सूचीकरण संख्या/वर्ष R-210010246-22 परीक्षार्थी की कोटि REGULAR
रोल कोड 21001 रोल क्रमांक 24010763 लिंग MALE
परीक्षा केंद्र का नाम GAYA COLLEGE, GAYA



Ankit kumar

प्रायोगिक परीक्षा के विषय (निर्धारित परीक्षा कार्यक्रम सहित)

प्रायोगिक विषय	विषय कोड	विषय का नाम	परीक्षा की तारीख
वैकल्पिक विषय	117	PHYSICS	10/01/2024 to 20/01/2024
	118	CHEMISTRY	
अतिरिक्त विषय			

संज्ञा (उपनाम)

महाविद्यालय / +2 विद्यालय प्रधान का हस्ताक्षर
एवं मुहर

परीक्षा नियंत्रक (उ०मा०)

परीक्षार्थी के लिए आवश्यक निर्देश

- BSEB Unique Id सत्र 2021 - 23 से सूचीकृत हुए परीक्षार्थियों को जारी किया गया है। सत्र 2021 - 23 के पूर्व सत्र के किसी परीक्षार्थी को BSEB Unique Id जारी नहीं किया गया है।
- प्रायोगिक परीक्षा दिनांक 10/01/2024 से 20/01/2024 तक संचालित होगी। केन्द्राधीक्षक दिनांक 10/01/2024 से 20/01/2024 तक की अवधि में परीक्षार्थियों की संख्या के अनुसार तिथि एवं पाली का निर्धारण करके प्रायोगिक परीक्षा केन्द्र पर आवंटित सभी परीक्षार्थियों के प्रायोगिक विषयों की परीक्षा आयोजित करेंगे।
- परीक्षार्थी अपने इस प्रवेश-पत्र में उल्लिखित प्रायोगिक परीक्षा केंद्र पर दिनांक 10-01-2024 को पूर्वाह्न 09:00 बजे अनिवार्य रूप से जाकर परीक्षा केन्द्र के परिसर की सूचना पट्ट से यह जानकारी प्राप्त कर लें कि उनके द्वारा चयनित विषय की प्रायोगिक परीक्षा किस तिथि एवं किस पाली में संचालित होगी, जिसमें उन्हें सम्मिलित होना अनिवार्य है।
- परीक्षार्थी के प्रत्येक प्रायोगिक विषय की परीक्षा के लिए 08 पृष्ठों की केवल एक ही उत्तरपुस्तिका मिलेगी। अतिरिक्त उत्तरपुस्तिका नहीं दी जाएगी। परीक्षार्थी उत्तरपुस्तिका लेते ही यह सुनिश्चित कर लें कि इसमें 8 पृष्ठ हैं एवं सही क्रम में हैं।
- उत्तरपुस्तिका प्राप्त होते ही परीक्षार्थी अपने प्रवेश-पत्र तथा उत्तरपुस्तिका पर मुद्रित विवरणों (Details) का मिलान कर यह अवश्य सुनिश्चित हो लें कि जो उत्तरपुस्तिका परीक्षक द्वारा उन्हें दी गई है, वह उन्हीं की है। भिन्न विवरणों की उत्तरपुस्तिका प्राप्त होने पर उसे तुरंत परीक्षक को वापस लौटा दिया जाए।
- उत्तरपुस्तिका प्राप्त होने पर परीक्षार्थी उनके आवरण पृष्ठ के पीछे अंकित "परीक्षार्थियों के लिए निर्देश" अवश्य पढ़ें एवं उसका अनुपालन करें।
- परीक्षार्थी अपनी उत्तरपुस्तिका के कवर पृष्ठ के ऊपरी बायें तथा दायें भागों में क्रमांक-(1) में अपने उत्तर देने का माध्यम अंकित करते हुए क्रमांक-(2) में अपना पूर्ण हस्ताक्षर अंकित करें। इसके अलावा अन्य मुद्रित विवरणों में किसी भी प्रकार से कोई छेड़-छाड़ नहीं करें।
- प्रायोगिक परीक्षा की उत्तरपुस्तिका के आवरण पृष्ठ के निचले बायें एवं दायें भागों को परीक्षार्थी द्वारा कदापि नहीं भरा जाएगा। अगर परीक्षार्थी इस भाग को भरते हैं, तो परीक्षार्थी का इस विषय में परीक्षाफल रद्द किया जा सकता है। ये दोनों भाग आंतरिक/बाह्य परीक्षकों को भरने के लिए दिया गया है।
- उत्तरपुस्तिका के पन्नों के दोनों पृष्ठों पर तथा प्रत्येक लाइन पर लिखें एवं पृष्ठों को नष्ट न करें।
- यदि रफ कार्य करने की आवश्यकता हो, तो परीक्षार्थी उत्तरपुस्तिका के अंतिम पृष्ठ पर रफ कार्य करके उसे काट दे/क्रॉस (x) कर दें।
- उत्तरपुस्तिका के आंतरिक पृष्ठों पर दाहिने हाशिए में लाइन खींचकर सादा स्थान छोड़ रखा गया है। शेष स्थान रूल्ड है। परीक्षार्थी दाहिने हाशिए के सादे स्थान में कुछ भी नहीं लिखेंगे, चूंकि यह भाग परीक्षक के उपयोग के लिए है।
- उत्तरपुस्तिका के पृष्ठों को मोड़ें- फाड़ें नहीं तथा बीच-बीच में व्यर्थ ही खाली न छोड़ें।
- प्रश्न-पत्र में दी हुई संख्या के अनुसार अपने उत्तरों की संख्या लिखें।
- व्हाइटनगर, ब्लेड तथा नाखून का इस्तेमाल करना सर्वथा वर्जित है, अन्यथा परीक्षाफल अमान्य कर दिया जाएगा।
- प्रश्नोत्तर के समाप्त होने पर अंतिम में नीचे एक क्षैतिज रेखा खींच दें।
- आंतरिक परीक्षक द्वारा उपलब्ध कराये गए उपस्थिति-पत्रक में परीक्षार्थी द्वारा यथा-स्तम्भ परीक्षा की तिथि अंकित करते हुए उत्तरपुस्तिका की क्रम संख्या लिखकर अपना हस्ताक्षर किया जाएगा। परीक्षार्थी की उपस्थित, अनुपस्थित एवं निष्कासन से संबंधित संगत गोले को नीले/काले पेन से परीक्षक द्वारा भरा जाएगा न कि परीक्षार्थी द्वारा।
- परीक्षार्थी अपनी उत्तरपुस्तिका को आन्तरिक परीक्षक के पास जमा किये बिना परीक्षा भवन न छोड़ें।
- परीक्षा केन्द्र में कैंलकुलेटर, मोबाइल फोन, डियर फोन, पेजर, ब्लूटूथ या इस प्रकार का कोई अन्य इलेक्ट्रॉनिक उपकरण ले जाना सख्त मना है।
- जाँच परीक्षा में गैर-उत्प्रेषित या जाँच परीक्षा में अनुपस्थित छात्र/छात्रा इंटरमीडिएट वार्षिक प्रायोगिक परीक्षा, 2024 में कदापि सम्मिलित नहीं हो सकते हैं।



बिहार विद्यालय परीक्षा समिति, पटना
BIHAR SCHOOL EXAMINATION BOARD, PATNA
इंटरमीडिएट वार्षिक परीक्षा, 2024
INTERMEDIATE ANNUAL EXAMINATION, 2024
प्रायोगिक परीक्षा का प्रवेश पत्र
Admit Card For Practical Examination

संकाय: विज्ञान
FACULTY: SCIENCE

BSEB UNIQUE Id:- 2222110010086
कॉलेज/+2 स्कूल का नाम GAYA COLLEGE, GAYA
परीक्षार्थी का नाम ANJALI KUMARI
माता का नाम KANTI DEVI
पिता का नाम CHUNNI KUMAR VERMA
वैवाहिक स्थिति Unmarried
परीक्षार्थी का आधार नं० 544358670485 दिव्यांग कोटि NO
सूचीकरण संख्या/वर्ष R-210010230-22 परीक्षार्थी की कोटि REGULAR
रोल कोड 21001 रोल क्रमांक 24010146 लिंग FEMALE
परीक्षा केंद्र का नाम GAYA COLLEGE, GAYA



Anjali Kumari

प्रायोगिक परीक्षा के विषय (निर्धारित परीक्षा कार्यक्रम सहित)

प्रायोगिक विषय	विषय कोड	विषय का नाम	परीक्षा की तारीख
वैकल्पिक विषय	117	PHYSICS	10/01/2024 to 20/01/2024
	118	CHEMISTRY	
अतिरिक्त विषय	119	Biology	

संज्ञा (उपनाम)

महाविद्यालय / +2 विद्यालय प्रधान का हस्ताक्षर
एवं मुहर

परीक्षा नियंत्रक (उ०मा०)

परीक्षार्थी के लिए आवश्यक निर्देश

- BSEB Unique Id सत्र 2021 - 23 से सूचीकृत हुए परीक्षार्थियों को जारी किया गया है। सत्र 2021 - 23 के पूर्व सत्र के किसी परीक्षार्थी को BSEB Unique Id जारी नहीं किया गया है।
- प्रायोगिक परीक्षा दिनांक 10/01/2024 से 20/01/2024 तक संचालित होगी। केन्द्राधीक्षक दिनांक 10/01/2024 से 20/01/2024 तक की अवधि में परीक्षार्थियों की संख्या के अनुसार तिथि एवं पाली का निर्धारण करके प्रायोगिक परीक्षा केन्द्र पर आवंटित सभी परीक्षार्थियों के प्रायोगिक विषयों की परीक्षा आयोजित करेंगे।
- परीक्षार्थी अपने इस प्रवेश-पत्र में उल्लिखित प्रायोगिक परीक्षा केंद्र पर दिनांक 10-01-2024 को पूर्वाह्न 09:00 बजे अनिवार्य रूप से जाकर परीक्षा केन्द्र के परिसर की सूचना पट्ट से यह जानकारी प्राप्त कर लें कि उनके द्वारा चयनित विषय की प्रायोगिक परीक्षा किस तिथि एवं किस पाली में संचालित होगी, जिसमें उन्हें सम्मिलित होना अनिवार्य है।
- परीक्षार्थी के प्रत्येक प्रायोगिक विषय की परीक्षा के लिए 08 पृष्ठों की केवल एक ही उत्तरपुस्तिका मिलेगी। अतिरिक्त उत्तरपुस्तिका नहीं दी जाएगी। परीक्षार्थी उत्तरपुस्तिका लेते ही यह सुनिश्चित कर लें कि इसमें 8 पृष्ठ हैं एवं सही क्रम में हैं।
- उत्तरपुस्तिका प्राप्त होते ही परीक्षार्थी अपने प्रवेश-पत्र तथा उत्तरपुस्तिका पर मुद्रित विवरणों (Details) का मिलान कर यह अवश्य सुनिश्चित हो लें कि जो उत्तरपुस्तिका परीक्षक द्वारा उन्हें दी गई है, वह उन्हीं की है। भिन्न विवरणों की उत्तरपुस्तिका प्राप्त होने पर उसे तुरंत परीक्षक को वापस लौटा दिया जाए।
- उत्तरपुस्तिका प्राप्त होने पर परीक्षार्थी उनके आवरण पृष्ठ के पीछे अंकित "परीक्षार्थियों के लिए निर्देश" अवश्य पढ़ें एवं उसका अनुपालन करें।
- परीक्षार्थी अपनी उत्तरपुस्तिका के कवर पृष्ठ के ऊपरी बायें तथा दायें भागों में क्रमांक-(1) में अपने उत्तर देने का माध्यम अंकित करते हुए क्रमांक-(2) में अपना पूर्ण हस्ताक्षर अंकित करें। इसके अलावा अन्य मुद्रित विवरणों में किसी भी प्रकार से कोई छेड़-छाड़ नहीं करें।
- प्रायोगिक परीक्षा की उत्तरपुस्तिका के आवरण पृष्ठ के निचले बायें एवं दायें भागों को परीक्षार्थी द्वारा कदापि नहीं भरा जाएगा। अगर परीक्षार्थी इस भाग को भरते हैं, तो परीक्षार्थी का इस विषय में परीक्षाफल रद्द किया जा सकता है। ये दोनों भाग आंतरिक/बाह्य परीक्षकों को भरने के लिए दिया गया है।
- उत्तरपुस्तिका के पन्नों के दोनों पृष्ठों पर तथा प्रत्येक लाइन पर लिखें एवं पृष्ठों को नष्ट न करें।
- यदि रफ कार्य करने की आवश्यकता हो, तो परीक्षार्थी उत्तरपुस्तिका के अंतिम पृष्ठ पर रफ कार्य करके उसे काट दे/क्रॉस (x) कर दें।
- उत्तरपुस्तिका के आंतरिक पृष्ठों पर दाहिने हाशिए में लाइन खींचकर सादा स्थान छोड़ रखा गया है। शेष स्थान रूल्ड है। परीक्षार्थी दाहिने हाशिए के सादे स्थान में कुछ भी नहीं लिखेंगे, चूंकि यह भाग परीक्षक के उपयोग के लिए है।
- उत्तरपुस्तिका के पृष्ठों को मोड़ें- फाड़ें नहीं तथा बीच-बीच में व्यर्थ ही खाली न छोड़ें।
- प्रश्न-पत्र में दी हुई संख्या के अनुसार अपने उत्तरों की संख्या लिखें।
- व्हाइटनगर, ब्लेड तथा नाखून का इस्तेमाल करना सर्वथा वर्जित है, अन्यथा परीक्षाफल अमान्य कर दिया जाएगा।
- प्रश्नोत्तर के समाप्त होने पर अंतिम में नीचे एक क्षैतिज रेखा खींच दें।
- आंतरिक परीक्षक द्वारा उपलब्ध कराये गए उपस्थिति-पत्रक में परीक्षार्थी द्वारा यथा-स्तम्भ परीक्षा की तिथि अंकित करते हुए उत्तरपुस्तिका की क्रम संख्या लिखकर अपना हस्ताक्षर किया जाएगा। परीक्षार्थी की उपस्थित, अनुपस्थित एवं निष्कासन से संबंधित संगत गोले को नीले/काले पेन से परीक्षक द्वारा भरा जाएगा न कि परीक्षार्थी द्वारा।
- परीक्षार्थी अपनी उत्तरपुस्तिका को आन्तरिक परीक्षक के पास जमा किये बिना परीक्षा भवन न छोड़ें।
- परीक्षा केन्द्र में कैंलकुलेटर, मोबाइल फोन, डायर फोन, पेजर, ब्लूटूथ या इस प्रकार का कोई अन्य इलेक्ट्रॉनिक उपकरण ले जाना सख्त मना है।
- जाँच परीक्षा में गैर-उत्प्रेषित या जाँच परीक्षा में अनुपस्थित छात्र/छात्रा इंटरमीडिएट वार्षिक प्रायोगिक परीक्षा, 2024 में कदापि सम्मिलित नहीं हो सकते हैं।



बिहार विद्यालय परीक्षा समिति, पटना
BIHAR SCHOOL EXAMINATION BOARD, PATNA
इंटरमीडिएट वार्षिक परीक्षा, 2024
INTERMEDIATE ANNUAL EXAMINATION, 2024
प्रायोगिक परीक्षा का प्रवेश पत्र
Admit Card For Practical Examination

संकाय: विज्ञान
FACULTY: SCIENCE

BSEB UNIQUE Id:- 2221110011558
कॉलेज/+2 स्कूल का नाम GAYA COLLEGE, GAYA
परीक्षार्थी का नाम ANKIT KUMAR
माता का नाम NIRU DEVI
पिता का नाम LAXMAN SHAW
वैवाहिक स्थिति Unmarried
परीक्षार्थी का आधार नं० 341852385687 दिव्यांग कोटि NO
सूचीकरण संख्या/वर्ष R-210010250-22 परीक्षार्थी की कोटि REGULAR
रोल कोड 21001 रोल क्रमांक 24011338 लिंग MALE
परीक्षा केंद्र का नाम GAYA COLLEGE, GAYA



प्रायोगिक परीक्षा के विषय (निर्धारित परीक्षा कार्यक्रम सहित)

प्रायोगिक विषय	विषय कोड	विषय का नाम	परीक्षा की तारीख
वैकल्पिक विषय	117	PHYSICS	10/01/2024 to 20/01/2024
	118	CHEMISTRY	
अतिरिक्त विषय			

संज्ञा/उत्तर

महाविद्यालय / +2 विद्यालय प्रधान का हस्ताक्षर
एवं मुहर

परीक्षा नियंत्रक (उ०मा०)

परीक्षार्थी के लिए आवश्यक निर्देश

- BSEB Unique Id सत्र 2021 - 23 से सूचीकृत हुए परीक्षार्थियों को जारी किया गया है। सत्र 2021 - 23 के पूर्व सत्र के किसी परीक्षार्थी को BSEB Unique Id जारी नहीं किया गया है।
- प्रायोगिक परीक्षा दिनांक 10/01/2024 से 20/01/2024 तक संचालित होगी। केन्द्राधीक्षक दिनांक 10/01/2024 से 20/01/2024 तक की अवधि में परीक्षार्थियों की संख्या के अनुसार तिथि एवं पाली का निर्धारण करके प्रायोगिक परीक्षा केन्द्र पर आवंटित सभी परीक्षार्थियों के प्रायोगिक विषयों की परीक्षा आयोजित करेंगे।
- परीक्षार्थी अपने इस प्रवेश-पत्र में उल्लिखित प्रायोगिक परीक्षा केंद्र पर दिनांक 10-01-2024 को पूर्वाह्न 09:00 बजे अनिवार्य रूप से जाकर परीक्षा केन्द्र के परिसर की सूचना पट्ट से यह जानकारी प्राप्त कर लें कि उनके द्वारा चयनित विषय की प्रायोगिक परीक्षा किस तिथि एवं किस पाली में संचालित होगी, जिसमें उन्हें सम्मिलित होना अनिवार्य है।
- परीक्षार्थी के प्रत्येक प्रायोगिक विषय की परीक्षा के लिए 08 पृष्ठों की केवल एक ही उत्तरपुस्तिका मिलेगी। अतिरिक्त उत्तरपुस्तिका नहीं दी जाएगी। परीक्षार्थी उत्तरपुस्तिका लेते ही यह सुनिश्चित कर लें कि इसमें 8 पृष्ठ हैं एवं सही क्रम में है।
- उत्तरपुस्तिका प्राप्त होते ही परीक्षार्थी अपने प्रवेश-पत्र तथा उत्तरपुस्तिका पर मुद्रित विवरणों (Details) का मिलान कर यह अवश्य सुनिश्चित हो लें कि जो उत्तरपुस्तिका परीक्षक द्वारा उन्हें दी गई है, वह उन्हीं की है। भिन्न विवरणों की उत्तरपुस्तिका प्राप्त होने पर उसे तुरंत परीक्षक को वापस लौटा दिया जाए।
- उत्तरपुस्तिका प्राप्त होने पर परीक्षार्थी उनके आवरण पृष्ठ के पीछे अंकित "परीक्षार्थियों के लिए निर्देश" अवश्य पढ़ें एवं उसका अनुपालन करें।
- परीक्षार्थी अपनी उत्तरपुस्तिका के कवर पृष्ठ के ऊपरी बायें तथा दायें भागों में क्रमांक-(1) में अपने उत्तर देने का माध्यम अंकित करते हुए क्रमांक-(2) में अपना पूर्ण हस्ताक्षर अंकित करें। इसके अलावा अन्य मुद्रित विवरणों में किसी भी प्रकार से कोई छेड़-छाड़ नहीं करें।
- प्रायोगिक परीक्षा की उत्तरपुस्तिका के आवरण पृष्ठ के निचले बायें एवं दायें भागों को परीक्षार्थी द्वारा कदापि नहीं भरा जाएगा। अगर परीक्षार्थी इस भाग को भरते हैं, तो परीक्षार्थी का इस विषय में परीक्षाफल रद्द किया जा सकता है। ये दोनों भाग आंतरिक/बाह्य परीक्षकों को भरने के लिए दिया गया है।
- उत्तरपुस्तिका के पन्नों के दोनों पृष्ठों पर तथा प्रत्येक लाइन पर लिखें एवं पृष्ठों को नष्ट न करें।
- यदि रफ कार्य करने की आवश्यकता हो, तो परीक्षार्थी उत्तरपुस्तिका के अंतिम पृष्ठ पर रफ कार्य करके उसे काट दे/क्रॉस (x) कर दें।
- उत्तरपुस्तिका के आंतरिक पृष्ठों पर दाहिने हाशिए में लाइन खींचकर सादा स्थान छोड़ रखा गया है। शेष स्थान रूल्ड है। परीक्षार्थी दाहिने हाशिए के सादे स्थान में कुछ भी नहीं लिखेंगे, चूंकि यह भाग परीक्षक के उपयोग के लिए है।
- उत्तरपुस्तिका के पृष्ठों को मोड़ें- फाड़ें नहीं तथा बीच-बीच में व्यर्थ ही खाली न छोड़ें।
- प्रश्न-पत्र में दी हुई संख्या के अनुसार अपने उत्तरों की संख्या लिखें।
- व्हाइटनगर, ब्लेड तथा नाखून का इस्तेमाल करना सर्वथा वर्जित है, अन्यथा परीक्षाफल अमान्य कर दिया जाएगा।
- प्रश्नोत्तर के समाप्त होने पर अंतिम में नीचे एक क्षैतिज रेखा खींच दें।
- आंतरिक परीक्षक द्वारा उपलब्ध कराये गए उपस्थिति-पत्रक में परीक्षार्थी द्वारा यथा-स्तम्भ परीक्षा की तिथि अंकित करते हुए उत्तरपुस्तिका की क्रम संख्या लिखकर अपना हस्ताक्षर किया जाएगा। परीक्षार्थी की उपस्थित, अनुपस्थित एवं निष्कासन से संबंधित संगत गोले को नीले/काले पेन से परीक्षक द्वारा भरा जाएगा न कि परीक्षार्थी द्वारा।
- परीक्षार्थी अपनी उत्तरपुस्तिका को आन्तरिक परीक्षक के पास जमा किये बिना परीक्षा भवन न छोड़ें।
- परीक्षा केन्द्र में कैंलकुलेटर, मोबाइल फोन, डायर फोन, पेजर, ब्लूटूथ या इस प्रकार का कोई अन्य इलेक्ट्रॉनिक उपकरण ले जाना सख्त मना है।
- जाँच परीक्षा में गैर-उत्प्रेषित या जाँच परीक्षा में अनुपस्थित छात्र/छात्रा इंटरमीडिएट वार्षिक प्रायोगिक परीक्षा, 2024 में कदापि सम्मिलित नहीं हो सकते हैं।



बिहार विद्यालय परीक्षा समिति, पटना
BIHAR SCHOOL EXAMINATION BOARD, PATNA
इंटरमीडिएट वार्षिक परीक्षा, 2024
INTERMEDIATE ANNUAL EXAMINATION, 2024
प्रायोगिक परीक्षा का प्रवेश पत्र
Admit Card For Practical Examination

संकाय: विज्ञान
FACULTY: SCIENCE

BSEB UNIQUE Id:- 2221110011541
कॉलेज/+2 स्कूल का नाम GAYA COLLEGE, GAYA
परीक्षार्थी का नाम ANKIT KUMAR
माता का नाम NITU KUMARI
पिता का नाम ARVIND KUMAR
वैवाहिक स्थिति Unmarried
परीक्षार्थी का आधार नं० 341396844783 दिव्यांग कोटि NO
सूचीकरण संख्या/वर्ष R-210010241-22 परीक्षार्थी की कोटि REGULAR
रोल कोड 21001 रोल क्रमांक 24011348 लिंग MALE
परीक्षा केंद्र का नाम GAYA COLLEGE, GAYA



प्रायोगिक परीक्षा के विषय (निर्धारित परीक्षा कार्यक्रम सहित)

प्रायोगिक विषय	विषय कोड	विषय का नाम	परीक्षा की तारीख
वैकल्पिक विषय	117	PHYSICS	10/01/2024 to 20/01/2024
	118	CHEMISTRY	
	119	BIOLOGY	
अतिरिक्त विषय			

संजीव कुमार

महाविद्यालय / +2 विद्यालय प्रधान का हस्ताक्षर
एवं मुहर

परीक्षा नियंत्रक (उ०मा०)

परीक्षार्थी के लिए आवश्यक निर्देश

- BSEB Unique Id सत्र 2021 - 23 से सूचीकृत हुए परीक्षार्थियों को जारी किया गया है। सत्र 2021 - 23 के पूर्व सत्र के किसी परीक्षार्थी को BSEB Unique Id जारी नहीं किया गया है।
- प्रायोगिक परीक्षा दिनांक 10/01/2024 से 20/01/2024 तक संचालित होगी। केन्द्राधीक्षक दिनांक 10/01/2024 से 20/01/2024 तक की अवधि में परीक्षार्थियों की संख्या के अनुसार तिथि एवं पाली का निर्धारण करके प्रायोगिक परीक्षा केन्द्र पर आवंटित सभी परीक्षार्थियों के प्रायोगिक विषयों की परीक्षा आयोजित करेंगे।
- परीक्षार्थी अपने इस प्रवेश-पत्र में उल्लिखित प्रायोगिक परीक्षा केंद्र पर दिनांक 10-01-2024 को पूर्वाह्न 09:00 बजे अनिवार्य रूप से जाकर परीक्षा केन्द्र के परिसर की सूचना पट्ट से यह जानकारी प्राप्त कर लें कि उनके द्वारा चयनित विषय की प्रायोगिक परीक्षा किस तिथि एवं किस पाली में संचालित होगी, जिसमें उन्हें सम्मिलित होना अनिवार्य है।
- परीक्षार्थी के प्रत्येक प्रायोगिक विषय की परीक्षा के लिए 08 पृष्ठों की केवल एक ही उत्तरपुस्तिका मिलेगी। अतिरिक्त उत्तरपुस्तिका नहीं दी जाएगी। परीक्षार्थी उत्तरपुस्तिका लेते ही यह सुनिश्चित कर लें कि इसमें 8 पृष्ठ हैं एवं सही क्रम में हैं।
- उत्तरपुस्तिका प्राप्त होते ही परीक्षार्थी अपने प्रवेश-पत्र तथा उत्तरपुस्तिका पर मुद्रित विवरणों (Details) का मिलान कर यह अवश्य सुनिश्चित हो लें कि जो उत्तरपुस्तिका परीक्षक द्वारा उन्हें दी गई है, वह उन्हीं की है। भिन्न विवरणों की उत्तरपुस्तिका प्राप्त होने पर उसे तुरंत परीक्षक को वापस लौटा दिया जाए।
- उत्तरपुस्तिका प्राप्त होने पर परीक्षार्थी उनके आवरण पृष्ठ के पीछे अंकित "परीक्षार्थियों के लिए निर्देश" अवश्य पढ़ें एवं उसका अनुपालन करें।
- परीक्षार्थी अपनी उत्तरपुस्तिका के कवर पृष्ठ के ऊपरी बायें तथा दायें भागों में क्रमांक-(1) में अपने उत्तर देने का माध्यम अंकित करते हुए क्रमांक-(2) में अपना पूर्ण हस्ताक्षर अंकित करें। इसके अलावा अन्य मुद्रित विवरणों में किसी भी प्रकार से कोई छेड़-छाड़ नहीं करें।
- प्रायोगिक परीक्षा की उत्तरपुस्तिका के आवरण पृष्ठ के निचले बायें एवं दायें भागों को परीक्षार्थी द्वारा कदापि नहीं भरा जाएगा। अगर परीक्षार्थी इस भाग को भरते हैं, तो परीक्षार्थी का इस विषय में परीक्षाफल रद्द किया जा सकता है। ये दोनों भाग आंतरिक/बाह्य परीक्षकों को भरने के लिए दिया गया है।
- उत्तरपुस्तिका के पन्नों के दोनों पृष्ठों पर तथा प्रत्येक लाइन पर लिखें एवं पृष्ठों को नष्ट न करें।
- यदि रफ कार्य करने की आवश्यकता हो, तो परीक्षार्थी उत्तरपुस्तिका के अंतिम पृष्ठ पर रफ कार्य करके उसे काट दे/क्रॉस (x) कर दें।
- उत्तरपुस्तिका के आंतरिक पृष्ठों पर दाहिने हाशिए में लाइन खींचकर सादा स्थान छोड़ रखा गया है। शेष स्थान रूल्ड है। परीक्षार्थी दाहिने हाशिए के सादे स्थान में कुछ भी नहीं लिखेंगे, चूंकि यह भाग परीक्षक के उपयोग के लिए है।
- उत्तरपुस्तिका के पृष्ठों को मोड़ें- फाड़ें नहीं तथा बीच-बीच में व्यर्थ ही खाली न छोड़ें।
- प्रश्न-पत्र में दी हुई संख्या के अनुसार अपने उत्तरों की संख्या लिखें।
- व्हाइटनगर, ब्लेड तथा नाखून का इस्तेमाल करना सर्वथा वर्जित है, अन्यथा परीक्षाफल अमान्य कर दिया जाएगा।
- प्रश्नोत्तर के समाप्त होने पर अंतिम में नीचे एक क्षैतिज रेखा खींच दें।
- आंतरिक परीक्षक द्वारा उपलब्ध कराये गए उपस्थिति-पत्रक में परीक्षार्थी द्वारा यथा-स्तम्भ परीक्षा की तिथि अंकित करते हुए उत्तरपुस्तिका की क्रम संख्या लिखकर अपना हस्ताक्षर किया जाएगा। परीक्षार्थी की उपस्थित, अनुपस्थित एवं निष्कासन से संबंधित संगत गोले को नीले/काले पेन से परीक्षक द्वारा भरा जाएगा न कि परीक्षार्थी द्वारा।
- परीक्षार्थी अपनी उत्तरपुस्तिका को आन्तरिक परीक्षक के पास जमा किये बिना परीक्षा भवन न छोड़ें।
- परीक्षा केन्द्र में कैलकुलेटर, मोबाइल फोन, डियर फोन, पेजर, ब्लूटूथ या इस प्रकार का कोई अन्य इलेक्ट्रॉनिक उपकरण ले जाना सख्त मना है।
- जाँच परीक्षा में गैर-उत्प्रेषित या जाँच परीक्षा में अनुपस्थित छात्र/छात्रा इंटरमीडिएट वार्षिक प्रायोगिक परीक्षा, 2024 में कदापि सम्मिलित नहीं हो सकते हैं।



बिहार विद्यालय परीक्षा समिति, पटना
BIHAR SCHOOL EXAMINATION BOARD, PATNA
इंटरमीडिएट वार्षिक परीक्षा, 2024
INTERMEDIATE ANNUAL EXAMINATION, 2024
प्रायोगिक परीक्षा का प्रवेश पत्र
Admit Card For Practical Examination

संकाय: विज्ञान
FACULTY: SCIENCE

BSEB UNIQUE Id:- 2222110010097
कॉलेज/+2 स्कूल का नाम GAYA COLLEGE, GAYA
परीक्षार्थी का नाम ANJALI KUMARI
माता का नाम URMILA DEVI
पिता का नाम RAJENDRA YADAV
वैवाहिक स्थिति Unmarried
परीक्षार्थी का आधार नं० 357650198983 दिव्यांग कोटि NO
सूचीकरण संख्या/वर्ष R-210010234-22 परीक्षार्थी की कोटि REGULAR
रोल कोड 21001 रोल क्रमांक 24010589 लिंग FEMALE
परीक्षा केंद्र का नाम GAYA COLLEGE, GAYA



प्रायोगिक परीक्षा के विषय (निर्धारित परीक्षा कार्यक्रम सहित)

प्रायोगिक विषय	विषय कोड	विषय का नाम	परीक्षा की तारीख
वैकल्पिक विषय	117	PHYSICS	10/01/2024 to 20/01/2024
	118	CHEMISTRY	
	119	BIOLOGY	
अतिरिक्त विषय			

संज्ञा (उपनाम)

महाविद्यालय / +2 विद्यालय प्रधान का हस्ताक्षर
एवं मुहर

परीक्षा नियंत्रक (उ०मा०)

परीक्षार्थी के लिए आवश्यक निर्देश

- BSEB Unique Id सत्र 2021 - 23 से सूचीकृत हुए परीक्षार्थियों को जारी किया गया है। सत्र 2021 - 23 के पूर्व सत्र के किसी परीक्षार्थी को BSEB Unique Id जारी नहीं किया गया है।
- प्रायोगिक परीक्षा दिनांक 10/01/2024 से 20/01/2024 तक संचालित होगी। केन्द्राधीक्षक दिनांक 10/01/2024 से 20/01/2024 तक की अवधि में परीक्षार्थियों की संख्या के अनुसार तिथि एवं पाली का निर्धारण करके प्रायोगिक परीक्षा केन्द्र पर आवंटित सभी परीक्षार्थियों के प्रायोगिक विषयों की परीक्षा आयोजित करेंगे।
- परीक्षार्थी अपने इस प्रवेश-पत्र में उल्लिखित प्रायोगिक परीक्षा केंद्र पर दिनांक 10-01-2024 को पूर्वाह्न 09:00 बजे अनिवार्य रूप से जाकर परीक्षा केन्द्र के परिसर की सूचना पट्ट से यह जानकारी प्राप्त कर लें कि उनके द्वारा चयनित विषय की प्रायोगिक परीक्षा किस तिथि एवं किस पाली में संचालित होगी, जिसमें उन्हें सम्मिलित होना अनिवार्य है।
- परीक्षार्थी के प्रत्येक प्रायोगिक विषय की परीक्षा के लिए 08 पृष्ठों की केवल एक ही उत्तरपुस्तिका मिलेगी। अतिरिक्त उत्तरपुस्तिका नहीं दी जाएगी। परीक्षार्थी उत्तरपुस्तिका लेते ही यह सुनिश्चित कर लें कि इसमें 8 पृष्ठ हैं एवं सही क्रम में हैं।
- उत्तरपुस्तिका प्राप्त होते ही परीक्षार्थी अपने प्रवेश-पत्र तथा उत्तरपुस्तिका पर मुद्रित विवरणों (Details) का मिलान कर यह अवश्य सुनिश्चित हो लें कि जो उत्तरपुस्तिका परीक्षक द्वारा उन्हें दी गई है, वह उन्हीं की है। भिन्न विवरणों की उत्तरपुस्तिका प्राप्त होने पर उसे तुरंत परीक्षक को वापस लौटा दिया जाए।
- उत्तरपुस्तिका प्राप्त होने पर परीक्षार्थी उनके आवरण पृष्ठ के पीछे अंकित "परीक्षार्थियों के लिए निर्देश" अवश्य पढ़ें एवं उसका अनुपालन करें।
- परीक्षार्थी अपनी उत्तरपुस्तिका के कवर पृष्ठ के ऊपरी बायें तथा दायें भागों में क्रमांक-(1) में अपने उत्तर देने का माध्यम अंकित करते हुए क्रमांक-(2) में अपना पूर्ण हस्ताक्षर अंकित करें। इसके अलावा अन्य मुद्रित विवरणों में किसी भी प्रकार से कोई छेड़-छाड़ नहीं करें।
- प्रायोगिक परीक्षा की उत्तरपुस्तिका के आवरण पृष्ठ के निचले बायें एवं दायें भागों को परीक्षार्थी द्वारा कदापि नहीं भरा जाएगा। अगर परीक्षार्थी इस भाग को भरते हैं, तो परीक्षार्थी का इस विषय में परीक्षाफल रद्द किया जा सकता है। ये दोनों भाग आंतरिक/बाह्य परीक्षकों को भरने के लिए दिया गया है।
- उत्तरपुस्तिका के पन्नों के दोनों पृष्ठों पर तथा प्रत्येक लाइन पर लिखें एवं पृष्ठों को नष्ट न करें।
- यदि रफ कार्य करने की आवश्यकता हो, तो परीक्षार्थी उत्तरपुस्तिका के अंतिम पृष्ठ पर रफ कार्य करके उसे काट दे/क्रॉस (x) कर दें।
- उत्तरपुस्तिका के आंतरिक पृष्ठों पर दाहिने हाशिए में लाइन खींचकर सादा स्थान छोड़ रखा गया है। शेष स्थान रूल्ड है। परीक्षार्थी दाहिने हाशिए के सादे स्थान में कुछ भी नहीं लिखेंगे, चूंकि यह भाग परीक्षक के उपयोग के लिए है।
- उत्तरपुस्तिका के पृष्ठों को मोड़ें- फाड़ें नहीं तथा बीच-बीच में व्यर्थ ही खाली न छोड़ें।
- प्रश्न-पत्र में दी हुई संख्या के अनुसार अपने उत्तरों की संख्या लिखें।
- व्हाइटनगर, ब्लेड तथा नाखून का इस्तेमाल करना सर्वथा वर्जित है, अन्यथा परीक्षाफल अमान्य कर दिया जाएगा।
- प्रश्नोत्तर के समाप्त होने पर अंतिम में नीचे एक क्षैतिज रेखा खींच दें।
- आंतरिक परीक्षक द्वारा उपलब्ध कराये गए उपस्थिति-पत्रक में परीक्षार्थी द्वारा यथा-स्तम्भ परीक्षा की तिथि अंकित करते हुए उत्तरपुस्तिका की क्रम संख्या लिखकर अपना हस्ताक्षर किया जाएगा। परीक्षार्थी की उपस्थित, अनुपस्थित एवं निष्कासन से संबंधित संगत गोले को नीले/काले पेन से परीक्षक द्वारा भरा जाएगा न कि परीक्षार्थी द्वारा।
- परीक्षार्थी अपनी उत्तरपुस्तिका को आन्तरिक परीक्षक के पास जमा किये बिना परीक्षा भवन न छोड़ें।
- परीक्षा केन्द्र में कैलकुलेटर, मोबाइल फोन, डायर फोन, पेजर, ब्लूटूथ या इस प्रकार का कोई अन्य इलेक्ट्रॉनिक उपकरण ले जाना सख्त मना है।
- जाँच परीक्षा में गैर-उत्प्रेषित या जाँच परीक्षा में अनुपस्थित छात्र/छात्रा इंटरमीडिएट वार्षिक प्रायोगिक परीक्षा, 2024 में कदापि सम्मिलित नहीं हो सकते हैं।



बिहार विद्यालय परीक्षा समिति, पटना
BIHAR SCHOOL EXAMINATION BOARD, PATNA
इंटरमीडिएट वार्षिक परीक्षा, 2024
INTERMEDIATE ANNUAL EXAMINATION, 2024
प्रायोगिक परीक्षा का प्रवेश पत्र
Admit Card For Practical Examination

संकाय: विज्ञान
FACULTY: SCIENCE

BSEB UNIQUE Id:- 2221110011550
कॉलेज/+2 स्कूल का नाम GAYA COLLEGE, GAYA
परीक्षार्थी का नाम ANKIT KUMAR
माता का नाम SUCHITA DEVI
पिता का नाम DILIP SINGH
वैवाहिक स्थिति Unmarried
परीक्षार्थी का आधार नं० 338091202392 दिव्यांग कोटि NO
सूचीकरण संख्या/वर्ष R-210010245-22 परीक्षार्थी की कोटि REGULAR
रोल कोड 21001 रोल क्रमांक 24011915 लिंग MALE
परीक्षा केंद्र का नाम GAYA COLLEGE, GAYA



Ankit Kumar

प्रायोगिक परीक्षा के विषय (निर्धारित परीक्षा कार्यक्रम सहित)

प्रायोगिक विषय	विषय कोड	विषय का नाम	परीक्षा की तारीख
वैकल्पिक विषय	117	PHYSICS	10/01/2024 to 20/01/2024
	118	CHEMISTRY	
अतिरिक्त विषय			

संज्ञा (उपनाम)

महाविद्यालय / +2 विद्यालय प्रधान का हस्ताक्षर
एवं मुहर

परीक्षा नियंत्रक (उ०मा०)

परीक्षार्थी के लिए आवश्यक निर्देश

- BSEB Unique Id सत्र 2021 - 23 से सूचीकृत हुए परीक्षार्थियों को जारी किया गया है। सत्र 2021 - 23 के पूर्व सत्र के किसी परीक्षार्थी को BSEB Unique Id जारी नहीं किया गया है।
- प्रायोगिक परीक्षा दिनांक 10/01/2024 से 20/01/2024 तक संचालित होगी। केन्द्राधीक्षक दिनांक 10/01/2024 से 20/01/2024 तक की अवधि में परीक्षार्थियों की संख्या के अनुसार तिथि एवं पाली का निर्धारण करके प्रायोगिक परीक्षा केन्द्र पर आवंटित सभी परीक्षार्थियों के प्रायोगिक विषयों की परीक्षा आयोजित करेंगे।
- परीक्षार्थी अपने इस प्रवेश-पत्र में उल्लिखित प्रायोगिक परीक्षा केंद्र पर दिनांक 10-01-2024 को पूर्वाह्न 09:00 बजे अनिवार्य रूप से जाकर परीक्षा केन्द्र के परिसर की सूचना पट्ट से यह जानकारी प्राप्त कर लें कि उनके द्वारा चयनित विषय की प्रायोगिक परीक्षा किस तिथि एवं किस पाली में संचालित होगी, जिसमें उन्हें सम्मिलित होना अनिवार्य है।
- परीक्षार्थी के प्रत्येक प्रायोगिक विषय की परीक्षा के लिए 08 पृष्ठों की केवल एक ही उत्तरपुस्तिका मिलेगी। अतिरिक्त उत्तरपुस्तिका नहीं दी जाएगी। परीक्षार्थी उत्तरपुस्तिका लेते ही यह सुनिश्चित कर लें कि इसमें 8 पृष्ठ हैं एवं सही क्रम में हैं।
- उत्तरपुस्तिका प्राप्त होते ही परीक्षार्थी अपने प्रवेश-पत्र तथा उत्तरपुस्तिका पर मुद्रित विवरणों (Details) का मिलान कर यह अवश्य सुनिश्चित हो लें कि जो उत्तरपुस्तिका परीक्षक द्वारा उन्हें दी गई है, वह उन्हीं की है। भिन्न विवरणों की उत्तरपुस्तिका प्राप्त होने पर उसे तुरंत परीक्षक को वापस लौटा दिया जाए।
- उत्तरपुस्तिका प्राप्त होने पर परीक्षार्थी उनके आवरण पृष्ठ के पीछे अंकित "परीक्षार्थियों के लिए निर्देश" अवश्य पढ़ें एवं उसका अनुपालन करें।
- परीक्षार्थी अपनी उत्तरपुस्तिका के कवर पृष्ठ के ऊपरी बायें तथा दायें भागों में क्रमांक-(1) में अपने उत्तर देने का माध्यम अंकित करते हुए क्रमांक-(2) में अपना पूर्ण हस्ताक्षर अंकित करें। इसके अलावा अन्य मुद्रित विवरणों में किसी भी प्रकार से कोई छेड़-छाड़ नहीं करें।
- प्रायोगिक परीक्षा की उत्तरपुस्तिका के आवरण पृष्ठ के निचले बायें एवं दायें भागों को परीक्षार्थी द्वारा कदापि नहीं भरा जाएगा। अगर परीक्षार्थी इस भाग को भरते हैं, तो परीक्षार्थी का इस विषय में परीक्षाफल रद्द किया जा सकता है। ये दोनों भाग आंतरिक/बाह्य परीक्षकों को भरने के लिए दिया गया है।
- उत्तरपुस्तिका के पन्नों के दोनों पृष्ठों पर तथा प्रत्येक लाइन पर लिखें एवं पृष्ठों को नष्ट न करें।
- यदि रफ कार्य करने की आवश्यकता हो, तो परीक्षार्थी उत्तरपुस्तिका के अंतिम पृष्ठ पर रफ कार्य करके उसे काट दे/क्रॉस (x) कर दें।
- उत्तरपुस्तिका के आंतरिक पृष्ठों पर दाहिने हाशिए में लाइन खींचकर सादा स्थान छोड़ रखा गया है। शेष स्थान रूल्ड है। परीक्षार्थी दाहिने हाशिए के सादे स्थान में कुछ भी नहीं लिखेंगे, चूंकि यह भाग परीक्षक के उपयोग के लिए है।
- उत्तरपुस्तिका के पृष्ठों को मोड़ें- फाड़ें नहीं तथा बीच-बीच में व्यर्थ ही खाली न छोड़ें।
- प्रश्न-पत्र में दी हुई संख्या के अनुसार अपने उत्तरों की संख्या लिखें।
- व्हाइटनगर, ब्लेड तथा नाखून का इस्तेमाल करना सर्वथा वर्जित है, अन्यथा परीक्षाफल अमान्य कर दिया जाएगा।
- प्रश्नोत्तर के समाप्त होने पर अंतिम में नीचे एक क्षैतिज रेखा खींच दें।
- आंतरिक परीक्षक द्वारा उपलब्ध कराये गए उपस्थिति-पत्रक में परीक्षार्थी द्वारा यथा-स्तम्भ परीक्षा की तिथि अंकित करते हुए उत्तरपुस्तिका की क्रम संख्या लिखकर अपना हस्ताक्षर किया जाएगा। परीक्षार्थी की उपस्थित, अनुपस्थित एवं निष्कासन से संबंधित संगत गोले को नीले/काले पेन से परीक्षक द्वारा भरा जाएगा न कि परीक्षार्थी द्वारा।
- परीक्षार्थी अपनी उत्तरपुस्तिका को आन्तरिक परीक्षक के पास जमा किये बिना परीक्षा भवन न छोड़ें।
- परीक्षा केन्द्र में कैलकुलेटर, मोबाइल फोन, डायर फोन, पेजर, ब्लूटूथ या इस प्रकार का कोई अन्य इलेक्ट्रॉनिक उपकरण ले जाना सख्त मना है।
- जाँच परीक्षा में गैर-उत्प्रेषित या जाँच परीक्षा में अनुपस्थित छात्र/छात्रा इंटरमीडिएट वार्षिक प्रायोगिक परीक्षा, 2024 में कदापि सम्मिलित नहीं हो सकते हैं।



बिहार विद्यालय परीक्षा समिति, पटना
BIHAR SCHOOL EXAMINATION BOARD, PATNA
इंटरमीडिएट वार्षिक परीक्षा, 2024
INTERMEDIATE ANNUAL EXAMINATION, 2024
प्रायोगिक परीक्षा का प्रवेश पत्र
Admit Card For Practical Examination

संकाय: विज्ञान
FACULTY: SCIENCE

BSEB UNIQUE Id:- 2221110011560
कॉलेज/+2 स्कूल का नाम GAYA COLLEGE, GAYA
परीक्षार्थी का नाम ANKIT KUMAR
माता का नाम SUNITA DEVI
पिता का नाम MANOJ VISHWAKARMA
वैवाहिक स्थिति Unmarried
परीक्षार्थी का आधार नं० 928248322160 दिव्यांग कोटि NO
सूचीकरण संख्या/वर्ष R-210010251-22 परीक्षार्थी की कोटि REGULAR
रोल कोड 21001 रोल क्रमांक 24011964 लिंग MALE
परीक्षा केंद्र का नाम GAYA COLLEGE, GAYA



प्रायोगिक परीक्षा के विषय (निर्धारित परीक्षा कार्यक्रम सहित)

प्रायोगिक विषय	विषय कोड	विषय का नाम	परीक्षा की तारीख
वैकल्पिक विषय	117	PHYSICS	10/01/2024 to 20/01/2024
	118	CHEMISTRY	
	119	BIOLOGY	
अतिरिक्त विषय			

संजीव कुमार

महाविद्यालय / +2 विद्यालय प्रधान का हस्ताक्षर
एवं मुहर

परीक्षा नियंत्रक (उ०मा०)

परीक्षार्थी के लिए आवश्यक निर्देश

- BSEB Unique Id सत्र 2021 - 23 से सूचीकृत हुए परीक्षार्थियों को जारी किया गया है। सत्र 2021 - 23 के पूर्व सत्र के किसी परीक्षार्थी को BSEB Unique Id जारी नहीं किया गया है।
- प्रायोगिक परीक्षा दिनांक 10/01/2024 से 20/01/2024 तक संचालित होगी। केन्द्राधीक्षक दिनांक 10/01/2024 से 20/01/2024 तक की अवधि में परीक्षार्थियों की संख्या के अनुसार तिथि एवं पाली का निर्धारण करके प्रायोगिक परीक्षा केन्द्र पर आवंटित सभी परीक्षार्थियों के प्रायोगिक विषयों की परीक्षा आयोजित करेंगे।
- परीक्षार्थी अपने इस प्रवेश-पत्र में उल्लिखित प्रायोगिक परीक्षा केंद्र पर दिनांक 10-01-2024 को पूर्वाह्न 09:00 बजे अनिवार्य रूप से जाकर परीक्षा केन्द्र के परिसर की सूचना पट्ट से यह जानकारी प्राप्त कर लें कि उनके द्वारा चयनित विषय की प्रायोगिक परीक्षा किस तिथि एवं किस पाली में संचालित होगी, जिसमें उन्हें सम्मिलित होना अनिवार्य है।
- परीक्षार्थी के प्रत्येक प्रायोगिक विषय की परीक्षा के लिए 08 पृष्ठों की केवल एक ही उत्तरपुस्तिका मिलेगी। अतिरिक्त उत्तरपुस्तिका नहीं दी जाएगी। परीक्षार्थी उत्तरपुस्तिका लेते ही यह सुनिश्चित कर लें कि इसमें 8 पृष्ठ हैं एवं सही क्रम में है।
- उत्तरपुस्तिका प्राप्त होते ही परीक्षार्थी अपने प्रवेश-पत्र तथा उत्तरपुस्तिका पर मुद्रित विवरणों (Details) का मिलान कर यह अवश्य सुनिश्चित हो लें कि जो उत्तरपुस्तिका परीक्षक द्वारा उन्हें दी गई है, वह उन्हीं की है। भिन्न विवरणों की उत्तरपुस्तिका प्राप्त होने पर उसे तुरंत परीक्षक को वापस लौटा दिया जाए।
- उत्तरपुस्तिका प्राप्त होने पर परीक्षार्थी उनके आवरण पृष्ठ के पीछे अंकित "परीक्षार्थियों के लिए निर्देश" अवश्य पढ़ें एवं उसका अनुपालन करें।
- परीक्षार्थी अपनी उत्तरपुस्तिका के कवर पृष्ठ के ऊपरी बायें तथा दायें भागों में क्रमांक-(1) में अपने उत्तर देने का माध्यम अंकित करते हुए क्रमांक-(2) में अपना पूर्ण हस्ताक्षर अंकित करें। इसके अलावा अन्य मुद्रित विवरणों में किसी भी प्रकार से कोई छेड़-छाड़ नहीं करें।
- प्रायोगिक परीक्षा की उत्तरपुस्तिका के आवरण पृष्ठ के निचले बायें एवं दायें भागों को परीक्षार्थी द्वारा कदापि नहीं भरा जाएगा। अगर परीक्षार्थी इस भाग को भरते हैं, तो परीक्षार्थी का इस विषय में परीक्षाफल रद्द किया जा सकता है। ये दोनों भाग आंतरिक/बाह्य परीक्षकों को भरने के लिए दिया गया है।
- उत्तरपुस्तिका के पन्नों के दोनों पृष्ठों पर तथा प्रत्येक लाइन पर लिखें एवं पृष्ठों को नष्ट न करें।
- यदि रफ कार्य करने की आवश्यकता हो, तो परीक्षार्थी उत्तरपुस्तिका के अंतिम पृष्ठ पर रफ कार्य करके उसे काट दे/क्रॉस (x) कर दें।
- उत्तरपुस्तिका के आंतरिक पृष्ठों पर दाहिने हाशिए में लाइन खींचकर सादा स्थान छोड़ रखा गया है। शेष स्थान रूल्ड है। परीक्षार्थी दाहिने हाशिए के सादे स्थान में कुछ भी नहीं लिखेंगे, चूंकि यह भाग परीक्षक के उपयोग के लिए है।
- उत्तरपुस्तिका के पृष्ठों को मोड़ें- फाड़ें नहीं तथा बीच-बीच में व्यर्थ ही खाली न छोड़ें।
- प्रश्न-पत्र में दी हुई संख्या के अनुसार अपने उत्तरों की संख्या लिखें।
- व्हाइटनगर, ब्लेड तथा नाखून का इस्तेमाल करना सर्वथा वर्जित है, अन्यथा परीक्षाफल अमान्य कर दिया जाएगा।
- प्रश्नोत्तर के समाप्त होने पर अंतिम में नीचे एक क्षैतिज रेखा खींच दें।
- आंतरिक परीक्षक द्वारा उपलब्ध कराये गए उपस्थिति-पत्रक में परीक्षार्थी द्वारा यथा-स्तम्भ परीक्षा की तिथि अंकित करते हुए उत्तरपुस्तिका की क्रम संख्या लिखकर अपना हस्ताक्षर किया जाएगा। परीक्षार्थी की उपस्थित, अनुपस्थित एवं निष्कासन से संबंधित संगत गोले को नीले/काले पेन से परीक्षक द्वारा भरा जाएगा न कि परीक्षार्थी द्वारा।
- परीक्षार्थी अपनी उत्तरपुस्तिका को आन्तरिक परीक्षक के पास जमा किये बिना परीक्षा भवन न छोड़ें।
- परीक्षा केन्द्र में कैलकुलेटर, मोबाइल फोन, डायर फोन, पेजर, ब्लूटूथ या इस प्रकार का कोई अन्य इलेक्ट्रॉनिक उपकरण ले जाना सख्त मना है।
- जाँच परीक्षा में गैर-उत्प्रेषित या जाँच परीक्षा में अनुपस्थित छात्र/छात्रा इंटरमीडिएट वार्षिक प्रायोगिक परीक्षा, 2024 में कदापि सम्मिलित नहीं हो सकते हैं।



बिहार विद्यालय परीक्षा समिति, पटना
BIHAR SCHOOL EXAMINATION BOARD, PATNA
इंटरमीडिएट वार्षिक परीक्षा, 2024
INTERMEDIATE ANNUAL EXAMINATION, 2024
प्रायोगिक परीक्षा का प्रवेश पत्र
Admit Card For Practical Examination

संकाय: विज्ञान
FACULTY: SCIENCE

BSEB UNIQUE Id:- 2221110011539
कॉलेज/+2 स्कूल का नाम GAYA COLLEGE, GAYA
परीक्षार्थी का नाम ANKIT KUMAR
माता का नाम MAMTA DEVI
पिता का नाम ANUJ KUMAR
वैवाहिक स्थिति Unmarried
परीक्षार्थी का आधार नं० 895613232853 दिव्यांग कोटि NO
सूचीकरण संख्या/वर्ष R-210010239-22 परीक्षार्थी की कोटि REGULAR
रोल कोड 21001 रोल क्रमांक 24011157 लिंग MALE
परीक्षा केंद्र का नाम GAYA COLLEGE, GAYA



Ankit Kr.

प्रायोगिक परीक्षा के विषय (निर्धारित परीक्षा कार्यक्रम सहित)

प्रायोगिक विषय	विषय कोड	विषय का नाम	परीक्षा की तारीख
वैकल्पिक विषय	117	PHYSICS	10/01/2024 to 20/01/2024
	118	CHEMISTRY	
अतिरिक्त विषय			

संज्ञा/सुत्र

महाविद्यालय / +2 विद्यालय प्रधान का हस्ताक्षर
एवं मुहर

परीक्षा नियंत्रक (उ०मा०)

परीक्षार्थी के लिए आवश्यक निर्देश

- BSEB Unique Id सत्र 2021 - 23 से सूचीकृत हुए परीक्षार्थियों को जारी किया गया है। सत्र 2021 - 23 के पूर्व सत्र के किसी परीक्षार्थी को BSEB Unique Id जारी नहीं किया गया है।
- प्रायोगिक परीक्षा दिनांक 10/01/2024 से 20/01/2024 तक संचालित होगी। केन्द्राधीक्षक दिनांक 10/01/2024 से 20/01/2024 तक की अवधि में परीक्षार्थियों की संख्या के अनुसार तिथि एवं पाली का निर्धारण करके प्रायोगिक परीक्षा केन्द्र पर आवंटित सभी परीक्षार्थियों के प्रायोगिक विषयों की परीक्षा आयोजित करेंगे।
- परीक्षार्थी अपने इस प्रवेश-पत्र में उल्लिखित प्रायोगिक परीक्षा केंद्र पर दिनांक 10-01-2024 को पूर्वाह्न 09:00 बजे अनिवार्य रूप से जाकर परीक्षा केन्द्र के परिसर की सूचना पट्ट से यह जानकारी प्राप्त कर लें कि उनके द्वारा चयनित विषय की प्रायोगिक परीक्षा किस तिथि एवं किस पाली में संचालित होगी, जिसमें उन्हें सम्मिलित होना अनिवार्य है।
- परीक्षार्थी के प्रत्येक प्रायोगिक विषय की परीक्षा के लिए 08 पृष्ठों की केवल एक ही उत्तरपुस्तिका मिलेगी। अतिरिक्त उत्तरपुस्तिका नहीं दी जाएगी। परीक्षार्थी उत्तरपुस्तिका लेते ही यह सुनिश्चित कर लें कि इसमें 8 पृष्ठ हैं एवं सही क्रम में हैं।
- उत्तरपुस्तिका प्राप्त होते ही परीक्षार्थी अपने प्रवेश-पत्र तथा उत्तरपुस्तिका पर मुद्रित विवरणों (Details) का मिलान कर यह अवश्य सुनिश्चित हो लें कि जो उत्तरपुस्तिका परीक्षक द्वारा उन्हें दी गई है, वह उन्हीं की है। भिन्न विवरणों की उत्तरपुस्तिका प्राप्त होने पर उसे तुरंत परीक्षक को वापस लौटा दिया जाए।
- उत्तरपुस्तिका प्राप्त होने पर परीक्षार्थी उनके आवरण पृष्ठ के पीछे अंकित "परीक्षार्थियों के लिए निर्देश" अवश्य पढ़ें एवं उसका अनुपालन करें।
- परीक्षार्थी अपनी उत्तरपुस्तिका के कवर पृष्ठ के ऊपरी बायें तथा दायें भागों में क्रमांक-(1) में अपने उत्तर देने का माध्यम अंकित करते हुए क्रमांक-(2) में अपना पूर्ण हस्ताक्षर अंकित करें। इसके अलावा अन्य मुद्रित विवरणों में किसी भी प्रकार से कोई छेड़-छाड़ नहीं करें।
- प्रायोगिक परीक्षा की उत्तरपुस्तिका के आवरण पृष्ठ के निचले बायें एवं दायें भागों को परीक्षार्थी द्वारा कदापि नहीं भरा जाएगा। अगर परीक्षार्थी इस भाग को भरते हैं, तो परीक्षार्थी का इस विषय में परीक्षाफल रद्द किया जा सकता है। ये दोनों भाग आंतरिक/बाह्य परीक्षकों को भरने के लिए दिया गया है।
- उत्तरपुस्तिका के पन्नों के दोनों पृष्ठों पर तथा प्रत्येक लाइन पर लिखें एवं पृष्ठों को नष्ट न करें।
- यदि रफ कार्य करने की आवश्यकता हो, तो परीक्षार्थी उत्तरपुस्तिका के अंतिम पृष्ठ पर रफ कार्य करके उसे काट दे/क्रॉस (x) कर दें।
- उत्तरपुस्तिका के आंतरिक पृष्ठों पर दाहिने हाशिए में लाइन खींचकर सादा स्थान छोड़ रखा गया है। शेष स्थान रूल्ड है। परीक्षार्थी दाहिने हाशिए के सादे स्थान में कुछ भी नहीं लिखेंगे, चूंकि यह भाग परीक्षक के उपयोग के लिए है।
- उत्तरपुस्तिका के पृष्ठों को मोड़ें- फाड़ें नहीं तथा बीच-बीच में व्यर्थ ही खाली न छोड़ें।
- प्रश्न-पत्र में दी हुई संख्या के अनुसार अपने उत्तरों की संख्या लिखें।
- व्हाइटनगर, ब्लेड तथा नाखून का इस्तेमाल करना सर्वथा वर्जित है, अन्यथा परीक्षाफल अमान्य कर दिया जाएगा।
- प्रश्नोत्तर के समाप्त होने पर अंतिम में नीचे एक क्षैतिज रेखा खींच दें।
- आंतरिक परीक्षक द्वारा उपलब्ध कराये गए उपस्थिति-पत्रक में परीक्षार्थी द्वारा यथा-स्तम्भ परीक्षा की तिथि अंकित करते हुए उत्तरपुस्तिका की क्रम संख्या लिखकर अपना हस्ताक्षर किया जाएगा। परीक्षार्थी की उपस्थित, अनुपस्थित एवं निष्कासन से संबंधित संगत गोले को नीले/काले पेन से परीक्षक द्वारा भरा जाएगा न कि परीक्षार्थी द्वारा।
- परीक्षार्थी अपनी उत्तरपुस्तिका को आन्तरिक परीक्षक के पास जमा किये बिना परीक्षा भवन न छोड़ें।
- परीक्षा केन्द्र में कैलकुलेटर, मोबाइल फोन, डायर फोन, पेजर, ब्लूटूथ या इस प्रकार का कोई अन्य इलेक्ट्रॉनिक उपकरण ले जाना सख्त मना है।
- जाँच परीक्षा में गैर-उत्प्रेषित या जाँच परीक्षा में अनुपस्थित छात्र/छात्रा इंटरमीडिएट वार्षिक प्रायोगिक परीक्षा, 2024 में कदापि सम्मिलित नहीं हो सकते हैं।



बिहार विद्यालय परीक्षा समिति, पटना
BIHAR SCHOOL EXAMINATION BOARD, PATNA
इंटरमीडिएट वार्षिक परीक्षा, 2024
INTERMEDIATE ANNUAL EXAMINATION, 2024
प्रायोगिक परीक्षा का प्रवेश पत्र
Admit Card For Practical Examination

संकाय: विज्ञान
FACULTY: SCIENCE

BSEB UNIQUE Id:- 2222110010088
कॉलेज/+2 स्कूल का नाम GAYA COLLEGE, GAYA
परीक्षार्थी का नाम ANJALI KUMARI
माता का नाम GITA DEVI
पिता का नाम DILIP KUMAR GUPTA
वैवाहिक स्थिति Unmarried
परीक्षार्थी का आधार नं० 492414932082 दिव्यांग कोटि NO
सूचीकरण संख्या/वर्ष R-210010231-22 परीक्षार्थी की कोटि REGULAR
रोल कोड 21001 रोल क्रमांक 24010104 लिंग FEMALE
परीक्षा केंद्र का नाम GAYA COLLEGE, GAYA



Anjali Kumari

प्रायोगिक परीक्षा के विषय (निर्धारित परीक्षा कार्यक्रम सहित)

प्रायोगिक विषय	विषय कोड	विषय का नाम	परीक्षा की तारीख
वैकल्पिक विषय	117	PHYSICS	10/01/2024 to 20/01/2024
	118	CHEMISTRY	
अतिरिक्त विषय			

संज्ञा (उपनाम)

महाविद्यालय / +2 विद्यालय प्रधान का हस्ताक्षर
एवं मुहर

परीक्षा नियंत्रक (उ०मा०)

परीक्षार्थी के लिए आवश्यक निर्देश

- BSEB Unique Id सत्र 2021 - 23 से सूचीकृत हुए परीक्षार्थियों को जारी किया गया है। सत्र 2021 - 23 के पूर्व सत्र के किसी परीक्षार्थी को BSEB Unique Id जारी नहीं किया गया है।
- प्रायोगिक परीक्षा दिनांक 10/01/2024 से 20/01/2024 तक संचालित होगी। केन्द्राधीक्षक दिनांक 10/01/2024 से 20/01/2024 तक की अवधि में परीक्षार्थियों की संख्या के अनुसार तिथि एवं पाली का निर्धारण करके प्रायोगिक परीक्षा केन्द्र पर आवंटित सभी परीक्षार्थियों के प्रायोगिक विषयों की परीक्षा आयोजित करेंगे।
- परीक्षार्थी अपने इस प्रवेश-पत्र में उल्लिखित प्रायोगिक परीक्षा केंद्र पर दिनांक 10-01-2024 को पूर्वाह्न 09:00 बजे अनिवार्य रूप से जाकर परीक्षा केन्द्र के परिसर की सूचना पट्ट से यह जानकारी प्राप्त कर लें कि उनके द्वारा चयनित विषय की प्रायोगिक परीक्षा किस तिथि एवं किस पाली में संचालित होगी, जिसमें उन्हें सम्मिलित होना अनिवार्य है।
- परीक्षार्थी के प्रत्येक प्रायोगिक विषय की परीक्षा के लिए 08 पृष्ठों की केवल एक ही उत्तरपुस्तिका मिलेगी। अतिरिक्त उत्तरपुस्तिका नहीं दी जाएगी। परीक्षार्थी उत्तरपुस्तिका लेते ही यह सुनिश्चित कर लें कि इसमें 8 पृष्ठ हैं एवं सही क्रम में हैं।
- उत्तरपुस्तिका प्राप्त होते ही परीक्षार्थी अपने प्रवेश-पत्र तथा उत्तरपुस्तिका पर मुद्रित विवरणों (Details) का मिलान कर यह अवश्य सुनिश्चित हो लें कि जो उत्तरपुस्तिका परीक्षक द्वारा उन्हें दी गई है, वह उन्हीं की है। भिन्न विवरणों की उत्तरपुस्तिका प्राप्त होने पर उसे तुरंत परीक्षक को वापस लौटा दिया जाए।
- उत्तरपुस्तिका प्राप्त होने पर परीक्षार्थी उनके आवरण पृष्ठ के पीछे अंकित "परीक्षार्थियों के लिए निर्देश" अवश्य पढ़ें एवं उसका अनुपालन करें।
- परीक्षार्थी अपनी उत्तरपुस्तिका के कवर पृष्ठ के ऊपरी बायें तथा दायें भागों में क्रमांक-(1) में अपने उत्तर देने का माध्यम अंकित करते हुए क्रमांक-(2) में अपना पूर्ण हस्ताक्षर अंकित करें। इसके अलावा अन्य मुद्रित विवरणों में किसी भी प्रकार से कोई छेड़-छाड़ नहीं करें।
- प्रायोगिक परीक्षा की उत्तरपुस्तिका के आवरण पृष्ठ के निचले बायें एवं दायें भागों को परीक्षार्थी द्वारा कदापि नहीं भरा जाएगा। अगर परीक्षार्थी इस भाग को भरते हैं, तो परीक्षार्थी का इस विषय में परीक्षाफल रद्द किया जा सकता है। ये दोनों भाग आंतरिक/बाह्य परीक्षकों को भरने के लिए दिया गया है।
- उत्तरपुस्तिका के पन्नों के दोनों पृष्ठों पर तथा प्रत्येक लाइन पर लिखें एवं पृष्ठों को नष्ट न करें।
- यदि रफ कार्य करने की आवश्यकता हो, तो परीक्षार्थी उत्तरपुस्तिका के अंतिम पृष्ठ पर रफ कार्य करके उसे काट दे/क्रॉस (x) कर दें।
- उत्तरपुस्तिका के आंतरिक पृष्ठों पर दाहिने हाशिए में लाइन खींचकर सादा स्थान छोड़ रखा गया है। शेष स्थान रूल्ड है। परीक्षार्थी दाहिने हाशिए के सादे स्थान में कुछ भी नहीं लिखेंगे, चूंकि यह भाग परीक्षक के उपयोग के लिए है।
- उत्तरपुस्तिका के पृष्ठों को मोड़ें- फाड़ें नहीं तथा बीच-बीच में व्यर्थ ही खाली न छोड़ें।
- प्रश्न-पत्र में दी हुई संख्या के अनुसार अपने उत्तरों की संख्या लिखें।
- व्हाइटनगर, ब्लेड तथा नाखून का इस्तेमाल करना सर्वथा वर्जित है, अन्यथा परीक्षाफल अमान्य कर दिया जाएगा।
- प्रश्नोत्तर के समाप्त होने पर अंतिम में नीचे एक क्षैतिज रेखा खींच दें।
- आंतरिक परीक्षक द्वारा उपलब्ध कराये गए उपस्थिति-पत्रक में परीक्षार्थी द्वारा यथा-स्तम्भ परीक्षा की तिथि अंकित करते हुए उत्तरपुस्तिका की क्रम संख्या लिखकर अपना हस्ताक्षर किया जाएगा। परीक्षार्थी की उपस्थित, अनुपस्थित एवं निष्कासन से संबंधित संगत गोले को नीले/काले पेन से परीक्षक द्वारा भरा जाएगा न कि परीक्षार्थी द्वारा।
- परीक्षार्थी अपनी उत्तरपुस्तिका को आन्तरिक परीक्षक के पास जमा किये बिना परीक्षा भवन न छोड़ें।
- परीक्षा केन्द्र में कैलकुलेटर, मोबाइल फोन, डियर फोन, पेजर, ब्लूटूथ या इस प्रकार का कोई अन्य इलेक्ट्रॉनिक उपकरण ले जाना सख्त मना है।
- जाँच परीक्षा में गैर-उत्प्रेषित या जाँच परीक्षा में अनुपस्थित छात्र/छात्रा इंटरमीडिएट वार्षिक प्रायोगिक परीक्षा, 2024 में कदापि सम्मिलित नहीं हो सकते हैं।



बिहार विद्यालय परीक्षा समिति, पटना
BIHAR SCHOOL EXAMINATION BOARD, PATNA
इंटरमीडिएट वार्षिक परीक्षा, 2024
INTERMEDIATE ANNUAL EXAMINATION, 2024
प्रायोगिक परीक्षा का प्रवेश पत्र
Admit Card For Practical Examination

संकाय: विज्ञान
FACULTY: SCIENCE

BSEB UNIQUE Id:- 2221110011546
कॉलेज/+2 स्कूल का नाम GAYA COLLEGE, GAYA
परीक्षार्थी का नाम ANKIT KUMAR
माता का नाम RAJMANTI DEVI
पिता का नाम CHANDRADEO YADAV
वैवाहिक स्थिति Unmarried
परीक्षार्थी का आधार नं० 615278925846 दिव्यांग कोटि NO
सूचीकरण संख्या/वर्ष R-210010243-22 परीक्षार्थी की कोटि REGULAR
रोल कोड 21001 रोल क्रमांक 24011468 लिंग MALE
परीक्षा केंद्र का नाम GAYA COLLEGE, GAYA



प्रायोगिक परीक्षा के विषय (निर्धारित परीक्षा कार्यक्रम सहित)

प्रायोगिक विषय	विषय कोड	विषय का नाम	परीक्षा की तारीख
वैकल्पिक विषय	117	PHYSICS	10/01/2024 to 20/01/2024
	118	CHEMISTRY	
अतिरिक्त विषय	119	Biology	

संजीव कुमार

महाविद्यालय / +2 विद्यालय प्रधान का हस्ताक्षर
एवं मुहर

परीक्षा नियंत्रक (उ०मा०)

परीक्षार्थी के लिए आवश्यक निर्देश

- BSEB Unique Id सत्र 2021 - 23 से सूचीकृत हुए परीक्षार्थियों को जारी किया गया है। सत्र 2021 - 23 के पूर्व सत्र के किसी परीक्षार्थी को BSEB Unique Id जारी नहीं किया गया है।
- प्रायोगिक परीक्षा दिनांक 10/01/2024 से 20/01/2024 तक संचालित होगी। केन्द्राधीक्षक दिनांक 10/01/2024 से 20/01/2024 तक की अवधि में परीक्षार्थियों की संख्या के अनुसार तिथि एवं पाली का निर्धारण करके प्रायोगिक परीक्षा केन्द्र पर आवंटित सभी परीक्षार्थियों के प्रायोगिक विषयों की परीक्षा आयोजित करेंगे।
- परीक्षार्थी अपने इस प्रवेश-पत्र में उल्लिखित प्रायोगिक परीक्षा केंद्र पर दिनांक 10-01-2024 को पूर्वाह्न 09:00 बजे अनिवार्य रूप से जाकर परीक्षा केन्द्र के परिसर की सूचना पट्ट से यह जानकारी प्राप्त कर लें कि उनके द्वारा चयनित विषय की प्रायोगिक परीक्षा किस तिथि एवं किस पाली में संचालित होगी, जिसमें उन्हें सम्मिलित होना अनिवार्य है।
- परीक्षार्थी के प्रत्येक प्रायोगिक विषय की परीक्षा के लिए 08 पृष्ठों की केवल एक ही उत्तरपुस्तिका मिलेगी। अतिरिक्त उत्तरपुस्तिका नहीं दी जाएगी। परीक्षार्थी उत्तरपुस्तिका लेते ही यह सुनिश्चित कर लें कि इसमें 8 पृष्ठ हैं एवं सही क्रम में हैं।
- उत्तरपुस्तिका प्राप्त होते ही परीक्षार्थी अपने प्रवेश-पत्र तथा उत्तरपुस्तिका पर मुद्रित विवरणों (Details) का मिलान कर यह अवश्य सुनिश्चित हो लें कि जो उत्तरपुस्तिका परीक्षक द्वारा उन्हें दी गई है, वह उन्हीं की है। भिन्न विवरणों की उत्तरपुस्तिका प्राप्त होने पर उसे तुरंत परीक्षक को वापस लौटा दिया जाए।
- उत्तरपुस्तिका प्राप्त होने पर परीक्षार्थी उनके आवरण पृष्ठ के पीछे अंकित "परीक्षार्थियों के लिए निर्देश" अवश्य पढ़ें एवं उसका अनुपालन करें।
- परीक्षार्थी अपनी उत्तरपुस्तिका के कवर पृष्ठ के ऊपरी बायें तथा दायें भागों में क्रमांक-(1) में अपने उत्तर देने का माध्यम अंकित करते हुए क्रमांक-(2) में अपना पूर्ण हस्ताक्षर अंकित करें। इसके अलावा अन्य मुद्रित विवरणों में किसी भी प्रकार से कोई छेड़-छाड़ नहीं करें।
- प्रायोगिक परीक्षा की उत्तरपुस्तिका के आवरण पृष्ठ के निचले बायें एवं दायें भागों को परीक्षार्थी द्वारा कदापि नहीं भरा जाएगा। अगर परीक्षार्थी इस भाग को भरते हैं, तो परीक्षार्थी का इस विषय में परीक्षाफल रद्द किया जा सकता है। ये दोनों भाग आंतरिक/बाह्य परीक्षकों को भरने के लिए दिया गया है।
- उत्तरपुस्तिका के पन्नों के दोनों पृष्ठों पर तथा प्रत्येक लाइन पर लिखें एवं पृष्ठों को नष्ट न करें।
- यदि रफ कार्य करने की आवश्यकता हो, तो परीक्षार्थी उत्तरपुस्तिका के अंतिम पृष्ठ पर रफ कार्य करके उसे काट दे/क्रॉस (x) कर दें।
- उत्तरपुस्तिका के आंतरिक पृष्ठों पर दाहिने हाशिए में लाइन खींचकर सादा स्थान छोड़ रखा गया है। शेष स्थान रूल्ड है। परीक्षार्थी दाहिने हाशिए के सादे स्थान में कुछ भी नहीं लिखेंगे, चूंकि यह भाग परीक्षक के उपयोग के लिए है।
- उत्तरपुस्तिका के पृष्ठों को मोड़ें- फाड़ें नहीं तथा बीच-बीच में व्यर्थ ही खाली न छोड़ें।
- प्रश्न-पत्र में दी हुई संख्या के अनुसार अपने उत्तरों की संख्या लिखें।
- व्हाइटनगर, ब्लेड तथा नाखून का इस्तेमाल करना सर्वथा वर्जित है, अन्यथा परीक्षाफल अमान्य कर दिया जाएगा।
- प्रश्नोत्तर के समाप्त होने पर अंतिम में नीचे एक क्षैतिज रेखा खींच दें।
- आंतरिक परीक्षक द्वारा उपलब्ध कराये गए उपस्थिति-पत्रक में परीक्षार्थी द्वारा यथा-स्तम्भ परीक्षा की तिथि अंकित करते हुए उत्तरपुस्तिका की क्रम संख्या लिखकर अपना हस्ताक्षर किया जाएगा। परीक्षार्थी की उपस्थित, अनुपस्थित एवं निष्कासन से संबंधित संगत गोले को नीले/काले पेन से परीक्षक द्वारा भरा जाएगा न कि परीक्षार्थी द्वारा।
- परीक्षार्थी अपनी उत्तरपुस्तिका को आन्तरिक परीक्षक के पास जमा किये बिना परीक्षा भवन न छोड़ें।
- परीक्षा केन्द्र में कैंलकुलेटर, मोबाइल फोन, डियर फोन, पेजर, ब्लूटूथ या इस प्रकार का कोई अन्य इलेक्ट्रॉनिक उपकरण ले जाना सख्त मना है।
- जाँच परीक्षा में गैर-उत्प्रेषित या जाँच परीक्षा में अनुपस्थित छात्र/छात्रा इंटरमीडिएट वार्षिक प्रायोगिक परीक्षा, 2024 में कदापि सम्मिलित नहीं हो सकते हैं।



बिहार विद्यालय परीक्षा समिति, पटना
BIHAR SCHOOL EXAMINATION BOARD, PATNA
इंटरमीडिएट वार्षिक परीक्षा, 2024
INTERMEDIATE ANNUAL EXAMINATION, 2024
प्रायोगिक परीक्षा का प्रवेश पत्र
Admit Card For Practical Examination

संकाय: विज्ञान
FACULTY: SCIENCE

BSEB UNIQUE Id:- 2221110011555
कॉलेज/+2 स्कूल का नाम GAYA COLLEGE, GAYA
परीक्षार्थी का नाम ANKIT KUMAR
माता का नाम MANJU DEVI
पिता का नाम JITENDRA SAW
वैवाहिक स्थिति Unmarried
परीक्षार्थी का आधार नं० 700779506481 दिव्यांग कोटि NO
सूचीकरण संख्या/वर्ष R-210010248-22 परीक्षार्थी की कोटि REGULAR
रोल कोड 21001 रोल क्रमांक 24011189 लिंग MALE
परीक्षा केंद्र का नाम GAYA COLLEGE, GAYA



प्रायोगिक परीक्षा के विषय (निर्धारित परीक्षा कार्यक्रम सहित)

प्रायोगिक विषय	विषय कोड	विषय का नाम	परीक्षा की तारीख
वैकल्पिक विषय	117	PHYSICS	10/01/2024 to 20/01/2024
	118	CHEMISTRY	
अतिरिक्त विषय			

संजीव कुमार

महाविद्यालय / +2 विद्यालय प्रधान का हस्ताक्षर
एवं मुहर

परीक्षा नियंत्रक (उ०मा०)

परीक्षार्थी के लिए आवश्यक निर्देश

- BSEB Unique Id सत्र 2021 - 23 से सूचीकृत हुए परीक्षार्थियों को जारी किया गया है। सत्र 2021 - 23 के पूर्व सत्र के किसी परीक्षार्थी को BSEB Unique Id जारी नहीं किया गया है।
- प्रायोगिक परीक्षा दिनांक 10/01/2024 से 20/01/2024 तक संचालित होगी। केन्द्राधीक्षक दिनांक 10/01/2024 से 20/01/2024 तक की अवधि में परीक्षार्थियों की संख्या के अनुसार तिथि एवं पाली का निर्धारण करके प्रायोगिक परीक्षा केन्द्र पर आवंटित सभी परीक्षार्थियों के प्रायोगिक विषयों की परीक्षा आयोजित करेंगे।
- परीक्षार्थी अपने इस प्रवेश-पत्र में उल्लिखित प्रायोगिक परीक्षा केंद्र पर दिनांक 10-01-2024 को पूर्वाह्न 09:00 बजे अनिवार्य रूप से जाकर परीक्षा केन्द्र के परिसर की सूचना पट्ट से यह जानकारी प्राप्त कर लें कि उनके द्वारा चयनित विषय की प्रायोगिक परीक्षा किस तिथि एवं किस पाली में संचालित होगी, जिसमें उन्हें सम्मिलित होना अनिवार्य है।
- परीक्षार्थी के प्रत्येक प्रायोगिक विषय की परीक्षा के लिए 08 पृष्ठों की केवल एक ही उत्तरपुस्तिका मिलेगी। अतिरिक्त उत्तरपुस्तिका नहीं दी जाएगी। परीक्षार्थी उत्तरपुस्तिका लेते ही यह सुनिश्चित कर लें कि इसमें 8 पृष्ठ हैं एवं सही क्रम में हैं।
- उत्तरपुस्तिका प्राप्त होते ही परीक्षार्थी अपने प्रवेश-पत्र तथा उत्तरपुस्तिका पर मुद्रित विवरणों (Details) का मिलान कर यह अवश्य सुनिश्चित हो लें कि जो उत्तरपुस्तिका परीक्षक द्वारा उन्हें दी गई है, वह उन्हीं की है। भिन्न विवरणों की उत्तरपुस्तिका प्राप्त होने पर उसे तुरंत परीक्षक को वापस लौटा दिया जाए।
- उत्तरपुस्तिका प्राप्त होने पर परीक्षार्थी उनके आवरण पृष्ठ के पीछे अंकित "परीक्षार्थियों के लिए निर्देश" अवश्य पढ़ें एवं उसका अनुपालन करें।
- परीक्षार्थी अपनी उत्तरपुस्तिका के कवर पृष्ठ के ऊपरी बायें तथा दायें भागों में क्रमांक-(1) में अपने उत्तर देने का माध्यम अंकित करते हुए क्रमांक-(2) में अपना पूर्ण हस्ताक्षर अंकित करें। इसके अलावा अन्य मुद्रित विवरणों में किसी भी प्रकार से कोई छेड़-छाड़ नहीं करें।
- प्रायोगिक परीक्षा की उत्तरपुस्तिका के आवरण पृष्ठ के निचले बायें एवं दायें भागों को परीक्षार्थी द्वारा कदापि नहीं भरा जाएगा। अगर परीक्षार्थी इस भाग को भरते हैं, तो परीक्षार्थी का इस विषय में परीक्षाफल रद्द किया जा सकता है। ये दोनों भाग आंतरिक/बाह्य परीक्षकों को भरने के लिए दिया गया है।
- उत्तरपुस्तिका के पन्नों के दोनों पृष्ठों पर तथा प्रत्येक लाइन पर लिखें एवं पृष्ठों को नष्ट न करें।
- यदि रफ कार्य करने की आवश्यकता हो, तो परीक्षार्थी उत्तरपुस्तिका के अंतिम पृष्ठ पर रफ कार्य करके उसे काट दे/क्रॉस (x) कर दें।
- उत्तरपुस्तिका के आंतरिक पृष्ठों पर दाहिने हाशिए में लाइन खींचकर सादा स्थान छोड़ रखा गया है। शेष स्थान रूल्ड है। परीक्षार्थी दाहिने हाशिए के सादे स्थान में कुछ भी नहीं लिखेंगे, चूंकि यह भाग परीक्षक के उपयोग के लिए है।
- उत्तरपुस्तिका के पृष्ठों को मोड़ें- फाड़ें नहीं तथा बीच-बीच में व्यर्थ ही खाली न छोड़ें।
- प्रश्न-पत्र में दी हुई संख्या के अनुसार अपने उत्तरों की संख्या लिखें।
- व्हाइटनगर, ब्लेड तथा नाखून का इस्तेमाल करना सर्वथा वर्जित है, अन्यथा परीक्षाफल अमान्य कर दिया जाएगा।
- प्रश्नोत्तर के समाप्त होने पर अंतिम में नीचे एक क्षैतिज रेखा खींच दें।
- आंतरिक परीक्षक द्वारा उपलब्ध कराये गए उपस्थिति-पत्रक में परीक्षार्थी द्वारा यथा-स्तम्भ परीक्षा की तिथि अंकित करते हुए उत्तरपुस्तिका की क्रम संख्या लिखकर अपना हस्ताक्षर किया जाएगा। परीक्षार्थी की उपस्थित, अनुपस्थित एवं निष्कासन से संबंधित संगत गोले को नीले/काले पेन से परीक्षक द्वारा भरा जाएगा न कि परीक्षार्थी द्वारा।
- परीक्षार्थी अपनी उत्तरपुस्तिका को आन्तरिक परीक्षक के पास जमा किये बिना परीक्षा भवन न छोड़ें।
- परीक्षा केन्द्र में कैलकुलेटर, मोबाइल फोन, डायर फोन, पेजर, ब्लूटूथ या इस प्रकार का कोई अन्य इलेक्ट्रॉनिक उपकरण ले जाना सख्त मना है।
- जाँच परीक्षा में गैर-उत्प्रेषित या जाँच परीक्षा में अनुपस्थित छात्र/छात्रा इंटरमीडिएट वार्षिक प्रायोगिक परीक्षा, 2024 में कदापि सम्मिलित नहीं हो सकते हैं।



बिहार विद्यालय परीक्षा समिति, पटना
BIHAR SCHOOL EXAMINATION BOARD, PATNA
इंटरमीडिएट वार्षिक परीक्षा, 2024
INTERMEDIATE ANNUAL EXAMINATION, 2024
प्रायोगिक परीक्षा का प्रवेश पत्र
Admit Card For Practical Examination

संकाय: विज्ञान
FACULTY: SCIENCE

BSEB UNIQUE Id:- 2221110011543
कॉलेज/+2 स्कूल का नाम GAYA COLLEGE, GAYA
परीक्षार्थी का नाम ANKIT KUMAR
माता का नाम SUNITA DEVI
पिता का नाम ASHOK PRAJAPAT
वैवाहिक स्थिति Unmarried
परीक्षार्थी का आधार नं० 802374930121 दिव्यांग कोटि NO
सूचीकरण संख्या/वर्ष R-210010242-22 परीक्षार्थी की कोटि REGULAR
रोल कोड 21001 रोल क्रमांक 24012000 लिंग MALE
परीक्षा केंद्र का नाम GAYA COLLEGE, GAYA



प्रायोगिक परीक्षा के विषय (निर्धारित परीक्षा कार्यक्रम सहित)

प्रायोगिक विषय	विषय कोड	विषय का नाम	परीक्षा की तारीख
वैकल्पिक विषय	117	PHYSICS	10/01/2024 to 20/01/2024
	118	CHEMISTRY	
अतिरिक्त विषय			

संज्ञा/उत्तर

महाविद्यालय / +2 विद्यालय प्रधान का हस्ताक्षर
एवं मुहर

परीक्षा नियंत्रक (उ०मा०)

परीक्षार्थी के लिए आवश्यक निर्देश

- BSEB Unique Id सत्र 2021 - 23 से सूचीकृत हुए परीक्षार्थियों को जारी किया गया है। सत्र 2021 - 23 के पूर्व सत्र के किसी परीक्षार्थी को BSEB Unique Id जारी नहीं किया गया है।
- प्रायोगिक परीक्षा दिनांक 10/01/2024 से 20/01/2024 तक संचालित होगी। केन्द्राधीक्षक दिनांक 10/01/2024 से 20/01/2024 तक की अवधि में परीक्षार्थियों की संख्या के अनुसार तिथि एवं पाली का निर्धारण करके प्रायोगिक परीक्षा केन्द्र पर आवंटित सभी परीक्षार्थियों के प्रायोगिक विषयों की परीक्षा आयोजित करेंगे।
- परीक्षार्थी अपने इस प्रवेश-पत्र में उल्लिखित प्रायोगिक परीक्षा केंद्र पर दिनांक 10-01-2024 को पूर्वाह्न 09:00 बजे अनिवार्य रूप से जाकर परीक्षा केन्द्र के परिसर की सूचना पट्ट से यह जानकारी प्राप्त कर लें कि उनके द्वारा चयनित विषय की प्रायोगिक परीक्षा किस तिथि एवं किस पाली में संचालित होगी, जिसमें उन्हें सम्मिलित होना अनिवार्य है।
- परीक्षार्थी के प्रत्येक प्रायोगिक विषय की परीक्षा के लिए 08 पृष्ठों की केवल एक ही उत्तरपुस्तिका मिलेगी। अतिरिक्त उत्तरपुस्तिका नहीं दी जाएगी। परीक्षार्थी उत्तरपुस्तिका लेते ही यह सुनिश्चित कर लें कि इसमें 8 पृष्ठ हैं एवं सही क्रम में हैं।
- उत्तरपुस्तिका प्राप्त होते ही परीक्षार्थी अपने प्रवेश-पत्र तथा उत्तरपुस्तिका पर मुद्रित विवरणों (Details) का मिलान कर यह अवश्य सुनिश्चित हो लें कि जो उत्तरपुस्तिका परीक्षक द्वारा उन्हें दी गई है, वह उन्हीं की है। भिन्न विवरणों की उत्तरपुस्तिका प्राप्त होने पर उसे तुरंत परीक्षक को वापस लौटा दिया जाए।
- उत्तरपुस्तिका प्राप्त होने पर परीक्षार्थी उनके आवरण पृष्ठ के पीछे अंकित "परीक्षार्थियों के लिए निर्देश" अवश्य पढ़ें एवं उसका अनुपालन करें।
- परीक्षार्थी अपनी उत्तरपुस्तिका के कवर पृष्ठ के ऊपरी बायें तथा दायें भागों में क्रमांक-(1) में अपने उत्तर देने का माध्यम अंकित करते हुए क्रमांक-(2) में अपना पूर्ण हस्ताक्षर अंकित करें। इसके अलावा अन्य मुद्रित विवरणों में किसी भी प्रकार से कोई छेड़-छाड़ नहीं करें।
- प्रायोगिक परीक्षा की उत्तरपुस्तिका के आवरण पृष्ठ के निचले बायें एवं दायें भागों को परीक्षार्थी द्वारा कदापि नहीं भरा जाएगा। अगर परीक्षार्थी इस भाग को भरते हैं, तो परीक्षार्थी का इस विषय में परीक्षाफल रद्द किया जा सकता है। ये दोनों भाग आंतरिक/बाह्य परीक्षकों को भरने के लिए दिया गया है।
- उत्तरपुस्तिका के पन्नों के दोनों पृष्ठों पर तथा प्रत्येक लाइन पर लिखें एवं पृष्ठों को नष्ट न करें।
- यदि रफ कार्य करने की आवश्यकता हो, तो परीक्षार्थी उत्तरपुस्तिका के अंतिम पृष्ठ पर रफ कार्य करके उसे काट दे/क्रॉस (x) कर दें।
- उत्तरपुस्तिका के आंतरिक पृष्ठों पर दाहिने हाशिए में लाइन खींचकर सादा स्थान छोड़ रखा गया है। शेष स्थान रूल्ड है। परीक्षार्थी दाहिने हाशिए के सादे स्थान में कुछ भी नहीं लिखेंगे, चूंकि यह भाग परीक्षक के उपयोग के लिए है।
- उत्तरपुस्तिका के पृष्ठों को मोड़ें- फाड़ें नहीं तथा बीच-बीच में व्यर्थ ही खाली न छोड़ें।
- प्रश्न-पत्र में दी हुई संख्या के अनुसार अपने उत्तरों की संख्या लिखें।
- व्हाइटनगर, ब्लेड तथा नाखून का इस्तेमाल करना सर्वथा वर्जित है, अन्यथा परीक्षाफल अमान्य कर दिया जाएगा।
- प्रश्नोत्तर के समाप्त होने पर अंतिम में नीचे एक क्षैतिज रेखा खींच दें।
- आंतरिक परीक्षक द्वारा उपलब्ध कराये गए उपस्थिति-पत्रक में परीक्षार्थी द्वारा यथा-स्तम्भ परीक्षा की तिथि अंकित करते हुए उत्तरपुस्तिका की क्रम संख्या लिखकर अपना हस्ताक्षर किया जाएगा। परीक्षार्थी की उपस्थित, अनुपस्थित एवं निष्कासन से संबंधित संगत गोले को नीले/काले पेन से परीक्षक द्वारा भरा जाएगा न कि परीक्षार्थी द्वारा।
- परीक्षार्थी अपनी उत्तरपुस्तिका को आन्तरिक परीक्षक के पास जमा किये बिना परीक्षा भवन न छोड़ें।
- परीक्षा केन्द्र में कैंलकुलेटर, मोबाइल फोन, डियर फोन, पेजर, ब्लूटूथ या इस प्रकार का कोई अन्य इलेक्ट्रॉनिक उपकरण ले जाना सख्त मना है।
- जाँच परीक्षा में गैर-उत्प्रेषित या जाँच परीक्षा में अनुपस्थित छात्र/छात्रा इंटरमीडिएट वार्षिक प्रायोगिक परीक्षा, 2024 में कदापि सम्मिलित नहीं हो सकते हैं।



बिहार विद्यालय परीक्षा समिति, पटना
BIHAR SCHOOL EXAMINATION BOARD, PATNA
इंटरमीडिएट वार्षिक परीक्षा, 2024
INTERMEDIATE ANNUAL EXAMINATION, 2024
प्रायोगिक परीक्षा का प्रवेश पत्र
Admit Card For Practical Examination

संकाय: विज्ञान
FACULTY: SCIENCE

BSEB UNIQUE Id:- 2222110010090
कॉलेज/+2 स्कूल का नाम GAYA COLLEGE, GAYA
परीक्षार्थी का नाम ANJALI KUMARI
माता का नाम PHOOLKUMARI DEVI
पिता का नाम JAY PRAKASH
वैवाहिक स्थिति Unmarried
परीक्षार्थी का आधार नं० 976044167749 दिव्यांग कोटि NO
सूचीकरण संख्या/वर्ष R-210010232-22 परीक्षार्थी की कोटि REGULAR
रोल कोड 21001 रोल क्रमांक 24010282 लिंग FEMALE
परीक्षा केंद्र का नाम GAYA COLLEGE, GAYA



प्रायोगिक परीक्षा के विषय (निर्धारित परीक्षा कार्यक्रम सहित)

प्रायोगिक विषय	विषय कोड	विषय का नाम	परीक्षा की तारीख
वैकल्पिक विषय	117	PHYSICS	10/01/2024 to 20/01/2024
	118	CHEMISTRY	
अतिरिक्त विषय			

संज्ञा (उपनाम)

महाविद्यालय / +2 विद्यालय प्रधान का हस्ताक्षर
एवं मुहर

परीक्षा नियंत्रक (उ०मा०)

परीक्षार्थी के लिए आवश्यक निर्देश

- BSEB Unique Id सत्र 2021 - 23 से सूचीकृत हुए परीक्षार्थियों को जारी किया गया है। सत्र 2021 - 23 के पूर्व सत्र के किसी परीक्षार्थी को BSEB Unique Id जारी नहीं किया गया है।
- प्रायोगिक परीक्षा दिनांक 10/01/2024 से 20/01/2024 तक संचालित होगी। केन्द्राधीक्षक दिनांक 10/01/2024 से 20/01/2024 तक की अवधि में परीक्षार्थियों की संख्या के अनुसार तिथि एवं पाली का निर्धारण करके प्रायोगिक परीक्षा केन्द्र पर आवंटित सभी परीक्षार्थियों के प्रायोगिक विषयों की परीक्षा आयोजित करेंगे।
- परीक्षार्थी अपने इस प्रवेश-पत्र में उल्लिखित प्रायोगिक परीक्षा केंद्र पर दिनांक 10-01-2024 को पूर्वाह्न 09:00 बजे अनिवार्य रूप से जाकर परीक्षा केन्द्र के परिसर की सूचना पट्ट से यह जानकारी प्राप्त कर लें कि उनके द्वारा चयनित विषय की प्रायोगिक परीक्षा किस तिथि एवं किस पाली में संचालित होगी, जिसमें उन्हें सम्मिलित होना अनिवार्य है।
- परीक्षार्थी के प्रत्येक प्रायोगिक विषय की परीक्षा के लिए 08 पृष्ठों की केवल एक ही उत्तरपुस्तिका मिलेगी। अतिरिक्त उत्तरपुस्तिका नहीं दी जाएगी। परीक्षार्थी उत्तरपुस्तिका लेते ही यह सुनिश्चित कर लें कि इसमें 8 पृष्ठ हैं एवं सही क्रम में हैं।
- उत्तरपुस्तिका प्राप्त होते ही परीक्षार्थी अपने प्रवेश-पत्र तथा उत्तरपुस्तिका पर मुद्रित विवरणों (Details) का मिलान कर यह अवश्य सुनिश्चित हो लें कि जो उत्तरपुस्तिका परीक्षक द्वारा उन्हें दी गई है, वह उन्हीं की है। भिन्न विवरणों की उत्तरपुस्तिका प्राप्त होने पर उसे तुरंत परीक्षक को वापस लौटा दिया जाए।
- उत्तरपुस्तिका प्राप्त होने पर परीक्षार्थी उनके आवरण पृष्ठ के पीछे अंकित "परीक्षार्थियों के लिए निर्देश" अवश्य पढ़ें एवं उसका अनुपालन करें।
- परीक्षार्थी अपनी उत्तरपुस्तिका के कवर पृष्ठ के ऊपरी बायें तथा दायें भागों में क्रमांक-(1) में अपने उत्तर देने का माध्यम अंकित करते हुए क्रमांक-(2) में अपना पूर्ण हस्ताक्षर अंकित करें। इसके अलावा अन्य मुद्रित विवरणों में किसी भी प्रकार से कोई छेड़-छाड़ नहीं करें।
- प्रायोगिक परीक्षा की उत्तरपुस्तिका के आवरण पृष्ठ के निचले बायें एवं दायें भागों को परीक्षार्थी द्वारा कदापि नहीं भरा जाएगा। अगर परीक्षार्थी इस भाग को भरते हैं, तो परीक्षार्थी का इस विषय में परीक्षाफल रद्द किया जा सकता है। ये दोनों भाग आंतरिक/बाह्य परीक्षकों को भरने के लिए दिया गया है।
- उत्तरपुस्तिका के पन्नों के दोनों पृष्ठों पर तथा प्रत्येक लाइन पर लिखें एवं पृष्ठों को नष्ट न करें।
- यदि रफ कार्य करने की आवश्यकता हो, तो परीक्षार्थी उत्तरपुस्तिका के अंतिम पृष्ठ पर रफ कार्य करके उसे काट दे/क्रॉस (x) कर दें।
- उत्तरपुस्तिका के आंतरिक पृष्ठों पर दाहिने हाशिए में लाइन खींचकर सादा स्थान छोड़ रखा गया है। शेष स्थान रूल्ड है। परीक्षार्थी दाहिने हाशिए के सादे स्थान में कुछ भी नहीं लिखेंगे, चूंकि यह भाग परीक्षक के उपयोग के लिए है।
- उत्तरपुस्तिका के पृष्ठों को मोड़ें- फाड़ें नहीं तथा बीच-बीच में व्यर्थ ही खाली न छोड़ें।
- प्रश्न-पत्र में दी हुई संख्या के अनुसार अपने उत्तरों की संख्या लिखें।
- व्हाइटनगर, ब्लेड तथा नाखून का इस्तेमाल करना सर्वथा वर्जित है, अन्यथा परीक्षाफल अमान्य कर दिया जाएगा।
- प्रश्नोत्तर के समाप्त होने पर अंतिम में नीचे एक क्षैतिज रेखा खींच दें।
- आंतरिक परीक्षक द्वारा उपलब्ध कराये गए उपस्थिति-पत्रक में परीक्षार्थी द्वारा यथा-स्तम्भ परीक्षा की तिथि अंकित करते हुए उत्तरपुस्तिका की क्रम संख्या लिखकर अपना हस्ताक्षर किया जाएगा। परीक्षार्थी की उपस्थित, अनुपस्थित एवं निष्कासन से संबंधित संगत गोले को नीले/काले पेन से परीक्षक द्वारा भरा जाएगा न कि परीक्षार्थी द्वारा।
- परीक्षार्थी अपनी उत्तरपुस्तिका को आन्तरिक परीक्षक के पास जमा किये बिना परीक्षा भवन न छोड़ें।
- परीक्षा केन्द्र में कैंलकुलेटर, मोबाइल फोन, इयर फोन, पेजर, ब्लूटूथ या इस प्रकार का कोई अन्य इलेक्ट्रॉनिक उपकरण ले जाना सख्त मना है।
- जाँच परीक्षा में गैर-उत्प्रेषित या जाँच परीक्षा में अनुपस्थित छात्र/छात्रा इंटरमीडिएट वार्षिक प्रायोगिक परीक्षा, 2024 में कदापि सम्मिलित नहीं हो सकते हैं।



बिहार विद्यालय परीक्षा समिति, पटना
BIHAR SCHOOL EXAMINATION BOARD, PATNA
इंटरमीडिएट वार्षिक परीक्षा, 2024
INTERMEDIATE ANNUAL EXAMINATION, 2024
प्रायोगिक परीक्षा का प्रवेश पत्र
Admit Card For Practical Examination

संकाय: विज्ञान
FACULTY: SCIENCE

BSEB UNIQUE Id:- 2221110011540
कॉलेज/+2 स्कूल का नाम GAYA COLLEGE, GAYA
परीक्षार्थी का नाम ANKIT KUMAR
माता का नाम RANI DEVI
पिता का नाम ARUN KUMAR
वैवाहिक स्थिति Unmarried
परीक्षार्थी का आधार नं० 764565628552 दिव्यांग कोटि YES
सूचीकरण संख्या/वर्ष R-210010240-22 परीक्षार्थी की कोटि REGULAR
रोल कोड 21001 रोल क्रमांक 24011480 लिंग MALE
परीक्षा केंद्र का नाम GAYA COLLEGE, GAYA



Ankit - Kumar

प्रायोगिक परीक्षा के विषय (निर्धारित परीक्षा कार्यक्रम सहित)

प्रायोगिक विषय	विषय कोड	विषय का नाम	परीक्षा की तारीख
वैकल्पिक विषय	117	PHYSICS	10/01/2024 to 20/01/2024
	118	CHEMISTRY	
अतिरिक्त विषय			

संज्ञक (30मा०)

महाविद्यालय / +2 विद्यालय प्रधान का हस्ताक्षर
एवं मुहर

परीक्षा नियंत्रक (30मा०)

परीक्षार्थी के लिए आवश्यक निर्देश

- BSEB Unique Id सत्र 2021 - 23 से सूचीकृत हुए परीक्षार्थियों को जारी किया गया है। सत्र 2021 - 23 के पूर्व सत्र के किसी परीक्षार्थी को BSEB Unique Id जारी नहीं किया गया है।
- प्रायोगिक परीक्षा दिनांक 10/01/2024 से 20/01/2024 तक संचालित होगी। केन्द्राधीक्षक दिनांक 10/01/2024 से 20/01/2024 तक की अवधि में परीक्षार्थियों की संख्या के अनुसार तिथि एवं पाली का निर्धारण करके प्रायोगिक परीक्षा केन्द्र पर आवंटित सभी परीक्षार्थियों के प्रायोगिक विषयों की परीक्षा आयोजित करेंगे।
- परीक्षार्थी अपने इस प्रवेश-पत्र में उल्लिखित प्रायोगिक परीक्षा केंद्र पर दिनांक 10-01-2024 को पूर्वाह्न 09:00 बजे अनिवार्य रूप से जाकर परीक्षा केन्द्र के परिसर की सूचना पट्ट से यह जानकारी प्राप्त कर लें कि उनके द्वारा चयनित विषय की प्रायोगिक परीक्षा किस तिथि एवं किस पाली में संचालित होगी, जिसमें उन्हें सम्मिलित होना अनिवार्य है।
- परीक्षार्थी के प्रत्येक प्रायोगिक विषय की परीक्षा के लिए 08 पृष्ठों की केवल एक ही उत्तरपुस्तिका मिलेगी। अतिरिक्त उत्तरपुस्तिका नहीं दी जाएगी। परीक्षार्थी उत्तरपुस्तिका लेते ही यह सुनिश्चित कर लें कि इसमें 8 पृष्ठ हैं एवं सही क्रम में हैं।
- उत्तरपुस्तिका प्राप्त होते ही परीक्षार्थी अपने प्रवेश-पत्र तथा उत्तरपुस्तिका पर मुद्रित विवरणों (Details) का मिलान कर यह अवश्य सुनिश्चित हो लें कि जो उत्तरपुस्तिका परीक्षक द्वारा उन्हें दी गई है, वह उन्हीं की है। भिन्न विवरणों की उत्तरपुस्तिका प्राप्त होने पर उसे तुरंत परीक्षक को वापस लौटा दिया जाए।
- उत्तरपुस्तिका प्राप्त होने पर परीक्षार्थी उनके आवरण पृष्ठ के पीछे अंकित "परीक्षार्थियों के लिए निर्देश" अवश्य पढ़ें एवं उसका अनुपालन करें।
- परीक्षार्थी अपनी उत्तरपुस्तिका के कवर पृष्ठ के ऊपरी बायें तथा दायें भागों में क्रमांक-(1) में अपने उत्तर देने का माध्यम अंकित करते हुए क्रमांक-(2) में अपना पूर्ण हस्ताक्षर अंकित करें। इसके अलावा अन्य मुद्रित विवरणों में किसी भी प्रकार से कोई छेड़-छाड़ नहीं करें।
- प्रायोगिक परीक्षा की उत्तरपुस्तिका के आवरण पृष्ठ के निचले बायें एवं दायें भागों को परीक्षार्थी द्वारा कदापि नहीं भरा जाएगा। अगर परीक्षार्थी इस भाग को भरते हैं, तो परीक्षार्थी का इस विषय में परीक्षाफल रद्द किया जा सकता है। ये दोनों भाग आंतरिक/बाह्य परीक्षकों को भरने के लिए दिया गया है।
- उत्तरपुस्तिका के पन्नों के दोनों पृष्ठों पर तथा प्रत्येक लाइन पर लिखें एवं पृष्ठों को नष्ट न करें।
- यदि रफ कार्य करने की आवश्यकता हो, तो परीक्षार्थी उत्तरपुस्तिका के अंतिम पृष्ठ पर रफ कार्य करके उसे काट दे/क्रॉस (x) कर दें।
- उत्तरपुस्तिका के आंतरिक पृष्ठों पर दाहिने हाशिए में लाइन खींचकर सादा स्थान छोड़ रखा गया है। शेष स्थान रूल्ड है। परीक्षार्थी दाहिने हाशिए के सादे स्थान में कुछ भी नहीं लिखेंगे, चूंकि यह भाग परीक्षक के उपयोग के लिए है।
- उत्तरपुस्तिका के पृष्ठों को मोड़ें- फाड़ें नहीं तथा बीच-बीच में व्यर्थ ही खाली न छोड़ें।
- प्रश्न-पत्र में दी हुई संख्या के अनुसार अपने उत्तरों की संख्या लिखें।
- व्हाइटनगर, ब्लेड तथा नाखून का इस्तेमाल करना सर्वथा वर्जित है, अन्यथा परीक्षाफल अमान्य कर दिया जाएगा।
- प्रश्नोत्तर के समाप्त होने पर अंतिम में नीचे एक क्षैतिज रेखा खींच दें।
- आंतरिक परीक्षक द्वारा उपलब्ध कराये गए उपस्थिति-पत्रक में परीक्षार्थी द्वारा यथा-स्तम्भ परीक्षा की तिथि अंकित करते हुए उत्तरपुस्तिका की क्रम संख्या लिखकर अपना हस्ताक्षर किया जाएगा। परीक्षार्थी की उपस्थित, अनुपस्थित एवं निष्कासन से संबंधित संगत गोले को नीले/काले पेन से परीक्षक द्वारा भरा जाएगा न कि परीक्षार्थी द्वारा।
- परीक्षार्थी अपनी उत्तरपुस्तिका को आन्तरिक परीक्षक के पास जमा किये बिना परीक्षा भवन न छोड़ें।
- परीक्षा केन्द्र में कैंलकुलेटर, मोबाइल फोन, डियर फोन, पेजर, ब्लूटूथ या इस प्रकार का कोई अन्य इलेक्ट्रॉनिक उपकरण ले जाना सख्त मना है।
- जाँच परीक्षा में गैर-उत्प्रेषित या जाँच परीक्षा में अनुपस्थित छात्र/छात्रा इंटरमीडिएट वार्षिक प्रायोगिक परीक्षा, 2024 में कदापि सम्मिलित नहीं हो सकते हैं।



बिहार विद्यालय परीक्षा समिति, पटना
BIHAR SCHOOL EXAMINATION BOARD, PATNA
इंटरमीडिएट वार्षिक परीक्षा, 2024
INTERMEDIATE ANNUAL EXAMINATION, 2024
प्रायोगिक परीक्षा का प्रवेश पत्र
Admit Card For Practical Examination

संकाय: विज्ञान
FACULTY: SCIENCE

BSEB UNIQUE Id:- 2222110010096
कॉलेज/+2 स्कूल का नाम GAYA COLLEGE, GAYA
परीक्षार्थी का नाम ANJALI KUMARI
माता का नाम SHANTI KUMARI
पिता का नाम RAJENDRA KUMAR
वैवाहिक स्थिति Unmarried
परीक्षार्थी का आधार नं० 954475518369 दिव्यांग कोटि NO
सूचीकरण संख्या/वर्ष R-210010233-22 परीक्षार्थी की कोटि REGULAR
रोल कोड 21001 रोल क्रमांक 24010483 लिंग FEMALE
परीक्षा केंद्र का नाम GAYA COLLEGE, GAYA



Anjali kumari

प्रायोगिक परीक्षा के विषय (निर्धारित परीक्षा कार्यक्रम सहित)

प्रायोगिक विषय	विषय कोड	विषय का नाम	परीक्षा की तारीख
वैकल्पिक विषय	117	PHYSICS	10/01/2024 to 20/01/2024
	118	CHEMISTRY	
	119	BIOLOGY	
अतिरिक्त विषय			

संज्ञा (उपनाम)

महाविद्यालय / +2 विद्यालय प्रधान का हस्ताक्षर
एवं मुहर

परीक्षा नियंत्रक (उ०मा०)

परीक्षार्थी के लिए आवश्यक निर्देश

- BSEB Unique Id सत्र 2021 - 23 से सूचीकृत हुए परीक्षार्थियों को जारी किया गया है। सत्र 2021 - 23 के पूर्व सत्र के किसी परीक्षार्थी को BSEB Unique Id जारी नहीं किया गया है।
- प्रायोगिक परीक्षा दिनांक 10/01/2024 से 20/01/2024 तक संचालित होगी। केन्द्राधीक्षक दिनांक 10/01/2024 से 20/01/2024 तक की अवधि में परीक्षार्थियों की संख्या के अनुसार तिथि एवं पाली का निर्धारण करके प्रायोगिक परीक्षा केन्द्र पर आवंटित सभी परीक्षार्थियों के प्रायोगिक विषयों की परीक्षा आयोजित करेंगे।
- परीक्षार्थी अपने इस प्रवेश-पत्र में उल्लिखित प्रायोगिक परीक्षा केंद्र पर दिनांक 10-01-2024 को पूर्वाह्न 09:00 बजे अनिवार्य रूप से जाकर परीक्षा केन्द्र के परिसर की सूचना पट्ट से यह जानकारी प्राप्त कर लें कि उनके द्वारा चयनित विषय की प्रायोगिक परीक्षा किस तिथि एवं किस पाली में संचालित होगी, जिसमें उन्हें सम्मिलित होना अनिवार्य है।
- परीक्षार्थी के प्रत्येक प्रायोगिक विषय की परीक्षा के लिए 08 पृष्ठों की केवल एक ही उत्तरपुस्तिका मिलेगी। अतिरिक्त उत्तरपुस्तिका नहीं दी जाएगी। परीक्षार्थी उत्तरपुस्तिका लेते ही यह सुनिश्चित कर लें कि इसमें 8 पृष्ठ हैं एवं सही क्रम में हैं।
- उत्तरपुस्तिका प्राप्त होते ही परीक्षार्थी अपने प्रवेश-पत्र तथा उत्तरपुस्तिका पर मुद्रित विवरणों (Details) का मिलान कर यह अवश्य सुनिश्चित हो लें कि जो उत्तरपुस्तिका परीक्षक द्वारा उन्हें दी गई है, वह उन्हीं की है। भिन्न विवरणों की उत्तरपुस्तिका प्राप्त होने पर उसे तुरंत परीक्षक को वापस लौटा दिया जाए।
- उत्तरपुस्तिका प्राप्त होने पर परीक्षार्थी उनके आवरण पृष्ठ के पीछे अंकित "परीक्षार्थियों के लिए निर्देश" अवश्य पढ़ें एवं उसका अनुपालन करें।
- परीक्षार्थी अपनी उत्तरपुस्तिका के कवर पृष्ठ के ऊपरी बायें तथा दायें भागों में क्रमांक-(1) में अपने उत्तर देने का माध्यम अंकित करते हुए क्रमांक-(2) में अपना पूर्ण हस्ताक्षर अंकित करें। इसके अलावा अन्य मुद्रित विवरणों में किसी भी प्रकार से कोई छेड़-छाड़ नहीं करें।
- प्रायोगिक परीक्षा की उत्तरपुस्तिका के आवरण पृष्ठ के निचले बायें एवं दायें भागों को परीक्षार्थी द्वारा कदापि नहीं भरा जाएगा। अगर परीक्षार्थी इस भाग को भरते हैं, तो परीक्षार्थी का इस विषय में परीक्षाफल रद्द किया जा सकता है। ये दोनों भाग आंतरिक/बाह्य परीक्षकों को भरने के लिए दिया गया है।
- उत्तरपुस्तिका के पन्नों के दोनों पृष्ठों पर तथा प्रत्येक लाइन पर लिखें एवं पृष्ठों को नष्ट न करें।
- यदि रफ कार्य करने की आवश्यकता हो, तो परीक्षार्थी उत्तरपुस्तिका के अंतिम पृष्ठ पर रफ कार्य करके उसे काट दे/क्रॉस (x) कर दें।
- उत्तरपुस्तिका के आंतरिक पृष्ठों पर दाहिने हाशिए में लाइन खींचकर सादा स्थान छोड़ रखा गया है। शेष स्थान रूल्ड है। परीक्षार्थी दाहिने हाशिए के सादे स्थान में कुछ भी नहीं लिखेंगे, चूंकि यह भाग परीक्षक के उपयोग के लिए है।
- उत्तरपुस्तिका के पृष्ठों को मोड़ें- फाड़ें नहीं तथा बीच-बीच में व्यर्थ ही खाली न छोड़ें।
- प्रश्न-पत्र में दी हुई संख्या के अनुसार अपने उत्तरों की संख्या लिखें।
- व्हाइटनगर, ब्लेड तथा नाखून का इस्तेमाल करना सर्वथा वर्जित है, अन्यथा परीक्षाफल अमान्य कर दिया जाएगा।
- प्रश्नोत्तर के समाप्त होने पर अंतिम में नीचे एक क्षैतिज रेखा खींच दें।
- आंतरिक परीक्षक द्वारा उपलब्ध कराये गए उपस्थिति-पत्रक में परीक्षार्थी द्वारा यथा-स्तम्भ परीक्षा की तिथि अंकित करते हुए उत्तरपुस्तिका की क्रम संख्या लिखकर अपना हस्ताक्षर किया जाएगा। परीक्षार्थी की उपस्थित, अनुपस्थित एवं निष्कासन से संबंधित संगत गोले को नीले/काले पेन से परीक्षक द्वारा भरा जाएगा न कि परीक्षार्थी द्वारा।
- परीक्षार्थी अपनी उत्तरपुस्तिका को आन्तरिक परीक्षक के पास जमा किये बिना परीक्षा भवन न छोड़ें।
- परीक्षा केन्द्र में कैंलकुलेटर, मोबाइल फोन, डायर फोन, पेजर, ब्लूटूथ या इस प्रकार का कोई अन्य इलेक्ट्रॉनिक उपकरण ले जाना सख्त मना है।
- जाँच परीक्षा में गैर-उत्प्रेषित या जाँच परीक्षा में अनुपस्थित छात्र/छात्रा इंटरमीडिएट वार्षिक प्रायोगिक परीक्षा, 2024 में कदापि सम्मिलित नहीं हो सकते हैं।



बिहार विद्यालय परीक्षा समिति, पटना
BIHAR SCHOOL EXAMINATION BOARD, PATNA
इंटरमीडिएट वार्षिक परीक्षा, 2024
INTERMEDIATE ANNUAL EXAMINATION, 2024
प्रायोगिक परीक्षा का प्रवेश पत्र
Admit Card For Practical Examination

संकाय: विज्ञान
FACULTY: SCIENCE

BSEB UNIQUE Id:- 2221110011547
कॉलेज/+2 स्कूल का नाम GAYA COLLEGE, GAYA
परीक्षार्थी का नाम ANKIT KUMAR
माता का नाम GAYATRI DEVI
पिता का नाम DHARMENDRA KUMAR SINGH
वैवाहिक स्थिति Unmarried
परीक्षार्थी का आधार नं० 568653501942 दिव्यांग कोटि NO
सूचीकरण संख्या/वर्ष R-210010244-22 परीक्षार्थी की कोटि REGULAR
रोल कोड 21001 रोल क्रमांक 24010862 लिंग MALE
परीक्षा केंद्र का नाम GAYA COLLEGE, GAYA



Ankit Kumar

प्रायोगिक परीक्षा के विषय (निर्धारित परीक्षा कार्यक्रम सहित)

प्रायोगिक विषय	विषय कोड	विषय का नाम	परीक्षा की तारीख
वैकल्पिक विषय	117	PHYSICS	10/01/2024 to 20/01/2024
	118	CHEMISTRY	
अतिरिक्त विषय	119	Biology	

संज्ञा/सुत्र

महाविद्यालय / +2 विद्यालय प्रधान का हस्ताक्षर
एवं मुहर

परीक्षा नियंत्रक (उ०मा०)

परीक्षार्थी के लिए आवश्यक निर्देश

- BSEB Unique Id सत्र 2021 - 23 से सूचीकृत हुए परीक्षार्थियों को जारी किया गया है। सत्र 2021 - 23 के पूर्व सत्र के किसी परीक्षार्थी को BSEB Unique Id जारी नहीं किया गया है।
- प्रायोगिक परीक्षा दिनांक 10/01/2024 से 20/01/2024 तक संचालित होगी। केन्द्राधीक्षक दिनांक 10/01/2024 से 20/01/2024 तक की अवधि में परीक्षार्थियों की संख्या के अनुसार तिथि एवं पाली का निर्धारण करके प्रायोगिक परीक्षा केन्द्र पर आवंटित सभी परीक्षार्थियों के प्रायोगिक विषयों की परीक्षा आयोजित करेंगे।
- परीक्षार्थी अपने इस प्रवेश-पत्र में उल्लिखित प्रायोगिक परीक्षा केंद्र पर दिनांक 10-01-2024 को पूर्वाह्न 09:00 बजे अनिवार्य रूप से जाकर परीक्षा केन्द्र के परिसर की सूचना पट्ट से यह जानकारी प्राप्त कर लें कि उनके द्वारा चयनित विषय की प्रायोगिक परीक्षा किस तिथि एवं किस पाली में संचालित होगी, जिसमें उन्हें सम्मिलित होना अनिवार्य है।
- परीक्षार्थी के प्रत्येक प्रायोगिक विषय की परीक्षा के लिए 08 पृष्ठों की केवल एक ही उत्तरपुस्तिका मिलेगी। अतिरिक्त उत्तरपुस्तिका नहीं दी जाएगी। परीक्षार्थी उत्तरपुस्तिका लेते ही यह सुनिश्चित कर लें कि इसमें 8 पृष्ठ हैं एवं सही क्रम में हैं।
- उत्तरपुस्तिका प्राप्त होते ही परीक्षार्थी अपने प्रवेश-पत्र तथा उत्तरपुस्तिका पर मुद्रित विवरणों (Details) का मिलान कर यह अवश्य सुनिश्चित हो लें कि जो उत्तरपुस्तिका परीक्षक द्वारा उन्हें दी गई है, वह उन्हीं की है। भिन्न विवरणों की उत्तरपुस्तिका प्राप्त होने पर उसे तुरंत परीक्षक को वापस लौटा दिया जाए।
- उत्तरपुस्तिका प्राप्त होने पर परीक्षार्थी उनके आवरण पृष्ठ के पीछे अंकित "परीक्षार्थियों के लिए निर्देश" अवश्य पढ़ें एवं उसका अनुपालन करें।
- परीक्षार्थी अपनी उत्तरपुस्तिका के कवर पृष्ठ के ऊपरी बायें तथा दायें भागों में क्रमांक-(1) में अपने उत्तर देने का माध्यम अंकित करते हुए क्रमांक-(2) में अपना पूर्ण हस्ताक्षर अंकित करें। इसके अलावा अन्य मुद्रित विवरणों में किसी भी प्रकार से कोई छेड़-छाड़ नहीं करें।
- प्रायोगिक परीक्षा की उत्तरपुस्तिका के आवरण पृष्ठ के निचले बायें एवं दायें भागों को परीक्षार्थी द्वारा कदापि नहीं भरा जाएगा। अगर परीक्षार्थी इस भाग को भरते हैं, तो परीक्षार्थी का इस विषय में परीक्षाफल रद्द किया जा सकता है। ये दोनों भाग आंतरिक/बाह्य परीक्षकों को भरने के लिए दिया गया है।
- उत्तरपुस्तिका के पन्नों के दोनों पृष्ठों पर तथा प्रत्येक लाइन पर लिखें एवं पृष्ठों को नष्ट न करें।
- यदि रफ कार्य करने की आवश्यकता हो, तो परीक्षार्थी उत्तरपुस्तिका के अंतिम पृष्ठ पर रफ कार्य करके उसे काट दे/क्रॉस (x) कर दें।
- उत्तरपुस्तिका के आंतरिक पृष्ठों पर दाहिने हाशिए में लाइन खींचकर सादा स्थान छोड़ रखा गया है। शेष स्थान रूल्ड है। परीक्षार्थी दाहिने हाशिए के सादे स्थान में कुछ भी नहीं लिखेंगे, चूंकि यह भाग परीक्षक के उपयोग के लिए है।
- उत्तरपुस्तिका के पृष्ठों को मोड़ें- फाड़ें नहीं तथा बीच-बीच में व्यर्थ ही खाली न छोड़ें।
- प्रश्न-पत्र में दी हुई संख्या के अनुसार अपने उत्तरों की संख्या लिखें।
- व्हाइटनगर, ब्लेड तथा नाखून का इस्तेमाल करना सर्वथा वर्जित है, अन्यथा परीक्षाफल अमान्य कर दिया जाएगा।
- प्रश्नोत्तर के समाप्त होने पर अंतिम में नीचे एक क्षैतिज रेखा खींच दें।
- आंतरिक परीक्षक द्वारा उपलब्ध कराये गए उपस्थिति-पत्रक में परीक्षार्थी द्वारा यथा-स्तम्भ परीक्षा की तिथि अंकित करते हुए उत्तरपुस्तिका की क्रम संख्या लिखकर अपना हस्ताक्षर किया जाएगा। परीक्षार्थी की उपस्थित, अनुपस्थित एवं निष्कासन से संबंधित संगत गोले को नीले/काले पेन से परीक्षक द्वारा भरा जाएगा न कि परीक्षार्थी द्वारा।
- परीक्षार्थी अपनी उत्तरपुस्तिका को आन्तरिक परीक्षक के पास जमा किये बिना परीक्षा भवन न छोड़ें।
- परीक्षा केन्द्र में कैंलकुलेटर, मोबाइल फोन, डियर फोन, पेजर, ब्लूटूथ या इस प्रकार का कोई अन्य इलेक्ट्रॉनिक उपकरण ले जाना सख्त मना है।
- जाँच परीक्षा में गैर-उत्प्रेषित या जाँच परीक्षा में अनुपस्थित छात्र/छात्रा इंटरमीडिएट वार्षिक प्रायोगिक परीक्षा, 2024 में कदापि सम्मिलित नहीं हो सकते हैं।



बिहार विद्यालय परीक्षा समिति, पटना
BIHAR SCHOOL EXAMINATION BOARD, PATNA
इंटरमीडिएट वार्षिक परीक्षा, 2024
INTERMEDIATE ANNUAL EXAMINATION, 2024
प्रायोगिक परीक्षा का प्रवेश पत्र
Admit Card For Practical Examination

संकाय: विज्ञान
FACULTY: SCIENCE

BSEB UNIQUE Id:- 2222110010084
कॉलेज/+2 स्कूल का नाम GAYA COLLEGE, GAYA
परीक्षार्थी का नाम ANJALI KUMARI
माता का नाम AMITA KUMARI
पिता का नाम BIPIN KUMAR
वैवाहिक स्थिति Unmarried
परीक्षार्थी का आधार नं० 313697192601 दिव्यांग कोटि NO
सूचीकरण संख्या/वर्ष R-210010228-22 परीक्षार्थी की कोटि REGULAR
रोल कोड 21001 रोल क्रमांक 24010005 लिंग FEMALE
परीक्षा केंद्र का नाम GAYA COLLEGE, GAYA



प्रायोगिक परीक्षा के विषय (निर्धारित परीक्षा कार्यक्रम सहित)

प्रायोगिक विषय	विषय कोड	विषय का नाम	परीक्षा की तारीख
वैकल्पिक विषय	117	PHYSICS	10/01/2024 to 20/01/2024
	118	CHEMISTRY	
	119	BIOLOGY	
अतिरिक्त विषय			

संज्ञा (उपनाम)

महाविद्यालय / +2 विद्यालय प्रधान का हस्ताक्षर
एवं मुहर

परीक्षा नियंत्रक (उ०मा०)

परीक्षार्थी के लिए आवश्यक निर्देश

- BSEB Unique Id सत्र 2021 - 23 से सूचीकृत हुए परीक्षार्थियों को जारी किया गया है। सत्र 2021 - 23 के पूर्व सत्र के किसी परीक्षार्थी को BSEB Unique Id जारी नहीं किया गया है।
- प्रायोगिक परीक्षा दिनांक 10/01/2024 से 20/01/2024 तक संचालित होगी। केन्द्राधीक्षक दिनांक 10/01/2024 से 20/01/2024 तक की अवधि में परीक्षार्थियों की संख्या के अनुसार तिथि एवं पाली का निर्धारण करके प्रायोगिक परीक्षा केन्द्र पर आवंटित सभी परीक्षार्थियों के प्रायोगिक विषयों की परीक्षा आयोजित करेंगे।
- परीक्षार्थी अपने इस प्रवेश-पत्र में उल्लिखित प्रायोगिक परीक्षा केंद्र पर दिनांक 10-01-2024 को पूर्वाह्न 09:00 बजे अनिवार्य रूप से जाकर परीक्षा केन्द्र के परिसर की सूचना पट्ट से यह जानकारी प्राप्त कर लें कि उनके द्वारा चयनित विषय की प्रायोगिक परीक्षा किस तिथि एवं किस पाली में संचालित होगी, जिसमें उन्हें सम्मिलित होना अनिवार्य है।
- परीक्षार्थी के प्रत्येक प्रायोगिक विषय की परीक्षा के लिए 08 पृष्ठों की केवल एक ही उत्तरपुस्तिका मिलेगी। अतिरिक्त उत्तरपुस्तिका नहीं दी जाएगी। परीक्षार्थी उत्तरपुस्तिका लेते ही यह सुनिश्चित कर लें कि इसमें 8 पृष्ठ हैं एवं सही क्रम में हैं।
- उत्तरपुस्तिका प्राप्त होते ही परीक्षार्थी अपने प्रवेश-पत्र तथा उत्तरपुस्तिका पर मुद्रित विवरणों (Details) का मिलान कर यह अवश्य सुनिश्चित हो लें कि जो उत्तरपुस्तिका परीक्षक द्वारा उन्हें दी गई है, वह उन्हीं की है। भिन्न विवरणों की उत्तरपुस्तिका प्राप्त होने पर उसे तुरंत परीक्षक को वापस लौटा दिया जाए।
- उत्तरपुस्तिका प्राप्त होने पर परीक्षार्थी उनके आवरण पृष्ठ के पीछे अंकित "परीक्षार्थियों के लिए निर्देश" अवश्य पढ़ें एवं उसका अनुपालन करें।
- परीक्षार्थी अपनी उत्तरपुस्तिका के कवर पृष्ठ के ऊपरी बायें तथा दायें भागों में क्रमांक-(1) में अपने उत्तर देने का माध्यम अंकित करते हुए क्रमांक-(2) में अपना पूर्ण हस्ताक्षर अंकित करें। इसके अलावा अन्य मुद्रित विवरणों में किसी भी प्रकार से कोई छेड़-छाड़ नहीं करें।
- प्रायोगिक परीक्षा की उत्तरपुस्तिका के आवरण पृष्ठ के निचले बायें एवं दायें भागों को परीक्षार्थी द्वारा कदापि नहीं भरा जाएगा। अगर परीक्षार्थी इस भाग को भरते हैं, तो परीक्षार्थी का इस विषय में परीक्षाफल रद्द किया जा सकता है। ये दोनों भाग आंतरिक/बाह्य परीक्षकों को भरने के लिए दिया गया है।
- उत्तरपुस्तिका के पन्नों के दोनों पृष्ठों पर तथा प्रत्येक लाइन पर लिखें एवं पृष्ठों को नष्ट न करें।
- यदि रफ कार्य करने की आवश्यकता हो, तो परीक्षार्थी उत्तरपुस्तिका के अंतिम पृष्ठ पर रफ कार्य करके उसे काट दे/क्रॉस (x) कर दें।
- उत्तरपुस्तिका के आंतरिक पृष्ठों पर दाहिने हाशिए में लाइन खींचकर सादा स्थान छोड़ रखा गया है। शेष स्थान रूल्ड है। परीक्षार्थी दाहिने हाशिए के सादे स्थान में कुछ भी नहीं लिखेंगे, चूंकि यह भाग परीक्षक के उपयोग के लिए है।
- उत्तरपुस्तिका के पृष्ठों को मोड़ें- फाड़ें नहीं तथा बीच-बीच में व्यर्थ ही खाली न छोड़ें।
- प्रश्न-पत्र में दी हुई संख्या के अनुसार अपने उत्तरों की संख्या लिखें।
- व्हाइटनगर, ब्लेड तथा नाखून का इस्तेमाल करना सर्वथा वर्जित है, अन्यथा परीक्षाफल अमान्य कर दिया जाएगा।
- प्रश्नोत्तर के समाप्त होने पर अंतिम में नीचे एक क्षैतिज रेखा खींच दें।
- आंतरिक परीक्षक द्वारा उपलब्ध कराये गए उपस्थिति-पत्रक में परीक्षार्थी द्वारा यथा-स्तम्भ परीक्षा की तिथि अंकित करते हुए उत्तरपुस्तिका की क्रम संख्या लिखकर अपना हस्ताक्षर किया जाएगा। परीक्षार्थी की उपस्थित, अनुपस्थित एवं निष्कासन से संबंधित संगत गोले को नीले/काले पेन से परीक्षक द्वारा भरा जाएगा न कि परीक्षार्थी द्वारा।
- परीक्षार्थी अपनी उत्तरपुस्तिका को आन्तरिक परीक्षक के पास जमा किये बिना परीक्षा भवन न छोड़ें।
- परीक्षा केन्द्र में कैंलकुलेटर, मोबाइल फोन, डायर फोन, पेजर, ब्लूटूथ या इस प्रकार का कोई अन्य इलेक्ट्रॉनिक उपकरण ले जाना सख्त मना है।
- जाँच परीक्षा में गैर-उत्प्रेषित या जाँच परीक्षा में अनुपस्थित छात्र/छात्रा इंटरमीडिएट वार्षिक प्रायोगिक परीक्षा, 2024 में कदापि सम्मिलित नहीं हो सकते हैं।



बिहार विद्यालय परीक्षा समिति, पटना
BIHAR SCHOOL EXAMINATION BOARD, PATNA
इंटरमीडिएट वार्षिक परीक्षा, 2024
INTERMEDIATE ANNUAL EXAMINATION, 2024
प्रायोगिक परीक्षा का प्रवेश पत्र
Admit Card For Practical Examination

संकाय: विज्ञान
FACULTY: SCIENCE

BSEB UNIQUE Id:- 2221110011554
कॉलेज/+2 स्कूल का नाम GAYA COLLEGE, GAYA
परीक्षार्थी का नाम ANKIT KUMAR
माता का नाम SURBIN KUMARI
पिता का नाम JAYRAM KUMAR JAY
वैवाहिक स्थिति Unmarried
परीक्षार्थी का आधार नं० 733938345036 दिव्यांग कोटि NO
सूचीकरण संख्या/वर्ष R-210010247-22 परीक्षार्थी की कोटि REGULAR
रोल कोड 21001 रोल क्रमांक 24012017 लिंग MALE
परीक्षा केंद्र का नाम GAYA COLLEGE, GAYA



प्रायोगिक परीक्षा के विषय (निर्धारित परीक्षा कार्यक्रम सहित)

प्रायोगिक विषय	विषय कोड	विषय का नाम	परीक्षा की तारीख
वैकल्पिक विषय	117	PHYSICS	10/01/2024 to 20/01/2024
	118	CHEMISTRY	
अतिरिक्त विषय			

संजीव कुमार

महाविद्यालय / +2 विद्यालय प्रधान का हस्ताक्षर
एवं मुहर

परीक्षा नियंत्रक (उ०मा०)

परीक्षार्थी के लिए आवश्यक निर्देश

- BSEB Unique Id सत्र 2021 - 23 से सूचीकृत हुए परीक्षार्थियों को जारी किया गया है। सत्र 2021 - 23 के पूर्व सत्र के किसी परीक्षार्थी को BSEB Unique Id जारी नहीं किया गया है।
- प्रायोगिक परीक्षा दिनांक 10/01/2024 से 20/01/2024 तक संचालित होगी। केन्द्राधीक्षक दिनांक 10/01/2024 से 20/01/2024 तक की अवधि में परीक्षार्थियों की संख्या के अनुसार तिथि एवं पाली का निर्धारण करके प्रायोगिक परीक्षा केन्द्र पर आवंटित सभी परीक्षार्थियों के प्रायोगिक विषयों की परीक्षा आयोजित करेंगे।
- परीक्षार्थी अपने इस प्रवेश-पत्र में उल्लिखित प्रायोगिक परीक्षा केंद्र पर दिनांक 10-01-2024 को पूर्वाह्न 09:00 बजे अनिवार्य रूप से जाकर परीक्षा केन्द्र के परिसर की सूचना पट्ट से यह जानकारी प्राप्त कर लें कि उनके द्वारा चयनित विषय की प्रायोगिक परीक्षा किस तिथि एवं किस पाली में संचालित होगी, जिसमें उन्हें सम्मिलित होना अनिवार्य है।
- परीक्षार्थी के प्रत्येक प्रायोगिक विषय की परीक्षा के लिए 08 पृष्ठों की केवल एक ही उत्तरपुस्तिका मिलेगी। अतिरिक्त उत्तरपुस्तिका नहीं दी जाएगी। परीक्षार्थी उत्तरपुस्तिका लेते ही यह सुनिश्चित कर लें कि इसमें 8 पृष्ठ हैं एवं सही क्रम में हैं।
- उत्तरपुस्तिका प्राप्त होते ही परीक्षार्थी अपने प्रवेश-पत्र तथा उत्तरपुस्तिका पर मुद्रित विवरणों (Details) का मिलान कर यह अवश्य सुनिश्चित हो लें कि जो उत्तरपुस्तिका परीक्षक द्वारा उन्हें दी गई है, वह उन्हीं की है। भिन्न विवरणों की उत्तरपुस्तिका प्राप्त होने पर उसे तुरंत परीक्षक को वापस लौटा दिया जाए।
- उत्तरपुस्तिका प्राप्त होने पर परीक्षार्थी उनके आवरण पृष्ठ के पीछे अंकित "परीक्षार्थियों के लिए निर्देश" अवश्य पढ़ें एवं उसका अनुपालन करें।
- परीक्षार्थी अपनी उत्तरपुस्तिका के कवर पृष्ठ के ऊपरी बायें तथा दायें भागों में क्रमांक-(1) में अपने उत्तर देने का माध्यम अंकित करते हुए क्रमांक-(2) में अपना पूर्ण हस्ताक्षर अंकित करें। इसके अलावा अन्य मुद्रित विवरणों में किसी भी प्रकार से कोई छेड़-छाड़ नहीं करें।
- प्रायोगिक परीक्षा की उत्तरपुस्तिका के आवरण पृष्ठ के निचले बायें एवं दायें भागों को परीक्षार्थी द्वारा कदापि नहीं भरा जाएगा। अगर परीक्षार्थी इस भाग को भरते हैं, तो परीक्षार्थी का इस विषय में परीक्षाफल रद्द किया जा सकता है। ये दोनों भाग आंतरिक/बाह्य परीक्षकों को भरने के लिए दिया गया है।
- उत्तरपुस्तिका के पन्नों के दोनों पृष्ठों पर तथा प्रत्येक लाइन पर लिखें एवं पृष्ठों को नष्ट न करें।
- यदि रफ कार्य करने की आवश्यकता हो, तो परीक्षार्थी उत्तरपुस्तिका के अंतिम पृष्ठ पर रफ कार्य करके उसे काट दे/क्रॉस (x) कर दें।
- उत्तरपुस्तिका के आंतरिक पृष्ठों पर दाहिने हाशिए में लाइन खींचकर सादा स्थान छोड़ रखा गया है। शेष स्थान रूल्ड है। परीक्षार्थी दाहिने हाशिए के सादे स्थान में कुछ भी नहीं लिखेंगे, चूंकि यह भाग परीक्षक के उपयोग के लिए है।
- उत्तरपुस्तिका के पृष्ठों को मोड़ें- फाड़ें नहीं तथा बीच-बीच में व्यर्थ ही खाली न छोड़ें।
- प्रश्न-पत्र में दी हुई संख्या के अनुसार अपने उत्तरों की संख्या लिखें।
- व्हाइटनगर, ब्लेड तथा नाखून का इस्तेमाल करना सर्वथा वर्जित है, अन्यथा परीक्षाफल अमान्य कर दिया जाएगा।
- प्रश्नोत्तर के समाप्त होने पर अंतिम में नीचे एक क्षैतिज रेखा खींच दें।
- आंतरिक परीक्षक द्वारा उपलब्ध कराये गए उपस्थिति-पत्रक में परीक्षार्थी द्वारा यथा-स्तम्भ परीक्षा की तिथि अंकित करते हुए उत्तरपुस्तिका की क्रम संख्या लिखकर अपना हस्ताक्षर किया जाएगा। परीक्षार्थी की उपस्थित, अनुपस्थित एवं निष्कासन से संबंधित संगत गोले को नीले/काले पेन से परीक्षक द्वारा भरा जाएगा न कि परीक्षार्थी द्वारा।
- परीक्षार्थी अपनी उत्तरपुस्तिका को आन्तरिक परीक्षक के पास जमा किये बिना परीक्षा भवन न छोड़ें।
- परीक्षा केन्द्र में कैलकुलेटर, मोबाइल फोन, डियर फोन, पेजर, ब्लूटूथ या इस प्रकार का कोई अन्य इलेक्ट्रॉनिक उपकरण ले जाना सख्त मना है।
- जाँच परीक्षा में गैर-उत्प्रेषित या जाँच परीक्षा में अनुपस्थित छात्र/छात्रा इंटरमीडिएट वार्षिक प्रायोगिक परीक्षा, 2024 में कदापि सम्मिलित नहीं हो सकते हैं।



बिहार विद्यालय परीक्षा समिति, पटना
BIHAR SCHOOL EXAMINATION BOARD, PATNA
इंटरमीडिएट वार्षिक परीक्षा, 2024
INTERMEDIATE ANNUAL EXAMINATION, 2024
प्रायोगिक परीक्षा का प्रवेश पत्र
Admit Card For Practical Examination

संकाय: विज्ञान
FACULTY: SCIENCE

BSEB UNIQUE Id:- 2221110011538
कॉलेज/+2 स्कूल का नाम GAYA COLLEGE, GAYA
परीक्षार्थी का नाम ANKIT KUMAR
माता का नाम VIBHA KUMARI
पिता का नाम ANIRUDH SHARMA
वैवाहिक स्थिति Unmarried
परीक्षार्थी का आधार नं० 807384728093 दिव्यांग कोटि NO
सूचीकरण संख्या/वर्ष R-210010238-22 परीक्षार्थी की कोटि REGULAR
रोल कोड 21001 रोल क्रमांक 24012088 लिंग MALE
परीक्षा केंद्र का नाम GAYA COLLEGE, GAYA



ANKIT KUMAR

प्रायोगिक परीक्षा के विषय (निर्धारित परीक्षा कार्यक्रम सहित)

प्रायोगिक विषय	विषय कोड	विषय का नाम	परीक्षा की तारीख
वैकल्पिक विषय	117	PHYSICS	10/01/2024 to 20/01/2024
	118	CHEMISTRY	
	119	BIOLOGY	
अतिरिक्त विषय			

संजीव कुमार

महाविद्यालय / +2 विद्यालय प्रधान का हस्ताक्षर
एवं मुहर

परीक्षा नियंत्रक (उ०मा०)

परीक्षार्थी के लिए आवश्यक निर्देश

- BSEB Unique Id सत्र 2021 - 23 से सूचीकृत हुए परीक्षार्थियों को जारी किया गया है। सत्र 2021 - 23 के पूर्व सत्र के किसी परीक्षार्थी को BSEB Unique Id जारी नहीं किया गया है।
- प्रायोगिक परीक्षा दिनांक 10/01/2024 से 20/01/2024 तक संचालित होगी। केन्द्राधीक्षक दिनांक 10/01/2024 से 20/01/2024 तक की अवधि में परीक्षार्थियों की संख्या के अनुसार तिथि एवं पाली का निर्धारण करके प्रायोगिक परीक्षा केन्द्र पर आवंटित सभी परीक्षार्थियों के प्रायोगिक विषयों की परीक्षा आयोजित करेंगे।
- परीक्षार्थी अपने इस प्रवेश-पत्र में उल्लिखित प्रायोगिक परीक्षा केंद्र पर दिनांक 10-01-2024 को पूर्वाह्न 09:00 बजे अनिवार्य रूप से जाकर परीक्षा केन्द्र के परिसर की सूचना पट्ट से यह जानकारी प्राप्त कर लें कि उनके द्वारा चयनित विषय की प्रायोगिक परीक्षा किस तिथि एवं किस पाली में संचालित होगी, जिसमें उन्हें सम्मिलित होना अनिवार्य है।
- परीक्षार्थी के प्रत्येक प्रायोगिक विषय की परीक्षा के लिए 08 पृष्ठों की केवल एक ही उत्तरपुस्तिका मिलेगी। अतिरिक्त उत्तरपुस्तिका नहीं दी जाएगी। परीक्षार्थी उत्तरपुस्तिका लेते ही यह सुनिश्चित कर लें कि इसमें 8 पृष्ठ हैं एवं सही क्रम में हैं।
- उत्तरपुस्तिका प्राप्त होते ही परीक्षार्थी अपने प्रवेश-पत्र तथा उत्तरपुस्तिका पर मुद्रित विवरणों (Details) का मिलान कर यह अवश्य सुनिश्चित हो लें कि जो उत्तरपुस्तिका परीक्षक द्वारा उन्हें दी गई है, वह उन्हीं की है। भिन्न विवरणों की उत्तरपुस्तिका प्राप्त होने पर उसे तुरंत परीक्षक को वापस लौटा दिया जाए।
- उत्तरपुस्तिका प्राप्त होने पर परीक्षार्थी उनके आवरण पृष्ठ के पीछे अंकित "परीक्षार्थियों के लिए निर्देश" अवश्य पढ़ें एवं उसका अनुपालन करें।
- परीक्षार्थी अपनी उत्तरपुस्तिका के कवर पृष्ठ के ऊपरी बायें तथा दायें भागों में क्रमांक-(1) में अपने उत्तर देने का माध्यम अंकित करते हुए क्रमांक-(2) में अपना पूर्ण हस्ताक्षर अंकित करें। इसके अलावा अन्य मुद्रित विवरणों में किसी भी प्रकार से कोई छेड़-छाड़ नहीं करें।
- प्रायोगिक परीक्षा की उत्तरपुस्तिका के आवरण पृष्ठ के निचले बायें एवं दायें भागों को परीक्षार्थी द्वारा कदापि नहीं भरा जाएगा। अगर परीक्षार्थी इस भाग को भरते हैं, तो परीक्षार्थी का इस विषय में परीक्षाफल रद्द किया जा सकता है। ये दोनों भाग आंतरिक/बाह्य परीक्षकों को भरने के लिए दिया गया है।
- उत्तरपुस्तिका के पन्नों के दोनों पृष्ठों पर तथा प्रत्येक लाइन पर लिखें एवं पृष्ठों को नष्ट न करें।
- यदि रफ कार्य करने की आवश्यकता हो, तो परीक्षार्थी उत्तरपुस्तिका के अंतिम पृष्ठ पर रफ कार्य करके उसे काट दे/क्रॉस (x) कर दें।
- उत्तरपुस्तिका के आंतरिक पृष्ठों पर दाहिने हाशिए में लाइन खींचकर सादा स्थान छोड़ रखा गया है। शेष स्थान रूल्ड है। परीक्षार्थी दाहिने हाशिए के सादे स्थान में कुछ भी नहीं लिखेंगे, चूंकि यह भाग परीक्षक के उपयोग के लिए है।
- उत्तरपुस्तिका के पृष्ठों को मोड़ें- फाड़ें नहीं तथा बीच-बीच में व्यर्थ ही खाली न छोड़ें।
- प्रश्न-पत्र में दी हुई संख्या के अनुसार अपने उत्तरों की संख्या लिखें।
- व्हाइटनगर, ब्लेड तथा नाखून का इस्तेमाल करना सर्वथा वर्जित है, अन्यथा परीक्षाफल अमान्य कर दिया जाएगा।
- प्रश्नोत्तर के समाप्त होने पर अंतिम में नीचे एक क्षैतिज रेखा खींच दें।
- आंतरिक परीक्षक द्वारा उपलब्ध कराये गए उपस्थिति-पत्रक में परीक्षार्थी द्वारा यथा-स्तम्भ परीक्षा की तिथि अंकित करते हुए उत्तरपुस्तिका की क्रम संख्या लिखकर अपना हस्ताक्षर किया जाएगा। परीक्षार्थी की उपस्थित, अनुपस्थित एवं निष्कासन से संबंधित संगत गोले को नीले/काले पेन से परीक्षक द्वारा भरा जाएगा न कि परीक्षार्थी द्वारा।
- परीक्षार्थी अपनी उत्तरपुस्तिका को आन्तरिक परीक्षक के पास जमा किये बिना परीक्षा भवन न छोड़ें।
- परीक्षा केन्द्र में कैलकुलेटर, मोबाइल फोन, डियर फोन, पेजर, ब्लूटूथ या इस प्रकार का कोई अन्य इलेक्ट्रॉनिक उपकरण ले जाना सख्त मना है।
- जाँच परीक्षा में गैर-उत्प्रेषित या जाँच परीक्षा में अनुपस्थित छात्र/छात्रा इंटरमीडिएट वार्षिक प्रायोगिक परीक्षा, 2024 में कदापि सम्मिलित नहीं हो सकते हैं।



बिहार विद्यालय परीक्षा समिति, पटना
BIHAR SCHOOL EXAMINATION BOARD, PATNA
इंटरमीडिएट वार्षिक परीक्षा, 2024
INTERMEDIATE ANNUAL EXAMINATION, 2024
प्रायोगिक परीक्षा का प्रवेश पत्र
Admit Card For Practical Examination

संकाय: विज्ञान
FACULTY: SCIENCE

BSEB UNIQUE Id:- 2222110010105
कॉलेज/+2 स्कूल का नाम GAYA COLLEGE, GAYA
परीक्षार्थी का नाम ANJLI RAJ
माता का नाम SUNITA DEVI
पिता का नाम AJAY KUMAR
वैवाहिक स्थिति Unmarried
परीक्षार्थी का आधार नं० 439666492594 दिव्यांग कोटि NO
सूचीकरण संख्या/वर्ष R-210010236-22 परीक्षार्थी की कोटि REGULAR
रोल कोड 21001 रोल क्रमांक 24010555 लिंग FEMALE
परीक्षा केंद्र का नाम GAYA COLLEGE, GAYA



Anjali Raj

प्रायोगिक परीक्षा के विषय (निर्धारित परीक्षा कार्यक्रम सहित)

प्रायोगिक विषय	विषय कोड	विषय का नाम	परीक्षा की तारीख
वैकल्पिक विषय	117	PHYSICS	10/01/2024 to 20/01/2024
	118	CHEMISTRY	
	119	BIOLOGY	
अतिरिक्त विषय			

संज्ञा (उपनाम)

महाविद्यालय / +2 विद्यालय प्रधान का हस्ताक्षर
एवं मुहर

परीक्षा नियंत्रक (उ०मा०)

परीक्षार्थी के लिए आवश्यक निर्देश

- BSEB Unique Id सत्र 2021 - 23 से सूचीकृत हुए परीक्षार्थियों को जारी किया गया है। सत्र 2021 - 23 के पूर्व सत्र के किसी परीक्षार्थी को BSEB Unique Id जारी नहीं किया गया है।
- प्रायोगिक परीक्षा दिनांक 10/01/2024 से 20/01/2024 तक संचालित होगी। केन्द्राधीक्षक दिनांक 10/01/2024 से 20/01/2024 तक की अवधि में परीक्षार्थियों की संख्या के अनुसार तिथि एवं पाली का निर्धारण करके प्रायोगिक परीक्षा केन्द्र पर आवंटित सभी परीक्षार्थियों के प्रायोगिक विषयों की परीक्षा आयोजित करेंगे।
- परीक्षार्थी अपने इस प्रवेश-पत्र में उल्लिखित प्रायोगिक परीक्षा केंद्र पर दिनांक 10-01-2024 को पूर्वाह्न 09:00 बजे अनिवार्य रूप से जाकर परीक्षा केन्द्र के परिसर की सूचना पट्ट से यह जानकारी प्राप्त कर लें कि उनके द्वारा चयनित विषय की प्रायोगिक परीक्षा किस तिथि एवं किस पाली में संचालित होगी, जिसमें उन्हें सम्मिलित होना अनिवार्य है।
- परीक्षार्थी के प्रत्येक प्रायोगिक विषय की परीक्षा के लिए 08 पृष्ठों की केवल एक ही उत्तरपुस्तिका मिलेगी। अतिरिक्त उत्तरपुस्तिका नहीं दी जाएगी। परीक्षार्थी उत्तरपुस्तिका लेते ही यह सुनिश्चित कर लें कि इसमें 8 पृष्ठ हैं एवं सही क्रम में हैं।
- उत्तरपुस्तिका प्राप्त होते ही परीक्षार्थी अपने प्रवेश-पत्र तथा उत्तरपुस्तिका पर मुद्रित विवरणों (Details) का मिलान कर यह अवश्य सुनिश्चित हो लें कि जो उत्तरपुस्तिका परीक्षक द्वारा उन्हें दी गई है, वह उन्हीं की है। भिन्न विवरणों की उत्तरपुस्तिका प्राप्त होने पर उसे तुरंत परीक्षक को वापस लौटा दिया जाए।
- उत्तरपुस्तिका प्राप्त होने पर परीक्षार्थी उनके आवरण पृष्ठ के पीछे अंकित "परीक्षार्थियों के लिए निर्देश" अवश्य पढ़ें एवं उसका अनुपालन करें।
- परीक्षार्थी अपनी उत्तरपुस्तिका के कवर पृष्ठ के ऊपरी बायें तथा दायें भागों में क्रमांक-(1) में अपने उत्तर देने का माध्यम अंकित करते हुए क्रमांक-(2) में अपना पूर्ण हस्ताक्षर अंकित करें। इसके अलावा अन्य मुद्रित विवरणों में किसी भी प्रकार से कोई छेड़-छाड़ नहीं करें।
- प्रायोगिक परीक्षा की उत्तरपुस्तिका के आवरण पृष्ठ के निचले बायें एवं दायें भागों को परीक्षार्थी द्वारा कदापि नहीं भरा जाएगा। अगर परीक्षार्थी इस भाग को भरते हैं, तो परीक्षार्थी का इस विषय में परीक्षाफल रद्द किया जा सकता है। ये दोनों भाग आंतरिक/बाह्य परीक्षकों को भरने के लिए दिया गया है।
- उत्तरपुस्तिका के पन्नों के दोनों पृष्ठों पर तथा प्रत्येक लाइन पर लिखें एवं पृष्ठों को नष्ट न करें।
- यदि रफ कार्य करने की आवश्यकता हो, तो परीक्षार्थी उत्तरपुस्तिका के अंतिम पृष्ठ पर रफ कार्य करके उसे काट दे/क्रॉस (x) कर दें।
- उत्तरपुस्तिका के आंतरिक पृष्ठों पर दाहिने हाशिए में लाइन खींचकर सादा स्थान छोड़ रखा गया है। शेष स्थान रूल्ड है। परीक्षार्थी दाहिने हाशिए के सादे स्थान में कुछ भी नहीं लिखेंगे, चूंकि यह भाग परीक्षक के उपयोग के लिए है।
- उत्तरपुस्तिका के पृष्ठों को मोड़ें- फाड़ें नहीं तथा बीच-बीच में व्यर्थ ही खाली न छोड़ें।
- प्रश्न-पत्र में दी हुई संख्या के अनुसार अपने उत्तरों की संख्या लिखें।
- व्हाइटनगर, ब्लेड तथा नाखून का इस्तेमाल करना सर्वथा वर्जित है, अन्यथा परीक्षाफल अमान्य कर दिया जाएगा।
- प्रश्नोत्तर के समाप्त होने पर अंतिम में नीचे एक क्षैतिज रेखा खींच दें।
- आंतरिक परीक्षक द्वारा उपलब्ध कराये गए उपस्थिति-पत्रक में परीक्षार्थी द्वारा यथा-स्तम्भ परीक्षा की तिथि अंकित करते हुए उत्तरपुस्तिका की क्रम संख्या लिखकर अपना हस्ताक्षर किया जाएगा। परीक्षार्थी की उपस्थित, अनुपस्थित एवं निष्कासन से संबंधित संगत गोले को नीले/काले पेन से परीक्षक द्वारा भरा जाएगा न कि परीक्षार्थी द्वारा।
- परीक्षार्थी अपनी उत्तरपुस्तिका को आन्तरिक परीक्षक के पास जमा किये बिना परीक्षा भवन न छोड़ें।
- परीक्षा केन्द्र में कैंलकुलेटर, मोबाइल फोन, डियर फोन, पेजर, ब्लूटूथ या इस प्रकार का कोई अन्य इलेक्ट्रॉनिक उपकरण ले जाना सख्त मना है।
- जाँच परीक्षा में गैर-उत्प्रेषित या जाँच परीक्षा में अनुपस्थित छात्र/छात्रा इंटरमीडिएट वार्षिक प्रायोगिक परीक्षा, 2024 में कदापि सम्मिलित नहीं हो सकते हैं।



बिहार विद्यालय परीक्षा समिति, पटना
BIHAR SCHOOL EXAMINATION BOARD, PATNA
इंटरमीडिएट वार्षिक परीक्षा, 2024
INTERMEDIATE ANNUAL EXAMINATION, 2024
प्रायोगिक परीक्षा का प्रवेश पत्र
Admit Card For Practical Examination

संकाय: विज्ञान
FACULTY: SCIENCE

BSEB UNIQUE Id:- 2221110011568
कॉलेज/+2 स्कूल का नाम GAYA COLLEGE, GAYA
परीक्षार्थी का नाम ANKIT KUMAR
माता का नाम NAGIYA DEVI
पिता का नाम PRASIDH DAS
वैवाहिक स्थिति Unmarried
परीक्षार्थी का आधार नं० 562822474788 दिव्यांग कोटि NO
सूचीकरण संख्या/वर्ष R-210010258-22 परीक्षार्थी की कोटि REGULAR
रोल कोड 21001 रोल क्रमांक 24011310 लिंग MALE
परीक्षा केंद्र का नाम GAYA COLLEGE, GAYA



Ankit Kumar

प्रायोगिक परीक्षा के विषय (निर्धारित परीक्षा कार्यक्रम सहित)

प्रायोगिक विषय	विषय कोड	विषय का नाम	परीक्षा की तारीख
वैकल्पिक विषय	117	PHYSICS	10/01/2024 to 20/01/2024
	118	CHEMISTRY	
अतिरिक्त विषय			

संजीव कुमार

महाविद्यालय / +2 विद्यालय प्रधान का हस्ताक्षर
एवं मुहर

परीक्षा नियंत्रक (30मा0)

परीक्षार्थी के लिए आवश्यक निर्देश

- BSEB Unique Id सत्र 2021 - 23 से सूचीकृत हुए परीक्षार्थियों को जारी किया गया है। सत्र 2021 - 23 के पूर्व सत्र के किसी परीक्षार्थी को BSEB Unique Id जारी नहीं किया गया है।
- प्रायोगिक परीक्षा दिनांक 10/01/2024 से 20/01/2024 तक संचालित होगी। केन्द्राधीक्षक दिनांक 10/01/2024 से 20/01/2024 तक की अवधि में परीक्षार्थियों की संख्या के अनुसार तिथि एवं पाली का निर्धारण करके प्रायोगिक परीक्षा केन्द्र पर आवंटित सभी परीक्षार्थियों के प्रायोगिक विषयों की परीक्षा आयोजित करेंगे।
- परीक्षार्थी अपने इस प्रवेश-पत्र में उल्लिखित प्रायोगिक परीक्षा केंद्र पर दिनांक 10-01-2024 को पूर्वाह्न 09:00 बजे अनिवार्य रूप से जाकर परीक्षा केन्द्र के परिसर की सूचना पट्ट से यह जानकारी प्राप्त कर लें कि उनके द्वारा चयनित विषय की प्रायोगिक परीक्षा किस तिथि एवं किस पाली में संचालित होगी, जिसमें उन्हें सम्मिलित होना अनिवार्य है।
- परीक्षार्थी के प्रत्येक प्रायोगिक विषय की परीक्षा के लिए 08 पृष्ठों की केवल एक ही उत्तरपुस्तिका मिलेगी। अतिरिक्त उत्तरपुस्तिका नहीं दी जाएगी। परीक्षार्थी उत्तरपुस्तिका लेते ही यह सुनिश्चित कर लें कि इसमें 8 पृष्ठ हैं एवं सही क्रम में हैं।
- उत्तरपुस्तिका प्राप्त होते ही परीक्षार्थी अपने प्रवेश-पत्र तथा उत्तरपुस्तिका पर मुद्रित विवरणों (Details) का मिलान कर यह अवश्य सुनिश्चित हो लें कि जो उत्तरपुस्तिका परीक्षक द्वारा उन्हें दी गई है, वह उन्हीं की है। भिन्न विवरणों की उत्तरपुस्तिका प्राप्त होने पर उसे तुरंत परीक्षक को वापस लौटा दिया जाए।
- उत्तरपुस्तिका प्राप्त होने पर परीक्षार्थी उनके आवरण पृष्ठ के पीछे अंकित "परीक्षार्थियों के लिए निर्देश" अवश्य पढ़ें एवं उसका अनुपालन करें।
- परीक्षार्थी अपनी उत्तरपुस्तिका के कवर पृष्ठ के ऊपरी बायें तथा दायें भागों में क्रमांक-(1) में अपने उत्तर देने का माध्यम अंकित करते हुए क्रमांक-(2) में अपना पूर्ण हस्ताक्षर अंकित करें। इसके अलावा अन्य मुद्रित विवरणों में किसी भी प्रकार से कोई छेड़-छाड़ नहीं करें।
- प्रायोगिक परीक्षा की उत्तरपुस्तिका के आवरण पृष्ठ के निचले बायें एवं दायें भागों को परीक्षार्थी द्वारा कदापि नहीं भरा जाएगा। अगर परीक्षार्थी इस भाग को भरते हैं, तो परीक्षार्थी का इस विषय में परीक्षाफल रद्द किया जा सकता है। ये दोनों भाग आंतरिक/बाह्य परीक्षकों को भरने के लिए दिया गया है।
- उत्तरपुस्तिका के पन्नों के दोनों पृष्ठों पर तथा प्रत्येक लाइन पर लिखें एवं पृष्ठों को नष्ट न करें।
- यदि रफ कार्य करने की आवश्यकता हो, तो परीक्षार्थी उत्तरपुस्तिका के अंतिम पृष्ठ पर रफ कार्य करके उसे काट दे/क्रॉस (x) कर दें।
- उत्तरपुस्तिका के आंतरिक पृष्ठों पर दाहिने हाशिए में लाइन खींचकर सादा स्थान छोड़ रखा गया है। शेष स्थान रून्ड है। परीक्षार्थी दाहिने हाशिए के सादे स्थान में कुछ भी नहीं लिखेंगे, चूंकि यह भाग परीक्षक के उपयोग के लिए है।
- उत्तरपुस्तिका के पृष्ठों को मोड़ें- फाड़ें नहीं तथा बीच-बीच में व्यर्थ ही खाली न छोड़ें।
- प्रश्न-पत्र में दी हुई संख्या के अनुसार अपने उत्तरों की संख्या लिखें।
- व्हाइटनगर, ब्लेड तथा नाखून का इस्तेमाल करना सर्वथा वर्जित है, अन्यथा परीक्षाफल अमान्य कर दिया जाएगा।
- प्रश्नोत्तर के समाप्त होने पर अंतिम में नीचे एक क्षैतिज रेखा खींच दें।
- आंतरिक परीक्षक द्वारा उपलब्ध कराये गए उपस्थिति-पत्रक में परीक्षार्थी द्वारा यथा-स्तम्भ परीक्षा की तिथि अंकित करते हुए उत्तरपुस्तिका की क्रम संख्या लिखकर अपना हस्ताक्षर किया जाएगा। परीक्षार्थी की उपस्थित, अनुपस्थित एवं निष्कासन से संबंधित संगत गोले को नीले/काले पेन से परीक्षक द्वारा भरा जाएगा न कि परीक्षार्थी द्वारा।
- परीक्षार्थी अपनी उत्तरपुस्तिका को आन्तरिक परीक्षक के पास जमा किये बिना परीक्षा भवन न छोड़ें।
- परीक्षा केन्द्र में कैलकुलेटर, मोबाइल फोन, इयर फोन, पेजर, ब्लूटूथ या इस प्रकार का कोई अन्य इलेक्ट्रॉनिक उपकरण ले जाना सख्त मना है।
- जाँच परीक्षा में गैर-उत्प्रेषित या जाँच परीक्षा में अनुपस्थित छात्र/छात्रा इंटरमीडिएट वार्षिक प्रायोगिक परीक्षा, 2024 में कदापि सम्मिलित नहीं हो सकते हैं।



बिहार विद्यालय परीक्षा समिति, पटना
BIHAR SCHOOL EXAMINATION BOARD, PATNA
इंटरमीडिएट वार्षिक परीक्षा, 2024
INTERMEDIATE ANNUAL EXAMINATION, 2024
प्रायोगिक परीक्षा का प्रवेश पत्र
Admit Card For Practical Examination

संकाय: विज्ञान
FACULTY: SCIENCE

BSEB UNIQUE Id:- 2221110011590
कॉलेज/+2 स्कूल का नाम GAYA COLLEGE, GAYA
परीक्षार्थी का नाम ANKIT KUMAR
माता का नाम VINA DEVI
पिता का नाम YOGENDRA SHARMA
वैवाहिक स्थिति Unmarried
परीक्षार्थी का आधार नं० 728901362754 दिव्यांग कोटि NO
सूचीकरण संख्या/वर्ष R-210010277-22 परीक्षार्थी की कोटि REGULAR
रोल कोड 21001 रोल क्रमांक 24012100 लिंग MALE
परीक्षा केंद्र का नाम GAYA COLLEGE, GAYA



Ankit Kumar

प्रायोगिक परीक्षा के विषय (निर्धारित परीक्षा कार्यक्रम सहित)

प्रायोगिक विषय	विषय कोड	विषय का नाम	परीक्षा की तारीख
वैकल्पिक विषय	117	PHYSICS	10/01/2024 to 20/01/2024
	118	CHEMISTRY	
अतिरिक्त विषय			

संज्ञा (उत्तर)

महाविद्यालय / +2 विद्यालय प्रधान का हस्ताक्षर
एवं मुहर

परीक्षा नियंत्रक (उ०मा०)

परीक्षार्थी के लिए आवश्यक निर्देश

- BSEB Unique Id सत्र 2021 - 23 से सूचीकृत हुए परीक्षार्थियों को जारी किया गया है। सत्र 2021 - 23 के पूर्व सत्र के किसी परीक्षार्थी को BSEB Unique Id जारी नहीं किया गया है।
- प्रायोगिक परीक्षा दिनांक 10/01/2024 से 20/01/2024 तक संचालित होगी। केन्द्राधीक्षक दिनांक 10/01/2024 से 20/01/2024 तक की अवधि में परीक्षार्थियों की संख्या के अनुसार तिथि एवं पाली का निर्धारण करके प्रायोगिक परीक्षा केन्द्र पर आवंटित सभी परीक्षार्थियों के प्रायोगिक विषयों की परीक्षा आयोजित करेंगे।
- परीक्षार्थी अपने इस प्रवेश-पत्र में उल्लिखित प्रायोगिक परीक्षा केंद्र पर दिनांक 10-01-2024 को पूर्वाह्न 09:00 बजे अनिवार्य रूप से जाकर परीक्षा केन्द्र के परिसर की सूचना पट्ट से यह जानकारी प्राप्त कर लें कि उनके द्वारा चयनित विषय की प्रायोगिक परीक्षा किस तिथि एवं किस पाली में संचालित होगी, जिसमें उन्हें सम्मिलित होना अनिवार्य है।
- परीक्षार्थी के प्रत्येक प्रायोगिक विषय की परीक्षा के लिए 08 पृष्ठों की केवल एक ही उत्तरपुस्तिका मिलेगी। अतिरिक्त उत्तरपुस्तिका नहीं दी जाएगी। परीक्षार्थी उत्तरपुस्तिका लेते ही यह सुनिश्चित कर लें कि इसमें 8 पृष्ठ हैं एवं सही क्रम में हैं।
- उत्तरपुस्तिका प्राप्त होते ही परीक्षार्थी अपने प्रवेश-पत्र तथा उत्तरपुस्तिका पर मुद्रित विवरणों (Details) का मिलान कर यह अवश्य सुनिश्चित हो लें कि जो उत्तरपुस्तिका परीक्षक द्वारा उन्हें दी गई है, वह उन्हीं की है। भिन्न विवरणों की उत्तरपुस्तिका प्राप्त होने पर उसे तुरंत परीक्षक को वापस लौटा दिया जाए।
- उत्तरपुस्तिका प्राप्त होने पर परीक्षार्थी उनके आवरण पृष्ठ के पीछे अंकित "परीक्षार्थियों के लिए निर्देश" अवश्य पढ़ें एवं उसका अनुपालन करें।
- परीक्षार्थी अपनी उत्तरपुस्तिका के कवर पृष्ठ के ऊपरी बायें तथा दायें भागों में क्रमांक-(1) में अपने उत्तर देने का माध्यम अंकित करते हुए क्रमांक-(2) में अपना पूर्ण हस्ताक्षर अंकित करें। इसके अलावा अन्य मुद्रित विवरणों में किसी भी प्रकार से कोई छेड़-छाड़ नहीं करें।
- प्रायोगिक परीक्षा की उत्तरपुस्तिका के आवरण पृष्ठ के निचले बायें एवं दायें भागों को परीक्षार्थी द्वारा कदापि नहीं भरा जाएगा। अगर परीक्षार्थी इस भाग को भरते हैं, तो परीक्षार्थी का इस विषय में परीक्षाफल रद्द किया जा सकता है। ये दोनों भाग आंतरिक/बाह्य परीक्षकों को भरने के लिए दिया गया है।
- उत्तरपुस्तिका के पन्नों के दोनों पृष्ठों पर तथा प्रत्येक लाइन पर लिखें एवं पृष्ठों को नष्ट न करें।
- यदि रफ कार्य करने की आवश्यकता हो, तो परीक्षार्थी उत्तरपुस्तिका के अंतिम पृष्ठ पर रफ कार्य करके उसे काट दे/क्रॉस (x) कर दें।
- उत्तरपुस्तिका के आंतरिक पृष्ठों पर दाहिने हाशिए में लाइन खींचकर सादा स्थान छोड़ रखा गया है। शेष स्थान रूल्ड है। परीक्षार्थी दाहिने हाशिए के सादे स्थान में कुछ भी नहीं लिखेंगे, चूंकि यह भाग परीक्षक के उपयोग के लिए है।
- उत्तरपुस्तिका के पृष्ठों को मोड़ें- फाड़ें नहीं तथा बीच-बीच में व्यर्थ ही खाली न छोड़ें।
- प्रश्न-पत्र में दी हुई संख्या के अनुसार अपने उत्तरों की संख्या लिखें।
- व्हाइटनगर, ब्लेड तथा नाखून का इस्तेमाल करना सर्वथा वर्जित है, अन्यथा परीक्षाफल अमान्य कर दिया जाएगा।
- प्रश्नोत्तर के समाप्त होने पर अंतिम में नीचे एक क्षैतिज रेखा खींच दें।
- आंतरिक परीक्षक द्वारा उपलब्ध कराये गए उपस्थिति-पत्रक में परीक्षार्थी द्वारा यथा-स्तम्भ परीक्षा की तिथि अंकित करते हुए उत्तरपुस्तिका की क्रम संख्या लिखकर अपना हस्ताक्षर किया जाएगा। परीक्षार्थी की उपस्थित, अनुपस्थित एवं निष्कासन से संबंधित संगत गोले को नीले/काले पेन से परीक्षक द्वारा भरा जाएगा न कि परीक्षार्थी द्वारा।
- परीक्षार्थी अपनी उत्तरपुस्तिका को आन्तरिक परीक्षक के पास जमा किये बिना परीक्षा भवन न छोड़ें।
- परीक्षा केन्द्र में कैलकुलेटर, मोबाइल फोन, डायर फोन, पेजर, ब्लूटूथ या इस प्रकार का कोई अन्य इलेक्ट्रॉनिक उपकरण ले जाना सख्त मना है।
- जाँच परीक्षा में गैर-उत्प्रेषित या जाँच परीक्षा में अनुपस्थित छात्र/छात्रा इंटरमीडिएट वार्षिक प्रायोगिक परीक्षा, 2024 में कदापि सम्मिलित नहीं हो सकते हैं।



बिहार विद्यालय परीक्षा समिति, पटना
BIHAR SCHOOL EXAMINATION BOARD, PATNA
इंटरमीडिएट वार्षिक परीक्षा, 2024
INTERMEDIATE ANNUAL EXAMINATION, 2024
प्रायोगिक परीक्षा का प्रवेश पत्र
Admit Card For Practical Examination

संकाय: विज्ञान
FACULTY: SCIENCE

BSEB UNIQUE Id:- 2221110011565
कॉलेज/+2 स्कूल का नाम GAYA COLLEGE, GAYA
परीक्षार्थी का नाम ANKIT KUMAR
माता का नाम CHINTA DEVI
पिता का नाम NARESH YADAV
वैवाहिक स्थिति Unmarried
परीक्षार्थी का आधार नं० 510772064218 दिव्यांग कोटि NO
सूचीकरण संख्या/वर्ष R-210010255-22 परीक्षार्थी की कोटि REGULAR
रोल कोड 21001 रोल क्रमांक 24010813 लिंग MALE
परीक्षा केंद्र का नाम GAYA COLLEGE, GAYA



प्रायोगिक परीक्षा के विषय (निर्धारित परीक्षा कार्यक्रम सहित)

प्रायोगिक विषय	विषय कोड	विषय का नाम	परीक्षा की तारीख
वैकल्पिक विषय	117	PHYSICS	10/01/2024 to 20/01/2024
	118	CHEMISTRY	
अतिरिक्त विषय			

संज्ञा (उपनाम)

महाविद्यालय / +2 विद्यालय प्रधान का हस्ताक्षर
एवं मुहर

परीक्षा नियंत्रक (उ०मा०)

परीक्षार्थी के लिए आवश्यक निर्देश

- BSEB Unique Id सत्र 2021 - 23 से सूचीकृत हुए परीक्षार्थियों को जारी किया गया है। सत्र 2021 - 23 के पूर्व सत्र के किसी परीक्षार्थी को BSEB Unique Id जारी नहीं किया गया है।
- प्रायोगिक परीक्षा दिनांक 10/01/2024 से 20/01/2024 तक संचालित होगी। केन्द्राधीक्षक दिनांक 10/01/2024 से 20/01/2024 तक की अवधि में परीक्षार्थियों की संख्या के अनुसार तिथि एवं पाली का निर्धारण करके प्रायोगिक परीक्षा केन्द्र पर आवंटित सभी परीक्षार्थियों के प्रायोगिक विषयों की परीक्षा आयोजित करेंगे।
- परीक्षार्थी अपने इस प्रवेश-पत्र में उल्लिखित प्रायोगिक परीक्षा केंद्र पर दिनांक 10-01-2024 को पूर्वाह्न 09:00 बजे अनिवार्य रूप से जाकर परीक्षा केन्द्र के परिसर की सूचना पट्ट से यह जानकारी प्राप्त कर लें कि उनके द्वारा चयनित विषय की प्रायोगिक परीक्षा किस तिथि एवं किस पाली में संचालित होगी, जिसमें उन्हें सम्मिलित होना अनिवार्य है।
- परीक्षार्थी के प्रत्येक प्रायोगिक विषय की परीक्षा के लिए 08 पृष्ठों की केवल एक ही उत्तरपुस्तिका मिलेगी। अतिरिक्त उत्तरपुस्तिका नहीं दी जाएगी। परीक्षार्थी उत्तरपुस्तिका लेते ही यह सुनिश्चित कर लें कि इसमें 8 पृष्ठ हैं एवं सही क्रम में हैं।
- उत्तरपुस्तिका प्राप्त होते ही परीक्षार्थी अपने प्रवेश-पत्र तथा उत्तरपुस्तिका पर मुद्रित विवरणों (Details) का मिलान कर यह अवश्य सुनिश्चित हो लें कि जो उत्तरपुस्तिका परीक्षक द्वारा उन्हें दी गई है, वह उन्हीं की है। भिन्न विवरणों की उत्तरपुस्तिका प्राप्त होने पर उसे तुरंत परीक्षक को वापस लौटा दिया जाए।
- उत्तरपुस्तिका प्राप्त होने पर परीक्षार्थी उनके आवरण पृष्ठ के पीछे अंकित "परीक्षार्थियों के लिए निर्देश" अवश्य पढ़ें एवं उसका अनुपालन करें।
- परीक्षार्थी अपनी उत्तरपुस्तिका के कवर पृष्ठ के ऊपरी बायें तथा दायें भागों में क्रमांक-(1) में अपने उत्तर देने का माध्यम अंकित करते हुए क्रमांक-(2) में अपना पूर्ण हस्ताक्षर अंकित करें। इसके अलावा अन्य मुद्रित विवरणों में किसी भी प्रकार से कोई छेड़-छाड़ नहीं करें।
- प्रायोगिक परीक्षा की उत्तरपुस्तिका के आवरण पृष्ठ के निचले बायें एवं दायें भागों को परीक्षार्थी द्वारा कदापि नहीं भरा जाएगा। अगर परीक्षार्थी इस भाग को भरते हैं, तो परीक्षार्थी का इस विषय में परीक्षाफल रद्द किया जा सकता है। ये दोनों भाग आंतरिक/बाह्य परीक्षकों को भरने के लिए दिया गया है।
- उत्तरपुस्तिका के पन्नों के दोनों पृष्ठों पर तथा प्रत्येक लाइन पर लिखें एवं पृष्ठों को नष्ट न करें।
- यदि रफ कार्य करने की आवश्यकता हो, तो परीक्षार्थी उत्तरपुस्तिका के अंतिम पृष्ठ पर रफ कार्य करके उसे काट दे/क्रॉस (x) कर दें।
- उत्तरपुस्तिका के आंतरिक पृष्ठों पर दाहिने हाशिए में लाइन खींचकर सादा स्थान छोड़ रखा गया है। शेष स्थान रूल्ड है। परीक्षार्थी दाहिने हाशिए के सादे स्थान में कुछ भी नहीं लिखेंगे, चूंकि यह भाग परीक्षक के उपयोग के लिए है।
- उत्तरपुस्तिका के पृष्ठों को मोड़ें- फाड़ें नहीं तथा बीच-बीच में व्यर्थ ही खाली न छोड़ें।
- प्रश्न-पत्र में दी हुई संख्या के अनुसार अपने उत्तरों की संख्या लिखें।
- व्हाइटनगर, ब्लेड तथा नाखून का इस्तेमाल करना सर्वथा वर्जित है, अन्यथा परीक्षाफल अमान्य कर दिया जाएगा।
- प्रश्नोत्तर के समाप्त होने पर अंतिम में नीचे एक क्षैतिज रेखा खींच दें।
- आंतरिक परीक्षक द्वारा उपलब्ध कराये गए उपस्थिति-पत्रक में परीक्षार्थी द्वारा यथा-स्तम्भ परीक्षा की तिथि अंकित करते हुए उत्तरपुस्तिका की क्रम संख्या लिखकर अपना हस्ताक्षर किया जाएगा। परीक्षार्थी की उपस्थित, अनुपस्थित एवं निष्कासन से संबंधित संगत गोले को नीले/काले पेन से परीक्षक द्वारा भरा जाएगा न कि परीक्षार्थी द्वारा।
- परीक्षार्थी अपनी उत्तरपुस्तिका को आन्तरिक परीक्षक के पास जमा किये बिना परीक्षा भवन न छोड़ें।
- परीक्षा केन्द्र में कैंलकुलेटर, मोबाइल फोन, डायर फोन, पेजर, ब्लूटूथ या इस प्रकार का कोई अन्य इलेक्ट्रॉनिक उपकरण ले जाना सख्त मना है।
- जाँच परीक्षा में गैर-उत्प्रेषित या जाँच परीक्षा में अनुपस्थित छात्र/छात्रा इंटरमीडिएट वार्षिक प्रायोगिक परीक्षा, 2024 में कदापि सम्मिलित नहीं हो सकते हैं।



बिहार विद्यालय परीक्षा समिति, पटना
BIHAR SCHOOL EXAMINATION BOARD, PATNA
इंटरमीडिएट वार्षिक परीक्षा, 2024
INTERMEDIATE ANNUAL EXAMINATION, 2024
प्रायोगिक परीक्षा का प्रवेश पत्र
Admit Card For Practical Examination

संकाय: विज्ञान
FACULTY: SCIENCE

BSEB UNIQUE Id:- 2221110011580
कॉलेज/+2 स्कूल का नाम GAYA COLLEGE, GAYA
परीक्षार्थी का नाम ANKIT KUMAR
माता का नाम GITA DEVI
पिता का नाम SHIV KUMAR SHARMA
वैवाहिक स्थिति Unmarried
परीक्षार्थी का आधार नं० 334997394239 दिव्यांग कोटि NO
सूचीकरण संख्या/वर्ष R-210010269-22 परीक्षार्थी की कोटि REGULAR
रोल कोड 21001 रोल क्रमांक 24010889 लिंग MALE
परीक्षा केंद्र का नाम GAYA COLLEGE, GAYA



Ankit Kumar

प्रायोगिक परीक्षा के विषय (निर्धारित परीक्षा कार्यक्रम सहित)

प्रायोगिक विषय	विषय कोड	विषय का नाम	परीक्षा की तारीख
वैकल्पिक विषय	117	PHYSICS	10/01/2024 to 20/01/2024
	118	CHEMISTRY	
अतिरिक्त विषय			

संज्ञा/उत्तर

महाविद्यालय / +2 विद्यालय प्रधान का हस्ताक्षर
एवं मुहर

परीक्षा नियंत्रक (उ०मा०)

परीक्षार्थी के लिए आवश्यक निर्देश

- BSEB Unique Id सत्र 2021 - 23 से सूचीकृत हुए परीक्षार्थियों को जारी किया गया है। सत्र 2021 - 23 के पूर्व सत्र के किसी परीक्षार्थी को BSEB Unique Id जारी नहीं किया गया है।
- प्रायोगिक परीक्षा दिनांक 10/01/2024 से 20/01/2024 तक संचालित होगी। केन्द्राधीक्षक दिनांक 10/01/2024 से 20/01/2024 तक की अवधि में परीक्षार्थियों की संख्या के अनुसार तिथि एवं पाली का निर्धारण करके प्रायोगिक परीक्षा केन्द्र पर आवंटित सभी परीक्षार्थियों के प्रायोगिक विषयों की परीक्षा आयोजित करेंगे।
- परीक्षार्थी अपने इस प्रवेश-पत्र में उल्लिखित प्रायोगिक परीक्षा केंद्र पर दिनांक 10-01-2024 को पूर्वाह्न 09:00 बजे अनिवार्य रूप से जाकर परीक्षा केन्द्र के परिसर की सूचना पट्ट से यह जानकारी प्राप्त कर लें कि उनके द्वारा चयनित विषय की प्रायोगिक परीक्षा किस तिथि एवं किस पाली में संचालित होगी, जिसमें उन्हें सम्मिलित होना अनिवार्य है।
- परीक्षार्थी के प्रत्येक प्रायोगिक विषय की परीक्षा के लिए 08 पृष्ठों की केवल एक ही उत्तरपुस्तिका मिलेगी। अतिरिक्त उत्तरपुस्तिका नहीं दी जाएगी। परीक्षार्थी उत्तरपुस्तिका लेते ही यह सुनिश्चित कर लें कि इसमें 8 पृष्ठ हैं एवं सही क्रम में हैं।
- उत्तरपुस्तिका प्राप्त होते ही परीक्षार्थी अपने प्रवेश-पत्र तथा उत्तरपुस्तिका पर मुद्रित विवरणों (Details) का मिलान कर यह अवश्य सुनिश्चित हो लें कि जो उत्तरपुस्तिका परीक्षक द्वारा उन्हें दी गई है, वह उन्हीं की है। भिन्न विवरणों की उत्तरपुस्तिका प्राप्त होने पर उसे तुरंत परीक्षक को वापस लौटा दिया जाए।
- उत्तरपुस्तिका प्राप्त होने पर परीक्षार्थी उनके आवरण पृष्ठ के पीछे अंकित "परीक्षार्थियों के लिए निर्देश" अवश्य पढ़ें एवं उसका अनुपालन करें।
- परीक्षार्थी अपनी उत्तरपुस्तिका के कवर पृष्ठ के ऊपरी बायें तथा दायें भागों में क्रमांक-(1) में अपने उत्तर देने का माध्यम अंकित करते हुए क्रमांक-(2) में अपना पूर्ण हस्ताक्षर अंकित करें। इसके अलावा अन्य मुद्रित विवरणों में किसी भी प्रकार से कोई छेड़-छाड़ नहीं करें।
- प्रायोगिक परीक्षा की उत्तरपुस्तिका के आवरण पृष्ठ के निचले बायें एवं दायें भागों को परीक्षार्थी द्वारा कदापि नहीं भरा जाएगा। अगर परीक्षार्थी इस भाग को भरते हैं, तो परीक्षार्थी का इस विषय में परीक्षाफल रद्द किया जा सकता है। ये दोनों भाग आंतरिक/बाह्य परीक्षकों को भरने के लिए दिया गया है।
- उत्तरपुस्तिका के पन्नों के दोनों पृष्ठों पर तथा प्रत्येक लाइन पर लिखें एवं पृष्ठों को नष्ट न करें।
- यदि रफ कार्य करने की आवश्यकता हो, तो परीक्षार्थी उत्तरपुस्तिका के अंतिम पृष्ठ पर रफ कार्य करके उसे काट दे/क्रॉस (x) कर दें।
- उत्तरपुस्तिका के आंतरिक पृष्ठों पर दाहिने हाशिए में लाइन खींचकर सादा स्थान छोड़ रखा गया है। शेष स्थान रूल्ड है। परीक्षार्थी दाहिने हाशिए के सादे स्थान में कुछ भी नहीं लिखेंगे, चूंकि यह भाग परीक्षक के उपयोग के लिए है।
- उत्तरपुस्तिका के पृष्ठों को मोड़ें- फाड़ें नहीं तथा बीच-बीच में व्यर्थ ही खाली न छोड़ें।
- प्रश्न-पत्र में दी हुई संख्या के अनुसार अपने उत्तरों की संख्या लिखें।
- व्हाइटनगर, ब्लेड तथा नाखून का इस्तेमाल करना सर्वथा वर्जित है, अन्यथा परीक्षाफल अमान्य कर दिया जाएगा।
- प्रश्नोत्तर के समाप्त होने पर अंतिम में नीचे एक क्षैतिज रेखा खींच दें।
- आंतरिक परीक्षक द्वारा उपलब्ध कराये गए उपस्थिति-पत्रक में परीक्षार्थी द्वारा यथा-स्तम्भ परीक्षा की तिथि अंकित करते हुए उत्तरपुस्तिका की क्रम संख्या लिखकर अपना हस्ताक्षर किया जाएगा। परीक्षार्थी की उपस्थित, अनुपस्थित एवं निष्कासन से संबंधित संगत गोले को नीले/काले पेन से परीक्षक द्वारा भरा जाएगा न कि परीक्षार्थी द्वारा।
- परीक्षार्थी अपनी उत्तरपुस्तिका को आन्तरिक परीक्षक के पास जमा किये बिना परीक्षा भवन न छोड़ें।
- परीक्षा केन्द्र में कैंलकुलेटर, मोबाइल फोन, डायर फोन, पेजर, ब्लूटूथ या इस प्रकार का कोई अन्य इलेक्ट्रॉनिक उपकरण ले जाना सख्त मना है।
- जाँच परीक्षा में गैर-उत्प्रेषित या जाँच परीक्षा में अनुपस्थित छात्र/छात्रा इंटरमीडिएट वार्षिक प्रायोगिक परीक्षा, 2024 में कदापि सम्मिलित नहीं हो सकते हैं।



बिहार विद्यालय परीक्षा समिति, पटना
BIHAR SCHOOL EXAMINATION BOARD, PATNA
इंटरमीडिएट वार्षिक परीक्षा, 2024
INTERMEDIATE ANNUAL EXAMINATION, 2024
प्रायोगिक परीक्षा का प्रवेश पत्र
Admit Card For Practical Examination

संकाय: विज्ञान
FACULTY: SCIENCE

BSEB UNIQUE Id:- 2221110011566
कॉलेज/+2 स्कूल का नाम GAYA COLLEGE, GAYA
परीक्षार्थी का नाम ANKIT KUMAR
माता का नाम URMILA DEVI
पिता का नाम NARESH YADAV
वैवाहिक स्थिति Unmarried
परीक्षार्थी का आधार नं० 838016028950 दिव्यांग कोटि NO
सूचीकरण संख्या/वर्ष R-210010256-22 परीक्षार्थी की कोटि REGULAR
रोल कोड 21001 रोल क्रमांक 24012055 लिंग MALE
परीक्षा केंद्र का नाम GAYA COLLEGE, GAYA



Ankit Kumar

प्रायोगिक परीक्षा के विषय (निर्धारित परीक्षा कार्यक्रम सहित)

प्रायोगिक विषय	विषय कोड	विषय का नाम	परीक्षा की तारीख
वैकल्पिक विषय	117	PHYSICS	10/01/2024 to 20/01/2024
	118	CHEMISTRY	
अतिरिक्त विषय	119	Biology	

संज्ञा/सुत्र

महाविद्यालय / +2 विद्यालय प्रधान का हस्ताक्षर
एवं मुहर

परीक्षा नियंत्रक (उ०मा०)

परीक्षार्थी के लिए आवश्यक निर्देश

- BSEB Unique Id सत्र 2021 - 23 से सूचीकृत हुए परीक्षार्थियों को जारी किया गया है। सत्र 2021 - 23 के पूर्व सत्र के किसी परीक्षार्थी को BSEB Unique Id जारी नहीं किया गया है।
- प्रायोगिक परीक्षा दिनांक 10/01/2024 से 20/01/2024 तक संचालित होगी। केन्द्राधीक्षक दिनांक 10/01/2024 से 20/01/2024 तक की अवधि में परीक्षार्थियों की संख्या के अनुसार तिथि एवं पाली का निर्धारण करके प्रायोगिक परीक्षा केन्द्र पर आवंटित सभी परीक्षार्थियों के प्रायोगिक विषयों की परीक्षा आयोजित करेंगे।
- परीक्षार्थी अपने इस प्रवेश-पत्र में उल्लिखित प्रायोगिक परीक्षा केंद्र पर दिनांक 10-01-2024 को पूर्वाह्न 09:00 बजे अनिवार्य रूप से जाकर परीक्षा केन्द्र के परिसर की सूचना पट्ट से यह जानकारी प्राप्त कर लें कि उनके द्वारा चयनित विषय की प्रायोगिक परीक्षा किस तिथि एवं किस पाली में संचालित होगी, जिसमें उन्हें सम्मिलित होना अनिवार्य है।
- परीक्षार्थी के प्रत्येक प्रायोगिक विषय की परीक्षा के लिए 08 पृष्ठों की केवल एक ही उत्तरपुस्तिका मिलेगी। अतिरिक्त उत्तरपुस्तिका नहीं दी जाएगी। परीक्षार्थी उत्तरपुस्तिका लेते ही यह सुनिश्चित कर लें कि इसमें 8 पृष्ठ हैं एवं सही क्रम में हैं।
- उत्तरपुस्तिका प्राप्त होते ही परीक्षार्थी अपने प्रवेश-पत्र तथा उत्तरपुस्तिका पर मुद्रित विवरणों (Details) का मिलान कर यह अवश्य सुनिश्चित हो लें कि जो उत्तरपुस्तिका परीक्षक द्वारा उन्हें दी गई है, वह उन्हीं की है। भिन्न विवरणों की उत्तरपुस्तिका प्राप्त होने पर उसे तुरंत परीक्षक को वापस लौटा दिया जाए।
- उत्तरपुस्तिका प्राप्त होने पर परीक्षार्थी उनके आवरण पृष्ठ के पीछे अंकित "परीक्षार्थियों के लिए निर्देश" अवश्य पढ़ें एवं उसका अनुपालन करें।
- परीक्षार्थी अपनी उत्तरपुस्तिका के कवर पृष्ठ के ऊपरी बायें तथा दायें भागों में क्रमांक-(1) में अपने उत्तर देने का माध्यम अंकित करते हुए क्रमांक-(2) में अपना पूर्ण हस्ताक्षर अंकित करें। इसके अलावा अन्य मुद्रित विवरणों में किसी भी प्रकार से कोई छेड़-छाड़ नहीं करें।
- प्रायोगिक परीक्षा की उत्तरपुस्तिका के आवरण पृष्ठ के निचले बायें एवं दायें भागों को परीक्षार्थी द्वारा कदापि नहीं भरा जाएगा। अगर परीक्षार्थी इस भाग को भरते हैं, तो परीक्षार्थी का इस विषय में परीक्षाफल रद्द किया जा सकता है। ये दोनों भाग आंतरिक/बाह्य परीक्षकों को भरने के लिए दिया गया है।
- उत्तरपुस्तिका के पन्नों के दोनों पृष्ठों पर तथा प्रत्येक लाइन पर लिखें एवं पृष्ठों को नष्ट न करें।
- यदि रफ कार्य करने की आवश्यकता हो, तो परीक्षार्थी उत्तरपुस्तिका के अंतिम पृष्ठ पर रफ कार्य करके उसे काट दे/क्रॉस (x) कर दें।
- उत्तरपुस्तिका के आंतरिक पृष्ठों पर दाहिने हाशिए में लाइन खींचकर सादा स्थान छोड़ रखा गया है। शेष स्थान रूल्ड है। परीक्षार्थी दाहिने हाशिए के सादे स्थान में कुछ भी नहीं लिखेंगे, चूंकि यह भाग परीक्षक के उपयोग के लिए है।
- उत्तरपुस्तिका के पृष्ठों को मोड़ें- फाड़ें नहीं तथा बीच-बीच में व्यर्थ ही खाली न छोड़ें।
- प्रश्न-पत्र में दी हुई संख्या के अनुसार अपने उत्तरों की संख्या लिखें।
- व्हाइटनगर, ब्लेड तथा नाखून का इस्तेमाल करना सर्वथा वर्जित है, अन्यथा परीक्षाफल अमान्य कर दिया जाएगा।
- प्रश्नोत्तर के समाप्त होने पर अंतिम में नीचे एक क्षैतिज रेखा खींच दें।
- आंतरिक परीक्षक द्वारा उपलब्ध कराये गए उपस्थिति-पत्रक में परीक्षार्थी द्वारा यथा-स्तम्भ परीक्षा की तिथि अंकित करते हुए उत्तरपुस्तिका की क्रम संख्या लिखकर अपना हस्ताक्षर किया जाएगा। परीक्षार्थी की उपस्थित, अनुपस्थित एवं निष्कासन से संबंधित संगत गोले को नीले/काले पेन से परीक्षक द्वारा भरा जाएगा न कि परीक्षार्थी द्वारा।
- परीक्षार्थी अपनी उत्तरपुस्तिका को आन्तरिक परीक्षक के पास जमा किये बिना परीक्षा भवन न छोड़ें।
- परीक्षा केन्द्र में कैंलकुलेटर, मोबाइल फोन, डियर फोन, पेजर, ब्लूटूथ या इस प्रकार का कोई अन्य इलेक्ट्रॉनिक उपकरण ले जाना सख्त मना है।
- जाँच परीक्षा में गैर-उत्प्रेषित या जाँच परीक्षा में अनुपस्थित छात्र/छात्रा इंटरमीडिएट वार्षिक प्रायोगिक परीक्षा, 2024 में कदापि सम्मिलित नहीं हो सकते हैं।



बिहार विद्यालय परीक्षा समिति, पटना
BIHAR SCHOOL EXAMINATION BOARD, PATNA
इंटरमीडिएट वार्षिक परीक्षा, 2024
INTERMEDIATE ANNUAL EXAMINATION, 2024
प्रायोगिक परीक्षा का प्रवेश पत्र
Admit Card For Practical Examination

संकाय: विज्ञान
FACULTY: SCIENCE

BSEB UNIQUE Id:- 2221110011585
कॉलेज/+2 स्कूल का नाम GAYA COLLEGE, GAYA
परीक्षार्थी का नाम ANKIT KUMAR
माता का नाम SIMA KUMARI
पिता का नाम VIJAY PRAJAPAT
वैवाहिक स्थिति Unmarried
परीक्षार्थी का आधार नं० 675192711306 दिव्यांग कोटि NO
सूचीकरण संख्या/वर्ष R-210010274-22 परीक्षार्थी की कोटि REGULAR
रोल कोड 21001 रोल क्रमांक 24011882 लिंग MALE
परीक्षा केंद्र का नाम GAYA COLLEGE, GAYA



Ankit Kumon

प्रायोगिक परीक्षा के विषय (निर्धारित परीक्षा कार्यक्रम सहित)

प्रायोगिक विषय	विषय कोड	विषय का नाम	परीक्षा की तारीख
वैकल्पिक विषय	117	PHYSICS	10/01/2024 to 20/01/2024
	118	CHEMISTRY	
अतिरिक्त विषय			

संज्ञा (उपनाम)

महाविद्यालय / +2 विद्यालय प्रधान का हस्ताक्षर
एवं मुहर

परीक्षा नियंत्रक (उ०मा०)

परीक्षार्थी के लिए आवश्यक निर्देश

- BSEB Unique Id सत्र 2021 - 23 से सूचीकृत हुए परीक्षार्थियों को जारी किया गया है। सत्र 2021 - 23 के पूर्व सत्र के किसी परीक्षार्थी को BSEB Unique Id जारी नहीं किया गया है।
- प्रायोगिक परीक्षा दिनांक 10/01/2024 से 20/01/2024 तक संचालित होगी। केन्द्राधीक्षक दिनांक 10/01/2024 से 20/01/2024 तक की अवधि में परीक्षार्थियों की संख्या के अनुसार तिथि एवं पाली का निर्धारण करके प्रायोगिक परीक्षा केन्द्र पर आवंटित सभी परीक्षार्थियों के प्रायोगिक विषयों की परीक्षा आयोजित करेंगे।
- परीक्षार्थी अपने इस प्रवेश-पत्र में उल्लिखित प्रायोगिक परीक्षा केंद्र पर दिनांक 10-01-2024 को पूर्वाह्न 09:00 बजे अनिवार्य रूप से जाकर परीक्षा केन्द्र के परिसर की सूचना पट्ट से यह जानकारी प्राप्त कर लें कि उनके द्वारा चयनित विषय की प्रायोगिक परीक्षा किस तिथि एवं किस पाली में संचालित होगी, जिसमें उन्हें सम्मिलित होना अनिवार्य है।
- परीक्षार्थी के प्रत्येक प्रायोगिक विषय की परीक्षा के लिए 08 पृष्ठों की केवल एक ही उत्तरपुस्तिका मिलेगी। अतिरिक्त उत्तरपुस्तिका नहीं दी जाएगी। परीक्षार्थी उत्तरपुस्तिका लेते ही यह सुनिश्चित कर लें कि इसमें 8 पृष्ठ हैं एवं सही क्रम में हैं।
- उत्तरपुस्तिका प्राप्त होते ही परीक्षार्थी अपने प्रवेश-पत्र तथा उत्तरपुस्तिका पर मुद्रित विवरणों (Details) का मिलान कर यह अवश्य सुनिश्चित हो लें कि जो उत्तरपुस्तिका परीक्षक द्वारा उन्हें दी गई है, वह उन्हीं की है। भिन्न विवरणों की उत्तरपुस्तिका प्राप्त होने पर उसे तुरंत परीक्षक को वापस लौटा दिया जाए।
- उत्तरपुस्तिका प्राप्त होने पर परीक्षार्थी उनके आवरण पृष्ठ के पीछे अंकित "परीक्षार्थियों के लिए निर्देश" अवश्य पढ़ें एवं उसका अनुपालन करें।
- परीक्षार्थी अपनी उत्तरपुस्तिका के कवर पृष्ठ के ऊपरी बायें तथा दायें भागों में क्रमांक-(1) में अपने उत्तर देने का माध्यम अंकित करते हुए क्रमांक-(2) में अपना पूर्ण हस्ताक्षर अंकित करें। इसके अलावा अन्य मुद्रित विवरणों में किसी भी प्रकार से कोई छेड़-छाड़ नहीं करें।
- प्रायोगिक परीक्षा की उत्तरपुस्तिका के आवरण पृष्ठ के निचले बायें एवं दायें भागों को परीक्षार्थी द्वारा कदापि नहीं भरा जाएगा। अगर परीक्षार्थी इस भाग को भरते हैं, तो परीक्षार्थी का इस विषय में परीक्षाफल रद्द किया जा सकता है। ये दोनों भाग आंतरिक/बाह्य परीक्षकों को भरने के लिए दिया गया है।
- उत्तरपुस्तिका के पन्नों के दोनों पृष्ठों पर तथा प्रत्येक लाइन पर लिखें एवं पृष्ठों को नष्ट न करें।
- यदि रफ कार्य करने की आवश्यकता हो, तो परीक्षार्थी उत्तरपुस्तिका के अंतिम पृष्ठ पर रफ कार्य करके उसे काट दे/क्रॉस (x) कर दें।
- उत्तरपुस्तिका के आंतरिक पृष्ठों पर दाहिने हाशिए में लाइन खींचकर सादा स्थान छोड़ रखा गया है। शेष स्थान रूल्ड है। परीक्षार्थी दाहिने हाशिए के सादे स्थान में कुछ भी नहीं लिखेंगे, चूंकि यह भाग परीक्षक के उपयोग के लिए है।
- उत्तरपुस्तिका के पृष्ठों को मोड़ें- फाड़ें नहीं तथा बीच-बीच में व्यर्थ ही खाली न छोड़ें।
- प्रश्न-पत्र में दी हुई संख्या के अनुसार अपने उत्तरों की संख्या लिखें।
- व्हाइटनगर, ब्लेड तथा नाखून का इस्तेमाल करना सर्वथा वर्जित है, अन्यथा परीक्षाफल अमान्य कर दिया जाएगा।
- प्रश्नोत्तर के समाप्त होने पर अंतिम में नीचे एक क्षैतिज रेखा खींच दें।
- आंतरिक परीक्षक द्वारा उपलब्ध कराये गए उपस्थिति-पत्रक में परीक्षार्थी द्वारा यथा-स्तम्भ परीक्षा की तिथि अंकित करते हुए उत्तरपुस्तिका की क्रम संख्या लिखकर अपना हस्ताक्षर किया जाएगा। परीक्षार्थी की उपस्थित, अनुपस्थित एवं निष्कासन से संबंधित संगत गोले को नीले/काले पेन से परीक्षक द्वारा भरा जाएगा न कि परीक्षार्थी द्वारा।
- परीक्षार्थी अपनी उत्तरपुस्तिका को आन्तरिक परीक्षक के पास जमा किये बिना परीक्षा भवन न छोड़ें।
- परीक्षा केन्द्र में कैलकुलेटर, मोबाइल फोन, डियर फोन, पेजर, ब्लूटूथ या इस प्रकार का कोई अन्य इलेक्ट्रॉनिक उपकरण ले जाना सख्त मना है।
- जाँच परीक्षा में गैर-उत्प्रेषित या जाँच परीक्षा में अनुपस्थित छात्र/छात्रा इंटरमीडिएट वार्षिक प्रायोगिक परीक्षा, 2024 में कदापि सम्मिलित नहीं हो सकते हैं।



बिहार विद्यालय परीक्षा समिति, पटना
BIHAR SCHOOL EXAMINATION BOARD, PATNA
इंटरमीडिएट वार्षिक परीक्षा, 2024
INTERMEDIATE ANNUAL EXAMINATION, 2024
प्रायोगिक परीक्षा का प्रवेश पत्र
Admit Card For Practical Examination

संकाय: विज्ञान
FACULTY: SCIENCE

BSEB UNIQUE Id:- 2221110011564
कॉलेज/+2 स्कूल का नाम GAYA COLLEGE, GAYA
परीक्षार्थी का नाम ANKIT KUMAR
माता का नाम MEENA DEVI
पिता का नाम NARESH PRASAD
वैवाहिक स्थिति Unmarried
परीक्षार्थी का आधार नं० 540036861001 दिव्यांग कोटि NO
सूचीकरण संख्या/वर्ष R-210010254-22 परीक्षार्थी की कोटि REGULAR
रोल कोड 21001 रोल क्रमांक 24011235 लिंग MALE
परीक्षा केंद्र का नाम GAYA COLLEGE, GAYA



Ankit kumar

प्रायोगिक परीक्षा के विषय (निर्धारित परीक्षा कार्यक्रम सहित)

प्रायोगिक विषय	विषय कोड	विषय का नाम	परीक्षा की तारीख
वैकल्पिक विषय	117	PHYSICS	10/01/2024 to 20/01/2024
	118	CHEMISTRY	
अतिरिक्त विषय	119	Biology	

संज्ञा (उपनाम)

महाविद्यालय / +2 विद्यालय प्रधान का हस्ताक्षर
एवं मुहर

परीक्षा नियंत्रक (उ०मा०)

परीक्षार्थी के लिए आवश्यक निर्देश

- BSEB Unique Id सत्र 2021 - 23 से सूचीकृत हुए परीक्षार्थियों को जारी किया गया है। सत्र 2021 - 23 के पूर्व सत्र के किसी परीक्षार्थी को BSEB Unique Id जारी नहीं किया गया है।
- प्रायोगिक परीक्षा दिनांक 10/01/2024 से 20/01/2024 तक संचालित होगी। केन्द्राधीक्षक दिनांक 10/01/2024 से 20/01/2024 तक की अवधि में परीक्षार्थियों की संख्या के अनुसार तिथि एवं पाली का निर्धारण करके प्रायोगिक परीक्षा केन्द्र पर आवंटित सभी परीक्षार्थियों के प्रायोगिक विषयों की परीक्षा आयोजित करेंगे।
- परीक्षार्थी अपने इस प्रवेश-पत्र में उल्लिखित प्रायोगिक परीक्षा केंद्र पर दिनांक 10-01-2024 को पूर्वाह्न 09:00 बजे अनिवार्य रूप से जाकर परीक्षा केन्द्र के परिसर की सूचना पट्ट से यह जानकारी प्राप्त कर लें कि उनके द्वारा चयनित विषय की प्रायोगिक परीक्षा किस तिथि एवं किस पाली में संचालित होगी, जिसमें उन्हें सम्मिलित होना अनिवार्य है।
- परीक्षार्थी के प्रत्येक प्रायोगिक विषय की परीक्षा के लिए 08 पृष्ठों की केवल एक ही उत्तरपुस्तिका मिलेगी। अतिरिक्त उत्तरपुस्तिका नहीं दी जाएगी। परीक्षार्थी उत्तरपुस्तिका लेते ही यह सुनिश्चित कर लें कि इसमें 8 पृष्ठ हैं एवं सही क्रम में हैं।
- उत्तरपुस्तिका प्राप्त होते ही परीक्षार्थी अपने प्रवेश-पत्र तथा उत्तरपुस्तिका पर मुद्रित विवरणों (Details) का मिलान कर यह अवश्य सुनिश्चित हो लें कि जो उत्तरपुस्तिका परीक्षक द्वारा उन्हें दी गई है, वह उन्हीं की है। भिन्न विवरणों की उत्तरपुस्तिका प्राप्त होने पर उसे तुरंत परीक्षक को वापस लौटा दिया जाए।
- उत्तरपुस्तिका प्राप्त होने पर परीक्षार्थी उनके आवरण पृष्ठ के पीछे अंकित "परीक्षार्थियों के लिए निर्देश" अवश्य पढ़ें एवं उसका अनुपालन करें।
- परीक्षार्थी अपनी उत्तरपुस्तिका के कवर पृष्ठ के ऊपरी बायें तथा दायें भागों में क्रमांक-(1) में अपने उत्तर देने का माध्यम अंकित करते हुए क्रमांक-(2) में अपना पूर्ण हस्ताक्षर अंकित करें। इसके अलावा अन्य मुद्रित विवरणों में किसी भी प्रकार से कोई छेड़-छाड़ नहीं करें।
- प्रायोगिक परीक्षा की उत्तरपुस्तिका के आवरण पृष्ठ के निचले बायें एवं दायें भागों को परीक्षार्थी द्वारा कदापि नहीं भरा जाएगा। अगर परीक्षार्थी इस भाग को भरते हैं, तो परीक्षार्थी का इस विषय में परीक्षाफल रद्द किया जा सकता है। ये दोनों भाग आंतरिक/बाह्य परीक्षकों को भरने के लिए दिया गया है।
- उत्तरपुस्तिका के पन्नों के दोनों पृष्ठों पर तथा प्रत्येक लाइन पर लिखें एवं पृष्ठों को नष्ट न करें।
- यदि रफ कार्य करने की आवश्यकता हो, तो परीक्षार्थी उत्तरपुस्तिका के अंतिम पृष्ठ पर रफ कार्य करके उसे काट दे/क्रॉस (x) कर दें।
- उत्तरपुस्तिका के आंतरिक पृष्ठों पर दाहिने हाशिए में लाइन खींचकर सादा स्थान छोड़ रखा गया है। शेष स्थान रूल्ड है। परीक्षार्थी दाहिने हाशिए के सादे स्थान में कुछ भी नहीं लिखेंगे, चूंकि यह भाग परीक्षक के उपयोग के लिए है।
- उत्तरपुस्तिका के पृष्ठों को मोड़ें- फाड़ें नहीं तथा बीच-बीच में व्यर्थ ही खाली न छोड़ें।
- प्रश्न-पत्र में दी हुई संख्या के अनुसार अपने उत्तरों की संख्या लिखें।
- व्हाइटनगर, ब्लेड तथा नाखून का इस्तेमाल करना सर्वथा वर्जित है, अन्यथा परीक्षाफल अमान्य कर दिया जाएगा।
- प्रश्नोत्तर के समाप्त होने पर अंतिम में नीचे एक क्षैतिज रेखा खींच दें।
- आंतरिक परीक्षक द्वारा उपलब्ध कराये गए उपस्थिति-पत्रक में परीक्षार्थी द्वारा यथा-स्तम्भ परीक्षा की तिथि अंकित करते हुए उत्तरपुस्तिका की क्रम संख्या लिखकर अपना हस्ताक्षर किया जाएगा। परीक्षार्थी की उपस्थित, अनुपस्थित एवं निष्कासन से संबंधित संगत गोले को नीले/काले पेन से परीक्षक द्वारा भरा जाएगा न कि परीक्षार्थी द्वारा।
- परीक्षार्थी अपनी उत्तरपुस्तिका को आन्तरिक परीक्षक के पास जमा किये बिना परीक्षा भवन न छोड़ें।
- परीक्षा केन्द्र में कैंलकुलेटर, मोबाइल फोन, डायर फोन, पेजर, ब्लूटूथ या इस प्रकार का कोई अन्य इलेक्ट्रॉनिक उपकरण ले जाना सख्त मना है।
- जाँच परीक्षा में गैर-उत्प्रेषित या जाँच परीक्षा में अनुपस्थित छात्र/छात्रा इंटरमीडिएट वार्षिक प्रायोगिक परीक्षा, 2024 में कदापि सम्मिलित नहीं हो सकते हैं।



बिहार विद्यालय परीक्षा समिति, पटना
BIHAR SCHOOL EXAMINATION BOARD, PATNA
इंटरमीडिएट वार्षिक परीक्षा, 2024
INTERMEDIATE ANNUAL EXAMINATION, 2024
प्रायोगिक परीक्षा का प्रवेश पत्र
Admit Card For Practical Examination

संकाय: विज्ञान
FACULTY: SCIENCE

BSEB UNIQUE Id:- 2221110011576
कॉलेज/+2 स्कूल का नाम GAYA COLLEGE, GAYA
परीक्षार्थी का नाम ANKIT KUMAR
माता का नाम SANJU DEVI
पिता का नाम SATENDRA SINGH
वैवाहिक स्थिति Unmarried
परीक्षार्थी का आधार नं० 721048676962 दिव्यांग कोटि NO
सूचीकरण संख्या/वर्ष R-210010265-22 परीक्षार्थी की कोटि REGULAR
रोल कोड 21001 रोल क्रमांक 24011737 लिंग MALE
परीक्षा केंद्र का नाम GAYA COLLEGE, GAYA



Ankit Kumar
Signature of student

प्रायोगिक परीक्षा के विषय (निर्धारित परीक्षा कार्यक्रम सहित)

प्रायोगिक विषय	विषय कोड	विषय का नाम	परीक्षा की तारीख
वैकल्पिक विषय	117	PHYSICS	10/01/2024 to 20/01/2024
	118	CHEMISTRY	
अतिरिक्त विषय	119	Biology	

संज्ञक (उपनाम)

महाविद्यालय / +2 विद्यालय प्रधान का हस्ताक्षर
एवं मुहर

परीक्षा नियंत्रक (उ०मा०)

परीक्षार्थी के लिए आवश्यक निर्देश

- BSEB Unique Id सत्र 2021 - 23 से सूचीकृत हुए परीक्षार्थियों को जारी किया गया है। सत्र 2021 - 23 के पूर्व सत्र के किसी परीक्षार्थी को BSEB Unique Id जारी नहीं किया गया है।
- प्रायोगिक परीक्षा दिनांक 10/01/2024 से 20/01/2024 तक संचालित होगी। केन्द्राधीक्षक दिनांक 10/01/2024 से 20/01/2024 तक की अवधि में परीक्षार्थियों की संख्या के अनुसार तिथि एवं पाली का निर्धारण करके प्रायोगिक परीक्षा केन्द्र पर आवंटित सभी परीक्षार्थियों के प्रायोगिक विषयों की परीक्षा आयोजित करेंगे।
- परीक्षार्थी अपने इस प्रवेश-पत्र में उल्लिखित प्रायोगिक परीक्षा केंद्र पर दिनांक 10-01-2024 को पूर्वाह्न 09:00 बजे अनिवार्य रूप से जाकर परीक्षा केन्द्र के परिसर की सूचना पट्ट से यह जानकारी प्राप्त कर लें कि उनके द्वारा चयनित विषय की प्रायोगिक परीक्षा किस तिथि एवं किस पाली में संचालित होगी, जिसमें उन्हें सम्मिलित होना अनिवार्य है।
- परीक्षार्थी के प्रत्येक प्रायोगिक विषय की परीक्षा के लिए 08 पृष्ठों की केवल एक ही उत्तरपुस्तिका मिलेगी। अतिरिक्त उत्तरपुस्तिका नहीं दी जाएगी। परीक्षार्थी उत्तरपुस्तिका लेते ही यह सुनिश्चित कर लें कि इसमें 8 पृष्ठ हैं एवं सही क्रम में हैं।
- उत्तरपुस्तिका प्राप्त होते ही परीक्षार्थी अपने प्रवेश-पत्र तथा उत्तरपुस्तिका पर मुद्रित विवरणों (Details) का मिलान कर यह अवश्य सुनिश्चित हो लें कि जो उत्तरपुस्तिका परीक्षक द्वारा उन्हें दी गई है, वह उन्हीं की है। भिन्न विवरणों की उत्तरपुस्तिका प्राप्त होने पर उसे तुरंत परीक्षक को वापस लौटा दिया जाए।
- उत्तरपुस्तिका प्राप्त होने पर परीक्षार्थी उनके आवरण पृष्ठ के पीछे अंकित "परीक्षार्थियों के लिए निर्देश" अवश्य पढ़ें एवं उसका अनुपालन करें।
- परीक्षार्थी अपनी उत्तरपुस्तिका के कवर पृष्ठ के ऊपरी बायें तथा दायें भागों में क्रमांक-(1) में अपने उत्तर देने का माध्यम अंकित करते हुए क्रमांक-(2) में अपना पूर्ण हस्ताक्षर अंकित करें। इसके अलावा अन्य मुद्रित विवरणों में किसी भी प्रकार से कोई छेड़-छाड़ नहीं करें।
- प्रायोगिक परीक्षा की उत्तरपुस्तिका के आवरण पृष्ठ के निचले बायें एवं दायें भागों को परीक्षार्थी द्वारा कदापि नहीं भरा जाएगा। अगर परीक्षार्थी इस भाग को भरते हैं, तो परीक्षार्थी का इस विषय में परीक्षाफल रद्द किया जा सकता है। ये दोनों भाग आंतरिक/बाह्य परीक्षकों को भरने के लिए दिया गया है।
- उत्तरपुस्तिका के पन्नों के दोनों पृष्ठों पर तथा प्रत्येक लाइन पर लिखें एवं पृष्ठों को नष्ट न करें।
- यदि रफ कार्य करने की आवश्यकता हो, तो परीक्षार्थी उत्तरपुस्तिका के अंतिम पृष्ठ पर रफ कार्य करके उसे काट दे/क्रॉस (x) कर दें।
- उत्तरपुस्तिका के आंतरिक पृष्ठों पर दाहिने हाशिए में लाइन खींचकर सादा स्थान छोड़ रखा गया है। शेष स्थान रूल्ड है। परीक्षार्थी दाहिने हाशिए के सादे स्थान में कुछ भी नहीं लिखेंगे, चूंकि यह भाग परीक्षक के उपयोग के लिए है।
- उत्तरपुस्तिका के पृष्ठों को मोड़ें- फाड़ें नहीं तथा बीच-बीच में व्यर्थ ही खाली न छोड़ें।
- प्रश्न-पत्र में दी हुई संख्या के अनुसार अपने उत्तरों की संख्या लिखें।
- व्हाइटनगर, ब्लेड तथा नाखून का इस्तेमाल करना सर्वथा वर्जित है, अन्यथा परीक्षाफल अमान्य कर दिया जाएगा।
- प्रश्नोत्तर के समाप्त होने पर अंतिम में नीचे एक क्षैतिज रेखा खींच दें।
- आंतरिक परीक्षक द्वारा उपलब्ध कराये गए उपस्थिति-पत्रक में परीक्षार्थी द्वारा यथा-स्तम्भ परीक्षा की तिथि अंकित करते हुए उत्तरपुस्तिका की क्रम संख्या लिखकर अपना हस्ताक्षर किया जाएगा। परीक्षार्थी की उपस्थित, अनुपस्थित एवं निष्कासन से संबंधित संगत गोले को नीले/काले पेन से परीक्षक द्वारा भरा जाएगा न कि परीक्षार्थी द्वारा।
- परीक्षार्थी अपनी उत्तरपुस्तिका को आन्तरिक परीक्षक के पास जमा किये बिना परीक्षा भवन न छोड़ें।
- परीक्षा केन्द्र में कैंलकुलेटर, मोबाइल फोन, डियर फोन, पेजर, ब्लूटूथ या इस प्रकार का कोई अन्य इलेक्ट्रॉनिक उपकरण ले जाना सख्त मना है।
- जाँच परीक्षा में गैर-उत्प्रेषित या जाँच परीक्षा में अनुपस्थित छात्र/छात्रा इंटरमीडिएट वार्षिक प्रायोगिक परीक्षा, 2024 में कदापि सम्मिलित नहीं हो सकते हैं।



बिहार विद्यालय परीक्षा समिति, पटना
BIHAR SCHOOL EXAMINATION BOARD, PATNA
इंटरमीडिएट वार्षिक परीक्षा, 2024
INTERMEDIATE ANNUAL EXAMINATION, 2024
प्रायोगिक परीक्षा का प्रवेश पत्र
Admit Card For Practical Examination

संकाय: विज्ञान
FACULTY: SCIENCE

BSEB UNIQUE Id:- 2221110011578
कॉलेज/+2 स्कूल का नाम GAYA COLLEGE, GAYA
परीक्षार्थी का नाम ANKIT KUMAR
माता का नाम SUWETA DEVI
पिता का नाम SHALOK SINGH
वैवाहिक स्थिति Unmarried
परीक्षार्थी का आधार नं० 447929504691 दिव्यांग कोटि NO
सूचीकरण संख्या/वर्ष R-210010267-22 परीक्षार्थी की कोटि REGULAR
रोल कोड 21001 रोल क्रमांक 24012040 लिंग MALE
परीक्षा केंद्र का नाम GAYA COLLEGE, GAYA



Ankit Kumar

प्रायोगिक परीक्षा के विषय (निर्धारित परीक्षा कार्यक्रम सहित)

प्रायोगिक विषय	विषय कोड	विषय का नाम	परीक्षा की तारीख
वैकल्पिक विषय	117	PHYSICS	10/01/2024 to 20/01/2024
	118	CHEMISTRY	
अतिरिक्त विषय			

संज्ञा (उपनाम)

महाविद्यालय / +2 विद्यालय प्रधान का हस्ताक्षर
एवं मुहर

परीक्षा नियंत्रक (उ०मा०)

परीक्षार्थी के लिए आवश्यक निर्देश


- BSEB Unique Id सत्र 2021 - 23 से सूचीकृत हुए परीक्षार्थियों को जारी किया गया है। सत्र 2021 - 23 के पूर्व सत्र के किसी परीक्षार्थी को BSEB Unique Id जारी नहीं किया गया है।
- प्रायोगिक परीक्षा दिनांक 10/01/2024 से 20/01/2024 तक संचालित होगी। केन्द्राधीक्षक दिनांक 10/01/2024 से 20/01/2024 तक की अवधि में परीक्षार्थियों की संख्या के अनुसार तिथि एवं पाली का निर्धारण करके प्रायोगिक परीक्षा केन्द्र पर आवंटित सभी परीक्षार्थियों के प्रायोगिक विषयों की परीक्षा आयोजित करेंगे।
- परीक्षार्थी अपने इस प्रवेश-पत्र में उल्लिखित प्रायोगिक परीक्षा केंद्र पर दिनांक 10-01-2024 को पूर्वाह्न 09:00 बजे अनिवार्य रूप से जाकर परीक्षा केन्द्र के परिसर की सूचना पट्ट से यह जानकारी प्राप्त कर लें कि उनके द्वारा चयनित विषय की प्रायोगिक परीक्षा किस तिथि एवं किस पाली में संचालित होगी, जिसमें उन्हें सम्मिलित होना अनिवार्य है।
- परीक्षार्थी के प्रत्येक प्रायोगिक विषय की परीक्षा के लिए 08 पृष्ठों की केवल एक ही उत्तरपुस्तिका मिलेगी। अतिरिक्त उत्तरपुस्तिका नहीं दी जाएगी। परीक्षार्थी उत्तरपुस्तिका लेते ही यह सुनिश्चित कर लें कि इसमें 8 पृष्ठ हैं एवं सही क्रम में हैं।
- उत्तरपुस्तिका प्राप्त होते ही परीक्षार्थी अपने प्रवेश-पत्र तथा उत्तरपुस्तिका पर मुद्रित विवरणों (Details) का मिलान कर यह अवश्य सुनिश्चित हो लें कि जो उत्तरपुस्तिका परीक्षक द्वारा उन्हें दी गई है, वह उन्हीं की है। भिन्न विवरणों की उत्तरपुस्तिका प्राप्त होने पर उसे तुरंत परीक्षक को वापस लौटा दिया जाए।
- उत्तरपुस्तिका प्राप्त होने पर परीक्षार्थी उनके आवरण पृष्ठ के पीछे अंकित "परीक्षार्थियों के लिए निर्देश" अवश्य पढ़ें एवं उसका अनुपालन करें।
- परीक्षार्थी अपनी उत्तरपुस्तिका के कवर पृष्ठ के ऊपरी बायें तथा दायें भागों में क्रमांक-(1) में अपने उत्तर देने का माध्यम अंकित करते हुए क्रमांक-(2) में अपना पूर्ण हस्ताक्षर अंकित करें। इसके अलावा अन्य मुद्रित विवरणों में किसी भी प्रकार से कोई छेड़-छाड़ नहीं करें।
- प्रायोगिक परीक्षा की उत्तरपुस्तिका के आवरण पृष्ठ के निचले बायें एवं दायें भागों को परीक्षार्थी द्वारा कदापि नहीं भरा जाएगा। अगर परीक्षार्थी इस भाग को भरते हैं, तो परीक्षार्थी का इस विषय में परीक्षाफल रद्द किया जा सकता है। ये दोनों भाग आंतरिक/बाह्य परीक्षकों को भरने के लिए दिया गया है।
- उत्तरपुस्तिका के पन्नों के दोनों पृष्ठों पर तथा प्रत्येक लाइन पर लिखें एवं पृष्ठों को नष्ट न करें।
- यदि रफ कार्य करने की आवश्यकता हो, तो परीक्षार्थी उत्तरपुस्तिका के अंतिम पृष्ठ पर रफ कार्य करके उसे काट दे/क्रॉस (x) कर दें।
- उत्तरपुस्तिका के आंतरिक पृष्ठों पर दाहिने हाशिए में लाइन खींचकर सादा स्थान छोड़ रखा गया है। शेष स्थान रूल्ड है। परीक्षार्थी दाहिने हाशिए के सादे स्थान में कुछ भी नहीं लिखेंगे, चूंकि यह भाग परीक्षक के उपयोग के लिए है।
- उत्तरपुस्तिका के पृष्ठों को मोड़ें- फाड़ें नहीं तथा बीच-बीच में व्यर्थ ही खाली न छोड़ें।
- प्रश्न-पत्र में दी हुई संख्या के अनुसार अपने उत्तरों की संख्या लिखें।
- व्हाइटनगर, ब्लेड तथा नाखून का इस्तेमाल करना सर्वथा वर्जित है, अन्यथा परीक्षाफल अमान्य कर दिया जाएगा।
- प्रश्नोत्तर के समाप्त होने पर अंतिम में नीचे एक क्षैतिज रेखा खींच दें।
- आंतरिक परीक्षक द्वारा उपलब्ध कराये गए उपस्थिति-पत्रक में परीक्षार्थी द्वारा यथा-स्तम्भ परीक्षा की तिथि अंकित करते हुए उत्तरपुस्तिका की क्रम संख्या लिखकर अपना हस्ताक्षर किया जाएगा। परीक्षार्थी की उपस्थित, अनुपस्थित एवं निष्कासन से संबंधित संगत गोले को नीले/काले पेन से परीक्षक द्वारा भरा जाएगा न कि परीक्षार्थी द्वारा।
- परीक्षार्थी अपनी उत्तरपुस्तिका को आन्तरिक परीक्षक के पास जमा किये बिना परीक्षा भवन न छोड़ें।
- परीक्षा केन्द्र में कैंलकुलेटर, मोबाइल फोन, डायर फोन, पेजर, ब्लूटूथ या इस प्रकार का कोई अन्य इलेक्ट्रॉनिक उपकरण ले जाना सख्त मना है।
- जाँच परीक्षा में गैर-उत्प्रेषित या जाँच परीक्षा में अनुपस्थित छात्र/छात्रा इंटरमीडिएट वार्षिक प्रायोगिक परीक्षा, 2024 में कदापि सम्मिलित नहीं हो सकते हैं।



बिहार विद्यालय परीक्षा समिति, पटना
BIHAR SCHOOL EXAMINATION BOARD, PATNA
इंटरमीडिएट वार्षिक परीक्षा, 2024
INTERMEDIATE ANNUAL EXAMINATION, 2024
प्रायोगिक परीक्षा का प्रवेश पत्र
Admit Card For Practical Examination

संकाय: विज्ञान
FACULTY: SCIENCE

BSEB UNIQUE Id:- 2221110011591
कॉलेज/+2 स्कूल का नाम GAYA COLLEGE, GAYA
परीक्षार्थी का नाम ANKIT KUMAR MISHRA
माता का नाम ANJU MISHRA
पिता का नाम RAJ KUMAR MISHRA
वैवाहिक स्थिति Unmarried
परीक्षार्थी का आधार नं० 247937387362 दिव्यांग कोटि NO
सूचीकरण संख्या/वर्ष R-210010278-22 परीक्षार्थी की कोटि REGULAR
रोल कोड 21001 रोल क्रमांक 24010678 लिंग MALE
परीक्षा केंद्र का नाम GAYA COLLEGE, GAYA



प्रायोगिक परीक्षा के विषय (निर्धारित परीक्षा कार्यक्रम सहित)

प्रायोगिक विषय	विषय कोड	विषय का नाम	परीक्षा की तारीख
वैकल्पिक विषय	117	PHYSICS	10/01/2024 to 20/01/2024
	118	CHEMISTRY	
अतिरिक्त विषय			

संज्ञा (उपनाम)

महाविद्यालय / +2 विद्यालय प्रधान का हस्ताक्षर
एवं मुहर

परीक्षा नियंत्रक (उ०मा०)

परीक्षार्थी के लिए आवश्यक निर्देश

- BSEB Unique Id सत्र 2021 - 23 से सूचीकृत हुए परीक्षार्थियों को जारी किया गया है। सत्र 2021 - 23 के पूर्व सत्र के किसी परीक्षार्थी को BSEB Unique Id जारी नहीं किया गया है।
- प्रायोगिक परीक्षा दिनांक 10/01/2024 से 20/01/2024 तक संचालित होगी। केन्द्राधीक्षक दिनांक 10/01/2024 से 20/01/2024 तक की अवधि में परीक्षार्थियों की संख्या के अनुसार तिथि एवं पाली का निर्धारण करके प्रायोगिक परीक्षा केन्द्र पर आवंटित सभी परीक्षार्थियों के प्रायोगिक विषयों की परीक्षा आयोजित करेंगे।
- परीक्षार्थी अपने इस प्रवेश-पत्र में उल्लिखित प्रायोगिक परीक्षा केंद्र पर दिनांक 10-01-2024 को पूर्वाह्न 09:00 बजे अनिवार्य रूप से जाकर परीक्षा केन्द्र के परिसर की सूचना पट्ट से यह जानकारी प्राप्त कर लें कि उनके द्वारा चयनित विषय की प्रायोगिक परीक्षा किस तिथि एवं किस पाली में संचालित होगी, जिसमें उन्हें सम्मिलित होना अनिवार्य है।
- परीक्षार्थी के प्रत्येक प्रायोगिक विषय की परीक्षा के लिए 08 पृष्ठों की केवल एक ही उत्तरपुस्तिका मिलेगी। अतिरिक्त उत्तरपुस्तिका नहीं दी जाएगी। परीक्षार्थी उत्तरपुस्तिका लेते ही यह सुनिश्चित कर लें कि इसमें 8 पृष्ठ हैं एवं सही क्रम में हैं।
- उत्तरपुस्तिका प्राप्त होते ही परीक्षार्थी अपने प्रवेश-पत्र तथा उत्तरपुस्तिका पर मुद्रित विवरणों (Details) का मिलान कर यह अवश्य सुनिश्चित हो लें कि जो उत्तरपुस्तिका परीक्षक द्वारा उन्हें दी गई है, वह उन्हीं की है। भिन्न विवरणों की उत्तरपुस्तिका प्राप्त होने पर उसे तुरंत परीक्षक को वापस लौटा दिया जाए।
- उत्तरपुस्तिका प्राप्त होने पर परीक्षार्थी उनके आवरण पृष्ठ के पीछे अंकित "परीक्षार्थियों के लिए निर्देश" अवश्य पढ़ें एवं उसका अनुपालन करें।
- परीक्षार्थी अपनी उत्तरपुस्तिका के कवर पृष्ठ के ऊपरी बायें तथा दायें भागों में क्रमांक-(1) में अपने उत्तर देने का माध्यम अंकित करते हुए क्रमांक-(2) में अपना पूर्ण हस्ताक्षर अंकित करें। इसके अलावा अन्य मुद्रित विवरणों में किसी भी प्रकार से कोई छेड़-छाड़ नहीं करें।
- प्रायोगिक परीक्षा की उत्तरपुस्तिका के आवरण पृष्ठ के निचले बायें एवं दायें भागों को परीक्षार्थी द्वारा कदापि नहीं भरा जाएगा। अगर परीक्षार्थी इस भाग को भरते हैं, तो परीक्षार्थी का इस विषय में परीक्षाफल रद्द किया जा सकता है। ये दोनों भाग आंतरिक/बाह्य परीक्षकों को भरने के लिए दिया गया है।
- उत्तरपुस्तिका के पन्नों के दोनों पृष्ठों पर तथा प्रत्येक लाइन पर लिखें एवं पृष्ठों को नष्ट न करें।
- यदि रफ कार्य करने की आवश्यकता हो, तो परीक्षार्थी उत्तरपुस्तिका के अंतिम पृष्ठ पर रफ कार्य करके उसे काट दे/क्रॉस (x) कर दें।
- उत्तरपुस्तिका के आंतरिक पृष्ठों पर दाहिने हाशिए में लाइन खींचकर सादा स्थान छोड़ रखा गया है। शेष स्थान रूल्ड है। परीक्षार्थी दाहिने हाशिए के सादे स्थान में कुछ भी नहीं लिखेंगे, चूंकि यह भाग परीक्षक के उपयोग के लिए है।
- उत्तरपुस्तिका के पृष्ठों को मोड़ें- फाड़ें नहीं तथा बीच-बीच में व्यर्थ ही खाली न छोड़ें।
- प्रश्न-पत्र में दी हुई संख्या के अनुसार अपने उत्तरों की संख्या लिखें।
- व्हाइटनगर, ब्लेड तथा नाखून का इस्तेमाल करना सर्वथा वर्जित है, अन्यथा परीक्षाफल अमान्य कर दिया जाएगा।
- प्रश्नोत्तर के समाप्त होने पर अंतिम में नीचे एक क्षैतिज रेखा खींच दें।
- आंतरिक परीक्षक द्वारा उपलब्ध कराये गए उपस्थिति-पत्रक में परीक्षार्थी द्वारा यथा-स्तम्भ परीक्षा की तिथि अंकित करते हुए उत्तरपुस्तिका की क्रम संख्या लिखकर अपना हस्ताक्षर किया जाएगा। परीक्षार्थी की उपस्थित, अनुपस्थित एवं निष्कासन से संबंधित संगत गोले को नीले/काले पेन से परीक्षक द्वारा भरा जाएगा न कि परीक्षार्थी द्वारा।
- परीक्षार्थी अपनी उत्तरपुस्तिका को आन्तरिक परीक्षक के पास जमा किये बिना परीक्षा भवन न छोड़ें।
- परीक्षा केन्द्र में कैलकुलेटर, मोबाइल फोन, डायर फोन, पेजर, ब्लूटूथ या इस प्रकार का कोई अन्य इलेक्ट्रॉनिक उपकरण ले जाना सख्त मना है।
- जाँच परीक्षा में गैर-उत्प्रेषित या जाँच परीक्षा में अनुपस्थित छात्र/छात्रा इंटरमीडिएट वार्षिक प्रायोगिक परीक्षा, 2024 में कदापि सम्मिलित नहीं हो सकते हैं।



बिहार विद्यालय परीक्षा समिति, पटना
BIHAR SCHOOL EXAMINATION BOARD, PATNA
इंटरमीडिएट वार्षिक परीक्षा, 2024
INTERMEDIATE ANNUAL EXAMINATION, 2024
प्रायोगिक परीक्षा का प्रवेश पत्र
Admit Card For Practical Examination

संकाय: विज्ञान
FACULTY: SCIENCE

BSEB UNIQUE Id:- 2221110011567
कॉलेज/+2 स्कूल का नाम GAYA COLLEGE, GAYA
परीक्षार्थी का नाम ANKIT KUMAR
माता का नाम SANGEETA DEVI
पिता का नाम PRAMOD KUMAR
वैवाहिक स्थिति Unmarried
परीक्षार्थी का आधार नं० 873680318168 दिव्यांग कोटि NO
सूचीकरण संख्या/वर्ष R-210010257-22 परीक्षार्थी की कोटि REGULAR
रोल कोड 21001 रोल क्रमांक 24011698 लिंग MALE
परीक्षा केंद्र का नाम GAYA COLLEGE, GAYA



प्रायोगिक परीक्षा के विषय (निर्धारित परीक्षा कार्यक्रम सहित)

प्रायोगिक विषय	विषय कोड	विषय का नाम	परीक्षा की तारीख
वैकल्पिक विषय	117	PHYSICS	10/01/2024 to 20/01/2024
	118	CHEMISTRY	
अतिरिक्त विषय			

संज्ञा/उत्तर

महाविद्यालय / +2 विद्यालय प्रधान का हस्ताक्षर
एवं मुहर

परीक्षा नियंत्रक (उ०मा०)

परीक्षार्थी के लिए आवश्यक निर्देश

- BSEB Unique Id सत्र 2021 - 23 से सूचीकृत हुए परीक्षार्थियों को जारी किया गया है। सत्र 2021 - 23 के पूर्व सत्र के किसी परीक्षार्थी को BSEB Unique Id जारी नहीं किया गया है।
- प्रायोगिक परीक्षा दिनांक 10/01/2024 से 20/01/2024 तक संचालित होगी। केन्द्राधीक्षक दिनांक 10/01/2024 से 20/01/2024 तक की अवधि में परीक्षार्थियों की संख्या के अनुसार तिथि एवं पाली का निर्धारण करके प्रायोगिक परीक्षा केन्द्र पर आवंटित सभी परीक्षार्थियों के प्रायोगिक विषयों की परीक्षा आयोजित करेंगे।
- परीक्षार्थी अपने इस प्रवेश-पत्र में उल्लिखित प्रायोगिक परीक्षा केंद्र पर दिनांक 10-01-2024 को पूर्वाह्न 09:00 बजे अनिवार्य रूप से जाकर परीक्षा केन्द्र के परिसर की सूचना पट्ट से यह जानकारी प्राप्त कर लें कि उनके द्वारा चयनित विषय की प्रायोगिक परीक्षा किस तिथि एवं किस पाली में संचालित होगी, जिसमें उन्हें सम्मिलित होना अनिवार्य है।
- परीक्षार्थी के प्रत्येक प्रायोगिक विषय की परीक्षा के लिए 08 पृष्ठों की केवल एक ही उत्तरपुस्तिका मिलेगी। अतिरिक्त उत्तरपुस्तिका नहीं दी जाएगी। परीक्षार्थी उत्तरपुस्तिका लेते ही यह सुनिश्चित कर लें कि इसमें 8 पृष्ठ हैं एवं सही क्रम में हैं।
- उत्तरपुस्तिका प्राप्त होते ही परीक्षार्थी अपने प्रवेश-पत्र तथा उत्तरपुस्तिका पर मुद्रित विवरणों (Details) का मिलान कर यह अवश्य सुनिश्चित हो लें कि जो उत्तरपुस्तिका परीक्षक द्वारा उन्हें दी गई है, वह उन्हीं की है। भिन्न विवरणों की उत्तरपुस्तिका प्राप्त होने पर उसे तुरंत परीक्षक को वापस लौटा दिया जाए।
- उत्तरपुस्तिका प्राप्त होने पर परीक्षार्थी उनके आवरण पृष्ठ के पीछे अंकित "परीक्षार्थियों के लिए निर्देश" अवश्य पढ़ें एवं उसका अनुपालन करें।
- परीक्षार्थी अपनी उत्तरपुस्तिका के कवर पृष्ठ के ऊपरी बायें तथा दायें भागों में क्रमांक-(1) में अपने उत्तर देने का माध्यम अंकित करते हुए क्रमांक-(2) में अपना पूर्ण हस्ताक्षर अंकित करें। इसके अलावा अन्य मुद्रित विवरणों में किसी भी प्रकार से कोई छेड़-छाड़ नहीं करें।
- प्रायोगिक परीक्षा की उत्तरपुस्तिका के आवरण पृष्ठ के निचले बायें एवं दायें भागों को परीक्षार्थी द्वारा कदापि नहीं भरा जाएगा। अगर परीक्षार्थी इस भाग को भरते हैं, तो परीक्षार्थी का इस विषय में परीक्षाफल रद्द किया जा सकता है। ये दोनों भाग आंतरिक/बाह्य परीक्षकों को भरने के लिए दिया गया है।
- उत्तरपुस्तिका के पन्नों के दोनों पृष्ठों पर तथा प्रत्येक लाइन पर लिखें एवं पृष्ठों को नष्ट न करें।
- यदि रफ कार्य करने की आवश्यकता हो, तो परीक्षार्थी उत्तरपुस्तिका के अंतिम पृष्ठ पर रफ कार्य करके उसे काट दे/क्रॉस (x) कर दें।
- उत्तरपुस्तिका के आंतरिक पृष्ठों पर दाहिने हाशिए में लाइन खींचकर सादा स्थान छोड़ रखा गया है। शेष स्थान रूल्ड है। परीक्षार्थी दाहिने हाशिए के सादे स्थान में कुछ भी नहीं लिखेंगे, चूंकि यह भाग परीक्षक के उपयोग के लिए है।
- उत्तरपुस्तिका के पृष्ठों को मोड़ें- फाड़ें नहीं तथा बीच-बीच में व्यर्थ ही खाली न छोड़ें।
- प्रश्न-पत्र में दी हुई संख्या के अनुसार अपने उत्तरों की संख्या लिखें।
- व्हाइटनगर, ब्लेड तथा नाखून का इस्तेमाल करना सर्वथा वर्जित है, अन्यथा परीक्षाफल अमान्य कर दिया जाएगा।
- प्रश्नोत्तर के समाप्त होने पर अंतिम में नीचे एक क्षैतिज रेखा खींच दें।
- आंतरिक परीक्षक द्वारा उपलब्ध कराये गए उपस्थिति-पत्रक में परीक्षार्थी द्वारा यथा-स्तम्भ परीक्षा की तिथि अंकित करते हुए उत्तरपुस्तिका की क्रम संख्या लिखकर अपना हस्ताक्षर किया जाएगा। परीक्षार्थी की उपस्थित, अनुपस्थित एवं निष्कासन से संबंधित संगत गोले को नीले/काले पेन से परीक्षक द्वारा भरा जाएगा न कि परीक्षार्थी द्वारा।
- परीक्षार्थी अपनी उत्तरपुस्तिका को आन्तरिक परीक्षक के पास जमा किये बिना परीक्षा भवन न छोड़ें।
- परीक्षा केन्द्र में कैंलकुलेटर, मोबाइल फोन, डायर फोन, पेजर, ब्लूटूथ या इस प्रकार का कोई अन्य इलेक्ट्रॉनिक उपकरण ले जाना सख्त मना है।
- जाँच परीक्षा में गैर-उत्प्रेषित या जाँच परीक्षा में अनुपस्थित छात्र/छात्रा इंटरमीडिएट वार्षिक प्रायोगिक परीक्षा, 2024 में कदापि सम्मिलित नहीं हो सकते हैं।



बिहार विद्यालय परीक्षा समिति, पटना
BIHAR SCHOOL EXAMINATION BOARD, PATNA
इंटरमीडिएट वार्षिक परीक्षा, 2024
INTERMEDIATE ANNUAL EXAMINATION, 2024
प्रायोगिक परीक्षा का प्रवेश पत्र
Admit Card For Practical Examination

संकाय: विज्ञान
FACULTY: SCIENCE

BSEB UNIQUE Id:- 2221110011569
कॉलेज/+2 स्कूल का नाम GAYA COLLEGE, GAYA
परीक्षार्थी का नाम ANKIT KUMAR
माता का नाम CHINTA DEVI
पिता का नाम RAJ KUMAR PRAJAPAT
वैवाहिक स्थिति Unmarried
परीक्षार्थी का आधार नं० 548555008241 दिव्यांग कोटि NO
सूचीकरण संख्या/वर्ष R-210010259-22 परीक्षार्थी की कोटि REGULAR
रोल कोड 21001 रोल क्रमांक 24010803 लिंग MALE
परीक्षा केंद्र का नाम GAYA COLLEGE, GAYA



Ankit kumar

प्रायोगिक परीक्षा के विषय (निर्धारित परीक्षा कार्यक्रम सहित)

प्रायोगिक विषय	विषय कोड	विषय का नाम	परीक्षा की तारीख
वैकल्पिक विषय	117	PHYSICS	10/01/2024 to 20/01/2024
	118	CHEMISTRY	
अतिरिक्त विषय	119	Biology	

संज्ञा/उत्तर

महाविद्यालय / +2 विद्यालय प्रधान का हस्ताक्षर
एवं मुहर

परीक्षा नियंत्रक (उ०मा०)

परीक्षार्थी के लिए आवश्यक निर्देश

- BSEB Unique Id सत्र 2021 - 23 से सूचीकृत हुए परीक्षार्थियों को जारी किया गया है। सत्र 2021 - 23 के पूर्व सत्र के किसी परीक्षार्थी को BSEB Unique Id जारी नहीं किया गया है।
- प्रायोगिक परीक्षा दिनांक 10/01/2024 से 20/01/2024 तक संचालित होगी। केन्द्राधीक्षक दिनांक 10/01/2024 से 20/01/2024 तक की अवधि में परीक्षार्थियों की संख्या के अनुसार तिथि एवं पाली का निर्धारण करके प्रायोगिक परीक्षा केन्द्र पर आवंटित सभी परीक्षार्थियों के प्रायोगिक विषयों की परीक्षा आयोजित करेंगे।
- परीक्षार्थी अपने इस प्रवेश-पत्र में उल्लिखित प्रायोगिक परीक्षा केंद्र पर दिनांक 10-01-2024 को पूर्वाह्न 09:00 बजे अनिवार्य रूप से जाकर परीक्षा केन्द्र के परिसर की सूचना पट्ट से यह जानकारी प्राप्त कर लें कि उनके द्वारा चयनित विषय की प्रायोगिक परीक्षा किस तिथि एवं किस पाली में संचालित होगी, जिसमें उन्हें सम्मिलित होना अनिवार्य है।
- परीक्षार्थी के प्रत्येक प्रायोगिक विषय की परीक्षा के लिए 08 पृष्ठों की केवल एक ही उत्तरपुस्तिका मिलेगी। अतिरिक्त उत्तरपुस्तिका नहीं दी जाएगी। परीक्षार्थी उत्तरपुस्तिका लेते ही यह सुनिश्चित कर लें कि इसमें 8 पृष्ठ हैं एवं सही क्रम में हैं।
- उत्तरपुस्तिका प्राप्त होते ही परीक्षार्थी अपने प्रवेश-पत्र तथा उत्तरपुस्तिका पर मुद्रित विवरणों (Details) का मिलान कर यह अवश्य सुनिश्चित हो लें कि जो उत्तरपुस्तिका परीक्षक द्वारा उन्हें दी गई है, वह उन्हीं की है। भिन्न विवरणों की उत्तरपुस्तिका प्राप्त होने पर उसे तुरंत परीक्षक को वापस लौटा दिया जाए।
- उत्तरपुस्तिका प्राप्त होने पर परीक्षार्थी उनके आवरण पृष्ठ के पीछे अंकित "परीक्षार्थियों के लिए निर्देश" अवश्य पढ़ें एवं उसका अनुपालन करें।
- परीक्षार्थी अपनी उत्तरपुस्तिका के कवर पृष्ठ के ऊपरी बायें तथा दायें भागों में क्रमांक-(1) में अपने उत्तर देने का माध्यम अंकित करते हुए क्रमांक-(2) में अपना पूर्ण हस्ताक्षर अंकित करें। इसके अलावा अन्य मुद्रित विवरणों में किसी भी प्रकार से कोई छेड़-छाड़ नहीं करें।
- प्रायोगिक परीक्षा की उत्तरपुस्तिका के आवरण पृष्ठ के निचले बायें एवं दायें भागों को परीक्षार्थी द्वारा कदापि नहीं भरा जाएगा। अगर परीक्षार्थी इस भाग को भरते हैं, तो परीक्षार्थी का इस विषय में परीक्षाफल रद्द किया जा सकता है। ये दोनों भाग आंतरिक/बाह्य परीक्षकों को भरने के लिए दिया गया है।
- उत्तरपुस्तिका के पन्नों के दोनों पृष्ठों पर तथा प्रत्येक लाइन पर लिखें एवं पृष्ठों को नष्ट न करें।
- यदि रफ कार्य करने की आवश्यकता हो, तो परीक्षार्थी उत्तरपुस्तिका के अंतिम पृष्ठ पर रफ कार्य करके उसे काट दे/क्रॉस (x) कर दें।
- उत्तरपुस्तिका के आंतरिक पृष्ठों पर दाहिने हाशिए में लाइन खींचकर सादा स्थान छोड़ रखा गया है। शेष स्थान रूल्ड है। परीक्षार्थी दाहिने हाशिए के सादे स्थान में कुछ भी नहीं लिखेंगे, चूंकि यह भाग परीक्षक के उपयोग के लिए है।
- उत्तरपुस्तिका के पृष्ठों को मोड़ें- फाड़ें नहीं तथा बीच-बीच में व्यर्थ ही खाली न छोड़ें।
- प्रश्न-पत्र में दी हुई संख्या के अनुसार अपने उत्तरों की संख्या लिखें।
- व्हाइटनगर, ब्लेड तथा नाखून का इस्तेमाल करना सर्वथा वर्जित है, अन्यथा परीक्षाफल अमान्य कर दिया जाएगा।
- प्रश्नोत्तर के समाप्त होने पर अंतिम में नीचे एक क्षैतिज रेखा खींच दें।
- आंतरिक परीक्षक द्वारा उपलब्ध कराये गए उपस्थिति-पत्रक में परीक्षार्थी द्वारा यथा-स्तम्भ परीक्षा की तिथि अंकित करते हुए उत्तरपुस्तिका की क्रम संख्या लिखकर अपना हस्ताक्षर किया जाएगा। परीक्षार्थी की उपस्थित, अनुपस्थित एवं निष्कासन से संबंधित संगत गोले को नीले/काले पेन से परीक्षक द्वारा भरा जाएगा न कि परीक्षार्थी द्वारा।
- परीक्षार्थी अपनी उत्तरपुस्तिका को आन्तरिक परीक्षक के पास जमा किये बिना परीक्षा भवन न छोड़ें।
- परीक्षा केन्द्र में कैंलकुलेटर, मोबाइल फोन, डायर फोन, पेजर, ब्लूटूथ या इस प्रकार का कोई अन्य इलेक्ट्रॉनिक उपकरण ले जाना सख्त मना है।
- जाँच परीक्षा में गैर-उत्प्रेषित या जाँच परीक्षा में अनुपस्थित छात्र/छात्रा इंटरमीडिएट वार्षिक प्रायोगिक परीक्षा, 2024 में कदापि सम्मिलित नहीं हो सकते हैं।



बिहार विद्यालय परीक्षा समिति, पटना
BIHAR SCHOOL EXAMINATION BOARD, PATNA
इंटरमीडिएट वार्षिक परीक्षा, 2024
INTERMEDIATE ANNUAL EXAMINATION, 2024
प्रायोगिक परीक्षा का प्रवेश पत्र
Admit Card For Practical Examination

संकाय: विज्ञान
FACULTY: SCIENCE

BSEB UNIQUE Id:- 2221110011575
कॉलेज/+2 स्कूल का नाम GAYA COLLEGE, GAYA
परीक्षार्थी का नाम ANKIT KUMAR
माता का नाम RAKHI DEVI
पिता का नाम SANTU PANDEY
वैवाहिक स्थिति Unmarried
परीक्षार्थी का आधार नं० 956151556169 दिव्यांग कोटि NO
सूचीकरण संख्या/वर्ष R-210010264-22 परीक्षार्थी की कोटि REGULAR
रोल कोड 21001 रोल क्रमांक 24011473 लिंग MALE
परीक्षा केंद्र का नाम GAYA COLLEGE, GAYA



प्रायोगिक परीक्षा के विषय (निर्धारित परीक्षा कार्यक्रम सहित)

प्रायोगिक विषय	विषय कोड	विषय का नाम	परीक्षा की तारीख
वैकल्पिक विषय	117	PHYSICS	10/01/2024 to 20/01/2024
	118	CHEMISTRY	
अतिरिक्त विषय			

संजीव कुमार

महाविद्यालय / +2 विद्यालय प्रधान का हस्ताक्षर
एवं मुहर

परीक्षा नियंत्रक (उ०मा०)

परीक्षार्थी के लिए आवश्यक निर्देश

- BSEB Unique Id सत्र 2021 - 23 से सूचीकृत हुए परीक्षार्थियों को जारी किया गया है। सत्र 2021 - 23 के पूर्व सत्र के किसी परीक्षार्थी को BSEB Unique Id जारी नहीं किया गया है।
- प्रायोगिक परीक्षा दिनांक 10/01/2024 से 20/01/2024 तक संचालित होगी। केन्द्राधीक्षक दिनांक 10/01/2024 से 20/01/2024 तक की अवधि में परीक्षार्थियों की संख्या के अनुसार तिथि एवं पाली का निर्धारण करके प्रायोगिक परीक्षा केन्द्र पर आवंटित सभी परीक्षार्थियों के प्रायोगिक विषयों की परीक्षा आयोजित करेंगे।
- परीक्षार्थी अपने इस प्रवेश-पत्र में उल्लिखित प्रायोगिक परीक्षा केंद्र पर दिनांक 10-01-2024 को पूर्वाह्न 09:00 बजे अनिवार्य रूप से जाकर परीक्षा केन्द्र के परिसर की सूचना पट्ट से यह जानकारी प्राप्त कर लें कि उनके द्वारा चयनित विषय की प्रायोगिक परीक्षा किस तिथि एवं किस पाली में संचालित होगी, जिसमें उन्हें सम्मिलित होना अनिवार्य है।
- परीक्षार्थी के प्रत्येक प्रायोगिक विषय की परीक्षा के लिए 08 पृष्ठों की केवल एक ही उत्तरपुस्तिका मिलेगी। अतिरिक्त उत्तरपुस्तिका नहीं दी जाएगी। परीक्षार्थी उत्तरपुस्तिका लेते ही यह सुनिश्चित कर लें कि इसमें 8 पृष्ठ हैं एवं सही क्रम में हैं।
- उत्तरपुस्तिका प्राप्त होते ही परीक्षार्थी अपने प्रवेश-पत्र तथा उत्तरपुस्तिका पर मुद्रित विवरणों (Details) का मिलान कर यह अवश्य सुनिश्चित हो लें कि जो उत्तरपुस्तिका परीक्षक द्वारा उन्हें दी गई है, वह उन्हीं की है। भिन्न विवरणों की उत्तरपुस्तिका प्राप्त होने पर उसे तुरंत परीक्षक को वापस लौटा दिया जाए।
- उत्तरपुस्तिका प्राप्त होने पर परीक्षार्थी उनके आवरण पृष्ठ के पीछे अंकित "परीक्षार्थियों के लिए निर्देश" अवश्य पढ़ें एवं उसका अनुपालन करें।
- परीक्षार्थी अपनी उत्तरपुस्तिका के कवर पृष्ठ के ऊपरी बायें तथा दायें भागों में क्रमांक-(1) में अपने उत्तर देने का माध्यम अंकित करते हुए क्रमांक-(2) में अपना पूर्ण हस्ताक्षर अंकित करें। इसके अलावा अन्य मुद्रित विवरणों में किसी भी प्रकार से कोई छेड़-छाड़ नहीं करें।
- प्रायोगिक परीक्षा की उत्तरपुस्तिका के आवरण पृष्ठ के निचले बायें एवं दायें भागों को परीक्षार्थी द्वारा कदापि नहीं भरा जाएगा। अगर परीक्षार्थी इस भाग को भरते हैं, तो परीक्षार्थी का इस विषय में परीक्षाफल रद्द किया जा सकता है। ये दोनों भाग आंतरिक/बाह्य परीक्षकों को भरने के लिए दिया गया है।
- उत्तरपुस्तिका के पन्नों के दोनों पृष्ठों पर तथा प्रत्येक लाइन पर लिखें एवं पृष्ठों को नष्ट न करें।
- यदि रफ कार्य करने की आवश्यकता हो, तो परीक्षार्थी उत्तरपुस्तिका के अंतिम पृष्ठ पर रफ कार्य करके उसे काट दे/क्रॉस (x) कर दें।
- उत्तरपुस्तिका के आंतरिक पृष्ठों पर दाहिने हाशिए में लाइन खींचकर सादा स्थान छोड़ रखा गया है। शेष स्थान रूल्ड है। परीक्षार्थी दाहिने हाशिए के सादे स्थान में कुछ भी नहीं लिखेंगे, चूंकि यह भाग परीक्षक के उपयोग के लिए है।
- उत्तरपुस्तिका के पृष्ठों को मोड़ें- फाड़ें नहीं तथा बीच-बीच में व्यर्थ ही खाली न छोड़ें।
- प्रश्न-पत्र में दी हुई संख्या के अनुसार अपने उत्तरों की संख्या लिखें।
- व्हाइटनगर, ब्लेड तथा नाखून का इस्तेमाल करना सर्वथा वर्जित है, अन्यथा परीक्षाफल अमान्य कर दिया जाएगा।
- प्रश्नोत्तर के समाप्त होने पर अंतिम में नीचे एक क्षैतिज रेखा खींच दें।
- आंतरिक परीक्षक द्वारा उपलब्ध कराये गए उपस्थिति-पत्रक में परीक्षार्थी द्वारा यथा-स्तम्भ परीक्षा की तिथि अंकित करते हुए उत्तरपुस्तिका की क्रम संख्या लिखकर अपना हस्ताक्षर किया जाएगा। परीक्षार्थी की उपस्थित, अनुपस्थित एवं निष्कासन से संबंधित संगत गोले को नीले/काले पेन से परीक्षक द्वारा भरा जाएगा न कि परीक्षार्थी द्वारा।
- परीक्षार्थी अपनी उत्तरपुस्तिका को आन्तरिक परीक्षक के पास जमा किये बिना परीक्षा भवन न छोड़ें।
- परीक्षा केन्द्र में कैंलकुलेटर, मोबाइल फोन, डायर फोन, पेजर, ब्लूटूथ या इस प्रकार का कोई अन्य इलेक्ट्रॉनिक उपकरण ले जाना सख्त मना है।
- जाँच परीक्षा में गैर-उत्प्रेषित या जाँच परीक्षा में अनुपस्थित छात्र/छात्रा इंटरमीडिएट वार्षिक प्रायोगिक परीक्षा, 2024 में कदापि सम्मिलित नहीं हो सकते हैं।



बिहार विद्यालय परीक्षा समिति, पटना
BIHAR SCHOOL EXAMINATION BOARD, PATNA
इंटरमीडिएट वार्षिक परीक्षा, 2024
INTERMEDIATE ANNUAL EXAMINATION, 2024
प्रायोगिक परीक्षा का प्रवेश पत्र
Admit Card For Practical Examination

संकाय: विज्ञान
FACULTY: SCIENCE

BSEB UNIQUE Id:- 2221110011562
कॉलेज/+2 स्कूल का नाम GAYA COLLEGE, GAYA
परीक्षार्थी का नाम ANKIT KUMAR
माता का नाम SANGITA DEVI
पिता का नाम MOHAN YADAV
वैवाहिक स्थिति Unmarried
परीक्षार्थी का आधार नं० 865022892933 दिव्यांग कोटि NO
सूचीकरण संख्या/वर्ष R-210010253-22 परीक्षार्थी की कोटि REGULAR
रोल कोड 21001 रोल क्रमांक 24011717 लिंग MALE
परीक्षा केंद्र का नाम GAYA COLLEGE, GAYA



प्रायोगिक परीक्षा के विषय (निर्धारित परीक्षा कार्यक्रम सहित)

प्रायोगिक विषय	विषय कोड	विषय का नाम	परीक्षा की तारीख
वैकल्पिक विषय	117	PHYSICS	10/01/2024 to 20/01/2024
	118	CHEMISTRY	
	119	BIOLOGY	
अतिरिक्त विषय			

संजीव कुमार

महाविद्यालय / +2 विद्यालय प्रधान का हस्ताक्षर
एवं मुहर

परीक्षा नियंत्रक (उ०मा०)

परीक्षार्थी के लिए आवश्यक निर्देश

- BSEB Unique Id सत्र 2021 - 23 से सूचीकृत हुए परीक्षार्थियों को जारी किया गया है। सत्र 2021 - 23 के पूर्व सत्र के किसी परीक्षार्थी को BSEB Unique Id जारी नहीं किया गया है।
- प्रायोगिक परीक्षा दिनांक 10/01/2024 से 20/01/2024 तक संचालित होगी। केन्द्राधीक्षक दिनांक 10/01/2024 से 20/01/2024 तक की अवधि में परीक्षार्थियों की संख्या के अनुसार तिथि एवं पाली का निर्धारण करके प्रायोगिक परीक्षा केन्द्र पर आवंटित सभी परीक्षार्थियों के प्रायोगिक विषयों की परीक्षा आयोजित करेंगे।
- परीक्षार्थी अपने इस प्रवेश-पत्र में उल्लिखित प्रायोगिक परीक्षा केंद्र पर दिनांक 10-01-2024 को पूर्वाह्न 09:00 बजे अनिवार्य रूप से जाकर परीक्षा केन्द्र के परिसर की सूचना पट्ट से यह जानकारी प्राप्त कर लें कि उनके द्वारा चयनित विषय की प्रायोगिक परीक्षा किस तिथि एवं किस पाली में संचालित होगी, जिसमें उन्हें सम्मिलित होना अनिवार्य है।
- परीक्षार्थी के प्रत्येक प्रायोगिक विषय की परीक्षा के लिए 08 पृष्ठों की केवल एक ही उत्तरपुस्तिका मिलेगी। अतिरिक्त उत्तरपुस्तिका नहीं दी जाएगी। परीक्षार्थी उत्तरपुस्तिका लेते ही यह सुनिश्चित कर लें कि इसमें 8 पृष्ठ हैं एवं सही क्रम में हैं।
- उत्तरपुस्तिका प्राप्त होते ही परीक्षार्थी अपने प्रवेश-पत्र तथा उत्तरपुस्तिका पर मुद्रित विवरणों (Details) का मिलान कर यह अवश्य सुनिश्चित हो लें कि जो उत्तरपुस्तिका परीक्षक द्वारा उन्हें दी गई है, वह उन्हीं की है। भिन्न विवरणों की उत्तरपुस्तिका प्राप्त होने पर उसे तुरंत परीक्षक को वापस लौटा दिया जाए।
- उत्तरपुस्तिका प्राप्त होने पर परीक्षार्थी उनके आवरण पृष्ठ के पीछे अंकित "परीक्षार्थियों के लिए निर्देश" अवश्य पढ़ें एवं उसका अनुपालन करें।
- परीक्षार्थी अपनी उत्तरपुस्तिका के कवर पृष्ठ के ऊपरी बायें तथा दायें भागों में क्रमांक-(1) में अपने उत्तर देने का माध्यम अंकित करते हुए क्रमांक-(2) में अपना पूर्ण हस्ताक्षर अंकित करें। इसके अलावा अन्य मुद्रित विवरणों में किसी भी प्रकार से कोई छेड़-छाड़ नहीं करें।
- प्रायोगिक परीक्षा की उत्तरपुस्तिका के आवरण पृष्ठ के निचले बायें एवं दायें भागों को परीक्षार्थी द्वारा कदापि नहीं भरा जाएगा। अगर परीक्षार्थी इस भाग को भरते हैं, तो परीक्षार्थी का इस विषय में परीक्षाफल रद्द किया जा सकता है। ये दोनों भाग आंतरिक/बाह्य परीक्षकों को भरने के लिए दिया गया है।
- उत्तरपुस्तिका के पन्नों के दोनों पृष्ठों पर तथा प्रत्येक लाइन पर लिखें एवं पृष्ठों को नष्ट न करें।
- यदि रफ कार्य करने की आवश्यकता हो, तो परीक्षार्थी उत्तरपुस्तिका के अंतिम पृष्ठ पर रफ कार्य करके उसे काट दे/क्रॉस (x) कर दें।
- उत्तरपुस्तिका के आंतरिक पृष्ठों पर दाहिने हाशिए में लाइन खींचकर सादा स्थान छोड़ रखा गया है। शेष स्थान रूल्ड है। परीक्षार्थी दाहिने हाशिए के सादे स्थान में कुछ भी नहीं लिखेंगे, चूंकि यह भाग परीक्षक के उपयोग के लिए है।
- उत्तरपुस्तिका के पृष्ठों को मोड़ें- फाड़ें नहीं तथा बीच-बीच में व्यर्थ ही खाली न छोड़ें।
- प्रश्न-पत्र में दी हुई संख्या के अनुसार अपने उत्तरों की संख्या लिखें।
- व्हाइटनगर, ब्लेड तथा नाखून का इस्तेमाल करना सर्वथा वर्जित है, अन्यथा परीक्षाफल अमान्य कर दिया जाएगा।
- प्रश्नोत्तर के समाप्त होने पर अंतिम में नीचे एक क्षैतिज रेखा खींच दें।
- आंतरिक परीक्षक द्वारा उपलब्ध कराये गए उपस्थिति-पत्रक में परीक्षार्थी द्वारा यथा-स्तम्भ परीक्षा की तिथि अंकित करते हुए उत्तरपुस्तिका की क्रम संख्या लिखकर अपना हस्ताक्षर किया जाएगा। परीक्षार्थी की उपस्थित, अनुपस्थित एवं निष्कासन से संबंधित संगत गोले को नीले/काले पेन से परीक्षक द्वारा भरा जाएगा न कि परीक्षार्थी द्वारा।
- परीक्षार्थी अपनी उत्तरपुस्तिका को आन्तरिक परीक्षक के पास जमा किये बिना परीक्षा भवन न छोड़ें।
- परीक्षा केन्द्र में कैलकुलेटर, मोबाइल फोन, डियर फोन, पेजर, ब्लूटूथ या इस प्रकार का कोई अन्य इलेक्ट्रॉनिक उपकरण ले जाना सख्त मना है।
- जाँच परीक्षा में गैर-उत्प्रेषित या जाँच परीक्षा में अनुपस्थित छात्र/छात्रा इंटरमीडिएट वार्षिक प्रायोगिक परीक्षा, 2024 में कदापि सम्मिलित नहीं हो सकते हैं।



बिहार विद्यालय परीक्षा समिति, पटना
BIHAR SCHOOL EXAMINATION BOARD, PATNA
इंटरमीडिएट वार्षिक परीक्षा, 2024
INTERMEDIATE ANNUAL EXAMINATION, 2024
प्रायोगिक परीक्षा का प्रवेश पत्र
Admit Card For Practical Examination

संकाय: विज्ञान
FACULTY: SCIENCE

BSEB UNIQUE Id:- 2221110011571
कॉलेज/+2 स्कूल का नाम GAYA COLLEGE, GAYA
परीक्षार्थी का नाम ANKIT KUMAR
माता का नाम BASANTI DEVI
पिता का नाम RAMASHISH DAS
वैवाहिक स्थिति Unmarried
परीक्षार्थी का आधार नं० 295255997566 दिव्यांग कोटि NO
सूचीकरण संख्या/वर्ष R-210010261-22 परीक्षार्थी की कोटि REGULAR
रोल कोड 21001 रोल क्रमांक 24010741 लिंग MALE
परीक्षा केंद्र का नाम GAYA COLLEGE, GAYA



प्रायोगिक परीक्षा के विषय (निर्धारित परीक्षा कार्यक्रम सहित)

प्रायोगिक विषय	विषय कोड	विषय का नाम	परीक्षा की तारीख
वैकल्पिक विषय	117	PHYSICS	10/01/2024 to 20/01/2024
	118	CHEMISTRY	
अतिरिक्त विषय	119	Biology	

संज्ञा/उत्तर

महाविद्यालय / +2 विद्यालय प्रधान का हस्ताक्षर
एवं मुहर

परीक्षा नियंत्रक (उ०मा०)

परीक्षार्थी के लिए आवश्यक निर्देश


- BSEB Unique Id सत्र 2021 - 23 से सूचीकृत हुए परीक्षार्थियों को जारी किया गया है। सत्र 2021 - 23 के पूर्व सत्र के किसी परीक्षार्थी को BSEB Unique Id जारी नहीं किया गया है।
- प्रायोगिक परीक्षा दिनांक 10/01/2024 से 20/01/2024 तक संचालित होगी। केन्द्राधीक्षक दिनांक 10/01/2024 से 20/01/2024 तक की अवधि में परीक्षार्थियों की संख्या के अनुसार तिथि एवं पाली का निर्धारण करके प्रायोगिक परीक्षा केन्द्र पर आवंटित सभी परीक्षार्थियों के प्रायोगिक विषयों की परीक्षा आयोजित करेंगे।
- परीक्षार्थी अपने इस प्रवेश-पत्र में उल्लिखित प्रायोगिक परीक्षा केंद्र पर दिनांक 10-01-2024 को पूर्वाह्न 09:00 बजे अनिवार्य रूप से जाकर परीक्षा केन्द्र के परिसर की सूचना पट्ट से यह जानकारी प्राप्त कर लें कि उनके द्वारा चयनित विषय की प्रायोगिक परीक्षा किस तिथि एवं किस पाली में संचालित होगी, जिसमें उन्हें सम्मिलित होना अनिवार्य है।
- परीक्षार्थी के प्रत्येक प्रायोगिक विषय की परीक्षा के लिए 08 पृष्ठों की केवल एक ही उत्तरपुस्तिका मिलेगी। अतिरिक्त उत्तरपुस्तिका नहीं दी जाएगी। परीक्षार्थी उत्तरपुस्तिका लेते ही यह सुनिश्चित कर लें कि इसमें 8 पृष्ठ हैं एवं सही क्रम में हैं।
- उत्तरपुस्तिका प्राप्त होते ही परीक्षार्थी अपने प्रवेश-पत्र तथा उत्तरपुस्तिका पर मुद्रित विवरणों (Details) का मिलान कर यह अवश्य सुनिश्चित हो लें कि जो उत्तरपुस्तिका परीक्षक द्वारा उन्हें दी गई है, वह उन्हीं की है। भिन्न विवरणों की उत्तरपुस्तिका प्राप्त होने पर उसे तुरंत परीक्षक को वापस लौटा दिया जाए।
- उत्तरपुस्तिका प्राप्त होने पर परीक्षार्थी उनके आवरण पृष्ठ के पीछे अंकित "परीक्षार्थियों के लिए निर्देश" अवश्य पढ़ें एवं उसका अनुपालन करें।
- परीक्षार्थी अपनी उत्तरपुस्तिका के कवर पृष्ठ के ऊपरी बायें तथा दायें भागों में क्रमांक-(1) में अपने उत्तर देने का माध्यम अंकित करते हुए क्रमांक-(2) में अपना पूर्ण हस्ताक्षर अंकित करें। इसके अलावा अन्य मुद्रित विवरणों में किसी भी प्रकार से कोई छेड़-छाड़ नहीं करें।
- प्रायोगिक परीक्षा की उत्तरपुस्तिका के आवरण पृष्ठ के निचले बायें एवं दायें भागों को परीक्षार्थी द्वारा कदापि नहीं भरा जाएगा। अगर परीक्षार्थी इस भाग को भरते हैं, तो परीक्षार्थी का इस विषय में परीक्षाफल रद्द किया जा सकता है। ये दोनों भाग आंतरिक/बाह्य परीक्षकों को भरने के लिए दिया गया है।
- उत्तरपुस्तिका के पन्नों के दोनों पृष्ठों पर तथा प्रत्येक लाइन पर लिखें एवं पृष्ठों को नष्ट न करें।
- यदि रफ कार्य करने की आवश्यकता हो, तो परीक्षार्थी उत्तरपुस्तिका के अंतिम पृष्ठ पर रफ कार्य करके उसे काट दे/क्रॉस (x) कर दें।
- उत्तरपुस्तिका के आंतरिक पृष्ठों पर दाहिने हाशिए में लाइन खींचकर सादा स्थान छोड़ रखा गया है। शेष स्थान रूल्ड है। परीक्षार्थी दाहिने हाशिए के सादे स्थान में कुछ भी नहीं लिखेंगे, चूंकि यह भाग परीक्षक के उपयोग के लिए है।
- उत्तरपुस्तिका के पृष्ठों को मोड़ें- फाड़ें नहीं तथा बीच-बीच में व्यर्थ ही खाली न छोड़ें।
- प्रश्न-पत्र में दी हुई संख्या के अनुसार अपने उत्तरों की संख्या लिखें।
- व्हाइटनगर, ब्लेड तथा नाखून का इस्तेमाल करना सर्वथा वर्जित है, अन्यथा परीक्षाफल अमान्य कर दिया जाएगा।
- प्रश्नोत्तर के समाप्त होने पर अंतिम में नीचे एक क्षैतिज रेखा खींच दें।
- आंतरिक परीक्षक द्वारा उपलब्ध कराये गए उपस्थिति-पत्रक में परीक्षार्थी द्वारा यथा-स्तम्भ परीक्षा की तिथि अंकित करते हुए उत्तरपुस्तिका की क्रम संख्या लिखकर अपना हस्ताक्षर किया जाएगा। परीक्षार्थी की उपस्थित, अनुपस्थित एवं निष्कासन से संबंधित संगत गोले को नीले/काले पेन से परीक्षक द्वारा भरा जाएगा न कि परीक्षार्थी द्वारा।
- परीक्षार्थी अपनी उत्तरपुस्तिका को आन्तरिक परीक्षक के पास जमा किये बिना परीक्षा भवन न छोड़ें।
- परीक्षा केन्द्र में कैंलकुलेटर, मोबाइल फोन, डायर फोन, पेजर, ब्लूटूथ या इस प्रकार का कोई अन्य इलेक्ट्रॉनिक उपकरण ले जाना सख्त मना है।
- जाँच परीक्षा में गैर-उत्प्रेषित या जाँच परीक्षा में अनुपस्थित छात्र/छात्रा इंटरमीडिएट वार्षिक प्रायोगिक परीक्षा, 2024 में कदापि सम्मिलित नहीं हो सकते हैं।



बिहार विद्यालय परीक्षा समिति, पटना
BIHAR SCHOOL EXAMINATION BOARD, PATNA
इंटरमीडिएट वार्षिक परीक्षा, 2024
INTERMEDIATE ANNUAL EXAMINATION, 2024
प्रायोगिक परीक्षा का प्रवेश पत्र
Admit Card For Practical Examination

संकाय: विज्ञान
FACULTY: SCIENCE

BSEB UNIQUE Id:- 2221110011574
कॉलेज/+2 स्कूल का नाम GAYA COLLEGE, GAYA
परीक्षार्थी का नाम ANKIT KUMAR
माता का नाम RAJANTI DEVI
पिता का नाम SANJAY KUMAR
वैवाहिक स्थिति Unmarried
परीक्षार्थी का आधार नं० 270880077802 दिव्यांग कोटि NO
सूचीकरण संख्या/वर्ष R-210010263-22 परीक्षार्थी की कोटि REGULAR
रोल कोड 21001 रोल क्रमांक 24011460 लिंग MALE
परीक्षा केंद्र का नाम GAYA COLLEGE, GAYA



Ankit Kumar

प्रायोगिक परीक्षा के विषय (निर्धारित परीक्षा कार्यक्रम सहित)

प्रायोगिक विषय	विषय कोड	विषय का नाम	परीक्षा की तारीख
वैकल्पिक विषय	117	PHYSICS	10/01/2024 to 20/01/2024
	118	CHEMISTRY	
अतिरिक्त विषय			

संज्ञा (उपनाम)

महाविद्यालय / +2 विद्यालय प्रधान का हस्ताक्षर
एवं मुहर

परीक्षा नियंत्रक (उ०मा०)

परीक्षार्थी के लिए आवश्यक निर्देश

- BSEB Unique Id सत्र 2021 - 23 से सूचीकृत हुए परीक्षार्थियों को जारी किया गया है। सत्र 2021 - 23 के पूर्व सत्र के किसी परीक्षार्थी को BSEB Unique Id जारी नहीं किया गया है।
- प्रायोगिक परीक्षा दिनांक 10/01/2024 से 20/01/2024 तक संचालित होगी। केन्द्राधीक्षक दिनांक 10/01/2024 से 20/01/2024 तक की अवधि में परीक्षार्थियों की संख्या के अनुसार तिथि एवं पाली का निर्धारण करके प्रायोगिक परीक्षा केन्द्र पर आवंटित सभी परीक्षार्थियों के प्रायोगिक विषयों की परीक्षा आयोजित करेंगे।
- परीक्षार्थी अपने इस प्रवेश-पत्र में उल्लिखित प्रायोगिक परीक्षा केंद्र पर दिनांक 10-01-2024 को पूर्वाह्न 09:00 बजे अनिवार्य रूप से जाकर परीक्षा केन्द्र के परिसर की सूचना पट्ट से यह जानकारी प्राप्त कर लें कि उनके द्वारा चयनित विषय की प्रायोगिक परीक्षा किस तिथि एवं किस पाली में संचालित होगी, जिसमें उन्हें सम्मिलित होना अनिवार्य है।
- परीक्षार्थी के प्रत्येक प्रायोगिक विषय की परीक्षा के लिए 08 पृष्ठों की केवल एक ही उत्तरपुस्तिका मिलेगी। अतिरिक्त उत्तरपुस्तिका नहीं दी जाएगी। परीक्षार्थी उत्तरपुस्तिका लेते ही यह सुनिश्चित कर लें कि इसमें 8 पृष्ठ हैं एवं सही क्रम में हैं।
- उत्तरपुस्तिका प्राप्त होते ही परीक्षार्थी अपने प्रवेश-पत्र तथा उत्तरपुस्तिका पर मुद्रित विवरणों (Details) का मिलान कर यह अवश्य सुनिश्चित हो लें कि जो उत्तरपुस्तिका परीक्षक द्वारा उन्हें दी गई है, वह उन्हीं की है। भिन्न विवरणों की उत्तरपुस्तिका प्राप्त होने पर उसे तुरंत परीक्षक को वापस लौटा दिया जाए।
- उत्तरपुस्तिका प्राप्त होने पर परीक्षार्थी उनके आवरण पृष्ठ के पीछे अंकित "परीक्षार्थियों के लिए निर्देश" अवश्य पढ़ें एवं उसका अनुपालन करें।
- परीक्षार्थी अपनी उत्तरपुस्तिका के कवर पृष्ठ के ऊपरी बायें तथा दायें भागों में क्रमांक-(1) में अपने उत्तर देने का माध्यम अंकित करते हुए क्रमांक-(2) में अपना पूर्ण हस्ताक्षर अंकित करें। इसके अलावा अन्य मुद्रित विवरणों में किसी भी प्रकार से कोई छेड़-छाड़ नहीं करें।
- प्रायोगिक परीक्षा की उत्तरपुस्तिका के आवरण पृष्ठ के निचले बायें एवं दायें भागों को परीक्षार्थी द्वारा कदापि नहीं भरा जाएगा। अगर परीक्षार्थी इस भाग को भरते हैं, तो परीक्षार्थी का इस विषय में परीक्षाफल रद्द किया जा सकता है। ये दोनों भाग आंतरिक/बाह्य परीक्षकों को भरने के लिए दिया गया है।
- उत्तरपुस्तिका के पन्नों के दोनों पृष्ठों पर तथा प्रत्येक लाइन पर लिखें एवं पृष्ठों को नष्ट न करें।
- यदि रफ कार्य करने की आवश्यकता हो, तो परीक्षार्थी उत्तरपुस्तिका के अंतिम पृष्ठ पर रफ कार्य करके उसे काट दे/क्रॉस (x) कर दें।
- उत्तरपुस्तिका के आंतरिक पृष्ठों पर दाहिने हाशिए में लाइन खींचकर सादा स्थान छोड़ रखा गया है। शेष स्थान रूल्ड है। परीक्षार्थी दाहिने हाशिए के सादे स्थान में कुछ भी नहीं लिखेंगे, चूंकि यह भाग परीक्षक के उपयोग के लिए है।
- उत्तरपुस्तिका के पृष्ठों को मोड़ें- फाड़ें नहीं तथा बीच-बीच में व्यर्थ ही खाली न छोड़ें।
- प्रश्न-पत्र में दी हुई संख्या के अनुसार अपने उत्तरों की संख्या लिखें।
- व्हाइटनगर, ब्लेड तथा नाखून का इस्तेमाल करना सर्वथा वर्जित है, अन्यथा परीक्षाफल अमान्य कर दिया जाएगा।
- प्रश्नोत्तर के समाप्त होने पर अंतिम में नीचे एक क्षैतिज रेखा खींच दें।
- आंतरिक परीक्षक द्वारा उपलब्ध कराये गए उपस्थिति-पत्रक में परीक्षार्थी द्वारा यथा-स्तम्भ परीक्षा की तिथि अंकित करते हुए उत्तरपुस्तिका की क्रम संख्या लिखकर अपना हस्ताक्षर किया जाएगा। परीक्षार्थी की उपस्थित, अनुपस्थित एवं निष्कासन से संबंधित संगत गोले को नीले/काले पेन से परीक्षक द्वारा भरा जाएगा न कि परीक्षार्थी द्वारा।
- परीक्षार्थी अपनी उत्तरपुस्तिका को आन्तरिक परीक्षक के पास जमा किये बिना परीक्षा भवन न छोड़ें।
- परीक्षा केन्द्र में कैंलकुलेटर, मोबाइल फोन, डायर फोन, पेजर, ब्लूटूथ या इस प्रकार का कोई अन्य इलेक्ट्रॉनिक उपकरण ले जाना सख्त मना है।
- जाँच परीक्षा में गैर-उत्प्रेषित या जाँच परीक्षा में अनुपस्थित छात्र/छात्रा इंटरमीडिएट वार्षिक प्रायोगिक परीक्षा, 2024 में कदापि सम्मिलित नहीं हो सकते हैं।



बिहार विद्यालय परीक्षा समिति, पटना
BIHAR SCHOOL EXAMINATION BOARD, PATNA
इंटरमीडिएट वार्षिक परीक्षा, 2024
INTERMEDIATE ANNUAL EXAMINATION, 2024
प्रायोगिक परीक्षा का प्रवेश पत्र
Admit Card For Practical Examination

संकाय: विज्ञान
FACULTY: SCIENCE

BSEB UNIQUE Id:- 2221110011573
कॉलेज/+2 स्कूल का नाम GAYA COLLEGE, GAYA
परीक्षार्थी का नाम ANKIT KUMAR
माता का नाम SIMA DEVI
पिता का नाम RAVINDRA RAM
वैवाहिक स्थिति Unmarried
परीक्षार्थी का आधार नं० 216851643394 दिव्यांग कोटि NO
सूचीकरण संख्या/वर्ष R-210010262-22 परीक्षार्थी की कोटि REGULAR
रोल कोड 21001 रोल क्रमांक 24011881 लिंग MALE
परीक्षा केंद्र का नाम GAYA COLLEGE, GAYA



Ankit Kumar

प्रायोगिक परीक्षा के विषय (निर्धारित परीक्षा कार्यक्रम सहित)

प्रायोगिक विषय	विषय कोड	विषय का नाम	परीक्षा की तारीख
वैकल्पिक विषय	117	PHYSICS	10/01/2024 to 20/01/2024
	118	CHEMISTRY	
	119	BIOLOGY	
अतिरिक्त विषय			

संजीव कुमार

महाविद्यालय / +2 विद्यालय प्रधान का हस्ताक्षर
एवं मुहर

परीक्षा नियंत्रक (उ०मा०)

परीक्षार्थी के लिए आवश्यक निर्देश


- BSEB Unique Id सत्र 2021 - 23 से सूचीकृत हुए परीक्षार्थियों को जारी किया गया है। सत्र 2021 - 23 के पूर्व सत्र के किसी परीक्षार्थी को BSEB Unique Id जारी नहीं किया गया है।
- प्रायोगिक परीक्षा दिनांक 10/01/2024 से 20/01/2024 तक संचालित होगी। केन्द्राधीक्षक दिनांक 10/01/2024 से 20/01/2024 तक की अवधि में परीक्षार्थियों की संख्या के अनुसार तिथि एवं पाली का निर्धारण करके प्रायोगिक परीक्षा केन्द्र पर आवंटित सभी परीक्षार्थियों के प्रायोगिक विषयों की परीक्षा आयोजित करेंगे।
- परीक्षार्थी अपने इस प्रवेश-पत्र में उल्लिखित प्रायोगिक परीक्षा केंद्र पर दिनांक 10-01-2024 को पूर्वाह्न 09:00 बजे अनिवार्य रूप से जाकर परीक्षा केन्द्र के परिसर की सूचना पट्ट से यह जानकारी प्राप्त कर लें कि उनके द्वारा चयनित विषय की प्रायोगिक परीक्षा किस तिथि एवं किस पाली में संचालित होगी, जिसमें उन्हें सम्मिलित होना अनिवार्य है।
- परीक्षार्थी के प्रत्येक प्रायोगिक विषय की परीक्षा के लिए 08 पृष्ठों की केवल एक ही उत्तरपुस्तिका मिलेगी। अतिरिक्त उत्तरपुस्तिका नहीं दी जाएगी। परीक्षार्थी उत्तरपुस्तिका लेते ही यह सुनिश्चित कर लें कि इसमें 8 पृष्ठ हैं एवं सही क्रम में है।
- उत्तरपुस्तिका प्राप्त होते ही परीक्षार्थी अपने प्रवेश-पत्र तथा उत्तरपुस्तिका पर मुद्रित विवरणों (Details) का मिलान कर यह अवश्य सुनिश्चित हो लें कि जो उत्तरपुस्तिका परीक्षक द्वारा उन्हें दी गई है, वह उन्हीं की है। भिन्न विवरणों की उत्तरपुस्तिका प्राप्त होने पर उसे तुरंत परीक्षक को वापस लौटा दिया जाए।
- उत्तरपुस्तिका प्राप्त होने पर परीक्षार्थी उनके आवरण पृष्ठ के पीछे अंकित "परीक्षार्थियों के लिए निर्देश" अवश्य पढ़ें एवं उसका अनुपालन करें।
- परीक्षार्थी अपनी उत्तरपुस्तिका के कवर पृष्ठ के ऊपरी बायें तथा दायें भागों में क्रमांक-(1) में अपने उत्तर देने का माध्यम अंकित करते हुए क्रमांक-(2) में अपना पूर्ण हस्ताक्षर अंकित करें। इसके अलावा अन्य मुद्रित विवरणों में किसी भी प्रकार से कोई छेड़-छाड़ नहीं करें।
- प्रायोगिक परीक्षा की उत्तरपुस्तिका के आवरण पृष्ठ के निचले बायें एवं दायें भागों को परीक्षार्थी द्वारा कदापि नहीं भरा जाएगा। अगर परीक्षार्थी इस भाग को भरते हैं, तो परीक्षार्थी का इस विषय में परीक्षाफल रद्द किया जा सकता है। ये दोनों भाग आंतरिक/बाह्य परीक्षकों को भरने के लिए दिया गया है।
- उत्तरपुस्तिका के पन्नों के दोनों पृष्ठों पर तथा प्रत्येक लाइन पर लिखें एवं पृष्ठों को नष्ट न करें।
- यदि रफ कार्य करने की आवश्यकता हो, तो परीक्षार्थी उत्तरपुस्तिका के अंतिम पृष्ठ पर रफ कार्य करके उसे काट दे/क्रॉस (x) कर दें।
- उत्तरपुस्तिका के आंतरिक पृष्ठों पर दाहिने हाशिए में लाइन खींचकर सादा स्थान छोड़ रखा गया है। शेष स्थान रूल्ड है। परीक्षार्थी दाहिने हाशिए के सादे स्थान में कुछ भी नहीं लिखेंगे, चूंकि यह भाग परीक्षक के उपयोग के लिए है।
- उत्तरपुस्तिका के पृष्ठों को मोड़ें- फाड़ें नहीं तथा बीच-बीच में व्यर्थ ही खाली न छोड़ें।
- प्रश्न-पत्र में दी हुई संख्या के अनुसार अपने उत्तरों की संख्या लिखें।
- व्हाइटनगर, ब्लेड तथा नाखून का इस्तेमाल करना सर्वथा वर्जित है, अन्यथा परीक्षाफल अमान्य कर दिया जाएगा।
- प्रश्नोत्तर के समाप्त होने पर अंतिम में नीचे एक क्षैतिज रेखा खींच दें।
- आंतरिक परीक्षक द्वारा उपलब्ध कराये गए उपस्थिति-पत्रक में परीक्षार्थी द्वारा यथा-स्तम्भ परीक्षा की तिथि अंकित करते हुए उत्तरपुस्तिका की क्रम संख्या लिखकर अपना हस्ताक्षर किया जाएगा। परीक्षार्थी की उपस्थित, अनुपस्थित एवं निष्कासन से संबंधित संगत गोले को नीले/काले पेन से परीक्षक द्वारा भरा जाएगा न कि परीक्षार्थी द्वारा।
- परीक्षार्थी अपनी उत्तरपुस्तिका को आन्तरिक परीक्षक के पास जमा किये बिना परीक्षा भवन न छोड़ें।
- परीक्षा केन्द्र में कैलकुलेटर, मोबाइल फोन, डायर फोन, पेजर, ब्लूटूथ या इस प्रकार का कोई अन्य इलेक्ट्रॉनिक उपकरण ले जाना सख्त मना है।
- जाँच परीक्षा में गैर-उत्प्रेषित या जाँच परीक्षा में अनुपस्थित छात्र/छात्रा इंटरमीडिएट वार्षिक प्रायोगिक परीक्षा, 2024 में कदापि सम्मिलित नहीं हो सकते हैं।



बिहार विद्यालय परीक्षा समिति, पटना
BIHAR SCHOOL EXAMINATION BOARD, PATNA
इंटरमीडिएट वार्षिक परीक्षा, 2024
INTERMEDIATE ANNUAL EXAMINATION, 2024
प्रायोगिक परीक्षा का प्रवेश पत्र
Admit Card For Practical Examination

संकाय: विज्ञान
FACULTY: SCIENCE

BSEB UNIQUE Id:- 2221110011581
कॉलेज/+2 स्कूल का नाम GAYA COLLEGE, GAYA
परीक्षार्थी का नाम ANKIT KUMAR
माता का नाम GAURI DEVI
पिता का नाम SRI BRIJESH KUMAR GUPTA
वैवाहिक स्थिति Unmarried
परीक्षार्थी का आधार नं० 272860932096 दिव्यांग कोटि NO
सूचीकरण संख्या/वर्ष R-210010270-22 परीक्षार्थी की कोटि REGULAR
रोल कोड 21001 रोल क्रमांक 24010856 लिंग MALE
परीक्षा केंद्र का नाम GAYA COLLEGE, GAYA



प्रायोगिक परीक्षा के विषय (निर्धारित परीक्षा कार्यक्रम सहित)

प्रायोगिक विषय	विषय कोड	विषय का नाम	परीक्षा की तारीख
वैकल्पिक विषय	117	PHYSICS	10/01/2024 to 20/01/2024
	118	CHEMISTRY	
	119	BIOLOGY	
अतिरिक्त विषय			

संजीव कुमार

महाविद्यालय / +2 विद्यालय प्रधान का हस्ताक्षर
एवं मुहर

परीक्षा नियंत्रक (उ०मा०)

परीक्षार्थी के लिए आवश्यक निर्देश

- BSEB Unique Id सत्र 2021 - 23 से सूचीकृत हुए परीक्षार्थियों को जारी किया गया है। सत्र 2021 - 23 के पूर्व सत्र के किसी परीक्षार्थी को BSEB Unique Id जारी नहीं किया गया है।
- प्रायोगिक परीक्षा दिनांक 10/01/2024 से 20/01/2024 तक संचालित होगी। केन्द्राधीक्षक दिनांक 10/01/2024 से 20/01/2024 तक की अवधि में परीक्षार्थियों की संख्या के अनुसार तिथि एवं पाली का निर्धारण करके प्रायोगिक परीक्षा केन्द्र पर आवंटित सभी परीक्षार्थियों के प्रायोगिक विषयों की परीक्षा आयोजित करेंगे।
- परीक्षार्थी अपने इस प्रवेश-पत्र में उल्लिखित प्रायोगिक परीक्षा केंद्र पर दिनांक 10-01-2024 को पूर्वाह्न 09:00 बजे अनिवार्य रूप से जाकर परीक्षा केन्द्र के परिसर की सूचना पट्ट से यह जानकारी प्राप्त कर लें कि उनके द्वारा चयनित विषय की प्रायोगिक परीक्षा किस तिथि एवं किस पाली में संचालित होगी, जिसमें उन्हें सम्मिलित होना अनिवार्य है।
- परीक्षार्थी के प्रत्येक प्रायोगिक विषय की परीक्षा के लिए 08 पृष्ठों की केवल एक ही उत्तरपुस्तिका मिलेगी। अतिरिक्त उत्तरपुस्तिका नहीं दी जाएगी। परीक्षार्थी उत्तरपुस्तिका लेते ही यह सुनिश्चित कर लें कि इसमें 8 पृष्ठ हैं एवं सही क्रम में हैं।
- उत्तरपुस्तिका प्राप्त होते ही परीक्षार्थी अपने प्रवेश-पत्र तथा उत्तरपुस्तिका पर मुद्रित विवरणों (Details) का मिलान कर यह अवश्य सुनिश्चित हो लें कि जो उत्तरपुस्तिका परीक्षक द्वारा उन्हें दी गई है, वह उन्हीं की है। भिन्न विवरणों की उत्तरपुस्तिका प्राप्त होने पर उसे तुरंत परीक्षक को वापस लौटा दिया जाए।
- उत्तरपुस्तिका प्राप्त होने पर परीक्षार्थी उनके आवरण पृष्ठ के पीछे अंकित "परीक्षार्थियों के लिए निर्देश" अवश्य पढ़ें एवं उसका अनुपालन करें।
- परीक्षार्थी अपनी उत्तरपुस्तिका के कवर पृष्ठ के ऊपरी बायें तथा दायें भागों में क्रमांक-(1) में अपने उत्तर देने का माध्यम अंकित करते हुए क्रमांक-(2) में अपना पूर्ण हस्ताक्षर अंकित करें। इसके अलावा अन्य मुद्रित विवरणों में किसी भी प्रकार से कोई छेड़-छाड़ नहीं करें।
- प्रायोगिक परीक्षा की उत्तरपुस्तिका के आवरण पृष्ठ के निचले बायें एवं दायें भागों को परीक्षार्थी द्वारा कदापि नहीं भरा जाएगा। अगर परीक्षार्थी इस भाग को भरते हैं, तो परीक्षार्थी का इस विषय में परीक्षाफल रद्द किया जा सकता है। ये दोनों भाग आंतरिक/बाह्य परीक्षकों को भरने के लिए दिया गया है।
- उत्तरपुस्तिका के पन्नों के दोनों पृष्ठों पर तथा प्रत्येक लाइन पर लिखें एवं पृष्ठों को नष्ट न करें।
- यदि रफ कार्य करने की आवश्यकता हो, तो परीक्षार्थी उत्तरपुस्तिका के अंतिम पृष्ठ पर रफ कार्य करके उसे काट दे/क्रॉस (x) कर दें।
- उत्तरपुस्तिका के आंतरिक पृष्ठों पर दाहिने हाशिए में लाइन खींचकर सादा स्थान छोड़ रखा गया है। शेष स्थान रूल्ड है। परीक्षार्थी दाहिने हाशिए के सादे स्थान में कुछ भी नहीं लिखेंगे, चूंकि यह भाग परीक्षक के उपयोग के लिए है।
- उत्तरपुस्तिका के पृष्ठों को मोड़ें- फाड़ें नहीं तथा बीच-बीच में व्यर्थ ही खाली न छोड़ें।
- प्रश्न-पत्र में दी हुई संख्या के अनुसार अपने उत्तरों की संख्या लिखें।
- व्हाइटनगर, ब्लेड तथा नाखून का इस्तेमाल करना सर्वथा वर्जित है, अन्यथा परीक्षाफल अमान्य कर दिया जाएगा।
- प्रश्नोत्तर के समाप्त होने पर अंतिम में नीचे एक क्षैतिज रेखा खींच दें।
- आंतरिक परीक्षक द्वारा उपलब्ध कराये गए उपस्थिति-पत्रक में परीक्षार्थी द्वारा यथा-स्तम्भ परीक्षा की तिथि अंकित करते हुए उत्तरपुस्तिका की क्रम संख्या लिखकर अपना हस्ताक्षर किया जाएगा। परीक्षार्थी की उपस्थित, अनुपस्थित एवं निष्कासन से संबंधित संगत गोले को नीले/काले पेन से परीक्षक द्वारा भरा जाएगा न कि परीक्षार्थी द्वारा।
- परीक्षार्थी अपनी उत्तरपुस्तिका को आन्तरिक परीक्षक के पास जमा किये बिना परीक्षा भवन न छोड़ें।
- परीक्षा केन्द्र में कैलकुलेटर, मोबाइल फोन, डायर फोन, पेजर, ब्लूटूथ या इस प्रकार का कोई अन्य इलेक्ट्रॉनिक उपकरण ले जाना सख्त मना है।
- जाँच परीक्षा में गैर-उत्प्रेषित या जाँच परीक्षा में अनुपस्थित छात्र/छात्रा इंटरमीडिएट वार्षिक प्रायोगिक परीक्षा, 2024 में कदापि सम्मिलित नहीं हो सकते हैं।



बिहार विद्यालय परीक्षा समिति, पटना
BIHAR SCHOOL EXAMINATION BOARD, PATNA
इंटरमीडिएट वार्षिक परीक्षा, 2024
INTERMEDIATE ANNUAL EXAMINATION, 2024
प्रायोगिक परीक्षा का प्रवेश पत्र
Admit Card For Practical Examination

संकाय: विज्ञान
FACULTY: SCIENCE

BSEB UNIQUE Id:- 2221110011584
कॉलेज/+2 स्कूल का नाम GAYA COLLEGE, GAYA
परीक्षार्थी का नाम ANKIT KUMAR
माता का नाम PUNAM DEVI
पिता का नाम UMESH PRASAD
वैवाहिक स्थिति Unmarried
परीक्षार्थी का आधार नं० 846503012093 दिव्यांग कोटि NO
सूचीकरण संख्या/वर्ष R-210010273-22 परीक्षार्थी की कोटि REGULAR
रोल कोड 21001 रोल क्रमांक 24011426 लिंग MALE
परीक्षा केंद्र का नाम GAYA COLLEGE, GAYA



प्रायोगिक परीक्षा के विषय (निर्धारित परीक्षा कार्यक्रम सहित)

प्रायोगिक विषय	विषय कोड	विषय का नाम	परीक्षा की तारीख
वैकल्पिक विषय	117	PHYSICS	10/01/2024 to 20/01/2024
	118	CHEMISTRY	
	119	BIOLOGY	
अतिरिक्त विषय			

संजीव कुमार

महाविद्यालय / +2 विद्यालय प्रधान का हस्ताक्षर
एवं मुहर

परीक्षा नियंत्रक (उ०मा०)

परीक्षार्थी के लिए आवश्यक निर्देश

- BSEB Unique Id सत्र 2021 - 23 से सूचीकृत हुए परीक्षार्थियों को जारी किया गया है। सत्र 2021 - 23 के पूर्व सत्र के किसी परीक्षार्थी को BSEB Unique Id जारी नहीं किया गया है।
- प्रायोगिक परीक्षा दिनांक 10/01/2024 से 20/01/2024 तक संचालित होगी। केन्द्राधीक्षक दिनांक 10/01/2024 से 20/01/2024 तक की अवधि में परीक्षार्थियों की संख्या के अनुसार तिथि एवं पाली का निर्धारण करके प्रायोगिक परीक्षा केन्द्र पर आवंटित सभी परीक्षार्थियों के प्रायोगिक विषयों की परीक्षा आयोजित करेंगे।
- परीक्षार्थी अपने इस प्रवेश-पत्र में उल्लिखित प्रायोगिक परीक्षा केंद्र पर दिनांक 10-01-2024 को पूर्वाह्न 09:00 बजे अनिवार्य रूप से जाकर परीक्षा केन्द्र के परिसर की सूचना पट्ट से यह जानकारी प्राप्त कर लें कि उनके द्वारा चयनित विषय की प्रायोगिक परीक्षा किस तिथि एवं किस पाली में संचालित होगी, जिसमें उन्हें सम्मिलित होना अनिवार्य है।
- परीक्षार्थी के प्रत्येक प्रायोगिक विषय की परीक्षा के लिए 08 पृष्ठों की केवल एक ही उत्तरपुस्तिका मिलेगी। अतिरिक्त उत्तरपुस्तिका नहीं दी जाएगी। परीक्षार्थी उत्तरपुस्तिका लेते ही यह सुनिश्चित कर लें कि इसमें 8 पृष्ठ हैं एवं सही क्रम में है।
- उत्तरपुस्तिका प्राप्त होते ही परीक्षार्थी अपने प्रवेश-पत्र तथा उत्तरपुस्तिका पर मुद्रित विवरणों (Details) का मिलान कर यह अवश्य सुनिश्चित हो लें कि जो उत्तरपुस्तिका परीक्षक द्वारा उन्हें दी गई है, वह उन्हीं की है। भिन्न विवरणों की उत्तरपुस्तिका प्राप्त होने पर उसे तुरंत परीक्षक को वापस लौटा दिया जाए।
- उत्तरपुस्तिका प्राप्त होने पर परीक्षार्थी उनके आवरण पृष्ठ के पीछे अंकित "परीक्षार्थियों के लिए निर्देश" अवश्य पढ़ें एवं उसका अनुपालन करें।
- परीक्षार्थी अपनी उत्तरपुस्तिका के कवर पृष्ठ के ऊपरी बायें तथा दायें भागों में क्रमांक-(1) में अपने उत्तर देने का माध्यम अंकित करते हुए क्रमांक-(2) में अपना पूर्ण हस्ताक्षर अंकित करें। इसके अलावा अन्य मुद्रित विवरणों में किसी भी प्रकार से कोई छेड़-छाड़ नहीं करें।
- प्रायोगिक परीक्षा की उत्तरपुस्तिका के आवरण पृष्ठ के निचले बायें एवं दायें भागों को परीक्षार्थी द्वारा कदापि नहीं भरा जाएगा। अगर परीक्षार्थी इस भाग को भरते हैं, तो परीक्षार्थी का इस विषय में परीक्षाफल रद्द किया जा सकता है। ये दोनों भाग आंतरिक/बाह्य परीक्षकों को भरने के लिए दिया गया है।
- उत्तरपुस्तिका के पन्नों के दोनों पृष्ठों पर तथा प्रत्येक लाइन पर लिखें एवं पृष्ठों को नष्ट न करें।
- यदि रफ कार्य करने की आवश्यकता हो, तो परीक्षार्थी उत्तरपुस्तिका के अंतिम पृष्ठ पर रफ कार्य करके उसे काट दे/क्रॉस (x) कर दें।
- उत्तरपुस्तिका के आंतरिक पृष्ठों पर दाहिने हाशिए में लाइन खींचकर सादा स्थान छोड़ रखा गया है। शेष स्थान रूल्ड है। परीक्षार्थी दाहिने हाशिए के सादे स्थान में कुछ भी नहीं लिखेंगे, चूंकि यह भाग परीक्षक के उपयोग के लिए है।
- उत्तरपुस्तिका के पृष्ठों को मोड़ें- फाड़ें नहीं तथा बीच-बीच में व्यर्थ ही खाली न छोड़ें।
- प्रश्न-पत्र में दी हुई संख्या के अनुसार अपने उत्तरों की संख्या लिखें।
- व्हाइटनगर, ब्लेड तथा नाखून का इस्तेमाल करना सर्वथा वर्जित है, अन्यथा परीक्षाफल अमान्य कर दिया जाएगा।
- प्रश्नोत्तर के समाप्त होने पर अंतिम में नीचे एक क्षैतिज रेखा खींच दें।
- आंतरिक परीक्षक द्वारा उपलब्ध कराये गए उपस्थिति-पत्रक में परीक्षार्थी द्वारा यथा-स्तम्भ परीक्षा की तिथि अंकित करते हुए उत्तरपुस्तिका की क्रम संख्या लिखकर अपना हस्ताक्षर किया जाएगा। परीक्षार्थी की उपस्थित, अनुपस्थित एवं निष्कासन से संबंधित संगत गोले को नीले/काले पेन से परीक्षक द्वारा भरा जाएगा न कि परीक्षार्थी द्वारा।
- परीक्षार्थी अपनी उत्तरपुस्तिका को आन्तरिक परीक्षक के पास जमा किये बिना परीक्षा भवन न छोड़ें।
- परीक्षा केन्द्र में कैंलकुलेटर, मोबाइल फोन, डियर फोन, पेजर, ब्लूटूथ या इस प्रकार का कोई अन्य इलेक्ट्रॉनिक उपकरण ले जाना सख्त मना है।
- जाँच परीक्षा में गैर-उत्प्रेषित या जाँच परीक्षा में अनुपस्थित छात्र/छात्रा इंटरमीडिएट वार्षिक प्रायोगिक परीक्षा, 2024 में कदापि सम्मिलित नहीं हो सकते हैं।



बिहार विद्यालय परीक्षा समिति, पटना
BIHAR SCHOOL EXAMINATION BOARD, PATNA
इंटरमीडिएट वार्षिक परीक्षा, 2024
INTERMEDIATE ANNUAL EXAMINATION, 2024
प्रायोगिक परीक्षा का प्रवेश पत्र
Admit Card For Practical Examination

संकाय: विज्ञान
FACULTY: SCIENCE

BSEB UNIQUE Id:- 2221110011577
कॉलेज/+2 स्कूल का नाम GAYA COLLEGE, GAYA
परीक्षार्थी का नाम ANKIT KUMAR
माता का नाम SHILA DEVI
पिता का नाम SHALIGRAM SHARMA
वैवाहिक स्थिति Unmarried
परीक्षार्थी का आधार नं० 255603704095 दिव्यांग कोटि NO
सूचीकरण संख्या/वर्ष R-210010266-22 परीक्षार्थी की कोटि REGULAR
रोल कोड 21001 रोल क्रमांक 24011857 लिंग MALE
परीक्षा केंद्र का नाम GAYA COLLEGE, GAYA



ANKIT - 108

प्रायोगिक परीक्षा के विषय (निर्धारित परीक्षा कार्यक्रम सहित)

प्रायोगिक विषय	विषय कोड	विषय का नाम	परीक्षा की तारीख
वैकल्पिक विषय	117	PHYSICS	10/01/2024 to 20/01/2024
	118	CHEMISTRY	
अतिरिक्त विषय			

संज्ञा (उपनाम)

महाविद्यालय / +2 विद्यालय प्रधान का हस्ताक्षर
एवं मुहर

परीक्षा नियंत्रक (उ०मा०)

परीक्षार्थी के लिए आवश्यक निर्देश

- BSEB Unique Id सत्र 2021 - 23 से सूचीकृत हुए परीक्षार्थियों को जारी किया गया है। सत्र 2021 - 23 के पूर्व सत्र के किसी परीक्षार्थी को BSEB Unique Id जारी नहीं किया गया है।
- प्रायोगिक परीक्षा दिनांक 10/01/2024 से 20/01/2024 तक संचालित होगी। केन्द्राधीक्षक दिनांक 10/01/2024 से 20/01/2024 तक की अवधि में परीक्षार्थियों की संख्या के अनुसार तिथि एवं पाली का निर्धारण करके प्रायोगिक परीक्षा केन्द्र पर आवंटित सभी परीक्षार्थियों के प्रायोगिक विषयों की परीक्षा आयोजित करेंगे।
- परीक्षार्थी अपने इस प्रवेश-पत्र में उल्लिखित प्रायोगिक परीक्षा केंद्र पर दिनांक 10-01-2024 को पूर्वाह्न 09:00 बजे अनिवार्य रूप से जाकर परीक्षा केन्द्र के परिसर की सूचना पट्ट से यह जानकारी प्राप्त कर लें कि उनके द्वारा चयनित विषय की प्रायोगिक परीक्षा किस तिथि एवं किस पाली में संचालित होगी, जिसमें उन्हें सम्मिलित होना अनिवार्य है।
- परीक्षार्थी के प्रत्येक प्रायोगिक विषय की परीक्षा के लिए 08 पृष्ठों की केवल एक ही उत्तरपुस्तिका मिलेगी। अतिरिक्त उत्तरपुस्तिका नहीं दी जाएगी। परीक्षार्थी उत्तरपुस्तिका लेते ही यह सुनिश्चित कर लें कि इसमें 8 पृष्ठ हैं एवं सही क्रम में हैं।
- उत्तरपुस्तिका प्राप्त होते ही परीक्षार्थी अपने प्रवेश-पत्र तथा उत्तरपुस्तिका पर मुद्रित विवरणों (Details) का मिलान कर यह अवश्य सुनिश्चित हो लें कि जो उत्तरपुस्तिका परीक्षक द्वारा उन्हें दी गई है, वह उन्हीं की है। भिन्न विवरणों की उत्तरपुस्तिका प्राप्त होने पर उसे तुरंत परीक्षक को वापस लौटा दिया जाए।
- उत्तरपुस्तिका प्राप्त होने पर परीक्षार्थी उनके आवरण पृष्ठ के पीछे अंकित "परीक्षार्थियों के लिए निर्देश" अवश्य पढ़ें एवं उसका अनुपालन करें।
- परीक्षार्थी अपनी उत्तरपुस्तिका के कवर पृष्ठ के ऊपरी बायें तथा दायें भागों में क्रमांक-(1) में अपने उत्तर देने का माध्यम अंकित करते हुए क्रमांक-(2) में अपना पूर्ण हस्ताक्षर अंकित करें। इसके अलावा अन्य मुद्रित विवरणों में किसी भी प्रकार से कोई छेड़-छाड़ नहीं करें।
- प्रायोगिक परीक्षा की उत्तरपुस्तिका के आवरण पृष्ठ के निचले बायें एवं दायें भागों को परीक्षार्थी द्वारा कदापि नहीं भरा जाएगा। अगर परीक्षार्थी इस भाग को भरते हैं, तो परीक्षार्थी का इस विषय में परीक्षाफल रद्द किया जा सकता है। ये दोनों भाग आंतरिक/बाह्य परीक्षकों को भरने के लिए दिया गया है।
- उत्तरपुस्तिका के पन्नों के दोनों पृष्ठों पर तथा प्रत्येक लाइन पर लिखें एवं पृष्ठों को नष्ट न करें।
- यदि रफ कार्य करने की आवश्यकता हो, तो परीक्षार्थी उत्तरपुस्तिका के अंतिम पृष्ठ पर रफ कार्य करके उसे काट दे/क्रॉस (x) कर दें।
- उत्तरपुस्तिका के आंतरिक पृष्ठों पर दाहिने हाशिए में लाइन खींचकर सादा स्थान छोड़ रखा गया है। शेष स्थान रूल्ड है। परीक्षार्थी दाहिने हाशिए के सादे स्थान में कुछ भी नहीं लिखेंगे, चूंकि यह भाग परीक्षक के उपयोग के लिए है।
- उत्तरपुस्तिका के पृष्ठों को मोड़ें- फाड़ें नहीं तथा बीच-बीच में व्यर्थ ही खाली न छोड़ें।
- प्रश्न-पत्र में दी हुई संख्या के अनुसार अपने उत्तरों की संख्या लिखें।
- व्हाइटनगर, ब्लेड तथा नाखून का इस्तेमाल करना सर्वथा वर्जित है, अन्यथा परीक्षाफल अमान्य कर दिया जाएगा।
- प्रश्नोत्तर के समाप्त होने पर अंतिम में नीचे एक क्षैतिज रेखा खींच दें।
- आंतरिक परीक्षक द्वारा उपलब्ध कराये गए उपस्थिति-पत्रक में परीक्षार्थी द्वारा यथा-स्तम्भ परीक्षा की तिथि अंकित करते हुए उत्तरपुस्तिका की क्रम संख्या लिखकर अपना हस्ताक्षर किया जाएगा। परीक्षार्थी की उपस्थित, अनुपस्थित एवं निष्कासन से संबंधित संगत गोले को नीले/काले पेन से परीक्षक द्वारा भरा जाएगा न कि परीक्षार्थी द्वारा।
- परीक्षार्थी अपनी उत्तरपुस्तिका को आन्तरिक परीक्षक के पास जमा किये बिना परीक्षा भवन न छोड़ें।
- परीक्षा केन्द्र में कैलकुलेटर, मोबाइल फोन, डियर फोन, पेजर, ब्लूटूथ या इस प्रकार का कोई अन्य इलेक्ट्रॉनिक उपकरण ले जाना सख्त मना है।
- जाँच परीक्षा में गैर-उत्प्रेषित या जाँच परीक्षा में अनुपस्थित छात्र/छात्रा इंटरमीडिएट वार्षिक प्रायोगिक परीक्षा, 2024 में कदापि सम्मिलित नहीं हो सकते हैं।



बिहार विद्यालय परीक्षा समिति, पटना
BIHAR SCHOOL EXAMINATION BOARD, PATNA
इंटरमीडिएट वार्षिक परीक्षा, 2024
INTERMEDIATE ANNUAL EXAMINATION, 2024
प्रायोगिक परीक्षा का प्रवेश पत्र
Admit Card For Practical Examination

संकाय: विज्ञान
FACULTY: SCIENCE

BSEB UNIQUE Id:- 2221110011570
कॉलेज/+2 स्कूल का नाम GAYA COLLEGE, GAYA
परीक्षार्थी का नाम ANKIT KUMAR
माता का नाम NIRMALA KUMARI
पिता का नाम RAJENDRA RAVIDAS
वैवाहिक स्थिति Unmarried
परीक्षार्थी का आधार नं० 998493233671 दिव्यांग कोटि NO
सूचीकरण संख्या/वर्ष R-210010260-22 परीक्षार्थी की कोटि REGULAR
रोल कोड 21001 रोल क्रमांक 24011335 लिंग MALE
परीक्षा केंद्र का नाम GAYA COLLEGE, GAYA



प्रायोगिक परीक्षा के विषय (निर्धारित परीक्षा कार्यक्रम सहित)

प्रायोगिक विषय	विषय कोड	विषय का नाम	परीक्षा की तारीख
वैकल्पिक विषय	117	PHYSICS	10/01/2024 to 20/01/2024
	118	CHEMISTRY	
अतिरिक्त विषय	119	Biology	

संजीव कुमार

महाविद्यालय / +2 विद्यालय प्रधान का हस्ताक्षर
एवं मुहर

परीक्षा नियंत्रक (उ०मा०)

परीक्षार्थी के लिए आवश्यक निर्देश

- BSEB Unique Id सत्र 2021 - 23 से सूचीकृत हुए परीक्षार्थियों को जारी किया गया है। सत्र 2021 - 23 के पूर्व सत्र के किसी परीक्षार्थी को BSEB Unique Id जारी नहीं किया गया है।
- प्रायोगिक परीक्षा दिनांक 10/01/2024 से 20/01/2024 तक संचालित होगी। केन्द्राधीक्षक दिनांक 10/01/2024 से 20/01/2024 तक की अवधि में परीक्षार्थियों की संख्या के अनुसार तिथि एवं पाली का निर्धारण करके प्रायोगिक परीक्षा केन्द्र पर आवंटित सभी परीक्षार्थियों के प्रायोगिक विषयों की परीक्षा आयोजित करेंगे।
- परीक्षार्थी अपने इस प्रवेश-पत्र में उल्लिखित प्रायोगिक परीक्षा केन्द्र पर दिनांक 10-01-2024 को पूर्वाह्न 09:00 बजे अनिवार्य रूप से जाकर परीक्षा केन्द्र के परिसर की सूचना पट्ट से यह जानकारी प्राप्त कर लें कि उनके द्वारा चयनित विषय की प्रायोगिक परीक्षा किस तिथि एवं किस पाली में संचालित होगी, जिसमें उन्हें सम्मिलित होना अनिवार्य है।
- परीक्षार्थी के प्रत्येक प्रायोगिक विषय की परीक्षा के लिए 08 पृष्ठों की केवल एक ही उत्तरपुस्तिका मिलेगी। अतिरिक्त उत्तरपुस्तिका नहीं दी जाएगी। परीक्षार्थी उत्तरपुस्तिका लेते ही यह सुनिश्चित कर लें कि इसमें 8 पृष्ठ हैं एवं सही क्रम में हैं।
- उत्तरपुस्तिका प्राप्त होते ही परीक्षार्थी अपने प्रवेश-पत्र तथा उत्तरपुस्तिका पर मुद्रित विवरणों (Details) का मिलान कर यह अवश्य सुनिश्चित हो लें कि जो उत्तरपुस्तिका परीक्षक द्वारा उन्हें दी गई है, वह उन्हीं की है। भिन्न विवरणों की उत्तरपुस्तिका प्राप्त होने पर उसे तुरंत परीक्षक को वापस लौटा दिया जाए।
- उत्तरपुस्तिका प्राप्त होने पर परीक्षार्थी उनके आवरण पृष्ठ के पीछे अंकित "परीक्षार्थियों के लिए निर्देश" अवश्य पढ़ें एवं उसका अनुपालन करें।
- परीक्षार्थी अपनी उत्तरपुस्तिका के कवर पृष्ठ के ऊपरी बायें तथा दायें भागों में क्रमांक-(1) में अपने उत्तर देने का माध्यम अंकित करते हुए क्रमांक-(2) में अपना पूर्ण हस्ताक्षर अंकित करें। इसके अलावा अन्य मुद्रित विवरणों में किसी भी प्रकार से कोई छेड़-छाड़ नहीं करें।
- प्रायोगिक परीक्षा की उत्तरपुस्तिका के आवरण पृष्ठ के निचले बायें एवं दायें भागों को परीक्षार्थी द्वारा कदापि नहीं भरा जाएगा। अगर परीक्षार्थी इस भाग को भरते हैं, तो परीक्षार्थी का इस विषय में परीक्षाफल रद्द किया जा सकता है। ये दोनों भाग आंतरिक/बाह्य परीक्षकों को भरने के लिए दिया गया है।
- उत्तरपुस्तिका के पन्नों के दोनों पृष्ठों पर तथा प्रत्येक लाइन पर लिखें एवं पृष्ठों को नष्ट न करें।
- यदि रफ कार्य करने की आवश्यकता हो, तो परीक्षार्थी उत्तरपुस्तिका के अंतिम पृष्ठ पर रफ कार्य करके उसे काट दे/क्रॉस (x) कर दें।
- उत्तरपुस्तिका के आंतरिक पृष्ठों पर दाहिने हाशिए में लाइन खींचकर सादा स्थान छोड़ रखा गया है। शेष स्थान रूल्ड है। परीक्षार्थी दाहिने हाशिए के सादे स्थान में कुछ भी नहीं लिखेंगे, चूंकि यह भाग परीक्षक के उपयोग के लिए है।
- उत्तरपुस्तिका के पृष्ठों को मोड़ें- फाड़ें नहीं तथा बीच-बीच में व्यर्थ ही खाली न छोड़ें।
- प्रश्न-पत्र में दी हुई संख्या के अनुसार अपने उत्तरों की संख्या लिखें।
- व्हाइटनगर, ब्लेड तथा नाखून का इस्तेमाल करना सर्वथा वर्जित है, अन्यथा परीक्षाफल अमान्य कर दिया जाएगा।
- प्रश्नोत्तर के समाप्त होने पर अंतिम में नीचे एक क्षैतिज रेखा खींच दें।
- आंतरिक परीक्षक द्वारा उपलब्ध कराये गए उपस्थिति-पत्रक में परीक्षार्थी द्वारा यथा-स्तम्भ परीक्षा की तिथि अंकित करते हुए उत्तरपुस्तिका की क्रम संख्या लिखकर अपना हस्ताक्षर किया जाएगा। परीक्षार्थी की उपस्थित, अनुपस्थित एवं निष्कासन से संबंधित संगत गोले को नीले/काले पेन से परीक्षक द्वारा भरा जाएगा न कि परीक्षार्थी द्वारा।
- परीक्षार्थी अपनी उत्तरपुस्तिका को आन्तरिक परीक्षक के पास जमा किये बिना परीक्षा भवन न छोड़ें।
- परीक्षा केन्द्र में कैलकुलेटर, मोबाइल फोन, डियर फोन, पेजर, ब्लूटूथ या इस प्रकार का कोई अन्य इलेक्ट्रॉनिक उपकरण ले जाना सख्त मना है।
- जाँच परीक्षा में गैर-उत्प्रेषित या जाँच परीक्षा में अनुपस्थित छात्र/छात्रा इंटरमीडिएट वार्षिक प्रायोगिक परीक्षा, 2024 में कदापि सम्मिलित नहीं हो सकते हैं।



बिहार विद्यालय परीक्षा समिति, पटना
BIHAR SCHOOL EXAMINATION BOARD, PATNA
इंटरमीडिएट वार्षिक परीक्षा, 2024
INTERMEDIATE ANNUAL EXAMINATION, 2024
प्रायोगिक परीक्षा का प्रवेश पत्र
Admit Card For Practical Examination

संकाय: विज्ञान
FACULTY: SCIENCE

BSEB UNIQUE Id:- 2221110011587
कॉलेज/+2 स्कूल का नाम GAYA COLLEGE, GAYA
परीक्षार्थी का नाम ANKIT KUMAR
माता का नाम MAMTA DEVI
पिता का नाम VINAY PRASAD GUPTA
वैवाहिक स्थिति Unmarried
परीक्षार्थी का आधार नं० 221570453791 दिव्यांग कोटि NO
सूचीकरण संख्या/वर्ष R-210010276-22 परीक्षार्थी की कोटि REGULAR
रोल कोड 21001 रोल क्रमांक 24011159 लिंग MALE
परीक्षा केंद्र का नाम GAYA COLLEGE, GAYA



प्रायोगिक परीक्षा के विषय (निर्धारित परीक्षा कार्यक्रम सहित)

प्रायोगिक विषय	विषय कोड	विषय का नाम	परीक्षा की तारीख
वैकल्पिक विषय	117	PHYSICS	10/01/2024 to 20/01/2024
	118	CHEMISTRY	
अतिरिक्त विषय			

संजीव कुमार

महाविद्यालय / +2 विद्यालय प्रधान का हस्ताक्षर
एवं मुहर

परीक्षा नियंत्रक (उ०मा०)

परीक्षार्थी के लिए आवश्यक निर्देश

- BSEB Unique Id सत्र 2021 - 23 से सूचीकृत हुए परीक्षार्थियों को जारी किया गया है। सत्र 2021 - 23 के पूर्व सत्र के किसी परीक्षार्थी को BSEB Unique Id जारी नहीं किया गया है।
- प्रायोगिक परीक्षा दिनांक 10/01/2024 से 20/01/2024 तक संचालित होगी। केन्द्राधीक्षक दिनांक 10/01/2024 से 20/01/2024 तक की अवधि में परीक्षार्थियों की संख्या के अनुसार तिथि एवं पाली का निर्धारण करके प्रायोगिक परीक्षा केन्द्र पर आवंटित सभी परीक्षार्थियों के प्रायोगिक विषयों की परीक्षा आयोजित करेंगे।
- परीक्षार्थी अपने इस प्रवेश-पत्र में उल्लिखित प्रायोगिक परीक्षा केंद्र पर दिनांक 10-01-2024 को पूर्वाह्न 09:00 बजे अनिवार्य रूप से जाकर परीक्षा केन्द्र के परिसर की सूचना पट्ट से यह जानकारी प्राप्त कर लें कि उनके द्वारा चयनित विषय की प्रायोगिक परीक्षा किस तिथि एवं किस पाली में संचालित होगी, जिसमें उन्हें सम्मिलित होना अनिवार्य है।
- परीक्षार्थी के प्रत्येक प्रायोगिक विषय की परीक्षा के लिए 08 पृष्ठों की केवल एक ही उत्तरपुस्तिका मिलेगी। अतिरिक्त उत्तरपुस्तिका नहीं दी जाएगी। परीक्षार्थी उत्तरपुस्तिका लेते ही यह सुनिश्चित कर लें कि इसमें 8 पृष्ठ हैं एवं सही क्रम में हैं।
- उत्तरपुस्तिका प्राप्त होते ही परीक्षार्थी अपने प्रवेश-पत्र तथा उत्तरपुस्तिका पर मुद्रित विवरणों (Details) का मिलान कर यह अवश्य सुनिश्चित हो लें कि जो उत्तरपुस्तिका परीक्षक द्वारा उन्हें दी गई है, वह उन्हीं की है। भिन्न विवरणों की उत्तरपुस्तिका प्राप्त होने पर उसे तुरंत परीक्षक को वापस लौटा दिया जाए।
- उत्तरपुस्तिका प्राप्त होने पर परीक्षार्थी उनके आवरण पृष्ठ के पीछे अंकित "परीक्षार्थियों के लिए निर्देश" अवश्य पढ़ें एवं उसका अनुपालन करें।
- परीक्षार्थी अपनी उत्तरपुस्तिका के कवर पृष्ठ के ऊपरी बायें तथा दायें भागों में क्रमांक-(1) में अपने उत्तर देने का माध्यम अंकित करते हुए क्रमांक-(2) में अपना पूर्ण हस्ताक्षर अंकित करें। इसके अलावा अन्य मुद्रित विवरणों में किसी भी प्रकार से कोई छेड़-छाड़ नहीं करें।
- प्रायोगिक परीक्षा की उत्तरपुस्तिका के आवरण पृष्ठ के निचले बायें एवं दायें भागों को परीक्षार्थी द्वारा कदापि नहीं भरा जाएगा। अगर परीक्षार्थी इस भाग को भरते हैं, तो परीक्षार्थी का इस विषय में परीक्षाफल रद्द किया जा सकता है। ये दोनों भाग आंतरिक/बाह्य परीक्षकों को भरने के लिए दिया गया है।
- उत्तरपुस्तिका के पन्नों के दोनों पृष्ठों पर तथा प्रत्येक लाइन पर लिखें एवं पृष्ठों को नष्ट न करें।
- यदि रफ कार्य करने की आवश्यकता हो, तो परीक्षार्थी उत्तरपुस्तिका के अंतिम पृष्ठ पर रफ कार्य करके उसे काट दे/क्रॉस (x) कर दें।
- उत्तरपुस्तिका के आंतरिक पृष्ठों पर दाहिने हाशिए में लाइन खींचकर सादा स्थान छोड़ रखा गया है। शेष स्थान रूल्ड है। परीक्षार्थी दाहिने हाशिए के सादे स्थान में कुछ भी नहीं लिखेंगे, चूंकि यह भाग परीक्षक के उपयोग के लिए है।
- उत्तरपुस्तिका के पृष्ठों को मोड़ें- फाड़ें नहीं तथा बीच-बीच में व्यर्थ ही खाली न छोड़ें।
- प्रश्न-पत्र में दी हुई संख्या के अनुसार अपने उत्तरों की संख्या लिखें।
- व्हाइटनगर, ब्लेड तथा नाखून का इस्तेमाल करना सर्वथा वर्जित है, अन्यथा परीक्षाफल अमान्य कर दिया जाएगा।
- प्रश्नोत्तर के समाप्त होने पर अंतिम में नीचे एक क्षैतिज रेखा खींच दें।
- आंतरिक परीक्षक द्वारा उपलब्ध कराये गए उपस्थिति-पत्रक में परीक्षार्थी द्वारा यथा-स्तम्भ परीक्षा की तिथि अंकित करते हुए उत्तरपुस्तिका की क्रम संख्या लिखकर अपना हस्ताक्षर किया जाएगा। परीक्षार्थी की उपस्थित, अनुपस्थित एवं निष्कासन से संबंधित संगत गोले को नीले/काले पेन से परीक्षक द्वारा भरा जाएगा न कि परीक्षार्थी द्वारा।
- परीक्षार्थी अपनी उत्तरपुस्तिका को आन्तरिक परीक्षक के पास जमा किये बिना परीक्षा भवन न छोड़ें।
- परीक्षा केन्द्र में कैंलकुलेटर, मोबाइल फोन, डायर फोन, पेजर, ब्लूटूथ या इस प्रकार का कोई अन्य इलेक्ट्रॉनिक उपकरण ले जाना सख्त मना है।
- जाँच परीक्षा में गैर-उत्प्रेषित या जाँच परीक्षा में अनुपस्थित छात्र/छात्रा इंटरमीडिएट वार्षिक प्रायोगिक परीक्षा, 2024 में कदापि सम्मिलित नहीं हो सकते हैं।



बिहार विद्यालय परीक्षा समिति, पटना
BIHAR SCHOOL EXAMINATION BOARD, PATNA
इंटरमीडिएट वार्षिक परीक्षा, 2024
INTERMEDIATE ANNUAL EXAMINATION, 2024
प्रायोगिक परीक्षा का प्रवेश पत्र
Admit Card For Practical Examination

संकाय: विज्ञान
FACULTY: SCIENCE

BSEB UNIQUE Id:- 2221110011586
कॉलेज/+2 स्कूल का नाम GAYA COLLEGE, GAYA
परीक्षार्थी का नाम ANKIT KUMAR
माता का नाम SUSHILA DEVI
पिता का नाम VINAY KUMAR
वैवाहिक स्थिति Unmarried
परीक्षार्थी का आधार नं० 212557386354 दिव्यांग कोटि NO
सूचीकरण संख्या/वर्ष R-210010275-22 परीक्षार्थी की कोटि REGULAR
रोल कोड 21001 रोल क्रमांक 24012023 लिंग MALE
परीक्षा केंद्र का नाम GAYA COLLEGE, GAYA



प्रायोगिक परीक्षा के विषय (निर्धारित परीक्षा कार्यक्रम सहित)

प्रायोगिक विषय	विषय कोड	विषय का नाम	परीक्षा की तारीख
वैकल्पिक विषय	117	PHYSICS	10/01/2024 to 20/01/2024
	118	CHEMISTRY	
अतिरिक्त विषय			

संज्ञा (उपनाम)

महाविद्यालय / +2 विद्यालय प्रधान का हस्ताक्षर
एवं मुहर

परीक्षा नियंत्रक (उ०मा०)

परीक्षार्थी के लिए आवश्यक निर्देश

- BSEB Unique Id सत्र 2021 - 23 से सूचीकृत हुए परीक्षार्थियों को जारी किया गया है। सत्र 2021 - 23 के पूर्व सत्र के किसी परीक्षार्थी को BSEB Unique Id जारी नहीं किया गया है।
- प्रायोगिक परीक्षा दिनांक 10/01/2024 से 20/01/2024 तक संचालित होगी। केन्द्राधीक्षक दिनांक 10/01/2024 से 20/01/2024 तक की अवधि में परीक्षार्थियों की संख्या के अनुसार तिथि एवं पाली का निर्धारण करके प्रायोगिक परीक्षा केन्द्र पर आवंटित सभी परीक्षार्थियों के प्रायोगिक विषयों की परीक्षा आयोजित करेंगे।
- परीक्षार्थी अपने इस प्रवेश-पत्र में उल्लिखित प्रायोगिक परीक्षा केंद्र पर दिनांक 10-01-2024 को पूर्वाह्न 09:00 बजे अनिवार्य रूप से जाकर परीक्षा केन्द्र के परिसर की सूचना पट्ट से यह जानकारी प्राप्त कर लें कि उनके द्वारा चयनित विषय की प्रायोगिक परीक्षा किस तिथि एवं किस पाली में संचालित होगी, जिसमें उन्हें सम्मिलित होना अनिवार्य है।
- परीक्षार्थी के प्रत्येक प्रायोगिक विषय की परीक्षा के लिए 08 पृष्ठों की केवल एक ही उत्तरपुस्तिका मिलेगी। अतिरिक्त उत्तरपुस्तिका नहीं दी जाएगी। परीक्षार्थी उत्तरपुस्तिका लेते ही यह सुनिश्चित कर लें कि इसमें 8 पृष्ठ हैं एवं सही क्रम में हैं।
- उत्तरपुस्तिका प्राप्त होते ही परीक्षार्थी अपने प्रवेश-पत्र तथा उत्तरपुस्तिका पर मुद्रित विवरणों (Details) का मिलान कर यह अवश्य सुनिश्चित हो लें कि जो उत्तरपुस्तिका परीक्षक द्वारा उन्हें दी गई है, वह उन्हीं की है। भिन्न विवरणों की उत्तरपुस्तिका प्राप्त होने पर उसे तुरंत परीक्षक को वापस लौटा दिया जाए।
- उत्तरपुस्तिका प्राप्त होने पर परीक्षार्थी उनके आवरण पृष्ठ के पीछे अंकित "परीक्षार्थियों के लिए निर्देश" अवश्य पढ़ें एवं उसका अनुपालन करें।
- परीक्षार्थी अपनी उत्तरपुस्तिका के कवर पृष्ठ के ऊपरी बायें तथा दायें भागों में क्रमांक-(1) में अपने उत्तर देने का माध्यम अंकित करते हुए क्रमांक-(2) में अपना पूर्ण हस्ताक्षर अंकित करें। इसके अलावा अन्य मुद्रित विवरणों में किसी भी प्रकार से कोई छेड़-छाड़ नहीं करें।
- प्रायोगिक परीक्षा की उत्तरपुस्तिका के आवरण पृष्ठ के निचले बायें एवं दायें भागों को परीक्षार्थी द्वारा कदापि नहीं भरा जाएगा। अगर परीक्षार्थी इस भाग को भरते हैं, तो परीक्षार्थी का इस विषय में परीक्षाफल रद्द किया जा सकता है। ये दोनों भाग आंतरिक/बाह्य परीक्षकों को भरने के लिए दिया गया है।
- उत्तरपुस्तिका के पन्नों के दोनों पृष्ठों पर तथा प्रत्येक लाइन पर लिखें एवं पृष्ठों को नष्ट न करें।
- यदि रफ कार्य करने की आवश्यकता हो, तो परीक्षार्थी उत्तरपुस्तिका के अंतिम पृष्ठ पर रफ कार्य करके उसे काट दे/क्रॉस (x) कर दें।
- उत्तरपुस्तिका के आंतरिक पृष्ठों पर दाहिने हाशिए में लाइन खींचकर सादा स्थान छोड़ रखा गया है। शेष स्थान रूल्ड है। परीक्षार्थी दाहिने हाशिए के सादे स्थान में कुछ भी नहीं लिखेंगे, चूंकि यह भाग परीक्षक के उपयोग के लिए है।
- उत्तरपुस्तिका के पृष्ठों को मोड़ें- फाड़ें नहीं तथा बीच-बीच में व्यर्थ ही खाली न छोड़ें।
- प्रश्न-पत्र में दी हुई संख्या के अनुसार अपने उत्तरों की संख्या लिखें।
- व्हाइटनगर, ब्लेड तथा नाखून का इस्तेमाल करना सर्वथा वर्जित है, अन्यथा परीक्षाफल अमान्य कर दिया जाएगा।
- प्रश्नोत्तर के समाप्त होने पर अंतिम में नीचे एक क्षैतिज रेखा खींच दें।
- आंतरिक परीक्षक द्वारा उपलब्ध कराये गए उपस्थिति-पत्रक में परीक्षार्थी द्वारा यथा-स्तम्भ परीक्षा की तिथि अंकित करते हुए उत्तरपुस्तिका की क्रम संख्या लिखकर अपना हस्ताक्षर किया जाएगा। परीक्षार्थी की उपस्थित, अनुपस्थित एवं निष्कासन से संबंधित संगत गोले को नीले/काले पेन से परीक्षक द्वारा भरा जाएगा न कि परीक्षार्थी द्वारा।
- परीक्षार्थी अपनी उत्तरपुस्तिका को आन्तरिक परीक्षक के पास जमा किये बिना परीक्षा भवन न छोड़ें।
- परीक्षा केन्द्र में कैंलकुलेटर, मोबाइल फोन, डियर फोन, पेजर, ब्लूटूथ या इस प्रकार का कोई अन्य इलेक्ट्रॉनिक उपकरण ले जाना सख्त मना है।
- जाँच परीक्षा में गैर-उत्प्रेषित या जाँच परीक्षा में अनुपस्थित छात्र/छात्रा इंटरमीडिएट वार्षिक प्रायोगिक परीक्षा, 2024 में कदापि सम्मिलित नहीं हो सकते हैं।



बिहार विद्यालय परीक्षा समिति, पटना
BIHAR SCHOOL EXAMINATION BOARD, PATNA
इंटरमीडिएट वार्षिक परीक्षा, 2024
INTERMEDIATE ANNUAL EXAMINATION, 2024
प्रायोगिक परीक्षा का प्रवेश पत्र
Admit Card For Practical Examination

संकाय: विज्ञान
FACULTY: SCIENCE

BSEB UNIQUE Id:- 2221110011583
कॉलेज/+2 स्कूल का नाम GAYA COLLEGE, GAYA
परीक्षार्थी का नाम ANKIT KUMAR
माता का नाम ANUBHA KUMARI
पिता का नाम UDAY KUMAR
वैवाहिक स्थिति Unmarried
परीक्षार्थी का आधार नं० 543193593474 दिव्यांग कोटि NO
सूचीकरण संख्या/वर्ष R-210010272-22 परीक्षार्थी की कोटि REGULAR
रोल कोड 21001 रोल क्रमांक 24010682 लिंग MALE
परीक्षा केंद्र का नाम GAYA COLLEGE, GAYA



Ankit Kumar

प्रायोगिक परीक्षा के विषय (निर्धारित परीक्षा कार्यक्रम सहित)

प्रायोगिक विषय	विषय कोड	विषय का नाम	परीक्षा की तारीख
वैकल्पिक विषय	117	PHYSICS	10/01/2024 to 20/01/2024
	118	CHEMISTRY	
	119	BIOLOGY	
अतिरिक्त विषय			

संज्ञा/उत्तर

महाविद्यालय / +2 विद्यालय प्रधान का हस्ताक्षर
एवं मुहर

परीक्षा नियंत्रक (उ०मा०)

परीक्षार्थी के लिए आवश्यक निर्देश

- BSEB Unique Id सत्र 2021 - 23 से सूचीकृत हुए परीक्षार्थियों को जारी किया गया है। सत्र 2021 - 23 के पूर्व सत्र के किसी परीक्षार्थी को BSEB Unique Id जारी नहीं किया गया है।
- प्रायोगिक परीक्षा दिनांक 10/01/2024 से 20/01/2024 तक संचालित होगी। केन्द्राधीक्षक दिनांक 10/01/2024 से 20/01/2024 तक की अवधि में परीक्षार्थियों की संख्या के अनुसार तिथि एवं पाली का निर्धारण करके प्रायोगिक परीक्षा केन्द्र पर आवंटित सभी परीक्षार्थियों के प्रायोगिक विषयों की परीक्षा आयोजित करेंगे।
- परीक्षार्थी अपने इस प्रवेश-पत्र में उल्लिखित प्रायोगिक परीक्षा केंद्र पर दिनांक 10-01-2024 को पूर्वाह्न 09:00 बजे अनिवार्य रूप से जाकर परीक्षा केन्द्र के परिसर की सूचना पट्ट से यह जानकारी प्राप्त कर लें कि उनके द्वारा चयनित विषय की प्रायोगिक परीक्षा किस तिथि एवं किस पाली में संचालित होगी, जिसमें उन्हें सम्मिलित होना अनिवार्य है।
- परीक्षार्थी के प्रत्येक प्रायोगिक विषय की परीक्षा के लिए 08 पृष्ठों की केवल एक ही उत्तरपुस्तिका मिलेगी। अतिरिक्त उत्तरपुस्तिका नहीं दी जाएगी। परीक्षार्थी उत्तरपुस्तिका लेते ही यह सुनिश्चित कर लें कि इसमें 8 पृष्ठ हैं एवं सही क्रम में हैं।
- उत्तरपुस्तिका प्राप्त होते ही परीक्षार्थी अपने प्रवेश-पत्र तथा उत्तरपुस्तिका पर मुद्रित विवरणों (Details) का मिलान कर यह अवश्य सुनिश्चित हो लें कि जो उत्तरपुस्तिका परीक्षक द्वारा उन्हें दी गई है, वह उन्हीं की है। भिन्न विवरणों की उत्तरपुस्तिका प्राप्त होने पर उसे तुरंत परीक्षक को वापस लौटा दिया जाए।
- उत्तरपुस्तिका प्राप्त होने पर परीक्षार्थी उनके आवरण पृष्ठ के पीछे अंकित "परीक्षार्थियों के लिए निर्देश" अवश्य पढ़ें एवं उसका अनुपालन करें।
- परीक्षार्थी अपनी उत्तरपुस्तिका के कवर पृष्ठ के ऊपरी बायें तथा दायें भागों में क्रमांक-(1) में अपने उत्तर देने का माध्यम अंकित करते हुए क्रमांक-(2) में अपना पूर्ण हस्ताक्षर अंकित करें। इसके अलावा अन्य मुद्रित विवरणों में किसी भी प्रकार से कोई छेड़-छाड़ नहीं करें।
- प्रायोगिक परीक्षा की उत्तरपुस्तिका के आवरण पृष्ठ के निचले बायें एवं दायें भागों को परीक्षार्थी द्वारा कदापि नहीं भरा जाएगा। अगर परीक्षार्थी इस भाग को भरते हैं, तो परीक्षार्थी का इस विषय में परीक्षाफल रद्द किया जा सकता है। ये दोनों भाग आंतरिक/बाह्य परीक्षकों को भरने के लिए दिया गया है।
- उत्तरपुस्तिका के पन्नों के दोनों पृष्ठों पर तथा प्रत्येक लाइन पर लिखें एवं पृष्ठों को नष्ट न करें।
- यदि रफ कार्य करने की आवश्यकता हो, तो परीक्षार्थी उत्तरपुस्तिका के अंतिम पृष्ठ पर रफ कार्य करके उसे काट दे/क्रॉस (x) कर दें।
- उत्तरपुस्तिका के आंतरिक पृष्ठों पर दाहिने हाशिए में लाइन खींचकर सादा स्थान छोड़ रखा गया है। शेष स्थान रूल्ड है। परीक्षार्थी दाहिने हाशिए के सादे स्थान में कुछ भी नहीं लिखेंगे, चूंकि यह भाग परीक्षक के उपयोग के लिए है।
- उत्तरपुस्तिका के पृष्ठों को मोड़ें- फाड़ें नहीं तथा बीच-बीच में व्यर्थ ही खाली न छोड़ें।
- प्रश्न-पत्र में दी हुई संख्या के अनुसार अपने उत्तरों की संख्या लिखें।
- व्हाइटनगर, ब्लेड तथा नाखून का इस्तेमाल करना सर्वथा वर्जित है, अन्यथा परीक्षाफल अमान्य कर दिया जाएगा।
- प्रश्नोत्तर के समाप्त होने पर अंतिम में नीचे एक क्षैतिज रेखा खींच दें।
- आंतरिक परीक्षक द्वारा उपलब्ध कराये गए उपस्थिति-पत्रक में परीक्षार्थी द्वारा यथा-स्तम्भ परीक्षा की तिथि अंकित करते हुए उत्तरपुस्तिका की क्रम संख्या लिखकर अपना हस्ताक्षर किया जाएगा। परीक्षार्थी की उपस्थित, अनुपस्थित एवं निष्कासन से संबंधित संगत गोले को नीले/काले पेन से परीक्षक द्वारा भरा जाएगा न कि परीक्षार्थी द्वारा।
- परीक्षार्थी अपनी उत्तरपुस्तिका को आन्तरिक परीक्षक के पास जमा किये बिना परीक्षा भवन न छोड़ें।
- परीक्षा केन्द्र में कैंलकुलेटर, मोबाइल फोन, डियर फोन, पेजर, ब्लूटूथ या इस प्रकार का कोई अन्य इलेक्ट्रॉनिक उपकरण ले जाना सख्त मना है।
- जाँच परीक्षा में गैर-उत्प्रेषित या जाँच परीक्षा में अनुपस्थित छात्र/छात्रा इंटरमीडिएट वार्षिक प्रायोगिक परीक्षा, 2024 में कदापि सम्मिलित नहीं हो सकते हैं।



बिहार विद्यालय परीक्षा समिति, पटना
BIHAR SCHOOL EXAMINATION BOARD, PATNA
इंटरमीडिएट वार्षिक परीक्षा, 2024
INTERMEDIATE ANNUAL EXAMINATION, 2024
प्रायोगिक परीक्षा का प्रवेश पत्र
Admit Card For Practical Examination

संकाय: विज्ञान
FACULTY: SCIENCE

BSEB UNIQUE Id:- 2221110011579
कॉलेज/+2 स्कूल का नाम GAYA COLLEGE, GAYA
परीक्षार्थी का नाम ANKIT KUMAR
माता का नाम NISHA KUMARI
पिता का नाम SHANKAR KUMAR
वैवाहिक स्थिति Unmarried
परीक्षार्थी का आधार नं० 476982036527 दिव्यांग कोटि NO
सूचीकरण संख्या/वर्ष R-210010268-22 परीक्षार्थी की कोटि REGULAR
रोल कोड 21001 रोल क्रमांक 24011339 लिंग MALE
परीक्षा केंद्र का नाम GAYA COLLEGE, GAYA



Ankit Kumar.

प्रायोगिक परीक्षा के विषय (निर्धारित परीक्षा कार्यक्रम सहित)

प्रायोगिक विषय	विषय कोड	विषय का नाम	परीक्षा की तारीख
वैकल्पिक विषय	117	PHYSICS	10/01/2024 to 20/01/2024
	118	CHEMISTRY	
अतिरिक्त विषय			

संज्ञा (उपनाम)

महाविद्यालय / +2 विद्यालय प्रधान का हस्ताक्षर
एवं मुहर

परीक्षा नियंत्रक (उ०मा०)

परीक्षार्थी के लिए आवश्यक निर्देश

- BSEB Unique Id सत्र 2021 - 23 से सूचीकृत हुए परीक्षार्थियों को जारी किया गया है। सत्र 2021 - 23 के पूर्व सत्र के किसी परीक्षार्थी को BSEB Unique Id जारी नहीं किया गया है।
- प्रायोगिक परीक्षा दिनांक 10/01/2024 से 20/01/2024 तक संचालित होगी। केन्द्राधीक्षक दिनांक 10/01/2024 से 20/01/2024 तक की अवधि में परीक्षार्थियों की संख्या के अनुसार तिथि एवं पाली का निर्धारण करके प्रायोगिक परीक्षा केन्द्र पर आवंटित सभी परीक्षार्थियों के प्रायोगिक विषयों की परीक्षा आयोजित करेंगे।
- परीक्षार्थी अपने इस प्रवेश-पत्र में उल्लिखित प्रायोगिक परीक्षा केंद्र पर दिनांक 10-01-2024 को पूर्वाह्न 09:00 बजे अनिवार्य रूप से जाकर परीक्षा केन्द्र के परिसर की सूचना पट्ट से यह जानकारी प्राप्त कर लें कि उनके द्वारा चयनित विषय की प्रायोगिक परीक्षा किस तिथि एवं किस पाली में संचालित होगी, जिसमें उन्हें सम्मिलित होना अनिवार्य है।
- परीक्षार्थी के प्रत्येक प्रायोगिक विषय की परीक्षा के लिए 08 पृष्ठों की केवल एक ही उत्तरपुस्तिका मिलेगी। अतिरिक्त उत्तरपुस्तिका नहीं दी जाएगी। परीक्षार्थी उत्तरपुस्तिका लेते ही यह सुनिश्चित कर लें कि इसमें 8 पृष्ठ हैं एवं सही क्रम में हैं।
- उत्तरपुस्तिका प्राप्त होते ही परीक्षार्थी अपने प्रवेश-पत्र तथा उत्तरपुस्तिका पर मुद्रित विवरणों (Details) का मिलान कर यह अवश्य सुनिश्चित हो लें कि जो उत्तरपुस्तिका परीक्षक द्वारा उन्हें दी गई है, वह उन्हीं की है। भिन्न विवरणों की उत्तरपुस्तिका प्राप्त होने पर उसे तुरंत परीक्षक को वापस लौटा दिया जाए।
- उत्तरपुस्तिका प्राप्त होने पर परीक्षार्थी उनके आवरण पृष्ठ के पीछे अंकित "परीक्षार्थियों के लिए निर्देश" अवश्य पढ़ें एवं उसका अनुपालन करें।
- परीक्षार्थी अपनी उत्तरपुस्तिका के कवर पृष्ठ के ऊपरी बायें तथा दायें भागों में क्रमांक-(1) में अपने उत्तर देने का माध्यम अंकित करते हुए क्रमांक-(2) में अपना पूर्ण हस्ताक्षर अंकित करें। इसके अलावा अन्य मुद्रित विवरणों में किसी भी प्रकार से कोई छेड़-छाड़ नहीं करें।
- प्रायोगिक परीक्षा की उत्तरपुस्तिका के आवरण पृष्ठ के निचले बायें एवं दायें भागों को परीक्षार्थी द्वारा कदापि नहीं भरा जाएगा। अगर परीक्षार्थी इस भाग को भरते हैं, तो परीक्षार्थी का इस विषय में परीक्षाफल रद्द किया जा सकता है। ये दोनों भाग आंतरिक/बाह्य परीक्षकों को भरने के लिए दिया गया है।
- उत्तरपुस्तिका के पन्नों के दोनों पृष्ठों पर तथा प्रत्येक लाइन पर लिखें एवं पृष्ठों को नष्ट न करें।
- यदि रफ कार्य करने की आवश्यकता हो, तो परीक्षार्थी उत्तरपुस्तिका के अंतिम पृष्ठ पर रफ कार्य करके उसे काट दे/क्रॉस (x) कर दें।
- उत्तरपुस्तिका के आंतरिक पृष्ठों पर दाहिने हाशिए में लाइन खींचकर सादा स्थान छोड़ रखा गया है। शेष स्थान रूल्ड है। परीक्षार्थी दाहिने हाशिए के सादे स्थान में कुछ भी नहीं लिखेंगे, चूंकि यह भाग परीक्षक के उपयोग के लिए है।
- उत्तरपुस्तिका के पृष्ठों को मोड़ें- फाड़ें नहीं तथा बीच-बीच में व्यर्थ ही खाली न छोड़ें।
- प्रश्न-पत्र में दी हुई संख्या के अनुसार अपने उत्तरों की संख्या लिखें।
- व्हाइटनगर, ब्लेड तथा नाखून का इस्तेमाल करना सर्वथा वर्जित है, अन्यथा परीक्षाफल अमान्य कर दिया जाएगा।
- प्रश्नोत्तर के समाप्त होने पर अंतिम में नीचे एक क्षैतिज रेखा खींच दें।
- आंतरिक परीक्षक द्वारा उपलब्ध कराये गए उपस्थिति-पत्रक में परीक्षार्थी द्वारा यथा-स्तम्भ परीक्षा की तिथि अंकित करते हुए उत्तरपुस्तिका की क्रम संख्या लिखकर अपना हस्ताक्षर किया जाएगा। परीक्षार्थी की उपस्थित, अनुपस्थित एवं निष्कासन से संबंधित संगत गोले को नीले/काले पेन से परीक्षक द्वारा भरा जाएगा न कि परीक्षार्थी द्वारा।
- परीक्षार्थी अपनी उत्तरपुस्तिका को आन्तरिक परीक्षक के पास जमा किये बिना परीक्षा भवन न छोड़ें।
- परीक्षा केन्द्र में कैंलकुलेटर, मोबाइल फोन, डियर फोन, पेजर, ब्लूटूथ या इस प्रकार का कोई अन्य इलेक्ट्रॉनिक उपकरण ले जाना सख्त मना है।
- जाँच परीक्षा में गैर-उत्प्रेषित या जाँच परीक्षा में अनुपस्थित छात्र/छात्रा इंटरमीडिएट वार्षिक प्रायोगिक परीक्षा, 2024 में कदापि सम्मिलित नहीं हो सकते हैं।



बिहार विद्यालय परीक्षा समिति, पटना
BIHAR SCHOOL EXAMINATION BOARD, PATNA
इंटरमीडिएट वार्षिक परीक्षा, 2024
INTERMEDIATE ANNUAL EXAMINATION, 2024
प्रायोगिक परीक्षा का प्रवेश पत्र
Admit Card For Practical Examination

संकाय: विज्ञान
FACULTY: SCIENCE

BSEB UNIQUE Id:- 2221110011599
कॉलेज/+2 स्कूल का नाम GAYA COLLEGE, GAYA
परीक्षार्थी का नाम ANKIT SINGH
माता का नाम RAKHI DEVI
पिता का नाम ARUN SINGH
वैवाहिक स्थिति Unmarried
परीक्षार्थी का आधार नं० 368414905671 दिव्यांग कोटि NO
सूचीकरण संख्या/वर्ष R-210010282-22 परीक्षार्थी की कोटि REGULAR
रोल कोड 21001 रोल क्रमांक 24011472 लिंग MALE
परीक्षा केंद्र का नाम GAYA COLLEGE, GAYA



Ankit Singh

प्रायोगिक परीक्षा के विषय (निर्धारित परीक्षा कार्यक्रम सहित)

प्रायोगिक विषय	विषय कोड	विषय का नाम	परीक्षा की तारीख
वैकल्पिक विषय	117	PHYSICS	10/01/2024 to 20/01/2024
	118	CHEMISTRY	
अतिरिक्त विषय			

संजीव कुमार

महाविद्यालय / +2 विद्यालय प्रधान का हस्ताक्षर
एवं मुहर

परीक्षा नियंत्रक (उ०मा०)

परीक्षार्थी के लिए आवश्यक निर्देश

- BSEB Unique Id सत्र 2021 - 23 से सूचीकृत हुए परीक्षार्थियों को जारी किया गया है। सत्र 2021 - 23 के पूर्व सत्र के किसी परीक्षार्थी को BSEB Unique Id जारी नहीं किया गया है।
- प्रायोगिक परीक्षा दिनांक 10/01/2024 से 20/01/2024 तक संचालित होगी। केन्द्राधीक्षक दिनांक 10/01/2024 से 20/01/2024 तक की अवधि में परीक्षार्थियों की संख्या के अनुसार तिथि एवं पाली का निर्धारण करके प्रायोगिक परीक्षा केन्द्र पर आवंटित सभी परीक्षार्थियों के प्रायोगिक विषयों की परीक्षा आयोजित करेंगे।
- परीक्षार्थी अपने इस प्रवेश-पत्र में उल्लिखित प्रायोगिक परीक्षा केंद्र पर दिनांक 10-01-2024 को पूर्वाह्न 09:00 बजे अनिवार्य रूप से जाकर परीक्षा केन्द्र के परिसर की सूचना पट्ट से यह जानकारी प्राप्त कर लें कि उनके द्वारा चयनित विषय की प्रायोगिक परीक्षा किस तिथि एवं किस पाली में संचालित होगी, जिसमें उन्हें सम्मिलित होना अनिवार्य है।
- परीक्षार्थी के प्रत्येक प्रायोगिक विषय की परीक्षा के लिए 08 पृष्ठों की केवल एक ही उत्तरपुस्तिका मिलेगी। अतिरिक्त उत्तरपुस्तिका नहीं दी जाएगी। परीक्षार्थी उत्तरपुस्तिका लेते ही यह सुनिश्चित कर लें कि इसमें 8 पृष्ठ हैं एवं सही क्रम में हैं।
- उत्तरपुस्तिका प्राप्त होते ही परीक्षार्थी अपने प्रवेश-पत्र तथा उत्तरपुस्तिका पर मुद्रित विवरणों (Details) का मिलान कर यह अवश्य सुनिश्चित हो लें कि जो उत्तरपुस्तिका परीक्षक द्वारा उन्हें दी गई है, वह उन्हीं की है। भिन्न विवरणों की उत्तरपुस्तिका प्राप्त होने पर उसे तुरंत परीक्षक को वापस लौटा दिया जाए।
- उत्तरपुस्तिका प्राप्त होने पर परीक्षार्थी उनके आवरण पृष्ठ के पीछे अंकित "परीक्षार्थियों के लिए निर्देश" अवश्य पढ़ें एवं उसका अनुपालन करें।
- परीक्षार्थी अपनी उत्तरपुस्तिका के कवर पृष्ठ के ऊपरी बायें तथा दायें भागों में क्रमांक-(1) में अपने उत्तर देने का माध्यम अंकित करते हुए क्रमांक-(2) में अपना पूर्ण हस्ताक्षर अंकित करें। इसके अलावा अन्य मुद्रित विवरणों में किसी भी प्रकार से कोई छेड़-छाड़ नहीं करें।
- प्रायोगिक परीक्षा की उत्तरपुस्तिका के आवरण पृष्ठ के निचले बायें एवं दायें भागों को परीक्षार्थी द्वारा कदापि नहीं भरा जाएगा। अगर परीक्षार्थी इस भाग को भरते हैं, तो परीक्षार्थी का इस विषय में परीक्षाफल रद्द किया जा सकता है। ये दोनों भाग आंतरिक/बाह्य परीक्षकों को भरने के लिए दिया गया है।
- उत्तरपुस्तिका के पन्नों के दोनों पृष्ठों पर तथा प्रत्येक लाइन पर लिखें एवं पृष्ठों को नष्ट न करें।
- यदि रफ कार्य करने की आवश्यकता हो, तो परीक्षार्थी उत्तरपुस्तिका के अंतिम पृष्ठ पर रफ कार्य करके उसे काट दे/क्रॉस (x) कर दें।
- उत्तरपुस्तिका के आंतरिक पृष्ठों पर दाहिने हाशिए में लाइन खींचकर सादा स्थान छोड़ रखा गया है। शेष स्थान रून्ड है। परीक्षार्थी दाहिने हाशिए के सादे स्थान में कुछ भी नहीं लिखेंगे, चूंकि यह भाग परीक्षक के उपयोग के लिए है।
- उत्तरपुस्तिका के पृष्ठों को मोड़ें- फाड़ें नहीं तथा बीच-बीच में व्यर्थ ही खाली न छोड़ें।
- प्रश्न-पत्र में दी हुई संख्या के अनुसार अपने उत्तरों की संख्या लिखें।
- व्हाइटनगर, ब्लेड तथा नाखून का इस्तेमाल करना सर्वथा वर्जित है, अन्यथा परीक्षाफल अमान्य कर दिया जाएगा।
- प्रश्नोत्तर के समाप्त होने पर अंतिम में नीचे एक क्षैतिज रेखा खींच दें।
- आंतरिक परीक्षक द्वारा उपलब्ध कराये गए उपस्थिति-पत्रक में परीक्षार्थी द्वारा यथा-स्तम्भ परीक्षा की तिथि अंकित करते हुए उत्तरपुस्तिका की क्रम संख्या लिखकर अपना हस्ताक्षर किया जाएगा। परीक्षार्थी की उपस्थित, अनुपस्थित एवं निष्कासन से संबंधित संगत गोले को नीले/काले पेन से परीक्षक द्वारा भरा जाएगा न कि परीक्षार्थी द्वारा।
- परीक्षार्थी अपनी उत्तरपुस्तिका को आन्तरिक परीक्षक के पास जमा किये बिना परीक्षा भवन न छोड़ें।
- परीक्षा केन्द्र में कैलकुलेटर, मोबाइल फोन, इयर फोन, पेजर, ब्लूटूथ या इस प्रकार का कोई अन्य इलेक्ट्रॉनिक उपकरण ले जाना सख्त मना है।
- जाँच परीक्षा में गैर-उत्प्रेषित या जाँच परीक्षा में अनुपस्थित छात्र/छात्रा इंटरमीडिएट वार्षिक प्रायोगिक परीक्षा, 2024 में कदापि सम्मिलित नहीं हो सकते हैं।



बिहार विद्यालय परीक्षा समिति, पटना
BIHAR SCHOOL EXAMINATION BOARD, PATNA
इंटरमीडिएट वार्षिक परीक्षा, 2024
INTERMEDIATE ANNUAL EXAMINATION, 2024
प्रायोगिक परीक्षा का प्रवेश पत्र
Admit Card For Practical Examination

संकाय: विज्ञान
FACULTY: SCIENCE

BSEB UNIQUE Id:- 2221110011612
कॉलेज/+2 स्कूल का नाम GAYA COLLEGE, GAYA
परीक्षार्थी का नाम ANKUSH KUMAR
माता का नाम RINKI DEVI
पिता का नाम RANJIT KUMAR KESHRI
वैवाहिक स्थिति Unmarried
परीक्षार्थी का आधार नं० 344721725030 दिव्यांग कोटि NO
सूचीकरण संख्या/वर्ष R-210010295-22 परीक्षार्थी की कोटि REGULAR
रोल कोड 21001 रोल क्रमांक 24011589 लिंग MALE
परीक्षा केंद्र का नाम GAYA COLLEGE, GAYA



Ankuash Kumar

प्रायोगिक परीक्षा के विषय (निर्धारित परीक्षा कार्यक्रम सहित)

प्रायोगिक विषय	विषय कोड	विषय का नाम	परीक्षा की तारीख
वैकल्पिक विषय	117	PHYSICS	10/01/2024 to 20/01/2024
	118	CHEMISTRY	
अतिरिक्त विषय	119	Biology	

संज्ञा/उत्तर

महाविद्यालय / +2 विद्यालय प्रधान का हस्ताक्षर
एवं मुहर

परीक्षा नियंत्रक (उ०मा०)

परीक्षार्थी के लिए आवश्यक निर्देश

- BSEB Unique Id सत्र 2021 - 23 से सूचीकृत हुए परीक्षार्थियों को जारी किया गया है। सत्र 2021 - 23 के पूर्व सत्र के किसी परीक्षार्थी को BSEB Unique Id जारी नहीं किया गया है।
- प्रायोगिक परीक्षा दिनांक 10/01/2024 से 20/01/2024 तक संचालित होगी। केन्द्राधीक्षक दिनांक 10/01/2024 से 20/01/2024 तक की अवधि में परीक्षार्थियों की संख्या के अनुसार तिथि एवं पाली का निर्धारण करके प्रायोगिक परीक्षा केन्द्र पर आवंटित सभी परीक्षार्थियों के प्रायोगिक विषयों की परीक्षा आयोजित करेंगे।
- परीक्षार्थी अपने इस प्रवेश-पत्र में उल्लिखित प्रायोगिक परीक्षा केंद्र पर दिनांक 10-01-2024 को पूर्वाह्न 09:00 बजे अनिवार्य रूप से जाकर परीक्षा केन्द्र के परिसर की सूचना पट्ट से यह जानकारी प्राप्त कर लें कि उनके द्वारा चयनित विषय की प्रायोगिक परीक्षा किस तिथि एवं किस पाली में संचालित होगी, जिसमें उन्हें सम्मिलित होना अनिवार्य है।
- परीक्षार्थी के प्रत्येक प्रायोगिक विषय की परीक्षा के लिए 08 पृष्ठों की केवल एक ही उत्तरपुस्तिका मिलेगी। अतिरिक्त उत्तरपुस्तिका नहीं दी जाएगी। परीक्षार्थी उत्तरपुस्तिका लेते ही यह सुनिश्चित कर लें कि इसमें 8 पृष्ठ हैं एवं सही क्रम में हैं।
- उत्तरपुस्तिका प्राप्त होते ही परीक्षार्थी अपने प्रवेश-पत्र तथा उत्तरपुस्तिका पर मुद्रित विवरणों (Details) का मिलान कर यह अवश्य सुनिश्चित हो लें कि जो उत्तरपुस्तिका परीक्षक द्वारा उन्हें दी गई है, वह उन्हीं की है। भिन्न विवरणों की उत्तरपुस्तिका प्राप्त होने पर उसे तुरंत परीक्षक को वापस लौटा दिया जाए।
- उत्तरपुस्तिका प्राप्त होने पर परीक्षार्थी उनके आवरण पृष्ठ के पीछे अंकित "परीक्षार्थियों के लिए निर्देश" अवश्य पढ़ें एवं उसका अनुपालन करें।
- परीक्षार्थी अपनी उत्तरपुस्तिका के कवर पृष्ठ के ऊपरी बायें तथा दायें भागों में क्रमांक-(1) में अपने उत्तर देने का माध्यम अंकित करते हुए क्रमांक-(2) में अपना पूर्ण हस्ताक्षर अंकित करें। इसके अलावा अन्य मुद्रित विवरणों में किसी भी प्रकार से कोई छेड़-छाड़ नहीं करें।
- प्रायोगिक परीक्षा की उत्तरपुस्तिका के आवरण पृष्ठ के निचले बायें एवं दायें भागों को परीक्षार्थी द्वारा कदापि नहीं भरा जाएगा। अगर परीक्षार्थी इस भाग को भरते हैं, तो परीक्षार्थी का इस विषय में परीक्षाफल रद्द किया जा सकता है। ये दोनों भाग आंतरिक/बाह्य परीक्षकों को भरने के लिए दिया गया है।
- उत्तरपुस्तिका के पन्नों के दोनों पृष्ठों पर तथा प्रत्येक लाइन पर लिखें एवं पृष्ठों को नष्ट न करें।
- यदि रफ कार्य करने की आवश्यकता हो, तो परीक्षार्थी उत्तरपुस्तिका के अंतिम पृष्ठ पर रफ कार्य करके उसे काट दे/क्रॉस (x) कर दें।
- उत्तरपुस्तिका के आंतरिक पृष्ठों पर दाहिने हाशिए में लाइन खींचकर सादा स्थान छोड़ रखा गया है। शेष स्थान रूल्ड है। परीक्षार्थी दाहिने हाशिए के सादे स्थान में कुछ भी नहीं लिखेंगे, चूंकि यह भाग परीक्षक के उपयोग के लिए है।
- उत्तरपुस्तिका के पृष्ठों को मोड़ें- फाड़ें नहीं तथा बीच-बीच में व्यर्थ ही खाली न छोड़ें।
- प्रश्न-पत्र में दी हुई संख्या के अनुसार अपने उत्तरों की संख्या लिखें।
- व्हाइटनगर, ब्लेड तथा नाखून का इस्तेमाल करना सर्वथा वर्जित है, अन्यथा परीक्षाफल अमान्य कर दिया जाएगा।
- प्रश्नोत्तर के समाप्त होने पर अंतिम में नीचे एक क्षैतिज रेखा खींच दें।
- आंतरिक परीक्षक द्वारा उपलब्ध कराये गए उपस्थिति-पत्रक में परीक्षार्थी द्वारा यथा-स्तम्भ परीक्षा की तिथि अंकित करते हुए उत्तरपुस्तिका की क्रम संख्या लिखकर अपना हस्ताक्षर किया जाएगा। परीक्षार्थी की उपस्थित, अनुपस्थित एवं निष्कासन से संबंधित संगत गोले को नीले/काले पेन से परीक्षक द्वारा भरा जाएगा न कि परीक्षार्थी द्वारा।
- परीक्षार्थी अपनी उत्तरपुस्तिका को आन्तरिक परीक्षक के पास जमा किये बिना परीक्षा भवन न छोड़ें।
- परीक्षा केन्द्र में कैंलकुलेटर, मोबाइल फोन, डायर फोन, पेजर, ब्लूटूथ या इस प्रकार का कोई अन्य इलेक्ट्रॉनिक उपकरण ले जाना सख्त मना है।
- जाँच परीक्षा में गैर-उत्प्रेषित या जाँच परीक्षा में अनुपस्थित छात्र/छात्रा इंटरमीडिएट वार्षिक प्रायोगिक परीक्षा, 2024 में कदापि सम्मिलित नहीं हो सकते हैं।



बिहार विद्यालय परीक्षा समिति, पटना
BIHAR SCHOOL EXAMINATION BOARD, PATNA
इंटरमीडिएट वार्षिक परीक्षा, 2024
INTERMEDIATE ANNUAL EXAMINATION, 2024
प्रायोगिक परीक्षा का प्रवेश पत्र
Admit Card For Practical Examination

संकाय: विज्ञान
FACULTY: SCIENCE

BSEB UNIQUE Id:- 2221110011598
कॉलेज/+2 स्कूल का नाम GAYA COLLEGE, GAYA
परीक्षार्थी का नाम ANKIT RAJESH SHARMA
माता का नाम RINA DEVI
पिता का नाम RAJESH SHARMA
वैवाहिक स्थिति Unmarried
परीक्षार्थी का आधार नं० 646916002013 दिव्यांग कोटि NO
सूचीकरण संख्या/वर्ष R-210010281-22 परीक्षार्थी की कोटि REGULAR
रोल कोड 21001 रोल क्रमांक 24011578 लिंग MALE
परीक्षा केंद्र का नाम GAYA COLLEGE, GAYA



प्रायोगिक परीक्षा के विषय (निर्धारित परीक्षा कार्यक्रम सहित)

प्रायोगिक विषय	विषय कोड	विषय का नाम	परीक्षा की तारीख
वैकल्पिक विषय	117	PHYSICS	10/01/2024 to 20/01/2024
	118	CHEMISTRY	
अतिरिक्त विषय			

संज्ञा (उपनाम)

महाविद्यालय / +2 विद्यालय प्रधान का हस्ताक्षर
एवं मुहर

परीक्षा नियंत्रक (उ०मा०)

परीक्षार्थी के लिए आवश्यक निर्देश

- BSEB Unique Id सत्र 2021 - 23 से सूचीकृत हुए परीक्षार्थियों को जारी किया गया है। सत्र 2021 - 23 के पूर्व सत्र के किसी परीक्षार्थी को BSEB Unique Id जारी नहीं किया गया है।
- प्रायोगिक परीक्षा दिनांक 10/01/2024 से 20/01/2024 तक संचालित होगी। केन्द्राधीक्षक दिनांक 10/01/2024 से 20/01/2024 तक की अवधि में परीक्षार्थियों की संख्या के अनुसार तिथि एवं पाली का निर्धारण करके प्रायोगिक परीक्षा केन्द्र पर आवंटित सभी परीक्षार्थियों के प्रायोगिक विषयों की परीक्षा आयोजित करेंगे।
- परीक्षार्थी अपने इस प्रवेश-पत्र में उल्लिखित प्रायोगिक परीक्षा केंद्र पर दिनांक 10-01-2024 को पूर्वाह्न 09:00 बजे अनिवार्य रूप से जाकर परीक्षा केन्द्र के परिसर की सूचना पट्ट से यह जानकारी प्राप्त कर लें कि उनके द्वारा चयनित विषय की प्रायोगिक परीक्षा किस तिथि एवं किस पाली में संचालित होगी, जिसमें उन्हें सम्मिलित होना अनिवार्य है।
- परीक्षार्थी के प्रत्येक प्रायोगिक विषय की परीक्षा के लिए 08 पृष्ठों की केवल एक ही उत्तरपुस्तिका मिलेगी। अतिरिक्त उत्तरपुस्तिका नहीं दी जाएगी। परीक्षार्थी उत्तरपुस्तिका लेते ही यह सुनिश्चित कर लें कि इसमें 8 पृष्ठ हैं एवं सही क्रम में हैं।
- उत्तरपुस्तिका प्राप्त होते ही परीक्षार्थी अपने प्रवेश-पत्र तथा उत्तरपुस्तिका पर मुद्रित विवरणों (Details) का मिलान कर यह अवश्य सुनिश्चित हो लें कि जो उत्तरपुस्तिका परीक्षक द्वारा उन्हें दी गई है, वह उन्हीं की है। भिन्न विवरणों की उत्तरपुस्तिका प्राप्त होने पर उसे तुरंत परीक्षक को वापस लौटा दिया जाए।
- उत्तरपुस्तिका प्राप्त होने पर परीक्षार्थी उनके आवरण पृष्ठ के पीछे अंकित "परीक्षार्थियों के लिए निर्देश" अवश्य पढ़ें एवं उसका अनुपालन करें।
- परीक्षार्थी अपनी उत्तरपुस्तिका के कवर पृष्ठ के ऊपरी बायें तथा दायें भागों में क्रमांक-(1) में अपने उत्तर देने का माध्यम अंकित करते हुए क्रमांक-(2) में अपना पूर्ण हस्ताक्षर अंकित करें। इसके अलावा अन्य मुद्रित विवरणों में किसी भी प्रकार से कोई छेड़-छाड़ नहीं करें।
- प्रायोगिक परीक्षा की उत्तरपुस्तिका के आवरण पृष्ठ के निचले बायें एवं दायें भागों को परीक्षार्थी द्वारा कदापि नहीं भरा जाएगा। अगर परीक्षार्थी इस भाग को भरते हैं, तो परीक्षार्थी का इस विषय में परीक्षाफल रद्द किया जा सकता है। ये दोनों भाग आंतरिक/बाह्य परीक्षकों को भरने के लिए दिया गया है।
- उत्तरपुस्तिका के पन्नों के दोनों पृष्ठों पर तथा प्रत्येक लाइन पर लिखें एवं पृष्ठों को नष्ट न करें।
- यदि रफ कार्य करने की आवश्यकता हो, तो परीक्षार्थी उत्तरपुस्तिका के अंतिम पृष्ठ पर रफ कार्य करके उसे काट दे/क्रॉस (x) कर दें।
- उत्तरपुस्तिका के आंतरिक पृष्ठों पर दाहिने हाशिए में लाइन खींचकर सादा स्थान छोड़ रखा गया है। शेष स्थान रूल्ड है। परीक्षार्थी दाहिने हाशिए के सादे स्थान में कुछ भी नहीं लिखेंगे, चूंकि यह भाग परीक्षक के उपयोग के लिए है।
- उत्तरपुस्तिका के पृष्ठों को मोड़ें- फाड़ें नहीं तथा बीच-बीच में व्यर्थ ही खाली न छोड़ें।
- प्रश्न-पत्र में दी हुई संख्या के अनुसार अपने उत्तरों की संख्या लिखें।
- व्हाइटनगर, ब्लेड तथा नाखून का इस्तेमाल करना सर्वथा वर्जित है, अन्यथा परीक्षाफल अमान्य कर दिया जाएगा।
- प्रश्नोत्तर के समाप्त होने पर अंतिम में नीचे एक क्षैतिज रेखा खींच दें।
- आंतरिक परीक्षक द्वारा उपलब्ध कराये गए उपस्थिति-पत्रक में परीक्षार्थी द्वारा यथा-स्तम्भ परीक्षा की तिथि अंकित करते हुए उत्तरपुस्तिका की क्रम संख्या लिखकर अपना हस्ताक्षर किया जाएगा। परीक्षार्थी की उपस्थित, अनुपस्थित एवं निष्कासन से संबंधित संगत गोले को नीले/काले पेन से परीक्षक द्वारा भरा जाएगा न कि परीक्षार्थी द्वारा।
- परीक्षार्थी अपनी उत्तरपुस्तिका को आन्तरिक परीक्षक के पास जमा किये बिना परीक्षा भवन न छोड़ें।
- परीक्षा केन्द्र में कैंलकुलेटर, मोबाइल फोन, डायर फोन, पेजर, ब्लूटूथ या इस प्रकार का कोई अन्य इलेक्ट्रॉनिक उपकरण ले जाना सख्त मना है।
- जाँच परीक्षा में गैर-उत्प्रेषित या जाँच परीक्षा में अनुपस्थित छात्र/छात्रा इंटरमीडिएट वार्षिक प्रायोगिक परीक्षा, 2024 में कदापि सम्मिलित नहीं हो सकते हैं।



बिहार विद्यालय परीक्षा समिति, पटना
BIHAR SCHOOL EXAMINATION BOARD, PATNA
इंटरमीडिएट वार्षिक परीक्षा, 2024
INTERMEDIATE ANNUAL EXAMINATION, 2024
प्रायोगिक परीक्षा का प्रवेश पत्र
Admit Card For Practical Examination

संकाय: विज्ञान
FACULTY: SCIENCE

BSEB UNIQUE Id:- 2222110010107
कॉलेज/+2 स्कूल का नाम GAYA COLLEGE, GAYA
परीक्षार्थी का नाम ANKITA KUMARI
माता का नाम BINDU DEVI
पिता का नाम JANAK YADAV
वैवाहिक स्थिति Unmarried
परीक्षार्थी का आधार नं० 262492836927 दिव्यांग कोटि NO
सूचीकरण संख्या/वर्ष R-210010284-22 परीक्षार्थी की कोटि REGULAR
रोल कोड 21001 रोल क्रमांक 24010066 लिंग FEMALE
परीक्षा केंद्र का नाम GAYA COLLEGE, GAYA



ANKITA KUMARI

प्रायोगिक परीक्षा के विषय (निर्धारित परीक्षा कार्यक्रम सहित)

प्रायोगिक विषय	विषय कोड	विषय का नाम	परीक्षा की तारीख
वैकल्पिक विषय	117	PHYSICS	10/01/2024 to 20/01/2024
	118	CHEMISTRY	
	119	BIOLOGY	
अतिरिक्त विषय			

संज्ञा (उपनाम)

महाविद्यालय / +2 विद्यालय प्रधान का हस्ताक्षर
एवं मुहर

परीक्षा नियंत्रक (उ०मा०)

परीक्षार्थी के लिए आवश्यक निर्देश

- BSEB Unique Id सत्र 2021 - 23 से सूचीकृत हुए परीक्षार्थियों को जारी किया गया है। सत्र 2021 - 23 के पूर्व सत्र के किसी परीक्षार्थी को BSEB Unique Id जारी नहीं किया गया है।
- प्रायोगिक परीक्षा दिनांक 10/01/2024 से 20/01/2024 तक संचालित होगी। केन्द्राधीक्षक दिनांक 10/01/2024 से 20/01/2024 तक की अवधि में परीक्षार्थियों की संख्या के अनुसार तिथि एवं पाली का निर्धारण करके प्रायोगिक परीक्षा केन्द्र पर आवंटित सभी परीक्षार्थियों के प्रायोगिक विषयों की परीक्षा आयोजित करेंगे।
- परीक्षार्थी अपने इस प्रवेश-पत्र में उल्लिखित प्रायोगिक परीक्षा केंद्र पर दिनांक 10-01-2024 को पूर्वाह्न 09:00 बजे अनिवार्य रूप से जाकर परीक्षा केन्द्र के परिसर की सूचना पट्ट से यह जानकारी प्राप्त कर लें कि उनके द्वारा चयनित विषय की प्रायोगिक परीक्षा किस तिथि एवं किस पाली में संचालित होगी, जिसमें उन्हें सम्मिलित होना अनिवार्य है।
- परीक्षार्थी के प्रत्येक प्रायोगिक विषय की परीक्षा के लिए 08 पृष्ठों की केवल एक ही उत्तरपुस्तिका मिलेगी। अतिरिक्त उत्तरपुस्तिका नहीं दी जाएगी। परीक्षार्थी उत्तरपुस्तिका लेते ही यह सुनिश्चित कर लें कि इसमें 8 पृष्ठ हैं एवं सही क्रम में हैं।
- उत्तरपुस्तिका प्राप्त होते ही परीक्षार्थी अपने प्रवेश-पत्र तथा उत्तरपुस्तिका पर मुद्रित विवरणों (Details) का मिलान कर यह अवश्य सुनिश्चित हो लें कि जो उत्तरपुस्तिका परीक्षक द्वारा उन्हें दी गई है, वह उन्हीं की है। भिन्न विवरणों की उत्तरपुस्तिका प्राप्त होने पर उसे तुरंत परीक्षक को वापस लौटा दिया जाए।
- उत्तरपुस्तिका प्राप्त होने पर परीक्षार्थी उनके आवरण पृष्ठ के पीछे अंकित "परीक्षार्थियों के लिए निर्देश" अवश्य पढ़ें एवं उसका अनुपालन करें।
- परीक्षार्थी अपनी उत्तरपुस्तिका के कवर पृष्ठ के ऊपरी बायें तथा दायें भागों में क्रमांक-(1) में अपने उत्तर देने का माध्यम अंकित करते हुए क्रमांक-(2) में अपना पूर्ण हस्ताक्षर अंकित करें। इसके अलावा अन्य मुद्रित विवरणों में किसी भी प्रकार से कोई छेड़-छाड़ नहीं करें।
- प्रायोगिक परीक्षा की उत्तरपुस्तिका के आवरण पृष्ठ के निचले बायें एवं दायें भागों को परीक्षार्थी द्वारा कदापि नहीं भरा जाएगा। अगर परीक्षार्थी इस भाग को भरते हैं, तो परीक्षार्थी का इस विषय में परीक्षाफल रद्द किया जा सकता है। ये दोनों भाग आंतरिक/बाह्य परीक्षकों को भरने के लिए दिया गया है।
- उत्तरपुस्तिका के पन्नों के दोनों पृष्ठों पर तथा प्रत्येक लाइन पर लिखें एवं पृष्ठों को नष्ट न करें।
- यदि रफ कार्य करने की आवश्यकता हो, तो परीक्षार्थी उत्तरपुस्तिका के अंतिम पृष्ठ पर रफ कार्य करके उसे काट दे/क्रॉस (x) कर दें।
- उत्तरपुस्तिका के आंतरिक पृष्ठों पर दाहिने हाशिए में लाइन खींचकर सादा स्थान छोड़ रखा गया है। शेष स्थान रूल्ड है। परीक्षार्थी दाहिने हाशिए के सादे स्थान में कुछ भी नहीं लिखेंगे, चूंकि यह भाग परीक्षक के उपयोग के लिए है।
- उत्तरपुस्तिका के पृष्ठों को मोड़ें- फाड़ें नहीं तथा बीच-बीच में व्यर्थ ही खाली न छोड़ें।
- प्रश्न-पत्र में दी हुई संख्या के अनुसार अपने उत्तरों की संख्या लिखें।
- व्हाइटनगर, ब्लेड तथा नाखून का इस्तेमाल करना सर्वथा वर्जित है, अन्यथा परीक्षाफल अमान्य कर दिया जाएगा।
- प्रश्नोत्तर के समाप्त होने पर अंतिम में नीचे एक क्षैतिज रेखा खींच दें।
- आंतरिक परीक्षक द्वारा उपलब्ध कराये गए उपस्थिति-पत्रक में परीक्षार्थी द्वारा यथा-स्तम्भ परीक्षा की तिथि अंकित करते हुए उत्तरपुस्तिका की क्रम संख्या लिखकर अपना हस्ताक्षर किया जाएगा। परीक्षार्थी की उपस्थित, अनुपस्थित एवं निष्कासन से संबंधित संगत गोले को नीले/काले पेन से परीक्षक द्वारा भरा जाएगा न कि परीक्षार्थी द्वारा।
- परीक्षार्थी अपनी उत्तरपुस्तिका को आन्तरिक परीक्षक के पास जमा किये बिना परीक्षा भवन न छोड़ें।
- परीक्षा केन्द्र में कैंलकुलेटर, मोबाइल फोन, डियर फोन, पेजर, ब्लूटूथ या इस प्रकार का कोई अन्य इलेक्ट्रॉनिक उपकरण ले जाना सख्त मना है।
- जाँच परीक्षा में गैर-उत्प्रेषित या जाँच परीक्षा में अनुपस्थित छात्र/छात्रा इंटरमीडिएट वार्षिक प्रायोगिक परीक्षा, 2024 में कदापि सम्मिलित नहीं हो सकते हैं।



बिहार विद्यालय परीक्षा समिति, पटना
BIHAR SCHOOL EXAMINATION BOARD, PATNA
इंटरमीडिएट वार्षिक परीक्षा, 2024
INTERMEDIATE ANNUAL EXAMINATION, 2024
प्रायोगिक परीक्षा का प्रवेश पत्र
Admit Card For Practical Examination

संकाय: विज्ञान
FACULTY: SCIENCE

BSEB UNIQUE Id:- 2222110010116
कॉलेज/+2 स्कूल का नाम GAYA COLLEGE, GAYA
परीक्षार्थी का नाम ANNU KUMARI
माता का नाम RENU DEVI
पिता का नाम RAJESH KUMAR TANTI
वैवाहिक स्थिति Unmarried
परीक्षार्थी का आधार नं० 243014558936 दिव्यांग कोटि NO
सूचीकरण संख्या/वर्ष R-210010302-22 परीक्षार्थी की कोटि REGULAR
रोल कोड 21001 रोल क्रमांक 24010371 लिंग FEMALE
परीक्षा केंद्र का नाम GAYA COLLEGE, GAYA



प्रायोगिक परीक्षा के विषय (निर्धारित परीक्षा कार्यक्रम सहित)

प्रायोगिक विषय	विषय कोड	विषय का नाम	परीक्षा की तारीख
वैकल्पिक विषय	117	PHYSICS	10/01/2024 to 20/01/2024
	118	CHEMISTRY	
	119	BIOLOGY	
अतिरिक्त विषय			

संज्ञा (उपनाम)

महाविद्यालय / +2 विद्यालय प्रधान का हस्ताक्षर
एवं मुहर

परीक्षा नियंत्रक (उ०मा०)

परीक्षार्थी के लिए आवश्यक निर्देश

- BSEB Unique Id सत्र 2021 - 23 से सूचीकृत हुए परीक्षार्थियों को जारी किया गया है। सत्र 2021 - 23 के पूर्व सत्र के किसी परीक्षार्थी को BSEB Unique Id जारी नहीं किया गया है।
- प्रायोगिक परीक्षा दिनांक 10/01/2024 से 20/01/2024 तक संचालित होगी। केन्द्राधीक्षक दिनांक 10/01/2024 से 20/01/2024 तक की अवधि में परीक्षार्थियों की संख्या के अनुसार तिथि एवं पाली का निर्धारण करके प्रायोगिक परीक्षा केन्द्र पर आवंटित सभी परीक्षार्थियों के प्रायोगिक विषयों की परीक्षा आयोजित करेंगे।
- परीक्षार्थी अपने इस प्रवेश-पत्र में उल्लिखित प्रायोगिक परीक्षा केंद्र पर दिनांक 10-01-2024 को पूर्वाह्न 09:00 बजे अनिवार्य रूप से जाकर परीक्षा केन्द्र के परिसर की सूचना पट्ट से यह जानकारी प्राप्त कर लें कि उनके द्वारा चयनित विषय की प्रायोगिक परीक्षा किस तिथि एवं किस पाली में संचालित होगी, जिसमें उन्हें सम्मिलित होना अनिवार्य है।
- परीक्षार्थी के प्रत्येक प्रायोगिक विषय की परीक्षा के लिए 08 पृष्ठों की केवल एक ही उत्तरपुस्तिका मिलेगी। अतिरिक्त उत्तरपुस्तिका नहीं दी जाएगी। परीक्षार्थी उत्तरपुस्तिका लेते ही यह सुनिश्चित कर लें कि इसमें 8 पृष्ठ हैं एवं सही क्रम में हैं।
- उत्तरपुस्तिका प्राप्त होते ही परीक्षार्थी अपने प्रवेश-पत्र तथा उत्तरपुस्तिका पर मुद्रित विवरणों (Details) का मिलान कर यह अवश्य सुनिश्चित हो लें कि जो उत्तरपुस्तिका परीक्षक द्वारा उन्हें दी गई है, वह उन्हीं की है। भिन्न विवरणों की उत्तरपुस्तिका प्राप्त होने पर उसे तुरंत परीक्षक को वापस लौटा दिया जाए।
- उत्तरपुस्तिका प्राप्त होने पर परीक्षार्थी उनके आवरण पृष्ठ के पीछे अंकित "परीक्षार्थियों के लिए निर्देश" अवश्य पढ़ें एवं उसका अनुपालन करें।
- परीक्षार्थी अपनी उत्तरपुस्तिका के कवर पृष्ठ के ऊपरी बायें तथा दायें भागों में क्रमांक-(1) में अपने उत्तर देने का माध्यम अंकित करते हुए क्रमांक-(2) में अपना पूर्ण हस्ताक्षर अंकित करें। इसके अलावा अन्य मुद्रित विवरणों में किसी भी प्रकार से कोई छेड़-छाड़ नहीं करें।
- प्रायोगिक परीक्षा की उत्तरपुस्तिका के आवरण पृष्ठ के निचले बायें एवं दायें भागों को परीक्षार्थी द्वारा कदापि नहीं भरा जाएगा। अगर परीक्षार्थी इस भाग को भरते हैं, तो परीक्षार्थी का इस विषय में परीक्षाफल रद्द किया जा सकता है। ये दोनों भाग आंतरिक/बाह्य परीक्षकों को भरने के लिए दिया गया है।
- उत्तरपुस्तिका के पन्नों के दोनों पृष्ठों पर तथा प्रत्येक लाइन पर लिखें एवं पृष्ठों को नष्ट न करें।
- यदि रफ कार्य करने की आवश्यकता हो, तो परीक्षार्थी उत्तरपुस्तिका के अंतिम पृष्ठ पर रफ कार्य करके उसे काट दे/क्रॉस (x) कर दें।
- उत्तरपुस्तिका के आंतरिक पृष्ठों पर दाहिने हाशिए में लाइन खींचकर सादा स्थान छोड़ रखा गया है। शेष स्थान रूल्ड है। परीक्षार्थी दाहिने हाशिए के सादे स्थान में कुछ भी नहीं लिखेंगे, चूंकि यह भाग परीक्षक के उपयोग के लिए है।
- उत्तरपुस्तिका के पृष्ठों को मोड़ें- फाड़ें नहीं तथा बीच-बीच में व्यर्थ ही खाली न छोड़ें।
- प्रश्न-पत्र में दी हुई संख्या के अनुसार अपने उत्तरों की संख्या लिखें।
- व्हाइटनगर, ब्लेड तथा नाखून का इस्तेमाल करना सर्वथा वर्जित है, अन्यथा परीक्षाफल अमान्य कर दिया जाएगा।
- प्रश्नोत्तर के समाप्त होने पर अंतिम में नीचे एक क्षैतिज रेखा खींच दें।
- आंतरिक परीक्षक द्वारा उपलब्ध कराये गए उपस्थिति-पत्रक में परीक्षार्थी द्वारा यथा-स्तम्भ परीक्षा की तिथि अंकित करते हुए उत्तरपुस्तिका की क्रम संख्या लिखकर अपना हस्ताक्षर किया जाएगा। परीक्षार्थी की उपस्थित, अनुपस्थित एवं निष्कासन से संबंधित संगत गोले को नीले/काले पेन से परीक्षक द्वारा भरा जाएगा न कि परीक्षार्थी द्वारा।
- परीक्षार्थी अपनी उत्तरपुस्तिका को आन्तरिक परीक्षक के पास जमा किये बिना परीक्षा भवन न छोड़ें।
- परीक्षा केन्द्र में कैंलकुलेटर, मोबाइल फोन, डायर फोन, पेजर, ब्लूटूथ या इस प्रकार का कोई अन्य इलेक्ट्रॉनिक उपकरण ले जाना सख्त मना है।
- जाँच परीक्षा में गैर-उत्प्रेषित या जाँच परीक्षा में अनुपस्थित छात्र/छात्रा इंटरमीडिएट वार्षिक प्रायोगिक परीक्षा, 2024 में कदापि सम्मिलित नहीं हो सकते हैं।



बिहार विद्यालय परीक्षा समिति, पटना
BIHAR SCHOOL EXAMINATION BOARD, PATNA
इंटरमीडिएट वार्षिक परीक्षा, 2024
INTERMEDIATE ANNUAL EXAMINATION, 2024
प्रायोगिक परीक्षा का प्रवेश पत्र
Admit Card For Practical Examination

संकाय: विज्ञान
FACULTY: SCIENCE

BSEB UNIQUE Id:- 2221110011592
कॉलेज/+2 स्कूल का नाम GAYA COLLEGE, GAYA
परीक्षार्थी का नाम ANKIT KUMAR MISHRA
माता का नाम SABITA DEVI
पिता का नाम SATISH KUMAR MISHRA
वैवाहिक स्थिति Unmarried
परीक्षार्थी का आधार नं० 822153641099 दिव्यांग कोटि NO
सूचीकरण संख्या/वर्ष R-210010279-22 परीक्षार्थी की कोटि REGULAR
रोल कोड 21001 रोल क्रमांक 24011677 लिंग MALE
परीक्षा केंद्र का नाम GAYA COLLEGE, GAYA



Ankit Ks. Mishra

प्रायोगिक परीक्षा के विषय (निर्धारित परीक्षा कार्यक्रम सहित)

प्रायोगिक विषय	विषय कोड	विषय का नाम	परीक्षा की तारीख
वैकल्पिक विषय	117	PHYSICS	10/01/2024 to 20/01/2024
	118	CHEMISTRY	
अतिरिक्त विषय			

संज्ञा (उपनाम)

महाविद्यालय / +2 विद्यालय प्रधान का हस्ताक्षर
एवं मुहर

परीक्षा नियंत्रक (उ०मा०)

परीक्षार्थी के लिए आवश्यक निर्देश

- BSEB Unique Id सत्र 2021 - 23 से सूचीकृत हुए परीक्षार्थियों को जारी किया गया है। सत्र 2021 - 23 के पूर्व सत्र के किसी परीक्षार्थी को BSEB Unique Id जारी नहीं किया गया है।
- प्रायोगिक परीक्षा दिनांक 10/01/2024 से 20/01/2024 तक संचालित होगी। केन्द्राधीक्षक दिनांक 10/01/2024 से 20/01/2024 तक की अवधि में परीक्षार्थियों की संख्या के अनुसार तिथि एवं पाली का निर्धारण करके प्रायोगिक परीक्षा केन्द्र पर आवंटित सभी परीक्षार्थियों के प्रायोगिक विषयों की परीक्षा आयोजित करेंगे।
- परीक्षार्थी अपने इस प्रवेश-पत्र में उल्लिखित प्रायोगिक परीक्षा केंद्र पर दिनांक 10-01-2024 को पूर्वाह्न 09:00 बजे अनिवार्य रूप से जाकर परीक्षा केन्द्र के परिसर की सूचना पट्ट से यह जानकारी प्राप्त कर लें कि उनके द्वारा चयनित विषय की प्रायोगिक परीक्षा किस तिथि एवं किस पाली में संचालित होगी, जिसमें उन्हें सम्मिलित होना अनिवार्य है।
- परीक्षार्थी के प्रत्येक प्रायोगिक विषय की परीक्षा के लिए 08 पृष्ठों की केवल एक ही उत्तरपुस्तिका मिलेगी। अतिरिक्त उत्तरपुस्तिका नहीं दी जाएगी। परीक्षार्थी उत्तरपुस्तिका लेते ही यह सुनिश्चित कर लें कि इसमें 8 पृष्ठ हैं एवं सही क्रम में हैं।
- उत्तरपुस्तिका प्राप्त होते ही परीक्षार्थी अपने प्रवेश-पत्र तथा उत्तरपुस्तिका पर मुद्रित विवरणों (Details) का मिलान कर यह अवश्य सुनिश्चित हो लें कि जो उत्तरपुस्तिका परीक्षक द्वारा उन्हें दी गई है, वह उन्हीं की है। भिन्न विवरणों की उत्तरपुस्तिका प्राप्त होने पर उसे तुरंत परीक्षक को वापस लौटा दिया जाए।
- उत्तरपुस्तिका प्राप्त होने पर परीक्षार्थी उनके आवरण पृष्ठ के पीछे अंकित "परीक्षार्थियों के लिए निर्देश" अवश्य पढ़ें एवं उसका अनुपालन करें।
- परीक्षार्थी अपनी उत्तरपुस्तिका के कवर पृष्ठ के ऊपरी बायें तथा दायें भागों में क्रमांक-(1) में अपने उत्तर देने का माध्यम अंकित करते हुए क्रमांक-(2) में अपना पूर्ण हस्ताक्षर अंकित करें। इसके अलावा अन्य मुद्रित विवरणों में किसी भी प्रकार से कोई छेड़-छाड़ नहीं करें।
- प्रायोगिक परीक्षा की उत्तरपुस्तिका के आवरण पृष्ठ के निचले बायें एवं दायें भागों को परीक्षार्थी द्वारा कदापि नहीं भरा जाएगा। अगर परीक्षार्थी इस भाग को भरते हैं, तो परीक्षार्थी का इस विषय में परीक्षाफल रद्द किया जा सकता है। ये दोनों भाग आंतरिक/बाह्य परीक्षकों को भरने के लिए दिया गया है।
- उत्तरपुस्तिका के पन्नों के दोनों पृष्ठों पर तथा प्रत्येक लाइन पर लिखें एवं पृष्ठों को नष्ट न करें।
- यदि रफ कार्य करने की आवश्यकता हो, तो परीक्षार्थी उत्तरपुस्तिका के अंतिम पृष्ठ पर रफ कार्य करके उसे काट दे/क्रॉस (x) कर दें।
- उत्तरपुस्तिका के आंतरिक पृष्ठों पर दाहिने हाशिए में लाइन खींचकर सादा स्थान छोड़ रखा गया है। शेष स्थान रूल्ड है। परीक्षार्थी दाहिने हाशिए के सादे स्थान में कुछ भी नहीं लिखेंगे, चूंकि यह भाग परीक्षक के उपयोग के लिए है।
- उत्तरपुस्तिका के पृष्ठों को मोड़ें- फाड़ें नहीं तथा बीच-बीच में व्यर्थ ही खाली न छोड़ें।
- प्रश्न-पत्र में दी हुई संख्या के अनुसार अपने उत्तरों की संख्या लिखें।
- व्हाइटनगर, ब्लेड तथा नाखून का इस्तेमाल करना सर्वथा वर्जित है, अन्यथा परीक्षाफल अमान्य कर दिया जाएगा।
- प्रश्नोत्तर के समाप्त होने पर अंतिम में नीचे एक क्षैतिज रेखा खींच दें।
- आंतरिक परीक्षक द्वारा उपलब्ध कराये गए उपस्थिति-पत्रक में परीक्षार्थी द्वारा यथा-स्तम्भ परीक्षा की तिथि अंकित करते हुए उत्तरपुस्तिका की क्रम संख्या लिखकर अपना हस्ताक्षर किया जाएगा। परीक्षार्थी की उपस्थित, अनुपस्थित एवं निष्कासन से संबंधित संगत गोले को नीले/काले पेन से परीक्षक द्वारा भरा जाएगा न कि परीक्षार्थी द्वारा।
- परीक्षार्थी अपनी उत्तरपुस्तिका को आन्तरिक परीक्षक के पास जमा किये बिना परीक्षा भवन न छोड़ें।
- परीक्षा केन्द्र में कैलकुलेटर, मोबाइल फोन, डियर फोन, पेजर, ब्लूटूथ या इस प्रकार का कोई अन्य इलेक्ट्रॉनिक उपकरण ले जाना सख्त मना है।
- जाँच परीक्षा में गैर-उत्प्रेषित या जाँच परीक्षा में अनुपस्थित छात्र/छात्रा इंटरमीडिएट वार्षिक प्रायोगिक परीक्षा, 2024 में कदापि सम्मिलित नहीं हो सकते हैं।



बिहार विद्यालय परीक्षा समिति, पटना
BIHAR SCHOOL EXAMINATION BOARD, PATNA
इंटरमीडिएट वार्षिक परीक्षा, 2024
INTERMEDIATE ANNUAL EXAMINATION, 2024
प्रायोगिक परीक्षा का प्रवेश पत्र
Admit Card For Practical Examination

संकाय: विज्ञान
FACULTY: SCIENCE

BSEB UNIQUE Id:- 2221110011610
कॉलेज/+2 स्कूल का नाम GAYA COLLEGE, GAYA
परीक्षार्थी का नाम ANKUSH KUMAR
माता का नाम MAMTA DEVI
पिता का नाम MUKESH PRASAD
वैवाहिक स्थिति Unmarried
परीक्षार्थी का आधार नं० 714092794896 दिव्यांग कोटि NO
सूचीकरण संख्या/वर्ष R-210010294-22 परीक्षार्थी की कोटि REGULAR
रोल कोड 21001 रोल क्रमांक 24011161 लिंग MALE
परीक्षा केंद्र का नाम GAYA COLLEGE, GAYA



ANKUSH K.R

प्रायोगिक परीक्षा के विषय (निर्धारित परीक्षा कार्यक्रम सहित)

प्रायोगिक विषय	विषय कोड	विषय का नाम	परीक्षा की तारीख
वैकल्पिक विषय	117	PHYSICS	10/01/2024 to 20/01/2024
	118	CHEMISTRY	
	119	BIOLOGY	
अतिरिक्त विषय			

संज्ञा (उपनाम)

महाविद्यालय / +2 विद्यालय प्रधान का हस्ताक्षर
एवं मुहर

परीक्षा नियंत्रक (उ०मा०)

परीक्षार्थी के लिए आवश्यक निर्देश

- BSEB Unique Id सत्र 2021 - 23 से सूचीकृत हुए परीक्षार्थियों को जारी किया गया है। सत्र 2021 - 23 के पूर्व सत्र के किसी परीक्षार्थी को BSEB Unique Id जारी नहीं किया गया है।
- प्रायोगिक परीक्षा दिनांक 10/01/2024 से 20/01/2024 तक संचालित होगी। केन्द्राधीक्षक दिनांक 10/01/2024 से 20/01/2024 तक की अवधि में परीक्षार्थियों की संख्या के अनुसार तिथि एवं पाली का निर्धारण करके प्रायोगिक परीक्षा केन्द्र पर आवंटित सभी परीक्षार्थियों के प्रायोगिक विषयों की परीक्षा आयोजित करेंगे।
- परीक्षार्थी अपने इस प्रवेश-पत्र में उल्लिखित प्रायोगिक परीक्षा केंद्र पर दिनांक 10-01-2024 को पूर्वाह्न 09:00 बजे अनिवार्य रूप से जाकर परीक्षा केन्द्र के परिसर की सूचना पट्ट से यह जानकारी प्राप्त कर लें कि उनके द्वारा चयनित विषय की प्रायोगिक परीक्षा किस तिथि एवं किस पाली में संचालित होगी, जिसमें उन्हें सम्मिलित होना अनिवार्य है।
- परीक्षार्थी के प्रत्येक प्रायोगिक विषय की परीक्षा के लिए 08 पृष्ठों की केवल एक ही उत्तरपुस्तिका मिलेगी। अतिरिक्त उत्तरपुस्तिका नहीं दी जाएगी। परीक्षार्थी उत्तरपुस्तिका लेते ही यह सुनिश्चित कर लें कि इसमें 8 पृष्ठ हैं एवं सही क्रम में हैं।
- उत्तरपुस्तिका प्राप्त होते ही परीक्षार्थी अपने प्रवेश-पत्र तथा उत्तरपुस्तिका पर मुद्रित विवरणों (Details) का मिलान कर यह अवश्य सुनिश्चित हो लें कि जो उत्तरपुस्तिका परीक्षक द्वारा उन्हें दी गई है, वह उन्हीं की है। भिन्न विवरणों की उत्तरपुस्तिका प्राप्त होने पर उसे तुरंत परीक्षक को वापस लौटा दिया जाए।
- उत्तरपुस्तिका प्राप्त होने पर परीक्षार्थी उनके आवरण पृष्ठ के पीछे अंकित "परीक्षार्थियों के लिए निर्देश" अवश्य पढ़ें एवं उसका अनुपालन करें।
- परीक्षार्थी अपनी उत्तरपुस्तिका के कवर पृष्ठ के ऊपरी बायें तथा दायें भागों में क्रमांक-(1) में अपने उत्तर देने का माध्यम अंकित करते हुए क्रमांक-(2) में अपना पूर्ण हस्ताक्षर अंकित करें। इसके अलावा अन्य मुद्रित विवरणों में किसी भी प्रकार से कोई छेड़-छाड़ नहीं करें।
- प्रायोगिक परीक्षा की उत्तरपुस्तिका के आवरण पृष्ठ के निचले बायें एवं दायें भागों को परीक्षार्थी द्वारा कदापि नहीं भरा जाएगा। अगर परीक्षार्थी इस भाग को भरते हैं, तो परीक्षार्थी का इस विषय में परीक्षाफल रद्द किया जा सकता है। ये दोनों भाग आंतरिक/बाह्य परीक्षकों को भरने के लिए दिया गया है।
- उत्तरपुस्तिका के पन्नों के दोनों पृष्ठों पर तथा प्रत्येक लाइन पर लिखें एवं पृष्ठों को नष्ट न करें।
- यदि रफ कार्य करने की आवश्यकता हो, तो परीक्षार्थी उत्तरपुस्तिका के अंतिम पृष्ठ पर रफ कार्य करके उसे काट दे/क्रॉस (x) कर दें।
- उत्तरपुस्तिका के आंतरिक पृष्ठों पर दाहिने हाशिए में लाइन खींचकर सादा स्थान छोड़ रखा गया है। शेष स्थान रूल्ड है। परीक्षार्थी दाहिने हाशिए के सादे स्थान में कुछ भी नहीं लिखेंगे, चूंकि यह भाग परीक्षक के उपयोग के लिए है।
- उत्तरपुस्तिका के पृष्ठों को मोड़ें- फाड़ें नहीं तथा बीच-बीच में व्यर्थ ही खाली न छोड़ें।
- प्रश्न-पत्र में दी हुई संख्या के अनुसार अपने उत्तरों की संख्या लिखें।
- व्हाइटनगर, ब्लेड तथा नाखून का इस्तेमाल करना सर्वथा वर्जित है, अन्यथा परीक्षाफल अमान्य कर दिया जाएगा।
- प्रश्नोत्तर के समाप्त होने पर अंतिम में नीचे एक क्षैतिज रेखा खींच दें।
- आंतरिक परीक्षक द्वारा उपलब्ध कराये गए उपस्थिति-पत्रक में परीक्षार्थी द्वारा यथा-स्तम्भ परीक्षा की तिथि अंकित करते हुए उत्तरपुस्तिका की क्रम संख्या लिखकर अपना हस्ताक्षर किया जाएगा। परीक्षार्थी की उपस्थित, अनुपस्थित एवं निष्कासन से संबंधित संगत गोले को नीले/काले पेन से परीक्षक द्वारा भरा जाएगा न कि परीक्षार्थी द्वारा।
- परीक्षार्थी अपनी उत्तरपुस्तिका को आन्तरिक परीक्षक के पास जमा किये बिना परीक्षा भवन न छोड़ें।
- परीक्षा केन्द्र में कैलकुलेटर, मोबाइल फोन, डायर फोन, पेजर, ब्लूटूथ या इस प्रकार का कोई अन्य इलेक्ट्रॉनिक उपकरण ले जाना सख्त मना है।
- जाँच परीक्षा में गैर-उत्प्रेषित या जाँच परीक्षा में अनुपस्थित छात्र/छात्रा इंटरमीडिएट वार्षिक प्रायोगिक परीक्षा, 2024 में कदापि सम्मिलित नहीं हो सकते हैं।



बिहार विद्यालय परीक्षा समिति, पटना
BIHAR SCHOOL EXAMINATION BOARD, PATNA
इंटरमीडिएट वार्षिक परीक्षा, 2024
INTERMEDIATE ANNUAL EXAMINATION, 2024
प्रायोगिक परीक्षा का प्रवेश पत्र
Admit Card For Practical Examination

संकाय: विज्ञान
FACULTY: SCIENCE

BSEB UNIQUE Id:- 2221110011601
कॉलेज/+2 स्कूल का नाम GAYA COLLEGE, GAYA
परीक्षार्थी का नाम ANKU KUMAR SHARMA
माता का नाम BIBHA DEVI
पिता का नाम HARI NARAYAN SHARMA
वैवाहिक स्थिति Unmarried
परीक्षार्थी का आधार नं० 299671639004 दिव्यांग कोटि NO
सूचीकरण संख्या/वर्ष R-210010285-22 परीक्षार्थी की कोटि REGULAR
रोल कोड 21001 रोल क्रमांक 24010768 लिंग MALE
परीक्षा केंद्र का नाम GAYA COLLEGE, GAYA



Anku Kumar Sharma

प्रायोगिक परीक्षा के विषय (निर्धारित परीक्षा कार्यक्रम सहित)

प्रायोगिक विषय	विषय कोड	विषय का नाम	परीक्षा की तारीख
वैकल्पिक विषय	117	PHYSICS	10/01/2024 to 20/01/2024
	118	CHEMISTRY	
अतिरिक्त विषय			

संज्ञा (उपनाम)

महाविद्यालय / +2 विद्यालय प्रधान का हस्ताक्षर
एवं मुहर

परीक्षा नियंत्रक (उ०मा०)

परीक्षार्थी के लिए आवश्यक निर्देश

- BSEB Unique Id सत्र 2021 - 23 से सूचीकृत हुए परीक्षार्थियों को जारी किया गया है। सत्र 2021 - 23 के पूर्व सत्र के किसी परीक्षार्थी को BSEB Unique Id जारी नहीं किया गया है।
- प्रायोगिक परीक्षा दिनांक 10/01/2024 से 20/01/2024 तक संचालित होगी। केन्द्राधीक्षक दिनांक 10/01/2024 से 20/01/2024 तक की अवधि में परीक्षार्थियों की संख्या के अनुसार तिथि एवं पाली का निर्धारण करके प्रायोगिक परीक्षा केन्द्र पर आवंटित सभी परीक्षार्थियों के प्रायोगिक विषयों की परीक्षा आयोजित करेंगे।
- परीक्षार्थी अपने इस प्रवेश-पत्र में उल्लिखित प्रायोगिक परीक्षा केंद्र पर दिनांक 10-01-2024 को पूर्वाह्न 09:00 बजे अनिवार्य रूप से जाकर परीक्षा केन्द्र के परिसर की सूचना पट्ट से यह जानकारी प्राप्त कर लें कि उनके द्वारा चयनित विषय की प्रायोगिक परीक्षा किस तिथि एवं किस पाली में संचालित होगी, जिसमें उन्हें सम्मिलित होना अनिवार्य है।
- परीक्षार्थी के प्रत्येक प्रायोगिक विषय की परीक्षा के लिए 08 पृष्ठों की केवल एक ही उत्तरपुस्तिका मिलेगी। अतिरिक्त उत्तरपुस्तिका नहीं दी जाएगी। परीक्षार्थी उत्तरपुस्तिका लेते ही यह सुनिश्चित कर लें कि इसमें 8 पृष्ठ हैं एवं सही क्रम में हैं।
- उत्तरपुस्तिका प्राप्त होते ही परीक्षार्थी अपने प्रवेश-पत्र तथा उत्तरपुस्तिका पर मुद्रित विवरणों (Details) का मिलान कर यह अवश्य सुनिश्चित हो लें कि जो उत्तरपुस्तिका परीक्षक द्वारा उन्हें दी गई है, वह उन्हीं की है। भिन्न विवरणों की उत्तरपुस्तिका प्राप्त होने पर उसे तुरंत परीक्षक को वापस लौटा दिया जाए।
- उत्तरपुस्तिका प्राप्त होने पर परीक्षार्थी उनके आवरण पृष्ठ के पीछे अंकित "परीक्षार्थियों के लिए निर्देश" अवश्य पढ़ें एवं उसका अनुपालन करें।
- परीक्षार्थी अपनी उत्तरपुस्तिका के कवर पृष्ठ के ऊपरी बायें तथा दायें भागों में क्रमांक-(1) में अपने उत्तर देने का माध्यम अंकित करते हुए क्रमांक-(2) में अपना पूर्ण हस्ताक्षर अंकित करें। इसके अलावा अन्य मुद्रित विवरणों में किसी भी प्रकार से कोई छेड़-छाड़ नहीं करें।
- प्रायोगिक परीक्षा की उत्तरपुस्तिका के आवरण पृष्ठ के निचले बायें एवं दायें भागों को परीक्षार्थी द्वारा कदापि नहीं भरा जाएगा। अगर परीक्षार्थी इस भाग को भरते हैं, तो परीक्षार्थी का इस विषय में परीक्षाफल रद्द किया जा सकता है। ये दोनों भाग आंतरिक/बाह्य परीक्षकों को भरने के लिए दिया गया है।
- उत्तरपुस्तिका के पन्नों के दोनों पृष्ठों पर तथा प्रत्येक लाइन पर लिखें एवं पृष्ठों को नष्ट न करें।
- यदि रफ कार्य करने की आवश्यकता हो, तो परीक्षार्थी उत्तरपुस्तिका के अंतिम पृष्ठ पर रफ कार्य करते उसे काट दे/क्रॉस (x) कर दें।
- उत्तरपुस्तिका के आंतरिक पृष्ठों पर दाहिने हाशिए में लाइन खींचकर सादा स्थान छोड़ रखा गया है। शेष स्थान रूल्ड है। परीक्षार्थी दाहिने हाशिए के सादे स्थान में कुछ भी नहीं लिखेंगे, चूंकि यह भाग परीक्षक के उपयोग के लिए है।
- उत्तरपुस्तिका के पृष्ठों को मोड़ें- फाड़ें नहीं तथा बीच-बीच में व्यर्थ ही खाली न छोड़ें।
- प्रश्न-पत्र में दी हुई संख्या के अनुसार अपने उत्तरों की संख्या लिखें।
- व्हाइटनगर, ब्लेड तथा नाखून का इस्तेमाल करना सर्वथा वर्जित है, अन्यथा परीक्षाफल अमान्य कर दिया जाएगा।
- प्रश्नोत्तर के समाप्त होने पर अंतिम में नीचे एक क्षैतिज रेखा खींच दें।
- आंतरिक परीक्षक द्वारा उपलब्ध कराये गए उपस्थिति-पत्रक में परीक्षार्थी द्वारा यथा-स्तम्भ परीक्षा की तिथि अंकित करते हुए उत्तरपुस्तिका की क्रम संख्या लिखकर अपना हस्ताक्षर किया जाएगा। परीक्षार्थी की उपस्थित, अनुपस्थित एवं निष्कासन से संबंधित संगत गोले को नीले/काले पेन से परीक्षक द्वारा भरा जाएगा न कि परीक्षार्थी द्वारा।
- परीक्षार्थी अपनी उत्तरपुस्तिका को आन्तरिक परीक्षक के पास जमा किये बिना परीक्षा भवन न छोड़ें।
- परीक्षा केन्द्र में कैंलकुलेटर, मोबाइल फोन, डायर फोन, पेजर, ब्लूटूथ या इस प्रकार का कोई अन्य इलेक्ट्रॉनिक उपकरण ले जाना सख्त मना है।
- जाँच परीक्षा में गैर-उत्प्रेषित या जाँच परीक्षा में अनुपस्थित छात्र/छात्रा इंटरमीडिएट वार्षिक प्रायोगिक परीक्षा, 2024 में कदापि सम्मिलित नहीं हो सकते हैं।



बिहार विद्यालय परीक्षा समिति, पटना
BIHAR SCHOOL EXAMINATION BOARD, PATNA
इंटरमीडिएट वार्षिक परीक्षा, 2024
INTERMEDIATE ANNUAL EXAMINATION, 2024
प्रायोगिक परीक्षा का प्रवेश पत्र
Admit Card For Practical Examination

संकाय: विज्ञान
FACULTY: SCIENCE

BSEB UNIQUE Id:- 2221110011602
कॉलेज/+2 स्कूल का नाम GAYA COLLEGE, GAYA
परीक्षार्थी का नाम ANKUL KUMAR
माता का नाम SUNITA DEVI
पिता का नाम RAVINDRA CHAURASIYA
वैवाहिक स्थिति Unmarried
परीक्षार्थी का आधार नं० 427678171174 दिव्यांग कोटि NO
सूचीकरण संख्या/वर्ष R-210010286-22 परीक्षार्थी की कोटि REGULAR
रोल कोड 21001 रोल क्रमांक 24011965 लिंग MALE
परीक्षा केंद्र का नाम GAYA COLLEGE, GAYA



Ankul Kumar

प्रायोगिक परीक्षा के विषय (निर्धारित परीक्षा कार्यक्रम सहित)

प्रायोगिक विषय	विषय कोड	विषय का नाम	परीक्षा की तारीख
वैकल्पिक विषय	117	PHYSICS	10/01/2024 to 20/01/2024
	118	CHEMISTRY	
अतिरिक्त विषय	119	Biology	

संज्ञा/उत्तर

महाविद्यालय / +2 विद्यालय प्रधान का हस्ताक्षर
एवं मुहर

परीक्षा नियंत्रक (उ०मा०)

परीक्षार्थी के लिए आवश्यक निर्देश

- BSEB Unique Id सत्र 2021 - 23 से सूचीकृत हुए परीक्षार्थियों को जारी किया गया है। सत्र 2021 - 23 के पूर्व सत्र के किसी परीक्षार्थी को BSEB Unique Id जारी नहीं किया गया है।
- प्रायोगिक परीक्षा दिनांक 10/01/2024 से 20/01/2024 तक संचालित होगी। केन्द्राधीक्षक दिनांक 10/01/2024 से 20/01/2024 तक की अवधि में परीक्षार्थियों की संख्या के अनुसार तिथि एवं पाली का निर्धारण करके प्रायोगिक परीक्षा केन्द्र पर आवंटित सभी परीक्षार्थियों के प्रायोगिक विषयों की परीक्षा आयोजित करेंगे।
- परीक्षार्थी अपने इस प्रवेश-पत्र में उल्लिखित प्रायोगिक परीक्षा केंद्र पर दिनांक 10-01-2024 को पूर्वाह्न 09:00 बजे अनिवार्य रूप से जाकर परीक्षा केन्द्र के परिसर की सूचना पट्ट से यह जानकारी प्राप्त कर लें कि उनके द्वारा चयनित विषय की प्रायोगिक परीक्षा किस तिथि एवं किस पाली में संचालित होगी, जिसमें उन्हें सम्मिलित होना अनिवार्य है।
- परीक्षार्थी के प्रत्येक प्रायोगिक विषय की परीक्षा के लिए 08 पृष्ठों की केवल एक ही उत्तरपुस्तिका मिलेगी। अतिरिक्त उत्तरपुस्तिका नहीं दी जाएगी। परीक्षार्थी उत्तरपुस्तिका लेते ही यह सुनिश्चित कर लें कि इसमें 8 पृष्ठ हैं एवं सही क्रम में हैं।
- उत्तरपुस्तिका प्राप्त होते ही परीक्षार्थी अपने प्रवेश-पत्र तथा उत्तरपुस्तिका पर मुद्रित विवरणों (Details) का मिलान कर यह अवश्य सुनिश्चित हो लें कि जो उत्तरपुस्तिका परीक्षक द्वारा उन्हें दी गई है, वह उनकी ही है। भिन्न विवरणों की उत्तरपुस्तिका प्राप्त होने पर उसे तुरंत परीक्षक को वापस लौटा दिया जाए।
- उत्तरपुस्तिका प्राप्त होने पर परीक्षार्थी उनके आवरण पृष्ठ के पीछे अंकित "परीक्षार्थियों के लिए निर्देश" अवश्य पढ़ें एवं उसका अनुपालन करें।
- परीक्षार्थी अपनी उत्तरपुस्तिका के कवर पृष्ठ के ऊपरी बायें तथा दायें भागों में क्रमांक-(1) में अपने उत्तर देने का माध्यम अंकित करते हुए क्रमांक-(2) में अपना पूर्ण हस्ताक्षर अंकित करें। इसके अलावा अन्य मुद्रित विवरणों में किसी भी प्रकार से कोई छेड़-छाड़ नहीं करें।
- प्रायोगिक परीक्षा की उत्तरपुस्तिका के आवरण पृष्ठ के निचले बायें एवं दायें भागों को परीक्षार्थी द्वारा कदापि नहीं भरा जाएगा। अगर परीक्षार्थी इस भाग को भरते हैं, तो परीक्षार्थी का इस विषय में परीक्षाफल रद्द किया जा सकता है। ये दोनों भाग आंतरिक/बाह्य परीक्षकों को भरने के लिए दिया गया है।
- उत्तरपुस्तिका के पन्नों के दोनों पृष्ठों पर तथा प्रत्येक लाइन पर लिखें एवं पृष्ठों को नष्ट न करें।
- यदि रफ कार्य करने की आवश्यकता हो, तो परीक्षार्थी उत्तरपुस्तिका के अंतिम पृष्ठ पर रफ कार्य करके उसे काट दे/क्रॉस (x) कर दें।
- उत्तरपुस्तिका के आंतरिक पृष्ठों पर दाहिने हाशिए में लाइन खींचकर सादा स्थान छोड़ रखा गया है। शेष स्थान रूल्ड है। परीक्षार्थी दाहिने हाशिए के सादे स्थान में कुछ भी नहीं लिखेंगे, चूंकि यह भाग परीक्षक के उपयोग के लिए है।
- उत्तरपुस्तिका के पृष्ठों को मोड़ें- फाड़ें नहीं तथा बीच-बीच में व्यर्थ ही खाली न छोड़ें।
- प्रश्न-पत्र में दी हुई संख्या के अनुसार अपने उत्तरों की संख्या लिखें।
- व्हाइटनगर, ब्लेड तथा नाखून का इस्तेमाल करना सर्वथा वर्जित है, अन्यथा परीक्षाफल अमान्य कर दिया जाएगा।
- प्रश्नोत्तर के समाप्त होने पर अंतिम में नीचे एक क्षैतिज रेखा खींच दें।
- आंतरिक परीक्षक द्वारा उपलब्ध कराये गए उपस्थिति-पत्रक में परीक्षार्थी द्वारा यथा-स्तम्भ परीक्षा की तिथि अंकित करते हुए उत्तरपुस्तिका की क्रम संख्या लिखकर अपना हस्ताक्षर किया जाएगा। परीक्षार्थी की उपस्थित, अनुपस्थित एवं निष्कासन से संबंधित संगत गोले को नीले/काले पेन से परीक्षक द्वारा भरा जाएगा न कि परीक्षार्थी द्वारा।
- परीक्षार्थी अपनी उत्तरपुस्तिका को आन्तरिक परीक्षक के पास जमा किये बिना परीक्षा भवन न छोड़ें।
- परीक्षा केन्द्र में कैंलकुलेटर, मोबाइल फोन, डियर फोन, पेजर, ब्लूटूथ या इस प्रकार का कोई अन्य इलेक्ट्रॉनिक उपकरण ले जाना सख्त मना है।
- जाँच परीक्षा में गैर-उत्प्रेषित या जाँच परीक्षा में अनुपस्थित छात्र/छात्रा इंटरमीडिएट वार्षिक प्रायोगिक परीक्षा, 2024 में कदापि सम्मिलित नहीं हो सकते हैं।



बिहार विद्यालय परीक्षा समिति, पटना
BIHAR SCHOOL EXAMINATION BOARD, PATNA
इंटरमीडिएट वार्षिक परीक्षा, 2024
INTERMEDIATE ANNUAL EXAMINATION, 2024
प्रायोगिक परीक्षा का प्रवेश पत्र
Admit Card For Practical Examination

संकाय: विज्ञान
FACULTY: SCIENCE

BSEB UNIQUE Id:- 2221110011604
कॉलेज/+2 स्कूल का नाम GAYA COLLEGE, GAYA
परीक्षार्थी का नाम ANKUR KUMAR
माता का नाम USHA DEVI
पिता का नाम SUJIT KUMAR
वैवाहिक स्थिति Unmarried
परीक्षार्थी का आधार नं० 292630899476 दिव्यांग कोटि NO
सूचीकरण संख्या/वर्ष R-210010288-22 परीक्षार्थी की कोटि REGULAR
रोल कोड 21001 रोल क्रमांक 24012073 लिंग MALE
परीक्षा केंद्र का नाम GAYA COLLEGE, GAYA



प्रायोगिक परीक्षा के विषय (निर्धारित परीक्षा कार्यक्रम सहित)

प्रायोगिक विषय	विषय कोड	विषय का नाम	परीक्षा की तारीख
वैकल्पिक विषय	117	PHYSICS	10/01/2024 to 20/01/2024
	118	CHEMISTRY	
अतिरिक्त विषय	119	Biology	

संजय कुमार

महाविद्यालय / +2 विद्यालय प्रधान का हस्ताक्षर
एवं मुहर

परीक्षा नियंत्रक (उ०मा०)

परीक्षार्थी के लिए आवश्यक निर्देश

- BSEB Unique Id सत्र 2021 - 23 से सूचीकृत हुए परीक्षार्थियों को जारी किया गया है। सत्र 2021 - 23 के पूर्व सत्र के किसी परीक्षार्थी को BSEB Unique Id जारी नहीं किया गया है।
- प्रायोगिक परीक्षा दिनांक 10/01/2024 से 20/01/2024 तक संचालित होगी। केन्द्राधीक्षक दिनांक 10/01/2024 से 20/01/2024 तक की अवधि में परीक्षार्थियों की संख्या के अनुसार तिथि एवं पाली का निर्धारण करके प्रायोगिक परीक्षा केन्द्र पर आवंटित सभी परीक्षार्थियों के प्रायोगिक विषयों की परीक्षा आयोजित करेंगे।
- परीक्षार्थी अपने इस प्रवेश-पत्र में उल्लिखित प्रायोगिक परीक्षा केंद्र पर दिनांक 10-01-2024 को पूर्वाह्न 09:00 बजे अनिवार्य रूप से जाकर परीक्षा केन्द्र के परिसर की सूचना पट्ट से यह जानकारी प्राप्त कर लें कि उनके द्वारा चयनित विषय की प्रायोगिक परीक्षा किस तिथि एवं किस पाली में संचालित होगी, जिसमें उन्हें सम्मिलित होना अनिवार्य है।
- परीक्षार्थी के प्रत्येक प्रायोगिक विषय की परीक्षा के लिए 08 पृष्ठों की केवल एक ही उत्तरपुस्तिका मिलेगी। अतिरिक्त उत्तरपुस्तिका नहीं दी जाएगी। परीक्षार्थी उत्तरपुस्तिका लेते ही यह सुनिश्चित कर लें कि इसमें 8 पृष्ठ हैं एवं सही क्रम में हैं।
- उत्तरपुस्तिका प्राप्त होते ही परीक्षार्थी अपने प्रवेश-पत्र तथा उत्तरपुस्तिका पर मुद्रित विवरणों (Details) का मिलान कर यह अवश्य सुनिश्चित हो लें कि जो उत्तरपुस्तिका परीक्षक द्वारा उन्हें दी गई है, वह उन्हीं की है। भिन्न विवरणों की उत्तरपुस्तिका प्राप्त होने पर उसे तुरंत परीक्षक को वापस लौटा दिया जाए।
- उत्तरपुस्तिका प्राप्त होने पर परीक्षार्थी उनके आवरण पृष्ठ के पीछे अंकित "परीक्षार्थियों के लिए निर्देश" अवश्य पढ़ें एवं उसका अनुपालन करें।
- परीक्षार्थी अपनी उत्तरपुस्तिका के कवर पृष्ठ के ऊपरी बायें तथा दायें भागों में क्रमांक-(1) में अपने उत्तर देने का माध्यम अंकित करते हुए क्रमांक-(2) में अपना पूर्ण हस्ताक्षर अंकित करें। इसके अलावा अन्य मुद्रित विवरणों में किसी भी प्रकार से कोई छेड़-छाड़ नहीं करें।
- प्रायोगिक परीक्षा की उत्तरपुस्तिका के आवरण पृष्ठ के निचले बायें एवं दायें भागों को परीक्षार्थी द्वारा कदापि नहीं भरा जाएगा। अगर परीक्षार्थी इस भाग को भरते हैं, तो परीक्षार्थी का इस विषय में परीक्षाफल रद्द किया जा सकता है। ये दोनों भाग आंतरिक/बाह्य परीक्षकों को भरने के लिए दिया गया है।
- उत्तरपुस्तिका के पन्नों के दोनों पृष्ठों पर तथा प्रत्येक लाइन पर लिखें एवं पृष्ठों को नष्ट न करें।
- यदि रफ कार्य करने की आवश्यकता हो, तो परीक्षार्थी उत्तरपुस्तिका के अंतिम पृष्ठ पर रफ कार्य करके उसे काट दे/क्रॉस (x) कर दें।
- उत्तरपुस्तिका के आंतरिक पृष्ठों पर दाहिने हाशिए में लाइन खींचकर सादा स्थान छोड़ रखा गया है। शेष स्थान रूल्ड है। परीक्षार्थी दाहिने हाशिए के सादे स्थान में कुछ भी नहीं लिखेंगे, चूंकि यह भाग परीक्षक के उपयोग के लिए है।
- उत्तरपुस्तिका के पृष्ठों को मोड़ें- फाड़ें नहीं तथा बीच-बीच में व्यर्थ ही खाली न छोड़ें।
- प्रश्न-पत्र में दी हुई संख्या के अनुसार अपने उत्तरों की संख्या लिखें।
- व्हाइटनगर, ब्लेड तथा नाखून का इस्तेमाल करना सर्वथा वर्जित है, अन्यथा परीक्षाफल अमान्य कर दिया जाएगा।
- प्रश्नोत्तर के समाप्त होने पर अंतिम में नीचे एक क्षैतिज रेखा खींच दें।
- आंतरिक परीक्षक द्वारा उपलब्ध कराये गए उपस्थिति-पत्रक में परीक्षार्थी द्वारा यथा-स्तम्भ परीक्षा की तिथि अंकित करते हुए उत्तरपुस्तिका की क्रम संख्या लिखकर अपना हस्ताक्षर किया जाएगा। परीक्षार्थी की उपस्थित, अनुपस्थित एवं निष्कासन से संबंधित संगत गोले को नीले/काले पेन से परीक्षक द्वारा भरा जाएगा न कि परीक्षार्थी द्वारा।
- परीक्षार्थी अपनी उत्तरपुस्तिका को आन्तरिक परीक्षक के पास जमा किये बिना परीक्षा भवन न छोड़ें।
- परीक्षा केन्द्र में कैंलकुलेटर, मोबाइल फोन, इयर फोन, पेजर, ब्लूटूथ या इस प्रकार का कोई अन्य इलेक्ट्रॉनिक उपकरण ले जाना सख्त मना है।
- जाँच परीक्षा में गैर-उत्प्रेषित या जाँच परीक्षा में अनुपस्थित छात्र/छात्रा इंटरमीडिएट वार्षिक प्रायोगिक परीक्षा, 2024 में कदापि सम्मिलित नहीं हो सकते हैं।



बिहार विद्यालय परीक्षा समिति, पटना
BIHAR SCHOOL EXAMINATION BOARD, PATNA
इंटरमीडिएट वार्षिक परीक्षा, 2024
INTERMEDIATE ANNUAL EXAMINATION, 2024
प्रायोगिक परीक्षा का प्रवेश पत्र
Admit Card For Practical Examination

संकाय: विज्ञान
FACULTY: SCIENCE

BSEB UNIQUE Id:- 2222110010106
कॉलेज/+2 स्कूल का नाम GAYA COLLEGE, GAYA
परीक्षार्थी का नाम ANKITA KUMARI
माता का नाम RINKU DEVI
पिता का नाम DEVANAND KUMAR
वैवाहिक स्थिति Unmarried
परीक्षार्थी का आधार नं० 971361731305 दिव्यांग कोटि NO
सूचीकरण संख्या/वर्ष R-210010283-22 परीक्षार्थी की कोटि REGULAR
रोल कोड 21001 रोल क्रमांक 24010391 लिंग FEMALE
परीक्षा केंद्र का नाम GAYA COLLEGE, GAYA



प्रायोगिक परीक्षा के विषय (निर्धारित परीक्षा कार्यक्रम सहित)

प्रायोगिक विषय	विषय कोड	विषय का नाम	परीक्षा की तारीख
वैकल्पिक विषय	117	PHYSICS	10/01/2024 to 20/01/2024
	118	CHEMISTRY	
	119	BIOLOGY	
अतिरिक्त विषय			

संज्ञा (उपनाम)

महाविद्यालय / +2 विद्यालय प्रधान का हस्ताक्षर
एवं मुहर

परीक्षा नियंत्रक (उ०मा०)

परीक्षार्थी के लिए आवश्यक निर्देश

- BSEB Unique Id सत्र 2021 - 23 से सूचीकृत हुए परीक्षार्थियों को जारी किया गया है। सत्र 2021 - 23 के पूर्व सत्र के किसी परीक्षार्थी को BSEB Unique Id जारी नहीं किया गया है।
- प्रायोगिक परीक्षा दिनांक 10/01/2024 से 20/01/2024 तक संचालित होगी। केन्द्राधीक्षक दिनांक 10/01/2024 से 20/01/2024 तक की अवधि में परीक्षार्थियों की संख्या के अनुसार तिथि एवं पाली का निर्धारण करके प्रायोगिक परीक्षा केन्द्र पर आवंटित सभी परीक्षार्थियों के प्रायोगिक विषयों की परीक्षा आयोजित करेंगे।
- परीक्षार्थी अपने इस प्रवेश-पत्र में उल्लिखित प्रायोगिक परीक्षा केंद्र पर दिनांक 10-01-2024 को पूर्वाह्न 09:00 बजे अनिवार्य रूप से जाकर परीक्षा केन्द्र के परिसर की सूचना पट्ट से यह जानकारी प्राप्त कर लें कि उनके द्वारा चयनित विषय की प्रायोगिक परीक्षा किस तिथि एवं किस पाली में संचालित होगी, जिसमें उन्हें सम्मिलित होना अनिवार्य है।
- परीक्षार्थी के प्रत्येक प्रायोगिक विषय की परीक्षा के लिए 08 पृष्ठों की केवल एक ही उत्तरपुस्तिका मिलेगी। अतिरिक्त उत्तरपुस्तिका नहीं दी जाएगी। परीक्षार्थी उत्तरपुस्तिका लेते ही यह सुनिश्चित कर लें कि इसमें 8 पृष्ठ हैं एवं सही क्रम में हैं।
- उत्तरपुस्तिका प्राप्त होते ही परीक्षार्थी अपने प्रवेश-पत्र तथा उत्तरपुस्तिका पर मुद्रित विवरणों (Details) का मिलान कर यह अवश्य सुनिश्चित हो लें कि जो उत्तरपुस्तिका परीक्षक द्वारा उन्हें दी गई है, वह उन्हीं की है। भिन्न विवरणों की उत्तरपुस्तिका प्राप्त होने पर उसे तुरंत परीक्षक को वापस लौटा दिया जाए।
- उत्तरपुस्तिका प्राप्त होने पर परीक्षार्थी उनके आवरण पृष्ठ के पीछे अंकित "परीक्षार्थियों के लिए निर्देश" अवश्य पढ़ें एवं उसका अनुपालन करें।
- परीक्षार्थी अपनी उत्तरपुस्तिका के कवर पृष्ठ के ऊपरी बायें तथा दायें भागों में क्रमांक-(1) में अपने उत्तर देने का माध्यम अंकित करते हुए क्रमांक-(2) में अपना पूर्ण हस्ताक्षर अंकित करें। इसके अलावा अन्य मुद्रित विवरणों में किसी भी प्रकार से कोई छेड़-छाड़ नहीं करें।
- प्रायोगिक परीक्षा की उत्तरपुस्तिका के आवरण पृष्ठ के निचले बायें एवं दायें भागों को परीक्षार्थी द्वारा कदापि नहीं भरा जाएगा। अगर परीक्षार्थी इस भाग को भरते हैं, तो परीक्षार्थी का इस विषय में परीक्षाफल रद्द किया जा सकता है। ये दोनों भाग आंतरिक/बाह्य परीक्षकों को भरने के लिए दिया गया है।
- उत्तरपुस्तिका के पन्नों के दोनों पृष्ठों पर तथा प्रत्येक लाइन पर लिखें एवं पृष्ठों को नष्ट न करें।
- यदि रफ कार्य करने की आवश्यकता हो, तो परीक्षार्थी उत्तरपुस्तिका के अंतिम पृष्ठ पर रफ कार्य करके उसे काट दे/क्रॉस (x) कर दें।
- उत्तरपुस्तिका के आंतरिक पृष्ठों पर दाहिने हाशिए में लाइन खींचकर सादा स्थान छोड़ रखा गया है। शेष स्थान रूल्ड है। परीक्षार्थी दाहिने हाशिए के सादे स्थान में कुछ भी नहीं लिखेंगे, चूंकि यह भाग परीक्षक के उपयोग के लिए है।
- उत्तरपुस्तिका के पृष्ठों को मोड़ें- फाड़ें नहीं तथा बीच-बीच में व्यर्थ ही खाली न छोड़ें।
- प्रश्न-पत्र में दी हुई संख्या के अनुसार अपने उत्तरों की संख्या लिखें।
- व्हाइटनगर, ब्लेड तथा नाखून का इस्तेमाल करना सर्वथा वर्जित है, अन्यथा परीक्षाफल अमान्य कर दिया जाएगा।
- प्रश्नोत्तर के समाप्त होने पर अंतिम में नीचे एक क्षैतिज रेखा खींच दें।
- आंतरिक परीक्षक द्वारा उपलब्ध कराये गए उपस्थिति-पत्रक में परीक्षार्थी द्वारा यथा-स्तम्भ परीक्षा की तिथि अंकित करते हुए उत्तरपुस्तिका की क्रम संख्या लिखकर अपना हस्ताक्षर किया जाएगा। परीक्षार्थी की उपस्थित, अनुपस्थित एवं निष्कासन से संबंधित संगत गोले को नीले/काले पेन से परीक्षक द्वारा भरा जाएगा न कि परीक्षार्थी द्वारा।
- परीक्षार्थी अपनी उत्तरपुस्तिका को आन्तरिक परीक्षक के पास जमा किये बिना परीक्षा भवन न छोड़ें।
- परीक्षा केन्द्र में कैंलकुलेटर, मोबाइल फोन, डायर फोन, पेजर, ब्लूटूथ या इस प्रकार का कोई अन्य इलेक्ट्रॉनिक उपकरण ले जाना सख्त मना है।
- जाँच परीक्षा में गैर-उत्प्रेषित या जाँच परीक्षा में अनुपस्थित छात्र/छात्रा इंटरमीडिएट वार्षिक प्रायोगिक परीक्षा, 2024 में कदापि सम्मिलित नहीं हो सकते हैं।



बिहार विद्यालय परीक्षा समिति, पटना
BIHAR SCHOOL EXAMINATION BOARD, PATNA
इंटरमीडिएट वार्षिक परीक्षा, 2024
INTERMEDIATE ANNUAL EXAMINATION, 2024
प्रायोगिक परीक्षा का प्रवेश पत्र
Admit Card For Practical Examination

संकाय: विज्ञान
FACULTY: SCIENCE

BSEB UNIQUE Id:- 2221110011593
कॉलेज/+2 स्कूल का नाम GAYA COLLEGE, GAYA
परीक्षार्थी का नाम ANKIT KUMAR SINGH
माता का नाम GEETA DEVI
पिता का नाम RAMASHISH PRASAD
वैवाहिक स्थिति Unmarried
परीक्षार्थी का आधार नं० 863680746281 दिव्यांग कोटि NO
सूचीकरण संख्या/वर्ष R-210010280-22 परीक्षार्थी की कोटि REGULAR
रोल कोड 21001 रोल क्रमांक 24010884 लिंग MALE
परीक्षा केंद्र का नाम GAYA COLLEGE, GAYA



Ankit Kumar Singh

प्रायोगिक परीक्षा के विषय (निर्धारित परीक्षा कार्यक्रम सहित)

प्रायोगिक विषय	विषय कोड	विषय का नाम	परीक्षा की तारीख
वैकल्पिक विषय	117	PHYSICS	10/01/2024 to 20/01/2024
	118	CHEMISTRY	
	119	BIOLOGY	
अतिरिक्त विषय			

संज्ञा/उत्तर

महाविद्यालय / +2 विद्यालय प्रधान का हस्ताक्षर
एवं मुहर

परीक्षा नियंत्रक (उ०मा०)

परीक्षार्थी के लिए आवश्यक निर्देश

- BSEB Unique Id सत्र 2021 - 23 से सूचीकृत हुए परीक्षार्थियों को जारी किया गया है। सत्र 2021 - 23 के पूर्व सत्र के किसी परीक्षार्थी को BSEB Unique Id जारी नहीं किया गया है।
- प्रायोगिक परीक्षा दिनांक 10/01/2024 से 20/01/2024 तक संचालित होगी। केन्द्राधीक्षक दिनांक 10/01/2024 से 20/01/2024 तक की अवधि में परीक्षार्थियों की संख्या के अनुसार तिथि एवं पाली का निर्धारण करके प्रायोगिक परीक्षा केन्द्र पर आवंटित सभी परीक्षार्थियों के प्रायोगिक विषयों की परीक्षा आयोजित करेंगे।
- परीक्षार्थी अपने इस प्रवेश-पत्र में उल्लिखित प्रायोगिक परीक्षा केंद्र पर दिनांक 10-01-2024 को पूर्वाह्न 09:00 बजे अनिवार्य रूप से जाकर परीक्षा केन्द्र के परिसर की सूचना पट्ट से यह जानकारी प्राप्त कर लें कि उनके द्वारा चयनित विषय की प्रायोगिक परीक्षा किस तिथि एवं किस पाली में संचालित होगी, जिसमें उन्हें सम्मिलित होना अनिवार्य है।
- परीक्षार्थी के प्रत्येक प्रायोगिक विषय की परीक्षा के लिए 08 पृष्ठों की केवल एक ही उत्तरपुस्तिका मिलेगी। अतिरिक्त उत्तरपुस्तिका नहीं दी जाएगी। परीक्षार्थी उत्तरपुस्तिका लेते ही यह सुनिश्चित कर लें कि इसमें 8 पृष्ठ हैं एवं सही क्रम में हैं।
- उत्तरपुस्तिका प्राप्त होते ही परीक्षार्थी अपने प्रवेश-पत्र तथा उत्तरपुस्तिका पर मुद्रित विवरणों (Details) का मिलान कर यह अवश्य सुनिश्चित हो लें कि जो उत्तरपुस्तिका परीक्षक द्वारा उन्हें दी गई है, वह उन्हीं की है। भिन्न विवरणों की उत्तरपुस्तिका प्राप्त होने पर उसे तुरंत परीक्षक को वापस लौटा दिया जाए।
- उत्तरपुस्तिका प्राप्त होने पर परीक्षार्थी उनके आवरण पृष्ठ के पीछे अंकित "परीक्षार्थियों के लिए निर्देश" अवश्य पढ़ें एवं उसका अनुपालन करें।
- परीक्षार्थी अपनी उत्तरपुस्तिका के कवर पृष्ठ के ऊपरी बायें तथा दायें भागों में क्रमांक-(1) में अपने उत्तर देने का माध्यम अंकित करते हुए क्रमांक-(2) में अपना पूर्ण हस्ताक्षर अंकित करें। इसके अलावा अन्य मुद्रित विवरणों में किसी भी प्रकार से कोई छेड़-छाड़ नहीं करें।
- प्रायोगिक परीक्षा की उत्तरपुस्तिका के आवरण पृष्ठ के निचले बायें एवं दायें भागों को परीक्षार्थी द्वारा कदापि नहीं भरा जाएगा। अगर परीक्षार्थी इस भाग को भरते हैं, तो परीक्षार्थी का इस विषय में परीक्षाफल रद्द किया जा सकता है। ये दोनों भाग आंतरिक/बाह्य परीक्षकों को भरने के लिए दिया गया है।
- उत्तरपुस्तिका के पन्नों के दोनों पृष्ठों पर तथा प्रत्येक लाइन पर लिखें एवं पृष्ठों को नष्ट न करें।
- यदि रफ कार्य करने की आवश्यकता हो, तो परीक्षार्थी उत्तरपुस्तिका के अंतिम पृष्ठ पर रफ कार्य करके उसे काट दे/क्रॉस (x) कर दें।
- उत्तरपुस्तिका के आंतरिक पृष्ठों पर दाहिने हाशिए में लाइन खींचकर सादा स्थान छोड़ रखा गया है। शेष स्थान रूल्ड है। परीक्षार्थी दाहिने हाशिए के सादे स्थान में कुछ भी नहीं लिखेंगे, चूंकि यह भाग परीक्षक के उपयोग के लिए है।
- उत्तरपुस्तिका के पृष्ठों को मोड़ें- फाड़ें नहीं तथा बीच-बीच में व्यर्थ ही खाली न छोड़ें।
- प्रश्न-पत्र में दी हुई संख्या के अनुसार अपने उत्तरों की संख्या लिखें।
- व्हाइटनगर, ब्लेड तथा नाखून का इस्तेमाल करना सर्वथा वर्जित है, अन्यथा परीक्षाफल अमान्य कर दिया जाएगा।
- प्रश्नोत्तर के समाप्त होने पर अंतिम में नीचे एक क्षैतिज रेखा खींच दें।
- आंतरिक परीक्षक द्वारा उपलब्ध कराये गए उपस्थिति-पत्रक में परीक्षार्थी द्वारा यथा-स्तम्भ परीक्षा की तिथि अंकित करते हुए उत्तरपुस्तिका की क्रम संख्या लिखकर अपना हस्ताक्षर किया जाएगा। परीक्षार्थी की उपस्थित, अनुपस्थित एवं निष्कासन से संबंधित संगत गोले को नीले/काले पेन से परीक्षक द्वारा भरा जाएगा न कि परीक्षार्थी द्वारा।
- परीक्षार्थी अपनी उत्तरपुस्तिका को आन्तरिक परीक्षक के पास जमा किये बिना परीक्षा भवन न छोड़ें।
- परीक्षा केन्द्र में कैंलकुलेटर, मोबाइल फोन, डायर फोन, पेजर, ब्लूटूथ या इस प्रकार का कोई अन्य इलेक्ट्रॉनिक उपकरण ले जाना सख्त मना है।
- जाँच परीक्षा में गैर-उत्प्रेषित या जाँच परीक्षा में अनुपस्थित छात्र/छात्रा इंटरमीडिएट वार्षिक प्रायोगिक परीक्षा, 2024 में कदापि सम्मिलित नहीं हो सकते हैं।



बिहार विद्यालय परीक्षा समिति, पटना
BIHAR SCHOOL EXAMINATION BOARD, PATNA
इंटरमीडिएट वार्षिक परीक्षा, 2024
INTERMEDIATE ANNUAL EXAMINATION, 2024
प्रायोगिक परीक्षा का प्रवेश पत्र
Admit Card For Practical Examination

संकाय: विज्ञान
FACULTY: SCIENCE

BSEB UNIQUE Id:- 2221110011614
कॉलेज/+2 स्कूल का नाम GAYA COLLEGE, GAYA
परीक्षार्थी का नाम ANKUSH KUMAR
माता का नाम LALITA DEVI
पिता का नाम SURENDRA PRASAD
वैवाहिक स्थिति Unmarried
परीक्षार्थी का आधार नं० 703233262624 दिव्यांग कोटि NO
सूचीकरण संख्या/वर्ष R-210010297-22 परीक्षार्थी की कोटि REGULAR
रोल कोड 21001 रोल क्रमांक 24011103 लिंग MALE
परीक्षा केंद्र का नाम GAYA COLLEGE, GAYA



प्रायोगिक परीक्षा के विषय (निर्धारित परीक्षा कार्यक्रम सहित)

प्रायोगिक विषय	विषय कोड	विषय का नाम	परीक्षा की तारीख
वैकल्पिक विषय	117	PHYSICS	10/01/2024 to 20/01/2024
	118	CHEMISTRY	
अतिरिक्त विषय			

संज्ञक (उपनाम)

महाविद्यालय / +2 विद्यालय प्रधान का हस्ताक्षर
एवं मुहर

परीक्षा नियंत्रक (उ०मा०)

परीक्षार्थी के लिए आवश्यक निर्देश

- BSEB Unique Id सत्र 2021 - 23 से सूचीकृत हुए परीक्षार्थियों को जारी किया गया है। सत्र 2021 - 23 के पूर्व सत्र के किसी परीक्षार्थी को BSEB Unique Id जारी नहीं किया गया है।
- प्रायोगिक परीक्षा दिनांक 10/01/2024 से 20/01/2024 तक संचालित होगी। केन्द्राधीक्षक दिनांक 10/01/2024 से 20/01/2024 तक की अवधि में परीक्षार्थियों की संख्या के अनुसार तिथि एवं पाली का निर्धारण करके प्रायोगिक परीक्षा केन्द्र पर आवंटित सभी परीक्षार्थियों के प्रायोगिक विषयों की परीक्षा आयोजित करेंगे।
- परीक्षार्थी अपने इस प्रवेश-पत्र में उल्लिखित प्रायोगिक परीक्षा केंद्र पर दिनांक 10-01-2024 को पूर्वाह्न 09:00 बजे अनिवार्य रूप से जाकर परीक्षा केन्द्र के परिसर की सूचना पट्ट से यह जानकारी प्राप्त कर लें कि उनके द्वारा चयनित विषय की प्रायोगिक परीक्षा किस तिथि एवं किस पाली में संचालित होगी, जिसमें उन्हें सम्मिलित होना अनिवार्य है।
- परीक्षार्थी के प्रत्येक प्रायोगिक विषय की परीक्षा के लिए 08 पृष्ठों की केवल एक ही उत्तरपुस्तिका मिलेगी। अतिरिक्त उत्तरपुस्तिका नहीं दी जाएगी। परीक्षार्थी उत्तरपुस्तिका लेते ही यह सुनिश्चित कर लें कि इसमें 8 पृष्ठ हैं एवं सही क्रम में हैं।
- उत्तरपुस्तिका प्राप्त होते ही परीक्षार्थी अपने प्रवेश-पत्र तथा उत्तरपुस्तिका पर मुद्रित विवरणों (Details) का मिलान कर यह अवश्य सुनिश्चित हो लें कि जो उत्तरपुस्तिका परीक्षक द्वारा उन्हें दी गई है, वह उन्हीं की है। भिन्न विवरणों की उत्तरपुस्तिका प्राप्त होने पर उसे तुरंत परीक्षक को वापस लौटा दिया जाए।
- उत्तरपुस्तिका प्राप्त होने पर परीक्षार्थी उनके आवरण पृष्ठ के पीछे अंकित "परीक्षार्थियों के लिए निर्देश" अवश्य पढ़ें एवं उसका अनुपालन करें।
- परीक्षार्थी अपनी उत्तरपुस्तिका के कवर पृष्ठ के ऊपरी बायें तथा दायें भागों में क्रमांक-(1) में अपने उत्तर देने का माध्यम अंकित करते हुए क्रमांक-(2) में अपना पूर्ण हस्ताक्षर अंकित करें। इसके अलावा अन्य मुद्रित विवरणों में किसी भी प्रकार से कोई छेड़-छाड़ नहीं करें।
- प्रायोगिक परीक्षा की उत्तरपुस्तिका के आवरण पृष्ठ के निचले बायें एवं दायें भागों को परीक्षार्थी द्वारा कदापि नहीं भरा जाएगा। अगर परीक्षार्थी इस भाग को भरते हैं, तो परीक्षार्थी का इस विषय में परीक्षाफल रद्द किया जा सकता है। ये दोनों भाग आंतरिक/बाह्य परीक्षकों को भरने के लिए दिया गया है।
- उत्तरपुस्तिका के पन्नों के दोनों पृष्ठों पर तथा प्रत्येक लाइन पर लिखें एवं पृष्ठों को नष्ट न करें।
- यदि रफ कार्य करने की आवश्यकता हो, तो परीक्षार्थी उत्तरपुस्तिका के अंतिम पृष्ठ पर रफ कार्य करके उसे काट दे/क्रॉस (x) कर दें।
- उत्तरपुस्तिका के आंतरिक पृष्ठों पर दाहिने हाशिए में लाइन खींचकर सादा स्थान छोड़ रखा गया है। शेष स्थान रूल्ड है। परीक्षार्थी दाहिने हाशिए के सादे स्थान में कुछ भी नहीं लिखेंगे, चूंकि यह भाग परीक्षक के उपयोग के लिए है।
- उत्तरपुस्तिका के पृष्ठों को मोड़ें- फाड़ें नहीं तथा बीच-बीच में व्यर्थ ही खाली न छोड़ें।
- प्रश्न-पत्र में दी हुई संख्या के अनुसार अपने उत्तरों की संख्या लिखें।
- व्हाइटनगर, ब्लेड तथा नाखून का इस्तेमाल करना सर्वथा वर्जित है, अन्यथा परीक्षाफल अमान्य कर दिया जाएगा।
- प्रश्नोत्तर के समाप्त होने पर अंतिम में नीचे एक क्षैतिज रेखा खींच दें।
- आंतरिक परीक्षक द्वारा उपलब्ध कराये गए उपस्थिति-पत्रक में परीक्षार्थी द्वारा यथा-स्तम्भ परीक्षा की तिथि अंकित करते हुए उत्तरपुस्तिका की क्रम संख्या लिखकर अपना हस्ताक्षर किया जाएगा। परीक्षार्थी की उपस्थित, अनुपस्थित एवं निष्कासन से संबंधित संगत गोले को नीले/काले पेन से परीक्षक द्वारा भरा जाएगा न कि परीक्षार्थी द्वारा।
- परीक्षार्थी अपनी उत्तरपुस्तिका को आन्तरिक परीक्षक के पास जमा किये बिना परीक्षा भवन न छोड़ें।
- परीक्षा केन्द्र में कैंलकुलेटर, मोबाइल फोन, डियर फोन, पेजर, ब्लूटूथ या इस प्रकार का कोई अन्य इलेक्ट्रॉनिक उपकरण ले जाना सख्त मना है।
- जाँच परीक्षा में गैर-उत्प्रेषित या जाँच परीक्षा में अनुपस्थित छात्र/छात्रा इंटरमीडिएट वार्षिक प्रायोगिक परीक्षा, 2024 में कदापि सम्मिलित नहीं हो सकते हैं।



बिहार विद्यालय परीक्षा समिति, पटना
BIHAR SCHOOL EXAMINATION BOARD, PATNA
इंटरमीडिएट वार्षिक परीक्षा, 2024
INTERMEDIATE ANNUAL EXAMINATION, 2024
प्रायोगिक परीक्षा का प्रवेश पत्र
Admit Card For Practical Examination

संकाय: विज्ञान
FACULTY: SCIENCE

BSEB UNIQUE Id:- 2221110011603
कॉलेज/+2 स्कूल का नाम GAYA COLLEGE, GAYA
परीक्षार्थी का नाम ANKUR KUMAR
माता का नाम MANISHA KUMARI
पिता का नाम NALINI KANT RANJAN
वैवाहिक स्थिति Unmarried
परीक्षार्थी का आधार नं० 879397893649 दिव्यांग कोटि NO
सूचीकरण संख्या/वर्ष R-210010287-22 परीक्षार्थी की कोटि REGULAR
रोल कोड 21001 रोल क्रमांक 24011177 लिंग MALE
परीक्षा केंद्र का नाम GAYA COLLEGE, GAYA



प्रायोगिक परीक्षा के विषय (निर्धारित परीक्षा कार्यक्रम सहित)

प्रायोगिक विषय	विषय कोड	विषय का नाम	परीक्षा की तारीख
वैकल्पिक विषय	117	PHYSICS	10/01/2024 to 20/01/2024
	118	CHEMISTRY	
	119	BIOLOGY	
अतिरिक्त विषय			

संज्ञा (उपनाम)

महाविद्यालय / +2 विद्यालय प्रधान का हस्ताक्षर
एवं मुहर

परीक्षा नियंत्रक (उ०मा०)

परीक्षार्थी के लिए आवश्यक निर्देश

- BSEB Unique Id सत्र 2021 - 23 से सूचीकृत हुए परीक्षार्थियों को जारी किया गया है। सत्र 2021 - 23 के पूर्व सत्र के किसी परीक्षार्थी को BSEB Unique Id जारी नहीं किया गया है।
- प्रायोगिक परीक्षा दिनांक 10/01/2024 से 20/01/2024 तक संचालित होगी। केन्द्राधीक्षक दिनांक 10/01/2024 से 20/01/2024 तक की अवधि में परीक्षार्थियों की संख्या के अनुसार तिथि एवं पाली का निर्धारण करके प्रायोगिक परीक्षा केन्द्र पर आवंटित सभी परीक्षार्थियों के प्रायोगिक विषयों की परीक्षा आयोजित करेंगे।
- परीक्षार्थी अपने इस प्रवेश-पत्र में उल्लिखित प्रायोगिक परीक्षा केंद्र पर दिनांक 10-01-2024 को पूर्वाह्न 09:00 बजे अनिवार्य रूप से जाकर परीक्षा केन्द्र के परिसर की सूचना पट्ट से यह जानकारी प्राप्त कर लें कि उनके द्वारा चयनित विषय की प्रायोगिक परीक्षा किस तिथि एवं किस पाली में संचालित होगी, जिसमें उन्हें सम्मिलित होना अनिवार्य है।
- परीक्षार्थी के प्रत्येक प्रायोगिक विषय की परीक्षा के लिए 08 पृष्ठों की केवल एक ही उत्तरपुस्तिका मिलेगी। अतिरिक्त उत्तरपुस्तिका नहीं दी जाएगी। परीक्षार्थी उत्तरपुस्तिका लेते ही यह सुनिश्चित कर लें कि इसमें 8 पृष्ठ हैं एवं सही क्रम में हैं।
- उत्तरपुस्तिका प्राप्त होते ही परीक्षार्थी अपने प्रवेश-पत्र तथा उत्तरपुस्तिका पर मुद्रित विवरणों (Details) का मिलान कर यह अवश्य सुनिश्चित हो लें कि जो उत्तरपुस्तिका परीक्षक द्वारा उन्हें दी गई है, वह उन्हीं की है। भिन्न विवरणों की उत्तरपुस्तिका प्राप्त होने पर उसे तुरंत परीक्षक को वापस लौटा दिया जाए।
- उत्तरपुस्तिका प्राप्त होने पर परीक्षार्थी उनके आवरण पृष्ठ के पीछे अंकित "परीक्षार्थियों के लिए निर्देश" अवश्य पढ़ें एवं उसका अनुपालन करें।
- परीक्षार्थी अपनी उत्तरपुस्तिका के कवर पृष्ठ के ऊपरी बायें तथा दायें भागों में क्रमांक-(1) में अपने उत्तर देने का माध्यम अंकित करते हुए क्रमांक-(2) में अपना पूर्ण हस्ताक्षर अंकित करें। इसके अलावा अन्य मुद्रित विवरणों में किसी भी प्रकार से कोई छेड़-छाड़ नहीं करें।
- प्रायोगिक परीक्षा की उत्तरपुस्तिका के आवरण पृष्ठ के निचले बायें एवं दायें भागों को परीक्षार्थी द्वारा कदापि नहीं भरा जाएगा। अगर परीक्षार्थी इस भाग को भरते हैं, तो परीक्षार्थी का इस विषय में परीक्षाफल रद्द किया जा सकता है। ये दोनों भाग आंतरिक/बाह्य परीक्षकों को भरने के लिए दिया गया है।
- उत्तरपुस्तिका के पन्नों के दोनों पृष्ठों पर तथा प्रत्येक लाइन पर लिखें एवं पृष्ठों को नष्ट न करें।
- यदि रफ कार्य करने की आवश्यकता हो, तो परीक्षार्थी उत्तरपुस्तिका के अंतिम पृष्ठ पर रफ कार्य करके उसे काट दे/क्रॉस (x) कर दें।
- उत्तरपुस्तिका के आंतरिक पृष्ठों पर दाहिने हाशिए में लाइन खींचकर सादा स्थान छोड़ रखा गया है। शेष स्थान रूल्ड है। परीक्षार्थी दाहिने हाशिए के सादे स्थान में कुछ भी नहीं लिखेंगे, चूंकि यह भाग परीक्षक के उपयोग के लिए है।
- उत्तरपुस्तिका के पृष्ठों को मोड़ें- फाड़ें नहीं तथा बीच-बीच में व्यर्थ ही खाली न छोड़ें।
- प्रश्न-पत्र में दी हुई संख्या के अनुसार अपने उत्तरों की संख्या लिखें।
- व्हाइटनगर, ब्लेड तथा नाखून का इस्तेमाल करना सर्वथा वर्जित है, अन्यथा परीक्षाफल अमान्य कर दिया जाएगा।
- प्रश्नोत्तर के समाप्त होने पर अंतिम में नीचे एक क्षैतिज रेखा खींच दें।
- आंतरिक परीक्षक द्वारा उपलब्ध कराये गए उपस्थिति-पत्रक में परीक्षार्थी द्वारा यथा-स्तम्भ परीक्षा की तिथि अंकित करते हुए उत्तरपुस्तिका की क्रम संख्या लिखकर अपना हस्ताक्षर किया जाएगा। परीक्षार्थी की उपस्थित, अनुपस्थित एवं निष्कासन से संबंधित संगत गोले को नीले/काले पेन से परीक्षक द्वारा भरा जाएगा न कि परीक्षार्थी द्वारा।
- परीक्षार्थी अपनी उत्तरपुस्तिका को आन्तरिक परीक्षक के पास जमा किये बिना परीक्षा भवन न छोड़ें।
- परीक्षा केन्द्र में कैंलकुलेटर, मोबाइल फोन, डायर फोन, पेजर, ब्लूटूथ या इस प्रकार का कोई अन्य इलेक्ट्रॉनिक उपकरण ले जाना सख्त मना है।
- जाँच परीक्षा में गैर-उत्प्रेषित या जाँच परीक्षा में अनुपस्थित छात्र/छात्रा इंटरमीडिएट वार्षिक प्रायोगिक परीक्षा, 2024 में कदापि सम्मिलित नहीं हो सकते हैं।



बिहार विद्यालय परीक्षा समिति, पटना
BIHAR SCHOOL EXAMINATION BOARD, PATNA
इंटरमीडिएट वार्षिक परीक्षा, 2024
INTERMEDIATE ANNUAL EXAMINATION, 2024
प्रायोगिक परीक्षा का प्रवेश पत्र
Admit Card For Practical Examination

संकाय: विज्ञान
FACULTY: SCIENCE

BSEB UNIQUE Id:- 2221110011613
कॉलेज/+2 स्कूल का नाम GAYA COLLEGE, GAYA
परीक्षार्थी का नाम ANKUSH KUMAR
माता का नाम MADHU DEVI
पिता का नाम SUNIL PRASAD
वैवाहिक स्थिति Unmarried
परीक्षार्थी का आधार नं० 475943680976 दिव्यांग कोटि NO
सूचीकरण संख्या/वर्ष R-210010296-22 परीक्षार्थी की कोटि REGULAR
रोल कोड 21001 रोल क्रमांक 24011128 लिंग MALE
परीक्षा केंद्र का नाम GAYA COLLEGE, GAYA



प्रायोगिक परीक्षा के विषय (निर्धारित परीक्षा कार्यक्रम सहित)

प्रायोगिक विषय	विषय कोड	विषय का नाम	परीक्षा की तारीख
वैकल्पिक विषय	117	PHYSICS	10/01/2024 to 20/01/2024
	118	CHEMISTRY	
अतिरिक्त विषय			

संजय कुमार

महाविद्यालय / +2 विद्यालय प्रधान का हस्ताक्षर
एवं मुहर

परीक्षा नियंत्रक (उ०मा०)

परीक्षार्थी के लिए आवश्यक निर्देश

- BSEB Unique Id सत्र 2021 - 23 से सूचीकृत हुए परीक्षार्थियों को जारी किया गया है। सत्र 2021 - 23 के पूर्व सत्र के किसी परीक्षार्थी को BSEB Unique Id जारी नहीं किया गया है।
- प्रायोगिक परीक्षा दिनांक 10/01/2024 से 20/01/2024 तक संचालित होगी। केन्द्राधीक्षक दिनांक 10/01/2024 से 20/01/2024 तक की अवधि में परीक्षार्थियों की संख्या के अनुसार तिथि एवं पाली का निर्धारण करके प्रायोगिक परीक्षा केन्द्र पर आवंटित सभी परीक्षार्थियों के प्रायोगिक विषयों की परीक्षा आयोजित करेंगे।
- परीक्षार्थी अपने इस प्रवेश-पत्र में उल्लिखित प्रायोगिक परीक्षा केंद्र पर दिनांक 10-01-2024 को पूर्वाह्न 09:00 बजे अनिवार्य रूप से जाकर परीक्षा केन्द्र के परिसर की सूचना पट्ट से यह जानकारी प्राप्त कर लें कि उनके द्वारा चयनित विषय की प्रायोगिक परीक्षा किस तिथि एवं किस पाली में संचालित होगी, जिसमें उन्हें सम्मिलित होना अनिवार्य है।
- परीक्षार्थी के प्रत्येक प्रायोगिक विषय की परीक्षा के लिए 08 पृष्ठों की केवल एक ही उत्तरपुस्तिका मिलेगी। अतिरिक्त उत्तरपुस्तिका नहीं दी जाएगी। परीक्षार्थी उत्तरपुस्तिका लेते ही यह सुनिश्चित कर लें कि इसमें 8 पृष्ठ हैं एवं सही क्रम में हैं।
- उत्तरपुस्तिका प्राप्त होते ही परीक्षार्थी अपने प्रवेश-पत्र तथा उत्तरपुस्तिका पर मुद्रित विवरणों (Details) का मिलान कर यह अवश्य सुनिश्चित हो लें कि जो उत्तरपुस्तिका परीक्षक द्वारा उन्हें दी गई है, वह उन्हीं की है। भिन्न विवरणों की उत्तरपुस्तिका प्राप्त होने पर उसे तुरंत परीक्षक को वापस लौटा दिया जाए।
- उत्तरपुस्तिका प्राप्त होने पर परीक्षार्थी उनके आवरण पृष्ठ के पीछे अंकित "परीक्षार्थियों के लिए निर्देश" अवश्य पढ़ें एवं उसका अनुपालन करें।
- परीक्षार्थी अपनी उत्तरपुस्तिका के कवर पृष्ठ के ऊपरी बायें तथा दायें भागों में क्रमांक-(1) में अपने उत्तर देने का माध्यम अंकित करते हुए क्रमांक-(2) में अपना पूर्ण हस्ताक्षर अंकित करें। इसके अलावा अन्य मुद्रित विवरणों में किसी भी प्रकार से कोई छेड़-छाड़ नहीं करें।
- प्रायोगिक परीक्षा की उत्तरपुस्तिका के आवरण पृष्ठ के निचले बायें एवं दायें भागों को परीक्षार्थी द्वारा कदापि नहीं भरा जाएगा। अगर परीक्षार्थी इस भाग को भरते हैं, तो परीक्षार्थी का इस विषय में परीक्षाफल रद्द किया जा सकता है। ये दोनों भाग आंतरिक/बाह्य परीक्षकों को भरने के लिए दिया गया है।
- उत्तरपुस्तिका के पन्नों के दोनों पृष्ठों पर तथा प्रत्येक लाइन पर लिखें एवं पृष्ठों को नष्ट न करें।
- यदि रफ कार्य करने की आवश्यकता हो, तो परीक्षार्थी उत्तरपुस्तिका के अंतिम पृष्ठ पर रफ कार्य करके उसे काट दे/क्रॉस (x) कर दें।
- उत्तरपुस्तिका के आंतरिक पृष्ठों पर दाहिने हाशिए में लाइन खींचकर सादा स्थान छोड़ रखा गया है। शेष स्थान रूल्ड है। परीक्षार्थी दाहिने हाशिए के सादे स्थान में कुछ भी नहीं लिखेंगे, चूंकि यह भाग परीक्षक के उपयोग के लिए है।
- उत्तरपुस्तिका के पृष्ठों को मोड़ें- फाड़ें नहीं तथा बीच-बीच में व्यर्थ ही खाली न छोड़ें।
- प्रश्न-पत्र में दी हुई संख्या के अनुसार अपने उत्तरों की संख्या लिखें।
- व्हाइटनगर, ब्लेड तथा नाखून का इस्तेमाल करना सर्वथा वर्जित है, अन्यथा परीक्षाफल अमान्य कर दिया जाएगा।
- प्रश्नोत्तर के समाप्त होने पर अंतिम में नीचे एक क्षैतिज रेखा खींच दें।
- आंतरिक परीक्षक द्वारा उपलब्ध कराये गए उपस्थिति-पत्रक में परीक्षार्थी द्वारा यथा-स्तम्भ परीक्षा की तिथि अंकित करते हुए उत्तरपुस्तिका की क्रम संख्या लिखकर अपना हस्ताक्षर किया जाएगा। परीक्षार्थी की उपस्थित, अनुपस्थित एवं निष्कासन से संबंधित संगत गोले को नीले/काले पेन से परीक्षक द्वारा भरा जाएगा न कि परीक्षार्थी द्वारा।
- परीक्षार्थी अपनी उत्तरपुस्तिका को आन्तरिक परीक्षक के पास जमा किये बिना परीक्षा भवन न छोड़ें।
- परीक्षा केन्द्र में कैंलकुलेटर, मोबाइल फोन, डियर फोन, पेजर, ब्लूटूथ या इस प्रकार का कोई अन्य इलेक्ट्रॉनिक उपकरण ले जाना सख्त मना है।
- जाँच परीक्षा में गैर-उत्प्रेषित या जाँच परीक्षा में अनुपस्थित छात्र/छात्रा इंटरमीडिएट वार्षिक प्रायोगिक परीक्षा, 2024 में कदापि सम्मिलित नहीं हो सकते हैं।



बिहार विद्यालय परीक्षा समिति, पटना
BIHAR SCHOOL EXAMINATION BOARD, PATNA
इंटरमीडिएट वार्षिक परीक्षा, 2024
INTERMEDIATE ANNUAL EXAMINATION, 2024
प्रायोगिक परीक्षा का प्रवेश पत्र
Admit Card For Practical Examination

संकाय: विज्ञान
FACULTY: SCIENCE

BSEB UNIQUE Id:- 2221110011616
कॉलेज/+2 स्कूल का नाम GAYA COLLEGE, GAYA
परीक्षार्थी का नाम ANKUSH RAJ
माता का नाम SANJU KUMARI
पिता का नाम KULENDRA PRASAD
वैवाहिक स्थिति Unmarried
परीक्षार्थी का आधार नं० 901156861431 दिव्यांग कोटि NO
सूचीकरण संख्या/वर्ष R-210010298-22 परीक्षार्थी की कोटि REGULAR
रोल कोड 21001 रोल क्रमांक 24012129 लिंग MALE
परीक्षा केंद्र का नाम GAYA COLLEGE, GAYA



Ankush Raj

प्रायोगिक परीक्षा के विषय (निर्धारित परीक्षा कार्यक्रम सहित)

प्रायोगिक विषय	विषय कोड	विषय का नाम	परीक्षा की तारीख
वैकल्पिक विषय	117	PHYSICS	10/01/2024 to 20/01/2024
	118	CHEMISTRY	
अतिरिक्त विषय			

संज्ञा/उत्तर

महाविद्यालय / +2 विद्यालय प्रधान का हस्ताक्षर
एवं मुहर

परीक्षा नियंत्रक (उ०मा०)

परीक्षार्थी के लिए आवश्यक निर्देश

- BSEB Unique Id सत्र 2021 - 23 से सूचीकृत हुए परीक्षार्थियों को जारी किया गया है। सत्र 2021 - 23 के पूर्व सत्र के किसी परीक्षार्थी को BSEB Unique Id जारी नहीं किया गया है।
- प्रायोगिक परीक्षा दिनांक 10/01/2024 से 20/01/2024 तक संचालित होगी। केन्द्राधीक्षक दिनांक 10/01/2024 से 20/01/2024 तक की अवधि में परीक्षार्थियों की संख्या के अनुसार तिथि एवं पाली का निर्धारण करके प्रायोगिक परीक्षा केन्द्र पर आवंटित सभी परीक्षार्थियों के प्रायोगिक विषयों की परीक्षा आयोजित करेंगे।
- परीक्षार्थी अपने इस प्रवेश-पत्र में उल्लिखित प्रायोगिक परीक्षा केंद्र पर दिनांक 10-01-2024 को पूर्वाह्न 09:00 बजे अनिवार्य रूप से जाकर परीक्षा केन्द्र के परिसर की सूचना पट्ट से यह जानकारी प्राप्त कर लें कि उनके द्वारा चयनित विषय की प्रायोगिक परीक्षा किस तिथि एवं किस पाली में संचालित होगी, जिसमें उन्हें सम्मिलित होना अनिवार्य है।
- परीक्षार्थी के प्रत्येक प्रायोगिक विषय की परीक्षा के लिए 08 पृष्ठों की केवल एक ही उत्तरपुस्तिका मिलेगी। अतिरिक्त उत्तरपुस्तिका नहीं दी जाएगी। परीक्षार्थी उत्तरपुस्तिका लेते ही यह सुनिश्चित कर लें कि इसमें 8 पृष्ठ हैं एवं सही क्रम में हैं।
- उत्तरपुस्तिका प्राप्त होते ही परीक्षार्थी अपने प्रवेश-पत्र तथा उत्तरपुस्तिका पर मुद्रित विवरणों (Details) का मिलान कर यह अवश्य सुनिश्चित हो लें कि जो उत्तरपुस्तिका परीक्षक द्वारा उन्हें दी गई है, वह उन्हीं की है। भिन्न विवरणों की उत्तरपुस्तिका प्राप्त होने पर उसे तुरंत परीक्षक को वापस लौटा दिया जाए।
- उत्तरपुस्तिका प्राप्त होने पर परीक्षार्थी उनके आवरण पृष्ठ के पीछे अंकित "परीक्षार्थियों के लिए निर्देश" अवश्य पढ़ें एवं उसका अनुपालन करें।
- परीक्षार्थी अपनी उत्तरपुस्तिका के कवर पृष्ठ के ऊपरी बायें तथा दायें भागों में क्रमांक-(1) में अपने उत्तर देने का माध्यम अंकित करते हुए क्रमांक-(2) में अपना पूर्ण हस्ताक्षर अंकित करें। इसके अलावा अन्य मुद्रित विवरणों में किसी भी प्रकार से कोई छेड़-छाड़ नहीं करें।
- प्रायोगिक परीक्षा की उत्तरपुस्तिका के आवरण पृष्ठ के निचले बायें एवं दायें भागों को परीक्षार्थी द्वारा कदापि नहीं भरा जाएगा। अगर परीक्षार्थी इस भाग को भरते हैं, तो परीक्षार्थी का इस विषय में परीक्षाफल रद्द किया जा सकता है। ये दोनों भाग आंतरिक/बाह्य परीक्षकों को भरने के लिए दिया गया है।
- उत्तरपुस्तिका के पन्नों के दोनों पृष्ठों पर तथा प्रत्येक लाइन पर लिखें एवं पृष्ठों को नष्ट न करें।
- यदि रफ कार्य करने की आवश्यकता हो, तो परीक्षार्थी उत्तरपुस्तिका के अंतिम पृष्ठ पर रफ कार्य करके उसे काट दे/क्रॉस (x) कर दें।
- उत्तरपुस्तिका के आंतरिक पृष्ठों पर दाहिने हाशिए में लाइन खींचकर सादा स्थान छोड़ रखा गया है। शेष स्थान रूल्ड है। परीक्षार्थी दाहिने हाशिए के सादे स्थान में कुछ भी नहीं लिखेंगे, चूंकि यह भाग परीक्षक के उपयोग के लिए है।
- उत्तरपुस्तिका के पृष्ठों को मोड़ें- फाड़ें नहीं तथा बीच-बीच में व्यर्थ ही खाली न छोड़ें।
- प्रश्न-पत्र में दी हुई संख्या के अनुसार अपने उत्तरों की संख्या लिखें।
- व्हाइटनगर, ब्लेड तथा नाखून का इस्तेमाल करना सर्वथा वर्जित है, अन्यथा परीक्षाफल अमान्य कर दिया जाएगा।
- प्रश्नोत्तर के समाप्त होने पर अंतिम में नीचे एक क्षैतिज रेखा खींच दें।
- आंतरिक परीक्षक द्वारा उपलब्ध कराये गए उपस्थिति-पत्रक में परीक्षार्थी द्वारा यथा-स्तम्भ परीक्षा की तिथि अंकित करते हुए उत्तरपुस्तिका की क्रम संख्या लिखकर अपना हस्ताक्षर किया जाएगा। परीक्षार्थी की उपस्थित, अनुपस्थित एवं निष्कासन से संबंधित संगत गोले को नीले/काले पेन से परीक्षक द्वारा भरा जाएगा न कि परीक्षार्थी द्वारा।
- परीक्षार्थी अपनी उत्तरपुस्तिका को आन्तरिक परीक्षक के पास जमा किये बिना परीक्षा भवन न छोड़ें।
- परीक्षा केन्द्र में कैंलकुलेटर, मोबाइल फोन, डायर फोन, पेजर, ब्लूटूथ या इस प्रकार का कोई अन्य इलेक्ट्रॉनिक उपकरण ले जाना सख्त मना है।
- जाँच परीक्षा में गैर-उत्प्रेषित या जाँच परीक्षा में अनुपस्थित छात्र/छात्रा इंटरमीडिएट वार्षिक प्रायोगिक परीक्षा, 2024 में कदापि सम्मिलित नहीं हो सकते हैं।



बिहार विद्यालय परीक्षा समिति, पटना
BIHAR SCHOOL EXAMINATION BOARD, PATNA
इंटरमीडिएट वार्षिक परीक्षा, 2024
INTERMEDIATE ANNUAL EXAMINATION, 2024
प्रायोगिक परीक्षा का प्रवेश पत्र
Admit Card For Practical Examination

संकाय: विज्ञान
FACULTY: SCIENCE

BSEB UNIQUE Id:- 2222110010115
कॉलेज/+2 स्कूल का नाम GAYA COLLEGE, GAYA
परीक्षार्थी का नाम ANNU KUMARI
माता का नाम ANAMIKA KUMARI
पिता का नाम MANOJ KUMAR
वैवाहिक स्थिति Unmarried
परीक्षार्थी का आधार नं० 835080094553 दिव्यांग कोटि NO
सूचीकरण संख्या/वर्ष R-210010301-22 परीक्षार्थी की कोटि REGULAR
रोल कोड 21001 रोल क्रमांक 24010007 लिंग FEMALE
परीक्षा केंद्र का नाम GAYA COLLEGE, GAYA



प्रायोगिक परीक्षा के विषय (निर्धारित परीक्षा कार्यक्रम सहित)

प्रायोगिक विषय	विषय कोड	विषय का नाम	परीक्षा की तारीख
वैकल्पिक विषय	117	PHYSICS	10/01/2024 to 20/01/2024
	118	CHEMISTRY	
	119	BIOLOGY	
अतिरिक्त विषय			

संज्ञा (उपनाम)

महाविद्यालय / +2 विद्यालय प्रधान का हस्ताक्षर
एवं मुहर

परीक्षा नियंत्रक (उ०मा०)

परीक्षार्थी के लिए आवश्यक निर्देश

- BSEB Unique Id सत्र 2021 - 23 से सूचीकृत हुए परीक्षार्थियों को जारी किया गया है। सत्र 2021 - 23 के पूर्व सत्र के किसी परीक्षार्थी को BSEB Unique Id जारी नहीं किया गया है।
- प्रायोगिक परीक्षा दिनांक 10/01/2024 से 20/01/2024 तक संचालित होगी। केन्द्राधीक्षक दिनांक 10/01/2024 से 20/01/2024 तक की अवधि में परीक्षार्थियों की संख्या के अनुसार तिथि एवं पाली का निर्धारण करके प्रायोगिक परीक्षा केन्द्र पर आवंटित सभी परीक्षार्थियों के प्रायोगिक विषयों की परीक्षा आयोजित करेंगे।
- परीक्षार्थी अपने इस प्रवेश-पत्र में उल्लिखित प्रायोगिक परीक्षा केंद्र पर दिनांक 10-01-2024 को पूर्वाह्न 09:00 बजे अनिवार्य रूप से जाकर परीक्षा केन्द्र के परिसर की सूचना पट्ट से यह जानकारी प्राप्त कर लें कि उनके द्वारा चयनित विषय की प्रायोगिक परीक्षा किस तिथि एवं किस पाली में संचालित होगी, जिसमें उन्हें सम्मिलित होना अनिवार्य है।
- परीक्षार्थी के प्रत्येक प्रायोगिक विषय की परीक्षा के लिए 08 पृष्ठों की केवल एक ही उत्तरपुस्तिका मिलेगी। अतिरिक्त उत्तरपुस्तिका नहीं दी जाएगी। परीक्षार्थी उत्तरपुस्तिका लेते ही यह सुनिश्चित कर लें कि इसमें 8 पृष्ठ हैं एवं सही क्रम में हैं।
- उत्तरपुस्तिका प्राप्त होते ही परीक्षार्थी अपने प्रवेश-पत्र तथा उत्तरपुस्तिका पर मुद्रित विवरणों (Details) का मिलान कर यह अवश्य सुनिश्चित हो लें कि जो उत्तरपुस्तिका परीक्षक द्वारा उन्हें दी गई है, वह उन्हीं की है। भिन्न विवरणों की उत्तरपुस्तिका प्राप्त होने पर उसे तुरंत परीक्षक को वापस लौटा दिया जाए।
- उत्तरपुस्तिका प्राप्त होने पर परीक्षार्थी उनके आवरण पृष्ठ के पीछे अंकित "परीक्षार्थियों के लिए निर्देश" अवश्य पढ़ें एवं उसका अनुपालन करें।
- परीक्षार्थी अपनी उत्तरपुस्तिका के कवर पृष्ठ के ऊपरी बायें तथा दायें भागों में क्रमांक-(1) में अपने उत्तर देने का माध्यम अंकित करते हुए क्रमांक-(2) में अपना पूर्ण हस्ताक्षर अंकित करें। इसके अलावा अन्य मुद्रित विवरणों में किसी भी प्रकार से कोई छेड़-छाड़ नहीं करें।
- प्रायोगिक परीक्षा की उत्तरपुस्तिका के आवरण पृष्ठ के निचले बायें एवं दायें भागों को परीक्षार्थी द्वारा कदापि नहीं भरा जाएगा। अगर परीक्षार्थी इस भाग को भरते हैं, तो परीक्षार्थी का इस विषय में परीक्षाफल रद्द किया जा सकता है। ये दोनों भाग आंतरिक/बाह्य परीक्षकों को भरने के लिए दिया गया है।
- उत्तरपुस्तिका के पन्नों के दोनों पृष्ठों पर तथा प्रत्येक लाइन पर लिखें एवं पृष्ठों को नष्ट न करें।
- यदि रफ कार्य करने की आवश्यकता हो, तो परीक्षार्थी उत्तरपुस्तिका के अंतिम पृष्ठ पर रफ कार्य करके उसे काट दे/क्रॉस (x) कर दें।
- उत्तरपुस्तिका के आंतरिक पृष्ठों पर दाहिने हाशिए में लाइन खींचकर सादा स्थान छोड़ रखा गया है। शेष स्थान रूल्ड है। परीक्षार्थी दाहिने हाशिए के सादे स्थान में कुछ भी नहीं लिखेंगे, चूंकि यह भाग परीक्षक के उपयोग के लिए है।
- उत्तरपुस्तिका के पृष्ठों को मोड़ें- फाड़ें नहीं तथा बीच-बीच में व्यर्थ ही खाली न छोड़ें।
- प्रश्न-पत्र में दी हुई संख्या के अनुसार अपने उत्तरों की संख्या लिखें।
- व्हाइटनगर, ब्लेड तथा नाखून का इस्तेमाल करना सर्वथा वर्जित है, अन्यथा परीक्षाफल अमान्य कर दिया जाएगा।
- प्रश्नोत्तर के समाप्त होने पर अंतिम में नीचे एक क्षैतिज रेखा खींच दें।
- आंतरिक परीक्षक द्वारा उपलब्ध कराये गए उपस्थिति-पत्रक में परीक्षार्थी द्वारा यथा-स्तम्भ परीक्षा की तिथि अंकित करते हुए उत्तरपुस्तिका की क्रम संख्या लिखकर अपना हस्ताक्षर किया जाएगा। परीक्षार्थी की उपस्थित, अनुपस्थित एवं निष्कासन से संबंधित संगत गोले को नीले/काले पेन से परीक्षक द्वारा भरा जाएगा न कि परीक्षार्थी द्वारा।
- परीक्षार्थी अपनी उत्तरपुस्तिका को आन्तरिक परीक्षक के पास जमा किये बिना परीक्षा भवन न छोड़ें।
- परीक्षा केन्द्र में कैंलकुलेटर, मोबाइल फोन, डायर फोन, पेजर, ब्लूटूथ या इस प्रकार का कोई अन्य इलेक्ट्रॉनिक उपकरण ले जाना सख्त मना है।
- जाँच परीक्षा में गैर-उत्प्रेषित या जाँच परीक्षा में अनुपस्थित छात्र/छात्रा इंटरमीडिएट वार्षिक प्रायोगिक परीक्षा, 2024 में कदापि सम्मिलित नहीं हो सकते हैं।



बिहार विद्यालय परीक्षा समिति, पटना
BIHAR SCHOOL EXAMINATION BOARD, PATNA
इंटरमीडिएट वार्षिक परीक्षा, 2024
INTERMEDIATE ANNUAL EXAMINATION, 2024
प्रायोगिक परीक्षा का प्रवेश पत्र
Admit Card For Practical Examination

संकाय: विज्ञान
FACULTY: SCIENCE

BSEB UNIQUE Id:- 2222110010118
कॉलेज/+2 स्कूल का नाम GAYA COLLEGE, GAYA
परीक्षार्थी का नाम ANOKHI SINGH
माता का नाम PREMLATA DEVI
पिता का नाम GOPAL SINGH
वैवाहिक स्थिति Unmarried
परीक्षार्थी का आधार नं० 494170443432 दिव्यांग कोटि NO
सूचीकरण संख्या/वर्ष R-210010303-22 परीक्षार्थी की कोटि REGULAR
रोल कोड 21001 रोल क्रमांक 24010309 लिंग FEMALE
परीक्षा केंद्र का नाम GAYA COLLEGE, GAYA



Anokhi Singh

प्रायोगिक परीक्षा के विषय (निर्धारित परीक्षा कार्यक्रम सहित)

प्रायोगिक विषय	विषय कोड	विषय का नाम	परीक्षा की तारीख
वैकल्पिक विषय	117	PHYSICS	10/01/2024 to 20/01/2024
	118	CHEMISTRY	
	119	BIOLOGY	
अतिरिक्त विषय			

संज्ञा (उपनाम)

महाविद्यालय / +2 विद्यालय प्रधान का हस्ताक्षर
एवं मुहर

परीक्षा नियंत्रक (उ०मा०)

परीक्षार्थी के लिए आवश्यक निर्देश

- BSEB Unique Id सत्र 2021 - 23 से सूचीकृत हुए परीक्षार्थियों को जारी किया गया है। सत्र 2021 - 23 के पूर्व सत्र के किसी परीक्षार्थी को BSEB Unique Id जारी नहीं किया गया है।
- प्रायोगिक परीक्षा दिनांक 10/01/2024 से 20/01/2024 तक संचालित होगी। केन्द्राधीक्षक दिनांक 10/01/2024 से 20/01/2024 तक की अवधि में परीक्षार्थियों की संख्या के अनुसार तिथि एवं पाली का निर्धारण करके प्रायोगिक परीक्षा केन्द्र पर आवंटित सभी परीक्षार्थियों के प्रायोगिक विषयों की परीक्षा आयोजित करेंगे।
- परीक्षार्थी अपने इस प्रवेश-पत्र में उल्लिखित प्रायोगिक परीक्षा केंद्र पर दिनांक 10-01-2024 को पूर्वाह्न 09:00 बजे अनिवार्य रूप से जाकर परीक्षा केन्द्र के परिसर की सूचना पट्ट से यह जानकारी प्राप्त कर लें कि उनके द्वारा चयनित विषय की प्रायोगिक परीक्षा किस तिथि एवं किस पाली में संचालित होगी, जिसमें उन्हें सम्मिलित होना अनिवार्य है।
- परीक्षार्थी के प्रत्येक प्रायोगिक विषय की परीक्षा के लिए 08 पृष्ठों की केवल एक ही उत्तरपुस्तिका मिलेगी। अतिरिक्त उत्तरपुस्तिका नहीं दी जाएगी। परीक्षार्थी उत्तरपुस्तिका लेते ही यह सुनिश्चित कर लें कि इसमें 8 पृष्ठ हैं एवं सही क्रम में हैं।
- उत्तरपुस्तिका प्राप्त होते ही परीक्षार्थी अपने प्रवेश-पत्र तथा उत्तरपुस्तिका पर मुद्रित विवरणों (Details) का मिलान कर यह अवश्य सुनिश्चित हो लें कि जो उत्तरपुस्तिका परीक्षक द्वारा उन्हें दी गई है, वह उन्हीं की है। भिन्न विवरणों की उत्तरपुस्तिका प्राप्त होने पर उसे तुरंत परीक्षक को वापस लौटा दिया जाए।
- उत्तरपुस्तिका प्राप्त होने पर परीक्षार्थी उनके आवरण पृष्ठ के पीछे अंकित "परीक्षार्थियों के लिए निर्देश" अवश्य पढ़ें एवं उसका अनुपालन करें।
- परीक्षार्थी अपनी उत्तरपुस्तिका के कवर पृष्ठ के ऊपरी बायें तथा दायें भागों में क्रमांक-(1) में अपने उत्तर देने का माध्यम अंकित करते हुए क्रमांक-(2) में अपना पूर्ण हस्ताक्षर अंकित करें। इसके अलावा अन्य मुद्रित विवरणों में किसी भी प्रकार से कोई छेड़-छाड़ नहीं करें।
- प्रायोगिक परीक्षा की उत्तरपुस्तिका के आवरण पृष्ठ के निचले बायें एवं दायें भागों को परीक्षार्थी द्वारा कदापि नहीं भरा जाएगा। अगर परीक्षार्थी इस भाग को भरते हैं, तो परीक्षार्थी का इस विषय में परीक्षाफल रद्द किया जा सकता है। ये दोनों भाग आंतरिक/बाह्य परीक्षकों को भरने के लिए दिया गया है।
- उत्तरपुस्तिका के पन्नों के दोनों पृष्ठों पर तथा प्रत्येक लाइन पर लिखें एवं पृष्ठों को नष्ट न करें।
- यदि रफ कार्य करने की आवश्यकता हो, तो परीक्षार्थी उत्तरपुस्तिका के अंतिम पृष्ठ पर रफ कार्य करके उसे काट दे/क्रॉस (x) कर दें।
- उत्तरपुस्तिका के आंतरिक पृष्ठों पर दाहिने हाशिए में लाइन खींचकर सादा स्थान छोड़ रखा गया है। शेष स्थान रूल्ड है। परीक्षार्थी दाहिने हाशिए के सादे स्थान में कुछ भी नहीं लिखेंगे, चूंकि यह भाग परीक्षक के उपयोग के लिए है।
- उत्तरपुस्तिका के पृष्ठों को मोड़ें- फाड़ें नहीं तथा बीच-बीच में व्यर्थ ही खाली न छोड़ें।
- प्रश्न-पत्र में दी हुई संख्या के अनुसार अपने उत्तरों की संख्या लिखें।
- व्हाइटनगर, ब्लेड तथा नाखून का इस्तेमाल करना सर्वथा वर्जित है, अन्यथा परीक्षाफल अमान्य कर दिया जाएगा।
- प्रश्नोत्तर के समाप्त होने पर अंतिम में नीचे एक क्षैतिज रेखा खींच दें।
- आंतरिक परीक्षक द्वारा उपलब्ध कराये गए उपस्थिति-पत्रक में परीक्षार्थी द्वारा यथा-स्तम्भ परीक्षा की तिथि अंकित करते हुए उत्तरपुस्तिका की क्रम संख्या लिखकर अपना हस्ताक्षर किया जाएगा। परीक्षार्थी की उपस्थित, अनुपस्थित एवं निष्कासन से संबंधित संगत गोले को नीले/काले पेन से परीक्षक द्वारा भरा जाएगा न कि परीक्षार्थी द्वारा।
- परीक्षार्थी अपनी उत्तरपुस्तिका को आन्तरिक परीक्षक के पास जमा किये बिना परीक्षा भवन न छोड़ें।
- परीक्षा केन्द्र में कैंलकुलेटर, मोबाइल फोन, डियर फोन, पेजर, ब्लूटूथ या इस प्रकार का कोई अन्य इलेक्ट्रॉनिक उपकरण ले जाना सख्त मना है।
- जाँच परीक्षा में गैर-उत्प्रेषित या जाँच परीक्षा में अनुपस्थित छात्र/छात्रा इंटरमीडिएट वार्षिक प्रायोगिक परीक्षा, 2024 में कदापि सम्मिलित नहीं हो सकते हैं।



बिहार विद्यालय परीक्षा समिति, पटना
BIHAR SCHOOL EXAMINATION BOARD, PATNA
इंटरमीडिएट वार्षिक परीक्षा, 2024
INTERMEDIATE ANNUAL EXAMINATION, 2024
प्रायोगिक परीक्षा का प्रवेश पत्र
Admit Card For Practical Examination

संकाय: विज्ञान
FACULTY: SCIENCE

BSEB UNIQUE Id:- 2221110011606
कॉलेज/+2 स्कूल का नाम GAYA COLLEGE, GAYA
परीक्षार्थी का नाम ANKUR SHARMA
माता का नाम SANGITA DEVI
पिता का नाम ANIL KUMAR
वैवाहिक स्थिति Unmarried
परीक्षार्थी का आधार नं० 918674978993 दिव्यांग कोटि NO
सूचीकरण संख्या/वर्ष R-210010290-22 परीक्षार्थी की कोटि REGULAR
रोल कोड 21001 रोल क्रमांक 24011716 लिंग MALE
परीक्षा केंद्र का नाम GAYA COLLEGE, GAYA



Ankur Sharma

प्रायोगिक परीक्षा के विषय (निर्धारित परीक्षा कार्यक्रम सहित)

प्रायोगिक विषय	विषय कोड	विषय का नाम	परीक्षा की तारीख
वैकल्पिक विषय	117	PHYSICS	10/01/2024 to 20/01/2024
	118	CHEMISTRY	
अतिरिक्त विषय	119	Biology	

संज्ञा (उपनाम)

महाविद्यालय / +2 विद्यालय प्रधान का हस्ताक्षर
एवं मुहर

परीक्षा नियंत्रक (उ०मा०)

परीक्षार्थी के लिए आवश्यक निर्देश

- BSEB Unique Id सत्र 2021 - 23 से सूचीकृत हुए परीक्षार्थियों को जारी किया गया है। सत्र 2021 - 23 के पूर्व सत्र के किसी परीक्षार्थी को BSEB Unique Id जारी नहीं किया गया है।
- प्रायोगिक परीक्षा दिनांक 10/01/2024 से 20/01/2024 तक संचालित होगी। केन्द्राधीक्षक दिनांक 10/01/2024 से 20/01/2024 तक की अवधि में परीक्षार्थियों की संख्या के अनुसार तिथि एवं पाली का निर्धारण करके प्रायोगिक परीक्षा केन्द्र पर आवंटित सभी परीक्षार्थियों के प्रायोगिक विषयों की परीक्षा आयोजित करेंगे।
- परीक्षार्थी अपने इस प्रवेश-पत्र में उल्लिखित प्रायोगिक परीक्षा केन्द्र पर दिनांक 10-01-2024 को पूर्वाह्न 09:00 बजे अनिवार्य रूप से जाकर परीक्षा केन्द्र के परिसर की सूचना पट्ट से यह जानकारी प्राप्त कर लें कि उनके द्वारा चयनित विषय की प्रायोगिक परीक्षा किस तिथि एवं किस पाली में संचालित होगी, जिसमें उन्हें सम्मिलित होना अनिवार्य है।
- परीक्षार्थी के प्रत्येक प्रायोगिक विषय की परीक्षा के लिए 08 पृष्ठों की केवल एक ही उत्तरपुस्तिका मिलेगी। अतिरिक्त उत्तरपुस्तिका नहीं दी जाएगी। परीक्षार्थी उत्तरपुस्तिका लेते ही यह सुनिश्चित कर लें कि इसमें 8 पृष्ठ हैं एवं सही क्रम में हैं।
- उत्तरपुस्तिका प्राप्त होते ही परीक्षार्थी अपने प्रवेश-पत्र तथा उत्तरपुस्तिका पर मुद्रित विवरणों (Details) का मिलान कर यह अवश्य सुनिश्चित हो लें कि जो उत्तरपुस्तिका परीक्षक द्वारा उन्हें दी गई है, वह उन्हीं की है। भिन्न विवरणों की उत्तरपुस्तिका प्राप्त होने पर उसे तुरंत परीक्षक को वापस लौटा दिया जाए।
- उत्तरपुस्तिका प्राप्त होने पर परीक्षार्थी उनके आवरण पृष्ठ के पीछे अंकित "परीक्षार्थियों के लिए निर्देश" अवश्य पढ़ें एवं उसका अनुपालन करें।
- परीक्षार्थी अपनी उत्तरपुस्तिका के कवर पृष्ठ के ऊपरी बायें तथा दायें भागों में क्रमांक-(1) में अपने उत्तर देने का माध्यम अंकित करते हुए क्रमांक-(2) में अपना पूर्ण हस्ताक्षर अंकित करें। इसके अलावा अन्य मुद्रित विवरणों में किसी भी प्रकार से कोई छेड़-छाड़ नहीं करें।
- प्रायोगिक परीक्षा की उत्तरपुस्तिका के आवरण पृष्ठ के निचले बायें एवं दायें भागों को परीक्षार्थी द्वारा कदापि नहीं भरा जाएगा। अगर परीक्षार्थी इस भाग को भरते हैं, तो परीक्षार्थी का इस विषय में परीक्षाफल रद्द किया जा सकता है। ये दोनों भाग आंतरिक/बाह्य परीक्षकों को भरने के लिए दिया गया है।
- उत्तरपुस्तिका के पन्नों के दोनों पृष्ठों पर तथा प्रत्येक लाइन पर लिखें एवं पृष्ठों को नष्ट न करें।
- यदि रफ कार्य करने की आवश्यकता हो, तो परीक्षार्थी उत्तरपुस्तिका के अंतिम पृष्ठ पर रफ कार्य करके उसे काट दे/क्रॉस (x) कर दें।
- उत्तरपुस्तिका के आंतरिक पृष्ठों पर दाहिने हाशिए में लाइन खींचकर सादा स्थान छोड़ रखा गया है। शेष स्थान रूल्ड है। परीक्षार्थी दाहिने हाशिए के सादे स्थान में कुछ भी नहीं लिखेंगे, चूंकि यह भाग परीक्षक के उपयोग के लिए है।
- उत्तरपुस्तिका के पृष्ठों को मोड़ें- फाड़ें नहीं तथा बीच-बीच में व्यर्थ ही खाली न छोड़ें।
- प्रश्न-पत्र में दी हुई संख्या के अनुसार अपने उत्तरों की संख्या लिखें।
- व्हाइटनगर, ब्लेड तथा नाखून का इस्तेमाल करना सर्वथा वर्जित है, अन्यथा परीक्षाफल अमान्य कर दिया जाएगा।
- प्रश्नोत्तर के समाप्त होने पर अंतिम में नीचे एक क्षैतिज रेखा खींच दें।
- आंतरिक परीक्षक द्वारा उपलब्ध कराये गए उपस्थिति-पत्रक में परीक्षार्थी द्वारा यथा-स्तम्भ परीक्षा की तिथि अंकित करते हुए उत्तरपुस्तिका की क्रम संख्या लिखकर अपना हस्ताक्षर किया जाएगा। परीक्षार्थी की उपस्थित, अनुपस्थित एवं निष्कासन से संबंधित संगत गोले को नीले/काले पेन से परीक्षक द्वारा भरा जाएगा न कि परीक्षार्थी द्वारा।
- परीक्षार्थी अपनी उत्तरपुस्तिका को आन्तरिक परीक्षक के पास जमा किये बिना परीक्षा भवन न छोड़ें।
- परीक्षा केन्द्र में कैंलकुलेटर, मोबाइल फोन, डायर फोन, पेजर, ब्लूटूथ या इस प्रकार का कोई अन्य इलेक्ट्रॉनिक उपकरण ले जाना सख्त मना है।
- जाँच परीक्षा में गैर-उत्प्रेषित या जाँच परीक्षा में अनुपस्थित छात्र/छात्रा इंटरमीडिएट वार्षिक प्रायोगिक परीक्षा, 2024 में कदापि सम्मिलित नहीं हो सकते हैं।



बिहार विद्यालय परीक्षा समिति, पटना
BIHAR SCHOOL EXAMINATION BOARD, PATNA
इंटरमीडिएट वार्षिक परीक्षा, 2024
INTERMEDIATE ANNUAL EXAMINATION, 2024
प्रायोगिक परीक्षा का प्रवेश पत्र
Admit Card For Practical Examination

संकाय: विज्ञान
FACULTY: SCIENCE

BSEB UNIQUE Id:- 2221110011608
कॉलेज/+2 स्कूल का नाम GAYA COLLEGE, GAYA
परीक्षार्थी का नाम ANKUSH KUMAR
माता का नाम KANCHAN DEVI
पिता का नाम GAUTAM SINGH
वैवाहिक स्थिति Unmarried
परीक्षार्थी का आधार नं० 892518198304 दिव्यांग कोटि NO
सूचीकरण संख्या/वर्ष R-210010292-22 परीक्षार्थी की कोटि REGULAR
रोल कोड 21001 रोल क्रमांक 24010998 लिंग MALE
परीक्षा केंद्र का नाम GAYA COLLEGE, GAYA



प्रायोगिक परीक्षा के विषय (निर्धारित परीक्षा कार्यक्रम सहित)

प्रायोगिक विषय	विषय कोड	विषय का नाम	परीक्षा की तारीख
वैकल्पिक विषय	117	PHYSICS	10/01/2024 to 20/01/2024
	118	CHEMISTRY	
अतिरिक्त विषय			

संजय कुमार

महाविद्यालय / +2 विद्यालय प्रधान का हस्ताक्षर
एवं मुहर

परीक्षा नियंत्रक (उ०मा०)

परीक्षार्थी के लिए आवश्यक निर्देश

- BSEB Unique Id सत्र 2021 - 23 से सूचीकृत हुए परीक्षार्थियों को जारी किया गया है। सत्र 2021 - 23 के पूर्व सत्र के किसी परीक्षार्थी को BSEB Unique Id जारी नहीं किया गया है।
- प्रायोगिक परीक्षा दिनांक 10/01/2024 से 20/01/2024 तक संचालित होगी। केन्द्राधीक्षक दिनांक 10/01/2024 से 20/01/2024 तक की अवधि में परीक्षार्थियों की संख्या के अनुसार तिथि एवं पाली का निर्धारण करके प्रायोगिक परीक्षा केन्द्र पर आवंटित सभी परीक्षार्थियों के प्रायोगिक विषयों की परीक्षा आयोजित करेंगे।
- परीक्षार्थी अपने इस प्रवेश-पत्र में उल्लिखित प्रायोगिक परीक्षा केंद्र पर दिनांक 10-01-2024 को पूर्वाह्न 09:00 बजे अनिवार्य रूप से जाकर परीक्षा केन्द्र के परिसर की सूचना पट्ट से यह जानकारी प्राप्त कर लें कि उनके द्वारा चयनित विषय की प्रायोगिक परीक्षा किस तिथि एवं किस पाली में संचालित होगी, जिसमें उन्हें सम्मिलित होना अनिवार्य है।
- परीक्षार्थी के प्रत्येक प्रायोगिक विषय की परीक्षा के लिए 08 पृष्ठों की केवल एक ही उत्तरपुस्तिका मिलेगी। अतिरिक्त उत्तरपुस्तिका नहीं दी जाएगी। परीक्षार्थी उत्तरपुस्तिका लेते ही यह सुनिश्चित कर लें कि इसमें 8 पृष्ठ हैं एवं सही क्रम में हैं।
- उत्तरपुस्तिका प्राप्त होते ही परीक्षार्थी अपने प्रवेश-पत्र तथा उत्तरपुस्तिका पर मुद्रित विवरणों (Details) का मिलान कर यह अवश्य सुनिश्चित हो लें कि जो उत्तरपुस्तिका परीक्षक द्वारा उन्हें दी गई है, वह उन्हीं की है। भिन्न विवरणों की उत्तरपुस्तिका प्राप्त होने पर उसे तुरंत परीक्षक को वापस लौटा दिया जाए।
- उत्तरपुस्तिका प्राप्त होने पर परीक्षार्थी उनके आवरण पृष्ठ के पीछे अंकित "परीक्षार्थियों के लिए निर्देश" अवश्य पढ़ें एवं उसका अनुपालन करें।
- परीक्षार्थी अपनी उत्तरपुस्तिका के कवर पृष्ठ के ऊपरी बायें तथा दायें भागों में क्रमांक-(1) में अपने उत्तर देने का माध्यम अंकित करते हुए क्रमांक-(2) में अपना पूर्ण हस्ताक्षर अंकित करें। इसके अलावा अन्य मुद्रित विवरणों में किसी भी प्रकार से कोई छेड़-छाड़ नहीं करें।
- प्रायोगिक परीक्षा की उत्तरपुस्तिका के आवरण पृष्ठ के निचले बायें एवं दायें भागों को परीक्षार्थी द्वारा कदापि नहीं भरा जाएगा। अगर परीक्षार्थी इस भाग को भरते हैं, तो परीक्षार्थी का इस विषय में परीक्षाफल रद्द किया जा सकता है। ये दोनों भाग आंतरिक/बाह्य परीक्षकों को भरने के लिए दिया गया है।
- उत्तरपुस्तिका के पन्नों के दोनों पृष्ठों पर तथा प्रत्येक लाइन पर लिखें एवं पृष्ठों को नष्ट न करें।
- यदि रफ कार्य करने की आवश्यकता हो, तो परीक्षार्थी उत्तरपुस्तिका के अंतिम पृष्ठ पर रफ कार्य करके उसे काट दे/क्रॉस (x) कर दें।
- उत्तरपुस्तिका के आंतरिक पृष्ठों पर दाहिने हाशिए में लाइन खींचकर सादा स्थान छोड़ रखा गया है। शेष स्थान रूल्ड है। परीक्षार्थी दाहिने हाशिए के सादे स्थान में कुछ भी नहीं लिखेंगे, चूंकि यह भाग परीक्षक के उपयोग के लिए है।
- उत्तरपुस्तिका के पृष्ठों को मोड़ें- फाड़ें नहीं तथा बीच-बीच में व्यर्थ ही खाली न छोड़ें।
- प्रश्न-पत्र में दी हुई संख्या के अनुसार अपने उत्तरों की संख्या लिखें।
- व्हाइटनगर, ब्लेड तथा नाखून का इस्तेमाल करना सर्वथा वर्जित है, अन्यथा परीक्षाफल अमान्य कर दिया जाएगा।
- प्रश्नोत्तर के समाप्त होने पर अंतिम में नीचे एक क्षैतिज रेखा खींच दें।
- आंतरिक परीक्षक द्वारा उपलब्ध कराये गए उपस्थिति-पत्रक में परीक्षार्थी द्वारा यथा-स्तम्भ परीक्षा की तिथि अंकित करते हुए उत्तरपुस्तिका की क्रम संख्या लिखकर अपना हस्ताक्षर किया जाएगा। परीक्षार्थी की उपस्थित, अनुपस्थित एवं निष्कासन से संबंधित संगत गोले को नीले/काले पेन से परीक्षक द्वारा भरा जाएगा न कि परीक्षार्थी द्वारा।
- परीक्षार्थी अपनी उत्तरपुस्तिका को आन्तरिक परीक्षक के पास जमा किये बिना परीक्षा भवन न छोड़ें।
- परीक्षा केन्द्र में कैंलकुलेटर, मोबाइल फोन, डायर फोन, पेजर, ब्लूटूथ या इस प्रकार का कोई अन्य इलेक्ट्रॉनिक उपकरण ले जाना सख्त मना है।
- जाँच परीक्षा में गैर-उत्प्रेषित या जाँच परीक्षा में अनुपस्थित छात्र/छात्रा इंटरमीडिएट वार्षिक प्रायोगिक परीक्षा, 2024 में कदापि सम्मिलित नहीं हो सकते हैं।



बिहार विद्यालय परीक्षा समिति, पटना
BIHAR SCHOOL EXAMINATION BOARD, PATNA
इंटरमीडिएट वार्षिक परीक्षा, 2024
INTERMEDIATE ANNUAL EXAMINATION, 2024
प्रायोगिक परीक्षा का प्रवेश पत्र
Admit Card For Practical Examination

संकाय: विज्ञान
FACULTY: SCIENCE

BSEB UNIQUE Id:- 2221110011607
कॉलेज/+2 स्कूल का नाम GAYA COLLEGE, GAYA
परीक्षार्थी का नाम ANKUSH KUMAR
माता का नाम PRATIMA DEVI
पिता का नाम DIPAK KUMAR
वैवाहिक स्थिति Unmarried
परीक्षार्थी का आधार नं० 780542633186 दिव्यांग कोटि NO
सूचीकरण संख्या/वर्ष R-210010291-22 परीक्षार्थी की कोटि REGULAR
रोल कोड 21001 रोल क्रमांक 24011407 लिंग MALE
परीक्षा केंद्र का नाम GAYA COLLEGE, GAYA



प्रायोगिक परीक्षा के विषय (निर्धारित परीक्षा कार्यक्रम सहित)

प्रायोगिक विषय	विषय कोड	विषय का नाम	परीक्षा की तारीख
वैकल्पिक विषय	117	PHYSICS	10/01/2024 to 20/01/2024
	118	CHEMISTRY	
अतिरिक्त विषय			

संज्ञा (उपनाम)

महाविद्यालय / +2 विद्यालय प्रधान का हस्ताक्षर
एवं मुहर

परीक्षा नियंत्रक (उ०मा०)

परीक्षार्थी के लिए आवश्यक निर्देश

- BSEB Unique Id सत्र 2021 - 23 से सूचीकृत हुए परीक्षार्थियों को जारी किया गया है। सत्र 2021 - 23 के पूर्व सत्र के किसी परीक्षार्थी को BSEB Unique Id जारी नहीं किया गया है।
- प्रायोगिक परीक्षा दिनांक 10/01/2024 से 20/01/2024 तक संचालित होगी। केन्द्राधीक्षक दिनांक 10/01/2024 से 20/01/2024 तक की अवधि में परीक्षार्थियों की संख्या के अनुसार तिथि एवं पाली का निर्धारण करके प्रायोगिक परीक्षा केन्द्र पर आवंटित सभी परीक्षार्थियों के प्रायोगिक विषयों की परीक्षा आयोजित करेंगे।
- परीक्षार्थी अपने इस प्रवेश-पत्र में उल्लिखित प्रायोगिक परीक्षा केंद्र पर दिनांक 10-01-2024 को पूर्वाह्न 09:00 बजे अनिवार्य रूप से जाकर परीक्षा केन्द्र के परिसर की सूचना पट्ट से यह जानकारी प्राप्त कर लें कि उनके द्वारा चयनित विषय की प्रायोगिक परीक्षा किस तिथि एवं किस पाली में संचालित होगी, जिसमें उन्हें सम्मिलित होना अनिवार्य है।
- परीक्षार्थी के प्रत्येक प्रायोगिक विषय की परीक्षा के लिए 08 पृष्ठों की केवल एक ही उत्तरपुस्तिका मिलेगी। अतिरिक्त उत्तरपुस्तिका नहीं दी जाएगी। परीक्षार्थी उत्तरपुस्तिका लेते ही यह सुनिश्चित कर लें कि इसमें 8 पृष्ठ हैं एवं सही क्रम में हैं।
- उत्तरपुस्तिका प्राप्त होते ही परीक्षार्थी अपने प्रवेश-पत्र तथा उत्तरपुस्तिका पर मुद्रित विवरणों (Details) का मिलान कर यह अवश्य सुनिश्चित हो लें कि जो उत्तरपुस्तिका परीक्षक द्वारा उन्हें दी गई है, वह उन्हीं की है। भिन्न विवरणों की उत्तरपुस्तिका प्राप्त होने पर उसे तुरंत परीक्षक को वापस लौटा दिया जाए।
- उत्तरपुस्तिका प्राप्त होने पर परीक्षार्थी उनके आवरण पृष्ठ के पीछे अंकित "परीक्षार्थियों के लिए निर्देश" अवश्य पढ़ें एवं उसका अनुपालन करें।
- परीक्षार्थी अपनी उत्तरपुस्तिका के कवर पृष्ठ के ऊपरी बायें तथा दायें भागों में क्रमांक-(1) में अपने उत्तर देने का माध्यम अंकित करते हुए क्रमांक-(2) में अपना पूर्ण हस्ताक्षर अंकित करें। इसके अलावा अन्य मुद्रित विवरणों में किसी भी प्रकार से कोई छेड़-छाड़ नहीं करें।
- प्रायोगिक परीक्षा की उत्तरपुस्तिका के आवरण पृष्ठ के निचले बायें एवं दायें भागों को परीक्षार्थी द्वारा कदापि नहीं भरा जाएगा। अगर परीक्षार्थी इस भाग को भरते हैं, तो परीक्षार्थी का इस विषय में परीक्षाफल रद्द किया जा सकता है। ये दोनों भाग आंतरिक/बाह्य परीक्षकों को भरने के लिए दिया गया है।
- उत्तरपुस्तिका के पन्नों के दोनों पृष्ठों पर तथा प्रत्येक लाइन पर लिखें एवं पृष्ठों को नष्ट न करें।
- यदि रफ कार्य करने की आवश्यकता हो, तो परीक्षार्थी उत्तरपुस्तिका के अंतिम पृष्ठ पर रफ कार्य करके उसे काट दे/क्रॉस (x) कर दें।
- उत्तरपुस्तिका के आंतरिक पृष्ठों पर दाहिने हाशिए में लाइन खींचकर सादा स्थान छोड़ रखा गया है। शेष स्थान रूल्ड है। परीक्षार्थी दाहिने हाशिए के सादे स्थान में कुछ भी नहीं लिखेंगे, चूंकि यह भाग परीक्षक के उपयोग के लिए है।
- उत्तरपुस्तिका के पृष्ठों को मोड़ें- फाड़ें नहीं तथा बीच-बीच में व्यर्थ ही खाली न छोड़ें।
- प्रश्न-पत्र में दी हुई संख्या के अनुसार अपने उत्तरों की संख्या लिखें।
- व्हाइटनगर, ब्लेड तथा नाखून का इस्तेमाल करना सर्वथा वर्जित है, अन्यथा परीक्षाफल अमान्य कर दिया जाएगा।
- प्रश्नोत्तर के समाप्त होने पर अंतिम में नीचे एक क्षैतिज रेखा खींच दें।
- आंतरिक परीक्षक द्वारा उपलब्ध कराये गए उपस्थिति-पत्रक में परीक्षार्थी द्वारा यथा-स्तम्भ परीक्षा की तिथि अंकित करते हुए उत्तरपुस्तिका की क्रम संख्या लिखकर अपना हस्ताक्षर किया जाएगा। परीक्षार्थी की उपस्थित, अनुपस्थित एवं निष्कासन से संबंधित संगत गोले को नीले/काले पेन से परीक्षक द्वारा भरा जाएगा न कि परीक्षार्थी द्वारा।
- परीक्षार्थी अपनी उत्तरपुस्तिका को आन्तरिक परीक्षक के पास जमा किये बिना परीक्षा भवन न छोड़ें।
- परीक्षा केन्द्र में कैंलकुलेटर, मोबाइल फोन, डियर फोन, पेजर, ब्लूटूथ या इस प्रकार का कोई अन्य इलेक्ट्रॉनिक उपकरण ले जाना सख्त मना है।
- जाँच परीक्षा में गैर-उत्प्रेषित या जाँच परीक्षा में अनुपस्थित छात्र/छात्रा इंटरमीडिएट वार्षिक प्रायोगिक परीक्षा, 2024 में कदापि सम्मिलित नहीं हो सकते हैं।



बिहार विद्यालय परीक्षा समिति, पटना
BIHAR SCHOOL EXAMINATION BOARD, PATNA
इंटरमीडिएट वार्षिक परीक्षा, 2024
INTERMEDIATE ANNUAL EXAMINATION, 2024
प्रायोगिक परीक्षा का प्रवेश पत्र
Admit Card For Practical Examination

संकाय: विज्ञान
FACULTY: SCIENCE

BSEB UNIQUE Id:- 2221110011617
कॉलेज/+2 स्कूल का नाम GAYA COLLEGE, GAYA
परीक्षार्थी का नाम ANMOL KUMAR
माता का नाम RITA DEVI
पिता का नाम LAL BIHARI PRASAD
वैवाहिक स्थिति Unmarried
परीक्षार्थी का आधार नं० 224504761146 दिव्यांग कोटि NO
सूचीकरण संख्या/वर्ष R-210010299-22 परीक्षार्थी की कोटि REGULAR
रोल कोड 21001 रोल क्रमांक 24011619 लिंग MALE
परीक्षा केंद्र का नाम GAYA COLLEGE, GAYA



Anmol Kumar

प्रायोगिक परीक्षा के विषय (निर्धारित परीक्षा कार्यक्रम सहित)

प्रायोगिक विषय	विषय कोड	विषय का नाम	परीक्षा की तारीख
वैकल्पिक विषय	117	PHYSICS	10/01/2024 to 20/01/2024
	118	CHEMISTRY	
अतिरिक्त विषय			

संज्ञा (उपनाम)

महाविद्यालय / +2 विद्यालय प्रधान का हस्ताक्षर
एवं मुहर

परीक्षा नियंत्रक (उ०मा०)

परीक्षार्थी के लिए आवश्यक निर्देश

- BSEB Unique Id सत्र 2021 - 23 से सूचीकृत हुए परीक्षार्थियों को जारी किया गया है। सत्र 2021 - 23 के पूर्व सत्र के किसी परीक्षार्थी को BSEB Unique Id जारी नहीं किया गया है।
- प्रायोगिक परीक्षा दिनांक 10/01/2024 से 20/01/2024 तक संचालित होगी। केन्द्राधीक्षक दिनांक 10/01/2024 से 20/01/2024 तक की अवधि में परीक्षार्थियों की संख्या के अनुसार तिथि एवं पाली का निर्धारण करके प्रायोगिक परीक्षा केन्द्र पर आवंटित सभी परीक्षार्थियों के प्रायोगिक विषयों की परीक्षा आयोजित करेंगे।
- परीक्षार्थी अपने इस प्रवेश-पत्र में उल्लिखित प्रायोगिक परीक्षा केंद्र पर दिनांक 10-01-2024 को पूर्वाह्न 09:00 बजे अनिवार्य रूप से जाकर परीक्षा केन्द्र के परिसर की सूचना पट्ट से यह जानकारी प्राप्त कर लें कि उनके द्वारा चयनित विषय की प्रायोगिक परीक्षा किस तिथि एवं किस पाली में संचालित होगी, जिसमें उन्हें सम्मिलित होना अनिवार्य है।
- परीक्षार्थी के प्रत्येक प्रायोगिक विषय की परीक्षा के लिए 08 पृष्ठों की केवल एक ही उत्तरपुस्तिका मिलेगी। अतिरिक्त उत्तरपुस्तिका नहीं दी जाएगी। परीक्षार्थी उत्तरपुस्तिका लेते ही यह सुनिश्चित कर लें कि इसमें 8 पृष्ठ हैं एवं सही क्रम में हैं।
- उत्तरपुस्तिका प्राप्त होते ही परीक्षार्थी अपने प्रवेश-पत्र तथा उत्तरपुस्तिका पर मुद्रित विवरणों (Details) का मिलान कर यह अवश्य सुनिश्चित हो लें कि जो उत्तरपुस्तिका परीक्षक द्वारा उन्हें दी गई है, वह उन्हीं की है। भिन्न विवरणों की उत्तरपुस्तिका प्राप्त होने पर उसे तुरंत परीक्षक को वापस लौटा दिया जाए।
- उत्तरपुस्तिका प्राप्त होने पर परीक्षार्थी उनके आवरण पृष्ठ के पीछे अंकित "परीक्षार्थियों के लिए निर्देश" अवश्य पढ़ें एवं उसका अनुपालन करें।
- परीक्षार्थी अपनी उत्तरपुस्तिका के कवर पृष्ठ के ऊपरी बायें तथा दायें भागों में क्रमांक-(1) में अपने उत्तर देने का माध्यम अंकित करते हुए क्रमांक-(2) में अपना पूर्ण हस्ताक्षर अंकित करें। इसके अलावा अन्य मुद्रित विवरणों में किसी भी प्रकार से कोई छेड़-छाड़ नहीं करें।
- प्रायोगिक परीक्षा की उत्तरपुस्तिका के आवरण पृष्ठ के निचले बायें एवं दायें भागों को परीक्षार्थी द्वारा कदापि नहीं भरा जाएगा। अगर परीक्षार्थी इस भाग को भरते हैं, तो परीक्षार्थी का इस विषय में परीक्षाफल रद्द किया जा सकता है। ये दोनों भाग आंतरिक/बाह्य परीक्षकों को भरने के लिए दिया गया है।
- उत्तरपुस्तिका के पन्नों के दोनों पृष्ठों पर तथा प्रत्येक लाइन पर लिखें एवं पृष्ठों को नष्ट न करें।
- यदि रफ कार्य करने की आवश्यकता हो, तो परीक्षार्थी उत्तरपुस्तिका के अंतिम पृष्ठ पर रफ कार्य करके उसे काट दे/क्रॉस (x) कर दें।
- उत्तरपुस्तिका के आंतरिक पृष्ठों पर दाहिने हाशिए में लाइन खींचकर सादा स्थान छोड़ रखा गया है। शेष स्थान रूल्ड है। परीक्षार्थी दाहिने हाशिए के सादे स्थान में कुछ भी नहीं लिखेंगे, चूंकि यह भाग परीक्षक के उपयोग के लिए है।
- उत्तरपुस्तिका के पृष्ठों को मोड़ें- फाड़ें नहीं तथा बीच-बीच में व्यर्थ ही खाली न छोड़ें।
- प्रश्न-पत्र में दी हुई संख्या के अनुसार अपने उत्तरों की संख्या लिखें।
- व्हाइटनगर, ब्लेड तथा नाखून का इस्तेमाल करना सर्वथा वर्जित है, अन्यथा परीक्षाफल अमान्य कर दिया जाएगा।
- प्रश्नोत्तर के समाप्त होने पर अंतिम में नीचे एक क्षैतिज रेखा खींच दें।
- आंतरिक परीक्षक द्वारा उपलब्ध कराये गए उपस्थिति-पत्रक में परीक्षार्थी द्वारा यथा-स्तम्भ परीक्षा की तिथि अंकित करते हुए उत्तरपुस्तिका की क्रम संख्या लिखकर अपना हस्ताक्षर किया जाएगा। परीक्षार्थी की उपस्थित, अनुपस्थित एवं निष्कासन से संबंधित संगत गोले को नीले/काले पेन से परीक्षक द्वारा भरा जाएगा न कि परीक्षार्थी द्वारा।
- परीक्षार्थी अपनी उत्तरपुस्तिका को आन्तरिक परीक्षक के पास जमा किये बिना परीक्षा भवन न छोड़ें।
- परीक्षा केन्द्र में कैंलकुलेटर, मोबाइल फोन, डायर फोन, पेजर, ब्लूटूथ या इस प्रकार का कोई अन्य इलेक्ट्रॉनिक उपकरण ले जाना सख्त मना है।
- जाँच परीक्षा में गैर-उत्प्रेषित या जाँच परीक्षा में अनुपस्थित छात्र/छात्रा इंटरमीडिएट वार्षिक प्रायोगिक परीक्षा, 2024 में कदापि सम्मिलित नहीं हो सकते हैं।



बिहार विद्यालय परीक्षा समिति, पटना
BIHAR SCHOOL EXAMINATION BOARD, PATNA
इंटरमीडिएट वार्षिक परीक्षा, 2024
INTERMEDIATE ANNUAL EXAMINATION, 2024
प्रायोगिक परीक्षा का प्रवेश पत्र
Admit Card For Practical Examination

संकाय: विज्ञान
FACULTY: SCIENCE

BSEB UNIQUE Id:- 2221110011609
कॉलेज/+2 स्कूल का नाम GAYA COLLEGE, GAYA
परीक्षार्थी का नाम ANKUSH KUMAR
माता का नाम RENU DEVI
पिता का नाम MANJIT SINGH
वैवाहिक स्थिति Unmarried
परीक्षार्थी का आधार नं० 543389456019 दिव्यांग कोटि NO
सूचीकरण संख्या/वर्ष R-210010293-22 परीक्षार्थी की कोटि REGULAR
रोल कोड 21001 रोल क्रमांक 24011547 लिंग MALE
परीक्षा केंद्र का नाम GAYA COLLEGE, GAYA



प्रायोगिक परीक्षा के विषय (निर्धारित परीक्षा कार्यक्रम सहित)

प्रायोगिक विषय	विषय कोड	विषय का नाम	परीक्षा की तारीख
वैकल्पिक विषय	117	PHYSICS	10/01/2024 to 20/01/2024
	118	CHEMISTRY	
अतिरिक्त विषय			

संजय कुमार

महाविद्यालय / +2 विद्यालय प्रधान का हस्ताक्षर
एवं मुहर

परीक्षा नियंत्रक (उ०मा०)

परीक्षार्थी के लिए आवश्यक निर्देश

- BSEB Unique Id सत्र 2021 - 23 से सूचीकृत हुए परीक्षार्थियों को जारी किया गया है। सत्र 2021 - 23 के पूर्व सत्र के किसी परीक्षार्थी को BSEB Unique Id जारी नहीं किया गया है।
- प्रायोगिक परीक्षा दिनांक 10/01/2024 से 20/01/2024 तक संचालित होगी। केन्द्राधीक्षक दिनांक 10/01/2024 से 20/01/2024 तक की अवधि में परीक्षार्थियों की संख्या के अनुसार तिथि एवं पाली का निर्धारण करके प्रायोगिक परीक्षा केन्द्र पर आवंटित सभी परीक्षार्थियों के प्रायोगिक विषयों की परीक्षा आयोजित करेंगे।
- परीक्षार्थी अपने इस प्रवेश-पत्र में उल्लिखित प्रायोगिक परीक्षा केंद्र पर दिनांक 10-01-2024 को पूर्वाह्न 09:00 बजे अनिवार्य रूप से जाकर परीक्षा केन्द्र के परिसर की सूचना पट्ट से यह जानकारी प्राप्त कर लें कि उनके द्वारा चयनित विषय की प्रायोगिक परीक्षा किस तिथि एवं किस पाली में संचालित होगी, जिसमें उन्हें सम्मिलित होना अनिवार्य है।
- परीक्षार्थी के प्रत्येक प्रायोगिक विषय की परीक्षा के लिए 08 पृष्ठों की केवल एक ही उत्तरपुस्तिका मिलेगी। अतिरिक्त उत्तरपुस्तिका नहीं दी जाएगी। परीक्षार्थी उत्तरपुस्तिका लेते ही यह सुनिश्चित कर लें कि इसमें 8 पृष्ठ हैं एवं सही क्रम में हैं।
- उत्तरपुस्तिका प्राप्त होते ही परीक्षार्थी अपने प्रवेश-पत्र तथा उत्तरपुस्तिका पर मुद्रित विवरणों (Details) का मिलान कर यह अवश्य सुनिश्चित हो लें कि जो उत्तरपुस्तिका परीक्षक द्वारा उन्हें दी गई है, वह उन्हीं की है। भिन्न विवरणों की उत्तरपुस्तिका प्राप्त होने पर उसे तुरंत परीक्षक को वापस लौटा दिया जाए।
- उत्तरपुस्तिका प्राप्त होने पर परीक्षार्थी उनके आवरण पृष्ठ के पीछे अंकित "परीक्षार्थियों के लिए निर्देश" अवश्य पढ़ें एवं उसका अनुपालन करें।
- परीक्षार्थी अपनी उत्तरपुस्तिका के कवर पृष्ठ के ऊपरी बायें तथा दायें भागों में क्रमांक-(1) में अपने उत्तर देने का माध्यम अंकित करते हुए क्रमांक-(2) में अपना पूर्ण हस्ताक्षर अंकित करें। इसके अलावा अन्य मुद्रित विवरणों में किसी भी प्रकार से कोई छेड़-छाड़ नहीं करें।
- प्रायोगिक परीक्षा की उत्तरपुस्तिका के आवरण पृष्ठ के निचले बायें एवं दायें भागों को परीक्षार्थी द्वारा कदापि नहीं भरा जाएगा। अगर परीक्षार्थी इस भाग को भरते हैं, तो परीक्षार्थी का इस विषय में परीक्षाफल रद्द किया जा सकता है। ये दोनों भाग आंतरिक/बाह्य परीक्षकों को भरने के लिए दिया गया है।
- उत्तरपुस्तिका के पन्नों के दोनों पृष्ठों पर तथा प्रत्येक लाइन पर लिखें एवं पृष्ठों को नष्ट न करें।
- यदि रफ कार्य करने की आवश्यकता हो, तो परीक्षार्थी उत्तरपुस्तिका के अंतिम पृष्ठ पर रफ कार्य करके उसे काट दे/क्रॉस (x) कर दें।
- उत्तरपुस्तिका के आंतरिक पृष्ठों पर दाहिने हाशिए में लाइन खींचकर सादा स्थान छोड़ रखा गया है। शेष स्थान रूल्ड है। परीक्षार्थी दाहिने हाशिए के सादे स्थान में कुछ भी नहीं लिखेंगे, चूंकि यह भाग परीक्षक के उपयोग के लिए है।
- उत्तरपुस्तिका के पृष्ठों को मोड़ें- फाड़ें नहीं तथा बीच-बीच में व्यर्थ ही खाली न छोड़ें।
- प्रश्न-पत्र में दी हुई संख्या के अनुसार अपने उत्तरों की संख्या लिखें।
- व्हाइटनगर, ब्लेड तथा नाखून का इस्तेमाल करना सर्वथा वर्जित है, अन्यथा परीक्षाफल अमान्य कर दिया जाएगा।
- प्रश्नोत्तर के समाप्त होने पर अंतिम में नीचे एक क्षैतिज रेखा खींच दें।
- आंतरिक परीक्षक द्वारा उपलब्ध कराये गए उपस्थिति-पत्रक में परीक्षार्थी द्वारा यथा-स्तम्भ परीक्षा की तिथि अंकित करते हुए उत्तरपुस्तिका की क्रम संख्या लिखकर अपना हस्ताक्षर किया जाएगा। परीक्षार्थी की उपस्थित, अनुपस्थित एवं निष्कासन से संबंधित संगत गोले को नीले/काले पेन से परीक्षक द्वारा भरा जाएगा न कि परीक्षार्थी द्वारा।
- परीक्षार्थी अपनी उत्तरपुस्तिका को आन्तरिक परीक्षक के पास जमा किये बिना परीक्षा भवन न छोड़ें।
- परीक्षा केन्द्र में कैलकुलेटर, मोबाइल फोन, डायर फोन, पेजर, ब्लूटूथ या इस प्रकार का कोई अन्य इलेक्ट्रॉनिक उपकरण ले जाना सख्त मना है।
- जाँच परीक्षा में गैर-उत्प्रेषित या जाँच परीक्षा में अनुपस्थित छात्र/छात्रा इंटरमीडिएट वार्षिक प्रायोगिक परीक्षा, 2024 में कदापि सम्मिलित नहीं हो सकते हैं।



बिहार विद्यालय परीक्षा समिति, पटना
BIHAR SCHOOL EXAMINATION BOARD, PATNA
इंटरमीडिएट वार्षिक परीक्षा, 2024
INTERMEDIATE ANNUAL EXAMINATION, 2024
प्रायोगिक परीक्षा का प्रवेश पत्र
Admit Card For Practical Examination

संकाय: विज्ञान
FACULTY: SCIENCE

BSEB UNIQUE Id:- 2221110011619
कॉलेज/+2 स्कूल का नाम GAYA COLLEGE, GAYA
परीक्षार्थी का नाम ANMOL SINHA
माता का नाम KABITA KUMARI
पिता का नाम MUKUND KUMAR SINHA
वैवाहिक स्थिति Unmarried
परीक्षार्थी का आधार नं० 262146729139 दिव्यांग कोटि NO
सूचीकरण संख्या/वर्ष R-210010300-22 परीक्षार्थी की कोटि REGULAR
रोल कोड 21001 रोल क्रमांक 24010965 लिंग MALE
परीक्षा केंद्र का नाम GAYA COLLEGE, GAYA



प्रायोगिक परीक्षा के विषय (निर्धारित परीक्षा कार्यक्रम सहित)

प्रायोगिक विषय	विषय कोड	विषय का नाम	परीक्षा की तारीख
वैकल्पिक विषय	117	PHYSICS	10/01/2024 to 20/01/2024
	118	CHEMISTRY	
	119	BIOLOGY	
अतिरिक्त विषय			

संजय कुमार

महाविद्यालय / +2 विद्यालय प्रधान का हस्ताक्षर
एवं मुहर

परीक्षा नियंत्रक (उ०मा०)

परीक्षार्थी के लिए आवश्यक निर्देश

- BSEB Unique Id सत्र 2021 - 23 से सूचीकृत हुए परीक्षार्थियों को जारी किया गया है। सत्र 2021 - 23 के पूर्व सत्र के किसी परीक्षार्थी को BSEB Unique Id जारी नहीं किया गया है।
- प्रायोगिक परीक्षा दिनांक 10/01/2024 से 20/01/2024 तक संचालित होगी। केन्द्राधीक्षक दिनांक 10/01/2024 से 20/01/2024 तक की अवधि में परीक्षार्थियों की संख्या के अनुसार तिथि एवं पाली का निर्धारण करके प्रायोगिक परीक्षा केन्द्र पर आवंटित सभी परीक्षार्थियों के प्रायोगिक विषयों की परीक्षा आयोजित करेंगे।
- परीक्षार्थी अपने इस प्रवेश-पत्र में उल्लिखित प्रायोगिक परीक्षा केंद्र पर दिनांक 10-01-2024 को पूर्वाह्न 09:00 बजे अनिवार्य रूप से जाकर परीक्षा केन्द्र के परिसर की सूचना पट्ट से यह जानकारी प्राप्त कर लें कि उनके द्वारा चयनित विषय की प्रायोगिक परीक्षा किस तिथि एवं किस पाली में संचालित होगी, जिसमें उन्हें सम्मिलित होना अनिवार्य है।
- परीक्षार्थी के प्रत्येक प्रायोगिक विषय की परीक्षा के लिए 08 पृष्ठों की केवल एक ही उत्तरपुस्तिका मिलेगी। अतिरिक्त उत्तरपुस्तिका नहीं दी जाएगी। परीक्षार्थी उत्तरपुस्तिका लेते ही यह सुनिश्चित कर लें कि इसमें 8 पृष्ठ हैं एवं सही क्रम में हैं।
- उत्तरपुस्तिका प्राप्त होते ही परीक्षार्थी अपने प्रवेश-पत्र तथा उत्तरपुस्तिका पर मुद्रित विवरणों (Details) का मिलान कर यह अवश्य सुनिश्चित हो लें कि जो उत्तरपुस्तिका परीक्षक द्वारा उन्हें दी गई है, वह उन्हीं की है। भिन्न विवरणों की उत्तरपुस्तिका प्राप्त होने पर उसे तुरंत परीक्षक को वापस लौटा दिया जाए।
- उत्तरपुस्तिका प्राप्त होने पर परीक्षार्थी उनके आवरण पृष्ठ के पीछे अंकित "परीक्षार्थियों के लिए निर्देश" अवश्य पढ़ें एवं उसका अनुपालन करें।
- परीक्षार्थी अपनी उत्तरपुस्तिका के कवर पृष्ठ के ऊपरी बायें तथा दायें भागों में क्रमांक-(1) में अपने उत्तर देने का माध्यम अंकित करते हुए क्रमांक-(2) में अपना पूर्ण हस्ताक्षर अंकित करें। इसके अलावा अन्य मुद्रित विवरणों में किसी भी प्रकार से कोई छेड़-छाड़ नहीं करें।
- प्रायोगिक परीक्षा की उत्तरपुस्तिका के आवरण पृष्ठ के निचले बायें एवं दायें भागों को परीक्षार्थी द्वारा कदापि नहीं भरा जाएगा। अगर परीक्षार्थी इस भाग को भरते हैं, तो परीक्षार्थी का इस विषय में परीक्षाफल रद्द किया जा सकता है। ये दोनों भाग आंतरिक/बाह्य परीक्षकों को भरने के लिए दिया गया है।
- उत्तरपुस्तिका के पन्नों के दोनों पृष्ठों पर तथा प्रत्येक लाइन पर लिखें एवं पृष्ठों को नष्ट न करें।
- यदि रफ कार्य करने की आवश्यकता हो, तो परीक्षार्थी उत्तरपुस्तिका के अंतिम पृष्ठ पर रफ कार्य करके उसे काट दे/क्रॉस (x) कर दें।
- उत्तरपुस्तिका के आंतरिक पृष्ठों पर दाहिने हाशिए में लाइन खींचकर सादा स्थान छोड़ रखा गया है। शेष स्थान रूल्ड है। परीक्षार्थी दाहिने हाशिए के सादे स्थान में कुछ भी नहीं लिखेंगे, चूंकि यह भाग परीक्षक के उपयोग के लिए है।
- उत्तरपुस्तिका के पृष्ठों को मोड़ें- फाड़ें नहीं तथा बीच-बीच में व्यर्थ ही खाली न छोड़ें।
- प्रश्न-पत्र में दी हुई संख्या के अनुसार अपने उत्तरों की संख्या लिखें।
- व्हाइटनगर, ब्लेड तथा नाखून का इस्तेमाल करना सर्वथा वर्जित है, अन्यथा परीक्षाफल अमान्य कर दिया जाएगा।
- प्रश्नोत्तर के समाप्त होने पर अंतिम में नीचे एक क्षैतिज रेखा खींच दें।
- आंतरिक परीक्षक द्वारा उपलब्ध कराये गए उपस्थिति-पत्रक में परीक्षार्थी द्वारा यथा-स्तम्भ परीक्षा की तिथि अंकित करते हुए उत्तरपुस्तिका की क्रम संख्या लिखकर अपना हस्ताक्षर किया जाएगा। परीक्षार्थी की उपस्थित, अनुपस्थित एवं निष्कासन से संबंधित संगत गोले को नीले/काले पेन से परीक्षक द्वारा भरा जाएगा न कि परीक्षार्थी द्वारा।
- परीक्षार्थी अपनी उत्तरपुस्तिका को आन्तरिक परीक्षक के पास जमा किये बिना परीक्षा भवन न छोड़ें।
- परीक्षा केन्द्र में कैंलकुलेटर, मोबाइल फोन, डायर फोन, पेजर, ब्लूटूथ या इस प्रकार का कोई अन्य इलेक्ट्रॉनिक उपकरण ले जाना सख्त मना है।
- जाँच परीक्षा में गैर-उत्प्रेषित या जाँच परीक्षा में अनुपस्थित छात्र/छात्रा इंटरमीडिएट वार्षिक प्रायोगिक परीक्षा, 2024 में कदापि सम्मिलित नहीं हो सकते हैं।



बिहार विद्यालय परीक्षा समिति, पटना
BIHAR SCHOOL EXAMINATION BOARD, PATNA
इंटरमीडिएट वार्षिक परीक्षा, 2024
INTERMEDIATE ANNUAL EXAMINATION, 2024
प्रायोगिक परीक्षा का प्रवेश पत्र
Admit Card For Practical Examination

संकाय: विज्ञान
FACULTY: SCIENCE

BSEB UNIQUE Id:- 2221110011605
कॉलेज/+2 स्कूल का नाम GAYA COLLEGE, GAYA
परीक्षार्थी का नाम ANKUR RAJ
माता का नाम RUBI KUMARI
पिता का नाम ANIL KUMAR
वैवाहिक स्थिति Unmarried
परीक्षार्थी का आधार नं० 644764397127 दिव्यांग कोटि NO
सूचीकरण संख्या/वर्ष R-210010289-22 परीक्षार्थी की कोटि REGULAR
रोल कोड 21001 रोल क्रमांक 24011651 लिंग MALE
परीक्षा केंद्र का नाम GAYA COLLEGE, GAYA



Ankur Raj

प्रायोगिक परीक्षा के विषय (निर्धारित परीक्षा कार्यक्रम सहित)

प्रायोगिक विषय	विषय कोड	विषय का नाम	परीक्षा की तारीख
वैकल्पिक विषय	117	PHYSICS	10/01/2024 to 20/01/2024
	118	CHEMISTRY	
	119	BIOLOGY	
अतिरिक्त विषय			

संज्ञा (उपनाम)

महाविद्यालय / +2 विद्यालय प्रधान का हस्ताक्षर
एवं मुहर

परीक्षा नियंत्रक (उ०मा०)

परीक्षार्थी के लिए आवश्यक निर्देश

- BSEB Unique Id सत्र 2021 - 23 से सूचीकृत हुए परीक्षार्थियों को जारी किया गया है। सत्र 2021 - 23 के पूर्व सत्र के किसी परीक्षार्थी को BSEB Unique Id जारी नहीं किया गया है।
- प्रायोगिक परीक्षा दिनांक 10/01/2024 से 20/01/2024 तक संचालित होगी। केन्द्राधीक्षक दिनांक 10/01/2024 से 20/01/2024 तक की अवधि में परीक्षार्थियों की संख्या के अनुसार तिथि एवं पाली का निर्धारण करके प्रायोगिक परीक्षा केन्द्र पर आवंटित सभी परीक्षार्थियों के प्रायोगिक विषयों की परीक्षा आयोजित करेंगे।
- परीक्षार्थी अपने इस प्रवेश-पत्र में उल्लिखित प्रायोगिक परीक्षा केंद्र पर दिनांक 10-01-2024 को पूर्वाह्न 09:00 बजे अनिवार्य रूप से जाकर परीक्षा केन्द्र के परिसर की सूचना पट्ट से यह जानकारी प्राप्त कर लें कि उनके द्वारा चयनित विषय की प्रायोगिक परीक्षा किस तिथि एवं किस पाली में संचालित होगी, जिसमें उन्हें सम्मिलित होना अनिवार्य है।
- परीक्षार्थी के प्रत्येक प्रायोगिक विषय की परीक्षा के लिए 08 पृष्ठों की केवल एक ही उत्तरपुस्तिका मिलेगी। अतिरिक्त उत्तरपुस्तिका नहीं दी जाएगी। परीक्षार्थी उत्तरपुस्तिका लेते ही यह सुनिश्चित कर लें कि इसमें 8 पृष्ठ हैं एवं सही क्रम में हैं।
- उत्तरपुस्तिका प्राप्त होते ही परीक्षार्थी अपने प्रवेश-पत्र तथा उत्तरपुस्तिका पर मुद्रित विवरणों (Details) का मिलान कर यह अवश्य सुनिश्चित हो लें कि जो उत्तरपुस्तिका परीक्षक द्वारा उन्हें दी गई है, वह उन्हीं की है। भिन्न विवरणों की उत्तरपुस्तिका प्राप्त होने पर उसे तुरंत परीक्षक को वापस लौटा दिया जाए।
- उत्तरपुस्तिका प्राप्त होने पर परीक्षार्थी उनके आवरण पृष्ठ के पीछे अंकित "परीक्षार्थियों के लिए निर्देश" अवश्य पढ़ें एवं उसका अनुपालन करें।
- परीक्षार्थी अपनी उत्तरपुस्तिका के कवर पृष्ठ के ऊपरी बायें तथा दायें भागों में क्रमांक-(1) में अपने उत्तर देने का माध्यम अंकित करते हुए क्रमांक-(2) में अपना पूर्ण हस्ताक्षर अंकित करें। इसके अलावा अन्य मुद्रित विवरणों में किसी भी प्रकार से कोई छेड़-छाड़ नहीं करें।
- प्रायोगिक परीक्षा की उत्तरपुस्तिका के आवरण पृष्ठ के निचले बायें एवं दायें भागों को परीक्षार्थी द्वारा कदापि नहीं भरा जाएगा। अगर परीक्षार्थी इस भाग को भरते हैं, तो परीक्षार्थी का इस विषय में परीक्षाफल रद्द किया जा सकता है। ये दोनों भाग आंतरिक/बाह्य परीक्षकों को भरने के लिए दिया गया है।
- उत्तरपुस्तिका के पन्नों के दोनों पृष्ठों पर तथा प्रत्येक लाइन पर लिखें एवं पृष्ठों को नष्ट न करें।
- यदि रफ कार्य करने की आवश्यकता हो, तो परीक्षार्थी उत्तरपुस्तिका के अंतिम पृष्ठ पर रफ कार्य करके उसे काट दे/क्रॉस (x) कर दें।
- उत्तरपुस्तिका के आंतरिक पृष्ठों पर दाहिने हाशिए में लाइन खींचकर सादा स्थान छोड़ रखा गया है। शेष स्थान रूल्ड है। परीक्षार्थी दाहिने हाशिए के सादे स्थान में कुछ भी नहीं लिखेंगे, चूंकि यह भाग परीक्षक के उपयोग के लिए है।
- उत्तरपुस्तिका के पृष्ठों को मोड़ें- फाड़ें नहीं तथा बीच-बीच में व्यर्थ ही खाली न छोड़ें।
- प्रश्न-पत्र में दी हुई संख्या के अनुसार अपने उत्तरों की संख्या लिखें।
- व्हाइटनगर, ब्लेड तथा नाखून का इस्तेमाल करना सर्वथा वर्जित है, अन्यथा परीक्षाफल अमान्य कर दिया जाएगा।
- प्रश्नोत्तर के समाप्त होने पर अंतिम में नीचे एक क्षैतिज रेखा खींच दें।
- आंतरिक परीक्षक द्वारा उपलब्ध कराये गए उपस्थिति-पत्रक में परीक्षार्थी द्वारा यथा-स्तम्भ परीक्षा की तिथि अंकित करते हुए उत्तरपुस्तिका की क्रम संख्या लिखकर अपना हस्ताक्षर किया जाएगा। परीक्षार्थी की उपस्थित, अनुपस्थित एवं निष्कासन से संबंधित संगत गोले को नीले/काले पेन से परीक्षक द्वारा भरा जाएगा न कि परीक्षार्थी द्वारा।
- परीक्षार्थी अपनी उत्तरपुस्तिका को आन्तरिक परीक्षक के पास जमा किये बिना परीक्षा भवन न छोड़ें।
- परीक्षा केन्द्र में कैंलकुलेटर, मोबाइल फोन, डायर फोन, पेजर, ब्लूटूथ या इस प्रकार का कोई अन्य इलेक्ट्रॉनिक उपकरण ले जाना सख्त मना है।
- जाँच परीक्षा में गैर-उत्प्रेषित या जाँच परीक्षा में अनुपस्थित छात्र/छात्रा इंटरमीडिएट वार्षिक प्रायोगिक परीक्षा, 2024 में कदापि सम्मिलित नहीं हो सकते हैं।



बिहार विद्यालय परीक्षा समिति, पटना
BIHAR SCHOOL EXAMINATION BOARD, PATNA
इंटरमीडिएट वार्षिक परीक्षा, 2024
INTERMEDIATE ANNUAL EXAMINATION, 2024
प्रायोगिक परीक्षा का प्रवेश पत्र
Admit Card For Practical Examination

संकाय: विज्ञान
FACULTY: SCIENCE

BSEB UNIQUE Id:- 2221110011627
कॉलेज/+2 स्कूल का नाम GAYA COLLEGE, GAYA
परीक्षार्थी का नाम ANSHU KUMAR
माता का नाम DEVANTI DEVI
पिता का नाम GOPAL PRAJAPAT
वैवाहिक स्थिति Unmarried
परीक्षार्थी का आधार नं० 516256442913 दिव्यांग कोटि NO
सूचीकरण संख्या/वर्ष R-210010312-22 परीक्षार्थी की कोटि REGULAR
रोल कोड 21001 रोल क्रमांक 24010824 लिंग MALE
परीक्षा केंद्र का नाम GAYA COLLEGE, GAYA



Anshu Kumar

प्रायोगिक परीक्षा के विषय (निर्धारित परीक्षा कार्यक्रम सहित)

प्रायोगिक विषय	विषय कोड	विषय का नाम	परीक्षा की तारीख
वैकल्पिक विषय	117	PHYSICS	10/01/2024 to 20/01/2024
	118	CHEMISTRY	
	119	BIOLOGY	
अतिरिक्त विषय			

संजीव कुमार

महाविद्यालय / +2 विद्यालय प्रधान का हस्ताक्षर
एवं मुहर

परीक्षा नियंत्रक (30मा0)

परीक्षार्थी के लिए आवश्यक निर्देश

- BSEB Unique Id सत्र 2021 - 23 से सूचीकृत हुए परीक्षार्थियों को जारी किया गया है। सत्र 2021 - 23 के पूर्व सत्र के किसी परीक्षार्थी को BSEB Unique Id जारी नहीं किया गया है।
- प्रायोगिक परीक्षा दिनांक 10/01/2024 से 20/01/2024 तक संचालित होगी। केन्द्राधीक्षक दिनांक 10/01/2024 से 20/01/2024 तक की अवधि में परीक्षार्थियों की संख्या के अनुसार तिथि एवं पाली का निर्धारण करके प्रायोगिक परीक्षा केन्द्र पर आवंटित सभी परीक्षार्थियों के प्रायोगिक विषयों की परीक्षा आयोजित करेंगे।
- परीक्षार्थी अपने इस प्रवेश-पत्र में उल्लिखित प्रायोगिक परीक्षा केंद्र पर दिनांक 10-01-2024 को पूर्वाह्न 09:00 बजे अनिवार्य रूप से जाकर परीक्षा केन्द्र के परिसर की सूचना पट्ट से यह जानकारी प्राप्त कर लेंगे कि उनके द्वारा चयनित विषय की प्रायोगिक परीक्षा किस तिथि एवं किस पाली में संचालित होगी, जिसमें उन्हें सम्मिलित होना अनिवार्य है।
- परीक्षार्थी के प्रत्येक प्रायोगिक विषय की परीक्षा के लिए 08 पृष्ठों की केवल एक ही उत्तरपुस्तिका मिलेगी। अतिरिक्त उत्तरपुस्तिका नहीं दी जाएगी। परीक्षार्थी उत्तरपुस्तिका लेते ही यह सुनिश्चित कर लें कि इसमें 8 पृष्ठ हैं एवं सही क्रम में हैं।
- उत्तरपुस्तिका प्राप्त होते ही परीक्षार्थी अपने प्रवेश-पत्र तथा उत्तरपुस्तिका पर मुद्रित विवरणों (Details) का मिलान कर यह अवश्य सुनिश्चित हो लें कि जो उत्तरपुस्तिका परीक्षक द्वारा उन्हें दी गई है, वह उन्हीं की है। भिन्न विवरणों की उत्तरपुस्तिका प्राप्त होने पर उसे तुरंत परीक्षक को वापस लौटा दिया जाए।
- उत्तरपुस्तिका प्राप्त होने पर परीक्षार्थी उनके आवरण पृष्ठ के पीछे अंकित "परीक्षार्थियों के लिए निर्देश" अवश्य पढ़ें एवं उसका अनुपालन करें।
- परीक्षार्थी अपनी उत्तरपुस्तिका के कवर पृष्ठ के ऊपरी बायें तथा दायें भागों में क्रमांक-(1) में अपने उत्तर देने का माध्यम अंकित करते हुए क्रमांक-(2) में अपना पूर्ण हस्ताक्षर अंकित करें। इसके अलावा अन्य मुद्रित विवरणों में किसी भी प्रकार से कोई छेड़-छाड़ नहीं करें।
- प्रायोगिक परीक्षा की उत्तरपुस्तिका के आवरण पृष्ठ के निचले बायें एवं दायें भागों को परीक्षार्थी द्वारा कदापि नहीं भरा जाएगा। अगर परीक्षार्थी इस भाग को भरते हैं, तो परीक्षार्थी का इस विषय में परीक्षाफल रद्द किया जा सकता है। ये दोनों भाग आंतरिक/बाह्य परीक्षकों को भरने के लिए दिया गया है।
- उत्तरपुस्तिका के पन्नों के दोनों पृष्ठों पर तथा प्रत्येक लाइन पर लिखें एवं पृष्ठों को नष्ट न करें।
- यदि रफ कार्य करने की आवश्यकता हो, तो परीक्षार्थी उत्तरपुस्तिका के अंतिम पृष्ठ पर रफ कार्य करके उसे काट दे/क्रॉस (x) कर दें।
- उत्तरपुस्तिका के आंतरिक पृष्ठों पर दाहिने हाशिए में लाइन खींचकर सादा स्थान छोड़ रखा गया है। शेष स्थान रून्ड है। परीक्षार्थी दाहिने हाशिए के सादे स्थान में कुछ भी नहीं लिखेंगे, चूंकि यह भाग परीक्षक के उपयोग के लिए है।
- उत्तरपुस्तिका के पृष्ठों को मोड़ें- फाड़ें नहीं तथा बीच-बीच में व्यर्थ ही खाली न छोड़ें।
- प्रश्न-पत्र में दी हुई संख्या के अनुसार अपने उत्तरों की संख्या लिखें।
- व्हाइटनगर, ब्लेड तथा नाखून का इस्तेमाल करना सर्वथा वर्जित है, अन्यथा परीक्षाफल अमान्य कर दिया जाएगा।
- प्रश्नोत्तर के समाप्त होने पर अंतिम में नीचे एक क्षैतिज रेखा खींच दें।
- आंतरिक परीक्षक द्वारा उपलब्ध कराये गए उपस्थिति-पत्रक में परीक्षार्थी द्वारा यथा-स्तम्भ परीक्षा की तिथि अंकित करते हुए उत्तरपुस्तिका की क्रम संख्या लिखकर अपना हस्ताक्षर किया जाएगा। परीक्षार्थी की उपस्थित, अनुपस्थित एवं निष्कासन से संबंधित संगत गोले को नीले/काले पेन से परीक्षक द्वारा भरा जाएगा न कि परीक्षार्थी द्वारा।
- परीक्षार्थी अपनी उत्तरपुस्तिका को आन्तरिक परीक्षक के पास जमा किये बिना परीक्षा भवन न छोड़ें।
- परीक्षा केन्द्र में कैलकुलेटर, मोबाइल फोन, इयर फोन, पेजर, ब्लूटूथ या इस प्रकार का कोई अन्य इलेक्ट्रॉनिक उपकरण ले जाना सख्त मना है।
- जाँच परीक्षा में गैर-उत्प्रेषित या जाँच परीक्षा में अनुपस्थित छात्र/छात्रा इंटरमीडिएट वार्षिक प्रायोगिक परीक्षा, 2024 में कदापि सम्मिलित नहीं हो सकते हैं।



बिहार विद्यालय परीक्षा समिति, पटना
BIHAR SCHOOL EXAMINATION BOARD, PATNA
इंटरमीडिएट वार्षिक परीक्षा, 2024
INTERMEDIATE ANNUAL EXAMINATION, 2024
प्रायोगिक परीक्षा का प्रवेश पत्र
Admit Card For Practical Examination

संकाय: विज्ञान
FACULTY: SCIENCE

BSEB UNIQUE Id:- 2222110010138
कॉलेज/+2 स्कूल का नाम GAYA COLLEGE, GAYA
परीक्षार्थी का नाम ANSHU KUMARI
माता का नाम SUSHILA DEVI
पिता का नाम SHIV PRASAD
वैवाहिक स्थिति Unmarried
परीक्षार्थी का आधार नं० 792438171207 दिव्यांग कोटि NO
सूचीकरण संख्या/वर्ष R-210010322-22 परीक्षार्थी की कोटि REGULAR
रोल कोड 21001 रोल क्रमांक 24010564 लिंग FEMALE
परीक्षा केंद्र का नाम GAYA COLLEGE, GAYA



Anshu Kumari

प्रायोगिक परीक्षा के विषय (निर्धारित परीक्षा कार्यक्रम सहित)

प्रायोगिक विषय	विषय कोड	विषय का नाम	परीक्षा की तारीख
वैकल्पिक विषय	117	PHYSICS	10/01/2024 to 20/01/2024
	118	CHEMISTRY	
अतिरिक्त विषय			

संज्ञा (उपनाम)

महाविद्यालय / +2 विद्यालय प्रधान का हस्ताक्षर
एवं मुहर

परीक्षा नियंत्रक (उ०मा०)

परीक्षार्थी के लिए आवश्यक निर्देश

- BSEB Unique Id सत्र 2021 - 23 से सूचीकृत हुए परीक्षार्थियों को जारी किया गया है। सत्र 2021 - 23 के पूर्व सत्र के किसी परीक्षार्थी को BSEB Unique Id जारी नहीं किया गया है।
- प्रायोगिक परीक्षा दिनांक 10/01/2024 से 20/01/2024 तक संचालित होगी। केन्द्राधीक्षक दिनांक 10/01/2024 से 20/01/2024 तक की अवधि में परीक्षार्थियों की संख्या के अनुसार तिथि एवं पाली का निर्धारण करके प्रायोगिक परीक्षा केन्द्र पर आवंटित सभी परीक्षार्थियों के प्रायोगिक विषयों की परीक्षा आयोजित करेंगे।
- परीक्षार्थी अपने इस प्रवेश-पत्र में उल्लिखित प्रायोगिक परीक्षा केंद्र पर दिनांक 10-01-2024 को पूर्वाह्न 09:00 बजे अनिवार्य रूप से जाकर परीक्षा केन्द्र के परिसर की सूचना पट्ट से यह जानकारी प्राप्त कर लें कि उनके द्वारा चयनित विषय की प्रायोगिक परीक्षा किस तिथि एवं किस पाली में संचालित होगी, जिसमें उन्हें सम्मिलित होना अनिवार्य है।
- परीक्षार्थी के प्रत्येक प्रायोगिक विषय की परीक्षा के लिए 08 पृष्ठों की केवल एक ही उत्तरपुस्तिका मिलेगी। अतिरिक्त उत्तरपुस्तिका नहीं दी जाएगी। परीक्षार्थी उत्तरपुस्तिका लेते ही यह सुनिश्चित कर लें कि इसमें 8 पृष्ठ हैं एवं सही क्रम में हैं।
- उत्तरपुस्तिका प्राप्त होते ही परीक्षार्थी अपने प्रवेश-पत्र तथा उत्तरपुस्तिका पर मुद्रित विवरणों (Details) का मिलान कर यह अवश्य सुनिश्चित हो लें कि जो उत्तरपुस्तिका परीक्षक द्वारा उन्हें दी गई है, वह उन्हीं की है। भिन्न विवरणों की उत्तरपुस्तिका प्राप्त होने पर उसे तुरंत परीक्षक को वापस लौटा दिया जाए।
- उत्तरपुस्तिका प्राप्त होने पर परीक्षार्थी उनके आवरण पृष्ठ के पीछे अंकित "परीक्षार्थियों के लिए निर्देश" अवश्य पढ़ें एवं उसका अनुपालन करें।
- परीक्षार्थी अपनी उत्तरपुस्तिका के कवर पृष्ठ के ऊपरी बायें तथा दायें भागों में क्रमांक-(1) में अपने उत्तर देने का माध्यम अंकित करते हुए क्रमांक-(2) में अपना पूर्ण हस्ताक्षर अंकित करें। इसके अलावा अन्य मुद्रित विवरणों में किसी भी प्रकार से कोई छेड़-छाड़ नहीं करें।
- प्रायोगिक परीक्षा की उत्तरपुस्तिका के आवरण पृष्ठ के निचले बायें एवं दायें भागों को परीक्षार्थी द्वारा कदापि नहीं भरा जाएगा। अगर परीक्षार्थी इस भाग को भरते हैं, तो परीक्षार्थी का इस विषय में परीक्षाफल रद्द किया जा सकता है। ये दोनों भाग आंतरिक/बाह्य परीक्षकों को भरने के लिए दिया गया है।
- उत्तरपुस्तिका के पन्नों के दोनों पृष्ठों पर तथा प्रत्येक लाइन पर लिखें एवं पृष्ठों को नष्ट न करें।
- यदि रफ कार्य करने की आवश्यकता हो, तो परीक्षार्थी उत्तरपुस्तिका के अंतिम पृष्ठ पर रफ कार्य करके उसे काट दे/क्रॉस (x) कर दें।
- उत्तरपुस्तिका के आंतरिक पृष्ठों पर दाहिने हाशिए में लाइन खींचकर सादा स्थान छोड़ रखा गया है। शेष स्थान रूल्ड है। परीक्षार्थी दाहिने हाशिए के सादे स्थान में कुछ भी नहीं लिखेंगे, चूंकि यह भाग परीक्षक के उपयोग के लिए है।
- उत्तरपुस्तिका के पृष्ठों को मोड़ें- फाड़ें नहीं तथा बीच-बीच में व्यर्थ ही खाली न छोड़ें।
- प्रश्न-पत्र में दी हुई संख्या के अनुसार अपने उत्तरों की संख्या लिखें।
- व्हाइटनगर, ब्लेड तथा नाखून का इस्तेमाल करना सर्वथा वर्जित है, अन्यथा परीक्षाफल अमान्य कर दिया जाएगा।
- प्रश्नोत्तर के समाप्त होने पर अंतिम में नीचे एक क्षैतिज रेखा खींच दें।
- आंतरिक परीक्षक द्वारा उपलब्ध कराये गए उपस्थिति-पत्रक में परीक्षार्थी द्वारा यथा-स्तम्भ परीक्षा की तिथि अंकित करते हुए उत्तरपुस्तिका की क्रम संख्या लिखकर अपना हस्ताक्षर किया जाएगा। परीक्षार्थी की उपस्थित, अनुपस्थित एवं निष्कासन से संबंधित संगत गोले को नीले/काले पेन से परीक्षक द्वारा भरा जाएगा न कि परीक्षार्थी द्वारा।
- परीक्षार्थी अपनी उत्तरपुस्तिका को आन्तरिक परीक्षक के पास जमा किये बिना परीक्षा भवन न छोड़ें।
- परीक्षा केन्द्र में कैंलकुलेटर, मोबाइल फोन, डायर फोन, पेजर, ब्लूटूथ या इस प्रकार का कोई अन्य इलेक्ट्रॉनिक उपकरण ले जाना सख्त मना है।
- जाँच परीक्षा में गैर-उत्प्रेषित या जाँच परीक्षा में अनुपस्थित छात्र/छात्रा इंटरमीडिएट वार्षिक प्रायोगिक परीक्षा, 2024 में कदापि सम्मिलित नहीं हो सकते हैं।



बिहार विद्यालय परीक्षा समिति, पटना
BIHAR SCHOOL EXAMINATION BOARD, PATNA
इंटरमीडिएट वार्षिक परीक्षा, 2024
INTERMEDIATE ANNUAL EXAMINATION, 2024
प्रायोगिक परीक्षा का प्रवेश पत्र
Admit Card For Practical Examination

संकाय: विज्ञान
FACULTY: SCIENCE

BSEB UNIQUE Id:- 2221110011641
कॉलेज/+2 स्कूल का नाम GAYA COLLEGE, GAYA
परीक्षार्थी का नाम ANUJ KUMAR
माता का नाम ANITA DEVI
पिता का नाम RAJESH CHAUDHARY
वैवाहिक स्थिति Unmarried
परीक्षार्थी का आधार नं० 975120944855 दिव्यांग कोटि NO
सूचीकरण संख्या/वर्ष R-210010328-22 परीक्षार्थी की कोटि REGULAR
रोल कोड 21001 रोल क्रमांक 24010628 लिंग MALE
परीक्षा केंद्र का नाम GAYA COLLEGE, GAYA



प्रायोगिक परीक्षा के विषय (निर्धारित परीक्षा कार्यक्रम सहित)

प्रायोगिक विषय	विषय कोड	विषय का नाम	परीक्षा की तारीख
वैकल्पिक विषय	117	PHYSICS	10/01/2024 to 20/01/2024
	118	CHEMISTRY	
अतिरिक्त विषय			

संजीव कुमार

महाविद्यालय / +2 विद्यालय प्रधान का हस्ताक्षर
एवं मुहर

परीक्षा नियंत्रक (उ०मा०)

परीक्षार्थी के लिए आवश्यक निर्देश

- BSEB Unique Id सत्र 2021 - 23 से सूचीकृत हुए परीक्षार्थियों को जारी किया गया है। सत्र 2021 - 23 के पूर्व सत्र के किसी परीक्षार्थी को BSEB Unique Id जारी नहीं किया गया है।
- प्रायोगिक परीक्षा दिनांक 10/01/2024 से 20/01/2024 तक संचालित होगी। केन्द्राधीक्षक दिनांक 10/01/2024 से 20/01/2024 तक की अवधि में परीक्षार्थियों की संख्या के अनुसार तिथि एवं पाली का निर्धारण करके प्रायोगिक परीक्षा केन्द्र पर आवंटित सभी परीक्षार्थियों के प्रायोगिक विषयों की परीक्षा आयोजित करेंगे।
- परीक्षार्थी अपने इस प्रवेश-पत्र में उल्लिखित प्रायोगिक परीक्षा केंद्र पर दिनांक 10-01-2024 को पूर्वाह्न 09:00 बजे अनिवार्य रूप से जाकर परीक्षा केन्द्र के परिसर की सूचना पट्ट से यह जानकारी प्राप्त कर लें कि उनके द्वारा चयनित विषय की प्रायोगिक परीक्षा किस तिथि एवं किस पाली में संचालित होगी, जिसमें उन्हें सम्मिलित होना अनिवार्य है।
- परीक्षार्थी के प्रत्येक प्रायोगिक विषय की परीक्षा के लिए 08 पृष्ठों की केवल एक ही उत्तरपुस्तिका मिलेगी। अतिरिक्त उत्तरपुस्तिका नहीं दी जाएगी। परीक्षार्थी उत्तरपुस्तिका लेते ही यह सुनिश्चित कर लें कि इसमें 8 पृष्ठ हैं एवं सही क्रम में हैं।
- उत्तरपुस्तिका प्राप्त होते ही परीक्षार्थी अपने प्रवेश-पत्र तथा उत्तरपुस्तिका पर मुद्रित विवरणों (Details) का मिलान कर यह अवश्य सुनिश्चित हो लें कि जो उत्तरपुस्तिका परीक्षक द्वारा उन्हें दी गई है, वह उन्हीं की है। भिन्न विवरणों की उत्तरपुस्तिका प्राप्त होने पर उसे तुरंत परीक्षक को वापस लौटा दिया जाए।
- उत्तरपुस्तिका प्राप्त होने पर परीक्षार्थी उनके आवरण पृष्ठ के पीछे अंकित "परीक्षार्थियों के लिए निर्देश" अवश्य पढ़ें एवं उसका अनुपालन करें।
- परीक्षार्थी अपनी उत्तरपुस्तिका के कवर पृष्ठ के ऊपरी बायें तथा दायें भागों में क्रमांक-(1) में अपने उत्तर देने का माध्यम अंकित करते हुए क्रमांक-(2) में अपना पूर्ण हस्ताक्षर अंकित करें। इसके अलावा अन्य मुद्रित विवरणों में किसी भी प्रकार से कोई छेड़-छाड़ नहीं करें।
- प्रायोगिक परीक्षा की उत्तरपुस्तिका के आवरण पृष्ठ के निचले बायें एवं दायें भागों को परीक्षार्थी द्वारा कदापि नहीं भरा जाएगा। अगर परीक्षार्थी इस भाग को भरते हैं, तो परीक्षार्थी का इस विषय में परीक्षाफल रद्द किया जा सकता है। ये दोनों भाग आंतरिक/बाह्य परीक्षकों को भरने के लिए दिया गया है।
- उत्तरपुस्तिका के पन्नों के दोनों पृष्ठों पर तथा प्रत्येक लाइन पर लिखें एवं पृष्ठों को नष्ट न करें।
- यदि रफ कार्य करने की आवश्यकता हो, तो परीक्षार्थी उत्तरपुस्तिका के अंतिम पृष्ठ पर रफ कार्य करके उसे काट दे/क्रॉस (x) कर दें।
- उत्तरपुस्तिका के आंतरिक पृष्ठों पर दाहिने हाशिए में लाइन खींचकर सादा स्थान छोड़ रखा गया है। शेष स्थान रूल्ड है। परीक्षार्थी दाहिने हाशिए के सादे स्थान में कुछ भी नहीं लिखेंगे, चूंकि यह भाग परीक्षक के उपयोग के लिए है।
- उत्तरपुस्तिका के पृष्ठों को मोड़ें- फाड़ें नहीं तथा बीच-बीच में व्यर्थ ही खाली न छोड़ें।
- प्रश्न-पत्र में दी हुई संख्या के अनुसार अपने उत्तरों की संख्या लिखें।
- व्हाइटनगर, ब्लेड तथा नाखून का इस्तेमाल करना सर्वथा वर्जित है, अन्यथा परीक्षाफल अमान्य कर दिया जाएगा।
- प्रश्नोत्तर के समाप्त होने पर अंतिम में नीचे एक क्षैतिज रेखा खींच दें।
- आंतरिक परीक्षक द्वारा उपलब्ध कराये गए उपस्थिति-पत्रक में परीक्षार्थी द्वारा यथा-स्तम्भ परीक्षा की तिथि अंकित करते हुए उत्तरपुस्तिका की क्रम संख्या लिखकर अपना हस्ताक्षर किया जाएगा। परीक्षार्थी की उपस्थित, अनुपस्थित एवं निष्कासन से संबंधित संगत गोले को नीले/काले पेन से परीक्षक द्वारा भरा जाएगा न कि परीक्षार्थी द्वारा।
- परीक्षार्थी अपनी उत्तरपुस्तिका को आन्तरिक परीक्षक के पास जमा किये बिना परीक्षा भवन न छोड़ें।
- परीक्षा केन्द्र में कैलकुलेटर, मोबाइल फोन, डियर फोन, पेजर, ब्लूटूथ या इस प्रकार का कोई अन्य इलेक्ट्रॉनिक उपकरण ले जाना सख्त मना है।
- जाँच परीक्षा में गैर-उत्प्रेषित या जाँच परीक्षा में अनुपस्थित छात्र/छात्रा इंटरमीडिएट वार्षिक प्रायोगिक परीक्षा, 2024 में कदापि सम्मिलित नहीं हो सकते हैं।



बिहार विद्यालय परीक्षा समिति, पटना
BIHAR SCHOOL EXAMINATION BOARD, PATNA
इंटरमीडिएट वार्षिक परीक्षा, 2024
INTERMEDIATE ANNUAL EXAMINATION, 2024
प्रायोगिक परीक्षा का प्रवेश पत्र
Admit Card For Practical Examination

संकाय: विज्ञान
FACULTY: SCIENCE

BSEB UNIQUE Id:- 2221110011633
कॉलेज/+2 स्कूल का नाम GAYA COLLEGE, GAYA
परीक्षार्थी का नाम ANSHU KUMAR
माता का नाम VIDYA DEVI
पिता का नाम SHAMBHU SINGH
वैवाहिक स्थिति Unmarried
परीक्षार्थी का आधार नं० 513783795592 दिव्यांग कोटि NO
सूचीकरण संख्या/वर्ष R-210010314-22 परीक्षार्थी की कोटि REGULAR
रोल कोड 21001 रोल क्रमांक 24012091 लिंग MALE
परीक्षा केंद्र का नाम GAYA COLLEGE, GAYA



Anshu Kumar

प्रायोगिक परीक्षा के विषय (निर्धारित परीक्षा कार्यक्रम सहित)

प्रायोगिक विषय	विषय कोड	विषय का नाम	परीक्षा की तारीख
वैकल्पिक विषय	117	PHYSICS	10/01/2024 to 20/01/2024
	118	CHEMISTRY	
अतिरिक्त विषय			

संज्ञा/उत्तर

महाविद्यालय / +2 विद्यालय प्रधान का हस्ताक्षर
एवं मुहर

परीक्षा नियंत्रक (उ०मा०)

परीक्षार्थी के लिए आवश्यक निर्देश

- BSEB Unique Id सत्र 2021 - 23 से सूचीकृत हुए परीक्षार्थियों को जारी किया गया है। सत्र 2021 - 23 के पूर्व सत्र के किसी परीक्षार्थी को BSEB Unique Id जारी नहीं किया गया है।
- प्रायोगिक परीक्षा दिनांक 10/01/2024 से 20/01/2024 तक संचालित होगी। केन्द्राधीक्षक दिनांक 10/01/2024 से 20/01/2024 तक की अवधि में परीक्षार्थियों की संख्या के अनुसार तिथि एवं पाली का निर्धारण करके प्रायोगिक परीक्षा केन्द्र पर आवंटित सभी परीक्षार्थियों के प्रायोगिक विषयों की परीक्षा आयोजित करेंगे।
- परीक्षार्थी अपने इस प्रवेश-पत्र में उल्लिखित प्रायोगिक परीक्षा केंद्र पर दिनांक 10-01-2024 को पूर्वाह्न 09:00 बजे अनिवार्य रूप से जाकर परीक्षा केन्द्र के परिसर की सूचना पट्ट से यह जानकारी प्राप्त कर लें कि उनके द्वारा चयनित विषय की प्रायोगिक परीक्षा किस तिथि एवं किस पाली में संचालित होगी, जिसमें उन्हें सम्मिलित होना अनिवार्य है।
- परीक्षार्थी के प्रत्येक प्रायोगिक विषय की परीक्षा के लिए 08 पृष्ठों की केवल एक ही उत्तरपुस्तिका मिलेगी। अतिरिक्त उत्तरपुस्तिका नहीं दी जाएगी। परीक्षार्थी उत्तरपुस्तिका लेते ही यह सुनिश्चित कर लें कि इसमें 8 पृष्ठ हैं एवं सही क्रम में है।
- उत्तरपुस्तिका प्राप्त होते ही परीक्षार्थी अपने प्रवेश-पत्र तथा उत्तरपुस्तिका पर मुद्रित विवरणों (Details) का मिलान कर यह अवश्य सुनिश्चित हो लें कि जो उत्तरपुस्तिका परीक्षक द्वारा उन्हें दी गई है, वह उन्हीं की है। भिन्न विवरणों की उत्तरपुस्तिका प्राप्त होने पर उसे तुरंत परीक्षक को वापस लौटा दिया जाए।
- उत्तरपुस्तिका प्राप्त होने पर परीक्षार्थी उनके आवरण पृष्ठ के पीछे अंकित "परीक्षार्थियों के लिए निर्देश" अवश्य पढ़ें एवं उसका अनुपालन करें।
- परीक्षार्थी अपनी उत्तरपुस्तिका के कवर पृष्ठ के ऊपरी बायें तथा दायें भागों में क्रमांक-(1) में अपने उत्तर देने का माध्यम अंकित करते हुए क्रमांक-(2) में अपना पूर्ण हस्ताक्षर अंकित करें। इसके अलावा अन्य मुद्रित विवरणों में किसी भी प्रकार से कोई छेड़-छाड़ नहीं करें।
- प्रायोगिक परीक्षा की उत्तरपुस्तिका के आवरण पृष्ठ के निचले बायें एवं दायें भागों को परीक्षार्थी द्वारा कदापि नहीं भरा जाएगा। अगर परीक्षार्थी इस भाग को भरते हैं, तो परीक्षार्थी का इस विषय में परीक्षाफल रद्द किया जा सकता है। ये दोनों भाग आंतरिक/बाह्य परीक्षकों को भरने के लिए दिया गया है।
- उत्तरपुस्तिका के पन्नों के दोनों पृष्ठों पर तथा प्रत्येक लाइन पर लिखें एवं पृष्ठों को नष्ट न करें।
- यदि रफ कार्य करने की आवश्यकता हो, तो परीक्षार्थी उत्तरपुस्तिका के अंतिम पृष्ठ पर रफ कार्य करके उसे काट दे/क्रॉस (x) कर दें।
- उत्तरपुस्तिका के आंतरिक पृष्ठों पर दाहिने हाशिए में लाइन खींचकर सादा स्थान छोड़ रखा गया है। शेष स्थान रूल्ड है। परीक्षार्थी दाहिने हाशिए के सादे स्थान में कुछ भी नहीं लिखेंगे, चूंकि यह भाग परीक्षक के उपयोग के लिए है।
- उत्तरपुस्तिका के पृष्ठों को मोड़ें- फाड़ें नहीं तथा बीच-बीच में व्यर्थ ही खाली न छोड़ें।
- प्रश्न-पत्र में दी हुई संख्या के अनुसार अपने उत्तरों की संख्या लिखें।
- व्हाइटनगर, ब्लेड तथा नाखून का इस्तेमाल करना सर्वथा वर्जित है, अन्यथा परीक्षाफल अमान्य कर दिया जाएगा।
- प्रश्नोत्तर के समाप्त होने पर अंतिम में नीचे एक क्षैतिज रेखा खींच दें।
- आंतरिक परीक्षक द्वारा उपलब्ध कराये गए उपस्थिति-पत्रक में परीक्षार्थी द्वारा यथा-स्तम्भ परीक्षा की तिथि अंकित करते हुए उत्तरपुस्तिका की क्रम संख्या लिखकर अपना हस्ताक्षर किया जाएगा। परीक्षार्थी की उपस्थित, अनुपस्थित एवं निष्कासन से संबंधित संगत गोले को नीले/काले पेन से परीक्षक द्वारा भरा जाएगा न कि परीक्षार्थी द्वारा।
- परीक्षार्थी अपनी उत्तरपुस्तिका को आन्तरिक परीक्षक के पास जमा किये बिना परीक्षा भवन न छोड़ें।
- परीक्षा केन्द्र में कैंलकुलेटर, मोबाइल फोन, डायर फोन, पेजर, ब्लूटूथ या इस प्रकार का कोई अन्य इलेक्ट्रॉनिक उपकरण ले जाना सख्त मना है।
- जाँच परीक्षा में गैर-उत्प्रेषित या जाँच परीक्षा में अनुपस्थित छात्र/छात्रा इंटरमीडिएट वार्षिक प्रायोगिक परीक्षा, 2024 में कदापि सम्मिलित नहीं हो सकते हैं।



बिहार विद्यालय परीक्षा समिति, पटना
BIHAR SCHOOL EXAMINATION BOARD, PATNA
इंटरमीडिएट वार्षिक परीक्षा, 2024
INTERMEDIATE ANNUAL EXAMINATION, 2024
प्रायोगिक परीक्षा का प्रवेश पत्र
Admit Card For Practical Examination

संकाय: विज्ञान
FACULTY: SCIENCE

BSEB UNIQUE Id:- 2222110010130
कॉलेज/+2 स्कूल का नाम GAYA COLLEGE, GAYA
परीक्षार्थी का नाम ANSHU KUMARI
माता का नाम PREMA DEVI
पिता का नाम AKHILESH YADAV
वैवाहिक स्थिति Unmarried
परीक्षार्थी का आधार नं० 902204371215 दिव्यांग कोटि NO
सूचीकरण संख्या/वर्ष R-210010316-22 परीक्षार्थी की कोटि REGULAR
रोल कोड 21001 रोल क्रमांक 24010608 लिंग FEMALE
परीक्षा केंद्र का नाम GAYA COLLEGE, GAYA



प्रायोगिक परीक्षा के विषय (निर्धारित परीक्षा कार्यक्रम सहित)

प्रायोगिक विषय	विषय कोड	विषय का नाम	परीक्षा की तारीख
वैकल्पिक विषय	117	PHYSICS	10/01/2024 to 20/01/2024
	118	CHEMISTRY	
	119	BIOLOGY	
अतिरिक्त विषय			

संज्ञा (उपनाम)

महाविद्यालय / +2 विद्यालय प्रधान का हस्ताक्षर
एवं मुहर

परीक्षा नियंत्रक (उ०मा०)

परीक्षार्थी के लिए आवश्यक निर्देश

- BSEB Unique Id सत्र 2021 - 23 से सूचीकृत हुए परीक्षार्थियों को जारी किया गया है। सत्र 2021 - 23 के पूर्व सत्र के किसी परीक्षार्थी को BSEB Unique Id जारी नहीं किया गया है।
- प्रायोगिक परीक्षा दिनांक 10/01/2024 से 20/01/2024 तक संचालित होगी। केन्द्राधीक्षक दिनांक 10/01/2024 से 20/01/2024 तक की अवधि में परीक्षार्थियों की संख्या के अनुसार तिथि एवं पाली का निर्धारण करके प्रायोगिक परीक्षा केन्द्र पर आवंटित सभी परीक्षार्थियों के प्रायोगिक विषयों की परीक्षा आयोजित करेंगे।
- परीक्षार्थी अपने इस प्रवेश-पत्र में उल्लिखित प्रायोगिक परीक्षा केंद्र पर दिनांक 10-01-2024 को पूर्वाह्न 09:00 बजे अनिवार्य रूप से जाकर परीक्षा केन्द्र के परिसर की सूचना पट्ट से यह जानकारी प्राप्त कर लें कि उनके द्वारा चयनित विषय की प्रायोगिक परीक्षा किस तिथि एवं किस पाली में संचालित होगी, जिसमें उन्हें सम्मिलित होना अनिवार्य है।
- परीक्षार्थी के प्रत्येक प्रायोगिक विषय की परीक्षा के लिए 08 पृष्ठों की केवल एक ही उत्तरपुस्तिका मिलेगी। अतिरिक्त उत्तरपुस्तिका नहीं दी जाएगी। परीक्षार्थी उत्तरपुस्तिका लेते ही यह सुनिश्चित कर लें कि इसमें 8 पृष्ठ हैं एवं सही क्रम में हैं।
- उत्तरपुस्तिका प्राप्त होते ही परीक्षार्थी अपने प्रवेश-पत्र तथा उत्तरपुस्तिका पर मुद्रित विवरणों (Details) का मिलान कर यह अवश्य सुनिश्चित हो लें कि जो उत्तरपुस्तिका परीक्षक द्वारा उन्हें दी गई है, वह उन्हीं की है। भिन्न विवरणों की उत्तरपुस्तिका प्राप्त होने पर उसे तुरंत परीक्षक को वापस लौटा दिया जाए।
- उत्तरपुस्तिका प्राप्त होने पर परीक्षार्थी उनके आवरण पृष्ठ के पीछे अंकित "परीक्षार्थियों के लिए निर्देश" अवश्य पढ़ें एवं उसका अनुपालन करें।
- परीक्षार्थी अपनी उत्तरपुस्तिका के कवर पृष्ठ के ऊपरी बायें तथा दायें भागों में क्रमांक-(1) में अपने उत्तर देने का माध्यम अंकित करते हुए क्रमांक-(2) में अपना पूर्ण हस्ताक्षर अंकित करें। इसके अलावा अन्य मुद्रित विवरणों में किसी भी प्रकार से कोई छेड़-छाड़ नहीं करें।
- प्रायोगिक परीक्षा की उत्तरपुस्तिका के आवरण पृष्ठ के निचले बायें एवं दायें भागों को परीक्षार्थी द्वारा कदापि नहीं भरा जाएगा। अगर परीक्षार्थी इस भाग को भरते हैं, तो परीक्षार्थी का इस विषय में परीक्षाफल रद्द किया जा सकता है। ये दोनों भाग आंतरिक/बाह्य परीक्षकों को भरने के लिए दिया गया है।
- उत्तरपुस्तिका के पन्नों के दोनों पृष्ठों पर तथा प्रत्येक लाइन पर लिखें एवं पृष्ठों को नष्ट न करें।
- यदि रफ कार्य करने की आवश्यकता हो, तो परीक्षार्थी उत्तरपुस्तिका के अंतिम पृष्ठ पर रफ कार्य करके उसे काट दे/क्रॉस (x) कर दें।
- उत्तरपुस्तिका के आंतरिक पृष्ठों पर दाहिने हाशिए में लाइन खींचकर सादा स्थान छोड़ रखा गया है। शेष स्थान रूल्ड है। परीक्षार्थी दाहिने हाशिए के सादे स्थान में कुछ भी नहीं लिखेंगे, चूंकि यह भाग परीक्षक के उपयोग के लिए है।
- उत्तरपुस्तिका के पृष्ठों को मोड़ें- फाड़ें नहीं तथा बीच-बीच में व्यर्थ ही खाली न छोड़ें।
- प्रश्न-पत्र में दी हुई संख्या के अनुसार अपने उत्तरों की संख्या लिखें।
- व्हाइटनगर, ब्लेड तथा नाखून का इस्तेमाल करना सर्वथा वर्जित है, अन्यथा परीक्षाफल अमान्य कर दिया जाएगा।
- प्रश्नोत्तर के समाप्त होने पर अंतिम में नीचे एक क्षैतिज रेखा खींच दें।
- आंतरिक परीक्षक द्वारा उपलब्ध कराये गए उपस्थिति-पत्रक में परीक्षार्थी द्वारा यथा-स्तम्भ परीक्षा की तिथि अंकित करते हुए उत्तरपुस्तिका की क्रम संख्या लिखकर अपना हस्ताक्षर किया जाएगा। परीक्षार्थी की उपस्थित, अनुपस्थित एवं निष्कासन से संबंधित संगत गोले को नीले/काले पेन से परीक्षक द्वारा भरा जाएगा न कि परीक्षार्थी द्वारा।
- परीक्षार्थी अपनी उत्तरपुस्तिका को आन्तरिक परीक्षक के पास जमा किये बिना परीक्षा भवन न छोड़ें।
- परीक्षा केन्द्र में कैंलकुलेटर, मोबाइल फोन, डायर फोन, पेजर, ब्लूटूथ या इस प्रकार का कोई अन्य इलेक्ट्रॉनिक उपकरण ले जाना सख्त मना है।
- जाँच परीक्षा में गैर-उत्प्रेषित या जाँच परीक्षा में अनुपस्थित छात्र/छात्रा इंटरमीडिएट वार्षिक प्रायोगिक परीक्षा, 2024 में कदापि सम्मिलित नहीं हो सकते हैं।



बिहार विद्यालय परीक्षा समिति, पटना
BIHAR SCHOOL EXAMINATION BOARD, PATNA
इंटरमीडिएट वार्षिक परीक्षा, 2024
INTERMEDIATE ANNUAL EXAMINATION, 2024
प्रायोगिक परीक्षा का प्रवेश पत्र
Admit Card For Practical Examination

संकाय: विज्ञान
FACULTY: SCIENCE

BSEB UNIQUE Id:- 2221110011634
कॉलेज/+2 स्कूल का नाम GAYA COLLEGE, GAYA
परीक्षार्थी का नाम ANSHU KUMAR
माता का नाम MANORMA KUMARI
पिता का नाम SURAJ PASWAN
वैवाहिक स्थिति Unmarried
परीक्षार्थी का आधार नं० 265688341236 दिव्यांग कोटि NO
सूचीकरण संख्या/वर्ष R-210010315-22 परीक्षार्थी की कोटि REGULAR
रोल कोड 21001 रोल क्रमांक 24011222 लिंग MALE
परीक्षा केंद्र का नाम GAYA COLLEGE, GAYA



प्रायोगिक परीक्षा के विषय (निर्धारित परीक्षा कार्यक्रम सहित)

प्रायोगिक विषय	विषय कोड	विषय का नाम	परीक्षा की तारीख
वैकल्पिक विषय	117	PHYSICS	10/01/2024 to 20/01/2024
	118	CHEMISTRY	
अतिरिक्त विषय			

संज्ञा/उत्तर

महाविद्यालय / +2 विद्यालय प्रधान का हस्ताक्षर
एवं मुहर

परीक्षा नियंत्रक (उ०मा०)

परीक्षार्थी के लिए आवश्यक निर्देश

- BSEB Unique Id सत्र 2021 - 23 से सूचीकृत हुए परीक्षार्थियों को जारी किया गया है। सत्र 2021 - 23 के पूर्व सत्र के किसी परीक्षार्थी को BSEB Unique Id जारी नहीं किया गया है।
- प्रायोगिक परीक्षा दिनांक 10/01/2024 से 20/01/2024 तक संचालित होगी। केन्द्राधीक्षक दिनांक 10/01/2024 से 20/01/2024 तक की अवधि में परीक्षार्थियों की संख्या के अनुसार तिथि एवं पाली का निर्धारण करके प्रायोगिक परीक्षा केन्द्र पर आवंटित सभी परीक्षार्थियों के प्रायोगिक विषयों की परीक्षा आयोजित करेंगे।
- परीक्षार्थी अपने इस प्रवेश-पत्र में उल्लिखित प्रायोगिक परीक्षा केंद्र पर दिनांक 10-01-2024 को पूर्वाह्न 09:00 बजे अनिवार्य रूप से जाकर परीक्षा केन्द्र के परिसर की सूचना पट्ट से यह जानकारी प्राप्त कर लें कि उनके द्वारा चयनित विषय की प्रायोगिक परीक्षा किस तिथि एवं किस पाली में संचालित होगी, जिसमें उन्हें सम्मिलित होना अनिवार्य है।
- परीक्षार्थी के प्रत्येक प्रायोगिक विषय की परीक्षा के लिए 08 पृष्ठों की केवल एक ही उत्तरपुस्तिका मिलेगी। अतिरिक्त उत्तरपुस्तिका नहीं दी जाएगी। परीक्षार्थी उत्तरपुस्तिका लेते ही यह सुनिश्चित कर लें कि इसमें 8 पृष्ठ हैं एवं सही क्रम में हैं।
- उत्तरपुस्तिका प्राप्त होते ही परीक्षार्थी अपने प्रवेश-पत्र तथा उत्तरपुस्तिका पर मुद्रित विवरणों (Details) का मिलान कर यह अवश्य सुनिश्चित हो लें कि जो उत्तरपुस्तिका परीक्षक द्वारा उन्हें दी गई है, वह उन्हीं की है। भिन्न विवरणों की उत्तरपुस्तिका प्राप्त होने पर उसे तुरंत परीक्षक को वापस लौटा दिया जाए।
- उत्तरपुस्तिका प्राप्त होने पर परीक्षार्थी उनके आवरण पृष्ठ के पीछे अंकित "परीक्षार्थियों के लिए निर्देश" अवश्य पढ़ें एवं उसका अनुपालन करें।
- परीक्षार्थी अपनी उत्तरपुस्तिका के कवर पृष्ठ के ऊपरी बायें तथा दायें भागों में क्रमांक-(1) में अपने उत्तर देने का माध्यम अंकित करते हुए क्रमांक-(2) में अपना पूर्ण हस्ताक्षर अंकित करें। इसके अलावा अन्य मुद्रित विवरणों में किसी भी प्रकार से कोई छेड़-छाड़ नहीं करें।
- प्रायोगिक परीक्षा की उत्तरपुस्तिका के आवरण पृष्ठ के निचले बायें एवं दायें भागों को परीक्षार्थी द्वारा कदापि नहीं भरा जाएगा। अगर परीक्षार्थी इस भाग को भरते हैं, तो परीक्षार्थी का इस विषय में परीक्षाफल रद्द किया जा सकता है। ये दोनों भाग आंतरिक/बाह्य परीक्षकों को भरने के लिए दिया गया है।
- उत्तरपुस्तिका के पन्नों के दोनों पृष्ठों पर तथा प्रत्येक लाइन पर लिखें एवं पृष्ठों को नष्ट न करें।
- यदि रफ कार्य करने की आवश्यकता हो, तो परीक्षार्थी उत्तरपुस्तिका के अंतिम पृष्ठ पर रफ कार्य करके उसे काट दे/क्रॉस (x) कर दें।
- उत्तरपुस्तिका के आंतरिक पृष्ठों पर दाहिने हाशिए में लाइन खींचकर सादा स्थान छोड़ रखा गया है। शेष स्थान रूल्ड है। परीक्षार्थी दाहिने हाशिए के सादे स्थान में कुछ भी नहीं लिखेंगे, चूंकि यह भाग परीक्षक के उपयोग के लिए है।
- उत्तरपुस्तिका के पृष्ठों को मोड़ें- फाड़ें नहीं तथा बीच-बीच में व्यर्थ ही खाली न छोड़ें।
- प्रश्न-पत्र में दी हुई संख्या के अनुसार अपने उत्तरों की संख्या लिखें।
- व्हाइटनगर, ब्लेड तथा नाखून का इस्तेमाल करना सर्वथा वर्जित है, अन्यथा परीक्षाफल अमान्य कर दिया जाएगा।
- प्रश्नोत्तर के समाप्त होने पर अंतिम में नीचे एक क्षैतिज रेखा खींच दें।
- आंतरिक परीक्षक द्वारा उपलब्ध कराये गए उपस्थिति-पत्रक में परीक्षार्थी द्वारा यथा-स्तम्भ परीक्षा की तिथि अंकित करते हुए उत्तरपुस्तिका की क्रम संख्या लिखकर अपना हस्ताक्षर किया जाएगा। परीक्षार्थी की उपस्थित, अनुपस्थित एवं निष्कासन से संबंधित संगत गोले को नीले/काले पेन से परीक्षक द्वारा भरा जाएगा न कि परीक्षार्थी द्वारा।
- परीक्षार्थी अपनी उत्तरपुस्तिका को आन्तरिक परीक्षक के पास जमा किये बिना परीक्षा भवन न छोड़ें।
- परीक्षा केन्द्र में कैलकुलेटर, मोबाइल फोन, डायर फोन, पेजर, ब्लूटूथ या इस प्रकार का कोई अन्य इलेक्ट्रॉनिक उपकरण ले जाना सख्त मना है।
- जाँच परीक्षा में गैर-उत्प्रेषित या जाँच परीक्षा में अनुपस्थित छात्र/छात्रा इंटरमीडिएट वार्षिक प्रायोगिक परीक्षा, 2024 में कदापि सम्मिलित नहीं हो सकते हैं।



बिहार विद्यालय परीक्षा समिति, पटना
BIHAR SCHOOL EXAMINATION BOARD, PATNA
इंटरमीडिएट वार्षिक परीक्षा, 2024
INTERMEDIATE ANNUAL EXAMINATION, 2024
प्रायोगिक परीक्षा का प्रवेश पत्र
Admit Card For Practical Examination

संकाय: विज्ञान
FACULTY: SCIENCE

BSEB UNIQUE Id:- 2222110010132
कॉलेज/+2 स्कूल का नाम GAYA COLLEGE, GAYA
परीक्षार्थी का नाम ANSHU KUMARI
माता का नाम POONAM DEVI
पिता का नाम GAYA KUMAR
वैवाहिक स्थिति Unmarried
परीक्षार्थी का आधार नं० 866198794542 दिव्यांग कोटि NO
सूचीकरण संख्या/वर्ष R-210010318-22 परीक्षार्थी की कोटि REGULAR
रोल कोड 21001 रोल क्रमांक 24010288 लिंग FEMALE
परीक्षा केंद्र का नाम GAYA COLLEGE, GAYA



प्रायोगिक परीक्षा के विषय (निर्धारित परीक्षा कार्यक्रम सहित)

प्रायोगिक विषय	विषय कोड	विषय का नाम	परीक्षा की तारीख
वैकल्पिक विषय	117	PHYSICS	10/01/2024 to 20/01/2024
	118	CHEMISTRY	
अतिरिक्त विषय			

संजीव कुमार

महाविद्यालय / +2 विद्यालय प्रधान का हस्ताक्षर
एवं मुहर

परीक्षा नियंत्रक (उ०मा०)

परीक्षार्थी के लिए आवश्यक निर्देश

- BSEB Unique Id सत्र 2021 - 23 से सूचीकृत हुए परीक्षार्थियों को जारी किया गया है। सत्र 2021 - 23 के पूर्व सत्र के किसी परीक्षार्थी को BSEB Unique Id जारी नहीं किया गया है।
- प्रायोगिक परीक्षा दिनांक 10/01/2024 से 20/01/2024 तक संचालित होगी। केन्द्राधीक्षक दिनांक 10/01/2024 से 20/01/2024 तक की अवधि में परीक्षार्थियों की संख्या के अनुसार तिथि एवं पाली का निर्धारण करके प्रायोगिक परीक्षा केन्द्र पर आवंटित सभी परीक्षार्थियों के प्रायोगिक विषयों की परीक्षा आयोजित करेंगे।
- परीक्षार्थी अपने इस प्रवेश-पत्र में उल्लिखित प्रायोगिक परीक्षा केंद्र पर दिनांक 10-01-2024 को पूर्वाह्न 09:00 बजे अनिवार्य रूप से जाकर परीक्षा केन्द्र के परिसर की सूचना पट्ट से यह जानकारी प्राप्त कर लें कि उनके द्वारा चयनित विषय की प्रायोगिक परीक्षा किस तिथि एवं किस पाली में संचालित होगी, जिसमें उन्हें सम्मिलित होना अनिवार्य है।
- परीक्षार्थी के प्रत्येक प्रायोगिक विषय की परीक्षा के लिए 08 पृष्ठों की केवल एक ही उत्तरपुस्तिका मिलेगी। अतिरिक्त उत्तरपुस्तिका नहीं दी जाएगी। परीक्षार्थी उत्तरपुस्तिका लेते ही यह सुनिश्चित कर लें कि इसमें 8 पृष्ठ हैं एवं सही क्रम में हैं।
- उत्तरपुस्तिका प्राप्त होते ही परीक्षार्थी अपने प्रवेश-पत्र तथा उत्तरपुस्तिका पर मुद्रित विवरणों (Details) का मिलान कर यह अवश्य सुनिश्चित हो लें कि जो उत्तरपुस्तिका परीक्षक द्वारा उन्हें दी गई है, वह उन्हीं की है। भिन्न विवरणों की उत्तरपुस्तिका प्राप्त होने पर उसे तुरंत परीक्षक को वापस लौटा दिया जाए।
- उत्तरपुस्तिका प्राप्त होने पर परीक्षार्थी उनके आवरण पृष्ठ के पीछे अंकित "परीक्षार्थियों के लिए निर्देश" अवश्य पढ़ें एवं उसका अनुपालन करें।
- परीक्षार्थी अपनी उत्तरपुस्तिका के कवर पृष्ठ के ऊपरी बायें तथा दायें भागों में क्रमांक-(1) में अपने उत्तर देने का माध्यम अंकित करते हुए क्रमांक-(2) में अपना पूर्ण हस्ताक्षर अंकित करें। इसके अलावा अन्य मुद्रित विवरणों में किसी भी प्रकार से कोई छेड़-छाड़ नहीं करें।
- प्रायोगिक परीक्षा की उत्तरपुस्तिका के आवरण पृष्ठ के निचले बायें एवं दायें भागों को परीक्षार्थी द्वारा कदापि नहीं भरा जाएगा। अगर परीक्षार्थी इस भाग को भरते हैं, तो परीक्षार्थी का इस विषय में परीक्षाफल रद्द किया जा सकता है। ये दोनों भाग आंतरिक/बाह्य परीक्षकों को भरने के लिए दिया गया है।
- उत्तरपुस्तिका के पन्नों के दोनों पृष्ठों पर तथा प्रत्येक लाइन पर लिखें एवं पृष्ठों को नष्ट न करें।
- यदि रफ कार्य करने की आवश्यकता हो, तो परीक्षार्थी उत्तरपुस्तिका के अंतिम पृष्ठ पर रफ कार्य करके उसे काट दे/क्रॉस (x) कर दें।
- उत्तरपुस्तिका के आंतरिक पृष्ठों पर दाहिने हाशिए में लाइन खींचकर सादा स्थान छोड़ रखा गया है। शेष स्थान रूल्ड है। परीक्षार्थी दाहिने हाशिए के सादे स्थान में कुछ भी नहीं लिखेंगे, चूंकि यह भाग परीक्षक के उपयोग के लिए है।
- उत्तरपुस्तिका के पृष्ठों को मोड़ें- फाड़ें नहीं तथा बीच-बीच में व्यर्थ ही खाली न छोड़ें।
- प्रश्न-पत्र में दी हुई संख्या के अनुसार अपने उत्तरों की संख्या लिखें।
- व्हाइटनगर, ब्लेड तथा नाखून का इस्तेमाल करना सर्वथा वर्जित है, अन्यथा परीक्षाफल अमान्य कर दिया जाएगा।
- प्रश्नोत्तर के समाप्त होने पर अंतिम में नीचे एक क्षैतिज रेखा खींच दें।
- आंतरिक परीक्षक द्वारा उपलब्ध कराये गए उपस्थिति-पत्रक में परीक्षार्थी द्वारा यथा-स्तम्भ परीक्षा की तिथि अंकित करते हुए उत्तरपुस्तिका की क्रम संख्या लिखकर अपना हस्ताक्षर किया जाएगा। परीक्षार्थी की उपस्थित, अनुपस्थित एवं निष्कासन से संबंधित संगत गोले को नीले/काले पेन से परीक्षक द्वारा भरा जाएगा न कि परीक्षार्थी द्वारा।
- परीक्षार्थी अपनी उत्तरपुस्तिका को आन्तरिक परीक्षक के पास जमा किये बिना परीक्षा भवन न छोड़ें।
- परीक्षा केन्द्र में कैंलकुलेटर, मोबाइल फोन, इयर फोन, पेजर, ब्लूटूथ या इस प्रकार का कोई अन्य इलेक्ट्रॉनिक उपकरण ले जाना सख्त मना है।
- जाँच परीक्षा में गैर-उत्प्रेषित या जाँच परीक्षा में अनुपस्थित छात्र/छात्रा इंटरमीडिएट वार्षिक प्रायोगिक परीक्षा, 2024 में कदापि सम्मिलित नहीं हो सकते हैं।



बिहार विद्यालय परीक्षा समिति, पटना
BIHAR SCHOOL EXAMINATION BOARD, PATNA
इंटरमीडिएट वार्षिक परीक्षा, 2024
INTERMEDIATE ANNUAL EXAMINATION, 2024
प्रायोगिक परीक्षा का प्रवेश पत्र
Admit Card For Practical Examination

संकाय: विज्ञान
FACULTY: SCIENCE

BSEB UNIQUE Id:- 2222110010137
कॉलेज/+2 स्कूल का नाम GAYA COLLEGE, GAYA
परीक्षार्थी का नाम ANSHU KUMARI
माता का नाम MINA KUMARI
पिता का नाम SHASHI RANJAN KUMAR
वैवाहिक स्थिति Unmarried
परीक्षार्थी का आधार नं० 457582701455 दिव्यांग कोटि NO
सूचीकरण संख्या/वर्ष R-210010321-22 परीक्षार्थी की कोटि REGULAR
रोल कोड 21001 रोल क्रमांक 24010247 लिंग FEMALE
परीक्षा केंद्र का नाम GAYA COLLEGE, GAYA



Anshu Kumari

प्रायोगिक परीक्षा के विषय (निर्धारित परीक्षा कार्यक्रम सहित)

प्रायोगिक विषय	विषय कोड	विषय का नाम	परीक्षा की तारीख
वैकल्पिक विषय	117	PHYSICS	10/01/2024 to 20/01/2024
	118	CHEMISTRY	
अतिरिक्त विषय	119	Biology	

संज्ञा (उपनाम)

महाविद्यालय / +2 विद्यालय प्रधान का हस्ताक्षर
एवं मुहर

परीक्षा नियंत्रक (उ०मा०)

परीक्षार्थी के लिए आवश्यक निर्देश

- BSEB Unique Id सत्र 2021 - 23 से सूचीकृत हुए परीक्षार्थियों को जारी किया गया है। सत्र 2021 - 23 के पूर्व सत्र के किसी परीक्षार्थी को BSEB Unique Id जारी नहीं किया गया है।
- प्रायोगिक परीक्षा दिनांक 10/01/2024 से 20/01/2024 तक संचालित होगी। केन्द्राधीक्षक दिनांक 10/01/2024 से 20/01/2024 तक की अवधि में परीक्षार्थियों की संख्या के अनुसार तिथि एवं पाली का निर्धारण करके प्रायोगिक परीक्षा केन्द्र पर आवंटित सभी परीक्षार्थियों के प्रायोगिक विषयों की परीक्षा आयोजित करेंगे।
- परीक्षार्थी अपने इस प्रवेश-पत्र में उल्लिखित प्रायोगिक परीक्षा केंद्र पर दिनांक 10-01-2024 को पूर्वाह्न 09:00 बजे अनिवार्य रूप से जाकर परीक्षा केन्द्र के परिसर की सूचना पट्ट से यह जानकारी प्राप्त कर लें कि उनके द्वारा चयनित विषय की प्रायोगिक परीक्षा किस तिथि एवं किस पाली में संचालित होगी, जिसमें उन्हें सम्मिलित होना अनिवार्य है।
- परीक्षार्थी के प्रत्येक प्रायोगिक विषय की परीक्षा के लिए 08 पृष्ठों की केवल एक ही उत्तरपुस्तिका मिलेगी। अतिरिक्त उत्तरपुस्तिका नहीं दी जाएगी। परीक्षार्थी उत्तरपुस्तिका लेते ही यह सुनिश्चित कर लें कि इसमें 8 पृष्ठ हैं एवं सही क्रम में हैं।
- उत्तरपुस्तिका प्राप्त होते ही परीक्षार्थी अपने प्रवेश-पत्र तथा उत्तरपुस्तिका पर मुद्रित विवरणों (Details) का मिलान कर यह अवश्य सुनिश्चित हो लें कि जो उत्तरपुस्तिका परीक्षक द्वारा उन्हें दी गई है, वह उन्हीं की है। भिन्न विवरणों की उत्तरपुस्तिका प्राप्त होने पर उसे तुरंत परीक्षक को वापस लौटा दिया जाए।
- उत्तरपुस्तिका प्राप्त होने पर परीक्षार्थी उनके आवरण पृष्ठ के पीछे अंकित "परीक्षार्थियों के लिए निर्देश" अवश्य पढ़ें एवं उसका अनुपालन करें।
- परीक्षार्थी अपनी उत्तरपुस्तिका के कवर पृष्ठ के ऊपरी बायें तथा दायें भागों में क्रमांक-(1) में अपने उत्तर देने का माध्यम अंकित करते हुए क्रमांक-(2) में अपना पूर्ण हस्ताक्षर अंकित करें। इसके अलावा अन्य मुद्रित विवरणों में किसी भी प्रकार से कोई छेड़-छाड़ नहीं करें।
- प्रायोगिक परीक्षा की उत्तरपुस्तिका के आवरण पृष्ठ के निचले बायें एवं दायें भागों को परीक्षार्थी द्वारा कदापि नहीं भरा जाएगा। अगर परीक्षार्थी इस भाग को भरते हैं, तो परीक्षार्थी का इस विषय में परीक्षाफल रद्द किया जा सकता है। ये दोनों भाग आंतरिक/बाह्य परीक्षकों को भरने के लिए दिया गया है।
- उत्तरपुस्तिका के पन्नों के दोनों पृष्ठों पर तथा प्रत्येक लाइन पर लिखें एवं पृष्ठों को नष्ट न करें।
- यदि रफ कार्य करने की आवश्यकता हो, तो परीक्षार्थी उत्तरपुस्तिका के अंतिम पृष्ठ पर रफ कार्य करके उसे काट दे/क्रॉस (x) कर दें।
- उत्तरपुस्तिका के आंतरिक पृष्ठों पर दाहिने हाशिए में लाइन खींचकर सादा स्थान छोड़ रखा गया है। शेष स्थान रूल्ड है। परीक्षार्थी दाहिने हाशिए के सादे स्थान में कुछ भी नहीं लिखेंगे, चूंकि यह भाग परीक्षक के उपयोग के लिए है।
- उत्तरपुस्तिका के पृष्ठों को मोड़ें- फाड़ें नहीं तथा बीच-बीच में व्यर्थ ही खाली न छोड़ें।
- प्रश्न-पत्र में दी हुई संख्या के अनुसार अपने उत्तरों की संख्या लिखें।
- व्हाइटनगर, ब्लेड तथा नाखून का इस्तेमाल करना सर्वथा वर्जित है, अन्यथा परीक्षाफल अमान्य कर दिया जाएगा।
- प्रश्नोत्तर के समाप्त होने पर अंतिम में नीचे एक क्षैतिज रेखा खींच दें।
- आंतरिक परीक्षक द्वारा उपलब्ध कराये गए उपस्थिति-पत्रक में परीक्षार्थी द्वारा यथा-स्तम्भ परीक्षा की तिथि अंकित करते हुए उत्तरपुस्तिका की क्रम संख्या लिखकर अपना हस्ताक्षर किया जाएगा। परीक्षार्थी की उपस्थित, अनुपस्थित एवं निष्कासन से संबंधित संगत गोले को नीले/काले पेन से परीक्षक द्वारा भरा जाएगा न कि परीक्षार्थी द्वारा।
- परीक्षार्थी अपनी उत्तरपुस्तिका को आन्तरिक परीक्षक के पास जमा किये बिना परीक्षा भवन न छोड़ें।
- परीक्षा केन्द्र में कैलकुलेटर, मोबाइल फोन, डायर फोन, पेजर, ब्लूटूथ या इस प्रकार का कोई अन्य इलेक्ट्रॉनिक उपकरण ले जाना सख्त मना है।
- जाँच परीक्षा में गैर-उत्प्रेषित या जाँच परीक्षा में अनुपस्थित छात्र/छात्रा इंटरमीडिएट वार्षिक प्रायोगिक परीक्षा, 2024 में कदापि सम्मिलित नहीं हो सकते हैं।



बिहार विद्यालय परीक्षा समिति, पटना
BIHAR SCHOOL EXAMINATION BOARD, PATNA
इंटरमीडिएट वार्षिक परीक्षा, 2024
INTERMEDIATE ANNUAL EXAMINATION, 2024
प्रायोगिक परीक्षा का प्रवेश पत्र
Admit Card For Practical Examination

संकाय: विज्ञान
FACULTY: SCIENCE

BSEB UNIQUE Id:- 2222110010123
कॉलेज/+2 स्कूल का नाम GAYA COLLEGE, GAYA
परीक्षार्थी का नाम ANSHIKA KUMARI
माता का नाम PRATIMA KUMARI
पिता का नाम RAVINDRA KUMAR
वैवाहिक स्थिति Unmarried
परीक्षार्थी का आधार नं० 898392551543 दिव्यांग कोटि NO
सूचीकरण संख्या/वर्ष R-210010309-22 परीक्षार्थी की कोटि REGULAR
रोल कोड 21001 रोल क्रमांक 24010304 लिंग FEMALE
परीक्षा केंद्र का नाम GAYA COLLEGE, GAYA



प्रायोगिक परीक्षा के विषय (निर्धारित परीक्षा कार्यक्रम सहित)

प्रायोगिक विषय	विषय कोड	विषय का नाम	परीक्षा की तारीख
वैकल्पिक विषय	117	PHYSICS	10/01/2024 to 20/01/2024
	118	CHEMISTRY	
	119	BIOLOGY	
अतिरिक्त विषय			

संज्ञा (उपनाम)

महाविद्यालय / +2 विद्यालय प्रधान का हस्ताक्षर
एवं मुहर

परीक्षा नियंत्रक (उ०मा०)

परीक्षार्थी के लिए आवश्यक निर्देश

- BSEB Unique Id सत्र 2021 - 23 से सूचीकृत हुए परीक्षार्थियों को जारी किया गया है। सत्र 2021 - 23 के पूर्व सत्र के किसी परीक्षार्थी को BSEB Unique Id जारी नहीं किया गया है।
- प्रायोगिक परीक्षा दिनांक 10/01/2024 से 20/01/2024 तक संचालित होगी। केन्द्राधीक्षक दिनांक 10/01/2024 से 20/01/2024 तक की अवधि में परीक्षार्थियों की संख्या के अनुसार तिथि एवं पाली का निर्धारण करके प्रायोगिक परीक्षा केन्द्र पर आवंटित सभी परीक्षार्थियों के प्रायोगिक विषयों की परीक्षा आयोजित करेंगे।
- परीक्षार्थी अपने इस प्रवेश-पत्र में उल्लिखित प्रायोगिक परीक्षा केंद्र पर दिनांक 10-01-2024 को पूर्वाह्न 09:00 बजे अनिवार्य रूप से जाकर परीक्षा केन्द्र के परिसर की सूचना पट्ट से यह जानकारी प्राप्त कर लें कि उनके द्वारा चयनित विषय की प्रायोगिक परीक्षा किस तिथि एवं किस पाली में संचालित होगी, जिसमें उन्हें सम्मिलित होना अनिवार्य है।
- परीक्षार्थी के प्रत्येक प्रायोगिक विषय की परीक्षा के लिए 08 पृष्ठों की केवल एक ही उत्तरपुस्तिका मिलेगी। अतिरिक्त उत्तरपुस्तिका नहीं दी जाएगी। परीक्षार्थी उत्तरपुस्तिका लेते ही यह सुनिश्चित कर लें कि इसमें 8 पृष्ठ हैं एवं सही क्रम में हैं।
- उत्तरपुस्तिका प्राप्त होते ही परीक्षार्थी अपने प्रवेश-पत्र तथा उत्तरपुस्तिका पर मुद्रित विवरणों (Details) का मिलान कर यह अवश्य सुनिश्चित हो लें कि जो उत्तरपुस्तिका परीक्षक द्वारा उन्हें दी गई है, वह उन्हीं की है। भिन्न विवरणों की उत्तरपुस्तिका प्राप्त होने पर उसे तुरंत परीक्षक को वापस लौटा दिया जाए।
- उत्तरपुस्तिका प्राप्त होने पर परीक्षार्थी उनके आवरण पृष्ठ के पीछे अंकित "परीक्षार्थियों के लिए निर्देश" अवश्य पढ़ें एवं उसका अनुपालन करें।
- परीक्षार्थी अपनी उत्तरपुस्तिका के कवर पृष्ठ के ऊपरी बायें तथा दायें भागों में क्रमांक-(1) में अपने उत्तर देने का माध्यम अंकित करते हुए क्रमांक-(2) में अपना पूर्ण हस्ताक्षर अंकित करें। इसके अलावा अन्य मुद्रित विवरणों में किसी भी प्रकार से कोई छेड़-छाड़ नहीं करें।
- प्रायोगिक परीक्षा की उत्तरपुस्तिका के आवरण पृष्ठ के निचले बायें एवं दायें भागों को परीक्षार्थी द्वारा कदापि नहीं भरा जाएगा। अगर परीक्षार्थी इस भाग को भरते हैं, तो परीक्षार्थी का इस विषय में परीक्षाफल रद्द किया जा सकता है। ये दोनों भाग आंतरिक/बाह्य परीक्षकों को भरने के लिए दिया गया है।
- उत्तरपुस्तिका के पन्नों के दोनों पृष्ठों पर तथा प्रत्येक लाइन पर लिखें एवं पृष्ठों को नष्ट न करें।
- यदि रफ कार्य करने की आवश्यकता हो, तो परीक्षार्थी उत्तरपुस्तिका के अंतिम पृष्ठ पर रफ कार्य करके उसे काट दे/क्रॉस (x) कर दें।
- उत्तरपुस्तिका के आंतरिक पृष्ठों पर दाहिने हाशिए में लाइन खींचकर सादा स्थान छोड़ रखा गया है। शेष स्थान रूल्ड है। परीक्षार्थी दाहिने हाशिए के सादे स्थान में कुछ भी नहीं लिखेंगे, चूंकि यह भाग परीक्षक के उपयोग के लिए है।
- उत्तरपुस्तिका के पृष्ठों को मोड़ें- फाड़ें नहीं तथा बीच-बीच में व्यर्थ ही खाली न छोड़ें।
- प्रश्न-पत्र में दी हुई संख्या के अनुसार अपने उत्तरों की संख्या लिखें।
- व्हाइटनगर, ब्लेड तथा नाखून का इस्तेमाल करना सर्वथा वर्जित है, अन्यथा परीक्षाफल अमान्य कर दिया जाएगा।
- प्रश्नोत्तर के समाप्त होने पर अंतिम में नीचे एक क्षैतिज रेखा खींच दें।
- आंतरिक परीक्षक द्वारा उपलब्ध कराये गए उपस्थिति-पत्रक में परीक्षार्थी द्वारा यथा-स्तम्भ परीक्षा की तिथि अंकित करते हुए उत्तरपुस्तिका की क्रम संख्या लिखकर अपना हस्ताक्षर किया जाएगा। परीक्षार्थी की उपस्थित, अनुपस्थित एवं निष्कासन से संबंधित संगत गोले को नीले/काले पेन से परीक्षक द्वारा भरा जाएगा न कि परीक्षार्थी द्वारा।
- परीक्षार्थी अपनी उत्तरपुस्तिका को आन्तरिक परीक्षक के पास जमा किये बिना परीक्षा भवन न छोड़ें।
- परीक्षा केन्द्र में कैंलकुलेटर, मोबाइल फोन, डियर फोन, पेजर, ब्लूटूथ या इस प्रकार का कोई अन्य इलेक्ट्रॉनिक उपकरण ले जाना सख्त मना है।
- जाँच परीक्षा में गैर-उत्प्रेषित या जाँच परीक्षा में अनुपस्थित छात्र/छात्रा इंटरमीडिएट वार्षिक प्रायोगिक परीक्षा, 2024 में कदापि सम्मिलित नहीं हो सकते हैं।



बिहार विद्यालय परीक्षा समिति, पटना
BIHAR SCHOOL EXAMINATION BOARD, PATNA
इंटरमीडिएट वार्षिक परीक्षा, 2024
INTERMEDIATE ANNUAL EXAMINATION, 2024
प्रायोगिक परीक्षा का प्रवेश पत्र
Admit Card For Practical Examination

संकाय: विज्ञान
FACULTY: SCIENCE

BSEB UNIQUE Id:- 2222110010122
कॉलेज/+2 स्कूल का नाम GAYA COLLEGE, GAYA
परीक्षार्थी का नाम ANSHIKA KUMARI
माता का नाम SHARDA KUMARI
पिता का नाम RAMJI PRASAD
वैवाहिक स्थिति Unmarried
परीक्षार्थी का आधार नं० 772022671136 दिव्यांग कोटि NO
सूचीकरण संख्या/वर्ष R-210010308-22 परीक्षार्थी की कोटि REGULAR
रोल कोड 21001 रोल क्रमांक 24010488 लिंग FEMALE
परीक्षा केंद्र का नाम GAYA COLLEGE, GAYA



Anshika Kumari

प्रायोगिक परीक्षा के विषय (निर्धारित परीक्षा कार्यक्रम सहित)

प्रायोगिक विषय	विषय कोड	विषय का नाम	परीक्षा की तारीख
वैकल्पिक विषय	117	PHYSICS	10/01/2024 to 20/01/2024
	118	CHEMISTRY	
	119	BIOLOGY	
अतिरिक्त विषय			

संज्ञा (उपनाम)

महाविद्यालय / +2 विद्यालय प्रधान का हस्ताक्षर
एवं मुहर

परीक्षा नियंत्रक (उ०मा०)

परीक्षार्थी के लिए आवश्यक निर्देश

- BSEB Unique Id सत्र 2021 - 23 से सूचीकृत हुए परीक्षार्थियों को जारी किया गया है। सत्र 2021 - 23 के पूर्व सत्र के किसी परीक्षार्थी को BSEB Unique Id जारी नहीं किया गया है।
- प्रायोगिक परीक्षा दिनांक 10/01/2024 से 20/01/2024 तक संचालित होगी। केन्द्राधीक्षक दिनांक 10/01/2024 से 20/01/2024 तक की अवधि में परीक्षार्थियों की संख्या के अनुसार तिथि एवं पाली का निर्धारण करके प्रायोगिक परीक्षा केन्द्र पर आवंटित सभी परीक्षार्थियों के प्रायोगिक विषयों की परीक्षा आयोजित करेंगे।
- परीक्षार्थी अपने इस प्रवेश-पत्र में उल्लिखित प्रायोगिक परीक्षा केंद्र पर दिनांक 10-01-2024 को पूर्वाह्न 09:00 बजे अनिवार्य रूप से जाकर परीक्षा केन्द्र के परिसर की सूचना पट्ट से यह जानकारी प्राप्त कर लें कि उनके द्वारा चयनित विषय की प्रायोगिक परीक्षा किस तिथि एवं किस पाली में संचालित होगी, जिसमें उन्हें सम्मिलित होना अनिवार्य है।
- परीक्षार्थी के प्रत्येक प्रायोगिक विषय की परीक्षा के लिए 08 पृष्ठों की केवल एक ही उत्तरपुस्तिका मिलेगी। अतिरिक्त उत्तरपुस्तिका नहीं दी जाएगी। परीक्षार्थी उत्तरपुस्तिका लेते ही यह सुनिश्चित कर लें कि इसमें 8 पृष्ठ हैं एवं सही क्रम में हैं।
- उत्तरपुस्तिका प्राप्त होते ही परीक्षार्थी अपने प्रवेश-पत्र तथा उत्तरपुस्तिका पर मुद्रित विवरणों (Details) का मिलान कर यह अवश्य सुनिश्चित हो लें कि जो उत्तरपुस्तिका परीक्षक द्वारा उन्हें दी गई है, वह उन्हीं की है। भिन्न विवरणों की उत्तरपुस्तिका प्राप्त होने पर उसे तुरंत परीक्षक को वापस लौटा दिया जाए।
- उत्तरपुस्तिका प्राप्त होने पर परीक्षार्थी उनके आवरण पृष्ठ के पीछे अंकित "परीक्षार्थियों के लिए निर्देश" अवश्य पढ़ें एवं उसका अनुपालन करें।
- परीक्षार्थी अपनी उत्तरपुस्तिका के कवर पृष्ठ के ऊपरी बायें तथा दायें भागों में क्रमांक-(1) में अपने उत्तर देने का माध्यम अंकित करते हुए क्रमांक-(2) में अपना पूर्ण हस्ताक्षर अंकित करें। इसके अलावा अन्य मुद्रित विवरणों में किसी भी प्रकार से कोई छेड़-छाड़ नहीं करें।
- प्रायोगिक परीक्षा की उत्तरपुस्तिका के आवरण पृष्ठ के निचले बायें एवं दायें भागों को परीक्षार्थी द्वारा कदापि नहीं भरा जाएगा। अगर परीक्षार्थी इस भाग को भरते हैं, तो परीक्षार्थी का इस विषय में परीक्षाफल रद्द किया जा सकता है। ये दोनों भाग आंतरिक/बाह्य परीक्षकों को भरने के लिए दिया गया है।
- उत्तरपुस्तिका के पन्नों के दोनों पृष्ठों पर तथा प्रत्येक लाइन पर लिखें एवं पृष्ठों को नष्ट न करें।
- यदि रफ कार्य करने की आवश्यकता हो, तो परीक्षार्थी उत्तरपुस्तिका के अंतिम पृष्ठ पर रफ कार्य करके उसे काट दे/क्रॉस (x) कर दें।
- उत्तरपुस्तिका के आंतरिक पृष्ठों पर दाहिने हाशिए में लाइन खींचकर सादा स्थान छोड़ रखा गया है। शेष स्थान रूल्ड है। परीक्षार्थी दाहिने हाशिए के सादे स्थान में कुछ भी नहीं लिखेंगे, चूंकि यह भाग परीक्षक के उपयोग के लिए है।
- उत्तरपुस्तिका के पृष्ठों को मोड़ें- फाड़ें नहीं तथा बीच-बीच में व्यर्थ ही खाली न छोड़ें।
- प्रश्न-पत्र में दी हुई संख्या के अनुसार अपने उत्तरों की संख्या लिखें।
- व्हाइटनगर, ब्लेड तथा नाखून का इस्तेमाल करना सर्वथा वर्जित है, अन्यथा परीक्षाफल अमान्य कर दिया जाएगा।
- प्रश्नोत्तर के समाप्त होने पर अंतिम में नीचे एक क्षैतिज रेखा खींच दें।
- आंतरिक परीक्षक द्वारा उपलब्ध कराये गए उपस्थिति-पत्रक में परीक्षार्थी द्वारा यथा-स्तम्भ परीक्षा की तिथि अंकित करते हुए उत्तरपुस्तिका की क्रम संख्या लिखकर अपना हस्ताक्षर किया जाएगा। परीक्षार्थी की उपस्थित, अनुपस्थित एवं निष्कासन से संबंधित संगत गोले को नीले/काले पेन से परीक्षक द्वारा भरा जाएगा न कि परीक्षार्थी द्वारा।
- परीक्षार्थी अपनी उत्तरपुस्तिका को आन्तरिक परीक्षक के पास जमा किये बिना परीक्षा भवन न छोड़ें।
- परीक्षा केन्द्र में कैंलकुलेटर, मोबाइल फोन, डायर फोन, पेजर, ब्लूटूथ या इस प्रकार का कोई अन्य इलेक्ट्रॉनिक उपकरण ले जाना सख्त मना है।
- जाँच परीक्षा में गैर-उत्प्रेषित या जाँच परीक्षा में अनुपस्थित छात्र/छात्रा इंटरमीडिएट वार्षिक प्रायोगिक परीक्षा, 2024 में कदापि सम्मिलित नहीं हो सकते हैं।



बिहार विद्यालय परीक्षा समिति, पटना
BIHAR SCHOOL EXAMINATION BOARD, PATNA
इंटरमीडिएट वार्षिक परीक्षा, 2024
INTERMEDIATE ANNUAL EXAMINATION, 2024
प्रायोगिक परीक्षा का प्रवेश पत्र
Admit Card For Practical Examination

संकाय: विज्ञान
FACULTY: SCIENCE

BSEB UNIQUE Id:- 2222110010127
कॉलेज/+2 स्कूल का नाम GAYA COLLEGE, GAYA
परीक्षार्थी का नाम ANSHIKA SHARMA
माता का नाम RINKU DEVI
पिता का नाम AVAY KUMAR
वैवाहिक स्थिति Unmarried
परीक्षार्थी का आधार नं० 257959435271 दिव्यांग कोटि NO
सूचीकरण संख्या/वर्ष R-210010310-22 परीक्षार्थी की कोटि REGULAR
रोल कोड 21001 रोल क्रमांक 24010392 लिंग FEMALE
परीक्षा केंद्र का नाम GAYA COLLEGE, GAYA



प्रायोगिक परीक्षा के विषय (निर्धारित परीक्षा कार्यक्रम सहित)

प्रायोगिक विषय	विषय कोड	विषय का नाम	परीक्षा की तारीख
वैकल्पिक विषय	117	PHYSICS	10/01/2024 to 20/01/2024
	118	CHEMISTRY	
	119	BIOLOGY	
अतिरिक्त विषय			

संज्ञा (उपनाम)

महाविद्यालय / +2 विद्यालय प्रधान का हस्ताक्षर
एवं मुहर

परीक्षा नियंत्रक (उ०मा०)

परीक्षार्थी के लिए आवश्यक निर्देश

- BSEB Unique Id सत्र 2021 - 23 से सूचीकृत हुए परीक्षार्थियों को जारी किया गया है। सत्र 2021 - 23 के पूर्व सत्र के किसी परीक्षार्थी को BSEB Unique Id जारी नहीं किया गया है।
- प्रायोगिक परीक्षा दिनांक 10/01/2024 से 20/01/2024 तक संचालित होगी। केन्द्राधीक्षक दिनांक 10/01/2024 से 20/01/2024 तक की अवधि में परीक्षार्थियों की संख्या के अनुसार तिथि एवं पाली का निर्धारण करके प्रायोगिक परीक्षा केन्द्र पर आवंटित सभी परीक्षार्थियों के प्रायोगिक विषयों की परीक्षा आयोजित करेंगे।
- परीक्षार्थी अपने इस प्रवेश-पत्र में उल्लिखित प्रायोगिक परीक्षा केंद्र पर दिनांक 10-01-2024 को पूर्वाह्न 09:00 बजे अनिवार्य रूप से जाकर परीक्षा केन्द्र के परिसर की सूचना पट्ट से यह जानकारी प्राप्त कर लें कि उनके द्वारा चयनित विषय की प्रायोगिक परीक्षा किस तिथि एवं किस पाली में संचालित होगी, जिसमें उन्हें सम्मिलित होना अनिवार्य है।
- परीक्षार्थी के प्रत्येक प्रायोगिक विषय की परीक्षा के लिए 08 पृष्ठों की केवल एक ही उत्तरपुस्तिका मिलेगी। अतिरिक्त उत्तरपुस्तिका नहीं दी जाएगी। परीक्षार्थी उत्तरपुस्तिका लेते ही यह सुनिश्चित कर लें कि इसमें 8 पृष्ठ हैं एवं सही क्रम में हैं।
- उत्तरपुस्तिका प्राप्त होते ही परीक्षार्थी अपने प्रवेश-पत्र तथा उत्तरपुस्तिका पर मुद्रित विवरणों (Details) का मिलान कर यह अवश्य सुनिश्चित हो लें कि जो उत्तरपुस्तिका परीक्षक द्वारा उन्हें दी गई है, वह उन्हीं की है। भिन्न विवरणों की उत्तरपुस्तिका प्राप्त होने पर उसे तुरंत परीक्षक को वापस लौटा दिया जाए।
- उत्तरपुस्तिका प्राप्त होने पर परीक्षार्थी उनके आवरण पृष्ठ के पीछे अंकित "परीक्षार्थियों के लिए निर्देश" अवश्य पढ़ें एवं उसका अनुपालन करें।
- परीक्षार्थी अपनी उत्तरपुस्तिका के कवर पृष्ठ के ऊपरी बायें तथा दायें भागों में क्रमांक-(1) में अपने उत्तर देने का माध्यम अंकित करते हुए क्रमांक-(2) में अपना पूर्ण हस्ताक्षर अंकित करें। इसके अलावा अन्य मुद्रित विवरणों में किसी भी प्रकार से कोई छेड़-छाड़ नहीं करें।
- प्रायोगिक परीक्षा की उत्तरपुस्तिका के आवरण पृष्ठ के निचले बायें एवं दायें भागों को परीक्षार्थी द्वारा कदापि नहीं भरा जाएगा। अगर परीक्षार्थी इस भाग को भरते हैं, तो परीक्षार्थी का इस विषय में परीक्षाफल रद्द किया जा सकता है। ये दोनों भाग आंतरिक/बाह्य परीक्षकों को भरने के लिए दिया गया है।
- उत्तरपुस्तिका के पन्नों के दोनों पृष्ठों पर तथा प्रत्येक लाइन पर लिखें एवं पृष्ठों को नष्ट न करें।
- यदि रफ कार्य करने की आवश्यकता हो, तो परीक्षार्थी उत्तरपुस्तिका के अंतिम पृष्ठ पर रफ कार्य करके उसे काट दे/क्रॉस (x) कर दें।
- उत्तरपुस्तिका के आंतरिक पृष्ठों पर दाहिने हाशिए में लाइन खींचकर सादा स्थान छोड़ रखा गया है। शेष स्थान रूल्ड है। परीक्षार्थी दाहिने हाशिए के सादे स्थान में कुछ भी नहीं लिखेंगे, चूंकि यह भाग परीक्षक के उपयोग के लिए है।
- उत्तरपुस्तिका के पृष्ठों को मोड़ें- फाड़ें नहीं तथा बीच-बीच में व्यर्थ ही खाली न छोड़ें।
- प्रश्न-पत्र में दी हुई संख्या के अनुसार अपने उत्तरों की संख्या लिखें।
- व्हाइटनगर, ब्लेड तथा नाखून का इस्तेमाल करना सर्वथा वर्जित है, अन्यथा परीक्षाफल अमान्य कर दिया जाएगा।
- प्रश्नोत्तर के समाप्त होने पर अंतिम में नीचे एक क्षैतिज रेखा खींच दें।
- आंतरिक परीक्षक द्वारा उपलब्ध कराये गए उपस्थिति-पत्रक में परीक्षार्थी द्वारा यथा-स्तम्भ परीक्षा की तिथि अंकित करते हुए उत्तरपुस्तिका की क्रम संख्या लिखकर अपना हस्ताक्षर किया जाएगा। परीक्षार्थी की उपस्थित, अनुपस्थित एवं निष्कासन से संबंधित संगत गोले को नीले/काले पेन से परीक्षक द्वारा भरा जाएगा न कि परीक्षार्थी द्वारा।
- परीक्षार्थी अपनी उत्तरपुस्तिका को आन्तरिक परीक्षक के पास जमा किये बिना परीक्षा भवन न छोड़ें।
- परीक्षा केन्द्र में कैंलकुलेटर, मोबाइल फोन, डायर फोन, पेजर, ब्लूटूथ या इस प्रकार का कोई अन्य इलेक्ट्रॉनिक उपकरण ले जाना सख्त मना है।
- जाँच परीक्षा में गैर-उत्प्रेषित या जाँच परीक्षा में अनुपस्थित छात्र/छात्रा इंटरमीडिएट वार्षिक प्रायोगिक परीक्षा, 2024 में कदापि सम्मिलित नहीं हो सकते हैं।



बिहार विद्यालय परीक्षा समिति, पटना
BIHAR SCHOOL EXAMINATION BOARD, PATNA
इंटरमीडिएट वार्षिक परीक्षा, 2024
INTERMEDIATE ANNUAL EXAMINATION, 2024
प्रायोगिक परीक्षा का प्रवेश पत्र
Admit Card For Practical Examination

संकाय: विज्ञान
FACULTY: SCIENCE

BSEB UNIQUE Id:- 2222110010143
कॉलेज/+2 स्कूल का नाम GAYA COLLEGE, GAYA
परीक्षार्थी का नाम ANU KUMARI
माता का नाम SHARDA DEVI
पिता का नाम SUMINDRA YADAV
वैवाहिक स्थिति Unmarried
परीक्षार्थी का आधार नं० 352114563233 दिव्यांग कोटि NO
सूचीकरण संख्या/वर्ष R-210010326-22 परीक्षार्थी की कोटि REGULAR
रोल कोड 21001 रोल क्रमांक 24010486 लिंग FEMALE
परीक्षा केंद्र का नाम GAYA COLLEGE, GAYA



Anu Kumari

प्रायोगिक परीक्षा के विषय (निर्धारित परीक्षा कार्यक्रम सहित)

प्रायोगिक विषय	विषय कोड	विषय का नाम	परीक्षा की तारीख
वैकल्पिक विषय	117	PHYSICS	10/01/2024 to 20/01/2024
	118	CHEMISTRY	
	119	BIOLOGY	
अतिरिक्त विषय			

संज्ञा (उपनाम)

महाविद्यालय / +2 विद्यालय प्रधान का हस्ताक्षर
एवं मुहर

परीक्षा नियंत्रक (उ०मा०)

परीक्षार्थी के लिए आवश्यक निर्देश

- BSEB Unique Id सत्र 2021 - 23 से सूचीकृत हुए परीक्षार्थियों को जारी किया गया है। सत्र 2021 - 23 के पूर्व सत्र के किसी परीक्षार्थी को BSEB Unique Id जारी नहीं किया गया है।
- प्रायोगिक परीक्षा दिनांक 10/01/2024 से 20/01/2024 तक संचालित होगी। केन्द्राधीक्षक दिनांक 10/01/2024 से 20/01/2024 तक की अवधि में परीक्षार्थियों की संख्या के अनुसार तिथि एवं पाली का निर्धारण करके प्रायोगिक परीक्षा केन्द्र पर आवंटित सभी परीक्षार्थियों के प्रायोगिक विषयों की परीक्षा आयोजित करेंगे।
- परीक्षार्थी अपने इस प्रवेश-पत्र में उल्लिखित प्रायोगिक परीक्षा केंद्र पर दिनांक 10-01-2024 को पूर्वाह्न 09:00 बजे अनिवार्य रूप से जाकर परीक्षा केन्द्र के परिसर की सूचना पट्ट से यह जानकारी प्राप्त कर लें कि उनके द्वारा चयनित विषय की प्रायोगिक परीक्षा किस तिथि एवं किस पाली में संचालित होगी, जिसमें उन्हें सम्मिलित होना अनिवार्य है।
- परीक्षार्थी के प्रत्येक प्रायोगिक विषय की परीक्षा के लिए 08 पृष्ठों की केवल एक ही उत्तरपुस्तिका मिलेगी। अतिरिक्त उत्तरपुस्तिका नहीं दी जाएगी। परीक्षार्थी उत्तरपुस्तिका लेते ही यह सुनिश्चित कर लें कि इसमें 8 पृष्ठ हैं एवं सही क्रम में हैं।
- उत्तरपुस्तिका प्राप्त होते ही परीक्षार्थी अपने प्रवेश-पत्र तथा उत्तरपुस्तिका पर मुद्रित विवरणों (Details) का मिलान कर यह अवश्य सुनिश्चित हो लें कि जो उत्तरपुस्तिका परीक्षक द्वारा उन्हें दी गई है, वह उनकी ही है। भिन्न विवरणों की उत्तरपुस्तिका प्राप्त होने पर उसे तुरंत परीक्षक को वापस लौटा दिया जाए।
- उत्तरपुस्तिका प्राप्त होने पर परीक्षार्थी उनके आवरण पृष्ठ के पीछे अंकित "परीक्षार्थियों के लिए निर्देश" अवश्य पढ़ें एवं उसका अनुपालन करें।
- परीक्षार्थी अपनी उत्तरपुस्तिका के कवर पृष्ठ के ऊपरी बायें तथा दायें भागों में क्रमांक-(1) में अपने उत्तर देने का माध्यम अंकित करते हुए क्रमांक-(2) में अपना पूर्ण हस्ताक्षर अंकित करें। इसके अलावा अन्य मुद्रित विवरणों में किसी भी प्रकार से कोई छेड़-छाड़ नहीं करें।
- प्रायोगिक परीक्षा की उत्तरपुस्तिका के आवरण पृष्ठ के निचले बायें एवं दायें भागों को परीक्षार्थी द्वारा कदापि नहीं भरा जाएगा। अगर परीक्षार्थी इस भाग को भरते हैं, तो परीक्षार्थी का इस विषय में परीक्षाफल रद्द किया जा सकता है। ये दोनों भाग आंतरिक/बाह्य परीक्षकों को भरने के लिए दिया गया है।
- उत्तरपुस्तिका के पन्नों के दोनों पृष्ठों पर तथा प्रत्येक लाइन पर लिखें एवं पृष्ठों को नष्ट न करें।
- यदि रफ कार्य करने की आवश्यकता हो, तो परीक्षार्थी उत्तरपुस्तिका के अंतिम पृष्ठ पर रफ कार्य करके उसे काट दे/क्रॉस (x) कर दें।
- उत्तरपुस्तिका के आंतरिक पृष्ठों पर दाहिने हाशिए में लाइन खींचकर सादा स्थान छोड़ रखा गया है। शेष स्थान रूल्ड है। परीक्षार्थी दाहिने हाशिए के सादे स्थान में कुछ भी नहीं लिखेंगे, चूंकि यह भाग परीक्षक के उपयोग के लिए है।
- उत्तरपुस्तिका के पृष्ठों को मोड़ें- फाड़ें नहीं तथा बीच-बीच में व्यर्थ ही खाली न छोड़ें।
- प्रश्न-पत्र में दी हुई संख्या के अनुसार अपने उत्तरों की संख्या लिखें।
- व्हाइटनगर, ब्लेड तथा नाखून का इस्तेमाल करना सर्वथा वर्जित है, अन्यथा परीक्षाफल अमान्य कर दिया जाएगा।
- प्रश्नोत्तर के समाप्त होने पर अंतिम में नीचे एक क्षैतिज रेखा खींच दें।
- आंतरिक परीक्षक द्वारा उपलब्ध कराये गए उपस्थिति-पत्रक में परीक्षार्थी द्वारा यथा-स्तम्भ परीक्षा की तिथि अंकित करते हुए उत्तरपुस्तिका की क्रम संख्या लिखकर अपना हस्ताक्षर किया जाएगा। परीक्षार्थी की उपस्थित, अनुपस्थित एवं निष्कासन से संबंधित संगत गोले को नीले/काले पेन से परीक्षक द्वारा भरा जाएगा न कि परीक्षार्थी द्वारा।
- परीक्षार्थी अपनी उत्तरपुस्तिका को आंतरिक परीक्षक के पास जमा किये बिना परीक्षा भवन न छोड़ें।
- परीक्षा केन्द्र में कैलकुलेटर, मोबाइल फोन, डियर फोन, पेजर, ब्लूटूथ या इस प्रकार का कोई अन्य इलेक्ट्रॉनिक उपकरण ले जाना सख्त मना है।
- जाँच परीक्षा में गैर-उत्प्रेषित या जाँच परीक्षा में अनुपस्थित छात्र/छात्रा इंटरमीडिएट वार्षिक प्रायोगिक परीक्षा, 2024 में कदापि सम्मिलित नहीं हो सकते हैं।



बिहार विद्यालय परीक्षा समिति, पटना
BIHAR SCHOOL EXAMINATION BOARD, PATNA
इंटरमीडिएट वार्षिक परीक्षा, 2024
INTERMEDIATE ANNUAL EXAMINATION, 2024
प्रायोगिक परीक्षा का प्रवेश पत्र
Admit Card For Practical Examination

संकाय: विज्ञान
FACULTY: SCIENCE

BSEB UNIQUE Id:- 2221110011622
कॉलेज/+2 स्कूल का नाम GAYA COLLEGE, GAYA
परीक्षार्थी का नाम ANSH KUMAR
माता का नाम PRAMILA KUMARI
पिता का नाम AMIT KUMAR
वैवाहिक स्थिति Unmarried
परीक्षार्थी का आधार नं० 529870679984 दिव्यांग कोटि NO
सूचीकरण संख्या/वर्ष R-210010304-22 परीक्षार्थी की कोटि REGULAR
रोल कोड 21001 रोल क्रमांक 24011405 लिंग MALE
परीक्षा केंद्र का नाम GAYA COLLEGE, GAYA



Ansh Kumar

प्रायोगिक परीक्षा के विषय (निर्धारित परीक्षा कार्यक्रम सहित)

प्रायोगिक विषय	विषय कोड	विषय का नाम	परीक्षा की तारीख
वैकल्पिक विषय	117	PHYSICS	10/01/2024 to 20/01/2024
	118	CHEMISTRY	
	119	BIOLOGY	
अतिरिक्त विषय			

संज्ञा (उपनाम)

महाविद्यालय / +2 विद्यालय प्रधान का हस्ताक्षर
एवं मुहर

परीक्षा नियंत्रक (उ०मा०)

परीक्षार्थी के लिए आवश्यक निर्देश

- BSEB Unique Id सत्र 2021 - 23 से सूचीकृत हुए परीक्षार्थियों को जारी किया गया है। सत्र 2021 - 23 के पूर्व सत्र के किसी परीक्षार्थी को BSEB Unique Id जारी नहीं किया गया है।
- प्रायोगिक परीक्षा दिनांक 10/01/2024 से 20/01/2024 तक संचालित होगी। केन्द्राधीक्षक दिनांक 10/01/2024 से 20/01/2024 तक की अवधि में परीक्षार्थियों की संख्या के अनुसार तिथि एवं पाली का निर्धारण करके प्रायोगिक परीक्षा केन्द्र पर आवंटित सभी परीक्षार्थियों के प्रायोगिक विषयों की परीक्षा आयोजित करेंगे।
- परीक्षार्थी अपने इस प्रवेश-पत्र में उल्लिखित प्रायोगिक परीक्षा केंद्र पर दिनांक 10-01-2024 को पूर्वाह्न 09:00 बजे अनिवार्य रूप से जाकर परीक्षा केन्द्र के परिसर की सूचना पट्ट से यह जानकारी प्राप्त कर लें कि उनके द्वारा चयनित विषय की प्रायोगिक परीक्षा किस तिथि एवं किस पाली में संचालित होगी, जिसमें उन्हें सम्मिलित होना अनिवार्य है।
- परीक्षार्थी के प्रत्येक प्रायोगिक विषय की परीक्षा के लिए 08 पृष्ठों की केवल एक ही उत्तरपुस्तिका मिलेगी। अतिरिक्त उत्तरपुस्तिका नहीं दी जाएगी। परीक्षार्थी उत्तरपुस्तिका लेते ही यह सुनिश्चित कर लें कि इसमें 8 पृष्ठ हैं एवं सही क्रम में हैं।
- उत्तरपुस्तिका प्राप्त होते ही परीक्षार्थी अपने प्रवेश-पत्र तथा उत्तरपुस्तिका पर मुद्रित विवरणों (Details) का मिलान कर यह अवश्य सुनिश्चित हो लें कि जो उत्तरपुस्तिका परीक्षक द्वारा उन्हें दी गई है, वह उन्हीं की है। भिन्न विवरणों की उत्तरपुस्तिका प्राप्त होने पर उसे तुरंत परीक्षक को वापस लौटा दिया जाए।
- उत्तरपुस्तिका प्राप्त होने पर परीक्षार्थी उनके आवरण पृष्ठ के पीछे अंकित "परीक्षार्थियों के लिए निर्देश" अवश्य पढ़ें एवं उसका अनुपालन करें।
- परीक्षार्थी अपनी उत्तरपुस्तिका के कवर पृष्ठ के ऊपरी बायें तथा दायें भागों में क्रमांक-(1) में अपने उत्तर देने का माध्यम अंकित करते हुए क्रमांक-(2) में अपना पूर्ण हस्ताक्षर अंकित करें। इसके अलावा अन्य मुद्रित विवरणों में किसी भी प्रकार से कोई छेड़-छाड़ नहीं करें।
- प्रायोगिक परीक्षा की उत्तरपुस्तिका के आवरण पृष्ठ के निचले बायें एवं दायें भागों को परीक्षार्थी द्वारा कदापि नहीं भरा जाएगा। अगर परीक्षार्थी इस भाग को भरते हैं, तो परीक्षार्थी का इस विषय में परीक्षाफल रद्द किया जा सकता है। ये दोनों भाग आंतरिक/बाह्य परीक्षकों को भरने के लिए दिया गया है।
- उत्तरपुस्तिका के पन्नों के दोनों पृष्ठों पर तथा प्रत्येक लाइन पर लिखें एवं पृष्ठों को नष्ट न करें।
- यदि रफ कार्य करने की आवश्यकता हो, तो परीक्षार्थी उत्तरपुस्तिका के अंतिम पृष्ठ पर रफ कार्य करके उसे काट दे/क्रॉस (x) कर दें।
- उत्तरपुस्तिका के आंतरिक पृष्ठों पर दाहिने हाशिए में लाइन खींचकर सादा स्थान छोड़ रखा गया है। शेष स्थान रूल्ड है। परीक्षार्थी दाहिने हाशिए के सादे स्थान में कुछ भी नहीं लिखेंगे, चूंकि यह भाग परीक्षक के उपयोग के लिए है।
- उत्तरपुस्तिका के पृष्ठों को मोड़ें- फाड़ें नहीं तथा बीच-बीच में व्यर्थ ही खाली न छोड़ें।
- प्रश्न-पत्र में दी हुई संख्या के अनुसार अपने उत्तरों की संख्या लिखें।
- व्हाइटनगर, ब्लेड तथा नाखून का इस्तेमाल करना सर्वथा वर्जित है, अन्यथा परीक्षाफल अमान्य कर दिया जाएगा।
- प्रश्नोत्तर के समाप्त होने पर अंतिम में नीचे एक क्षैतिज रेखा खींच दें।
- आंतरिक परीक्षक द्वारा उपलब्ध कराये गए उपस्थिति-पत्रक में परीक्षार्थी द्वारा यथा-स्तम्भ परीक्षा की तिथि अंकित करते हुए उत्तरपुस्तिका की क्रम संख्या लिखकर अपना हस्ताक्षर किया जाएगा। परीक्षार्थी की उपस्थित, अनुपस्थित एवं निष्कासन से संबंधित संगत गोले को नीले/काले पेन से परीक्षक द्वारा भरा जाएगा न कि परीक्षार्थी द्वारा।
- परीक्षार्थी अपनी उत्तरपुस्तिका को आन्तरिक परीक्षक के पास जमा किये बिना परीक्षा भवन न छोड़ें।
- परीक्षा केन्द्र में कैंलकुलेटर, मोबाइल फोन, डियर फोन, पेजर, ब्लूटूथ या इस प्रकार का कोई अन्य इलेक्ट्रॉनिक उपकरण ले जाना सख्त मना है।
- जाँच परीक्षा में गैर-उत्प्रेषित या जाँच परीक्षा में अनुपस्थित छात्र/छात्रा इंटरमीडिएट वार्षिक प्रायोगिक परीक्षा, 2024 में कदापि सम्मिलित नहीं हो सकते हैं।



बिहार विद्यालय परीक्षा समिति, पटना
BIHAR SCHOOL EXAMINATION BOARD, PATNA
इंटरमीडिएट वार्षिक परीक्षा, 2024
INTERMEDIATE ANNUAL EXAMINATION, 2024
प्रायोगिक परीक्षा का प्रवेश पत्र
Admit Card For Practical Examination

संकाय: विज्ञान
FACULTY: SCIENCE

BSEB UNIQUE Id:- 2221110011623
कॉलेज/+2 स्कूल का नाम GAYA COLLEGE, GAYA
परीक्षार्थी का नाम ANSH KUMAR
माता का नाम SUNITA DEVI
पिता का नाम MANOJ KUMAR MANI
वैवाहिक स्थिति Unmarried
परीक्षार्थी का आधार नं० 297434404008 दिव्यांग कोटि NO
सूचीकरण संख्या/वर्ष R-210010305-22 परीक्षार्थी की कोटि REGULAR
रोल कोड 21001 रोल क्रमांक 24011976 लिंग MALE
परीक्षा केंद्र का नाम GAYA COLLEGE, GAYA



प्रायोगिक परीक्षा के विषय (निर्धारित परीक्षा कार्यक्रम सहित)

प्रायोगिक विषय	विषय कोड	विषय का नाम	परीक्षा की तारीख
वैकल्पिक विषय	117	PHYSICS	10/01/2024 to 20/01/2024
	118	CHEMISTRY	
अतिरिक्त विषय			

संज्ञा (उपनाम)

महाविद्यालय / +2 विद्यालय प्रधान का हस्ताक्षर
एवं मुहर

परीक्षा नियंत्रक (उ०मा०)

परीक्षार्थी के लिए आवश्यक निर्देश

- BSEB Unique Id सत्र 2021 - 23 से सूचीकृत हुए परीक्षार्थियों को जारी किया गया है। सत्र 2021 - 23 के पूर्व सत्र के किसी परीक्षार्थी को BSEB Unique Id जारी नहीं किया गया है।
- प्रायोगिक परीक्षा दिनांक 10/01/2024 से 20/01/2024 तक संचालित होगी। केन्द्राधीक्षक दिनांक 10/01/2024 से 20/01/2024 तक की अवधि में परीक्षार्थियों की संख्या के अनुसार तिथि एवं पाली का निर्धारण करके प्रायोगिक परीक्षा केन्द्र पर आवंटित सभी परीक्षार्थियों के प्रायोगिक विषयों की परीक्षा आयोजित करेंगे।
- परीक्षार्थी अपने इस प्रवेश-पत्र में उल्लिखित प्रायोगिक परीक्षा केंद्र पर दिनांक 10-01-2024 को पूर्वाह्न 09:00 बजे अनिवार्य रूप से जाकर परीक्षा केन्द्र के परिसर की सूचना पट्ट से यह जानकारी प्राप्त कर लें कि उनके द्वारा चयनित विषय की प्रायोगिक परीक्षा किस तिथि एवं किस पाली में संचालित होगी, जिसमें उन्हें सम्मिलित होना अनिवार्य है।
- परीक्षार्थी के प्रत्येक प्रायोगिक विषय की परीक्षा के लिए 08 पृष्ठों की केवल एक ही उत्तरपुस्तिका मिलेगी। अतिरिक्त उत्तरपुस्तिका नहीं दी जाएगी। परीक्षार्थी उत्तरपुस्तिका लेते ही यह सुनिश्चित कर लें कि इसमें 8 पृष्ठ हैं एवं सही क्रम में हैं।
- उत्तरपुस्तिका प्राप्त होते ही परीक्षार्थी अपने प्रवेश-पत्र तथा उत्तरपुस्तिका पर मुद्रित विवरणों (Details) का मिलान कर यह अवश्य सुनिश्चित हो लें कि जो उत्तरपुस्तिका परीक्षक द्वारा उन्हें दी गई है, वह उन्हीं की है। भिन्न विवरणों की उत्तरपुस्तिका प्राप्त होने पर उसे तुरंत परीक्षक को वापस लौटा दिया जाए।
- उत्तरपुस्तिका प्राप्त होने पर परीक्षार्थी उनके आवरण पृष्ठ के पीछे अंकित "परीक्षार्थियों के लिए निर्देश" अवश्य पढ़ें एवं उसका अनुपालन करें।
- परीक्षार्थी अपनी उत्तरपुस्तिका के कवर पृष्ठ के ऊपरी बायें तथा दायें भागों में क्रमांक-(1) में अपने उत्तर देने का माध्यम अंकित करते हुए क्रमांक-(2) में अपना पूर्ण हस्ताक्षर अंकित करें। इसके अलावा अन्य मुद्रित विवरणों में किसी भी प्रकार से कोई छेड़-छाड़ नहीं करें।
- प्रायोगिक परीक्षा की उत्तरपुस्तिका के आवरण पृष्ठ के निचले बायें एवं दायें भागों को परीक्षार्थी द्वारा कदापि नहीं भरा जाएगा। अगर परीक्षार्थी इस भाग को भरते हैं, तो परीक्षार्थी का इस विषय में परीक्षाफल रद्द किया जा सकता है। ये दोनों भाग आंतरिक/बाह्य परीक्षकों को भरने के लिए दिया गया है।
- उत्तरपुस्तिका के पन्नों के दोनों पृष्ठों पर तथा प्रत्येक लाइन पर लिखें एवं पृष्ठों को नष्ट न करें।
- यदि रफ कार्य करने की आवश्यकता हो, तो परीक्षार्थी उत्तरपुस्तिका के अंतिम पृष्ठ पर रफ कार्य करके उसे काट दे/क्रॉस (x) कर दें।
- उत्तरपुस्तिका के आंतरिक पृष्ठों पर दाहिने हाशिए में लाइन खींचकर सादा स्थान छोड़ रखा गया है। शेष स्थान रूल्ड है। परीक्षार्थी दाहिने हाशिए के सादे स्थान में कुछ भी नहीं लिखेंगे, चूंकि यह भाग परीक्षक के उपयोग के लिए है।
- उत्तरपुस्तिका के पृष्ठों को मोड़ें- फाड़ें नहीं तथा बीच-बीच में व्यर्थ ही खाली न छोड़ें।
- प्रश्न-पत्र में दी हुई संख्या के अनुसार अपने उत्तरों की संख्या लिखें।
- व्हाइटनगर, ब्लेड तथा नाखून का इस्तेमाल करना सर्वथा वर्जित है, अन्यथा परीक्षाफल अमान्य कर दिया जाएगा।
- प्रश्नोत्तर के समाप्त होने पर अंतिम में नीचे एक क्षैतिज रेखा खींच दें।
- आंतरिक परीक्षक द्वारा उपलब्ध कराये गए उपस्थिति-पत्रक में परीक्षार्थी द्वारा यथा-स्तम्भ परीक्षा की तिथि अंकित करते हुए उत्तरपुस्तिका की क्रम संख्या लिखकर अपना हस्ताक्षर किया जाएगा। परीक्षार्थी की उपस्थित, अनुपस्थित एवं निष्कासन से संबंधित संगत गोले को नीले/काले पेन से परीक्षक द्वारा भरा जाएगा न कि परीक्षार्थी द्वारा।
- परीक्षार्थी अपनी उत्तरपुस्तिका को आन्तरिक परीक्षक के पास जमा किये बिना परीक्षा भवन न छोड़ें।
- परीक्षा केन्द्र में कैलकुलेटर, मोबाइल फोन, डायर फोन, पेजर, ब्लूटूथ या इस प्रकार का कोई अन्य इलेक्ट्रॉनिक उपकरण ले जाना सख्त मना है।
- जाँच परीक्षा में गैर-उत्प्रेषित या जाँच परीक्षा में अनुपस्थित छात्र/छात्रा इंटरमीडिएट वार्षिक प्रायोगिक परीक्षा, 2024 में कदापि सम्मिलित नहीं हो सकते हैं।



बिहार विद्यालय परीक्षा समिति, पटना
BIHAR SCHOOL EXAMINATION BOARD, PATNA
इंटरमीडिएट वार्षिक परीक्षा, 2024
INTERMEDIATE ANNUAL EXAMINATION, 2024
प्रायोगिक परीक्षा का प्रवेश पत्र
Admit Card For Practical Examination

संकाय: विज्ञान
FACULTY: SCIENCE

BSEB UNIQUE Id:- 2222110010140
कॉलेज/+2 स्कूल का नाम GAYA COLLEGE, GAYA
परीक्षार्थी का नाम ANSHU PRIYA BHARTI
माता का नाम KUMARI PRATIBHA SINHA
पिता का नाम SHASHIKANT BHARTI
वैवाहिक स्थिति Unmarried
परीक्षार्थी का आधार नं० 844636232883 दिव्यांग कोटि NO
सूचीकरण संख्या/वर्ष R-210010324-22 परीक्षार्थी की कोटि REGULAR
रोल कोड 21001 रोल क्रमांक 24010171 लिंग FEMALE
परीक्षा केंद्र का नाम GAYA COLLEGE, GAYA



Anshu Priya Bharti

प्रायोगिक परीक्षा के विषय (निर्धारित परीक्षा कार्यक्रम सहित)

प्रायोगिक विषय	विषय कोड	विषय का नाम	परीक्षा की तारीख
वैकल्पिक विषय	117	PHYSICS	10/01/2024 to 20/01/2024
	118	CHEMISTRY	
	119	BIOLOGY	
अतिरिक्त विषय			

संज्ञा (उपनाम)

महाविद्यालय / +2 विद्यालय प्रधान का हस्ताक्षर
एवं मुहर

परीक्षा नियंत्रक (उ०मा०)

परीक्षार्थी के लिए आवश्यक निर्देश

- BSEB Unique Id सत्र 2021 - 23 से सूचीकृत हुए परीक्षार्थियों को जारी किया गया है। सत्र 2021 - 23 के पूर्व सत्र के किसी परीक्षार्थी को BSEB Unique Id जारी नहीं किया गया है।
- प्रायोगिक परीक्षा दिनांक 10/01/2024 से 20/01/2024 तक संचालित होगी। केन्द्राधीक्षक दिनांक 10/01/2024 से 20/01/2024 तक की अवधि में परीक्षार्थियों की संख्या के अनुसार तिथि एवं पाली का निर्धारण करके प्रायोगिक परीक्षा केन्द्र पर आवंटित सभी परीक्षार्थियों के प्रायोगिक विषयों की परीक्षा आयोजित करेंगे।
- परीक्षार्थी अपने इस प्रवेश-पत्र में उल्लिखित प्रायोगिक परीक्षा केन्द्र पर दिनांक 10-01-2024 को पूर्वाह्न 09:00 बजे अनिवार्य रूप से जाकर परीक्षा केन्द्र के परिसर की सूचना पट्ट से यह जानकारी प्राप्त कर लें कि उनके द्वारा चयनित विषय की प्रायोगिक परीक्षा किस तिथि एवं किस पाली में संचालित होगी, जिसमें उन्हें सम्मिलित होना अनिवार्य है।
- परीक्षार्थी के प्रत्येक प्रायोगिक विषय की परीक्षा के लिए 08 पृष्ठों की केवल एक ही उत्तरपुस्तिका मिलेगी। अतिरिक्त उत्तरपुस्तिका नहीं दी जाएगी। परीक्षार्थी उत्तरपुस्तिका लेते ही यह सुनिश्चित कर लें कि इसमें 8 पृष्ठ हैं एवं सही क्रम में हैं।
- उत्तरपुस्तिका प्राप्त होते ही परीक्षार्थी अपने प्रवेश-पत्र तथा उत्तरपुस्तिका पर मुद्रित विवरणों (Details) का मिलान कर यह अवश्य सुनिश्चित हो लें कि जो उत्तरपुस्तिका परीक्षक द्वारा उन्हें दी गई है, वह उन्हीं की है। भिन्न विवरणों की उत्तरपुस्तिका प्राप्त होने पर उसे तुरंत परीक्षक को वापस लौटा दिया जाए।
- उत्तरपुस्तिका प्राप्त होने पर परीक्षार्थी उनके आवरण पृष्ठ के पीछे अंकित "परीक्षार्थियों के लिए निर्देश" अवश्य पढ़ें एवं उसका अनुपालन करें।
- परीक्षार्थी अपनी उत्तरपुस्तिका के कवर पृष्ठ के ऊपरी बायें तथा दायें भागों में क्रमांक-(1) में अपने उत्तर देने का माध्यम अंकित करते हुए क्रमांक-(2) में अपना पूर्ण हस्ताक्षर अंकित करें। इसके अलावा अन्य मुद्रित विवरणों में किसी भी प्रकार से कोई छेड़-छाड़ नहीं करें।
- प्रायोगिक परीक्षा की उत्तरपुस्तिका के आवरण पृष्ठ के निचले बायें एवं दायें भागों को परीक्षार्थी द्वारा कदापि नहीं भरा जाएगा। अगर परीक्षार्थी इस भाग को भरते हैं, तो परीक्षार्थी का इस विषय में परीक्षाफल रद्द किया जा सकता है। ये दोनों भाग आंतरिक/बाह्य परीक्षकों को भरने के लिए दिया गया है।
- उत्तरपुस्तिका के पन्नों के दोनों पृष्ठों पर तथा प्रत्येक लाइन पर लिखें एवं पृष्ठों को नष्ट न करें।
- यदि रफ कार्य करने की आवश्यकता हो, तो परीक्षार्थी उत्तरपुस्तिका के अंतिम पृष्ठ पर रफ कार्य करके उसे काट दे/क्रॉस (x) कर दें।
- उत्तरपुस्तिका के आंतरिक पृष्ठों पर दाहिने हाशिए में लाइन खींचकर सादा स्थान छोड़ रखा गया है। शेष स्थान रूल्ड है। परीक्षार्थी दाहिने हाशिए के सादे स्थान में कुछ भी नहीं लिखेंगे, चूंकि यह भाग परीक्षक के उपयोग के लिए है।
- उत्तरपुस्तिका के पृष्ठों को मोड़ें- फाड़ें नहीं तथा बीच-बीच में व्यर्थ ही खाली न छोड़ें।
- प्रश्न-पत्र में दी हुई संख्या के अनुसार अपने उत्तरों की संख्या लिखें।
- व्हाइटनगर, ब्लेड तथा नाखून का इस्तेमाल करना सर्वथा वर्जित है, अन्यथा परीक्षाफल अमान्य कर दिया जाएगा।
- प्रश्नोत्तर के समाप्त होने पर अंतिम में नीचे एक क्षैतिज रेखा खींच दें।
- आंतरिक परीक्षक द्वारा उपलब्ध कराये गए उपस्थिति-पत्रक में परीक्षार्थी द्वारा यथा-स्तम्भ परीक्षा की तिथि अंकित करते हुए उत्तरपुस्तिका की क्रम संख्या लिखकर अपना हस्ताक्षर किया जाएगा। परीक्षार्थी की उपस्थित, अनुपस्थित एवं निष्कासन से संबंधित संगत गोले को नीले/काले पेन से परीक्षक द्वारा भरा जाएगा न कि परीक्षार्थी द्वारा।
- परीक्षार्थी अपनी उत्तरपुस्तिका को आन्तरिक परीक्षक के पास जमा किये बिना परीक्षा भवन न छोड़ें।
- परीक्षा केन्द्र में कैलकुलेटर, मोबाइल फोन, डायर फोन, पेजर, ब्लूटूथ या इस प्रकार का कोई अन्य इलेक्ट्रॉनिक उपकरण ले जाना सख्त मना है।
- जाँच परीक्षा में गैर-उत्प्रेषित या जाँच परीक्षा में अनुपस्थित छात्र/छात्रा इंटरमीडिएट वार्षिक प्रायोगिक परीक्षा, 2024 में कदापि सम्मिलित नहीं हो सकते हैं।



बिहार विद्यालय परीक्षा समिति, पटना
BIHAR SCHOOL EXAMINATION BOARD, PATNA
इंटरमीडिएट वार्षिक परीक्षा, 2024
INTERMEDIATE ANNUAL EXAMINATION, 2024
प्रायोगिक परीक्षा का प्रवेश पत्र
Admit Card For Practical Examination

संकाय: विज्ञान
FACULTY: SCIENCE

BSEB UNIQUE Id:- 2222110010120
कॉलेज/+2 स्कूल का नाम GAYA COLLEGE, GAYA
परीक्षार्थी का नाम ANSHI KUMARI
माता का नाम MAMTA DEVI
पिता का नाम VINAY KUMAR
वैवाहिक स्थिति Unmarried
परीक्षार्थी का आधार नं० 749314805990 दिव्यांग कोटि NO
सूचीकरण संख्या/वर्ष R-210010307-22 परीक्षार्थी की कोटि REGULAR
रोल कोड 21001 रोल क्रमांक 24010205 लिंग FEMALE
परीक्षा केंद्र का नाम GAYA COLLEGE, GAYA



प्रायोगिक परीक्षा के विषय (निर्धारित परीक्षा कार्यक्रम सहित)

प्रायोगिक विषय	विषय कोड	विषय का नाम	परीक्षा की तारीख
वैकल्पिक विषय	117	PHYSICS	10/01/2024 to 20/01/2024
	118	CHEMISTRY	
	119	BIOLOGY	
अतिरिक्त विषय			

संज्ञा (उपनाम)

महाविद्यालय / +2 विद्यालय प्रधान का हस्ताक्षर
एवं मुहर

परीक्षा नियंत्रक (उ०मा०)

परीक्षार्थी के लिए आवश्यक निर्देश

- BSEB Unique Id सत्र 2021 - 23 से सूचीकृत हुए परीक्षार्थियों को जारी किया गया है। सत्र 2021 - 23 के पूर्व सत्र के किसी परीक्षार्थी को BSEB Unique Id जारी नहीं किया गया है।
- प्रायोगिक परीक्षा दिनांक 10/01/2024 से 20/01/2024 तक संचालित होगी। केन्द्राधीक्षक दिनांक 10/01/2024 से 20/01/2024 तक की अवधि में परीक्षार्थियों की संख्या के अनुसार तिथि एवं पाली का निर्धारण करके प्रायोगिक परीक्षा केन्द्र पर आवंटित सभी परीक्षार्थियों के प्रायोगिक विषयों की परीक्षा आयोजित करेंगे।
- परीक्षार्थी अपने इस प्रवेश-पत्र में उल्लिखित प्रायोगिक परीक्षा केंद्र पर दिनांक 10-01-2024 को पूर्वाह्न 09:00 बजे अनिवार्य रूप से जाकर परीक्षा केन्द्र के परिसर की सूचना पट्ट से यह जानकारी प्राप्त कर लें कि उनके द्वारा चयनित विषय की प्रायोगिक परीक्षा किस तिथि एवं किस पाली में संचालित होगी, जिसमें उन्हें सम्मिलित होना अनिवार्य है।
- परीक्षार्थी के प्रत्येक प्रायोगिक विषय की परीक्षा के लिए 08 पृष्ठों की केवल एक ही उत्तरपुस्तिका मिलेगी। अतिरिक्त उत्तरपुस्तिका नहीं दी जाएगी। परीक्षार्थी उत्तरपुस्तिका लेते ही यह सुनिश्चित कर लें कि इसमें 8 पृष्ठ हैं एवं सही क्रम में हैं।
- उत्तरपुस्तिका प्राप्त होते ही परीक्षार्थी अपने प्रवेश-पत्र तथा उत्तरपुस्तिका पर मुद्रित विवरणों (Details) का मिलान कर यह अवश्य सुनिश्चित हो लें कि जो उत्तरपुस्तिका परीक्षक द्वारा उन्हें दी गई है, वह उन्हीं की है। भिन्न विवरणों की उत्तरपुस्तिका प्राप्त होने पर उसे तुरंत परीक्षक को वापस लौटा दिया जाए।
- उत्तरपुस्तिका प्राप्त होने पर परीक्षार्थी उनके आवरण पृष्ठ के पीछे अंकित "परीक्षार्थियों के लिए निर्देश" अवश्य पढ़ें एवं उसका अनुपालन करें।
- परीक्षार्थी अपनी उत्तरपुस्तिका के कवर पृष्ठ के ऊपरी बायें तथा दायें भागों में क्रमांक-(1) में अपने उत्तर देने का माध्यम अंकित करते हुए क्रमांक-(2) में अपना पूर्ण हस्ताक्षर अंकित करें। इसके अलावा अन्य मुद्रित विवरणों में किसी भी प्रकार से कोई छेड़-छाड़ नहीं करें।
- प्रायोगिक परीक्षा की उत्तरपुस्तिका के आवरण पृष्ठ के निचले बायें एवं दायें भागों को परीक्षार्थी द्वारा कदापि नहीं भरा जाएगा। अगर परीक्षार्थी इस भाग को भरते हैं, तो परीक्षार्थी का इस विषय में परीक्षाफल रद्द किया जा सकता है। ये दोनों भाग आंतरिक/बाह्य परीक्षकों को भरने के लिए दिया गया है।
- उत्तरपुस्तिका के पन्नों के दोनों पृष्ठों पर तथा प्रत्येक लाइन पर लिखें एवं पृष्ठों को नष्ट न करें।
- यदि रफ कार्य करने की आवश्यकता हो, तो परीक्षार्थी उत्तरपुस्तिका के अंतिम पृष्ठ पर रफ कार्य करके उसे काट दे/क्रॉस (x) कर दें।
- उत्तरपुस्तिका के आंतरिक पृष्ठों पर दाहिने हाशिए में लाइन खींचकर सादा स्थान छोड़ रखा गया है। शेष स्थान रूल्ड है। परीक्षार्थी दाहिने हाशिए के सादे स्थान में कुछ भी नहीं लिखेंगे, चूंकि यह भाग परीक्षक के उपयोग के लिए है।
- उत्तरपुस्तिका के पृष्ठों को मोड़ें- फाड़ें नहीं तथा बीच-बीच में व्यर्थ ही खाली न छोड़ें।
- प्रश्न-पत्र में दी हुई संख्या के अनुसार अपने उत्तरों की संख्या लिखें।
- व्हाइटनगर, ब्लेड तथा नाखून का इस्तेमाल करना सर्वथा वर्जित है, अन्यथा परीक्षाफल अमान्य कर दिया जाएगा।
- प्रश्नोत्तर के समाप्त होने पर अंतिम में नीचे एक क्षैतिज रेखा खींच दें।
- आंतरिक परीक्षक द्वारा उपलब्ध कराये गए उपस्थिति-पत्रक में परीक्षार्थी द्वारा यथा-स्तम्भ परीक्षा की तिथि अंकित करते हुए उत्तरपुस्तिका की क्रम संख्या लिखकर अपना हस्ताक्षर किया जाएगा। परीक्षार्थी की उपस्थित, अनुपस्थित एवं निष्कासन से संबंधित संगत गोले को नीले/काले पेन से परीक्षक द्वारा भरा जाएगा न कि परीक्षार्थी द्वारा।
- परीक्षार्थी अपनी उत्तरपुस्तिका को आन्तरिक परीक्षक के पास जमा किये बिना परीक्षा भवन न छोड़ें।
- परीक्षा केन्द्र में कैंलकुलेटर, मोबाइल फोन, डायर फोन, पेजर, ब्लूटूथ या इस प्रकार का कोई अन्य इलेक्ट्रॉनिक उपकरण ले जाना सख्त मना है।
- जाँच परीक्षा में गैर-उत्प्रेषित या जाँच परीक्षा में अनुपस्थित छात्र/छात्रा इंटरमीडिएट वार्षिक प्रायोगिक परीक्षा, 2024 में कदापि सम्मिलित नहीं हो सकते हैं।



बिहार विद्यालय परीक्षा समिति, पटना
BIHAR SCHOOL EXAMINATION BOARD, PATNA
इंटरमीडिएट वार्षिक परीक्षा, 2024
INTERMEDIATE ANNUAL EXAMINATION, 2024
प्रायोगिक परीक्षा का प्रवेश पत्र
Admit Card For Practical Examination

संकाय: विज्ञान
FACULTY: SCIENCE

BSEB UNIQUE Id:- 2222110010133
कॉलेज/+2 स्कूल का नाम GAYA COLLEGE, GAYA
परीक्षार्थी का नाम ANSHU KUMARI
माता का नाम SIMMI DEVI
पिता का नाम KESHANJAN SHARMA
वैवाहिक स्थिति Unmarried
परीक्षार्थी का आधार नं० 372817564282 दिव्यांग कोटि NO
सूचीकरण संख्या/वर्ष R-210010319-22 परीक्षार्थी की कोटि REGULAR
रोल कोड 21001 रोल क्रमांक 24010510 लिंग FEMALE
परीक्षा केंद्र का नाम GAYA COLLEGE, GAYA



प्रायोगिक परीक्षा के विषय (निर्धारित परीक्षा कार्यक्रम सहित)

प्रायोगिक विषय	विषय कोड	विषय का नाम	परीक्षा की तारीख
वैकल्पिक विषय	117	PHYSICS	10/01/2024 to 20/01/2024
	118	CHEMISTRY	
	119	BIOLOGY	
अतिरिक्त विषय			

संज्ञा (उपनाम)

महाविद्यालय / +2 विद्यालय प्रधान का हस्ताक्षर
एवं मुहर

परीक्षा नियंत्रक (उ०मा०)

परीक्षार्थी के लिए आवश्यक निर्देश

- BSEB Unique Id सत्र 2021 - 23 से सूचीकृत हुए परीक्षार्थियों को जारी किया गया है। सत्र 2021 - 23 के पूर्व सत्र के किसी परीक्षार्थी को BSEB Unique Id जारी नहीं किया गया है।
- प्रायोगिक परीक्षा दिनांक 10/01/2024 से 20/01/2024 तक संचालित होगी। केन्द्राधीक्षक दिनांक 10/01/2024 से 20/01/2024 तक की अवधि में परीक्षार्थियों की संख्या के अनुसार तिथि एवं पाली का निर्धारण करके प्रायोगिक परीक्षा केन्द्र पर आवंटित सभी परीक्षार्थियों के प्रायोगिक विषयों की परीक्षा आयोजित करेंगे।
- परीक्षार्थी अपने इस प्रवेश-पत्र में उल्लिखित प्रायोगिक परीक्षा केंद्र पर दिनांक 10-01-2024 को पूर्वाह्न 09:00 बजे अनिवार्य रूप से जाकर परीक्षा केन्द्र के परिसर की सूचना पट्ट से यह जानकारी प्राप्त कर लें कि उनके द्वारा चयनित विषय की प्रायोगिक परीक्षा किस तिथि एवं किस पाली में संचालित होगी, जिसमें उन्हें सम्मिलित होना अनिवार्य है।
- परीक्षार्थी के प्रत्येक प्रायोगिक विषय की परीक्षा के लिए 08 पृष्ठों की केवल एक ही उत्तरपुस्तिका मिलेगी। अतिरिक्त उत्तरपुस्तिका नहीं दी जाएगी। परीक्षार्थी उत्तरपुस्तिका लेते ही यह सुनिश्चित कर लें कि इसमें 8 पृष्ठ हैं एवं सही क्रम में हैं।
- उत्तरपुस्तिका प्राप्त होते ही परीक्षार्थी अपने प्रवेश-पत्र तथा उत्तरपुस्तिका पर मुद्रित विवरणों (Details) का मिलान कर यह अवश्य सुनिश्चित हो लें कि जो उत्तरपुस्तिका परीक्षक द्वारा उन्हें दी गई है, वह उन्हीं की है। भिन्न विवरणों की उत्तरपुस्तिका प्राप्त होने पर उसे तुरंत परीक्षक को वापस लौटा दिया जाए।
- उत्तरपुस्तिका प्राप्त होने पर परीक्षार्थी उनके आवरण पृष्ठ के पीछे अंकित "परीक्षार्थियों के लिए निर्देश" अवश्य पढ़ें एवं उसका अनुपालन करें।
- परीक्षार्थी अपनी उत्तरपुस्तिका के कवर पृष्ठ के ऊपरी बायें तथा दायें भागों में क्रमांक-(1) में अपने उत्तर देने का माध्यम अंकित करते हुए क्रमांक-(2) में अपना पूर्ण हस्ताक्षर अंकित करें। इसके अलावा अन्य मुद्रित विवरणों में किसी भी प्रकार से कोई छेड़-छाड़ नहीं करें।
- प्रायोगिक परीक्षा की उत्तरपुस्तिका के आवरण पृष्ठ के निचले बायें एवं दायें भागों को परीक्षार्थी द्वारा कदापि नहीं भरा जाएगा। अगर परीक्षार्थी इस भाग को भरते हैं, तो परीक्षार्थी का इस विषय में परीक्षाफल रद्द किया जा सकता है। ये दोनों भाग आंतरिक/बाह्य परीक्षकों को भरने के लिए दिया गया है।
- उत्तरपुस्तिका के पन्नों के दोनों पृष्ठों पर तथा प्रत्येक लाइन पर लिखें एवं पृष्ठों को नष्ट न करें।
- यदि रफ कार्य करने की आवश्यकता हो, तो परीक्षार्थी उत्तरपुस्तिका के अंतिम पृष्ठ पर रफ कार्य करके उसे काट दे/क्रॉस (x) कर दें।
- उत्तरपुस्तिका के आंतरिक पृष्ठों पर दाहिने हाशिए में लाइन खींचकर सादा स्थान छोड़ रखा गया है। शेष स्थान रूल्ड है। परीक्षार्थी दाहिने हाशिए के सादे स्थान में कुछ भी नहीं लिखेंगे, चूंकि यह भाग परीक्षक के उपयोग के लिए है।
- उत्तरपुस्तिका के पृष्ठों को मोड़ें- फाड़ें नहीं तथा बीच-बीच में व्यर्थ ही खाली न छोड़ें।
- प्रश्न-पत्र में दी हुई संख्या के अनुसार अपने उत्तरों की संख्या लिखें।
- व्हाइटनगर, ब्लेड तथा नाखून का इस्तेमाल करना सर्वथा वर्जित है, अन्यथा परीक्षाफल अमान्य कर दिया जाएगा।
- प्रश्नोत्तर के समाप्त होने पर अंतिम में नीचे एक क्षैतिज रेखा खींच दें।
- आंतरिक परीक्षक द्वारा उपलब्ध कराये गए उपस्थिति-पत्रक में परीक्षार्थी द्वारा यथा-स्तम्भ परीक्षा की तिथि अंकित करते हुए उत्तरपुस्तिका की क्रम संख्या लिखकर अपना हस्ताक्षर किया जाएगा। परीक्षार्थी की उपस्थित, अनुपस्थित एवं निष्कासन से संबंधित संगत गोले को नीले/काले पेन से परीक्षक द्वारा भरा जाएगा न कि परीक्षार्थी द्वारा।
- परीक्षार्थी अपनी उत्तरपुस्तिका को आन्तरिक परीक्षक के पास जमा किये बिना परीक्षा भवन न छोड़ें।
- परीक्षा केन्द्र में कैंलकुलेटर, मोबाइल फोन, डायर फोन, पेजर, ब्लूटूथ या इस प्रकार का कोई अन्य इलेक्ट्रॉनिक उपकरण ले जाना सख्त मना है।
- जाँच परीक्षा में गैर-उत्प्रेषित या जाँच परीक्षा में अनुपस्थित छात्र/छात्रा इंटरमीडिएट वार्षिक प्रायोगिक परीक्षा, 2024 में कदापि सम्मिलित नहीं हो सकते हैं।



बिहार विद्यालय परीक्षा समिति, पटना
BIHAR SCHOOL EXAMINATION BOARD, PATNA
इंटरमीडिएट वार्षिक परीक्षा, 2024
INTERMEDIATE ANNUAL EXAMINATION, 2024
प्रायोगिक परीक्षा का प्रवेश पत्र
Admit Card For Practical Examination

संकाय: विज्ञान
FACULTY: SCIENCE

BSEB UNIQUE Id:- 2222110010142
कॉलेज/+2 स्कूल का नाम GAYA COLLEGE, GAYA
परीक्षार्थी का नाम ANTRA KUMARI
माता का नाम ANITA DEVI
पिता का नाम MUKESH DAS
वैवाहिक स्थिति Unmarried
परीक्षार्थी का आधार नं० 750240710440 दिव्यांग कोटि NO
सूचीकरण संख्या/वर्ष R-210010325-22 परीक्षार्थी की कोटि REGULAR
रोल कोड 21001 रोल क्रमांक 24010611 लिंग FEMALE
परीक्षा केंद्र का नाम GAYA COLLEGE, GAYA



प्रायोगिक परीक्षा के विषय (निर्धारित परीक्षा कार्यक्रम सहित)

प्रायोगिक विषय	विषय कोड	विषय का नाम	परीक्षा की तारीख
वैकल्पिक विषय	117	PHYSICS	10/01/2024 to 20/01/2024
	118	CHEMISTRY	
	119	BIOLOGY	
अतिरिक्त विषय			

संज्ञा (उपनाम)

महाविद्यालय / +2 विद्यालय प्रधान का हस्ताक्षर
एवं मुहर

परीक्षा नियंत्रक (उ०मा०)

परीक्षार्थी के लिए आवश्यक निर्देश

- BSEB Unique Id सत्र 2021 - 23 से सूचीकृत हुए परीक्षार्थियों को जारी किया गया है। सत्र 2021 - 23 के पूर्व सत्र के किसी परीक्षार्थी को BSEB Unique Id जारी नहीं किया गया है।
- प्रायोगिक परीक्षा दिनांक 10/01/2024 से 20/01/2024 तक संचालित होगी। केन्द्राधीक्षक दिनांक 10/01/2024 से 20/01/2024 तक की अवधि में परीक्षार्थियों की संख्या के अनुसार तिथि एवं पाली का निर्धारण करके प्रायोगिक परीक्षा केन्द्र पर आवंटित सभी परीक्षार्थियों के प्रायोगिक विषयों की परीक्षा आयोजित करेंगे।
- परीक्षार्थी अपने इस प्रवेश-पत्र में उल्लिखित प्रायोगिक परीक्षा केंद्र पर दिनांक 10-01-2024 को पूर्वाह्न 09:00 बजे अनिवार्य रूप से जाकर परीक्षा केन्द्र के परिसर की सूचना पट्ट से यह जानकारी प्राप्त कर लें कि उनके द्वारा चयनित विषय की प्रायोगिक परीक्षा किस तिथि एवं किस पाली में संचालित होगी, जिसमें उन्हें सम्मिलित होना अनिवार्य है।
- परीक्षार्थी के प्रत्येक प्रायोगिक विषय की परीक्षा के लिए 08 पृष्ठों की केवल एक ही उत्तरपुस्तिका मिलेगी। अतिरिक्त उत्तरपुस्तिका नहीं दी जाएगी। परीक्षार्थी उत्तरपुस्तिका लेते ही यह सुनिश्चित कर लें कि इसमें 8 पृष्ठ हैं एवं सही क्रम में हैं।
- उत्तरपुस्तिका प्राप्त होते ही परीक्षार्थी अपने प्रवेश-पत्र तथा उत्तरपुस्तिका पर मुद्रित विवरणों (Details) का मिलान कर यह अवश्य सुनिश्चित हो लें कि जो उत्तरपुस्तिका परीक्षक द्वारा उन्हें दी गई है, वह उन्हीं की है। भिन्न विवरणों की उत्तरपुस्तिका प्राप्त होने पर उसे तुरंत परीक्षक को वापस लौटा दिया जाए।
- उत्तरपुस्तिका प्राप्त होने पर परीक्षार्थी उनके आवरण पृष्ठ के पीछे अंकित "परीक्षार्थियों के लिए निर्देश" अवश्य पढ़ें एवं उसका अनुपालन करें।
- परीक्षार्थी अपनी उत्तरपुस्तिका के कवर पृष्ठ के ऊपरी बायें तथा दायें भागों में क्रमांक-(1) में अपने उत्तर देने का माध्यम अंकित करते हुए क्रमांक-(2) में अपना पूर्ण हस्ताक्षर अंकित करें। इसके अलावा अन्य मुद्रित विवरणों में किसी भी प्रकार से कोई छेड़-छाड़ नहीं करें।
- प्रायोगिक परीक्षा की उत्तरपुस्तिका के आवरण पृष्ठ के निचले बायें एवं दायें भागों को परीक्षार्थी द्वारा कदापि नहीं भरा जाएगा। अगर परीक्षार्थी इस भाग को भरते हैं, तो परीक्षार्थी का इस विषय में परीक्षाफल रद्द किया जा सकता है। ये दोनों भाग आंतरिक/बाह्य परीक्षकों को भरने के लिए दिया गया है।
- उत्तरपुस्तिका के पन्नों के दोनों पृष्ठों पर तथा प्रत्येक लाइन पर लिखें एवं पृष्ठों को नष्ट न करें।
- यदि रफ कार्य करने की आवश्यकता हो, तो परीक्षार्थी उत्तरपुस्तिका के अंतिम पृष्ठ पर रफ कार्य करके उसे काट दे/क्रॉस (x) कर दें।
- उत्तरपुस्तिका के आंतरिक पृष्ठों पर दाहिने हाशिए में लाइन खींचकर सादा स्थान छोड़ रखा गया है। शेष स्थान रूल्ड है। परीक्षार्थी दाहिने हाशिए के सादे स्थान में कुछ भी नहीं लिखेंगे, चूंकि यह भाग परीक्षक के उपयोग के लिए है।
- उत्तरपुस्तिका के पृष्ठों को मोड़ें- फाड़ें नहीं तथा बीच-बीच में व्यर्थ ही खाली न छोड़ें।
- प्रश्न-पत्र में दी हुई संख्या के अनुसार अपने उत्तरों की संख्या लिखें।
- व्हाइटनगर, ब्लेड तथा नाखून का इस्तेमाल करना सर्वथा वर्जित है, अन्यथा परीक्षाफल अमान्य कर दिया जाएगा।
- प्रश्नोत्तर के समाप्त होने पर अंतिम में नीचे एक क्षैतिज रेखा खींच दें।
- आंतरिक परीक्षक द्वारा उपलब्ध कराये गए उपस्थिति-पत्रक में परीक्षार्थी द्वारा यथा-स्तम्भ परीक्षा की तिथि अंकित करते हुए उत्तरपुस्तिका की क्रम संख्या लिखकर अपना हस्ताक्षर किया जाएगा। परीक्षार्थी की उपस्थित, अनुपस्थित एवं निष्कासन से संबंधित संगत गोले को नीले/काले पेन से परीक्षक द्वारा भरा जाएगा न कि परीक्षार्थी द्वारा।
- परीक्षार्थी अपनी उत्तरपुस्तिका को आन्तरिक परीक्षक के पास जमा किये बिना परीक्षा भवन न छोड़ें।
- परीक्षा केन्द्र में कैंलकुलेटर, मोबाइल फोन, डियर फोन, पेजर, ब्लूटूथ या इस प्रकार का कोई अन्य इलेक्ट्रॉनिक उपकरण ले जाना सख्त मना है।
- जाँच परीक्षा में गैर-उत्प्रेषित या जाँच परीक्षा में अनुपस्थित छात्र/छात्रा इंटरमीडिएट वार्षिक प्रायोगिक परीक्षा, 2024 में कदापि सम्मिलित नहीं हो सकते हैं।



बिहार विद्यालय परीक्षा समिति, पटना
BIHAR SCHOOL EXAMINATION BOARD, PATNA
इंटरमीडिएट वार्षिक परीक्षा, 2024
INTERMEDIATE ANNUAL EXAMINATION, 2024
प्रायोगिक परीक्षा का प्रवेश पत्र
Admit Card For Practical Examination

संकाय: विज्ञान
FACULTY: SCIENCE

BSEB UNIQUE Id:- 2222110010139
कॉलेज/+2 स्कूल का नाम GAYA COLLEGE, GAYA
परीक्षार्थी का नाम ANSHU PRIYA
माता का नाम RINKU KUMARI
पिता का नाम ASHOK PRASAD
वैवाहिक स्थिति Unmarried
परीक्षार्थी का आधार नं० 558654910041 दिव्यांग कोटि NO
सूचीकरण संख्या/वर्ष R-210010323-22 परीक्षार्थी की कोटि REGULAR
रोल कोड 21001 रोल क्रमांक 24010395 लिंग FEMALE
परीक्षा केंद्र का नाम GAYA COLLEGE, GAYA



Anshu Priya

प्रायोगिक परीक्षा के विषय (निर्धारित परीक्षा कार्यक्रम सहित)

प्रायोगिक विषय	विषय कोड	विषय का नाम	परीक्षा की तारीख
वैकल्पिक विषय	117	PHYSICS	10/01/2024 to 20/01/2024
	118	CHEMISTRY	
	119	BIOLOGY	
अतिरिक्त विषय			

संज्ञा (उपनाम)

महाविद्यालय / +2 विद्यालय प्रधान का हस्ताक्षर
एवं मुहर

परीक्षा नियंत्रक (उ०मा०)

परीक्षार्थी के लिए आवश्यक निर्देश

- BSEB Unique Id सत्र 2021 - 23 से सूचीकृत हुए परीक्षार्थियों को जारी किया गया है। सत्र 2021 - 23 के पूर्व सत्र के किसी परीक्षार्थी को BSEB Unique Id जारी नहीं किया गया है।
- प्रायोगिक परीक्षा दिनांक 10/01/2024 से 20/01/2024 तक संचालित होगी। केन्द्राधीक्षक दिनांक 10/01/2024 से 20/01/2024 तक की अवधि में परीक्षार्थियों की संख्या के अनुसार तिथि एवं पाली का निर्धारण करके प्रायोगिक परीक्षा केन्द्र पर आवंटित सभी परीक्षार्थियों के प्रायोगिक विषयों की परीक्षा आयोजित करेंगे।
- परीक्षार्थी अपने इस प्रवेश-पत्र में उल्लिखित प्रायोगिक परीक्षा केंद्र पर दिनांक 10-01-2024 को पूर्वाह्न 09:00 बजे अनिवार्य रूप से जाकर परीक्षा केन्द्र के परिसर की सूचना पट्ट से यह जानकारी प्राप्त कर लें कि उनके द्वारा चयनित विषय की प्रायोगिक परीक्षा किस तिथि एवं किस पाली में संचालित होगी, जिसमें उन्हें सम्मिलित होना अनिवार्य है।
- परीक्षार्थी के प्रत्येक प्रायोगिक विषय की परीक्षा के लिए 08 पृष्ठों की केवल एक ही उत्तरपुस्तिका मिलेगी। अतिरिक्त उत्तरपुस्तिका नहीं दी जाएगी। परीक्षार्थी उत्तरपुस्तिका लेते ही यह सुनिश्चित कर लें कि इसमें 8 पृष्ठ हैं एवं सही क्रम में हैं।
- उत्तरपुस्तिका प्राप्त होते ही परीक्षार्थी अपने प्रवेश-पत्र तथा उत्तरपुस्तिका पर मुद्रित विवरणों (Details) का मिलान कर यह अवश्य सुनिश्चित हो लें कि जो उत्तरपुस्तिका परीक्षक द्वारा उन्हें दी गई है, वह उन्हीं की है। भिन्न विवरणों की उत्तरपुस्तिका प्राप्त होने पर उसे तुरंत परीक्षक को वापस लौटा दिया जाए।
- उत्तरपुस्तिका प्राप्त होने पर परीक्षार्थी उनके आवरण पृष्ठ के पीछे अंकित "परीक्षार्थियों के लिए निर्देश" अवश्य पढ़ें एवं उसका अनुपालन करें।
- परीक्षार्थी अपनी उत्तरपुस्तिका के कवर पृष्ठ के ऊपरी बायें तथा दायें भागों में क्रमांक-(1) में अपने उत्तर देने का माध्यम अंकित करते हुए क्रमांक-(2) में अपना पूर्ण हस्ताक्षर अंकित करें। इसके अलावा अन्य मुद्रित विवरणों में किसी भी प्रकार से कोई छेड़-छाड़ नहीं करें।
- प्रायोगिक परीक्षा की उत्तरपुस्तिका के आवरण पृष्ठ के निचले बायें एवं दायें भागों को परीक्षार्थी द्वारा कदापि नहीं भरा जाएगा। अगर परीक्षार्थी इस भाग को भरते हैं, तो परीक्षार्थी का इस विषय में परीक्षाफल रद्द किया जा सकता है। ये दोनों भाग आंतरिक/बाह्य परीक्षकों को भरने के लिए दिया गया है।
- उत्तरपुस्तिका के पन्नों के दोनों पृष्ठों पर तथा प्रत्येक लाइन पर लिखें एवं पृष्ठों को नष्ट न करें।
- यदि रफ कार्य करने की आवश्यकता हो, तो परीक्षार्थी उत्तरपुस्तिका के अंतिम पृष्ठ पर रफ कार्य करके उसे काट दे/क्रॉस (x) कर दें।
- उत्तरपुस्तिका के आंतरिक पृष्ठों पर दाहिने हाशिए में लाइन खींचकर सादा स्थान छोड़ रखा गया है। शेष स्थान रूल्ड है। परीक्षार्थी दाहिने हाशिए के सादे स्थान में कुछ भी नहीं लिखेंगे, चूंकि यह भाग परीक्षक के उपयोग के लिए है।
- उत्तरपुस्तिका के पृष्ठों को मोड़ें- फाड़ें नहीं तथा बीच-बीच में व्यर्थ ही खाली न छोड़ें।
- प्रश्न-पत्र में दी हुई संख्या के अनुसार अपने उत्तरों की संख्या लिखें।
- व्हाइटनगर, ब्लेड तथा नाखून का इस्तेमाल करना सर्वथा वर्जित है, अन्यथा परीक्षाफल अमान्य कर दिया जाएगा।
- प्रश्नोत्तर के समाप्त होने पर अंतिम में नीचे एक क्षैतिज रेखा खींच दें।
- आंतरिक परीक्षक द्वारा उपलब्ध कराये गए उपस्थिति-पत्रक में परीक्षार्थी द्वारा यथा-स्तम्भ परीक्षा की तिथि अंकित करते हुए उत्तरपुस्तिका की क्रम संख्या लिखकर अपना हस्ताक्षर किया जाएगा। परीक्षार्थी की उपस्थित, अनुपस्थित एवं निष्कासन से संबंधित संगत गोले को नीले/काले पेन से परीक्षक द्वारा भरा जाएगा न कि परीक्षार्थी द्वारा।
- परीक्षार्थी अपनी उत्तरपुस्तिका को आन्तरिक परीक्षक के पास जमा किये बिना परीक्षा भवन न छोड़ें।
- परीक्षा केन्द्र में कैंलकुलेटर, मोबाइल फोन, डियर फोन, पेजर, ब्लूटूथ या इस प्रकार का कोई अन्य इलेक्ट्रॉनिक उपकरण ले जाना सख्त मना है।
- जाँच परीक्षा में गैर-उत्प्रेषित या जाँच परीक्षा में अनुपस्थित छात्र/छात्रा इंटरमीडिएट वार्षिक प्रायोगिक परीक्षा, 2024 में कदापि सम्मिलित नहीं हो सकते हैं।



बिहार विद्यालय परीक्षा समिति, पटना
BIHAR SCHOOL EXAMINATION BOARD, PATNA
इंटरमीडिएट वार्षिक परीक्षा, 2024
INTERMEDIATE ANNUAL EXAMINATION, 2024
प्रायोगिक परीक्षा का प्रवेश पत्र
Admit Card For Practical Examination

संकाय: विज्ञान
FACULTY: SCIENCE

BSEB UNIQUE Id:- 2221110011643
कॉलेज/+2 स्कूल का नाम GAYA COLLEGE, GAYA
परीक्षार्थी का नाम ANUP KUMAR
माता का नाम GIRAJA DEVI
पिता का नाम KAILU YADAV
वैवाहिक स्थिति Unmarried
परीक्षार्थी का आधार नं० 741279571206 दिव्यांग कोटि NO
सूचीकरण संख्या/वर्ष R-210010329-22 परीक्षार्थी की कोटि REGULAR
रोल कोड 21001 रोल क्रमांक 24010886 लिंग MALE
परीक्षा केंद्र का नाम GAYA COLLEGE, GAYA



प्रायोगिक परीक्षा के विषय (निर्धारित परीक्षा कार्यक्रम सहित)

प्रायोगिक विषय	विषय कोड	विषय का नाम	परीक्षा की तारीख
वैकल्पिक विषय	117	PHYSICS	10/01/2024 to 20/01/2024
	118	CHEMISTRY	
	119	BIOLOGY	
अतिरिक्त विषय			

संजीव कुमार

महाविद्यालय / +2 विद्यालय प्रधान का हस्ताक्षर
एवं मुहर

परीक्षा नियंत्रक (उ०मा०)

परीक्षार्थी के लिए आवश्यक निर्देश

- BSEB Unique Id सत्र 2021 - 23 से सूचीकृत हुए परीक्षार्थियों को जारी किया गया है। सत्र 2021 - 23 के पूर्व सत्र के किसी परीक्षार्थी को BSEB Unique Id जारी नहीं किया गया है।
- प्रायोगिक परीक्षा दिनांक 10/01/2024 से 20/01/2024 तक संचालित होगी। केन्द्राधीक्षक दिनांक 10/01/2024 से 20/01/2024 तक की अवधि में परीक्षार्थियों की संख्या के अनुसार तिथि एवं पाली का निर्धारण करके प्रायोगिक परीक्षा केन्द्र पर आवंटित सभी परीक्षार्थियों के प्रायोगिक विषयों की परीक्षा आयोजित करेंगे।
- परीक्षार्थी अपने इस प्रवेश-पत्र में उल्लिखित प्रायोगिक परीक्षा केंद्र पर दिनांक 10-01-2024 को पूर्वाह्न 09:00 बजे अनिवार्य रूप से जाकर परीक्षा केन्द्र के परिसर की सूचना पट्ट से यह जानकारी प्राप्त कर लें कि उनके द्वारा चयनित विषय की प्रायोगिक परीक्षा किस तिथि एवं किस पाली में संचालित होगी, जिसमें उन्हें सम्मिलित होना अनिवार्य है।
- परीक्षार्थी के प्रत्येक प्रायोगिक विषय की परीक्षा के लिए 08 पृष्ठों की केवल एक ही उत्तरपुस्तिका मिलेगी। अतिरिक्त उत्तरपुस्तिका नहीं दी जाएगी। परीक्षार्थी उत्तरपुस्तिका लेते ही यह सुनिश्चित कर लें कि इसमें 8 पृष्ठ हैं एवं सही क्रम में हैं।
- उत्तरपुस्तिका प्राप्त होते ही परीक्षार्थी अपने प्रवेश-पत्र तथा उत्तरपुस्तिका पर मुद्रित विवरणों (Details) का मिलान कर यह अवश्य सुनिश्चित हो लें कि जो उत्तरपुस्तिका परीक्षक द्वारा उन्हें दी गई है, वह उन्हीं की है। भिन्न विवरणों की उत्तरपुस्तिका प्राप्त होने पर उसे तुरंत परीक्षक को वापस लौटा दिया जाए।
- उत्तरपुस्तिका प्राप्त होने पर परीक्षार्थी उनके आवरण पृष्ठ के पीछे अंकित "परीक्षार्थियों के लिए निर्देश" अवश्य पढ़ें एवं उसका अनुपालन करें।
- परीक्षार्थी अपनी उत्तरपुस्तिका के कवर पृष्ठ के ऊपरी बायें तथा दायें भागों में क्रमांक-(1) में अपने उत्तर देने का माध्यम अंकित करते हुए क्रमांक-(2) में अपना पूर्ण हस्ताक्षर अंकित करें। इसके अलावा अन्य मुद्रित विवरणों में किसी भी प्रकार से कोई छेड़-छाड़ नहीं करें।
- प्रायोगिक परीक्षा की उत्तरपुस्तिका के आवरण पृष्ठ के निचले बायें एवं दायें भागों को परीक्षार्थी द्वारा कदापि नहीं भरा जाएगा। अगर परीक्षार्थी इस भाग को भरते हैं, तो परीक्षार्थी का इस विषय में परीक्षाफल रद्द किया जा सकता है। ये दोनों भाग आंतरिक/बाह्य परीक्षकों को भरने के लिए दिया गया है।
- उत्तरपुस्तिका के पन्नों के दोनों पृष्ठों पर तथा प्रत्येक लाइन पर लिखें एवं पृष्ठों को नष्ट न करें।
- यदि रफ कार्य करने की आवश्यकता हो, तो परीक्षार्थी उत्तरपुस्तिका के अंतिम पृष्ठ पर रफ कार्य करके उसे काट दे/क्रॉस (x) कर दें।
- उत्तरपुस्तिका के आंतरिक पृष्ठों पर दाहिने हाशिए में लाइन खींचकर सादा स्थान छोड़ रखा गया है। शेष स्थान रूल्ड है। परीक्षार्थी दाहिने हाशिए के सादे स्थान में कुछ भी नहीं लिखेंगे, चूंकि यह भाग परीक्षक के उपयोग के लिए है।
- उत्तरपुस्तिका के पृष्ठों को मोड़ें- फाड़ें नहीं तथा बीच-बीच में व्यर्थ ही खाली न छोड़ें।
- प्रश्न-पत्र में दी हुई संख्या के अनुसार अपने उत्तरों की संख्या लिखें।
- व्हाइटनगर, ब्लेड तथा नाखून का इस्तेमाल करना सर्वथा वर्जित है, अन्यथा परीक्षाफल अमान्य कर दिया जाएगा।
- प्रश्नोत्तर के समाप्त होने पर अंतिम में नीचे एक क्षैतिज रेखा खींच दें।
- आंतरिक परीक्षक द्वारा उपलब्ध कराये गए उपस्थिति-पत्रक में परीक्षार्थी द्वारा यथा-स्तम्भ परीक्षा की तिथि अंकित करते हुए उत्तरपुस्तिका की क्रम संख्या लिखकर अपना हस्ताक्षर किया जाएगा। परीक्षार्थी की उपस्थित, अनुपस्थित एवं निष्कासन से संबंधित संगत गोले को नीले/काले पेन से परीक्षक द्वारा भरा जाएगा न कि परीक्षार्थी द्वारा।
- परीक्षार्थी अपनी उत्तरपुस्तिका को आन्तरिक परीक्षक के पास जमा किये बिना परीक्षा भवन न छोड़ें।
- परीक्षा केन्द्र में कैंलकुलेटर, मोबाइल फोन, डियर फोन, पेजर, ब्लूटूथ या इस प्रकार का कोई अन्य इलेक्ट्रॉनिक उपकरण ले जाना सख्त मना है।
- जाँच परीक्षा में गैर-उत्प्रेषित या जाँच परीक्षा में अनुपस्थित छात्र/छात्रा इंटरमीडिएट वार्षिक प्रायोगिक परीक्षा, 2024 में कदापि सम्मिलित नहीं हो सकते हैं।



बिहार विद्यालय परीक्षा समिति, पटना
BIHAR SCHOOL EXAMINATION BOARD, PATNA
इंटरमीडिएट वार्षिक परीक्षा, 2024
INTERMEDIATE ANNUAL EXAMINATION, 2024
प्रायोगिक परीक्षा का प्रवेश पत्र
Admit Card For Practical Examination

संकाय: विज्ञान
FACULTY: SCIENCE

BSEB UNIQUE Id:- 2221110011624
कॉलेज/+2 स्कूल का नाम GAYA COLLEGE, GAYA
परीक्षार्थी का नाम ANSH RAWANI
माता का नाम RINA DEVI
पिता का नाम LATE AMARDEEP KUMAR
वैवाहिक स्थिति Unmarried
परीक्षार्थी का आधार नं० 921089577490 दिव्यांग कोटि NO
सूचीकरण संख्या/वर्ष R-210010306-22 परीक्षार्थी की कोटि REGULAR
रोल कोड 21001 रोल क्रमांक 24011582 लिंग MALE
परीक्षा केंद्र का नाम GAYA COLLEGE, GAYA



Ansh Rawani

प्रायोगिक परीक्षा के विषय (निर्धारित परीक्षा कार्यक्रम सहित)

प्रायोगिक विषय	विषय कोड	विषय का नाम	परीक्षा की तारीख
वैकल्पिक विषय	117	PHYSICS	10/01/2024 to 20/01/2024
	118	CHEMISTRY	
अतिरिक्त विषय			

संज्ञा (उपनाम)

महाविद्यालय / +2 विद्यालय प्रधान का हस्ताक्षर
एवं मुहर

परीक्षा नियंत्रक (उ०मा०)

परीक्षार्थी के लिए आवश्यक निर्देश

- BSEB Unique Id सत्र 2021 - 23 से सूचीकृत हुए परीक्षार्थियों को जारी किया गया है। सत्र 2021 - 23 के पूर्व सत्र के किसी परीक्षार्थी को BSEB Unique Id जारी नहीं किया गया है।
- प्रायोगिक परीक्षा दिनांक 10/01/2024 से 20/01/2024 तक संचालित होगी। केन्द्राधीक्षक दिनांक 10/01/2024 से 20/01/2024 तक की अवधि में परीक्षार्थियों की संख्या के अनुसार तिथि एवं पाली का निर्धारण करके प्रायोगिक परीक्षा केन्द्र पर आवंटित सभी परीक्षार्थियों के प्रायोगिक विषयों की परीक्षा आयोजित करेंगे।
- परीक्षार्थी अपने इस प्रवेश-पत्र में उल्लिखित प्रायोगिक परीक्षा केंद्र पर दिनांक 10-01-2024 को पूर्वाह्न 09:00 बजे अनिवार्य रूप से जाकर परीक्षा केन्द्र के परिसर की सूचना पट्ट से यह जानकारी प्राप्त कर लें कि उनके द्वारा चयनित विषय की प्रायोगिक परीक्षा किस तिथि एवं किस पाली में संचालित होगी, जिसमें उन्हें सम्मिलित होना अनिवार्य है।
- परीक्षार्थी के प्रत्येक प्रायोगिक विषय की परीक्षा के लिए 08 पृष्ठों की केवल एक ही उत्तरपुस्तिका मिलेगी। अतिरिक्त उत्तरपुस्तिका नहीं दी जाएगी। परीक्षार्थी उत्तरपुस्तिका लेते ही यह सुनिश्चित कर लें कि इसमें 8 पृष्ठ हैं एवं सही क्रम में हैं।
- उत्तरपुस्तिका प्राप्त होते ही परीक्षार्थी अपने प्रवेश-पत्र तथा उत्तरपुस्तिका पर मुद्रित विवरणों (Details) का मिलान कर यह अवश्य सुनिश्चित हो लें कि जो उत्तरपुस्तिका परीक्षक द्वारा उन्हें दी गई है, वह उन्हीं की है। भिन्न विवरणों की उत्तरपुस्तिका प्राप्त होने पर उसे तुरंत परीक्षक को वापस लौटा दिया जाए।
- उत्तरपुस्तिका प्राप्त होने पर परीक्षार्थी उनके आवरण पृष्ठ के पीछे अंकित "परीक्षार्थियों के लिए निर्देश" अवश्य पढ़ें एवं उसका अनुपालन करें।
- परीक्षार्थी अपनी उत्तरपुस्तिका के कवर पृष्ठ के ऊपरी बायें तथा दायें भागों में क्रमांक-(1) में अपने उत्तर देने का माध्यम अंकित करते हुए क्रमांक-(2) में अपना पूर्ण हस्ताक्षर अंकित करें। इसके अलावा अन्य मुद्रित विवरणों में किसी भी प्रकार से कोई छेड़-छाड़ नहीं करें।
- प्रायोगिक परीक्षा की उत्तरपुस्तिका के आवरण पृष्ठ के निचले बायें एवं दायें भागों को परीक्षार्थी द्वारा कदापि नहीं भरा जाएगा। अगर परीक्षार्थी इस भाग को भरते हैं, तो परीक्षार्थी का इस विषय में परीक्षाफल रद्द किया जा सकता है। ये दोनों भाग आंतरिक/बाह्य परीक्षकों को भरने के लिए दिया गया है।
- उत्तरपुस्तिका के पन्नों के दोनों पृष्ठों पर तथा प्रत्येक लाइन पर लिखें एवं पृष्ठों को नष्ट न करें।
- यदि रफ कार्य करने की आवश्यकता हो, तो परीक्षार्थी उत्तरपुस्तिका के अंतिम पृष्ठ पर रफ कार्य करके उसे काट दे/क्रॉस (x) कर दें।
- उत्तरपुस्तिका के आंतरिक पृष्ठों पर दाहिने हाशिए में लाइन खींचकर सादा स्थान छोड़ रखा गया है। शेष स्थान रूल्ड है। परीक्षार्थी दाहिने हाशिए के सादे स्थान में कुछ भी नहीं लिखेंगे, चूंकि यह भाग परीक्षक के उपयोग के लिए है।
- उत्तरपुस्तिका के पृष्ठों को मोड़ें- फाड़ें नहीं तथा बीच-बीच में व्यर्थ ही खाली न छोड़ें।
- प्रश्न-पत्र में दी हुई संख्या के अनुसार अपने उत्तरों की संख्या लिखें।
- व्हाइटनगर, ब्लेड तथा नाखून का इस्तेमाल करना सर्वथा वर्जित है, अन्यथा परीक्षाफल अमान्य कर दिया जाएगा।
- प्रश्नोत्तर के समाप्त होने पर अंतिम में नीचे एक क्षैतिज रेखा खींच दें।
- आंतरिक परीक्षक द्वारा उपलब्ध कराये गए उपस्थिति-पत्रक में परीक्षार्थी द्वारा यथा-स्तम्भ परीक्षा की तिथि अंकित करते हुए उत्तरपुस्तिका की क्रम संख्या लिखकर अपना हस्ताक्षर किया जाएगा। परीक्षार्थी की उपस्थित, अनुपस्थित एवं निष्कासन से संबंधित संगत गोले को नीले/काले पेन से परीक्षक द्वारा भरा जाएगा न कि परीक्षार्थी द्वारा।
- परीक्षार्थी अपनी उत्तरपुस्तिका को आन्तरिक परीक्षक के पास जमा किये बिना परीक्षा भवन न छोड़ें।
- परीक्षा केन्द्र में कैलकुलेटर, मोबाइल फोन, डायर फोन, पेजर, ब्लूटूथ या इस प्रकार का कोई अन्य इलेक्ट्रॉनिक उपकरण ले जाना सख्त मना है।
- जाँच परीक्षा में गैर-उत्प्रेषित या जाँच परीक्षा में अनुपस्थित छात्र/छात्रा इंटरमीडिएट वार्षिक प्रायोगिक परीक्षा, 2024 में कदापि सम्मिलित नहीं हो सकते हैं।



बिहार विद्यालय परीक्षा समिति, पटना
BIHAR SCHOOL EXAMINATION BOARD, PATNA
इंटरमीडिएट वार्षिक परीक्षा, 2024
INTERMEDIATE ANNUAL EXAMINATION, 2024
प्रायोगिक परीक्षा का प्रवेश पत्र
Admit Card For Practical Examination

संकाय: विज्ञान
FACULTY: SCIENCE

BSEB UNIQUE Id:- 2222110010129
कॉलेज/+2 स्कूल का नाम GAYA COLLEGE, GAYA
परीक्षार्थी का नाम ANSHU BHARTI
माता का नाम JANANI KUMARI
पिता का नाम AKHILESH KUMAR
वैवाहिक स्थिति Unmarried
परीक्षार्थी का आधार नं० 572614425733 दिव्यांग कोटि NO
सूचीकरण संख्या/वर्ष R-210010311-22 परीक्षार्थी की कोटि REGULAR
रोल कोड 21001 रोल क्रमांक 24010125 लिंग FEMALE
परीक्षा केंद्र का नाम GAYA COLLEGE, GAYA



Anshu Bharti

प्रायोगिक परीक्षा के विषय (निर्धारित परीक्षा कार्यक्रम सहित)

प्रायोगिक विषय	विषय कोड	विषय का नाम	परीक्षा की तारीख
वैकल्पिक विषय	117	PHYSICS	10/01/2024 to 20/01/2024
	118	CHEMISTRY	
	119	BIOLOGY	
अतिरिक्त विषय			

संज्ञा (उपनाम)

महाविद्यालय / +2 विद्यालय प्रधान का हस्ताक्षर
एवं मुहर

परीक्षा नियंत्रक (उ०मा०)

परीक्षार्थी के लिए आवश्यक निर्देश

- BSEB Unique Id सत्र 2021 - 23 से सूचीकृत हुए परीक्षार्थियों को जारी किया गया है। सत्र 2021 - 23 के पूर्व सत्र के किसी परीक्षार्थी को BSEB Unique Id जारी नहीं किया गया है।
- प्रायोगिक परीक्षा दिनांक 10/01/2024 से 20/01/2024 तक संचालित होगी। केन्द्राधीक्षक दिनांक 10/01/2024 से 20/01/2024 तक की अवधि में परीक्षार्थियों की संख्या के अनुसार तिथि एवं पाली का निर्धारण करके प्रायोगिक परीक्षा केन्द्र पर आवंटित सभी परीक्षार्थियों के प्रायोगिक विषयों की परीक्षा आयोजित करेंगे।
- परीक्षार्थी अपने इस प्रवेश-पत्र में उल्लिखित प्रायोगिक परीक्षा केंद्र पर दिनांक 10-01-2024 को पूर्वाह्न 09:00 बजे अनिवार्य रूप से जाकर परीक्षा केन्द्र के परिसर की सूचना पट्ट से यह जानकारी प्राप्त कर लें कि उनके द्वारा चयनित विषय की प्रायोगिक परीक्षा किस तिथि एवं किस पाली में संचालित होगी, जिसमें उन्हें सम्मिलित होना अनिवार्य है।
- परीक्षार्थी के प्रत्येक प्रायोगिक विषय की परीक्षा के लिए 08 पृष्ठों की केवल एक ही उत्तरपुस्तिका मिलेगी। अतिरिक्त उत्तरपुस्तिका नहीं दी जाएगी। परीक्षार्थी उत्तरपुस्तिका लेते ही यह सुनिश्चित कर लें कि इसमें 8 पृष्ठ हैं एवं सही क्रम में हैं।
- उत्तरपुस्तिका प्राप्त होते ही परीक्षार्थी अपने प्रवेश-पत्र तथा उत्तरपुस्तिका पर मुद्रित विवरणों (Details) का मिलान कर यह अवश्य सुनिश्चित हो लें कि जो उत्तरपुस्तिका परीक्षक द्वारा उन्हें दी गई है, वह उनकी ही है। भिन्न विवरणों की उत्तरपुस्तिका प्राप्त होने पर उसे तुरंत परीक्षक को वापस लौटा दिया जाए।
- उत्तरपुस्तिका प्राप्त होने पर परीक्षार्थी उनके आवरण पृष्ठ के पीछे अंकित "परीक्षार्थियों के लिए निर्देश" अवश्य पढ़ें एवं उसका अनुपालन करें।
- परीक्षार्थी अपनी उत्तरपुस्तिका के कवर पृष्ठ के ऊपरी बायें तथा दायें भागों में क्रमांक-(1) में अपने उत्तर देने का माध्यम अंकित करते हुए क्रमांक-(2) में अपना पूर्ण हस्ताक्षर अंकित करें। इसके अलावा अन्य मुद्रित विवरणों में किसी भी प्रकार से कोई छेड़-छाड़ नहीं करें।
- प्रायोगिक परीक्षा की उत्तरपुस्तिका के आवरण पृष्ठ के निचले बायें एवं दायें भागों को परीक्षार्थी द्वारा कदापि नहीं भरा जाएगा। अगर परीक्षार्थी इस भाग को भरते हैं, तो परीक्षार्थी का इस विषय में परीक्षाफल रद्द किया जा सकता है। ये दोनों भाग आंतरिक/बाह्य परीक्षकों को भरने के लिए दिया गया है।
- उत्तरपुस्तिका के पन्नों के दोनों पृष्ठों पर तथा प्रत्येक लाइन पर लिखें एवं पृष्ठों को नष्ट न करें।
- यदि रफ कार्य करने की आवश्यकता हो, तो परीक्षार्थी उत्तरपुस्तिका के अंतिम पृष्ठ पर रफ कार्य करके उसे काट दे/क्रॉस (x) कर दें।
- उत्तरपुस्तिका के आंतरिक पृष्ठों पर दाहिने हाशिए में लाइन खींचकर सादा स्थान छोड़ रखा गया है। शेष स्थान रूल्ड है। परीक्षार्थी दाहिने हाशिए के सादे स्थान में कुछ भी नहीं लिखेंगे, चूंकि यह भाग परीक्षक के उपयोग के लिए है।
- उत्तरपुस्तिका के पृष्ठों को मोड़ें- फाड़ें नहीं तथा बीच-बीच में व्यर्थ ही खाली न छोड़ें।
- प्रश्न-पत्र में दी हुई संख्या के अनुसार अपने उत्तरों की संख्या लिखें।
- व्हाइटनगर, ब्लेड तथा नाखून का इस्तेमाल करना सर्वथा वर्जित है, अन्यथा परीक्षाफल अमान्य कर दिया जाएगा।
- प्रश्नोत्तर के समाप्त होने पर अंतिम में नीचे एक क्षैतिज रेखा खींच दें।
- आंतरिक परीक्षक द्वारा उपलब्ध कराये गए उपस्थिति-पत्रक में परीक्षार्थी द्वारा यथा-स्तम्भ परीक्षा की तिथि अंकित करते हुए उत्तरपुस्तिका की क्रम संख्या लिखकर अपना हस्ताक्षर किया जाएगा। परीक्षार्थी की उपस्थित, अनुपस्थित एवं निष्कासन से संबंधित संगत गोले को नीले/काले पेन से परीक्षक द्वारा भरा जाएगा न कि परीक्षार्थी द्वारा।
- परीक्षार्थी अपनी उत्तरपुस्तिका को आन्तरिक परीक्षक के पास जमा किये बिना परीक्षा भवन न छोड़ें।
- परीक्षा केन्द्र में कैंलकुलेटर, मोबाइल फोन, इयर फोन, पेजर, ब्लूटूथ या इस प्रकार का कोई अन्य इलेक्ट्रॉनिक उपकरण ले जाना सख्त मना है।
- जाँच परीक्षा में गैर-उत्प्रेषित या जाँच परीक्षा में अनुपस्थित छात्र/छात्रा इंटरमीडिएट वार्षिक प्रायोगिक परीक्षा, 2024 में कदापि सम्मिलित नहीं हो सकते हैं।



बिहार विद्यालय परीक्षा समिति, पटना
BIHAR SCHOOL EXAMINATION BOARD, PATNA
इंटरमीडिएट वार्षिक परीक्षा, 2024
INTERMEDIATE ANNUAL EXAMINATION, 2024
प्रायोगिक परीक्षा का प्रवेश पत्र
Admit Card For Practical Examination

संकाय: विज्ञान
FACULTY: SCIENCE

BSEB UNIQUE Id:- 2222110010136
कॉलेज/+2 स्कूल का नाम GAYA COLLEGE, GAYA
परीक्षार्थी का नाम ANSHU KUMARI
माता का नाम RINKU DEVI
पिता का नाम RAJESH PRASAD
वैवाहिक स्थिति Unmarried
परीक्षार्थी का आधार नं० 377266702034 दिव्यांग कोटि NO
सूचीकरण संख्या/वर्ष R-210010320-22 परीक्षार्थी की कोटि REGULAR
रोल कोड 21001 रोल क्रमांक 24010390 लिंग FEMALE
परीक्षा केंद्र का नाम GAYA COLLEGE, GAYA



प्रायोगिक परीक्षा के विषय (निर्धारित परीक्षा कार्यक्रम सहित)

प्रायोगिक विषय	विषय कोड	विषय का नाम	परीक्षा की तारीख
वैकल्पिक विषय	117	PHYSICS	10/01/2024 to 20/01/2024
	118	CHEMISTRY	
	119	BIOLOGY	
अतिरिक्त विषय			

संज्ञा (उपनाम)

महाविद्यालय / +2 विद्यालय प्रधान का हस्ताक्षर
एवं मुहर

परीक्षा नियंत्रक (उ०मा०)

परीक्षार्थी के लिए आवश्यक निर्देश

- BSEB Unique Id सत्र 2021 - 23 से सूचीकृत हुए परीक्षार्थियों को जारी किया गया है। सत्र 2021 - 23 के पूर्व सत्र के किसी परीक्षार्थी को BSEB Unique Id जारी नहीं किया गया है।
- प्रायोगिक परीक्षा दिनांक 10/01/2024 से 20/01/2024 तक संचालित होगी। केन्द्राधीक्षक दिनांक 10/01/2024 से 20/01/2024 तक की अवधि में परीक्षार्थियों की संख्या के अनुसार तिथि एवं पाली का निर्धारण करके प्रायोगिक परीक्षा केन्द्र पर आवंटित सभी परीक्षार्थियों के प्रायोगिक विषयों की परीक्षा आयोजित करेंगे।
- परीक्षार्थी अपने इस प्रवेश-पत्र में उल्लिखित प्रायोगिक परीक्षा केंद्र पर दिनांक 10-01-2024 को पूर्वाह्न 09:00 बजे अनिवार्य रूप से जाकर परीक्षा केन्द्र के परिसर की सूचना पट्ट से यह जानकारी प्राप्त कर लें कि उनके द्वारा चयनित विषय की प्रायोगिक परीक्षा किस तिथि एवं किस पाली में संचालित होगी, जिसमें उन्हें सम्मिलित होना अनिवार्य है।
- परीक्षार्थी के प्रत्येक प्रायोगिक विषय की परीक्षा के लिए 08 पृष्ठों की केवल एक ही उत्तरपुस्तिका मिलेगी। अतिरिक्त उत्तरपुस्तिका नहीं दी जाएगी। परीक्षार्थी उत्तरपुस्तिका लेते ही यह सुनिश्चित कर लें कि इसमें 8 पृष्ठ हैं एवं सही क्रम में हैं।
- उत्तरपुस्तिका प्राप्त होते ही परीक्षार्थी अपने प्रवेश-पत्र तथा उत्तरपुस्तिका पर मुद्रित विवरणों (Details) का मिलान कर यह अवश्य सुनिश्चित हो लें कि जो उत्तरपुस्तिका परीक्षक द्वारा उन्हें दी गई है, वह उन्हीं की है। भिन्न विवरणों की उत्तरपुस्तिका प्राप्त होने पर उसे तुरंत परीक्षक को वापस लौटा दिया जाए।
- उत्तरपुस्तिका प्राप्त होने पर परीक्षार्थी उनके आवरण पृष्ठ के पीछे अंकित "परीक्षार्थियों के लिए निर्देश" अवश्य पढ़ें एवं उसका अनुपालन करें।
- परीक्षार्थी अपनी उत्तरपुस्तिका के कवर पृष्ठ के ऊपरी बायें तथा दायें भागों में क्रमांक-(1) में अपने उत्तर देने का माध्यम अंकित करते हुए क्रमांक-(2) में अपना पूर्ण हस्ताक्षर अंकित करें। इसके अलावा अन्य मुद्रित विवरणों में किसी भी प्रकार से कोई छेड़-छाड़ नहीं करें।
- प्रायोगिक परीक्षा की उत्तरपुस्तिका के आवरण पृष्ठ के निचले बायें एवं दायें भागों को परीक्षार्थी द्वारा कदापि नहीं भरा जाएगा। अगर परीक्षार्थी इस भाग को भरते हैं, तो परीक्षार्थी का इस विषय में परीक्षाफल रद्द किया जा सकता है। ये दोनों भाग आंतरिक/बाह्य परीक्षकों को भरने के लिए दिया गया है।
- उत्तरपुस्तिका के पन्नों के दोनों पृष्ठों पर तथा प्रत्येक लाइन पर लिखें एवं पृष्ठों को नष्ट न करें।
- यदि रफ कार्य करने की आवश्यकता हो, तो परीक्षार्थी उत्तरपुस्तिका के अंतिम पृष्ठ पर रफ कार्य करके उसे काट दे/क्रॉस (x) कर दें।
- उत्तरपुस्तिका के आंतरिक पृष्ठों पर दाहिने हाशिए में लाइन खींचकर सादा स्थान छोड़ रखा गया है। शेष स्थान रूल्ड है। परीक्षार्थी दाहिने हाशिए के सादे स्थान में कुछ भी नहीं लिखेंगे, चूंकि यह भाग परीक्षक के उपयोग के लिए है।
- उत्तरपुस्तिका के पृष्ठों को मोड़ें- फाड़ें नहीं तथा बीच-बीच में व्यर्थ ही खाली न छोड़ें।
- प्रश्न-पत्र में दी हुई संख्या के अनुसार अपने उत्तरों की संख्या लिखें।
- व्हाइटनगर, ब्लेड तथा नाखून का इस्तेमाल करना सर्वथा वर्जित है, अन्यथा परीक्षाफल अमान्य कर दिया जाएगा।
- प्रश्नोत्तर के समाप्त होने पर अंतिम में नीचे एक क्षैतिज रेखा खींच दें।
- आंतरिक परीक्षक द्वारा उपलब्ध कराये गए उपस्थिति-पत्रक में परीक्षार्थी द्वारा यथा-स्तम्भ परीक्षा की तिथि अंकित करते हुए उत्तरपुस्तिका की क्रम संख्या लिखकर अपना हस्ताक्षर किया जाएगा। परीक्षार्थी की उपस्थित, अनुपस्थित एवं निष्कासन से संबंधित संगत गोले को नीले/काले पेन से परीक्षक द्वारा भरा जाएगा न कि परीक्षार्थी द्वारा।
- परीक्षार्थी अपनी उत्तरपुस्तिका को आन्तरिक परीक्षक के पास जमा किये बिना परीक्षा भवन न छोड़ें।
- परीक्षा केन्द्र में कैलकुलेटर, मोबाइल फोन, डायर फोन, पेजर, ब्लूटूथ या इस प्रकार का कोई अन्य इलेक्ट्रॉनिक उपकरण ले जाना सख्त मना है।
- जाँच परीक्षा में गैर-उत्प्रेषित या जाँच परीक्षा में अनुपस्थित छात्र/छात्रा इंटरमीडिएट वार्षिक प्रायोगिक परीक्षा, 2024 में कदापि सम्मिलित नहीं हो सकते हैं।



बिहार विद्यालय परीक्षा समिति, पटना
BIHAR SCHOOL EXAMINATION BOARD, PATNA
इंटरमीडिएट वार्षिक परीक्षा, 2024
INTERMEDIATE ANNUAL EXAMINATION, 2024
प्रायोगिक परीक्षा का प्रवेश पत्र
Admit Card For Practical Examination

संकाय: विज्ञान
FACULTY: SCIENCE

BSEB UNIQUE Id:- 2222110010131
कॉलेज/+2 स्कूल का नाम GAYA COLLEGE, GAYA
परीक्षार्थी का नाम ANSHU KUMARI
माता का नाम KALO DEVI
पिता का नाम ARJUN MANJHI
वैवाहिक स्थिति Unmarried
परीक्षार्थी का आधार नं० 408805606207 दिव्यांग कोटि NO
सूचीकरण संख्या/वर्ष R-210010317-22 परीक्षार्थी की कोटि REGULAR
रोल कोड 21001 रोल क्रमांक 24010142 लिंग FEMALE
परीक्षा केंद्र का नाम GAYA COLLEGE, GAYA



Anshu Kumari

प्रायोगिक परीक्षा के विषय (निर्धारित परीक्षा कार्यक्रम सहित)

प्रायोगिक विषय	विषय कोड	विषय का नाम	परीक्षा की तारीख
वैकल्पिक विषय	117	PHYSICS	10/01/2024 to 20/01/2024
	118	CHEMISTRY	
	119	BIOLOGY	
अतिरिक्त विषय			

संज्ञा (उपनाम)

महाविद्यालय / +2 विद्यालय प्रधान का हस्ताक्षर
एवं मुहर

परीक्षा नियंत्रक (उ०मा०)

परीक्षार्थी के लिए आवश्यक निर्देश

- BSEB Unique Id सत्र 2021 - 23 से सूचीकृत हुए परीक्षार्थियों को जारी किया गया है। सत्र 2021 - 23 के पूर्व सत्र के किसी परीक्षार्थी को BSEB Unique Id जारी नहीं किया गया है।
- प्रायोगिक परीक्षा दिनांक 10/01/2024 से 20/01/2024 तक संचालित होगी। केन्द्राधीक्षक दिनांक 10/01/2024 से 20/01/2024 तक की अवधि में परीक्षार्थियों की संख्या के अनुसार तिथि एवं पाली का निर्धारण करके प्रायोगिक परीक्षा केन्द्र पर आवंटित सभी परीक्षार्थियों के प्रायोगिक विषयों की परीक्षा आयोजित करेंगे।
- परीक्षार्थी अपने इस प्रवेश-पत्र में उल्लिखित प्रायोगिक परीक्षा केंद्र पर दिनांक 10-01-2024 को पूर्वाह्न 09:00 बजे अनिवार्य रूप से जाकर परीक्षा केन्द्र के परिसर की सूचना पट्ट से यह जानकारी प्राप्त कर लें कि उनके द्वारा चयनित विषय की प्रायोगिक परीक्षा किस तिथि एवं किस पाली में संचालित होगी, जिसमें उन्हें सम्मिलित होना अनिवार्य है।
- परीक्षार्थी के प्रत्येक प्रायोगिक विषय की परीक्षा के लिए 08 पृष्ठों की केवल एक ही उत्तरपुस्तिका मिलेगी। अतिरिक्त उत्तरपुस्तिका नहीं दी जाएगी। परीक्षार्थी उत्तरपुस्तिका लेते ही यह सुनिश्चित कर लें कि इसमें 8 पृष्ठ हैं एवं सही क्रम में हैं।
- उत्तरपुस्तिका प्राप्त होते ही परीक्षार्थी अपने प्रवेश-पत्र तथा उत्तरपुस्तिका पर मुद्रित विवरणों (Details) का मिलान कर यह अवश्य सुनिश्चित हो लें कि जो उत्तरपुस्तिका परीक्षक द्वारा उन्हें दी गई है, वह उन्हीं की है। भिन्न विवरणों की उत्तरपुस्तिका प्राप्त होने पर उसे तुरंत परीक्षक को वापस लौटा दिया जाए।
- उत्तरपुस्तिका प्राप्त होने पर परीक्षार्थी उनके आवरण पृष्ठ के पीछे अंकित "परीक्षार्थियों के लिए निर्देश" अवश्य पढ़ें एवं उसका अनुपालन करें।
- परीक्षार्थी अपनी उत्तरपुस्तिका के कवर पृष्ठ के ऊपरी बायें तथा दायें भागों में क्रमांक-(1) में अपने उत्तर देने का माध्यम अंकित करते हुए क्रमांक-(2) में अपना पूर्ण हस्ताक्षर अंकित करें। इसके अलावा अन्य मुद्रित विवरणों में किसी भी प्रकार से कोई छेड़-छाड़ नहीं करें।
- प्रायोगिक परीक्षा की उत्तरपुस्तिका के आवरण पृष्ठ के निचले बायें एवं दायें भागों को परीक्षार्थी द्वारा कदापि नहीं भरा जाएगा। अगर परीक्षार्थी इस भाग को भरते हैं, तो परीक्षार्थी का इस विषय में परीक्षाफल रद्द किया जा सकता है। ये दोनों भाग आंतरिक/बाह्य परीक्षकों को भरने के लिए दिया गया है।
- उत्तरपुस्तिका के पन्नों के दोनों पृष्ठों पर तथा प्रत्येक लाइन पर लिखें एवं पृष्ठों को नष्ट न करें।
- यदि रफ कार्य करने की आवश्यकता हो, तो परीक्षार्थी उत्तरपुस्तिका के अंतिम पृष्ठ पर रफ कार्य करके उसे काट दे/क्रॉस (x) कर दें।
- उत्तरपुस्तिका के आंतरिक पृष्ठों पर दाहिने हाशिए में लाइन खींचकर सादा स्थान छोड़ रखा गया है। शेष स्थान रूल्ड है। परीक्षार्थी दाहिने हाशिए के सादे स्थान में कुछ भी नहीं लिखेंगे, चूंकि यह भाग परीक्षक के उपयोग के लिए है।
- उत्तरपुस्तिका के पृष्ठों को मोड़ें- फाड़ें नहीं तथा बीच-बीच में व्यर्थ ही खाली न छोड़ें।
- प्रश्न-पत्र में दी हुई संख्या के अनुसार अपने उत्तरों की संख्या लिखें।
- व्हाइटनगर, ब्लेड तथा नाखून का इस्तेमाल करना सर्वथा वर्जित है, अन्यथा परीक्षाफल अमान्य कर दिया जाएगा।
- प्रश्नोत्तर के समाप्त होने पर अंतिम में नीचे एक क्षैतिज रेखा खींच दें।
- आंतरिक परीक्षक द्वारा उपलब्ध कराये गए उपस्थिति-पत्रक में परीक्षार्थी द्वारा यथा-स्तम्भ परीक्षा की तिथि अंकित करते हुए उत्तरपुस्तिका की क्रम संख्या लिखकर अपना हस्ताक्षर किया जाएगा। परीक्षार्थी की उपस्थित, अनुपस्थित एवं निष्कासन से संबंधित संगत गोले को नीले/काले पेन से परीक्षक द्वारा भरा जाएगा न कि परीक्षार्थी द्वारा।
- परीक्षार्थी अपनी उत्तरपुस्तिका को आन्तरिक परीक्षक के पास जमा किये बिना परीक्षा भवन न छोड़ें।
- परीक्षा केन्द्र में कैंलकुलेटर, मोबाइल फोन, डियर फोन, पेजर, ब्लूटूथ या इस प्रकार का कोई अन्य इलेक्ट्रॉनिक उपकरण ले जाना सख्त मना है।
- जाँच परीक्षा में गैर-उत्प्रेषित या जाँच परीक्षा में अनुपस्थित छात्र/छात्रा इंटरमीडिएट वार्षिक प्रायोगिक परीक्षा, 2024 में कदापि सम्मिलित नहीं हो सकते हैं।



बिहार विद्यालय परीक्षा समिति, पटना
BIHAR SCHOOL EXAMINATION BOARD, PATNA
इंटरमीडिएट वार्षिक परीक्षा, 2024
INTERMEDIATE ANNUAL EXAMINATION, 2024
प्रायोगिक परीक्षा का प्रवेश पत्र
Admit Card For Practical Examination

संकाय: विज्ञान
FACULTY: SCIENCE

BSEB UNIQUE Id:- 2221110011637
कॉलेज/+2 स्कूल का नाम GAYA COLLEGE, GAYA
परीक्षार्थी का नाम ANUJ KUMAR
माता का नाम DEEPA DEVI
पिता का नाम BIRENDRA KUMAR
वैवाहिक स्थिति Unmarried
परीक्षार्थी का आधार नं० 505603715604 दिव्यांग कोटि NO
सूचीकरण संख्या/वर्ष R-210010327-22 परीक्षार्थी की कोटि REGULAR
रोल कोड 21001 रोल क्रमांक 24010820 लिंग MALE
परीक्षा केंद्र का नाम GAYA COLLEGE, GAYA



Anuj Kumar

प्रायोगिक परीक्षा के विषय (निर्धारित परीक्षा कार्यक्रम सहित)

प्रायोगिक विषय	विषय कोड	विषय का नाम	परीक्षा की तारीख
वैकल्पिक विषय	117	PHYSICS	10/01/2024 to 20/01/2024
	118	CHEMISTRY	
अतिरिक्त विषय			

संज्ञा (उत्तर)

महाविद्यालय / +2 विद्यालय प्रधान का हस्ताक्षर
एवं मुहर

परीक्षा नियंत्रक (उ०मा०)

परीक्षार्थी के लिए आवश्यक निर्देश


- BSEB Unique Id सत्र 2021 - 23 से सूचीकृत हुए परीक्षार्थियों को जारी किया गया है। सत्र 2021 - 23 के पूर्व सत्र के किसी परीक्षार्थी को BSEB Unique Id जारी नहीं किया गया है।
- प्रायोगिक परीक्षा दिनांक 10/01/2024 से 20/01/2024 तक संचालित होगी। केन्द्राधीक्षक दिनांक 10/01/2024 से 20/01/2024 तक की अवधि में परीक्षार्थियों की संख्या के अनुसार तिथि एवं पाली का निर्धारण करके प्रायोगिक परीक्षा केन्द्र पर आवंटित सभी परीक्षार्थियों के प्रायोगिक विषयों की परीक्षा आयोजित करेंगे।
- परीक्षार्थी अपने इस प्रवेश-पत्र में उल्लिखित प्रायोगिक परीक्षा केंद्र पर दिनांक 10-01-2024 को पूर्वाह्न 09:00 बजे अनिवार्य रूप से जाकर परीक्षा केन्द्र के परिसर की सूचना पट्ट से यह जानकारी प्राप्त कर लें कि उनके द्वारा चयनित विषय की प्रायोगिक परीक्षा किस तिथि एवं किस पाली में संचालित होगी, जिसमें उन्हें सम्मिलित होना अनिवार्य है।
- परीक्षार्थी के प्रत्येक प्रायोगिक विषय की परीक्षा के लिए 08 पृष्ठों की केवल एक ही उत्तरपुस्तिका मिलेगी। अतिरिक्त उत्तरपुस्तिका नहीं दी जाएगी। परीक्षार्थी उत्तरपुस्तिका लेते ही यह सुनिश्चित कर लें कि इसमें 8 पृष्ठ हैं एवं सही क्रम में हैं।
- उत्तरपुस्तिका प्राप्त होते ही परीक्षार्थी अपने प्रवेश-पत्र तथा उत्तरपुस्तिका पर मुद्रित विवरणों (Details) का मिलान कर यह अवश्य सुनिश्चित हो लें कि जो उत्तरपुस्तिका परीक्षक द्वारा उन्हें दी गई है, वह उन्हीं की है। भिन्न विवरणों की उत्तरपुस्तिका प्राप्त होने पर उसे तुरंत परीक्षक को वापस लौटा दिया जाए।
- उत्तरपुस्तिका प्राप्त होने पर परीक्षार्थी उनके आवरण पृष्ठ के पीछे अंकित "परीक्षार्थियों के लिए निर्देश" अवश्य पढ़ें एवं उसका अनुपालन करें।
- परीक्षार्थी अपनी उत्तरपुस्तिका के कवर पृष्ठ के ऊपरी बायें तथा दायें भागों में क्रमांक-(1) में अपने उत्तर देने का माध्यम अंकित करते हुए क्रमांक-(2) में अपना पूर्ण हस्ताक्षर अंकित करें। इसके अलावा अन्य मुद्रित विवरणों में किसी भी प्रकार से कोई छेड़-छाड़ नहीं करें।
- प्रायोगिक परीक्षा की उत्तरपुस्तिका के आवरण पृष्ठ के निचले बायें एवं दायें भागों को परीक्षार्थी द्वारा कदापि नहीं भरा जाएगा। अगर परीक्षार्थी इस भाग को भरते हैं, तो परीक्षार्थी का इस विषय में परीक्षाफल रद्द किया जा सकता है। ये दोनों भाग आंतरिक/बाह्य परीक्षकों को भरने के लिए दिया गया है।
- उत्तरपुस्तिका के पन्नों के दोनों पृष्ठों पर तथा प्रत्येक लाइन पर लिखें एवं पृष्ठों को नष्ट न करें।
- यदि रफ कार्य करने की आवश्यकता हो, तो परीक्षार्थी उत्तरपुस्तिका के अंतिम पृष्ठ पर रफ कार्य करके उसे काट दे/क्रॉस (x) कर दें।
- उत्तरपुस्तिका के आंतरिक पृष्ठों पर दाहिने हाशिए में लाइन खींचकर सादा स्थान छोड़ रखा गया है। शेष स्थान रूल्ड है। परीक्षार्थी दाहिने हाशिए के सादे स्थान में कुछ भी नहीं लिखेंगे, चूंकि यह भाग परीक्षक के उपयोग के लिए है।
- उत्तरपुस्तिका के पृष्ठों को मोड़ें- फाड़ें नहीं तथा बीच-बीच में व्यर्थ ही खाली न छोड़ें।
- प्रश्न-पत्र में दी हुई संख्या के अनुसार अपने उत्तरों की संख्या लिखें।
- व्हाइटनगर, ब्लेड तथा नाखून का इस्तेमाल करना सर्वथा वर्जित है, अन्यथा परीक्षाफल अमान्य कर दिया जाएगा।
- प्रश्नोत्तर के समाप्त होने पर अंतिम में नीचे एक क्षैतिज रेखा खींच दें।
- आंतरिक परीक्षक द्वारा उपलब्ध कराये गए उपस्थिति-पत्रक में परीक्षार्थी द्वारा यथा-स्तम्भ परीक्षा की तिथि अंकित करते हुए उत्तरपुस्तिका की क्रम संख्या लिखकर अपना हस्ताक्षर किया जाएगा। परीक्षार्थी की उपस्थित, अनुपस्थित एवं निष्कासन से संबंधित संगत गोले को नीले/काले पेन से परीक्षक द्वारा भरा जाएगा न कि परीक्षार्थी द्वारा।
- परीक्षार्थी अपनी उत्तरपुस्तिका को आन्तरिक परीक्षक के पास जमा किये बिना परीक्षा भवन न छोड़ें।
- परीक्षा केन्द्र में कैंलकुलेटर, मोबाइल फोन, डायर फोन, पेजर, ब्लूटूथ या इस प्रकार का कोई अन्य इलेक्ट्रॉनिक उपकरण ले जाना सख्त मना है।
- जाँच परीक्षा में गैर-उत्प्रेषित या जाँच परीक्षा में अनुपस्थित छात्र/छात्रा इंटरमीडिएट वार्षिक प्रायोगिक परीक्षा, 2024 में कदापि सम्मिलित नहीं हो सकते हैं।



बिहार विद्यालय परीक्षा समिति, पटना
BIHAR SCHOOL EXAMINATION BOARD, PATNA
इंटरमीडिएट वार्षिक परीक्षा, 2024
INTERMEDIATE ANNUAL EXAMINATION, 2024
प्रायोगिक परीक्षा का प्रवेश पत्र
Admit Card For Practical Examination

संकाय: विज्ञान
FACULTY: SCIENCE

BSEB UNIQUE Id:- 2221110011651
कॉलेज/+2 स्कूल का नाम GAYA COLLEGE, GAYA
परीक्षार्थी का नाम ANURAG KUMAR
माता का नाम MADHU DEVI
पिता का नाम ANAND KUMAR
वैवाहिक स्थिति Unmarried
परीक्षार्थी का आधार नं० 499197438533 दिव्यांग कोटि NO
सूचीकरण संख्या/वर्ष R-210010334-22 परीक्षार्थी की कोटि REGULAR
रोल कोड 21001 रोल क्रमांक 24011131 लिंग MALE
परीक्षा केंद्र का नाम GAYA COLLEGE, GAYA



प्रायोगिक परीक्षा के विषय (निर्धारित परीक्षा कार्यक्रम सहित)

प्रायोगिक विषय	विषय कोड	विषय का नाम	परीक्षा की तारीख
वैकल्पिक विषय	117	PHYSICS	10/01/2024 to 20/01/2024
	118	CHEMISTRY	
अतिरिक्त विषय			

संजीव कुमार

महाविद्यालय / +2 विद्यालय प्रधान का हस्ताक्षर
एवं मुहर

परीक्षा नियंत्रक (30मा0)

परीक्षार्थी के लिए आवश्यक निर्देश

- BSEB Unique Id सत्र 2021 - 23 से सूचीकृत हुए परीक्षार्थियों को जारी किया गया है। सत्र 2021 - 23 के पूर्व सत्र के किसी परीक्षार्थी को BSEB Unique Id जारी नहीं किया गया है।
- प्रायोगिक परीक्षा दिनांक 10/01/2024 से 20/01/2024 तक संचालित होगी। केन्द्राधीक्षक दिनांक 10/01/2024 से 20/01/2024 तक की अवधि में परीक्षार्थियों की संख्या के अनुसार तिथि एवं पाली का निर्धारण करके प्रायोगिक परीक्षा केन्द्र पर आवंटित सभी परीक्षार्थियों के प्रायोगिक विषयों की परीक्षा आयोजित करेंगे।
- परीक्षार्थी अपने इस प्रवेश-पत्र में उल्लिखित प्रायोगिक परीक्षा केंद्र पर दिनांक 10-01-2024 को पूर्वाह्न 09:00 बजे अनिवार्य रूप से जाकर परीक्षा केन्द्र के परिसर की सूचना पट्ट से यह जानकारी प्राप्त कर लें कि उनके द्वारा चयनित विषय की प्रायोगिक परीक्षा किस तिथि एवं किस पाली में संचालित होगी, जिसमें उन्हें सम्मिलित होना अनिवार्य है।
- परीक्षार्थी के प्रत्येक प्रायोगिक विषय की परीक्षा के लिए 08 पृष्ठों की केवल एक ही उत्तरपुस्तिका मिलेगी। अतिरिक्त उत्तरपुस्तिका नहीं दी जाएगी। परीक्षार्थी उत्तरपुस्तिका लेते ही यह सुनिश्चित कर लें कि इसमें 8 पृष्ठ हैं एवं सही क्रम में हैं।
- उत्तरपुस्तिका प्राप्त होते ही परीक्षार्थी अपने प्रवेश-पत्र तथा उत्तरपुस्तिका पर मुद्रित विवरणों (Details) का मिलान कर यह अवश्य सुनिश्चित हो लें कि जो उत्तरपुस्तिका परीक्षक द्वारा उन्हें दी गई है, वह उन्हीं की है। भिन्न विवरणों की उत्तरपुस्तिका प्राप्त होने पर उसे तुरंत परीक्षक को वापस लौटा दिया जाए।
- उत्तरपुस्तिका प्राप्त होने पर परीक्षार्थी उनके आवरण पृष्ठ के पीछे अंकित "परीक्षार्थियों के लिए निर्देश" अवश्य पढ़ें एवं उसका अनुपालन करें।
- परीक्षार्थी अपनी उत्तरपुस्तिका के कवर पृष्ठ के ऊपरी बायें तथा दायें भागों में क्रमांक-(1) में अपने उत्तर देने का माध्यम अंकित करते हुए क्रमांक-(2) में अपना पूर्ण हस्ताक्षर अंकित करें। इसके अलावा अन्य मुद्रित विवरणों में किसी भी प्रकार से कोई छेड़-छाड़ नहीं करें।
- प्रायोगिक परीक्षा की उत्तरपुस्तिका के आवरण पृष्ठ के निचले बायें एवं दायें भागों को परीक्षार्थी द्वारा कदापि नहीं भरा जाएगा। अगर परीक्षार्थी इस भाग को भरते हैं, तो परीक्षार्थी का इस विषय में परीक्षाफल रद्द किया जा सकता है। ये दोनों भाग आंतरिक/बाह्य परीक्षकों को भरने के लिए दिया गया है।
- उत्तरपुस्तिका के पन्नों के दोनों पृष्ठों पर तथा प्रत्येक लाइन पर लिखें एवं पृष्ठों को नष्ट न करें।
- यदि रफ कार्य करने की आवश्यकता हो, तो परीक्षार्थी उत्तरपुस्तिका के अंतिम पृष्ठ पर रफ कार्य करके उसे काट दे/क्रॉस (x) कर दें।
- उत्तरपुस्तिका के आंतरिक पृष्ठों पर दाहिने हाशिए में लाइन खींचकर सादा स्थान छोड़ रखा गया है। शेष स्थान रून्ड है। परीक्षार्थी दाहिने हाशिए के सादे स्थान में कुछ भी नहीं लिखेंगे, चूंकि यह भाग परीक्षक के उपयोग के लिए है।
- उत्तरपुस्तिका के पृष्ठों को मोड़ें- फाड़ें नहीं तथा बीच-बीच में व्यर्थ ही खाली न छोड़ें।
- प्रश्न-पत्र में दी हुई संख्या के अनुसार अपने उत्तरों की संख्या लिखें।
- व्हाइटनगर, ब्लेड तथा नाखून का इस्तेमाल करना सर्वथा वर्जित है, अन्यथा परीक्षाफल अमान्य कर दिया जाएगा।
- प्रश्नोत्तर के समाप्त होने पर अंतिम में नीचे एक क्षैतिज रेखा खींच दें।
- आंतरिक परीक्षक द्वारा उपलब्ध कराये गए उपस्थिति-पत्रक में परीक्षार्थी द्वारा यथा-स्तम्भ परीक्षा की तिथि अंकित करते हुए उत्तरपुस्तिका की क्रम संख्या लिखकर अपना हस्ताक्षर किया जाएगा। परीक्षार्थी की उपस्थित, अनुपस्थित एवं निष्कासन से संबंधित संगत गोले को नीले/काले पेन से परीक्षक द्वारा भरा जाएगा न कि परीक्षार्थी द्वारा।
- परीक्षार्थी अपनी उत्तरपुस्तिका को आन्तरिक परीक्षक के पास जमा किये बिना परीक्षा भवन न छोड़ें।
- परीक्षा केन्द्र में कैलकुलेटर, मोबाइल फोन, इयर फोन, पेजर, ब्लूटूथ या इस प्रकार का कोई अन्य इलेक्ट्रॉनिक उपकरण ले जाना सख्त मना है।
- जाँच परीक्षा में गैर-उत्प्रेषित या जाँच परीक्षा में अनुपस्थित छात्र/छात्रा इंटरमीडिएट वार्षिक प्रायोगिक परीक्षा, 2024 में कदापि सम्मिलित नहीं हो सकते हैं।



बिहार विद्यालय परीक्षा समिति, पटना
BIHAR SCHOOL EXAMINATION BOARD, PATNA
इंटरमीडिएट वार्षिक परीक्षा, 2024
INTERMEDIATE ANNUAL EXAMINATION, 2024
प्रायोगिक परीक्षा का प्रवेश पत्र
Admit Card For Practical Examination

संकाय: विज्ञान
FACULTY: SCIENCE

BSEB UNIQUE Id:- 2222110010158
कॉलेज/+2 स्कूल का नाम GAYA COLLEGE, GAYA
परीक्षार्थी का नाम ARADHYA KUMARI
माता का नाम ANITA DEVI
पिता का नाम JITENDRA KUMAR CHAUDHARY
वैवाहिक स्थिति Unmarried
परीक्षार्थी का आधार नं० 234404217292 दिव्यांग कोटि NO
सूचीकरण संख्या/वर्ष R-210010349-22 परीक्षार्थी की कोटि REGULAR
रोल कोड 21001 रोल क्रमांक 24010010 लिंग FEMALE
परीक्षा केंद्र का नाम GAYA COLLEGE, GAYA



प्रायोगिक परीक्षा के विषय (निर्धारित परीक्षा कार्यक्रम सहित)

प्रायोगिक विषय	विषय कोड	विषय का नाम	परीक्षा की तारीख
वैकल्पिक विषय	117	PHYSICS	10/01/2024 to 20/01/2024
	118	CHEMISTRY	
अतिरिक्त विषय			

संज्ञा (उपनाम)

महाविद्यालय / +2 विद्यालय प्रधान का हस्ताक्षर
एवं मुहर

परीक्षा नियंत्रक (उ०मा०)

परीक्षार्थी के लिए आवश्यक निर्देश

- BSEB Unique Id सत्र 2021 - 23 से सूचीकृत हुए परीक्षार्थियों को जारी किया गया है। सत्र 2021 - 23 के पूर्व सत्र के किसी परीक्षार्थी को BSEB Unique Id जारी नहीं किया गया है।
- प्रायोगिक परीक्षा दिनांक 10/01/2024 से 20/01/2024 तक संचालित होगी। केन्द्राधीक्षक दिनांक 10/01/2024 से 20/01/2024 तक की अवधि में परीक्षार्थियों की संख्या के अनुसार तिथि एवं पाली का निर्धारण करके प्रायोगिक परीक्षा केन्द्र पर आवंटित सभी परीक्षार्थियों के प्रायोगिक विषयों की परीक्षा आयोजित करेंगे।
- परीक्षार्थी अपने इस प्रवेश-पत्र में उल्लिखित प्रायोगिक परीक्षा केंद्र पर दिनांक 10-01-2024 को पूर्वाह्न 09:00 बजे अनिवार्य रूप से जाकर परीक्षा केन्द्र के परिसर की सूचना पट्ट से यह जानकारी प्राप्त कर लें कि उनके द्वारा चयनित विषय की प्रायोगिक परीक्षा किस तिथि एवं किस पाली में संचालित होगी, जिसमें उन्हें सम्मिलित होना अनिवार्य है।
- परीक्षार्थी के प्रत्येक प्रायोगिक विषय की परीक्षा के लिए 08 पृष्ठों की केवल एक ही उत्तरपुस्तिका मिलेगी। अतिरिक्त उत्तरपुस्तिका नहीं दी जाएगी। परीक्षार्थी उत्तरपुस्तिका लेते ही यह सुनिश्चित कर लें कि इसमें 8 पृष्ठ हैं एवं सही क्रम में हैं।
- उत्तरपुस्तिका प्राप्त होते ही परीक्षार्थी अपने प्रवेश-पत्र तथा उत्तरपुस्तिका पर मुद्रित विवरणों (Details) का मिलान कर यह अवश्य सुनिश्चित हो लें कि जो उत्तरपुस्तिका परीक्षक द्वारा उन्हें दी गई है, वह उन्हीं की है। भिन्न विवरणों की उत्तरपुस्तिका प्राप्त होने पर उसे तुरंत परीक्षक को वापस लौटा दिया जाए।
- उत्तरपुस्तिका प्राप्त होने पर परीक्षार्थी उनके आवरण पृष्ठ के पीछे अंकित "परीक्षार्थियों के लिए निर्देश" अवश्य पढ़ें एवं उसका अनुपालन करें।
- परीक्षार्थी अपनी उत्तरपुस्तिका के कवर पृष्ठ के ऊपरी बायें तथा दायें भागों में क्रमांक-(1) में अपने उत्तर देने का माध्यम अंकित करते हुए क्रमांक-(2) में अपना पूर्ण हस्ताक्षर अंकित करें। इसके अलावा अन्य मुद्रित विवरणों में किसी भी प्रकार से कोई छेड़-छाड़ नहीं करें।
- प्रायोगिक परीक्षा की उत्तरपुस्तिका के आवरण पृष्ठ के निचले बायें एवं दायें भागों को परीक्षार्थी द्वारा कदापि नहीं भरा जाएगा। अगर परीक्षार्थी इस भाग को भरते हैं, तो परीक्षार्थी का इस विषय में परीक्षाफल रद्द किया जा सकता है। ये दोनों भाग आंतरिक/बाह्य परीक्षकों को भरने के लिए दिया गया है।
- उत्तरपुस्तिका के पन्नों के दोनों पृष्ठों पर तथा प्रत्येक लाइन पर लिखें एवं पृष्ठों को नष्ट न करें।
- यदि रफ कार्य करने की आवश्यकता हो, तो परीक्षार्थी उत्तरपुस्तिका के अंतिम पृष्ठ पर रफ कार्य करके उसे काट दे/क्रॉस (x) कर दें।
- उत्तरपुस्तिका के आंतरिक पृष्ठों पर दाहिने हाशिए में लाइन खींचकर सादा स्थान छोड़ रखा गया है। शेष स्थान रूल्ड है। परीक्षार्थी दाहिने हाशिए के सादे स्थान में कुछ भी नहीं लिखेंगे, चूंकि यह भाग परीक्षक के उपयोग के लिए है।
- उत्तरपुस्तिका के पृष्ठों को मोड़ें- फाड़ें नहीं तथा बीच-बीच में व्यर्थ ही खाली न छोड़ें।
- प्रश्न-पत्र में दी हुई संख्या के अनुसार अपने उत्तरों की संख्या लिखें।
- व्हाइटनगर, ब्लेड तथा नाखून का इस्तेमाल करना सर्वथा वर्जित है, अन्यथा परीक्षाफल अमान्य कर दिया जाएगा।
- प्रश्नोत्तर के समाप्त होने पर अंतिम में नीचे एक क्षैतिज रेखा खींच दें।
- आंतरिक परीक्षक द्वारा उपलब्ध कराये गए उपस्थिति-पत्रक में परीक्षार्थी द्वारा यथा-स्तम्भ परीक्षा की तिथि अंकित करते हुए उत्तरपुस्तिका की क्रम संख्या लिखकर अपना हस्ताक्षर किया जाएगा। परीक्षार्थी की उपस्थित, अनुपस्थित एवं निष्कासन से संबंधित संगत गोले को नीले/काले पेन से परीक्षक द्वारा भरा जाएगा न कि परीक्षार्थी द्वारा।
- परीक्षार्थी अपनी उत्तरपुस्तिका को आन्तरिक परीक्षक के पास जमा किये बिना परीक्षा भवन न छोड़ें।
- परीक्षा केन्द्र में कैलकुलेटर, मोबाइल फोन, डियर फोन, पेजर, ब्लूटूथ या इस प्रकार का कोई अन्य इलेक्ट्रॉनिक उपकरण ले जाना सख्त मना है।
- जाँच परीक्षा में गैर-उत्प्रेषित या जाँच परीक्षा में अनुपस्थित छात्र/छात्रा इंटरमीडिएट वार्षिक प्रायोगिक परीक्षा, 2024 में कदापि सम्मिलित नहीं हो सकते हैं।



बिहार विद्यालय परीक्षा समिति, पटना
BIHAR SCHOOL EXAMINATION BOARD, PATNA
इंटरमीडिएट वार्षिक परीक्षा, 2024
INTERMEDIATE ANNUAL EXAMINATION, 2024
प्रायोगिक परीक्षा का प्रवेश पत्र
Admit Card For Practical Examination

संकाय: विज्ञान
FACULTY: SCIENCE

BSEB UNIQUE Id:- 2221110011664
कॉलेज/+2 स्कूल का नाम GAYA COLLEGE, GAYA
परीक्षार्थी का नाम AQUIB KHAN
माता का नाम NASIM ARA
पिता का नाम ABUL KALAM KHAN
वैवाहिक स्थिति Unmarried
परीक्षार्थी का आधार नं० 203661006503 दिव्यांग कोटि NO
सूचीकरण संख्या/वर्ष R-210010348-22 परीक्षार्थी की कोटि REGULAR
रोल कोड 21001 रोल क्रमांक 24011313 लिंग MALE
परीक्षा केंद्र का नाम GAYA COLLEGE, GAYA



Aquib Khan

प्रायोगिक परीक्षा के विषय (निर्धारित परीक्षा कार्यक्रम सहित)

प्रायोगिक विषय	विषय कोड	विषय का नाम	परीक्षा की तारीख
वैकल्पिक विषय	117	PHYSICS	10/01/2024 to 20/01/2024
	118	CHEMISTRY	
अतिरिक्त विषय			

संज्ञा (उपनाम)

महाविद्यालय / +2 विद्यालय प्रधान का हस्ताक्षर
एवं मुहर

परीक्षा नियंत्रक (उ०मा०)

परीक्षार्थी के लिए आवश्यक निर्देश

- BSEB Unique Id सत्र 2021 - 23 से सूचीकृत हुए परीक्षार्थियों को जारी किया गया है। सत्र 2021 - 23 के पूर्व सत्र के किसी परीक्षार्थी को BSEB Unique Id जारी नहीं किया गया है।
- प्रायोगिक परीक्षा दिनांक 10/01/2024 से 20/01/2024 तक संचालित होगी। केन्द्राधीक्षक दिनांक 10/01/2024 से 20/01/2024 तक की अवधि में परीक्षार्थियों की संख्या के अनुसार तिथि एवं पाली का निर्धारण करके प्रायोगिक परीक्षा केन्द्र पर आवंटित सभी परीक्षार्थियों के प्रायोगिक विषयों की परीक्षा आयोजित करेंगे।
- परीक्षार्थी अपने इस प्रवेश-पत्र में उल्लिखित प्रायोगिक परीक्षा केंद्र पर दिनांक 10-01-2024 को पूर्वाह्न 09:00 बजे अनिवार्य रूप से जाकर परीक्षा केन्द्र के परिसर की सूचना पट्ट से यह जानकारी प्राप्त कर लें कि उनके द्वारा चयनित विषय की प्रायोगिक परीक्षा किस तिथि एवं किस पाली में संचालित होगी, जिसमें उन्हें सम्मिलित होना अनिवार्य है।
- परीक्षार्थी के प्रत्येक प्रायोगिक विषय की परीक्षा के लिए 08 पृष्ठों की केवल एक ही उत्तरपुस्तिका मिलेगी। अतिरिक्त उत्तरपुस्तिका नहीं दी जाएगी। परीक्षार्थी उत्तरपुस्तिका लेते ही यह सुनिश्चित कर लें कि इसमें 8 पृष्ठ हैं एवं सही क्रम में हैं।
- उत्तरपुस्तिका प्राप्त होते ही परीक्षार्थी अपने प्रवेश-पत्र तथा उत्तरपुस्तिका पर मुद्रित विवरणों (Details) का मिलान कर यह अवश्य सुनिश्चित हो लें कि जो उत्तरपुस्तिका परीक्षक द्वारा उन्हें दी गई है, वह उन्हीं की है। भिन्न विवरणों की उत्तरपुस्तिका प्राप्त होने पर उसे तुरंत परीक्षक को वापस लौटा दिया जाए।
- उत्तरपुस्तिका प्राप्त होने पर परीक्षार्थी उनके आवरण पृष्ठ के पीछे अंकित "परीक्षार्थियों के लिए निर्देश" अवश्य पढ़ें एवं उसका अनुपालन करें।
- परीक्षार्थी अपनी उत्तरपुस्तिका के कवर पृष्ठ के ऊपरी बायें तथा दायें भागों में क्रमांक-(1) में अपने उत्तर देने का माध्यम अंकित करते हुए क्रमांक-(2) में अपना पूर्ण हस्ताक्षर अंकित करें। इसके अलावा अन्य मुद्रित विवरणों में किसी भी प्रकार से कोई छेड़-छाड़ नहीं करें।
- प्रायोगिक परीक्षा की उत्तरपुस्तिका के आवरण पृष्ठ के निचले बायें एवं दायें भागों को परीक्षार्थी द्वारा कदापि नहीं भरा जाएगा। अगर परीक्षार्थी इस भाग को भरते हैं, तो परीक्षार्थी का इस विषय में परीक्षाफल रद्द किया जा सकता है। ये दोनों भाग आंतरिक/बाह्य परीक्षकों को भरने के लिए दिया गया है।
- उत्तरपुस्तिका के पन्नों के दोनों पृष्ठों पर तथा प्रत्येक लाइन पर लिखें एवं पृष्ठों को नष्ट न करें।
- यदि रफ कार्य करने की आवश्यकता हो, तो परीक्षार्थी उत्तरपुस्तिका के अंतिम पृष्ठ पर रफ कार्य करके उसे काट दे/क्रॉस (x) कर दें।
- उत्तरपुस्तिका के आंतरिक पृष्ठों पर दाहिने हाशिए में लाइन खींचकर सादा स्थान छोड़ रखा गया है। शेष स्थान रूल्ड है। परीक्षार्थी दाहिने हाशिए के सादे स्थान में कुछ भी नहीं लिखेंगे, चूंकि यह भाग परीक्षक के उपयोग के लिए है।
- उत्तरपुस्तिका के पृष्ठों को मोड़ें- फाड़ें नहीं तथा बीच-बीच में व्यर्थ ही खाली न छोड़ें।
- प्रश्न-पत्र में दी हुई संख्या के अनुसार अपने उत्तरों की संख्या लिखें।
- व्हाइटनगर, ब्लेड तथा नाखून का इस्तेमाल करना सर्वथा वर्जित है, अन्यथा परीक्षाफल अमान्य कर दिया जाएगा।
- प्रश्नोत्तर के समाप्त होने पर अंतिम में नीचे एक क्षैतिज रेखा खींच दें।
- आंतरिक परीक्षक द्वारा उपलब्ध कराये गए उपस्थिति-पत्रक में परीक्षार्थी द्वारा यथा-स्तम्भ परीक्षा की तिथि अंकित करते हुए उत्तरपुस्तिका की क्रम संख्या लिखकर अपना हस्ताक्षर किया जाएगा। परीक्षार्थी की उपस्थित, अनुपस्थित एवं निष्कासन से संबंधित संगत गोले को नीले/काले पेन से परीक्षक द्वारा भरा जाएगा न कि परीक्षार्थी द्वारा।
- परीक्षार्थी अपनी उत्तरपुस्तिका को आन्तरिक परीक्षक के पास जमा किये बिना परीक्षा भवन न छोड़ें।
- परीक्षा केन्द्र में कैंलकुलेटर, मोबाइल फोन, डायर फोन, पेजर, ब्लूटूथ या इस प्रकार का कोई अन्य इलेक्ट्रॉनिक उपकरण ले जाना सख्त मना है।
- जाँच परीक्षा में गैर-उत्प्रेषित या जाँच परीक्षा में अनुपस्थित छात्र/छात्रा इंटरमीडिएट वार्षिक प्रायोगिक परीक्षा, 2024 में कदापि सम्मिलित नहीं हो सकते हैं।



बिहार विद्यालय परीक्षा समिति, पटना
BIHAR SCHOOL EXAMINATION BOARD, PATNA
इंटरमीडिएट वार्षिक परीक्षा, 2024
INTERMEDIATE ANNUAL EXAMINATION, 2024
प्रायोगिक परीक्षा का प्रवेश पत्र
Admit Card For Practical Examination

संकाय: विज्ञान
FACULTY: SCIENCE

BSEB UNIQUE Id:- 2222110010144
कॉलेज/+2 स्कूल का नाम GAYA COLLEGE, GAYA
परीक्षार्थी का नाम ANUPRIYA KUMARI
माता का नाम ARUNA DEVI
पिता का नाम KAMALDEV PRASAD
वैवाहिक स्थिति Unmarried
परीक्षार्थी का आधार नं० 781188158822 दिव्यांग कोटि NO
सूचीकरण संख्या/वर्ष R-210010331-22 परीक्षार्थी की कोटि REGULAR
रोल कोड 21001 रोल क्रमांक 24010035 लिंग FEMALE
परीक्षा केंद्र का नाम GAYA COLLEGE, GAYA



Anupriya Kumari

प्रायोगिक परीक्षा के विषय (निर्धारित परीक्षा कार्यक्रम सहित)

प्रायोगिक विषय	विषय कोड	विषय का नाम	परीक्षा की तारीख
वैकल्पिक विषय	117	PHYSICS	10/01/2024 to 20/01/2024
	118	CHEMISTRY	
अतिरिक्त विषय			

संज्ञा (उपनाम)

महाविद्यालय / +2 विद्यालय प्रधान का हस्ताक्षर
एवं मुहर

परीक्षा नियंत्रक (उ०मा०)

परीक्षार्थी के लिए आवश्यक निर्देश

- BSEB Unique Id सत्र 2021 - 23 से सूचीकृत हुए परीक्षार्थियों को जारी किया गया है। सत्र 2021 - 23 के पूर्व सत्र के किसी परीक्षार्थी को BSEB Unique Id जारी नहीं किया गया है।
- प्रायोगिक परीक्षा दिनांक 10/01/2024 से 20/01/2024 तक संचालित होगी। केन्द्राधीक्षक दिनांक 10/01/2024 से 20/01/2024 तक की अवधि में परीक्षार्थियों की संख्या के अनुसार तिथि एवं पाली का निर्धारण करके प्रायोगिक परीक्षा केन्द्र पर आवंटित सभी परीक्षार्थियों के प्रायोगिक विषयों की परीक्षा आयोजित करेंगे।
- परीक्षार्थी अपने इस प्रवेश-पत्र में उल्लिखित प्रायोगिक परीक्षा केंद्र पर दिनांक 10-01-2024 को पूर्वाह्न 09:00 बजे अनिवार्य रूप से जाकर परीक्षा केन्द्र के परिसर की सूचना पट्ट से यह जानकारी प्राप्त कर लें कि उनके द्वारा चयनित विषय की प्रायोगिक परीक्षा किस तिथि एवं किस पाली में संचालित होगी, जिसमें उन्हें सम्मिलित होना अनिवार्य है।
- परीक्षार्थी के प्रत्येक प्रायोगिक विषय की परीक्षा के लिए 08 पृष्ठों की केवल एक ही उत्तरपुस्तिका मिलेगी। अतिरिक्त उत्तरपुस्तिका नहीं दी जाएगी। परीक्षार्थी उत्तरपुस्तिका लेते ही यह सुनिश्चित कर लें कि इसमें 8 पृष्ठ हैं एवं सही क्रम में हैं।
- उत्तरपुस्तिका प्राप्त होते ही परीक्षार्थी अपने प्रवेश-पत्र तथा उत्तरपुस्तिका पर मुद्रित विवरणों (Details) का मिलान कर यह अवश्य सुनिश्चित हो लें कि जो उत्तरपुस्तिका परीक्षक द्वारा उन्हें दी गई है, वह उन्हीं की है। भिन्न विवरणों की उत्तरपुस्तिका प्राप्त होने पर उसे तुरंत परीक्षक को वापस लौटा दिया जाए।
- उत्तरपुस्तिका प्राप्त होने पर परीक्षार्थी उनके आवरण पृष्ठ के पीछे अंकित "परीक्षार्थियों के लिए निर्देश" अवश्य पढ़ें एवं उसका अनुपालन करें।
- परीक्षार्थी अपनी उत्तरपुस्तिका के कवर पृष्ठ के ऊपरी बायें तथा दायें भागों में क्रमांक-(1) में अपने उत्तर देने का माध्यम अंकित करते हुए क्रमांक-(2) में अपना पूर्ण हस्ताक्षर अंकित करें। इसके अलावा अन्य मुद्रित विवरणों में किसी भी प्रकार से कोई छेड़-छाड़ नहीं करें।
- प्रायोगिक परीक्षा की उत्तरपुस्तिका के आवरण पृष्ठ के निचले बायें एवं दायें भागों को परीक्षार्थी द्वारा कदापि नहीं भरा जाएगा। अगर परीक्षार्थी इस भाग को भरते हैं, तो परीक्षार्थी का इस विषय में परीक्षाफल रद्द किया जा सकता है। ये दोनों भाग आंतरिक/बाह्य परीक्षकों को भरने के लिए दिया गया है।
- उत्तरपुस्तिका के पन्नों के दोनों पृष्ठों पर तथा प्रत्येक लाइन पर लिखें एवं पृष्ठों को नष्ट न करें।
- यदि रफ कार्य करने की आवश्यकता हो, तो परीक्षार्थी उत्तरपुस्तिका के अंतिम पृष्ठ पर रफ कार्य करके उसे काट दे/क्रॉस (x) कर दें।
- उत्तरपुस्तिका के आंतरिक पृष्ठों पर दाहिने हाशिए में लाइन खींचकर सादा स्थान छोड़ रखा गया है। शेष स्थान रूल्ड है। परीक्षार्थी दाहिने हाशिए के सादे स्थान में कुछ भी नहीं लिखेंगे, चूंकि यह भाग परीक्षक के उपयोग के लिए है।
- उत्तरपुस्तिका के पृष्ठों को मोड़ें- फाड़ें नहीं तथा बीच-बीच में व्यर्थ ही खाली न छोड़ें।
- प्रश्न-पत्र में दी हुई संख्या के अनुसार अपने उत्तरों की संख्या लिखें।
- व्हाइटनगर, ब्लेड तथा नाखून का इस्तेमाल करना सर्वथा वर्जित है, अन्यथा परीक्षाफल अमान्य कर दिया जाएगा।
- प्रश्नोत्तर के समाप्त होने पर अंतिम में नीचे एक क्षैतिज रेखा खींच दें।
- आंतरिक परीक्षक द्वारा उपलब्ध कराये गए उपस्थिति-पत्रक में परीक्षार्थी द्वारा यथा-स्तम्भ परीक्षा की तिथि अंकित करते हुए उत्तरपुस्तिका की क्रम संख्या लिखकर अपना हस्ताक्षर किया जाएगा। परीक्षार्थी की उपस्थित, अनुपस्थित एवं निष्कासन से संबंधित संगत गोले को नीले/काले पेन से परीक्षक द्वारा भरा जाएगा न कि परीक्षार्थी द्वारा।
- परीक्षार्थी अपनी उत्तरपुस्तिका को आन्तरिक परीक्षक के पास जमा किये बिना परीक्षा भवन न छोड़ें।
- परीक्षा केन्द्र में कैंलकुलेटर, मोबाइल फोन, डायर फोन, पेजर, ब्लूटूथ या इस प्रकार का कोई अन्य इलेक्ट्रॉनिक उपकरण ले जाना सख्त मना है।
- जाँच परीक्षा में गैर-उत्प्रेषित या जाँच परीक्षा में अनुपस्थित छात्र/छात्रा इंटरमीडिएट वार्षिक प्रायोगिक परीक्षा, 2024 में कदापि सम्मिलित नहीं हो सकते हैं।



बिहार विद्यालय परीक्षा समिति, पटना
BIHAR SCHOOL EXAMINATION BOARD, PATNA
इंटरमीडिएट वार्षिक परीक्षा, 2024
INTERMEDIATE ANNUAL EXAMINATION, 2024
प्रायोगिक परीक्षा का प्रवेश पत्र
Admit Card For Practical Examination

संकाय: विज्ञान
FACULTY: SCIENCE

BSEB UNIQUE Id:- 2221110011661
कॉलेज/+2 स्कूल का नाम GAYA COLLEGE, GAYA
परीक्षार्थी का नाम ANURAG KUMAR
माता का नाम CHHAYA DEVI
पिता का नाम SHIV SHANKAR PRASAD
वैवाहिक स्थिति Unmarried
परीक्षार्थी का आधार नं० 399194367423 दिव्यांग कोटि NO
सूचीकरण संख्या/वर्ष R-210010340-22 परीक्षार्थी की कोटि REGULAR
रोल कोड 21001 रोल क्रमांक 24010800 लिंग MALE
परीक्षा केंद्र का नाम GAYA COLLEGE, GAYA



प्रायोगिक परीक्षा के विषय (निर्धारित परीक्षा कार्यक्रम सहित)

प्रायोगिक विषय	विषय कोड	विषय का नाम	परीक्षा की तारीख
वैकल्पिक विषय	117	PHYSICS	10/01/2024 to 20/01/2024
	118	CHEMISTRY	
अतिरिक्त विषय	119	Biology	

संज्ञा/उत्तर

महाविद्यालय / +2 विद्यालय प्रधान का हस्ताक्षर
एवं मुहर

परीक्षा नियंत्रक (उ०मा०)

परीक्षार्थी के लिए आवश्यक निर्देश


- BSEB Unique Id सत्र 2021 - 23 से सूचीकृत हुए परीक्षार्थियों को जारी किया गया है। सत्र 2021 - 23 के पूर्व सत्र के किसी परीक्षार्थी को BSEB Unique Id जारी नहीं किया गया है।
- प्रायोगिक परीक्षा दिनांक 10/01/2024 से 20/01/2024 तक संचालित होगी। केन्द्राधीक्षक दिनांक 10/01/2024 से 20/01/2024 तक की अवधि में परीक्षार्थियों की संख्या के अनुसार तिथि एवं पाली का निर्धारण करके प्रायोगिक परीक्षा केन्द्र पर आवंटित सभी परीक्षार्थियों के प्रायोगिक विषयों की परीक्षा आयोजित करेंगे।
- परीक्षार्थी अपने इस प्रवेश-पत्र में उल्लिखित प्रायोगिक परीक्षा केंद्र पर दिनांक 10-01-2024 को पूर्वाह्न 09:00 बजे अनिवार्य रूप से जाकर परीक्षा केन्द्र के परिसर की सूचना पट्ट से यह जानकारी प्राप्त कर लें कि उनके द्वारा चयनित विषय की प्रायोगिक परीक्षा किस तिथि एवं किस पाली में संचालित होगी, जिसमें उन्हें सम्मिलित होना अनिवार्य है।
- परीक्षार्थी के प्रत्येक प्रायोगिक विषय की परीक्षा के लिए 08 पृष्ठों की केवल एक ही उत्तरपुस्तिका मिलेगी। अतिरिक्त उत्तरपुस्तिका नहीं दी जाएगी। परीक्षार्थी उत्तरपुस्तिका लेते ही यह सुनिश्चित कर लें कि इसमें 8 पृष्ठ हैं एवं सही क्रम में हैं।
- उत्तरपुस्तिका प्राप्त होते ही परीक्षार्थी अपने प्रवेश-पत्र तथा उत्तरपुस्तिका पर मुद्रित विवरणों (Details) का मिलान कर यह अवश्य सुनिश्चित हो लें कि जो उत्तरपुस्तिका परीक्षक द्वारा उन्हें दी गई है, वह उन्हीं की है। भिन्न विवरणों की उत्तरपुस्तिका प्राप्त होने पर उसे तुरंत परीक्षक को वापस लौटा दिया जाए।
- उत्तरपुस्तिका प्राप्त होने पर परीक्षार्थी उनके आवरण पृष्ठ के पीछे अंकित "परीक्षार्थियों के लिए निर्देश" अवश्य पढ़ें एवं उसका अनुपालन करें।
- परीक्षार्थी अपनी उत्तरपुस्तिका के कवर पृष्ठ के ऊपरी बायें तथा दायें भागों में क्रमांक-(1) में अपने उत्तर देने का माध्यम अंकित करते हुए क्रमांक-(2) में अपना पूर्ण हस्ताक्षर अंकित करें। इसके अलावा अन्य मुद्रित विवरणों में किसी भी प्रकार से कोई छेड़-छाड़ नहीं करें।
- प्रायोगिक परीक्षा की उत्तरपुस्तिका के आवरण पृष्ठ के निचले बायें एवं दायें भागों को परीक्षार्थी द्वारा कदापि नहीं भरा जाएगा। अगर परीक्षार्थी इस भाग को भरते हैं, तो परीक्षार्थी का इस विषय में परीक्षाफल रद्द किया जा सकता है। ये दोनों भाग आंतरिक/बाह्य परीक्षकों को भरने के लिए दिया गया है।
- उत्तरपुस्तिका के पन्नों के दोनों पृष्ठों पर तथा प्रत्येक लाइन पर लिखें एवं पृष्ठों को नष्ट न करें।
- यदि रफ कार्य करने की आवश्यकता हो, तो परीक्षार्थी उत्तरपुस्तिका के अंतिम पृष्ठ पर रफ कार्य करके उसे काट दे/क्रॉस (x) कर दें।
- उत्तरपुस्तिका के आंतरिक पृष्ठों पर दाहिने हाशिए में लाइन खींचकर सादा स्थान छोड़ रखा गया है। शेष स्थान रूल्ड है। परीक्षार्थी दाहिने हाशिए के सादे स्थान में कुछ भी नहीं लिखेंगे, चूंकि यह भाग परीक्षक के उपयोग के लिए है।
- उत्तरपुस्तिका के पृष्ठों को मोड़ें- फाड़ें नहीं तथा बीच-बीच में व्यर्थ ही खाली न छोड़ें।
- प्रश्न-पत्र में दी हुई संख्या के अनुसार अपने उत्तरों की संख्या लिखें।
- व्हाइटनगर, ब्लेड तथा नाखून का इस्तेमाल करना सर्वथा वर्जित है, अन्यथा परीक्षाफल अमान्य कर दिया जाएगा।
- प्रश्नोत्तर के समाप्त होने पर अंतिम में नीचे एक क्षैतिज रेखा खींच दें।
- आंतरिक परीक्षक द्वारा उपलब्ध कराये गए उपस्थिति-पत्रक में परीक्षार्थी द्वारा यथा-स्तम्भ परीक्षा की तिथि अंकित करते हुए उत्तरपुस्तिका की क्रम संख्या लिखकर अपना हस्ताक्षर किया जाएगा। परीक्षार्थी की उपस्थित, अनुपस्थित एवं निष्कासन से संबंधित संगत गोले को नीले/काले पेन से परीक्षक द्वारा भरा जाएगा न कि परीक्षार्थी द्वारा।
- परीक्षार्थी अपनी उत्तरपुस्तिका को आन्तरिक परीक्षक के पास जमा किये बिना परीक्षा भवन न छोड़ें।
- परीक्षा केन्द्र में कैंलकुलेटर, मोबाइल फोन, डायर फोन, पेजर, ब्लूटूथ या इस प्रकार का कोई अन्य इलेक्ट्रॉनिक उपकरण ले जाना सख्त मना है।
- जाँच परीक्षा में गैर-उत्प्रेषित या जाँच परीक्षा में अनुपस्थित छात्र/छात्रा इंटरमीडिएट वार्षिक प्रायोगिक परीक्षा, 2024 में कदापि सम्मिलित नहीं हो सकते हैं।



बिहार विद्यालय परीक्षा समिति, पटना
BIHAR SCHOOL EXAMINATION BOARD, PATNA
इंटरमीडिएट वार्षिक परीक्षा, 2024
INTERMEDIATE ANNUAL EXAMINATION, 2024
प्रायोगिक परीक्षा का प्रवेश पत्र
Admit Card For Practical Examination

संकाय: विज्ञान
FACULTY: SCIENCE

BSEB UNIQUE Id:- 2221110011660
कॉलेज/+2 स्कूल का नाम GAYA COLLEGE, GAYA
परीक्षार्थी का नाम ANURAG KUMAR
माता का नाम SANGITA DEVI
पिता का नाम SHAMBHU KUMAR
वैवाहिक स्थिति Unmarried
परीक्षार्थी का आधार नं० 888434376472 दिव्यांग कोटि NO
सूचीकरण संख्या/वर्ष R-210010339-22 परीक्षार्थी की कोटि REGULAR
रोल कोड 21001 रोल क्रमांक 24011720 लिंग MALE
परीक्षा केंद्र का नाम GAYA COLLEGE, GAYA



प्रायोगिक परीक्षा के विषय (निर्धारित परीक्षा कार्यक्रम सहित)

प्रायोगिक विषय	विषय कोड	विषय का नाम	परीक्षा की तारीख
वैकल्पिक विषय	117	PHYSICS	10/01/2024 to 20/01/2024
	118	CHEMISTRY	
अतिरिक्त विषय			

संज्ञा/उत्तर

महाविद्यालय / +2 विद्यालय प्रधान का हस्ताक्षर
एवं मुहर

परीक्षा नियंत्रक (उ०मा०)

परीक्षार्थी के लिए आवश्यक निर्देश

- BSEB Unique Id सत्र 2021 - 23 से सूचीकृत हुए परीक्षार्थियों को जारी किया गया है। सत्र 2021 - 23 के पूर्व सत्र के किसी परीक्षार्थी को BSEB Unique Id जारी नहीं किया गया है।
- प्रायोगिक परीक्षा दिनांक 10/01/2024 से 20/01/2024 तक संचालित होगी। केन्द्राधीक्षक दिनांक 10/01/2024 से 20/01/2024 तक की अवधि में परीक्षार्थियों की संख्या के अनुसार तिथि एवं पाली का निर्धारण करके प्रायोगिक परीक्षा केन्द्र पर आवंटित सभी परीक्षार्थियों के प्रायोगिक विषयों की परीक्षा आयोजित करेंगे।
- परीक्षार्थी अपने इस प्रवेश-पत्र में उल्लिखित प्रायोगिक परीक्षा केंद्र पर दिनांक 10-01-2024 को पूर्वाह्न 09:00 बजे अनिवार्य रूप से जाकर परीक्षा केन्द्र के परिसर की सूचना पट्ट से यह जानकारी प्राप्त कर लें कि उनके द्वारा चयनित विषय की प्रायोगिक परीक्षा किस तिथि एवं किस पाली में संचालित होगी, जिसमें उन्हें सम्मिलित होना अनिवार्य है।
- परीक्षार्थी के प्रत्येक प्रायोगिक विषय की परीक्षा के लिए 08 पृष्ठों की केवल एक ही उत्तरपुस्तिका मिलेगी। अतिरिक्त उत्तरपुस्तिका नहीं दी जाएगी। परीक्षार्थी उत्तरपुस्तिका लेते ही यह सुनिश्चित कर लें कि इसमें 8 पृष्ठ हैं एवं सही क्रम में हैं।
- उत्तरपुस्तिका प्राप्त होते ही परीक्षार्थी अपने प्रवेश-पत्र तथा उत्तरपुस्तिका पर मुद्रित विवरणों (Details) का मिलान कर यह अवश्य सुनिश्चित हो लें कि जो उत्तरपुस्तिका परीक्षक द्वारा उन्हें दी गई है, वह उन्हीं की है। भिन्न विवरणों की उत्तरपुस्तिका प्राप्त होने पर उसे तुरंत परीक्षक को वापस लौटा दिया जाए।
- उत्तरपुस्तिका प्राप्त होने पर परीक्षार्थी उनके आवरण पृष्ठ के पीछे अंकित "परीक्षार्थियों के लिए निर्देश" अवश्य पढ़ें एवं उसका अनुपालन करें।
- परीक्षार्थी अपनी उत्तरपुस्तिका के कवर पृष्ठ के ऊपरी बायें तथा दायें भागों में क्रमांक-(1) में अपने उत्तर देने का माध्यम अंकित करते हुए क्रमांक-(2) में अपना पूर्ण हस्ताक्षर अंकित करें। इसके अलावा अन्य मुद्रित विवरणों में किसी भी प्रकार से कोई छेड़-छाड़ नहीं करें।
- प्रायोगिक परीक्षा की उत्तरपुस्तिका के आवरण पृष्ठ के निचले बायें एवं दायें भागों को परीक्षार्थी द्वारा कदापि नहीं भरा जाएगा। अगर परीक्षार्थी इस भाग को भरते हैं, तो परीक्षार्थी का इस विषय में परीक्षाफल रद्द किया जा सकता है। ये दोनों भाग आंतरिक/बाह्य परीक्षकों को भरने के लिए दिया गया है।
- उत्तरपुस्तिका के पन्नों के दोनों पृष्ठों पर तथा प्रत्येक लाइन पर लिखें एवं पृष्ठों को नष्ट न करें।
- यदि रफ कार्य करने की आवश्यकता हो, तो परीक्षार्थी उत्तरपुस्तिका के अंतिम पृष्ठ पर रफ कार्य करके उसे काट दे/क्रॉस (x) कर दें।
- उत्तरपुस्तिका के आंतरिक पृष्ठों पर दाहिने हाशिए में लाइन खींचकर सादा स्थान छोड़ रखा गया है। शेष स्थान रूल्ड है। परीक्षार्थी दाहिने हाशिए के सादे स्थान में कुछ भी नहीं लिखेंगे, चूंकि यह भाग परीक्षक के उपयोग के लिए है।
- उत्तरपुस्तिका के पृष्ठों को मोड़ें- फाड़ें नहीं तथा बीच-बीच में व्यर्थ ही खाली न छोड़ें।
- प्रश्न-पत्र में दी हुई संख्या के अनुसार अपने उत्तरों की संख्या लिखें।
- व्हाइटनगर, ब्लेड तथा नाखून का इस्तेमाल करना सर्वथा वर्जित है, अन्यथा परीक्षाफल अमान्य कर दिया जाएगा।
- प्रश्नोत्तर के समाप्त होने पर अंतिम में नीचे एक क्षैतिज रेखा खींच दें।
- आंतरिक परीक्षक द्वारा उपलब्ध कराये गए उपस्थिति-पत्रक में परीक्षार्थी द्वारा यथा-स्तम्भ परीक्षा की तिथि अंकित करते हुए उत्तरपुस्तिका की क्रम संख्या लिखकर अपना हस्ताक्षर किया जाएगा। परीक्षार्थी की उपस्थित, अनुपस्थित एवं निष्कासन से संबंधित संगत गोले को नीले/काले पेन से परीक्षक द्वारा भरा जाएगा न कि परीक्षार्थी द्वारा।
- परीक्षार्थी अपनी उत्तरपुस्तिका को आन्तरिक परीक्षक के पास जमा किये बिना परीक्षा भवन न छोड़ें।
- परीक्षा केन्द्र में कैलकुलेटर, मोबाइल फोन, डियर फोन, पेजर, ब्लूटूथ या इस प्रकार का कोई अन्य इलेक्ट्रॉनिक उपकरण ले जाना सख्त मना है।
- जाँच परीक्षा में गैर-उत्प्रेषित या जाँच परीक्षा में अनुपस्थित छात्र/छात्रा इंटरमीडिएट वार्षिक प्रायोगिक परीक्षा, 2024 में कदापि सम्मिलित नहीं हो सकते हैं।



बिहार विद्यालय परीक्षा समिति, पटना
BIHAR SCHOOL EXAMINATION BOARD, PATNA
इंटरमीडिएट वार्षिक परीक्षा, 2024
INTERMEDIATE ANNUAL EXAMINATION, 2024
प्रायोगिक परीक्षा का प्रवेश पत्र
Admit Card For Practical Examination

संकाय: विज्ञान
FACULTY: SCIENCE

BSEB UNIQUE Id:- 2222110010161
कॉलेज/+2 स्कूल का नाम GAYA COLLEGE, GAYA
परीक्षार्थी का नाम ARADHYA KUMARI
माता का नाम RITA KUMARI
पिता का नाम RANJIT KUMAR
वैवाहिक स्थिति Unmarried
परीक्षार्थी का आधार नं० 531594685490 दिव्यांग कोटि NO
सूचीकरण संख्या/वर्ष R-210010350-22 परीक्षार्थी की कोटि REGULAR
रोल कोड 21001 रोल क्रमांक 24010402 लिंग FEMALE
परीक्षा केंद्र का नाम GAYA COLLEGE, GAYA



प्रायोगिक परीक्षा के विषय (निर्धारित परीक्षा कार्यक्रम सहित)

प्रायोगिक विषय	विषय कोड	विषय का नाम	परीक्षा की तारीख
वैकल्पिक विषय	117	PHYSICS	10/01/2024 to 20/01/2024
	118	CHEMISTRY	
अतिरिक्त विषय			

संजीव कुमार

महाविद्यालय / +2 विद्यालय प्रधान का हस्ताक्षर
एवं मुहर

परीक्षा नियंत्रक (30मा0)

परीक्षार्थी के लिए आवश्यक निर्देश

- BSEB Unique Id सत्र 2021 - 23 से सूचीकृत हुए परीक्षार्थियों को जारी किया गया है। सत्र 2021 - 23 के पूर्व सत्र के किसी परीक्षार्थी को BSEB Unique Id जारी नहीं किया गया है।
- प्रायोगिक परीक्षा दिनांक 10/01/2024 से 20/01/2024 तक संचालित होगी। केन्द्राधीक्षक दिनांक 10/01/2024 से 20/01/2024 तक की अवधि में परीक्षार्थियों की संख्या के अनुसार तिथि एवं पाली का निर्धारण करके प्रायोगिक परीक्षा केन्द्र पर आवंटित सभी परीक्षार्थियों के प्रायोगिक विषयों की परीक्षा आयोजित करेंगे।
- परीक्षार्थी अपने इस प्रवेश-पत्र में उल्लिखित प्रायोगिक परीक्षा केंद्र पर दिनांक 10-01-2024 को पूर्वाह्न 09:00 बजे अनिवार्य रूप से जाकर परीक्षा केन्द्र के परिसर की सूचना पट्ट से यह जानकारी प्राप्त कर लें कि उनके द्वारा चयनित विषय की प्रायोगिक परीक्षा किस तिथि एवं किस पाली में संचालित होगी, जिसमें उन्हें सम्मिलित होना अनिवार्य है।
- परीक्षार्थी के प्रत्येक प्रायोगिक विषय की परीक्षा के लिए 08 पृष्ठों की केवल एक ही उत्तरपुस्तिका मिलेगी। अतिरिक्त उत्तरपुस्तिका नहीं दी जाएगी। परीक्षार्थी उत्तरपुस्तिका लेते ही यह सुनिश्चित कर लें कि इसमें 8 पृष्ठ हैं एवं सही क्रम में हैं।
- उत्तरपुस्तिका प्राप्त होते ही परीक्षार्थी अपने प्रवेश-पत्र तथा उत्तरपुस्तिका पर मुद्रित विवरणों (Details) का मिलान कर यह अवश्य सुनिश्चित हो लें कि जो उत्तरपुस्तिका परीक्षक द्वारा उन्हें दी गई है, वह उन्हीं की है। भिन्न विवरणों की उत्तरपुस्तिका प्राप्त होने पर उसे तुरंत परीक्षक को वापस लौटा दिया जाए।
- उत्तरपुस्तिका प्राप्त होने पर परीक्षार्थी उनके आवरण पृष्ठ के पीछे अंकित "परीक्षार्थियों के लिए निर्देश" अवश्य पढ़ें एवं उसका अनुपालन करें।
- परीक्षार्थी अपनी उत्तरपुस्तिका के कवर पृष्ठ के ऊपरी बायें तथा दायें भागों में क्रमांक-(1) में अपने उत्तर देने का माध्यम अंकित करते हुए क्रमांक-(2) में अपना पूर्ण हस्ताक्षर अंकित करें। इसके अलावा अन्य मुद्रित विवरणों में किसी भी प्रकार से कोई छेड़-छाड़ नहीं करें।
- प्रायोगिक परीक्षा की उत्तरपुस्तिका के आवरण पृष्ठ के निचले बायें एवं दायें भागों को परीक्षार्थी द्वारा कदापि नहीं भरा जाएगा। अगर परीक्षार्थी इस भाग को भरते हैं, तो परीक्षार्थी का इस विषय में परीक्षाफल रद्द किया जा सकता है। ये दोनों भाग आंतरिक/बाह्य परीक्षकों को भरने के लिए दिया गया है।
- उत्तरपुस्तिका के पन्नों के दोनों पृष्ठों पर तथा प्रत्येक लाइन पर लिखें एवं पृष्ठों को नष्ट न करें।
- यदि रफ कार्य करने की आवश्यकता हो, तो परीक्षार्थी उत्तरपुस्तिका के अंतिम पृष्ठ पर रफ कार्य करके उसे काट दे/क्रॉस (x) कर दें।
- उत्तरपुस्तिका के आंतरिक पृष्ठों पर दाहिने हाशिए में लाइन खींचकर सादा स्थान छोड़ रखा गया है। शेष स्थान रूल्ड है। परीक्षार्थी दाहिने हाशिए के सादे स्थान में कुछ भी नहीं लिखेंगे, चूंकि यह भाग परीक्षक के उपयोग के लिए है।
- उत्तरपुस्तिका के पृष्ठों को मोड़ें- फाड़ें नहीं तथा बीच-बीच में व्यर्थ ही खाली न छोड़ें।
- प्रश्न-पत्र में दी हुई संख्या के अनुसार अपने उत्तरों की संख्या लिखें।
- व्हाइटनगर, ब्लेड तथा नाखून का इस्तेमाल करना सर्वथा वर्जित है, अन्यथा परीक्षाफल अमान्य कर दिया जाएगा।
- प्रश्नोत्तर के समाप्त होने पर अंतिम में नीचे एक क्षैतिज रेखा खींच दें।
- आंतरिक परीक्षक द्वारा उपलब्ध कराये गए उपस्थिति-पत्रक में परीक्षार्थी द्वारा यथा-स्तम्भ परीक्षा की तिथि अंकित करते हुए उत्तरपुस्तिका की क्रम संख्या लिखकर अपना हस्ताक्षर किया जाएगा। परीक्षार्थी की उपस्थित, अनुपस्थित एवं निष्कासन से संबंधित संगत गोले को नीले/काले पेन से परीक्षक द्वारा भरा जाएगा न कि परीक्षार्थी द्वारा।
- परीक्षार्थी अपनी उत्तरपुस्तिका को आन्तरिक परीक्षक के पास जमा किये बिना परीक्षा भवन न छोड़ें।
- परीक्षा केन्द्र में कैलकुलेटर, मोबाइल फोन, डियर फोन, पेजर, ब्लूटूथ या इस प्रकार का कोई अन्य इलेक्ट्रॉनिक उपकरण ले जाना सख्त मना है।
- जाँच परीक्षा में गैर-उत्प्रेषित या जाँच परीक्षा में अनुपस्थित छात्र/छात्रा इंटरमीडिएट वार्षिक प्रायोगिक परीक्षा, 2024 में कदापि सम्मिलित नहीं हो सकते हैं।



बिहार विद्यालय परीक्षा समिति, पटना
BIHAR SCHOOL EXAMINATION BOARD, PATNA
इंटरमीडिएट वार्षिक परीक्षा, 2024
INTERMEDIATE ANNUAL EXAMINATION, 2024
प्रायोगिक परीक्षा का प्रवेश पत्र
Admit Card For Practical Examination

संकाय: विज्ञान
FACULTY: SCIENCE

BSEB UNIQUE Id:- 2222110010163
कॉलेज/+2 स्कूल का नाम GAYA COLLEGE, GAYA
परीक्षार्थी का नाम ARCHANA KUMARI
माता का नाम SANJU DEVI
पिता का नाम HARIHAR PRASAD
वैवाहिक स्थिति Unmarried
परीक्षार्थी का आधार नं० 888796226391 दिव्यांग कोटि NO
सूचीकरण संख्या/वर्ष R-210010352-22 परीक्षार्थी की कोटि REGULAR
रोल कोड 21001 रोल क्रमांक 24010444 लिंग FEMALE
परीक्षा केंद्र का नाम GAYA COLLEGE, GAYA



Archana Kumari

प्रायोगिक परीक्षा के विषय (निर्धारित परीक्षा कार्यक्रम सहित)

प्रायोगिक विषय	विषय कोड	विषय का नाम	परीक्षा की तारीख
वैकल्पिक विषय	117	PHYSICS	10/01/2024 to 20/01/2024
	118	CHEMISTRY	
	119	BIOLOGY	
अतिरिक्त विषय			

संज्ञा (उपनाम)

महाविद्यालय / +2 विद्यालय प्रधान का हस्ताक्षर
एवं मुहर

परीक्षा नियंत्रक (उ०मा०)

परीक्षार्थी के लिए आवश्यक निर्देश

- BSEB Unique Id सत्र 2021 - 23 से सूचीकृत हुए परीक्षार्थियों को जारी किया गया है। सत्र 2021 - 23 के पूर्व सत्र के किसी परीक्षार्थी को BSEB Unique Id जारी नहीं किया गया है।
- प्रायोगिक परीक्षा दिनांक 10/01/2024 से 20/01/2024 तक संचालित होगी। केन्द्राधीक्षक दिनांक 10/01/2024 से 20/01/2024 तक की अवधि में परीक्षार्थियों की संख्या के अनुसार तिथि एवं पाली का निर्धारण करके प्रायोगिक परीक्षा केन्द्र पर आवंटित सभी परीक्षार्थियों के प्रायोगिक विषयों की परीक्षा आयोजित करेंगे।
- परीक्षार्थी अपने इस प्रवेश-पत्र में उल्लिखित प्रायोगिक परीक्षा केंद्र पर दिनांक 10-01-2024 को पूर्वाह्न 09:00 बजे अनिवार्य रूप से जाकर परीक्षा केन्द्र के परिसर की सूचना पट्ट से यह जानकारी प्राप्त कर लें कि उनके द्वारा चयनित विषय की प्रायोगिक परीक्षा किस तिथि एवं किस पाली में संचालित होगी, जिसमें उन्हें सम्मिलित होना अनिवार्य है।
- परीक्षार्थी के प्रत्येक प्रायोगिक विषय की परीक्षा के लिए 08 पृष्ठों की केवल एक ही उत्तरपुस्तिका मिलेगी। अतिरिक्त उत्तरपुस्तिका नहीं दी जाएगी। परीक्षार्थी उत्तरपुस्तिका लेते ही यह सुनिश्चित कर लें कि इसमें 8 पृष्ठ हैं एवं सही क्रम में हैं।
- उत्तरपुस्तिका प्राप्त होते ही परीक्षार्थी अपने प्रवेश-पत्र तथा उत्तरपुस्तिका पर मुद्रित विवरणों (Details) का मिलान कर यह अवश्य सुनिश्चित हो लें कि जो उत्तरपुस्तिका परीक्षक द्वारा उन्हें दी गई है, वह उन्हीं की है। भिन्न विवरणों की उत्तरपुस्तिका प्राप्त होने पर उसे तुरंत परीक्षक को वापस लौटा दिया जाए।
- उत्तरपुस्तिका प्राप्त होने पर परीक्षार्थी उनके आवरण पृष्ठ के पीछे अंकित "परीक्षार्थियों के लिए निर्देश" अवश्य पढ़ें एवं उसका अनुपालन करें।
- परीक्षार्थी अपनी उत्तरपुस्तिका के कवर पृष्ठ के ऊपरी बायें तथा दायें भागों में क्रमांक-(1) में अपने उत्तर देने का माध्यम अंकित करते हुए क्रमांक-(2) में अपना पूर्ण हस्ताक्षर अंकित करें। इसके अलावा अन्य मुद्रित विवरणों में किसी भी प्रकार से कोई छेड़-छाड़ नहीं करें।
- प्रायोगिक परीक्षा की उत्तरपुस्तिका के आवरण पृष्ठ के निचले बायें एवं दायें भागों को परीक्षार्थी द्वारा कदापि नहीं भरा जाएगा। अगर परीक्षार्थी इस भाग को भरते हैं, तो परीक्षार्थी का इस विषय में परीक्षाफल रद्द किया जा सकता है। ये दोनों भाग आंतरिक/बाह्य परीक्षकों को भरने के लिए दिया गया है।
- उत्तरपुस्तिका के पन्नों के दोनों पृष्ठों पर तथा प्रत्येक लाइन पर लिखें एवं पृष्ठों को नष्ट न करें।
- यदि रफ कार्य करने की आवश्यकता हो, तो परीक्षार्थी उत्तरपुस्तिका के अंतिम पृष्ठ पर रफ कार्य करके उसे काट दे/क्रॉस (x) कर दें।
- उत्तरपुस्तिका के आंतरिक पृष्ठों पर दाहिने हाशिए में लाइन खींचकर सादा स्थान छोड़ रखा गया है। शेष स्थान रूल्ड है। परीक्षार्थी दाहिने हाशिए के सादे स्थान में कुछ भी नहीं लिखेंगे, चूंकि यह भाग परीक्षक के उपयोग के लिए है।
- उत्तरपुस्तिका के पृष्ठों को मोड़ें- फाड़ें नहीं तथा बीच-बीच में व्यर्थ ही खाली न छोड़ें।
- प्रश्न-पत्र में दी हुई संख्या के अनुसार अपने उत्तरों की संख्या लिखें।
- व्हाइटनगर, ब्लेड तथा नाखून का इस्तेमाल करना सर्वथा वर्जित है, अन्यथा परीक्षाफल अमान्य कर दिया जाएगा।
- प्रश्नोत्तर के समाप्त होने पर अंतिम में नीचे एक क्षैतिज रेखा खींच दें।
- आंतरिक परीक्षक द्वारा उपलब्ध कराये गए उपस्थिति-पत्रक में परीक्षार्थी द्वारा यथा-स्तम्भ परीक्षा की तिथि अंकित करते हुए उत्तरपुस्तिका की क्रम संख्या लिखकर अपना हस्ताक्षर किया जाएगा। परीक्षार्थी की उपस्थित, अनुपस्थित एवं निष्कासन से संबंधित संगत गोले को नीले/काले पेन से परीक्षक द्वारा भरा जाएगा न कि परीक्षार्थी द्वारा।
- परीक्षार्थी अपनी उत्तरपुस्तिका को आन्तरिक परीक्षक के पास जमा किये बिना परीक्षा भवन न छोड़ें।
- परीक्षा केन्द्र में कैलकुलेटर, मोबाइल फोन, डियर फोन, पेजर, ब्लूटूथ या इस प्रकार का कोई अन्य इलेक्ट्रॉनिक उपकरण ले जाना सख्त मना है।
- जाँच परीक्षा में गैर-उत्प्रेषित या जाँच परीक्षा में अनुपस्थित छात्र/छात्रा इंटरमीडिएट वार्षिक प्रायोगिक परीक्षा, 2024 में कदापि सम्मिलित नहीं हो सकते हैं।



बिहार विद्यालय परीक्षा समिति, पटना
BIHAR SCHOOL EXAMINATION BOARD, PATNA
इंटरमीडिएट वार्षिक परीक्षा, 2024
INTERMEDIATE ANNUAL EXAMINATION, 2024
प्रायोगिक परीक्षा का प्रवेश पत्र
Admit Card For Practical Examination

संकाय: विज्ञान
FACULTY: SCIENCE

BSEB UNIQUE Id:- 2221110011658
कॉलेज/+2 स्कूल का नाम GAYA COLLEGE, GAYA
परीक्षार्थी का नाम ANURAG KUMAR
माता का नाम NAGESHWARI DEVI
पिता का नाम NAGESHWAR PRASAD
वैवाहिक स्थिति Unmarried
परीक्षार्थी का आधार नं० 805447421941 दिव्यांग कोटि NO
सूचीकरण संख्या/वर्ष R-210010338-22 परीक्षार्थी की कोटि REGULAR
रोल कोड 21001 रोल क्रमांक 24011308 लिंग MALE
परीक्षा केंद्र का नाम GAYA COLLEGE, GAYA



प्रायोगिक परीक्षा के विषय (निर्धारित परीक्षा कार्यक्रम सहित)

प्रायोगिक विषय	विषय कोड	विषय का नाम	परीक्षा की तारीख
वैकल्पिक विषय	117	PHYSICS	10/01/2024 to 20/01/2024
	118	CHEMISTRY	
अतिरिक्त विषय	119	Biology	

संज्ञा/उत्तर

महाविद्यालय / +2 विद्यालय प्रधान का हस्ताक्षर
एवं मुहर

परीक्षा नियंत्रक (उ०मा०)

परीक्षार्थी के लिए आवश्यक निर्देश

- BSEB Unique Id सत्र 2021 - 23 से सूचीकृत हुए परीक्षार्थियों को जारी किया गया है। सत्र 2021 - 23 के पूर्व सत्र के किसी परीक्षार्थी को BSEB Unique Id जारी नहीं किया गया है।
- प्रायोगिक परीक्षा दिनांक 10/01/2024 से 20/01/2024 तक संचालित होगी। केन्द्राधीक्षक दिनांक 10/01/2024 से 20/01/2024 तक की अवधि में परीक्षार्थियों की संख्या के अनुसार तिथि एवं पाली का निर्धारण करके प्रायोगिक परीक्षा केन्द्र पर आवंटित सभी परीक्षार्थियों के प्रायोगिक विषयों की परीक्षा आयोजित करेंगे।
- परीक्षार्थी अपने इस प्रवेश-पत्र में उल्लिखित प्रायोगिक परीक्षा केंद्र पर दिनांक 10-01-2024 को पूर्वाह्न 09:00 बजे अनिवार्य रूप से जाकर परीक्षा केन्द्र के परिसर की सूचना पट्ट से यह जानकारी प्राप्त कर लें कि उनके द्वारा चयनित विषय की प्रायोगिक परीक्षा किस तिथि एवं किस पाली में संचालित होगी, जिसमें उन्हें सम्मिलित होना अनिवार्य है।
- परीक्षार्थी के प्रत्येक प्रायोगिक विषय की परीक्षा के लिए 08 पृष्ठों की केवल एक ही उत्तरपुस्तिका मिलेगी। अतिरिक्त उत्तरपुस्तिका नहीं दी जाएगी। परीक्षार्थी उत्तरपुस्तिका लेते ही यह सुनिश्चित कर लें कि इसमें 8 पृष्ठ हैं एवं सही क्रम में हैं।
- उत्तरपुस्तिका प्राप्त होते ही परीक्षार्थी अपने प्रवेश-पत्र तथा उत्तरपुस्तिका पर मुद्रित विवरणों (Details) का मिलान कर यह अवश्य सुनिश्चित हो लें कि जो उत्तरपुस्तिका परीक्षक द्वारा उन्हें दी गई है, वह उन्हीं की है। भिन्न विवरणों की उत्तरपुस्तिका प्राप्त होने पर उसे तुरंत परीक्षक को वापस लौटा दिया जाए।
- उत्तरपुस्तिका प्राप्त होने पर परीक्षार्थी उनके आवरण पृष्ठ के पीछे अंकित "परीक्षार्थियों के लिए निर्देश" अवश्य पढ़ें एवं उसका अनुपालन करें।
- परीक्षार्थी अपनी उत्तरपुस्तिका के कवर पृष्ठ के ऊपरी बायें तथा दायें भागों में क्रमांक-(1) में अपने उत्तर देने का माध्यम अंकित करते हुए क्रमांक-(2) में अपना पूर्ण हस्ताक्षर अंकित करें। इसके अलावा अन्य मुद्रित विवरणों में किसी भी प्रकार से कोई छेड़-छाड़ नहीं करें।
- प्रायोगिक परीक्षा की उत्तरपुस्तिका के आवरण पृष्ठ के निचले बायें एवं दायें भागों को परीक्षार्थी द्वारा कदापि नहीं भरा जाएगा। अगर परीक्षार्थी इस भाग को भरते हैं, तो परीक्षार्थी का इस विषय में परीक्षाफल रद्द किया जा सकता है। ये दोनों भाग आंतरिक/बाह्य परीक्षकों को भरने के लिए दिया गया है।
- उत्तरपुस्तिका के पन्नों के दोनों पृष्ठों पर तथा प्रत्येक लाइन पर लिखें एवं पृष्ठों को नष्ट न करें।
- यदि रफ कार्य करने की आवश्यकता हो, तो परीक्षार्थी उत्तरपुस्तिका के अंतिम पृष्ठ पर रफ कार्य करके उसे काट दे/क्रॉस (x) कर दें।
- उत्तरपुस्तिका के आंतरिक पृष्ठों पर दाहिने हाशिए में लाइन खींचकर सादा स्थान छोड़ रखा गया है। शेष स्थान रूल्ड है। परीक्षार्थी दाहिने हाशिए के सादे स्थान में कुछ भी नहीं लिखेंगे, चूंकि यह भाग परीक्षक के उपयोग के लिए है।
- उत्तरपुस्तिका के पृष्ठों को मोड़ें- फाड़ें नहीं तथा बीच-बीच में व्यर्थ ही खाली न छोड़ें।
- प्रश्न-पत्र में दी हुई संख्या के अनुसार अपने उत्तरों की संख्या लिखें।
- व्हाइटनगर, ब्लेड तथा नाखून का इस्तेमाल करना सर्वथा वर्जित है, अन्यथा परीक्षाफल अमान्य कर दिया जाएगा।
- प्रश्नोत्तर के समाप्त होने पर अंतिम में नीचे एक क्षैतिज रेखा खींच दें।
- आंतरिक परीक्षक द्वारा उपलब्ध कराये गए उपस्थिति-पत्रक में परीक्षार्थी द्वारा यथा-स्तम्भ परीक्षा की तिथि अंकित करते हुए उत्तरपुस्तिका की क्रम संख्या लिखकर अपना हस्ताक्षर किया जाएगा। परीक्षार्थी की उपस्थित, अनुपस्थित एवं निष्कासन से संबंधित संगत गोले को नीले/काले पेन से परीक्षक द्वारा भरा जाएगा न कि परीक्षार्थी द्वारा।
- परीक्षार्थी अपनी उत्तरपुस्तिका को आन्तरिक परीक्षक के पास जमा किये बिना परीक्षा भवन न छोड़ें।
- परीक्षा केन्द्र में कैंलकुलेटर, मोबाइल फोन, डियर फोन, पेजर, ब्लूटूथ या इस प्रकार का कोई अन्य इलेक्ट्रॉनिक उपकरण ले जाना सख्त मना है।
- जाँच परीक्षा में गैर-उत्प्रेषित या जाँच परीक्षा में अनुपस्थित छात्र/छात्रा इंटरमीडिएट वार्षिक प्रायोगिक परीक्षा, 2024 में कदापि सम्मिलित नहीं हो सकते हैं।



बिहार विद्यालय परीक्षा समिति, पटना
BIHAR SCHOOL EXAMINATION BOARD, PATNA
इंटरमीडिएट वार्षिक परीक्षा, 2024
INTERMEDIATE ANNUAL EXAMINATION, 2024
प्रायोगिक परीक्षा का प्रवेश पत्र
Admit Card For Practical Examination

संकाय: विज्ञान
FACULTY: SCIENCE

BSEB UNIQUE Id:- 2221110011649
कॉलेज/+2 स्कूल का नाम GAYA COLLEGE, GAYA
परीक्षार्थी का नाम ANURAG GUPTA
माता का नाम PUNAM DEVI
पिता का नाम SUNIL KUMAR
वैवाहिक स्थिति Unmarried
परीक्षार्थी का आधार नं० 704473390303 दिव्यांग कोटि NO
सूचीकरण संख्या/वर्ष R-210010332-22 परीक्षार्थी की कोटि REGULAR
रोल कोड 21001 रोल क्रमांक 24011423 लिंग MALE
परीक्षा केंद्र का नाम GAYA COLLEGE, GAYA



Anurag Gupta

प्रायोगिक परीक्षा के विषय (निर्धारित परीक्षा कार्यक्रम सहित)

प्रायोगिक विषय	विषय कोड	विषय का नाम	परीक्षा की तारीख
वैकल्पिक विषय	117	PHYSICS	10/01/2024 to 20/01/2024
	118	CHEMISTRY	
अतिरिक्त विषय	119	Biology	

संज्ञक (30मा०)

महाविद्यालय / +2 विद्यालय प्रधान का हस्ताक्षर
एवं मुहर

परीक्षा नियंत्रक (30मा०)

परीक्षार्थी के लिए आवश्यक निर्देश

- BSEB Unique Id सत्र 2021 - 23 से सूचीकृत हुए परीक्षार्थियों को जारी किया गया है। सत्र 2021 - 23 के पूर्व सत्र के किसी परीक्षार्थी को BSEB Unique Id जारी नहीं किया गया है।
- प्रायोगिक परीक्षा दिनांक 10/01/2024 से 20/01/2024 तक संचालित होगी। केन्द्राधीक्षक दिनांक 10/01/2024 से 20/01/2024 तक की अवधि में परीक्षार्थियों की संख्या के अनुसार तिथि एवं पाली का निर्धारण करके प्रायोगिक परीक्षा केन्द्र पर आवंटित सभी परीक्षार्थियों के प्रायोगिक विषयों की परीक्षा आयोजित करेंगे।
- परीक्षार्थी अपने इस प्रवेश-पत्र में उल्लिखित प्रायोगिक परीक्षा केंद्र पर दिनांक 10-01-2024 को पूर्वाह्न 09:00 बजे अनिवार्य रूप से जाकर परीक्षा केन्द्र के परिसर की सूचना पट्ट से यह जानकारी प्राप्त कर लें कि उनके द्वारा चयनित विषय की प्रायोगिक परीक्षा किस तिथि एवं किस पाली में संचालित होगी, जिसमें उन्हें सम्मिलित होना अनिवार्य है।
- परीक्षार्थी के प्रत्येक प्रायोगिक विषय की परीक्षा के लिए 08 पृष्ठों की केवल एक ही उत्तरपुस्तिका मिलेगी। अतिरिक्त उत्तरपुस्तिका नहीं दी जाएगी। परीक्षार्थी उत्तरपुस्तिका लेते ही यह सुनिश्चित कर लें कि इसमें 8 पृष्ठ हैं एवं सही क्रम में हैं।
- उत्तरपुस्तिका प्राप्त होते ही परीक्षार्थी अपने प्रवेश-पत्र तथा उत्तरपुस्तिका पर मुद्रित विवरणों (Details) का मिलान कर यह अवश्य सुनिश्चित हो लें कि जो उत्तरपुस्तिका परीक्षक द्वारा उन्हें दी गई है, वह उन्हीं की है। भिन्न विवरणों की उत्तरपुस्तिका प्राप्त होने पर उसे तुरंत परीक्षक को वापस लौटा दिया जाए।
- उत्तरपुस्तिका प्राप्त होने पर परीक्षार्थी उनके आवरण पृष्ठ के पीछे अंकित "परीक्षार्थियों के लिए निर्देश" अवश्य पढ़ें एवं उसका अनुपालन करें।
- परीक्षार्थी अपनी उत्तरपुस्तिका के कवर पृष्ठ के ऊपरी बायें तथा दायें भागों में क्रमांक-(1) में अपने उत्तर देने का माध्यम अंकित करते हुए क्रमांक-(2) में अपना पूर्ण हस्ताक्षर अंकित करें। इसके अलावा अन्य मुद्रित विवरणों में किसी भी प्रकार से कोई छेड़-छाड़ नहीं करें।
- प्रायोगिक परीक्षा की उत्तरपुस्तिका के आवरण पृष्ठ के निचले बायें एवं दायें भागों को परीक्षार्थी द्वारा कदापि नहीं भरा जाएगा। अगर परीक्षार्थी इस भाग को भरते हैं, तो परीक्षार्थी का इस विषय में परीक्षाफल रद्द किया जा सकता है। ये दोनों भाग आंतरिक/बाह्य परीक्षकों को भरने के लिए दिया गया है।
- उत्तरपुस्तिका के पन्नों के दोनों पृष्ठों पर तथा प्रत्येक लाइन पर लिखें एवं पृष्ठों को नष्ट न करें।
- यदि रफ कार्य करने की आवश्यकता हो, तो परीक्षार्थी उत्तरपुस्तिका के अंतिम पृष्ठ पर रफ कार्य करके उसे काट दे/क्रॉस (x) कर दें।
- उत्तरपुस्तिका के आंतरिक पृष्ठों पर दाहिने हाशिए में लाइन खींचकर सादा स्थान छोड़ रखा गया है। शेष स्थान रूल्ड है। परीक्षार्थी दाहिने हाशिए के सादे स्थान में कुछ भी नहीं लिखेंगे, चूंकि यह भाग परीक्षक के उपयोग के लिए है।
- उत्तरपुस्तिका के पृष्ठों को मोड़ें- फाड़ें नहीं तथा बीच-बीच में व्यर्थ ही खाली न छोड़ें।
- प्रश्न-पत्र में दी हुई संख्या के अनुसार अपने उत्तरों की संख्या लिखें।
- व्हाइटनगर, ब्लेड तथा नाखून का इस्तेमाल करना सर्वथा वर्जित है, अन्यथा परीक्षाफल अमान्य कर दिया जाएगा।
- प्रश्नोत्तर के समाप्त होने पर अंतिम में नीचे एक क्षैतिज रेखा खींच दें।
- आंतरिक परीक्षक द्वारा उपलब्ध कराये गए उपस्थिति-पत्रक में परीक्षार्थी द्वारा यथा-स्तम्भ परीक्षा की तिथि अंकित करते हुए उत्तरपुस्तिका की क्रम संख्या लिखकर अपना हस्ताक्षर किया जाएगा। परीक्षार्थी की उपस्थित, अनुपस्थित एवं निष्कासन से संबंधित संगत गोले को नीले/काले पेन से परीक्षक द्वारा भरा जाएगा न कि परीक्षार्थी द्वारा।
- परीक्षार्थी अपनी उत्तरपुस्तिका को आन्तरिक परीक्षक के पास जमा किये बिना परीक्षा भवन न छोड़ें।
- परीक्षा केन्द्र में कैंलकुलेटर, मोबाइल फोन, डियर फोन, पेजर, ब्लूटूथ या इस प्रकार का कोई अन्य इलेक्ट्रॉनिक उपकरण ले जाना सख्त मना है।
- जाँच परीक्षा में गैर-उत्प्रेषित या जाँच परीक्षा में अनुपस्थित छात्र/छात्रा इंटरमीडिएट वार्षिक प्रायोगिक परीक्षा, 2024 में कदापि सम्मिलित नहीं हो सकते हैं।



बिहार विद्यालय परीक्षा समिति, पटना
BIHAR SCHOOL EXAMINATION BOARD, PATNA
इंटरमीडिएट वार्षिक परीक्षा, 2024
INTERMEDIATE ANNUAL EXAMINATION, 2024
प्रायोगिक परीक्षा का प्रवेश पत्र
Admit Card For Practical Examination

संकाय: विज्ञान
FACULTY: SCIENCE

BSEB UNIQUE Id:- 2222110010167
कॉलेज/+2 स्कूल का नाम GAYA COLLEGE, GAYA
परीक्षार्थी का नाम ARCHANA KUMARI
माता का नाम CHANDRAVATI DEVI
पिता का नाम RAJKUMAR SINGH
वैवाहिक स्थिति Unmarried
परीक्षार्थी का आधार नं० 427709530968 दिव्यांग कोटि NO
सूचीकरण संख्या/वर्ष R-210010354-22 परीक्षार्थी की कोटि REGULAR
रोल कोड 21001 रोल क्रमांक 24010076 लिंग FEMALE
परीक्षा केंद्र का नाम GAYA COLLEGE, GAYA



अर्चना कुमारी

प्रायोगिक परीक्षा के विषय (निर्धारित परीक्षा कार्यक्रम सहित)

प्रायोगिक विषय	विषय कोड	विषय का नाम	परीक्षा की तारीख
वैकल्पिक विषय	117	PHYSICS	10/01/2024 to 20/01/2024
	118	CHEMISTRY	
	119	BIOLOGY	
अतिरिक्त विषय			

संज्ञा कुमारी

महाविद्यालय / +2 विद्यालय प्रधान का हस्ताक्षर
एवं मुहर

परीक्षा नियंत्रक (उ०मा०)

परीक्षार्थी के लिए आवश्यक निर्देश

- BSEB Unique Id सत्र 2021 - 23 से सूचीकृत हुए परीक्षार्थियों को जारी किया गया है। सत्र 2021 - 23 के पूर्व सत्र के किसी परीक्षार्थी को BSEB Unique Id जारी नहीं किया गया है।
- प्रायोगिक परीक्षा दिनांक 10/01/2024 से 20/01/2024 तक संचालित होगी। केन्द्राधीक्षक दिनांक 10/01/2024 से 20/01/2024 तक की अवधि में परीक्षार्थियों की संख्या के अनुसार तिथि एवं पाली का निर्धारण करके प्रायोगिक परीक्षा केन्द्र पर आवंटित सभी परीक्षार्थियों के प्रायोगिक विषयों की परीक्षा आयोजित करेंगे।
- परीक्षार्थी अपने इस प्रवेश-पत्र में उल्लिखित प्रायोगिक परीक्षा केंद्र पर दिनांक 10-01-2024 को पूर्वाह्न 09:00 बजे अनिवार्य रूप से जाकर परीक्षा केन्द्र के परिसर की सूचना पट्ट से यह जानकारी प्राप्त कर लें कि उनके द्वारा चयनित विषय की प्रायोगिक परीक्षा किस तिथि एवं किस पाली में संचालित होगी, जिसमें उन्हें सम्मिलित होना अनिवार्य है।
- परीक्षार्थी के प्रत्येक प्रायोगिक विषय की परीक्षा के लिए 08 पृष्ठों की केवल एक ही उत्तरपुस्तिका मिलेगी। अतिरिक्त उत्तरपुस्तिका नहीं दी जाएगी। परीक्षार्थी उत्तरपुस्तिका लेते ही यह सुनिश्चित कर लें कि इसमें 8 पृष्ठ हैं एवं सही क्रम में हैं।
- उत्तरपुस्तिका प्राप्त होते ही परीक्षार्थी अपने प्रवेश-पत्र तथा उत्तरपुस्तिका पर मुद्रित विवरणों (Details) का मिलान कर यह अवश्य सुनिश्चित हो लें कि जो उत्तरपुस्तिका परीक्षक द्वारा उन्हें दी गई है, वह उन्हीं की है। भिन्न विवरणों की उत्तरपुस्तिका प्राप्त होने पर उसे तुरंत परीक्षक को वापस लौटा दिया जाए।
- उत्तरपुस्तिका प्राप्त होने पर परीक्षार्थी उनके आवरण पृष्ठ के पीछे अंकित "परीक्षार्थियों के लिए निर्देश" अवश्य पढ़ें एवं उसका अनुपालन करें।
- परीक्षार्थी अपनी उत्तरपुस्तिका के कवर पृष्ठ के ऊपरी बायें तथा दायें भागों में क्रमांक-(1) में अपने उत्तर देने का माध्यम अंकित करते हुए क्रमांक-(2) में अपना पूर्ण हस्ताक्षर अंकित करें। इसके अलावा अन्य मुद्रित विवरणों में किसी भी प्रकार से कोई छेड़-छाड़ नहीं करें।
- प्रायोगिक परीक्षा की उत्तरपुस्तिका के आवरण पृष्ठ के निचले बायें एवं दायें भागों को परीक्षार्थी द्वारा कदापि नहीं भरा जाएगा। अगर परीक्षार्थी इस भाग को भरते हैं, तो परीक्षार्थी का इस विषय में परीक्षाफल रद्द किया जा सकता है। ये दोनों भाग आंतरिक/बाह्य परीक्षकों को भरने के लिए दिया गया है।
- उत्तरपुस्तिका के पन्नों के दोनों पृष्ठों पर तथा प्रत्येक लाइन पर लिखें एवं पृष्ठों को नष्ट न करें।
- यदि रफ कार्य करने की आवश्यकता हो, तो परीक्षार्थी उत्तरपुस्तिका के अंतिम पृष्ठ पर रफ कार्य करके उसे काट दे/क्रॉस (x) कर दें।
- उत्तरपुस्तिका के आंतरिक पृष्ठों पर दाहिने हाशिए में लाइन खींचकर सादा स्थान छोड़ रखा गया है। शेष स्थान रूल्ड है। परीक्षार्थी दाहिने हाशिए के सादे स्थान में कुछ भी नहीं लिखेंगे, चूंकि यह भाग परीक्षक के उपयोग के लिए है।
- उत्तरपुस्तिका के पृष्ठों को मोड़ें- फाड़ें नहीं तथा बीच-बीच में व्यर्थ ही खाली न छोड़ें।
- प्रश्न-पत्र में दी हुई संख्या के अनुसार अपने उत्तरों की संख्या लिखें।
- व्हाइटनगर, ब्लेड तथा नाखून का इस्तेमाल करना सर्वथा वर्जित है, अन्यथा परीक्षाफल अमान्य कर दिया जाएगा।
- प्रश्नोत्तर के समाप्त होने पर अंतिम में नीचे एक क्षैतिज रेखा खींच दें।
- आंतरिक परीक्षक द्वारा उपलब्ध कराये गए उपस्थिति-पत्रक में परीक्षार्थी द्वारा यथा-स्तम्भ परीक्षा की तिथि अंकित करते हुए उत्तरपुस्तिका की क्रम संख्या लिखकर अपना हस्ताक्षर किया जाएगा। परीक्षार्थी की उपस्थित, अनुपस्थित एवं निष्कासन से संबंधित संगत गोले को नीले/काले पेन से परीक्षक द्वारा भरा जाएगा न कि परीक्षार्थी द्वारा।
- परीक्षार्थी अपनी उत्तरपुस्तिका को आन्तरिक परीक्षक के पास जमा किये बिना परीक्षा भवन न छोड़ें।
- परीक्षा केन्द्र में कैलकुलेटर, मोबाइल फोन, डियर फोन, पेजर, ब्लूटूथ या इस प्रकार का कोई अन्य इलेक्ट्रॉनिक उपकरण ले जाना सख्त मना है।
- जाँच परीक्षा में गैर-उत्प्रेषित या जाँच परीक्षा में अनुपस्थित छात्र/छात्रा इंटरमीडिएट वार्षिक प्रायोगिक परीक्षा, 2024 में कदापि सम्मिलित नहीं हो सकते हैं।



बिहार विद्यालय परीक्षा समिति, पटना
BIHAR SCHOOL EXAMINATION BOARD, PATNA
इंटरमीडिएट वार्षिक परीक्षा, 2024
INTERMEDIATE ANNUAL EXAMINATION, 2024
प्रायोगिक परीक्षा का प्रवेश पत्र
Admit Card For Practical Examination

संकाय: विज्ञान
FACULTY: SCIENCE

BSEB UNIQUE Id:- 2222110010145
कॉलेज/+2 स्कूल का नाम GAYA COLLEGE, GAYA
परीक्षार्थी का नाम ANUSHA KUMARI
माता का नाम KALPANA DEVI
पिता का नाम RAJEEV KUMAR
वैवाहिक स्थिति Unmarried
परीक्षार्थी का आधार नं० 213105737528 दिव्यांग कोटि NO
सूचीकरण संख्या/वर्ष R-210010342-22 परीक्षार्थी की कोटि REGULAR
रोल कोड 21001 रोल क्रमांक 24010143 लिंग FEMALE
परीक्षा केंद्र का नाम GAYA COLLEGE, GAYA



Anusha Kumari

प्रायोगिक परीक्षा के विषय (निर्धारित परीक्षा कार्यक्रम सहित)

प्रायोगिक विषय	विषय कोड	विषय का नाम	परीक्षा की तारीख
वैकल्पिक विषय	117	PHYSICS	10/01/2024 to 20/01/2024
	118	CHEMISTRY	
अतिरिक्त विषय			

संज्ञा (उपनाम)

महाविद्यालय / +2 विद्यालय प्रधान का हस्ताक्षर
एवं मुहर

परीक्षा नियंत्रक (उ०मा०)

परीक्षार्थी के लिए आवश्यक निर्देश

- BSEB Unique Id सत्र 2021 - 23 से सूचीकृत हुए परीक्षार्थियों को जारी किया गया है। सत्र 2021 - 23 के पूर्व सत्र के किसी परीक्षार्थी को BSEB Unique Id जारी नहीं किया गया है।
- प्रायोगिक परीक्षा दिनांक 10/01/2024 से 20/01/2024 तक संचालित होगी। केन्द्राधीक्षक दिनांक 10/01/2024 से 20/01/2024 तक की अवधि में परीक्षार्थियों की संख्या के अनुसार तिथि एवं पाली का निर्धारण करके प्रायोगिक परीक्षा केन्द्र पर आवंटित सभी परीक्षार्थियों के प्रायोगिक विषयों की परीक्षा आयोजित करेंगे।
- परीक्षार्थी अपने इस प्रवेश-पत्र में उल्लिखित प्रायोगिक परीक्षा केंद्र पर दिनांक 10-01-2024 को पूर्वाह्न 09:00 बजे अनिवार्य रूप से जाकर परीक्षा केन्द्र के परिसर की सूचना पट्ट से यह जानकारी प्राप्त कर लें कि उनके द्वारा चयनित विषय की प्रायोगिक परीक्षा किस तिथि एवं किस पाली में संचालित होगी, जिसमें उन्हें सम्मिलित होना अनिवार्य है।
- परीक्षार्थी के प्रत्येक प्रायोगिक विषय की परीक्षा के लिए 08 पृष्ठों की केवल एक ही उत्तरपुस्तिका मिलेगी। अतिरिक्त उत्तरपुस्तिका नहीं दी जाएगी। परीक्षार्थी उत्तरपुस्तिका लेते ही यह सुनिश्चित कर लें कि इसमें 8 पृष्ठ हैं एवं सही क्रम में हैं।
- उत्तरपुस्तिका प्राप्त होते ही परीक्षार्थी अपने प्रवेश-पत्र तथा उत्तरपुस्तिका पर मुद्रित विवरणों (Details) का मिलान कर यह अवश्य सुनिश्चित हो लें कि जो उत्तरपुस्तिका परीक्षक द्वारा उन्हें दी गई है, वह उन्हीं की है। भिन्न विवरणों की उत्तरपुस्तिका प्राप्त होने पर उसे तुरंत परीक्षक को वापस लौटा दिया जाए।
- उत्तरपुस्तिका प्राप्त होने पर परीक्षार्थी उनके आवरण पृष्ठ के पीछे अंकित "परीक्षार्थियों के लिए निर्देश" अवश्य पढ़ें एवं उसका अनुपालन करें।
- परीक्षार्थी अपनी उत्तरपुस्तिका के कवर पृष्ठ के ऊपरी बायें तथा दायें भागों में क्रमांक-(1) में अपने उत्तर देने का माध्यम अंकित करते हुए क्रमांक-(2) में अपना पूर्ण हस्ताक्षर अंकित करें। इसके अलावा अन्य मुद्रित विवरणों में किसी भी प्रकार से कोई छेड़-छाड़ नहीं करें।
- प्रायोगिक परीक्षा की उत्तरपुस्तिका के आवरण पृष्ठ के निचले बायें एवं दायें भागों को परीक्षार्थी द्वारा कदापि नहीं भरा जाएगा। अगर परीक्षार्थी इस भाग को भरते हैं, तो परीक्षार्थी का इस विषय में परीक्षाफल रद्द किया जा सकता है। ये दोनों भाग आंतरिक/बाह्य परीक्षकों को भरने के लिए दिया गया है।
- उत्तरपुस्तिका के पन्नों के दोनों पृष्ठों पर तथा प्रत्येक लाइन पर लिखें एवं पृष्ठों को नष्ट न करें।
- यदि रफ कार्य करने की आवश्यकता हो, तो परीक्षार्थी उत्तरपुस्तिका के अंतिम पृष्ठ पर रफ कार्य करके उसे काट दे/क्रॉस (x) कर दें।
- उत्तरपुस्तिका के आंतरिक पृष्ठों पर दाहिने हाशिए में लाइन खींचकर सादा स्थान छोड़ रखा गया है। शेष स्थान रूल्ड है। परीक्षार्थी दाहिने हाशिए के सादे स्थान में कुछ भी नहीं लिखेंगे, चूंकि यह भाग परीक्षक के उपयोग के लिए है।
- उत्तरपुस्तिका के पृष्ठों को मोड़ें- फाड़ें नहीं तथा बीच-बीच में व्यर्थ ही खाली न छोड़ें।
- प्रश्न-पत्र में दी हुई संख्या के अनुसार अपने उत्तरों की संख्या लिखें।
- व्हाइटनगर, ब्लेड तथा नाखून का इस्तेमाल करना सर्वथा वर्जित है, अन्यथा परीक्षाफल अमान्य कर दिया जाएगा।
- प्रश्नोत्तर के समाप्त होने पर अंतिम में नीचे एक क्षैतिज रेखा खींच दें।
- आंतरिक परीक्षक द्वारा उपलब्ध कराये गए उपस्थिति-पत्रक में परीक्षार्थी द्वारा यथा-स्तम्भ परीक्षा की तिथि अंकित करते हुए उत्तरपुस्तिका की क्रम संख्या लिखकर अपना हस्ताक्षर किया जाएगा। परीक्षार्थी की उपस्थित, अनुपस्थित एवं निष्कासन से संबंधित संगत गोले को नीले/काले पेन से परीक्षक द्वारा भरा जाएगा न कि परीक्षार्थी द्वारा।
- परीक्षार्थी अपनी उत्तरपुस्तिका को आन्तरिक परीक्षक के पास जमा किये बिना परीक्षा भवन न छोड़ें।
- परीक्षा केन्द्र में कैलकुलेटर, मोबाइल फोन, डियर फोन, पेजर, ब्लूटूथ या इस प्रकार का कोई अन्य इलेक्ट्रॉनिक उपकरण ले जाना सख्त मना है।
- जाँच परीक्षा में गैर-उत्प्रेषित या जाँच परीक्षा में अनुपस्थित छात्र/छात्रा इंटरमीडिएट वार्षिक प्रायोगिक परीक्षा, 2024 में कदापि सम्मिलित नहीं हो सकते हैं।



बिहार विद्यालय परीक्षा समिति, पटना
BIHAR SCHOOL EXAMINATION BOARD, PATNA
इंटरमीडिएट वार्षिक परीक्षा, 2024
INTERMEDIATE ANNUAL EXAMINATION, 2024
प्रायोगिक परीक्षा का प्रवेश पत्र
Admit Card For Practical Examination

संकाय: विज्ञान
FACULTY: SCIENCE

BSEB UNIQUE Id:- 2221110011657
कॉलेज/+2 स्कूल का नाम GAYA COLLEGE, GAYA
परीक्षार्थी का नाम ANURAG KUMAR
माता का नाम NITU DEVI
पिता का नाम MANOJ KUMAR SINGH
वैवाहिक स्थिति Unmarried
परीक्षार्थी का आधार नं० 719607123132 दिव्यांग कोटि NO
सूचीकरण संख्या/वर्ष R-210010337-22 परीक्षार्थी की कोटि REGULAR
रोल कोड 21001 रोल क्रमांक 24011343 लिंग MALE
परीक्षा केंद्र का नाम GAYA COLLEGE, GAYA



प्रायोगिक परीक्षा के विषय (निर्धारित परीक्षा कार्यक्रम सहित)

प्रायोगिक विषय	विषय कोड	विषय का नाम	परीक्षा की तारीख
वैकल्पिक विषय	117	PHYSICS	10/01/2024 to 20/01/2024
	118	CHEMISTRY	
	119	BIOLOGY	
अतिरिक्त विषय			

संज्ञा (उपनाम)

महाविद्यालय / +2 विद्यालय प्रधान का हस्ताक्षर
एवं मुहर

परीक्षा नियंत्रक (उ०मा०)

परीक्षार्थी के लिए आवश्यक निर्देश

- BSEB Unique Id सत्र 2021 - 23 से सूचीकृत हुए परीक्षार्थियों को जारी किया गया है। सत्र 2021 - 23 के पूर्व सत्र के किसी परीक्षार्थी को BSEB Unique Id जारी नहीं किया गया है।
- प्रायोगिक परीक्षा दिनांक 10/01/2024 से 20/01/2024 तक संचालित होगी। केन्द्राधीक्षक दिनांक 10/01/2024 से 20/01/2024 तक की अवधि में परीक्षार्थियों की संख्या के अनुसार तिथि एवं पाली का निर्धारण करके प्रायोगिक परीक्षा केन्द्र पर आवंटित सभी परीक्षार्थियों के प्रायोगिक विषयों की परीक्षा आयोजित करेंगे।
- परीक्षार्थी अपने इस प्रवेश-पत्र में उल्लिखित प्रायोगिक परीक्षा केंद्र पर दिनांक 10-01-2024 को पूर्वाह्न 09:00 बजे अनिवार्य रूप से जाकर परीक्षा केन्द्र के परिसर की सूचना पट्ट से यह जानकारी प्राप्त कर लें कि उनके द्वारा चयनित विषय की प्रायोगिक परीक्षा किस तिथि एवं किस पाली में संचालित होगी, जिसमें उन्हें सम्मिलित होना अनिवार्य है।
- परीक्षार्थी के प्रत्येक प्रायोगिक विषय की परीक्षा के लिए 08 पृष्ठों की केवल एक ही उत्तरपुस्तिका मिलेगी। अतिरिक्त उत्तरपुस्तिका नहीं दी जाएगी। परीक्षार्थी उत्तरपुस्तिका लेते ही यह सुनिश्चित कर लें कि इसमें 8 पृष्ठ हैं एवं सही क्रम में हैं।
- उत्तरपुस्तिका प्राप्त होते ही परीक्षार्थी अपने प्रवेश-पत्र तथा उत्तरपुस्तिका पर मुद्रित विवरणों (Details) का मिलान कर यह अवश्य सुनिश्चित हो लें कि जो उत्तरपुस्तिका परीक्षक द्वारा उन्हें दी गई है, वह उन्हीं की है। भिन्न विवरणों की उत्तरपुस्तिका प्राप्त होने पर उसे तुरंत परीक्षक को वापस लौटा दिया जाए।
- उत्तरपुस्तिका प्राप्त होने पर परीक्षार्थी उनके आवरण पृष्ठ के पीछे अंकित "परीक्षार्थियों के लिए निर्देश" अवश्य पढ़ें एवं उसका अनुपालन करें।
- परीक्षार्थी अपनी उत्तरपुस्तिका के कवर पृष्ठ के ऊपरी बायें तथा दायें भागों में क्रमांक-(1) में अपने उत्तर देने का माध्यम अंकित करते हुए क्रमांक-(2) में अपना पूर्ण हस्ताक्षर अंकित करें। इसके अलावा अन्य मुद्रित विवरणों में किसी भी प्रकार से कोई छेड़-छाड़ नहीं करें।
- प्रायोगिक परीक्षा की उत्तरपुस्तिका के आवरण पृष्ठ के निचले बायें एवं दायें भागों को परीक्षार्थी द्वारा कदापि नहीं भरा जाएगा। अगर परीक्षार्थी इस भाग को भरते हैं, तो परीक्षार्थी का इस विषय में परीक्षाफल रद्द किया जा सकता है। ये दोनों भाग आंतरिक/बाह्य परीक्षकों को भरने के लिए दिया गया है।
- उत्तरपुस्तिका के पन्नों के दोनों पृष्ठों पर तथा प्रत्येक लाइन पर लिखें एवं पृष्ठों को नष्ट न करें।
- यदि रफ कार्य करने की आवश्यकता हो, तो परीक्षार्थी उत्तरपुस्तिका के अंतिम पृष्ठ पर रफ कार्य करके उसे काट दे/क्रॉस (x) कर दें।
- उत्तरपुस्तिका के आंतरिक पृष्ठों पर दाहिने हाशिए में लाइन खींचकर सादा स्थान छोड़ रखा गया है। शेष स्थान रूल्ड है। परीक्षार्थी दाहिने हाशिए के सादे स्थान में कुछ भी नहीं लिखेंगे, चूंकि यह भाग परीक्षक के उपयोग के लिए है।
- उत्तरपुस्तिका के पृष्ठों को मोड़ें- फाड़ें नहीं तथा बीच-बीच में व्यर्थ ही खाली न छोड़ें।
- प्रश्न-पत्र में दी हुई संख्या के अनुसार अपने उत्तरों की संख्या लिखें।
- व्हाइटनगर, ब्लेड तथा नाखून का इस्तेमाल करना सर्वथा वर्जित है, अन्यथा परीक्षाफल अमान्य कर दिया जाएगा।
- प्रश्नोत्तर के समाप्त होने पर अंतिम में नीचे एक क्षैतिज रेखा खींच दें।
- आंतरिक परीक्षक द्वारा उपलब्ध कराये गए उपस्थिति-पत्रक में परीक्षार्थी द्वारा यथा-स्तम्भ परीक्षा की तिथि अंकित करते हुए उत्तरपुस्तिका की क्रम संख्या लिखकर अपना हस्ताक्षर किया जाएगा। परीक्षार्थी की उपस्थित, अनुपस्थित एवं निष्कासन से संबंधित संगत गोले को नीले/काले पेन से परीक्षक द्वारा भरा जाएगा न कि परीक्षार्थी द्वारा।
- परीक्षार्थी अपनी उत्तरपुस्तिका को आन्तरिक परीक्षक के पास जमा किये बिना परीक्षा भवन न छोड़ें।
- परीक्षा केन्द्र में कैलकुलेटर, मोबाइल फोन, डियर फोन, पेजर, ब्लूटूथ या इस प्रकार का कोई अन्य इलेक्ट्रॉनिक उपकरण ले जाना सख्त मना है।
- जाँच परीक्षा में गैर-उत्प्रेषित या जाँच परीक्षा में अनुपस्थित छात्र/छात्रा इंटरमीडिएट वार्षिक प्रायोगिक परीक्षा, 2024 में कदापि सम्मिलित नहीं हो सकते हैं।



बिहार विद्यालय परीक्षा समिति, पटना
BIHAR SCHOOL EXAMINATION BOARD, PATNA
इंटरमीडिएट वार्षिक परीक्षा, 2024
INTERMEDIATE ANNUAL EXAMINATION, 2024
प्रायोगिक परीक्षा का प्रवेश पत्र
Admit Card For Practical Examination

संकाय: विज्ञान
FACULTY: SCIENCE

BSEB UNIQUE Id:- 2222110010151
कॉलेज/+2 स्कूल का नाम GAYA COLLEGE, GAYA
परीक्षार्थी का नाम ANUSHKA KUMARI
माता का नाम BASANTI DEVI
पिता का नाम SATENDRA THAKUR
वैवाहिक स्थिति Unmarried
परीक्षार्थी का आधार नं० 588136100376 दिव्यांग कोटि NO
सूचीकरण संख्या/वर्ष R-210010347-22 परीक्षार्थी की कोटि REGULAR
रोल कोड 21001 रोल क्रमांक 24010060 लिंग FEMALE
परीक्षा केंद्र का नाम GAYA COLLEGE, GAYA



Anushka Kumari

प्रायोगिक परीक्षा के विषय (निर्धारित परीक्षा कार्यक्रम सहित)

प्रायोगिक विषय	विषय कोड	विषय का नाम	परीक्षा की तारीख
वैकल्पिक विषय	117	PHYSICS	10/01/2024 to 20/01/2024
	118	CHEMISTRY	
	119	BIOLOGY	
अतिरिक्त विषय			

संज्ञा (उपनाम)

महाविद्यालय / +2 विद्यालय प्रधान का हस्ताक्षर
एवं मुहर

परीक्षा नियंत्रक (उ०मा०)

परीक्षार्थी के लिए आवश्यक निर्देश


- BSEB Unique Id सत्र 2021 - 23 से सूचीकृत हुए परीक्षार्थियों को जारी किया गया है। सत्र 2021 - 23 के पूर्व सत्र के किसी परीक्षार्थी को BSEB Unique Id जारी नहीं किया गया है।
- प्रायोगिक परीक्षा दिनांक 10/01/2024 से 20/01/2024 तक संचालित होगी। केन्द्राधीक्षक दिनांक 10/01/2024 से 20/01/2024 तक की अवधि में परीक्षार्थियों की संख्या के अनुसार तिथि एवं पाली का निर्धारण करके प्रायोगिक परीक्षा केन्द्र पर आवंटित सभी परीक्षार्थियों के प्रायोगिक विषयों की परीक्षा आयोजित करेंगे।
- परीक्षार्थी अपने इस प्रवेश-पत्र में उल्लिखित प्रायोगिक परीक्षा केंद्र पर दिनांक 10-01-2024 को पूर्वाह्न 09:00 बजे अनिवार्य रूप से जाकर परीक्षा केन्द्र के परिसर की सूचना पट्ट से यह जानकारी प्राप्त कर लें कि उनके द्वारा चयनित विषय की प्रायोगिक परीक्षा किस तिथि एवं किस पाली में संचालित होगी, जिसमें उन्हें सम्मिलित होना अनिवार्य है।
- परीक्षार्थी के प्रत्येक प्रायोगिक विषय की परीक्षा के लिए 08 पृष्ठों की केवल एक ही उत्तरपुस्तिका मिलेगी। अतिरिक्त उत्तरपुस्तिका नहीं दी जाएगी। परीक्षार्थी उत्तरपुस्तिका लेते ही यह सुनिश्चित कर लें कि इसमें 8 पृष्ठ हैं एवं सही क्रम में है।
- उत्तरपुस्तिका प्राप्त होते ही परीक्षार्थी अपने प्रवेश-पत्र तथा उत्तरपुस्तिका पर मुद्रित विवरणों (Details) का मिलान कर यह अवश्य सुनिश्चित हो लें कि जो उत्तरपुस्तिका परीक्षक द्वारा उन्हें दी गई है, वह उन्हीं की है। भिन्न विवरणों की उत्तरपुस्तिका प्राप्त होने पर उसे तुरंत परीक्षक को वापस लौटा दिया जाए।
- उत्तरपुस्तिका प्राप्त होने पर परीक्षार्थी उनके आवरण पृष्ठ के पीछे अंकित "परीक्षार्थियों के लिए निर्देश" अवश्य पढ़ें एवं उसका अनुपालन करें।
- परीक्षार्थी अपनी उत्तरपुस्तिका के कवर पृष्ठ के ऊपरी बायें तथा दायें भागों में क्रमांक-(1) में अपने उत्तर देने का माध्यम अंकित करते हुए क्रमांक-(2) में अपना पूर्ण हस्ताक्षर अंकित करें। इसके अलावा अन्य मुद्रित विवरणों में किसी भी प्रकार से कोई छेड़-छाड़ नहीं करें।
- प्रायोगिक परीक्षा की उत्तरपुस्तिका के आवरण पृष्ठ के निचले बायें एवं दायें भागों को परीक्षार्थी द्वारा कदापि नहीं भरा जाएगा। अगर परीक्षार्थी इस भाग को भरते हैं, तो परीक्षार्थी का इस विषय में परीक्षाफल रद्द किया जा सकता है। ये दोनों भाग आंतरिक/बाह्य परीक्षकों को भरने के लिए दिया गया है।
- उत्तरपुस्तिका के पन्नों के दोनों पृष्ठों पर तथा प्रत्येक लाइन पर लिखें एवं पृष्ठों को नष्ट न करें।
- यदि रफ कार्य करने की आवश्यकता हो, तो परीक्षार्थी उत्तरपुस्तिका के अंतिम पृष्ठ पर रफ कार्य करके उसे काट दे/क्रॉस (x) कर दें।
- उत्तरपुस्तिका के आंतरिक पृष्ठों पर दाहिने हाशिए में लाइन खींचकर सादा स्थान छोड़ रखा गया है। शेष स्थान रूल्ड है। परीक्षार्थी दाहिने हाशिए के सादे स्थान में कुछ भी नहीं लिखेंगे, चूंकि यह भाग परीक्षक के उपयोग के लिए है।
- उत्तरपुस्तिका के पृष्ठों को मोड़ें- फाड़ें नहीं तथा बीच-बीच में व्यर्थ ही खाली न छोड़ें।
- प्रश्न-पत्र में दी हुई संख्या के अनुसार अपने उत्तरों की संख्या लिखें।
- व्हाइटनगर, ब्लेड तथा नाखून का इस्तेमाल करना सर्वथा वर्जित है, अन्यथा परीक्षाफल अमान्य कर दिया जाएगा।
- प्रश्नोत्तर के समाप्त होने पर अंतिम में नीचे एक क्षैतिज रेखा खींच दें।
- आंतरिक परीक्षक द्वारा उपलब्ध कराये गए उपस्थिति-पत्रक में परीक्षार्थी द्वारा यथा-स्तम्भ परीक्षा की तिथि अंकित करते हुए उत्तरपुस्तिका की क्रम संख्या लिखकर अपना हस्ताक्षर किया जाएगा। परीक्षार्थी की उपस्थित, अनुपस्थित एवं निष्कासन से संबंधित संगत गोले को नीले/काले पेन से परीक्षक द्वारा भरा जाएगा न कि परीक्षार्थी द्वारा।
- परीक्षार्थी अपनी उत्तरपुस्तिका को आन्तरिक परीक्षक के पास जमा किये बिना परीक्षा भवन न छोड़ें।
- परीक्षा केन्द्र में कैलकुलेटर, मोबाइल फोन, डियर फोन, पेजर, ब्लूटूथ या इस प्रकार का कोई अन्य इलेक्ट्रॉनिक उपकरण ले जाना सख्त मना है।
- जाँच परीक्षा में गैर-उत्प्रेषित या जाँच परीक्षा में अनुपस्थित छात्र/छात्रा इंटरमीडिएट वार्षिक प्रायोगिक परीक्षा, 2024 में कदापि सम्मिलित नहीं हो सकते हैं।



बिहार विद्यालय परीक्षा समिति, पटना
BIHAR SCHOOL EXAMINATION BOARD, PATNA
इंटरमीडिएट वार्षिक परीक्षा, 2024
INTERMEDIATE ANNUAL EXAMINATION, 2024
प्रायोगिक परीक्षा का प्रवेश पत्र
Admit Card For Practical Examination

संकाय: विज्ञान
FACULTY: SCIENCE

BSEB UNIQUE Id:- 2222110010146
कॉलेज/+2 स्कूल का नाम GAYA COLLEGE, GAYA
परीक्षार्थी का नाम ANUSHI MANGALAM
माता का नाम SAROJ KUMARI
पिता का नाम RAMDEO PRASAD
वैवाहिक स्थिति Unmarried
परीक्षार्थी का आधार नं० 700483413748 दिव्यांग कोटि NO
सूचीकरण संख्या/वर्ष R-210010343-22 परीक्षार्थी की कोटि REGULAR
रोल कोड 21001 रोल क्रमांक 24010467 लिंग FEMALE
परीक्षा केंद्र का नाम GAYA COLLEGE, GAYA



Anushi Mangalam

प्रायोगिक परीक्षा के विषय (निर्धारित परीक्षा कार्यक्रम सहित)

प्रायोगिक विषय	विषय कोड	विषय का नाम	परीक्षा की तारीख
वैकल्पिक विषय	117	PHYSICS	10/01/2024 to 20/01/2024
	118	CHEMISTRY	
	119	BIOLOGY	
अतिरिक्त विषय			

संज्ञा (उपनाम)

महाविद्यालय / +2 विद्यालय प्रधान का हस्ताक्षर
एवं मुहर

परीक्षा नियंत्रक (उ०मा०)

परीक्षार्थी के लिए आवश्यक निर्देश

- BSEB Unique Id सत्र 2021 - 23 से सूचीकृत हुए परीक्षार्थियों को जारी किया गया है। सत्र 2021 - 23 के पूर्व सत्र के किसी परीक्षार्थी को BSEB Unique Id जारी नहीं किया गया है।
- प्रायोगिक परीक्षा दिनांक 10/01/2024 से 20/01/2024 तक संचालित होगी। केन्द्राधीक्षक दिनांक 10/01/2024 से 20/01/2024 तक की अवधि में परीक्षार्थियों की संख्या के अनुसार तिथि एवं पाली का निर्धारण करके प्रायोगिक परीक्षा केन्द्र पर आवंटित सभी परीक्षार्थियों के प्रायोगिक विषयों की परीक्षा आयोजित करेंगे।
- परीक्षार्थी अपने इस प्रवेश-पत्र में उल्लिखित प्रायोगिक परीक्षा केन्द्र पर दिनांक 10-01-2024 को पूर्वाह्न 09:00 बजे अनिवार्य रूप से जाकर परीक्षा केन्द्र के परिसर की सूचना पट्ट से यह जानकारी प्राप्त कर लें कि उनके द्वारा चयनित विषय की प्रायोगिक परीक्षा किस तिथि एवं किस पाली में संचालित होगी, जिसमें उन्हें सम्मिलित होना अनिवार्य है।
- परीक्षार्थी के प्रत्येक प्रायोगिक विषय की परीक्षा के लिए 08 पृष्ठों की केवल एक ही उत्तरपुस्तिका मिलेगी। अतिरिक्त उत्तरपुस्तिका नहीं दी जाएगी। परीक्षार्थी उत्तरपुस्तिका लेते ही यह सुनिश्चित कर लें कि इसमें 8 पृष्ठ हैं एवं सही क्रम में हैं।
- उत्तरपुस्तिका प्राप्त होते ही परीक्षार्थी अपने प्रवेश-पत्र तथा उत्तरपुस्तिका पर मुद्रित विवरणों (Details) का मिलान कर यह अवश्य सुनिश्चित हो लें कि जो उत्तरपुस्तिका परीक्षक द्वारा उन्हें दी गई है, वह उन्हीं की है। भिन्न विवरणों की उत्तरपुस्तिका प्राप्त होने पर उसे तुरंत परीक्षक को वापस लौटा दिया जाए।
- उत्तरपुस्तिका प्राप्त होने पर परीक्षार्थी उनके आवरण पृष्ठ के पीछे अंकित "परीक्षार्थियों के लिए निर्देश" अवश्य पढ़ें एवं उसका अनुपालन करें।
- परीक्षार्थी अपनी उत्तरपुस्तिका के कवर पृष्ठ के ऊपरी बायें तथा दायें भागों में क्रमांक-(1) में अपने उत्तर देने का माध्यम अंकित करते हुए क्रमांक-(2) में अपना पूर्ण हस्ताक्षर अंकित करें। इसके अलावा अन्य मुद्रित विवरणों में किसी भी प्रकार से कोई छेड़-छाड़ नहीं करें।
- प्रायोगिक परीक्षा की उत्तरपुस्तिका के आवरण पृष्ठ के निचले बायें एवं दायें भागों को परीक्षार्थी द्वारा कदापि नहीं भरा जाएगा। अगर परीक्षार्थी इस भाग को भरते हैं, तो परीक्षार्थी का इस विषय में परीक्षाफल रद्द किया जा सकता है। ये दोनों भाग आंतरिक/बाह्य परीक्षकों को भरने के लिए दिया गया है।
- उत्तरपुस्तिका के पन्नों के दोनों पृष्ठों पर तथा प्रत्येक लाइन पर लिखें एवं पृष्ठों को नष्ट न करें।
- यदि रफ कार्य करने की आवश्यकता हो, तो परीक्षार्थी उत्तरपुस्तिका के अंतिम पृष्ठ पर रफ कार्य करके उसे काट दे/क्रॉस (x) कर दें।
- उत्तरपुस्तिका के आंतरिक पृष्ठों पर दाहिने हाशिए में लाइन खींचकर सादा स्थान छोड़ रखा गया है। शेष स्थान रूल्ड है। परीक्षार्थी दाहिने हाशिए के सादे स्थान में कुछ भी नहीं लिखेंगे, चूंकि यह भाग परीक्षक के उपयोग के लिए है।
- उत्तरपुस्तिका के पृष्ठों को मोड़ें- फाड़ें नहीं तथा बीच-बीच में व्यर्थ ही खाली न छोड़ें।
- प्रश्न-पत्र में दी हुई संख्या के अनुसार अपने उत्तरों की संख्या लिखें।
- व्हाइटनगर, ब्लेड तथा नाखून का इस्तेमाल करना सर्वथा वर्जित है, अन्यथा परीक्षाफल अमान्य कर दिया जाएगा।
- प्रश्नोत्तर के समाप्त होने पर अंतिम में नीचे एक क्षैतिज रेखा खींच दें।
- आंतरिक परीक्षक द्वारा उपलब्ध कराये गए उपस्थिति-पत्रक में परीक्षार्थी द्वारा यथा-स्तम्भ परीक्षा की तिथि अंकित करते हुए उत्तरपुस्तिका की क्रम संख्या लिखकर अपना हस्ताक्षर किया जाएगा। परीक्षार्थी की उपस्थित, अनुपस्थित एवं निष्कासन से संबंधित संगत गोले को नीले/काले पेन से परीक्षक द्वारा भरा जाएगा न कि परीक्षार्थी द्वारा।
- परीक्षार्थी अपनी उत्तरपुस्तिका को आन्तरिक परीक्षक के पास जमा किये बिना परीक्षा भवन न छोड़ें।
- परीक्षा केन्द्र में कैलकुलेटर, मोबाइल फोन, डायर फोन, पेजर, ब्लूटूथ या इस प्रकार का कोई अन्य इलेक्ट्रॉनिक उपकरण ले जाना सख्त मना है।
- जाँच परीक्षा में गैर-उत्प्रेषित या जाँच परीक्षा में अनुपस्थित छात्र/छात्रा इंटरमीडिएट वार्षिक प्रायोगिक परीक्षा, 2024 में कदापि सम्मिलित नहीं हो सकते हैं।



बिहार विद्यालय परीक्षा समिति, पटना
BIHAR SCHOOL EXAMINATION BOARD, PATNA
इंटरमीडिएट वार्षिक परीक्षा, 2024
INTERMEDIATE ANNUAL EXAMINATION, 2024
प्रायोगिक परीक्षा का प्रवेश पत्र
Admit Card For Practical Examination

संकाय: विज्ञान
FACULTY: SCIENCE

BSEB UNIQUE Id:- 2221110011650
कॉलेज/+2 स्कूल का नाम GAYA COLLEGE, GAYA
परीक्षार्थी का नाम ANURAG HARSH
माता का नाम GITA DEVI
पिता का नाम ALOK KUMAR
वैवाहिक स्थिति Unmarried
परीक्षार्थी का आधार नं० 564198236418 दिव्यांग कोटि NO
सूचीकरण संख्या/वर्ष R-210010333-22 परीक्षार्थी की कोटि REGULAR
रोल कोड 21001 रोल क्रमांक 24010898 लिंग MALE
परीक्षा केंद्र का नाम GAYA COLLEGE, GAYA



Anurag Harsh

प्रायोगिक परीक्षा के विषय (निर्धारित परीक्षा कार्यक्रम सहित)

प्रायोगिक विषय	विषय कोड	विषय का नाम	परीक्षा की तारीख
वैकल्पिक विषय	117	PHYSICS	10/01/2024 to 20/01/2024
	118	CHEMISTRY	
	119	BIOLOGY	
अतिरिक्त विषय			

संज्ञा (उत्तर)

महाविद्यालय / +2 विद्यालय प्रधान का हस्ताक्षर
एवं मुहर

परीक्षा नियंत्रक (उ०मा०)

परीक्षार्थी के लिए आवश्यक निर्देश

- BSEB Unique Id सत्र 2021 - 23 से सूचीकृत हुए परीक्षार्थियों को जारी किया गया है। सत्र 2021 - 23 के पूर्व सत्र के किसी परीक्षार्थी को BSEB Unique Id जारी नहीं किया गया है।
- प्रायोगिक परीक्षा दिनांक 10/01/2024 से 20/01/2024 तक संचालित होगी। केन्द्राधीक्षक दिनांक 10/01/2024 से 20/01/2024 तक की अवधि में परीक्षार्थियों की संख्या के अनुसार तिथि एवं पाली का निर्धारण करके प्रायोगिक परीक्षा केन्द्र पर आवंटित सभी परीक्षार्थियों के प्रायोगिक विषयों की परीक्षा आयोजित करेंगे।
- परीक्षार्थी अपने इस प्रवेश-पत्र में उल्लिखित प्रायोगिक परीक्षा केंद्र पर दिनांक 10-01-2024 को पूर्वाह्न 09:00 बजे अनिवार्य रूप से जाकर परीक्षा केन्द्र के परिसर की सूचना पट्ट से यह जानकारी प्राप्त कर लें कि उनके द्वारा चयनित विषय की प्रायोगिक परीक्षा किस तिथि एवं किस पाली में संचालित होगी, जिसमें उन्हें सम्मिलित होना अनिवार्य है।
- परीक्षार्थी के प्रत्येक प्रायोगिक विषय की परीक्षा के लिए 08 पृष्ठों की केवल एक ही उत्तरपुस्तिका मिलेगी। अतिरिक्त उत्तरपुस्तिका नहीं दी जाएगी। परीक्षार्थी उत्तरपुस्तिका लेते ही यह सुनिश्चित कर लें कि इसमें 8 पृष्ठ हैं एवं सही क्रम में हैं।
- उत्तरपुस्तिका प्राप्त होते ही परीक्षार्थी अपने प्रवेश-पत्र तथा उत्तरपुस्तिका पर मुद्रित विवरणों (Details) का मिलान कर यह अवश्य सुनिश्चित हो लें कि जो उत्तरपुस्तिका परीक्षक द्वारा उन्हें दी गई है, वह उन्हीं की है। भिन्न विवरणों की उत्तरपुस्तिका प्राप्त होने पर उसे तुरंत परीक्षक को वापस लौटा दिया जाए।
- उत्तरपुस्तिका प्राप्त होने पर परीक्षार्थी उनके आवरण पृष्ठ के पीछे अंकित "परीक्षार्थियों के लिए निर्देश" अवश्य पढ़ें एवं उसका अनुपालन करें।
- परीक्षार्थी अपनी उत्तरपुस्तिका के कवर पृष्ठ के ऊपरी बायें तथा दायें भागों में क्रमांक-(1) में अपने उत्तर देने का माध्यम अंकित करते हुए क्रमांक-(2) में अपना पूर्ण हस्ताक्षर अंकित करें। इसके अलावा अन्य मुद्रित विवरणों में किसी भी प्रकार से कोई छेड़-छाड़ नहीं करें।
- प्रायोगिक परीक्षा की उत्तरपुस्तिका के आवरण पृष्ठ के निचले बायें एवं दायें भागों को परीक्षार्थी द्वारा कदापि नहीं भरा जाएगा। अगर परीक्षार्थी इस भाग को भरते हैं, तो परीक्षार्थी का इस विषय में परीक्षाफल रद्द किया जा सकता है। ये दोनों भाग आंतरिक/बाह्य परीक्षकों को भरने के लिए दिया गया है।
- उत्तरपुस्तिका के पन्नों के दोनों पृष्ठों पर तथा प्रत्येक लाइन पर लिखें एवं पृष्ठों को नष्ट न करें।
- यदि रफ कार्य करने की आवश्यकता हो, तो परीक्षार्थी उत्तरपुस्तिका के अंतिम पृष्ठ पर रफ कार्य करके उसे काट दे/क्रॉस (x) कर दें।
- उत्तरपुस्तिका के आंतरिक पृष्ठों पर दाहिने हाशिए में लाइन खींचकर सादा स्थान छोड़ रखा गया है। शेष स्थान रूल्ड है। परीक्षार्थी दाहिने हाशिए के सादे स्थान में कुछ भी नहीं लिखेंगे, चूंकि यह भाग परीक्षक के उपयोग के लिए है।
- उत्तरपुस्तिका के पृष्ठों को मोड़ें- फाड़ें नहीं तथा बीच-बीच में व्यर्थ ही खाली न छोड़ें।
- प्रश्न-पत्र में दी हुई संख्या के अनुसार अपने उत्तरों की संख्या लिखें।
- व्हाइटनगर, ब्लेड तथा नाखून का इस्तेमाल करना सर्वथा वर्जित है, अन्यथा परीक्षाफल अमान्य कर दिया जाएगा।
- प्रश्नोत्तर के समाप्त होने पर अंतिम में नीचे एक क्षैतिज रेखा खींच दें।
- आंतरिक परीक्षक द्वारा उपलब्ध कराये गए उपस्थिति-पत्रक में परीक्षार्थी द्वारा यथा-स्तम्भ परीक्षा की तिथि अंकित करते हुए उत्तरपुस्तिका की क्रम संख्या लिखकर अपना हस्ताक्षर किया जाएगा। परीक्षार्थी की उपस्थित, अनुपस्थित एवं निष्कासन से संबंधित संगत गोले को नीले/काले पेन से परीक्षक द्वारा भरा जाएगा न कि परीक्षार्थी द्वारा।
- परीक्षार्थी अपनी उत्तरपुस्तिका को आन्तरिक परीक्षक के पास जमा किये बिना परीक्षा भवन न छोड़ें।
- परीक्षा केन्द्र में कैंलकुलेटर, मोबाइल फोन, डियर फोन, पेजर, ब्लूटूथ या इस प्रकार का कोई अन्य इलेक्ट्रॉनिक उपकरण ले जाना सख्त मना है।
- जाँच परीक्षा में गैर-उत्प्रेषित या जाँच परीक्षा में अनुपस्थित छात्र/छात्रा इंटरमीडिएट वार्षिक प्रायोगिक परीक्षा, 2024 में कदापि सम्मिलित नहीं हो सकते हैं।



बिहार विद्यालय परीक्षा समिति, पटना
BIHAR SCHOOL EXAMINATION BOARD, PATNA
इंटरमीडिएट वार्षिक परीक्षा, 2024
INTERMEDIATE ANNUAL EXAMINATION, 2024
प्रायोगिक परीक्षा का प्रवेश पत्र
Admit Card For Practical Examination

संकाय: विज्ञान
FACULTY: SCIENCE

BSEB UNIQUE Id:- 2222110010162
कॉलेज/+2 स्कूल का नाम GAYA COLLEGE, GAYA
परीक्षार्थी का नाम ARCHANA KUMARI
माता का नाम RENU DEVI
पिता का नाम BIRJU KUMAR
वैवाहिक स्थिति Unmarried
परीक्षार्थी का आधार नं० 615673634440 दिव्यांग कोटि NO
सूचीकरण संख्या/वर्ष R-210010351-22 परीक्षार्थी की कोटि REGULAR
रोल कोड 21001 रोल क्रमांक 24010369 लिंग FEMALE
परीक्षा केंद्र का नाम GAYA COLLEGE, GAYA



Archana Kumari

प्रायोगिक परीक्षा के विषय (निर्धारित परीक्षा कार्यक्रम सहित)

प्रायोगिक विषय	विषय कोड	विषय का नाम	परीक्षा की तारीख
वैकल्पिक विषय	117	PHYSICS	10/01/2024 to 20/01/2024
	118	CHEMISTRY	
अतिरिक्त विषय			

संज्ञा (उपनाम)

महाविद्यालय / +2 विद्यालय प्रधान का हस्ताक्षर
एवं मुहर

परीक्षा नियंत्रक (उ०मा०)

परीक्षार्थी के लिए आवश्यक निर्देश

- BSEB Unique Id सत्र 2021 - 23 से सूचीकृत हुए परीक्षार्थियों को जारी किया गया है। सत्र 2021 - 23 के पूर्व सत्र के किसी परीक्षार्थी को BSEB Unique Id जारी नहीं किया गया है।
- प्रायोगिक परीक्षा दिनांक 10/01/2024 से 20/01/2024 तक संचालित होगी। केन्द्राधीक्षक दिनांक 10/01/2024 से 20/01/2024 तक की अवधि में परीक्षार्थियों की संख्या के अनुसार तिथि एवं पाली का निर्धारण करके प्रायोगिक परीक्षा केन्द्र पर आवंटित सभी परीक्षार्थियों के प्रायोगिक विषयों की परीक्षा आयोजित करेंगे।
- परीक्षार्थी अपने इस प्रवेश-पत्र में उल्लिखित प्रायोगिक परीक्षा केंद्र पर दिनांक 10-01-2024 को पूर्वाह्न 09:00 बजे अनिवार्य रूप से जाकर परीक्षा केन्द्र के परिसर की सूचना पट्ट से यह जानकारी प्राप्त कर लें कि उनके द्वारा चयनित विषय की प्रायोगिक परीक्षा किस तिथि एवं किस पाली में संचालित होगी, जिसमें उन्हें सम्मिलित होना अनिवार्य है।
- परीक्षार्थी के प्रत्येक प्रायोगिक विषय की परीक्षा के लिए 08 पृष्ठों की केवल एक ही उत्तरपुस्तिका मिलेगी। अतिरिक्त उत्तरपुस्तिका नहीं दी जाएगी। परीक्षार्थी उत्तरपुस्तिका लेते ही यह सुनिश्चित कर लें कि इसमें 8 पृष्ठ हैं एवं सही क्रम में हैं।
- उत्तरपुस्तिका प्राप्त होते ही परीक्षार्थी अपने प्रवेश-पत्र तथा उत्तरपुस्तिका पर मुद्रित विवरणों (Details) का मिलान कर यह अवश्य सुनिश्चित हो लें कि जो उत्तरपुस्तिका परीक्षक द्वारा उन्हें दी गई है, वह उन्हीं की है। भिन्न विवरणों की उत्तरपुस्तिका प्राप्त होने पर उसे तुरंत परीक्षक को वापस लौटा दिया जाए।
- उत्तरपुस्तिका प्राप्त होने पर परीक्षार्थी उनके आवरण पृष्ठ के पीछे अंकित "परीक्षार्थियों के लिए निर्देश" अवश्य पढ़ें एवं उसका अनुपालन करें।
- परीक्षार्थी अपनी उत्तरपुस्तिका के कवर पृष्ठ के ऊपरी बायें तथा दायें भागों में क्रमांक-(1) में अपने उत्तर देने का माध्यम अंकित करते हुए क्रमांक-(2) में अपना पूर्ण हस्ताक्षर अंकित करें। इसके अलावा अन्य मुद्रित विवरणों में किसी भी प्रकार से कोई छेड़-छाड़ नहीं करें।
- प्रायोगिक परीक्षा की उत्तरपुस्तिका के आवरण पृष्ठ के निचले बायें एवं दायें भागों को परीक्षार्थी द्वारा कदापि नहीं भरा जाएगा। अगर परीक्षार्थी इस भाग को भरते हैं, तो परीक्षार्थी का इस विषय में परीक्षाफल रद्द किया जा सकता है। ये दोनों भाग आंतरिक/बाह्य परीक्षकों को भरने के लिए दिया गया है।
- उत्तरपुस्तिका के पन्नों के दोनों पृष्ठों पर तथा प्रत्येक लाइन पर लिखें एवं पृष्ठों को नष्ट न करें।
- यदि रफ कार्य करने की आवश्यकता हो, तो परीक्षार्थी उत्तरपुस्तिका के अंतिम पृष्ठ पर रफ कार्य करके उसे काट दे/क्रॉस (x) कर दें।
- उत्तरपुस्तिका के आंतरिक पृष्ठों पर दाहिने हाशिए में लाइन खींचकर सादा स्थान छोड़ रखा गया है। शेष स्थान रूल्ड है। परीक्षार्थी दाहिने हाशिए के सादे स्थान में कुछ भी नहीं लिखेंगे, चूंकि यह भाग परीक्षक के उपयोग के लिए है।
- उत्तरपुस्तिका के पृष्ठों को मोड़ें- फाड़ें नहीं तथा बीच-बीच में व्यर्थ ही खाली न छोड़ें।
- प्रश्न-पत्र में दी हुई संख्या के अनुसार अपने उत्तरों की संख्या लिखें।
- व्हाइटनगर, ब्लेड तथा नाखून का इस्तेमाल करना सर्वथा वर्जित है, अन्यथा परीक्षाफल अमान्य कर दिया जाएगा।
- प्रश्नोत्तर के समाप्त होने पर अंतिम में नीचे एक क्षैतिज रेखा खींच दें।
- आंतरिक परीक्षक द्वारा उपलब्ध कराये गए उपस्थिति-पत्रक में परीक्षार्थी द्वारा यथा-स्तम्भ परीक्षा की तिथि अंकित करते हुए उत्तरपुस्तिका की क्रम संख्या लिखकर अपना हस्ताक्षर किया जाएगा। परीक्षार्थी की उपस्थित, अनुपस्थित एवं निष्कासन से संबंधित संगत गोले को नीले/काले पेन से परीक्षक द्वारा भरा जाएगा न कि परीक्षार्थी द्वारा।
- परीक्षार्थी अपनी उत्तरपुस्तिका को आन्तरिक परीक्षक के पास जमा किये बिना परीक्षा भवन न छोड़ें।
- परीक्षा केन्द्र में कैंलकुलेटर, मोबाइल फोन, डियर फोन, पेजर, ब्लूटूथ या इस प्रकार का कोई अन्य इलेक्ट्रॉनिक उपकरण ले जाना सख्त मना है।
- जाँच परीक्षा में गैर-उत्प्रेषित या जाँच परीक्षा में अनुपस्थित छात्र/छात्रा इंटरमीडिएट वार्षिक प्रायोगिक परीक्षा, 2024 में कदापि सम्मिलित नहीं हो सकते हैं।



बिहार विद्यालय परीक्षा समिति, पटना
BIHAR SCHOOL EXAMINATION BOARD, PATNA
इंटरमीडिएट वार्षिक परीक्षा, 2024
INTERMEDIATE ANNUAL EXAMINATION, 2024
प्रायोगिक परीक्षा का प्रवेश पत्र
Admit Card For Practical Examination

संकाय: विज्ञान
FACULTY: SCIENCE

BSEB UNIQUE Id:- 2221110011653
कॉलेज/+2 स्कूल का नाम GAYA COLLEGE, GAYA
परीक्षार्थी का नाम ANURAG KUMAR
माता का नाम DEVMONI DEVI
पिता का नाम BHAJU YADAV
वैवाहिक स्थिति Unmarried
परीक्षार्थी का आधार नं० 232663753957 दिव्यांग कोटि NO
सूचीकरण संख्या/वर्ष R-210010335-22 परीक्षार्थी की कोटि REGULAR
रोल कोड 21001 रोल क्रमांक 24010826 लिंग MALE
परीक्षा केंद्र का नाम GAYA COLLEGE, GAYA



प्रायोगिक परीक्षा के विषय (निर्धारित परीक्षा कार्यक्रम सहित)

प्रायोगिक विषय	विषय कोड	विषय का नाम	परीक्षा की तारीख
वैकल्पिक विषय	117	PHYSICS	10/01/2024 to 20/01/2024
	118	CHEMISTRY	
अतिरिक्त विषय			

संज्ञा/उत्तर

महाविद्यालय / +2 विद्यालय प्रधान का हस्ताक्षर
एवं मुहर

परीक्षा नियंत्रक (उ०मा०)

परीक्षार्थी के लिए आवश्यक निर्देश

- BSEB Unique Id सत्र 2021 - 23 से सूचीकृत हुए परीक्षार्थियों को जारी किया गया है। सत्र 2021 - 23 के पूर्व सत्र के किसी परीक्षार्थी को BSEB Unique Id जारी नहीं किया गया है।
- प्रायोगिक परीक्षा दिनांक 10/01/2024 से 20/01/2024 तक संचालित होगी। केन्द्राधीक्षक दिनांक 10/01/2024 से 20/01/2024 तक की अवधि में परीक्षार्थियों की संख्या के अनुसार तिथि एवं पाली का निर्धारण करके प्रायोगिक परीक्षा केन्द्र पर आवंटित सभी परीक्षार्थियों के प्रायोगिक विषयों की परीक्षा आयोजित करेंगे।
- परीक्षार्थी अपने इस प्रवेश-पत्र में उल्लिखित प्रायोगिक परीक्षा केंद्र पर दिनांक 10-01-2024 को पूर्वाह्न 09:00 बजे अनिवार्य रूप से जाकर परीक्षा केन्द्र के परिसर की सूचना पट्ट से यह जानकारी प्राप्त कर लें कि उनके द्वारा चयनित विषय की प्रायोगिक परीक्षा किस तिथि एवं किस पाली में संचालित होगी, जिसमें उन्हें सम्मिलित होना अनिवार्य है।
- परीक्षार्थी के प्रत्येक प्रायोगिक विषय की परीक्षा के लिए 08 पृष्ठों की केवल एक ही उत्तरपुस्तिका मिलेगी। अतिरिक्त उत्तरपुस्तिका नहीं दी जाएगी। परीक्षार्थी उत्तरपुस्तिका लेते ही यह सुनिश्चित कर लें कि इसमें 8 पृष्ठ हैं एवं सही क्रम में हैं।
- उत्तरपुस्तिका प्राप्त होते ही परीक्षार्थी अपने प्रवेश-पत्र तथा उत्तरपुस्तिका पर मुद्रित विवरणों (Details) का मिलान कर यह अवश्य सुनिश्चित हो लें कि जो उत्तरपुस्तिका परीक्षक द्वारा उन्हें दी गई है, वह उन्हीं की है। भिन्न विवरणों की उत्तरपुस्तिका प्राप्त होने पर उसे तुरंत परीक्षक को वापस लौटा दिया जाए।
- उत्तरपुस्तिका प्राप्त होने पर परीक्षार्थी उनके आवरण पृष्ठ के पीछे अंकित "परीक्षार्थियों के लिए निर्देश" अवश्य पढ़ें एवं उसका अनुपालन करें।
- परीक्षार्थी अपनी उत्तरपुस्तिका के कवर पृष्ठ के ऊपरी बायें तथा दायें भागों में क्रमांक-(1) में अपने उत्तर देने का माध्यम अंकित करते हुए क्रमांक-(2) में अपना पूर्ण हस्ताक्षर अंकित करें। इसके अलावा अन्य मुद्रित विवरणों में किसी भी प्रकार से कोई छेड़-छाड़ नहीं करें।
- प्रायोगिक परीक्षा की उत्तरपुस्तिका के आवरण पृष्ठ के निचले बायें एवं दायें भागों को परीक्षार्थी द्वारा कदापि नहीं भरा जाएगा। अगर परीक्षार्थी इस भाग को भरते हैं, तो परीक्षार्थी का इस विषय में परीक्षाफल रद्द किया जा सकता है। ये दोनों भाग आंतरिक/बाह्य परीक्षकों को भरने के लिए दिया गया है।
- उत्तरपुस्तिका के पन्नों के दोनों पृष्ठों पर तथा प्रत्येक लाइन पर लिखें एवं पृष्ठों को नष्ट न करें।
- यदि रफ कार्य करने की आवश्यकता हो, तो परीक्षार्थी उत्तरपुस्तिका के अंतिम पृष्ठ पर रफ कार्य करते उसे काट दे/क्रॉस (x) कर दें।
- उत्तरपुस्तिका के आंतरिक पृष्ठों पर दाहिने हाशिए में लाइन खींचकर सादा स्थान छोड़ रखा गया है। शेष स्थान रूल्ड है। परीक्षार्थी दाहिने हाशिए के सादे स्थान में कुछ भी नहीं लिखेंगे, चूंकि यह भाग परीक्षक के उपयोग के लिए है।
- उत्तरपुस्तिका के पृष्ठों को मोड़ें- फाड़ें नहीं तथा बीच-बीच में व्यर्थ ही खाली न छोड़ें।
- प्रश्न-पत्र में दी हुई संख्या के अनुसार अपने उत्तरों की संख्या लिखें।
- व्हाइटनगर, ब्लेड तथा नाखून का इस्तेमाल करना सर्वथा वर्जित है, अन्यथा परीक्षाफल अमान्य कर दिया जाएगा।
- प्रश्नोत्तर के समाप्त होने पर अंतिम में नीचे एक क्षैतिज रेखा खींच दें।
- आंतरिक परीक्षक द्वारा उपलब्ध कराये गए उपस्थिति-पत्रक में परीक्षार्थी द्वारा यथा-स्तम्भ परीक्षा की तिथि अंकित करते हुए उत्तरपुस्तिका की क्रम संख्या लिखकर अपना हस्ताक्षर किया जाएगा। परीक्षार्थी की उपस्थित, अनुपस्थित एवं निष्कासन से संबंधित संगत गोले को नीले/काले पेन से परीक्षक द्वारा भरा जाएगा न कि परीक्षार्थी द्वारा।
- परीक्षार्थी अपनी उत्तरपुस्तिका को आन्तरिक परीक्षक के पास जमा किये बिना परीक्षा भवन न छोड़ें।
- परीक्षा केन्द्र में कैंलकुलेटर, मोबाइल फोन, डायर फोन, पेजर, ब्लूटूथ या इस प्रकार का कोई अन्य इलेक्ट्रॉनिक उपकरण ले जाना सख्त मना है।
- जाँच परीक्षा में गैर-उत्प्रेषित या जाँच परीक्षा में अनुपस्थित छात्र/छात्रा इंटरमीडिएट वार्षिक प्रायोगिक परीक्षा, 2024 में कदापि सम्मिलित नहीं हो सकते हैं।



बिहार विद्यालय परीक्षा समिति, पटना
BIHAR SCHOOL EXAMINATION BOARD, PATNA
इंटरमीडिएट वार्षिक परीक्षा, 2024
INTERMEDIATE ANNUAL EXAMINATION, 2024
प्रायोगिक परीक्षा का प्रवेश पत्र
Admit Card For Practical Examination

संकाय: विज्ञान
FACULTY: SCIENCE

BSEB UNIQUE Id:- 2221110011662
कॉलेज/+2 स्कूल का नाम GAYA COLLEGE, GAYA
परीक्षार्थी का नाम ANURAG KUMAR RANJAN
माता का नाम VINDU DEVI
पिता का नाम BHARAT SINGH
वैवाहिक स्थिति Unmarried
परीक्षार्थी का आधार नं० 458003060868 दिव्यांग कोटि NO
सूचीकरण संख्या/वर्ष R-210010341-22 परीक्षार्थी की कोटि REGULAR
रोल कोड 21001 रोल क्रमांक 24012102 लिंग MALE
परीक्षा केंद्र का नाम GAYA COLLEGE, GAYA



Anurag Kumar Ranjan

प्रायोगिक परीक्षा के विषय (निर्धारित परीक्षा कार्यक्रम सहित)

प्रायोगिक विषय	विषय कोड	विषय का नाम	परीक्षा की तारीख
वैकल्पिक विषय	117	PHYSICS	10/01/2024 to 20/01/2024
	118	CHEMISTRY	
	119	BIOLOGY	
अतिरिक्त विषय			

संज्ञा/उत्तर

महाविद्यालय / +2 विद्यालय प्रधान का हस्ताक्षर
एवं मुहर

परीक्षा नियंत्रक (उ०मा०)

परीक्षार्थी के लिए आवश्यक निर्देश

- BSEB Unique Id सत्र 2021 - 23 से सूचीकृत हुए परीक्षार्थियों को जारी किया गया है। सत्र 2021 - 23 के पूर्व सत्र के किसी परीक्षार्थी को BSEB Unique Id जारी नहीं किया गया है।
- प्रायोगिक परीक्षा दिनांक 10/01/2024 से 20/01/2024 तक संचालित होगी। केन्द्राधीक्षक दिनांक 10/01/2024 से 20/01/2024 तक की अवधि में परीक्षार्थियों की संख्या के अनुसार तिथि एवं पाली का निर्धारण करके प्रायोगिक परीक्षा केन्द्र पर आवंटित सभी परीक्षार्थियों के प्रायोगिक विषयों की परीक्षा आयोजित करेंगे।
- परीक्षार्थी अपने इस प्रवेश-पत्र में उल्लिखित प्रायोगिक परीक्षा केंद्र पर दिनांक 10-01-2024 को पूर्वाह्न 09:00 बजे अनिवार्य रूप से जाकर परीक्षा केन्द्र के परिसर की सूचना पट्ट से यह जानकारी प्राप्त कर लें कि उनके द्वारा चयनित विषय की प्रायोगिक परीक्षा किस तिथि एवं किस पाली में संचालित होगी, जिसमें उन्हें सम्मिलित होना अनिवार्य है।
- परीक्षार्थी के प्रत्येक प्रायोगिक विषय की परीक्षा के लिए 08 पृष्ठों की केवल एक ही उत्तरपुस्तिका मिलेगी। अतिरिक्त उत्तरपुस्तिका नहीं दी जाएगी। परीक्षार्थी उत्तरपुस्तिका लेते ही यह सुनिश्चित कर लें कि इसमें 8 पृष्ठ हैं एवं सही क्रम में हैं।
- उत्तरपुस्तिका प्राप्त होते ही परीक्षार्थी अपने प्रवेश-पत्र तथा उत्तरपुस्तिका पर मुद्रित विवरणों (Details) का मिलान कर यह अवश्य सुनिश्चित हो लें कि जो उत्तरपुस्तिका परीक्षक द्वारा उन्हें दी गई है, वह उन्हीं की है। भिन्न विवरणों की उत्तरपुस्तिका प्राप्त होने पर उसे तुरंत परीक्षक को वापस लौटा दिया जाए।
- उत्तरपुस्तिका प्राप्त होने पर परीक्षार्थी उनके आवरण पृष्ठ के पीछे अंकित "परीक्षार्थियों के लिए निर्देश" अवश्य पढ़ें एवं उसका अनुपालन करें।
- परीक्षार्थी अपनी उत्तरपुस्तिका के कवर पृष्ठ के ऊपरी बायें तथा दायें भागों में क्रमांक-(1) में अपने उत्तर देने का माध्यम अंकित करते हुए क्रमांक-(2) में अपना पूर्ण हस्ताक्षर अंकित करें। इसके अलावा अन्य मुद्रित विवरणों में किसी भी प्रकार से कोई छेड़-छाड़ नहीं करें।
- प्रायोगिक परीक्षा की उत्तरपुस्तिका के आवरण पृष्ठ के निचले बायें एवं दायें भागों को परीक्षार्थी द्वारा कदापि नहीं भरा जाएगा। अगर परीक्षार्थी इस भाग को भरते हैं, तो परीक्षार्थी का इस विषय में परीक्षाफल रद्द किया जा सकता है। ये दोनों भाग आंतरिक/बाह्य परीक्षकों को भरने के लिए दिया गया है।
- उत्तरपुस्तिका के पन्नों के दोनों पृष्ठों पर तथा प्रत्येक लाइन पर लिखें एवं पृष्ठों को नष्ट न करें।
- यदि रफ कार्य करने की आवश्यकता हो, तो परीक्षार्थी उत्तरपुस्तिका के अंतिम पृष्ठ पर रफ कार्य करके उसे काट दे/क्रॉस (x) कर दें।
- उत्तरपुस्तिका के आंतरिक पृष्ठों पर दाहिने हाशिए में लाइन खींचकर सादा स्थान छोड़ रखा गया है। शेष स्थान रूल्ड है। परीक्षार्थी दाहिने हाशिए के सादे स्थान में कुछ भी नहीं लिखेंगे, चूंकि यह भाग परीक्षक के उपयोग के लिए है।
- उत्तरपुस्तिका के पृष्ठों को मोड़ें- फाड़ें नहीं तथा बीच-बीच में व्यर्थ ही खाली न छोड़ें।
- प्रश्न-पत्र में दी हुई संख्या के अनुसार अपने उत्तरों की संख्या लिखें।
- व्हाइटनगर, ब्लेड तथा नाखून का इस्तेमाल करना सर्वथा वर्जित है, अन्यथा परीक्षाफल अमान्य कर दिया जाएगा।
- प्रश्नोत्तर के समाप्त होने पर अंतिम में नीचे एक क्षैतिज रेखा खींच दें।
- आंतरिक परीक्षक द्वारा उपलब्ध कराये गए उपस्थिति-पत्रक में परीक्षार्थी द्वारा यथा-स्तम्भ परीक्षा की तिथि अंकित करते हुए उत्तरपुस्तिका की क्रम संख्या लिखकर अपना हस्ताक्षर किया जाएगा। परीक्षार्थी की उपस्थित, अनुपस्थित एवं निष्कासन से संबंधित संगत गोले को नीले/काले पेन से परीक्षक द्वारा भरा जाएगा न कि परीक्षार्थी द्वारा।
- परीक्षार्थी अपनी उत्तरपुस्तिका को आन्तरिक परीक्षक के पास जमा किये बिना परीक्षा भवन न छोड़ें।
- परीक्षा केन्द्र में कैलकुलेटर, मोबाइल फोन, डियर फोन, पेजर, ब्लूटूथ या इस प्रकार का कोई अन्य इलेक्ट्रॉनिक उपकरण ले जाना सख्त मना है।
- जाँच परीक्षा में गैर-उत्प्रेषित या जाँच परीक्षा में अनुपस्थित छात्र/छात्रा इंटरमीडिएट वार्षिक प्रायोगिक परीक्षा, 2024 में कदापि सम्मिलित नहीं हो सकते हैं।



बिहार विद्यालय परीक्षा समिति, पटना
BIHAR SCHOOL EXAMINATION BOARD, PATNA
इंटरमीडिएट वार्षिक परीक्षा, 2024
INTERMEDIATE ANNUAL EXAMINATION, 2024
प्रायोगिक परीक्षा का प्रवेश पत्र
Admit Card For Practical Examination

संकाय: विज्ञान
FACULTY: SCIENCE

BSEB UNIQUE Id:- 2222110010147
कॉलेज/+2 स्कूल का नाम GAYA COLLEGE, GAYA
परीक्षार्थी का नाम ANUSHKA ARYA
माता का नाम NISHA DEVI
पिता का नाम MANOJ YADAV
वैवाहिक स्थिति Unmarried
परीक्षार्थी का आधार नं० 316526436747 दिव्यांग कोटि NO
सूचीकरण संख्या/वर्ष R-210010344-22 परीक्षार्थी की कोटि REGULAR
रोल कोड 21001 रोल क्रमांक 24010273 लिंग FEMALE
परीक्षा केंद्र का नाम GAYA COLLEGE, GAYA



प्रायोगिक परीक्षा के विषय (निर्धारित परीक्षा कार्यक्रम सहित)

प्रायोगिक विषय	विषय कोड	विषय का नाम	परीक्षा की तारीख
वैकल्पिक विषय	117	PHYSICS	10/01/2024 to 20/01/2024
	118	CHEMISTRY	
अतिरिक्त विषय			

संज्ञा (उपनाम)

महाविद्यालय / +2 विद्यालय प्रधान का हस्ताक्षर
एवं मुहर

परीक्षा नियंत्रक (उ०मा०)

परीक्षार्थी के लिए आवश्यक निर्देश

- BSEB Unique Id सत्र 2021 - 23 से सूचीकृत हुए परीक्षार्थियों को जारी किया गया है। सत्र 2021 - 23 के पूर्व सत्र के किसी परीक्षार्थी को BSEB Unique Id जारी नहीं किया गया है।
- प्रायोगिक परीक्षा दिनांक 10/01/2024 से 20/01/2024 तक संचालित होगी। केन्द्राधीक्षक दिनांक 10/01/2024 से 20/01/2024 तक की अवधि में परीक्षार्थियों की संख्या के अनुसार तिथि एवं पाली का निर्धारण करके प्रायोगिक परीक्षा केन्द्र पर आवंटित सभी परीक्षार्थियों के प्रायोगिक विषयों की परीक्षा आयोजित करेंगे।
- परीक्षार्थी अपने इस प्रवेश-पत्र में उल्लिखित प्रायोगिक परीक्षा केंद्र पर दिनांक 10-01-2024 को पूर्वाह्न 09:00 बजे अनिवार्य रूप से जाकर परीक्षा केन्द्र के परिसर की सूचना पट्ट से यह जानकारी प्राप्त कर लें कि उनके द्वारा चयनित विषय की प्रायोगिक परीक्षा किस तिथि एवं किस पाली में संचालित होगी, जिसमें उन्हें सम्मिलित होना अनिवार्य है।
- परीक्षार्थी के प्रत्येक प्रायोगिक विषय की परीक्षा के लिए 08 पृष्ठों की केवल एक ही उत्तरपुस्तिका मिलेगी। अतिरिक्त उत्तरपुस्तिका नहीं दी जाएगी। परीक्षार्थी उत्तरपुस्तिका लेते ही यह सुनिश्चित कर लें कि इसमें 8 पृष्ठ हैं एवं सही क्रम में हैं।
- उत्तरपुस्तिका प्राप्त होते ही परीक्षार्थी अपने प्रवेश-पत्र तथा उत्तरपुस्तिका पर मुद्रित विवरणों (Details) का मिलान कर यह अवश्य सुनिश्चित हो लें कि जो उत्तरपुस्तिका परीक्षक द्वारा उन्हें दी गई है, वह उन्हीं की है। भिन्न विवरणों की उत्तरपुस्तिका प्राप्त होने पर उसे तुरंत परीक्षक को वापस लौटा दिया जाए।
- उत्तरपुस्तिका प्राप्त होने पर परीक्षार्थी उनके आवरण पृष्ठ के पीछे अंकित "परीक्षार्थियों के लिए निर्देश" अवश्य पढ़ें एवं उसका अनुपालन करें।
- परीक्षार्थी अपनी उत्तरपुस्तिका के कवर पृष्ठ के ऊपरी बायें तथा दायें भागों में क्रमांक-(1) में अपने उत्तर देने का माध्यम अंकित करते हुए क्रमांक-(2) में अपना पूर्ण हस्ताक्षर अंकित करें। इसके अलावा अन्य मुद्रित विवरणों में किसी भी प्रकार से कोई छेड़-छाड़ नहीं करें।
- प्रायोगिक परीक्षा की उत्तरपुस्तिका के आवरण पृष्ठ के निचले बायें एवं दायें भागों को परीक्षार्थी द्वारा कदापि नहीं भरा जाएगा। अगर परीक्षार्थी इस भाग को भरते हैं, तो परीक्षार्थी का इस विषय में परीक्षाफल रद्द किया जा सकता है। ये दोनों भाग आंतरिक/बाह्य परीक्षकों को भरने के लिए दिया गया है।
- उत्तरपुस्तिका के पन्नों के दोनों पृष्ठों पर तथा प्रत्येक लाइन पर लिखें एवं पृष्ठों को नष्ट न करें।
- यदि रफ कार्य करने की आवश्यकता हो, तो परीक्षार्थी उत्तरपुस्तिका के अंतिम पृष्ठ पर रफ कार्य करके उसे काट दे/क्रॉस (x) कर दें।
- उत्तरपुस्तिका के आंतरिक पृष्ठों पर दाहिने हाशिए में लाइन खींचकर सादा स्थान छोड़ रखा गया है। शेष स्थान रूल्ड है। परीक्षार्थी दाहिने हाशिए के सादे स्थान में कुछ भी नहीं लिखेंगे, चूंकि यह भाग परीक्षक के उपयोग के लिए है।
- उत्तरपुस्तिका के पृष्ठों को मोड़ें- फाड़ें नहीं तथा बीच-बीच में व्यर्थ ही खाली न छोड़ें।
- प्रश्न-पत्र में दी हुई संख्या के अनुसार अपने उत्तरों की संख्या लिखें।
- व्हाइटनगर, ब्लेड तथा नाखून का इस्तेमाल करना सर्वथा वर्जित है, अन्यथा परीक्षाफल अमान्य कर दिया जाएगा।
- प्रश्नोत्तर के समाप्त होने पर अंतिम में नीचे एक क्षैतिज रेखा खींच दें।
- आंतरिक परीक्षक द्वारा उपलब्ध कराये गए उपस्थिति-पत्रक में परीक्षार्थी द्वारा यथा-स्तम्भ परीक्षा की तिथि अंकित करते हुए उत्तरपुस्तिका की क्रम संख्या लिखकर अपना हस्ताक्षर किया जाएगा। परीक्षार्थी की उपस्थित, अनुपस्थित एवं निष्कासन से संबंधित संगत गोले को नीले/काले पेन से परीक्षक द्वारा भरा जाएगा न कि परीक्षार्थी द्वारा।
- परीक्षार्थी अपनी उत्तरपुस्तिका को आन्तरिक परीक्षक के पास जमा किये बिना परीक्षा भवन न छोड़ें।
- परीक्षा केन्द्र में कैंलकुलेटर, मोबाइल फोन, डियर फोन, पेजर, ब्लूटूथ या इस प्रकार का कोई अन्य इलेक्ट्रॉनिक उपकरण ले जाना सख्त मना है।
- जाँच परीक्षा में गैर-उत्प्रेषित या जाँच परीक्षा में अनुपस्थित छात्र/छात्रा इंटरमीडिएट वार्षिक प्रायोगिक परीक्षा, 2024 में कदापि सम्मिलित नहीं हो सकते हैं।



बिहार विद्यालय परीक्षा समिति, पटना
BIHAR SCHOOL EXAMINATION BOARD, PATNA
इंटरमीडिएट वार्षिक परीक्षा, 2024
INTERMEDIATE ANNUAL EXAMINATION, 2024
प्रायोगिक परीक्षा का प्रवेश पत्र
Admit Card For Practical Examination

संकाय: विज्ञान
FACULTY: SCIENCE

BSEB UNIQUE Id:- 2222110010149
कॉलेज/+2 स्कूल का नाम GAYA COLLEGE, GAYA
परीक्षार्थी का नाम ANUSHKA KASHISH
माता का नाम KHUSHBU DEVI
पिता का नाम RAVI KUMAR SONI
वैवाहिक स्थिति Unmarried
परीक्षार्थी का आधार नं० 998842453161 दिव्यांग कोटि NO
सूचीकरण संख्या/वर्ष R-210010346-22 परीक्षार्थी की कोटि REGULAR
रोल कोड 21001 रोल क्रमांक 24010159 लिंग FEMALE
परीक्षा केंद्र का नाम GAYA COLLEGE, GAYA



Anushka Kashish

प्रायोगिक परीक्षा के विषय (निर्धारित परीक्षा कार्यक्रम सहित)

प्रायोगिक विषय	विषय कोड	विषय का नाम	परीक्षा की तारीख
वैकल्पिक विषय	117	PHYSICS	10/01/2024 to 20/01/2024
	118	CHEMISTRY	
अतिरिक्त विषय			

संज्ञा (उपनाम)

महाविद्यालय / +2 विद्यालय प्रधान का हस्ताक्षर
एवं मुहर

परीक्षा नियंत्रक (उ०मा०)

परीक्षार्थी के लिए आवश्यक निर्देश

- BSEB Unique Id सत्र 2021 - 23 से सूचीकृत हुए परीक्षार्थियों को जारी किया गया है। सत्र 2021 - 23 के पूर्व सत्र के किसी परीक्षार्थी को BSEB Unique Id जारी नहीं किया गया है।
- प्रायोगिक परीक्षा दिनांक 10/01/2024 से 20/01/2024 तक संचालित होगी। केन्द्राधीक्षक दिनांक 10/01/2024 से 20/01/2024 तक की अवधि में परीक्षार्थियों की संख्या के अनुसार तिथि एवं पाली का निर्धारण करके प्रायोगिक परीक्षा केन्द्र पर आवंटित सभी परीक्षार्थियों के प्रायोगिक विषयों की परीक्षा आयोजित करेंगे।
- परीक्षार्थी अपने इस प्रवेश-पत्र में उल्लिखित प्रायोगिक परीक्षा केंद्र पर दिनांक 10-01-2024 को पूर्वाह्न 09:00 बजे अनिवार्य रूप से जाकर परीक्षा केन्द्र के परिसर की सूचना पट्ट से यह जानकारी प्राप्त कर लें कि उनके द्वारा चयनित विषय की प्रायोगिक परीक्षा किस तिथि एवं किस पाली में संचालित होगी, जिसमें उन्हें सम्मिलित होना अनिवार्य है।
- परीक्षार्थी के प्रत्येक प्रायोगिक विषय की परीक्षा के लिए 08 पृष्ठों की केवल एक ही उत्तरपुस्तिका मिलेगी। अतिरिक्त उत्तरपुस्तिका नहीं दी जाएगी। परीक्षार्थी उत्तरपुस्तिका लेते ही यह सुनिश्चित कर लें कि इसमें 8 पृष्ठ हैं एवं सही क्रम में हैं।
- उत्तरपुस्तिका प्राप्त होते ही परीक्षार्थी अपने प्रवेश-पत्र तथा उत्तरपुस्तिका पर मुद्रित विवरणों (Details) का मिलान कर यह अवश्य सुनिश्चित हो लें कि जो उत्तरपुस्तिका परीक्षक द्वारा उन्हें दी गई है, वह उन्हीं की है। भिन्न विवरणों की उत्तरपुस्तिका प्राप्त होने पर उसे तुरंत परीक्षक को वापस लौटा दिया जाए।
- उत्तरपुस्तिका प्राप्त होने पर परीक्षार्थी उनके आवरण पृष्ठ के पीछे अंकित "परीक्षार्थियों के लिए निर्देश" अवश्य पढ़ें एवं उसका अनुपालन करें।
- परीक्षार्थी अपनी उत्तरपुस्तिका के कवर पृष्ठ के ऊपरी बायें तथा दायें भागों में क्रमांक-(1) में अपने उत्तर देने का माध्यम अंकित करते हुए क्रमांक-(2) में अपना पूर्ण हस्ताक्षर अंकित करें। इसके अलावा अन्य मुद्रित विवरणों में किसी भी प्रकार से कोई छेड़-छाड़ नहीं करें।
- प्रायोगिक परीक्षा की उत्तरपुस्तिका के आवरण पृष्ठ के निचले बायें एवं दायें भागों को परीक्षार्थी द्वारा कदापि नहीं भरा जाएगा। अगर परीक्षार्थी इस भाग को भरते हैं, तो परीक्षार्थी का इस विषय में परीक्षाफल रद्द किया जा सकता है। ये दोनों भाग आंतरिक/बाह्य परीक्षकों को भरने के लिए दिया गया है।
- उत्तरपुस्तिका के पन्नों के दोनों पृष्ठों पर तथा प्रत्येक लाइन पर लिखें एवं पृष्ठों को नष्ट न करें।
- यदि रफ कार्य करने की आवश्यकता हो, तो परीक्षार्थी उत्तरपुस्तिका के अंतिम पृष्ठ पर रफ कार्य करके उसे काट दे/क्रॉस (x) कर दें।
- उत्तरपुस्तिका के आंतरिक पृष्ठों पर दाहिने हाशिए में लाइन खींचकर सादा स्थान छोड़ रखा गया है। शेष स्थान रूल्ड है। परीक्षार्थी दाहिने हाशिए के सादे स्थान में कुछ भी नहीं लिखेंगे, चूंकि यह भाग परीक्षक के उपयोग के लिए है।
- उत्तरपुस्तिका के पृष्ठों को मोड़ें- फाड़ें नहीं तथा बीच-बीच में व्यर्थ ही खाली न छोड़ें।
- प्रश्न-पत्र में दी हुई संख्या के अनुसार अपने उत्तरों की संख्या लिखें।
- व्हाइटनगर, ब्लेड तथा नाखून का इस्तेमाल करना सर्वथा वर्जित है, अन्यथा परीक्षाफल अमान्य कर दिया जाएगा।
- प्रश्नोत्तर के समाप्त होने पर अंतिम में नीचे एक क्षैतिज रेखा खींच दें।
- आंतरिक परीक्षक द्वारा उपलब्ध कराये गए उपस्थिति-पत्रक में परीक्षार्थी द्वारा यथा-स्तम्भ परीक्षा की तिथि अंकित करते हुए उत्तरपुस्तिका की क्रम संख्या लिखकर अपना हस्ताक्षर किया जाएगा। परीक्षार्थी की उपस्थित, अनुपस्थित एवं निष्कासन से संबंधित संगत गोले को नीले/काले पेन से परीक्षक द्वारा भरा जाएगा न कि परीक्षार्थी द्वारा।
- परीक्षार्थी अपनी उत्तरपुस्तिका को आन्तरिक परीक्षक के पास जमा किये बिना परीक्षा भवन न छोड़ें।
- परीक्षा केन्द्र में कैंलकुलेटर, मोबाइल फोन, डायर फोन, पेजर, ब्लूटूथ या इस प्रकार का कोई अन्य इलेक्ट्रॉनिक उपकरण ले जाना सख्त मना है।
- जाँच परीक्षा में गैर-उत्प्रेषित या जाँच परीक्षा में अनुपस्थित छात्र/छात्रा इंटरमीडिएट वार्षिक प्रायोगिक परीक्षा, 2024 में कदापि सम्मिलित नहीं हो सकते हैं।



बिहार विद्यालय परीक्षा समिति, पटना
BIHAR SCHOOL EXAMINATION BOARD, PATNA
इंटरमीडिएट वार्षिक परीक्षा, 2024
INTERMEDIATE ANNUAL EXAMINATION, 2024
प्रायोगिक परीक्षा का प्रवेश पत्र
Admit Card For Practical Examination

संकाय: विज्ञान
FACULTY: SCIENCE

BSEB UNIQUE Id:- 2222110010148
कॉलेज/+2 स्कूल का नाम GAYA COLLEGE, GAYA
परीक्षार्थी का नाम ANUSHKA GUPTA
माता का नाम SONI GUPTA
पिता का नाम SUNIL KUMAR
वैवाहिक स्थिति Unmarried
परीक्षार्थी का आधार नं० 911768626561 दिव्यांग कोटि NO
सूचीकरण संख्या/वर्ष R-210010345-22 परीक्षार्थी की कोटि REGULAR
रोल कोड 21001 रोल क्रमांक 24010522 लिंग FEMALE
परीक्षा केंद्र का नाम GAYA COLLEGE, GAYA



Anushka Gupta

प्रायोगिक परीक्षा के विषय (निर्धारित परीक्षा कार्यक्रम सहित)

प्रायोगिक विषय	विषय कोड	विषय का नाम	परीक्षा की तारीख
वैकल्पिक विषय	117	PHYSICS	10/01/2024 to 20/01/2024
	118	CHEMISTRY	
	119	BIOLOGY	
अतिरिक्त विषय			

संजीव कुमार

महाविद्यालय / +2 विद्यालय प्रधान का हस्ताक्षर
एवं मुहर

परीक्षा नियंत्रक (उ०मा०)

परीक्षार्थी के लिए आवश्यक निर्देश

- BSEB Unique Id सत्र 2021 - 23 से सूचीकृत हुए परीक्षार्थियों को जारी किया गया है। सत्र 2021 - 23 के पूर्व सत्र के किसी परीक्षार्थी को BSEB Unique Id जारी नहीं किया गया है।
- प्रायोगिक परीक्षा दिनांक 10/01/2024 से 20/01/2024 तक संचालित होगी। केन्द्राधीक्षक दिनांक 10/01/2024 से 20/01/2024 तक की अवधि में परीक्षार्थियों की संख्या के अनुसार तिथि एवं पाली का निर्धारण करके प्रायोगिक परीक्षा केन्द्र पर आवंटित सभी परीक्षार्थियों के प्रायोगिक विषयों की परीक्षा आयोजित करेंगे।
- परीक्षार्थी अपने इस प्रवेश-पत्र में उल्लिखित प्रायोगिक परीक्षा केंद्र पर दिनांक 10-01-2024 को पूर्वाह्न 09:00 बजे अनिवार्य रूप से जाकर परीक्षा केन्द्र के परिसर की सूचना पट्ट से यह जानकारी प्राप्त कर लें कि उनके द्वारा चयनित विषय की प्रायोगिक परीक्षा किस तिथि एवं किस पाली में संचालित होगी, जिसमें उन्हें सम्मिलित होना अनिवार्य है।
- परीक्षार्थी के प्रत्येक प्रायोगिक विषय की परीक्षा के लिए 08 पृष्ठों की केवल एक ही उत्तरपुस्तिका मिलेगी। अतिरिक्त उत्तरपुस्तिका नहीं दी जाएगी। परीक्षार्थी उत्तरपुस्तिका लेते ही यह सुनिश्चित कर लें कि इसमें 8 पृष्ठ हैं एवं सही क्रम में हैं।
- उत्तरपुस्तिका प्राप्त होते ही परीक्षार्थी अपने प्रवेश-पत्र तथा उत्तरपुस्तिका पर मुद्रित विवरणों (Details) का मिलान कर यह अवश्य सुनिश्चित हो लें कि जो उत्तरपुस्तिका परीक्षक द्वारा उन्हें दी गई है, वह उन्हीं की है। भिन्न विवरणों की उत्तरपुस्तिका प्राप्त होने पर उसे तुरंत परीक्षक को वापस लौटा दिया जाए।
- उत्तरपुस्तिका प्राप्त होने पर परीक्षार्थी उनके आवरण पृष्ठ के पीछे अंकित "परीक्षार्थियों के लिए निर्देश" अवश्य पढ़ें एवं उसका अनुपालन करें।
- परीक्षार्थी अपनी उत्तरपुस्तिका के कवर पृष्ठ के ऊपरी बायें तथा दायें भागों में क्रमांक-(1) में अपने उत्तर देने का माध्यम अंकित करते हुए क्रमांक-(2) में अपना पूर्ण हस्ताक्षर अंकित करें। इसके अलावा अन्य मुद्रित विवरणों में किसी भी प्रकार से कोई छेड़-छाड़ नहीं करें।
- प्रायोगिक परीक्षा की उत्तरपुस्तिका के आवरण पृष्ठ के निचले बायें एवं दायें भागों को परीक्षार्थी द्वारा कदापि नहीं भरा जाएगा। अगर परीक्षार्थी इस भाग को भरते हैं, तो परीक्षार्थी का इस विषय में परीक्षाफल रद्द किया जा सकता है। ये दोनों भाग आंतरिक/बाह्य परीक्षकों को भरने के लिए दिया गया है।
- उत्तरपुस्तिका के पन्नों के दोनों पृष्ठों पर तथा प्रत्येक लाइन पर लिखें एवं पृष्ठों को नष्ट न करें।
- यदि रफ कार्य करने की आवश्यकता हो, तो परीक्षार्थी उत्तरपुस्तिका के अंतिम पृष्ठ पर रफ कार्य करके उसे काट दे/क्रॉस (x) कर दें।
- उत्तरपुस्तिका के आंतरिक पृष्ठों पर दाहिने हाशिए में लाइन खींचकर सादा स्थान छोड़ रखा गया है। शेष स्थान रूल्ड है। परीक्षार्थी दाहिने हाशिए के सादे स्थान में कुछ भी नहीं लिखेंगे, चूंकि यह भाग परीक्षक के उपयोग के लिए है।
- उत्तरपुस्तिका के पृष्ठों को मोड़ें- फाड़ें नहीं तथा बीच-बीच में व्यर्थ ही खाली न छोड़ें।
- प्रश्न-पत्र में दी हुई संख्या के अनुसार अपने उत्तरों की संख्या लिखें।
- व्हाइटनगर, ब्लेड तथा नाखून का इस्तेमाल करना सर्वथा वर्जित है, अन्यथा परीक्षाफल अमान्य कर दिया जाएगा।
- प्रश्नोत्तर के समाप्त होने पर अंतिम में नीचे एक क्षैतिज रेखा खींच दें।
- आंतरिक परीक्षक द्वारा उपलब्ध कराये गए उपस्थिति-पत्रक में परीक्षार्थी द्वारा यथा-स्तम्भ परीक्षा की तिथि अंकित करते हुए उत्तरपुस्तिका की क्रम संख्या लिखकर अपना हस्ताक्षर किया जाएगा। परीक्षार्थी की उपस्थित, अनुपस्थित एवं निष्कासन से संबंधित संगत गोले को नीले/काले पेन से परीक्षक द्वारा भरा जाएगा न कि परीक्षार्थी द्वारा।
- परीक्षार्थी अपनी उत्तरपुस्तिका को आन्तरिक परीक्षक के पास जमा किये बिना परीक्षा भवन न छोड़ें।
- परीक्षा केन्द्र में कैलकुलेटर, मोबाइल फोन, डियर फोन, पेजर, ब्लूटूथ या इस प्रकार का कोई अन्य इलेक्ट्रॉनिक उपकरण ले जाना सख्त मना है।
- जाँच परीक्षा में गैर-उत्प्रेषित या जाँच परीक्षा में अनुपस्थित छात्र/छात्रा इंटरमीडिएट वार्षिक प्रायोगिक परीक्षा, 2024 में कदापि सम्मिलित नहीं हो सकते हैं।



बिहार विद्यालय परीक्षा समिति, पटना
BIHAR SCHOOL EXAMINATION BOARD, PATNA
इंटरमीडिएट वार्षिक परीक्षा, 2024
INTERMEDIATE ANNUAL EXAMINATION, 2024
प्रायोगिक परीक्षा का प्रवेश पत्र
Admit Card For Practical Examination

संकाय: विज्ञान
FACULTY: SCIENCE

BSEB UNIQUE Id:- 2221110011654
कॉलेज/+2 स्कूल का नाम GAYA COLLEGE, GAYA
परीक्षार्थी का नाम ANURAG KUMAR
माता का नाम SUMAN DEVI
पिता का नाम HIRAMANI PRASAD
वैवाहिक स्थिति Unmarried
परीक्षार्थी का आधार नं० 516831980683 दिव्यांग कोटि NO
सूचीकरण संख्या/वर्ष R-210010336-22 परीक्षार्थी की कोटि REGULAR
रोल कोड 21001 रोल क्रमांक 24011935 लिंग MALE
परीक्षा केंद्र का नाम GAYA COLLEGE, GAYA



Anurag Kumar

प्रायोगिक परीक्षा के विषय (निर्धारित परीक्षा कार्यक्रम सहित)

प्रायोगिक विषय	विषय कोड	विषय का नाम	परीक्षा की तारीख
वैकल्पिक विषय	117	PHYSICS	10/01/2024 to 20/01/2024
	118	CHEMISTRY	
अतिरिक्त विषय			

संज्ञा/उत्तर

महाविद्यालय / +2 विद्यालय प्रधान का हस्ताक्षर
एवं मुहर

परीक्षा नियंत्रक (उ०मा०)

परीक्षार्थी के लिए आवश्यक निर्देश

- BSEB Unique Id सत्र 2021 - 23 से सूचीकृत हुए परीक्षार्थियों को जारी किया गया है। सत्र 2021 - 23 के पूर्व सत्र के किसी परीक्षार्थी को BSEB Unique Id जारी नहीं किया गया है।
- प्रायोगिक परीक्षा दिनांक 10/01/2024 से 20/01/2024 तक संचालित होगी। केन्द्राधीक्षक दिनांक 10/01/2024 से 20/01/2024 तक की अवधि में परीक्षार्थियों की संख्या के अनुसार तिथि एवं पाली का निर्धारण करके प्रायोगिक परीक्षा केन्द्र पर आवंटित सभी परीक्षार्थियों के प्रायोगिक विषयों की परीक्षा आयोजित करेंगे।
- परीक्षार्थी अपने इस प्रवेश-पत्र में उल्लिखित प्रायोगिक परीक्षा केंद्र पर दिनांक 10-01-2024 को पूर्वाह्न 09:00 बजे अनिवार्य रूप से जाकर परीक्षा केन्द्र के परिसर की सूचना पट्ट से यह जानकारी प्राप्त कर लें कि उनके द्वारा चयनित विषय की प्रायोगिक परीक्षा किस तिथि एवं किस पाली में संचालित होगी, जिसमें उन्हें सम्मिलित होना अनिवार्य है।
- परीक्षार्थी के प्रत्येक प्रायोगिक विषय की परीक्षा के लिए 08 पृष्ठों की केवल एक ही उत्तरपुस्तिका मिलेगी। अतिरिक्त उत्तरपुस्तिका नहीं दी जाएगी। परीक्षार्थी उत्तरपुस्तिका लेते ही यह सुनिश्चित कर लें कि इसमें 8 पृष्ठ हैं एवं सही क्रम में हैं।
- उत्तरपुस्तिका प्राप्त होते ही परीक्षार्थी अपने प्रवेश-पत्र तथा उत्तरपुस्तिका पर मुद्रित विवरणों (Details) का मिलान कर यह अवश्य सुनिश्चित हो लें कि जो उत्तरपुस्तिका परीक्षक द्वारा उन्हें दी गई है, वह उन्हीं की है। भिन्न विवरणों की उत्तरपुस्तिका प्राप्त होने पर उसे तुरंत परीक्षक को वापस लौटा दिया जाए।
- उत्तरपुस्तिका प्राप्त होने पर परीक्षार्थी उनके आवरण पृष्ठ के पीछे अंकित "परीक्षार्थियों के लिए निर्देश" अवश्य पढ़ें एवं उसका अनुपालन करें।
- परीक्षार्थी अपनी उत्तरपुस्तिका के कवर पृष्ठ के ऊपरी बायें तथा दायें भागों में क्रमांक-(1) में अपने उत्तर देने का माध्यम अंकित करते हुए क्रमांक-(2) में अपना पूर्ण हस्ताक्षर अंकित करें। इसके अलावा अन्य मुद्रित विवरणों में किसी भी प्रकार से कोई छेड़-छाड़ नहीं करें।
- प्रायोगिक परीक्षा की उत्तरपुस्तिका के आवरण पृष्ठ के निचले बायें एवं दायें भागों को परीक्षार्थी द्वारा कदापि नहीं भरा जाएगा। अगर परीक्षार्थी इस भाग को भरते हैं, तो परीक्षार्थी का इस विषय में परीक्षाफल रद्द किया जा सकता है। ये दोनों भाग आंतरिक/बाह्य परीक्षकों को भरने के लिए दिया गया है।
- उत्तरपुस्तिका के पन्नों के दोनों पृष्ठों पर तथा प्रत्येक लाइन पर लिखें एवं पृष्ठों को नष्ट न करें।
- यदि रफ कार्य करने की आवश्यकता हो, तो परीक्षार्थी उत्तरपुस्तिका के अंतिम पृष्ठ पर रफ कार्य करके उसे काट दे/क्रॉस (x) कर दें।
- उत्तरपुस्तिका के आंतरिक पृष्ठों पर दाहिने हाशिए में लाइन खींचकर सादा स्थान छोड़ रखा गया है। शेष स्थान रूल्ड है। परीक्षार्थी दाहिने हाशिए के सादे स्थान में कुछ भी नहीं लिखेंगे, चूंकि यह भाग परीक्षक के उपयोग के लिए है।
- उत्तरपुस्तिका के पृष्ठों को मोड़ें- फाड़ें नहीं तथा बीच-बीच में व्यर्थ ही खाली न छोड़ें।
- प्रश्न-पत्र में दी हुई संख्या के अनुसार अपने उत्तरों की संख्या लिखें।
- व्हाइटनगर, ब्लेड तथा नाखून का इस्तेमाल करना सर्वथा वर्जित है, अन्यथा परीक्षाफल अमान्य कर दिया जाएगा।
- प्रश्नोत्तर के समाप्त होने पर अंतिम में नीचे एक क्षैतिज रेखा खींच दें।
- आंतरिक परीक्षक द्वारा उपलब्ध कराये गए उपस्थिति-पत्रक में परीक्षार्थी द्वारा यथा-स्तम्भ परीक्षा की तिथि अंकित करते हुए उत्तरपुस्तिका की क्रम संख्या लिखकर अपना हस्ताक्षर किया जाएगा। परीक्षार्थी की उपस्थित, अनुपस्थित एवं निष्कासन से संबंधित संगत गोले को नीले/काले पेन से परीक्षक द्वारा भरा जाएगा न कि परीक्षार्थी द्वारा।
- परीक्षार्थी अपनी उत्तरपुस्तिका को आन्तरिक परीक्षक के पास जमा किये बिना परीक्षा भवन न छोड़ें।
- परीक्षा केन्द्र में कैंलकुलेटर, मोबाइल फोन, डियर फोन, पेजर, ब्लूटूथ या इस प्रकार का कोई अन्य इलेक्ट्रॉनिक उपकरण ले जाना सख्त मना है।
- जाँच परीक्षा में गैर-उत्प्रेषित या जाँच परीक्षा में अनुपस्थित छात्र/छात्रा इंटरमीडिएट वार्षिक प्रायोगिक परीक्षा, 2024 में कदापि सम्मिलित नहीं हो सकते हैं।



बिहार विद्यालय परीक्षा समिति, पटना
BIHAR SCHOOL EXAMINATION BOARD, PATNA
इंटरमीडिएट वार्षिक परीक्षा, 2024
INTERMEDIATE ANNUAL EXAMINATION, 2024
प्रायोगिक परीक्षा का प्रवेश पत्र
Admit Card For Practical Examination

संकाय: विज्ञान
FACULTY: SCIENCE

BSEB UNIQUE Id:- 2222110010166
कॉलेज/+2 स्कूल का नाम GAYA COLLEGE, GAYA
परीक्षार्थी का नाम ARCHANA KUMARI
माता का नाम SANGITA DEVI
पिता का नाम RAJENDRA KUMAR
वैवाहिक स्थिति Unmarried
परीक्षार्थी का आधार नं० 402996955135 दिव्यांग कोटि NO
सूचीकरण संख्या/वर्ष R-210010353-22 परीक्षार्थी की कोटि REGULAR
रोल कोड 21001 रोल क्रमांक 24010428 लिंग FEMALE
परीक्षा केंद्र का नाम GAYA COLLEGE, GAYA



Archana Kumari

प्रायोगिक परीक्षा के विषय (निर्धारित परीक्षा कार्यक्रम सहित)

प्रायोगिक विषय	विषय कोड	विषय का नाम	परीक्षा की तारीख
वैकल्पिक विषय	117	PHYSICS	10/01/2024 to 20/01/2024
	118	CHEMISTRY	
	119	BIOLOGY	
अतिरिक्त विषय			

संज्ञा (उपनाम)

महाविद्यालय / +2 विद्यालय प्रधान का हस्ताक्षर
एवं मुहर

परीक्षा नियंत्रक (उ०मा०)

परीक्षार्थी के लिए आवश्यक निर्देश

- BSEB Unique Id सत्र 2021 - 23 से सूचीकृत हुए परीक्षार्थियों को जारी किया गया है। सत्र 2021 - 23 के पूर्व सत्र के किसी परीक्षार्थी को BSEB Unique Id जारी नहीं किया गया है।
- प्रायोगिक परीक्षा दिनांक 10/01/2024 से 20/01/2024 तक संचालित होगी। केन्द्राधीक्षक दिनांक 10/01/2024 से 20/01/2024 तक की अवधि में परीक्षार्थियों की संख्या के अनुसार तिथि एवं पाली का निर्धारण करके प्रायोगिक परीक्षा केन्द्र पर आवंटित सभी परीक्षार्थियों के प्रायोगिक विषयों की परीक्षा आयोजित करेंगे।
- परीक्षार्थी अपने इस प्रवेश-पत्र में उल्लिखित प्रायोगिक परीक्षा केंद्र पर दिनांक 10-01-2024 को पूर्वाह्न 09:00 बजे अनिवार्य रूप से जाकर परीक्षा केन्द्र के परिसर की सूचना पट्ट से यह जानकारी प्राप्त कर लें कि उनके द्वारा चयनित विषय की प्रायोगिक परीक्षा किस तिथि एवं किस पाली में संचालित होगी, जिसमें उन्हें सम्मिलित होना अनिवार्य है।
- परीक्षार्थी के प्रत्येक प्रायोगिक विषय की परीक्षा के लिए 08 पृष्ठों की केवल एक ही उत्तरपुस्तिका मिलेगी। अतिरिक्त उत्तरपुस्तिका नहीं दी जाएगी। परीक्षार्थी उत्तरपुस्तिका लेते ही यह सुनिश्चित कर लें कि इसमें 8 पृष्ठ हैं एवं सही क्रम में हैं।
- उत्तरपुस्तिका प्राप्त होते ही परीक्षार्थी अपने प्रवेश-पत्र तथा उत्तरपुस्तिका पर मुद्रित विवरणों (Details) का मिलान कर यह अवश्य सुनिश्चित हो लें कि जो उत्तरपुस्तिका परीक्षक द्वारा उन्हें दी गई है, वह उन्हीं की है। भिन्न विवरणों की उत्तरपुस्तिका प्राप्त होने पर उसे तुरंत परीक्षक को वापस लौटा दिया जाए।
- उत्तरपुस्तिका प्राप्त होने पर परीक्षार्थी उनके आवरण पृष्ठ के पीछे अंकित "परीक्षार्थियों के लिए निर्देश" अवश्य पढ़ें एवं उसका अनुपालन करें।
- परीक्षार्थी अपनी उत्तरपुस्तिका के कवर पृष्ठ के ऊपरी बायें तथा दायें भागों में क्रमांक-(1) में अपने उत्तर देने का माध्यम अंकित करते हुए क्रमांक-(2) में अपना पूर्ण हस्ताक्षर अंकित करें। इसके अलावा अन्य मुद्रित विवरणों में किसी भी प्रकार से कोई छेड़-छाड़ नहीं करें।
- प्रायोगिक परीक्षा की उत्तरपुस्तिका के आवरण पृष्ठ के निचले बायें एवं दायें भागों को परीक्षार्थी द्वारा कदापि नहीं भरा जाएगा। अगर परीक्षार्थी इस भाग को भरते हैं, तो परीक्षार्थी का इस विषय में परीक्षाफल रद्द किया जा सकता है। ये दोनों भाग आंतरिक/बाह्य परीक्षकों को भरने के लिए दिया गया है।
- उत्तरपुस्तिका के पन्नों के दोनों पृष्ठों पर तथा प्रत्येक लाइन पर लिखें एवं पृष्ठों को नष्ट न करें।
- यदि रफ कार्य करने की आवश्यकता हो, तो परीक्षार्थी उत्तरपुस्तिका के अंतिम पृष्ठ पर रफ कार्य करके उसे काट दे/क्रॉस (x) कर दें।
- उत्तरपुस्तिका के आंतरिक पृष्ठों पर दाहिने हाशिए में लाइन खींचकर सादा स्थान छोड़ रखा गया है। शेष स्थान रूल्ड है। परीक्षार्थी दाहिने हाशिए के सादे स्थान में कुछ भी नहीं लिखेंगे, चूंकि यह भाग परीक्षक के उपयोग के लिए है।
- उत्तरपुस्तिका के पृष्ठों को मोड़ें- फाड़ें नहीं तथा बीच-बीच में व्यर्थ ही खाली न छोड़ें।
- प्रश्न-पत्र में दी हुई संख्या के अनुसार अपने उत्तरों की संख्या लिखें।
- व्हाइटनगर, ब्लेड तथा नाखून का इस्तेमाल करना सर्वथा वर्जित है, अन्यथा परीक्षाफल अमान्य कर दिया जाएगा।
- प्रश्नोत्तर के समाप्त होने पर अंतिम में नीचे एक क्षैतिज रेखा खींच दें।
- आंतरिक परीक्षक द्वारा उपलब्ध कराये गए उपस्थिति-पत्रक में परीक्षार्थी द्वारा यथा-स्तम्भ परीक्षा की तिथि अंकित करते हुए उत्तरपुस्तिका की क्रम संख्या लिखकर अपना हस्ताक्षर किया जाएगा। परीक्षार्थी की उपस्थित, अनुपस्थित एवं निष्कासन से संबंधित संगत गोले को नीले/काले पेन से परीक्षक द्वारा भरा जाएगा न कि परीक्षार्थी द्वारा।
- परीक्षार्थी अपनी उत्तरपुस्तिका को आन्तरिक परीक्षक के पास जमा किये बिना परीक्षा भवन न छोड़ें।
- परीक्षा केन्द्र में कैंलकुलेटर, मोबाइल फोन, डियर फोन, पेजर, ब्लूटूथ या इस प्रकार का कोई अन्य इलेक्ट्रॉनिक उपकरण ले जाना सख्त मना है।
- जाँच परीक्षा में गैर-उत्प्रेषित या जाँच परीक्षा में अनुपस्थित छात्र/छात्रा इंटरमीडिएट वार्षिक प्रायोगिक परीक्षा, 2024 में कदापि सम्मिलित नहीं हो सकते हैं।



बिहार विद्यालय परीक्षा समिति, पटना
BIHAR SCHOOL EXAMINATION BOARD, PATNA
इंटरमीडिएट वार्षिक परीक्षा, 2024
INTERMEDIATE ANNUAL EXAMINATION, 2024
प्रायोगिक परीक्षा का प्रवेश पत्र
Admit Card For Practical Examination

संकाय: विज्ञान
FACULTY: SCIENCE

BSEB UNIQUE Id:- 2221110011646
कॉलेज/+2 स्कूल का नाम GAYA COLLEGE, GAYA
परीक्षार्थी का नाम ANUPAM KUMAR
माता का नाम MEENA DEVI
पिता का नाम LALMOHAN DAS
वैवाहिक स्थिति Unmarried
परीक्षार्थी का आधार नं० 521030681294 दिव्यांग कोटि NO
सूचीकरण संख्या/वर्ष R-210010330-22 परीक्षार्थी की कोटि REGULAR
रोल कोड 21001 रोल क्रमांक 24011242 लिंग MALE
परीक्षा केंद्र का नाम GAYA COLLEGE, GAYA



Anupam Kumar

प्रायोगिक परीक्षा के विषय (निर्धारित परीक्षा कार्यक्रम सहित)

प्रायोगिक विषय	विषय कोड	विषय का नाम	परीक्षा की तारीख
वैकल्पिक विषय	117	PHYSICS	10/01/2024 to 20/01/2024
	118	CHEMISTRY	
अतिरिक्त विषय	119	Biology	

संज्ञा/उत्तर

महाविद्यालय / +2 विद्यालय प्रधान का हस्ताक्षर
एवं मुहर

परीक्षा नियंत्रक (उ०मा०)

परीक्षार्थी के लिए आवश्यक निर्देश

- BSEB Unique Id सत्र 2021 - 23 से सूचीकृत हुए परीक्षार्थियों को जारी किया गया है। सत्र 2021 - 23 के पूर्व सत्र के किसी परीक्षार्थी को BSEB Unique Id जारी नहीं किया गया है।
- प्रायोगिक परीक्षा दिनांक 10/01/2024 से 20/01/2024 तक संचालित होगी। केन्द्राधीक्षक दिनांक 10/01/2024 से 20/01/2024 तक की अवधि में परीक्षार्थियों की संख्या के अनुसार तिथि एवं पाली का निर्धारण करके प्रायोगिक परीक्षा केन्द्र पर आवंटित सभी परीक्षार्थियों के प्रायोगिक विषयों की परीक्षा आयोजित करेंगे।
- परीक्षार्थी अपने इस प्रवेश-पत्र में उल्लिखित प्रायोगिक परीक्षा केंद्र पर दिनांक 10-01-2024 को पूर्वाह्न 09:00 बजे अनिवार्य रूप से जाकर परीक्षा केन्द्र के परिसर की सूचना पट्ट से यह जानकारी प्राप्त कर लें कि उनके द्वारा चयनित विषय की प्रायोगिक परीक्षा किस तिथि एवं किस पाली में संचालित होगी, जिसमें उन्हें सम्मिलित होना अनिवार्य है।
- परीक्षार्थी के प्रत्येक प्रायोगिक विषय की परीक्षा के लिए 08 पृष्ठों की केवल एक ही उत्तरपुस्तिका मिलेगी। अतिरिक्त उत्तरपुस्तिका नहीं दी जाएगी। परीक्षार्थी उत्तरपुस्तिका लेते ही यह सुनिश्चित कर लें कि इसमें 8 पृष्ठ हैं एवं सही क्रम में हैं।
- उत्तरपुस्तिका प्राप्त होते ही परीक्षार्थी अपने प्रवेश-पत्र तथा उत्तरपुस्तिका पर मुद्रित विवरणों (Details) का मिलान कर यह अवश्य सुनिश्चित हो लें कि जो उत्तरपुस्तिका परीक्षक द्वारा उन्हें दी गई है, वह उन्हीं की है। भिन्न विवरणों की उत्तरपुस्तिका प्राप्त होने पर उसे तुरंत परीक्षक को वापस लौटा दिया जाए।
- उत्तरपुस्तिका प्राप्त होने पर परीक्षार्थी उनके आवरण पृष्ठ के पीछे अंकित "परीक्षार्थियों के लिए निर्देश" अवश्य पढ़ें एवं उसका अनुपालन करें।
- परीक्षार्थी अपनी उत्तरपुस्तिका के कवर पृष्ठ के ऊपरी बायें तथा दायें भागों में क्रमांक-(1) में अपने उत्तर देने का माध्यम अंकित करते हुए क्रमांक-(2) में अपना पूर्ण हस्ताक्षर अंकित करें। इसके अलावा अन्य मुद्रित विवरणों में किसी भी प्रकार से कोई छेड़-छाड़ नहीं करें।
- प्रायोगिक परीक्षा की उत्तरपुस्तिका के आवरण पृष्ठ के निचले बायें एवं दायें भागों को परीक्षार्थी द्वारा कदापि नहीं भरा जाएगा। अगर परीक्षार्थी इस भाग को भरते हैं, तो परीक्षार्थी का इस विषय में परीक्षाफल रद्द किया जा सकता है। ये दोनों भाग आंतरिक/बाह्य परीक्षकों को भरने के लिए दिया गया है।
- उत्तरपुस्तिका के पन्नों के दोनों पृष्ठों पर तथा प्रत्येक लाइन पर लिखें एवं पृष्ठों को नष्ट न करें।
- यदि रफ कार्य करने की आवश्यकता हो, तो परीक्षार्थी उत्तरपुस्तिका के अंतिम पृष्ठ पर रफ कार्य करके उसे काट दे/क्रॉस (x) कर दें।
- उत्तरपुस्तिका के आंतरिक पृष्ठों पर दाहिने हाशिए में लाइन खींचकर सादा स्थान छोड़ रखा गया है। शेष स्थान रूल्ड है। परीक्षार्थी दाहिने हाशिए के सादे स्थान में कुछ भी नहीं लिखेंगे, चूंकि यह भाग परीक्षक के उपयोग के लिए है।
- उत्तरपुस्तिका के पृष्ठों को मोड़ें- फाड़ें नहीं तथा बीच-बीच में व्यर्थ ही खाली न छोड़ें।
- प्रश्न-पत्र में दी हुई संख्या के अनुसार अपने उत्तरों की संख्या लिखें।
- व्हाइटनगर, ब्लेड तथा नाखून का इस्तेमाल करना सर्वथा वर्जित है, अन्यथा परीक्षाफल अमान्य कर दिया जाएगा।
- प्रश्नोत्तर के समाप्त होने पर अंतिम में नीचे एक क्षैतिज रेखा खींच दें।
- आंतरिक परीक्षक द्वारा उपलब्ध कराये गए उपस्थिति-पत्रक में परीक्षार्थी द्वारा यथा-स्तम्भ परीक्षा की तिथि अंकित करते हुए उत्तरपुस्तिका की क्रम संख्या लिखकर अपना हस्ताक्षर किया जाएगा। परीक्षार्थी की उपस्थित, अनुपस्थित एवं निष्कासन से संबंधित संगत गोले को नीले/काले पेन से परीक्षक द्वारा भरा जाएगा न कि परीक्षार्थी द्वारा।
- परीक्षार्थी अपनी उत्तरपुस्तिका को आन्तरिक परीक्षक के पास जमा किये बिना परीक्षा भवन न छोड़ें।
- परीक्षा केन्द्र में कैंलकुलेटर, मोबाइल फोन, डायर फोन, पेजर, ब्लूटूथ या इस प्रकार का कोई अन्य इलेक्ट्रॉनिक उपकरण ले जाना सख्त मना है।
- जाँच परीक्षा में गैर-उत्प्रेषित या जाँच परीक्षा में अनुपस्थित छात्र/छात्रा इंटरमीडिएट वार्षिक प्रायोगिक परीक्षा, 2024 में कदापि सम्मिलित नहीं हो सकते हैं।



बिहार विद्यालय परीक्षा समिति, पटना
BIHAR SCHOOL EXAMINATION BOARD, PATNA
इंटरमीडिएट वार्षिक परीक्षा, 2024
INTERMEDIATE ANNUAL EXAMINATION, 2024
प्रायोगिक परीक्षा का प्रवेश पत्र
Admit Card For Practical Examination

संकाय: विज्ञान
FACULTY: SCIENCE

BSEB UNIQUE Id:- 2221110011668
कॉलेज/+2 स्कूल का नाम GAYA COLLEGE, GAYA
परीक्षार्थी का नाम ARJUN KUMAR
माता का नाम SHAKUNTLA DEVI
पिता का नाम SATYENDRA DAS
वैवाहिक स्थिति Unmarried
परीक्षार्थी का आधार नं० 816904158176 दिव्यांग कोटि NO
सूचीकरण संख्या/वर्ष R-210010359-22 परीक्षार्थी की कोटि REGULAR
रोल कोड 21001 रोल क्रमांक 24011831 लिंग MALE
परीक्षा केंद्र का नाम GAYA COLLEGE, GAYA



प्रायोगिक परीक्षा के विषय (निर्धारित परीक्षा कार्यक्रम सहित)

प्रायोगिक विषय	विषय कोड	विषय का नाम	परीक्षा की तारीख
वैकल्पिक विषय	117	PHYSICS	10/01/2024 to 20/01/2024
	118	CHEMISTRY	
	119	BIOLOGY	
अतिरिक्त विषय			

संजीव कुमार

महाविद्यालय / +2 विद्यालय प्रधान का हस्ताक्षर
एवं मुहर

परीक्षा नियंत्रक (30मा0)

परीक्षार्थी के लिए आवश्यक निर्देश

- BSEB Unique Id सत्र 2021 - 23 से सूचीकृत हुए परीक्षार्थियों को जारी किया गया है। सत्र 2021 - 23 के पूर्व सत्र के किसी परीक्षार्थी को BSEB Unique Id जारी नहीं किया गया है।
- प्रायोगिक परीक्षा दिनांक 10/01/2024 से 20/01/2024 तक संचालित होगी। केन्द्राधीक्षक दिनांक 10/01/2024 से 20/01/2024 तक की अवधि में परीक्षार्थियों की संख्या के अनुसार तिथि एवं पाली का निर्धारण करके प्रायोगिक परीक्षा केन्द्र पर आवंटित सभी परीक्षार्थियों के प्रायोगिक विषयों की परीक्षा आयोजित करेंगे।
- परीक्षार्थी अपने इस प्रवेश-पत्र में उल्लिखित प्रायोगिक परीक्षा केंद्र पर दिनांक 10-01-2024 को पूर्वाह्न 09:00 बजे अनिवार्य रूप से जाकर परीक्षा केन्द्र के परिसर की सूचना पट्ट से यह जानकारी प्राप्त कर लेंगे कि उनके द्वारा चयनित विषय की प्रायोगिक परीक्षा किस तिथि एवं किस पाली में संचालित होगी, जिसमें उन्हें सम्मिलित होना अनिवार्य है।
- परीक्षार्थी के प्रत्येक प्रायोगिक विषय की परीक्षा के लिए 08 पृष्ठों की केवल एक ही उत्तरपुस्तिका मिलेगी। अतिरिक्त उत्तरपुस्तिका नहीं दी जाएगी। परीक्षार्थी उत्तरपुस्तिका लेते ही यह सुनिश्चित कर लें कि इसमें 8 पृष्ठ हैं एवं सही क्रम में हैं।
- उत्तरपुस्तिका प्राप्त होते ही परीक्षार्थी अपने प्रवेश-पत्र तथा उत्तरपुस्तिका पर मुद्रित विवरणों (Details) का मिलान कर यह अवश्य सुनिश्चित हो लें कि जो उत्तरपुस्तिका परीक्षक द्वारा उन्हें दी गई है, वह उन्हीं की है। भिन्न विवरणों की उत्तरपुस्तिका प्राप्त होने पर उसे तुरंत परीक्षक को वापस लौटा दिया जाए।
- उत्तरपुस्तिका प्राप्त होने पर परीक्षार्थी उनके आवरण पृष्ठ के पीछे अंकित "परीक्षार्थियों के लिए निर्देश" अवश्य पढ़ें एवं उसका अनुपालन करें।
- परीक्षार्थी अपनी उत्तरपुस्तिका के कवर पृष्ठ के ऊपरी बायें तथा दायें भागों में क्रमांक-(1) में अपने उत्तर देने का माध्यम अंकित करते हुए क्रमांक-(2) में अपना पूर्ण हस्ताक्षर अंकित करें। इसके अलावा अन्य मुद्रित विवरणों में किसी भी प्रकार से कोई छेड़-छाड़ नहीं करें।
- प्रायोगिक परीक्षा की उत्तरपुस्तिका के आवरण पृष्ठ के निचले बायें एवं दायें भागों को परीक्षार्थी द्वारा कदापि नहीं भरा जाएगा। अगर परीक्षार्थी इस भाग को भरते हैं, तो परीक्षार्थी का इस विषय में परीक्षाफल रद्द किया जा सकता है। ये दोनों भाग आंतरिक/बाह्य परीक्षकों को भरने के लिए दिया गया है।
- उत्तरपुस्तिका के पन्नों के दोनों पृष्ठों पर तथा प्रत्येक लाइन पर लिखें एवं पृष्ठों को नष्ट न करें।
- यदि रफ कार्य करने की आवश्यकता हो, तो परीक्षार्थी उत्तरपुस्तिका के अंतिम पृष्ठ पर रफ कार्य करके उसे काट दे/क्रॉस (x) कर दें।
- उत्तरपुस्तिका के आंतरिक पृष्ठों पर दाहिने हाशिए में लाइन खींचकर सादा स्थान छोड़ रखा गया है। शेष स्थान रून्ड है। परीक्षार्थी दाहिने हाशिए के सादे स्थान में कुछ भी नहीं लिखेंगे, चूंकि यह भाग परीक्षक के उपयोग के लिए है।
- उत्तरपुस्तिका के पृष्ठों को मोड़ें- फाड़ें नहीं तथा बीच-बीच में व्यर्थ ही खाली न छोड़ें।
- प्रश्न-पत्र में दी हुई संख्या के अनुसार अपने उत्तरों की संख्या लिखें।
- व्हाइटनगर, ब्लेड तथा नाखून का इस्तेमाल करना सर्वथा वर्जित है, अन्यथा परीक्षाफल अमान्य कर दिया जाएगा।
- प्रश्नोत्तर के समाप्त होने पर अंतिम में नीचे एक क्षैतिज रेखा खींच दें।
- आंतरिक परीक्षक द्वारा उपलब्ध कराये गए उपस्थिति-पत्रक में परीक्षार्थी द्वारा यथा-स्तम्भ परीक्षा की तिथि अंकित करते हुए उत्तरपुस्तिका की क्रम संख्या लिखकर अपना हस्ताक्षर किया जाएगा। परीक्षार्थी की उपस्थित, अनुपस्थित एवं निष्कासन से संबंधित संगत गोले को नीले/काले पेन से परीक्षक द्वारा भरा जाएगा न कि परीक्षार्थी द्वारा।
- परीक्षार्थी अपनी उत्तरपुस्तिका को आन्तरिक परीक्षक के पास जमा किये बिना परीक्षा भवन न छोड़ें।
- परीक्षा केन्द्र में कैलकुलेटर, मोबाइल फोन, इयर फोन, पेजर, ब्लूटूथ या इस प्रकार का कोई अन्य इलेक्ट्रॉनिक उपकरण ले जाना सख्त मना है।
- जाँच परीक्षा में गैर-उत्प्रेषित या जाँच परीक्षा में अनुपस्थित छात्र/छात्रा इंटरमीडिएट वार्षिक प्रायोगिक परीक्षा, 2024 में कदापि सम्मिलित नहीं हो सकते हैं।



बिहार विद्यालय परीक्षा समिति, पटना
BIHAR SCHOOL EXAMINATION BOARD, PATNA
इंटरमीडिएट वार्षिक परीक्षा, 2024
INTERMEDIATE ANNUAL EXAMINATION, 2024
प्रायोगिक परीक्षा का प्रवेश पत्र
Admit Card For Practical Examination

संकाय: विज्ञान
FACULTY: SCIENCE

BSEB UNIQUE Id:- 2222110010176
कॉलेज/+2 स्कूल का नाम GAYA COLLEGE, GAYA
परीक्षार्थी का नाम ARSHIA AVNI
माता का नाम MINI KUMARI
पिता का नाम KAULESHWAR PRASAD
वैवाहिक स्थिति Unmarried
परीक्षार्थी का आधार नं० 761672351945 दिव्यांग कोटि NO
सूचीकरण संख्या/वर्ष R-210010365-22 परीक्षार्थी की कोटि REGULAR
रोल कोड 21001 रोल क्रमांक 24010249 लिंग FEMALE
परीक्षा केंद्र का नाम GAYA COLLEGE, GAYA



Arshia Avni

प्रायोगिक परीक्षा के विषय (निर्धारित परीक्षा कार्यक्रम सहित)

प्रायोगिक विषय	विषय कोड	विषय का नाम	परीक्षा की तारीख
वैकल्पिक विषय	117	PHYSICS	10/01/2024 to 20/01/2024
	118	CHEMISTRY	
अतिरिक्त विषय			

संज्ञा (उपनाम)

महाविद्यालय / +2 विद्यालय प्रधान का हस्ताक्षर
एवं मुहर

परीक्षा नियंत्रक (उ०मा०)

परीक्षार्थी के लिए आवश्यक निर्देश

- BSEB Unique Id सत्र 2021 - 23 से सूचीकृत हुए परीक्षार्थियों को जारी किया गया है। सत्र 2021 - 23 के पूर्व सत्र के किसी परीक्षार्थी को BSEB Unique Id जारी नहीं किया गया है।
- प्रायोगिक परीक्षा दिनांक 10/01/2024 से 20/01/2024 तक संचालित होगी। केन्द्राधीक्षक दिनांक 10/01/2024 से 20/01/2024 तक की अवधि में परीक्षार्थियों की संख्या के अनुसार तिथि एवं पाली का निर्धारण करके प्रायोगिक परीक्षा केन्द्र पर आवंटित सभी परीक्षार्थियों के प्रायोगिक विषयों की परीक्षा आयोजित करेंगे।
- परीक्षार्थी अपने इस प्रवेश-पत्र में उल्लिखित प्रायोगिक परीक्षा केंद्र पर दिनांक 10-01-2024 को पूर्वाह्न 09:00 बजे अनिवार्य रूप से जाकर परीक्षा केन्द्र के परिसर की सूचना पट्ट से यह जानकारी प्राप्त कर लें कि उनके द्वारा चयनित विषय की प्रायोगिक परीक्षा किस तिथि एवं किस पाली में संचालित होगी, जिसमें उन्हें सम्मिलित होना अनिवार्य है।
- परीक्षार्थी के प्रत्येक प्रायोगिक विषय की परीक्षा के लिए 08 पृष्ठों की केवल एक ही उत्तरपुस्तिका मिलेगी। अतिरिक्त उत्तरपुस्तिका नहीं दी जाएगी। परीक्षार्थी उत्तरपुस्तिका लेते ही यह सुनिश्चित कर लें कि इसमें 8 पृष्ठ हैं एवं सही क्रम में हैं।
- उत्तरपुस्तिका प्राप्त होते ही परीक्षार्थी अपने प्रवेश-पत्र तथा उत्तरपुस्तिका पर मुद्रित विवरणों (Details) का मिलान कर यह अवश्य सुनिश्चित हो लें कि जो उत्तरपुस्तिका परीक्षक द्वारा उन्हें दी गई है, वह उन्हीं की है। भिन्न विवरणों की उत्तरपुस्तिका प्राप्त होने पर उसे तुरंत परीक्षक को वापस लौटा दिया जाए।
- उत्तरपुस्तिका प्राप्त होने पर परीक्षार्थी उनके आवरण पृष्ठ के पीछे अंकित "परीक्षार्थियों के लिए निर्देश" अवश्य पढ़ें एवं उसका अनुपालन करें।
- परीक्षार्थी अपनी उत्तरपुस्तिका के कवर पृष्ठ के ऊपरी बायें तथा दायें भागों में क्रमांक-(1) में अपने उत्तर देने का माध्यम अंकित करते हुए क्रमांक-(2) में अपना पूर्ण हस्ताक्षर अंकित करें। इसके अलावा अन्य मुद्रित विवरणों में किसी भी प्रकार से कोई छेड़-छाड़ नहीं करें।
- प्रायोगिक परीक्षा की उत्तरपुस्तिका के आवरण पृष्ठ के निचले बायें एवं दायें भागों को परीक्षार्थी द्वारा कदापि नहीं भरा जाएगा। अगर परीक्षार्थी इस भाग को भरते हैं, तो परीक्षार्थी का इस विषय में परीक्षाफल रद्द किया जा सकता है। ये दोनों भाग आंतरिक/बाह्य परीक्षकों को भरने के लिए दिया गया है।
- उत्तरपुस्तिका के पन्नों के दोनों पृष्ठों पर तथा प्रत्येक लाइन पर लिखें एवं पृष्ठों को नष्ट न करें।
- यदि रफ कार्य करने की आवश्यकता हो, तो परीक्षार्थी उत्तरपुस्तिका के अंतिम पृष्ठ पर रफ कार्य करके उसे काट दे/क्रॉस (x) कर दें।
- उत्तरपुस्तिका के आंतरिक पृष्ठों पर दाहिने हाशिए में लाइन खींचकर सादा स्थान छोड़ रखा गया है। शेष स्थान रूल्ड है। परीक्षार्थी दाहिने हाशिए के सादे स्थान में कुछ भी नहीं लिखेंगे, चूंकि यह भाग परीक्षक के उपयोग के लिए है।
- उत्तरपुस्तिका के पृष्ठों को मोड़ें- फाड़ें नहीं तथा बीच-बीच में व्यर्थ ही खाली न छोड़ें।
- प्रश्न-पत्र में दी हुई संख्या के अनुसार अपने उत्तरों की संख्या लिखें।
- व्हाइटनगर, ब्लेड तथा नाखून का इस्तेमाल करना सर्वथा वर्जित है, अन्यथा परीक्षाफल अमान्य कर दिया जाएगा।
- प्रश्नोत्तर के समाप्त होने पर अंतिम में नीचे एक क्षैतिज रेखा खींच दें।
- आंतरिक परीक्षक द्वारा उपलब्ध कराये गए उपस्थिति-पत्रक में परीक्षार्थी द्वारा यथा-स्तम्भ परीक्षा की तिथि अंकित करते हुए उत्तरपुस्तिका की क्रम संख्या लिखकर अपना हस्ताक्षर किया जाएगा। परीक्षार्थी की उपस्थित, अनुपस्थित एवं निष्कासन से संबंधित संगत गोले को नीले/काले पेन से परीक्षक द्वारा भरा जाएगा न कि परीक्षार्थी द्वारा।
- परीक्षार्थी अपनी उत्तरपुस्तिका को आन्तरिक परीक्षक के पास जमा किये बिना परीक्षा भवन न छोड़ें।
- परीक्षा केन्द्र में कैंलकुलेटर, मोबाइल फोन, डायर फोन, पेजर, ब्लूटूथ या इस प्रकार का कोई अन्य इलेक्ट्रॉनिक उपकरण ले जाना सख्त मना है।
- जाँच परीक्षा में गैर-उत्प्रेषित या जाँच परीक्षा में अनुपस्थित छात्र/छात्रा इंटरमीडिएट वार्षिक प्रायोगिक परीक्षा, 2024 में कदापि सम्मिलित नहीं हो सकते हैं।



बिहार विद्यालय परीक्षा समिति, पटना
BIHAR SCHOOL EXAMINATION BOARD, PATNA
इंटरमीडिएट वार्षिक परीक्षा, 2024
INTERMEDIATE ANNUAL EXAMINATION, 2024
प्रायोगिक परीक्षा का प्रवेश पत्र
Admit Card For Practical Examination

संकाय: विज्ञान
FACULTY: SCIENCE

BSEB UNIQUE Id:- 2222110010174
कॉलेज/+2 स्कूल का नाम GAYA COLLEGE, GAYA
परीक्षार्थी का नाम ARPITA KUMARI
माता का नाम RINKU DEVI
पिता का नाम UDAY KUMAR BHARTI
वैवाहिक स्थिति Unmarried
परीक्षार्थी का आधार नं० 434705481086 दिव्यांग कोटि NO
सूचीकरण संख्या/वर्ष R-210010363-22 परीक्षार्थी की कोटि REGULAR
रोल कोड 21001 रोल क्रमांक 24010394 लिंग FEMALE
परीक्षा केंद्र का नाम GAYA COLLEGE, GAYA



Arpita Kumari

प्रायोगिक परीक्षा के विषय (निर्धारित परीक्षा कार्यक्रम सहित)

प्रायोगिक विषय	विषय कोड	विषय का नाम	परीक्षा की तारीख
वैकल्पिक विषय	117	PHYSICS	10/01/2024 to 20/01/2024
	118	CHEMISTRY	
	119	BIOLOGY	
अतिरिक्त विषय			

संज्ञा (उत्तर)

महाविद्यालय / +2 विद्यालय प्रधान का हस्ताक्षर
एवं मुहर

परीक्षा नियंत्रक (उ०मा०)

परीक्षार्थी के लिए आवश्यक निर्देश

- BSEB Unique Id सत्र 2021 - 23 से सूचीकृत हुए परीक्षार्थियों को जारी किया गया है। सत्र 2021 - 23 के पूर्व सत्र के किसी परीक्षार्थी को BSEB Unique Id जारी नहीं किया गया है।
- प्रायोगिक परीक्षा दिनांक 10/01/2024 से 20/01/2024 तक संचालित होगी। केन्द्राधीक्षक दिनांक 10/01/2024 से 20/01/2024 तक की अवधि में परीक्षार्थियों की संख्या के अनुसार तिथि एवं पाली का निर्धारण करके प्रायोगिक परीक्षा केन्द्र पर आवंटित सभी परीक्षार्थियों के प्रायोगिक विषयों की परीक्षा आयोजित करेंगे।
- परीक्षार्थी अपने इस प्रवेश-पत्र में उल्लिखित प्रायोगिक परीक्षा केंद्र पर दिनांक 10-01-2024 को पूर्वाह्न 09:00 बजे अनिवार्य रूप से जाकर परीक्षा केन्द्र के परिसर की सूचना पट्ट से यह जानकारी प्राप्त कर लें कि उनके द्वारा चयनित विषय की प्रायोगिक परीक्षा किस तिथि एवं किस पाली में संचालित होगी, जिसमें उन्हें सम्मिलित होना अनिवार्य है।
- परीक्षार्थी के प्रत्येक प्रायोगिक विषय की परीक्षा के लिए 08 पृष्ठों की केवल एक ही उत्तरपुस्तिका मिलेगी। अतिरिक्त उत्तरपुस्तिका नहीं दी जाएगी। परीक्षार्थी उत्तरपुस्तिका लेते ही यह सुनिश्चित कर लें कि इसमें 8 पृष्ठ हैं एवं सही क्रम में हैं।
- उत्तरपुस्तिका प्राप्त होते ही परीक्षार्थी अपने प्रवेश-पत्र तथा उत्तरपुस्तिका पर मुद्रित विवरणों (Details) का मिलान कर यह अवश्य सुनिश्चित हो लें कि जो उत्तरपुस्तिका परीक्षक द्वारा उन्हें दी गई है, वह उन्हीं की है। भिन्न विवरणों की उत्तरपुस्तिका प्राप्त होने पर उसे तुरंत परीक्षक को वापस लौटा दिया जाए।
- उत्तरपुस्तिका प्राप्त होने पर परीक्षार्थी उनके आवरण पृष्ठ के पीछे अंकित "परीक्षार्थियों के लिए निर्देश" अवश्य पढ़ें एवं उसका अनुपालन करें।
- परीक्षार्थी अपनी उत्तरपुस्तिका के कवर पृष्ठ के ऊपरी बायें तथा दायें भागों में क्रमांक-(1) में अपने उत्तर देने का माध्यम अंकित करते हुए क्रमांक-(2) में अपना पूर्ण हस्ताक्षर अंकित करें। इसके अलावा अन्य मुद्रित विवरणों में किसी भी प्रकार से कोई छेड़-छाड़ नहीं करें।
- प्रायोगिक परीक्षा की उत्तरपुस्तिका के आवरण पृष्ठ के निचले बायें एवं दायें भागों को परीक्षार्थी द्वारा कदापि नहीं भरा जाएगा। अगर परीक्षार्थी इस भाग को भरते हैं, तो परीक्षार्थी का इस विषय में परीक्षाफल रद्द किया जा सकता है। ये दोनों भाग आंतरिक/बाह्य परीक्षकों को भरने के लिए दिया गया है।
- उत्तरपुस्तिका के पन्नों के दोनों पृष्ठों पर तथा प्रत्येक लाइन पर लिखें एवं पृष्ठों को नष्ट न करें।
- यदि रफ कार्य करने की आवश्यकता हो, तो परीक्षार्थी उत्तरपुस्तिका के अंतिम पृष्ठ पर रफ कार्य करके उसे काट दे/क्रॉस (x) कर दें।
- उत्तरपुस्तिका के आंतरिक पृष्ठों पर दाहिने हाशिए में लाइन खींचकर सादा स्थान छोड़ रखा गया है। शेष स्थान रूल्ड है। परीक्षार्थी दाहिने हाशिए के सादे स्थान में कुछ भी नहीं लिखेंगे, चूंकि यह भाग परीक्षक के उपयोग के लिए है।
- उत्तरपुस्तिका के पृष्ठों को मोड़ें- फाड़ें नहीं तथा बीच-बीच में व्यर्थ ही खाली न छोड़ें।
- प्रश्न-पत्र में दी हुई संख्या के अनुसार अपने उत्तरों की संख्या लिखें।
- व्हाइटनगर, ब्लेड तथा नाखून का इस्तेमाल करना सर्वथा वर्जित है, अन्यथा परीक्षाफल अमान्य कर दिया जाएगा।
- प्रश्नोत्तर के समाप्त होने पर अंतिम में नीचे एक क्षैतिज रेखा खींच दें।
- आंतरिक परीक्षक द्वारा उपलब्ध कराये गए उपस्थिति-पत्रक में परीक्षार्थी द्वारा यथा-स्तम्भ परीक्षा की तिथि अंकित करते हुए उत्तरपुस्तिका की क्रम संख्या लिखकर अपना हस्ताक्षर किया जाएगा। परीक्षार्थी की उपस्थित, अनुपस्थित एवं निष्कासन से संबंधित संगत गोले को नीले/काले पेन से परीक्षक द्वारा भरा जाएगा न कि परीक्षार्थी द्वारा।
- परीक्षार्थी अपनी उत्तरपुस्तिका को आन्तरिक परीक्षक के पास जमा किये बिना परीक्षा भवन न छोड़ें।
- परीक्षा केन्द्र में कैलकुलेटर, मोबाइल फोन, डायर फोन, पेजर, ब्लूटूथ या इस प्रकार का कोई अन्य इलेक्ट्रॉनिक उपकरण ले जाना सख्त मना है।
- जाँच परीक्षा में गैर-उत्प्रेषित या जाँच परीक्षा में अनुपस्थित छात्र/छात्रा इंटरमीडिएट वार्षिक प्रायोगिक परीक्षा, 2024 में कदापि सम्मिलित नहीं हो सकते हैं।



बिहार विद्यालय परीक्षा समिति, पटना
BIHAR SCHOOL EXAMINATION BOARD, PATNA
इंटरमीडिएट वार्षिक परीक्षा, 2024
INTERMEDIATE ANNUAL EXAMINATION, 2024
प्रायोगिक परीक्षा का प्रवेश पत्र
Admit Card For Practical Examination

संकाय: विज्ञान
FACULTY: SCIENCE

BSEB UNIQUE Id:- 2221110011677
कॉलेज/+2 स्कूल का नाम GAYA COLLEGE, GAYA
परीक्षार्थी का नाम ARVIND KUMAR
माता का नाम DAULTI DEVI
पिता का नाम UDESHWAR YADAV
वैवाहिक स्थिति Unmarried
परीक्षार्थी का आधार नं० 505057980942 दिव्यांग कोटि NO
सूचीकरण संख्या/वर्ष R-210010371-22 परीक्षार्थी की कोटि REGULAR
रोल कोड 21001 रोल क्रमांक 24010818 लिंग MALE
परीक्षा केंद्र का नाम GAYA COLLEGE, GAYA



Arvind Kumar

प्रायोगिक परीक्षा के विषय (निर्धारित परीक्षा कार्यक्रम सहित)

प्रायोगिक विषय	विषय कोड	विषय का नाम	परीक्षा की तारीख
वैकल्पिक विषय	117	PHYSICS	10/01/2024 to 20/01/2024
	118	CHEMISTRY	
अतिरिक्त विषय			

संज्ञा/उत्तर

महाविद्यालय / +2 विद्यालय प्रधान का हस्ताक्षर
एवं मुहर

परीक्षा नियंत्रक (उ०मा०)

परीक्षार्थी के लिए आवश्यक निर्देश

- BSEB Unique Id सत्र 2021 - 23 से सूचीकृत हुए परीक्षार्थियों को जारी किया गया है। सत्र 2021 - 23 के पूर्व सत्र के किसी परीक्षार्थी को BSEB Unique Id जारी नहीं किया गया है।
- प्रायोगिक परीक्षा दिनांक 10/01/2024 से 20/01/2024 तक संचालित होगी। केन्द्राधीक्षक दिनांक 10/01/2024 से 20/01/2024 तक की अवधि में परीक्षार्थियों की संख्या के अनुसार तिथि एवं पाली का निर्धारण करके प्रायोगिक परीक्षा केन्द्र पर आवंटित सभी परीक्षार्थियों के प्रायोगिक विषयों की परीक्षा आयोजित करेंगे।
- परीक्षार्थी अपने इस प्रवेश-पत्र में उल्लिखित प्रायोगिक परीक्षा केंद्र पर दिनांक 10-01-2024 को पूर्वाह्न 09:00 बजे अनिवार्य रूप से जाकर परीक्षा केन्द्र के परिसर की सूचना पट्ट से यह जानकारी प्राप्त कर लें कि उनके द्वारा चयनित विषय की प्रायोगिक परीक्षा किस तिथि एवं किस पाली में संचालित होगी, जिसमें उन्हें सम्मिलित होना अनिवार्य है।
- परीक्षार्थी के प्रत्येक प्रायोगिक विषय की परीक्षा के लिए 08 पृष्ठों की केवल एक ही उत्तरपुस्तिका मिलेगी। अतिरिक्त उत्तरपुस्तिका नहीं दी जाएगी। परीक्षार्थी उत्तरपुस्तिका लेते ही यह सुनिश्चित कर लें कि इसमें 8 पृष्ठ हैं एवं सही क्रम में हैं।
- उत्तरपुस्तिका प्राप्त होते ही परीक्षार्थी अपने प्रवेश-पत्र तथा उत्तरपुस्तिका पर मुद्रित विवरणों (Details) का मिलान कर यह अवश्य सुनिश्चित हो लें कि जो उत्तरपुस्तिका परीक्षक द्वारा उन्हें दी गई है, वह उन्हीं की है। भिन्न विवरणों की उत्तरपुस्तिका प्राप्त होने पर उसे तुरंत परीक्षक को वापस लौटा दिया जाए।
- उत्तरपुस्तिका प्राप्त होने पर परीक्षार्थी उनके आवरण पृष्ठ के पीछे अंकित "परीक्षार्थियों के लिए निर्देश" अवश्य पढ़ें एवं उसका अनुपालन करें।
- परीक्षार्थी अपनी उत्तरपुस्तिका के कवर पृष्ठ के ऊपरी बायें तथा दायें भागों में क्रमांक-(1) में अपने उत्तर देने का माध्यम अंकित करते हुए क्रमांक-(2) में अपना पूर्ण हस्ताक्षर अंकित करें। इसके अलावा अन्य मुद्रित विवरणों में किसी भी प्रकार से कोई छेड़-छाड़ नहीं करें।
- प्रायोगिक परीक्षा की उत्तरपुस्तिका के आवरण पृष्ठ के निचले बायें एवं दायें भागों को परीक्षार्थी द्वारा कदापि नहीं भरा जाएगा। अगर परीक्षार्थी इस भाग को भरते हैं, तो परीक्षार्थी का इस विषय में परीक्षाफल रद्द किया जा सकता है। ये दोनों भाग आंतरिक/बाह्य परीक्षकों को भरने के लिए दिया गया है।
- उत्तरपुस्तिका के पन्नों के दोनों पृष्ठों पर तथा प्रत्येक लाइन पर लिखें एवं पृष्ठों को नष्ट न करें।
- यदि रफ कार्य करने की आवश्यकता हो, तो परीक्षार्थी उत्तरपुस्तिका के अंतिम पृष्ठ पर रफ कार्य करके उसे काट दे/क्रॉस (x) कर दें।
- उत्तरपुस्तिका के आंतरिक पृष्ठों पर दाहिने हाशिए में लाइन खींचकर सादा स्थान छोड़ रखा गया है। शेष स्थान रूल्ड है। परीक्षार्थी दाहिने हाशिए के सादे स्थान में कुछ भी नहीं लिखेंगे, चूंकि यह भाग परीक्षक के उपयोग के लिए है।
- उत्तरपुस्तिका के पृष्ठों को मोड़ें- फाड़ें नहीं तथा बीच-बीच में व्यर्थ ही खाली न छोड़ें।
- प्रश्न-पत्र में दी हुई संख्या के अनुसार अपने उत्तरों की संख्या लिखें।
- व्हाइटनगर, ब्लेड तथा नाखून का इस्तेमाल करना सर्वथा वर्जित है, अन्यथा परीक्षाफल अमान्य कर दिया जाएगा।
- प्रश्नोत्तर के समाप्त होने पर अंतिम में नीचे एक क्षैतिज रेखा खींच दें।
- आंतरिक परीक्षक द्वारा उपलब्ध कराये गए उपस्थिति-पत्रक में परीक्षार्थी द्वारा यथा-स्तम्भ परीक्षा की तिथि अंकित करते हुए उत्तरपुस्तिका की क्रम संख्या लिखकर अपना हस्ताक्षर किया जाएगा। परीक्षार्थी की उपस्थित, अनुपस्थित एवं निष्कासन से संबंधित संगत गोले को नीले/काले पेन से परीक्षक द्वारा भरा जाएगा न कि परीक्षार्थी द्वारा।
- परीक्षार्थी अपनी उत्तरपुस्तिका को आन्तरिक परीक्षक के पास जमा किये बिना परीक्षा भवन न छोड़ें।
- परीक्षा केन्द्र में कैंलकुलेटर, मोबाइल फोन, डियर फोन, पेजर, ब्लूटूथ या इस प्रकार का कोई अन्य इलेक्ट्रॉनिक उपकरण ले जाना सख्त मना है।
- जाँच परीक्षा में गैर-उत्प्रेषित या जाँच परीक्षा में अनुपस्थित छात्र/छात्रा इंटरमीडिएट वार्षिक प्रायोगिक परीक्षा, 2024 में कदापि सम्मिलित नहीं हो सकते हैं।



बिहार विद्यालय परीक्षा समिति, पटना
BIHAR SCHOOL EXAMINATION BOARD, PATNA
इंटरमीडिएट वार्षिक परीक्षा, 2024
INTERMEDIATE ANNUAL EXAMINATION, 2024
प्रायोगिक परीक्षा का प्रवेश पत्र
Admit Card For Practical Examination

संकाय: विज्ञान
FACULTY: SCIENCE

BSEB UNIQUE Id:- 2221110011689
कॉलेज/+2 स्कूल का नाम GAYA COLLEGE, GAYA
परीक्षार्थी का नाम ARYAN RANJAN
माता का नाम SWATI KUMARI
पिता का नाम PREM RANJAN KUMAR SINGH
वैवाहिक स्थिति Unmarried
परीक्षार्थी का आधार नं० 781620635662 दिव्यांग कोटि NO
सूचीकरण संख्या/वर्ष R-210010380-22 परीक्षार्थी की कोटि REGULAR
रोल कोड 21001 रोल क्रमांक 24012041 लिंग MALE
परीक्षा केंद्र का नाम GAYA COLLEGE, GAYA



प्रायोगिक परीक्षा के विषय (निर्धारित परीक्षा कार्यक्रम सहित)

प्रायोगिक विषय	विषय कोड	विषय का नाम	परीक्षा की तारीख
वैकल्पिक विषय	117	PHYSICS	10/01/2024 to 20/01/2024
	118	CHEMISTRY	
	119	BIOLOGY	
अतिरिक्त विषय			

संज्ञा/उत्तर

महाविद्यालय / +2 विद्यालय प्रधान का हस्ताक्षर
एवं मुहर

परीक्षा नियंत्रक (उ०मा०)

परीक्षार्थी के लिए आवश्यक निर्देश

- BSEB Unique Id सत्र 2021 - 23 से सूचीकृत हुए परीक्षार्थियों को जारी किया गया है। सत्र 2021 - 23 के पूर्व सत्र के किसी परीक्षार्थी को BSEB Unique Id जारी नहीं किया गया है।
- प्रायोगिक परीक्षा दिनांक 10/01/2024 से 20/01/2024 तक संचालित होगी। केन्द्राधीक्षक दिनांक 10/01/2024 से 20/01/2024 तक की अवधि में परीक्षार्थियों की संख्या के अनुसार तिथि एवं पाली का निर्धारण करके प्रायोगिक परीक्षा केन्द्र पर आवंटित सभी परीक्षार्थियों के प्रायोगिक विषयों की परीक्षा आयोजित करेंगे।
- परीक्षार्थी अपने इस प्रवेश-पत्र में उल्लिखित प्रायोगिक परीक्षा केंद्र पर दिनांक 10-01-2024 को पूर्वाह्न 09:00 बजे अनिवार्य रूप से जाकर परीक्षा केन्द्र के परिसर की सूचना पट्ट से यह जानकारी प्राप्त कर लें कि उनके द्वारा चयनित विषय की प्रायोगिक परीक्षा किस तिथि एवं किस पाली में संचालित होगी, जिसमें उन्हें सम्मिलित होना अनिवार्य है।
- परीक्षार्थी के प्रत्येक प्रायोगिक विषय की परीक्षा के लिए 08 पृष्ठों की केवल एक ही उत्तरपुस्तिका मिलेगी। अतिरिक्त उत्तरपुस्तिका नहीं दी जाएगी। परीक्षार्थी उत्तरपुस्तिका लेते ही यह सुनिश्चित कर लें कि इसमें 8 पृष्ठ हैं एवं सही क्रम में है।
- उत्तरपुस्तिका प्राप्त होते ही परीक्षार्थी अपने प्रवेश-पत्र तथा उत्तरपुस्तिका पर मुद्रित विवरणों (Details) का मिलान कर यह अवश्य सुनिश्चित हो लें कि जो उत्तरपुस्तिका परीक्षक द्वारा उन्हें दी गई है, वह उन्हीं की है। भिन्न विवरणों की उत्तरपुस्तिका प्राप्त होने पर उसे तुरंत परीक्षक को वापस लौटा दिया जाए।
- उत्तरपुस्तिका प्राप्त होने पर परीक्षार्थी उनके आवरण पृष्ठ के पीछे अंकित "परीक्षार्थियों के लिए निर्देश" अवश्य पढ़ें एवं उसका अनुपालन करें।
- परीक्षार्थी अपनी उत्तरपुस्तिका के कवर पृष्ठ के ऊपरी बायें तथा दायें भागों में क्रमांक-(1) में अपने उत्तर देने का माध्यम अंकित करते हुए क्रमांक-(2) में अपना पूर्ण हस्ताक्षर अंकित करें। इसके अलावा अन्य मुद्रित विवरणों में किसी भी प्रकार से कोई छेड़-छाड़ नहीं करें।
- प्रायोगिक परीक्षा की उत्तरपुस्तिका के आवरण पृष्ठ के निचले बायें एवं दायें भागों को परीक्षार्थी द्वारा कदापि नहीं भरा जाएगा। अगर परीक्षार्थी इस भाग को भरते हैं, तो परीक्षार्थी का इस विषय में परीक्षाफल रद्द किया जा सकता है। ये दोनों भाग आंतरिक/बाह्य परीक्षकों को भरने के लिए दिया गया है।
- उत्तरपुस्तिका के पन्नों के दोनों पृष्ठों पर तथा प्रत्येक लाइन पर लिखें एवं पृष्ठों को नष्ट न करें।
- यदि रफ कार्य करने की आवश्यकता हो, तो परीक्षार्थी उत्तरपुस्तिका के अंतिम पृष्ठ पर रफ कार्य करके उसे काट दे/क्रॉस (x) कर दें।
- उत्तरपुस्तिका के आंतरिक पृष्ठों पर दाहिने हाशिए में लाइन खींचकर सादा स्थान छोड़ रखा गया है। शेष स्थान रूल्ड है। परीक्षार्थी दाहिने हाशिए के सादे स्थान में कुछ भी नहीं लिखेंगे, चूंकि यह भाग परीक्षक के उपयोग के लिए है।
- उत्तरपुस्तिका के पृष्ठों को मोड़ें- फाड़ें नहीं तथा बीच-बीच में व्यर्थ ही खाली न छोड़ें।
- प्रश्न-पत्र में दी हुई संख्या के अनुसार अपने उत्तरों की संख्या लिखें।
- व्हाइटनगर, ब्लेड तथा नाखून का इस्तेमाल करना सर्वथा वर्जित है, अन्यथा परीक्षाफल अमान्य कर दिया जाएगा।
- प्रश्नोत्तर के समाप्त होने पर अंतिम में नीचे एक क्षैतिज रेखा खींच दें।
- आंतरिक परीक्षक द्वारा उपलब्ध कराये गए उपस्थिति-पत्रक में परीक्षार्थी द्वारा यथा-स्तम्भ परीक्षा की तिथि अंकित करते हुए उत्तरपुस्तिका की क्रम संख्या लिखकर अपना हस्ताक्षर किया जाएगा। परीक्षार्थी की उपस्थित, अनुपस्थित एवं निष्कासन से संबंधित संगत गोले को नीले/काले पेन से परीक्षक द्वारा भरा जाएगा न कि परीक्षार्थी द्वारा।
- परीक्षार्थी अपनी उत्तरपुस्तिका को आन्तरिक परीक्षक के पास जमा किये बिना परीक्षा भवन न छोड़ें।
- परीक्षा केन्द्र में कैलकुलेटर, मोबाइल फोन, डायर फोन, पेजर, ब्लूटूथ या इस प्रकार का कोई अन्य इलेक्ट्रॉनिक उपकरण ले जाना सख्त मना है।
- जाँच परीक्षा में गैर-उत्प्रेषित या जाँच परीक्षा में अनुपस्थित छात्र/छात्रा इंटरमीडिएट वार्षिक प्रायोगिक परीक्षा, 2024 में कदापि सम्मिलित नहीं हो सकते हैं।



बिहार विद्यालय परीक्षा समिति, पटना
BIHAR SCHOOL EXAMINATION BOARD, PATNA
इंटरमीडिएट वार्षिक परीक्षा, 2024
INTERMEDIATE ANNUAL EXAMINATION, 2024
प्रायोगिक परीक्षा का प्रवेश पत्र
Admit Card For Practical Examination

संकाय: विज्ञान
FACULTY: SCIENCE

BSEB UNIQUE Id:- 2221110011678
कॉलेज/+2 स्कूल का नाम GAYA COLLEGE, GAYA
परीक्षार्थी का नाम ARVIND KUMAR
माता का नाम SAMUNDARI DEVI
पिता का नाम UMESH KUMAR
वैवाहिक स्थिति Unmarried
परीक्षार्थी का आधार नं० 419703135924 दिव्यांग कोटि NO
सूचीकरण संख्या/वर्ष R-210010372-22 परीक्षार्थी की कोटि REGULAR
रोल कोड 21001 रोल क्रमांक 24011688 लिंग MALE
परीक्षा केंद्र का नाम GAYA COLLEGE, GAYA



Arvind Kumar

प्रायोगिक परीक्षा के विषय (निर्धारित परीक्षा कार्यक्रम सहित)

प्रायोगिक विषय	विषय कोड	विषय का नाम	परीक्षा की तारीख
वैकल्पिक विषय	117	PHYSICS	10/01/2024 to 20/01/2024
	118	CHEMISTRY	
अतिरिक्त विषय			

संज्ञा (उपनाम)

महाविद्यालय / +2 विद्यालय प्रधान का हस्ताक्षर
एवं मुहर

परीक्षा नियंत्रक (उ०मा०)

परीक्षार्थी के लिए आवश्यक निर्देश

- BSEB Unique Id सत्र 2021 - 23 से सूचीकृत हुए परीक्षार्थियों को जारी किया गया है। सत्र 2021 - 23 के पूर्व सत्र के किसी परीक्षार्थी को BSEB Unique Id जारी नहीं किया गया है।
- प्रायोगिक परीक्षा दिनांक 10/01/2024 से 20/01/2024 तक संचालित होगी। केन्द्राधीक्षक दिनांक 10/01/2024 से 20/01/2024 तक की अवधि में परीक्षार्थियों की संख्या के अनुसार तिथि एवं पाली का निर्धारण करके प्रायोगिक परीक्षा केन्द्र पर आवंटित सभी परीक्षार्थियों के प्रायोगिक विषयों की परीक्षा आयोजित करेंगे।
- परीक्षार्थी अपने इस प्रवेश-पत्र में उल्लिखित प्रायोगिक परीक्षा केंद्र पर दिनांक 10-01-2024 को पूर्वाह्न 09:00 बजे अनिवार्य रूप से जाकर परीक्षा केन्द्र के परिसर की सूचना पट्ट से यह जानकारी प्राप्त कर लें कि उनके द्वारा चयनित विषय की प्रायोगिक परीक्षा किस तिथि एवं किस पाली में संचालित होगी, जिसमें उन्हें सम्मिलित होना अनिवार्य है।
- परीक्षार्थी के प्रत्येक प्रायोगिक विषय की परीक्षा के लिए 08 पृष्ठों की केवल एक ही उत्तरपुस्तिका मिलेगी। अतिरिक्त उत्तरपुस्तिका नहीं दी जाएगी। परीक्षार्थी उत्तरपुस्तिका लेते ही यह सुनिश्चित कर लें कि इसमें 8 पृष्ठ हैं एवं सही क्रम में हैं।
- उत्तरपुस्तिका प्राप्त होते ही परीक्षार्थी अपने प्रवेश-पत्र तथा उत्तरपुस्तिका पर मुद्रित विवरणों (Details) का मिलान कर यह अवश्य सुनिश्चित हो लें कि जो उत्तरपुस्तिका परीक्षक द्वारा उन्हें दी गई है, वह उन्हीं की है। भिन्न विवरणों की उत्तरपुस्तिका प्राप्त होने पर उसे तुरंत परीक्षक को वापस लौटा दिया जाए।
- उत्तरपुस्तिका प्राप्त होने पर परीक्षार्थी उनके आवरण पृष्ठ के पीछे अंकित "परीक्षार्थियों के लिए निर्देश" अवश्य पढ़ें एवं उसका अनुपालन करें।
- परीक्षार्थी अपनी उत्तरपुस्तिका के कवर पृष्ठ के ऊपरी बायें तथा दायें भागों में क्रमांक-(1) में अपने उत्तर देने का माध्यम अंकित करते हुए क्रमांक-(2) में अपना पूर्ण हस्ताक्षर अंकित करें। इसके अलावा अन्य मुद्रित विवरणों में किसी भी प्रकार से कोई छेड़-छाड़ नहीं करें।
- प्रायोगिक परीक्षा की उत्तरपुस्तिका के आवरण पृष्ठ के निचले बायें एवं दायें भागों को परीक्षार्थी द्वारा कदापि नहीं भरा जाएगा। अगर परीक्षार्थी इस भाग को भरते हैं, तो परीक्षार्थी का इस विषय में परीक्षाफल रद्द किया जा सकता है। ये दोनों भाग आंतरिक/बाह्य परीक्षकों को भरने के लिए दिया गया है।
- उत्तरपुस्तिका के पन्नों के दोनों पृष्ठों पर तथा प्रत्येक लाइन पर लिखें एवं पृष्ठों को नष्ट न करें।
- यदि रफ कार्य करने की आवश्यकता हो, तो परीक्षार्थी उत्तरपुस्तिका के अंतिम पृष्ठ पर रफ कार्य करके उसे काट दे/क्रॉस (x) कर दें।
- उत्तरपुस्तिका के आंतरिक पृष्ठों पर दाहिने हाशिए में लाइन खींचकर सादा स्थान छोड़ रखा गया है। शेष स्थान रूल्ड है। परीक्षार्थी दाहिने हाशिए के सादे स्थान में कुछ भी नहीं लिखेंगे, चूंकि यह भाग परीक्षक के उपयोग के लिए है।
- उत्तरपुस्तिका के पृष्ठों को मोड़ें- फाड़ें नहीं तथा बीच-बीच में व्यर्थ ही खाली न छोड़ें।
- प्रश्न-पत्र में दी हुई संख्या के अनुसार अपने उत्तरों की संख्या लिखें।
- व्हाइटनगर, ब्लेड तथा नाखून का इस्तेमाल करना सर्वथा वर्जित है, अन्यथा परीक्षाफल अमान्य कर दिया जाएगा।
- प्रश्नोत्तर के समाप्त होने पर अंतिम में नीचे एक क्षैतिज रेखा खींच दें।
- आंतरिक परीक्षक द्वारा उपलब्ध कराये गए उपस्थिति-पत्रक में परीक्षार्थी द्वारा यथा-स्तम्भ परीक्षा की तिथि अंकित करते हुए उत्तरपुस्तिका की क्रम संख्या लिखकर अपना हस्ताक्षर किया जाएगा। परीक्षार्थी की उपस्थित, अनुपस्थित एवं निष्कासन से संबंधित संगत गोले को नीले/काले पेन से परीक्षक द्वारा भरा जाएगा न कि परीक्षार्थी द्वारा।
- परीक्षार्थी अपनी उत्तरपुस्तिका को आन्तरिक परीक्षक के पास जमा किये बिना परीक्षा भवन न छोड़ें।
- परीक्षा केन्द्र में कैंलकुलेटर, मोबाइल फोन, डायर फोन, पेजर, ब्लूटूथ या इस प्रकार का कोई अन्य इलेक्ट्रॉनिक उपकरण ले जाना सख्त मना है।
- जाँच परीक्षा में गैर-उत्प्रेषित या जाँच परीक्षा में अनुपस्थित छात्र/छात्रा इंटरमीडिएट वार्षिक प्रायोगिक परीक्षा, 2024 में कदापि सम्मिलित नहीं हो सकते हैं।



बिहार विद्यालय परीक्षा समिति, पटना
BIHAR SCHOOL EXAMINATION BOARD, PATNA
इंटरमीडिएट वार्षिक परीक्षा, 2024
INTERMEDIATE ANNUAL EXAMINATION, 2024
प्रायोगिक परीक्षा का प्रवेश पत्र
Admit Card For Practical Examination

संकाय: विज्ञान
FACULTY: SCIENCE

BSEB UNIQUE Id:- 2221110011673
कॉलेज/+2 स्कूल का नाम GAYA COLLEGE, GAYA
परीक्षार्थी का नाम ARUN BHARTI
माता का नाम RADHIKA KUMARI
पिता का नाम UDAY NARAYAN SINGH
वैवाहिक स्थिति Unmarried
परीक्षार्थी का आधार नं० 452532006887 दिव्यांग कोटि NO
सूचीकरण संख्या/वर्ष R-210010368-22 परीक्षार्थी की कोटि REGULAR
रोल कोड 21001 रोल क्रमांक 24011457 लिंग MALE
परीक्षा केंद्र का नाम GAYA COLLEGE, GAYA



प्रायोगिक परीक्षा के विषय (निर्धारित परीक्षा कार्यक्रम सहित)

प्रायोगिक विषय	विषय कोड	विषय का नाम	परीक्षा की तारीख
वैकल्पिक विषय	117	PHYSICS	10/01/2024 to 20/01/2024
	118	CHEMISTRY	
अतिरिक्त विषय			

संज्ञा (उपनाम)

महाविद्यालय / +2 विद्यालय प्रधान का हस्ताक्षर
एवं मुहर

परीक्षा नियंत्रक (उ०मा०)

परीक्षार्थी के लिए आवश्यक निर्देश

- BSEB Unique Id सत्र 2021 - 23 से सूचीकृत हुए परीक्षार्थियों को जारी किया गया है। सत्र 2021 - 23 के पूर्व सत्र के किसी परीक्षार्थी को BSEB Unique Id जारी नहीं किया गया है।
- प्रायोगिक परीक्षा दिनांक 10/01/2024 से 20/01/2024 तक संचालित होगी। केन्द्राधीक्षक दिनांक 10/01/2024 से 20/01/2024 तक की अवधि में परीक्षार्थियों की संख्या के अनुसार तिथि एवं पाली का निर्धारण करके प्रायोगिक परीक्षा केन्द्र पर आवंटित सभी परीक्षार्थियों के प्रायोगिक विषयों की परीक्षा आयोजित करेंगे।
- परीक्षार्थी अपने इस प्रवेश-पत्र में उल्लिखित प्रायोगिक परीक्षा केंद्र पर दिनांक 10-01-2024 को पूर्वाह्न 09:00 बजे अनिवार्य रूप से जाकर परीक्षा केन्द्र के परिसर की सूचना पट्ट से यह जानकारी प्राप्त कर लें कि उनके द्वारा चयनित विषय की प्रायोगिक परीक्षा किस तिथि एवं किस पाली में संचालित होगी, जिसमें उन्हें सम्मिलित होना अनिवार्य है।
- परीक्षार्थी के प्रत्येक प्रायोगिक विषय की परीक्षा के लिए 08 पृष्ठों की केवल एक ही उत्तरपुस्तिका मिलेगी। अतिरिक्त उत्तरपुस्तिका नहीं दी जाएगी। परीक्षार्थी उत्तरपुस्तिका लेते ही यह सुनिश्चित कर लें कि इसमें 8 पृष्ठ हैं एवं सही क्रम में हैं।
- उत्तरपुस्तिका प्राप्त होते ही परीक्षार्थी अपने प्रवेश-पत्र तथा उत्तरपुस्तिका पर मुद्रित विवरणों (Details) का मिलान कर यह अवश्य सुनिश्चित हो लें कि जो उत्तरपुस्तिका परीक्षक द्वारा उन्हें दी गई है, वह उन्हीं की है। भिन्न विवरणों की उत्तरपुस्तिका प्राप्त होने पर उसे तुरंत परीक्षक को वापस लौटा दिया जाए।
- उत्तरपुस्तिका प्राप्त होने पर परीक्षार्थी उनके आवरण पृष्ठ के पीछे अंकित "परीक्षार्थियों के लिए निर्देश" अवश्य पढ़ें एवं उसका अनुपालन करें।
- परीक्षार्थी अपनी उत्तरपुस्तिका के कवर पृष्ठ के ऊपरी बायें तथा दायें भागों में क्रमांक-(1) में अपने उत्तर देने का माध्यम अंकित करते हुए क्रमांक-(2) में अपना पूर्ण हस्ताक्षर अंकित करें। इसके अलावा अन्य मुद्रित विवरणों में किसी भी प्रकार से कोई छेड़-छाड़ नहीं करें।
- प्रायोगिक परीक्षा की उत्तरपुस्तिका के आवरण पृष्ठ के निचले बायें एवं दायें भागों को परीक्षार्थी द्वारा कदापि नहीं भरा जाएगा। अगर परीक्षार्थी इस भाग को भरते हैं, तो परीक्षार्थी का इस विषय में परीक्षाफल रद्द किया जा सकता है। ये दोनों भाग आंतरिक/बाह्य परीक्षकों को भरने के लिए दिया गया है।
- उत्तरपुस्तिका के पन्नों के दोनों पृष्ठों पर तथा प्रत्येक लाइन पर लिखें एवं पृष्ठों को नष्ट न करें।
- यदि रफ कार्य करने की आवश्यकता हो, तो परीक्षार्थी उत्तरपुस्तिका के अंतिम पृष्ठ पर रफ कार्य करके उसे काट दे/क्रॉस (x) कर दें।
- उत्तरपुस्तिका के आंतरिक पृष्ठों पर दाहिने हाशिए में लाइन खींचकर सादा स्थान छोड़ रखा गया है। शेष स्थान रूल्ड है। परीक्षार्थी दाहिने हाशिए के सादे स्थान में कुछ भी नहीं लिखेंगे, चूंकि यह भाग परीक्षक के उपयोग के लिए है।
- उत्तरपुस्तिका के पृष्ठों को मोड़ें- फाड़ें नहीं तथा बीच-बीच में व्यर्थ ही खाली न छोड़ें।
- प्रश्न-पत्र में दी हुई संख्या के अनुसार अपने उत्तरों की संख्या लिखें।
- व्हाइटनगर, ब्लेड तथा नाखून का इस्तेमाल करना सर्वथा वर्जित है, अन्यथा परीक्षाफल अमान्य कर दिया जाएगा।
- प्रश्नोत्तर के समाप्त होने पर अंतिम में नीचे एक क्षैतिज रेखा खींच दें।
- आंतरिक परीक्षक द्वारा उपलब्ध कराये गए उपस्थिति-पत्रक में परीक्षार्थी द्वारा यथा-स्तम्भ परीक्षा की तिथि अंकित करते हुए उत्तरपुस्तिका की क्रम संख्या लिखकर अपना हस्ताक्षर किया जाएगा। परीक्षार्थी की उपस्थित, अनुपस्थित एवं निष्कासन से संबंधित संगत गोले को नीले/काले पेन से परीक्षक द्वारा भरा जाएगा न कि परीक्षार्थी द्वारा।
- परीक्षार्थी अपनी उत्तरपुस्तिका को आन्तरिक परीक्षक के पास जमा किये बिना परीक्षा भवन न छोड़ें।
- परीक्षा केन्द्र में कैलकुलेटर, मोबाइल फोन, डियर फोन, पेजर, ब्लूटूथ या इस प्रकार का कोई अन्य इलेक्ट्रॉनिक उपकरण ले जाना सख्त मना है।
- जाँच परीक्षा में गैर-उत्प्रेषित या जाँच परीक्षा में अनुपस्थित छात्र/छात्रा इंटरमीडिएट वार्षिक प्रायोगिक परीक्षा, 2024 में कदापि सम्मिलित नहीं हो सकते हैं।



बिहार विद्यालय परीक्षा समिति, पटना
BIHAR SCHOOL EXAMINATION BOARD, PATNA
इंटरमीडिएट वार्षिक परीक्षा, 2024
INTERMEDIATE ANNUAL EXAMINATION, 2024
प्रायोगिक परीक्षा का प्रवेश पत्र
Admit Card For Practical Examination

संकाय: विज्ञान
FACULTY: SCIENCE

BSEB UNIQUE Id:- 2222110010178
कॉलेज/+2 स्कूल का नाम GAYA COLLEGE, GAYA
परीक्षार्थी का नाम ARTI KUMARI
माता का नाम RUKMANI DEVI
पिता का नाम NEMNARAYAN PRASAD
वैवाहिक स्थिति Unmarried
परीक्षार्थी का आधार नं० 525079821958 दिव्यांग कोटि NO
सूचीकरण संख्या/वर्ष R-210010367-22 परीक्षार्थी की कोटि REGULAR
रोल कोड 21001 रोल क्रमांक 24010413 लिंग FEMALE
परीक्षा केंद्र का नाम GAYA COLLEGE, GAYA



Arti Kumari

प्रायोगिक परीक्षा के विषय (निर्धारित परीक्षा कार्यक्रम सहित)

प्रायोगिक विषय	विषय कोड	विषय का नाम	परीक्षा की तारीख
वैकल्पिक विषय	117	PHYSICS	10/01/2024 to 20/01/2024
	118	CHEMISTRY	
अतिरिक्त विषय			

संज्ञा (उपनाम)

महाविद्यालय / +2 विद्यालय प्रधान का हस्ताक्षर
एवं मुहर

परीक्षा नियंत्रक (उ०मा०)

परीक्षार्थी के लिए आवश्यक निर्देश

- BSEB Unique Id सत्र 2021 - 23 से सूचीकृत हुए परीक्षार्थियों को जारी किया गया है। सत्र 2021 - 23 के पूर्व सत्र के किसी परीक्षार्थी को BSEB Unique Id जारी नहीं किया गया है।
- प्रायोगिक परीक्षा दिनांक 10/01/2024 से 20/01/2024 तक संचालित होगी। केन्द्राधीक्षक दिनांक 10/01/2024 से 20/01/2024 तक की अवधि में परीक्षार्थियों की संख्या के अनुसार तिथि एवं पाली का निर्धारण करके प्रायोगिक परीक्षा केन्द्र पर आवंटित सभी परीक्षार्थियों के प्रायोगिक विषयों की परीक्षा आयोजित करेंगे।
- परीक्षार्थी अपने इस प्रवेश-पत्र में उल्लिखित प्रायोगिक परीक्षा केन्द्र पर दिनांक 10-01-2024 को पूर्वाह्न 09:00 बजे अनिवार्य रूप से जाकर परीक्षा केन्द्र के परिसर की सूचना पट्ट से यह जानकारी प्राप्त कर लें कि उनके द्वारा चयनित विषय की प्रायोगिक परीक्षा किस तिथि एवं किस पाली में संचालित होगी, जिसमें उन्हें सम्मिलित होना अनिवार्य है।
- परीक्षार्थी के प्रत्येक प्रायोगिक विषय की परीक्षा के लिए 08 पृष्ठों की केवल एक ही उत्तरपुस्तिका मिलेगी। अतिरिक्त उत्तरपुस्तिका नहीं दी जाएगी। परीक्षार्थी उत्तरपुस्तिका लेते ही यह सुनिश्चित कर लें कि इसमें 8 पृष्ठ हैं एवं सही क्रम में हैं।
- उत्तरपुस्तिका प्राप्त होते ही परीक्षार्थी अपने प्रवेश-पत्र तथा उत्तरपुस्तिका पर मुद्रित विवरणों (Details) का मिलान कर यह अवश्य सुनिश्चित हो लें कि जो उत्तरपुस्तिका परीक्षक द्वारा उन्हें दी गई है, वह उन्हीं की है। भिन्न विवरणों की उत्तरपुस्तिका प्राप्त होने पर उसे तुरंत परीक्षक को वापस लौटा दिया जाए।
- उत्तरपुस्तिका प्राप्त होने पर परीक्षार्थी उनके आवरण पृष्ठ के पीछे अंकित "परीक्षार्थियों के लिए निर्देश" अवश्य पढ़ें एवं उसका अनुपालन करें।
- परीक्षार्थी अपनी उत्तरपुस्तिका के कवर पृष्ठ के ऊपरी बायें तथा दायें भागों में क्रमांक-(1) में अपने उत्तर देने का माध्यम अंकित करते हुए क्रमांक-(2) में अपना पूर्ण हस्ताक्षर अंकित करें। इसके अलावा अन्य मुद्रित विवरणों में किसी भी प्रकार से कोई छेड़-छाड़ नहीं करें।
- प्रायोगिक परीक्षा की उत्तरपुस्तिका के आवरण पृष्ठ के निचले बायें एवं दायें भागों को परीक्षार्थी द्वारा कदापि नहीं भरा जाएगा। अगर परीक्षार्थी इस भाग को भरते हैं, तो परीक्षार्थी का इस विषय में परीक्षाफल रद्द किया जा सकता है। ये दोनों भाग आंतरिक/बाह्य परीक्षकों को भरने के लिए दिया गया है।
- उत्तरपुस्तिका के पन्नों के दोनों पृष्ठों पर तथा प्रत्येक लाइन पर लिखें एवं पृष्ठों को नष्ट न करें।
- यदि रफ कार्य करने की आवश्यकता हो, तो परीक्षार्थी उत्तरपुस्तिका के अंतिम पृष्ठ पर रफ कार्य करके उसे काट दे/क्रॉस (x) कर दें।
- उत्तरपुस्तिका के आंतरिक पृष्ठों पर दाहिने हाशिए में लाइन खींचकर सादा स्थान छोड़ रखा गया है। शेष स्थान रूल्ड है। परीक्षार्थी दाहिने हाशिए के सादे स्थान में कुछ भी नहीं लिखेंगे, चूंकि यह भाग परीक्षक के उपयोग के लिए है।
- उत्तरपुस्तिका के पृष्ठों को मोड़ें- फाड़ें नहीं तथा बीच-बीच में व्यर्थ ही खाली न छोड़ें।
- प्रश्न-पत्र में दी हुई संख्या के अनुसार अपने उत्तरों की संख्या लिखें।
- व्हाइटनगर, ब्लेड तथा नाखून का इस्तेमाल करना सर्वथा वर्जित है, अन्यथा परीक्षाफल अमान्य कर दिया जाएगा।
- प्रश्नोत्तर के समाप्त होने पर अंतिम में नीचे एक क्षैतिज रेखा खींच दें।
- आंतरिक परीक्षक द्वारा उपलब्ध कराये गए उपस्थिति-पत्रक में परीक्षार्थी द्वारा यथा-स्तम्भ परीक्षा की तिथि अंकित करते हुए उत्तरपुस्तिका की क्रम संख्या लिखकर अपना हस्ताक्षर किया जाएगा। परीक्षार्थी की उपस्थित, अनुपस्थित एवं निष्कासन से संबंधित संगत गोले को नीले/काले पेन से परीक्षक द्वारा भरा जाएगा न कि परीक्षार्थी द्वारा।
- परीक्षार्थी अपनी उत्तरपुस्तिका को आन्तरिक परीक्षक के पास जमा किये बिना परीक्षा भवन न छोड़ें।
- परीक्षा केन्द्र में कैंलकुलेटर, मोबाइल फोन, डियर फोन, पेजर, ब्लूटूथ या इस प्रकार का कोई अन्य इलेक्ट्रॉनिक उपकरण ले जाना सख्त मना है।
- जाँच परीक्षा में गैर-उत्प्रेषित या जाँच परीक्षा में अनुपस्थित छात्र/छात्रा इंटरमीडिएट वार्षिक प्रायोगिक परीक्षा, 2024 में कदापि सम्मिलित नहीं हो सकते हैं।



बिहार विद्यालय परीक्षा समिति, पटना
BIHAR SCHOOL EXAMINATION BOARD, PATNA
इंटरमीडिएट वार्षिक परीक्षा, 2024
INTERMEDIATE ANNUAL EXAMINATION, 2024
प्रायोगिक परीक्षा का प्रवेश पत्र
Admit Card For Practical Examination

संकाय: विज्ञान
FACULTY: SCIENCE

BSEB UNIQUE Id:- 2221110011687
कॉलेज/+2 स्कूल का नाम GAYA COLLEGE, GAYA
परीक्षार्थी का नाम ARYAN RAJ
माता का नाम BEBY DEVI
पिता का नाम MRITUNJAY KUMAR SINGH
वैवाहिक स्थिति Unmarried
परीक्षार्थी का आधार नं० 219379849784 दिव्यांग कोटि NO
सूचीकरण संख्या/वर्ष R-210010378-22 परीक्षार्थी की कोटि REGULAR
रोल कोड 21001 रोल क्रमांक 24010761 लिंग MALE
परीक्षा केंद्र का नाम GAYA COLLEGE, GAYA



प्रायोगिक परीक्षा के विषय (निर्धारित परीक्षा कार्यक्रम सहित)

प्रायोगिक विषय	विषय कोड	विषय का नाम	परीक्षा की तारीख
वैकल्पिक विषय	117	PHYSICS	10/01/2024 to 20/01/2024
	118	CHEMISTRY	
	119	BIOLOGY	
अतिरिक्त विषय			

संजीव कुमार

महाविद्यालय / +2 विद्यालय प्रधान का हस्ताक्षर
एवं मुहर

परीक्षा नियंत्रक (उ०मा०)

परीक्षार्थी के लिए आवश्यक निर्देश

- BSEB Unique Id सत्र 2021 - 23 से सूचीकृत हुए परीक्षार्थियों को जारी किया गया है। सत्र 2021 - 23 के पूर्व सत्र के किसी परीक्षार्थी को BSEB Unique Id जारी नहीं किया गया है।
- प्रायोगिक परीक्षा दिनांक 10/01/2024 से 20/01/2024 तक संचालित होगी। केन्द्राधीक्षक दिनांक 10/01/2024 से 20/01/2024 तक की अवधि में परीक्षार्थियों की संख्या के अनुसार तिथि एवं पाली का निर्धारण करके प्रायोगिक परीक्षा केन्द्र पर आवंटित सभी परीक्षार्थियों के प्रायोगिक विषयों की परीक्षा आयोजित करेंगे।
- परीक्षार्थी अपने इस प्रवेश-पत्र में उल्लिखित प्रायोगिक परीक्षा केंद्र पर दिनांक 10-01-2024 को पूर्वाह्न 09:00 बजे अनिवार्य रूप से जाकर परीक्षा केन्द्र के परिसर की सूचना पट्ट से यह जानकारी प्राप्त कर लें कि उनके द्वारा चयनित विषय की प्रायोगिक परीक्षा किस तिथि एवं किस पाली में संचालित होगी, जिसमें उन्हें सम्मिलित होना अनिवार्य है।
- परीक्षार्थी के प्रत्येक प्रायोगिक विषय की परीक्षा के लिए 08 पृष्ठों की केवल एक ही उत्तरपुस्तिका मिलेगी। अतिरिक्त उत्तरपुस्तिका नहीं दी जाएगी। परीक्षार्थी उत्तरपुस्तिका लेते ही यह सुनिश्चित कर लें कि इसमें 8 पृष्ठ हैं एवं सही क्रम में है।
- उत्तरपुस्तिका प्राप्त होते ही परीक्षार्थी अपने प्रवेश-पत्र तथा उत्तरपुस्तिका पर मुद्रित विवरणों (Details) का मिलान कर यह अवश्य सुनिश्चित हो लें कि जो उत्तरपुस्तिका परीक्षक द्वारा उन्हें दी गई है, वह उन्हीं की है। भिन्न विवरणों की उत्तरपुस्तिका प्राप्त होने पर उसे तुरंत परीक्षक को वापस लौटा दिया जाए।
- उत्तरपुस्तिका प्राप्त होने पर परीक्षार्थी उनके आवरण पृष्ठ के पीछे अंकित "परीक्षार्थियों के लिए निर्देश" अवश्य पढ़ें एवं उसका अनुपालन करें।
- परीक्षार्थी अपनी उत्तरपुस्तिका के कवर पृष्ठ के ऊपरी बायें तथा दायें भागों में क्रमांक-(1) में अपने उत्तर देने का माध्यम अंकित करते हुए क्रमांक-(2) में अपना पूर्ण हस्ताक्षर अंकित करें। इसके अलावा अन्य मुद्रित विवरणों में किसी भी प्रकार से कोई छेड़-छाड़ नहीं करें।
- प्रायोगिक परीक्षा की उत्तरपुस्तिका के आवरण पृष्ठ के निचले बायें एवं दायें भागों को परीक्षार्थी द्वारा कदापि नहीं भरा जाएगा। अगर परीक्षार्थी इस भाग को भरते हैं, तो परीक्षार्थी का इस विषय में परीक्षाफल रद्द किया जा सकता है। ये दोनों भाग आंतरिक/बाह्य परीक्षकों को भरने के लिए दिया गया है।
- उत्तरपुस्तिका के पन्नों के दोनों पृष्ठों पर तथा प्रत्येक लाइन पर लिखें एवं पृष्ठों को नष्ट न करें।
- यदि रफ कार्य करने की आवश्यकता हो, तो परीक्षार्थी उत्तरपुस्तिका के अंतिम पृष्ठ पर रफ कार्य करके उसे काट दे/क्रॉस (x) कर दें।
- उत्तरपुस्तिका के आंतरिक पृष्ठों पर दाहिने हाशिए में लाइन खींचकर सादा स्थान छोड़ रखा गया है। शेष स्थान रूल्ड है। परीक्षार्थी दाहिने हाशिए के सादे स्थान में कुछ भी नहीं लिखेंगे, चूंकि यह भाग परीक्षक के उपयोग के लिए है।
- उत्तरपुस्तिका के पृष्ठों को मोड़ें- फाड़ें नहीं तथा बीच-बीच में व्यर्थ ही खाली न छोड़ें।
- प्रश्न-पत्र में दी हुई संख्या के अनुसार अपने उत्तरों की संख्या लिखें।
- व्हाइटनगर, ब्लेड तथा नाखून का इस्तेमाल करना सर्वथा वर्जित है, अन्यथा परीक्षाफल अमान्य कर दिया जाएगा।
- प्रश्नोत्तर के समाप्त होने पर अंतिम में नीचे एक क्षैतिज रेखा खींच दें।
- आंतरिक परीक्षक द्वारा उपलब्ध कराये गए उपस्थिति-पत्रक में परीक्षार्थी द्वारा यथा-स्तम्भ परीक्षा की तिथि अंकित करते हुए उत्तरपुस्तिका की क्रम संख्या लिखकर अपना हस्ताक्षर किया जाएगा। परीक्षार्थी की उपस्थित, अनुपस्थित एवं निष्कासन से संबंधित संगत गोले को नीले/काले पेन से परीक्षक द्वारा भरा जाएगा न कि परीक्षार्थी द्वारा।
- परीक्षार्थी अपनी उत्तरपुस्तिका को आन्तरिक परीक्षक के पास जमा किये बिना परीक्षा भवन न छोड़ें।
- परीक्षा केन्द्र में कैंलकुलेटर, मोबाइल फोन, डियर फोन, पेजर, ब्लूटूथ या इस प्रकार का कोई अन्य इलेक्ट्रॉनिक उपकरण ले जाना सख्त मना है।
- जाँच परीक्षा में गैर-उत्प्रेषित या जाँच परीक्षा में अनुपस्थित छात्र/छात्रा इंटरमीडिएट वार्षिक प्रायोगिक परीक्षा, 2024 में कदापि सम्मिलित नहीं हो सकते हैं।



बिहार विद्यालय परीक्षा समिति, पटना
BIHAR SCHOOL EXAMINATION BOARD, PATNA
इंटरमीडिएट वार्षिक परीक्षा, 2024
INTERMEDIATE ANNUAL EXAMINATION, 2024
प्रायोगिक परीक्षा का प्रवेश पत्र
Admit Card For Practical Examination

संकाय: विज्ञान
FACULTY: SCIENCE

BSEB UNIQUE Id:- 2222110010169
कॉलेज/+2 स्कूल का नाम GAYA COLLEGE, GAYA
परीक्षार्थी का नाम ARFEE FATMA
माता का नाम SHABANA KHATOON
पिता का नाम AURANGZEB KHAN
वैवाहिक स्थिति Unmarried
परीक्षार्थी का आधार नं० 397188874351 दिव्यांग कोटि NO
सूचीकरण संख्या/वर्ष R-210010356-22 परीक्षार्थी की कोटि REGULAR
रोल कोड 21001 रोल क्रमांक 24010477 लिंग FEMALE
परीक्षा केंद्र का नाम GAYA COLLEGE, GAYA



प्रायोगिक परीक्षा के विषय (निर्धारित परीक्षा कार्यक्रम सहित)

प्रायोगिक विषय	विषय कोड	विषय का नाम	परीक्षा की तारीख
वैकल्पिक विषय	117	PHYSICS	10/01/2024 to 20/01/2024
	118	CHEMISTRY	
	119	BIOLOGY	
अतिरिक्त विषय			

संज्ञा (उपनाम)

महाविद्यालय / +2 विद्यालय प्रधान का हस्ताक्षर
एवं मुहर

परीक्षा नियंत्रक (उ०मा०)

परीक्षार्थी के लिए आवश्यक निर्देश

- BSEB Unique Id सत्र 2021 - 23 से सूचीकृत हुए परीक्षार्थियों को जारी किया गया है। सत्र 2021 - 23 के पूर्व सत्र के किसी परीक्षार्थी को BSEB Unique Id जारी नहीं किया गया है।
- प्रायोगिक परीक्षा दिनांक 10/01/2024 से 20/01/2024 तक संचालित होगी। केन्द्राधीक्षक दिनांक 10/01/2024 से 20/01/2024 तक की अवधि में परीक्षार्थियों की संख्या के अनुसार तिथि एवं पाली का निर्धारण करके प्रायोगिक परीक्षा केन्द्र पर आवंटित सभी परीक्षार्थियों के प्रायोगिक विषयों की परीक्षा आयोजित करेंगे।
- परीक्षार्थी अपने इस प्रवेश-पत्र में उल्लिखित प्रायोगिक परीक्षा केंद्र पर दिनांक 10-01-2024 को पूर्वाह्न 09:00 बजे अनिवार्य रूप से जाकर परीक्षा केन्द्र के परिसर की सूचना पट्ट से यह जानकारी प्राप्त कर लें कि उनके द्वारा चयनित विषय की प्रायोगिक परीक्षा किस तिथि एवं किस पाली में संचालित होगी, जिसमें उन्हें सम्मिलित होना अनिवार्य है।
- परीक्षार्थी के प्रत्येक प्रायोगिक विषय की परीक्षा के लिए 08 पृष्ठों की केवल एक ही उत्तरपुस्तिका मिलेगी। अतिरिक्त उत्तरपुस्तिका नहीं दी जाएगी। परीक्षार्थी उत्तरपुस्तिका लेते ही यह सुनिश्चित कर लें कि इसमें 8 पृष्ठ हैं एवं सही क्रम में हैं।
- उत्तरपुस्तिका प्राप्त होते ही परीक्षार्थी अपने प्रवेश-पत्र तथा उत्तरपुस्तिका पर मुद्रित विवरणों (Details) का मिलान कर यह अवश्य सुनिश्चित हो लें कि जो उत्तरपुस्तिका परीक्षक द्वारा उन्हें दी गई है, वह उन्हीं की है। भिन्न विवरणों की उत्तरपुस्तिका प्राप्त होने पर उसे तुरंत परीक्षक को वापस लौटा दिया जाए।
- उत्तरपुस्तिका प्राप्त होने पर परीक्षार्थी उनके आवरण पृष्ठ के पीछे अंकित "परीक्षार्थियों के लिए निर्देश" अवश्य पढ़ें एवं उसका अनुपालन करें।
- परीक्षार्थी अपनी उत्तरपुस्तिका के कवर पृष्ठ के ऊपरी बायें तथा दायें भागों में क्रमांक-(1) में अपने उत्तर देने का माध्यम अंकित करते हुए क्रमांक-(2) में अपना पूर्ण हस्ताक्षर अंकित करें। इसके अलावा अन्य मुद्रित विवरणों में किसी भी प्रकार से कोई छेड़-छाड़ नहीं करें।
- प्रायोगिक परीक्षा की उत्तरपुस्तिका के आवरण पृष्ठ के निचले बायें एवं दायें भागों को परीक्षार्थी द्वारा कदापि नहीं भरा जाएगा। अगर परीक्षार्थी इस भाग को भरते हैं, तो परीक्षार्थी का इस विषय में परीक्षाफल रद्द किया जा सकता है। ये दोनों भाग आंतरिक/बाह्य परीक्षकों को भरने के लिए दिया गया है।
- उत्तरपुस्तिका के पन्नों के दोनों पृष्ठों पर तथा प्रत्येक लाइन पर लिखें एवं पृष्ठों को नष्ट न करें।
- यदि रफ कार्य करने की आवश्यकता हो, तो परीक्षार्थी उत्तरपुस्तिका के अंतिम पृष्ठ पर रफ कार्य करके उसे काट दे/क्रॉस (x) कर दें।
- उत्तरपुस्तिका के आंतरिक पृष्ठों पर दाहिने हाशिए में लाइन खींचकर सादा स्थान छोड़ रखा गया है। शेष स्थान रूल्ड है। परीक्षार्थी दाहिने हाशिए के सादे स्थान में कुछ भी नहीं लिखेंगे, चूंकि यह भाग परीक्षक के उपयोग के लिए है।
- उत्तरपुस्तिका के पृष्ठों को मोड़ें- फाड़ें नहीं तथा बीच-बीच में व्यर्थ ही खाली न छोड़ें।
- प्रश्न-पत्र में दी हुई संख्या के अनुसार अपने उत्तरों की संख्या लिखें।
- व्हाइटनगर, ब्लेड तथा नाखून का इस्तेमाल करना सर्वथा वर्जित है, अन्यथा परीक्षाफल अमान्य कर दिया जाएगा।
- प्रश्नोत्तर के समाप्त होने पर अंतिम में नीचे एक क्षैतिज रेखा खींच दें।
- आंतरिक परीक्षक द्वारा उपलब्ध कराये गए उपस्थिति-पत्रक में परीक्षार्थी द्वारा यथा-स्तम्भ परीक्षा की तिथि अंकित करते हुए उत्तरपुस्तिका की क्रम संख्या लिखकर अपना हस्ताक्षर किया जाएगा। परीक्षार्थी की उपस्थित, अनुपस्थित एवं निष्कासन से संबंधित संगत गोले को नीले/काले पेन से परीक्षक द्वारा भरा जाएगा न कि परीक्षार्थी द्वारा।
- परीक्षार्थी अपनी उत्तरपुस्तिका को आन्तरिक परीक्षक के पास जमा किये बिना परीक्षा भवन न छोड़ें।
- परीक्षा केन्द्र में कैलकुलेटर, मोबाइल फोन, डायर फोन, पेजर, ब्लूटूथ या इस प्रकार का कोई अन्य इलेक्ट्रॉनिक उपकरण ले जाना सख्त मना है।
- जाँच परीक्षा में गैर-उत्प्रेषित या जाँच परीक्षा में अनुपस्थित छात्र/छात्रा इंटरमीडिएट वार्षिक प्रायोगिक परीक्षा, 2024 में कदापि सम्मिलित नहीं हो सकते हैं।



बिहार विद्यालय परीक्षा समिति, पटना
BIHAR SCHOOL EXAMINATION BOARD, PATNA
इंटरमीडिएट वार्षिक परीक्षा, 2024
INTERMEDIATE ANNUAL EXAMINATION, 2024
प्रायोगिक परीक्षा का प्रवेश पत्र
Admit Card For Practical Examination

संकाय: विज्ञान
FACULTY: SCIENCE

BSEB UNIQUE Id:- 2222110010168
कॉलेज/+2 स्कूल का नाम GAYA COLLEGE, GAYA
परीक्षार्थी का नाम ARCHANA KUMARI
माता का नाम SUCHITA DEVI
पिता का नाम SANTOSH AGRAWAL
वैवाहिक स्थिति Unmarried
परीक्षार्थी का आधार नं० 513435397799 दिव्यांग कोटि NO
सूचीकरण संख्या/वर्ष R-210010355-22 परीक्षार्थी की कोटि REGULAR
रोल कोड 21001 रोल क्रमांक 24010526 लिंग FEMALE
परीक्षा केंद्र का नाम GAYA COLLEGE, GAYA



Archana Kumari

प्रायोगिक परीक्षा के विषय (निर्धारित परीक्षा कार्यक्रम सहित)

प्रायोगिक विषय	विषय कोड	विषय का नाम	परीक्षा की तारीख
वैकल्पिक विषय	117	PHYSICS	10/01/2024 to 20/01/2024
	118	CHEMISTRY	
अतिरिक्त विषय	119	Biology	

संज्ञा (उपनाम)

महाविद्यालय / +2 विद्यालय प्रधान का हस्ताक्षर
एवं मुहर

परीक्षा नियंत्रक (उ०मा०)

परीक्षार्थी के लिए आवश्यक निर्देश

- BSEB Unique Id सत्र 2021 - 23 से सूचीकृत हुए परीक्षार्थियों को जारी किया गया है। सत्र 2021 - 23 के पूर्व सत्र के किसी परीक्षार्थी को BSEB Unique Id जारी नहीं किया गया है।
- प्रायोगिक परीक्षा दिनांक 10/01/2024 से 20/01/2024 तक संचालित होगी। केन्द्राधीक्षक दिनांक 10/01/2024 से 20/01/2024 तक की अवधि में परीक्षार्थियों की संख्या के अनुसार तिथि एवं पाली का निर्धारण करके प्रायोगिक परीक्षा केन्द्र पर आवंटित सभी परीक्षार्थियों के प्रायोगिक विषयों की परीक्षा आयोजित करेंगे।
- परीक्षार्थी अपने इस प्रवेश-पत्र में उल्लिखित प्रायोगिक परीक्षा केंद्र पर दिनांक 10-01-2024 को पूर्वाह्न 09:00 बजे अनिवार्य रूप से जाकर परीक्षा केन्द्र के परिसर की सूचना पट्ट से यह जानकारी प्राप्त कर लें कि उनके द्वारा चयनित विषय की प्रायोगिक परीक्षा किस तिथि एवं किस पाली में संचालित होगी, जिसमें उन्हें सम्मिलित होना अनिवार्य है।
- परीक्षार्थी के प्रत्येक प्रायोगिक विषय की परीक्षा के लिए 08 पृष्ठों की केवल एक ही उत्तरपुस्तिका मिलेगी। अतिरिक्त उत्तरपुस्तिका नहीं दी जाएगी। परीक्षार्थी उत्तरपुस्तिका लेते ही यह सुनिश्चित कर लें कि इसमें 8 पृष्ठ हैं एवं सही क्रम में हैं।
- उत्तरपुस्तिका प्राप्त होते ही परीक्षार्थी अपने प्रवेश-पत्र तथा उत्तरपुस्तिका पर मुद्रित विवरणों (Details) का मिलान कर यह अवश्य सुनिश्चित हो लें कि जो उत्तरपुस्तिका परीक्षक द्वारा उन्हें दी गई है, वह उन्हीं की है। भिन्न विवरणों की उत्तरपुस्तिका प्राप्त होने पर उसे तुरंत परीक्षक को वापस लौटा दिया जाए।
- उत्तरपुस्तिका प्राप्त होने पर परीक्षार्थी उनके आवरण पृष्ठ के पीछे अंकित "परीक्षार्थियों के लिए निर्देश" अवश्य पढ़ें एवं उसका अनुपालन करें।
- परीक्षार्थी अपनी उत्तरपुस्तिका के कवर पृष्ठ के ऊपरी बायें तथा दायें भागों में क्रमांक-(1) में अपने उत्तर देने का माध्यम अंकित करते हुए क्रमांक-(2) में अपना पूर्ण हस्ताक्षर अंकित करें। इसके अलावा अन्य मुद्रित विवरणों में किसी भी प्रकार से कोई छेड़-छाड़ नहीं करें।
- प्रायोगिक परीक्षा की उत्तरपुस्तिका के आवरण पृष्ठ के निचले बायें एवं दायें भागों को परीक्षार्थी द्वारा कदापि नहीं भरा जाएगा। अगर परीक्षार्थी इस भाग को भरते हैं, तो परीक्षार्थी का इस विषय में परीक्षाफल रद्द किया जा सकता है। ये दोनों भाग आंतरिक/बाह्य परीक्षकों को भरने के लिए दिया गया है।
- उत्तरपुस्तिका के पन्नों के दोनों पृष्ठों पर तथा प्रत्येक लाइन पर लिखें एवं पृष्ठों को नष्ट न करें।
- यदि रफ कार्य करने की आवश्यकता हो, तो परीक्षार्थी उत्तरपुस्तिका के अंतिम पृष्ठ पर रफ कार्य करते उसे काट दे/क्रॉस (x) कर दें।
- उत्तरपुस्तिका के आंतरिक पृष्ठों पर दाहिने हाशिए में लाइन खींचकर सादा स्थान छोड़ रखा गया है। शेष स्थान रूल्ड है। परीक्षार्थी दाहिने हाशिए के सादे स्थान में कुछ भी नहीं लिखेंगे, चूंकि यह भाग परीक्षक के उपयोग के लिए है।
- उत्तरपुस्तिका के पृष्ठों को मोड़ें- फाड़ें नहीं तथा बीच-बीच में व्यर्थ ही खाली न छोड़ें।
- प्रश्न-पत्र में दी हुई संख्या के अनुसार अपने उत्तरों की संख्या लिखें।
- व्हाइटनगर, ब्लेड तथा नाखून का इस्तेमाल करना सर्वथा वर्जित है, अन्यथा परीक्षाफल अमान्य कर दिया जाएगा।
- प्रश्नोत्तर के समाप्त होने पर अंतिम में नीचे एक क्षैतिज रेखा खींच दें।
- आंतरिक परीक्षक द्वारा उपलब्ध कराये गए उपस्थिति-पत्रक में परीक्षार्थी द्वारा यथा-स्तम्भ परीक्षा की तिथि अंकित करते हुए उत्तरपुस्तिका की क्रम संख्या लिखकर अपना हस्ताक्षर किया जाएगा। परीक्षार्थी की उपस्थित, अनुपस्थित एवं निष्कासन से संबंधित संगत गोले को नीले/काले पेन से परीक्षक द्वारा भरा जाएगा न कि परीक्षार्थी द्वारा।
- परीक्षार्थी अपनी उत्तरपुस्तिका को आन्तरिक परीक्षक के पास जमा किये बिना परीक्षा भवन न छोड़ें।
- परीक्षा केन्द्र में कैंलकुलेटर, मोबाइल फोन, डियर फोन, पेजर, ब्लूटूथ या इस प्रकार का कोई अन्य इलेक्ट्रॉनिक उपकरण ले जाना सख्त मना है।
- जाँच परीक्षा में गैर-उत्प्रेषित या जाँच परीक्षा में अनुपस्थित छात्र/छात्रा इंटरमीडिएट वार्षिक प्रायोगिक परीक्षा, 2024 में कदापि सम्मिलित नहीं हो सकते हैं।



बिहार विद्यालय परीक्षा समिति, पटना
BIHAR SCHOOL EXAMINATION BOARD, PATNA
इंटरमीडिएट वार्षिक परीक्षा, 2024
INTERMEDIATE ANNUAL EXAMINATION, 2024
प्रायोगिक परीक्षा का प्रवेश पत्र
Admit Card For Practical Examination

संकाय: विज्ञान
FACULTY: SCIENCE

BSEB UNIQUE Id:- 2222110010177
कॉलेज/+2 स्कूल का नाम GAYA COLLEGE, GAYA
परीक्षार्थी का नाम ARTI KUMARI
माता का नाम MANOJ KUMARI
पिता का नाम AKHLESH KUMAR
वैवाहिक स्थिति Unmarried
परीक्षार्थी का आधार नं० 298101620437 दिव्यांग कोटि NO
सूचीकरण संख्या/वर्ष R-210010366-22 परीक्षार्थी की कोटि REGULAR
रोल कोड 21001 रोल क्रमांक 24010223 लिंग FEMALE
परीक्षा केंद्र का नाम GAYA COLLEGE, GAYA



Arti Kumari

प्रायोगिक परीक्षा के विषय (निर्धारित परीक्षा कार्यक्रम सहित)

प्रायोगिक विषय	विषय कोड	विषय का नाम	परीक्षा की तारीख
वैकल्पिक विषय	117	PHYSICS	10/01/2024 to 20/01/2024
	118	CHEMISTRY	
	119	BIOLOGY	
अतिरिक्त विषय			

संज्ञा/उत्तर

महाविद्यालय / +2 विद्यालय प्रधान का हस्ताक्षर
एवं मुहर

परीक्षा नियंत्रक (उ०मा०)

परीक्षार्थी के लिए आवश्यक निर्देश

- BSEB Unique Id सत्र 2021 - 23 से सूचीकृत हुए परीक्षार्थियों को जारी किया गया है। सत्र 2021 - 23 के पूर्व सत्र के किसी परीक्षार्थी को BSEB Unique Id जारी नहीं किया गया है।
- प्रायोगिक परीक्षा दिनांक 10/01/2024 से 20/01/2024 तक संचालित होगी। केन्द्राधीक्षक दिनांक 10/01/2024 से 20/01/2024 तक की अवधि में परीक्षार्थियों की संख्या के अनुसार तिथि एवं पाली का निर्धारण करके प्रायोगिक परीक्षा केन्द्र पर आवंटित सभी परीक्षार्थियों के प्रायोगिक विषयों की परीक्षा आयोजित करेंगे।
- परीक्षार्थी अपने इस प्रवेश-पत्र में उल्लिखित प्रायोगिक परीक्षा केंद्र पर दिनांक 10-01-2024 को पूर्वाह्न 09:00 बजे अनिवार्य रूप से जाकर परीक्षा केन्द्र के परिसर की सूचना पट्ट से यह जानकारी प्राप्त कर लें कि उनके द्वारा चयनित विषय की प्रायोगिक परीक्षा किस तिथि एवं किस पाली में संचालित होगी, जिसमें उन्हें सम्मिलित होना अनिवार्य है।
- परीक्षार्थी के प्रत्येक प्रायोगिक विषय की परीक्षा के लिए 08 पृष्ठों की केवल एक ही उत्तरपुस्तिका मिलेगी। अतिरिक्त उत्तरपुस्तिका नहीं दी जाएगी। परीक्षार्थी उत्तरपुस्तिका लेते ही यह सुनिश्चित कर लें कि इसमें 8 पृष्ठ हैं एवं सही क्रम में है।
- उत्तरपुस्तिका प्राप्त होते ही परीक्षार्थी अपने प्रवेश-पत्र तथा उत्तरपुस्तिका पर मुद्रित विवरणों (Details) का मिलान कर यह अवश्य सुनिश्चित हो लें कि जो उत्तरपुस्तिका परीक्षक द्वारा उन्हें दी गई है, वह उन्हीं की है। भिन्न विवरणों की उत्तरपुस्तिका प्राप्त होने पर उसे तुरंत परीक्षक को वापस लौटा दिया जाए।
- उत्तरपुस्तिका प्राप्त होने पर परीक्षार्थी उनके आवरण पृष्ठ के पीछे अंकित "परीक्षार्थियों के लिए निर्देश" अवश्य पढ़ें एवं उसका अनुपालन करें।
- परीक्षार्थी अपनी उत्तरपुस्तिका के कवर पृष्ठ के ऊपरी बायें तथा दायें भागों में क्रमांक-(1) में अपने उत्तर देने का माध्यम अंकित करते हुए क्रमांक-(2) में अपना पूर्ण हस्ताक्षर अंकित करें। इसके अलावा अन्य मुद्रित विवरणों में किसी भी प्रकार से कोई छेड़-छाड़ नहीं करें।
- प्रायोगिक परीक्षा की उत्तरपुस्तिका के आवरण पृष्ठ के निचले बायें एवं दायें भागों को परीक्षार्थी द्वारा कदापि नहीं भरा जाएगा। अगर परीक्षार्थी इस भाग को भरते हैं, तो परीक्षार्थी का इस विषय में परीक्षाफल रद्द किया जा सकता है। ये दोनों भाग आंतरिक/बाह्य परीक्षकों को भरने के लिए दिया गया है।
- उत्तरपुस्तिका के पन्नों के दोनों पृष्ठों पर तथा प्रत्येक लाइन पर लिखें एवं पृष्ठों को नष्ट न करें।
- यदि रफ कार्य करने की आवश्यकता हो, तो परीक्षार्थी उत्तरपुस्तिका के अंतिम पृष्ठ पर रफ कार्य करके उसे काट दे/क्रॉस (x) कर दें।
- उत्तरपुस्तिका के आंतरिक पृष्ठों पर दाहिने हाशिए में लाइन खींचकर सादा स्थान छोड़ रखा गया है। शेष स्थान रूल्ड है। परीक्षार्थी दाहिने हाशिए के सादे स्थान में कुछ भी नहीं लिखेंगे, चूंकि यह भाग परीक्षक के उपयोग के लिए है।
- उत्तरपुस्तिका के पृष्ठों को मोड़ें- फाड़ें नहीं तथा बीच-बीच में व्यर्थ ही खाली न छोड़ें।
- प्रश्न-पत्र में दी हुई संख्या के अनुसार अपने उत्तरों की संख्या लिखें।
- व्हाइटनगर, ब्लेड तथा नाखून का इस्तेमाल करना सर्वथा वर्जित है, अन्यथा परीक्षाफल अमान्य कर दिया जाएगा।
- प्रश्नोत्तर के समाप्त होने पर अंतिम में नीचे एक क्षैतिज रेखा खींच दें।
- आंतरिक परीक्षक द्वारा उपलब्ध कराये गए उपस्थिति-पत्रक में परीक्षार्थी द्वारा यथा-स्तम्भ परीक्षा की तिथि अंकित करते हुए उत्तरपुस्तिका की क्रम संख्या लिखकर अपना हस्ताक्षर किया जाएगा। परीक्षार्थी की उपस्थित, अनुपस्थित एवं निष्कासन से संबंधित संगत गोले को नीले/काले पेन से परीक्षक द्वारा भरा जाएगा न कि परीक्षार्थी द्वारा।
- परीक्षार्थी अपनी उत्तरपुस्तिका को आन्तरिक परीक्षक के पास जमा किये बिना परीक्षा भवन न छोड़ें।
- परीक्षा केन्द्र में कैलकुलेटर, मोबाइल फोन, डायर फोन, पेजर, ब्लूटूथ या इस प्रकार का कोई अन्य इलेक्ट्रॉनिक उपकरण ले जाना सख्त मना है।
- जाँच परीक्षा में गैर-उत्प्रेषित या जाँच परीक्षा में अनुपस्थित छात्र/छात्रा इंटरमीडिएट वार्षिक प्रायोगिक परीक्षा, 2024 में कदापि सम्मिलित नहीं हो सकते हैं।



बिहार विद्यालय परीक्षा समिति, पटना
BIHAR SCHOOL EXAMINATION BOARD, PATNA
इंटरमीडिएट वार्षिक परीक्षा, 2024
INTERMEDIATE ANNUAL EXAMINATION, 2024
प्रायोगिक परीक्षा का प्रवेश पत्र
Admit Card For Practical Examination

संकाय: विज्ञान
FACULTY: SCIENCE

BSEB UNIQUE Id:- 2222110010175
कॉलेज/+2 स्कूल का नाम GAYA COLLEGE, GAYA
परीक्षार्थी का नाम ARPNA KUMARI
माता का नाम BABLI DEVI
पिता का नाम SHIVSHANKAR THAKUR
वैवाहिक स्थिति Unmarried
परीक्षार्थी का आधार नं० 640890795154 दिव्यांग कोटि NO
सूचीकरण संख्या/वर्ष R-210010364-22 परीक्षार्थी की कोटि REGULAR
रोल कोड 21001 रोल क्रमांक 24010053 लिंग FEMALE
परीक्षा केंद्र का नाम GAYA COLLEGE, GAYA



प्रायोगिक परीक्षा के विषय (निर्धारित परीक्षा कार्यक्रम सहित)

प्रायोगिक विषय	विषय कोड	विषय का नाम	परीक्षा की तारीख
वैकल्पिक विषय	117	PHYSICS	10/01/2024 to 20/01/2024
	118	CHEMISTRY	
	119	BIOLOGY	
अतिरिक्त विषय			

संज्ञा/सुनार

महाविद्यालय / +2 विद्यालय प्रधान का हस्ताक्षर
एवं मुहर

परीक्षा नियंत्रक (उ०मा०)

परीक्षार्थी के लिए आवश्यक निर्देश

- BSEB Unique Id सत्र 2021 - 23 से सूचीकृत हुए परीक्षार्थियों को जारी किया गया है। सत्र 2021 - 23 के पूर्व सत्र के किसी परीक्षार्थी को BSEB Unique Id जारी नहीं किया गया है।
- प्रायोगिक परीक्षा दिनांक 10/01/2024 से 20/01/2024 तक संचालित होगी। केन्द्राधीक्षक दिनांक 10/01/2024 से 20/01/2024 तक की अवधि में परीक्षार्थियों की संख्या के अनुसार तिथि एवं पाली का निर्धारण करके प्रायोगिक परीक्षा केन्द्र पर आवंटित सभी परीक्षार्थियों के प्रायोगिक विषयों की परीक्षा आयोजित करेंगे।
- परीक्षार्थी अपने इस प्रवेश-पत्र में उल्लिखित प्रायोगिक परीक्षा केंद्र पर दिनांक 10-01-2024 को पूर्वाह्न 09:00 बजे अनिवार्य रूप से जाकर परीक्षा केन्द्र के परिसर की सूचना पट्ट से यह जानकारी प्राप्त कर लें कि उनके द्वारा चयनित विषय की प्रायोगिक परीक्षा किस तिथि एवं किस पाली में संचालित होगी, जिसमें उन्हें सम्मिलित होना अनिवार्य है।
- परीक्षार्थी के प्रत्येक प्रायोगिक विषय की परीक्षा के लिए 08 पृष्ठों की केवल एक ही उत्तरपुस्तिका मिलेगी। अतिरिक्त उत्तरपुस्तिका नहीं दी जाएगी। परीक्षार्थी उत्तरपुस्तिका लेते ही यह सुनिश्चित कर लें कि इसमें 8 पृष्ठ हैं एवं सही क्रम में हैं।
- उत्तरपुस्तिका प्राप्त होते ही परीक्षार्थी अपने प्रवेश-पत्र तथा उत्तरपुस्तिका पर मुद्रित विवरणों (Details) का मिलान कर यह अवश्य सुनिश्चित हो लें कि जो उत्तरपुस्तिका परीक्षक द्वारा उन्हें दी गई है, वह उन्हीं की है। भिन्न विवरणों की उत्तरपुस्तिका प्राप्त होने पर उसे तुरंत परीक्षक को वापस लौटा दिया जाए।
- उत्तरपुस्तिका प्राप्त होने पर परीक्षार्थी उनके आवरण पृष्ठ के पीछे अंकित "परीक्षार्थियों के लिए निर्देश" अवश्य पढ़ें एवं उसका अनुपालन करें।
- परीक्षार्थी अपनी उत्तरपुस्तिका के कवर पृष्ठ के ऊपरी बायें तथा दायें भागों में क्रमांक-(1) में अपने उत्तर देने का माध्यम अंकित करते हुए क्रमांक-(2) में अपना पूर्ण हस्ताक्षर अंकित करें। इसके अलावा अन्य मुद्रित विवरणों में किसी भी प्रकार से कोई छेड़-छाड़ नहीं करें।
- प्रायोगिक परीक्षा की उत्तरपुस्तिका के आवरण पृष्ठ के निचले बायें एवं दायें भागों को परीक्षार्थी द्वारा कदापि नहीं भरा जाएगा। अगर परीक्षार्थी इस भाग को भरते हैं, तो परीक्षार्थी का इस विषय में परीक्षाफल रद्द किया जा सकता है। ये दोनों भाग आंतरिक/बाह्य परीक्षकों को भरने के लिए दिया गया है।
- उत्तरपुस्तिका के पन्नों के दोनों पृष्ठों पर तथा प्रत्येक लाइन पर लिखें एवं पृष्ठों को नष्ट न करें।
- यदि रफ कार्य करने की आवश्यकता हो, तो परीक्षार्थी उत्तरपुस्तिका के अंतिम पृष्ठ पर रफ कार्य करके उसे काट दे/क्रॉस (x) कर दें।
- उत्तरपुस्तिका के आंतरिक पृष्ठों पर दाहिने हाशिए में लाइन खींचकर सादा स्थान छोड़ रखा गया है। शेष स्थान रूल्ड है। परीक्षार्थी दाहिने हाशिए के सादे स्थान में कुछ भी नहीं लिखेंगे, चूंकि यह भाग परीक्षक के उपयोग के लिए है।
- उत्तरपुस्तिका के पृष्ठों को मोड़ें- फाड़ें नहीं तथा बीच-बीच में व्यर्थ ही खाली न छोड़ें।
- प्रश्न-पत्र में दी हुई संख्या के अनुसार अपने उत्तरों की संख्या लिखें।
- व्हाइटनगर, ब्लेड तथा नाखून का इस्तेमाल करना सर्वथा वर्जित है, अन्यथा परीक्षाफल अमान्य कर दिया जाएगा।
- प्रश्नोत्तर के समाप्त होने पर अंतिम में नीचे एक क्षैतिज रेखा खींच दें।
- आंतरिक परीक्षक द्वारा उपलब्ध कराये गए उपस्थिति-पत्रक में परीक्षार्थी द्वारा यथा-स्तम्भ परीक्षा की तिथि अंकित करते हुए उत्तरपुस्तिका की क्रम संख्या लिखकर अपना हस्ताक्षर किया जाएगा। परीक्षार्थी की उपस्थित, अनुपस्थित एवं निष्कासन से संबंधित संगत गोले को नीले/काले पेन से परीक्षक द्वारा भरा जाएगा न कि परीक्षार्थी द्वारा।
- परीक्षार्थी अपनी उत्तरपुस्तिका को आन्तरिक परीक्षक के पास जमा किये बिना परीक्षा भवन न छोड़ें।
- परीक्षा केन्द्र में कैंलकुलेटर, मोबाइल फोन, डायर फोन, पेजर, ब्लूटूथ या इस प्रकार का कोई अन्य इलेक्ट्रॉनिक उपकरण ले जाना सख्त मना है।
- जाँच परीक्षा में गैर-उत्प्रेषित या जाँच परीक्षा में अनुपस्थित छात्र/छात्रा इंटरमीडिएट वार्षिक प्रायोगिक परीक्षा, 2024 में कदापि सम्मिलित नहीं हो सकते हैं।



बिहार विद्यालय परीक्षा समिति, पटना
BIHAR SCHOOL EXAMINATION BOARD, PATNA
इंटरमीडिएट वार्षिक परीक्षा, 2024
INTERMEDIATE ANNUAL EXAMINATION, 2024
प्रायोगिक परीक्षा का प्रवेश पत्र
Admit Card For Practical Examination

संकाय: विज्ञान
FACULTY: SCIENCE

BSEB UNIQUE Id:- 2221110011671
कॉलेज/+2 स्कूल का नाम GAYA COLLEGE, GAYA
परीक्षार्थी का नाम ARPIT KUMAR
माता का नाम PUNAM DEVI
पिता का नाम RAJ KUMAR
वैवाहिक स्थिति Unmarried
परीक्षार्थी का आधार नं० 636964170148 दिव्यांग कोटि NO
सूचीकरण संख्या/वर्ष R-210010362-22 परीक्षार्थी की कोटि REGULAR
रोल कोड 21001 रोल क्रमांक 24011420 लिंग MALE
परीक्षा केंद्र का नाम GAYA COLLEGE, GAYA



Arpit kumar.

प्रायोगिक परीक्षा के विषय (निर्धारित परीक्षा कार्यक्रम सहित)

प्रायोगिक विषय	विषय कोड	विषय का नाम	परीक्षा की तारीख
वैकल्पिक विषय	117	PHYSICS	10/01/2024 to 20/01/2024
	118	CHEMISTRY	
अतिरिक्त विषय	119	Biology	

संजीव कुमार

महाविद्यालय / +2 विद्यालय प्रधान का हस्ताक्षर
एवं मुहर

परीक्षा नियंत्रक (उ०मा०)

परीक्षार्थी के लिए आवश्यक निर्देश

- BSEB Unique Id सत्र 2021 - 23 से सूचीकृत हुए परीक्षार्थियों को जारी किया गया है। सत्र 2021 - 23 के पूर्व सत्र के किसी परीक्षार्थी को BSEB Unique Id जारी नहीं किया गया है।
- प्रायोगिक परीक्षा दिनांक 10/01/2024 से 20/01/2024 तक संचालित होगी। केन्द्राधीक्षक दिनांक 10/01/2024 से 20/01/2024 तक की अवधि में परीक्षार्थियों की संख्या के अनुसार तिथि एवं पाली का निर्धारण करके प्रायोगिक परीक्षा केन्द्र पर आवंटित सभी परीक्षार्थियों के प्रायोगिक विषयों की परीक्षा आयोजित करेंगे।
- परीक्षार्थी अपने इस प्रवेश-पत्र में उल्लिखित प्रायोगिक परीक्षा केंद्र पर दिनांक 10-01-2024 को पूर्वाह्न 09:00 बजे अनिवार्य रूप से जाकर परीक्षा केन्द्र के परिसर की सूचना पट्ट से यह जानकारी प्राप्त कर लें कि उनके द्वारा चयनित विषय की प्रायोगिक परीक्षा किस तिथि एवं किस पाली में संचालित होगी, जिसमें उन्हें सम्मिलित होना अनिवार्य है।
- परीक्षार्थी के प्रत्येक प्रायोगिक विषय की परीक्षा के लिए 08 पृष्ठों की केवल एक ही उत्तरपुस्तिका मिलेगी। अतिरिक्त उत्तरपुस्तिका नहीं दी जाएगी। परीक्षार्थी उत्तरपुस्तिका लेते ही यह सुनिश्चित कर लें कि इसमें 8 पृष्ठ हैं एवं सही क्रम में है।
- उत्तरपुस्तिका प्राप्त होते ही परीक्षार्थी अपने प्रवेश-पत्र तथा उत्तरपुस्तिका पर मुद्रित विवरणों (Details) का मिलान कर यह अवश्य सुनिश्चित हो लें कि जो उत्तरपुस्तिका परीक्षक द्वारा उन्हें दी गई है, वह उन्हीं की है। भिन्न विवरणों की उत्तरपुस्तिका प्राप्त होने पर उसे तुरंत परीक्षक को वापस लौटा दिया जाए।
- उत्तरपुस्तिका प्राप्त होने पर परीक्षार्थी उनके आवरण पृष्ठ के पीछे अंकित "परीक्षार्थियों के लिए निर्देश" अवश्य पढ़ें एवं उसका अनुपालन करें।
- परीक्षार्थी अपनी उत्तरपुस्तिका के कवर पृष्ठ के ऊपरी बायें तथा दायें भागों में क्रमांक-(1) में अपने उत्तर देने का माध्यम अंकित करते हुए क्रमांक-(2) में अपना पूर्ण हस्ताक्षर अंकित करें। इसके अलावा अन्य मुद्रित विवरणों में किसी भी प्रकार से कोई छेड़-छाड़ नहीं करें।
- प्रायोगिक परीक्षा की उत्तरपुस्तिका के आवरण पृष्ठ के निचले बायें एवं दायें भागों को परीक्षार्थी द्वारा कदापि नहीं भरा जाएगा। अगर परीक्षार्थी इस भाग को भरते हैं, तो परीक्षार्थी का इस विषय में परीक्षाफल रद्द किया जा सकता है। ये दोनों भाग आंतरिक/बाह्य परीक्षकों को भरने के लिए दिया गया है।
- उत्तरपुस्तिका के पन्नों के दोनों पृष्ठों पर तथा प्रत्येक लाइन पर लिखें एवं पृष्ठों को नष्ट न करें।
- यदि रफ कार्य करने की आवश्यकता हो, तो परीक्षार्थी उत्तरपुस्तिका के अंतिम पृष्ठ पर रफ कार्य करके उसे काट दे/क्रॉस (x) कर दें।
- उत्तरपुस्तिका के आंतरिक पृष्ठों पर दाहिने हाशिए में लाइन खींचकर सादा स्थान छोड़ रखा गया है। शेष स्थान रूल्ड है। परीक्षार्थी दाहिने हाशिए के सादे स्थान में कुछ भी नहीं लिखेंगे, चूंकि यह भाग परीक्षक के उपयोग के लिए है।
- उत्तरपुस्तिका के पृष्ठों को मोड़ें- फाड़ें नहीं तथा बीच-बीच में व्यर्थ ही खाली न छोड़ें।
- प्रश्न-पत्र में दी हुई संख्या के अनुसार अपने उत्तरों की संख्या लिखें।
- व्हाइटनगर, ब्लेड तथा नाखून का इस्तेमाल करना सर्वथा वर्जित है, अन्यथा परीक्षाफल अमान्य कर दिया जाएगा।
- प्रश्नोत्तर के समाप्त होने पर अंतिम में नीचे एक क्षैतिज रेखा खींच दें।
- आंतरिक परीक्षक द्वारा उपलब्ध कराये गए उपस्थिति-पत्रक में परीक्षार्थी द्वारा यथा-स्तम्भ परीक्षा की तिथि अंकित करते हुए उत्तरपुस्तिका की क्रम संख्या लिखकर अपना हस्ताक्षर किया जाएगा। परीक्षार्थी की उपस्थित, अनुपस्थित एवं निष्कासन से संबंधित संगत गोले को नीले/काले पेन से परीक्षक द्वारा भरा जाएगा न कि परीक्षार्थी द्वारा।
- परीक्षार्थी अपनी उत्तरपुस्तिका को आन्तरिक परीक्षक के पास जमा किये बिना परीक्षा भवन न छोड़ें।
- परीक्षा केन्द्र में कैलकुलेटर, मोबाइल फोन, डियर फोन, पेजर, ब्लूटूथ या इस प्रकार का कोई अन्य इलेक्ट्रॉनिक उपकरण ले जाना सख्त मना है।
- जाँच परीक्षा में गैर-उत्प्रेषित या जाँच परीक्षा में अनुपस्थित छात्र/छात्रा इंटरमीडिएट वार्षिक प्रायोगिक परीक्षा, 2024 में कदापि सम्मिलित नहीं हो सकते हैं।



बिहार विद्यालय परीक्षा समिति, पटना
BIHAR SCHOOL EXAMINATION BOARD, PATNA
इंटरमीडिएट वार्षिक परीक्षा, 2024
INTERMEDIATE ANNUAL EXAMINATION, 2024
प्रायोगिक परीक्षा का प्रवेश पत्र
Admit Card For Practical Examination

संकाय: विज्ञान
FACULTY: SCIENCE

BSEB UNIQUE Id:- 2221110011675
कॉलेज/+2 स्कूल का नाम GAYA COLLEGE, GAYA
परीक्षार्थी का नाम ARUN KUMAR
माता का नाम GAYATRI DEVI
पिता का नाम PRABHU YADAV
वैवाहिक स्थिति Unmarried
परीक्षार्थी का आधार नं० 296122024110 दिव्यांग कोटि NO
सूचीकरण संख्या/वर्ष R-210010370-22 परीक्षार्थी की कोटि REGULAR
रोल कोड 21001 रोल क्रमांक 24010864 लिंग MALE
परीक्षा केंद्र का नाम GAYA COLLEGE, GAYA



प्रायोगिक परीक्षा के विषय (निर्धारित परीक्षा कार्यक्रम सहित)

प्रायोगिक विषय	विषय कोड	विषय का नाम	परीक्षा की तारीख
वैकल्पिक विषय	117	PHYSICS	10/01/2024 to 20/01/2024
	118	CHEMISTRY	
अतिरिक्त विषय			

संज्ञा/उत्तर

महाविद्यालय / +2 विद्यालय प्रधान का हस्ताक्षर
एवं मुहर

परीक्षा नियंत्रक (उ०मा०)

परीक्षार्थी के लिए आवश्यक निर्देश

- BSEB Unique Id सत्र 2021 - 23 से सूचीकृत हुए परीक्षार्थियों को जारी किया गया है। सत्र 2021 - 23 के पूर्व सत्र के किसी परीक्षार्थी को BSEB Unique Id जारी नहीं किया गया है।
- प्रायोगिक परीक्षा दिनांक 10/01/2024 से 20/01/2024 तक संचालित होगी। केन्द्राधीक्षक दिनांक 10/01/2024 से 20/01/2024 तक की अवधि में परीक्षार्थियों की संख्या के अनुसार तिथि एवं पाली का निर्धारण करके प्रायोगिक परीक्षा केन्द्र पर आवंटित सभी परीक्षार्थियों के प्रायोगिक विषयों की परीक्षा आयोजित करेंगे।
- परीक्षार्थी अपने इस प्रवेश-पत्र में उल्लिखित प्रायोगिक परीक्षा केंद्र पर दिनांक 10-01-2024 को पूर्वाह्न 09:00 बजे अनिवार्य रूप से जाकर परीक्षा केन्द्र के परिसर की सूचना पट्ट से यह जानकारी प्राप्त कर लें कि उनके द्वारा चयनित विषय की प्रायोगिक परीक्षा किस तिथि एवं किस पाली में संचालित होगी, जिसमें उन्हें सम्मिलित होना अनिवार्य है।
- परीक्षार्थी के प्रत्येक प्रायोगिक विषय की परीक्षा के लिए 08 पृष्ठों की केवल एक ही उत्तरपुस्तिका मिलेगी। अतिरिक्त उत्तरपुस्तिका नहीं दी जाएगी। परीक्षार्थी उत्तरपुस्तिका लेते ही यह सुनिश्चित कर लें कि इसमें 8 पृष्ठ हैं एवं सही क्रम में हैं।
- उत्तरपुस्तिका प्राप्त होते ही परीक्षार्थी अपने प्रवेश-पत्र तथा उत्तरपुस्तिका पर मुद्रित विवरणों (Details) का मिलान कर यह अवश्य सुनिश्चित हो लें कि जो उत्तरपुस्तिका परीक्षक द्वारा उन्हें दी गई है, वह उन्हीं की है। भिन्न विवरणों की उत्तरपुस्तिका प्राप्त होने पर उसे तुरंत परीक्षक को वापस लौटा दिया जाए।
- उत्तरपुस्तिका प्राप्त होने पर परीक्षार्थी उनके आवरण पृष्ठ के पीछे अंकित "परीक्षार्थियों के लिए निर्देश" अवश्य पढ़ें एवं उसका अनुपालन करें।
- परीक्षार्थी अपनी उत्तरपुस्तिका के कवर पृष्ठ के ऊपरी बायें तथा दायें भागों में क्रमांक-(1) में अपने उत्तर देने का माध्यम अंकित करते हुए क्रमांक-(2) में अपना पूर्ण हस्ताक्षर अंकित करें। इसके अलावा अन्य मुद्रित विवरणों में किसी भी प्रकार से कोई छेड़-छाड़ नहीं करें।
- प्रायोगिक परीक्षा की उत्तरपुस्तिका के आवरण पृष्ठ के निचले बायें एवं दायें भागों को परीक्षार्थी द्वारा कदापि नहीं भरा जाएगा। अगर परीक्षार्थी इस भाग को भरते हैं, तो परीक्षार्थी का इस विषय में परीक्षाफल रद्द किया जा सकता है। ये दोनों भाग आंतरिक/बाह्य परीक्षकों को भरने के लिए दिया गया है।
- उत्तरपुस्तिका के पन्नों के दोनों पृष्ठों पर तथा प्रत्येक लाइन पर लिखें एवं पृष्ठों को नष्ट न करें।
- यदि रफ कार्य करने की आवश्यकता हो, तो परीक्षार्थी उत्तरपुस्तिका के अंतिम पृष्ठ पर रफ कार्य करके उसे काट दे/क्रॉस (x) कर दें।
- उत्तरपुस्तिका के आंतरिक पृष्ठों पर दाहिने हाशिए में लाइन खींचकर सादा स्थान छोड़ रखा गया है। शेष स्थान रूल्ड है। परीक्षार्थी दाहिने हाशिए के सादे स्थान में कुछ भी नहीं लिखेंगे, चूंकि यह भाग परीक्षक के उपयोग के लिए है।
- उत्तरपुस्तिका के पृष्ठों को मोड़ें- फाड़ें नहीं तथा बीच-बीच में व्यर्थ ही खाली न छोड़ें।
- प्रश्न-पत्र में दी हुई संख्या के अनुसार अपने उत्तरों की संख्या लिखें।
- व्हाइटनगर, ब्लेड तथा नाखून का इस्तेमाल करना सर्वथा वर्जित है, अन्यथा परीक्षाफल अमान्य कर दिया जाएगा।
- प्रश्नोत्तर के समाप्त होने पर अंतिम में नीचे एक क्षैतिज रेखा खींच दें।
- आंतरिक परीक्षक द्वारा उपलब्ध कराये गए उपस्थिति-पत्रक में परीक्षार्थी द्वारा यथा-स्तम्भ परीक्षा की तिथि अंकित करते हुए उत्तरपुस्तिका की क्रम संख्या लिखकर अपना हस्ताक्षर किया जाएगा। परीक्षार्थी की उपस्थित, अनुपस्थित एवं निष्कासन से संबंधित संगत गोले को नीले/काले पेन से परीक्षक द्वारा भरा जाएगा न कि परीक्षार्थी द्वारा।
- परीक्षार्थी अपनी उत्तरपुस्तिका को आन्तरिक परीक्षक के पास जमा किये बिना परीक्षा भवन न छोड़ें।
- परीक्षा केन्द्र में कैंलकुलेटर, मोबाइल फोन, डायर फोन, पेजर, ब्लूटूथ या इस प्रकार का कोई अन्य इलेक्ट्रॉनिक उपकरण ले जाना सख्त मना है।
- जाँच परीक्षा में गैर-उत्प्रेषित या जाँच परीक्षा में अनुपस्थित छात्र/छात्रा इंटरमीडिएट वार्षिक प्रायोगिक परीक्षा, 2024 में कदापि सम्मिलित नहीं हो सकते हैं।



बिहार विद्यालय परीक्षा समिति, पटना
BIHAR SCHOOL EXAMINATION BOARD, PATNA
इंटरमीडिएट वार्षिक परीक्षा, 2024
INTERMEDIATE ANNUAL EXAMINATION, 2024
प्रायोगिक परीक्षा का प्रवेश पत्र
Admit Card For Practical Examination

संकाय: विज्ञान
FACULTY: SCIENCE

BSEB UNIQUE Id:- 2221110011681
कॉलेज/+2 स्कूल का नाम GAYA COLLEGE, GAYA
परीक्षार्थी का नाम ARYAN KUMAR
माता का नाम PRATIMA KUMARI
पिता का नाम ASHOK PASWAN
वैवाहिक स्थिति Unmarried
परीक्षार्थी का आधार नं० 779794918105 दिव्यांग कोटि NO
सूचीकरण संख्या/वर्ष R-210010375-22 परीक्षार्थी की कोटि REGULAR
रोल कोड 21001 रोल क्रमांक 24011411 लिंग MALE
परीक्षा केंद्र का नाम GAYA COLLEGE, GAYA



प्रायोगिक परीक्षा के विषय (निर्धारित परीक्षा कार्यक्रम सहित)

प्रायोगिक विषय	विषय कोड	विषय का नाम	परीक्षा की तारीख
वैकल्पिक विषय	117	PHYSICS	10/01/2024 to 20/01/2024
	118	CHEMISTRY	
	119	BIOLOGY	
अतिरिक्त विषय			

संज्ञा (उपनाम)

महाविद्यालय / +2 विद्यालय प्रधान का हस्ताक्षर
एवं मुहर

परीक्षा नियंत्रक (उ०मा०)

परीक्षार्थी के लिए आवश्यक निर्देश

- BSEB Unique Id सत्र 2021 - 23 से सूचीकृत हुए परीक्षार्थियों को जारी किया गया है। सत्र 2021 - 23 के पूर्व सत्र के किसी परीक्षार्थी को BSEB Unique Id जारी नहीं किया गया है।
- प्रायोगिक परीक्षा दिनांक 10/01/2024 से 20/01/2024 तक संचालित होगी। केन्द्राधीक्षक दिनांक 10/01/2024 से 20/01/2024 तक की अवधि में परीक्षार्थियों की संख्या के अनुसार तिथि एवं पाली का निर्धारण करके प्रायोगिक परीक्षा केन्द्र पर आवंटित सभी परीक्षार्थियों के प्रायोगिक विषयों की परीक्षा आयोजित करेंगे।
- परीक्षार्थी अपने इस प्रवेश-पत्र में उल्लिखित प्रायोगिक परीक्षा केंद्र पर दिनांक 10-01-2024 को पूर्वाह्न 09:00 बजे अनिवार्य रूप से जाकर परीक्षा केन्द्र के परिसर की सूचना पट्ट से यह जानकारी प्राप्त कर लें कि उनके द्वारा चयनित विषय की प्रायोगिक परीक्षा किस तिथि एवं किस पाली में संचालित होगी, जिसमें उन्हें सम्मिलित होना अनिवार्य है।
- परीक्षार्थी के प्रत्येक प्रायोगिक विषय की परीक्षा के लिए 08 पृष्ठों की केवल एक ही उत्तरपुस्तिका मिलेगी। अतिरिक्त उत्तरपुस्तिका नहीं दी जाएगी। परीक्षार्थी उत्तरपुस्तिका लेते ही यह सुनिश्चित कर लें कि इसमें 8 पृष्ठ हैं एवं सही क्रम में हैं।
- उत्तरपुस्तिका प्राप्त होते ही परीक्षार्थी अपने प्रवेश-पत्र तथा उत्तरपुस्तिका पर मुद्रित विवरणों (Details) का मिलान कर यह अवश्य सुनिश्चित हो लें कि जो उत्तरपुस्तिका परीक्षक द्वारा उन्हें दी गई है, वह उन्हीं की है। भिन्न विवरणों की उत्तरपुस्तिका प्राप्त होने पर उसे तुरंत परीक्षक को वापस लौटा दिया जाए।
- उत्तरपुस्तिका प्राप्त होने पर परीक्षार्थी उनके आवरण पृष्ठ के पीछे अंकित "परीक्षार्थियों के लिए निर्देश" अवश्य पढ़ें एवं उसका अनुपालन करें।
- परीक्षार्थी अपनी उत्तरपुस्तिका के कवर पृष्ठ के ऊपरी बायें तथा दायें भागों में क्रमांक-(1) में अपने उत्तर देने का माध्यम अंकित करते हुए क्रमांक-(2) में अपना पूर्ण हस्ताक्षर अंकित करें। इसके अलावा अन्य मुद्रित विवरणों में किसी भी प्रकार से कोई छेड़-छाड़ नहीं करें।
- प्रायोगिक परीक्षा की उत्तरपुस्तिका के आवरण पृष्ठ के निचले बायें एवं दायें भागों को परीक्षार्थी द्वारा कदापि नहीं भरा जाएगा। अगर परीक्षार्थी इस भाग को भरते हैं, तो परीक्षार्थी का इस विषय में परीक्षाफल रद्द किया जा सकता है। ये दोनों भाग आंतरिक/बाह्य परीक्षकों को भरने के लिए दिया गया है।
- उत्तरपुस्तिका के पन्नों के दोनों पृष्ठों पर तथा प्रत्येक लाइन पर लिखें एवं पृष्ठों को नष्ट न करें।
- यदि रफ कार्य करने की आवश्यकता हो, तो परीक्षार्थी उत्तरपुस्तिका के अंतिम पृष्ठ पर रफ कार्य करके उसे काट दे/क्रॉस (x) कर दें।
- उत्तरपुस्तिका के आंतरिक पृष्ठों पर दाहिने हाशिए में लाइन खींचकर सादा स्थान छोड़ रखा गया है। शेष स्थान रूल्ड है। परीक्षार्थी दाहिने हाशिए के सादे स्थान में कुछ भी नहीं लिखेंगे, चूंकि यह भाग परीक्षक के उपयोग के लिए है।
- उत्तरपुस्तिका के पृष्ठों को मोड़ें- फाड़ें नहीं तथा बीच-बीच में व्यर्थ ही खाली न छोड़ें।
- प्रश्न-पत्र में दी हुई संख्या के अनुसार अपने उत्तरों की संख्या लिखें।
- व्हाइटनगर, ब्लेड तथा नाखून का इस्तेमाल करना सर्वथा वर्जित है, अन्यथा परीक्षाफल अमान्य कर दिया जाएगा।
- प्रश्नोत्तर के समाप्त होने पर अंतिम में नीचे एक क्षैतिज रेखा खींच दें।
- आंतरिक परीक्षक द्वारा उपलब्ध कराये गए उपस्थिति-पत्रक में परीक्षार्थी द्वारा यथा-स्तम्भ परीक्षा की तिथि अंकित करते हुए उत्तरपुस्तिका की क्रम संख्या लिखकर अपना हस्ताक्षर किया जाएगा। परीक्षार्थी की उपस्थित, अनुपस्थित एवं निष्कासन से संबंधित संगत गोले को नीले/काले पेन से परीक्षक द्वारा भरा जाएगा न कि परीक्षार्थी द्वारा।
- परीक्षार्थी अपनी उत्तरपुस्तिका को आन्तरिक परीक्षक के पास जमा किये बिना परीक्षा भवन न छोड़ें।
- परीक्षा केन्द्र में कैंलकुलेटर, मोबाइल फोन, डायर फोन, पेजर, ब्लूटूथ या इस प्रकार का कोई अन्य इलेक्ट्रॉनिक उपकरण ले जाना सख्त मना है।
- जाँच परीक्षा में गैर-उत्प्रेषित या जाँच परीक्षा में अनुपस्थित छात्र/छात्रा इंटरमीडिएट वार्षिक प्रायोगिक परीक्षा, 2024 में कदापि सम्मिलित नहीं हो सकते हैं।



बिहार विद्यालय परीक्षा समिति, पटना
BIHAR SCHOOL EXAMINATION BOARD, PATNA
इंटरमीडिएट वार्षिक परीक्षा, 2024
INTERMEDIATE ANNUAL EXAMINATION, 2024
प्रायोगिक परीक्षा का प्रवेश पत्र
Admit Card For Practical Examination

संकाय: विज्ञान
FACULTY: SCIENCE

BSEB UNIQUE Id:- 2221110011679
कॉलेज/+2 स्कूल का नाम GAYA COLLEGE, GAYA
परीक्षार्थी का नाम ARYAN BHUSHAN
माता का नाम BEBY DEVI
पिता का नाम BHARAT BHUSHAN KUMAR
वैवाहिक स्थिति Unmarried
परीक्षार्थी का आधार नं० 479045596668 दिव्यांग कोटि NO
सूचीकरण संख्या/वर्ष R-210010373-22 परीक्षार्थी की कोटि REGULAR
रोल कोड 21001 रोल क्रमांक 24010760 लिंग MALE
परीक्षा केंद्र का नाम GAYA COLLEGE, GAYA



Aryan Bhushan

प्रायोगिक परीक्षा के विषय (निर्धारित परीक्षा कार्यक्रम सहित)

प्रायोगिक विषय	विषय कोड	विषय का नाम	परीक्षा की तारीख
वैकल्पिक विषय	117	PHYSICS	10/01/2024 to 20/01/2024
	118	CHEMISTRY	
अतिरिक्त विषय			

संज्ञा (उपनाम)

महाविद्यालय / +2 विद्यालय प्रधान का हस्ताक्षर
एवं मुहर

परीक्षा नियंत्रक (उ०मा०)

परीक्षार्थी के लिए आवश्यक निर्देश

- BSEB Unique Id सत्र 2021 - 23 से सूचीकृत हुए परीक्षार्थियों को जारी किया गया है। सत्र 2021 - 23 के पूर्व सत्र के किसी परीक्षार्थी को BSEB Unique Id जारी नहीं किया गया है।
- प्रायोगिक परीक्षा दिनांक 10/01/2024 से 20/01/2024 तक संचालित होगी। केन्द्राधीक्षक दिनांक 10/01/2024 से 20/01/2024 तक की अवधि में परीक्षार्थियों की संख्या के अनुसार तिथि एवं पाली का निर्धारण करके प्रायोगिक परीक्षा केन्द्र पर आवंटित सभी परीक्षार्थियों के प्रायोगिक विषयों की परीक्षा आयोजित करेंगे।
- परीक्षार्थी अपने इस प्रवेश-पत्र में उल्लिखित प्रायोगिक परीक्षा केंद्र पर दिनांक 10-01-2024 को पूर्वाह्न 09:00 बजे अनिवार्य रूप से जाकर परीक्षा केन्द्र के परिसर की सूचना पट्ट से यह जानकारी प्राप्त कर लें कि उनके द्वारा चयनित विषय की प्रायोगिक परीक्षा किस तिथि एवं किस पाली में संचालित होगी, जिसमें उन्हें सम्मिलित होना अनिवार्य है।
- परीक्षार्थी के प्रत्येक प्रायोगिक विषय की परीक्षा के लिए 08 पृष्ठों की केवल एक ही उत्तरपुस्तिका मिलेगी। अतिरिक्त उत्तरपुस्तिका नहीं दी जाएगी। परीक्षार्थी उत्तरपुस्तिका लेते ही यह सुनिश्चित कर लें कि इसमें 8 पृष्ठ हैं एवं सही क्रम में हैं।
- उत्तरपुस्तिका प्राप्त होते ही परीक्षार्थी अपने प्रवेश-पत्र तथा उत्तरपुस्तिका पर मुद्रित विवरणों (Details) का मिलान कर यह अवश्य सुनिश्चित हो लें कि जो उत्तरपुस्तिका परीक्षक द्वारा उन्हें दी गई है, वह उन्हीं की है। भिन्न विवरणों की उत्तरपुस्तिका प्राप्त होने पर उसे तुरंत परीक्षक को वापस लौटा दिया जाए।
- उत्तरपुस्तिका प्राप्त होने पर परीक्षार्थी उनके आवरण पृष्ठ के पीछे अंकित "परीक्षार्थियों के लिए निर्देश" अवश्य पढ़ें एवं उसका अनुपालन करें।
- परीक्षार्थी अपनी उत्तरपुस्तिका के कवर पृष्ठ के ऊपरी बायें तथा दायें भागों में क्रमांक-(1) में अपने उत्तर देने का माध्यम अंकित करते हुए क्रमांक-(2) में अपना पूर्ण हस्ताक्षर अंकित करें। इसके अलावा अन्य मुद्रित विवरणों में किसी भी प्रकार से कोई छेड़-छाड़ नहीं करें।
- प्रायोगिक परीक्षा की उत्तरपुस्तिका के आवरण पृष्ठ के निचले बायें एवं दायें भागों को परीक्षार्थी द्वारा कदापि नहीं भरा जाएगा। अगर परीक्षार्थी इस भाग को भरते हैं, तो परीक्षार्थी का इस विषय में परीक्षाफल रद्द किया जा सकता है। ये दोनों भाग आंतरिक/बाह्य परीक्षकों को भरने के लिए दिया गया है।
- उत्तरपुस्तिका के पन्नों के दोनों पृष्ठों पर तथा प्रत्येक लाइन पर लिखें एवं पृष्ठों को नष्ट न करें।
- यदि रफ कार्य करने की आवश्यकता हो, तो परीक्षार्थी उत्तरपुस्तिका के अंतिम पृष्ठ पर रफ कार्य करके उसे काट दे/क्रॉस (x) कर दें।
- उत्तरपुस्तिका के आंतरिक पृष्ठों पर दाहिने हाशिए में लाइन खींचकर सादा स्थान छोड़ रखा गया है। शेष स्थान रूल्ड है। परीक्षार्थी दाहिने हाशिए के सादे स्थान में कुछ भी नहीं लिखेंगे, चूंकि यह भाग परीक्षक के उपयोग के लिए है।
- उत्तरपुस्तिका के पृष्ठों को मोड़ें- फाड़ें नहीं तथा बीच-बीच में व्यर्थ ही खाली न छोड़ें।
- प्रश्न-पत्र में दी हुई संख्या के अनुसार अपने उत्तरों की संख्या लिखें।
- व्हाइटनगर, ब्लेड तथा नाखून का इस्तेमाल करना सर्वथा वर्जित है, अन्यथा परीक्षाफल अमान्य कर दिया जाएगा।
- प्रश्नोत्तर के समाप्त होने पर अंतिम में नीचे एक क्षैतिज रेखा खींच दें।
- आंतरिक परीक्षक द्वारा उपलब्ध कराये गए उपस्थिति-पत्रक में परीक्षार्थी द्वारा यथा-स्तम्भ परीक्षा की तिथि अंकित करते हुए उत्तरपुस्तिका की क्रम संख्या लिखकर अपना हस्ताक्षर किया जाएगा। परीक्षार्थी की उपस्थित, अनुपस्थित एवं निष्कासन से संबंधित संगत गोले को नीले/काले पेन से परीक्षक द्वारा भरा जाएगा न कि परीक्षार्थी द्वारा।
- परीक्षार्थी अपनी उत्तरपुस्तिका को आन्तरिक परीक्षक के पास जमा किये बिना परीक्षा भवन न छोड़ें।
- परीक्षा केन्द्र में कैलकुलेटर, मोबाइल फोन, डायर फोन, पेजर, ब्लूटूथ या इस प्रकार का कोई अन्य इलेक्ट्रॉनिक उपकरण ले जाना सख्त मना है।
- जाँच परीक्षा में गैर-उत्प्रेषित या जाँच परीक्षा में अनुपस्थित छात्र/छात्रा इंटरमीडिएट वार्षिक प्रायोगिक परीक्षा, 2024 में कदापि सम्मिलित नहीं हो सकते हैं।



बिहार विद्यालय परीक्षा समिति, पटना
BIHAR SCHOOL EXAMINATION BOARD, PATNA
इंटरमीडिएट वार्षिक परीक्षा, 2024
INTERMEDIATE ANNUAL EXAMINATION, 2024
प्रायोगिक परीक्षा का प्रवेश पत्र
Admit Card For Practical Examination

संकाय: विज्ञान
FACULTY: SCIENCE

BSEB UNIQUE Id:- 2221110011670
कॉलेज/+2 स्कूल का नाम GAYA COLLEGE, GAYA
परीक्षार्थी का नाम ARPIT GUPTA
माता का नाम SAPNA DEVI
पिता का नाम ANIL KUMAR
वैवाहिक स्थिति Unmarried
परीक्षार्थी का आधार नं० 615552293743 दिव्यांग कोटि NO
सूचीकरण संख्या/वर्ष R-210010361-22 परीक्षार्थी की कोटि REGULAR
रोल कोड 21001 रोल क्रमांक 24011750 लिंग MALE
परीक्षा केंद्र का नाम GAYA COLLEGE, GAYA



Arpit Gupta

प्रायोगिक परीक्षा के विषय (निर्धारित परीक्षा कार्यक्रम सहित)

प्रायोगिक विषय	विषय कोड	विषय का नाम	परीक्षा की तारीख
वैकल्पिक विषय	117	PHYSICS	10/01/2024 to 20/01/2024
	118	CHEMISTRY	
अतिरिक्त विषय			

संज्ञा (उपनाम)

महाविद्यालय / +2 विद्यालय प्रधान का हस्ताक्षर
एवं मुहर

परीक्षा नियंत्रक (उ०मा०)

परीक्षार्थी के लिए आवश्यक निर्देश

- BSEB Unique Id सत्र 2021 - 23 से सूचीकृत हुए परीक्षार्थियों को जारी किया गया है। सत्र 2021 - 23 के पूर्व सत्र के किसी परीक्षार्थी को BSEB Unique Id जारी नहीं किया गया है।
- प्रायोगिक परीक्षा दिनांक 10/01/2024 से 20/01/2024 तक संचालित होगी। केन्द्राधीक्षक दिनांक 10/01/2024 से 20/01/2024 तक की अवधि में परीक्षार्थियों की संख्या के अनुसार तिथि एवं पाली का निर्धारण करके प्रायोगिक परीक्षा केन्द्र पर आवंटित सभी परीक्षार्थियों के प्रायोगिक विषयों की परीक्षा आयोजित करेंगे।
- परीक्षार्थी अपने इस प्रवेश-पत्र में उल्लिखित प्रायोगिक परीक्षा केंद्र पर दिनांक 10-01-2024 को पूर्वाह्न 09:00 बजे अनिवार्य रूप से जाकर परीक्षा केन्द्र के परिसर की सूचना पट्ट से यह जानकारी प्राप्त कर लें कि उनके द्वारा चयनित विषय की प्रायोगिक परीक्षा किस तिथि एवं किस पाली में संचालित होगी, जिसमें उन्हें सम्मिलित होना अनिवार्य है।
- परीक्षार्थी के प्रत्येक प्रायोगिक विषय की परीक्षा के लिए 08 पृष्ठों की केवल एक ही उत्तरपुस्तिका मिलेगी। अतिरिक्त उत्तरपुस्तिका नहीं दी जाएगी। परीक्षार्थी उत्तरपुस्तिका लेते ही यह सुनिश्चित कर लें कि इसमें 8 पृष्ठ हैं एवं सही क्रम में हैं।
- उत्तरपुस्तिका प्राप्त होते ही परीक्षार्थी अपने प्रवेश-पत्र तथा उत्तरपुस्तिका पर मुद्रित विवरणों (Details) का मिलान कर यह अवश्य सुनिश्चित हो लें कि जो उत्तरपुस्तिका परीक्षक द्वारा उन्हें दी गई है, वह उन्हीं की है। भिन्न विवरणों की उत्तरपुस्तिका प्राप्त होने पर उसे तुरंत परीक्षक को वापस लौटा दिया जाए।
- उत्तरपुस्तिका प्राप्त होने पर परीक्षार्थी उनके आवरण पृष्ठ के पीछे अंकित "परीक्षार्थियों के लिए निर्देश" अवश्य पढ़ें एवं उसका अनुपालन करें।
- परीक्षार्थी अपनी उत्तरपुस्तिका के कवर पृष्ठ के ऊपरी बायें तथा दायें भागों में क्रमांक-(1) में अपने उत्तर देने का माध्यम अंकित करते हुए क्रमांक-(2) में अपना पूर्ण हस्ताक्षर अंकित करें। इसके अलावा अन्य मुद्रित विवरणों में किसी भी प्रकार से कोई छेड़-छाड़ नहीं करें।
- प्रायोगिक परीक्षा की उत्तरपुस्तिका के आवरण पृष्ठ के निचले बायें एवं दायें भागों को परीक्षार्थी द्वारा कदापि नहीं भरा जाएगा। अगर परीक्षार्थी इस भाग को भरते हैं, तो परीक्षार्थी का इस विषय में परीक्षाफल रद्द किया जा सकता है। ये दोनों भाग आंतरिक/बाह्य परीक्षकों को भरने के लिए दिया गया है।
- उत्तरपुस्तिका के पन्नों के दोनों पृष्ठों पर तथा प्रत्येक लाइन पर लिखें एवं पृष्ठों को नष्ट न करें।
- यदि रफ कार्य करने की आवश्यकता हो, तो परीक्षार्थी उत्तरपुस्तिका के अंतिम पृष्ठ पर रफ कार्य करके उसे काट दे/क्रॉस (x) कर दें।
- उत्तरपुस्तिका के आंतरिक पृष्ठों पर दाहिने हाशिए में लाइन खींचकर सादा स्थान छोड़ रखा गया है। शेष स्थान रूल्ड है। परीक्षार्थी दाहिने हाशिए के सादे स्थान में कुछ भी नहीं लिखेंगे, चूंकि यह भाग परीक्षक के उपयोग के लिए है।
- उत्तरपुस्तिका के पृष्ठों को मोड़ें- फाड़ें नहीं तथा बीच-बीच में व्यर्थ ही खाली न छोड़ें।
- प्रश्न-पत्र में दी हुई संख्या के अनुसार अपने उत्तरों की संख्या लिखें।
- व्हाइटनगर, ब्लेड तथा नाखून का इस्तेमाल करना सर्वथा वर्जित है, अन्यथा परीक्षाफल अमान्य कर दिया जाएगा।
- प्रश्नोत्तर के समाप्त होने पर अंतिम में नीचे एक क्षैतिज रेखा खींच दें।
- आंतरिक परीक्षक द्वारा उपलब्ध कराये गए उपस्थिति-पत्रक में परीक्षार्थी द्वारा यथा-स्तम्भ परीक्षा की तिथि अंकित करते हुए उत्तरपुस्तिका की क्रम संख्या लिखकर अपना हस्ताक्षर किया जाएगा। परीक्षार्थी की उपस्थित, अनुपस्थित एवं निष्कासन से संबंधित संगत गोले को नीले/काले पेन से परीक्षक द्वारा भरा जाएगा न कि परीक्षार्थी द्वारा।
- परीक्षार्थी अपनी उत्तरपुस्तिका को आन्तरिक परीक्षक के पास जमा किये बिना परीक्षा भवन न छोड़ें।
- परीक्षा केन्द्र में कैंलकुलेटर, मोबाइल फोन, डायर फोन, पेजर, ब्लूटूथ या इस प्रकार का कोई अन्य इलेक्ट्रॉनिक उपकरण ले जाना सख्त मना है।
- जाँच परीक्षा में गैर-उत्प्रेषित या जाँच परीक्षा में अनुपस्थित छात्र/छात्रा इंटरमीडिएट वार्षिक प्रायोगिक परीक्षा, 2024 में कदापि सम्मिलित नहीं हो सकते हैं।



बिहार विद्यालय परीक्षा समिति, पटना
BIHAR SCHOOL EXAMINATION BOARD, PATNA
इंटरमीडिएट वार्षिक परीक्षा, 2024
INTERMEDIATE ANNUAL EXAMINATION, 2024
प्रायोगिक परीक्षा का प्रवेश पत्र
Admit Card For Practical Examination

संकाय: विज्ञान
FACULTY: SCIENCE

BSEB UNIQUE Id:- 2221110011674
कॉलेज/+2 स्कूल का नाम GAYA COLLEGE, GAYA
परीक्षार्थी का नाम ARUN KUMAR
माता का नाम GUNJARI DEVI
पिता का नाम DILIP MANJHI
वैवाहिक स्थिति Unmarried
परीक्षार्थी का आधार नं० 871864879519 दिव्यांग कोटि NO
सूचीकरण संख्या/वर्ष R-210010369-22 परीक्षार्थी की कोटि REGULAR
रोल कोड 21001 रोल क्रमांक 24010917 लिंग MALE
परीक्षा केंद्र का नाम GAYA COLLEGE, GAYA



प्रायोगिक परीक्षा के विषय (निर्धारित परीक्षा कार्यक्रम सहित)

प्रायोगिक विषय	विषय कोड	विषय का नाम	परीक्षा की तारीख
वैकल्पिक विषय	117	PHYSICS	10/01/2024 to 20/01/2024
	118	CHEMISTRY	
अतिरिक्त विषय			

संज्ञा/उत्तर

महाविद्यालय / +2 विद्यालय प्रधान का हस्ताक्षर
एवं मुहर

परीक्षा नियंत्रक (उ०मा०)

परीक्षार्थी के लिए आवश्यक निर्देश

- BSEB Unique Id सत्र 2021 - 23 से सूचीकृत हुए परीक्षार्थियों को जारी किया गया है। सत्र 2021 - 23 के पूर्व सत्र के किसी परीक्षार्थी को BSEB Unique Id जारी नहीं किया गया है।
- प्रायोगिक परीक्षा दिनांक 10/01/2024 से 20/01/2024 तक संचालित होगी। केन्द्राधीक्षक दिनांक 10/01/2024 से 20/01/2024 तक की अवधि में परीक्षार्थियों की संख्या के अनुसार तिथि एवं पाली का निर्धारण करके प्रायोगिक परीक्षा केन्द्र पर आवंटित सभी परीक्षार्थियों के प्रायोगिक विषयों की परीक्षा आयोजित करेंगे।
- परीक्षार्थी अपने इस प्रवेश-पत्र में उल्लिखित प्रायोगिक परीक्षा केंद्र पर दिनांक 10-01-2024 को पूर्वाह्न 09:00 बजे अनिवार्य रूप से जाकर परीक्षा केन्द्र के परिसर की सूचना पट्ट से यह जानकारी प्राप्त कर लें कि उनके द्वारा चयनित विषय की प्रायोगिक परीक्षा किस तिथि एवं किस पाली में संचालित होगी, जिसमें उन्हें सम्मिलित होना अनिवार्य है।
- परीक्षार्थी के प्रत्येक प्रायोगिक विषय की परीक्षा के लिए 08 पृष्ठों की केवल एक ही उत्तरपुस्तिका मिलेगी। अतिरिक्त उत्तरपुस्तिका नहीं दी जाएगी। परीक्षार्थी उत्तरपुस्तिका लेते ही यह सुनिश्चित कर लें कि इसमें 8 पृष्ठ हैं एवं सही क्रम में हैं।
- उत्तरपुस्तिका प्राप्त होते ही परीक्षार्थी अपने प्रवेश-पत्र तथा उत्तरपुस्तिका पर मुद्रित विवरणों (Details) का मिलान कर यह अवश्य सुनिश्चित हो लें कि जो उत्तरपुस्तिका परीक्षक द्वारा उन्हें दी गई है, वह उन्हीं की है। भिन्न विवरणों की उत्तरपुस्तिका प्राप्त होने पर उसे तुरंत परीक्षक को वापस लौटा दिया जाए।
- उत्तरपुस्तिका प्राप्त होने पर परीक्षार्थी उनके आवरण पृष्ठ के पीछे अंकित "परीक्षार्थियों के लिए निर्देश" अवश्य पढ़ें एवं उसका अनुपालन करें।
- परीक्षार्थी अपनी उत्तरपुस्तिका के कवर पृष्ठ के ऊपरी बायें तथा दायें भागों में क्रमांक-(1) में अपने उत्तर देने का माध्यम अंकित करते हुए क्रमांक-(2) में अपना पूर्ण हस्ताक्षर अंकित करें। इसके अलावा अन्य मुद्रित विवरणों में किसी भी प्रकार से कोई छेड़-छाड़ नहीं करें।
- प्रायोगिक परीक्षा की उत्तरपुस्तिका के आवरण पृष्ठ के निचले बायें एवं दायें भागों को परीक्षार्थी द्वारा कदापि नहीं भरा जाएगा। अगर परीक्षार्थी इस भाग को भरते हैं, तो परीक्षार्थी का इस विषय में परीक्षाफल रद्द किया जा सकता है। ये दोनों भाग आंतरिक/बाह्य परीक्षकों को भरने के लिए दिया गया है।
- उत्तरपुस्तिका के पन्नों के दोनों पृष्ठों पर तथा प्रत्येक लाइन पर लिखें एवं पृष्ठों को नष्ट न करें।
- यदि रफ कार्य करने की आवश्यकता हो, तो परीक्षार्थी उत्तरपुस्तिका के अंतिम पृष्ठ पर रफ कार्य करके उसे काट दे/क्रॉस (x) कर दें।
- उत्तरपुस्तिका के आंतरिक पृष्ठों पर दाहिने हाशिए में लाइन खींचकर सादा स्थान छोड़ रखा गया है। शेष स्थान रूल्ड है। परीक्षार्थी दाहिने हाशिए के सादे स्थान में कुछ भी नहीं लिखेंगे, चूंकि यह भाग परीक्षक के उपयोग के लिए है।
- उत्तरपुस्तिका के पृष्ठों को मोड़ें- फाड़ें नहीं तथा बीच-बीच में व्यर्थ ही खाली न छोड़ें।
- प्रश्न-पत्र में दी हुई संख्या के अनुसार अपने उत्तरों की संख्या लिखें।
- व्हाइटनगर, ब्लेड तथा नाखून का इस्तेमाल करना सर्वथा वर्जित है, अन्यथा परीक्षाफल अमान्य कर दिया जाएगा।
- प्रश्नोत्तर के समाप्त होने पर अंतिम में नीचे एक क्षैतिज रेखा खींच दें।
- आंतरिक परीक्षक द्वारा उपलब्ध कराये गए उपस्थिति-पत्रक में परीक्षार्थी द्वारा यथा-स्तम्भ परीक्षा की तिथि अंकित करते हुए उत्तरपुस्तिका की क्रम संख्या लिखकर अपना हस्ताक्षर किया जाएगा। परीक्षार्थी की उपस्थित, अनुपस्थित एवं निष्कासन से संबंधित संगत गोले को नीले/काले पेन से परीक्षक द्वारा भरा जाएगा न कि परीक्षार्थी द्वारा।
- परीक्षार्थी अपनी उत्तरपुस्तिका को आन्तरिक परीक्षक के पास जमा किये बिना परीक्षा भवन न छोड़ें।
- परीक्षा केन्द्र में कैंलकुलेटर, मोबाइल फोन, डियर फोन, पेजर, ब्लूटूथ या इस प्रकार का कोई अन्य इलेक्ट्रॉनिक उपकरण ले जाना सख्त मना है।
- जाँच परीक्षा में गैर-उत्प्रेषित या जाँच परीक्षा में अनुपस्थित छात्र/छात्रा इंटरमीडिएट वार्षिक प्रायोगिक परीक्षा, 2024 में कदापि सम्मिलित नहीं हो सकते हैं।



बिहार विद्यालय परीक्षा समिति, पटना
BIHAR SCHOOL EXAMINATION BOARD, PATNA
इंटरमीडिएट वार्षिक परीक्षा, 2024
INTERMEDIATE ANNUAL EXAMINATION, 2024
प्रायोगिक परीक्षा का प्रवेश पत्र
Admit Card For Practical Examination

संकाय: विज्ञान
FACULTY: SCIENCE

BSEB UNIQUE Id:- 2222110010170
कॉलेज/+2 स्कूल का नाम GAYA COLLEGE, GAYA
परीक्षार्थी का नाम ARNIKA KUMARI
माता का नाम CHINTA DEVI
पिता का नाम YOGENDRA MAHTO
वैवाहिक स्थिति Unmarried
परीक्षार्थी का आधार नं० 497710985083 दिव्यांग कोटि NO
सूचीकरण संख्या/वर्ष R-210010360-22 परीक्षार्थी की कोटि REGULAR
रोल कोड 21001 रोल क्रमांक 24010078 लिंग FEMALE
परीक्षा केंद्र का नाम GAYA COLLEGE, GAYA



प्रायोगिक परीक्षा के विषय (निर्धारित परीक्षा कार्यक्रम सहित)

प्रायोगिक विषय	विषय कोड	विषय का नाम	परीक्षा की तारीख
वैकल्पिक विषय	117	PHYSICS	10/01/2024 to 20/01/2024
	118	CHEMISTRY	
	119	BIOLOGY	
अतिरिक्त विषय			

संज्ञा (उपनाम)

महाविद्यालय / +2 विद्यालय प्रधान का हस्ताक्षर
एवं मुहर

परीक्षा नियंत्रक (उ०मा०)

परीक्षार्थी के लिए आवश्यक निर्देश

- BSEB Unique Id सत्र 2021 - 23 से सूचीकृत हुए परीक्षार्थियों को जारी किया गया है। सत्र 2021 - 23 के पूर्व सत्र के किसी परीक्षार्थी को BSEB Unique Id जारी नहीं किया गया है।
- प्रायोगिक परीक्षा दिनांक 10/01/2024 से 20/01/2024 तक संचालित होगी। केन्द्राधीक्षक दिनांक 10/01/2024 से 20/01/2024 तक की अवधि में परीक्षार्थियों की संख्या के अनुसार तिथि एवं पाली का निर्धारण करके प्रायोगिक परीक्षा केन्द्र पर आवंटित सभी परीक्षार्थियों के प्रायोगिक विषयों की परीक्षा आयोजित करेंगे।
- परीक्षार्थी अपने इस प्रवेश-पत्र में उल्लिखित प्रायोगिक परीक्षा केंद्र पर दिनांक 10-01-2024 को पूर्वाह्न 09:00 बजे अनिवार्य रूप से जाकर परीक्षा केन्द्र के परिसर की सूचना पट्ट से यह जानकारी प्राप्त कर लें कि उनके द्वारा चयनित विषय की प्रायोगिक परीक्षा किस तिथि एवं किस पाली में संचालित होगी, जिसमें उन्हें सम्मिलित होना अनिवार्य है।
- परीक्षार्थी के प्रत्येक प्रायोगिक विषय की परीक्षा के लिए 08 पृष्ठों की केवल एक ही उत्तरपुस्तिका मिलेगी। अतिरिक्त उत्तरपुस्तिका नहीं दी जाएगी। परीक्षार्थी उत्तरपुस्तिका लेते ही यह सुनिश्चित कर लें कि इसमें 8 पृष्ठ हैं एवं सही क्रम में हैं।
- उत्तरपुस्तिका प्राप्त होते ही परीक्षार्थी अपने प्रवेश-पत्र तथा उत्तरपुस्तिका पर मुद्रित विवरणों (Details) का मिलान कर यह अवश्य सुनिश्चित हो लें कि जो उत्तरपुस्तिका परीक्षक द्वारा उन्हें दी गई है, वह उन्हीं की है। भिन्न विवरणों की उत्तरपुस्तिका प्राप्त होने पर उसे तुरंत परीक्षक को वापस लौटा दिया जाए।
- उत्तरपुस्तिका प्राप्त होने पर परीक्षार्थी उनके आवरण पृष्ठ के पीछे अंकित "परीक्षार्थियों के लिए निर्देश" अवश्य पढ़ें एवं उसका अनुपालन करें।
- परीक्षार्थी अपनी उत्तरपुस्तिका के कवर पृष्ठ के ऊपरी बायें तथा दायें भागों में क्रमांक-(1) में अपने उत्तर देने का माध्यम अंकित करते हुए क्रमांक-(2) में अपना पूर्ण हस्ताक्षर अंकित करें। इसके अलावा अन्य मुद्रित विवरणों में किसी भी प्रकार से कोई छेड़-छाड़ नहीं करें।
- प्रायोगिक परीक्षा की उत्तरपुस्तिका के आवरण पृष्ठ के निचले बायें एवं दायें भागों को परीक्षार्थी द्वारा कदापि नहीं भरा जाएगा। अगर परीक्षार्थी इस भाग को भरते हैं, तो परीक्षार्थी का इस विषय में परीक्षाफल रद्द किया जा सकता है। ये दोनों भाग आंतरिक/बाह्य परीक्षकों को भरने के लिए दिया गया है।
- उत्तरपुस्तिका के पन्नों के दोनों पृष्ठों पर तथा प्रत्येक लाइन पर लिखें एवं पृष्ठों को नष्ट न करें।
- यदि रफ कार्य करने की आवश्यकता हो, तो परीक्षार्थी उत्तरपुस्तिका के अंतिम पृष्ठ पर रफ कार्य करके उसे काट दे/क्रॉस (x) कर दें।
- उत्तरपुस्तिका के आंतरिक पृष्ठों पर दाहिने हाशिए में लाइन खींचकर सादा स्थान छोड़ रखा गया है। शेष स्थान रूल्ड है। परीक्षार्थी दाहिने हाशिए के सादे स्थान में कुछ भी नहीं लिखेंगे, चूंकि यह भाग परीक्षक के उपयोग के लिए है।
- उत्तरपुस्तिका के पृष्ठों को मोड़ें- फाड़ें नहीं तथा बीच-बीच में व्यर्थ ही खाली न छोड़ें।
- प्रश्न-पत्र में दी हुई संख्या के अनुसार अपने उत्तरों की संख्या लिखें।
- व्हाइटनगर, ब्लेड तथा नाखून का इस्तेमाल करना सर्वथा वर्जित है, अन्यथा परीक्षाफल अमान्य कर दिया जाएगा।
- प्रश्नोत्तर के समाप्त होने पर अंतिम में नीचे एक क्षैतिज रेखा खींच दें।
- आंतरिक परीक्षक द्वारा उपलब्ध कराये गए उपस्थिति-पत्रक में परीक्षार्थी द्वारा यथा-स्तम्भ परीक्षा की तिथि अंकित करते हुए उत्तरपुस्तिका की क्रम संख्या लिखकर अपना हस्ताक्षर किया जाएगा। परीक्षार्थी की उपस्थित, अनुपस्थित एवं निष्कासन से संबंधित संगत गोले को नीले/काले पेन से परीक्षक द्वारा भरा जाएगा न कि परीक्षार्थी द्वारा।
- परीक्षार्थी अपनी उत्तरपुस्तिका को आन्तरिक परीक्षक के पास जमा किये बिना परीक्षा भवन न छोड़ें।
- परीक्षा केन्द्र में कैंलकुलेटर, मोबाइल फोन, डियर फोन, पेजर, ब्लूटूथ या इस प्रकार का कोई अन्य इलेक्ट्रॉनिक उपकरण ले जाना सख्त मना है।
- जाँच परीक्षा में गैर-उत्प्रेषित या जाँच परीक्षा में अनुपस्थित छात्र/छात्रा इंटरमीडिएट वार्षिक प्रायोगिक परीक्षा, 2024 में कदापि सम्मिलित नहीं हो सकते हैं।



बिहार विद्यालय परीक्षा समिति, पटना
BIHAR SCHOOL EXAMINATION BOARD, PATNA
इंटरमीडिएट वार्षिक परीक्षा, 2024
INTERMEDIATE ANNUAL EXAMINATION, 2024
प्रायोगिक परीक्षा का प्रवेश पत्र
Admit Card For Practical Examination

संकाय: विज्ञान
FACULTY: SCIENCE

BSEB UNIQUE Id:- 2221110011688
कॉलेज/+2 स्कूल का नाम GAYA COLLEGE, GAYA
परीक्षार्थी का नाम ARYAN RAJ
माता का नाम PUSHPA RAJ
पिता का नाम SUSHIL RAJ
वैवाहिक स्थिति Unmarried
परीक्षार्थी का आधार नं० 788639354678 दिव्यांग कोटि NO
सूचीकरण संख्या/वर्ष R-210010379-22 परीक्षार्थी की कोटि REGULAR
रोल कोड 21001 रोल क्रमांक 24011441 लिंग MALE
परीक्षा केंद्र का नाम GAYA COLLEGE, GAYA



प्रायोगिक परीक्षा के विषय (निर्धारित परीक्षा कार्यक्रम सहित)

प्रायोगिक विषय	विषय कोड	विषय का नाम	परीक्षा की तारीख
वैकल्पिक विषय	117	PHYSICS	10/01/2024 to 20/01/2024
	118	CHEMISTRY	
अतिरिक्त विषय			

संज्ञा/उत्तर

महाविद्यालय / +2 विद्यालय प्रधान का हस्ताक्षर
एवं मुहर

परीक्षा नियंत्रक (उ०मा०)

परीक्षार्थी के लिए आवश्यक निर्देश

- BSEB Unique Id सत्र 2021 - 23 से सूचीकृत हुए परीक्षार्थियों को जारी किया गया है। सत्र 2021 - 23 के पूर्व सत्र के किसी परीक्षार्थी को BSEB Unique Id जारी नहीं किया गया है।
- प्रायोगिक परीक्षा दिनांक 10/01/2024 से 20/01/2024 तक संचालित होगी। केन्द्राधीक्षक दिनांक 10/01/2024 से 20/01/2024 तक की अवधि में परीक्षार्थियों की संख्या के अनुसार तिथि एवं पाली का निर्धारण करके प्रायोगिक परीक्षा केन्द्र पर आवंटित सभी परीक्षार्थियों के प्रायोगिक विषयों की परीक्षा आयोजित करेंगे।
- परीक्षार्थी अपने इस प्रवेश-पत्र में उल्लिखित प्रायोगिक परीक्षा केंद्र पर दिनांक 10-01-2024 को पूर्वाह्न 09:00 बजे अनिवार्य रूप से जाकर परीक्षा केन्द्र के परिसर की सूचना पट्ट से यह जानकारी प्राप्त कर लें कि उनके द्वारा चयनित विषय की प्रायोगिक परीक्षा किस तिथि एवं किस पाली में संचालित होगी, जिसमें उन्हें सम्मिलित होना अनिवार्य है।
- परीक्षार्थी के प्रत्येक प्रायोगिक विषय की परीक्षा के लिए 08 पृष्ठों की केवल एक ही उत्तरपुस्तिका मिलेगी। अतिरिक्त उत्तरपुस्तिका नहीं दी जाएगी। परीक्षार्थी उत्तरपुस्तिका लेते ही यह सुनिश्चित कर लें कि इसमें 8 पृष्ठ हैं एवं सही क्रम में हैं।
- उत्तरपुस्तिका प्राप्त होते ही परीक्षार्थी अपने प्रवेश-पत्र तथा उत्तरपुस्तिका पर मुद्रित विवरणों (Details) का मिलान कर यह अवश्य सुनिश्चित हो लें कि जो उत्तरपुस्तिका परीक्षक द्वारा उन्हें दी गई है, वह उन्हीं की है। भिन्न विवरणों की उत्तरपुस्तिका प्राप्त होने पर उसे तुरंत परीक्षक को वापस लौटा दिया जाए।
- उत्तरपुस्तिका प्राप्त होने पर परीक्षार्थी उनके आवरण पृष्ठ के पीछे अंकित "परीक्षार्थियों के लिए निर्देश" अवश्य पढ़ें एवं उसका अनुपालन करें।
- परीक्षार्थी अपनी उत्तरपुस्तिका के कवर पृष्ठ के ऊपरी बायें तथा दायें भागों में क्रमांक-(1) में अपने उत्तर देने का माध्यम अंकित करते हुए क्रमांक-(2) में अपना पूर्ण हस्ताक्षर अंकित करें। इसके अलावा अन्य मुद्रित विवरणों में किसी भी प्रकार से कोई छेड़-छाड़ नहीं करें।
- प्रायोगिक परीक्षा की उत्तरपुस्तिका के आवरण पृष्ठ के निचले बायें एवं दायें भागों को परीक्षार्थी द्वारा कदापि नहीं भरा जाएगा। अगर परीक्षार्थी इस भाग को भरते हैं, तो परीक्षार्थी का इस विषय में परीक्षाफल रद्द किया जा सकता है। ये दोनों भाग आंतरिक/बाह्य परीक्षकों को भरने के लिए दिया गया है।
- उत्तरपुस्तिका के पन्नों के दोनों पृष्ठों पर तथा प्रत्येक लाइन पर लिखें एवं पृष्ठों को नष्ट न करें।
- यदि रफ कार्य करने की आवश्यकता हो, तो परीक्षार्थी उत्तरपुस्तिका के अंतिम पृष्ठ पर रफ कार्य करके उसे काट दे/क्रॉस (x) कर दें।
- उत्तरपुस्तिका के आंतरिक पृष्ठों पर दाहिने हाशिए में लाइन खींचकर सादा स्थान छोड़ रखा गया है। शेष स्थान रूल्ड है। परीक्षार्थी दाहिने हाशिए के सादे स्थान में कुछ भी नहीं लिखेंगे, चूंकि यह भाग परीक्षक के उपयोग के लिए है।
- उत्तरपुस्तिका के पृष्ठों को मोड़ें- फाड़ें नहीं तथा बीच-बीच में व्यर्थ ही खाली न छोड़ें।
- प्रश्न-पत्र में दी हुई संख्या के अनुसार अपने उत्तरों की संख्या लिखें।
- व्हाइटनगर, ब्लेड तथा नाखून का इस्तेमाल करना सर्वथा वर्जित है, अन्यथा परीक्षाफल अमान्य कर दिया जाएगा।
- प्रश्नोत्तर के समाप्त होने पर अंतिम में नीचे एक क्षैतिज रेखा खींच दें।
- आंतरिक परीक्षक द्वारा उपलब्ध कराये गए उपस्थिति-पत्रक में परीक्षार्थी द्वारा यथा-स्तम्भ परीक्षा की तिथि अंकित करते हुए उत्तरपुस्तिका की क्रम संख्या लिखकर अपना हस्ताक्षर किया जाएगा। परीक्षार्थी की उपस्थित, अनुपस्थित एवं निष्कासन से संबंधित संगत गोले को नीले/काले पेन से परीक्षक द्वारा भरा जाएगा न कि परीक्षार्थी द्वारा।
- परीक्षार्थी अपनी उत्तरपुस्तिका को आन्तरिक परीक्षक के पास जमा किये बिना परीक्षा भवन न छोड़ें।
- परीक्षा केन्द्र में कैलकुलेटर, मोबाइल फोन, डियर फोन, पेजर, ब्लूटूथ या इस प्रकार का कोई अन्य इलेक्ट्रॉनिक उपकरण ले जाना सख्त मना है।
- जाँच परीक्षा में गैर-उत्प्रेषित या जाँच परीक्षा में अनुपस्थित छात्र/छात्रा इंटरमीडिएट वार्षिक प्रायोगिक परीक्षा, 2024 में कदापि सम्मिलित नहीं हो सकते हैं।



बिहार विद्यालय परीक्षा समिति, पटना
BIHAR SCHOOL EXAMINATION BOARD, PATNA
इंटरमीडिएट वार्षिक परीक्षा, 2024
INTERMEDIATE ANNUAL EXAMINATION, 2024
प्रायोगिक परीक्षा का प्रवेश पत्र
Admit Card For Practical Examination

संकाय: विज्ञान
FACULTY: SCIENCE

BSEB UNIQUE Id:- 2221110011665
कॉलेज/+2 स्कूल का नाम GAYA COLLEGE, GAYA
परीक्षार्थी का नाम ARJUN KUMAR
माता का नाम MANO DEVI
पिता का नाम JAY PRAKASH
वैवाहिक स्थिति Unmarried
परीक्षार्थी का आधार नं० 683270601854 दिव्यांग कोटि NO
सूचीकरण संख्या/वर्ष R-210010357-22 परीक्षार्थी की कोटि REGULAR
रोल कोड 21001 रोल क्रमांक 24011210 लिंग MALE
परीक्षा केंद्र का नाम GAYA COLLEGE, GAYA



प्रायोगिक परीक्षा के विषय (निर्धारित परीक्षा कार्यक्रम सहित)

प्रायोगिक विषय	विषय कोड	विषय का नाम	परीक्षा की तारीख
वैकल्पिक विषय	117	PHYSICS	10/01/2024 to 20/01/2024
	118	CHEMISTRY	
अतिरिक्त विषय			

संजीव कुमार

महाविद्यालय / +2 विद्यालय प्रधान का हस्ताक्षर
एवं मुहर

परीक्षा नियंत्रक (उ०मा०)

परीक्षार्थी के लिए आवश्यक निर्देश

- BSEB Unique Id सत्र 2021 - 23 से सूचीकृत हुए परीक्षार्थियों को जारी किया गया है। सत्र 2021 - 23 के पूर्व सत्र के किसी परीक्षार्थी को BSEB Unique Id जारी नहीं किया गया है।
- प्रायोगिक परीक्षा दिनांक 10/01/2024 से 20/01/2024 तक संचालित होगी। केन्द्राधीक्षक दिनांक 10/01/2024 से 20/01/2024 तक की अवधि में परीक्षार्थियों की संख्या के अनुसार तिथि एवं पाली का निर्धारण करके प्रायोगिक परीक्षा केन्द्र पर आवंटित सभी परीक्षार्थियों के प्रायोगिक विषयों की परीक्षा आयोजित करेंगे।
- परीक्षार्थी अपने इस प्रवेश-पत्र में उल्लिखित प्रायोगिक परीक्षा केंद्र पर दिनांक 10-01-2024 को पूर्वाह्न 09:00 बजे अनिवार्य रूप से जाकर परीक्षा केन्द्र के परिसर की सूचना पट्ट से यह जानकारी प्राप्त कर लें कि उनके द्वारा चयनित विषय की प्रायोगिक परीक्षा किस तिथि एवं किस पाली में संचालित होगी, जिसमें उन्हें सम्मिलित होना अनिवार्य है।
- परीक्षार्थी के प्रत्येक प्रायोगिक विषय की परीक्षा के लिए 08 पृष्ठों की केवल एक ही उत्तरपुस्तिका मिलेगी। अतिरिक्त उत्तरपुस्तिका नहीं दी जाएगी। परीक्षार्थी उत्तरपुस्तिका लेते ही यह सुनिश्चित कर लें कि इसमें 8 पृष्ठ हैं एवं सही क्रम में हैं।
- उत्तरपुस्तिका प्राप्त होते ही परीक्षार्थी अपने प्रवेश-पत्र तथा उत्तरपुस्तिका पर मुद्रित विवरणों (Details) का मिलान कर यह अवश्य सुनिश्चित हो लें कि जो उत्तरपुस्तिका परीक्षक द्वारा उन्हें दी गई है, वह उन्हीं की है। भिन्न विवरणों की उत्तरपुस्तिका प्राप्त होने पर उसे तुरंत परीक्षक को वापस लौटा दिया जाए।
- उत्तरपुस्तिका प्राप्त होने पर परीक्षार्थी उनके आवरण पृष्ठ के पीछे अंकित "परीक्षार्थियों के लिए निर्देश" अवश्य पढ़ें एवं उसका अनुपालन करें।
- परीक्षार्थी अपनी उत्तरपुस्तिका के कवर पृष्ठ के ऊपरी बायें तथा दायें भागों में क्रमांक-(1) में अपने उत्तर देने का माध्यम अंकित करते हुए क्रमांक-(2) में अपना पूर्ण हस्ताक्षर अंकित करें। इसके अलावा अन्य मुद्रित विवरणों में किसी भी प्रकार से कोई छेड़-छाड़ नहीं करें।
- प्रायोगिक परीक्षा की उत्तरपुस्तिका के आवरण पृष्ठ के निचले बायें एवं दायें भागों को परीक्षार्थी द्वारा कदापि नहीं भरा जाएगा। अगर परीक्षार्थी इस भाग को भरते हैं, तो परीक्षार्थी का इस विषय में परीक्षाफल रद्द किया जा सकता है। ये दोनों भाग आंतरिक/बाह्य परीक्षकों को भरने के लिए दिया गया है।
- उत्तरपुस्तिका के पन्नों के दोनों पृष्ठों पर तथा प्रत्येक लाइन पर लिखें एवं पृष्ठों को नष्ट न करें।
- यदि रफ कार्य करने की आवश्यकता हो, तो परीक्षार्थी उत्तरपुस्तिका के अंतिम पृष्ठ पर रफ कार्य करके उसे काट दे/क्रॉस (x) कर दें।
- उत्तरपुस्तिका के आंतरिक पृष्ठों पर दाहिने हाशिए में लाइन खींचकर सादा स्थान छोड़ रखा गया है। शेष स्थान रूल्ड है। परीक्षार्थी दाहिने हाशिए के सादे स्थान में कुछ भी नहीं लिखेंगे, चूंकि यह भाग परीक्षक के उपयोग के लिए है।
- उत्तरपुस्तिका के पृष्ठों को मोड़ें- फाड़ें नहीं तथा बीच-बीच में व्यर्थ ही खाली न छोड़ें।
- प्रश्न-पत्र में दी हुई संख्या के अनुसार अपने उत्तरों की संख्या लिखें।
- व्हाइटनगर, ब्लेड तथा नाखून का इस्तेमाल करना सर्वथा वर्जित है, अन्यथा परीक्षाफल अमान्य कर दिया जाएगा।
- प्रश्नोत्तर के समाप्त होने पर अंतिम में नीचे एक क्षैतिज रेखा खींच दें।
- आंतरिक परीक्षक द्वारा उपलब्ध कराये गए उपस्थिति-पत्रक में परीक्षार्थी द्वारा यथा-स्तम्भ परीक्षा की तिथि अंकित करते हुए उत्तरपुस्तिका की क्रम संख्या लिखकर अपना हस्ताक्षर किया जाएगा। परीक्षार्थी की उपस्थित, अनुपस्थित एवं निष्कासन से संबंधित संगत गोले को नीले/काले पेन से परीक्षक द्वारा भरा जाएगा न कि परीक्षार्थी द्वारा।
- परीक्षार्थी अपनी उत्तरपुस्तिका को आन्तरिक परीक्षक के पास जमा किये बिना परीक्षा भवन न छोड़ें।
- परीक्षा केन्द्र में कैलकुलेटर, मोबाइल फोन, डियर फोन, पेजर, ब्लूटूथ या इस प्रकार का कोई अन्य इलेक्ट्रॉनिक उपकरण ले जाना सख्त मना है।
- जाँच परीक्षा में गैर-उत्प्रेषित या जाँच परीक्षा में अनुपस्थित छात्र/छात्रा इंटरमीडिएट वार्षिक प्रायोगिक परीक्षा, 2024 में कदापि सम्मिलित नहीं हो सकते हैं।



बिहार विद्यालय परीक्षा समिति, पटना
BIHAR SCHOOL EXAMINATION BOARD, PATNA
इंटरमीडिएट वार्षिक परीक्षा, 2024
INTERMEDIATE ANNUAL EXAMINATION, 2024
प्रायोगिक परीक्षा का प्रवेश पत्र
Admit Card For Practical Examination

संकाय: विज्ञान
FACULTY: SCIENCE

BSEB UNIQUE Id:- 2221110011684
कॉलेज/+2 स्कूल का नाम GAYA COLLEGE, GAYA
परीक्षार्थी का नाम ARYAN KUMAR
माता का नाम KALAWATI DEVI
पिता का नाम LALAN PASWAN
वैवाहिक स्थिति Unmarried
परीक्षार्थी का आधार नं० 622821163712 दिव्यांग कोटि NO
सूचीकरण संख्या/वर्ष R-210010376-22 परीक्षार्थी की कोटि REGULAR
रोल कोड 21001 रोल क्रमांक 24010974 लिंग MALE
परीक्षा केंद्र का नाम GAYA COLLEGE, GAYA



प्रायोगिक परीक्षा के विषय (निर्धारित परीक्षा कार्यक्रम सहित)

प्रायोगिक विषय	विषय कोड	विषय का नाम	परीक्षा की तारीख
वैकल्पिक विषय	117	PHYSICS	10/01/2024 to 20/01/2024
	118	CHEMISTRY	
अतिरिक्त विषय			

संज्ञा (उपनाम)

महाविद्यालय / +2 विद्यालय प्रधान का हस्ताक्षर
एवं मुहर

परीक्षा नियंत्रक (उ०मा०)

परीक्षार्थी के लिए आवश्यक निर्देश

- BSEB Unique Id सत्र 2021 - 23 से सूचीकृत हुए परीक्षार्थियों को जारी किया गया है। सत्र 2021 - 23 के पूर्व सत्र के किसी परीक्षार्थी को BSEB Unique Id जारी नहीं किया गया है।
- प्रायोगिक परीक्षा दिनांक 10/01/2024 से 20/01/2024 तक संचालित होगी। केन्द्राधीक्षक दिनांक 10/01/2024 से 20/01/2024 तक की अवधि में परीक्षार्थियों की संख्या के अनुसार तिथि एवं पाली का निर्धारण करके प्रायोगिक परीक्षा केन्द्र पर आवंटित सभी परीक्षार्थियों के प्रायोगिक विषयों की परीक्षा आयोजित करेंगे।
- परीक्षार्थी अपने इस प्रवेश-पत्र में उल्लिखित प्रायोगिक परीक्षा केंद्र पर दिनांक 10-01-2024 को पूर्वाह्न 09:00 बजे अनिवार्य रूप से जाकर परीक्षा केन्द्र के परिसर की सूचना पट्ट से यह जानकारी प्राप्त कर लें कि उनके द्वारा चयनित विषय की प्रायोगिक परीक्षा किस तिथि एवं किस पाली में संचालित होगी, जिसमें उन्हें सम्मिलित होना अनिवार्य है।
- परीक्षार्थी के प्रत्येक प्रायोगिक विषय की परीक्षा के लिए 08 पृष्ठों की केवल एक ही उत्तरपुस्तिका मिलेगी। अतिरिक्त उत्तरपुस्तिका नहीं दी जाएगी। परीक्षार्थी उत्तरपुस्तिका लेते ही यह सुनिश्चित कर लें कि इसमें 8 पृष्ठ हैं एवं सही क्रम में हैं।
- उत्तरपुस्तिका प्राप्त होते ही परीक्षार्थी अपने प्रवेश-पत्र तथा उत्तरपुस्तिका पर मुद्रित विवरणों (Details) का मिलान कर यह अवश्य सुनिश्चित हो लें कि जो उत्तरपुस्तिका परीक्षक द्वारा उन्हें दी गई है, वह उन्हीं की है। भिन्न विवरणों की उत्तरपुस्तिका प्राप्त होने पर उसे तुरंत परीक्षक को वापस लौटा दिया जाए।
- उत्तरपुस्तिका प्राप्त होने पर परीक्षार्थी उनके आवरण पृष्ठ के पीछे अंकित "परीक्षार्थियों के लिए निर्देश" अवश्य पढ़ें एवं उसका अनुपालन करें।
- परीक्षार्थी अपनी उत्तरपुस्तिका के कवर पृष्ठ के ऊपरी बायें तथा दायें भागों में क्रमांक-(1) में अपने उत्तर देने का माध्यम अंकित करते हुए क्रमांक-(2) में अपना पूर्ण हस्ताक्षर अंकित करें। इसके अलावा अन्य मुद्रित विवरणों में किसी भी प्रकार से कोई छेड़-छाड़ नहीं करें।
- प्रायोगिक परीक्षा की उत्तरपुस्तिका के आवरण पृष्ठ के निचले बायें एवं दायें भागों को परीक्षार्थी द्वारा कदापि नहीं भरा जाएगा। अगर परीक्षार्थी इस भाग को भरते हैं, तो परीक्षार्थी का इस विषय में परीक्षाफल रद्द किया जा सकता है। ये दोनों भाग आंतरिक/बाह्य परीक्षकों को भरने के लिए दिया गया है।
- उत्तरपुस्तिका के पन्नों के दोनों पृष्ठों पर तथा प्रत्येक लाइन पर लिखें एवं पृष्ठों को नष्ट न करें।
- यदि रफ कार्य करने की आवश्यकता हो, तो परीक्षार्थी उत्तरपुस्तिका के अंतिम पृष्ठ पर रफ कार्य करके उसे काट दे/क्रॉस (x) कर दें।
- उत्तरपुस्तिका के आंतरिक पृष्ठों पर दाहिने हाशिए में लाइन खींचकर सादा स्थान छोड़ रखा गया है। शेष स्थान रूल्ड है। परीक्षार्थी दाहिने हाशिए के सादे स्थान में कुछ भी नहीं लिखेंगे, चूंकि यह भाग परीक्षक के उपयोग के लिए है।
- उत्तरपुस्तिका के पृष्ठों को मोड़ें- फाड़ें नहीं तथा बीच-बीच में व्यर्थ ही खाली न छोड़ें।
- प्रश्न-पत्र में दी हुई संख्या के अनुसार अपने उत्तरों की संख्या लिखें।
- व्हाइटनगर, ब्लेड तथा नाखून का इस्तेमाल करना सर्वथा वर्जित है, अन्यथा परीक्षाफल अमान्य कर दिया जाएगा।
- प्रश्नोत्तर के समाप्त होने पर अंतिम में नीचे एक क्षैतिज रेखा खींच दें।
- आंतरिक परीक्षक द्वारा उपलब्ध कराये गए उपस्थिति-पत्रक में परीक्षार्थी द्वारा यथा-स्तम्भ परीक्षा की तिथि अंकित करते हुए उत्तरपुस्तिका की क्रम संख्या लिखकर अपना हस्ताक्षर किया जाएगा। परीक्षार्थी की उपस्थित, अनुपस्थित एवं निष्कासन से संबंधित संगत गोले को नीले/काले पेन से परीक्षक द्वारा भरा जाएगा न कि परीक्षार्थी द्वारा।
- परीक्षार्थी अपनी उत्तरपुस्तिका को आन्तरिक परीक्षक के पास जमा किये बिना परीक्षा भवन न छोड़ें।
- परीक्षा केन्द्र में कैंलकुलेटर, मोबाइल फोन, डियर फोन, पेजर, ब्लूटूथ या इस प्रकार का कोई अन्य इलेक्ट्रॉनिक उपकरण ले जाना सख्त मना है।
- जाँच परीक्षा में गैर-उत्प्रेषित या जाँच परीक्षा में अनुपस्थित छात्र/छात्रा इंटरमीडिएट वार्षिक प्रायोगिक परीक्षा, 2024 में कदापि सम्मिलित नहीं हो सकते हैं।



बिहार विद्यालय परीक्षा समिति, पटना
BIHAR SCHOOL EXAMINATION BOARD, PATNA
इंटरमीडिएट वार्षिक परीक्षा, 2024
INTERMEDIATE ANNUAL EXAMINATION, 2024
प्रायोगिक परीक्षा का प्रवेश पत्र
Admit Card For Practical Examination

संकाय: विज्ञान
FACULTY: SCIENCE

BSEB UNIQUE Id:- 2221110011680
कॉलेज/+2 स्कूल का नाम GAYA COLLEGE, GAYA
परीक्षार्थी का नाम ARYAN KUAMR
माता का नाम DHANNU DEVI
पिता का नाम MUNNA RAM
वैवाहिक स्थिति Unmarried
परीक्षार्थी का आधार नं० 284001734140 दिव्यांग कोटि NO
सूचीकरण संख्या/वर्ष R-210010374-22 परीक्षार्थी की कोटि REGULAR
रोल कोड 21001 रोल क्रमांक 24010829 लिंग MALE
परीक्षा केंद्र का नाम GAYA COLLEGE, GAYA



Aryan Kumar

प्रायोगिक परीक्षा के विषय (निर्धारित परीक्षा कार्यक्रम सहित)

प्रायोगिक विषय	विषय कोड	विषय का नाम	परीक्षा की तारीख
वैकल्पिक विषय	117	PHYSICS	10/01/2024 to 20/01/2024
	118	CHEMISTRY	
अतिरिक्त विषय			

संज्ञा (उपनाम)

महाविद्यालय / +2 विद्यालय प्रधान का हस्ताक्षर
एवं मुहर

परीक्षा नियंत्रक (उ०मा०)

परीक्षार्थी के लिए आवश्यक निर्देश

- BSEB Unique Id सत्र 2021 - 23 से सूचीकृत हुए परीक्षार्थियों को जारी किया गया है। सत्र 2021 - 23 के पूर्व सत्र के किसी परीक्षार्थी को BSEB Unique Id जारी नहीं किया गया है।
- प्रायोगिक परीक्षा दिनांक 10/01/2024 से 20/01/2024 तक संचालित होगी। केन्द्राधीक्षक दिनांक 10/01/2024 से 20/01/2024 तक की अवधि में परीक्षार्थियों की संख्या के अनुसार तिथि एवं पाली का निर्धारण करके प्रायोगिक परीक्षा केन्द्र पर आवंटित सभी परीक्षार्थियों के प्रायोगिक विषयों की परीक्षा आयोजित करेंगे।
- परीक्षार्थी अपने इस प्रवेश-पत्र में उल्लिखित प्रायोगिक परीक्षा केंद्र पर दिनांक 10-01-2024 को पूर्वाह्न 09:00 बजे अनिवार्य रूप से जाकर परीक्षा केन्द्र के परिसर की सूचना पट्ट से यह जानकारी प्राप्त कर लें कि उनके द्वारा चयनित विषय की प्रायोगिक परीक्षा किस तिथि एवं किस पाली में संचालित होगी, जिसमें उन्हें सम्मिलित होना अनिवार्य है।
- परीक्षार्थी के प्रत्येक प्रायोगिक विषय की परीक्षा के लिए 08 पृष्ठों की केवल एक ही उत्तरपुस्तिका मिलेगी। अतिरिक्त उत्तरपुस्तिका नहीं दी जाएगी। परीक्षार्थी उत्तरपुस्तिका लेते ही यह सुनिश्चित कर लें कि इसमें 8 पृष्ठ हैं एवं सही क्रम में हैं।
- उत्तरपुस्तिका प्राप्त होते ही परीक्षार्थी अपने प्रवेश-पत्र तथा उत्तरपुस्तिका पर मुद्रित विवरणों (Details) का मिलान कर यह अवश्य सुनिश्चित हो लें कि जो उत्तरपुस्तिका परीक्षक द्वारा उन्हें दी गई है, वह उन्हीं की है। भिन्न विवरणों की उत्तरपुस्तिका प्राप्त होने पर उसे तुरंत परीक्षक को वापस लौटा दिया जाए।
- उत्तरपुस्तिका प्राप्त होने पर परीक्षार्थी उनके आवरण पृष्ठ के पीछे अंकित "परीक्षार्थियों के लिए निर्देश" अवश्य पढ़ें एवं उसका अनुपालन करें।
- परीक्षार्थी अपनी उत्तरपुस्तिका के कवर पृष्ठ के ऊपरी बायें तथा दायें भागों में क्रमांक-(1) में अपने उत्तर देने का माध्यम अंकित करते हुए क्रमांक-(2) में अपना पूर्ण हस्ताक्षर अंकित करें। इसके अलावा अन्य मुद्रित विवरणों में किसी भी प्रकार से कोई छेड़-छाड़ नहीं करें।
- प्रायोगिक परीक्षा की उत्तरपुस्तिका के आवरण पृष्ठ के निचले बायें एवं दायें भागों को परीक्षार्थी द्वारा कदापि नहीं भरा जाएगा। अगर परीक्षार्थी इस भाग को भरते हैं, तो परीक्षार्थी का इस विषय में परीक्षाफल रद्द किया जा सकता है। ये दोनों भाग आंतरिक/बाह्य परीक्षकों को भरने के लिए दिया गया है।
- उत्तरपुस्तिका के पन्नों के दोनों पृष्ठों पर तथा प्रत्येक लाइन पर लिखें एवं पृष्ठों को नष्ट न करें।
- यदि रफ कार्य करने की आवश्यकता हो, तो परीक्षार्थी उत्तरपुस्तिका के अंतिम पृष्ठ पर रफ कार्य करके उसे काट दे/क्रॉस (x) कर दें।
- उत्तरपुस्तिका के आंतरिक पृष्ठों पर दाहिने हाशिए में लाइन खींचकर सादा स्थान छोड़ रखा गया है। शेष स्थान रूल्ड है। परीक्षार्थी दाहिने हाशिए के सादे स्थान में कुछ भी नहीं लिखेंगे, चूंकि यह भाग परीक्षक के उपयोग के लिए है।
- उत्तरपुस्तिका के पृष्ठों को मोड़ें- फाड़ें नहीं तथा बीच-बीच में व्यर्थ ही खाली न छोड़ें।
- प्रश्न-पत्र में दी हुई संख्या के अनुसार अपने उत्तरों की संख्या लिखें।
- व्हाइटनगर, ब्लेड तथा नाखून का इस्तेमाल करना सर्वथा वर्जित है, अन्यथा परीक्षाफल अमान्य कर दिया जाएगा।
- प्रश्नोत्तर के समाप्त होने पर अंतिम में नीचे एक क्षैतिज रेखा खींच दें।
- आंतरिक परीक्षक द्वारा उपलब्ध कराये गए उपस्थिति-पत्रक में परीक्षार्थी द्वारा यथा-स्तम्भ परीक्षा की तिथि अंकित करते हुए उत्तरपुस्तिका की क्रम संख्या लिखकर अपना हस्ताक्षर किया जाएगा। परीक्षार्थी की उपस्थित, अनुपस्थित एवं निष्कासन से संबंधित संगत गोले को नीले/काले पेन से परीक्षक द्वारा भरा जाएगा न कि परीक्षार्थी द्वारा।
- परीक्षार्थी अपनी उत्तरपुस्तिका को आन्तरिक परीक्षक के पास जमा किये बिना परीक्षा भवन न छोड़ें।
- परीक्षा केन्द्र में कैंलकुलेटर, मोबाइल फोन, डायर फोन, पेजर, ब्लूटूथ या इस प्रकार का कोई अन्य इलेक्ट्रॉनिक उपकरण ले जाना सख्त मना है।
- जाँच परीक्षा में गैर-उत्प्रेषित या जाँच परीक्षा में अनुपस्थित छात्र/छात्रा इंटरमीडिएट वार्षिक प्रायोगिक परीक्षा, 2024 में कदापि सम्मिलित नहीं हो सकते हैं।



बिहार विद्यालय परीक्षा समिति, पटना
BIHAR SCHOOL EXAMINATION BOARD, PATNA
इंटरमीडिएट वार्षिक परीक्षा, 2024
INTERMEDIATE ANNUAL EXAMINATION, 2024
प्रायोगिक परीक्षा का प्रवेश पत्र
Admit Card For Practical Examination

संकाय: विज्ञान
FACULTY: SCIENCE

BSEB UNIQUE Id:- 2221110011686
कॉलेज/+2 स्कूल का नाम GAYA COLLEGE, GAYA
परीक्षार्थी का नाम ARYAN RAJ
माता का नाम DIPI KUMARI
पिता का नाम DHARMENDRA RAY
वैवाहिक स्थिति Unmarried
परीक्षार्थी का आधार नं० 761881568287 दिव्यांग कोटि NO
सूचीकरण संख्या/वर्ष R-210010377-22 परीक्षार्थी की कोटि REGULAR
रोल कोड 21001 रोल क्रमांक 24010835 लिंग MALE
परीक्षा केंद्र का नाम GAYA COLLEGE, GAYA



Aryan Raj

प्रायोगिक परीक्षा के विषय (निर्धारित परीक्षा कार्यक्रम सहित)

प्रायोगिक विषय	विषय कोड	विषय का नाम	परीक्षा की तारीख
वैकल्पिक विषय	117	PHYSICS	10/01/2024 to 20/01/2024
	118	CHEMISTRY	
अतिरिक्त विषय			

संज्ञा (उपनाम)

महाविद्यालय / +2 विद्यालय प्रधान का हस्ताक्षर
एवं मुहर

परीक्षा नियंत्रक (उ०मा०)

परीक्षार्थी के लिए आवश्यक निर्देश

- BSEB Unique Id सत्र 2021 - 23 से सूचीकृत हुए परीक्षार्थियों को जारी किया गया है। सत्र 2021 - 23 के पूर्व सत्र के किसी परीक्षार्थी को BSEB Unique Id जारी नहीं किया गया है।
- प्रायोगिक परीक्षा दिनांक 10/01/2024 से 20/01/2024 तक संचालित होगी। केन्द्राधीक्षक दिनांक 10/01/2024 से 20/01/2024 तक की अवधि में परीक्षार्थियों की संख्या के अनुसार तिथि एवं पाली का निर्धारण करके प्रायोगिक परीक्षा केन्द्र पर आवंटित सभी परीक्षार्थियों के प्रायोगिक विषयों की परीक्षा आयोजित करेंगे।
- परीक्षार्थी अपने इस प्रवेश-पत्र में उल्लिखित प्रायोगिक परीक्षा केंद्र पर दिनांक 10-01-2024 को पूर्वाह्न 09:00 बजे अनिवार्य रूप से जाकर परीक्षा केन्द्र के परिसर की सूचना पट्ट से यह जानकारी प्राप्त कर लें कि उनके द्वारा चयनित विषय की प्रायोगिक परीक्षा किस तिथि एवं किस पाली में संचालित होगी, जिसमें उन्हें सम्मिलित होना अनिवार्य है।
- परीक्षार्थी के प्रत्येक प्रायोगिक विषय की परीक्षा के लिए 08 पृष्ठों की केवल एक ही उत्तरपुस्तिका मिलेगी। अतिरिक्त उत्तरपुस्तिका नहीं दी जाएगी। परीक्षार्थी उत्तरपुस्तिका लेते ही यह सुनिश्चित कर लें कि इसमें 8 पृष्ठ हैं एवं सही क्रम में हैं।
- उत्तरपुस्तिका प्राप्त होते ही परीक्षार्थी अपने प्रवेश-पत्र तथा उत्तरपुस्तिका पर मुद्रित विवरणों (Details) का मिलान कर यह अवश्य सुनिश्चित हो लें कि जो उत्तरपुस्तिका परीक्षक द्वारा उन्हें दी गई है, वह उन्हीं की है। भिन्न विवरणों की उत्तरपुस्तिका प्राप्त होने पर उसे तुरंत परीक्षक को वापस लौटा दिया जाए।
- उत्तरपुस्तिका प्राप्त होने पर परीक्षार्थी उनके आवरण पृष्ठ के पीछे अंकित "परीक्षार्थियों के लिए निर्देश" अवश्य पढ़ें एवं उसका अनुपालन करें।
- परीक्षार्थी अपनी उत्तरपुस्तिका के कवर पृष्ठ के ऊपरी बायें तथा दायें भागों में क्रमांक-(1) में अपने उत्तर देने का माध्यम अंकित करते हुए क्रमांक-(2) में अपना पूर्ण हस्ताक्षर अंकित करें। इसके अलावा अन्य मुद्रित विवरणों में किसी भी प्रकार से कोई छेड़-छाड़ नहीं करें।
- प्रायोगिक परीक्षा की उत्तरपुस्तिका के आवरण पृष्ठ के निचले बायें एवं दायें भागों को परीक्षार्थी द्वारा कदापि नहीं भरा जाएगा। अगर परीक्षार्थी इस भाग को भरते हैं, तो परीक्षार्थी का इस विषय में परीक्षाफल रद्द किया जा सकता है। ये दोनों भाग आंतरिक/बाह्य परीक्षकों को भरने के लिए दिया गया है।
- उत्तरपुस्तिका के पन्नों के दोनों पृष्ठों पर तथा प्रत्येक लाइन पर लिखें एवं पृष्ठों को नष्ट न करें।
- यदि रफ कार्य करने की आवश्यकता हो, तो परीक्षार्थी उत्तरपुस्तिका के अंतिम पृष्ठ पर रफ कार्य करके उसे काट दे/क्रॉस (x) कर दें।
- उत्तरपुस्तिका के आंतरिक पृष्ठों पर दाहिने हाशिए में लाइन खींचकर सादा स्थान छोड़ रखा गया है। शेष स्थान रूल्ड है। परीक्षार्थी दाहिने हाशिए के सादे स्थान में कुछ भी नहीं लिखेंगे, चूंकि यह भाग परीक्षक के उपयोग के लिए है।
- उत्तरपुस्तिका के पृष्ठों को मोड़ें- फाड़ें नहीं तथा बीच-बीच में व्यर्थ ही खाली न छोड़ें।
- प्रश्न-पत्र में दी हुई संख्या के अनुसार अपने उत्तरों की संख्या लिखें।
- व्हाइटनगर, ब्लेड तथा नाखून का इस्तेमाल करना सर्वथा वर्जित है, अन्यथा परीक्षाफल अमान्य कर दिया जाएगा।
- प्रश्नोत्तर के समाप्त होने पर अंतिम में नीचे एक क्षैतिज रेखा खींच दें।
- आंतरिक परीक्षक द्वारा उपलब्ध कराये गए उपस्थिति-पत्रक में परीक्षार्थी द्वारा यथा-स्तम्भ परीक्षा की तिथि अंकित करते हुए उत्तरपुस्तिका की क्रम संख्या लिखकर अपना हस्ताक्षर किया जाएगा। परीक्षार्थी की उपस्थित, अनुपस्थित एवं निष्कासन से संबंधित संगत गोले को नीले/काले पेन से परीक्षक द्वारा भरा जाएगा न कि परीक्षार्थी द्वारा।
- परीक्षार्थी अपनी उत्तरपुस्तिका को आन्तरिक परीक्षक के पास जमा किये बिना परीक्षा भवन न छोड़ें।
- परीक्षा केन्द्र में कैंलकुलेटर, मोबाइल फोन, डायर फोन, पेजर, ब्लूटूथ या इस प्रकार का कोई अन्य इलेक्ट्रॉनिक उपकरण ले जाना सख्त मना है।
- जाँच परीक्षा में गैर-उत्प्रेषित या जाँच परीक्षा में अनुपस्थित छात्र/छात्रा इंटरमीडिएट वार्षिक प्रायोगिक परीक्षा, 2024 में कदापि सम्मिलित नहीं हो सकते हैं।



बिहार विद्यालय परीक्षा समिति, पटना
BIHAR SCHOOL EXAMINATION BOARD, PATNA
इंटरमीडिएट वार्षिक परीक्षा, 2024
INTERMEDIATE ANNUAL EXAMINATION, 2024
प्रायोगिक परीक्षा का प्रवेश पत्र
Admit Card For Practical Examination

संकाय: विज्ञान
FACULTY: SCIENCE

BSEB UNIQUE Id:- 2221110011693
कॉलेज/+2 स्कूल का नाम GAYA COLLEGE, GAYA
परीक्षार्थी का नाम ASHISH KUMAR
माता का नाम RINKU DEVI
पिता का नाम MANOJ PANDIT
वैवाहिक स्थिति Unmarried
परीक्षार्थी का आधार नं० 310596423226 दिव्यांग कोटि NO
सूचीकरण संख्या/वर्ष R-210010384-22 परीक्षार्थी की कोटि REGULAR
रोल कोड 21001 रोल क्रमांक 24011597 लिंग MALE
परीक्षा केंद्र का नाम GAYA COLLEGE, GAYA



Deepu Kumar.

प्रायोगिक परीक्षा के विषय (निर्धारित परीक्षा कार्यक्रम सहित)

प्रायोगिक विषय	विषय कोड	विषय का नाम	परीक्षा की तारीख
वैकल्पिक विषय	117	PHYSICS	10/01/2024 to 20/01/2024
	118	CHEMISTRY	
अतिरिक्त विषय			

संजीव कुमार

महाविद्यालय / +2 विद्यालय प्रधान का हस्ताक्षर
एवं मुहर

परीक्षा नियंत्रक (30मा0)

परीक्षार्थी के लिए आवश्यक निर्देश

- BSEB Unique Id सत्र 2021 - 23 से सूचीकृत हुए परीक्षार्थियों को जारी किया गया है। सत्र 2021 - 23 के पूर्व सत्र के किसी परीक्षार्थी को BSEB Unique Id जारी नहीं किया गया है।
- प्रायोगिक परीक्षा दिनांक 10/01/2024 से 20/01/2024 तक संचालित होगी। केन्द्राधीक्षक दिनांक 10/01/2024 से 20/01/2024 तक की अवधि में परीक्षार्थियों की संख्या के अनुसार तिथि एवं पाली का निर्धारण करके प्रायोगिक परीक्षा केन्द्र पर आवंटित सभी परीक्षार्थियों के प्रायोगिक विषयों की परीक्षा आयोजित करेंगे।
- परीक्षार्थी अपने इस प्रवेश-पत्र में उल्लिखित प्रायोगिक परीक्षा केंद्र पर दिनांक 10-01-2024 को पूर्वाह्न 09:00 बजे अनिवार्य रूप से जाकर परीक्षा केन्द्र के परिसर की सूचना पट्ट से यह जानकारी प्राप्त कर लें कि उनके द्वारा चयनित विषय की प्रायोगिक परीक्षा किस तिथि एवं किस पाली में संचालित होगी, जिसमें उन्हें सम्मिलित होना अनिवार्य है।
- परीक्षार्थी के प्रत्येक प्रायोगिक विषय की परीक्षा के लिए 08 पृष्ठों की केवल एक ही उत्तरपुस्तिका मिलेगी। अतिरिक्त उत्तरपुस्तिका नहीं दी जाएगी। परीक्षार्थी उत्तरपुस्तिका लेते ही यह सुनिश्चित कर लें कि इसमें 8 पृष्ठ हैं एवं सही क्रम में हैं।
- उत्तरपुस्तिका प्राप्त होते ही परीक्षार्थी अपने प्रवेश-पत्र तथा उत्तरपुस्तिका पर मुद्रित विवरणों (Details) का मिलान कर यह अवश्य सुनिश्चित हो लें कि जो उत्तरपुस्तिका परीक्षक द्वारा उन्हें दी गई है, वह उन्हीं की है। भिन्न विवरणों की उत्तरपुस्तिका प्राप्त होने पर उसे तुरंत परीक्षक को वापस लौटा दिया जाए।
- उत्तरपुस्तिका प्राप्त होने पर परीक्षार्थी उनके आवरण पृष्ठ के पीछे अंकित "परीक्षार्थियों के लिए निर्देश" अवश्य पढ़ें एवं उसका अनुपालन करें।
- परीक्षार्थी अपनी उत्तरपुस्तिका के कवर पृष्ठ के ऊपरी बायें तथा दायें भागों में क्रमांक-(1) में अपने उत्तर देने का माध्यम अंकित करते हुए क्रमांक-(2) में अपना पूर्ण हस्ताक्षर अंकित करें। इसके अलावा अन्य मुद्रित विवरणों में किसी भी प्रकार से कोई छेड़-छाड़ नहीं करें।
- प्रायोगिक परीक्षा की उत्तरपुस्तिका के आवरण पृष्ठ के निचले बायें एवं दायें भागों को परीक्षार्थी द्वारा कदापि नहीं भरा जाएगा। अगर परीक्षार्थी इस भाग को भरते हैं, तो परीक्षार्थी का इस विषय में परीक्षाफल रद्द किया जा सकता है। ये दोनों भाग आंतरिक/बाह्य परीक्षकों को भरने के लिए दिया गया है।
- उत्तरपुस्तिका के पन्नों के दोनों पृष्ठों पर तथा प्रत्येक लाइन पर लिखें एवं पृष्ठों को नष्ट न करें।
- यदि रफ कार्य करने की आवश्यकता हो, तो परीक्षार्थी उत्तरपुस्तिका के अंतिम पृष्ठ पर रफ कार्य करके उसे काट दे/क्रॉस (x) कर दें।
- उत्तरपुस्तिका के आंतरिक पृष्ठों पर दाहिने हाशिए में लाइन खींचकर सादा स्थान छोड़ रखा गया है। शेष स्थान रून्ड है। परीक्षार्थी दाहिने हाशिए के सादे स्थान में कुछ भी नहीं लिखेंगे, चूंकि यह भाग परीक्षक के उपयोग के लिए है।
- उत्तरपुस्तिका के पृष्ठों को मोड़ें- फाड़ें नहीं तथा बीच-बीच में व्यर्थ ही खाली न छोड़ें।
- प्रश्न-पत्र में दी हुई संख्या के अनुसार अपने उत्तरों की संख्या लिखें।
- व्हाइटनगर, ब्लेड तथा नाखून का इस्तेमाल करना सर्वथा वर्जित है, अन्यथा परीक्षाफल अमान्य कर दिया जाएगा।
- प्रश्नोत्तर के समाप्त होने पर अंतिम में नीचे एक क्षैतिज रेखा खींच दें।
- आंतरिक परीक्षक द्वारा उपलब्ध कराये गए उपस्थिति-पत्रक में परीक्षार्थी द्वारा यथा-स्तम्भ परीक्षा की तिथि अंकित करते हुए उत्तरपुस्तिका की क्रम संख्या लिखकर अपना हस्ताक्षर किया जाएगा। परीक्षार्थी की उपस्थित, अनुपस्थित एवं निष्कासन से संबंधित संगत गोले को नीले/काले पेन से परीक्षक द्वारा भरा जाएगा न कि परीक्षार्थी द्वारा।
- परीक्षार्थी अपनी उत्तरपुस्तिका को आन्तरिक परीक्षक के पास जमा किये बिना परीक्षा भवन न छोड़ें।
- परीक्षा केन्द्र में कैलकुलेटर, मोबाइल फोन, इयर फोन, पेजर, ब्लूटूथ या इस प्रकार का कोई अन्य इलेक्ट्रॉनिक उपकरण ले जाना सख्त मना है।
- जाँच परीक्षा में गैर-उत्प्रेषित या जाँच परीक्षा में अनुपस्थित छात्र/छात्रा इंटरमीडिएट वार्षिक प्रायोगिक परीक्षा, 2024 में कदापि सम्मिलित नहीं हो सकते हैं।



बिहार विद्यालय परीक्षा समिति, पटना
BIHAR SCHOOL EXAMINATION BOARD, PATNA
इंटरमीडिएट वार्षिक परीक्षा, 2024
INTERMEDIATE ANNUAL EXAMINATION, 2024
प्रायोगिक परीक्षा का प्रवेश पत्र
Admit Card For Practical Examination

संकाय: विज्ञान
FACULTY: SCIENCE

BSEB UNIQUE Id:- 2221110011695
कॉलेज/+2 स्कूल का नाम GAYA COLLEGE, GAYA
परीक्षार्थी का नाम ASHISH KUMAR
माता का नाम ANITA DEVI
पिता का नाम MUKESH CHAUDHARY
वैवाहिक स्थिति Unmarried
परीक्षार्थी का आधार नं० 836148671140 दिव्यांग कोटि NO
सूचीकरण संख्या/वर्ष R-210010386-22 परीक्षार्थी की कोटि REGULAR
रोल कोड 21001 रोल क्रमांक 24010640 लिंग MALE
परीक्षा केंद्र का नाम GAYA COLLEGE, GAYA



Ashish Kumar

प्रायोगिक परीक्षा के विषय (निर्धारित परीक्षा कार्यक्रम सहित)

प्रायोगिक विषय	विषय कोड	विषय का नाम	परीक्षा की तारीख
वैकल्पिक विषय	117	PHYSICS	10/01/2024 to 20/01/2024
	118	CHEMISTRY	
अतिरिक्त विषय	119	Biology	

संज्ञा (उपनाम)

महाविद्यालय / +2 विद्यालय प्रधान का हस्ताक्षर
एवं मुहर

परीक्षा नियंत्रक (उ०मा०)

परीक्षार्थी के लिए आवश्यक निर्देश

- BSEB Unique Id सत्र 2021 - 23 से सूचीकृत हुए परीक्षार्थियों को जारी किया गया है। सत्र 2021 - 23 के पूर्व सत्र के किसी परीक्षार्थी को BSEB Unique Id जारी नहीं किया गया है।
- प्रायोगिक परीक्षा दिनांक 10/01/2024 से 20/01/2024 तक संचालित होगी। केन्द्राधीक्षक दिनांक 10/01/2024 से 20/01/2024 तक की अवधि में परीक्षार्थियों की संख्या के अनुसार तिथि एवं पाली का निर्धारण करके प्रायोगिक परीक्षा केन्द्र पर आवंटित सभी परीक्षार्थियों के प्रायोगिक विषयों की परीक्षा आयोजित करेंगे।
- परीक्षार्थी अपने इस प्रवेश-पत्र में उल्लिखित प्रायोगिक परीक्षा केंद्र पर दिनांक 10-01-2024 को पूर्वाह्न 09:00 बजे अनिवार्य रूप से जाकर परीक्षा केन्द्र के परिसर की सूचना पट्ट से यह जानकारी प्राप्त कर लें कि उनके द्वारा चयनित विषय की प्रायोगिक परीक्षा किस तिथि एवं किस पाली में संचालित होगी, जिसमें उन्हें सम्मिलित होना अनिवार्य है।
- परीक्षार्थी के प्रत्येक प्रायोगिक विषय की परीक्षा के लिए 08 पृष्ठों की केवल एक ही उत्तरपुस्तिका मिलेगी। अतिरिक्त उत्तरपुस्तिका नहीं दी जाएगी। परीक्षार्थी उत्तरपुस्तिका लेते ही यह सुनिश्चित कर लें कि इसमें 8 पृष्ठ हैं एवं सही क्रम में हैं।
- उत्तरपुस्तिका प्राप्त होते ही परीक्षार्थी अपने प्रवेश-पत्र तथा उत्तरपुस्तिका पर मुद्रित विवरणों (Details) का मिलान कर यह अवश्य सुनिश्चित हो लें कि जो उत्तरपुस्तिका परीक्षक द्वारा उन्हें दी गई है, वह उन्हीं की है। भिन्न विवरणों की उत्तरपुस्तिका प्राप्त होने पर उसे तुरंत परीक्षक को वापस लौटा दिया जाए।
- उत्तरपुस्तिका प्राप्त होने पर परीक्षार्थी उनके आवरण पृष्ठ के पीछे अंकित "परीक्षार्थियों के लिए निर्देश" अवश्य पढ़ें एवं उसका अनुपालन करें।
- परीक्षार्थी अपनी उत्तरपुस्तिका के कवर पृष्ठ के ऊपरी बायें तथा दायें भागों में क्रमांक-(1) में अपने उत्तर देने का माध्यम अंकित करते हुए क्रमांक-(2) में अपना पूर्ण हस्ताक्षर अंकित करें। इसके अलावा अन्य मुद्रित विवरणों में किसी भी प्रकार से कोई छेड़-छाड़ नहीं करें।
- प्रायोगिक परीक्षा की उत्तरपुस्तिका के आवरण पृष्ठ के निचले बायें एवं दायें भागों को परीक्षार्थी द्वारा कदापि नहीं भरा जाएगा। अगर परीक्षार्थी इस भाग को भरते हैं, तो परीक्षार्थी का इस विषय में परीक्षाफल रद्द किया जा सकता है। ये दोनों भाग आंतरिक/बाह्य परीक्षकों को भरने के लिए दिया गया है।
- उत्तरपुस्तिका के पन्नों के दोनों पृष्ठों पर तथा प्रत्येक लाइन पर लिखें एवं पृष्ठों को नष्ट न करें।
- यदि रफ कार्य करने की आवश्यकता हो, तो परीक्षार्थी उत्तरपुस्तिका के अंतिम पृष्ठ पर रफ कार्य करके उसे काट दे/क्रॉस (x) कर दें।
- उत्तरपुस्तिका के आंतरिक पृष्ठों पर दाहिने हाशिए में लाइन खींचकर सादा स्थान छोड़ रखा गया है। शेष स्थान रूल्ड है। परीक्षार्थी दाहिने हाशिए के सादे स्थान में कुछ भी नहीं लिखेंगे, चूंकि यह भाग परीक्षक के उपयोग के लिए है।
- उत्तरपुस्तिका के पृष्ठों को मोड़ें- फाड़ें नहीं तथा बीच-बीच में व्यर्थ ही खाली न छोड़ें।
- प्रश्न-पत्र में दी हुई संख्या के अनुसार अपने उत्तरों की संख्या लिखें।
- व्हाइटनगर, ब्लेड तथा नाखून का इस्तेमाल करना सर्वथा वर्जित है, अन्यथा परीक्षाफल अमान्य कर दिया जाएगा।
- प्रश्नोत्तर के समाप्त होने पर अंतिम में नीचे एक क्षैतिज रेखा खींच दें।
- आंतरिक परीक्षक द्वारा उपलब्ध कराये गए उपस्थिति-पत्रक में परीक्षार्थी द्वारा यथा-स्तम्भ परीक्षा की तिथि अंकित करते हुए उत्तरपुस्तिका की क्रम संख्या लिखकर अपना हस्ताक्षर किया जाएगा। परीक्षार्थी की उपस्थित, अनुपस्थित एवं निष्कासन से संबंधित संगत गोले को नीले/काले पेन से परीक्षक द्वारा भरा जाएगा न कि परीक्षार्थी द्वारा।
- परीक्षार्थी अपनी उत्तरपुस्तिका को आन्तरिक परीक्षक के पास जमा किये बिना परीक्षा भवन न छोड़ें।
- परीक्षा केन्द्र में कैंलकुलेटर, मोबाइल फोन, डायर फोन, पेजर, ब्लूटूथ या इस प्रकार का कोई अन्य इलेक्ट्रॉनिक उपकरण ले जाना सख्त मना है।
- जाँच परीक्षा में गैर-उत्प्रेषित या जाँच परीक्षा में अनुपस्थित छात्र/छात्रा इंटरमीडिएट वार्षिक प्रायोगिक परीक्षा, 2024 में कदापि सम्मिलित नहीं हो सकते हैं।



बिहार विद्यालय परीक्षा समिति, पटना
BIHAR SCHOOL EXAMINATION BOARD, PATNA
इंटरमीडिएट वार्षिक परीक्षा, 2024
INTERMEDIATE ANNUAL EXAMINATION, 2024
प्रायोगिक परीक्षा का प्रवेश पत्र
Admit Card For Practical Examination

संकाय: विज्ञान
FACULTY: SCIENCE

BSEB UNIQUE Id:- 2221110011724
कॉलेज/+2 स्कूल का नाम GAYA COLLEGE, GAYA
परीक्षार्थी का नाम ATUL KUMAR
माता का नाम SARITA DEVI
पिता का नाम ANIL KUMAR
वैवाहिक स्थिति Unmarried
परीक्षार्थी का आधार नं० 236199878138 दिव्यांग कोटि NO
सूचीकरण संख्या/वर्ष R-210010401-22 परीक्षार्थी की कोटि REGULAR
रोल कोड 21001 रोल क्रमांक 24011757 लिंग MALE
परीक्षा केंद्र का नाम GAYA COLLEGE, GAYA



प्रायोगिक परीक्षा के विषय (निर्धारित परीक्षा कार्यक्रम सहित)

प्रायोगिक विषय	विषय कोड	विषय का नाम	परीक्षा की तारीख
वैकल्पिक विषय	117	PHYSICS	10/01/2024 to 20/01/2024
	118	CHEMISTRY	
अतिरिक्त विषय			

संज्ञक (उपमा)

महाविद्यालय / +2 विद्यालय प्रधान का हस्ताक्षर
एवं मुहर

परीक्षा नियंत्रक (उपमा)

परीक्षार्थी के लिए आवश्यक निर्देश

- BSEB Unique Id सत्र 2021 - 23 से सूचीकृत हुए परीक्षार्थियों को जारी किया गया है। सत्र 2021 - 23 के पूर्व सत्र के किसी परीक्षार्थी को BSEB Unique Id जारी नहीं किया गया है।
- प्रायोगिक परीक्षा दिनांक 10/01/2024 से 20/01/2024 तक संचालित होगी। केन्द्राधीक्षक दिनांक 10/01/2024 से 20/01/2024 तक की अवधि में परीक्षार्थियों की संख्या के अनुसार तिथि एवं पाली का निर्धारण करके प्रायोगिक परीक्षा केन्द्र पर आवंटित सभी परीक्षार्थियों के प्रायोगिक विषयों की परीक्षा आयोजित करेंगे।
- परीक्षार्थी अपने इस प्रवेश-पत्र में उल्लिखित प्रायोगिक परीक्षा केंद्र पर दिनांक 10-01-2024 को पूर्वाह्न 09:00 बजे अनिवार्य रूप से जाकर परीक्षा केन्द्र के परिसर की सूचना पट्ट से यह जानकारी प्राप्त कर लें कि उनके द्वारा चयनित विषय की प्रायोगिक परीक्षा किस तिथि एवं किस पाली में संचालित होगी, जिसमें उन्हें सम्मिलित होना अनिवार्य है।
- परीक्षार्थी के प्रत्येक प्रायोगिक विषय की परीक्षा के लिए 08 पृष्ठों की केवल एक ही उत्तरपुस्तिका मिलेगी। अतिरिक्त उत्तरपुस्तिका नहीं दी जाएगी। परीक्षार्थी उत्तरपुस्तिका लेते ही यह सुनिश्चित कर लें कि इसमें 8 पृष्ठ हैं एवं सही क्रम में हैं।
- उत्तरपुस्तिका प्राप्त होते ही परीक्षार्थी अपने प्रवेश-पत्र तथा उत्तरपुस्तिका पर मुद्रित विवरणों (Details) का मिलान कर यह अवश्य सुनिश्चित हो लें कि जो उत्तरपुस्तिका परीक्षक द्वारा उन्हें दी गई है, वह उन्हीं की है। भिन्न विवरणों की उत्तरपुस्तिका प्राप्त होने पर उसे तुरंत परीक्षक को वापस लौटा दिया जाए।
- उत्तरपुस्तिका प्राप्त होने पर परीक्षार्थी उनके आवरण पृष्ठ के पीछे अंकित "परीक्षार्थियों के लिए निर्देश" अवश्य पढ़ें एवं उसका अनुपालन करें।
- परीक्षार्थी अपनी उत्तरपुस्तिका के कवर पृष्ठ के ऊपरी बायें तथा दायें भागों में क्रमांक-(1) में अपने उत्तर देने का माध्यम अंकित करते हुए क्रमांक-(2) में अपना पूर्ण हस्ताक्षर अंकित करें। इसके अलावा अन्य मुद्रित विवरणों में किसी भी प्रकार से कोई छेड़-छाड़ नहीं करें।
- प्रायोगिक परीक्षा की उत्तरपुस्तिका के आवरण पृष्ठ के निचले बायें एवं दायें भागों को परीक्षार्थी द्वारा कदापि नहीं भरा जाएगा। अगर परीक्षार्थी इस भाग को भरते हैं, तो परीक्षार्थी का इस विषय में परीक्षाफल रद्द किया जा सकता है। ये दोनों भाग आंतरिक/बाह्य परीक्षकों को भरने के लिए दिया गया है।
- उत्तरपुस्तिका के पन्नों के दोनों पृष्ठों पर तथा प्रत्येक लाइन पर लिखें एवं पृष्ठों को नष्ट न करें।
- यदि रफ कार्य करने की आवश्यकता हो, तो परीक्षार्थी उत्तरपुस्तिका के अंतिम पृष्ठ पर रफ कार्य करके उसे काट दे/क्रॉस (x) कर दें।
- उत्तरपुस्तिका के आंतरिक पृष्ठों पर दाहिने हाशिए में लाइन खींचकर सादा स्थान छोड़ रखा गया है। शेष स्थान रूल्ड है। परीक्षार्थी दाहिने हाशिए के सादे स्थान में कुछ भी नहीं लिखेंगे, चूंकि यह भाग परीक्षक के उपयोग के लिए है।
- उत्तरपुस्तिका के पृष्ठों को मोड़ें- फाड़ें नहीं तथा बीच-बीच में व्यर्थ ही खाली न छोड़ें।
- प्रश्न-पत्र में दी हुई संख्या के अनुसार अपने उत्तरों की संख्या लिखें।
- व्हाइटनगर, ब्लेड तथा नाखून का इस्तेमाल करना सर्वथा वर्जित है, अन्यथा परीक्षाफल अमान्य कर दिया जाएगा।
- प्रश्नोत्तर के समाप्त होने पर अंतिम में नीचे एक क्षैतिज रेखा खींच दें।
- आंतरिक परीक्षक द्वारा उपलब्ध कराये गए उपस्थिति-पत्रक में परीक्षार्थी द्वारा यथा-स्तम्भ परीक्षा की तिथि अंकित करते हुए उत्तरपुस्तिका की क्रम संख्या लिखकर अपना हस्ताक्षर किया जाएगा। परीक्षार्थी की उपस्थित, अनुपस्थित एवं निष्कासन से संबंधित संगत गोले को नीले/काले पेन से परीक्षक द्वारा भरा जाएगा न कि परीक्षार्थी द्वारा।
- परीक्षार्थी अपनी उत्तरपुस्तिका को आन्तरिक परीक्षक के पास जमा किये बिना परीक्षा भवन न छोड़ें।
- परीक्षा केन्द्र में कैंलकुलेटर, मोबाइल फोन, डायर फोन, पेजर, ब्लूटूथ या इस प्रकार का कोई अन्य इलेक्ट्रॉनिक उपकरण ले जाना सख्त मना है।
- जाँच परीक्षा में गैर-उत्प्रेषित या जाँच परीक्षा में अनुपस्थित छात्र/छात्रा इंटरमीडिएट वार्षिक प्रायोगिक परीक्षा, 2024 में कदापि सम्मिलित नहीं हो सकते हैं।



बिहार विद्यालय परीक्षा समिति, पटना
BIHAR SCHOOL EXAMINATION BOARD, PATNA
इंटरमीडिएट वार्षिक परीक्षा, 2024
INTERMEDIATE ANNUAL EXAMINATION, 2024
प्रायोगिक परीक्षा का प्रवेश पत्र
Admit Card For Practical Examination

संकाय: विज्ञान
FACULTY: SCIENCE

BSEB UNIQUE Id:- 2221110011709
कॉलेज/+2 स्कूल का नाम GAYA COLLEGE, GAYA
परीक्षार्थी का नाम ASHUTOSH KUMAR
माता का नाम PRIYANKA KUMARI
पिता का नाम AJAY PRASAD
वैवाहिक स्थिति Unmarried
परीक्षार्थी का आधार नं० 455497499059 दिव्यांग कोटि NO
सूचीकरण संख्या/वर्ष R-210010393-22 परीक्षार्थी की कोटि REGULAR
रोल कोड 21001 रोल क्रमांक 24012117 लिंग MALE
परीक्षा केंद्र का नाम GAYA COLLEGE, GAYA



प्रायोगिक परीक्षा के विषय (निर्धारित परीक्षा कार्यक्रम सहित)

प्रायोगिक विषय	विषय कोड	विषय का नाम	परीक्षा की तारीख
वैकल्पिक विषय	117	PHYSICS	10/01/2024 to 20/01/2024
	118	CHEMISTRY	
अतिरिक्त विषय			

संज्ञा/उत्तर

महाविद्यालय / +2 विद्यालय प्रधान का हस्ताक्षर
एवं मुहर

परीक्षा नियंत्रक (उ०मा०)

परीक्षार्थी के लिए आवश्यक निर्देश

- BSEB Unique Id सत्र 2021 - 23 से सूचीकृत हुए परीक्षार्थियों को जारी किया गया है। सत्र 2021 - 23 के पूर्व सत्र के किसी परीक्षार्थी को BSEB Unique Id जारी नहीं किया गया है।
- प्रायोगिक परीक्षा दिनांक 10/01/2024 से 20/01/2024 तक संचालित होगी। केन्द्राधीक्षक दिनांक 10/01/2024 से 20/01/2024 तक की अवधि में परीक्षार्थियों की संख्या के अनुसार तिथि एवं पाली का निर्धारण करके प्रायोगिक परीक्षा केन्द्र पर आवंटित सभी परीक्षार्थियों के प्रायोगिक विषयों की परीक्षा आयोजित करेंगे।
- परीक्षार्थी अपने इस प्रवेश-पत्र में उल्लिखित प्रायोगिक परीक्षा केंद्र पर दिनांक 10-01-2024 को पूर्वाह्न 09:00 बजे अनिवार्य रूप से जाकर परीक्षा केन्द्र के परिसर की सूचना पट्ट से यह जानकारी प्राप्त कर लें कि उनके द्वारा चयनित विषय की प्रायोगिक परीक्षा किस तिथि एवं किस पाली में संचालित होगी, जिसमें उन्हें सम्मिलित होना अनिवार्य है।
- परीक्षार्थी के प्रत्येक प्रायोगिक विषय की परीक्षा के लिए 08 पृष्ठों की केवल एक ही उत्तरपुस्तिका मिलेगी। अतिरिक्त उत्तरपुस्तिका नहीं दी जाएगी। परीक्षार्थी उत्तरपुस्तिका लेते ही यह सुनिश्चित कर लें कि इसमें 8 पृष्ठ हैं एवं सही क्रम में है।
- उत्तरपुस्तिका प्राप्त होते ही परीक्षार्थी अपने प्रवेश-पत्र तथा उत्तरपुस्तिका पर मुद्रित विवरणों (Details) का मिलान कर यह अवश्य सुनिश्चित हो लें कि जो उत्तरपुस्तिका परीक्षक द्वारा उन्हें दी गई है, वह उन्हीं की है। भिन्न विवरणों की उत्तरपुस्तिका प्राप्त होने पर उसे तुरंत परीक्षक को वापस लौटा दिया जाए।
- उत्तरपुस्तिका प्राप्त होने पर परीक्षार्थी उनके आवरण पृष्ठ के पीछे अंकित "परीक्षार्थियों के लिए निर्देश" अवश्य पढ़ें एवं उसका अनुपालन करें।
- परीक्षार्थी अपनी उत्तरपुस्तिका के कवर पृष्ठ के ऊपरी बायें तथा दायें भागों में क्रमांक-(1) में अपने उत्तर देने का माध्यम अंकित करते हुए क्रमांक-(2) में अपना पूर्ण हस्ताक्षर अंकित करें। इसके अलावा अन्य मुद्रित विवरणों में किसी भी प्रकार से कोई छेड़-छाड़ नहीं करें।
- प्रायोगिक परीक्षा की उत्तरपुस्तिका के आवरण पृष्ठ के निचले बायें एवं दायें भागों को परीक्षार्थी द्वारा कदापि नहीं भरा जाएगा। अगर परीक्षार्थी इस भाग को भरते हैं, तो परीक्षार्थी का इस विषय में परीक्षाफल रद्द किया जा सकता है। ये दोनों भाग आंतरिक/बाह्य परीक्षकों को भरने के लिए दिया गया है।
- उत्तरपुस्तिका के पन्नों के दोनों पृष्ठों पर तथा प्रत्येक लाइन पर लिखें एवं पृष्ठों को नष्ट न करें।
- यदि रफ कार्य करने की आवश्यकता हो, तो परीक्षार्थी उत्तरपुस्तिका के अंतिम पृष्ठ पर रफ कार्य करके उसे काट दे/क्रॉस (x) कर दें।
- उत्तरपुस्तिका के आंतरिक पृष्ठों पर दाहिने हाशिए में लाइन खींचकर सादा स्थान छोड़ रखा गया है। शेष स्थान रूल्ड है। परीक्षार्थी दाहिने हाशिए के सादे स्थान में कुछ भी नहीं लिखेंगे, चूंकि यह भाग परीक्षक के उपयोग के लिए है।
- उत्तरपुस्तिका के पृष्ठों को मोड़ें- फाड़ें नहीं तथा बीच-बीच में व्यर्थ ही खाली न छोड़ें।
- प्रश्न-पत्र में दी हुई संख्या के अनुसार अपने उत्तरों की संख्या लिखें।
- व्हाइटनगर, ब्लेड तथा नाखून का इस्तेमाल करना सर्वथा वर्जित है, अन्यथा परीक्षाफल अमान्य कर दिया जाएगा।
- प्रश्नोत्तर के समाप्त होने पर अंतिम में नीचे एक क्षैतिज रेखा खींच दें।
- आंतरिक परीक्षक द्वारा उपलब्ध कराये गए उपस्थिति-पत्रक में परीक्षार्थी द्वारा यथा-स्तम्भ परीक्षा की तिथि अंकित करते हुए उत्तरपुस्तिका की क्रम संख्या लिखकर अपना हस्ताक्षर किया जाएगा। परीक्षार्थी की उपस्थित, अनुपस्थित एवं निष्कासन से संबंधित संगत गोले को नीले/काले पेन से परीक्षक द्वारा भरा जाएगा न कि परीक्षार्थी द्वारा।
- परीक्षार्थी अपनी उत्तरपुस्तिका को आन्तरिक परीक्षक के पास जमा किये बिना परीक्षा भवन न छोड़ें।
- परीक्षा केन्द्र में कैंलकुलेटर, मोबाइल फोन, डियर फोन, पेजर, ब्लूटूथ या इस प्रकार का कोई अन्य इलेक्ट्रॉनिक उपकरण ले जाना सख्त मना है।
- जाँच परीक्षा में गैर-उत्प्रेषित या जाँच परीक्षा में अनुपस्थित छात्र/छात्रा इंटरमीडिएट वार्षिक प्रायोगिक परीक्षा, 2024 में कदापि सम्मिलित नहीं हो सकते हैं।



बिहार विद्यालय परीक्षा समिति, पटना
BIHAR SCHOOL EXAMINATION BOARD, PATNA
इंटरमीडिएट वार्षिक परीक्षा, 2024
INTERMEDIATE ANNUAL EXAMINATION, 2024
प्रायोगिक परीक्षा का प्रवेश पत्र
Admit Card For Practical Examination

संकाय: विज्ञान
FACULTY: SCIENCE

BSEB UNIQUE Id:- 2221110011702
कॉलेज/+2 स्कूल का नाम GAYA COLLEGE, GAYA
परीक्षार्थी का नाम ASHISH KUMAR
माता का नाम KAUSHALAYA DEVI
पिता का नाम UDAY YADAV
वैवाहिक स्थिति Unmarried
परीक्षार्थी का आधार नं० 728719550725 दिव्यांग कोटि NO
सूचीकरण संख्या/वर्ष R-210010389-22 परीक्षार्थी की कोटि REGULAR
रोल कोड 21001 रोल क्रमांक 24011022 लिंग MALE
परीक्षा केंद्र का नाम GAYA COLLEGE, GAYA



प्रायोगिक परीक्षा के विषय (निर्धारित परीक्षा कार्यक्रम सहित)

प्रायोगिक विषय	विषय कोड	विषय का नाम	परीक्षा की तारीख
वैकल्पिक विषय	117	PHYSICS	10/01/2024 to 20/01/2024
	118	CHEMISTRY	
	119	BIOLOGY	
अतिरिक्त विषय			

संज्ञा (उपनाम)

महाविद्यालय / +2 विद्यालय प्रधान का हस्ताक्षर
एवं मुहर

परीक्षा नियंत्रक (उ०मा०)

परीक्षार्थी के लिए आवश्यक निर्देश

- BSEB Unique Id सत्र 2021 - 23 से सूचीकृत हुए परीक्षार्थियों को जारी किया गया है। सत्र 2021 - 23 के पूर्व सत्र के किसी परीक्षार्थी को BSEB Unique Id जारी नहीं किया गया है।
- प्रायोगिक परीक्षा दिनांक 10/01/2024 से 20/01/2024 तक संचालित होगी। केन्द्राधीक्षक दिनांक 10/01/2024 से 20/01/2024 तक की अवधि में परीक्षार्थियों की संख्या के अनुसार तिथि एवं पाली का निर्धारण करके प्रायोगिक परीक्षा केन्द्र पर आवंटित सभी परीक्षार्थियों के प्रायोगिक विषयों की परीक्षा आयोजित करेंगे।
- परीक्षार्थी अपने इस प्रवेश-पत्र में उल्लिखित प्रायोगिक परीक्षा केंद्र पर दिनांक 10-01-2024 को पूर्वाह्न 09:00 बजे अनिवार्य रूप से जाकर परीक्षा केन्द्र के परिसर की सूचना पट्ट से यह जानकारी प्राप्त कर लें कि उनके द्वारा चयनित विषय की प्रायोगिक परीक्षा किस तिथि एवं किस पाली में संचालित होगी, जिसमें उन्हें सम्मिलित होना अनिवार्य है।
- परीक्षार्थी के प्रत्येक प्रायोगिक विषय की परीक्षा के लिए 08 पृष्ठों की केवल एक ही उत्तरपुस्तिका मिलेगी। अतिरिक्त उत्तरपुस्तिका नहीं दी जाएगी। परीक्षार्थी उत्तरपुस्तिका लेते ही यह सुनिश्चित कर लें कि इसमें 8 पृष्ठ हैं एवं सही क्रम में हैं।
- उत्तरपुस्तिका प्राप्त होते ही परीक्षार्थी अपने प्रवेश-पत्र तथा उत्तरपुस्तिका पर मुद्रित विवरणों (Details) का मिलान कर यह अवश्य सुनिश्चित हो लें कि जो उत्तरपुस्तिका परीक्षक द्वारा उन्हें दी गई है, वह उन्हीं की है। भिन्न विवरणों की उत्तरपुस्तिका प्राप्त होने पर उसे तुरंत परीक्षक को वापस लौटा दिया जाए।
- उत्तरपुस्तिका प्राप्त होने पर परीक्षार्थी उनके आवरण पृष्ठ के पीछे अंकित "परीक्षार्थियों के लिए निर्देश" अवश्य पढ़ें एवं उसका अनुपालन करें।
- परीक्षार्थी अपनी उत्तरपुस्तिका के कवर पृष्ठ के ऊपरी बायें तथा दायें भागों में क्रमांक-(1) में अपने उत्तर देने का माध्यम अंकित करते हुए क्रमांक-(2) में अपना पूर्ण हस्ताक्षर अंकित करें। इसके अलावा अन्य मुद्रित विवरणों में किसी भी प्रकार से कोई छेड़-छाड़ नहीं करें।
- प्रायोगिक परीक्षा की उत्तरपुस्तिका के आवरण पृष्ठ के निचले बायें एवं दायें भागों को परीक्षार्थी द्वारा कदापि नहीं भरा जाएगा। अगर परीक्षार्थी इस भाग को भरते हैं, तो परीक्षार्थी का इस विषय में परीक्षाफल रद्द किया जा सकता है। ये दोनों भाग आंतरिक/बाह्य परीक्षकों को भरने के लिए दिया गया है।
- उत्तरपुस्तिका के पन्नों के दोनों पृष्ठों पर तथा प्रत्येक लाइन पर लिखें एवं पृष्ठों को नष्ट न करें।
- यदि रफ कार्य करने की आवश्यकता हो, तो परीक्षार्थी उत्तरपुस्तिका के अंतिम पृष्ठ पर रफ कार्य करके उसे काट दे/क्रॉस (x) कर दें।
- उत्तरपुस्तिका के आंतरिक पृष्ठों पर दाहिने हाशिए में लाइन खींचकर सादा स्थान छोड़ रखा गया है। शेष स्थान रूल्ड है। परीक्षार्थी दाहिने हाशिए के सादे स्थान में कुछ भी नहीं लिखेंगे, चूंकि यह भाग परीक्षक के उपयोग के लिए है।
- उत्तरपुस्तिका के पृष्ठों को मोड़ें- फाड़ें नहीं तथा बीच-बीच में व्यर्थ ही खाली न छोड़ें।
- प्रश्न-पत्र में दी हुई संख्या के अनुसार अपने उत्तरों की संख्या लिखें।
- व्हाइटनगर, ब्लेड तथा नाखून का इस्तेमाल करना सर्वथा वर्जित है, अन्यथा परीक्षाफल अमान्य कर दिया जाएगा।
- प्रश्नोत्तर के समाप्त होने पर अंतिम में नीचे एक क्षैतिज रेखा खींच दें।
- आंतरिक परीक्षक द्वारा उपलब्ध कराये गए उपस्थिति-पत्रक में परीक्षार्थी द्वारा यथा-स्तम्भ परीक्षा की तिथि अंकित करते हुए उत्तरपुस्तिका की क्रम संख्या लिखकर अपना हस्ताक्षर किया जाएगा। परीक्षार्थी की उपस्थित, अनुपस्थित एवं निष्कासन से संबंधित संगत गोले को नीले/काले पेन से परीक्षक द्वारा भरा जाएगा न कि परीक्षार्थी द्वारा।
- परीक्षार्थी अपनी उत्तरपुस्तिका को आन्तरिक परीक्षक के पास जमा किये बिना परीक्षा भवन न छोड़ें।
- परीक्षा केन्द्र में कैलकुलेटर, मोबाइल फोन, डियर फोन, पेजर, ब्लूटूथ या इस प्रकार का कोई अन्य इलेक्ट्रॉनिक उपकरण ले जाना सख्त मना है।
- जाँच परीक्षा में गैर-उत्प्रेषित या जाँच परीक्षा में अनुपस्थित छात्र/छात्रा इंटरमीडिएट वार्षिक प्रायोगिक परीक्षा, 2024 में कदापि सम्मिलित नहीं हो सकते हैं।



बिहार विद्यालय परीक्षा समिति, पटना
BIHAR SCHOOL EXAMINATION BOARD, PATNA
इंटरमीडिएट वार्षिक परीक्षा, 2024
INTERMEDIATE ANNUAL EXAMINATION, 2024
प्रायोगिक परीक्षा का प्रवेश पत्र
Admit Card For Practical Examination

संकाय: विज्ञान
FACULTY: SCIENCE

BSEB UNIQUE Id:- 2221110011712
कॉलेज/+2 स्कूल का नाम GAYA COLLEGE, GAYA
परीक्षार्थी का नाम ASHUTOSH KUMAR
माता का नाम FULVA DEVI
पिता का नाम BHIM DAS
वैवाहिक स्थिति Unmarried
परीक्षार्थी का आधार नं० 408128040162 दिव्यांग कोटि NO
सूचीकरण संख्या/वर्ष R-210010395-22 परीक्षार्थी की कोटि REGULAR
रोल कोड 21001 रोल क्रमांक 24010854 लिंग MALE
परीक्षा केंद्र का नाम GAYA COLLEGE, GAYA



ashutosh kumar

प्रायोगिक परीक्षा के विषय (निर्धारित परीक्षा कार्यक्रम सहित)

प्रायोगिक विषय	विषय कोड	विषय का नाम	परीक्षा की तारीख
वैकल्पिक विषय	117	PHYSICS	10/01/2024 to 20/01/2024
	118	CHEMISTRY	
अतिरिक्त विषय			

संज्ञा/सुत्र

महाविद्यालय / +2 विद्यालय प्रधान का हस्ताक्षर
एवं मुहर

परीक्षा नियंत्रक (30मा0)

परीक्षार्थी के लिए आवश्यक निर्देश

- BSEB Unique Id सत्र 2021 - 23 से सूचीकृत हुए परीक्षार्थियों को जारी किया गया है। सत्र 2021 - 23 के पूर्व सत्र के किसी परीक्षार्थी को BSEB Unique Id जारी नहीं किया गया है।
- प्रायोगिक परीक्षा दिनांक 10/01/2024 से 20/01/2024 तक संचालित होगी। केन्द्राधीक्षक दिनांक 10/01/2024 से 20/01/2024 तक की अवधि में परीक्षार्थियों की संख्या के अनुसार तिथि एवं पाली का निर्धारण करके प्रायोगिक परीक्षा केन्द्र पर आवंटित सभी परीक्षार्थियों के प्रायोगिक विषयों की परीक्षा आयोजित करेंगे।
- परीक्षार्थी अपने इस प्रवेश-पत्र में उल्लिखित प्रायोगिक परीक्षा केंद्र पर दिनांक 10-01-2024 को पूर्वाह्न 09:00 बजे अनिवार्य रूप से जाकर परीक्षा केन्द्र के परिसर की सूचना पट्ट से यह जानकारी प्राप्त कर लें कि उनके द्वारा चयनित विषय की प्रायोगिक परीक्षा किस तिथि एवं किस पाली में संचालित होगी, जिसमें उन्हें सम्मिलित होना अनिवार्य है।
- परीक्षार्थी के प्रत्येक प्रायोगिक विषय की परीक्षा के लिए 08 पृष्ठों की केवल एक ही उत्तरपुस्तिका मिलेगी। अतिरिक्त उत्तरपुस्तिका नहीं दी जाएगी। परीक्षार्थी उत्तरपुस्तिका लेते ही यह सुनिश्चित कर लें कि इसमें 8 पृष्ठ हैं एवं सही क्रम में हैं।
- उत्तरपुस्तिका प्राप्त होते ही परीक्षार्थी अपने प्रवेश-पत्र तथा उत्तरपुस्तिका पर मुद्रित विवरणों (Details) का मिलान कर यह अवश्य सुनिश्चित हो लें कि जो उत्तरपुस्तिका परीक्षक द्वारा उन्हें दी गई है, वह उन्हीं की है। भिन्न विवरणों की उत्तरपुस्तिका प्राप्त होने पर उसे तुरंत परीक्षक को वापस लौटा दिया जाए।
- उत्तरपुस्तिका प्राप्त होने पर परीक्षार्थी उनके आवरण पृष्ठ के पीछे अंकित "परीक्षार्थियों के लिए निर्देश" अवश्य पढ़ें एवं उसका अनुपालन करें।
- परीक्षार्थी अपनी उत्तरपुस्तिका के कवर पृष्ठ के ऊपरी बायें तथा दायें भागों में क्रमांक-(1) में अपने उत्तर देने का माध्यम अंकित करते हुए क्रमांक-(2) में अपना पूर्ण हस्ताक्षर अंकित करें। इसके अलावा अन्य मुद्रित विवरणों में किसी भी प्रकार से कोई छेड़-छाड़ नहीं करें।
- प्रायोगिक परीक्षा की उत्तरपुस्तिका के आवरण पृष्ठ के निचले बायें एवं दायें भागों को परीक्षार्थी द्वारा कदापि नहीं भरा जाएगा। अगर परीक्षार्थी इस भाग को भरते हैं, तो परीक्षार्थी का इस विषय में परीक्षाफल रद्द किया जा सकता है। ये दोनों भाग आंतरिक/बाह्य परीक्षकों को भरने के लिए दिया गया है।
- उत्तरपुस्तिका के पन्नों के दोनों पृष्ठों पर तथा प्रत्येक लाइन पर लिखें एवं पृष्ठों को नष्ट न करें।
- यदि रफ कार्य करने की आवश्यकता हो, तो परीक्षार्थी उत्तरपुस्तिका के अंतिम पृष्ठ पर रफ कार्य करके उसे काट दे/क्रॉस (x) कर दें।
- उत्तरपुस्तिका के आंतरिक पृष्ठों पर दाहिने हाशिए में लाइन खींचकर सादा स्थान छोड़ रखा गया है। शेष स्थान रूल्ड है। परीक्षार्थी दाहिने हाशिए के सादे स्थान में कुछ भी नहीं लिखेंगे, चूंकि यह भाग परीक्षक के उपयोग के लिए है।
- उत्तरपुस्तिका के पृष्ठों को मोड़ें- फाड़ें नहीं तथा बीच-बीच में व्यर्थ ही खाली न छोड़ें।
- प्रश्न-पत्र में दी हुई संख्या के अनुसार अपने उत्तरों की संख्या लिखें।
- व्हाइटनगर, ब्लेड तथा नाखून का इस्तेमाल करना सर्वथा वर्जित है, अन्यथा परीक्षाफल अमान्य कर दिया जाएगा।
- प्रश्नोत्तर के समाप्त होने पर अंतिम में नीचे एक क्षैतिज रेखा खींच दें।
- आंतरिक परीक्षक द्वारा उपलब्ध कराये गए उपस्थिति-पत्रक में परीक्षार्थी द्वारा यथा-स्तम्भ परीक्षा की तिथि अंकित करते हुए उत्तरपुस्तिका की क्रम संख्या लिखकर अपना हस्ताक्षर किया जाएगा। परीक्षार्थी की उपस्थित, अनुपस्थित एवं निष्कासन से संबंधित संगत गोले को नीले/काले पेन से परीक्षक द्वारा भरा जाएगा न कि परीक्षार्थी द्वारा।
- परीक्षार्थी अपनी उत्तरपुस्तिका को आन्तरिक परीक्षक के पास जमा किये बिना परीक्षा भवन न छोड़ें।
- परीक्षा केन्द्र में कैंलकुलेटर, मोबाइल फोन, डायर फोन, पेजर, ब्लूटूथ या इस प्रकार का कोई अन्य इलेक्ट्रॉनिक उपकरण ले जाना सख्त मना है।
- जाँच परीक्षा में गैर-उत्प्रेषित या जाँच परीक्षा में अनुपस्थित छात्र/छात्रा इंटरमीडिएट वार्षिक प्रायोगिक परीक्षा, 2024 में कदापि सम्मिलित नहीं हो सकते हैं।



बिहार विद्यालय परीक्षा समिति, पटना
BIHAR SCHOOL EXAMINATION BOARD, PATNA
इंटरमीडिएट वार्षिक परीक्षा, 2024
INTERMEDIATE ANNUAL EXAMINATION, 2024
प्रायोगिक परीक्षा का प्रवेश पत्र
Admit Card For Practical Examination

संकाय: विज्ञान
FACULTY: SCIENCE

BSEB UNIQUE Id:- 2221110011705
कॉलेज/+2 स्कूल का नाम GAYA COLLEGE, GAYA
परीक्षार्थी का नाम ASHISH RAJ
माता का नाम SANGEETA DEVI
पिता का नाम SURENDRA PASWAN
वैवाहिक स्थिति Unmarried
परीक्षार्थी का आधार नं० 279919045033 दिव्यांग कोटि NO
सूचीकरण संख्या/वर्ष R-210010391-22 परीक्षार्थी की कोटि REGULAR
रोल कोड 21001 रोल क्रमांक 24011697 लिंग MALE
परीक्षा केंद्र का नाम GAYA COLLEGE, GAYA



Ashish Raj

प्रायोगिक परीक्षा के विषय (निर्धारित परीक्षा कार्यक्रम सहित)

प्रायोगिक विषय	विषय कोड	विषय का नाम	परीक्षा की तारीख
वैकल्पिक विषय	117	PHYSICS	10/01/2024 to 20/01/2024
	118	CHEMISTRY	
अतिरिक्त विषय			

संज्ञा (उपनाम)

महाविद्यालय / +2 विद्यालय प्रधान का हस्ताक्षर
एवं मुहर

परीक्षा नियंत्रक (उ०मा०)

परीक्षार्थी के लिए आवश्यक निर्देश

- BSEB Unique Id सत्र 2021 - 23 से सूचीकृत हुए परीक्षार्थियों को जारी किया गया है। सत्र 2021 - 23 के पूर्व सत्र के किसी परीक्षार्थी को BSEB Unique Id जारी नहीं किया गया है।
- प्रायोगिक परीक्षा दिनांक 10/01/2024 से 20/01/2024 तक संचालित होगी। केन्द्राधीक्षक दिनांक 10/01/2024 से 20/01/2024 तक की अवधि में परीक्षार्थियों की संख्या के अनुसार तिथि एवं पाली का निर्धारण करके प्रायोगिक परीक्षा केन्द्र पर आवंटित सभी परीक्षार्थियों के प्रायोगिक विषयों की परीक्षा आयोजित करेंगे।
- परीक्षार्थी अपने इस प्रवेश-पत्र में उल्लिखित प्रायोगिक परीक्षा केंद्र पर दिनांक 10-01-2024 को पूर्वाह्न 09:00 बजे अनिवार्य रूप से जाकर परीक्षा केन्द्र के परिसर की सूचना पट्ट से यह जानकारी प्राप्त कर लें कि उनके द्वारा चयनित विषय की प्रायोगिक परीक्षा किस तिथि एवं किस पाली में संचालित होगी, जिसमें उन्हें सम्मिलित होना अनिवार्य है।
- परीक्षार्थी के प्रत्येक प्रायोगिक विषय की परीक्षा के लिए 08 पृष्ठों की केवल एक ही उत्तरपुस्तिका मिलेगी। अतिरिक्त उत्तरपुस्तिका नहीं दी जाएगी। परीक्षार्थी उत्तरपुस्तिका लेते ही यह सुनिश्चित कर लें कि इसमें 8 पृष्ठ हैं एवं सही क्रम में हैं।
- उत्तरपुस्तिका प्राप्त होते ही परीक्षार्थी अपने प्रवेश-पत्र तथा उत्तरपुस्तिका पर मुद्रित विवरणों (Details) का मिलान कर यह अवश्य सुनिश्चित हो लें कि जो उत्तरपुस्तिका परीक्षक द्वारा उन्हें दी गई है, वह उन्हीं की है। भिन्न विवरणों की उत्तरपुस्तिका प्राप्त होने पर उसे तुरंत परीक्षक को वापस लौटा दिया जाए।
- उत्तरपुस्तिका प्राप्त होने पर परीक्षार्थी उनके आवरण पृष्ठ के पीछे अंकित "परीक्षार्थियों के लिए निर्देश" अवश्य पढ़ें एवं उसका अनुपालन करें।
- परीक्षार्थी अपनी उत्तरपुस्तिका के कवर पृष्ठ के ऊपरी बायें तथा दायें भागों में क्रमांक-(1) में अपने उत्तर देने का माध्यम अंकित करते हुए क्रमांक-(2) में अपना पूर्ण हस्ताक्षर अंकित करें। इसके अलावा अन्य मुद्रित विवरणों में किसी भी प्रकार से कोई छेड़-छाड़ नहीं करें।
- प्रायोगिक परीक्षा की उत्तरपुस्तिका के आवरण पृष्ठ के निचले बायें एवं दायें भागों को परीक्षार्थी द्वारा कदापि नहीं भरा जाएगा। अगर परीक्षार्थी इस भाग को भरते हैं, तो परीक्षार्थी का इस विषय में परीक्षाफल रद्द किया जा सकता है। ये दोनों भाग आंतरिक/बाह्य परीक्षकों को भरने के लिए दिया गया है।
- उत्तरपुस्तिका के पन्नों के दोनों पृष्ठों पर तथा प्रत्येक लाइन पर लिखें एवं पृष्ठों को नष्ट न करें।
- यदि रफ कार्य करने की आवश्यकता हो, तो परीक्षार्थी उत्तरपुस्तिका के अंतिम पृष्ठ पर रफ कार्य करके उसे काट दे/क्रॉस (x) कर दें।
- उत्तरपुस्तिका के आंतरिक पृष्ठों पर दाहिने हाशिए में लाइन खींचकर सादा स्थान छोड़ रखा गया है। शेष स्थान रूल्ड है। परीक्षार्थी दाहिने हाशिए के सादे स्थान में कुछ भी नहीं लिखेंगे, चूंकि यह भाग परीक्षक के उपयोग के लिए है।
- उत्तरपुस्तिका के पृष्ठों को मोड़ें- फाड़ें नहीं तथा बीच-बीच में व्यर्थ ही खाली न छोड़ें।
- प्रश्न-पत्र में दी हुई संख्या के अनुसार अपने उत्तरों की संख्या लिखें।
- व्हाइटनगर, ब्लेड तथा नाखून का इस्तेमाल करना सर्वथा वर्जित है, अन्यथा परीक्षाफल अमान्य कर दिया जाएगा।
- प्रश्नोत्तर के समाप्त होने पर अंतिम में नीचे एक क्षैतिज रेखा खींच दें।
- आंतरिक परीक्षक द्वारा उपलब्ध कराये गए उपस्थिति-पत्रक में परीक्षार्थी द्वारा यथा-स्तम्भ परीक्षा की तिथि अंकित करते हुए उत्तरपुस्तिका की क्रम संख्या लिखकर अपना हस्ताक्षर किया जाएगा। परीक्षार्थी की उपस्थित, अनुपस्थित एवं निष्कासन से संबंधित संगत गोले को नीले/काले पेन से परीक्षक द्वारा भरा जाएगा न कि परीक्षार्थी द्वारा।
- परीक्षार्थी अपनी उत्तरपुस्तिका को आन्तरिक परीक्षक के पास जमा किये बिना परीक्षा भवन न छोड़ें।
- परीक्षा केन्द्र में कैंलकुलेटर, मोबाइल फोन, डायर फोन, पेजर, ब्लूटूथ या इस प्रकार का कोई अन्य इलेक्ट्रॉनिक उपकरण ले जाना सख्त मना है।
- जाँच परीक्षा में गैर-उत्प्रेषित या जाँच परीक्षा में अनुपस्थित छात्र/छात्रा इंटरमीडिएट वार्षिक प्रायोगिक परीक्षा, 2024 में कदापि सम्मिलित नहीं हो सकते हैं।



बिहार विद्यालय परीक्षा समिति, पटना
BIHAR SCHOOL EXAMINATION BOARD, PATNA
इंटरमीडिएट वार्षिक परीक्षा, 2024
INTERMEDIATE ANNUAL EXAMINATION, 2024
प्रायोगिक परीक्षा का प्रवेश पत्र
Admit Card For Practical Examination

संकाय: विज्ञान
FACULTY: SCIENCE

BSEB UNIQUE Id:- 2222110010184
कॉलेज/+2 स्कूल का नाम GAYA COLLEGE, GAYA
परीक्षार्थी का नाम ASMITA KUMARI
माता का नाम HEERAMANI DEVI
पिता का नाम DEVANAND PRASAD
वैवाहिक स्थिति Unmarried
परीक्षार्थी का आधार नं० 736557490045 दिव्यांग कोटि NO
सूचीकरण संख्या/वर्ष R-210010400-22 परीक्षार्थी की कोटि REGULAR
रोल कोड 21001 रोल क्रमांक 24010117 लिंग FEMALE
परीक्षा केंद्र का नाम GAYA COLLEGE, GAYA



प्रायोगिक परीक्षा के विषय (निर्धारित परीक्षा कार्यक्रम सहित)

प्रायोगिक विषय	विषय कोड	विषय का नाम	परीक्षा की तारीख
वैकल्पिक विषय	117	PHYSICS	10/01/2024 to 20/01/2024
	118	CHEMISTRY	
अतिरिक्त विषय			

संज्ञा/उत्तर

महाविद्यालय / +2 विद्यालय प्रधान का हस्ताक्षर
एवं मुहर

परीक्षा नियंत्रक (उ०मा०)

परीक्षार्थी के लिए आवश्यक निर्देश

- BSEB Unique Id सत्र 2021 - 23 से सूचीकृत हुए परीक्षार्थियों को जारी किया गया है। सत्र 2021 - 23 के पूर्व सत्र के किसी परीक्षार्थी को BSEB Unique Id जारी नहीं किया गया है।
- प्रायोगिक परीक्षा दिनांक 10/01/2024 से 20/01/2024 तक संचालित होगी। केन्द्राधीक्षक दिनांक 10/01/2024 से 20/01/2024 तक की अवधि में परीक्षार्थियों की संख्या के अनुसार तिथि एवं पाली का निर्धारण करके प्रायोगिक परीक्षा केन्द्र पर आवंटित सभी परीक्षार्थियों के प्रायोगिक विषयों की परीक्षा आयोजित करेंगे।
- परीक्षार्थी अपने इस प्रवेश-पत्र में उल्लिखित प्रायोगिक परीक्षा केंद्र पर दिनांक 10-01-2024 को पूर्वाह्न 09:00 बजे अनिवार्य रूप से जाकर परीक्षा केन्द्र के परिसर की सूचना पट्ट से यह जानकारी प्राप्त कर लें कि उनके द्वारा चयनित विषय की प्रायोगिक परीक्षा किस तिथि एवं किस पाली में संचालित होगी, जिसमें उन्हें सम्मिलित होना अनिवार्य है।
- परीक्षार्थी के प्रत्येक प्रायोगिक विषय की परीक्षा के लिए 08 पृष्ठों की केवल एक ही उत्तरपुस्तिका मिलेगी। अतिरिक्त उत्तरपुस्तिका नहीं दी जाएगी। परीक्षार्थी उत्तरपुस्तिका लेते ही यह सुनिश्चित कर लें कि इसमें 8 पृष्ठ हैं एवं सही क्रम में हैं।
- उत्तरपुस्तिका प्राप्त होते ही परीक्षार्थी अपने प्रवेश-पत्र तथा उत्तरपुस्तिका पर मुद्रित विवरणों (Details) का मिलान कर यह अवश्य सुनिश्चित हो लें कि जो उत्तरपुस्तिका परीक्षक द्वारा उन्हें दी गई है, वह उन्हीं की है। भिन्न विवरणों की उत्तरपुस्तिका प्राप्त होने पर उसे तुरंत परीक्षक को वापस लौटा दिया जाए।
- उत्तरपुस्तिका प्राप्त होने पर परीक्षार्थी उनके आवरण पृष्ठ के पीछे अंकित "परीक्षार्थियों के लिए निर्देश" अवश्य पढ़ें एवं उसका अनुपालन करें।
- परीक्षार्थी अपनी उत्तरपुस्तिका के कवर पृष्ठ के ऊपरी बायें तथा दायें भागों में क्रमांक-(1) में अपने उत्तर देने का माध्यम अंकित करते हुए क्रमांक-(2) में अपना पूर्ण हस्ताक्षर अंकित करें। इसके अलावा अन्य मुद्रित विवरणों में किसी भी प्रकार से कोई छेड़-छाड़ नहीं करें।
- प्रायोगिक परीक्षा की उत्तरपुस्तिका के आवरण पृष्ठ के निचले बायें एवं दायें भागों को परीक्षार्थी द्वारा कदापि नहीं भरा जाएगा। अगर परीक्षार्थी इस भाग को भरते हैं, तो परीक्षार्थी का इस विषय में परीक्षाफल रद्द किया जा सकता है। ये दोनों भाग आंतरिक/बाह्य परीक्षकों को भरने के लिए दिया गया है।
- उत्तरपुस्तिका के पन्नों के दोनों पृष्ठों पर तथा प्रत्येक लाइन पर लिखें एवं पृष्ठों को नष्ट न करें।
- यदि रफ कार्य करने की आवश्यकता हो, तो परीक्षार्थी उत्तरपुस्तिका के अंतिम पृष्ठ पर रफ कार्य करके उसे काट दे/क्रॉस (x) कर दें।
- उत्तरपुस्तिका के आंतरिक पृष्ठों पर दाहिने हाशिए में लाइन खींचकर सादा स्थान छोड़ रखा गया है। शेष स्थान रूल्ड है। परीक्षार्थी दाहिने हाशिए के सादे स्थान में कुछ भी नहीं लिखेंगे, चूंकि यह भाग परीक्षक के उपयोग के लिए है।
- उत्तरपुस्तिका के पृष्ठों को मोड़ें- फाड़ें नहीं तथा बीच-बीच में व्यर्थ ही खाली न छोड़ें।
- प्रश्न-पत्र में दी हुई संख्या के अनुसार अपने उत्तरों की संख्या लिखें।
- व्हाइटनगर, ब्लेड तथा नाखून का इस्तेमाल करना सर्वथा वर्जित है, अन्यथा परीक्षाफल अमान्य कर दिया जाएगा।
- प्रश्नोत्तर के समाप्त होने पर अंतिम में नीचे एक क्षैतिज रेखा खींच दें।
- आंतरिक परीक्षक द्वारा उपलब्ध कराये गए उपस्थिति-पत्रक में परीक्षार्थी द्वारा यथा-स्तम्भ परीक्षा की तिथि अंकित करते हुए उत्तरपुस्तिका की क्रम संख्या लिखकर अपना हस्ताक्षर किया जाएगा। परीक्षार्थी की उपस्थित, अनुपस्थित एवं निष्कासन से संबंधित संगत गोले को नीले/काले पेन से परीक्षक द्वारा भरा जाएगा न कि परीक्षार्थी द्वारा।
- परीक्षार्थी अपनी उत्तरपुस्तिका को आन्तरिक परीक्षक के पास जमा किये बिना परीक्षा भवन न छोड़ें।
- परीक्षा केन्द्र में कैंलकुलेटर, मोबाइल फोन, डियर फोन, पेजर, ब्लूटूथ या इस प्रकार का कोई अन्य इलेक्ट्रॉनिक उपकरण ले जाना सख्त मना है।
- जाँच परीक्षा में गैर-उत्प्रेषित या जाँच परीक्षा में अनुपस्थित छात्र/छात्रा इंटरमीडिएट वार्षिक प्रायोगिक परीक्षा, 2024 में कदापि सम्मिलित नहीं हो सकते हैं।



बिहार विद्यालय परीक्षा समिति, पटना
BIHAR SCHOOL EXAMINATION BOARD, PATNA
इंटरमीडिएट वार्षिक परीक्षा, 2024
INTERMEDIATE ANNUAL EXAMINATION, 2024
प्रायोगिक परीक्षा का प्रवेश पत्र
Admit Card For Practical Examination

संकाय: विज्ञान
FACULTY: SCIENCE

BSEB UNIQUE Id:- 2221110011713
कॉलेज/+2 स्कूल का नाम GAYA COLLEGE, GAYA
परीक्षार्थी का नाम ASHUTOSH KUMAR
माता का नाम SUSHMA DEVI
पिता का नाम MANOJ KUMAR SINGH
वैवाहिक स्थिति Unmarried
परीक्षार्थी का आधार नं० 791877417663 दिव्यांग कोटि NO
सूचीकरण संख्या/वर्ष R-210010396-22 परीक्षार्थी की कोटि REGULAR
रोल कोड 21001 रोल क्रमांक 24012033 लिंग MALE
परीक्षा केंद्र का नाम GAYA COLLEGE, GAYA



Ashutosh Kumar

प्रायोगिक परीक्षा के विषय (निर्धारित परीक्षा कार्यक्रम सहित)

प्रायोगिक विषय	विषय कोड	विषय का नाम	परीक्षा की तारीख
वैकल्पिक विषय	117	PHYSICS	10/01/2024 to 20/01/2024
	118	CHEMISTRY	
अतिरिक्त विषय			

संज्ञा (उपनाम)

महाविद्यालय / +2 विद्यालय प्रधान का हस्ताक्षर
एवं मुहर

परीक्षा नियंत्रक (उ०मा०)

परीक्षार्थी के लिए आवश्यक निर्देश

- BSEB Unique Id सत्र 2021 - 23 से सूचीकृत हुए परीक्षार्थियों को जारी किया गया है। सत्र 2021 - 23 के पूर्व सत्र के किसी परीक्षार्थी को BSEB Unique Id जारी नहीं किया गया है।
- प्रायोगिक परीक्षा दिनांक 10/01/2024 से 20/01/2024 तक संचालित होगी। केन्द्राधीक्षक दिनांक 10/01/2024 से 20/01/2024 तक की अवधि में परीक्षार्थियों की संख्या के अनुसार तिथि एवं पाली का निर्धारण करके प्रायोगिक परीक्षा केन्द्र पर आवंटित सभी परीक्षार्थियों के प्रायोगिक विषयों की परीक्षा आयोजित करेंगे।
- परीक्षार्थी अपने इस प्रवेश-पत्र में उल्लिखित प्रायोगिक परीक्षा केन्द्र पर दिनांक 10-01-2024 को पूर्वाह्न 09:00 बजे अनिवार्य रूप से जाकर परीक्षा केन्द्र के परिसर की सूचना पट्ट से यह जानकारी प्राप्त कर लें कि उनके द्वारा चयनित विषय की प्रायोगिक परीक्षा किस तिथि एवं किस पाली में संचालित होगी, जिसमें उन्हें सम्मिलित होना अनिवार्य है।
- परीक्षार्थी के प्रत्येक प्रायोगिक विषय की परीक्षा के लिए 08 पृष्ठों की केवल एक ही उत्तरपुस्तिका मिलेगी। अतिरिक्त उत्तरपुस्तिका नहीं दी जाएगी। परीक्षार्थी उत्तरपुस्तिका लेते ही यह सुनिश्चित कर लें कि इसमें 8 पृष्ठ हैं एवं सही क्रम में हैं।
- उत्तरपुस्तिका प्राप्त होते ही परीक्षार्थी अपने प्रवेश-पत्र तथा उत्तरपुस्तिका पर मुद्रित विवरणों (Details) का मिलान कर यह अवश्य सुनिश्चित हो लें कि जो उत्तरपुस्तिका परीक्षक द्वारा उन्हें दी गई है, वह उन्हीं की है। भिन्न विवरणों की उत्तरपुस्तिका प्राप्त होने पर उसे तुरंत परीक्षक को वापस लौटा दिया जाए।
- उत्तरपुस्तिका प्राप्त होने पर परीक्षार्थी उनके आवरण पृष्ठ के पीछे अंकित "परीक्षार्थियों के लिए निर्देश" अवश्य पढ़ें एवं उसका अनुपालन करें।
- परीक्षार्थी अपनी उत्तरपुस्तिका के कवर पृष्ठ के ऊपरी बायें तथा दायें भागों में क्रमांक-(1) में अपने उत्तर देने का माध्यम अंकित करते हुए क्रमांक-(2) में अपना पूर्ण हस्ताक्षर अंकित करें। इसके अलावा अन्य मुद्रित विवरणों में किसी भी प्रकार से कोई छेड़-छाड़ नहीं करें।
- प्रायोगिक परीक्षा की उत्तरपुस्तिका के आवरण पृष्ठ के निचले बायें एवं दायें भागों को परीक्षार्थी द्वारा कदापि नहीं भरा जाएगा। अगर परीक्षार्थी इस भाग को भरते हैं, तो परीक्षार्थी का इस विषय में परीक्षाफल रद्द किया जा सकता है। ये दोनों भाग आंतरिक/बाह्य परीक्षकों को भरने के लिए दिया गया है।
- उत्तरपुस्तिका के पन्नों के दोनों पृष्ठों पर तथा प्रत्येक लाइन पर लिखें एवं पृष्ठों को नष्ट न करें।
- यदि रफ कार्य करने की आवश्यकता हो, तो परीक्षार्थी उत्तरपुस्तिका के अंतिम पृष्ठ पर रफ कार्य करके उसे काट दे/क्रॉस (x) कर दें।
- उत्तरपुस्तिका के आंतरिक पृष्ठों पर दाहिने हाशिए में लाइन खींचकर सादा स्थान छोड़ रखा गया है। शेष स्थान रूल्ड है। परीक्षार्थी दाहिने हाशिए के सादे स्थान में कुछ भी नहीं लिखेंगे, चूंकि यह भाग परीक्षक के उपयोग के लिए है।
- उत्तरपुस्तिका के पृष्ठों को मोड़ें- फाड़ें नहीं तथा बीच-बीच में व्यर्थ ही खाली न छोड़ें।
- प्रश्न-पत्र में दी हुई संख्या के अनुसार अपने उत्तरों की संख्या लिखें।
- व्हाइटनगर, ब्लेड तथा नाखून का इस्तेमाल करना सर्वथा वर्जित है, अन्यथा परीक्षाफल अमान्य कर दिया जाएगा।
- प्रश्नोत्तर के समाप्त होने पर अंतिम में नीचे एक क्षैतिज रेखा खींच दें।
- आंतरिक परीक्षक द्वारा उपलब्ध कराये गए उपस्थिति-पत्रक में परीक्षार्थी द्वारा यथा-स्तम्भ परीक्षा की तिथि अंकित करते हुए उत्तरपुस्तिका की क्रम संख्या लिखकर अपना हस्ताक्षर किया जाएगा। परीक्षार्थी की उपस्थित, अनुपस्थित एवं निष्कासन से संबंधित संगत गोले को नीले/काले पेन से परीक्षक द्वारा भरा जाएगा न कि परीक्षार्थी द्वारा।
- परीक्षार्थी अपनी उत्तरपुस्तिका को आन्तरिक परीक्षक के पास जमा किये बिना परीक्षा भवन न छोड़ें।
- परीक्षा केन्द्र में कैंलकुलेटर, मोबाइल फोन, डायर फोन, पेजर, ब्लूटूथ या इस प्रकार का कोई अन्य इलेक्ट्रॉनिक उपकरण ले जाना सख्त मना है।
- जाँच परीक्षा में गैर-उत्प्रेषित या जाँच परीक्षा में अनुपस्थित छात्र/छात्रा इंटरमीडिएट वार्षिक प्रायोगिक परीक्षा, 2024 में कदापि सम्मिलित नहीं हो सकते हैं।



बिहार विद्यालय परीक्षा समिति, पटना
BIHAR SCHOOL EXAMINATION BOARD, PATNA
इंटरमीडिएट वार्षिक परीक्षा, 2024
INTERMEDIATE ANNUAL EXAMINATION, 2024
प्रायोगिक परीक्षा का प्रवेश पत्र
Admit Card For Practical Examination

संकाय: विज्ञान
FACULTY: SCIENCE

BSEB UNIQUE Id:- 2221110011711
कॉलेज/+2 स्कूल का नाम GAYA COLLEGE, GAYA
परीक्षार्थी का नाम ASHUTOSH KUMAR
माता का नाम PUNAM DEVI
पिता का नाम ANIRUDH KUMAR
वैवाहिक स्थिति Unmarried
परीक्षार्थी का आधार नं० 381897349631 दिव्यांग कोटि NO
सूचीकरण संख्या/वर्ष R-210010394-22 परीक्षार्थी की कोटि REGULAR
रोल कोड 21001 रोल क्रमांक 24011425 लिंग MALE
परीक्षा केंद्र का नाम GAYA COLLEGE, GAYA



प्रायोगिक परीक्षा के विषय (निर्धारित परीक्षा कार्यक्रम सहित)

प्रायोगिक विषय	विषय कोड	विषय का नाम	परीक्षा की तारीख
वैकल्पिक विषय	117	PHYSICS	10/01/2024 to 20/01/2024
	118	CHEMISTRY	
अतिरिक्त विषय			

संज्ञा (उपनाम)

महाविद्यालय / +2 विद्यालय प्रधान का हस्ताक्षर
एवं मुहर

परीक्षा नियंत्रक (उ०मा०)

परीक्षार्थी के लिए आवश्यक निर्देश

- BSEB Unique Id सत्र 2021 - 23 से सूचीकृत हुए परीक्षार्थियों को जारी किया गया है। सत्र 2021 - 23 के पूर्व सत्र के किसी परीक्षार्थी को BSEB Unique Id जारी नहीं किया गया है।
- प्रायोगिक परीक्षा दिनांक 10/01/2024 से 20/01/2024 तक संचालित होगी। केन्द्राधीक्षक दिनांक 10/01/2024 से 20/01/2024 तक की अवधि में परीक्षार्थियों की संख्या के अनुसार तिथि एवं पाली का निर्धारण करके प्रायोगिक परीक्षा केन्द्र पर आवंटित सभी परीक्षार्थियों के प्रायोगिक विषयों की परीक्षा आयोजित करेंगे।
- परीक्षार्थी अपने इस प्रवेश-पत्र में उल्लिखित प्रायोगिक परीक्षा केंद्र पर दिनांक 10-01-2024 को पूर्वाह्न 09:00 बजे अनिवार्य रूप से जाकर परीक्षा केन्द्र के परिसर की सूचना पट्ट से यह जानकारी प्राप्त कर लें कि उनके द्वारा चयनित विषय की प्रायोगिक परीक्षा किस तिथि एवं किस पाली में संचालित होगी, जिसमें उन्हें सम्मिलित होना अनिवार्य है।
- परीक्षार्थी के प्रत्येक प्रायोगिक विषय की परीक्षा के लिए 08 पृष्ठों की केवल एक ही उत्तरपुस्तिका मिलेगी। अतिरिक्त उत्तरपुस्तिका नहीं दी जाएगी। परीक्षार्थी उत्तरपुस्तिका लेते ही यह सुनिश्चित कर लें कि इसमें 8 पृष्ठ हैं एवं सही क्रम में हैं।
- उत्तरपुस्तिका प्राप्त होते ही परीक्षार्थी अपने प्रवेश-पत्र तथा उत्तरपुस्तिका पर मुद्रित विवरणों (Details) का मिलान कर यह अवश्य सुनिश्चित हो लें कि जो उत्तरपुस्तिका परीक्षक द्वारा उन्हें दी गई है, वह उन्हीं की है। भिन्न विवरणों की उत्तरपुस्तिका प्राप्त होने पर उसे तुरंत परीक्षक को वापस लौटा दिया जाए।
- उत्तरपुस्तिका प्राप्त होने पर परीक्षार्थी उनके आवरण पृष्ठ के पीछे अंकित "परीक्षार्थियों के लिए निर्देश" अवश्य पढ़ें एवं उसका अनुपालन करें।
- परीक्षार्थी अपनी उत्तरपुस्तिका के कवर पृष्ठ के ऊपरी बायें तथा दायें भागों में क्रमांक-(1) में अपने उत्तर देने का माध्यम अंकित करते हुए क्रमांक-(2) में अपना पूर्ण हस्ताक्षर अंकित करें। इसके अलावा अन्य मुद्रित विवरणों में किसी भी प्रकार से कोई छेड़-छाड़ नहीं करें।
- प्रायोगिक परीक्षा की उत्तरपुस्तिका के आवरण पृष्ठ के निचले बायें एवं दायें भागों को परीक्षार्थी द्वारा कदापि नहीं भरा जाएगा। अगर परीक्षार्थी इस भाग को भरते हैं, तो परीक्षार्थी का इस विषय में परीक्षाफल रद्द किया जा सकता है। ये दोनों भाग आंतरिक/बाह्य परीक्षकों को भरने के लिए दिया गया है।
- उत्तरपुस्तिका के पन्नों के दोनों पृष्ठों पर तथा प्रत्येक लाइन पर लिखें एवं पृष्ठों को नष्ट न करें।
- यदि रफ कार्य करने की आवश्यकता हो, तो परीक्षार्थी उत्तरपुस्तिका के अंतिम पृष्ठ पर रफ कार्य करके उसे काट दे/क्रॉस (x) कर दें।
- उत्तरपुस्तिका के आंतरिक पृष्ठों पर दाहिने हाशिए में लाइन खींचकर सादा स्थान छोड़ रखा गया है। शेष स्थान रूल्ड है। परीक्षार्थी दाहिने हाशिए के सादे स्थान में कुछ भी नहीं लिखेंगे, चूंकि यह भाग परीक्षक के उपयोग के लिए है।
- उत्तरपुस्तिका के पृष्ठों को मोड़ें- फाड़ें नहीं तथा बीच-बीच में व्यर्थ ही खाली न छोड़ें।
- प्रश्न-पत्र में दी हुई संख्या के अनुसार अपने उत्तरों की संख्या लिखें।
- व्हाइटनगर, ब्लेड तथा नाखून का इस्तेमाल करना सर्वथा वर्जित है, अन्यथा परीक्षाफल अमान्य कर दिया जाएगा।
- प्रश्नोत्तर के समाप्त होने पर अंतिम में नीचे एक क्षैतिज रेखा खींच दें।
- आंतरिक परीक्षक द्वारा उपलब्ध कराये गए उपस्थिति-पत्रक में परीक्षार्थी द्वारा यथा-स्तम्भ परीक्षा की तिथि अंकित करते हुए उत्तरपुस्तिका की क्रम संख्या लिखकर अपना हस्ताक्षर किया जाएगा। परीक्षार्थी की उपस्थित, अनुपस्थित एवं निष्कासन से संबंधित संगत गोले को नीले/काले पेन से परीक्षक द्वारा भरा जाएगा न कि परीक्षार्थी द्वारा।
- परीक्षार्थी अपनी उत्तरपुस्तिका को आन्तरिक परीक्षक के पास जमा किये बिना परीक्षा भवन न छोड़ें।
- परीक्षा केन्द्र में कैलकुलेटर, मोबाइल फोन, डायर फोन, पेजर, ब्लूटूथ या इस प्रकार का कोई अन्य इलेक्ट्रॉनिक उपकरण ले जाना सख्त मना है।
- जाँच परीक्षा में गैर-उत्प्रेषित या जाँच परीक्षा में अनुपस्थित छात्र/छात्रा इंटरमीडिएट वार्षिक प्रायोगिक परीक्षा, 2024 में कदापि सम्मिलित नहीं हो सकते हैं।



बिहार विद्यालय परीक्षा समिति, पटना
BIHAR SCHOOL EXAMINATION BOARD, PATNA
इंटरमीडिएट वार्षिक परीक्षा, 2024
INTERMEDIATE ANNUAL EXAMINATION, 2024
प्रायोगिक परीक्षा का प्रवेश पत्र
Admit Card For Practical Examination

संकाय: विज्ञान
FACULTY: SCIENCE

BSEB UNIQUE Id:- 2221110011726
कॉलेज/+2 स्कूल का नाम GAYA COLLEGE, GAYA
परीक्षार्थी का नाम ATUL VERMA
माता का नाम SUNITA KUMARI
पिता का नाम RAMPRAWESH PRASAD
वैवाहिक स्थिति Unmarried
परीक्षार्थी का आधार नं० 554764617479 दिव्यांग कोटि NO
सूचीकरण संख्या/वर्ष R-210010402-22 परीक्षार्थी की कोटि REGULAR
रोल कोड 21001 रोल क्रमांक 24012013 लिंग MALE
परीक्षा केंद्र का नाम GAYA COLLEGE, GAYA



प्रायोगिक परीक्षा के विषय (निर्धारित परीक्षा कार्यक्रम सहित)

प्रायोगिक विषय	विषय कोड	विषय का नाम	परीक्षा की तारीख
वैकल्पिक विषय	117	PHYSICS	10/01/2024 to 20/01/2024
	118	CHEMISTRY	
अतिरिक्त विषय			

संज्ञा/उत्तर

महाविद्यालय / +2 विद्यालय प्रधान का हस्ताक्षर
एवं मुहर

परीक्षा नियंत्रक (उ०मा०)

परीक्षार्थी के लिए आवश्यक निर्देश

- BSEB Unique Id सत्र 2021 - 23 से सूचीकृत हुए परीक्षार्थियों को जारी किया गया है। सत्र 2021 - 23 के पूर्व सत्र के किसी परीक्षार्थी को BSEB Unique Id जारी नहीं किया गया है।
- प्रायोगिक परीक्षा दिनांक 10/01/2024 से 20/01/2024 तक संचालित होगी। केन्द्राधीक्षक दिनांक 10/01/2024 से 20/01/2024 तक की अवधि में परीक्षार्थियों की संख्या के अनुसार तिथि एवं पाली का निर्धारण करके प्रायोगिक परीक्षा केन्द्र पर आवंटित सभी परीक्षार्थियों के प्रायोगिक विषयों की परीक्षा आयोजित करेंगे।
- परीक्षार्थी अपने इस प्रवेश-पत्र में उल्लिखित प्रायोगिक परीक्षा केंद्र पर दिनांक 10-01-2024 को पूर्वाह्न 09:00 बजे अनिवार्य रूप से जाकर परीक्षा केन्द्र के परिसर की सूचना पट्ट से यह जानकारी प्राप्त कर लें कि उनके द्वारा चयनित विषय की प्रायोगिक परीक्षा किस तिथि एवं किस पाली में संचालित होगी, जिसमें उन्हें सम्मिलित होना अनिवार्य है।
- परीक्षार्थी के प्रत्येक प्रायोगिक विषय की परीक्षा के लिए 08 पृष्ठों की केवल एक ही उत्तरपुस्तिका मिलेगी। अतिरिक्त उत्तरपुस्तिका नहीं दी जाएगी। परीक्षार्थी उत्तरपुस्तिका लेते ही यह सुनिश्चित कर लें कि इसमें 8 पृष्ठ हैं एवं सही क्रम में हैं।
- उत्तरपुस्तिका प्राप्त होते ही परीक्षार्थी अपने प्रवेश-पत्र तथा उत्तरपुस्तिका पर मुद्रित विवरणों (Details) का मिलान कर यह अवश्य सुनिश्चित हो लें कि जो उत्तरपुस्तिका परीक्षक द्वारा उन्हें दी गई है, वह उन्हीं की है। भिन्न विवरणों की उत्तरपुस्तिका प्राप्त होने पर उसे तुरंत परीक्षक को वापस लौटा दिया जाए।
- उत्तरपुस्तिका प्राप्त होने पर परीक्षार्थी उनके आवरण पृष्ठ के पीछे अंकित "परीक्षार्थियों के लिए निर्देश" अवश्य पढ़ें एवं उसका अनुपालन करें।
- परीक्षार्थी अपनी उत्तरपुस्तिका के कवर पृष्ठ के ऊपरी बायें तथा दायें भागों में क्रमांक-(1) में अपने उत्तर देने का माध्यम अंकित करते हुए क्रमांक-(2) में अपना पूर्ण हस्ताक्षर अंकित करें। इसके अलावा अन्य मुद्रित विवरणों में किसी भी प्रकार से कोई छेड़-छाड़ नहीं करें।
- प्रायोगिक परीक्षा की उत्तरपुस्तिका के आवरण पृष्ठ के निचले बायें एवं दायें भागों को परीक्षार्थी द्वारा कदापि नहीं भरा जाएगा। अगर परीक्षार्थी इस भाग को भरते हैं, तो परीक्षार्थी का इस विषय में परीक्षाफल रद्द किया जा सकता है। ये दोनों भाग आंतरिक/बाह्य परीक्षकों को भरने के लिए दिया गया है।
- उत्तरपुस्तिका के पन्नों के दोनों पृष्ठों पर तथा प्रत्येक लाइन पर लिखें एवं पृष्ठों को नष्ट न करें।
- यदि रफ कार्य करने की आवश्यकता हो, तो परीक्षार्थी उत्तरपुस्तिका के अंतिम पृष्ठ पर रफ कार्य करके उसे काट दे/क्रॉस (x) कर दें।
- उत्तरपुस्तिका के आंतरिक पृष्ठों पर दाहिने हाशिए में लाइन खींचकर सादा स्थान छोड़ रखा गया है। शेष स्थान रूल्ड है। परीक्षार्थी दाहिने हाशिए के सादे स्थान में कुछ भी नहीं लिखेंगे, चूंकि यह भाग परीक्षक के उपयोग के लिए है।
- उत्तरपुस्तिका के पृष्ठों को मोड़ें- फाड़ें नहीं तथा बीच-बीच में व्यर्थ ही खाली न छोड़ें।
- प्रश्न-पत्र में दी हुई संख्या के अनुसार अपने उत्तरों की संख्या लिखें।
- व्हाइटनगर, ब्लेड तथा नाखून का इस्तेमाल करना सर्वथा वर्जित है, अन्यथा परीक्षाफल अमान्य कर दिया जाएगा।
- प्रश्नोत्तर के समाप्त होने पर अंतिम में नीचे एक क्षैतिज रेखा खींच दें।
- आंतरिक परीक्षक द्वारा उपलब्ध कराये गए उपस्थिति-पत्रक में परीक्षार्थी द्वारा यथा-स्तम्भ परीक्षा की तिथि अंकित करते हुए उत्तरपुस्तिका की क्रम संख्या लिखकर अपना हस्ताक्षर किया जाएगा। परीक्षार्थी की उपस्थित, अनुपस्थित एवं निष्कासन से संबंधित संगत गोले को नीले/काले पेन से परीक्षक द्वारा भरा जाएगा न कि परीक्षार्थी द्वारा।
- परीक्षार्थी अपनी उत्तरपुस्तिका को आन्तरिक परीक्षक के पास जमा किये बिना परीक्षा भवन न छोड़ें।
- परीक्षा केन्द्र में कैंलकुलेटर, मोबाइल फोन, डायर फोन, पेजर, ब्लूटूथ या इस प्रकार का कोई अन्य इलेक्ट्रॉनिक उपकरण ले जाना सख्त मना है।
- जाँच परीक्षा में गैर-उत्प्रेषित या जाँच परीक्षा में अनुपस्थित छात्र/छात्रा इंटरमीडिएट वार्षिक प्रायोगिक परीक्षा, 2024 में कदापि सम्मिलित नहीं हो सकते हैं।



बिहार विद्यालय परीक्षा समिति, पटना
BIHAR SCHOOL EXAMINATION BOARD, PATNA
इंटरमीडिएट वार्षिक परीक्षा, 2024
INTERMEDIATE ANNUAL EXAMINATION, 2024
प्रायोगिक परीक्षा का प्रवेश पत्र
Admit Card For Practical Examination

संकाय: विज्ञान
FACULTY: SCIENCE

BSEB UNIQUE Id:- 2221110011692
कॉलेज/+2 स्कूल का नाम GAYA COLLEGE, GAYA
परीक्षार्थी का नाम ASHISH KUMAR
माता का नाम SUNITA DEVI
पिता का नाम ASHOK YADAV
वैवाहिक स्थिति Unmarried
परीक्षार्थी का आधार नं० 890655462768 दिव्यांग कोटि NO
सूचीकरण संख्या/वर्ष R-210010383-22 परीक्षार्थी की कोटि REGULAR
रोल कोड 21001 रोल क्रमांक 24011977 लिंग MALE
परीक्षा केंद्र का नाम GAYA COLLEGE, GAYA



प्रायोगिक परीक्षा के विषय (निर्धारित परीक्षा कार्यक्रम सहित)

प्रायोगिक विषय	विषय कोड	विषय का नाम	परीक्षा की तारीख
वैकल्पिक विषय	117	PHYSICS	10/01/2024 to 20/01/2024
	118	CHEMISTRY	
अतिरिक्त विषय			

संज्ञा (उपनाम)

महाविद्यालय / +2 विद्यालय प्रधान का हस्ताक्षर
एवं मुहर

परीक्षा नियंत्रक (उ०मा०)

परीक्षार्थी के लिए आवश्यक निर्देश

- BSEB Unique Id सत्र 2021 - 23 से सूचीकृत हुए परीक्षार्थियों को जारी किया गया है। सत्र 2021 - 23 के पूर्व सत्र के किसी परीक्षार्थी को BSEB Unique Id जारी नहीं किया गया है।
- प्रायोगिक परीक्षा दिनांक 10/01/2024 से 20/01/2024 तक संचालित होगी। केन्द्राधीक्षक दिनांक 10/01/2024 से 20/01/2024 तक की अवधि में परीक्षार्थियों की संख्या के अनुसार तिथि एवं पाली का निर्धारण करके प्रायोगिक परीक्षा केन्द्र पर आवंटित सभी परीक्षार्थियों के प्रायोगिक विषयों की परीक्षा आयोजित करेंगे।
- परीक्षार्थी अपने इस प्रवेश-पत्र में उल्लिखित प्रायोगिक परीक्षा केंद्र पर दिनांक 10-01-2024 को पूर्वाह्न 09:00 बजे अनिवार्य रूप से जाकर परीक्षा केन्द्र के परिसर की सूचना पट्ट से यह जानकारी प्राप्त कर लें कि उनके द्वारा चयनित विषय की प्रायोगिक परीक्षा किस तिथि एवं किस पाली में संचालित होगी, जिसमें उन्हें सम्मिलित होना अनिवार्य है।
- परीक्षार्थी के प्रत्येक प्रायोगिक विषय की परीक्षा के लिए 08 पृष्ठों की केवल एक ही उत्तरपुस्तिका मिलेगी। अतिरिक्त उत्तरपुस्तिका नहीं दी जाएगी। परीक्षार्थी उत्तरपुस्तिका लेते ही यह सुनिश्चित कर लें कि इसमें 8 पृष्ठ हैं एवं सही क्रम में हैं।
- उत्तरपुस्तिका प्राप्त होते ही परीक्षार्थी अपने प्रवेश-पत्र तथा उत्तरपुस्तिका पर मुद्रित विवरणों (Details) का मिलान कर यह अवश्य सुनिश्चित हो लें कि जो उत्तरपुस्तिका परीक्षक द्वारा उन्हें दी गई है, वह उन्हीं की है। भिन्न विवरणों की उत्तरपुस्तिका प्राप्त होने पर उसे तुरंत परीक्षक को वापस लौटा दिया जाए।
- उत्तरपुस्तिका प्राप्त होने पर परीक्षार्थी उनके आवरण पृष्ठ के पीछे अंकित "परीक्षार्थियों के लिए निर्देश" अवश्य पढ़ें एवं उसका अनुपालन करें।
- परीक्षार्थी अपनी उत्तरपुस्तिका के कवर पृष्ठ के ऊपरी बायें तथा दायें भागों में क्रमांक-(1) में अपने उत्तर देने का माध्यम अंकित करते हुए क्रमांक-(2) में अपना पूर्ण हस्ताक्षर अंकित करें। इसके अलावा अन्य मुद्रित विवरणों में किसी भी प्रकार से कोई छेड़-छाड़ नहीं करें।
- प्रायोगिक परीक्षा की उत्तरपुस्तिका के आवरण पृष्ठ के निचले बायें एवं दायें भागों को परीक्षार्थी द्वारा कदापि नहीं भरा जाएगा। अगर परीक्षार्थी इस भाग को भरते हैं, तो परीक्षार्थी का इस विषय में परीक्षाफल रद्द किया जा सकता है। ये दोनों भाग आंतरिक/बाह्य परीक्षकों को भरने के लिए दिया गया है।
- उत्तरपुस्तिका के पन्नों के दोनों पृष्ठों पर तथा प्रत्येक लाइन पर लिखें एवं पृष्ठों को नष्ट न करें।
- यदि रफ कार्य करने की आवश्यकता हो, तो परीक्षार्थी उत्तरपुस्तिका के अंतिम पृष्ठ पर रफ कार्य करके उसे काट दे/क्रॉस (x) कर दें।
- उत्तरपुस्तिका के आंतरिक पृष्ठों पर दाहिने हाशिए में लाइन खींचकर सादा स्थान छोड़ रखा गया है। शेष स्थान रूल्ड है। परीक्षार्थी दाहिने हाशिए के सादे स्थान में कुछ भी नहीं लिखेंगे, चूंकि यह भाग परीक्षक के उपयोग के लिए है।
- उत्तरपुस्तिका के पृष्ठों को मोड़ें- फाड़ें नहीं तथा बीच-बीच में व्यर्थ ही खाली न छोड़ें।
- प्रश्न-पत्र में दी हुई संख्या के अनुसार अपने उत्तरों की संख्या लिखें।
- व्हाइटनगर, ब्लेड तथा नाखून का इस्तेमाल करना सर्वथा वर्जित है, अन्यथा परीक्षाफल अमान्य कर दिया जाएगा।
- प्रश्नोत्तर के समाप्त होने पर अंतिम में नीचे एक क्षैतिज रेखा खींच दें।
- आंतरिक परीक्षक द्वारा उपलब्ध कराये गए उपस्थिति-पत्रक में परीक्षार्थी द्वारा यथा-स्तम्भ परीक्षा की तिथि अंकित करते हुए उत्तरपुस्तिका की क्रम संख्या लिखकर अपना हस्ताक्षर किया जाएगा। परीक्षार्थी की उपस्थित, अनुपस्थित एवं निष्कासन से संबंधित संगत गोले को नीले/काले पेन से परीक्षक द्वारा भरा जाएगा न कि परीक्षार्थी द्वारा।
- परीक्षार्थी अपनी उत्तरपुस्तिका को आन्तरिक परीक्षक के पास जमा किये बिना परीक्षा भवन न छोड़ें।
- परीक्षा केन्द्र में कैंलकुलेटर, मोबाइल फोन, डियर फोन, पेजर, ब्लूटूथ या इस प्रकार का कोई अन्य इलेक्ट्रॉनिक उपकरण ले जाना सख्त मना है।
- जाँच परीक्षा में गैर-उत्प्रेषित या जाँच परीक्षा में अनुपस्थित छात्र/छात्रा इंटरमीडिएट वार्षिक प्रायोगिक परीक्षा, 2024 में कदापि सम्मिलित नहीं हो सकते हैं।



बिहार विद्यालय परीक्षा समिति, पटना
BIHAR SCHOOL EXAMINATION BOARD, PATNA
इंटरमीडिएट वार्षिक परीक्षा, 2024
INTERMEDIATE ANNUAL EXAMINATION, 2024
प्रायोगिक परीक्षा का प्रवेश पत्र
Admit Card For Practical Examination

संकाय: विज्ञान
FACULTY: SCIENCE

BSEB UNIQUE Id:- 2221110011691
कॉलेज/+2 स्कूल का नाम GAYA COLLEGE, GAYA
परीक्षार्थी का नाम ASHIF ALI
माता का नाम RABIYA KHATOON
पिता का नाम JAMIL AKHTAR
वैवाहिक स्थिति Unmarried
परीक्षार्थी का आधार नं० 291267738255 दिव्यांग कोटि NO
सूचीकरण संख्या/वर्ष R-210010382-22 परीक्षार्थी की कोटि REGULAR
रोल कोड 21001 रोल क्रमांक 24011448 लिंग MALE
परीक्षा केंद्र का नाम GAYA COLLEGE, GAYA



Ashif Ali

प्रायोगिक परीक्षा के विषय (निर्धारित परीक्षा कार्यक्रम सहित)

प्रायोगिक विषय	विषय कोड	विषय का नाम	परीक्षा की तारीख
वैकल्पिक विषय	117	PHYSICS	10/01/2024 to 20/01/2024
	118	CHEMISTRY	
अतिरिक्त विषय			

संज्ञा/उत्तर

महाविद्यालय / +2 विद्यालय प्रधान का हस्ताक्षर
एवं मुहर

परीक्षा नियंत्रक (उ०मा०)

परीक्षार्थी के लिए आवश्यक निर्देश

- BSEB Unique Id सत्र 2021 - 23 से सूचीकृत हुए परीक्षार्थियों को जारी किया गया है। सत्र 2021 - 23 के पूर्व सत्र के किसी परीक्षार्थी को BSEB Unique Id जारी नहीं किया गया है।
- प्रायोगिक परीक्षा दिनांक 10/01/2024 से 20/01/2024 तक संचालित होगी। केन्द्राधीक्षक दिनांक 10/01/2024 से 20/01/2024 तक की अवधि में परीक्षार्थियों की संख्या के अनुसार तिथि एवं पाली का निर्धारण करके प्रायोगिक परीक्षा केन्द्र पर आवंटित सभी परीक्षार्थियों के प्रायोगिक विषयों की परीक्षा आयोजित करेंगे।
- परीक्षार्थी अपने इस प्रवेश-पत्र में उल्लिखित प्रायोगिक परीक्षा केंद्र पर दिनांक 10-01-2024 को पूर्वाह्न 09:00 बजे अनिवार्य रूप से जाकर परीक्षा केन्द्र के परिसर की सूचना पट्ट से यह जानकारी प्राप्त कर लें कि उनके द्वारा चयनित विषय की प्रायोगिक परीक्षा किस तिथि एवं किस पाली में संचालित होगी, जिसमें उन्हें सम्मिलित होना अनिवार्य है।
- परीक्षार्थी के प्रत्येक प्रायोगिक विषय की परीक्षा के लिए 08 पृष्ठों की केवल एक ही उत्तरपुस्तिका मिलेगी। अतिरिक्त उत्तरपुस्तिका नहीं दी जाएगी। परीक्षार्थी उत्तरपुस्तिका लेते ही यह सुनिश्चित कर लें कि इसमें 8 पृष्ठ हैं एवं सही क्रम में हैं।
- उत्तरपुस्तिका प्राप्त होते ही परीक्षार्थी अपने प्रवेश-पत्र तथा उत्तरपुस्तिका पर मुद्रित विवरणों (Details) का मिलान कर यह अवश्य सुनिश्चित हो लें कि जो उत्तरपुस्तिका परीक्षक द्वारा उन्हें दी गई है, वह उन्हीं की है। भिन्न विवरणों की उत्तरपुस्तिका प्राप्त होने पर उसे तुरंत परीक्षक को वापस लौटा दिया जाए।
- उत्तरपुस्तिका प्राप्त होने पर परीक्षार्थी उनके आवरण पृष्ठ के पीछे अंकित "परीक्षार्थियों के लिए निर्देश" अवश्य पढ़ें एवं उसका अनुपालन करें।
- परीक्षार्थी अपनी उत्तरपुस्तिका के कवर पृष्ठ के ऊपरी बायें तथा दायें भागों में क्रमांक-(1) में अपने उत्तर देने का माध्यम अंकित करते हुए क्रमांक-(2) में अपना पूर्ण हस्ताक्षर अंकित करें। इसके अलावा अन्य मुद्रित विवरणों में किसी भी प्रकार से कोई छेड़-छाड़ नहीं करें।
- प्रायोगिक परीक्षा की उत्तरपुस्तिका के आवरण पृष्ठ के निचले बायें एवं दायें भागों को परीक्षार्थी द्वारा कदापि नहीं भरा जाएगा। अगर परीक्षार्थी इस भाग को भरते हैं, तो परीक्षार्थी का इस विषय में परीक्षाफल रद्द किया जा सकता है। ये दोनों भाग आंतरिक/बाह्य परीक्षकों को भरने के लिए दिया गया है।
- उत्तरपुस्तिका के पन्नों के दोनों पृष्ठों पर तथा प्रत्येक लाइन पर लिखें एवं पृष्ठों को नष्ट न करें।
- यदि रफ कार्य करने की आवश्यकता हो, तो परीक्षार्थी उत्तरपुस्तिका के अंतिम पृष्ठ पर रफ कार्य करके उसे काट दे/क्रॉस (x) कर दें।
- उत्तरपुस्तिका के आंतरिक पृष्ठों पर दाहिने हाशिए में लाइन खींचकर सादा स्थान छोड़ रखा गया है। शेष स्थान रूल्ड है। परीक्षार्थी दाहिने हाशिए के सादे स्थान में कुछ भी नहीं लिखेंगे, चूंकि यह भाग परीक्षक के उपयोग के लिए है।
- उत्तरपुस्तिका के पृष्ठों को मोड़ें- फाड़ें नहीं तथा बीच-बीच में व्यर्थ ही खाली न छोड़ें।
- प्रश्न-पत्र में दी हुई संख्या के अनुसार अपने उत्तरों की संख्या लिखें।
- व्हाइटनगर, ब्लेड तथा नाखून का इस्तेमाल करना सर्वथा वर्जित है, अन्यथा परीक्षाफल अमान्य कर दिया जाएगा।
- प्रश्नोत्तर के समाप्त होने पर अंतिम में नीचे एक क्षैतिज रेखा खींच दें।
- आंतरिक परीक्षक द्वारा उपलब्ध कराये गए उपस्थिति-पत्रक में परीक्षार्थी द्वारा यथा-स्तम्भ परीक्षा की तिथि अंकित करते हुए उत्तरपुस्तिका की क्रम संख्या लिखकर अपना हस्ताक्षर किया जाएगा। परीक्षार्थी की उपस्थित, अनुपस्थित एवं निष्कासन से संबंधित संगत गोले को नीले/काले पेन से परीक्षक द्वारा भरा जाएगा न कि परीक्षार्थी द्वारा।
- परीक्षार्थी अपनी उत्तरपुस्तिका को आन्तरिक परीक्षक के पास जमा किये बिना परीक्षा भवन न छोड़ें।
- परीक्षा केन्द्र में कैंलकुलेटर, मोबाइल फोन, डायर फोन, पेजर, ब्लूटूथ या इस प्रकार का कोई अन्य इलेक्ट्रॉनिक उपकरण ले जाना सख्त मना है।
- जाँच परीक्षा में गैर-उत्प्रेषित या जाँच परीक्षा में अनुपस्थित छात्र/छात्रा इंटरमीडिएट वार्षिक प्रायोगिक परीक्षा, 2024 में कदापि सम्मिलित नहीं हो सकते हैं।



बिहार विद्यालय परीक्षा समिति, पटना
BIHAR SCHOOL EXAMINATION BOARD, PATNA
इंटरमीडिएट वार्षिक परीक्षा, 2024
INTERMEDIATE ANNUAL EXAMINATION, 2024
प्रायोगिक परीक्षा का प्रवेश पत्र
Admit Card For Practical Examination

संकाय: विज्ञान
FACULTY: SCIENCE

BSEB UNIQUE Id:- 2221110011690
कॉलेज/+2 स्कूल का नाम GAYA COLLEGE, GAYA
परीक्षार्थी का नाम ASEEM PRAKASH
माता का नाम REETA KUMARI
पिता का नाम MANOJ KUMAR YADAV
वैवाहिक स्थिति Unmarried
परीक्षार्थी का आधार नं० 969628291472 दिव्यांग कोटि NO
सूचीकरण संख्या/वर्ष R-210010381-22 परीक्षार्थी की कोटि REGULAR
रोल कोड 21001 रोल क्रमांक 24011504 लिंग MALE
परीक्षा केंद्र का नाम GAYA COLLEGE, GAYA



प्रायोगिक परीक्षा के विषय (निर्धारित परीक्षा कार्यक्रम सहित)

प्रायोगिक विषय	विषय कोड	विषय का नाम	परीक्षा की तारीख
वैकल्पिक विषय	117	PHYSICS	10/01/2024 to 20/01/2024
	118	CHEMISTRY	
अतिरिक्त विषय			

संज्ञा (उपनाम)

महाविद्यालय / +2 विद्यालय प्रधान का हस्ताक्षर
एवं मुहर

परीक्षा नियंत्रक (उ०मा०)

परीक्षार्थी के लिए आवश्यक निर्देश

- BSEB Unique Id सत्र 2021 - 23 से सूचीकृत हुए परीक्षार्थियों को जारी किया गया है। सत्र 2021 - 23 के पूर्व सत्र के किसी परीक्षार्थी को BSEB Unique Id जारी नहीं किया गया है।
- प्रायोगिक परीक्षा दिनांक 10/01/2024 से 20/01/2024 तक संचालित होगी। केन्द्राधीक्षक दिनांक 10/01/2024 से 20/01/2024 तक की अवधि में परीक्षार्थियों की संख्या के अनुसार तिथि एवं पाली का निर्धारण करके प्रायोगिक परीक्षा केन्द्र पर आवंटित सभी परीक्षार्थियों के प्रायोगिक विषयों की परीक्षा आयोजित करेंगे।
- परीक्षार्थी अपने इस प्रवेश-पत्र में उल्लिखित प्रायोगिक परीक्षा केंद्र पर दिनांक 10-01-2024 को पूर्वाह्न 09:00 बजे अनिवार्य रूप से जाकर परीक्षा केन्द्र के परिसर की सूचना पट्ट से यह जानकारी प्राप्त कर लें कि उनके द्वारा चयनित विषय की प्रायोगिक परीक्षा किस तिथि एवं किस पाली में संचालित होगी, जिसमें उन्हें सम्मिलित होना अनिवार्य है।
- परीक्षार्थी के प्रत्येक प्रायोगिक विषय की परीक्षा के लिए 08 पृष्ठों की केवल एक ही उत्तरपुस्तिका मिलेगी। अतिरिक्त उत्तरपुस्तिका नहीं दी जाएगी। परीक्षार्थी उत्तरपुस्तिका लेते ही यह सुनिश्चित कर लें कि इसमें 8 पृष्ठ हैं एवं सही क्रम में हैं।
- उत्तरपुस्तिका प्राप्त होते ही परीक्षार्थी अपने प्रवेश-पत्र तथा उत्तरपुस्तिका पर मुद्रित विवरणों (Details) का मिलान कर यह अवश्य सुनिश्चित हो लें कि जो उत्तरपुस्तिका परीक्षक द्वारा उन्हें दी गई है, वह उन्हीं की है। भिन्न विवरणों की उत्तरपुस्तिका प्राप्त होने पर उसे तुरंत परीक्षक को वापस लौटा दिया जाए।
- उत्तरपुस्तिका प्राप्त होने पर परीक्षार्थी उनके आवरण पृष्ठ के पीछे अंकित "परीक्षार्थियों के लिए निर्देश" अवश्य पढ़ें एवं उसका अनुपालन करें।
- परीक्षार्थी अपनी उत्तरपुस्तिका के कवर पृष्ठ के ऊपरी बायें तथा दायें भागों में क्रमांक-(1) में अपने उत्तर देने का माध्यम अंकित करते हुए क्रमांक-(2) में अपना पूर्ण हस्ताक्षर अंकित करें। इसके अलावा अन्य मुद्रित विवरणों में किसी भी प्रकार से कोई छेड़-छाड़ नहीं करें।
- प्रायोगिक परीक्षा की उत्तरपुस्तिका के आवरण पृष्ठ के निचले बायें एवं दायें भागों को परीक्षार्थी द्वारा कदापि नहीं भरा जाएगा। अगर परीक्षार्थी इस भाग को भरते हैं, तो परीक्षार्थी का इस विषय में परीक्षाफल रद्द किया जा सकता है। ये दोनों भाग आंतरिक/बाह्य परीक्षकों को भरने के लिए दिया गया है।
- उत्तरपुस्तिका के पन्नों के दोनों पृष्ठों पर तथा प्रत्येक लाइन पर लिखें एवं पृष्ठों को नष्ट न करें।
- यदि रफ कार्य करने की आवश्यकता हो, तो परीक्षार्थी उत्तरपुस्तिका के अंतिम पृष्ठ पर रफ कार्य करते उसे काट दे/क्रॉस (x) कर दें।
- उत्तरपुस्तिका के आंतरिक पृष्ठों पर दाहिने हाशिए में लाइन खींचकर सादा स्थान छोड़ रखा गया है। शेष स्थान रूल्ड है। परीक्षार्थी दाहिने हाशिए के सादे स्थान में कुछ भी नहीं लिखेंगे, चूंकि यह भाग परीक्षक के उपयोग के लिए है।
- उत्तरपुस्तिका के पृष्ठों को मोड़ें- फाड़ें नहीं तथा बीच-बीच में व्यर्थ ही खाली न छोड़ें।
- प्रश्न-पत्र में दी हुई संख्या के अनुसार अपने उत्तरों की संख्या लिखें।
- व्हाइटनगर, ब्लेड तथा नाखून का इस्तेमाल करना सर्वथा वर्जित है, अन्यथा परीक्षाफल अमान्य कर दिया जाएगा।
- प्रश्नोत्तर के समाप्त होने पर अंतिम में नीचे एक क्षैतिज रेखा खींच दें।
- आंतरिक परीक्षक द्वारा उपलब्ध कराये गए उपस्थिति-पत्रक में परीक्षार्थी द्वारा यथा-स्तम्भ परीक्षा की तिथि अंकित करते हुए उत्तरपुस्तिका की क्रम संख्या लिखकर अपना हस्ताक्षर किया जाएगा। परीक्षार्थी की उपस्थित, अनुपस्थित एवं निष्कासन से संबंधित संगत गोले को नीले/काले पेन से परीक्षक द्वारा भरा जाएगा न कि परीक्षार्थी द्वारा।
- परीक्षार्थी अपनी उत्तरपुस्तिका को आन्तरिक परीक्षक के पास जमा किये बिना परीक्षा भवन न छोड़ें।
- परीक्षा केन्द्र में कैंलकुलेटर, मोबाइल फोन, डायर फोन, पेजर, ब्लूटूथ या इस प्रकार का कोई अन्य इलेक्ट्रॉनिक उपकरण ले जाना सख्त मना है।
- जाँच परीक्षा में गैर-उत्प्रेषित या जाँच परीक्षा में अनुपस्थित छात्र/छात्रा इंटरमीडिएट वार्षिक प्रायोगिक परीक्षा, 2024 में कदापि सम्मिलित नहीं हो सकते हैं।



बिहार विद्यालय परीक्षा समिति, पटना
BIHAR SCHOOL EXAMINATION BOARD, PATNA
इंटरमीडिएट वार्षिक परीक्षा, 2024
INTERMEDIATE ANNUAL EXAMINATION, 2024
प्रायोगिक परीक्षा का प्रवेश पत्र
Admit Card For Practical Examination

संकाय: विज्ञान
FACULTY: SCIENCE

BSEB UNIQUE Id:- 2221110011699
कॉलेज/+2 स्कूल का नाम GAYA COLLEGE, GAYA
परीक्षार्थी का नाम ASHISH KUMAR
माता का नाम KUMARI PRATIMA SINHA
पिता का नाम SHASHI RANJAN PRASAD
वैवाहिक स्थिति Unmarried
परीक्षार्थी का आधार नं० 200366315057 दिव्यांग कोटि NO
सूचीकरण संख्या/वर्ष R-210010387-22 परीक्षार्थी की कोटि REGULAR
रोल कोड 21001 रोल क्रमांक 24011070 लिंग MALE
परीक्षा केंद्र का नाम GAYA COLLEGE, GAYA



प्रायोगिक परीक्षा के विषय (निर्धारित परीक्षा कार्यक्रम सहित)

प्रायोगिक विषय	विषय कोड	विषय का नाम	परीक्षा की तारीख
वैकल्पिक विषय	117	PHYSICS	10/01/2024 to 20/01/2024
	118	CHEMISTRY	
अतिरिक्त विषय			

संज्ञा/उत्तर

महाविद्यालय / +2 विद्यालय प्रधान का हस्ताक्षर
एवं मुहर

परीक्षा नियंत्रक (उ०मा०)

परीक्षार्थी के लिए आवश्यक निर्देश

- BSEB Unique Id सत्र 2021 - 23 से सूचीकृत हुए परीक्षार्थियों को जारी किया गया है। सत्र 2021 - 23 के पूर्व सत्र के किसी परीक्षार्थी को BSEB Unique Id जारी नहीं किया गया है।
- प्रायोगिक परीक्षा दिनांक 10/01/2024 से 20/01/2024 तक संचालित होगी। केन्द्राधीक्षक दिनांक 10/01/2024 से 20/01/2024 तक की अवधि में परीक्षार्थियों की संख्या के अनुसार तिथि एवं पाली का निर्धारण करके प्रायोगिक परीक्षा केन्द्र पर आवंटित सभी परीक्षार्थियों के प्रायोगिक विषयों की परीक्षा आयोजित करेंगे।
- परीक्षार्थी अपने इस प्रवेश-पत्र में उल्लिखित प्रायोगिक परीक्षा केंद्र पर दिनांक 10-01-2024 को पूर्वाह्न 09:00 बजे अनिवार्य रूप से जाकर परीक्षा केन्द्र के परिसर की सूचना पट्ट से यह जानकारी प्राप्त कर लें कि उनके द्वारा चयनित विषय की प्रायोगिक परीक्षा किस तिथि एवं किस पाली में संचालित होगी, जिसमें उन्हें सम्मिलित होना अनिवार्य है।
- परीक्षार्थी के प्रत्येक प्रायोगिक विषय की परीक्षा के लिए 08 पृष्ठों की केवल एक ही उत्तरपुस्तिका मिलेगी। अतिरिक्त उत्तरपुस्तिका नहीं दी जाएगी। परीक्षार्थी उत्तरपुस्तिका लेते ही यह सुनिश्चित कर लें कि इसमें 8 पृष्ठ हैं एवं सही क्रम में हैं।
- उत्तरपुस्तिका प्राप्त होते ही परीक्षार्थी अपने प्रवेश-पत्र तथा उत्तरपुस्तिका पर मुद्रित विवरणों (Details) का मिलान कर यह अवश्य सुनिश्चित हो लें कि जो उत्तरपुस्तिका परीक्षक द्वारा उन्हें दी गई है, वह उन्हीं की है। भिन्न विवरणों की उत्तरपुस्तिका प्राप्त होने पर उसे तुरंत परीक्षक को वापस लौटा दिया जाए।
- उत्तरपुस्तिका प्राप्त होने पर परीक्षार्थी उनके आवरण पृष्ठ के पीछे अंकित "परीक्षार्थियों के लिए निर्देश" अवश्य पढ़ें एवं उसका अनुपालन करें।
- परीक्षार्थी अपनी उत्तरपुस्तिका के कवर पृष्ठ के ऊपरी बायें तथा दायें भागों में क्रमांक-(1) में अपने उत्तर देने का माध्यम अंकित करते हुए क्रमांक-(2) में अपना पूर्ण हस्ताक्षर अंकित करें। इसके अलावा अन्य मुद्रित विवरणों में किसी भी प्रकार से कोई छेड़-छाड़ नहीं करें।
- प्रायोगिक परीक्षा की उत्तरपुस्तिका के आवरण पृष्ठ के निचले बायें एवं दायें भागों को परीक्षार्थी द्वारा कदापि नहीं भरा जाएगा। अगर परीक्षार्थी इस भाग को भरते हैं, तो परीक्षार्थी का इस विषय में परीक्षाफल रद्द किया जा सकता है। ये दोनों भाग आंतरिक/बाह्य परीक्षकों को भरने के लिए दिया गया है।
- उत्तरपुस्तिका के पन्नों के दोनों पृष्ठों पर तथा प्रत्येक लाइन पर लिखें एवं पृष्ठों को नष्ट न करें।
- यदि रफ कार्य करने की आवश्यकता हो, तो परीक्षार्थी उत्तरपुस्तिका के अंतिम पृष्ठ पर रफ कार्य करके उसे काट दे/क्रॉस (x) कर दें।
- उत्तरपुस्तिका के आंतरिक पृष्ठों पर दाहिने हाशिए में लाइन खींचकर सादा स्थान छोड़ रखा गया है। शेष स्थान रूल्ड है। परीक्षार्थी दाहिने हाशिए के सादे स्थान में कुछ भी नहीं लिखेंगे, चूंकि यह भाग परीक्षक के उपयोग के लिए है।
- उत्तरपुस्तिका के पृष्ठों को मोड़ें- फाड़ें नहीं तथा बीच-बीच में व्यर्थ ही खाली न छोड़ें।
- प्रश्न-पत्र में दी हुई संख्या के अनुसार अपने उत्तरों की संख्या लिखें।
- व्हाइटनगर, ब्लेड तथा नाखून का इस्तेमाल करना सर्वथा वर्जित है, अन्यथा परीक्षाफल अमान्य कर दिया जाएगा।
- प्रश्नोत्तर के समाप्त होने पर अंतिम में नीचे एक क्षैतिज रेखा खींच दें।
- आंतरिक परीक्षक द्वारा उपलब्ध कराये गए उपस्थिति-पत्रक में परीक्षार्थी द्वारा यथा-स्तम्भ परीक्षा की तिथि अंकित करते हुए उत्तरपुस्तिका की क्रम संख्या लिखकर अपना हस्ताक्षर किया जाएगा। परीक्षार्थी की उपस्थित, अनुपस्थित एवं निष्कासन से संबंधित संगत गोले को नीले/काले पेन से परीक्षक द्वारा भरा जाएगा न कि परीक्षार्थी द्वारा।
- परीक्षार्थी अपनी उत्तरपुस्तिका को आन्तरिक परीक्षक के पास जमा किये बिना परीक्षा भवन न छोड़ें।
- परीक्षा केन्द्र में कैंलकुलेटर, मोबाइल फोन, डायर फोन, पेजर, ब्लूटूथ या इस प्रकार का कोई अन्य इलेक्ट्रॉनिक उपकरण ले जाना सख्त मना है।
- जाँच परीक्षा में गैर-उत्प्रेषित या जाँच परीक्षा में अनुपस्थित छात्र/छात्रा इंटरमीडिएट वार्षिक प्रायोगिक परीक्षा, 2024 में कदापि सम्मिलित नहीं हो सकते हैं।



बिहार विद्यालय परीक्षा समिति, पटना
BIHAR SCHOOL EXAMINATION BOARD, PATNA
इंटरमीडिएट वार्षिक परीक्षा, 2024
INTERMEDIATE ANNUAL EXAMINATION, 2024
प्रायोगिक परीक्षा का प्रवेश पत्र
Admit Card For Practical Examination

संकाय: विज्ञान
FACULTY: SCIENCE

BSEB UNIQUE Id:- 2221110011717
कॉलेज/+2 स्कूल का नाम GAYA COLLEGE, GAYA
परीक्षार्थी का नाम ASHUTOSH RAJ
माता का नाम SEEMA KUMARI
पिता का नाम RAJESH KUMAR
वैवाहिक स्थिति Unmarried
परीक्षार्थी का आधार नं० 733666914939 दिव्यांग कोटि NO
सूचीकरण संख्या/वर्ष R-210010398-22 परीक्षार्थी की कोटि REGULAR
रोल कोड 21001 रोल क्रमांक 24011816 लिंग MALE
परीक्षा केंद्र का नाम GAYA COLLEGE, GAYA



प्रायोगिक परीक्षा के विषय (निर्धारित परीक्षा कार्यक्रम सहित)

प्रायोगिक विषय	विषय कोड	विषय का नाम	परीक्षा की तारीख
वैकल्पिक विषय	117	PHYSICS	10/01/2024 to 20/01/2024
	118	CHEMISTRY	
	119	BIOLOGY	
अतिरिक्त विषय			

संज्ञा/उत्तर

महाविद्यालय / +2 विद्यालय प्रधान का हस्ताक्षर
एवं मुहर

परीक्षा नियंत्रक (उ०मा०)

परीक्षार्थी के लिए आवश्यक निर्देश

- BSEB Unique Id सत्र 2021 - 23 से सूचीकृत हुए परीक्षार्थियों को जारी किया गया है। सत्र 2021 - 23 के पूर्व सत्र के किसी परीक्षार्थी को BSEB Unique Id जारी नहीं किया गया है।
- प्रायोगिक परीक्षा दिनांक 10/01/2024 से 20/01/2024 तक संचालित होगी। केन्द्राधीक्षक दिनांक 10/01/2024 से 20/01/2024 तक की अवधि में परीक्षार्थियों की संख्या के अनुसार तिथि एवं पाली का निर्धारण करके प्रायोगिक परीक्षा केन्द्र पर आवंटित सभी परीक्षार्थियों के प्रायोगिक विषयों की परीक्षा आयोजित करेंगे।
- परीक्षार्थी अपने इस प्रवेश-पत्र में उल्लिखित प्रायोगिक परीक्षा केंद्र पर दिनांक 10-01-2024 को पूर्वाह्न 09:00 बजे अनिवार्य रूप से जाकर परीक्षा केन्द्र के परिसर की सूचना पट्ट से यह जानकारी प्राप्त कर लें कि उनके द्वारा चयनित विषय की प्रायोगिक परीक्षा किस तिथि एवं किस पाली में संचालित होगी, जिसमें उन्हें सम्मिलित होना अनिवार्य है।
- परीक्षार्थी के प्रत्येक प्रायोगिक विषय की परीक्षा के लिए 08 पृष्ठों की केवल एक ही उत्तरपुस्तिका मिलेगी। अतिरिक्त उत्तरपुस्तिका नहीं दी जाएगी। परीक्षार्थी उत्तरपुस्तिका लेते ही यह सुनिश्चित कर लें कि इसमें 8 पृष्ठ हैं एवं सही क्रम में हैं।
- उत्तरपुस्तिका प्राप्त होते ही परीक्षार्थी अपने प्रवेश-पत्र तथा उत्तरपुस्तिका पर मुद्रित विवरणों (Details) का मिलान कर यह अवश्य सुनिश्चित हो लें कि जो उत्तरपुस्तिका परीक्षक द्वारा उन्हें दी गई है, वह उन्हीं की है। भिन्न विवरणों की उत्तरपुस्तिका प्राप्त होने पर उसे तुरंत परीक्षक को वापस लौटा दिया जाए।
- उत्तरपुस्तिका प्राप्त होने पर परीक्षार्थी उनके आवरण पृष्ठ के पीछे अंकित "परीक्षार्थियों के लिए निर्देश" अवश्य पढ़ें एवं उसका अनुपालन करें।
- परीक्षार्थी अपनी उत्तरपुस्तिका के कवर पृष्ठ के ऊपरी बायें तथा दायें भागों में क्रमांक-(1) में अपने उत्तर देने का माध्यम अंकित करते हुए क्रमांक-(2) में अपना पूर्ण हस्ताक्षर अंकित करें। इसके अलावा अन्य मुद्रित विवरणों में किसी भी प्रकार से कोई छेड़-छाड़ नहीं करें।
- प्रायोगिक परीक्षा की उत्तरपुस्तिका के आवरण पृष्ठ के निचले बायें एवं दायें भागों को परीक्षार्थी द्वारा कदापि नहीं भरा जाएगा। अगर परीक्षार्थी इस भाग को भरते हैं, तो परीक्षार्थी का इस विषय में परीक्षाफल रद्द किया जा सकता है। ये दोनों भाग आंतरिक/बाह्य परीक्षकों को भरने के लिए दिया गया है।
- उत्तरपुस्तिका के पन्नों के दोनों पृष्ठों पर तथा प्रत्येक लाइन पर लिखें एवं पृष्ठों को नष्ट न करें।
- यदि रफ कार्य करने की आवश्यकता हो, तो परीक्षार्थी उत्तरपुस्तिका के अंतिम पृष्ठ पर रफ कार्य करके उसे काट दे/क्रॉस (x) कर दें।
- उत्तरपुस्तिका के आंतरिक पृष्ठों पर दाहिने हाशिए में लाइन खींचकर सादा स्थान छोड़ रखा गया है। शेष स्थान रूल्ड है। परीक्षार्थी दाहिने हाशिए के सादे स्थान में कुछ भी नहीं लिखेंगे, चूंकि यह भाग परीक्षक के उपयोग के लिए है।
- उत्तरपुस्तिका के पृष्ठों को मोड़ें- फाड़ें नहीं तथा बीच-बीच में व्यर्थ ही खाली न छोड़ें।
- प्रश्न-पत्र में दी हुई संख्या के अनुसार अपने उत्तरों की संख्या लिखें।
- व्हाइटनगर, ब्लेड तथा नाखून का इस्तेमाल करना सर्वथा वर्जित है, अन्यथा परीक्षाफल अमान्य कर दिया जाएगा।
- प्रश्नोत्तर के समाप्त होने पर अंतिम में नीचे एक क्षैतिज रेखा खींच दें।
- आंतरिक परीक्षक द्वारा उपलब्ध कराये गए उपस्थिति-पत्रक में परीक्षार्थी द्वारा यथा-स्तम्भ परीक्षा की तिथि अंकित करते हुए उत्तरपुस्तिका की क्रम संख्या लिखकर अपना हस्ताक्षर किया जाएगा। परीक्षार्थी की उपस्थित, अनुपस्थित एवं निष्कासन से संबंधित संगत गोले को नीले/काले पेन से परीक्षक द्वारा भरा जाएगा न कि परीक्षार्थी द्वारा।
- परीक्षार्थी अपनी उत्तरपुस्तिका को आन्तरिक परीक्षक के पास जमा किये बिना परीक्षा भवन न छोड़ें।
- परीक्षा केन्द्र में कैंलकुलेटर, मोबाइल फोन, डियर फोन, पेजर, ब्लूटूथ या इस प्रकार का कोई अन्य इलेक्ट्रॉनिक उपकरण ले जाना सख्त मना है।
- जाँच परीक्षा में गैर-उत्प्रेषित या जाँच परीक्षा में अनुपस्थित छात्र/छात्रा इंटरमीडिएट वार्षिक प्रायोगिक परीक्षा, 2024 में कदापि सम्मिलित नहीं हो सकते हैं।



बिहार विद्यालय परीक्षा समिति, पटना
BIHAR SCHOOL EXAMINATION BOARD, PATNA
इंटरमीडिएट वार्षिक परीक्षा, 2024
INTERMEDIATE ANNUAL EXAMINATION, 2024
प्रायोगिक परीक्षा का प्रवेश पत्र
Admit Card For Practical Examination

संकाय: विज्ञान
FACULTY: SCIENCE

BSEB UNIQUE Id:- 2221110011703
कॉलेज/+2 स्कूल का नाम GAYA COLLEGE, GAYA
परीक्षार्थी का नाम ASHISH KUMAR
माता का नाम MUNI DEVI
पिता का नाम UMESH YADAV
वैवाहिक स्थिति Unmarried
परीक्षार्थी का आधार नं० 398975348432 दिव्यांग कोटि NO
सूचीकरण संख्या/वर्ष R-210010390-22 परीक्षार्थी की कोटि REGULAR
रोल कोड 21001 रोल क्रमांक 24011279 लिंग MALE
परीक्षा केंद्र का नाम GAYA COLLEGE, GAYA



Ashish Kumar

प्रायोगिक परीक्षा के विषय (निर्धारित परीक्षा कार्यक्रम सहित)

प्रायोगिक विषय	विषय कोड	विषय का नाम	परीक्षा की तारीख
वैकल्पिक विषय	117	PHYSICS	10/01/2024 to 20/01/2024
	118	CHEMISTRY	
अतिरिक्त विषय			

संज्ञा 1377

महाविद्यालय / +2 विद्यालय प्रधान का हस्ताक्षर
एवं मुहर

परीक्षा नियंत्रक (उ०मा०)

परीक्षार्थी के लिए आवश्यक निर्देश

- BSEB Unique Id सत्र 2021 - 23 से सूचीकृत हुए परीक्षार्थियों को जारी किया गया है। सत्र 2021 - 23 के पूर्व सत्र के किसी परीक्षार्थी को BSEB Unique Id जारी नहीं किया गया है।
- प्रायोगिक परीक्षा दिनांक 10/01/2024 से 20/01/2024 तक संचालित होगी। केन्द्राधीक्षक दिनांक 10/01/2024 से 20/01/2024 तक की अवधि में परीक्षार्थियों की संख्या के अनुसार तिथि एवं पाली का निर्धारण करके प्रायोगिक परीक्षा केन्द्र पर आवंटित सभी परीक्षार्थियों के प्रायोगिक विषयों की परीक्षा आयोजित करेंगे।
- परीक्षार्थी अपने इस प्रवेश-पत्र में उल्लिखित प्रायोगिक परीक्षा केंद्र पर दिनांक 10-01-2024 को पूर्वाह्न 09:00 बजे अनिवार्य रूप से जाकर परीक्षा केन्द्र के परिसर की सूचना पट्ट से यह जानकारी प्राप्त कर लें कि उनके द्वारा चयनित विषय की प्रायोगिक परीक्षा किस तिथि एवं किस पाली में संचालित होगी, जिसमें उन्हें सम्मिलित होना अनिवार्य है।
- परीक्षार्थी के प्रत्येक प्रायोगिक विषय की परीक्षा के लिए 08 पृष्ठों की केवल एक ही उत्तरपुस्तिका मिलेगी। अतिरिक्त उत्तरपुस्तिका नहीं दी जाएगी। परीक्षार्थी उत्तरपुस्तिका लेते ही यह सुनिश्चित कर लें कि इसमें 8 पृष्ठ हैं एवं सही क्रम में हैं।
- उत्तरपुस्तिका प्राप्त होते ही परीक्षार्थी अपने प्रवेश-पत्र तथा उत्तरपुस्तिका पर मुद्रित विवरणों (Details) का मिलान कर यह अवश्य सुनिश्चित हो लें कि जो उत्तरपुस्तिका परीक्षक द्वारा उन्हें दी गई है, वह उन्हीं की है। भिन्न विवरणों की उत्तरपुस्तिका प्राप्त होने पर उसे तुरंत परीक्षक को वापस लौटा दिया जाए।
- उत्तरपुस्तिका प्राप्त होने पर परीक्षार्थी उनके आवरण पृष्ठ के पीछे अंकित "परीक्षार्थियों के लिए निर्देश" अवश्य पढ़ें एवं उसका अनुपालन करें।
- परीक्षार्थी अपनी उत्तरपुस्तिका के कवर पृष्ठ के ऊपरी बायें तथा दायें भागों में क्रमांक-(1) में अपने उत्तर देने का माध्यम अंकित करते हुए क्रमांक-(2) में अपना पूर्ण हस्ताक्षर अंकित करें। इसके अलावा अन्य मुद्रित विवरणों में किसी भी प्रकार से कोई छेड़-छाड़ नहीं करें।
- प्रायोगिक परीक्षा की उत्तरपुस्तिका के आवरण पृष्ठ के निचले बायें एवं दायें भागों को परीक्षार्थी द्वारा कदापि नहीं भरा जाएगा। अगर परीक्षार्थी इस भाग को भरते हैं, तो परीक्षार्थी का इस विषय में परीक्षाफल रद्द किया जा सकता है। ये दोनों भाग आंतरिक/बाह्य परीक्षकों को भरने के लिए दिया गया है।
- उत्तरपुस्तिका के पन्नों के दोनों पृष्ठों पर तथा प्रत्येक लाइन पर लिखें एवं पृष्ठों को नष्ट न करें।
- यदि रफ कार्य करने की आवश्यकता हो, तो परीक्षार्थी उत्तरपुस्तिका के अंतिम पृष्ठ पर रफ कार्य करते उसे काट दे/क्रॉस (x) कर दें।
- उत्तरपुस्तिका के आंतरिक पृष्ठों पर दाहिने हाशिए में लाइन खींचकर सादा स्थान छोड़ रखा गया है। शेष स्थान रूल्ड है। परीक्षार्थी दाहिने हाशिए के सादे स्थान में कुछ भी नहीं लिखेंगे, चूंकि यह भाग परीक्षक के उपयोग के लिए है।
- उत्तरपुस्तिका के पृष्ठों को मोड़ें- फाड़ें नहीं तथा बीच-बीच में व्यर्थ ही खाली न छोड़ें।
- प्रश्न-पत्र में दी हुई संख्या के अनुसार अपने उत्तरों की संख्या लिखें।
- व्हाइटनगर, ब्लेड तथा नाखून का इस्तेमाल करना सर्वथा वर्जित है, अन्यथा परीक्षाफल अमान्य कर दिया जाएगा।
- प्रश्नोत्तर के समाप्त होने पर अंतिम में नीचे एक क्षैतिज रेखा खींच दें।
- आंतरिक परीक्षक द्वारा उपलब्ध कराये गए उपस्थिति-पत्रक में परीक्षार्थी द्वारा यथा-स्तम्भ परीक्षा की तिथि अंकित करते हुए उत्तरपुस्तिका की क्रम संख्या लिखकर अपना हस्ताक्षर किया जाएगा। परीक्षार्थी की उपस्थित, अनुपस्थित एवं निष्कासन से संबंधित संगत गोले को नीले/काले पेन से परीक्षक द्वारा भरा जाएगा न कि परीक्षार्थी द्वारा।
- परीक्षार्थी अपनी उत्तरपुस्तिका को आन्तरिक परीक्षक के पास जमा किये बिना परीक्षा भवन न छोड़ें।
- परीक्षा केन्द्र में कैंलकुलेटर, मोबाइल फोन, डियर फोन, पेजर, ब्लूटूथ या इस प्रकार का कोई अन्य इलेक्ट्रॉनिक उपकरण ले जाना सख्त मना है।
- जाँच परीक्षा में गैर-उत्प्रेषित या जाँच परीक्षा में अनुपस्थित छात्र/छात्रा इंटरमीडिएट वार्षिक प्रायोगिक परीक्षा, 2024 में कदापि सम्मिलित नहीं हो सकते हैं।



बिहार विद्यालय परीक्षा समिति, पटना
BIHAR SCHOOL EXAMINATION BOARD, PATNA
इंटरमीडिएट वार्षिक परीक्षा, 2024
INTERMEDIATE ANNUAL EXAMINATION, 2024
प्रायोगिक परीक्षा का प्रवेश पत्र
Admit Card For Practical Examination

संकाय: विज्ञान
FACULTY: SCIENCE

BSEB UNIQUE Id:- 2221110011715
कॉलेज/+2 स्कूल का नाम GAYA COLLEGE, GAYA
परीक्षार्थी का नाम ASHUTOSH KUMAR
माता का नाम KALAWATI KUMARI
पिता का नाम UPENDRA KUMAR CHOUDHARY
वैवाहिक स्थिति Unmarried
परीक्षार्थी का आधार नं० 689580100926 दिव्यांग कोटि NO
सूचीकरण संख्या/वर्ष R-210010397-22 परीक्षार्थी की कोटि REGULAR
रोल कोड 21001 रोल क्रमांक 24010976 लिंग MALE
परीक्षा केंद्र का नाम GAYA COLLEGE, GAYA



प्रायोगिक परीक्षा के विषय (निर्धारित परीक्षा कार्यक्रम सहित)

प्रायोगिक विषय	विषय कोड	विषय का नाम	परीक्षा की तारीख
वैकल्पिक विषय	117	PHYSICS	10/01/2024 to 20/01/2024
	118	CHEMISTRY	
	119	BIOLOGY	
अतिरिक्त विषय			

संज्ञा/उत्तर

महाविद्यालय / +2 विद्यालय प्रधान का हस्ताक्षर
एवं मुहर

परीक्षा नियंत्रक (उ०मा०)

परीक्षार्थी के लिए आवश्यक निर्देश

- BSEB Unique Id सत्र 2021 - 23 से सूचीकृत हुए परीक्षार्थियों को जारी किया गया है। सत्र 2021 - 23 के पूर्व सत्र के किसी परीक्षार्थी को BSEB Unique Id जारी नहीं किया गया है।
- प्रायोगिक परीक्षा दिनांक 10/01/2024 से 20/01/2024 तक संचालित होगी। केन्द्राधीक्षक दिनांक 10/01/2024 से 20/01/2024 तक की अवधि में परीक्षार्थियों की संख्या के अनुसार तिथि एवं पाली का निर्धारण करके प्रायोगिक परीक्षा केन्द्र पर आवंटित सभी परीक्षार्थियों के प्रायोगिक विषयों की परीक्षा आयोजित करेंगे।
- परीक्षार्थी अपने इस प्रवेश-पत्र में उल्लिखित प्रायोगिक परीक्षा केंद्र पर दिनांक 10-01-2024 को पूर्वाह्न 09:00 बजे अनिवार्य रूप से जाकर परीक्षा केन्द्र के परिसर की सूचना पट्ट से यह जानकारी प्राप्त कर लें कि उनके द्वारा चयनित विषय की प्रायोगिक परीक्षा किस तिथि एवं किस पाली में संचालित होगी, जिसमें उन्हें सम्मिलित होना अनिवार्य है।
- परीक्षार्थी के प्रत्येक प्रायोगिक विषय की परीक्षा के लिए 08 पृष्ठों की केवल एक ही उत्तरपुस्तिका मिलेगी। अतिरिक्त उत्तरपुस्तिका नहीं दी जाएगी। परीक्षार्थी उत्तरपुस्तिका लेते ही यह सुनिश्चित कर लें कि इसमें 8 पृष्ठ हैं एवं सही क्रम में हैं।
- उत्तरपुस्तिका प्राप्त होते ही परीक्षार्थी अपने प्रवेश-पत्र तथा उत्तरपुस्तिका पर मुद्रित विवरणों (Details) का मिलान कर यह अवश्य सुनिश्चित हो लें कि जो उत्तरपुस्तिका परीक्षक द्वारा उन्हें दी गई है, वह उन्हीं की है। भिन्न विवरणों की उत्तरपुस्तिका प्राप्त होने पर उसे तुरंत परीक्षक को वापस लौटा दिया जाए।
- उत्तरपुस्तिका प्राप्त होने पर परीक्षार्थी उनके आवरण पृष्ठ के पीछे अंकित "परीक्षार्थियों के लिए निर्देश" अवश्य पढ़ें एवं उसका अनुपालन करें।
- परीक्षार्थी अपनी उत्तरपुस्तिका के कवर पृष्ठ के ऊपरी बायें तथा दायें भागों में क्रमांक-(1) में अपने उत्तर देने का माध्यम अंकित करते हुए क्रमांक-(2) में अपना पूर्ण हस्ताक्षर अंकित करें। इसके अलावा अन्य मुद्रित विवरणों में किसी भी प्रकार से कोई छेड़-छाड़ नहीं करें।
- प्रायोगिक परीक्षा की उत्तरपुस्तिका के आवरण पृष्ठ के निचले बायें एवं दायें भागों को परीक्षार्थी द्वारा कदापि नहीं भरा जाएगा। अगर परीक्षार्थी इस भाग को भरते हैं, तो परीक्षार्थी का इस विषय में परीक्षाफल रद्द किया जा सकता है। ये दोनों भाग आंतरिक/बाह्य परीक्षकों को भरने के लिए दिया गया है।
- उत्तरपुस्तिका के पन्नों के दोनों पृष्ठों पर तथा प्रत्येक लाइन पर लिखें एवं पृष्ठों को नष्ट न करें।
- यदि रफ कार्य करने की आवश्यकता हो, तो परीक्षार्थी उत्तरपुस्तिका के अंतिम पृष्ठ पर रफ कार्य करके उसे काट दे/क्रॉस (x) कर दें।
- उत्तरपुस्तिका के आंतरिक पृष्ठों पर दाहिने हाशिए में लाइन खींचकर सादा स्थान छोड़ रखा गया है। शेष स्थान रूल्ड है। परीक्षार्थी दाहिने हाशिए के सादे स्थान में कुछ भी नहीं लिखेंगे, चूंकि यह भाग परीक्षक के उपयोग के लिए है।
- उत्तरपुस्तिका के पृष्ठों को मोड़ें- फाड़ें नहीं तथा बीच-बीच में व्यर्थ ही खाली न छोड़ें।
- प्रश्न-पत्र में दी हुई संख्या के अनुसार अपने उत्तरों की संख्या लिखें।
- व्हाइटनगर, ब्लेड तथा नाखून का इस्तेमाल करना सर्वथा वर्जित है, अन्यथा परीक्षाफल अमान्य कर दिया जाएगा।
- प्रश्नोत्तर के समाप्त होने पर अंतिम में नीचे एक क्षैतिज रेखा खींच दें।
- आंतरिक परीक्षक द्वारा उपलब्ध कराये गए उपस्थिति-पत्रक में परीक्षार्थी द्वारा यथा-स्तम्भ परीक्षा की तिथि अंकित करते हुए उत्तरपुस्तिका की क्रम संख्या लिखकर अपना हस्ताक्षर किया जाएगा। परीक्षार्थी की उपस्थित, अनुपस्थित एवं निष्कासन से संबंधित संगत गोले को नीले/काले पेन से परीक्षक द्वारा भरा जाएगा न कि परीक्षार्थी द्वारा।
- परीक्षार्थी अपनी उत्तरपुस्तिका को आन्तरिक परीक्षक के पास जमा किये बिना परीक्षा भवन न छोड़ें।
- परीक्षा केन्द्र में कैलकुलेटर, मोबाइल फोन, इयर फोन, पेजर, ब्लूटूथ या इस प्रकार का कोई अन्य इलेक्ट्रॉनिक उपकरण ले जाना सख्त मना है।
- जाँच परीक्षा में गैर-उत्प्रेषित या जाँच परीक्षा में अनुपस्थित छात्र/छात्रा इंटरमीडिएट वार्षिक प्रायोगिक परीक्षा, 2024 में कदापि सम्मिलित नहीं हो सकते हैं।



बिहार विद्यालय परीक्षा समिति, पटना
BIHAR SCHOOL EXAMINATION BOARD, PATNA
इंटरमीडिएट वार्षिक परीक्षा, 2024
INTERMEDIATE ANNUAL EXAMINATION, 2024
प्रायोगिक परीक्षा का प्रवेश पत्र
Admit Card For Practical Examination

संकाय: विज्ञान
FACULTY: SCIENCE

BSEB UNIQUE Id:- 2221110011727
कॉलेज/+2 स्कूल का नाम GAYA COLLEGE, GAYA
परीक्षार्थी का नाम AVD HESH KUMAR
माता का नाम ANITA DEVI
पिता का नाम MAHESH YADAV
वैवाहिक स्थिति Unmarried
परीक्षार्थी का आधार नं० 916006015863 दिव्यांग कोटि NO
सूचीकरण संख्या/वर्ष R-210010404-22 परीक्षार्थी की कोटि REGULAR
रोल कोड 21001 रोल क्रमांक 24010650 लिंग MALE
परीक्षा केंद्र का नाम GAYA COLLEGE, GAYA



Avdesh Kumar

प्रायोगिक परीक्षा के विषय (निर्धारित परीक्षा कार्यक्रम सहित)

प्रायोगिक विषय	विषय कोड	विषय का नाम	परीक्षा की तारीख
वैकल्पिक विषय	117	PHYSICS	10/01/2024 to 20/01/2024
	118	CHEMISTRY	
अतिरिक्त विषय	119	Biology	

संज्ञा (उपनाम)

महाविद्यालय / +2 विद्यालय प्रधान का हस्ताक्षर
एवं मुहर

परीक्षा नियंत्रक (उ०मा०)

परीक्षार्थी के लिए आवश्यक निर्देश

- BSEB Unique Id सत्र 2021 - 23 से सूचीकृत हुए परीक्षार्थियों को जारी किया गया है। सत्र 2021 - 23 के पूर्व सत्र के किसी परीक्षार्थी को BSEB Unique Id जारी नहीं किया गया है।
- प्रायोगिक परीक्षा दिनांक 10/01/2024 से 20/01/2024 तक संचालित होगी। केन्द्राधीक्षक दिनांक 10/01/2024 से 20/01/2024 तक की अवधि में परीक्षार्थियों की संख्या के अनुसार तिथि एवं पाली का निर्धारण करके प्रायोगिक परीक्षा केन्द्र पर आवंटित सभी परीक्षार्थियों के प्रायोगिक विषयों की परीक्षा आयोजित करेंगे।
- परीक्षार्थी अपने इस प्रवेश-पत्र में उल्लिखित प्रायोगिक परीक्षा केंद्र पर दिनांक 10-01-2024 को पूर्वाह्न 09:00 बजे अनिवार्य रूप से जाकर परीक्षा केन्द्र के परिसर की सूचना पट्ट से यह जानकारी प्राप्त कर लें कि उनके द्वारा चयनित विषय की प्रायोगिक परीक्षा किस तिथि एवं किस पाली में संचालित होगी, जिसमें उन्हें सम्मिलित होना अनिवार्य है।
- परीक्षार्थी के प्रत्येक प्रायोगिक विषय की परीक्षा के लिए 08 पृष्ठों की केवल एक ही उत्तरपुस्तिका मिलेगी। अतिरिक्त उत्तरपुस्तिका नहीं दी जाएगी। परीक्षार्थी उत्तरपुस्तिका लेते ही यह सुनिश्चित कर लें कि इसमें 8 पृष्ठ हैं एवं सही क्रम में हैं।
- उत्तरपुस्तिका प्राप्त होते ही परीक्षार्थी अपने प्रवेश-पत्र तथा उत्तरपुस्तिका पर मुद्रित विवरणों (Details) का मिलान कर यह अवश्य सुनिश्चित हो लें कि जो उत्तरपुस्तिका परीक्षक द्वारा उन्हें दी गई है, वह उन्हीं की है। भिन्न विवरणों की उत्तरपुस्तिका प्राप्त होने पर उसे तुरंत परीक्षक को वापस लौटा दिया जाए।
- उत्तरपुस्तिका प्राप्त होने पर परीक्षार्थी उनके आवरण पृष्ठ के पीछे अंकित "परीक्षार्थियों के लिए निर्देश" अवश्य पढ़ें एवं उसका अनुपालन करें।
- परीक्षार्थी अपनी उत्तरपुस्तिका के कवर पृष्ठ के ऊपरी बायें तथा दायें भागों में क्रमांक-(1) में अपने उत्तर देने का माध्यम अंकित करते हुए क्रमांक-(2) में अपना पूर्ण हस्ताक्षर अंकित करें। इसके अलावा अन्य मुद्रित विवरणों में किसी भी प्रकार से कोई छेड़-छाड़ नहीं करें।
- प्रायोगिक परीक्षा की उत्तरपुस्तिका के आवरण पृष्ठ के निचले बायें एवं दायें भागों को परीक्षार्थी द्वारा कदापि नहीं भरा जाएगा। अगर परीक्षार्थी इस भाग को भरते हैं, तो परीक्षार्थी का इस विषय में परीक्षाफल रद्द किया जा सकता है। ये दोनों भाग आंतरिक/बाह्य परीक्षकों को भरने के लिए दिया गया है।
- उत्तरपुस्तिका के पन्नों के दोनों पृष्ठों पर तथा प्रत्येक लाइन पर लिखें एवं पृष्ठों को नष्ट न करें।
- यदि रफ कार्य करने की आवश्यकता हो, तो परीक्षार्थी उत्तरपुस्तिका के अंतिम पृष्ठ पर रफ कार्य करके उसे काट दे/क्रॉस (x) कर दें।
- उत्तरपुस्तिका के आंतरिक पृष्ठों पर दाहिने हाशिए में लाइन खींचकर सादा स्थान छोड़ रखा गया है। शेष स्थान रूल्ड है। परीक्षार्थी दाहिने हाशिए के सादे स्थान में कुछ भी नहीं लिखेंगे, चूंकि यह भाग परीक्षक के उपयोग के लिए है।
- उत्तरपुस्तिका के पृष्ठों को मोड़ें- फाड़ें नहीं तथा बीच-बीच में व्यर्थ ही खाली न छोड़ें।
- प्रश्न-पत्र में दी हुई संख्या के अनुसार अपने उत्तरों की संख्या लिखें।
- व्हाइटनगर, ब्लेड तथा नाखून का इस्तेमाल करना सर्वथा वर्जित है, अन्यथा परीक्षाफल अमान्य कर दिया जाएगा।
- प्रश्नोत्तर के समाप्त होने पर अंतिम में नीचे एक क्षैतिज रेखा खींच दें।
- आंतरिक परीक्षक द्वारा उपलब्ध कराये गए उपस्थिति-पत्रक में परीक्षार्थी द्वारा यथा-स्तम्भ परीक्षा की तिथि अंकित करते हुए उत्तरपुस्तिका की क्रम संख्या लिखकर अपना हस्ताक्षर किया जाएगा। परीक्षार्थी की उपस्थित, अनुपस्थित एवं निष्कासन से संबंधित संगत गोले को नीले/काले पेन से परीक्षक द्वारा भरा जाएगा न कि परीक्षार्थी द्वारा।
- परीक्षार्थी अपनी उत्तरपुस्तिका को आन्तरिक परीक्षक के पास जमा किये बिना परीक्षा भवन न छोड़ें।
- परीक्षा केन्द्र में कैंलकुलेटर, मोबाइल फोन, डायर फोन, पेजर, ब्लूटूथ या इस प्रकार का कोई अन्य इलेक्ट्रॉनिक उपकरण ले जाना सख्त मना है।
- जाँच परीक्षा में गैर-उत्प्रेषित या जाँच परीक्षा में अनुपस्थित छात्र/छात्रा इंटरमीडिएट वार्षिक प्रायोगिक परीक्षा, 2024 में कदापि सम्मिलित नहीं हो सकते हैं।



बिहार विद्यालय परीक्षा समिति, पटना
BIHAR SCHOOL EXAMINATION BOARD, PATNA
इंटरमीडिएट वार्षिक परीक्षा, 2024
INTERMEDIATE ANNUAL EXAMINATION, 2024
प्रायोगिक परीक्षा का प्रवेश पत्र
Admit Card For Practical Examination

संकाय: विज्ञान
FACULTY: SCIENCE

BSEB UNIQUE Id:- 2221110011694
कॉलेज/+2 स्कूल का नाम GAYA COLLEGE, GAYA
परीक्षार्थी का नाम ASHISH KUMAR
माता का नाम NILAM DEVI
पिता का नाम MANOJ PRASAD
वैवाहिक स्थिति Unmarried
परीक्षार्थी का आधार नं० 528055741880 दिव्यांग कोटि NO
सूचीकरण संख्या/वर्ष R-210010385-22 परीक्षार्थी की कोटि REGULAR
रोल कोड 21001 रोल क्रमांक 24011319 लिंग MALE
परीक्षा केंद्र का नाम GAYA COLLEGE, GAYA



Ashish Kumar

प्रायोगिक परीक्षा के विषय (निर्धारित परीक्षा कार्यक्रम सहित)

प्रायोगिक विषय	विषय कोड	विषय का नाम	परीक्षा की तारीख
वैकल्पिक विषय	117	PHYSICS	10/01/2024 to 20/01/2024
	118	CHEMISTRY	
अतिरिक्त विषय	119	Biology	

संज्ञा/उत्तर

महाविद्यालय / +2 विद्यालय प्रधान का हस्ताक्षर
एवं मुहर

परीक्षा नियंत्रक (उ०मा०)

परीक्षार्थी के लिए आवश्यक निर्देश

- BSEB Unique Id सत्र 2021 - 23 से सूचीकृत हुए परीक्षार्थियों को जारी किया गया है। सत्र 2021 - 23 के पूर्व सत्र के किसी परीक्षार्थी को BSEB Unique Id जारी नहीं किया गया है।
- प्रायोगिक परीक्षा दिनांक 10/01/2024 से 20/01/2024 तक संचालित होगी। केन्द्राधीक्षक दिनांक 10/01/2024 से 20/01/2024 तक की अवधि में परीक्षार्थियों की संख्या के अनुसार तिथि एवं पाली का निर्धारण करके प्रायोगिक परीक्षा केन्द्र पर आवंटित सभी परीक्षार्थियों के प्रायोगिक विषयों की परीक्षा आयोजित करेंगे।
- परीक्षार्थी अपने इस प्रवेश-पत्र में उल्लिखित प्रायोगिक परीक्षा केंद्र पर दिनांक 10-01-2024 को पूर्वाह्न 09:00 बजे अनिवार्य रूप से जाकर परीक्षा केन्द्र के परिसर की सूचना पट्ट से यह जानकारी प्राप्त कर लें कि उनके द्वारा चयनित विषय की प्रायोगिक परीक्षा किस तिथि एवं किस पाली में संचालित होगी, जिसमें उन्हें सम्मिलित होना अनिवार्य है।
- परीक्षार्थी के प्रत्येक प्रायोगिक विषय की परीक्षा के लिए 08 पृष्ठों की केवल एक ही उत्तरपुस्तिका मिलेगी। अतिरिक्त उत्तरपुस्तिका नहीं दी जाएगी। परीक्षार्थी उत्तरपुस्तिका लेते ही यह सुनिश्चित कर लें कि इसमें 8 पृष्ठ हैं एवं सही क्रम में हैं।
- उत्तरपुस्तिका प्राप्त होते ही परीक्षार्थी अपने प्रवेश-पत्र तथा उत्तरपुस्तिका पर मुद्रित विवरणों (Details) का मिलान कर यह अवश्य सुनिश्चित हो लें कि जो उत्तरपुस्तिका परीक्षक द्वारा उन्हें दी गई है, वह उन्हीं की है। भिन्न विवरणों की उत्तरपुस्तिका प्राप्त होने पर उसे तुरंत परीक्षक को वापस लौटा दिया जाए।
- उत्तरपुस्तिका प्राप्त होने पर परीक्षार्थी उनके आवरण पृष्ठ के पीछे अंकित "परीक्षार्थियों के लिए निर्देश" अवश्य पढ़ें एवं उसका अनुपालन करें।
- परीक्षार्थी अपनी उत्तरपुस्तिका के कवर पृष्ठ के ऊपरी बायें तथा दायें भागों में क्रमांक-(1) में अपने उत्तर देने का माध्यम अंकित करते हुए क्रमांक-(2) में अपना पूर्ण हस्ताक्षर अंकित करें। इसके अलावा अन्य मुद्रित विवरणों में किसी भी प्रकार से कोई छेड़-छाड़ नहीं करें।
- प्रायोगिक परीक्षा की उत्तरपुस्तिका के आवरण पृष्ठ के निचले बायें एवं दायें भागों को परीक्षार्थी द्वारा कदापि नहीं भरा जाएगा। अगर परीक्षार्थी इस भाग को भरते हैं, तो परीक्षार्थी का इस विषय में परीक्षाफल रद्द किया जा सकता है। ये दोनों भाग आंतरिक/बाह्य परीक्षकों को भरने के लिए दिया गया है।
- उत्तरपुस्तिका के पन्नों के दोनों पृष्ठों पर तथा प्रत्येक लाइन पर लिखें एवं पृष्ठों को नष्ट न करें।
- यदि रफ कार्य करने की आवश्यकता हो, तो परीक्षार्थी उत्तरपुस्तिका के अंतिम पृष्ठ पर रफ कार्य करके उसे काट दे/क्रॉस (x) कर दें।
- उत्तरपुस्तिका के आंतरिक पृष्ठों पर दाहिने हाशिए में लाइन खींचकर सादा स्थान छोड़ रखा गया है। शेष स्थान रूल्ड है। परीक्षार्थी दाहिने हाशिए के सादे स्थान में कुछ भी नहीं लिखेंगे, चूंकि यह भाग परीक्षक के उपयोग के लिए है।
- उत्तरपुस्तिका के पृष्ठों को मोड़ें- फाड़ें नहीं तथा बीच-बीच में व्यर्थ ही खाली न छोड़ें।
- प्रश्न-पत्र में दी हुई संख्या के अनुसार अपने उत्तरों की संख्या लिखें।
- व्हाइटनगर, ब्लेड तथा नाखून का इस्तेमाल करना सर्वथा वर्जित है, अन्यथा परीक्षाफल अमान्य कर दिया जाएगा।
- प्रश्नोत्तर के समाप्त होने पर अंतिम में नीचे एक क्षैतिज रेखा खींच दें।
- आंतरिक परीक्षक द्वारा उपलब्ध कराये गए उपस्थिति-पत्रक में परीक्षार्थी द्वारा यथा-स्तम्भ परीक्षा की तिथि अंकित करते हुए उत्तरपुस्तिका की क्रम संख्या लिखकर अपना हस्ताक्षर किया जाएगा। परीक्षार्थी की उपस्थित, अनुपस्थित एवं निष्कासन से संबंधित संगत गोले को नीले/काले पेन से परीक्षक द्वारा भरा जाएगा न कि परीक्षार्थी द्वारा।
- परीक्षार्थी अपनी उत्तरपुस्तिका को आन्तरिक परीक्षक के पास जमा किये बिना परीक्षा भवन न छोड़ें।
- परीक्षा केन्द्र में कैंलकुलेटर, मोबाइल फोन, डायर फोन, पेजर, ब्लूटूथ या इस प्रकार का कोई अन्य इलेक्ट्रॉनिक उपकरण ले जाना सख्त मना है।
- जाँच परीक्षा में गैर-उत्प्रेषित या जाँच परीक्षा में अनुपस्थित छात्र/छात्रा इंटरमीडिएट वार्षिक प्रायोगिक परीक्षा, 2024 में कदापि सम्मिलित नहीं हो सकते हैं।



बिहार विद्यालय परीक्षा समिति, पटना
BIHAR SCHOOL EXAMINATION BOARD, PATNA
इंटरमीडिएट वार्षिक परीक्षा, 2024
INTERMEDIATE ANNUAL EXAMINATION, 2024
प्रायोगिक परीक्षा का प्रवेश पत्र
Admit Card For Practical Examination

संकाय: विज्ञान
FACULTY: SCIENCE

BSEB UNIQUE Id:- 2221110011706
कॉलेज/+2 स्कूल का नाम GAYA COLLEGE, GAYA
परीक्षार्थी का नाम ASHISH RANJAN
माता का नाम SHARDHA DEVI
पिता का नाम BHAGWAN PRASAD
वैवाहिक स्थिति Unmarried
परीक्षार्थी का आधार नं० 390234546286 दिव्यांग कोटि NO
सूचीकरण संख्या/वर्ष R-210010392-22 परीक्षार्थी की कोटि REGULAR
रोल कोड 21001 रोल क्रमांक 24011850 लिंग MALE
परीक्षा केंद्र का नाम GAYA COLLEGE, GAYA



Ashish Ranjan

प्रायोगिक परीक्षा के विषय (निर्धारित परीक्षा कार्यक्रम सहित)

प्रायोगिक विषय	विषय कोड	विषय का नाम	परीक्षा की तारीख
वैकल्पिक विषय	117	PHYSICS	10/01/2024 to 20/01/2024
	118	CHEMISTRY	
अतिरिक्त विषय			

संज्ञा (उपनाम)

महाविद्यालय / +2 विद्यालय प्रधान का हस्ताक्षर
एवं मुहर

परीक्षा नियंत्रक (उ०मा०)

परीक्षार्थी के लिए आवश्यक निर्देश

- BSEB Unique Id सत्र 2021 - 23 से सूचीकृत हुए परीक्षार्थियों को जारी किया गया है। सत्र 2021 - 23 के पूर्व सत्र के किसी परीक्षार्थी को BSEB Unique Id जारी नहीं किया गया है।
- प्रायोगिक परीक्षा दिनांक 10/01/2024 से 20/01/2024 तक संचालित होगी। केन्द्राधीक्षक दिनांक 10/01/2024 से 20/01/2024 तक की अवधि में परीक्षार्थियों की संख्या के अनुसार तिथि एवं पाली का निर्धारण करके प्रायोगिक परीक्षा केन्द्र पर आवंटित सभी परीक्षार्थियों के प्रायोगिक विषयों की परीक्षा आयोजित करेंगे।
- परीक्षार्थी अपने इस प्रवेश-पत्र में उल्लिखित प्रायोगिक परीक्षा केंद्र पर दिनांक 10-01-2024 को पूर्वाह्न 09:00 बजे अनिवार्य रूप से जाकर परीक्षा केन्द्र के परिसर की सूचना पट्ट से यह जानकारी प्राप्त कर लें कि उनके द्वारा चयनित विषय की प्रायोगिक परीक्षा किस तिथि एवं किस पाली में संचालित होगी, जिसमें उन्हें सम्मिलित होना अनिवार्य है।
- परीक्षार्थी के प्रत्येक प्रायोगिक विषय की परीक्षा के लिए 08 पृष्ठों की केवल एक ही उत्तरपुस्तिका मिलेगी। अतिरिक्त उत्तरपुस्तिका नहीं दी जाएगी। परीक्षार्थी उत्तरपुस्तिका लेते ही यह सुनिश्चित कर लें कि इसमें 8 पृष्ठ हैं एवं सही क्रम में हैं।
- उत्तरपुस्तिका प्राप्त होते ही परीक्षार्थी अपने प्रवेश-पत्र तथा उत्तरपुस्तिका पर मुद्रित विवरणों (Details) का मिलान कर यह अवश्य सुनिश्चित हो लें कि जो उत्तरपुस्तिका परीक्षक द्वारा उन्हें दी गई है, वह उन्हीं की है। भिन्न विवरणों की उत्तरपुस्तिका प्राप्त होने पर उसे तुरंत परीक्षक को वापस लौटा दिया जाए।
- उत्तरपुस्तिका प्राप्त होने पर परीक्षार्थी उनके आवरण पृष्ठ के पीछे अंकित "परीक्षार्थियों के लिए निर्देश" अवश्य पढ़ें एवं उसका अनुपालन करें।
- परीक्षार्थी अपनी उत्तरपुस्तिका के कवर पृष्ठ के ऊपरी बायें तथा दायें भागों में क्रमांक-(1) में अपने उत्तर देने का माध्यम अंकित करते हुए क्रमांक-(2) में अपना पूर्ण हस्ताक्षर अंकित करें। इसके अलावा अन्य मुद्रित विवरणों में किसी भी प्रकार से कोई छेड़-छाड़ नहीं करें।
- प्रायोगिक परीक्षा की उत्तरपुस्तिका के आवरण पृष्ठ के निचले बायें एवं दायें भागों को परीक्षार्थी द्वारा कदापि नहीं भरा जाएगा। अगर परीक्षार्थी इस भाग को भरते हैं, तो परीक्षार्थी का इस विषय में परीक्षाफल रद्द किया जा सकता है। ये दोनों भाग आंतरिक/बाह्य परीक्षकों को भरने के लिए दिया गया है।
- उत्तरपुस्तिका के पन्नों के दोनों पृष्ठों पर तथा प्रत्येक लाइन पर लिखें एवं पृष्ठों को नष्ट न करें।
- यदि रफ कार्य करने की आवश्यकता हो, तो परीक्षार्थी उत्तरपुस्तिका के अंतिम पृष्ठ पर रफ कार्य करके उसे काट दे/क्रॉस (x) कर दें।
- उत्तरपुस्तिका के आंतरिक पृष्ठों पर दाहिने हाशिए में लाइन खींचकर सादा स्थान छोड़ रखा गया है। शेष स्थान रूल्ड है। परीक्षार्थी दाहिने हाशिए के सादे स्थान में कुछ भी नहीं लिखेंगे, चूंकि यह भाग परीक्षक के उपयोग के लिए है।
- उत्तरपुस्तिका के पृष्ठों को मोड़ें- फाड़ें नहीं तथा बीच-बीच में व्यर्थ ही खाली न छोड़ें।
- प्रश्न-पत्र में दी हुई संख्या के अनुसार अपने उत्तरों की संख्या लिखें।
- व्हाइटनगर, ब्लेड तथा नाखून का इस्तेमाल करना सर्वथा वर्जित है, अन्यथा परीक्षाफल अमान्य कर दिया जाएगा।
- प्रश्नोत्तर के समाप्त होने पर अंतिम में नीचे एक क्षैतिज रेखा खींच दें।
- आंतरिक परीक्षक द्वारा उपलब्ध कराये गए उपस्थिति-पत्रक में परीक्षार्थी द्वारा यथा-स्तम्भ परीक्षा की तिथि अंकित करते हुए उत्तरपुस्तिका की क्रम संख्या लिखकर अपना हस्ताक्षर किया जाएगा। परीक्षार्थी की उपस्थित, अनुपस्थित एवं निष्कासन से संबंधित संगत गोले को नीले/काले पेन से परीक्षक द्वारा भरा जाएगा न कि परीक्षार्थी द्वारा।
- परीक्षार्थी अपनी उत्तरपुस्तिका को आन्तरिक परीक्षक के पास जमा किये बिना परीक्षा भवन न छोड़ें।
- परीक्षा केन्द्र में कैंलकुलेटर, मोबाइल फोन, डायर फोन, पेजर, ब्लूटूथ या इस प्रकार का कोई अन्य इलेक्ट्रॉनिक उपकरण ले जाना सख्त मना है।
- जाँच परीक्षा में गैर-उत्प्रेषित या जाँच परीक्षा में अनुपस्थित छात्र/छात्रा इंटरमीडिएट वार्षिक प्रायोगिक परीक्षा, 2024 में कदापि सम्मिलित नहीं हो सकते हैं।



बिहार विद्यालय परीक्षा समिति, पटना
BIHAR SCHOOL EXAMINATION BOARD, PATNA
इंटरमीडिएट वार्षिक परीक्षा, 2024
INTERMEDIATE ANNUAL EXAMINATION, 2024
प्रायोगिक परीक्षा का प्रवेश पत्र
Admit Card For Practical Examination

संकाय: विज्ञान
FACULTY: SCIENCE

BSEB UNIQUE Id:- 2221110011719
कॉलेज/+2 स्कूल का नाम GAYA COLLEGE, GAYA
परीक्षार्थी का नाम ASHWIN RAJ
माता का नाम JAYMANI DEVI
पिता का नाम BRIJBHAN CHAUDHARY
वैवाहिक स्थिति Unmarried
परीक्षार्थी का आधार नं० 521879872008 दिव्यांग कोटि NO
सूचीकरण संख्या/वर्ष R-210010399-22 परीक्षार्थी की कोटि REGULAR
रोल कोड 21001 रोल क्रमांक 24010953 लिंग MALE
परीक्षा केंद्र का नाम GAYA COLLEGE, GAYA



Ashwin Raj

प्रायोगिक परीक्षा के विषय (निर्धारित परीक्षा कार्यक्रम सहित)

प्रायोगिक विषय	विषय कोड	विषय का नाम	परीक्षा की तारीख
वैकल्पिक विषय	117	PHYSICS	10/01/2024 to 20/01/2024
	118	CHEMISTRY	
अतिरिक्त विषय	119	Biology	

संज्ञा/उत्तर

महाविद्यालय / +2 विद्यालय प्रधान का हस्ताक्षर
एवं मुहर

परीक्षा नियंत्रक (उ०मा०)

परीक्षार्थी के लिए आवश्यक निर्देश

- BSEB Unique Id सत्र 2021 - 23 से सूचीकृत हुए परीक्षार्थियों को जारी किया गया है। सत्र 2021 - 23 के पूर्व सत्र के किसी परीक्षार्थी को BSEB Unique Id जारी नहीं किया गया है।
- प्रायोगिक परीक्षा दिनांक 10/01/2024 से 20/01/2024 तक संचालित होगी। केन्द्राधीक्षक दिनांक 10/01/2024 से 20/01/2024 तक की अवधि में परीक्षार्थियों की संख्या के अनुसार तिथि एवं पाली का निर्धारण करके प्रायोगिक परीक्षा केन्द्र पर आवंटित सभी परीक्षार्थियों के प्रायोगिक विषयों की परीक्षा आयोजित करेंगे।
- परीक्षार्थी अपने इस प्रवेश-पत्र में उल्लिखित प्रायोगिक परीक्षा केंद्र पर दिनांक 10-01-2024 को पूर्वाह्न 09:00 बजे अनिवार्य रूप से जाकर परीक्षा केन्द्र के परिसर की सूचना पट्ट से यह जानकारी प्राप्त कर लें कि उनके द्वारा चयनित विषय की प्रायोगिक परीक्षा किस तिथि एवं किस पाली में संचालित होगी, जिसमें उन्हें सम्मिलित होना अनिवार्य है।
- परीक्षार्थी के प्रत्येक प्रायोगिक विषय की परीक्षा के लिए 08 पृष्ठों की केवल एक ही उत्तरपुस्तिका मिलेगी। अतिरिक्त उत्तरपुस्तिका नहीं दी जाएगी। परीक्षार्थी उत्तरपुस्तिका लेते ही यह सुनिश्चित कर लें कि इसमें 8 पृष्ठ हैं एवं सही क्रम में हैं।
- उत्तरपुस्तिका प्राप्त होते ही परीक्षार्थी अपने प्रवेश-पत्र तथा उत्तरपुस्तिका पर मुद्रित विवरणों (Details) का मिलान कर यह अवश्य सुनिश्चित हो लें कि जो उत्तरपुस्तिका परीक्षक द्वारा उन्हें दी गई है, वह उन्हीं की है। भिन्न विवरणों की उत्तरपुस्तिका प्राप्त होने पर उसे तुरंत परीक्षक को वापस लौटा दिया जाए।
- उत्तरपुस्तिका प्राप्त होने पर परीक्षार्थी उनके आवरण पृष्ठ के पीछे अंकित "परीक्षार्थियों के लिए निर्देश" अवश्य पढ़ें एवं उसका अनुपालन करें।
- परीक्षार्थी अपनी उत्तरपुस्तिका के कवर पृष्ठ के ऊपरी बायें तथा दायें भागों में क्रमांक-(1) में अपने उत्तर देने का माध्यम अंकित करते हुए क्रमांक-(2) में अपना पूर्ण हस्ताक्षर अंकित करें। इसके अलावा अन्य मुद्रित विवरणों में किसी भी प्रकार से कोई छेड़-छाड़ नहीं करें।
- प्रायोगिक परीक्षा की उत्तरपुस्तिका के आवरण पृष्ठ के निचले बायें एवं दायें भागों को परीक्षार्थी द्वारा कदापि नहीं भरा जाएगा। अगर परीक्षार्थी इस भाग को भरते हैं, तो परीक्षार्थी का इस विषय में परीक्षाफल रद्द किया जा सकता है। ये दोनों भाग आंतरिक/बाह्य परीक्षकों को भरने के लिए दिया गया है।
- उत्तरपुस्तिका के पन्नों के दोनों पृष्ठों पर तथा प्रत्येक लाइन पर लिखें एवं पृष्ठों को नष्ट न करें।
- यदि रफ कार्य करने की आवश्यकता हो, तो परीक्षार्थी उत्तरपुस्तिका के अंतिम पृष्ठ पर रफ कार्य करके उसे काट दे/क्रॉस (x) कर दें।
- उत्तरपुस्तिका के आंतरिक पृष्ठों पर दाहिने हाशिए में लाइन खींचकर सादा स्थान छोड़ रखा गया है। शेष स्थान रूल्ड है। परीक्षार्थी दाहिने हाशिए के सादे स्थान में कुछ भी नहीं लिखेंगे, चूंकि यह भाग परीक्षक के उपयोग के लिए है।
- उत्तरपुस्तिका के पृष्ठों को मोड़ें- फाड़ें नहीं तथा बीच-बीच में व्यर्थ ही खाली न छोड़ें।
- प्रश्न-पत्र में दी हुई संख्या के अनुसार अपने उत्तरों की संख्या लिखें।
- व्हाइटनगर, ब्लेड तथा नाखून का इस्तेमाल करना सर्वथा वर्जित है, अन्यथा परीक्षाफल अमान्य कर दिया जाएगा।
- प्रश्नोत्तर के समाप्त होने पर अंतिम में नीचे एक क्षैतिज रेखा खींच दें।
- आंतरिक परीक्षक द्वारा उपलब्ध कराये गए उपस्थिति-पत्रक में परीक्षार्थी द्वारा यथा-स्तम्भ परीक्षा की तिथि अंकित करते हुए उत्तरपुस्तिका की क्रम संख्या लिखकर अपना हस्ताक्षर किया जाएगा। परीक्षार्थी की उपस्थित, अनुपस्थित एवं निष्कासन से संबंधित संगत गोले को नीले/काले पेन से परीक्षक द्वारा भरा जाएगा न कि परीक्षार्थी द्वारा।
- परीक्षार्थी अपनी उत्तरपुस्तिका को आन्तरिक परीक्षक के पास जमा किये बिना परीक्षा भवन न छोड़ें।
- परीक्षा केन्द्र में कैंलकुलेटर, मोबाइल फोन, डियर फोन, पेजर, ब्लूटूथ या इस प्रकार का कोई अन्य इलेक्ट्रॉनिक उपकरण ले जाना सख्त मना है।
- जाँच परीक्षा में गैर-उत्प्रेषित या जाँच परीक्षा में अनुपस्थित छात्र/छात्रा इंटरमीडिएट वार्षिक प्रायोगिक परीक्षा, 2024 में कदापि सम्मिलित नहीं हो सकते हैं।



बिहार विद्यालय परीक्षा समिति, पटना
BIHAR SCHOOL EXAMINATION BOARD, PATNA
इंटरमीडिएट वार्षिक परीक्षा, 2024
INTERMEDIATE ANNUAL EXAMINATION, 2024
प्रायोगिक परीक्षा का प्रवेश पत्र
Admit Card For Practical Examination

संकाय: विज्ञान
FACULTY: SCIENCE

BSEB UNIQUE Id:- 2221110011728
कॉलेज/+2 स्कूल का नाम GAYA COLLEGE, GAYA
परीक्षार्थी का नाम AVDHESH KUMAR
माता का नाम VASANTI DEVI
पिता का नाम PUNDEV YADAV
वैवाहिक स्थिति Unmarried
परीक्षार्थी का आधार नं० 964907202892 दिव्यांग कोटि NO
सूचीकरण संख्या/वर्ष R-210010405-22 परीक्षार्थी की कोटि REGULAR
रोल कोड 21001 रोल क्रमांक 24012083 लिंग MALE
परीक्षा केंद्र का नाम GAYA COLLEGE, GAYA



Avdhesh Kumar

प्रायोगिक परीक्षा के विषय (निर्धारित परीक्षा कार्यक्रम सहित)

प्रायोगिक विषय	विषय कोड	विषय का नाम	परीक्षा की तारीख
वैकल्पिक विषय	117	PHYSICS	10/01/2024 to 20/01/2024
	118	CHEMISTRY	
	119	BIOLOGY	
अतिरिक्त विषय			

संज्ञा/उत्तर

महाविद्यालय / +2 विद्यालय प्रधान का हस्ताक्षर
एवं मुहर

परीक्षा नियंत्रक (उ०मा०)

परीक्षार्थी के लिए आवश्यक निर्देश

- BSEB Unique Id सत्र 2021 - 23 से सूचीकृत हुए परीक्षार्थियों को जारी किया गया है। सत्र 2021 - 23 के पूर्व सत्र के किसी परीक्षार्थी को BSEB Unique Id जारी नहीं किया गया है।
- प्रायोगिक परीक्षा दिनांक 10/01/2024 से 20/01/2024 तक संचालित होगी। केन्द्राधीक्षक दिनांक 10/01/2024 से 20/01/2024 तक की अवधि में परीक्षार्थियों की संख्या के अनुसार तिथि एवं पाली का निर्धारण करके प्रायोगिक परीक्षा केन्द्र पर आवंटित सभी परीक्षार्थियों के प्रायोगिक विषयों की परीक्षा आयोजित करेंगे।
- परीक्षार्थी अपने इस प्रवेश-पत्र में उल्लिखित प्रायोगिक परीक्षा केंद्र पर दिनांक 10-01-2024 को पूर्वाह्न 09:00 बजे अनिवार्य रूप से जाकर परीक्षा केन्द्र के परिसर की सूचना पट्ट से यह जानकारी प्राप्त कर लें कि उनके द्वारा चयनित विषय की प्रायोगिक परीक्षा किस तिथि एवं किस पाली में संचालित होगी, जिसमें उन्हें सम्मिलित होना अनिवार्य है।
- परीक्षार्थी के प्रत्येक प्रायोगिक विषय की परीक्षा के लिए 08 पृष्ठों की केवल एक ही उत्तरपुस्तिका मिलेगी। अतिरिक्त उत्तरपुस्तिका नहीं दी जाएगी। परीक्षार्थी उत्तरपुस्तिका लेते ही यह सुनिश्चित कर लें कि इसमें 8 पृष्ठ हैं एवं सही क्रम में हैं।
- उत्तरपुस्तिका प्राप्त होते ही परीक्षार्थी अपने प्रवेश-पत्र तथा उत्तरपुस्तिका पर मुद्रित विवरणों (Details) का मिलान कर यह अवश्य सुनिश्चित हो लें कि जो उत्तरपुस्तिका परीक्षक द्वारा उन्हें दी गई है, वह उन्हीं की है। भिन्न विवरणों की उत्तरपुस्तिका प्राप्त होने पर उसे तुरंत परीक्षक को वापस लौटा दिया जाए।
- उत्तरपुस्तिका प्राप्त होने पर परीक्षार्थी उनके आवरण पृष्ठ के पीछे अंकित "परीक्षार्थियों के लिए निर्देश" अवश्य पढ़ें एवं उसका अनुपालन करें।
- परीक्षार्थी अपनी उत्तरपुस्तिका के कवर पृष्ठ के ऊपरी बायें तथा दायें भागों में क्रमांक-(1) में अपने उत्तर देने का माध्यम अंकित करते हुए क्रमांक-(2) में अपना पूर्ण हस्ताक्षर अंकित करें। इसके अलावा अन्य मुद्रित विवरणों में किसी भी प्रकार से कोई छेड़-छाड़ नहीं करें।
- प्रायोगिक परीक्षा की उत्तरपुस्तिका के आवरण पृष्ठ के निचले बायें एवं दायें भागों को परीक्षार्थी द्वारा कदापि नहीं भरा जाएगा। अगर परीक्षार्थी इस भाग को भरते हैं, तो परीक्षार्थी का इस विषय में परीक्षाफल रद्द किया जा सकता है। ये दोनों भाग आंतरिक/बाह्य परीक्षकों को भरने के लिए दिया गया है।
- उत्तरपुस्तिका के पन्नों के दोनों पृष्ठों पर तथा प्रत्येक लाइन पर लिखें एवं पृष्ठों को नष्ट न करें।
- यदि रफ कार्य करने की आवश्यकता हो, तो परीक्षार्थी उत्तरपुस्तिका के अंतिम पृष्ठ पर रफ कार्य करके उसे काट दे/क्रॉस (x) कर दें।
- उत्तरपुस्तिका के आंतरिक पृष्ठों पर दाहिने हाशिए में लाइन खींचकर सादा स्थान छोड़ रखा गया है। शेष स्थान रूल्ड है। परीक्षार्थी दाहिने हाशिए के सादे स्थान में कुछ भी नहीं लिखेंगे, चूंकि यह भाग परीक्षक के उपयोग के लिए है।
- उत्तरपुस्तिका के पृष्ठों को मोड़ें- फाड़ें नहीं तथा बीच-बीच में व्यर्थ ही खाली न छोड़ें।
- प्रश्न-पत्र में दी हुई संख्या के अनुसार अपने उत्तरों की संख्या लिखें।
- व्हाइटनगर, ब्लेड तथा नाखून का इस्तेमाल करना सर्वथा वर्जित है, अन्यथा परीक्षाफल अमान्य कर दिया जाएगा।
- प्रश्नोत्तर के समाप्त होने पर अंतिम में नीचे एक क्षैतिज रेखा खींच दें।
- आंतरिक परीक्षक द्वारा उपलब्ध कराये गए उपस्थिति-पत्रक में परीक्षार्थी द्वारा यथा-स्तम्भ परीक्षा की तिथि अंकित करते हुए उत्तरपुस्तिका की क्रम संख्या लिखकर अपना हस्ताक्षर किया जाएगा। परीक्षार्थी की उपस्थित, अनुपस्थित एवं निष्कासन से संबंधित संगत गोले को नीले/काले पेन से परीक्षक द्वारा भरा जाएगा न कि परीक्षार्थी द्वारा।
- परीक्षार्थी अपनी उत्तरपुस्तिका को आन्तरिक परीक्षक के पास जमा किये बिना परीक्षा भवन न छोड़ें।
- परीक्षा केन्द्र में कैंलकुलेटर, मोबाइल फोन, डियर फोन, पेजर, ब्लूटूथ या इस प्रकार का कोई अन्य इलेक्ट्रॉनिक उपकरण ले जाना सख्त मना है।
- जाँच परीक्षा में गैर-उत्प्रेषित या जाँच परीक्षा में अनुपस्थित छात्र/छात्रा इंटरमीडिएट वार्षिक प्रायोगिक परीक्षा, 2024 में कदापि सम्मिलित नहीं हो सकते हैं।



बिहार विद्यालय परीक्षा समिति, पटना
BIHAR SCHOOL EXAMINATION BOARD, PATNA
इंटरमीडिएट वार्षिक परीक्षा, 2024
INTERMEDIATE ANNUAL EXAMINATION, 2024
प्रायोगिक परीक्षा का प्रवेश पत्र
Admit Card For Practical Examination

संकाय: विज्ञान
FACULTY: SCIENCE

BSEB UNIQUE Id:- 2221110011700
कॉलेज/+2 स्कूल का नाम GAYA COLLEGE, GAYA
परीक्षार्थी का नाम ASHISH KUMAR
माता का नाम MUNNI DEVI
पिता का नाम SURESH PRASAD
वैवाहिक स्थिति Unmarried
परीक्षार्थी का आधार नं० 977407533197 दिव्यांग कोटि NO
सूचीकरण संख्या/वर्ष R-210010388-22 परीक्षार्थी की कोटि REGULAR
रोल कोड 21001 रोल क्रमांक 24011296 लिंग MALE
परीक्षा केंद्र का नाम GAYA COLLEGE, GAYA



प्रायोगिक परीक्षा के विषय (निर्धारित परीक्षा कार्यक्रम सहित)

प्रायोगिक विषय	विषय कोड	विषय का नाम	परीक्षा की तारीख
वैकल्पिक विषय	117	PHYSICS	10/01/2024 to 20/01/2024
	118	CHEMISTRY	
अतिरिक्त विषय	119	Biology	

संजय कुमार

महाविद्यालय / +2 विद्यालय प्रधान का हस्ताक्षर
एवं मुहर

परीक्षा नियंत्रक (उ०मा०)

परीक्षार्थी के लिए आवश्यक निर्देश

- BSEB Unique Id सत्र 2021 - 23 से सूचीकृत हुए परीक्षार्थियों को जारी किया गया है। सत्र 2021 - 23 के पूर्व सत्र के किसी परीक्षार्थी को BSEB Unique Id जारी नहीं किया गया है।
- प्रायोगिक परीक्षा दिनांक 10/01/2024 से 20/01/2024 तक संचालित होगी। केन्द्राधीक्षक दिनांक 10/01/2024 से 20/01/2024 तक की अवधि में परीक्षार्थियों की संख्या के अनुसार तिथि एवं पाली का निर्धारण करके प्रायोगिक परीक्षा केन्द्र पर आवंटित सभी परीक्षार्थियों के प्रायोगिक विषयों की परीक्षा आयोजित करेंगे।
- परीक्षार्थी अपने इस प्रवेश-पत्र में उल्लिखित प्रायोगिक परीक्षा केंद्र पर दिनांक 10-01-2024 को पूर्वाह्न 09:00 बजे अनिवार्य रूप से जाकर परीक्षा केन्द्र के परिसर की सूचना पट्ट से यह जानकारी प्राप्त कर लें कि उनके द्वारा चयनित विषय की प्रायोगिक परीक्षा किस तिथि एवं किस पाली में संचालित होगी, जिसमें उन्हें सम्मिलित होना अनिवार्य है।
- परीक्षार्थी के प्रत्येक प्रायोगिक विषय की परीक्षा के लिए 08 पृष्ठों की केवल एक ही उत्तरपुस्तिका मिलेगी। अतिरिक्त उत्तरपुस्तिका नहीं दी जाएगी। परीक्षार्थी उत्तरपुस्तिका लेते ही यह सुनिश्चित कर लें कि इसमें 8 पृष्ठ हैं एवं सही क्रम में हैं।
- उत्तरपुस्तिका प्राप्त होते ही परीक्षार्थी अपने प्रवेश-पत्र तथा उत्तरपुस्तिका पर मुद्रित विवरणों (Details) का मिलान कर यह अवश्य सुनिश्चित हो लें कि जो उत्तरपुस्तिका परीक्षक द्वारा उन्हें दी गई है, वह उन्हीं की है। भिन्न विवरणों की उत्तरपुस्तिका प्राप्त होने पर उसे तुरंत परीक्षक को वापस लौटा दिया जाए।
- उत्तरपुस्तिका प्राप्त होने पर परीक्षार्थी उनके आवरण पृष्ठ के पीछे अंकित "परीक्षार्थियों के लिए निर्देश" अवश्य पढ़ें एवं उसका अनुपालन करें।
- परीक्षार्थी अपनी उत्तरपुस्तिका के कवर पृष्ठ के ऊपरी बायें तथा दायें भागों में क्रमांक-(1) में अपने उत्तर देने का माध्यम अंकित करते हुए क्रमांक-(2) में अपना पूर्ण हस्ताक्षर अंकित करें। इसके अलावा अन्य मुद्रित विवरणों में किसी भी प्रकार से कोई छेड़-छाड़ नहीं करें।
- प्रायोगिक परीक्षा की उत्तरपुस्तिका के आवरण पृष्ठ के निचले बायें एवं दायें भागों को परीक्षार्थी द्वारा कदापि नहीं भरा जाएगा। अगर परीक्षार्थी इस भाग को भरते हैं, तो परीक्षार्थी का इस विषय में परीक्षाफल रद्द किया जा सकता है। ये दोनों भाग आंतरिक/बाह्य परीक्षकों को भरने के लिए दिया गया है।
- उत्तरपुस्तिका के पन्नों के दोनों पृष्ठों पर तथा प्रत्येक लाइन पर लिखें एवं पृष्ठों को नष्ट न करें।
- यदि रफ कार्य करने की आवश्यकता हो, तो परीक्षार्थी उत्तरपुस्तिका के अंतिम पृष्ठ पर रफ कार्य करके उसे काट दे/क्रॉस (x) कर दें।
- उत्तरपुस्तिका के आंतरिक पृष्ठों पर दाहिने हाशिए में लाइन खींचकर सादा स्थान छोड़ रखा गया है। शेष स्थान रूल्ड है। परीक्षार्थी दाहिने हाशिए के सादे स्थान में कुछ भी नहीं लिखेंगे, चूंकि यह भाग परीक्षक के उपयोग के लिए है।
- उत्तरपुस्तिका के पृष्ठों को मोड़ें- फाड़ें नहीं तथा बीच-बीच में व्यर्थ ही खाली न छोड़ें।
- प्रश्न-पत्र में दी हुई संख्या के अनुसार अपने उत्तरों की संख्या लिखें।
- व्हाइटनगर, ब्लेड तथा नाखून का इस्तेमाल करना सर्वथा वर्जित है, अन्यथा परीक्षाफल अमान्य कर दिया जाएगा।
- प्रश्नोत्तर के समाप्त होने पर अंतिम में नीचे एक क्षैतिज रेखा खींच दें।
- आंतरिक परीक्षक द्वारा उपलब्ध कराये गए उपस्थिति-पत्रक में परीक्षार्थी द्वारा यथा-स्तम्भ परीक्षा की तिथि अंकित करते हुए उत्तरपुस्तिका की क्रम संख्या लिखकर अपना हस्ताक्षर किया जाएगा। परीक्षार्थी की उपस्थित, अनुपस्थित एवं निष्कासन से संबंधित संगत गोले को नीले/काले पेन से परीक्षक द्वारा भरा जाएगा न कि परीक्षार्थी द्वारा।
- परीक्षार्थी अपनी उत्तरपुस्तिका को आन्तरिक परीक्षक के पास जमा किये बिना परीक्षा भवन न छोड़ें।
- परीक्षा केन्द्र में कैंलकुलेटर, मोबाइल फोन, डियर फोन, पेजर, ब्लूटूथ या इस प्रकार का कोई अन्य इलेक्ट्रॉनिक उपकरण ले जाना सख्त मना है।
- जाँच परीक्षा में गैर-उत्प्रेषित या जाँच परीक्षा में अनुपस्थित छात्र/छात्रा इंटरमीडिएट वार्षिक प्रायोगिक परीक्षा, 2024 में कदापि सम्मिलित नहीं हो सकते हैं।



बिहार विद्यालय परीक्षा समिति, पटना
BIHAR SCHOOL EXAMINATION BOARD, PATNA
इंटरमीडिएट वार्षिक परीक्षा, 2024
INTERMEDIATE ANNUAL EXAMINATION, 2024
प्रायोगिक परीक्षा का प्रवेश पत्र
Admit Card For Practical Examination

संकाय: विज्ञान
FACULTY: SCIENCE

BSEB UNIQUE Id:- 2222110010188
कॉलेज/+2 स्कूल का नाम GAYA COLLEGE, GAYA
परीक्षार्थी का नाम AVANI GUPTA
माता का नाम USHA GUPTA
पिता का नाम SANJAY SAW
वैवाहिक स्थिति Unmarried
परीक्षार्थी का आधार नं० 622269799271 दिव्यांग कोटि NO
सूचीकरण संख्या/वर्ष R-210010403-22 परीक्षार्थी की कोटि REGULAR
रोल कोड 21001 रोल क्रमांक 24010594 लिंग FEMALE
परीक्षा केंद्र का नाम GAYA COLLEGE, GAYA



Avani Gupta

प्रायोगिक परीक्षा के विषय (निर्धारित परीक्षा कार्यक्रम सहित)

प्रायोगिक विषय	विषय कोड	विषय का नाम	परीक्षा की तारीख
वैकल्पिक विषय	117	PHYSICS	10/01/2024 to 20/01/2024
	118	CHEMISTRY	
	119	BIOLOGY	
अतिरिक्त विषय			

संज्ञा/उत्तर

महाविद्यालय / +2 विद्यालय प्रधान का हस्ताक्षर
एवं मुहर

परीक्षा नियंत्रक (उ०मा०)

परीक्षार्थी के लिए आवश्यक निर्देश

- BSEB Unique Id सत्र 2021 - 23 से सूचीकृत हुए परीक्षार्थियों को जारी किया गया है। सत्र 2021 - 23 के पूर्व सत्र के किसी परीक्षार्थी को BSEB Unique Id जारी नहीं किया गया है।
- प्रायोगिक परीक्षा दिनांक 10/01/2024 से 20/01/2024 तक संचालित होगी। केन्द्राधीक्षक दिनांक 10/01/2024 से 20/01/2024 तक की अवधि में परीक्षार्थियों की संख्या के अनुसार तिथि एवं पाली का निर्धारण करके प्रायोगिक परीक्षा केन्द्र पर आवंटित सभी परीक्षार्थियों के प्रायोगिक विषयों की परीक्षा आयोजित करेंगे।
- परीक्षार्थी अपने इस प्रवेश-पत्र में उल्लिखित प्रायोगिक परीक्षा केंद्र पर दिनांक 10-01-2024 को पूर्वाह्न 09:00 बजे अनिवार्य रूप से जाकर परीक्षा केन्द्र के परिसर की सूचना पट्ट से यह जानकारी प्राप्त कर लें कि उनके द्वारा चयनित विषय की प्रायोगिक परीक्षा किस तिथि एवं किस पाली में संचालित होगी, जिसमें उन्हें सम्मिलित होना अनिवार्य है।
- परीक्षार्थी के प्रत्येक प्रायोगिक विषय की परीक्षा के लिए 08 पृष्ठों की केवल एक ही उत्तरपुस्तिका मिलेगी। अतिरिक्त उत्तरपुस्तिका नहीं दी जाएगी। परीक्षार्थी उत्तरपुस्तिका लेते ही यह सुनिश्चित कर लें कि इसमें 8 पृष्ठ हैं एवं सही क्रम में हैं।
- उत्तरपुस्तिका प्राप्त होते ही परीक्षार्थी अपने प्रवेश-पत्र तथा उत्तरपुस्तिका पर मुद्रित विवरणों (Details) का मिलान कर यह अवश्य सुनिश्चित हो लें कि जो उत्तरपुस्तिका परीक्षक द्वारा उन्हें दी गई है, वह उन्हीं की है। भिन्न विवरणों की उत्तरपुस्तिका प्राप्त होने पर उसे तुरंत परीक्षक को वापस लौटा दिया जाए।
- उत्तरपुस्तिका प्राप्त होने पर परीक्षार्थी उनके आवरण पृष्ठ के पीछे अंकित "परीक्षार्थियों के लिए निर्देश" अवश्य पढ़ें एवं उसका अनुपालन करें।
- परीक्षार्थी अपनी उत्तरपुस्तिका के कवर पृष्ठ के ऊपरी बायें तथा दायें भागों में क्रमांक-(1) में अपने उत्तर देने का माध्यम अंकित करते हुए क्रमांक-(2) में अपना पूर्ण हस्ताक्षर अंकित करें। इसके अलावा अन्य मुद्रित विवरणों में किसी भी प्रकार से कोई छेड़-छाड़ नहीं करें।
- प्रायोगिक परीक्षा की उत्तरपुस्तिका के आवरण पृष्ठ के निचले बायें एवं दायें भागों को परीक्षार्थी द्वारा कदापि नहीं भरा जाएगा। अगर परीक्षार्थी इस भाग को भरते हैं, तो परीक्षार्थी का इस विषय में परीक्षाफल रद्द किया जा सकता है। ये दोनों भाग आंतरिक/बाह्य परीक्षकों को भरने के लिए दिया गया है।
- उत्तरपुस्तिका के पन्नों के दोनों पृष्ठों पर तथा प्रत्येक लाइन पर लिखें एवं पृष्ठों को नष्ट न करें।
- यदि रफ कार्य करने की आवश्यकता हो, तो परीक्षार्थी उत्तरपुस्तिका के अंतिम पृष्ठ पर रफ कार्य करके उसे काट दे/क्रॉस (x) कर दें।
- उत्तरपुस्तिका के आंतरिक पृष्ठों पर दाहिने हाशिए में लाइन खींचकर सादा स्थान छोड़ रखा गया है। शेष स्थान रूल्ड है। परीक्षार्थी दाहिने हाशिए के सादे स्थान में कुछ भी नहीं लिखेंगे, चूंकि यह भाग परीक्षक के उपयोग के लिए है।
- उत्तरपुस्तिका के पृष्ठों को मोड़ें- फाड़ें नहीं तथा बीच-बीच में व्यर्थ ही खाली न छोड़ें।
- प्रश्न-पत्र में दी हुई संख्या के अनुसार अपने उत्तरों की संख्या लिखें।
- व्हाइटनगर, ब्लेड तथा नाखून का इस्तेमाल करना सर्वथा वर्जित है, अन्यथा परीक्षाफल अमान्य कर दिया जाएगा।
- प्रश्नोत्तर के समाप्त होने पर अंतिम में नीचे एक क्षैतिज रेखा खींच दें।
- आंतरिक परीक्षक द्वारा उपलब्ध कराये गए उपस्थिति-पत्रक में परीक्षार्थी द्वारा यथा-स्तम्भ परीक्षा की तिथि अंकित करते हुए उत्तरपुस्तिका की क्रम संख्या लिखकर अपना हस्ताक्षर किया जाएगा। परीक्षार्थी की उपस्थित, अनुपस्थित एवं निष्कासन से संबंधित संगत गोले को नीले/काले पेन से परीक्षक द्वारा भरा जाएगा न कि परीक्षार्थी द्वारा।
- परीक्षार्थी अपनी उत्तरपुस्तिका को आन्तरिक परीक्षक के पास जमा किये बिना परीक्षा भवन न छोड़ें।
- परीक्षा केन्द्र में कैंलकुलेटर, मोबाइल फोन, डायर फोन, पेजर, ब्लूटूथ या इस प्रकार का कोई अन्य इलेक्ट्रॉनिक उपकरण ले जाना सख्त मना है।
- जाँच परीक्षा में गैर-उत्प्रेषित या जाँच परीक्षा में अनुपस्थित छात्र/छात्रा इंटरमीडिएट वार्षिक प्रायोगिक परीक्षा, 2024 में कदापि सम्मिलित नहीं हो सकते हैं।



बिहार विद्यालय परीक्षा समिति, पटना
BIHAR SCHOOL EXAMINATION BOARD, PATNA
इंटरमीडिएट वार्षिक परीक्षा, 2024
INTERMEDIATE ANNUAL EXAMINATION, 2024
प्रायोगिक परीक्षा का प्रवेश पत्र
Admit Card For Practical Examination

संकाय: विज्ञान
FACULTY: SCIENCE

BSEB UNIQUE Id:- 2221110011737
कॉलेज/+2 स्कूल का नाम GAYA COLLEGE, GAYA
परीक्षार्थी का नाम AVINASH KUMAR MISHRA
माता का नाम NIRAJ DEVI
पिता का नाम SHIVNANDAN MISHRA
वैवाहिक स्थिति Unmarried
परीक्षार्थी का आधार नं० 208208909776 दिव्यांग कोटि NO
सूचीकरण संख्या/वर्ष R-210010411-22 परीक्षार्थी की कोटि REGULAR
रोल कोड 21001 रोल क्रमांक 24011328 लिंग MALE
परीक्षा केंद्र का नाम GAYA COLLEGE, GAYA



Avinash Kumar

प्रायोगिक परीक्षा के विषय (निर्धारित परीक्षा कार्यक्रम सहित)

प्रायोगिक विषय	विषय कोड	विषय का नाम	परीक्षा की तारीख
वैकल्पिक विषय	117	PHYSICS	10/01/2024 to 20/01/2024
	118	CHEMISTRY	
अतिरिक्त विषय			

संजीव कुमार

महाविद्यालय / +2 विद्यालय प्रधान का हस्ताक्षर
एवं मुहर

परीक्षा नियंत्रक (30मा0)

परीक्षार्थी के लिए आवश्यक निर्देश

- BSEB Unique Id सत्र 2021 - 23 से सूचीकृत हुए परीक्षार्थियों को जारी किया गया है। सत्र 2021 - 23 के पूर्व सत्र के किसी परीक्षार्थी को BSEB Unique Id जारी नहीं किया गया है।
- प्रायोगिक परीक्षा दिनांक 10/01/2024 से 20/01/2024 तक संचालित होगी। केन्द्राधीक्षक दिनांक 10/01/2024 से 20/01/2024 तक की अवधि में परीक्षार्थियों की संख्या के अनुसार तिथि एवं पाली का निर्धारण करके प्रायोगिक परीक्षा केन्द्र पर आवंटित सभी परीक्षार्थियों के प्रायोगिक विषयों की परीक्षा आयोजित करेंगे।
- परीक्षार्थी अपने इस प्रवेश-पत्र में उल्लिखित प्रायोगिक परीक्षा केंद्र पर दिनांक 10-01-2024 को पूर्वाह्न 09:00 बजे अनिवार्य रूप से जाकर परीक्षा केन्द्र के परिसर की सूचना पट्ट से यह जानकारी प्राप्त कर लें कि उनके द्वारा चयनित विषय की प्रायोगिक परीक्षा किस तिथि एवं किस पाली में संचालित होगी, जिसमें उन्हें सम्मिलित होना अनिवार्य है।
- परीक्षार्थी के प्रत्येक प्रायोगिक विषय की परीक्षा के लिए 08 पृष्ठों की केवल एक ही उत्तरपुस्तिका मिलेगी। अतिरिक्त उत्तरपुस्तिका नहीं दी जाएगी। परीक्षार्थी उत्तरपुस्तिका लेते ही यह सुनिश्चित कर लें कि इसमें 8 पृष्ठ हैं एवं सही क्रम में हैं।
- उत्तरपुस्तिका प्राप्त होते ही परीक्षार्थी अपने प्रवेश-पत्र तथा उत्तरपुस्तिका पर मुद्रित विवरणों (Details) का मिलान कर यह अवश्य सुनिश्चित हो लें कि जो उत्तरपुस्तिका परीक्षक द्वारा उन्हें दी गई है, वह उन्हीं की है। भिन्न विवरणों की उत्तरपुस्तिका प्राप्त होने पर उसे तुरंत परीक्षक को वापस लौटा दिया जाए।
- उत्तरपुस्तिका प्राप्त होने पर परीक्षार्थी उनके आवरण पृष्ठ के पीछे अंकित "परीक्षार्थियों के लिए निर्देश" अवश्य पढ़ें एवं उसका अनुपालन करें।
- परीक्षार्थी अपनी उत्तरपुस्तिका के कवर पृष्ठ के ऊपरी बायें तथा दायें भागों में क्रमांक-(1) में अपने उत्तर देने का माध्यम अंकित करते हुए क्रमांक-(2) में अपना पूर्ण हस्ताक्षर अंकित करें। इसके अलावा अन्य मुद्रित विवरणों में किसी भी प्रकार से कोई छेड़-छाड़ नहीं करें।
- प्रायोगिक परीक्षा की उत्तरपुस्तिका के आवरण पृष्ठ के निचले बायें एवं दायें भागों को परीक्षार्थी द्वारा कदापि नहीं भरा जाएगा। अगर परीक्षार्थी इस भाग को भरते हैं, तो परीक्षार्थी का इस विषय में परीक्षाफल रद्द किया जा सकता है। ये दोनों भाग आंतरिक/बाह्य परीक्षकों को भरने के लिए दिया गया है।
- उत्तरपुस्तिका के पन्नों के दोनों पृष्ठों पर तथा प्रत्येक लाइन पर लिखें एवं पृष्ठों को नष्ट न करें।
- यदि रफ कार्य करने की आवश्यकता हो, तो परीक्षार्थी उत्तरपुस्तिका के अंतिम पृष्ठ पर रफ कार्य करके उसे काट दे/क्रॉस (x) कर दें।
- उत्तरपुस्तिका के आंतरिक पृष्ठों पर दाहिने हाशिए में लाइन खींचकर सादा स्थान छोड़ रखा गया है। शेष स्थान रून्ड है। परीक्षार्थी दाहिने हाशिए के सादे स्थान में कुछ भी नहीं लिखेंगे, चूंकि यह भाग परीक्षक के उपयोग के लिए है।
- उत्तरपुस्तिका के पृष्ठों को मोड़ें- फाड़ें नहीं तथा बीच-बीच में व्यर्थ ही खाली न छोड़ें।
- प्रश्न-पत्र में दी हुई संख्या के अनुसार अपने उत्तरों की संख्या लिखें।
- व्हाइटनगर, ब्लेड तथा नाखून का इस्तेमाल करना सर्वथा वर्जित है, अन्यथा परीक्षाफल अमान्य कर दिया जाएगा।
- प्रश्नोत्तर के समाप्त होने पर अंतिम में नीचे एक क्षैतिज रेखा खींच दें।
- आंतरिक परीक्षक द्वारा उपलब्ध कराये गए उपस्थिति-पत्रक में परीक्षार्थी द्वारा यथा-स्तम्भ परीक्षा की तिथि अंकित करते हुए उत्तरपुस्तिका की क्रम संख्या लिखकर अपना हस्ताक्षर किया जाएगा। परीक्षार्थी की उपस्थित, अनुपस्थित एवं निष्कासन से संबंधित संगत गोले को नीले/काले पेन से परीक्षक द्वारा भरा जाएगा न कि परीक्षार्थी द्वारा।
- परीक्षार्थी अपनी उत्तरपुस्तिका को आन्तरिक परीक्षक के पास जमा किये बिना परीक्षा भवन न छोड़ें।
- परीक्षा केन्द्र में कैलकुलेटर, मोबाइल फोन, इयर फोन, पेजर, ब्लूटूथ या इस प्रकार का कोई अन्य इलेक्ट्रॉनिक उपकरण ले जाना सख्त मना है।
- जाँच परीक्षा में गैर-उत्प्रेषित या जाँच परीक्षा में अनुपस्थित छात्र/छात्रा इंटरमीडिएट वार्षिक प्रायोगिक परीक्षा, 2024 में कदापि सम्मिलित नहीं हो सकते हैं।



बिहार विद्यालय परीक्षा समिति, पटना
BIHAR SCHOOL EXAMINATION BOARD, PATNA
इंटरमीडिएट वार्षिक परीक्षा, 2024
INTERMEDIATE ANNUAL EXAMINATION, 2024
प्रायोगिक परीक्षा का प्रवेश पत्र
Admit Card For Practical Examination

संकाय: विज्ञान
FACULTY: SCIENCE

BSEB UNIQUE Id:- 2221110011773
कॉलेज/+2 स्कूल का नाम GAYA COLLEGE, GAYA
परीक्षार्थी का नाम AYUSH RAJ
माता का नाम MAYA DEVI
पिता का नाम RAM MANOHAR SINGH
वैवाहिक स्थिति Unmarried
परीक्षार्थी का आधार नं० 279681929164 दिव्यांग कोटि NO
सूचीकरण संख्या/वर्ष R-210010431-22 परीक्षार्थी की कोटि REGULAR
रोल कोड 21001 रोल क्रमांक 24011226 लिंग MALE
परीक्षा केंद्र का नाम GAYA COLLEGE, GAYA



प्रायोगिक परीक्षा के विषय (निर्धारित परीक्षा कार्यक्रम सहित)

प्रायोगिक विषय	विषय कोड	विषय का नाम	परीक्षा की तारीख
वैकल्पिक विषय	117	PHYSICS	10/01/2024 to 20/01/2024
	118	CHEMISTRY	
अतिरिक्त विषय			

संज्ञा/उत्तर

महाविद्यालय / +2 विद्यालय प्रधान का हस्ताक्षर
एवं मुहर

परीक्षा नियंत्रक (उ०मा०)

परीक्षार्थी के लिए आवश्यक निर्देश

- BSEB Unique Id सत्र 2021 - 23 से सूचीकृत हुए परीक्षार्थियों को जारी किया गया है। सत्र 2021 - 23 के पूर्व सत्र के किसी परीक्षार्थी को BSEB Unique Id जारी नहीं किया गया है।
- प्रायोगिक परीक्षा दिनांक 10/01/2024 से 20/01/2024 तक संचालित होगी। केन्द्राधीक्षक दिनांक 10/01/2024 से 20/01/2024 तक की अवधि में परीक्षार्थियों की संख्या के अनुसार तिथि एवं पाली का निर्धारण करके प्रायोगिक परीक्षा केन्द्र पर आवंटित सभी परीक्षार्थियों के प्रायोगिक विषयों की परीक्षा आयोजित करेंगे।
- परीक्षार्थी अपने इस प्रवेश-पत्र में उल्लिखित प्रायोगिक परीक्षा केंद्र पर दिनांक 10-01-2024 को पूर्वाह्न 09:00 बजे अनिवार्य रूप से जाकर परीक्षा केन्द्र के परिसर की सूचना पट्ट से यह जानकारी प्राप्त कर लें कि उनके द्वारा चयनित विषय की प्रायोगिक परीक्षा किस तिथि एवं किस पाली में संचालित होगी, जिसमें उन्हें सम्मिलित होना अनिवार्य है।
- परीक्षार्थी के प्रत्येक प्रायोगिक विषय की परीक्षा के लिए 08 पृष्ठों की केवल एक ही उत्तरपुस्तिका मिलेगी। अतिरिक्त उत्तरपुस्तिका नहीं दी जाएगी। परीक्षार्थी उत्तरपुस्तिका लेते ही यह सुनिश्चित कर लें कि इसमें 8 पृष्ठ हैं एवं सही क्रम में हैं।
- उत्तरपुस्तिका प्राप्त होते ही परीक्षार्थी अपने प्रवेश-पत्र तथा उत्तरपुस्तिका पर मुद्रित विवरणों (Details) का मिलान कर यह अवश्य सुनिश्चित हो लें कि जो उत्तरपुस्तिका परीक्षक द्वारा उन्हें दी गई है, वह उन्हीं की है। भिन्न विवरणों की उत्तरपुस्तिका प्राप्त होने पर उसे तुरंत परीक्षक को वापस लौटा दिया जाए।
- उत्तरपुस्तिका प्राप्त होने पर परीक्षार्थी उनके आवरण पृष्ठ के पीछे अंकित "परीक्षार्थियों के लिए निर्देश" अवश्य पढ़ें एवं उसका अनुपालन करें।
- परीक्षार्थी अपनी उत्तरपुस्तिका के कवर पृष्ठ के ऊपरी बायें तथा दायें भागों में क्रमांक-(1) में अपने उत्तर देने का माध्यम अंकित करते हुए क्रमांक-(2) में अपना पूर्ण हस्ताक्षर अंकित करें। इसके अलावा अन्य मुद्रित विवरणों में किसी भी प्रकार से कोई छेड़-छाड़ नहीं करें।
- प्रायोगिक परीक्षा की उत्तरपुस्तिका के आवरण पृष्ठ के निचले बायें एवं दायें भागों को परीक्षार्थी द्वारा कदापि नहीं भरा जाएगा। अगर परीक्षार्थी इस भाग को भरते हैं, तो परीक्षार्थी का इस विषय में परीक्षाफल रद्द किया जा सकता है। ये दोनों भाग आंतरिक/बाह्य परीक्षकों को भरने के लिए दिया गया है।
- उत्तरपुस्तिका के पन्नों के दोनों पृष्ठों पर तथा प्रत्येक लाइन पर लिखें एवं पृष्ठों को नष्ट न करें।
- यदि रफ कार्य करने की आवश्यकता हो, तो परीक्षार्थी उत्तरपुस्तिका के अंतिम पृष्ठ पर रफ कार्य करके उसे काट दे/क्रॉस (x) कर दें।
- उत्तरपुस्तिका के आंतरिक पृष्ठों पर दाहिने हाशिए में लाइन खींचकर सादा स्थान छोड़ रखा गया है। शेष स्थान रूल्ड है। परीक्षार्थी दाहिने हाशिए के सादे स्थान में कुछ भी नहीं लिखेंगे, चूंकि यह भाग परीक्षक के उपयोग के लिए है।
- उत्तरपुस्तिका के पृष्ठों को मोड़ें- फाड़ें नहीं तथा बीच-बीच में व्यर्थ ही खाली न छोड़ें।
- प्रश्न-पत्र में दी हुई संख्या के अनुसार अपने उत्तरों की संख्या लिखें।
- व्हाइटनगर, ब्लेड तथा नाखून का इस्तेमाल करना सर्वथा वर्जित है, अन्यथा परीक्षाफल अमान्य कर दिया जाएगा।
- प्रश्नोत्तर के समाप्त होने पर अंतिम में नीचे एक क्षैतिज रेखा खींच दें।
- आंतरिक परीक्षक द्वारा उपलब्ध कराये गए उपस्थिति-पत्रक में परीक्षार्थी द्वारा यथा-स्तम्भ परीक्षा की तिथि अंकित करते हुए उत्तरपुस्तिका की क्रम संख्या लिखकर अपना हस्ताक्षर किया जाएगा। परीक्षार्थी की उपस्थित, अनुपस्थित एवं निष्कासन से संबंधित संगत गोले को नीले/काले पेन से परीक्षक द्वारा भरा जाएगा न कि परीक्षार्थी द्वारा।
- परीक्षार्थी अपनी उत्तरपुस्तिका को आन्तरिक परीक्षक के पास जमा किये बिना परीक्षा भवन न छोड़ें।
- परीक्षा केन्द्र में कैंलकुलेटर, मोबाइल फोन, डियर फोन, पेजर, ब्लूटूथ या इस प्रकार का कोई अन्य इलेक्ट्रॉनिक उपकरण ले जाना सख्त मना है।
- जाँच परीक्षा में गैर-उत्प्रेषित या जाँच परीक्षा में अनुपस्थित छात्र/छात्रा इंटरमीडिएट वार्षिक प्रायोगिक परीक्षा, 2024 में कदापि सम्मिलित नहीं हो सकते हैं।



बिहार विद्यालय परीक्षा समिति, पटना
BIHAR SCHOOL EXAMINATION BOARD, PATNA
इंटरमीडिएट वार्षिक परीक्षा, 2024
INTERMEDIATE ANNUAL EXAMINATION, 2024
प्रायोगिक परीक्षा का प्रवेश पत्र
Admit Card For Practical Examination

संकाय: विज्ञान
FACULTY: SCIENCE

BSEB UNIQUE Id:- 2221110011768
कॉलेज/+2 स्कूल का नाम GAYA COLLEGE, GAYA
परीक्षार्थी का नाम AYUSH RAJ
माता का नाम MUNNI DEVI
पिता का नाम ARUN KUMAR
वैवाहिक स्थिति Unmarried
परीक्षार्थी का आधार नं० 531005148840 दिव्यांग कोटि NO
सूचीकरण संख्या/वर्ष R-210010426-22 परीक्षार्थी की कोटि REGULAR
रोल कोड 21001 रोल क्रमांक 24011298 लिंग MALE
परीक्षा केंद्र का नाम GAYA COLLEGE, GAYA



(Signature)

प्रायोगिक परीक्षा के विषय (निर्धारित परीक्षा कार्यक्रम सहित)

प्रायोगिक विषय	विषय कोड	विषय का नाम	परीक्षा की तारीख
वैकल्पिक विषय	117	PHYSICS	10/01/2024 to 20/01/2024
	118	CHEMISTRY	
अतिरिक्त विषय			

(Signature)

महाविद्यालय / +2 विद्यालय प्रधान का हस्ताक्षर
एवं मुहर

परीक्षा नियंत्रक (उ०मा०)

परीक्षार्थी के लिए आवश्यक निर्देश

- BSEB Unique Id सत्र 2021 - 23 से सूचीकृत हुए परीक्षार्थियों को जारी किया गया है। सत्र 2021 - 23 के पूर्व सत्र के किसी परीक्षार्थी को BSEB Unique Id जारी नहीं किया गया है।
- प्रायोगिक परीक्षा दिनांक 10/01/2024 से 20/01/2024 तक संचालित होगी। केन्द्राधीक्षक दिनांक 10/01/2024 से 20/01/2024 तक की अवधि में परीक्षार्थियों की संख्या के अनुसार तिथि एवं पाली का निर्धारण करके प्रायोगिक परीक्षा केन्द्र पर आवंटित सभी परीक्षार्थियों के प्रायोगिक विषयों की परीक्षा आयोजित करेंगे।
- परीक्षार्थी अपने इस प्रवेश-पत्र में उल्लिखित प्रायोगिक परीक्षा केंद्र पर दिनांक 10-01-2024 को पूर्वाह्न 09:00 बजे अनिवार्य रूप से जाकर परीक्षा केन्द्र के परिसर की सूचना पट्ट से यह जानकारी प्राप्त कर लें कि उनके द्वारा चयनित विषय की प्रायोगिक परीक्षा किस तिथि एवं किस पाली में संचालित होगी, जिसमें उन्हें सम्मिलित होना अनिवार्य है।
- परीक्षार्थी के प्रत्येक प्रायोगिक विषय की परीक्षा के लिए 08 पृष्ठों की केवल एक ही उत्तरपुस्तिका मिलेगी। अतिरिक्त उत्तरपुस्तिका नहीं दी जाएगी। परीक्षार्थी उत्तरपुस्तिका लेते ही यह सुनिश्चित कर लें कि इसमें 8 पृष्ठ हैं एवं सही क्रम में हैं।
- उत्तरपुस्तिका प्राप्त होते ही परीक्षार्थी अपने प्रवेश-पत्र तथा उत्तरपुस्तिका पर मुद्रित विवरणों (Details) का मिलान कर यह अवश्य सुनिश्चित हो लें कि जो उत्तरपुस्तिका परीक्षक द्वारा उन्हें दी गई है, वह उन्हीं की है। भिन्न विवरणों की उत्तरपुस्तिका प्राप्त होने पर उसे तुरंत परीक्षक को वापस लौटा दिया जाए।
- उत्तरपुस्तिका प्राप्त होने पर परीक्षार्थी उनके आवरण पृष्ठ के पीछे अंकित "परीक्षार्थियों के लिए निर्देश" अवश्य पढ़ें एवं उसका अनुपालन करें।
- परीक्षार्थी अपनी उत्तरपुस्तिका के कवर पृष्ठ के ऊपरी बायें तथा दायें भागों में क्रमांक-(1) में अपने उत्तर देने का माध्यम अंकित करते हुए क्रमांक-(2) में अपना पूर्ण हस्ताक्षर अंकित करें। इसके अलावा अन्य मुद्रित विवरणों में किसी भी प्रकार से कोई छेड़-छाड़ नहीं करें।
- प्रायोगिक परीक्षा की उत्तरपुस्तिका के आवरण पृष्ठ के निचले बायें एवं दायें भागों को परीक्षार्थी द्वारा कदापि नहीं भरा जाएगा। अगर परीक्षार्थी इस भाग को भरते हैं, तो परीक्षार्थी का इस विषय में परीक्षाफल रद्द किया जा सकता है। ये दोनों भाग आंतरिक/बाह्य परीक्षकों को भरने के लिए दिया गया है।
- उत्तरपुस्तिका के पन्नों के दोनों पृष्ठों पर तथा प्रत्येक लाइन पर लिखें एवं पृष्ठों को नष्ट न करें।
- यदि रफ कार्य करने की आवश्यकता हो, तो परीक्षार्थी उत्तरपुस्तिका के अंतिम पृष्ठ पर रफ कार्य करके उसे काट दे/क्रॉस (x) कर दें।
- उत्तरपुस्तिका के आंतरिक पृष्ठों पर दाहिने हाशिए में लाइन खींचकर सादा स्थान छोड़ रखा गया है। शेष स्थान रूल्ड है। परीक्षार्थी दाहिने हाशिए के सादे स्थान में कुछ भी नहीं लिखेंगे, चूंकि यह भाग परीक्षक के उपयोग के लिए है।
- उत्तरपुस्तिका के पृष्ठों को मोड़ें- फाड़ें नहीं तथा बीच-बीच में व्यर्थ ही खाली न छोड़ें।
- प्रश्न-पत्र में दी हुई संख्या के अनुसार अपने उत्तरों की संख्या लिखें।
- व्हाइटनगर, ब्लेड तथा नाखून का इस्तेमाल करना सर्वथा वर्जित है, अन्यथा परीक्षाफल अमान्य कर दिया जाएगा।
- प्रश्नोत्तर के समाप्त होने पर अंतिम में नीचे एक क्षैतिज रेखा खींच दें।
- आंतरिक परीक्षक द्वारा उपलब्ध कराये गए उपस्थिति-पत्रक में परीक्षार्थी द्वारा यथा-स्तम्भ परीक्षा की तिथि अंकित करते हुए उत्तरपुस्तिका की क्रम संख्या लिखकर अपना हस्ताक्षर किया जाएगा। परीक्षार्थी की उपस्थित, अनुपस्थित एवं निष्कासन से संबंधित संगत गोले को नीले/काले पेन से परीक्षक द्वारा भरा जाएगा न कि परीक्षार्थी द्वारा।
- परीक्षार्थी अपनी उत्तरपुस्तिका को आन्तरिक परीक्षक के पास जमा किये बिना परीक्षा भवन न छोड़ें।
- परीक्षा केन्द्र में कैंलकुलेटर, मोबाइल फोन, डायर फोन, पेजर, ब्लूटूथ या इस प्रकार का कोई अन्य इलेक्ट्रॉनिक उपकरण ले जाना सख्त मना है।
- जाँच परीक्षा में गैर-उत्प्रेषित या जाँच परीक्षा में अनुपस्थित छात्र/छात्रा इंटरमीडिएट वार्षिक प्रायोगिक परीक्षा, 2024 में कदापि सम्मिलित नहीं हो सकते हैं।



बिहार विद्यालय परीक्षा समिति, पटना
BIHAR SCHOOL EXAMINATION BOARD, PATNA
इंटरमीडिएट वार्षिक परीक्षा, 2024
INTERMEDIATE ANNUAL EXAMINATION, 2024
प्रायोगिक परीक्षा का प्रवेश पत्र
Admit Card For Practical Examination

संकाय: विज्ञान
FACULTY: SCIENCE

BSEB UNIQUE Id:- 2221110011770
कॉलेज/+2 स्कूल का नाम GAYA COLLEGE, GAYA
परीक्षार्थी का नाम AYUSH RAJ
माता का नाम SWETA DEVI
पिता का नाम LALLU YADAV
वैवाहिक स्थिति Unmarried
परीक्षार्थी का आधार नं० 317059471413 दिव्यांग कोटि NO
सूचीकरण संख्या/वर्ष R-210010428-22 परीक्षार्थी की कोटि REGULAR
रोल कोड 21001 रोल क्रमांक 24012042 लिंग MALE
परीक्षा केंद्र का नाम GAYA COLLEGE, GAYA



Ayush Raj

प्रायोगिक परीक्षा के विषय (निर्धारित परीक्षा कार्यक्रम सहित)

प्रायोगिक विषय	विषय कोड	विषय का नाम	परीक्षा की तारीख
वैकल्पिक विषय	117	PHYSICS	10/01/2024 to 20/01/2024
	118	CHEMISTRY	
अतिरिक्त विषय	119	Biology	

संज्ञा/उत्तर

महाविद्यालय / +2 विद्यालय प्रधान का हस्ताक्षर
एवं मुहर

परीक्षा नियंत्रक (उ०मा०)

परीक्षार्थी के लिए आवश्यक निर्देश

- BSEB Unique Id सत्र 2021 - 23 से सूचीकृत हुए परीक्षार्थियों को जारी किया गया है। सत्र 2021 - 23 के पूर्व सत्र के किसी परीक्षार्थी को BSEB Unique Id जारी नहीं किया गया है।
- प्रायोगिक परीक्षा दिनांक 10/01/2024 से 20/01/2024 तक संचालित होगी। केन्द्राधीक्षक दिनांक 10/01/2024 से 20/01/2024 तक की अवधि में परीक्षार्थियों की संख्या के अनुसार तिथि एवं पाली का निर्धारण करके प्रायोगिक परीक्षा केन्द्र पर आवंटित सभी परीक्षार्थियों के प्रायोगिक विषयों की परीक्षा आयोजित करेंगे।
- परीक्षार्थी अपने इस प्रवेश-पत्र में उल्लिखित प्रायोगिक परीक्षा केंद्र पर दिनांक 10-01-2024 को पूर्वाह्न 09:00 बजे अनिवार्य रूप से जाकर परीक्षा केन्द्र के परिसर की सूचना पट्ट से यह जानकारी प्राप्त कर लें कि उनके द्वारा चयनित विषय की प्रायोगिक परीक्षा किस तिथि एवं किस पाली में संचालित होगी, जिसमें उन्हें सम्मिलित होना अनिवार्य है।
- परीक्षार्थी के प्रत्येक प्रायोगिक विषय की परीक्षा के लिए 08 पृष्ठों की केवल एक ही उत्तरपुस्तिका मिलेगी। अतिरिक्त उत्तरपुस्तिका नहीं दी जाएगी। परीक्षार्थी उत्तरपुस्तिका लेते ही यह सुनिश्चित कर लें कि इसमें 8 पृष्ठ हैं एवं सही क्रम में है।
- उत्तरपुस्तिका प्राप्त होते ही परीक्षार्थी अपने प्रवेश-पत्र तथा उत्तरपुस्तिका पर मुद्रित विवरणों (Details) का मिलान कर यह अवश्य सुनिश्चित हो लें कि जो उत्तरपुस्तिका परीक्षक द्वारा उन्हें दी गई है, वह उन्हीं की है। भिन्न विवरणों की उत्तरपुस्तिका प्राप्त होने पर उसे तुरंत परीक्षक को वापस लौटा दिया जाए।
- उत्तरपुस्तिका प्राप्त होने पर परीक्षार्थी उनके आवरण पृष्ठ के पीछे अंकित "परीक्षार्थियों के लिए निर्देश" अवश्य पढ़ें एवं उसका अनुपालन करें।
- परीक्षार्थी अपनी उत्तरपुस्तिका के कवर पृष्ठ के ऊपरी बायें तथा दायें भागों में क्रमांक-(1) में अपने उत्तर देने का माध्यम अंकित करते हुए क्रमांक-(2) में अपना पूर्ण हस्ताक्षर अंकित करें। इसके अलावा अन्य मुद्रित विवरणों में किसी भी प्रकार से कोई छेड़-छाड़ नहीं करें।
- प्रायोगिक परीक्षा की उत्तरपुस्तिका के आवरण पृष्ठ के निचले बायें एवं दायें भागों को परीक्षार्थी द्वारा कदापि नहीं भरा जाएगा। अगर परीक्षार्थी इस भाग को भरते हैं, तो परीक्षार्थी का इस विषय में परीक्षाफल रद्द किया जा सकता है। ये दोनों भाग आंतरिक/बाह्य परीक्षकों को भरने के लिए दिया गया है।
- उत्तरपुस्तिका के पन्नों के दोनों पृष्ठों पर तथा प्रत्येक लाइन पर लिखें एवं पृष्ठों को नष्ट न करें।
- यदि रफ कार्य करने की आवश्यकता हो, तो परीक्षार्थी उत्तरपुस्तिका के अंतिम पृष्ठ पर रफ कार्य करके उसे काट दे/क्रॉस (x) कर दें।
- उत्तरपुस्तिका के आंतरिक पृष्ठों पर दाहिने हाशिए में लाइन खींचकर सादा स्थान छोड़ रखा गया है। शेष स्थान रूल्ड है। परीक्षार्थी दाहिने हाशिए के सादे स्थान में कुछ भी नहीं लिखेंगे, चूंकि यह भाग परीक्षक के उपयोग के लिए है।
- उत्तरपुस्तिका के पृष्ठों को मोड़ें- फाड़ें नहीं तथा बीच-बीच में व्यर्थ ही खाली न छोड़ें।
- प्रश्न-पत्र में दी हुई संख्या के अनुसार अपने उत्तरों की संख्या लिखें।
- व्हाइटनगर, ब्लेड तथा नाखून का इस्तेमाल करना सर्वथा वर्जित है, अन्यथा परीक्षाफल अमान्य कर दिया जाएगा।
- प्रश्नोत्तर के समाप्त होने पर अंतिम में नीचे एक क्षैतिज रेखा खींच दें।
- आंतरिक परीक्षक द्वारा उपलब्ध कराये गए उपस्थिति-पत्रक में परीक्षार्थी द्वारा यथा-स्तम्भ परीक्षा की तिथि अंकित करते हुए उत्तरपुस्तिका की क्रम संख्या लिखकर अपना हस्ताक्षर किया जाएगा। परीक्षार्थी की उपस्थित, अनुपस्थित एवं निष्कासन से संबंधित संगत गोले को नीले/काले पेन से परीक्षक द्वारा भरा जाएगा न कि परीक्षार्थी द्वारा।
- परीक्षार्थी अपनी उत्तरपुस्तिका को आन्तरिक परीक्षक के पास जमा किये बिना परीक्षा भवन न छोड़ें।
- परीक्षा केन्द्र में कैंलकुलेटर, मोबाइल फोन, डियर फोन, पेजर, ब्लूटूथ या इस प्रकार का कोई अन्य इलेक्ट्रॉनिक उपकरण ले जाना सख्त मना है।
- जाँच परीक्षा में गैर-उत्प्रेषित या जाँच परीक्षा में अनुपस्थित छात्र/छात्रा इंटरमीडिएट वार्षिक प्रायोगिक परीक्षा, 2024 में कदापि सम्मिलित नहीं हो सकते हैं।



बिहार विद्यालय परीक्षा समिति, पटना
BIHAR SCHOOL EXAMINATION BOARD, PATNA
इंटरमीडिएट वार्षिक परीक्षा, 2024
INTERMEDIATE ANNUAL EXAMINATION, 2024
प्रायोगिक परीक्षा का प्रवेश पत्र
Admit Card For Practical Examination

संकाय: विज्ञान
FACULTY: SCIENCE

BSEB UNIQUE Id:- 2221110011739
कॉलेज/+2 स्कूल का नाम GAYA COLLEGE, GAYA
परीक्षार्थी का नाम AVISHEK KUMAR
माता का नाम NIRASHA DEVI
पिता का नाम ASHOK THAKUR
वैवाहिक स्थिति Unmarried
परीक्षार्थी का आधार नं० 228757761655 दिव्यांग कोटि NO
सूचीकरण संख्या/वर्ष R-210010412-22 परीक्षार्थी की कोटि REGULAR
रोल कोड 21001 रोल क्रमांक 24011329 लिंग MALE
परीक्षा केंद्र का नाम GAYA COLLEGE, GAYA



प्रायोगिक परीक्षा के विषय (निर्धारित परीक्षा कार्यक्रम सहित)

प्रायोगिक विषय	विषय कोड	विषय का नाम	परीक्षा की तारीख
वैकल्पिक विषय	117	PHYSICS	10/01/2024 to 20/01/2024
	118	CHEMISTRY	
	119	BIOLOGY	
अतिरिक्त विषय			

संज्ञक (30मा०)

महाविद्यालय / +2 विद्यालय प्रधान का हस्ताक्षर
एवं मुहर

परीक्षा नियंत्रक (30मा०)

परीक्षार्थी के लिए आवश्यक निर्देश

- BSEB Unique Id सत्र 2021 - 23 से सूचीकृत हुए परीक्षार्थियों को जारी किया गया है। सत्र 2021 - 23 के पूर्व सत्र के किसी परीक्षार्थी को BSEB Unique Id जारी नहीं किया गया है।
- प्रायोगिक परीक्षा दिनांक 10/01/2024 से 20/01/2024 तक संचालित होगी। केन्द्राधीक्षक दिनांक 10/01/2024 से 20/01/2024 तक की अवधि में परीक्षार्थियों की संख्या के अनुसार तिथि एवं पाली का निर्धारण करके प्रायोगिक परीक्षा केन्द्र पर आवंटित सभी परीक्षार्थियों के प्रायोगिक विषयों की परीक्षा आयोजित करेंगे।
- परीक्षार्थी अपने इस प्रवेश-पत्र में उल्लिखित प्रायोगिक परीक्षा केंद्र पर दिनांक 10-01-2024 को पूर्वाह्न 09:00 बजे अनिवार्य रूप से जाकर परीक्षा केन्द्र के परिसर की सूचना पट्ट से यह जानकारी प्राप्त कर लें कि उनके द्वारा चयनित विषय की प्रायोगिक परीक्षा किस तिथि एवं किस पाली में संचालित होगी, जिसमें उन्हें सम्मिलित होना अनिवार्य है।
- परीक्षार्थी के प्रत्येक प्रायोगिक विषय की परीक्षा के लिए 08 पृष्ठों की केवल एक ही उत्तरपुस्तिका मिलेगी। अतिरिक्त उत्तरपुस्तिका नहीं दी जाएगी। परीक्षार्थी उत्तरपुस्तिका लेते ही यह सुनिश्चित कर लें कि इसमें 8 पृष्ठ हैं एवं सही क्रम में हैं।
- उत्तरपुस्तिका प्राप्त होते ही परीक्षार्थी अपने प्रवेश-पत्र तथा उत्तरपुस्तिका पर मुद्रित विवरणों (Details) का मिलान कर यह अवश्य सुनिश्चित हो लें कि जो उत्तरपुस्तिका परीक्षक द्वारा उन्हें दी गई है, वह उन्हीं की है। भिन्न विवरणों की उत्तरपुस्तिका प्राप्त होने पर उसे तुरंत परीक्षक को वापस लौटा दिया जाए।
- उत्तरपुस्तिका प्राप्त होने पर परीक्षार्थी उनके आवरण पृष्ठ के पीछे अंकित "परीक्षार्थियों के लिए निर्देश" अवश्य पढ़ें एवं उसका अनुपालन करें।
- परीक्षार्थी अपनी उत्तरपुस्तिका के कवर पृष्ठ के ऊपरी बायें तथा दायें भागों में क्रमांक-(1) में अपने उत्तर देने का माध्यम अंकित करते हुए क्रमांक-(2) में अपना पूर्ण हस्ताक्षर अंकित करें। इसके अलावा अन्य मुद्रित विवरणों में किसी भी प्रकार से कोई छेड़-छाड़ नहीं करें।
- प्रायोगिक परीक्षा की उत्तरपुस्तिका के आवरण पृष्ठ के निचले बायें एवं दायें भागों को परीक्षार्थी द्वारा कदापि नहीं भरा जाएगा। अगर परीक्षार्थी इस भाग को भरते हैं, तो परीक्षार्थी का इस विषय में परीक्षाफल रद्द किया जा सकता है। ये दोनों भाग आंतरिक/बाह्य परीक्षकों को भरने के लिए दिया गया है।
- उत्तरपुस्तिका के पन्नों के दोनों पृष्ठों पर तथा प्रत्येक लाइन पर लिखें एवं पृष्ठों को नष्ट न करें।
- यदि रफ कार्य करने की आवश्यकता हो, तो परीक्षार्थी उत्तरपुस्तिका के अंतिम पृष्ठ पर रफ कार्य करके उसे काट दे/क्रॉस (x) कर दें।
- उत्तरपुस्तिका के आंतरिक पृष्ठों पर दाहिने हाशिए में लाइन खींचकर सादा स्थान छोड़ रखा गया है। शेष स्थान रूल्ड है। परीक्षार्थी दाहिने हाशिए के सादे स्थान में कुछ भी नहीं लिखेंगे, चूंकि यह भाग परीक्षक के उपयोग के लिए है।
- उत्तरपुस्तिका के पृष्ठों को मोड़ें- फाड़ें नहीं तथा बीच-बीच में व्यर्थ ही खाली न छोड़ें।
- प्रश्न-पत्र में दी हुई संख्या के अनुसार अपने उत्तरों की संख्या लिखें।
- व्हाइटनगर, ब्लेड तथा नाखून का इस्तेमाल करना सर्वथा वर्जित है, अन्यथा परीक्षाफल अमान्य कर दिया जाएगा।
- प्रश्नोत्तर के समाप्त होने पर अंतिम में नीचे एक क्षैतिज रेखा खींच दें।
- आंतरिक परीक्षक द्वारा उपलब्ध कराये गए उपस्थिति-पत्रक में परीक्षार्थी द्वारा यथा-स्तम्भ परीक्षा की तिथि अंकित करते हुए उत्तरपुस्तिका की क्रम संख्या लिखकर अपना हस्ताक्षर किया जाएगा। परीक्षार्थी की उपस्थित, अनुपस्थित एवं निष्कासन से संबंधित संगत गोले को नीले/काले पेन से परीक्षक द्वारा भरा जाएगा न कि परीक्षार्थी द्वारा।
- परीक्षार्थी अपनी उत्तरपुस्तिका को आन्तरिक परीक्षक के पास जमा किये बिना परीक्षा भवन न छोड़ें।
- परीक्षा केन्द्र में कैंलकुलेटर, मोबाइल फोन, डियर फोन, पेजर, ब्लूटूथ या इस प्रकार का कोई अन्य इलेक्ट्रॉनिक उपकरण ले जाना सख्त मना है।
- जाँच परीक्षा में गैर-उत्प्रेषित या जाँच परीक्षा में अनुपस्थित छात्र/छात्रा इंटरमीडिएट वार्षिक प्रायोगिक परीक्षा, 2024 में कदापि सम्मिलित नहीं हो सकते हैं।



बिहार विद्यालय परीक्षा समिति, पटना
BIHAR SCHOOL EXAMINATION BOARD, PATNA
इंटरमीडिएट वार्षिक परीक्षा, 2024
INTERMEDIATE ANNUAL EXAMINATION, 2024
प्रायोगिक परीक्षा का प्रवेश पत्र
Admit Card For Practical Examination

संकाय: विज्ञान
FACULTY: SCIENCE

BSEB UNIQUE Id:- 2221110011730
कॉलेज/+2 स्कूल का नाम GAYA COLLEGE, GAYA
परीक्षार्थी का नाम AVINASH KUMAR
माता का नाम BHAGWATI DEVI
पिता का नाम BENI RAM
वैवाहिक स्थिति Unmarried
परीक्षार्थी का आधार नं० 655787012357 दिव्यांग कोटि NO
सूचीकरण संख्या/वर्ष R-210010406-22 परीक्षार्थी की कोटि REGULAR
रोल कोड 21001 रोल क्रमांक 24010765 लिंग MALE
परीक्षा केंद्र का नाम GAYA COLLEGE, GAYA



Avinash Kumar.

प्रायोगिक परीक्षा के विषय (निर्धारित परीक्षा कार्यक्रम सहित)

प्रायोगिक विषय	विषय कोड	विषय का नाम	परीक्षा की तारीख
वैकल्पिक विषय	117	PHYSICS	10/01/2024 to 20/01/2024
	118	CHEMISTRY	
अतिरिक्त विषय			

संज्ञा (उत्तर)

महाविद्यालय / +2 विद्यालय प्रधान का हस्ताक्षर
एवं मुहर

परीक्षा नियंत्रक (उ०मा०)

परीक्षार्थी के लिए आवश्यक निर्देश

- BSEB Unique Id सत्र 2021 - 23 से सूचीकृत हुए परीक्षार्थियों को जारी किया गया है। सत्र 2021 - 23 के पूर्व सत्र के किसी परीक्षार्थी को BSEB Unique Id जारी नहीं किया गया है।
- प्रायोगिक परीक्षा दिनांक 10/01/2024 से 20/01/2024 तक संचालित होगी। केन्द्राधीक्षक दिनांक 10/01/2024 से 20/01/2024 तक की अवधि में परीक्षार्थियों की संख्या के अनुसार तिथि एवं पाली का निर्धारण करके प्रायोगिक परीक्षा केन्द्र पर आवंटित सभी परीक्षार्थियों के प्रायोगिक विषयों की परीक्षा आयोजित करेंगे।
- परीक्षार्थी अपने इस प्रवेश-पत्र में उल्लिखित प्रायोगिक परीक्षा केंद्र पर दिनांक 10-01-2024 को पूर्वाह्न 09:00 बजे अनिवार्य रूप से जाकर परीक्षा केन्द्र के परिसर की सूचना पट्ट से यह जानकारी प्राप्त कर लें कि उनके द्वारा चयनित विषय की प्रायोगिक परीक्षा किस तिथि एवं किस पाली में संचालित होगी, जिसमें उन्हें सम्मिलित होना अनिवार्य है।
- परीक्षार्थी के प्रत्येक प्रायोगिक विषय की परीक्षा के लिए 08 पृष्ठों की केवल एक ही उत्तरपुस्तिका मिलेगी। अतिरिक्त उत्तरपुस्तिका नहीं दी जाएगी। परीक्षार्थी उत्तरपुस्तिका लेते ही यह सुनिश्चित कर लें कि इसमें 8 पृष्ठ हैं एवं सही क्रम में हैं।
- उत्तरपुस्तिका प्राप्त होते ही परीक्षार्थी अपने प्रवेश-पत्र तथा उत्तरपुस्तिका पर मुद्रित विवरणों (Details) का मिलान कर यह अवश्य सुनिश्चित हो लें कि जो उत्तरपुस्तिका परीक्षक द्वारा उन्हें दी गई है, वह उन्हीं की है। भिन्न विवरणों की उत्तरपुस्तिका प्राप्त होने पर उसे तुरंत परीक्षक को वापस लौटा दिया जाए।
- उत्तरपुस्तिका प्राप्त होने पर परीक्षार्थी उनके आवरण पृष्ठ के पीछे अंकित "परीक्षार्थियों के लिए निर्देश" अवश्य पढ़ें एवं उसका अनुपालन करें।
- परीक्षार्थी अपनी उत्तरपुस्तिका के कवर पृष्ठ के ऊपरी बायें तथा दायें भागों में क्रमांक-(1) में अपने उत्तर देने का माध्यम अंकित करते हुए क्रमांक-(2) में अपना पूर्ण हस्ताक्षर अंकित करें। इसके अलावा अन्य मुद्रित विवरणों में किसी भी प्रकार से कोई छेड़-छाड़ नहीं करें।
- प्रायोगिक परीक्षा की उत्तरपुस्तिका के आवरण पृष्ठ के निचले बायें एवं दायें भागों को परीक्षार्थी द्वारा कदापि नहीं भरा जाएगा। अगर परीक्षार्थी इस भाग को भरते हैं, तो परीक्षार्थी का इस विषय में परीक्षाफल रद्द किया जा सकता है। ये दोनों भाग आंतरिक/बाह्य परीक्षकों को भरने के लिए दिया गया है।
- उत्तरपुस्तिका के पन्नों के दोनों पृष्ठों पर तथा प्रत्येक लाइन पर लिखें एवं पृष्ठों को नष्ट न करें।
- यदि रफ कार्य करने की आवश्यकता हो, तो परीक्षार्थी उत्तरपुस्तिका के अंतिम पृष्ठ पर रफ कार्य करके उसे काट दे/क्रॉस (x) कर दें।
- उत्तरपुस्तिका के आंतरिक पृष्ठों पर दाहिने हाशिए में लाइन खींचकर सादा स्थान छोड़ रखा गया है। शेष स्थान रूल्ड है। परीक्षार्थी दाहिने हाशिए के सादे स्थान में कुछ भी नहीं लिखेंगे, चूंकि यह भाग परीक्षक के उपयोग के लिए है।
- उत्तरपुस्तिका के पृष्ठों को मोड़ें- फाड़ें नहीं तथा बीच-बीच में व्यर्थ ही खाली न छोड़ें।
- प्रश्न-पत्र में दी हुई संख्या के अनुसार अपने उत्तरों की संख्या लिखें।
- व्हाइटनगर, ब्लेड तथा नाखून का इस्तेमाल करना सर्वथा वर्जित है, अन्यथा परीक्षाफल अमान्य कर दिया जाएगा।
- प्रश्नोत्तर के समाप्त होने पर अंतिम में नीचे एक क्षैतिज रेखा खींच दें।
- आंतरिक परीक्षक द्वारा उपलब्ध कराये गए उपस्थिति-पत्रक में परीक्षार्थी द्वारा यथा-स्तम्भ परीक्षा की तिथि अंकित करते हुए उत्तरपुस्तिका की क्रम संख्या लिखकर अपना हस्ताक्षर किया जाएगा। परीक्षार्थी की उपस्थित, अनुपस्थित एवं निष्कासन से संबंधित संगत गोले को नीले/काले पेन से परीक्षक द्वारा भरा जाएगा न कि परीक्षार्थी द्वारा।
- परीक्षार्थी अपनी उत्तरपुस्तिका को आन्तरिक परीक्षक के पास जमा किये बिना परीक्षा भवन न छोड़ें।
- परीक्षा केन्द्र में कैंलकुलेटर, मोबाइल फोन, डियर फोन, पेजर, ब्लूटूथ या इस प्रकार का कोई अन्य इलेक्ट्रॉनिक उपकरण ले जाना सख्त मना है।
- जाँच परीक्षा में गैर-उत्प्रेषित या जाँच परीक्षा में अनुपस्थित छात्र/छात्रा इंटरमीडिएट वार्षिक प्रायोगिक परीक्षा, 2024 में कदापि सम्मिलित नहीं हो सकते हैं।



बिहार विद्यालय परीक्षा समिति, पटना
BIHAR SCHOOL EXAMINATION BOARD, PATNA
इंटरमीडिएट वार्षिक परीक्षा, 2024
INTERMEDIATE ANNUAL EXAMINATION, 2024
प्रायोगिक परीक्षा का प्रवेश पत्र
Admit Card For Practical Examination

संकाय: विज्ञान
FACULTY: SCIENCE

BSEB UNIQUE Id:- 2221110011771
कॉलेज/+2 स्कूल का नाम GAYA COLLEGE, GAYA
परीक्षार्थी का नाम AYUSH RAJ
माता का नाम MANJU DEVI
पिता का नाम MITHILESH KUMAR SUMAN
वैवाहिक स्थिति Unmarried
परीक्षार्थी का आधार नं० 808268697908 दिव्यांग कोटि NO
सूचीकरण संख्या/वर्ष R-210010429-22 परीक्षार्थी की कोटि REGULAR
रोल कोड 21001 रोल क्रमांक 24011184 लिंग MALE
परीक्षा केंद्र का नाम GAYA COLLEGE, GAYA



प्रायोगिक परीक्षा के विषय (निर्धारित परीक्षा कार्यक्रम सहित)

प्रायोगिक विषय	विषय कोड	विषय का नाम	परीक्षा की तारीख
वैकल्पिक विषय	117	PHYSICS	10/01/2024 to 20/01/2024
	118	CHEMISTRY	
	119	BIOLOGY	
अतिरिक्त विषय			

संज्ञक (30मा०)

महाविद्यालय / +2 विद्यालय प्रधान का हस्ताक्षर
एवं मुहर

परीक्षा नियंत्रक (30मा०)

परीक्षार्थी के लिए आवश्यक निर्देश

- BSEB Unique Id सत्र 2021 - 23 से सूचीकृत हुए परीक्षार्थियों को जारी किया गया है। सत्र 2021 - 23 के पूर्व सत्र के किसी परीक्षार्थी को BSEB Unique Id जारी नहीं किया गया है।
- प्रायोगिक परीक्षा दिनांक 10/01/2024 से 20/01/2024 तक संचालित होगी। केन्द्राधीक्षक दिनांक 10/01/2024 से 20/01/2024 तक की अवधि में परीक्षार्थियों की संख्या के अनुसार तिथि एवं पाली का निर्धारण करके प्रायोगिक परीक्षा केन्द्र पर आवंटित सभी परीक्षार्थियों के प्रायोगिक विषयों की परीक्षा आयोजित करेंगे।
- परीक्षार्थी अपने इस प्रवेश-पत्र में उल्लिखित प्रायोगिक परीक्षा केंद्र पर दिनांक 10-01-2024 को पूर्वाह्न 09:00 बजे अनिवार्य रूप से जाकर परीक्षा केन्द्र के परिसर की सूचना पट्ट से यह जानकारी प्राप्त कर लें कि उनके द्वारा चयनित विषय की प्रायोगिक परीक्षा किस तिथि एवं किस पाली में संचालित होगी, जिसमें उन्हें सम्मिलित होना अनिवार्य है।
- परीक्षार्थी के प्रत्येक प्रायोगिक विषय की परीक्षा के लिए 08 पृष्ठों की केवल एक ही उत्तरपुस्तिका मिलेगी। अतिरिक्त उत्तरपुस्तिका नहीं दी जाएगी। परीक्षार्थी उत्तरपुस्तिका लेते ही यह सुनिश्चित कर लें कि इसमें 8 पृष्ठ हैं एवं सही क्रम में हैं।
- उत्तरपुस्तिका प्राप्त होते ही परीक्षार्थी अपने प्रवेश-पत्र तथा उत्तरपुस्तिका पर मुद्रित विवरणों (Details) का मिलान कर यह अवश्य सुनिश्चित हो लें कि जो उत्तरपुस्तिका परीक्षक द्वारा उन्हें दी गई है, वह उन्हीं की है। भिन्न विवरणों की उत्तरपुस्तिका प्राप्त होने पर उसे तुरंत परीक्षक को वापस लौटा दिया जाए।
- उत्तरपुस्तिका प्राप्त होने पर परीक्षार्थी उनके आवरण पृष्ठ के पीछे अंकित "परीक्षार्थियों के लिए निर्देश" अवश्य पढ़ें एवं उसका अनुपालन करें।
- परीक्षार्थी अपनी उत्तरपुस्तिका के कवर पृष्ठ के ऊपरी बायें तथा दायें भागों में क्रमांक-(1) में अपने उत्तर देने का माध्यम अंकित करते हुए क्रमांक-(2) में अपना पूर्ण हस्ताक्षर अंकित करें। इसके अलावा अन्य मुद्रित विवरणों में किसी भी प्रकार से कोई छेड़-छाड़ नहीं करें।
- प्रायोगिक परीक्षा की उत्तरपुस्तिका के आवरण पृष्ठ के निचले बायें एवं दायें भागों को परीक्षार्थी द्वारा कदापि नहीं भरा जाएगा। अगर परीक्षार्थी इस भाग को भरते हैं, तो परीक्षार्थी का इस विषय में परीक्षाफल रद्द किया जा सकता है। ये दोनों भाग आंतरिक/बाह्य परीक्षकों को भरने के लिए दिया गया है।
- उत्तरपुस्तिका के पन्नों के दोनों पृष्ठों पर तथा प्रत्येक लाइन पर लिखें एवं पृष्ठों को नष्ट न करें।
- यदि रफ कार्य करने की आवश्यकता हो, तो परीक्षार्थी उत्तरपुस्तिका के अंतिम पृष्ठ पर रफ कार्य करके उसे काट दे/क्रॉस (x) कर दें।
- उत्तरपुस्तिका के आंतरिक पृष्ठों पर दाहिने हाशिए में लाइन खींचकर सादा स्थान छोड़ रखा गया है। शेष स्थान रूल्ड है। परीक्षार्थी दाहिने हाशिए के सादे स्थान में कुछ भी नहीं लिखेंगे, चूंकि यह भाग परीक्षक के उपयोग के लिए है।
- उत्तरपुस्तिका के पृष्ठों को मोड़ें- फाड़ें नहीं तथा बीच-बीच में व्यर्थ ही खाली न छोड़ें।
- प्रश्न-पत्र में दी हुई संख्या के अनुसार अपने उत्तरों की संख्या लिखें।
- व्हाइटनगर, ब्लेड तथा नाखून का इस्तेमाल करना सर्वथा वर्जित है, अन्यथा परीक्षाफल अमान्य कर दिया जाएगा।
- प्रश्नोत्तर के समाप्त होने पर अंतिम में नीचे एक क्षैतिज रेखा खींच दें।
- आंतरिक परीक्षक द्वारा उपलब्ध कराये गए उपस्थिति-पत्रक में परीक्षार्थी द्वारा यथा-स्तम्भ परीक्षा की तिथि अंकित करते हुए उत्तरपुस्तिका की क्रम संख्या लिखकर अपना हस्ताक्षर किया जाएगा। परीक्षार्थी की उपस्थित, अनुपस्थित एवं निष्कासन से संबंधित संगत गोले को नीले/काले पेन से परीक्षक द्वारा भरा जाएगा न कि परीक्षार्थी द्वारा।
- परीक्षार्थी अपनी उत्तरपुस्तिका को आन्तरिक परीक्षक के पास जमा किये बिना परीक्षा भवन न छोड़ें।
- परीक्षा केन्द्र में कैंलकुलेटर, मोबाइल फोन, डियर फोन, पेजर, ब्लूटूथ या इस प्रकार का कोई अन्य इलेक्ट्रॉनिक उपकरण ले जाना सख्त मना है।
- जाँच परीक्षा में गैर-उत्प्रेषित या जाँच परीक्षा में अनुपस्थित छात्र/छात्रा इंटरमीडिएट वार्षिक प्रायोगिक परीक्षा, 2024 में कदापि सम्मिलित नहीं हो सकते हैं।



बिहार विद्यालय परीक्षा समिति, पटना
BIHAR SCHOOL EXAMINATION BOARD, PATNA
इंटरमीडिएट वार्षिक परीक्षा, 2024
INTERMEDIATE ANNUAL EXAMINATION, 2024
प्रायोगिक परीक्षा का प्रवेश पत्र
Admit Card For Practical Examination

संकाय: विज्ञान
FACULTY: SCIENCE

BSEB UNIQUE Id:- 2221110011765
कॉलेज/+2 स्कूल का नाम GAYA COLLEGE, GAYA
परीक्षार्थी का नाम AYUSH KUMAR
माता का नाम KAUSHAYALA DEVI
पिता का नाम VAZIR YADAV
वैवाहिक स्थिति Unmarried
परीक्षार्थी का आधार नं० 582875771809 दिव्यांग कोटि NO
सूचीकरण संख्या/वर्ष R-210010425-22 परीक्षार्थी की कोटि REGULAR
रोल कोड 21001 रोल क्रमांक 24011027 लिंग MALE
परीक्षा केंद्र का नाम GAYA COLLEGE, GAYA



प्रायोगिक परीक्षा के विषय (निर्धारित परीक्षा कार्यक्रम सहित)

प्रायोगिक विषय	विषय कोड	विषय का नाम	परीक्षा की तारीख
वैकल्पिक विषय	117	PHYSICS	10/01/2024 to 20/01/2024
	118	CHEMISTRY	
अतिरिक्त विषय			

संज्ञा (उपनाम)

महाविद्यालय / +2 विद्यालय प्रधान का हस्ताक्षर
एवं मुहर

परीक्षा नियंत्रक (उ०मा०)

परीक्षार्थी के लिए आवश्यक निर्देश

- BSEB Unique Id सत्र 2021 - 23 से सूचीकृत हुए परीक्षार्थियों को जारी किया गया है। सत्र 2021 - 23 के पूर्व सत्र के किसी परीक्षार्थी को BSEB Unique Id जारी नहीं किया गया है।
- प्रायोगिक परीक्षा दिनांक 10/01/2024 से 20/01/2024 तक संचालित होगी। केन्द्राधीक्षक दिनांक 10/01/2024 से 20/01/2024 तक की अवधि में परीक्षार्थियों की संख्या के अनुसार तिथि एवं पाली का निर्धारण करके प्रायोगिक परीक्षा केन्द्र पर आवंटित सभी परीक्षार्थियों के प्रायोगिक विषयों की परीक्षा आयोजित करेंगे।
- परीक्षार्थी अपने इस प्रवेश-पत्र में उल्लिखित प्रायोगिक परीक्षा केंद्र पर दिनांक 10-01-2024 को पूर्वाह्न 09:00 बजे अनिवार्य रूप से जाकर परीक्षा केन्द्र के परिसर की सूचना पट्ट से यह जानकारी प्राप्त कर लें कि उनके द्वारा चयनित विषय की प्रायोगिक परीक्षा किस तिथि एवं किस पाली में संचालित होगी, जिसमें उन्हें सम्मिलित होना अनिवार्य है।
- परीक्षार्थी के प्रत्येक प्रायोगिक विषय की परीक्षा के लिए 08 पृष्ठों की केवल एक ही उत्तरपुस्तिका मिलेगी। अतिरिक्त उत्तरपुस्तिका नहीं दी जाएगी। परीक्षार्थी उत्तरपुस्तिका लेते ही यह सुनिश्चित कर लें कि इसमें 8 पृष्ठ हैं एवं सही क्रम में हैं।
- उत्तरपुस्तिका प्राप्त होते ही परीक्षार्थी अपने प्रवेश-पत्र तथा उत्तरपुस्तिका पर मुद्रित विवरणों (Details) का मिलान कर यह अवश्य सुनिश्चित हो लें कि जो उत्तरपुस्तिका परीक्षक द्वारा उन्हें दी गई है, वह उन्हीं की है। भिन्न विवरणों की उत्तरपुस्तिका प्राप्त होने पर उसे तुरंत परीक्षक को वापस लौटा दिया जाए।
- उत्तरपुस्तिका प्राप्त होने पर परीक्षार्थी उनके आवरण पृष्ठ के पीछे अंकित "परीक्षार्थियों के लिए निर्देश" अवश्य पढ़ें एवं उसका अनुपालन करें।
- परीक्षार्थी अपनी उत्तरपुस्तिका के कवर पृष्ठ के ऊपरी बायें तथा दायें भागों में क्रमांक-(1) में अपने उत्तर देने का माध्यम अंकित करते हुए क्रमांक-(2) में अपना पूर्ण हस्ताक्षर अंकित करें। इसके अलावा अन्य मुद्रित विवरणों में किसी भी प्रकार से कोई छेड़-छाड़ नहीं करें।
- प्रायोगिक परीक्षा की उत्तरपुस्तिका के आवरण पृष्ठ के निचले बायें एवं दायें भागों को परीक्षार्थी द्वारा कदापि नहीं भरा जाएगा। अगर परीक्षार्थी इस भाग को भरते हैं, तो परीक्षार्थी का इस विषय में परीक्षाफल रद्द किया जा सकता है। ये दोनों भाग आंतरिक/बाह्य परीक्षकों को भरने के लिए दिया गया है।
- उत्तरपुस्तिका के पन्नों के दोनों पृष्ठों पर तथा प्रत्येक लाइन पर लिखें एवं पृष्ठों को नष्ट न करें।
- यदि रफ कार्य करने की आवश्यकता हो, तो परीक्षार्थी उत्तरपुस्तिका के अंतिम पृष्ठ पर रफ कार्य करके उसे काट दे/क्रॉस (x) कर दें।
- उत्तरपुस्तिका के आंतरिक पृष्ठों पर दाहिने हाशिए में लाइन खींचकर सादा स्थान छोड़ रखा गया है। शेष स्थान रूल्ड है। परीक्षार्थी दाहिने हाशिए के सादे स्थान में कुछ भी नहीं लिखेंगे, चूंकि यह भाग परीक्षक के उपयोग के लिए है।
- उत्तरपुस्तिका के पृष्ठों को मोड़ें- फाड़ें नहीं तथा बीच-बीच में व्यर्थ ही खाली न छोड़ें।
- प्रश्न-पत्र में दी हुई संख्या के अनुसार अपने उत्तरों की संख्या लिखें।
- व्हाइटनगर, ब्लेड तथा नाखून का इस्तेमाल करना सर्वथा वर्जित है, अन्यथा परीक्षाफल अमान्य कर दिया जाएगा।
- प्रश्नोत्तर के समाप्त होने पर अंतिम में नीचे एक क्षैतिज रेखा खींच दें।
- आंतरिक परीक्षक द्वारा उपलब्ध कराये गए उपस्थिति-पत्रक में परीक्षार्थी द्वारा यथा-स्तम्भ परीक्षा की तिथि अंकित करते हुए उत्तरपुस्तिका की क्रम संख्या लिखकर अपना हस्ताक्षर किया जाएगा। परीक्षार्थी की उपस्थित, अनुपस्थित एवं निष्कासन से संबंधित संगत गोले को नीले/काले पेन से परीक्षक द्वारा भरा जाएगा न कि परीक्षार्थी द्वारा।
- परीक्षार्थी अपनी उत्तरपुस्तिका को आन्तरिक परीक्षक के पास जमा किये बिना परीक्षा भवन न छोड़ें।
- परीक्षा केन्द्र में कैंलकुलेटर, मोबाइल फोन, डायर फोन, पेजर, ब्लूटूथ या इस प्रकार का कोई अन्य इलेक्ट्रॉनिक उपकरण ले जाना सख्त मना है।
- जाँच परीक्षा में गैर-उत्प्रेषित या जाँच परीक्षा में अनुपस्थित छात्र/छात्रा इंटरमीडिएट वार्षिक प्रायोगिक परीक्षा, 2024 में कदापि सम्मिलित नहीं हो सकते हैं।



बिहार विद्यालय परीक्षा समिति, पटना
BIHAR SCHOOL EXAMINATION BOARD, PATNA
इंटरमीडिएट वार्षिक परीक्षा, 2024
INTERMEDIATE ANNUAL EXAMINATION, 2024
प्रायोगिक परीक्षा का प्रवेश पत्र
Admit Card For Practical Examination

संकाय: विज्ञान
FACULTY: SCIENCE

BSEB UNIQUE Id:- 2221110011736
कॉलेज/+2 स्कूल का नाम GAYA COLLEGE, GAYA
परीक्षार्थी का नाम AVINASH KUMAR DHONI
माता का नाम SUNITA DEVI
पिता का नाम DHARMENDRA SHARMA
वैवाहिक स्थिति Unmarried
परीक्षार्थी का आधार नं० 595598059859 दिव्यांग कोटि NO
सूचीकरण संख्या/वर्ष R-210010410-22 परीक्षार्थी की कोटि REGULAR
रोल कोड 21001 रोल क्रमांक 24011968 लिंग MALE
परीक्षा केंद्र का नाम GAYA COLLEGE, GAYA



प्रायोगिक परीक्षा के विषय (निर्धारित परीक्षा कार्यक्रम सहित)

प्रायोगिक विषय	विषय कोड	विषय का नाम	परीक्षा की तारीख
वैकल्पिक विषय	117	PHYSICS	10/01/2024 to 20/01/2024
	118	CHEMISTRY	
अतिरिक्त विषय			

संज्ञा/उत्तर

महाविद्यालय / +2 विद्यालय प्रधान का हस्ताक्षर
एवं मुहर

परीक्षा नियंत्रक (उ०मा०)

परीक्षार्थी के लिए आवश्यक निर्देश

- BSEB Unique Id सत्र 2021 - 23 से सूचीकृत हुए परीक्षार्थियों को जारी किया गया है। सत्र 2021 - 23 के पूर्व सत्र के किसी परीक्षार्थी को BSEB Unique Id जारी नहीं किया गया है।
- प्रायोगिक परीक्षा दिनांक 10/01/2024 से 20/01/2024 तक संचालित होगी। केन्द्राधीक्षक दिनांक 10/01/2024 से 20/01/2024 तक की अवधि में परीक्षार्थियों की संख्या के अनुसार तिथि एवं पाली का निर्धारण करके प्रायोगिक परीक्षा केन्द्र पर आवंटित सभी परीक्षार्थियों के प्रायोगिक विषयों की परीक्षा आयोजित करेंगे।
- परीक्षार्थी अपने इस प्रवेश-पत्र में उल्लिखित प्रायोगिक परीक्षा केंद्र पर दिनांक 10-01-2024 को पूर्वाह्न 09:00 बजे अनिवार्य रूप से जाकर परीक्षा केन्द्र के परिसर की सूचना पट्ट से यह जानकारी प्राप्त कर लें कि उनके द्वारा चयनित विषय की प्रायोगिक परीक्षा किस तिथि एवं किस पाली में संचालित होगी, जिसमें उन्हें सम्मिलित होना अनिवार्य है।
- परीक्षार्थी के प्रत्येक प्रायोगिक विषय की परीक्षा के लिए 08 पृष्ठों की केवल एक ही उत्तरपुस्तिका मिलेगी। अतिरिक्त उत्तरपुस्तिका नहीं दी जाएगी। परीक्षार्थी उत्तरपुस्तिका लेते ही यह सुनिश्चित कर लें कि इसमें 8 पृष्ठ हैं एवं सही क्रम में हैं।
- उत्तरपुस्तिका प्राप्त होते ही परीक्षार्थी अपने प्रवेश-पत्र तथा उत्तरपुस्तिका पर मुद्रित विवरणों (Details) का मिलान कर यह अवश्य सुनिश्चित हो लें कि जो उत्तरपुस्तिका परीक्षक द्वारा उन्हें दी गई है, वह उन्हीं की है। भिन्न विवरणों की उत्तरपुस्तिका प्राप्त होने पर उसे तुरंत परीक्षक को वापस लौटा दिया जाए।
- उत्तरपुस्तिका प्राप्त होने पर परीक्षार्थी उनके आवरण पृष्ठ के पीछे अंकित "परीक्षार्थियों के लिए निर्देश" अवश्य पढ़ें एवं उसका अनुपालन करें।
- परीक्षार्थी अपनी उत्तरपुस्तिका के कवर पृष्ठ के ऊपरी बायें तथा दायें भागों में क्रमांक-(1) में अपने उत्तर देने का माध्यम अंकित करते हुए क्रमांक-(2) में अपना पूर्ण हस्ताक्षर अंकित करें। इसके अलावा अन्य मुद्रित विवरणों में किसी भी प्रकार से कोई छेड़-छाड़ नहीं करें।
- प्रायोगिक परीक्षा की उत्तरपुस्तिका के आवरण पृष्ठ के निचले बायें एवं दायें भागों को परीक्षार्थी द्वारा कदापि नहीं भरा जाएगा। अगर परीक्षार्थी इस भाग को भरते हैं, तो परीक्षार्थी का इस विषय में परीक्षाफल रद्द किया जा सकता है। ये दोनों भाग आंतरिक/बाह्य परीक्षकों को भरने के लिए दिया गया है।
- उत्तरपुस्तिका के पन्नों के दोनों पृष्ठों पर तथा प्रत्येक लाइन पर लिखें एवं पृष्ठों को नष्ट न करें।
- यदि रफ कार्य करने की आवश्यकता हो, तो परीक्षार्थी उत्तरपुस्तिका के अंतिम पृष्ठ पर रफ कार्य करके उसे काट दे/क्रॉस (x) कर दें।
- उत्तरपुस्तिका के आंतरिक पृष्ठों पर दाहिने हाशिए में लाइन खींचकर सादा स्थान छोड़ रखा गया है। शेष स्थान रूल्ड है। परीक्षार्थी दाहिने हाशिए के सादे स्थान में कुछ भी नहीं लिखेंगे, चूंकि यह भाग परीक्षक के उपयोग के लिए है।
- उत्तरपुस्तिका के पृष्ठों को मोड़ें- फाड़ें नहीं तथा बीच-बीच में व्यर्थ ही खाली न छोड़ें।
- प्रश्न-पत्र में दी हुई संख्या के अनुसार अपने उत्तरों की संख्या लिखें।
- व्हाइटनगर, ब्लेड तथा नाखून का इस्तेमाल करना सर्वथा वर्जित है, अन्यथा परीक्षाफल अमान्य कर दिया जाएगा।
- प्रश्नोत्तर के समाप्त होने पर अंतिम में नीचे एक क्षैतिज रेखा खींच दें।
- आंतरिक परीक्षक द्वारा उपलब्ध कराये गए उपस्थिति-पत्रक में परीक्षार्थी द्वारा यथा-स्तम्भ परीक्षा की तिथि अंकित करते हुए उत्तरपुस्तिका की क्रम संख्या लिखकर अपना हस्ताक्षर किया जाएगा। परीक्षार्थी की उपस्थित, अनुपस्थित एवं निष्कासन से संबंधित संगत गोले को नीले/काले पेन से परीक्षक द्वारा भरा जाएगा न कि परीक्षार्थी द्वारा।
- परीक्षार्थी अपनी उत्तरपुस्तिका को आन्तरिक परीक्षक के पास जमा किये बिना परीक्षा भवन न छोड़ें।
- परीक्षा केन्द्र में कैंलकुलेटर, मोबाइल फोन, डियर फोन, पेजर, ब्लूटूथ या इस प्रकार का कोई अन्य इलेक्ट्रॉनिक उपकरण ले जाना सख्त मना है।
- जाँच परीक्षा में गैर-उत्प्रेषित या जाँच परीक्षा में अनुपस्थित छात्र/छात्रा इंटरमीडिएट वार्षिक प्रायोगिक परीक्षा, 2024 में कदापि सम्मिलित नहीं हो सकते हैं।



बिहार विद्यालय परीक्षा समिति, पटना
BIHAR SCHOOL EXAMINATION BOARD, PATNA
इंटरमीडिएट वार्षिक परीक्षा, 2024
INTERMEDIATE ANNUAL EXAMINATION, 2024
प्रायोगिक परीक्षा का प्रवेश पत्र
Admit Card For Practical Examination

संकाय: विज्ञान
FACULTY: SCIENCE

BSEB UNIQUE Id:- 2221110011751
कॉलेज/+2 स्कूल का नाम GAYA COLLEGE, GAYA
परीक्षार्थी का नाम AYUSH KUMAR
माता का नाम GUDIYA DEVI
पिता का नाम JULENDRA KUMAR PATHAK
वैवाहिक स्थिति Unmarried
परीक्षार्थी का आधार नं० 235712636949 दिव्यांग कोटि NO
सूचीकरण संख्या/वर्ष R-210010419-22 परीक्षार्थी की कोटि REGULAR
रोल कोड 21001 रोल क्रमांक 24010908 लिंग MALE
परीक्षा केंद्र का नाम GAYA COLLEGE, GAYA



प्रायोगिक परीक्षा के विषय (निर्धारित परीक्षा कार्यक्रम सहित)

प्रायोगिक विषय	विषय कोड	विषय का नाम	परीक्षा की तारीख
वैकल्पिक विषय	117	PHYSICS	10/01/2024 to 20/01/2024
	118	CHEMISTRY	
अतिरिक्त विषय			

संज्ञक (30मा०)

महाविद्यालय / +2 विद्यालय प्रधान का हस्ताक्षर
एवं मुहर

परीक्षा नियंत्रक (30मा०)

परीक्षार्थी के लिए आवश्यक निर्देश

- BSEB Unique Id सत्र 2021 - 23 से सूचीकृत हुए परीक्षार्थियों को जारी किया गया है। सत्र 2021 - 23 के पूर्व सत्र के किसी परीक्षार्थी को BSEB Unique Id जारी नहीं किया गया है।
- प्रायोगिक परीक्षा दिनांक 10/01/2024 से 20/01/2024 तक संचालित होगी। केन्द्राधीक्षक दिनांक 10/01/2024 से 20/01/2024 तक की अवधि में परीक्षार्थियों की संख्या के अनुसार तिथि एवं पाली का निर्धारण करके प्रायोगिक परीक्षा केन्द्र पर आवंटित सभी परीक्षार्थियों के प्रायोगिक विषयों की परीक्षा आयोजित करेंगे।
- परीक्षार्थी अपने इस प्रवेश-पत्र में उल्लिखित प्रायोगिक परीक्षा केंद्र पर दिनांक 10-01-2024 को पूर्वाह्न 09:00 बजे अनिवार्य रूप से जाकर परीक्षा केन्द्र के परिसर की सूचना पट्ट से यह जानकारी प्राप्त कर लें कि उनके द्वारा चयनित विषय की प्रायोगिक परीक्षा किस तिथि एवं किस पाली में संचालित होगी, जिसमें उन्हें सम्मिलित होना अनिवार्य है।
- परीक्षार्थी के प्रत्येक प्रायोगिक विषय की परीक्षा के लिए 08 पृष्ठों की केवल एक ही उत्तरपुस्तिका मिलेगी। अतिरिक्त उत्तरपुस्तिका नहीं दी जाएगी। परीक्षार्थी उत्तरपुस्तिका लेते ही यह सुनिश्चित कर लें कि इसमें 8 पृष्ठ हैं एवं सही क्रम में हैं।
- उत्तरपुस्तिका प्राप्त होते ही परीक्षार्थी अपने प्रवेश-पत्र तथा उत्तरपुस्तिका पर मुद्रित विवरणों (Details) का मिलान कर यह अवश्य सुनिश्चित हो लें कि जो उत्तरपुस्तिका परीक्षक द्वारा उन्हें दी गई है, वह उन्हीं की है। भिन्न विवरणों की उत्तरपुस्तिका प्राप्त होने पर उसे तुरंत परीक्षक को वापस लौटा दिया जाए।
- उत्तरपुस्तिका प्राप्त होने पर परीक्षार्थी उनके आवरण पृष्ठ के पीछे अंकित "परीक्षार्थियों के लिए निर्देश" अवश्य पढ़ें एवं उसका अनुपालन करें।
- परीक्षार्थी अपनी उत्तरपुस्तिका के कवर पृष्ठ के ऊपरी बायें तथा दायें भागों में क्रमांक-(1) में अपने उत्तर देने का माध्यम अंकित करते हुए क्रमांक-(2) में अपना पूर्ण हस्ताक्षर अंकित करें। इसके अलावा अन्य मुद्रित विवरणों में किसी भी प्रकार से कोई छेड़-छाड़ नहीं करें।
- प्रायोगिक परीक्षा की उत्तरपुस्तिका के आवरण पृष्ठ के निचले बायें एवं दायें भागों को परीक्षार्थी द्वारा कदापि नहीं भरा जाएगा। अगर परीक्षार्थी इस भाग को भरते हैं, तो परीक्षार्थी का इस विषय में परीक्षाफल रद्द किया जा सकता है। ये दोनों भाग आंतरिक/बाह्य परीक्षकों को भरने के लिए दिया गया है।
- उत्तरपुस्तिका के पन्नों के दोनों पृष्ठों पर तथा प्रत्येक लाइन पर लिखें एवं पृष्ठों को नष्ट न करें।
- यदि रफ कार्य करने की आवश्यकता हो, तो परीक्षार्थी उत्तरपुस्तिका के अंतिम पृष्ठ पर रफ कार्य करके उसे काट दे/क्रॉस (x) कर दें।
- उत्तरपुस्तिका के आंतरिक पृष्ठों पर दाहिने हाशिए में लाइन खींचकर सादा स्थान छोड़ रखा गया है। शेष स्थान रूल्ड है। परीक्षार्थी दाहिने हाशिए के सादे स्थान में कुछ भी नहीं लिखेंगे, चूंकि यह भाग परीक्षक के उपयोग के लिए है।
- उत्तरपुस्तिका के पृष्ठों को मोड़ें- फाड़ें नहीं तथा बीच-बीच में व्यर्थ ही खाली न छोड़ें।
- प्रश्न-पत्र में दी हुई संख्या के अनुसार अपने उत्तरों की संख्या लिखें।
- व्हाइटनगर, ब्लेड तथा नाखून का इस्तेमाल करना सर्वथा वर्जित है, अन्यथा परीक्षाफल अमान्य कर दिया जाएगा।
- प्रश्नोत्तर के समाप्त होने पर अंतिम में नीचे एक क्षैतिज रेखा खींच दें।
- आंतरिक परीक्षक द्वारा उपलब्ध कराये गए उपस्थिति-पत्रक में परीक्षार्थी द्वारा यथा-स्तम्भ परीक्षा की तिथि अंकित करते हुए उत्तरपुस्तिका की क्रम संख्या लिखकर अपना हस्ताक्षर किया जाएगा। परीक्षार्थी की उपस्थित, अनुपस्थित एवं निष्कासन से संबंधित संगत गोले को नीले/काले पेन से परीक्षक द्वारा भरा जाएगा न कि परीक्षार्थी द्वारा।
- परीक्षार्थी अपनी उत्तरपुस्तिका को आन्तरिक परीक्षक के पास जमा किये बिना परीक्षा भवन न छोड़ें।
- परीक्षा केन्द्र में कैंलकुलेटर, मोबाइल फोन, डियर फोन, पेजर, ब्लूटूथ या इस प्रकार का कोई अन्य इलेक्ट्रॉनिक उपकरण ले जाना सख्त मना है।
- जाँच परीक्षा में गैर-उत्प्रेषित या जाँच परीक्षा में अनुपस्थित छात्र/छात्रा इंटरमीडिएट वार्षिक प्रायोगिक परीक्षा, 2024 में कदापि सम्मिलित नहीं हो सकते हैं।



बिहार विद्यालय परीक्षा समिति, पटना
BIHAR SCHOOL EXAMINATION BOARD, PATNA
इंटरमीडिएट वार्षिक परीक्षा, 2024
INTERMEDIATE ANNUAL EXAMINATION, 2024
प्रायोगिक परीक्षा का प्रवेश पत्र
Admit Card For Practical Examination

संकाय: विज्ञान
FACULTY: SCIENCE

BSEB UNIQUE Id:- 2221110011769
कॉलेज/+2 स्कूल का नाम GAYA COLLEGE, GAYA
परीक्षार्थी का नाम AYUSH RAJ
माता का नाम SUDAMIYA DEVI
पिता का नाम DHURAN MANJHI
वैवाहिक स्थिति Unmarried
परीक्षार्थी का आधार नं० 905865531317 दिव्यांग कोटि NO
सूचीकरण संख्या/वर्ष R-210010427-22 परीक्षार्थी की कोटि REGULAR
रोल कोड 21001 रोल क्रमांक 24011918 लिंग MALE
परीक्षा केंद्र का नाम GAYA COLLEGE, GAYA



Ayush Raj

प्रायोगिक परीक्षा के विषय (निर्धारित परीक्षा कार्यक्रम सहित)

प्रायोगिक विषय	विषय कोड	विषय का नाम	परीक्षा की तारीख
वैकल्पिक विषय	117	PHYSICS	10/01/2024 to 20/01/2024
	118	CHEMISTRY	
अतिरिक्त विषय			

संज्ञा/उत्तर

महाविद्यालय / +2 विद्यालय प्रधान का हस्ताक्षर
एवं मुहर

परीक्षा नियंत्रक (उ०मा०)

परीक्षार्थी के लिए आवश्यक निर्देश

- BSEB Unique Id सत्र 2021 - 23 से सूचीकृत हुए परीक्षार्थियों को जारी किया गया है। सत्र 2021 - 23 के पूर्व सत्र के किसी परीक्षार्थी को BSEB Unique Id जारी नहीं किया गया है।
- प्रायोगिक परीक्षा दिनांक 10/01/2024 से 20/01/2024 तक संचालित होगी। केन्द्राधीक्षक दिनांक 10/01/2024 से 20/01/2024 तक की अवधि में परीक्षार्थियों की संख्या के अनुसार तिथि एवं पाली का निर्धारण करके प्रायोगिक परीक्षा केन्द्र पर आवंटित सभी परीक्षार्थियों के प्रायोगिक विषयों की परीक्षा आयोजित करेंगे।
- परीक्षार्थी अपने इस प्रवेश-पत्र में उल्लिखित प्रायोगिक परीक्षा केंद्र पर दिनांक 10-01-2024 को पूर्वाह्न 09:00 बजे अनिवार्य रूप से जाकर परीक्षा केन्द्र के परिसर की सूचना पट्ट से यह जानकारी प्राप्त कर लें कि उनके द्वारा चयनित विषय की प्रायोगिक परीक्षा किस तिथि एवं किस पाली में संचालित होगी, जिसमें उन्हें सम्मिलित होना अनिवार्य है।
- परीक्षार्थी के प्रत्येक प्रायोगिक विषय की परीक्षा के लिए 08 पृष्ठों की केवल एक ही उत्तरपुस्तिका मिलेगी। अतिरिक्त उत्तरपुस्तिका नहीं दी जाएगी। परीक्षार्थी उत्तरपुस्तिका लेते ही यह सुनिश्चित कर लें कि इसमें 8 पृष्ठ हैं एवं सही क्रम में हैं।
- उत्तरपुस्तिका प्राप्त होते ही परीक्षार्थी अपने प्रवेश-पत्र तथा उत्तरपुस्तिका पर मुद्रित विवरणों (Details) का मिलान कर यह अवश्य सुनिश्चित हो लें कि जो उत्तरपुस्तिका परीक्षक द्वारा उन्हें दी गई है, वह उन्हीं की है। भिन्न विवरणों की उत्तरपुस्तिका प्राप्त होने पर उसे तुरंत परीक्षक को वापस लौटा दिया जाए।
- उत्तरपुस्तिका प्राप्त होने पर परीक्षार्थी उनके आवरण पृष्ठ के पीछे अंकित "परीक्षार्थियों के लिए निर्देश" अवश्य पढ़ें एवं उसका अनुपालन करें।
- परीक्षार्थी अपनी उत्तरपुस्तिका के कवर पृष्ठ के ऊपरी बायें तथा दायें भागों में क्रमांक-(1) में अपने उत्तर देने का माध्यम अंकित करते हुए क्रमांक-(2) में अपना पूर्ण हस्ताक्षर अंकित करें। इसके अलावा अन्य मुद्रित विवरणों में किसी भी प्रकार से कोई छेड़-छाड़ नहीं करें।
- प्रायोगिक परीक्षा की उत्तरपुस्तिका के आवरण पृष्ठ के निचले बायें एवं दायें भागों को परीक्षार्थी द्वारा कदापि नहीं भरा जाएगा। अगर परीक्षार्थी इस भाग को भरते हैं, तो परीक्षार्थी का इस विषय में परीक्षाफल रद्द किया जा सकता है। ये दोनों भाग आंतरिक/बाह्य परीक्षकों को भरने के लिए दिया गया है।
- उत्तरपुस्तिका के पन्नों के दोनों पृष्ठों पर तथा प्रत्येक लाइन पर लिखें एवं पृष्ठों को नष्ट न करें।
- यदि रफ कार्य करने की आवश्यकता हो, तो परीक्षार्थी उत्तरपुस्तिका के अंतिम पृष्ठ पर रफ कार्य करके उसे काट दे/क्रॉस (x) कर दें।
- उत्तरपुस्तिका के आंतरिक पृष्ठों पर दाहिने हाशिए में लाइन खींचकर सादा स्थान छोड़ रखा गया है। शेष स्थान रूल्ड है। परीक्षार्थी दाहिने हाशिए के सादे स्थान में कुछ भी नहीं लिखेंगे, चूंकि यह भाग परीक्षक के उपयोग के लिए है।
- उत्तरपुस्तिका के पृष्ठों को मोड़ें- फाड़ें नहीं तथा बीच-बीच में व्यर्थ ही खाली न छोड़ें।
- प्रश्न-पत्र में दी हुई संख्या के अनुसार अपने उत्तरों की संख्या लिखें।
- व्हाइटनगर, ब्लेड तथा नाखून का इस्तेमाल करना सर्वथा वर्जित है, अन्यथा परीक्षाफल अमान्य कर दिया जाएगा।
- प्रश्नोत्तर के समाप्त होने पर अंतिम में नीचे एक क्षैतिज रेखा खींच दें।
- आंतरिक परीक्षक द्वारा उपलब्ध कराये गए उपस्थिति-पत्रक में परीक्षार्थी द्वारा यथा-स्तम्भ परीक्षा की तिथि अंकित करते हुए उत्तरपुस्तिका की क्रम संख्या लिखकर अपना हस्ताक्षर किया जाएगा। परीक्षार्थी की उपस्थित, अनुपस्थित एवं निष्कासन से संबंधित संगत गोले को नीले/काले पेन से परीक्षक द्वारा भरा जाएगा न कि परीक्षार्थी द्वारा।
- परीक्षार्थी अपनी उत्तरपुस्तिका को आन्तरिक परीक्षक के पास जमा किये बिना परीक्षा भवन न छोड़ें।
- परीक्षा केन्द्र में कैंलकुलेटर, मोबाइल फोन, डियर फोन, पेजर, ब्लूटूथ या इस प्रकार का कोई अन्य इलेक्ट्रॉनिक उपकरण ले जाना सख्त मना है।
- जाँच परीक्षा में गैर-उत्प्रेषित या जाँच परीक्षा में अनुपस्थित छात्र/छात्रा इंटरमीडिएट वार्षिक प्रायोगिक परीक्षा, 2024 में कदापि सम्मिलित नहीं हो सकते हैं।



बिहार विद्यालय परीक्षा समिति, पटना
BIHAR SCHOOL EXAMINATION BOARD, PATNA
इंटरमीडिएट वार्षिक परीक्षा, 2024
INTERMEDIATE ANNUAL EXAMINATION, 2024
प्रायोगिक परीक्षा का प्रवेश पत्र
Admit Card For Practical Examination

संकाय: विज्ञान
FACULTY: SCIENCE

BSEB UNIQUE Id:- 2221110011742
कॉलेज/+2 स्कूल का नाम GAYA COLLEGE, GAYA
परीक्षार्थी का नाम AYUSH KUMAR
माता का नाम SHILA DEVI
पिता का नाम AJAY KUMAR SINGH
वैवाहिक स्थिति Unmarried
परीक्षार्थी का आधार नं० 996197839058 दिव्यांग कोटि NO
सूचीकरण संख्या/वर्ष R-210010414-22 परीक्षार्थी की कोटि REGULAR
रोल कोड 21001 रोल क्रमांक 24011856 लिंग MALE
परीक्षा केंद्र का नाम GAYA COLLEGE, GAYA



Ayush - Kumar

प्रायोगिक परीक्षा के विषय (निर्धारित परीक्षा कार्यक्रम सहित)

प्रायोगिक विषय	विषय कोड	विषय का नाम	परीक्षा की तारीख
वैकल्पिक विषय	117	PHYSICS	10/01/2024 to 20/01/2024
	118	CHEMISTRY	
अतिरिक्त विषय			

संज्ञा/सुत्र

महाविद्यालय / +2 विद्यालय प्रधान का हस्ताक्षर
एवं मुहर

परीक्षा नियंत्रक (उ०मा०)

परीक्षार्थी के लिए आवश्यक निर्देश

- BSEB Unique Id सत्र 2021 - 23 से सूचीकृत हुए परीक्षार्थियों को जारी किया गया है। सत्र 2021 - 23 के पूर्व सत्र के किसी परीक्षार्थी को BSEB Unique Id जारी नहीं किया गया है।
- प्रायोगिक परीक्षा दिनांक 10/01/2024 से 20/01/2024 तक संचालित होगी। केन्द्राधीक्षक दिनांक 10/01/2024 से 20/01/2024 तक की अवधि में परीक्षार्थियों की संख्या के अनुसार तिथि एवं पाली का निर्धारण करके प्रायोगिक परीक्षा केन्द्र पर आवंटित सभी परीक्षार्थियों के प्रायोगिक विषयों की परीक्षा आयोजित करेंगे।
- परीक्षार्थी अपने इस प्रवेश-पत्र में उल्लिखित प्रायोगिक परीक्षा केंद्र पर दिनांक 10-01-2024 को पूर्वाह्न 09:00 बजे अनिवार्य रूप से जाकर परीक्षा केन्द्र के परिसर की सूचना पट्ट से यह जानकारी प्राप्त कर लें कि उनके द्वारा चयनित विषय की प्रायोगिक परीक्षा किस तिथि एवं किस पाली में संचालित होगी, जिसमें उन्हें सम्मिलित होना अनिवार्य है।
- परीक्षार्थी के प्रत्येक प्रायोगिक विषय की परीक्षा के लिए 08 पृष्ठों की केवल एक ही उत्तरपुस्तिका मिलेगी। अतिरिक्त उत्तरपुस्तिका नहीं दी जाएगी। परीक्षार्थी उत्तरपुस्तिका लेते ही यह सुनिश्चित कर लें कि इसमें 8 पृष्ठ हैं एवं सही क्रम में हैं।
- उत्तरपुस्तिका प्राप्त होते ही परीक्षार्थी अपने प्रवेश-पत्र तथा उत्तरपुस्तिका पर मुद्रित विवरणों (Details) का मिलान कर यह अवश्य सुनिश्चित हो लें कि जो उत्तरपुस्तिका परीक्षक द्वारा उन्हें दी गई है, वह उन्हीं की है। भिन्न विवरणों की उत्तरपुस्तिका प्राप्त होने पर उसे तुरंत परीक्षक को वापस लौटा दिया जाए।
- उत्तरपुस्तिका प्राप्त होने पर परीक्षार्थी उनके आवरण पृष्ठ के पीछे अंकित "परीक्षार्थियों के लिए निर्देश" अवश्य पढ़ें एवं उसका अनुपालन करें।
- परीक्षार्थी अपनी उत्तरपुस्तिका के कवर पृष्ठ के ऊपरी बायें तथा दायें भागों में क्रमांक-(1) में अपने उत्तर देने का माध्यम अंकित करते हुए क्रमांक-(2) में अपना पूर्ण हस्ताक्षर अंकित करें। इसके अलावा अन्य मुद्रित विवरणों में किसी भी प्रकार से कोई छेड़-छाड़ नहीं करें।
- प्रायोगिक परीक्षा की उत्तरपुस्तिका के आवरण पृष्ठ के निचले बायें एवं दायें भागों को परीक्षार्थी द्वारा कदापि नहीं भरा जाएगा। अगर परीक्षार्थी इस भाग को भरते हैं, तो परीक्षार्थी का इस विषय में परीक्षाफल रद्द किया जा सकता है। ये दोनों भाग आंतरिक/बाह्य परीक्षकों को भरने के लिए दिया गया है।
- उत्तरपुस्तिका के पन्नों के दोनों पृष्ठों पर तथा प्रत्येक लाइन पर लिखें एवं पृष्ठों को नष्ट न करें।
- यदि रफ कार्य करने की आवश्यकता हो, तो परीक्षार्थी उत्तरपुस्तिका के अंतिम पृष्ठ पर रफ कार्य करके उसे काट दे/क्रॉस (x) कर दें।
- उत्तरपुस्तिका के आंतरिक पृष्ठों पर दाहिने हाशिए में लाइन खींचकर सादा स्थान छोड़ रखा गया है। शेष स्थान रूल्ड है। परीक्षार्थी दाहिने हाशिए के सादे स्थान में कुछ भी नहीं लिखेंगे, चूंकि यह भाग परीक्षक के उपयोग के लिए है।
- उत्तरपुस्तिका के पृष्ठों को मोड़ें- फाड़ें नहीं तथा बीच-बीच में व्यर्थ ही खाली न छोड़ें।
- प्रश्न-पत्र में दी हुई संख्या के अनुसार अपने उत्तरों की संख्या लिखें।
- व्हाइटनगर, ब्लेड तथा नाखून का इस्तेमाल करना सर्वथा वर्जित है, अन्यथा परीक्षाफल अमान्य कर दिया जाएगा।
- प्रश्नोत्तर के समाप्त होने पर अंतिम में नीचे एक क्षैतिज रेखा खींच दें।
- आंतरिक परीक्षक द्वारा उपलब्ध कराये गए उपस्थिति-पत्रक में परीक्षार्थी द्वारा यथा-स्तम्भ परीक्षा की तिथि अंकित करते हुए उत्तरपुस्तिका की क्रम संख्या लिखकर अपना हस्ताक्षर किया जाएगा। परीक्षार्थी की उपस्थित, अनुपस्थित एवं निष्कासन से संबंधित संगत गोले को नीले/काले पेन से परीक्षक द्वारा भरा जाएगा न कि परीक्षार्थी द्वारा।
- परीक्षार्थी अपनी उत्तरपुस्तिका को आन्तरिक परीक्षक के पास जमा किये बिना परीक्षा भवन न छोड़ें।
- परीक्षा केन्द्र में कैंलकुलेटर, मोबाइल फोन, डियर फोन, पेजर, ब्लूटूथ या इस प्रकार का कोई अन्य इलेक्ट्रॉनिक उपकरण ले जाना सख्त मना है।
- जाँच परीक्षा में गैर-उत्प्रेषित या जाँच परीक्षा में अनुपस्थित छात्र/छात्रा इंटरमीडिएट वार्षिक प्रायोगिक परीक्षा, 2024 में कदापि सम्मिलित नहीं हो सकते हैं।



बिहार विद्यालय परीक्षा समिति, पटना
BIHAR SCHOOL EXAMINATION BOARD, PATNA
इंटरमीडिएट वार्षिक परीक्षा, 2024
INTERMEDIATE ANNUAL EXAMINATION, 2024
प्रायोगिक परीक्षा का प्रवेश पत्र
Admit Card For Practical Examination

संकाय: विज्ञान
FACULTY: SCIENCE

BSEB UNIQUE Id:- 2221110011758
कॉलेज/+2 स्कूल का नाम GAYA COLLEGE, GAYA
परीक्षार्थी का नाम AYUSH KUMAR
माता का नाम KUSUM DEVI
पिता का नाम RAHUL DRAVID
वैवाहिक स्थिति Unmarried
परीक्षार्थी का आधार नं० 720861437752 दिव्यांग कोटि NO
सूचीकरण संख्या/वर्ष R-210010422-22 परीक्षार्थी की कोटि REGULAR
रोल कोड 21001 रोल क्रमांक 24011084 लिंग MALE
परीक्षा केंद्र का नाम GAYA COLLEGE, GAYA



प्रायोगिक परीक्षा के विषय (निर्धारित परीक्षा कार्यक्रम सहित)

प्रायोगिक विषय	विषय कोड	विषय का नाम	परीक्षा की तारीख
वैकल्पिक विषय	117	PHYSICS	10/01/2024 to 20/01/2024
	118	CHEMISTRY	
अतिरिक्त विषय			

संज्ञा/उत्तर

महाविद्यालय / +2 विद्यालय प्रधान का हस्ताक्षर
एवं मुहर

परीक्षा नियंत्रक (उ०मा०)

परीक्षार्थी के लिए आवश्यक निर्देश

- BSEB Unique Id सत्र 2021 - 23 से सूचीकृत हुए परीक्षार्थियों को जारी किया गया है। सत्र 2021 - 23 के पूर्व सत्र के किसी परीक्षार्थी को BSEB Unique Id जारी नहीं किया गया है।
- प्रायोगिक परीक्षा दिनांक 10/01/2024 से 20/01/2024 तक संचालित होगी। केन्द्राधीक्षक दिनांक 10/01/2024 से 20/01/2024 तक की अवधि में परीक्षार्थियों की संख्या के अनुसार तिथि एवं पाली का निर्धारण करके प्रायोगिक परीक्षा केन्द्र पर आवंटित सभी परीक्षार्थियों के प्रायोगिक विषयों की परीक्षा आयोजित करेंगे।
- परीक्षार्थी अपने इस प्रवेश-पत्र में उल्लिखित प्रायोगिक परीक्षा केन्द्र पर दिनांक 10-01-2024 को पूर्वाह्न 09:00 बजे अनिवार्य रूप से जाकर परीक्षा केन्द्र के परिसर की सूचना पट्ट से यह जानकारी प्राप्त कर लें कि उनके द्वारा चयनित विषय की प्रायोगिक परीक्षा किस तिथि एवं किस पाली में संचालित होगी, जिसमें उन्हें सम्मिलित होना अनिवार्य है।
- परीक्षार्थी के प्रत्येक प्रायोगिक विषय की परीक्षा के लिए 08 पृष्ठों की केवल एक ही उत्तरपुस्तिका मिलेगी। अतिरिक्त उत्तरपुस्तिका नहीं दी जाएगी। परीक्षार्थी उत्तरपुस्तिका लेते ही यह सुनिश्चित कर लें कि इसमें 8 पृष्ठ हैं एवं सही क्रम में हैं।
- उत्तरपुस्तिका प्राप्त होते ही परीक्षार्थी अपने प्रवेश-पत्र तथा उत्तरपुस्तिका पर मुद्रित विवरणों (Details) का मिलान कर यह अवश्य सुनिश्चित हो लें कि जो उत्तरपुस्तिका परीक्षक द्वारा उन्हें दी गई है, वह उन्हीं की है। भिन्न विवरणों की उत्तरपुस्तिका प्राप्त होने पर उसे तुरंत परीक्षक को वापस लौटा दिया जाए।
- उत्तरपुस्तिका प्राप्त होने पर परीक्षार्थी उनके आवरण पृष्ठ के पीछे अंकित "परीक्षार्थियों के लिए निर्देश" अवश्य पढ़ें एवं उसका अनुपालन करें।
- परीक्षार्थी अपनी उत्तरपुस्तिका के कवर पृष्ठ के ऊपरी बायें तथा दायें भागों में क्रमांक-(1) में अपने उत्तर देने का माध्यम अंकित करते हुए क्रमांक-(2) में अपना पूर्ण हस्ताक्षर अंकित करें। इसके अलावा अन्य मुद्रित विवरणों में किसी भी प्रकार से कोई छेड़-छाड़ नहीं करें।
- प्रायोगिक परीक्षा की उत्तरपुस्तिका के आवरण पृष्ठ के निचले बायें एवं दायें भागों को परीक्षार्थी द्वारा कदापि नहीं भरा जाएगा। अगर परीक्षार्थी इस भाग को भरते हैं, तो परीक्षार्थी का इस विषय में परीक्षाफल रद्द किया जा सकता है। ये दोनों भाग आंतरिक/बाह्य परीक्षकों को भरने के लिए दिया गया है।
- उत्तरपुस्तिका के पन्नों के दोनों पृष्ठों पर तथा प्रत्येक लाइन पर लिखें एवं पृष्ठों को नष्ट न करें।
- यदि रफ कार्य करने की आवश्यकता हो, तो परीक्षार्थी उत्तरपुस्तिका के अंतिम पृष्ठ पर रफ कार्य करते उसे काट दे/क्रॉस (x) कर दें।
- उत्तरपुस्तिका के आंतरिक पृष्ठों पर दाहिने हाशिए में लाइन खींचकर सादा स्थान छोड़ रखा गया है। शेष स्थान रूल्ड है। परीक्षार्थी दाहिने हाशिए के सादे स्थान में कुछ भी नहीं लिखेंगे, चूंकि यह भाग परीक्षक के उपयोग के लिए है।
- उत्तरपुस्तिका के पृष्ठों को मोड़ें- फाड़ें नहीं तथा बीच-बीच में व्यर्थ ही खाली न छोड़ें।
- प्रश्न-पत्र में दी हुई संख्या के अनुसार अपने उत्तरों की संख्या लिखें।
- व्हाइटनगर, ब्लेड तथा नाखून का इस्तेमाल करना सर्वथा वर्जित है, अन्यथा परीक्षाफल अमान्य कर दिया जाएगा।
- प्रश्नोत्तर के समाप्त होने पर अंतिम में नीचे एक क्षैतिज रेखा खींच दें।
- आंतरिक परीक्षक द्वारा उपलब्ध कराये गए उपस्थिति-पत्रक में परीक्षार्थी द्वारा यथा-स्तम्भ परीक्षा की तिथि अंकित करते हुए उत्तरपुस्तिका की क्रम संख्या लिखकर अपना हस्ताक्षर किया जाएगा। परीक्षार्थी की उपस्थित, अनुपस्थित एवं निष्कासन से संबंधित संगत गोले को नीले/काले पेन से परीक्षक द्वारा भरा जाएगा न कि परीक्षार्थी द्वारा।
- परीक्षार्थी अपनी उत्तरपुस्तिका को आन्तरिक परीक्षक के पास जमा किये बिना परीक्षा भवन न छोड़ें।
- परीक्षा केन्द्र में कैंलकुलेटर, मोबाइल फोन, डायर फोन, पेजर, ब्लूटूथ या इस प्रकार का कोई अन्य इलेक्ट्रॉनिक उपकरण ले जाना सख्त मना है।
- जाँच परीक्षा में गैर-उत्प्रेषित या जाँच परीक्षा में अनुपस्थित छात्र/छात्रा इंटरमीडिएट वार्षिक प्रायोगिक परीक्षा, 2024 में कदापि सम्मिलित नहीं हो सकते हैं।



बिहार विद्यालय परीक्षा समिति, पटना
BIHAR SCHOOL EXAMINATION BOARD, PATNA
इंटरमीडिएट वार्षिक परीक्षा, 2024
INTERMEDIATE ANNUAL EXAMINATION, 2024
प्रायोगिक परीक्षा का प्रवेश पत्र
Admit Card For Practical Examination

संकाय: विज्ञान
FACULTY: SCIENCE

BSEB UNIQUE Id:- 2221110011747
कॉलेज/+2 स्कूल का नाम GAYA COLLEGE, GAYA
परीक्षार्थी का नाम AYUSH KUMAR
माता का नाम MONA DEVI
पिता का नाम DHARMENDRA KUMAR SINGH
वैवाहिक स्थिति Unmarried
परीक्षार्थी का आधार नं० 551136358747 दिव्यांग कोटि NO
सूचीकरण संख्या/वर्ष R-210010416-22 परीक्षार्थी की कोटि REGULAR
रोल कोड 21001 रोल क्रमांक 24011274 लिंग MALE
परीक्षा केंद्र का नाम GAYA COLLEGE, GAYA



प्रायोगिक परीक्षा के विषय (निर्धारित परीक्षा कार्यक्रम सहित)

प्रायोगिक विषय	विषय कोड	विषय का नाम	परीक्षा की तारीख
वैकल्पिक विषय	117	PHYSICS	10/01/2024 to 20/01/2024
	118	CHEMISTRY	
अतिरिक्त विषय			

संजीव कुमार

महाविद्यालय / +2 विद्यालय प्रधान का हस्ताक्षर
एवं मुहर

परीक्षा नियंत्रक (उ०मा०)

परीक्षार्थी के लिए आवश्यक निर्देश

- BSEB Unique Id सत्र 2021 - 23 से सूचीकृत हुए परीक्षार्थियों को जारी किया गया है। सत्र 2021 - 23 के पूर्व सत्र के किसी परीक्षार्थी को BSEB Unique Id जारी नहीं किया गया है।
- प्रायोगिक परीक्षा दिनांक 10/01/2024 से 20/01/2024 तक संचालित होगी। केन्द्राधीक्षक दिनांक 10/01/2024 से 20/01/2024 तक की अवधि में परीक्षार्थियों की संख्या के अनुसार तिथि एवं पाली का निर्धारण करके प्रायोगिक परीक्षा केन्द्र पर आवंटित सभी परीक्षार्थियों के प्रायोगिक विषयों की परीक्षा आयोजित करेंगे।
- परीक्षार्थी अपने इस प्रवेश-पत्र में उल्लिखित प्रायोगिक परीक्षा केंद्र पर दिनांक 10-01-2024 को पूर्वाह्न 09:00 बजे अनिवार्य रूप से जाकर परीक्षा केन्द्र के परिसर की सूचना पट्ट से यह जानकारी प्राप्त कर लें कि उनके द्वारा चयनित विषय की प्रायोगिक परीक्षा किस तिथि एवं किस पाली में संचालित होगी, जिसमें उन्हें सम्मिलित होना अनिवार्य है।
- परीक्षार्थी के प्रत्येक प्रायोगिक विषय की परीक्षा के लिए 08 पृष्ठों की केवल एक ही उत्तरपुस्तिका मिलेगी। अतिरिक्त उत्तरपुस्तिका नहीं दी जाएगी। परीक्षार्थी उत्तरपुस्तिका लेते ही यह सुनिश्चित कर लें कि इसमें 8 पृष्ठ हैं एवं सही क्रम में हैं।
- उत्तरपुस्तिका प्राप्त होते ही परीक्षार्थी अपने प्रवेश-पत्र तथा उत्तरपुस्तिका पर मुद्रित विवरणों (Details) का मिलान कर यह अवश्य सुनिश्चित हो लें कि जो उत्तरपुस्तिका परीक्षक द्वारा उन्हें दी गई है, वह उन्हीं की है। भिन्न विवरणों की उत्तरपुस्तिका प्राप्त होने पर उसे तुरंत परीक्षक को वापस लौटा दिया जाए।
- उत्तरपुस्तिका प्राप्त होने पर परीक्षार्थी उनके आवरण पृष्ठ के पीछे अंकित "परीक्षार्थियों के लिए निर्देश" अवश्य पढ़ें एवं उसका अनुपालन करें।
- परीक्षार्थी अपनी उत्तरपुस्तिका के कवर पृष्ठ के ऊपरी बायें तथा दायें भागों में क्रमांक-(1) में अपने उत्तर देने का माध्यम अंकित करते हुए क्रमांक-(2) में अपना पूर्ण हस्ताक्षर अंकित करें। इसके अलावा अन्य मुद्रित विवरणों में किसी भी प्रकार से कोई छेड़-छाड़ नहीं करें।
- प्रायोगिक परीक्षा की उत्तरपुस्तिका के आवरण पृष्ठ के निचले बायें एवं दायें भागों को परीक्षार्थी द्वारा कदापि नहीं भरा जाएगा। अगर परीक्षार्थी इस भाग को भरते हैं, तो परीक्षार्थी का इस विषय में परीक्षाफल रद्द किया जा सकता है। ये दोनों भाग आंतरिक/बाह्य परीक्षकों को भरने के लिए दिया गया है।
- उत्तरपुस्तिका के पन्नों के दोनों पृष्ठों पर तथा प्रत्येक लाइन पर लिखें एवं पृष्ठों को नष्ट न करें।
- यदि रफ कार्य करने की आवश्यकता हो, तो परीक्षार्थी उत्तरपुस्तिका के अंतिम पृष्ठ पर रफ कार्य करके उसे काट दे/क्रॉस (x) कर दें।
- उत्तरपुस्तिका के आंतरिक पृष्ठों पर दाहिने हाशिए में लाइन खींचकर सादा स्थान छोड़ रखा गया है। शेष स्थान रूल्ड है। परीक्षार्थी दाहिने हाशिए के सादे स्थान में कुछ भी नहीं लिखेंगे, चूंकि यह भाग परीक्षक के उपयोग के लिए है।
- उत्तरपुस्तिका के पृष्ठों को मोड़ें- फाड़ें नहीं तथा बीच-बीच में व्यर्थ ही खाली न छोड़ें।
- प्रश्न-पत्र में दी हुई संख्या के अनुसार अपने उत्तरों की संख्या लिखें।
- व्हाइटनगर, ब्लेड तथा नाखून का इस्तेमाल करना सर्वथा वर्जित है, अन्यथा परीक्षाफल अमान्य कर दिया जाएगा।
- प्रश्नोत्तर के समाप्त होने पर अंतिम में नीचे एक क्षैतिज रेखा खींच दें।
- आंतरिक परीक्षक द्वारा उपलब्ध कराये गए उपस्थिति-पत्रक में परीक्षार्थी द्वारा यथा-स्तम्भ परीक्षा की तिथि अंकित करते हुए उत्तरपुस्तिका की क्रम संख्या लिखकर अपना हस्ताक्षर किया जाएगा। परीक्षार्थी की उपस्थित, अनुपस्थित एवं निष्कासन से संबंधित संगत गोले को नीले/काले पेन से परीक्षक द्वारा भरा जाएगा न कि परीक्षार्थी द्वारा।
- परीक्षार्थी अपनी उत्तरपुस्तिका को आन्तरिक परीक्षक के पास जमा किये बिना परीक्षा भवन न छोड़ें।
- परीक्षा केन्द्र में कैंलकुलेटर, मोबाइल फोन, डियर फोन, पेजर, ब्लूटूथ या इस प्रकार का कोई अन्य इलेक्ट्रॉनिक उपकरण ले जाना सख्त मना है।
- जाँच परीक्षा में गैर-उत्प्रेषित या जाँच परीक्षा में अनुपस्थित छात्र/छात्रा इंटरमीडिएट वार्षिक प्रायोगिक परीक्षा, 2024 में कदापि सम्मिलित नहीं हो सकते हैं।



बिहार विद्यालय परीक्षा समिति, पटना
BIHAR SCHOOL EXAMINATION BOARD, PATNA
इंटरमीडिएट वार्षिक परीक्षा, 2024
INTERMEDIATE ANNUAL EXAMINATION, 2024
प्रायोगिक परीक्षा का प्रवेश पत्र
Admit Card For Practical Examination

संकाय: विज्ञान
FACULTY: SCIENCE

BSEB UNIQUE Id:- 2221110011752
कॉलेज/+2 स्कूल का नाम GAYA COLLEGE, GAYA
परीक्षार्थी का नाम AYUSH KUMAR
माता का नाम RINKI DEVI
पिता का नाम MADAN PRASAD
वैवाहिक स्थिति Unmarried
परीक्षार्थी का आधार नं० 792160003097 दिव्यांग कोटि NO
सूचीकरण संख्या/वर्ष R-210010420-22 परीक्षार्थी की कोटि REGULAR
रोल कोड 21001 रोल क्रमांक 24011588 लिंग MALE
परीक्षा केंद्र का नाम GAYA COLLEGE, GAYA



प्रायोगिक परीक्षा के विषय (निर्धारित परीक्षा कार्यक्रम सहित)

प्रायोगिक विषय	विषय कोड	विषय का नाम	परीक्षा की तारीख
वैकल्पिक विषय	117	PHYSICS	10/01/2024 to 20/01/2024
	118	CHEMISTRY	
अतिरिक्त विषय			

संज्ञा (उपनाम)

महाविद्यालय / +2 विद्यालय प्रधान का हस्ताक्षर
एवं मुहर

परीक्षा नियंत्रक (उ०मा०)

परीक्षार्थी के लिए आवश्यक निर्देश

- BSEB Unique Id सत्र 2021 - 23 से सूचीकृत हुए परीक्षार्थियों को जारी किया गया है। सत्र 2021 - 23 के पूर्व सत्र के किसी परीक्षार्थी को BSEB Unique Id जारी नहीं किया गया है।
- प्रायोगिक परीक्षा दिनांक 10/01/2024 से 20/01/2024 तक संचालित होगी। केन्द्राधीक्षक दिनांक 10/01/2024 से 20/01/2024 तक की अवधि में परीक्षार्थियों की संख्या के अनुसार तिथि एवं पाली का निर्धारण करके प्रायोगिक परीक्षा केन्द्र पर आवंटित सभी परीक्षार्थियों के प्रायोगिक विषयों की परीक्षा आयोजित करेंगे।
- परीक्षार्थी अपने इस प्रवेश-पत्र में उल्लिखित प्रायोगिक परीक्षा केंद्र पर दिनांक 10-01-2024 को पूर्वाह्न 09:00 बजे अनिवार्य रूप से जाकर परीक्षा केन्द्र के परिसर की सूचना पट्ट से यह जानकारी प्राप्त कर लें कि उनके द्वारा चयनित विषय की प्रायोगिक परीक्षा किस तिथि एवं किस पाली में संचालित होगी, जिसमें उन्हें सम्मिलित होना अनिवार्य है।
- परीक्षार्थी के प्रत्येक प्रायोगिक विषय की परीक्षा के लिए 08 पृष्ठों की केवल एक ही उत्तरपुस्तिका मिलेगी। अतिरिक्त उत्तरपुस्तिका नहीं दी जाएगी। परीक्षार्थी उत्तरपुस्तिका लेते ही यह सुनिश्चित कर लें कि इसमें 8 पृष्ठ हैं एवं सही क्रम में हैं।
- उत्तरपुस्तिका प्राप्त होते ही परीक्षार्थी अपने प्रवेश-पत्र तथा उत्तरपुस्तिका पर मुद्रित विवरणों (Details) का मिलान कर यह अवश्य सुनिश्चित हो लें कि जो उत्तरपुस्तिका परीक्षक द्वारा उन्हें दी गई है, वह उन्हीं की है। भिन्न विवरणों की उत्तरपुस्तिका प्राप्त होने पर उसे तुरंत परीक्षक को वापस लौटा दिया जाए।
- उत्तरपुस्तिका प्राप्त होने पर परीक्षार्थी उनके आवरण पृष्ठ के पीछे अंकित "परीक्षार्थियों के लिए निर्देश" अवश्य पढ़ें एवं उसका अनुपालन करें।
- परीक्षार्थी अपनी उत्तरपुस्तिका के कवर पृष्ठ के ऊपरी बायें तथा दायें भागों में क्रमांक-(1) में अपने उत्तर देने का माध्यम अंकित करते हुए क्रमांक-(2) में अपना पूर्ण हस्ताक्षर अंकित करें। इसके अलावा अन्य मुद्रित विवरणों में किसी भी प्रकार से कोई छेड़-छाड़ नहीं करें।
- प्रायोगिक परीक्षा की उत्तरपुस्तिका के आवरण पृष्ठ के निचले बायें एवं दायें भागों को परीक्षार्थी द्वारा कदापि नहीं भरा जाएगा। अगर परीक्षार्थी इस भाग को भरते हैं, तो परीक्षार्थी का इस विषय में परीक्षाफल रद्द किया जा सकता है। ये दोनों भाग आंतरिक/बाह्य परीक्षकों को भरने के लिए दिया गया है।
- उत्तरपुस्तिका के पन्नों के दोनों पृष्ठों पर तथा प्रत्येक लाइन पर लिखें एवं पृष्ठों को नष्ट न करें।
- यदि रफ कार्य करने की आवश्यकता हो, तो परीक्षार्थी उत्तरपुस्तिका के अंतिम पृष्ठ पर रफ कार्य करके उसे काट दे/क्रॉस (x) कर दें।
- उत्तरपुस्तिका के आंतरिक पृष्ठों पर दाहिने हाशिए में लाइन खींचकर सादा स्थान छोड़ रखा गया है। शेष स्थान रूल्ड है। परीक्षार्थी दाहिने हाशिए के सादे स्थान में कुछ भी नहीं लिखेंगे, चूंकि यह भाग परीक्षक के उपयोग के लिए है।
- उत्तरपुस्तिका के पृष्ठों को मोड़ें- फाड़ें नहीं तथा बीच-बीच में व्यर्थ ही खाली न छोड़ें।
- प्रश्न-पत्र में दी हुई संख्या के अनुसार अपने उत्तरों की संख्या लिखें।
- व्हाइटनगर, ब्लेड तथा नाखून का इस्तेमाल करना सर्वथा वर्जित है, अन्यथा परीक्षाफल अमान्य कर दिया जाएगा।
- प्रश्नोत्तर के समाप्त होने पर अंतिम में नीचे एक क्षैतिज रेखा खींच दें।
- आंतरिक परीक्षक द्वारा उपलब्ध कराये गए उपस्थिति-पत्रक में परीक्षार्थी द्वारा यथा-स्तम्भ परीक्षा की तिथि अंकित करते हुए उत्तरपुस्तिका की क्रम संख्या लिखकर अपना हस्ताक्षर किया जाएगा। परीक्षार्थी की उपस्थित, अनुपस्थित एवं निष्कासन से संबंधित संगत गोले को नीले/काले पेन से परीक्षक द्वारा भरा जाएगा न कि परीक्षार्थी द्वारा।
- परीक्षार्थी अपनी उत्तरपुस्तिका को आन्तरिक परीक्षक के पास जमा किये बिना परीक्षा भवन न छोड़ें।
- परीक्षा केन्द्र में कैंलकुलेटर, मोबाइल फोन, डियर फोन, पेजर, ब्लूटूथ या इस प्रकार का कोई अन्य इलेक्ट्रॉनिक उपकरण ले जाना सख्त मना है।
- जाँच परीक्षा में गैर-उत्प्रेषित या जाँच परीक्षा में अनुपस्थित छात्र/छात्रा इंटरमीडिएट वार्षिक प्रायोगिक परीक्षा, 2024 में कदापि सम्मिलित नहीं हो सकते हैं।



बिहार विद्यालय परीक्षा समिति, पटना
BIHAR SCHOOL EXAMINATION BOARD, PATNA
इंटरमीडिएट वार्षिक परीक्षा, 2024
INTERMEDIATE ANNUAL EXAMINATION, 2024
प्रायोगिक परीक्षा का प्रवेश पत्र
Admit Card For Practical Examination

संकाय: विज्ञान
FACULTY: SCIENCE

BSEB UNIQUE Id:- 2221110011761
कॉलेज/+2 स्कूल का नाम GAYA COLLEGE, GAYA
परीक्षार्थी का नाम AYUSH KUMAR
माता का नाम PUNAM KUMARI
पिता का नाम SHRAWAN KUMAR
वैवाहिक स्थिति Unmarried
परीक्षार्थी का आधार नं० 713786977511 दिव्यांग कोटि NO
सूचीकरण संख्या/वर्ष R-210010423-22 परीक्षार्थी की कोटि REGULAR
रोल कोड 21001 रोल क्रमांक 24011434 लिंग MALE
परीक्षा केंद्र का नाम GAYA COLLEGE, GAYA



प्रायोगिक परीक्षा के विषय (निर्धारित परीक्षा कार्यक्रम सहित)

प्रायोगिक विषय	विषय कोड	विषय का नाम	परीक्षा की तारीख
वैकल्पिक विषय	117	PHYSICS	10/01/2024 to 20/01/2024
	118	CHEMISTRY	
अतिरिक्त विषय			

संज्ञा/उत्तर

महाविद्यालय / +2 विद्यालय प्रधान का हस्ताक्षर
एवं मुहर

परीक्षा नियंत्रक (उ०मा०)

परीक्षार्थी के लिए आवश्यक निर्देश

- BSEB Unique Id सत्र 2021 - 23 से सूचीकृत हुए परीक्षार्थियों को जारी किया गया है। सत्र 2021 - 23 के पूर्व सत्र के किसी परीक्षार्थी को BSEB Unique Id जारी नहीं किया गया है।
- प्रायोगिक परीक्षा दिनांक 10/01/2024 से 20/01/2024 तक संचालित होगी। केन्द्राधीक्षक दिनांक 10/01/2024 से 20/01/2024 तक की अवधि में परीक्षार्थियों की संख्या के अनुसार तिथि एवं पाली का निर्धारण करके प्रायोगिक परीक्षा केन्द्र पर आवंटित सभी परीक्षार्थियों के प्रायोगिक विषयों की परीक्षा आयोजित करेंगे।
- परीक्षार्थी अपने इस प्रवेश-पत्र में उल्लिखित प्रायोगिक परीक्षा केन्द्र पर दिनांक 10-01-2024 को पूर्वाह्न 09:00 बजे अनिवार्य रूप से जाकर परीक्षा केन्द्र के परिसर की सूचना पट्ट से यह जानकारी प्राप्त कर लें कि उनके द्वारा चयनित विषय की प्रायोगिक परीक्षा किस तिथि एवं किस पाली में संचालित होगी, जिसमें उन्हें सम्मिलित होना अनिवार्य है।
- परीक्षार्थी के प्रत्येक प्रायोगिक विषय की परीक्षा के लिए 08 पृष्ठों की केवल एक ही उत्तरपुस्तिका मिलेगी। अतिरिक्त उत्तरपुस्तिका नहीं दी जाएगी। परीक्षार्थी उत्तरपुस्तिका लेते ही यह सुनिश्चित कर लें कि इसमें 8 पृष्ठ हैं एवं सही क्रम में हैं।
- उत्तरपुस्तिका प्राप्त होते ही परीक्षार्थी अपने प्रवेश-पत्र तथा उत्तरपुस्तिका पर मुद्रित विवरणों (Details) का मिलान कर यह अवश्य सुनिश्चित हो लें कि जो उत्तरपुस्तिका परीक्षक द्वारा उन्हें दी गई है, वह उन्हीं की है। भिन्न विवरणों की उत्तरपुस्तिका प्राप्त होने पर उसे तुरंत परीक्षक को वापस लौटा दिया जाए।
- उत्तरपुस्तिका प्राप्त होने पर परीक्षार्थी उनके आवरण पृष्ठ के पीछे अंकित "परीक्षार्थियों के लिए निर्देश" अवश्य पढ़ें एवं उसका अनुपालन करें।
- परीक्षार्थी अपनी उत्तरपुस्तिका के कवर पृष्ठ के ऊपरी बायें तथा दायें भागों में क्रमांक-(1) में अपने उत्तर देने का माध्यम अंकित करते हुए क्रमांक-(2) में अपना पूर्ण हस्ताक्षर अंकित करें। इसके अलावा अन्य मुद्रित विवरणों में किसी भी प्रकार से कोई छेड़-छाड़ नहीं करें।
- प्रायोगिक परीक्षा की उत्तरपुस्तिका के आवरण पृष्ठ के निचले बायें एवं दायें भागों को परीक्षार्थी द्वारा कदापि नहीं भरा जाएगा। अगर परीक्षार्थी इस भाग को भरते हैं, तो परीक्षार्थी का इस विषय में परीक्षाफल रद्द किया जा सकता है। ये दोनों भाग आंतरिक/बाह्य परीक्षकों को भरने के लिए दिया गया है।
- उत्तरपुस्तिका के पन्नों के दोनों पृष्ठों पर तथा प्रत्येक लाइन पर लिखें एवं पृष्ठों को नष्ट न करें।
- यदि रफ कार्य करने की आवश्यकता हो, तो परीक्षार्थी उत्तरपुस्तिका के अंतिम पृष्ठ पर रफ कार्य करके उसे काट दे/क्रॉस (x) कर दें।
- उत्तरपुस्तिका के आंतरिक पृष्ठों पर दाहिने हाशिए में लाइन खींचकर सादा स्थान छोड़ रखा गया है। शेष स्थान रूल्ड है। परीक्षार्थी दाहिने हाशिए के सादे स्थान में कुछ भी नहीं लिखेंगे, चूंकि यह भाग परीक्षक के उपयोग के लिए है।
- उत्तरपुस्तिका के पृष्ठों को मोड़ें- फाड़ें नहीं तथा बीच-बीच में व्यर्थ ही खाली न छोड़ें।
- प्रश्न-पत्र में दी हुई संख्या के अनुसार अपने उत्तरों की संख्या लिखें।
- व्हाइटनगर, ब्लेड तथा नाखून का इस्तेमाल करना सर्वथा वर्जित है, अन्यथा परीक्षाफल अमान्य कर दिया जाएगा।
- प्रश्नोत्तर के समाप्त होने पर अंतिम में नीचे एक क्षैतिज रेखा खींच दें।
- आंतरिक परीक्षक द्वारा उपलब्ध कराये गए उपस्थिति-पत्रक में परीक्षार्थी द्वारा यथा-स्तम्भ परीक्षा की तिथि अंकित करते हुए उत्तरपुस्तिका की क्रम संख्या लिखकर अपना हस्ताक्षर किया जाएगा। परीक्षार्थी की उपस्थित, अनुपस्थित एवं निष्कासन से संबंधित संगत गोले को नीले/काले पेन से परीक्षक द्वारा भरा जाएगा न कि परीक्षार्थी द्वारा।
- परीक्षार्थी अपनी उत्तरपुस्तिका को आन्तरिक परीक्षक के पास जमा किये बिना परीक्षा भवन न छोड़ें।
- परीक्षा केन्द्र में कैंलकुलेटर, मोबाइल फोन, डायर फोन, पेजर, ब्लूटूथ या इस प्रकार का कोई अन्य इलेक्ट्रॉनिक उपकरण ले जाना सख्त मना है।
- जाँच परीक्षा में गैर-उत्प्रेषित या जाँच परीक्षा में अनुपस्थित छात्र/छात्रा इंटरमीडिएट वार्षिक प्रायोगिक परीक्षा, 2024 में कदापि सम्मिलित नहीं हो सकते हैं।



बिहार विद्यालय परीक्षा समिति, पटना
BIHAR SCHOOL EXAMINATION BOARD, PATNA
इंटरमीडिएट वार्षिक परीक्षा, 2024
INTERMEDIATE ANNUAL EXAMINATION, 2024
प्रायोगिक परीक्षा का प्रवेश पत्र
Admit Card For Practical Examination

संकाय: विज्ञान
FACULTY: SCIENCE

BSEB UNIQUE Id:- 2221110011772
कॉलेज/+2 स्कूल का नाम GAYA COLLEGE, GAYA
परीक्षार्थी का नाम AYUSH RAJ
माता का नाम MEENA DEVI
पिता का नाम MUNNI PRASAD
वैवाहिक स्थिति Unmarried
परीक्षार्थी का आधार नं० 334712064817 दिव्यांग कोटि NO
सूचीकरण संख्या/वर्ष R-210010430-22 परीक्षार्थी की कोटि REGULAR
रोल कोड 21001 रोल क्रमांक 24011234 लिंग MALE
परीक्षा केंद्र का नाम GAYA COLLEGE, GAYA



Ayush Raj

प्रायोगिक परीक्षा के विषय (निर्धारित परीक्षा कार्यक्रम सहित)

प्रायोगिक विषय	विषय कोड	विषय का नाम	परीक्षा की तारीख
वैकल्पिक विषय	117	PHYSICS	10/01/2024 to 20/01/2024
	118	CHEMISTRY	
अतिरिक्त विषय	119	Biology	

संज्ञा (उपनाम)

महाविद्यालय / +2 विद्यालय प्रधान का हस्ताक्षर
एवं मुहर

परीक्षा नियंत्रक (उ०मा०)

परीक्षार्थी के लिए आवश्यक निर्देश


- BSEB Unique Id सत्र 2021 - 23 से सूचीकृत हुए परीक्षार्थियों को जारी किया गया है। सत्र 2021 - 23 के पूर्व सत्र के किसी परीक्षार्थी को BSEB Unique Id जारी नहीं किया गया है।
- प्रायोगिक परीक्षा दिनांक 10/01/2024 से 20/01/2024 तक संचालित होगी। केन्द्राधीक्षक दिनांक 10/01/2024 से 20/01/2024 तक की अवधि में परीक्षार्थियों की संख्या के अनुसार तिथि एवं पाली का निर्धारण करके प्रायोगिक परीक्षा केन्द्र पर आवंटित सभी परीक्षार्थियों के प्रायोगिक विषयों की परीक्षा आयोजित करेंगे।
- परीक्षार्थी अपने इस प्रवेश-पत्र में उल्लिखित प्रायोगिक परीक्षा केंद्र पर दिनांक 10-01-2024 को पूर्वाह्न 09:00 बजे अनिवार्य रूप से जाकर परीक्षा केन्द्र के परिसर की सूचना पट्ट से यह जानकारी प्राप्त कर लें कि उनके द्वारा चयनित विषय की प्रायोगिक परीक्षा किस तिथि एवं किस पाली में संचालित होगी, जिसमें उन्हें सम्मिलित होना अनिवार्य है।
- परीक्षार्थी के प्रत्येक प्रायोगिक विषय की परीक्षा के लिए 08 पृष्ठों की केवल एक ही उत्तरपुस्तिका मिलेगी। अतिरिक्त उत्तरपुस्तिका नहीं दी जाएगी। परीक्षार्थी उत्तरपुस्तिका लेते ही यह सुनिश्चित कर लें कि इसमें 8 पृष्ठ हैं एवं सही क्रम में हैं।
- उत्तरपुस्तिका प्राप्त होते ही परीक्षार्थी अपने प्रवेश-पत्र तथा उत्तरपुस्तिका पर मुद्रित विवरणों (Details) का मिलान कर यह अवश्य सुनिश्चित हो लें कि जो उत्तरपुस्तिका परीक्षक द्वारा उन्हें दी गई है, वह उन्हीं की है। भिन्न विवरणों की उत्तरपुस्तिका प्राप्त होने पर उसे तुरंत परीक्षक को वापस लौटा दिया जाए।
- उत्तरपुस्तिका प्राप्त होने पर परीक्षार्थी उनके आवरण पृष्ठ के पीछे अंकित "परीक्षार्थियों के लिए निर्देश" अवश्य पढ़ें एवं उसका अनुपालन करें।
- परीक्षार्थी अपनी उत्तरपुस्तिका के कवर पृष्ठ के ऊपरी बायें तथा दायें भागों में क्रमांक-(1) में अपने उत्तर देने का माध्यम अंकित करते हुए क्रमांक-(2) में अपना पूर्ण हस्ताक्षर अंकित करें। इसके अलावा अन्य मुद्रित विवरणों में किसी भी प्रकार से कोई छेड़-छाड़ नहीं करें।
- प्रायोगिक परीक्षा की उत्तरपुस्तिका के आवरण पृष्ठ के निचले बायें एवं दायें भागों को परीक्षार्थी द्वारा कदापि नहीं भरा जाएगा। अगर परीक्षार्थी इस भाग को भरते हैं, तो परीक्षार्थी का इस विषय में परीक्षाफल रद्द किया जा सकता है। ये दोनों भाग आंतरिक/बाह्य परीक्षकों को भरने के लिए दिया गया है।
- उत्तरपुस्तिका के पन्नों के दोनों पृष्ठों पर तथा प्रत्येक लाइन पर लिखें एवं पृष्ठों को नष्ट न करें।
- यदि रफ कार्य करने की आवश्यकता हो, तो परीक्षार्थी उत्तरपुस्तिका के अंतिम पृष्ठ पर रफ कार्य करके उसे काट दे/क्रॉस (x) कर दें।
- उत्तरपुस्तिका के आंतरिक पृष्ठों पर दाहिने हाशिए में लाइन खींचकर सादा स्थान छोड़ रखा गया है। शेष स्थान रूल्ड है। परीक्षार्थी दाहिने हाशिए के सादे स्थान में कुछ भी नहीं लिखेंगे, चूंकि यह भाग परीक्षक के उपयोग के लिए है।
- उत्तरपुस्तिका के पृष्ठों को मोड़ें- फाड़ें नहीं तथा बीच-बीच में व्यर्थ ही खाली न छोड़ें।
- प्रश्न-पत्र में दी हुई संख्या के अनुसार अपने उत्तरों की संख्या लिखें।
- व्हाइटनगर, ब्लेड तथा नाखून का इस्तेमाल करना सर्वथा वर्जित है, अन्यथा परीक्षाफल अमान्य कर दिया जाएगा।
- प्रश्नोत्तर के समाप्त होने पर अंतिम में नीचे एक क्षैतिज रेखा खींच दें।
- आंतरिक परीक्षक द्वारा उपलब्ध कराये गए उपस्थिति-पत्रक में परीक्षार्थी द्वारा यथा-स्तम्भ परीक्षा की तिथि अंकित करते हुए उत्तरपुस्तिका की क्रम संख्या लिखकर अपना हस्ताक्षर किया जाएगा। परीक्षार्थी की उपस्थित, अनुपस्थित एवं निष्कासन से संबंधित संगत गोले को नीले/काले पेन से परीक्षक द्वारा भरा जाएगा न कि परीक्षार्थी द्वारा।
- परीक्षार्थी अपनी उत्तरपुस्तिका को आन्तरिक परीक्षक के पास जमा किये बिना परीक्षा भवन न छोड़ें।
- परीक्षा केन्द्र में कैंलकुलेटर, मोबाइल फोन, इयर फोन, पेजर, ब्लूटूथ या इस प्रकार का कोई अन्य इलेक्ट्रॉनिक उपकरण ले जाना सख्त मना है।
- जाँच परीक्षा में गैर-उत्प्रेषित या जाँच परीक्षा में अनुपस्थित छात्र/छात्रा इंटरमीडिएट वार्षिक प्रायोगिक परीक्षा, 2024 में कदापि सम्मिलित नहीं हो सकते हैं।



बिहार विद्यालय परीक्षा समिति, पटना
BIHAR SCHOOL EXAMINATION BOARD, PATNA
इंटरमीडिएट वार्षिक परीक्षा, 2024
INTERMEDIATE ANNUAL EXAMINATION, 2024
प्रायोगिक परीक्षा का प्रवेश पत्र
Admit Card For Practical Examination

संकाय: विज्ञान
FACULTY: SCIENCE

BSEB UNIQUE Id:- 2221110011731
कॉलेज/+2 स्कूल का नाम GAYA COLLEGE, GAYA
परीक्षार्थी का नाम AVINASH KUMAR
माता का नाम SAROJANI KUMARI
पिता का नाम HAMAN KUMAR
वैवाहिक स्थिति Unmarried
परीक्षार्थी का आधार नं० 315067955769 दिव्यांग कोटि NO
सूचीकरण संख्या/वर्ष R-210010407-22 परीक्षार्थी की कोटि REGULAR
रोल कोड 21001 रोल क्रमांक 24011793 लिंग MALE
परीक्षा केंद्र का नाम GAYA COLLEGE, GAYA



प्रायोगिक परीक्षा के विषय (निर्धारित परीक्षा कार्यक्रम सहित)

प्रायोगिक विषय	विषय कोड	विषय का नाम	परीक्षा की तारीख
वैकल्पिक विषय	117	PHYSICS	10/01/2024 to 20/01/2024
	118	CHEMISTRY	
अतिरिक्त विषय			

संज्ञा (उपनाम)

महाविद्यालय / +2 विद्यालय प्रधान का हस्ताक्षर
एवं मुहर

परीक्षा नियंत्रक (उ०मा०)

परीक्षार्थी के लिए आवश्यक निर्देश


- BSEB Unique Id सत्र 2021 - 23 से सूचीकृत हुए परीक्षार्थियों को जारी किया गया है। सत्र 2021 - 23 के पूर्व सत्र के किसी परीक्षार्थी को BSEB Unique Id जारी नहीं किया गया है।
- प्रायोगिक परीक्षा दिनांक 10/01/2024 से 20/01/2024 तक संचालित होगी। केन्द्राधीक्षक दिनांक 10/01/2024 से 20/01/2024 तक की अवधि में परीक्षार्थियों की संख्या के अनुसार तिथि एवं पाली का निर्धारण करके प्रायोगिक परीक्षा केन्द्र पर आवंटित सभी परीक्षार्थियों के प्रायोगिक विषयों की परीक्षा आयोजित करेंगे।
- परीक्षार्थी अपने इस प्रवेश-पत्र में उल्लिखित प्रायोगिक परीक्षा केंद्र पर दिनांक 10-01-2024 को पूर्वाह्न 09:00 बजे अनिवार्य रूप से जाकर परीक्षा केन्द्र के परिसर की सूचना पट्ट से यह जानकारी प्राप्त कर लें कि उनके द्वारा चयनित विषय की प्रायोगिक परीक्षा किस तिथि एवं किस पाली में संचालित होगी, जिसमें उन्हें सम्मिलित होना अनिवार्य है।
- परीक्षार्थी के प्रत्येक प्रायोगिक विषय की परीक्षा के लिए 08 पृष्ठों की केवल एक ही उत्तरपुस्तिका मिलेगी। अतिरिक्त उत्तरपुस्तिका नहीं दी जाएगी। परीक्षार्थी उत्तरपुस्तिका लेते ही यह सुनिश्चित कर लें कि इसमें 8 पृष्ठ हैं एवं सही क्रम में हैं।
- उत्तरपुस्तिका प्राप्त होते ही परीक्षार्थी अपने प्रवेश-पत्र तथा उत्तरपुस्तिका पर मुद्रित विवरणों (Details) का मिलान कर यह अवश्य सुनिश्चित हो लें कि जो उत्तरपुस्तिका परीक्षक द्वारा उन्हें दी गई है, वह उन्हीं की है। भिन्न विवरणों की उत्तरपुस्तिका प्राप्त होने पर उसे तुरंत परीक्षक को वापस लौटा दिया जाए।
- उत्तरपुस्तिका प्राप्त होने पर परीक्षार्थी उनके आवरण पृष्ठ के पीछे अंकित "परीक्षार्थियों के लिए निर्देश" अवश्य पढ़ें एवं उसका अनुपालन करें।
- परीक्षार्थी अपनी उत्तरपुस्तिका के कवर पृष्ठ के ऊपरी बायें तथा दायें भागों में क्रमांक-(1) में अपने उत्तर देने का माध्यम अंकित करते हुए क्रमांक-(2) में अपना पूर्ण हस्ताक्षर अंकित करें। इसके अलावा अन्य मुद्रित विवरणों में किसी भी प्रकार से कोई छेड़-छाड़ नहीं करें।
- प्रायोगिक परीक्षा की उत्तरपुस्तिका के आवरण पृष्ठ के निचले बायें एवं दायें भागों को परीक्षार्थी द्वारा कदापि नहीं भरा जाएगा। अगर परीक्षार्थी इस भाग को भरते हैं, तो परीक्षार्थी का इस विषय में परीक्षाफल रद्द किया जा सकता है। ये दोनों भाग आंतरिक/बाह्य परीक्षकों को भरने के लिए दिया गया है।
- उत्तरपुस्तिका के पन्नों के दोनों पृष्ठों पर तथा प्रत्येक लाइन पर लिखें एवं पृष्ठों को नष्ट न करें।
- यदि रफ कार्य करने की आवश्यकता हो, तो परीक्षार्थी उत्तरपुस्तिका के अंतिम पृष्ठ पर रफ कार्य करके उसे काट दे/क्रॉस (x) कर दें।
- उत्तरपुस्तिका के आंतरिक पृष्ठों पर दाहिने हाशिए में लाइन खींचकर सादा स्थान छोड़ रखा गया है। शेष स्थान रूल्ड है। परीक्षार्थी दाहिने हाशिए के सादे स्थान में कुछ भी नहीं लिखेंगे, चूंकि यह भाग परीक्षक के उपयोग के लिए है।
- उत्तरपुस्तिका के पृष्ठों को मोड़ें- फाड़ें नहीं तथा बीच-बीच में व्यर्थ ही खाली न छोड़ें।
- प्रश्न-पत्र में दी हुई संख्या के अनुसार अपने उत्तरों की संख्या लिखें।
- व्हाइटनगर, ब्लेड तथा नाखून का इस्तेमाल करना सर्वथा वर्जित है, अन्यथा परीक्षाफल अमान्य कर दिया जाएगा।
- प्रश्नोत्तर के समाप्त होने पर अंतिम में नीचे एक क्षैतिज रेखा खींच दें।
- आंतरिक परीक्षक द्वारा उपलब्ध कराये गए उपस्थिति-पत्रक में परीक्षार्थी द्वारा यथा-स्तम्भ परीक्षा की तिथि अंकित करते हुए उत्तरपुस्तिका की क्रम संख्या लिखकर अपना हस्ताक्षर किया जाएगा। परीक्षार्थी की उपस्थित, अनुपस्थित एवं निष्कासन से संबंधित संगत गोले को नीले/काले पेन से परीक्षक द्वारा भरा जाएगा न कि परीक्षार्थी द्वारा।
- परीक्षार्थी अपनी उत्तरपुस्तिका को आन्तरिक परीक्षक के पास जमा किये बिना परीक्षा भवन न छोड़ें।
- परीक्षा केन्द्र में कैलकुलेटर, मोबाइल फोन, डायर फोन, पेजर, ब्लूटूथ या इस प्रकार का कोई अन्य इलेक्ट्रॉनिक उपकरण ले जाना सख्त मना है।
- जाँच परीक्षा में गैर-उत्प्रेषित या जाँच परीक्षा में अनुपस्थित छात्र/छात्रा इंटरमीडिएट वार्षिक प्रायोगिक परीक्षा, 2024 में कदापि सम्मिलित नहीं हो सकते हैं।



बिहार विद्यालय परीक्षा समिति, पटना
BIHAR SCHOOL EXAMINATION BOARD, PATNA
इंटरमीडिएट वार्षिक परीक्षा, 2024
INTERMEDIATE ANNUAL EXAMINATION, 2024
प्रायोगिक परीक्षा का प्रवेश पत्र
Admit Card For Practical Examination

संकाय: विज्ञान
FACULTY: SCIENCE

BSEB UNIQUE Id:- 2221110011744
कॉलेज/+2 स्कूल का नाम GAYA COLLEGE, GAYA
परीक्षार्थी का नाम AYUSH KUMAR
माता का नाम ANJANA KUMARI
पिता का नाम BINOD KUMAR
वैवाहिक स्थिति Unmarried
परीक्षार्थी का आधार नं० 872167310070 दिव्यांग कोटि NO
सूचीकरण संख्या/वर्ष R-210010415-22 परीक्षार्थी की कोटि REGULAR
रोल कोड 21001 रोल क्रमांक 24010666 लिंग MALE
परीक्षा केंद्र का नाम GAYA COLLEGE, GAYA



प्रायोगिक परीक्षा के विषय (निर्धारित परीक्षा कार्यक्रम सहित)

प्रायोगिक विषय	विषय कोड	विषय का नाम	परीक्षा की तारीख
वैकल्पिक विषय	117	PHYSICS	10/01/2024 to 20/01/2024
	118	CHEMISTRY	
	119	BIOLOGY	
अतिरिक्त विषय			

संज्ञा (उपनाम)

महाविद्यालय / +2 विद्यालय प्रधान का हस्ताक्षर
एवं मुहर

परीक्षा नियंत्रक (उ०मा०)

परीक्षार्थी के लिए आवश्यक निर्देश

- BSEB Unique Id सत्र 2021 - 23 से सूचीकृत हुए परीक्षार्थियों को जारी किया गया है। सत्र 2021 - 23 के पूर्व सत्र के किसी परीक्षार्थी को BSEB Unique Id जारी नहीं किया गया है।
- प्रायोगिक परीक्षा दिनांक 10/01/2024 से 20/01/2024 तक संचालित होगी। केन्द्राधीक्षक दिनांक 10/01/2024 से 20/01/2024 तक की अवधि में परीक्षार्थियों की संख्या के अनुसार तिथि एवं पाली का निर्धारण करके प्रायोगिक परीक्षा केन्द्र पर आवंटित सभी परीक्षार्थियों के प्रायोगिक विषयों की परीक्षा आयोजित करेंगे।
- परीक्षार्थी अपने इस प्रवेश-पत्र में उल्लिखित प्रायोगिक परीक्षा केंद्र पर दिनांक 10-01-2024 को पूर्वाह्न 09:00 बजे अनिवार्य रूप से जाकर परीक्षा केन्द्र के परिसर की सूचना पट्ट से यह जानकारी प्राप्त कर लें कि उनके द्वारा चयनित विषय की प्रायोगिक परीक्षा किस तिथि एवं किस पाली में संचालित होगी, जिसमें उन्हें सम्मिलित होना अनिवार्य है।
- परीक्षार्थी के प्रत्येक प्रायोगिक विषय की परीक्षा के लिए 08 पृष्ठों की केवल एक ही उत्तरपुस्तिका मिलेगी। अतिरिक्त उत्तरपुस्तिका नहीं दी जाएगी। परीक्षार्थी उत्तरपुस्तिका लेते ही यह सुनिश्चित कर लें कि इसमें 8 पृष्ठ हैं एवं सही क्रम में हैं।
- उत्तरपुस्तिका प्राप्त होते ही परीक्षार्थी अपने प्रवेश-पत्र तथा उत्तरपुस्तिका पर मुद्रित विवरणों (Details) का मिलान कर यह अवश्य सुनिश्चित हो लें कि जो उत्तरपुस्तिका परीक्षक द्वारा उन्हें दी गई है, वह उन्हीं की है। भिन्न विवरणों की उत्तरपुस्तिका प्राप्त होने पर उसे तुरंत परीक्षक को वापस लौटा दिया जाए।
- उत्तरपुस्तिका प्राप्त होने पर परीक्षार्थी उनके आवरण पृष्ठ के पीछे अंकित "परीक्षार्थियों के लिए निर्देश" अवश्य पढ़ें एवं उसका अनुपालन करें।
- परीक्षार्थी अपनी उत्तरपुस्तिका के कवर पृष्ठ के ऊपरी बायें तथा दायें भागों में क्रमांक-(1) में अपने उत्तर देने का माध्यम अंकित करते हुए क्रमांक-(2) में अपना पूर्ण हस्ताक्षर अंकित करें। इसके अलावा अन्य मुद्रित विवरणों में किसी भी प्रकार से कोई छेड़-छाड़ नहीं करें।
- प्रायोगिक परीक्षा की उत्तरपुस्तिका के आवरण पृष्ठ के निचले बायें एवं दायें भागों को परीक्षार्थी द्वारा कदापि नहीं भरा जाएगा। अगर परीक्षार्थी इस भाग को भरते हैं, तो परीक्षार्थी का इस विषय में परीक्षाफल रद्द किया जा सकता है। ये दोनों भाग आंतरिक/बाह्य परीक्षकों को भरने के लिए दिया गया है।
- उत्तरपुस्तिका के पन्नों के दोनों पृष्ठों पर तथा प्रत्येक लाइन पर लिखें एवं पृष्ठों को नष्ट न करें।
- यदि रफ कार्य करने की आवश्यकता हो, तो परीक्षार्थी उत्तरपुस्तिका के अंतिम पृष्ठ पर रफ कार्य करके उसे काट दे/क्रॉस (x) कर दें।
- उत्तरपुस्तिका के आंतरिक पृष्ठों पर दाहिने हाशिए में लाइन खींचकर सादा स्थान छोड़ रखा गया है। शेष स्थान रूल्ड है। परीक्षार्थी दाहिने हाशिए के सादे स्थान में कुछ भी नहीं लिखेंगे, चूंकि यह भाग परीक्षक के उपयोग के लिए है।
- उत्तरपुस्तिका के पृष्ठों को मोड़ें- फाड़ें नहीं तथा बीच-बीच में व्यर्थ ही खाली न छोड़ें।
- प्रश्न-पत्र में दी हुई संख्या के अनुसार अपने उत्तरों की संख्या लिखें।
- व्हाइटनगर, ब्लेड तथा नाखून का इस्तेमाल करना सर्वथा वर्जित है, अन्यथा परीक्षाफल अमान्य कर दिया जाएगा।
- प्रश्नोत्तर के समाप्त होने पर अंतिम में नीचे एक क्षैतिज रेखा खींच दें।
- आंतरिक परीक्षक द्वारा उपलब्ध कराये गए उपस्थिति-पत्रक में परीक्षार्थी द्वारा यथा-स्तम्भ परीक्षा की तिथि अंकित करते हुए उत्तरपुस्तिका की क्रम संख्या लिखकर अपना हस्ताक्षर किया जाएगा। परीक्षार्थी की उपस्थित, अनुपस्थित एवं निष्कासन से संबंधित संगत गोले को नीले/काले पेन से परीक्षक द्वारा भरा जाएगा न कि परीक्षार्थी द्वारा।
- परीक्षार्थी अपनी उत्तरपुस्तिका को आन्तरिक परीक्षक के पास जमा किये बिना परीक्षा भवन न छोड़ें।
- परीक्षा केन्द्र में कैंलकुलेटर, मोबाइल फोन, इयर फोन, पेजर, ब्लूटूथ या इस प्रकार का कोई अन्य इलेक्ट्रॉनिक उपकरण ले जाना सख्त मना है।
- जाँच परीक्षा में गैर-उत्प्रेषित या जाँच परीक्षा में अनुपस्थित छात्र/छात्रा इंटरमीडिएट वार्षिक प्रायोगिक परीक्षा, 2024 में कदापि सम्मिलित नहीं हो सकते हैं।



बिहार विद्यालय परीक्षा समिति, पटना
BIHAR SCHOOL EXAMINATION BOARD, PATNA
इंटरमीडिएट वार्षिक परीक्षा, 2024
INTERMEDIATE ANNUAL EXAMINATION, 2024
प्रायोगिक परीक्षा का प्रवेश पत्र
Admit Card For Practical Examination

संकाय: विज्ञान
FACULTY: SCIENCE

BSEB UNIQUE Id:- 2221110011749
कॉलेज/+2 स्कूल का नाम GAYA COLLEGE, GAYA
परीक्षार्थी का नाम AYUSH KUMAR
माता का नाम RESHMI DEVI
पिता का नाम GOVIND PRASAD AGRAWAL
वैवाहिक स्थिति Unmarried
परीक्षार्थी का आधार नं० 296808166092 दिव्यांग कोटि NO
सूचीकरण संख्या/वर्ष R-210010417-22 परीक्षार्थी की कोटि REGULAR
रोल कोड 21001 रोल क्रमांक 24011569 लिंग MALE
परीक्षा केंद्र का नाम GAYA COLLEGE, GAYA



Ayush Kumar

प्रायोगिक परीक्षा के विषय (निर्धारित परीक्षा कार्यक्रम सहित)

प्रायोगिक विषय	विषय कोड	विषय का नाम	परीक्षा की तारीख
वैकल्पिक विषय	117	PHYSICS	10/01/2024 to 20/01/2024
	118	CHEMISTRY	
अतिरिक्त विषय	119	Biology	

संज्ञा (उपनाम)

महाविद्यालय / +2 विद्यालय प्रधान का हस्ताक्षर
एवं मुहर

परीक्षा नियंत्रक (उ०मा०)

परीक्षार्थी के लिए आवश्यक निर्देश

- BSEB Unique Id सत्र 2021 - 23 से सूचीकृत हुए परीक्षार्थियों को जारी किया गया है। सत्र 2021 - 23 के पूर्व सत्र के किसी परीक्षार्थी को BSEB Unique Id जारी नहीं किया गया है।
- प्रायोगिक परीक्षा दिनांक 10/01/2024 से 20/01/2024 तक संचालित होगी। केन्द्राधीक्षक दिनांक 10/01/2024 से 20/01/2024 तक की अवधि में परीक्षार्थियों की संख्या के अनुसार तिथि एवं पाली का निर्धारण करके प्रायोगिक परीक्षा केन्द्र पर आवंटित सभी परीक्षार्थियों के प्रायोगिक विषयों की परीक्षा आयोजित करेंगे।
- परीक्षार्थी अपने इस प्रवेश-पत्र में उल्लिखित प्रायोगिक परीक्षा केंद्र पर दिनांक 10-01-2024 को पूर्वाह्न 09:00 बजे अनिवार्य रूप से जाकर परीक्षा केन्द्र के परिसर की सूचना पट्ट से यह जानकारी प्राप्त कर लें कि उनके द्वारा चयनित विषय की प्रायोगिक परीक्षा किस तिथि एवं किस पाली में संचालित होगी, जिसमें उन्हें सम्मिलित होना अनिवार्य है।
- परीक्षार्थी के प्रत्येक प्रायोगिक विषय की परीक्षा के लिए 08 पृष्ठों की केवल एक ही उत्तरपुस्तिका मिलेगी। अतिरिक्त उत्तरपुस्तिका नहीं दी जाएगी। परीक्षार्थी उत्तरपुस्तिका लेते ही यह सुनिश्चित कर लें कि इसमें 8 पृष्ठ हैं एवं सही क्रम में हैं।
- उत्तरपुस्तिका प्राप्त होते ही परीक्षार्थी अपने प्रवेश-पत्र तथा उत्तरपुस्तिका पर मुद्रित विवरणों (Details) का मिलान कर यह अवश्य सुनिश्चित हो लें कि जो उत्तरपुस्तिका परीक्षक द्वारा उन्हें दी गई है, वह उन्हीं की है। भिन्न विवरणों की उत्तरपुस्तिका प्राप्त होने पर उसे तुरंत परीक्षक को वापस लौटा दिया जाए।
- उत्तरपुस्तिका प्राप्त होने पर परीक्षार्थी उनके आवरण पृष्ठ के पीछे अंकित "परीक्षार्थियों के लिए निर्देश" अवश्य पढ़ें एवं उसका अनुपालन करें।
- परीक्षार्थी अपनी उत्तरपुस्तिका के कवर पृष्ठ के ऊपरी बायें तथा दायें भागों में क्रमांक-(1) में अपने उत्तर देने का माध्यम अंकित करते हुए क्रमांक-(2) में अपना पूर्ण हस्ताक्षर अंकित करें। इसके अलावा अन्य मुद्रित विवरणों में किसी भी प्रकार से कोई छेड़-छाड़ नहीं करें।
- प्रायोगिक परीक्षा की उत्तरपुस्तिका के आवरण पृष्ठ के निचले बायें एवं दायें भागों को परीक्षार्थी द्वारा कदापि नहीं भरा जाएगा। अगर परीक्षार्थी इस भाग को भरते हैं, तो परीक्षार्थी का इस विषय में परीक्षाफल रद्द किया जा सकता है। ये दोनों भाग आंतरिक/बाह्य परीक्षकों को भरने के लिए दिया गया है।
- उत्तरपुस्तिका के पन्नों के दोनों पृष्ठों पर तथा प्रत्येक लाइन पर लिखें एवं पृष्ठों को नष्ट न करें।
- यदि रफ कार्य करने की आवश्यकता हो, तो परीक्षार्थी उत्तरपुस्तिका के अंतिम पृष्ठ पर रफ कार्य करते उसे काट दे/क्रॉस (x) कर दें।
- उत्तरपुस्तिका के आंतरिक पृष्ठों पर दाहिने हाशिए में लाइन खींचकर सादा स्थान छोड़ रखा गया है। शेष स्थान रूल्ड है। परीक्षार्थी दाहिने हाशिए के सादे स्थान में कुछ भी नहीं लिखेंगे, चूंकि यह भाग परीक्षक के उपयोग के लिए है।
- उत्तरपुस्तिका के पृष्ठों को मोड़ें- फाड़ें नहीं तथा बीच-बीच में व्यर्थ ही खाली न छोड़ें।
- प्रश्न-पत्र में दी हुई संख्या के अनुसार अपने उत्तरों की संख्या लिखें।
- व्हाइटनगर, ब्लेड तथा नाखून का इस्तेमाल करना सर्वथा वर्जित है, अन्यथा परीक्षाफल अमान्य कर दिया जाएगा।
- प्रश्नोत्तर के समाप्त होने पर अंतिम में नीचे एक क्षैतिज रेखा खींच दें।
- आंतरिक परीक्षक द्वारा उपलब्ध कराये गए उपस्थिति-पत्रक में परीक्षार्थी द्वारा यथा-स्तम्भ परीक्षा की तिथि अंकित करते हुए उत्तरपुस्तिका की क्रम संख्या लिखकर अपना हस्ताक्षर किया जाएगा। परीक्षार्थी की उपस्थित, अनुपस्थित एवं निष्कासन से संबंधित संगत गोले को नीले/काले पेन से परीक्षक द्वारा भरा जाएगा न कि परीक्षार्थी द्वारा।
- परीक्षार्थी अपनी उत्तरपुस्तिका को आन्तरिक परीक्षक के पास जमा किये बिना परीक्षा भवन न छोड़ें।
- परीक्षा केन्द्र में कैंलकुलेटर, मोबाइल फोन, डायर फोन, पेजर, ब्लूटूथ या इस प्रकार का कोई अन्य इलेक्ट्रॉनिक उपकरण ले जाना सख्त मना है।
- जाँच परीक्षा में गैर-उत्प्रेषित या जाँच परीक्षा में अनुपस्थित छात्र/छात्रा इंटरमीडिएट वार्षिक प्रायोगिक परीक्षा, 2024 में कदापि सम्मिलित नहीं हो सकते हैं।



बिहार विद्यालय परीक्षा समिति, पटना
BIHAR SCHOOL EXAMINATION BOARD, PATNA
इंटरमीडिएट वार्षिक परीक्षा, 2024
INTERMEDIATE ANNUAL EXAMINATION, 2024
प्रायोगिक परीक्षा का प्रवेश पत्र
Admit Card For Practical Examination

संकाय: विज्ञान
FACULTY: SCIENCE

BSEB UNIQUE Id:- 2221110011762
कॉलेज/+2 स्कूल का नाम GAYA COLLEGE, GAYA
परीक्षार्थी का नाम AYUSH KUMAR
माता का नाम KANCHAN DEVI
पिता का नाम SRI PRAKASH SINGH
वैवाहिक स्थिति Unmarried
परीक्षार्थी का आधार नं० 923828647050 दिव्यांग कोटि NO
सूचीकरण संख्या/वर्ष R-210010424-22 परीक्षार्थी की कोटि REGULAR
रोल कोड 21001 रोल क्रमांक 24010995 लिंग MALE
परीक्षा केंद्र का नाम GAYA COLLEGE, GAYA



Ayush Kumar

प्रायोगिक परीक्षा के विषय (निर्धारित परीक्षा कार्यक्रम सहित)

प्रायोगिक विषय	विषय कोड	विषय का नाम	परीक्षा की तारीख
वैकल्पिक विषय	117	PHYSICS	10/01/2024 to 20/01/2024
	118	CHEMISTRY	
अतिरिक्त विषय			

संज्ञा (उपनाम)

महाविद्यालय / +2 विद्यालय प्रधान का हस्ताक्षर
एवं मुहर

परीक्षा नियंत्रक (उ०मा०)

परीक्षार्थी के लिए आवश्यक निर्देश

- BSEB Unique Id सत्र 2021 - 23 से सूचीकृत हुए परीक्षार्थियों को जारी किया गया है। सत्र 2021 - 23 के पूर्व सत्र के किसी परीक्षार्थी को BSEB Unique Id जारी नहीं किया गया है।
- प्रायोगिक परीक्षा दिनांक 10/01/2024 से 20/01/2024 तक संचालित होगी। केन्द्राधीक्षक दिनांक 10/01/2024 से 20/01/2024 तक की अवधि में परीक्षार्थियों की संख्या के अनुसार तिथि एवं पाली का निर्धारण करके प्रायोगिक परीक्षा केन्द्र पर आवंटित सभी परीक्षार्थियों के प्रायोगिक विषयों की परीक्षा आयोजित करेंगे।
- परीक्षार्थी अपने इस प्रवेश-पत्र में उल्लिखित प्रायोगिक परीक्षा केंद्र पर दिनांक 10-01-2024 को पूर्वाह्न 09:00 बजे अनिवार्य रूप से जाकर परीक्षा केन्द्र के परिसर की सूचना पट्ट से यह जानकारी प्राप्त कर लें कि उनके द्वारा चयनित विषय की प्रायोगिक परीक्षा किस तिथि एवं किस पाली में संचालित होगी, जिसमें उन्हें सम्मिलित होना अनिवार्य है।
- परीक्षार्थी के प्रत्येक प्रायोगिक विषय की परीक्षा के लिए 08 पृष्ठों की केवल एक ही उत्तरपुस्तिका मिलेगी। अतिरिक्त उत्तरपुस्तिका नहीं दी जाएगी। परीक्षार्थी उत्तरपुस्तिका लेते ही यह सुनिश्चित कर लें कि इसमें 8 पृष्ठ हैं एवं सही क्रम में हैं।
- उत्तरपुस्तिका प्राप्त होते ही परीक्षार्थी अपने प्रवेश-पत्र तथा उत्तरपुस्तिका पर मुद्रित विवरणों (Details) का मिलान कर यह अवश्य सुनिश्चित हो लें कि जो उत्तरपुस्तिका परीक्षक द्वारा उन्हें दी गई है, वह उन्हीं की है। भिन्न विवरणों की उत्तरपुस्तिका प्राप्त होने पर उसे तुरंत परीक्षक को वापस लौटा दिया जाए।
- उत्तरपुस्तिका प्राप्त होने पर परीक्षार्थी उनके आवरण पृष्ठ के पीछे अंकित "परीक्षार्थियों के लिए निर्देश" अवश्य पढ़ें एवं उसका अनुपालन करें।
- परीक्षार्थी अपनी उत्तरपुस्तिका के कवर पृष्ठ के ऊपरी बायें तथा दायें भागों में क्रमांक-(1) में अपने उत्तर देने का माध्यम अंकित करते हुए क्रमांक-(2) में अपना पूर्ण हस्ताक्षर अंकित करें। इसके अलावा अन्य मुद्रित विवरणों में किसी भी प्रकार से कोई छेड़-छाड़ नहीं करें।
- प्रायोगिक परीक्षा की उत्तरपुस्तिका के आवरण पृष्ठ के निचले बायें एवं दायें भागों को परीक्षार्थी द्वारा कदापि नहीं भरा जाएगा। अगर परीक्षार्थी इस भाग को भरते हैं, तो परीक्षार्थी का इस विषय में परीक्षाफल रद्द किया जा सकता है। ये दोनों भाग आंतरिक/बाह्य परीक्षकों को भरने के लिए दिया गया है।
- उत्तरपुस्तिका के पन्नों के दोनों पृष्ठों पर तथा प्रत्येक लाइन पर लिखें एवं पृष्ठों को नष्ट न करें।
- यदि रफ कार्य करने की आवश्यकता हो, तो परीक्षार्थी उत्तरपुस्तिका के अंतिम पृष्ठ पर रफ कार्य करके उसे काट दे/क्रॉस (x) कर दें।
- उत्तरपुस्तिका के आंतरिक पृष्ठों पर दाहिने हाशिए में लाइन खींचकर सादा स्थान छोड़ रखा गया है। शेष स्थान रूल्ड है। परीक्षार्थी दाहिने हाशिए के सादे स्थान में कुछ भी नहीं लिखेंगे, चूंकि यह भाग परीक्षक के उपयोग के लिए है।
- उत्तरपुस्तिका के पृष्ठों को मोड़ें- फाड़ें नहीं तथा बीच-बीच में व्यर्थ ही खाली न छोड़ें।
- प्रश्न-पत्र में दी हुई संख्या के अनुसार अपने उत्तरों की संख्या लिखें।
- व्हाइटनगर, ब्लेड तथा नाखून का इस्तेमाल करना सर्वथा वर्जित है, अन्यथा परीक्षाफल अमान्य कर दिया जाएगा।
- प्रश्नोत्तर के समाप्त होने पर अंतिम में नीचे एक क्षैतिज रेखा खींच दें।
- आंतरिक परीक्षक द्वारा उपलब्ध कराये गए उपस्थिति-पत्रक में परीक्षार्थी द्वारा यथा-स्तम्भ परीक्षा की तिथि अंकित करते हुए उत्तरपुस्तिका की क्रम संख्या लिखकर अपना हस्ताक्षर किया जाएगा। परीक्षार्थी की उपस्थित, अनुपस्थित एवं निष्कासन से संबंधित संगत गोले को नीले/काले पेन से परीक्षक द्वारा भरा जाएगा न कि परीक्षार्थी द्वारा।
- परीक्षार्थी अपनी उत्तरपुस्तिका को आन्तरिक परीक्षक के पास जमा किये बिना परीक्षा भवन न छोड़ें।
- परीक्षा केन्द्र में कैंलकुलेटर, मोबाइल फोन, डायर फोन, पेजर, ब्लूटूथ या इस प्रकार का कोई अन्य इलेक्ट्रॉनिक उपकरण ले जाना सख्त मना है।
- जाँच परीक्षा में गैर-उत्प्रेषित या जाँच परीक्षा में अनुपस्थित छात्र/छात्रा इंटरमीडिएट वार्षिक प्रायोगिक परीक्षा, 2024 में कदापि सम्मिलित नहीं हो सकते हैं।



बिहार विद्यालय परीक्षा समिति, पटना
BIHAR SCHOOL EXAMINATION BOARD, PATNA
इंटरमीडिएट वार्षिक परीक्षा, 2024
INTERMEDIATE ANNUAL EXAMINATION, 2024
प्रायोगिक परीक्षा का प्रवेश पत्र
Admit Card For Practical Examination

संकाय: विज्ञान
FACULTY: SCIENCE

BSEB UNIQUE Id:- 2221110011740
कॉलेज/+2 स्कूल का नाम GAYA COLLEGE, GAYA
परीक्षार्थी का नाम AWADH KISHOR KUMAR
माता का नाम SUMAN DEVI
पिता का नाम RAMKUMAR VISHWKARMA
वैवाहिक स्थिति Unmarried
परीक्षार्थी का आधार नं० 803096922403 दिव्यांग कोटि NO
सूचीकरण संख्या/वर्ष R-210010413-22 परीक्षार्थी की कोटि REGULAR
रोल कोड 21001 रोल क्रमांक 24011934 लिंग MALE
परीक्षा केंद्र का नाम GAYA COLLEGE, GAYA



प्रायोगिक परीक्षा के विषय (निर्धारित परीक्षा कार्यक्रम सहित)

प्रायोगिक विषय	विषय कोड	विषय का नाम	परीक्षा की तारीख
वैकल्पिक विषय	117	PHYSICS	10/01/2024 to 20/01/2024
	118	CHEMISTRY	
अतिरिक्त विषय			

संज्ञक (30मा०)

महाविद्यालय / +2 विद्यालय प्रधान का हस्ताक्षर
एवं मुहर

परीक्षा नियंत्रक (30मा०)

परीक्षार्थी के लिए आवश्यक निर्देश

- BSEB Unique Id सत्र 2021 - 23 से सूचीकृत हुए परीक्षार्थियों को जारी किया गया है। सत्र 2021 - 23 के पूर्व सत्र के किसी परीक्षार्थी को BSEB Unique Id जारी नहीं किया गया है।
- प्रायोगिक परीक्षा दिनांक 10/01/2024 से 20/01/2024 तक संचालित होगी। केन्द्राधीक्षक दिनांक 10/01/2024 से 20/01/2024 तक की अवधि में परीक्षार्थियों की संख्या के अनुसार तिथि एवं पाली का निर्धारण करके प्रायोगिक परीक्षा केन्द्र पर आवंटित सभी परीक्षार्थियों के प्रायोगिक विषयों की परीक्षा आयोजित करेंगे।
- परीक्षार्थी अपने इस प्रवेश-पत्र में उल्लिखित प्रायोगिक परीक्षा केंद्र पर दिनांक 10-01-2024 को पूर्वाह्न 09:00 बजे अनिवार्य रूप से जाकर परीक्षा केन्द्र के परिसर की सूचना पट्ट से यह जानकारी प्राप्त कर लें कि उनके द्वारा चयनित विषय की प्रायोगिक परीक्षा किस तिथि एवं किस पाली में संचालित होगी, जिसमें उन्हें सम्मिलित होना अनिवार्य है।
- परीक्षार्थी के प्रत्येक प्रायोगिक विषय की परीक्षा के लिए 08 पृष्ठों की केवल एक ही उत्तरपुस्तिका मिलेगी। अतिरिक्त उत्तरपुस्तिका नहीं दी जाएगी। परीक्षार्थी उत्तरपुस्तिका लेते ही यह सुनिश्चित कर लें कि इसमें 8 पृष्ठ हैं एवं सही क्रम में है।
- उत्तरपुस्तिका प्राप्त होते ही परीक्षार्थी अपने प्रवेश-पत्र तथा उत्तरपुस्तिका पर मुद्रित विवरणों (Details) का मिलान कर यह अवश्य सुनिश्चित हो लें कि जो उत्तरपुस्तिका परीक्षक द्वारा उन्हें दी गई है, वह उन्हीं की है। भिन्न विवरणों की उत्तरपुस्तिका प्राप्त होने पर उसे तुरंत परीक्षक को वापस लौटा दिया जाए।
- उत्तरपुस्तिका प्राप्त होने पर परीक्षार्थी उनके आवरण पृष्ठ के पीछे अंकित "परीक्षार्थियों के लिए निर्देश" अवश्य पढ़ें एवं उसका अनुपालन करें।
- परीक्षार्थी अपनी उत्तरपुस्तिका के कवर पृष्ठ के ऊपरी बायें तथा दायें भागों में क्रमांक-(1) में अपने उत्तर देने का माध्यम अंकित करते हुए क्रमांक-(2) में अपना पूर्ण हस्ताक्षर अंकित करें। इसके अलावा अन्य मुद्रित विवरणों में किसी भी प्रकार से कोई छेड़-छाड़ नहीं करें।
- प्रायोगिक परीक्षा की उत्तरपुस्तिका के आवरण पृष्ठ के निचले बायें एवं दायें भागों को परीक्षार्थी द्वारा कदापि नहीं भरा जाएगा। अगर परीक्षार्थी इस भाग को भरते हैं, तो परीक्षार्थी का इस विषय में परीक्षाफल रद्द किया जा सकता है। ये दोनों भाग आंतरिक/बाह्य परीक्षकों को भरने के लिए दिया गया है।
- उत्तरपुस्तिका के पन्नों के दोनों पृष्ठों पर तथा प्रत्येक लाइन पर लिखें एवं पृष्ठों को नष्ट न करें।
- यदि रफ कार्य करने की आवश्यकता हो, तो परीक्षार्थी उत्तरपुस्तिका के अंतिम पृष्ठ पर रफ कार्य करके उसे काट दे/क्रॉस (x) कर दें।
- उत्तरपुस्तिका के आंतरिक पृष्ठों पर दाहिने हाशिए में लाइन खींचकर सादा स्थान छोड़ रखा गया है। शेष स्थान रूल्ड है। परीक्षार्थी दाहिने हाशिए के सादे स्थान में कुछ भी नहीं लिखेंगे, चूंकि यह भाग परीक्षक के उपयोग के लिए है।
- उत्तरपुस्तिका के पृष्ठों को मोड़ें- फाड़ें नहीं तथा बीच-बीच में व्यर्थ ही खाली न छोड़ें।
- प्रश्न-पत्र में दी हुई संख्या के अनुसार अपने उत्तरों की संख्या लिखें।
- व्हाइटनगर, ब्लेड तथा नाखून का इस्तेमाल करना सर्वथा वर्जित है, अन्यथा परीक्षाफल अमान्य कर दिया जाएगा।
- प्रश्नोत्तर के समाप्त होने पर अंतिम में नीचे एक क्षैतिज रेखा खींच दें।
- आंतरिक परीक्षक द्वारा उपलब्ध कराये गए उपस्थिति-पत्रक में परीक्षार्थी द्वारा यथा-स्तम्भ परीक्षा की तिथि अंकित करते हुए उत्तरपुस्तिका की क्रम संख्या लिखकर अपना हस्ताक्षर किया जाएगा। परीक्षार्थी की उपस्थित, अनुपस्थित एवं निष्कासन से संबंधित संगत गोले को नीले/काले पेन से परीक्षक द्वारा भरा जाएगा न कि परीक्षार्थी द्वारा।
- परीक्षार्थी अपनी उत्तरपुस्तिका को आन्तरिक परीक्षक के पास जमा किये बिना परीक्षा भवन न छोड़ें।
- परीक्षा केन्द्र में कैंलकुलेटर, मोबाइल फोन, डियर फोन, पेजर, ब्लूटूथ या इस प्रकार का कोई अन्य इलेक्ट्रॉनिक उपकरण ले जाना सख्त मना है।
- जाँच परीक्षा में गैर-उत्प्रेषित या जाँच परीक्षा में अनुपस्थित छात्र/छात्रा इंटरमीडिएट वार्षिक प्रायोगिक परीक्षा, 2024 में कदापि सम्मिलित नहीं हो सकते हैं।



बिहार विद्यालय परीक्षा समिति, पटना
BIHAR SCHOOL EXAMINATION BOARD, PATNA
इंटरमीडिएट वार्षिक परीक्षा, 2024
INTERMEDIATE ANNUAL EXAMINATION, 2024
प्रायोगिक परीक्षा का प्रवेश पत्र
Admit Card For Practical Examination

संकाय: विज्ञान
FACULTY: SCIENCE

BSEB UNIQUE Id:- 2221110011755
कॉलेज/+2 स्कूल का नाम GAYA COLLEGE, GAYA
परीक्षार्थी का नाम AYUSH KUMAR
माता का नाम MALTI DEVI
पिता का नाम MITHILESH THAKUR
वैवाहिक स्थिति Unmarried
परीक्षार्थी का आधार नं० 616068994459 दिव्यांग कोटि NO
सूचीकरण संख्या/वर्ष R-210010421-22 परीक्षार्थी की कोटि REGULAR
रोल कोड 21001 रोल क्रमांक 24011147 लिंग MALE
परीक्षा केंद्र का नाम GAYA COLLEGE, GAYA



Ayush-Kumar.

प्रायोगिक परीक्षा के विषय (निर्धारित परीक्षा कार्यक्रम सहित)

प्रायोगिक विषय	विषय कोड	विषय का नाम	परीक्षा की तारीख
वैकल्पिक विषय	117	PHYSICS	10/01/2024 to 20/01/2024
	118	CHEMISTRY	
अतिरिक्त विषय	119	Biology	

संज्ञा/उत्तर

महाविद्यालय / +2 विद्यालय प्रधान का हस्ताक्षर
एवं मुहर

परीक्षा नियंत्रक (उ०मा०)

परीक्षार्थी के लिए आवश्यक निर्देश

- BSEB Unique Id सत्र 2021 - 23 से सूचीकृत हुए परीक्षार्थियों को जारी किया गया है। सत्र 2021 - 23 के पूर्व सत्र के किसी परीक्षार्थी को BSEB Unique Id जारी नहीं किया गया है।
- प्रायोगिक परीक्षा दिनांक 10/01/2024 से 20/01/2024 तक संचालित होगी। केन्द्राधीक्षक दिनांक 10/01/2024 से 20/01/2024 तक की अवधि में परीक्षार्थियों की संख्या के अनुसार तिथि एवं पाली का निर्धारण करके प्रायोगिक परीक्षा केन्द्र पर आवंटित सभी परीक्षार्थियों के प्रायोगिक विषयों की परीक्षा आयोजित करेंगे।
- परीक्षार्थी अपने इस प्रवेश-पत्र में उल्लिखित प्रायोगिक परीक्षा केंद्र पर दिनांक 10-01-2024 को पूर्वाह्न 09:00 बजे अनिवार्य रूप से जाकर परीक्षा केन्द्र के परिसर की सूचना पट्ट से यह जानकारी प्राप्त कर लें कि उनके द्वारा चयनित विषय की प्रायोगिक परीक्षा किस तिथि एवं किस पाली में संचालित होगी, जिसमें उन्हें सम्मिलित होना अनिवार्य है।
- परीक्षार्थी के प्रत्येक प्रायोगिक विषय की परीक्षा के लिए 08 पृष्ठों की केवल एक ही उत्तरपुस्तिका मिलेगी। अतिरिक्त उत्तरपुस्तिका नहीं दी जाएगी। परीक्षार्थी उत्तरपुस्तिका लेते ही यह सुनिश्चित कर लें कि इसमें 8 पृष्ठ हैं एवं सही क्रम में हैं।
- उत्तरपुस्तिका प्राप्त होते ही परीक्षार्थी अपने प्रवेश-पत्र तथा उत्तरपुस्तिका पर मुद्रित विवरणों (Details) का मिलान कर यह अवश्य सुनिश्चित हो लें कि जो उत्तरपुस्तिका परीक्षक द्वारा उन्हें दी गई है, वह उन्हीं की है। भिन्न विवरणों की उत्तरपुस्तिका प्राप्त होने पर उसे तुरंत परीक्षक को वापस लौटा दिया जाए।
- उत्तरपुस्तिका प्राप्त होने पर परीक्षार्थी उनके आवरण पृष्ठ के पीछे अंकित "परीक्षार्थियों के लिए निर्देश" अवश्य पढ़ें एवं उसका अनुपालन करें।
- परीक्षार्थी अपनी उत्तरपुस्तिका के कवर पृष्ठ के ऊपरी बायें तथा दायें भागों में क्रमांक-(1) में अपने उत्तर देने का माध्यम अंकित करते हुए क्रमांक-(2) में अपना पूर्ण हस्ताक्षर अंकित करें। इसके अलावा अन्य मुद्रित विवरणों में किसी भी प्रकार से कोई छेड़-छाड़ नहीं करें।
- प्रायोगिक परीक्षा की उत्तरपुस्तिका के आवरण पृष्ठ के निचले बायें एवं दायें भागों को परीक्षार्थी द्वारा कदापि नहीं भरा जाएगा। अगर परीक्षार्थी इस भाग को भरते हैं, तो परीक्षार्थी का इस विषय में परीक्षाफल रद्द किया जा सकता है। ये दोनों भाग आंतरिक/बाह्य परीक्षकों को भरने के लिए दिया गया है।
- उत्तरपुस्तिका के पन्नों के दोनों पृष्ठों पर तथा प्रत्येक लाइन पर लिखें एवं पृष्ठों को नष्ट न करें।
- यदि रफ कार्य करने की आवश्यकता हो, तो परीक्षार्थी उत्तरपुस्तिका के अंतिम पृष्ठ पर रफ कार्य करते उसे काट दे/क्रॉस (x) कर दें।
- उत्तरपुस्तिका के आंतरिक पृष्ठों पर दाहिने हाशिए में लाइन खींचकर सादा स्थान छोड़ रखा गया है। शेष स्थान रूल्ड है। परीक्षार्थी दाहिने हाशिए के सादे स्थान में कुछ भी नहीं लिखेंगे, चूंकि यह भाग परीक्षक के उपयोग के लिए है।
- उत्तरपुस्तिका के पृष्ठों को मोड़ें- फाड़ें नहीं तथा बीच-बीच में व्यर्थ ही खाली न छोड़ें।
- प्रश्न-पत्र में दी हुई संख्या के अनुसार अपने उत्तरों की संख्या लिखें।
- व्हाइटनगर, ब्लेड तथा नाखून का इस्तेमाल करना सर्वथा वर्जित है, अन्यथा परीक्षाफल अमान्य कर दिया जाएगा।
- प्रश्नोत्तर के समाप्त होने पर अंतिम में नीचे एक क्षैतिज रेखा खींच दें।
- आंतरिक परीक्षक द्वारा उपलब्ध कराये गए उपस्थिति-पत्रक में परीक्षार्थी द्वारा यथा-स्तम्भ परीक्षा की तिथि अंकित करते हुए उत्तरपुस्तिका की क्रम संख्या लिखकर अपना हस्ताक्षर किया जाएगा। परीक्षार्थी की उपस्थित, अनुपस्थित एवं निष्कासन से संबंधित संगत गोले को नीले/काले पेन से परीक्षक द्वारा भरा जाएगा न कि परीक्षार्थी द्वारा।
- परीक्षार्थी अपनी उत्तरपुस्तिका को आन्तरिक परीक्षक के पास जमा किये बिना परीक्षा भवन न छोड़ें।
- परीक्षा केन्द्र में कैंलकुलेटर, मोबाइल फोन, डियर फोन, पेजर, ब्लूटूथ या इस प्रकार का कोई अन्य इलेक्ट्रॉनिक उपकरण ले जाना सख्त मना है।
- जाँच परीक्षा में गैर-उत्प्रेषित या जाँच परीक्षा में अनुपस्थित छात्र/छात्रा इंटरमीडिएट वार्षिक प्रायोगिक परीक्षा, 2024 में कदापि सम्मिलित नहीं हो सकते हैं।



बिहार विद्यालय परीक्षा समिति, पटना
BIHAR SCHOOL EXAMINATION BOARD, PATNA
इंटरमीडिएट वार्षिक परीक्षा, 2024
INTERMEDIATE ANNUAL EXAMINATION, 2024
प्रायोगिक परीक्षा का प्रवेश पत्र
Admit Card For Practical Examination

संकाय: विज्ञान
FACULTY: SCIENCE

BSEB UNIQUE Id:- 2221110011733
कॉलेज/+2 स्कूल का नाम GAYA COLLEGE, GAYA
परीक्षार्थी का नाम AVINASH KUMAR
माता का नाम CHANDA DEVI
पिता का नाम SANJEEV KUMAR
वैवाहिक स्थिति Unmarried
परीक्षार्थी का आधार नं० 488668096740 दिव्यांग कोटि NO
सूचीकरण संख्या/वर्ष R-210010408-22 परीक्षार्थी की कोटि REGULAR
रोल कोड 21001 रोल क्रमांक 24010794 लिंग MALE
परीक्षा केंद्र का नाम GAYA COLLEGE, GAYA



प्रायोगिक परीक्षा के विषय (निर्धारित परीक्षा कार्यक्रम सहित)

प्रायोगिक विषय	विषय कोड	विषय का नाम	परीक्षा की तारीख
वैकल्पिक विषय	117	PHYSICS	10/01/2024 to 20/01/2024
	118	CHEMISTRY	
	119	BIOLOGY	
अतिरिक्त विषय			

संजीव कुमार

महाविद्यालय / +2 विद्यालय प्रधान का हस्ताक्षर
एवं मुहर

परीक्षा नियंत्रक (उ०मा०)

परीक्षार्थी के लिए आवश्यक निर्देश

- BSEB Unique Id सत्र 2021 - 23 से सूचीकृत हुए परीक्षार्थियों को जारी किया गया है। सत्र 2021 - 23 के पूर्व सत्र के किसी परीक्षार्थी को BSEB Unique Id जारी नहीं किया गया है।
- प्रायोगिक परीक्षा दिनांक 10/01/2024 से 20/01/2024 तक संचालित होगी। केन्द्राधीक्षक दिनांक 10/01/2024 से 20/01/2024 तक की अवधि में परीक्षार्थियों की संख्या के अनुसार तिथि एवं पाली का निर्धारण करके प्रायोगिक परीक्षा केन्द्र पर आवंटित सभी परीक्षार्थियों के प्रायोगिक विषयों की परीक्षा आयोजित करेंगे।
- परीक्षार्थी अपने इस प्रवेश-पत्र में उल्लिखित प्रायोगिक परीक्षा केंद्र पर दिनांक 10-01-2024 को पूर्वाह्न 09:00 बजे अनिवार्य रूप से जाकर परीक्षा केन्द्र के परिसर की सूचना पट्ट से यह जानकारी प्राप्त कर लें कि उनके द्वारा चयनित विषय की प्रायोगिक परीक्षा किस तिथि एवं किस पाली में संचालित होगी, जिसमें उन्हें सम्मिलित होना अनिवार्य है।
- परीक्षार्थी के प्रत्येक प्रायोगिक विषय की परीक्षा के लिए 08 पृष्ठों की केवल एक ही उत्तरपुस्तिका मिलेगी। अतिरिक्त उत्तरपुस्तिका नहीं दी जाएगी। परीक्षार्थी उत्तरपुस्तिका लेते ही यह सुनिश्चित कर लें कि इसमें 8 पृष्ठ हैं एवं सही क्रम में हैं।
- उत्तरपुस्तिका प्राप्त होते ही परीक्षार्थी अपने प्रवेश-पत्र तथा उत्तरपुस्तिका पर मुद्रित विवरणों (Details) का मिलान कर यह अवश्य सुनिश्चित हो लें कि जो उत्तरपुस्तिका परीक्षक द्वारा उन्हें दी गई है, वह उन्हीं की है। भिन्न विवरणों की उत्तरपुस्तिका प्राप्त होने पर उसे तुरंत परीक्षक को वापस लौटा दिया जाए।
- उत्तरपुस्तिका प्राप्त होने पर परीक्षार्थी उनके आवरण पृष्ठ के पीछे अंकित "परीक्षार्थियों के लिए निर्देश" अवश्य पढ़ें एवं उसका अनुपालन करें।
- परीक्षार्थी अपनी उत्तरपुस्तिका के कवर पृष्ठ के ऊपरी बायें तथा दायें भागों में क्रमांक-(1) में अपने उत्तर देने का माध्यम अंकित करते हुए क्रमांक-(2) में अपना पूर्ण हस्ताक्षर अंकित करें। इसके अलावा अन्य मुद्रित विवरणों में किसी भी प्रकार से कोई छेड़-छाड़ नहीं करें।
- प्रायोगिक परीक्षा की उत्तरपुस्तिका के आवरण पृष्ठ के निचले बायें एवं दायें भागों को परीक्षार्थी द्वारा कदापि नहीं भरा जाएगा। अगर परीक्षार्थी इस भाग को भरते हैं, तो परीक्षार्थी का इस विषय में परीक्षाफल रद्द किया जा सकता है। ये दोनों भाग आंतरिक/बाह्य परीक्षकों को भरने के लिए दिया गया है।
- उत्तरपुस्तिका के पन्नों के दोनों पृष्ठों पर तथा प्रत्येक लाइन पर लिखें एवं पृष्ठों को नष्ट न करें।
- यदि रफ कार्य करने की आवश्यकता हो, तो परीक्षार्थी उत्तरपुस्तिका के अंतिम पृष्ठ पर रफ कार्य करके उसे काट दे/क्रॉस (x) कर दें।
- उत्तरपुस्तिका के आंतरिक पृष्ठों पर दाहिने हाशिए में लाइन खींचकर सादा स्थान छोड़ रखा गया है। शेष स्थान रूल्ड है। परीक्षार्थी दाहिने हाशिए के सादे स्थान में कुछ भी नहीं लिखेंगे, चूंकि यह भाग परीक्षक के उपयोग के लिए है।
- उत्तरपुस्तिका के पृष्ठों को मोड़ें- फाड़ें नहीं तथा बीच-बीच में व्यर्थ ही खाली न छोड़ें।
- प्रश्न-पत्र में दी हुई संख्या के अनुसार अपने उत्तरों की संख्या लिखें।
- व्हाइटनगर, ब्लेड तथा नाखून का इस्तेमाल करना सर्वथा वर्जित है, अन्यथा परीक्षाफल अमान्य कर दिया जाएगा।
- प्रश्नोत्तर के समाप्त होने पर अंतिम में नीचे एक क्षैतिज रेखा खींच दें।
- आंतरिक परीक्षक द्वारा उपलब्ध कराये गए उपस्थिति-पत्रक में परीक्षार्थी द्वारा यथा-स्तम्भ परीक्षा की तिथि अंकित करते हुए उत्तरपुस्तिका की क्रम संख्या लिखकर अपना हस्ताक्षर किया जाएगा। परीक्षार्थी की उपस्थित, अनुपस्थित एवं निष्कासन से संबंधित संगत गोले को नीले/काले पेन से परीक्षक द्वारा भरा जाएगा न कि परीक्षार्थी द्वारा।
- परीक्षार्थी अपनी उत्तरपुस्तिका को आन्तरिक परीक्षक के पास जमा किये बिना परीक्षा भवन न छोड़ें।
- परीक्षा केन्द्र में कैंलकुलेटर, मोबाइल फोन, डायर फोन, पेजर, ब्लूटूथ या इस प्रकार का कोई अन्य इलेक्ट्रॉनिक उपकरण ले जाना सख्त मना है।
- जाँच परीक्षा में गैर-उत्प्रेषित या जाँच परीक्षा में अनुपस्थित छात्र/छात्रा इंटरमीडिएट वार्षिक प्रायोगिक परीक्षा, 2024 में कदापि सम्मिलित नहीं हो सकते हैं।



बिहार विद्यालय परीक्षा समिति, पटना
BIHAR SCHOOL EXAMINATION BOARD, PATNA
इंटरमीडिएट वार्षिक परीक्षा, 2024
INTERMEDIATE ANNUAL EXAMINATION, 2024
प्रायोगिक परीक्षा का प्रवेश पत्र
Admit Card For Practical Examination

संकाय: विज्ञान
FACULTY: SCIENCE

BSEB UNIQUE Id:- 2221110011734
कॉलेज/+2 स्कूल का नाम GAYA COLLEGE, GAYA
परीक्षार्थी का नाम AVINASH KUMAR
माता का नाम SUMITRA DEVI
पिता का नाम SANJIT YADAV
वैवाहिक स्थिति Unmarried
परीक्षार्थी का आधार नं० 242529667665 दिव्यांग कोटि NO
सूचीकरण संख्या/वर्ष R-210010409-22 परीक्षार्थी की कोटि REGULAR
रोल कोड 21001 रोल क्रमांक 24011947 लिंग MALE
परीक्षा केंद्र का नाम GAYA COLLEGE, GAYA



प्रायोगिक परीक्षा के विषय (निर्धारित परीक्षा कार्यक्रम सहित)

प्रायोगिक विषय	विषय कोड	विषय का नाम	परीक्षा की तारीख
वैकल्पिक विषय	117	PHYSICS	10/01/2024 to 20/01/2024
	118	CHEMISTRY	
अतिरिक्त विषय			

संजीव कुमार

महाविद्यालय / +2 विद्यालय प्रधान का हस्ताक्षर
एवं मुहर

परीक्षा नियंत्रक (उ०मा०)

परीक्षार्थी के लिए आवश्यक निर्देश

- BSEB Unique Id सत्र 2021 - 23 से सूचीकृत हुए परीक्षार्थियों को जारी किया गया है। सत्र 2021 - 23 के पूर्व सत्र के किसी परीक्षार्थी को BSEB Unique Id जारी नहीं किया गया है।
- प्रायोगिक परीक्षा दिनांक 10/01/2024 से 20/01/2024 तक संचालित होगी। केन्द्राधीक्षक दिनांक 10/01/2024 से 20/01/2024 तक की अवधि में परीक्षार्थियों की संख्या के अनुसार तिथि एवं पाली का निर्धारण करके प्रायोगिक परीक्षा केन्द्र पर आवंटित सभी परीक्षार्थियों के प्रायोगिक विषयों की परीक्षा आयोजित करेंगे।
- परीक्षार्थी अपने इस प्रवेश-पत्र में उल्लिखित प्रायोगिक परीक्षा केंद्र पर दिनांक 10-01-2024 को पूर्वाह्न 09:00 बजे अनिवार्य रूप से जाकर परीक्षा केन्द्र के परिसर की सूचना पट्ट से यह जानकारी प्राप्त कर लें कि उनके द्वारा चयनित विषय की प्रायोगिक परीक्षा किस तिथि एवं किस पाली में संचालित होगी, जिसमें उन्हें सम्मिलित होना अनिवार्य है।
- परीक्षार्थी के प्रत्येक प्रायोगिक विषय की परीक्षा के लिए 08 पृष्ठों की केवल एक ही उत्तरपुस्तिका मिलेगी। अतिरिक्त उत्तरपुस्तिका नहीं दी जाएगी। परीक्षार्थी उत्तरपुस्तिका लेते ही यह सुनिश्चित कर लें कि इसमें 8 पृष्ठ हैं एवं सही क्रम में हैं।
- उत्तरपुस्तिका प्राप्त होते ही परीक्षार्थी अपने प्रवेश-पत्र तथा उत्तरपुस्तिका पर मुद्रित विवरणों (Details) का मिलान कर यह अवश्य सुनिश्चित हो लें कि जो उत्तरपुस्तिका परीक्षक द्वारा उन्हें दी गई है, वह उन्हीं की है। भिन्न विवरणों की उत्तरपुस्तिका प्राप्त होने पर उसे तुरंत परीक्षक को वापस लौटा दिया जाए।
- उत्तरपुस्तिका प्राप्त होने पर परीक्षार्थी उनके आवरण पृष्ठ के पीछे अंकित "परीक्षार्थियों के लिए निर्देश" अवश्य पढ़ें एवं उसका अनुपालन करें।
- परीक्षार्थी अपनी उत्तरपुस्तिका के कवर पृष्ठ के ऊपरी बायें तथा दायें भागों में क्रमांक-(1) में अपने उत्तर देने का माध्यम अंकित करते हुए क्रमांक-(2) में अपना पूर्ण हस्ताक्षर अंकित करें। इसके अलावा अन्य मुद्रित विवरणों में किसी भी प्रकार से कोई छेड़-छाड़ नहीं करें।
- प्रायोगिक परीक्षा की उत्तरपुस्तिका के आवरण पृष्ठ के निचले बायें एवं दायें भागों को परीक्षार्थी द्वारा कदापि नहीं भरा जाएगा। अगर परीक्षार्थी इस भाग को भरते हैं, तो परीक्षार्थी का इस विषय में परीक्षाफल रद्द किया जा सकता है। ये दोनों भाग आंतरिक/बाह्य परीक्षकों को भरने के लिए दिया गया है।
- उत्तरपुस्तिका के पन्नों के दोनों पृष्ठों पर तथा प्रत्येक लाइन पर लिखें एवं पृष्ठों को नष्ट न करें।
- यदि रफ कार्य करने की आवश्यकता हो, तो परीक्षार्थी उत्तरपुस्तिका के अंतिम पृष्ठ पर रफ कार्य करके उसे काट दे/क्रॉस (x) कर दें।
- उत्तरपुस्तिका के आंतरिक पृष्ठों पर दाहिने हाशिए में लाइन खींचकर सादा स्थान छोड़ रखा गया है। शेष स्थान रूल्ड है। परीक्षार्थी दाहिने हाशिए के सादे स्थान में कुछ भी नहीं लिखेंगे, चूंकि यह भाग परीक्षक के उपयोग के लिए है।
- उत्तरपुस्तिका के पृष्ठों को मोड़ें- फाड़ें नहीं तथा बीच-बीच में व्यर्थ ही खाली न छोड़ें।
- प्रश्न-पत्र में दी हुई संख्या के अनुसार अपने उत्तरों की संख्या लिखें।
- व्हाइटनगर, ब्लेड तथा नाखून का इस्तेमाल करना सर्वथा वर्जित है, अन्यथा परीक्षाफल अमान्य कर दिया जाएगा।
- प्रश्नोत्तर के समाप्त होने पर अंतिम में नीचे एक क्षैतिज रेखा खींच दें।
- आंतरिक परीक्षक द्वारा उपलब्ध कराये गए उपस्थिति-पत्रक में परीक्षार्थी द्वारा यथा-स्तम्भ परीक्षा की तिथि अंकित करते हुए उत्तरपुस्तिका की क्रम संख्या लिखकर अपना हस्ताक्षर किया जाएगा। परीक्षार्थी की उपस्थित, अनुपस्थित एवं निष्कासन से संबंधित संगत गोले को नीले/काले पेन से परीक्षक द्वारा भरा जाएगा न कि परीक्षार्थी द्वारा।
- परीक्षार्थी अपनी उत्तरपुस्तिका को आन्तरिक परीक्षक के पास जमा किये बिना परीक्षा भवन न छोड़ें।
- परीक्षा केन्द्र में कैंलकुलेटर, मोबाइल फोन, डियर फोन, पेजर, ब्लूटूथ या इस प्रकार का कोई अन्य इलेक्ट्रॉनिक उपकरण ले जाना सख्त मना है।
- जाँच परीक्षा में गैर-उत्प्रेषित या जाँच परीक्षा में अनुपस्थित छात्र/छात्रा इंटरमीडिएट वार्षिक प्रायोगिक परीक्षा, 2024 में कदापि सम्मिलित नहीं हो सकते हैं।



बिहार विद्यालय परीक्षा समिति, पटना
BIHAR SCHOOL EXAMINATION BOARD, PATNA
इंटरमीडिएट वार्षिक परीक्षा, 2024
INTERMEDIATE ANNUAL EXAMINATION, 2024
प्रायोगिक परीक्षा का प्रवेश पत्र
Admit Card For Practical Examination

संकाय: विज्ञान
FACULTY: SCIENCE

BSEB UNIQUE Id:- 2221110011789
कॉलेज/+2 स्कूल का नाम GAYA COLLEGE, GAYA
परीक्षार्थी का नाम BANTY KUMAR
माता का नाम ANITA KUMARI
पिता का नाम SURESH DAS
वैवाहिक स्थिति Unmarried
परीक्षार्थी का आधार नं० 250610789460 दिव्यांग कोटि NO
सूचीकरण संख्या/वर्ष R-210010450-22 परीक्षार्थी की कोटि REGULAR
रोल कोड 21001 रोल क्रमांक 24010656 लिंग MALE
परीक्षा केंद्र का नाम GAYA COLLEGE, GAYA



प्रायोगिक परीक्षा के विषय (निर्धारित परीक्षा कार्यक्रम सहित)

प्रायोगिक विषय	विषय कोड	विषय का नाम	परीक्षा की तारीख
वैकल्पिक विषय	117	PHYSICS	10/01/2024 to 20/01/2024
	118	CHEMISTRY	
अतिरिक्त विषय			

संजीव कुमार

महाविद्यालय / +2 विद्यालय प्रधान का हस्ताक्षर
एवं मुहर

परीक्षा नियंत्रक (30मा0)

परीक्षार्थी के लिए आवश्यक निर्देश

- BSEB Unique Id सत्र 2021 - 23 से सूचीकृत हुए परीक्षार्थियों को जारी किया गया है। सत्र 2021 - 23 के पूर्व सत्र के किसी परीक्षार्थी को BSEB Unique Id जारी नहीं किया गया है।
- प्रायोगिक परीक्षा दिनांक 10/01/2024 से 20/01/2024 तक संचालित होगी। केन्द्राधीक्षक दिनांक 10/01/2024 से 20/01/2024 तक की अवधि में परीक्षार्थियों की संख्या के अनुसार तिथि एवं पाली का निर्धारण करके प्रायोगिक परीक्षा केन्द्र पर आवंटित सभी परीक्षार्थियों के प्रायोगिक विषयों की परीक्षा आयोजित करेंगे।
- परीक्षार्थी अपने इस प्रवेश-पत्र में उल्लिखित प्रायोगिक परीक्षा केंद्र पर दिनांक 10-01-2024 को पूर्वाह्न 09:00 बजे अनिवार्य रूप से जाकर परीक्षा केन्द्र के परिसर की सूचना पट्ट से यह जानकारी प्राप्त कर लें कि उनके द्वारा चयनित विषय की प्रायोगिक परीक्षा किस तिथि एवं किस पाली में संचालित होगी, जिसमें उन्हें सम्मिलित होना अनिवार्य है।
- परीक्षार्थी के प्रत्येक प्रायोगिक विषय की परीक्षा के लिए 08 पृष्ठों की केवल एक ही उत्तरपुस्तिका मिलेगी। अतिरिक्त उत्तरपुस्तिका नहीं दी जाएगी। परीक्षार्थी उत्तरपुस्तिका लेते ही यह सुनिश्चित कर लें कि इसमें 8 पृष्ठ हैं एवं सही क्रम में हैं।
- उत्तरपुस्तिका प्राप्त होते ही परीक्षार्थी अपने प्रवेश-पत्र तथा उत्तरपुस्तिका पर मुद्रित विवरणों (Details) का मिलान कर यह अवश्य सुनिश्चित हो लें कि जो उत्तरपुस्तिका परीक्षक द्वारा उन्हें दी गई है, वह उन्हीं की है। भिन्न विवरणों की उत्तरपुस्तिका प्राप्त होने पर उसे तुरंत परीक्षक को वापस लौटा दिया जाए।
- उत्तरपुस्तिका प्राप्त होने पर परीक्षार्थी उनके आवरण पृष्ठ के पीछे अंकित "परीक्षार्थियों के लिए निर्देश" अवश्य पढ़ें एवं उसका अनुपालन करें।
- परीक्षार्थी अपनी उत्तरपुस्तिका के कवर पृष्ठ के ऊपरी बायें तथा दायें भागों में क्रमांक-(1) में अपने उत्तर देने का माध्यम अंकित करते हुए क्रमांक-(2) में अपना पूर्ण हस्ताक्षर अंकित करें। इसके अलावा अन्य मुद्रित विवरणों में किसी भी प्रकार से कोई छेड़-छाड़ नहीं करें।
- प्रायोगिक परीक्षा की उत्तरपुस्तिका के आवरण पृष्ठ के निचले बायें एवं दायें भागों को परीक्षार्थी द्वारा कदापि नहीं भरा जाएगा। अगर परीक्षार्थी इस भाग को भरते हैं, तो परीक्षार्थी का इस विषय में परीक्षाफल रद्द किया जा सकता है। ये दोनों भाग आंतरिक/बाह्य परीक्षकों को भरने के लिए दिया गया है।
- उत्तरपुस्तिका के पन्नों के दोनों पृष्ठों पर तथा प्रत्येक लाइन पर लिखें एवं पृष्ठों को नष्ट न करें।
- यदि रफ कार्य करने की आवश्यकता हो, तो परीक्षार्थी उत्तरपुस्तिका के अंतिम पृष्ठ पर रफ कार्य करके उसे काट दे/क्रॉस (x) कर दें।
- उत्तरपुस्तिका के आंतरिक पृष्ठों पर दाहिने हाशिए में लाइन खींचकर सादा स्थान छोड़ रखा गया है। शेष स्थान रून्ड है। परीक्षार्थी दाहिने हाशिए के सादे स्थान में कुछ भी नहीं लिखेंगे, चूंकि यह भाग परीक्षक के उपयोग के लिए है।
- उत्तरपुस्तिका के पृष्ठों को मोड़ें- फाड़ें नहीं तथा बीच-बीच में व्यर्थ ही खाली न छोड़ें।
- प्रश्न-पत्र में दी हुई संख्या के अनुसार अपने उत्तरों की संख्या लिखें।
- व्हाइटनगर, ब्लेड तथा नाखून का इस्तेमाल करना सर्वथा वर्जित है, अन्यथा परीक्षाफल अमान्य कर दिया जाएगा।
- प्रश्नोत्तर के समाप्त होने पर अंतिम में नीचे एक क्षैतिज रेखा खींच दें।
- आंतरिक परीक्षक द्वारा उपलब्ध कराये गए उपस्थिति-पत्रक में परीक्षार्थी द्वारा यथा-स्तम्भ परीक्षा की तिथि अंकित करते हुए उत्तरपुस्तिका की क्रम संख्या लिखकर अपना हस्ताक्षर किया जाएगा। परीक्षार्थी की उपस्थित, अनुपस्थित एवं निष्कासन से संबंधित संगत गोले को नीले/काले पेन से परीक्षक द्वारा भरा जाएगा न कि परीक्षार्थी द्वारा।
- परीक्षार्थी अपनी उत्तरपुस्तिका को आन्तरिक परीक्षक के पास जमा किये बिना परीक्षा भवन न छोड़ें।
- परीक्षा केन्द्र में कैलकुलेटर, मोबाइल फोन, इयर फोन, पेजर, ब्लूटूथ या इस प्रकार का कोई अन्य इलेक्ट्रॉनिक उपकरण ले जाना सख्त मना है।
- जाँच परीक्षा में गैर-उत्प्रेषित या जाँच परीक्षा में अनुपस्थित छात्र/छात्रा इंटरमीडिएट वार्षिक प्रायोगिक परीक्षा, 2024 में कदापि सम्मिलित नहीं हो सकते हैं।



बिहार विद्यालय परीक्षा समिति, पटना
BIHAR SCHOOL EXAMINATION BOARD, PATNA
इंटरमीडिएट वार्षिक परीक्षा, 2024
INTERMEDIATE ANNUAL EXAMINATION, 2024
प्रायोगिक परीक्षा का प्रवेश पत्र
Admit Card For Practical Examination

संकाय: विज्ञान
FACULTY: SCIENCE

BSEB UNIQUE Id:- 2222110010196
कॉलेज/+2 स्कूल का नाम GAYA COLLEGE, GAYA
परीक्षार्थी का नाम BABITA KUMARI
माता का नाम MAHESHRI DEVI
पिता का नाम ARJUN YADAV
वैवाहिक स्थिति Unmarried
परीक्षार्थी का आधार नं० 660967260812 दिव्यांग कोटि NO
सूचीकरण संख्या/वर्ष R-210010439-22 परीक्षार्थी की कोटि REGULAR
रोल कोड 21001 रोल क्रमांक 24010195 लिंग FEMALE
परीक्षा केंद्र का नाम GAYA COLLEGE, GAYA



Babita Kumari

प्रायोगिक परीक्षा के विषय (निर्धारित परीक्षा कार्यक्रम सहित)

प्रायोगिक विषय	विषय कोड	विषय का नाम	परीक्षा की तारीख
वैकल्पिक विषय	117	PHYSICS	10/01/2024 to 20/01/2024
	118	CHEMISTRY	
	119	BIOLOGY	
अतिरिक्त विषय			

संज्ञा/उत्तर

महाविद्यालय / +2 विद्यालय प्रधान का हस्ताक्षर
एवं मुहर

परीक्षा नियंत्रक (उ०मा०)

परीक्षार्थी के लिए आवश्यक निर्देश


- BSEB Unique Id सत्र 2021 - 23 से सूचीकृत हुए परीक्षार्थियों को जारी किया गया है। सत्र 2021 - 23 के पूर्व सत्र के किसी परीक्षार्थी को BSEB Unique Id जारी नहीं किया गया है।
- प्रायोगिक परीक्षा दिनांक 10/01/2024 से 20/01/2024 तक संचालित होगी। केन्द्राधीक्षक दिनांक 10/01/2024 से 20/01/2024 तक की अवधि में परीक्षार्थियों की संख्या के अनुसार तिथि एवं पाली का निर्धारण करके प्रायोगिक परीक्षा केन्द्र पर आवंटित सभी परीक्षार्थियों के प्रायोगिक विषयों की परीक्षा आयोजित करेंगे।
- परीक्षार्थी अपने इस प्रवेश-पत्र में उल्लिखित प्रायोगिक परीक्षा केंद्र पर दिनांक 10-01-2024 को पूर्वाह्न 09:00 बजे अनिवार्य रूप से जाकर परीक्षा केन्द्र के परिसर की सूचना पट्ट से यह जानकारी प्राप्त कर लें कि उनके द्वारा चयनित विषय की प्रायोगिक परीक्षा किस तिथि एवं किस पाली में संचालित होगी, जिसमें उन्हें सम्मिलित होना अनिवार्य है।
- परीक्षार्थी के प्रत्येक प्रायोगिक विषय की परीक्षा के लिए 08 पृष्ठों की केवल एक ही उत्तरपुस्तिका मिलेगी। अतिरिक्त उत्तरपुस्तिका नहीं दी जाएगी। परीक्षार्थी उत्तरपुस्तिका लेते ही यह सुनिश्चित कर लें कि इसमें 8 पृष्ठ हैं एवं सही क्रम में हैं।
- उत्तरपुस्तिका प्राप्त होते ही परीक्षार्थी अपने प्रवेश-पत्र तथा उत्तरपुस्तिका पर मुद्रित विवरणों (Details) का मिलान कर यह अवश्य सुनिश्चित हो लें कि जो उत्तरपुस्तिका परीक्षक द्वारा उन्हें दी गई है, वह उन्हीं की है। भिन्न विवरणों की उत्तरपुस्तिका प्राप्त होने पर उसे तुरंत परीक्षक को वापस लौटा दिया जाए।
- उत्तरपुस्तिका प्राप्त होने पर परीक्षार्थी उनके आवरण पृष्ठ के पीछे अंकित "परीक्षार्थियों के लिए निर्देश" अवश्य पढ़ें एवं उसका अनुपालन करें।
- परीक्षार्थी अपनी उत्तरपुस्तिका के कवर पृष्ठ के ऊपरी बायें तथा दायें भागों में क्रमांक-(1) में अपने उत्तर देने का माध्यम अंकित करते हुए क्रमांक-(2) में अपना पूर्ण हस्ताक्षर अंकित करें। इसके अलावा अन्य मुद्रित विवरणों में किसी भी प्रकार से कोई छेड़-छाड़ नहीं करें।
- प्रायोगिक परीक्षा की उत्तरपुस्तिका के आवरण पृष्ठ के निचले बायें एवं दायें भागों को परीक्षार्थी द्वारा कदापि नहीं भरा जाएगा। अगर परीक्षार्थी इस भाग को भरते हैं, तो परीक्षार्थी का इस विषय में परीक्षाफल रद्द किया जा सकता है। ये दोनों भाग आंतरिक/बाह्य परीक्षकों को भरने के लिए दिया गया है।
- उत्तरपुस्तिका के पन्नों के दोनों पृष्ठों पर तथा प्रत्येक लाइन पर लिखें एवं पृष्ठों को नष्ट न करें।
- यदि रफ कार्य करने की आवश्यकता हो, तो परीक्षार्थी उत्तरपुस्तिका के अंतिम पृष्ठ पर रफ कार्य करके उसे काट दे/क्रॉस (x) कर दें।
- उत्तरपुस्तिका के आंतरिक पृष्ठों पर दाहिने हाशिए में लाइन खींचकर सादा स्थान छोड़ रखा गया है। शेष स्थान रूल्ड है। परीक्षार्थी दाहिने हाशिए के सादे स्थान में कुछ भी नहीं लिखेंगे, चूंकि यह भाग परीक्षक के उपयोग के लिए है।
- उत्तरपुस्तिका के पृष्ठों को मोड़ें- फाड़ें नहीं तथा बीच-बीच में व्यर्थ ही खाली न छोड़ें।
- प्रश्न-पत्र में दी हुई संख्या के अनुसार अपने उत्तरों की संख्या लिखें।
- व्हाइटनगर, ब्लेड तथा नाखून का इस्तेमाल करना सर्वथा वर्जित है, अन्यथा परीक्षाफल अमान्य कर दिया जाएगा।
- प्रश्नोत्तर के समाप्त होने पर अंतिम में नीचे एक क्षैतिज रेखा खींच दें।
- आंतरिक परीक्षक द्वारा उपलब्ध कराये गए उपस्थिति-पत्रक में परीक्षार्थी द्वारा यथा-स्तम्भ परीक्षा की तिथि अंकित करते हुए उत्तरपुस्तिका की क्रम संख्या लिखकर अपना हस्ताक्षर किया जाएगा। परीक्षार्थी की उपस्थित, अनुपस्थित एवं निष्कासन से संबंधित संगत गोले को नीले/काले पेन से परीक्षक द्वारा भरा जाएगा न कि परीक्षार्थी द्वारा।
- परीक्षार्थी अपनी उत्तरपुस्तिका को आन्तरिक परीक्षक के पास जमा किये बिना परीक्षा भवन न छोड़ें।
- परीक्षा केन्द्र में कैलकुलेटर, मोबाइल फोन, डायर फोन, पेजर, ब्लूटूथ या इस प्रकार का कोई अन्य इलेक्ट्रॉनिक उपकरण ले जाना सख्त मना है।
- जाँच परीक्षा में गैर-उत्प्रेषित या जाँच परीक्षा में अनुपस्थित छात्र/छात्रा इंटरमीडिएट वार्षिक प्रायोगिक परीक्षा, 2024 में कदापि सम्मिलित नहीं हो सकते हैं।



बिहार विद्यालय परीक्षा समिति, पटना
BIHAR SCHOOL EXAMINATION BOARD, PATNA
इंटरमीडिएट वार्षिक परीक्षा, 2024
INTERMEDIATE ANNUAL EXAMINATION, 2024
प्रायोगिक परीक्षा का प्रवेश पत्र
Admit Card For Practical Examination

संकाय: विज्ञान
FACULTY: SCIENCE

BSEB UNIQUE Id:- 2221110011776
कॉलेज/+2 स्कूल का नाम GAYA COLLEGE, GAYA
परीक्षार्थी का नाम AYUSHMAN SINHA
माता का नाम PUSPA SAHAY
पिता का नाम ARUN KUMAR SINHA
वैवाहिक स्थिति Unmarried
परीक्षार्थी का आधार नं० 732643853074 दिव्यांग कोटि NO
सूचीकरण संख्या/वर्ष R-210010436-22 परीक्षार्थी की कोटि REGULAR
रोल कोड 21001 रोल क्रमांक 24011442 लिंग MALE
परीक्षा केंद्र का नाम GAYA COLLEGE, GAYA



प्रायोगिक परीक्षा के विषय (निर्धारित परीक्षा कार्यक्रम सहित)

प्रायोगिक विषय	विषय कोड	विषय का नाम	परीक्षा की तारीख
वैकल्पिक विषय	117	PHYSICS	10/01/2024 to 20/01/2024
	118	CHEMISTRY	
अतिरिक्त विषय			

संज्ञा (उपनाम)

महाविद्यालय / +2 विद्यालय प्रधान का हस्ताक्षर
एवं मुहर

परीक्षा नियंत्रक (उ०मा०)

परीक्षार्थी के लिए आवश्यक निर्देश

- BSEB Unique Id सत्र 2021 - 23 से सूचीकृत हुए परीक्षार्थियों को जारी किया गया है। सत्र 2021 - 23 के पूर्व सत्र के किसी परीक्षार्थी को BSEB Unique Id जारी नहीं किया गया है।
- प्रायोगिक परीक्षा दिनांक 10/01/2024 से 20/01/2024 तक संचालित होगी। केन्द्राधीक्षक दिनांक 10/01/2024 से 20/01/2024 तक की अवधि में परीक्षार्थियों की संख्या के अनुसार तिथि एवं पाली का निर्धारण करके प्रायोगिक परीक्षा केन्द्र पर आवंटित सभी परीक्षार्थियों के प्रायोगिक विषयों की परीक्षा आयोजित करेंगे।
- परीक्षार्थी अपने इस प्रवेश-पत्र में उल्लिखित प्रायोगिक परीक्षा केंद्र पर दिनांक 10-01-2024 को पूर्वाह्न 09:00 बजे अनिवार्य रूप से जाकर परीक्षा केन्द्र के परिसर की सूचना पट्ट से यह जानकारी प्राप्त कर लें कि उनके द्वारा चयनित विषय की प्रायोगिक परीक्षा किस तिथि एवं किस पाली में संचालित होगी, जिसमें उन्हें सम्मिलित होना अनिवार्य है।
- परीक्षार्थी के प्रत्येक प्रायोगिक विषय की परीक्षा के लिए 08 पृष्ठों की केवल एक ही उत्तरपुस्तिका मिलेगी। अतिरिक्त उत्तरपुस्तिका नहीं दी जाएगी। परीक्षार्थी उत्तरपुस्तिका लेते ही यह सुनिश्चित कर लें कि इसमें 8 पृष्ठ हैं एवं सही क्रम में हैं।
- उत्तरपुस्तिका प्राप्त होते ही परीक्षार्थी अपने प्रवेश-पत्र तथा उत्तरपुस्तिका पर मुद्रित विवरणों (Details) का मिलान कर यह अवश्य सुनिश्चित हो लें कि जो उत्तरपुस्तिका परीक्षक द्वारा उन्हें दी गई है, वह उन्हीं की है। भिन्न विवरणों की उत्तरपुस्तिका प्राप्त होने पर उसे तुरंत परीक्षक को वापस लौटा दिया जाए।
- उत्तरपुस्तिका प्राप्त होने पर परीक्षार्थी उनके आवरण पृष्ठ के पीछे अंकित "परीक्षार्थियों के लिए निर्देश" अवश्य पढ़ें एवं उसका अनुपालन करें।
- परीक्षार्थी अपनी उत्तरपुस्तिका के कवर पृष्ठ के ऊपरी बायें तथा दायें भागों में क्रमांक-(1) में अपने उत्तर देने का माध्यम अंकित करते हुए क्रमांक-(2) में अपना पूर्ण हस्ताक्षर अंकित करें। इसके अलावा अन्य मुद्रित विवरणों में किसी भी प्रकार से कोई छेड़-छाड़ नहीं करें।
- प्रायोगिक परीक्षा की उत्तरपुस्तिका के आवरण पृष्ठ के निचले बायें एवं दायें भागों को परीक्षार्थी द्वारा कदापि नहीं भरा जाएगा। अगर परीक्षार्थी इस भाग को भरते हैं, तो परीक्षार्थी का इस विषय में परीक्षाफल रद्द किया जा सकता है। ये दोनों भाग आंतरिक/बाह्य परीक्षकों को भरने के लिए दिया गया है।
- उत्तरपुस्तिका के पन्नों के दोनों पृष्ठों पर तथा प्रत्येक लाइन पर लिखें एवं पृष्ठों को नष्ट न करें।
- यदि रफ कार्य करने की आवश्यकता हो, तो परीक्षार्थी उत्तरपुस्तिका के अंतिम पृष्ठ पर रफ कार्य करके उसे काट दे/क्रॉस (x) कर दें।
- उत्तरपुस्तिका के आंतरिक पृष्ठों पर दाहिने हाशिए में लाइन खींचकर सादा स्थान छोड़ रखा गया है। शेष स्थान रूल्ड है। परीक्षार्थी दाहिने हाशिए के सादे स्थान में कुछ भी नहीं लिखेंगे, चूंकि यह भाग परीक्षक के उपयोग के लिए है।
- उत्तरपुस्तिका के पृष्ठों को मोड़ें- फाड़ें नहीं तथा बीच-बीच में व्यर्थ ही खाली न छोड़ें।
- प्रश्न-पत्र में दी हुई संख्या के अनुसार अपने उत्तरों की संख्या लिखें।
- व्हाइटनगर, ब्लेड तथा नाखून का इस्तेमाल करना सर्वथा वर्जित है, अन्यथा परीक्षाफल अमान्य कर दिया जाएगा।
- प्रश्नोत्तर के समाप्त होने पर अंतिम में नीचे एक क्षैतिज रेखा खींच दें।
- आंतरिक परीक्षक द्वारा उपलब्ध कराये गए उपस्थिति-पत्रक में परीक्षार्थी द्वारा यथा-स्तम्भ परीक्षा की तिथि अंकित करते हुए उत्तरपुस्तिका की क्रम संख्या लिखकर अपना हस्ताक्षर किया जाएगा। परीक्षार्थी की उपस्थित, अनुपस्थित एवं निष्कासन से संबंधित संगत गोले को नीले/काले पेन से परीक्षक द्वारा भरा जाएगा न कि परीक्षार्थी द्वारा।
- परीक्षार्थी अपनी उत्तरपुस्तिका को आन्तरिक परीक्षक के पास जमा किये बिना परीक्षा भवन न छोड़ें।
- परीक्षा केन्द्र में कैंलकुलेटर, मोबाइल फोन, डायर फोन, पेजर, ब्लूटूथ या इस प्रकार का कोई अन्य इलेक्ट्रॉनिक उपकरण ले जाना सख्त मना है।
- जाँच परीक्षा में गैर-उत्प्रेषित या जाँच परीक्षा में अनुपस्थित छात्र/छात्रा इंटरमीडिएट वार्षिक प्रायोगिक परीक्षा, 2024 में कदापि सम्मिलित नहीं हो सकते हैं।



बिहार विद्यालय परीक्षा समिति, पटना
BIHAR SCHOOL EXAMINATION BOARD, PATNA
इंटरमीडिएट वार्षिक परीक्षा, 2024
INTERMEDIATE ANNUAL EXAMINATION, 2024
प्रायोगिक परीक्षा का प्रवेश पत्र
Admit Card For Practical Examination

संकाय: विज्ञान
FACULTY: SCIENCE

BSEB UNIQUE Id:- 2222110010192
कॉलेज/+2 स्कूल का नाम GAYA COLLEGE, GAYA
परीक्षार्थी का नाम AYUSHI GUPTA
माता का नाम SAVITRI DEVI
पिता का नाम SUDHIR KUMAR
वैवाहिक स्थिति Unmarried
परीक्षार्थी का आधार नं० 688935516431 दिव्यांग कोटि NO
सूचीकरण संख्या/वर्ष R-210010433-22 परीक्षार्थी की कोटि REGULAR
रोल कोड 21001 रोल क्रमांक 24010472 लिंग FEMALE
परीक्षा केंद्र का नाम GAYA COLLEGE, GAYA



Ayushi Gupta

प्रायोगिक परीक्षा के विषय (निर्धारित परीक्षा कार्यक्रम सहित)

प्रायोगिक विषय	विषय कोड	विषय का नाम	परीक्षा की तारीख
वैकल्पिक विषय	117	PHYSICS	10/01/2024 to 20/01/2024
	118	CHEMISTRY	
	119	BIOLOGY	
अतिरिक्त विषय			

संज्ञा (उपनाम)

महाविद्यालय / +2 विद्यालय प्रधान का हस्ताक्षर
एवं मुहर

परीक्षा नियंत्रक (उ०मा०)

परीक्षार्थी के लिए आवश्यक निर्देश

- BSEB Unique Id सत्र 2021 - 23 से सूचीकृत हुए परीक्षार्थियों को जारी किया गया है। सत्र 2021 - 23 के पूर्व सत्र के किसी परीक्षार्थी को BSEB Unique Id जारी नहीं किया गया है।
- प्रायोगिक परीक्षा दिनांक 10/01/2024 से 20/01/2024 तक संचालित होगी। केन्द्राधीक्षक दिनांक 10/01/2024 से 20/01/2024 तक की अवधि में परीक्षार्थियों की संख्या के अनुसार तिथि एवं पाली का निर्धारण करके प्रायोगिक परीक्षा केन्द्र पर आवंटित सभी परीक्षार्थियों के प्रायोगिक विषयों की परीक्षा आयोजित करेंगे।
- परीक्षार्थी अपने इस प्रवेश-पत्र में उल्लिखित प्रायोगिक परीक्षा केंद्र पर दिनांक 10-01-2024 को पूर्वाह्न 09:00 बजे अनिवार्य रूप से जाकर परीक्षा केन्द्र के परिसर की सूचना पट्ट से यह जानकारी प्राप्त कर लें कि उनके द्वारा चयनित विषय की प्रायोगिक परीक्षा किस तिथि एवं किस पाली में संचालित होगी, जिसमें उन्हें सम्मिलित होना अनिवार्य है।
- परीक्षार्थी के प्रत्येक प्रायोगिक विषय की परीक्षा के लिए 08 पृष्ठों की केवल एक ही उत्तरपुस्तिका मिलेगी। अतिरिक्त उत्तरपुस्तिका नहीं दी जाएगी। परीक्षार्थी उत्तरपुस्तिका लेते ही यह सुनिश्चित कर लें कि इसमें 8 पृष्ठ हैं एवं सही क्रम में हैं।
- उत्तरपुस्तिका प्राप्त होते ही परीक्षार्थी अपने प्रवेश-पत्र तथा उत्तरपुस्तिका पर मुद्रित विवरणों (Details) का मिलान कर यह अवश्य सुनिश्चित हो लें कि जो उत्तरपुस्तिका परीक्षक द्वारा उन्हें दी गई है, वह उन्हीं की है। भिन्न विवरणों की उत्तरपुस्तिका प्राप्त होने पर उसे तुरंत परीक्षक को वापस लौटा दिया जाए।
- उत्तरपुस्तिका प्राप्त होने पर परीक्षार्थी उनके आवरण पृष्ठ के पीछे अंकित "परीक्षार्थियों के लिए निर्देश" अवश्य पढ़ें एवं उसका अनुपालन करें।
- परीक्षार्थी अपनी उत्तरपुस्तिका के कवर पृष्ठ के ऊपरी बायें तथा दायें भागों में क्रमांक-(1) में अपने उत्तर देने का माध्यम अंकित करते हुए क्रमांक-(2) में अपना पूर्ण हस्ताक्षर अंकित करें। इसके अलावा अन्य मुद्रित विवरणों में किसी भी प्रकार से कोई छेड़-छाड़ नहीं करें।
- प्रायोगिक परीक्षा की उत्तरपुस्तिका के आवरण पृष्ठ के निचले बायें एवं दायें भागों को परीक्षार्थी द्वारा कदापि नहीं भरा जाएगा। अगर परीक्षार्थी इस भाग को भरते हैं, तो परीक्षार्थी का इस विषय में परीक्षाफल रद्द किया जा सकता है। ये दोनों भाग आंतरिक/बाह्य परीक्षकों को भरने के लिए दिया गया है।
- उत्तरपुस्तिका के पन्नों के दोनों पृष्ठों पर तथा प्रत्येक लाइन पर लिखें एवं पृष्ठों को नष्ट न करें।
- यदि रफ कार्य करने की आवश्यकता हो, तो परीक्षार्थी उत्तरपुस्तिका के अंतिम पृष्ठ पर रफ कार्य करके उसे काट दे/क्रॉस (x) कर दें।
- उत्तरपुस्तिका के आंतरिक पृष्ठों पर दाहिने हाशिए में लाइन खींचकर सादा स्थान छोड़ रखा गया है। शेष स्थान रूल्ड है। परीक्षार्थी दाहिने हाशिए के सादे स्थान में कुछ भी नहीं लिखेंगे, चूंकि यह भाग परीक्षक के उपयोग के लिए है।
- उत्तरपुस्तिका के पृष्ठों को मोड़ें- फाड़ें नहीं तथा बीच-बीच में व्यर्थ ही खाली न छोड़ें।
- प्रश्न-पत्र में दी हुई संख्या के अनुसार अपने उत्तरों की संख्या लिखें।
- व्हाइटनगर, ब्लेड तथा नाखून का इस्तेमाल करना सर्वथा वर्जित है, अन्यथा परीक्षाफल अमान्य कर दिया जाएगा।
- प्रश्नोत्तर के समाप्त होने पर अंतिम में नीचे एक क्षैतिज रेखा खींच दें।
- आंतरिक परीक्षक द्वारा उपलब्ध कराये गए उपस्थिति-पत्रक में परीक्षार्थी द्वारा यथा-स्तम्भ परीक्षा की तिथि अंकित करते हुए उत्तरपुस्तिका की क्रम संख्या लिखकर अपना हस्ताक्षर किया जाएगा। परीक्षार्थी की उपस्थित, अनुपस्थित एवं निष्कासन से संबंधित संगत गोले को नीले/काले पेन से परीक्षक द्वारा भरा जाएगा न कि परीक्षार्थी द्वारा।
- परीक्षार्थी अपनी उत्तरपुस्तिका को आन्तरिक परीक्षक के पास जमा किये बिना परीक्षा भवन न छोड़ें।
- परीक्षा केन्द्र में कैंलकुलेटर, मोबाइल फोन, डायर फोन, पेजर, ब्लूटूथ या इस प्रकार का कोई अन्य इलेक्ट्रॉनिक उपकरण ले जाना सख्त मना है।
- जाँच परीक्षा में गैर-उत्प्रेषित या जाँच परीक्षा में अनुपस्थित छात्र/छात्रा इंटरमीडिएट वार्षिक प्रायोगिक परीक्षा, 2024 में कदापि सम्मिलित नहीं हो सकते हैं।



बिहार विद्यालय परीक्षा समिति, पटना
BIHAR SCHOOL EXAMINATION BOARD, PATNA
इंटरमीडिएट वार्षिक परीक्षा, 2024
INTERMEDIATE ANNUAL EXAMINATION, 2024
प्रायोगिक परीक्षा का प्रवेश पत्र
Admit Card For Practical Examination

संकाय: विज्ञान
FACULTY: SCIENCE

BSEB UNIQUE Id:- 2221110011787
कॉलेज/+2 स्कूल का नाम GAYA COLLEGE, GAYA
परीक्षार्थी का नाम BANTY KUMAR
माता का नाम RINKU DEVI
पिता का नाम MUNNA KUMAR SINGH
वैवाहिक स्थिति Unmarried
परीक्षार्थी का आधार नं० 960363760458 दिव्यांग कोटि NO
सूचीकरण संख्या/वर्ष R-210010448-22 परीक्षार्थी की कोटि REGULAR
रोल कोड 21001 रोल क्रमांक 24011603 लिंग MALE
परीक्षा केंद्र का नाम GAYA COLLEGE, GAYA



Banty Kumar.

प्रायोगिक परीक्षा के विषय (निर्धारित परीक्षा कार्यक्रम सहित)

प्रायोगिक विषय	विषय कोड	विषय का नाम	परीक्षा की तारीख
वैकल्पिक विषय	117	PHYSICS	10/01/2024 to 20/01/2024
	118	CHEMISTRY	
	119	BIOLOGY	
अतिरिक्त विषय			

संज्ञा/उत्तर

महाविद्यालय / +2 विद्यालय प्रधान का हस्ताक्षर
एवं मुहर

परीक्षा नियंत्रक (उ०मा०)

परीक्षार्थी के लिए आवश्यक निर्देश

- BSEB Unique Id सत्र 2021 - 23 से सूचीकृत हुए परीक्षार्थियों को जारी किया गया है। सत्र 2021 - 23 के पूर्व सत्र के किसी परीक्षार्थी को BSEB Unique Id जारी नहीं किया गया है।
- प्रायोगिक परीक्षा दिनांक 10/01/2024 से 20/01/2024 तक संचालित होगी। केन्द्राधीक्षक दिनांक 10/01/2024 से 20/01/2024 तक की अवधि में परीक्षार्थियों की संख्या के अनुसार तिथि एवं पाली का निर्धारण करके प्रायोगिक परीक्षा केन्द्र पर आवंटित सभी परीक्षार्थियों के प्रायोगिक विषयों की परीक्षा आयोजित करेंगे।
- परीक्षार्थी अपने इस प्रवेश-पत्र में उल्लिखित प्रायोगिक परीक्षा केंद्र पर दिनांक 10-01-2024 को पूर्वाह्न 09:00 बजे अनिवार्य रूप से जाकर परीक्षा केन्द्र के परिसर की सूचना पट्ट से यह जानकारी प्राप्त कर लें कि उनके द्वारा चयनित विषय की प्रायोगिक परीक्षा किस तिथि एवं किस पाली में संचालित होगी, जिसमें उन्हें सम्मिलित होना अनिवार्य है।
- परीक्षार्थी के प्रत्येक प्रायोगिक विषय की परीक्षा के लिए 08 पृष्ठों की केवल एक ही उत्तरपुस्तिका मिलेगी। अतिरिक्त उत्तरपुस्तिका नहीं दी जाएगी। परीक्षार्थी उत्तरपुस्तिका लेते ही यह सुनिश्चित कर लें कि इसमें 8 पृष्ठ हैं एवं सही क्रम में हैं।
- उत्तरपुस्तिका प्राप्त होते ही परीक्षार्थी अपने प्रवेश-पत्र तथा उत्तरपुस्तिका पर मुद्रित विवरणों (Details) का मिलान कर यह अवश्य सुनिश्चित हो लें कि जो उत्तरपुस्तिका परीक्षक द्वारा उन्हें दी गई है, वह उन्हीं की है। भिन्न विवरणों की उत्तरपुस्तिका प्राप्त होने पर उसे तुरंत परीक्षक को वापस लौटा दिया जाए।
- उत्तरपुस्तिका प्राप्त होने पर परीक्षार्थी उनके आवरण पृष्ठ के पीछे अंकित "परीक्षार्थियों के लिए निर्देश" अवश्य पढ़ें एवं उसका अनुपालन करें।
- परीक्षार्थी अपनी उत्तरपुस्तिका के कवर पृष्ठ के ऊपरी बायें तथा दायें भागों में क्रमांक-(1) में अपने उत्तर देने का माध्यम अंकित करते हुए क्रमांक-(2) में अपना पूर्ण हस्ताक्षर अंकित करें। इसके अलावा अन्य मुद्रित विवरणों में किसी भी प्रकार से कोई छेड़-छाड़ नहीं करें।
- प्रायोगिक परीक्षा की उत्तरपुस्तिका के आवरण पृष्ठ के निचले बायें एवं दायें भागों को परीक्षार्थी द्वारा कदापि नहीं भरा जाएगा। अगर परीक्षार्थी इस भाग को भरते हैं, तो परीक्षार्थी का इस विषय में परीक्षाफल रद्द किया जा सकता है। ये दोनों भाग आंतरिक/बाह्य परीक्षकों को भरने के लिए दिया गया है।
- उत्तरपुस्तिका के पन्नों के दोनों पृष्ठों पर तथा प्रत्येक लाइन पर लिखें एवं पृष्ठों को नष्ट न करें।
- यदि रफ कार्य करने की आवश्यकता हो, तो परीक्षार्थी उत्तरपुस्तिका के अंतिम पृष्ठ पर रफ कार्य करके उसे काट दे/क्रॉस (x) कर दें।
- उत्तरपुस्तिका के आंतरिक पृष्ठों पर दाहिने हाशिए में लाइन खींचकर सादा स्थान छोड़ रखा गया है। शेष स्थान रूल्ड है। परीक्षार्थी दाहिने हाशिए के सादे स्थान में कुछ भी नहीं लिखेंगे, चूंकि यह भाग परीक्षक के उपयोग के लिए है।
- उत्तरपुस्तिका के पृष्ठों को मोड़ें- फाड़ें नहीं तथा बीच-बीच में व्यर्थ ही खाली न छोड़ें।
- प्रश्न-पत्र में दी हुई संख्या के अनुसार अपने उत्तरों की संख्या लिखें।
- व्हाइटनगर, ब्लेड तथा नाखून का इस्तेमाल करना सर्वथा वर्जित है, अन्यथा परीक्षाफल अमान्य कर दिया जाएगा।
- प्रश्नोत्तर के समाप्त होने पर अंतिम में नीचे एक क्षैतिज रेखा खींच दें।
- आंतरिक परीक्षक द्वारा उपलब्ध कराये गए उपस्थिति-पत्रक में परीक्षार्थी द्वारा यथा-स्तम्भ परीक्षा की तिथि अंकित करते हुए उत्तरपुस्तिका की क्रम संख्या लिखकर अपना हस्ताक्षर किया जाएगा। परीक्षार्थी की उपस्थित, अनुपस्थित एवं निष्कासन से संबंधित संगत गोले को नीले/काले पेन से परीक्षक द्वारा भरा जाएगा न कि परीक्षार्थी द्वारा।
- परीक्षार्थी अपनी उत्तरपुस्तिका को आन्तरिक परीक्षक के पास जमा किये बिना परीक्षा भवन न छोड़ें।
- परीक्षा केन्द्र में कैंलकुलेटर, मोबाइल फोन, डायर फोन, पेजर, ब्लूटूथ या इस प्रकार का कोई अन्य इलेक्ट्रॉनिक उपकरण ले जाना सख्त मना है।
- जाँच परीक्षा में गैर-उत्प्रेषित या जाँच परीक्षा में अनुपस्थित छात्र/छात्रा इंटरमीडिएट वार्षिक प्रायोगिक परीक्षा, 2024 में कदापि सम्मिलित नहीं हो सकते हैं।



बिहार विद्यालय परीक्षा समिति, पटना
BIHAR SCHOOL EXAMINATION BOARD, PATNA
इंटरमीडिएट वार्षिक परीक्षा, 2024
INTERMEDIATE ANNUAL EXAMINATION, 2024
प्रायोगिक परीक्षा का प्रवेश पत्र
Admit Card For Practical Examination

संकाय: विज्ञान
FACULTY: SCIENCE

BSEB UNIQUE Id:- 2222110010203
कॉलेज/+2 स्कूल का नाम GAYA COLLEGE, GAYA
परीक्षार्थी का नाम BEAUTY KUMARI
माता का नाम SHILA DEVI
पिता का नाम SHLOK PRASAD
वैवाहिक स्थिति Unmarried
परीक्षार्थी का आधार नं० 301764651859 दिव्यांग कोटि NO
सूचीकरण संख्या/वर्ष R-210010453-22 परीक्षार्थी की कोटि REGULAR
रोल कोड 21001 रोल क्रमांक 24010496 लिंग FEMALE
परीक्षा केंद्र का नाम GAYA COLLEGE, GAYA



Beauty Kumari

प्रायोगिक परीक्षा के विषय (निर्धारित परीक्षा कार्यक्रम सहित)

प्रायोगिक विषय	विषय कोड	विषय का नाम	परीक्षा की तारीख
वैकल्पिक विषय	117	PHYSICS	10/01/2024 to 20/01/2024
	118	CHEMISTRY	
अतिरिक्त विषय			

संज्ञा (उपनाम)

महाविद्यालय / +2 विद्यालय प्रधान का हस्ताक्षर
एवं मुहर

परीक्षा नियंत्रक (उ०मा०)

परीक्षार्थी के लिए आवश्यक निर्देश

- BSEB Unique Id सत्र 2021 - 23 से सूचीकृत हुए परीक्षार्थियों को जारी किया गया है। सत्र 2021 - 23 के पूर्व सत्र के किसी परीक्षार्थी को BSEB Unique Id जारी नहीं किया गया है।
- प्रायोगिक परीक्षा दिनांक 10/01/2024 से 20/01/2024 तक संचालित होगी। केन्द्राधीक्षक दिनांक 10/01/2024 से 20/01/2024 तक की अवधि में परीक्षार्थियों की संख्या के अनुसार तिथि एवं पाली का निर्धारण करके प्रायोगिक परीक्षा केन्द्र पर आवंटित सभी परीक्षार्थियों के प्रायोगिक विषयों की परीक्षा आयोजित करेंगे।
- परीक्षार्थी अपने इस प्रवेश-पत्र में उल्लिखित प्रायोगिक परीक्षा केंद्र पर दिनांक 10-01-2024 को पूर्वाह्न 09:00 बजे अनिवार्य रूप से जाकर परीक्षा केन्द्र के परिसर की सूचना पट्ट से यह जानकारी प्राप्त कर लें कि उनके द्वारा चयनित विषय की प्रायोगिक परीक्षा किस तिथि एवं किस पाली में संचालित होगी, जिसमें उन्हें सम्मिलित होना अनिवार्य है।
- परीक्षार्थी के प्रत्येक प्रायोगिक विषय की परीक्षा के लिए 08 पृष्ठों की केवल एक ही उत्तरपुस्तिका मिलेगी। अतिरिक्त उत्तरपुस्तिका नहीं दी जाएगी। परीक्षार्थी उत्तरपुस्तिका लेते ही यह सुनिश्चित कर लें कि इसमें 8 पृष्ठ हैं एवं सही क्रम में हैं।
- उत्तरपुस्तिका प्राप्त होते ही परीक्षार्थी अपने प्रवेश-पत्र तथा उत्तरपुस्तिका पर मुद्रित विवरणों (Details) का मिलान कर यह अवश्य सुनिश्चित हो लें कि जो उत्तरपुस्तिका परीक्षक द्वारा उन्हें दी गई है, वह उन्हीं की है। भिन्न विवरणों की उत्तरपुस्तिका प्राप्त होने पर उसे तुरंत परीक्षक को वापस लौटा दिया जाए।
- उत्तरपुस्तिका प्राप्त होने पर परीक्षार्थी उनके आवरण पृष्ठ के पीछे अंकित "परीक्षार्थियों के लिए निर्देश" अवश्य पढ़ें एवं उसका अनुपालन करें।
- परीक्षार्थी अपनी उत्तरपुस्तिका के कवर पृष्ठ के ऊपरी बायें तथा दायें भागों में क्रमांक-(1) में अपने उत्तर देने का माध्यम अंकित करते हुए क्रमांक-(2) में अपना पूर्ण हस्ताक्षर अंकित करें। इसके अलावा अन्य मुद्रित विवरणों में किसी भी प्रकार से कोई छेड़-छाड़ नहीं करें।
- प्रायोगिक परीक्षा की उत्तरपुस्तिका के आवरण पृष्ठ के निचले बायें एवं दायें भागों को परीक्षार्थी द्वारा कदापि नहीं भरा जाएगा। अगर परीक्षार्थी इस भाग को भरते हैं, तो परीक्षार्थी का इस विषय में परीक्षाफल रद्द किया जा सकता है। ये दोनों भाग आंतरिक/बाह्य परीक्षकों को भरने के लिए दिया गया है।
- उत्तरपुस्तिका के पन्नों के दोनों पृष्ठों पर तथा प्रत्येक लाइन पर लिखें एवं पृष्ठों को नष्ट न करें।
- यदि रफ कार्य करने की आवश्यकता हो, तो परीक्षार्थी उत्तरपुस्तिका के अंतिम पृष्ठ पर रफ कार्य करके उसे काट दे/क्रॉस (x) कर दें।
- उत्तरपुस्तिका के आंतरिक पृष्ठों पर दाहिने हाशिए में लाइन खींचकर सादा स्थान छोड़ रखा गया है। शेष स्थान रूल्ड है। परीक्षार्थी दाहिने हाशिए के सादे स्थान में कुछ भी नहीं लिखेंगे, चूंकि यह भाग परीक्षक के उपयोग के लिए है।
- उत्तरपुस्तिका के पृष्ठों को मोड़ें- फाड़ें नहीं तथा बीच-बीच में व्यर्थ ही खाली न छोड़ें।
- प्रश्न-पत्र में दी हुई संख्या के अनुसार अपने उत्तरों की संख्या लिखें।
- व्हाइटनगर, ब्लेड तथा नाखून का इस्तेमाल करना सर्वथा वर्जित है, अन्यथा परीक्षाफल अमान्य कर दिया जाएगा।
- प्रश्नोत्तर के समाप्त होने पर अंतिम में नीचे एक क्षैतिज रेखा खींच दें।
- आंतरिक परीक्षक द्वारा उपलब्ध कराये गए उपस्थिति-पत्रक में परीक्षार्थी द्वारा यथा-स्तम्भ परीक्षा की तिथि अंकित करते हुए उत्तरपुस्तिका की क्रम संख्या लिखकर अपना हस्ताक्षर किया जाएगा। परीक्षार्थी की उपस्थित, अनुपस्थित एवं निष्कासन से संबंधित संगत गोले को नीले/काले पेन से परीक्षक द्वारा भरा जाएगा न कि परीक्षार्थी द्वारा।
- परीक्षार्थी अपनी उत्तरपुस्तिका को आन्तरिक परीक्षक के पास जमा किये बिना परीक्षा भवन न छोड़ें।
- परीक्षा केन्द्र में कैंलकुलेटर, मोबाइल फोन, डियर फोन, पेजर, ब्लूटूथ या इस प्रकार का कोई अन्य इलेक्ट्रॉनिक उपकरण ले जाना सख्त मना है।
- जाँच परीक्षा में गैर-उत्प्रेषित या जाँच परीक्षा में अनुपस्थित छात्र/छात्रा इंटरमीडिएट वार्षिक प्रायोगिक परीक्षा, 2024 में कदापि सम्मिलित नहीं हो सकते हैं।



बिहार विद्यालय परीक्षा समिति, पटना
BIHAR SCHOOL EXAMINATION BOARD, PATNA
इंटरमीडिएट वार्षिक परीक्षा, 2024
INTERMEDIATE ANNUAL EXAMINATION, 2024
प्रायोगिक परीक्षा का प्रवेश पत्र
Admit Card For Practical Examination

संकाय: विज्ञान
FACULTY: SCIENCE

BSEB UNIQUE Id:- 2222110010194
कॉलेज/+2 स्कूल का नाम GAYA COLLEGE, GAYA
परीक्षार्थी का नाम AYUSHI RULAXMI
माता का नाम USHA KUMARI
पिता का नाम RAJENDRA PRASAD
वैवाहिक स्थिति Unmarried
परीक्षार्थी का आधार नं० 559471747107 दिव्यांग कोटि NO
सूचीकरण संख्या/वर्ष R-210010435-22 परीक्षार्थी की कोटि REGULAR
रोल कोड 21001 रोल क्रमांक 24010598 लिंग FEMALE
परीक्षा केंद्र का नाम GAYA COLLEGE, GAYA



प्रायोगिक परीक्षा के विषय (निर्धारित परीक्षा कार्यक्रम सहित)

प्रायोगिक विषय	विषय कोड	विषय का नाम	परीक्षा की तारीख
वैकल्पिक विषय	117	PHYSICS	10/01/2024 to 20/01/2024
	118	CHEMISTRY	
अतिरिक्त विषय			

संज्ञा (उपनाम)

महाविद्यालय / +2 विद्यालय प्रधान का हस्ताक्षर
एवं मुहर

परीक्षा नियंत्रक (उ०मा०)

परीक्षार्थी के लिए आवश्यक निर्देश


- BSEB Unique Id सत्र 2021 - 23 से सूचीकृत हुए परीक्षार्थियों को जारी किया गया है। सत्र 2021 - 23 के पूर्व सत्र के किसी परीक्षार्थी को BSEB Unique Id जारी नहीं किया गया है।
- प्रायोगिक परीक्षा दिनांक 10/01/2024 से 20/01/2024 तक संचालित होगी। केन्द्राधीक्षक दिनांक 10/01/2024 से 20/01/2024 तक की अवधि में परीक्षार्थियों की संख्या के अनुसार तिथि एवं पाली का निर्धारण करके प्रायोगिक परीक्षा केन्द्र पर आवंटित सभी परीक्षार्थियों के प्रायोगिक विषयों की परीक्षा आयोजित करेंगे।
- परीक्षार्थी अपने इस प्रवेश-पत्र में उल्लिखित प्रायोगिक परीक्षा केंद्र पर दिनांक 10-01-2024 को पूर्वाह्न 09:00 बजे अनिवार्य रूप से जाकर परीक्षा केन्द्र के परिसर की सूचना पट्ट से यह जानकारी प्राप्त कर लें कि उनके द्वारा चयनित विषय की प्रायोगिक परीक्षा किस तिथि एवं किस पाली में संचालित होगी, जिसमें उन्हें सम्मिलित होना अनिवार्य है।
- परीक्षार्थी के प्रत्येक प्रायोगिक विषय की परीक्षा के लिए 08 पृष्ठों की केवल एक ही उत्तरपुस्तिका मिलेगी। अतिरिक्त उत्तरपुस्तिका नहीं दी जाएगी। परीक्षार्थी उत्तरपुस्तिका लेते ही यह सुनिश्चित कर लें कि इसमें 8 पृष्ठ हैं एवं सही क्रम में हैं।
- उत्तरपुस्तिका प्राप्त होते ही परीक्षार्थी अपने प्रवेश-पत्र तथा उत्तरपुस्तिका पर मुद्रित विवरणों (Details) का मिलान कर यह अवश्य सुनिश्चित हो लें कि जो उत्तरपुस्तिका परीक्षक द्वारा उन्हें दी गई है, वह उन्हीं की है। भिन्न विवरणों की उत्तरपुस्तिका प्राप्त होने पर उसे तुरंत परीक्षक को वापस लौटा दिया जाए।
- उत्तरपुस्तिका प्राप्त होने पर परीक्षार्थी उनके आवरण पृष्ठ के पीछे अंकित "परीक्षार्थियों के लिए निर्देश" अवश्य पढ़ें एवं उसका अनुपालन करें।
- परीक्षार्थी अपनी उत्तरपुस्तिका के कवर पृष्ठ के ऊपरी बायें तथा दायें भागों में क्रमांक-(1) में अपने उत्तर देने का माध्यम अंकित करते हुए क्रमांक-(2) में अपना पूर्ण हस्ताक्षर अंकित करें। इसके अलावा अन्य मुद्रित विवरणों में किसी भी प्रकार से कोई छेड़-छाड़ नहीं करें।
- प्रायोगिक परीक्षा की उत्तरपुस्तिका के आवरण पृष्ठ के निचले बायें एवं दायें भागों को परीक्षार्थी द्वारा कदापि नहीं भरा जाएगा। अगर परीक्षार्थी इस भाग को भरते हैं, तो परीक्षार्थी का इस विषय में परीक्षाफल रद्द किया जा सकता है। ये दोनों भाग आंतरिक/बाह्य परीक्षकों को भरने के लिए दिया गया है।
- उत्तरपुस्तिका के पन्नों के दोनों पृष्ठों पर तथा प्रत्येक लाइन पर लिखें एवं पृष्ठों को नष्ट न करें।
- यदि रफ कार्य करने की आवश्यकता हो, तो परीक्षार्थी उत्तरपुस्तिका के अंतिम पृष्ठ पर रफ कार्य करके उसे काट दे/क्रॉस (x) कर दें।
- उत्तरपुस्तिका के आंतरिक पृष्ठों पर दाहिने हाशिए में लाइन खींचकर सादा स्थान छोड़ रखा गया है। शेष स्थान रूल्ड है। परीक्षार्थी दाहिने हाशिए के सादे स्थान में कुछ भी नहीं लिखेंगे, चूंकि यह भाग परीक्षक के उपयोग के लिए है।
- उत्तरपुस्तिका के पृष्ठों को मोड़ें- फाड़ें नहीं तथा बीच-बीच में व्यर्थ ही खाली न छोड़ें।
- प्रश्न-पत्र में दी हुई संख्या के अनुसार अपने उत्तरों की संख्या लिखें।
- व्हाइटनगर, ब्लेड तथा नाखून का इस्तेमाल करना सर्वथा वर्जित है, अन्यथा परीक्षाफल अमान्य कर दिया जाएगा।
- प्रश्नोत्तर के समाप्त होने पर अंतिम में नीचे एक क्षैतिज रेखा खींच दें।
- आंतरिक परीक्षक द्वारा उपलब्ध कराये गए उपस्थिति-पत्रक में परीक्षार्थी द्वारा यथा-स्तम्भ परीक्षा की तिथि अंकित करते हुए उत्तरपुस्तिका की क्रम संख्या लिखकर अपना हस्ताक्षर किया जाएगा। परीक्षार्थी की उपस्थित, अनुपस्थित एवं निष्कासन से संबंधित संगत गोले को नीले/काले पेन से परीक्षक द्वारा भरा जाएगा न कि परीक्षार्थी द्वारा।
- परीक्षार्थी अपनी उत्तरपुस्तिका को आन्तरिक परीक्षक के पास जमा किये बिना परीक्षा भवन न छोड़ें।
- परीक्षा केन्द्र में कैलकुलेटर, मोबाइल फोन, डायर फोन, पेजर, ब्लूटूथ या इस प्रकार का कोई अन्य इलेक्ट्रॉनिक उपकरण ले जाना सख्त मना है।
- जाँच परीक्षा में गैर-उत्प्रेषित या जाँच परीक्षा में अनुपस्थित छात्र/छात्रा इंटरमीडिएट वार्षिक प्रायोगिक परीक्षा, 2024 में कदापि सम्मिलित नहीं हो सकते हैं।



बिहार विद्यालय परीक्षा समिति, पटना
BIHAR SCHOOL EXAMINATION BOARD, PATNA
इंटरमीडिएट वार्षिक परीक्षा, 2024
INTERMEDIATE ANNUAL EXAMINATION, 2024
प्रायोगिक परीक्षा का प्रवेश पत्र
Admit Card For Practical Examination

संकाय: विज्ञान
FACULTY: SCIENCE

BSEB UNIQUE Id:- 2222110010193
कॉलेज/+2 स्कूल का नाम GAYA COLLEGE, GAYA
परीक्षार्थी का नाम AYUSHI KUMARI
माता का नाम NIRMALA DEVI
पिता का नाम RANJEET KUMAR
वैवाहिक स्थिति Unmarried
परीक्षार्थी का आधार नं० 572381637717 दिव्यांग कोटि NO
सूचीकरण संख्या/वर्ष R-210010434-22 परीक्षार्थी की कोटि REGULAR
रोल कोड 21001 रोल क्रमांक 24010269 लिंग FEMALE
परीक्षा केंद्र का नाम GAYA COLLEGE, GAYA



Ayushi Kumari

प्रायोगिक परीक्षा के विषय (निर्धारित परीक्षा कार्यक्रम सहित)

प्रायोगिक विषय	विषय कोड	विषय का नाम	परीक्षा की तारीख
वैकल्पिक विषय	117	PHYSICS	10/01/2024 to 20/01/2024
	118	CHEMISTRY	
	119	BIOLOGY	
अतिरिक्त विषय			

संज्ञा (उपनाम)

महाविद्यालय / +2 विद्यालय प्रधान का हस्ताक्षर
एवं मुहर

परीक्षा नियंत्रक (उ०मा०)

परीक्षार्थी के लिए आवश्यक निर्देश

- BSEB Unique Id सत्र 2021 - 23 से सूचीकृत हुए परीक्षार्थियों को जारी किया गया है। सत्र 2021 - 23 के पूर्व सत्र के किसी परीक्षार्थी को BSEB Unique Id जारी नहीं किया गया है।
- प्रायोगिक परीक्षा दिनांक 10/01/2024 से 20/01/2024 तक संचालित होगी। केन्द्राधीक्षक दिनांक 10/01/2024 से 20/01/2024 तक की अवधि में परीक्षार्थियों की संख्या के अनुसार तिथि एवं पाली का निर्धारण करके प्रायोगिक परीक्षा केन्द्र पर आवंटित सभी परीक्षार्थियों के प्रायोगिक विषयों की परीक्षा आयोजित करेंगे।
- परीक्षार्थी अपने इस प्रवेश-पत्र में उल्लिखित प्रायोगिक परीक्षा केंद्र पर दिनांक 10-01-2024 को पूर्वाह्न 09:00 बजे अनिवार्य रूप से जाकर परीक्षा केन्द्र के परिसर की सूचना पट्ट से यह जानकारी प्राप्त कर लें कि उनके द्वारा चयनित विषय की प्रायोगिक परीक्षा किस तिथि एवं किस पाली में संचालित होगी, जिसमें उन्हें सम्मिलित होना अनिवार्य है।
- परीक्षार्थी के प्रत्येक प्रायोगिक विषय की परीक्षा के लिए 08 पृष्ठों की केवल एक ही उत्तरपुस्तिका मिलेगी। अतिरिक्त उत्तरपुस्तिका नहीं दी जाएगी। परीक्षार्थी उत्तरपुस्तिका लेते ही यह सुनिश्चित कर लें कि इसमें 8 पृष्ठ हैं एवं सही क्रम में है।
- उत्तरपुस्तिका प्राप्त होते ही परीक्षार्थी अपने प्रवेश-पत्र तथा उत्तरपुस्तिका पर मुद्रित विवरणों (Details) का मिलान कर यह अवश्य सुनिश्चित हो लें कि जो उत्तरपुस्तिका परीक्षक द्वारा उन्हें दी गई है, वह उन्हीं की है। भिन्न विवरणों की उत्तरपुस्तिका प्राप्त होने पर उसे तुरंत परीक्षक को वापस लौटा दिया जाए।
- उत्तरपुस्तिका प्राप्त होने पर परीक्षार्थी उनके आवरण पृष्ठ के पीछे अंकित "परीक्षार्थियों के लिए निर्देश" अवश्य पढ़ें एवं उसका अनुपालन करें।
- परीक्षार्थी अपनी उत्तरपुस्तिका के कवर पृष्ठ के ऊपरी बायें तथा दायें भागों में क्रमांक-(1) में अपने उत्तर देने का माध्यम अंकित करते हुए क्रमांक-(2) में अपना पूर्ण हस्ताक्षर अंकित करें। इसके अलावा अन्य मुद्रित विवरणों में किसी भी प्रकार से कोई छेड़-छाड़ नहीं करें।
- प्रायोगिक परीक्षा की उत्तरपुस्तिका के आवरण पृष्ठ के निचले बायें एवं दायें भागों को परीक्षार्थी द्वारा कदापि नहीं भरा जाएगा। अगर परीक्षार्थी इस भाग को भरते हैं, तो परीक्षार्थी का इस विषय में परीक्षाफल रद्द किया जा सकता है। ये दोनों भाग आंतरिक/बाह्य परीक्षकों को भरने के लिए दिया गया है।
- उत्तरपुस्तिका के पन्नों के दोनों पृष्ठों पर तथा प्रत्येक लाइन पर लिखें एवं पृष्ठों को नष्ट न करें।
- यदि रफ कार्य करने की आवश्यकता हो, तो परीक्षार्थी उत्तरपुस्तिका के अंतिम पृष्ठ पर रफ कार्य करके उसे काट दे/क्रॉस (x) कर दें।
- उत्तरपुस्तिका के आंतरिक पृष्ठों पर दाहिने हाशिए में लाइन खींचकर सादा स्थान छोड़ रखा गया है। शेष स्थान रूल्ड है। परीक्षार्थी दाहिने हाशिए के सादे स्थान में कुछ भी नहीं लिखेंगे, चूंकि यह भाग परीक्षक के उपयोग के लिए है।
- उत्तरपुस्तिका के पृष्ठों को मोड़ें- फाड़ें नहीं तथा बीच-बीच में व्यर्थ ही खाली न छोड़ें।
- प्रश्न-पत्र में दी हुई संख्या के अनुसार अपने उत्तरों की संख्या लिखें।
- व्हाइटनगर, ब्लेड तथा नाखून का इस्तेमाल करना सर्वथा वर्जित है, अन्यथा परीक्षाफल अमान्य कर दिया जाएगा।
- प्रश्नोत्तर के समाप्त होने पर अंतिम में नीचे एक क्षैतिज रेखा खींच दें।
- आंतरिक परीक्षक द्वारा उपलब्ध कराये गए उपस्थिति-पत्रक में परीक्षार्थी द्वारा यथा-स्तम्भ परीक्षा की तिथि अंकित करते हुए उत्तरपुस्तिका की क्रम संख्या लिखकर अपना हस्ताक्षर किया जाएगा। परीक्षार्थी की उपस्थित, अनुपस्थित एवं निष्कासन से संबंधित संगत गोले को नीले/काले पेन से परीक्षक द्वारा भरा जाएगा न कि परीक्षार्थी द्वारा।
- परीक्षार्थी अपनी उत्तरपुस्तिका को आन्तरिक परीक्षक के पास जमा किये बिना परीक्षा भवन न छोड़ें।
- परीक्षा केन्द्र में कैलकुलेटर, मोबाइल फोन, डियर फोन, पेजर, ब्लूटूथ या इस प्रकार का कोई अन्य इलेक्ट्रॉनिक उपकरण ले जाना सख्त मना है।
- जाँच परीक्षा में गैर-उत्प्रेषित या जाँच परीक्षा में अनुपस्थित छात्र/छात्रा इंटरमीडिएट वार्षिक प्रायोगिक परीक्षा, 2024 में कदापि सम्मिलित नहीं हो सकते हैं।



बिहार विद्यालय परीक्षा समिति, पटना
BIHAR SCHOOL EXAMINATION BOARD, PATNA
इंटरमीडिएट वार्षिक परीक्षा, 2024
INTERMEDIATE ANNUAL EXAMINATION, 2024
प्रायोगिक परीक्षा का प्रवेश पत्र
Admit Card For Practical Examination

संकाय: विज्ञान
FACULTY: SCIENCE

BSEB UNIQUE Id:- 2221110011788
कॉलेज/+2 स्कूल का नाम GAYA COLLEGE, GAYA
परीक्षार्थी का नाम BANTY KUMAR
माता का नाम BABY DEVI
पिता का नाम RANJAY KUMAR
वैवाहिक स्थिति Unmarried
परीक्षार्थी का आधार नं० 586880594161 दिव्यांग कोटि NO
सूचीकरण संख्या/वर्ष R-210010449-22 परीक्षार्थी की कोटि REGULAR
रोल कोड 21001 रोल क्रमांक 24010729 लिंग MALE
परीक्षा केंद्र का नाम GAYA COLLEGE, GAYA



प्रायोगिक परीक्षा के विषय (निर्धारित परीक्षा कार्यक्रम सहित)

प्रायोगिक विषय	विषय कोड	विषय का नाम	परीक्षा की तारीख
वैकल्पिक विषय	117	PHYSICS	10/01/2024 to 20/01/2024
	118	CHEMISTRY	
अतिरिक्त विषय	119	Biology	

संज्ञा/उत्तर

महाविद्यालय / +2 विद्यालय प्रधान का हस्ताक्षर
एवं मुहर

परीक्षा नियंत्रक (उ०मा०)

परीक्षार्थी के लिए आवश्यक निर्देश

- BSEB Unique Id सत्र 2021 - 23 से सूचीकृत हुए परीक्षार्थियों को जारी किया गया है। सत्र 2021 - 23 के पूर्व सत्र के किसी परीक्षार्थी को BSEB Unique Id जारी नहीं किया गया है।
- प्रायोगिक परीक्षा दिनांक 10/01/2024 से 20/01/2024 तक संचालित होगी। केन्द्राधीक्षक दिनांक 10/01/2024 से 20/01/2024 तक की अवधि में परीक्षार्थियों की संख्या के अनुसार तिथि एवं पाली का निर्धारण करके प्रायोगिक परीक्षा केन्द्र पर आवंटित सभी परीक्षार्थियों के प्रायोगिक विषयों की परीक्षा आयोजित करेंगे।
- परीक्षार्थी अपने इस प्रवेश-पत्र में उल्लिखित प्रायोगिक परीक्षा केंद्र पर दिनांक 10-01-2024 को पूर्वाह्न 09:00 बजे अनिवार्य रूप से जाकर परीक्षा केन्द्र के परिसर की सूचना पट्ट से यह जानकारी प्राप्त कर लें कि उनके द्वारा चयनित विषय की प्रायोगिक परीक्षा किस तिथि एवं किस पाली में संचालित होगी, जिसमें उन्हें सम्मिलित होना अनिवार्य है।
- परीक्षार्थी के प्रत्येक प्रायोगिक विषय की परीक्षा के लिए 08 पृष्ठों की केवल एक ही उत्तरपुस्तिका मिलेगी। अतिरिक्त उत्तरपुस्तिका नहीं दी जाएगी। परीक्षार्थी उत्तरपुस्तिका लेते ही यह सुनिश्चित कर लें कि इसमें 8 पृष्ठ हैं एवं सही क्रम में हैं।
- उत्तरपुस्तिका प्राप्त होते ही परीक्षार्थी अपने प्रवेश-पत्र तथा उत्तरपुस्तिका पर मुद्रित विवरणों (Details) का मिलान कर यह अवश्य सुनिश्चित हो लें कि जो उत्तरपुस्तिका परीक्षक द्वारा उन्हें दी गई है, वह उन्हीं की है। भिन्न विवरणों की उत्तरपुस्तिका प्राप्त होने पर उसे तुरंत परीक्षक को वापस लौटा दिया जाए।
- उत्तरपुस्तिका प्राप्त होने पर परीक्षार्थी उनके आवरण पृष्ठ के पीछे अंकित "परीक्षार्थियों के लिए निर्देश" अवश्य पढ़ें एवं उसका अनुपालन करें।
- परीक्षार्थी अपनी उत्तरपुस्तिका के कवर पृष्ठ के ऊपरी बायें तथा दायें भागों में क्रमांक-(1) में अपने उत्तर देने का माध्यम अंकित करते हुए क्रमांक-(2) में अपना पूर्ण हस्ताक्षर अंकित करें। इसके अलावा अन्य मुद्रित विवरणों में किसी भी प्रकार से कोई छेड़-छाड़ नहीं करें।
- प्रायोगिक परीक्षा की उत्तरपुस्तिका के आवरण पृष्ठ के निचले बायें एवं दायें भागों को परीक्षार्थी द्वारा कदापि नहीं भरा जाएगा। अगर परीक्षार्थी इस भाग को भरते हैं, तो परीक्षार्थी का इस विषय में परीक्षाफल रद्द किया जा सकता है। ये दोनों भाग आंतरिक/बाह्य परीक्षकों को भरने के लिए दिया गया है।
- उत्तरपुस्तिका के पन्नों के दोनों पृष्ठों पर तथा प्रत्येक लाइन पर लिखें एवं पृष्ठों को नष्ट न करें।
- यदि रफ कार्य करने की आवश्यकता हो, तो परीक्षार्थी उत्तरपुस्तिका के अंतिम पृष्ठ पर रफ कार्य करके उसे काट दे/क्रॉस (x) कर दें।
- उत्तरपुस्तिका के आंतरिक पृष्ठों पर दाहिने हाशिए में लाइन खींचकर सादा स्थान छोड़ रखा गया है। शेष स्थान रूल्ड है। परीक्षार्थी दाहिने हाशिए के सादे स्थान में कुछ भी नहीं लिखेंगे, चूंकि यह भाग परीक्षक के उपयोग के लिए है।
- उत्तरपुस्तिका के पृष्ठों को मोड़ें- फाड़ें नहीं तथा बीच-बीच में व्यर्थ ही खाली न छोड़ें।
- प्रश्न-पत्र में दी हुई संख्या के अनुसार अपने उत्तरों की संख्या लिखें।
- व्हाइटनगर, ब्लेड तथा नाखून का इस्तेमाल करना सर्वथा वर्जित है, अन्यथा परीक्षाफल अमान्य कर दिया जाएगा।
- प्रश्नोत्तर के समाप्त होने पर अंतिम में नीचे एक क्षैतिज रेखा खींच दें।
- आंतरिक परीक्षक द्वारा उपलब्ध कराये गए उपस्थिति-पत्रक में परीक्षार्थी द्वारा यथा-स्तम्भ परीक्षा की तिथि अंकित करते हुए उत्तरपुस्तिका की क्रम संख्या लिखकर अपना हस्ताक्षर किया जाएगा। परीक्षार्थी की उपस्थित, अनुपस्थित एवं निष्कासन से संबंधित संगत गोले को नीले/काले पेन से परीक्षक द्वारा भरा जाएगा न कि परीक्षार्थी द्वारा।
- परीक्षार्थी अपनी उत्तरपुस्तिका को आन्तरिक परीक्षक के पास जमा किये बिना परीक्षा भवन न छोड़ें।
- परीक्षा केन्द्र में कैलकुलेटर, मोबाइल फोन, डायर फोन, पेजर, ब्लूटूथ या इस प्रकार का कोई अन्य इलेक्ट्रॉनिक उपकरण ले जाना सख्त मना है।
- जाँच परीक्षा में गैर-उत्प्रेषित या जाँच परीक्षा में अनुपस्थित छात्र/छात्रा इंटरमीडिएट वार्षिक प्रायोगिक परीक्षा, 2024 में कदापि सम्मिलित नहीं हो सकते हैं।



बिहार विद्यालय परीक्षा समिति, पटना
BIHAR SCHOOL EXAMINATION BOARD, PATNA
इंटरमीडिएट वार्षिक परीक्षा, 2024
INTERMEDIATE ANNUAL EXAMINATION, 2024
प्रायोगिक परीक्षा का प्रवेश पत्र
Admit Card For Practical Examination

संकाय: विज्ञान
FACULTY: SCIENCE

BSEB UNIQUE Id:- 2222110010207
कॉलेज/+2 स्कूल का नाम GAYA COLLEGE, GAYA
परीक्षार्थी का नाम BHANU PRIYA
माता का नाम SANJU DEVI
पिता का नाम SIYARAM YADAV
वैवाहिक स्थिति Unmarried
परीक्षार्थी का आधार नं० 847537873601 दिव्यांग कोटि NO
सूचीकरण संख्या/वर्ष R-210010456-22 परीक्षार्थी की कोटि REGULAR
रोल कोड 21001 रोल क्रमांक 24010442 लिंग FEMALE
परीक्षा केंद्र का नाम GAYA COLLEGE, GAYA



Bhanu Priya

प्रायोगिक परीक्षा के विषय (निर्धारित परीक्षा कार्यक्रम सहित)

प्रायोगिक विषय	विषय कोड	विषय का नाम	परीक्षा की तारीख
वैकल्पिक विषय	117	PHYSICS	10/01/2024 to 20/01/2024
	118	CHEMISTRY	
	119	BIOLOGY	
अतिरिक्त विषय			

संज्ञा/उत्तर

महाविद्यालय / +2 विद्यालय प्रधान का हस्ताक्षर
एवं मुहर

परीक्षा नियंत्रक (उ०मा०)

परीक्षार्थी के लिए आवश्यक निर्देश

- BSEB Unique Id सत्र 2021 - 23 से सूचीकृत हुए परीक्षार्थियों को जारी किया गया है। सत्र 2021 - 23 के पूर्व सत्र के किसी परीक्षार्थी को BSEB Unique Id जारी नहीं किया गया है।
- प्रायोगिक परीक्षा दिनांक 10/01/2024 से 20/01/2024 तक संचालित होगी। केन्द्राधीक्षक दिनांक 10/01/2024 से 20/01/2024 तक की अवधि में परीक्षार्थियों की संख्या के अनुसार तिथि एवं पाली का निर्धारण करके प्रायोगिक परीक्षा केन्द्र पर आवंटित सभी परीक्षार्थियों के प्रायोगिक विषयों की परीक्षा आयोजित करेंगे।
- परीक्षार्थी अपने इस प्रवेश-पत्र में उल्लिखित प्रायोगिक परीक्षा केंद्र पर दिनांक 10-01-2024 को पूर्वाह्न 09:00 बजे अनिवार्य रूप से जाकर परीक्षा केन्द्र के परिसर की सूचना पट्ट से यह जानकारी प्राप्त कर लें कि उनके द्वारा चयनित विषय की प्रायोगिक परीक्षा किस तिथि एवं किस पाली में संचालित होगी, जिसमें उन्हें सम्मिलित होना अनिवार्य है।
- परीक्षार्थी के प्रत्येक प्रायोगिक विषय की परीक्षा के लिए 08 पृष्ठों की केवल एक ही उत्तरपुस्तिका मिलेगी। अतिरिक्त उत्तरपुस्तिका नहीं दी जाएगी। परीक्षार्थी उत्तरपुस्तिका लेते ही यह सुनिश्चित कर लें कि इसमें 8 पृष्ठ हैं एवं सही क्रम में हैं।
- उत्तरपुस्तिका प्राप्त होते ही परीक्षार्थी अपने प्रवेश-पत्र तथा उत्तरपुस्तिका पर मुद्रित विवरणों (Details) का मिलान कर यह अवश्य सुनिश्चित हो लें कि जो उत्तरपुस्तिका परीक्षक द्वारा उन्हें दी गई है, वह उन्हीं की है। भिन्न विवरणों की उत्तरपुस्तिका प्राप्त होने पर उसे तुरंत परीक्षक को वापस लौटा दिया जाए।
- उत्तरपुस्तिका प्राप्त होने पर परीक्षार्थी उनके आवरण पृष्ठ के पीछे अंकित "परीक्षार्थियों के लिए निर्देश" अवश्य पढ़ें एवं उसका अनुपालन करें।
- परीक्षार्थी अपनी उत्तरपुस्तिका के कवर पृष्ठ के ऊपरी बायें तथा दायें भागों में क्रमांक-(1) में अपने उत्तर देने का माध्यम अंकित करते हुए क्रमांक-(2) में अपना पूर्ण हस्ताक्षर अंकित करें। इसके अलावा अन्य मुद्रित विवरणों में किसी भी प्रकार से कोई छेड़-छाड़ नहीं करें।
- प्रायोगिक परीक्षा की उत्तरपुस्तिका के आवरण पृष्ठ के निचले बायें एवं दायें भागों को परीक्षार्थी द्वारा कदापि नहीं भरा जाएगा। अगर परीक्षार्थी इस भाग को भरते हैं, तो परीक्षार्थी का इस विषय में परीक्षाफल रद्द किया जा सकता है। ये दोनों भाग आंतरिक/बाह्य परीक्षकों को भरने के लिए दिया गया है।
- उत्तरपुस्तिका के पन्नों के दोनों पृष्ठों पर तथा प्रत्येक लाइन पर लिखें एवं पृष्ठों को नष्ट न करें।
- यदि रफ कार्य करने की आवश्यकता हो, तो परीक्षार्थी उत्तरपुस्तिका के अंतिम पृष्ठ पर रफ कार्य करके उसे काट दे/क्रॉस (x) कर दें।
- उत्तरपुस्तिका के आंतरिक पृष्ठों पर दाहिने हाशिए में लाइन खींचकर सादा स्थान छोड़ रखा गया है। शेष स्थान रूल्ड है। परीक्षार्थी दाहिने हाशिए के सादे स्थान में कुछ भी नहीं लिखेंगे, चूंकि यह भाग परीक्षक के उपयोग के लिए है।
- उत्तरपुस्तिका के पृष्ठों को मोड़ें- फाड़ें नहीं तथा बीच-बीच में व्यर्थ ही खाली न छोड़ें।
- प्रश्न-पत्र में दी हुई संख्या के अनुसार अपने उत्तरों की संख्या लिखें।
- व्हाइटनगर, ब्लेड तथा नाखून का इस्तेमाल करना सर्वथा वर्जित है, अन्यथा परीक्षाफल अमान्य कर दिया जाएगा।
- प्रश्नोत्तर के समाप्त होने पर अंतिम में नीचे एक क्षैतिज रेखा खींच दें।
- आंतरिक परीक्षक द्वारा उपलब्ध कराये गए उपस्थिति-पत्रक में परीक्षार्थी द्वारा यथा-स्तम्भ परीक्षा की तिथि अंकित करते हुए उत्तरपुस्तिका की क्रम संख्या लिखकर अपना हस्ताक्षर किया जाएगा। परीक्षार्थी की उपस्थित, अनुपस्थित एवं निष्कासन से संबंधित संगत गोले को नीले/काले पेन से परीक्षक द्वारा भरा जाएगा न कि परीक्षार्थी द्वारा।
- परीक्षार्थी अपनी उत्तरपुस्तिका को आन्तरिक परीक्षक के पास जमा किये बिना परीक्षा भवन न छोड़ें।
- परीक्षा केन्द्र में कैलकुलेटर, मोबाइल फोन, डायर फोन, पेजर, ब्लूटूथ या इस प्रकार का कोई अन्य इलेक्ट्रॉनिक उपकरण ले जाना सख्त मना है।
- जाँच परीक्षा में गैर-उत्प्रेषित या जाँच परीक्षा में अनुपस्थित छात्र/छात्रा इंटरमीडिएट वार्षिक प्रायोगिक परीक्षा, 2024 में कदापि सम्मिलित नहीं हो सकते हैं।



बिहार विद्यालय परीक्षा समिति, पटना
BIHAR SCHOOL EXAMINATION BOARD, PATNA
इंटरमीडिएट वार्षिक परीक्षा, 2024
INTERMEDIATE ANNUAL EXAMINATION, 2024
प्रायोगिक परीक्षा का प्रवेश पत्र
Admit Card For Practical Examination

संकाय: विज्ञान
FACULTY: SCIENCE

BSEB UNIQUE Id:- 2221110011775
कॉलेज/+2 स्कूल का नाम GAYA COLLEGE, GAYA
परीक्षार्थी का नाम AYUSH VERMA
माता का नाम SHOBHA VERMA
पिता का नाम RAMPRAVESH VERMA
वैवाहिक स्थिति Unmarried
परीक्षार्थी का आधार नं० 894287502163 दिव्यांग कोटि NO
सूचीकरण संख्या/वर्ष R-210010432-22 परीक्षार्थी की कोटि REGULAR
रोल कोड 21001 रोल क्रमांक 24011875 लिंग MALE
परीक्षा केंद्र का नाम GAYA COLLEGE, GAYA



Ayush Verma

प्रायोगिक परीक्षा के विषय (निर्धारित परीक्षा कार्यक्रम सहित)

प्रायोगिक विषय	विषय कोड	विषय का नाम	परीक्षा की तारीख
वैकल्पिक विषय	117	PHYSICS	10/01/2024 to 20/01/2024
	118	CHEMISTRY	
अतिरिक्त विषय			

संज्ञा/उत्तर

महाविद्यालय / +2 विद्यालय प्रधान का हस्ताक्षर
एवं मुहर

परीक्षा नियंत्रक (उ०मा०)

परीक्षार्थी के लिए आवश्यक निर्देश

- BSEB Unique Id सत्र 2021 - 23 से सूचीकृत हुए परीक्षार्थियों को जारी किया गया है। सत्र 2021 - 23 के पूर्व सत्र के किसी परीक्षार्थी को BSEB Unique Id जारी नहीं किया गया है।
- प्रायोगिक परीक्षा दिनांक 10/01/2024 से 20/01/2024 तक संचालित होगी। केन्द्राधीक्षक दिनांक 10/01/2024 से 20/01/2024 तक की अवधि में परीक्षार्थियों की संख्या के अनुसार तिथि एवं पाली का निर्धारण करके प्रायोगिक परीक्षा केन्द्र पर आवंटित सभी परीक्षार्थियों के प्रायोगिक विषयों की परीक्षा आयोजित करेंगे।
- परीक्षार्थी अपने इस प्रवेश-पत्र में उल्लिखित प्रायोगिक परीक्षा केंद्र पर दिनांक 10-01-2024 को पूर्वाह्न 09:00 बजे अनिवार्य रूप से जाकर परीक्षा केन्द्र के परिसर की सूचना पट्ट से यह जानकारी प्राप्त कर लें कि उनके द्वारा चयनित विषय की प्रायोगिक परीक्षा किस तिथि एवं किस पाली में संचालित होगी, जिसमें उन्हें सम्मिलित होना अनिवार्य है।
- परीक्षार्थी के प्रत्येक प्रायोगिक विषय की परीक्षा के लिए 08 पृष्ठों की केवल एक ही उत्तरपुस्तिका मिलेगी। अतिरिक्त उत्तरपुस्तिका नहीं दी जाएगी। परीक्षार्थी उत्तरपुस्तिका लेते ही यह सुनिश्चित कर लें कि इसमें 8 पृष्ठ हैं एवं सही क्रम में हैं।
- उत्तरपुस्तिका प्राप्त होते ही परीक्षार्थी अपने प्रवेश-पत्र तथा उत्तरपुस्तिका पर मुद्रित विवरणों (Details) का मिलान कर यह अवश्य सुनिश्चित हो लें कि जो उत्तरपुस्तिका परीक्षक द्वारा उन्हें दी गई है, वह उन्हीं की है। भिन्न विवरणों की उत्तरपुस्तिका प्राप्त होने पर उसे तुरंत परीक्षक को वापस लौटा दिया जाए।
- उत्तरपुस्तिका प्राप्त होने पर परीक्षार्थी उनके आवरण पृष्ठ के पीछे अंकित "परीक्षार्थियों के लिए निर्देश" अवश्य पढ़ें एवं उसका अनुपालन करें।
- परीक्षार्थी अपनी उत्तरपुस्तिका के कवर पृष्ठ के ऊपरी बायें तथा दायें भागों में क्रमांक-(1) में अपने उत्तर देने का माध्यम अंकित करते हुए क्रमांक-(2) में अपना पूर्ण हस्ताक्षर अंकित करें। इसके अलावा अन्य मुद्रित विवरणों में किसी भी प्रकार से कोई छेड़-छाड़ नहीं करें।
- प्रायोगिक परीक्षा की उत्तरपुस्तिका के आवरण पृष्ठ के निचले बायें एवं दायें भागों को परीक्षार्थी द्वारा कदापि नहीं भरा जाएगा। अगर परीक्षार्थी इस भाग को भरते हैं, तो परीक्षार्थी का इस विषय में परीक्षाफल रद्द किया जा सकता है। ये दोनों भाग आंतरिक/बाह्य परीक्षकों को भरने के लिए दिया गया है।
- उत्तरपुस्तिका के पन्नों के दोनों पृष्ठों पर तथा प्रत्येक लाइन पर लिखें एवं पृष्ठों को नष्ट न करें।
- यदि रफ कार्य करने की आवश्यकता हो, तो परीक्षार्थी उत्तरपुस्तिका के अंतिम पृष्ठ पर रफ कार्य करके उसे काट दे/क्रॉस (x) कर दें।
- उत्तरपुस्तिका के आंतरिक पृष्ठों पर दाहिने हाशिए में लाइन खींचकर सादा स्थान छोड़ रखा गया है। शेष स्थान रूल्ड है। परीक्षार्थी दाहिने हाशिए के सादे स्थान में कुछ भी नहीं लिखेंगे, चूंकि यह भाग परीक्षक के उपयोग के लिए है।
- उत्तरपुस्तिका के पृष्ठों को मोड़ें- फाड़ें नहीं तथा बीच-बीच में व्यर्थ ही खाली न छोड़ें।
- प्रश्न-पत्र में दी हुई संख्या के अनुसार अपने उत्तरों की संख्या लिखें।
- व्हाइटनगर, ब्लेड तथा नाखून का इस्तेमाल करना सर्वथा वर्जित है, अन्यथा परीक्षाफल अमान्य कर दिया जाएगा।
- प्रश्नोत्तर के समाप्त होने पर अंतिम में नीचे एक क्षैतिज रेखा खींच दें।
- आंतरिक परीक्षक द्वारा उपलब्ध कराये गए उपस्थिति-पत्रक में परीक्षार्थी द्वारा यथा-स्तम्भ परीक्षा की तिथि अंकित करते हुए उत्तरपुस्तिका की क्रम संख्या लिखकर अपना हस्ताक्षर किया जाएगा। परीक्षार्थी की उपस्थित, अनुपस्थित एवं निष्कासन से संबंधित संगत गोले को नीले/काले पेन से परीक्षक द्वारा भरा जाएगा न कि परीक्षार्थी द्वारा।
- परीक्षार्थी अपनी उत्तरपुस्तिका को आन्तरिक परीक्षक के पास जमा किये बिना परीक्षा भवन न छोड़ें।
- परीक्षा केन्द्र में कैंलकुलेटर, मोबाइल फोन, डायर फोन, पेजर, ब्लूटूथ या इस प्रकार का कोई अन्य इलेक्ट्रॉनिक उपकरण ले जाना सख्त मना है।
- जाँच परीक्षा में गैर-उत्प्रेषित या जाँच परीक्षा में अनुपस्थित छात्र/छात्रा इंटरमीडिएट वार्षिक प्रायोगिक परीक्षा, 2024 में कदापि सम्मिलित नहीं हो सकते हैं।



बिहार विद्यालय परीक्षा समिति, पटना
BIHAR SCHOOL EXAMINATION BOARD, PATNA
इंटरमीडिएट वार्षिक परीक्षा, 2024
INTERMEDIATE ANNUAL EXAMINATION, 2024
प्रायोगिक परीक्षा का प्रवेश पत्र
Admit Card For Practical Examination

संकाय: विज्ञान
FACULTY: SCIENCE

BSEB UNIQUE Id:- 2221110011786
कॉलेज/+2 स्कूल का नाम GAYA COLLEGE, GAYA
परीक्षार्थी का नाम BANTY KUMAR
माता का नाम KUSUM DEVI
पिता का नाम MANAI RAM
वैवाहिक स्थिति Unmarried
परीक्षार्थी का आधार नं० 634407212631 दिव्यांग कोटि NO
सूचीकरण संख्या/वर्ष R-210010447-22 परीक्षार्थी की कोटि REGULAR
रोल कोड 21001 रोल क्रमांक 24011085 लिंग MALE
परीक्षा केंद्र का नाम GAYA COLLEGE, GAYA



Banty Kumar

प्रायोगिक परीक्षा के विषय (निर्धारित परीक्षा कार्यक्रम सहित)

प्रायोगिक विषय	विषय कोड	विषय का नाम	परीक्षा की तारीख
वैकल्पिक विषय	117	PHYSICS	10/01/2024 to 20/01/2024
	118	CHEMISTRY	
अतिरिक्त विषय	119	Biology	

संजीव कुमार

महाविद्यालय / +2 विद्यालय प्रधान का हस्ताक्षर
एवं मुहर

परीक्षा नियंत्रक (उ०मा०)

परीक्षार्थी के लिए आवश्यक निर्देश

- BSEB Unique Id सत्र 2021 - 23 से सूचीकृत हुए परीक्षार्थियों को जारी किया गया है। सत्र 2021 - 23 के पूर्व सत्र के किसी परीक्षार्थी को BSEB Unique Id जारी नहीं किया गया है।
- प्रायोगिक परीक्षा दिनांक 10/01/2024 से 20/01/2024 तक संचालित होगी। केन्द्राधीक्षक दिनांक 10/01/2024 से 20/01/2024 तक की अवधि में परीक्षार्थियों की संख्या के अनुसार तिथि एवं पाली का निर्धारण करके प्रायोगिक परीक्षा केन्द्र पर आवंटित सभी परीक्षार्थियों के प्रायोगिक विषयों की परीक्षा आयोजित करेंगे।
- परीक्षार्थी अपने इस प्रवेश-पत्र में उल्लिखित प्रायोगिक परीक्षा केन्द्र पर दिनांक 10-01-2024 को पूर्वाह्न 09:00 बजे अनिवार्य रूप से जाकर परीक्षा केन्द्र के परिसर की सूचना पट्ट से यह जानकारी प्राप्त कर लें कि उनके द्वारा चयनित विषय की प्रायोगिक परीक्षा किस तिथि एवं किस पाली में संचालित होगी, जिसमें उन्हें सम्मिलित होना अनिवार्य है।
- परीक्षार्थी के प्रत्येक प्रायोगिक विषय की परीक्षा के लिए 08 पृष्ठों की केवल एक ही उत्तरपुस्तिका मिलेगी। अतिरिक्त उत्तरपुस्तिका नहीं दी जाएगी। परीक्षार्थी उत्तरपुस्तिका लेते ही यह सुनिश्चित कर लें कि इसमें 8 पृष्ठ हैं एवं सही क्रम में है।
- उत्तरपुस्तिका प्राप्त होते ही परीक्षार्थी अपने प्रवेश-पत्र तथा उत्तरपुस्तिका पर मुद्रित विवरणों (Details) का मिलान कर यह अवश्य सुनिश्चित हो लें कि जो उत्तरपुस्तिका परीक्षक द्वारा उन्हें दी गई है, वह उन्हीं की है। भिन्न विवरणों की उत्तरपुस्तिका प्राप्त होने पर उसे तुरंत परीक्षक को वापस लौटा दिया जाए।
- उत्तरपुस्तिका प्राप्त होने पर परीक्षार्थी उनके आवरण पृष्ठ के पीछे अंकित "परीक्षार्थियों के लिए निर्देश" अवश्य पढ़ें एवं उसका अनुपालन करें।
- परीक्षार्थी अपनी उत्तरपुस्तिका के कवर पृष्ठ के ऊपरी बायें तथा दायें भागों में क्रमांक-(1) में अपने उत्तर देने का माध्यम अंकित करते हुए क्रमांक-(2) में अपना पूर्ण हस्ताक्षर अंकित करें। इसके अलावा अन्य मुद्रित विवरणों में किसी भी प्रकार से कोई छेड़-छाड़ नहीं करें।
- प्रायोगिक परीक्षा की उत्तरपुस्तिका के आवरण पृष्ठ के निचले बायें एवं दायें भागों को परीक्षार्थी द्वारा कदापि नहीं भरा जाएगा। अगर परीक्षार्थी इस भाग को भरते हैं, तो परीक्षार्थी का इस विषय में परीक्षाफल रद्द किया जा सकता है। ये दोनों भाग आंतरिक/बाह्य परीक्षकों को भरने के लिए दिया गया है।
- उत्तरपुस्तिका के पन्नों के दोनों पृष्ठों पर तथा प्रत्येक लाइन पर लिखें एवं पृष्ठों को नष्ट न करें।
- यदि रफ कार्य करने की आवश्यकता हो, तो परीक्षार्थी उत्तरपुस्तिका के अंतिम पृष्ठ पर रफ कार्य करके उसे काट दे/क्रॉस (x) कर दें।
- उत्तरपुस्तिका के आंतरिक पृष्ठों पर दाहिने हाशिए में लाइन खींचकर सादा स्थान छोड़ रखा गया है। शेष स्थान रूल्ड है। परीक्षार्थी दाहिने हाशिए के सादे स्थान में कुछ भी नहीं लिखेंगे, चूंकि यह भाग परीक्षक के उपयोग के लिए है।
- उत्तरपुस्तिका के पृष्ठों को मोड़ें- फाड़ें नहीं तथा बीच-बीच में व्यर्थ ही खाली न छोड़ें।
- प्रश्न-पत्र में दी हुई संख्या के अनुसार अपने उत्तरों की संख्या लिखें।
- व्हाइटनगर, ब्लेड तथा नाखून का इस्तेमाल करना सर्वथा वर्जित है, अन्यथा परीक्षाफल अमान्य कर दिया जाएगा।
- प्रश्नोत्तर के समाप्त होने पर अंतिम में नीचे एक क्षैतिज रेखा खींच दें।
- आंतरिक परीक्षक द्वारा उपलब्ध कराये गए उपस्थिति-पत्रक में परीक्षार्थी द्वारा यथा-स्तम्भ परीक्षा की तिथि अंकित करते हुए उत्तरपुस्तिका की क्रम संख्या लिखकर अपना हस्ताक्षर किया जाएगा। परीक्षार्थी की उपस्थित, अनुपस्थित एवं निष्कासन से संबंधित संगत गोले को नीले/काले पेन से परीक्षक द्वारा भरा जाएगा न कि परीक्षार्थी द्वारा।
- परीक्षार्थी अपनी उत्तरपुस्तिका को आन्तरिक परीक्षक के पास जमा किये बिना परीक्षा भवन न छोड़ें।
- परीक्षा केन्द्र में कैंलकुलेटर, मोबाइल फोन, डायर फोन, पेजर, ब्लूटूथ या इस प्रकार का कोई अन्य इलेक्ट्रॉनिक उपकरण ले जाना सख्त मना है।
- जाँच परीक्षा में गैर-उत्प्रेषित या जाँच परीक्षा में अनुपस्थित छात्र/छात्रा इंटरमीडिएट वार्षिक प्रायोगिक परीक्षा, 2024 में कदापि सम्मिलित नहीं हो सकते हैं।



बिहार विद्यालय परीक्षा समिति, पटना
BIHAR SCHOOL EXAMINATION BOARD, PATNA
इंटरमीडिएट वार्षिक परीक्षा, 2024
INTERMEDIATE ANNUAL EXAMINATION, 2024
प्रायोगिक परीक्षा का प्रवेश पत्र
Admit Card For Practical Examination

संकाय: विज्ञान
FACULTY: SCIENCE

BSEB UNIQUE Id:- 2222110010204
कॉलेज/+2 स्कूल का नाम GAYA COLLEGE, GAYA
परीक्षार्थी का नाम BEAUTY KUMARI
माता का नाम RAMFOTA DEVI
पिता का नाम VIRJU PRASAD YADAV
वैवाहिक स्थिति Unmarried
परीक्षार्थी का आधार नं० 880406513454 दिव्यांग कोटि NO
सूचीकरण संख्या/वर्ष R-210010454-22 परीक्षार्थी की कोटि REGULAR
रोल कोड 21001 रोल क्रमांक 24010335 लिंग FEMALE
परीक्षा केंद्र का नाम GAYA COLLEGE, GAYA



प्रायोगिक परीक्षा के विषय (निर्धारित परीक्षा कार्यक्रम सहित)

प्रायोगिक विषय	विषय कोड	विषय का नाम	परीक्षा की तारीख
वैकल्पिक विषय	117	PHYSICS	10/01/2024 to 20/01/2024
	118	CHEMISTRY	
	119	BIOLOGY	
अतिरिक्त विषय			

संजीव कुमार

महाविद्यालय / +2 विद्यालय प्रधान का हस्ताक्षर
एवं मुहर

परीक्षा नियंत्रक (उ०मा०)

परीक्षार्थी के लिए आवश्यक निर्देश


- BSEB Unique Id सत्र 2021 - 23 से सूचीकृत हुए परीक्षार्थियों को जारी किया गया है। सत्र 2021 - 23 के पूर्व सत्र के किसी परीक्षार्थी को BSEB Unique Id जारी नहीं किया गया है।
- प्रायोगिक परीक्षा दिनांक 10/01/2024 से 20/01/2024 तक संचालित होगी। केन्द्राधीक्षक दिनांक 10/01/2024 से 20/01/2024 तक की अवधि में परीक्षार्थियों की संख्या के अनुसार तिथि एवं पाली का निर्धारण करके प्रायोगिक परीक्षा केन्द्र पर आवंटित सभी परीक्षार्थियों के प्रायोगिक विषयों की परीक्षा आयोजित करेंगे।
- परीक्षार्थी अपने इस प्रवेश-पत्र में उल्लिखित प्रायोगिक परीक्षा केंद्र पर दिनांक 10-01-2024 को पूर्वाह्न 09:00 बजे अनिवार्य रूप से जाकर परीक्षा केन्द्र के परिसर की सूचना पट्ट से यह जानकारी प्राप्त कर लें कि उनके द्वारा चयनित विषय की प्रायोगिक परीक्षा किस तिथि एवं किस पाली में संचालित होगी, जिसमें उन्हें सम्मिलित होना अनिवार्य है।
- परीक्षार्थी के प्रत्येक प्रायोगिक विषय की परीक्षा के लिए 08 पृष्ठों की केवल एक ही उत्तरपुस्तिका मिलेगी। अतिरिक्त उत्तरपुस्तिका नहीं दी जाएगी। परीक्षार्थी उत्तरपुस्तिका लेते ही यह सुनिश्चित कर लें कि इसमें 8 पृष्ठ हैं एवं सही क्रम में हैं।
- उत्तरपुस्तिका प्राप्त होते ही परीक्षार्थी अपने प्रवेश-पत्र तथा उत्तरपुस्तिका पर मुद्रित विवरणों (Details) का मिलान कर यह अवश्य सुनिश्चित हो लें कि जो उत्तरपुस्तिका परीक्षक द्वारा उन्हें दी गई है, वह उन्हीं की है। भिन्न विवरणों की उत्तरपुस्तिका प्राप्त होने पर उसे तुरंत परीक्षक को वापस लौटा दिया जाए।
- उत्तरपुस्तिका प्राप्त होने पर परीक्षार्थी उनके आवरण पृष्ठ के पीछे अंकित "परीक्षार्थियों के लिए निर्देश" अवश्य पढ़ें एवं उसका अनुपालन करें।
- परीक्षार्थी अपनी उत्तरपुस्तिका के कवर पृष्ठ के ऊपरी बायें तथा दायें भागों में क्रमांक-(1) में अपने उत्तर देने का माध्यम अंकित करते हुए क्रमांक-(2) में अपना पूर्ण हस्ताक्षर अंकित करें। इसके अलावा अन्य मुद्रित विवरणों में किसी भी प्रकार से कोई छेड़-छाड़ नहीं करें।
- प्रायोगिक परीक्षा की उत्तरपुस्तिका के आवरण पृष्ठ के निचले बायें एवं दायें भागों को परीक्षार्थी द्वारा कदापि नहीं भरा जाएगा। अगर परीक्षार्थी इस भाग को भरते हैं, तो परीक्षार्थी का इस विषय में परीक्षाफल रद्द किया जा सकता है। ये दोनों भाग आंतरिक/बाह्य परीक्षकों को भरने के लिए दिया गया है।
- उत्तरपुस्तिका के पन्नों के दोनों पृष्ठों पर तथा प्रत्येक लाइन पर लिखें एवं पृष्ठों को नष्ट न करें।
- यदि रफ कार्य करने की आवश्यकता हो, तो परीक्षार्थी उत्तरपुस्तिका के अंतिम पृष्ठ पर रफ कार्य करके उसे काट दे/क्रॉस (x) कर दें।
- उत्तरपुस्तिका के आंतरिक पृष्ठों पर दाहिने हाशिए में लाइन खींचकर सादा स्थान छोड़ रखा गया है। शेष स्थान रूल्ड है। परीक्षार्थी दाहिने हाशिए के सादे स्थान में कुछ भी नहीं लिखेंगे, चूंकि यह भाग परीक्षक के उपयोग के लिए है।
- उत्तरपुस्तिका के पृष्ठों को मोड़ें- फाड़ें नहीं तथा बीच-बीच में व्यर्थ ही खाली न छोड़ें।
- प्रश्न-पत्र में दी हुई संख्या के अनुसार अपने उत्तरों की संख्या लिखें।
- व्हाइटनगर, ब्लेड तथा नाखून का इस्तेमाल करना सर्वथा वर्जित है, अन्यथा परीक्षाफल अमान्य कर दिया जाएगा।
- प्रश्नोत्तर के समाप्त होने पर अंतिम में नीचे एक क्षैतिज रेखा खींच दें।
- आंतरिक परीक्षक द्वारा उपलब्ध कराये गए उपस्थिति-पत्रक में परीक्षार्थी द्वारा यथा-स्तम्भ परीक्षा की तिथि अंकित करते हुए उत्तरपुस्तिका की क्रम संख्या लिखकर अपना हस्ताक्षर किया जाएगा। परीक्षार्थी की उपस्थित, अनुपस्थित एवं निष्कासन से संबंधित संगत गोले को नीले/काले पेन से परीक्षक द्वारा भरा जाएगा न कि परीक्षार्थी द्वारा।
- परीक्षार्थी अपनी उत्तरपुस्तिका को आन्तरिक परीक्षक के पास जमा किये बिना परीक्षा भवन न छोड़ें।
- परीक्षा केन्द्र में कैलकुलेटर, मोबाइल फोन, डायर फोन, पेजर, ब्लूटूथ या इस प्रकार का कोई अन्य इलेक्ट्रॉनिक उपकरण ले जाना सख्त मना है।
- जाँच परीक्षा में गैर-उत्प्रेषित या जाँच परीक्षा में अनुपस्थित छात्र/छात्रा इंटरमीडिएट वार्षिक प्रायोगिक परीक्षा, 2024 में कदापि सम्मिलित नहीं हो सकते हैं।



बिहार विद्यालय परीक्षा समिति, पटना
BIHAR SCHOOL EXAMINATION BOARD, PATNA
इंटरमीडिएट वार्षिक परीक्षा, 2024
INTERMEDIATE ANNUAL EXAMINATION, 2024
प्रायोगिक परीक्षा का प्रवेश पत्र
Admit Card For Practical Examination

संकाय: विज्ञान
FACULTY: SCIENCE

BSEB UNIQUE Id:- 2221110011785
कॉलेज/+2 स्कूल का नाम GAYA COLLEGE, GAYA
परीक्षार्थी का नाम BANTY KUMAR
माता का नाम SUMAN DEVI
पिता का नाम INDAL VISHWAKARMA
वैवाहिक स्थिति Unmarried
परीक्षार्थी का आधार नं० 730880240905 दिव्यांग कोटि NO
सूचीकरण संख्या/वर्ष R-210010446-22 परीक्षार्थी की कोटि REGULAR
रोल कोड 21001 रोल क्रमांक 24011933 लिंग MALE
परीक्षा केंद्र का नाम GAYA COLLEGE, GAYA



प्रायोगिक परीक्षा के विषय (निर्धारित परीक्षा कार्यक्रम सहित)

प्रायोगिक विषय	विषय कोड	विषय का नाम	परीक्षा की तारीख
वैकल्पिक विषय	117	PHYSICS	10/01/2024 to 20/01/2024
	118	CHEMISTRY	
अतिरिक्त विषय			

संजीव कुमार

महाविद्यालय / +2 विद्यालय प्रधान का हस्ताक्षर
एवं मुहर

परीक्षा नियंत्रक (उ०मा०)

परीक्षार्थी के लिए आवश्यक निर्देश

- BSEB Unique Id सत्र 2021 - 23 से सूचीकृत हुए परीक्षार्थियों को जारी किया गया है। सत्र 2021 - 23 के पूर्व सत्र के किसी परीक्षार्थी को BSEB Unique Id जारी नहीं किया गया है।
- प्रायोगिक परीक्षा दिनांक 10/01/2024 से 20/01/2024 तक संचालित होगी। केन्द्राधीक्षक दिनांक 10/01/2024 से 20/01/2024 तक की अवधि में परीक्षार्थियों की संख्या के अनुसार तिथि एवं पाली का निर्धारण करके प्रायोगिक परीक्षा केन्द्र पर आवंटित सभी परीक्षार्थियों के प्रायोगिक विषयों की परीक्षा आयोजित करेंगे।
- परीक्षार्थी अपने इस प्रवेश-पत्र में उल्लिखित प्रायोगिक परीक्षा केंद्र पर दिनांक 10-01-2024 को पूर्वाह्न 09:00 बजे अनिवार्य रूप से जाकर परीक्षा केन्द्र के परिसर की सूचना पट्ट से यह जानकारी प्राप्त कर लें कि उनके द्वारा चयनित विषय की प्रायोगिक परीक्षा किस तिथि एवं किस पाली में संचालित होगी, जिसमें उन्हें सम्मिलित होना अनिवार्य है।
- परीक्षार्थी के प्रत्येक प्रायोगिक विषय की परीक्षा के लिए 08 पृष्ठों की केवल एक ही उत्तरपुस्तिका मिलेगी। अतिरिक्त उत्तरपुस्तिका नहीं दी जाएगी। परीक्षार्थी उत्तरपुस्तिका लेते ही यह सुनिश्चित कर लें कि इसमें 8 पृष्ठ हैं एवं सही क्रम में है।
- उत्तरपुस्तिका प्राप्त होते ही परीक्षार्थी अपने प्रवेश-पत्र तथा उत्तरपुस्तिका पर मुद्रित विवरणों (Details) का मिलान कर यह अवश्य सुनिश्चित हो लें कि जो उत्तरपुस्तिका परीक्षक द्वारा उन्हें दी गई है, वह उन्हीं की है। भिन्न विवरणों की उत्तरपुस्तिका प्राप्त होने पर उसे तुरंत परीक्षक को वापस लौटा दिया जाए।
- उत्तरपुस्तिका प्राप्त होने पर परीक्षार्थी उनके आवरण पृष्ठ के पीछे अंकित "परीक्षार्थियों के लिए निर्देश" अवश्य पढ़ें एवं उसका अनुपालन करें।
- परीक्षार्थी अपनी उत्तरपुस्तिका के कवर पृष्ठ के ऊपरी बायें तथा दायें भागों में क्रमांक-(1) में अपने उत्तर देने का माध्यम अंकित करते हुए क्रमांक-(2) में अपना पूर्ण हस्ताक्षर अंकित करें। इसके अलावा अन्य मुद्रित विवरणों में किसी भी प्रकार से कोई छेड़-छाड़ नहीं करें।
- प्रायोगिक परीक्षा की उत्तरपुस्तिका के आवरण पृष्ठ के निचले बायें एवं दायें भागों को परीक्षार्थी द्वारा कदापि नहीं भरा जाएगा। अगर परीक्षार्थी इस भाग को भरते हैं, तो परीक्षार्थी का इस विषय में परीक्षाफल रद्द किया जा सकता है। ये दोनों भाग आंतरिक/बाह्य परीक्षकों को भरने के लिए दिया गया है।
- उत्तरपुस्तिका के पन्नों के दोनों पृष्ठों पर तथा प्रत्येक लाइन पर लिखें एवं पृष्ठों को नष्ट न करें।
- यदि रफ कार्य करने की आवश्यकता हो, तो परीक्षार्थी उत्तरपुस्तिका के अंतिम पृष्ठ पर रफ कार्य करते उसे काट दे/क्रॉस (x) कर दें।
- उत्तरपुस्तिका के आंतरिक पृष्ठों पर दाहिने हाशिए में लाइन खींचकर सादा स्थान छोड़ रखा गया है। शेष स्थान रूल्ड है। परीक्षार्थी दाहिने हाशिए के सादे स्थान में कुछ भी नहीं लिखेंगे, चूंकि यह भाग परीक्षक के उपयोग के लिए है।
- उत्तरपुस्तिका के पृष्ठों को मोड़ें- फाड़ें नहीं तथा बीच-बीच में व्यर्थ ही खाली न छोड़ें।
- प्रश्न-पत्र में दी हुई संख्या के अनुसार अपने उत्तरों की संख्या लिखें।
- व्हाइटनगर, ब्लेड तथा नाखून का इस्तेमाल करना सर्वथा वर्जित है, अन्यथा परीक्षाफल अमान्य कर दिया जाएगा।
- प्रश्नोत्तर के समाप्त होने पर अंतिम में नीचे एक क्षैतिज रेखा खींच दें।
- आंतरिक परीक्षक द्वारा उपलब्ध कराये गए उपस्थिति-पत्रक में परीक्षार्थी द्वारा यथा-स्तम्भ परीक्षा की तिथि अंकित करते हुए उत्तरपुस्तिका की क्रम संख्या लिखकर अपना हस्ताक्षर किया जाएगा। परीक्षार्थी की उपस्थित, अनुपस्थित एवं निष्कासन से संबंधित संगत गोले को नीले/काले पेन से परीक्षक द्वारा भरा जाएगा न कि परीक्षार्थी द्वारा।
- परीक्षार्थी अपनी उत्तरपुस्तिका को आन्तरिक परीक्षक के पास जमा किये बिना परीक्षा भवन न छोड़ें।
- परीक्षा केन्द्र में कैंलकुलेटर, मोबाइल फोन, डियर फोन, पेजर, ब्लूटूथ या इस प्रकार का कोई अन्य इलेक्ट्रॉनिक उपकरण ले जाना सख्त मना है।
- जाँच परीक्षा में गैर-उत्प्रेषित या जाँच परीक्षा में अनुपस्थित छात्र/छात्रा इंटरमीडिएट वार्षिक प्रायोगिक परीक्षा, 2024 में कदापि सम्मिलित नहीं हो सकते हैं।



बिहार विद्यालय परीक्षा समिति, पटना
BIHAR SCHOOL EXAMINATION BOARD, PATNA
इंटरमीडिएट वार्षिक परीक्षा, 2024
INTERMEDIATE ANNUAL EXAMINATION, 2024
प्रायोगिक परीक्षा का प्रवेश पत्र
Admit Card For Practical Examination

संकाय: विज्ञान
FACULTY: SCIENCE

BSEB UNIQUE Id:- 2221110011782
कॉलेज/+2 स्कूल का नाम GAYA COLLEGE, GAYA
परीक्षार्थी का नाम BAKHTEYAR UZZAMA KHAN
माता का नाम ZULEKHA KHANAM
पिता का नाम FAKHRUZZAMA KHAN
वैवाहिक स्थिति Unmarried
परीक्षार्थी का आधार नं० 587783104416 दिव्यांग कोटि NO
सूचीकरण संख्या/वर्ष R-210010443-22 परीक्षार्थी की कोटि REGULAR
रोल कोड 21001 रोल क्रमांक 24012112 लिंग MALE
परीक्षा केंद्र का नाम GAYA COLLEGE, GAYA



Bakhteyar Uzzama Khan

प्रायोगिक परीक्षा के विषय (निर्धारित परीक्षा कार्यक्रम सहित)

प्रायोगिक विषय	विषय कोड	विषय का नाम	परीक्षा की तारीख
वैकल्पिक विषय	117	PHYSICS	10/01/2024 to 20/01/2024
	118	CHEMISTRY	
	119	BIOLOGY	
अतिरिक्त विषय			

संज्ञा/उत्तर

महाविद्यालय / +2 विद्यालय प्रधान का हस्ताक्षर
एवं मुहर

परीक्षा नियंत्रक (उ०मा०)

परीक्षार्थी के लिए आवश्यक निर्देश

- BSEB Unique Id सत्र 2021 - 23 से सूचीकृत हुए परीक्षार्थियों को जारी किया गया है। सत्र 2021 - 23 के पूर्व सत्र के किसी परीक्षार्थी को BSEB Unique Id जारी नहीं किया गया है।
- प्रायोगिक परीक्षा दिनांक 10/01/2024 से 20/01/2024 तक संचालित होगी। केन्द्राधीक्षक दिनांक 10/01/2024 से 20/01/2024 तक की अवधि में परीक्षार्थियों की संख्या के अनुसार तिथि एवं पाली का निर्धारण करके प्रायोगिक परीक्षा केन्द्र पर आवंटित सभी परीक्षार्थियों के प्रायोगिक विषयों की परीक्षा आयोजित करेंगे।
- परीक्षार्थी अपने इस प्रवेश-पत्र में उल्लिखित प्रायोगिक परीक्षा केंद्र पर दिनांक 10-01-2024 को पूर्वाह्न 09:00 बजे अनिवार्य रूप से जाकर परीक्षा केन्द्र के परिसर की सूचना पट्ट से यह जानकारी प्राप्त कर लें कि उनके द्वारा चयनित विषय की प्रायोगिक परीक्षा किस तिथि एवं किस पाली में संचालित होगी, जिसमें उन्हें सम्मिलित होना अनिवार्य है।
- परीक्षार्थी के प्रत्येक प्रायोगिक विषय की परीक्षा के लिए 08 पृष्ठों की केवल एक ही उत्तरपुस्तिका मिलेगी। अतिरिक्त उत्तरपुस्तिका नहीं दी जाएगी। परीक्षार्थी उत्तरपुस्तिका लेते ही यह सुनिश्चित कर लें कि इसमें 8 पृष्ठ हैं एवं सही क्रम में हैं।
- उत्तरपुस्तिका प्राप्त होते ही परीक्षार्थी अपने प्रवेश-पत्र तथा उत्तरपुस्तिका पर मुद्रित विवरणों (Details) का मिलान कर यह अवश्य सुनिश्चित हो लें कि जो उत्तरपुस्तिका परीक्षक द्वारा उन्हें दी गई है, वह उन्हीं की है। भिन्न विवरणों की उत्तरपुस्तिका प्राप्त होने पर उसे तुरंत परीक्षक को वापस लौटा दिया जाए।
- उत्तरपुस्तिका प्राप्त होने पर परीक्षार्थी उनके आवरण पृष्ठ के पीछे अंकित "परीक्षार्थियों के लिए निर्देश" अवश्य पढ़ें एवं उसका अनुपालन करें।
- परीक्षार्थी अपनी उत्तरपुस्तिका के कवर पृष्ठ के ऊपरी बायें तथा दायें भागों में क्रमांक-(1) में अपने उत्तर देने का माध्यम अंकित करते हुए क्रमांक-(2) में अपना पूर्ण हस्ताक्षर अंकित करें। इसके अलावा अन्य मुद्रित विवरणों में किसी भी प्रकार से कोई छेड़-छाड़ नहीं करें।
- प्रायोगिक परीक्षा की उत्तरपुस्तिका के आवरण पृष्ठ के निचले बायें एवं दायें भागों को परीक्षार्थी द्वारा कदापि नहीं भरा जाएगा। अगर परीक्षार्थी इस भाग को भरते हैं, तो परीक्षार्थी का इस विषय में परीक्षाफल रद्द किया जा सकता है। ये दोनों भाग आंतरिक/बाह्य परीक्षकों को भरने के लिए दिया गया है।
- उत्तरपुस्तिका के पन्नों के दोनों पृष्ठों पर तथा प्रत्येक लाइन पर लिखें एवं पृष्ठों को नष्ट न करें।
- यदि रफ कार्य करने की आवश्यकता हो, तो परीक्षार्थी उत्तरपुस्तिका के अंतिम पृष्ठ पर रफ कार्य करके उसे काट दे/क्रॉस (x) कर दें।
- उत्तरपुस्तिका के आंतरिक पृष्ठों पर दाहिने हाशिए में लाइन खींचकर सादा स्थान छोड़ रखा गया है। शेष स्थान रूल्ड है। परीक्षार्थी दाहिने हाशिए के सादे स्थान में कुछ भी नहीं लिखेंगे, चूंकि यह भाग परीक्षक के उपयोग के लिए है।
- उत्तरपुस्तिका के पृष्ठों को मोड़ें- फाड़ें नहीं तथा बीच-बीच में व्यर्थ ही खाली न छोड़ें।
- प्रश्न-पत्र में दी हुई संख्या के अनुसार अपने उत्तरों की संख्या लिखें।
- व्हाइटनगर, ब्लेड तथा नाखून का इस्तेमाल करना सर्वथा वर्जित है, अन्यथा परीक्षाफल अमान्य कर दिया जाएगा।
- प्रश्नोत्तर के समाप्त होने पर अंतिम में नीचे एक क्षैतिज रेखा खींच दें।
- आंतरिक परीक्षक द्वारा उपलब्ध कराये गए उपस्थिति-पत्रक में परीक्षार्थी द्वारा यथा-स्तम्भ परीक्षा की तिथि अंकित करते हुए उत्तरपुस्तिका की क्रम संख्या लिखकर अपना हस्ताक्षर किया जाएगा। परीक्षार्थी की उपस्थित, अनुपस्थित एवं निष्कासन से संबंधित संगत गोले को नीले/काले पेन से परीक्षक द्वारा भरा जाएगा न कि परीक्षार्थी द्वारा।
- परीक्षार्थी अपनी उत्तरपुस्तिका को आन्तरिक परीक्षक के पास जमा किये बिना परीक्षा भवन न छोड़ें।
- परीक्षा केन्द्र में कैलकुलेटर, मोबाइल फोन, डियर फोन, पेजर, ब्लूटूथ या इस प्रकार का कोई अन्य इलेक्ट्रॉनिक उपकरण ले जाना सख्त मना है।
- जाँच परीक्षा में गैर-उत्प्रेषित या जाँच परीक्षा में अनुपस्थित छात्र/छात्रा इंटरमीडिएट वार्षिक प्रायोगिक परीक्षा, 2024 में कदापि सम्मिलित नहीं हो सकते हैं।



बिहार विद्यालय परीक्षा समिति, पटना
BIHAR SCHOOL EXAMINATION BOARD, PATNA
इंटरमीडिएट वार्षिक परीक्षा, 2024
INTERMEDIATE ANNUAL EXAMINATION, 2024
प्रायोगिक परीक्षा का प्रवेश पत्र
Admit Card For Practical Examination

संकाय: विज्ञान
FACULTY: SCIENCE

BSEB UNIQUE Id:- 2221110011778
कॉलेज/+2 स्कूल का नाम GAYA COLLEGE, GAYA
परीक्षार्थी का नाम BABBI KUMAR
माता का नाम URMILA DEVI
पिता का नाम MAHESH YADAV
वैवाहिक स्थिति Unmarried
परीक्षार्थी का आधार नं० 626483645276 दिव्यांग कोटि NO
सूचीकरण संख्या/वर्ष R-210010437-22 परीक्षार्थी की कोटि REGULAR
रोल कोड 21001 रोल क्रमांक 24012052 लिंग MALE
परीक्षा केंद्र का नाम GAYA COLLEGE, GAYA



Babbi Kumar

प्रायोगिक परीक्षा के विषय (निर्धारित परीक्षा कार्यक्रम सहित)

प्रायोगिक विषय	विषय कोड	विषय का नाम	परीक्षा की तारीख
वैकल्पिक विषय	117	PHYSICS	10/01/2024 to 20/01/2024
	118	CHEMISTRY	
अतिरिक्त विषय			

संज्ञा/उत्तर

महाविद्यालय / +2 विद्यालय प्रधान का हस्ताक्षर
एवं मुहर

परीक्षा नियंत्रक (उ०मा०)

परीक्षार्थी के लिए आवश्यक निर्देश

- BSEB Unique Id सत्र 2021 - 23 से सूचीकृत हुए परीक्षार्थियों को जारी किया गया है। सत्र 2021 - 23 के पूर्व सत्र के किसी परीक्षार्थी को BSEB Unique Id जारी नहीं किया गया है।
- प्रायोगिक परीक्षा दिनांक 10/01/2024 से 20/01/2024 तक संचालित होगी। केन्द्राधीक्षक दिनांक 10/01/2024 से 20/01/2024 तक की अवधि में परीक्षार्थियों की संख्या के अनुसार तिथि एवं पाली का निर्धारण करके प्रायोगिक परीक्षा केन्द्र पर आवंटित सभी परीक्षार्थियों के प्रायोगिक विषयों की परीक्षा आयोजित करेंगे।
- परीक्षार्थी अपने इस प्रवेश-पत्र में उल्लिखित प्रायोगिक परीक्षा केंद्र पर दिनांक 10-01-2024 को पूर्वाह्न 09:00 बजे अनिवार्य रूप से जाकर परीक्षा केन्द्र के परिसर की सूचना पट्ट से यह जानकारी प्राप्त कर लें कि उनके द्वारा चयनित विषय की प्रायोगिक परीक्षा किस तिथि एवं किस पाली में संचालित होगी, जिसमें उन्हें सम्मिलित होना अनिवार्य है।
- परीक्षार्थी के प्रत्येक प्रायोगिक विषय की परीक्षा के लिए 08 पृष्ठों की केवल एक ही उत्तरपुस्तिका मिलेगी। अतिरिक्त उत्तरपुस्तिका नहीं दी जाएगी। परीक्षार्थी उत्तरपुस्तिका लेते ही यह सुनिश्चित कर लें कि इसमें 8 पृष्ठ हैं एवं सही क्रम में हैं।
- उत्तरपुस्तिका प्राप्त होते ही परीक्षार्थी अपने प्रवेश-पत्र तथा उत्तरपुस्तिका पर मुद्रित विवरणों (Details) का मिलान कर यह अवश्य सुनिश्चित हो लें कि जो उत्तरपुस्तिका परीक्षक द्वारा उन्हें दी गई है, वह उन्हीं की है। भिन्न विवरणों की उत्तरपुस्तिका प्राप्त होने पर उसे तुरंत परीक्षक को वापस लौटा दिया जाए।
- उत्तरपुस्तिका प्राप्त होने पर परीक्षार्थी उनके आवरण पृष्ठ के पीछे अंकित "परीक्षार्थियों के लिए निर्देश" अवश्य पढ़ें एवं उसका अनुपालन करें।
- परीक्षार्थी अपनी उत्तरपुस्तिका के कवर पृष्ठ के ऊपरी बायें तथा दायें भागों में क्रमांक-(1) में अपने उत्तर देने का माध्यम अंकित करते हुए क्रमांक-(2) में अपना पूर्ण हस्ताक्षर अंकित करें। इसके अलावा अन्य मुद्रित विवरणों में किसी भी प्रकार से कोई छेड़-छाड़ नहीं करें।
- प्रायोगिक परीक्षा की उत्तरपुस्तिका के आवरण पृष्ठ के निचले बायें एवं दायें भागों को परीक्षार्थी द्वारा कदापि नहीं भरा जाएगा। अगर परीक्षार्थी इस भाग को भरते हैं, तो परीक्षार्थी का इस विषय में परीक्षाफल रद्द किया जा सकता है। ये दोनों भाग आंतरिक/बाह्य परीक्षकों को भरने के लिए दिया गया है।
- उत्तरपुस्तिका के पन्नों के दोनों पृष्ठों पर तथा प्रत्येक लाइन पर लिखें एवं पृष्ठों को नष्ट न करें।
- यदि रफ कार्य करने की आवश्यकता हो, तो परीक्षार्थी उत्तरपुस्तिका के अंतिम पृष्ठ पर रफ कार्य करके उसे काट दे/क्रॉस (x) कर दें।
- उत्तरपुस्तिका के आंतरिक पृष्ठों पर दाहिने हाशिए में लाइन खींचकर सादा स्थान छोड़ रखा गया है। शेष स्थान रूल्ड है। परीक्षार्थी दाहिने हाशिए के सादे स्थान में कुछ भी नहीं लिखेंगे, चूंकि यह भाग परीक्षक के उपयोग के लिए है।
- उत्तरपुस्तिका के पृष्ठों को मोड़ें- फाड़ें नहीं तथा बीच-बीच में व्यर्थ ही खाली न छोड़ें।
- प्रश्न-पत्र में दी हुई संख्या के अनुसार अपने उत्तरों की संख्या लिखें।
- व्हाइटनगर, ब्लेड तथा नाखून का इस्तेमाल करना सर्वथा वर्जित है, अन्यथा परीक्षाफल अमान्य कर दिया जाएगा।
- प्रश्नोत्तर के समाप्त होने पर अंतिम में नीचे एक क्षैतिज रेखा खींच दें।
- आंतरिक परीक्षक द्वारा उपलब्ध कराये गए उपस्थिति-पत्रक में परीक्षार्थी द्वारा यथा-स्तम्भ परीक्षा की तिथि अंकित करते हुए उत्तरपुस्तिका की क्रम संख्या लिखकर अपना हस्ताक्षर किया जाएगा। परीक्षार्थी की उपस्थित, अनुपस्थित एवं निष्कासन से संबंधित संगत गोले को नीले/काले पेन से परीक्षक द्वारा भरा जाएगा न कि परीक्षार्थी द्वारा।
- परीक्षार्थी अपनी उत्तरपुस्तिका को आन्तरिक परीक्षक के पास जमा किये बिना परीक्षा भवन न छोड़ें।
- परीक्षा केन्द्र में कैंलकुलेटर, मोबाइल फोन, डायर फोन, पेजर, ब्लूटूथ या इस प्रकार का कोई अन्य इलेक्ट्रॉनिक उपकरण ले जाना सख्त मना है।
- जाँच परीक्षा में गैर-उत्प्रेषित या जाँच परीक्षा में अनुपस्थित छात्र/छात्रा इंटरमीडिएट वार्षिक प्रायोगिक परीक्षा, 2024 में कदापि सम्मिलित नहीं हो सकते हैं।



बिहार विद्यालय परीक्षा समिति, पटना
BIHAR SCHOOL EXAMINATION BOARD, PATNA
इंटरमीडिएट वार्षिक परीक्षा, 2024
INTERMEDIATE ANNUAL EXAMINATION, 2024
प्रायोगिक परीक्षा का प्रवेश पत्र
Admit Card For Practical Examination

संकाय: विज्ञान
FACULTY: SCIENCE

BSEB UNIQUE Id:- 2222110010201
कॉलेज/+2 स्कूल का नाम GAYA COLLEGE, GAYA
परीक्षार्थी का नाम BEAUTY KUMARI
माता का नाम SANJU DEVI
पिता का नाम ABDHESH DAS
वैवाहिक स्थिति Unmarried
परीक्षार्थी का आधार नं० 216384843318 दिव्यांग कोटि NO
सूचीकरण संख्या/वर्ष R-210010451-22 परीक्षार्थी की कोटि REGULAR
रोल कोड 21001 रोल क्रमांक 24010445 लिंग FEMALE
परीक्षा केंद्र का नाम GAYA COLLEGE, GAYA



ब्यूटी कुमारी

प्रायोगिक परीक्षा के विषय (निर्धारित परीक्षा कार्यक्रम सहित)

प्रायोगिक विषय	विषय कोड	विषय का नाम	परीक्षा की तारीख
वैकल्पिक विषय	117	PHYSICS	10/01/2024 to 20/01/2024
	118	CHEMISTRY	
अतिरिक्त विषय	119	Biology	

संजय कुमार

महाविद्यालय / +2 विद्यालय प्रधान का हस्ताक्षर
एवं मुहर

परीक्षा नियंत्रक (उ०मा०)

परीक्षार्थी के लिए आवश्यक निर्देश

- BSEB Unique Id सत्र 2021 - 23 से सूचीकृत हुए परीक्षार्थियों को जारी किया गया है। सत्र 2021 - 23 के पूर्व सत्र के किसी परीक्षार्थी को BSEB Unique Id जारी नहीं किया गया है।
- प्रायोगिक परीक्षा दिनांक 10/01/2024 से 20/01/2024 तक संचालित होगी। केन्द्राधीक्षक दिनांक 10/01/2024 से 20/01/2024 तक की अवधि में परीक्षार्थियों की संख्या के अनुसार तिथि एवं पाली का निर्धारण करके प्रायोगिक परीक्षा केन्द्र पर आवंटित सभी परीक्षार्थियों के प्रायोगिक विषयों की परीक्षा आयोजित करेंगे।
- परीक्षार्थी अपने इस प्रवेश-पत्र में उल्लिखित प्रायोगिक परीक्षा केंद्र पर दिनांक 10-01-2024 को पूर्वाह्न 09:00 बजे अनिवार्य रूप से जाकर परीक्षा केन्द्र के परिसर की सूचना पट्ट से यह जानकारी प्राप्त कर लें कि उनके द्वारा चयनित विषय की प्रायोगिक परीक्षा किस तिथि एवं किस पाली में संचालित होगी, जिसमें उन्हें सम्मिलित होना अनिवार्य है।
- परीक्षार्थी के प्रत्येक प्रायोगिक विषय की परीक्षा के लिए 08 पृष्ठों की केवल एक ही उत्तरपुस्तिका मिलेगी। अतिरिक्त उत्तरपुस्तिका नहीं दी जाएगी। परीक्षार्थी उत्तरपुस्तिका लेते ही यह सुनिश्चित कर लें कि इसमें 8 पृष्ठ हैं एवं सही क्रम में है।
- उत्तरपुस्तिका प्राप्त होते ही परीक्षार्थी अपने प्रवेश-पत्र तथा उत्तरपुस्तिका पर मुद्रित विवरणों (Details) का मिलान कर यह अवश्य सुनिश्चित हो लें कि जो उत्तरपुस्तिका परीक्षक द्वारा उन्हें दी गई है, वह उन्हीं की है। भिन्न विवरणों की उत्तरपुस्तिका प्राप्त होने पर उसे तुरंत परीक्षक को वापस लौटा दिया जाए।
- उत्तरपुस्तिका प्राप्त होने पर परीक्षार्थी उनके आवरण पृष्ठ के पीछे अंकित "परीक्षार्थियों के लिए निर्देश" अवश्य पढ़ें एवं उसका अनुपालन करें।
- परीक्षार्थी अपनी उत्तरपुस्तिका के कवर पृष्ठ के ऊपरी बायें तथा दायें भागों में क्रमांक-(1) में अपने उत्तर देने का माध्यम अंकित करते हुए क्रमांक-(2) में अपना पूर्ण हस्ताक्षर अंकित करें। इसके अलावा अन्य मुद्रित विवरणों में किसी भी प्रकार से कोई छेड़-छाड़ नहीं करें।
- प्रायोगिक परीक्षा की उत्तरपुस्तिका के आवरण पृष्ठ के निचले बायें एवं दायें भागों को परीक्षार्थी द्वारा कदापि नहीं भरा जाएगा। अगर परीक्षार्थी इस भाग को भरते हैं, तो परीक्षार्थी का इस विषय में परीक्षाफल रद्द किया जा सकता है। ये दोनों भाग आंतरिक/बाह्य परीक्षकों को भरने के लिए दिया गया है।
- उत्तरपुस्तिका के पन्नों के दोनों पृष्ठों पर तथा प्रत्येक लाइन पर लिखें एवं पृष्ठों को नष्ट न करें।
- यदि रफ कार्य करने की आवश्यकता हो, तो परीक्षार्थी उत्तरपुस्तिका के अंतिम पृष्ठ पर रफ कार्य करके उसे काट दे/क्रॉस (x) कर दें।
- उत्तरपुस्तिका के आंतरिक पृष्ठों पर दाहिने हाशिए में लाइन खींचकर सादा स्थान छोड़ रखा गया है। शेष स्थान रूल्ड है। परीक्षार्थी दाहिने हाशिए के सादे स्थान में कुछ भी नहीं लिखेंगे, चूंकि यह भाग परीक्षक के उपयोग के लिए है।
- उत्तरपुस्तिका के पृष्ठों को मोड़ें- फाड़ें नहीं तथा बीच-बीच में व्यर्थ ही खाली न छोड़ें।
- प्रश्न-पत्र में दी हुई संख्या के अनुसार अपने उत्तरों की संख्या लिखें।
- व्हाइटनगर, ब्लेड तथा नाखून का इस्तेमाल करना सर्वथा वर्जित है, अन्यथा परीक्षाफल अमान्य कर दिया जाएगा।
- प्रश्नोत्तर के समाप्त होने पर अंतिम में नीचे एक क्षैतिज रेखा खींच दें।
- आंतरिक परीक्षक द्वारा उपलब्ध कराये गए उपस्थिति-पत्रक में परीक्षार्थी द्वारा यथा-स्तम्भ परीक्षा की तिथि अंकित करते हुए उत्तरपुस्तिका की क्रम संख्या लिखकर अपना हस्ताक्षर किया जाएगा। परीक्षार्थी की उपस्थित, अनुपस्थित एवं निष्कासन से संबंधित संगत गोले को नीले/काले पेन से परीक्षक द्वारा भरा जाएगा न कि परीक्षार्थी द्वारा।
- परीक्षार्थी अपनी उत्तरपुस्तिका को आन्तरिक परीक्षक के पास जमा किये बिना परीक्षा भवन न छोड़ें।
- परीक्षा केन्द्र में कैलकुलेटर, मोबाइल फोन, डायर फोन, पेजर, ब्लूटूथ या इस प्रकार का कोई अन्य इलेक्ट्रॉनिक उपकरण ले जाना सख्त मना है।
- जाँच परीक्षा में गैर-उत्प्रेषित या जाँच परीक्षा में अनुपस्थित छात्र/छात्रा इंटरमीडिएट वार्षिक प्रायोगिक परीक्षा, 2024 में कदापि सम्मिलित नहीं हो सकते हैं।



बिहार विद्यालय परीक्षा समिति, पटना
BIHAR SCHOOL EXAMINATION BOARD, PATNA
इंटरमीडिएट वार्षिक परीक्षा, 2024
INTERMEDIATE ANNUAL EXAMINATION, 2024
प्रायोगिक परीक्षा का प्रवेश पत्र
Admit Card For Practical Examination

संकाय: विज्ञान
FACULTY: SCIENCE

BSEB UNIQUE Id:- 2221110011780
कॉलेज/+2 स्कूल का नाम GAYA COLLEGE, GAYA
परीक्षार्थी का नाम BABLU KUMAR
माता का नाम MINA DEVI
पिता का नाम ARVIND YADAV
वैवाहिक स्थिति Unmarried
परीक्षार्थी का आधार नं० 916168795308 दिव्यांग कोटि NO
सूचीकरण संख्या/वर्ष R-210010442-22 परीक्षार्थी की कोटि REGULAR
रोल कोड 21001 रोल क्रमांक 24011251 लिंग MALE
परीक्षा केंद्र का नाम GAYA COLLEGE, GAYA



Bablu - Kumar

प्रायोगिक परीक्षा के विषय (निर्धारित परीक्षा कार्यक्रम सहित)

प्रायोगिक विषय	विषय कोड	विषय का नाम	परीक्षा की तारीख
वैकल्पिक विषय	117	PHYSICS	10/01/2024 to 20/01/2024
	118	CHEMISTRY	
अतिरिक्त विषय			

संज्ञा/उत्तर

महाविद्यालय / +2 विद्यालय प्रधान का हस्ताक्षर
एवं मुहर

परीक्षा नियंत्रक (उ०मा०)

परीक्षार्थी के लिए आवश्यक निर्देश

- BSEB Unique Id सत्र 2021 - 23 से सूचीकृत हुए परीक्षार्थियों को जारी किया गया है। सत्र 2021 - 23 के पूर्व सत्र के किसी परीक्षार्थी को BSEB Unique Id जारी नहीं किया गया है।
- प्रायोगिक परीक्षा दिनांक 10/01/2024 से 20/01/2024 तक संचालित होगी। केन्द्राधीक्षक दिनांक 10/01/2024 से 20/01/2024 तक की अवधि में परीक्षार्थियों की संख्या के अनुसार तिथि एवं पाली का निर्धारण करके प्रायोगिक परीक्षा केन्द्र पर आवंटित सभी परीक्षार्थियों के प्रायोगिक विषयों की परीक्षा आयोजित करेंगे।
- परीक्षार्थी अपने इस प्रवेश-पत्र में उल्लिखित प्रायोगिक परीक्षा केंद्र पर दिनांक 10-01-2024 को पूर्वाह्न 09:00 बजे अनिवार्य रूप से जाकर परीक्षा केन्द्र के परिसर की सूचना पट्ट से यह जानकारी प्राप्त कर लें कि उनके द्वारा चयनित विषय की प्रायोगिक परीक्षा किस तिथि एवं किस पाली में संचालित होगी, जिसमें उन्हें सम्मिलित होना अनिवार्य है।
- परीक्षार्थी के प्रत्येक प्रायोगिक विषय की परीक्षा के लिए 08 पृष्ठों की केवल एक ही उत्तरपुस्तिका मिलेगी। अतिरिक्त उत्तरपुस्तिका नहीं दी जाएगी। परीक्षार्थी उत्तरपुस्तिका लेते ही यह सुनिश्चित कर लें कि इसमें 8 पृष्ठ हैं एवं सही क्रम में हैं।
- उत्तरपुस्तिका प्राप्त होते ही परीक्षार्थी अपने प्रवेश-पत्र तथा उत्तरपुस्तिका पर मुद्रित विवरणों (Details) का मिलान कर यह अवश्य सुनिश्चित हो लें कि जो उत्तरपुस्तिका परीक्षक द्वारा उन्हें दी गई है, वह उन्हीं की है। भिन्न विवरणों की उत्तरपुस्तिका प्राप्त होने पर उसे तुरंत परीक्षक को वापस लौटा दिया जाए।
- उत्तरपुस्तिका प्राप्त होने पर परीक्षार्थी उनके आवरण पृष्ठ के पीछे अंकित "परीक्षार्थियों के लिए निर्देश" अवश्य पढ़ें एवं उसका अनुपालन करें।
- परीक्षार्थी अपनी उत्तरपुस्तिका के कवर पृष्ठ के ऊपरी बायें तथा दायें भागों में क्रमांक-(1) में अपने उत्तर देने का माध्यम अंकित करते हुए क्रमांक-(2) में अपना पूर्ण हस्ताक्षर अंकित करें। इसके अलावा अन्य मुद्रित विवरणों में किसी भी प्रकार से कोई छेड़-छाड़ नहीं करें।
- प्रायोगिक परीक्षा की उत्तरपुस्तिका के आवरण पृष्ठ के निचले बायें एवं दायें भागों को परीक्षार्थी द्वारा कदापि नहीं भरा जाएगा। अगर परीक्षार्थी इस भाग को भरते हैं, तो परीक्षार्थी का इस विषय में परीक्षाफल रद्द किया जा सकता है। ये दोनों भाग आंतरिक/बाह्य परीक्षकों को भरने के लिए दिया गया है।
- उत्तरपुस्तिका के पन्नों के दोनों पृष्ठों पर तथा प्रत्येक लाइन पर लिखें एवं पृष्ठों को नष्ट न करें।
- यदि रफ कार्य करने की आवश्यकता हो, तो परीक्षार्थी उत्तरपुस्तिका के अंतिम पृष्ठ पर रफ कार्य करके उसे काट दे/क्रॉस (x) कर दें।
- उत्तरपुस्तिका के आंतरिक पृष्ठों पर दाहिने हाशिए में लाइन खींचकर सादा स्थान छोड़ रखा गया है। शेष स्थान रूल्ड है। परीक्षार्थी दाहिने हाशिए के सादे स्थान में कुछ भी नहीं लिखेंगे, चूंकि यह भाग परीक्षक के उपयोग के लिए है।
- उत्तरपुस्तिका के पृष्ठों को मोड़ें- फाड़ें नहीं तथा बीच-बीच में व्यर्थ ही खाली न छोड़ें।
- प्रश्न-पत्र में दी हुई संख्या के अनुसार अपने उत्तरों की संख्या लिखें।
- व्हाइटनगर, ब्लेड तथा नाखून का इस्तेमाल करना सर्वथा वर्जित है, अन्यथा परीक्षाफल अमान्य कर दिया जाएगा।
- प्रश्नोत्तर के समाप्त होने पर अंतिम में नीचे एक क्षैतिज रेखा खींच दें।
- आंतरिक परीक्षक द्वारा उपलब्ध कराये गए उपस्थिति-पत्रक में परीक्षार्थी द्वारा यथा-स्तम्भ परीक्षा की तिथि अंकित करते हुए उत्तरपुस्तिका की क्रम संख्या लिखकर अपना हस्ताक्षर किया जाएगा। परीक्षार्थी की उपस्थित, अनुपस्थित एवं निष्कासन से संबंधित संगत गोले को नीले/काले पेन से परीक्षक द्वारा भरा जाएगा न कि परीक्षार्थी द्वारा।
- परीक्षार्थी अपनी उत्तरपुस्तिका को आन्तरिक परीक्षक के पास जमा किये बिना परीक्षा भवन न छोड़ें।
- परीक्षा केन्द्र में कैंलकुलेटर, मोबाइल फोन, डायर फोन, पेजर, ब्लूटूथ या इस प्रकार का कोई अन्य इलेक्ट्रॉनिक उपकरण ले जाना सख्त मना है।
- जाँच परीक्षा में गैर-उत्प्रेषित या जाँच परीक्षा में अनुपस्थित छात्र/छात्रा इंटरमीडिएट वार्षिक प्रायोगिक परीक्षा, 2024 में कदापि सम्मिलित नहीं हो सकते हैं।



बिहार विद्यालय परीक्षा समिति, पटना
BIHAR SCHOOL EXAMINATION BOARD, PATNA
इंटरमीडिएट वार्षिक परीक्षा, 2024
INTERMEDIATE ANNUAL EXAMINATION, 2024
प्रायोगिक परीक्षा का प्रवेश पत्र
Admit Card For Practical Examination

संकाय: विज्ञान
FACULTY: SCIENCE

BSEB UNIQUE Id:- 2221110011779
कॉलेज/+2 स्कूल का नाम GAYA COLLEGE, GAYA
परीक्षार्थी का नाम BABLOO KUMAR
माता का नाम FULMANTI DEVI
पिता का नाम MAHESH YADAV
वैवाहिक स्थिति Unmarried
परीक्षार्थी का आधार नं० 429052102654 दिव्यांग कोटि NO
सूचीकरण संख्या/वर्ष R-210010441-22 परीक्षार्थी की कोटि REGULAR
रोल कोड 21001 रोल क्रमांक 24010851 लिंग MALE
परीक्षा केंद्र का नाम GAYA COLLEGE, GAYA



प्रायोगिक परीक्षा के विषय (निर्धारित परीक्षा कार्यक्रम सहित)

प्रायोगिक विषय	विषय कोड	विषय का नाम	परीक्षा की तारीख
वैकल्पिक विषय	117	PHYSICS	10/01/2024 to 20/01/2024
	118	CHEMISTRY	
अतिरिक्त विषय			

संजीव कुमार

महाविद्यालय / +2 विद्यालय प्रधान का हस्ताक्षर
एवं मुहर

परीक्षा नियंत्रक (उ०मा०)

परीक्षार्थी के लिए आवश्यक निर्देश

- BSEB Unique Id सत्र 2021 - 23 से सूचीकृत हुए परीक्षार्थियों को जारी किया गया है। सत्र 2021 - 23 के पूर्व सत्र के किसी परीक्षार्थी को BSEB Unique Id जारी नहीं किया गया है।
- प्रायोगिक परीक्षा दिनांक 10/01/2024 से 20/01/2024 तक संचालित होगी। केन्द्राधीक्षक दिनांक 10/01/2024 से 20/01/2024 तक की अवधि में परीक्षार्थियों की संख्या के अनुसार तिथि एवं पाली का निर्धारण करके प्रायोगिक परीक्षा केन्द्र पर आवंटित सभी परीक्षार्थियों के प्रायोगिक विषयों की परीक्षा आयोजित करेंगे।
- परीक्षार्थी अपने इस प्रवेश-पत्र में उल्लिखित प्रायोगिक परीक्षा केंद्र पर दिनांक 10-01-2024 को पूर्वाह्न 09:00 बजे अनिवार्य रूप से जाकर परीक्षा केन्द्र के परिसर की सूचना पट्ट से यह जानकारी प्राप्त कर लें कि उनके द्वारा चयनित विषय की प्रायोगिक परीक्षा किस तिथि एवं किस पाली में संचालित होगी, जिसमें उन्हें सम्मिलित होना अनिवार्य है।
- परीक्षार्थी के प्रत्येक प्रायोगिक विषय की परीक्षा के लिए 08 पृष्ठों की केवल एक ही उत्तरपुस्तिका मिलेगी। अतिरिक्त उत्तरपुस्तिका नहीं दी जाएगी। परीक्षार्थी उत्तरपुस्तिका लेते ही यह सुनिश्चित कर लें कि इसमें 8 पृष्ठ हैं एवं सही क्रम में हैं।
- उत्तरपुस्तिका प्राप्त होते ही परीक्षार्थी अपने प्रवेश-पत्र तथा उत्तरपुस्तिका पर मुद्रित विवरणों (Details) का मिलान कर यह अवश्य सुनिश्चित हो लें कि जो उत्तरपुस्तिका परीक्षक द्वारा उन्हें दी गई है, वह उन्हीं की है। भिन्न विवरणों की उत्तरपुस्तिका प्राप्त होने पर उसे तुरंत परीक्षक को वापस लौटा दिया जाए।
- उत्तरपुस्तिका प्राप्त होने पर परीक्षार्थी उनके आवरण पृष्ठ के पीछे अंकित "परीक्षार्थियों के लिए निर्देश" अवश्य पढ़ें एवं उसका अनुपालन करें।
- परीक्षार्थी अपनी उत्तरपुस्तिका के कवर पृष्ठ के ऊपरी बायें तथा दायें भागों में क्रमांक-(1) में अपने उत्तर देने का माध्यम अंकित करते हुए क्रमांक-(2) में अपना पूर्ण हस्ताक्षर अंकित करें। इसके अलावा अन्य मुद्रित विवरणों में किसी भी प्रकार से कोई छेड़-छाड़ नहीं करें।
- प्रायोगिक परीक्षा की उत्तरपुस्तिका के आवरण पृष्ठ के निचले बायें एवं दायें भागों को परीक्षार्थी द्वारा कदापि नहीं भरा जाएगा। अगर परीक्षार्थी इस भाग को भरते हैं, तो परीक्षार्थी का इस विषय में परीक्षाफल रद्द किया जा सकता है। ये दोनों भाग आंतरिक/बाह्य परीक्षकों को भरने के लिए दिया गया है।
- उत्तरपुस्तिका के पन्नों के दोनों पृष्ठों पर तथा प्रत्येक लाइन पर लिखें एवं पृष्ठों को नष्ट न करें।
- यदि रफ कार्य करने की आवश्यकता हो, तो परीक्षार्थी उत्तरपुस्तिका के अंतिम पृष्ठ पर रफ कार्य करके उसे काट दे/क्रॉस (x) कर दें।
- उत्तरपुस्तिका के आंतरिक पृष्ठों पर दाहिने हाशिए में लाइन खींचकर सादा स्थान छोड़ रखा गया है। शेष स्थान रूल्ड है। परीक्षार्थी दाहिने हाशिए के सादे स्थान में कुछ भी नहीं लिखेंगे, चूंकि यह भाग परीक्षक के उपयोग के लिए है।
- उत्तरपुस्तिका के पृष्ठों को मोड़ें- फाड़ें नहीं तथा बीच-बीच में व्यर्थ ही खाली न छोड़ें।
- प्रश्न-पत्र में दी हुई संख्या के अनुसार अपने उत्तरों की संख्या लिखें।
- व्हाइटनगर, ब्लेड तथा नाखून का इस्तेमाल करना सर्वथा वर्जित है, अन्यथा परीक्षाफल अमान्य कर दिया जाएगा।
- प्रश्नोत्तर के समाप्त होने पर अंतिम में नीचे एक क्षैतिज रेखा खींच दें।
- आंतरिक परीक्षक द्वारा उपलब्ध कराये गए उपस्थिति-पत्रक में परीक्षार्थी द्वारा यथा-स्तम्भ परीक्षा की तिथि अंकित करते हुए उत्तरपुस्तिका की क्रम संख्या लिखकर अपना हस्ताक्षर किया जाएगा। परीक्षार्थी की उपस्थित, अनुपस्थित एवं निष्कासन से संबंधित संगत गोले को नीले/काले पेन से परीक्षक द्वारा भरा जाएगा न कि परीक्षार्थी द्वारा।
- परीक्षार्थी अपनी उत्तरपुस्तिका को आन्तरिक परीक्षक के पास जमा किये बिना परीक्षा भवन न छोड़ें।
- परीक्षा केन्द्र में कैलकुलेटर, मोबाइल फोन, डियर फोन, पेजर, ब्लूटूथ या इस प्रकार का कोई अन्य इलेक्ट्रॉनिक उपकरण ले जाना सख्त मना है।
- जाँच परीक्षा में गैर-उत्प्रेषित या जाँच परीक्षा में अनुपस्थित छात्र/छात्रा इंटरमीडिएट वार्षिक प्रायोगिक परीक्षा, 2024 में कदापि सम्मिलित नहीं हो सकते हैं।



बिहार विद्यालय परीक्षा समिति, पटना
BIHAR SCHOOL EXAMINATION BOARD, PATNA
इंटरमीडिएट वार्षिक परीक्षा, 2024
INTERMEDIATE ANNUAL EXAMINATION, 2024
प्रायोगिक परीक्षा का प्रवेश पत्र
Admit Card For Practical Examination

संकाय: विज्ञान
FACULTY: SCIENCE

BSEB UNIQUE Id:- 2221110011783
कॉलेज/+2 स्कूल का नाम GAYA COLLEGE, GAYA
परीक्षार्थी का नाम BALKARAN KUMAR
माता का नाम SAROJ DEVI
पिता का नाम VINOD KUMAR
वैवाहिक स्थिति Unmarried
परीक्षार्थी का आधार नं० 889594859859 दिव्यांग कोटि NO
सूचीकरण संख्या/वर्ष R-210010444-22 परीक्षार्थी की कोटि REGULAR
रोल कोड 21001 रोल क्रमांक 24011780 लिंग MALE
परीक्षा केंद्र का नाम GAYA COLLEGE, GAYA



प्रायोगिक परीक्षा के विषय (निर्धारित परीक्षा कार्यक्रम सहित)

प्रायोगिक विषय	विषय कोड	विषय का नाम	परीक्षा की तारीख
वैकल्पिक विषय	117	PHYSICS	10/01/2024 to 20/01/2024
	118	CHEMISTRY	
अतिरिक्त विषय			

संज्ञा (उपनाम)

महाविद्यालय / +2 विद्यालय प्रधान का हस्ताक्षर
एवं मुहर

परीक्षा नियंत्रक (उ०मा०)

परीक्षार्थी के लिए आवश्यक निर्देश

- BSEB Unique Id सत्र 2021 - 23 से सूचीकृत हुए परीक्षार्थियों को जारी किया गया है। सत्र 2021 - 23 के पूर्व सत्र के किसी परीक्षार्थी को BSEB Unique Id जारी नहीं किया गया है।
- प्रायोगिक परीक्षा दिनांक 10/01/2024 से 20/01/2024 तक संचालित होगी। केन्द्राधीक्षक दिनांक 10/01/2024 से 20/01/2024 तक की अवधि में परीक्षार्थियों की संख्या के अनुसार तिथि एवं पाली का निर्धारण करके प्रायोगिक परीक्षा केन्द्र पर आवंटित सभी परीक्षार्थियों के प्रायोगिक विषयों की परीक्षा आयोजित करेंगे।
- परीक्षार्थी अपने इस प्रवेश-पत्र में उल्लिखित प्रायोगिक परीक्षा केंद्र पर दिनांक 10-01-2024 को पूर्वाह्न 09:00 बजे अनिवार्य रूप से जाकर परीक्षा केन्द्र के परिसर की सूचना पट्ट से यह जानकारी प्राप्त कर लें कि उनके द्वारा चयनित विषय की प्रायोगिक परीक्षा किस तिथि एवं किस पाली में संचालित होगी, जिसमें उन्हें सम्मिलित होना अनिवार्य है।
- परीक्षार्थी के प्रत्येक प्रायोगिक विषय की परीक्षा के लिए 08 पृष्ठों की केवल एक ही उत्तरपुस्तिका मिलेगी। अतिरिक्त उत्तरपुस्तिका नहीं दी जाएगी। परीक्षार्थी उत्तरपुस्तिका लेते ही यह सुनिश्चित कर लें कि इसमें 8 पृष्ठ हैं एवं सही क्रम में हैं।
- उत्तरपुस्तिका प्राप्त होते ही परीक्षार्थी अपने प्रवेश-पत्र तथा उत्तरपुस्तिका पर मुद्रित विवरणों (Details) का मिलान कर यह अवश्य सुनिश्चित हो लें कि जो उत्तरपुस्तिका परीक्षक द्वारा उन्हें दी गई है, वह उन्हीं की है। भिन्न विवरणों की उत्तरपुस्तिका प्राप्त होने पर उसे तुरंत परीक्षक को वापस लौटा दिया जाए।
- उत्तरपुस्तिका प्राप्त होने पर परीक्षार्थी उनके आवरण पृष्ठ के पीछे अंकित "परीक्षार्थियों के लिए निर्देश" अवश्य पढ़ें एवं उसका अनुपालन करें।
- परीक्षार्थी अपनी उत्तरपुस्तिका के कवर पृष्ठ के ऊपरी बायें तथा दायें भागों में क्रमांक-(1) में अपने उत्तर देने का माध्यम अंकित करते हुए क्रमांक-(2) में अपना पूर्ण हस्ताक्षर अंकित करें। इसके अलावा अन्य मुद्रित विवरणों में किसी भी प्रकार से कोई छेड़-छाड़ नहीं करें।
- प्रायोगिक परीक्षा की उत्तरपुस्तिका के आवरण पृष्ठ के निचले बायें एवं दायें भागों को परीक्षार्थी द्वारा कदापि नहीं भरा जाएगा। अगर परीक्षार्थी इस भाग को भरते हैं, तो परीक्षार्थी का इस विषय में परीक्षाफल रद्द किया जा सकता है। ये दोनों भाग आंतरिक/बाह्य परीक्षकों को भरने के लिए दिया गया है।
- उत्तरपुस्तिका के पन्नों के दोनों पृष्ठों पर तथा प्रत्येक लाइन पर लिखें एवं पृष्ठों को नष्ट न करें।
- यदि रफ कार्य करने की आवश्यकता हो, तो परीक्षार्थी उत्तरपुस्तिका के अंतिम पृष्ठ पर रफ कार्य करके उसे काट दे/क्रॉस (x) कर दें।
- उत्तरपुस्तिका के आंतरिक पृष्ठों पर दाहिने हाशिए में लाइन खींचकर सादा स्थान छोड़ रखा गया है। शेष स्थान रूल्ड है। परीक्षार्थी दाहिने हाशिए के सादे स्थान में कुछ भी नहीं लिखेंगे, चूंकि यह भाग परीक्षक के उपयोग के लिए है।
- उत्तरपुस्तिका के पृष्ठों को मोड़ें- फाड़ें नहीं तथा बीच-बीच में व्यर्थ ही खाली न छोड़ें।
- प्रश्न-पत्र में दी हुई संख्या के अनुसार अपने उत्तरों की संख्या लिखें।
- व्हाइटनगर, ब्लेड तथा नाखून का इस्तेमाल करना सर्वथा वर्जित है, अन्यथा परीक्षाफल अमान्य कर दिया जाएगा।
- प्रश्नोत्तर के समाप्त होने पर अंतिम में नीचे एक क्षैतिज रेखा खींच दें।
- आंतरिक परीक्षक द्वारा उपलब्ध कराये गए उपस्थिति-पत्रक में परीक्षार्थी द्वारा यथा-स्तम्भ परीक्षा की तिथि अंकित करते हुए उत्तरपुस्तिका की क्रम संख्या लिखकर अपना हस्ताक्षर किया जाएगा। परीक्षार्थी की उपस्थित, अनुपस्थित एवं निष्कासन से संबंधित संगत गोले को नीले/काले पेन से परीक्षक द्वारा भरा जाएगा न कि परीक्षार्थी द्वारा।
- परीक्षार्थी अपनी उत्तरपुस्तिका को आन्तरिक परीक्षक के पास जमा किये बिना परीक्षा भवन न छोड़ें।
- परीक्षा केन्द्र में कैंलकुलेटर, मोबाइल फोन, डायर फोन, पेजर, ब्लूटूथ या इस प्रकार का कोई अन्य इलेक्ट्रॉनिक उपकरण ले जाना सख्त मना है।
- जाँच परीक्षा में गैर-उत्प्रेषित या जाँच परीक्षा में अनुपस्थित छात्र/छात्रा इंटरमीडिएट वार्षिक प्रायोगिक परीक्षा, 2024 में कदापि सम्मिलित नहीं हो सकते हैं।



बिहार विद्यालय परीक्षा समिति, पटना
BIHAR SCHOOL EXAMINATION BOARD, PATNA
इंटरमीडिएट वार्षिक परीक्षा, 2024
INTERMEDIATE ANNUAL EXAMINATION, 2024
प्रायोगिक परीक्षा का प्रवेश पत्र
Admit Card For Practical Examination

संकाय: विज्ञान
FACULTY: SCIENCE

BSEB UNIQUE Id:- 2222110010202
कॉलेज/+2 स्कूल का नाम GAYA COLLEGE, GAYA
परीक्षार्थी का नाम BEAUTY KUMARI
माता का नाम KANTI DEVI
पिता का नाम RAJDEV MAHTO
वैवाहिक स्थिति Unmarried
परीक्षार्थी का आधार नं० 855228835243 दिव्यांग कोटि NO
सूचीकरण संख्या/वर्ष R-210010452-22 परीक्षार्थी की कोटि REGULAR
रोल कोड 21001 रोल क्रमांक 24010148 लिंग FEMALE
परीक्षा केंद्र का नाम GAYA COLLEGE, GAYA



Beauty Kumari

प्रायोगिक परीक्षा के विषय (निर्धारित परीक्षा कार्यक्रम सहित)

प्रायोगिक विषय	विषय कोड	विषय का नाम	परीक्षा की तारीख
वैकल्पिक विषय	117	PHYSICS	10/01/2024 to 20/01/2024
	118	CHEMISTRY	
	119	BIOLOGY	
अतिरिक्त विषय			

संज्ञा/उत्तर

महाविद्यालय / +2 विद्यालय प्रधान का हस्ताक्षर
एवं मुहर

परीक्षा नियंत्रक (उ०मा०)

परीक्षार्थी के लिए आवश्यक निर्देश

- BSEB Unique Id सत्र 2021 - 23 से सूचीकृत हुए परीक्षार्थियों को जारी किया गया है। सत्र 2021 - 23 के पूर्व सत्र के किसी परीक्षार्थी को BSEB Unique Id जारी नहीं किया गया है।
- प्रायोगिक परीक्षा दिनांक 10/01/2024 से 20/01/2024 तक संचालित होगी। केन्द्राधीक्षक दिनांक 10/01/2024 से 20/01/2024 तक की अवधि में परीक्षार्थियों की संख्या के अनुसार तिथि एवं पाली का निर्धारण करके प्रायोगिक परीक्षा केन्द्र पर आवंटित सभी परीक्षार्थियों के प्रायोगिक विषयों की परीक्षा आयोजित करेंगे।
- परीक्षार्थी अपने इस प्रवेश-पत्र में उल्लिखित प्रायोगिक परीक्षा केंद्र पर दिनांक 10-01-2024 को पूर्वाह्न 09:00 बजे अनिवार्य रूप से जाकर परीक्षा केन्द्र के परिसर की सूचना पट्ट से यह जानकारी प्राप्त कर लें कि उनके द्वारा चयनित विषय की प्रायोगिक परीक्षा किस तिथि एवं किस पाली में संचालित होगी, जिसमें उन्हें सम्मिलित होना अनिवार्य है।
- परीक्षार्थी के प्रत्येक प्रायोगिक विषय की परीक्षा के लिए 08 पृष्ठों की केवल एक ही उत्तरपुस्तिका मिलेगी। अतिरिक्त उत्तरपुस्तिका नहीं दी जाएगी। परीक्षार्थी उत्तरपुस्तिका लेते ही यह सुनिश्चित कर लें कि इसमें 8 पृष्ठ हैं एवं सही क्रम में है।
- उत्तरपुस्तिका प्राप्त होते ही परीक्षार्थी अपने प्रवेश-पत्र तथा उत्तरपुस्तिका पर मुद्रित विवरणों (Details) का मिलान कर यह अवश्य सुनिश्चित हो लें कि जो उत्तरपुस्तिका परीक्षक द्वारा उन्हें दी गई है, वह उन्हीं की है। भिन्न विवरणों की उत्तरपुस्तिका प्राप्त होने पर उसे तुरंत परीक्षक को वापस लौटा दिया जाए।
- उत्तरपुस्तिका प्राप्त होने पर परीक्षार्थी उनके आवरण पृष्ठ के पीछे अंकित "परीक्षार्थियों के लिए निर्देश" अवश्य पढ़ें एवं उसका अनुपालन करें।
- परीक्षार्थी अपनी उत्तरपुस्तिका के कवर पृष्ठ के ऊपरी बायें तथा दायें भागों में क्रमांक-(1) में अपने उत्तर देने का माध्यम अंकित करते हुए क्रमांक-(2) में अपना पूर्ण हस्ताक्षर अंकित करें। इसके अलावा अन्य मुद्रित विवरणों में किसी भी प्रकार से कोई छेड़-छाड़ नहीं करें।
- प्रायोगिक परीक्षा की उत्तरपुस्तिका के आवरण पृष्ठ के निचले बायें एवं दायें भागों को परीक्षार्थी द्वारा कदापि नहीं भरा जाएगा। अगर परीक्षार्थी इस भाग को भरते हैं, तो परीक्षार्थी का इस विषय में परीक्षाफल रद्द किया जा सकता है। ये दोनों भाग आंतरिक/बाह्य परीक्षकों को भरने के लिए दिया गया है।
- उत्तरपुस्तिका के पन्नों के दोनों पृष्ठों पर तथा प्रत्येक लाइन पर लिखें एवं पृष्ठों को नष्ट न करें।
- यदि रफ कार्य करने की आवश्यकता हो, तो परीक्षार्थी उत्तरपुस्तिका के अंतिम पृष्ठ पर रफ कार्य करके उसे काट दे/क्रॉस (x) कर दें।
- उत्तरपुस्तिका के आंतरिक पृष्ठों पर दाहिने हाशिए में लाइन खींचकर सादा स्थान छोड़ रखा गया है। शेष स्थान रूल्ड है। परीक्षार्थी दाहिने हाशिए के सादे स्थान में कुछ भी नहीं लिखेंगे, चूंकि यह भाग परीक्षक के उपयोग के लिए है।
- उत्तरपुस्तिका के पृष्ठों को मोड़ें- फाड़ें नहीं तथा बीच-बीच में व्यर्थ ही खाली न छोड़ें।
- प्रश्न-पत्र में दी हुई संख्या के अनुसार अपने उत्तरों की संख्या लिखें।
- व्हाइटनगर, ब्लेड तथा नाखून का इस्तेमाल करना सर्वथा वर्जित है, अन्यथा परीक्षाफल अमान्य कर दिया जाएगा।
- प्रश्नोत्तर के समाप्त होने पर अंतिम में नीचे एक क्षैतिज रेखा खींच दें।
- आंतरिक परीक्षक द्वारा उपलब्ध कराये गए उपस्थिति-पत्रक में परीक्षार्थी द्वारा यथा-स्तम्भ परीक्षा की तिथि अंकित करते हुए उत्तरपुस्तिका की क्रम संख्या लिखकर अपना हस्ताक्षर किया जाएगा। परीक्षार्थी की उपस्थित, अनुपस्थित एवं निष्कासन से संबंधित संगत गोले को नीले/काले पेन से परीक्षक द्वारा भरा जाएगा न कि परीक्षार्थी द्वारा।
- परीक्षार्थी अपनी उत्तरपुस्तिका को आन्तरिक परीक्षक के पास जमा किये बिना परीक्षा भवन न छोड़ें।
- परीक्षा केन्द्र में कैलकुलेटर, मोबाइल फोन, डियर फोन, पेजर, ब्लूटूथ या इस प्रकार का कोई अन्य इलेक्ट्रॉनिक उपकरण ले जाना सख्त मना है।
- जाँच परीक्षा में गैर-उत्प्रेषित या जाँच परीक्षा में अनुपस्थित छात्र/छात्रा इंटरमीडिएट वार्षिक प्रायोगिक परीक्षा, 2024 में कदापि सम्मिलित नहीं हो सकते हैं।



बिहार विद्यालय परीक्षा समिति, पटना
BIHAR SCHOOL EXAMINATION BOARD, PATNA
इंटरमीडिएट वार्षिक परीक्षा, 2024
INTERMEDIATE ANNUAL EXAMINATION, 2024
प्रायोगिक परीक्षा का प्रवेश पत्र
Admit Card For Practical Examination

संकाय: विज्ञान
FACULTY: SCIENCE

BSEB UNIQUE Id:- 2222110010197
कॉलेज/+2 स्कूल का नाम GAYA COLLEGE, GAYA
परीक्षार्थी का नाम BABLI KUMARI
माता का नाम MINA KUMARI
पिता का नाम SHASHI RANJAN KUMAR
वैवाहिक स्थिति Unmarried
परीक्षार्थी का आधार नं० 304420629550 दिव्यांग कोटि NO
सूचीकरण संख्या/वर्ष R-210010440-22 परीक्षार्थी की कोटि REGULAR
रोल कोड 21001 रोल क्रमांक 24010248 लिंग FEMALE
परीक्षा केंद्र का नाम GAYA COLLEGE, GAYA



Babli Kumari

प्रायोगिक परीक्षा के विषय (निर्धारित परीक्षा कार्यक्रम सहित)

प्रायोगिक विषय	विषय कोड	विषय का नाम	परीक्षा की तारीख
वैकल्पिक विषय	117	PHYSICS	10/01/2024 to 20/01/2024
	118	CHEMISTRY	
अतिरिक्त विषय	119	Biology	

संज्ञा/उत्तर

महाविद्यालय / +2 विद्यालय प्रधान का हस्ताक्षर
एवं मुहर

परीक्षा नियंत्रक (उ०मा०)

परीक्षार्थी के लिए आवश्यक निर्देश

- BSEB Unique Id सत्र 2021 - 23 से सूचीकृत हुए परीक्षार्थियों को जारी किया गया है। सत्र 2021 - 23 के पूर्व सत्र के किसी परीक्षार्थी को BSEB Unique Id जारी नहीं किया गया है।
- प्रायोगिक परीक्षा दिनांक 10/01/2024 से 20/01/2024 तक संचालित होगी। केन्द्राधीक्षक दिनांक 10/01/2024 से 20/01/2024 तक की अवधि में परीक्षार्थियों की संख्या के अनुसार तिथि एवं पाली का निर्धारण करके प्रायोगिक परीक्षा केन्द्र पर आवंटित सभी परीक्षार्थियों के प्रायोगिक विषयों की परीक्षा आयोजित करेंगे।
- परीक्षार्थी अपने इस प्रवेश-पत्र में उल्लिखित प्रायोगिक परीक्षा केंद्र पर दिनांक 10-01-2024 को पूर्वाह्न 09:00 बजे अनिवार्य रूप से जाकर परीक्षा केन्द्र के परिसर की सूचना पट्ट से यह जानकारी प्राप्त कर लें कि उनके द्वारा चयनित विषय की प्रायोगिक परीक्षा किस तिथि एवं किस पाली में संचालित होगी, जिसमें उन्हें सम्मिलित होना अनिवार्य है।
- परीक्षार्थी के प्रत्येक प्रायोगिक विषय की परीक्षा के लिए 08 पृष्ठों की केवल एक ही उत्तरपुस्तिका मिलेगी। अतिरिक्त उत्तरपुस्तिका नहीं दी जाएगी। परीक्षार्थी उत्तरपुस्तिका लेते ही यह सुनिश्चित कर लें कि इसमें 8 पृष्ठ हैं एवं सही क्रम में हैं।
- उत्तरपुस्तिका प्राप्त होते ही परीक्षार्थी अपने प्रवेश-पत्र तथा उत्तरपुस्तिका पर मुद्रित विवरणों (Details) का मिलान कर यह अवश्य सुनिश्चित हो लें कि जो उत्तरपुस्तिका परीक्षक द्वारा उन्हें दी गई है, वह उन्हीं की है। भिन्न विवरणों की उत्तरपुस्तिका प्राप्त होने पर उसे तुरंत परीक्षक को वापस लौटा दिया जाए।
- उत्तरपुस्तिका प्राप्त होने पर परीक्षार्थी उनके आवरण पृष्ठ के पीछे अंकित "परीक्षार्थियों के लिए निर्देश" अवश्य पढ़ें एवं उसका अनुपालन करें।
- परीक्षार्थी अपनी उत्तरपुस्तिका के कवर पृष्ठ के ऊपरी बायें तथा दायें भागों में क्रमांक-(1) में अपने उत्तर देने का माध्यम अंकित करते हुए क्रमांक-(2) में अपना पूर्ण हस्ताक्षर अंकित करें। इसके अलावा अन्य मुद्रित विवरणों में किसी भी प्रकार से कोई छेड़-छाड़ नहीं करें।
- प्रायोगिक परीक्षा की उत्तरपुस्तिका के आवरण पृष्ठ के निचले बायें एवं दायें भागों को परीक्षार्थी द्वारा कदापि नहीं भरा जाएगा। अगर परीक्षार्थी इस भाग को भरते हैं, तो परीक्षार्थी का इस विषय में परीक्षाफल रद्द किया जा सकता है। ये दोनों भाग आंतरिक/बाह्य परीक्षकों को भरने के लिए दिया गया है।
- उत्तरपुस्तिका के पन्नों के दोनों पृष्ठों पर तथा प्रत्येक लाइन पर लिखें एवं पृष्ठों को नष्ट न करें।
- यदि रफ कार्य करने की आवश्यकता हो, तो परीक्षार्थी उत्तरपुस्तिका के अंतिम पृष्ठ पर रफ कार्य करते उसे काट दे/क्रॉस (x) कर दें।
- उत्तरपुस्तिका के आंतरिक पृष्ठों पर दाहिने हाशिए में लाइन खींचकर सादा स्थान छोड़ रखा गया है। शेष स्थान रूल्ड है। परीक्षार्थी दाहिने हाशिए के सादे स्थान में कुछ भी नहीं लिखेंगे, चूंकि यह भाग परीक्षक के उपयोग के लिए है।
- उत्तरपुस्तिका के पृष्ठों को मोड़ें- फाड़ें नहीं तथा बीच-बीच में व्यर्थ ही खाली न छोड़ें।
- प्रश्न-पत्र में दी हुई संख्या के अनुसार अपने उत्तरों की संख्या लिखें।
- व्हाइटनगर, ब्लेड तथा नाखून का इस्तेमाल करना सर्वथा वर्जित है, अन्यथा परीक्षाफल अमान्य कर दिया जाएगा।
- प्रश्नोत्तर के समाप्त होने पर अंतिम में नीचे एक क्षैतिज रेखा खींच दें।
- आंतरिक परीक्षक द्वारा उपलब्ध कराये गए उपस्थिति-पत्रक में परीक्षार्थी द्वारा यथा-स्तम्भ परीक्षा की तिथि अंकित करते हुए उत्तरपुस्तिका की क्रम संख्या लिखकर अपना हस्ताक्षर किया जाएगा। परीक्षार्थी की उपस्थित, अनुपस्थित एवं निष्कासन से संबंधित संगत गोले को नीले/काले पेन से परीक्षक द्वारा भरा जाएगा न कि परीक्षार्थी द्वारा।
- परीक्षार्थी अपनी उत्तरपुस्तिका को आन्तरिक परीक्षक के पास जमा किये बिना परीक्षा भवन न छोड़ें।
- परीक्षा केन्द्र में कैलकुलेटर, मोबाइल फोन, डायर फोन, पेजर, ब्लूटूथ या इस प्रकार का कोई अन्य इलेक्ट्रॉनिक उपकरण ले जाना सख्त मना है।
- जाँच परीक्षा में गैर-उत्प्रेषित या जाँच परीक्षा में अनुपस्थित छात्र/छात्रा इंटरमीडिएट वार्षिक प्रायोगिक परीक्षा, 2024 में कदापि सम्मिलित नहीं हो सकते हैं।



बिहार विद्यालय परीक्षा समिति, पटना
BIHAR SCHOOL EXAMINATION BOARD, PATNA
इंटरमीडिएट वार्षिक परीक्षा, 2024
INTERMEDIATE ANNUAL EXAMINATION, 2024
प्रायोगिक परीक्षा का प्रवेश पत्र
Admit Card For Practical Examination

संकाय: विज्ञान
FACULTY: SCIENCE

BSEB UNIQUE Id:- 2222110010195
कॉलेज/+2 स्कूल का नाम GAYA COLLEGE, GAYA
परीक्षार्थी का नाम BABITA BHARTI
माता का नाम LALITA DEVI
पिता का नाम MAHENDRA RAM
वैवाहिक स्थिति Unmarried
परीक्षार्थी का आधार नं० 332407101834 दिव्यांग कोटि NO
सूचीकरण संख्या/वर्ष R-210010438-22 परीक्षार्थी की कोटि REGULAR
रोल कोड 21001 रोल क्रमांक 24010179 लिंग FEMALE
परीक्षा केंद्र का नाम GAYA COLLEGE, GAYA



Babita Bharti

प्रायोगिक परीक्षा के विषय (निर्धारित परीक्षा कार्यक्रम सहित)

प्रायोगिक विषय	विषय कोड	विषय का नाम	परीक्षा की तारीख
वैकल्पिक विषय	117	PHYSICS	10/01/2024 to 20/01/2024
	118	CHEMISTRY	
	119	BIOLOGY	
अतिरिक्त विषय			

संज्ञा (उपनाम)

महाविद्यालय / +2 विद्यालय प्रधान का हस्ताक्षर
एवं मुहर

परीक्षा नियंत्रक (उ०मा०)

परीक्षार्थी के लिए आवश्यक निर्देश

- BSEB Unique Id सत्र 2021 - 23 से सूचीकृत हुए परीक्षार्थियों को जारी किया गया है। सत्र 2021 - 23 के पूर्व सत्र के किसी परीक्षार्थी को BSEB Unique Id जारी नहीं किया गया है।
- प्रायोगिक परीक्षा दिनांक 10/01/2024 से 20/01/2024 तक संचालित होगी। केन्द्राधीक्षक दिनांक 10/01/2024 से 20/01/2024 तक की अवधि में परीक्षार्थियों की संख्या के अनुसार तिथि एवं पाली का निर्धारण करके प्रायोगिक परीक्षा केन्द्र पर आवंटित सभी परीक्षार्थियों के प्रायोगिक विषयों की परीक्षा आयोजित करेंगे।
- परीक्षार्थी अपने इस प्रवेश-पत्र में उल्लिखित प्रायोगिक परीक्षा केंद्र पर दिनांक 10-01-2024 को पूर्वाह्न 09:00 बजे अनिवार्य रूप से जाकर परीक्षा केन्द्र के परिसर की सूचना पट्ट से यह जानकारी प्राप्त कर लें कि उनके द्वारा चयनित विषय की प्रायोगिक परीक्षा किस तिथि एवं किस पाली में संचालित होगी, जिसमें उन्हें सम्मिलित होना अनिवार्य है।
- परीक्षार्थी के प्रत्येक प्रायोगिक विषय की परीक्षा के लिए 08 पृष्ठों की केवल एक ही उत्तरपुस्तिका मिलेगी। अतिरिक्त उत्तरपुस्तिका नहीं दी जाएगी। परीक्षार्थी उत्तरपुस्तिका लेते ही यह सुनिश्चित कर लें कि इसमें 8 पृष्ठ हैं एवं सही क्रम में हैं।
- उत्तरपुस्तिका प्राप्त होते ही परीक्षार्थी अपने प्रवेश-पत्र तथा उत्तरपुस्तिका पर मुद्रित विवरणों (Details) का मिलान कर यह अवश्य सुनिश्चित हो लें कि जो उत्तरपुस्तिका परीक्षक द्वारा उन्हें दी गई है, वह उन्हीं की है। भिन्न विवरणों की उत्तरपुस्तिका प्राप्त होने पर उसे तुरंत परीक्षक को वापस लौटा दिया जाए।
- उत्तरपुस्तिका प्राप्त होने पर परीक्षार्थी उनके आवरण पृष्ठ के पीछे अंकित "परीक्षार्थियों के लिए निर्देश" अवश्य पढ़ें एवं उसका अनुपालन करें।
- परीक्षार्थी अपनी उत्तरपुस्तिका के कवर पृष्ठ के ऊपरी बायें तथा दायें भागों में क्रमांक-(1) में अपने उत्तर देने का माध्यम अंकित करते हुए क्रमांक-(2) में अपना पूर्ण हस्ताक्षर अंकित करें। इसके अलावा अन्य मुद्रित विवरणों में किसी भी प्रकार से कोई छेड़-छाड़ नहीं करें।
- प्रायोगिक परीक्षा की उत्तरपुस्तिका के आवरण पृष्ठ के निचले बायें एवं दायें भागों को परीक्षार्थी द्वारा कदापि नहीं भरा जाएगा। अगर परीक्षार्थी इस भाग को भरते हैं, तो परीक्षार्थी का इस विषय में परीक्षाफल रद्द किया जा सकता है। ये दोनों भाग आंतरिक/बाह्य परीक्षकों को भरने के लिए दिया गया है।
- उत्तरपुस्तिका के पन्नों के दोनों पृष्ठों पर तथा प्रत्येक लाइन पर लिखें एवं पृष्ठों को नष्ट न करें।
- यदि रफ कार्य करने की आवश्यकता हो, तो परीक्षार्थी उत्तरपुस्तिका के अंतिम पृष्ठ पर रफ कार्य करके उसे काट दे/क्रॉस (x) कर दें।
- उत्तरपुस्तिका के आंतरिक पृष्ठों पर दाहिने हाशिए में लाइन खींचकर सादा स्थान छोड़ रखा गया है। शेष स्थान रूल्ड है। परीक्षार्थी दाहिने हाशिए के सादे स्थान में कुछ भी नहीं लिखेंगे, चूंकि यह भाग परीक्षक के उपयोग के लिए है।
- उत्तरपुस्तिका के पृष्ठों को मोड़ें- फाड़ें नहीं तथा बीच-बीच में व्यर्थ ही खाली न छोड़ें।
- प्रश्न-पत्र में दी हुई संख्या के अनुसार अपने उत्तरों की संख्या लिखें।
- व्हाइटनगर, ब्लेड तथा नाखून का इस्तेमाल करना सर्वथा वर्जित है, अन्यथा परीक्षाफल अमान्य कर दिया जाएगा।
- प्रश्नोत्तर के समाप्त होने पर अंतिम में नीचे एक क्षैतिज रेखा खींच दें।
- आंतरिक परीक्षक द्वारा उपलब्ध कराये गए उपस्थिति-पत्रक में परीक्षार्थी द्वारा यथा-स्तम्भ परीक्षा की तिथि अंकित करते हुए उत्तरपुस्तिका की क्रम संख्या लिखकर अपना हस्ताक्षर किया जाएगा। परीक्षार्थी की उपस्थित, अनुपस्थित एवं निष्कासन से संबंधित संगत गोले को नीले/काले पेन से परीक्षक द्वारा भरा जाएगा न कि परीक्षार्थी द्वारा।
- परीक्षार्थी अपनी उत्तरपुस्तिका को आन्तरिक परीक्षक के पास जमा किये बिना परीक्षा भवन न छोड़ें।
- परीक्षा केन्द्र में कैंलकुलेटर, मोबाइल फोन, डियर फोन, पेजर, ब्लूटूथ या इस प्रकार का कोई अन्य इलेक्ट्रॉनिक उपकरण ले जाना सख्त मना है।
- जाँच परीक्षा में गैर-उत्प्रेषित या जाँच परीक्षा में अनुपस्थित छात्र/छात्रा इंटरमीडिएट वार्षिक प्रायोगिक परीक्षा, 2024 में कदापि सम्मिलित नहीं हो सकते हैं।



बिहार विद्यालय परीक्षा समिति, पटना
BIHAR SCHOOL EXAMINATION BOARD, PATNA
इंटरमीडिएट वार्षिक परीक्षा, 2024
INTERMEDIATE ANNUAL EXAMINATION, 2024
प्रायोगिक परीक्षा का प्रवेश पत्र
Admit Card For Practical Examination

संकाय: विज्ञान
FACULTY: SCIENCE

BSEB UNIQUE Id:- 2221110011791
कॉलेज/+2 स्कूल का नाम GAYA COLLEGE, GAYA
परीक्षार्थी का नाम BEDANAND KUMAR
माता का नाम SUNITA DEVI
पिता का नाम MADAN SHARMA
वैवाहिक स्थिति Unmarried
परीक्षार्थी का आधार नं० 464521406831 दिव्यांग कोटि NO
सूचीकरण संख्या/वर्ष R-210010455-22 परीक्षार्थी की कोटि REGULAR
रोल कोड 21001 रोल क्रमांक 24011973 लिंग MALE
परीक्षा केंद्र का नाम GAYA COLLEGE, GAYA



प्रायोगिक परीक्षा के विषय (निर्धारित परीक्षा कार्यक्रम सहित)

प्रायोगिक विषय	विषय कोड	विषय का नाम	परीक्षा की तारीख
वैकल्पिक विषय	117	PHYSICS	10/01/2024 to 20/01/2024
	118	CHEMISTRY	
अतिरिक्त विषय			

संज्ञा (उपनाम)

महाविद्यालय / +2 विद्यालय प्रधान का हस्ताक्षर
एवं मुहर

परीक्षा नियंत्रक (उ०मा०)

परीक्षार्थी के लिए आवश्यक निर्देश

- BSEB Unique Id सत्र 2021 - 23 से सूचीकृत हुए परीक्षार्थियों को जारी किया गया है। सत्र 2021 - 23 के पूर्व सत्र के किसी परीक्षार्थी को BSEB Unique Id जारी नहीं किया गया है।
- प्रायोगिक परीक्षा दिनांक 10/01/2024 से 20/01/2024 तक संचालित होगी। केन्द्राधीक्षक दिनांक 10/01/2024 से 20/01/2024 तक की अवधि में परीक्षार्थियों की संख्या के अनुसार तिथि एवं पाली का निर्धारण करके प्रायोगिक परीक्षा केन्द्र पर आवंटित सभी परीक्षार्थियों के प्रायोगिक विषयों की परीक्षा आयोजित करेंगे।
- परीक्षार्थी अपने इस प्रवेश-पत्र में उल्लिखित प्रायोगिक परीक्षा केंद्र पर दिनांक 10-01-2024 को पूर्वाह्न 09:00 बजे अनिवार्य रूप से जाकर परीक्षा केन्द्र के परिसर की सूचना पट्ट से यह जानकारी प्राप्त कर लें कि उनके द्वारा चयनित विषय की प्रायोगिक परीक्षा किस तिथि एवं किस पाली में संचालित होगी, जिसमें उन्हें सम्मिलित होना अनिवार्य है।
- परीक्षार्थी के प्रत्येक प्रायोगिक विषय की परीक्षा के लिए 08 पृष्ठों की केवल एक ही उत्तरपुस्तिका मिलेगी। अतिरिक्त उत्तरपुस्तिका नहीं दी जाएगी। परीक्षार्थी उत्तरपुस्तिका लेते ही यह सुनिश्चित कर लें कि इसमें 8 पृष्ठ हैं एवं सही क्रम में हैं।
- उत्तरपुस्तिका प्राप्त होते ही परीक्षार्थी अपने प्रवेश-पत्र तथा उत्तरपुस्तिका पर मुद्रित विवरणों (Details) का मिलान कर यह अवश्य सुनिश्चित हो लें कि जो उत्तरपुस्तिका परीक्षक द्वारा उन्हें दी गई है, वह उन्हीं की है। भिन्न विवरणों की उत्तरपुस्तिका प्राप्त होने पर उसे तुरंत परीक्षक को वापस लौटा दिया जाए।
- उत्तरपुस्तिका प्राप्त होने पर परीक्षार्थी उनके आवरण पृष्ठ के पीछे अंकित "परीक्षार्थियों के लिए निर्देश" अवश्य पढ़ें एवं उसका अनुपालन करें।
- परीक्षार्थी अपनी उत्तरपुस्तिका के कवर पृष्ठ के ऊपरी बायें तथा दायें भागों में क्रमांक-(1) में अपने उत्तर देने का माध्यम अंकित करते हुए क्रमांक-(2) में अपना पूर्ण हस्ताक्षर अंकित करें। इसके अलावा अन्य मुद्रित विवरणों में किसी भी प्रकार से कोई छेड़-छाड़ नहीं करें।
- प्रायोगिक परीक्षा की उत्तरपुस्तिका के आवरण पृष्ठ के निचले बायें एवं दायें भागों को परीक्षार्थी द्वारा कदापि नहीं भरा जाएगा। अगर परीक्षार्थी इस भाग को भरते हैं, तो परीक्षार्थी का इस विषय में परीक्षाफल रद्द किया जा सकता है। ये दोनों भाग आंतरिक/बाह्य परीक्षकों को भरने के लिए दिया गया है।
- उत्तरपुस्तिका के पन्नों के दोनों पृष्ठों पर तथा प्रत्येक लाइन पर लिखें एवं पृष्ठों को नष्ट न करें।
- यदि रफ कार्य करने की आवश्यकता हो, तो परीक्षार्थी उत्तरपुस्तिका के अंतिम पृष्ठ पर रफ कार्य करके उसे काट दे/क्रॉस (x) कर दें।
- उत्तरपुस्तिका के आंतरिक पृष्ठों पर दाहिने हाशिए में लाइन खींचकर सादा स्थान छोड़ रखा गया है। शेष स्थान रूल्ड है। परीक्षार्थी दाहिने हाशिए के सादे स्थान में कुछ भी नहीं लिखेंगे, चूंकि यह भाग परीक्षक के उपयोग के लिए है।
- उत्तरपुस्तिका के पृष्ठों को मोड़ें- फाड़ें नहीं तथा बीच-बीच में व्यर्थ ही खाली न छोड़ें।
- प्रश्न-पत्र में दी हुई संख्या के अनुसार अपने उत्तरों की संख्या लिखें।
- व्हाइटनगर, ब्लेड तथा नाखून का इस्तेमाल करना सर्वथा वर्जित है, अन्यथा परीक्षाफल अमान्य कर दिया जाएगा।
- प्रश्नोत्तर के समाप्त होने पर अंतिम में नीचे एक क्षैतिज रेखा खींच दें।
- आंतरिक परीक्षक द्वारा उपलब्ध कराये गए उपस्थिति-पत्रक में परीक्षार्थी द्वारा यथा-स्तम्भ परीक्षा की तिथि अंकित करते हुए उत्तरपुस्तिका की क्रम संख्या लिखकर अपना हस्ताक्षर किया जाएगा। परीक्षार्थी की उपस्थित, अनुपस्थित एवं निष्कासन से संबंधित संगत गोले को नीले/काले पेन से परीक्षक द्वारा भरा जाएगा न कि परीक्षार्थी द्वारा।
- परीक्षार्थी अपनी उत्तरपुस्तिका को आन्तरिक परीक्षक के पास जमा किये बिना परीक्षा भवन न छोड़ें।
- परीक्षा केन्द्र में कैंलकुलेटर, मोबाइल फोन, डियर फोन, पेजर, ब्लूटूथ या इस प्रकार का कोई अन्य इलेक्ट्रॉनिक उपकरण ले जाना सख्त मना है।
- जाँच परीक्षा में गैर-उत्प्रेषित या जाँच परीक्षा में अनुपस्थित छात्र/छात्रा इंटरमीडिएट वार्षिक प्रायोगिक परीक्षा, 2024 में कदापि सम्मिलित नहीं हो सकते हैं।



बिहार विद्यालय परीक्षा समिति, पटना
BIHAR SCHOOL EXAMINATION BOARD, PATNA
इंटरमीडिएट वार्षिक परीक्षा, 2024
INTERMEDIATE ANNUAL EXAMINATION, 2024
प्रायोगिक परीक्षा का प्रवेश पत्र
Admit Card For Practical Examination

संकाय: विज्ञान
FACULTY: SCIENCE

BSEB UNIQUE Id:- 2221110011784
कॉलेज/+2 स्कूल का नाम GAYA COLLEGE, GAYA
परीक्षार्थी का नाम BALMUKUND KUMAR
माता का नाम GAURI KUMARI
पिता का नाम RANJIT KUMAR
वैवाहिक स्थिति Unmarried
परीक्षार्थी का आधार नं० 857615054243 दिव्यांग कोटि NO
सूचीकरण संख्या/वर्ष R-210010445-22 परीक्षार्थी की कोटि REGULAR
रोल कोड 21001 रोल क्रमांक 24010859 लिंग MALE
परीक्षा केंद्र का नाम GAYA COLLEGE, GAYA



प्रायोगिक परीक्षा के विषय (निर्धारित परीक्षा कार्यक्रम सहित)

प्रायोगिक विषय	विषय कोड	विषय का नाम	परीक्षा की तारीख
वैकल्पिक विषय	117	PHYSICS	10/01/2024 to 20/01/2024
	118	CHEMISTRY	
	119	BIOLOGY	
अतिरिक्त विषय			

संजीव कुमार

महाविद्यालय / +2 विद्यालय प्रधान का हस्ताक्षर
एवं मुहर

परीक्षा नियंत्रक (उ०मा०)

परीक्षार्थी के लिए आवश्यक निर्देश

- BSEB Unique Id सत्र 2021 - 23 से सूचीकृत हुए परीक्षार्थियों को जारी किया गया है। सत्र 2021 - 23 के पूर्व सत्र के किसी परीक्षार्थी को BSEB Unique Id जारी नहीं किया गया है।
- प्रायोगिक परीक्षा दिनांक 10/01/2024 से 20/01/2024 तक संचालित होगी। केन्द्राधीक्षक दिनांक 10/01/2024 से 20/01/2024 तक की अवधि में परीक्षार्थियों की संख्या के अनुसार तिथि एवं पाली का निर्धारण करके प्रायोगिक परीक्षा केन्द्र पर आवंटित सभी परीक्षार्थियों के प्रायोगिक विषयों की परीक्षा आयोजित करेंगे।
- परीक्षार्थी अपने इस प्रवेश-पत्र में उल्लिखित प्रायोगिक परीक्षा केंद्र पर दिनांक 10-01-2024 को पूर्वाह्न 09:00 बजे अनिवार्य रूप से जाकर परीक्षा केन्द्र के परिसर की सूचना पट्ट से यह जानकारी प्राप्त कर लें कि उनके द्वारा चयनित विषय की प्रायोगिक परीक्षा किस तिथि एवं किस पाली में संचालित होगी, जिसमें उन्हें सम्मिलित होना अनिवार्य है।
- परीक्षार्थी के प्रत्येक प्रायोगिक विषय की परीक्षा के लिए 08 पृष्ठों की केवल एक ही उत्तरपुस्तिका मिलेगी। अतिरिक्त उत्तरपुस्तिका नहीं दी जाएगी। परीक्षार्थी उत्तरपुस्तिका लेते ही यह सुनिश्चित कर लें कि इसमें 8 पृष्ठ हैं एवं सही क्रम में हैं।
- उत्तरपुस्तिका प्राप्त होते ही परीक्षार्थी अपने प्रवेश-पत्र तथा उत्तरपुस्तिका पर मुद्रित विवरणों (Details) का मिलान कर यह अवश्य सुनिश्चित हो लें कि जो उत्तरपुस्तिका परीक्षक द्वारा उन्हें दी गई है, वह उन्हीं की है। भिन्न विवरणों की उत्तरपुस्तिका प्राप्त होने पर उसे तुरंत परीक्षक को वापस लौटा दिया जाए।
- उत्तरपुस्तिका प्राप्त होने पर परीक्षार्थी उनके आवरण पृष्ठ के पीछे अंकित "परीक्षार्थियों के लिए निर्देश" अवश्य पढ़ें एवं उसका अनुपालन करें।
- परीक्षार्थी अपनी उत्तरपुस्तिका के कवर पृष्ठ के ऊपरी बायें तथा दायें भागों में क्रमांक-(1) में अपने उत्तर देने का माध्यम अंकित करते हुए क्रमांक-(2) में अपना पूर्ण हस्ताक्षर अंकित करें। इसके अलावा अन्य मुद्रित विवरणों में किसी भी प्रकार से कोई छेड़-छाड़ नहीं करें।
- प्रायोगिक परीक्षा की उत्तरपुस्तिका के आवरण पृष्ठ के निचले बायें एवं दायें भागों को परीक्षार्थी द्वारा कदापि नहीं भरा जाएगा। अगर परीक्षार्थी इस भाग को भरते हैं, तो परीक्षार्थी का इस विषय में परीक्षाफल रद्द किया जा सकता है। ये दोनों भाग आंतरिक/बाह्य परीक्षकों को भरने के लिए दिया गया है।
- उत्तरपुस्तिका के पन्नों के दोनों पृष्ठों पर तथा प्रत्येक लाइन पर लिखें एवं पृष्ठों को नष्ट न करें।
- यदि रफ कार्य करने की आवश्यकता हो, तो परीक्षार्थी उत्तरपुस्तिका के अंतिम पृष्ठ पर रफ कार्य करके उसे काट दे/क्रॉस (x) कर दें।
- उत्तरपुस्तिका के आंतरिक पृष्ठों पर दाहिने हाशिए में लाइन खींचकर सादा स्थान छोड़ रखा गया है। शेष स्थान रूल्ड है। परीक्षार्थी दाहिने हाशिए के सादे स्थान में कुछ भी नहीं लिखेंगे, चूंकि यह भाग परीक्षक के उपयोग के लिए है।
- उत्तरपुस्तिका के पृष्ठों को मोड़ें- फाड़ें नहीं तथा बीच-बीच में व्यर्थ ही खाली न छोड़ें।
- प्रश्न-पत्र में दी हुई संख्या के अनुसार अपने उत्तरों की संख्या लिखें।
- व्हाइटनगर, ब्लेड तथा नाखून का इस्तेमाल करना सर्वथा वर्जित है, अन्यथा परीक्षाफल अमान्य कर दिया जाएगा।
- प्रश्नोत्तर के समाप्त होने पर अंतिम में नीचे एक क्षैतिज रेखा खींच दें।
- आंतरिक परीक्षक द्वारा उपलब्ध कराये गए उपस्थिति-पत्रक में परीक्षार्थी द्वारा यथा-स्तम्भ परीक्षा की तिथि अंकित करते हुए उत्तरपुस्तिका की क्रम संख्या लिखकर अपना हस्ताक्षर किया जाएगा। परीक्षार्थी की उपस्थित, अनुपस्थित एवं निष्कासन से संबंधित संगत गोले को नीले/काले पेन से परीक्षक द्वारा भरा जाएगा न कि परीक्षार्थी द्वारा।
- परीक्षार्थी अपनी उत्तरपुस्तिका को आन्तरिक परीक्षक के पास जमा किये बिना परीक्षा भवन न छोड़ें।
- परीक्षा केन्द्र में कैलकुलेटर, मोबाइल फोन, डियर फोन, पेजर, ब्लूटूथ या इस प्रकार का कोई अन्य इलेक्ट्रॉनिक उपकरण ले जाना सख्त मना है।
- जाँच परीक्षा में गैर-उत्प्रेषित या जाँच परीक्षा में अनुपस्थित छात्र/छात्रा इंटरमीडिएट वार्षिक प्रायोगिक परीक्षा, 2024 में कदापि सम्मिलित नहीं हो सकते हैं।



बिहार विद्यालय परीक्षा समिति, पटना
BIHAR SCHOOL EXAMINATION BOARD, PATNA
इंटरमीडिएट वार्षिक परीक्षा, 2024
INTERMEDIATE ANNUAL EXAMINATION, 2024
प्रायोगिक परीक्षा का प्रवेश पत्र
Admit Card For Practical Examination

संकाय: विज्ञान
FACULTY: SCIENCE

BSEB UNIQUE Id:- 2222110010213
कॉलेज/+2 स्कूल का नाम GAYA COLLEGE, GAYA
परीक्षार्थी का नाम BINDU KUMARI
माता का नाम MUNKI DEVI
पिता का नाम KAPIL CHAUDHARI
वैवाहिक स्थिति Unmarried
परीक्षार्थी का आधार नं० 833871362331 दिव्यांग कोटि NO
सूचीकरण संख्या/वर्ष R-210010466-22 परीक्षार्थी की कोटि REGULAR
रोल कोड 21001 रोल क्रमांक 24010255 लिंग FEMALE
परीक्षा केंद्र का नाम GAYA COLLEGE, GAYA



बिन्दु कुमारी

प्रायोगिक परीक्षा के विषय (निर्धारित परीक्षा कार्यक्रम सहित)

प्रायोगिक विषय	विषय कोड	विषय का नाम	परीक्षा की तारीख
वैकल्पिक विषय	117	PHYSICS	10/01/2024 to 20/01/2024
	118	CHEMISTRY	
अतिरिक्त विषय	119	Biology	

संजीव कुमार

महाविद्यालय / +2 विद्यालय प्रधान का हस्ताक्षर
एवं मुहर

परीक्षा नियंत्रक (30मा0)

परीक्षार्थी के लिए आवश्यक निर्देश

- BSEB Unique Id सत्र 2021 - 23 से सूचीकृत हुए परीक्षार्थियों को जारी किया गया है। सत्र 2021 - 23 के पूर्व सत्र के किसी परीक्षार्थी को BSEB Unique Id जारी नहीं किया गया है।
- प्रायोगिक परीक्षा दिनांक 10/01/2024 से 20/01/2024 तक संचालित होगी। केन्द्राधीक्षक दिनांक 10/01/2024 से 20/01/2024 तक की अवधि में परीक्षार्थियों की संख्या के अनुसार तिथि एवं पाली का निर्धारण करके प्रायोगिक परीक्षा केन्द्र पर आवंटित सभी परीक्षार्थियों के प्रायोगिक विषयों की परीक्षा आयोजित करेंगे।
- परीक्षार्थी अपने इस प्रवेश-पत्र में उल्लिखित प्रायोगिक परीक्षा केंद्र पर दिनांक 10-01-2024 को पूर्वाह्न 09:00 बजे अनिवार्य रूप से जाकर परीक्षा केन्द्र के परिसर की सूचना पट्ट से यह जानकारी प्राप्त कर लें कि उनके द्वारा चयनित विषय की प्रायोगिक परीक्षा किस तिथि एवं किस पाली में संचालित होगी, जिसमें उन्हें सम्मिलित होना अनिवार्य है।
- परीक्षार्थी के प्रत्येक प्रायोगिक विषय की परीक्षा के लिए 08 पृष्ठों की केवल एक ही उत्तरपुस्तिका मिलेगी। अतिरिक्त उत्तरपुस्तिका नहीं दी जाएगी। परीक्षार्थी उत्तरपुस्तिका लेते ही यह सुनिश्चित कर लें कि इसमें 8 पृष्ठ हैं एवं सही क्रम में हैं।
- उत्तरपुस्तिका प्राप्त होते ही परीक्षार्थी अपने प्रवेश-पत्र तथा उत्तरपुस्तिका पर मुद्रित विवरणों (Details) का मिलान कर यह अवश्य सुनिश्चित हो लें कि जो उत्तरपुस्तिका परीक्षक द्वारा उन्हें दी गई है, वह उन्हीं की है। भिन्न विवरणों की उत्तरपुस्तिका प्राप्त होने पर उसे तुरंत परीक्षक को वापस लौटा दिया जाए।
- उत्तरपुस्तिका प्राप्त होने पर परीक्षार्थी उनके आवरण पृष्ठ के पीछे अंकित "परीक्षार्थियों के लिए निर्देश" अवश्य पढ़ें एवं उसका अनुपालन करें।
- परीक्षार्थी अपनी उत्तरपुस्तिका के कवर पृष्ठ के ऊपरी बायें तथा दायें भागों में क्रमांक-(1) में अपने उत्तर देने का माध्यम अंकित करते हुए क्रमांक-(2) में अपना पूर्ण हस्ताक्षर अंकित करें। इसके अलावा अन्य मुद्रित विवरणों में किसी भी प्रकार से कोई छेड़-छाड़ नहीं करें।
- प्रायोगिक परीक्षा की उत्तरपुस्तिका के आवरण पृष्ठ के निचले बायें एवं दायें भागों को परीक्षार्थी द्वारा कदापि नहीं भरा जाएगा। अगर परीक्षार्थी इस भाग को भरते हैं, तो परीक्षार्थी का इस विषय में परीक्षाफल रद्द किया जा सकता है। ये दोनों भाग आंतरिक/बाह्य परीक्षकों को भरने के लिए दिया गया है।
- उत्तरपुस्तिका के पन्नों के दोनों पृष्ठों पर तथा प्रत्येक लाइन पर लिखें एवं पृष्ठों को नष्ट न करें।
- यदि रफ कार्य करने की आवश्यकता हो, तो परीक्षार्थी उत्तरपुस्तिका के अंतिम पृष्ठ पर रफ कार्य करके उसे काट दे/क्रॉस (x) कर दें।
- उत्तरपुस्तिका के आंतरिक पृष्ठों पर दाहिने हाशिए में लाइन खींचकर सादा स्थान छोड़ रखा गया है। शेष स्थान रून्ड है। परीक्षार्थी दाहिने हाशिए के सादे स्थान में कुछ भी नहीं लिखेंगे, चूंकि यह भाग परीक्षक के उपयोग के लिए है।
- उत्तरपुस्तिका के पृष्ठों को मोड़ें- फाड़ें नहीं तथा बीच-बीच में व्यर्थ ही खाली न छोड़ें।
- प्रश्न-पत्र में दी हुई संख्या के अनुसार अपने उत्तरों की संख्या लिखें।
- व्हाइटनगर, ब्लेड तथा नाखून का इस्तेमाल करना सर्वथा वर्जित है, अन्यथा परीक्षाफल अमान्य कर दिया जाएगा।
- प्रश्नोत्तर के समाप्त होने पर अंतिम में नीचे एक क्षैतिज रेखा खींच दें।
- आंतरिक परीक्षक द्वारा उपलब्ध कराये गए उपस्थिति-पत्रक में परीक्षार्थी द्वारा यथा-स्तम्भ परीक्षा की तिथि अंकित करते हुए उत्तरपुस्तिका की क्रम संख्या लिखकर अपना हस्ताक्षर किया जाएगा। परीक्षार्थी की उपस्थित, अनुपस्थित एवं निष्कासन से संबंधित संगत गोले को नीले/काले पेन से परीक्षक द्वारा भरा जाएगा न कि परीक्षार्थी द्वारा।
- परीक्षार्थी अपनी उत्तरपुस्तिका को आन्तरिक परीक्षक के पास जमा किये बिना परीक्षा भवन न छोड़ें।
- परीक्षा केन्द्र में कैलकुलेटर, मोबाइल फोन, इयर फोन, पेजर, ब्लूटूथ या इस प्रकार का कोई अन्य इलेक्ट्रॉनिक उपकरण ले जाना सख्त मना है।
- जाँच परीक्षा में गैर-उत्प्रेषित या जाँच परीक्षा में अनुपस्थित छात्र/छात्रा इंटरमीडिएट वार्षिक प्रायोगिक परीक्षा, 2024 में कदापि सम्मिलित नहीं हो सकते हैं।



बिहार विद्यालय परीक्षा समिति, पटना
BIHAR SCHOOL EXAMINATION BOARD, PATNA
इंटरमीडिएट वार्षिक परीक्षा, 2024
INTERMEDIATE ANNUAL EXAMINATION, 2024
प्रायोगिक परीक्षा का प्रवेश पत्र
Admit Card For Practical Examination

संकाय: विज्ञान
FACULTY: SCIENCE

BSEB UNIQUE Id:- 2221110011824
कॉलेज/+2 स्कूल का नाम GAYA COLLEGE, GAYA
परीक्षार्थी का नाम BOBBY KUMAR
माता का नाम GUDIYA DEVI
पिता का नाम RAMJEE SINGH
वैवाहिक स्थिति Unmarried
परीक्षार्थी का आधार नं० 334155310380 दिव्यांग कोटि NO
सूचीकरण संख्या/वर्ष R-210010479-22 परीक्षार्थी की कोटि REGULAR
रोल कोड 21001 रोल क्रमांक 24010912 लिंग MALE
परीक्षा केंद्र का नाम GAYA COLLEGE, GAYA



प्रायोगिक परीक्षा के विषय (निर्धारित परीक्षा कार्यक्रम सहित)

प्रायोगिक विषय	विषय कोड	विषय का नाम	परीक्षा की तारीख
वैकल्पिक विषय	117	PHYSICS	10/01/2024 to 20/01/2024
	118	CHEMISTRY	
	119	BIOLOGY	
अतिरिक्त विषय			

संज्ञा/उत्तर

महाविद्यालय / +2 विद्यालय प्रधान का हस्ताक्षर
एवं मुहर

परीक्षा नियंत्रक (उ०मा०)

परीक्षार्थी के लिए आवश्यक निर्देश


- BSEB Unique Id सत्र 2021 - 23 से सूचीकृत हुए परीक्षार्थियों को जारी किया गया है। सत्र 2021 - 23 के पूर्व सत्र के किसी परीक्षार्थी को BSEB Unique Id जारी नहीं किया गया है।
- प्रायोगिक परीक्षा दिनांक 10/01/2024 से 20/01/2024 तक संचालित होगी। केन्द्राधीक्षक दिनांक 10/01/2024 से 20/01/2024 तक की अवधि में परीक्षार्थियों की संख्या के अनुसार तिथि एवं पाली का निर्धारण करके प्रायोगिक परीक्षा केन्द्र पर आवंटित सभी परीक्षार्थियों के प्रायोगिक विषयों की परीक्षा आयोजित करेंगे।
- परीक्षार्थी अपने इस प्रवेश-पत्र में उल्लिखित प्रायोगिक परीक्षा केंद्र पर दिनांक 10-01-2024 को पूर्वाह्न 09:00 बजे अनिवार्य रूप से जाकर परीक्षा केन्द्र के परिसर की सूचना पट्ट से यह जानकारी प्राप्त कर लें कि उनके द्वारा चयनित विषय की प्रायोगिक परीक्षा किस तिथि एवं किस पाली में संचालित होगी, जिसमें उन्हें सम्मिलित होना अनिवार्य है।
- परीक्षार्थी के प्रत्येक प्रायोगिक विषय की परीक्षा के लिए 08 पृष्ठों की केवल एक ही उत्तरपुस्तिका मिलेगी। अतिरिक्त उत्तरपुस्तिका नहीं दी जाएगी। परीक्षार्थी उत्तरपुस्तिका लेते ही यह सुनिश्चित कर लें कि इसमें 8 पृष्ठ हैं एवं सही क्रम में हैं।
- उत्तरपुस्तिका प्राप्त होते ही परीक्षार्थी अपने प्रवेश-पत्र तथा उत्तरपुस्तिका पर मुद्रित विवरणों (Details) का मिलान कर यह अवश्य सुनिश्चित हो लें कि जो उत्तरपुस्तिका परीक्षक द्वारा उन्हें दी गई है, वह उन्हीं की है। भिन्न विवरणों की उत्तरपुस्तिका प्राप्त होने पर उसे तुरंत परीक्षक को वापस लौटा दिया जाए।
- उत्तरपुस्तिका प्राप्त होने पर परीक्षार्थी उनके आवरण पृष्ठ के पीछे अंकित "परीक्षार्थियों के लिए निर्देश" अवश्य पढ़ें एवं उसका अनुपालन करें।
- परीक्षार्थी अपनी उत्तरपुस्तिका के कवर पृष्ठ के ऊपरी बायें तथा दायें भागों में क्रमांक-(1) में अपने उत्तर देने का माध्यम अंकित करते हुए क्रमांक-(2) में अपना पूर्ण हस्ताक्षर अंकित करें। इसके अलावा अन्य मुद्रित विवरणों में किसी भी प्रकार से कोई छेड़-छाड़ नहीं करें।
- प्रायोगिक परीक्षा की उत्तरपुस्तिका के आवरण पृष्ठ के निचले बायें एवं दायें भागों को परीक्षार्थी द्वारा कदापि नहीं भरा जाएगा। अगर परीक्षार्थी इस भाग को भरते हैं, तो परीक्षार्थी का इस विषय में परीक्षाफल रद्द किया जा सकता है। ये दोनों भाग आंतरिक/बाह्य परीक्षकों को भरने के लिए दिया गया है।
- उत्तरपुस्तिका के पन्नों के दोनों पृष्ठों पर तथा प्रत्येक लाइन पर लिखें एवं पृष्ठों को नष्ट न करें।
- यदि रफ कार्य करने की आवश्यकता हो, तो परीक्षार्थी उत्तरपुस्तिका के अंतिम पृष्ठ पर रफ कार्य करके उसे काट दे/क्रॉस (x) कर दें।
- उत्तरपुस्तिका के आंतरिक पृष्ठों पर दाहिने हाशिए में लाइन खींचकर सादा स्थान छोड़ रखा गया है। शेष स्थान रूल्ड है। परीक्षार्थी दाहिने हाशिए के सादे स्थान में कुछ भी नहीं लिखेंगे, चूंकि यह भाग परीक्षक के उपयोग के लिए है।
- उत्तरपुस्तिका के पृष्ठों को मोड़ें- फाड़ें नहीं तथा बीच-बीच में व्यर्थ ही खाली न छोड़ें।
- प्रश्न-पत्र में दी हुई संख्या के अनुसार अपने उत्तरों की संख्या लिखें।
- व्हाइटनगर, ब्लेड तथा नाखून का इस्तेमाल करना सर्वथा वर्जित है, अन्यथा परीक्षाफल अमान्य कर दिया जाएगा।
- प्रश्नोत्तर के समाप्त होने पर अंतिम में नीचे एक क्षैतिज रेखा खींच दें।
- आंतरिक परीक्षक द्वारा उपलब्ध कराये गए उपस्थिति-पत्रक में परीक्षार्थी द्वारा यथा-स्तम्भ परीक्षा की तिथि अंकित करते हुए उत्तरपुस्तिका की क्रम संख्या लिखकर अपना हस्ताक्षर किया जाएगा। परीक्षार्थी की उपस्थित, अनुपस्थित एवं निष्कासन से संबंधित संगत गोले को नीले/काले पेन से परीक्षक द्वारा भरा जाएगा न कि परीक्षार्थी द्वारा।
- परीक्षार्थी अपनी उत्तरपुस्तिका को आन्तरिक परीक्षक के पास जमा किये बिना परीक्षा भवन न छोड़ें।
- परीक्षा केन्द्र में कैंलकुलेटर, मोबाइल फोन, डायर फोन, पेजर, ब्लूटूथ या इस प्रकार का कोई अन्य इलेक्ट्रॉनिक उपकरण ले जाना सख्त मना है।
- जाँच परीक्षा में गैर-उत्प्रेषित या जाँच परीक्षा में अनुपस्थित छात्र/छात्रा इंटरमीडिएट वार्षिक प्रायोगिक परीक्षा, 2024 में कदापि सम्मिलित नहीं हो सकते हैं।



बिहार विद्यालय परीक्षा समिति, पटना
BIHAR SCHOOL EXAMINATION BOARD, PATNA
इंटरमीडिएट वार्षिक परीक्षा, 2024
INTERMEDIATE ANNUAL EXAMINATION, 2024
प्रायोगिक परीक्षा का प्रवेश पत्र
Admit Card For Practical Examination

संकाय: विज्ञान
FACULTY: SCIENCE

BSEB UNIQUE Id:- 2221110011814
कॉलेज/+2 स्कूल का नाम GAYA COLLEGE, GAYA
परीक्षार्थी का नाम BIPIN KUMAR
माता का नाम RINKU DEVI
पिता का नाम RAMLAKHAN KUMAR
वैवाहिक स्थिति Unmarried
परीक्षार्थी का आधार नं० 787037119402 दिव्यांग कोटि NO
सूचीकरण संख्या/वर्ष R-210010474-22 परीक्षार्थी की कोटि REGULAR
रोल कोड 21001 रोल क्रमांक 24011599 लिंग MALE
परीक्षा केंद्र का नाम GAYA COLLEGE, GAYA



प्रायोगिक परीक्षा के विषय (निर्धारित परीक्षा कार्यक्रम सहित)

प्रायोगिक विषय	विषय कोड	विषय का नाम	परीक्षा की तारीख
वैकल्पिक विषय	117	PHYSICS	10/01/2024 to 20/01/2024
	118	CHEMISTRY	
अतिरिक्त विषय	119	Biology	

संजीव कुमार

महाविद्यालय / +2 विद्यालय प्रधान का हस्ताक्षर
एवं मुहर

परीक्षा नियंत्रक (उ०मा०)

परीक्षार्थी के लिए आवश्यक निर्देश

- BSEB Unique Id सत्र 2021 - 23 से सूचीकृत हुए परीक्षार्थियों को जारी किया गया है। सत्र 2021 - 23 के पूर्व सत्र के किसी परीक्षार्थी को BSEB Unique Id जारी नहीं किया गया है।
- प्रायोगिक परीक्षा दिनांक 10/01/2024 से 20/01/2024 तक संचालित होगी। केन्द्राधीक्षक दिनांक 10/01/2024 से 20/01/2024 तक की अवधि में परीक्षार्थियों की संख्या के अनुसार तिथि एवं पाली का निर्धारण करके प्रायोगिक परीक्षा केन्द्र पर आवंटित सभी परीक्षार्थियों के प्रायोगिक विषयों की परीक्षा आयोजित करेंगे।
- परीक्षार्थी अपने इस प्रवेश-पत्र में उल्लिखित प्रायोगिक परीक्षा केंद्र पर दिनांक 10-01-2024 को पूर्वाह्न 09:00 बजे अनिवार्य रूप से जाकर परीक्षा केन्द्र के परिसर की सूचना पट्ट से यह जानकारी प्राप्त कर लें कि उनके द्वारा चयनित विषय की प्रायोगिक परीक्षा किस तिथि एवं किस पाली में संचालित होगी, जिसमें उन्हें सम्मिलित होना अनिवार्य है।
- परीक्षार्थी के प्रत्येक प्रायोगिक विषय की परीक्षा के लिए 08 पृष्ठों की केवल एक ही उत्तरपुस्तिका मिलेगी। अतिरिक्त उत्तरपुस्तिका नहीं दी जाएगी। परीक्षार्थी उत्तरपुस्तिका लेते ही यह सुनिश्चित कर लें कि इसमें 8 पृष्ठ हैं एवं सही क्रम में हैं।
- उत्तरपुस्तिका प्राप्त होते ही परीक्षार्थी अपने प्रवेश-पत्र तथा उत्तरपुस्तिका पर मुद्रित विवरणों (Details) का मिलान कर यह अवश्य सुनिश्चित हो लें कि जो उत्तरपुस्तिका परीक्षक द्वारा उन्हें दी गई है, वह उन्हीं की है। भिन्न विवरणों की उत्तरपुस्तिका प्राप्त होने पर उसे तुरंत परीक्षक को वापस लौटा दिया जाए।
- उत्तरपुस्तिका प्राप्त होने पर परीक्षार्थी उनके आवरण पृष्ठ के पीछे अंकित "परीक्षार्थियों के लिए निर्देश" अवश्य पढ़ें एवं उसका अनुपालन करें।
- परीक्षार्थी अपनी उत्तरपुस्तिका के कवर पृष्ठ के ऊपरी बायें तथा दायें भागों में क्रमांक-(1) में अपने उत्तर देने का माध्यम अंकित करते हुए क्रमांक-(2) में अपना पूर्ण हस्ताक्षर अंकित करें। इसके अलावा अन्य मुद्रित विवरणों में किसी भी प्रकार से कोई छेड़-छाड़ नहीं करें।
- प्रायोगिक परीक्षा की उत्तरपुस्तिका के आवरण पृष्ठ के निचले बायें एवं दायें भागों को परीक्षार्थी द्वारा कदापि नहीं भरा जाएगा। अगर परीक्षार्थी इस भाग को भरते हैं, तो परीक्षार्थी का इस विषय में परीक्षाफल रद्द किया जा सकता है। ये दोनों भाग आंतरिक/बाह्य परीक्षकों को भरने के लिए दिया गया है।
- उत्तरपुस्तिका के पन्नों के दोनों पृष्ठों पर तथा प्रत्येक लाइन पर लिखें एवं पृष्ठों को नष्ट न करें।
- यदि रफ कार्य करने की आवश्यकता हो, तो परीक्षार्थी उत्तरपुस्तिका के अंतिम पृष्ठ पर रफ कार्य करके उसे काट दे/क्रॉस (x) कर दें।
- उत्तरपुस्तिका के आंतरिक पृष्ठों पर दाहिने हाशिए में लाइन खींचकर सादा स्थान छोड़ रखा गया है। शेष स्थान रूल्ड है। परीक्षार्थी दाहिने हाशिए के सादे स्थान में कुछ भी नहीं लिखेंगे, चूंकि यह भाग परीक्षक के उपयोग के लिए है।
- उत्तरपुस्तिका के पृष्ठों को मोड़ें- फाड़ें नहीं तथा बीच-बीच में व्यर्थ ही खाली न छोड़ें।
- प्रश्न-पत्र में दी हुई संख्या के अनुसार अपने उत्तरों की संख्या लिखें।
- व्हाइटनगर, ब्लेड तथा नाखून का इस्तेमाल करना सर्वथा वर्जित है, अन्यथा परीक्षाफल अमान्य कर दिया जाएगा।
- प्रश्नोत्तर के समाप्त होने पर अंतिम में नीचे एक क्षैतिज रेखा खींच दें।
- आंतरिक परीक्षक द्वारा उपलब्ध कराये गए उपस्थिति-पत्रक में परीक्षार्थी द्वारा यथा-स्तम्भ परीक्षा की तिथि अंकित करते हुए उत्तरपुस्तिका की क्रम संख्या लिखकर अपना हस्ताक्षर किया जाएगा। परीक्षार्थी की उपस्थित, अनुपस्थित एवं निष्कासन से संबंधित संगत गोले को नीले/काले पेन से परीक्षक द्वारा भरा जाएगा न कि परीक्षार्थी द्वारा।
- परीक्षार्थी अपनी उत्तरपुस्तिका को आन्तरिक परीक्षक के पास जमा किये बिना परीक्षा भवन न छोड़ें।
- परीक्षा केन्द्र में कैंलकुलेटर, मोबाइल फोन, डियर फोन, पेजर, ब्लूटूथ या इस प्रकार का कोई अन्य इलेक्ट्रॉनिक उपकरण ले जाना सख्त मना है।
- जाँच परीक्षा में गैर-उत्प्रेषित या जाँच परीक्षा में अनुपस्थित छात्र/छात्रा इंटरमीडिएट वार्षिक प्रायोगिक परीक्षा, 2024 में कदापि सम्मिलित नहीं हो सकते हैं।



बिहार विद्यालय परीक्षा समिति, पटना
BIHAR SCHOOL EXAMINATION BOARD, PATNA
इंटरमीडिएट वार्षिक परीक्षा, 2024
INTERMEDIATE ANNUAL EXAMINATION, 2024
प्रायोगिक परीक्षा का प्रवेश पत्र
Admit Card For Practical Examination

संकाय: विज्ञान
FACULTY: SCIENCE

BSEB UNIQUE Id:- 2221110011795
कॉलेज/+2 स्कूल का नाम GAYA COLLEGE, GAYA
परीक्षार्थी का नाम BHASKAR KUMAR
माता का नाम KUMARI PUSPA
पिता का नाम PRAVIN KUMAR
वैवाहिक स्थिति Unmarried
परीक्षार्थी का आधार नं० 234332546821 दिव्यांग कोटि NO
सूचीकरण संख्या/वर्ष R-210010458-22 परीक्षार्थी की कोटि REGULAR
रोल कोड 21001 रोल क्रमांक 24011072 लिंग MALE
परीक्षा केंद्र का नाम GAYA COLLEGE, GAYA



प्रायोगिक परीक्षा के विषय (निर्धारित परीक्षा कार्यक्रम सहित)

प्रायोगिक विषय	विषय कोड	विषय का नाम	परीक्षा की तारीख
वैकल्पिक विषय	117	PHYSICS	10/01/2024 to 20/01/2024
	118	CHEMISTRY	
अतिरिक्त विषय	119	Biology	

संज्ञा/उत्तर

महाविद्यालय / +2 विद्यालय प्रधान का हस्ताक्षर
एवं मुहर

परीक्षा नियंत्रक (उ०मा०)

परीक्षार्थी के लिए आवश्यक निर्देश

- BSEB Unique Id सत्र 2021 - 23 से सूचीकृत हुए परीक्षार्थियों को जारी किया गया है। सत्र 2021 - 23 के पूर्व सत्र के किसी परीक्षार्थी को BSEB Unique Id जारी नहीं किया गया है।
- प्रायोगिक परीक्षा दिनांक 10/01/2024 से 20/01/2024 तक संचालित होगी। केन्द्राधीक्षक दिनांक 10/01/2024 से 20/01/2024 तक की अवधि में परीक्षार्थियों की संख्या के अनुसार तिथि एवं पाली का निर्धारण करके प्रायोगिक परीक्षा केन्द्र पर आवंटित सभी परीक्षार्थियों के प्रायोगिक विषयों की परीक्षा आयोजित करेंगे।
- परीक्षार्थी अपने इस प्रवेश-पत्र में उल्लिखित प्रायोगिक परीक्षा केंद्र पर दिनांक 10-01-2024 को पूर्वाह्न 09:00 बजे अनिवार्य रूप से जाकर परीक्षा केन्द्र के परिसर की सूचना पट्ट से यह जानकारी प्राप्त कर लें कि उनके द्वारा चयनित विषय की प्रायोगिक परीक्षा किस तिथि एवं किस पाली में संचालित होगी, जिसमें उन्हें सम्मिलित होना अनिवार्य है।
- परीक्षार्थी के प्रत्येक प्रायोगिक विषय की परीक्षा के लिए 08 पृष्ठों की केवल एक ही उत्तरपुस्तिका मिलेगी। अतिरिक्त उत्तरपुस्तिका नहीं दी जाएगी। परीक्षार्थी उत्तरपुस्तिका लेते ही यह सुनिश्चित कर लें कि इसमें 8 पृष्ठ हैं एवं सही क्रम में हैं।
- उत्तरपुस्तिका प्राप्त होते ही परीक्षार्थी अपने प्रवेश-पत्र तथा उत्तरपुस्तिका पर मुद्रित विवरणों (Details) का मिलान कर यह अवश्य सुनिश्चित हो लें कि जो उत्तरपुस्तिका परीक्षक द्वारा उन्हें दी गई है, वह उन्हीं की है। भिन्न विवरणों की उत्तरपुस्तिका प्राप्त होने पर उसे तुरंत परीक्षक को वापस लौटा दिया जाए।
- उत्तरपुस्तिका प्राप्त होने पर परीक्षार्थी उनके आवरण पृष्ठ के पीछे अंकित "परीक्षार्थियों के लिए निर्देश" अवश्य पढ़ें एवं उसका अनुपालन करें।
- परीक्षार्थी अपनी उत्तरपुस्तिका के कवर पृष्ठ के ऊपरी बायें तथा दायें भागों में क्रमांक-(1) में अपने उत्तर देने का माध्यम अंकित करते हुए क्रमांक-(2) में अपना पूर्ण हस्ताक्षर अंकित करें। इसके अलावा अन्य मुद्रित विवरणों में किसी भी प्रकार से कोई छेड़-छाड़ नहीं करें।
- प्रायोगिक परीक्षा की उत्तरपुस्तिका के आवरण पृष्ठ के निचले बायें एवं दायें भागों को परीक्षार्थी द्वारा कदापि नहीं भरा जाएगा। अगर परीक्षार्थी इस भाग को भरते हैं, तो परीक्षार्थी का इस विषय में परीक्षाफल रद्द किया जा सकता है। ये दोनों भाग आंतरिक/बाह्य परीक्षकों को भरने के लिए दिया गया है।
- उत्तरपुस्तिका के पन्नों के दोनों पृष्ठों पर तथा प्रत्येक लाइन पर लिखें एवं पृष्ठों को नष्ट न करें।
- यदि रफ कार्य करने की आवश्यकता हो, तो परीक्षार्थी उत्तरपुस्तिका के अंतिम पृष्ठ पर रफ कार्य करके उसे काट दे/क्रॉस (x) कर दें।
- उत्तरपुस्तिका के आंतरिक पृष्ठों पर दाहिने हाशिए में लाइन खींचकर सादा स्थान छोड़ रखा गया है। शेष स्थान रूल्ड है। परीक्षार्थी दाहिने हाशिए के सादे स्थान में कुछ भी नहीं लिखेंगे, चूंकि यह भाग परीक्षक के उपयोग के लिए है।
- उत्तरपुस्तिका के पृष्ठों को मोड़ें- फाड़ें नहीं तथा बीच-बीच में व्यर्थ ही खाली न छोड़ें।
- प्रश्न-पत्र में दी हुई संख्या के अनुसार अपने उत्तरों की संख्या लिखें।
- व्हाइटनगर, ब्लेड तथा नाखून का इस्तेमाल करना सर्वथा वर्जित है, अन्यथा परीक्षाफल अमान्य कर दिया जाएगा।
- प्रश्नोत्तर के समाप्त होने पर अंतिम में नीचे एक क्षैतिज रेखा खींच दें।
- आंतरिक परीक्षक द्वारा उपलब्ध कराये गए उपस्थिति-पत्रक में परीक्षार्थी द्वारा यथा-स्तम्भ परीक्षा की तिथि अंकित करते हुए उत्तरपुस्तिका की क्रम संख्या लिखकर अपना हस्ताक्षर किया जाएगा। परीक्षार्थी की उपस्थित, अनुपस्थित एवं निष्कासन से संबंधित संगत गोले को नीले/काले पेन से परीक्षक द्वारा भरा जाएगा न कि परीक्षार्थी द्वारा।
- परीक्षार्थी अपनी उत्तरपुस्तिका को आन्तरिक परीक्षक के पास जमा किये बिना परीक्षा भवन न छोड़ें।
- परीक्षा केन्द्र में कैंलकुलेटर, मोबाइल फोन, डियर फोन, पेजर, ब्लूटूथ या इस प्रकार का कोई अन्य इलेक्ट्रॉनिक उपकरण ले जाना सख्त मना है।
- जाँच परीक्षा में गैर-उत्प्रेषित या जाँच परीक्षा में अनुपस्थित छात्र/छात्रा इंटरमीडिएट वार्षिक प्रायोगिक परीक्षा, 2024 में कदापि सम्मिलित नहीं हो सकते हैं।



बिहार विद्यालय परीक्षा समिति, पटना
BIHAR SCHOOL EXAMINATION BOARD, PATNA
इंटरमीडिएट वार्षिक परीक्षा, 2024
INTERMEDIATE ANNUAL EXAMINATION, 2024
प्रायोगिक परीक्षा का प्रवेश पत्र
Admit Card For Practical Examination

संकाय: विज्ञान
FACULTY: SCIENCE

BSEB UNIQUE Id:- 2221110011813
कॉलेज/+2 स्कूल का नाम GAYA COLLEGE, GAYA
परीक्षार्थी का नाम BIPIN KUMAR
माता का नाम MANJU DEVI
पिता का नाम RAMBALI YADAV
वैवाहिक स्थिति Unmarried
परीक्षार्थी का आधार नं० 638834503277 दिव्यांग कोटि NO
सूचीकरण संख्या/वर्ष R-210010473-22 परीक्षार्थी की कोटि REGULAR
रोल कोड 21001 रोल क्रमांक 24011182 लिंग MALE
परीक्षा केंद्र का नाम GAYA COLLEGE, GAYA



Bipin Kumar

प्रायोगिक परीक्षा के विषय (निर्धारित परीक्षा कार्यक्रम सहित)

प्रायोगिक विषय	विषय कोड	विषय का नाम	परीक्षा की तारीख
वैकल्पिक विषय	117	PHYSICS	10/01/2024 to 20/01/2024
	118	CHEMISTRY	
	119	BIOLOGY	
अतिरिक्त विषय			

संज्ञा/उत्तर

महाविद्यालय / +2 विद्यालय प्रधान का हस्ताक्षर
एवं मुहर

परीक्षा नियंत्रक (उ०मा०)

परीक्षार्थी के लिए आवश्यक निर्देश

- BSEB Unique Id सत्र 2021 - 23 से सूचीकृत हुए परीक्षार्थियों को जारी किया गया है। सत्र 2021 - 23 के पूर्व सत्र के किसी परीक्षार्थी को BSEB Unique Id जारी नहीं किया गया है।
- प्रायोगिक परीक्षा दिनांक 10/01/2024 से 20/01/2024 तक संचालित होगी। केन्द्राधीक्षक दिनांक 10/01/2024 से 20/01/2024 तक की अवधि में परीक्षार्थियों की संख्या के अनुसार तिथि एवं पाली का निर्धारण करके प्रायोगिक परीक्षा केन्द्र पर आवंटित सभी परीक्षार्थियों के प्रायोगिक विषयों की परीक्षा आयोजित करेंगे।
- परीक्षार्थी अपने इस प्रवेश-पत्र में उल्लिखित प्रायोगिक परीक्षा केंद्र पर दिनांक 10-01-2024 को पूर्वाह्न 09:00 बजे अनिवार्य रूप से जाकर परीक्षा केन्द्र के परिसर की सूचना पट्ट से यह जानकारी प्राप्त कर लें कि उनके द्वारा चयनित विषय की प्रायोगिक परीक्षा किस तिथि एवं किस पाली में संचालित होगी, जिसमें उन्हें सम्मिलित होना अनिवार्य है।
- परीक्षार्थी के प्रत्येक प्रायोगिक विषय की परीक्षा के लिए 08 पृष्ठों की केवल एक ही उत्तरपुस्तिका मिलेगी। अतिरिक्त उत्तरपुस्तिका नहीं दी जाएगी। परीक्षार्थी उत्तरपुस्तिका लेते ही यह सुनिश्चित कर लें कि इसमें 8 पृष्ठ हैं एवं सही क्रम में हैं।
- उत्तरपुस्तिका प्राप्त होते ही परीक्षार्थी अपने प्रवेश-पत्र तथा उत्तरपुस्तिका पर मुद्रित विवरणों (Details) का मिलान कर यह अवश्य सुनिश्चित हो लें कि जो उत्तरपुस्तिका परीक्षक द्वारा उन्हें दी गई है, वह उन्हीं की है। भिन्न विवरणों की उत्तरपुस्तिका प्राप्त होने पर उसे तुरंत परीक्षक को वापस लौटा दिया जाए।
- उत्तरपुस्तिका प्राप्त होने पर परीक्षार्थी उनके आवरण पृष्ठ के पीछे अंकित "परीक्षार्थियों के लिए निर्देश" अवश्य पढ़ें एवं उसका अनुपालन करें।
- परीक्षार्थी अपनी उत्तरपुस्तिका के कवर पृष्ठ के ऊपरी बायें तथा दायें भागों में क्रमांक-(1) में अपने उत्तर देने का माध्यम अंकित करते हुए क्रमांक-(2) में अपना पूर्ण हस्ताक्षर अंकित करें। इसके अलावा अन्य मुद्रित विवरणों में किसी भी प्रकार से कोई छेड़-छाड़ नहीं करें।
- प्रायोगिक परीक्षा की उत्तरपुस्तिका के आवरण पृष्ठ के निचले बायें एवं दायें भागों को परीक्षार्थी द्वारा कदापि नहीं भरा जाएगा। अगर परीक्षार्थी इस भाग को भरते हैं, तो परीक्षार्थी का इस विषय में परीक्षाफल रद्द किया जा सकता है। ये दोनों भाग आंतरिक/बाह्य परीक्षकों को भरने के लिए दिया गया है।
- उत्तरपुस्तिका के पन्नों के दोनों पृष्ठों पर तथा प्रत्येक लाइन पर लिखें एवं पृष्ठों को नष्ट न करें।
- यदि रफ कार्य करने की आवश्यकता हो, तो परीक्षार्थी उत्तरपुस्तिका के अंतिम पृष्ठ पर रफ कार्य करके उसे काट दे/क्रॉस (x) कर दें।
- उत्तरपुस्तिका के आंतरिक पृष्ठों पर दाहिने हाशिए में लाइन खींचकर सादा स्थान छोड़ रखा गया है। शेष स्थान रूल्ड है। परीक्षार्थी दाहिने हाशिए के सादे स्थान में कुछ भी नहीं लिखेंगे, चूंकि यह भाग परीक्षक के उपयोग के लिए है।
- उत्तरपुस्तिका के पृष्ठों को मोड़ें- फाड़ें नहीं तथा बीच-बीच में व्यर्थ ही खाली न छोड़ें।
- प्रश्न-पत्र में दी हुई संख्या के अनुसार अपने उत्तरों की संख्या लिखें।
- व्हाइटनगर, ब्लेड तथा नाखून का इस्तेमाल करना सर्वथा वर्जित है, अन्यथा परीक्षाफल अमान्य कर दिया जाएगा।
- प्रश्नोत्तर के समाप्त होने पर अंतिम में नीचे एक क्षैतिज रेखा खींच दें।
- आंतरिक परीक्षक द्वारा उपलब्ध कराये गए उपस्थिति-पत्रक में परीक्षार्थी द्वारा यथा-स्तम्भ परीक्षा की तिथि अंकित करते हुए उत्तरपुस्तिका की क्रम संख्या लिखकर अपना हस्ताक्षर किया जाएगा। परीक्षार्थी की उपस्थित, अनुपस्थित एवं निष्कासन से संबंधित संगत गोले को नीले/काले पेन से परीक्षक द्वारा भरा जाएगा न कि परीक्षार्थी द्वारा।
- परीक्षार्थी अपनी उत्तरपुस्तिका को आन्तरिक परीक्षक के पास जमा किये बिना परीक्षा भवन न छोड़ें।
- परीक्षा केन्द्र में कैंलकुलेटर, मोबाइल फोन, डियर फोन, पेजर, ब्लूटूथ या इस प्रकार का कोई अन्य इलेक्ट्रॉनिक उपकरण ले जाना सख्त मना है।
- जाँच परीक्षा में गैर-उत्प्रेषित या जाँच परीक्षा में अनुपस्थित छात्र/छात्रा इंटरमीडिएट वार्षिक प्रायोगिक परीक्षा, 2024 में कदापि सम्मिलित नहीं हो सकते हैं।



बिहार विद्यालय परीक्षा समिति, पटना
BIHAR SCHOOL EXAMINATION BOARD, PATNA
इंटरमीडिएट वार्षिक परीक्षा, 2024
INTERMEDIATE ANNUAL EXAMINATION, 2024
प्रायोगिक परीक्षा का प्रवेश पत्र
Admit Card For Practical Examination

संकाय: विज्ञान
FACULTY: SCIENCE

BSEB UNIQUE Id:- 2221110011805
कॉलेज/+2 स्कूल का नाम GAYA COLLEGE, GAYA
परीक्षार्थी का नाम BIKU KUMAR
माता का नाम KIRAN DEVI
पिता का नाम GUDDU PASWAN
वैवाहिक स्थिति Unmarried
परीक्षार्थी का आधार नं० 581796441014 दिव्यांग कोटि NO
सूचीकरण संख्या/वर्ष R-210010465-22 परीक्षार्थी की कोटि REGULAR
रोल कोड 21001 रोल क्रमांक 24011057 लिंग MALE
परीक्षा केंद्र का नाम GAYA COLLEGE, GAYA



Biku-Kumar

प्रायोगिक परीक्षा के विषय (निर्धारित परीक्षा कार्यक्रम सहित)

प्रायोगिक विषय	विषय कोड	विषय का नाम	परीक्षा की तारीख
वैकल्पिक विषय	117	PHYSICS	10/01/2024 to 20/01/2024
	118	CHEMISTRY	
अतिरिक्त विषय	119	Biology	

संज्ञा/उत्तर

महाविद्यालय / +2 विद्यालय प्रधान का हस्ताक्षर
एवं मुहर

परीक्षा नियंत्रक (उ०मा०)

परीक्षार्थी के लिए आवश्यक निर्देश

- BSEB Unique Id सत्र 2021 - 23 से सूचीकृत हुए परीक्षार्थियों को जारी किया गया है। सत्र 2021 - 23 के पूर्व सत्र के किसी परीक्षार्थी को BSEB Unique Id जारी नहीं किया गया है।
- प्रायोगिक परीक्षा दिनांक 10/01/2024 से 20/01/2024 तक संचालित होगी। केन्द्राधीक्षक दिनांक 10/01/2024 से 20/01/2024 तक की अवधि में परीक्षार्थियों की संख्या के अनुसार तिथि एवं पाली का निर्धारण करके प्रायोगिक परीक्षा केन्द्र पर आवंटित सभी परीक्षार्थियों के प्रायोगिक विषयों की परीक्षा आयोजित करेंगे।
- परीक्षार्थी अपने इस प्रवेश-पत्र में उल्लिखित प्रायोगिक परीक्षा केंद्र पर दिनांक 10-01-2024 को पूर्वाह्न 09:00 बजे अनिवार्य रूप से जाकर परीक्षा केन्द्र के परिसर की सूचना पट्ट से यह जानकारी प्राप्त कर लें कि उनके द्वारा चयनित विषय की प्रायोगिक परीक्षा किस तिथि एवं किस पाली में संचालित होगी, जिसमें उन्हें सम्मिलित होना अनिवार्य है।
- परीक्षार्थी के प्रत्येक प्रायोगिक विषय की परीक्षा के लिए 08 पृष्ठों की केवल एक ही उत्तरपुस्तिका मिलेगी। अतिरिक्त उत्तरपुस्तिका नहीं दी जाएगी। परीक्षार्थी उत्तरपुस्तिका लेते ही यह सुनिश्चित कर लें कि इसमें 8 पृष्ठ हैं एवं सही क्रम में हैं।
- उत्तरपुस्तिका प्राप्त होते ही परीक्षार्थी अपने प्रवेश-पत्र तथा उत्तरपुस्तिका पर मुद्रित विवरणों (Details) का मिलान कर यह अवश्य सुनिश्चित हो लें कि जो उत्तरपुस्तिका परीक्षक द्वारा उन्हें दी गई है, वह उन्हीं की है। भिन्न विवरणों की उत्तरपुस्तिका प्राप्त होने पर उसे तुरंत परीक्षक को वापस लौटा दिया जाए।
- उत्तरपुस्तिका प्राप्त होने पर परीक्षार्थी उनके आवरण पृष्ठ के पीछे अंकित "परीक्षार्थियों के लिए निर्देश" अवश्य पढ़ें एवं उसका अनुपालन करें।
- परीक्षार्थी अपनी उत्तरपुस्तिका के कवर पृष्ठ के ऊपरी बायें तथा दायें भागों में क्रमांक-(1) में अपने उत्तर देने का माध्यम अंकित करते हुए क्रमांक-(2) में अपना पूर्ण हस्ताक्षर अंकित करें। इसके अलावा अन्य मुद्रित विवरणों में किसी भी प्रकार से कोई छेड़-छाड़ नहीं करें।
- प्रायोगिक परीक्षा की उत्तरपुस्तिका के आवरण पृष्ठ के निचले बायें एवं दायें भागों को परीक्षार्थी द्वारा कदापि नहीं भरा जाएगा। अगर परीक्षार्थी इस भाग को भरते हैं, तो परीक्षार्थी का इस विषय में परीक्षाफल रद्द किया जा सकता है। ये दोनों भाग आंतरिक/बाह्य परीक्षकों को भरने के लिए दिया गया है।
- उत्तरपुस्तिका के पन्नों के दोनों पृष्ठों पर तथा प्रत्येक लाइन पर लिखें एवं पृष्ठों को नष्ट न करें।
- यदि रफ कार्य करने की आवश्यकता हो, तो परीक्षार्थी उत्तरपुस्तिका के अंतिम पृष्ठ पर रफ कार्य करके उसे काट दे/क्रॉस (x) कर दें।
- उत्तरपुस्तिका के आंतरिक पृष्ठों पर दाहिने हाशिए में लाइन खींचकर सादा स्थान छोड़ रखा गया है। शेष स्थान रूल्ड है। परीक्षार्थी दाहिने हाशिए के सादे स्थान में कुछ भी नहीं लिखेंगे, चूंकि यह भाग परीक्षक के उपयोग के लिए है।
- उत्तरपुस्तिका के पृष्ठों को मोड़ें- फाड़ें नहीं तथा बीच-बीच में व्यर्थ ही खाली न छोड़ें।
- प्रश्न-पत्र में दी हुई संख्या के अनुसार अपने उत्तरों की संख्या लिखें।
- व्हाइटनगर, ब्लेड तथा नाखून का इस्तेमाल करना सर्वथा वर्जित है, अन्यथा परीक्षाफल अमान्य कर दिया जाएगा।
- प्रश्नोत्तर के समाप्त होने पर अंतिम में नीचे एक क्षैतिज रेखा खींच दें।
- आंतरिक परीक्षक द्वारा उपलब्ध कराये गए उपस्थिति-पत्रक में परीक्षार्थी द्वारा यथा-स्तम्भ परीक्षा की तिथि अंकित करते हुए उत्तरपुस्तिका की क्रम संख्या लिखकर अपना हस्ताक्षर किया जाएगा। परीक्षार्थी की उपस्थित, अनुपस्थित एवं निष्कासन से संबंधित संगत गोले को नीले/काले पेन से परीक्षक द्वारा भरा जाएगा न कि परीक्षार्थी द्वारा।
- परीक्षार्थी अपनी उत्तरपुस्तिका को आन्तरिक परीक्षक के पास जमा किये बिना परीक्षा भवन न छोड़ें।
- परीक्षा केन्द्र में कैंलकुलेटर, मोबाइल फोन, डियर फोन, पेजर, ब्लूटूथ या इस प्रकार का कोई अन्य इलेक्ट्रॉनिक उपकरण ले जाना सख्त मना है।
- जाँच परीक्षा में गैर-उत्प्रेषित या जाँच परीक्षा में अनुपस्थित छात्र/छात्रा इंटरमीडिएट वार्षिक प्रायोगिक परीक्षा, 2024 में कदापि सम्मिलित नहीं हो सकते हैं।



बिहार विद्यालय परीक्षा समिति, पटना
BIHAR SCHOOL EXAMINATION BOARD, PATNA
इंटरमीडिएट वार्षिक परीक्षा, 2024
INTERMEDIATE ANNUAL EXAMINATION, 2024
प्रायोगिक परीक्षा का प्रवेश पत्र
Admit Card For Practical Examination

संकाय: विज्ञान
FACULTY: SCIENCE

BSEB UNIQUE Id:- 2221110011799
कॉलेज/+2 स्कूल का नाम GAYA COLLEGE, GAYA
परीक्षार्थी का नाम BIJENDRA KUMAR
माता का नाम MINTA DEVI
पिता का नाम KARMU DAS
वैवाहिक स्थिति Unmarried
परीक्षार्थी का आधार नं० 991836604649 दिव्यांग कोटि NO
सूचीकरण संख्या/वर्ष R-210010462-22 परीक्षार्थी की कोटि REGULAR
रोल कोड 21001 रोल क्रमांक 24011266 लिंग MALE
परीक्षा केंद्र का नाम GAYA COLLEGE, GAYA



प्रायोगिक परीक्षा के विषय (निर्धारित परीक्षा कार्यक्रम सहित)

प्रायोगिक विषय	विषय कोड	विषय का नाम	परीक्षा की तारीख
वैकल्पिक विषय	117	PHYSICS	10/01/2024 to 20/01/2024
	118	CHEMISTRY	
अतिरिक्त विषय			

संजीव कुमार

महाविद्यालय / +2 विद्यालय प्रधान का हस्ताक्षर
एवं मुहर

परीक्षा नियंत्रक (उ०मा०)

परीक्षार्थी के लिए आवश्यक निर्देश

- BSEB Unique Id सत्र 2021 - 23 से सूचीकृत हुए परीक्षार्थियों को जारी किया गया है। सत्र 2021 - 23 के पूर्व सत्र के किसी परीक्षार्थी को BSEB Unique Id जारी नहीं किया गया है।
- प्रायोगिक परीक्षा दिनांक 10/01/2024 से 20/01/2024 तक संचालित होगी। केन्द्राधीक्षक दिनांक 10/01/2024 से 20/01/2024 तक की अवधि में परीक्षार्थियों की संख्या के अनुसार तिथि एवं पाली का निर्धारण करके प्रायोगिक परीक्षा केन्द्र पर आवंटित सभी परीक्षार्थियों के प्रायोगिक विषयों की परीक्षा आयोजित करेंगे।
- परीक्षार्थी अपने इस प्रवेश-पत्र में उल्लिखित प्रायोगिक परीक्षा केंद्र पर दिनांक 10-01-2024 को पूर्वाह्न 09:00 बजे अनिवार्य रूप से जाकर परीक्षा केन्द्र के परिसर की सूचना पट्ट से यह जानकारी प्राप्त कर लें कि उनके द्वारा चयनित विषय की प्रायोगिक परीक्षा किस तिथि एवं किस पाली में संचालित होगी, जिसमें उन्हें सम्मिलित होना अनिवार्य है।
- परीक्षार्थी के प्रत्येक प्रायोगिक विषय की परीक्षा के लिए 08 पृष्ठों की केवल एक ही उत्तरपुस्तिका मिलेगी। अतिरिक्त उत्तरपुस्तिका नहीं दी जाएगी। परीक्षार्थी उत्तरपुस्तिका लेते ही यह सुनिश्चित कर लें कि इसमें 8 पृष्ठ हैं एवं सही क्रम में हैं।
- उत्तरपुस्तिका प्राप्त होते ही परीक्षार्थी अपने प्रवेश-पत्र तथा उत्तरपुस्तिका पर मुद्रित विवरणों (Details) का मिलान कर यह अवश्य सुनिश्चित हो लें कि जो उत्तरपुस्तिका परीक्षक द्वारा उन्हें दी गई है, वह उन्हीं की है। भिन्न विवरणों की उत्तरपुस्तिका प्राप्त होने पर उसे तुरंत परीक्षक को वापस लौटा दिया जाए।
- उत्तरपुस्तिका प्राप्त होने पर परीक्षार्थी उनके आवरण पृष्ठ के पीछे अंकित "परीक्षार्थियों के लिए निर्देश" अवश्य पढ़ें एवं उसका अनुपालन करें।
- परीक्षार्थी अपनी उत्तरपुस्तिका के कवर पृष्ठ के ऊपरी बायें तथा दायें भागों में क्रमांक-(1) में अपने उत्तर देने का माध्यम अंकित करते हुए क्रमांक-(2) में अपना पूर्ण हस्ताक्षर अंकित करें। इसके अलावा अन्य मुद्रित विवरणों में किसी भी प्रकार से कोई छेड़-छाड़ नहीं करें।
- प्रायोगिक परीक्षा की उत्तरपुस्तिका के आवरण पृष्ठ के निचले बायें एवं दायें भागों को परीक्षार्थी द्वारा कदापि नहीं भरा जाएगा। अगर परीक्षार्थी इस भाग को भरते हैं, तो परीक्षार्थी का इस विषय में परीक्षाफल रद्द किया जा सकता है। ये दोनों भाग आंतरिक/बाह्य परीक्षकों को भरने के लिए दिया गया है।
- उत्तरपुस्तिका के पन्नों के दोनों पृष्ठों पर तथा प्रत्येक लाइन पर लिखें एवं पृष्ठों को नष्ट न करें।
- यदि रफ कार्य करने की आवश्यकता हो, तो परीक्षार्थी उत्तरपुस्तिका के अंतिम पृष्ठ पर रफ कार्य करके उसे काट दे/क्रॉस (x) कर दें।
- उत्तरपुस्तिका के आंतरिक पृष्ठों पर दाहिने हाशिए में लाइन खींचकर सादा स्थान छोड़ रखा गया है। शेष स्थान रूल्ड है। परीक्षार्थी दाहिने हाशिए के सादे स्थान में कुछ भी नहीं लिखेंगे, चूंकि यह भाग परीक्षक के उपयोग के लिए है।
- उत्तरपुस्तिका के पृष्ठों को मोड़ें- फाड़ें नहीं तथा बीच-बीच में व्यर्थ ही खाली न छोड़ें।
- प्रश्न-पत्र में दी हुई संख्या के अनुसार अपने उत्तरों की संख्या लिखें।
- व्हाइटनगर, ब्लेड तथा नाखून का इस्तेमाल करना सर्वथा वर्जित है, अन्यथा परीक्षाफल अमान्य कर दिया जाएगा।
- प्रश्नोत्तर के समाप्त होने पर अंतिम में नीचे एक क्षैतिज रेखा खींच दें।
- आंतरिक परीक्षक द्वारा उपलब्ध कराये गए उपस्थिति-पत्रक में परीक्षार्थी द्वारा यथा-स्तम्भ परीक्षा की तिथि अंकित करते हुए उत्तरपुस्तिका की क्रम संख्या लिखकर अपना हस्ताक्षर किया जाएगा। परीक्षार्थी की उपस्थित, अनुपस्थित एवं निष्कासन से संबंधित संगत गोले को नीले/काले पेन से परीक्षक द्वारा भरा जाएगा न कि परीक्षार्थी द्वारा।
- परीक्षार्थी अपनी उत्तरपुस्तिका को आन्तरिक परीक्षक के पास जमा किये बिना परीक्षा भवन न छोड़ें।
- परीक्षा केन्द्र में कैंलकुलेटर, मोबाइल फोन, डियर फोन, पेजर, ब्लूटूथ या इस प्रकार का कोई अन्य इलेक्ट्रॉनिक उपकरण ले जाना सख्त मना है।
- जाँच परीक्षा में गैर-उत्प्रेषित या जाँच परीक्षा में अनुपस्थित छात्र/छात्रा इंटरमीडिएट वार्षिक प्रायोगिक परीक्षा, 2024 में कदापि सम्मिलित नहीं हो सकते हैं।



बिहार विद्यालय परीक्षा समिति, पटना
BIHAR SCHOOL EXAMINATION BOARD, PATNA
इंटरमीडिएट वार्षिक परीक्षा, 2024
INTERMEDIATE ANNUAL EXAMINATION, 2024
प्रायोगिक परीक्षा का प्रवेश पत्र
Admit Card For Practical Examination

संकाय: विज्ञान
FACULTY: SCIENCE

BSEB UNIQUE Id:- 2221110011808
कॉलेज/+2 स्कूल का नाम GAYA COLLEGE, GAYA
परीक्षार्थी का नाम BIPI KUMAR
माता का नाम KAILI DEVI
पिता का नाम PUN YADAV
वैवाहिक स्थिति Unmarried
परीक्षार्थी का आधार नं० 863496076127 दिव्यांग कोटि YES
सूचीकरण संख्या/वर्ष R-210010469-22 परीक्षार्थी की कोटि REGULAR
रोल कोड 21001 रोल क्रमांक 24010966 लिंग MALE
परीक्षा केंद्र का नाम GAYA COLLEGE, GAYA



प्रायोगिक परीक्षा के विषय (निर्धारित परीक्षा कार्यक्रम सहित)

प्रायोगिक विषय	विषय कोड	विषय का नाम	परीक्षा की तारीख
वैकल्पिक विषय	117	PHYSICS	10/01/2024 to 20/01/2024
	118	CHEMISTRY	
	119	BIOLOGY	
अतिरिक्त विषय			

संजीव कुमार

महाविद्यालय / +2 विद्यालय प्रधान का हस्ताक्षर
एवं मुहर

परीक्षा नियंत्रक (उ०मा०)

परीक्षार्थी के लिए आवश्यक निर्देश

- BSEB Unique Id सत्र 2021 - 23 से सूचीकृत हुए परीक्षार्थियों को जारी किया गया है। सत्र 2021 - 23 के पूर्व सत्र के किसी परीक्षार्थी को BSEB Unique Id जारी नहीं किया गया है।
- प्रायोगिक परीक्षा दिनांक 10/01/2024 से 20/01/2024 तक संचालित होगी। केन्द्राधीक्षक दिनांक 10/01/2024 से 20/01/2024 तक की अवधि में परीक्षार्थियों की संख्या के अनुसार तिथि एवं पाली का निर्धारण करके प्रायोगिक परीक्षा केन्द्र पर आवंटित सभी परीक्षार्थियों के प्रायोगिक विषयों की परीक्षा आयोजित करेंगे।
- परीक्षार्थी अपने इस प्रवेश-पत्र में उल्लिखित प्रायोगिक परीक्षा केंद्र पर दिनांक 10-01-2024 को पूर्वाह्न 09:00 बजे अनिवार्य रूप से जाकर परीक्षा केन्द्र के परिसर की सूचना पट्ट से यह जानकारी प्राप्त कर लें कि उनके द्वारा चयनित विषय की प्रायोगिक परीक्षा किस तिथि एवं किस पाली में संचालित होगी, जिसमें उन्हें सम्मिलित होना अनिवार्य है।
- परीक्षार्थी के प्रत्येक प्रायोगिक विषय की परीक्षा के लिए 08 पृष्ठों की केवल एक ही उत्तरपुस्तिका मिलेगी। अतिरिक्त उत्तरपुस्तिका नहीं दी जाएगी। परीक्षार्थी उत्तरपुस्तिका लेते ही यह सुनिश्चित कर लें कि इसमें 8 पृष्ठ हैं एवं सही क्रम में हैं।
- उत्तरपुस्तिका प्राप्त होते ही परीक्षार्थी अपने प्रवेश-पत्र तथा उत्तरपुस्तिका पर मुद्रित विवरणों (Details) का मिलान कर यह अवश्य सुनिश्चित हो लें कि जो उत्तरपुस्तिका परीक्षक द्वारा उन्हें दी गई है, वह उन्हीं की है। भिन्न विवरणों की उत्तरपुस्तिका प्राप्त होने पर उसे तुरंत परीक्षक को वापस लौटा दिया जाए।
- उत्तरपुस्तिका प्राप्त होने पर परीक्षार्थी उनके आवरण पृष्ठ के पीछे अंकित "परीक्षार्थियों के लिए निर्देश" अवश्य पढ़ें एवं उसका अनुपालन करें।
- परीक्षार्थी अपनी उत्तरपुस्तिका के कवर पृष्ठ के ऊपरी बायें तथा दायें भागों में क्रमांक-(1) में अपने उत्तर देने का माध्यम अंकित करते हुए क्रमांक-(2) में अपना पूर्ण हस्ताक्षर अंकित करें। इसके अलावा अन्य मुद्रित विवरणों में किसी भी प्रकार से कोई छेड़-छाड़ नहीं करें।
- प्रायोगिक परीक्षा की उत्तरपुस्तिका के आवरण पृष्ठ के निचले बायें एवं दायें भागों को परीक्षार्थी द्वारा कदापि नहीं भरा जाएगा। अगर परीक्षार्थी इस भाग को भरते हैं, तो परीक्षार्थी का इस विषय में परीक्षाफल रद्द किया जा सकता है। ये दोनों भाग आंतरिक/बाह्य परीक्षकों को भरने के लिए दिया गया है।
- उत्तरपुस्तिका के पन्नों के दोनों पृष्ठों पर तथा प्रत्येक लाइन पर लिखें एवं पृष्ठों को नष्ट न करें।
- यदि रफ कार्य करने की आवश्यकता हो, तो परीक्षार्थी उत्तरपुस्तिका के अंतिम पृष्ठ पर रफ कार्य करके उसे काट दे/क्रॉस (x) कर दें।
- उत्तरपुस्तिका के आंतरिक पृष्ठों पर दाहिने हाशिए में लाइन खींचकर सादा स्थान छोड़ रखा गया है। शेष स्थान रूल्ड है। परीक्षार्थी दाहिने हाशिए के सादे स्थान में कुछ भी नहीं लिखेंगे, चूंकि यह भाग परीक्षक के उपयोग के लिए है।
- उत्तरपुस्तिका के पृष्ठों को मोड़ें- फाड़ें नहीं तथा बीच-बीच में व्यर्थ ही खाली न छोड़ें।
- प्रश्न-पत्र में दी हुई संख्या के अनुसार अपने उत्तरों की संख्या लिखें।
- व्हाइटनगर, ब्लेड तथा नाखून का इस्तेमाल करना सर्वथा वर्जित है, अन्यथा परीक्षाफल अमान्य कर दिया जाएगा।
- प्रश्नोत्तर के समाप्त होने पर अंतिम में नीचे एक क्षैतिज रेखा खींच दें।
- आंतरिक परीक्षक द्वारा उपलब्ध कराये गए उपस्थिति-पत्रक में परीक्षार्थी द्वारा यथा-स्तम्भ परीक्षा की तिथि अंकित करते हुए उत्तरपुस्तिका की क्रम संख्या लिखकर अपना हस्ताक्षर किया जाएगा। परीक्षार्थी की उपस्थित, अनुपस्थित एवं निष्कासन से संबंधित संगत गोले को नीले/काले पेन से परीक्षक द्वारा भरा जाएगा न कि परीक्षार्थी द्वारा।
- परीक्षार्थी अपनी उत्तरपुस्तिका को आन्तरिक परीक्षक के पास जमा किये बिना परीक्षा भवन न छोड़ें।
- परीक्षा केन्द्र में कैंलकुलेटर, मोबाइल फोन, डायर फोन, पेजर, ब्लूटूथ या इस प्रकार का कोई अन्य इलेक्ट्रॉनिक उपकरण ले जाना सख्त मना है।
- जाँच परीक्षा में गैर-उत्प्रेषित या जाँच परीक्षा में अनुपस्थित छात्र/छात्रा इंटरमीडिएट वार्षिक प्रायोगिक परीक्षा, 2024 में कदापि सम्मिलित नहीं हो सकते हैं।



बिहार विद्यालय परीक्षा समिति, पटना
BIHAR SCHOOL EXAMINATION BOARD, PATNA
इंटरमीडिएट वार्षिक परीक्षा, 2024
INTERMEDIATE ANNUAL EXAMINATION, 2024
प्रायोगिक परीक्षा का प्रवेश पत्र
Admit Card For Practical Examination

संकाय: विज्ञान
FACULTY: SCIENCE

BSEB UNIQUE Id:- 2221110011809
कॉलेज/+2 स्कूल का नाम GAYA COLLEGE, GAYA
परीक्षार्थी का नाम BIPIN KUMAR
माता का नाम VIDYA KUMARI
पिता का नाम ANESH KUMAR
वैवाहिक स्थिति Unmarried
परीक्षार्थी का आधार नं० 580271476537 दिव्यांग कोटि NO
सूचीकरण संख्या/वर्ष R-210010470-22 परीक्षार्थी की कोटि REGULAR
रोल कोड 21001 रोल क्रमांक 24012120 लिंग MALE
परीक्षा केंद्र का नाम GAYA COLLEGE, GAYA



प्रायोगिक परीक्षा के विषय (निर्धारित परीक्षा कार्यक्रम सहित)

प्रायोगिक विषय	विषय कोड	विषय का नाम	परीक्षा की तारीख
वैकल्पिक विषय	117	PHYSICS	10/01/2024 to 20/01/2024
	118	CHEMISTRY	
अतिरिक्त विषय			

संजीव कुमार

महाविद्यालय / +2 विद्यालय प्रधान का हस्ताक्षर
एवं मुहर

परीक्षा नियंत्रक (उ०मा०)

परीक्षार्थी के लिए आवश्यक निर्देश

- BSEB Unique Id सत्र 2021 - 23 से सूचीकृत हुए परीक्षार्थियों को जारी किया गया है। सत्र 2021 - 23 के पूर्व सत्र के किसी परीक्षार्थी को BSEB Unique Id जारी नहीं किया गया है।
- प्रायोगिक परीक्षा दिनांक 10/01/2024 से 20/01/2024 तक संचालित होगी। केन्द्राधीक्षक दिनांक 10/01/2024 से 20/01/2024 तक की अवधि में परीक्षार्थियों की संख्या के अनुसार तिथि एवं पाली का निर्धारण करके प्रायोगिक परीक्षा केन्द्र पर आवंटित सभी परीक्षार्थियों के प्रायोगिक विषयों की परीक्षा आयोजित करेंगे।
- परीक्षार्थी अपने इस प्रवेश-पत्र में उल्लिखित प्रायोगिक परीक्षा केंद्र पर दिनांक 10-01-2024 को पूर्वाह्न 09:00 बजे अनिवार्य रूप से जाकर परीक्षा केन्द्र के परिसर की सूचना पट्ट से यह जानकारी प्राप्त कर लें कि उनके द्वारा चयनित विषय की प्रायोगिक परीक्षा किस तिथि एवं किस पाली में संचालित होगी, जिसमें उन्हें सम्मिलित होना अनिवार्य है।
- परीक्षार्थी के प्रत्येक प्रायोगिक विषय की परीक्षा के लिए 08 पृष्ठों की केवल एक ही उत्तरपुस्तिका मिलेगी। अतिरिक्त उत्तरपुस्तिका नहीं दी जाएगी। परीक्षार्थी उत्तरपुस्तिका लेते ही यह सुनिश्चित कर लें कि इसमें 8 पृष्ठ हैं एवं सही क्रम में हैं।
- उत्तरपुस्तिका प्राप्त होते ही परीक्षार्थी अपने प्रवेश-पत्र तथा उत्तरपुस्तिका पर मुद्रित विवरणों (Details) का मिलान कर यह अवश्य सुनिश्चित हो लें कि जो उत्तरपुस्तिका परीक्षक द्वारा उन्हें दी गई है, वह उन्हीं की है। भिन्न विवरणों की उत्तरपुस्तिका प्राप्त होने पर उसे तुरंत परीक्षक को वापस लौटा दिया जाए।
- उत्तरपुस्तिका प्राप्त होने पर परीक्षार्थी उनके आवरण पृष्ठ के पीछे अंकित "परीक्षार्थियों के लिए निर्देश" अवश्य पढ़ें एवं उसका अनुपालन करें।
- परीक्षार्थी अपनी उत्तरपुस्तिका के कवर पृष्ठ के ऊपरी बायें तथा दायें भागों में क्रमांक-(1) में अपने उत्तर देने का माध्यम अंकित करते हुए क्रमांक-(2) में अपना पूर्ण हस्ताक्षर अंकित करें। इसके अलावा अन्य मुद्रित विवरणों में किसी भी प्रकार से कोई छेड़-छाड़ नहीं करें।
- प्रायोगिक परीक्षा की उत्तरपुस्तिका के आवरण पृष्ठ के निचले बायें एवं दायें भागों को परीक्षार्थी द्वारा कदापि नहीं भरा जाएगा। अगर परीक्षार्थी इस भाग को भरते हैं, तो परीक्षार्थी का इस विषय में परीक्षाफल रद्द किया जा सकता है। ये दोनों भाग आंतरिक/बाह्य परीक्षकों को भरने के लिए दिया गया है।
- उत्तरपुस्तिका के पन्नों के दोनों पृष्ठों पर तथा प्रत्येक लाइन पर लिखें एवं पृष्ठों को नष्ट न करें।
- यदि रफ कार्य करने की आवश्यकता हो, तो परीक्षार्थी उत्तरपुस्तिका के अंतिम पृष्ठ पर रफ कार्य करके उसे काट दे/क्रॉस (x) कर दें।
- उत्तरपुस्तिका के आंतरिक पृष्ठों पर दाहिने हाशिए में लाइन खींचकर सादा स्थान छोड़ रखा गया है। शेष स्थान रूल्ड है। परीक्षार्थी दाहिने हाशिए के सादे स्थान में कुछ भी नहीं लिखेंगे, चूंकि यह भाग परीक्षक के उपयोग के लिए है।
- उत्तरपुस्तिका के पृष्ठों को मोड़ें- फाड़ें नहीं तथा बीच-बीच में व्यर्थ ही खाली न छोड़ें।
- प्रश्न-पत्र में दी हुई संख्या के अनुसार अपने उत्तरों की संख्या लिखें।
- व्हाइटनगर, ब्लेड तथा नाखून का इस्तेमाल करना सर्वथा वर्जित है, अन्यथा परीक्षाफल अमान्य कर दिया जाएगा।
- प्रश्नोत्तर के समाप्त होने पर अंतिम में नीचे एक क्षैतिज रेखा खींच दें।
- आंतरिक परीक्षक द्वारा उपलब्ध कराये गए उपस्थिति-पत्रक में परीक्षार्थी द्वारा यथा-स्तम्भ परीक्षा की तिथि अंकित करते हुए उत्तरपुस्तिका की क्रम संख्या लिखकर अपना हस्ताक्षर किया जाएगा। परीक्षार्थी की उपस्थित, अनुपस्थित एवं निष्कासन से संबंधित संगत गोले को नीले/काले पेन से परीक्षक द्वारा भरा जाएगा न कि परीक्षार्थी द्वारा।
- परीक्षार्थी अपनी उत्तरपुस्तिका को आन्तरिक परीक्षक के पास जमा किये बिना परीक्षा भवन न छोड़ें।
- परीक्षा केन्द्र में कैंलकुलेटर, मोबाइल फोन, डायर फोन, पेजर, ब्लूटूथ या इस प्रकार का कोई अन्य इलेक्ट्रॉनिक उपकरण ले जाना सख्त मना है।
- जाँच परीक्षा में गैर-उत्प्रेषित या जाँच परीक्षा में अनुपस्थित छात्र/छात्रा इंटरमीडिएट वार्षिक प्रायोगिक परीक्षा, 2024 में कदापि सम्मिलित नहीं हो सकते हैं।



बिहार विद्यालय परीक्षा समिति, पटना
BIHAR SCHOOL EXAMINATION BOARD, PATNA
इंटरमीडिएट वार्षिक परीक्षा, 2024
INTERMEDIATE ANNUAL EXAMINATION, 2024
प्रायोगिक परीक्षा का प्रवेश पत्र
Admit Card For Practical Examination

संकाय: विज्ञान
FACULTY: SCIENCE

BSEB UNIQUE Id:- 2221110011806
कॉलेज/+2 स्कूल का नाम GAYA COLLEGE, GAYA
परीक्षार्थी का नाम BINIT KUMAR
माता का नाम ARTI DEVI
पिता का नाम AJIT KUMAR SINGH
वैवाहिक स्थिति Unmarried
परीक्षार्थी का आधार नं० 746534113771 दिव्यांग कोटि NO
सूचीकरण संख्या/वर्ष R-210010467-22 परीक्षार्थी की कोटि REGULAR
रोल कोड 21001 रोल क्रमांक 24010688 लिंग MALE
परीक्षा केंद्र का नाम GAYA COLLEGE, GAYA



Binik Kumar

प्रायोगिक परीक्षा के विषय (निर्धारित परीक्षा कार्यक्रम सहित)

प्रायोगिक विषय	विषय कोड	विषय का नाम	परीक्षा की तारीख
वैकल्पिक विषय	117	PHYSICS	10/01/2024 to 20/01/2024
	118	CHEMISTRY	
अतिरिक्त विषय			

संजीव कुमार

महाविद्यालय / +2 विद्यालय प्रधान का हस्ताक्षर
एवं मुहर

परीक्षा नियंत्रक (उ०मा०)

परीक्षार्थी के लिए आवश्यक निर्देश


- BSEB Unique Id सत्र 2021 - 23 से सूचीकृत हुए परीक्षार्थियों को जारी किया गया है। सत्र 2021 - 23 के पूर्व सत्र के किसी परीक्षार्थी को BSEB Unique Id जारी नहीं किया गया है।
- प्रायोगिक परीक्षा दिनांक 10/01/2024 से 20/01/2024 तक संचालित होगी। केन्द्राधीक्षक दिनांक 10/01/2024 से 20/01/2024 तक की अवधि में परीक्षार्थियों की संख्या के अनुसार तिथि एवं पाली का निर्धारण करके प्रायोगिक परीक्षा केन्द्र पर आवंटित सभी परीक्षार्थियों के प्रायोगिक विषयों की परीक्षा आयोजित करेंगे।
- परीक्षार्थी अपने इस प्रवेश-पत्र में उल्लिखित प्रायोगिक परीक्षा केंद्र पर दिनांक 10-01-2024 को पूर्वाह्न 09:00 बजे अनिवार्य रूप से जाकर परीक्षा केन्द्र के परिसर की सूचना पट्ट से यह जानकारी प्राप्त कर लें कि उनके द्वारा चयनित विषय की प्रायोगिक परीक्षा किस तिथि एवं किस पाली में संचालित होगी, जिसमें उन्हें सम्मिलित होना अनिवार्य है।
- परीक्षार्थी के प्रत्येक प्रायोगिक विषय की परीक्षा के लिए 08 पृष्ठों की केवल एक ही उत्तरपुस्तिका मिलेगी। अतिरिक्त उत्तरपुस्तिका नहीं दी जाएगी। परीक्षार्थी उत्तरपुस्तिका लेते ही यह सुनिश्चित कर लें कि इसमें 8 पृष्ठ हैं एवं सही क्रम में हैं।
- उत्तरपुस्तिका प्राप्त होते ही परीक्षार्थी अपने प्रवेश-पत्र तथा उत्तरपुस्तिका पर मुद्रित विवरणों (Details) का मिलान कर यह अवश्य सुनिश्चित हो लें कि जो उत्तरपुस्तिका परीक्षक द्वारा उन्हें दी गई है, वह उन्हीं की है। भिन्न विवरणों की उत्तरपुस्तिका प्राप्त होने पर उसे तुरंत परीक्षक को वापस लौटा दिया जाए।
- उत्तरपुस्तिका प्राप्त होने पर परीक्षार्थी उनके आवरण पृष्ठ के पीछे अंकित "परीक्षार्थियों के लिए निर्देश" अवश्य पढ़ें एवं उसका अनुपालन करें।
- परीक्षार्थी अपनी उत्तरपुस्तिका के कवर पृष्ठ के ऊपरी बायें तथा दायें भागों में क्रमांक-(1) में अपने उत्तर देने का माध्यम अंकित करते हुए क्रमांक-(2) में अपना पूर्ण हस्ताक्षर अंकित करें। इसके अलावा अन्य मुद्रित विवरणों में किसी भी प्रकार से कोई छेड़-छाड़ नहीं करें।
- प्रायोगिक परीक्षा की उत्तरपुस्तिका के आवरण पृष्ठ के निचले बायें एवं दायें भागों को परीक्षार्थी द्वारा कदापि नहीं भरा जाएगा। अगर परीक्षार्थी इस भाग को भरते हैं, तो परीक्षार्थी का इस विषय में परीक्षाफल रद्द किया जा सकता है। ये दोनों भाग आंतरिक/बाह्य परीक्षकों को भरने के लिए दिया गया है।
- उत्तरपुस्तिका के पन्नों के दोनों पृष्ठों पर तथा प्रत्येक लाइन पर लिखें एवं पृष्ठों को नष्ट न करें।
- यदि रफ कार्य करने की आवश्यकता हो, तो परीक्षार्थी उत्तरपुस्तिका के अंतिम पृष्ठ पर रफ कार्य करके उसे काट दे/क्रॉस (x) कर दें।
- उत्तरपुस्तिका के आंतरिक पृष्ठों पर दाहिने हाशिए में लाइन खींचकर सादा स्थान छोड़ रखा गया है। शेष स्थान रूल्ड है। परीक्षार्थी दाहिने हाशिए के सादे स्थान में कुछ भी नहीं लिखेंगे, चूंकि यह भाग परीक्षक के उपयोग के लिए है।
- उत्तरपुस्तिका के पृष्ठों को मोड़ें- फाड़ें नहीं तथा बीच-बीच में व्यर्थ ही खाली न छोड़ें।
- प्रश्न-पत्र में दी हुई संख्या के अनुसार अपने उत्तरों की संख्या लिखें।
- व्हाइटनगर, ब्लेड तथा नाखून का इस्तेमाल करना सर्वथा वर्जित है, अन्यथा परीक्षाफल अमान्य कर दिया जाएगा।
- प्रश्नोत्तर के समाप्त होने पर अंतिम में नीचे एक क्षैतिज रेखा खींच दें।
- आंतरिक परीक्षक द्वारा उपलब्ध कराये गए उपस्थिति-पत्रक में परीक्षार्थी द्वारा यथा-स्तम्भ परीक्षा की तिथि अंकित करते हुए उत्तरपुस्तिका की क्रम संख्या लिखकर अपना हस्ताक्षर किया जाएगा। परीक्षार्थी की उपस्थित, अनुपस्थित एवं निष्कासन से संबंधित संगत गोले को नीले/काले पेन से परीक्षक द्वारा भरा जाएगा न कि परीक्षार्थी द्वारा।
- परीक्षार्थी अपनी उत्तरपुस्तिका को आन्तरिक परीक्षक के पास जमा किये बिना परीक्षा भवन न छोड़ें।
- परीक्षा केन्द्र में कैंलकुलेटर, मोबाइल फोन, डियर फोन, पेजर, ब्लूटूथ या इस प्रकार का कोई अन्य इलेक्ट्रॉनिक उपकरण ले जाना सख्त मना है।
- जाँच परीक्षा में गैर-उत्प्रेषित या जाँच परीक्षा में अनुपस्थित छात्र/छात्रा इंटरमीडिएट वार्षिक प्रायोगिक परीक्षा, 2024 में कदापि सम्मिलित नहीं हो सकते हैं।



बिहार विद्यालय परीक्षा समिति, पटना
BIHAR SCHOOL EXAMINATION BOARD, PATNA
इंटरमीडिएट वार्षिक परीक्षा, 2024
INTERMEDIATE ANNUAL EXAMINATION, 2024
प्रायोगिक परीक्षा का प्रवेश पत्र
Admit Card For Practical Examination

संकाय: विज्ञान
FACULTY: SCIENCE

BSEB UNIQUE Id:- 2221110011803
कॉलेज/+2 स्कूल का नाम GAYA COLLEGE, GAYA
परीक्षार्थी का नाम BIKRAM KUMAR
माता का नाम MEENA DEVI
पिता का नाम SHANKAR PRAJAPAT
वैवाहिक स्थिति Unmarried
परीक्षार्थी का आधार नं० 891812527648 दिव्यांग कोटि NO
सूचीकरण संख्या/वर्ष R-210010464-22 परीक्षार्थी की कोटि REGULAR
रोल कोड 21001 रोल क्रमांक 24011231 लिंग MALE
परीक्षा केंद्र का नाम GAYA COLLEGE, GAYA



bikram kumar

प्रायोगिक परीक्षा के विषय (निर्धारित परीक्षा कार्यक्रम सहित)

प्रायोगिक विषय	विषय कोड	विषय का नाम	परीक्षा की तारीख
वैकल्पिक विषय	117	PHYSICS	10/01/2024 to 20/01/2024
	118	CHEMISTRY	
अतिरिक्त विषय	119	Biology	

संजीव कुमार

महाविद्यालय / +2 विद्यालय प्रधान का हस्ताक्षर
एवं मुहर

परीक्षा नियंत्रक (उ०मा०)

परीक्षार्थी के लिए आवश्यक निर्देश

- BSEB Unique Id सत्र 2021 - 23 से सूचीकृत हुए परीक्षार्थियों को जारी किया गया है। सत्र 2021 - 23 के पूर्व सत्र के किसी परीक्षार्थी को BSEB Unique Id जारी नहीं किया गया है।
- प्रायोगिक परीक्षा दिनांक 10/01/2024 से 20/01/2024 तक संचालित होगी। केन्द्राधीक्षक दिनांक 10/01/2024 से 20/01/2024 तक की अवधि में परीक्षार्थियों की संख्या के अनुसार तिथि एवं पाली का निर्धारण करके प्रायोगिक परीक्षा केन्द्र पर आवंटित सभी परीक्षार्थियों के प्रायोगिक विषयों की परीक्षा आयोजित करेंगे।
- परीक्षार्थी अपने इस प्रवेश-पत्र में उल्लिखित प्रायोगिक परीक्षा केन्द्र पर दिनांक 10-01-2024 को पूर्वाह्न 09:00 बजे अनिवार्य रूप से जाकर परीक्षा केन्द्र के परिसर की सूचना पट्ट से यह जानकारी प्राप्त कर लें कि उनके द्वारा चयनित विषय की प्रायोगिक परीक्षा किस तिथि एवं किस पाली में संचालित होगी, जिसमें उन्हें सम्मिलित होना अनिवार्य है।
- परीक्षार्थी के प्रत्येक प्रायोगिक विषय की परीक्षा के लिए 08 पृष्ठों की केवल एक ही उत्तरपुस्तिका मिलेगी। अतिरिक्त उत्तरपुस्तिका नहीं दी जाएगी। परीक्षार्थी उत्तरपुस्तिका लेते ही यह सुनिश्चित कर लें कि इसमें 8 पृष्ठ हैं एवं सही क्रम में हैं।
- उत्तरपुस्तिका प्राप्त होते ही परीक्षार्थी अपने प्रवेश-पत्र तथा उत्तरपुस्तिका पर मुद्रित विवरणों (Details) का मिलान कर यह अवश्य सुनिश्चित हो लें कि जो उत्तरपुस्तिका परीक्षक द्वारा उन्हें दी गई है, वह उन्हीं की है। भिन्न विवरणों की उत्तरपुस्तिका प्राप्त होने पर उसे तुरंत परीक्षक को वापस लौटा दिया जाए।
- उत्तरपुस्तिका प्राप्त होने पर परीक्षार्थी उनके आवरण पृष्ठ के पीछे अंकित "परीक्षार्थियों के लिए निर्देश" अवश्य पढ़ें एवं उसका अनुपालन करें।
- परीक्षार्थी अपनी उत्तरपुस्तिका के कवर पृष्ठ के ऊपरी बायें तथा दायें भागों में क्रमांक-(1) में अपने उत्तर देने का माध्यम अंकित करते हुए क्रमांक-(2) में अपना पूर्ण हस्ताक्षर अंकित करें। इसके अलावा अन्य मुद्रित विवरणों में किसी भी प्रकार से कोई छेड़-छाड़ नहीं करें।
- प्रायोगिक परीक्षा की उत्तरपुस्तिका के आवरण पृष्ठ के निचले बायें एवं दायें भागों को परीक्षार्थी द्वारा कदापि नहीं भरा जाएगा। अगर परीक्षार्थी इस भाग को भरते हैं, तो परीक्षार्थी का इस विषय में परीक्षाफल रद्द किया जा सकता है। ये दोनों भाग आंतरिक/बाह्य परीक्षकों को भरने के लिए दिया गया है।
- उत्तरपुस्तिका के पन्नों के दोनों पृष्ठों पर तथा प्रत्येक लाइन पर लिखें एवं पृष्ठों को नष्ट न करें।
- यदि रफ कार्य करने की आवश्यकता हो, तो परीक्षार्थी उत्तरपुस्तिका के अंतिम पृष्ठ पर रफ कार्य करके उसे काट दे/क्रॉस (x) कर दें।
- उत्तरपुस्तिका के आंतरिक पृष्ठों पर दाहिने हाशिए में लाइन खींचकर सादा स्थान छोड़ रखा गया है। शेष स्थान रूल्ड है। परीक्षार्थी दाहिने हाशिए के सादे स्थान में कुछ भी नहीं लिखेंगे, चूंकि यह भाग परीक्षक के उपयोग के लिए है।
- उत्तरपुस्तिका के पृष्ठों को मोड़ें- फाड़ें नहीं तथा बीच-बीच में व्यर्थ ही खाली न छोड़ें।
- प्रश्न-पत्र में दी हुई संख्या के अनुसार अपने उत्तरों की संख्या लिखें।
- व्हाइटनगर, ब्लेड तथा नाखून का इस्तेमाल करना सर्वथा वर्जित है, अन्यथा परीक्षाफल अमान्य कर दिया जाएगा।
- प्रश्नोत्तर के समाप्त होने पर अंतिम में नीचे एक क्षैतिज रेखा खींच दें।
- आंतरिक परीक्षक द्वारा उपलब्ध कराये गए उपस्थिति-पत्रक में परीक्षार्थी द्वारा यथा-स्तम्भ परीक्षा की तिथि अंकित करते हुए उत्तरपुस्तिका की क्रम संख्या लिखकर अपना हस्ताक्षर किया जाएगा। परीक्षार्थी की उपस्थित, अनुपस्थित एवं निष्कासन से संबंधित संगत गोले को नीले/काले पेन से परीक्षक द्वारा भरा जाएगा न कि परीक्षार्थी द्वारा।
- परीक्षार्थी अपनी उत्तरपुस्तिका को आन्तरिक परीक्षक के पास जमा किये बिना परीक्षा भवन न छोड़ें।
- परीक्षा केन्द्र में कैंलकुलेटर, मोबाइल फोन, डायर फोन, पेजर, ब्लूटूथ या इस प्रकार का कोई अन्य इलेक्ट्रॉनिक उपकरण ले जाना सख्त मना है।
- जाँच परीक्षा में गैर-उत्प्रेषित या जाँच परीक्षा में अनुपस्थित छात्र/छात्रा इंटरमीडिएट वार्षिक प्रायोगिक परीक्षा, 2024 में कदापि सम्मिलित नहीं हो सकते हैं।



बिहार विद्यालय परीक्षा समिति, पटना
BIHAR SCHOOL EXAMINATION BOARD, PATNA
इंटरमीडिएट वार्षिक परीक्षा, 2024
INTERMEDIATE ANNUAL EXAMINATION, 2024
प्रायोगिक परीक्षा का प्रवेश पत्र
Admit Card For Practical Examination

संकाय: विज्ञान
FACULTY: SCIENCE

BSEB UNIQUE Id:- 2221110011793
कॉलेज/+2 स्कूल का नाम GAYA COLLEGE, GAYA
परीक्षार्थी का नाम BHARAT LAL GUPTA
माता का नाम KIRAN DEVI
पिता का नाम RAJESH SAW
वैवाहिक स्थिति Unmarried
परीक्षार्थी का आधार नं० 799604252996 दिव्यांग कोटि NO
सूचीकरण संख्या/वर्ष R-210010457-22 परीक्षार्थी की कोटि REGULAR
रोल कोड 21001 रोल क्रमांक 24011058 लिंग MALE
परीक्षा केंद्र का नाम GAYA COLLEGE, GAYA



Bharat Lal Gupta

प्रायोगिक परीक्षा के विषय (निर्धारित परीक्षा कार्यक्रम सहित)

प्रायोगिक विषय	विषय कोड	विषय का नाम	परीक्षा की तारीख
वैकल्पिक विषय	117	PHYSICS	10/01/2024 to 20/01/2024
	118	CHEMISTRY	
अतिरिक्त विषय			

संज्ञा (उपनाम)

महाविद्यालय / +2 विद्यालय प्रधान का हस्ताक्षर
एवं मुहर

परीक्षा नियंत्रक (उ०मा०)

परीक्षार्थी के लिए आवश्यक निर्देश

- BSEB Unique Id सत्र 2021 - 23 से सूचीकृत हुए परीक्षार्थियों को जारी किया गया है। सत्र 2021 - 23 के पूर्व सत्र के किसी परीक्षार्थी को BSEB Unique Id जारी नहीं किया गया है।
- प्रायोगिक परीक्षा दिनांक 10/01/2024 से 20/01/2024 तक संचालित होगी। केन्द्राधीक्षक दिनांक 10/01/2024 से 20/01/2024 तक की अवधि में परीक्षार्थियों की संख्या के अनुसार तिथि एवं पाली का निर्धारण करके प्रायोगिक परीक्षा केन्द्र पर आवंटित सभी परीक्षार्थियों के प्रायोगिक विषयों की परीक्षा आयोजित करेंगे।
- परीक्षार्थी अपने इस प्रवेश-पत्र में उल्लिखित प्रायोगिक परीक्षा केन्द्र पर दिनांक 10-01-2024 को पूर्वाह्न 09:00 बजे अनिवार्य रूप से जाकर परीक्षा केन्द्र के परिसर की सूचना पट्ट से यह जानकारी प्राप्त कर लें कि उनके द्वारा चयनित विषय की प्रायोगिक परीक्षा किस तिथि एवं किस पाली में संचालित होगी, जिसमें उन्हें सम्मिलित होना अनिवार्य है।
- परीक्षार्थी के प्रत्येक प्रायोगिक विषय की परीक्षा के लिए 08 पृष्ठों की केवल एक ही उत्तरपुस्तिका मिलेगी। अतिरिक्त उत्तरपुस्तिका नहीं दी जाएगी। परीक्षार्थी उत्तरपुस्तिका लेते ही यह सुनिश्चित कर लें कि इसमें 8 पृष्ठ हैं एवं सही क्रम में हैं।
- उत्तरपुस्तिका प्राप्त होते ही परीक्षार्थी अपने प्रवेश-पत्र तथा उत्तरपुस्तिका पर मुद्रित विवरणों (Details) का मिलान कर यह अवश्य सुनिश्चित हो लें कि जो उत्तरपुस्तिका परीक्षक द्वारा उन्हें दी गई है, वह उन्हीं की है। भिन्न विवरणों की उत्तरपुस्तिका प्राप्त होने पर उसे तुरंत परीक्षक को वापस लौटा दिया जाए।
- उत्तरपुस्तिका प्राप्त होने पर परीक्षार्थी उनके आवरण पृष्ठ के पीछे अंकित "परीक्षार्थियों के लिए निर्देश" अवश्य पढ़ें एवं उसका अनुपालन करें।
- परीक्षार्थी अपनी उत्तरपुस्तिका के कवर पृष्ठ के ऊपरी बायें तथा दायें भागों में क्रमांक-(1) में अपने उत्तर देने का माध्यम अंकित करते हुए क्रमांक-(2) में अपना पूर्ण हस्ताक्षर अंकित करें। इसके अलावा अन्य मुद्रित विवरणों में किसी भी प्रकार से कोई छेड़-छाड़ नहीं करें।
- प्रायोगिक परीक्षा की उत्तरपुस्तिका के आवरण पृष्ठ के निचले बायें एवं दायें भागों को परीक्षार्थी द्वारा कदापि नहीं भरा जाएगा। अगर परीक्षार्थी इस भाग को भरते हैं, तो परीक्षार्थी का इस विषय में परीक्षाफल रद्द किया जा सकता है। ये दोनों भाग आंतरिक/बाह्य परीक्षकों को भरने के लिए दिया गया है।
- उत्तरपुस्तिका के पन्नों के दोनों पृष्ठों पर तथा प्रत्येक लाइन पर लिखें एवं पृष्ठों को नष्ट न करें।
- यदि रफ कार्य करने की आवश्यकता हो, तो परीक्षार्थी उत्तरपुस्तिका के अंतिम पृष्ठ पर रफ कार्य करके उसे काट दे/क्रॉस (x) कर दें।
- उत्तरपुस्तिका के आंतरिक पृष्ठों पर दाहिने हाशिए में लाइन खींचकर सादा स्थान छोड़ रखा गया है। शेष स्थान रूल्ड है। परीक्षार्थी दाहिने हाशिए के सादे स्थान में कुछ भी नहीं लिखेंगे, चूंकि यह भाग परीक्षक के उपयोग के लिए है।
- उत्तरपुस्तिका के पृष्ठों को मोड़ें- फाड़ें नहीं तथा बीच-बीच में व्यर्थ ही खाली न छोड़ें।
- प्रश्न-पत्र में दी हुई संख्या के अनुसार अपने उत्तरों की संख्या लिखें।
- व्हाइटनगर, ब्लेड तथा नाखून का इस्तेमाल करना सर्वथा वर्जित है, अन्यथा परीक्षाफल अमान्य कर दिया जाएगा।
- प्रश्नोत्तर के समाप्त होने पर अंतिम में नीचे एक क्षैतिज रेखा खींच दें।
- आंतरिक परीक्षक द्वारा उपलब्ध कराये गए उपस्थिति-पत्रक में परीक्षार्थी द्वारा यथा-स्तम्भ परीक्षा की तिथि अंकित करते हुए उत्तरपुस्तिका की क्रम संख्या लिखकर अपना हस्ताक्षर किया जाएगा। परीक्षार्थी की उपस्थित, अनुपस्थित एवं निष्कासन से संबंधित संगत गोले को नीले/काले पेन से परीक्षक द्वारा भरा जाएगा न कि परीक्षार्थी द्वारा।
- परीक्षार्थी अपनी उत्तरपुस्तिका को आन्तरिक परीक्षक के पास जमा किये बिना परीक्षा भवन न छोड़ें।
- परीक्षा केन्द्र में कैलकुलेटर, मोबाइल फोन, डियर फोन, पेजर, ब्लूटूथ या इस प्रकार का कोई अन्य इलेक्ट्रॉनिक उपकरण ले जाना सख्त मना है।
- जाँच परीक्षा में गैर-उत्प्रेषित या जाँच परीक्षा में अनुपस्थित छात्र/छात्रा इंटरमीडिएट वार्षिक प्रायोगिक परीक्षा, 2024 में कदापि सम्मिलित नहीं हो सकते हैं।



बिहार विद्यालय परीक्षा समिति, पटना
BIHAR SCHOOL EXAMINATION BOARD, PATNA
इंटरमीडिएट वार्षिक परीक्षा, 2024
INTERMEDIATE ANNUAL EXAMINATION, 2024
प्रायोगिक परीक्षा का प्रवेश पत्र
Admit Card For Practical Examination

संकाय: विज्ञान
FACULTY: SCIENCE

BSEB UNIQUE Id:- 2221110011816
कॉलेज/+2 स्कूल का नाम GAYA COLLEGE, GAYA
परीक्षार्थी का नाम BIRAJ KUMAR
माता का नाम LAKHIYA DEVI
पिता का नाम KULDEEP YADAV
वैवाहिक स्थिति Unmarried
परीक्षार्थी का आधार नं० 541196841310 दिव्यांग कोटि NO
सूचीकरण संख्या/वर्ष R-210010476-22 परीक्षार्थी की कोटि REGULAR
रोल कोड 21001 रोल क्रमांक 24011087 लिंग MALE
परीक्षा केंद्र का नाम GAYA COLLEGE, GAYA



Biraj Kumar

प्रायोगिक परीक्षा के विषय (निर्धारित परीक्षा कार्यक्रम सहित)

प्रायोगिक विषय	विषय कोड	विषय का नाम	परीक्षा की तारीख
वैकल्पिक विषय	117	PHYSICS	10/01/2024 to 20/01/2024
	118	CHEMISTRY	
अतिरिक्त विषय			

संज्ञा/उत्तर

महाविद्यालय / +2 विद्यालय प्रधान का हस्ताक्षर
एवं मुहर

परीक्षा नियंत्रक (उ०मा०)

परीक्षार्थी के लिए आवश्यक निर्देश

- BSEB Unique Id सत्र 2021 - 23 से सूचीकृत हुए परीक्षार्थियों को जारी किया गया है। सत्र 2021 - 23 के पूर्व सत्र के किसी परीक्षार्थी को BSEB Unique Id जारी नहीं किया गया है।
- प्रायोगिक परीक्षा दिनांक 10/01/2024 से 20/01/2024 तक संचालित होगी। केन्द्राधीक्षक दिनांक 10/01/2024 से 20/01/2024 तक की अवधि में परीक्षार्थियों की संख्या के अनुसार तिथि एवं पाली का निर्धारण करके प्रायोगिक परीक्षा केन्द्र पर आवंटित सभी परीक्षार्थियों के प्रायोगिक विषयों की परीक्षा आयोजित करेंगे।
- परीक्षार्थी अपने इस प्रवेश-पत्र में उल्लिखित प्रायोगिक परीक्षा केंद्र पर दिनांक 10-01-2024 को पूर्वाह्न 09:00 बजे अनिवार्य रूप से जाकर परीक्षा केन्द्र के परिसर की सूचना पट्ट से यह जानकारी प्राप्त कर लें कि उनके द्वारा चयनित विषय की प्रायोगिक परीक्षा किस तिथि एवं किस पाली में संचालित होगी, जिसमें उन्हें सम्मिलित होना अनिवार्य है।
- परीक्षार्थी के प्रत्येक प्रायोगिक विषय की परीक्षा के लिए 08 पृष्ठों की केवल एक ही उत्तरपुस्तिका मिलेगी। अतिरिक्त उत्तरपुस्तिका नहीं दी जाएगी। परीक्षार्थी उत्तरपुस्तिका लेते ही यह सुनिश्चित कर लें कि इसमें 8 पृष्ठ हैं एवं सही क्रम में हैं।
- उत्तरपुस्तिका प्राप्त होते ही परीक्षार्थी अपने प्रवेश-पत्र तथा उत्तरपुस्तिका पर मुद्रित विवरणों (Details) का मिलान कर यह अवश्य सुनिश्चित हो लें कि जो उत्तरपुस्तिका परीक्षक द्वारा उन्हें दी गई है, वह उन्हीं की है। भिन्न विवरणों की उत्तरपुस्तिका प्राप्त होने पर उसे तुरंत परीक्षक को वापस लौटा दिया जाए।
- उत्तरपुस्तिका प्राप्त होने पर परीक्षार्थी उनके आवरण पृष्ठ के पीछे अंकित "परीक्षार्थियों के लिए निर्देश" अवश्य पढ़ें एवं उसका अनुपालन करें।
- परीक्षार्थी अपनी उत्तरपुस्तिका के कवर पृष्ठ के ऊपरी बायें तथा दायें भागों में क्रमांक-(1) में अपने उत्तर देने का माध्यम अंकित करते हुए क्रमांक-(2) में अपना पूर्ण हस्ताक्षर अंकित करें। इसके अलावा अन्य मुद्रित विवरणों में किसी भी प्रकार से कोई छेड़-छाड़ नहीं करें।
- प्रायोगिक परीक्षा की उत्तरपुस्तिका के आवरण पृष्ठ के निचले बायें एवं दायें भागों को परीक्षार्थी द्वारा कदापि नहीं भरा जाएगा। अगर परीक्षार्थी इस भाग को भरते हैं, तो परीक्षार्थी का इस विषय में परीक्षाफल रद्द किया जा सकता है। ये दोनों भाग आंतरिक/बाह्य परीक्षकों को भरने के लिए दिया गया है।
- उत्तरपुस्तिका के पन्नों के दोनों पृष्ठों पर तथा प्रत्येक लाइन पर लिखें एवं पृष्ठों को नष्ट न करें।
- यदि रफ कार्य करने की आवश्यकता हो, तो परीक्षार्थी उत्तरपुस्तिका के अंतिम पृष्ठ पर रफ कार्य करके उसे काट दे/क्रॉस (x) कर दें।
- उत्तरपुस्तिका के आंतरिक पृष्ठों पर दाहिने हाशिए में लाइन खींचकर सादा स्थान छोड़ रखा गया है। शेष स्थान रूल्ड है। परीक्षार्थी दाहिने हाशिए के सादे स्थान में कुछ भी नहीं लिखेंगे, चूंकि यह भाग परीक्षक के उपयोग के लिए है।
- उत्तरपुस्तिका के पृष्ठों को मोड़ें- फाड़ें नहीं तथा बीच-बीच में व्यर्थ ही खाली न छोड़ें।
- प्रश्न-पत्र में दी हुई संख्या के अनुसार अपने उत्तरों की संख्या लिखें।
- व्हाइटनगर, ब्लेड तथा नाखून का इस्तेमाल करना सर्वथा वर्जित है, अन्यथा परीक्षाफल अमान्य कर दिया जाएगा।
- प्रश्नोत्तर के समाप्त होने पर अंतिम में नीचे एक क्षैतिज रेखा खींच दें।
- आंतरिक परीक्षक द्वारा उपलब्ध कराये गए उपस्थिति-पत्रक में परीक्षार्थी द्वारा यथा-स्तम्भ परीक्षा की तिथि अंकित करते हुए उत्तरपुस्तिका की क्रम संख्या लिखकर अपना हस्ताक्षर किया जाएगा। परीक्षार्थी की उपस्थित, अनुपस्थित एवं निष्कासन से संबंधित संगत गोले को नीले/काले पेन से परीक्षक द्वारा भरा जाएगा न कि परीक्षार्थी द्वारा।
- परीक्षार्थी अपनी उत्तरपुस्तिका को आन्तरिक परीक्षक के पास जमा किये बिना परीक्षा भवन न छोड़ें।
- परीक्षा केन्द्र में कैंलकुलेटर, मोबाइल फोन, डायर फोन, पेजर, ब्लूटूथ या इस प्रकार का कोई अन्य इलेक्ट्रॉनिक उपकरण ले जाना सख्त मना है।
- जाँच परीक्षा में गैर-उत्प्रेषित या जाँच परीक्षा में अनुपस्थित छात्र/छात्रा इंटरमीडिएट वार्षिक प्रायोगिक परीक्षा, 2024 में कदापि सम्मिलित नहीं हो सकते हैं।



बिहार विद्यालय परीक्षा समिति, पटना
BIHAR SCHOOL EXAMINATION BOARD, PATNA
इंटरमीडिएट वार्षिक परीक्षा, 2024
INTERMEDIATE ANNUAL EXAMINATION, 2024
प्रायोगिक परीक्षा का प्रवेश पत्र
Admit Card For Practical Examination

संकाय: विज्ञान
FACULTY: SCIENCE

BSEB UNIQUE Id:- 2221110011825
कॉलेज/+2 स्कूल का नाम GAYA COLLEGE, GAYA
परीक्षार्थी का नाम BOBBY RAJ
माता का नाम GAYTRI DEVI
पिता का नाम PRAMOD KUMAR
वैवाहिक स्थिति Unmarried
परीक्षार्थी का आधार नं० 685226643906 दिव्यांग कोटि NO
सूचीकरण संख्या/वर्ष R-210010480-22 परीक्षार्थी की कोटि REGULAR
रोल कोड 21001 रोल क्रमांक 24010872 लिंग MALE
परीक्षा केंद्र का नाम GAYA COLLEGE, GAYA



Bobby Raj

प्रायोगिक परीक्षा के विषय (निर्धारित परीक्षा कार्यक्रम सहित)

प्रायोगिक विषय	विषय कोड	विषय का नाम	परीक्षा की तारीख
वैकल्पिक विषय	117	PHYSICS	10/01/2024 to 20/01/2024
	118	CHEMISTRY	
अतिरिक्त विषय	119	Biology	

संज्ञा (उपनाम)

महाविद्यालय / +2 विद्यालय प्रधान का हस्ताक्षर
एवं मुहर

परीक्षा नियंत्रक (उ०मा०)

परीक्षार्थी के लिए आवश्यक निर्देश

- BSEB Unique Id सत्र 2021 - 23 से सूचीकृत हुए परीक्षार्थियों को जारी किया गया है। सत्र 2021 - 23 के पूर्व सत्र के किसी परीक्षार्थी को BSEB Unique Id जारी नहीं किया गया है।
- प्रायोगिक परीक्षा दिनांक 10/01/2024 से 20/01/2024 तक संचालित होगी। केन्द्राधीक्षक दिनांक 10/01/2024 से 20/01/2024 तक की अवधि में परीक्षार्थियों की संख्या के अनुसार तिथि एवं पाली का निर्धारण करके प्रायोगिक परीक्षा केन्द्र पर आवंटित सभी परीक्षार्थियों के प्रायोगिक विषयों की परीक्षा आयोजित करेंगे।
- परीक्षार्थी अपने इस प्रवेश-पत्र में उल्लिखित प्रायोगिक परीक्षा केंद्र पर दिनांक 10-01-2024 को पूर्वाह्न 09:00 बजे अनिवार्य रूप से जाकर परीक्षा केन्द्र के परिसर की सूचना पट्ट से यह जानकारी प्राप्त कर लें कि उनके द्वारा चयनित विषय की प्रायोगिक परीक्षा किस तिथि एवं किस पाली में संचालित होगी, जिसमें उन्हें सम्मिलित होना अनिवार्य है।
- परीक्षार्थी के प्रत्येक प्रायोगिक विषय की परीक्षा के लिए 08 पृष्ठों की केवल एक ही उत्तरपुस्तिका मिलेगी। अतिरिक्त उत्तरपुस्तिका नहीं दी जाएगी। परीक्षार्थी उत्तरपुस्तिका लेते ही यह सुनिश्चित कर लें कि इसमें 8 पृष्ठ हैं एवं सही क्रम में हैं।
- उत्तरपुस्तिका प्राप्त होते ही परीक्षार्थी अपने प्रवेश-पत्र तथा उत्तरपुस्तिका पर मुद्रित विवरणों (Details) का मिलान कर यह अवश्य सुनिश्चित हो लें कि जो उत्तरपुस्तिका परीक्षक द्वारा उन्हें दी गई है, वह उन्हीं की है। भिन्न विवरणों की उत्तरपुस्तिका प्राप्त होने पर उसे तुरंत परीक्षक को वापस लौटा दिया जाए।
- उत्तरपुस्तिका प्राप्त होने पर परीक्षार्थी उनके आवरण पृष्ठ के पीछे अंकित "परीक्षार्थियों के लिए निर्देश" अवश्य पढ़ें एवं उसका अनुपालन करें।
- परीक्षार्थी अपनी उत्तरपुस्तिका के कवर पृष्ठ के ऊपरी बायें तथा दायें भागों में क्रमांक-(1) में अपने उत्तर देने का माध्यम अंकित करते हुए क्रमांक-(2) में अपना पूर्ण हस्ताक्षर अंकित करें। इसके अलावा अन्य मुद्रित विवरणों में किसी भी प्रकार से कोई छेड़-छाड़ नहीं करें।
- प्रायोगिक परीक्षा की उत्तरपुस्तिका के आवरण पृष्ठ के निचले बायें एवं दायें भागों को परीक्षार्थी द्वारा कदापि नहीं भरा जाएगा। अगर परीक्षार्थी इस भाग को भरते हैं, तो परीक्षार्थी का इस विषय में परीक्षाफल रद्द किया जा सकता है। ये दोनों भाग आंतरिक/बाह्य परीक्षकों को भरने के लिए दिया गया है।
- उत्तरपुस्तिका के पन्नों के दोनों पृष्ठों पर तथा प्रत्येक लाइन पर लिखें एवं पृष्ठों को नष्ट न करें।
- यदि रफ कार्य करने की आवश्यकता हो, तो परीक्षार्थी उत्तरपुस्तिका के अंतिम पृष्ठ पर रफ कार्य करके उसे काट दे/क्रॉस (x) कर दें।
- उत्तरपुस्तिका के आंतरिक पृष्ठों पर दाहिने हाशिए में लाइन खींचकर सादा स्थान छोड़ रखा गया है। शेष स्थान रूल्ड है। परीक्षार्थी दाहिने हाशिए के सादे स्थान में कुछ भी नहीं लिखेंगे, चूंकि यह भाग परीक्षक के उपयोग के लिए है।
- उत्तरपुस्तिका के पृष्ठों को मोड़ें- फाड़ें नहीं तथा बीच-बीच में व्यर्थ ही खाली न छोड़ें।
- प्रश्न-पत्र में दी हुई संख्या के अनुसार अपने उत्तरों की संख्या लिखें।
- व्हाइटनगर, ब्लेड तथा नाखून का इस्तेमाल करना सर्वथा वर्जित है, अन्यथा परीक्षाफल अमान्य कर दिया जाएगा।
- प्रश्नोत्तर के समाप्त होने पर अंतिम में नीचे एक क्षैतिज रेखा खींच दें।
- आंतरिक परीक्षक द्वारा उपलब्ध कराये गए उपस्थिति-पत्रक में परीक्षार्थी द्वारा यथा-स्तम्भ परीक्षा की तिथि अंकित करते हुए उत्तरपुस्तिका की क्रम संख्या लिखकर अपना हस्ताक्षर किया जाएगा। परीक्षार्थी की उपस्थित, अनुपस्थित एवं निष्कासन से संबंधित संगत गोले को नीले/काले पेन से परीक्षक द्वारा भरा जाएगा न कि परीक्षार्थी द्वारा।
- परीक्षार्थी अपनी उत्तरपुस्तिका को आन्तरिक परीक्षक के पास जमा किये बिना परीक्षा भवन न छोड़ें।
- परीक्षा केन्द्र में कैंलकुलेटर, मोबाइल फोन, डायर फोन, पेजर, ब्लूटूथ या इस प्रकार का कोई अन्य इलेक्ट्रॉनिक उपकरण ले जाना सख्त मना है।
- जाँच परीक्षा में गैर-उत्प्रेषित या जाँच परीक्षा में अनुपस्थित छात्र/छात्रा इंटरमीडिएट वार्षिक प्रायोगिक परीक्षा, 2024 में कदापि सम्मिलित नहीं हो सकते हैं।



बिहार विद्यालय परीक्षा समिति, पटना
BIHAR SCHOOL EXAMINATION BOARD, PATNA
इंटरमीडिएट वार्षिक परीक्षा, 2024
INTERMEDIATE ANNUAL EXAMINATION, 2024
प्रायोगिक परीक्षा का प्रवेश पत्र
Admit Card For Practical Examination

संकाय: विज्ञान
FACULTY: SCIENCE

BSEB UNIQUE Id:- 2221110011815
कॉलेज/+2 स्कूल का नाम GAYA COLLEGE, GAYA
परीक्षार्थी का नाम BIPIN KUMAR
माता का नाम KIRAN DEVI
पिता का नाम RAVINDRA DAS
वैवाहिक स्थिति Unmarried
परीक्षार्थी का आधार नं० 943475895538 दिव्यांग कोटि NO
सूचीकरण संख्या/वर्ष R-210010475-22 परीक्षार्थी की कोटि REGULAR
रोल कोड 21001 रोल क्रमांक 24011054 लिंग MALE
परीक्षा केंद्र का नाम GAYA COLLEGE, GAYA



प्रायोगिक परीक्षा के विषय (निर्धारित परीक्षा कार्यक्रम सहित)

प्रायोगिक विषय	विषय कोड	विषय का नाम	परीक्षा की तारीख
वैकल्पिक विषय	117	PHYSICS	10/01/2024 to 20/01/2024
	118	CHEMISTRY	
अतिरिक्त विषय			

संजीव कुमार

महाविद्यालय / +2 विद्यालय प्रधान का हस्ताक्षर
एवं मुहर

परीक्षा नियंत्रक (उ०मा०)

परीक्षार्थी के लिए आवश्यक निर्देश

- BSEB Unique Id सत्र 2021 - 23 से सूचीकृत हुए परीक्षार्थियों को जारी किया गया है। सत्र 2021 - 23 के पूर्व सत्र के किसी परीक्षार्थी को BSEB Unique Id जारी नहीं किया गया है।
- प्रायोगिक परीक्षा दिनांक 10/01/2024 से 20/01/2024 तक संचालित होगी। केन्द्राधीक्षक दिनांक 10/01/2024 से 20/01/2024 तक की अवधि में परीक्षार्थियों की संख्या के अनुसार तिथि एवं पाली का निर्धारण करके प्रायोगिक परीक्षा केन्द्र पर आवंटित सभी परीक्षार्थियों के प्रायोगिक विषयों की परीक्षा आयोजित करेंगे।
- परीक्षार्थी अपने इस प्रवेश-पत्र में उल्लिखित प्रायोगिक परीक्षा केंद्र पर दिनांक 10-01-2024 को पूर्वाह्न 09:00 बजे अनिवार्य रूप से जाकर परीक्षा केन्द्र के परिसर की सूचना पट्ट से यह जानकारी प्राप्त कर लें कि उनके द्वारा चयनित विषय की प्रायोगिक परीक्षा किस तिथि एवं किस पाली में संचालित होगी, जिसमें उन्हें सम्मिलित होना अनिवार्य है।
- परीक्षार्थी के प्रत्येक प्रायोगिक विषय की परीक्षा के लिए 08 पृष्ठों की केवल एक ही उत्तरपुस्तिका मिलेगी। अतिरिक्त उत्तरपुस्तिका नहीं दी जाएगी। परीक्षार्थी उत्तरपुस्तिका लेते ही यह सुनिश्चित कर लें कि इसमें 8 पृष्ठ हैं एवं सही क्रम में हैं।
- उत्तरपुस्तिका प्राप्त होते ही परीक्षार्थी अपने प्रवेश-पत्र तथा उत्तरपुस्तिका पर मुद्रित विवरणों (Details) का मिलान कर यह अवश्य सुनिश्चित हो लें कि जो उत्तरपुस्तिका परीक्षक द्वारा उन्हें दी गई है, वह उन्हीं की है। भिन्न विवरणों की उत्तरपुस्तिका प्राप्त होने पर उसे तुरंत परीक्षक को वापस लौटा दिया जाए।
- उत्तरपुस्तिका प्राप्त होने पर परीक्षार्थी उनके आवरण पृष्ठ के पीछे अंकित "परीक्षार्थियों के लिए निर्देश" अवश्य पढ़ें एवं उसका अनुपालन करें।
- परीक्षार्थी अपनी उत्तरपुस्तिका के कवर पृष्ठ के ऊपरी बायें तथा दायें भागों में क्रमांक-(1) में अपने उत्तर देने का माध्यम अंकित करते हुए क्रमांक-(2) में अपना पूर्ण हस्ताक्षर अंकित करें। इसके अलावा अन्य मुद्रित विवरणों में किसी भी प्रकार से कोई छेड़-छाड़ नहीं करें।
- प्रायोगिक परीक्षा की उत्तरपुस्तिका के आवरण पृष्ठ के निचले बायें एवं दायें भागों को परीक्षार्थी द्वारा कदापि नहीं भरा जाएगा। अगर परीक्षार्थी इस भाग को भरते हैं, तो परीक्षार्थी का इस विषय में परीक्षाफल रद्द किया जा सकता है। ये दोनों भाग आंतरिक/बाह्य परीक्षकों को भरने के लिए दिया गया है।
- उत्तरपुस्तिका के पन्नों के दोनों पृष्ठों पर तथा प्रत्येक लाइन पर लिखें एवं पृष्ठों को नष्ट न करें।
- यदि रफ कार्य करने की आवश्यकता हो, तो परीक्षार्थी उत्तरपुस्तिका के अंतिम पृष्ठ पर रफ कार्य करते उसे काट दे/क्रॉस (x) कर दें।
- उत्तरपुस्तिका के आंतरिक पृष्ठों पर दाहिने हाशिए में लाइन खींचकर सादा स्थान छोड़ रखा गया है। शेष स्थान रूल्ड है। परीक्षार्थी दाहिने हाशिए के सादे स्थान में कुछ भी नहीं लिखेंगे, चूंकि यह भाग परीक्षक के उपयोग के लिए है।
- उत्तरपुस्तिका के पृष्ठों को मोड़ें- फाड़ें नहीं तथा बीच-बीच में व्यर्थ ही खाली न छोड़ें।
- प्रश्न-पत्र में दी हुई संख्या के अनुसार अपने उत्तरों की संख्या लिखें।
- व्हाइटनगर, ब्लेड तथा नाखून का इस्तेमाल करना सर्वथा वर्जित है, अन्यथा परीक्षाफल अमान्य कर दिया जाएगा।
- प्रश्नोत्तर के समाप्त होने पर अंतिम में नीचे एक क्षैतिज रेखा खींच दें।
- आंतरिक परीक्षक द्वारा उपलब्ध कराये गए उपस्थिति-पत्रक में परीक्षार्थी द्वारा यथा-स्तम्भ परीक्षा की तिथि अंकित करते हुए उत्तरपुस्तिका की क्रम संख्या लिखकर अपना हस्ताक्षर किया जाएगा। परीक्षार्थी की उपस्थित, अनुपस्थित एवं निष्कासन से संबंधित संगत गोले को नीले/काले पेन से परीक्षक द्वारा भरा जाएगा न कि परीक्षार्थी द्वारा।
- परीक्षार्थी अपनी उत्तरपुस्तिका को आन्तरिक परीक्षक के पास जमा किये बिना परीक्षा भवन न छोड़ें।
- परीक्षा केन्द्र में कैलकुलेटर, मोबाइल फोन, डियर फोन, पेजर, ब्लूटूथ या इस प्रकार का कोई अन्य इलेक्ट्रॉनिक उपकरण ले जाना सख्त मना है।
- जाँच परीक्षा में गैर-उत्प्रेषित या जाँच परीक्षा में अनुपस्थित छात्र/छात्रा इंटरमीडिएट वार्षिक प्रायोगिक परीक्षा, 2024 में कदापि सम्मिलित नहीं हो सकते हैं।



बिहार विद्यालय परीक्षा समिति, पटना
BIHAR SCHOOL EXAMINATION BOARD, PATNA
इंटरमीडिएट वार्षिक परीक्षा, 2024
INTERMEDIATE ANNUAL EXAMINATION, 2024
प्रायोगिक परीक्षा का प्रवेश पत्र
Admit Card For Practical Examination

संकाय: विज्ञान
FACULTY: SCIENCE

BSEB UNIQUE Id:- 2221110011810
कॉलेज/+2 स्कूल का नाम GAYA COLLEGE, GAYA
परीक्षार्थी का नाम BIPIN KUMAR
माता का नाम MANJU DEVI
पिता का नाम BIDHESH YADAV
वैवाहिक स्थिति Unmarried
परीक्षार्थी का आधार नं० 867137568725 दिव्यांग कोटि NO
सूचीकरण संख्या/वर्ष R-210010471-22 परीक्षार्थी की कोटि REGULAR
रोल कोड 21001 रोल क्रमांक 24011180 लिंग MALE
परीक्षा केंद्र का नाम GAYA COLLEGE, GAYA



Bipin Kumar

प्रायोगिक परीक्षा के विषय (निर्धारित परीक्षा कार्यक्रम सहित)

प्रायोगिक विषय	विषय कोड	विषय का नाम	परीक्षा की तारीख
वैकल्पिक विषय	117	PHYSICS	10/01/2024 to 20/01/2024
	118	CHEMISTRY	
	119	BIOLOGY	
अतिरिक्त विषय			

संज्ञा/उत्तर

महाविद्यालय / +2 विद्यालय प्रधान का हस्ताक्षर
एवं मुहर

परीक्षा नियंत्रक (उ०मा०)

परीक्षार्थी के लिए आवश्यक निर्देश


- BSEB Unique Id सत्र 2021 - 23 से सूचीकृत हुए परीक्षार्थियों को जारी किया गया है। सत्र 2021 - 23 के पूर्व सत्र के किसी परीक्षार्थी को BSEB Unique Id जारी नहीं किया गया है।
- प्रायोगिक परीक्षा दिनांक 10/01/2024 से 20/01/2024 तक संचालित होगी। केन्द्राधीक्षक दिनांक 10/01/2024 से 20/01/2024 तक की अवधि में परीक्षार्थियों की संख्या के अनुसार तिथि एवं पाली का निर्धारण करके प्रायोगिक परीक्षा केन्द्र पर आवंटित सभी परीक्षार्थियों के प्रायोगिक विषयों की परीक्षा आयोजित करेंगे।
- परीक्षार्थी अपने इस प्रवेश-पत्र में उल्लिखित प्रायोगिक परीक्षा केंद्र पर दिनांक 10-01-2024 को पूर्वाह्न 09:00 बजे अनिवार्य रूप से जाकर परीक्षा केन्द्र के परिसर की सूचना पट्ट से यह जानकारी प्राप्त कर लें कि उनके द्वारा चयनित विषय की प्रायोगिक परीक्षा किस तिथि एवं किस पाली में संचालित होगी, जिसमें उन्हें सम्मिलित होना अनिवार्य है।
- परीक्षार्थी के प्रत्येक प्रायोगिक विषय की परीक्षा के लिए 08 पृष्ठों की केवल एक ही उत्तरपुस्तिका मिलेगी। अतिरिक्त उत्तरपुस्तिका नहीं दी जाएगी। परीक्षार्थी उत्तरपुस्तिका लेते ही यह सुनिश्चित कर लें कि इसमें 8 पृष्ठ हैं एवं सही क्रम में हैं।
- उत्तरपुस्तिका प्राप्त होते ही परीक्षार्थी अपने प्रवेश-पत्र तथा उत्तरपुस्तिका पर मुद्रित विवरणों (Details) का मिलान कर यह अवश्य सुनिश्चित हो लें कि जो उत्तरपुस्तिका परीक्षक द्वारा उन्हें दी गई है, वह उन्हीं की है। भिन्न विवरणों की उत्तरपुस्तिका प्राप्त होने पर उसे तुरंत परीक्षक को वापस लौटा दिया जाए।
- उत्तरपुस्तिका प्राप्त होने पर परीक्षार्थी उनके आवरण पृष्ठ के पीछे अंकित "परीक्षार्थियों के लिए निर्देश" अवश्य पढ़ें एवं उसका अनुपालन करें।
- परीक्षार्थी अपनी उत्तरपुस्तिका के कवर पृष्ठ के ऊपरी बायें तथा दायें भागों में क्रमांक-(1) में अपने उत्तर देने का माध्यम अंकित करते हुए क्रमांक-(2) में अपना पूर्ण हस्ताक्षर अंकित करें। इसके अलावा अन्य मुद्रित विवरणों में किसी भी प्रकार से कोई छेड़-छाड़ नहीं करें।
- प्रायोगिक परीक्षा की उत्तरपुस्तिका के आवरण पृष्ठ के निचले बायें एवं दायें भागों को परीक्षार्थी द्वारा कदापि नहीं भरा जाएगा। अगर परीक्षार्थी इस भाग को भरते हैं, तो परीक्षार्थी का इस विषय में परीक्षाफल रद्द किया जा सकता है। ये दोनों भाग आंतरिक/बाह्य परीक्षकों को भरने के लिए दिया गया है।
- उत्तरपुस्तिका के पन्नों के दोनों पृष्ठों पर तथा प्रत्येक लाइन पर लिखें एवं पृष्ठों को नष्ट न करें।
- यदि रफ कार्य करने की आवश्यकता हो, तो परीक्षार्थी उत्तरपुस्तिका के अंतिम पृष्ठ पर रफ कार्य करके उसे काट दे/क्रॉस (x) कर दें।
- उत्तरपुस्तिका के आंतरिक पृष्ठों पर दाहिने हाशिए में लाइन खींचकर सादा स्थान छोड़ रखा गया है। शेष स्थान रूल्ड है। परीक्षार्थी दाहिने हाशिए के सादे स्थान में कुछ भी नहीं लिखेंगे, चूंकि यह भाग परीक्षक के उपयोग के लिए है।
- उत्तरपुस्तिका के पृष्ठों को मोड़ें- फाड़ें नहीं तथा बीच-बीच में व्यर्थ ही खाली न छोड़ें।
- प्रश्न-पत्र में दी हुई संख्या के अनुसार अपने उत्तरों की संख्या लिखें।
- व्हाइटनगर, ब्लेड तथा नाखून का इस्तेमाल करना सर्वथा वर्जित है, अन्यथा परीक्षाफल अमान्य कर दिया जाएगा।
- प्रश्नोत्तर के समाप्त होने पर अंतिम में नीचे एक क्षैतिज रेखा खींच दें।
- आंतरिक परीक्षक द्वारा उपलब्ध कराये गए उपस्थिति-पत्रक में परीक्षार्थी द्वारा यथा-स्तम्भ परीक्षा की तिथि अंकित करते हुए उत्तरपुस्तिका की क्रम संख्या लिखकर अपना हस्ताक्षर किया जाएगा। परीक्षार्थी की उपस्थित, अनुपस्थित एवं निष्कासन से संबंधित संगत गोले को नीले/काले पेन से परीक्षक द्वारा भरा जाएगा न कि परीक्षार्थी द्वारा।
- परीक्षार्थी अपनी उत्तरपुस्तिका को आन्तरिक परीक्षक के पास जमा किये बिना परीक्षा भवन न छोड़ें।
- परीक्षा केन्द्र में कैंलकुलेटर, मोबाइल फोन, डियर फोन, पेजर, ब्लूटूथ या इस प्रकार का कोई अन्य इलेक्ट्रॉनिक उपकरण ले जाना सख्त मना है।
- जाँच परीक्षा में गैर-उत्प्रेषित या जाँच परीक्षा में अनुपस्थित छात्र/छात्रा इंटरमीडिएट वार्षिक प्रायोगिक परीक्षा, 2024 में कदापि सम्मिलित नहीं हो सकते हैं।



बिहार विद्यालय परीक्षा समिति, पटना
BIHAR SCHOOL EXAMINATION BOARD, PATNA
इंटरमीडिएट वार्षिक परीक्षा, 2024
INTERMEDIATE ANNUAL EXAMINATION, 2024
प्रायोगिक परीक्षा का प्रवेश पत्र
Admit Card For Practical Examination

संकाय: विज्ञान
FACULTY: SCIENCE

BSEB UNIQUE Id:- 2221110011823
कॉलेज/+2 स्कूल का नाम GAYA COLLEGE, GAYA
परीक्षार्थी का नाम BOBBY KUMAR
माता का नाम SITA DEVI
पिता का नाम KAMLESH PRASAD
वैवाहिक स्थिति Unmarried
परीक्षार्थी का आधार नं० 664587676409 दिव्यांग कोटि NO
सूचीकरण संख्या/वर्ष R-210010478-22 परीक्षार्थी की कोटि REGULAR
रोल कोड 21001 रोल क्रमांक 24012126 लिंग MALE
परीक्षा केंद्र का नाम GAYA COLLEGE, GAYA



प्रायोगिक परीक्षा के विषय (निर्धारित परीक्षा कार्यक्रम सहित)

प्रायोगिक विषय	विषय कोड	विषय का नाम	परीक्षा की तारीख
वैकल्पिक विषय	117	PHYSICS	10/01/2024 to 20/01/2024
	118	CHEMISTRY	
	119	BIOLOGY	
अतिरिक्त विषय			

संजीव कुमार

महाविद्यालय / +2 विद्यालय प्रधान का हस्ताक्षर
एवं मुहर

परीक्षा नियंत्रक (उ०मा०)

परीक्षार्थी के लिए आवश्यक निर्देश

- BSEB Unique Id सत्र 2021 - 23 से सूचीकृत हुए परीक्षार्थियों को जारी किया गया है। सत्र 2021 - 23 के पूर्व सत्र के किसी परीक्षार्थी को BSEB Unique Id जारी नहीं किया गया है।
- प्रायोगिक परीक्षा दिनांक 10/01/2024 से 20/01/2024 तक संचालित होगी। केन्द्राधीक्षक दिनांक 10/01/2024 से 20/01/2024 तक की अवधि में परीक्षार्थियों की संख्या के अनुसार तिथि एवं पाली का निर्धारण करके प्रायोगिक परीक्षा केन्द्र पर आवंटित सभी परीक्षार्थियों के प्रायोगिक विषयों की परीक्षा आयोजित करेंगे।
- परीक्षार्थी अपने इस प्रवेश-पत्र में उल्लिखित प्रायोगिक परीक्षा केंद्र पर दिनांक 10-01-2024 को पूर्वाह्न 09:00 बजे अनिवार्य रूप से जाकर परीक्षा केन्द्र के परिसर की सूचना पट्ट से यह जानकारी प्राप्त कर लें कि उनके द्वारा चयनित विषय की प्रायोगिक परीक्षा किस तिथि एवं किस पाली में संचालित होगी, जिसमें उन्हें सम्मिलित होना अनिवार्य है।
- परीक्षार्थी के प्रत्येक प्रायोगिक विषय की परीक्षा के लिए 08 पृष्ठों की केवल एक ही उत्तरपुस्तिका मिलेगी। अतिरिक्त उत्तरपुस्तिका नहीं दी जाएगी। परीक्षार्थी उत्तरपुस्तिका लेते ही यह सुनिश्चित कर लें कि इसमें 8 पृष्ठ हैं एवं सही क्रम में हैं।
- उत्तरपुस्तिका प्राप्त होते ही परीक्षार्थी अपने प्रवेश-पत्र तथा उत्तरपुस्तिका पर मुद्रित विवरणों (Details) का मिलान कर यह अवश्य सुनिश्चित हो लें कि जो उत्तरपुस्तिका परीक्षक द्वारा उन्हें दी गई है, वह उन्हीं की है। भिन्न विवरणों की उत्तरपुस्तिका प्राप्त होने पर उसे तुरंत परीक्षक को वापस लौटा दिया जाए।
- उत्तरपुस्तिका प्राप्त होने पर परीक्षार्थी उनके आवरण पृष्ठ के पीछे अंकित "परीक्षार्थियों के लिए निर्देश" अवश्य पढ़ें एवं उसका अनुपालन करें।
- परीक्षार्थी अपनी उत्तरपुस्तिका के कवर पृष्ठ के ऊपरी बायें तथा दायें भागों में क्रमांक-(1) में अपने उत्तर देने का माध्यम अंकित करते हुए क्रमांक-(2) में अपना पूर्ण हस्ताक्षर अंकित करें। इसके अलावा अन्य मुद्रित विवरणों में किसी भी प्रकार से कोई छेड़-छाड़ नहीं करें।
- प्रायोगिक परीक्षा की उत्तरपुस्तिका के आवरण पृष्ठ के निचले बायें एवं दायें भागों को परीक्षार्थी द्वारा कदापि नहीं भरा जाएगा। अगर परीक्षार्थी इस भाग को भरते हैं, तो परीक्षार्थी का इस विषय में परीक्षाफल रद्द किया जा सकता है। ये दोनों भाग आंतरिक/बाह्य परीक्षकों को भरने के लिए दिया गया है।
- उत्तरपुस्तिका के पन्नों के दोनों पृष्ठों पर तथा प्रत्येक लाइन पर लिखें एवं पृष्ठों को नष्ट न करें।
- यदि रफ कार्य करने की आवश्यकता हो, तो परीक्षार्थी उत्तरपुस्तिका के अंतिम पृष्ठ पर रफ कार्य करके उसे काट दे/क्रॉस (x) कर दें।
- उत्तरपुस्तिका के आंतरिक पृष्ठों पर दाहिने हाशिए में लाइन खींचकर सादा स्थान छोड़ रखा गया है। शेष स्थान रूल्ड है। परीक्षार्थी दाहिने हाशिए के सादे स्थान में कुछ भी नहीं लिखेंगे, चूंकि यह भाग परीक्षक के उपयोग के लिए है।
- उत्तरपुस्तिका के पृष्ठों को मोड़ें- फाड़ें नहीं तथा बीच-बीच में व्यर्थ ही खाली न छोड़ें।
- प्रश्न-पत्र में दी हुई संख्या के अनुसार अपने उत्तरों की संख्या लिखें।
- व्हाइटनगर, ब्लेड तथा नाखून का इस्तेमाल करना सर्वथा वर्जित है, अन्यथा परीक्षाफल अमान्य कर दिया जाएगा।
- प्रश्नोत्तर के समाप्त होने पर अंतिम में नीचे एक क्षैतिज रेखा खींच दें।
- आंतरिक परीक्षक द्वारा उपलब्ध कराये गए उपस्थिति-पत्रक में परीक्षार्थी द्वारा यथा-स्तम्भ परीक्षा की तिथि अंकित करते हुए उत्तरपुस्तिका की क्रम संख्या लिखकर अपना हस्ताक्षर किया जाएगा। परीक्षार्थी की उपस्थित, अनुपस्थित एवं निष्कासन से संबंधित संगत गोले को नीले/काले पेन से परीक्षक द्वारा भरा जाएगा न कि परीक्षार्थी द्वारा।
- परीक्षार्थी अपनी उत्तरपुस्तिका को आन्तरिक परीक्षक के पास जमा किये बिना परीक्षा भवन न छोड़ें।
- परीक्षा केन्द्र में कैलकुलेटर, मोबाइल फोन, डियर फोन, पेजर, ब्लूटूथ या इस प्रकार का कोई अन्य इलेक्ट्रॉनिक उपकरण ले जाना सख्त मना है।
- जाँच परीक्षा में गैर-उत्प्रेषित या जाँच परीक्षा में अनुपस्थित छात्र/छात्रा इंटरमीडिएट वार्षिक प्रायोगिक परीक्षा, 2024 में कदापि सम्मिलित नहीं हो सकते हैं।



बिहार विद्यालय परीक्षा समिति, पटना
BIHAR SCHOOL EXAMINATION BOARD, PATNA
इंटरमीडिएट वार्षिक परीक्षा, 2024
INTERMEDIATE ANNUAL EXAMINATION, 2024
प्रायोगिक परीक्षा का प्रवेश पत्र
Admit Card For Practical Examination

संकाय: विज्ञान
FACULTY: SCIENCE

BSEB UNIQUE Id:- 2221110011796
कॉलेज/+2 स्कूल का नाम GAYA COLLEGE, GAYA
परीक्षार्थी का नाम BHAVIK SAMAR
माता का नाम DEVANTI DEVI
पिता का नाम BIRENDRA PRAJAPATI
वैवाहिक स्थिति Unmarried
परीक्षार्थी का आधार नं० 712460116692 दिव्यांग कोटि NO
सूचीकरण संख्या/वर्ष R-210010459-22 परीक्षार्थी की कोटि REGULAR
रोल कोड 21001 रोल क्रमांक 24010821 लिंग MALE
परीक्षा केंद्र का नाम GAYA COLLEGE, GAYA



Bhavik
Samar

प्रायोगिक परीक्षा के विषय (निर्धारित परीक्षा कार्यक्रम सहित)

प्रायोगिक विषय	विषय कोड	विषय का नाम	परीक्षा की तारीख
वैकल्पिक विषय	117	PHYSICS	10/01/2024 to 20/01/2024
	118	CHEMISTRY	
	119	BIOLOGY	
अतिरिक्त विषय			

संज्ञा/उत्तर

महाविद्यालय / +2 विद्यालय प्रधान का हस्ताक्षर
एवं मुहर

परीक्षा नियंत्रक (उ०मा०)

परीक्षार्थी के लिए आवश्यक निर्देश

- BSEB Unique Id सत्र 2021 - 23 से सूचीकृत हुए परीक्षार्थियों को जारी किया गया है। सत्र 2021 - 23 के पूर्व सत्र के किसी परीक्षार्थी को BSEB Unique Id जारी नहीं किया गया है।
- प्रायोगिक परीक्षा दिनांक 10/01/2024 से 20/01/2024 तक संचालित होगी। केन्द्राधीक्षक दिनांक 10/01/2024 से 20/01/2024 तक की अवधि में परीक्षार्थियों की संख्या के अनुसार तिथि एवं पाली का निर्धारण करके प्रायोगिक परीक्षा केन्द्र पर आवंटित सभी परीक्षार्थियों के प्रायोगिक विषयों की परीक्षा आयोजित करेंगे।
- परीक्षार्थी अपने इस प्रवेश-पत्र में उल्लिखित प्रायोगिक परीक्षा केंद्र पर दिनांक 10-01-2024 को पूर्वाह्न 09:00 बजे अनिवार्य रूप से जाकर परीक्षा केन्द्र के परिसर की सूचना पट्ट से यह जानकारी प्राप्त कर लें कि उनके द्वारा चयनित विषय की प्रायोगिक परीक्षा किस तिथि एवं किस पाली में संचालित होगी, जिसमें उन्हें सम्मिलित होना अनिवार्य है।
- परीक्षार्थी के प्रत्येक प्रायोगिक विषय की परीक्षा के लिए 08 पृष्ठों की केवल एक ही उत्तरपुस्तिका मिलेगी। अतिरिक्त उत्तरपुस्तिका नहीं दी जाएगी। परीक्षार्थी उत्तरपुस्तिका लेते ही यह सुनिश्चित कर लें कि इसमें 8 पृष्ठ हैं एवं सही क्रम में हैं।
- उत्तरपुस्तिका प्राप्त होते ही परीक्षार्थी अपने प्रवेश-पत्र तथा उत्तरपुस्तिका पर मुद्रित विवरणों (Details) का मिलान कर यह अवश्य सुनिश्चित हो लें कि जो उत्तरपुस्तिका परीक्षक द्वारा उन्हें दी गई है, वह उन्हीं की है। भिन्न विवरणों की उत्तरपुस्तिका प्राप्त होने पर उसे तुरंत परीक्षक को वापस लौटा दिया जाए।
- उत्तरपुस्तिका प्राप्त होने पर परीक्षार्थी उनके आवरण पृष्ठ के पीछे अंकित "परीक्षार्थियों के लिए निर्देश" अवश्य पढ़ें एवं उसका अनुपालन करें।
- परीक्षार्थी अपनी उत्तरपुस्तिका के कवर पृष्ठ के ऊपरी बायें तथा दायें भागों में क्रमांक-(1) में अपने उत्तर देने का माध्यम अंकित करते हुए क्रमांक-(2) में अपना पूर्ण हस्ताक्षर अंकित करें। इसके अलावा अन्य मुद्रित विवरणों में किसी भी प्रकार से कोई छेड़-छाड़ नहीं करें।
- प्रायोगिक परीक्षा की उत्तरपुस्तिका के आवरण पृष्ठ के निचले बायें एवं दायें भागों को परीक्षार्थी द्वारा कदापि नहीं भरा जाएगा। अगर परीक्षार्थी इस भाग को भरते हैं, तो परीक्षार्थी का इस विषय में परीक्षाफल रद्द किया जा सकता है। ये दोनों भाग आंतरिक/बाह्य परीक्षकों को भरने के लिए दिया गया है।
- उत्तरपुस्तिका के पन्नों के दोनों पृष्ठों पर तथा प्रत्येक लाइन पर लिखें एवं पृष्ठों को नष्ट न करें।
- यदि रफ कार्य करने की आवश्यकता हो, तो परीक्षार्थी उत्तरपुस्तिका के अंतिम पृष्ठ पर रफ कार्य करके उसे काट दे/क्रॉस (x) कर दें।
- उत्तरपुस्तिका के आंतरिक पृष्ठों पर दाहिने हाशिए में लाइन खींचकर सादा स्थान छोड़ रखा गया है। शेष स्थान रूल्ड है। परीक्षार्थी दाहिने हाशिए के सादे स्थान में कुछ भी नहीं लिखेंगे, चूंकि यह भाग परीक्षक के उपयोग के लिए है।
- उत्तरपुस्तिका के पृष्ठों को मोड़ें- फाड़ें नहीं तथा बीच-बीच में व्यर्थ ही खाली न छोड़ें।
- प्रश्न-पत्र में दी हुई संख्या के अनुसार अपने उत्तरों की संख्या लिखें।
- व्हाइटनगर, ब्लेड तथा नाखून का इस्तेमाल करना सर्वथा वर्जित है, अन्यथा परीक्षाफल अमान्य कर दिया जाएगा।
- प्रश्नोत्तर के समाप्त होने पर अंतिम में नीचे एक क्षैतिज रेखा खींच दें।
- आंतरिक परीक्षक द्वारा उपलब्ध कराये गए उपस्थिति-पत्रक में परीक्षार्थी द्वारा यथा-स्तम्भ परीक्षा की तिथि अंकित करते हुए उत्तरपुस्तिका की क्रम संख्या लिखकर अपना हस्ताक्षर किया जाएगा। परीक्षार्थी की उपस्थित, अनुपस्थित एवं निष्कासन से संबंधित संगत गोले को नीले/काले पेन से परीक्षक द्वारा भरा जाएगा न कि परीक्षार्थी द्वारा।
- परीक्षार्थी अपनी उत्तरपुस्तिका को आन्तरिक परीक्षक के पास जमा किये बिना परीक्षा भवन न छोड़ें।
- परीक्षा केन्द्र में कैलकुलेटर, मोबाइल फोन, डियर फोन, पेजर, ब्लूटूथ या इस प्रकार का कोई अन्य इलेक्ट्रॉनिक उपकरण ले जाना सख्त मना है।
- जाँच परीक्षा में गैर-उत्प्रेषित या जाँच परीक्षा में अनुपस्थित छात्र/छात्रा इंटरमीडिएट वार्षिक प्रायोगिक परीक्षा, 2024 में कदापि सम्मिलित नहीं हो सकते हैं।



बिहार विद्यालय परीक्षा समिति, पटना
BIHAR SCHOOL EXAMINATION BOARD, PATNA
इंटरमीडिएट वार्षिक परीक्षा, 2024
INTERMEDIATE ANNUAL EXAMINATION, 2024
प्रायोगिक परीक्षा का प्रवेश पत्र
Admit Card For Practical Examination

संकाय: विज्ञान
FACULTY: SCIENCE

BSEB UNIQUE Id:- 2222110010215
कॉलेज/+2 स्कूल का नाम GAYA COLLEGE, GAYA
परीक्षार्थी का नाम BULBUL KUMARI
माता का नाम SANGITA DEVI
पिता का नाम MUNI PRASAD
वैवाहिक स्थिति Unmarried
परीक्षार्थी का आधार नं० 584472510996 दिव्यांग कोटि NO
सूचीकरण संख्या/वर्ष R-210010481-22 परीक्षार्थी की कोटि REGULAR
रोल कोड 21001 रोल क्रमांक 24010429 लिंग FEMALE
परीक्षा केंद्र का नाम GAYA COLLEGE, GAYA



प्रायोगिक परीक्षा के विषय (निर्धारित परीक्षा कार्यक्रम सहित)

प्रायोगिक विषय	विषय कोड	विषय का नाम	परीक्षा की तारीख
वैकल्पिक विषय	117	PHYSICS	10/01/2024 to 20/01/2024
	118	CHEMISTRY	
अतिरिक्त विषय			

संजीव कुमार

महाविद्यालय / +2 विद्यालय प्रधान का हस्ताक्षर
एवं मुहर

परीक्षा नियंत्रक (उ०मा०)

परीक्षार्थी के लिए आवश्यक निर्देश

- BSEB Unique Id सत्र 2021 - 23 से सूचीकृत हुए परीक्षार्थियों को जारी किया गया है। सत्र 2021 - 23 के पूर्व सत्र के किसी परीक्षार्थी को BSEB Unique Id जारी नहीं किया गया है।
- प्रायोगिक परीक्षा दिनांक 10/01/2024 से 20/01/2024 तक संचालित होगी। केन्द्राधीक्षक दिनांक 10/01/2024 से 20/01/2024 तक की अवधि में परीक्षार्थियों की संख्या के अनुसार तिथि एवं पाली का निर्धारण करके प्रायोगिक परीक्षा केन्द्र पर आवंटित सभी परीक्षार्थियों के प्रायोगिक विषयों की परीक्षा आयोजित करेंगे।
- परीक्षार्थी अपने इस प्रवेश-पत्र में उल्लिखित प्रायोगिक परीक्षा केंद्र पर दिनांक 10-01-2024 को पूर्वाह्न 09:00 बजे अनिवार्य रूप से जाकर परीक्षा केन्द्र के परिसर की सूचना पट्ट से यह जानकारी प्राप्त कर लें कि उनके द्वारा चयनित विषय की प्रायोगिक परीक्षा किस तिथि एवं किस पाली में संचालित होगी, जिसमें उन्हें सम्मिलित होना अनिवार्य है।
- परीक्षार्थी के प्रत्येक प्रायोगिक विषय की परीक्षा के लिए 08 पृष्ठों की केवल एक ही उत्तरपुस्तिका मिलेगी। अतिरिक्त उत्तरपुस्तिका नहीं दी जाएगी। परीक्षार्थी उत्तरपुस्तिका लेते ही यह सुनिश्चित कर लें कि इसमें 8 पृष्ठ हैं एवं सही क्रम में हैं।
- उत्तरपुस्तिका प्राप्त होते ही परीक्षार्थी अपने प्रवेश-पत्र तथा उत्तरपुस्तिका पर मुद्रित विवरणों (Details) का मिलान कर यह अवश्य सुनिश्चित हो लें कि जो उत्तरपुस्तिका परीक्षक द्वारा उन्हें दी गई है, वह उन्हीं की है। भिन्न विवरणों की उत्तरपुस्तिका प्राप्त होने पर उसे तुरंत परीक्षक को वापस लौटा दिया जाए।
- उत्तरपुस्तिका प्राप्त होने पर परीक्षार्थी उनके आवरण पृष्ठ के पीछे अंकित "परीक्षार्थियों के लिए निर्देश" अवश्य पढ़ें एवं उसका अनुपालन करें।
- परीक्षार्थी अपनी उत्तरपुस्तिका के कवर पृष्ठ के ऊपरी बायें तथा दायें भागों में क्रमांक-(1) में अपने उत्तर देने का माध्यम अंकित करते हुए क्रमांक-(2) में अपना पूर्ण हस्ताक्षर अंकित करें। इसके अलावा अन्य मुद्रित विवरणों में किसी भी प्रकार से कोई छेड़-छाड़ नहीं करें।
- प्रायोगिक परीक्षा की उत्तरपुस्तिका के आवरण पृष्ठ के निचले बायें एवं दायें भागों को परीक्षार्थी द्वारा कदापि नहीं भरा जाएगा। अगर परीक्षार्थी इस भाग को भरते हैं, तो परीक्षार्थी का इस विषय में परीक्षाफल रद्द किया जा सकता है। ये दोनों भाग आंतरिक/बाह्य परीक्षकों को भरने के लिए दिया गया है।
- उत्तरपुस्तिका के पन्नों के दोनों पृष्ठों पर तथा प्रत्येक लाइन पर लिखें एवं पृष्ठों को नष्ट न करें।
- यदि रफ कार्य करने की आवश्यकता हो, तो परीक्षार्थी उत्तरपुस्तिका के अंतिम पृष्ठ पर रफ कार्य करके उसे काट दे/क्रॉस (x) कर दें।
- उत्तरपुस्तिका के आंतरिक पृष्ठों पर दाहिने हाशिए में लाइन खींचकर सादा स्थान छोड़ रखा गया है। शेष स्थान रूल्ड है। परीक्षार्थी दाहिने हाशिए के सादे स्थान में कुछ भी नहीं लिखेंगे, चूंकि यह भाग परीक्षक के उपयोग के लिए है।
- उत्तरपुस्तिका के पृष्ठों को मोड़ें- फाड़ें नहीं तथा बीच-बीच में व्यर्थ ही खाली न छोड़ें।
- प्रश्न-पत्र में दी हुई संख्या के अनुसार अपने उत्तरों की संख्या लिखें।
- व्हाइटनगर, ब्लेड तथा नाखून का इस्तेमाल करना सर्वथा वर्जित है, अन्यथा परीक्षाफल अमान्य कर दिया जाएगा।
- प्रश्नोत्तर के समाप्त होने पर अंतिम में नीचे एक क्षैतिज रेखा खींच दें।
- आंतरिक परीक्षक द्वारा उपलब्ध कराये गए उपस्थिति-पत्रक में परीक्षार्थी द्वारा यथा-स्तम्भ परीक्षा की तिथि अंकित करते हुए उत्तरपुस्तिका की क्रम संख्या लिखकर अपना हस्ताक्षर किया जाएगा। परीक्षार्थी की उपस्थित, अनुपस्थित एवं निष्कासन से संबंधित संगत गोले को नीले/काले पेन से परीक्षक द्वारा भरा जाएगा न कि परीक्षार्थी द्वारा।
- परीक्षार्थी अपनी उत्तरपुस्तिका को आन्तरिक परीक्षक के पास जमा किये बिना परीक्षा भवन न छोड़ें।
- परीक्षा केन्द्र में कैंलकुलेटर, मोबाइल फोन, डायर फोन, पेजर, ब्लूटूथ या इस प्रकार का कोई अन्य इलेक्ट्रॉनिक उपकरण ले जाना सख्त मना है।
- जाँच परीक्षा में गैर-उत्प्रेषित या जाँच परीक्षा में अनुपस्थित छात्र/छात्रा इंटरमीडिएट वार्षिक प्रायोगिक परीक्षा, 2024 में कदापि सम्मिलित नहीं हो सकते हैं।



बिहार विद्यालय परीक्षा समिति, पटना
BIHAR SCHOOL EXAMINATION BOARD, PATNA
इंटरमीडिएट वार्षिक परीक्षा, 2024
INTERMEDIATE ANNUAL EXAMINATION, 2024
प्रायोगिक परीक्षा का प्रवेश पत्र
Admit Card For Practical Examination

संकाय: विज्ञान
FACULTY: SCIENCE

BSEB UNIQUE Id:- 2221110011800
कॉलेज/+2 स्कूल का नाम GAYA COLLEGE, GAYA
परीक्षार्थी का नाम BIKASH KUMAR
माता का नाम RAJO DEVI
पिता का नाम BUNDI CHAUDHARY
वैवाहिक स्थिति Unmarried
परीक्षार्थी का आधार नं० 233571089305 दिव्यांग कोटि NO
सूचीकरण संख्या/वर्ष R-210010463-22 परीक्षार्थी की कोटि REGULAR
रोल कोड 21001 रोल क्रमांक 24011469 लिंग MALE
परीक्षा केंद्र का नाम GAYA COLLEGE, GAYA



BIKASH KUMAR

प्रायोगिक परीक्षा के विषय (निर्धारित परीक्षा कार्यक्रम सहित)

प्रायोगिक विषय	विषय कोड	विषय का नाम	परीक्षा की तारीख
वैकल्पिक विषय	117	PHYSICS	10/01/2024 to 20/01/2024
	118	CHEMISTRY	
अतिरिक्त विषय			

संज्ञा (उपनाम)

महाविद्यालय / +2 विद्यालय प्रधान का हस्ताक्षर
एवं मुहर

परीक्षा नियंत्रक (उ०मा०)

परीक्षार्थी के लिए आवश्यक निर्देश

- BSEB Unique Id सत्र 2021 - 23 से सूचीकृत हुए परीक्षार्थियों को जारी किया गया है। सत्र 2021 - 23 के पूर्व सत्र के किसी परीक्षार्थी को BSEB Unique Id जारी नहीं किया गया है।
- प्रायोगिक परीक्षा दिनांक 10/01/2024 से 20/01/2024 तक संचालित होगी। केन्द्राधीक्षक दिनांक 10/01/2024 से 20/01/2024 तक की अवधि में परीक्षार्थियों की संख्या के अनुसार तिथि एवं पाली का निर्धारण करके प्रायोगिक परीक्षा केन्द्र पर आवंटित सभी परीक्षार्थियों के प्रायोगिक विषयों की परीक्षा आयोजित करेंगे।
- परीक्षार्थी अपने इस प्रवेश-पत्र में उल्लिखित प्रायोगिक परीक्षा केंद्र पर दिनांक 10-01-2024 को पूर्वाह्न 09:00 बजे अनिवार्य रूप से जाकर परीक्षा केन्द्र के परिसर की सूचना पट्ट से यह जानकारी प्राप्त कर लें कि उनके द्वारा चयनित विषय की प्रायोगिक परीक्षा किस तिथि एवं किस पाली में संचालित होगी, जिसमें उन्हें सम्मिलित होना अनिवार्य है।
- परीक्षार्थी के प्रत्येक प्रायोगिक विषय की परीक्षा के लिए 08 पृष्ठों की केवल एक ही उत्तरपुस्तिका मिलेगी। अतिरिक्त उत्तरपुस्तिका नहीं दी जाएगी। परीक्षार्थी उत्तरपुस्तिका लेते ही यह सुनिश्चित कर लें कि इसमें 8 पृष्ठ हैं एवं सही क्रम में हैं।
- उत्तरपुस्तिका प्राप्त होते ही परीक्षार्थी अपने प्रवेश-पत्र तथा उत्तरपुस्तिका पर मुद्रित विवरणों (Details) का मिलान कर यह अवश्य सुनिश्चित हो लें कि जो उत्तरपुस्तिका परीक्षक द्वारा उन्हें दी गई है, वह उन्हीं की है। भिन्न विवरणों की उत्तरपुस्तिका प्राप्त होने पर उसे तुरंत परीक्षक को वापस लौटा दिया जाए।
- उत्तरपुस्तिका प्राप्त होने पर परीक्षार्थी उनके आवरण पृष्ठ के पीछे अंकित "परीक्षार्थियों के लिए निर्देश" अवश्य पढ़ें एवं उसका अनुपालन करें।
- परीक्षार्थी अपनी उत्तरपुस्तिका के कवर पृष्ठ के ऊपरी बायें तथा दायें भागों में क्रमांक-(1) में अपने उत्तर देने का माध्यम अंकित करते हुए क्रमांक-(2) में अपना पूर्ण हस्ताक्षर अंकित करें। इसके अलावा अन्य मुद्रित विवरणों में किसी भी प्रकार से कोई छेड़-छाड़ नहीं करें।
- प्रायोगिक परीक्षा की उत्तरपुस्तिका के आवरण पृष्ठ के निचले बायें एवं दायें भागों को परीक्षार्थी द्वारा कदापि नहीं भरा जाएगा। अगर परीक्षार्थी इस भाग को भरते हैं, तो परीक्षार्थी का इस विषय में परीक्षाफल रद्द किया जा सकता है। ये दोनों भाग आंतरिक/बाह्य परीक्षकों को भरने के लिए दिया गया है।
- उत्तरपुस्तिका के पन्नों के दोनों पृष्ठों पर तथा प्रत्येक लाइन पर लिखें एवं पृष्ठों को नष्ट न करें।
- यदि रफ कार्य करने की आवश्यकता हो, तो परीक्षार्थी उत्तरपुस्तिका के अंतिम पृष्ठ पर रफ कार्य करके उसे काट दे/क्रॉस (x) कर दें।
- उत्तरपुस्तिका के आंतरिक पृष्ठों पर दाहिने हाशिए में लाइन खींचकर सादा स्थान छोड़ रखा गया है। शेष स्थान रूल्ड है। परीक्षार्थी दाहिने हाशिए के सादे स्थान में कुछ भी नहीं लिखेंगे, चूंकि यह भाग परीक्षक के उपयोग के लिए है।
- उत्तरपुस्तिका के पृष्ठों को मोड़ें- फाड़ें नहीं तथा बीच-बीच में व्यर्थ ही खाली न छोड़ें।
- प्रश्न-पत्र में दी हुई संख्या के अनुसार अपने उत्तरों की संख्या लिखें।
- व्हाइटनगर, ब्लेड तथा नाखून का इस्तेमाल करना सर्वथा वर्जित है, अन्यथा परीक्षाफल अमान्य कर दिया जाएगा।
- प्रश्नोत्तर के समाप्त होने पर अंतिम में नीचे एक क्षैतिज रेखा खींच दें।
- आंतरिक परीक्षक द्वारा उपलब्ध कराये गए उपस्थिति-पत्रक में परीक्षार्थी द्वारा यथा-स्तम्भ परीक्षा की तिथि अंकित करते हुए उत्तरपुस्तिका की क्रम संख्या लिखकर अपना हस्ताक्षर किया जाएगा। परीक्षार्थी की उपस्थित, अनुपस्थित एवं निष्कासन से संबंधित संगत गोले को नीले/काले पेन से परीक्षक द्वारा भरा जाएगा न कि परीक्षार्थी द्वारा।
- परीक्षार्थी अपनी उत्तरपुस्तिका को आन्तरिक परीक्षक के पास जमा किये बिना परीक्षा भवन न छोड़ें।
- परीक्षा केन्द्र में कैंलकुलेटर, मोबाइल फोन, डायर फोन, पेजर, ब्लूटूथ या इस प्रकार का कोई अन्य इलेक्ट्रॉनिक उपकरण ले जाना सख्त मना है।
- जाँच परीक्षा में गैर-उत्प्रेषित या जाँच परीक्षा में अनुपस्थित छात्र/छात्रा इंटरमीडिएट वार्षिक प्रायोगिक परीक्षा, 2024 में कदापि सम्मिलित नहीं हो सकते हैं।



बिहार विद्यालय परीक्षा समिति, पटना
BIHAR SCHOOL EXAMINATION BOARD, PATNA
इंटरमीडिएट वार्षिक परीक्षा, 2024
INTERMEDIATE ANNUAL EXAMINATION, 2024
प्रायोगिक परीक्षा का प्रवेश पत्र
Admit Card For Practical Examination

संकाय: विज्ञान
FACULTY: SCIENCE

BSEB UNIQUE Id:- 2221110011819
कॉलेज/+2 स्कूल का नाम GAYA COLLEGE, GAYA
परीक्षार्थी का नाम BITTU KUMAR
माता का नाम MAMTA DEVI
पिता का नाम PAPPU KUMAR
वैवाहिक स्थिति Unmarried
परीक्षार्थी का आधार नं० 467626242873 दिव्यांग कोटि NO
सूचीकरण संख्या/वर्ष R-210010477-22 परीक्षार्थी की कोटि REGULAR
रोल कोड 21001 रोल क्रमांक 24011154 लिंग MALE
परीक्षा केंद्र का नाम GAYA COLLEGE, GAYA



Bittu Kumar

प्रायोगिक परीक्षा के विषय (निर्धारित परीक्षा कार्यक्रम सहित)

प्रायोगिक विषय	विषय कोड	विषय का नाम	परीक्षा की तारीख
वैकल्पिक विषय	117	PHYSICS	10/01/2024 to 20/01/2024
	118	CHEMISTRY	
अतिरिक्त विषय	119	Biology	

संज्ञा/सुत्र

महाविद्यालय / +2 विद्यालय प्रधान का हस्ताक्षर
एवं मुहर

परीक्षा नियंत्रक (उ०मा०)

परीक्षार्थी के लिए आवश्यक निर्देश


- BSEB Unique Id सत्र 2021 - 23 से सूचीकृत हुए परीक्षार्थियों को जारी किया गया है। सत्र 2021 - 23 के पूर्व सत्र के किसी परीक्षार्थी को BSEB Unique Id जारी नहीं किया गया है।
- प्रायोगिक परीक्षा दिनांक 10/01/2024 से 20/01/2024 तक संचालित होगी। केन्द्राधीक्षक दिनांक 10/01/2024 से 20/01/2024 तक की अवधि में परीक्षार्थियों की संख्या के अनुसार तिथि एवं पाली का निर्धारण करके प्रायोगिक परीक्षा केन्द्र पर आवंटित सभी परीक्षार्थियों के प्रायोगिक विषयों की परीक्षा आयोजित करेंगे।
- परीक्षार्थी अपने इस प्रवेश-पत्र में उल्लिखित प्रायोगिक परीक्षा केंद्र पर दिनांक 10-01-2024 को पूर्वाह्न 09:00 बजे अनिवार्य रूप से जाकर परीक्षा केन्द्र के परिसर की सूचना पट्ट से यह जानकारी प्राप्त कर लें कि उनके द्वारा चयनित विषय की प्रायोगिक परीक्षा किस तिथि एवं किस पाली में संचालित होगी, जिसमें उन्हें सम्मिलित होना अनिवार्य है।
- परीक्षार्थी के प्रत्येक प्रायोगिक विषय की परीक्षा के लिए 08 पृष्ठों की केवल एक ही उत्तरपुस्तिका मिलेगी। अतिरिक्त उत्तरपुस्तिका नहीं दी जाएगी। परीक्षार्थी उत्तरपुस्तिका लेते ही यह सुनिश्चित कर लें कि इसमें 8 पृष्ठ हैं एवं सही क्रम में हैं।
- उत्तरपुस्तिका प्राप्त होते ही परीक्षार्थी अपने प्रवेश-पत्र तथा उत्तरपुस्तिका पर मुद्रित विवरणों (Details) का मिलान कर यह अवश्य सुनिश्चित हो लें कि जो उत्तरपुस्तिका परीक्षक द्वारा उन्हें दी गई है, वह उन्हीं की है। भिन्न विवरणों की उत्तरपुस्तिका प्राप्त होने पर उसे तुरंत परीक्षक को वापस लौटा दिया जाए।
- उत्तरपुस्तिका प्राप्त होने पर परीक्षार्थी उनके आवरण पृष्ठ के पीछे अंकित "परीक्षार्थियों के लिए निर्देश" अवश्य पढ़ें एवं उसका अनुपालन करें।
- परीक्षार्थी अपनी उत्तरपुस्तिका के कवर पृष्ठ के ऊपरी बायें तथा दायें भागों में क्रमांक-(1) में अपने उत्तर देने का माध्यम अंकित करते हुए क्रमांक-(2) में अपना पूर्ण हस्ताक्षर अंकित करें। इसके अलावा अन्य मुद्रित विवरणों में किसी भी प्रकार से कोई छेड़-छाड़ नहीं करें।
- प्रायोगिक परीक्षा की उत्तरपुस्तिका के आवरण पृष्ठ के निचले बायें एवं दायें भागों को परीक्षार्थी द्वारा कदापि नहीं भरा जाएगा। अगर परीक्षार्थी इस भाग को भरते हैं, तो परीक्षार्थी का इस विषय में परीक्षाफल रद्द किया जा सकता है। ये दोनों भाग आंतरिक/बाह्य परीक्षकों को भरने के लिए दिया गया है।
- उत्तरपुस्तिका के पन्नों के दोनों पृष्ठों पर तथा प्रत्येक लाइन पर लिखें एवं पृष्ठों को नष्ट न करें।
- यदि रफ कार्य करने की आवश्यकता हो, तो परीक्षार्थी उत्तरपुस्तिका के अंतिम पृष्ठ पर रफ कार्य करके उसे काट दे/क्रॉस (x) कर दें।
- उत्तरपुस्तिका के आंतरिक पृष्ठों पर दाहिने हाशिए में लाइन खींचकर सादा स्थान छोड़ रखा गया है। शेष स्थान रूल्ड है। परीक्षार्थी दाहिने हाशिए के सादे स्थान में कुछ भी नहीं लिखेंगे, चूंकि यह भाग परीक्षक के उपयोग के लिए है।
- उत्तरपुस्तिका के पृष्ठों को मोड़ें- फाड़ें नहीं तथा बीच-बीच में व्यर्थ ही खाली न छोड़ें।
- प्रश्न-पत्र में दी हुई संख्या के अनुसार अपने उत्तरों की संख्या लिखें।
- व्हाइटनगर, ब्लेड तथा नाखून का इस्तेमाल करना सर्वथा वर्जित है, अन्यथा परीक्षाफल अमान्य कर दिया जाएगा।
- प्रश्नोत्तर के समाप्त होने पर अंतिम में नीचे एक क्षैतिज रेखा खींच दें।
- आंतरिक परीक्षक द्वारा उपलब्ध कराये गए उपस्थिति-पत्रक में परीक्षार्थी द्वारा यथा-स्तम्भ परीक्षा की तिथि अंकित करते हुए उत्तरपुस्तिका की क्रम संख्या लिखकर अपना हस्ताक्षर किया जाएगा। परीक्षार्थी की उपस्थित, अनुपस्थित एवं निष्कासन से संबंधित संगत गोले को नीले/काले पेन से परीक्षक द्वारा भरा जाएगा न कि परीक्षार्थी द्वारा।
- परीक्षार्थी अपनी उत्तरपुस्तिका को आन्तरिक परीक्षक के पास जमा किये बिना परीक्षा भवन न छोड़ें।
- परीक्षा केन्द्र में कैंलकुलेटर, मोबाइल फोन, डायर फोन, पेजर, ब्लूटूथ या इस प्रकार का कोई अन्य इलेक्ट्रॉनिक उपकरण ले जाना सख्त मना है।
- जाँच परीक्षा में गैर-उत्प्रेषित या जाँच परीक्षा में अनुपस्थित छात्र/छात्रा इंटरमीडिएट वार्षिक प्रायोगिक परीक्षा, 2024 में कदापि सम्मिलित नहीं हो सकते हैं।



बिहार विद्यालय परीक्षा समिति, पटना
BIHAR SCHOOL EXAMINATION BOARD, PATNA
इंटरमीडिएट वार्षिक परीक्षा, 2024
INTERMEDIATE ANNUAL EXAMINATION, 2024
प्रायोगिक परीक्षा का प्रवेश पत्र
Admit Card For Practical Examination

संकाय: विज्ञान
FACULTY: SCIENCE

BSEB UNIQUE Id:- 2221110011807
कॉलेज/+2 स्कूल का नाम GAYA COLLEGE, GAYA
परीक्षार्थी का नाम BINOD KUMAR
माता का नाम BASANTI DEVI
पिता का नाम SHANKAR MAHTO
वैवाहिक स्थिति Unmarried
परीक्षार्थी का आधार नं० 351701993366 दिव्यांग कोटि NO
सूचीकरण संख्या/वर्ष R-210010468-22 परीक्षार्थी की कोटि REGULAR
रोल कोड 21001 रोल क्रमांक 24010742 लिंग MALE
परीक्षा केंद्र का नाम GAYA COLLEGE, GAYA



प्रायोगिक परीक्षा के विषय (निर्धारित परीक्षा कार्यक्रम सहित)

प्रायोगिक विषय	विषय कोड	विषय का नाम	परीक्षा की तारीख
वैकल्पिक विषय	117	PHYSICS	10/01/2024 to 20/01/2024
	118	CHEMISTRY	
अतिरिक्त विषय			

संज्ञा/उत्तर

महाविद्यालय / +2 विद्यालय प्रधान का हस्ताक्षर
एवं मुहर

परीक्षा नियंत्रक (उ०मा०)

परीक्षार्थी के लिए आवश्यक निर्देश

- BSEB Unique Id सत्र 2021 - 23 से सूचीकृत हुए परीक्षार्थियों को जारी किया गया है। सत्र 2021 - 23 के पूर्व सत्र के किसी परीक्षार्थी को BSEB Unique Id जारी नहीं किया गया है।
- प्रायोगिक परीक्षा दिनांक 10/01/2024 से 20/01/2024 तक संचालित होगी। केन्द्राधीक्षक दिनांक 10/01/2024 से 20/01/2024 तक की अवधि में परीक्षार्थियों की संख्या के अनुसार तिथि एवं पाली का निर्धारण करके प्रायोगिक परीक्षा केन्द्र पर आवंटित सभी परीक्षार्थियों के प्रायोगिक विषयों की परीक्षा आयोजित करेंगे।
- परीक्षार्थी अपने इस प्रवेश-पत्र में उल्लिखित प्रायोगिक परीक्षा केंद्र पर दिनांक 10-01-2024 को पूर्वाह्न 09:00 बजे अनिवार्य रूप से जाकर परीक्षा केन्द्र के परिसर की सूचना पट्ट से यह जानकारी प्राप्त कर लें कि उनके द्वारा चयनित विषय की प्रायोगिक परीक्षा किस तिथि एवं किस पाली में संचालित होगी, जिसमें उन्हें सम्मिलित होना अनिवार्य है।
- परीक्षार्थी के प्रत्येक प्रायोगिक विषय की परीक्षा के लिए 08 पृष्ठों की केवल एक ही उत्तरपुस्तिका मिलेगी। अतिरिक्त उत्तरपुस्तिका नहीं दी जाएगी। परीक्षार्थी उत्तरपुस्तिका लेते ही यह सुनिश्चित कर लें कि इसमें 8 पृष्ठ हैं एवं सही क्रम में हैं।
- उत्तरपुस्तिका प्राप्त होते ही परीक्षार्थी अपने प्रवेश-पत्र तथा उत्तरपुस्तिका पर मुद्रित विवरणों (Details) का मिलान कर यह अवश्य सुनिश्चित हो लें कि जो उत्तरपुस्तिका परीक्षक द्वारा उन्हें दी गई है, वह उन्हीं की है। भिन्न विवरणों की उत्तरपुस्तिका प्राप्त होने पर उसे तुरंत परीक्षक को वापस लौटा दिया जाए।
- उत्तरपुस्तिका प्राप्त होने पर परीक्षार्थी उनके आवरण पृष्ठ के पीछे अंकित "परीक्षार्थियों के लिए निर्देश" अवश्य पढ़ें एवं उसका अनुपालन करें।
- परीक्षार्थी अपनी उत्तरपुस्तिका के कवर पृष्ठ के ऊपरी बायें तथा दायें भागों में क्रमांक-(1) में अपने उत्तर देने का माध्यम अंकित करते हुए क्रमांक-(2) में अपना पूर्ण हस्ताक्षर अंकित करें। इसके अलावा अन्य मुद्रित विवरणों में किसी भी प्रकार से कोई छेड़-छाड़ नहीं करें।
- प्रायोगिक परीक्षा की उत्तरपुस्तिका के आवरण पृष्ठ के निचले बायें एवं दायें भागों को परीक्षार्थी द्वारा कदापि नहीं भरा जाएगा। अगर परीक्षार्थी इस भाग को भरते हैं, तो परीक्षार्थी का इस विषय में परीक्षाफल रद्द किया जा सकता है। ये दोनों भाग आंतरिक/बाह्य परीक्षकों को भरने के लिए दिया गया है।
- उत्तरपुस्तिका के पन्नों के दोनों पृष्ठों पर तथा प्रत्येक लाइन पर लिखें एवं पृष्ठों को नष्ट न करें।
- यदि रफ कार्य करने की आवश्यकता हो, तो परीक्षार्थी उत्तरपुस्तिका के अंतिम पृष्ठ पर रफ कार्य करके उसे काट दे/क्रॉस (x) कर दें।
- उत्तरपुस्तिका के आंतरिक पृष्ठों पर दाहिने हाशिए में लाइन खींचकर सादा स्थान छोड़ रखा गया है। शेष स्थान रूल्ड है। परीक्षार्थी दाहिने हाशिए के सादे स्थान में कुछ भी नहीं लिखेंगे, चूंकि यह भाग परीक्षक के उपयोग के लिए है।
- उत्तरपुस्तिका के पृष्ठों को मोड़ें- फाड़ें नहीं तथा बीच-बीच में व्यर्थ ही खाली न छोड़ें।
- प्रश्न-पत्र में दी हुई संख्या के अनुसार अपने उत्तरों की संख्या लिखें।
- व्हाइटनगर, ब्लेड तथा नाखून का इस्तेमाल करना सर्वथा वर्जित है, अन्यथा परीक्षाफल अमान्य कर दिया जाएगा।
- प्रश्नोत्तर के समाप्त होने पर अंतिम में नीचे एक क्षैतिज रेखा खींच दें।
- आंतरिक परीक्षक द्वारा उपलब्ध कराये गए उपस्थिति-पत्रक में परीक्षार्थी द्वारा यथा-स्तम्भ परीक्षा की तिथि अंकित करते हुए उत्तरपुस्तिका की क्रम संख्या लिखकर अपना हस्ताक्षर किया जाएगा। परीक्षार्थी की उपस्थित, अनुपस्थित एवं निष्कासन से संबंधित संगत गोले को नीले/काले पेन से परीक्षक द्वारा भरा जाएगा न कि परीक्षार्थी द्वारा।
- परीक्षार्थी अपनी उत्तरपुस्तिका को आन्तरिक परीक्षक के पास जमा किये बिना परीक्षा भवन न छोड़ें।
- परीक्षा केन्द्र में कैंलकुलेटर, मोबाइल फोन, डायर फोन, पेजर, ब्लूटूथ या इस प्रकार का कोई अन्य इलेक्ट्रॉनिक उपकरण ले जाना सख्त मना है।
- जाँच परीक्षा में गैर-उत्प्रेषित या जाँच परीक्षा में अनुपस्थित छात्र/छात्रा इंटरमीडिएट वार्षिक प्रायोगिक परीक्षा, 2024 में कदापि सम्मिलित नहीं हो सकते हैं।



बिहार विद्यालय परीक्षा समिति, पटना
BIHAR SCHOOL EXAMINATION BOARD, PATNA
इंटरमीडिएट वार्षिक परीक्षा, 2024
INTERMEDIATE ANNUAL EXAMINATION, 2024
प्रायोगिक परीक्षा का प्रवेश पत्र
Admit Card For Practical Examination

संकाय: विज्ञान
FACULTY: SCIENCE

BSEB UNIQUE Id:- 2221110011798
कॉलेज/+2 स्कूल का नाम GAYA COLLEGE, GAYA
परीक्षार्थी का नाम BHOLA PRASAD
माता का नाम HEMNA DEVI
पिता का नाम BALKESHWAR PRASAD
वैवाहिक स्थिति Unmarried
परीक्षार्थी का आधार नं० 517108533961 दिव्यांग कोटि YES
सूचीकरण संख्या/वर्ष R-210010461-22 परीक्षार्थी की कोटि REGULAR
रोल कोड 21001 रोल क्रमांक 24010928 लिंग MALE
परीक्षा केंद्र का नाम GAYA COLLEGE, GAYA



Bholu Prasad

प्रायोगिक परीक्षा के विषय (निर्धारित परीक्षा कार्यक्रम सहित)

प्रायोगिक विषय	विषय कोड	विषय का नाम	परीक्षा की तारीख
वैकल्पिक विषय	117	PHYSICS	10/01/2024 to 20/01/2024
	118	CHEMISTRY	
अतिरिक्त विषय			

संज्ञा (उपनाम)

महाविद्यालय / +2 विद्यालय प्रधान का हस्ताक्षर
एवं मुहर

परीक्षा नियंत्रक (उ०मा०)

परीक्षार्थी के लिए आवश्यक निर्देश

- BSEB Unique Id सत्र 2021 - 23 से सूचीकृत हुए परीक्षार्थियों को जारी किया गया है। सत्र 2021 - 23 के पूर्व सत्र के किसी परीक्षार्थी को BSEB Unique Id जारी नहीं किया गया है।
- प्रायोगिक परीक्षा दिनांक 10/01/2024 से 20/01/2024 तक संचालित होगी। केन्द्राधीक्षक दिनांक 10/01/2024 से 20/01/2024 तक की अवधि में परीक्षार्थियों की संख्या के अनुसार तिथि एवं पाली का निर्धारण करके प्रायोगिक परीक्षा केन्द्र पर आवंटित सभी परीक्षार्थियों के प्रायोगिक विषयों की परीक्षा आयोजित करेंगे।
- परीक्षार्थी अपने इस प्रवेश-पत्र में उल्लिखित प्रायोगिक परीक्षा केंद्र पर दिनांक 10-01-2024 को पूर्वाह्न 09:00 बजे अनिवार्य रूप से जाकर परीक्षा केन्द्र के परिसर की सूचना पट्ट से यह जानकारी प्राप्त कर लें कि उनके द्वारा चयनित विषय की प्रायोगिक परीक्षा किस तिथि एवं किस पाली में संचालित होगी, जिसमें उन्हें सम्मिलित होना अनिवार्य है।
- परीक्षार्थी के प्रत्येक प्रायोगिक विषय की परीक्षा के लिए 08 पृष्ठों की केवल एक ही उत्तरपुस्तिका मिलेगी। अतिरिक्त उत्तरपुस्तिका नहीं दी जाएगी। परीक्षार्थी उत्तरपुस्तिका लेते ही यह सुनिश्चित कर लें कि इसमें 8 पृष्ठ हैं एवं सही क्रम में हैं।
- उत्तरपुस्तिका प्राप्त होते ही परीक्षार्थी अपने प्रवेश-पत्र तथा उत्तरपुस्तिका पर मुद्रित विवरणों (Details) का मिलान कर यह अवश्य सुनिश्चित हो लें कि जो उत्तरपुस्तिका परीक्षक द्वारा उन्हें दी गई है, वह उन्हीं की है। भिन्न विवरणों की उत्तरपुस्तिका प्राप्त होने पर उसे तुरंत परीक्षक को वापस लौटा दिया जाए।
- उत्तरपुस्तिका प्राप्त होने पर परीक्षार्थी उनके आवरण पृष्ठ के पीछे अंकित "परीक्षार्थियों के लिए निर्देश" अवश्य पढ़ें एवं उसका अनुपालन करें।
- परीक्षार्थी अपनी उत्तरपुस्तिका के कवर पृष्ठ के ऊपरी बायें तथा दायें भागों में क्रमांक-(1) में अपने उत्तर देने का माध्यम अंकित करते हुए क्रमांक-(2) में अपना पूर्ण हस्ताक्षर अंकित करें। इसके अलावा अन्य मुद्रित विवरणों में किसी भी प्रकार से कोई छेड़-छाड़ नहीं करें।
- प्रायोगिक परीक्षा की उत्तरपुस्तिका के आवरण पृष्ठ के निचले बायें एवं दायें भागों को परीक्षार्थी द्वारा कदापि नहीं भरा जाएगा। अगर परीक्षार्थी इस भाग को भरते हैं, तो परीक्षार्थी का इस विषय में परीक्षाफल रद्द किया जा सकता है। ये दोनों भाग आंतरिक/बाह्य परीक्षकों को भरने के लिए दिया गया है।
- उत्तरपुस्तिका के पन्नों के दोनों पृष्ठों पर तथा प्रत्येक लाइन पर लिखें एवं पृष्ठों को नष्ट न करें।
- यदि रफ कार्य करने की आवश्यकता हो, तो परीक्षार्थी उत्तरपुस्तिका के अंतिम पृष्ठ पर रफ कार्य करके उसे काट दे/क्रॉस (x) कर दें।
- उत्तरपुस्तिका के आंतरिक पृष्ठों पर दाहिने हाशिए में लाइन खींचकर सादा स्थान छोड़ रखा गया है। शेष स्थान रूल्ड है। परीक्षार्थी दाहिने हाशिए के सादे स्थान में कुछ भी नहीं लिखेंगे, चूंकि यह भाग परीक्षक के उपयोग के लिए है।
- उत्तरपुस्तिका के पृष्ठों को मोड़ें- फाड़ें नहीं तथा बीच-बीच में व्यर्थ ही खाली न छोड़ें।
- प्रश्न-पत्र में दी हुई संख्या के अनुसार अपने उत्तरों की संख्या लिखें।
- व्हाइटनगर, ब्लेड तथा नाखून का इस्तेमाल करना सर्वथा वर्जित है, अन्यथा परीक्षाफल अमान्य कर दिया जाएगा।
- प्रश्नोत्तर के समाप्त होने पर अंतिम में नीचे एक क्षैतिज रेखा खींच दें।
- आंतरिक परीक्षक द्वारा उपलब्ध कराये गए उपस्थिति-पत्रक में परीक्षार्थी द्वारा यथा-स्तम्भ परीक्षा की तिथि अंकित करते हुए उत्तरपुस्तिका की क्रम संख्या लिखकर अपना हस्ताक्षर किया जाएगा। परीक्षार्थी की उपस्थित, अनुपस्थित एवं निष्कासन से संबंधित संगत गोले को नीले/काले पेन से परीक्षक द्वारा भरा जाएगा न कि परीक्षार्थी द्वारा।
- परीक्षार्थी अपनी उत्तरपुस्तिका को आन्तरिक परीक्षक के पास जमा किये बिना परीक्षा भवन न छोड़ें।
- परीक्षा केन्द्र में कैंलकुलेटर, मोबाइल फोन, डायर फोन, पेजर, ब्लूटूथ या इस प्रकार का कोई अन्य इलेक्ट्रॉनिक उपकरण ले जाना सख्त मना है।
- जाँच परीक्षा में गैर-उत्प्रेषित या जाँच परीक्षा में अनुपस्थित छात्र/छात्रा इंटरमीडिएट वार्षिक प्रायोगिक परीक्षा, 2024 में कदापि सम्मिलित नहीं हो सकते हैं।



बिहार विद्यालय परीक्षा समिति, पटना
BIHAR SCHOOL EXAMINATION BOARD, PATNA
इंटरमीडिएट वार्षिक परीक्षा, 2024
INTERMEDIATE ANNUAL EXAMINATION, 2024
प्रायोगिक परीक्षा का प्रवेश पत्र
Admit Card For Practical Examination

संकाय: विज्ञान
FACULTY: SCIENCE

BSEB UNIQUE Id:- 2221110011797
कॉलेज/+2 स्कूल का नाम GAYA COLLEGE, GAYA
परीक्षार्थी का नाम BHOLA KUMAR
माता का नाम LILA DEVI
पिता का नाम BIRENDRA PASWAN
वैवाहिक स्थिति Unmarried
परीक्षार्थी का आधार नं० 831489137606 दिव्यांग कोटि NO
सूचीकरण संख्या/वर्ष R-210010460-22 परीक्षार्थी की कोटि REGULAR
रोल कोड 21001 रोल क्रमांक 24011124 लिंग MALE
परीक्षा केंद्र का नाम GAYA COLLEGE, GAYA



प्रायोगिक परीक्षा के विषय (निर्धारित परीक्षा कार्यक्रम सहित)

प्रायोगिक विषय	विषय कोड	विषय का नाम	परीक्षा की तारीख
वैकल्पिक विषय	117	PHYSICS	10/01/2024 to 20/01/2024
	118	CHEMISTRY	
अतिरिक्त विषय	119	Biology	

संजीव कुमार

महाविद्यालय / +2 विद्यालय प्रधान का हस्ताक्षर
एवं मुहर

परीक्षा नियंत्रक (उ०मा०)

परीक्षार्थी के लिए आवश्यक निर्देश

- BSEB Unique Id सत्र 2021 - 23 से सूचीकृत हुए परीक्षार्थियों को जारी किया गया है। सत्र 2021 - 23 के पूर्व सत्र के किसी परीक्षार्थी को BSEB Unique Id जारी नहीं किया गया है।
- प्रायोगिक परीक्षा दिनांक 10/01/2024 से 20/01/2024 तक संचालित होगी। केन्द्राधीक्षक दिनांक 10/01/2024 से 20/01/2024 तक की अवधि में परीक्षार्थियों की संख्या के अनुसार तिथि एवं पाली का निर्धारण करके प्रायोगिक परीक्षा केन्द्र पर आवंटित सभी परीक्षार्थियों के प्रायोगिक विषयों की परीक्षा आयोजित करेंगे।
- परीक्षार्थी अपने इस प्रवेश-पत्र में उल्लिखित प्रायोगिक परीक्षा केंद्र पर दिनांक 10-01-2024 को पूर्वाह्न 09:00 बजे अनिवार्य रूप से जाकर परीक्षा केन्द्र के परिसर की सूचना पट्ट से यह जानकारी प्राप्त कर लें कि उनके द्वारा चयनित विषय की प्रायोगिक परीक्षा किस तिथि एवं किस पाली में संचालित होगी, जिसमें उन्हें सम्मिलित होना अनिवार्य है।
- परीक्षार्थी के प्रत्येक प्रायोगिक विषय की परीक्षा के लिए 08 पृष्ठों की केवल एक ही उत्तरपुस्तिका मिलेगी। अतिरिक्त उत्तरपुस्तिका नहीं दी जाएगी। परीक्षार्थी उत्तरपुस्तिका लेते ही यह सुनिश्चित कर लें कि इसमें 8 पृष्ठ हैं एवं सही क्रम में हैं।
- उत्तरपुस्तिका प्राप्त होते ही परीक्षार्थी अपने प्रवेश-पत्र तथा उत्तरपुस्तिका पर मुद्रित विवरणों (Details) का मिलान कर यह अवश्य सुनिश्चित हो लें कि जो उत्तरपुस्तिका परीक्षक द्वारा उन्हें दी गई है, वह उन्हीं की है। भिन्न विवरणों की उत्तरपुस्तिका प्राप्त होने पर उसे तुरंत परीक्षक को वापस लौटा दिया जाए।
- उत्तरपुस्तिका प्राप्त होने पर परीक्षार्थी उनके आवरण पृष्ठ के पीछे अंकित "परीक्षार्थियों के लिए निर्देश" अवश्य पढ़ें एवं उसका अनुपालन करें।
- परीक्षार्थी अपनी उत्तरपुस्तिका के कवर पृष्ठ के ऊपरी बायें तथा दायें भागों में क्रमांक-(1) में अपने उत्तर देने का माध्यम अंकित करते हुए क्रमांक-(2) में अपना पूर्ण हस्ताक्षर अंकित करें। इसके अलावा अन्य मुद्रित विवरणों में किसी भी प्रकार से कोई छेड़-छाड़ नहीं करें।
- प्रायोगिक परीक्षा की उत्तरपुस्तिका के आवरण पृष्ठ के निचले बायें एवं दायें भागों को परीक्षार्थी द्वारा कदापि नहीं भरा जाएगा। अगर परीक्षार्थी इस भाग को भरते हैं, तो परीक्षार्थी का इस विषय में परीक्षाफल रद्द किया जा सकता है। ये दोनों भाग आंतरिक/बाह्य परीक्षकों को भरने के लिए दिया गया है।
- उत्तरपुस्तिका के पन्नों के दोनों पृष्ठों पर तथा प्रत्येक लाइन पर लिखें एवं पृष्ठों को नष्ट न करें।
- यदि रफ कार्य करने की आवश्यकता हो, तो परीक्षार्थी उत्तरपुस्तिका के अंतिम पृष्ठ पर रफ कार्य करके उसे काट दे/क्रॉस (x) कर दें।
- उत्तरपुस्तिका के आंतरिक पृष्ठों पर दाहिने हाशिए में लाइन खींचकर सादा स्थान छोड़ रखा गया है। शेष स्थान रूल्ड है। परीक्षार्थी दाहिने हाशिए के सादे स्थान में कुछ भी नहीं लिखेंगे, चूंकि यह भाग परीक्षक के उपयोग के लिए है।
- उत्तरपुस्तिका के पृष्ठों को मोड़ें- फाड़ें नहीं तथा बीच-बीच में व्यर्थ ही खाली न छोड़ें।
- प्रश्न-पत्र में दी हुई संख्या के अनुसार अपने उत्तरों की संख्या लिखें।
- व्हाइटनगर, ब्लेड तथा नाखून का इस्तेमाल करना सर्वथा वर्जित है, अन्यथा परीक्षाफल अमान्य कर दिया जाएगा।
- प्रश्नोत्तर के समाप्त होने पर अंतिम में नीचे एक क्षैतिज रेखा खींच दें।
- आंतरिक परीक्षक द्वारा उपलब्ध कराये गए उपस्थिति-पत्रक में परीक्षार्थी द्वारा यथा-स्तम्भ परीक्षा की तिथि अंकित करते हुए उत्तरपुस्तिका की क्रम संख्या लिखकर अपना हस्ताक्षर किया जाएगा। परीक्षार्थी की उपस्थित, अनुपस्थित एवं निष्कासन से संबंधित संगत गोले को नीले/काले पेन से परीक्षक द्वारा भरा जाएगा न कि परीक्षार्थी द्वारा।
- परीक्षार्थी अपनी उत्तरपुस्तिका को आन्तरिक परीक्षक के पास जमा किये बिना परीक्षा भवन न छोड़ें।
- परीक्षा केन्द्र में कैलकुलेटर, मोबाइल फोन, डायर फोन, पेजर, ब्लूटूथ या इस प्रकार का कोई अन्य इलेक्ट्रॉनिक उपकरण ले जाना सख्त मना है।
- जाँच परीक्षा में गैर-उत्प्रेषित या जाँच परीक्षा में अनुपस्थित छात्र/छात्रा इंटरमीडिएट वार्षिक प्रायोगिक परीक्षा, 2024 में कदापि सम्मिलित नहीं हो सकते हैं।



बिहार विद्यालय परीक्षा समिति, पटना
BIHAR SCHOOL EXAMINATION BOARD, PATNA
इंटरमीडिएट वार्षिक परीक्षा, 2024
INTERMEDIATE ANNUAL EXAMINATION, 2024
प्रायोगिक परीक्षा का प्रवेश पत्र
Admit Card For Practical Examination

संकाय: विज्ञान
FACULTY: SCIENCE

BSEB UNIQUE Id:- 2221110011812
कॉलेज/+2 स्कूल का नाम GAYA COLLEGE, GAYA
परीक्षार्थी का नाम BIPIN KUMAR
माता का नाम USHA KUMARI
पिता का नाम KAMTA PASWAN
वैवाहिक स्थिति Unmarried
परीक्षार्थी का आधार नं० 843901809712 दिव्यांग कोटि NO
सूचीकरण संख्या/वर्ष R-210010472-22 परीक्षार्थी की कोटि REGULAR
रोल कोड 21001 रोल क्रमांक 24012080 लिंग MALE
परीक्षा केंद्र का नाम GAYA COLLEGE, GAYA



Bipin kumar

प्रायोगिक परीक्षा के विषय (निर्धारित परीक्षा कार्यक्रम सहित)

प्रायोगिक विषय	विषय कोड	विषय का नाम	परीक्षा की तारीख
वैकल्पिक विषय	117	PHYSICS	10/01/2024 to 20/01/2024
	118	CHEMISTRY	
अतिरिक्त विषय	119	Biology	

संजीव कुमार

महाविद्यालय / +2 विद्यालय प्रधान का हस्ताक्षर
एवं मुहर

परीक्षा नियंत्रक (उ०मा०)

परीक्षार्थी के लिए आवश्यक निर्देश

- BSEB Unique Id सत्र 2021 - 23 से सूचीकृत हुए परीक्षार्थियों को जारी किया गया है। सत्र 2021 - 23 के पूर्व सत्र के किसी परीक्षार्थी को BSEB Unique Id जारी नहीं किया गया है।
- प्रायोगिक परीक्षा दिनांक 10/01/2024 से 20/01/2024 तक संचालित होगी। केन्द्राधीक्षक दिनांक 10/01/2024 से 20/01/2024 तक की अवधि में परीक्षार्थियों की संख्या के अनुसार तिथि एवं पाली का निर्धारण करके प्रायोगिक परीक्षा केन्द्र पर आवंटित सभी परीक्षार्थियों के प्रायोगिक विषयों की परीक्षा आयोजित करेंगे।
- परीक्षार्थी अपने इस प्रवेश-पत्र में उल्लिखित प्रायोगिक परीक्षा केंद्र पर दिनांक 10-01-2024 को पूर्वाह्न 09:00 बजे अनिवार्य रूप से जाकर परीक्षा केन्द्र के परिसर की सूचना पट्ट से यह जानकारी प्राप्त कर लें कि उनके द्वारा चयनित विषय की प्रायोगिक परीक्षा किस तिथि एवं किस पाली में संचालित होगी, जिसमें उन्हें सम्मिलित होना अनिवार्य है।
- परीक्षार्थी के प्रत्येक प्रायोगिक विषय की परीक्षा के लिए 08 पृष्ठों की केवल एक ही उत्तरपुस्तिका मिलेगी। अतिरिक्त उत्तरपुस्तिका नहीं दी जाएगी। परीक्षार्थी उत्तरपुस्तिका लेते ही यह सुनिश्चित कर लें कि इसमें 8 पृष्ठ हैं एवं सही क्रम में हैं।
- उत्तरपुस्तिका प्राप्त होते ही परीक्षार्थी अपने प्रवेश-पत्र तथा उत्तरपुस्तिका पर मुद्रित विवरणों (Details) का मिलान कर यह अवश्य सुनिश्चित हो लें कि जो उत्तरपुस्तिका परीक्षक द्वारा उन्हें दी गई है, वह उन्हीं की है। भिन्न विवरणों की उत्तरपुस्तिका प्राप्त होने पर उसे तुरंत परीक्षक को वापस लौटा दिया जाए।
- उत्तरपुस्तिका प्राप्त होने पर परीक्षार्थी उनके आवरण पृष्ठ के पीछे अंकित "परीक्षार्थियों के लिए निर्देश" अवश्य पढ़ें एवं उसका अनुपालन करें।
- परीक्षार्थी अपनी उत्तरपुस्तिका के कवर पृष्ठ के ऊपरी बायें तथा दायें भागों में क्रमांक-(1) में अपने उत्तर देने का माध्यम अंकित करते हुए क्रमांक-(2) में अपना पूर्ण हस्ताक्षर अंकित करें। इसके अलावा अन्य मुद्रित विवरणों में किसी भी प्रकार से कोई छेड़-छाड़ नहीं करें।
- प्रायोगिक परीक्षा की उत्तरपुस्तिका के आवरण पृष्ठ के निचले बायें एवं दायें भागों को परीक्षार्थी द्वारा कदापि नहीं भरा जाएगा। अगर परीक्षार्थी इस भाग को भरते हैं, तो परीक्षार्थी का इस विषय में परीक्षाफल रद्द किया जा सकता है। ये दोनों भाग आंतरिक/बाह्य परीक्षकों को भरने के लिए दिया गया है।
- उत्तरपुस्तिका के पन्नों के दोनों पृष्ठों पर तथा प्रत्येक लाइन पर लिखें एवं पृष्ठों को नष्ट न करें।
- यदि रफ कार्य करने की आवश्यकता हो, तो परीक्षार्थी उत्तरपुस्तिका के अंतिम पृष्ठ पर रफ कार्य करके उसे काट दे/क्रॉस (x) कर दें।
- उत्तरपुस्तिका के आंतरिक पृष्ठों पर दाहिने हाशिए में लाइन खींचकर सादा स्थान छोड़ रखा गया है। शेष स्थान रूल्ड है। परीक्षार्थी दाहिने हाशिए के सादे स्थान में कुछ भी नहीं लिखेंगे, चूंकि यह भाग परीक्षक के उपयोग के लिए है।
- उत्तरपुस्तिका के पृष्ठों को मोड़ें- फाड़ें नहीं तथा बीच-बीच में व्यर्थ ही खाली न छोड़ें।
- प्रश्न-पत्र में दी हुई संख्या के अनुसार अपने उत्तरों की संख्या लिखें।
- व्हाइटनगर, ब्लेड तथा नाखून का इस्तेमाल करना सर्वथा वर्जित है, अन्यथा परीक्षाफल अमान्य कर दिया जाएगा।
- प्रश्नोत्तर के समाप्त होने पर अंतिम में नीचे एक क्षैतिज रेखा खींच दें।
- आंतरिक परीक्षक द्वारा उपलब्ध कराये गए उपस्थिति-पत्रक में परीक्षार्थी द्वारा यथा-स्तम्भ परीक्षा की तिथि अंकित करते हुए उत्तरपुस्तिका की क्रम संख्या लिखकर अपना हस्ताक्षर किया जाएगा। परीक्षार्थी की उपस्थित, अनुपस्थित एवं निष्कासन से संबंधित संगत गोले को नीले/काले पेन से परीक्षक द्वारा भरा जाएगा न कि परीक्षार्थी द्वारा।
- परीक्षार्थी अपनी उत्तरपुस्तिका को आन्तरिक परीक्षक के पास जमा किये बिना परीक्षा भवन न छोड़ें।
- परीक्षा केन्द्र में कैंलकुलेटर, मोबाइल फोन, डियर फोन, पेजर, ब्लूटूथ या इस प्रकार का कोई अन्य इलेक्ट्रॉनिक उपकरण ले जाना सख्त मना है।
- जाँच परीक्षा में गैर-उत्प्रेषित या जाँच परीक्षा में अनुपस्थित छात्र/छात्रा इंटरमीडिएट वार्षिक प्रायोगिक परीक्षा, 2024 में कदापि सम्मिलित नहीं हो सकते हैं।



बिहार विद्यालय परीक्षा समिति, पटना
BIHAR SCHOOL EXAMINATION BOARD, PATNA
इंटरमीडिएट वार्षिक परीक्षा, 2024
INTERMEDIATE ANNUAL EXAMINATION, 2024
प्रायोगिक परीक्षा का प्रवेश पत्र
Admit Card For Practical Examination

संकाय: विज्ञान
FACULTY: SCIENCE

BSEB UNIQUE Id:- 2221110011852
कॉलेज/+2 स्कूल का नाम GAYA COLLEGE, GAYA
परीक्षार्थी का नाम CHANDAN KUMAR
माता का नाम MANJU DEVI
पिता का नाम RAVINDRA PRAJAPATI
वैवाहिक स्थिति Unmarried
परीक्षार्थी का आधार नं० 793992107377 दिव्यांग कोटि NO
सूचीकरण संख्या/वर्ष R-210010502-22 परीक्षार्थी की कोटि REGULAR
रोल कोड 21001 रोल क्रमांक 24011197 लिंग MALE
परीक्षा केंद्र का नाम GAYA COLLEGE, GAYA



प्रायोगिक परीक्षा के विषय (निर्धारित परीक्षा कार्यक्रम सहित)

प्रायोगिक विषय	विषय कोड	विषय का नाम	परीक्षा की तारीख
वैकल्पिक विषय	117	PHYSICS	10/01/2024 to 20/01/2024
	118	CHEMISTRY	
अतिरिक्त विषय			

संजीव कुमार

महाविद्यालय / +2 विद्यालय प्रधान का हस्ताक्षर
एवं मुहर

परीक्षा नियंत्रक (30मा0)

परीक्षार्थी के लिए आवश्यक निर्देश

- BSEB Unique Id सत्र 2021 - 23 से सूचीकृत हुए परीक्षार्थियों को जारी किया गया है। सत्र 2021 - 23 के पूर्व सत्र के किसी परीक्षार्थी को BSEB Unique Id जारी नहीं किया गया है।
- प्रायोगिक परीक्षा दिनांक 10/01/2024 से 20/01/2024 तक संचालित होगी। केन्द्राधीक्षक दिनांक 10/01/2024 से 20/01/2024 तक की अवधि में परीक्षार्थियों की संख्या के अनुसार तिथि एवं पाली का निर्धारण करके प्रायोगिक परीक्षा केन्द्र पर आवंटित सभी परीक्षार्थियों के प्रायोगिक विषयों की परीक्षा आयोजित करेंगे।
- परीक्षार्थी अपने इस प्रवेश-पत्र में उल्लिखित प्रायोगिक परीक्षा केंद्र पर दिनांक 10-01-2024 को पूर्वाह्न 09:00 बजे अनिवार्य रूप से जाकर परीक्षा केन्द्र के परिसर की सूचना पट्ट से यह जानकारी प्राप्त कर लें कि उनके द्वारा चयनित विषय की प्रायोगिक परीक्षा किस तिथि एवं किस पाली में संचालित होगी, जिसमें उन्हें सम्मिलित होना अनिवार्य है।
- परीक्षार्थी के प्रत्येक प्रायोगिक विषय की परीक्षा के लिए 08 पृष्ठों की केवल एक ही उत्तरपुस्तिका मिलेगी। अतिरिक्त उत्तरपुस्तिका नहीं दी जाएगी। परीक्षार्थी उत्तरपुस्तिका लेते ही यह सुनिश्चित कर लें कि इसमें 8 पृष्ठ हैं एवं सही क्रम में हैं।
- उत्तरपुस्तिका प्राप्त होते ही परीक्षार्थी अपने प्रवेश-पत्र तथा उत्तरपुस्तिका पर मुद्रित विवरणों (Details) का मिलान कर यह अवश्य सुनिश्चित हो लें कि जो उत्तरपुस्तिका परीक्षक द्वारा उन्हें दी गई है, वह उन्हीं की है। भिन्न विवरणों की उत्तरपुस्तिका प्राप्त होने पर उसे तुरंत परीक्षक को वापस लौटा दिया जाए।
- उत्तरपुस्तिका प्राप्त होने पर परीक्षार्थी उनके आवरण पृष्ठ के पीछे अंकित "परीक्षार्थियों के लिए निर्देश" अवश्य पढ़ें एवं उसका अनुपालन करें।
- परीक्षार्थी अपनी उत्तरपुस्तिका के कवर पृष्ठ के ऊपरी बायें तथा दायें भागों में क्रमांक-(1) में अपने उत्तर देने का माध्यम अंकित करते हुए क्रमांक-(2) में अपना पूर्ण हस्ताक्षर अंकित करें। इसके अलावा अन्य मुद्रित विवरणों में किसी भी प्रकार से कोई छेड़-छाड़ नहीं करें।
- प्रायोगिक परीक्षा की उत्तरपुस्तिका के आवरण पृष्ठ के निचले बायें एवं दायें भागों को परीक्षार्थी द्वारा कदापि नहीं भरा जाएगा। अगर परीक्षार्थी इस भाग को भरते हैं, तो परीक्षार्थी का इस विषय में परीक्षाफल रद्द किया जा सकता है। ये दोनों भाग आंतरिक/बाह्य परीक्षकों को भरने के लिए दिया गया है।
- उत्तरपुस्तिका के पन्नों के दोनों पृष्ठों पर तथा प्रत्येक लाइन पर लिखें एवं पृष्ठों को नष्ट न करें।
- यदि रफ कार्य करने की आवश्यकता हो, तो परीक्षार्थी उत्तरपुस्तिका के अंतिम पृष्ठ पर रफ कार्य करके उसे काट दे/क्रॉस (x) कर दें।
- उत्तरपुस्तिका के आंतरिक पृष्ठों पर दाहिने हाशिए में लाइन खींचकर सादा स्थान छोड़ रखा गया है। शेष स्थान रून्ड है। परीक्षार्थी दाहिने हाशिए के सादे स्थान में कुछ भी नहीं लिखेंगे, चूंकि यह भाग परीक्षक के उपयोग के लिए है।
- उत्तरपुस्तिका के पृष्ठों को मोड़ें- फाड़ें नहीं तथा बीच-बीच में व्यर्थ ही खाली न छोड़ें।
- प्रश्न-पत्र में दी हुई संख्या के अनुसार अपने उत्तरों की संख्या लिखें।
- व्हाइटनगर, ब्लेड तथा नाखून का इस्तेमाल करना सर्वथा वर्जित है, अन्यथा परीक्षाफल अमान्य कर दिया जाएगा।
- प्रश्नोत्तर के समाप्त होने पर अंतिम में नीचे एक क्षैतिज रेखा खींच दें।
- आंतरिक परीक्षक द्वारा उपलब्ध कराये गए उपस्थिति-पत्रक में परीक्षार्थी द्वारा यथा-स्तम्भ परीक्षा की तिथि अंकित करते हुए उत्तरपुस्तिका की क्रम संख्या लिखकर अपना हस्ताक्षर किया जाएगा। परीक्षार्थी की उपस्थित, अनुपस्थित एवं निष्कासन से संबंधित संगत गोले को नीले/काले पेन से परीक्षक द्वारा भरा जाएगा न कि परीक्षार्थी द्वारा।
- परीक्षार्थी अपनी उत्तरपुस्तिका को आन्तरिक परीक्षक के पास जमा किये बिना परीक्षा भवन न छोड़ें।
- परीक्षा केन्द्र में कैलकुलेटर, मोबाइल फोन, इयर फोन, पेजर, ब्लूटूथ या इस प्रकार का कोई अन्य इलेक्ट्रॉनिक उपकरण ले जाना सख्त मना है।
- जाँच परीक्षा में गैर-उत्प्रेषित या जाँच परीक्षा में अनुपस्थित छात्र/छात्रा इंटरमीडिएट वार्षिक प्रायोगिक परीक्षा, 2024 में कदापि सम्मिलित नहीं हो सकते हैं।



बिहार विद्यालय परीक्षा समिति, पटना
BIHAR SCHOOL EXAMINATION BOARD, PATNA
इंटरमीडिएट वार्षिक परीक्षा, 2024
INTERMEDIATE ANNUAL EXAMINATION, 2024
प्रायोगिक परीक्षा का प्रवेश पत्र
Admit Card For Practical Examination

संकाय: विज्ञान
FACULTY: SCIENCE

BSEB UNIQUE Id:- 2221110011850
कॉलेज/+2 स्कूल का नाम GAYA COLLEGE, GAYA
परीक्षार्थी का नाम CHANDAN KUMAR
माता का नाम KAVITA DEVI
पिता का नाम RAJKUMAR DAS
वैवाहिक स्थिति Unmarried
परीक्षार्थी का आधार नं० 478957722479 दिव्यांग कोटि NO
सूचीकरण संख्या/वर्ष R-210010500-22 परीक्षार्थी की कोटि REGULAR
रोल कोड 21001 रोल क्रमांक 24011035 लिंग MALE
परीक्षा केंद्र का नाम GAYA COLLEGE, GAYA



Chandan Kumar

प्रायोगिक परीक्षा के विषय (निर्धारित परीक्षा कार्यक्रम सहित)

प्रायोगिक विषय	विषय कोड	विषय का नाम	परीक्षा की तारीख
वैकल्पिक विषय	117	PHYSICS	10/01/2024 to 20/01/2024
	118	CHEMISTRY	
अतिरिक्त विषय	119	Biology	

संज्ञा (उपनाम)

महाविद्यालय / +2 विद्यालय प्रधान का हस्ताक्षर
एवं मुहर

परीक्षा नियंत्रक (उ०मा०)

परीक्षार्थी के लिए आवश्यक निर्देश

- BSEB Unique Id सत्र 2021 - 23 से सूचीकृत हुए परीक्षार्थियों को जारी किया गया है। सत्र 2021 - 23 के पूर्व सत्र के किसी परीक्षार्थी को BSEB Unique Id जारी नहीं किया गया है।
- प्रायोगिक परीक्षा दिनांक 10/01/2024 से 20/01/2024 तक संचालित होगी। केन्द्राधीक्षक दिनांक 10/01/2024 से 20/01/2024 तक की अवधि में परीक्षार्थियों की संख्या के अनुसार तिथि एवं पाली का निर्धारण करके प्रायोगिक परीक्षा केन्द्र पर आवंटित सभी परीक्षार्थियों के प्रायोगिक विषयों की परीक्षा आयोजित करेंगे।
- परीक्षार्थी अपने इस प्रवेश-पत्र में उल्लिखित प्रायोगिक परीक्षा केंद्र पर दिनांक 10-01-2024 को पूर्वाह्न 09:00 बजे अनिवार्य रूप से जाकर परीक्षा केन्द्र के परिसर की सूचना पट्ट से यह जानकारी प्राप्त कर लें कि उनके द्वारा चयनित विषय की प्रायोगिक परीक्षा किस तिथि एवं किस पाली में संचालित होगी, जिसमें उन्हें सम्मिलित होना अनिवार्य है।
- परीक्षार्थी के प्रत्येक प्रायोगिक विषय की परीक्षा के लिए 08 पृष्ठों की केवल एक ही उत्तरपुस्तिका मिलेगी। अतिरिक्त उत्तरपुस्तिका नहीं दी जाएगी। परीक्षार्थी उत्तरपुस्तिका लेते ही यह सुनिश्चित कर लें कि इसमें 8 पृष्ठ हैं एवं सही क्रम में हैं।
- उत्तरपुस्तिका प्राप्त होते ही परीक्षार्थी अपने प्रवेश-पत्र तथा उत्तरपुस्तिका पर मुद्रित विवरणों (Details) का मिलान कर यह अवश्य सुनिश्चित हो लें कि जो उत्तरपुस्तिका परीक्षक द्वारा उन्हें दी गई है, वह उन्हीं की है। भिन्न विवरणों की उत्तरपुस्तिका प्राप्त होने पर उसे तुरंत परीक्षक को वापस लौटा दिया जाए।
- उत्तरपुस्तिका प्राप्त होने पर परीक्षार्थी उनके आवरण पृष्ठ के पीछे अंकित "परीक्षार्थियों के लिए निर्देश" अवश्य पढ़ें एवं उसका अनुपालन करें।
- परीक्षार्थी अपनी उत्तरपुस्तिका के कवर पृष्ठ के ऊपरी बायें तथा दायें भागों में क्रमांक-(1) में अपने उत्तर देने का माध्यम अंकित करते हुए क्रमांक-(2) में अपना पूर्ण हस्ताक्षर अंकित करें। इसके अलावा अन्य मुद्रित विवरणों में किसी भी प्रकार से कोई छेड़-छाड़ नहीं करें।
- प्रायोगिक परीक्षा की उत्तरपुस्तिका के आवरण पृष्ठ के निचले बायें एवं दायें भागों को परीक्षार्थी द्वारा कदापि नहीं भरा जाएगा। अगर परीक्षार्थी इस भाग को भरते हैं, तो परीक्षार्थी का इस विषय में परीक्षाफल रद्द किया जा सकता है। ये दोनों भाग आंतरिक/बाह्य परीक्षकों को भरने के लिए दिया गया है।
- उत्तरपुस्तिका के पन्नों के दोनों पृष्ठों पर तथा प्रत्येक लाइन पर लिखें एवं पृष्ठों को नष्ट न करें।
- यदि रफ कार्य करने की आवश्यकता हो, तो परीक्षार्थी उत्तरपुस्तिका के अंतिम पृष्ठ पर रफ कार्य करके उसे काट दे/क्रॉस (x) कर दें।
- उत्तरपुस्तिका के आंतरिक पृष्ठों पर दाहिने हाशिए में लाइन खींचकर सादा स्थान छोड़ रखा गया है। शेष स्थान रूल्ड है। परीक्षार्थी दाहिने हाशिए के सादे स्थान में कुछ भी नहीं लिखेंगे, चूंकि यह भाग परीक्षक के उपयोग के लिए है।
- उत्तरपुस्तिका के पृष्ठों को मोड़ें- फाड़ें नहीं तथा बीच-बीच में व्यर्थ ही खाली न छोड़ें।
- प्रश्न-पत्र में दी हुई संख्या के अनुसार अपने उत्तरों की संख्या लिखें।
- व्हाइटनगर, ब्लेड तथा नाखून का इस्तेमाल करना सर्वथा वर्जित है, अन्यथा परीक्षाफल अमान्य कर दिया जाएगा।
- प्रश्नोत्तर के समाप्त होने पर अंतिम में नीचे एक क्षैतिज रेखा खींच दें।
- आंतरिक परीक्षक द्वारा उपलब्ध कराये गए उपस्थिति-पत्रक में परीक्षार्थी द्वारा यथा-स्तम्भ परीक्षा की तिथि अंकित करते हुए उत्तरपुस्तिका की क्रम संख्या लिखकर अपना हस्ताक्षर किया जाएगा। परीक्षार्थी की उपस्थित, अनुपस्थित एवं निष्कासन से संबंधित संगत गोले को नीले/काले पेन से परीक्षक द्वारा भरा जाएगा न कि परीक्षार्थी द्वारा।
- परीक्षार्थी अपनी उत्तरपुस्तिका को आन्तरिक परीक्षक के पास जमा किये बिना परीक्षा भवन न छोड़ें।
- परीक्षा केन्द्र में कैंलकुलेटर, मोबाइल फोन, डायर फोन, पेजर, ब्लूटूथ या इस प्रकार का कोई अन्य इलेक्ट्रॉनिक उपकरण ले जाना सख्त मना है।
- जाँच परीक्षा में गैर-उत्प्रेषित या जाँच परीक्षा में अनुपस्थित छात्र/छात्रा इंटरमीडिएट वार्षिक प्रायोगिक परीक्षा, 2024 में कदापि सम्मिलित नहीं हो सकते हैं।



बिहार विद्यालय परीक्षा समिति, पटना
BIHAR SCHOOL EXAMINATION BOARD, PATNA
इंटरमीडिएट वार्षिक परीक्षा, 2024
INTERMEDIATE ANNUAL EXAMINATION, 2024
प्रायोगिक परीक्षा का प्रवेश पत्र
Admit Card For Practical Examination

संकाय: विज्ञान
FACULTY: SCIENCE

BSEB UNIQUE Id:- 2221110011838
कॉलेज/+2 स्कूल का नाम GAYA COLLEGE, GAYA
परीक्षार्थी का नाम CHANDAN KUMAR
माता का नाम ARTI DEVI
पिता का नाम KUNDAN KUMAR
वैवाहिक स्थिति Unmarried
परीक्षार्थी का आधार नं० 259370483132 दिव्यांग कोटि NO
सूचीकरण संख्या/वर्ष R-210010492-22 परीक्षार्थी की कोटि REGULAR
रोल कोड 21001 रोल क्रमांक 24010689 लिंग MALE
परीक्षा केंद्र का नाम GAYA COLLEGE, GAYA



प्रायोगिक परीक्षा के विषय (निर्धारित परीक्षा कार्यक्रम सहित)

प्रायोगिक विषय	विषय कोड	विषय का नाम	परीक्षा की तारीख
वैकल्पिक विषय	117	PHYSICS	10/01/2024 to 20/01/2024
	118	CHEMISTRY	
अतिरिक्त विषय			

संजीव कुमार

महाविद्यालय / +2 विद्यालय प्रधान का हस्ताक्षर
एवं मुहर

परीक्षा नियंत्रक (उ०मा०)

परीक्षार्थी के लिए आवश्यक निर्देश

- BSEB Unique Id सत्र 2021 - 23 से सूचीकृत हुए परीक्षार्थियों को जारी किया गया है। सत्र 2021 - 23 के पूर्व सत्र के किसी परीक्षार्थी को BSEB Unique Id जारी नहीं किया गया है।
- प्रायोगिक परीक्षा दिनांक 10/01/2024 से 20/01/2024 तक संचालित होगी। केन्द्राधीक्षक दिनांक 10/01/2024 से 20/01/2024 तक की अवधि में परीक्षार्थियों की संख्या के अनुसार तिथि एवं पाली का निर्धारण करके प्रायोगिक परीक्षा केन्द्र पर आवंटित सभी परीक्षार्थियों के प्रायोगिक विषयों की परीक्षा आयोजित करेंगे।
- परीक्षार्थी अपने इस प्रवेश-पत्र में उल्लिखित प्रायोगिक परीक्षा केंद्र पर दिनांक 10-01-2024 को पूर्वाह्न 09:00 बजे अनिवार्य रूप से जाकर परीक्षा केन्द्र के परिसर की सूचना पट्ट से यह जानकारी प्राप्त कर लें कि उनके द्वारा चयनित विषय की प्रायोगिक परीक्षा किस तिथि एवं किस पाली में संचालित होगी, जिसमें उन्हें सम्मिलित होना अनिवार्य है।
- परीक्षार्थी के प्रत्येक प्रायोगिक विषय की परीक्षा के लिए 08 पृष्ठों की केवल एक ही उत्तरपुस्तिका मिलेगी। अतिरिक्त उत्तरपुस्तिका नहीं दी जाएगी। परीक्षार्थी उत्तरपुस्तिका लेते ही यह सुनिश्चित कर लें कि इसमें 8 पृष्ठ हैं एवं सही क्रम में हैं।
- उत्तरपुस्तिका प्राप्त होते ही परीक्षार्थी अपने प्रवेश-पत्र तथा उत्तरपुस्तिका पर मुद्रित विवरणों (Details) का मिलान कर यह अवश्य सुनिश्चित हो लें कि जो उत्तरपुस्तिका परीक्षक द्वारा उन्हें दी गई है, वह उन्हीं की है। भिन्न विवरणों की उत्तरपुस्तिका प्राप्त होने पर उसे तुरंत परीक्षक को वापस लौटा दिया जाए।
- उत्तरपुस्तिका प्राप्त होने पर परीक्षार्थी उनके आवरण पृष्ठ के पीछे अंकित "परीक्षार्थियों के लिए निर्देश" अवश्य पढ़ें एवं उसका अनुपालन करें।
- परीक्षार्थी अपनी उत्तरपुस्तिका के कवर पृष्ठ के ऊपरी बायें तथा दायें भागों में क्रमांक-(1) में अपने उत्तर देने का माध्यम अंकित करते हुए क्रमांक-(2) में अपना पूर्ण हस्ताक्षर अंकित करें। इसके अलावा अन्य मुद्रित विवरणों में किसी भी प्रकार से कोई छेड़-छाड़ नहीं करें।
- प्रायोगिक परीक्षा की उत्तरपुस्तिका के आवरण पृष्ठ के निचले बायें एवं दायें भागों को परीक्षार्थी द्वारा कदापि नहीं भरा जाएगा। अगर परीक्षार्थी इस भाग को भरते हैं, तो परीक्षार्थी का इस विषय में परीक्षाफल रद्द किया जा सकता है। ये दोनों भाग आंतरिक/बाह्य परीक्षकों को भरने के लिए दिया गया है।
- उत्तरपुस्तिका के पन्नों के दोनों पृष्ठों पर तथा प्रत्येक लाइन पर लिखें एवं पृष्ठों को नष्ट न करें।
- यदि रफ कार्य करने की आवश्यकता हो, तो परीक्षार्थी उत्तरपुस्तिका के अंतिम पृष्ठ पर रफ कार्य करके उसे काट दे/क्रॉस (x) कर दें।
- उत्तरपुस्तिका के आंतरिक पृष्ठों पर दाहिने हाशिए में लाइन खींचकर सादा स्थान छोड़ रखा गया है। शेष स्थान रूल्ड है। परीक्षार्थी दाहिने हाशिए के सादे स्थान में कुछ भी नहीं लिखेंगे, चूंकि यह भाग परीक्षक के उपयोग के लिए है।
- उत्तरपुस्तिका के पृष्ठों को मोड़ें- फाड़ें नहीं तथा बीच-बीच में व्यर्थ ही खाली न छोड़ें।
- प्रश्न-पत्र में दी हुई संख्या के अनुसार अपने उत्तरों की संख्या लिखें।
- व्हाइटनगर, ब्लेड तथा नाखून का इस्तेमाल करना सर्वथा वर्जित है, अन्यथा परीक्षाफल अमान्य कर दिया जाएगा।
- प्रश्नोत्तर के समाप्त होने पर अंतिम में नीचे एक क्षैतिज रेखा खींच दें।
- आंतरिक परीक्षक द्वारा उपलब्ध कराये गए उपस्थिति-पत्रक में परीक्षार्थी द्वारा यथा-स्तम्भ परीक्षा की तिथि अंकित करते हुए उत्तरपुस्तिका की क्रम संख्या लिखकर अपना हस्ताक्षर किया जाएगा। परीक्षार्थी की उपस्थित, अनुपस्थित एवं निष्कासन से संबंधित संगत गोले को नीले/काले पेन से परीक्षक द्वारा भरा जाएगा न कि परीक्षार्थी द्वारा।
- परीक्षार्थी अपनी उत्तरपुस्तिका को आन्तरिक परीक्षक के पास जमा किये बिना परीक्षा भवन न छोड़ें।
- परीक्षा केन्द्र में कैलकुलेटर, मोबाइल फोन, डियर फोन, पेजर, ब्लूटूथ या इस प्रकार का कोई अन्य इलेक्ट्रॉनिक उपकरण ले जाना सख्त मना है।
- जाँच परीक्षा में गैर-उत्प्रेषित या जाँच परीक्षा में अनुपस्थित छात्र/छात्रा इंटरमीडिएट वार्षिक प्रायोगिक परीक्षा, 2024 में कदापि सम्मिलित नहीं हो सकते हैं।



बिहार विद्यालय परीक्षा समिति, पटना
BIHAR SCHOOL EXAMINATION BOARD, PATNA
इंटरमीडिएट वार्षिक परीक्षा, 2024
INTERMEDIATE ANNUAL EXAMINATION, 2024
प्रायोगिक परीक्षा का प्रवेश पत्र
Admit Card For Practical Examination

संकाय: विज्ञान
FACULTY: SCIENCE

BSEB UNIQUE Id:- 2221110011854
कॉलेज/+2 स्कूल का नाम GAYA COLLEGE, GAYA
परीक्षार्थी का नाम CHANDAN KUMAR
माता का नाम SANGITA DEVI
पिता का नाम SHAMBHU SAW
वैवाहिक स्थिति Unmarried
परीक्षार्थी का आधार नं० 270477228764 दिव्यांग कोटि NO
सूचीकरण संख्या/वर्ष R-210010504-22 परीक्षार्थी की कोटि REGULAR
रोल कोड 21001 रोल क्रमांक 24011721 लिंग MALE
परीक्षा केंद्र का नाम GAYA COLLEGE, GAYA



प्रायोगिक परीक्षा के विषय (निर्धारित परीक्षा कार्यक्रम सहित)

प्रायोगिक विषय	विषय कोड	विषय का नाम	परीक्षा की तारीख
वैकल्पिक विषय	117	PHYSICS	10/01/2024 to 20/01/2024
	118	CHEMISTRY	
अतिरिक्त विषय			

संजीव कुमार

महाविद्यालय / +2 विद्यालय प्रधान का हस्ताक्षर
एवं मुहर

परीक्षा नियंत्रक (उ०मा०)

परीक्षार्थी के लिए आवश्यक निर्देश

- BSEB Unique Id सत्र 2021 - 23 से सूचीकृत हुए परीक्षार्थियों को जारी किया गया है। सत्र 2021 - 23 के पूर्व सत्र के किसी परीक्षार्थी को BSEB Unique Id जारी नहीं किया गया है।
- प्रायोगिक परीक्षा दिनांक 10/01/2024 से 20/01/2024 तक संचालित होगी। केन्द्राधीक्षक दिनांक 10/01/2024 से 20/01/2024 तक की अवधि में परीक्षार्थियों की संख्या के अनुसार तिथि एवं पाली का निर्धारण करके प्रायोगिक परीक्षा केन्द्र पर आवंटित सभी परीक्षार्थियों के प्रायोगिक विषयों की परीक्षा आयोजित करेंगे।
- परीक्षार्थी अपने इस प्रवेश-पत्र में उल्लिखित प्रायोगिक परीक्षा केंद्र पर दिनांक 10-01-2024 को पूर्वाह्न 09:00 बजे अनिवार्य रूप से जाकर परीक्षा केन्द्र के परिसर की सूचना पट्ट से यह जानकारी प्राप्त कर लें कि उनके द्वारा चयनित विषय की प्रायोगिक परीक्षा किस तिथि एवं किस पाली में संचालित होगी, जिसमें उन्हें सम्मिलित होना अनिवार्य है।
- परीक्षार्थी के प्रत्येक प्रायोगिक विषय की परीक्षा के लिए 08 पृष्ठों की केवल एक ही उत्तरपुस्तिका मिलेगी। अतिरिक्त उत्तरपुस्तिका नहीं दी जाएगी। परीक्षार्थी उत्तरपुस्तिका लेते ही यह सुनिश्चित कर लें कि इसमें 8 पृष्ठ हैं एवं सही क्रम में हैं।
- उत्तरपुस्तिका प्राप्त होते ही परीक्षार्थी अपने प्रवेश-पत्र तथा उत्तरपुस्तिका पर मुद्रित विवरणों (Details) का मिलान कर यह अवश्य सुनिश्चित हो लें कि जो उत्तरपुस्तिका परीक्षक द्वारा उन्हें दी गई है, वह उन्हीं की है। भिन्न विवरणों की उत्तरपुस्तिका प्राप्त होने पर उसे तुरंत परीक्षक को वापस लौटा दिया जाए।
- उत्तरपुस्तिका प्राप्त होने पर परीक्षार्थी उनके आवरण पृष्ठ के पीछे अंकित "परीक्षार्थियों के लिए निर्देश" अवश्य पढ़ें एवं उसका अनुपालन करें।
- परीक्षार्थी अपनी उत्तरपुस्तिका के कवर पृष्ठ के ऊपरी बायें तथा दायें भागों में क्रमांक-(1) में अपने उत्तर देने का माध्यम अंकित करते हुए क्रमांक-(2) में अपना पूर्ण हस्ताक्षर अंकित करें। इसके अलावा अन्य मुद्रित विवरणों में किसी भी प्रकार से कोई छेड़-छाड़ नहीं करें।
- प्रायोगिक परीक्षा की उत्तरपुस्तिका के आवरण पृष्ठ के निचले बायें एवं दायें भागों को परीक्षार्थी द्वारा कदापि नहीं भरा जाएगा। अगर परीक्षार्थी इस भाग को भरते हैं, तो परीक्षार्थी का इस विषय में परीक्षाफल रद्द किया जा सकता है। ये दोनों भाग आंतरिक/बाह्य परीक्षकों को भरने के लिए दिया गया है।
- उत्तरपुस्तिका के पन्नों के दोनों पृष्ठों पर तथा प्रत्येक लाइन पर लिखें एवं पृष्ठों को नष्ट न करें।
- यदि रफ कार्य करने की आवश्यकता हो, तो परीक्षार्थी उत्तरपुस्तिका के अंतिम पृष्ठ पर रफ कार्य करके उसे काट दे/क्रॉस (x) कर दें।
- उत्तरपुस्तिका के आंतरिक पृष्ठों पर दाहिने हाशिए में लाइन खींचकर सादा स्थान छोड़ रखा गया है। शेष स्थान रूल्ड है। परीक्षार्थी दाहिने हाशिए के सादे स्थान में कुछ भी नहीं लिखेंगे, चूंकि यह भाग परीक्षक के उपयोग के लिए है।
- उत्तरपुस्तिका के पृष्ठों को मोड़ें- फाड़ें नहीं तथा बीच-बीच में व्यर्थ ही खाली न छोड़ें।
- प्रश्न-पत्र में दी हुई संख्या के अनुसार अपने उत्तरों की संख्या लिखें।
- व्हाइटनगर, ब्लेड तथा नाखून का इस्तेमाल करना सर्वथा वर्जित है, अन्यथा परीक्षाफल अमान्य कर दिया जाएगा।
- प्रश्नोत्तर के समाप्त होने पर अंतिम में नीचे एक क्षैतिज रेखा खींच दें।
- आंतरिक परीक्षक द्वारा उपलब्ध कराये गए उपस्थिति-पत्रक में परीक्षार्थी द्वारा यथा-स्तम्भ परीक्षा की तिथि अंकित करते हुए उत्तरपुस्तिका की क्रम संख्या लिखकर अपना हस्ताक्षर किया जाएगा। परीक्षार्थी की उपस्थित, अनुपस्थित एवं निष्कासन से संबंधित संगत गोले को नीले/काले पेन से परीक्षक द्वारा भरा जाएगा न कि परीक्षार्थी द्वारा।
- परीक्षार्थी अपनी उत्तरपुस्तिका को आन्तरिक परीक्षक के पास जमा किये बिना परीक्षा भवन न छोड़ें।
- परीक्षा केन्द्र में कैंलकुलेटर, मोबाइल फोन, डायर फोन, पेजर, ब्लूटूथ या इस प्रकार का कोई अन्य इलेक्ट्रॉनिक उपकरण ले जाना सख्त मना है।
- जाँच परीक्षा में गैर-उत्प्रेषित या जाँच परीक्षा में अनुपस्थित छात्र/छात्रा इंटरमीडिएट वार्षिक प्रायोगिक परीक्षा, 2024 में कदापि सम्मिलित नहीं हो सकते हैं।



बिहार विद्यालय परीक्षा समिति, पटना
BIHAR SCHOOL EXAMINATION BOARD, PATNA
इंटरमीडिएट वार्षिक परीक्षा, 2024
INTERMEDIATE ANNUAL EXAMINATION, 2024
प्रायोगिक परीक्षा का प्रवेश पत्र
Admit Card For Practical Examination

संकाय: विज्ञान
FACULTY: SCIENCE

BSEB UNIQUE Id:- 2221110011829
कॉलेज/+2 स्कूल का नाम GAYA COLLEGE, GAYA
परीक्षार्थी का नाम CHANDAN KUMAR
माता का नाम GITA DEVI
पिता का नाम AJAY DAS
वैवाहिक स्थिति Unmarried
परीक्षार्थी का आधार नं० 459875781383 दिव्यांग कोटि NO
सूचीकरण संख्या/वर्ष R-210010489-22 परीक्षार्थी की कोटि REGULAR
रोल कोड 21001 रोल क्रमांक 24010890 लिंग MALE
परीक्षा केंद्र का नाम GAYA COLLEGE, GAYA



प्रायोगिक परीक्षा के विषय (निर्धारित परीक्षा कार्यक्रम सहित)

प्रायोगिक विषय	विषय कोड	विषय का नाम	परीक्षा की तारीख
वैकल्पिक विषय	117	PHYSICS	10/01/2024 to 20/01/2024
	118	CHEMISTRY	
अतिरिक्त विषय	119	Biology	

संजय कुमार

महाविद्यालय / +2 विद्यालय प्रधान का हस्ताक्षर
एवं मुहर

परीक्षा नियंत्रक (उ०मा०)

परीक्षार्थी के लिए आवश्यक निर्देश

- BSEB Unique Id सत्र 2021 - 23 से सूचीकृत हुए परीक्षार्थियों को जारी किया गया है। सत्र 2021 - 23 के पूर्व सत्र के किसी परीक्षार्थी को BSEB Unique Id जारी नहीं किया गया है।
- प्रायोगिक परीक्षा दिनांक 10/01/2024 से 20/01/2024 तक संचालित होगी। केन्द्राधीक्षक दिनांक 10/01/2024 से 20/01/2024 तक की अवधि में परीक्षार्थियों की संख्या के अनुसार तिथि एवं पाली का निर्धारण करके प्रायोगिक परीक्षा केन्द्र पर आवंटित सभी परीक्षार्थियों के प्रायोगिक विषयों की परीक्षा आयोजित करेंगे।
- परीक्षार्थी अपने इस प्रवेश-पत्र में उल्लिखित प्रायोगिक परीक्षा केंद्र पर दिनांक 10-01-2024 को पूर्वाह्न 09:00 बजे अनिवार्य रूप से जाकर परीक्षा केन्द्र के परिसर की सूचना पट्ट से यह जानकारी प्राप्त कर लें कि उनके द्वारा चयनित विषय की प्रायोगिक परीक्षा किस तिथि एवं किस पाली में संचालित होगी, जिसमें उन्हें सम्मिलित होना अनिवार्य है।
- परीक्षार्थी के प्रत्येक प्रायोगिक विषय की परीक्षा के लिए 08 पृष्ठों की केवल एक ही उत्तरपुस्तिका मिलेगी। अतिरिक्त उत्तरपुस्तिका नहीं दी जाएगी। परीक्षार्थी उत्तरपुस्तिका लेते ही यह सुनिश्चित कर लें कि इसमें 8 पृष्ठ हैं एवं सही क्रम में हैं।
- उत्तरपुस्तिका प्राप्त होते ही परीक्षार्थी अपने प्रवेश-पत्र तथा उत्तरपुस्तिका पर मुद्रित विवरणों (Details) का मिलान कर यह अवश्य सुनिश्चित हो लें कि जो उत्तरपुस्तिका परीक्षक द्वारा उन्हें दी गई है, वह उन्हीं की है। भिन्न विवरणों की उत्तरपुस्तिका प्राप्त होने पर उसे तुरंत परीक्षक को वापस लौटा दिया जाए।
- उत्तरपुस्तिका प्राप्त होने पर परीक्षार्थी उनके आवरण पृष्ठ के पीछे अंकित "परीक्षार्थियों के लिए निर्देश" अवश्य पढ़ें एवं उसका अनुपालन करें।
- परीक्षार्थी अपनी उत्तरपुस्तिका के कवर पृष्ठ के ऊपरी बायें तथा दायें भागों में क्रमांक-(1) में अपने उत्तर देने का माध्यम अंकित करते हुए क्रमांक-(2) में अपना पूर्ण हस्ताक्षर अंकित करें। इसके अलावा अन्य मुद्रित विवरणों में किसी भी प्रकार से कोई छेड़-छाड़ नहीं करें।
- प्रायोगिक परीक्षा की उत्तरपुस्तिका के आवरण पृष्ठ के निचले बायें एवं दायें भागों को परीक्षार्थी द्वारा कदापि नहीं भरा जाएगा। अगर परीक्षार्थी इस भाग को भरते हैं, तो परीक्षार्थी का इस विषय में परीक्षाफल रद्द किया जा सकता है। ये दोनों भाग आंतरिक/बाह्य परीक्षकों को भरने के लिए दिया गया है।
- उत्तरपुस्तिका के पन्नों के दोनों पृष्ठों पर तथा प्रत्येक लाइन पर लिखें एवं पृष्ठों को नष्ट न करें।
- यदि रफ कार्य करने की आवश्यकता हो, तो परीक्षार्थी उत्तरपुस्तिका के अंतिम पृष्ठ पर रफ कार्य करके उसे काट दे/क्रॉस (x) कर दें।
- उत्तरपुस्तिका के आंतरिक पृष्ठों पर दाहिने हाशिए में लाइन खींचकर सादा स्थान छोड़ रखा गया है। शेष स्थान रूल्ड है। परीक्षार्थी दाहिने हाशिए के सादे स्थान में कुछ भी नहीं लिखेंगे, चूंकि यह भाग परीक्षक के उपयोग के लिए है।
- उत्तरपुस्तिका के पृष्ठों को मोड़ें- फाड़ें नहीं तथा बीच-बीच में व्यर्थ ही खाली न छोड़ें।
- प्रश्न-पत्र में दी हुई संख्या के अनुसार अपने उत्तरों की संख्या लिखें।
- व्हाइटनगर, ब्लेड तथा नाखून का इस्तेमाल करना सर्वथा वर्जित है, अन्यथा परीक्षाफल अमान्य कर दिया जाएगा।
- प्रश्नोत्तर के समाप्त होने पर अंतिम में नीचे एक क्षैतिज रेखा खींच दें।
- आंतरिक परीक्षक द्वारा उपलब्ध कराये गए उपस्थिति-पत्रक में परीक्षार्थी द्वारा यथा-स्तम्भ परीक्षा की तिथि अंकित करते हुए उत्तरपुस्तिका की क्रम संख्या लिखकर अपना हस्ताक्षर किया जाएगा। परीक्षार्थी की उपस्थित, अनुपस्थित एवं निष्कासन से संबंधित संगत गोले को नीले/काले पेन से परीक्षक द्वारा भरा जाएगा न कि परीक्षार्थी द्वारा।
- परीक्षार्थी अपनी उत्तरपुस्तिका को आन्तरिक परीक्षक के पास जमा किये बिना परीक्षा भवन न छोड़ें।
- परीक्षा केन्द्र में कैंलकुलेटर, मोबाइल फोन, डियर फोन, पेजर, ब्लूटूथ या इस प्रकार का कोई अन्य इलेक्ट्रॉनिक उपकरण ले जाना सख्त मना है।
- जाँच परीक्षा में गैर-उत्प्रेषित या जाँच परीक्षा में अनुपस्थित छात्र/छात्रा इंटरमीडिएट वार्षिक प्रायोगिक परीक्षा, 2024 में कदापि सम्मिलित नहीं हो सकते हैं।



बिहार विद्यालय परीक्षा समिति, पटना
BIHAR SCHOOL EXAMINATION BOARD, PATNA
इंटरमीडिएट वार्षिक परीक्षा, 2024
INTERMEDIATE ANNUAL EXAMINATION, 2024
प्रायोगिक परीक्षा का प्रवेश पत्र
Admit Card For Practical Examination

संकाय: विज्ञान
FACULTY: SCIENCE

BSEB UNIQUE Id:- 2221110011841
कॉलेज/+2 स्कूल का नाम GAYA COLLEGE, GAYA
परीक्षार्थी का नाम CHANDAN KUMAR
माता का नाम MUNESHARI DEVI
पिता का नाम MAHENDRA YADAV
वैवाहिक स्थिति Unmarried
परीक्षार्थी का आधार नं० 827879514673 दिव्यांग कोटि NO
सूचीकरण संख्या/वर्ष R-210010494-22 परीक्षार्थी की कोटि REGULAR
रोल कोड 21001 रोल क्रमांक 24011277 लिंग MALE
परीक्षा केंद्र का नाम GAYA COLLEGE, GAYA



Chandan Kumar

प्रायोगिक परीक्षा के विषय (निर्धारित परीक्षा कार्यक्रम सहित)

प्रायोगिक विषय	विषय कोड	विषय का नाम	परीक्षा की तारीख
वैकल्पिक विषय	117	PHYSICS	10/01/2024 to 20/01/2024
	118	CHEMISTRY	
	119	BIOLOGY	
अतिरिक्त विषय			

संजीव कुमार

महाविद्यालय / +2 विद्यालय प्रधान का हस्ताक्षर
एवं मुहर

परीक्षा नियंत्रक (उ०मा०)

परीक्षार्थी के लिए आवश्यक निर्देश

- BSEB Unique Id सत्र 2021 - 23 से सूचीकृत हुए परीक्षार्थियों को जारी किया गया है। सत्र 2021 - 23 के पूर्व सत्र के किसी परीक्षार्थी को BSEB Unique Id जारी नहीं किया गया है।
- प्रायोगिक परीक्षा दिनांक 10/01/2024 से 20/01/2024 तक संचालित होगी। केन्द्राधीक्षक दिनांक 10/01/2024 से 20/01/2024 तक की अवधि में परीक्षार्थियों की संख्या के अनुसार तिथि एवं पाली का निर्धारण करके प्रायोगिक परीक्षा केन्द्र पर आवंटित सभी परीक्षार्थियों के प्रायोगिक विषयों की परीक्षा आयोजित करेंगे।
- परीक्षार्थी अपने इस प्रवेश-पत्र में उल्लिखित प्रायोगिक परीक्षा केंद्र पर दिनांक 10-01-2024 को पूर्वाह्न 09:00 बजे अनिवार्य रूप से जाकर परीक्षा केन्द्र के परिसर की सूचना पट्ट से यह जानकारी प्राप्त कर लें कि उनके द्वारा चयनित विषय की प्रायोगिक परीक्षा किस तिथि एवं किस पाली में संचालित होगी, जिसमें उन्हें सम्मिलित होना अनिवार्य है।
- परीक्षार्थी के प्रत्येक प्रायोगिक विषय की परीक्षा के लिए 08 पृष्ठों की केवल एक ही उत्तरपुस्तिका मिलेगी। अतिरिक्त उत्तरपुस्तिका नहीं दी जाएगी। परीक्षार्थी उत्तरपुस्तिका लेते ही यह सुनिश्चित कर लें कि इसमें 8 पृष्ठ हैं एवं सही क्रम में हैं।
- उत्तरपुस्तिका प्राप्त होते ही परीक्षार्थी अपने प्रवेश-पत्र तथा उत्तरपुस्तिका पर मुद्रित विवरणों (Details) का मिलान कर यह अवश्य सुनिश्चित हो लें कि जो उत्तरपुस्तिका परीक्षक द्वारा उन्हें दी गई है, वह उन्हीं की है। भिन्न विवरणों की उत्तरपुस्तिका प्राप्त होने पर उसे तुरंत परीक्षक को वापस लौटा दिया जाए।
- उत्तरपुस्तिका प्राप्त होने पर परीक्षार्थी उनके आवरण पृष्ठ के पीछे अंकित "परीक्षार्थियों के लिए निर्देश" अवश्य पढ़ें एवं उसका अनुपालन करें।
- परीक्षार्थी अपनी उत्तरपुस्तिका के कवर पृष्ठ के ऊपरी बायें तथा दायें भागों में क्रमांक-(1) में अपने उत्तर देने का माध्यम अंकित करते हुए क्रमांक-(2) में अपना पूर्ण हस्ताक्षर अंकित करें। इसके अलावा अन्य मुद्रित विवरणों में किसी भी प्रकार से कोई छेड़-छाड़ नहीं करें।
- प्रायोगिक परीक्षा की उत्तरपुस्तिका के आवरण पृष्ठ के निचले बायें एवं दायें भागों को परीक्षार्थी द्वारा कदापि नहीं भरा जाएगा। अगर परीक्षार्थी इस भाग को भरते हैं, तो परीक्षार्थी का इस विषय में परीक्षाफल रद्द किया जा सकता है। ये दोनों भाग आंतरिक/बाह्य परीक्षकों को भरने के लिए दिया गया है।
- उत्तरपुस्तिका के पन्नों के दोनों पृष्ठों पर तथा प्रत्येक लाइन पर लिखें एवं पृष्ठों को नष्ट न करें।
- यदि रफ कार्य करने की आवश्यकता हो, तो परीक्षार्थी उत्तरपुस्तिका के अंतिम पृष्ठ पर रफ कार्य करके उसे काट दे/क्रॉस (x) कर दें।
- उत्तरपुस्तिका के आंतरिक पृष्ठों पर दाहिने हाशिए में लाइन खींचकर सादा स्थान छोड़ रखा गया है। शेष स्थान रूल्ड है। परीक्षार्थी दाहिने हाशिए के सादे स्थान में कुछ भी नहीं लिखेंगे, चूंकि यह भाग परीक्षक के उपयोग के लिए है।
- उत्तरपुस्तिका के पृष्ठों को मोड़ें- फाड़ें नहीं तथा बीच-बीच में व्यर्थ ही खाली न छोड़ें।
- प्रश्न-पत्र में दी हुई संख्या के अनुसार अपने उत्तरों की संख्या लिखें।
- व्हाइटनगर, ब्लेड तथा नाखून का इस्तेमाल करना सर्वथा वर्जित है, अन्यथा परीक्षाफल अमान्य कर दिया जाएगा।
- प्रश्नोत्तर के समाप्त होने पर अंतिम में नीचे एक क्षैतिज रेखा खींच दें।
- आंतरिक परीक्षक द्वारा उपलब्ध कराये गए उपस्थिति-पत्रक में परीक्षार्थी द्वारा यथा-स्तम्भ परीक्षा की तिथि अंकित करते हुए उत्तरपुस्तिका की क्रम संख्या लिखकर अपना हस्ताक्षर किया जाएगा। परीक्षार्थी की उपस्थित, अनुपस्थित एवं निष्कासन से संबंधित संगत गोले को नीले/काले पेन से परीक्षक द्वारा भरा जाएगा न कि परीक्षार्थी द्वारा।
- परीक्षार्थी अपनी उत्तरपुस्तिका को आन्तरिक परीक्षक के पास जमा किये बिना परीक्षा भवन न छोड़ें।
- परीक्षा केन्द्र में कैंलकुलेटर, मोबाइल फोन, डायर फोन, पेजर, ब्लूटूथ या इस प्रकार का कोई अन्य इलेक्ट्रॉनिक उपकरण ले जाना सख्त मना है।
- जाँच परीक्षा में गैर-उत्प्रेषित या जाँच परीक्षा में अनुपस्थित छात्र/छात्रा इंटरमीडिएट वार्षिक प्रायोगिक परीक्षा, 2024 में कदापि सम्मिलित नहीं हो सकते हैं।



बिहार विद्यालय परीक्षा समिति, पटना
BIHAR SCHOOL EXAMINATION BOARD, PATNA
इंटरमीडिएट वार्षिक परीक्षा, 2024
INTERMEDIATE ANNUAL EXAMINATION, 2024
प्रायोगिक परीक्षा का प्रवेश पत्र
Admit Card For Practical Examination

संकाय: विज्ञान
FACULTY: SCIENCE

BSEB UNIQUE Id:- 2222110010220
कॉलेज/+2 स्कूल का नाम GAYA COLLEGE, GAYA
परीक्षार्थी का नाम CHANCHAL KUMARI
माता का नाम PYARI DEVI
पिता का नाम RAMKEWAL PRASAD
वैवाहिक स्थिति Unmarried
परीक्षार्थी का आधार नं० 468673085935 दिव्यांग कोटि NO
सूचीकरण संख्या/वर्ष R-210010487-22 परीक्षार्थी की कोटि REGULAR
रोल कोड 21001 रोल क्रमांक 24010327 लिंग FEMALE
परीक्षा केंद्र का नाम GAYA COLLEGE, GAYA



Chanchal Kumari

प्रायोगिक परीक्षा के विषय (निर्धारित परीक्षा कार्यक्रम सहित)

प्रायोगिक विषय	विषय कोड	विषय का नाम	परीक्षा की तारीख
वैकल्पिक विषय	117	PHYSICS	10/01/2024 to 20/01/2024
	118	CHEMISTRY	
	119	BIOLOGY	
अतिरिक्त विषय			

संज्ञा (उपनाम)

महाविद्यालय / +2 विद्यालय प्रधान का हस्ताक्षर
एवं मुहर

परीक्षा नियंत्रक (उ०मा०)

परीक्षार्थी के लिए आवश्यक निर्देश

- BSEB Unique Id सत्र 2021 - 23 से सूचीकृत हुए परीक्षार्थियों को जारी किया गया है। सत्र 2021 - 23 के पूर्व सत्र के किसी परीक्षार्थी को BSEB Unique Id जारी नहीं किया गया है।
- प्रायोगिक परीक्षा दिनांक 10/01/2024 से 20/01/2024 तक संचालित होगी। केन्द्राधीक्षक दिनांक 10/01/2024 से 20/01/2024 तक की अवधि में परीक्षार्थियों की संख्या के अनुसार तिथि एवं पाली का निर्धारण करके प्रायोगिक परीक्षा केन्द्र पर आवंटित सभी परीक्षार्थियों के प्रायोगिक विषयों की परीक्षा आयोजित करेंगे।
- परीक्षार्थी अपने इस प्रवेश-पत्र में उल्लिखित प्रायोगिक परीक्षा केंद्र पर दिनांक 10-01-2024 को पूर्वाह्न 09:00 बजे अनिवार्य रूप से जाकर परीक्षा केन्द्र के परिसर की सूचना पट्ट से यह जानकारी प्राप्त कर लें कि उनके द्वारा चयनित विषय की प्रायोगिक परीक्षा किस तिथि एवं किस पाली में संचालित होगी, जिसमें उन्हें सम्मिलित होना अनिवार्य है।
- परीक्षार्थी के प्रत्येक प्रायोगिक विषय की परीक्षा के लिए 08 पृष्ठों की केवल एक ही उत्तरपुस्तिका मिलेगी। अतिरिक्त उत्तरपुस्तिका नहीं दी जाएगी। परीक्षार्थी उत्तरपुस्तिका लेते ही यह सुनिश्चित कर लें कि इसमें 8 पृष्ठ हैं एवं सही क्रम में हैं।
- उत्तरपुस्तिका प्राप्त होते ही परीक्षार्थी अपने प्रवेश-पत्र तथा उत्तरपुस्तिका पर मुद्रित विवरणों (Details) का मिलान कर यह अवश्य सुनिश्चित हो लें कि जो उत्तरपुस्तिका परीक्षक द्वारा उन्हें दी गई है, वह उन्हीं की है। भिन्न विवरणों की उत्तरपुस्तिका प्राप्त होने पर उसे तुरंत परीक्षक को वापस लौटा दिया जाए।
- उत्तरपुस्तिका प्राप्त होने पर परीक्षार्थी उनके आवरण पृष्ठ के पीछे अंकित "परीक्षार्थियों के लिए निर्देश" अवश्य पढ़ें एवं उसका अनुपालन करें।
- परीक्षार्थी अपनी उत्तरपुस्तिका के कवर पृष्ठ के ऊपरी बायें तथा दायें भागों में क्रमांक-(1) में अपने उत्तर देने का माध्यम अंकित करते हुए क्रमांक-(2) में अपना पूर्ण हस्ताक्षर अंकित करें। इसके अलावा अन्य मुद्रित विवरणों में किसी भी प्रकार से कोई छेड़-छाड़ नहीं करें।
- प्रायोगिक परीक्षा की उत्तरपुस्तिका के आवरण पृष्ठ के निचले बायें एवं दायें भागों को परीक्षार्थी द्वारा कदापि नहीं भरा जाएगा। अगर परीक्षार्थी इस भाग को भरते हैं, तो परीक्षार्थी का इस विषय में परीक्षाफल रद्द किया जा सकता है। ये दोनों भाग आंतरिक/बाह्य परीक्षकों को भरने के लिए दिया गया है।
- उत्तरपुस्तिका के पन्नों के दोनों पृष्ठों पर तथा प्रत्येक लाइन पर लिखें एवं पृष्ठों को नष्ट न करें।
- यदि रफ कार्य करने की आवश्यकता हो, तो परीक्षार्थी उत्तरपुस्तिका के अंतिम पृष्ठ पर रफ कार्य करके उसे काट दे/क्रॉस (x) कर दें।
- उत्तरपुस्तिका के आंतरिक पृष्ठों पर दाहिने हाशिए में लाइन खींचकर सादा स्थान छोड़ रखा गया है। शेष स्थान रूल्ड है। परीक्षार्थी दाहिने हाशिए के सादे स्थान में कुछ भी नहीं लिखेंगे, चूंकि यह भाग परीक्षक के उपयोग के लिए है।
- उत्तरपुस्तिका के पृष्ठों को मोड़ें- फाड़ें नहीं तथा बीच-बीच में व्यर्थ ही खाली न छोड़ें।
- प्रश्न-पत्र में दी हुई संख्या के अनुसार अपने उत्तरों की संख्या लिखें।
- व्हाइटनगर, ब्लेड तथा नाखून का इस्तेमाल करना सर्वथा वर्जित है, अन्यथा परीक्षाफल अमान्य कर दिया जाएगा।
- प्रश्नोत्तर के समाप्त होने पर अंतिम में नीचे एक क्षैतिज रेखा खींच दें।
- आंतरिक परीक्षक द्वारा उपलब्ध कराये गए उपस्थिति-पत्रक में परीक्षार्थी द्वारा यथा-स्तम्भ परीक्षा की तिथि अंकित करते हुए उत्तरपुस्तिका की क्रम संख्या लिखकर अपना हस्ताक्षर किया जाएगा। परीक्षार्थी की उपस्थित, अनुपस्थित एवं निष्कासन से संबंधित संगत गोले को नीले/काले पेन से परीक्षक द्वारा भरा जाएगा न कि परीक्षार्थी द्वारा।
- परीक्षार्थी अपनी उत्तरपुस्तिका को आंतरिक परीक्षक के पास जमा किये बिना परीक्षा भवन न छोड़ें।
- परीक्षा केन्द्र में कैलकुलेटर, मोबाइल फोन, डायर फोन, पेजर, ब्लूटूथ या इस प्रकार का कोई अन्य इलेक्ट्रॉनिक उपकरण ले जाना सख्त मना है।
- जाँच परीक्षा में गैर-उत्प्रेषित या जाँच परीक्षा में अनुपस्थित छात्र/छात्रा इंटरमीडिएट वार्षिक प्रायोगिक परीक्षा, 2024 में कदापि सम्मिलित नहीं हो सकते हैं।



बिहार विद्यालय परीक्षा समिति, पटना
BIHAR SCHOOL EXAMINATION BOARD, PATNA
इंटरमीडिएट वार्षिक परीक्षा, 2024
INTERMEDIATE ANNUAL EXAMINATION, 2024
प्रायोगिक परीक्षा का प्रवेश पत्र
Admit Card For Practical Examination

संकाय: विज्ञान
FACULTY: SCIENCE

BSEB UNIQUE Id:- 2222110010217
कॉलेज/+2 स्कूल का नाम GAYA COLLEGE, GAYA
परीक्षार्थी का नाम CHAMPA KUMARI
माता का नाम PUSHPA KUMARI
पिता का नाम GAYA PRASAD
वैवाहिक स्थिति Unmarried
परीक्षार्थी का आधार नं० 274120438845 दिव्यांग कोटि NO
सूचीकरण संख्या/वर्ष R-210010484-22 परीक्षार्थी की कोटि REGULAR
रोल कोड 21001 रोल क्रमांक 24010326 लिंग FEMALE
परीक्षा केंद्र का नाम GAYA COLLEGE, GAYA



Champa Kumari

प्रायोगिक परीक्षा के विषय (निर्धारित परीक्षा कार्यक्रम सहित)

प्रायोगिक विषय	विषय कोड	विषय का नाम	परीक्षा की तारीख
वैकल्पिक विषय	117	PHYSICS	10/01/2024 to 20/01/2024
	118	CHEMISTRY	
	119	BIOLOGY	
अतिरिक्त विषय			

संज्ञा (उपनाम)

महाविद्यालय / +2 विद्यालय प्रधान का हस्ताक्षर
एवं मुहर

परीक्षा नियंत्रक (उ०मा०)

परीक्षार्थी के लिए आवश्यक निर्देश

- BSEB Unique Id सत्र 2021 - 23 से सूचीकृत हुए परीक्षार्थियों को जारी किया गया है। सत्र 2021 - 23 के पूर्व सत्र के किसी परीक्षार्थी को BSEB Unique Id जारी नहीं किया गया है।
- प्रायोगिक परीक्षा दिनांक 10/01/2024 से 20/01/2024 तक संचालित होगी। केन्द्राधीक्षक दिनांक 10/01/2024 से 20/01/2024 तक की अवधि में परीक्षार्थियों की संख्या के अनुसार तिथि एवं पाली का निर्धारण करके प्रायोगिक परीक्षा केन्द्र पर आवंटित सभी परीक्षार्थियों के प्रायोगिक विषयों की परीक्षा आयोजित करेंगे।
- परीक्षार्थी अपने इस प्रवेश-पत्र में उल्लिखित प्रायोगिक परीक्षा केंद्र पर दिनांक 10-01-2024 को पूर्वाह्न 09:00 बजे अनिवार्य रूप से जाकर परीक्षा केन्द्र के परिसर की सूचना पट्ट से यह जानकारी प्राप्त कर लें कि उनके द्वारा चयनित विषय की प्रायोगिक परीक्षा किस तिथि एवं किस पाली में संचालित होगी, जिसमें उन्हें सम्मिलित होना अनिवार्य है।
- परीक्षार्थी के प्रत्येक प्रायोगिक विषय की परीक्षा के लिए 08 पृष्ठों की केवल एक ही उत्तरपुस्तिका मिलेगी। अतिरिक्त उत्तरपुस्तिका नहीं दी जाएगी। परीक्षार्थी उत्तरपुस्तिका लेते ही यह सुनिश्चित कर लें कि इसमें 8 पृष्ठ हैं एवं सही क्रम में हैं।
- उत्तरपुस्तिका प्राप्त होते ही परीक्षार्थी अपने प्रवेश-पत्र तथा उत्तरपुस्तिका पर मुद्रित विवरणों (Details) का मिलान कर यह अवश्य सुनिश्चित हो लें कि जो उत्तरपुस्तिका परीक्षक द्वारा उन्हें दी गई है, वह उन्हीं की है। भिन्न विवरणों की उत्तरपुस्तिका प्राप्त होने पर उसे तुरंत परीक्षक को वापस लौटा दिया जाए।
- उत्तरपुस्तिका प्राप्त होने पर परीक्षार्थी उनके आवरण पृष्ठ के पीछे अंकित "परीक्षार्थियों के लिए निर्देश" अवश्य पढ़ें एवं उसका अनुपालन करें।
- परीक्षार्थी अपनी उत्तरपुस्तिका के कवर पृष्ठ के ऊपरी बायें तथा दायें भागों में क्रमांक-(1) में अपने उत्तर देने का माध्यम अंकित करते हुए क्रमांक-(2) में अपना पूर्ण हस्ताक्षर अंकित करें। इसके अलावा अन्य मुद्रित विवरणों में किसी भी प्रकार से कोई छेड़-छाड़ नहीं करें।
- प्रायोगिक परीक्षा की उत्तरपुस्तिका के आवरण पृष्ठ के निचले बायें एवं दायें भागों को परीक्षार्थी द्वारा कदापि नहीं भरा जाएगा। अगर परीक्षार्थी इस भाग को भरते हैं, तो परीक्षार्थी का इस विषय में परीक्षाफल रद्द किया जा सकता है। ये दोनों भाग आंतरिक/बाह्य परीक्षकों को भरने के लिए दिया गया है।
- उत्तरपुस्तिका के पन्नों के दोनों पृष्ठों पर तथा प्रत्येक लाइन पर लिखें एवं पृष्ठों को नष्ट न करें।
- यदि रफ कार्य करने की आवश्यकता हो, तो परीक्षार्थी उत्तरपुस्तिका के अंतिम पृष्ठ पर रफ कार्य करके उसे काट दे/क्रॉस (x) कर दें।
- उत्तरपुस्तिका के आंतरिक पृष्ठों पर दाहिने हाशिए में लाइन खींचकर सादा स्थान छोड़ रखा गया है। शेष स्थान रूल्ड है। परीक्षार्थी दाहिने हाशिए के सादे स्थान में कुछ भी नहीं लिखेंगे, चूंकि यह भाग परीक्षक के उपयोग के लिए है।
- उत्तरपुस्तिका के पृष्ठों को मोड़ें- फाड़ें नहीं तथा बीच-बीच में व्यर्थ ही खाली न छोड़ें।
- प्रश्न-पत्र में दी हुई संख्या के अनुसार अपने उत्तरों की संख्या लिखें।
- व्हाइटनगर, ब्लेड तथा नाखून का इस्तेमाल करना सर्वथा वर्जित है, अन्यथा परीक्षाफल अमान्य कर दिया जाएगा।
- प्रश्नोत्तर के समाप्त होने पर अंतिम में नीचे एक क्षैतिज रेखा खींच दें।
- आंतरिक परीक्षक द्वारा उपलब्ध कराये गए उपस्थिति-पत्रक में परीक्षार्थी द्वारा यथा-स्तम्भ परीक्षा की तिथि अंकित करते हुए उत्तरपुस्तिका की क्रम संख्या लिखकर अपना हस्ताक्षर किया जाएगा। परीक्षार्थी की उपस्थित, अनुपस्थित एवं निष्कासन से संबंधित संगत गोले को नीले/काले पेन से परीक्षक द्वारा भरा जाएगा न कि परीक्षार्थी द्वारा।
- परीक्षार्थी अपनी उत्तरपुस्तिका को आन्तरिक परीक्षक के पास जमा किये बिना परीक्षा भवन न छोड़ें।
- परीक्षा केन्द्र में कैलकुलेटर, मोबाइल फोन, डियर फोन, पेजर, ब्लूटूथ या इस प्रकार का कोई अन्य इलेक्ट्रॉनिक उपकरण ले जाना सख्त मना है।
- जाँच परीक्षा में गैर-उत्प्रेषित या जाँच परीक्षा में अनुपस्थित छात्र/छात्रा इंटरमीडिएट वार्षिक प्रायोगिक परीक्षा, 2024 में कदापि सम्मिलित नहीं हो सकते हैं।



बिहार विद्यालय परीक्षा समिति, पटना
BIHAR SCHOOL EXAMINATION BOARD, PATNA
इंटरमीडिएट वार्षिक परीक्षा, 2024
INTERMEDIATE ANNUAL EXAMINATION, 2024
प्रायोगिक परीक्षा का प्रवेश पत्र
Admit Card For Practical Examination

संकाय: विज्ञान
FACULTY: SCIENCE

BSEB UNIQUE Id:- 2221110011843
कॉलेज/+2 स्कूल का नाम GAYA COLLEGE, GAYA
परीक्षार्थी का नाम CHANDAN KUMAR
माता का नाम RENU DEVI
पिता का नाम PAWAN KUMAR
वैवाहिक स्थिति Unmarried
परीक्षार्थी का आधार नं० 945070049215 दिव्यांग कोटि NO
सूचीकरण संख्या/वर्ष R-210010496-22 परीक्षार्थी की कोटि REGULAR
रोल कोड 21001 रोल क्रमांक 24011541 लिंग MALE
परीक्षा केंद्र का नाम GAYA COLLEGE, GAYA



प्रायोगिक परीक्षा के विषय (निर्धारित परीक्षा कार्यक्रम सहित)

प्रायोगिक विषय	विषय कोड	विषय का नाम	परीक्षा की तारीख
वैकल्पिक विषय	117	PHYSICS	10/01/2024 to 20/01/2024
	118	CHEMISTRY	
अतिरिक्त विषय	119	Biology	

संजय कुमार

महाविद्यालय / +2 विद्यालय प्रधान का हस्ताक्षर
एवं मुहर

परीक्षा नियंत्रक (उ०मा०)

परीक्षार्थी के लिए आवश्यक निर्देश

- BSEB Unique Id सत्र 2021 - 23 से सूचीकृत हुए परीक्षार्थियों को जारी किया गया है। सत्र 2021 - 23 के पूर्व सत्र के किसी परीक्षार्थी को BSEB Unique Id जारी नहीं किया गया है।
- प्रायोगिक परीक्षा दिनांक 10/01/2024 से 20/01/2024 तक संचालित होगी। केन्द्राधीक्षक दिनांक 10/01/2024 से 20/01/2024 तक की अवधि में परीक्षार्थियों की संख्या के अनुसार तिथि एवं पाली का निर्धारण करके प्रायोगिक परीक्षा केन्द्र पर आवंटित सभी परीक्षार्थियों के प्रायोगिक विषयों की परीक्षा आयोजित करेंगे।
- परीक्षार्थी अपने इस प्रवेश-पत्र में उल्लिखित प्रायोगिक परीक्षा केंद्र पर दिनांक 10-01-2024 को पूर्वाह्न 09:00 बजे अनिवार्य रूप से जाकर परीक्षा केन्द्र के परिसर की सूचना पट्ट से यह जानकारी प्राप्त कर लें कि उनके द्वारा चयनित विषय की प्रायोगिक परीक्षा किस तिथि एवं किस पाली में संचालित होगी, जिसमें उन्हें सम्मिलित होना अनिवार्य है।
- परीक्षार्थी के प्रत्येक प्रायोगिक विषय की परीक्षा के लिए 08 पृष्ठों की केवल एक ही उत्तरपुस्तिका मिलेगी। अतिरिक्त उत्तरपुस्तिका नहीं दी जाएगी। परीक्षार्थी उत्तरपुस्तिका लेते ही यह सुनिश्चित कर लें कि इसमें 8 पृष्ठ हैं एवं सही क्रम में हैं।
- उत्तरपुस्तिका प्राप्त होते ही परीक्षार्थी अपने प्रवेश-पत्र तथा उत्तरपुस्तिका पर मुद्रित विवरणों (Details) का मिलान कर यह अवश्य सुनिश्चित हो लें कि जो उत्तरपुस्तिका परीक्षक द्वारा उन्हें दी गई है, वह उन्हीं की है। भिन्न विवरणों की उत्तरपुस्तिका प्राप्त होने पर उसे तुरंत परीक्षक को वापस लौटा दिया जाए।
- उत्तरपुस्तिका प्राप्त होने पर परीक्षार्थी उनके आवरण पृष्ठ के पीछे अंकित "परीक्षार्थियों के लिए निर्देश" अवश्य पढ़ें एवं उसका अनुपालन करें।
- परीक्षार्थी अपनी उत्तरपुस्तिका के कवर पृष्ठ के ऊपरी बायें तथा दायें भागों में क्रमांक-(1) में अपने उत्तर देने का माध्यम अंकित करते हुए क्रमांक-(2) में अपना पूर्ण हस्ताक्षर अंकित करें। इसके अलावा अन्य मुद्रित विवरणों में किसी भी प्रकार से कोई छेड़-छाड़ नहीं करें।
- प्रायोगिक परीक्षा की उत्तरपुस्तिका के आवरण पृष्ठ के निचले बायें एवं दायें भागों को परीक्षार्थी द्वारा कदापि नहीं भरा जाएगा। अगर परीक्षार्थी इस भाग को भरते हैं, तो परीक्षार्थी का इस विषय में परीक्षाफल रद्द किया जा सकता है। ये दोनों भाग आंतरिक/बाह्य परीक्षकों को भरने के लिए दिया गया है।
- उत्तरपुस्तिका के पन्नों के दोनों पृष्ठों पर तथा प्रत्येक लाइन पर लिखें एवं पृष्ठों को नष्ट न करें।
- यदि रफ कार्य करने की आवश्यकता हो, तो परीक्षार्थी उत्तरपुस्तिका के अंतिम पृष्ठ पर रफ कार्य करके उसे काट दे/क्रॉस (x) कर दें।
- उत्तरपुस्तिका के आंतरिक पृष्ठों पर दाहिने हाशिए में लाइन खींचकर सादा स्थान छोड़ रखा गया है। शेष स्थान रूल्ड है। परीक्षार्थी दाहिने हाशिए के सादे स्थान में कुछ भी नहीं लिखेंगे, चूंकि यह भाग परीक्षक के उपयोग के लिए है।
- उत्तरपुस्तिका के पृष्ठों को मोड़ें- फाड़ें नहीं तथा बीच-बीच में व्यर्थ ही खाली न छोड़ें।
- प्रश्न-पत्र में दी हुई संख्या के अनुसार अपने उत्तरों की संख्या लिखें।
- व्हाइटनगर, ब्लेड तथा नाखून का इस्तेमाल करना सर्वथा वर्जित है, अन्यथा परीक्षाफल अमान्य कर दिया जाएगा।
- प्रश्नोत्तर के समाप्त होने पर अंतिम में नीचे एक क्षैतिज रेखा खींच दें।
- आंतरिक परीक्षक द्वारा उपलब्ध कराये गए उपस्थिति-पत्रक में परीक्षार्थी द्वारा यथा-स्तम्भ परीक्षा की तिथि अंकित करते हुए उत्तरपुस्तिका की क्रम संख्या लिखकर अपना हस्ताक्षर किया जाएगा। परीक्षार्थी की उपस्थित, अनुपस्थित एवं निष्कासन से संबंधित संगत गोले को नीले/काले पेन से परीक्षक द्वारा भरा जाएगा न कि परीक्षार्थी द्वारा।
- परीक्षार्थी अपनी उत्तरपुस्तिका को आन्तरिक परीक्षक के पास जमा किये बिना परीक्षा भवन न छोड़ें।
- परीक्षा केन्द्र में कैंलकुलेटर, मोबाइल फोन, डियर फोन, पेजर, ब्लूटूथ या इस प्रकार का कोई अन्य इलेक्ट्रॉनिक उपकरण ले जाना सख्त मना है।
- जाँच परीक्षा में गैर-उत्प्रेषित या जाँच परीक्षा में अनुपस्थित छात्र/छात्रा इंटरमीडिएट वार्षिक प्रायोगिक परीक्षा, 2024 में कदापि सम्मिलित नहीं हो सकते हैं।



बिहार विद्यालय परीक्षा समिति, पटना
BIHAR SCHOOL EXAMINATION BOARD, PATNA
इंटरमीडिएट वार्षिक परीक्षा, 2024
INTERMEDIATE ANNUAL EXAMINATION, 2024
प्रायोगिक परीक्षा का प्रवेश पत्र
Admit Card For Practical Examination

संकाय: विज्ञान
FACULTY: SCIENCE

BSEB UNIQUE Id:- 2221110011842
कॉलेज/+2 स्कूल का नाम GAYA COLLEGE, GAYA
परीक्षार्थी का नाम CHANDAN KUMAR
माता का नाम ANJU DEVI
पिता का नाम NANDKISHOR PRASAD
वैवाहिक स्थिति Unmarried
परीक्षार्थी का आधार नं० 912798754511 दिव्यांग कोटि NO
सूचीकरण संख्या/वर्ष R-210010495-22 परीक्षार्थी की कोटि REGULAR
रोल कोड 21001 रोल क्रमांक 24010671 लिंग MALE
परीक्षा केंद्र का नाम GAYA COLLEGE, GAYA



प्रायोगिक परीक्षा के विषय (निर्धारित परीक्षा कार्यक्रम सहित)

प्रायोगिक विषय	विषय कोड	विषय का नाम	परीक्षा की तारीख
वैकल्पिक विषय	117	PHYSICS	10/01/2024 to 20/01/2024
	118	CHEMISTRY	
	119	BIOLOGY	
अतिरिक्त विषय			

संजीव कुमार

महाविद्यालय / +2 विद्यालय प्रधान का हस्ताक्षर
एवं मुहर

परीक्षा नियंत्रक (उ०मा०)

परीक्षार्थी के लिए आवश्यक निर्देश

- BSEB Unique Id सत्र 2021 - 23 से सूचीकृत हुए परीक्षार्थियों को जारी किया गया है। सत्र 2021 - 23 के पूर्व सत्र के किसी परीक्षार्थी को BSEB Unique Id जारी नहीं किया गया है।
- प्रायोगिक परीक्षा दिनांक 10/01/2024 से 20/01/2024 तक संचालित होगी। केन्द्राधीक्षक दिनांक 10/01/2024 से 20/01/2024 तक की अवधि में परीक्षार्थियों की संख्या के अनुसार तिथि एवं पाली का निर्धारण करके प्रायोगिक परीक्षा केन्द्र पर आवंटित सभी परीक्षार्थियों के प्रायोगिक विषयों की परीक्षा आयोजित करेंगे।
- परीक्षार्थी अपने इस प्रवेश-पत्र में उल्लिखित प्रायोगिक परीक्षा केंद्र पर दिनांक 10-01-2024 को पूर्वाह्न 09:00 बजे अनिवार्य रूप से जाकर परीक्षा केन्द्र के परिसर की सूचना पट्ट से यह जानकारी प्राप्त कर लें कि उनके द्वारा चयनित विषय की प्रायोगिक परीक्षा किस तिथि एवं किस पाली में संचालित होगी, जिसमें उन्हें सम्मिलित होना अनिवार्य है।
- परीक्षार्थी के प्रत्येक प्रायोगिक विषय की परीक्षा के लिए 08 पृष्ठों की केवल एक ही उत्तरपुस्तिका मिलेगी। अतिरिक्त उत्तरपुस्तिका नहीं दी जाएगी। परीक्षार्थी उत्तरपुस्तिका लेते ही यह सुनिश्चित कर लें कि इसमें 8 पृष्ठ हैं एवं सही क्रम में हैं।
- उत्तरपुस्तिका प्राप्त होते ही परीक्षार्थी अपने प्रवेश-पत्र तथा उत्तरपुस्तिका पर मुद्रित विवरणों (Details) का मिलान कर यह अवश्य सुनिश्चित हो लें कि जो उत्तरपुस्तिका परीक्षक द्वारा उन्हें दी गई है, वह उन्हीं की है। भिन्न विवरणों की उत्तरपुस्तिका प्राप्त होने पर उसे तुरंत परीक्षक को वापस लौटा दिया जाए।
- उत्तरपुस्तिका प्राप्त होने पर परीक्षार्थी उनके आवरण पृष्ठ के पीछे अंकित "परीक्षार्थियों के लिए निर्देश" अवश्य पढ़ें एवं उसका अनुपालन करें।
- परीक्षार्थी अपनी उत्तरपुस्तिका के कवर पृष्ठ के ऊपरी बायें तथा दायें भागों में क्रमांक-(1) में अपने उत्तर देने का माध्यम अंकित करते हुए क्रमांक-(2) में अपना पूर्ण हस्ताक्षर अंकित करें। इसके अलावा अन्य मुद्रित विवरणों में किसी भी प्रकार से कोई छेड़-छाड़ नहीं करें।
- प्रायोगिक परीक्षा की उत्तरपुस्तिका के आवरण पृष्ठ के निचले बायें एवं दायें भागों को परीक्षार्थी द्वारा कदापि नहीं भरा जाएगा। अगर परीक्षार्थी इस भाग को भरते हैं, तो परीक्षार्थी का इस विषय में परीक्षाफल रद्द किया जा सकता है। ये दोनों भाग आंतरिक/बाह्य परीक्षकों को भरने के लिए दिया गया है।
- उत्तरपुस्तिका के पन्नों के दोनों पृष्ठों पर तथा प्रत्येक लाइन पर लिखें एवं पृष्ठों को नष्ट न करें।
- यदि रफ कार्य करने की आवश्यकता हो, तो परीक्षार्थी उत्तरपुस्तिका के अंतिम पृष्ठ पर रफ कार्य करके उसे काट दे/क्रॉस (x) कर दें।
- उत्तरपुस्तिका के आंतरिक पृष्ठों पर दाहिने हाशिए में लाइन खींचकर सादा स्थान छोड़ रखा गया है। शेष स्थान रूल्ड है। परीक्षार्थी दाहिने हाशिए के सादे स्थान में कुछ भी नहीं लिखेंगे, चूंकि यह भाग परीक्षक के उपयोग के लिए है।
- उत्तरपुस्तिका के पृष्ठों को मोड़ें- फाड़ें नहीं तथा बीच-बीच में व्यर्थ ही खाली न छोड़ें।
- प्रश्न-पत्र में दी हुई संख्या के अनुसार अपने उत्तरों की संख्या लिखें।
- व्हाइटनगर, ब्लेड तथा नाखून का इस्तेमाल करना सर्वथा वर्जित है, अन्यथा परीक्षाफल अमान्य कर दिया जाएगा।
- प्रश्नोत्तर के समाप्त होने पर अंतिम में नीचे एक क्षैतिज रेखा खींच दें।
- आंतरिक परीक्षक द्वारा उपलब्ध कराये गए उपस्थिति-पत्रक में परीक्षार्थी द्वारा यथा-स्तम्भ परीक्षा की तिथि अंकित करते हुए उत्तरपुस्तिका की क्रम संख्या लिखकर अपना हस्ताक्षर किया जाएगा। परीक्षार्थी की उपस्थित, अनुपस्थित एवं निष्कासन से संबंधित संगत गोले को नीले/काले पेन से परीक्षक द्वारा भरा जाएगा न कि परीक्षार्थी द्वारा।
- परीक्षार्थी अपनी उत्तरपुस्तिका को आन्तरिक परीक्षक के पास जमा किये बिना परीक्षा भवन न छोड़ें।
- परीक्षा केन्द्र में कैलकुलेटर, मोबाइल फोन, डियर फोन, पेजर, ब्लूटूथ या इस प्रकार का कोई अन्य इलेक्ट्रॉनिक उपकरण ले जाना सख्त मना है।
- जाँच परीक्षा में गैर-उत्प्रेषित या जाँच परीक्षा में अनुपस्थित छात्र/छात्रा इंटरमीडिएट वार्षिक प्रायोगिक परीक्षा, 2024 में कदापि सम्मिलित नहीं हो सकते हैं।



बिहार विद्यालय परीक्षा समिति, पटना
BIHAR SCHOOL EXAMINATION BOARD, PATNA
इंटरमीडिएट वार्षिक परीक्षा, 2024
INTERMEDIATE ANNUAL EXAMINATION, 2024
प्रायोगिक परीक्षा का प्रवेश पत्र
Admit Card For Practical Examination

संकाय: विज्ञान
FACULTY: SCIENCE

BSEB UNIQUE Id:- 2221110011851
कॉलेज/+2 स्कूल का नाम GAYA COLLEGE, GAYA
परीक्षार्थी का नाम CHANDAN KUMAR
माता का नाम NIRMLA DEVI
पिता का नाम RAMJI PRASAD
वैवाहिक स्थिति Unmarried
परीक्षार्थी का आधार नं० 209799025026 दिव्यांग कोटि NO
सूचीकरण संख्या/वर्ष R-210010501-22 परीक्षार्थी की कोटि REGULAR
रोल कोड 21001 रोल क्रमांक 24011336 लिंग MALE
परीक्षा केंद्र का नाम GAYA COLLEGE, GAYA



प्रायोगिक परीक्षा के विषय (निर्धारित परीक्षा कार्यक्रम सहित)

प्रायोगिक विषय	विषय कोड	विषय का नाम	परीक्षा की तारीख
वैकल्पिक विषय	117	PHYSICS	10/01/2024 to 20/01/2024
	118	CHEMISTRY	
अतिरिक्त विषय			

संजीव कुमार

महाविद्यालय / +2 विद्यालय प्रधान का हस्ताक्षर
एवं मुहर

परीक्षा नियंत्रक (उ०मा०)

परीक्षार्थी के लिए आवश्यक निर्देश

- BSEB Unique Id सत्र 2021 - 23 से सूचीकृत हुए परीक्षार्थियों को जारी किया गया है। सत्र 2021 - 23 के पूर्व सत्र के किसी परीक्षार्थी को BSEB Unique Id जारी नहीं किया गया है।
- प्रायोगिक परीक्षा दिनांक 10/01/2024 से 20/01/2024 तक संचालित होगी। केन्द्राधीक्षक दिनांक 10/01/2024 से 20/01/2024 तक की अवधि में परीक्षार्थियों की संख्या के अनुसार तिथि एवं पाली का निर्धारण करके प्रायोगिक परीक्षा केन्द्र पर आवंटित सभी परीक्षार्थियों के प्रायोगिक विषयों की परीक्षा आयोजित करेंगे।
- परीक्षार्थी अपने इस प्रवेश-पत्र में उल्लिखित प्रायोगिक परीक्षा केंद्र पर दिनांक 10-01-2024 को पूर्वाह्न 09:00 बजे अनिवार्य रूप से जाकर परीक्षा केन्द्र के परिसर की सूचना पट्ट से यह जानकारी प्राप्त कर लें कि उनके द्वारा चयनित विषय की प्रायोगिक परीक्षा किस तिथि एवं किस पाली में संचालित होगी, जिसमें उन्हें सम्मिलित होना अनिवार्य है।
- परीक्षार्थी के प्रत्येक प्रायोगिक विषय की परीक्षा के लिए 08 पृष्ठों की केवल एक ही उत्तरपुस्तिका मिलेगी। अतिरिक्त उत्तरपुस्तिका नहीं दी जाएगी। परीक्षार्थी उत्तरपुस्तिका लेते ही यह सुनिश्चित कर लें कि इसमें 8 पृष्ठ हैं एवं सही क्रम में हैं।
- उत्तरपुस्तिका प्राप्त होते ही परीक्षार्थी अपने प्रवेश-पत्र तथा उत्तरपुस्तिका पर मुद्रित विवरणों (Details) का मिलान कर यह अवश्य सुनिश्चित हो लें कि जो उत्तरपुस्तिका परीक्षक द्वारा उन्हें दी गई है, वह उन्हीं की है। भिन्न विवरणों की उत्तरपुस्तिका प्राप्त होने पर उसे तुरंत परीक्षक को वापस लौटा दिया जाए।
- उत्तरपुस्तिका प्राप्त होने पर परीक्षार्थी उनके आवरण पृष्ठ के पीछे अंकित "परीक्षार्थियों के लिए निर्देश" अवश्य पढ़ें एवं उसका अनुपालन करें।
- परीक्षार्थी अपनी उत्तरपुस्तिका के कवर पृष्ठ के ऊपरी बायें तथा दायें भागों में क्रमांक-(1) में अपने उत्तर देने का माध्यम अंकित करते हुए क्रमांक-(2) में अपना पूर्ण हस्ताक्षर अंकित करें। इसके अलावा अन्य मुद्रित विवरणों में किसी भी प्रकार से कोई छेड़-छाड़ नहीं करें।
- प्रायोगिक परीक्षा की उत्तरपुस्तिका के आवरण पृष्ठ के निचले बायें एवं दायें भागों को परीक्षार्थी द्वारा कदापि नहीं भरा जाएगा। अगर परीक्षार्थी इस भाग को भरते हैं, तो परीक्षार्थी का इस विषय में परीक्षाफल रद्द किया जा सकता है। ये दोनों भाग आंतरिक/बाह्य परीक्षकों को भरने के लिए दिया गया है।
- उत्तरपुस्तिका के पन्नों के दोनों पृष्ठों पर तथा प्रत्येक लाइन पर लिखें एवं पृष्ठों को नष्ट न करें।
- यदि रफ कार्य करने की आवश्यकता हो, तो परीक्षार्थी उत्तरपुस्तिका के अंतिम पृष्ठ पर रफ कार्य करके उसे काट दे/क्रॉस (x) कर दें।
- उत्तरपुस्तिका के आंतरिक पृष्ठों पर दाहिने हाशिए में लाइन खींचकर सादा स्थान छोड़ रखा गया है। शेष स्थान रूल्ड है। परीक्षार्थी दाहिने हाशिए के सादे स्थान में कुछ भी नहीं लिखेंगे, चूंकि यह भाग परीक्षक के उपयोग के लिए है।
- उत्तरपुस्तिका के पृष्ठों को मोड़ें- फाड़ें नहीं तथा बीच-बीच में व्यर्थ ही खाली न छोड़ें।
- प्रश्न-पत्र में दी हुई संख्या के अनुसार अपने उत्तरों की संख्या लिखें।
- व्हाइटनगर, ब्लेड तथा नाखून का इस्तेमाल करना सर्वथा वर्जित है, अन्यथा परीक्षाफल अमान्य कर दिया जाएगा।
- प्रश्नोत्तर के समाप्त होने पर अंतिम में नीचे एक क्षैतिज रेखा खींच दें।
- आंतरिक परीक्षक द्वारा उपलब्ध कराये गए उपस्थिति-पत्रक में परीक्षार्थी द्वारा यथा-स्तम्भ परीक्षा की तिथि अंकित करते हुए उत्तरपुस्तिका की क्रम संख्या लिखकर अपना हस्ताक्षर किया जाएगा। परीक्षार्थी की उपस्थित, अनुपस्थित एवं निष्कासन से संबंधित संगत गोले को नीले/काले पेन से परीक्षक द्वारा भरा जाएगा न कि परीक्षार्थी द्वारा।
- परीक्षार्थी अपनी उत्तरपुस्तिका को आन्तरिक परीक्षक के पास जमा किये बिना परीक्षा भवन न छोड़ें।
- परीक्षा केन्द्र में कैलकुलेटर, मोबाइल फोन, डायर फोन, पेजर, ब्लूटूथ या इस प्रकार का कोई अन्य इलेक्ट्रॉनिक उपकरण ले जाना सख्त मना है।
- जाँच परीक्षा में गैर-उत्प्रेषित या जाँच परीक्षा में अनुपस्थित छात्र/छात्रा इंटरमीडिएट वार्षिक प्रायोगिक परीक्षा, 2024 में कदापि सम्मिलित नहीं हो सकते हैं।



बिहार विद्यालय परीक्षा समिति, पटना
BIHAR SCHOOL EXAMINATION BOARD, PATNA
इंटरमीडिएट वार्षिक परीक्षा, 2024
INTERMEDIATE ANNUAL EXAMINATION, 2024
प्रायोगिक परीक्षा का प्रवेश पत्र
Admit Card For Practical Examination

संकाय: विज्ञान
FACULTY: SCIENCE

BSEB UNIQUE Id:- 2221110011846
कॉलेज/+2 स्कूल का नाम GAYA COLLEGE, GAYA
परीक्षार्थी का नाम CHANDAN KUMAR
माता का नाम SARITA DEVI
पिता का नाम RAJENDRA PRAJAPATI
वैवाहिक स्थिति Unmarried
परीक्षार्थी का आधार नं० 277467953748 दिव्यांग कोटि NO
सूचीकरण संख्या/वर्ष R-210010498-22 परीक्षार्थी की कोटि REGULAR
रोल कोड 21001 रोल क्रमांक 24011764 लिंग MALE
परीक्षा केंद्र का नाम GAYA COLLEGE, GAYA



प्रायोगिक परीक्षा के विषय (निर्धारित परीक्षा कार्यक्रम सहित)

प्रायोगिक विषय	विषय कोड	विषय का नाम	परीक्षा की तारीख
वैकल्पिक विषय	117	PHYSICS	10/01/2024 to 20/01/2024
	118	CHEMISTRY	
अतिरिक्त विषय			

संज्ञा (उपनाम)

महाविद्यालय / +2 विद्यालय प्रधान का हस्ताक्षर
एवं मुहर

परीक्षा नियंत्रक (उ०मा०)

परीक्षार्थी के लिए आवश्यक निर्देश

- BSEB Unique Id सत्र 2021 - 23 से सूचीकृत हुए परीक्षार्थियों को जारी किया गया है। सत्र 2021 - 23 के पूर्व सत्र के किसी परीक्षार्थी को BSEB Unique Id जारी नहीं किया गया है।
- प्रायोगिक परीक्षा दिनांक 10/01/2024 से 20/01/2024 तक संचालित होगी। केन्द्राधीक्षक दिनांक 10/01/2024 से 20/01/2024 तक की अवधि में परीक्षार्थियों की संख्या के अनुसार तिथि एवं पाली का निर्धारण करके प्रायोगिक परीक्षा केन्द्र पर आवंटित सभी परीक्षार्थियों के प्रायोगिक विषयों की परीक्षा आयोजित करेंगे।
- परीक्षार्थी अपने इस प्रवेश-पत्र में उल्लिखित प्रायोगिक परीक्षा केंद्र पर दिनांक 10-01-2024 को पूर्वाह्न 09:00 बजे अनिवार्य रूप से जाकर परीक्षा केन्द्र के परिसर की सूचना पट्ट से यह जानकारी प्राप्त कर लें कि उनके द्वारा चयनित विषय की प्रायोगिक परीक्षा किस तिथि एवं किस पाली में संचालित होगी, जिसमें उन्हें सम्मिलित होना अनिवार्य है।
- परीक्षार्थी के प्रत्येक प्रायोगिक विषय की परीक्षा के लिए 08 पृष्ठों की केवल एक ही उत्तरपुस्तिका मिलेगी। अतिरिक्त उत्तरपुस्तिका नहीं दी जाएगी। परीक्षार्थी उत्तरपुस्तिका लेते ही यह सुनिश्चित कर लें कि इसमें 8 पृष्ठ हैं एवं सही क्रम में हैं।
- उत्तरपुस्तिका प्राप्त होते ही परीक्षार्थी अपने प्रवेश-पत्र तथा उत्तरपुस्तिका पर मुद्रित विवरणों (Details) का मिलान कर यह अवश्य सुनिश्चित हो लें कि जो उत्तरपुस्तिका परीक्षक द्वारा उन्हें दी गई है, वह उन्हीं की है। भिन्न विवरणों की उत्तरपुस्तिका प्राप्त होने पर उसे तुरंत परीक्षक को वापस लौटा दिया जाए।
- उत्तरपुस्तिका प्राप्त होने पर परीक्षार्थी उनके आवरण पृष्ठ के पीछे अंकित "परीक्षार्थियों के लिए निर्देश" अवश्य पढ़ें एवं उसका अनुपालन करें।
- परीक्षार्थी अपनी उत्तरपुस्तिका के कवर पृष्ठ के ऊपरी बायें तथा दायें भागों में क्रमांक-(1) में अपने उत्तर देने का माध्यम अंकित करते हुए क्रमांक-(2) में अपना पूर्ण हस्ताक्षर अंकित करें। इसके अलावा अन्य मुद्रित विवरणों में किसी भी प्रकार से कोई छेड़-छाड़ नहीं करें।
- प्रायोगिक परीक्षा की उत्तरपुस्तिका के आवरण पृष्ठ के निचले बायें एवं दायें भागों को परीक्षार्थी द्वारा कदापि नहीं भरा जाएगा। अगर परीक्षार्थी इस भाग को भरते हैं, तो परीक्षार्थी का इस विषय में परीक्षाफल रद्द किया जा सकता है। ये दोनों भाग आंतरिक/बाह्य परीक्षकों को भरने के लिए दिया गया है।
- उत्तरपुस्तिका के पन्नों के दोनों पृष्ठों पर तथा प्रत्येक लाइन पर लिखें एवं पृष्ठों को नष्ट न करें।
- यदि रफ कार्य करने की आवश्यकता हो, तो परीक्षार्थी उत्तरपुस्तिका के अंतिम पृष्ठ पर रफ कार्य करके उसे काट दे/क्रॉस (x) कर दें।
- उत्तरपुस्तिका के आंतरिक पृष्ठों पर दाहिने हाशिए में लाइन खींचकर सादा स्थान छोड़ रखा गया है। शेष स्थान रूल्ड है। परीक्षार्थी दाहिने हाशिए के सादे स्थान में कुछ भी नहीं लिखेंगे, चूंकि यह भाग परीक्षक के उपयोग के लिए है।
- उत्तरपुस्तिका के पृष्ठों को मोड़ें- फाड़ें नहीं तथा बीच-बीच में व्यर्थ ही खाली न छोड़ें।
- प्रश्न-पत्र में दी हुई संख्या के अनुसार अपने उत्तरों की संख्या लिखें।
- व्हाइटनगर, ब्लेड तथा नाखून का इस्तेमाल करना सर्वथा वर्जित है, अन्यथा परीक्षाफल अमान्य कर दिया जाएगा।
- प्रश्नोत्तर के समाप्त होने पर अंतिम में नीचे एक क्षैतिज रेखा खींच दें।
- आंतरिक परीक्षक द्वारा उपलब्ध कराये गए उपस्थिति-पत्रक में परीक्षार्थी द्वारा यथा-स्तम्भ परीक्षा की तिथि अंकित करते हुए उत्तरपुस्तिका की क्रम संख्या लिखकर अपना हस्ताक्षर किया जाएगा। परीक्षार्थी की उपस्थित, अनुपस्थित एवं निष्कासन से संबंधित संगत गोले को नीले/काले पेन से परीक्षक द्वारा भरा जाएगा न कि परीक्षार्थी द्वारा।
- परीक्षार्थी अपनी उत्तरपुस्तिका को आन्तरिक परीक्षक के पास जमा किये बिना परीक्षा भवन न छोड़ें।
- परीक्षा केन्द्र में कैंलकुलेटर, मोबाइल फोन, डायर फोन, पेजर, ब्लूटूथ या इस प्रकार का कोई अन्य इलेक्ट्रॉनिक उपकरण ले जाना सख्त मना है।
- जाँच परीक्षा में गैर-उत्प्रेषित या जाँच परीक्षा में अनुपस्थित छात्र/छात्रा इंटरमीडिएट वार्षिक प्रायोगिक परीक्षा, 2024 में कदापि सम्मिलित नहीं हो सकते हैं।



बिहार विद्यालय परीक्षा समिति, पटना
BIHAR SCHOOL EXAMINATION BOARD, PATNA
इंटरमीडिएट वार्षिक परीक्षा, 2024
INTERMEDIATE ANNUAL EXAMINATION, 2024
प्रायोगिक परीक्षा का प्रवेश पत्र
Admit Card For Practical Examination

संकाय: विज्ञान
FACULTY: SCIENCE

BSEB UNIQUE Id:- 2221110011856
कॉलेज/+2 स्कूल का नाम GAYA COLLEGE, GAYA
परीक्षार्थी का नाम CHANDAN KUMAR
माता का नाम SANJU KUMARI
पिता का नाम SUNIL PRASAD
वैवाहिक स्थिति Unmarried
परीक्षार्थी का आधार नं० 510983615439 दिव्यांग कोटि NO
सूचीकरण संख्या/वर्ष R-210010506-22 परीक्षार्थी की कोटि REGULAR
रोल कोड 21001 रोल क्रमांक 24011745 लिंग MALE
परीक्षा केंद्र का नाम GAYA COLLEGE, GAYA



Chandan Kumar

प्रायोगिक परीक्षा के विषय (निर्धारित परीक्षा कार्यक्रम सहित)

प्रायोगिक विषय	विषय कोड	विषय का नाम	परीक्षा की तारीख
वैकल्पिक विषय	117	PHYSICS	10/01/2024 to 20/01/2024
	118	CHEMISTRY	
अतिरिक्त विषय	119	Biology	

संज्ञा/उत्तर

महाविद्यालय / +2 विद्यालय प्रधान का हस्ताक्षर
एवं मुहर

परीक्षा नियंत्रक (उ०मा०)

परीक्षार्थी के लिए आवश्यक निर्देश

- BSEB Unique Id सत्र 2021 - 23 से सूचीकृत हुए परीक्षार्थियों को जारी किया गया है। सत्र 2021 - 23 के पूर्व सत्र के किसी परीक्षार्थी को BSEB Unique Id जारी नहीं किया गया है।
- प्रायोगिक परीक्षा दिनांक 10/01/2024 से 20/01/2024 तक संचालित होगी। केन्द्राधीक्षक दिनांक 10/01/2024 से 20/01/2024 तक की अवधि में परीक्षार्थियों की संख्या के अनुसार तिथि एवं पाली का निर्धारण करके प्रायोगिक परीक्षा केन्द्र पर आवंटित सभी परीक्षार्थियों के प्रायोगिक विषयों की परीक्षा आयोजित करेंगे।
- परीक्षार्थी अपने इस प्रवेश-पत्र में उल्लिखित प्रायोगिक परीक्षा केंद्र पर दिनांक 10-01-2024 को पूर्वाह्न 09:00 बजे अनिवार्य रूप से जाकर परीक्षा केन्द्र के परिसर की सूचना पट्ट से यह जानकारी प्राप्त कर लें कि उनके द्वारा चयनित विषय की प्रायोगिक परीक्षा किस तिथि एवं किस पाली में संचालित होगी, जिसमें उन्हें सम्मिलित होना अनिवार्य है।
- परीक्षार्थी के प्रत्येक प्रायोगिक विषय की परीक्षा के लिए 08 पृष्ठों की केवल एक ही उत्तरपुस्तिका मिलेगी। अतिरिक्त उत्तरपुस्तिका नहीं दी जाएगी। परीक्षार्थी उत्तरपुस्तिका लेते ही यह सुनिश्चित कर लें कि इसमें 8 पृष्ठ हैं एवं सही क्रम में हैं।
- उत्तरपुस्तिका प्राप्त होते ही परीक्षार्थी अपने प्रवेश-पत्र तथा उत्तरपुस्तिका पर मुद्रित विवरणों (Details) का मिलान कर यह अवश्य सुनिश्चित हो लें कि जो उत्तरपुस्तिका परीक्षक द्वारा उन्हें दी गई है, वह उन्हीं की है। भिन्न विवरणों की उत्तरपुस्तिका प्राप्त होने पर उसे तुरंत परीक्षक को वापस लौटा दिया जाए।
- उत्तरपुस्तिका प्राप्त होने पर परीक्षार्थी उनके आवरण पृष्ठ के पीछे अंकित "परीक्षार्थियों के लिए निर्देश" अवश्य पढ़ें एवं उसका अनुपालन करें।
- परीक्षार्थी अपनी उत्तरपुस्तिका के कवर पृष्ठ के ऊपरी बायें तथा दायें भागों में क्रमांक-(1) में अपने उत्तर देने का माध्यम अंकित करते हुए क्रमांक-(2) में अपना पूर्ण हस्ताक्षर अंकित करें। इसके अलावा अन्य मुद्रित विवरणों में किसी भी प्रकार से कोई छेड़-छाड़ नहीं करें।
- प्रायोगिक परीक्षा की उत्तरपुस्तिका के आवरण पृष्ठ के निचले बायें एवं दायें भागों को परीक्षार्थी द्वारा कदापि नहीं भरा जाएगा। अगर परीक्षार्थी इस भाग को भरते हैं, तो परीक्षार्थी का इस विषय में परीक्षाफल रद्द किया जा सकता है। ये दोनों भाग आंतरिक/बाह्य परीक्षकों को भरने के लिए दिया गया है।
- उत्तरपुस्तिका के पन्नों के दोनों पृष्ठों पर तथा प्रत्येक लाइन पर लिखें एवं पृष्ठों को नष्ट न करें।
- यदि रफ कार्य करने की आवश्यकता हो, तो परीक्षार्थी उत्तरपुस्तिका के अंतिम पृष्ठ पर रफ कार्य करके उसे काट दे/क्रॉस (x) कर दें।
- उत्तरपुस्तिका के आंतरिक पृष्ठों पर दाहिने हाशिए में लाइन खींचकर सादा स्थान छोड़ रखा गया है। शेष स्थान रूल्ड है। परीक्षार्थी दाहिने हाशिए के सादे स्थान में कुछ भी नहीं लिखेंगे, चूंकि यह भाग परीक्षक के उपयोग के लिए है।
- उत्तरपुस्तिका के पृष्ठों को मोड़ें- फाड़ें नहीं तथा बीच-बीच में व्यर्थ ही खाली न छोड़ें।
- प्रश्न-पत्र में दी हुई संख्या के अनुसार अपने उत्तरों की संख्या लिखें।
- व्हाइटनगर, ब्लेड तथा नाखून का इस्तेमाल करना सर्वथा वर्जित है, अन्यथा परीक्षाफल अमान्य कर दिया जाएगा।
- प्रश्नोत्तर के समाप्त होने पर अंतिम में नीचे एक क्षैतिज रेखा खींच दें।
- आंतरिक परीक्षक द्वारा उपलब्ध कराये गए उपस्थिति-पत्रक में परीक्षार्थी द्वारा यथा-स्तम्भ परीक्षा की तिथि अंकित करते हुए उत्तरपुस्तिका की क्रम संख्या लिखकर अपना हस्ताक्षर किया जाएगा। परीक्षार्थी की उपस्थित, अनुपस्थित एवं निष्कासन से संबंधित संगत गोले को नीले/काले पेन से परीक्षक द्वारा भरा जाएगा न कि परीक्षार्थी द्वारा।
- परीक्षार्थी अपनी उत्तरपुस्तिका को आन्तरिक परीक्षक के पास जमा किये बिना परीक्षा भवन न छोड़ें।
- परीक्षा केन्द्र में कैलकुलेटर, मोबाइल फोन, डायर फोन, पेजर, ब्लूटूथ या इस प्रकार का कोई अन्य इलेक्ट्रॉनिक उपकरण ले जाना सख्त मना है।
- जाँच परीक्षा में गैर-उत्प्रेषित या जाँच परीक्षा में अनुपस्थित छात्र/छात्रा इंटरमीडिएट वार्षिक प्रायोगिक परीक्षा, 2024 में कदापि सम्मिलित नहीं हो सकते हैं।



बिहार विद्यालय परीक्षा समिति, पटना
BIHAR SCHOOL EXAMINATION BOARD, PATNA
इंटरमीडिएट वार्षिक परीक्षा, 2024
INTERMEDIATE ANNUAL EXAMINATION, 2024
प्रायोगिक परीक्षा का प्रवेश पत्र
Admit Card For Practical Examination

संकाय: विज्ञान
FACULTY: SCIENCE

BSEB UNIQUE Id:- 2221110011855
कॉलेज/+2 स्कूल का नाम GAYA COLLEGE, GAYA
परीक्षार्थी का नाम CHANDAN KUMAR
माता का नाम PARWATI DEVI
पिता का नाम SHIVNANDAN PRAJAPATI
वैवाहिक स्थिति Unmarried
परीक्षार्थी का आधार नं० 234171238481 दिव्यांग कोटि NO
सूचीकरण संख्या/वर्ष R-210010505-22 परीक्षार्थी की कोटि REGULAR
रोल कोड 21001 रोल क्रमांक 24011368 लिंग MALE
परीक्षा केंद्र का नाम GAYA COLLEGE, GAYA



प्रायोगिक परीक्षा के विषय (निर्धारित परीक्षा कार्यक्रम सहित)

प्रायोगिक विषय	विषय कोड	विषय का नाम	परीक्षा की तारीख
वैकल्पिक विषय	117	PHYSICS	10/01/2024 to 20/01/2024
	118	CHEMISTRY	
	119	BIOLOGY	
अतिरिक्त विषय			

संजीव कुमार

महाविद्यालय / +2 विद्यालय प्रधान का हस्ताक्षर
एवं मुहर

परीक्षा नियंत्रक (उ०मा०)

परीक्षार्थी के लिए आवश्यक निर्देश

- BSEB Unique Id सत्र 2021 - 23 से सूचीकृत हुए परीक्षार्थियों को जारी किया गया है। सत्र 2021 - 23 के पूर्व सत्र के किसी परीक्षार्थी को BSEB Unique Id जारी नहीं किया गया है।
- प्रायोगिक परीक्षा दिनांक 10/01/2024 से 20/01/2024 तक संचालित होगी। केन्द्राधीक्षक दिनांक 10/01/2024 से 20/01/2024 तक की अवधि में परीक्षार्थियों की संख्या के अनुसार तिथि एवं पाली का निर्धारण करके प्रायोगिक परीक्षा केन्द्र पर आवंटित सभी परीक्षार्थियों के प्रायोगिक विषयों की परीक्षा आयोजित करेंगे।
- परीक्षार्थी अपने इस प्रवेश-पत्र में उल्लिखित प्रायोगिक परीक्षा केंद्र पर दिनांक 10-01-2024 को पूर्वाह्न 09:00 बजे अनिवार्य रूप से जाकर परीक्षा केन्द्र के परिसर की सूचना पट्ट से यह जानकारी प्राप्त कर लें कि उनके द्वारा चयनित विषय की प्रायोगिक परीक्षा किस तिथि एवं किस पाली में संचालित होगी, जिसमें उन्हें सम्मिलित होना अनिवार्य है।
- परीक्षार्थी के प्रत्येक प्रायोगिक विषय की परीक्षा के लिए 08 पृष्ठों की केवल एक ही उत्तरपुस्तिका मिलेगी। अतिरिक्त उत्तरपुस्तिका नहीं दी जाएगी। परीक्षार्थी उत्तरपुस्तिका लेते ही यह सुनिश्चित कर लें कि इसमें 8 पृष्ठ हैं एवं सही क्रम में हैं।
- उत्तरपुस्तिका प्राप्त होते ही परीक्षार्थी अपने प्रवेश-पत्र तथा उत्तरपुस्तिका पर मुद्रित विवरणों (Details) का मिलान कर यह अवश्य सुनिश्चित हो लें कि जो उत्तरपुस्तिका परीक्षक द्वारा उन्हें दी गई है, वह उन्हीं की है। भिन्न विवरणों की उत्तरपुस्तिका प्राप्त होने पर उसे तुरंत परीक्षक को वापस लौटा दिया जाए।
- उत्तरपुस्तिका प्राप्त होने पर परीक्षार्थी उनके आवरण पृष्ठ के पीछे अंकित "परीक्षार्थियों के लिए निर्देश" अवश्य पढ़ें एवं उसका अनुपालन करें।
- परीक्षार्थी अपनी उत्तरपुस्तिका के कवर पृष्ठ के ऊपरी बायें तथा दायें भागों में क्रमांक-(1) में अपने उत्तर देने का माध्यम अंकित करते हुए क्रमांक-(2) में अपना पूर्ण हस्ताक्षर अंकित करें। इसके अलावा अन्य मुद्रित विवरणों में किसी भी प्रकार से कोई छेड़-छाड़ नहीं करें।
- प्रायोगिक परीक्षा की उत्तरपुस्तिका के आवरण पृष्ठ के निचले बायें एवं दायें भागों को परीक्षार्थी द्वारा कदापि नहीं भरा जाएगा। अगर परीक्षार्थी इस भाग को भरते हैं, तो परीक्षार्थी का इस विषय में परीक्षाफल रद्द किया जा सकता है। ये दोनों भाग आंतरिक/बाह्य परीक्षकों को भरने के लिए दिया गया है।
- उत्तरपुस्तिका के पन्नों के दोनों पृष्ठों पर तथा प्रत्येक लाइन पर लिखें एवं पृष्ठों को नष्ट न करें।
- यदि रफ कार्य करने की आवश्यकता हो, तो परीक्षार्थी उत्तरपुस्तिका के अंतिम पृष्ठ पर रफ कार्य करके उसे काट दे/क्रॉस (x) कर दें।
- उत्तरपुस्तिका के आंतरिक पृष्ठों पर दाहिने हाशिए में लाइन खींचकर सादा स्थान छोड़ रखा गया है। शेष स्थान रूल्ड है। परीक्षार्थी दाहिने हाशिए के सादे स्थान में कुछ भी नहीं लिखेंगे, चूंकि यह भाग परीक्षक के उपयोग के लिए है।
- उत्तरपुस्तिका के पृष्ठों को मोड़ें- फाड़ें नहीं तथा बीच-बीच में व्यर्थ ही खाली न छोड़ें।
- प्रश्न-पत्र में दी हुई संख्या के अनुसार अपने उत्तरों की संख्या लिखें।
- व्हाइटनगर, ब्लेड तथा नाखून का इस्तेमाल करना सर्वथा वर्जित है, अन्यथा परीक्षाफल अमान्य कर दिया जाएगा।
- प्रश्नोत्तर के समाप्त होने पर अंतिम में नीचे एक क्षैतिज रेखा खींच दें।
- आंतरिक परीक्षक द्वारा उपलब्ध कराये गए उपस्थिति-पत्रक में परीक्षार्थी द्वारा यथा-स्तम्भ परीक्षा की तिथि अंकित करते हुए उत्तरपुस्तिका की क्रम संख्या लिखकर अपना हस्ताक्षर किया जाएगा। परीक्षार्थी की उपस्थित, अनुपस्थित एवं निष्कासन से संबंधित संगत गोले को नीले/काले पेन से परीक्षक द्वारा भरा जाएगा न कि परीक्षार्थी द्वारा।
- परीक्षार्थी अपनी उत्तरपुस्तिका को आन्तरिक परीक्षक के पास जमा किये बिना परीक्षा भवन न छोड़ें।
- परीक्षा केन्द्र में कैंलकुलेटर, मोबाइल फोन, डियर फोन, पेजर, ब्लूटूथ या इस प्रकार का कोई अन्य इलेक्ट्रॉनिक उपकरण ले जाना सख्त मना है।
- जाँच परीक्षा में गैर-उत्प्रेषित या जाँच परीक्षा में अनुपस्थित छात्र/छात्रा इंटरमीडिएट वार्षिक प्रायोगिक परीक्षा, 2024 में कदापि सम्मिलित नहीं हो सकते हैं।



बिहार विद्यालय परीक्षा समिति, पटना
BIHAR SCHOOL EXAMINATION BOARD, PATNA
इंटरमीडिएट वार्षिक परीक्षा, 2024
INTERMEDIATE ANNUAL EXAMINATION, 2024
प्रायोगिक परीक्षा का प्रवेश पत्र
Admit Card For Practical Examination

संकाय: विज्ञान
FACULTY: SCIENCE

BSEB UNIQUE Id:- 2221110011827
कॉलेज/+2 स्कूल का नाम GAYA COLLEGE, GAYA
परीक्षार्थी का नाम BUNDEL KUMAR
माता का नाम PHULWA DEVI
पिता का नाम BHAGWAN CHAUDHARY
वैवाहिक स्थिति Unmarried
परीक्षार्थी का आधार नं० 336176185733 दिव्यांग कोटि NO
सूचीकरण संख्या/वर्ष R-210010482-22 परीक्षार्थी की कोटि REGULAR
रोल कोड 21001 रोल क्रमांक 24011372 लिंग MALE
परीक्षा केंद्र का नाम GAYA COLLEGE, GAYA



Bundel Kumar

प्रायोगिक परीक्षा के विषय (निर्धारित परीक्षा कार्यक्रम सहित)

प्रायोगिक विषय	विषय कोड	विषय का नाम	परीक्षा की तारीख
वैकल्पिक विषय	117	PHYSICS	10/01/2024 to 20/01/2024
	118	CHEMISTRY	
	119	BIOLOGY	
अतिरिक्त विषय			

संजीव कुमार

महाविद्यालय / +2 विद्यालय प्रधान का हस्ताक्षर
एवं मुहर

परीक्षा नियंत्रक (उ०मा०)

परीक्षार्थी के लिए आवश्यक निर्देश

- BSEB Unique Id सत्र 2021 - 23 से सूचीकृत हुए परीक्षार्थियों को जारी किया गया है। सत्र 2021 - 23 के पूर्व सत्र के किसी परीक्षार्थी को BSEB Unique Id जारी नहीं किया गया है।
- प्रायोगिक परीक्षा दिनांक 10/01/2024 से 20/01/2024 तक संचालित होगी। केन्द्राधीक्षक दिनांक 10/01/2024 से 20/01/2024 तक की अवधि में परीक्षार्थियों की संख्या के अनुसार तिथि एवं पाली का निर्धारण करके प्रायोगिक परीक्षा केन्द्र पर आवंटित सभी परीक्षार्थियों के प्रायोगिक विषयों की परीक्षा आयोजित करेंगे।
- परीक्षार्थी अपने इस प्रवेश-पत्र में उल्लिखित प्रायोगिक परीक्षा केंद्र पर दिनांक 10-01-2024 को पूर्वाह्न 09:00 बजे अनिवार्य रूप से जाकर परीक्षा केन्द्र के परिसर की सूचना पट्ट से यह जानकारी प्राप्त कर लें कि उनके द्वारा चयनित विषय की प्रायोगिक परीक्षा किस तिथि एवं किस पाली में संचालित होगी, जिसमें उन्हें सम्मिलित होना अनिवार्य है।
- परीक्षार्थी के प्रत्येक प्रायोगिक विषय की परीक्षा के लिए 08 पृष्ठों की केवल एक ही उत्तरपुस्तिका मिलेगी। अतिरिक्त उत्तरपुस्तिका नहीं दी जाएगी। परीक्षार्थी उत्तरपुस्तिका लेते ही यह सुनिश्चित कर लें कि इसमें 8 पृष्ठ हैं एवं सही क्रम में हैं।
- उत्तरपुस्तिका प्राप्त होते ही परीक्षार्थी अपने प्रवेश-पत्र तथा उत्तरपुस्तिका पर मुद्रित विवरणों (Details) का मिलान कर यह अवश्य सुनिश्चित हो लें कि जो उत्तरपुस्तिका परीक्षक द्वारा उन्हें दी गई है, वह उन्हीं की है। भिन्न विवरणों की उत्तरपुस्तिका प्राप्त होने पर उसे तुरंत परीक्षक को वापस लौटा दिया जाए।
- उत्तरपुस्तिका प्राप्त होने पर परीक्षार्थी उनके आवरण पृष्ठ के पीछे अंकित "परीक्षार्थियों के लिए निर्देश" अवश्य पढ़ें एवं उसका अनुपालन करें।
- परीक्षार्थी अपनी उत्तरपुस्तिका के कवर पृष्ठ के ऊपरी बायें तथा दायें भागों में क्रमांक-(1) में अपने उत्तर देने का माध्यम अंकित करते हुए क्रमांक-(2) में अपना पूर्ण हस्ताक्षर अंकित करें। इसके अलावा अन्य मुद्रित विवरणों में किसी भी प्रकार से कोई छेड़-छाड़ नहीं करें।
- प्रायोगिक परीक्षा की उत्तरपुस्तिका के आवरण पृष्ठ के निचले बायें एवं दायें भागों को परीक्षार्थी द्वारा कदापि नहीं भरा जाएगा। अगर परीक्षार्थी इस भाग को भरते हैं, तो परीक्षार्थी का इस विषय में परीक्षाफल रद्द किया जा सकता है। ये दोनों भाग आंतरिक/बाह्य परीक्षकों को भरने के लिए दिया गया है।
- उत्तरपुस्तिका के पन्नों के दोनों पृष्ठों पर तथा प्रत्येक लाइन पर लिखें एवं पृष्ठों को नष्ट न करें।
- यदि रफ कार्य करने की आवश्यकता हो, तो परीक्षार्थी उत्तरपुस्तिका के अंतिम पृष्ठ पर रफ कार्य करके उसे काट दे/क्रॉस (x) कर दें।
- उत्तरपुस्तिका के आंतरिक पृष्ठों पर दाहिने हाशिए में लाइन खींचकर सादा स्थान छोड़ रखा गया है। शेष स्थान रूल्ड है। परीक्षार्थी दाहिने हाशिए के सादे स्थान में कुछ भी नहीं लिखेंगे, चूंकि यह भाग परीक्षक के उपयोग के लिए है।
- उत्तरपुस्तिका के पृष्ठों को मोड़ें- फाड़ें नहीं तथा बीच-बीच में व्यर्थ ही खाली न छोड़ें।
- प्रश्न-पत्र में दी हुई संख्या के अनुसार अपने उत्तरों की संख्या लिखें।
- व्हाइटनगर, ब्लेड तथा नाखून का इस्तेमाल करना सर्वथा वर्जित है, अन्यथा परीक्षाफल अमान्य कर दिया जाएगा।
- प्रश्नोत्तर के समाप्त होने पर अंतिम में नीचे एक क्षैतिज रेखा खींच दें।
- आंतरिक परीक्षक द्वारा उपलब्ध कराये गए उपस्थिति-पत्रक में परीक्षार्थी द्वारा यथा-स्तम्भ परीक्षा की तिथि अंकित करते हुए उत्तरपुस्तिका की क्रम संख्या लिखकर अपना हस्ताक्षर किया जाएगा। परीक्षार्थी की उपस्थित, अनुपस्थित एवं निष्कासन से संबंधित संगत गोले को नीले/काले पेन से परीक्षक द्वारा भरा जाएगा न कि परीक्षार्थी द्वारा।
- परीक्षार्थी अपनी उत्तरपुस्तिका को आन्तरिक परीक्षक के पास जमा किये बिना परीक्षा भवन न छोड़ें।
- परीक्षा केन्द्र में कैलकुलेटर, मोबाइल फोन, डियर फोन, पेजर, ब्लूटूथ या इस प्रकार का कोई अन्य इलेक्ट्रॉनिक उपकरण ले जाना सख्त मना है।
- जाँच परीक्षा में गैर-उत्प्रेषित या जाँच परीक्षा में अनुपस्थित छात्र/छात्रा इंटरमीडिएट वार्षिक प्रायोगिक परीक्षा, 2024 में कदापि सम्मिलित नहीं हो सकते हैं।



बिहार विद्यालय परीक्षा समिति, पटना
BIHAR SCHOOL EXAMINATION BOARD, PATNA
इंटरमीडिएट वार्षिक परीक्षा, 2024
INTERMEDIATE ANNUAL EXAMINATION, 2024
प्रायोगिक परीक्षा का प्रवेश पत्र
Admit Card For Practical Examination

संकाय: विज्ञान
FACULTY: SCIENCE

BSEB UNIQUE Id:- 2221110011837
कॉलेज/+2 स्कूल का नाम GAYA COLLEGE, GAYA
परीक्षार्थी का नाम CHANDAN KUMAR
माता का नाम SANJU DEVI
पिता का नाम GAYA PASWAN
वैवाहिक स्थिति Unmarried
परीक्षार्थी का आधार नं० 599633666115 दिव्यांग कोटि NO
सूचीकरण संख्या/वर्ष R-210010491-22 परीक्षार्थी की कोटि REGULAR
रोल कोड 21001 रोल क्रमांक 24011734 लिंग MALE
परीक्षा केंद्र का नाम GAYA COLLEGE, GAYA



Chandan Kumar

प्रायोगिक परीक्षा के विषय (निर्धारित परीक्षा कार्यक्रम सहित)

प्रायोगिक विषय	विषय कोड	विषय का नाम	परीक्षा की तारीख
वैकल्पिक विषय	117	PHYSICS	10/01/2024 to 20/01/2024
	118	CHEMISTRY	
अतिरिक्त विषय			

संज्ञा/उत्तर

महाविद्यालय / +2 विद्यालय प्रधान का हस्ताक्षर
एवं मुहर

परीक्षा नियंत्रक (उ०मा०)

परीक्षार्थी के लिए आवश्यक निर्देश

- BSEB Unique Id सत्र 2021 - 23 से सूचीकृत हुए परीक्षार्थियों को जारी किया गया है। सत्र 2021 - 23 के पूर्व सत्र के किसी परीक्षार्थी को BSEB Unique Id जारी नहीं किया गया है।
- प्रायोगिक परीक्षा दिनांक 10/01/2024 से 20/01/2024 तक संचालित होगी। केन्द्राधीक्षक दिनांक 10/01/2024 से 20/01/2024 तक की अवधि में परीक्षार्थियों की संख्या के अनुसार तिथि एवं पाली का निर्धारण करके प्रायोगिक परीक्षा केन्द्र पर आवंटित सभी परीक्षार्थियों के प्रायोगिक विषयों की परीक्षा आयोजित करेंगे।
- परीक्षार्थी अपने इस प्रवेश-पत्र में उल्लिखित प्रायोगिक परीक्षा केंद्र पर दिनांक 10-01-2024 को पूर्वाह्न 09:00 बजे अनिवार्य रूप से जाकर परीक्षा केन्द्र के परिसर की सूचना पट्ट से यह जानकारी प्राप्त कर लें कि उनके द्वारा चयनित विषय की प्रायोगिक परीक्षा किस तिथि एवं किस पाली में संचालित होगी, जिसमें उन्हें सम्मिलित होना अनिवार्य है।
- परीक्षार्थी के प्रत्येक प्रायोगिक विषय की परीक्षा के लिए 08 पृष्ठों की केवल एक ही उत्तरपुस्तिका मिलेगी। अतिरिक्त उत्तरपुस्तिका नहीं दी जाएगी। परीक्षार्थी उत्तरपुस्तिका लेते ही यह सुनिश्चित कर लें कि इसमें 8 पृष्ठ हैं एवं सही क्रम में हैं।
- उत्तरपुस्तिका प्राप्त होते ही परीक्षार्थी अपने प्रवेश-पत्र तथा उत्तरपुस्तिका पर मुद्रित विवरणों (Details) का मिलान कर यह अवश्य सुनिश्चित हो लें कि जो उत्तरपुस्तिका परीक्षक द्वारा उन्हें दी गई है, वह उन्हीं की है। भिन्न विवरणों की उत्तरपुस्तिका प्राप्त होने पर उसे तुरंत परीक्षक को वापस लौटा दिया जाए।
- उत्तरपुस्तिका प्राप्त होने पर परीक्षार्थी उनके आवरण पृष्ठ के पीछे अंकित "परीक्षार्थियों के लिए निर्देश" अवश्य पढ़ें एवं उसका अनुपालन करें।
- परीक्षार्थी अपनी उत्तरपुस्तिका के कवर पृष्ठ के ऊपरी बायें तथा दायें भागों में क्रमांक-(1) में अपने उत्तर देने का माध्यम अंकित करते हुए क्रमांक-(2) में अपना पूर्ण हस्ताक्षर अंकित करें। इसके अलावा अन्य मुद्रित विवरणों में किसी भी प्रकार से कोई छेड़-छाड़ नहीं करें।
- प्रायोगिक परीक्षा की उत्तरपुस्तिका के आवरण पृष्ठ के निचले बायें एवं दायें भागों को परीक्षार्थी द्वारा कदापि नहीं भरा जाएगा। अगर परीक्षार्थी इस भाग को भरते हैं, तो परीक्षार्थी का इस विषय में परीक्षाफल रद्द किया जा सकता है। ये दोनों भाग आंतरिक/बाह्य परीक्षकों को भरने के लिए दिया गया है।
- उत्तरपुस्तिका के पन्नों के दोनों पृष्ठों पर तथा प्रत्येक लाइन पर लिखें एवं पृष्ठों को नष्ट न करें।
- यदि रफ कार्य करने की आवश्यकता हो, तो परीक्षार्थी उत्तरपुस्तिका के अंतिम पृष्ठ पर रफ कार्य करके उसे काट दे/क्रॉस (x) कर दें।
- उत्तरपुस्तिका के आंतरिक पृष्ठों पर दाहिने हाशिए में लाइन खींचकर सादा स्थान छोड़ रखा गया है। शेष स्थान रूल्ड है। परीक्षार्थी दाहिने हाशिए के सादे स्थान में कुछ भी नहीं लिखेंगे, चूंकि यह भाग परीक्षक के उपयोग के लिए है।
- उत्तरपुस्तिका के पृष्ठों को मोड़ें- फाड़ें नहीं तथा बीच-बीच में व्यर्थ ही खाली न छोड़ें।
- प्रश्न-पत्र में दी हुई संख्या के अनुसार अपने उत्तरों की संख्या लिखें।
- व्हाइटनगर, ब्लेड तथा नाखून का इस्तेमाल करना सर्वथा वर्जित है, अन्यथा परीक्षाफल अमान्य कर दिया जाएगा।
- प्रश्नोत्तर के समाप्त होने पर अंतिम में नीचे एक क्षैतिज रेखा खींच दें।
- आंतरिक परीक्षक द्वारा उपलब्ध कराये गए उपस्थिति-पत्रक में परीक्षार्थी द्वारा यथा-स्तम्भ परीक्षा की तिथि अंकित करते हुए उत्तरपुस्तिका की क्रम संख्या लिखकर अपना हस्ताक्षर किया जाएगा। परीक्षार्थी की उपस्थित, अनुपस्थित एवं निष्कासन से संबंधित संगत गोले को नीले/काले पेन से परीक्षक द्वारा भरा जाएगा न कि परीक्षार्थी द्वारा।
- परीक्षार्थी अपनी उत्तरपुस्तिका को आन्तरिक परीक्षक के पास जमा किये बिना परीक्षा भवन न छोड़ें।
- परीक्षा केन्द्र में कैंलकुलेटर, मोबाइल फोन, डियर फोन, पेजर, ब्लूटूथ या इस प्रकार का कोई अन्य इलेक्ट्रॉनिक उपकरण ले जाना सख्त मना है।
- जाँच परीक्षा में गैर-उत्प्रेषित या जाँच परीक्षा में अनुपस्थित छात्र/छात्रा इंटरमीडिएट वार्षिक प्रायोगिक परीक्षा, 2024 में कदापि सम्मिलित नहीं हो सकते हैं।



बिहार विद्यालय परीक्षा समिति, पटना
BIHAR SCHOOL EXAMINATION BOARD, PATNA
इंटरमीडिएट वार्षिक परीक्षा, 2024
INTERMEDIATE ANNUAL EXAMINATION, 2024
प्रायोगिक परीक्षा का प्रवेश पत्र
Admit Card For Practical Examination

संकाय: विज्ञान
FACULTY: SCIENCE

BSEB UNIQUE Id:- 2222110010218
कॉलेज/+2 स्कूल का नाम GAYA COLLEGE, GAYA
परीक्षार्थी का नाम CHANCHAL KUMARI
माता का नाम MEENA DEVI
पिता का नाम BHOLA RAJAK
वैवाहिक स्थिति Unmarried
परीक्षार्थी का आधार नं० 618515008634 दिव्यांग कोटि NO
सूचीकरण संख्या/वर्ष R-210010485-22 परीक्षार्थी की कोटि REGULAR
रोल कोड 21001 रोल क्रमांक 24010236 लिंग FEMALE
परीक्षा केंद्र का नाम GAYA COLLEGE, GAYA



Chanchal Kumari

प्रायोगिक परीक्षा के विषय (निर्धारित परीक्षा कार्यक्रम सहित)

प्रायोगिक विषय	विषय कोड	विषय का नाम	परीक्षा की तारीख
वैकल्पिक विषय	117	PHYSICS	10/01/2024 to 20/01/2024
	118	CHEMISTRY	
अतिरिक्त विषय	119	Biology	

संज्ञा/उत्तर

महाविद्यालय / +2 विद्यालय प्रधान का हस्ताक्षर
एवं मुहर

परीक्षा नियंत्रक (उ०मा०)

परीक्षार्थी के लिए आवश्यक निर्देश

- BSEB Unique Id सत्र 2021 - 23 से सूचीकृत हुए परीक्षार्थियों को जारी किया गया है। सत्र 2021 - 23 के पूर्व सत्र के किसी परीक्षार्थी को BSEB Unique Id जारी नहीं किया गया है।
- प्रायोगिक परीक्षा दिनांक 10/01/2024 से 20/01/2024 तक संचालित होगी। केन्द्राधीक्षक दिनांक 10/01/2024 से 20/01/2024 तक की अवधि में परीक्षार्थियों की संख्या के अनुसार तिथि एवं पाली का निर्धारण करके प्रायोगिक परीक्षा केन्द्र पर आवंटित सभी परीक्षार्थियों के प्रायोगिक विषयों की परीक्षा आयोजित करेंगे।
- परीक्षार्थी अपने इस प्रवेश-पत्र में उल्लिखित प्रायोगिक परीक्षा केंद्र पर दिनांक 10-01-2024 को पूर्वाह्न 09:00 बजे अनिवार्य रूप से जाकर परीक्षा केन्द्र के परिसर की सूचना पट्ट से यह जानकारी प्राप्त कर लें कि उनके द्वारा चयनित विषय की प्रायोगिक परीक्षा किस तिथि एवं किस पाली में संचालित होगी, जिसमें उन्हें सम्मिलित होना अनिवार्य है।
- परीक्षार्थी के प्रत्येक प्रायोगिक विषय की परीक्षा के लिए 08 पृष्ठों की केवल एक ही उत्तरपुस्तिका मिलेगी। अतिरिक्त उत्तरपुस्तिका नहीं दी जाएगी। परीक्षार्थी उत्तरपुस्तिका लेते ही यह सुनिश्चित कर लें कि इसमें 8 पृष्ठ हैं एवं सही क्रम में हैं।
- उत्तरपुस्तिका प्राप्त होते ही परीक्षार्थी अपने प्रवेश-पत्र तथा उत्तरपुस्तिका पर मुद्रित विवरणों (Details) का मिलान कर यह अवश्य सुनिश्चित हो लें कि जो उत्तरपुस्तिका परीक्षक द्वारा उन्हें दी गई है, वह उन्हीं की है। भिन्न विवरणों की उत्तरपुस्तिका प्राप्त होने पर उसे तुरंत परीक्षक को वापस लौटा दिया जाए।
- उत्तरपुस्तिका प्राप्त होने पर परीक्षार्थी उनके आवरण पृष्ठ के पीछे अंकित "परीक्षार्थियों के लिए निर्देश" अवश्य पढ़ें एवं उसका अनुपालन करें।
- परीक्षार्थी अपनी उत्तरपुस्तिका के कवर पृष्ठ के ऊपरी बायें तथा दायें भागों में क्रमांक-(1) में अपने उत्तर देने का माध्यम अंकित करते हुए क्रमांक-(2) में अपना पूर्ण हस्ताक्षर अंकित करें। इसके अलावा अन्य मुद्रित विवरणों में किसी भी प्रकार से कोई छेड़-छाड़ नहीं करें।
- प्रायोगिक परीक्षा की उत्तरपुस्तिका के आवरण पृष्ठ के निचले बायें एवं दायें भागों को परीक्षार्थी द्वारा कदापि नहीं भरा जाएगा। अगर परीक्षार्थी इस भाग को भरते हैं, तो परीक्षार्थी का इस विषय में परीक्षाफल रद्द किया जा सकता है। ये दोनों भाग आंतरिक/बाह्य परीक्षकों को भरने के लिए दिया गया है।
- उत्तरपुस्तिका के पन्नों के दोनों पृष्ठों पर तथा प्रत्येक लाइन पर लिखें एवं पृष्ठों को नष्ट न करें।
- यदि रफ कार्य करने की आवश्यकता हो, तो परीक्षार्थी उत्तरपुस्तिका के अंतिम पृष्ठ पर रफ कार्य करके उसे काट दे/क्रॉस (x) कर दें।
- उत्तरपुस्तिका के आंतरिक पृष्ठों पर दाहिने हाशिए में लाइन खींचकर सादा स्थान छोड़ रखा गया है। शेष स्थान रूल्ड है। परीक्षार्थी दाहिने हाशिए के सादे स्थान में कुछ भी नहीं लिखेंगे, चूंकि यह भाग परीक्षक के उपयोग के लिए है।
- उत्तरपुस्तिका के पृष्ठों को मोड़ें- फाड़ें नहीं तथा बीच-बीच में व्यर्थ ही खाली न छोड़ें।
- प्रश्न-पत्र में दी हुई संख्या के अनुसार अपने उत्तरों की संख्या लिखें।
- व्हाइटनगर, ब्लेड तथा नाखून का इस्तेमाल करना सर्वथा वर्जित है, अन्यथा परीक्षाफल अमान्य कर दिया जाएगा।
- प्रश्नोत्तर के समाप्त होने पर अंतिम में नीचे एक क्षैतिज रेखा खींच दें।
- आंतरिक परीक्षक द्वारा उपलब्ध कराये गए उपस्थिति-पत्रक में परीक्षार्थी द्वारा यथा-स्तम्भ परीक्षा की तिथि अंकित करते हुए उत्तरपुस्तिका की क्रम संख्या लिखकर अपना हस्ताक्षर किया जाएगा। परीक्षार्थी की उपस्थित, अनुपस्थित एवं निष्कासन से संबंधित संगत गोले को नीले/काले पेन से परीक्षक द्वारा भरा जाएगा न कि परीक्षार्थी द्वारा।
- परीक्षार्थी अपनी उत्तरपुस्तिका को आन्तरिक परीक्षक के पास जमा किये बिना परीक्षा भवन न छोड़ें।
- परीक्षा केन्द्र में कैंलकुलेटर, मोबाइल फोन, डायर फोन, पेजर, ब्लूटूथ या इस प्रकार का कोई अन्य इलेक्ट्रॉनिक उपकरण ले जाना सख्त मना है।
- जाँच परीक्षा में गैर-उत्प्रेषित या जाँच परीक्षा में अनुपस्थित छात्र/छात्रा इंटरमीडिएट वार्षिक प्रायोगिक परीक्षा, 2024 में कदापि सम्मिलित नहीं हो सकते हैं।



बिहार विद्यालय परीक्षा समिति, पटना
BIHAR SCHOOL EXAMINATION BOARD, PATNA
इंटरमीडिएट वार्षिक परीक्षा, 2024
INTERMEDIATE ANNUAL EXAMINATION, 2024
प्रायोगिक परीक्षा का प्रवेश पत्र
Admit Card For Practical Examination

संकाय: विज्ञान
FACULTY: SCIENCE

BSEB UNIQUE Id:- 2221110011844
कॉलेज/+2 स्कूल का नाम GAYA COLLEGE, GAYA
परीक्षार्थी का नाम CHANDAN KUMAR
माता का नाम ETWARIYA DEVI
पिता का नाम RAJDEV YADAV
वैवाहिक स्थिति Unmarried
परीक्षार्थी का आधार नं० 724771220337 दिव्यांग कोटि NO
सूचीकरण संख्या/वर्ष R-210010497-22 परीक्षार्थी की कोटि REGULAR
रोल कोड 21001 रोल क्रमांक 24010844 लिंग MALE
परीक्षा केंद्र का नाम GAYA COLLEGE, GAYA



प्रायोगिक परीक्षा के विषय (निर्धारित परीक्षा कार्यक्रम सहित)

प्रायोगिक विषय	विषय कोड	विषय का नाम	परीक्षा की तारीख
वैकल्पिक विषय	117	PHYSICS	10/01/2024 to 20/01/2024
	118	CHEMISTRY	
अतिरिक्त विषय			

संज्ञा/उत्तर

महाविद्यालय / +2 विद्यालय प्रधान का हस्ताक्षर
एवं मुहर

परीक्षा नियंत्रक (उ०मा०)

परीक्षार्थी के लिए आवश्यक निर्देश

- BSEB Unique Id सत्र 2021 - 23 से सूचीकृत हुए परीक्षार्थियों को जारी किया गया है। सत्र 2021 - 23 के पूर्व सत्र के किसी परीक्षार्थी को BSEB Unique Id जारी नहीं किया गया है।
- प्रायोगिक परीक्षा दिनांक 10/01/2024 से 20/01/2024 तक संचालित होगी। केन्द्राधीक्षक दिनांक 10/01/2024 से 20/01/2024 तक की अवधि में परीक्षार्थियों की संख्या के अनुसार तिथि एवं पाली का निर्धारण करके प्रायोगिक परीक्षा केन्द्र पर आवंटित सभी परीक्षार्थियों के प्रायोगिक विषयों की परीक्षा आयोजित करेंगे।
- परीक्षार्थी अपने इस प्रवेश-पत्र में उल्लिखित प्रायोगिक परीक्षा केंद्र पर दिनांक 10-01-2024 को पूर्वाह्न 09:00 बजे अनिवार्य रूप से जाकर परीक्षा केन्द्र के परिसर की सूचना पट्ट से यह जानकारी प्राप्त कर लें कि उनके द्वारा चयनित विषय की प्रायोगिक परीक्षा किस तिथि एवं किस पाली में संचालित होगी, जिसमें उन्हें सम्मिलित होना अनिवार्य है।
- परीक्षार्थी के प्रत्येक प्रायोगिक विषय की परीक्षा के लिए 08 पृष्ठों की केवल एक ही उत्तरपुस्तिका मिलेगी। अतिरिक्त उत्तरपुस्तिका नहीं दी जाएगी। परीक्षार्थी उत्तरपुस्तिका लेते ही यह सुनिश्चित कर लें कि इसमें 8 पृष्ठ हैं एवं सही क्रम में हैं।
- उत्तरपुस्तिका प्राप्त होते ही परीक्षार्थी अपने प्रवेश-पत्र तथा उत्तरपुस्तिका पर मुद्रित विवरणों (Details) का मिलान कर यह अवश्य सुनिश्चित हो लें कि जो उत्तरपुस्तिका परीक्षक द्वारा उन्हें दी गई है, वह उन्हीं की है। भिन्न विवरणों की उत्तरपुस्तिका प्राप्त होने पर उसे तुरंत परीक्षक को वापस लौटा दिया जाए।
- उत्तरपुस्तिका प्राप्त होने पर परीक्षार्थी उनके आवरण पृष्ठ के पीछे अंकित "परीक्षार्थियों के लिए निर्देश" अवश्य पढ़ें एवं उसका अनुपालन करें।
- परीक्षार्थी अपनी उत्तरपुस्तिका के कवर पृष्ठ के ऊपरी बायें तथा दायें भागों में क्रमांक-(1) में अपने उत्तर देने का माध्यम अंकित करते हुए क्रमांक-(2) में अपना पूर्ण हस्ताक्षर अंकित करें। इसके अलावा अन्य मुद्रित विवरणों में किसी भी प्रकार से कोई छेड़-छाड़ नहीं करें।
- प्रायोगिक परीक्षा की उत्तरपुस्तिका के आवरण पृष्ठ के निचले बायें एवं दायें भागों को परीक्षार्थी द्वारा कदापि नहीं भरा जाएगा। अगर परीक्षार्थी इस भाग को भरते हैं, तो परीक्षार्थी का इस विषय में परीक्षाफल रद्द किया जा सकता है। ये दोनों भाग आंतरिक/बाह्य परीक्षकों को भरने के लिए दिया गया है।
- उत्तरपुस्तिका के पन्नों के दोनों पृष्ठों पर तथा प्रत्येक लाइन पर लिखें एवं पृष्ठों को नष्ट न करें।
- यदि रफ कार्य करने की आवश्यकता हो, तो परीक्षार्थी उत्तरपुस्तिका के अंतिम पृष्ठ पर रफ कार्य करके उसे काट दे/क्रॉस (x) कर दें।
- उत्तरपुस्तिका के आंतरिक पृष्ठों पर दाहिने हाशिए में लाइन खींचकर सादा स्थान छोड़ रखा गया है। शेष स्थान रूल्ड है। परीक्षार्थी दाहिने हाशिए के सादे स्थान में कुछ भी नहीं लिखेंगे, चूंकि यह भाग परीक्षक के उपयोग के लिए है।
- उत्तरपुस्तिका के पृष्ठों को मोड़ें- फाड़ें नहीं तथा बीच-बीच में व्यर्थ ही खाली न छोड़ें।
- प्रश्न-पत्र में दी हुई संख्या के अनुसार अपने उत्तरों की संख्या लिखें।
- व्हाइटनगर, ब्लेड तथा नाखून का इस्तेमाल करना सर्वथा वर्जित है, अन्यथा परीक्षाफल अमान्य कर दिया जाएगा।
- प्रश्नोत्तर के समाप्त होने पर अंतिम में नीचे एक क्षैतिज रेखा खींच दें।
- आंतरिक परीक्षक द्वारा उपलब्ध कराये गए उपस्थिति-पत्रक में परीक्षार्थी द्वारा यथा-स्तम्भ परीक्षा की तिथि अंकित करते हुए उत्तरपुस्तिका की क्रम संख्या लिखकर अपना हस्ताक्षर किया जाएगा। परीक्षार्थी की उपस्थित, अनुपस्थित एवं निष्कासन से संबंधित संगत गोले को नीले/काले पेन से परीक्षक द्वारा भरा जाएगा न कि परीक्षार्थी द्वारा।
- परीक्षार्थी अपनी उत्तरपुस्तिका को आन्तरिक परीक्षक के पास जमा किये बिना परीक्षा भवन न छोड़ें।
- परीक्षा केन्द्र में कैंलकुलेटर, मोबाइल फोन, डायर फोन, पेजर, ब्लूटूथ या इस प्रकार का कोई अन्य इलेक्ट्रॉनिक उपकरण ले जाना सख्त मना है।
- जाँच परीक्षा में गैर-उत्प्रेषित या जाँच परीक्षा में अनुपस्थित छात्र/छात्रा इंटरमीडिएट वार्षिक प्रायोगिक परीक्षा, 2024 में कदापि सम्मिलित नहीं हो सकते हैं।



बिहार विद्यालय परीक्षा समिति, पटना
BIHAR SCHOOL EXAMINATION BOARD, PATNA
इंटरमीडिएट वार्षिक परीक्षा, 2024
INTERMEDIATE ANNUAL EXAMINATION, 2024
प्रायोगिक परीक्षा का प्रवेश पत्र
Admit Card For Practical Examination

संकाय: विज्ञान
FACULTY: SCIENCE

BSEB UNIQUE Id:- 2222110010219
कॉलेज/+2 स्कूल का नाम GAYA COLLEGE, GAYA
परीक्षार्थी का नाम CHANCHAL KUMARI
माता का नाम SARDA DEVI
पिता का नाम MAHADEV DAS
वैवाहिक स्थिति Unmarried
परीक्षार्थी का आधार नं० 259309200620 दिव्यांग कोटि NO
सूचीकरण संख्या/वर्ष R-210010486-22 परीक्षार्थी की कोटि REGULAR
रोल कोड 21001 रोल क्रमांक 24010451 लिंग FEMALE
परीक्षा केंद्र का नाम GAYA COLLEGE, GAYA



CHANCHAL Kumari

प्रायोगिक परीक्षा के विषय (निर्धारित परीक्षा कार्यक्रम सहित)

प्रायोगिक विषय	विषय कोड	विषय का नाम	परीक्षा की तारीख
वैकल्पिक विषय	117	PHYSICS	10/01/2024 to 20/01/2024
	118	CHEMISTRY	
अतिरिक्त विषय	119	Biology	

संज्ञा (उपनाम)

महाविद्यालय / +2 विद्यालय प्रधान का हस्ताक्षर
एवं मुहर

परीक्षा नियंत्रक (उ०मा०)

परीक्षार्थी के लिए आवश्यक निर्देश

- BSEB Unique Id सत्र 2021 - 23 से सूचीकृत हुए परीक्षार्थियों को जारी किया गया है। सत्र 2021 - 23 के पूर्व सत्र के किसी परीक्षार्थी को BSEB Unique Id जारी नहीं किया गया है।
- प्रायोगिक परीक्षा दिनांक 10/01/2024 से 20/01/2024 तक संचालित होगी। केन्द्राधीक्षक दिनांक 10/01/2024 से 20/01/2024 तक की अवधि में परीक्षार्थियों की संख्या के अनुसार तिथि एवं पाली का निर्धारण करके प्रायोगिक परीक्षा केन्द्र पर आवंटित सभी परीक्षार्थियों के प्रायोगिक विषयों की परीक्षा आयोजित करेंगे।
- परीक्षार्थी अपने इस प्रवेश-पत्र में उल्लिखित प्रायोगिक परीक्षा केंद्र पर दिनांक 10-01-2024 को पूर्वाह्न 09:00 बजे अनिवार्य रूप से जाकर परीक्षा केन्द्र के परिसर की सूचना पट्ट से यह जानकारी प्राप्त कर लें कि उनके द्वारा चयनित विषय की प्रायोगिक परीक्षा किस तिथि एवं किस पाली में संचालित होगी, जिसमें उन्हें सम्मिलित होना अनिवार्य है।
- परीक्षार्थी के प्रत्येक प्रायोगिक विषय की परीक्षा के लिए 08 पृष्ठों की केवल एक ही उत्तरपुस्तिका मिलेगी। अतिरिक्त उत्तरपुस्तिका नहीं दी जाएगी। परीक्षार्थी उत्तरपुस्तिका लेते ही यह सुनिश्चित कर लें कि इसमें 8 पृष्ठ हैं एवं सही क्रम में हैं।
- उत्तरपुस्तिका प्राप्त होते ही परीक्षार्थी अपने प्रवेश-पत्र तथा उत्तरपुस्तिका पर मुद्रित विवरणों (Details) का मिलान कर यह अवश्य सुनिश्चित हो लें कि जो उत्तरपुस्तिका परीक्षक द्वारा उन्हें दी गई है, वह उन्हीं की है। भिन्न विवरणों की उत्तरपुस्तिका प्राप्त होने पर उसे तुरंत परीक्षक को वापस लौटा दिया जाए।
- उत्तरपुस्तिका प्राप्त होने पर परीक्षार्थी उनके आवरण पृष्ठ के पीछे अंकित "परीक्षार्थियों के लिए निर्देश" अवश्य पढ़ें एवं उसका अनुपालन करें।
- परीक्षार्थी अपनी उत्तरपुस्तिका के कवर पृष्ठ के ऊपरी बायें तथा दायें भागों में क्रमांक-(1) में अपने उत्तर देने का माध्यम अंकित करते हुए क्रमांक-(2) में अपना पूर्ण हस्ताक्षर अंकित करें। इसके अलावा अन्य मुद्रित विवरणों में किसी भी प्रकार से कोई छेड़-छाड़ नहीं करें।
- प्रायोगिक परीक्षा की उत्तरपुस्तिका के आवरण पृष्ठ के निचले बायें एवं दायें भागों को परीक्षार्थी द्वारा कदापि नहीं भरा जाएगा। अगर परीक्षार्थी इस भाग को भरते हैं, तो परीक्षार्थी का इस विषय में परीक्षाफल रद्द किया जा सकता है। ये दोनों भाग आंतरिक/बाह्य परीक्षकों को भरने के लिए दिया गया है।
- उत्तरपुस्तिका के पन्नों के दोनों पृष्ठों पर तथा प्रत्येक लाइन पर लिखें एवं पृष्ठों को नष्ट न करें।
- यदि रफ कार्य करने की आवश्यकता हो, तो परीक्षार्थी उत्तरपुस्तिका के अंतिम पृष्ठ पर रफ कार्य करके उसे काट दे/क्रॉस (x) कर दें।
- उत्तरपुस्तिका के आंतरिक पृष्ठों पर दाहिने हाशिए में लाइन खींचकर सादा स्थान छोड़ रखा गया है। शेष स्थान रूल्ड है। परीक्षार्थी दाहिने हाशिए के सादे स्थान में कुछ भी नहीं लिखेंगे, चूंकि यह भाग परीक्षक के उपयोग के लिए है।
- उत्तरपुस्तिका के पृष्ठों को मोड़ें- फाड़ें नहीं तथा बीच-बीच में व्यर्थ ही खाली न छोड़ें।
- प्रश्न-पत्र में दी हुई संख्या के अनुसार अपने उत्तरों की संख्या लिखें।
- व्हाइटनगर, ब्लेड तथा नाखून का इस्तेमाल करना सर्वथा वर्जित है, अन्यथा परीक्षाफल अमान्य कर दिया जाएगा।
- प्रश्नोत्तर के समाप्त होने पर अंतिम में नीचे एक क्षैतिज रेखा खींच दें।
- आंतरिक परीक्षक द्वारा उपलब्ध कराये गए उपस्थिति-पत्रक में परीक्षार्थी द्वारा यथा-स्तम्भ परीक्षा की तिथि अंकित करते हुए उत्तरपुस्तिका की क्रम संख्या लिखकर अपना हस्ताक्षर किया जाएगा। परीक्षार्थी की उपस्थित, अनुपस्थित एवं निष्कासन से संबंधित संगत गोले को नीले/काले पेन से परीक्षक द्वारा भरा जाएगा न कि परीक्षार्थी द्वारा।
- परीक्षार्थी अपनी उत्तरपुस्तिका को आन्तरिक परीक्षक के पास जमा किये बिना परीक्षा भवन न छोड़ें।
- परीक्षा केन्द्र में कैलकुलेटर, मोबाइल फोन, डियर फोन, पेजर, ब्लूटूथ या इस प्रकार का कोई अन्य इलेक्ट्रॉनिक उपकरण ले जाना सख्त मना है।
- जाँच परीक्षा में गैर-उत्प्रेषित या जाँच परीक्षा में अनुपस्थित छात्र/छात्रा इंटरमीडिएट वार्षिक प्रायोगिक परीक्षा, 2024 में कदापि सम्मिलित नहीं हो सकते हैं।



बिहार विद्यालय परीक्षा समिति, पटना
BIHAR SCHOOL EXAMINATION BOARD, PATNA
इंटरमीडिएट वार्षिक परीक्षा, 2024
INTERMEDIATE ANNUAL EXAMINATION, 2024
प्रायोगिक परीक्षा का प्रवेश पत्र
Admit Card For Practical Examination

संकाय: विज्ञान
FACULTY: SCIENCE

BSEB UNIQUE Id:- 2221110011840
कॉलेज/+2 स्कूल का नाम GAYA COLLEGE, GAYA
परीक्षार्थी का नाम CHANDAN KUMAR
माता का नाम MUNNI DEVI
पिता का नाम MAHAVEER RAVIDAS
वैवाहिक स्थिति Unmarried
परीक्षार्थी का आधार नं० 383982914491 दिव्यांग कोटि NO
सूचीकरण संख्या/वर्ष R-210010493-22 परीक्षार्थी की कोटि REGULAR
रोल कोड 21001 रोल क्रमांक 24011303 लिंग MALE
परीक्षा केंद्र का नाम GAYA COLLEGE, GAYA



प्रायोगिक परीक्षा के विषय (निर्धारित परीक्षा कार्यक्रम सहित)

प्रायोगिक विषय	विषय कोड	विषय का नाम	परीक्षा की तारीख
वैकल्पिक विषय	117	PHYSICS	10/01/2024 to 20/01/2024
	118	CHEMISTRY	
	119	BIOLOGY	
अतिरिक्त विषय			

संज्ञा (उपनाम)

महाविद्यालय / +2 विद्यालय प्रधान का हस्ताक्षर
एवं मुहर

परीक्षा नियंत्रक (उ०मा०)

परीक्षार्थी के लिए आवश्यक निर्देश

- BSEB Unique Id सत्र 2021 - 23 से सूचीकृत हुए परीक्षार्थियों को जारी किया गया है। सत्र 2021 - 23 के पूर्व सत्र के किसी परीक्षार्थी को BSEB Unique Id जारी नहीं किया गया है।
- प्रायोगिक परीक्षा दिनांक 10/01/2024 से 20/01/2024 तक संचालित होगी। केन्द्राधीक्षक दिनांक 10/01/2024 से 20/01/2024 तक की अवधि में परीक्षार्थियों की संख्या के अनुसार तिथि एवं पाली का निर्धारण करके प्रायोगिक परीक्षा केन्द्र पर आवंटित सभी परीक्षार्थियों के प्रायोगिक विषयों की परीक्षा आयोजित करेंगे।
- परीक्षार्थी अपने इस प्रवेश-पत्र में उल्लिखित प्रायोगिक परीक्षा केंद्र पर दिनांक 10-01-2024 को पूर्वाह्न 09:00 बजे अनिवार्य रूप से जाकर परीक्षा केन्द्र के परिसर की सूचना पट्ट से यह जानकारी प्राप्त कर लें कि उनके द्वारा चयनित विषय की प्रायोगिक परीक्षा किस तिथि एवं किस पाली में संचालित होगी, जिसमें उन्हें सम्मिलित होना अनिवार्य है।
- परीक्षार्थी के प्रत्येक प्रायोगिक विषय की परीक्षा के लिए 08 पृष्ठों की केवल एक ही उत्तरपुस्तिका मिलेगी। अतिरिक्त उत्तरपुस्तिका नहीं दी जाएगी। परीक्षार्थी उत्तरपुस्तिका लेते ही यह सुनिश्चित कर लें कि इसमें 8 पृष्ठ हैं एवं सही क्रम में हैं।
- उत्तरपुस्तिका प्राप्त होते ही परीक्षार्थी अपने प्रवेश-पत्र तथा उत्तरपुस्तिका पर मुद्रित विवरणों (Details) का मिलान कर यह अवश्य सुनिश्चित हो लें कि जो उत्तरपुस्तिका परीक्षक द्वारा उन्हें दी गई है, वह उन्हीं की है। भिन्न विवरणों की उत्तरपुस्तिका प्राप्त होने पर उसे तुरंत परीक्षक को वापस लौटा दिया जाए।
- उत्तरपुस्तिका प्राप्त होने पर परीक्षार्थी उनके आवरण पृष्ठ के पीछे अंकित "परीक्षार्थियों के लिए निर्देश" अवश्य पढ़ें एवं उसका अनुपालन करें।
- परीक्षार्थी अपनी उत्तरपुस्तिका के कवर पृष्ठ के ऊपरी बायें तथा दायें भागों में क्रमांक-(1) में अपने उत्तर देने का माध्यम अंकित करते हुए क्रमांक-(2) में अपना पूर्ण हस्ताक्षर अंकित करें। इसके अलावा अन्य मुद्रित विवरणों में किसी भी प्रकार से कोई छेड़-छाड़ नहीं करें।
- प्रायोगिक परीक्षा की उत्तरपुस्तिका के आवरण पृष्ठ के निचले बायें एवं दायें भागों को परीक्षार्थी द्वारा कदापि नहीं भरा जाएगा। अगर परीक्षार्थी इस भाग को भरते हैं, तो परीक्षार्थी का इस विषय में परीक्षाफल रद्द किया जा सकता है। ये दोनों भाग आंतरिक/बाह्य परीक्षकों को भरने के लिए दिया गया है।
- उत्तरपुस्तिका के पन्नों के दोनों पृष्ठों पर तथा प्रत्येक लाइन पर लिखें एवं पृष्ठों को नष्ट न करें।
- यदि रफ कार्य करने की आवश्यकता हो, तो परीक्षार्थी उत्तरपुस्तिका के अंतिम पृष्ठ पर रफ कार्य करके उसे काट दे/क्रॉस (x) कर दें।
- उत्तरपुस्तिका के आंतरिक पृष्ठों पर दाहिने हाशिए में लाइन खींचकर सादा स्थान छोड़ रखा गया है। शेष स्थान रूल्ड है। परीक्षार्थी दाहिने हाशिए के सादे स्थान में कुछ भी नहीं लिखेंगे, चूंकि यह भाग परीक्षक के उपयोग के लिए है।
- उत्तरपुस्तिका के पृष्ठों को मोड़ें- फाड़ें नहीं तथा बीच-बीच में व्यर्थ ही खाली न छोड़ें।
- प्रश्न-पत्र में दी हुई संख्या के अनुसार अपने उत्तरों की संख्या लिखें।
- व्हाइटनगर, ब्लेड तथा नाखून का इस्तेमाल करना सर्वथा वर्जित है, अन्यथा परीक्षाफल अमान्य कर दिया जाएगा।
- प्रश्नोत्तर के समाप्त होने पर अंतिम में नीचे एक क्षैतिज रेखा खींच दें।
- आंतरिक परीक्षक द्वारा उपलब्ध कराये गए उपस्थिति-पत्रक में परीक्षार्थी द्वारा यथा-स्तम्भ परीक्षा की तिथि अंकित करते हुए उत्तरपुस्तिका की क्रम संख्या लिखकर अपना हस्ताक्षर किया जाएगा। परीक्षार्थी की उपस्थित, अनुपस्थित एवं निष्कासन से संबंधित संगत गोले को नीले/काले पेन से परीक्षक द्वारा भरा जाएगा न कि परीक्षार्थी द्वारा।
- परीक्षार्थी अपनी उत्तरपुस्तिका को आन्तरिक परीक्षक के पास जमा किये बिना परीक्षा भवन न छोड़ें।
- परीक्षा केन्द्र में कैंलकुलेटर, मोबाइल फोन, डायर फोन, पेजर, ब्लूटूथ या इस प्रकार का कोई अन्य इलेक्ट्रॉनिक उपकरण ले जाना सख्त मना है।
- जाँच परीक्षा में गैर-उत्प्रेषित या जाँच परीक्षा में अनुपस्थित छात्र/छात्रा इंटरमीडिएट वार्षिक प्रायोगिक परीक्षा, 2024 में कदापि सम्मिलित नहीं हो सकते हैं।



बिहार विद्यालय परीक्षा समिति, पटना
BIHAR SCHOOL EXAMINATION BOARD, PATNA
इंटरमीडिएट वार्षिक परीक्षा, 2024
INTERMEDIATE ANNUAL EXAMINATION, 2024
प्रायोगिक परीक्षा का प्रवेश पत्र
Admit Card For Practical Examination

संकाय: विज्ञान
FACULTY: SCIENCE

BSEB UNIQUE Id:- 2221110011848
कॉलेज/+2 स्कूल का नाम GAYA COLLEGE, GAYA
परीक्षार्थी का नाम CHANDAN KUMAR
माता का नाम KIRAN DEVI
पिता का नाम RAJESH PRAJAPATI
वैवाहिक स्थिति Unmarried
परीक्षार्थी का आधार नं० 466558974472 दिव्यांग कोटि NO
सूचीकरण संख्या/वर्ष R-210010499-22 परीक्षार्थी की कोटि REGULAR
रोल कोड 21001 रोल क्रमांक 24011055 लिंग MALE
परीक्षा केंद्र का नाम GAYA COLLEGE, GAYA



चंदन कुमार

प्रायोगिक परीक्षा के विषय (निर्धारित परीक्षा कार्यक्रम सहित)

प्रायोगिक विषय	विषय कोड	विषय का नाम	परीक्षा की तारीख
वैकल्पिक विषय	117	PHYSICS	10/01/2024 to 20/01/2024
	118	CHEMISTRY	
	119	BIOLOGY	
अतिरिक्त विषय			

चंदन कुमार

महाविद्यालय / +2 विद्यालय प्रधान का हस्ताक्षर
एवं मुहर

परीक्षा नियंत्रक (उ०मा०)

परीक्षार्थी के लिए आवश्यक निर्देश

- BSEB Unique Id सत्र 2021 - 23 से सूचीकृत हुए परीक्षार्थियों को जारी किया गया है। सत्र 2021 - 23 के पूर्व सत्र के किसी परीक्षार्थी को BSEB Unique Id जारी नहीं किया गया है।
- प्रायोगिक परीक्षा दिनांक 10/01/2024 से 20/01/2024 तक संचालित होगी। केन्द्राधीक्षक दिनांक 10/01/2024 से 20/01/2024 तक की अवधि में परीक्षार्थियों की संख्या के अनुसार तिथि एवं पाली का निर्धारण करके प्रायोगिक परीक्षा केन्द्र पर आवंटित सभी परीक्षार्थियों के प्रायोगिक विषयों की परीक्षा आयोजित करेंगे।
- परीक्षार्थी अपने इस प्रवेश-पत्र में उल्लिखित प्रायोगिक परीक्षा केंद्र पर दिनांक 10-01-2024 को पूर्वाह्न 09:00 बजे अनिवार्य रूप से जाकर परीक्षा केन्द्र के परिसर की सूचना पट्ट से यह जानकारी प्राप्त कर लें कि उनके द्वारा चयनित विषय की प्रायोगिक परीक्षा किस तिथि एवं किस पाली में संचालित होगी, जिसमें उन्हें सम्मिलित होना अनिवार्य है।
- परीक्षार्थी के प्रत्येक प्रायोगिक विषय की परीक्षा के लिए 08 पृष्ठों की केवल एक ही उत्तरपुस्तिका मिलेगी। अतिरिक्त उत्तरपुस्तिका नहीं दी जाएगी। परीक्षार्थी उत्तरपुस्तिका लेते ही यह सुनिश्चित कर लें कि इसमें 8 पृष्ठ हैं एवं सही क्रम में हैं।
- उत्तरपुस्तिका प्राप्त होते ही परीक्षार्थी अपने प्रवेश-पत्र तथा उत्तरपुस्तिका पर मुद्रित विवरणों (Details) का मिलान कर यह अवश्य सुनिश्चित हो लें कि जो उत्तरपुस्तिका परीक्षक द्वारा उन्हें दी गई है, वह उन्हीं की है। भिन्न विवरणों की उत्तरपुस्तिका प्राप्त होने पर उसे तुरंत परीक्षक को वापस लौटा दिया जाए।
- उत्तरपुस्तिका प्राप्त होने पर परीक्षार्थी उनके आवरण पृष्ठ के पीछे अंकित "परीक्षार्थियों के लिए निर्देश" अवश्य पढ़ें एवं उसका अनुपालन करें।
- परीक्षार्थी अपनी उत्तरपुस्तिका के कवर पृष्ठ के ऊपरी बायें तथा दायें भागों में क्रमांक-(1) में अपने उत्तर देने का माध्यम अंकित करते हुए क्रमांक-(2) में अपना पूर्ण हस्ताक्षर अंकित करें। इसके अलावा अन्य मुद्रित विवरणों में किसी भी प्रकार से कोई छेड़-छाड़ नहीं करें।
- प्रायोगिक परीक्षा की उत्तरपुस्तिका के आवरण पृष्ठ के निचले बायें एवं दायें भागों को परीक्षार्थी द्वारा कदापि नहीं भरा जाएगा। अगर परीक्षार्थी इस भाग को भरते हैं, तो परीक्षार्थी का इस विषय में परीक्षाफल रद्द किया जा सकता है। ये दोनों भाग आंतरिक/बाह्य परीक्षकों को भरने के लिए दिया गया है।
- उत्तरपुस्तिका के पन्नों के दोनों पृष्ठों पर तथा प्रत्येक लाइन पर लिखें एवं पृष्ठों को नष्ट न करें।
- यदि रफ कार्य करने की आवश्यकता हो, तो परीक्षार्थी उत्तरपुस्तिका के अंतिम पृष्ठ पर रफ कार्य करके उसे काट दे/क्रॉस (x) कर दें।
- उत्तरपुस्तिका के आंतरिक पृष्ठों पर दाहिने हाशिए में लाइन खींचकर सादा स्थान छोड़ रखा गया है। शेष स्थान रूल्ड है। परीक्षार्थी दाहिने हाशिए के सादे स्थान में कुछ भी नहीं लिखेंगे, चूंकि यह भाग परीक्षक के उपयोग के लिए है।
- उत्तरपुस्तिका के पृष्ठों को मोड़ें- फाड़ें नहीं तथा बीच-बीच में व्यर्थ ही खाली न छोड़ें।
- प्रश्न-पत्र में दी हुई संख्या के अनुसार अपने उत्तरों की संख्या लिखें।
- व्हाइटनगर, ब्लेड तथा नाखून का इस्तेमाल करना सर्वथा वर्जित है, अन्यथा परीक्षाफल अमान्य कर दिया जाएगा।
- प्रश्नोत्तर के समाप्त होने पर अंतिम में नीचे एक क्षैतिज रेखा खींच दें।
- आंतरिक परीक्षक द्वारा उपलब्ध कराये गए उपस्थिति-पत्रक में परीक्षार्थी द्वारा यथा-स्तम्भ परीक्षा की तिथि अंकित करते हुए उत्तरपुस्तिका की क्रम संख्या लिखकर अपना हस्ताक्षर किया जाएगा। परीक्षार्थी की उपस्थित, अनुपस्थित एवं निष्कासन से संबंधित संगत गोले को नीले/काले पेन से परीक्षक द्वारा भरा जाएगा न कि परीक्षार्थी द्वारा।
- परीक्षार्थी अपनी उत्तरपुस्तिका को आन्तरिक परीक्षक के पास जमा किये बिना परीक्षा भवन न छोड़ें।
- परीक्षा केन्द्र में कैंलकुलेटर, मोबाइल फोन, डायर फोन, पेजर, ब्लूटूथ या इस प्रकार का कोई अन्य इलेक्ट्रॉनिक उपकरण ले जाना सख्त मना है।
- जाँच परीक्षा में गैर-उत्प्रेषित या जाँच परीक्षा में अनुपस्थित छात्र/छात्रा इंटरमीडिएट वार्षिक प्रायोगिक परीक्षा, 2024 में कदापि सम्मिलित नहीं हो सकते हैं।



बिहार विद्यालय परीक्षा समिति, पटना
BIHAR SCHOOL EXAMINATION BOARD, PATNA
इंटरमीडिएट वार्षिक परीक्षा, 2024
INTERMEDIATE ANNUAL EXAMINATION, 2024
प्रायोगिक परीक्षा का प्रवेश पत्र
Admit Card For Practical Examination

संकाय: विज्ञान
FACULTY: SCIENCE

BSEB UNIQUE Id:- 2221110011831
कॉलेज/+2 स्कूल का नाम GAYA COLLEGE, GAYA
परीक्षार्थी का नाम CHANDAN KUMAR
माता का नाम CHINTAMANI DEVI
पिता का नाम ARUN YADAV
वैवाहिक स्थिति Unmarried
परीक्षार्थी का आधार नं० 256012165129 दिव्यांग कोटि NO
सूचीकरण संख्या/वर्ष R-210010490-22 परीक्षार्थी की कोटि REGULAR
रोल कोड 21001 रोल क्रमांक 24010814 लिंग MALE
परीक्षा केंद्र का नाम GAYA COLLEGE, GAYA



प्रायोगिक परीक्षा के विषय (निर्धारित परीक्षा कार्यक्रम सहित)

प्रायोगिक विषय	विषय कोड	विषय का नाम	परीक्षा की तारीख
वैकल्पिक विषय	117	PHYSICS	10/01/2024 to 20/01/2024
	118	CHEMISTRY	
अतिरिक्त विषय			

संजय कुमार

महाविद्यालय / +2 विद्यालय प्रधान का हस्ताक्षर
एवं मुहर

परीक्षा नियंत्रक (उ०मा०)

परीक्षार्थी के लिए आवश्यक निर्देश

- BSEB Unique Id सत्र 2021 - 23 से सूचीकृत हुए परीक्षार्थियों को जारी किया गया है। सत्र 2021 - 23 के पूर्व सत्र के किसी परीक्षार्थी को BSEB Unique Id जारी नहीं किया गया है।
- प्रायोगिक परीक्षा दिनांक 10/01/2024 से 20/01/2024 तक संचालित होगी। केन्द्राधीक्षक दिनांक 10/01/2024 से 20/01/2024 तक की अवधि में परीक्षार्थियों की संख्या के अनुसार तिथि एवं पाली का निर्धारण करके प्रायोगिक परीक्षा केन्द्र पर आवंटित सभी परीक्षार्थियों के प्रायोगिक विषयों की परीक्षा आयोजित करेंगे।
- परीक्षार्थी अपने इस प्रवेश-पत्र में उल्लिखित प्रायोगिक परीक्षा केंद्र पर दिनांक 10-01-2024 को पूर्वाह्न 09:00 बजे अनिवार्य रूप से जाकर परीक्षा केन्द्र के परिसर की सूचना पट्ट से यह जानकारी प्राप्त कर लें कि उनके द्वारा चयनित विषय की प्रायोगिक परीक्षा किस तिथि एवं किस पाली में संचालित होगी, जिसमें उन्हें सम्मिलित होना अनिवार्य है।
- परीक्षार्थी के प्रत्येक प्रायोगिक विषय की परीक्षा के लिए 08 पृष्ठों की केवल एक ही उत्तरपुस्तिका मिलेगी। अतिरिक्त उत्तरपुस्तिका नहीं दी जाएगी। परीक्षार्थी उत्तरपुस्तिका लेते ही यह सुनिश्चित कर लें कि इसमें 8 पृष्ठ हैं एवं सही क्रम में हैं।
- उत्तरपुस्तिका प्राप्त होते ही परीक्षार्थी अपने प्रवेश-पत्र तथा उत्तरपुस्तिका पर मुद्रित विवरणों (Details) का मिलान कर यह अवश्य सुनिश्चित हो लें कि जो उत्तरपुस्तिका परीक्षक द्वारा उन्हें दी गई है, वह उन्हीं की है। भिन्न विवरणों की उत्तरपुस्तिका प्राप्त होने पर उसे तुरंत परीक्षक को वापस लौटा दिया जाए।
- उत्तरपुस्तिका प्राप्त होने पर परीक्षार्थी उनके आवरण पृष्ठ के पीछे अंकित "परीक्षार्थियों के लिए निर्देश" अवश्य पढ़ें एवं उसका अनुपालन करें।
- परीक्षार्थी अपनी उत्तरपुस्तिका के कवर पृष्ठ के ऊपरी बायें तथा दायें भागों में क्रमांक-(1) में अपने उत्तर देने का माध्यम अंकित करते हुए क्रमांक-(2) में अपना पूर्ण हस्ताक्षर अंकित करें। इसके अलावा अन्य मुद्रित विवरणों में किसी भी प्रकार से कोई छेड़-छाड़ नहीं करें।
- प्रायोगिक परीक्षा की उत्तरपुस्तिका के आवरण पृष्ठ के निचले बायें एवं दायें भागों को परीक्षार्थी द्वारा कदापि नहीं भरा जाएगा। अगर परीक्षार्थी इस भाग को भरते हैं, तो परीक्षार्थी का इस विषय में परीक्षाफल रद्द किया जा सकता है। ये दोनों भाग आंतरिक/बाह्य परीक्षकों को भरने के लिए दिया गया है।
- उत्तरपुस्तिका के पन्नों के दोनों पृष्ठों पर तथा प्रत्येक लाइन पर लिखें एवं पृष्ठों को नष्ट न करें।
- यदि रफ कार्य करने की आवश्यकता हो, तो परीक्षार्थी उत्तरपुस्तिका के अंतिम पृष्ठ पर रफ कार्य करके उसे काट दे/क्रॉस (x) कर दें।
- उत्तरपुस्तिका के आंतरिक पृष्ठों पर दाहिने हाशिए में लाइन खींचकर सादा स्थान छोड़ रखा गया है। शेष स्थान रूल्ड है। परीक्षार्थी दाहिने हाशिए के सादे स्थान में कुछ भी नहीं लिखेंगे, चूंकि यह भाग परीक्षक के उपयोग के लिए है।
- उत्तरपुस्तिका के पृष्ठों को मोड़ें- फाड़ें नहीं तथा बीच-बीच में व्यर्थ ही खाली न छोड़ें।
- प्रश्न-पत्र में दी हुई संख्या के अनुसार अपने उत्तरों की संख्या लिखें।
- व्हाइटनगर, ब्लेड तथा नाखून का इस्तेमाल करना सर्वथा वर्जित है, अन्यथा परीक्षाफल अमान्य कर दिया जाएगा।
- प्रश्नोत्तर के समाप्त होने पर अंतिम में नीचे एक क्षैतिज रेखा खींच दें।
- आंतरिक परीक्षक द्वारा उपलब्ध कराये गए उपस्थिति-पत्रक में परीक्षार्थी द्वारा यथा-स्तम्भ परीक्षा की तिथि अंकित करते हुए उत्तरपुस्तिका की क्रम संख्या लिखकर अपना हस्ताक्षर किया जाएगा। परीक्षार्थी की उपस्थित, अनुपस्थित एवं निष्कासन से संबंधित संगत गोले को नीले/काले पेन से परीक्षक द्वारा भरा जाएगा न कि परीक्षार्थी द्वारा।
- परीक्षार्थी अपनी उत्तरपुस्तिका को आन्तरिक परीक्षक के पास जमा किये बिना परीक्षा भवन न छोड़ें।
- परीक्षा केन्द्र में कैलकुलेटर, मोबाइल फोन, डायर फोन, पेजर, ब्लूटूथ या इस प्रकार का कोई अन्य इलेक्ट्रॉनिक उपकरण ले जाना सख्त मना है।
- जाँच परीक्षा में गैर-उत्प्रेषित या जाँच परीक्षा में अनुपस्थित छात्र/छात्रा इंटरमीडिएट वार्षिक प्रायोगिक परीक्षा, 2024 में कदापि सम्मिलित नहीं हो सकते हैं।



बिहार विद्यालय परीक्षा समिति, पटना
BIHAR SCHOOL EXAMINATION BOARD, PATNA
इंटरमीडिएट वार्षिक परीक्षा, 2024
INTERMEDIATE ANNUAL EXAMINATION, 2024
प्रायोगिक परीक्षा का प्रवेश पत्र
Admit Card For Practical Examination

संकाय: विज्ञान
FACULTY: SCIENCE

BSEB UNIQUE Id:- 2221110011853
कॉलेज/+2 स्कूल का नाम GAYA COLLEGE, GAYA
परीक्षार्थी का नाम CHANDAN KUMAR
माता का नाम RINKU DEVI
पिता का नाम SANJAY SHARMA
वैवाहिक स्थिति Unmarried
परीक्षार्थी का आधार नं० 228671015866 दिव्यांग कोटि NO
सूचीकरण संख्या/वर्ष R-210010503-22 परीक्षार्थी की कोटि REGULAR
रोल कोड 21001 रोल क्रमांक 24011600 लिंग MALE
परीक्षा केंद्र का नाम GAYA COLLEGE, GAYA



Chandan Kumar

प्रायोगिक परीक्षा के विषय (निर्धारित परीक्षा कार्यक्रम सहित)

प्रायोगिक विषय	विषय कोड	विषय का नाम	परीक्षा की तारीख
वैकल्पिक विषय	117	PHYSICS	10/01/2024 to 20/01/2024
	118	CHEMISTRY	
अतिरिक्त विषय			

संजीव कुमार

महाविद्यालय / +2 विद्यालय प्रधान का हस्ताक्षर
एवं मुहर

परीक्षा नियंत्रक (उ०मा०)

परीक्षार्थी के लिए आवश्यक निर्देश

- BSEB Unique Id सत्र 2021 - 23 से सूचीकृत हुए परीक्षार्थियों को जारी किया गया है। सत्र 2021 - 23 के पूर्व सत्र के किसी परीक्षार्थी को BSEB Unique Id जारी नहीं किया गया है।
- प्रायोगिक परीक्षा दिनांक 10/01/2024 से 20/01/2024 तक संचालित होगी। केन्द्राधीक्षक दिनांक 10/01/2024 से 20/01/2024 तक की अवधि में परीक्षार्थियों की संख्या के अनुसार तिथि एवं पाली का निर्धारण करके प्रायोगिक परीक्षा केन्द्र पर आवंटित सभी परीक्षार्थियों के प्रायोगिक विषयों की परीक्षा आयोजित करेंगे।
- परीक्षार्थी अपने इस प्रवेश-पत्र में उल्लिखित प्रायोगिक परीक्षा केंद्र पर दिनांक 10-01-2024 को पूर्वाह्न 09:00 बजे अनिवार्य रूप से जाकर परीक्षा केन्द्र के परिसर की सूचना पट्ट से यह जानकारी प्राप्त कर लें कि उनके द्वारा चयनित विषय की प्रायोगिक परीक्षा किस तिथि एवं किस पाली में संचालित होगी, जिसमें उन्हें सम्मिलित होना अनिवार्य है।
- परीक्षार्थी के प्रत्येक प्रायोगिक विषय की परीक्षा के लिए 08 पृष्ठों की केवल एक ही उत्तरपुस्तिका मिलेगी। अतिरिक्त उत्तरपुस्तिका नहीं दी जाएगी। परीक्षार्थी उत्तरपुस्तिका लेते ही यह सुनिश्चित कर लें कि इसमें 8 पृष्ठ हैं एवं सही क्रम में हैं।
- उत्तरपुस्तिका प्राप्त होते ही परीक्षार्थी अपने प्रवेश-पत्र तथा उत्तरपुस्तिका पर मुद्रित विवरणों (Details) का मिलान कर यह अवश्य सुनिश्चित हो लें कि जो उत्तरपुस्तिका परीक्षक द्वारा उन्हें दी गई है, वह उन्हीं की है। भिन्न विवरणों की उत्तरपुस्तिका प्राप्त होने पर उसे तुरंत परीक्षक को वापस लौटा दिया जाए।
- उत्तरपुस्तिका प्राप्त होने पर परीक्षार्थी उनके आवरण पृष्ठ के पीछे अंकित "परीक्षार्थियों के लिए निर्देश" अवश्य पढ़ें एवं उसका अनुपालन करें।
- परीक्षार्थी अपनी उत्तरपुस्तिका के कवर पृष्ठ के ऊपरी बायें तथा दायें भागों में क्रमांक-(1) में अपने उत्तर देने का माध्यम अंकित करते हुए क्रमांक-(2) में अपना पूर्ण हस्ताक्षर अंकित करें। इसके अलावा अन्य मुद्रित विवरणों में किसी भी प्रकार से कोई छेड़-छाड़ नहीं करें।
- प्रायोगिक परीक्षा की उत्तरपुस्तिका के आवरण पृष्ठ के निचले बायें एवं दायें भागों को परीक्षार्थी द्वारा कदापि नहीं भरा जाएगा। अगर परीक्षार्थी इस भाग को भरते हैं, तो परीक्षार्थी का इस विषय में परीक्षाफल रद्द किया जा सकता है। ये दोनों भाग आंतरिक/बाह्य परीक्षकों को भरने के लिए दिया गया है।
- उत्तरपुस्तिका के पन्नों के दोनों पृष्ठों पर तथा प्रत्येक लाइन पर लिखें एवं पृष्ठों को नष्ट न करें।
- यदि रफ कार्य करने की आवश्यकता हो, तो परीक्षार्थी उत्तरपुस्तिका के अंतिम पृष्ठ पर रफ कार्य करके उसे काट दे/क्रॉस (x) कर दें।
- उत्तरपुस्तिका के आंतरिक पृष्ठों पर दाहिने हाशिए में लाइन खींचकर सादा स्थान छोड़ रखा गया है। शेष स्थान रूल्ड है। परीक्षार्थी दाहिने हाशिए के सादे स्थान में कुछ भी नहीं लिखेंगे, चूंकि यह भाग परीक्षक के उपयोग के लिए है।
- उत्तरपुस्तिका के पृष्ठों को मोड़ें- फाड़ें नहीं तथा बीच-बीच में व्यर्थ ही खाली न छोड़ें।
- प्रश्न-पत्र में दी हुई संख्या के अनुसार अपने उत्तरों की संख्या लिखें।
- व्हाइटनगर, ब्लेड तथा नाखून का इस्तेमाल करना सर्वथा वर्जित है, अन्यथा परीक्षाफल अमान्य कर दिया जाएगा।
- प्रश्नोत्तर के समाप्त होने पर अंतिम में नीचे एक क्षैतिज रेखा खींच दें।
- आंतरिक परीक्षक द्वारा उपलब्ध कराये गए उपस्थिति-पत्रक में परीक्षार्थी द्वारा यथा-स्तम्भ परीक्षा की तिथि अंकित करते हुए उत्तरपुस्तिका की क्रम संख्या लिखकर अपना हस्ताक्षर किया जाएगा। परीक्षार्थी की उपस्थित, अनुपस्थित एवं निष्कासन से संबंधित संगत गोले को नीले/काले पेन से परीक्षक द्वारा भरा जाएगा न कि परीक्षार्थी द्वारा।
- परीक्षार्थी अपनी उत्तरपुस्तिका को आन्तरिक परीक्षक के पास जमा किये बिना परीक्षा भवन न छोड़ें।
- परीक्षा केन्द्र में कैलकुलेटर, मोबाइल फोन, डियर फोन, पेजर, ब्लूटूथ या इस प्रकार का कोई अन्य इलेक्ट्रॉनिक उपकरण ले जाना सख्त मना है।
- जाँच परीक्षा में गैर-उत्प्रेषित या जाँच परीक्षा में अनुपस्थित छात्र/छात्रा इंटरमीडिएट वार्षिक प्रायोगिक परीक्षा, 2024 में कदापि सम्मिलित नहीं हो सकते हैं।



बिहार विद्यालय परीक्षा समिति, पटना
BIHAR SCHOOL EXAMINATION BOARD, PATNA
इंटरमीडिएट वार्षिक परीक्षा, 2024
INTERMEDIATE ANNUAL EXAMINATION, 2024
प्रायोगिक परीक्षा का प्रवेश पत्र
Admit Card For Practical Examination

संकाय: विज्ञान
FACULTY: SCIENCE

BSEB UNIQUE Id:- 2222110010221
कॉलेज/+2 स्कूल का नाम GAYA COLLEGE, GAYA
परीक्षार्थी का नाम CHANCHALA KUMARI
माता का नाम SHYAMPATI DEVI
पिता का नाम KAMLESH PASWAN
वैवाहिक स्थिति Unmarried
परीक्षार्थी का आधार नं० 625597087656 दिव्यांग कोटि NO
सूचीकरण संख्या/वर्ष R-210010488-22 परीक्षार्थी की कोटि REGULAR
रोल कोड 21001 रोल क्रमांक 24010506 लिंग FEMALE
परीक्षा केंद्र का नाम GAYA COLLEGE, GAYA



Chanchala Kumari

प्रायोगिक परीक्षा के विषय (निर्धारित परीक्षा कार्यक्रम सहित)

प्रायोगिक विषय	विषय कोड	विषय का नाम	परीक्षा की तारीख
वैकल्पिक विषय	117	PHYSICS	10/01/2024 to 20/01/2024
	118	CHEMISTRY	
	119	BIOLOGY	
अतिरिक्त विषय			

संज्ञा (उपनाम)

महाविद्यालय / +2 विद्यालय प्रधान का हस्ताक्षर
एवं मुहर

परीक्षा नियंत्रक (उ०मा०)

परीक्षार्थी के लिए आवश्यक निर्देश

- BSEB Unique Id सत्र 2021 - 23 से सूचीकृत हुए परीक्षार्थियों को जारी किया गया है। सत्र 2021 - 23 के पूर्व सत्र के किसी परीक्षार्थी को BSEB Unique Id जारी नहीं किया गया है।
- प्रायोगिक परीक्षा दिनांक 10/01/2024 से 20/01/2024 तक संचालित होगी। केन्द्राधीक्षक दिनांक 10/01/2024 से 20/01/2024 तक की अवधि में परीक्षार्थियों की संख्या के अनुसार तिथि एवं पाली का निर्धारण करके प्रायोगिक परीक्षा केन्द्र पर आवंटित सभी परीक्षार्थियों के प्रायोगिक विषयों की परीक्षा आयोजित करेंगे।
- परीक्षार्थी अपने इस प्रवेश-पत्र में उल्लिखित प्रायोगिक परीक्षा केंद्र पर दिनांक 10-01-2024 को पूर्वाह्न 09:00 बजे अनिवार्य रूप से जाकर परीक्षा केन्द्र के परिसर की सूचना पट्ट से यह जानकारी प्राप्त कर लें कि उनके द्वारा चयनित विषय की प्रायोगिक परीक्षा किस तिथि एवं किस पाली में संचालित होगी, जिसमें उन्हें सम्मिलित होना अनिवार्य है।
- परीक्षार्थी के प्रत्येक प्रायोगिक विषय की परीक्षा के लिए 08 पृष्ठों की केवल एक ही उत्तरपुस्तिका मिलेगी। अतिरिक्त उत्तरपुस्तिका नहीं दी जाएगी। परीक्षार्थी उत्तरपुस्तिका लेते ही यह सुनिश्चित कर लें कि इसमें 8 पृष्ठ हैं एवं सही क्रम में हैं।
- उत्तरपुस्तिका प्राप्त होते ही परीक्षार्थी अपने प्रवेश-पत्र तथा उत्तरपुस्तिका पर मुद्रित विवरणों (Details) का मिलान कर यह अवश्य सुनिश्चित हो लें कि जो उत्तरपुस्तिका परीक्षक द्वारा उन्हें दी गई है, वह उन्हीं की है। भिन्न विवरणों की उत्तरपुस्तिका प्राप्त होने पर उसे तुरंत परीक्षक को वापस लौटा दिया जाए।
- उत्तरपुस्तिका प्राप्त होने पर परीक्षार्थी उनके आवरण पृष्ठ के पीछे अंकित "परीक्षार्थियों के लिए निर्देश" अवश्य पढ़ें एवं उसका अनुपालन करें।
- परीक्षार्थी अपनी उत्तरपुस्तिका के कवर पृष्ठ के ऊपरी बायें तथा दायें भागों में क्रमांक-(1) में अपने उत्तर देने का माध्यम अंकित करते हुए क्रमांक-(2) में अपना पूर्ण हस्ताक्षर अंकित करें। इसके अलावा अन्य मुद्रित विवरणों में किसी भी प्रकार से कोई छेड़-छाड़ नहीं करें।
- प्रायोगिक परीक्षा की उत्तरपुस्तिका के आवरण पृष्ठ के निचले बायें एवं दायें भागों को परीक्षार्थी द्वारा कदापि नहीं भरा जाएगा। अगर परीक्षार्थी इस भाग को भरते हैं, तो परीक्षार्थी का इस विषय में परीक्षाफल रद्द किया जा सकता है। ये दोनों भाग आंतरिक/बाह्य परीक्षकों को भरने के लिए दिया गया है।
- उत्तरपुस्तिका के पन्नों के दोनों पृष्ठों पर तथा प्रत्येक लाइन पर लिखें एवं पृष्ठों को नष्ट न करें।
- यदि रफ कार्य करने की आवश्यकता हो, तो परीक्षार्थी उत्तरपुस्तिका के अंतिम पृष्ठ पर रफ कार्य करके उसे काट दे/क्रॉस (x) कर दें।
- उत्तरपुस्तिका के आंतरिक पृष्ठों पर दाहिने हाशिए में लाइन खींचकर सादा स्थान छोड़ रखा गया है। शेष स्थान रूल्ड है। परीक्षार्थी दाहिने हाशिए के सादे स्थान में कुछ भी नहीं लिखेंगे, चूंकि यह भाग परीक्षक के उपयोग के लिए है।
- उत्तरपुस्तिका के पृष्ठों को मोड़ें- फाड़ें नहीं तथा बीच-बीच में व्यर्थ ही खाली न छोड़ें।
- प्रश्न-पत्र में दी हुई संख्या के अनुसार अपने उत्तरों की संख्या लिखें।
- व्हाइटनगर, ब्लेड तथा नाखून का इस्तेमाल करना सर्वथा वर्जित है, अन्यथा परीक्षाफल अमान्य कर दिया जाएगा।
- प्रश्नोत्तर के समाप्त होने पर अंतिम में नीचे एक क्षैतिज रेखा खींच दें।
- आंतरिक परीक्षक द्वारा उपलब्ध कराये गए उपस्थिति-पत्रक में परीक्षार्थी द्वारा यथा-स्तम्भ परीक्षा की तिथि अंकित करते हुए उत्तरपुस्तिका की क्रम संख्या लिखकर अपना हस्ताक्षर किया जाएगा। परीक्षार्थी की उपस्थित, अनुपस्थित एवं निष्कासन से संबंधित संगत गोले को नीले/काले पेन से परीक्षक द्वारा भरा जाएगा न कि परीक्षार्थी द्वारा।
- परीक्षार्थी अपनी उत्तरपुस्तिका को आन्तरिक परीक्षक के पास जमा किये बिना परीक्षा भवन न छोड़ें।
- परीक्षा केन्द्र में कैंलकुलेटर, मोबाइल फोन, डियर फोन, पेजर, ब्लूटूथ या इस प्रकार का कोई अन्य इलेक्ट्रॉनिक उपकरण ले जाना सख्त मना है।
- जाँच परीक्षा में गैर-उत्प्रेषित या जाँच परीक्षा में अनुपस्थित छात्र/छात्रा इंटरमीडिएट वार्षिक प्रायोगिक परीक्षा, 2024 में कदापि सम्मिलित नहीं हो सकते हैं।



बिहार विद्यालय परीक्षा समिति, पटना
BIHAR SCHOOL EXAMINATION BOARD, PATNA
इंटरमीडिएट वार्षिक परीक्षा, 2024
INTERMEDIATE ANNUAL EXAMINATION, 2024
प्रायोगिक परीक्षा का प्रवेश पत्र
Admit Card For Practical Examination

संकाय: विज्ञान
FACULTY: SCIENCE

BSEB UNIQUE Id:- 2221110011828
कॉलेज/+2 स्कूल का नाम GAYA COLLEGE, GAYA
परीक्षार्थी का नाम CHAITANYA VERMA
माता का नाम SANGEETA VERMA
पिता का नाम RANJEET KUMAR VERMA
वैवाहिक स्थिति Unmarried
परीक्षार्थी का आधार नं० 752591570950 दिव्यांग कोटि NO
सूचीकरण संख्या/वर्ष R-210010483-22 परीक्षार्थी की कोटि REGULAR
रोल कोड 21001 रोल क्रमांक 24011704 लिंग MALE
परीक्षा केंद्र का नाम GAYA COLLEGE, GAYA



Chaitanya

प्रायोगिक परीक्षा के विषय (निर्धारित परीक्षा कार्यक्रम सहित)

प्रायोगिक विषय	विषय कोड	विषय का नाम	परीक्षा की तारीख
वैकल्पिक विषय	117	PHYSICS	10/01/2024 to 20/01/2024
	118	CHEMISTRY	
अतिरिक्त विषय			

संज्ञा (उपनाम)

महाविद्यालय / +2 विद्यालय प्रधान का हस्ताक्षर
एवं मुहर

परीक्षा नियंत्रक (उ०मा०)

परीक्षार्थी के लिए आवश्यक निर्देश

- BSEB Unique Id सत्र 2021 - 23 से सूचीकृत हुए परीक्षार्थियों को जारी किया गया है। सत्र 2021 - 23 के पूर्व सत्र के किसी परीक्षार्थी को BSEB Unique Id जारी नहीं किया गया है।
- प्रायोगिक परीक्षा दिनांक 10/01/2024 से 20/01/2024 तक संचालित होगी। केन्द्राधीक्षक दिनांक 10/01/2024 से 20/01/2024 तक की अवधि में परीक्षार्थियों की संख्या के अनुसार तिथि एवं पाली का निर्धारण करके प्रायोगिक परीक्षा केन्द्र पर आवंटित सभी परीक्षार्थियों के प्रायोगिक विषयों की परीक्षा आयोजित करेंगे।
- परीक्षार्थी अपने इस प्रवेश-पत्र में उल्लिखित प्रायोगिक परीक्षा केंद्र पर दिनांक 10-01-2024 को पूर्वाह्न 09:00 बजे अनिवार्य रूप से जाकर परीक्षा केन्द्र के परिसर की सूचना पट्ट से यह जानकारी प्राप्त कर लें कि उनके द्वारा चयनित विषय की प्रायोगिक परीक्षा किस तिथि एवं किस पाली में संचालित होगी, जिसमें उन्हें सम्मिलित होना अनिवार्य है।
- परीक्षार्थी के प्रत्येक प्रायोगिक विषय की परीक्षा के लिए 08 पृष्ठों की केवल एक ही उत्तरपुस्तिका मिलेगी। अतिरिक्त उत्तरपुस्तिका नहीं दी जाएगी। परीक्षार्थी उत्तरपुस्तिका लेते ही यह सुनिश्चित कर लें कि इसमें 8 पृष्ठ हैं एवं सही क्रम में हैं।
- उत्तरपुस्तिका प्राप्त होते ही परीक्षार्थी अपने प्रवेश-पत्र तथा उत्तरपुस्तिका पर मुद्रित विवरणों (Details) का मिलान कर यह अवश्य सुनिश्चित हो लें कि जो उत्तरपुस्तिका परीक्षक द्वारा उन्हें दी गई है, वह उन्हीं की है। भिन्न विवरणों की उत्तरपुस्तिका प्राप्त होने पर उसे तुरंत परीक्षक को वापस लौटा दिया जाए।
- उत्तरपुस्तिका प्राप्त होने पर परीक्षार्थी उनके आवरण पृष्ठ के पीछे अंकित "परीक्षार्थियों के लिए निर्देश" अवश्य पढ़ें एवं उसका अनुपालन करें।
- परीक्षार्थी अपनी उत्तरपुस्तिका के कवर पृष्ठ के ऊपरी बायें तथा दायें भागों में क्रमांक-(1) में अपने उत्तर देने का माध्यम अंकित करते हुए क्रमांक-(2) में अपना पूर्ण हस्ताक्षर अंकित करें। इसके अलावा अन्य मुद्रित विवरणों में किसी भी प्रकार से कोई छेड़-छाड़ नहीं करें।
- प्रायोगिक परीक्षा की उत्तरपुस्तिका के आवरण पृष्ठ के निचले बायें एवं दायें भागों को परीक्षार्थी द्वारा कदापि नहीं भरा जाएगा। अगर परीक्षार्थी इस भाग को भरते हैं, तो परीक्षार्थी का इस विषय में परीक्षाफल रद्द किया जा सकता है। ये दोनों भाग आंतरिक/बाह्य परीक्षकों को भरने के लिए दिया गया है।
- उत्तरपुस्तिका के पन्नों के दोनों पृष्ठों पर तथा प्रत्येक लाइन पर लिखें एवं पृष्ठों को नष्ट न करें।
- यदि रफ कार्य करने की आवश्यकता हो, तो परीक्षार्थी उत्तरपुस्तिका के अंतिम पृष्ठ पर रफ कार्य करके उसे काट दे/क्रॉस (x) कर दें।
- उत्तरपुस्तिका के आंतरिक पृष्ठों पर दाहिने हाशिए में लाइन खींचकर सादा स्थान छोड़ रखा गया है। शेष स्थान रूल्ड है। परीक्षार्थी दाहिने हाशिए के सादे स्थान में कुछ भी नहीं लिखेंगे, चूंकि यह भाग परीक्षक के उपयोग के लिए है।
- उत्तरपुस्तिका के पृष्ठों को मोड़ें- फाड़ें नहीं तथा बीच-बीच में व्यर्थ ही खाली न छोड़ें।
- प्रश्न-पत्र में दी हुई संख्या के अनुसार अपने उत्तरों की संख्या लिखें।
- व्हाइटनगर, ब्लेड तथा नाखून का इस्तेमाल करना सर्वथा वर्जित है, अन्यथा परीक्षाफल अमान्य कर दिया जाएगा।
- प्रश्नोत्तर के समाप्त होने पर अंतिम में नीचे एक क्षैतिज रेखा खींच दें।
- आंतरिक परीक्षक द्वारा उपलब्ध कराये गए उपस्थिति-पत्रक में परीक्षार्थी द्वारा यथा-स्तम्भ परीक्षा की तिथि अंकित करते हुए उत्तरपुस्तिका की क्रम संख्या लिखकर अपना हस्ताक्षर किया जाएगा। परीक्षार्थी की उपस्थित, अनुपस्थित एवं निष्कासन से संबंधित संगत गोले को नीले/काले पेन से परीक्षक द्वारा भरा जाएगा न कि परीक्षार्थी द्वारा।
- परीक्षार्थी अपनी उत्तरपुस्तिका को आन्तरिक परीक्षक के पास जमा किये बिना परीक्षा भवन न छोड़ें।
- परीक्षा केन्द्र में कैंलकुलेटर, मोबाइल फोन, डियर फोन, पेजर, ब्लूटूथ या इस प्रकार का कोई अन्य इलेक्ट्रॉनिक उपकरण ले जाना सख्त मना है।
- जाँच परीक्षा में गैर-उत्प्रेषित या जाँच परीक्षा में अनुपस्थित छात्र/छात्रा इंटरमीडिएट वार्षिक प्रायोगिक परीक्षा, 2024 में कदापि सम्मिलित नहीं हो सकते हैं।



बिहार विद्यालय परीक्षा समिति, पटना
BIHAR SCHOOL EXAMINATION BOARD, PATNA
इंटरमीडिएट वार्षिक परीक्षा, 2024
INTERMEDIATE ANNUAL EXAMINATION, 2024
प्रायोगिक परीक्षा का प्रवेश पत्र
Admit Card For Practical Examination

संकाय: विज्ञान
FACULTY: SCIENCE

BSEB UNIQUE Id:- 2221110011865
कॉलेज/+2 स्कूल का नाम GAYA COLLEGE, GAYA
परीक्षार्थी का नाम CHANDRA PRAKASH
माता का नाम MAMTA DEVI
पिता का नाम RANJAN SHARMA
वैवाहिक स्थिति Unmarried
परीक्षार्थी का आधार नं० 913022074472 दिव्यांग कोटि NO
सूचीकरण संख्या/वर्ष R-210010523-22 परीक्षार्थी की कोटि REGULAR
रोल कोड 21001 रोल क्रमांक 24011167 लिंग MALE
परीक्षा केंद्र का नाम GAYA COLLEGE, GAYA



Chandra Prakash

प्रायोगिक परीक्षा के विषय (निर्धारित परीक्षा कार्यक्रम सहित)

प्रायोगिक विषय	विषय कोड	विषय का नाम	परीक्षा की तारीख
वैकल्पिक विषय	117	PHYSICS	10/01/2024 to 20/01/2024
	118	CHEMISTRY	
अतिरिक्त विषय			

संजीव कुमार

महाविद्यालय / +2 विद्यालय प्रधान का हस्ताक्षर
एवं मुहर

परीक्षा नियंत्रक (30मा0)

परीक्षार्थी के लिए आवश्यक निर्देश

- BSEB Unique Id सत्र 2021 - 23 से सूचीकृत हुए परीक्षार्थियों को जारी किया गया है। सत्र 2021 - 23 के पूर्व सत्र के किसी परीक्षार्थी को BSEB Unique Id जारी नहीं किया गया है।
- प्रायोगिक परीक्षा दिनांक 10/01/2024 से 20/01/2024 तक संचालित होगी। केन्द्राधीक्षक दिनांक 10/01/2024 से 20/01/2024 तक की अवधि में परीक्षार्थियों की संख्या के अनुसार तिथि एवं पाली का निर्धारण करके प्रायोगिक परीक्षा केन्द्र पर आवंटित सभी परीक्षार्थियों के प्रायोगिक विषयों की परीक्षा आयोजित करेंगे।
- परीक्षार्थी अपने इस प्रवेश-पत्र में उल्लिखित प्रायोगिक परीक्षा केंद्र पर दिनांक 10-01-2024 को पूर्वाह्न 09:00 बजे अनिवार्य रूप से जाकर परीक्षा केन्द्र के परिसर की सूचना पट्ट से यह जानकारी प्राप्त कर लेंगे कि उनके द्वारा चयनित विषय की प्रायोगिक परीक्षा किस तिथि एवं किस पाली में संचालित होगी, जिसमें उन्हें सम्मिलित होना अनिवार्य है।
- परीक्षार्थी के प्रत्येक प्रायोगिक विषय की परीक्षा के लिए 08 पृष्ठों की केवल एक ही उत्तरपुस्तिका मिलेगी। अतिरिक्त उत्तरपुस्तिका नहीं दी जाएगी। परीक्षार्थी उत्तरपुस्तिका लेते ही यह सुनिश्चित कर लें कि इसमें 8 पृष्ठ हैं एवं सही क्रम में हैं।
- उत्तरपुस्तिका प्राप्त होते ही परीक्षार्थी अपने प्रवेश-पत्र तथा उत्तरपुस्तिका पर मुद्रित विवरणों (Details) का मिलान कर यह अवश्य सुनिश्चित हो लें कि जो उत्तरपुस्तिका परीक्षक द्वारा उन्हें दी गई है, वह उन्हीं की है। भिन्न विवरणों की उत्तरपुस्तिका प्राप्त होने पर उसे तुरंत परीक्षक को वापस लौटा दिया जाए।
- उत्तरपुस्तिका प्राप्त होने पर परीक्षार्थी उनके आवरण पृष्ठ के पीछे अंकित "परीक्षार्थियों के लिए निर्देश" अवश्य पढ़ें एवं उसका अनुपालन करें।
- परीक्षार्थी अपनी उत्तरपुस्तिका के कवर पृष्ठ के ऊपरी बायें तथा दायें भागों में क्रमांक-(1) में अपने उत्तर देने का माध्यम अंकित करते हुए क्रमांक-(2) में अपना पूर्ण हस्ताक्षर अंकित करें। इसके अलावा अन्य मुद्रित विवरणों में किसी भी प्रकार से कोई छेड़-छाड़ नहीं करें।
- प्रायोगिक परीक्षा की उत्तरपुस्तिका के आवरण पृष्ठ के निचले बायें एवं दायें भागों को परीक्षार्थी द्वारा कदापि नहीं भरा जाएगा। अगर परीक्षार्थी इस भाग को भरते हैं, तो परीक्षार्थी का इस विषय में परीक्षाफल रद्द किया जा सकता है। ये दोनों भाग आंतरिक/बाह्य परीक्षकों को भरने के लिए दिया गया है।
- उत्तरपुस्तिका के पन्नों के दोनों पृष्ठों पर तथा प्रत्येक लाइन पर लिखें एवं पृष्ठों को नष्ट न करें।
- यदि रफ कार्य करने की आवश्यकता हो, तो परीक्षार्थी उत्तरपुस्तिका के अंतिम पृष्ठ पर रफ कार्य करके उसे काट दे/क्रॉस (x) कर दें।
- उत्तरपुस्तिका के आंतरिक पृष्ठों पर दाहिने हाशिए में लाइन खींचकर सादा स्थान छोड़ रखा गया है। शेष स्थान रून्ड है। परीक्षार्थी दाहिने हाशिए के सादे स्थान में कुछ भी नहीं लिखेंगे, चूंकि यह भाग परीक्षक के उपयोग के लिए है।
- उत्तरपुस्तिका के पृष्ठों को मोड़ें- फाड़ें नहीं तथा बीच-बीच में व्यर्थ ही खाली न छोड़ें।
- प्रश्न-पत्र में दी हुई संख्या के अनुसार अपने उत्तरों की संख्या लिखें।
- व्हाइटनगर, ब्लेड तथा नाखून का इस्तेमाल करना सर्वथा वर्जित है, अन्यथा परीक्षाफल अमान्य कर दिया जाएगा।
- प्रश्नोत्तर के समाप्त होने पर अंतिम में नीचे एक क्षैतिज रेखा खींच दें।
- आंतरिक परीक्षक द्वारा उपलब्ध कराये गए उपस्थिति-पत्रक में परीक्षार्थी द्वारा यथा-स्तम्भ परीक्षा की तिथि अंकित करते हुए उत्तरपुस्तिका की क्रम संख्या लिखकर अपना हस्ताक्षर किया जाएगा। परीक्षार्थी की उपस्थित, अनुपस्थित एवं निष्कासन से संबंधित संगत गोले को नीले/काले पेन से परीक्षक द्वारा भरा जाएगा न कि परीक्षार्थी द्वारा।
- परीक्षार्थी अपनी उत्तरपुस्तिका को आन्तरिक परीक्षक के पास जमा किये बिना परीक्षा भवन न छोड़ें।
- परीक्षा केन्द्र में कैलकुलेटर, मोबाइल फोन, इयर फोन, पेजर, ब्लूटूथ या इस प्रकार का कोई अन्य इलेक्ट्रॉनिक उपकरण ले जाना सख्त मना है।
- जाँच परीक्षा में गैर-उत्प्रेषित या जाँच परीक्षा में अनुपस्थित छात्र/छात्रा इंटरमीडिएट वार्षिक प्रायोगिक परीक्षा, 2024 में कदापि सम्मिलित नहीं हो सकते हैं।



बिहार विद्यालय परीक्षा समिति, पटना
BIHAR SCHOOL EXAMINATION BOARD, PATNA
इंटरमीडिएट वार्षिक परीक्षा, 2024
INTERMEDIATE ANNUAL EXAMINATION, 2024
प्रायोगिक परीक्षा का प्रवेश पत्र
Admit Card For Practical Examination

संकाय: विज्ञान
FACULTY: SCIENCE

BSEB UNIQUE Id:- 2222110010236
कॉलेज/+2 स्कूल का नाम GAYA COLLEGE, GAYA
परीक्षार्थी का नाम CHINKI KUMARI
माता का नाम SUNITA DEVI
पिता का नाम UPENDRA KUMAR SHARMA
वैवाहिक स्थिति Unmarried
परीक्षार्थी का आधार नं० 697202746562 दिव्यांग कोटि NO
सूचीकरण संख्या/वर्ष R-210010530-22 परीक्षार्थी की कोटि REGULAR
रोल कोड 21001 रोल क्रमांक 24010553 लिंग FEMALE
परीक्षा केंद्र का नाम GAYA COLLEGE, GAYA



Chinki Kumari

प्रायोगिक परीक्षा के विषय (निर्धारित परीक्षा कार्यक्रम सहित)

प्रायोगिक विषय	विषय कोड	विषय का नाम	परीक्षा की तारीख
वैकल्पिक विषय	117	PHYSICS	10/01/2024 to 20/01/2024
	118	CHEMISTRY	
अतिरिक्त विषय			

संज्ञक (30मा०)

महाविद्यालय / +2 विद्यालय प्रधान का हस्ताक्षर
एवं मुहर

परीक्षा नियंत्रक (30मा०)

परीक्षार्थी के लिए आवश्यक निर्देश

- BSEB Unique Id सत्र 2021 - 23 से सूचीकृत हुए परीक्षार्थियों को जारी किया गया है। सत्र 2021 - 23 के पूर्व सत्र के किसी परीक्षार्थी को BSEB Unique Id जारी नहीं किया गया है।
- प्रायोगिक परीक्षा दिनांक 10/01/2024 से 20/01/2024 तक संचालित होगी। केन्द्राधीक्षक दिनांक 10/01/2024 से 20/01/2024 तक की अवधि में परीक्षार्थियों की संख्या के अनुसार तिथि एवं पाली का निर्धारण करके प्रायोगिक परीक्षा केन्द्र पर आवंटित सभी परीक्षार्थियों के प्रायोगिक विषयों की परीक्षा आयोजित करेंगे।
- परीक्षार्थी अपने इस प्रवेश-पत्र में उल्लिखित प्रायोगिक परीक्षा केंद्र पर दिनांक 10-01-2024 को पूर्वाह्न 09:00 बजे अनिवार्य रूप से जाकर परीक्षा केन्द्र के परिसर की सूचना पट्ट से यह जानकारी प्राप्त कर लें कि उनके द्वारा चयनित विषय की प्रायोगिक परीक्षा किस तिथि एवं किस पाली में संचालित होगी, जिसमें उन्हें सम्मिलित होना अनिवार्य है।
- परीक्षार्थी के प्रत्येक प्रायोगिक विषय की परीक्षा के लिए 08 पृष्ठों की केवल एक ही उत्तरपुस्तिका मिलेगी। अतिरिक्त उत्तरपुस्तिका नहीं दी जाएगी। परीक्षार्थी उत्तरपुस्तिका लेते ही यह सुनिश्चित कर लें कि इसमें 8 पृष्ठ हैं एवं सही क्रम में हैं।
- उत्तरपुस्तिका प्राप्त होते ही परीक्षार्थी अपने प्रवेश-पत्र तथा उत्तरपुस्तिका पर मुद्रित विवरणों (Details) का मिलान कर यह अवश्य सुनिश्चित हो लें कि जो उत्तरपुस्तिका परीक्षक द्वारा उन्हें दी गई है, वह उन्हीं की है। भिन्न विवरणों की उत्तरपुस्तिका प्राप्त होने पर उसे तुरंत परीक्षक को वापस लौटा दिया जाए।
- उत्तरपुस्तिका प्राप्त होने पर परीक्षार्थी उनके आवरण पृष्ठ के पीछे अंकित "परीक्षार्थियों के लिए निर्देश" अवश्य पढ़ें एवं उसका अनुपालन करें।
- परीक्षार्थी अपनी उत्तरपुस्तिका के कवर पृष्ठ के ऊपरी बायें तथा दायें भागों में क्रमांक-(1) में अपने उत्तर देने का माध्यम अंकित करते हुए क्रमांक-(2) में अपना पूर्ण हस्ताक्षर अंकित करें। इसके अलावा अन्य मुद्रित विवरणों में किसी भी प्रकार से कोई छेड़-छाड़ नहीं करें।
- प्रायोगिक परीक्षा की उत्तरपुस्तिका के आवरण पृष्ठ के निचले बायें एवं दायें भागों को परीक्षार्थी द्वारा कदापि नहीं भरा जाएगा। अगर परीक्षार्थी इस भाग को भरते हैं, तो परीक्षार्थी का इस विषय में परीक्षाफल रद्द किया जा सकता है। ये दोनों भाग आंतरिक/बाह्य परीक्षकों को भरने के लिए दिया गया है।
- उत्तरपुस्तिका के पन्नों के दोनों पृष्ठों पर तथा प्रत्येक लाइन पर लिखें एवं पृष्ठों को नष्ट न करें।
- यदि रफ कार्य करने की आवश्यकता हो, तो परीक्षार्थी उत्तरपुस्तिका के अंतिम पृष्ठ पर रफ कार्य करके उसे काट दे/क्रॉस (x) कर दें।
- उत्तरपुस्तिका के आंतरिक पृष्ठों पर दाहिने हाशिए में लाइन खींचकर सादा स्थान छोड़ रखा गया है। शेष स्थान रूल्ड है। परीक्षार्थी दाहिने हाशिए के सादे स्थान में कुछ भी नहीं लिखेंगे, चूंकि यह भाग परीक्षक के उपयोग के लिए है।
- उत्तरपुस्तिका के पृष्ठों को मोड़ें- फाड़ें नहीं तथा बीच-बीच में व्यर्थ ही खाली न छोड़ें।
- प्रश्न-पत्र में दी हुई संख्या के अनुसार अपने उत्तरों की संख्या लिखें।
- व्हाइटनगर, ब्लेड तथा नाखून का इस्तेमाल करना सर्वथा वर्जित है, अन्यथा परीक्षाफल अमान्य कर दिया जाएगा।
- प्रश्नोत्तर के समाप्त होने पर अंतिम में नीचे एक क्षैतिज रेखा खींच दें।
- आंतरिक परीक्षक द्वारा उपलब्ध कराये गए उपस्थिति-पत्रक में परीक्षार्थी द्वारा यथा-स्तम्भ परीक्षा की तिथि अंकित करते हुए उत्तरपुस्तिका की क्रम संख्या लिखकर अपना हस्ताक्षर किया जाएगा। परीक्षार्थी की उपस्थित, अनुपस्थित एवं निष्कासन से संबंधित संगत गोले को नीले/काले पेन से परीक्षक द्वारा भरा जाएगा न कि परीक्षार्थी द्वारा।
- परीक्षार्थी अपनी उत्तरपुस्तिका को आन्तरिक परीक्षक के पास जमा किये बिना परीक्षा भवन न छोड़ें।
- परीक्षा केन्द्र में कैंलकुलेटर, मोबाइल फोन, डियर फोन, पेजर, ब्लूटूथ या इस प्रकार का कोई अन्य इलेक्ट्रॉनिक उपकरण ले जाना सख्त मना है।
- जाँच परीक्षा में गैर-उत्प्रेषित या जाँच परीक्षा में अनुपस्थित छात्र/छात्रा इंटरमीडिएट वार्षिक प्रायोगिक परीक्षा, 2024 में कदापि सम्मिलित नहीं हो सकते हैं।



बिहार विद्यालय परीक्षा समिति, पटना
BIHAR SCHOOL EXAMINATION BOARD, PATNA
इंटरमीडिएट वार्षिक परीक्षा, 2024
INTERMEDIATE ANNUAL EXAMINATION, 2024
प्रायोगिक परीक्षा का प्रवेश पत्र
Admit Card For Practical Examination

संकाय: विज्ञान
FACULTY: SCIENCE

BSEB UNIQUE Id:- 2222110010226
कॉलेज/+2 स्कूल का नाम GAYA COLLEGE, GAYA
परीक्षार्थी का नाम CHANDANI KUMARI
माता का नाम SUNITA KUMARI
पिता का नाम MITHILESH KUMAR
वैवाहिक स्थिति Unmarried
परीक्षार्थी का आधार नं० 861776166515 दिव्यांग कोटि NO
सूचीकरण संख्या/वर्ष R-210010514-22 परीक्षार्थी की कोटि REGULAR
रौल कोड 21001 रौल क्रमांक 24010560 लिंग FEMALE
परीक्षा केंद्र का नाम GAYA COLLEGE, GAYA



Chandani Kumari

प्रायोगिक परीक्षा के विषय (निर्धारित परीक्षा कार्यक्रम सहित)

प्रायोगिक विषय	विषय कोड	विषय का नाम	परीक्षा की तारीख
वैकल्पिक विषय	117	PHYSICS	10/01/2024 to 20/01/2024
	118	CHEMISTRY	
	119	BIOLOGY	
अतिरिक्त विषय			

संज्ञा (उपनाम)

महाविद्यालय / +2 विद्यालय प्रधान का हस्ताक्षर
एवं मुहर

परीक्षा नियंत्रक (उ०मा०)

परीक्षार्थी के लिए आवश्यक निर्देश

- BSEB Unique Id सत्र 2021 - 23 से सूचीकृत हुए परीक्षार्थियों को जारी किया गया है। सत्र 2021 - 23 के पूर्व सत्र के किसी परीक्षार्थी को BSEB Unique Id जारी नहीं किया गया है।
- प्रायोगिक परीक्षा दिनांक 10/01/2024 से 20/01/2024 तक संचालित होगी। केन्द्राधीक्षक दिनांक 10/01/2024 से 20/01/2024 तक की अवधि में परीक्षार्थियों की संख्या के अनुसार तिथि एवं पाली का निर्धारण करके प्रायोगिक परीक्षा केन्द्र पर आवंटित सभी परीक्षार्थियों के प्रायोगिक विषयों की परीक्षा आयोजित करेंगे।
- परीक्षार्थी अपने इस प्रवेश-पत्र में उल्लिखित प्रायोगिक परीक्षा केंद्र पर दिनांक 10-01-2024 को पूर्वाह्न 09:00 बजे अनिवार्य रूप से जाकर परीक्षा केन्द्र के परिसर की सूचना पट्ट से यह जानकारी प्राप्त कर लें कि उनके द्वारा चयनित विषय की प्रायोगिक परीक्षा किस तिथि एवं किस पाली में संचालित होगी, जिसमें उन्हें सम्मिलित होना अनिवार्य है।
- परीक्षार्थी के प्रत्येक प्रायोगिक विषय की परीक्षा के लिए 08 पृष्ठों की केवल एक ही उत्तरपुस्तिका मिलेगी। अतिरिक्त उत्तरपुस्तिका नहीं दी जाएगी। परीक्षार्थी उत्तरपुस्तिका लेते ही यह सुनिश्चित कर लें कि इसमें 8 पृष्ठ हैं एवं सही क्रम में हैं।
- उत्तरपुस्तिका प्राप्त होते ही परीक्षार्थी अपने प्रवेश-पत्र तथा उत्तरपुस्तिका पर मुद्रित विवरणों (Details) का मिलान कर यह अवश्य सुनिश्चित हो लें कि जो उत्तरपुस्तिका परीक्षक द्वारा उन्हें दी गई है, वह उन्हीं की है। भिन्न विवरणों की उत्तरपुस्तिका प्राप्त होने पर उसे तुरंत परीक्षक को वापस लौटा दिया जाए।
- उत्तरपुस्तिका प्राप्त होने पर परीक्षार्थी उनके आवरण पृष्ठ के पीछे अंकित "परीक्षार्थियों के लिए निर्देश" अवश्य पढ़ें एवं उसका अनुपालन करें।
- परीक्षार्थी अपनी उत्तरपुस्तिका के कवर पृष्ठ के ऊपरी बायें तथा दायें भागों में क्रमांक-(1) में अपने उत्तर देने का माध्यम अंकित करते हुए क्रमांक-(2) में अपना पूर्ण हस्ताक्षर अंकित करें। इसके अलावा अन्य मुद्रित विवरणों में किसी भी प्रकार से कोई छेड़-छाड़ नहीं करें।
- प्रायोगिक परीक्षा की उत्तरपुस्तिका के आवरण पृष्ठ के निचले बायें एवं दायें भागों को परीक्षार्थी द्वारा कदापि नहीं भरा जाएगा। अगर परीक्षार्थी इस भाग को भरते हैं, तो परीक्षार्थी का इस विषय में परीक्षाफल रद्द किया जा सकता है। ये दोनों भाग आंतरिक/बाह्य परीक्षकों को भरने के लिए दिया गया है।
- उत्तरपुस्तिका के पन्नों के दोनों पृष्ठों पर तथा प्रत्येक लाइन पर लिखें एवं पृष्ठों को नष्ट न करें।
- यदि रफ कार्य करने की आवश्यकता हो, तो परीक्षार्थी उत्तरपुस्तिका के अंतिम पृष्ठ पर रफ कार्य करके उसे काट दे/क्रॉस (x) कर दें।
- उत्तरपुस्तिका के आंतरिक पृष्ठों पर दाहिने हाशिए में लाइन खींचकर सादा स्थान छोड़ रखा गया है। शेष स्थान रूल्ड है। परीक्षार्थी दाहिने हाशिए के सादे स्थान में कुछ भी नहीं लिखेंगे, चूंकि यह भाग परीक्षक के उपयोग के लिए है।
- उत्तरपुस्तिका के पृष्ठों को मोड़ें- फाड़ें नहीं तथा बीच-बीच में व्यर्थ ही खाली न छोड़ें।
- प्रश्न-पत्र में दी हुई संख्या के अनुसार अपने उत्तरों की संख्या लिखें।
- व्हाइटनगर, ब्लेड तथा नाखून का इस्तेमाल करना सर्वथा वर्जित है, अन्यथा परीक्षाफल अमान्य कर दिया जाएगा।
- प्रश्नोत्तर के समाप्त होने पर अंतिम में नीचे एक क्षैतिज रेखा खींच दें।
- आंतरिक परीक्षक द्वारा उपलब्ध कराये गए उपस्थिति-पत्रक में परीक्षार्थी द्वारा यथा-स्तम्भ परीक्षा की तिथि अंकित करते हुए उत्तरपुस्तिका की क्रम संख्या लिखकर अपना हस्ताक्षर किया जाएगा। परीक्षार्थी की उपस्थित, अनुपस्थित एवं निष्कासन से संबंधित संगत गोले को नीले/काले पेन से परीक्षक द्वारा भरा जाएगा न कि परीक्षार्थी द्वारा।
- परीक्षार्थी अपनी उत्तरपुस्तिका को आन्तरिक परीक्षक के पास जमा किये बिना परीक्षा भवन न छोड़ें।
- परीक्षा केन्द्र में कैंलकुलेटर, मोबाइल फोन, डायर फोन, पेजर, ब्लूटूथ या इस प्रकार का कोई अन्य इलेक्ट्रॉनिक उपकरण ले जाना सख्त मना है।
- जाँच परीक्षा में गैर-उत्प्रेषित या जाँच परीक्षा में अनुपस्थित छात्र/छात्रा इंटरमीडिएट वार्षिक प्रायोगिक परीक्षा, 2024 में कदापि सम्मिलित नहीं हो सकते हैं।



बिहार विद्यालय परीक्षा समिति, पटना
BIHAR SCHOOL EXAMINATION BOARD, PATNA
इंटरमीडिएट वार्षिक परीक्षा, 2024
INTERMEDIATE ANNUAL EXAMINATION, 2024
प्रायोगिक परीक्षा का प्रवेश पत्र
Admit Card For Practical Examination

संकाय: विज्ञान
FACULTY: SCIENCE

BSEB UNIQUE Id:- 2221110011857
कॉलेज/+2 स्कूल का नाम GAYA COLLEGE, GAYA
परीक्षार्थी का नाम CHANDAN KUMAR
माता का नाम MINA KUMARI
पिता का नाम SURYADEV KUMAR
वैवाहिक स्थिति Unmarried
परीक्षार्थी का आधार नं० 491907215226 दिव्यांग कोटि NO
सूचीकरण संख्या/वर्ष R-210010507-22 परीक्षार्थी की कोटि REGULAR
रोल कोड 21001 रोल क्रमांक 24011262 लिंग MALE
परीक्षा केंद्र का नाम GAYA COLLEGE, GAYA



प्रायोगिक परीक्षा के विषय (निर्धारित परीक्षा कार्यक्रम सहित)

प्रायोगिक विषय	विषय कोड	विषय का नाम	परीक्षा की तारीख
वैकल्पिक विषय	117	PHYSICS	10/01/2024 to 20/01/2024
	118	CHEMISTRY	
	119	BIOLOGY	
अतिरिक्त विषय			

संज्ञा (उपनाम)

महाविद्यालय / +2 विद्यालय प्रधान का हस्ताक्षर
एवं मुहर

परीक्षा नियंत्रक (उ०मा०)

परीक्षार्थी के लिए आवश्यक निर्देश

- BSEB Unique Id सत्र 2021 - 23 से सूचीकृत हुए परीक्षार्थियों को जारी किया गया है। सत्र 2021 - 23 के पूर्व सत्र के किसी परीक्षार्थी को BSEB Unique Id जारी नहीं किया गया है।
- प्रायोगिक परीक्षा दिनांक 10/01/2024 से 20/01/2024 तक संचालित होगी। केन्द्राधीक्षक दिनांक 10/01/2024 से 20/01/2024 तक की अवधि में परीक्षार्थियों की संख्या के अनुसार तिथि एवं पाली का निर्धारण करके प्रायोगिक परीक्षा केन्द्र पर आवंटित सभी परीक्षार्थियों के प्रायोगिक विषयों की परीक्षा आयोजित करेंगे।
- परीक्षार्थी अपने इस प्रवेश-पत्र में उल्लिखित प्रायोगिक परीक्षा केंद्र पर दिनांक 10-01-2024 को पूर्वाह्न 09:00 बजे अनिवार्य रूप से जाकर परीक्षा केन्द्र के परिसर की सूचना पट्ट से यह जानकारी प्राप्त कर लें कि उनके द्वारा चयनित विषय की प्रायोगिक परीक्षा किस तिथि एवं किस पाली में संचालित होगी, जिसमें उन्हें सम्मिलित होना अनिवार्य है।
- परीक्षार्थी के प्रत्येक प्रायोगिक विषय की परीक्षा के लिए 08 पृष्ठों की केवल एक ही उत्तरपुस्तिका मिलेगी। अतिरिक्त उत्तरपुस्तिका नहीं दी जाएगी। परीक्षार्थी उत्तरपुस्तिका लेते ही यह सुनिश्चित कर लें कि इसमें 8 पृष्ठ हैं एवं सही क्रम में हैं।
- उत्तरपुस्तिका प्राप्त होते ही परीक्षार्थी अपने प्रवेश-पत्र तथा उत्तरपुस्तिका पर मुद्रित विवरणों (Details) का मिलान कर यह अवश्य सुनिश्चित हो लें कि जो उत्तरपुस्तिका परीक्षक द्वारा उन्हें दी गई है, वह उन्हीं की है। भिन्न विवरणों की उत्तरपुस्तिका प्राप्त होने पर उसे तुरंत परीक्षक को वापस लौटा दिया जाए।
- उत्तरपुस्तिका प्राप्त होने पर परीक्षार्थी उनके आवरण पृष्ठ के पीछे अंकित "परीक्षार्थियों के लिए निर्देश" अवश्य पढ़ें एवं उसका अनुपालन करें।
- परीक्षार्थी अपनी उत्तरपुस्तिका के कवर पृष्ठ के ऊपरी बायें तथा दायें भागों में क्रमांक-(1) में अपने उत्तर देने का माध्यम अंकित करते हुए क्रमांक-(2) में अपना पूर्ण हस्ताक्षर अंकित करें। इसके अलावा अन्य मुद्रित विवरणों में किसी भी प्रकार से कोई छेड़-छाड़ नहीं करें।
- प्रायोगिक परीक्षा की उत्तरपुस्तिका के आवरण पृष्ठ के निचले बायें एवं दायें भागों को परीक्षार्थी द्वारा कदापि नहीं भरा जाएगा। अगर परीक्षार्थी इस भाग को भरते हैं, तो परीक्षार्थी का इस विषय में परीक्षाफल रद्द किया जा सकता है। ये दोनों भाग आंतरिक/बाह्य परीक्षकों को भरने के लिए दिया गया है।
- उत्तरपुस्तिका के पन्नों के दोनों पृष्ठों पर तथा प्रत्येक लाइन पर लिखें एवं पृष्ठों को नष्ट न करें।
- यदि रफ कार्य करने की आवश्यकता हो, तो परीक्षार्थी उत्तरपुस्तिका के अंतिम पृष्ठ पर रफ कार्य करके उसे काट दे/क्रॉस (x) कर दें।
- उत्तरपुस्तिका के आंतरिक पृष्ठों पर दाहिने हाशिए में लाइन खींचकर सादा स्थान छोड़ रखा गया है। शेष स्थान रूल्ड है। परीक्षार्थी दाहिने हाशिए के सादे स्थान में कुछ भी नहीं लिखेंगे, चूंकि यह भाग परीक्षक के उपयोग के लिए है।
- उत्तरपुस्तिका के पृष्ठों को मोड़ें- फाड़ें नहीं तथा बीच-बीच में व्यर्थ ही खाली न छोड़ें।
- प्रश्न-पत्र में दी हुई संख्या के अनुसार अपने उत्तरों की संख्या लिखें।
- व्हाइटनगर, ब्लेड तथा नाखून का इस्तेमाल करना सर्वथा वर्जित है, अन्यथा परीक्षाफल अमान्य कर दिया जाएगा।
- प्रश्नोत्तर के समाप्त होने पर अंतिम में नीचे एक क्षैतिज रेखा खींच दें।
- आंतरिक परीक्षक द्वारा उपलब्ध कराये गए उपस्थिति-पत्रक में परीक्षार्थी द्वारा यथा-स्तम्भ परीक्षा की तिथि अंकित करते हुए उत्तरपुस्तिका की क्रम संख्या लिखकर अपना हस्ताक्षर किया जाएगा। परीक्षार्थी की उपस्थित, अनुपस्थित एवं निष्कासन से संबंधित संगत गोले को नीले/काले पेन से परीक्षक द्वारा भरा जाएगा न कि परीक्षार्थी द्वारा।
- परीक्षार्थी अपनी उत्तरपुस्तिका को आन्तरिक परीक्षक के पास जमा किये बिना परीक्षा भवन न छोड़ें।
- परीक्षा केन्द्र में कैंलकुलेटर, मोबाइल फोन, डायर फोन, पेजर, ब्लूटूथ या इस प्रकार का कोई अन्य इलेक्ट्रॉनिक उपकरण ले जाना सख्त मना है।
- जाँच परीक्षा में गैर-उत्प्रेषित या जाँच परीक्षा में अनुपस्थित छात्र/छात्रा इंटरमीडिएट वार्षिक प्रायोगिक परीक्षा, 2024 में कदापि सम्मिलित नहीं हो सकते हैं।



बिहार विद्यालय परीक्षा समिति, पटना
BIHAR SCHOOL EXAMINATION BOARD, PATNA
इंटरमीडिएट वार्षिक परीक्षा, 2024
INTERMEDIATE ANNUAL EXAMINATION, 2024
प्रायोगिक परीक्षा का प्रवेश पत्र
Admit Card For Practical Examination

संकाय: विज्ञान
FACULTY: SCIENCE

BSEB UNIQUE Id:- 2222110010234
कॉलेज/+2 स्कूल का नाम GAYA COLLEGE, GAYA
परीक्षार्थी का नाम CHANDNI KUMARI
माता का नाम REKHA DEVI
पिता का नाम ANIL SHARMA
वैवाहिक स्थिति Unmarried
परीक्षार्थी का आधार नं० 443601004678 दिव्यांग कोटि NO
सूचीकरण संख्या/वर्ष R-210010521-22 परीक्षार्थी की कोटि REGULAR
रोल कोड 21001 रोल क्रमांक 24010356 लिंग FEMALE
परीक्षा केंद्र का नाम GAYA COLLEGE, GAYA



प्रायोगिक परीक्षा के विषय (निर्धारित परीक्षा कार्यक्रम सहित)

प्रायोगिक विषय	विषय कोड	विषय का नाम	परीक्षा की तारीख
वैकल्पिक विषय	117	PHYSICS	10/01/2024 to 20/01/2024
	118	CHEMISTRY	
	119	BIOLOGY	
अतिरिक्त विषय			

संजीव कुमार

महाविद्यालय / +2 विद्यालय प्रधान का हस्ताक्षर
एवं मुहर

परीक्षा नियंत्रक (उ०मा०)

परीक्षार्थी के लिए आवश्यक निर्देश

- BSEB Unique Id सत्र 2021 - 23 से सूचीकृत हुए परीक्षार्थियों को जारी किया गया है। सत्र 2021 - 23 के पूर्व सत्र के किसी परीक्षार्थी को BSEB Unique Id जारी नहीं किया गया है।
- प्रायोगिक परीक्षा दिनांक 10/01/2024 से 20/01/2024 तक संचालित होगी। केन्द्राधीक्षक दिनांक 10/01/2024 से 20/01/2024 तक की अवधि में परीक्षार्थियों की संख्या के अनुसार तिथि एवं पाली का निर्धारण करके प्रायोगिक परीक्षा केन्द्र पर आवंटित सभी परीक्षार्थियों के प्रायोगिक विषयों की परीक्षा आयोजित करेंगे।
- परीक्षार्थी अपने इस प्रवेश-पत्र में उल्लिखित प्रायोगिक परीक्षा केंद्र पर दिनांक 10-01-2024 को पूर्वाह्न 09:00 बजे अनिवार्य रूप से जाकर परीक्षा केन्द्र के परिसर की सूचना पट्ट से यह जानकारी प्राप्त कर लें कि उनके द्वारा चयनित विषय की प्रायोगिक परीक्षा किस तिथि एवं किस पाली में संचालित होगी, जिसमें उन्हें सम्मिलित होना अनिवार्य है।
- परीक्षार्थी के प्रत्येक प्रायोगिक विषय की परीक्षा के लिए 08 पृष्ठों की केवल एक ही उत्तरपुस्तिका मिलेगी। अतिरिक्त उत्तरपुस्तिका नहीं दी जाएगी। परीक्षार्थी उत्तरपुस्तिका लेते ही यह सुनिश्चित कर लें कि इसमें 8 पृष्ठ हैं एवं सही क्रम में हैं।
- उत्तरपुस्तिका प्राप्त होते ही परीक्षार्थी अपने प्रवेश-पत्र तथा उत्तरपुस्तिका पर मुद्रित विवरणों (Details) का मिलान कर यह अवश्य सुनिश्चित हो लें कि जो उत्तरपुस्तिका परीक्षक द्वारा उन्हें दी गई है, वह उन्हीं की है। भिन्न विवरणों की उत्तरपुस्तिका प्राप्त होने पर उसे तुरंत परीक्षक को वापस लौटा दिया जाए।
- उत्तरपुस्तिका प्राप्त होने पर परीक्षार्थी उनके आवरण पृष्ठ के पीछे अंकित "परीक्षार्थियों के लिए निर्देश" अवश्य पढ़ें एवं उसका अनुपालन करें।
- परीक्षार्थी अपनी उत्तरपुस्तिका के कवर पृष्ठ के ऊपरी बायें तथा दायें भागों में क्रमांक-(1) में अपने उत्तर देने का माध्यम अंकित करते हुए क्रमांक-(2) में अपना पूर्ण हस्ताक्षर अंकित करें। इसके अलावा अन्य मुद्रित विवरणों में किसी भी प्रकार से कोई छेड़-छाड़ नहीं करें।
- प्रायोगिक परीक्षा की उत्तरपुस्तिका के आवरण पृष्ठ के निचले बायें एवं दायें भागों को परीक्षार्थी द्वारा कदापि नहीं भरा जाएगा। अगर परीक्षार्थी इस भाग को भरते हैं, तो परीक्षार्थी का इस विषय में परीक्षाफल रद्द किया जा सकता है। ये दोनों भाग आंतरिक/बाह्य परीक्षकों को भरने के लिए दिया गया है।
- उत्तरपुस्तिका के पन्नों के दोनों पृष्ठों पर तथा प्रत्येक लाइन पर लिखें एवं पृष्ठों को नष्ट न करें।
- यदि रफ कार्य करने की आवश्यकता हो, तो परीक्षार्थी उत्तरपुस्तिका के अंतिम पृष्ठ पर रफ कार्य करके उसे काट दे/क्रॉस (x) कर दें।
- उत्तरपुस्तिका के आंतरिक पृष्ठों पर दाहिने हाशिए में लाइन खींचकर सादा स्थान छोड़ रखा गया है। शेष स्थान रूल्ड है। परीक्षार्थी दाहिने हाशिए के सादे स्थान में कुछ भी नहीं लिखेंगे, चूंकि यह भाग परीक्षक के उपयोग के लिए है।
- उत्तरपुस्तिका के पृष्ठों को मोड़ें- फाड़ें नहीं तथा बीच-बीच में व्यर्थ ही खाली न छोड़ें।
- प्रश्न-पत्र में दी हुई संख्या के अनुसार अपने उत्तरों की संख्या लिखें।
- व्हाइटनगर, ब्लेड तथा नाखून का इस्तेमाल करना सर्वथा वर्जित है, अन्यथा परीक्षाफल अमान्य कर दिया जाएगा।
- प्रश्नोत्तर के समाप्त होने पर अंतिम में नीचे एक क्षैतिज रेखा खींच दें।
- आंतरिक परीक्षक द्वारा उपलब्ध कराये गए उपस्थिति-पत्रक में परीक्षार्थी द्वारा यथा-स्तम्भ परीक्षा की तिथि अंकित करते हुए उत्तरपुस्तिका की क्रम संख्या लिखकर अपना हस्ताक्षर किया जाएगा। परीक्षार्थी की उपस्थित, अनुपस्थित एवं निष्कासन से संबंधित संगत गोले को नीले/काले पेन से परीक्षक द्वारा भरा जाएगा न कि परीक्षार्थी द्वारा।
- परीक्षार्थी अपनी उत्तरपुस्तिका को आन्तरिक परीक्षक के पास जमा किये बिना परीक्षा भवन न छोड़ें।
- परीक्षा केन्द्र में कैंलकुलेटर, मोबाइल फोन, डायर फोन, पेजर, ब्लूटूथ या इस प्रकार का कोई अन्य इलेक्ट्रॉनिक उपकरण ले जाना सख्त मना है।
- जाँच परीक्षा में गैर-उत्प्रेषित या जाँच परीक्षा में अनुपस्थित छात्र/छात्रा इंटरमीडिएट वार्षिक प्रायोगिक परीक्षा, 2024 में कदापि सम्मिलित नहीं हो सकते हैं।



बिहार विद्यालय परीक्षा समिति, पटना
BIHAR SCHOOL EXAMINATION BOARD, PATNA
इंटरमीडिएट वार्षिक परीक्षा, 2024
INTERMEDIATE ANNUAL EXAMINATION, 2024
प्रायोगिक परीक्षा का प्रवेश पत्र
Admit Card For Practical Examination

संकाय: विज्ञान
FACULTY: SCIENCE

BSEB UNIQUE Id:- 2222110010228
कॉलेज/+2 स्कूल का नाम GAYA COLLEGE, GAYA
परीक्षार्थी का नाम CHANDANI KUMARI
माता का नाम SARITA DEVI
पिता का नाम PREMDHAN SAW
वैवाहिक स्थिति Unmarried
परीक्षार्थी का आधार नं० 947554428484 दिव्यांग कोटि NO
सूचीकरण संख्या/वर्ष R-210010516-22 परीक्षार्थी की कोटि REGULAR
रोल कोड 21001 रोल क्रमांक 24010452 लिंग FEMALE
परीक्षा केंद्र का नाम GAYA COLLEGE, GAYA



चंदनी कुमारी

प्रायोगिक परीक्षा के विषय (निर्धारित परीक्षा कार्यक्रम सहित)

प्रायोगिक विषय	विषय कोड	विषय का नाम	परीक्षा की तारीख
वैकल्पिक विषय	117	PHYSICS	10/01/2024 to 20/01/2024
	118	CHEMISTRY	
	119	BIOLOGY	
अतिरिक्त विषय			

संजीव कुमार

महाविद्यालय / +2 विद्यालय प्रधान का हस्ताक्षर
एवं मुहर

परीक्षा नियंत्रक (उ०मा०)

परीक्षार्थी के लिए आवश्यक निर्देश

- BSEB Unique Id सत्र 2021 - 23 से सूचीकृत हुए परीक्षार्थियों को जारी किया गया है। सत्र 2021 - 23 के पूर्व सत्र के किसी परीक्षार्थी को BSEB Unique Id जारी नहीं किया गया है।
- प्रायोगिक परीक्षा दिनांक 10/01/2024 से 20/01/2024 तक संचालित होगी। केन्द्राधीक्षक दिनांक 10/01/2024 से 20/01/2024 तक की अवधि में परीक्षार्थियों की संख्या के अनुसार तिथि एवं पाली का निर्धारण करके प्रायोगिक परीक्षा केन्द्र पर आवंटित सभी परीक्षार्थियों के प्रायोगिक विषयों की परीक्षा आयोजित करेंगे।
- परीक्षार्थी अपने इस प्रवेश-पत्र में उल्लिखित प्रायोगिक परीक्षा केंद्र पर दिनांक 10-01-2024 को पूर्वाह्न 09:00 बजे अनिवार्य रूप से जाकर परीक्षा केन्द्र के परिसर की सूचना पट्ट से यह जानकारी प्राप्त कर लें कि उनके द्वारा चयनित विषय की प्रायोगिक परीक्षा किस तिथि एवं किस पाली में संचालित होगी, जिसमें उन्हें सम्मिलित होना अनिवार्य है।
- परीक्षार्थी के प्रत्येक प्रायोगिक विषय की परीक्षा के लिए 08 पृष्ठों की केवल एक ही उत्तरपुस्तिका मिलेगी। अतिरिक्त उत्तरपुस्तिका नहीं दी जाएगी। परीक्षार्थी उत्तरपुस्तिका लेते ही यह सुनिश्चित कर लें कि इसमें 8 पृष्ठ हैं एवं सही क्रम में है।
- उत्तरपुस्तिका प्राप्त होते ही परीक्षार्थी अपने प्रवेश-पत्र तथा उत्तरपुस्तिका पर मुद्रित विवरणों (Details) का मिलान कर यह अवश्य सुनिश्चित हो लें कि जो उत्तरपुस्तिका परीक्षक द्वारा उन्हें दी गई है, वह उन्हीं की है। भिन्न विवरणों की उत्तरपुस्तिका प्राप्त होने पर उसे तुरंत परीक्षक को वापस लौटा दिया जाए।
- उत्तरपुस्तिका प्राप्त होने पर परीक्षार्थी उनके आवरण पृष्ठ के पीछे अंकित "परीक्षार्थियों के लिए निर्देश" अवश्य पढ़ें एवं उसका अनुपालन करें।
- परीक्षार्थी अपनी उत्तरपुस्तिका के कवर पृष्ठ के ऊपरी बायें तथा दायें भागों में क्रमांक-(1) में अपने उत्तर देने का माध्यम अंकित करते हुए क्रमांक-(2) में अपना पूर्ण हस्ताक्षर अंकित करें। इसके अलावा अन्य मुद्रित विवरणों में किसी भी प्रकार से कोई छेड़-छाड़ नहीं करें।
- प्रायोगिक परीक्षा की उत्तरपुस्तिका के आवरण पृष्ठ के निचले बायें एवं दायें भागों को परीक्षार्थी द्वारा कदापि नहीं भरा जाएगा। अगर परीक्षार्थी इस भाग को भरते हैं, तो परीक्षार्थी का इस विषय में परीक्षाफल रद्द किया जा सकता है। ये दोनों भाग आंतरिक/बाह्य परीक्षकों को भरने के लिए दिया गया है।
- उत्तरपुस्तिका के पन्नों के दोनों पृष्ठों पर तथा प्रत्येक लाइन पर लिखें एवं पृष्ठों को नष्ट न करें।
- यदि रफ कार्य करने की आवश्यकता हो, तो परीक्षार्थी उत्तरपुस्तिका के अंतिम पृष्ठ पर रफ कार्य करके उसे काट दे/क्रॉस (x) कर दें।
- उत्तरपुस्तिका के आंतरिक पृष्ठों पर दाहिने हाशिए में लाइन खींचकर सादा स्थान छोड़ रखा गया है। शेष स्थान रूल्ड है। परीक्षार्थी दाहिने हाशिए के सादे स्थान में कुछ भी नहीं लिखेंगे, चूंकि यह भाग परीक्षक के उपयोग के लिए है।
- उत्तरपुस्तिका के पृष्ठों को मोड़ें- फाड़ें नहीं तथा बीच-बीच में व्यर्थ ही खाली न छोड़ें।
- प्रश्न-पत्र में दी हुई संख्या के अनुसार अपने उत्तरों की संख्या लिखें।
- व्हाइटनगर, ब्लेड तथा नाखून का इस्तेमाल करना सर्वथा वर्जित है, अन्यथा परीक्षाफल अमान्य कर दिया जाएगा।
- प्रश्नोत्तर के समाप्त होने पर अंतिम में नीचे एक क्षैतिज रेखा खींच दें।
- आंतरिक परीक्षक द्वारा उपलब्ध कराये गए उपस्थिति-पत्रक में परीक्षार्थी द्वारा यथा-स्तम्भ परीक्षा की तिथि अंकित करते हुए उत्तरपुस्तिका की क्रम संख्या लिखकर अपना हस्ताक्षर किया जाएगा। परीक्षार्थी की उपस्थित, अनुपस्थित एवं निष्कासन से संबंधित संगत गोले को नीले/काले पेन से परीक्षक द्वारा भरा जाएगा न कि परीक्षार्थी द्वारा।
- परीक्षार्थी अपनी उत्तरपुस्तिका को आन्तरिक परीक्षक के पास जमा किये बिना परीक्षा भवन न छोड़ें।
- परीक्षा केन्द्र में कैंलकुलेटर, मोबाइल फोन, डियर फोन, पेजर, ब्लूटूथ या इस प्रकार का कोई अन्य इलेक्ट्रॉनिक उपकरण ले जाना सख्त मना है।
- जाँच परीक्षा में गैर-उत्प्रेषित या जाँच परीक्षा में अनुपस्थित छात्र/छात्रा इंटरमीडिएट वार्षिक प्रायोगिक परीक्षा, 2024 में कदापि सम्मिलित नहीं हो सकते हैं।



बिहार विद्यालय परीक्षा समिति, पटना
BIHAR SCHOOL EXAMINATION BOARD, PATNA
इंटरमीडिएट वार्षिक परीक्षा, 2024
INTERMEDIATE ANNUAL EXAMINATION, 2024
प्रायोगिक परीक्षा का प्रवेश पत्र
Admit Card For Practical Examination

संकाय: विज्ञान
FACULTY: SCIENCE

BSEB UNIQUE Id:- 2221110011873
कॉलेज/+2 स्कूल का नाम GAYA COLLEGE, GAYA
परीक्षार्थी का नाम CHHOTU KUMAR
माता का नाम BASANTI DEVI
पिता का नाम UPENDRA PRAJAPAT
वैवाहिक स्थिति Unmarried
परीक्षार्थी का आधार नं० 592112478701 दिव्यांग कोटि NO
सूचीकरण संख्या/वर्ष R-210010529-22 परीक्षार्थी की कोटि REGULAR
रौल कोड 21001 रौल क्रमांक 24010745 लिंग MALE
परीक्षा केंद्र का नाम GAYA COLLEGE, GAYA



Chhotu-kumar

प्रायोगिक परीक्षा के विषय (निर्धारित परीक्षा कार्यक्रम सहित)

प्रायोगिक विषय	विषय कोड	विषय का नाम	परीक्षा की तारीख
वैकल्पिक विषय	117	PHYSICS	10/01/2024 to 20/01/2024
	118	CHEMISTRY	
अतिरिक्त विषय			

संजीव कुमार

महाविद्यालय / +2 विद्यालय प्रधान का हस्ताक्षर
एवं मुहर

परीक्षा नियंत्रक (उ०मा०)

परीक्षार्थी के लिए आवश्यक निर्देश


- BSEB Unique Id सत्र 2021 - 23 से सूचीकृत हुए परीक्षार्थियों को जारी किया गया है। सत्र 2021 - 23 के पूर्व सत्र के किसी परीक्षार्थी को BSEB Unique Id जारी नहीं किया गया है।
- प्रायोगिक परीक्षा दिनांक 10/01/2024 से 20/01/2024 तक संचालित होगी। केन्द्राधीक्षक दिनांक 10/01/2024 से 20/01/2024 तक की अवधि में परीक्षार्थियों की संख्या के अनुसार तिथि एवं पाली का निर्धारण करके प्रायोगिक परीक्षा केन्द्र पर आवंटित सभी परीक्षार्थियों के प्रायोगिक विषयों की परीक्षा आयोजित करेंगे।
- परीक्षार्थी अपने इस प्रवेश-पत्र में उल्लिखित प्रायोगिक परीक्षा केंद्र पर दिनांक 10-01-2024 को पूर्वाह्न 09:00 बजे अनिवार्य रूप से जाकर परीक्षा केन्द्र के परिसर की सूचना पट्ट से यह जानकारी प्राप्त कर लें कि उनके द्वारा चयनित विषय की प्रायोगिक परीक्षा किस तिथि एवं किस पाली में संचालित होगी, जिसमें उन्हें सम्मिलित होना अनिवार्य है।
- परीक्षार्थी के प्रत्येक प्रायोगिक विषय की परीक्षा के लिए 08 पृष्ठों की केवल एक ही उत्तरपुस्तिका मिलेगी। अतिरिक्त उत्तरपुस्तिका नहीं दी जाएगी। परीक्षार्थी उत्तरपुस्तिका लेते ही यह सुनिश्चित कर लें कि इसमें 8 पृष्ठ हैं एवं सही क्रम में हैं।
- उत्तरपुस्तिका प्राप्त होते ही परीक्षार्थी अपने प्रवेश-पत्र तथा उत्तरपुस्तिका पर मुद्रित विवरणों (Details) का मिलान कर यह अवश्य सुनिश्चित हो लें कि जो उत्तरपुस्तिका परीक्षक द्वारा उन्हें दी गई है, वह उन्हीं की है। भिन्न विवरणों की उत्तरपुस्तिका प्राप्त होने पर उसे तुरंत परीक्षक को वापस लौटा दिया जाए।
- उत्तरपुस्तिका प्राप्त होने पर परीक्षार्थी उनके आवरण पृष्ठ के पीछे अंकित "परीक्षार्थियों के लिए निर्देश" अवश्य पढ़ें एवं उसका अनुपालन करें।
- परीक्षार्थी अपनी उत्तरपुस्तिका के कवर पृष्ठ के ऊपरी बायें तथा दायें भागों में क्रमांक-(1) में अपने उत्तर देने का माध्यम अंकित करते हुए क्रमांक-(2) में अपना पूर्ण हस्ताक्षर अंकित करें। इसके अलावा अन्य मुद्रित विवरणों में किसी भी प्रकार से कोई छेड़-छाड़ नहीं करें।
- प्रायोगिक परीक्षा की उत्तरपुस्तिका के आवरण पृष्ठ के निचले बायें एवं दायें भागों को परीक्षार्थी द्वारा कदापि नहीं भरा जाएगा। अगर परीक्षार्थी इस भाग को भरते हैं, तो परीक्षार्थी का इस विषय में परीक्षाफल रद्द किया जा सकता है। ये दोनों भाग आंतरिक/बाह्य परीक्षकों को भरने के लिए दिया गया है।
- उत्तरपुस्तिका के पन्नों के दोनों पृष्ठों पर तथा प्रत्येक लाइन पर लिखें एवं पृष्ठों को नष्ट न करें।
- यदि रफ कार्य करने की आवश्यकता हो, तो परीक्षार्थी उत्तरपुस्तिका के अंतिम पृष्ठ पर रफ कार्य करके उसे काट दे/क्रॉस (x) कर दें।
- उत्तरपुस्तिका के आंतरिक पृष्ठों पर दाहिने हाशिए में लाइन खींचकर सादा स्थान छोड़ रखा गया है। शेष स्थान रूल्ड है। परीक्षार्थी दाहिने हाशिए के सादे स्थान में कुछ भी नहीं लिखेंगे, चूंकि यह भाग परीक्षक के उपयोग के लिए है।
- उत्तरपुस्तिका के पृष्ठों को मोड़ें- फाड़ें नहीं तथा बीच-बीच में व्यर्थ ही खाली न छोड़ें।
- प्रश्न-पत्र में दी हुई संख्या के अनुसार अपने उत्तरों की संख्या लिखें।
- व्हाइटनगर, ब्लेड तथा नाखून का इस्तेमाल करना सर्वथा वर्जित है, अन्यथा परीक्षाफल अमान्य कर दिया जाएगा।
- प्रश्नोत्तर के समाप्त होने पर अंतिम में नीचे एक क्षैतिज रेखा खींच दें।
- आंतरिक परीक्षक द्वारा उपलब्ध कराये गए उपस्थिति-पत्रक में परीक्षार्थी द्वारा यथा-स्तम्भ परीक्षा की तिथि अंकित करते हुए उत्तरपुस्तिका की क्रम संख्या लिखकर अपना हस्ताक्षर किया जाएगा। परीक्षार्थी की उपस्थित, अनुपस्थित एवं निष्कासन से संबंधित संगत गोले को नीले/काले पेन से परीक्षक द्वारा भरा जाएगा न कि परीक्षार्थी द्वारा।
- परीक्षार्थी अपनी उत्तरपुस्तिका को आन्तरिक परीक्षक के पास जमा किये बिना परीक्षा भवन न छोड़ें।
- परीक्षा केन्द्र में कैंलकुलेटर, मोबाइल फोन, डायर फोन, पेजर, ब्लूटूथ या इस प्रकार का कोई अन्य इलेक्ट्रॉनिक उपकरण ले जाना सख्त मना है।
- जाँच परीक्षा में गैर-उत्प्रेषित या जाँच परीक्षा में अनुपस्थित छात्र/छात्रा इंटरमीडिएट वार्षिक प्रायोगिक परीक्षा, 2024 में कदापि सम्मिलित नहीं हो सकते हैं।



बिहार विद्यालय परीक्षा समिति, पटना
BIHAR SCHOOL EXAMINATION BOARD, PATNA
इंटरमीडिएट वार्षिक परीक्षा, 2024
INTERMEDIATE ANNUAL EXAMINATION, 2024
प्रायोगिक परीक्षा का प्रवेश पत्र
Admit Card For Practical Examination

संकाय: विज्ञान
FACULTY: SCIENCE

BSEB UNIQUE Id:- 2221110011872
कॉलेज/+2 स्कूल का नाम GAYA COLLEGE, GAYA
परीक्षार्थी का नाम CHHOTU KUMAR
माता का नाम BARTI DEVI
पिता का नाम RAJKUMAR MANDAL
वैवाहिक स्थिति Unmarried
परीक्षार्थी का आधार नं० 948851187462 दिव्यांग कोटि NO
सूचीकरण संख्या/वर्ष R-210010528-22 परीक्षार्थी की कोटि REGULAR
रोल कोड 21001 रोल क्रमांक 24010740 लिंग MALE
परीक्षा केंद्र का नाम GAYA COLLEGE, GAYA



प्रायोगिक परीक्षा के विषय (निर्धारित परीक्षा कार्यक्रम सहित)

प्रायोगिक विषय	विषय कोड	विषय का नाम	परीक्षा की तारीख
वैकल्पिक विषय	117	PHYSICS	10/01/2024 to 20/01/2024
	118	CHEMISTRY	
अतिरिक्त विषय			

संजय कुमार

महाविद्यालय / +2 विद्यालय प्रधान का हस्ताक्षर
एवं मुहर

परीक्षा नियंत्रक (उ०मा०)

परीक्षार्थी के लिए आवश्यक निर्देश

- BSEB Unique Id सत्र 2021 - 23 से सूचीकृत हुए परीक्षार्थियों को जारी किया गया है। सत्र 2021 - 23 के पूर्व सत्र के किसी परीक्षार्थी को BSEB Unique Id जारी नहीं किया गया है।
- प्रायोगिक परीक्षा दिनांक 10/01/2024 से 20/01/2024 तक संचालित होगी। केन्द्राधीक्षक दिनांक 10/01/2024 से 20/01/2024 तक की अवधि में परीक्षार्थियों की संख्या के अनुसार तिथि एवं पाली का निर्धारण करके प्रायोगिक परीक्षा केन्द्र पर आवंटित सभी परीक्षार्थियों के प्रायोगिक विषयों की परीक्षा आयोजित करेंगे।
- परीक्षार्थी अपने इस प्रवेश-पत्र में उल्लिखित प्रायोगिक परीक्षा केंद्र पर दिनांक 10-01-2024 को पूर्वाह्न 09:00 बजे अनिवार्य रूप से जाकर परीक्षा केन्द्र के परिसर की सूचना पट्ट से यह जानकारी प्राप्त कर लें कि उनके द्वारा चयनित विषय की प्रायोगिक परीक्षा किस तिथि एवं किस पाली में संचालित होगी, जिसमें उन्हें सम्मिलित होना अनिवार्य है।
- परीक्षार्थी के प्रत्येक प्रायोगिक विषय की परीक्षा के लिए 08 पृष्ठों की केवल एक ही उत्तरपुस्तिका मिलेगी। अतिरिक्त उत्तरपुस्तिका नहीं दी जाएगी। परीक्षार्थी उत्तरपुस्तिका लेते ही यह सुनिश्चित कर लें कि इसमें 8 पृष्ठ हैं एवं सही क्रम में हैं।
- उत्तरपुस्तिका प्राप्त होते ही परीक्षार्थी अपने प्रवेश-पत्र तथा उत्तरपुस्तिका पर मुद्रित विवरणों (Details) का मिलान कर यह अवश्य सुनिश्चित हो लें कि जो उत्तरपुस्तिका परीक्षक द्वारा उन्हें दी गई है, वह उन्हीं की है। भिन्न विवरणों की उत्तरपुस्तिका प्राप्त होने पर उसे तुरंत परीक्षक को वापस लौटा दिया जाए।
- उत्तरपुस्तिका प्राप्त होने पर परीक्षार्थी उनके आवरण पृष्ठ के पीछे अंकित "परीक्षार्थियों के लिए निर्देश" अवश्य पढ़ें एवं उसका अनुपालन करें।
- परीक्षार्थी अपनी उत्तरपुस्तिका के कवर पृष्ठ के ऊपरी बायें तथा दायें भागों में क्रमांक-(1) में अपने उत्तर देने का माध्यम अंकित करते हुए क्रमांक-(2) में अपना पूर्ण हस्ताक्षर अंकित करें। इसके अलावा अन्य मुद्रित विवरणों में किसी भी प्रकार से कोई छेड़-छाड़ नहीं करें।
- प्रायोगिक परीक्षा की उत्तरपुस्तिका के आवरण पृष्ठ के निचले बायें एवं दायें भागों को परीक्षार्थी द्वारा कदापि नहीं भरा जाएगा। अगर परीक्षार्थी इस भाग को भरते हैं, तो परीक्षार्थी का इस विषय में परीक्षाफल रद्द किया जा सकता है। ये दोनों भाग आंतरिक/बाह्य परीक्षकों को भरने के लिए दिया गया है।
- उत्तरपुस्तिका के पन्नों के दोनों पृष्ठों पर तथा प्रत्येक लाइन पर लिखें एवं पृष्ठों को नष्ट न करें।
- यदि रफ कार्य करने की आवश्यकता हो, तो परीक्षार्थी उत्तरपुस्तिका के अंतिम पृष्ठ पर रफ कार्य करके उसे काट दे/क्रॉस (x) कर दें।
- उत्तरपुस्तिका के आंतरिक पृष्ठों पर दाहिने हाशिए में लाइन खींचकर सादा स्थान छोड़ रखा गया है। शेष स्थान रूल्ड है। परीक्षार्थी दाहिने हाशिए के सादे स्थान में कुछ भी नहीं लिखेंगे, चूंकि यह भाग परीक्षक के उपयोग के लिए है।
- उत्तरपुस्तिका के पृष्ठों को मोड़ें- फाड़ें नहीं तथा बीच-बीच में व्यर्थ ही खाली न छोड़ें।
- प्रश्न-पत्र में दी हुई संख्या के अनुसार अपने उत्तरों की संख्या लिखें।
- व्हाइटनगर, ब्लेड तथा नाखून का इस्तेमाल करना सर्वथा वर्जित है, अन्यथा परीक्षाफल अमान्य कर दिया जाएगा।
- प्रश्नोत्तर के समाप्त होने पर अंतिम में नीचे एक क्षैतिज रेखा खींच दें।
- आंतरिक परीक्षक द्वारा उपलब्ध कराये गए उपस्थिति-पत्रक में परीक्षार्थी द्वारा यथा-स्तम्भ परीक्षा की तिथि अंकित करते हुए उत्तरपुस्तिका की क्रम संख्या लिखकर अपना हस्ताक्षर किया जाएगा। परीक्षार्थी की उपस्थित, अनुपस्थित एवं निष्कासन से संबंधित संगत गोले को नीले/काले पेन से परीक्षक द्वारा भरा जाएगा न कि परीक्षार्थी द्वारा।
- परीक्षार्थी अपनी उत्तरपुस्तिका को आन्तरिक परीक्षक के पास जमा किये बिना परीक्षा भवन न छोड़ें।
- परीक्षा केन्द्र में कैलकुलेटर, मोबाइल फोन, डियर फोन, पेजर, ब्लूटूथ या इस प्रकार का कोई अन्य इलेक्ट्रॉनिक उपकरण ले जाना सख्त मना है।
- जाँच परीक्षा में गैर-उत्प्रेषित या जाँच परीक्षा में अनुपस्थित छात्र/छात्रा इंटरमीडिएट वार्षिक प्रायोगिक परीक्षा, 2024 में कदापि सम्मिलित नहीं हो सकते हैं।



बिहार विद्यालय परीक्षा समिति, पटना
BIHAR SCHOOL EXAMINATION BOARD, PATNA
इंटरमीडिएट वार्षिक परीक्षा, 2024
INTERMEDIATE ANNUAL EXAMINATION, 2024
प्रायोगिक परीक्षा का प्रवेश पत्र
Admit Card For Practical Examination

संकाय: विज्ञान
FACULTY: SCIENCE

BSEB UNIQUE Id:- 2221110011860
कॉलेज/+2 स्कूल का नाम GAYA COLLEGE, GAYA
परीक्षार्थी का नाम CHANDAN KUMAR
माता का नाम SANGITA DEVI
पिता का नाम VINOD KUMAR
वैवाहिक स्थिति Unmarried
परीक्षार्थी का आधार नं० 528192634722 दिव्यांग कोटि NO
सूचीकरण संख्या/वर्ष R-210010510-22 परीक्षार्थी की कोटि REGULAR
रोल कोड 21001 रोल क्रमांक 24011718 लिंग MALE
परीक्षा केंद्र का नाम GAYA COLLEGE, GAYA



Chandan Kumar
चन्दन कुमार

प्रायोगिक परीक्षा के विषय (निर्धारित परीक्षा कार्यक्रम सहित)

प्रायोगिक विषय	विषय कोड	विषय का नाम	परीक्षा की तारीख
वैकल्पिक विषय	117	PHYSICS	10/01/2024 to 20/01/2024
	118	CHEMISTRY	
अतिरिक्त विषय			

संज्ञा (उपनाम)

महाविद्यालय / +2 विद्यालय प्रधान का हस्ताक्षर
एवं मुहर

परीक्षा नियंत्रक (उ०मा०)

परीक्षार्थी के लिए आवश्यक निर्देश

- BSEB Unique Id सत्र 2021 - 23 से सूचीकृत हुए परीक्षार्थियों को जारी किया गया है। सत्र 2021 - 23 के पूर्व सत्र के किसी परीक्षार्थी को BSEB Unique Id जारी नहीं किया गया है।
- प्रायोगिक परीक्षा दिनांक 10/01/2024 से 20/01/2024 तक संचालित होगी। केन्द्राधीक्षक दिनांक 10/01/2024 से 20/01/2024 तक की अवधि में परीक्षार्थियों की संख्या के अनुसार तिथि एवं पाली का निर्धारण करके प्रायोगिक परीक्षा केन्द्र पर आवंटित सभी परीक्षार्थियों के प्रायोगिक विषयों की परीक्षा आयोजित करेंगे।
- परीक्षार्थी अपने इस प्रवेश-पत्र में उल्लिखित प्रायोगिक परीक्षा केंद्र पर दिनांक 10-01-2024 को पूर्वाह्न 09:00 बजे अनिवार्य रूप से जाकर परीक्षा केन्द्र के परिसर की सूचना पट्ट से यह जानकारी प्राप्त कर लें कि उनके द्वारा चयनित विषय की प्रायोगिक परीक्षा किस तिथि एवं किस पाली में संचालित होगी, जिसमें उन्हें सम्मिलित होना अनिवार्य है।
- परीक्षार्थी के प्रत्येक प्रायोगिक विषय की परीक्षा के लिए 08 पृष्ठों की केवल एक ही उत्तरपुस्तिका मिलेगी। अतिरिक्त उत्तरपुस्तिका नहीं दी जाएगी। परीक्षार्थी उत्तरपुस्तिका लेते ही यह सुनिश्चित कर लें कि इसमें 8 पृष्ठ हैं एवं सही क्रम में हैं।
- उत्तरपुस्तिका प्राप्त होते ही परीक्षार्थी अपने प्रवेश-पत्र तथा उत्तरपुस्तिका पर मुद्रित विवरणों (Details) का मिलान कर यह अवश्य सुनिश्चित हो लें कि जो उत्तरपुस्तिका परीक्षक द्वारा उन्हें दी गई है, वह उन्हीं की है। भिन्न विवरणों की उत्तरपुस्तिका प्राप्त होने पर उसे तुरंत परीक्षक को वापस लौटा दिया जाए।
- उत्तरपुस्तिका प्राप्त होने पर परीक्षार्थी उनके आवरण पृष्ठ के पीछे अंकित "परीक्षार्थियों के लिए निर्देश" अवश्य पढ़ें एवं उसका अनुपालन करें।
- परीक्षार्थी अपनी उत्तरपुस्तिका के कवर पृष्ठ के ऊपरी बायें तथा दायें भागों में क्रमांक-(1) में अपने उत्तर देने का माध्यम अंकित करते हुए क्रमांक-(2) में अपना पूर्ण हस्ताक्षर अंकित करें। इसके अलावा अन्य मुद्रित विवरणों में किसी भी प्रकार से कोई छेड़-छाड़ नहीं करें।
- प्रायोगिक परीक्षा की उत्तरपुस्तिका के आवरण पृष्ठ के निचले बायें एवं दायें भागों को परीक्षार्थी द्वारा कदापि नहीं भरा जाएगा। अगर परीक्षार्थी इस भाग को भरते हैं, तो परीक्षार्थी का इस विषय में परीक्षाफल रद्द किया जा सकता है। ये दोनों भाग आंतरिक/बाह्य परीक्षकों को भरने के लिए दिया गया है।
- उत्तरपुस्तिका के पन्नों के दोनों पृष्ठों पर तथा प्रत्येक लाइन पर लिखें एवं पृष्ठों को नष्ट न करें।
- यदि रफ कार्य करने की आवश्यकता हो, तो परीक्षार्थी उत्तरपुस्तिका के अंतिम पृष्ठ पर रफ कार्य करके उसे काट दे/क्रॉस (x) कर दें।
- उत्तरपुस्तिका के आंतरिक पृष्ठों पर दाहिने हाशिए में लाइन खींचकर सादा स्थान छोड़ रखा गया है। शेष स्थान रूल्ड है। परीक्षार्थी दाहिने हाशिए के सादे स्थान में कुछ भी नहीं लिखेंगे, चूंकि यह भाग परीक्षक के उपयोग के लिए है।
- उत्तरपुस्तिका के पृष्ठों को मोड़ें- फाड़ें नहीं तथा बीच-बीच में व्यर्थ ही खाली न छोड़ें।
- प्रश्न-पत्र में दी हुई संख्या के अनुसार अपने उत्तरों की संख्या लिखें।
- व्हाइटनगर, ब्लेड तथा नाखून का इस्तेमाल करना सर्वथा वर्जित है, अन्यथा परीक्षाफल अमान्य कर दिया जाएगा।
- प्रश्नोत्तर के समाप्त होने पर अंतिम में नीचे एक क्षैतिज रेखा खींच दें।
- आंतरिक परीक्षक द्वारा उपलब्ध कराये गए उपस्थिति-पत्रक में परीक्षार्थी द्वारा यथा-स्तम्भ परीक्षा की तिथि अंकित करते हुए उत्तरपुस्तिका की क्रम संख्या लिखकर अपना हस्ताक्षर किया जाएगा। परीक्षार्थी की उपस्थित, अनुपस्थित एवं निष्कासन से संबंधित संगत गोले को नीले/काले पेन से परीक्षक द्वारा भरा जाएगा न कि परीक्षार्थी द्वारा।
- परीक्षार्थी अपनी उत्तरपुस्तिका को आन्तरिक परीक्षक के पास जमा किये बिना परीक्षा भवन न छोड़ें।
- परीक्षा केन्द्र में कैलकुलेटर, मोबाइल फोन, डियर फोन, पेजर, ब्लूटूथ या इस प्रकार का कोई अन्य इलेक्ट्रॉनिक उपकरण ले जाना सख्त मना है।
- जाँच परीक्षा में गैर-उत्प्रेषित या जाँच परीक्षा में अनुपस्थित छात्र/छात्रा इंटरमीडिएट वार्षिक प्रायोगिक परीक्षा, 2024 में कदापि सम्मिलित नहीं हो सकते हैं।



बिहार विद्यालय परीक्षा समिति, पटना
BIHAR SCHOOL EXAMINATION BOARD, PATNA
इंटरमीडिएट वार्षिक परीक्षा, 2024
INTERMEDIATE ANNUAL EXAMINATION, 2024
प्रायोगिक परीक्षा का प्रवेश पत्र
Admit Card For Practical Examination

संकाय: विज्ञान
FACULTY: SCIENCE

BSEB UNIQUE Id:- 2222110010229
कॉलेज/+2 स्कूल का नाम GAYA COLLEGE, GAYA
परीक्षार्थी का नाम CHANDANI KUMARI
माता का नाम RITA DEVI
पिता का नाम RAM KUMAR VISHWAKARMA
वैवाहिक स्थिति Unmarried
परीक्षार्थी का आधार नं० 541912854872 दिव्यांग कोटि NO
सूचीकरण संख्या/वर्ष R-210010517-22 परीक्षार्थी की कोटि REGULAR
रोल कोड 21001 रोल क्रमांक 24010397 लिंग FEMALE
परीक्षा केंद्र का नाम GAYA COLLEGE, GAYA



Chandani Kumari

प्रायोगिक परीक्षा के विषय (निर्धारित परीक्षा कार्यक्रम सहित)

प्रायोगिक विषय	विषय कोड	विषय का नाम	परीक्षा की तारीख
वैकल्पिक विषय	117	PHYSICS	10/01/2024 to 20/01/2024
	118	CHEMISTRY	
अतिरिक्त विषय			

संज्ञक (30मा०)

महाविद्यालय / +2 विद्यालय प्रधान का हस्ताक्षर
एवं मुहर

परीक्षा नियंत्रक (30मा०)

परीक्षार्थी के लिए आवश्यक निर्देश

- BSEB Unique Id सत्र 2021 - 23 से सूचीकृत हुए परीक्षार्थियों को जारी किया गया है। सत्र 2021 - 23 के पूर्व सत्र के किसी परीक्षार्थी को BSEB Unique Id जारी नहीं किया गया है।
- प्रायोगिक परीक्षा दिनांक 10/01/2024 से 20/01/2024 तक संचालित होगी। केन्द्राधीक्षक दिनांक 10/01/2024 से 20/01/2024 तक की अवधि में परीक्षार्थियों की संख्या के अनुसार तिथि एवं पाली का निर्धारण करके प्रायोगिक परीक्षा केन्द्र पर आवंटित सभी परीक्षार्थियों के प्रायोगिक विषयों की परीक्षा आयोजित करेंगे।
- परीक्षार्थी अपने इस प्रवेश-पत्र में उल्लिखित प्रायोगिक परीक्षा केंद्र पर दिनांक 10-01-2024 को पूर्वाह्न 09:00 बजे अनिवार्य रूप से जाकर परीक्षा केन्द्र के परिसर की सूचना पट्ट से यह जानकारी प्राप्त कर लें कि उनके द्वारा चयनित विषय की प्रायोगिक परीक्षा किस तिथि एवं किस पाली में संचालित होगी, जिसमें उन्हें सम्मिलित होना अनिवार्य है।
- परीक्षार्थी के प्रत्येक प्रायोगिक विषय की परीक्षा के लिए 08 पृष्ठों की केवल एक ही उत्तरपुस्तिका मिलेगी। अतिरिक्त उत्तरपुस्तिका नहीं दी जाएगी। परीक्षार्थी उत्तरपुस्तिका लेते ही यह सुनिश्चित कर लें कि इसमें 8 पृष्ठ हैं एवं सही क्रम में हैं।
- उत्तरपुस्तिका प्राप्त होते ही परीक्षार्थी अपने प्रवेश-पत्र तथा उत्तरपुस्तिका पर मुद्रित विवरणों (Details) का मिलान कर यह अवश्य सुनिश्चित हो लें कि जो उत्तरपुस्तिका परीक्षक द्वारा उन्हें दी गई है, वह उन्हीं की है। भिन्न विवरणों की उत्तरपुस्तिका प्राप्त होने पर उसे तुरंत परीक्षक को वापस लौटा दिया जाए।
- उत्तरपुस्तिका प्राप्त होने पर परीक्षार्थी उनके आवरण पृष्ठ के पीछे अंकित "परीक्षार्थियों के लिए निर्देश" अवश्य पढ़ें एवं उसका अनुपालन करें।
- परीक्षार्थी अपनी उत्तरपुस्तिका के कवर पृष्ठ के ऊपरी बायें तथा दायें भागों में क्रमांक-(1) में अपने उत्तर देने का माध्यम अंकित करते हुए क्रमांक-(2) में अपना पूर्ण हस्ताक्षर अंकित करें। इसके अलावा अन्य मुद्रित विवरणों में किसी भी प्रकार से कोई छेड़-छाड़ नहीं करें।
- प्रायोगिक परीक्षा की उत्तरपुस्तिका के आवरण पृष्ठ के निचले बायें एवं दायें भागों को परीक्षार्थी द्वारा कदापि नहीं भरा जाएगा। अगर परीक्षार्थी इस भाग को भरते हैं, तो परीक्षार्थी का इस विषय में परीक्षाफल रद्द किया जा सकता है। ये दोनों भाग आंतरिक/बाह्य परीक्षकों को भरने के लिए दिया गया है।
- उत्तरपुस्तिका के पन्नों के दोनों पृष्ठों पर तथा प्रत्येक लाइन पर लिखें एवं पृष्ठों को नष्ट न करें।
- यदि रफ कार्य करने की आवश्यकता हो, तो परीक्षार्थी उत्तरपुस्तिका के अंतिम पृष्ठ पर रफ कार्य करके उसे काट दे/क्रॉस (x) कर दें।
- उत्तरपुस्तिका के आंतरिक पृष्ठों पर दाहिने हाशिए में लाइन खींचकर सादा स्थान छोड़ रखा गया है। शेष स्थान रूल्ड है। परीक्षार्थी दाहिने हाशिए के सादे स्थान में कुछ भी नहीं लिखेंगे, चूंकि यह भाग परीक्षक के उपयोग के लिए है।
- उत्तरपुस्तिका के पृष्ठों को मोड़ें- फाड़ें नहीं तथा बीच-बीच में व्यर्थ ही खाली न छोड़ें।
- प्रश्न-पत्र में दी हुई संख्या के अनुसार अपने उत्तरों की संख्या लिखें।
- व्हाइटनगर, ब्लेड तथा नाखून का इस्तेमाल करना सर्वथा वर्जित है, अन्यथा परीक्षाफल अमान्य कर दिया जाएगा।
- प्रश्नोत्तर के समाप्त होने पर अंतिम में नीचे एक क्षैतिज रेखा खींच दें।
- आंतरिक परीक्षक द्वारा उपलब्ध कराये गए उपस्थिति-पत्रक में परीक्षार्थी द्वारा यथा-स्तम्भ परीक्षा की तिथि अंकित करते हुए उत्तरपुस्तिका की क्रम संख्या लिखकर अपना हस्ताक्षर किया जाएगा। परीक्षार्थी की उपस्थित, अनुपस्थित एवं निष्कासन से संबंधित संगत गोले को नीले/काले पेन से परीक्षक द्वारा भरा जाएगा न कि परीक्षार्थी द्वारा।
- परीक्षार्थी अपनी उत्तरपुस्तिका को आन्तरिक परीक्षक के पास जमा किये बिना परीक्षा भवन न छोड़ें।
- परीक्षा केन्द्र में कैलकुलेटर, मोबाइल फोन, डायर फोन, पेजर, ब्लूटूथ या इस प्रकार का कोई अन्य इलेक्ट्रॉनिक उपकरण ले जाना सख्त मना है।
- जाँच परीक्षा में गैर-उत्प्रेषित या जाँच परीक्षा में अनुपस्थित छात्र/छात्रा इंटरमीडिएट वार्षिक प्रायोगिक परीक्षा, 2024 में कदापि सम्मिलित नहीं हो सकते हैं।



बिहार विद्यालय परीक्षा समिति, पटना
BIHAR SCHOOL EXAMINATION BOARD, PATNA
इंटरमीडिएट वार्षिक परीक्षा, 2024
INTERMEDIATE ANNUAL EXAMINATION, 2024
प्रायोगिक परीक्षा का प्रवेश पत्र
Admit Card For Practical Examination

संकाय: विज्ञान
FACULTY: SCIENCE

BSEB UNIQUE Id:- 2221110011867
कॉलेज/+2 स्कूल का नाम GAYA COLLEGE, GAYA
परीक्षार्थी का नाम CHHOTU KUMAR
माता का नाम SARITA DEVI
पिता का नाम ANANDI PRASAD
वैवाहिक स्थिति Unmarried
परीक्षार्थी का आधार नं० 690064854419 दिव्यांग कोटि NO
सूचीकरण संख्या/वर्ष R-210010525-22 परीक्षार्थी की कोटि REGULAR
रोल कोड 21001 रोल क्रमांक 24011759 लिंग MALE
परीक्षा केंद्र का नाम GAYA COLLEGE, GAYA



छोटु कुमार

प्रायोगिक परीक्षा के विषय (निर्धारित परीक्षा कार्यक्रम सहित)

प्रायोगिक विषय	विषय कोड	विषय का नाम	परीक्षा की तारीख
वैकल्पिक विषय	117	PHYSICS	10/01/2024 to 20/01/2024
	118	CHEMISTRY	
अतिरिक्त विषय			

संजीव कुमार

महाविद्यालय / +2 विद्यालय प्रधान का हस्ताक्षर
एवं मुहर

परीक्षा नियंत्रक (उ०मा०)

परीक्षार्थी के लिए आवश्यक निर्देश

- BSEB Unique Id सत्र 2021 - 23 से सूचीकृत हुए परीक्षार्थियों को जारी किया गया है। सत्र 2021 - 23 के पूर्व सत्र के किसी परीक्षार्थी को BSEB Unique Id जारी नहीं किया गया है।
- प्रायोगिक परीक्षा दिनांक 10/01/2024 से 20/01/2024 तक संचालित होगी। केन्द्राधीक्षक दिनांक 10/01/2024 से 20/01/2024 तक की अवधि में परीक्षार्थियों की संख्या के अनुसार तिथि एवं पाली का निर्धारण करके प्रायोगिक परीक्षा केन्द्र पर आवंटित सभी परीक्षार्थियों के प्रायोगिक विषयों की परीक्षा आयोजित करेंगे।
- परीक्षार्थी अपने इस प्रवेश-पत्र में उल्लिखित प्रायोगिक परीक्षा केंद्र पर दिनांक 10-01-2024 को पूर्वाह्न 09:00 बजे अनिवार्य रूप से जाकर परीक्षा केन्द्र के परिसर की सूचना पट्ट से यह जानकारी प्राप्त कर लें कि उनके द्वारा चयनित विषय की प्रायोगिक परीक्षा किस तिथि एवं किस पाली में संचालित होगी, जिसमें उन्हें सम्मिलित होना अनिवार्य है।
- परीक्षार्थी के प्रत्येक प्रायोगिक विषय की परीक्षा के लिए 08 पृष्ठों की केवल एक ही उत्तरपुस्तिका मिलेगी। अतिरिक्त उत्तरपुस्तिका नहीं दी जाएगी। परीक्षार्थी उत्तरपुस्तिका लेते ही यह सुनिश्चित कर लें कि इसमें 8 पृष्ठ हैं एवं सही क्रम में हैं।
- उत्तरपुस्तिका प्राप्त होते ही परीक्षार्थी अपने प्रवेश-पत्र तथा उत्तरपुस्तिका पर मुद्रित विवरणों (Details) का मिलान कर यह अवश्य सुनिश्चित हो लें कि जो उत्तरपुस्तिका परीक्षक द्वारा उन्हें दी गई है, वह उन्हीं की है। भिन्न विवरणों की उत्तरपुस्तिका प्राप्त होने पर उसे तुरंत परीक्षक को वापस लौटा दिया जाए।
- उत्तरपुस्तिका प्राप्त होने पर परीक्षार्थी उनके आवरण पृष्ठ के पीछे अंकित "परीक्षार्थियों के लिए निर्देश" अवश्य पढ़ें एवं उसका अनुपालन करें।
- परीक्षार्थी अपनी उत्तरपुस्तिका के कवर पृष्ठ के ऊपरी बायें तथा दायें भागों में क्रमांक-(1) में अपने उत्तर देने का माध्यम अंकित करते हुए क्रमांक-(2) में अपना पूर्ण हस्ताक्षर अंकित करें। इसके अलावा अन्य मुद्रित विवरणों में किसी भी प्रकार से कोई छेड़-छाड़ नहीं करें।
- प्रायोगिक परीक्षा की उत्तरपुस्तिका के आवरण पृष्ठ के निचले बायें एवं दायें भागों को परीक्षार्थी द्वारा कदापि नहीं भरा जाएगा। अगर परीक्षार्थी इस भाग को भरते हैं, तो परीक्षार्थी का इस विषय में परीक्षाफल रद्द किया जा सकता है। ये दोनों भाग आंतरिक/बाह्य परीक्षकों को भरने के लिए दिया गया है।
- उत्तरपुस्तिका के पन्नों के दोनों पृष्ठों पर तथा प्रत्येक लाइन पर लिखें एवं पृष्ठों को नष्ट न करें।
- यदि रफ कार्य करने की आवश्यकता हो, तो परीक्षार्थी उत्तरपुस्तिका के अंतिम पृष्ठ पर रफ कार्य करके उसे काट दे/क्रॉस (x) कर दें।
- उत्तरपुस्तिका के आंतरिक पृष्ठों पर दाहिने हाशिए में लाइन खींचकर सादा स्थान छोड़ रखा गया है। शेष स्थान रूल्ड है। परीक्षार्थी दाहिने हाशिए के सादे स्थान में कुछ भी नहीं लिखेंगे, चूंकि यह भाग परीक्षक के उपयोग के लिए है।
- उत्तरपुस्तिका के पृष्ठों को मोड़ें- फाड़ें नहीं तथा बीच-बीच में व्यर्थ ही खाली न छोड़ें।
- प्रश्न-पत्र में दी हुई संख्या के अनुसार अपने उत्तरों की संख्या लिखें।
- व्हाइटनगर, ब्लेड तथा नाखून का इस्तेमाल करना सर्वथा वर्जित है, अन्यथा परीक्षाफल अमान्य कर दिया जाएगा।
- प्रश्नोत्तर के समाप्त होने पर अंतिम में नीचे एक क्षैतिज रेखा खींच दें।
- आंतरिक परीक्षक द्वारा उपलब्ध कराये गए उपस्थिति-पत्रक में परीक्षार्थी द्वारा यथा-स्तम्भ परीक्षा की तिथि अंकित करते हुए उत्तरपुस्तिका की क्रम संख्या लिखकर अपना हस्ताक्षर किया जाएगा। परीक्षार्थी की उपस्थित, अनुपस्थित एवं निष्कासन से संबंधित संगत गोले को नीले/काले पेन से परीक्षक द्वारा भरा जाएगा न कि परीक्षार्थी द्वारा।
- परीक्षार्थी अपनी उत्तरपुस्तिका को आन्तरिक परीक्षक के पास जमा किये बिना परीक्षा भवन न छोड़ें।
- परीक्षा केन्द्र में कैलकुलेटर, मोबाइल फोन, डियर फोन, पेजर, ब्लूटूथ या इस प्रकार का कोई अन्य इलेक्ट्रॉनिक उपकरण ले जाना सख्त मना है।
- जाँच परीक्षा में गैर-उत्प्रेषित या जाँच परीक्षा में अनुपस्थित छात्र/छात्रा इंटरमीडिएट वार्षिक प्रायोगिक परीक्षा, 2024 में कदापि सम्मिलित नहीं हो सकते हैं।



बिहार विद्यालय परीक्षा समिति, पटना
BIHAR SCHOOL EXAMINATION BOARD, PATNA
इंटरमीडिएट वार्षिक परीक्षा, 2024
INTERMEDIATE ANNUAL EXAMINATION, 2024
प्रायोगिक परीक्षा का प्रवेश पत्र
Admit Card For Practical Examination

संकाय: विज्ञान
FACULTY: SCIENCE

BSEB UNIQUE Id:- 2222110010233
कॉलेज/+2 स्कूल का नाम GAYA COLLEGE, GAYA
परीक्षार्थी का नाम CHANDANI KUMARI
माता का नाम BEBI DEVI
पिता का नाम UMASHANKAR PRAJAPAT
वैवाहिक स्थिति Unmarried
परीक्षार्थी का आधार नं० 340742629912 दिव्यांग कोटि NO
सूचीकरण संख्या/वर्ष R-210010520-22 परीक्षार्थी की कोटि REGULAR
रोल कोड 21001 रोल क्रमांक 24010061 लिंग FEMALE
परीक्षा केंद्र का नाम GAYA COLLEGE, GAYA



प्रायोगिक परीक्षा के विषय (निर्धारित परीक्षा कार्यक्रम सहित)

प्रायोगिक विषय	विषय कोड	विषय का नाम	परीक्षा की तारीख
वैकल्पिक विषय	117	PHYSICS	10/01/2024 to 20/01/2024
	118	CHEMISTRY	
	119	BIOLOGY	
अतिरिक्त विषय			

संज्ञा (उपनाम)

महाविद्यालय / +2 विद्यालय प्रधान का हस्ताक्षर
एवं मुहर

परीक्षा नियंत्रक (उ०मा०)

परीक्षार्थी के लिए आवश्यक निर्देश

- BSEB Unique Id सत्र 2021 - 23 से सूचीकृत हुए परीक्षार्थियों को जारी किया गया है। सत्र 2021 - 23 के पूर्व सत्र के किसी परीक्षार्थी को BSEB Unique Id जारी नहीं किया गया है।
- प्रायोगिक परीक्षा दिनांक 10/01/2024 से 20/01/2024 तक संचालित होगी। केन्द्राधीक्षक दिनांक 10/01/2024 से 20/01/2024 तक की अवधि में परीक्षार्थियों की संख्या के अनुसार तिथि एवं पाली का निर्धारण करके प्रायोगिक परीक्षा केन्द्र पर आवंटित सभी परीक्षार्थियों के प्रायोगिक विषयों की परीक्षा आयोजित करेंगे।
- परीक्षार्थी अपने इस प्रवेश-पत्र में उल्लिखित प्रायोगिक परीक्षा केंद्र पर दिनांक 10-01-2024 को पूर्वाह्न 09:00 बजे अनिवार्य रूप से जाकर परीक्षा केन्द्र के परिसर की सूचना पट्ट से यह जानकारी प्राप्त कर लें कि उनके द्वारा चयनित विषय की प्रायोगिक परीक्षा किस तिथि एवं किस पाली में संचालित होगी, जिसमें उन्हें सम्मिलित होना अनिवार्य है।
- परीक्षार्थी के प्रत्येक प्रायोगिक विषय की परीक्षा के लिए 08 पृष्ठों की केवल एक ही उत्तरपुस्तिका मिलेगी। अतिरिक्त उत्तरपुस्तिका नहीं दी जाएगी। परीक्षार्थी उत्तरपुस्तिका लेते ही यह सुनिश्चित कर लें कि इसमें 8 पृष्ठ हैं एवं सही क्रम में हैं।
- उत्तरपुस्तिका प्राप्त होते ही परीक्षार्थी अपने प्रवेश-पत्र तथा उत्तरपुस्तिका पर मुद्रित विवरणों (Details) का मिलान कर यह अवश्य सुनिश्चित हो लें कि जो उत्तरपुस्तिका परीक्षक द्वारा उन्हें दी गई है, वह उन्हीं की है। भिन्न विवरणों की उत्तरपुस्तिका प्राप्त होने पर उसे तुरंत परीक्षक को वापस लौटा दिया जाए।
- उत्तरपुस्तिका प्राप्त होने पर परीक्षार्थी उनके आवरण पृष्ठ के पीछे अंकित "परीक्षार्थियों के लिए निर्देश" अवश्य पढ़ें एवं उसका अनुपालन करें।
- परीक्षार्थी अपनी उत्तरपुस्तिका के कवर पृष्ठ के ऊपरी बायें तथा दायें भागों में क्रमांक-(1) में अपने उत्तर देने का माध्यम अंकित करते हुए क्रमांक-(2) में अपना पूर्ण हस्ताक्षर अंकित करें। इसके अलावा अन्य मुद्रित विवरणों में किसी भी प्रकार से कोई छेड़-छाड़ नहीं करें।
- प्रायोगिक परीक्षा की उत्तरपुस्तिका के आवरण पृष्ठ के निचले बायें एवं दायें भागों को परीक्षार्थी द्वारा कदापि नहीं भरा जाएगा। अगर परीक्षार्थी इस भाग को भरते हैं, तो परीक्षार्थी का इस विषय में परीक्षाफल रद्द किया जा सकता है। ये दोनों भाग आंतरिक/बाह्य परीक्षकों को भरने के लिए दिया गया है।
- उत्तरपुस्तिका के पन्नों के दोनों पृष्ठों पर तथा प्रत्येक लाइन पर लिखें एवं पृष्ठों को नष्ट न करें।
- यदि रफ कार्य करने की आवश्यकता हो, तो परीक्षार्थी उत्तरपुस्तिका के अंतिम पृष्ठ पर रफ कार्य करके उसे काट दे/क्रॉस (x) कर दें।
- उत्तरपुस्तिका के आंतरिक पृष्ठों पर दाहिने हाशिए में लाइन खींचकर सादा स्थान छोड़ रखा गया है। शेष स्थान रूल्ड है। परीक्षार्थी दाहिने हाशिए के सादे स्थान में कुछ भी नहीं लिखेंगे, चूंकि यह भाग परीक्षक के उपयोग के लिए है।
- उत्तरपुस्तिका के पृष्ठों को मोड़ें- फाड़ें नहीं तथा बीच-बीच में व्यर्थ ही खाली न छोड़ें।
- प्रश्न-पत्र में दी हुई संख्या के अनुसार अपने उत्तरों की संख्या लिखें।
- व्हाइटनगर, ब्लेड तथा नाखून का इस्तेमाल करना सर्वथा वर्जित है, अन्यथा परीक्षाफल अमान्य कर दिया जाएगा।
- प्रश्नोत्तर के समाप्त होने पर अंतिम में नीचे एक क्षैतिज रेखा खींच दें।
- आंतरिक परीक्षक द्वारा उपलब्ध कराये गए उपस्थिति-पत्रक में परीक्षार्थी द्वारा यथा-स्तम्भ परीक्षा की तिथि अंकित करते हुए उत्तरपुस्तिका की क्रम संख्या लिखकर अपना हस्ताक्षर किया जाएगा। परीक्षार्थी की उपस्थित, अनुपस्थित एवं निष्कासन से संबंधित संगत गोले को नीले/काले पेन से परीक्षक द्वारा भरा जाएगा न कि परीक्षार्थी द्वारा।
- परीक्षार्थी अपनी उत्तरपुस्तिका को आन्तरिक परीक्षक के पास जमा किये बिना परीक्षा भवन न छोड़ें।
- परीक्षा केन्द्र में कैंलकुलेटर, मोबाइल फोन, डियर फोन, पेजर, ब्लूटूथ या इस प्रकार का कोई अन्य इलेक्ट्रॉनिक उपकरण ले जाना सख्त मना है।
- जाँच परीक्षा में गैर-उत्प्रेषित या जाँच परीक्षा में अनुपस्थित छात्र/छात्रा इंटरमीडिएट वार्षिक प्रायोगिक परीक्षा, 2024 में कदापि सम्मिलित नहीं हो सकते हैं।



बिहार विद्यालय परीक्षा समिति, पटना
BIHAR SCHOOL EXAMINATION BOARD, PATNA
इंटरमीडिएट वार्षिक परीक्षा, 2024
INTERMEDIATE ANNUAL EXAMINATION, 2024
प्रायोगिक परीक्षा का प्रवेश पत्र
Admit Card For Practical Examination

संकाय: विज्ञान
FACULTY: SCIENCE

BSEB UNIQUE Id:- 2221110011861
कॉलेज/+2 स्कूल का नाम GAYA COLLEGE, GAYA
परीक्षार्थी का नाम CHANDAN RAJ
माता का नाम CHINTA DEVI
पिता का नाम SURENDRA YADAV
वैवाहिक स्थिति Unmarried
परीक्षार्थी का आधार नं० 896221330542 दिव्यांग कोटि NO
सूचीकरण संख्या/वर्ष R-210010511-22 परीक्षार्थी की कोटि REGULAR
रोल कोड 21001 रोल क्रमांक 24010807 लिंग MALE
परीक्षा केंद्र का नाम GAYA COLLEGE, GAYA



प्रायोगिक परीक्षा के विषय (निर्धारित परीक्षा कार्यक्रम सहित)

प्रायोगिक विषय	विषय कोड	विषय का नाम	परीक्षा की तारीख
वैकल्पिक विषय	117	PHYSICS	10/01/2024 to 20/01/2024
	118	CHEMISTRY	
	119	BIOLOGY	
अतिरिक्त विषय			

संज्ञा (उपनाम)

महाविद्यालय / +2 विद्यालय प्रधान का हस्ताक्षर
एवं मुहर

परीक्षा नियंत्रक (उ०मा०)

परीक्षार्थी के लिए आवश्यक निर्देश

- BSEB Unique Id सत्र 2021 - 23 से सूचीकृत हुए परीक्षार्थियों को जारी किया गया है। सत्र 2021 - 23 के पूर्व सत्र के किसी परीक्षार्थी को BSEB Unique Id जारी नहीं किया गया है।
- प्रायोगिक परीक्षा दिनांक 10/01/2024 से 20/01/2024 तक संचालित होगी। केन्द्राधीक्षक दिनांक 10/01/2024 से 20/01/2024 तक की अवधि में परीक्षार्थियों की संख्या के अनुसार तिथि एवं पाली का निर्धारण करके प्रायोगिक परीक्षा केन्द्र पर आवंटित सभी परीक्षार्थियों के प्रायोगिक विषयों की परीक्षा आयोजित करेंगे।
- परीक्षार्थी अपने इस प्रवेश-पत्र में उल्लिखित प्रायोगिक परीक्षा केंद्र पर दिनांक 10-01-2024 को पूर्वाह्न 09:00 बजे अनिवार्य रूप से जाकर परीक्षा केन्द्र के परिसर की सूचना पट्ट से यह जानकारी प्राप्त कर लें कि उनके द्वारा चयनित विषय की प्रायोगिक परीक्षा किस तिथि एवं किस पाली में संचालित होगी, जिसमें उन्हें सम्मिलित होना अनिवार्य है।
- परीक्षार्थी के प्रत्येक प्रायोगिक विषय की परीक्षा के लिए 08 पृष्ठों की केवल एक ही उत्तरपुस्तिका मिलेगी। अतिरिक्त उत्तरपुस्तिका नहीं दी जाएगी। परीक्षार्थी उत्तरपुस्तिका लेते ही यह सुनिश्चित कर लें कि इसमें 8 पृष्ठ हैं एवं सही क्रम में हैं।
- उत्तरपुस्तिका प्राप्त होते ही परीक्षार्थी अपने प्रवेश-पत्र तथा उत्तरपुस्तिका पर मुद्रित विवरणों (Details) का मिलान कर यह अवश्य सुनिश्चित हो लें कि जो उत्तरपुस्तिका परीक्षक द्वारा उन्हें दी गई है, वह उन्हीं की है। भिन्न विवरणों की उत्तरपुस्तिका प्राप्त होने पर उसे तुरंत परीक्षक को वापस लौटा दिया जाए।
- उत्तरपुस्तिका प्राप्त होने पर परीक्षार्थी उनके आवरण पृष्ठ के पीछे अंकित "परीक्षार्थियों के लिए निर्देश" अवश्य पढ़ें एवं उसका अनुपालन करें।
- परीक्षार्थी अपनी उत्तरपुस्तिका के कवर पृष्ठ के ऊपरी बायें तथा दायें भागों में क्रमांक-(1) में अपने उत्तर देने का माध्यम अंकित करते हुए क्रमांक-(2) में अपना पूर्ण हस्ताक्षर अंकित करें। इसके अलावा अन्य मुद्रित विवरणों में किसी भी प्रकार से कोई छेड़-छाड़ नहीं करें।
- प्रायोगिक परीक्षा की उत्तरपुस्तिका के आवरण पृष्ठ के निचले बायें एवं दायें भागों को परीक्षार्थी द्वारा कदापि नहीं भरा जाएगा। अगर परीक्षार्थी इस भाग को भरते हैं, तो परीक्षार्थी का इस विषय में परीक्षाफल रद्द किया जा सकता है। ये दोनों भाग आंतरिक/बाह्य परीक्षकों को भरने के लिए दिया गया है।
- उत्तरपुस्तिका के पन्नों के दोनों पृष्ठों पर तथा प्रत्येक लाइन पर लिखें एवं पृष्ठों को नष्ट न करें।
- यदि रफ कार्य करने की आवश्यकता हो, तो परीक्षार्थी उत्तरपुस्तिका के अंतिम पृष्ठ पर रफ कार्य करते उसे काट दे/क्रॉस (x) कर दें।
- उत्तरपुस्तिका के आंतरिक पृष्ठों पर दाहिने हाशिए में लाइन खींचकर सादा स्थान छोड़ रखा गया है। शेष स्थान रूल्ड है। परीक्षार्थी दाहिने हाशिए के सादे स्थान में कुछ भी नहीं लिखेंगे, चूंकि यह भाग परीक्षक के उपयोग के लिए है।
- उत्तरपुस्तिका के पृष्ठों को मोड़ें- फाड़ें नहीं तथा बीच-बीच में व्यर्थ ही खाली न छोड़ें।
- प्रश्न-पत्र में दी हुई संख्या के अनुसार अपने उत्तरों की संख्या लिखें।
- व्हाइटनगर, ब्लेड तथा नाखून का इस्तेमाल करना सर्वथा वर्जित है, अन्यथा परीक्षाफल अमान्य कर दिया जाएगा।
- प्रश्नोत्तर के समाप्त होने पर अंतिम में नीचे एक क्षैतिज रेखा खींच दें।
- आंतरिक परीक्षक द्वारा उपलब्ध कराये गए उपस्थिति-पत्रक में परीक्षार्थी द्वारा यथा-स्तम्भ परीक्षा की तिथि अंकित करते हुए उत्तरपुस्तिका की क्रम संख्या लिखकर अपना हस्ताक्षर किया जाएगा। परीक्षार्थी की उपस्थित, अनुपस्थित एवं निष्कासन से संबंधित संगत गोले को नीले/काले पेन से परीक्षक द्वारा भरा जाएगा न कि परीक्षार्थी द्वारा।
- परीक्षार्थी अपनी उत्तरपुस्तिका को आन्तरिक परीक्षक के पास जमा किये बिना परीक्षा भवन न छोड़ें।
- परीक्षा केन्द्र में कैलकुलेटर, मोबाइल फोन, डायर फोन, पेजर, ब्लूटूथ या इस प्रकार का कोई अन्य इलेक्ट्रॉनिक उपकरण ले जाना सख्त मना है।
- जाँच परीक्षा में गैर-उत्प्रेषित या जाँच परीक्षा में अनुपस्थित छात्र/छात्रा इंटरमीडिएट वार्षिक प्रायोगिक परीक्षा, 2024 में कदापि सम्मिलित नहीं हो सकते हैं।



बिहार विद्यालय परीक्षा समिति, पटना
BIHAR SCHOOL EXAMINATION BOARD, PATNA
इंटरमीडिएट वार्षिक परीक्षा, 2024
INTERMEDIATE ANNUAL EXAMINATION, 2024
प्रायोगिक परीक्षा का प्रवेश पत्र
Admit Card For Practical Examination

संकाय: विज्ञान
FACULTY: SCIENCE

BSEB UNIQUE Id:- 2222110010227
कॉलेज/+2 स्कूल का नाम GAYA COLLEGE, GAYA
परीक्षार्थी का नाम CHANDANI KUMARI
माता का नाम RANJU DEVI
पिता का नाम OM PRAKASH PRASAD
वैवाहिक स्थिति Unmarried
परीक्षार्थी का आधार नं० 741749364454 दिव्यांग कोटि NO
सूचीकरण संख्या/वर्ष R-210010515-22 परीक्षार्थी की कोटि REGULAR
रोल कोड 21001 रोल क्रमांक 24010340 लिंग FEMALE
परीक्षा केंद्र का नाम GAYA COLLEGE, GAYA



प्रायोगिक परीक्षा के विषय (निर्धारित परीक्षा कार्यक्रम सहित)

प्रायोगिक विषय	विषय कोड	विषय का नाम	परीक्षा की तारीख
वैकल्पिक विषय	117	PHYSICS	10/01/2024 to 20/01/2024
	118	CHEMISTRY	
	119	BIOLOGY	
अतिरिक्त विषय			

संज्ञा (उपनाम)

महाविद्यालय / +2 विद्यालय प्रधान का हस्ताक्षर
एवं मुहर

परीक्षा नियंत्रक (उ०मा०)

परीक्षार्थी के लिए आवश्यक निर्देश

- BSEB Unique Id सत्र 2021 - 23 से सूचीकृत हुए परीक्षार्थियों को जारी किया गया है। सत्र 2021 - 23 के पूर्व सत्र के किसी परीक्षार्थी को BSEB Unique Id जारी नहीं किया गया है।
- प्रायोगिक परीक्षा दिनांक 10/01/2024 से 20/01/2024 तक संचालित होगी। केन्द्राधीक्षक दिनांक 10/01/2024 से 20/01/2024 तक की अवधि में परीक्षार्थियों की संख्या के अनुसार तिथि एवं पाली का निर्धारण करके प्रायोगिक परीक्षा केन्द्र पर आवंटित सभी परीक्षार्थियों के प्रायोगिक विषयों की परीक्षा आयोजित करेंगे।
- परीक्षार्थी अपने इस प्रवेश-पत्र में उल्लिखित प्रायोगिक परीक्षा केंद्र पर दिनांक 10-01-2024 को पूर्वाह्न 09:00 बजे अनिवार्य रूप से जाकर परीक्षा केन्द्र के परिसर की सूचना पट्ट से यह जानकारी प्राप्त कर लें कि उनके द्वारा चयनित विषय की प्रायोगिक परीक्षा किस तिथि एवं किस पाली में संचालित होगी, जिसमें उन्हें सम्मिलित होना अनिवार्य है।
- परीक्षार्थी के प्रत्येक प्रायोगिक विषय की परीक्षा के लिए 08 पृष्ठों की केवल एक ही उत्तरपुस्तिका मिलेगी। अतिरिक्त उत्तरपुस्तिका नहीं दी जाएगी। परीक्षार्थी उत्तरपुस्तिका लेते ही यह सुनिश्चित कर लें कि इसमें 8 पृष्ठ हैं एवं सही क्रम में हैं।
- उत्तरपुस्तिका प्राप्त होते ही परीक्षार्थी अपने प्रवेश-पत्र तथा उत्तरपुस्तिका पर मुद्रित विवरणों (Details) का मिलान कर यह अवश्य सुनिश्चित हो लें कि जो उत्तरपुस्तिका परीक्षक द्वारा उन्हें दी गई है, वह उन्हीं की है। भिन्न विवरणों की उत्तरपुस्तिका प्राप्त होने पर उसे तुरंत परीक्षक को वापस लौटा दिया जाए।
- उत्तरपुस्तिका प्राप्त होने पर परीक्षार्थी उनके आवरण पृष्ठ के पीछे अंकित "परीक्षार्थियों के लिए निर्देश" अवश्य पढ़ें एवं उसका अनुपालन करें।
- परीक्षार्थी अपनी उत्तरपुस्तिका के कवर पृष्ठ के ऊपरी बायें तथा दायें भागों में क्रमांक-(1) में अपने उत्तर देने का माध्यम अंकित करते हुए क्रमांक-(2) में अपना पूर्ण हस्ताक्षर अंकित करें। इसके अलावा अन्य मुद्रित विवरणों में किसी भी प्रकार से कोई छेड़-छाड़ नहीं करें।
- प्रायोगिक परीक्षा की उत्तरपुस्तिका के आवरण पृष्ठ के निचले बायें एवं दायें भागों को परीक्षार्थी द्वारा कदापि नहीं भरा जाएगा। अगर परीक्षार्थी इस भाग को भरते हैं, तो परीक्षार्थी का इस विषय में परीक्षाफल रद्द किया जा सकता है। ये दोनों भाग आंतरिक/बाह्य परीक्षकों को भरने के लिए दिया गया है।
- उत्तरपुस्तिका के पन्नों के दोनों पृष्ठों पर तथा प्रत्येक लाइन पर लिखें एवं पृष्ठों को नष्ट न करें।
- यदि रफ कार्य करने की आवश्यकता हो, तो परीक्षार्थी उत्तरपुस्तिका के अंतिम पृष्ठ पर रफ कार्य करके उसे काट दे/क्रॉस (x) कर दें।
- उत्तरपुस्तिका के आंतरिक पृष्ठों पर दाहिने हाशिए में लाइन खींचकर सादा स्थान छोड़ रखा गया है। शेष स्थान रूल्ड है। परीक्षार्थी दाहिने हाशिए के सादे स्थान में कुछ भी नहीं लिखेंगे, चूंकि यह भाग परीक्षक के उपयोग के लिए है।
- उत्तरपुस्तिका के पृष्ठों को मोड़ें- फाड़ें नहीं तथा बीच-बीच में व्यर्थ ही खाली न छोड़ें।
- प्रश्न-पत्र में दी हुई संख्या के अनुसार अपने उत्तरों की संख्या लिखें।
- व्हाइटनगर, ब्लेड तथा नाखून का इस्तेमाल करना सर्वथा वर्जित है, अन्यथा परीक्षाफल अमान्य कर दिया जाएगा।
- प्रश्नोत्तर के समाप्त होने पर अंतिम में नीचे एक क्षैतिज रेखा खींच दें।
- आंतरिक परीक्षक द्वारा उपलब्ध कराये गए उपस्थिति-पत्रक में परीक्षार्थी द्वारा यथा-स्तम्भ परीक्षा की तिथि अंकित करते हुए उत्तरपुस्तिका की क्रम संख्या लिखकर अपना हस्ताक्षर किया जाएगा। परीक्षार्थी की उपस्थित, अनुपस्थित एवं निष्कासन से संबंधित संगत गोले को नीले/काले पेन से परीक्षक द्वारा भरा जाएगा न कि परीक्षार्थी द्वारा।
- परीक्षार्थी अपनी उत्तरपुस्तिका को आन्तरिक परीक्षक के पास जमा किये बिना परीक्षा भवन न छोड़ें।
- परीक्षा केन्द्र में कैंलकुलेटर, मोबाइल फोन, डियर फोन, पेजर, ब्लूटूथ या इस प्रकार का कोई अन्य इलेक्ट्रॉनिक उपकरण ले जाना सख्त मना है।
- जाँच परीक्षा में गैर-उत्प्रेषित या जाँच परीक्षा में अनुपस्थित छात्र/छात्रा इंटरमीडिएट वार्षिक प्रायोगिक परीक्षा, 2024 में कदापि सम्मिलित नहीं हो सकते हैं।



बिहार विद्यालय परीक्षा समिति, पटना
BIHAR SCHOOL EXAMINATION BOARD, PATNA
इंटरमीडिएट वार्षिक परीक्षा, 2024
INTERMEDIATE ANNUAL EXAMINATION, 2024
प्रायोगिक परीक्षा का प्रवेश पत्र
Admit Card For Practical Examination

संकाय: विज्ञान
FACULTY: SCIENCE

BSEB UNIQUE Id:- 2221110011858
कॉलेज/+2 स्कूल का नाम GAYA COLLEGE, GAYA
परीक्षार्थी का नाम CHANDAN KUMAR
माता का नाम KARMI DEVI
पिता का नाम TUKAN CHAUDHARY
वैवाहिक स्थिति Unmarried
परीक्षार्थी का आधार नं० 831110317557 दिव्यांग कोटि NO
सूचीकरण संख्या/वर्ष R-210010508-22 परीक्षार्थी की कोटि REGULAR
रोल कोड 21001 रोल क्रमांक 24011020 लिंग MALE
परीक्षा केंद्र का नाम GAYA COLLEGE, GAYA



प्रायोगिक परीक्षा के विषय (निर्धारित परीक्षा कार्यक्रम सहित)

प्रायोगिक विषय	विषय कोड	विषय का नाम	परीक्षा की तारीख
वैकल्पिक विषय	117	PHYSICS	10/01/2024 to 20/01/2024
	118	CHEMISTRY	
अतिरिक्त विषय	119	Biology	

संज्ञा (उपनाम)

महाविद्यालय / +2 विद्यालय प्रधान का हस्ताक्षर
एवं मुहर

परीक्षा नियंत्रक (उ०मा०)

परीक्षार्थी के लिए आवश्यक निर्देश

- BSEB Unique Id सत्र 2021 - 23 से सूचीकृत हुए परीक्षार्थियों को जारी किया गया है। सत्र 2021 - 23 के पूर्व सत्र के किसी परीक्षार्थी को BSEB Unique Id जारी नहीं किया गया है।
- प्रायोगिक परीक्षा दिनांक 10/01/2024 से 20/01/2024 तक संचालित होगी। केन्द्राधीक्षक दिनांक 10/01/2024 से 20/01/2024 तक की अवधि में परीक्षार्थियों की संख्या के अनुसार तिथि एवं पाली का निर्धारण करके प्रायोगिक परीक्षा केन्द्र पर आवंटित सभी परीक्षार्थियों के प्रायोगिक विषयों की परीक्षा आयोजित करेंगे।
- परीक्षार्थी अपने इस प्रवेश-पत्र में उल्लिखित प्रायोगिक परीक्षा केंद्र पर दिनांक 10-01-2024 को पूर्वाह्न 09:00 बजे अनिवार्य रूप से जाकर परीक्षा केन्द्र के परिसर की सूचना पट्ट से यह जानकारी प्राप्त कर लें कि उनके द्वारा चयनित विषय की प्रायोगिक परीक्षा किस तिथि एवं किस पाली में संचालित होगी, जिसमें उन्हें सम्मिलित होना अनिवार्य है।
- परीक्षार्थी के प्रत्येक प्रायोगिक विषय की परीक्षा के लिए 08 पृष्ठों की केवल एक ही उत्तरपुस्तिका मिलेगी। अतिरिक्त उत्तरपुस्तिका नहीं दी जाएगी। परीक्षार्थी उत्तरपुस्तिका लेते ही यह सुनिश्चित कर लें कि इसमें 8 पृष्ठ हैं एवं सही क्रम में हैं।
- उत्तरपुस्तिका प्राप्त होते ही परीक्षार्थी अपने प्रवेश-पत्र तथा उत्तरपुस्तिका पर मुद्रित विवरणों (Details) का मिलान कर यह अवश्य सुनिश्चित हो लें कि जो उत्तरपुस्तिका परीक्षक द्वारा उन्हें दी गई है, वह उन्हीं की है। भिन्न विवरणों की उत्तरपुस्तिका प्राप्त होने पर उसे तुरंत परीक्षक को वापस लौटा दिया जाए।
- उत्तरपुस्तिका प्राप्त होने पर परीक्षार्थी उनके आवरण पृष्ठ के पीछे अंकित "परीक्षार्थियों के लिए निर्देश" अवश्य पढ़ें एवं उसका अनुपालन करें।
- परीक्षार्थी अपनी उत्तरपुस्तिका के कवर पृष्ठ के ऊपरी बायें तथा दायें भागों में क्रमांक-(1) में अपने उत्तर देने का माध्यम अंकित करते हुए क्रमांक-(2) में अपना पूर्ण हस्ताक्षर अंकित करें। इसके अलावा अन्य मुद्रित विवरणों में किसी भी प्रकार से कोई छेड़-छाड़ नहीं करें।
- प्रायोगिक परीक्षा की उत्तरपुस्तिका के आवरण पृष्ठ के निचले बायें एवं दायें भागों को परीक्षार्थी द्वारा कदापि नहीं भरा जाएगा। अगर परीक्षार्थी इस भाग को भरते हैं, तो परीक्षार्थी का इस विषय में परीक्षाफल रद्द किया जा सकता है। ये दोनों भाग आंतरिक/बाह्य परीक्षकों को भरने के लिए दिया गया है।
- उत्तरपुस्तिका के पन्नों के दोनों पृष्ठों पर तथा प्रत्येक लाइन पर लिखें एवं पृष्ठों को नष्ट न करें।
- यदि रफ कार्य करने की आवश्यकता हो, तो परीक्षार्थी उत्तरपुस्तिका के अंतिम पृष्ठ पर रफ कार्य करके उसे काट दे/क्रॉस (x) कर दें।
- उत्तरपुस्तिका के आंतरिक पृष्ठों पर दाहिने हाशिए में लाइन खींचकर सादा स्थान छोड़ रखा गया है। शेष स्थान रूल्ड है। परीक्षार्थी दाहिने हाशिए के सादे स्थान में कुछ भी नहीं लिखेंगे, चूंकि यह भाग परीक्षक के उपयोग के लिए है।
- उत्तरपुस्तिका के पृष्ठों को मोड़ें- फाड़ें नहीं तथा बीच-बीच में व्यर्थ ही खाली न छोड़ें।
- प्रश्न-पत्र में दी हुई संख्या के अनुसार अपने उत्तरों की संख्या लिखें।
- व्हाइटनगर, ब्लेड तथा नाखून का इस्तेमाल करना सर्वथा वर्जित है, अन्यथा परीक्षाफल अमान्य कर दिया जाएगा।
- प्रश्नोत्तर के समाप्त होने पर अंतिम में नीचे एक क्षैतिज रेखा खींच दें।
- आंतरिक परीक्षक द्वारा उपलब्ध कराये गए उपस्थिति-पत्रक में परीक्षार्थी द्वारा यथा-स्तम्भ परीक्षा की तिथि अंकित करते हुए उत्तरपुस्तिका की क्रम संख्या लिखकर अपना हस्ताक्षर किया जाएगा। परीक्षार्थी की उपस्थित, अनुपस्थित एवं निष्कासन से संबंधित संगत गोले को नीले/काले पेन से परीक्षक द्वारा भरा जाएगा न कि परीक्षार्थी द्वारा।
- परीक्षार्थी अपनी उत्तरपुस्तिका को आन्तरिक परीक्षक के पास जमा किये बिना परीक्षा भवन न छोड़ें।
- परीक्षा केन्द्र में कैंलकुलेटर, मोबाइल फोन, डियर फोन, पेजर, ब्लूटूथ या इस प्रकार का कोई अन्य इलेक्ट्रॉनिक उपकरण ले जाना सख्त मना है।
- जाँच परीक्षा में गैर-उत्प्रेषित या जाँच परीक्षा में अनुपस्थित छात्र/छात्रा इंटरमीडिएट वार्षिक प्रायोगिक परीक्षा, 2024 में कदापि सम्मिलित नहीं हो सकते हैं।



बिहार विद्यालय परीक्षा समिति, पटना
BIHAR SCHOOL EXAMINATION BOARD, PATNA
इंटरमीडिएट वार्षिक परीक्षा, 2024
INTERMEDIATE ANNUAL EXAMINATION, 2024
प्रायोगिक परीक्षा का प्रवेश पत्र
Admit Card For Practical Examination

संकाय: विज्ञान
FACULTY: SCIENCE

BSEB UNIQUE Id:- 2221110011870
कॉलेज/+2 स्कूल का नाम GAYA COLLEGE, GAYA
परीक्षार्थी का नाम CHHOTU KUMAR
माता का नाम RUPA DEVI
पिता का नाम PRADEEP PRASAD
वैवाहिक स्थिति Unmarried
परीक्षार्थी का आधार नं० 332193895276 दिव्यांग कोटि NO
सूचीकरण संख्या/वर्ष R-210010527-22 परीक्षार्थी की कोटि REGULAR
रोल कोड 21001 रोल क्रमांक 24011667 लिंग MALE
परीक्षा केंद्र का नाम GAYA COLLEGE, GAYA



प्रायोगिक परीक्षा के विषय (निर्धारित परीक्षा कार्यक्रम सहित)

प्रायोगिक विषय	विषय कोड	विषय का नाम	परीक्षा की तारीख
वैकल्पिक विषय	117	PHYSICS	10/01/2024 to 20/01/2024
	118	CHEMISTRY	
अतिरिक्त विषय			

संजय कुमार

महाविद्यालय / +2 विद्यालय प्रधान का हस्ताक्षर
एवं मुहर

परीक्षा नियंत्रक (उ०मा०)

परीक्षार्थी के लिए आवश्यक निर्देश

- BSEB Unique Id सत्र 2021 - 23 से सूचीकृत हुए परीक्षार्थियों को जारी किया गया है। सत्र 2021 - 23 के पूर्व सत्र के किसी परीक्षार्थी को BSEB Unique Id जारी नहीं किया गया है।
- प्रायोगिक परीक्षा दिनांक 10/01/2024 से 20/01/2024 तक संचालित होगी। केन्द्राधीक्षक दिनांक 10/01/2024 से 20/01/2024 तक की अवधि में परीक्षार्थियों की संख्या के अनुसार तिथि एवं पाली का निर्धारण करके प्रायोगिक परीक्षा केन्द्र पर आवंटित सभी परीक्षार्थियों के प्रायोगिक विषयों की परीक्षा आयोजित करेंगे।
- परीक्षार्थी अपने इस प्रवेश-पत्र में उल्लिखित प्रायोगिक परीक्षा केंद्र पर दिनांक 10-01-2024 को पूर्वाह्न 09:00 बजे अनिवार्य रूप से जाकर परीक्षा केन्द्र के परिसर की सूचना पट्ट से यह जानकारी प्राप्त कर लें कि उनके द्वारा चयनित विषय की प्रायोगिक परीक्षा किस तिथि एवं किस पाली में संचालित होगी, जिसमें उन्हें सम्मिलित होना अनिवार्य है।
- परीक्षार्थी के प्रत्येक प्रायोगिक विषय की परीक्षा के लिए 08 पृष्ठों की केवल एक ही उत्तरपुस्तिका मिलेगी। अतिरिक्त उत्तरपुस्तिका नहीं दी जाएगी। परीक्षार्थी उत्तरपुस्तिका लेते ही यह सुनिश्चित कर लें कि इसमें 8 पृष्ठ हैं एवं सही क्रम में हैं।
- उत्तरपुस्तिका प्राप्त होते ही परीक्षार्थी अपने प्रवेश-पत्र तथा उत्तरपुस्तिका पर मुद्रित विवरणों (Details) का मिलान कर यह अवश्य सुनिश्चित हो लें कि जो उत्तरपुस्तिका परीक्षक द्वारा उन्हें दी गई है, वह उन्हीं की है। भिन्न विवरणों की उत्तरपुस्तिका प्राप्त होने पर उसे तुरंत परीक्षक को वापस लौटा दिया जाए।
- उत्तरपुस्तिका प्राप्त होने पर परीक्षार्थी उनके आवरण पृष्ठ के पीछे अंकित "परीक्षार्थियों के लिए निर्देश" अवश्य पढ़ें एवं उसका अनुपालन करें।
- परीक्षार्थी अपनी उत्तरपुस्तिका के कवर पृष्ठ के ऊपरी बायें तथा दायें भागों में क्रमांक-(1) में अपने उत्तर देने का माध्यम अंकित करते हुए क्रमांक-(2) में अपना पूर्ण हस्ताक्षर अंकित करें। इसके अलावा अन्य मुद्रित विवरणों में किसी भी प्रकार से कोई छेड़-छाड़ नहीं करें।
- प्रायोगिक परीक्षा की उत्तरपुस्तिका के आवरण पृष्ठ के निचले बायें एवं दायें भागों को परीक्षार्थी द्वारा कदापि नहीं भरा जाएगा। अगर परीक्षार्थी इस भाग को भरते हैं, तो परीक्षार्थी का इस विषय में परीक्षाफल रद्द किया जा सकता है। ये दोनों भाग आंतरिक/बाह्य परीक्षकों को भरने के लिए दिया गया है।
- उत्तरपुस्तिका के पन्नों के दोनों पृष्ठों पर तथा प्रत्येक लाइन पर लिखें एवं पृष्ठों को नष्ट न करें।
- यदि रफ कार्य करने की आवश्यकता हो, तो परीक्षार्थी उत्तरपुस्तिका के अंतिम पृष्ठ पर रफ कार्य करके उसे काट दे/क्रॉस (x) कर दें।
- उत्तरपुस्तिका के आंतरिक पृष्ठों पर दाहिने हाशिए में लाइन खींचकर सादा स्थान छोड़ रखा गया है। शेष स्थान रूल्ड है। परीक्षार्थी दाहिने हाशिए के सादे स्थान में कुछ भी नहीं लिखेंगे, चूंकि यह भाग परीक्षक के उपयोग के लिए है।
- उत्तरपुस्तिका के पृष्ठों को मोड़ें- फाड़ें नहीं तथा बीच-बीच में व्यर्थ ही खाली न छोड़ें।
- प्रश्न-पत्र में दी हुई संख्या के अनुसार अपने उत्तरों की संख्या लिखें।
- व्हाइटनगर, ब्लेड तथा नाखून का इस्तेमाल करना सर्वथा वर्जित है, अन्यथा परीक्षाफल अमान्य कर दिया जाएगा।
- प्रश्नोत्तर के समाप्त होने पर अंतिम में नीचे एक क्षैतिज रेखा खींच दें।
- आंतरिक परीक्षक द्वारा उपलब्ध कराये गए उपस्थिति-पत्रक में परीक्षार्थी द्वारा यथा-स्तम्भ परीक्षा की तिथि अंकित करते हुए उत्तरपुस्तिका की क्रम संख्या लिखकर अपना हस्ताक्षर किया जाएगा। परीक्षार्थी की उपस्थित, अनुपस्थित एवं निष्कासन से संबंधित संगत गोले को नीले/काले पेन से परीक्षक द्वारा भरा जाएगा न कि परीक्षार्थी द्वारा।
- परीक्षार्थी अपनी उत्तरपुस्तिका को आन्तरिक परीक्षक के पास जमा किये बिना परीक्षा भवन न छोड़ें।
- परीक्षा केन्द्र में कैंलकुलेटर, मोबाइल फोन, डायर फोन, पेजर, ब्लूटूथ या इस प्रकार का कोई अन्य इलेक्ट्रॉनिक उपकरण ले जाना सख्त मना है।
- जाँच परीक्षा में गैर-उत्प्रेषित या जाँच परीक्षा में अनुपस्थित छात्र/छात्रा इंटरमीडिएट वार्षिक प्रायोगिक परीक्षा, 2024 में कदापि सम्मिलित नहीं हो सकते हैं।



बिहार विद्यालय परीक्षा समिति, पटना
BIHAR SCHOOL EXAMINATION BOARD, PATNA
इंटरमीडिएट वार्षिक परीक्षा, 2024
INTERMEDIATE ANNUAL EXAMINATION, 2024
प्रायोगिक परीक्षा का प्रवेश पत्र
Admit Card For Practical Examination

संकाय: विज्ञान
FACULTY: SCIENCE

BSEB UNIQUE Id:- 2222110010225
कॉलेज/+2 स्कूल का नाम GAYA COLLEGE, GAYA
परीक्षार्थी का नाम CHANDANI KUMARI
माता का नाम NISHU DEVI
पिता का नाम MANORANJAN KUMAR
वैवाहिक स्थिति Unmarried
परीक्षार्थी का आधार नं० 501884265057 दिव्यांग कोटि NO
सूचीकरण संख्या/वर्ष R-210010513-22 परीक्षार्थी की कोटि REGULAR
रोल कोड 21001 रोल क्रमांक 24010275 लिंग FEMALE
परीक्षा केंद्र का नाम GAYA COLLEGE, GAYA



Chandani Kumari

प्रायोगिक परीक्षा के विषय (निर्धारित परीक्षा कार्यक्रम सहित)

प्रायोगिक विषय	विषय कोड	विषय का नाम	परीक्षा की तारीख
वैकल्पिक विषय	117	PHYSICS	10/01/2024 to 20/01/2024
	118	CHEMISTRY	
अतिरिक्त विषय			

संज्ञा (उपनाम)

महाविद्यालय / +2 विद्यालय प्रधान का हस्ताक्षर
एवं मुहर

परीक्षा नियंत्रक (उ०मा०)

परीक्षार्थी के लिए आवश्यक निर्देश

- BSEB Unique Id सत्र 2021 - 23 से सूचीकृत हुए परीक्षार्थियों को जारी किया गया है। सत्र 2021 - 23 के पूर्व सत्र के किसी परीक्षार्थी को BSEB Unique Id जारी नहीं किया गया है।
- प्रायोगिक परीक्षा दिनांक 10/01/2024 से 20/01/2024 तक संचालित होगी। केन्द्राधीक्षक दिनांक 10/01/2024 से 20/01/2024 तक की अवधि में परीक्षार्थियों की संख्या के अनुसार तिथि एवं पाली का निर्धारण करके प्रायोगिक परीक्षा केन्द्र पर आवंटित सभी परीक्षार्थियों के प्रायोगिक विषयों की परीक्षा आयोजित करेंगे।
- परीक्षार्थी अपने इस प्रवेश-पत्र में उल्लिखित प्रायोगिक परीक्षा केंद्र पर दिनांक 10-01-2024 को पूर्वाह्न 09:00 बजे अनिवार्य रूप से जाकर परीक्षा केन्द्र के परिसर की सूचना पट्ट से यह जानकारी प्राप्त कर लें कि उनके द्वारा चयनित विषय की प्रायोगिक परीक्षा किस तिथि एवं किस पाली में संचालित होगी, जिसमें उन्हें सम्मिलित होना अनिवार्य है।
- परीक्षार्थी के प्रत्येक प्रायोगिक विषय की परीक्षा के लिए 08 पृष्ठों की केवल एक ही उत्तरपुस्तिका मिलेगी। अतिरिक्त उत्तरपुस्तिका नहीं दी जाएगी। परीक्षार्थी उत्तरपुस्तिका लेते ही यह सुनिश्चित कर लें कि इसमें 8 पृष्ठ हैं एवं सही क्रम में हैं।
- उत्तरपुस्तिका प्राप्त होते ही परीक्षार्थी अपने प्रवेश-पत्र तथा उत्तरपुस्तिका पर मुद्रित विवरणों (Details) का मिलान कर यह अवश्य सुनिश्चित हो लें कि जो उत्तरपुस्तिका परीक्षक द्वारा उन्हें दी गई है, वह उन्हीं की है। भिन्न विवरणों की उत्तरपुस्तिका प्राप्त होने पर उसे तुरंत परीक्षक को वापस लौटा दिया जाए।
- उत्तरपुस्तिका प्राप्त होने पर परीक्षार्थी उनके आवरण पृष्ठ के पीछे अंकित "परीक्षार्थियों के लिए निर्देश" अवश्य पढ़ें एवं उसका अनुपालन करें।
- परीक्षार्थी अपनी उत्तरपुस्तिका के कवर पृष्ठ के ऊपरी बायें तथा दायें भागों में क्रमांक-(1) में अपने उत्तर देने का माध्यम अंकित करते हुए क्रमांक-(2) में अपना पूर्ण हस्ताक्षर अंकित करें। इसके अलावा अन्य मुद्रित विवरणों में किसी भी प्रकार से कोई छेड़-छाड़ नहीं करें।
- प्रायोगिक परीक्षा की उत्तरपुस्तिका के आवरण पृष्ठ के निचले बायें एवं दायें भागों को परीक्षार्थी द्वारा कदापि नहीं भरा जाएगा। अगर परीक्षार्थी इस भाग को भरते हैं, तो परीक्षार्थी का इस विषय में परीक्षाफल रद्द किया जा सकता है। ये दोनों भाग आंतरिक/बाह्य परीक्षकों को भरने के लिए दिया गया है।
- उत्तरपुस्तिका के पन्नों के दोनों पृष्ठों पर तथा प्रत्येक लाइन पर लिखें एवं पृष्ठों को नष्ट न करें।
- यदि रफ कार्य करने की आवश्यकता हो, तो परीक्षार्थी उत्तरपुस्तिका के अंतिम पृष्ठ पर रफ कार्य करके उसे काट दे/क्रॉस (x) कर दें।
- उत्तरपुस्तिका के आंतरिक पृष्ठों पर दाहिने हाशिए में लाइन खींचकर सादा स्थान छोड़ रखा गया है। शेष स्थान रूल्ड है। परीक्षार्थी दाहिने हाशिए के सादे स्थान में कुछ भी नहीं लिखेंगे, चूंकि यह भाग परीक्षक के उपयोग के लिए है।
- उत्तरपुस्तिका के पृष्ठों को मोड़ें- फाड़ें नहीं तथा बीच-बीच में व्यर्थ ही खाली न छोड़ें।
- प्रश्न-पत्र में दी हुई संख्या के अनुसार अपने उत्तरों की संख्या लिखें।
- व्हाइटनगर, ब्लेड तथा नाखून का इस्तेमाल करना सर्वथा वर्जित है, अन्यथा परीक्षाफल अमान्य कर दिया जाएगा।
- प्रश्नोत्तर के समाप्त होने पर अंतिम में नीचे एक क्षैतिज रेखा खींच दें।
- आंतरिक परीक्षक द्वारा उपलब्ध कराये गए उपस्थिति-पत्रक में परीक्षार्थी द्वारा यथा-स्तम्भ परीक्षा की तिथि अंकित करते हुए उत्तरपुस्तिका की क्रम संख्या लिखकर अपना हस्ताक्षर किया जाएगा। परीक्षार्थी की उपस्थित, अनुपस्थित एवं निष्कासन से संबंधित संगत गोले को नीले/काले पेन से परीक्षक द्वारा भरा जाएगा न कि परीक्षार्थी द्वारा।
- परीक्षार्थी अपनी उत्तरपुस्तिका को आन्तरिक परीक्षक के पास जमा किये बिना परीक्षा भवन न छोड़ें।
- परीक्षा केन्द्र में कैंलकुलेटर, मोबाइल फोन, डायर फोन, पेजर, ब्लूटूथ या इस प्रकार का कोई अन्य इलेक्ट्रॉनिक उपकरण ले जाना सख्त मना है।
- जाँच परीक्षा में गैर-उत्प्रेषित या जाँच परीक्षा में अनुपस्थित छात्र/छात्रा इंटरमीडिएट वार्षिक प्रायोगिक परीक्षा, 2024 में कदापि सम्मिलित नहीं हो सकते हैं।



बिहार विद्यालय परीक्षा समिति, पटना
BIHAR SCHOOL EXAMINATION BOARD, PATNA
इंटरमीडिएट वार्षिक परीक्षा, 2024
INTERMEDIATE ANNUAL EXAMINATION, 2024
प्रायोगिक परीक्षा का प्रवेश पत्र
Admit Card For Practical Examination

संकाय: विज्ञान
FACULTY: SCIENCE

BSEB UNIQUE Id:- 2222110010230
कॉलेज/+2 स्कूल का नाम GAYA COLLEGE, GAYA
परीक्षार्थी का नाम CHANDANI KUMARI
माता का नाम GUDIA DEVI
पिता का नाम RAMDULAR SINGH
वैवाहिक स्थिति Unmarried
परीक्षार्थी का आधार नं० 749734369608 दिव्यांग कोटि NO
सूचीकरण संख्या/वर्ष R-210010518-22 परीक्षार्थी की कोटि REGULAR
रोल कोड 21001 रोल क्रमांक 24010106 लिंग FEMALE
परीक्षा केंद्र का नाम GAYA COLLEGE, GAYA



Chandani Kumari

प्रायोगिक परीक्षा के विषय (निर्धारित परीक्षा कार्यक्रम सहित)

प्रायोगिक विषय	विषय कोड	विषय का नाम	परीक्षा की तारीख
वैकल्पिक विषय	117	PHYSICS	10/01/2024 to 20/01/2024
	118	CHEMISTRY	
	119	BIOLOGY	
अतिरिक्त विषय			

संज्ञा/उत्तर

महाविद्यालय / +2 विद्यालय प्रधान का हस्ताक्षर
एवं मुहर

परीक्षा नियंत्रक (उ०मा०)

परीक्षार्थी के लिए आवश्यक निर्देश

- BSEB Unique Id सत्र 2021 - 23 से सूचीकृत हुए परीक्षार्थियों को जारी किया गया है। सत्र 2021 - 23 के पूर्व सत्र के किसी परीक्षार्थी को BSEB Unique Id जारी नहीं किया गया है।
- प्रायोगिक परीक्षा दिनांक 10/01/2024 से 20/01/2024 तक संचालित होगी। केन्द्राधीक्षक दिनांक 10/01/2024 से 20/01/2024 तक की अवधि में परीक्षार्थियों की संख्या के अनुसार तिथि एवं पाली का निर्धारण करके प्रायोगिक परीक्षा केन्द्र पर आवंटित सभी परीक्षार्थियों के प्रायोगिक विषयों की परीक्षा आयोजित करेंगे।
- परीक्षार्थी अपने इस प्रवेश-पत्र में उल्लिखित प्रायोगिक परीक्षा केंद्र पर दिनांक 10-01-2024 को पूर्वाह्न 09:00 बजे अनिवार्य रूप से जाकर परीक्षा केन्द्र के परिसर की सूचना पट्ट से यह जानकारी प्राप्त कर लें कि उनके द्वारा चयनित विषय की प्रायोगिक परीक्षा किस तिथि एवं किस पाली में संचालित होगी, जिसमें उन्हें सम्मिलित होना अनिवार्य है।
- परीक्षार्थी के प्रत्येक प्रायोगिक विषय की परीक्षा के लिए 08 पृष्ठों की केवल एक ही उत्तरपुस्तिका मिलेगी। अतिरिक्त उत्तरपुस्तिका नहीं दी जाएगी। परीक्षार्थी उत्तरपुस्तिका लेते ही यह सुनिश्चित कर लें कि इसमें 8 पृष्ठ हैं एवं सही क्रम में हैं।
- उत्तरपुस्तिका प्राप्त होते ही परीक्षार्थी अपने प्रवेश-पत्र तथा उत्तरपुस्तिका पर मुद्रित विवरणों (Details) का मिलान कर यह अवश्य सुनिश्चित हो लें कि जो उत्तरपुस्तिका परीक्षक द्वारा उन्हें दी गई है, वह उन्हीं की है। भिन्न विवरणों की उत्तरपुस्तिका प्राप्त होने पर उसे तुरंत परीक्षक को वापस लौटा दिया जाए।
- उत्तरपुस्तिका प्राप्त होने पर परीक्षार्थी उनके आवरण पृष्ठ के पीछे अंकित "परीक्षार्थियों के लिए निर्देश" अवश्य पढ़ें एवं उसका अनुपालन करें।
- परीक्षार्थी अपनी उत्तरपुस्तिका के कवर पृष्ठ के ऊपरी बायें तथा दायें भागों में क्रमांक-(1) में अपने उत्तर देने का माध्यम अंकित करते हुए क्रमांक-(2) में अपना पूर्ण हस्ताक्षर अंकित करें। इसके अलावा अन्य मुद्रित विवरणों में किसी भी प्रकार से कोई छेड़-छाड़ नहीं करें।
- प्रायोगिक परीक्षा की उत्तरपुस्तिका के आवरण पृष्ठ के निचले बायें एवं दायें भागों को परीक्षार्थी द्वारा कदापि नहीं भरा जाएगा। अगर परीक्षार्थी इस भाग को भरते हैं, तो परीक्षार्थी का इस विषय में परीक्षाफल रद्द किया जा सकता है। ये दोनों भाग आंतरिक/बाह्य परीक्षकों को भरने के लिए दिया गया है।
- उत्तरपुस्तिका के पन्नों के दोनों पृष्ठों पर तथा प्रत्येक लाइन पर लिखें एवं पृष्ठों को नष्ट न करें।
- यदि रफ कार्य करने की आवश्यकता हो, तो परीक्षार्थी उत्तरपुस्तिका के अंतिम पृष्ठ पर रफ कार्य करके उसे काट दे/क्रॉस (x) कर दें।
- उत्तरपुस्तिका के आंतरिक पृष्ठों पर दाहिने हाशिए में लाइन खींचकर सादा स्थान छोड़ रखा गया है। शेष स्थान रूल्ड है। परीक्षार्थी दाहिने हाशिए के सादे स्थान में कुछ भी नहीं लिखेंगे, चूंकि यह भाग परीक्षक के उपयोग के लिए है।
- उत्तरपुस्तिका के पृष्ठों को मोड़ें- फाड़ें नहीं तथा बीच-बीच में व्यर्थ ही खाली न छोड़ें।
- प्रश्न-पत्र में दी हुई संख्या के अनुसार अपने उत्तरों की संख्या लिखें।
- व्हाइटनगर, ब्लेड तथा नाखून का इस्तेमाल करना सर्वथा वर्जित है, अन्यथा परीक्षाफल अमान्य कर दिया जाएगा।
- प्रश्नोत्तर के समाप्त होने पर अंतिम में नीचे एक क्षैतिज रेखा खींच दें।
- आंतरिक परीक्षक द्वारा उपलब्ध कराये गए उपस्थिति-पत्रक में परीक्षार्थी द्वारा यथा-स्तम्भ परीक्षा की तिथि अंकित करते हुए उत्तरपुस्तिका की क्रम संख्या लिखकर अपना हस्ताक्षर किया जाएगा। परीक्षार्थी की उपस्थित, अनुपस्थित एवं निष्कासन से संबंधित संगत गोले को नीले/काले पेन से परीक्षक द्वारा भरा जाएगा न कि परीक्षार्थी द्वारा।
- परीक्षार्थी अपनी उत्तरपुस्तिका को आन्तरिक परीक्षक के पास जमा किये बिना परीक्षा भवन न छोड़ें।
- परीक्षा केन्द्र में कैंलकुलेटर, मोबाइल फोन, डियर फोन, पेजर, ब्लूटूथ या इस प्रकार का कोई अन्य इलेक्ट्रॉनिक उपकरण ले जाना सख्त मना है।
- जाँच परीक्षा में गैर-उत्प्रेषित या जाँच परीक्षा में अनुपस्थित छात्र/छात्रा इंटरमीडिएट वार्षिक प्रायोगिक परीक्षा, 2024 में कदापि सम्मिलित नहीं हो सकते हैं।



बिहार विद्यालय परीक्षा समिति, पटना
BIHAR SCHOOL EXAMINATION BOARD, PATNA
इंटरमीडिएट वार्षिक परीक्षा, 2024
INTERMEDIATE ANNUAL EXAMINATION, 2024
प्रायोगिक परीक्षा का प्रवेश पत्र
Admit Card For Practical Examination

संकाय: विज्ञान
FACULTY: SCIENCE

BSEB UNIQUE Id:- 2221110011864
कॉलेज/+2 स्कूल का नाम GAYA COLLEGE, GAYA
परीक्षार्थी का नाम CHANDRA PRAKASH
माता का नाम BASANTI DEVI
पिता का नाम DHARMENDRA KUMAR
वैवाहिक स्थिति Unmarried
परीक्षार्थी का आधार नं० 479067088170 दिव्यांग कोटि NO
सूचीकरण संख्या/वर्ष R-210010522-22 परीक्षार्थी की कोटि REGULAR
रोल कोड 21001 रोल क्रमांक 24010748 लिंग MALE
परीक्षा केंद्र का नाम GAYA COLLEGE, GAYA



CHANDRA PRAKASH

प्रायोगिक परीक्षा के विषय (निर्धारित परीक्षा कार्यक्रम सहित)

प्रायोगिक विषय	विषय कोड	विषय का नाम	परीक्षा की तारीख
वैकल्पिक विषय	117	PHYSICS	10/01/2024 to 20/01/2024
	118	CHEMISTRY	
अतिरिक्त विषय			

संज्ञा (उपनाम)

महाविद्यालय / +2 विद्यालय प्रधान का हस्ताक्षर
एवं मुहर

परीक्षा नियंत्रक (उ०मा०)

परीक्षार्थी के लिए आवश्यक निर्देश

- BSEB Unique Id सत्र 2021 - 23 से सूचीकृत हुए परीक्षार्थियों को जारी किया गया है। सत्र 2021 - 23 के पूर्व सत्र के किसी परीक्षार्थी को BSEB Unique Id जारी नहीं किया गया है।
- प्रायोगिक परीक्षा दिनांक 10/01/2024 से 20/01/2024 तक संचालित होगी। केन्द्राधीक्षक दिनांक 10/01/2024 से 20/01/2024 तक की अवधि में परीक्षार्थियों की संख्या के अनुसार तिथि एवं पाली का निर्धारण करके प्रायोगिक परीक्षा केन्द्र पर आवंटित सभी परीक्षार्थियों के प्रायोगिक विषयों की परीक्षा आयोजित करेंगे।
- परीक्षार्थी अपने इस प्रवेश-पत्र में उल्लिखित प्रायोगिक परीक्षा केंद्र पर दिनांक 10-01-2024 को पूर्वाह्न 09:00 बजे अनिवार्य रूप से जाकर परीक्षा केन्द्र के परिसर की सूचना पट्ट से यह जानकारी प्राप्त कर लें कि उनके द्वारा चयनित विषय की प्रायोगिक परीक्षा किस तिथि एवं किस पाली में संचालित होगी, जिसमें उन्हें सम्मिलित होना अनिवार्य है।
- परीक्षार्थी के प्रत्येक प्रायोगिक विषय की परीक्षा के लिए 08 पृष्ठों की केवल एक ही उत्तरपुस्तिका मिलेगी। अतिरिक्त उत्तरपुस्तिका नहीं दी जाएगी। परीक्षार्थी उत्तरपुस्तिका लेते ही यह सुनिश्चित कर लें कि इसमें 8 पृष्ठ हैं एवं सही क्रम में हैं।
- उत्तरपुस्तिका प्राप्त होते ही परीक्षार्थी अपने प्रवेश-पत्र तथा उत्तरपुस्तिका पर मुद्रित विवरणों (Details) का मिलान कर यह अवश्य सुनिश्चित हो लें कि जो उत्तरपुस्तिका परीक्षक द्वारा उन्हें दी गई है, वह उन्हीं की है। भिन्न विवरणों की उत्तरपुस्तिका प्राप्त होने पर उसे तुरंत परीक्षक को वापस लौटा दिया जाए।
- उत्तरपुस्तिका प्राप्त होने पर परीक्षार्थी उनके आवरण पृष्ठ के पीछे अंकित "परीक्षार्थियों के लिए निर्देश" अवश्य पढ़ें एवं उसका अनुपालन करें।
- परीक्षार्थी अपनी उत्तरपुस्तिका के कवर पृष्ठ के ऊपरी बायें तथा दायें भागों में क्रमांक-(1) में अपने उत्तर देने का माध्यम अंकित करते हुए क्रमांक-(2) में अपना पूर्ण हस्ताक्षर अंकित करें। इसके अलावा अन्य मुद्रित विवरणों में किसी भी प्रकार से कोई छेड़-छाड़ नहीं करें।
- प्रायोगिक परीक्षा की उत्तरपुस्तिका के आवरण पृष्ठ के निचले बायें एवं दायें भागों को परीक्षार्थी द्वारा कदापि नहीं भरा जाएगा। अगर परीक्षार्थी इस भाग को भरते हैं, तो परीक्षार्थी का इस विषय में परीक्षाफल रद्द किया जा सकता है। ये दोनों भाग आंतरिक/बाह्य परीक्षकों को भरने के लिए दिया गया है।
- उत्तरपुस्तिका के पन्नों के दोनों पृष्ठों पर तथा प्रत्येक लाइन पर लिखें एवं पृष्ठों को नष्ट न करें।
- यदि रफ कार्य करने की आवश्यकता हो, तो परीक्षार्थी उत्तरपुस्तिका के अंतिम पृष्ठ पर रफ कार्य करके उसे काट दे/क्रॉस (x) कर दें।
- उत्तरपुस्तिका के आंतरिक पृष्ठों पर दाहिने हाशिए में लाइन खींचकर सादा स्थान छोड़ रखा गया है। शेष स्थान रूल्ड है। परीक्षार्थी दाहिने हाशिए के सादे स्थान में कुछ भी नहीं लिखेंगे, चूंकि यह भाग परीक्षक के उपयोग के लिए है।
- उत्तरपुस्तिका के पृष्ठों को मोड़ें- फाड़ें नहीं तथा बीच-बीच में व्यर्थ ही खाली न छोड़ें।
- प्रश्न-पत्र में दी हुई संख्या के अनुसार अपने उत्तरों की संख्या लिखें।
- व्हाइटनगर, ब्लेड तथा नाखून का इस्तेमाल करना सर्वथा वर्जित है, अन्यथा परीक्षाफल अमान्य कर दिया जाएगा।
- प्रश्नोत्तर के समाप्त होने पर अंतिम में नीचे एक क्षैतिज रेखा खींच दें।
- आंतरिक परीक्षक द्वारा उपलब्ध कराये गए उपस्थिति-पत्रक में परीक्षार्थी द्वारा यथा-स्तम्भ परीक्षा की तिथि अंकित करते हुए उत्तरपुस्तिका की क्रम संख्या लिखकर अपना हस्ताक्षर किया जाएगा। परीक्षार्थी की उपस्थित, अनुपस्थित एवं निष्कासन से संबंधित संगत गोले को नीले/काले पेन से परीक्षक द्वारा भरा जाएगा न कि परीक्षार्थी द्वारा।
- परीक्षार्थी अपनी उत्तरपुस्तिका को आन्तरिक परीक्षक के पास जमा किये बिना परीक्षा भवन न छोड़ें।
- परीक्षा केन्द्र में कैंलकुलेटर, मोबाइल फोन, डियर फोन, पेजर, ब्लूटूथ या इस प्रकार का कोई अन्य इलेक्ट्रॉनिक उपकरण ले जाना सख्त मना है।
- जाँच परीक्षा में गैर-उत्प्रेषित या जाँच परीक्षा में अनुपस्थित छात्र/छात्रा इंटरमीडिएट वार्षिक प्रायोगिक परीक्षा, 2024 में कदापि सम्मिलित नहीं हो सकते हैं।



बिहार विद्यालय परीक्षा समिति, पटना
BIHAR SCHOOL EXAMINATION BOARD, PATNA
इंटरमीडिएट वार्षिक परीक्षा, 2024
INTERMEDIATE ANNUAL EXAMINATION, 2024
प्रायोगिक परीक्षा का प्रवेश पत्र
Admit Card For Practical Examination

संकाय: विज्ञान
FACULTY: SCIENCE

BSEB UNIQUE Id:- 2222110010231
कॉलेज/+2 स्कूल का नाम GAYA COLLEGE, GAYA
परीक्षार्थी का नाम CHANDANI KUMARI
माता का नाम RANI DEVI
पिता का नाम RAMU KUMAR
वैवाहिक स्थिति Unmarried
परीक्षार्थी का आधार नं० 388503126142 दिव्यांग कोटि NO
सूचीकरण संख्या/वर्ष R-210010519-22 परीक्षार्थी की कोटि REGULAR
रोल कोड 21001 रोल क्रमांक 24010337 लिंग FEMALE
परीक्षा केंद्र का नाम GAYA COLLEGE, GAYA



प्रायोगिक परीक्षा के विषय (निर्धारित परीक्षा कार्यक्रम सहित)

प्रायोगिक विषय	विषय कोड	विषय का नाम	परीक्षा की तारीख
वैकल्पिक विषय	117	PHYSICS	10/01/2024 to 20/01/2024
	118	CHEMISTRY	
अतिरिक्त विषय			

संजीव कुमार

महाविद्यालय / +2 विद्यालय प्रधान का हस्ताक्षर
एवं मुहर

परीक्षा नियंत्रक (उ०मा०)

परीक्षार्थी के लिए आवश्यक निर्देश

- BSEB Unique Id सत्र 2021 - 23 से सूचीकृत हुए परीक्षार्थियों को जारी किया गया है। सत्र 2021 - 23 के पूर्व सत्र के किसी परीक्षार्थी को BSEB Unique Id जारी नहीं किया गया है।
- प्रायोगिक परीक्षा दिनांक 10/01/2024 से 20/01/2024 तक संचालित होगी। केन्द्राधीक्षक दिनांक 10/01/2024 से 20/01/2024 तक की अवधि में परीक्षार्थियों की संख्या के अनुसार तिथि एवं पाली का निर्धारण करके प्रायोगिक परीक्षा केन्द्र पर आवंटित सभी परीक्षार्थियों के प्रायोगिक विषयों की परीक्षा आयोजित करेंगे।
- परीक्षार्थी अपने इस प्रवेश-पत्र में उल्लिखित प्रायोगिक परीक्षा केंद्र पर दिनांक 10-01-2024 को पूर्वाह्न 09:00 बजे अनिवार्य रूप से जाकर परीक्षा केन्द्र के परिसर की सूचना पट्ट से यह जानकारी प्राप्त कर लें कि उनके द्वारा चयनित विषय की प्रायोगिक परीक्षा किस तिथि एवं किस पाली में संचालित होगी, जिसमें उन्हें सम्मिलित होना अनिवार्य है।
- परीक्षार्थी के प्रत्येक प्रायोगिक विषय की परीक्षा के लिए 08 पृष्ठों की केवल एक ही उत्तरपुस्तिका मिलेगी। अतिरिक्त उत्तरपुस्तिका नहीं दी जाएगी। परीक्षार्थी उत्तरपुस्तिका लेते ही यह सुनिश्चित कर लें कि इसमें 8 पृष्ठ हैं एवं सही क्रम में हैं।
- उत्तरपुस्तिका प्राप्त होते ही परीक्षार्थी अपने प्रवेश-पत्र तथा उत्तरपुस्तिका पर मुद्रित विवरणों (Details) का मिलान कर यह अवश्य सुनिश्चित हो लें कि जो उत्तरपुस्तिका परीक्षक द्वारा उन्हें दी गई है, वह उन्हीं की है। भिन्न विवरणों की उत्तरपुस्तिका प्राप्त होने पर उसे तुरंत परीक्षक को वापस लौटा दिया जाए।
- उत्तरपुस्तिका प्राप्त होने पर परीक्षार्थी उनके आवरण पृष्ठ के पीछे अंकित "परीक्षार्थियों के लिए निर्देश" अवश्य पढ़ें एवं उसका अनुपालन करें।
- परीक्षार्थी अपनी उत्तरपुस्तिका के कवर पृष्ठ के ऊपरी बायें तथा दायें भागों में क्रमांक-(1) में अपने उत्तर देने का माध्यम अंकित करते हुए क्रमांक-(2) में अपना पूर्ण हस्ताक्षर अंकित करें। इसके अलावा अन्य मुद्रित विवरणों में किसी भी प्रकार से कोई छेड़-छाड़ नहीं करें।
- प्रायोगिक परीक्षा की उत्तरपुस्तिका के आवरण पृष्ठ के निचले बायें एवं दायें भागों को परीक्षार्थी द्वारा कदापि नहीं भरा जाएगा। अगर परीक्षार्थी इस भाग को भरते हैं, तो परीक्षार्थी का इस विषय में परीक्षाफल रद्द किया जा सकता है। ये दोनों भाग आंतरिक/बाह्य परीक्षकों को भरने के लिए दिया गया है।
- उत्तरपुस्तिका के पन्नों के दोनों पृष्ठों पर तथा प्रत्येक लाइन पर लिखें एवं पृष्ठों को नष्ट न करें।
- यदि रफ कार्य करने की आवश्यकता हो, तो परीक्षार्थी उत्तरपुस्तिका के अंतिम पृष्ठ पर रफ कार्य करके उसे काट दे/क्रॉस (x) कर दें।
- उत्तरपुस्तिका के आंतरिक पृष्ठों पर दाहिने हाशिए में लाइन खींचकर सादा स्थान छोड़ रखा गया है। शेष स्थान रूल्ड है। परीक्षार्थी दाहिने हाशिए के सादे स्थान में कुछ भी नहीं लिखेंगे, चूंकि यह भाग परीक्षक के उपयोग के लिए है।
- उत्तरपुस्तिका के पृष्ठों को मोड़ें- फाड़ें नहीं तथा बीच-बीच में व्यर्थ ही खाली न छोड़ें।
- प्रश्न-पत्र में दी हुई संख्या के अनुसार अपने उत्तरों की संख्या लिखें।
- व्हाइटनगर, ब्लेड तथा नाखून का इस्तेमाल करना सर्वथा वर्जित है, अन्यथा परीक्षाफल अमान्य कर दिया जाएगा।
- प्रश्नोत्तर के समाप्त होने पर अंतिम में नीचे एक क्षैतिज रेखा खींच दें।
- आंतरिक परीक्षक द्वारा उपलब्ध कराये गए उपस्थिति-पत्रक में परीक्षार्थी द्वारा यथा-स्तम्भ परीक्षा की तिथि अंकित करते हुए उत्तरपुस्तिका की क्रम संख्या लिखकर अपना हस्ताक्षर किया जाएगा। परीक्षार्थी की उपस्थित, अनुपस्थित एवं निष्कासन से संबंधित संगत गोले को नीले/काले पेन से परीक्षक द्वारा भरा जाएगा न कि परीक्षार्थी द्वारा।
- परीक्षार्थी अपनी उत्तरपुस्तिका को आन्तरिक परीक्षक के पास जमा किये बिना परीक्षा भवन न छोड़ें।
- परीक्षा केन्द्र में कैंलकुलेटर, मोबाइल फोन, डायर फोन, पेजर, ब्लूटूथ या इस प्रकार का कोई अन्य इलेक्ट्रॉनिक उपकरण ले जाना सख्त मना है।
- जाँच परीक्षा में गैर-उत्प्रेषित या जाँच परीक्षा में अनुपस्थित छात्र/छात्रा इंटरमीडिएट वार्षिक प्रायोगिक परीक्षा, 2024 में कदापि सम्मिलित नहीं हो सकते हैं।



बिहार विद्यालय परीक्षा समिति, पटना
BIHAR SCHOOL EXAMINATION BOARD, PATNA
इंटरमीडिएट वार्षिक परीक्षा, 2024
INTERMEDIATE ANNUAL EXAMINATION, 2024
प्रायोगिक परीक्षा का प्रवेश पत्र
Admit Card For Practical Examination

संकाय: विज्ञान
FACULTY: SCIENCE

BSEB UNIQUE Id:- 2221110011869
कॉलेज/+2 स्कूल का नाम GAYA COLLEGE, GAYA
परीक्षार्थी का नाम CHHOTU KUMAR
माता का नाम KAUSHALYA DEVI
पिता का नाम KRISHNA CHAUDHARY
वैवाहिक स्थिति Unmarried
परीक्षार्थी का आधार नं० 505469793348 दिव्यांग कोटि NO
सूचीकरण संख्या/वर्ष R-210010526-22 परीक्षार्थी की कोटि REGULAR
रोल कोड 21001 रोल क्रमांक 24011023 लिंग MALE
परीक्षा केंद्र का नाम GAYA COLLEGE, GAYA



Chhotu Kumar

प्रायोगिक परीक्षा के विषय (निर्धारित परीक्षा कार्यक्रम सहित)

प्रायोगिक विषय	विषय कोड	विषय का नाम	परीक्षा की तारीख
वैकल्पिक विषय	117	PHYSICS	10/01/2024 to 20/01/2024
	118	CHEMISTRY	
अतिरिक्त विषय			

संजय कुमार

महाविद्यालय / +2 विद्यालय प्रधान का हस्ताक्षर
एवं मुहर

परीक्षा नियंत्रक (उ०मा०)

परीक्षार्थी के लिए आवश्यक निर्देश

- BSEB Unique Id सत्र 2021 - 23 से सूचीकृत हुए परीक्षार्थियों को जारी किया गया है। सत्र 2021 - 23 के पूर्व सत्र के किसी परीक्षार्थी को BSEB Unique Id जारी नहीं किया गया है।
- प्रायोगिक परीक्षा दिनांक 10/01/2024 से 20/01/2024 तक संचालित होगी। केन्द्राधीक्षक दिनांक 10/01/2024 से 20/01/2024 तक की अवधि में परीक्षार्थियों की संख्या के अनुसार तिथि एवं पाली का निर्धारण करके प्रायोगिक परीक्षा केन्द्र पर आवंटित सभी परीक्षार्थियों के प्रायोगिक विषयों की परीक्षा आयोजित करेंगे।
- परीक्षार्थी अपने इस प्रवेश-पत्र में उल्लिखित प्रायोगिक परीक्षा केंद्र पर दिनांक 10-01-2024 को पूर्वाह्न 09:00 बजे अनिवार्य रूप से जाकर परीक्षा केन्द्र के परिसर की सूचना पट्ट से यह जानकारी प्राप्त कर लें कि उनके द्वारा चयनित विषय की प्रायोगिक परीक्षा किस तिथि एवं किस पाली में संचालित होगी, जिसमें उन्हें सम्मिलित होना अनिवार्य है।
- परीक्षार्थी के प्रत्येक प्रायोगिक विषय की परीक्षा के लिए 08 पृष्ठों की केवल एक ही उत्तरपुस्तिका मिलेगी। अतिरिक्त उत्तरपुस्तिका नहीं दी जाएगी। परीक्षार्थी उत्तरपुस्तिका लेते ही यह सुनिश्चित कर लें कि इसमें 8 पृष्ठ हैं एवं सही क्रम में है।
- उत्तरपुस्तिका प्राप्त होते ही परीक्षार्थी अपने प्रवेश-पत्र तथा उत्तरपुस्तिका पर मुद्रित विवरणों (Details) का मिलान कर यह अवश्य सुनिश्चित हो लें कि जो उत्तरपुस्तिका परीक्षक द्वारा उन्हें दी गई है, वह उन्हीं की है। भिन्न विवरणों की उत्तरपुस्तिका प्राप्त होने पर उसे तुरंत परीक्षक को वापस लौटा दिया जाए।
- उत्तरपुस्तिका प्राप्त होने पर परीक्षार्थी उनके आवरण पृष्ठ के पीछे अंकित "परीक्षार्थियों के लिए निर्देश" अवश्य पढ़ें एवं उसका अनुपालन करें।
- परीक्षार्थी अपनी उत्तरपुस्तिका के कवर पृष्ठ के ऊपरी बायें तथा दायें भागों में क्रमांक-(1) में अपने उत्तर देने का माध्यम अंकित करते हुए क्रमांक-(2) में अपना पूर्ण हस्ताक्षर अंकित करें। इसके अलावा अन्य मुद्रित विवरणों में किसी भी प्रकार से कोई छेड़-छाड़ नहीं करें।
- प्रायोगिक परीक्षा की उत्तरपुस्तिका के आवरण पृष्ठ के निचले बायें एवं दायें भागों को परीक्षार्थी द्वारा कदापि नहीं भरा जाएगा। अगर परीक्षार्थी इस भाग को भरते हैं, तो परीक्षार्थी का इस विषय में परीक्षाफल रद्द किया जा सकता है। ये दोनों भाग आंतरिक/बाह्य परीक्षकों को भरने के लिए दिया गया है।
- उत्तरपुस्तिका के पन्नों के दोनों पृष्ठों पर तथा प्रत्येक लाइन पर लिखें एवं पृष्ठों को नष्ट न करें।
- यदि रफ कार्य करने की आवश्यकता हो, तो परीक्षार्थी उत्तरपुस्तिका के अंतिम पृष्ठ पर रफ कार्य करके उसे काट दे/क्रॉस (x) कर दें।
- उत्तरपुस्तिका के आंतरिक पृष्ठों पर दाहिने हाशिए में लाइन खींचकर सादा स्थान छोड़ रखा गया है। शेष स्थान रूल्ड है। परीक्षार्थी दाहिने हाशिए के सादे स्थान में कुछ भी नहीं लिखेंगे, चूंकि यह भाग परीक्षक के उपयोग के लिए है।
- उत्तरपुस्तिका के पृष्ठों को मोड़ें- फाड़ें नहीं तथा बीच-बीच में व्यर्थ ही खाली न छोड़ें।
- प्रश्न-पत्र में दी हुई संख्या के अनुसार अपने उत्तरों की संख्या लिखें।
- व्हाइटनगर, ब्लेड तथा नाखून का इस्तेमाल करना सर्वथा वर्जित है, अन्यथा परीक्षाफल अमान्य कर दिया जाएगा।
- प्रश्नोत्तर के समाप्त होने पर अंतिम में नीचे एक क्षैतिज रेखा खींच दें।
- आंतरिक परीक्षक द्वारा उपलब्ध कराये गए उपस्थिति-पत्रक में परीक्षार्थी द्वारा यथा-स्तम्भ परीक्षा की तिथि अंकित करते हुए उत्तरपुस्तिका की क्रम संख्या लिखकर अपना हस्ताक्षर किया जाएगा। परीक्षार्थी की उपस्थित, अनुपस्थित एवं निष्कासन से संबंधित संगत गोले को नीले/काले पेन से परीक्षक द्वारा भरा जाएगा न कि परीक्षार्थी द्वारा।
- परीक्षार्थी अपनी उत्तरपुस्तिका को आन्तरिक परीक्षक के पास जमा किये बिना परीक्षा भवन न छोड़ें।
- परीक्षा केन्द्र में कैंलकुलेटर, मोबाइल फोन, डायर फोन, पेजर, ब्लूटूथ या इस प्रकार का कोई अन्य इलेक्ट्रॉनिक उपकरण ले जाना सख्त मना है।
- जाँच परीक्षा में गैर-उत्प्रेषित या जाँच परीक्षा में अनुपस्थित छात्र/छात्रा इंटरमीडिएट वार्षिक प्रायोगिक परीक्षा, 2024 में कदापि सम्मिलित नहीं हो सकते हैं।



बिहार विद्यालय परीक्षा समिति, पटना
BIHAR SCHOOL EXAMINATION BOARD, PATNA
इंटरमीडिएट वार्षिक परीक्षा, 2024
INTERMEDIATE ANNUAL EXAMINATION, 2024
प्रायोगिक परीक्षा का प्रवेश पत्र
Admit Card For Practical Examination

संकाय: विज्ञान
FACULTY: SCIENCE

BSEB UNIQUE Id:- 2222110010223
कॉलेज/+2 स्कूल का नाम GAYA COLLEGE, GAYA
परीक्षार्थी का नाम CHANDANI KUMARI
माता का नाम MANORMA DEVI
पिता का नाम KAMESHWAR PRAJAPATI
वैवाहिक स्थिति Unmarried
परीक्षार्थी का आधार नं० 666595310135 दिव्यांग कोटि NO
सूचीकरण संख्या/वर्ष R-210010512-22 परीक्षार्थी की कोटि REGULAR
रोल कोड 21001 रोल क्रमांक 24010227 लिंग FEMALE
परीक्षा केंद्र का नाम GAYA COLLEGE, GAYA



चंदनी कुमारी

प्रायोगिक परीक्षा के विषय (निर्धारित परीक्षा कार्यक्रम सहित)

प्रायोगिक विषय	विषय कोड	विषय का नाम	परीक्षा की तारीख
वैकल्पिक विषय	117	PHYSICS	10/01/2024 to 20/01/2024
	118	CHEMISTRY	
	119	BIOLOGY	
अतिरिक्त विषय			

संजीव कुमार

महाविद्यालय / +2 विद्यालय प्रधान का हस्ताक्षर
एवं मुहर

परीक्षा नियंत्रक (उ०मा०)

परीक्षार्थी के लिए आवश्यक निर्देश

- BSEB Unique Id सत्र 2021 - 23 से सूचीकृत हुए परीक्षार्थियों को जारी किया गया है। सत्र 2021 - 23 के पूर्व सत्र के किसी परीक्षार्थी को BSEB Unique Id जारी नहीं किया गया है।
- प्रायोगिक परीक्षा दिनांक 10/01/2024 से 20/01/2024 तक संचालित होगी। केन्द्राधीक्षक दिनांक 10/01/2024 से 20/01/2024 तक की अवधि में परीक्षार्थियों की संख्या के अनुसार तिथि एवं पाली का निर्धारण करके प्रायोगिक परीक्षा केन्द्र पर आवंटित सभी परीक्षार्थियों के प्रायोगिक विषयों की परीक्षा आयोजित करेंगे।
- परीक्षार्थी अपने इस प्रवेश-पत्र में उल्लिखित प्रायोगिक परीक्षा केंद्र पर दिनांक 10-01-2024 को पूर्वाह्न 09:00 बजे अनिवार्य रूप से जाकर परीक्षा केन्द्र के परिसर की सूचना पट्ट से यह जानकारी प्राप्त कर लें कि उनके द्वारा चयनित विषय की प्रायोगिक परीक्षा किस तिथि एवं किस पाली में संचालित होगी, जिसमें उन्हें सम्मिलित होना अनिवार्य है।
- परीक्षार्थी के प्रत्येक प्रायोगिक विषय की परीक्षा के लिए 08 पृष्ठों की केवल एक ही उत्तरपुस्तिका मिलेगी। अतिरिक्त उत्तरपुस्तिका नहीं दी जाएगी। परीक्षार्थी उत्तरपुस्तिका लेते ही यह सुनिश्चित कर लें कि इसमें 8 पृष्ठ हैं एवं सही क्रम में है।
- उत्तरपुस्तिका प्राप्त होते ही परीक्षार्थी अपने प्रवेश-पत्र तथा उत्तरपुस्तिका पर मुद्रित विवरणों (Details) का मिलान कर यह अवश्य सुनिश्चित हो लें कि जो उत्तरपुस्तिका परीक्षक द्वारा उन्हें दी गई है, वह उन्हीं की है। भिन्न विवरणों की उत्तरपुस्तिका प्राप्त होने पर उसे तुरंत परीक्षक को वापस लौटा दिया जाए।
- उत्तरपुस्तिका प्राप्त होने पर परीक्षार्थी उनके आवरण पृष्ठ के पीछे अंकित "परीक्षार्थियों के लिए निर्देश" अवश्य पढ़ें एवं उसका अनुपालन करें।
- परीक्षार्थी अपनी उत्तरपुस्तिका के कवर पृष्ठ के ऊपरी बायें तथा दायें भागों में क्रमांक-(1) में अपने उत्तर देने का माध्यम अंकित करते हुए क्रमांक-(2) में अपना पूर्ण हस्ताक्षर अंकित करें। इसके अलावा अन्य मुद्रित विवरणों में किसी भी प्रकार से कोई छेड़-छाड़ नहीं करें।
- प्रायोगिक परीक्षा की उत्तरपुस्तिका के आवरण पृष्ठ के निचले बायें एवं दायें भागों को परीक्षार्थी द्वारा कदापि नहीं भरा जाएगा। अगर परीक्षार्थी इस भाग को भरते हैं, तो परीक्षार्थी का इस विषय में परीक्षाफल रद्द किया जा सकता है। ये दोनों भाग आंतरिक/बाह्य परीक्षकों को भरने के लिए दिया गया है।
- उत्तरपुस्तिका के पन्नों के दोनों पृष्ठों पर तथा प्रत्येक लाइन पर लिखें एवं पृष्ठों को नष्ट न करें।
- यदि रफ कार्य करने की आवश्यकता हो, तो परीक्षार्थी उत्तरपुस्तिका के अंतिम पृष्ठ पर रफ कार्य करके उसे काट दे/क्रॉस (x) कर दें।
- उत्तरपुस्तिका के आंतरिक पृष्ठों पर दाहिने हाशिए में लाइन खींचकर सादा स्थान छोड़ रखा गया है। शेष स्थान रूल्ड है। परीक्षार्थी दाहिने हाशिए के सादे स्थान में कुछ भी नहीं लिखेंगे, चूंकि यह भाग परीक्षक के उपयोग के लिए है।
- उत्तरपुस्तिका के पृष्ठों को मोड़ें- फाड़ें नहीं तथा बीच-बीच में व्यर्थ ही खाली न छोड़ें।
- प्रश्न-पत्र में दी हुई संख्या के अनुसार अपने उत्तरों की संख्या लिखें।
- व्हाइटनगर, ब्लेड तथा नाखून का इस्तेमाल करना सर्वथा वर्जित है, अन्यथा परीक्षाफल अमान्य कर दिया जाएगा।
- प्रश्नोत्तर के समाप्त होने पर अंतिम में नीचे एक क्षैतिज रेखा खींच दें।
- आंतरिक परीक्षक द्वारा उपलब्ध कराये गए उपस्थिति-पत्रक में परीक्षार्थी द्वारा यथा-स्तम्भ परीक्षा की तिथि अंकित करते हुए उत्तरपुस्तिका की क्रम संख्या लिखकर अपना हस्ताक्षर किया जाएगा। परीक्षार्थी की उपस्थित, अनुपस्थित एवं निष्कासन से संबंधित संगत गोले को नीले/काले पेन से परीक्षक द्वारा भरा जाएगा न कि परीक्षार्थी द्वारा।
- परीक्षार्थी अपनी उत्तरपुस्तिका को आन्तरिक परीक्षक के पास जमा किये बिना परीक्षा भवन न छोड़ें।
- परीक्षा केन्द्र में कैंलकुलेटर, मोबाइल फोन, डियर फोन, पेजर, ब्लूटूथ या इस प्रकार का कोई अन्य इलेक्ट्रॉनिक उपकरण ले जाना सख्त मना है।
- जाँच परीक्षा में गैर-उत्प्रेषित या जाँच परीक्षा में अनुपस्थित छात्र/छात्रा इंटरमीडिएट वार्षिक प्रायोगिक परीक्षा, 2024 में कदापि सम्मिलित नहीं हो सकते हैं।



बिहार विद्यालय परीक्षा समिति, पटना
BIHAR SCHOOL EXAMINATION BOARD, PATNA
इंटरमीडिएट वार्षिक परीक्षा, 2024
INTERMEDIATE ANNUAL EXAMINATION, 2024
प्रायोगिक परीक्षा का प्रवेश पत्र
Admit Card For Practical Examination

संकाय: विज्ञान
FACULTY: SCIENCE

BSEB UNIQUE Id:- 2221110011877
कॉलेज/+2 स्कूल का नाम GAYA COLLEGE, GAYA
परीक्षार्थी का नाम COMPESH KUMAR
माता का नाम KAMALA DEVI
पिता का नाम SURENDRA RAJVANSHI
वैवाहिक स्थिति Unmarried
परीक्षार्थी का आधार नं० 461851964542 दिव्यांग कोटि NO
सूचीकरण संख्या/वर्ष R-210010531-22 परीक्षार्थी की कोटि REGULAR
रोल कोड 21001 रोल क्रमांक 24010982 लिंग MALE
परीक्षा केंद्र का नाम GAYA COLLEGE, GAYA



प्रायोगिक परीक्षा के विषय (निर्धारित परीक्षा कार्यक्रम सहित)

प्रायोगिक विषय	विषय कोड	विषय का नाम	परीक्षा की तारीख
वैकल्पिक विषय	117	PHYSICS	10/01/2024 to 20/01/2024
	118	CHEMISTRY	
	119	BIOLOGY	
अतिरिक्त विषय			

संजीव कुमार

महाविद्यालय / +2 विद्यालय प्रधान का हस्ताक्षर
एवं मुहर

परीक्षा नियंत्रक (उ०मा०)

परीक्षार्थी के लिए आवश्यक निर्देश

- BSEB Unique Id सत्र 2021 - 23 से सूचीकृत हुए परीक्षार्थियों को जारी किया गया है। सत्र 2021 - 23 के पूर्व सत्र के किसी परीक्षार्थी को BSEB Unique Id जारी नहीं किया गया है।
- प्रायोगिक परीक्षा दिनांक 10/01/2024 से 20/01/2024 तक संचालित होगी। केन्द्राधीक्षक दिनांक 10/01/2024 से 20/01/2024 तक की अवधि में परीक्षार्थियों की संख्या के अनुसार तिथि एवं पाली का निर्धारण करके प्रायोगिक परीक्षा केन्द्र पर आवंटित सभी परीक्षार्थियों के प्रायोगिक विषयों की परीक्षा आयोजित करेंगे।
- परीक्षार्थी अपने इस प्रवेश-पत्र में उल्लिखित प्रायोगिक परीक्षा केंद्र पर दिनांक 10-01-2024 को पूर्वाह्न 09:00 बजे अनिवार्य रूप से जाकर परीक्षा केन्द्र के परिसर की सूचना पट्ट से यह जानकारी प्राप्त कर लें कि उनके द्वारा चयनित विषय की प्रायोगिक परीक्षा किस तिथि एवं किस पाली में संचालित होगी, जिसमें उन्हें सम्मिलित होना अनिवार्य है।
- परीक्षार्थी के प्रत्येक प्रायोगिक विषय की परीक्षा के लिए 08 पृष्ठों की केवल एक ही उत्तरपुस्तिका मिलेगी। अतिरिक्त उत्तरपुस्तिका नहीं दी जाएगी। परीक्षार्थी उत्तरपुस्तिका लेते ही यह सुनिश्चित कर लें कि इसमें 8 पृष्ठ हैं एवं सही क्रम में है।
- उत्तरपुस्तिका प्राप्त होते ही परीक्षार्थी अपने प्रवेश-पत्र तथा उत्तरपुस्तिका पर मुद्रित विवरणों (Details) का मिलान कर यह अवश्य सुनिश्चित हो लें कि जो उत्तरपुस्तिका परीक्षक द्वारा उन्हें दी गई है, वह उन्हीं की है। भिन्न विवरणों की उत्तरपुस्तिका प्राप्त होने पर उसे तुरंत परीक्षक को वापस लौटा दिया जाए।
- उत्तरपुस्तिका प्राप्त होने पर परीक्षार्थी उनके आवरण पृष्ठ के पीछे अंकित "परीक्षार्थियों के लिए निर्देश" अवश्य पढ़ें एवं उसका अनुपालन करें।
- परीक्षार्थी अपनी उत्तरपुस्तिका के कवर पृष्ठ के ऊपरी बायें तथा दायें भागों में क्रमांक-(1) में अपने उत्तर देने का माध्यम अंकित करते हुए क्रमांक-(2) में अपना पूर्ण हस्ताक्षर अंकित करें। इसके अलावा अन्य मुद्रित विवरणों में किसी भी प्रकार से कोई छेड़-छाड़ नहीं करें।
- प्रायोगिक परीक्षा की उत्तरपुस्तिका के आवरण पृष्ठ के निचले बायें एवं दायें भागों को परीक्षार्थी द्वारा कदापि नहीं भरा जाएगा। अगर परीक्षार्थी इस भाग को भरते हैं, तो परीक्षार्थी का इस विषय में परीक्षाफल रद्द किया जा सकता है। ये दोनों भाग आंतरिक/बाह्य परीक्षकों को भरने के लिए दिया गया है।
- उत्तरपुस्तिका के पन्नों के दोनों पृष्ठों पर तथा प्रत्येक लाइन पर लिखें एवं पृष्ठों को नष्ट न करें।
- यदि रफ कार्य करने की आवश्यकता हो, तो परीक्षार्थी उत्तरपुस्तिका के अंतिम पृष्ठ पर रफ कार्य करके उसे काट दे/क्रॉस (x) कर दें।
- उत्तरपुस्तिका के आंतरिक पृष्ठों पर दाहिने हाशिए में लाइन खींचकर सादा स्थान छोड़ रखा गया है। शेष स्थान रूल्ड है। परीक्षार्थी दाहिने हाशिए के सादे स्थान में कुछ भी नहीं लिखेंगे, चूंकि यह भाग परीक्षक के उपयोग के लिए है।
- उत्तरपुस्तिका के पृष्ठों को मोड़ें- फाड़ें नहीं तथा बीच-बीच में व्यर्थ ही खाली न छोड़ें।
- प्रश्न-पत्र में दी हुई संख्या के अनुसार अपने उत्तरों की संख्या लिखें।
- व्हाइटनगर, ब्लेड तथा नाखून का इस्तेमाल करना सर्वथा वर्जित है, अन्यथा परीक्षाफल अमान्य कर दिया जाएगा।
- प्रश्नोत्तर के समाप्त होने पर अंतिम में नीचे एक क्षैतिज रेखा खींच दें।
- आंतरिक परीक्षक द्वारा उपलब्ध कराये गए उपस्थिति-पत्रक में परीक्षार्थी द्वारा यथा-स्तम्भ परीक्षा की तिथि अंकित करते हुए उत्तरपुस्तिका की क्रम संख्या लिखकर अपना हस्ताक्षर किया जाएगा। परीक्षार्थी की उपस्थित, अनुपस्थित एवं निष्कासन से संबंधित संगत गोले को नीले/काले पेन से परीक्षक द्वारा भरा जाएगा न कि परीक्षार्थी द्वारा।
- परीक्षार्थी अपनी उत्तरपुस्तिका को आन्तरिक परीक्षक के पास जमा किये बिना परीक्षा भवन न छोड़ें।
- परीक्षा केन्द्र में कैंलकुलेटर, मोबाइल फोन, डायर फोन, पेजर, ब्लूटूथ या इस प्रकार का कोई अन्य इलेक्ट्रॉनिक उपकरण ले जाना सख्त मना है।
- जाँच परीक्षा में गैर-उत्प्रेषित या जाँच परीक्षा में अनुपस्थित छात्र/छात्रा इंटरमीडिएट वार्षिक प्रायोगिक परीक्षा, 2024 में कदापि सम्मिलित नहीं हो सकते हैं।



बिहार विद्यालय परीक्षा समिति, पटना
BIHAR SCHOOL EXAMINATION BOARD, PATNA
इंटरमीडिएट वार्षिक परीक्षा, 2024
INTERMEDIATE ANNUAL EXAMINATION, 2024
प्रायोगिक परीक्षा का प्रवेश पत्र
Admit Card For Practical Examination

संकाय: विज्ञान
FACULTY: SCIENCE

BSEB UNIQUE Id:- 2221110011859
कॉलेज/+2 स्कूल का नाम GAYA COLLEGE, GAYA
परीक्षार्थी का नाम CHANDAN KUMAR
माता का नाम JAYMANTI DEVI
पिता का नाम VINAY YADAV
वैवाहिक स्थिति Unmarried
परीक्षार्थी का आधार नं० 494572780976 दिव्यांग कोटि NO
सूचीकरण संख्या/वर्ष R-210010509-22 परीक्षार्थी की कोटि REGULAR
रोल कोड 21001 रोल क्रमांक 24010954 लिंग MALE
परीक्षा केंद्र का नाम GAYA COLLEGE, GAYA



प्रायोगिक परीक्षा के विषय (निर्धारित परीक्षा कार्यक्रम सहित)

प्रायोगिक विषय	विषय कोड	विषय का नाम	परीक्षा की तारीख
वैकल्पिक विषय	117	PHYSICS	10/01/2024 to 20/01/2024
	118	CHEMISTRY	
	119	BIOLOGY	
अतिरिक्त विषय			

संज्ञा (उपनाम)

महाविद्यालय / +2 विद्यालय प्रधान का हस्ताक्षर
एवं मुहर

परीक्षा नियंत्रक (उ०मा०)

परीक्षार्थी के लिए आवश्यक निर्देश

- BSEB Unique Id सत्र 2021 - 23 से सूचीकृत हुए परीक्षार्थियों को जारी किया गया है। सत्र 2021 - 23 के पूर्व सत्र के किसी परीक्षार्थी को BSEB Unique Id जारी नहीं किया गया है।
- प्रायोगिक परीक्षा दिनांक 10/01/2024 से 20/01/2024 तक संचालित होगी। केन्द्राधीक्षक दिनांक 10/01/2024 से 20/01/2024 तक की अवधि में परीक्षार्थियों की संख्या के अनुसार तिथि एवं पाली का निर्धारण करके प्रायोगिक परीक्षा केन्द्र पर आवंटित सभी परीक्षार्थियों के प्रायोगिक विषयों की परीक्षा आयोजित करेंगे।
- परीक्षार्थी अपने इस प्रवेश-पत्र में उल्लिखित प्रायोगिक परीक्षा केंद्र पर दिनांक 10-01-2024 को पूर्वाह्न 09:00 बजे अनिवार्य रूप से जाकर परीक्षा केन्द्र के परिसर की सूचना पट्ट से यह जानकारी प्राप्त कर लें कि उनके द्वारा चयनित विषय की प्रायोगिक परीक्षा किस तिथि एवं किस पाली में संचालित होगी, जिसमें उन्हें सम्मिलित होना अनिवार्य है।
- परीक्षार्थी के प्रत्येक प्रायोगिक विषय की परीक्षा के लिए 08 पृष्ठों की केवल एक ही उत्तरपुस्तिका मिलेगी। अतिरिक्त उत्तरपुस्तिका नहीं दी जाएगी। परीक्षार्थी उत्तरपुस्तिका लेते ही यह सुनिश्चित कर लें कि इसमें 8 पृष्ठ हैं एवं सही क्रम में हैं।
- उत्तरपुस्तिका प्राप्त होते ही परीक्षार्थी अपने प्रवेश-पत्र तथा उत्तरपुस्तिका पर मुद्रित विवरणों (Details) का मिलान कर यह अवश्य सुनिश्चित हो लें कि जो उत्तरपुस्तिका परीक्षक द्वारा उन्हें दी गई है, वह उन्हीं की है। भिन्न विवरणों की उत्तरपुस्तिका प्राप्त होने पर उसे तुरंत परीक्षक को वापस लौटा दिया जाए।
- उत्तरपुस्तिका प्राप्त होने पर परीक्षार्थी उनके आवरण पृष्ठ के पीछे अंकित "परीक्षार्थियों के लिए निर्देश" अवश्य पढ़ें एवं उसका अनुपालन करें।
- परीक्षार्थी अपनी उत्तरपुस्तिका के कवर पृष्ठ के ऊपरी बायें तथा दायें भागों में क्रमांक-(1) में अपने उत्तर देने का माध्यम अंकित करते हुए क्रमांक-(2) में अपना पूर्ण हस्ताक्षर अंकित करें। इसके अलावा अन्य मुद्रित विवरणों में किसी भी प्रकार से कोई छेड़-छाड़ नहीं करें।
- प्रायोगिक परीक्षा की उत्तरपुस्तिका के आवरण पृष्ठ के निचले बायें एवं दायें भागों को परीक्षार्थी द्वारा कदापि नहीं भरा जाएगा। अगर परीक्षार्थी इस भाग को भरते हैं, तो परीक्षार्थी का इस विषय में परीक्षाफल रद्द किया जा सकता है। ये दोनों भाग आंतरिक/बाह्य परीक्षकों को भरने के लिए दिया गया है।
- उत्तरपुस्तिका के पन्नों के दोनों पृष्ठों पर तथा प्रत्येक लाइन पर लिखें एवं पृष्ठों को नष्ट न करें।
- यदि रफ कार्य करने की आवश्यकता हो, तो परीक्षार्थी उत्तरपुस्तिका के अंतिम पृष्ठ पर रफ कार्य करके उसे काट दे/क्रॉस (x) कर दें।
- उत्तरपुस्तिका के आंतरिक पृष्ठों पर दाहिने हाशिए में लाइन खींचकर सादा स्थान छोड़ रखा गया है। शेष स्थान रूल्ड है। परीक्षार्थी दाहिने हाशिए के सादे स्थान में कुछ भी नहीं लिखेंगे, चूंकि यह भाग परीक्षक के उपयोग के लिए है।
- उत्तरपुस्तिका के पृष्ठों को मोड़ें- फाड़ें नहीं तथा बीच-बीच में व्यर्थ ही खाली न छोड़ें।
- प्रश्न-पत्र में दी हुई संख्या के अनुसार अपने उत्तरों की संख्या लिखें।
- व्हाइटनगर, ब्लेड तथा नाखून का इस्तेमाल करना सर्वथा वर्जित है, अन्यथा परीक्षाफल अमान्य कर दिया जाएगा।
- प्रश्नोत्तर के समाप्त होने पर अंतिम में नीचे एक क्षैतिज रेखा खींच दें।
- आंतरिक परीक्षक द्वारा उपलब्ध कराये गए उपस्थिति-पत्रक में परीक्षार्थी द्वारा यथा-स्तम्भ परीक्षा की तिथि अंकित करते हुए उत्तरपुस्तिका की क्रम संख्या लिखकर अपना हस्ताक्षर किया जाएगा। परीक्षार्थी की उपस्थित, अनुपस्थित एवं निष्कासन से संबंधित संगत गोले को नीले/काले पेन से परीक्षक द्वारा भरा जाएगा न कि परीक्षार्थी द्वारा।
- परीक्षार्थी अपनी उत्तरपुस्तिका को आन्तरिक परीक्षक के पास जमा किये बिना परीक्षा भवन न छोड़ें।
- परीक्षा केन्द्र में कैंलकुलेटर, मोबाइल फोन, डायर फोन, पेजर, ब्लूटूथ या इस प्रकार का कोई अन्य इलेक्ट्रॉनिक उपकरण ले जाना सख्त मना है।
- जाँच परीक्षा में गैर-उत्प्रेषित या जाँच परीक्षा में अनुपस्थित छात्र/छात्रा इंटरमीडिएट वार्षिक प्रायोगिक परीक्षा, 2024 में कदापि सम्मिलित नहीं हो सकते हैं।



बिहार विद्यालय परीक्षा समिति, पटना
BIHAR SCHOOL EXAMINATION BOARD, PATNA
इंटरमीडिएट वार्षिक परीक्षा, 2024
INTERMEDIATE ANNUAL EXAMINATION, 2024
प्रायोगिक परीक्षा का प्रवेश पत्र
Admit Card For Practical Examination

संकाय: विज्ञान
FACULTY: SCIENCE

BSEB UNIQUE Id:- 2221110011866
कॉलेज/+2 स्कूल का नाम GAYA COLLEGE, GAYA
परीक्षार्थी का नाम CHANDRASHEKHAR
माता का नाम SHILA DEVI
पिता का नाम RAJESH YADAV
वैवाहिक स्थिति Unmarried
परीक्षार्थी का आधार नं० 332443474250 दिव्यांग कोटि NO
सूचीकरण संख्या/वर्ष R-210010524-22 परीक्षार्थी की कोटि REGULAR
रोल कोड 21001 रोल क्रमांक 24011855 लिंग MALE
परीक्षा केंद्र का नाम GAYA COLLEGE, GAYA



प्रायोगिक परीक्षा के विषय (निर्धारित परीक्षा कार्यक्रम सहित)

प्रायोगिक विषय	विषय कोड	विषय का नाम	परीक्षा की तारीख
वैकल्पिक विषय	117	PHYSICS	10/01/2024 to 20/01/2024
	118	CHEMISTRY	
अतिरिक्त विषय			

संज्ञा (उपनाम)

महाविद्यालय / +2 विद्यालय प्रधान का हस्ताक्षर
एवं मुहर

परीक्षा नियंत्रक (उ०मा०)

परीक्षार्थी के लिए आवश्यक निर्देश

- BSEB Unique Id सत्र 2021 - 23 से सूचीकृत हुए परीक्षार्थियों को जारी किया गया है। सत्र 2021 - 23 के पूर्व सत्र के किसी परीक्षार्थी को BSEB Unique Id जारी नहीं किया गया है।
- प्रायोगिक परीक्षा दिनांक 10/01/2024 से 20/01/2024 तक संचालित होगी। केन्द्राधीक्षक दिनांक 10/01/2024 से 20/01/2024 तक की अवधि में परीक्षार्थियों की संख्या के अनुसार तिथि एवं पाली का निर्धारण करके प्रायोगिक परीक्षा केन्द्र पर आवंटित सभी परीक्षार्थियों के प्रायोगिक विषयों की परीक्षा आयोजित करेंगे।
- परीक्षार्थी अपने इस प्रवेश-पत्र में उल्लिखित प्रायोगिक परीक्षा केंद्र पर दिनांक 10-01-2024 को पूर्वाह्न 09:00 बजे अनिवार्य रूप से जाकर परीक्षा केन्द्र के परिसर की सूचना पट्ट से यह जानकारी प्राप्त कर लें कि उनके द्वारा चयनित विषय की प्रायोगिक परीक्षा किस तिथि एवं किस पाली में संचालित होगी, जिसमें उन्हें सम्मिलित होना अनिवार्य है।
- परीक्षार्थी के प्रत्येक प्रायोगिक विषय की परीक्षा के लिए 08 पृष्ठों की केवल एक ही उत्तरपुस्तिका मिलेगी। अतिरिक्त उत्तरपुस्तिका नहीं दी जाएगी। परीक्षार्थी उत्तरपुस्तिका लेते ही यह सुनिश्चित कर लें कि इसमें 8 पृष्ठ हैं एवं सही क्रम में हैं।
- उत्तरपुस्तिका प्राप्त होते ही परीक्षार्थी अपने प्रवेश-पत्र तथा उत्तरपुस्तिका पर मुद्रित विवरणों (Details) का मिलान कर यह अवश्य सुनिश्चित हो लें कि जो उत्तरपुस्तिका परीक्षक द्वारा उन्हें दी गई है, वह उन्हीं की है। भिन्न विवरणों की उत्तरपुस्तिका प्राप्त होने पर उसे तुरंत परीक्षक को वापस लौटा दिया जाए।
- उत्तरपुस्तिका प्राप्त होने पर परीक्षार्थी उनके आवरण पृष्ठ के पीछे अंकित "परीक्षार्थियों के लिए निर्देश" अवश्य पढ़ें एवं उसका अनुपालन करें।
- परीक्षार्थी अपनी उत्तरपुस्तिका के कवर पृष्ठ के ऊपरी बायें तथा दायें भागों में क्रमांक-(1) में अपने उत्तर देने का माध्यम अंकित करते हुए क्रमांक-(2) में अपना पूर्ण हस्ताक्षर अंकित करें। इसके अलावा अन्य मुद्रित विवरणों में किसी भी प्रकार से कोई छेड़-छाड़ नहीं करें।
- प्रायोगिक परीक्षा की उत्तरपुस्तिका के आवरण पृष्ठ के निचले बायें एवं दायें भागों को परीक्षार्थी द्वारा कदापि नहीं भरा जाएगा। अगर परीक्षार्थी इस भाग को भरते हैं, तो परीक्षार्थी का इस विषय में परीक्षाफल रद्द किया जा सकता है। ये दोनों भाग आंतरिक/बाह्य परीक्षकों को भरने के लिए दिया गया है।
- उत्तरपुस्तिका के पन्नों के दोनों पृष्ठों पर तथा प्रत्येक लाइन पर लिखें एवं पृष्ठों को नष्ट न करें।
- यदि रफ कार्य करने की आवश्यकता हो, तो परीक्षार्थी उत्तरपुस्तिका के अंतिम पृष्ठ पर रफ कार्य करके उसे काट दे/क्रॉस (x) कर दें।
- उत्तरपुस्तिका के आंतरिक पृष्ठों पर दाहिने हाशिए में लाइन खींचकर सादा स्थान छोड़ रखा गया है। शेष स्थान रूल्ड है। परीक्षार्थी दाहिने हाशिए के सादे स्थान में कुछ भी नहीं लिखेंगे, चूंकि यह भाग परीक्षक के उपयोग के लिए है।
- उत्तरपुस्तिका के पृष्ठों को मोड़ें- फाड़ें नहीं तथा बीच-बीच में व्यर्थ ही खाली न छोड़ें।
- प्रश्न-पत्र में दी हुई संख्या के अनुसार अपने उत्तरों की संख्या लिखें।
- व्हाइटनगर, ब्लेड तथा नाखून का इस्तेमाल करना सर्वथा वर्जित है, अन्यथा परीक्षाफल अमान्य कर दिया जाएगा।
- प्रश्नोत्तर के समाप्त होने पर अंतिम में नीचे एक क्षैतिज रेखा खींच दें।
- आंतरिक परीक्षक द्वारा उपलब्ध कराये गए उपस्थिति-पत्रक में परीक्षार्थी द्वारा यथा-स्तम्भ परीक्षा की तिथि अंकित करते हुए उत्तरपुस्तिका की क्रम संख्या लिखकर अपना हस्ताक्षर किया जाएगा। परीक्षार्थी की उपस्थित, अनुपस्थित एवं निष्कासन से संबंधित संगत गोले को नीले/काले पेन से परीक्षक द्वारा भरा जाएगा न कि परीक्षार्थी द्वारा।
- परीक्षार्थी अपनी उत्तरपुस्तिका को आन्तरिक परीक्षक के पास जमा किये बिना परीक्षा भवन न छोड़ें।
- परीक्षा केन्द्र में कैंलकुलेटर, मोबाइल फोन, डियर फोन, पेजर, ब्लूटूथ या इस प्रकार का कोई अन्य इलेक्ट्रॉनिक उपकरण ले जाना सख्त मना है।
- जाँच परीक्षा में गैर-उत्प्रेषित या जाँच परीक्षा में अनुपस्थित छात्र/छात्रा इंटरमीडिएट वार्षिक प्रायोगिक परीक्षा, 2024 में कदापि सम्मिलित नहीं हो सकते हैं।



बिहार विद्यालय परीक्षा समिति, पटना
BIHAR SCHOOL EXAMINATION BOARD, PATNA
इंटरमीडिएट वार्षिक परीक्षा, 2024
INTERMEDIATE ANNUAL EXAMINATION, 2024
प्रायोगिक परीक्षा का प्रवेश पत्र
Admit Card For Practical Examination

संकाय: विज्ञान
FACULTY: SCIENCE

BSEB UNIQUE Id:- 2221110011887
कॉलेज/+2 स्कूल का नाम GAYA COLLEGE, GAYA
परीक्षार्थी का नाम DEEPAK KUMAR
माता का नाम KALVA DEVI
पिता का नाम BASUDEB YADAV
वैवाहिक स्थिति Unmarried
परीक्षार्थी का आधार नं० 232651169691 दिव्यांग कोटि NO
सूचीकरण संख्या/वर्ष R-210010541-22 परीक्षार्थी की कोटि REGULAR
रोल कोड 21001 रोल क्रमांक 24010980 लिंग MALE
परीक्षा केंद्र का नाम GAYA COLLEGE, GAYA



Deepak Kumar

प्रायोगिक परीक्षा के विषय (निर्धारित परीक्षा कार्यक्रम सहित)

प्रायोगिक विषय	विषय कोड	विषय का नाम	परीक्षा की तारीख
वैकल्पिक विषय	117	PHYSICS	10/01/2024 to 20/01/2024
	118	CHEMISTRY	
अतिरिक्त विषय	119	Biology	

संजीव कुमार

महाविद्यालय / +2 विद्यालय प्रधान का हस्ताक्षर
एवं मुहर

परीक्षा नियंत्रक (30मा0)

परीक्षार्थी के लिए आवश्यक निर्देश

- BSEB Unique Id सत्र 2021 - 23 से सूचीकृत हुए परीक्षार्थियों को जारी किया गया है। सत्र 2021 - 23 के पूर्व सत्र के किसी परीक्षार्थी को BSEB Unique Id जारी नहीं किया गया है।
- प्रायोगिक परीक्षा दिनांक 10/01/2024 से 20/01/2024 तक संचालित होगी। केन्द्राधीक्षक दिनांक 10/01/2024 से 20/01/2024 तक की अवधि में परीक्षार्थियों की संख्या के अनुसार तिथि एवं पाली का निर्धारण करके प्रायोगिक परीक्षा केन्द्र पर आवंटित सभी परीक्षार्थियों के प्रायोगिक विषयों की परीक्षा आयोजित करेंगे।
- परीक्षार्थी अपने इस प्रवेश-पत्र में उल्लिखित प्रायोगिक परीक्षा केंद्र पर दिनांक 10-01-2024 को पूर्वाह्न 09:00 बजे अनिवार्य रूप से जाकर परीक्षा केन्द्र के परिसर की सूचना पट्ट से यह जानकारी प्राप्त कर लें कि उनके द्वारा चयनित विषय की प्रायोगिक परीक्षा किस तिथि एवं किस पाली में संचालित होगी, जिसमें उन्हें सम्मिलित होना अनिवार्य है।
- परीक्षार्थी के प्रत्येक प्रायोगिक विषय की परीक्षा के लिए 08 पृष्ठों की केवल एक ही उत्तरपुस्तिका मिलेगी। अतिरिक्त उत्तरपुस्तिका नहीं दी जाएगी। परीक्षार्थी उत्तरपुस्तिका लेते ही यह सुनिश्चित कर लें कि इसमें 8 पृष्ठ हैं एवं सही क्रम में हैं।
- उत्तरपुस्तिका प्राप्त होते ही परीक्षार्थी अपने प्रवेश-पत्र तथा उत्तरपुस्तिका पर मुद्रित विवरणों (Details) का मिलान कर यह अवश्य सुनिश्चित हो लें कि जो उत्तरपुस्तिका परीक्षक द्वारा उन्हें दी गई है, वह उन्हीं की है। भिन्न विवरणों की उत्तरपुस्तिका प्राप्त होने पर उसे तुरंत परीक्षक को वापस लौटा दिया जाए।
- उत्तरपुस्तिका प्राप्त होने पर परीक्षार्थी उनके आवरण पृष्ठ के पीछे अंकित "परीक्षार्थियों के लिए निर्देश" अवश्य पढ़ें एवं उसका अनुपालन करें।
- परीक्षार्थी अपनी उत्तरपुस्तिका के कवर पृष्ठ के ऊपरी बायें तथा दायें भागों में क्रमांक-(1) में अपने उत्तर देने का माध्यम अंकित करते हुए क्रमांक-(2) में अपना पूर्ण हस्ताक्षर अंकित करें। इसके अलावा अन्य मुद्रित विवरणों में किसी भी प्रकार से कोई छेड़-छाड़ नहीं करें।
- प्रायोगिक परीक्षा की उत्तरपुस्तिका के आवरण पृष्ठ के निचले बायें एवं दायें भागों को परीक्षार्थी द्वारा कदापि नहीं भरा जाएगा। अगर परीक्षार्थी इस भाग को भरते हैं, तो परीक्षार्थी का इस विषय में परीक्षाफल रद्द किया जा सकता है। ये दोनों भाग आंतरिक/बाह्य परीक्षकों को भरने के लिए दिया गया है।
- उत्तरपुस्तिका के पन्नों के दोनों पृष्ठों पर तथा प्रत्येक लाइन पर लिखें एवं पृष्ठों को नष्ट न करें।
- यदि रफ कार्य करने की आवश्यकता हो, तो परीक्षार्थी उत्तरपुस्तिका के अंतिम पृष्ठ पर रफ कार्य करके उसे काट दे/क्रॉस (x) कर दें।
- उत्तरपुस्तिका के आंतरिक पृष्ठों पर दाहिने हाशिए में लाइन खींचकर सादा स्थान छोड़ रखा गया है। शेष स्थान रून्ड है। परीक्षार्थी दाहिने हाशिए के सादे स्थान में कुछ भी नहीं लिखेंगे, चूंकि यह भाग परीक्षक के उपयोग के लिए है।
- उत्तरपुस्तिका के पृष्ठों को मोड़ें- फाड़ें नहीं तथा बीच-बीच में व्यर्थ ही खाली न छोड़ें।
- प्रश्न-पत्र में दी हुई संख्या के अनुसार अपने उत्तरों की संख्या लिखें।
- व्हाइटनगर, ब्लेड तथा नाखून का इस्तेमाल करना सर्वथा वर्जित है, अन्यथा परीक्षाफल अमान्य कर दिया जाएगा।
- प्रश्नोत्तर के समाप्त होने पर अंतिम में नीचे एक क्षैतिज रेखा खींच दें।
- आंतरिक परीक्षक द्वारा उपलब्ध कराये गए उपस्थिति-पत्रक में परीक्षार्थी द्वारा यथा-स्तम्भ परीक्षा की तिथि अंकित करते हुए उत्तरपुस्तिका की क्रम संख्या लिखकर अपना हस्ताक्षर किया जाएगा। परीक्षार्थी की उपस्थित, अनुपस्थित एवं निष्कासन से संबंधित संगत गोले को नीले/काले पेन से परीक्षक द्वारा भरा जाएगा न कि परीक्षार्थी द्वारा।
- परीक्षार्थी अपनी उत्तरपुस्तिका को आन्तरिक परीक्षक के पास जमा किये बिना परीक्षा भवन न छोड़ें।
- परीक्षा केन्द्र में कैलकुलेटर, मोबाइल फोन, इयर फोन, पेजर, ब्लूटूथ या इस प्रकार का कोई अन्य इलेक्ट्रॉनिक उपकरण ले जाना सख्त मना है।
- जाँच परीक्षा में गैर-उत्प्रेषित या जाँच परीक्षा में अनुपस्थित छात्र/छात्रा इंटरमीडिएट वार्षिक प्रायोगिक परीक्षा, 2024 में कदापि सम्मिलित नहीं हो सकते हैं।



बिहार विद्यालय परीक्षा समिति, पटना
BIHAR SCHOOL EXAMINATION BOARD, PATNA
इंटरमीडिएट वार्षिक परीक्षा, 2024
INTERMEDIATE ANNUAL EXAMINATION, 2024
प्रायोगिक परीक्षा का प्रवेश पत्र
Admit Card For Practical Examination

संकाय: विज्ञान
FACULTY: SCIENCE

BSEB UNIQUE Id:- 2221110011907
कॉलेज/+2 स्कूल का नाम GAYA COLLEGE, GAYA
परीक्षार्थी का नाम DEEPAN KUMAR
माता का नाम MEENA DEVI
पिता का नाम KRISHNABALLAM YADAV
वैवाहिक स्थिति Unmarried
परीक्षार्थी का आधार नं० 776136849836 दिव्यांग कोटि NO
सूचीकरण संख्या/वर्ष R-210010555-22 परीक्षार्थी की कोटि REGULAR
रोल कोड 21001 रोल क्रमांक 24011241 लिंग MALE
परीक्षा केंद्र का नाम GAYA COLLEGE, GAYA



Deepan Kumar

प्रायोगिक परीक्षा के विषय (निर्धारित परीक्षा कार्यक्रम सहित)

प्रायोगिक विषय	विषय कोड	विषय का नाम	परीक्षा की तारीख
वैकल्पिक विषय	117	PHYSICS	10/01/2024 to 20/01/2024
	118	CHEMISTRY	
अतिरिक्त विषय	119	Biology	

संजीव कुमार

महाविद्यालय / +2 विद्यालय प्रधान का हस्ताक्षर
एवं मुहर

परीक्षा नियंत्रक (उ०मा०)

परीक्षार्थी के लिए आवश्यक निर्देश

- BSEB Unique Id सत्र 2021 - 23 से सूचीकृत हुए परीक्षार्थियों को जारी किया गया है। सत्र 2021 - 23 के पूर्व सत्र के किसी परीक्षार्थी को BSEB Unique Id जारी नहीं किया गया है।
- प्रायोगिक परीक्षा दिनांक 10/01/2024 से 20/01/2024 तक संचालित होगी। केन्द्राधीक्षक दिनांक 10/01/2024 से 20/01/2024 तक की अवधि में परीक्षार्थियों की संख्या के अनुसार तिथि एवं पाली का निर्धारण करके प्रायोगिक परीक्षा केन्द्र पर आवंटित सभी परीक्षार्थियों के प्रायोगिक विषयों की परीक्षा आयोजित करेंगे।
- परीक्षार्थी अपने इस प्रवेश-पत्र में उल्लिखित प्रायोगिक परीक्षा केंद्र पर दिनांक 10-01-2024 को पूर्वाह्न 09:00 बजे अनिवार्य रूप से जाकर परीक्षा केन्द्र के परिसर की सूचना पट्ट से यह जानकारी प्राप्त कर लें कि उनके द्वारा चयनित विषय की प्रायोगिक परीक्षा किस तिथि एवं किस पाली में संचालित होगी, जिसमें उन्हें सम्मिलित होना अनिवार्य है।
- परीक्षार्थी के प्रत्येक प्रायोगिक विषय की परीक्षा के लिए 08 पृष्ठों की केवल एक ही उत्तरपुस्तिका मिलेगी। अतिरिक्त उत्तरपुस्तिका नहीं दी जाएगी। परीक्षार्थी उत्तरपुस्तिका लेते ही यह सुनिश्चित कर लें कि इसमें 8 पृष्ठ हैं एवं सही क्रम में हैं।
- उत्तरपुस्तिका प्राप्त होते ही परीक्षार्थी अपने प्रवेश-पत्र तथा उत्तरपुस्तिका पर मुद्रित विवरणों (Details) का मिलान कर यह अवश्य सुनिश्चित हो लें कि जो उत्तरपुस्तिका परीक्षक द्वारा उन्हें दी गई है, वह उन्हीं की है। भिन्न विवरणों की उत्तरपुस्तिका प्राप्त होने पर उसे तुरंत परीक्षक को वापस लौटा दिया जाए।
- उत्तरपुस्तिका प्राप्त होने पर परीक्षार्थी उनके आवरण पृष्ठ के पीछे अंकित "परीक्षार्थियों के लिए निर्देश" अवश्य पढ़ें एवं उसका अनुपालन करें।
- परीक्षार्थी अपनी उत्तरपुस्तिका के कवर पृष्ठ के ऊपरी बायें तथा दायें भागों में क्रमांक-(1) में अपने उत्तर देने का माध्यम अंकित करते हुए क्रमांक-(2) में अपना पूर्ण हस्ताक्षर अंकित करें। इसके अलावा अन्य मुद्रित विवरणों में किसी भी प्रकार से कोई छेड़-छाड़ नहीं करें।
- प्रायोगिक परीक्षा की उत्तरपुस्तिका के आवरण पृष्ठ के निचले बायें एवं दायें भागों को परीक्षार्थी द्वारा कदापि नहीं भरा जाएगा। अगर परीक्षार्थी इस भाग को भरते हैं, तो परीक्षार्थी का इस विषय में परीक्षाफल रद्द किया जा सकता है। ये दोनों भाग आंतरिक/बाह्य परीक्षकों को भरने के लिए दिया गया है।
- उत्तरपुस्तिका के पन्नों के दोनों पृष्ठों पर तथा प्रत्येक लाइन पर लिखें एवं पृष्ठों को नष्ट न करें।
- यदि रफ कार्य करने की आवश्यकता हो, तो परीक्षार्थी उत्तरपुस्तिका के अंतिम पृष्ठ पर रफ कार्य करके उसे काट दे/क्रॉस (x) कर दें।
- उत्तरपुस्तिका के आंतरिक पृष्ठों पर दाहिने हाशिए में लाइन खींचकर सादा स्थान छोड़ रखा गया है। शेष स्थान रूल्ड है। परीक्षार्थी दाहिने हाशिए के सादे स्थान में कुछ भी नहीं लिखेंगे, चूंकि यह भाग परीक्षक के उपयोग के लिए है।
- उत्तरपुस्तिका के पृष्ठों को मोड़ें- फाड़ें नहीं तथा बीच-बीच में व्यर्थ ही खाली न छोड़ें।
- प्रश्न-पत्र में दी हुई संख्या के अनुसार अपने उत्तरों की संख्या लिखें।
- व्हाइटनगर, ब्लेड तथा नाखून का इस्तेमाल करना सर्वथा वर्जित है, अन्यथा परीक्षाफल अमान्य कर दिया जाएगा।
- प्रश्नोत्तर के समाप्त होने पर अंतिम में नीचे एक क्षैतिज रेखा खींच दें।
- आंतरिक परीक्षक द्वारा उपलब्ध कराये गए उपस्थिति-पत्रक में परीक्षार्थी द्वारा यथा-स्तम्भ परीक्षा की तिथि अंकित करते हुए उत्तरपुस्तिका की क्रम संख्या लिखकर अपना हस्ताक्षर किया जाएगा। परीक्षार्थी की उपस्थित, अनुपस्थित एवं निष्कासन से संबंधित संगत गोले को नीले/काले पेन से परीक्षक द्वारा भरा जाएगा न कि परीक्षार्थी द्वारा।
- परीक्षार्थी अपनी उत्तरपुस्तिका को आन्तरिक परीक्षक के पास जमा किये बिना परीक्षा भवन न छोड़ें।
- परीक्षा केन्द्र में कैंलकुलेटर, मोबाइल फोन, डियर फोन, पेजर, ब्लूटूथ या इस प्रकार का कोई अन्य इलेक्ट्रॉनिक उपकरण ले जाना सख्त मना है।
- जाँच परीक्षा में गैर-उत्प्रेषित या जाँच परीक्षा में अनुपस्थित छात्र/छात्रा इंटरमीडिएट वार्षिक प्रायोगिक परीक्षा, 2024 में कदापि सम्मिलित नहीं हो सकते हैं।



बिहार विद्यालय परीक्षा समिति, पटना
BIHAR SCHOOL EXAMINATION BOARD, PATNA
इंटरमीडिएट वार्षिक परीक्षा, 2024
INTERMEDIATE ANNUAL EXAMINATION, 2024
प्रायोगिक परीक्षा का प्रवेश पत्र
Admit Card For Practical Examination

संकाय: विज्ञान
FACULTY: SCIENCE

BSEB UNIQUE Id:- 2221110011899
कॉलेज/+2 स्कूल का नाम GAYA COLLEGE, GAYA
परीक्षार्थी का नाम DEEPAK KUMAR
माता का नाम MANJU DEVI
पिता का नाम RAJENDRA YADAV
वैवाहिक स्थिति Unmarried
परीक्षार्थी का आधार नं० 993737648219 दिव्यांग कोटि NO
सूचीकरण संख्या/वर्ष R-210010547-22 परीक्षार्थी की कोटि REGULAR
रोल कोड 21001 रोल क्रमांक 24011187 लिंग MALE
परीक्षा केंद्र का नाम GAYA COLLEGE, GAYA



Deepak Kumar

प्रायोगिक परीक्षा के विषय (निर्धारित परीक्षा कार्यक्रम सहित)

प्रायोगिक विषय	विषय कोड	विषय का नाम	परीक्षा की तारीख
वैकल्पिक विषय	117	PHYSICS	10/01/2024 to 20/01/2024
	118	CHEMISTRY	
	119	BIOLOGY	
अतिरिक्त विषय			

संज्ञा (उपनाम)

महाविद्यालय / +2 विद्यालय प्रधान का हस्ताक्षर
एवं मुहर

परीक्षा नियंत्रक (उ०मा०)

परीक्षार्थी के लिए आवश्यक निर्देश

- BSEB Unique Id सत्र 2021 - 23 से सूचीकृत हुए परीक्षार्थियों को जारी किया गया है। सत्र 2021 - 23 के पूर्व सत्र के किसी परीक्षार्थी को BSEB Unique Id जारी नहीं किया गया है।
- प्रायोगिक परीक्षा दिनांक 10/01/2024 से 20/01/2024 तक संचालित होगी। केन्द्राधीक्षक दिनांक 10/01/2024 से 20/01/2024 तक की अवधि में परीक्षार्थियों की संख्या के अनुसार तिथि एवं पाली का निर्धारण करके प्रायोगिक परीक्षा केन्द्र पर आवंटित सभी परीक्षार्थियों के प्रायोगिक विषयों की परीक्षा आयोजित करेंगे।
- परीक्षार्थी अपने इस प्रवेश-पत्र में उल्लिखित प्रायोगिक परीक्षा केंद्र पर दिनांक 10-01-2024 को पूर्वाह्न 09:00 बजे अनिवार्य रूप से जाकर परीक्षा केन्द्र के परिसर की सूचना पट्ट से यह जानकारी प्राप्त कर लें कि उनके द्वारा चयनित विषय की प्रायोगिक परीक्षा किस तिथि एवं किस पाली में संचालित होगी, जिसमें उन्हें सम्मिलित होना अनिवार्य है।
- परीक्षार्थी के प्रत्येक प्रायोगिक विषय की परीक्षा के लिए 08 पृष्ठों की केवल एक ही उत्तरपुस्तिका मिलेगी। अतिरिक्त उत्तरपुस्तिका नहीं दी जाएगी। परीक्षार्थी उत्तरपुस्तिका लेते ही यह सुनिश्चित कर लें कि इसमें 8 पृष्ठ हैं एवं सही क्रम में हैं।
- उत्तरपुस्तिका प्राप्त होते ही परीक्षार्थी अपने प्रवेश-पत्र तथा उत्तरपुस्तिका पर मुद्रित विवरणों (Details) का मिलान कर यह अवश्य सुनिश्चित हो लें कि जो उत्तरपुस्तिका परीक्षक द्वारा उन्हें दी गई है, वह उन्हीं की है। भिन्न विवरणों की उत्तरपुस्तिका प्राप्त होने पर उसे तुरंत परीक्षक को वापस लौटा दिया जाए।
- उत्तरपुस्तिका प्राप्त होने पर परीक्षार्थी उनके आवरण पृष्ठ के पीछे अंकित "परीक्षार्थियों के लिए निर्देश" अवश्य पढ़ें एवं उसका अनुपालन करें।
- परीक्षार्थी अपनी उत्तरपुस्तिका के कवर पृष्ठ के ऊपरी बायें तथा दायें भागों में क्रमांक-(1) में अपने उत्तर देने का माध्यम अंकित करते हुए क्रमांक-(2) में अपना पूर्ण हस्ताक्षर अंकित करें। इसके अलावा अन्य मुद्रित विवरणों में किसी भी प्रकार से कोई छेड़-छाड़ नहीं करें।
- प्रायोगिक परीक्षा की उत्तरपुस्तिका के आवरण पृष्ठ के निचले बायें एवं दायें भागों को परीक्षार्थी द्वारा कदापि नहीं भरा जाएगा। अगर परीक्षार्थी इस भाग को भरते हैं, तो परीक्षार्थी का इस विषय में परीक्षाफल रद्द किया जा सकता है। ये दोनों भाग आंतरिक/बाह्य परीक्षकों को भरने के लिए दिया गया है।
- उत्तरपुस्तिका के पन्नों के दोनों पृष्ठों पर तथा प्रत्येक लाइन पर लिखें एवं पृष्ठों को नष्ट न करें।
- यदि रफ कार्य करने की आवश्यकता हो, तो परीक्षार्थी उत्तरपुस्तिका के अंतिम पृष्ठ पर रफ कार्य करके उसे काट दे/क्रॉस (x) कर दें।
- उत्तरपुस्तिका के आंतरिक पृष्ठों पर दाहिने हाशिए में लाइन खींचकर सादा स्थान छोड़ रखा गया है। शेष स्थान रूल्ड है। परीक्षार्थी दाहिने हाशिए के सादे स्थान में कुछ भी नहीं लिखेंगे, चूंकि यह भाग परीक्षक के उपयोग के लिए है।
- उत्तरपुस्तिका के पृष्ठों को मोड़ें- फाड़ें नहीं तथा बीच-बीच में व्यर्थ ही खाली न छोड़ें।
- प्रश्न-पत्र में दी हुई संख्या के अनुसार अपने उत्तरों की संख्या लिखें।
- व्हाइटनगर, ब्लेड तथा नाखून का इस्तेमाल करना सर्वथा वर्जित है, अन्यथा परीक्षाफल अमान्य कर दिया जाएगा।
- प्रश्नोत्तर के समाप्त होने पर अंतिम में नीचे एक क्षैतिज रेखा खींच दें।
- आंतरिक परीक्षक द्वारा उपलब्ध कराये गए उपस्थिति-पत्रक में परीक्षार्थी द्वारा यथा-स्तम्भ परीक्षा की तिथि अंकित करते हुए उत्तरपुस्तिका की क्रम संख्या लिखकर अपना हस्ताक्षर किया जाएगा। परीक्षार्थी की उपस्थित, अनुपस्थित एवं निष्कासन से संबंधित संगत गोले को नीले/काले पेन से परीक्षक द्वारा भरा जाएगा न कि परीक्षार्थी द्वारा।
- परीक्षार्थी अपनी उत्तरपुस्तिका को आन्तरिक परीक्षक के पास जमा किये बिना परीक्षा भवन न छोड़ें।
- परीक्षा केन्द्र में कैलकुलेटर, मोबाइल फोन, डायर फोन, पेजर, ब्लूटूथ या इस प्रकार का कोई अन्य इलेक्ट्रॉनिक उपकरण ले जाना सख्त मना है।
- जाँच परीक्षा में गैर-उत्प्रेषित या जाँच परीक्षा में अनुपस्थित छात्र/छात्रा इंटरमीडिएट वार्षिक प्रायोगिक परीक्षा, 2024 में कदापि सम्मिलित नहीं हो सकते हैं।



बिहार विद्यालय परीक्षा समिति, पटना
BIHAR SCHOOL EXAMINATION BOARD, PATNA
इंटरमीडिएट वार्षिक परीक्षा, 2024
INTERMEDIATE ANNUAL EXAMINATION, 2024
प्रायोगिक परीक्षा का प्रवेश पत्र
Admit Card For Practical Examination

संकाय: विज्ञान
FACULTY: SCIENCE

BSEB UNIQUE Id:- 2221110011903
कॉलेज/+2 स्कूल का नाम GAYA COLLEGE, GAYA
परीक्षार्थी का नाम DEEPAK KUMAR
माता का नाम SHARDA DEVI
पिता का नाम UMESH YADAV
वैवाहिक स्थिति Unmarried
परीक्षार्थी का आधार नं० 756567449442 दिव्यांग कोटि NO
सूचीकरण संख्या/वर्ष R-210010551-22 परीक्षार्थी की कोटि REGULAR
रोल कोड 21001 रोल क्रमांक 24011848 लिंग MALE
परीक्षा केंद्र का नाम GAYA COLLEGE, GAYA



प्रायोगिक परीक्षा के विषय (निर्धारित परीक्षा कार्यक्रम सहित)

प्रायोगिक विषय	विषय कोड	विषय का नाम	परीक्षा की तारीख
वैकल्पिक विषय	117	PHYSICS	10/01/2024 to 20/01/2024
	118	CHEMISTRY	
अतिरिक्त विषय			

संजीव कुमार

महाविद्यालय / +2 विद्यालय प्रधान का हस्ताक्षर
एवं मुहर

परीक्षा नियंत्रक (उ०मा०)

परीक्षार्थी के लिए आवश्यक निर्देश

- BSEB Unique Id सत्र 2021 - 23 से सूचीकृत हुए परीक्षार्थियों को जारी किया गया है। सत्र 2021 - 23 के पूर्व सत्र के किसी परीक्षार्थी को BSEB Unique Id जारी नहीं किया गया है।
- प्रायोगिक परीक्षा दिनांक 10/01/2024 से 20/01/2024 तक संचालित होगी। केन्द्राधीक्षक दिनांक 10/01/2024 से 20/01/2024 तक की अवधि में परीक्षार्थियों की संख्या के अनुसार तिथि एवं पाली का निर्धारण करके प्रायोगिक परीक्षा केन्द्र पर आवंटित सभी परीक्षार्थियों के प्रायोगिक विषयों की परीक्षा आयोजित करेंगे।
- परीक्षार्थी अपने इस प्रवेश-पत्र में उल्लिखित प्रायोगिक परीक्षा केंद्र पर दिनांक 10-01-2024 को पूर्वाह्न 09:00 बजे अनिवार्य रूप से जाकर परीक्षा केन्द्र के परिसर की सूचना पट्ट से यह जानकारी प्राप्त कर लें कि उनके द्वारा चयनित विषय की प्रायोगिक परीक्षा किस तिथि एवं किस पाली में संचालित होगी, जिसमें उन्हें सम्मिलित होना अनिवार्य है।
- परीक्षार्थी के प्रत्येक प्रायोगिक विषय की परीक्षा के लिए 08 पृष्ठों की केवल एक ही उत्तरपुस्तिका मिलेगी। अतिरिक्त उत्तरपुस्तिका नहीं दी जाएगी। परीक्षार्थी उत्तरपुस्तिका लेते ही यह सुनिश्चित कर लें कि इसमें 8 पृष्ठ हैं एवं सही क्रम में हैं।
- उत्तरपुस्तिका प्राप्त होते ही परीक्षार्थी अपने प्रवेश-पत्र तथा उत्तरपुस्तिका पर मुद्रित विवरणों (Details) का मिलान कर यह अवश्य सुनिश्चित हो लें कि जो उत्तरपुस्तिका परीक्षक द्वारा उन्हें दी गई है, वह उन्हीं की है। भिन्न विवरणों की उत्तरपुस्तिका प्राप्त होने पर उसे तुरंत परीक्षक को वापस लौटा दिया जाए।
- उत्तरपुस्तिका प्राप्त होने पर परीक्षार्थी उनके आवरण पृष्ठ के पीछे अंकित "परीक्षार्थियों के लिए निर्देश" अवश्य पढ़ें एवं उसका अनुपालन करें।
- परीक्षार्थी अपनी उत्तरपुस्तिका के कवर पृष्ठ के ऊपरी बायें तथा दायें भागों में क्रमांक-(1) में अपने उत्तर देने का माध्यम अंकित करते हुए क्रमांक-(2) में अपना पूर्ण हस्ताक्षर अंकित करें। इसके अलावा अन्य मुद्रित विवरणों में किसी भी प्रकार से कोई छेड़-छाड़ नहीं करें।
- प्रायोगिक परीक्षा की उत्तरपुस्तिका के आवरण पृष्ठ के निचले बायें एवं दायें भागों को परीक्षार्थी द्वारा कदापि नहीं भरा जाएगा। अगर परीक्षार्थी इस भाग को भरते हैं, तो परीक्षार्थी का इस विषय में परीक्षाफल रद्द किया जा सकता है। ये दोनों भाग आंतरिक/बाह्य परीक्षकों को भरने के लिए दिया गया है।
- उत्तरपुस्तिका के पन्नों के दोनों पृष्ठों पर तथा प्रत्येक लाइन पर लिखें एवं पृष्ठों को नष्ट न करें।
- यदि रफ कार्य करने की आवश्यकता हो, तो परीक्षार्थी उत्तरपुस्तिका के अंतिम पृष्ठ पर रफ कार्य करते उसे काट दे/क्रॉस (x) कर दें।
- उत्तरपुस्तिका के आंतरिक पृष्ठों पर दाहिने हाशिए में लाइन खींचकर सादा स्थान छोड़ रखा गया है। शेष स्थान रूल्ड है। परीक्षार्थी दाहिने हाशिए के सादे स्थान में कुछ भी नहीं लिखेंगे, चूंकि यह भाग परीक्षक के उपयोग के लिए है।
- उत्तरपुस्तिका के पृष्ठों को मोड़ें- फाड़ें नहीं तथा बीच-बीच में व्यर्थ ही खाली न छोड़ें।
- प्रश्न-पत्र में दी हुई संख्या के अनुसार अपने उत्तरों की संख्या लिखें।
- व्हाइटनगर, ब्लेड तथा नाखून का इस्तेमाल करना सर्वथा वर्जित है, अन्यथा परीक्षाफल अमान्य कर दिया जाएगा।
- प्रश्नोत्तर के समाप्त होने पर अंतिम में नीचे एक क्षैतिज रेखा खींच दें।
- आंतरिक परीक्षक द्वारा उपलब्ध कराये गए उपस्थिति-पत्रक में परीक्षार्थी द्वारा यथा-स्तम्भ परीक्षा की तिथि अंकित करते हुए उत्तरपुस्तिका की क्रम संख्या लिखकर अपना हस्ताक्षर किया जाएगा। परीक्षार्थी की उपस्थित, अनुपस्थित एवं निष्कासन से संबंधित संगत गोले को नीले/काले पेन से परीक्षक द्वारा भरा जाएगा न कि परीक्षार्थी द्वारा।
- परीक्षार्थी अपनी उत्तरपुस्तिका को आन्तरिक परीक्षक के पास जमा किये बिना परीक्षा भवन न छोड़ें।
- परीक्षा केन्द्र में कैलकुलेटर, मोबाइल फोन, डायर फोन, पेजर, ब्लूटूथ या इस प्रकार का कोई अन्य इलेक्ट्रॉनिक उपकरण ले जाना सख्त मना है।
- जाँच परीक्षा में गैर-उत्प्रेषित या जाँच परीक्षा में अनुपस्थित छात्र/छात्रा इंटरमीडिएट वार्षिक प्रायोगिक परीक्षा, 2024 में कदापि सम्मिलित नहीं हो सकते हैं।



बिहार विद्यालय परीक्षा समिति, पटना
BIHAR SCHOOL EXAMINATION BOARD, PATNA
इंटरमीडिएट वार्षिक परीक्षा, 2024
INTERMEDIATE ANNUAL EXAMINATION, 2024
प्रायोगिक परीक्षा का प्रवेश पत्र
Admit Card For Practical Examination

संकाय: विज्ञान
FACULTY: SCIENCE

BSEB UNIQUE Id:- 2221110011891
कॉलेज/+2 स्कूल का नाम GAYA COLLEGE, GAYA
परीक्षार्थी का नाम DEEPAK KUMAR
माता का नाम VIBHA DEVI
पिता का नाम DINESH KUMAR
वैवाहिक स्थिति Unmarried
परीक्षार्थी का आधार नं० 902096406752 दिव्यांग कोटि NO
सूचीकरण संख्या/वर्ष R-210010543-22 परीक्षार्थी की कोटि REGULAR
रोल कोड 21001 रोल क्रमांक 24012086 लिंग MALE
परीक्षा केंद्र का नाम GAYA COLLEGE, GAYA



Deepak kumar

प्रायोगिक परीक्षा के विषय (निर्धारित परीक्षा कार्यक्रम सहित)

प्रायोगिक विषय	विषय कोड	विषय का नाम	परीक्षा की तारीख
वैकल्पिक विषय	117	PHYSICS	10/01/2024 to 20/01/2024
	118	CHEMISTRY	
अतिरिक्त विषय	119	Biology	

संज्ञा (उपनाम)

महाविद्यालय / +2 विद्यालय प्रधान का हस्ताक्षर
एवं मुहर

परीक्षा नियंत्रक (उ०मा०)

परीक्षार्थी के लिए आवश्यक निर्देश

- BSEB Unique Id सत्र 2021 - 23 से सूचीकृत हुए परीक्षार्थियों को जारी किया गया है। सत्र 2021 - 23 के पूर्व सत्र के किसी परीक्षार्थी को BSEB Unique Id जारी नहीं किया गया है।
- प्रायोगिक परीक्षा दिनांक 10/01/2024 से 20/01/2024 तक संचालित होगी। केन्द्राधीक्षक दिनांक 10/01/2024 से 20/01/2024 तक की अवधि में परीक्षार्थियों की संख्या के अनुसार तिथि एवं पाली का निर्धारण करके प्रायोगिक परीक्षा केन्द्र पर आवंटित सभी परीक्षार्थियों के प्रायोगिक विषयों की परीक्षा आयोजित करेंगे।
- परीक्षार्थी अपने इस प्रवेश-पत्र में उल्लिखित प्रायोगिक परीक्षा केंद्र पर दिनांक 10-01-2024 को पूर्वाह्न 09:00 बजे अनिवार्य रूप से जाकर परीक्षा केन्द्र के परिसर की सूचना पट्ट से यह जानकारी प्राप्त कर लें कि उनके द्वारा चयनित विषय की प्रायोगिक परीक्षा किस तिथि एवं किस पाली में संचालित होगी, जिसमें उन्हें सम्मिलित होना अनिवार्य है।
- परीक्षार्थी के प्रत्येक प्रायोगिक विषय की परीक्षा के लिए 08 पृष्ठों की केवल एक ही उत्तरपुस्तिका मिलेगी। अतिरिक्त उत्तरपुस्तिका नहीं दी जाएगी। परीक्षार्थी उत्तरपुस्तिका लेते ही यह सुनिश्चित कर लें कि इसमें 8 पृष्ठ हैं एवं सही क्रम में हैं।
- उत्तरपुस्तिका प्राप्त होते ही परीक्षार्थी अपने प्रवेश-पत्र तथा उत्तरपुस्तिका पर मुद्रित विवरणों (Details) का मिलान कर यह अवश्य सुनिश्चित हो लें कि जो उत्तरपुस्तिका परीक्षक द्वारा उन्हें दी गई है, वह उन्हीं की है। भिन्न विवरणों की उत्तरपुस्तिका प्राप्त होने पर उसे तुरंत परीक्षक को वापस लौटा दिया जाए।
- उत्तरपुस्तिका प्राप्त होने पर परीक्षार्थी उनके आवरण पृष्ठ के पीछे अंकित "परीक्षार्थियों के लिए निर्देश" अवश्य पढ़ें एवं उसका अनुपालन करें।
- परीक्षार्थी अपनी उत्तरपुस्तिका के कवर पृष्ठ के ऊपरी बायें तथा दायें भागों में क्रमांक-(1) में अपने उत्तर देने का माध्यम अंकित करते हुए क्रमांक-(2) में अपना पूर्ण हस्ताक्षर अंकित करें। इसके अलावा अन्य मुद्रित विवरणों में किसी भी प्रकार से कोई छेड़-छाड़ नहीं करें।
- प्रायोगिक परीक्षा की उत्तरपुस्तिका के आवरण पृष्ठ के निचले बायें एवं दायें भागों को परीक्षार्थी द्वारा कदापि नहीं भरा जाएगा। अगर परीक्षार्थी इस भाग को भरते हैं, तो परीक्षार्थी का इस विषय में परीक्षाफल रद्द किया जा सकता है। ये दोनों भाग आंतरिक/बाह्य परीक्षकों को भरने के लिए दिया गया है।
- उत्तरपुस्तिका के पन्नों के दोनों पृष्ठों पर तथा प्रत्येक लाइन पर लिखें एवं पृष्ठों को नष्ट न करें।
- यदि रफ कार्य करने की आवश्यकता हो, तो परीक्षार्थी उत्तरपुस्तिका के अंतिम पृष्ठ पर रफ कार्य करके उसे काट दे/क्रॉस (x) कर दें।
- उत्तरपुस्तिका के आंतरिक पृष्ठों पर दाहिने हाशिए में लाइन खींचकर सादा स्थान छोड़ रखा गया है। शेष स्थान रूल्ड है। परीक्षार्थी दाहिने हाशिए के सादे स्थान में कुछ भी नहीं लिखेंगे, चूंकि यह भाग परीक्षक के उपयोग के लिए है।
- उत्तरपुस्तिका के पृष्ठों को मोड़ें- फाड़ें नहीं तथा बीच-बीच में व्यर्थ ही खाली न छोड़ें।
- प्रश्न-पत्र में दी हुई संख्या के अनुसार अपने उत्तरों की संख्या लिखें।
- व्हाइटनगर, ब्लेड तथा नाखून का इस्तेमाल करना सर्वथा वर्जित है, अन्यथा परीक्षाफल अमान्य कर दिया जाएगा।
- प्रश्नोत्तर के समाप्त होने पर अंतिम में नीचे एक क्षैतिज रेखा खींच दें।
- आंतरिक परीक्षक द्वारा उपलब्ध कराये गए उपस्थिति-पत्रक में परीक्षार्थी द्वारा यथा-स्तम्भ परीक्षा की तिथि अंकित करते हुए उत्तरपुस्तिका की क्रम संख्या लिखकर अपना हस्ताक्षर किया जाएगा। परीक्षार्थी की उपस्थित, अनुपस्थित एवं निष्कासन से संबंधित संगत गोले को नीले/काले पेन से परीक्षक द्वारा भरा जाएगा न कि परीक्षार्थी द्वारा।
- परीक्षार्थी अपनी उत्तरपुस्तिका को आन्तरिक परीक्षक के पास जमा किये बिना परीक्षा भवन न छोड़ें।
- परीक्षा केन्द्र में कैंलकुलेटर, मोबाइल फोन, डायर फोन, पेजर, ब्लूटूथ या इस प्रकार का कोई अन्य इलेक्ट्रॉनिक उपकरण ले जाना सख्त मना है।
- जाँच परीक्षा में गैर-उत्प्रेषित या जाँच परीक्षा में अनुपस्थित छात्र/छात्रा इंटरमीडिएट वार्षिक प्रायोगिक परीक्षा, 2024 में कदापि सम्मिलित नहीं हो सकते हैं।



बिहार विद्यालय परीक्षा समिति, पटना
BIHAR SCHOOL EXAMINATION BOARD, PATNA
इंटरमीडिएट वार्षिक परीक्षा, 2024
INTERMEDIATE ANNUAL EXAMINATION, 2024
प्रायोगिक परीक्षा का प्रवेश पत्र
Admit Card For Practical Examination

संकाय: विज्ञान
FACULTY: SCIENCE

BSEB UNIQUE Id:- 2221110011902
कॉलेज/+2 स्कूल का नाम GAYA COLLEGE, GAYA
परीक्षार्थी का नाम DEEPAK KUMAR
माता का नाम SANJULA DEVI
पिता का नाम SHIVKUMAR YADAV
वैवाहिक स्थिति Unmarried
परीक्षार्थी का आधार नं० 886145427316 दिव्यांग कोटि NO
सूचीकरण संख्या/वर्ष R-210010550-22 परीक्षार्थी की कोटि REGULAR
रोल कोड 21001 रोल क्रमांक 24011746 लिंग MALE
परीक्षा केंद्र का नाम GAYA COLLEGE, GAYA



Deepak, Kumar

प्रायोगिक परीक्षा के विषय (निर्धारित परीक्षा कार्यक्रम सहित)

प्रायोगिक विषय	विषय कोड	विषय का नाम	परीक्षा की तारीख
वैकल्पिक विषय	117	PHYSICS	10/01/2024 to 20/01/2024
	118	CHEMISTRY	
अतिरिक्त विषय			

संज्ञा (उपनाम)

महाविद्यालय / +2 विद्यालय प्रधान का हस्ताक्षर
एवं मुहर

परीक्षा नियंत्रक (उ०मा०)

परीक्षार्थी के लिए आवश्यक निर्देश

- BSEB Unique Id सत्र 2021 - 23 से सूचीकृत हुए परीक्षार्थियों को जारी किया गया है। सत्र 2021 - 23 के पूर्व सत्र के किसी परीक्षार्थी को BSEB Unique Id जारी नहीं किया गया है।
- प्रायोगिक परीक्षा दिनांक 10/01/2024 से 20/01/2024 तक संचालित होगी। केन्द्राधीक्षक दिनांक 10/01/2024 से 20/01/2024 तक की अवधि में परीक्षार्थियों की संख्या के अनुसार तिथि एवं पाली का निर्धारण करके प्रायोगिक परीक्षा केन्द्र पर आवंटित सभी परीक्षार्थियों के प्रायोगिक विषयों की परीक्षा आयोजित करेंगे।
- परीक्षार्थी अपने इस प्रवेश-पत्र में उल्लिखित प्रायोगिक परीक्षा केंद्र पर दिनांक 10-01-2024 को पूर्वाह्न 09:00 बजे अनिवार्य रूप से जाकर परीक्षा केन्द्र के परिसर की सूचना पट्ट से यह जानकारी प्राप्त कर लें कि उनके द्वारा चयनित विषय की प्रायोगिक परीक्षा किस तिथि एवं किस पाली में संचालित होगी, जिसमें उन्हें सम्मिलित होना अनिवार्य है।
- परीक्षार्थी के प्रत्येक प्रायोगिक विषय की परीक्षा के लिए 08 पृष्ठों की केवल एक ही उत्तरपुस्तिका मिलेगी। अतिरिक्त उत्तरपुस्तिका नहीं दी जाएगी। परीक्षार्थी उत्तरपुस्तिका लेते ही यह सुनिश्चित कर लें कि इसमें 8 पृष्ठ हैं एवं सही क्रम में हैं।
- उत्तरपुस्तिका प्राप्त होते ही परीक्षार्थी अपने प्रवेश-पत्र तथा उत्तरपुस्तिका पर मुद्रित विवरणों (Details) का मिलान कर यह अवश्य सुनिश्चित हो लें कि जो उत्तरपुस्तिका परीक्षक द्वारा उन्हें दी गई है, वह उन्हीं की है। भिन्न विवरणों की उत्तरपुस्तिका प्राप्त होने पर उसे तुरंत परीक्षक को वापस लौटा दिया जाए।
- उत्तरपुस्तिका प्राप्त होने पर परीक्षार्थी उनके आवरण पृष्ठ के पीछे अंकित "परीक्षार्थियों के लिए निर्देश" अवश्य पढ़ें एवं उसका अनुपालन करें।
- परीक्षार्थी अपनी उत्तरपुस्तिका के कवर पृष्ठ के ऊपरी बायें तथा दायें भागों में क्रमांक-(1) में अपने उत्तर देने का माध्यम अंकित करते हुए क्रमांक-(2) में अपना पूर्ण हस्ताक्षर अंकित करें। इसके अलावा अन्य मुद्रित विवरणों में किसी भी प्रकार से कोई छेड़-छाड़ नहीं करें।
- प्रायोगिक परीक्षा की उत्तरपुस्तिका के आवरण पृष्ठ के निचले बायें एवं दायें भागों को परीक्षार्थी द्वारा कदापि नहीं भरा जाएगा। अगर परीक्षार्थी इस भाग को भरते हैं, तो परीक्षार्थी का इस विषय में परीक्षाफल रद्द किया जा सकता है। ये दोनों भाग आंतरिक/बाह्य परीक्षकों को भरने के लिए दिया गया है।
- उत्तरपुस्तिका के पन्नों के दोनों पृष्ठों पर तथा प्रत्येक लाइन पर लिखें एवं पृष्ठों को नष्ट न करें।
- यदि रफ कार्य करने की आवश्यकता हो, तो परीक्षार्थी उत्तरपुस्तिका के अंतिम पृष्ठ पर रफ कार्य करके उसे काट दे/क्रॉस (x) कर दें।
- उत्तरपुस्तिका के आंतरिक पृष्ठों पर दाहिने हाशिए में लाइन खींचकर सादा स्थान छोड़ रखा गया है। शेष स्थान रूल्ड है। परीक्षार्थी दाहिने हाशिए के सादे स्थान में कुछ भी नहीं लिखेंगे, चूंकि यह भाग परीक्षक के उपयोग के लिए है।
- उत्तरपुस्तिका के पृष्ठों को मोड़ें- फाड़ें नहीं तथा बीच-बीच में व्यर्थ ही खाली न छोड़ें।
- प्रश्न-पत्र में दी हुई संख्या के अनुसार अपने उत्तरों की संख्या लिखें।
- व्हाइटनगर, ब्लेड तथा नाखून का इस्तेमाल करना सर्वथा वर्जित है, अन्यथा परीक्षाफल अमान्य कर दिया जाएगा।
- प्रश्नोत्तर के समाप्त होने पर अंतिम में नीचे एक क्षैतिज रेखा खींच दें।
- आंतरिक परीक्षक द्वारा उपलब्ध कराये गए उपस्थिति-पत्रक में परीक्षार्थी द्वारा यथा-स्तम्भ परीक्षा की तिथि अंकित करते हुए उत्तरपुस्तिका की क्रम संख्या लिखकर अपना हस्ताक्षर किया जाएगा। परीक्षार्थी की उपस्थित, अनुपस्थित एवं निष्कासन से संबंधित संगत गोले को नीले/काले पेन से परीक्षक द्वारा भरा जाएगा न कि परीक्षार्थी द्वारा।
- परीक्षार्थी अपनी उत्तरपुस्तिका को आन्तरिक परीक्षक के पास जमा किये बिना परीक्षा भवन न छोड़ें।
- परीक्षा केन्द्र में कैलकुलेटर, मोबाइल फोन, डायर फोन, पेजर, ब्लूटूथ या इस प्रकार का कोई अन्य इलेक्ट्रॉनिक उपकरण ले जाना सख्त मना है।
- जाँच परीक्षा में गैर-उत्प्रेषित या जाँच परीक्षा में अनुपस्थित छात्र/छात्रा इंटरमीडिएट वार्षिक प्रायोगिक परीक्षा, 2024 में कदापि सम्मिलित नहीं हो सकते हैं।



बिहार विद्यालय परीक्षा समिति, पटना
BIHAR SCHOOL EXAMINATION BOARD, PATNA
इंटरमीडिएट वार्षिक परीक्षा, 2024
INTERMEDIATE ANNUAL EXAMINATION, 2024
प्रायोगिक परीक्षा का प्रवेश पत्र
Admit Card For Practical Examination

संकाय: विज्ञान
FACULTY: SCIENCE

BSEB UNIQUE Id:- 2222110010238
कॉलेज/+2 स्कूल का नाम GAYA COLLEGE, GAYA
परीक्षार्थी का नाम DEEPA KUMARI
माता का नाम MEENA DEVI
पिता का नाम ANUJ PRASAD
वैवाहिक स्थिति Unmarried
परीक्षार्थी का आधार नं० 404215340321 दिव्यांग कोटि NO
सूचीकरण संख्या/वर्ष R-210010539-22 परीक्षार्थी की कोटि REGULAR
रोल कोड 21001 रोल क्रमांक 24010234 लिंग FEMALE
परीक्षा केंद्र का नाम GAYA COLLEGE, GAYA



Deepa - Kumari

प्रायोगिक परीक्षा के विषय (निर्धारित परीक्षा कार्यक्रम सहित)

प्रायोगिक विषय	विषय कोड	विषय का नाम	परीक्षा की तारीख
वैकल्पिक विषय	117	PHYSICS	10/01/2024 to 20/01/2024
	118	CHEMISTRY	
अतिरिक्त विषय	119	Biology	

संज्ञा/उत्तर

महाविद्यालय / +2 विद्यालय प्रधान का हस्ताक्षर
एवं मुहर

परीक्षा नियंत्रक (उ०मा०)

परीक्षार्थी के लिए आवश्यक निर्देश

- BSEB Unique Id सत्र 2021 - 23 से सूचीकृत हुए परीक्षार्थियों को जारी किया गया है। सत्र 2021 - 23 के पूर्व सत्र के किसी परीक्षार्थी को BSEB Unique Id जारी नहीं किया गया है।
- प्रायोगिक परीक्षा दिनांक 10/01/2024 से 20/01/2024 तक संचालित होगी। केन्द्राधीक्षक दिनांक 10/01/2024 से 20/01/2024 तक की अवधि में परीक्षार्थियों की संख्या के अनुसार तिथि एवं पाली का निर्धारण करके प्रायोगिक परीक्षा केन्द्र पर आवंटित सभी परीक्षार्थियों के प्रायोगिक विषयों की परीक्षा आयोजित करेंगे।
- परीक्षार्थी अपने इस प्रवेश-पत्र में उल्लिखित प्रायोगिक परीक्षा केंद्र पर दिनांक 10-01-2024 को पूर्वाह्न 09:00 बजे अनिवार्य रूप से जाकर परीक्षा केन्द्र के परिसर की सूचना पट्ट से यह जानकारी प्राप्त कर लें कि उनके द्वारा चयनित विषय की प्रायोगिक परीक्षा किस तिथि एवं किस पाली में संचालित होगी, जिसमें उन्हें सम्मिलित होना अनिवार्य है।
- परीक्षार्थी के प्रत्येक प्रायोगिक विषय की परीक्षा के लिए 08 पृष्ठों की केवल एक ही उत्तरपुस्तिका मिलेगी। अतिरिक्त उत्तरपुस्तिका नहीं दी जाएगी। परीक्षार्थी उत्तरपुस्तिका लेते ही यह सुनिश्चित कर लें कि इसमें 8 पृष्ठ हैं एवं सही क्रम में हैं।
- उत्तरपुस्तिका प्राप्त होते ही परीक्षार्थी अपने प्रवेश-पत्र तथा उत्तरपुस्तिका पर मुद्रित विवरणों (Details) का मिलान कर यह अवश्य सुनिश्चित हो लें कि जो उत्तरपुस्तिका परीक्षक द्वारा उन्हें दी गई है, वह उन्हीं की है। भिन्न विवरणों की उत्तरपुस्तिका प्राप्त होने पर उसे तुरंत परीक्षक को वापस लौटा दिया जाए।
- उत्तरपुस्तिका प्राप्त होने पर परीक्षार्थी उनके आवरण पृष्ठ के पीछे अंकित "परीक्षार्थियों के लिए निर्देश" अवश्य पढ़ें एवं उसका अनुपालन करें।
- परीक्षार्थी अपनी उत्तरपुस्तिका के कवर पृष्ठ के ऊपरी बायें तथा दायें भागों में क्रमांक-(1) में अपने उत्तर देने का माध्यम अंकित करते हुए क्रमांक-(2) में अपना पूर्ण हस्ताक्षर अंकित करें। इसके अलावा अन्य मुद्रित विवरणों में किसी भी प्रकार से कोई छेड़-छाड़ नहीं करें।
- प्रायोगिक परीक्षा की उत्तरपुस्तिका के आवरण पृष्ठ के निचले बायें एवं दायें भागों को परीक्षार्थी द्वारा कदापि नहीं भरा जाएगा। अगर परीक्षार्थी इस भाग को भरते हैं, तो परीक्षार्थी का इस विषय में परीक्षाफल रद्द किया जा सकता है। ये दोनों भाग आंतरिक/बाह्य परीक्षकों को भरने के लिए दिया गया है।
- उत्तरपुस्तिका के पन्नों के दोनों पृष्ठों पर तथा प्रत्येक लाइन पर लिखें एवं पृष्ठों को नष्ट न करें।
- यदि रफ कार्य करने की आवश्यकता हो, तो परीक्षार्थी उत्तरपुस्तिका के अंतिम पृष्ठ पर रफ कार्य करके उसे काट दे/क्रॉस (x) कर दें।
- उत्तरपुस्तिका के आंतरिक पृष्ठों पर दाहिने हाशिए में लाइन खींचकर सादा स्थान छोड़ रखा गया है। शेष स्थान रूल्ड है। परीक्षार्थी दाहिने हाशिए के सादे स्थान में कुछ भी नहीं लिखेंगे, चूंकि यह भाग परीक्षक के उपयोग के लिए है।
- उत्तरपुस्तिका के पृष्ठों को मोड़ें- फाड़ें नहीं तथा बीच-बीच में व्यर्थ ही खाली न छोड़ें।
- प्रश्न-पत्र में दी हुई संख्या के अनुसार अपने उत्तरों की संख्या लिखें।
- व्हाइटनगर, ब्लेड तथा नाखून का इस्तेमाल करना सर्वथा वर्जित है, अन्यथा परीक्षाफल अमान्य कर दिया जाएगा।
- प्रश्नोत्तर के समाप्त होने पर अंतिम में नीचे एक क्षैतिज रेखा खींच दें।
- आंतरिक परीक्षक द्वारा उपलब्ध कराये गए उपस्थिति-पत्रक में परीक्षार्थी द्वारा यथा-स्तम्भ परीक्षा की तिथि अंकित करते हुए उत्तरपुस्तिका की क्रम संख्या लिखकर अपना हस्ताक्षर किया जाएगा। परीक्षार्थी की उपस्थित, अनुपस्थित एवं निष्कासन से संबंधित संगत गोले को नीले/काले पेन से परीक्षक द्वारा भरा जाएगा न कि परीक्षार्थी द्वारा।
- परीक्षार्थी अपनी उत्तरपुस्तिका को आन्तरिक परीक्षक के पास जमा किये बिना परीक्षा भवन न छोड़ें।
- परीक्षा केन्द्र में कैंलकुलेटर, मोबाइल फोन, डायर फोन, पेजर, ब्लूटूथ या इस प्रकार का कोई अन्य इलेक्ट्रॉनिक उपकरण ले जाना सख्त मना है।
- जाँच परीक्षा में गैर-उत्प्रेषित या जाँच परीक्षा में अनुपस्थित छात्र/छात्रा इंटरमीडिएट वार्षिक प्रायोगिक परीक्षा, 2024 में कदापि सम्मिलित नहीं हो सकते हैं।



बिहार विद्यालय परीक्षा समिति, पटना
BIHAR SCHOOL EXAMINATION BOARD, PATNA
इंटरमीडिएट वार्षिक परीक्षा, 2024
INTERMEDIATE ANNUAL EXAMINATION, 2024
प्रायोगिक परीक्षा का प्रवेश पत्र
Admit Card For Practical Examination

संकाय: विज्ञान
FACULTY: SCIENCE

BSEB UNIQUE Id:- 2221110011886
कॉलेज/+2 स्कूल का नाम GAYA COLLEGE, GAYA
परीक्षार्थी का नाम DEEPAK KUMAR
माता का नाम USHA DEVI
पिता का नाम ANIL PRASAD CHAURASIYA
वैवाहिक स्थिति Unmarried
परीक्षार्थी का आधार नं० 849653017419 दिव्यांग कोटि NO
सूचीकरण संख्या/वर्ष R-210010540-22 परीक्षार्थी की कोटि REGULAR
रोल कोड 21001 रोल क्रमांक 24012071 लिंग MALE
परीक्षा केंद्र का नाम GAYA COLLEGE, GAYA



प्रायोगिक परीक्षा के विषय (निर्धारित परीक्षा कार्यक्रम सहित)

प्रायोगिक विषय	विषय कोड	विषय का नाम	परीक्षा की तारीख
वैकल्पिक विषय	117	PHYSICS	10/01/2024 to 20/01/2024
	118	CHEMISTRY	
अतिरिक्त विषय	119	Biology	

संज्ञा/उत्तर

महाविद्यालय / +2 विद्यालय प्रधान का हस्ताक्षर
एवं मुहर

परीक्षा नियंत्रक (उ०मा०)

परीक्षार्थी के लिए आवश्यक निर्देश

- BSEB Unique Id सत्र 2021 - 23 से सूचीकृत हुए परीक्षार्थियों को जारी किया गया है। सत्र 2021 - 23 के पूर्व सत्र के किसी परीक्षार्थी को BSEB Unique Id जारी नहीं किया गया है।
- प्रायोगिक परीक्षा दिनांक 10/01/2024 से 20/01/2024 तक संचालित होगी। केन्द्राधीक्षक दिनांक 10/01/2024 से 20/01/2024 तक की अवधि में परीक्षार्थियों की संख्या के अनुसार तिथि एवं पाली का निर्धारण करके प्रायोगिक परीक्षा केन्द्र पर आवंटित सभी परीक्षार्थियों के प्रायोगिक विषयों की परीक्षा आयोजित करेंगे।
- परीक्षार्थी अपने इस प्रवेश-पत्र में उल्लिखित प्रायोगिक परीक्षा केंद्र पर दिनांक 10-01-2024 को पूर्वाह्न 09:00 बजे अनिवार्य रूप से जाकर परीक्षा केन्द्र के परिसर की सूचना पट्ट से यह जानकारी प्राप्त कर लें कि उनके द्वारा चयनित विषय की प्रायोगिक परीक्षा किस तिथि एवं किस पाली में संचालित होगी, जिसमें उन्हें सम्मिलित होना अनिवार्य है।
- परीक्षार्थी के प्रत्येक प्रायोगिक विषय की परीक्षा के लिए 08 पृष्ठों की केवल एक ही उत्तरपुस्तिका मिलेगी। अतिरिक्त उत्तरपुस्तिका नहीं दी जाएगी। परीक्षार्थी उत्तरपुस्तिका लेते ही यह सुनिश्चित कर लें कि इसमें 8 पृष्ठ हैं एवं सही क्रम में हैं।
- उत्तरपुस्तिका प्राप्त होते ही परीक्षार्थी अपने प्रवेश-पत्र तथा उत्तरपुस्तिका पर मुद्रित विवरणों (Details) का मिलान कर यह अवश्य सुनिश्चित हो लें कि जो उत्तरपुस्तिका परीक्षक द्वारा उन्हें दी गई है, वह उन्हीं की है। भिन्न विवरणों की उत्तरपुस्तिका प्राप्त होने पर उसे तुरंत परीक्षक को वापस लौटा दिया जाए।
- उत्तरपुस्तिका प्राप्त होने पर परीक्षार्थी उनके आवरण पृष्ठ के पीछे अंकित "परीक्षार्थियों के लिए निर्देश" अवश्य पढ़ें एवं उसका अनुपालन करें।
- परीक्षार्थी अपनी उत्तरपुस्तिका के कवर पृष्ठ के ऊपरी बायें तथा दायें भागों में क्रमांक-(1) में अपने उत्तर देने का माध्यम अंकित करते हुए क्रमांक-(2) में अपना पूर्ण हस्ताक्षर अंकित करें। इसके अलावा अन्य मुद्रित विवरणों में किसी भी प्रकार से कोई छेड़-छाड़ नहीं करें।
- प्रायोगिक परीक्षा की उत्तरपुस्तिका के आवरण पृष्ठ के निचले बायें एवं दायें भागों को परीक्षार्थी द्वारा कदापि नहीं भरा जाएगा। अगर परीक्षार्थी इस भाग को भरते हैं, तो परीक्षार्थी का इस विषय में परीक्षाफल रद्द किया जा सकता है। ये दोनों भाग आंतरिक/बाह्य परीक्षकों को भरने के लिए दिया गया है।
- उत्तरपुस्तिका के पन्नों के दोनों पृष्ठों पर तथा प्रत्येक लाइन पर लिखें एवं पृष्ठों को नष्ट न करें।
- यदि रफ कार्य करने की आवश्यकता हो, तो परीक्षार्थी उत्तरपुस्तिका के अंतिम पृष्ठ पर रफ कार्य करके उसे काट दे/क्रॉस (x) कर दें।
- उत्तरपुस्तिका के आंतरिक पृष्ठों पर दाहिने हाशिए में लाइन खींचकर सादा स्थान छोड़ रखा गया है। शेष स्थान रूल्ड है। परीक्षार्थी दाहिने हाशिए के सादे स्थान में कुछ भी नहीं लिखेंगे, चूंकि यह भाग परीक्षक के उपयोग के लिए है।
- उत्तरपुस्तिका के पृष्ठों को मोड़ें- फाड़ें नहीं तथा बीच-बीच में व्यर्थ ही खाली न छोड़ें।
- प्रश्न-पत्र में दी हुई संख्या के अनुसार अपने उत्तरों की संख्या लिखें।
- व्हाइटनगर, ब्लेड तथा नाखून का इस्तेमाल करना सर्वथा वर्जित है, अन्यथा परीक्षाफल अमान्य कर दिया जाएगा।
- प्रश्नोत्तर के समाप्त होने पर अंतिम में नीचे एक क्षैतिज रेखा खींच दें।
- आंतरिक परीक्षक द्वारा उपलब्ध कराये गए उपस्थिति-पत्रक में परीक्षार्थी द्वारा यथा-स्तम्भ परीक्षा की तिथि अंकित करते हुए उत्तरपुस्तिका की क्रम संख्या लिखकर अपना हस्ताक्षर किया जाएगा। परीक्षार्थी की उपस्थित, अनुपस्थित एवं निष्कासन से संबंधित संगत गोले को नीले/काले पेन से परीक्षक द्वारा भरा जाएगा न कि परीक्षार्थी द्वारा।
- परीक्षार्थी अपनी उत्तरपुस्तिका को आन्तरिक परीक्षक के पास जमा किये बिना परीक्षा भवन न छोड़ें।
- परीक्षा केन्द्र में कैंलकुलेटर, मोबाइल फोन, डायर फोन, पेजर, ब्लूटूथ या इस प्रकार का कोई अन्य इलेक्ट्रॉनिक उपकरण ले जाना सख्त मना है।
- जाँच परीक्षा में गैर-उत्प्रेषित या जाँच परीक्षा में अनुपस्थित छात्र/छात्रा इंटरमीडिएट वार्षिक प्रायोगिक परीक्षा, 2024 में कदापि सम्मिलित नहीं हो सकते हैं।



बिहार विद्यालय परीक्षा समिति, पटना
BIHAR SCHOOL EXAMINATION BOARD, PATNA
इंटरमीडिएट वार्षिक परीक्षा, 2024
INTERMEDIATE ANNUAL EXAMINATION, 2024
प्रायोगिक परीक्षा का प्रवेश पत्र
Admit Card For Practical Examination

संकाय: विज्ञान
FACULTY: SCIENCE

BSEB UNIQUE Id:- 2221110011900
कॉलेज/+2 स्कूल का नाम GAYA COLLEGE, GAYA
परीक्षार्थी का नाम DEEPAK KUMAR
माता का नाम NAND KUMARI DEVI
पिता का नाम SATENDRA PRASAD
वैवाहिक स्थिति Unmarried
परीक्षार्थी का आधार नं० 988386381059 दिव्यांग कोटि NO
सूचीकरण संख्या/वर्ष R-210010548-22 परीक्षार्थी की कोटि REGULAR
रोल कोड 21001 रोल क्रमांक 24011311 लिंग MALE
परीक्षा केंद्र का नाम GAYA COLLEGE, GAYA



प्रायोगिक परीक्षा के विषय (निर्धारित परीक्षा कार्यक्रम सहित)

प्रायोगिक विषय	विषय कोड	विषय का नाम	परीक्षा की तारीख
वैकल्पिक विषय	117	PHYSICS	10/01/2024 to 20/01/2024
	118	CHEMISTRY	
अतिरिक्त विषय			

संज्ञा (उपनाम)

महाविद्यालय / +2 विद्यालय प्रधान का हस्ताक्षर
एवं मुहर

परीक्षा नियंत्रक (उ०मा०)

परीक्षार्थी के लिए आवश्यक निर्देश

- BSEB Unique Id सत्र 2021 - 23 से सूचीकृत हुए परीक्षार्थियों को जारी किया गया है। सत्र 2021 - 23 के पूर्व सत्र के किसी परीक्षार्थी को BSEB Unique Id जारी नहीं किया गया है।
- प्रायोगिक परीक्षा दिनांक 10/01/2024 से 20/01/2024 तक संचालित होगी। केन्द्राधीक्षक दिनांक 10/01/2024 से 20/01/2024 तक की अवधि में परीक्षार्थियों की संख्या के अनुसार तिथि एवं पाली का निर्धारण करके प्रायोगिक परीक्षा केन्द्र पर आवंटित सभी परीक्षार्थियों के प्रायोगिक विषयों की परीक्षा आयोजित करेंगे।
- परीक्षार्थी अपने इस प्रवेश-पत्र में उल्लिखित प्रायोगिक परीक्षा केंद्र पर दिनांक 10-01-2024 को पूर्वाह्न 09:00 बजे अनिवार्य रूप से जाकर परीक्षा केन्द्र के परिसर की सूचना पट्ट से यह जानकारी प्राप्त कर लें कि उनके द्वारा चयनित विषय की प्रायोगिक परीक्षा किस तिथि एवं किस पाली में संचालित होगी, जिसमें उन्हें सम्मिलित होना अनिवार्य है।
- परीक्षार्थी के प्रत्येक प्रायोगिक विषय की परीक्षा के लिए 08 पृष्ठों की केवल एक ही उत्तरपुस्तिका मिलेगी। अतिरिक्त उत्तरपुस्तिका नहीं दी जाएगी। परीक्षार्थी उत्तरपुस्तिका लेते ही यह सुनिश्चित कर लें कि इसमें 8 पृष्ठ हैं एवं सही क्रम में हैं।
- उत्तरपुस्तिका प्राप्त होते ही परीक्षार्थी अपने प्रवेश-पत्र तथा उत्तरपुस्तिका पर मुद्रित विवरणों (Details) का मिलान कर यह अवश्य सुनिश्चित हो लें कि जो उत्तरपुस्तिका परीक्षक द्वारा उन्हें दी गई है, वह उन्हीं की है। भिन्न विवरणों की उत्तरपुस्तिका प्राप्त होने पर उसे तुरंत परीक्षक को वापस लौटा दिया जाए।
- उत्तरपुस्तिका प्राप्त होने पर परीक्षार्थी उनके आवरण पृष्ठ के पीछे अंकित "परीक्षार्थियों के लिए निर्देश" अवश्य पढ़ें एवं उसका अनुपालन करें।
- परीक्षार्थी अपनी उत्तरपुस्तिका के कवर पृष्ठ के ऊपरी बायें तथा दायें भागों में क्रमांक-(1) में अपने उत्तर देने का माध्यम अंकित करते हुए क्रमांक-(2) में अपना पूर्ण हस्ताक्षर अंकित करें। इसके अलावा अन्य मुद्रित विवरणों में किसी भी प्रकार से कोई छेड़-छाड़ नहीं करें।
- प्रायोगिक परीक्षा की उत्तरपुस्तिका के आवरण पृष्ठ के निचले बायें एवं दायें भागों को परीक्षार्थी द्वारा कदापि नहीं भरा जाएगा। अगर परीक्षार्थी इस भाग को भरते हैं, तो परीक्षार्थी का इस विषय में परीक्षाफल रद्द किया जा सकता है। ये दोनों भाग आंतरिक/बाह्य परीक्षकों को भरने के लिए दिया गया है।
- उत्तरपुस्तिका के पन्नों के दोनों पृष्ठों पर तथा प्रत्येक लाइन पर लिखें एवं पृष्ठों को नष्ट न करें।
- यदि रफ कार्य करने की आवश्यकता हो, तो परीक्षार्थी उत्तरपुस्तिका के अंतिम पृष्ठ पर रफ कार्य करके उसे काट दे/क्रॉस (x) कर दें।
- उत्तरपुस्तिका के आंतरिक पृष्ठों पर दाहिने हाशिए में लाइन खींचकर सादा स्थान छोड़ रखा गया है। शेष स्थान रूल्ड है। परीक्षार्थी दाहिने हाशिए के सादे स्थान में कुछ भी नहीं लिखेंगे, चूंकि यह भाग परीक्षक के उपयोग के लिए है।
- उत्तरपुस्तिका के पृष्ठों को मोड़ें- फाड़ें नहीं तथा बीच-बीच में व्यर्थ ही खाली न छोड़ें।
- प्रश्न-पत्र में दी हुई संख्या के अनुसार अपने उत्तरों की संख्या लिखें।
- व्हाइटनगर, ब्लेड तथा नाखून का इस्तेमाल करना सर्वथा वर्जित है, अन्यथा परीक्षाफल अमान्य कर दिया जाएगा।
- प्रश्नोत्तर के समाप्त होने पर अंतिम में नीचे एक क्षैतिज रेखा खींच दें।
- आंतरिक परीक्षक द्वारा उपलब्ध कराये गए उपस्थिति-पत्रक में परीक्षार्थी द्वारा यथा-स्तम्भ परीक्षा की तिथि अंकित करते हुए उत्तरपुस्तिका की क्रम संख्या लिखकर अपना हस्ताक्षर किया जाएगा। परीक्षार्थी की उपस्थित, अनुपस्थित एवं निष्कासन से संबंधित संगत गोले को नीले/काले पेन से परीक्षक द्वारा भरा जाएगा न कि परीक्षार्थी द्वारा।
- परीक्षार्थी अपनी उत्तरपुस्तिका को आन्तरिक परीक्षक के पास जमा किये बिना परीक्षा भवन न छोड़ें।
- परीक्षा केन्द्र में कैंलकुलेटर, मोबाइल फोन, डायर फोन, पेजर, ब्लूटूथ या इस प्रकार का कोई अन्य इलेक्ट्रॉनिक उपकरण ले जाना सख्त मना है।
- जाँच परीक्षा में गैर-उत्प्रेषित या जाँच परीक्षा में अनुपस्थित छात्र/छात्रा इंटरमीडिएट वार्षिक प्रायोगिक परीक्षा, 2024 में कदापि सम्मिलित नहीं हो सकते हैं।



बिहार विद्यालय परीक्षा समिति, पटना
BIHAR SCHOOL EXAMINATION BOARD, PATNA
इंटरमीडिएट वार्षिक परीक्षा, 2024
INTERMEDIATE ANNUAL EXAMINATION, 2024
प्रायोगिक परीक्षा का प्रवेश पत्र
Admit Card For Practical Examination

संकाय: विज्ञान
FACULTY: SCIENCE

BSEB UNIQUE Id:- 2222110010237
कॉलेज/+2 स्कूल का नाम GAYA COLLEGE, GAYA
परीक्षार्थी का नाम DEEBA IRFAN
माता का नाम SHAMIMA PERWEEN
पिता का नाम MD IRFAN
वैवाहिक स्थिति Unmarried
परीक्षार्थी का आधार नं० 448230726041 दिव्यांग कोटि NO
सूचीकरण संख्या/वर्ष R-210010537-22 परीक्षार्थी की कोटि REGULAR
रोल कोड 21001 रोल क्रमांक 24010481 लिंग FEMALE
परीक्षा केंद्र का नाम GAYA COLLEGE, GAYA



Deeba Irfan

प्रायोगिक परीक्षा के विषय (निर्धारित परीक्षा कार्यक्रम सहित)

प्रायोगिक विषय	विषय कोड	विषय का नाम	परीक्षा की तारीख
वैकल्पिक विषय	117	PHYSICS	10/01/2024 to 20/01/2024
	118	CHEMISTRY	
	119	BIOLOGY	
अतिरिक्त विषय			

संज्ञा/उत्तर

महाविद्यालय / +2 विद्यालय प्रधान का हस्ताक्षर
एवं मुहर

परीक्षा नियंत्रक (उ०मा०)

परीक्षार्थी के लिए आवश्यक निर्देश

- BSEB Unique Id सत्र 2021 - 23 से सूचीकृत हुए परीक्षार्थियों को जारी किया गया है। सत्र 2021 - 23 के पूर्व सत्र के किसी परीक्षार्थी को BSEB Unique Id जारी नहीं किया गया है।
- प्रायोगिक परीक्षा दिनांक 10/01/2024 से 20/01/2024 तक संचालित होगी। केन्द्राधीक्षक दिनांक 10/01/2024 से 20/01/2024 तक की अवधि में परीक्षार्थियों की संख्या के अनुसार तिथि एवं पाली का निर्धारण करके प्रायोगिक परीक्षा केन्द्र पर आवंटित सभी परीक्षार्थियों के प्रायोगिक विषयों की परीक्षा आयोजित करेंगे।
- परीक्षार्थी अपने इस प्रवेश-पत्र में उल्लिखित प्रायोगिक परीक्षा केंद्र पर दिनांक 10-01-2024 को पूर्वाह्न 09:00 बजे अनिवार्य रूप से जाकर परीक्षा केन्द्र के परिसर की सूचना पट्ट से यह जानकारी प्राप्त कर लें कि उनके द्वारा चयनित विषय की प्रायोगिक परीक्षा किस तिथि एवं किस पाली में संचालित होगी, जिसमें उन्हें सम्मिलित होना अनिवार्य है।
- परीक्षार्थी के प्रत्येक प्रायोगिक विषय की परीक्षा के लिए 08 पृष्ठों की केवल एक ही उत्तरपुस्तिका मिलेगी। अतिरिक्त उत्तरपुस्तिका नहीं दी जाएगी। परीक्षार्थी उत्तरपुस्तिका लेते ही यह सुनिश्चित कर लें कि इसमें 8 पृष्ठ हैं एवं सही क्रम में हैं।
- उत्तरपुस्तिका प्राप्त होते ही परीक्षार्थी अपने प्रवेश-पत्र तथा उत्तरपुस्तिका पर मुद्रित विवरणों (Details) का मिलान कर यह अवश्य सुनिश्चित हो लें कि जो उत्तरपुस्तिका परीक्षक द्वारा उन्हें दी गई है, वह उन्हीं की है। भिन्न विवरणों की उत्तरपुस्तिका प्राप्त होने पर उसे तुरंत परीक्षक को वापस लौटा दिया जाए।
- उत्तरपुस्तिका प्राप्त होने पर परीक्षार्थी उनके आवरण पृष्ठ के पीछे अंकित "परीक्षार्थियों के लिए निर्देश" अवश्य पढ़ें एवं उसका अनुपालन करें।
- परीक्षार्थी अपनी उत्तरपुस्तिका के कवर पृष्ठ के ऊपरी बायें तथा दायें भागों में क्रमांक-(1) में अपने उत्तर देने का माध्यम अंकित करते हुए क्रमांक-(2) में अपना पूर्ण हस्ताक्षर अंकित करें। इसके अलावा अन्य मुद्रित विवरणों में किसी भी प्रकार से कोई छेड़-छाड़ नहीं करें।
- प्रायोगिक परीक्षा की उत्तरपुस्तिका के आवरण पृष्ठ के निचले बायें एवं दायें भागों को परीक्षार्थी द्वारा कदापि नहीं भरा जाएगा। अगर परीक्षार्थी इस भाग को भरते हैं, तो परीक्षार्थी का इस विषय में परीक्षाफल रद्द किया जा सकता है। ये दोनों भाग आंतरिक/बाह्य परीक्षकों को भरने के लिए दिया गया है।
- उत्तरपुस्तिका के पन्नों के दोनों पृष्ठों पर तथा प्रत्येक लाइन पर लिखें एवं पृष्ठों को नष्ट न करें।
- यदि रफ कार्य करने की आवश्यकता हो, तो परीक्षार्थी उत्तरपुस्तिका के अंतिम पृष्ठ पर रफ कार्य करके उसे काट दे/क्रॉस (x) कर दें।
- उत्तरपुस्तिका के आंतरिक पृष्ठों पर दाहिने हाशिए में लाइन खींचकर सादा स्थान छोड़ रखा गया है। शेष स्थान रूल्ड है। परीक्षार्थी दाहिने हाशिए के सादे स्थान में कुछ भी नहीं लिखेंगे, चूंकि यह भाग परीक्षक के उपयोग के लिए है।
- उत्तरपुस्तिका के पृष्ठों को मोड़ें- फाड़ें नहीं तथा बीच-बीच में व्यर्थ ही खाली न छोड़ें।
- प्रश्न-पत्र में दी हुई संख्या के अनुसार अपने उत्तरों की संख्या लिखें।
- व्हाइटनगर, ब्लेड तथा नाखून का इस्तेमाल करना सर्वथा वर्जित है, अन्यथा परीक्षाफल अमान्य कर दिया जाएगा।
- प्रश्नोत्तर के समाप्त होने पर अंतिम में नीचे एक क्षैतिज रेखा खींच दें।
- आंतरिक परीक्षक द्वारा उपलब्ध कराये गए उपस्थिति-पत्रक में परीक्षार्थी द्वारा यथा-स्तम्भ परीक्षा की तिथि अंकित करते हुए उत्तरपुस्तिका की क्रम संख्या लिखकर अपना हस्ताक्षर किया जाएगा। परीक्षार्थी की उपस्थित, अनुपस्थित एवं निष्कासन से संबंधित संगत गोले को नीले/काले पेन से परीक्षक द्वारा भरा जाएगा न कि परीक्षार्थी द्वारा।
- परीक्षार्थी अपनी उत्तरपुस्तिका को आन्तरिक परीक्षक के पास जमा किये बिना परीक्षा भवन न छोड़ें।
- परीक्षा केन्द्र में कैंलकुलेटर, मोबाइल फोन, डायर फोन, पेजर, ब्लूटूथ या इस प्रकार का कोई अन्य इलेक्ट्रॉनिक उपकरण ले जाना सख्त मना है।
- जाँच परीक्षा में गैर-उत्प्रेषित या जाँच परीक्षा में अनुपस्थित छात्र/छात्रा इंटरमीडिएट वार्षिक प्रायोगिक परीक्षा, 2024 में कदापि सम्मिलित नहीं हो सकते हैं।



बिहार विद्यालय परीक्षा समिति, पटना
BIHAR SCHOOL EXAMINATION BOARD, PATNA
इंटरमीडिएट वार्षिक परीक्षा, 2024
INTERMEDIATE ANNUAL EXAMINATION, 2024
प्रायोगिक परीक्षा का प्रवेश पत्र
Admit Card For Practical Examination

संकाय: विज्ञान
FACULTY: SCIENCE

BSEB UNIQUE Id:- 2221110011904
कॉलेज/+2 स्कूल का नाम GAYA COLLEGE, GAYA
परीक्षार्थी का नाम DEEPAK KUMAR
माता का नाम SEEMA DEVI
पिता का नाम UPENDRA YADAV
वैवाहिक स्थिति Unmarried
परीक्षार्थी का आधार नं० 741105467282 दिव्यांग कोटि NO
सूचीकरण संख्या/वर्ष R-210010552-22 परीक्षार्थी की कोटि REGULAR
रोल कोड 21001 रोल क्रमांक 24011814 लिंग MALE
परीक्षा केंद्र का नाम GAYA COLLEGE, GAYA



प्रायोगिक परीक्षा के विषय (निर्धारित परीक्षा कार्यक्रम सहित)

प्रायोगिक विषय	विषय कोड	विषय का नाम	परीक्षा की तारीख
वैकल्पिक विषय	117	PHYSICS	10/01/2024 to 20/01/2024
	118	CHEMISTRY	
अतिरिक्त विषय			

संज्ञा (उपनाम)

महाविद्यालय / +2 विद्यालय प्रधान का हस्ताक्षर
एवं मुहर

परीक्षा नियंत्रक (उ०मा०)

परीक्षार्थी के लिए आवश्यक निर्देश

- BSEB Unique Id सत्र 2021 - 23 से सूचीकृत हुए परीक्षार्थियों को जारी किया गया है। सत्र 2021 - 23 के पूर्व सत्र के किसी परीक्षार्थी को BSEB Unique Id जारी नहीं किया गया है।
- प्रायोगिक परीक्षा दिनांक 10/01/2024 से 20/01/2024 तक संचालित होगी। केन्द्राधीक्षक दिनांक 10/01/2024 से 20/01/2024 तक की अवधि में परीक्षार्थियों की संख्या के अनुसार तिथि एवं पाली का निर्धारण करके प्रायोगिक परीक्षा केन्द्र पर आवंटित सभी परीक्षार्थियों के प्रायोगिक विषयों की परीक्षा आयोजित करेंगे।
- परीक्षार्थी अपने इस प्रवेश-पत्र में उल्लिखित प्रायोगिक परीक्षा केन्द्र पर दिनांक 10-01-2024 को पूर्वाह्न 09:00 बजे अनिवार्य रूप से जाकर परीक्षा केन्द्र के परिसर की सूचना पट्ट से यह जानकारी प्राप्त कर लें कि उनके द्वारा चयनित विषय की प्रायोगिक परीक्षा किस तिथि एवं किस पाली में संचालित होगी, जिसमें उन्हें सम्मिलित होना अनिवार्य है।
- परीक्षार्थी के प्रत्येक प्रायोगिक विषय की परीक्षा के लिए 08 पृष्ठों की केवल एक ही उत्तरपुस्तिका मिलेगी। अतिरिक्त उत्तरपुस्तिका नहीं दी जाएगी। परीक्षार्थी उत्तरपुस्तिका लेते ही यह सुनिश्चित कर लें कि इसमें 8 पृष्ठ हैं एवं सही क्रम में हैं।
- उत्तरपुस्तिका प्राप्त होते ही परीक्षार्थी अपने प्रवेश-पत्र तथा उत्तरपुस्तिका पर मुद्रित विवरणों (Details) का मिलान कर यह अवश्य सुनिश्चित हो लें कि जो उत्तरपुस्तिका परीक्षक द्वारा उन्हें दी गई है, वह उन्हीं की है। भिन्न विवरणों की उत्तरपुस्तिका प्राप्त होने पर उसे तुरंत परीक्षक को वापस लौटा दिया जाए।
- उत्तरपुस्तिका प्राप्त होने पर परीक्षार्थी उनके आवरण पृष्ठ के पीछे अंकित "परीक्षार्थियों के लिए निर्देश" अवश्य पढ़ें एवं उसका अनुपालन करें।
- परीक्षार्थी अपनी उत्तरपुस्तिका के कवर पृष्ठ के ऊपरी बायें तथा दायें भागों में क्रमांक-(1) में अपने उत्तर देने का माध्यम अंकित करते हुए क्रमांक-(2) में अपना पूर्ण हस्ताक्षर अंकित करें। इसके अलावा अन्य मुद्रित विवरणों में किसी भी प्रकार से कोई छेड़-छाड़ नहीं करें।
- प्रायोगिक परीक्षा की उत्तरपुस्तिका के आवरण पृष्ठ के निचले बायें एवं दायें भागों को परीक्षार्थी द्वारा कदापि नहीं भरा जाएगा। अगर परीक्षार्थी इस भाग को भरते हैं, तो परीक्षार्थी का इस विषय में परीक्षाफल रद्द किया जा सकता है। ये दोनों भाग आंतरिक/बाह्य परीक्षकों को भरने के लिए दिया गया है।
- उत्तरपुस्तिका के पन्नों के दोनों पृष्ठों पर तथा प्रत्येक लाइन पर लिखें एवं पृष्ठों को नष्ट न करें।
- यदि रफ कार्य करने की आवश्यकता हो, तो परीक्षार्थी उत्तरपुस्तिका के अंतिम पृष्ठ पर रफ कार्य करते उसे काट दे/क्रॉस (x) कर दें।
- उत्तरपुस्तिका के आंतरिक पृष्ठों पर दाहिने हाशिए में लाइन खींचकर सादा स्थान छोड़ रखा गया है। शेष स्थान रूल्ड है। परीक्षार्थी दाहिने हाशिए के सादे स्थान में कुछ भी नहीं लिखेंगे, चूंकि यह भाग परीक्षक के उपयोग के लिए है।
- उत्तरपुस्तिका के पृष्ठों को मोड़ें- फाड़ें नहीं तथा बीच-बीच में व्यर्थ ही खाली न छोड़ें।
- प्रश्न-पत्र में दी हुई संख्या के अनुसार अपने उत्तरों की संख्या लिखें।
- व्हाइटनगर, ब्लेड तथा नाखून का इस्तेमाल करना सर्वथा वर्जित है, अन्यथा परीक्षाफल अमान्य कर दिया जाएगा।
- प्रश्नोत्तर के समाप्त होने पर अंतिम में नीचे एक क्षैतिज रेखा खींच दें।
- आंतरिक परीक्षक द्वारा उपलब्ध कराये गए उपस्थिति-पत्रक में परीक्षार्थी द्वारा यथा-स्तम्भ परीक्षा की तिथि अंकित करते हुए उत्तरपुस्तिका की क्रम संख्या लिखकर अपना हस्ताक्षर किया जाएगा। परीक्षार्थी की उपस्थित, अनुपस्थित एवं निष्कासन से संबंधित संगत गोले को नीले/काले पेन से परीक्षक द्वारा भरा जाएगा न कि परीक्षार्थी द्वारा।
- परीक्षार्थी अपनी उत्तरपुस्तिका को आन्तरिक परीक्षक के पास जमा किये बिना परीक्षा भवन न छोड़ें।
- परीक्षा केन्द्र में कैलकुलेटर, मोबाइल फोन, डियर फोन, पेजर, ब्लूटूथ या इस प्रकार का कोई अन्य इलेक्ट्रॉनिक उपकरण ले जाना सख्त मना है।
- जाँच परीक्षा में गैर-उत्प्रेषित या जाँच परीक्षा में अनुपस्थित छात्र/छात्रा इंटरमीडिएट वार्षिक प्रायोगिक परीक्षा, 2024 में कदापि सम्मिलित नहीं हो सकते हैं।



बिहार विद्यालय परीक्षा समिति, पटना
BIHAR SCHOOL EXAMINATION BOARD, PATNA
इंटरमीडिएट वार्षिक परीक्षा, 2024
INTERMEDIATE ANNUAL EXAMINATION, 2024
प्रायोगिक परीक्षा का प्रवेश पत्र
Admit Card For Practical Examination

संकाय: विज्ञान
FACULTY: SCIENCE

BSEB UNIQUE Id:- 2221110011905
कॉलेज/+2 स्कूल का नाम GAYA COLLEGE, GAYA
परीक्षार्थी का नाम DEEPAK KUMAR
माता का नाम SUNITA DEVI
पिता का नाम VIDYANAND PRASAD
वैवाहिक स्थिति Unmarried
परीक्षार्थी का आधार नं० 672714545548 दिव्यांग कोटि NO
सूचीकरण संख्या/वर्ष R-210010553-22 परीक्षार्थी की कोटि REGULAR
रोल कोड 21001 रोल क्रमांक 24011983 लिंग MALE
परीक्षा केंद्र का नाम GAYA COLLEGE, GAYA



प्रायोगिक परीक्षा के विषय (निर्धारित परीक्षा कार्यक्रम सहित)

प्रायोगिक विषय	विषय कोड	विषय का नाम	परीक्षा की तारीख
वैकल्पिक विषय	117	PHYSICS	10/01/2024 to 20/01/2024
	118	CHEMISTRY	
अतिरिक्त विषय			

संज्ञक (30मा०)

महाविद्यालय / +2 विद्यालय प्रधान का हस्ताक्षर
एवं मुहर

परीक्षा नियंत्रक (30मा०)

परीक्षार्थी के लिए आवश्यक निर्देश

- BSEB Unique Id सत्र 2021 - 23 से सूचीकृत हुए परीक्षार्थियों को जारी किया गया है। सत्र 2021 - 23 के पूर्व सत्र के किसी परीक्षार्थी को BSEB Unique Id जारी नहीं किया गया है।
- प्रायोगिक परीक्षा दिनांक 10/01/2024 से 20/01/2024 तक संचालित होगी। केन्द्राधीक्षक दिनांक 10/01/2024 से 20/01/2024 तक की अवधि में परीक्षार्थियों की संख्या के अनुसार तिथि एवं पाली का निर्धारण करके प्रायोगिक परीक्षा केन्द्र पर आवंटित सभी परीक्षार्थियों के प्रायोगिक विषयों की परीक्षा आयोजित करेंगे।
- परीक्षार्थी अपने इस प्रवेश-पत्र में उल्लिखित प्रायोगिक परीक्षा केंद्र पर दिनांक 10-01-2024 को पूर्वाह्न 09:00 बजे अनिवार्य रूप से जाकर परीक्षा केन्द्र के परिसर की सूचना पट्ट से यह जानकारी प्राप्त कर लें कि उनके द्वारा चयनित विषय की प्रायोगिक परीक्षा किस तिथि एवं किस पाली में संचालित होगी, जिसमें उन्हें सम्मिलित होना अनिवार्य है।
- परीक्षार्थी के प्रत्येक प्रायोगिक विषय की परीक्षा के लिए 08 पृष्ठों की केवल एक ही उत्तरपुस्तिका मिलेगी। अतिरिक्त उत्तरपुस्तिका नहीं दी जाएगी। परीक्षार्थी उत्तरपुस्तिका लेते ही यह सुनिश्चित कर लें कि इसमें 8 पृष्ठ हैं एवं सही क्रम में हैं।
- उत्तरपुस्तिका प्राप्त होते ही परीक्षार्थी अपने प्रवेश-पत्र तथा उत्तरपुस्तिका पर मुद्रित विवरणों (Details) का मिलान कर यह अवश्य सुनिश्चित हो लें कि जो उत्तरपुस्तिका परीक्षक द्वारा उन्हें दी गई है, वह उन्हीं की है। भिन्न विवरणों की उत्तरपुस्तिका प्राप्त होने पर उसे तुरंत परीक्षक को वापस लौटा दिया जाए।
- उत्तरपुस्तिका प्राप्त होने पर परीक्षार्थी उनके आवरण पृष्ठ के पीछे अंकित "परीक्षार्थियों के लिए निर्देश" अवश्य पढ़ें एवं उसका अनुपालन करें।
- परीक्षार्थी अपनी उत्तरपुस्तिका के कवर पृष्ठ के ऊपरी बायें तथा दायें भागों में क्रमांक-(1) में अपने उत्तर देने का माध्यम अंकित करते हुए क्रमांक-(2) में अपना पूर्ण हस्ताक्षर अंकित करें। इसके अलावा अन्य मुद्रित विवरणों में किसी भी प्रकार से कोई छेड़-छाड़ नहीं करें।
- प्रायोगिक परीक्षा की उत्तरपुस्तिका के आवरण पृष्ठ के निचले बायें एवं दायें भागों को परीक्षार्थी द्वारा कदापि नहीं भरा जाएगा। अगर परीक्षार्थी इस भाग को भरते हैं, तो परीक्षार्थी का इस विषय में परीक्षाफल रद्द किया जा सकता है। ये दोनों भाग आंतरिक/बाह्य परीक्षकों को भरने के लिए दिया गया है।
- उत्तरपुस्तिका के पन्नों के दोनों पृष्ठों पर तथा प्रत्येक लाइन पर लिखें एवं पृष्ठों को नष्ट न करें।
- यदि रफ कार्य करने की आवश्यकता हो, तो परीक्षार्थी उत्तरपुस्तिका के अंतिम पृष्ठ पर रफ कार्य करके उसे काट दे/क्रॉस (x) कर दें।
- उत्तरपुस्तिका के आंतरिक पृष्ठों पर दाहिने हाशिए में लाइन खींचकर सादा स्थान छोड़ रखा गया है। शेष स्थान रूल्ड है। परीक्षार्थी दाहिने हाशिए के सादे स्थान में कुछ भी नहीं लिखेंगे, चूंकि यह भाग परीक्षक के उपयोग के लिए है।
- उत्तरपुस्तिका के पृष्ठों को मोड़ें- फाड़ें नहीं तथा बीच-बीच में व्यर्थ ही खाली न छोड़ें।
- प्रश्न-पत्र में दी हुई संख्या के अनुसार अपने उत्तरों की संख्या लिखें।
- व्हाइटनगर, ब्लेड तथा नाखून का इस्तेमाल करना सर्वथा वर्जित है, अन्यथा परीक्षाफल अमान्य कर दिया जाएगा।
- प्रश्नोत्तर के समाप्त होने पर अंतिम में नीचे एक क्षैतिज रेखा खींच दें।
- आंतरिक परीक्षक द्वारा उपलब्ध कराये गए उपस्थिति-पत्रक में परीक्षार्थी द्वारा यथा-स्तम्भ परीक्षा की तिथि अंकित करते हुए उत्तरपुस्तिका की क्रम संख्या लिखकर अपना हस्ताक्षर किया जाएगा। परीक्षार्थी की उपस्थित, अनुपस्थित एवं निष्कासन से संबंधित संगत गोले को नीले/काले पेन से परीक्षक द्वारा भरा जाएगा न कि परीक्षार्थी द्वारा।
- परीक्षार्थी अपनी उत्तरपुस्तिका को आन्तरिक परीक्षक के पास जमा किये बिना परीक्षा भवन न छोड़ें।
- परीक्षा केन्द्र में कैलकुलेटर, मोबाइल फोन, डियर फोन, पेजर, ब्लूटूथ या इस प्रकार का कोई अन्य इलेक्ट्रॉनिक उपकरण ले जाना सख्त मना है।
- जाँच परीक्षा में गैर-उत्प्रेषित या जाँच परीक्षा में अनुपस्थित छात्र/छात्रा इंटरमीडिएट वार्षिक प्रायोगिक परीक्षा, 2024 में कदापि सम्मिलित नहीं हो सकते हैं।



बिहार विद्यालय परीक्षा समिति, पटना
BIHAR SCHOOL EXAMINATION BOARD, PATNA
इंटरमीडिएट वार्षिक परीक्षा, 2024
INTERMEDIATE ANNUAL EXAMINATION, 2024
प्रायोगिक परीक्षा का प्रवेश पत्र
Admit Card For Practical Examination

संकाय: विज्ञान
FACULTY: SCIENCE

BSEB UNIQUE Id:- 2221110011879
कॉलेज/+2 स्कूल का नाम GAYA COLLEGE, GAYA
परीक्षार्थी का नाम DABLU KUMAR
माता का नाम PUTUL DEVI
पिता का नाम BINOD SHARMA
वैवाहिक स्थिति Unmarried
परीक्षार्थी का आधार नं० 795204506336 दिव्यांग कोटि NO
सूचीकरण संख्या/वर्ष R-210010533-22 परीक्षार्थी की कोटि REGULAR
रोल कोड 21001 रोल क्रमांक 24011444 लिंग MALE
परीक्षा केंद्र का नाम GAYA COLLEGE, GAYA



प्रायोगिक परीक्षा के विषय (निर्धारित परीक्षा कार्यक्रम सहित)

प्रायोगिक विषय	विषय कोड	विषय का नाम	परीक्षा की तारीख
वैकल्पिक विषय	117	PHYSICS	10/01/2024 to 20/01/2024
	118	CHEMISTRY	
अतिरिक्त विषय			

संजीव कुमार

महाविद्यालय / +2 विद्यालय प्रधान का हस्ताक्षर
एवं मुहर

परीक्षा नियंत्रक (उ०मा०)

परीक्षार्थी के लिए आवश्यक निर्देश

- BSEB Unique Id सत्र 2021 - 23 से सूचीकृत हुए परीक्षार्थियों को जारी किया गया है। सत्र 2021 - 23 के पूर्व सत्र के किसी परीक्षार्थी को BSEB Unique Id जारी नहीं किया गया है।
- प्रायोगिक परीक्षा दिनांक 10/01/2024 से 20/01/2024 तक संचालित होगी। केन्द्राधीक्षक दिनांक 10/01/2024 से 20/01/2024 तक की अवधि में परीक्षार्थियों की संख्या के अनुसार तिथि एवं पाली का निर्धारण करके प्रायोगिक परीक्षा केन्द्र पर आवंटित सभी परीक्षार्थियों के प्रायोगिक विषयों की परीक्षा आयोजित करेंगे।
- परीक्षार्थी अपने इस प्रवेश-पत्र में उल्लिखित प्रायोगिक परीक्षा केंद्र पर दिनांक 10-01-2024 को पूर्वाह्न 09:00 बजे अनिवार्य रूप से जाकर परीक्षा केन्द्र के परिसर की सूचना पट्ट से यह जानकारी प्राप्त कर लें कि उनके द्वारा चयनित विषय की प्रायोगिक परीक्षा किस तिथि एवं किस पाली में संचालित होगी, जिसमें उन्हें सम्मिलित होना अनिवार्य है।
- परीक्षार्थी के प्रत्येक प्रायोगिक विषय की परीक्षा के लिए 08 पृष्ठों की केवल एक ही उत्तरपुस्तिका मिलेगी। अतिरिक्त उत्तरपुस्तिका नहीं दी जाएगी। परीक्षार्थी उत्तरपुस्तिका लेते ही यह सुनिश्चित कर लें कि इसमें 8 पृष्ठ हैं एवं सही क्रम में हैं।
- उत्तरपुस्तिका प्राप्त होते ही परीक्षार्थी अपने प्रवेश-पत्र तथा उत्तरपुस्तिका पर मुद्रित विवरणों (Details) का मिलान कर यह अवश्य सुनिश्चित हो लें कि जो उत्तरपुस्तिका परीक्षक द्वारा उन्हें दी गई है, वह उन्हीं की है। भिन्न विवरणों की उत्तरपुस्तिका प्राप्त होने पर उसे तुरंत परीक्षक को वापस लौटा दिया जाए।
- उत्तरपुस्तिका प्राप्त होने पर परीक्षार्थी उनके आवरण पृष्ठ के पीछे अंकित "परीक्षार्थियों के लिए निर्देश" अवश्य पढ़ें एवं उसका अनुपालन करें।
- परीक्षार्थी अपनी उत्तरपुस्तिका के कवर पृष्ठ के ऊपरी बायें तथा दायें भागों में क्रमांक-(1) में अपने उत्तर देने का माध्यम अंकित करते हुए क्रमांक-(2) में अपना पूर्ण हस्ताक्षर अंकित करें। इसके अलावा अन्य मुद्रित विवरणों में किसी भी प्रकार से कोई छेड़-छाड़ नहीं करें।
- प्रायोगिक परीक्षा की उत्तरपुस्तिका के आवरण पृष्ठ के निचले बायें एवं दायें भागों को परीक्षार्थी द्वारा कदापि नहीं भरा जाएगा। अगर परीक्षार्थी इस भाग को भरते हैं, तो परीक्षार्थी का इस विषय में परीक्षाफल रद्द किया जा सकता है। ये दोनों भाग आंतरिक/बाह्य परीक्षकों को भरने के लिए दिया गया है।
- उत्तरपुस्तिका के पन्नों के दोनों पृष्ठों पर तथा प्रत्येक लाइन पर लिखें एवं पृष्ठों को नष्ट न करें।
- यदि रफ कार्य करने की आवश्यकता हो, तो परीक्षार्थी उत्तरपुस्तिका के अंतिम पृष्ठ पर रफ कार्य करके उसे काट दे/क्रॉस (x) कर दें।
- उत्तरपुस्तिका के आंतरिक पृष्ठों पर दाहिने हाशिए में लाइन खींचकर सादा स्थान छोड़ रखा गया है। शेष स्थान रूल्ड है। परीक्षार्थी दाहिने हाशिए के सादे स्थान में कुछ भी नहीं लिखेंगे, चूंकि यह भाग परीक्षक के उपयोग के लिए है।
- उत्तरपुस्तिका के पृष्ठों को मोड़ें- फाड़ें नहीं तथा बीच-बीच में व्यर्थ ही खाली न छोड़ें।
- प्रश्न-पत्र में दी हुई संख्या के अनुसार अपने उत्तरों की संख्या लिखें।
- व्हाइटनगर, ब्लेड तथा नाखून का इस्तेमाल करना सर्वथा वर्जित है, अन्यथा परीक्षाफल अमान्य कर दिया जाएगा।
- प्रश्नोत्तर के समाप्त होने पर अंतिम में नीचे एक क्षैतिज रेखा खींच दें।
- आंतरिक परीक्षक द्वारा उपलब्ध कराये गए उपस्थिति-पत्रक में परीक्षार्थी द्वारा यथा-स्तम्भ परीक्षा की तिथि अंकित करते हुए उत्तरपुस्तिका की क्रम संख्या लिखकर अपना हस्ताक्षर किया जाएगा। परीक्षार्थी की उपस्थित, अनुपस्थित एवं निष्कासन से संबंधित संगत गोले को नीले/काले पेन से परीक्षक द्वारा भरा जाएगा न कि परीक्षार्थी द्वारा।
- परीक्षार्थी अपनी उत्तरपुस्तिका को आन्तरिक परीक्षक के पास जमा किये बिना परीक्षा भवन न छोड़ें।
- परीक्षा केन्द्र में कैलकुलेटर, मोबाइल फोन, डायर फोन, पेजर, ब्लूटूथ या इस प्रकार का कोई अन्य इलेक्ट्रॉनिक उपकरण ले जाना सख्त मना है।
- जाँच परीक्षा में गैर-उत्प्रेषित या जाँच परीक्षा में अनुपस्थित छात्र/छात्रा इंटरमीडिएट वार्षिक प्रायोगिक परीक्षा, 2024 में कदापि सम्मिलित नहीं हो सकते हैं।



बिहार विद्यालय परीक्षा समिति, पटना
BIHAR SCHOOL EXAMINATION BOARD, PATNA
इंटरमीडिएट वार्षिक परीक्षा, 2024
INTERMEDIATE ANNUAL EXAMINATION, 2024
प्रायोगिक परीक्षा का प्रवेश पत्र
Admit Card For Practical Examination

संकाय: विज्ञान
FACULTY: SCIENCE

BSEB UNIQUE Id:- 2221110011901
कॉलेज/+2 स्कूल का नाम GAYA COLLEGE, GAYA
परीक्षार्थी का नाम DEEPAK KUMAR
माता का नाम USHA DEVI
पिता का नाम SHARWAN KUMAR
वैवाहिक स्थिति Unmarried
परीक्षार्थी का आधार नं० 622499193146 दिव्यांग कोटि NO
सूचीकरण संख्या/वर्ष R-210010549-22 परीक्षार्थी की कोटि REGULAR
रोल कोड 21001 रोल क्रमांक 24012078 लिंग MALE
परीक्षा केंद्र का नाम GAYA COLLEGE, GAYA



प्रायोगिक परीक्षा के विषय (निर्धारित परीक्षा कार्यक्रम सहित)

प्रायोगिक विषय	विषय कोड	विषय का नाम	परीक्षा की तारीख
वैकल्पिक विषय	117	PHYSICS	10/01/2024 to 20/01/2024
	118	CHEMISTRY	
अतिरिक्त विषय			

संज्ञा (उपनाम)

महाविद्यालय / +2 विद्यालय प्रधान का हस्ताक्षर
एवं मुहर

परीक्षा नियंत्रक (उ०मा०)

परीक्षार्थी के लिए आवश्यक निर्देश

- BSEB Unique Id सत्र 2021 - 23 से सूचीकृत हुए परीक्षार्थियों को जारी किया गया है। सत्र 2021 - 23 के पूर्व सत्र के किसी परीक्षार्थी को BSEB Unique Id जारी नहीं किया गया है।
- प्रायोगिक परीक्षा दिनांक 10/01/2024 से 20/01/2024 तक संचालित होगी। केन्द्राधीक्षक दिनांक 10/01/2024 से 20/01/2024 तक की अवधि में परीक्षार्थियों की संख्या के अनुसार तिथि एवं पाली का निर्धारण करके प्रायोगिक परीक्षा केन्द्र पर आवंटित सभी परीक्षार्थियों के प्रायोगिक विषयों की परीक्षा आयोजित करेंगे।
- परीक्षार्थी अपने इस प्रवेश-पत्र में उल्लिखित प्रायोगिक परीक्षा केंद्र पर दिनांक 10-01-2024 को पूर्वाह्न 09:00 बजे अनिवार्य रूप से जाकर परीक्षा केन्द्र के परिसर की सूचना पट्ट से यह जानकारी प्राप्त कर लें कि उनके द्वारा चयनित विषय की प्रायोगिक परीक्षा किस तिथि एवं किस पाली में संचालित होगी, जिसमें उन्हें सम्मिलित होना अनिवार्य है।
- परीक्षार्थी के प्रत्येक प्रायोगिक विषय की परीक्षा के लिए 08 पृष्ठों की केवल एक ही उत्तरपुस्तिका मिलेगी। अतिरिक्त उत्तरपुस्तिका नहीं दी जाएगी। परीक्षार्थी उत्तरपुस्तिका लेते ही यह सुनिश्चित कर लें कि इसमें 8 पृष्ठ हैं एवं सही क्रम में हैं।
- उत्तरपुस्तिका प्राप्त होते ही परीक्षार्थी अपने प्रवेश-पत्र तथा उत्तरपुस्तिका पर मुद्रित विवरणों (Details) का मिलान कर यह अवश्य सुनिश्चित हो लें कि जो उत्तरपुस्तिका परीक्षक द्वारा उन्हें दी गई है, वह उन्हीं की है। भिन्न विवरणों की उत्तरपुस्तिका प्राप्त होने पर उसे तुरंत परीक्षक को वापस लौटा दिया जाए।
- उत्तरपुस्तिका प्राप्त होने पर परीक्षार्थी उनके आवरण पृष्ठ के पीछे अंकित "परीक्षार्थियों के लिए निर्देश" अवश्य पढ़ें एवं उसका अनुपालन करें।
- परीक्षार्थी अपनी उत्तरपुस्तिका के कवर पृष्ठ के ऊपरी बायें तथा दायें भागों में क्रमांक-(1) में अपने उत्तर देने का माध्यम अंकित करते हुए क्रमांक-(2) में अपना पूर्ण हस्ताक्षर अंकित करें। इसके अलावा अन्य मुद्रित विवरणों में किसी भी प्रकार से कोई छेड़-छाड़ नहीं करें।
- प्रायोगिक परीक्षा की उत्तरपुस्तिका के आवरण पृष्ठ के निचले बायें एवं दायें भागों को परीक्षार्थी द्वारा कदापि नहीं भरा जाएगा। अगर परीक्षार्थी इस भाग को भरते हैं, तो परीक्षार्थी का इस विषय में परीक्षाफल रद्द किया जा सकता है। ये दोनों भाग आंतरिक/बाह्य परीक्षकों को भरने के लिए दिया गया है।
- उत्तरपुस्तिका के पन्नों के दोनों पृष्ठों पर तथा प्रत्येक लाइन पर लिखें एवं पृष्ठों को नष्ट न करें।
- यदि रफ कार्य करने की आवश्यकता हो, तो परीक्षार्थी उत्तरपुस्तिका के अंतिम पृष्ठ पर रफ कार्य करके उसे काट दे/क्रॉस (x) कर दें।
- उत्तरपुस्तिका के आंतरिक पृष्ठों पर दाहिने हाशिए में लाइन खींचकर सादा स्थान छोड़ रखा गया है। शेष स्थान रूल्ड है। परीक्षार्थी दाहिने हाशिए के सादे स्थान में कुछ भी नहीं लिखेंगे, चूंकि यह भाग परीक्षक के उपयोग के लिए है।
- उत्तरपुस्तिका के पृष्ठों को मोड़ें- फाड़ें नहीं तथा बीच-बीच में व्यर्थ ही खाली न छोड़ें।
- प्रश्न-पत्र में दी हुई संख्या के अनुसार अपने उत्तरों की संख्या लिखें।
- व्हाइटनगर, ब्लेड तथा नाखून का इस्तेमाल करना सर्वथा वर्जित है, अन्यथा परीक्षाफल अमान्य कर दिया जाएगा।
- प्रश्नोत्तर के समाप्त होने पर अंतिम में नीचे एक क्षैतिज रेखा खींच दें।
- आंतरिक परीक्षक द्वारा उपलब्ध कराये गए उपस्थिति-पत्रक में परीक्षार्थी द्वारा यथा-स्तम्भ परीक्षा की तिथि अंकित करते हुए उत्तरपुस्तिका की क्रम संख्या लिखकर अपना हस्ताक्षर किया जाएगा। परीक्षार्थी की उपस्थित, अनुपस्थित एवं निष्कासन से संबंधित संगत गोले को नीले/काले पेन से परीक्षक द्वारा भरा जाएगा न कि परीक्षार्थी द्वारा।
- परीक्षार्थी अपनी उत्तरपुस्तिका को आन्तरिक परीक्षक के पास जमा किये बिना परीक्षा भवन न छोड़ें।
- परीक्षा केन्द्र में कैलकुलेटर, मोबाइल फोन, डियर फोन, पेजर, ब्लूटूथ या इस प्रकार का कोई अन्य इलेक्ट्रॉनिक उपकरण ले जाना सख्त मना है।
- जाँच परीक्षा में गैर-उत्प्रेषित या जाँच परीक्षा में अनुपस्थित छात्र/छात्रा इंटरमीडिएट वार्षिक प्रायोगिक परीक्षा, 2024 में कदापि सम्मिलित नहीं हो सकते हैं।



बिहार विद्यालय परीक्षा समिति, पटना
BIHAR SCHOOL EXAMINATION BOARD, PATNA
इंटरमीडिएट वार्षिक परीक्षा, 2024
INTERMEDIATE ANNUAL EXAMINATION, 2024
प्रायोगिक परीक्षा का प्रवेश पत्र
Admit Card For Practical Examination

संकाय: विज्ञान
FACULTY: SCIENCE

BSEB UNIQUE Id:- 2221110011906
कॉलेज/+2 स्कूल का नाम GAYA COLLEGE, GAYA
परीक्षार्थी का नाम DEEPAK KUMAR
माता का नाम DULARI DEVI
पिता का नाम YOGENDRA YADAV
वैवाहिक स्थिति Unmarried
परीक्षार्थी का आधार नं० 762630607905 दिव्यांग कोटि NO
सूचीकरण संख्या/वर्ष R-210010554-22 परीक्षार्थी की कोटि REGULAR
रोल कोड 21001 रोल क्रमांक 24010838 लिंग MALE
परीक्षा केंद्र का नाम GAYA COLLEGE, GAYA



प्रायोगिक परीक्षा के विषय (निर्धारित परीक्षा कार्यक्रम सहित)

प्रायोगिक विषय	विषय कोड	विषय का नाम	परीक्षा की तारीख
वैकल्पिक विषय	117	PHYSICS	10/01/2024 to 20/01/2024
	118	CHEMISTRY	
	119	BIOLOGY	
अतिरिक्त विषय			

संज्ञा (उपनाम)

महाविद्यालय / +2 विद्यालय प्रधान का हस्ताक्षर
एवं मुहर

परीक्षा नियंत्रक (उ०मा०)

परीक्षार्थी के लिए आवश्यक निर्देश

- BSEB Unique Id सत्र 2021 - 23 से सूचीकृत हुए परीक्षार्थियों को जारी किया गया है। सत्र 2021 - 23 के पूर्व सत्र के किसी परीक्षार्थी को BSEB Unique Id जारी नहीं किया गया है।
- प्रायोगिक परीक्षा दिनांक 10/01/2024 से 20/01/2024 तक संचालित होगी। केन्द्राधीक्षक दिनांक 10/01/2024 से 20/01/2024 तक की अवधि में परीक्षार्थियों की संख्या के अनुसार तिथि एवं पाली का निर्धारण करके प्रायोगिक परीक्षा केन्द्र पर आवंटित सभी परीक्षार्थियों के प्रायोगिक विषयों की परीक्षा आयोजित करेंगे।
- परीक्षार्थी अपने इस प्रवेश-पत्र में उल्लिखित प्रायोगिक परीक्षा केंद्र पर दिनांक 10-01-2024 को पूर्वाह्न 09:00 बजे अनिवार्य रूप से जाकर परीक्षा केन्द्र के परिसर की सूचना पट्ट से यह जानकारी प्राप्त कर लें कि उनके द्वारा चयनित विषय की प्रायोगिक परीक्षा किस तिथि एवं किस पाली में संचालित होगी, जिसमें उन्हें सम्मिलित होना अनिवार्य है।
- परीक्षार्थी के प्रत्येक प्रायोगिक विषय की परीक्षा के लिए 08 पृष्ठों की केवल एक ही उत्तरपुस्तिका मिलेगी। अतिरिक्त उत्तरपुस्तिका नहीं दी जाएगी। परीक्षार्थी उत्तरपुस्तिका लेते ही यह सुनिश्चित कर लें कि इसमें 8 पृष्ठ हैं एवं सही क्रम में हैं।
- उत्तरपुस्तिका प्राप्त होते ही परीक्षार्थी अपने प्रवेश-पत्र तथा उत्तरपुस्तिका पर मुद्रित विवरणों (Details) का मिलान कर यह अवश्य सुनिश्चित हो लें कि जो उत्तरपुस्तिका परीक्षक द्वारा उन्हें दी गई है, वह उन्हीं की है। भिन्न विवरणों की उत्तरपुस्तिका प्राप्त होने पर उसे तुरंत परीक्षक को वापस लौटा दिया जाए।
- उत्तरपुस्तिका प्राप्त होने पर परीक्षार्थी उनके आवरण पृष्ठ के पीछे अंकित "परीक्षार्थियों के लिए निर्देश" अवश्य पढ़ें एवं उसका अनुपालन करें।
- परीक्षार्थी अपनी उत्तरपुस्तिका के कवर पृष्ठ के ऊपरी बायें तथा दायें भागों में क्रमांक-(1) में अपने उत्तर देने का माध्यम अंकित करते हुए क्रमांक-(2) में अपना पूर्ण हस्ताक्षर अंकित करें। इसके अलावा अन्य मुद्रित विवरणों में किसी भी प्रकार से कोई छेड़-छाड़ नहीं करें।
- प्रायोगिक परीक्षा की उत्तरपुस्तिका के आवरण पृष्ठ के निचले बायें एवं दायें भागों को परीक्षार्थी द्वारा कदापि नहीं भरा जाएगा। अगर परीक्षार्थी इस भाग को भरते हैं, तो परीक्षार्थी का इस विषय में परीक्षाफल रद्द किया जा सकता है। ये दोनों भाग आंतरिक/बाह्य परीक्षकों को भरने के लिए दिया गया है।
- उत्तरपुस्तिका के पन्नों के दोनों पृष्ठों पर तथा प्रत्येक लाइन पर लिखें एवं पृष्ठों को नष्ट न करें।
- यदि रफ कार्य करने की आवश्यकता हो, तो परीक्षार्थी उत्तरपुस्तिका के अंतिम पृष्ठ पर रफ कार्य करके उसे काट दे/क्रॉस (x) कर दें।
- उत्तरपुस्तिका के आंतरिक पृष्ठों पर दाहिने हाशिए में लाइन खींचकर सादा स्थान छोड़ रखा गया है। शेष स्थान रूल्ड है। परीक्षार्थी दाहिने हाशिए के सादे स्थान में कुछ भी नहीं लिखेंगे, चूंकि यह भाग परीक्षक के उपयोग के लिए है।
- उत्तरपुस्तिका के पृष्ठों को मोड़ें- फाड़ें नहीं तथा बीच-बीच में व्यर्थ ही खाली न छोड़ें।
- प्रश्न-पत्र में दी हुई संख्या के अनुसार अपने उत्तरों की संख्या लिखें।
- व्हाइटनगर, ब्लेड तथा नाखून का इस्तेमाल करना सर्वथा वर्जित है, अन्यथा परीक्षाफल अमान्य कर दिया जाएगा।
- प्रश्नोत्तर के समाप्त होने पर अंतिम में नीचे एक क्षैतिज रेखा खींच दें।
- आंतरिक परीक्षक द्वारा उपलब्ध कराये गए उपस्थिति-पत्रक में परीक्षार्थी द्वारा यथा-स्तम्भ परीक्षा की तिथि अंकित करते हुए उत्तरपुस्तिका की क्रम संख्या लिखकर अपना हस्ताक्षर किया जाएगा। परीक्षार्थी की उपस्थित, अनुपस्थित एवं निष्कासन से संबंधित संगत गोले को नीले/काले पेन से परीक्षक द्वारा भरा जाएगा न कि परीक्षार्थी द्वारा।
- परीक्षार्थी अपनी उत्तरपुस्तिका को आन्तरिक परीक्षक के पास जमा किये बिना परीक्षा भवन न छोड़ें।
- परीक्षा केन्द्र में कैंलकुलेटर, मोबाइल फोन, डायर फोन, पेजर, ब्लूटूथ या इस प्रकार का कोई अन्य इलेक्ट्रॉनिक उपकरण ले जाना सख्त मना है।
- जाँच परीक्षा में गैर-उत्प्रेषित या जाँच परीक्षा में अनुपस्थित छात्र/छात्रा इंटरमीडिएट वार्षिक प्रायोगिक परीक्षा, 2024 में कदापि सम्मिलित नहीं हो सकते हैं।



बिहार विद्यालय परीक्षा समिति, पटना
BIHAR SCHOOL EXAMINATION BOARD, PATNA
इंटरमीडिएट वार्षिक परीक्षा, 2024
INTERMEDIATE ANNUAL EXAMINATION, 2024
प्रायोगिक परीक्षा का प्रवेश पत्र
Admit Card For Practical Examination

संकाय: विज्ञान
FACULTY: SCIENCE

BSEB UNIQUE Id:- 2221110011878
कॉलेज/+2 स्कूल का नाम GAYA COLLEGE, GAYA
परीक्षार्थी का नाम DABLU KUMAR
माता का नाम MALA DEVI
पिता का नाम BHOLA YADAV
वैवाहिक स्थिति Unmarried
परीक्षार्थी का आधार नं० 590677908994 दिव्यांग कोटि NO
सूचीकरण संख्या/वर्ष R-210010532-22 परीक्षार्थी की कोटि REGULAR
रोल कोड 21001 रोल क्रमांक 24011138 लिंग MALE
परीक्षा केंद्र का नाम GAYA COLLEGE, GAYA



डब्लु - कुमार
CS Scanned with CamScanner

प्रायोगिक परीक्षा के विषय (निर्धारित परीक्षा कार्यक्रम सहित)

प्रायोगिक विषय	विषय कोड	विषय का नाम	परीक्षा की तारीख
वैकल्पिक विषय	117	PHYSICS	10/01/2024 to 20/01/2024
	118	CHEMISTRY	
अतिरिक्त विषय			

संज्ञा (उपनाम)

महाविद्यालय / +2 विद्यालय प्रधान का हस्ताक्षर
एवं मुहर

परीक्षा नियंत्रक (उ०मा०)

परीक्षार्थी के लिए आवश्यक निर्देश

- BSEB Unique Id सत्र 2021 - 23 से सूचीकृत हुए परीक्षार्थियों को जारी किया गया है। सत्र 2021 - 23 के पूर्व सत्र के किसी परीक्षार्थी को BSEB Unique Id जारी नहीं किया गया है।
- प्रायोगिक परीक्षा दिनांक 10/01/2024 से 20/01/2024 तक संचालित होगी। केन्द्राधीक्षक दिनांक 10/01/2024 से 20/01/2024 तक की अवधि में परीक्षार्थियों की संख्या के अनुसार तिथि एवं पाली का निर्धारण करके प्रायोगिक परीक्षा केन्द्र पर आवंटित सभी परीक्षार्थियों के प्रायोगिक विषयों की परीक्षा आयोजित करेंगे।
- परीक्षार्थी अपने इस प्रवेश-पत्र में उल्लिखित प्रायोगिक परीक्षा केंद्र पर दिनांक 10-01-2024 को पूर्वाह्न 09:00 बजे अनिवार्य रूप से जाकर परीक्षा केन्द्र के परिसर की सूचना पट्ट से यह जानकारी प्राप्त कर लें कि उनके द्वारा चयनित विषय की प्रायोगिक परीक्षा किस तिथि एवं किस पाली में संचालित होगी, जिसमें उन्हें सम्मिलित होना अनिवार्य है।
- परीक्षार्थी के प्रत्येक प्रायोगिक विषय की परीक्षा के लिए 08 पृष्ठों की केवल एक ही उत्तरपुस्तिका मिलेगी। अतिरिक्त उत्तरपुस्तिका नहीं दी जाएगी। परीक्षार्थी उत्तरपुस्तिका लेते ही यह सुनिश्चित कर लें कि इसमें 8 पृष्ठ हैं एवं सही क्रम में हैं।
- उत्तरपुस्तिका प्राप्त होते ही परीक्षार्थी अपने प्रवेश-पत्र तथा उत्तरपुस्तिका पर मुद्रित विवरणों (Details) का मिलान कर यह अवश्य सुनिश्चित हो लें कि जो उत्तरपुस्तिका परीक्षक द्वारा उन्हें दी गई है, वह उन्हीं की है। भिन्न विवरणों की उत्तरपुस्तिका प्राप्त होने पर उसे तुरंत परीक्षक को वापस लौटा दिया जाए।
- उत्तरपुस्तिका प्राप्त होने पर परीक्षार्थी उनके आवरण पृष्ठ के पीछे अंकित "परीक्षार्थियों के लिए निर्देश" अवश्य पढ़ें एवं उसका अनुपालन करें।
- परीक्षार्थी अपनी उत्तरपुस्तिका के कवर पृष्ठ के ऊपरी बायें तथा दायें भागों में क्रमांक-(1) में अपने उत्तर देने का माध्यम अंकित करते हुए क्रमांक-(2) में अपना पूर्ण हस्ताक्षर अंकित करें। इसके अलावा अन्य मुद्रित विवरणों में किसी भी प्रकार से कोई छेड़-छाड़ नहीं करें।
- प्रायोगिक परीक्षा की उत्तरपुस्तिका के आवरण पृष्ठ के निचले बायें एवं दायें भागों को परीक्षार्थी द्वारा कदापि नहीं भरा जाएगा। अगर परीक्षार्थी इस भाग को भरते हैं, तो परीक्षार्थी का इस विषय में परीक्षाफल रद्द किया जा सकता है। ये दोनों भाग आंतरिक/बाह्य परीक्षकों को भरने के लिए दिया गया है।
- उत्तरपुस्तिका के पन्नों के दोनों पृष्ठों पर तथा प्रत्येक लाइन पर लिखें एवं पृष्ठों को नष्ट न करें।
- यदि रफ कार्य करने की आवश्यकता हो, तो परीक्षार्थी उत्तरपुस्तिका के अंतिम पृष्ठ पर रफ कार्य करके उसे काट दे/क्रॉस (x) कर दें।
- उत्तरपुस्तिका के आंतरिक पृष्ठों पर दाहिने हाशिए में लाइन खींचकर सादा स्थान छोड़ रखा गया है। शेष स्थान रूल्ड है। परीक्षार्थी दाहिने हाशिए के सादे स्थान में कुछ भी नहीं लिखेंगे, चूंकि यह भाग परीक्षक के उपयोग के लिए है।
- उत्तरपुस्तिका के पृष्ठों को मोड़ें- फाड़ें नहीं तथा बीच-बीच में व्यर्थ ही खाली न छोड़ें।
- प्रश्न-पत्र में दी हुई संख्या के अनुसार अपने उत्तरों की संख्या लिखें।
- व्हाइटनगर, ब्लेड तथा नाखून का इस्तेमाल करना सर्वथा वर्जित है, अन्यथा परीक्षाफल अमान्य कर दिया जाएगा।
- प्रश्नोत्तर के समाप्त होने पर अंतिम में नीचे एक क्षैतिज रेखा खींच दें।
- आंतरिक परीक्षक द्वारा उपलब्ध कराये गए उपस्थिति-पत्रक में परीक्षार्थी द्वारा यथा-स्तम्भ परीक्षा की तिथि अंकित करते हुए उत्तरपुस्तिका की क्रम संख्या लिखकर अपना हस्ताक्षर किया जाएगा। परीक्षार्थी की उपस्थित, अनुपस्थित एवं निष्कासन से संबंधित संगत गोले को नीले/काले पेन से परीक्षक द्वारा भरा जाएगा न कि परीक्षार्थी द्वारा।
- परीक्षार्थी अपनी उत्तरपुस्तिका को आन्तरिक परीक्षक के पास जमा किये बिना परीक्षा भवन न छोड़ें।
- परीक्षा केन्द्र में कैंलकुलेटर, मोबाइल फोन, डायर फोन, पेजर, ब्लूटूथ या इस प्रकार का कोई अन्य इलेक्ट्रॉनिक उपकरण ले जाना सख्त मना है।
- जाँच परीक्षा में गैर-उत्प्रेषित या जाँच परीक्षा में अनुपस्थित छात्र/छात्रा इंटरमीडिएट वार्षिक प्रायोगिक परीक्षा, 2024 में कदापि सम्मिलित नहीं हो सकते हैं।



बिहार विद्यालय परीक्षा समिति, पटना
BIHAR SCHOOL EXAMINATION BOARD, PATNA
इंटरमीडिएट वार्षिक परीक्षा, 2024
INTERMEDIATE ANNUAL EXAMINATION, 2024
प्रायोगिक परीक्षा का प्रवेश पत्र
Admit Card For Practical Examination

संकाय: विज्ञान
FACULTY: SCIENCE

BSEB UNIQUE Id:- 2221110011892
कॉलेज/+2 स्कूल का नाम GAYA COLLEGE, GAYA
परीक्षार्थी का नाम DEEPAK KUMAR
माता का नाम GITA DEVI
पिता का नाम GANESH SAW
वैवाहिक स्थिति Unmarried
परीक्षार्थी का आधार नं० 242593130555 दिव्यांग कोटि NO
सूचीकरण संख्या/वर्ष R-210010544-22 परीक्षार्थी की कोटि REGULAR
रोल कोड 21001 रोल क्रमांक 24010892 लिंग MALE
परीक्षा केंद्र का नाम GAYA COLLEGE, GAYA



Deepak Kumar

प्रायोगिक परीक्षा के विषय (निर्धारित परीक्षा कार्यक्रम सहित)

प्रायोगिक विषय	विषय कोड	विषय का नाम	परीक्षा की तारीख
वैकल्पिक विषय	117	PHYSICS	10/01/2024 to 20/01/2024
	118	CHEMISTRY	
	119	BIOLOGY	
अतिरिक्त विषय			

संज्ञा/उत्तर

महाविद्यालय / +2 विद्यालय प्रधान का हस्ताक्षर
एवं मुहर

परीक्षा नियंत्रक (उ०मा०)

परीक्षार्थी के लिए आवश्यक निर्देश

- BSEB Unique Id सत्र 2021 - 23 से सूचीकृत हुए परीक्षार्थियों को जारी किया गया है। सत्र 2021 - 23 के पूर्व सत्र के किसी परीक्षार्थी को BSEB Unique Id जारी नहीं किया गया है।
- प्रायोगिक परीक्षा दिनांक 10/01/2024 से 20/01/2024 तक संचालित होगी। केन्द्राधीक्षक दिनांक 10/01/2024 से 20/01/2024 तक की अवधि में परीक्षार्थियों की संख्या के अनुसार तिथि एवं पाली का निर्धारण करके प्रायोगिक परीक्षा केन्द्र पर आवंटित सभी परीक्षार्थियों के प्रायोगिक विषयों की परीक्षा आयोजित करेंगे।
- परीक्षार्थी अपने इस प्रवेश-पत्र में उल्लिखित प्रायोगिक परीक्षा केंद्र पर दिनांक 10-01-2024 को पूर्वाह्न 09:00 बजे अनिवार्य रूप से जाकर परीक्षा केन्द्र के परिसर की सूचना पट्ट से यह जानकारी प्राप्त कर लें कि उनके द्वारा चयनित विषय की प्रायोगिक परीक्षा किस तिथि एवं किस पाली में संचालित होगी, जिसमें उन्हें सम्मिलित होना अनिवार्य है।
- परीक्षार्थी के प्रत्येक प्रायोगिक विषय की परीक्षा के लिए 08 पृष्ठों की केवल एक ही उत्तरपुस्तिका मिलेगी। अतिरिक्त उत्तरपुस्तिका नहीं दी जाएगी। परीक्षार्थी उत्तरपुस्तिका लेते ही यह सुनिश्चित कर लें कि इसमें 8 पृष्ठ हैं एवं सही क्रम में है।
- उत्तरपुस्तिका प्राप्त होते ही परीक्षार्थी अपने प्रवेश-पत्र तथा उत्तरपुस्तिका पर मुद्रित विवरणों (Details) का मिलान कर यह अवश्य सुनिश्चित हो लें कि जो उत्तरपुस्तिका परीक्षक द्वारा उन्हें दी गई है, वह उन्हीं की है। भिन्न विवरणों की उत्तरपुस्तिका प्राप्त होने पर उसे तुरंत परीक्षक को वापस लौटा दिया जाए।
- उत्तरपुस्तिका प्राप्त होने पर परीक्षार्थी उनके आवरण पृष्ठ के पीछे अंकित "परीक्षार्थियों के लिए निर्देश" अवश्य पढ़ें एवं उसका अनुपालन करें।
- परीक्षार्थी अपनी उत्तरपुस्तिका के कवर पृष्ठ के ऊपरी बायें तथा दायें भागों में क्रमांक-(1) में अपने उत्तर देने का माध्यम अंकित करते हुए क्रमांक-(2) में अपना पूर्ण हस्ताक्षर अंकित करें। इसके अलावा अन्य मुद्रित विवरणों में किसी भी प्रकार से कोई छेड़-छाड़ नहीं करें।
- प्रायोगिक परीक्षा की उत्तरपुस्तिका के आवरण पृष्ठ के निचले बायें एवं दायें भागों को परीक्षार्थी द्वारा कदापि नहीं भरा जाएगा। अगर परीक्षार्थी इस भाग को भरते हैं, तो परीक्षार्थी का इस विषय में परीक्षाफल रद्द किया जा सकता है। ये दोनों भाग आंतरिक/बाह्य परीक्षकों को भरने के लिए दिया गया है।
- उत्तरपुस्तिका के पन्नों के दोनों पृष्ठों पर तथा प्रत्येक लाइन पर लिखें एवं पृष्ठों को नष्ट न करें।
- यदि रफ कार्य करने की आवश्यकता हो, तो परीक्षार्थी उत्तरपुस्तिका के अंतिम पृष्ठ पर रफ कार्य करके उसे काट दे/क्रॉस (x) कर दें।
- उत्तरपुस्तिका के आंतरिक पृष्ठों पर दाहिने हाशिए में लाइन खींचकर सादा स्थान छोड़ रखा गया है। शेष स्थान रूल्ड है। परीक्षार्थी दाहिने हाशिए के सादे स्थान में कुछ भी नहीं लिखेंगे, चूंकि यह भाग परीक्षक के उपयोग के लिए है।
- उत्तरपुस्तिका के पृष्ठों को मोड़ें- फाड़ें नहीं तथा बीच-बीच में व्यर्थ ही खाली न छोड़ें।
- प्रश्न-पत्र में दी हुई संख्या के अनुसार अपने उत्तरों की संख्या लिखें।
- व्हाइटनगर, ब्लेड तथा नाखून का इस्तेमाल करना सर्वथा वर्जित है, अन्यथा परीक्षाफल अमान्य कर दिया जाएगा।
- प्रश्नोत्तर के समाप्त होने पर अंतिम में नीचे एक क्षैतिज रेखा खींच दें।
- आंतरिक परीक्षक द्वारा उपलब्ध कराये गए उपस्थिति-पत्रक में परीक्षार्थी द्वारा यथा-स्तम्भ परीक्षा की तिथि अंकित करते हुए उत्तरपुस्तिका की क्रम संख्या लिखकर अपना हस्ताक्षर किया जाएगा। परीक्षार्थी की उपस्थित, अनुपस्थित एवं निष्कासन से संबंधित संगत गोले को नीले/काले पेन से परीक्षक द्वारा भरा जाएगा न कि परीक्षार्थी द्वारा।
- परीक्षार्थी अपनी उत्तरपुस्तिका को आन्तरिक परीक्षक के पास जमा किये बिना परीक्षा भवन न छोड़ें।
- परीक्षा केन्द्र में कैंलकुलेटर, मोबाइल फोन, डायर फोन, पेजर, ब्लूटूथ या इस प्रकार का कोई अन्य इलेक्ट्रॉनिक उपकरण ले जाना सख्त मना है।
- जाँच परीक्षा में गैर-उत्प्रेषित या जाँच परीक्षा में अनुपस्थित छात्र/छात्रा इंटरमीडिएट वार्षिक प्रायोगिक परीक्षा, 2024 में कदापि सम्मिलित नहीं हो सकते हैं।



बिहार विद्यालय परीक्षा समिति, पटना
BIHAR SCHOOL EXAMINATION BOARD, PATNA
इंटरमीडिएट वार्षिक परीक्षा, 2024
INTERMEDIATE ANNUAL EXAMINATION, 2024
प्रायोगिक परीक्षा का प्रवेश पत्र
Admit Card For Practical Examination

संकाय: विज्ञान
FACULTY: SCIENCE

BSEB UNIQUE Id:- 2221110011888
कॉलेज/+2 स्कूल का नाम GAYA COLLEGE, GAYA
परीक्षार्थी का नाम DEEPAK KUMAR
माता का नाम JANKI DEVI
पिता का नाम CHANESHWAR RAVIDAS
वैवाहिक स्थिति Unmarried
परीक्षार्थी का आधार नं० 978140529301 दिव्यांग कोटि NO
सूचीकरण संख्या/वर्ष R-210010542-22 परीक्षार्थी की कोटि REGULAR
रोल कोड 21001 रोल क्रमांक 24010946 लिंग MALE
परीक्षा केंद्र का नाम GAYA COLLEGE, GAYA



प्रायोगिक परीक्षा के विषय (निर्धारित परीक्षा कार्यक्रम सहित)

प्रायोगिक विषय	विषय कोड	विषय का नाम	परीक्षा की तारीख
वैकल्पिक विषय	117	PHYSICS	10/01/2024 to 20/01/2024
	118	CHEMISTRY	
अतिरिक्त विषय			

संजीव कुमार

महाविद्यालय / +2 विद्यालय प्रधान का हस्ताक्षर
एवं मुहर

परीक्षा नियंत्रक (उ०मा०)

परीक्षार्थी के लिए आवश्यक निर्देश

- BSEB Unique Id सत्र 2021 - 23 से सूचीकृत हुए परीक्षार्थियों को जारी किया गया है। सत्र 2021 - 23 के पूर्व सत्र के किसी परीक्षार्थी को BSEB Unique Id जारी नहीं किया गया है।
- प्रायोगिक परीक्षा दिनांक 10/01/2024 से 20/01/2024 तक संचालित होगी। केन्द्राधीक्षक दिनांक 10/01/2024 से 20/01/2024 तक की अवधि में परीक्षार्थियों की संख्या के अनुसार तिथि एवं पाली का निर्धारण करके प्रायोगिक परीक्षा केन्द्र पर आवंटित सभी परीक्षार्थियों के प्रायोगिक विषयों की परीक्षा आयोजित करेंगे।
- परीक्षार्थी अपने इस प्रवेश-पत्र में उल्लिखित प्रायोगिक परीक्षा केंद्र पर दिनांक 10-01-2024 को पूर्वाह्न 09:00 बजे अनिवार्य रूप से जाकर परीक्षा केन्द्र के परिसर की सूचना पट्ट से यह जानकारी प्राप्त कर लें कि उनके द्वारा चयनित विषय की प्रायोगिक परीक्षा किस तिथि एवं किस पाली में संचालित होगी, जिसमें उन्हें सम्मिलित होना अनिवार्य है।
- परीक्षार्थी के प्रत्येक प्रायोगिक विषय की परीक्षा के लिए 08 पृष्ठों की केवल एक ही उत्तरपुस्तिका मिलेगी। अतिरिक्त उत्तरपुस्तिका नहीं दी जाएगी। परीक्षार्थी उत्तरपुस्तिका लेते ही यह सुनिश्चित कर लें कि इसमें 8 पृष्ठ हैं एवं सही क्रम में है।
- उत्तरपुस्तिका प्राप्त होते ही परीक्षार्थी अपने प्रवेश-पत्र तथा उत्तरपुस्तिका पर मुद्रित विवरणों (Details) का मिलान कर यह अवश्य सुनिश्चित हो लें कि जो उत्तरपुस्तिका परीक्षक द्वारा उन्हें दी गई है, वह उन्हीं की है। भिन्न विवरणों की उत्तरपुस्तिका प्राप्त होने पर उसे तुरंत परीक्षक को वापस लौटा दिया जाए।
- उत्तरपुस्तिका प्राप्त होने पर परीक्षार्थी उनके आवरण पृष्ठ के पीछे अंकित "परीक्षार्थियों के लिए निर्देश" अवश्य पढ़ें एवं उसका अनुपालन करें।
- परीक्षार्थी अपनी उत्तरपुस्तिका के कवर पृष्ठ के ऊपरी बायें तथा दायें भागों में क्रमांक-(1) में अपने उत्तर देने का माध्यम अंकित करते हुए क्रमांक-(2) में अपना पूर्ण हस्ताक्षर अंकित करें। इसके अलावा अन्य मुद्रित विवरणों में किसी भी प्रकार से कोई छेड़-छाड़ नहीं करें।
- प्रायोगिक परीक्षा की उत्तरपुस्तिका के आवरण पृष्ठ के निचले बायें एवं दायें भागों को परीक्षार्थी द्वारा कदापि नहीं भरा जाएगा। अगर परीक्षार्थी इस भाग को भरते हैं, तो परीक्षार्थी का इस विषय में परीक्षाफल रद्द किया जा सकता है। ये दोनों भाग आंतरिक/बाह्य परीक्षकों को भरने के लिए दिया गया है।
- उत्तरपुस्तिका के पन्नों के दोनों पृष्ठों पर तथा प्रत्येक लाइन पर लिखें एवं पृष्ठों को नष्ट न करें।
- यदि रफ कार्य करने की आवश्यकता हो, तो परीक्षार्थी उत्तरपुस्तिका के अंतिम पृष्ठ पर रफ कार्य करके उसे काट दे/क्रॉस (x) कर दें।
- उत्तरपुस्तिका के आंतरिक पृष्ठों पर दाहिने हाशिए में लाइन खींचकर सादा स्थान छोड़ रखा गया है। शेष स्थान रूल्ड है। परीक्षार्थी दाहिने हाशिए के सादे स्थान में कुछ भी नहीं लिखेंगे, चूंकि यह भाग परीक्षक के उपयोग के लिए है।
- उत्तरपुस्तिका के पृष्ठों को मोड़ें- फाड़ें नहीं तथा बीच-बीच में व्यर्थ ही खाली न छोड़ें।
- प्रश्न-पत्र में दी हुई संख्या के अनुसार अपने उत्तरों की संख्या लिखें।
- व्हाइटनगर, ब्लेड तथा नाखून का इस्तेमाल करना सर्वथा वर्जित है, अन्यथा परीक्षाफल अमान्य कर दिया जाएगा।
- प्रश्नोत्तर के समाप्त होने पर अंतिम में नीचे एक क्षैतिज रेखा खींच दें।
- आंतरिक परीक्षक द्वारा उपलब्ध कराये गए उपस्थिति-पत्रक में परीक्षार्थी द्वारा यथा-स्तम्भ परीक्षा की तिथि अंकित करते हुए उत्तरपुस्तिका की क्रम संख्या लिखकर अपना हस्ताक्षर किया जाएगा। परीक्षार्थी की उपस्थित, अनुपस्थित एवं निष्कासन से संबंधित संगत गोले को नीले/काले पेन से परीक्षक द्वारा भरा जाएगा न कि परीक्षार्थी द्वारा।
- परीक्षार्थी अपनी उत्तरपुस्तिका को आन्तरिक परीक्षक के पास जमा किये बिना परीक्षा भवन न छोड़ें।
- परीक्षा केन्द्र में कैंलकुलेटर, मोबाइल फोन, डायर फोन, पेजर, ब्लूटूथ या इस प्रकार का कोई अन्य इलेक्ट्रॉनिक उपकरण ले जाना सख्त मना है।
- जाँच परीक्षा में गैर-उत्प्रेषित या जाँच परीक्षा में अनुपस्थित छात्र/छात्रा इंटरमीडिएट वार्षिक प्रायोगिक परीक्षा, 2024 में कदापि सम्मिलित नहीं हो सकते हैं।



बिहार विद्यालय परीक्षा समिति, पटना
BIHAR SCHOOL EXAMINATION BOARD, PATNA
इंटरमीडिएट वार्षिक परीक्षा, 2024
INTERMEDIATE ANNUAL EXAMINATION, 2024
प्रायोगिक परीक्षा का प्रवेश पत्र
Admit Card For Practical Examination

संकाय: विज्ञान
FACULTY: SCIENCE

BSEB UNIQUE Id:- 2221110011882
कॉलेज/+2 स्कूल का नाम GAYA COLLEGE, GAYA
परीक्षार्थी का नाम DAYANAND KUMAR
माता का नाम KAUSHALYA DEVI
पिता का नाम RAMBILASH PRASAD
वैवाहिक स्थिति Unmarried
परीक्षार्थी का आधार नं० 621236789703 दिव्यांग कोटि NO
सूचीकरण संख्या/वर्ष R-210010535-22 परीक्षार्थी की कोटि REGULAR
रोल कोड 21001 रोल क्रमांक 24011024 लिंग MALE
परीक्षा केंद्र का नाम GAYA COLLEGE, GAYA



प्रायोगिक परीक्षा के विषय (निर्धारित परीक्षा कार्यक्रम सहित)

प्रायोगिक विषय	विषय कोड	विषय का नाम	परीक्षा की तारीख
वैकल्पिक विषय	117	PHYSICS	10/01/2024 to 20/01/2024
	118	CHEMISTRY	
	119	BIOLOGY	
अतिरिक्त विषय			

संज्ञा (उपनाम)

महाविद्यालय / +2 विद्यालय प्रधान का हस्ताक्षर
एवं मुहर

परीक्षा नियंत्रक (उ०मा०)

परीक्षार्थी के लिए आवश्यक निर्देश

- BSEB Unique Id सत्र 2021 - 23 से सूचीकृत हुए परीक्षार्थियों को जारी किया गया है। सत्र 2021 - 23 के पूर्व सत्र के किसी परीक्षार्थी को BSEB Unique Id जारी नहीं किया गया है।
- प्रायोगिक परीक्षा दिनांक 10/01/2024 से 20/01/2024 तक संचालित होगी। केन्द्राधीक्षक दिनांक 10/01/2024 से 20/01/2024 तक की अवधि में परीक्षार्थियों की संख्या के अनुसार तिथि एवं पाली का निर्धारण करके प्रायोगिक परीक्षा केन्द्र पर आवंटित सभी परीक्षार्थियों के प्रायोगिक विषयों की परीक्षा आयोजित करेंगे।
- परीक्षार्थी अपने इस प्रवेश-पत्र में उल्लिखित प्रायोगिक परीक्षा केंद्र पर दिनांक 10-01-2024 को पूर्वाह्न 09:00 बजे अनिवार्य रूप से जाकर परीक्षा केन्द्र के परिसर की सूचना पट्ट से यह जानकारी प्राप्त कर लें कि उनके द्वारा चयनित विषय की प्रायोगिक परीक्षा किस तिथि एवं किस पाली में संचालित होगी, जिसमें उन्हें सम्मिलित होना अनिवार्य है।
- परीक्षार्थी के प्रत्येक प्रायोगिक विषय की परीक्षा के लिए 08 पृष्ठों की केवल एक ही उत्तरपुस्तिका मिलेगी। अतिरिक्त उत्तरपुस्तिका नहीं दी जाएगी। परीक्षार्थी उत्तरपुस्तिका लेते ही यह सुनिश्चित कर लें कि इसमें 8 पृष्ठ हैं एवं सही क्रम में हैं।
- उत्तरपुस्तिका प्राप्त होते ही परीक्षार्थी अपने प्रवेश-पत्र तथा उत्तरपुस्तिका पर मुद्रित विवरणों (Details) का मिलान कर यह अवश्य सुनिश्चित हो लें कि जो उत्तरपुस्तिका परीक्षक द्वारा उन्हें दी गई है, वह उन्हीं की है। भिन्न विवरणों की उत्तरपुस्तिका प्राप्त होने पर उसे तुरंत परीक्षक को वापस लौटा दिया जाए।
- उत्तरपुस्तिका प्राप्त होने पर परीक्षार्थी उनके आवरण पृष्ठ के पीछे अंकित "परीक्षार्थियों के लिए निर्देश" अवश्य पढ़ें एवं उसका अनुपालन करें।
- परीक्षार्थी अपनी उत्तरपुस्तिका के कवर पृष्ठ के ऊपरी बायें तथा दायें भागों में क्रमांक-(1) में अपने उत्तर देने का माध्यम अंकित करते हुए क्रमांक-(2) में अपना पूर्ण हस्ताक्षर अंकित करें। इसके अलावा अन्य मुद्रित विवरणों में किसी भी प्रकार से कोई छेड़-छाड़ नहीं करें।
- प्रायोगिक परीक्षा की उत्तरपुस्तिका के आवरण पृष्ठ के निचले बायें एवं दायें भागों को परीक्षार्थी द्वारा कदापि नहीं भरा जाएगा। अगर परीक्षार्थी इस भाग को भरते हैं, तो परीक्षार्थी का इस विषय में परीक्षाफल रद्द किया जा सकता है। ये दोनों भाग आंतरिक/बाह्य परीक्षकों को भरने के लिए दिया गया है।
- उत्तरपुस्तिका के पन्नों के दोनों पृष्ठों पर तथा प्रत्येक लाइन पर लिखें एवं पृष्ठों को नष्ट न करें।
- यदि रफ कार्य करने की आवश्यकता हो, तो परीक्षार्थी उत्तरपुस्तिका के अंतिम पृष्ठ पर रफ कार्य करके उसे काट दे/क्रॉस (x) कर दें।
- उत्तरपुस्तिका के आंतरिक पृष्ठों पर दाहिने हाशिए में लाइन खींचकर सादा स्थान छोड़ रखा गया है। शेष स्थान रूल्ड है। परीक्षार्थी दाहिने हाशिए के सादे स्थान में कुछ भी नहीं लिखेंगे, चूंकि यह भाग परीक्षक के उपयोग के लिए है।
- उत्तरपुस्तिका के पृष्ठों को मोड़ें- फाड़ें नहीं तथा बीच-बीच में व्यर्थ ही खाली न छोड़ें।
- प्रश्न-पत्र में दी हुई संख्या के अनुसार अपने उत्तरों की संख्या लिखें।
- व्हाइटनगर, ब्लेड तथा नाखून का इस्तेमाल करना सर्वथा वर्जित है, अन्यथा परीक्षाफल अमान्य कर दिया जाएगा।
- प्रश्नोत्तर के समाप्त होने पर अंतिम में नीचे एक क्षैतिज रेखा खींच दें।
- आंतरिक परीक्षक द्वारा उपलब्ध कराये गए उपस्थिति-पत्रक में परीक्षार्थी द्वारा यथा-स्तम्भ परीक्षा की तिथि अंकित करते हुए उत्तरपुस्तिका की क्रम संख्या लिखकर अपना हस्ताक्षर किया जाएगा। परीक्षार्थी की उपस्थित, अनुपस्थित एवं निष्कासन से संबंधित संगत गोले को नीले/काले पेन से परीक्षक द्वारा भरा जाएगा न कि परीक्षार्थी द्वारा।
- परीक्षार्थी अपनी उत्तरपुस्तिका को आन्तरिक परीक्षक के पास जमा किये बिना परीक्षा भवन न छोड़ें।
- परीक्षा केन्द्र में कैंलकुलेटर, मोबाइल फोन, डायर फोन, पेजर, ब्लूटूथ या इस प्रकार का कोई अन्य इलेक्ट्रॉनिक उपकरण ले जाना सख्त मना है।
- जाँच परीक्षा में गैर-उत्प्रेषित या जाँच परीक्षा में अनुपस्थित छात्र/छात्रा इंटरमीडिएट वार्षिक प्रायोगिक परीक्षा, 2024 में कदापि सम्मिलित नहीं हो सकते हैं।



बिहार विद्यालय परीक्षा समिति, पटना
BIHAR SCHOOL EXAMINATION BOARD, PATNA
इंटरमीडिएट वार्षिक परीक्षा, 2024
INTERMEDIATE ANNUAL EXAMINATION, 2024
प्रायोगिक परीक्षा का प्रवेश पत्र
Admit Card For Practical Examination

संकाय: विज्ञान
FACULTY: SCIENCE

BSEB UNIQUE Id:- 2221110011896
कॉलेज/+2 स्कूल का नाम GAYA COLLEGE, GAYA
परीक्षार्थी का नाम DEEPAK KUMAR
माता का नाम SARITA DEVI
पिता का नाम PALTAN SAW
वैवाहिक स्थिति Unmarried
परीक्षार्थी का आधार नं० 977327753057 दिव्यांग कोटि NO
सूचीकरण संख्या/वर्ष R-210010546-22 परीक्षार्थी की कोटि REGULAR
रोल कोड 21001 रोल क्रमांक 24011769 लिंग MALE
परीक्षा केंद्र का नाम GAYA COLLEGE, GAYA



दीपक कुमार

प्रायोगिक परीक्षा के विषय (निर्धारित परीक्षा कार्यक्रम सहित)

प्रायोगिक विषय	विषय कोड	विषय का नाम	परीक्षा की तारीख
वैकल्पिक विषय	117	PHYSICS	10/01/2024 to 20/01/2024
	118	CHEMISTRY	
	119	BIOLOGY	
अतिरिक्त विषय			

दीपक कुमार

महाविद्यालय / +2 विद्यालय प्रधान का हस्ताक्षर
एवं मुहर

परीक्षा नियंत्रक (उ०मा०)

परीक्षार्थी के लिए आवश्यक निर्देश

- BSEB Unique Id सत्र 2021 - 23 से सूचीकृत हुए परीक्षार्थियों को जारी किया गया है। सत्र 2021 - 23 के पूर्व सत्र के किसी परीक्षार्थी को BSEB Unique Id जारी नहीं किया गया है।
- प्रायोगिक परीक्षा दिनांक 10/01/2024 से 20/01/2024 तक संचालित होगी। केन्द्राधीक्षक दिनांक 10/01/2024 से 20/01/2024 तक की अवधि में परीक्षार्थियों की संख्या के अनुसार तिथि एवं पाली का निर्धारण करके प्रायोगिक परीक्षा केन्द्र पर आवंटित सभी परीक्षार्थियों के प्रायोगिक विषयों की परीक्षा आयोजित करेंगे।
- परीक्षार्थी अपने इस प्रवेश-पत्र में उल्लिखित प्रायोगिक परीक्षा केंद्र पर दिनांक 10-01-2024 को पूर्वाह्न 09:00 बजे अनिवार्य रूप से जाकर परीक्षा केन्द्र के परिसर की सूचना पट्ट से यह जानकारी प्राप्त कर लें कि उनके द्वारा चयनित विषय की प्रायोगिक परीक्षा किस तिथि एवं किस पाली में संचालित होगी, जिसमें उन्हें सम्मिलित होना अनिवार्य है।
- परीक्षार्थी के प्रत्येक प्रायोगिक विषय की परीक्षा के लिए 08 पृष्ठों की केवल एक ही उत्तरपुस्तिका मिलेगी। अतिरिक्त उत्तरपुस्तिका नहीं दी जाएगी। परीक्षार्थी उत्तरपुस्तिका लेते ही यह सुनिश्चित कर लें कि इसमें 8 पृष्ठ हैं एवं सही क्रम में हैं।
- उत्तरपुस्तिका प्राप्त होते ही परीक्षार्थी अपने प्रवेश-पत्र तथा उत्तरपुस्तिका पर मुद्रित विवरणों (Details) का मिलान कर यह अवश्य सुनिश्चित हो लें कि जो उत्तरपुस्तिका परीक्षक द्वारा उन्हें दी गई है, वह उन्हीं की है। भिन्न विवरणों की उत्तरपुस्तिका प्राप्त होने पर उसे तुरंत परीक्षक को वापस लौटा दिया जाए।
- उत्तरपुस्तिका प्राप्त होने पर परीक्षार्थी उनके आवरण पृष्ठ के पीछे अंकित "परीक्षार्थियों के लिए निर्देश" अवश्य पढ़ें एवं उसका अनुपालन करें।
- परीक्षार्थी अपनी उत्तरपुस्तिका के कवर पृष्ठ के ऊपरी बायें तथा दायें भागों में क्रमांक-(1) में अपने उत्तर देने का माध्यम अंकित करते हुए क्रमांक-(2) में अपना पूर्ण हस्ताक्षर अंकित करें। इसके अलावा अन्य मुद्रित विवरणों में किसी भी प्रकार से कोई छेड़-छाड़ नहीं करें।
- प्रायोगिक परीक्षा की उत्तरपुस्तिका के आवरण पृष्ठ के निचले बायें एवं दायें भागों को परीक्षार्थी द्वारा कदापि नहीं भरा जाएगा। अगर परीक्षार्थी इस भाग को भरते हैं, तो परीक्षार्थी का इस विषय में परीक्षाफल रद्द किया जा सकता है। ये दोनों भाग आंतरिक/बाह्य परीक्षकों को भरने के लिए दिया गया है।
- उत्तरपुस्तिका के पन्नों के दोनों पृष्ठों पर तथा प्रत्येक लाइन पर लिखें एवं पृष्ठों को नष्ट न करें।
- यदि रफ कार्य करने की आवश्यकता हो, तो परीक्षार्थी उत्तरपुस्तिका के अंतिम पृष्ठ पर रफ कार्य करके उसे काट दे/क्रॉस (x) कर दें।
- उत्तरपुस्तिका के आंतरिक पृष्ठों पर दाहिने हाशिए में लाइन खींचकर सादा स्थान छोड़ रखा गया है। शेष स्थान रूल्ड है। परीक्षार्थी दाहिने हाशिए के सादे स्थान में कुछ भी नहीं लिखेंगे, चूंकि यह भाग परीक्षक के उपयोग के लिए है।
- उत्तरपुस्तिका के पृष्ठों को मोड़ें- फाड़ें नहीं तथा बीच-बीच में व्यर्थ ही खाली न छोड़ें।
- प्रश्न-पत्र में दी हुई संख्या के अनुसार अपने उत्तरों की संख्या लिखें।
- व्हाइटनगर, ब्लेड तथा नाखून का इस्तेमाल करना सर्वथा वर्जित है, अन्यथा परीक्षाफल अमान्य कर दिया जाएगा।
- प्रश्नोत्तर के समाप्त होने पर अंतिम में नीचे एक क्षैतिज रेखा खींच दें।
- आंतरिक परीक्षक द्वारा उपलब्ध कराये गए उपस्थिति-पत्रक में परीक्षार्थी द्वारा यथा-स्तम्भ परीक्षा की तिथि अंकित करते हुए उत्तरपुस्तिका की क्रम संख्या लिखकर अपना हस्ताक्षर किया जाएगा। परीक्षार्थी की उपस्थित, अनुपस्थित एवं निष्कासन से संबंधित संगत गोले को नीले/काले पेन से परीक्षक द्वारा भरा जाएगा न कि परीक्षार्थी द्वारा।
- परीक्षार्थी अपनी उत्तरपुस्तिका को आन्तरिक परीक्षक के पास जमा किये बिना परीक्षा भवन न छोड़ें।
- परीक्षा केन्द्र में कैंलकुलेटर, मोबाइल फोन, डायर फोन, पेजर, ब्लूटूथ या इस प्रकार का कोई अन्य इलेक्ट्रॉनिक उपकरण ले जाना सख्त मना है।
- जाँच परीक्षा में गैर-उत्प्रेषित या जाँच परीक्षा में अनुपस्थित छात्र/छात्रा इंटरमीडिएट वार्षिक प्रायोगिक परीक्षा, 2024 में कदापि सम्मिलित नहीं हो सकते हैं।



बिहार विद्यालय परीक्षा समिति, पटना
BIHAR SCHOOL EXAMINATION BOARD, PATNA
इंटरमीडिएट वार्षिक परीक्षा, 2024
INTERMEDIATE ANNUAL EXAMINATION, 2024
प्रायोगिक परीक्षा का प्रवेश पत्र
Admit Card For Practical Examination

संकाय: विज्ञान
FACULTY: SCIENCE

BSEB UNIQUE Id:- 2221110011881
कॉलेज/+2 स्कूल का नाम GAYA COLLEGE, GAYA
परीक्षार्थी का नाम DAYANAND KUMAR
माता का नाम SAVITA DEVI
पिता का नाम KRISHNA YADAV
वैवाहिक स्थिति Unmarried
परीक्षार्थी का आधार नं० 383822867153 दिव्यांग कोटि NO
सूचीकरण संख्या/वर्ष R-210010534-22 परीक्षार्थी की कोटि REGULAR
रोल कोड 21001 रोल क्रमांक 24011797 लिंग MALE
परीक्षा केंद्र का नाम GAYA COLLEGE, GAYA



प्रायोगिक परीक्षा के विषय (निर्धारित परीक्षा कार्यक्रम सहित)

प्रायोगिक विषय	विषय कोड	विषय का नाम	परीक्षा की तारीख
वैकल्पिक विषय	117	PHYSICS	10/01/2024 to 20/01/2024
	118	CHEMISTRY	
अतिरिक्त विषय			

संज्ञा (उपनाम)

महाविद्यालय / +2 विद्यालय प्रधान का हस्ताक्षर
एवं मुहर

परीक्षा नियंत्रक (उ०मा०)

परीक्षार्थी के लिए आवश्यक निर्देश

- BSEB Unique Id सत्र 2021 - 23 से सूचीकृत हुए परीक्षार्थियों को जारी किया गया है। सत्र 2021 - 23 के पूर्व सत्र के किसी परीक्षार्थी को BSEB Unique Id जारी नहीं किया गया है।
- प्रायोगिक परीक्षा दिनांक 10/01/2024 से 20/01/2024 तक संचालित होगी। केन्द्राधीक्षक दिनांक 10/01/2024 से 20/01/2024 तक की अवधि में परीक्षार्थियों की संख्या के अनुसार तिथि एवं पाली का निर्धारण करके प्रायोगिक परीक्षा केन्द्र पर आवंटित सभी परीक्षार्थियों के प्रायोगिक विषयों की परीक्षा आयोजित करेंगे।
- परीक्षार्थी अपने इस प्रवेश-पत्र में उल्लिखित प्रायोगिक परीक्षा केंद्र पर दिनांक 10-01-2024 को पूर्वाह्न 09:00 बजे अनिवार्य रूप से जाकर परीक्षा केन्द्र के परिसर की सूचना पट्ट से यह जानकारी प्राप्त कर लें कि उनके द्वारा चयनित विषय की प्रायोगिक परीक्षा किस तिथि एवं किस पाली में संचालित होगी, जिसमें उन्हें सम्मिलित होना अनिवार्य है।
- परीक्षार्थी के प्रत्येक प्रायोगिक विषय की परीक्षा के लिए 08 पृष्ठों की केवल एक ही उत्तरपुस्तिका मिलेगी। अतिरिक्त उत्तरपुस्तिका नहीं दी जाएगी। परीक्षार्थी उत्तरपुस्तिका लेते ही यह सुनिश्चित कर लें कि इसमें 8 पृष्ठ हैं एवं सही क्रम में हैं।
- उत्तरपुस्तिका प्राप्त होते ही परीक्षार्थी अपने प्रवेश-पत्र तथा उत्तरपुस्तिका पर मुद्रित विवरणों (Details) का मिलान कर यह अवश्य सुनिश्चित हो लें कि जो उत्तरपुस्तिका परीक्षक द्वारा उन्हें दी गई है, वह उन्हीं की है। भिन्न विवरणों की उत्तरपुस्तिका प्राप्त होने पर उसे तुरंत परीक्षक को वापस लौटा दिया जाए।
- उत्तरपुस्तिका प्राप्त होने पर परीक्षार्थी उनके आवरण पृष्ठ के पीछे अंकित "परीक्षार्थियों के लिए निर्देश" अवश्य पढ़ें एवं उसका अनुपालन करें।
- परीक्षार्थी अपनी उत्तरपुस्तिका के कवर पृष्ठ के ऊपरी बायें तथा दायें भागों में क्रमांक-(1) में अपने उत्तर देने का माध्यम अंकित करते हुए क्रमांक-(2) में अपना पूर्ण हस्ताक्षर अंकित करें। इसके अलावा अन्य मुद्रित विवरणों में किसी भी प्रकार से कोई छेड़-छाड़ नहीं करें।
- प्रायोगिक परीक्षा की उत्तरपुस्तिका के आवरण पृष्ठ के निचले बायें एवं दायें भागों को परीक्षार्थी द्वारा कदापि नहीं भरा जाएगा। अगर परीक्षार्थी इस भाग को भरते हैं, तो परीक्षार्थी का इस विषय में परीक्षाफल रद्द किया जा सकता है। ये दोनों भाग आंतरिक/बाह्य परीक्षकों को भरने के लिए दिया गया है।
- उत्तरपुस्तिका के पन्नों के दोनों पृष्ठों पर तथा प्रत्येक लाइन पर लिखें एवं पृष्ठों को नष्ट न करें।
- यदि रफ कार्य करने की आवश्यकता हो, तो परीक्षार्थी उत्तरपुस्तिका के अंतिम पृष्ठ पर रफ कार्य करके उसे काट दे/क्रॉस (x) कर दें।
- उत्तरपुस्तिका के आंतरिक पृष्ठों पर दाहिने हाशिए में लाइन खींचकर सादा स्थान छोड़ रखा गया है। शेष स्थान रूल्ड है। परीक्षार्थी दाहिने हाशिए के सादे स्थान में कुछ भी नहीं लिखेंगे, चूंकि यह भाग परीक्षक के उपयोग के लिए है।
- उत्तरपुस्तिका के पृष्ठों को मोड़ें- फाड़ें नहीं तथा बीच-बीच में व्यर्थ ही खाली न छोड़ें।
- प्रश्न-पत्र में दी हुई संख्या के अनुसार अपने उत्तरों की संख्या लिखें।
- व्हाइटनगर, ब्लेड तथा नाखून का इस्तेमाल करना सर्वथा वर्जित है, अन्यथा परीक्षाफल अमान्य कर दिया जाएगा।
- प्रश्नोत्तर के समाप्त होने पर अंतिम में नीचे एक क्षैतिज रेखा खींच दें।
- आंतरिक परीक्षक द्वारा उपलब्ध कराये गए उपस्थिति-पत्रक में परीक्षार्थी द्वारा यथा-स्तम्भ परीक्षा की तिथि अंकित करते हुए उत्तरपुस्तिका की क्रम संख्या लिखकर अपना हस्ताक्षर किया जाएगा। परीक्षार्थी की उपस्थित, अनुपस्थित एवं निष्कासन से संबंधित संगत गोले को नीले/काले पेन से परीक्षक द्वारा भरा जाएगा न कि परीक्षार्थी द्वारा।
- परीक्षार्थी अपनी उत्तरपुस्तिका को आन्तरिक परीक्षक के पास जमा किये बिना परीक्षा भवन न छोड़ें।
- परीक्षा केन्द्र में कैलकुलेटर, मोबाइल फोन, डायर फोन, पेजर, ब्लूटूथ या इस प्रकार का कोई अन्य इलेक्ट्रॉनिक उपकरण ले जाना सख्त मना है।
- जाँच परीक्षा में गैर-उत्प्रेषित या जाँच परीक्षा में अनुपस्थित छात्र/छात्रा इंटरमीडिएट वार्षिक प्रायोगिक परीक्षा, 2024 में कदापि सम्मिलित नहीं हो सकते हैं।



बिहार विद्यालय परीक्षा समिति, पटना
BIHAR SCHOOL EXAMINATION BOARD, PATNA
इंटरमीडिएट वार्षिक परीक्षा, 2024
INTERMEDIATE ANNUAL EXAMINATION, 2024
प्रायोगिक परीक्षा का प्रवेश पत्र
Admit Card For Practical Examination

संकाय: विज्ञान
FACULTY: SCIENCE

BSEB UNIQUE Id:- 2221110011893
कॉलेज/+2 स्कूल का नाम GAYA COLLEGE, GAYA
परीक्षार्थी का नाम DEEPAK KUMAR
माता का नाम HEMANTI DEVI
पिता का नाम HARINANDAN MISTRI
वैवाहिक स्थिति Unmarried
परीक्षार्थी का आधार नं० 558272447563 दिव्यांग कोटि NO
सूचीकरण संख्या/वर्ष R-210010545-22 परीक्षार्थी की कोटि REGULAR
रोल कोड 21001 रोल क्रमांक 24010925 लिंग MALE
परीक्षा केंद्र का नाम GAYA COLLEGE, GAYA



प्रायोगिक परीक्षा के विषय (निर्धारित परीक्षा कार्यक्रम सहित)

प्रायोगिक विषय	विषय कोड	विषय का नाम	परीक्षा की तारीख
वैकल्पिक विषय	117	PHYSICS	10/01/2024 to 20/01/2024
	118	CHEMISTRY	
अतिरिक्त विषय			

संज्ञा/उत्तर

महाविद्यालय / +2 विद्यालय प्रधान का हस्ताक्षर
एवं मुहर

परीक्षा नियंत्रक (उ०मा०)

परीक्षार्थी के लिए आवश्यक निर्देश

- BSEB Unique Id सत्र 2021 - 23 से सूचीकृत हुए परीक्षार्थियों को जारी किया गया है। सत्र 2021 - 23 के पूर्व सत्र के किसी परीक्षार्थी को BSEB Unique Id जारी नहीं किया गया है।
- प्रायोगिक परीक्षा दिनांक 10/01/2024 से 20/01/2024 तक संचालित होगी। केन्द्राधीक्षक दिनांक 10/01/2024 से 20/01/2024 तक की अवधि में परीक्षार्थियों की संख्या के अनुसार तिथि एवं पाली का निर्धारण करके प्रायोगिक परीक्षा केन्द्र पर आवंटित सभी परीक्षार्थियों के प्रायोगिक विषयों की परीक्षा आयोजित करेंगे।
- परीक्षार्थी अपने इस प्रवेश-पत्र में उल्लिखित प्रायोगिक परीक्षा केंद्र पर दिनांक 10-01-2024 को पूर्वाह्न 09:00 बजे अनिवार्य रूप से जाकर परीक्षा केन्द्र के परिसर की सूचना पट्ट से यह जानकारी प्राप्त कर लें कि उनके द्वारा चयनित विषय की प्रायोगिक परीक्षा किस तिथि एवं किस पाली में संचालित होगी, जिसमें उन्हें सम्मिलित होना अनिवार्य है।
- परीक्षार्थी के प्रत्येक प्रायोगिक विषय की परीक्षा के लिए 08 पृष्ठों की केवल एक ही उत्तरपुस्तिका मिलेगी। अतिरिक्त उत्तरपुस्तिका नहीं दी जाएगी। परीक्षार्थी उत्तरपुस्तिका लेते ही यह सुनिश्चित कर लें कि इसमें 8 पृष्ठ हैं एवं सही क्रम में हैं।
- उत्तरपुस्तिका प्राप्त होते ही परीक्षार्थी अपने प्रवेश-पत्र तथा उत्तरपुस्तिका पर मुद्रित विवरणों (Details) का मिलान कर यह अवश्य सुनिश्चित हो लें कि जो उत्तरपुस्तिका परीक्षक द्वारा उन्हें दी गई है, वह उन्हीं की है। भिन्न विवरणों की उत्तरपुस्तिका प्राप्त होने पर उसे तुरंत परीक्षक को वापस लौटा दिया जाए।
- उत्तरपुस्तिका प्राप्त होने पर परीक्षार्थी उनके आवरण पृष्ठ के पीछे अंकित "परीक्षार्थियों के लिए निर्देश" अवश्य पढ़ें एवं उसका अनुपालन करें।
- परीक्षार्थी अपनी उत्तरपुस्तिका के कवर पृष्ठ के ऊपरी बायें तथा दायें भागों में क्रमांक-(1) में अपने उत्तर देने का माध्यम अंकित करते हुए क्रमांक-(2) में अपना पूर्ण हस्ताक्षर अंकित करें। इसके अलावा अन्य मुद्रित विवरणों में किसी भी प्रकार से कोई छेड़-छाड़ नहीं करें।
- प्रायोगिक परीक्षा की उत्तरपुस्तिका के आवरण पृष्ठ के निचले बायें एवं दायें भागों को परीक्षार्थी द्वारा कदापि नहीं भरा जाएगा। अगर परीक्षार्थी इस भाग को भरते हैं, तो परीक्षार्थी का इस विषय में परीक्षाफल रद्द किया जा सकता है। ये दोनों भाग आंतरिक/बाह्य परीक्षकों को भरने के लिए दिया गया है।
- उत्तरपुस्तिका के पन्नों के दोनों पृष्ठों पर तथा प्रत्येक लाइन पर लिखें एवं पृष्ठों को नष्ट न करें।
- यदि रफ कार्य करने की आवश्यकता हो, तो परीक्षार्थी उत्तरपुस्तिका के अंतिम पृष्ठ पर रफ कार्य करके उसे काट दे/क्रॉस (x) कर दें।
- उत्तरपुस्तिका के आंतरिक पृष्ठों पर दाहिने हाशिए में लाइन खींचकर सादा स्थान छोड़ रखा गया है। शेष स्थान रूल्ड है। परीक्षार्थी दाहिने हाशिए के सादे स्थान में कुछ भी नहीं लिखेंगे, चूंकि यह भाग परीक्षक के उपयोग के लिए है।
- उत्तरपुस्तिका के पृष्ठों को मोड़ें- फाड़ें नहीं तथा बीच-बीच में व्यर्थ ही खाली न छोड़ें।
- प्रश्न-पत्र में दी हुई संख्या के अनुसार अपने उत्तरों की संख्या लिखें।
- व्हाइटनगर, ब्लेड तथा नाखून का इस्तेमाल करना सर्वथा वर्जित है, अन्यथा परीक्षाफल अमान्य कर दिया जाएगा।
- प्रश्नोत्तर के समाप्त होने पर अंतिम में नीचे एक क्षैतिज रेखा खींच दें।
- आंतरिक परीक्षक द्वारा उपलब्ध कराये गए उपस्थिति-पत्रक में परीक्षार्थी द्वारा यथा-स्तम्भ परीक्षा की तिथि अंकित करते हुए उत्तरपुस्तिका की क्रम संख्या लिखकर अपना हस्ताक्षर किया जाएगा। परीक्षार्थी की उपस्थित, अनुपस्थित एवं निष्कासन से संबंधित संगत गोले को नीले/काले पेन से परीक्षक द्वारा भरा जाएगा न कि परीक्षार्थी द्वारा।
- परीक्षार्थी अपनी उत्तरपुस्तिका को आन्तरिक परीक्षक के पास जमा किये बिना परीक्षा भवन न छोड़ें।
- परीक्षा केन्द्र में कैंलकुलेटर, मोबाइल फोन, डियर फोन, पेजर, ब्लूटूथ या इस प्रकार का कोई अन्य इलेक्ट्रॉनिक उपकरण ले जाना सख्त मना है।
- जाँच परीक्षा में गैर-उत्प्रेषित या जाँच परीक्षा में अनुपस्थित छात्र/छात्रा इंटरमीडिएट वार्षिक प्रायोगिक परीक्षा, 2024 में कदापि सम्मिलित नहीं हो सकते हैं।



बिहार विद्यालय परीक्षा समिति, पटना
BIHAR SCHOOL EXAMINATION BOARD, PATNA
इंटरमीडिएट वार्षिक परीक्षा, 2024
INTERMEDIATE ANNUAL EXAMINATION, 2024
प्रायोगिक परीक्षा का प्रवेश पत्र
Admit Card For Practical Examination

संकाय: विज्ञान
FACULTY: SCIENCE

BSEB UNIQUE Id:- 2222110010240
कॉलेज/+2 स्कूल का नाम GAYA COLLEGE, GAYA
परीक्षार्थी का नाम DEEPJYOTI KUMARI
माता का नाम RINA DEVI
पिता का नाम DILIP KUMAR
वैवाहिक स्थिति Unmarried
परीक्षार्थी का आधार नं० 273517093502 दिव्यांग कोटि NO
सूचीकरण संख्या/वर्ष R-210010556-22 परीक्षार्थी की कोटि REGULAR
रोल कोड 21001 रोल क्रमांक 24010381 लिंग FEMALE
परीक्षा केंद्र का नाम GAYA COLLEGE, GAYA



प्रायोगिक परीक्षा के विषय (निर्धारित परीक्षा कार्यक्रम सहित)

प्रायोगिक विषय	विषय कोड	विषय का नाम	परीक्षा की तारीख
वैकल्पिक विषय	117	PHYSICS	10/01/2024 to 20/01/2024
	118	CHEMISTRY	
अतिरिक्त विषय			

संज्ञा (उपनाम)

महाविद्यालय / +2 विद्यालय प्रधान का हस्ताक्षर
एवं मुहर

परीक्षा नियंत्रक (उ०मा०)

परीक्षार्थी के लिए आवश्यक निर्देश

- BSEB Unique Id सत्र 2021 - 23 से सूचीकृत हुए परीक्षार्थियों को जारी किया गया है। सत्र 2021 - 23 के पूर्व सत्र के किसी परीक्षार्थी को BSEB Unique Id जारी नहीं किया गया है।
- प्रायोगिक परीक्षा दिनांक 10/01/2024 से 20/01/2024 तक संचालित होगी। केन्द्राधीक्षक दिनांक 10/01/2024 से 20/01/2024 तक की अवधि में परीक्षार्थियों की संख्या के अनुसार तिथि एवं पाली का निर्धारण करके प्रायोगिक परीक्षा केन्द्र पर आवंटित सभी परीक्षार्थियों के प्रायोगिक विषयों की परीक्षा आयोजित करेंगे।
- परीक्षार्थी अपने इस प्रवेश-पत्र में उल्लिखित प्रायोगिक परीक्षा केंद्र पर दिनांक 10-01-2024 को पूर्वाह्न 09:00 बजे अनिवार्य रूप से जाकर परीक्षा केन्द्र के परिसर की सूचना पट्ट से यह जानकारी प्राप्त कर लें कि उनके द्वारा चयनित विषय की प्रायोगिक परीक्षा किस तिथि एवं किस पाली में संचालित होगी, जिसमें उन्हें सम्मिलित होना अनिवार्य है।
- परीक्षार्थी के प्रत्येक प्रायोगिक विषय की परीक्षा के लिए 08 पृष्ठों की केवल एक ही उत्तरपुस्तिका मिलेगी। अतिरिक्त उत्तरपुस्तिका नहीं दी जाएगी। परीक्षार्थी उत्तरपुस्तिका लेते ही यह सुनिश्चित कर लें कि इसमें 8 पृष्ठ हैं एवं सही क्रम में हैं।
- उत्तरपुस्तिका प्राप्त होते ही परीक्षार्थी अपने प्रवेश-पत्र तथा उत्तरपुस्तिका पर मुद्रित विवरणों (Details) का मिलान कर यह अवश्य सुनिश्चित हो लें कि जो उत्तरपुस्तिका परीक्षक द्वारा उन्हें दी गई है, वह उन्हीं की है। भिन्न विवरणों की उत्तरपुस्तिका प्राप्त होने पर उसे तुरंत परीक्षक को वापस लौटा दिया जाए।
- उत्तरपुस्तिका प्राप्त होने पर परीक्षार्थी उनके आवरण पृष्ठ के पीछे अंकित "परीक्षार्थियों के लिए निर्देश" अवश्य पढ़ें एवं उसका अनुपालन करें।
- परीक्षार्थी अपनी उत्तरपुस्तिका के कवर पृष्ठ के ऊपरी बायें तथा दायें भागों में क्रमांक-(1) में अपने उत्तर देने का माध्यम अंकित करते हुए क्रमांक-(2) में अपना पूर्ण हस्ताक्षर अंकित करें। इसके अलावा अन्य मुद्रित विवरणों में किसी भी प्रकार से कोई छेड़-छाड़ नहीं करें।
- प्रायोगिक परीक्षा की उत्तरपुस्तिका के आवरण पृष्ठ के निचले बायें एवं दायें भागों को परीक्षार्थी द्वारा कदापि नहीं भरा जाएगा। अगर परीक्षार्थी इस भाग को भरते हैं, तो परीक्षार्थी का इस विषय में परीक्षाफल रद्द किया जा सकता है। ये दोनों भाग आंतरिक/बाह्य परीक्षकों को भरने के लिए दिया गया है।
- उत्तरपुस्तिका के पन्नों के दोनों पृष्ठों पर तथा प्रत्येक लाइन पर लिखें एवं पृष्ठों को नष्ट न करें।
- यदि रफ कार्य करने की आवश्यकता हो, तो परीक्षार्थी उत्तरपुस्तिका के अंतिम पृष्ठ पर रफ कार्य करके उसे काट दे/क्रॉस (x) कर दें।
- उत्तरपुस्तिका के आंतरिक पृष्ठों पर दाहिने हाशिए में लाइन खींचकर सादा स्थान छोड़ रखा गया है। शेष स्थान रूल्ड है। परीक्षार्थी दाहिने हाशिए के सादे स्थान में कुछ भी नहीं लिखेंगे, चूंकि यह भाग परीक्षक के उपयोग के लिए है।
- उत्तरपुस्तिका के पृष्ठों को मोड़ें- फाड़ें नहीं तथा बीच-बीच में व्यर्थ ही खाली न छोड़ें।
- प्रश्न-पत्र में दी हुई संख्या के अनुसार अपने उत्तरों की संख्या लिखें।
- व्हाइटनगर, ब्लेड तथा नाखून का इस्तेमाल करना सर्वथा वर्जित है, अन्यथा परीक्षाफल अमान्य कर दिया जाएगा।
- प्रश्नोत्तर के समाप्त होने पर अंतिम में नीचे एक क्षैतिज रेखा खींच दें।
- आंतरिक परीक्षक द्वारा उपलब्ध कराये गए उपस्थिति-पत्रक में परीक्षार्थी द्वारा यथा-स्तम्भ परीक्षा की तिथि अंकित करते हुए उत्तरपुस्तिका की क्रम संख्या लिखकर अपना हस्ताक्षर किया जाएगा। परीक्षार्थी की उपस्थित, अनुपस्थित एवं निष्कासन से संबंधित संगत गोले को नीले/काले पेन से परीक्षक द्वारा भरा जाएगा न कि परीक्षार्थी द्वारा।
- परीक्षार्थी अपनी उत्तरपुस्तिका को आन्तरिक परीक्षक के पास जमा किये बिना परीक्षा भवन न छोड़ें।
- परीक्षा केन्द्र में कैंलकुलेटर, मोबाइल फोन, डायर फोन, पेजर, ब्लूटूथ या इस प्रकार का कोई अन्य इलेक्ट्रॉनिक उपकरण ले जाना सख्त मना है।
- जाँच परीक्षा में गैर-उत्प्रेषित या जाँच परीक्षा में अनुपस्थित छात्र/छात्रा इंटरमीडिएट वार्षिक प्रायोगिक परीक्षा, 2024 में कदापि सम्मिलित नहीं हो सकते हैं।



बिहार विद्यालय परीक्षा समिति, पटना
BIHAR SCHOOL EXAMINATION BOARD, PATNA
इंटरमीडिएट वार्षिक परीक्षा, 2024
INTERMEDIATE ANNUAL EXAMINATION, 2024
प्रायोगिक परीक्षा का प्रवेश पत्र
Admit Card For Practical Examination

संकाय: विज्ञान
FACULTY: SCIENCE

BSEB UNIQUE Id:- 2221110011883
कॉलेज/+2 स्कूल का नाम GAYA COLLEGE, GAYA
परीक्षार्थी का नाम DAYANAND KUMAR
माता का नाम SHOBHA DEVI
पिता का नाम RAMKUMAR THAKUR
वैवाहिक स्थिति Unmarried
परीक्षार्थी का आधार नं० 933917853434 दिव्यांग कोटि NO
सूचीकरण संख्या/वर्ष R-210010536-22 परीक्षार्थी की कोटि REGULAR
रोल कोड 21001 रोल क्रमांक 24011869 लिंग MALE
परीक्षा केंद्र का नाम GAYA COLLEGE, GAYA



प्रायोगिक परीक्षा के विषय (निर्धारित परीक्षा कार्यक्रम सहित)

प्रायोगिक विषय	विषय कोड	विषय का नाम	परीक्षा की तारीख
वैकल्पिक विषय	117	PHYSICS	10/01/2024 to 20/01/2024
	118	CHEMISTRY	
	119	BIOLOGY	
अतिरिक्त विषय			

संज्ञा/उत्तर

महाविद्यालय / +2 विद्यालय प्रधान का हस्ताक्षर
एवं मुहर

परीक्षा नियंत्रक (उ०मा०)

परीक्षार्थी के लिए आवश्यक निर्देश

- BSEB Unique Id सत्र 2021 - 23 से सूचीकृत हुए परीक्षार्थियों को जारी किया गया है। सत्र 2021 - 23 के पूर्व सत्र के किसी परीक्षार्थी को BSEB Unique Id जारी नहीं किया गया है।
- प्रायोगिक परीक्षा दिनांक 10/01/2024 से 20/01/2024 तक संचालित होगी। केन्द्राधीक्षक दिनांक 10/01/2024 से 20/01/2024 तक की अवधि में परीक्षार्थियों की संख्या के अनुसार तिथि एवं पाली का निर्धारण करके प्रायोगिक परीक्षा केन्द्र पर आवंटित सभी परीक्षार्थियों के प्रायोगिक विषयों की परीक्षा आयोजित करेंगे।
- परीक्षार्थी अपने इस प्रवेश-पत्र में उल्लिखित प्रायोगिक परीक्षा केंद्र पर दिनांक 10-01-2024 को पूर्वाह्न 09:00 बजे अनिवार्य रूप से जाकर परीक्षा केन्द्र के परिसर की सूचना पट्ट से यह जानकारी प्राप्त कर लें कि उनके द्वारा चयनित विषय की प्रायोगिक परीक्षा किस तिथि एवं किस पाली में संचालित होगी, जिसमें उन्हें सम्मिलित होना अनिवार्य है।
- परीक्षार्थी के प्रत्येक प्रायोगिक विषय की परीक्षा के लिए 08 पृष्ठों की केवल एक ही उत्तरपुस्तिका मिलेगी। अतिरिक्त उत्तरपुस्तिका नहीं दी जाएगी। परीक्षार्थी उत्तरपुस्तिका लेते ही यह सुनिश्चित कर लें कि इसमें 8 पृष्ठ हैं एवं सही क्रम में हैं।
- उत्तरपुस्तिका प्राप्त होते ही परीक्षार्थी अपने प्रवेश-पत्र तथा उत्तरपुस्तिका पर मुद्रित विवरणों (Details) का मिलान कर यह अवश्य सुनिश्चित हो लें कि जो उत्तरपुस्तिका परीक्षक द्वारा उन्हें दी गई है, वह उन्हीं की है। भिन्न विवरणों की उत्तरपुस्तिका प्राप्त होने पर उसे तुरंत परीक्षक को वापस लौटा दिया जाए।
- उत्तरपुस्तिका प्राप्त होने पर परीक्षार्थी उनके आवरण पृष्ठ के पीछे अंकित "परीक्षार्थियों के लिए निर्देश" अवश्य पढ़ें एवं उसका अनुपालन करें।
- परीक्षार्थी अपनी उत्तरपुस्तिका के कवर पृष्ठ के ऊपरी बायें तथा दायें भागों में क्रमांक-(1) में अपने उत्तर देने का माध्यम अंकित करते हुए क्रमांक-(2) में अपना पूर्ण हस्ताक्षर अंकित करें। इसके अलावा अन्य मुद्रित विवरणों में किसी भी प्रकार से कोई छेड़-छाड़ नहीं करें।
- प्रायोगिक परीक्षा की उत्तरपुस्तिका के आवरण पृष्ठ के निचले बायें एवं दायें भागों को परीक्षार्थी द्वारा कदापि नहीं भरा जाएगा। अगर परीक्षार्थी इस भाग को भरते हैं, तो परीक्षार्थी का इस विषय में परीक्षाफल रद्द किया जा सकता है। ये दोनों भाग आंतरिक/बाह्य परीक्षकों को भरने के लिए दिया गया है।
- उत्तरपुस्तिका के पन्नों के दोनों पृष्ठों पर तथा प्रत्येक लाइन पर लिखें एवं पृष्ठों को नष्ट न करें।
- यदि रफ कार्य करने की आवश्यकता हो, तो परीक्षार्थी उत्तरपुस्तिका के अंतिम पृष्ठ पर रफ कार्य करके उसे काट दे/क्रॉस (x) कर दें।
- उत्तरपुस्तिका के आंतरिक पृष्ठों पर दाहिने हाशिए में लाइन खींचकर सादा स्थान छोड़ रखा गया है। शेष स्थान रूल्ड है। परीक्षार्थी दाहिने हाशिए के सादे स्थान में कुछ भी नहीं लिखेंगे, चूंकि यह भाग परीक्षक के उपयोग के लिए है।
- उत्तरपुस्तिका के पृष्ठों को मोड़ें- फाड़ें नहीं तथा बीच-बीच में व्यर्थ ही खाली न छोड़ें।
- प्रश्न-पत्र में दी हुई संख्या के अनुसार अपने उत्तरों की संख्या लिखें।
- व्हाइटनगर, ब्लेड तथा नाखून का इस्तेमाल करना सर्वथा वर्जित है, अन्यथा परीक्षाफल अमान्य कर दिया जाएगा।
- प्रश्नोत्तर के समाप्त होने पर अंतिम में नीचे एक क्षैतिज रेखा खींच दें।
- आंतरिक परीक्षक द्वारा उपलब्ध कराये गए उपस्थिति-पत्रक में परीक्षार्थी द्वारा यथा-स्तम्भ परीक्षा की तिथि अंकित करते हुए उत्तरपुस्तिका की क्रम संख्या लिखकर अपना हस्ताक्षर किया जाएगा। परीक्षार्थी की उपस्थित, अनुपस्थित एवं निष्कासन से संबंधित संगत गोले को नीले/काले पेन से परीक्षक द्वारा भरा जाएगा न कि परीक्षार्थी द्वारा।
- परीक्षार्थी अपनी उत्तरपुस्तिका को आन्तरिक परीक्षक के पास जमा किये बिना परीक्षा भवन न छोड़ें।
- परीक्षा केन्द्र में कैंलकुलेटर, मोबाइल फोन, डायर फोन, पेजर, ब्लूटूथ या इस प्रकार का कोई अन्य इलेक्ट्रॉनिक उपकरण ले जाना सख्त मना है।
- जाँच परीक्षा में गैर-उत्प्रेषित या जाँच परीक्षा में अनुपस्थित छात्र/छात्रा इंटरमीडिएट वार्षिक प्रायोगिक परीक्षा, 2024 में कदापि सम्मिलित नहीं हो सकते हैं।



बिहार विद्यालय परीक्षा समिति, पटना
BIHAR SCHOOL EXAMINATION BOARD, PATNA
इंटरमीडिएट वार्षिक परीक्षा, 2024
INTERMEDIATE ANNUAL EXAMINATION, 2024
प्रायोगिक परीक्षा का प्रवेश पत्र
Admit Card For Practical Examination

संकाय: विज्ञान
FACULTY: SCIENCE

BSEB UNIQUE Id:- 2221110011884
कॉलेज/+2 स्कूल का नाम GAYA COLLEGE, GAYA
परीक्षार्थी का नाम DEEP RAJ
माता का नाम PAMMI DEVI
पिता का नाम MANOJ KUMAR CHAUDHARY
वैवाहिक स्थिति Unmarried
परीक्षार्थी का आधार नं० 355057191680 दिव्यांग कोटि NO
सूचीकरण संख्या/वर्ष R-210010538-22 परीक्षार्थी की कोटि REGULAR
रोल कोड 21001 रोल क्रमांक 24011352 लिंग MALE
परीक्षा केंद्र का नाम GAYA COLLEGE, GAYA



Deep Raj

प्रायोगिक परीक्षा के विषय (निर्धारित परीक्षा कार्यक्रम सहित)

प्रायोगिक विषय	विषय कोड	विषय का नाम	परीक्षा की तारीख
वैकल्पिक विषय	117	PHYSICS	10/01/2024 to 20/01/2024
	118	CHEMISTRY	
अतिरिक्त विषय			

संज्ञा (उपनाम)

महाविद्यालय / +2 विद्यालय प्रधान का हस्ताक्षर
एवं मुहर

परीक्षा नियंत्रक (उ०मा०)

परीक्षार्थी के लिए आवश्यक निर्देश

- BSEB Unique Id सत्र 2021 - 23 से सूचीकृत हुए परीक्षार्थियों को जारी किया गया है। सत्र 2021 - 23 के पूर्व सत्र के किसी परीक्षार्थी को BSEB Unique Id जारी नहीं किया गया है।
- प्रायोगिक परीक्षा दिनांक 10/01/2024 से 20/01/2024 तक संचालित होगी। केन्द्राधीक्षक दिनांक 10/01/2024 से 20/01/2024 तक की अवधि में परीक्षार्थियों की संख्या के अनुसार तिथि एवं पाली का निर्धारण करके प्रायोगिक परीक्षा केन्द्र पर आवंटित सभी परीक्षार्थियों के प्रायोगिक विषयों की परीक्षा आयोजित करेंगे।
- परीक्षार्थी अपने इस प्रवेश-पत्र में उल्लिखित प्रायोगिक परीक्षा केंद्र पर दिनांक 10-01-2024 को पूर्वाह्न 09:00 बजे अनिवार्य रूप से जाकर परीक्षा केन्द्र के परिसर की सूचना पट्ट से यह जानकारी प्राप्त कर लें कि उनके द्वारा चयनित विषय की प्रायोगिक परीक्षा किस तिथि एवं किस पाली में संचालित होगी, जिसमें उन्हें सम्मिलित होना अनिवार्य है।
- परीक्षार्थी के प्रत्येक प्रायोगिक विषय की परीक्षा के लिए 08 पृष्ठों की केवल एक ही उत्तरपुस्तिका मिलेगी। अतिरिक्त उत्तरपुस्तिका नहीं दी जाएगी। परीक्षार्थी उत्तरपुस्तिका लेते ही यह सुनिश्चित कर लें कि इसमें 8 पृष्ठ हैं एवं सही क्रम में हैं।
- उत्तरपुस्तिका प्राप्त होते ही परीक्षार्थी अपने प्रवेश-पत्र तथा उत्तरपुस्तिका पर मुद्रित विवरणों (Details) का मिलान कर यह अवश्य सुनिश्चित हो लें कि जो उत्तरपुस्तिका परीक्षक द्वारा उन्हें दी गई है, वह उन्हीं की है। भिन्न विवरणों की उत्तरपुस्तिका प्राप्त होने पर उसे तुरंत परीक्षक को वापस लौटा दिया जाए।
- उत्तरपुस्तिका प्राप्त होने पर परीक्षार्थी उनके आवरण पृष्ठ के पीछे अंकित "परीक्षार्थियों के लिए निर्देश" अवश्य पढ़ें एवं उसका अनुपालन करें।
- परीक्षार्थी अपनी उत्तरपुस्तिका के कवर पृष्ठ के ऊपरी बायें तथा दायें भागों में क्रमांक-(1) में अपने उत्तर देने का माध्यम अंकित करते हुए क्रमांक-(2) में अपना पूर्ण हस्ताक्षर अंकित करें। इसके अलावा अन्य मुद्रित विवरणों में किसी भी प्रकार से कोई छेड़-छाड़ नहीं करें।
- प्रायोगिक परीक्षा की उत्तरपुस्तिका के आवरण पृष्ठ के निचले बायें एवं दायें भागों को परीक्षार्थी द्वारा कदापि नहीं भरा जाएगा। अगर परीक्षार्थी इस भाग को भरते हैं, तो परीक्षार्थी का इस विषय में परीक्षाफल रद्द किया जा सकता है। ये दोनों भाग आंतरिक/बाह्य परीक्षकों को भरने के लिए दिया गया है।
- उत्तरपुस्तिका के पन्नों के दोनों पृष्ठों पर तथा प्रत्येक लाइन पर लिखें एवं पृष्ठों को नष्ट न करें।
- यदि रफ कार्य करने की आवश्यकता हो, तो परीक्षार्थी उत्तरपुस्तिका के अंतिम पृष्ठ पर रफ कार्य करके उसे काट दे/क्रॉस (x) कर दें।
- उत्तरपुस्तिका के आंतरिक पृष्ठों पर दाहिने हाशिए में लाइन खींचकर सादा स्थान छोड़ रखा गया है। शेष स्थान रूल्ड है। परीक्षार्थी दाहिने हाशिए के सादे स्थान में कुछ भी नहीं लिखेंगे, चूंकि यह भाग परीक्षक के उपयोग के लिए है।
- उत्तरपुस्तिका के पृष्ठों को मोड़ें- फाड़ें नहीं तथा बीच-बीच में व्यर्थ ही खाली न छोड़ें।
- प्रश्न-पत्र में दी हुई संख्या के अनुसार अपने उत्तरों की संख्या लिखें।
- व्हाइटनगर, ब्लेड तथा नाखून का इस्तेमाल करना सर्वथा वर्जित है, अन्यथा परीक्षाफल अमान्य कर दिया जाएगा।
- प्रश्नोत्तर के समाप्त होने पर अंतिम में नीचे एक क्षैतिज रेखा खींच दें।
- आंतरिक परीक्षक द्वारा उपलब्ध कराये गए उपस्थिति-पत्रक में परीक्षार्थी द्वारा यथा-स्तम्भ परीक्षा की तिथि अंकित करते हुए उत्तरपुस्तिका की क्रम संख्या लिखकर अपना हस्ताक्षर किया जाएगा। परीक्षार्थी की उपस्थित, अनुपस्थित एवं निष्कासन से संबंधित संगत गोले को नीले/काले पेन से परीक्षक द्वारा भरा जाएगा न कि परीक्षार्थी द्वारा।
- परीक्षार्थी अपनी उत्तरपुस्तिका को आन्तरिक परीक्षक के पास जमा किये बिना परीक्षा भवन न छोड़ें।
- परीक्षा केन्द्र में कैंलकुलेटर, मोबाइल फोन, डायर फोन, पेजर, ब्लूटूथ या इस प्रकार का कोई अन्य इलेक्ट्रॉनिक उपकरण ले जाना सख्त मना है।
- जाँच परीक्षा में गैर-उत्प्रेषित या जाँच परीक्षा में अनुपस्थित छात्र/छात्रा इंटरमीडिएट वार्षिक प्रायोगिक परीक्षा, 2024 में कदापि सम्मिलित नहीं हो सकते हैं।



बिहार विद्यालय परीक्षा समिति, पटना
BIHAR SCHOOL EXAMINATION BOARD, PATNA
इंटरमीडिएट वार्षिक परीक्षा, 2024
INTERMEDIATE ANNUAL EXAMINATION, 2024
प्रायोगिक परीक्षा का प्रवेश पत्र
Admit Card For Practical Examination

संकाय: विज्ञान
FACULTY: SCIENCE

BSEB UNIQUE Id:- 2221110011922
कॉलेज/+2 स्कूल का नाम GAYA COLLEGE, GAYA
परीक्षार्थी का नाम DHARMENDRA KUMAR
माता का नाम PISTA DEVI
पिता का नाम ARJUN YADAV
वैवाहिक स्थिति Unmarried
परीक्षार्थी का आधार नं० 273514920978 दिव्यांग कोटि NO
सूचीकरण संख्या/वर्ष R-210010569-22 परीक्षार्थी की कोटि REGULAR
रोल कोड 21001 रोल क्रमांक 24011384 लिंग MALE
परीक्षा केंद्र का नाम GAYA COLLEGE, GAYA



Dharmendra kx

प्रायोगिक परीक्षा के विषय (निर्धारित परीक्षा कार्यक्रम सहित)

प्रायोगिक विषय	विषय कोड	विषय का नाम	परीक्षा की तारीख
वैकल्पिक विषय	117	PHYSICS	10/01/2024 to 20/01/2024
	118	CHEMISTRY	
अतिरिक्त विषय	119	Biology	

संजीव कुमार

महाविद्यालय / +2 विद्यालय प्रधान का हस्ताक्षर
एवं मुहर

परीक्षा नियंत्रक (उ०मा०)

परीक्षार्थी के लिए आवश्यक निर्देश


- BSEB Unique Id सत्र 2021 - 23 से सूचीकृत हुए परीक्षार्थियों को जारी किया गया है। सत्र 2021 - 23 के पूर्व सत्र के किसी परीक्षार्थी को BSEB Unique Id जारी नहीं किया गया है।
- प्रायोगिक परीक्षा दिनांक 10/01/2024 से 20/01/2024 तक संचालित होगी। केन्द्राधीक्षक दिनांक 10/01/2024 से 20/01/2024 तक की अवधि में परीक्षार्थियों की संख्या के अनुसार तिथि एवं पाली का निर्धारण करके प्रायोगिक परीक्षा केन्द्र पर आवंटित सभी परीक्षार्थियों के प्रायोगिक विषयों की परीक्षा आयोजित करेंगे।
- परीक्षार्थी अपने इस प्रवेश-पत्र में उल्लिखित प्रायोगिक परीक्षा केंद्र पर दिनांक 10-01-2024 को पूर्वाह्न 09:00 बजे अनिवार्य रूप से जाकर परीक्षा केन्द्र के परिसर की सूचना पट्ट से यह जानकारी प्राप्त कर लें कि उनके द्वारा चयनित विषय की प्रायोगिक परीक्षा किस तिथि एवं किस पाली में संचालित होगी, जिसमें उन्हें सम्मिलित होना अनिवार्य है।
- परीक्षार्थी के प्रत्येक प्रायोगिक विषय की परीक्षा के लिए 08 पृष्ठों की केवल एक ही उत्तरपुस्तिका मिलेगी। अतिरिक्त उत्तरपुस्तिका नहीं दी जाएगी। परीक्षार्थी उत्तरपुस्तिका लेते ही यह सुनिश्चित कर लें कि इसमें 8 पृष्ठ हैं एवं सही क्रम में हैं।
- उत्तरपुस्तिका प्राप्त होते ही परीक्षार्थी अपने प्रवेश-पत्र तथा उत्तरपुस्तिका पर मुद्रित विवरणों (Details) का मिलान कर यह अवश्य सुनिश्चित हो लें कि जो उत्तरपुस्तिका परीक्षक द्वारा उन्हें दी गई है, वह उन्हीं की है। भिन्न विवरणों की उत्तरपुस्तिका प्राप्त होने पर उसे तुरंत परीक्षक को वापस लौटा दिया जाए।
- उत्तरपुस्तिका प्राप्त होने पर परीक्षार्थी उनके आवरण पृष्ठ के पीछे अंकित "परीक्षार्थियों के लिए निर्देश" अवश्य पढ़ें एवं उसका अनुपालन करें।
- परीक्षार्थी अपनी उत्तरपुस्तिका के कवर पृष्ठ के ऊपरी बायें तथा दायें भागों में क्रमांक-(1) में अपने उत्तर देने का माध्यम अंकित करते हुए क्रमांक-(2) में अपना पूर्ण हस्ताक्षर अंकित करें। इसके अलावा अन्य मुद्रित विवरणों में किसी भी प्रकार से कोई छेड़-छाड़ नहीं करें।
- प्रायोगिक परीक्षा की उत्तरपुस्तिका के आवरण पृष्ठ के निचले बायें एवं दायें भागों को परीक्षार्थी द्वारा कदापि नहीं भरा जाएगा। अगर परीक्षार्थी इस भाग को भरते हैं, तो परीक्षार्थी का इस विषय में परीक्षाफल रद्द किया जा सकता है। ये दोनों भाग आंतरिक/बाह्य परीक्षकों को भरने के लिए दिया गया है।
- उत्तरपुस्तिका के पन्नों के दोनों पृष्ठों पर तथा प्रत्येक लाइन पर लिखें एवं पृष्ठों को नष्ट न करें।
- यदि रफ कार्य करने की आवश्यकता हो, तो परीक्षार्थी उत्तरपुस्तिका के अंतिम पृष्ठ पर रफ कार्य करके उसे काट दे/क्रॉस (x) कर दें।
- उत्तरपुस्तिका के आंतरिक पृष्ठों पर दाहिने हाशिए में लाइन खींचकर सादा स्थान छोड़ रखा गया है। शेष स्थान रून्ड है। परीक्षार्थी दाहिने हाशिए के सादे स्थान में कुछ भी नहीं लिखेंगे, चूंकि यह भाग परीक्षक के उपयोग के लिए है।
- उत्तरपुस्तिका के पृष्ठों को मोड़ें- फाड़ें नहीं तथा बीच-बीच में व्यर्थ ही खाली न छोड़ें।
- प्रश्न-पत्र में दी हुई संख्या के अनुसार अपने उत्तरों की संख्या लिखें।
- व्हाइटनगर, ब्लेड तथा नाखून का इस्तेमाल करना सर्वथा वर्जित है, अन्यथा परीक्षाफल अमान्य कर दिया जाएगा।
- प्रश्नोत्तर के समाप्त होने पर अंतिम में नीचे एक क्षैतिज रेखा खींच दें।
- आंतरिक परीक्षक द्वारा उपलब्ध कराये गए उपस्थिति-पत्रक में परीक्षार्थी द्वारा यथा-स्तम्भ परीक्षा की तिथि अंकित करते हुए उत्तरपुस्तिका की क्रम संख्या लिखकर अपना हस्ताक्षर किया जाएगा। परीक्षार्थी की उपस्थित, अनुपस्थित एवं निष्कासन से संबंधित संगत गोले को नीले/काले पेन से परीक्षक द्वारा भरा जाएगा न कि परीक्षार्थी द्वारा।
- परीक्षार्थी अपनी उत्तरपुस्तिका को आन्तरिक परीक्षक के पास जमा किये बिना परीक्षा भवन न छोड़ें।
- परीक्षा केन्द्र में कैलकुलेटर, मोबाइल फोन, इयर फोन, पेजर, ब्लूटूथ या इस प्रकार का कोई अन्य इलेक्ट्रॉनिक उपकरण ले जाना सख्त मना है।
- जाँच परीक्षा में गैर-उत्प्रेषित या जाँच परीक्षा में अनुपस्थित छात्र/छात्रा इंटरमीडिएट वार्षिक प्रायोगिक परीक्षा, 2024 में कदापि सम्मिलित नहीं हो सकते हैं।



बिहार विद्यालय परीक्षा समिति, पटना
BIHAR SCHOOL EXAMINATION BOARD, PATNA
इंटरमीडिएट वार्षिक परीक्षा, 2024
INTERMEDIATE ANNUAL EXAMINATION, 2024
प्रायोगिक परीक्षा का प्रवेश पत्र
Admit Card For Practical Examination

संकाय: विज्ञान
FACULTY: SCIENCE

BSEB UNIQUE Id:- 2221110011921
कॉलेज/+2 स्कूल का नाम GAYA COLLEGE, GAYA
परीक्षार्थी का नाम DHANSHYAM KUMAR
माता का नाम SUNAINA DEVI
पिता का नाम RAJKUMAR PRASAD
वैवाहिक स्थिति Unmarried
परीक्षार्थी का आधार नं० 226794148094 दिव्यांग कोटि NO
सूचीकरण संख्या/वर्ष R-210010568-22 परीक्षार्थी की कोटि REGULAR
रोल कोड 21001 रोल क्रमांक 24011950 लिंग MALE
परीक्षा केंद्र का नाम GAYA COLLEGE, GAYA



प्रायोगिक परीक्षा के विषय (निर्धारित परीक्षा कार्यक्रम सहित)

प्रायोगिक विषय	विषय कोड	विषय का नाम	परीक्षा की तारीख
वैकल्पिक विषय	117	PHYSICS	10/01/2024 to 20/01/2024
	118	CHEMISTRY	
	119	BIOLOGY	
अतिरिक्त विषय			

संज्ञा/उत्तर

महाविद्यालय / +2 विद्यालय प्रधान का हस्ताक्षर
एवं मुहर

परीक्षा नियंत्रक (उ०मा०)

परीक्षार्थी के लिए आवश्यक निर्देश

- BSEB Unique Id सत्र 2021 - 23 से सूचीकृत हुए परीक्षार्थियों को जारी किया गया है। सत्र 2021 - 23 के पूर्व सत्र के किसी परीक्षार्थी को BSEB Unique Id जारी नहीं किया गया है।
- प्रायोगिक परीक्षा दिनांक 10/01/2024 से 20/01/2024 तक संचालित होगी। केन्द्राधीक्षक दिनांक 10/01/2024 से 20/01/2024 तक की अवधि में परीक्षार्थियों की संख्या के अनुसार तिथि एवं पाली का निर्धारण करके प्रायोगिक परीक्षा केन्द्र पर आवंटित सभी परीक्षार्थियों के प्रायोगिक विषयों की परीक्षा आयोजित करेंगे।
- परीक्षार्थी अपने इस प्रवेश-पत्र में उल्लिखित प्रायोगिक परीक्षा केंद्र पर दिनांक 10-01-2024 को पूर्वाह्न 09:00 बजे अनिवार्य रूप से जाकर परीक्षा केन्द्र के परिसर की सूचना पट्ट से यह जानकारी प्राप्त कर लें कि उनके द्वारा चयनित विषय की प्रायोगिक परीक्षा किस तिथि एवं किस पाली में संचालित होगी, जिसमें उन्हें सम्मिलित होना अनिवार्य है।
- परीक्षार्थी के प्रत्येक प्रायोगिक विषय की परीक्षा के लिए 08 पृष्ठों की केवल एक ही उत्तरपुस्तिका मिलेगी। अतिरिक्त उत्तरपुस्तिका नहीं दी जाएगी। परीक्षार्थी उत्तरपुस्तिका लेते ही यह सुनिश्चित कर लें कि इसमें 8 पृष्ठ हैं एवं सही क्रम में है।
- उत्तरपुस्तिका प्राप्त होते ही परीक्षार्थी अपने प्रवेश-पत्र तथा उत्तरपुस्तिका पर मुद्रित विवरणों (Details) का मिलान कर यह अवश्य सुनिश्चित हो लें कि जो उत्तरपुस्तिका परीक्षक द्वारा उन्हें दी गई है, वह उन्हीं की है। भिन्न विवरणों की उत्तरपुस्तिका प्राप्त होने पर उसे तुरंत परीक्षक को वापस लौटा दिया जाए।
- उत्तरपुस्तिका प्राप्त होने पर परीक्षार्थी उनके आवरण पृष्ठ के पीछे अंकित "परीक्षार्थियों के लिए निर्देश" अवश्य पढ़ें एवं उसका अनुपालन करें।
- परीक्षार्थी अपनी उत्तरपुस्तिका के कवर पृष्ठ के ऊपरी बायें तथा दायें भागों में क्रमांक-(1) में अपने उत्तर देने का माध्यम अंकित करते हुए क्रमांक-(2) में अपना पूर्ण हस्ताक्षर अंकित करें। इसके अलावा अन्य मुद्रित विवरणों में किसी भी प्रकार से कोई छेड़-छाड़ नहीं करें।
- प्रायोगिक परीक्षा की उत्तरपुस्तिका के आवरण पृष्ठ के निचले बायें एवं दायें भागों को परीक्षार्थी द्वारा कदापि नहीं भरा जाएगा। अगर परीक्षार्थी इस भाग को भरते हैं, तो परीक्षार्थी का इस विषय में परीक्षाफल रद्द किया जा सकता है। ये दोनों भाग आंतरिक/बाह्य परीक्षकों को भरने के लिए दिया गया है।
- उत्तरपुस्तिका के पन्नों के दोनों पृष्ठों पर तथा प्रत्येक लाइन पर लिखें एवं पृष्ठों को नष्ट न करें।
- यदि रफ कार्य करने की आवश्यकता हो, तो परीक्षार्थी उत्तरपुस्तिका के अंतिम पृष्ठ पर रफ कार्य करके उसे काट दे/क्रॉस (x) कर दें।
- उत्तरपुस्तिका के आंतरिक पृष्ठों पर दाहिने हाशिए में लाइन खींचकर सादा स्थान छोड़ रखा गया है। शेष स्थान रूल्ड है। परीक्षार्थी दाहिने हाशिए के सादे स्थान में कुछ भी नहीं लिखेंगे, चूंकि यह भाग परीक्षक के उपयोग के लिए है।
- उत्तरपुस्तिका के पृष्ठों को मोड़ें- फाड़ें नहीं तथा बीच-बीच में व्यर्थ ही खाली न छोड़ें।
- प्रश्न-पत्र में दी हुई संख्या के अनुसार अपने उत्तरों की संख्या लिखें।
- व्हाइटनगर, ब्लेड तथा नाखून का इस्तेमाल करना सर्वथा वर्जित है, अन्यथा परीक्षाफल अमान्य कर दिया जाएगा।
- प्रश्नोत्तर के समाप्त होने पर अंतिम में नीचे एक क्षैतिज रेखा खींच दें।
- आंतरिक परीक्षक द्वारा उपलब्ध कराये गए उपस्थिति-पत्रक में परीक्षार्थी द्वारा यथा-स्तम्भ परीक्षा की तिथि अंकित करते हुए उत्तरपुस्तिका की क्रम संख्या लिखकर अपना हस्ताक्षर किया जाएगा। परीक्षार्थी की उपस्थित, अनुपस्थित एवं निष्कासन से संबंधित संगत गोले को नीले/काले पेन से परीक्षक द्वारा भरा जाएगा न कि परीक्षार्थी द्वारा।
- परीक्षार्थी अपनी उत्तरपुस्तिका को आन्तरिक परीक्षक के पास जमा किये बिना परीक्षा भवन न छोड़ें।
- परीक्षा केन्द्र में कैलकुलेटर, मोबाइल फोन, डायर फोन, पेजर, ब्लूटूथ या इस प्रकार का कोई अन्य इलेक्ट्रॉनिक उपकरण ले जाना सख्त मना है।
- जाँच परीक्षा में गैर-उत्प्रेषित या जाँच परीक्षा में अनुपस्थित छात्र/छात्रा इंटरमीडिएट वार्षिक प्रायोगिक परीक्षा, 2024 में कदापि सम्मिलित नहीं हो सकते हैं।



बिहार विद्यालय परीक्षा समिति, पटना
BIHAR SCHOOL EXAMINATION BOARD, PATNA
इंटरमीडिएट वार्षिक परीक्षा, 2024
INTERMEDIATE ANNUAL EXAMINATION, 2024
प्रायोगिक परीक्षा का प्रवेश पत्र
Admit Card For Practical Examination

संकाय: विज्ञान
FACULTY: SCIENCE

BSEB UNIQUE Id:- 2221110011924
कॉलेज/+2 स्कूल का नाम GAYA COLLEGE, GAYA
परीक्षार्थी का नाम DHARMPRAKASH KUMAR
माता का नाम SAVITA DEVI
पिता का नाम DHUPENDRA DAS
वैवाहिक स्थिति Unmarried
परीक्षार्थी का आधार नं० 822136054055 दिव्यांग कोटि NO
सूचीकरण संख्या/वर्ष R-210010571-22 परीक्षार्थी की कोटि REGULAR
रोल कोड 21001 रोल क्रमांक 24011803 लिंग MALE
परीक्षा केंद्र का नाम GAYA COLLEGE, GAYA



Dharmpakash
Kumar

प्रायोगिक परीक्षा के विषय (निर्धारित परीक्षा कार्यक्रम सहित)

प्रायोगिक विषय	विषय कोड	विषय का नाम	परीक्षा की तारीख
वैकल्पिक विषय	117	PHYSICS	10/01/2024 to 20/01/2024
	118	CHEMISTRY	
अतिरिक्त विषय			

संज्ञा (उपनाम)

महाविद्यालय / +2 विद्यालय प्रधान का हस्ताक्षर
एवं मुहर

परीक्षा नियंत्रक (उ०मा०)

परीक्षार्थी के लिए आवश्यक निर्देश

- BSEB Unique Id सत्र 2021 - 23 से सूचीकृत हुए परीक्षार्थियों को जारी किया गया है। सत्र 2021 - 23 के पूर्व सत्र के किसी परीक्षार्थी को BSEB Unique Id जारी नहीं किया गया है।
- प्रायोगिक परीक्षा दिनांक 10/01/2024 से 20/01/2024 तक संचालित होगी। केन्द्राधीक्षक दिनांक 10/01/2024 से 20/01/2024 तक की अवधि में परीक्षार्थियों की संख्या के अनुसार तिथि एवं पाली का निर्धारण करके प्रायोगिक परीक्षा केन्द्र पर आवंटित सभी परीक्षार्थियों के प्रायोगिक विषयों की परीक्षा आयोजित करेंगे।
- परीक्षार्थी अपने इस प्रवेश-पत्र में उल्लिखित प्रायोगिक परीक्षा केंद्र पर दिनांक 10-01-2024 को पूर्वाह्न 09:00 बजे अनिवार्य रूप से जाकर परीक्षा केन्द्र के परिसर की सूचना पट्ट से यह जानकारी प्राप्त कर लें कि उनके द्वारा चयनित विषय की प्रायोगिक परीक्षा किस तिथि एवं किस पाली में संचालित होगी, जिसमें उन्हें सम्मिलित होना अनिवार्य है।
- परीक्षार्थी के प्रत्येक प्रायोगिक विषय की परीक्षा के लिए 08 पृष्ठों की केवल एक ही उत्तरपुस्तिका मिलेगी। अतिरिक्त उत्तरपुस्तिका नहीं दी जाएगी। परीक्षार्थी उत्तरपुस्तिका लेते ही यह सुनिश्चित कर लें कि इसमें 8 पृष्ठ हैं एवं सही क्रम में हैं।
- उत्तरपुस्तिका प्राप्त होते ही परीक्षार्थी अपने प्रवेश-पत्र तथा उत्तरपुस्तिका पर मुद्रित विवरणों (Details) का मिलान कर यह अवश्य सुनिश्चित हो लें कि जो उत्तरपुस्तिका परीक्षक द्वारा उन्हें दी गई है, वह उन्हीं की है। भिन्न विवरणों की उत्तरपुस्तिका प्राप्त होने पर उसे तुरंत परीक्षक को वापस लौटा दिया जाए।
- उत्तरपुस्तिका प्राप्त होने पर परीक्षार्थी उनके आवरण पृष्ठ के पीछे अंकित "परीक्षार्थियों के लिए निर्देश" अवश्य पढ़ें एवं उसका अनुपालन करें।
- परीक्षार्थी अपनी उत्तरपुस्तिका के कवर पृष्ठ के ऊपरी बायें तथा दायें भागों में क्रमांक-(1) में अपने उत्तर देने का माध्यम अंकित करते हुए क्रमांक-(2) में अपना पूर्ण हस्ताक्षर अंकित करें। इसके अलावा अन्य मुद्रित विवरणों में किसी भी प्रकार से कोई छेड़-छाड़ नहीं करें।
- प्रायोगिक परीक्षा की उत्तरपुस्तिका के आवरण पृष्ठ के निचले बायें एवं दायें भागों को परीक्षार्थी द्वारा कदापि नहीं भरा जाएगा। अगर परीक्षार्थी इस भाग को भरते हैं, तो परीक्षार्थी का इस विषय में परीक्षाफल रद्द किया जा सकता है। ये दोनों भाग आंतरिक/बाह्य परीक्षकों को भरने के लिए दिया गया है।
- उत्तरपुस्तिका के पन्नों के दोनों पृष्ठों पर तथा प्रत्येक लाइन पर लिखें एवं पृष्ठों को नष्ट न करें।
- यदि रफ कार्य करने की आवश्यकता हो, तो परीक्षार्थी उत्तरपुस्तिका के अंतिम पृष्ठ पर रफ कार्य करके उसे काट दे/क्रॉस (x) कर दें।
- उत्तरपुस्तिका के आंतरिक पृष्ठों पर दाहिने हाशिए में लाइन खींचकर सादा स्थान छोड़ रखा गया है। शेष स्थान रूल्ड है। परीक्षार्थी दाहिने हाशिए के सादे स्थान में कुछ भी नहीं लिखेंगे, चूंकि यह भाग परीक्षक के उपयोग के लिए है।
- उत्तरपुस्तिका के पृष्ठों को मोड़ें- फाड़ें नहीं तथा बीच-बीच में व्यर्थ ही खाली न छोड़ें।
- प्रश्न-पत्र में दी हुई संख्या के अनुसार अपने उत्तरों की संख्या लिखें।
- व्हाइटनगर, ब्लेड तथा नाखून का इस्तेमाल करना सर्वथा वर्जित है, अन्यथा परीक्षाफल अमान्य कर दिया जाएगा।
- प्रश्नोत्तर के समाप्त होने पर अंतिम में नीचे एक क्षैतिज रेखा खींच दें।
- आंतरिक परीक्षक द्वारा उपलब्ध कराये गए उपस्थिति-पत्रक में परीक्षार्थी द्वारा यथा-स्तम्भ परीक्षा की तिथि अंकित करते हुए उत्तरपुस्तिका की क्रम संख्या लिखकर अपना हस्ताक्षर किया जाएगा। परीक्षार्थी की उपस्थित, अनुपस्थित एवं निष्कासन से संबंधित संगत गोले को नीले/काले पेन से परीक्षक द्वारा भरा जाएगा न कि परीक्षार्थी द्वारा।
- परीक्षार्थी अपनी उत्तरपुस्तिका को आन्तरिक परीक्षक के पास जमा किये बिना परीक्षा भवन न छोड़ें।
- परीक्षा केन्द्र में कैंलकुलेटर, मोबाइल फोन, डियर फोन, पेजर, ब्लूटूथ या इस प्रकार का कोई अन्य इलेक्ट्रॉनिक उपकरण ले जाना सख्त मना है।
- जाँच परीक्षा में गैर-उत्प्रेषित या जाँच परीक्षा में अनुपस्थित छात्र/छात्रा इंटरमीडिएट वार्षिक प्रायोगिक परीक्षा, 2024 में कदापि सम्मिलित नहीं हो सकते हैं।



बिहार विद्यालय परीक्षा समिति, पटना
BIHAR SCHOOL EXAMINATION BOARD, PATNA
इंटरमीडिएट वार्षिक परीक्षा, 2024
INTERMEDIATE ANNUAL EXAMINATION, 2024
प्रायोगिक परीक्षा का प्रवेश पत्र
Admit Card For Practical Examination

संकाय: विज्ञान
FACULTY: SCIENCE

BSEB UNIQUE Id:- 2221110011938
कॉलेज/+2 स्कूल का नाम GAYA COLLEGE, GAYA
परीक्षार्थी का नाम DHIRENDRA KUMAR
माता का नाम CHAMPU DEVI
पिता का नाम GANESH YADAV
वैवाहिक स्थिति Unmarried
परीक्षार्थी का आधार नं० 651913198721 दिव्यांग कोटि NO
सूचीकरण संख्या/वर्ष R-210010578-22 परीक्षार्थी की कोटि REGULAR
रोल कोड 21001 रोल क्रमांक 24010790 लिंग MALE
परीक्षा केंद्र का नाम GAYA COLLEGE, GAYA



Dhirendra Kumar

प्रायोगिक परीक्षा के विषय (निर्धारित परीक्षा कार्यक्रम सहित)

प्रायोगिक विषय	विषय कोड	विषय का नाम	परीक्षा की तारीख
वैकल्पिक विषय	117	PHYSICS	10/01/2024 to 20/01/2024
	118	CHEMISTRY	
अतिरिक्त विषय			

संज्ञा/उत्तर

महाविद्यालय / +2 विद्यालय प्रधान का हस्ताक्षर
एवं मुहर

परीक्षा नियंत्रक (उ०मा०)

परीक्षार्थी के लिए आवश्यक निर्देश

- BSEB Unique Id सत्र 2021 - 23 से सूचीकृत हुए परीक्षार्थियों को जारी किया गया है। सत्र 2021 - 23 के पूर्व सत्र के किसी परीक्षार्थी को BSEB Unique Id जारी नहीं किया गया है।
- प्रायोगिक परीक्षा दिनांक 10/01/2024 से 20/01/2024 तक संचालित होगी। केन्द्राधीक्षक दिनांक 10/01/2024 से 20/01/2024 तक की अवधि में परीक्षार्थियों की संख्या के अनुसार तिथि एवं पाली का निर्धारण करके प्रायोगिक परीक्षा केन्द्र पर आवंटित सभी परीक्षार्थियों के प्रायोगिक विषयों की परीक्षा आयोजित करेंगे।
- परीक्षार्थी अपने इस प्रवेश-पत्र में उल्लिखित प्रायोगिक परीक्षा केंद्र पर दिनांक 10-01-2024 को पूर्वाह्न 09:00 बजे अनिवार्य रूप से जाकर परीक्षा केन्द्र के परिसर की सूचना पट्ट से यह जानकारी प्राप्त कर लें कि उनके द्वारा चयनित विषय की प्रायोगिक परीक्षा किस तिथि एवं किस पाली में संचालित होगी, जिसमें उन्हें सम्मिलित होना अनिवार्य है।
- परीक्षार्थी के प्रत्येक प्रायोगिक विषय की परीक्षा के लिए 08 पृष्ठों की केवल एक ही उत्तरपुस्तिका मिलेगी। अतिरिक्त उत्तरपुस्तिका नहीं दी जाएगी। परीक्षार्थी उत्तरपुस्तिका लेते ही यह सुनिश्चित कर लें कि इसमें 8 पृष्ठ हैं एवं सही क्रम में हैं।
- उत्तरपुस्तिका प्राप्त होते ही परीक्षार्थी अपने प्रवेश-पत्र तथा उत्तरपुस्तिका पर मुद्रित विवरणों (Details) का मिलान कर यह अवश्य सुनिश्चित हो लें कि जो उत्तरपुस्तिका परीक्षक द्वारा उन्हें दी गई है, वह उन्हीं की है। भिन्न विवरणों की उत्तरपुस्तिका प्राप्त होने पर उसे तुरंत परीक्षक को वापस लौटा दिया जाए।
- उत्तरपुस्तिका प्राप्त होने पर परीक्षार्थी उनके आवरण पृष्ठ के पीछे अंकित "परीक्षार्थियों के लिए निर्देश" अवश्य पढ़ें एवं उसका अनुपालन करें।
- परीक्षार्थी अपनी उत्तरपुस्तिका के कवर पृष्ठ के ऊपरी बायें तथा दायें भागों में क्रमांक-(1) में अपने उत्तर देने का माध्यम अंकित करते हुए क्रमांक-(2) में अपना पूर्ण हस्ताक्षर अंकित करें। इसके अलावा अन्य मुद्रित विवरणों में किसी भी प्रकार से कोई छेड़-छाड़ नहीं करें।
- प्रायोगिक परीक्षा की उत्तरपुस्तिका के आवरण पृष्ठ के निचले बायें एवं दायें भागों को परीक्षार्थी द्वारा कदापि नहीं भरा जाएगा। अगर परीक्षार्थी इस भाग को भरते हैं, तो परीक्षार्थी का इस विषय में परीक्षाफल रद्द किया जा सकता है। ये दोनों भाग आंतरिक/बाह्य परीक्षकों को भरने के लिए दिया गया है।
- उत्तरपुस्तिका के पन्नों के दोनों पृष्ठों पर तथा प्रत्येक लाइन पर लिखें एवं पृष्ठों को नष्ट न करें।
- यदि रफ कार्य करने की आवश्यकता हो, तो परीक्षार्थी उत्तरपुस्तिका के अंतिम पृष्ठ पर रफ कार्य करके उसे काट दे/क्रॉस (x) कर दें।
- उत्तरपुस्तिका के आंतरिक पृष्ठों पर दाहिने हाशिए में लाइन खींचकर सादा स्थान छोड़ रखा गया है। शेष स्थान रूल्ड है। परीक्षार्थी दाहिने हाशिए के सादे स्थान में कुछ भी नहीं लिखेंगे, चूंकि यह भाग परीक्षक के उपयोग के लिए है।
- उत्तरपुस्तिका के पृष्ठों को मोड़ें- फाड़ें नहीं तथा बीच-बीच में व्यर्थ ही खाली न छोड़ें।
- प्रश्न-पत्र में दी हुई संख्या के अनुसार अपने उत्तरों की संख्या लिखें।
- व्हाइटनगर, ब्लेड तथा नाखून का इस्तेमाल करना सर्वथा वर्जित है, अन्यथा परीक्षाफल अमान्य कर दिया जाएगा।
- प्रश्नोत्तर के समाप्त होने पर अंतिम में नीचे एक क्षैतिज रेखा खींच दें।
- आंतरिक परीक्षक द्वारा उपलब्ध कराये गए उपस्थिति-पत्रक में परीक्षार्थी द्वारा यथा-स्तम्भ परीक्षा की तिथि अंकित करते हुए उत्तरपुस्तिका की क्रम संख्या लिखकर अपना हस्ताक्षर किया जाएगा। परीक्षार्थी की उपस्थित, अनुपस्थित एवं निष्कासन से संबंधित संगत गोले को नीले/काले पेन से परीक्षक द्वारा भरा जाएगा न कि परीक्षार्थी द्वारा।
- परीक्षार्थी अपनी उत्तरपुस्तिका को आन्तरिक परीक्षक के पास जमा किये बिना परीक्षा भवन न छोड़ें।
- परीक्षा केन्द्र में कैलकुलेटर, मोबाइल फोन, डायर फोन, पेजर, ब्लूटूथ या इस प्रकार का कोई अन्य इलेक्ट्रॉनिक उपकरण ले जाना सख्त मना है।
- जाँच परीक्षा में गैर-उत्प्रेषित या जाँच परीक्षा में अनुपस्थित छात्र/छात्रा इंटरमीडिएट वार्षिक प्रायोगिक परीक्षा, 2024 में कदापि सम्मिलित नहीं हो सकते हैं।



बिहार विद्यालय परीक्षा समिति, पटना
BIHAR SCHOOL EXAMINATION BOARD, PATNA
इंटरमीडिएट वार्षिक परीक्षा, 2024
INTERMEDIATE ANNUAL EXAMINATION, 2024
प्रायोगिक परीक्षा का प्रवेश पत्र
Admit Card For Practical Examination

संकाय: विज्ञान
FACULTY: SCIENCE

BSEB UNIQUE Id:- 2221110011910
कॉलेज/+2 स्कूल का नाम GAYA COLLEGE, GAYA
परीक्षार्थी का नाम DEEPU KUMAR
माता का नाम SARITA DEVI
पिता का नाम UMESH YADAV
वैवाहिक स्थिति Unmarried
परीक्षार्थी का आधार नं० 666457380097 दिव्यांग कोटि NO
सूचीकरण संख्या/वर्ष R-210010559-22 परीक्षार्थी की कोटि REGULAR
रोल कोड 21001 रोल क्रमांक 24011758 लिंग MALE
परीक्षा केंद्र का नाम GAYA COLLEGE, GAYA



प्रायोगिक परीक्षा के विषय (निर्धारित परीक्षा कार्यक्रम सहित)

प्रायोगिक विषय	विषय कोड	विषय का नाम	परीक्षा की तारीख
वैकल्पिक विषय	117	PHYSICS	10/01/2024 to 20/01/2024
	118	CHEMISTRY	
अतिरिक्त विषय			

संज्ञा (उपनाम)

महाविद्यालय / +2 विद्यालय प्रधान का हस्ताक्षर
एवं मुहर

परीक्षा नियंत्रक (उ०मा०)

परीक्षार्थी के लिए आवश्यक निर्देश

- BSEB Unique Id सत्र 2021 - 23 से सूचीकृत हुए परीक्षार्थियों को जारी किया गया है। सत्र 2021 - 23 के पूर्व सत्र के किसी परीक्षार्थी को BSEB Unique Id जारी नहीं किया गया है।
- प्रायोगिक परीक्षा दिनांक 10/01/2024 से 20/01/2024 तक संचालित होगी। केन्द्राधीक्षक दिनांक 10/01/2024 से 20/01/2024 तक की अवधि में परीक्षार्थियों की संख्या के अनुसार तिथि एवं पाली का निर्धारण करके प्रायोगिक परीक्षा केन्द्र पर आवंटित सभी परीक्षार्थियों के प्रायोगिक विषयों की परीक्षा आयोजित करेंगे।
- परीक्षार्थी अपने इस प्रवेश-पत्र में उल्लिखित प्रायोगिक परीक्षा केंद्र पर दिनांक 10-01-2024 को पूर्वाह्न 09:00 बजे अनिवार्य रूप से जाकर परीक्षा केन्द्र के परिसर की सूचना पट्ट से यह जानकारी प्राप्त कर लें कि उनके द्वारा चयनित विषय की प्रायोगिक परीक्षा किस तिथि एवं किस पाली में संचालित होगी, जिसमें उन्हें सम्मिलित होना अनिवार्य है।
- परीक्षार्थी के प्रत्येक प्रायोगिक विषय की परीक्षा के लिए 08 पृष्ठों की केवल एक ही उत्तरपुस्तिका मिलेगी। अतिरिक्त उत्तरपुस्तिका नहीं दी जाएगी। परीक्षार्थी उत्तरपुस्तिका लेते ही यह सुनिश्चित कर लें कि इसमें 8 पृष्ठ हैं एवं सही क्रम में हैं।
- उत्तरपुस्तिका प्राप्त होते ही परीक्षार्थी अपने प्रवेश-पत्र तथा उत्तरपुस्तिका पर मुद्रित विवरणों (Details) का मिलान कर यह अवश्य सुनिश्चित हो लें कि जो उत्तरपुस्तिका परीक्षक द्वारा उन्हें दी गई है, वह उन्हीं की है। भिन्न विवरणों की उत्तरपुस्तिका प्राप्त होने पर उसे तुरंत परीक्षक को वापस लौटा दिया जाए।
- उत्तरपुस्तिका प्राप्त होने पर परीक्षार्थी उनके आवरण पृष्ठ के पीछे अंकित "परीक्षार्थियों के लिए निर्देश" अवश्य पढ़ें एवं उसका अनुपालन करें।
- परीक्षार्थी अपनी उत्तरपुस्तिका के कवर पृष्ठ के ऊपरी बायें तथा दायें भागों में क्रमांक-(1) में अपने उत्तर देने का माध्यम अंकित करते हुए क्रमांक-(2) में अपना पूर्ण हस्ताक्षर अंकित करें। इसके अलावा अन्य मुद्रित विवरणों में किसी भी प्रकार से कोई छेड़-छाड़ नहीं करें।
- प्रायोगिक परीक्षा की उत्तरपुस्तिका के आवरण पृष्ठ के निचले बायें एवं दायें भागों को परीक्षार्थी द्वारा कदापि नहीं भरा जाएगा। अगर परीक्षार्थी इस भाग को भरते हैं, तो परीक्षार्थी का इस विषय में परीक्षाफल रद्द किया जा सकता है। ये दोनों भाग आंतरिक/बाह्य परीक्षकों को भरने के लिए दिया गया है।
- उत्तरपुस्तिका के पन्नों के दोनों पृष्ठों पर तथा प्रत्येक लाइन पर लिखें एवं पृष्ठों को नष्ट न करें।
- यदि रफ कार्य करने की आवश्यकता हो, तो परीक्षार्थी उत्तरपुस्तिका के अंतिम पृष्ठ पर रफ कार्य करके उसे काट दे/क्रॉस (x) कर दें।
- उत्तरपुस्तिका के आंतरिक पृष्ठों पर दाहिने हाशिए में लाइन खींचकर सादा स्थान छोड़ रखा गया है। शेष स्थान रूल्ड है। परीक्षार्थी दाहिने हाशिए के सादे स्थान में कुछ भी नहीं लिखेंगे, चूंकि यह भाग परीक्षक के उपयोग के लिए है।
- उत्तरपुस्तिका के पृष्ठों को मोड़ें- फाड़ें नहीं तथा बीच-बीच में व्यर्थ ही खाली न छोड़ें।
- प्रश्न-पत्र में दी हुई संख्या के अनुसार अपने उत्तरों की संख्या लिखें।
- व्हाइटनगर, ब्लेड तथा नाखून का इस्तेमाल करना सर्वथा वर्जित है, अन्यथा परीक्षाफल अमान्य कर दिया जाएगा।
- प्रश्नोत्तर के समाप्त होने पर अंतिम में नीचे एक क्षैतिज रेखा खींच दें।
- आंतरिक परीक्षक द्वारा उपलब्ध कराये गए उपस्थिति-पत्रक में परीक्षार्थी द्वारा यथा-स्तम्भ परीक्षा की तिथि अंकित करते हुए उत्तरपुस्तिका की क्रम संख्या लिखकर अपना हस्ताक्षर किया जाएगा। परीक्षार्थी की उपस्थित, अनुपस्थित एवं निष्कासन से संबंधित संगत गोले को नीले/काले पेन से परीक्षक द्वारा भरा जाएगा न कि परीक्षार्थी द्वारा।
- परीक्षार्थी अपनी उत्तरपुस्तिका को आन्तरिक परीक्षक के पास जमा किये बिना परीक्षा भवन न छोड़ें।
- परीक्षा केन्द्र में कैलकुलेटर, मोबाइल फोन, डायर फोन, पेजर, ब्लूटूथ या इस प्रकार का कोई अन्य इलेक्ट्रॉनिक उपकरण ले जाना सख्त मना है।
- जाँच परीक्षा में गैर-उत्प्रेषित या जाँच परीक्षा में अनुपस्थित छात्र/छात्रा इंटरमीडिएट वार्षिक प्रायोगिक परीक्षा, 2024 में कदापि सम्मिलित नहीं हो सकते हैं।



बिहार विद्यालय परीक्षा समिति, पटना
BIHAR SCHOOL EXAMINATION BOARD, PATNA
इंटरमीडिएट वार्षिक परीक्षा, 2024
INTERMEDIATE ANNUAL EXAMINATION, 2024
प्रायोगिक परीक्षा का प्रवेश पत्र
Admit Card For Practical Examination

संकाय: विज्ञान
FACULTY: SCIENCE

BSEB UNIQUE Id:- 2221110011939
कॉलेज/+2 स्कूल का नाम GAYA COLLEGE, GAYA
परीक्षार्थी का नाम DHIRENDRA KUMAR
माता का नाम FULAWA DEVI
पिता का नाम RAMRUP YADAV
वैवाहिक स्थिति Unmarried
परीक्षार्थी का आधार नं० 460392458049 दिव्यांग कोटि NO
सूचीकरण संख्या/वर्ष R-210010579-22 परीक्षार्थी की कोटि REGULAR
रोल कोड 21001 रोल क्रमांक 24010849 लिंग MALE
परीक्षा केंद्र का नाम GAYA COLLEGE, GAYA



Dhirendra Kumar

प्रायोगिक परीक्षा के विषय (निर्धारित परीक्षा कार्यक्रम सहित)

प्रायोगिक विषय	विषय कोड	विषय का नाम	परीक्षा की तारीख
वैकल्पिक विषय	117	PHYSICS	10/01/2024 to 20/01/2024
	118	CHEMISTRY	
अतिरिक्त विषय			

संजीव कुमार

महाविद्यालय / +2 विद्यालय प्रधान का हस्ताक्षर
एवं मुहर

परीक्षा नियंत्रक (उ०मा०)

परीक्षार्थी के लिए आवश्यक निर्देश

- BSEB Unique Id सत्र 2021 - 23 से सूचीकृत हुए परीक्षार्थियों को जारी किया गया है। सत्र 2021 - 23 के पूर्व सत्र के किसी परीक्षार्थी को BSEB Unique Id जारी नहीं किया गया है।
- प्रायोगिक परीक्षा दिनांक 10/01/2024 से 20/01/2024 तक संचालित होगी। केन्द्राधीक्षक दिनांक 10/01/2024 से 20/01/2024 तक की अवधि में परीक्षार्थियों की संख्या के अनुसार तिथि एवं पाली का निर्धारण करके प्रायोगिक परीक्षा केन्द्र पर आवंटित सभी परीक्षार्थियों के प्रायोगिक विषयों की परीक्षा आयोजित करेंगे।
- परीक्षार्थी अपने इस प्रवेश-पत्र में उल्लिखित प्रायोगिक परीक्षा केंद्र पर दिनांक 10-01-2024 को पूर्वाह्न 09:00 बजे अनिवार्य रूप से जाकर परीक्षा केन्द्र के परिसर की सूचना पट्ट से यह जानकारी प्राप्त कर लें कि उनके द्वारा चयनित विषय की प्रायोगिक परीक्षा किस तिथि एवं किस पाली में संचालित होगी, जिसमें उन्हें सम्मिलित होना अनिवार्य है।
- परीक्षार्थी के प्रत्येक प्रायोगिक विषय की परीक्षा के लिए 08 पृष्ठों की केवल एक ही उत्तरपुस्तिका मिलेगी। अतिरिक्त उत्तरपुस्तिका नहीं दी जाएगी। परीक्षार्थी उत्तरपुस्तिका लेते ही यह सुनिश्चित कर लें कि इसमें 8 पृष्ठ हैं एवं सही क्रम में हैं।
- उत्तरपुस्तिका प्राप्त होते ही परीक्षार्थी अपने प्रवेश-पत्र तथा उत्तरपुस्तिका पर मुद्रित विवरणों (Details) का मिलान कर यह अवश्य सुनिश्चित हो लें कि जो उत्तरपुस्तिका परीक्षक द्वारा उन्हें दी गई है, वह उन्हीं की है। भिन्न विवरणों की उत्तरपुस्तिका प्राप्त होने पर उसे तुरंत परीक्षक को वापस लौटा दिया जाए।
- उत्तरपुस्तिका प्राप्त होने पर परीक्षार्थी उनके आवरण पृष्ठ के पीछे अंकित "परीक्षार्थियों के लिए निर्देश" अवश्य पढ़ें एवं उसका अनुपालन करें।
- परीक्षार्थी अपनी उत्तरपुस्तिका के कवर पृष्ठ के ऊपरी बायें तथा दायें भागों में क्रमांक-(1) में अपने उत्तर देने का माध्यम अंकित करते हुए क्रमांक-(2) में अपना पूर्ण हस्ताक्षर अंकित करें। इसके अलावा अन्य मुद्रित विवरणों में किसी भी प्रकार से कोई छेड़-छाड़ नहीं करें।
- प्रायोगिक परीक्षा की उत्तरपुस्तिका के आवरण पृष्ठ के निचले बायें एवं दायें भागों को परीक्षार्थी द्वारा कदापि नहीं भरा जाएगा। अगर परीक्षार्थी इस भाग को भरते हैं, तो परीक्षार्थी का इस विषय में परीक्षाफल रद्द किया जा सकता है। ये दोनों भाग आंतरिक/बाह्य परीक्षकों को भरने के लिए दिया गया है।
- उत्तरपुस्तिका के पन्नों के दोनों पृष्ठों पर तथा प्रत्येक लाइन पर लिखें एवं पृष्ठों को नष्ट न करें।
- यदि रफ कार्य करने की आवश्यकता हो, तो परीक्षार्थी उत्तरपुस्तिका के अंतिम पृष्ठ पर रफ कार्य करके उसे काट दे/क्रॉस (x) कर दें।
- उत्तरपुस्तिका के आंतरिक पृष्ठों पर दाहिने हाशिए में लाइन खींचकर सादा स्थान छोड़ रखा गया है। शेष स्थान रूल्ड है। परीक्षार्थी दाहिने हाशिए के सादे स्थान में कुछ भी नहीं लिखेंगे, चूंकि यह भाग परीक्षक के उपयोग के लिए है।
- उत्तरपुस्तिका के पृष्ठों को मोड़ें- फाड़ें नहीं तथा बीच-बीच में व्यर्थ ही खाली न छोड़ें।
- प्रश्न-पत्र में दी हुई संख्या के अनुसार अपने उत्तरों की संख्या लिखें।
- व्हाइटनगर, ब्लेड तथा नाखून का इस्तेमाल करना सर्वथा वर्जित है, अन्यथा परीक्षाफल अमान्य कर दिया जाएगा।
- प्रश्नोत्तर के समाप्त होने पर अंतिम में नीचे एक क्षैतिज रेखा खींच दें।
- आंतरिक परीक्षक द्वारा उपलब्ध कराये गए उपस्थिति-पत्रक में परीक्षार्थी द्वारा यथा-स्तम्भ परीक्षा की तिथि अंकित करते हुए उत्तरपुस्तिका की क्रम संख्या लिखकर अपना हस्ताक्षर किया जाएगा। परीक्षार्थी की उपस्थित, अनुपस्थित एवं निष्कासन से संबंधित संगत गोले को नीले/काले पेन से परीक्षक द्वारा भरा जाएगा न कि परीक्षार्थी द्वारा।
- परीक्षार्थी अपनी उत्तरपुस्तिका को आन्तरिक परीक्षक के पास जमा किये बिना परीक्षा भवन न छोड़ें।
- परीक्षा केन्द्र में कैंलकुलेटर, मोबाइल फोन, डायर फोन, पेजर, ब्लूटूथ या इस प्रकार का कोई अन्य इलेक्ट्रॉनिक उपकरण ले जाना सख्त मना है।
- जाँच परीक्षा में गैर-उत्प्रेषित या जाँच परीक्षा में अनुपस्थित छात्र/छात्रा इंटरमीडिएट वार्षिक प्रायोगिक परीक्षा, 2024 में कदापि सम्मिलित नहीं हो सकते हैं।



बिहार विद्यालय परीक्षा समिति, पटना
BIHAR SCHOOL EXAMINATION BOARD, PATNA
इंटरमीडिएट वार्षिक परीक्षा, 2024
INTERMEDIATE ANNUAL EXAMINATION, 2024
प्रायोगिक परीक्षा का प्रवेश पत्र
Admit Card For Practical Examination

संकाय: विज्ञान
FACULTY: SCIENCE

BSEB UNIQUE Id:- 2221110011930
कॉलेज/+2 स्कूल का नाम GAYA COLLEGE, GAYA
परीक्षार्थी का नाम DHIRAJ KUMAR
माता का नाम REKHA DEVI
पिता का नाम PRADIP SAW
वैवाहिक स्थिति Unmarried
परीक्षार्थी का आधार नं० 454452905116 दिव्यांग कोटि NO
सूचीकरण संख्या/वर्ष R-210010576-22 परीक्षार्थी की कोटि REGULAR
रोल कोड 21001 रोल क्रमांक 24011533 लिंग MALE
परीक्षा केंद्र का नाम GAYA COLLEGE, GAYA



प्रायोगिक परीक्षा के विषय (निर्धारित परीक्षा कार्यक्रम सहित)

प्रायोगिक विषय	विषय कोड	विषय का नाम	परीक्षा की तारीख
वैकल्पिक विषय	117	PHYSICS	10/01/2024 to 20/01/2024
	118	CHEMISTRY	
अतिरिक्त विषय			

संजीव कुमार

महाविद्यालय / +2 विद्यालय प्रधान का हस्ताक्षर
एवं मुहर

परीक्षा नियंत्रक (उ०मा०)

परीक्षार्थी के लिए आवश्यक निर्देश

- BSEB Unique Id सत्र 2021 - 23 से सूचीकृत हुए परीक्षार्थियों को जारी किया गया है। सत्र 2021 - 23 के पूर्व सत्र के किसी परीक्षार्थी को BSEB Unique Id जारी नहीं किया गया है।
- प्रायोगिक परीक्षा दिनांक 10/01/2024 से 20/01/2024 तक संचालित होगी। केन्द्राधीक्षक दिनांक 10/01/2024 से 20/01/2024 तक की अवधि में परीक्षार्थियों की संख्या के अनुसार तिथि एवं पाली का निर्धारण करके प्रायोगिक परीक्षा केन्द्र पर आवंटित सभी परीक्षार्थियों के प्रायोगिक विषयों की परीक्षा आयोजित करेंगे।
- परीक्षार्थी अपने इस प्रवेश-पत्र में उल्लिखित प्रायोगिक परीक्षा केंद्र पर दिनांक 10-01-2024 को पूर्वाह्न 09:00 बजे अनिवार्य रूप से जाकर परीक्षा केन्द्र के परिसर की सूचना पट्ट से यह जानकारी प्राप्त कर लें कि उनके द्वारा चयनित विषय की प्रायोगिक परीक्षा किस तिथि एवं किस पाली में संचालित होगी, जिसमें उन्हें सम्मिलित होना अनिवार्य है।
- परीक्षार्थी के प्रत्येक प्रायोगिक विषय की परीक्षा के लिए 08 पृष्ठों की केवल एक ही उत्तरपुस्तिका मिलेगी। अतिरिक्त उत्तरपुस्तिका नहीं दी जाएगी। परीक्षार्थी उत्तरपुस्तिका लेते ही यह सुनिश्चित कर लें कि इसमें 8 पृष्ठ हैं एवं सही क्रम में हैं।
- उत्तरपुस्तिका प्राप्त होते ही परीक्षार्थी अपने प्रवेश-पत्र तथा उत्तरपुस्तिका पर मुद्रित विवरणों (Details) का मिलान कर यह अवश्य सुनिश्चित हो लें कि जो उत्तरपुस्तिका परीक्षक द्वारा उन्हें दी गई है, वह उन्हीं की है। भिन्न विवरणों की उत्तरपुस्तिका प्राप्त होने पर उसे तुरंत परीक्षक को वापस लौटा दिया जाए।
- उत्तरपुस्तिका प्राप्त होने पर परीक्षार्थी उनके आवरण पृष्ठ के पीछे अंकित "परीक्षार्थियों के लिए निर्देश" अवश्य पढ़ें एवं उसका अनुपालन करें।
- परीक्षार्थी अपनी उत्तरपुस्तिका के कवर पृष्ठ के ऊपरी बायें तथा दायें भागों में क्रमांक-(1) में अपने उत्तर देने का माध्यम अंकित करते हुए क्रमांक-(2) में अपना पूर्ण हस्ताक्षर अंकित करें। इसके अलावा अन्य मुद्रित विवरणों में किसी भी प्रकार से कोई छेड़-छाड़ नहीं करें।
- प्रायोगिक परीक्षा की उत्तरपुस्तिका के आवरण पृष्ठ के निचले बायें एवं दायें भागों को परीक्षार्थी द्वारा कदापि नहीं भरा जाएगा। अगर परीक्षार्थी इस भाग को भरते हैं, तो परीक्षार्थी का इस विषय में परीक्षाफल रद्द किया जा सकता है। ये दोनों भाग आंतरिक/बाह्य परीक्षकों को भरने के लिए दिया गया है।
- उत्तरपुस्तिका के पन्नों के दोनों पृष्ठों पर तथा प्रत्येक लाइन पर लिखें एवं पृष्ठों को नष्ट न करें।
- यदि रफ कार्य करने की आवश्यकता हो, तो परीक्षार्थी उत्तरपुस्तिका के अंतिम पृष्ठ पर रफ कार्य करके उसे काट दे/क्रॉस (x) कर दें।
- उत्तरपुस्तिका के आंतरिक पृष्ठों पर दाहिने हाशिए में लाइन खींचकर सादा स्थान छोड़ रखा गया है। शेष स्थान रूल्ड है। परीक्षार्थी दाहिने हाशिए के सादे स्थान में कुछ भी नहीं लिखेंगे, चूंकि यह भाग परीक्षक के उपयोग के लिए है।
- उत्तरपुस्तिका के पृष्ठों को मोड़ें- फाड़ें नहीं तथा बीच-बीच में व्यर्थ ही खाली न छोड़ें।
- प्रश्न-पत्र में दी हुई संख्या के अनुसार अपने उत्तरों की संख्या लिखें।
- व्हाइटनगर, ब्लेड तथा नाखून का इस्तेमाल करना सर्वथा वर्जित है, अन्यथा परीक्षाफल अमान्य कर दिया जाएगा।
- प्रश्नोत्तर के समाप्त होने पर अंतिम में नीचे एक क्षैतिज रेखा खींच दें।
- आंतरिक परीक्षक द्वारा उपलब्ध कराये गए उपस्थिति-पत्रक में परीक्षार्थी द्वारा यथा-स्तम्भ परीक्षा की तिथि अंकित करते हुए उत्तरपुस्तिका की क्रम संख्या लिखकर अपना हस्ताक्षर किया जाएगा। परीक्षार्थी की उपस्थित, अनुपस्थित एवं निष्कासन से संबंधित संगत गोले को नीले/काले पेन से परीक्षक द्वारा भरा जाएगा न कि परीक्षार्थी द्वारा।
- परीक्षार्थी अपनी उत्तरपुस्तिका को आन्तरिक परीक्षक के पास जमा किये बिना परीक्षा भवन न छोड़ें।
- परीक्षा केन्द्र में कैंलकुलेटर, मोबाइल फोन, डियर फोन, पेजर, ब्लूटूथ या इस प्रकार का कोई अन्य इलेक्ट्रॉनिक उपकरण ले जाना सख्त मना है।
- जाँच परीक्षा में गैर-उत्प्रेषित या जाँच परीक्षा में अनुपस्थित छात्र/छात्रा इंटरमीडिएट वार्षिक प्रायोगिक परीक्षा, 2024 में कदापि सम्मिलित नहीं हो सकते हैं।



बिहार विद्यालय परीक्षा समिति, पटना
BIHAR SCHOOL EXAMINATION BOARD, PATNA
इंटरमीडिएट वार्षिक परीक्षा, 2024
INTERMEDIATE ANNUAL EXAMINATION, 2024
प्रायोगिक परीक्षा का प्रवेश पत्र
Admit Card For Practical Examination

संकाय: विज्ञान
FACULTY: SCIENCE

BSEB UNIQUE Id:- 2221110011923
कॉलेज/+2 स्कूल का नाम GAYA COLLEGE, GAYA
परीक्षार्थी का नाम DHARMENDRA KUMAR
माता का नाम KAILI DEVI
पिता का नाम RAJDEV DAS
वैवाहिक स्थिति Unmarried
परीक्षार्थी का आधार नं० 431822245961 दिव्यांग कोटि NO
सूचीकरण संख्या/वर्ष R-210010570-22 परीक्षार्थी की कोटि REGULAR
रोल कोड 21001 रोल क्रमांक 24010968 लिंग MALE
परीक्षा केंद्र का नाम GAYA COLLEGE, GAYA



प्रायोगिक परीक्षा के विषय (निर्धारित परीक्षा कार्यक्रम सहित)

प्रायोगिक विषय	विषय कोड	विषय का नाम	परीक्षा की तारीख
वैकल्पिक विषय	117	PHYSICS	10/01/2024 to 20/01/2024
	118	CHEMISTRY	
	119	BIOLOGY	
अतिरिक्त विषय			

संज्ञा/उत्तर

महाविद्यालय / +2 विद्यालय प्रधान का हस्ताक्षर
एवं मुहर

परीक्षा नियंत्रक (उ०मा०)

परीक्षार्थी के लिए आवश्यक निर्देश

- BSEB Unique Id सत्र 2021 - 23 से सूचीकृत हुए परीक्षार्थियों को जारी किया गया है। सत्र 2021 - 23 के पूर्व सत्र के किसी परीक्षार्थी को BSEB Unique Id जारी नहीं किया गया है।
- प्रायोगिक परीक्षा दिनांक 10/01/2024 से 20/01/2024 तक संचालित होगी। केन्द्राधीक्षक दिनांक 10/01/2024 से 20/01/2024 तक की अवधि में परीक्षार्थियों की संख्या के अनुसार तिथि एवं पाली का निर्धारण करके प्रायोगिक परीक्षा केन्द्र पर आवंटित सभी परीक्षार्थियों के प्रायोगिक विषयों की परीक्षा आयोजित करेंगे।
- परीक्षार्थी अपने इस प्रवेश-पत्र में उल्लिखित प्रायोगिक परीक्षा केंद्र पर दिनांक 10-01-2024 को पूर्वाह्न 09:00 बजे अनिवार्य रूप से जाकर परीक्षा केन्द्र के परिसर की सूचना पट्ट से यह जानकारी प्राप्त कर लें कि उनके द्वारा चयनित विषय की प्रायोगिक परीक्षा किस तिथि एवं किस पाली में संचालित होगी, जिसमें उन्हें सम्मिलित होना अनिवार्य है।
- परीक्षार्थी के प्रत्येक प्रायोगिक विषय की परीक्षा के लिए 08 पृष्ठों की केवल एक ही उत्तरपुस्तिका मिलेगी। अतिरिक्त उत्तरपुस्तिका नहीं दी जाएगी। परीक्षार्थी उत्तरपुस्तिका लेते ही यह सुनिश्चित कर लें कि इसमें 8 पृष्ठ हैं एवं सही क्रम में हैं।
- उत्तरपुस्तिका प्राप्त होते ही परीक्षार्थी अपने प्रवेश-पत्र तथा उत्तरपुस्तिका पर मुद्रित विवरणों (Details) का मिलान कर यह अवश्य सुनिश्चित हो लें कि जो उत्तरपुस्तिका परीक्षक द्वारा उन्हें दी गई है, वह उन्हीं की है। भिन्न विवरणों की उत्तरपुस्तिका प्राप्त होने पर उसे तुरंत परीक्षक को वापस लौटा दिया जाए।
- उत्तरपुस्तिका प्राप्त होने पर परीक्षार्थी उनके आवरण पृष्ठ के पीछे अंकित "परीक्षार्थियों के लिए निर्देश" अवश्य पढ़ें एवं उसका अनुपालन करें।
- परीक्षार्थी अपनी उत्तरपुस्तिका के कवर पृष्ठ के ऊपरी बायें तथा दायें भागों में क्रमांक-(1) में अपने उत्तर देने का माध्यम अंकित करते हुए क्रमांक-(2) में अपना पूर्ण हस्ताक्षर अंकित करें। इसके अलावा अन्य मुद्रित विवरणों में किसी भी प्रकार से कोई छेड़-छाड़ नहीं करें।
- प्रायोगिक परीक्षा की उत्तरपुस्तिका के आवरण पृष्ठ के निचले बायें एवं दायें भागों को परीक्षार्थी द्वारा कदापि नहीं भरा जाएगा। अगर परीक्षार्थी इस भाग को भरते हैं, तो परीक्षार्थी का इस विषय में परीक्षाफल रद्द किया जा सकता है। ये दोनों भाग आंतरिक/बाह्य परीक्षकों को भरने के लिए दिया गया है।
- उत्तरपुस्तिका के पन्नों के दोनों पृष्ठों पर तथा प्रत्येक लाइन पर लिखें एवं पृष्ठों को नष्ट न करें।
- यदि रफ कार्य करने की आवश्यकता हो, तो परीक्षार्थी उत्तरपुस्तिका के अंतिम पृष्ठ पर रफ कार्य करके उसे काट दे/क्रॉस (x) कर दें।
- उत्तरपुस्तिका के आंतरिक पृष्ठों पर दाहिने हाशिए में लाइन खींचकर सादा स्थान छोड़ रखा गया है। शेष स्थान रूल्ड है। परीक्षार्थी दाहिने हाशिए के सादे स्थान में कुछ भी नहीं लिखेंगे, चूंकि यह भाग परीक्षक के उपयोग के लिए है।
- उत्तरपुस्तिका के पृष्ठों को मोड़ें- फाड़ें नहीं तथा बीच-बीच में व्यर्थ ही खाली न छोड़ें।
- प्रश्न-पत्र में दी हुई संख्या के अनुसार अपने उत्तरों की संख्या लिखें।
- व्हाइटनगर, ब्लेड तथा नाखून का इस्तेमाल करना सर्वथा वर्जित है, अन्यथा परीक्षाफल अमान्य कर दिया जाएगा।
- प्रश्नोत्तर के समाप्त होने पर अंतिम में नीचे एक क्षैतिज रेखा खींच दें।
- आंतरिक परीक्षक द्वारा उपलब्ध कराये गए उपस्थिति-पत्रक में परीक्षार्थी द्वारा यथा-स्तम्भ परीक्षा की तिथि अंकित करते हुए उत्तरपुस्तिका की क्रम संख्या लिखकर अपना हस्ताक्षर किया जाएगा। परीक्षार्थी की उपस्थित, अनुपस्थित एवं निष्कासन से संबंधित संगत गोले को नीले/काले पेन से परीक्षक द्वारा भरा जाएगा न कि परीक्षार्थी द्वारा।
- परीक्षार्थी अपनी उत्तरपुस्तिका को आन्तरिक परीक्षक के पास जमा किये बिना परीक्षा भवन न छोड़ें।
- परीक्षा केन्द्र में कैलकुलेटर, मोबाइल फोन, डायर फोन, पेजर, ब्लूटूथ या इस प्रकार का कोई अन्य इलेक्ट्रॉनिक उपकरण ले जाना सख्त मना है।
- जाँच परीक्षा में गैर-उत्प्रेषित या जाँच परीक्षा में अनुपस्थित छात्र/छात्रा इंटरमीडिएट वार्षिक प्रायोगिक परीक्षा, 2024 में कदापि सम्मिलित नहीं हो सकते हैं।



बिहार विद्यालय परीक्षा समिति, पटना
BIHAR SCHOOL EXAMINATION BOARD, PATNA
इंटरमीडिएट वार्षिक परीक्षा, 2024
INTERMEDIATE ANNUAL EXAMINATION, 2024
प्रायोगिक परीक्षा का प्रवेश पत्र
Admit Card For Practical Examination

संकाय: विज्ञान
FACULTY: SCIENCE

BSEB UNIQUE Id:- 2221110011927
कॉलेज/+2 स्कूल का नाम GAYA COLLEGE, GAYA
परीक्षार्थी का नाम DHEERAJ KUMAR
माता का नाम MAMTA DEVI
पिता का नाम SUNEEL SHARMA
वैवाहिक स्थिति Unmarried
परीक्षार्थी का आधार नं० 464989577590 दिव्यांग कोटि NO
सूचीकरण संख्या/वर्ष R-210010574-22 परीक्षार्थी की कोटि REGULAR
रोल कोड 21001 रोल क्रमांक 24011155 लिंग MALE
परीक्षा केंद्र का नाम GAYA COLLEGE, GAYA



प्रायोगिक परीक्षा के विषय (निर्धारित परीक्षा कार्यक्रम सहित)

प्रायोगिक विषय	विषय कोड	विषय का नाम	परीक्षा की तारीख
वैकल्पिक विषय	117	PHYSICS	10/01/2024 to 20/01/2024
	118	CHEMISTRY	
अतिरिक्त विषय			

संज्ञा/उत्तर

महाविद्यालय / +2 विद्यालय प्रधान का हस्ताक्षर
एवं मुहर

परीक्षा नियंत्रक (उ०मा०)

परीक्षार्थी के लिए आवश्यक निर्देश

- BSEB Unique Id सत्र 2021 - 23 से सूचीकृत हुए परीक्षार्थियों को जारी किया गया है। सत्र 2021 - 23 के पूर्व सत्र के किसी परीक्षार्थी को BSEB Unique Id जारी नहीं किया गया है।
- प्रायोगिक परीक्षा दिनांक 10/01/2024 से 20/01/2024 तक संचालित होगी। केन्द्राधीक्षक दिनांक 10/01/2024 से 20/01/2024 तक की अवधि में परीक्षार्थियों की संख्या के अनुसार तिथि एवं पाली का निर्धारण करके प्रायोगिक परीक्षा केन्द्र पर आवंटित सभी परीक्षार्थियों के प्रायोगिक विषयों की परीक्षा आयोजित करेंगे।
- परीक्षार्थी अपने इस प्रवेश-पत्र में उल्लिखित प्रायोगिक परीक्षा केंद्र पर दिनांक 10-01-2024 को पूर्वाह्न 09:00 बजे अनिवार्य रूप से जाकर परीक्षा केन्द्र के परिसर की सूचना पट्ट से यह जानकारी प्राप्त कर लें कि उनके द्वारा चयनित विषय की प्रायोगिक परीक्षा किस तिथि एवं किस पाली में संचालित होगी, जिसमें उन्हें सम्मिलित होना अनिवार्य है।
- परीक्षार्थी के प्रत्येक प्रायोगिक विषय की परीक्षा के लिए 08 पृष्ठों की केवल एक ही उत्तरपुस्तिका मिलेगी। अतिरिक्त उत्तरपुस्तिका नहीं दी जाएगी। परीक्षार्थी उत्तरपुस्तिका लेते ही यह सुनिश्चित कर लें कि इसमें 8 पृष्ठ हैं एवं सही क्रम में हैं।
- उत्तरपुस्तिका प्राप्त होते ही परीक्षार्थी अपने प्रवेश-पत्र तथा उत्तरपुस्तिका पर मुद्रित विवरणों (Details) का मिलान कर यह अवश्य सुनिश्चित हो लें कि जो उत्तरपुस्तिका परीक्षक द्वारा उन्हें दी गई है, वह उन्हीं की है। भिन्न विवरणों की उत्तरपुस्तिका प्राप्त होने पर उसे तुरंत परीक्षक को वापस लौटा दिया जाए।
- उत्तरपुस्तिका प्राप्त होने पर परीक्षार्थी उनके आवरण पृष्ठ के पीछे अंकित "परीक्षार्थियों के लिए निर्देश" अवश्य पढ़ें एवं उसका अनुपालन करें।
- परीक्षार्थी अपनी उत्तरपुस्तिका के कवर पृष्ठ के ऊपरी बायें तथा दायें भागों में क्रमांक-(1) में अपने उत्तर देने का माध्यम अंकित करते हुए क्रमांक-(2) में अपना पूर्ण हस्ताक्षर अंकित करें। इसके अलावा अन्य मुद्रित विवरणों में किसी भी प्रकार से कोई छेड़-छाड़ नहीं करें।
- प्रायोगिक परीक्षा की उत्तरपुस्तिका के आवरण पृष्ठ के निचले बायें एवं दायें भागों को परीक्षार्थी द्वारा कदापि नहीं भरा जाएगा। अगर परीक्षार्थी इस भाग को भरते हैं, तो परीक्षार्थी का इस विषय में परीक्षाफल रद्द किया जा सकता है। ये दोनों भाग आंतरिक/बाह्य परीक्षकों को भरने के लिए दिया गया है।
- उत्तरपुस्तिका के पन्नों के दोनों पृष्ठों पर तथा प्रत्येक लाइन पर लिखें एवं पृष्ठों को नष्ट न करें।
- यदि रफ कार्य करने की आवश्यकता हो, तो परीक्षार्थी उत्तरपुस्तिका के अंतिम पृष्ठ पर रफ कार्य करके उसे काट दे/क्रॉस (x) कर दें।
- उत्तरपुस्तिका के आंतरिक पृष्ठों पर दाहिने हाशिए में लाइन खींचकर सादा स्थान छोड़ रखा गया है। शेष स्थान रूल्ड है। परीक्षार्थी दाहिने हाशिए के सादे स्थान में कुछ भी नहीं लिखेंगे, चूंकि यह भाग परीक्षक के उपयोग के लिए है।
- उत्तरपुस्तिका के पृष्ठों को मोड़ें- फाड़ें नहीं तथा बीच-बीच में व्यर्थ ही खाली न छोड़ें।
- प्रश्न-पत्र में दी हुई संख्या के अनुसार अपने उत्तरों की संख्या लिखें।
- व्हाइटनगर, ब्लेड तथा नाखून का इस्तेमाल करना सर्वथा वर्जित है, अन्यथा परीक्षाफल अमान्य कर दिया जाएगा।
- प्रश्नोत्तर के समाप्त होने पर अंतिम में नीचे एक क्षैतिज रेखा खींच दें।
- आंतरिक परीक्षक द्वारा उपलब्ध कराये गए उपस्थिति-पत्रक में परीक्षार्थी द्वारा यथा-स्तम्भ परीक्षा की तिथि अंकित करते हुए उत्तरपुस्तिका की क्रम संख्या लिखकर अपना हस्ताक्षर किया जाएगा। परीक्षार्थी की उपस्थित, अनुपस्थित एवं निष्कासन से संबंधित संगत गोले को नीले/काले पेन से परीक्षक द्वारा भरा जाएगा न कि परीक्षार्थी द्वारा।
- परीक्षार्थी अपनी उत्तरपुस्तिका को आन्तरिक परीक्षक के पास जमा किये बिना परीक्षा भवन न छोड़ें।
- परीक्षा केन्द्र में कैंलकुलेटर, मोबाइल फोन, डायर फोन, पेजर, ब्लूटूथ या इस प्रकार का कोई अन्य इलेक्ट्रॉनिक उपकरण ले जाना सख्त मना है।
- जाँच परीक्षा में गैर-उत्प्रेषित या जाँच परीक्षा में अनुपस्थित छात्र/छात्रा इंटरमीडिएट वार्षिक प्रायोगिक परीक्षा, 2024 में कदापि सम्मिलित नहीं हो सकते हैं।



बिहार विद्यालय परीक्षा समिति, पटना
BIHAR SCHOOL EXAMINATION BOARD, PATNA
इंटरमीडिएट वार्षिक परीक्षा, 2024
INTERMEDIATE ANNUAL EXAMINATION, 2024
प्रायोगिक परीक्षा का प्रवेश पत्र
Admit Card For Practical Examination

संकाय: विज्ञान
FACULTY: SCIENCE

BSEB UNIQUE Id:- 2221110011926
कॉलेज/+2 स्कूल का नाम GAYA COLLEGE, GAYA
परीक्षार्थी का नाम DHEERAJ KUMAR
माता का नाम NIRMALA DEVI
पिता का नाम SANJAY KUMAR PASWAN
वैवाहिक स्थिति Unmarried
परीक्षार्थी का आधार नं० 275691325928 दिव्यांग कोटि NO
सूचीकरण संख्या/वर्ष R-210010573-22 परीक्षार्थी की कोटि REGULAR
रोल कोड 21001 रोल क्रमांक 24011330 लिंग MALE
परीक्षा केंद्र का नाम GAYA COLLEGE, GAYA



प्रायोगिक परीक्षा के विषय (निर्धारित परीक्षा कार्यक्रम सहित)

प्रायोगिक विषय	विषय कोड	विषय का नाम	परीक्षा की तारीख
वैकल्पिक विषय	117	PHYSICS	10/01/2024 to 20/01/2024
	118	CHEMISTRY	
	119	BIOLOGY	
अतिरिक्त विषय			

संजय कुमार

महाविद्यालय / +2 विद्यालय प्रधान का हस्ताक्षर
एवं मुहर

परीक्षा नियंत्रक (उ०मा०)

परीक्षार्थी के लिए आवश्यक निर्देश

- BSEB Unique Id सत्र 2021 - 23 से सूचीकृत हुए परीक्षार्थियों को जारी किया गया है। सत्र 2021 - 23 के पूर्व सत्र के किसी परीक्षार्थी को BSEB Unique Id जारी नहीं किया गया है।
- प्रायोगिक परीक्षा दिनांक 10/01/2024 से 20/01/2024 तक संचालित होगी। केन्द्राधीक्षक दिनांक 10/01/2024 से 20/01/2024 तक की अवधि में परीक्षार्थियों की संख्या के अनुसार तिथि एवं पाली का निर्धारण करके प्रायोगिक परीक्षा केन्द्र पर आवंटित सभी परीक्षार्थियों के प्रायोगिक विषयों की परीक्षा आयोजित करेंगे।
- परीक्षार्थी अपने इस प्रवेश-पत्र में उल्लिखित प्रायोगिक परीक्षा केंद्र पर दिनांक 10-01-2024 को पूर्वाह्न 09:00 बजे अनिवार्य रूप से जाकर परीक्षा केन्द्र के परिसर की सूचना पट्ट से यह जानकारी प्राप्त कर लें कि उनके द्वारा चयनित विषय की प्रायोगिक परीक्षा किस तिथि एवं किस पाली में संचालित होगी, जिसमें उन्हें सम्मिलित होना अनिवार्य है।
- परीक्षार्थी के प्रत्येक प्रायोगिक विषय की परीक्षा के लिए 08 पृष्ठों की केवल एक ही उत्तरपुस्तिका मिलेगी। अतिरिक्त उत्तरपुस्तिका नहीं दी जाएगी। परीक्षार्थी उत्तरपुस्तिका लेते ही यह सुनिश्चित कर लें कि इसमें 8 पृष्ठ हैं एवं सही क्रम में हैं।
- उत्तरपुस्तिका प्राप्त होते ही परीक्षार्थी अपने प्रवेश-पत्र तथा उत्तरपुस्तिका पर मुद्रित विवरणों (Details) का मिलान कर यह अवश्य सुनिश्चित हो लें कि जो उत्तरपुस्तिका परीक्षक द्वारा उन्हें दी गई है, वह उन्हीं की है। भिन्न विवरणों की उत्तरपुस्तिका प्राप्त होने पर उसे तुरंत परीक्षक को वापस लौटा दिया जाए।
- उत्तरपुस्तिका प्राप्त होने पर परीक्षार्थी उनके आवरण पृष्ठ के पीछे अंकित "परीक्षार्थियों के लिए निर्देश" अवश्य पढ़ें एवं उसका अनुपालन करें।
- परीक्षार्थी अपनी उत्तरपुस्तिका के कवर पृष्ठ के ऊपरी बायें तथा दायें भागों में क्रमांक-(1) में अपने उत्तर देने का माध्यम अंकित करते हुए क्रमांक-(2) में अपना पूर्ण हस्ताक्षर अंकित करें। इसके अलावा अन्य मुद्रित विवरणों में किसी भी प्रकार से कोई छेड़-छाड़ नहीं करें।
- प्रायोगिक परीक्षा की उत्तरपुस्तिका के आवरण पृष्ठ के निचले बायें एवं दायें भागों को परीक्षार्थी द्वारा कदापि नहीं भरा जाएगा। अगर परीक्षार्थी इस भाग को भरते हैं, तो परीक्षार्थी का इस विषय में परीक्षाफल रद्द किया जा सकता है। ये दोनों भाग आंतरिक/बाह्य परीक्षकों को भरने के लिए दिया गया है।
- उत्तरपुस्तिका के पन्नों के दोनों पृष्ठों पर तथा प्रत्येक लाइन पर लिखें एवं पृष्ठों को नष्ट न करें।
- यदि रफ कार्य करने की आवश्यकता हो, तो परीक्षार्थी उत्तरपुस्तिका के अंतिम पृष्ठ पर रफ कार्य करके उसे काट दे/क्रॉस (x) कर दें।
- उत्तरपुस्तिका के आंतरिक पृष्ठों पर दाहिने हाशिए में लाइन खींचकर सादा स्थान छोड़ रखा गया है। शेष स्थान रूल्ड है। परीक्षार्थी दाहिने हाशिए के सादे स्थान में कुछ भी नहीं लिखेंगे, चूंकि यह भाग परीक्षक के उपयोग के लिए है।
- उत्तरपुस्तिका के पृष्ठों को मोड़ें- फाड़ें नहीं तथा बीच-बीच में व्यर्थ ही खाली न छोड़ें।
- प्रश्न-पत्र में दी हुई संख्या के अनुसार अपने उत्तरों की संख्या लिखें।
- व्हाइटनगर, ब्लेड तथा नाखून का इस्तेमाल करना सर्वथा वर्जित है, अन्यथा परीक्षाफल अमान्य कर दिया जाएगा।
- प्रश्नोत्तर के समाप्त होने पर अंतिम में नीचे एक क्षैतिज रेखा खींच दें।
- आंतरिक परीक्षक द्वारा उपलब्ध कराये गए उपस्थिति-पत्रक में परीक्षार्थी द्वारा यथा-स्तम्भ परीक्षा की तिथि अंकित करते हुए उत्तरपुस्तिका की क्रम संख्या लिखकर अपना हस्ताक्षर किया जाएगा। परीक्षार्थी की उपस्थित, अनुपस्थित एवं निष्कासन से संबंधित संगत गोले को नीले/काले पेन से परीक्षक द्वारा भरा जाएगा न कि परीक्षार्थी द्वारा।
- परीक्षार्थी अपनी उत्तरपुस्तिका को आन्तरिक परीक्षक के पास जमा किये बिना परीक्षा भवन न छोड़ें।
- परीक्षा केन्द्र में कैंलकुलेटर, मोबाइल फोन, डायर फोन, पेजर, ब्लूटूथ या इस प्रकार का कोई अन्य इलेक्ट्रॉनिक उपकरण ले जाना सख्त मना है।
- जाँच परीक्षा में गैर-उत्प्रेषित या जाँच परीक्षा में अनुपस्थित छात्र/छात्रा इंटरमीडिएट वार्षिक प्रायोगिक परीक्षा, 2024 में कदापि सम्मिलित नहीं हो सकते हैं।



बिहार विद्यालय परीक्षा समिति, पटना
BIHAR SCHOOL EXAMINATION BOARD, PATNA
इंटरमीडिएट वार्षिक परीक्षा, 2024
INTERMEDIATE ANNUAL EXAMINATION, 2024
प्रायोगिक परीक्षा का प्रवेश पत्र
Admit Card For Practical Examination

संकाय: विज्ञान
FACULTY: SCIENCE

BSEB UNIQUE Id:- 2221110011909
कॉलेज/+2 स्कूल का नाम GAYA COLLEGE, GAYA
परीक्षार्थी का नाम DEEPU KUMAR
माता का नाम SUNILA DEVI
पिता का नाम SUDHIR DAS
वैवाहिक स्थिति Unmarried
परीक्षार्थी का आधार नं० 423024181343 दिव्यांग कोटि NO
सूचीकरण संख्या/वर्ष R-210010558-22 परीक्षार्थी की कोटि REGULAR
रोल कोड 21001 रोल क्रमांक 24011962 लिंग MALE
परीक्षा केंद्र का नाम GAYA COLLEGE, GAYA



प्रायोगिक परीक्षा के विषय (निर्धारित परीक्षा कार्यक्रम सहित)

प्रायोगिक विषय	विषय कोड	विषय का नाम	परीक्षा की तारीख
वैकल्पिक विषय	117	PHYSICS	10/01/2024 to 20/01/2024
	118	CHEMISTRY	
अतिरिक्त विषय	119	Biology	

संजीव कुमार

महाविद्यालय / +2 विद्यालय प्रधान का हस्ताक्षर
एवं मुहर

परीक्षा नियंत्रक (उ०मा०)

परीक्षार्थी के लिए आवश्यक निर्देश

- BSEB Unique Id सत्र 2021 - 23 से सूचीकृत हुए परीक्षार्थियों को जारी किया गया है। सत्र 2021 - 23 के पूर्व सत्र के किसी परीक्षार्थी को BSEB Unique Id जारी नहीं किया गया है।
- प्रायोगिक परीक्षा दिनांक 10/01/2024 से 20/01/2024 तक संचालित होगी। केन्द्राधीक्षक दिनांक 10/01/2024 से 20/01/2024 तक की अवधि में परीक्षार्थियों की संख्या के अनुसार तिथि एवं पाली का निर्धारण करके प्रायोगिक परीक्षा केन्द्र पर आवंटित सभी परीक्षार्थियों के प्रायोगिक विषयों की परीक्षा आयोजित करेंगे।
- परीक्षार्थी अपने इस प्रवेश-पत्र में उल्लिखित प्रायोगिक परीक्षा केंद्र पर दिनांक 10-01-2024 को पूर्वाह्न 09:00 बजे अनिवार्य रूप से जाकर परीक्षा केन्द्र के परिसर की सूचना पट्ट से यह जानकारी प्राप्त कर लें कि उनके द्वारा चयनित विषय की प्रायोगिक परीक्षा किस तिथि एवं किस पाली में संचालित होगी, जिसमें उन्हें सम्मिलित होना अनिवार्य है।
- परीक्षार्थी के प्रत्येक प्रायोगिक विषय की परीक्षा के लिए 08 पृष्ठों की केवल एक ही उत्तरपुस्तिका मिलेगी। अतिरिक्त उत्तरपुस्तिका नहीं दी जाएगी। परीक्षार्थी उत्तरपुस्तिका लेते ही यह सुनिश्चित कर लें कि इसमें 8 पृष्ठ हैं एवं सही क्रम में हैं।
- उत्तरपुस्तिका प्राप्त होते ही परीक्षार्थी अपने प्रवेश-पत्र तथा उत्तरपुस्तिका पर मुद्रित विवरणों (Details) का मिलान कर यह अवश्य सुनिश्चित हो लें कि जो उत्तरपुस्तिका परीक्षक द्वारा उन्हें दी गई है, वह उन्हीं की है। भिन्न विवरणों की उत्तरपुस्तिका प्राप्त होने पर उसे तुरंत परीक्षक को वापस लौटा दिया जाए।
- उत्तरपुस्तिका प्राप्त होने पर परीक्षार्थी उनके आवरण पृष्ठ के पीछे अंकित "परीक्षार्थियों के लिए निर्देश" अवश्य पढ़ें एवं उसका अनुपालन करें।
- परीक्षार्थी अपनी उत्तरपुस्तिका के कवर पृष्ठ के ऊपरी बायें तथा दायें भागों में क्रमांक-(1) में अपने उत्तर देने का माध्यम अंकित करते हुए क्रमांक-(2) में अपना पूर्ण हस्ताक्षर अंकित करें। इसके अलावा अन्य मुद्रित विवरणों में किसी भी प्रकार से कोई छेड़-छाड़ नहीं करें।
- प्रायोगिक परीक्षा की उत्तरपुस्तिका के आवरण पृष्ठ के निचले बायें एवं दायें भागों को परीक्षार्थी द्वारा कदापि नहीं भरा जाएगा। अगर परीक्षार्थी इस भाग को भरते हैं, तो परीक्षार्थी का इस विषय में परीक्षाफल रद्द किया जा सकता है। ये दोनों भाग आंतरिक/बाह्य परीक्षकों को भरने के लिए दिया गया है।
- उत्तरपुस्तिका के पन्नों के दोनों पृष्ठों पर तथा प्रत्येक लाइन पर लिखें एवं पृष्ठों को नष्ट न करें।
- यदि रफ कार्य करने की आवश्यकता हो, तो परीक्षार्थी उत्तरपुस्तिका के अंतिम पृष्ठ पर रफ कार्य करके उसे काट दे/क्रॉस (x) कर दें।
- उत्तरपुस्तिका के आंतरिक पृष्ठों पर दाहिने हाशिए में लाइन खींचकर सादा स्थान छोड़ रखा गया है। शेष स्थान रूल्ड है। परीक्षार्थी दाहिने हाशिए के सादे स्थान में कुछ भी नहीं लिखेंगे, चूंकि यह भाग परीक्षक के उपयोग के लिए है।
- उत्तरपुस्तिका के पृष्ठों को मोड़ें- फाड़ें नहीं तथा बीच-बीच में व्यर्थ ही खाली न छोड़ें।
- प्रश्न-पत्र में दी हुई संख्या के अनुसार अपने उत्तरों की संख्या लिखें।
- व्हाइटनगर, ब्लेड तथा नाखून का इस्तेमाल करना सर्वथा वर्जित है, अन्यथा परीक्षाफल अमान्य कर दिया जाएगा।
- प्रश्नोत्तर के समाप्त होने पर अंतिम में नीचे एक क्षैतिज रेखा खींच दें।
- आंतरिक परीक्षक द्वारा उपलब्ध कराये गए उपस्थिति-पत्रक में परीक्षार्थी द्वारा यथा-स्तम्भ परीक्षा की तिथि अंकित करते हुए उत्तरपुस्तिका की क्रम संख्या लिखकर अपना हस्ताक्षर किया जाएगा। परीक्षार्थी की उपस्थित, अनुपस्थित एवं निष्कासन से संबंधित संगत गोले को नीले/काले पेन से परीक्षक द्वारा भरा जाएगा न कि परीक्षार्थी द्वारा।
- परीक्षार्थी अपनी उत्तरपुस्तिका को आन्तरिक परीक्षक के पास जमा किये बिना परीक्षा भवन न छोड़ें।
- परीक्षा केन्द्र में कैंलकुलेटर, मोबाइल फोन, डियर फोन, पेजर, ब्लूटूथ या इस प्रकार का कोई अन्य इलेक्ट्रॉनिक उपकरण ले जाना सख्त मना है।
- जाँच परीक्षा में गैर-उत्प्रेषित या जाँच परीक्षा में अनुपस्थित छात्र/छात्रा इंटरमीडिएट वार्षिक प्रायोगिक परीक्षा, 2024 में कदापि सम्मिलित नहीं हो सकते हैं।



बिहार विद्यालय परीक्षा समिति, पटना
BIHAR SCHOOL EXAMINATION BOARD, PATNA
इंटरमीडिएट वार्षिक परीक्षा, 2024
INTERMEDIATE ANNUAL EXAMINATION, 2024
प्रायोगिक परीक्षा का प्रवेश पत्र
Admit Card For Practical Examination

संकाय: विज्ञान
FACULTY: SCIENCE

BSEB UNIQUE Id:- 2221110011940
कॉलेज/+2 स्कूल का नाम GAYA COLLEGE, GAYA
परीक्षार्थी का नाम DHRUP KUMAR
माता का नाम SEEMA DEVI
पिता का नाम OM PRAKASH GUPTA
वैवाहिक स्थिति Unmarried
परीक्षार्थी का आधार नं० 620580711944 दिव्यांग कोटि NO
सूचीकरण संख्या/वर्ष R-210010580-22 परीक्षार्थी की कोटि REGULAR
रोल कोड 21001 रोल क्रमांक 24011813 लिंग MALE
परीक्षा केंद्र का नाम GAYA COLLEGE, GAYA



Dhrup Kumar

प्रायोगिक परीक्षा के विषय (निर्धारित परीक्षा कार्यक्रम सहित)

प्रायोगिक विषय	विषय कोड	विषय का नाम	परीक्षा की तारीख
वैकल्पिक विषय	117	PHYSICS	10/01/2024 to 20/01/2024
	118	CHEMISTRY	
अतिरिक्त विषय	119	Biology	

संज्ञा

महाविद्यालय / +2 विद्यालय प्रधान का हस्ताक्षर
एवं मुहर

परीक्षा नियंत्रक (उ०मा०)

परीक्षार्थी के लिए आवश्यक निर्देश

- BSEB Unique Id सत्र 2021 - 23 से सूचीकृत हुए परीक्षार्थियों को जारी किया गया है। सत्र 2021 - 23 के पूर्व सत्र के किसी परीक्षार्थी को BSEB Unique Id जारी नहीं किया गया है।
- प्रायोगिक परीक्षा दिनांक 10/01/2024 से 20/01/2024 तक संचालित होगी। केन्द्राधीक्षक दिनांक 10/01/2024 से 20/01/2024 तक की अवधि में परीक्षार्थियों की संख्या के अनुसार तिथि एवं पाली का निर्धारण करके प्रायोगिक परीक्षा केन्द्र पर आवंटित सभी परीक्षार्थियों के प्रायोगिक विषयों की परीक्षा आयोजित करेंगे।
- परीक्षार्थी अपने इस प्रवेश-पत्र में उल्लिखित प्रायोगिक परीक्षा केंद्र पर दिनांक 10-01-2024 को पूर्वाह्न 09:00 बजे अनिवार्य रूप से जाकर परीक्षा केन्द्र के परिसर की सूचना पट्ट से यह जानकारी प्राप्त कर लें कि उनके द्वारा चयनित विषय की प्रायोगिक परीक्षा किस तिथि एवं किस पाली में संचालित होगी, जिसमें उन्हें सम्मिलित होना अनिवार्य है।
- परीक्षार्थी के प्रत्येक प्रायोगिक विषय की परीक्षा के लिए 08 पृष्ठों की केवल एक ही उत्तरपुस्तिका मिलेगी। अतिरिक्त उत्तरपुस्तिका नहीं दी जाएगी। परीक्षार्थी उत्तरपुस्तिका लेते ही यह सुनिश्चित कर लें कि इसमें 8 पृष्ठ हैं एवं सही क्रम में हैं।
- उत्तरपुस्तिका प्राप्त होते ही परीक्षार्थी अपने प्रवेश-पत्र तथा उत्तरपुस्तिका पर मुद्रित विवरणों (Details) का मिलान कर यह अवश्य सुनिश्चित हो लें कि जो उत्तरपुस्तिका परीक्षक द्वारा उन्हें दी गई है, वह उन्हीं की है। भिन्न विवरणों की उत्तरपुस्तिका प्राप्त होने पर उसे तुरंत परीक्षक को वापस लौटा दिया जाए।
- उत्तरपुस्तिका प्राप्त होने पर परीक्षार्थी उनके आवरण पृष्ठ के पीछे अंकित "परीक्षार्थियों के लिए निर्देश" अवश्य पढ़ें एवं उसका अनुपालन करें।
- परीक्षार्थी अपनी उत्तरपुस्तिका के कवर पृष्ठ के ऊपरी बायें तथा दायें भागों में क्रमांक-(1) में अपने उत्तर देने का माध्यम अंकित करते हुए क्रमांक-(2) में अपना पूर्ण हस्ताक्षर अंकित करें। इसके अलावा अन्य मुद्रित विवरणों में किसी भी प्रकार से कोई छेड़-छाड़ नहीं करें।
- प्रायोगिक परीक्षा की उत्तरपुस्तिका के आवरण पृष्ठ के निचले बायें एवं दायें भागों को परीक्षार्थी द्वारा कदापि नहीं भरा जाएगा। अगर परीक्षार्थी इस भाग को भरते हैं, तो परीक्षार्थी का इस विषय में परीक्षाफल रद्द किया जा सकता है। ये दोनों भाग आंतरिक/बाह्य परीक्षकों को भरने के लिए दिया गया है।
- उत्तरपुस्तिका के पन्नों के दोनों पृष्ठों पर तथा प्रत्येक लाइन पर लिखें एवं पृष्ठों को नष्ट न करें।
- यदि रफ कार्य करने की आवश्यकता हो, तो परीक्षार्थी उत्तरपुस्तिका के अंतिम पृष्ठ पर रफ कार्य करके उसे काट दे/क्रॉस (x) कर दें।
- उत्तरपुस्तिका के आंतरिक पृष्ठों पर दाहिने हाशिए में लाइन खींचकर सादा स्थान छोड़ रखा गया है। शेष स्थान रूल्ड है। परीक्षार्थी दाहिने हाशिए के सादे स्थान में कुछ भी नहीं लिखेंगे, चूंकि यह भाग परीक्षक के उपयोग के लिए है।
- उत्तरपुस्तिका के पृष्ठों को मोड़ें- फाड़ें नहीं तथा बीच-बीच में व्यर्थ ही खाली न छोड़ें।
- प्रश्न-पत्र में दी हुई संख्या के अनुसार अपने उत्तरों की संख्या लिखें।
- व्हाइटनगर, ब्लेड तथा नाखून का इस्तेमाल करना सर्वथा वर्जित है, अन्यथा परीक्षाफल अमान्य कर दिया जाएगा।
- प्रश्नोत्तर के समाप्त होने पर अंतिम में नीचे एक क्षैतिज रेखा खींच दें।
- आंतरिक परीक्षक द्वारा उपलब्ध कराये गए उपस्थिति-पत्रक में परीक्षार्थी द्वारा यथा-स्तम्भ परीक्षा की तिथि अंकित करते हुए उत्तरपुस्तिका की क्रम संख्या लिखकर अपना हस्ताक्षर किया जाएगा। परीक्षार्थी की उपस्थित, अनुपस्थित एवं निष्कासन से संबंधित संगत गोले को नीले/काले पेन से परीक्षक द्वारा भरा जाएगा न कि परीक्षार्थी द्वारा।
- परीक्षार्थी अपनी उत्तरपुस्तिका को आन्तरिक परीक्षक के पास जमा किये बिना परीक्षा भवन न छोड़ें।
- परीक्षा केन्द्र में कैंलकुलेटर, मोबाइल फोन, डायर फोन, पेजर, ब्लूटूथ या इस प्रकार का कोई अन्य इलेक्ट्रॉनिक उपकरण ले जाना सख्त मना है।
- जाँच परीक्षा में गैर-उत्प्रेषित या जाँच परीक्षा में अनुपस्थित छात्र/छात्रा इंटरमीडिएट वार्षिक प्रायोगिक परीक्षा, 2024 में कदापि सम्मिलित नहीं हो सकते हैं।



बिहार विद्यालय परीक्षा समिति, पटना
BIHAR SCHOOL EXAMINATION BOARD, PATNA
इंटरमीडिएट वार्षिक परीक्षा, 2024
INTERMEDIATE ANNUAL EXAMINATION, 2024
प्रायोगिक परीक्षा का प्रवेश पत्र
Admit Card For Practical Examination

संकाय: विज्ञान
FACULTY: SCIENCE

BSEB UNIQUE Id:- 2221110011925
कॉलेज/+2 स्कूल का नाम GAYA COLLEGE, GAYA
परीक्षार्थी का नाम DHEERAJ KUMAR
माता का नाम SUNAINA DEVI
पिता का नाम RAJESH SAW
वैवाहिक स्थिति Unmarried
परीक्षार्थी का आधार नं० 563449667290 दिव्यांग कोटि NO
सूचीकरण संख्या/वर्ष R-210010572-22 परीक्षार्थी की कोटि REGULAR
रोल कोड 21001 रोल क्रमांक 24011951 लिंग MALE
परीक्षा केंद्र का नाम GAYA COLLEGE, GAYA



प्रायोगिक परीक्षा के विषय (निर्धारित परीक्षा कार्यक्रम सहित)

प्रायोगिक विषय	विषय कोड	विषय का नाम	परीक्षा की तारीख
वैकल्पिक विषय	117	PHYSICS	10/01/2024 to 20/01/2024
	118	CHEMISTRY	
अतिरिक्त विषय			

संज्ञा/उत्तर

महाविद्यालय / +2 विद्यालय प्रधान का हस्ताक्षर
एवं मुहर

परीक्षा नियंत्रक (उ०मा०)

परीक्षार्थी के लिए आवश्यक निर्देश

- BSEB Unique Id सत्र 2021 - 23 से सूचीकृत हुए परीक्षार्थियों को जारी किया गया है। सत्र 2021 - 23 के पूर्व सत्र के किसी परीक्षार्थी को BSEB Unique Id जारी नहीं किया गया है।
- प्रायोगिक परीक्षा दिनांक 10/01/2024 से 20/01/2024 तक संचालित होगी। केन्द्राधीक्षक दिनांक 10/01/2024 से 20/01/2024 तक की अवधि में परीक्षार्थियों की संख्या के अनुसार तिथि एवं पाली का निर्धारण करके प्रायोगिक परीक्षा केन्द्र पर आवंटित सभी परीक्षार्थियों के प्रायोगिक विषयों की परीक्षा आयोजित करेंगे।
- परीक्षार्थी अपने इस प्रवेश-पत्र में उल्लिखित प्रायोगिक परीक्षा केन्द्र पर दिनांक 10-01-2024 को पूर्वाह्न 09:00 बजे अनिवार्य रूप से जाकर परीक्षा केन्द्र के परिसर की सूचना पट्ट से यह जानकारी प्राप्त कर लें कि उनके द्वारा चयनित विषय की प्रायोगिक परीक्षा किस तिथि एवं किस पाली में संचालित होगी, जिसमें उन्हें सम्मिलित होना अनिवार्य है।
- परीक्षार्थी के प्रत्येक प्रायोगिक विषय की परीक्षा के लिए 08 पृष्ठों की केवल एक ही उत्तरपुस्तिका मिलेगी। अतिरिक्त उत्तरपुस्तिका नहीं दी जाएगी। परीक्षार्थी उत्तरपुस्तिका लेते ही यह सुनिश्चित कर लें कि इसमें 8 पृष्ठ हैं एवं सही क्रम में हैं।
- उत्तरपुस्तिका प्राप्त होते ही परीक्षार्थी अपने प्रवेश-पत्र तथा उत्तरपुस्तिका पर मुद्रित विवरणों (Details) का मिलान कर यह अवश्य सुनिश्चित हो लें कि जो उत्तरपुस्तिका परीक्षक द्वारा उन्हें दी गई है, वह उन्हीं की है। भिन्न विवरणों की उत्तरपुस्तिका प्राप्त होने पर उसे तुरंत परीक्षक को वापस लौटा दिया जाए।
- उत्तरपुस्तिका प्राप्त होने पर परीक्षार्थी उनके आवरण पृष्ठ के पीछे अंकित "परीक्षार्थियों के लिए निर्देश" अवश्य पढ़ें एवं उसका अनुपालन करें।
- परीक्षार्थी अपनी उत्तरपुस्तिका के कवर पृष्ठ के ऊपरी बायें तथा दायें भागों में क्रमांक-(1) में अपने उत्तर देने का माध्यम अंकित करते हुए क्रमांक-(2) में अपना पूर्ण हस्ताक्षर अंकित करें। इसके अलावा अन्य मुद्रित विवरणों में किसी भी प्रकार से कोई छेड़-छाड़ नहीं करें।
- प्रायोगिक परीक्षा की उत्तरपुस्तिका के आवरण पृष्ठ के निचले बायें एवं दायें भागों को परीक्षार्थी द्वारा कदापि नहीं भरा जाएगा। अगर परीक्षार्थी इस भाग को भरते हैं, तो परीक्षार्थी का इस विषय में परीक्षाफल रद्द किया जा सकता है। ये दोनों भाग आंतरिक/बाह्य परीक्षकों को भरने के लिए दिया गया है।
- उत्तरपुस्तिका के पन्नों के दोनों पृष्ठों पर तथा प्रत्येक लाइन पर लिखें एवं पृष्ठों को नष्ट न करें।
- यदि रफ कार्य करने की आवश्यकता हो, तो परीक्षार्थी उत्तरपुस्तिका के अंतिम पृष्ठ पर रफ कार्य करके उसे काट दे/क्रॉस (x) कर दें।
- उत्तरपुस्तिका के आंतरिक पृष्ठों पर दाहिने हाशिए में लाइन खींचकर सादा स्थान छोड़ रखा गया है। शेष स्थान रूल्ड है। परीक्षार्थी दाहिने हाशिए के सादे स्थान में कुछ भी नहीं लिखेंगे, चूंकि यह भाग परीक्षक के उपयोग के लिए है।
- उत्तरपुस्तिका के पृष्ठों को मोड़ें- फाड़ें नहीं तथा बीच-बीच में व्यर्थ ही खाली न छोड़ें।
- प्रश्न-पत्र में दी हुई संख्या के अनुसार अपने उत्तरों की संख्या लिखें।
- व्हाइटनगर, ब्लेड तथा नाखून का इस्तेमाल करना सर्वथा वर्जित है, अन्यथा परीक्षाफल अमान्य कर दिया जाएगा।
- प्रश्नोत्तर के समाप्त होने पर अंतिम में नीचे एक क्षैतिज रेखा खींच दें।
- आंतरिक परीक्षक द्वारा उपलब्ध कराये गए उपस्थिति-पत्रक में परीक्षार्थी द्वारा यथा-स्तम्भ परीक्षा की तिथि अंकित करते हुए उत्तरपुस्तिका की क्रम संख्या लिखकर अपना हस्ताक्षर किया जाएगा। परीक्षार्थी की उपस्थित, अनुपस्थित एवं निष्कासन से संबंधित संगत गोले को नीले/काले पेन से परीक्षक द्वारा भरा जाएगा न कि परीक्षार्थी द्वारा।
- परीक्षार्थी अपनी उत्तरपुस्तिका को आन्तरिक परीक्षक के पास जमा किये बिना परीक्षा भवन न छोड़ें।
- परीक्षा केन्द्र में कैंलकुलेटर, मोबाइल फोन, डायर फोन, पेजर, ब्लूटूथ या इस प्रकार का कोई अन्य इलेक्ट्रॉनिक उपकरण ले जाना सख्त मना है।
- जाँच परीक्षा में गैर-उत्प्रेषित या जाँच परीक्षा में अनुपस्थित छात्र/छात्रा इंटरमीडिएट वार्षिक प्रायोगिक परीक्षा, 2024 में कदापि सम्मिलित नहीं हो सकते हैं।



बिहार विद्यालय परीक्षा समिति, पटना
BIHAR SCHOOL EXAMINATION BOARD, PATNA
इंटरमीडिएट वार्षिक परीक्षा, 2024
INTERMEDIATE ANNUAL EXAMINATION, 2024
प्रायोगिक परीक्षा का प्रवेश पत्र
Admit Card For Practical Examination

संकाय: विज्ञान
FACULTY: SCIENCE

BSEB UNIQUE Id:- 2221110011918
कॉलेज/+2 स्कूल का नाम GAYA COLLEGE, GAYA
परीक्षार्थी का नाम DHANISH KUMAR
माता का नाम REKHA DEVI
पिता का नाम RAM PRAVESH MISHRA
वैवाहिक स्थिति Unmarried
परीक्षार्थी का आधार नं० 832883623765 दिव्यांग कोटि NO
सूचीकरण संख्या/वर्ष R-210010566-22 परीक्षार्थी की कोटि REGULAR
रोल कोड 21001 रोल क्रमांक 24011525 लिंग MALE
परीक्षा केंद्र का नाम GAYA COLLEGE, GAYA



प्रायोगिक परीक्षा के विषय (निर्धारित परीक्षा कार्यक्रम सहित)

प्रायोगिक विषय	विषय कोड	विषय का नाम	परीक्षा की तारीख
वैकल्पिक विषय	117	PHYSICS	10/01/2024 to 20/01/2024
	118	CHEMISTRY	
	119	BIOLOGY	
अतिरिक्त विषय			

संज्ञा/उत्तर

महाविद्यालय / +2 विद्यालय प्रधान का हस्ताक्षर
एवं मुहर

परीक्षा नियंत्रक (उ०मा०)

परीक्षार्थी के लिए आवश्यक निर्देश


- BSEB Unique Id सत्र 2021 - 23 से सूचीकृत हुए परीक्षार्थियों को जारी किया गया है। सत्र 2021 - 23 के पूर्व सत्र के किसी परीक्षार्थी को BSEB Unique Id जारी नहीं किया गया है।
- प्रायोगिक परीक्षा दिनांक 10/01/2024 से 20/01/2024 तक संचालित होगी। केन्द्राधीक्षक दिनांक 10/01/2024 से 20/01/2024 तक की अवधि में परीक्षार्थियों की संख्या के अनुसार तिथि एवं पाली का निर्धारण करके प्रायोगिक परीक्षा केन्द्र पर आवंटित सभी परीक्षार्थियों के प्रायोगिक विषयों की परीक्षा आयोजित करेंगे।
- परीक्षार्थी अपने इस प्रवेश-पत्र में उल्लिखित प्रायोगिक परीक्षा केंद्र पर दिनांक 10-01-2024 को पूर्वाह्न 09:00 बजे अनिवार्य रूप से जाकर परीक्षा केन्द्र के परिसर की सूचना पट्ट से यह जानकारी प्राप्त कर लें कि उनके द्वारा चयनित विषय की प्रायोगिक परीक्षा किस तिथि एवं किस पाली में संचालित होगी, जिसमें उन्हें सम्मिलित होना अनिवार्य है।
- परीक्षार्थी के प्रत्येक प्रायोगिक विषय की परीक्षा के लिए 08 पृष्ठों की केवल एक ही उत्तरपुस्तिका मिलेगी। अतिरिक्त उत्तरपुस्तिका नहीं दी जाएगी। परीक्षार्थी उत्तरपुस्तिका लेते ही यह सुनिश्चित कर लें कि इसमें 8 पृष्ठ हैं एवं सही क्रम में हैं।
- उत्तरपुस्तिका प्राप्त होते ही परीक्षार्थी अपने प्रवेश-पत्र तथा उत्तरपुस्तिका पर मुद्रित विवरणों (Details) का मिलान कर यह अवश्य सुनिश्चित हो लें कि जो उत्तरपुस्तिका परीक्षक द्वारा उन्हें दी गई है, वह उन्हीं की है। भिन्न विवरणों की उत्तरपुस्तिका प्राप्त होने पर उसे तुरंत परीक्षक को वापस लौटा दिया जाए।
- उत्तरपुस्तिका प्राप्त होने पर परीक्षार्थी उनके आवरण पृष्ठ के पीछे अंकित "परीक्षार्थियों के लिए निर्देश" अवश्य पढ़ें एवं उसका अनुपालन करें।
- परीक्षार्थी अपनी उत्तरपुस्तिका के कवर पृष्ठ के ऊपरी बायें तथा दायें भागों में क्रमांक-(1) में अपने उत्तर देने का माध्यम अंकित करते हुए क्रमांक-(2) में अपना पूर्ण हस्ताक्षर अंकित करें। इसके अलावा अन्य मुद्रित विवरणों में किसी भी प्रकार से कोई छेड़-छाड़ नहीं करें।
- प्रायोगिक परीक्षा की उत्तरपुस्तिका के आवरण पृष्ठ के निचले बायें एवं दायें भागों को परीक्षार्थी द्वारा कदापि नहीं भरा जाएगा। अगर परीक्षार्थी इस भाग को भरते हैं, तो परीक्षार्थी का इस विषय में परीक्षाफल रद्द किया जा सकता है। ये दोनों भाग आंतरिक/बाह्य परीक्षकों को भरने के लिए दिया गया है।
- उत्तरपुस्तिका के पन्नों के दोनों पृष्ठों पर तथा प्रत्येक लाइन पर लिखें एवं पृष्ठों को नष्ट न करें।
- यदि रफ कार्य करने की आवश्यकता हो, तो परीक्षार्थी उत्तरपुस्तिका के अंतिम पृष्ठ पर रफ कार्य करके उसे काट दे/क्रॉस (x) कर दें।
- उत्तरपुस्तिका के आंतरिक पृष्ठों पर दाहिने हाशिए में लाइन खींचकर सादा स्थान छोड़ रखा गया है। शेष स्थान रूल्ड है। परीक्षार्थी दाहिने हाशिए के सादे स्थान में कुछ भी नहीं लिखेंगे, चूंकि यह भाग परीक्षक के उपयोग के लिए है।
- उत्तरपुस्तिका के पृष्ठों को मोड़ें- फाड़ें नहीं तथा बीच-बीच में व्यर्थ ही खाली न छोड़ें।
- प्रश्न-पत्र में दी हुई संख्या के अनुसार अपने उत्तरों की संख्या लिखें।
- व्हाइटनगर, ब्लेड तथा नाखून का इस्तेमाल करना सर्वथा वर्जित है, अन्यथा परीक्षाफल अमान्य कर दिया जाएगा।
- प्रश्नोत्तर के समाप्त होने पर अंतिम में नीचे एक क्षैतिज रेखा खींच दें।
- आंतरिक परीक्षक द्वारा उपलब्ध कराये गए उपस्थिति-पत्रक में परीक्षार्थी द्वारा यथा-स्तम्भ परीक्षा की तिथि अंकित करते हुए उत्तरपुस्तिका की क्रम संख्या लिखकर अपना हस्ताक्षर किया जाएगा। परीक्षार्थी की उपस्थित, अनुपस्थित एवं निष्कासन से संबंधित संगत गोले को नीले/काले पेन से परीक्षक द्वारा भरा जाएगा न कि परीक्षार्थी द्वारा।
- परीक्षार्थी अपनी उत्तरपुस्तिका को आन्तरिक परीक्षक के पास जमा किये बिना परीक्षा भवन न छोड़ें।
- परीक्षा केन्द्र में कैलकुलेटर, मोबाइल फोन, डियर फोन, पेजर, ब्लूटूथ या इस प्रकार का कोई अन्य इलेक्ट्रॉनिक उपकरण ले जाना सख्त मना है।
- जाँच परीक्षा में गैर-उत्प्रेषित या जाँच परीक्षा में अनुपस्थित छात्र/छात्रा इंटरमीडिएट वार्षिक प्रायोगिक परीक्षा, 2024 में कदापि सम्मिलित नहीं हो सकते हैं।



बिहार विद्यालय परीक्षा समिति, पटना
BIHAR SCHOOL EXAMINATION BOARD, PATNA
इंटरमीडिएट वार्षिक परीक्षा, 2024
INTERMEDIATE ANNUAL EXAMINATION, 2024
प्रायोगिक परीक्षा का प्रवेश पत्र
Admit Card For Practical Examination

संकाय: विज्ञान
FACULTY: SCIENCE

BSEB UNIQUE Id:- 2221110011914
कॉलेज/+2 स्कूल का नाम GAYA COLLEGE, GAYA
परीक्षार्थी का नाम DEVRAJ KUMAR
माता का नाम URMILA DEVI
पिता का नाम UDAY PASWAN
वैवाहिक स्थिति Unmarried
परीक्षार्थी का आधार नं० 627517603868 दिव्यांग कोटि NO
सूचीकरण संख्या/वर्ष R-210010563-22 परीक्षार्थी की कोटि REGULAR
रोल कोड 21001 रोल क्रमांक 24012059 लिंग MALE
परीक्षा केंद्र का नाम GAYA COLLEGE, GAYA



प्रायोगिक परीक्षा के विषय (निर्धारित परीक्षा कार्यक्रम सहित)

प्रायोगिक विषय	विषय कोड	विषय का नाम	परीक्षा की तारीख
वैकल्पिक विषय	117	PHYSICS	10/01/2024 to 20/01/2024
	118	CHEMISTRY	
	119	BIOLOGY	
अतिरिक्त विषय			

संज्ञा/उत्तर

महाविद्यालय / +2 विद्यालय प्रधान का हस्ताक्षर
एवं मुहर

परीक्षा नियंत्रक (उ०मा०)

परीक्षार्थी के लिए आवश्यक निर्देश

- BSEB Unique Id सत्र 2021 - 23 से सूचीकृत हुए परीक्षार्थियों को जारी किया गया है। सत्र 2021 - 23 के पूर्व सत्र के किसी परीक्षार्थी को BSEB Unique Id जारी नहीं किया गया है।
- प्रायोगिक परीक्षा दिनांक 10/01/2024 से 20/01/2024 तक संचालित होगी। केन्द्राधीक्षक दिनांक 10/01/2024 से 20/01/2024 तक की अवधि में परीक्षार्थियों की संख्या के अनुसार तिथि एवं पाली का निर्धारण करके प्रायोगिक परीक्षा केन्द्र पर आवंटित सभी परीक्षार्थियों के प्रायोगिक विषयों की परीक्षा आयोजित करेंगे।
- परीक्षार्थी अपने इस प्रवेश-पत्र में उल्लिखित प्रायोगिक परीक्षा केंद्र पर दिनांक 10-01-2024 को पूर्वाह्न 09:00 बजे अनिवार्य रूप से जाकर परीक्षा केन्द्र के परिसर की सूचना पट्ट से यह जानकारी प्राप्त कर लें कि उनके द्वारा चयनित विषय की प्रायोगिक परीक्षा किस तिथि एवं किस पाली में संचालित होगी, जिसमें उन्हें सम्मिलित होना अनिवार्य है।
- परीक्षार्थी के प्रत्येक प्रायोगिक विषय की परीक्षा के लिए 08 पृष्ठों की केवल एक ही उत्तरपुस्तिका मिलेगी। अतिरिक्त उत्तरपुस्तिका नहीं दी जाएगी। परीक्षार्थी उत्तरपुस्तिका लेते ही यह सुनिश्चित कर लें कि इसमें 8 पृष्ठ हैं एवं सही क्रम में हैं।
- उत्तरपुस्तिका प्राप्त होते ही परीक्षार्थी अपने प्रवेश-पत्र तथा उत्तरपुस्तिका पर मुद्रित विवरणों (Details) का मिलान कर यह अवश्य सुनिश्चित हो लें कि जो उत्तरपुस्तिका परीक्षक द्वारा उन्हें दी गई है, वह उन्हीं की है। भिन्न विवरणों की उत्तरपुस्तिका प्राप्त होने पर उसे तुरंत परीक्षक को वापस लौटा दिया जाए।
- उत्तरपुस्तिका प्राप्त होने पर परीक्षार्थी उनके आवरण पृष्ठ के पीछे अंकित "परीक्षार्थियों के लिए निर्देश" अवश्य पढ़ें एवं उसका अनुपालन करें।
- परीक्षार्थी अपनी उत्तरपुस्तिका के कवर पृष्ठ के ऊपरी बायें तथा दायें भागों में क्रमांक-(1) में अपने उत्तर देने का माध्यम अंकित करते हुए क्रमांक-(2) में अपना पूर्ण हस्ताक्षर अंकित करें। इसके अलावा अन्य मुद्रित विवरणों में किसी भी प्रकार से कोई छेड़-छाड़ नहीं करें।
- प्रायोगिक परीक्षा की उत्तरपुस्तिका के आवरण पृष्ठ के निचले बायें एवं दायें भागों को परीक्षार्थी द्वारा कदापि नहीं भरा जाएगा। अगर परीक्षार्थी इस भाग को भरते हैं, तो परीक्षार्थी का इस विषय में परीक्षाफल रद्द किया जा सकता है। ये दोनों भाग आंतरिक/बाह्य परीक्षकों को भरने के लिए दिया गया है।
- उत्तरपुस्तिका के पन्नों के दोनों पृष्ठों पर तथा प्रत्येक लाइन पर लिखें एवं पृष्ठों को नष्ट न करें।
- यदि रफ कार्य करने की आवश्यकता हो, तो परीक्षार्थी उत्तरपुस्तिका के अंतिम पृष्ठ पर रफ कार्य करके उसे काट दे/क्रॉस (x) कर दें।
- उत्तरपुस्तिका के आंतरिक पृष्ठों पर दाहिने हाशिए में लाइन खींचकर सादा स्थान छोड़ रखा गया है। शेष स्थान रूल्ड है। परीक्षार्थी दाहिने हाशिए के सादे स्थान में कुछ भी नहीं लिखेंगे, चूंकि यह भाग परीक्षक के उपयोग के लिए है।
- उत्तरपुस्तिका के पृष्ठों को मोड़ें- फाड़ें नहीं तथा बीच-बीच में व्यर्थ ही खाली न छोड़ें।
- प्रश्न-पत्र में दी हुई संख्या के अनुसार अपने उत्तरों की संख्या लिखें।
- व्हाइटनगर, ब्लेड तथा नाखून का इस्तेमाल करना सर्वथा वर्जित है, अन्यथा परीक्षाफल अमान्य कर दिया जाएगा।
- प्रश्नोत्तर के समाप्त होने पर अंतिम में नीचे एक क्षैतिज रेखा खींच दें।
- आंतरिक परीक्षक द्वारा उपलब्ध कराये गए उपस्थिति-पत्रक में परीक्षार्थी द्वारा यथा-स्तम्भ परीक्षा की तिथि अंकित करते हुए उत्तरपुस्तिका की क्रम संख्या लिखकर अपना हस्ताक्षर किया जाएगा। परीक्षार्थी की उपस्थित, अनुपस्थित एवं निष्कासन से संबंधित संगत गोले को नीले/काले पेन से परीक्षक द्वारा भरा जाएगा न कि परीक्षार्थी द्वारा।
- परीक्षार्थी अपनी उत्तरपुस्तिका को आन्तरिक परीक्षक के पास जमा किये बिना परीक्षा भवन न छोड़ें।
- परीक्षा केन्द्र में कैंलकुलेटर, मोबाइल फोन, डायर फोन, पेजर, ब्लूटूथ या इस प्रकार का कोई अन्य इलेक्ट्रॉनिक उपकरण ले जाना सख्त मना है।
- जाँच परीक्षा में गैर-उत्प्रेषित या जाँच परीक्षा में अनुपस्थित छात्र/छात्रा इंटरमीडिएट वार्षिक प्रायोगिक परीक्षा, 2024 में कदापि सम्मिलित नहीं हो सकते हैं।



बिहार विद्यालय परीक्षा समिति, पटना
BIHAR SCHOOL EXAMINATION BOARD, PATNA
इंटरमीडिएट वार्षिक परीक्षा, 2024
INTERMEDIATE ANNUAL EXAMINATION, 2024
प्रायोगिक परीक्षा का प्रवेश पत्र
Admit Card For Practical Examination

संकाय: विज्ञान
FACULTY: SCIENCE

BSEB UNIQUE Id:- 2221110011911
कॉलेज/+2 स्कूल का नाम GAYA COLLEGE, GAYA
परीक्षार्थी का नाम DEV KUMAR
माता का नाम MALTI DEVI
पिता का नाम SANJAY DAS
वैवाहिक स्थिति Unmarried
परीक्षार्थी का आधार नं० 448382853439 दिव्यांग कोटि NO
सूचीकरण संख्या/वर्ष R-210010560-22 परीक्षार्थी की कोटि REGULAR
रोल कोड 21001 रोल क्रमांक 24011148 लिंग MALE
परीक्षा केंद्र का नाम GAYA COLLEGE, GAYA



Chandan Kumar

प्रायोगिक परीक्षा के विषय (निर्धारित परीक्षा कार्यक्रम सहित)

प्रायोगिक विषय	विषय कोड	विषय का नाम	परीक्षा की तारीख
वैकल्पिक विषय	117	PHYSICS	10/01/2024 to 20/01/2024
	118	CHEMISTRY	
अतिरिक्त विषय			

संजीव कुमार

महाविद्यालय / +2 विद्यालय प्रधान का हस्ताक्षर
एवं मुहर

परीक्षा नियंत्रक (उ०मा०)

परीक्षार्थी के लिए आवश्यक निर्देश

- BSEB Unique Id सत्र 2021 - 23 से सूचीकृत हुए परीक्षार्थियों को जारी किया गया है। सत्र 2021 - 23 के पूर्व सत्र के किसी परीक्षार्थी को BSEB Unique Id जारी नहीं किया गया है।
- प्रायोगिक परीक्षा दिनांक 10/01/2024 से 20/01/2024 तक संचालित होगी। केन्द्राधीक्षक दिनांक 10/01/2024 से 20/01/2024 तक की अवधि में परीक्षार्थियों की संख्या के अनुसार तिथि एवं पाली का निर्धारण करके प्रायोगिक परीक्षा केन्द्र पर आवंटित सभी परीक्षार्थियों के प्रायोगिक विषयों की परीक्षा आयोजित करेंगे।
- परीक्षार्थी अपने इस प्रवेश-पत्र में उल्लिखित प्रायोगिक परीक्षा केंद्र पर दिनांक 10-01-2024 को पूर्वाह्न 09:00 बजे अनिवार्य रूप से जाकर परीक्षा केन्द्र के परिसर की सूचना पट्ट से यह जानकारी प्राप्त कर लें कि उनके द्वारा चयनित विषय की प्रायोगिक परीक्षा किस तिथि एवं किस पाली में संचालित होगी, जिसमें उन्हें सम्मिलित होना अनिवार्य है।
- परीक्षार्थी के प्रत्येक प्रायोगिक विषय की परीक्षा के लिए 08 पृष्ठों की केवल एक ही उत्तरपुस्तिका मिलेगी। अतिरिक्त उत्तरपुस्तिका नहीं दी जाएगी। परीक्षार्थी उत्तरपुस्तिका लेते ही यह सुनिश्चित कर लें कि इसमें 8 पृष्ठ हैं एवं सही क्रम में हैं।
- उत्तरपुस्तिका प्राप्त होते ही परीक्षार्थी अपने प्रवेश-पत्र तथा उत्तरपुस्तिका पर मुद्रित विवरणों (Details) का मिलान कर यह अवश्य सुनिश्चित हो लें कि जो उत्तरपुस्तिका परीक्षक द्वारा उन्हें दी गई है, वह उन्हीं की है। भिन्न विवरणों की उत्तरपुस्तिका प्राप्त होने पर उसे तुरंत परीक्षक को वापस लौटा दिया जाए।
- उत्तरपुस्तिका प्राप्त होने पर परीक्षार्थी उनके आवरण पृष्ठ के पीछे अंकित "परीक्षार्थियों के लिए निर्देश" अवश्य पढ़ें एवं उसका अनुपालन करें।
- परीक्षार्थी अपनी उत्तरपुस्तिका के कवर पृष्ठ के ऊपरी बायें तथा दायें भागों में क्रमांक-(1) में अपने उत्तर देने का माध्यम अंकित करते हुए क्रमांक-(2) में अपना पूर्ण हस्ताक्षर अंकित करें। इसके अलावा अन्य मुद्रित विवरणों में किसी भी प्रकार से कोई छेड़-छाड़ नहीं करें।
- प्रायोगिक परीक्षा की उत्तरपुस्तिका के आवरण पृष्ठ के निचले बायें एवं दायें भागों को परीक्षार्थी द्वारा कदापि नहीं भरा जाएगा। अगर परीक्षार्थी इस भाग को भरते हैं, तो परीक्षार्थी का इस विषय में परीक्षाफल रद्द किया जा सकता है। ये दोनों भाग आंतरिक/बाह्य परीक्षकों को भरने के लिए दिया गया है।
- उत्तरपुस्तिका के पन्नों के दोनों पृष्ठों पर तथा प्रत्येक लाइन पर लिखें एवं पृष्ठों को नष्ट न करें।
- यदि रफ कार्य करने की आवश्यकता हो, तो परीक्षार्थी उत्तरपुस्तिका के अंतिम पृष्ठ पर रफ कार्य करके उसे काट दे/क्रॉस (x) कर दें।
- उत्तरपुस्तिका के आंतरिक पृष्ठों पर दाहिने हाशिए में लाइन खींचकर सादा स्थान छोड़ रखा गया है। शेष स्थान रूल्ड है। परीक्षार्थी दाहिने हाशिए के सादे स्थान में कुछ भी नहीं लिखेंगे, चूंकि यह भाग परीक्षक के उपयोग के लिए है।
- उत्तरपुस्तिका के पृष्ठों को मोड़ें- फाड़ें नहीं तथा बीच-बीच में व्यर्थ ही खाली न छोड़ें।
- प्रश्न-पत्र में दी हुई संख्या के अनुसार अपने उत्तरों की संख्या लिखें।
- व्हाइटनगर, ब्लेड तथा नाखून का इस्तेमाल करना सर्वथा वर्जित है, अन्यथा परीक्षाफल अमान्य कर दिया जाएगा।
- प्रश्नोत्तर के समाप्त होने पर अंतिम में नीचे एक क्षैतिज रेखा खींच दें।
- आंतरिक परीक्षक द्वारा उपलब्ध कराये गए उपस्थिति-पत्रक में परीक्षार्थी द्वारा यथा-स्तम्भ परीक्षा की तिथि अंकित करते हुए उत्तरपुस्तिका की क्रम संख्या लिखकर अपना हस्ताक्षर किया जाएगा। परीक्षार्थी की उपस्थित, अनुपस्थित एवं निष्कासन से संबंधित संगत गोले को नीले/काले पेन से परीक्षक द्वारा भरा जाएगा न कि परीक्षार्थी द्वारा।
- परीक्षार्थी अपनी उत्तरपुस्तिका को आन्तरिक परीक्षक के पास जमा किये बिना परीक्षा भवन न छोड़ें।
- परीक्षा केन्द्र में कैलकुलेटर, मोबाइल फोन, डियर फोन, पेजर, ब्लूटूथ या इस प्रकार का कोई अन्य इलेक्ट्रॉनिक उपकरण ले जाना सख्त मना है।
- जाँच परीक्षा में गैर-उत्प्रेषित या जाँच परीक्षा में अनुपस्थित छात्र/छात्रा इंटरमीडिएट वार्षिक प्रायोगिक परीक्षा, 2024 में कदापि सम्मिलित नहीं हो सकते हैं।



बिहार विद्यालय परीक्षा समिति, पटना
BIHAR SCHOOL EXAMINATION BOARD, PATNA
इंटरमीडिएट वार्षिक परीक्षा, 2024
INTERMEDIATE ANNUAL EXAMINATION, 2024
प्रायोगिक परीक्षा का प्रवेश पत्र
Admit Card For Practical Examination

संकाय: विज्ञान
FACULTY: SCIENCE

BSEB UNIQUE Id:- 2221110011912
कॉलेज/+2 स्कूल का नाम GAYA COLLEGE, GAYA
परीक्षार्थी का नाम DEVESH BHARDWAJ
माता का नाम VEVI DEVI
पिता का नाम RAKESH SINGH
वैवाहिक स्थिति Unmarried
परीक्षार्थी का आधार नं० 611652401640 दिव्यांग कोटि NO
सूचीकरण संख्या/वर्ष R-210010562-22 परीक्षार्थी की कोटि REGULAR
रोल कोड 21001 रोल क्रमांक 24012085 लिंग MALE
परीक्षा केंद्र का नाम GAYA COLLEGE, GAYA



Devesh Bhardwaj

प्रायोगिक परीक्षा के विषय (निर्धारित परीक्षा कार्यक्रम सहित)

प्रायोगिक विषय	विषय कोड	विषय का नाम	परीक्षा की तारीख
वैकल्पिक विषय	117	PHYSICS	10/01/2024 to 20/01/2024
	118	CHEMISTRY	
	119	BIOLOGY	
अतिरिक्त विषय			

संज्ञा (उपनाम)

महाविद्यालय / +2 विद्यालय प्रधान का हस्ताक्षर
एवं मुहर

परीक्षा नियंत्रक (उ०मा०)

परीक्षार्थी के लिए आवश्यक निर्देश

- BSEB Unique Id सत्र 2021 - 23 से सूचीकृत हुए परीक्षार्थियों को जारी किया गया है। सत्र 2021 - 23 के पूर्व सत्र के किसी परीक्षार्थी को BSEB Unique Id जारी नहीं किया गया है।
- प्रायोगिक परीक्षा दिनांक 10/01/2024 से 20/01/2024 तक संचालित होगी। केन्द्राधीक्षक दिनांक 10/01/2024 से 20/01/2024 तक की अवधि में परीक्षार्थियों की संख्या के अनुसार तिथि एवं पाली का निर्धारण करके प्रायोगिक परीक्षा केन्द्र पर आवंटित सभी परीक्षार्थियों के प्रायोगिक विषयों की परीक्षा आयोजित करेंगे।
- परीक्षार्थी अपने इस प्रवेश-पत्र में उल्लिखित प्रायोगिक परीक्षा केन्द्र पर दिनांक 10-01-2024 को पूर्वाह्न 09:00 बजे अनिवार्य रूप से जाकर परीक्षा केन्द्र के परिसर की सूचना पट्ट से यह जानकारी प्राप्त कर लें कि उनके द्वारा चयनित विषय की प्रायोगिक परीक्षा किस तिथि एवं किस पाली में संचालित होगी, जिसमें उन्हें सम्मिलित होना अनिवार्य है।
- परीक्षार्थी के प्रत्येक प्रायोगिक विषय की परीक्षा के लिए 08 पृष्ठों की केवल एक ही उत्तरपुस्तिका मिलेगी। अतिरिक्त उत्तरपुस्तिका नहीं दी जाएगी। परीक्षार्थी उत्तरपुस्तिका लेते ही यह सुनिश्चित कर लें कि इसमें 8 पृष्ठ हैं एवं सही क्रम में हैं।
- उत्तरपुस्तिका प्राप्त होते ही परीक्षार्थी अपने प्रवेश-पत्र तथा उत्तरपुस्तिका पर मुद्रित विवरणों (Details) का मिलान कर यह अवश्य सुनिश्चित हो लें कि जो उत्तरपुस्तिका परीक्षक द्वारा उन्हें दी गई है, वह उन्हीं की है। भिन्न विवरणों की उत्तरपुस्तिका प्राप्त होने पर उसे तुरंत परीक्षक को वापस लौटा दिया जाए।
- उत्तरपुस्तिका प्राप्त होने पर परीक्षार्थी उनके आवरण पृष्ठ के पीछे अंकित "परीक्षार्थियों के लिए निर्देश" अवश्य पढ़ें एवं उसका अनुपालन करें।
- परीक्षार्थी अपनी उत्तरपुस्तिका के कवर पृष्ठ के ऊपरी बायें तथा दायें भागों में क्रमांक-(1) में अपने उत्तर देने का माध्यम अंकित करते हुए क्रमांक-(2) में अपना पूर्ण हस्ताक्षर अंकित करें। इसके अलावा अन्य मुद्रित विवरणों में किसी भी प्रकार से कोई छेड़-छाड़ नहीं करें।
- प्रायोगिक परीक्षा की उत्तरपुस्तिका के आवरण पृष्ठ के निचले बायें एवं दायें भागों को परीक्षार्थी द्वारा कदापि नहीं भरा जाएगा। अगर परीक्षार्थी इस भाग को भरते हैं, तो परीक्षार्थी का इस विषय में परीक्षाफल रद्द किया जा सकता है। ये दोनों भाग आंतरिक/बाह्य परीक्षकों को भरने के लिए दिया गया है।
- उत्तरपुस्तिका के पन्नों के दोनों पृष्ठों पर तथा प्रत्येक लाइन पर लिखें एवं पृष्ठों को नष्ट न करें।
- यदि रफ कार्य करने की आवश्यकता हो, तो परीक्षार्थी उत्तरपुस्तिका के अंतिम पृष्ठ पर रफ कार्य करके उसे काट दे/क्रॉस (x) कर दें।
- उत्तरपुस्तिका के आंतरिक पृष्ठों पर दाहिने हाशिए में लाइन खींचकर सादा स्थान छोड़ रखा गया है। शेष स्थान रूल्ड है। परीक्षार्थी दाहिने हाशिए के सादे स्थान में कुछ भी नहीं लिखेंगे, चूंकि यह भाग परीक्षक के उपयोग के लिए है।
- उत्तरपुस्तिका के पृष्ठों को मोड़ें- फाड़ें नहीं तथा बीच-बीच में व्यर्थ ही खाली न छोड़ें।
- प्रश्न-पत्र में दी हुई संख्या के अनुसार अपने उत्तरों की संख्या लिखें।
- व्हाइटनगर, ब्लेड तथा नाखून का इस्तेमाल करना सर्वथा वर्जित है, अन्यथा परीक्षाफल अमान्य कर दिया जाएगा।
- प्रश्नोत्तर के समाप्त होने पर अंतिम में नीचे एक क्षैतिज रेखा खींच दें।
- आंतरिक परीक्षक द्वारा उपलब्ध कराये गए उपस्थिति-पत्रक में परीक्षार्थी द्वारा यथा-स्तम्भ परीक्षा की तिथि अंकित करते हुए उत्तरपुस्तिका की क्रम संख्या लिखकर अपना हस्ताक्षर किया जाएगा। परीक्षार्थी की उपस्थित, अनुपस्थित एवं निष्कासन से संबंधित संगत गोले को नीले/काले पेन से परीक्षक द्वारा भरा जाएगा न कि परीक्षार्थी द्वारा।
- परीक्षार्थी अपनी उत्तरपुस्तिका को आन्तरिक परीक्षक के पास जमा किये बिना परीक्षा भवन न छोड़ें।
- परीक्षा केन्द्र में कैंलकुलेटर, मोबाइल फोन, डायर फोन, पेजर, ब्लूटूथ या इस प्रकार का कोई अन्य इलेक्ट्रॉनिक उपकरण ले जाना सख्त मना है।
- जाँच परीक्षा में गैर-उत्प्रेषित या जाँच परीक्षा में अनुपस्थित छात्र/छात्रा इंटरमीडिएट वार्षिक प्रायोगिक परीक्षा, 2024 में कदापि सम्मिलित नहीं हो सकते हैं।



बिहार विद्यालय परीक्षा समिति, पटना
BIHAR SCHOOL EXAMINATION BOARD, PATNA
इंटरमीडिएट वार्षिक परीक्षा, 2024
INTERMEDIATE ANNUAL EXAMINATION, 2024
प्रायोगिक परीक्षा का प्रवेश पत्र
Admit Card For Practical Examination

संकाय: विज्ञान
FACULTY: SCIENCE

BSEB UNIQUE Id:- 2221110011941
कॉलेज/+2 स्कूल का नाम GAYA COLLEGE, GAYA
परीक्षार्थी का नाम DHRUV KUMAR
माता का नाम ANJU DEVI
पिता का नाम AJAY KUMAR
वैवाहिक स्थिति Unmarried
परीक्षार्थी का आधार नं० 839852625368 दिव्यांग कोटि NO
सूचीकरण संख्या/वर्ष R-210010581-22 परीक्षार्थी की कोटि REGULAR
रोल कोड 21001 रोल क्रमांक 24010668 लिंग MALE
परीक्षा केंद्र का नाम GAYA COLLEGE, GAYA



Dhruv Kumar

प्रायोगिक परीक्षा के विषय (निर्धारित परीक्षा कार्यक्रम सहित)

प्रायोगिक विषय	विषय कोड	विषय का नाम	परीक्षा की तारीख
वैकल्पिक विषय	117	PHYSICS	10/01/2024 to 20/01/2024
	118	CHEMISTRY	
अतिरिक्त विषय			

संज्ञा (उपनाम)

महाविद्यालय / +2 विद्यालय प्रधान का हस्ताक्षर
एवं मुहर

परीक्षा नियंत्रक (उ०मा०)

परीक्षार्थी के लिए आवश्यक निर्देश

- BSEB Unique Id सत्र 2021 - 23 से सूचीकृत हुए परीक्षार्थियों को जारी किया गया है। सत्र 2021 - 23 के पूर्व सत्र के किसी परीक्षार्थी को BSEB Unique Id जारी नहीं किया गया है।
- प्रायोगिक परीक्षा दिनांक 10/01/2024 से 20/01/2024 तक संचालित होगी। केन्द्राधीक्षक दिनांक 10/01/2024 से 20/01/2024 तक की अवधि में परीक्षार्थियों की संख्या के अनुसार तिथि एवं पाली का निर्धारण करके प्रायोगिक परीक्षा केन्द्र पर आवंटित सभी परीक्षार्थियों के प्रायोगिक विषयों की परीक्षा आयोजित करेंगे।
- परीक्षार्थी अपने इस प्रवेश-पत्र में उल्लिखित प्रायोगिक परीक्षा केंद्र पर दिनांक 10-01-2024 को पूर्वाह्न 09:00 बजे अनिवार्य रूप से जाकर परीक्षा केन्द्र के परिसर की सूचना पट्ट से यह जानकारी प्राप्त कर लें कि उनके द्वारा चयनित विषय की प्रायोगिक परीक्षा किस तिथि एवं किस पाली में संचालित होगी, जिसमें उन्हें सम्मिलित होना अनिवार्य है।
- परीक्षार्थी के प्रत्येक प्रायोगिक विषय की परीक्षा के लिए 08 पृष्ठों की केवल एक ही उत्तरपुस्तिका मिलेगी। अतिरिक्त उत्तरपुस्तिका नहीं दी जाएगी। परीक्षार्थी उत्तरपुस्तिका लेते ही यह सुनिश्चित कर लें कि इसमें 8 पृष्ठ हैं एवं सही क्रम में हैं।
- उत्तरपुस्तिका प्राप्त होते ही परीक्षार्थी अपने प्रवेश-पत्र तथा उत्तरपुस्तिका पर मुद्रित विवरणों (Details) का मिलान कर यह अवश्य सुनिश्चित हो लें कि जो उत्तरपुस्तिका परीक्षक द्वारा उन्हें दी गई है, वह उन्हीं की है। भिन्न विवरणों की उत्तरपुस्तिका प्राप्त होने पर उसे तुरंत परीक्षक को वापस लौटा दिया जाए।
- उत्तरपुस्तिका प्राप्त होने पर परीक्षार्थी उनके आवरण पृष्ठ के पीछे अंकित "परीक्षार्थियों के लिए निर्देश" अवश्य पढ़ें एवं उसका अनुपालन करें।
- परीक्षार्थी अपनी उत्तरपुस्तिका के कवर पृष्ठ के ऊपरी बायें तथा दायें भागों में क्रमांक-(1) में अपने उत्तर देने का माध्यम अंकित करते हुए क्रमांक-(2) में अपना पूर्ण हस्ताक्षर अंकित करें। इसके अलावा अन्य मुद्रित विवरणों में किसी भी प्रकार से कोई छेड़-छाड़ नहीं करें।
- प्रायोगिक परीक्षा की उत्तरपुस्तिका के आवरण पृष्ठ के निचले बायें एवं दायें भागों को परीक्षार्थी द्वारा कदापि नहीं भरा जाएगा। अगर परीक्षार्थी इस भाग को भरते हैं, तो परीक्षार्थी का इस विषय में परीक्षाफल रद्द किया जा सकता है। ये दोनों भाग आंतरिक/बाह्य परीक्षकों को भरने के लिए दिया गया है।
- उत्तरपुस्तिका के पन्नों के दोनों पृष्ठों पर तथा प्रत्येक लाइन पर लिखें एवं पृष्ठों को नष्ट न करें।
- यदि रफ कार्य करने की आवश्यकता हो, तो परीक्षार्थी उत्तरपुस्तिका के अंतिम पृष्ठ पर रफ कार्य करके उसे काट दे/क्रॉस (x) कर दें।
- उत्तरपुस्तिका के आंतरिक पृष्ठों पर दाहिने हाशिए में लाइन खींचकर सादा स्थान छोड़ रखा गया है। शेष स्थान रूल्ड है। परीक्षार्थी दाहिने हाशिए के सादे स्थान में कुछ भी नहीं लिखेंगे, चूंकि यह भाग परीक्षक के उपयोग के लिए है।
- उत्तरपुस्तिका के पृष्ठों को मोड़ें- फाड़ें नहीं तथा बीच-बीच में व्यर्थ ही खाली न छोड़ें।
- प्रश्न-पत्र में दी हुई संख्या के अनुसार अपने उत्तरों की संख्या लिखें।
- व्हाइटनगर, ब्लेड तथा नाखून का इस्तेमाल करना सर्वथा वर्जित है, अन्यथा परीक्षाफल अमान्य कर दिया जाएगा।
- प्रश्नोत्तर के समाप्त होने पर अंतिम में नीचे एक क्षैतिज रेखा खींच दें।
- आंतरिक परीक्षक द्वारा उपलब्ध कराये गए उपस्थिति-पत्रक में परीक्षार्थी द्वारा यथा-स्तम्भ परीक्षा की तिथि अंकित करते हुए उत्तरपुस्तिका की क्रम संख्या लिखकर अपना हस्ताक्षर किया जाएगा। परीक्षार्थी की उपस्थित, अनुपस्थित एवं निष्कासन से संबंधित संगत गोले को नीले/काले पेन से परीक्षक द्वारा भरा जाएगा न कि परीक्षार्थी द्वारा।
- परीक्षार्थी अपनी उत्तरपुस्तिका को आन्तरिक परीक्षक के पास जमा किये बिना परीक्षा भवन न छोड़ें।
- परीक्षा केन्द्र में कैंलकुलेटर, मोबाइल फोन, डायर फोन, पेजर, ब्लूटूथ या इस प्रकार का कोई अन्य इलेक्ट्रॉनिक उपकरण ले जाना सख्त मना है।
- जाँच परीक्षा में गैर-उत्प्रेषित या जाँच परीक्षा में अनुपस्थित छात्र/छात्रा इंटरमीडिएट वार्षिक प्रायोगिक परीक्षा, 2024 में कदापि सम्मिलित नहीं हो सकते हैं।



बिहार विद्यालय परीक्षा समिति, पटना
BIHAR SCHOOL EXAMINATION BOARD, PATNA
इंटरमीडिएट वार्षिक परीक्षा, 2024
INTERMEDIATE ANNUAL EXAMINATION, 2024
प्रायोगिक परीक्षा का प्रवेश पत्र
Admit Card For Practical Examination

संकाय: विज्ञान
FACULTY: SCIENCE

BSEB UNIQUE Id:- 2221110011919
कॉलेज/+2 स्कूल का नाम GAYA COLLEGE, GAYA
परीक्षार्थी का नाम DHANJAY KUMAR
माता का नाम USHA DEVI
पिता का नाम VIDESHI YADAV
वैवाहिक स्थिति Unmarried
परीक्षार्थी का आधार नं० 801603324533 दिव्यांग कोटि NO
सूचीकरण संख्या/वर्ष R-210010567-22 परीक्षार्थी की कोटि REGULAR
रोल कोड 21001 रोल क्रमांक 24012077 लिंग MALE
परीक्षा केंद्र का नाम GAYA COLLEGE, GAYA



प्रायोगिक परीक्षा के विषय (निर्धारित परीक्षा कार्यक्रम सहित)

प्रायोगिक विषय	विषय कोड	विषय का नाम	परीक्षा की तारीख
वैकल्पिक विषय	117	PHYSICS	10/01/2024 to 20/01/2024
	118	CHEMISTRY	
अतिरिक्त विषय			

संजय कुमार

महाविद्यालय / +2 विद्यालय प्रधान का हस्ताक्षर
एवं मुहर

परीक्षा नियंत्रक (30मा0)

परीक्षार्थी के लिए आवश्यक निर्देश

- BSEB Unique Id सत्र 2021 - 23 से सूचीकृत हुए परीक्षार्थियों को जारी किया गया है। सत्र 2021 - 23 के पूर्व सत्र के किसी परीक्षार्थी को BSEB Unique Id जारी नहीं किया गया है।
- प्रायोगिक परीक्षा दिनांक 10/01/2024 से 20/01/2024 तक संचालित होगी। केन्द्राधीक्षक दिनांक 10/01/2024 से 20/01/2024 तक की अवधि में परीक्षार्थियों की संख्या के अनुसार तिथि एवं पाली का निर्धारण करके प्रायोगिक परीक्षा केन्द्र पर आवंटित सभी परीक्षार्थियों के प्रायोगिक विषयों की परीक्षा आयोजित करेंगे।
- परीक्षार्थी अपने इस प्रवेश-पत्र में उल्लिखित प्रायोगिक परीक्षा केंद्र पर दिनांक 10-01-2024 को पूर्वाह्न 09:00 बजे अनिवार्य रूप से जाकर परीक्षा केन्द्र के परिसर की सूचना पट्ट से यह जानकारी प्राप्त कर लें कि उनके द्वारा चयनित विषय की प्रायोगिक परीक्षा किस तिथि एवं किस पाली में संचालित होगी, जिसमें उन्हें सम्मिलित होना अनिवार्य है।
- परीक्षार्थी के प्रत्येक प्रायोगिक विषय की परीक्षा के लिए 08 पृष्ठों की केवल एक ही उत्तरपुस्तिका मिलेगी। अतिरिक्त उत्तरपुस्तिका नहीं दी जाएगी। परीक्षार्थी उत्तरपुस्तिका लेते ही यह सुनिश्चित कर लें कि इसमें 8 पृष्ठ हैं एवं सही क्रम में हैं।
- उत्तरपुस्तिका प्राप्त होते ही परीक्षार्थी अपने प्रवेश-पत्र तथा उत्तरपुस्तिका पर मुद्रित विवरणों (Details) का मिलान कर यह अवश्य सुनिश्चित हो लें कि जो उत्तरपुस्तिका परीक्षक द्वारा उन्हें दी गई है, वह उन्हीं की है। भिन्न विवरणों की उत्तरपुस्तिका प्राप्त होने पर उसे तुरंत परीक्षक को वापस लौटा दिया जाए।
- उत्तरपुस्तिका प्राप्त होने पर परीक्षार्थी उनके आवरण पृष्ठ के पीछे अंकित "परीक्षार्थियों के लिए निर्देश" अवश्य पढ़ें एवं उसका अनुपालन करें।
- परीक्षार्थी अपनी उत्तरपुस्तिका के कवर पृष्ठ के ऊपरी बायें तथा दायें भागों में क्रमांक-(1) में अपने उत्तर देने का माध्यम अंकित करते हुए क्रमांक-(2) में अपना पूर्ण हस्ताक्षर अंकित करें। इसके अलावा अन्य मुद्रित विवरणों में किसी भी प्रकार से कोई छेड़-छाड़ नहीं करें।
- प्रायोगिक परीक्षा की उत्तरपुस्तिका के आवरण पृष्ठ के निचले बायें एवं दायें भागों को परीक्षार्थी द्वारा कदापि नहीं भरा जाएगा। अगर परीक्षार्थी इस भाग को भरते हैं, तो परीक्षार्थी का इस विषय में परीक्षाफल रद्द किया जा सकता है। ये दोनों भाग आंतरिक/बाह्य परीक्षकों को भरने के लिए दिया गया है।
- उत्तरपुस्तिका के पन्नों के दोनों पृष्ठों पर तथा प्रत्येक लाइन पर लिखें एवं पृष्ठों को नष्ट न करें।
- यदि रफ कार्य करने की आवश्यकता हो, तो परीक्षार्थी उत्तरपुस्तिका के अंतिम पृष्ठ पर रफ कार्य करके उसे काट दे/क्रॉस (x) कर दें।
- उत्तरपुस्तिका के आंतरिक पृष्ठों पर दाहिने हाशिए में लाइन खींचकर सादा स्थान छोड़ रखा गया है। शेष स्थान रूल्ड है। परीक्षार्थी दाहिने हाशिए के सादे स्थान में कुछ भी नहीं लिखेंगे, चूंकि यह भाग परीक्षक के उपयोग के लिए है।
- उत्तरपुस्तिका के पृष्ठों को मोड़ें- फाड़ें नहीं तथा बीच-बीच में व्यर्थ ही खाली न छोड़ें।
- प्रश्न-पत्र में दी हुई संख्या के अनुसार अपने उत्तरों की संख्या लिखें।
- व्हाइटनगर, ब्लेड तथा नाखून का इस्तेमाल करना सर्वथा वर्जित है, अन्यथा परीक्षाफल अमान्य कर दिया जाएगा।
- प्रश्नोत्तर के समाप्त होने पर अंतिम में नीचे एक क्षैतिज रेखा खींच दें।
- आंतरिक परीक्षक द्वारा उपलब्ध कराये गए उपस्थिति-पत्रक में परीक्षार्थी द्वारा यथा-स्तम्भ परीक्षा की तिथि अंकित करते हुए उत्तरपुस्तिका की क्रम संख्या लिखकर अपना हस्ताक्षर किया जाएगा। परीक्षार्थी की उपस्थित, अनुपस्थित एवं निष्कासन से संबंधित संगत गोले को नीले/काले पेन से परीक्षक द्वारा भरा जाएगा न कि परीक्षार्थी द्वारा।
- परीक्षार्थी अपनी उत्तरपुस्तिका को आन्तरिक परीक्षक के पास जमा किये बिना परीक्षा भवन न छोड़ें।
- परीक्षा केन्द्र में कैंलकुलेटर, मोबाइल फोन, डायर फोन, पेजर, ब्लूटूथ या इस प्रकार का कोई अन्य इलेक्ट्रॉनिक उपकरण ले जाना सख्त मना है।
- जाँच परीक्षा में गैर-उत्प्रेषित या जाँच परीक्षा में अनुपस्थित छात्र/छात्रा इंटरमीडिएट वार्षिक प्रायोगिक परीक्षा, 2024 में कदापि सम्मिलित नहीं हो सकते हैं।



बिहार विद्यालय परीक्षा समिति, पटना
BIHAR SCHOOL EXAMINATION BOARD, PATNA
इंटरमीडिएट वार्षिक परीक्षा, 2024
INTERMEDIATE ANNUAL EXAMINATION, 2024
प्रायोगिक परीक्षा का प्रवेश पत्र
Admit Card For Practical Examination

संकाय: विज्ञान
FACULTY: SCIENCE

BSEB UNIQUE Id:- 2222110010241
कॉलेज/+2 स्कूल का नाम GAYA COLLEGE, GAYA
परीक्षार्थी का नाम DEVANGI
माता का नाम RINA DEVI
पिता का नाम SANTOSH KUMAR
वैवाहिक स्थिति Unmarried
परीक्षार्थी का आधार नं० 462373118738 दिव्यांग कोटि NO
सूचीकरण संख्या/वर्ष R-210010561-22 परीक्षार्थी की कोटि REGULAR
रोल कोड 21001 रोल क्रमांक 24010380 लिंग FEMALE
परीक्षा केंद्र का नाम GAYA COLLEGE, GAYA



Devangi

प्रायोगिक परीक्षा के विषय (निर्धारित परीक्षा कार्यक्रम सहित)

प्रायोगिक विषय	विषय कोड	विषय का नाम	परीक्षा की तारीख
वैकल्पिक विषय	117	PHYSICS	10/01/2024 to 20/01/2024
	118	CHEMISTRY	
अतिरिक्त विषय			

संज्ञा/उत्तर

महाविद्यालय / +2 विद्यालय प्रधान का हस्ताक्षर
एवं मुहर

परीक्षा नियंत्रक (उ०मा०)

परीक्षार्थी के लिए आवश्यक निर्देश

- BSEB Unique Id सत्र 2021 - 23 से सूचीकृत हुए परीक्षार्थियों को जारी किया गया है। सत्र 2021 - 23 के पूर्व सत्र के किसी परीक्षार्थी को BSEB Unique Id जारी नहीं किया गया है।
- प्रायोगिक परीक्षा दिनांक 10/01/2024 से 20/01/2024 तक संचालित होगी। केन्द्राधीक्षक दिनांक 10/01/2024 से 20/01/2024 तक की अवधि में परीक्षार्थियों की संख्या के अनुसार तिथि एवं पाली का निर्धारण करके प्रायोगिक परीक्षा केन्द्र पर आवंटित सभी परीक्षार्थियों के प्रायोगिक विषयों की परीक्षा आयोजित करेंगे।
- परीक्षार्थी अपने इस प्रवेश-पत्र में उल्लिखित प्रायोगिक परीक्षा केंद्र पर दिनांक 10-01-2024 को पूर्वाह्न 09:00 बजे अनिवार्य रूप से जाकर परीक्षा केन्द्र के परिसर की सूचना पट्ट से यह जानकारी प्राप्त कर लें कि उनके द्वारा चयनित विषय की प्रायोगिक परीक्षा किस तिथि एवं किस पाली में संचालित होगी, जिसमें उन्हें सम्मिलित होना अनिवार्य है।
- परीक्षार्थी के प्रत्येक प्रायोगिक विषय की परीक्षा के लिए 08 पृष्ठों की केवल एक ही उत्तरपुस्तिका मिलेगी। अतिरिक्त उत्तरपुस्तिका नहीं दी जाएगी। परीक्षार्थी उत्तरपुस्तिका लेते ही यह सुनिश्चित कर लें कि इसमें 8 पृष्ठ हैं एवं सही क्रम में हैं।
- उत्तरपुस्तिका प्राप्त होते ही परीक्षार्थी अपने प्रवेश-पत्र तथा उत्तरपुस्तिका पर मुद्रित विवरणों (Details) का मिलान कर यह अवश्य सुनिश्चित हो लें कि जो उत्तरपुस्तिका परीक्षक द्वारा उन्हें दी गई है, वह उन्हीं की है। भिन्न विवरणों की उत्तरपुस्तिका प्राप्त होने पर उसे तुरंत परीक्षक को वापस लौटा दिया जाए।
- उत्तरपुस्तिका प्राप्त होने पर परीक्षार्थी उनके आवरण पृष्ठ के पीछे अंकित "परीक्षार्थियों के लिए निर्देश" अवश्य पढ़ें एवं उसका अनुपालन करें।
- परीक्षार्थी अपनी उत्तरपुस्तिका के कवर पृष्ठ के ऊपरी बायें तथा दायें भागों में क्रमांक-(1) में अपने उत्तर देने का माध्यम अंकित करते हुए क्रमांक-(2) में अपना पूर्ण हस्ताक्षर अंकित करें। इसके अलावा अन्य मुद्रित विवरणों में किसी भी प्रकार से कोई छेड़-छाड़ नहीं करें।
- प्रायोगिक परीक्षा की उत्तरपुस्तिका के आवरण पृष्ठ के निचले बायें एवं दायें भागों को परीक्षार्थी द्वारा कदापि नहीं भरा जाएगा। अगर परीक्षार्थी इस भाग को भरते हैं, तो परीक्षार्थी का इस विषय में परीक्षाफल रद्द किया जा सकता है। ये दोनों भाग आंतरिक/बाह्य परीक्षकों को भरने के लिए दिया गया है।
- उत्तरपुस्तिका के पन्नों के दोनों पृष्ठों पर तथा प्रत्येक लाइन पर लिखें एवं पृष्ठों को नष्ट न करें।
- यदि रफ कार्य करने की आवश्यकता हो, तो परीक्षार्थी उत्तरपुस्तिका के अंतिम पृष्ठ पर रफ कार्य करके उसे काट दे/क्रॉस (x) कर दें।
- उत्तरपुस्तिका के आंतरिक पृष्ठों पर दाहिने हाशिए में लाइन खींचकर सादा स्थान छोड़ रखा गया है। शेष स्थान रूल्ड है। परीक्षार्थी दाहिने हाशिए के सादे स्थान में कुछ भी नहीं लिखेंगे, चूंकि यह भाग परीक्षक के उपयोग के लिए है।
- उत्तरपुस्तिका के पृष्ठों को मोड़ें- फाड़ें नहीं तथा बीच-बीच में व्यर्थ ही खाली न छोड़ें।
- प्रश्न-पत्र में दी हुई संख्या के अनुसार अपने उत्तरों की संख्या लिखें।
- व्हाइटनगर, ब्लेड तथा नाखून का इस्तेमाल करना सर्वथा वर्जित है, अन्यथा परीक्षाफल अमान्य कर दिया जाएगा।
- प्रश्नोत्तर के समाप्त होने पर अंतिम में नीचे एक क्षैतिज रेखा खींच दें।
- आंतरिक परीक्षक द्वारा उपलब्ध कराये गए उपस्थिति-पत्रक में परीक्षार्थी द्वारा यथा-स्तम्भ परीक्षा की तिथि अंकित करते हुए उत्तरपुस्तिका की क्रम संख्या लिखकर अपना हस्ताक्षर किया जाएगा। परीक्षार्थी की उपस्थित, अनुपस्थित एवं निष्कासन से संबंधित संगत गोले को नीले/काले पेन से परीक्षक द्वारा भरा जाएगा न कि परीक्षार्थी द्वारा।
- परीक्षार्थी अपनी उत्तरपुस्तिका को आन्तरिक परीक्षक के पास जमा किये बिना परीक्षा भवन न छोड़ें।
- परीक्षा केन्द्र में कैंलकुलेटर, मोबाइल फोन, डायर फोन, पेजर, ब्लूटूथ या इस प्रकार का कोई अन्य इलेक्ट्रॉनिक उपकरण ले जाना सख्त मना है।
- जाँच परीक्षा में गैर-उत्प्रेषित या जाँच परीक्षा में अनुपस्थित छात्र/छात्रा इंटरमीडिएट वार्षिक प्रायोगिक परीक्षा, 2024 में कदापि सम्मिलित नहीं हो सकते हैं।



बिहार विद्यालय परीक्षा समिति, पटना
BIHAR SCHOOL EXAMINATION BOARD, PATNA
इंटरमीडिएट वार्षिक परीक्षा, 2024
INTERMEDIATE ANNUAL EXAMINATION, 2024
प्रायोगिक परीक्षा का प्रवेश पत्र
Admit Card For Practical Examination

संकाय: विज्ञान
FACULTY: SCIENCE

BSEB UNIQUE Id:- 2221110011916
कॉलेज/+2 स्कूल का नाम GAYA COLLEGE, GAYA
परीक्षार्थी का नाम DHANANJAY KUMAR
माता का नाम RAJKUMARI DEVI
पिता का नाम JHARKHANDI YADAV
वैवाहिक स्थिति Unmarried
परीक्षार्थी का आधार नं० 645528294874 दिव्यांग कोटि NO
सूचीकरण संख्या/वर्ष R-210010565-22 परीक्षार्थी की कोटि REGULAR
रोल कोड 21001 रोल क्रमांक 24011463 लिंग MALE
परीक्षा केंद्र का नाम GAYA COLLEGE, GAYA



प्रायोगिक परीक्षा के विषय (निर्धारित परीक्षा कार्यक्रम सहित)

प्रायोगिक विषय	विषय कोड	विषय का नाम	परीक्षा की तारीख
वैकल्पिक विषय	117	PHYSICS	10/01/2024 to 20/01/2024
	118	CHEMISTRY	
	119	BIOLOGY	
अतिरिक्त विषय			

संज्ञा/उत्तर

महाविद्यालय / +2 विद्यालय प्रधान का हस्ताक्षर
एवं मुहर

परीक्षा नियंत्रक (उ०मा०)

परीक्षार्थी के लिए आवश्यक निर्देश

- BSEB Unique Id सत्र 2021 - 23 से सूचीकृत हुए परीक्षार्थियों को जारी किया गया है। सत्र 2021 - 23 के पूर्व सत्र के किसी परीक्षार्थी को BSEB Unique Id जारी नहीं किया गया है।
- प्रायोगिक परीक्षा दिनांक 10/01/2024 से 20/01/2024 तक संचालित होगी। केन्द्राधीक्षक दिनांक 10/01/2024 से 20/01/2024 तक की अवधि में परीक्षार्थियों की संख्या के अनुसार तिथि एवं पाली का निर्धारण करके प्रायोगिक परीक्षा केन्द्र पर आवंटित सभी परीक्षार्थियों के प्रायोगिक विषयों की परीक्षा आयोजित करेंगे।
- परीक्षार्थी अपने इस प्रवेश-पत्र में उल्लिखित प्रायोगिक परीक्षा केंद्र पर दिनांक 10-01-2024 को पूर्वाह्न 09:00 बजे अनिवार्य रूप से जाकर परीक्षा केन्द्र के परिसर की सूचना पट्ट से यह जानकारी प्राप्त कर लें कि उनके द्वारा चयनित विषय की प्रायोगिक परीक्षा किस तिथि एवं किस पाली में संचालित होगी, जिसमें उन्हें सम्मिलित होना अनिवार्य है।
- परीक्षार्थी के प्रत्येक प्रायोगिक विषय की परीक्षा के लिए 08 पृष्ठों की केवल एक ही उत्तरपुस्तिका मिलेगी। अतिरिक्त उत्तरपुस्तिका नहीं दी जाएगी। परीक्षार्थी उत्तरपुस्तिका लेते ही यह सुनिश्चित कर लें कि इसमें 8 पृष्ठ हैं एवं सही क्रम में हैं।
- उत्तरपुस्तिका प्राप्त होते ही परीक्षार्थी अपने प्रवेश-पत्र तथा उत्तरपुस्तिका पर मुद्रित विवरणों (Details) का मिलान कर यह अवश्य सुनिश्चित हो लें कि जो उत्तरपुस्तिका परीक्षक द्वारा उन्हें दी गई है, वह उन्हीं की है। भिन्न विवरणों की उत्तरपुस्तिका प्राप्त होने पर उसे तुरंत परीक्षक को वापस लौटा दिया जाए।
- उत्तरपुस्तिका प्राप्त होने पर परीक्षार्थी उनके आवरण पृष्ठ के पीछे अंकित "परीक्षार्थियों के लिए निर्देश" अवश्य पढ़ें एवं उसका अनुपालन करें।
- परीक्षार्थी अपनी उत्तरपुस्तिका के कवर पृष्ठ के ऊपरी बायें तथा दायें भागों में क्रमांक-(1) में अपने उत्तर देने का माध्यम अंकित करते हुए क्रमांक-(2) में अपना पूर्ण हस्ताक्षर अंकित करें। इसके अलावा अन्य मुद्रित विवरणों में किसी भी प्रकार से कोई छेड़-छाड़ नहीं करें।
- प्रायोगिक परीक्षा की उत्तरपुस्तिका के आवरण पृष्ठ के निचले बायें एवं दायें भागों को परीक्षार्थी द्वारा कदापि नहीं भरा जाएगा। अगर परीक्षार्थी इस भाग को भरते हैं, तो परीक्षार्थी का इस विषय में परीक्षाफल रद्द किया जा सकता है। ये दोनों भाग आंतरिक/बाह्य परीक्षकों को भरने के लिए दिया गया है।
- उत्तरपुस्तिका के पन्नों के दोनों पृष्ठों पर तथा प्रत्येक लाइन पर लिखें एवं पृष्ठों को नष्ट न करें।
- यदि रफ कार्य करने की आवश्यकता हो, तो परीक्षार्थी उत्तरपुस्तिका के अंतिम पृष्ठ पर रफ कार्य करके उसे काट दे/क्रॉस (x) कर दें।
- उत्तरपुस्तिका के आंतरिक पृष्ठों पर दाहिने हाशिए में लाइन खींचकर सादा स्थान छोड़ रखा गया है। शेष स्थान रूल्ड है। परीक्षार्थी दाहिने हाशिए के सादे स्थान में कुछ भी नहीं लिखेंगे, चूंकि यह भाग परीक्षक के उपयोग के लिए है।
- उत्तरपुस्तिका के पृष्ठों को मोड़ें- फाड़ें नहीं तथा बीच-बीच में व्यर्थ ही खाली न छोड़ें।
- प्रश्न-पत्र में दी हुई संख्या के अनुसार अपने उत्तरों की संख्या लिखें।
- व्हाइटनगर, ब्लेड तथा नाखून का इस्तेमाल करना सर्वथा वर्जित है, अन्यथा परीक्षाफल अमान्य कर दिया जाएगा।
- प्रश्नोत्तर के समाप्त होने पर अंतिम में नीचे एक क्षैतिज रेखा खींच दें।
- आंतरिक परीक्षक द्वारा उपलब्ध कराये गए उपस्थिति-पत्रक में परीक्षार्थी द्वारा यथा-स्तम्भ परीक्षा की तिथि अंकित करते हुए उत्तरपुस्तिका की क्रम संख्या लिखकर अपना हस्ताक्षर किया जाएगा। परीक्षार्थी की उपस्थित, अनुपस्थित एवं निष्कासन से संबंधित संगत गोले को नीले/काले पेन से परीक्षक द्वारा भरा जाएगा न कि परीक्षार्थी द्वारा।
- परीक्षार्थी अपनी उत्तरपुस्तिका को आन्तरिक परीक्षक के पास जमा किये बिना परीक्षा भवन न छोड़ें।
- परीक्षा केन्द्र में कैंलकुलेटर, मोबाइल फोन, डियर फोन, पेजर, ब्लूटूथ या इस प्रकार का कोई अन्य इलेक्ट्रॉनिक उपकरण ले जाना सख्त मना है।
- जाँच परीक्षा में गैर-उत्प्रेषित या जाँच परीक्षा में अनुपस्थित छात्र/छात्रा इंटरमीडिएट वार्षिक प्रायोगिक परीक्षा, 2024 में कदापि सम्मिलित नहीं हो सकते हैं।



बिहार विद्यालय परीक्षा समिति, पटना
BIHAR SCHOOL EXAMINATION BOARD, PATNA
इंटरमीडिएट वार्षिक परीक्षा, 2024
INTERMEDIATE ANNUAL EXAMINATION, 2024
प्रायोगिक परीक्षा का प्रवेश पत्र
Admit Card For Practical Examination

संकाय: विज्ञान
FACULTY: SCIENCE

BSEB UNIQUE Id:- 2221110011908
कॉलेज/+2 स्कूल का नाम GAYA COLLEGE, GAYA
परीक्षार्थी का नाम DEEPU KUMAR
माता का नाम MUNNI DEVI
पिता का नाम PAPPU YADAV
वैवाहिक स्थिति Unmarried
परीक्षार्थी का आधार नं० 535447719097 दिव्यांग कोटि NO
सूचीकरण संख्या/वर्ष R-210010557-22 परीक्षार्थी की कोटि REGULAR
रोल कोड 21001 रोल क्रमांक 24011302 लिंग MALE
परीक्षा केंद्र का नाम GAYA COLLEGE, GAYA



Deepu Kumar

प्रायोगिक परीक्षा के विषय (निर्धारित परीक्षा कार्यक्रम सहित)

प्रायोगिक विषय	विषय कोड	विषय का नाम	परीक्षा की तारीख
वैकल्पिक विषय	117	PHYSICS	10/01/2024 to 20/01/2024
	118	CHEMISTRY	
अतिरिक्त विषय			

संजीव कुमार

महाविद्यालय / +2 विद्यालय प्रधान का हस्ताक्षर
एवं मुहर

परीक्षा नियंत्रक (उ०मा०)

परीक्षार्थी के लिए आवश्यक निर्देश

- BSEB Unique Id सत्र 2021 - 23 से सूचीकृत हुए परीक्षार्थियों को जारी किया गया है। सत्र 2021 - 23 के पूर्व सत्र के किसी परीक्षार्थी को BSEB Unique Id जारी नहीं किया गया है।
- प्रायोगिक परीक्षा दिनांक 10/01/2024 से 20/01/2024 तक संचालित होगी। केन्द्राधीक्षक दिनांक 10/01/2024 से 20/01/2024 तक की अवधि में परीक्षार्थियों की संख्या के अनुसार तिथि एवं पाली का निर्धारण करके प्रायोगिक परीक्षा केन्द्र पर आवंटित सभी परीक्षार्थियों के प्रायोगिक विषयों की परीक्षा आयोजित करेंगे।
- परीक्षार्थी अपने इस प्रवेश-पत्र में उल्लिखित प्रायोगिक परीक्षा केंद्र पर दिनांक 10-01-2024 को पूर्वाह्न 09:00 बजे अनिवार्य रूप से जाकर परीक्षा केन्द्र के परिसर की सूचना पट्ट से यह जानकारी प्राप्त कर लें कि उनके द्वारा चयनित विषय की प्रायोगिक परीक्षा किस तिथि एवं किस पाली में संचालित होगी, जिसमें उन्हें सम्मिलित होना अनिवार्य है।
- परीक्षार्थी के प्रत्येक प्रायोगिक विषय की परीक्षा के लिए 08 पृष्ठों की केवल एक ही उत्तरपुस्तिका मिलेगी। अतिरिक्त उत्तरपुस्तिका नहीं दी जाएगी। परीक्षार्थी उत्तरपुस्तिका लेते ही यह सुनिश्चित कर लें कि इसमें 8 पृष्ठ हैं एवं सही क्रम में हैं।
- उत्तरपुस्तिका प्राप्त होते ही परीक्षार्थी अपने प्रवेश-पत्र तथा उत्तरपुस्तिका पर मुद्रित विवरणों (Details) का मिलान कर यह अवश्य सुनिश्चित हो लें कि जो उत्तरपुस्तिका परीक्षक द्वारा उन्हें दी गई है, वह उन्हीं की है। भिन्न विवरणों की उत्तरपुस्तिका प्राप्त होने पर उसे तुरंत परीक्षक को वापस लौटा दिया जाए।
- उत्तरपुस्तिका प्राप्त होने पर परीक्षार्थी उनके आवरण पृष्ठ के पीछे अंकित "परीक्षार्थियों के लिए निर्देश" अवश्य पढ़ें एवं उसका अनुपालन करें।
- परीक्षार्थी अपनी उत्तरपुस्तिका के कवर पृष्ठ के ऊपरी बायें तथा दायें भागों में क्रमांक-(1) में अपने उत्तर देने का माध्यम अंकित करते हुए क्रमांक-(2) में अपना पूर्ण हस्ताक्षर अंकित करें। इसके अलावा अन्य मुद्रित विवरणों में किसी भी प्रकार से कोई छेड़-छाड़ नहीं करें।
- प्रायोगिक परीक्षा की उत्तरपुस्तिका के आवरण पृष्ठ के निचले बायें एवं दायें भागों को परीक्षार्थी द्वारा कदापि नहीं भरा जाएगा। अगर परीक्षार्थी इस भाग को भरते हैं, तो परीक्षार्थी का इस विषय में परीक्षाफल रद्द किया जा सकता है। ये दोनों भाग आंतरिक/बाह्य परीक्षकों को भरने के लिए दिया गया है।
- उत्तरपुस्तिका के पन्नों के दोनों पृष्ठों पर तथा प्रत्येक लाइन पर लिखें एवं पृष्ठों को नष्ट न करें।
- यदि रफ कार्य करने की आवश्यकता हो, तो परीक्षार्थी उत्तरपुस्तिका के अंतिम पृष्ठ पर रफ कार्य करके उसे काट दे/क्रॉस (x) कर दें।
- उत्तरपुस्तिका के आंतरिक पृष्ठों पर दाहिने हाशिए में लाइन खींचकर सादा स्थान छोड़ रखा गया है। शेष स्थान रूल्ड है। परीक्षार्थी दाहिने हाशिए के सादे स्थान में कुछ भी नहीं लिखेंगे, चूंकि यह भाग परीक्षक के उपयोग के लिए है।
- उत्तरपुस्तिका के पृष्ठों को मोड़ें- फाड़ें नहीं तथा बीच-बीच में व्यर्थ ही खाली न छोड़ें।
- प्रश्न-पत्र में दी हुई संख्या के अनुसार अपने उत्तरों की संख्या लिखें।
- व्हाइटनगर, ब्लेड तथा नाखून का इस्तेमाल करना सर्वथा वर्जित है, अन्यथा परीक्षाफल अमान्य कर दिया जाएगा।
- प्रश्नोत्तर के समाप्त होने पर अंतिम में नीचे एक क्षैतिज रेखा खींच दें।
- आंतरिक परीक्षक द्वारा उपलब्ध कराये गए उपस्थिति-पत्रक में परीक्षार्थी द्वारा यथा-स्तम्भ परीक्षा की तिथि अंकित करते हुए उत्तरपुस्तिका की क्रम संख्या लिखकर अपना हस्ताक्षर किया जाएगा। परीक्षार्थी की उपस्थित, अनुपस्थित एवं निष्कासन से संबंधित संगत गोले को नीले/काले पेन से परीक्षक द्वारा भरा जाएगा न कि परीक्षार्थी द्वारा।
- परीक्षार्थी अपनी उत्तरपुस्तिका को आन्तरिक परीक्षक के पास जमा किये बिना परीक्षा भवन न छोड़ें।
- परीक्षा केन्द्र में कैंलकुलेटर, मोबाइल फोन, डायर फोन, पेजर, ब्लूटूथ या इस प्रकार का कोई अन्य इलेक्ट्रॉनिक उपकरण ले जाना सख्त मना है।
- जाँच परीक्षा में गैर-उत्प्रेषित या जाँच परीक्षा में अनुपस्थित छात्र/छात्रा इंटरमीडिएट वार्षिक प्रायोगिक परीक्षा, 2024 में कदापि सम्मिलित नहीं हो सकते हैं।



बिहार विद्यालय परीक्षा समिति, पटना
BIHAR SCHOOL EXAMINATION BOARD, PATNA
इंटरमीडिएट वार्षिक परीक्षा, 2024
INTERMEDIATE ANNUAL EXAMINATION, 2024
प्रायोगिक परीक्षा का प्रवेश पत्र
Admit Card For Practical Examination

संकाय: विज्ञान
FACULTY: SCIENCE

BSEB UNIQUE Id:- 2221110011929
कॉलेज/+2 स्कूल का नाम GAYA COLLEGE, GAYA
परीक्षार्थी का नाम DHIRAJ KUMAR
माता का नाम REENA DEVI
पिता का नाम AJAY KUMAR
वैवाहिक स्थिति Unmarried
परीक्षार्थी का आधार नं० 641588403350 दिव्यांग कोटि NO
सूचीकरण संख्या/वर्ष R-210010575-22 परीक्षार्थी की कोटि REGULAR
रोल कोड 21001 रोल क्रमांक 24011502 लिंग MALE
परीक्षा केंद्र का नाम GAYA COLLEGE, GAYA



Dhiraj Kumar

प्रायोगिक परीक्षा के विषय (निर्धारित परीक्षा कार्यक्रम सहित)

प्रायोगिक विषय	विषय कोड	विषय का नाम	परीक्षा की तारीख
वैकल्पिक विषय	117	PHYSICS	10/01/2024 to 20/01/2024
	118	CHEMISTRY	
अतिरिक्त विषय			

संज्ञा/उत्तर

महाविद्यालय / +2 विद्यालय प्रधान का हस्ताक्षर
एवं मुहर

परीक्षा नियंत्रक (उ०मा०)

परीक्षार्थी के लिए आवश्यक निर्देश

- BSEB Unique Id सत्र 2021 - 23 से सूचीकृत हुए परीक्षार्थियों को जारी किया गया है। सत्र 2021 - 23 के पूर्व सत्र के किसी परीक्षार्थी को BSEB Unique Id जारी नहीं किया गया है।
- प्रायोगिक परीक्षा दिनांक 10/01/2024 से 20/01/2024 तक संचालित होगी। केन्द्राधीक्षक दिनांक 10/01/2024 से 20/01/2024 तक की अवधि में परीक्षार्थियों की संख्या के अनुसार तिथि एवं पाली का निर्धारण करके प्रायोगिक परीक्षा केन्द्र पर आवंटित सभी परीक्षार्थियों के प्रायोगिक विषयों की परीक्षा आयोजित करेंगे।
- परीक्षार्थी अपने इस प्रवेश-पत्र में उल्लिखित प्रायोगिक परीक्षा केंद्र पर दिनांक 10-01-2024 को पूर्वाह्न 09:00 बजे अनिवार्य रूप से जाकर परीक्षा केन्द्र के परिसर की सूचना पट्ट से यह जानकारी प्राप्त कर लें कि उनके द्वारा चयनित विषय की प्रायोगिक परीक्षा किस तिथि एवं किस पाली में संचालित होगी, जिसमें उन्हें सम्मिलित होना अनिवार्य है।
- परीक्षार्थी के प्रत्येक प्रायोगिक विषय की परीक्षा के लिए 08 पृष्ठों की केवल एक ही उत्तरपुस्तिका मिलेगी। अतिरिक्त उत्तरपुस्तिका नहीं दी जाएगी। परीक्षार्थी उत्तरपुस्तिका लेते ही यह सुनिश्चित कर लें कि इसमें 8 पृष्ठ हैं एवं सही क्रम में हैं।
- उत्तरपुस्तिका प्राप्त होते ही परीक्षार्थी अपने प्रवेश-पत्र तथा उत्तरपुस्तिका पर मुद्रित विवरणों (Details) का मिलान कर यह अवश्य सुनिश्चित हो लें कि जो उत्तरपुस्तिका परीक्षक द्वारा उन्हें दी गई है, वह उन्हीं की है। भिन्न विवरणों की उत्तरपुस्तिका प्राप्त होने पर उसे तुरंत परीक्षक को वापस लौटा दिया जाए।
- उत्तरपुस्तिका प्राप्त होने पर परीक्षार्थी उनके आवरण पृष्ठ के पीछे अंकित "परीक्षार्थियों के लिए निर्देश" अवश्य पढ़ें एवं उसका अनुपालन करें।
- परीक्षार्थी अपनी उत्तरपुस्तिका के कवर पृष्ठ के ऊपरी बायें तथा दायें भागों में क्रमांक-(1) में अपने उत्तर देने का माध्यम अंकित करते हुए क्रमांक-(2) में अपना पूर्ण हस्ताक्षर अंकित करें। इसके अलावा अन्य मुद्रित विवरणों में किसी भी प्रकार से कोई छेड़-छाड़ नहीं करें।
- प्रायोगिक परीक्षा की उत्तरपुस्तिका के आवरण पृष्ठ के निचले बायें एवं दायें भागों को परीक्षार्थी द्वारा कदापि नहीं भरा जाएगा। अगर परीक्षार्थी इस भाग को भरते हैं, तो परीक्षार्थी का इस विषय में परीक्षाफल रद्द किया जा सकता है। ये दोनों भाग आंतरिक/बाह्य परीक्षकों को भरने के लिए दिया गया है।
- उत्तरपुस्तिका के पन्नों के दोनों पृष्ठों पर तथा प्रत्येक लाइन पर लिखें एवं पृष्ठों को नष्ट न करें।
- यदि रफ कार्य करने की आवश्यकता हो, तो परीक्षार्थी उत्तरपुस्तिका के अंतिम पृष्ठ पर रफ कार्य करके उसे काट दे/क्रॉस (x) कर दें।
- उत्तरपुस्तिका के आंतरिक पृष्ठों पर दाहिने हाशिए में लाइन खींचकर सादा स्थान छोड़ रखा गया है। शेष स्थान रूल्ड है। परीक्षार्थी दाहिने हाशिए के सादे स्थान में कुछ भी नहीं लिखेंगे, चूंकि यह भाग परीक्षक के उपयोग के लिए है।
- उत्तरपुस्तिका के पृष्ठों को मोड़ें- फाड़ें नहीं तथा बीच-बीच में व्यर्थ ही खाली न छोड़ें।
- प्रश्न-पत्र में दी हुई संख्या के अनुसार अपने उत्तरों की संख्या लिखें।
- व्हाइटनगर, ब्लेड तथा नाखून का इस्तेमाल करना सर्वथा वर्जित है, अन्यथा परीक्षाफल अमान्य कर दिया जाएगा।
- प्रश्नोत्तर के समाप्त होने पर अंतिम में नीचे एक क्षैतिज रेखा खींच दें।
- आंतरिक परीक्षक द्वारा उपलब्ध कराये गए उपस्थिति-पत्रक में परीक्षार्थी द्वारा यथा-स्तम्भ परीक्षा की तिथि अंकित करते हुए उत्तरपुस्तिका की क्रम संख्या लिखकर अपना हस्ताक्षर किया जाएगा। परीक्षार्थी की उपस्थित, अनुपस्थित एवं निष्कासन से संबंधित संगत गोले को नीले/काले पेन से परीक्षक द्वारा भरा जाएगा न कि परीक्षार्थी द्वारा।
- परीक्षार्थी अपनी उत्तरपुस्तिका को आन्तरिक परीक्षक के पास जमा किये बिना परीक्षा भवन न छोड़ें।
- परीक्षा केन्द्र में कैंलकुलेटर, मोबाइल फोन, डायर फोन, पेजर, ब्लूटूथ या इस प्रकार का कोई अन्य इलेक्ट्रॉनिक उपकरण ले जाना सख्त मना है।
- जाँच परीक्षा में गैर-उत्प्रेषित या जाँच परीक्षा में अनुपस्थित छात्र/छात्रा इंटरमीडिएट वार्षिक प्रायोगिक परीक्षा, 2024 में कदापि सम्मिलित नहीं हो सकते हैं।



बिहार विद्यालय परीक्षा समिति, पटना
BIHAR SCHOOL EXAMINATION BOARD, PATNA
इंटरमीडिएट वार्षिक परीक्षा, 2024
INTERMEDIATE ANNUAL EXAMINATION, 2024
प्रायोगिक परीक्षा का प्रवेश पत्र
Admit Card For Practical Examination

संकाय: विज्ञान
FACULTY: SCIENCE

BSEB UNIQUE Id:- 2221110011915
कॉलेज/+2 स्कूल का नाम GAYA COLLEGE, GAYA
परीक्षार्थी का नाम DHANANJAY KUMAR
माता का नाम DEVRANI DEVI
पिता का नाम AJAY KUMAR VISHWAKARMA
वैवाहिक स्थिति Unmarried
परीक्षार्थी का आधार नं० 438083497835 दिव्यांग कोटि NO
सूचीकरण संख्या/वर्ष R-210010564-22 परीक्षार्थी की कोटि REGULAR
रोल कोड 21001 रोल क्रमांक 24010827 लिंग MALE
परीक्षा केंद्र का नाम GAYA COLLEGE, GAYA



प्रायोगिक परीक्षा के विषय (निर्धारित परीक्षा कार्यक्रम सहित)

प्रायोगिक विषय	विषय कोड	विषय का नाम	परीक्षा की तारीख
वैकल्पिक विषय	117	PHYSICS	10/01/2024 to 20/01/2024
	118	CHEMISTRY	
	119	BIOLOGY	
अतिरिक्त विषय			

संज्ञा (उपनाम)

महाविद्यालय / +2 विद्यालय प्रधान का हस्ताक्षर
एवं मुहर

परीक्षा नियंत्रक (उ०मा०)

परीक्षार्थी के लिए आवश्यक निर्देश

- BSEB Unique Id सत्र 2021 - 23 से सूचीकृत हुए परीक्षार्थियों को जारी किया गया है। सत्र 2021 - 23 के पूर्व सत्र के किसी परीक्षार्थी को BSEB Unique Id जारी नहीं किया गया है।
- प्रायोगिक परीक्षा दिनांक 10/01/2024 से 20/01/2024 तक संचालित होगी। केन्द्राधीक्षक दिनांक 10/01/2024 से 20/01/2024 तक की अवधि में परीक्षार्थियों की संख्या के अनुसार तिथि एवं पाली का निर्धारण करके प्रायोगिक परीक्षा केन्द्र पर आवंटित सभी परीक्षार्थियों के प्रायोगिक विषयों की परीक्षा आयोजित करेंगे।
- परीक्षार्थी अपने इस प्रवेश-पत्र में उल्लिखित प्रायोगिक परीक्षा केंद्र पर दिनांक 10-01-2024 को पूर्वाह्न 09:00 बजे अनिवार्य रूप से जाकर परीक्षा केन्द्र के परिसर की सूचना पट्ट से यह जानकारी प्राप्त कर लें कि उनके द्वारा चयनित विषय की प्रायोगिक परीक्षा किस तिथि एवं किस पाली में संचालित होगी, जिसमें उन्हें सम्मिलित होना अनिवार्य है।
- परीक्षार्थी के प्रत्येक प्रायोगिक विषय की परीक्षा के लिए 08 पृष्ठों की केवल एक ही उत्तरपुस्तिका मिलेगी। अतिरिक्त उत्तरपुस्तिका नहीं दी जाएगी। परीक्षार्थी उत्तरपुस्तिका लेते ही यह सुनिश्चित कर लें कि इसमें 8 पृष्ठ हैं एवं सही क्रम में हैं।
- उत्तरपुस्तिका प्राप्त होते ही परीक्षार्थी अपने प्रवेश-पत्र तथा उत्तरपुस्तिका पर मुद्रित विवरणों (Details) का मिलान कर यह अवश्य सुनिश्चित हो लें कि जो उत्तरपुस्तिका परीक्षक द्वारा उन्हें दी गई है, वह उन्हीं की है। भिन्न विवरणों की उत्तरपुस्तिका प्राप्त होने पर उसे तुरंत परीक्षक को वापस लौटा दिया जाए।
- उत्तरपुस्तिका प्राप्त होने पर परीक्षार्थी उनके आवरण पृष्ठ के पीछे अंकित "परीक्षार्थियों के लिए निर्देश" अवश्य पढ़ें एवं उसका अनुपालन करें।
- परीक्षार्थी अपनी उत्तरपुस्तिका के कवर पृष्ठ के ऊपरी बायें तथा दायें भागों में क्रमांक-(1) में अपने उत्तर देने का माध्यम अंकित करते हुए क्रमांक-(2) में अपना पूर्ण हस्ताक्षर अंकित करें। इसके अलावा अन्य मुद्रित विवरणों में किसी भी प्रकार से कोई छेड़-छाड़ नहीं करें।
- प्रायोगिक परीक्षा की उत्तरपुस्तिका के आवरण पृष्ठ के निचले बायें एवं दायें भागों को परीक्षार्थी द्वारा कदापि नहीं भरा जाएगा। अगर परीक्षार्थी इस भाग को भरते हैं, तो परीक्षार्थी का इस विषय में परीक्षाफल रद्द किया जा सकता है। ये दोनों भाग आंतरिक/बाह्य परीक्षकों को भरने के लिए दिया गया है।
- उत्तरपुस्तिका के पन्नों के दोनों पृष्ठों पर तथा प्रत्येक लाइन पर लिखें एवं पृष्ठों को नष्ट न करें।
- यदि रफ कार्य करने की आवश्यकता हो, तो परीक्षार्थी उत्तरपुस्तिका के अंतिम पृष्ठ पर रफ कार्य करके उसे काट दे/क्रॉस (x) कर दें।
- उत्तरपुस्तिका के आंतरिक पृष्ठों पर दाहिने हाशिए में लाइन खींचकर सादा स्थान छोड़ रखा गया है। शेष स्थान रूल्ड है। परीक्षार्थी दाहिने हाशिए के सादे स्थान में कुछ भी नहीं लिखेंगे, चूंकि यह भाग परीक्षक के उपयोग के लिए है।
- उत्तरपुस्तिका के पृष्ठों को मोड़ें- फाड़ें नहीं तथा बीच-बीच में व्यर्थ ही खाली न छोड़ें।
- प्रश्न-पत्र में दी हुई संख्या के अनुसार अपने उत्तरों की संख्या लिखें।
- व्हाइटनगर, ब्लेड तथा नाखून का इस्तेमाल करना सर्वथा वर्जित है, अन्यथा परीक्षाफल अमान्य कर दिया जाएगा।
- प्रश्नोत्तर के समाप्त होने पर अंतिम में नीचे एक क्षैतिज रेखा खींच दें।
- आंतरिक परीक्षक द्वारा उपलब्ध कराये गए उपस्थिति-पत्रक में परीक्षार्थी द्वारा यथा-स्तम्भ परीक्षा की तिथि अंकित करते हुए उत्तरपुस्तिका की क्रम संख्या लिखकर अपना हस्ताक्षर किया जाएगा। परीक्षार्थी की उपस्थित, अनुपस्थित एवं निष्कासन से संबंधित संगत गोले को नीले/काले पेन से परीक्षक द्वारा भरा जाएगा न कि परीक्षार्थी द्वारा।
- परीक्षार्थी अपनी उत्तरपुस्तिका को आन्तरिक परीक्षक के पास जमा किये बिना परीक्षा भवन न छोड़ें।
- परीक्षा केन्द्र में कैलकुलेटर, मोबाइल फोन, डियर फोन, पेजर, ब्लूटूथ या इस प्रकार का कोई अन्य इलेक्ट्रॉनिक उपकरण ले जाना सख्त मना है।
- जाँच परीक्षा में गैर-उत्प्रेषित या जाँच परीक्षा में अनुपस्थित छात्र/छात्रा इंटरमीडिएट वार्षिक प्रायोगिक परीक्षा, 2024 में कदापि सम्मिलित नहीं हो सकते हैं।



बिहार विद्यालय परीक्षा समिति, पटना
BIHAR SCHOOL EXAMINATION BOARD, PATNA
इंटरमीडिएट वार्षिक परीक्षा, 2024
INTERMEDIATE ANNUAL EXAMINATION, 2024
प्रायोगिक परीक्षा का प्रवेश पत्र
Admit Card For Practical Examination

संकाय: विज्ञान
FACULTY: SCIENCE

BSEB UNIQUE Id:- 2221110011936
कॉलेज/+2 स्कूल का नाम GAYA COLLEGE, GAYA
परीक्षार्थी का नाम DHIRAJ RAJ DANGI
माता का नाम SANGITA KUMARI
पिता का नाम DHIRENDRA KUMAR
वैवाहिक स्थिति Unmarried
परीक्षार्थी का आधार नं० 202365872619 दिव्यांग कोटि NO
सूचीकरण संख्या/वर्ष R-210010577-22 परीक्षार्थी की कोटि REGULAR
रोल कोड 21001 रोल क्रमांक 24011726 लिंग MALE
परीक्षा केंद्र का नाम GAYA COLLEGE, GAYA



प्रायोगिक परीक्षा के विषय (निर्धारित परीक्षा कार्यक्रम सहित)

प्रायोगिक विषय	विषय कोड	विषय का नाम	परीक्षा की तारीख
वैकल्पिक विषय	117	PHYSICS	10/01/2024 to 20/01/2024
	118	CHEMISTRY	
अतिरिक्त विषय			

संज्ञा (उपनाम)

महाविद्यालय / +2 विद्यालय प्रधान का हस्ताक्षर
एवं मुहर

परीक्षा नियंत्रक (उ०मा०)

परीक्षार्थी के लिए आवश्यक निर्देश

- BSEB Unique Id सत्र 2021 - 23 से सूचीकृत हुए परीक्षार्थियों को जारी किया गया है। सत्र 2021 - 23 के पूर्व सत्र के किसी परीक्षार्थी को BSEB Unique Id जारी नहीं किया गया है।
- प्रायोगिक परीक्षा दिनांक 10/01/2024 से 20/01/2024 तक संचालित होगी। केन्द्राधीक्षक दिनांक 10/01/2024 से 20/01/2024 तक की अवधि में परीक्षार्थियों की संख्या के अनुसार तिथि एवं पाली का निर्धारण करके प्रायोगिक परीक्षा केन्द्र पर आवंटित सभी परीक्षार्थियों के प्रायोगिक विषयों की परीक्षा आयोजित करेंगे।
- परीक्षार्थी अपने इस प्रवेश-पत्र में उल्लिखित प्रायोगिक परीक्षा केंद्र पर दिनांक 10-01-2024 को पूर्वाह्न 09:00 बजे अनिवार्य रूप से जाकर परीक्षा केन्द्र के परिसर की सूचना पट्ट से यह जानकारी प्राप्त कर लें कि उनके द्वारा चयनित विषय की प्रायोगिक परीक्षा किस तिथि एवं किस पाली में संचालित होगी, जिसमें उन्हें सम्मिलित होना अनिवार्य है।
- परीक्षार्थी के प्रत्येक प्रायोगिक विषय की परीक्षा के लिए 08 पृष्ठों की केवल एक ही उत्तरपुस्तिका मिलेगी। अतिरिक्त उत्तरपुस्तिका नहीं दी जाएगी। परीक्षार्थी उत्तरपुस्तिका लेते ही यह सुनिश्चित कर लें कि इसमें 8 पृष्ठ हैं एवं सही क्रम में हैं।
- उत्तरपुस्तिका प्राप्त होते ही परीक्षार्थी अपने प्रवेश-पत्र तथा उत्तरपुस्तिका पर मुद्रित विवरणों (Details) का मिलान कर यह अवश्य सुनिश्चित हो लें कि जो उत्तरपुस्तिका परीक्षक द्वारा उन्हें दी गई है, वह उन्हीं की है। भिन्न विवरणों की उत्तरपुस्तिका प्राप्त होने पर उसे तुरंत परीक्षक को वापस लौटा दिया जाए।
- उत्तरपुस्तिका प्राप्त होने पर परीक्षार्थी उनके आवरण पृष्ठ के पीछे अंकित "परीक्षार्थियों के लिए निर्देश" अवश्य पढ़ें एवं उसका अनुपालन करें।
- परीक्षार्थी अपनी उत्तरपुस्तिका के कवर पृष्ठ के ऊपरी बायें तथा दायें भागों में क्रमांक-(1) में अपने उत्तर देने का माध्यम अंकित करते हुए क्रमांक-(2) में अपना पूर्ण हस्ताक्षर अंकित करें। इसके अलावा अन्य मुद्रित विवरणों में किसी भी प्रकार से कोई छेड़-छाड़ नहीं करें।
- प्रायोगिक परीक्षा की उत्तरपुस्तिका के आवरण पृष्ठ के निचले बायें एवं दायें भागों को परीक्षार्थी द्वारा कदापि नहीं भरा जाएगा। अगर परीक्षार्थी इस भाग को भरते हैं, तो परीक्षार्थी का इस विषय में परीक्षाफल रद्द किया जा सकता है। ये दोनों भाग आंतरिक/बाह्य परीक्षकों को भरने के लिए दिया गया है।
- उत्तरपुस्तिका के पन्नों के दोनों पृष्ठों पर तथा प्रत्येक लाइन पर लिखें एवं पृष्ठों को नष्ट न करें।
- यदि रफ कार्य करने की आवश्यकता हो, तो परीक्षार्थी उत्तरपुस्तिका के अंतिम पृष्ठ पर रफ कार्य करके उसे काट दे/क्रॉस (x) कर दें।
- उत्तरपुस्तिका के आंतरिक पृष्ठों पर दाहिने हाशिए में लाइन खींचकर सादा स्थान छोड़ रखा गया है। शेष स्थान रूल्ड है। परीक्षार्थी दाहिने हाशिए के सादे स्थान में कुछ भी नहीं लिखेंगे, चूंकि यह भाग परीक्षक के उपयोग के लिए है।
- उत्तरपुस्तिका के पृष्ठों को मोड़ें- फाड़ें नहीं तथा बीच-बीच में व्यर्थ ही खाली न छोड़ें।
- प्रश्न-पत्र में दी हुई संख्या के अनुसार अपने उत्तरों की संख्या लिखें।
- व्हाइटनगर, ब्लेड तथा नाखून का इस्तेमाल करना सर्वथा वर्जित है, अन्यथा परीक्षाफल अमान्य कर दिया जाएगा।
- प्रश्नोत्तर के समाप्त होने पर अंतिम में नीचे एक क्षैतिज रेखा खींच दें।
- आंतरिक परीक्षक द्वारा उपलब्ध कराये गए उपस्थिति-पत्रक में परीक्षार्थी द्वारा यथा-स्तम्भ परीक्षा की तिथि अंकित करते हुए उत्तरपुस्तिका की क्रम संख्या लिखकर अपना हस्ताक्षर किया जाएगा। परीक्षार्थी की उपस्थित, अनुपस्थित एवं निष्कासन से संबंधित संगत गोले को नीले/काले पेन से परीक्षक द्वारा भरा जाएगा न कि परीक्षार्थी द्वारा।
- परीक्षार्थी अपनी उत्तरपुस्तिका को आन्तरिक परीक्षक के पास जमा किये बिना परीक्षा भवन न छोड़ें।
- परीक्षा केन्द्र में कैंलकुलेटर, मोबाइल फोन, डायर फोन, पेजर, ब्लूटूथ या इस प्रकार का कोई अन्य इलेक्ट्रॉनिक उपकरण ले जाना सख्त मना है।
- जाँच परीक्षा में गैर-उत्प्रेषित या जाँच परीक्षा में अनुपस्थित छात्र/छात्रा इंटरमीडिएट वार्षिक प्रायोगिक परीक्षा, 2024 में कदापि सम्मिलित नहीं हो सकते हैं।



बिहार विद्यालय परीक्षा समिति, पटना
BIHAR SCHOOL EXAMINATION BOARD, PATNA
इंटरमीडिएट वार्षिक परीक्षा, 2024
INTERMEDIATE ANNUAL EXAMINATION, 2024
प्रायोगिक परीक्षा का प्रवेश पत्र
Admit Card For Practical Examination

संकाय: विज्ञान
FACULTY: SCIENCE

BSEB UNIQUE Id:- 2221110011952
कॉलेज/+2 स्कूल का नाम GAYA COLLEGE, GAYA
परीक्षार्थी का नाम DIPU KUMAR
माता का नाम RINKI DEVI
पिता का नाम RINKU RAJAK
वैवाहिक स्थिति Unmarried
परीक्षार्थी का आधार नं० 896955909685 दिव्यांग कोटि NO
सूचीकरण संख्या/वर्ष R-210010595-22 परीक्षार्थी की कोटि REGULAR
रोल कोड 21001 रोल क्रमांक 24011590 लिंग MALE
परीक्षा केंद्र का नाम GAYA COLLEGE, GAYA



Dipu Kumar

प्रायोगिक परीक्षा के विषय (निर्धारित परीक्षा कार्यक्रम सहित)

प्रायोगिक विषय	विषय कोड	विषय का नाम	परीक्षा की तारीख
वैकल्पिक विषय	117	PHYSICS	10/01/2024 to 20/01/2024
	118	CHEMISTRY	
अतिरिक्त विषय			

संजीव कुमार

महाविद्यालय / +2 विद्यालय प्रधान का हस्ताक्षर
एवं मुहर

परीक्षा नियंत्रक (30मा0)

परीक्षार्थी के लिए आवश्यक निर्देश

- BSEB Unique Id सत्र 2021 - 23 से सूचीकृत हुए परीक्षार्थियों को जारी किया गया है। सत्र 2021 - 23 के पूर्व सत्र के किसी परीक्षार्थी को BSEB Unique Id जारी नहीं किया गया है।
- प्रायोगिक परीक्षा दिनांक 10/01/2024 से 20/01/2024 तक संचालित होगी। केन्द्राधीक्षक दिनांक 10/01/2024 से 20/01/2024 तक की अवधि में परीक्षार्थियों की संख्या के अनुसार तिथि एवं पाली का निर्धारण करके प्रायोगिक परीक्षा केन्द्र पर आवंटित सभी परीक्षार्थियों के प्रायोगिक विषयों की परीक्षा आयोजित करेंगे।
- परीक्षार्थी अपने इस प्रवेश-पत्र में उल्लिखित प्रायोगिक परीक्षा केंद्र पर दिनांक 10-01-2024 को पूर्वाह्न 09:00 बजे अनिवार्य रूप से जाकर परीक्षा केन्द्र के परिसर की सूचना पट्ट से यह जानकारी प्राप्त कर लें कि उनके द्वारा चयनित विषय की प्रायोगिक परीक्षा किस तिथि एवं किस पाली में संचालित होगी, जिसमें उन्हें सम्मिलित होना अनिवार्य है।
- परीक्षार्थी के प्रत्येक प्रायोगिक विषय की परीक्षा के लिए 08 पृष्ठों की केवल एक ही उत्तरपुस्तिका मिलेगी। अतिरिक्त उत्तरपुस्तिका नहीं दी जाएगी। परीक्षार्थी उत्तरपुस्तिका लेते ही यह सुनिश्चित कर लें कि इसमें 8 पृष्ठ हैं एवं सही क्रम में हैं।
- उत्तरपुस्तिका प्राप्त होते ही परीक्षार्थी अपने प्रवेश-पत्र तथा उत्तरपुस्तिका पर मुद्रित विवरणों (Details) का मिलान कर यह अवश्य सुनिश्चित हो लें कि जो उत्तरपुस्तिका परीक्षक द्वारा उन्हें दी गई है, वह उन्हीं की है। भिन्न विवरणों की उत्तरपुस्तिका प्राप्त होने पर उसे तुरंत परीक्षक को वापस लौटा दिया जाए।
- उत्तरपुस्तिका प्राप्त होने पर परीक्षार्थी उनके आवरण पृष्ठ के पीछे अंकित "परीक्षार्थियों के लिए निर्देश" अवश्य पढ़ें एवं उसका अनुपालन करें।
- परीक्षार्थी अपनी उत्तरपुस्तिका के कवर पृष्ठ के ऊपरी बायें तथा दायें भागों में क्रमांक-(1) में अपने उत्तर देने का माध्यम अंकित करते हुए क्रमांक-(2) में अपना पूर्ण हस्ताक्षर अंकित करें। इसके अलावा अन्य मुद्रित विवरणों में किसी भी प्रकार से कोई छेड़-छाड़ नहीं करें।
- प्रायोगिक परीक्षा की उत्तरपुस्तिका के आवरण पृष्ठ के निचले बायें एवं दायें भागों को परीक्षार्थी द्वारा कदापि नहीं भरा जाएगा। अगर परीक्षार्थी इस भाग को भरते हैं, तो परीक्षार्थी का इस विषय में परीक्षाफल रद्द किया जा सकता है। ये दोनों भाग आंतरिक/बाह्य परीक्षकों को भरने के लिए दिया गया है।
- उत्तरपुस्तिका के पन्नों के दोनों पृष्ठों पर तथा प्रत्येक लाइन पर लिखें एवं पृष्ठों को नष्ट न करें।
- यदि रफ कार्य करने की आवश्यकता हो, तो परीक्षार्थी उत्तरपुस्तिका के अंतिम पृष्ठ पर रफ कार्य करके उसे काट दे/क्रॉस (x) कर दें।
- उत्तरपुस्तिका के आंतरिक पृष्ठों पर दाहिने हाशिए में लाइन खींचकर सादा स्थान छोड़ रखा गया है। शेष स्थान रून्ड है। परीक्षार्थी दाहिने हाशिए के सादे स्थान में कुछ भी नहीं लिखेंगे, चूंकि यह भाग परीक्षक के उपयोग के लिए है।
- उत्तरपुस्तिका के पृष्ठों को मोड़ें- फाड़ें नहीं तथा बीच-बीच में व्यर्थ ही खाली न छोड़ें।
- प्रश्न-पत्र में दी हुई संख्या के अनुसार अपने उत्तरों की संख्या लिखें।
- व्हाइटनगर, ब्लेड तथा नाखून का इस्तेमाल करना सर्वथा वर्जित है, अन्यथा परीक्षाफल अमान्य कर दिया जाएगा।
- प्रश्नोत्तर के समाप्त होने पर अंतिम में नीचे एक क्षैतिज रेखा खींच दें।
- आंतरिक परीक्षक द्वारा उपलब्ध कराये गए उपस्थिति-पत्रक में परीक्षार्थी द्वारा यथा-स्तम्भ परीक्षा की तिथि अंकित करते हुए उत्तरपुस्तिका की क्रम संख्या लिखकर अपना हस्ताक्षर किया जाएगा। परीक्षार्थी की उपस्थित, अनुपस्थित एवं निष्कासन से संबंधित संगत गोले को नीले/काले पेन से परीक्षक द्वारा भरा जाएगा न कि परीक्षार्थी द्वारा।
- परीक्षार्थी अपनी उत्तरपुस्तिका को आन्तरिक परीक्षक के पास जमा किये बिना परीक्षा भवन न छोड़ें।
- परीक्षा केन्द्र में कैलकुलेटर, मोबाइल फोन, इयर फोन, पेजर, ब्लूटूथ या इस प्रकार का कोई अन्य इलेक्ट्रॉनिक उपकरण ले जाना सख्त मना है।
- जाँच परीक्षा में गैर-उत्प्रेषित या जाँच परीक्षा में अनुपस्थित छात्र/छात्रा इंटरमीडिएट वार्षिक प्रायोगिक परीक्षा, 2024 में कदापि सम्मिलित नहीं हो सकते हैं।



बिहार विद्यालय परीक्षा समिति, पटना
BIHAR SCHOOL EXAMINATION BOARD, PATNA
इंटरमीडिएट वार्षिक परीक्षा, 2024
INTERMEDIATE ANNUAL EXAMINATION, 2024
प्रायोगिक परीक्षा का प्रवेश पत्र
Admit Card For Practical Examination

संकाय: विज्ञान
FACULTY: SCIENCE

BSEB UNIQUE Id:- 2222110010242
कॉलेज/+2 स्कूल का नाम GAYA COLLEGE, GAYA
परीक्षार्थी का नाम DIKSHA KUMARI
माता का नाम POONAM DEVI
पिता का नाम MANOJ KUMAR
वैवाहिक स्थिति Unmarried
परीक्षार्थी का आधार नं० 925982865737 दिव्यांग कोटि NO
सूचीकरण संख्या/वर्ष R-210010583-22 परीक्षार्थी की कोटि REGULAR
रोल कोड 21001 रोल क्रमांक 24010287 लिंग FEMALE
परीक्षा केंद्र का नाम GAYA COLLEGE, GAYA



Diksha Kumari

प्रायोगिक परीक्षा के विषय (निर्धारित परीक्षा कार्यक्रम सहित)

प्रायोगिक विषय	विषय कोड	विषय का नाम	परीक्षा की तारीख
वैकल्पिक विषय	117	PHYSICS	10/01/2024 to 20/01/2024
	118	CHEMISTRY	
अतिरिक्त विषय	119	Biology	

संज्ञा/उत्तर

महाविद्यालय / +2 विद्यालय प्रधान का हस्ताक्षर
एवं मुहर

परीक्षा नियंत्रक (उ०मा०)

परीक्षार्थी के लिए आवश्यक निर्देश

- BSEB Unique Id सत्र 2021 - 23 से सूचीकृत हुए परीक्षार्थियों को जारी किया गया है। सत्र 2021 - 23 के पूर्व सत्र के किसी परीक्षार्थी को BSEB Unique Id जारी नहीं किया गया है।
- प्रायोगिक परीक्षा दिनांक 10/01/2024 से 20/01/2024 तक संचालित होगी। केन्द्राधीक्षक दिनांक 10/01/2024 से 20/01/2024 तक की अवधि में परीक्षार्थियों की संख्या के अनुसार तिथि एवं पाली का निर्धारण करके प्रायोगिक परीक्षा केन्द्र पर आवंटित सभी परीक्षार्थियों के प्रायोगिक विषयों की परीक्षा आयोजित करेंगे।
- परीक्षार्थी अपने इस प्रवेश-पत्र में उल्लिखित प्रायोगिक परीक्षा केंद्र पर दिनांक 10-01-2024 को पूर्वाह्न 09:00 बजे अनिवार्य रूप से जाकर परीक्षा केन्द्र के परिसर की सूचना पट्ट से यह जानकारी प्राप्त कर लें कि उनके द्वारा चयनित विषय की प्रायोगिक परीक्षा किस तिथि एवं किस पाली में संचालित होगी, जिसमें उन्हें सम्मिलित होना अनिवार्य है।
- परीक्षार्थी के प्रत्येक प्रायोगिक विषय की परीक्षा के लिए 08 पृष्ठों की केवल एक ही उत्तरपुस्तिका मिलेगी। अतिरिक्त उत्तरपुस्तिका नहीं दी जाएगी। परीक्षार्थी उत्तरपुस्तिका लेते ही यह सुनिश्चित कर लें कि इसमें 8 पृष्ठ हैं एवं सही क्रम में हैं।
- उत्तरपुस्तिका प्राप्त होते ही परीक्षार्थी अपने प्रवेश-पत्र तथा उत्तरपुस्तिका पर मुद्रित विवरणों (Details) का मिलान कर यह अवश्य सुनिश्चित हो लें कि जो उत्तरपुस्तिका परीक्षक द्वारा उन्हें दी गई है, वह उन्हीं की है। भिन्न विवरणों की उत्तरपुस्तिका प्राप्त होने पर उसे तुरंत परीक्षक को वापस लौटा दिया जाए।
- उत्तरपुस्तिका प्राप्त होने पर परीक्षार्थी उनके आवरण पृष्ठ के पीछे अंकित "परीक्षार्थियों के लिए निर्देश" अवश्य पढ़ें एवं उसका अनुपालन करें।
- परीक्षार्थी अपनी उत्तरपुस्तिका के कवर पृष्ठ के ऊपरी बायें तथा दायें भागों में क्रमांक-(1) में अपने उत्तर देने का माध्यम अंकित करते हुए क्रमांक-(2) में अपना पूर्ण हस्ताक्षर अंकित करें। इसके अलावा अन्य मुद्रित विवरणों में किसी भी प्रकार से कोई छेड़-छाड़ नहीं करें।
- प्रायोगिक परीक्षा की उत्तरपुस्तिका के आवरण पृष्ठ के निचले बायें एवं दायें भागों को परीक्षार्थी द्वारा कदापि नहीं भरा जाएगा। अगर परीक्षार्थी इस भाग को भरते हैं, तो परीक्षार्थी का इस विषय में परीक्षाफल रद्द किया जा सकता है। ये दोनों भाग आंतरिक/बाह्य परीक्षकों को भरने के लिए दिया गया है।
- उत्तरपुस्तिका के पन्नों के दोनों पृष्ठों पर तथा प्रत्येक लाइन पर लिखें एवं पृष्ठों को नष्ट न करें।
- यदि रफ कार्य करने की आवश्यकता हो, तो परीक्षार्थी उत्तरपुस्तिका के अंतिम पृष्ठ पर रफ कार्य करके उसे काट दे/क्रॉस (x) कर दें।
- उत्तरपुस्तिका के आंतरिक पृष्ठों पर दाहिने हाशिए में लाइन खींचकर सादा स्थान छोड़ रखा गया है। शेष स्थान रूल्ड है। परीक्षार्थी दाहिने हाशिए के सादे स्थान में कुछ भी नहीं लिखेंगे, चूंकि यह भाग परीक्षक के उपयोग के लिए है।
- उत्तरपुस्तिका के पृष्ठों को मोड़ें- फाड़ें नहीं तथा बीच-बीच में व्यर्थ ही खाली न छोड़ें।
- प्रश्न-पत्र में दी हुई संख्या के अनुसार अपने उत्तरों की संख्या लिखें।
- व्हाइटनगर, ब्लेड तथा नाखून का इस्तेमाल करना सर्वथा वर्जित है, अन्यथा परीक्षाफल अमान्य कर दिया जाएगा।
- प्रश्नोत्तर के समाप्त होने पर अंतिम में नीचे एक क्षैतिज रेखा खींच दें।
- आंतरिक परीक्षक द्वारा उपलब्ध कराये गए उपस्थिति-पत्रक में परीक्षार्थी द्वारा यथा-स्तम्भ परीक्षा की तिथि अंकित करते हुए उत्तरपुस्तिका की क्रम संख्या लिखकर अपना हस्ताक्षर किया जाएगा। परीक्षार्थी की उपस्थित, अनुपस्थित एवं निष्कासन से संबंधित संगत गोले को नीले/काले पेन से परीक्षक द्वारा भरा जाएगा न कि परीक्षार्थी द्वारा।
- परीक्षार्थी अपनी उत्तरपुस्तिका को आन्तरिक परीक्षक के पास जमा किये बिना परीक्षा भवन न छोड़ें।
- परीक्षा केन्द्र में कैंलकुलेटर, मोबाइल फोन, डायर फोन, पेजर, ब्लूटूथ या इस प्रकार का कोई अन्य इलेक्ट्रॉनिक उपकरण ले जाना सख्त मना है।
- जाँच परीक्षा में गैर-उत्प्रेषित या जाँच परीक्षा में अनुपस्थित छात्र/छात्रा इंटरमीडिएट वार्षिक प्रायोगिक परीक्षा, 2024 में कदापि सम्मिलित नहीं हो सकते हैं।



बिहार विद्यालय परीक्षा समिति, पटना
BIHAR SCHOOL EXAMINATION BOARD, PATNA
इंटरमीडिएट वार्षिक परीक्षा, 2024
INTERMEDIATE ANNUAL EXAMINATION, 2024
प्रायोगिक परीक्षा का प्रवेश पत्र
Admit Card For Practical Examination

संकाय: विज्ञान
FACULTY: SCIENCE

BSEB UNIQUE Id:- 2222110010252
कॉलेज/+2 स्कूल का नाम GAYA COLLEGE, GAYA
परीक्षार्थी का नाम DIVYA BHARTI
माता का नाम RINA KUMARI
पिता का नाम VIKASH KUMAR
वैवाहिक स्थिति Unmarried
परीक्षार्थी का आधार नं० 240912751384 दिव्यांग कोटि NO
सूचीकरण संख्या/वर्ष R-210010600-22 परीक्षार्थी की कोटि REGULAR
रोल कोड 21001 रोल क्रमांक 24010384 लिंग FEMALE
परीक्षा केंद्र का नाम GAYA COLLEGE, GAYA



प्रायोगिक परीक्षा के विषय (निर्धारित परीक्षा कार्यक्रम सहित)

प्रायोगिक विषय	विषय कोड	विषय का नाम	परीक्षा की तारीख
वैकल्पिक विषय	117	PHYSICS	10/01/2024 to 20/01/2024
	118	CHEMISTRY	
अतिरिक्त विषय	119	Biology	

संज्ञा १३७००

महाविद्यालय / +2 विद्यालय प्रधान का हस्ताक्षर
एवं मुहर

परीक्षा नियंत्रक (उ०मा०)

परीक्षार्थी के लिए आवश्यक निर्देश


- BSEB Unique Id सत्र 2021 - 23 से सूचीकृत हुए परीक्षार्थियों को जारी किया गया है। सत्र 2021 - 23 के पूर्व सत्र के किसी परीक्षार्थी को BSEB Unique Id जारी नहीं किया गया है।
- प्रायोगिक परीक्षा दिनांक 10/01/2024 से 20/01/2024 तक संचालित होगी। केन्द्राधीक्षक दिनांक 10/01/2024 से 20/01/2024 तक की अवधि में परीक्षार्थियों की संख्या के अनुसार तिथि एवं पाली का निर्धारण करके प्रायोगिक परीक्षा केन्द्र पर आवंटित सभी परीक्षार्थियों के प्रायोगिक विषयों की परीक्षा आयोजित करेंगे।
- परीक्षार्थी अपने इस प्रवेश-पत्र में उल्लिखित प्रायोगिक परीक्षा केंद्र पर दिनांक 10-01-2024 को पूर्वाह्न 09:00 बजे अनिवार्य रूप से जाकर परीक्षा केन्द्र के परिसर की सूचना पट्ट से यह जानकारी प्राप्त कर लें कि उनके द्वारा चयनित विषय की प्रायोगिक परीक्षा किस तिथि एवं किस पाली में संचालित होगी, जिसमें उन्हें सम्मिलित होना अनिवार्य है।
- परीक्षार्थी के प्रत्येक प्रायोगिक विषय की परीक्षा के लिए 08 पृष्ठों की केवल एक ही उत्तरपुस्तिका मिलेगी। अतिरिक्त उत्तरपुस्तिका नहीं दी जाएगी। परीक्षार्थी उत्तरपुस्तिका लेते ही यह सुनिश्चित कर लें कि इसमें 8 पृष्ठ हैं एवं सही क्रम में हैं।
- उत्तरपुस्तिका प्राप्त होते ही परीक्षार्थी अपने प्रवेश-पत्र तथा उत्तरपुस्तिका पर मुद्रित विवरणों (Details) का मिलान कर यह अवश्य सुनिश्चित हो लें कि जो उत्तरपुस्तिका परीक्षक द्वारा उन्हें दी गई है, वह उन्हीं की है। भिन्न विवरणों की उत्तरपुस्तिका प्राप्त होने पर उसे तुरंत परीक्षक को वापस लौटा दिया जाए।
- उत्तरपुस्तिका प्राप्त होने पर परीक्षार्थी उनके आवरण पृष्ठ के पीछे अंकित "परीक्षार्थियों के लिए निर्देश" अवश्य पढ़ें एवं उसका अनुपालन करें।
- परीक्षार्थी अपनी उत्तरपुस्तिका के कवर पृष्ठ के ऊपरी बायें तथा दायें भागों में क्रमांक-(1) में अपने उत्तर देने का माध्यम अंकित करते हुए क्रमांक-(2) में अपना पूर्ण हस्ताक्षर अंकित करें। इसके अलावा अन्य मुद्रित विवरणों में किसी भी प्रकार से कोई छेड़-छाड़ नहीं करें।
- प्रायोगिक परीक्षा की उत्तरपुस्तिका के आवरण पृष्ठ के निचले बायें एवं दायें भागों को परीक्षार्थी द्वारा कदापि नहीं भरा जाएगा। अगर परीक्षार्थी इस भाग को भरते हैं, तो परीक्षार्थी का इस विषय में परीक्षाफल रद्द किया जा सकता है। ये दोनों भाग आंतरिक/बाह्य परीक्षकों को भरने के लिए दिया गया है।
- उत्तरपुस्तिका के पन्नों के दोनों पृष्ठों पर तथा प्रत्येक लाइन पर लिखें एवं पृष्ठों को नष्ट न करें।
- यदि रफ कार्य करने की आवश्यकता हो, तो परीक्षार्थी उत्तरपुस्तिका के अंतिम पृष्ठ पर रफ कार्य करके उसे काट दे/क्रॉस (x) कर दें।
- उत्तरपुस्तिका के आंतरिक पृष्ठों पर दाहिने हाशिए में लाइन खींचकर सादा स्थान छोड़ रखा गया है। शेष स्थान रूल्ड है। परीक्षार्थी दाहिने हाशिए के सादे स्थान में कुछ भी नहीं लिखेंगे, चूंकि यह भाग परीक्षक के उपयोग के लिए है।
- उत्तरपुस्तिका के पृष्ठों को मोड़ें- फाड़ें नहीं तथा बीच-बीच में व्यर्थ ही खाली न छोड़ें।
- प्रश्न-पत्र में दी हुई संख्या के अनुसार अपने उत्तरों की संख्या लिखें।
- व्हाइटनगर, ब्लेड तथा नाखून का इस्तेमाल करना सर्वथा वर्जित है, अन्यथा परीक्षाफल अमान्य कर दिया जाएगा।
- प्रश्नोत्तर के समाप्त होने पर अंतिम में नीचे एक क्षैतिज रेखा खींच दें।
- आंतरिक परीक्षक द्वारा उपलब्ध कराये गए उपस्थिति-पत्रक में परीक्षार्थी द्वारा यथा-स्तम्भ परीक्षा की तिथि अंकित करते हुए उत्तरपुस्तिका की क्रम संख्या लिखकर अपना हस्ताक्षर किया जाएगा। परीक्षार्थी की उपस्थित, अनुपस्थित एवं निष्कासन से संबंधित संगत गोले को नीले/काले पेन से परीक्षक द्वारा भरा जाएगा न कि परीक्षार्थी द्वारा।
- परीक्षार्थी अपनी उत्तरपुस्तिका को आन्तरिक परीक्षक के पास जमा किये बिना परीक्षा भवन न छोड़ें।
- परीक्षा केन्द्र में कैंलकुलेटर, मोबाइल फोन, डायर फोन, पेजर, ब्लूटूथ या इस प्रकार का कोई अन्य इलेक्ट्रॉनिक उपकरण ले जाना सख्त मना है।
- जाँच परीक्षा में गैर-उत्प्रेषित या जाँच परीक्षा में अनुपस्थित छात्र/छात्रा इंटरमीडिएट वार्षिक प्रायोगिक परीक्षा, 2024 में कदापि सम्मिलित नहीं हो सकते हैं।



बिहार विद्यालय परीक्षा समिति, पटना
BIHAR SCHOOL EXAMINATION BOARD, PATNA
इंटरमीडिएट वार्षिक परीक्षा, 2024
INTERMEDIATE ANNUAL EXAMINATION, 2024
प्रायोगिक परीक्षा का प्रवेश पत्र
Admit Card For Practical Examination

संकाय: विज्ञान
FACULTY: SCIENCE

BSEB UNIQUE Id:- 2221110011951
कॉलेज/+2 स्कूल का नाम GAYA COLLEGE, GAYA
परीक्षार्थी का नाम DIPU KUMAR
माता का नाम PARVATI DEVI
पिता का नाम KAMLESH YADAV
वैवाहिक स्थिति Unmarried
परीक्षार्थी का आधार नं० 423393818613 दिव्यांग कोटि NO
सूचीकरण संख्या/वर्ष R-210010594-22 परीक्षार्थी की कोटि REGULAR
रोल कोड 21001 रोल क्रमांक 24011363 लिंग MALE
परीक्षा केंद्र का नाम GAYA COLLEGE, GAYA



Dipu Kumar

प्रायोगिक परीक्षा के विषय (निर्धारित परीक्षा कार्यक्रम सहित)

प्रायोगिक विषय	विषय कोड	विषय का नाम	परीक्षा की तारीख
वैकल्पिक विषय	117	PHYSICS	10/01/2024 to 20/01/2024
	118	CHEMISTRY	
अतिरिक्त विषय			

संजीव कुमार

महाविद्यालय / +2 विद्यालय प्रधान का हस्ताक्षर
एवं मुहर

परीक्षा नियंत्रक (उ०मा०)

परीक्षार्थी के लिए आवश्यक निर्देश

- BSEB Unique Id सत्र 2021 - 23 से सूचीकृत हुए परीक्षार्थियों को जारी किया गया है। सत्र 2021 - 23 के पूर्व सत्र के किसी परीक्षार्थी को BSEB Unique Id जारी नहीं किया गया है।
- प्रायोगिक परीक्षा दिनांक 10/01/2024 से 20/01/2024 तक संचालित होगी। केन्द्राधीक्षक दिनांक 10/01/2024 से 20/01/2024 तक की अवधि में परीक्षार्थियों की संख्या के अनुसार तिथि एवं पाली का निर्धारण करके प्रायोगिक परीक्षा केन्द्र पर आवंटित सभी परीक्षार्थियों के प्रायोगिक विषयों की परीक्षा आयोजित करेंगे।
- परीक्षार्थी अपने इस प्रवेश-पत्र में उल्लिखित प्रायोगिक परीक्षा केन्द्र पर दिनांक 10-01-2024 को पूर्वाह्न 09:00 बजे अनिवार्य रूप से जाकर परीक्षा केन्द्र के परिसर की सूचना पट्ट से यह जानकारी प्राप्त कर लें कि उनके द्वारा चयनित विषय की प्रायोगिक परीक्षा किस तिथि एवं किस पाली में संचालित होगी, जिसमें उन्हें सम्मिलित होना अनिवार्य है।
- परीक्षार्थी के प्रत्येक प्रायोगिक विषय की परीक्षा के लिए 08 पृष्ठों की केवल एक ही उत्तरपुस्तिका मिलेगी। अतिरिक्त उत्तरपुस्तिका नहीं दी जाएगी। परीक्षार्थी उत्तरपुस्तिका लेते ही यह सुनिश्चित कर लें कि इसमें 8 पृष्ठ हैं एवं सही क्रम में हैं।
- उत्तरपुस्तिका प्राप्त होते ही परीक्षार्थी अपने प्रवेश-पत्र तथा उत्तरपुस्तिका पर मुद्रित विवरणों (Details) का मिलान कर यह अवश्य सुनिश्चित हो लें कि जो उत्तरपुस्तिका परीक्षक द्वारा उन्हें दी गई है, वह उन्हीं की है। भिन्न विवरणों की उत्तरपुस्तिका प्राप्त होने पर उसे तुरंत परीक्षक को वापस लौटा दिया जाए।
- उत्तरपुस्तिका प्राप्त होने पर परीक्षार्थी उनके आवरण पृष्ठ के पीछे अंकित "परीक्षार्थियों के लिए निर्देश" अवश्य पढ़ें एवं उसका अनुपालन करें।
- परीक्षार्थी अपनी उत्तरपुस्तिका के कवर पृष्ठ के ऊपरी बायें तथा दायें भागों में क्रमांक-(1) में अपने उत्तर देने का माध्यम अंकित करते हुए क्रमांक-(2) में अपना पूर्ण हस्ताक्षर अंकित करें। इसके अलावा अन्य मुद्रित विवरणों में किसी भी प्रकार से कोई छेड़-छाड़ नहीं करें।
- प्रायोगिक परीक्षा की उत्तरपुस्तिका के आवरण पृष्ठ के निचले बायें एवं दायें भागों को परीक्षार्थी द्वारा कदापि नहीं भरा जाएगा। अगर परीक्षार्थी इस भाग को भरते हैं, तो परीक्षार्थी का इस विषय में परीक्षाफल रद्द किया जा सकता है। ये दोनों भाग आंतरिक/बाह्य परीक्षकों को भरने के लिए दिया गया है।
- उत्तरपुस्तिका के पन्नों के दोनों पृष्ठों पर तथा प्रत्येक लाइन पर लिखें एवं पृष्ठों को नष्ट न करें।
- यदि रफ कार्य करने की आवश्यकता हो, तो परीक्षार्थी उत्तरपुस्तिका के अंतिम पृष्ठ पर रफ कार्य करके उसे काट दे/क्रॉस (x) कर दें।
- उत्तरपुस्तिका के आंतरिक पृष्ठों पर दाहिने हाशिए में लाइन खींचकर सादा स्थान छोड़ रखा गया है। शेष स्थान रूल्ड है। परीक्षार्थी दाहिने हाशिए के सादे स्थान में कुछ भी नहीं लिखेंगे, चूंकि यह भाग परीक्षक के उपयोग के लिए है।
- उत्तरपुस्तिका के पृष्ठों को मोड़ें- फाड़ें नहीं तथा बीच-बीच में व्यर्थ ही खाली न छोड़ें।
- प्रश्न-पत्र में दी हुई संख्या के अनुसार अपने उत्तरों की संख्या लिखें।
- व्हाइटनगर, ब्लेड तथा नाखून का इस्तेमाल करना सर्वथा वर्जित है, अन्यथा परीक्षाफल अमान्य कर दिया जाएगा।
- प्रश्नोत्तर के समाप्त होने पर अंतिम में नीचे एक क्षैतिज रेखा खींच दें।
- आंतरिक परीक्षक द्वारा उपलब्ध कराये गए उपस्थिति-पत्रक में परीक्षार्थी द्वारा यथा-स्तम्भ परीक्षा की तिथि अंकित करते हुए उत्तरपुस्तिका की क्रम संख्या लिखकर अपना हस्ताक्षर किया जाएगा। परीक्षार्थी की उपस्थित, अनुपस्थित एवं निष्कासन से संबंधित संगत गोले को नीले/काले पेन से परीक्षक द्वारा भरा जाएगा न कि परीक्षार्थी द्वारा।
- परीक्षार्थी अपनी उत्तरपुस्तिका को आन्तरिक परीक्षक के पास जमा किये बिना परीक्षा भवन न छोड़ें।
- परीक्षा केन्द्र में कैंलकुलेटर, मोबाइल फोन, डियर फोन, पेजर, ब्लूटूथ या इस प्रकार का कोई अन्य इलेक्ट्रॉनिक उपकरण ले जाना सख्त मना है।
- जाँच परीक्षा में गैर-उत्प्रेषित या जाँच परीक्षा में अनुपस्थित छात्र/छात्रा इंटरमीडिएट वार्षिक प्रायोगिक परीक्षा, 2024 में कदापि सम्मिलित नहीं हो सकते हैं।



बिहार विद्यालय परीक्षा समिति, पटना
BIHAR SCHOOL EXAMINATION BOARD, PATNA
इंटरमीडिएट वार्षिक परीक्षा, 2024
INTERMEDIATE ANNUAL EXAMINATION, 2024
प्रायोगिक परीक्षा का प्रवेश पत्र
Admit Card For Practical Examination

संकाय: विज्ञान
FACULTY: SCIENCE

BSEB UNIQUE Id:- 2221110011956
कॉलेज/+2 स्कूल का नाम GAYA COLLEGE, GAYA
परीक्षार्थी का नाम DIVYANSHU KUMAR
माता का नाम CHHAYA KUMARI
पिता का नाम OM PRAKASH
वैवाहिक स्थिति Unmarried
परीक्षार्थी का आधार नं० 956575590162 दिव्यांग कोटि NO
सूचीकरण संख्या/वर्ष R-210010603-22 परीक्षार्थी की कोटि REGULAR
रोल कोड 21001 रोल क्रमांक 24010801 लिंग MALE
परीक्षा केंद्र का नाम GAYA COLLEGE, GAYA



प्रायोगिक परीक्षा के विषय (निर्धारित परीक्षा कार्यक्रम सहित)

प्रायोगिक विषय	विषय कोड	विषय का नाम	परीक्षा की तारीख
वैकल्पिक विषय	117	PHYSICS	10/01/2024 to 20/01/2024
	118	CHEMISTRY	
अतिरिक्त विषय			

संजय कुमार

महाविद्यालय / +2 विद्यालय प्रधान का हस्ताक्षर
एवं मुहर

परीक्षा नियंत्रक (उ०मा०)

परीक्षार्थी के लिए आवश्यक निर्देश

- BSEB Unique Id सत्र 2021 - 23 से सूचीकृत हुए परीक्षार्थियों को जारी किया गया है। सत्र 2021 - 23 के पूर्व सत्र के किसी परीक्षार्थी को BSEB Unique Id जारी नहीं किया गया है।
- प्रायोगिक परीक्षा दिनांक 10/01/2024 से 20/01/2024 तक संचालित होगी। केन्द्राधीक्षक दिनांक 10/01/2024 से 20/01/2024 तक की अवधि में परीक्षार्थियों की संख्या के अनुसार तिथि एवं पाली का निर्धारण करके प्रायोगिक परीक्षा केन्द्र पर आवंटित सभी परीक्षार्थियों के प्रायोगिक विषयों की परीक्षा आयोजित करेंगे।
- परीक्षार्थी अपने इस प्रवेश-पत्र में उल्लिखित प्रायोगिक परीक्षा केंद्र पर दिनांक 10-01-2024 को पूर्वाह्न 09:00 बजे अनिवार्य रूप से जाकर परीक्षा केन्द्र के परिसर की सूचना पट्ट से यह जानकारी प्राप्त कर लें कि उनके द्वारा चयनित विषय की प्रायोगिक परीक्षा किस तिथि एवं किस पाली में संचालित होगी, जिसमें उन्हें सम्मिलित होना अनिवार्य है।
- परीक्षार्थी के प्रत्येक प्रायोगिक विषय की परीक्षा के लिए 08 पृष्ठों की केवल एक ही उत्तरपुस्तिका मिलेगी। अतिरिक्त उत्तरपुस्तिका नहीं दी जाएगी। परीक्षार्थी उत्तरपुस्तिका लेते ही यह सुनिश्चित कर लें कि इसमें 8 पृष्ठ हैं एवं सही क्रम में हैं।
- उत्तरपुस्तिका प्राप्त होते ही परीक्षार्थी अपने प्रवेश-पत्र तथा उत्तरपुस्तिका पर मुद्रित विवरणों (Details) का मिलान कर यह अवश्य सुनिश्चित हो लें कि जो उत्तरपुस्तिका परीक्षक द्वारा उन्हें दी गई है, वह उन्हीं की है। भिन्न विवरणों की उत्तरपुस्तिका प्राप्त होने पर उसे तुरंत परीक्षक को वापस लौटा दिया जाए।
- उत्तरपुस्तिका प्राप्त होने पर परीक्षार्थी उनके आवरण पृष्ठ के पीछे अंकित "परीक्षार्थियों के लिए निर्देश" अवश्य पढ़ें एवं उसका अनुपालन करें।
- परीक्षार्थी अपनी उत्तरपुस्तिका के कवर पृष्ठ के ऊपरी बायें तथा दायें भागों में क्रमांक-(1) में अपने उत्तर देने का माध्यम अंकित करते हुए क्रमांक-(2) में अपना पूर्ण हस्ताक्षर अंकित करें। इसके अलावा अन्य मुद्रित विवरणों में किसी भी प्रकार से कोई छेड़-छाड़ नहीं करें।
- प्रायोगिक परीक्षा की उत्तरपुस्तिका के आवरण पृष्ठ के निचले बायें एवं दायें भागों को परीक्षार्थी द्वारा कदापि नहीं भरा जाएगा। अगर परीक्षार्थी इस भाग को भरते हैं, तो परीक्षार्थी का इस विषय में परीक्षाफल रद्द किया जा सकता है। ये दोनों भाग आंतरिक/बाह्य परीक्षकों को भरने के लिए दिया गया है।
- उत्तरपुस्तिका के पन्नों के दोनों पृष्ठों पर तथा प्रत्येक लाइन पर लिखें एवं पृष्ठों को नष्ट न करें।
- यदि रफ कार्य करने की आवश्यकता हो, तो परीक्षार्थी उत्तरपुस्तिका के अंतिम पृष्ठ पर रफ कार्य करके उसे काट दे/क्रॉस (x) कर दें।
- उत्तरपुस्तिका के आंतरिक पृष्ठों पर दाहिने हाशिए में लाइन खींचकर सादा स्थान छोड़ रखा गया है। शेष स्थान रूल्ड है। परीक्षार्थी दाहिने हाशिए के सादे स्थान में कुछ भी नहीं लिखेंगे, चूंकि यह भाग परीक्षक के उपयोग के लिए है।
- उत्तरपुस्तिका के पृष्ठों को मोड़ें- फाड़ें नहीं तथा बीच-बीच में व्यर्थ ही खाली न छोड़ें।
- प्रश्न-पत्र में दी हुई संख्या के अनुसार अपने उत्तरों की संख्या लिखें।
- व्हाइटनगर, ब्लेड तथा नाखून का इस्तेमाल करना सर्वथा वर्जित है, अन्यथा परीक्षाफल अमान्य कर दिया जाएगा।
- प्रश्नोत्तर के समाप्त होने पर अंतिम में नीचे एक क्षैतिज रेखा खींच दें।
- आंतरिक परीक्षक द्वारा उपलब्ध कराये गए उपस्थिति-पत्रक में परीक्षार्थी द्वारा यथा-स्तम्भ परीक्षा की तिथि अंकित करते हुए उत्तरपुस्तिका की क्रम संख्या लिखकर अपना हस्ताक्षर किया जाएगा। परीक्षार्थी की उपस्थित, अनुपस्थित एवं निष्कासन से संबंधित संगत गोले को नीले/काले पेन से परीक्षक द्वारा भरा जाएगा न कि परीक्षार्थी द्वारा।
- परीक्षार्थी अपनी उत्तरपुस्तिका को आन्तरिक परीक्षक के पास जमा किये बिना परीक्षा भवन न छोड़ें।
- परीक्षा केन्द्र में कैलकुलेटर, मोबाइल फोन, डियर फोन, पेजर, ब्लूटूथ या इस प्रकार का कोई अन्य इलेक्ट्रॉनिक उपकरण ले जाना सख्त मना है।
- जाँच परीक्षा में गैर-उत्प्रेषित या जाँच परीक्षा में अनुपस्थित छात्र/छात्रा इंटरमीडिएट वार्षिक प्रायोगिक परीक्षा, 2024 में कदापि सम्मिलित नहीं हो सकते हैं।



बिहार विद्यालय परीक्षा समिति, पटना
BIHAR SCHOOL EXAMINATION BOARD, PATNA
इंटरमीडिएट वार्षिक परीक्षा, 2024
INTERMEDIATE ANNUAL EXAMINATION, 2024
प्रायोगिक परीक्षा का प्रवेश पत्र
Admit Card For Practical Examination

संकाय: विज्ञान
FACULTY: SCIENCE

BSEB UNIQUE Id:- 2221110011949
कॉलेज/+2 स्कूल का नाम GAYA COLLEGE, GAYA
परीक्षार्थी का नाम DIPU KUMAR
माता का नाम MUNNI DEVI
पिता का नाम GANESH YADAV
वैवाहिक स्थिति Unmarried
परीक्षार्थी का आधार नं० 448796497617 दिव्यांग कोटि NO
सूचीकरण संख्या/वर्ष R-210010592-22 परीक्षार्थी की कोटि REGULAR
रोल कोड 21001 रोल क्रमांक 24011299 लिंग MALE
परीक्षा केंद्र का नाम GAYA COLLEGE, GAYA



प्रायोगिक परीक्षा के विषय (निर्धारित परीक्षा कार्यक्रम सहित)

प्रायोगिक विषय	विषय कोड	विषय का नाम	परीक्षा की तारीख
वैकल्पिक विषय	117	PHYSICS	10/01/2024 to 20/01/2024
	118	CHEMISTRY	
	119	BIOLOGY	
अतिरिक्त विषय			

संज्ञा (उपनाम)

महाविद्यालय / +2 विद्यालय प्रधान का हस्ताक्षर
एवं मुहर

परीक्षा नियंत्रक (उ०मा०)

परीक्षार्थी के लिए आवश्यक निर्देश

- BSEB Unique Id सत्र 2021 - 23 से सूचीकृत हुए परीक्षार्थियों को जारी किया गया है। सत्र 2021 - 23 के पूर्व सत्र के किसी परीक्षार्थी को BSEB Unique Id जारी नहीं किया गया है।
- प्रायोगिक परीक्षा दिनांक 10/01/2024 से 20/01/2024 तक संचालित होगी। केन्द्राधीक्षक दिनांक 10/01/2024 से 20/01/2024 तक की अवधि में परीक्षार्थियों की संख्या के अनुसार तिथि एवं पाली का निर्धारण करके प्रायोगिक परीक्षा केन्द्र पर आवंटित सभी परीक्षार्थियों के प्रायोगिक विषयों की परीक्षा आयोजित करेंगे।
- परीक्षार्थी अपने इस प्रवेश-पत्र में उल्लिखित प्रायोगिक परीक्षा केन्द्र पर दिनांक 10-01-2024 को पूर्वाह्न 09:00 बजे अनिवार्य रूप से जाकर परीक्षा केन्द्र के परिसर की सूचना पट्ट से यह जानकारी प्राप्त कर लें कि उनके द्वारा चयनित विषय की प्रायोगिक परीक्षा किस तिथि एवं किस पाली में संचालित होगी, जिसमें उन्हें सम्मिलित होना अनिवार्य है।
- परीक्षार्थी के प्रत्येक प्रायोगिक विषय की परीक्षा के लिए 08 पृष्ठों की केवल एक ही उत्तरपुस्तिका मिलेगी। अतिरिक्त उत्तरपुस्तिका नहीं दी जाएगी। परीक्षार्थी उत्तरपुस्तिका लेते ही यह सुनिश्चित कर लें कि इसमें 8 पृष्ठ हैं एवं सही क्रम में हैं।
- उत्तरपुस्तिका प्राप्त होते ही परीक्षार्थी अपने प्रवेश-पत्र तथा उत्तरपुस्तिका पर मुद्रित विवरणों (Details) का मिलान कर यह अवश्य सुनिश्चित हो लें कि जो उत्तरपुस्तिका परीक्षक द्वारा उन्हें दी गई है, वह उन्हीं की है। भिन्न विवरणों की उत्तरपुस्तिका प्राप्त होने पर उसे तुरंत परीक्षक को वापस लौटा दिया जाए।
- उत्तरपुस्तिका प्राप्त होने पर परीक्षार्थी उनके आवरण पृष्ठ के पीछे अंकित "परीक्षार्थियों के लिए निर्देश" अवश्य पढ़ें एवं उसका अनुपालन करें।
- परीक्षार्थी अपनी उत्तरपुस्तिका के कवर पृष्ठ के ऊपरी बायें तथा दायें भागों में क्रमांक-(1) में अपने उत्तर देने का माध्यम अंकित करते हुए क्रमांक-(2) में अपना पूर्ण हस्ताक्षर अंकित करें। इसके अलावा अन्य मुद्रित विवरणों में किसी भी प्रकार से कोई छेड़-छाड़ नहीं करें।
- प्रायोगिक परीक्षा की उत्तरपुस्तिका के आवरण पृष्ठ के निचले बायें एवं दायें भागों को परीक्षार्थी द्वारा कदापि नहीं भरा जाएगा। अगर परीक्षार्थी इस भाग को भरते हैं, तो परीक्षार्थी का इस विषय में परीक्षाफल रद्द किया जा सकता है। ये दोनों भाग आंतरिक/बाह्य परीक्षकों को भरने के लिए दिया गया है।
- उत्तरपुस्तिका के पन्नों के दोनों पृष्ठों पर तथा प्रत्येक लाइन पर लिखें एवं पृष्ठों को नष्ट न करें।
- यदि रफ कार्य करने की आवश्यकता हो, तो परीक्षार्थी उत्तरपुस्तिका के अंतिम पृष्ठ पर रफ कार्य करके उसे काट दे/क्रॉस (x) कर दें।
- उत्तरपुस्तिका के आंतरिक पृष्ठों पर दाहिने हाशिए में लाइन खींचकर सादा स्थान छोड़ रखा गया है। शेष स्थान रूल्ड है। परीक्षार्थी दाहिने हाशिए के सादे स्थान में कुछ भी नहीं लिखेंगे, चूंकि यह भाग परीक्षक के उपयोग के लिए है।
- उत्तरपुस्तिका के पृष्ठों को मोड़ें- फाड़ें नहीं तथा बीच-बीच में व्यर्थ ही खाली न छोड़ें।
- प्रश्न-पत्र में दी हुई संख्या के अनुसार अपने उत्तरों की संख्या लिखें।
- व्हाइटनगर, ब्लेड तथा नाखून का इस्तेमाल करना सर्वथा वर्जित है, अन्यथा परीक्षाफल अमान्य कर दिया जाएगा।
- प्रश्नोत्तर के समाप्त होने पर अंतिम में नीचे एक क्षैतिज रेखा खींच दें।
- आंतरिक परीक्षक द्वारा उपलब्ध कराये गए उपस्थिति-पत्रक में परीक्षार्थी द्वारा यथा-स्तम्भ परीक्षा की तिथि अंकित करते हुए उत्तरपुस्तिका की क्रम संख्या लिखकर अपना हस्ताक्षर किया जाएगा। परीक्षार्थी की उपस्थित, अनुपस्थित एवं निष्कासन से संबंधित संगत गोले को नीले/काले पेन से परीक्षक द्वारा भरा जाएगा न कि परीक्षार्थी द्वारा।
- परीक्षार्थी अपनी उत्तरपुस्तिका को आन्तरिक परीक्षक के पास जमा किये बिना परीक्षा भवन न छोड़ें।
- परीक्षा केन्द्र में कैंलकुलेटर, मोबाइल फोन, डियर फोन, पेजर, ब्लूटूथ या इस प्रकार का कोई अन्य इलेक्ट्रॉनिक उपकरण ले जाना सख्त मना है।
- जाँच परीक्षा में गैर-उत्प्रेषित या जाँच परीक्षा में अनुपस्थित छात्र/छात्रा इंटरमीडिएट वार्षिक प्रायोगिक परीक्षा, 2024 में कदापि सम्मिलित नहीं हो सकते हैं।



बिहार विद्यालय परीक्षा समिति, पटना
BIHAR SCHOOL EXAMINATION BOARD, PATNA
इंटरमीडिएट वार्षिक परीक्षा, 2024
INTERMEDIATE ANNUAL EXAMINATION, 2024
प्रायोगिक परीक्षा का प्रवेश पत्र
Admit Card For Practical Examination

संकाय: विज्ञान
FACULTY: SCIENCE

BSEB UNIQUE Id:- 2222110010259
कॉलेज/+2 स्कूल का नाम GAYA COLLEGE, GAYA
परीक्षार्थी का नाम DIVYA KUMARI
माता का नाम LAXMI DEVI
पिता का नाम VIJAY KUMAR
वैवाहिक स्थिति Unmarried
परीक्षार्थी का आधार नं० 315674726537 दिव्यांग कोटि NO
सूचीकरण संख्या/वर्ष R-210010601-22 परीक्षार्थी की कोटि REGULAR
रोल कोड 21001 रोल क्रमांक 24010187 लिंग FEMALE
परीक्षा केंद्र का नाम GAYA COLLEGE, GAYA



Divya Kumari

प्रायोगिक परीक्षा के विषय (निर्धारित परीक्षा कार्यक्रम सहित)

प्रायोगिक विषय	विषय कोड	विषय का नाम	परीक्षा की तारीख
वैकल्पिक विषय	117	PHYSICS	10/01/2024 to 20/01/2024
	118	CHEMISTRY	
अतिरिक्त विषय			

संज्ञक (30मा०)

महाविद्यालय / +2 विद्यालय प्रधान का हस्ताक्षर
एवं मुहर

परीक्षा नियंत्रक (30मा०)

परीक्षार्थी के लिए आवश्यक निर्देश

- BSEB Unique Id सत्र 2021 - 23 से सूचीकृत हुए परीक्षार्थियों को जारी किया गया है। सत्र 2021 - 23 के पूर्व सत्र के किसी परीक्षार्थी को BSEB Unique Id जारी नहीं किया गया है।
- प्रायोगिक परीक्षा दिनांक 10/01/2024 से 20/01/2024 तक संचालित होगी। केन्द्राधीक्षक दिनांक 10/01/2024 से 20/01/2024 तक की अवधि में परीक्षार्थियों की संख्या के अनुसार तिथि एवं पाली का निर्धारण करके प्रायोगिक परीक्षा केन्द्र पर आवंटित सभी परीक्षार्थियों के प्रायोगिक विषयों की परीक्षा आयोजित करेंगे।
- परीक्षार्थी अपने इस प्रवेश-पत्र में उल्लिखित प्रायोगिक परीक्षा केंद्र पर दिनांक 10-01-2024 को पूर्वाह्न 09:00 बजे अनिवार्य रूप से जाकर परीक्षा केन्द्र के परिसर की सूचना पट्ट से यह जानकारी प्राप्त कर लें कि उनके द्वारा चयनित विषय की प्रायोगिक परीक्षा किस तिथि एवं किस पाली में संचालित होगी, जिसमें उन्हें सम्मिलित होना अनिवार्य है।
- परीक्षार्थी के प्रत्येक प्रायोगिक विषय की परीक्षा के लिए 08 पृष्ठों की केवल एक ही उत्तरपुस्तिका मिलेगी। अतिरिक्त उत्तरपुस्तिका नहीं दी जाएगी। परीक्षार्थी उत्तरपुस्तिका लेते ही यह सुनिश्चित कर लें कि इसमें 8 पृष्ठ हैं एवं सही क्रम में हैं।
- उत्तरपुस्तिका प्राप्त होते ही परीक्षार्थी अपने प्रवेश-पत्र तथा उत्तरपुस्तिका पर मुद्रित विवरणों (Details) का मिलान कर यह अवश्य सुनिश्चित हो लें कि जो उत्तरपुस्तिका परीक्षक द्वारा उन्हें दी गई है, वह उन्हीं की है। भिन्न विवरणों की उत्तरपुस्तिका प्राप्त होने पर उसे तुरंत परीक्षक को वापस लौटा दिया जाए।
- उत्तरपुस्तिका प्राप्त होने पर परीक्षार्थी उनके आवरण पृष्ठ के पीछे अंकित "परीक्षार्थियों के लिए निर्देश" अवश्य पढ़ें एवं उसका अनुपालन करें।
- परीक्षार्थी अपनी उत्तरपुस्तिका के कवर पृष्ठ के ऊपरी बायें तथा दायें भागों में क्रमांक-(1) में अपने उत्तर देने का माध्यम अंकित करते हुए क्रमांक-(2) में अपना पूर्ण हस्ताक्षर अंकित करें। इसके अलावा अन्य मुद्रित विवरणों में किसी भी प्रकार से कोई छेड़-छाड़ नहीं करें।
- प्रायोगिक परीक्षा की उत्तरपुस्तिका के आवरण पृष्ठ के निचले बायें एवं दायें भागों को परीक्षार्थी द्वारा कदापि नहीं भरा जाएगा। अगर परीक्षार्थी इस भाग को भरते हैं, तो परीक्षार्थी का इस विषय में परीक्षाफल रद्द किया जा सकता है। ये दोनों भाग आंतरिक/बाह्य परीक्षकों को भरने के लिए दिया गया है।
- उत्तरपुस्तिका के पन्नों के दोनों पृष्ठों पर तथा प्रत्येक लाइन पर लिखें एवं पृष्ठों को नष्ट न करें।
- यदि रफ कार्य करने की आवश्यकता हो, तो परीक्षार्थी उत्तरपुस्तिका के अंतिम पृष्ठ पर रफ कार्य करके उसे काट दे/क्रॉस (x) कर दें।
- उत्तरपुस्तिका के आंतरिक पृष्ठों पर दाहिने हाशिए में लाइन खींचकर सादा स्थान छोड़ रखा गया है। शेष स्थान रूल्ड है। परीक्षार्थी दाहिने हाशिए के सादे स्थान में कुछ भी नहीं लिखेंगे, चूंकि यह भाग परीक्षक के उपयोग के लिए है।
- उत्तरपुस्तिका के पृष्ठों को मोड़ें- फाड़ें नहीं तथा बीच-बीच में व्यर्थ ही खाली न छोड़ें।
- प्रश्न-पत्र में दी हुई संख्या के अनुसार अपने उत्तरों की संख्या लिखें।
- व्हाइटनगर, ब्लेड तथा नाखून का इस्तेमाल करना सर्वथा वर्जित है, अन्यथा परीक्षाफल अमान्य कर दिया जाएगा।
- प्रश्नोत्तर के समाप्त होने पर अंतिम में नीचे एक क्षैतिज रेखा खींच दें।
- आंतरिक परीक्षक द्वारा उपलब्ध कराये गए उपस्थिति-पत्रक में परीक्षार्थी द्वारा यथा-स्तम्भ परीक्षा की तिथि अंकित करते हुए उत्तरपुस्तिका की क्रम संख्या लिखकर अपना हस्ताक्षर किया जाएगा। परीक्षार्थी की उपस्थित, अनुपस्थित एवं निष्कासन से संबंधित संगत गोले को नीले/काले पेन से परीक्षक द्वारा भरा जाएगा न कि परीक्षार्थी द्वारा।
- परीक्षार्थी अपनी उत्तरपुस्तिका को आन्तरिक परीक्षक के पास जमा किये बिना परीक्षा भवन न छोड़ें।
- परीक्षा केन्द्र में कैलकुलेटर, मोबाइल फोन, डियर फोन, पेजर, ब्लूटूथ या इस प्रकार का कोई अन्य इलेक्ट्रॉनिक उपकरण ले जाना सख्त मना है।
- जाँच परीक्षा में गैर-उत्प्रेषित या जाँच परीक्षा में अनुपस्थित छात्र/छात्रा इंटरमीडिएट वार्षिक प्रायोगिक परीक्षा, 2024 में कदापि सम्मिलित नहीं हो सकते हैं।



बिहार विद्यालय परीक्षा समिति, पटना
BIHAR SCHOOL EXAMINATION BOARD, PATNA
इंटरमीडिएट वार्षिक परीक्षा, 2024
INTERMEDIATE ANNUAL EXAMINATION, 2024
प्रायोगिक परीक्षा का प्रवेश पत्र
Admit Card For Practical Examination

संकाय: विज्ञान
FACULTY: SCIENCE

BSEB UNIQUE Id:- 2222110010246
कॉलेज/+2 स्कूल का नाम GAYA COLLEGE, GAYA
परीक्षार्थी का नाम DIPALI KUMARI
माता का नाम LAKHI DEVI
पिता का नाम MAHESH SAW
वैवाहिक स्थिति Unmarried
परीक्षार्थी का आधार नं० 577975627752 दिव्यांग कोटि NO
सूचीकरण संख्या/वर्ष R-210010590-22 परीक्षार्थी की कोटि REGULAR
रोल कोड 21001 रोल क्रमांक 24010174 लिंग FEMALE
परीक्षा केंद्र का नाम GAYA COLLEGE, GAYA



Dipali Kumari

प्रायोगिक परीक्षा के विषय (निर्धारित परीक्षा कार्यक्रम सहित)

प्रायोगिक विषय	विषय कोड	विषय का नाम	परीक्षा की तारीख
वैकल्पिक विषय	117	PHYSICS	10/01/2024 to 20/01/2024
	118	CHEMISTRY	
अतिरिक्त विषय	119	Biology	

संज्ञा/उत्तर

महाविद्यालय / +2 विद्यालय प्रधान का हस्ताक्षर
एवं मुहर

परीक्षा नियंत्रक (उ०मा०)

परीक्षार्थी के लिए आवश्यक निर्देश

- BSEB Unique Id सत्र 2021 - 23 से सूचीकृत हुए परीक्षार्थियों को जारी किया गया है। सत्र 2021 - 23 के पूर्व सत्र के किसी परीक्षार्थी को BSEB Unique Id जारी नहीं किया गया है।
- प्रायोगिक परीक्षा दिनांक 10/01/2024 से 20/01/2024 तक संचालित होगी। केन्द्राधीक्षक दिनांक 10/01/2024 से 20/01/2024 तक की अवधि में परीक्षार्थियों की संख्या के अनुसार तिथि एवं पाली का निर्धारण करके प्रायोगिक परीक्षा केन्द्र पर आवंटित सभी परीक्षार्थियों के प्रायोगिक विषयों की परीक्षा आयोजित करेंगे।
- परीक्षार्थी अपने इस प्रवेश-पत्र में उल्लिखित प्रायोगिक परीक्षा केन्द्र पर दिनांक 10-01-2024 को पूर्वाह्न 09:00 बजे अनिवार्य रूप से जाकर परीक्षा केन्द्र के परिसर की सूचना पट्ट से यह जानकारी प्राप्त कर लें कि उनके द्वारा चयनित विषय की प्रायोगिक परीक्षा किस तिथि एवं किस पाली में संचालित होगी, जिसमें उन्हें सम्मिलित होना अनिवार्य है।
- परीक्षार्थी के प्रत्येक प्रायोगिक विषय की परीक्षा के लिए 08 पृष्ठों की केवल एक ही उत्तरपुस्तिका मिलेगी। अतिरिक्त उत्तरपुस्तिका नहीं दी जाएगी। परीक्षार्थी उत्तरपुस्तिका लेते ही यह सुनिश्चित कर लें कि इसमें 8 पृष्ठ हैं एवं सही क्रम में हैं।
- उत्तरपुस्तिका प्राप्त होते ही परीक्षार्थी अपने प्रवेश-पत्र तथा उत्तरपुस्तिका पर मुद्रित विवरणों (Details) का मिलान कर यह अवश्य सुनिश्चित हो लें कि जो उत्तरपुस्तिका परीक्षक द्वारा उन्हें दी गई है, वह उन्हीं की है। भिन्न विवरणों की उत्तरपुस्तिका प्राप्त होने पर उसे तुरंत परीक्षक को वापस लौटा दिया जाए।
- उत्तरपुस्तिका प्राप्त होने पर परीक्षार्थी उनके आवरण पृष्ठ के पीछे अंकित "परीक्षार्थियों के लिए निर्देश" अवश्य पढ़ें एवं उसका अनुपालन करें।
- परीक्षार्थी अपनी उत्तरपुस्तिका के कवर पृष्ठ के ऊपरी बायें तथा दायें भागों में क्रमांक-(1) में अपने उत्तर देने का माध्यम अंकित करते हुए क्रमांक-(2) में अपना पूर्ण हस्ताक्षर अंकित करें। इसके अलावा अन्य मुद्रित विवरणों में किसी भी प्रकार से कोई छेड़-छाड़ नहीं करें।
- प्रायोगिक परीक्षा की उत्तरपुस्तिका के आवरण पृष्ठ के निचले बायें एवं दायें भागों को परीक्षार्थी द्वारा कदापि नहीं भरा जाएगा। अगर परीक्षार्थी इस भाग को भरते हैं, तो परीक्षार्थी का इस विषय में परीक्षाफल रद्द किया जा सकता है। ये दोनों भाग आंतरिक/बाह्य परीक्षकों को भरने के लिए दिया गया है।
- उत्तरपुस्तिका के पन्नों के दोनों पृष्ठों पर तथा प्रत्येक लाइन पर लिखें एवं पृष्ठों को नष्ट न करें।
- यदि रफ कार्य करने की आवश्यकता हो, तो परीक्षार्थी उत्तरपुस्तिका के अंतिम पृष्ठ पर रफ कार्य करके उसे काट दे/क्रॉस (x) कर दें।
- उत्तरपुस्तिका के आंतरिक पृष्ठों पर दाहिने हाशिए में लाइन खींचकर सादा स्थान छोड़ रखा गया है। शेष स्थान रूल्ड है। परीक्षार्थी दाहिने हाशिए के सादे स्थान में कुछ भी नहीं लिखेंगे, चूंकि यह भाग परीक्षक के उपयोग के लिए है।
- उत्तरपुस्तिका के पृष्ठों को मोड़ें- फाड़ें नहीं तथा बीच-बीच में व्यर्थ ही खाली न छोड़ें।
- प्रश्न-पत्र में दी हुई संख्या के अनुसार अपने उत्तरों की संख्या लिखें।
- व्हाइटनगर, ब्लेड तथा नाखून का इस्तेमाल करना सर्वथा वर्जित है, अन्यथा परीक्षाफल अमान्य कर दिया जाएगा।
- प्रश्नोत्तर के समाप्त होने पर अंतिम में नीचे एक क्षैतिज रेखा खींच दें।
- आंतरिक परीक्षक द्वारा उपलब्ध कराये गए उपस्थिति-पत्रक में परीक्षार्थी द्वारा यथा-स्तम्भ परीक्षा की तिथि अंकित करते हुए उत्तरपुस्तिका की क्रम संख्या लिखकर अपना हस्ताक्षर किया जाएगा। परीक्षार्थी की उपस्थित, अनुपस्थित एवं निष्कासन से संबंधित संगत गोले को नीले/काले पेन से परीक्षक द्वारा भरा जाएगा न कि परीक्षार्थी द्वारा।
- परीक्षार्थी अपनी उत्तरपुस्तिका को आन्तरिक परीक्षक के पास जमा किये बिना परीक्षा भवन न छोड़ें।
- परीक्षा केन्द्र में कैंलकुलेटर, मोबाइल फोन, डायर फोन, पेजर, ब्लूटूथ या इस प्रकार का कोई अन्य इलेक्ट्रॉनिक उपकरण ले जाना सख्त मना है।
- जाँच परीक्षा में गैर-उत्प्रेषित या जाँच परीक्षा में अनुपस्थित छात्र/छात्रा इंटरमीडिएट वार्षिक प्रायोगिक परीक्षा, 2024 में कदापि सम्मिलित नहीं हो सकते हैं।



बिहार विद्यालय परीक्षा समिति, पटना
BIHAR SCHOOL EXAMINATION BOARD, PATNA
इंटरमीडिएट वार्षिक परीक्षा, 2024
INTERMEDIATE ANNUAL EXAMINATION, 2024
प्रायोगिक परीक्षा का प्रवेश पत्र
Admit Card For Practical Examination

संकाय: विज्ञान
FACULTY: SCIENCE

BSEB UNIQUE Id:- 2221110011950
कॉलेज/+2 स्कूल का नाम GAYA COLLEGE, GAYA
परीक्षार्थी का नाम DIPU KUMAR
माता का नाम NAGINA DEVI
पिता का नाम JITENDRA KUMAR
वैवाहिक स्थिति Unmarried
परीक्षार्थी का आधार नं० 989885728027 दिव्यांग कोटि NO
सूचीकरण संख्या/वर्ष R-210010593-22 परीक्षार्थी की कोटि REGULAR
रोल कोड 21001 रोल क्रमांक 24011309 लिंग MALE
परीक्षा केंद्र का नाम GAYA COLLEGE, GAYA



Dipu Kumar

प्रायोगिक परीक्षा के विषय (निर्धारित परीक्षा कार्यक्रम सहित)

प्रायोगिक विषय	विषय कोड	विषय का नाम	परीक्षा की तारीख
वैकल्पिक विषय	117	PHYSICS	10/01/2024 to 20/01/2024
	118	CHEMISTRY	
अतिरिक्त विषय			

संज्ञा (उपनाम)

महाविद्यालय / +2 विद्यालय प्रधान का हस्ताक्षर
एवं मुहर

परीक्षा नियंत्रक (उ०मा०)

परीक्षार्थी के लिए आवश्यक निर्देश

- BSEB Unique Id सत्र 2021 - 23 से सूचीकृत हुए परीक्षार्थियों को जारी किया गया है। सत्र 2021 - 23 के पूर्व सत्र के किसी परीक्षार्थी को BSEB Unique Id जारी नहीं किया गया है।
- प्रायोगिक परीक्षा दिनांक 10/01/2024 से 20/01/2024 तक संचालित होगी। केन्द्राधीक्षक दिनांक 10/01/2024 से 20/01/2024 तक की अवधि में परीक्षार्थियों की संख्या के अनुसार तिथि एवं पाली का निर्धारण करके प्रायोगिक परीक्षा केन्द्र पर आवंटित सभी परीक्षार्थियों के प्रायोगिक विषयों की परीक्षा आयोजित करेंगे।
- परीक्षार्थी अपने इस प्रवेश-पत्र में उल्लिखित प्रायोगिक परीक्षा केंद्र पर दिनांक 10-01-2024 को पूर्वाह्न 09:00 बजे अनिवार्य रूप से जाकर परीक्षा केन्द्र के परिसर की सूचना पट्ट से यह जानकारी प्राप्त कर लें कि उनके द्वारा चयनित विषय की प्रायोगिक परीक्षा किस तिथि एवं किस पाली में संचालित होगी, जिसमें उन्हें सम्मिलित होना अनिवार्य है।
- परीक्षार्थी के प्रत्येक प्रायोगिक विषय की परीक्षा के लिए 08 पृष्ठों की केवल एक ही उत्तरपुस्तिका मिलेगी। अतिरिक्त उत्तरपुस्तिका नहीं दी जाएगी। परीक्षार्थी उत्तरपुस्तिका लेते ही यह सुनिश्चित कर लें कि इसमें 8 पृष्ठ हैं एवं सही क्रम में हैं।
- उत्तरपुस्तिका प्राप्त होते ही परीक्षार्थी अपने प्रवेश-पत्र तथा उत्तरपुस्तिका पर मुद्रित विवरणों (Details) का मिलान कर यह अवश्य सुनिश्चित हो लें कि जो उत्तरपुस्तिका परीक्षक द्वारा उन्हें दी गई है, वह उन्हीं की है। भिन्न विवरणों की उत्तरपुस्तिका प्राप्त होने पर उसे तुरंत परीक्षक को वापस लौटा दिया जाए।
- उत्तरपुस्तिका प्राप्त होने पर परीक्षार्थी उनके आवरण पृष्ठ के पीछे अंकित "परीक्षार्थियों के लिए निर्देश" अवश्य पढ़ें एवं उसका अनुपालन करें।
- परीक्षार्थी अपनी उत्तरपुस्तिका के कवर पृष्ठ के ऊपरी बायें तथा दायें भागों में क्रमांक-(1) में अपने उत्तर देने का माध्यम अंकित करते हुए क्रमांक-(2) में अपना पूर्ण हस्ताक्षर अंकित करें। इसके अलावा अन्य मुद्रित विवरणों में किसी भी प्रकार से कोई छेड़-छाड़ नहीं करें।
- प्रायोगिक परीक्षा की उत्तरपुस्तिका के आवरण पृष्ठ के निचले बायें एवं दायें भागों को परीक्षार्थी द्वारा कदापि नहीं भरा जाएगा। अगर परीक्षार्थी इस भाग को भरते हैं, तो परीक्षार्थी का इस विषय में परीक्षाफल रद्द किया जा सकता है। ये दोनों भाग आंतरिक/बाह्य परीक्षकों को भरने के लिए दिया गया है।
- उत्तरपुस्तिका के पन्नों के दोनों पृष्ठों पर तथा प्रत्येक लाइन पर लिखें एवं पृष्ठों को नष्ट न करें।
- यदि रफ कार्य करने की आवश्यकता हो, तो परीक्षार्थी उत्तरपुस्तिका के अंतिम पृष्ठ पर रफ कार्य करते उसे काट दे/क्रॉस (x) कर दें।
- उत्तरपुस्तिका के आंतरिक पृष्ठों पर दाहिने हाशिए में लाइन खींचकर सादा स्थान छोड़ रखा गया है। शेष स्थान रूल्ड है। परीक्षार्थी दाहिने हाशिए के सादे स्थान में कुछ भी नहीं लिखेंगे, चूंकि यह भाग परीक्षक के उपयोग के लिए है।
- उत्तरपुस्तिका के पृष्ठों को मोड़ें- फाड़ें नहीं तथा बीच-बीच में व्यर्थ ही खाली न छोड़ें।
- प्रश्न-पत्र में दी हुई संख्या के अनुसार अपने उत्तरों की संख्या लिखें।
- व्हाइटनगर, ब्लेड तथा नाखून का इस्तेमाल करना सर्वथा वर्जित है, अन्यथा परीक्षाफल अमान्य कर दिया जाएगा।
- प्रश्नोत्तर के समाप्त होने पर अंतिम में नीचे एक क्षैतिज रेखा खींच दें।
- आंतरिक परीक्षक द्वारा उपलब्ध कराये गए उपस्थिति-पत्रक में परीक्षार्थी द्वारा यथा-स्तम्भ परीक्षा की तिथि अंकित करते हुए उत्तरपुस्तिका की क्रम संख्या लिखकर अपना हस्ताक्षर किया जाएगा। परीक्षार्थी की उपस्थित, अनुपस्थित एवं निष्कासन से संबंधित संगत गोले को नीले/काले पेन से परीक्षक द्वारा भरा जाएगा न कि परीक्षार्थी द्वारा।
- परीक्षार्थी अपनी उत्तरपुस्तिका को आन्तरिक परीक्षक के पास जमा किये बिना परीक्षा भवन न छोड़ें।
- परीक्षा केन्द्र में कैंलकुलेटर, मोबाइल फोन, डियर फोन, पेजर, ब्लूटूथ या इस प्रकार का कोई अन्य इलेक्ट्रॉनिक उपकरण ले जाना सख्त मना है।
- जाँच परीक्षा में गैर-उत्प्रेषित या जाँच परीक्षा में अनुपस्थित छात्र/छात्रा इंटरमीडिएट वार्षिक प्रायोगिक परीक्षा, 2024 में कदापि सम्मिलित नहीं हो सकते हैं।



बिहार विद्यालय परीक्षा समिति, पटना
BIHAR SCHOOL EXAMINATION BOARD, PATNA
इंटरमीडिएट वार्षिक परीक्षा, 2024
INTERMEDIATE ANNUAL EXAMINATION, 2024
प्रायोगिक परीक्षा का प्रवेश पत्र
Admit Card For Practical Examination

संकाय: विज्ञान
FACULTY: SCIENCE

BSEB UNIQUE Id:- 2222110010244
कॉलेज/+2 स्कूल का नाम GAYA COLLEGE, GAYA
परीक्षार्थी का नाम DIMPAL KUMARI
माता का नाम PARWATI DEVI
पिता का नाम RAJKESHWAR DAS
वैवाहिक स्थिति Unmarried
परीक्षार्थी का आधार नं० 680954661729 दिव्यांग कोटि NO
सूचीकरण संख्या/वर्ष R-210010586-22 परीक्षार्थी की कोटि REGULAR
रोल कोड 21001 रोल क्रमांक 24010281 लिंग FEMALE
परीक्षा केंद्र का नाम GAYA COLLEGE, GAYA



Dimpal Kumari

प्रायोगिक परीक्षा के विषय (निर्धारित परीक्षा कार्यक्रम सहित)

प्रायोगिक विषय	विषय कोड	विषय का नाम	परीक्षा की तारीख
वैकल्पिक विषय	117	PHYSICS	10/01/2024 to 20/01/2024
	118	CHEMISTRY	
अतिरिक्त विषय			

संज्ञा (उपनाम)

महाविद्यालय / +2 विद्यालय प्रधान का हस्ताक्षर
एवं मुहर

परीक्षा नियंत्रक (उ०मा०)

परीक्षार्थी के लिए आवश्यक निर्देश


- BSEB Unique Id सत्र 2021 - 23 से सूचीकृत हुए परीक्षार्थियों को जारी किया गया है। सत्र 2021 - 23 के पूर्व सत्र के किसी परीक्षार्थी को BSEB Unique Id जारी नहीं किया गया है।
- प्रायोगिक परीक्षा दिनांक 10/01/2024 से 20/01/2024 तक संचालित होगी। केन्द्राधीक्षक दिनांक 10/01/2024 से 20/01/2024 तक की अवधि में परीक्षार्थियों की संख्या के अनुसार तिथि एवं पाली का निर्धारण करके प्रायोगिक परीक्षा केन्द्र पर आवंटित सभी परीक्षार्थियों के प्रायोगिक विषयों की परीक्षा आयोजित करेंगे।
- परीक्षार्थी अपने इस प्रवेश-पत्र में उल्लिखित प्रायोगिक परीक्षा केंद्र पर दिनांक 10-01-2024 को पूर्वाह्न 09:00 बजे अनिवार्य रूप से जाकर परीक्षा केन्द्र के परिसर की सूचना पट्ट से यह जानकारी प्राप्त कर लें कि उनके द्वारा चयनित विषय की प्रायोगिक परीक्षा किस तिथि एवं किस पाली में संचालित होगी, जिसमें उन्हें सम्मिलित होना अनिवार्य है।
- परीक्षार्थी के प्रत्येक प्रायोगिक विषय की परीक्षा के लिए 08 पृष्ठों की केवल एक ही उत्तरपुस्तिका मिलेगी। अतिरिक्त उत्तरपुस्तिका नहीं दी जाएगी। परीक्षार्थी उत्तरपुस्तिका लेते ही यह सुनिश्चित कर लें कि इसमें 8 पृष्ठ हैं एवं सही क्रम में हैं।
- उत्तरपुस्तिका प्राप्त होते ही परीक्षार्थी अपने प्रवेश-पत्र तथा उत्तरपुस्तिका पर मुद्रित विवरणों (Details) का मिलान कर यह अवश्य सुनिश्चित हो लें कि जो उत्तरपुस्तिका परीक्षक द्वारा उन्हें दी गई है, वह उन्हीं की है। भिन्न विवरणों की उत्तरपुस्तिका प्राप्त होने पर उसे तुरंत परीक्षक को वापस लौटा दिया जाए।
- उत्तरपुस्तिका प्राप्त होने पर परीक्षार्थी उनके आवरण पृष्ठ के पीछे अंकित "परीक्षार्थियों के लिए निर्देश" अवश्य पढ़ें एवं उसका अनुपालन करें।
- परीक्षार्थी अपनी उत्तरपुस्तिका के कवर पृष्ठ के ऊपरी बायें तथा दायें भागों में क्रमांक-(1) में अपने उत्तर देने का माध्यम अंकित करते हुए क्रमांक-(2) में अपना पूर्ण हस्ताक्षर अंकित करें। इसके अलावा अन्य मुद्रित विवरणों में किसी भी प्रकार से कोई छेड़-छाड़ नहीं करें।
- प्रायोगिक परीक्षा की उत्तरपुस्तिका के आवरण पृष्ठ के निचले बायें एवं दायें भागों को परीक्षार्थी द्वारा कदापि नहीं भरा जाएगा। अगर परीक्षार्थी इस भाग को भरते हैं, तो परीक्षार्थी का इस विषय में परीक्षाफल रद्द किया जा सकता है। ये दोनों भाग आंतरिक/बाह्य परीक्षकों को भरने के लिए दिया गया है।
- उत्तरपुस्तिका के पन्नों के दोनों पृष्ठों पर तथा प्रत्येक लाइन पर लिखें एवं पृष्ठों को नष्ट न करें।
- यदि रफ कार्य करने की आवश्यकता हो, तो परीक्षार्थी उत्तरपुस्तिका के अंतिम पृष्ठ पर रफ कार्य करके उसे काट दे/क्रॉस (x) कर दें।
- उत्तरपुस्तिका के आंतरिक पृष्ठों पर दाहिने हाशिए में लाइन खींचकर सादा स्थान छोड़ रखा गया है। शेष स्थान रूल्ड है। परीक्षार्थी दाहिने हाशिए के सादे स्थान में कुछ भी नहीं लिखेंगे, चूंकि यह भाग परीक्षक के उपयोग के लिए है।
- उत्तरपुस्तिका के पृष्ठों को मोड़ें- फाड़ें नहीं तथा बीच-बीच में व्यर्थ ही खाली न छोड़ें।
- प्रश्न-पत्र में दी हुई संख्या के अनुसार अपने उत्तरों की संख्या लिखें।
- व्हाइटनगर, ब्लेड तथा नाखून का इस्तेमाल करना सर्वथा वर्जित है, अन्यथा परीक्षाफल अमान्य कर दिया जाएगा।
- प्रश्नोत्तर के समाप्त होने पर अंतिम में नीचे एक क्षैतिज रेखा खींच दें।
- आंतरिक परीक्षक द्वारा उपलब्ध कराये गए उपस्थिति-पत्रक में परीक्षार्थी द्वारा यथा-स्तम्भ परीक्षा की तिथि अंकित करते हुए उत्तरपुस्तिका की क्रम संख्या लिखकर अपना हस्ताक्षर किया जाएगा। परीक्षार्थी की उपस्थित, अनुपस्थित एवं निष्कासन से संबंधित संगत गोले को नीले/काले पेन से परीक्षक द्वारा भरा जाएगा न कि परीक्षार्थी द्वारा।
- परीक्षार्थी अपनी उत्तरपुस्तिका को आन्तरिक परीक्षक के पास जमा किये बिना परीक्षा भवन न छोड़ें।
- परीक्षा केन्द्र में कैलकुलेटर, मोबाइल फोन, डियर फोन, पेजर, ब्लूटूथ या इस प्रकार का कोई अन्य इलेक्ट्रॉनिक उपकरण ले जाना सख्त मना है।
- जाँच परीक्षा में गैर-उत्प्रेषित या जाँच परीक्षा में अनुपस्थित छात्र/छात्रा इंटरमीडिएट वार्षिक प्रायोगिक परीक्षा, 2024 में कदापि सम्मिलित नहीं हो सकते हैं।



बिहार विद्यालय परीक्षा समिति, पटना
BIHAR SCHOOL EXAMINATION BOARD, PATNA
इंटरमीडिएट वार्षिक परीक्षा, 2024
INTERMEDIATE ANNUAL EXAMINATION, 2024
प्रायोगिक परीक्षा का प्रवेश पत्र
Admit Card For Practical Examination

संकाय: विज्ञान
FACULTY: SCIENCE

BSEB UNIQUE Id:- 2221110011946
कॉलेज/+2 स्कूल का नाम GAYA COLLEGE, GAYA
परीक्षार्थी का नाम DIPAK KUMAR
माता का नाम GAYTRI DEVI
पिता का नाम ARJUN YADAV
वैवाहिक स्थिति Unmarried
परीक्षार्थी का आधार नं० 479455599408 दिव्यांग कोटि NO
सूचीकरण संख्या/वर्ष R-210010588-22 परीक्षार्थी की कोटि REGULAR
रोल कोड 21001 रोल क्रमांक 24010871 लिंग MALE
परीक्षा केंद्र का नाम GAYA COLLEGE, GAYA



प्रायोगिक परीक्षा के विषय (निर्धारित परीक्षा कार्यक्रम सहित)

प्रायोगिक विषय	विषय कोड	विषय का नाम	परीक्षा की तारीख
वैकल्पिक विषय	117	PHYSICS	10/01/2024 to 20/01/2024
	118	CHEMISTRY	
अतिरिक्त विषय	119	Biology	

संजीव कुमार

महाविद्यालय / +2 विद्यालय प्रधान का हस्ताक्षर
एवं मुहर

परीक्षा नियंत्रक (उ०मा०)

परीक्षार्थी के लिए आवश्यक निर्देश

- BSEB Unique Id सत्र 2021 - 23 से सूचीकृत हुए परीक्षार्थियों को जारी किया गया है। सत्र 2021 - 23 के पूर्व सत्र के किसी परीक्षार्थी को BSEB Unique Id जारी नहीं किया गया है।
- प्रायोगिक परीक्षा दिनांक 10/01/2024 से 20/01/2024 तक संचालित होगी। केन्द्राधीक्षक दिनांक 10/01/2024 से 20/01/2024 तक की अवधि में परीक्षार्थियों की संख्या के अनुसार तिथि एवं पाली का निर्धारण करके प्रायोगिक परीक्षा केन्द्र पर आवंटित सभी परीक्षार्थियों के प्रायोगिक विषयों की परीक्षा आयोजित करेंगे।
- परीक्षार्थी अपने इस प्रवेश-पत्र में उल्लिखित प्रायोगिक परीक्षा केंद्र पर दिनांक 10-01-2024 को पूर्वाह्न 09:00 बजे अनिवार्य रूप से जाकर परीक्षा केन्द्र के परिसर की सूचना पट्ट से यह जानकारी प्राप्त कर लें कि उनके द्वारा चयनित विषय की प्रायोगिक परीक्षा किस तिथि एवं किस पाली में संचालित होगी, जिसमें उन्हें सम्मिलित होना अनिवार्य है।
- परीक्षार्थी के प्रत्येक प्रायोगिक विषय की परीक्षा के लिए 08 पृष्ठों की केवल एक ही उत्तरपुस्तिका मिलेगी। अतिरिक्त उत्तरपुस्तिका नहीं दी जाएगी। परीक्षार्थी उत्तरपुस्तिका लेते ही यह सुनिश्चित कर लें कि इसमें 8 पृष्ठ हैं एवं सही क्रम में हैं।
- उत्तरपुस्तिका प्राप्त होते ही परीक्षार्थी अपने प्रवेश-पत्र तथा उत्तरपुस्तिका पर मुद्रित विवरणों (Details) का मिलान कर यह अवश्य सुनिश्चित हो लें कि जो उत्तरपुस्तिका परीक्षक द्वारा उन्हें दी गई है, वह उन्हीं की है। भिन्न विवरणों की उत्तरपुस्तिका प्राप्त होने पर उसे तुरंत परीक्षक को वापस लौटा दिया जाए।
- उत्तरपुस्तिका प्राप्त होने पर परीक्षार्थी उनके आवरण पृष्ठ के पीछे अंकित "परीक्षार्थियों के लिए निर्देश" अवश्य पढ़ें एवं उसका अनुपालन करें।
- परीक्षार्थी अपनी उत्तरपुस्तिका के कवर पृष्ठ के ऊपरी बायें तथा दायें भागों में क्रमांक-(1) में अपने उत्तर देने का माध्यम अंकित करते हुए क्रमांक-(2) में अपना पूर्ण हस्ताक्षर अंकित करें। इसके अलावा अन्य मुद्रित विवरणों में किसी भी प्रकार से कोई छेड़-छाड़ नहीं करें।
- प्रायोगिक परीक्षा की उत्तरपुस्तिका के आवरण पृष्ठ के निचले बायें एवं दायें भागों को परीक्षार्थी द्वारा कदापि नहीं भरा जाएगा। अगर परीक्षार्थी इस भाग को भरते हैं, तो परीक्षार्थी का इस विषय में परीक्षाफल रद्द किया जा सकता है। ये दोनों भाग आंतरिक/बाह्य परीक्षकों को भरने के लिए दिया गया है।
- उत्तरपुस्तिका के पन्नों के दोनों पृष्ठों पर तथा प्रत्येक लाइन पर लिखें एवं पृष्ठों को नष्ट न करें।
- यदि रफ कार्य करने की आवश्यकता हो, तो परीक्षार्थी उत्तरपुस्तिका के अंतिम पृष्ठ पर रफ कार्य करके उसे काट दे/क्रॉस (x) कर दें।
- उत्तरपुस्तिका के आंतरिक पृष्ठों पर दाहिने हाशिए में लाइन खींचकर सादा स्थान छोड़ रखा गया है। शेष स्थान रूल्ड है। परीक्षार्थी दाहिने हाशिए के सादे स्थान में कुछ भी नहीं लिखेंगे, चूंकि यह भाग परीक्षक के उपयोग के लिए है।
- उत्तरपुस्तिका के पृष्ठों को मोड़ें- फाड़ें नहीं तथा बीच-बीच में व्यर्थ ही खाली न छोड़ें।
- प्रश्न-पत्र में दी हुई संख्या के अनुसार अपने उत्तरों की संख्या लिखें।
- व्हाइटनगर, ब्लेड तथा नाखून का इस्तेमाल करना सर्वथा वर्जित है, अन्यथा परीक्षाफल अमान्य कर दिया जाएगा।
- प्रश्नोत्तर के समाप्त होने पर अंतिम में नीचे एक क्षैतिज रेखा खींच दें।
- आंतरिक परीक्षक द्वारा उपलब्ध कराये गए उपस्थिति-पत्रक में परीक्षार्थी द्वारा यथा-स्तम्भ परीक्षा की तिथि अंकित करते हुए उत्तरपुस्तिका की क्रम संख्या लिखकर अपना हस्ताक्षर किया जाएगा। परीक्षार्थी की उपस्थित, अनुपस्थित एवं निष्कासन से संबंधित संगत गोले को नीले/काले पेन से परीक्षक द्वारा भरा जाएगा न कि परीक्षार्थी द्वारा।
- परीक्षार्थी अपनी उत्तरपुस्तिका को आन्तरिक परीक्षक के पास जमा किये बिना परीक्षा भवन न छोड़ें।
- परीक्षा केन्द्र में कैंलकुलेटर, मोबाइल फोन, डायर फोन, पेजर, ब्लूटूथ या इस प्रकार का कोई अन्य इलेक्ट्रॉनिक उपकरण ले जाना सख्त मना है।
- जाँच परीक्षा में गैर-उत्प्रेषित या जाँच परीक्षा में अनुपस्थित छात्र/छात्रा इंटरमीडिएट वार्षिक प्रायोगिक परीक्षा, 2024 में कदापि सम्मिलित नहीं हो सकते हैं।



बिहार विद्यालय परीक्षा समिति, पटना
BIHAR SCHOOL EXAMINATION BOARD, PATNA
इंटरमीडिएट वार्षिक परीक्षा, 2024
INTERMEDIATE ANNUAL EXAMINATION, 2024
प्रायोगिक परीक्षा का प्रवेश पत्र
Admit Card For Practical Examination

संकाय: विज्ञान
FACULTY: SCIENCE

BSEB UNIQUE Id:- 2221110011954
कॉलेज/+2 स्कूल का नाम GAYA COLLEGE, GAYA
परीक्षार्थी का नाम DIVAKAR KUMAR
माता का नाम LAKHO DEVI
पिता का नाम KRISHNA PRASAD
वैवाहिक स्थिति Unmarried
परीक्षार्थी का आधार नं० 721481619924 दिव्यांग कोटि NO
सूचीकरण संख्या/वर्ष R-210010597-22 परीक्षार्थी की कोटि REGULAR
रोल कोड 21001 रोल क्रमांक 24011088 लिंग MALE
परीक्षा केंद्र का नाम GAYA COLLEGE, GAYA



Divakar Kumar

प्रायोगिक परीक्षा के विषय (निर्धारित परीक्षा कार्यक्रम सहित)

प्रायोगिक विषय	विषय कोड	विषय का नाम	परीक्षा की तारीख
वैकल्पिक विषय	117	PHYSICS	10/01/2024 to 20/01/2024
	118	CHEMISTRY	
	119	BIOLOGY	
अतिरिक्त विषय			

संज्ञा (उपनाम)

महाविद्यालय / +2 विद्यालय प्रधान का हस्ताक्षर
एवं मुहर

परीक्षा नियंत्रक (उ०मा०)

परीक्षार्थी के लिए आवश्यक निर्देश

- BSEB Unique Id सत्र 2021 - 23 से सूचीकृत हुए परीक्षार्थियों को जारी किया गया है। सत्र 2021 - 23 के पूर्व सत्र के किसी परीक्षार्थी को BSEB Unique Id जारी नहीं किया गया है।
- प्रायोगिक परीक्षा दिनांक 10/01/2024 से 20/01/2024 तक संचालित होगी। केन्द्राधीक्षक दिनांक 10/01/2024 से 20/01/2024 तक की अवधि में परीक्षार्थियों की संख्या के अनुसार तिथि एवं पाली का निर्धारण करके प्रायोगिक परीक्षा केन्द्र पर आवंटित सभी परीक्षार्थियों के प्रायोगिक विषयों की परीक्षा आयोजित करेंगे।
- परीक्षार्थी अपने इस प्रवेश-पत्र में उल्लिखित प्रायोगिक परीक्षा केंद्र पर दिनांक 10-01-2024 को पूर्वाह्न 09:00 बजे अनिवार्य रूप से जाकर परीक्षा केन्द्र के परिसर की सूचना पट्ट से यह जानकारी प्राप्त कर लें कि उनके द्वारा चयनित विषय की प्रायोगिक परीक्षा किस तिथि एवं किस पाली में संचालित होगी, जिसमें उन्हें सम्मिलित होना अनिवार्य है।
- परीक्षार्थी के प्रत्येक प्रायोगिक विषय की परीक्षा के लिए 08 पृष्ठों की केवल एक ही उत्तरपुस्तिका मिलेगी। अतिरिक्त उत्तरपुस्तिका नहीं दी जाएगी। परीक्षार्थी उत्तरपुस्तिका लेते ही यह सुनिश्चित कर लें कि इसमें 8 पृष्ठ हैं एवं सही क्रम में हैं।
- उत्तरपुस्तिका प्राप्त होते ही परीक्षार्थी अपने प्रवेश-पत्र तथा उत्तरपुस्तिका पर मुद्रित विवरणों (Details) का मिलान कर यह अवश्य सुनिश्चित हो लें कि जो उत्तरपुस्तिका परीक्षक द्वारा उन्हें दी गई है, वह उन्हीं की है। भिन्न विवरणों की उत्तरपुस्तिका प्राप्त होने पर उसे तुरंत परीक्षक को वापस लौटा दिया जाए।
- उत्तरपुस्तिका प्राप्त होने पर परीक्षार्थी उनके आवरण पृष्ठ के पीछे अंकित "परीक्षार्थियों के लिए निर्देश" अवश्य पढ़ें एवं उसका अनुपालन करें।
- परीक्षार्थी अपनी उत्तरपुस्तिका के कवर पृष्ठ के ऊपरी बायें तथा दायें भागों में क्रमांक-(1) में अपने उत्तर देने का माध्यम अंकित करते हुए क्रमांक-(2) में अपना पूर्ण हस्ताक्षर अंकित करें। इसके अलावा अन्य मुद्रित विवरणों में किसी भी प्रकार से कोई छेड़-छाड़ नहीं करें।
- प्रायोगिक परीक्षा की उत्तरपुस्तिका के आवरण पृष्ठ के निचले बायें एवं दायें भागों को परीक्षार्थी द्वारा कदापि नहीं भरा जाएगा। अगर परीक्षार्थी इस भाग को भरते हैं, तो परीक्षार्थी का इस विषय में परीक्षाफल रद्द किया जा सकता है। ये दोनों भाग आंतरिक/बाह्य परीक्षकों को भरने के लिए दिया गया है।
- उत्तरपुस्तिका के पन्नों के दोनों पृष्ठों पर तथा प्रत्येक लाइन पर लिखें एवं पृष्ठों को नष्ट न करें।
- यदि रफ कार्य करने की आवश्यकता हो, तो परीक्षार्थी उत्तरपुस्तिका के अंतिम पृष्ठ पर रफ कार्य करके उसे काट दे/क्रॉस (x) कर दें।
- उत्तरपुस्तिका के आंतरिक पृष्ठों पर दाहिने हाशिए में लाइन खींचकर सादा स्थान छोड़ रखा गया है। शेष स्थान रूल्ड है। परीक्षार्थी दाहिने हाशिए के सादे स्थान में कुछ भी नहीं लिखेंगे, चूंकि यह भाग परीक्षक के उपयोग के लिए है।
- उत्तरपुस्तिका के पृष्ठों को मोड़ें- फाड़ें नहीं तथा बीच-बीच में व्यर्थ ही खाली न छोड़ें।
- प्रश्न-पत्र में दी हुई संख्या के अनुसार अपने उत्तरों की संख्या लिखें।
- व्हाइटनगर, ब्लेड तथा नाखून का इस्तेमाल करना सर्वथा वर्जित है, अन्यथा परीक्षाफल अमान्य कर दिया जाएगा।
- प्रश्नोत्तर के समाप्त होने पर अंतिम में नीचे एक क्षैतिज रेखा खींच दें।
- आंतरिक परीक्षक द्वारा उपलब्ध कराये गए उपस्थिति-पत्रक में परीक्षार्थी द्वारा यथा-स्तम्भ परीक्षा की तिथि अंकित करते हुए उत्तरपुस्तिका की क्रम संख्या लिखकर अपना हस्ताक्षर किया जाएगा। परीक्षार्थी की उपस्थित, अनुपस्थित एवं निष्कासन से संबंधित संगत गोले को नीले/काले पेन से परीक्षक द्वारा भरा जाएगा न कि परीक्षार्थी द्वारा।
- परीक्षार्थी अपनी उत्तरपुस्तिका को आन्तरिक परीक्षक के पास जमा किये बिना परीक्षा भवन न छोड़ें।
- परीक्षा केन्द्र में कैलकुलेटर, मोबाइल फोन, डायर फोन, पेजर, ब्लूटूथ या इस प्रकार का कोई अन्य इलेक्ट्रॉनिक उपकरण ले जाना सख्त मना है।
- जाँच परीक्षा में गैर-उत्प्रेषित या जाँच परीक्षा में अनुपस्थित छात्र/छात्रा इंटरमीडिएट वार्षिक प्रायोगिक परीक्षा, 2024 में कदापि सम्मिलित नहीं हो सकते हैं।



बिहार विद्यालय परीक्षा समिति, पटना
BIHAR SCHOOL EXAMINATION BOARD, PATNA
इंटरमीडिएट वार्षिक परीक्षा, 2024
INTERMEDIATE ANNUAL EXAMINATION, 2024
प्रायोगिक परीक्षा का प्रवेश पत्र
Admit Card For Practical Examination

संकाय: विज्ञान
FACULTY: SCIENCE

BSEB UNIQUE Id:- 2221110011957
कॉलेज/+2 स्कूल का नाम GAYA COLLEGE, GAYA
परीक्षार्थी का नाम DIVYANSHU RAJ
माता का नाम PRIYANKA DEVI
पिता का नाम SURAJ KUMAR GUPTA
वैवाहिक स्थिति Unmarried
परीक्षार्थी का आधार नं० 989812374640 दिव्यांग कोटि NO
सूचीकरण संख्या/वर्ष R-210010604-22 परीक्षार्थी की कोटि REGULAR
रोल कोड 21001 रोल क्रमांक 24011418 लिंग MALE
परीक्षा केंद्र का नाम GAYA COLLEGE, GAYA



Divyanshu-Raj

प्रायोगिक परीक्षा के विषय (निर्धारित परीक्षा कार्यक्रम सहित)

प्रायोगिक विषय	विषय कोड	विषय का नाम	परीक्षा की तारीख
वैकल्पिक विषय	117	PHYSICS	10/01/2024 to 20/01/2024
	118	CHEMISTRY	
अतिरिक्त विषय	119	Biology	

संज्ञा (उपनाम)

महाविद्यालय / +2 विद्यालय प्रधान का हस्ताक्षर
एवं मुहर

परीक्षा नियंत्रक (उ०मा०)

परीक्षार्थी के लिए आवश्यक निर्देश

- BSEB Unique Id सत्र 2021 - 23 से सूचीकृत हुए परीक्षार्थियों को जारी किया गया है। सत्र 2021 - 23 के पूर्व सत्र के किसी परीक्षार्थी को BSEB Unique Id जारी नहीं किया गया है।
- प्रायोगिक परीक्षा दिनांक 10/01/2024 से 20/01/2024 तक संचालित होगी। केन्द्राधीक्षक दिनांक 10/01/2024 से 20/01/2024 तक की अवधि में परीक्षार्थियों की संख्या के अनुसार तिथि एवं पाली का निर्धारण करके प्रायोगिक परीक्षा केन्द्र पर आवंटित सभी परीक्षार्थियों के प्रायोगिक विषयों की परीक्षा आयोजित करेंगे।
- परीक्षार्थी अपने इस प्रवेश-पत्र में उल्लिखित प्रायोगिक परीक्षा केंद्र पर दिनांक 10-01-2024 को पूर्वाह्न 09:00 बजे अनिवार्य रूप से जाकर परीक्षा केन्द्र के परिसर की सूचना पट्ट से यह जानकारी प्राप्त कर लें कि उनके द्वारा चयनित विषय की प्रायोगिक परीक्षा किस तिथि एवं किस पाली में संचालित होगी, जिसमें उन्हें सम्मिलित होना अनिवार्य है।
- परीक्षार्थी के प्रत्येक प्रायोगिक विषय की परीक्षा के लिए 08 पृष्ठों की केवल एक ही उत्तरपुस्तिका मिलेगी। अतिरिक्त उत्तरपुस्तिका नहीं दी जाएगी। परीक्षार्थी उत्तरपुस्तिका लेते ही यह सुनिश्चित कर लें कि इसमें 8 पृष्ठ हैं एवं सही क्रम में हैं।
- उत्तरपुस्तिका प्राप्त होते ही परीक्षार्थी अपने प्रवेश-पत्र तथा उत्तरपुस्तिका पर मुद्रित विवरणों (Details) का मिलान कर यह अवश्य सुनिश्चित हो लें कि जो उत्तरपुस्तिका परीक्षक द्वारा उन्हें दी गई है, वह उन्हीं की है। भिन्न विवरणों की उत्तरपुस्तिका प्राप्त होने पर उसे तुरंत परीक्षक को वापस लौटा दिया जाए।
- उत्तरपुस्तिका प्राप्त होने पर परीक्षार्थी उनके आवरण पृष्ठ के पीछे अंकित "परीक्षार्थियों के लिए निर्देश" अवश्य पढ़ें एवं उसका अनुपालन करें।
- परीक्षार्थी अपनी उत्तरपुस्तिका के कवर पृष्ठ के ऊपरी बायें तथा दायें भागों में क्रमांक-(1) में अपने उत्तर देने का माध्यम अंकित करते हुए क्रमांक-(2) में अपना पूर्ण हस्ताक्षर अंकित करें। इसके अलावा अन्य मुद्रित विवरणों में किसी भी प्रकार से कोई छेड़-छाड़ नहीं करें।
- प्रायोगिक परीक्षा की उत्तरपुस्तिका के आवरण पृष्ठ के निचले बायें एवं दायें भागों को परीक्षार्थी द्वारा कदापि नहीं भरा जाएगा। अगर परीक्षार्थी इस भाग को भरते हैं, तो परीक्षार्थी का इस विषय में परीक्षाफल रद्द किया जा सकता है। ये दोनों भाग आंतरिक/बाह्य परीक्षकों को भरने के लिए दिया गया है।
- उत्तरपुस्तिका के पन्नों के दोनों पृष्ठों पर तथा प्रत्येक लाइन पर लिखें एवं पृष्ठों को नष्ट न करें।
- यदि रफ कार्य करने की आवश्यकता हो, तो परीक्षार्थी उत्तरपुस्तिका के अंतिम पृष्ठ पर रफ कार्य करके उसे काट दे/क्रॉस (x) कर दें।
- उत्तरपुस्तिका के आंतरिक पृष्ठों पर दाहिने हाथिए में लाइन खींचकर सादा स्थान छोड़ रखा गया है। शेष स्थान रूल्ड है। परीक्षार्थी दाहिने हाथिए के सादे स्थान में कुछ भी नहीं लिखेंगे, चूंकि यह भाग परीक्षक के उपयोग के लिए है।
- उत्तरपुस्तिका के पृष्ठों को मोड़ें- फाड़ें नहीं तथा बीच-बीच में व्यर्थ ही खाली न छोड़ें।
- प्रश्न-पत्र में दी हुई संख्या के अनुसार अपने उत्तरों की संख्या लिखें।
- व्हाइटनगर, ब्लेड तथा नाखून का इस्तेमाल करना सर्वथा वर्जित है, अन्यथा परीक्षाफल अमान्य कर दिया जाएगा।
- प्रश्नोत्तर के समाप्त होने पर अंतिम में नीचे एक क्षैतिज रेखा खींच दें।
- आंतरिक परीक्षक द्वारा उपलब्ध कराये गए उपस्थिति-पत्रक में परीक्षार्थी द्वारा यथा-स्तम्भ परीक्षा की तिथि अंकित करते हुए उत्तरपुस्तिका की क्रम संख्या लिखकर अपना हस्ताक्षर किया जाएगा। परीक्षार्थी की उपस्थित, अनुपस्थित एवं निष्कासन से संबंधित संगत गोले को नीले/काले पेन से परीक्षक द्वारा भरा जाएगा न कि परीक्षार्थी द्वारा।
- परीक्षार्थी अपनी उत्तरपुस्तिका को आन्तरिक परीक्षक के पास जमा किये बिना परीक्षा भवन न छोड़ें।
- परीक्षा केन्द्र में कैंलकुलेटर, मोबाइल फोन, इयर फोन, पेजर, ब्लूटूथ या इस प्रकार का कोई अन्य इलेक्ट्रॉनिक उपकरण ले जाना सख्त मना है।
- जाँच परीक्षा में गैर-उत्प्रेषित या जाँच परीक्षा में अनुपस्थित छात्र/छात्रा इंटरमीडिएट वार्षिक प्रायोगिक परीक्षा, 2024 में कदापि सम्मिलित नहीं हो सकते हैं।



बिहार विद्यालय परीक्षा समिति, पटना
BIHAR SCHOOL EXAMINATION BOARD, PATNA
इंटरमीडिएट वार्षिक परीक्षा, 2024
INTERMEDIATE ANNUAL EXAMINATION, 2024
प्रायोगिक परीक्षा का प्रवेश पत्र
Admit Card For Practical Examination

संकाय: विज्ञान
FACULTY: SCIENCE

BSEB UNIQUE Id:- 2221110011943
कॉलेज/+2 स्कूल का नाम GAYA COLLEGE, GAYA
परीक्षार्थी का नाम DILEEP KUMAR
माता का नाम GAURI DEVI
पिता का नाम NARESH CHAUDHARI
वैवाहिक स्थिति Unmarried
परीक्षार्थी का आधार नं० 458970051006 दिव्यांग कोटि NO
सूचीकरण संख्या/वर्ष R-210010584-22 परीक्षार्थी की कोटि REGULAR
रोल कोड 21001 रोल क्रमांक 24010857 लिंग MALE
परीक्षा केंद्र का नाम GAYA COLLEGE, GAYA



प्रायोगिक परीक्षा के विषय (निर्धारित परीक्षा कार्यक्रम सहित)

प्रायोगिक विषय	विषय कोड	विषय का नाम	परीक्षा की तारीख
वैकल्पिक विषय	117	PHYSICS	10/01/2024 to 20/01/2024
	118	CHEMISTRY	
अतिरिक्त विषय			

संजीव कुमार

महाविद्यालय / +2 विद्यालय प्रधान का हस्ताक्षर
एवं मुहर

परीक्षा नियंत्रक (उ०मा०)

परीक्षार्थी के लिए आवश्यक निर्देश

- BSEB Unique Id सत्र 2021 - 23 से सूचीकृत हुए परीक्षार्थियों को जारी किया गया है। सत्र 2021 - 23 के पूर्व सत्र के किसी परीक्षार्थी को BSEB Unique Id जारी नहीं किया गया है।
- प्रायोगिक परीक्षा दिनांक 10/01/2024 से 20/01/2024 तक संचालित होगी। केन्द्राधीक्षक दिनांक 10/01/2024 से 20/01/2024 तक की अवधि में परीक्षार्थियों की संख्या के अनुसार तिथि एवं पाली का निर्धारण करके प्रायोगिक परीक्षा केन्द्र पर आवंटित सभी परीक्षार्थियों के प्रायोगिक विषयों की परीक्षा आयोजित करेंगे।
- परीक्षार्थी अपने इस प्रवेश-पत्र में उल्लिखित प्रायोगिक परीक्षा केंद्र पर दिनांक 10-01-2024 को पूर्वाह्न 09:00 बजे अनिवार्य रूप से जाकर परीक्षा केन्द्र के परिसर की सूचना पट्ट से यह जानकारी प्राप्त कर लें कि उनके द्वारा चयनित विषय की प्रायोगिक परीक्षा किस तिथि एवं किस पाली में संचालित होगी, जिसमें उन्हें सम्मिलित होना अनिवार्य है।
- परीक्षार्थी के प्रत्येक प्रायोगिक विषय की परीक्षा के लिए 08 पृष्ठों की केवल एक ही उत्तरपुस्तिका मिलेगी। अतिरिक्त उत्तरपुस्तिका नहीं दी जाएगी। परीक्षार्थी उत्तरपुस्तिका लेते ही यह सुनिश्चित कर लें कि इसमें 8 पृष्ठ हैं एवं सही क्रम में हैं।
- उत्तरपुस्तिका प्राप्त होते ही परीक्षार्थी अपने प्रवेश-पत्र तथा उत्तरपुस्तिका पर मुद्रित विवरणों (Details) का मिलान कर यह अवश्य सुनिश्चित हो लें कि जो उत्तरपुस्तिका परीक्षक द्वारा उन्हें दी गई है, वह उन्हीं की है। भिन्न विवरणों की उत्तरपुस्तिका प्राप्त होने पर उसे तुरंत परीक्षक को वापस लौटा दिया जाए।
- उत्तरपुस्तिका प्राप्त होने पर परीक्षार्थी उनके आवरण पृष्ठ के पीछे अंकित "परीक्षार्थियों के लिए निर्देश" अवश्य पढ़ें एवं उसका अनुपालन करें।
- परीक्षार्थी अपनी उत्तरपुस्तिका के कवर पृष्ठ के ऊपरी बायें तथा दायें भागों में क्रमांक-(1) में अपने उत्तर देने का माध्यम अंकित करते हुए क्रमांक-(2) में अपना पूर्ण हस्ताक्षर अंकित करें। इसके अलावा अन्य मुद्रित विवरणों में किसी भी प्रकार से कोई छेड़-छाड़ नहीं करें।
- प्रायोगिक परीक्षा की उत्तरपुस्तिका के आवरण पृष्ठ के निचले बायें एवं दायें भागों को परीक्षार्थी द्वारा कदापि नहीं भरा जाएगा। अगर परीक्षार्थी इस भाग को भरते हैं, तो परीक्षार्थी का इस विषय में परीक्षाफल रद्द किया जा सकता है। ये दोनों भाग आंतरिक/बाह्य परीक्षकों को भरने के लिए दिया गया है।
- उत्तरपुस्तिका के पन्नों के दोनों पृष्ठों पर तथा प्रत्येक लाइन पर लिखें एवं पृष्ठों को नष्ट न करें।
- यदि रफ कार्य करने की आवश्यकता हो, तो परीक्षार्थी उत्तरपुस्तिका के अंतिम पृष्ठ पर रफ कार्य करके उसे काट दे/क्रॉस (x) कर दें।
- उत्तरपुस्तिका के आंतरिक पृष्ठों पर दाहिने हाशिए में लाइन खींचकर सादा स्थान छोड़ रखा गया है। शेष स्थान रूल्ड है। परीक्षार्थी दाहिने हाशिए के सादे स्थान में कुछ भी नहीं लिखेंगे, चूंकि यह भाग परीक्षक के उपयोग के लिए है।
- उत्तरपुस्तिका के पृष्ठों को मोड़ें- फाड़ें नहीं तथा बीच-बीच में व्यर्थ ही खाली न छोड़ें।
- प्रश्न-पत्र में दी हुई संख्या के अनुसार अपने उत्तरों की संख्या लिखें।
- व्हाइटनगर, ब्लेड तथा नाखून का इस्तेमाल करना सर्वथा वर्जित है, अन्यथा परीक्षाफल अमान्य कर दिया जाएगा।
- प्रश्नोत्तर के समाप्त होने पर अंतिम में नीचे एक क्षैतिज रेखा खींच दें।
- आंतरिक परीक्षक द्वारा उपलब्ध कराये गए उपस्थिति-पत्रक में परीक्षार्थी द्वारा यथा-स्तम्भ परीक्षा की तिथि अंकित करते हुए उत्तरपुस्तिका की क्रम संख्या लिखकर अपना हस्ताक्षर किया जाएगा। परीक्षार्थी की उपस्थित, अनुपस्थित एवं निष्कासन से संबंधित संगत गोले को नीले/काले पेन से परीक्षक द्वारा भरा जाएगा न कि परीक्षार्थी द्वारा।
- परीक्षार्थी अपनी उत्तरपुस्तिका को आन्तरिक परीक्षक के पास जमा किये बिना परीक्षा भवन न छोड़ें।
- परीक्षा केन्द्र में कैंलकुलेटर, मोबाइल फोन, डियर फोन, पेजर, ब्लूटूथ या इस प्रकार का कोई अन्य इलेक्ट्रॉनिक उपकरण ले जाना सख्त मना है।
- जाँच परीक्षा में गैर-उत्प्रेषित या जाँच परीक्षा में अनुपस्थित छात्र/छात्रा इंटरमीडिएट वार्षिक प्रायोगिक परीक्षा, 2024 में कदापि सम्मिलित नहीं हो सकते हैं।



बिहार विद्यालय परीक्षा समिति, पटना
BIHAR SCHOOL EXAMINATION BOARD, PATNA
इंटरमीडिएट वार्षिक परीक्षा, 2024
INTERMEDIATE ANNUAL EXAMINATION, 2024
प्रायोगिक परीक्षा का प्रवेश पत्र
Admit Card For Practical Examination

संकाय: विज्ञान
FACULTY: SCIENCE

BSEB UNIQUE Id:- 2222110010262
कॉलेज/+2 स्कूल का नाम GAYA COLLEGE, GAYA
परीक्षार्थी का नाम DIYA SINGH
माता का नाम RAKHI SINGH
पिता का नाम SHREE NARAYAN SINGH
वैवाहिक स्थिति Unmarried
परीक्षार्थी का आधार नं० 455090382115 दिव्यांग कोटि NO
सूचीकरण संख्या/वर्ष R-210010605-22 परीक्षार्थी की कोटि REGULAR
रोल कोड 21001 रोल क्रमांक 24010334 लिंग FEMALE
परीक्षा केंद्र का नाम GAYA COLLEGE, GAYA



Diya Singh.

प्रायोगिक परीक्षा के विषय (निर्धारित परीक्षा कार्यक्रम सहित)

प्रायोगिक विषय	विषय कोड	विषय का नाम	परीक्षा की तारीख
वैकल्पिक विषय	117	PHYSICS	10/01/2024 to 20/01/2024
	118	CHEMISTRY	
अतिरिक्त विषय			

संज्ञा (उपनाम)

महाविद्यालय / +2 विद्यालय प्रधान का हस्ताक्षर
एवं मुहर

परीक्षा नियंत्रक (उ०मा०)

परीक्षार्थी के लिए आवश्यक निर्देश

- BSEB Unique Id सत्र 2021 - 23 से सूचीकृत हुए परीक्षार्थियों को जारी किया गया है। सत्र 2021 - 23 के पूर्व सत्र के किसी परीक्षार्थी को BSEB Unique Id जारी नहीं किया गया है।
- प्रायोगिक परीक्षा दिनांक 10/01/2024 से 20/01/2024 तक संचालित होगी। केन्द्राधीक्षक दिनांक 10/01/2024 से 20/01/2024 तक की अवधि में परीक्षार्थियों की संख्या के अनुसार तिथि एवं पाली का निर्धारण करके प्रायोगिक परीक्षा केन्द्र पर आवंटित सभी परीक्षार्थियों के प्रायोगिक विषयों की परीक्षा आयोजित करेंगे।
- परीक्षार्थी अपने इस प्रवेश-पत्र में उल्लिखित प्रायोगिक परीक्षा केंद्र पर दिनांक 10-01-2024 को पूर्वाह्न 09:00 बजे अनिवार्य रूप से जाकर परीक्षा केन्द्र के परिसर की सूचना पट्ट से यह जानकारी प्राप्त कर लें कि उनके द्वारा चयनित विषय की प्रायोगिक परीक्षा किस तिथि एवं किस पाली में संचालित होगी, जिसमें उन्हें सम्मिलित होना अनिवार्य है।
- परीक्षार्थी के प्रत्येक प्रायोगिक विषय की परीक्षा के लिए 08 पृष्ठों की केवल एक ही उत्तरपुस्तिका मिलेगी। अतिरिक्त उत्तरपुस्तिका नहीं दी जाएगी। परीक्षार्थी उत्तरपुस्तिका लेते ही यह सुनिश्चित कर लें कि इसमें 8 पृष्ठ हैं एवं सही क्रम में हैं।
- उत्तरपुस्तिका प्राप्त होते ही परीक्षार्थी अपने प्रवेश-पत्र तथा उत्तरपुस्तिका पर मुद्रित विवरणों (Details) का मिलान कर यह अवश्य सुनिश्चित हो लें कि जो उत्तरपुस्तिका परीक्षक द्वारा उन्हें दी गई है, वह उन्हीं की है। भिन्न विवरणों की उत्तरपुस्तिका प्राप्त होने पर उसे तुरंत परीक्षक को वापस लौटा दिया जाए।
- उत्तरपुस्तिका प्राप्त होने पर परीक्षार्थी उनके आवरण पृष्ठ के पीछे अंकित "परीक्षार्थियों के लिए निर्देश" अवश्य पढ़ें एवं उसका अनुपालन करें।
- परीक्षार्थी अपनी उत्तरपुस्तिका के कवर पृष्ठ के ऊपरी बायें तथा दायें भागों में क्रमांक-(1) में अपने उत्तर देने का माध्यम अंकित करते हुए क्रमांक-(2) में अपना पूर्ण हस्ताक्षर अंकित करें। इसके अलावा अन्य मुद्रित विवरणों में किसी भी प्रकार से कोई छेड़-छाड़ नहीं करें।
- प्रायोगिक परीक्षा की उत्तरपुस्तिका के आवरण पृष्ठ के निचले बायें एवं दायें भागों को परीक्षार्थी द्वारा कदापि नहीं भरा जाएगा। अगर परीक्षार्थी इस भाग को भरते हैं, तो परीक्षार्थी का इस विषय में परीक्षाफल रद्द किया जा सकता है। ये दोनों भाग आंतरिक/बाह्य परीक्षकों को भरने के लिए दिया गया है।
- उत्तरपुस्तिका के पन्नों के दोनों पृष्ठों पर तथा प्रत्येक लाइन पर लिखें एवं पृष्ठों को नष्ट न करें।
- यदि रफ कार्य करने की आवश्यकता हो, तो परीक्षार्थी उत्तरपुस्तिका के अंतिम पृष्ठ पर रफ कार्य करके उसे काट दे/क्रॉस (x) कर दें।
- उत्तरपुस्तिका के आंतरिक पृष्ठों पर दाहिने हाशिए में लाइन खींचकर सादा स्थान छोड़ रखा गया है। शेष स्थान रूल्ड है। परीक्षार्थी दाहिने हाशिए के सादे स्थान में कुछ भी नहीं लिखेंगे, चूंकि यह भाग परीक्षक के उपयोग के लिए है।
- उत्तरपुस्तिका के पृष्ठों को मोड़ें- फाड़ें नहीं तथा बीच-बीच में व्यर्थ ही खाली न छोड़ें।
- प्रश्न-पत्र में दी हुई संख्या के अनुसार अपने उत्तरों की संख्या लिखें।
- व्हाइटनगर, ब्लेड तथा नाखून का इस्तेमाल करना सर्वथा वर्जित है, अन्यथा परीक्षाफल अमान्य कर दिया जाएगा।
- प्रश्नोत्तर के समाप्त होने पर अंतिम में नीचे एक क्षैतिज रेखा खींच दें।
- आंतरिक परीक्षक द्वारा उपलब्ध कराये गए उपस्थिति-पत्रक में परीक्षार्थी द्वारा यथा-स्तम्भ परीक्षा की तिथि अंकित करते हुए उत्तरपुस्तिका की क्रम संख्या लिखकर अपना हस्ताक्षर किया जाएगा। परीक्षार्थी की उपस्थित, अनुपस्थित एवं निष्कासन से संबंधित संगत गोले को नीले/काले पेन से परीक्षक द्वारा भरा जाएगा न कि परीक्षार्थी द्वारा।
- परीक्षार्थी अपनी उत्तरपुस्तिका को आन्तरिक परीक्षक के पास जमा किये बिना परीक्षा भवन न छोड़ें।
- परीक्षा केन्द्र में कैंलकुलेटर, मोबाइल फोन, डियर फोन, पेजर, ब्लूटूथ या इस प्रकार का कोई अन्य इलेक्ट्रॉनिक उपकरण ले जाना सख्त मना है।
- जाँच परीक्षा में गैर-उत्प्रेषित या जाँच परीक्षा में अनुपस्थित छात्र/छात्रा इंटरमीडिएट वार्षिक प्रायोगिक परीक्षा, 2024 में कदापि सम्मिलित नहीं हो सकते हैं।



बिहार विद्यालय परीक्षा समिति, पटना
BIHAR SCHOOL EXAMINATION BOARD, PATNA
इंटरमीडिएट वार्षिक परीक्षा, 2024
INTERMEDIATE ANNUAL EXAMINATION, 2024
प्रायोगिक परीक्षा का प्रवेश पत्र
Admit Card For Practical Examination

संकाय: विज्ञान
FACULTY: SCIENCE

BSEB UNIQUE Id:- 2221110011945
कॉलेज/+2 स्कूल का नाम GAYA COLLEGE, GAYA
परीक्षार्थी का नाम DINESH KUMAR
माता का नाम BASANTI DEVI
पिता का नाम KAILASH MISTRI
वैवाहिक स्थिति Unmarried
परीक्षार्थी का आधार नं० 688797731349 दिव्यांग कोटि NO
सूचीकरण संख्या/वर्ष R-210010587-22 परीक्षार्थी की कोटि REGULAR
रोल कोड 21001 रोल क्रमांक 24010747 लिंग MALE
परीक्षा केंद्र का नाम GAYA COLLEGE, GAYA



Dinesh
Kumar

प्रायोगिक परीक्षा के विषय (निर्धारित परीक्षा कार्यक्रम सहित)

प्रायोगिक विषय	विषय कोड	विषय का नाम	परीक्षा की तारीख
वैकल्पिक विषय	117	PHYSICS	10/01/2024 to 20/01/2024
	118	CHEMISTRY	
अतिरिक्त विषय			

संज्ञा/उत्तर

महाविद्यालय / +2 विद्यालय प्रधान का हस्ताक्षर
एवं मुहर

परीक्षा नियंत्रक (उ०मा०)

परीक्षार्थी के लिए आवश्यक निर्देश

- BSEB Unique Id सत्र 2021 - 23 से सूचीकृत हुए परीक्षार्थियों को जारी किया गया है। सत्र 2021 - 23 के पूर्व सत्र के किसी परीक्षार्थी को BSEB Unique Id जारी नहीं किया गया है।
- प्रायोगिक परीक्षा दिनांक 10/01/2024 से 20/01/2024 तक संचालित होगी। केन्द्राधीक्षक दिनांक 10/01/2024 से 20/01/2024 तक की अवधि में परीक्षार्थियों की संख्या के अनुसार तिथि एवं पाली का निर्धारण करके प्रायोगिक परीक्षा केन्द्र पर आवंटित सभी परीक्षार्थियों के प्रायोगिक विषयों की परीक्षा आयोजित करेंगे।
- परीक्षार्थी अपने इस प्रवेश-पत्र में उल्लिखित प्रायोगिक परीक्षा केंद्र पर दिनांक 10-01-2024 को पूर्वाह्न 09:00 बजे अनिवार्य रूप से जाकर परीक्षा केन्द्र के परिसर की सूचना पट्ट से यह जानकारी प्राप्त कर लें कि उनके द्वारा चयनित विषय की प्रायोगिक परीक्षा किस तिथि एवं किस पाली में संचालित होगी, जिसमें उन्हें सम्मिलित होना अनिवार्य है।
- परीक्षार्थी के प्रत्येक प्रायोगिक विषय की परीक्षा के लिए 08 पृष्ठों की केवल एक ही उत्तरपुस्तिका मिलेगी। अतिरिक्त उत्तरपुस्तिका नहीं दी जाएगी। परीक्षार्थी उत्तरपुस्तिका लेते ही यह सुनिश्चित कर लें कि इसमें 8 पृष्ठ हैं एवं सही क्रम में हैं।
- उत्तरपुस्तिका प्राप्त होते ही परीक्षार्थी अपने प्रवेश-पत्र तथा उत्तरपुस्तिका पर मुद्रित विवरणों (Details) का मिलान कर यह अवश्य सुनिश्चित हो लें कि जो उत्तरपुस्तिका परीक्षक द्वारा उन्हें दी गई है, वह उन्हीं की है। भिन्न विवरणों की उत्तरपुस्तिका प्राप्त होने पर उसे तुरंत परीक्षक को वापस लौटा दिया जाए।
- उत्तरपुस्तिका प्राप्त होने पर परीक्षार्थी उनके आवरण पृष्ठ के पीछे अंकित "परीक्षार्थियों के लिए निर्देश" अवश्य पढ़ें एवं उसका अनुपालन करें।
- परीक्षार्थी अपनी उत्तरपुस्तिका के कवर पृष्ठ के ऊपरी बायें तथा दायें भागों में क्रमांक-(1) में अपने उत्तर देने का माध्यम अंकित करते हुए क्रमांक-(2) में अपना पूर्ण हस्ताक्षर अंकित करें। इसके अलावा अन्य मुद्रित विवरणों में किसी भी प्रकार से कोई छेड़-छाड़ नहीं करें।
- प्रायोगिक परीक्षा की उत्तरपुस्तिका के आवरण पृष्ठ के निचले बायें एवं दायें भागों को परीक्षार्थी द्वारा कदापि नहीं भरा जाएगा। अगर परीक्षार्थी इस भाग को भरते हैं, तो परीक्षार्थी का इस विषय में परीक्षाफल रद्द किया जा सकता है। ये दोनों भाग आंतरिक/बाह्य परीक्षकों को भरने के लिए दिया गया है।
- उत्तरपुस्तिका के पन्नों के दोनों पृष्ठों पर तथा प्रत्येक लाइन पर लिखें एवं पृष्ठों को नष्ट न करें।
- यदि रफ कार्य करने की आवश्यकता हो, तो परीक्षार्थी उत्तरपुस्तिका के अंतिम पृष्ठ पर रफ कार्य करके उसे काट दे/क्रॉस (x) कर दें।
- उत्तरपुस्तिका के आंतरिक पृष्ठों पर दाहिने हाशिए में लाइन खींचकर सादा स्थान छोड़ रखा गया है। शेष स्थान रूल्ड है। परीक्षार्थी दाहिने हाशिए के सादे स्थान में कुछ भी नहीं लिखेंगे, चूंकि यह भाग परीक्षक के उपयोग के लिए है।
- उत्तरपुस्तिका के पृष्ठों को मोड़ें- फाड़ें नहीं तथा बीच-बीच में व्यर्थ ही खाली न छोड़ें।
- प्रश्न-पत्र में दी हुई संख्या के अनुसार अपने उत्तरों की संख्या लिखें।
- व्हाइटनगर, ब्लेड तथा नाखून का इस्तेमाल करना सर्वथा वर्जित है, अन्यथा परीक्षाफल अमान्य कर दिया जाएगा।
- प्रश्नोत्तर के समाप्त होने पर अंतिम में नीचे एक क्षैतिज रेखा खींच दें।
- आंतरिक परीक्षक द्वारा उपलब्ध कराये गए उपस्थिति-पत्रक में परीक्षार्थी द्वारा यथा-स्तम्भ परीक्षा की तिथि अंकित करते हुए उत्तरपुस्तिका की क्रम संख्या लिखकर अपना हस्ताक्षर किया जाएगा। परीक्षार्थी की उपस्थित, अनुपस्थित एवं निष्कासन से संबंधित संगत गोले को नीले/काले पेन से परीक्षक द्वारा भरा जाएगा न कि परीक्षार्थी द्वारा।
- परीक्षार्थी अपनी उत्तरपुस्तिका को आन्तरिक परीक्षक के पास जमा किये बिना परीक्षा भवन न छोड़ें।
- परीक्षा केन्द्र में कैलकुलेटर, मोबाइल फोन, डियर फोन, पेजर, ब्लूटूथ या इस प्रकार का कोई अन्य इलेक्ट्रॉनिक उपकरण ले जाना सख्त मना है।
- जाँच परीक्षा में गैर-उत्प्रेषित या जाँच परीक्षा में अनुपस्थित छात्र/छात्रा इंटरमीडिएट वार्षिक प्रायोगिक परीक्षा, 2024 में कदापि सम्मिलित नहीं हो सकते हैं।



बिहार विद्यालय परीक्षा समिति, पटना
BIHAR SCHOOL EXAMINATION BOARD, PATNA
इंटरमीडिएट वार्षिक परीक्षा, 2024
INTERMEDIATE ANNUAL EXAMINATION, 2024
प्रायोगिक परीक्षा का प्रवेश पत्र
Admit Card For Practical Examination

संकाय: विज्ञान
FACULTY: SCIENCE

BSEB UNIQUE Id:- 2222110010251
कॉलेज/+2 स्कूल का नाम GAYA COLLEGE, GAYA
परीक्षार्थी का नाम DIVYA BHARTI
माता का नाम RANJU DEVI
पिता का नाम PAWAN PRASAD
वैवाहिक स्थिति Unmarried
परीक्षार्थी का आधार नं० 398380511092 दिव्यांग कोटि NO
सूचीकरण संख्या/वर्ष R-210010599-22 परीक्षार्थी की कोटि REGULAR
रोल कोड 21001 रोल क्रमांक 24010341 लिंग FEMALE
परीक्षा केंद्र का नाम GAYA COLLEGE, GAYA



Divya Bharti

प्रायोगिक परीक्षा के विषय (निर्धारित परीक्षा कार्यक्रम सहित)

प्रायोगिक विषय	विषय कोड	विषय का नाम	परीक्षा की तारीख
वैकल्पिक विषय	117	PHYSICS	10/01/2024 to 20/01/2024
	118	CHEMISTRY	
	119	BIOLOGY	
अतिरिक्त विषय			

संज्ञा/उत्तर

महाविद्यालय / +2 विद्यालय प्रधान का हस्ताक्षर
एवं मुहर

परीक्षा नियंत्रक (उ०मा०)

परीक्षार्थी के लिए आवश्यक निर्देश

- BSEB Unique Id सत्र 2021 - 23 से सूचीकृत हुए परीक्षार्थियों को जारी किया गया है। सत्र 2021 - 23 के पूर्व सत्र के किसी परीक्षार्थी को BSEB Unique Id जारी नहीं किया गया है।
- प्रायोगिक परीक्षा दिनांक 10/01/2024 से 20/01/2024 तक संचालित होगी। केन्द्राधीक्षक दिनांक 10/01/2024 से 20/01/2024 तक की अवधि में परीक्षार्थियों की संख्या के अनुसार तिथि एवं पाली का निर्धारण करके प्रायोगिक परीक्षा केन्द्र पर आवंटित सभी परीक्षार्थियों के प्रायोगिक विषयों की परीक्षा आयोजित करेंगे।
- परीक्षार्थी अपने इस प्रवेश-पत्र में उल्लिखित प्रायोगिक परीक्षा केंद्र पर दिनांक 10-01-2024 को पूर्वाह्न 09:00 बजे अनिवार्य रूप से जाकर परीक्षा केन्द्र के परिसर की सूचना पट्ट से यह जानकारी प्राप्त कर लें कि उनके द्वारा चयनित विषय की प्रायोगिक परीक्षा किस तिथि एवं किस पाली में संचालित होगी, जिसमें उन्हें सम्मिलित होना अनिवार्य है।
- परीक्षार्थी के प्रत्येक प्रायोगिक विषय की परीक्षा के लिए 08 पृष्ठों की केवल एक ही उत्तरपुस्तिका मिलेगी। अतिरिक्त उत्तरपुस्तिका नहीं दी जाएगी। परीक्षार्थी उत्तरपुस्तिका लेते ही यह सुनिश्चित कर लें कि इसमें 8 पृष्ठ हैं एवं सही क्रम में हैं।
- उत्तरपुस्तिका प्राप्त होते ही परीक्षार्थी अपने प्रवेश-पत्र तथा उत्तरपुस्तिका पर मुद्रित विवरणों (Details) का मिलान कर यह अवश्य सुनिश्चित हो लें कि जो उत्तरपुस्तिका परीक्षक द्वारा उन्हें दी गई है, वह उन्हीं की है। भिन्न विवरणों की उत्तरपुस्तिका प्राप्त होने पर उसे तुरंत परीक्षक को वापस लौटा दिया जाए।
- उत्तरपुस्तिका प्राप्त होने पर परीक्षार्थी उनके आवरण पृष्ठ के पीछे अंकित "परीक्षार्थियों के लिए निर्देश" अवश्य पढ़ें एवं उसका अनुपालन करें।
- परीक्षार्थी अपनी उत्तरपुस्तिका के कवर पृष्ठ के ऊपरी बायें तथा दायें भागों में क्रमांक-(1) में अपने उत्तर देने का माध्यम अंकित करते हुए क्रमांक-(2) में अपना पूर्ण हस्ताक्षर अंकित करें। इसके अलावा अन्य मुद्रित विवरणों में किसी भी प्रकार से कोई छेड़-छाड़ नहीं करें।
- प्रायोगिक परीक्षा की उत्तरपुस्तिका के आवरण पृष्ठ के निचले बायें एवं दायें भागों को परीक्षार्थी द्वारा कदापि नहीं भरा जाएगा। अगर परीक्षार्थी इस भाग को भरते हैं, तो परीक्षार्थी का इस विषय में परीक्षाफल रद्द किया जा सकता है। ये दोनों भाग आंतरिक/बाह्य परीक्षकों को भरने के लिए दिया गया है।
- उत्तरपुस्तिका के पन्नों के दोनों पृष्ठों पर तथा प्रत्येक लाइन पर लिखें एवं पृष्ठों को नष्ट न करें।
- यदि रफ कार्य करने की आवश्यकता हो, तो परीक्षार्थी उत्तरपुस्तिका के अंतिम पृष्ठ पर रफ कार्य करके उसे काट दे/क्रॉस (x) कर दें।
- उत्तरपुस्तिका के आंतरिक पृष्ठों पर दाहिने हाशिए में लाइन खींचकर सादा स्थान छोड़ रखा गया है। शेष स्थान रूल्ड है। परीक्षार्थी दाहिने हाशिए के सादे स्थान में कुछ भी नहीं लिखेंगे, चूंकि यह भाग परीक्षक के उपयोग के लिए है।
- उत्तरपुस्तिका के पृष्ठों को मोड़ें- फाड़ें नहीं तथा बीच-बीच में व्यर्थ ही खाली न छोड़ें।
- प्रश्न-पत्र में दी हुई संख्या के अनुसार अपने उत्तरों की संख्या लिखें।
- व्हाइटनगर, ब्लेड तथा नाखून का इस्तेमाल करना सर्वथा वर्जित है, अन्यथा परीक्षाफल अमान्य कर दिया जाएगा।
- प्रश्नोत्तर के समाप्त होने पर अंतिम में नीचे एक क्षैतिज रेखा खींच दें।
- आंतरिक परीक्षक द्वारा उपलब्ध कराये गए उपस्थिति-पत्रक में परीक्षार्थी द्वारा यथा-स्तम्भ परीक्षा की तिथि अंकित करते हुए उत्तरपुस्तिका की क्रम संख्या लिखकर अपना हस्ताक्षर किया जाएगा। परीक्षार्थी की उपस्थित, अनुपस्थित एवं निष्कासन से संबंधित संगत गोले को नीले/काले पेन से परीक्षक द्वारा भरा जाएगा न कि परीक्षार्थी द्वारा।
- परीक्षार्थी अपनी उत्तरपुस्तिका को आन्तरिक परीक्षक के पास जमा किये बिना परीक्षा भवन न छोड़ें।
- परीक्षा केन्द्र में कैलकुलेटर, मोबाइल फोन, डायर फोन, पेजर, ब्लूटूथ या इस प्रकार का कोई अन्य इलेक्ट्रॉनिक उपकरण ले जाना सख्त मना है।
- जाँच परीक्षा में गैर-उत्प्रेषित या जाँच परीक्षा में अनुपस्थित छात्र/छात्रा इंटरमीडिएट वार्षिक प्रायोगिक परीक्षा, 2024 में कदापि सम्मिलित नहीं हो सकते हैं।



बिहार विद्यालय परीक्षा समिति, पटना
BIHAR SCHOOL EXAMINATION BOARD, PATNA
इंटरमीडिएट वार्षिक परीक्षा, 2024
INTERMEDIATE ANNUAL EXAMINATION, 2024
प्रायोगिक परीक्षा का प्रवेश पत्र
Admit Card For Practical Examination

संकाय: विज्ञान
FACULTY: SCIENCE

BSEB UNIQUE Id:- 2221110011953
कॉलेज/+2 स्कूल का नाम GAYA COLLEGE, GAYA
परीक्षार्थी का नाम DIPU KUMAR
माता का नाम RENU DEVI
पिता का नाम VINOD YADAV
वैवाहिक स्थिति Unmarried
परीक्षार्थी का आधार नं० 536668973365 दिव्यांग कोटि YES
सूचीकरण संख्या/वर्ष R-210010596-22 परीक्षार्थी की कोटि REGULAR
रोल कोड 21001 रोल क्रमांक 24011557 लिंग MALE
परीक्षा केंद्र का नाम GAYA COLLEGE, GAYA



प्रायोगिक परीक्षा के विषय (निर्धारित परीक्षा कार्यक्रम सहित)

प्रायोगिक विषय	विषय कोड	विषय का नाम	परीक्षा की तारीख
वैकल्पिक विषय	117	PHYSICS	10/01/2024 to 20/01/2024
	118	CHEMISTRY	
	119	BIOLOGY	
अतिरिक्त विषय			

संजीव कुमार

महाविद्यालय / +2 विद्यालय प्रधान का हस्ताक्षर
एवं मुहर

परीक्षा नियंत्रक (उ०मा०)

परीक्षार्थी के लिए आवश्यक निर्देश

- BSEB Unique Id सत्र 2021 - 23 से सूचीकृत हुए परीक्षार्थियों को जारी किया गया है। सत्र 2021 - 23 के पूर्व सत्र के किसी परीक्षार्थी को BSEB Unique Id जारी नहीं किया गया है।
- प्रायोगिक परीक्षा दिनांक 10/01/2024 से 20/01/2024 तक संचालित होगी। केन्द्राधीक्षक दिनांक 10/01/2024 से 20/01/2024 तक की अवधि में परीक्षार्थियों की संख्या के अनुसार तिथि एवं पाली का निर्धारण करके प्रायोगिक परीक्षा केन्द्र पर आवंटित सभी परीक्षार्थियों के प्रायोगिक विषयों की परीक्षा आयोजित करेंगे।
- परीक्षार्थी अपने इस प्रवेश-पत्र में उल्लिखित प्रायोगिक परीक्षा केंद्र पर दिनांक 10-01-2024 को पूर्वाह्न 09:00 बजे अनिवार्य रूप से जाकर परीक्षा केन्द्र के परिसर की सूचना पट्ट से यह जानकारी प्राप्त कर लें कि उनके द्वारा चयनित विषय की प्रायोगिक परीक्षा किस तिथि एवं किस पाली में संचालित होगी, जिसमें उन्हें सम्मिलित होना अनिवार्य है।
- परीक्षार्थी के प्रत्येक प्रायोगिक विषय की परीक्षा के लिए 08 पृष्ठों की केवल एक ही उत्तरपुस्तिका मिलेगी। अतिरिक्त उत्तरपुस्तिका नहीं दी जाएगी। परीक्षार्थी उत्तरपुस्तिका लेते ही यह सुनिश्चित कर लें कि इसमें 8 पृष्ठ हैं एवं सही क्रम में हैं।
- उत्तरपुस्तिका प्राप्त होते ही परीक्षार्थी अपने प्रवेश-पत्र तथा उत्तरपुस्तिका पर मुद्रित विवरणों (Details) का मिलान कर यह अवश्य सुनिश्चित हो लें कि जो उत्तरपुस्तिका परीक्षक द्वारा उन्हें दी गई है, वह उन्हीं की है। भिन्न विवरणों की उत्तरपुस्तिका प्राप्त होने पर उसे तुरंत परीक्षक को वापस लौटा दिया जाए।
- उत्तरपुस्तिका प्राप्त होने पर परीक्षार्थी उनके आवरण पृष्ठ के पीछे अंकित "परीक्षार्थियों के लिए निर्देश" अवश्य पढ़ें एवं उसका अनुपालन करें।
- परीक्षार्थी अपनी उत्तरपुस्तिका के कवर पृष्ठ के ऊपरी बायें तथा दायें भागों में क्रमांक-(1) में अपने उत्तर देने का माध्यम अंकित करते हुए क्रमांक-(2) में अपना पूर्ण हस्ताक्षर अंकित करें। इसके अलावा अन्य मुद्रित विवरणों में किसी भी प्रकार से कोई छेड़-छाड़ नहीं करें।
- प्रायोगिक परीक्षा की उत्तरपुस्तिका के आवरण पृष्ठ के निचले बायें एवं दायें भागों को परीक्षार्थी द्वारा कदापि नहीं भरा जाएगा। अगर परीक्षार्थी इस भाग को भरते हैं, तो परीक्षार्थी का इस विषय में परीक्षाफल रद्द किया जा सकता है। ये दोनों भाग आंतरिक/बाह्य परीक्षकों को भरने के लिए दिया गया है।
- उत्तरपुस्तिका के पन्नों के दोनों पृष्ठों पर तथा प्रत्येक लाइन पर लिखें एवं पृष्ठों को नष्ट न करें।
- यदि रफ कार्य करने की आवश्यकता हो, तो परीक्षार्थी उत्तरपुस्तिका के अंतिम पृष्ठ पर रफ कार्य करके उसे काट दे/क्रॉस (x) कर दें।
- उत्तरपुस्तिका के आंतरिक पृष्ठों पर दाहिने हाशिए में लाइन खींचकर सादा स्थान छोड़ रखा गया है। शेष स्थान रूल्ड है। परीक्षार्थी दाहिने हाशिए के सादे स्थान में कुछ भी नहीं लिखेंगे, चूंकि यह भाग परीक्षक के उपयोग के लिए है।
- उत्तरपुस्तिका के पृष्ठों को मोड़ें- फाड़ें नहीं तथा बीच-बीच में व्यर्थ ही खाली न छोड़ें।
- प्रश्न-पत्र में दी हुई संख्या के अनुसार अपने उत्तरों की संख्या लिखें।
- व्हाइटनगर, ब्लेड तथा नाखून का इस्तेमाल करना सर्वथा वर्जित है, अन्यथा परीक्षाफल अमान्य कर दिया जाएगा।
- प्रश्नोत्तर के समाप्त होने पर अंतिम में नीचे एक क्षैतिज रेखा खींच दें।
- आंतरिक परीक्षक द्वारा उपलब्ध कराये गए उपस्थिति-पत्रक में परीक्षार्थी द्वारा यथा-स्तम्भ परीक्षा की तिथि अंकित करते हुए उत्तरपुस्तिका की क्रम संख्या लिखकर अपना हस्ताक्षर किया जाएगा। परीक्षार्थी की उपस्थित, अनुपस्थित एवं निष्कासन से संबंधित संगत गोले को नीले/काले पेन से परीक्षक द्वारा भरा जाएगा न कि परीक्षार्थी द्वारा।
- परीक्षार्थी अपनी उत्तरपुस्तिका को आन्तरिक परीक्षक के पास जमा किये बिना परीक्षा भवन न छोड़ें।
- परीक्षा केन्द्र में कैंलकुलेटर, मोबाइल फोन, डियर फोन, पेजर, ब्लूटूथ या इस प्रकार का कोई अन्य इलेक्ट्रॉनिक उपकरण ले जाना सख्त मना है।
- जाँच परीक्षा में गैर-उत्प्रेषित या जाँच परीक्षा में अनुपस्थित छात्र/छात्रा इंटरमीडिएट वार्षिक प्रायोगिक परीक्षा, 2024 में कदापि सम्मिलित नहीं हो सकते हैं।



बिहार विद्यालय परीक्षा समिति, पटना
BIHAR SCHOOL EXAMINATION BOARD, PATNA
इंटरमीडिएट वार्षिक परीक्षा, 2024
INTERMEDIATE ANNUAL EXAMINATION, 2024
प्रायोगिक परीक्षा का प्रवेश पत्र
Admit Card For Practical Examination

संकाय: विज्ञान
FACULTY: SCIENCE

BSEB UNIQUE Id:- 2221110011942
कॉलेज/+2 स्कूल का नाम GAYA COLLEGE, GAYA
परीक्षार्थी का नाम DHRUV RAJ
माता का नाम SARITA KUMARI
पिता का नाम RAKESH KUMAR
वैवाहिक स्थिति Unmarried
परीक्षार्थी का आधार नं० 701264197711 दिव्यांग कोटि NO
सूचीकरण संख्या/वर्ष R-210010582-22 परीक्षार्थी की कोटि REGULAR
रोल कोड 21001 रोल क्रमांक 24011777 लिंग MALE
परीक्षा केंद्र का नाम GAYA COLLEGE, GAYA



Dhruv Raj

प्रायोगिक परीक्षा के विषय (निर्धारित परीक्षा कार्यक्रम सहित)

प्रायोगिक विषय	विषय कोड	विषय का नाम	परीक्षा की तारीख
वैकल्पिक विषय	117	PHYSICS	10/01/2024 to 20/01/2024
	118	CHEMISTRY	
अतिरिक्त विषय			

संज्ञा (उपनाम)

महाविद्यालय / +2 विद्यालय प्रधान का हस्ताक्षर
एवं मुहर

परीक्षा नियंत्रक (उ०मा०)

परीक्षार्थी के लिए आवश्यक निर्देश

- BSEB Unique Id सत्र 2021 - 23 से सूचीकृत हुए परीक्षार्थियों को जारी किया गया है। सत्र 2021 - 23 के पूर्व सत्र के किसी परीक्षार्थी को BSEB Unique Id जारी नहीं किया गया है।
- प्रायोगिक परीक्षा दिनांक 10/01/2024 से 20/01/2024 तक संचालित होगी। केन्द्राधीक्षक दिनांक 10/01/2024 से 20/01/2024 तक की अवधि में परीक्षार्थियों की संख्या के अनुसार तिथि एवं पाली का निर्धारण करके प्रायोगिक परीक्षा केन्द्र पर आवंटित सभी परीक्षार्थियों के प्रायोगिक विषयों की परीक्षा आयोजित करेंगे।
- परीक्षार्थी अपने इस प्रवेश-पत्र में उल्लिखित प्रायोगिक परीक्षा केंद्र पर दिनांक 10-01-2024 को पूर्वाह्न 09:00 बजे अनिवार्य रूप से जाकर परीक्षा केन्द्र के परिसर की सूचना पट्ट से यह जानकारी प्राप्त कर लें कि उनके द्वारा चयनित विषय की प्रायोगिक परीक्षा किस तिथि एवं किस पाली में संचालित होगी, जिसमें उन्हें सम्मिलित होना अनिवार्य है।
- परीक्षार्थी के प्रत्येक प्रायोगिक विषय की परीक्षा के लिए 08 पृष्ठों की केवल एक ही उत्तरपुस्तिका मिलेगी। अतिरिक्त उत्तरपुस्तिका नहीं दी जाएगी। परीक्षार्थी उत्तरपुस्तिका लेते ही यह सुनिश्चित कर लें कि इसमें 8 पृष्ठ हैं एवं सही क्रम में हैं।
- उत्तरपुस्तिका प्राप्त होते ही परीक्षार्थी अपने प्रवेश-पत्र तथा उत्तरपुस्तिका पर मुद्रित विवरणों (Details) का मिलान कर यह अवश्य सुनिश्चित हो लें कि जो उत्तरपुस्तिका परीक्षक द्वारा उन्हें दी गई है, वह उन्हीं की है। भिन्न विवरणों की उत्तरपुस्तिका प्राप्त होने पर उसे तुरंत परीक्षक को वापस लौटा दिया जाए।
- उत्तरपुस्तिका प्राप्त होने पर परीक्षार्थी उनके आवरण पृष्ठ के पीछे अंकित "परीक्षार्थियों के लिए निर्देश" अवश्य पढ़ें एवं उसका अनुपालन करें।
- परीक्षार्थी अपनी उत्तरपुस्तिका के कवर पृष्ठ के ऊपरी बायें तथा दायें भागों में क्रमांक-(1) में अपने उत्तर देने का माध्यम अंकित करते हुए क्रमांक-(2) में अपना पूर्ण हस्ताक्षर अंकित करें। इसके अलावा अन्य मुद्रित विवरणों में किसी भी प्रकार से कोई छेड़-छाड़ नहीं करें।
- प्रायोगिक परीक्षा की उत्तरपुस्तिका के आवरण पृष्ठ के निचले बायें एवं दायें भागों को परीक्षार्थी द्वारा कदापि नहीं भरा जाएगा। अगर परीक्षार्थी इस भाग को भरते हैं, तो परीक्षार्थी का इस विषय में परीक्षाफल रद्द किया जा सकता है। ये दोनों भाग आंतरिक/बाह्य परीक्षकों को भरने के लिए दिया गया है।
- उत्तरपुस्तिका के पन्नों के दोनों पृष्ठों पर तथा प्रत्येक लाइन पर लिखें एवं पृष्ठों को नष्ट न करें।
- यदि रफ कार्य करने की आवश्यकता हो, तो परीक्षार्थी उत्तरपुस्तिका के अंतिम पृष्ठ पर रफ कार्य करके उसे काट दे/क्रॉस (x) कर दें।
- उत्तरपुस्तिका के आंतरिक पृष्ठों पर दाहिने हाशिए में लाइन खींचकर सादा स्थान छोड़ रखा गया है। शेष स्थान रूल्ड है। परीक्षार्थी दाहिने हाशिए के सादे स्थान में कुछ भी नहीं लिखेंगे, चूंकि यह भाग परीक्षक के उपयोग के लिए है।
- उत्तरपुस्तिका के पृष्ठों को मोड़ें- फाड़ें नहीं तथा बीच-बीच में व्यर्थ ही खाली न छोड़ें।
- प्रश्न-पत्र में दी हुई संख्या के अनुसार अपने उत्तरों की संख्या लिखें।
- व्हाइटनगर, ब्लेड तथा नाखून का इस्तेमाल करना सर्वथा वर्जित है, अन्यथा परीक्षाफल अमान्य कर दिया जाएगा।
- प्रश्नोत्तर के समाप्त होने पर अंतिम में नीचे एक क्षैतिज रेखा खींच दें।
- आंतरिक परीक्षक द्वारा उपलब्ध कराये गए उपस्थिति-पत्रक में परीक्षार्थी द्वारा यथा-स्तम्भ परीक्षा की तिथि अंकित करते हुए उत्तरपुस्तिका की क्रम संख्या लिखकर अपना हस्ताक्षर किया जाएगा। परीक्षार्थी की उपस्थित, अनुपस्थित एवं निष्कासन से संबंधित संगत गोले को नीले/काले पेन से परीक्षक द्वारा भरा जाएगा न कि परीक्षार्थी द्वारा।
- परीक्षार्थी अपनी उत्तरपुस्तिका को आन्तरिक परीक्षक के पास जमा किये बिना परीक्षा भवन न छोड़ें।
- परीक्षा केन्द्र में कैंलकुलेटर, मोबाइल फोन, इयर फोन, पेजर, ब्लूटूथ या इस प्रकार का कोई अन्य इलेक्ट्रॉनिक उपकरण ले जाना सख्त मना है।
- जाँच परीक्षा में गैर-उत्प्रेषित या जाँच परीक्षा में अनुपस्थित छात्र/छात्रा इंटरमीडिएट वार्षिक प्रायोगिक परीक्षा, 2024 में कदापि सम्मिलित नहीं हो सकते हैं।



बिहार विद्यालय परीक्षा समिति, पटना
BIHAR SCHOOL EXAMINATION BOARD, PATNA
इंटरमीडिएट वार्षिक परीक्षा, 2024
INTERMEDIATE ANNUAL EXAMINATION, 2024
प्रायोगिक परीक्षा का प्रवेश पत्र
Admit Card For Practical Examination

संकाय: विज्ञान
FACULTY: SCIENCE

BSEB UNIQUE Id:- 2222110010263
कॉलेज/+2 स्कूल का नाम GAYA COLLEGE, GAYA
परीक्षार्थी का नाम DOLLY KUMARI
माता का नाम SUSHMA DEVI
पिता का नाम SANTOSH SAW
वैवाहिक स्थिति Unmarried
परीक्षार्थी का आधार नं० 901046635159 दिव्यांग कोटि NO
सूचीकरण संख्या/वर्ष R-210010606-22 परीक्षार्थी की कोटि REGULAR
रोल कोड 21001 रोल क्रमांक 24010572 लिंग FEMALE
परीक्षा केंद्र का नाम GAYA COLLEGE, GAYA



Dolly Kumari

प्रायोगिक परीक्षा के विषय (निर्धारित परीक्षा कार्यक्रम सहित)

प्रायोगिक विषय	विषय कोड	विषय का नाम	परीक्षा की तारीख
वैकल्पिक विषय	117	PHYSICS	10/01/2024 to 20/01/2024
	118	CHEMISTRY	
अतिरिक्त विषय			

संज्ञा/उत्तर

महाविद्यालय / +2 विद्यालय प्रधान का हस्ताक्षर
एवं मुहर

परीक्षा नियंत्रक (उ०मा०)

परीक्षार्थी के लिए आवश्यक निर्देश

- BSEB Unique Id सत्र 2021 - 23 से सूचीकृत हुए परीक्षार्थियों को जारी किया गया है। सत्र 2021 - 23 के पूर्व सत्र के किसी परीक्षार्थी को BSEB Unique Id जारी नहीं किया गया है।
- प्रायोगिक परीक्षा दिनांक 10/01/2024 से 20/01/2024 तक संचालित होगी। केन्द्राधीक्षक दिनांक 10/01/2024 से 20/01/2024 तक की अवधि में परीक्षार्थियों की संख्या के अनुसार तिथि एवं पाली का निर्धारण करके प्रायोगिक परीक्षा केन्द्र पर आवंटित सभी परीक्षार्थियों के प्रायोगिक विषयों की परीक्षा आयोजित करेंगे।
- परीक्षार्थी अपने इस प्रवेश-पत्र में उल्लिखित प्रायोगिक परीक्षा केंद्र पर दिनांक 10-01-2024 को पूर्वाह्न 09:00 बजे अनिवार्य रूप से जाकर परीक्षा केन्द्र के परिसर की सूचना पट्ट से यह जानकारी प्राप्त कर लें कि उनके द्वारा चयनित विषय की प्रायोगिक परीक्षा किस तिथि एवं किस पाली में संचालित होगी, जिसमें उन्हें सम्मिलित होना अनिवार्य है।
- परीक्षार्थी के प्रत्येक प्रायोगिक विषय की परीक्षा के लिए 08 पृष्ठों की केवल एक ही उत्तरपुस्तिका मिलेगी। अतिरिक्त उत्तरपुस्तिका नहीं दी जाएगी। परीक्षार्थी उत्तरपुस्तिका लेते ही यह सुनिश्चित कर लें कि इसमें 8 पृष्ठ हैं एवं सही क्रम में हैं।
- उत्तरपुस्तिका प्राप्त होते ही परीक्षार्थी अपने प्रवेश-पत्र तथा उत्तरपुस्तिका पर मुद्रित विवरणों (Details) का मिलान कर यह अवश्य सुनिश्चित हो लें कि जो उत्तरपुस्तिका परीक्षक द्वारा उन्हें दी गई है, वह उन्हीं की है। भिन्न विवरणों की उत्तरपुस्तिका प्राप्त होने पर उसे तुरंत परीक्षक को वापस लौटा दिया जाए।
- उत्तरपुस्तिका प्राप्त होने पर परीक्षार्थी उनके आवरण पृष्ठ के पीछे अंकित "परीक्षार्थियों के लिए निर्देश" अवश्य पढ़ें एवं उसका अनुपालन करें।
- परीक्षार्थी अपनी उत्तरपुस्तिका के कवर पृष्ठ के ऊपरी बायें तथा दायें भागों में क्रमांक-(1) में अपने उत्तर देने का माध्यम अंकित करते हुए क्रमांक-(2) में अपना पूर्ण हस्ताक्षर अंकित करें। इसके अलावा अन्य मुद्रित विवरणों में किसी भी प्रकार से कोई छेड़-छाड़ नहीं करें।
- प्रायोगिक परीक्षा की उत्तरपुस्तिका के आवरण पृष्ठ के निचले बायें एवं दायें भागों को परीक्षार्थी द्वारा कदापि नहीं भरा जाएगा। अगर परीक्षार्थी इस भाग को भरते हैं, तो परीक्षार्थी का इस विषय में परीक्षाफल रद्द किया जा सकता है। ये दोनों भाग आंतरिक/बाह्य परीक्षकों को भरने के लिए दिया गया है।
- उत्तरपुस्तिका के पन्नों के दोनों पृष्ठों पर तथा प्रत्येक लाइन पर लिखें एवं पृष्ठों को नष्ट न करें।
- यदि रफ कार्य करने की आवश्यकता हो, तो परीक्षार्थी उत्तरपुस्तिका के अंतिम पृष्ठ पर रफ कार्य करके उसे काट दे/क्रॉस (x) कर दें।
- उत्तरपुस्तिका के आंतरिक पृष्ठों पर दाहिने हाशिए में लाइन खींचकर सादा स्थान छोड़ रखा गया है। शेष स्थान रूल्ड है। परीक्षार्थी दाहिने हाशिए के सादे स्थान में कुछ भी नहीं लिखेंगे, चूंकि यह भाग परीक्षक के उपयोग के लिए है।
- उत्तरपुस्तिका के पृष्ठों को मोड़ें- फाड़ें नहीं तथा बीच-बीच में व्यर्थ ही खाली न छोड़ें।
- प्रश्न-पत्र में दी हुई संख्या के अनुसार अपने उत्तरों की संख्या लिखें।
- व्हाइटनगर, ब्लेड तथा नाखून का इस्तेमाल करना सर्वथा वर्जित है, अन्यथा परीक्षाफल अमान्य कर दिया जाएगा।
- प्रश्नोत्तर के समाप्त होने पर अंतिम में नीचे एक क्षैतिज रेखा खींच दें।
- आंतरिक परीक्षक द्वारा उपलब्ध कराये गए उपस्थिति-पत्रक में परीक्षार्थी द्वारा यथा-स्तम्भ परीक्षा की तिथि अंकित करते हुए उत्तरपुस्तिका की क्रम संख्या लिखकर अपना हस्ताक्षर किया जाएगा। परीक्षार्थी की उपस्थित, अनुपस्थित एवं निष्कासन से संबंधित संगत गोले को नीले/काले पेन से परीक्षक द्वारा भरा जाएगा न कि परीक्षार्थी द्वारा।
- परीक्षार्थी अपनी उत्तरपुस्तिका को आन्तरिक परीक्षक के पास जमा किये बिना परीक्षा भवन न छोड़ें।
- परीक्षा केन्द्र में कैंलकुलेटर, मोबाइल फोन, डायर फोन, पेजर, ब्लूटूथ या इस प्रकार का कोई अन्य इलेक्ट्रॉनिक उपकरण ले जाना सख्त मना है।
- जाँच परीक्षा में गैर-उत्प्रेषित या जाँच परीक्षा में अनुपस्थित छात्र/छात्रा इंटरमीडिएट वार्षिक प्रायोगिक परीक्षा, 2024 में कदापि सम्मिलित नहीं हो सकते हैं।



बिहार विद्यालय परीक्षा समिति, पटना
BIHAR SCHOOL EXAMINATION BOARD, PATNA
इंटरमीडिएट वार्षिक परीक्षा, 2024
INTERMEDIATE ANNUAL EXAMINATION, 2024
प्रायोगिक परीक्षा का प्रवेश पत्र
Admit Card For Practical Examination

संकाय: विज्ञान
FACULTY: SCIENCE

BSEB UNIQUE Id:- 2221110011944
कॉलेज/+2 स्कूल का नाम GAYA COLLEGE, GAYA
परीक्षार्थी का नाम DILSAN KUMAR
माता का नाम SUNITA KUMARI
पिता का नाम NATHUN DAS
वैवाहिक स्थिति Unmarried
परीक्षार्थी का आधार नं० 654872398725 दिव्यांग कोटि NO
सूचीकरण संख्या/वर्ष R-210010585-22 परीक्षार्थी की कोटि REGULAR
रोल कोड 21001 रोल क्रमांक 24012011 लिंग MALE
परीक्षा केंद्र का नाम GAYA COLLEGE, GAYA



Dilshan Kumar

प्रायोगिक परीक्षा के विषय (निर्धारित परीक्षा कार्यक्रम सहित)

प्रायोगिक विषय	विषय कोड	विषय का नाम	परीक्षा की तारीख
वैकल्पिक विषय	117	PHYSICS	10/01/2024 to 20/01/2024
	118	CHEMISTRY	
अतिरिक्त विषय			

संजय कुमार

महाविद्यालय / +2 विद्यालय प्रधान का हस्ताक्षर
एवं मुहर

परीक्षा नियंत्रक (उ०मा०)

परीक्षार्थी के लिए आवश्यक निर्देश

- BSEB Unique Id सत्र 2021 - 23 से सूचीकृत हुए परीक्षार्थियों को जारी किया गया है। सत्र 2021 - 23 के पूर्व सत्र के किसी परीक्षार्थी को BSEB Unique Id जारी नहीं किया गया है।
- प्रायोगिक परीक्षा दिनांक 10/01/2024 से 20/01/2024 तक संचालित होगी। केन्द्राधीक्षक दिनांक 10/01/2024 से 20/01/2024 तक की अवधि में परीक्षार्थियों की संख्या के अनुसार तिथि एवं पाली का निर्धारण करके प्रायोगिक परीक्षा केन्द्र पर आवंटित सभी परीक्षार्थियों के प्रायोगिक विषयों की परीक्षा आयोजित करेंगे।
- परीक्षार्थी अपने इस प्रवेश-पत्र में उल्लिखित प्रायोगिक परीक्षा केंद्र पर दिनांक 10-01-2024 को पूर्वाह्न 09:00 बजे अनिवार्य रूप से जाकर परीक्षा केन्द्र के परिसर की सूचना पट्ट से यह जानकारी प्राप्त कर लें कि उनके द्वारा चयनित विषय की प्रायोगिक परीक्षा किस तिथि एवं किस पाली में संचालित होगी, जिसमें उन्हें सम्मिलित होना अनिवार्य है।
- परीक्षार्थी के प्रत्येक प्रायोगिक विषय की परीक्षा के लिए 08 पृष्ठों की केवल एक ही उत्तरपुस्तिका मिलेगी। अतिरिक्त उत्तरपुस्तिका नहीं दी जाएगी। परीक्षार्थी उत्तरपुस्तिका लेते ही यह सुनिश्चित कर लें कि इसमें 8 पृष्ठ हैं एवं सही क्रम में हैं।
- उत्तरपुस्तिका प्राप्त होते ही परीक्षार्थी अपने प्रवेश-पत्र तथा उत्तरपुस्तिका पर मुद्रित विवरणों (Details) का मिलान कर यह अवश्य सुनिश्चित हो लें कि जो उत्तरपुस्तिका परीक्षक द्वारा उन्हें दी गई है, वह उन्हीं की है। भिन्न विवरणों की उत्तरपुस्तिका प्राप्त होने पर उसे तुरंत परीक्षक को वापस लौटा दिया जाए।
- उत्तरपुस्तिका प्राप्त होने पर परीक्षार्थी उनके आवरण पृष्ठ के पीछे अंकित "परीक्षार्थियों के लिए निर्देश" अवश्य पढ़ें एवं उसका अनुपालन करें।
- परीक्षार्थी अपनी उत्तरपुस्तिका के कवर पृष्ठ के ऊपरी बायें तथा दायें भागों में क्रमांक-(1) में अपने उत्तर देने का माध्यम अंकित करते हुए क्रमांक-(2) में अपना पूर्ण हस्ताक्षर अंकित करें। इसके अलावा अन्य मुद्रित विवरणों में किसी भी प्रकार से कोई छेड़-छाड़ नहीं करें।
- प्रायोगिक परीक्षा की उत्तरपुस्तिका के आवरण पृष्ठ के निचले बायें एवं दायें भागों को परीक्षार्थी द्वारा कदापि नहीं भरा जाएगा। अगर परीक्षार्थी इस भाग को भरते हैं, तो परीक्षार्थी का इस विषय में परीक्षाफल रद्द किया जा सकता है। ये दोनों भाग आंतरिक/बाह्य परीक्षकों को भरने के लिए दिया गया है।
- उत्तरपुस्तिका के पन्नों के दोनों पृष्ठों पर तथा प्रत्येक लाइन पर लिखें एवं पृष्ठों को नष्ट न करें।
- यदि रफ कार्य करने की आवश्यकता हो, तो परीक्षार्थी उत्तरपुस्तिका के अंतिम पृष्ठ पर रफ कार्य करके उसे काट दे/क्रॉस (x) कर दें।
- उत्तरपुस्तिका के आंतरिक पृष्ठों पर दाहिने हाशिए में लाइन खींचकर सादा स्थान छोड़ रखा गया है। शेष स्थान रूल्ड है। परीक्षार्थी दाहिने हाशिए के सादे स्थान में कुछ भी नहीं लिखेंगे, चूंकि यह भाग परीक्षक के उपयोग के लिए है।
- उत्तरपुस्तिका के पृष्ठों को मोड़ें- फाड़ें नहीं तथा बीच-बीच में व्यर्थ ही खाली न छोड़ें।
- प्रश्न-पत्र में दी हुई संख्या के अनुसार अपने उत्तरों की संख्या लिखें।
- व्हाइटनगर, ब्लेड तथा नाखून का इस्तेमाल करना सर्वथा वर्जित है, अन्यथा परीक्षाफल अमान्य कर दिया जाएगा।
- प्रश्नोत्तर के समाप्त होने पर अंतिम में नीचे एक क्षैतिज रेखा खींच दें।
- आंतरिक परीक्षक द्वारा उपलब्ध कराये गए उपस्थिति-पत्रक में परीक्षार्थी द्वारा यथा-स्तम्भ परीक्षा की तिथि अंकित करते हुए उत्तरपुस्तिका की क्रम संख्या लिखकर अपना हस्ताक्षर किया जाएगा। परीक्षार्थी की उपस्थित, अनुपस्थित एवं निष्कासन से संबंधित संगत गोले को नीले/काले पेन से परीक्षक द्वारा भरा जाएगा न कि परीक्षार्थी द्वारा।
- परीक्षार्थी अपनी उत्तरपुस्तिका को आन्तरिक परीक्षक के पास जमा किये बिना परीक्षा भवन न छोड़ें।
- परीक्षा केन्द्र में कैंलकुलेटर, मोबाइल फोन, डियर फोन, पेजर, ब्लूटूथ या इस प्रकार का कोई अन्य इलेक्ट्रॉनिक उपकरण ले जाना सख्त मना है।
- जाँच परीक्षा में गैर-उत्प्रेषित या जाँच परीक्षा में अनुपस्थित छात्र/छात्रा इंटरमीडिएट वार्षिक प्रायोगिक परीक्षा, 2024 में कदापि सम्मिलित नहीं हो सकते हैं।



बिहार विद्यालय परीक्षा समिति, पटना
BIHAR SCHOOL EXAMINATION BOARD, PATNA
इंटरमीडिएट वार्षिक परीक्षा, 2024
INTERMEDIATE ANNUAL EXAMINATION, 2024
प्रायोगिक परीक्षा का प्रवेश पत्र
Admit Card For Practical Examination

संकाय: विज्ञान
FACULTY: SCIENCE

BSEB UNIQUE Id:- 2222110010260
कॉलेज/+2 स्कूल का नाम GAYA COLLEGE, GAYA
परीक्षार्थी का नाम DIVYA KUMARI
माता का नाम ASMITA KUMARI
पिता का नाम VIJAY VISHWAKARMA
वैवाहिक स्थिति Unmarried
परीक्षार्थी का आधार नं० 826668221130 दिव्यांग कोटि NO
सूचीकरण संख्या/वर्ष R-210010602-22 परीक्षार्थी की कोटि REGULAR
रोल कोड 21001 रोल क्रमांक 24010041 लिंग FEMALE
परीक्षा केंद्र का नाम GAYA COLLEGE, GAYA



Divya Kumari

प्रायोगिक परीक्षा के विषय (निर्धारित परीक्षा कार्यक्रम सहित)

प्रायोगिक विषय	विषय कोड	विषय का नाम	परीक्षा की तारीख
वैकल्पिक विषय	117	PHYSICS	10/01/2024 to 20/01/2024
	118	CHEMISTRY	
अतिरिक्त विषय			

संज्ञा (उपनाम)

महाविद्यालय / +2 विद्यालय प्रधान का हस्ताक्षर
एवं मुहर

परीक्षा नियंत्रक (उ०मा०)

परीक्षार्थी के लिए आवश्यक निर्देश

- BSEB Unique Id सत्र 2021 - 23 से सूचीकृत हुए परीक्षार्थियों को जारी किया गया है। सत्र 2021 - 23 के पूर्व सत्र के किसी परीक्षार्थी को BSEB Unique Id जारी नहीं किया गया है।
- प्रायोगिक परीक्षा दिनांक 10/01/2024 से 20/01/2024 तक संचालित होगी। केन्द्राधीक्षक दिनांक 10/01/2024 से 20/01/2024 तक की अवधि में परीक्षार्थियों की संख्या के अनुसार तिथि एवं पाली का निर्धारण करके प्रायोगिक परीक्षा केन्द्र पर आवंटित सभी परीक्षार्थियों के प्रायोगिक विषयों की परीक्षा आयोजित करेंगे।
- परीक्षार्थी अपने इस प्रवेश-पत्र में उल्लिखित प्रायोगिक परीक्षा केंद्र पर दिनांक 10-01-2024 को पूर्वाह्न 09:00 बजे अनिवार्य रूप से जाकर परीक्षा केन्द्र के परिसर की सूचना पट्ट से यह जानकारी प्राप्त कर लें कि उनके द्वारा चयनित विषय की प्रायोगिक परीक्षा किस तिथि एवं किस पाली में संचालित होगी, जिसमें उन्हें सम्मिलित होना अनिवार्य है।
- परीक्षार्थी के प्रत्येक प्रायोगिक विषय की परीक्षा के लिए 08 पृष्ठों की केवल एक ही उत्तरपुस्तिका मिलेगी। अतिरिक्त उत्तरपुस्तिका नहीं दी जाएगी। परीक्षार्थी उत्तरपुस्तिका लेते ही यह सुनिश्चित कर लें कि इसमें 8 पृष्ठ हैं एवं सही क्रम में हैं।
- उत्तरपुस्तिका प्राप्त होते ही परीक्षार्थी अपने प्रवेश-पत्र तथा उत्तरपुस्तिका पर मुद्रित विवरणों (Details) का मिलान कर यह अवश्य सुनिश्चित हो लें कि जो उत्तरपुस्तिका परीक्षक द्वारा उन्हें दी गई है, वह उन्हीं की है। भिन्न विवरणों की उत्तरपुस्तिका प्राप्त होने पर उसे तुरंत परीक्षक को वापस लौटा दिया जाए।
- उत्तरपुस्तिका प्राप्त होने पर परीक्षार्थी उनके आवरण पृष्ठ के पीछे अंकित "परीक्षार्थियों के लिए निर्देश" अवश्य पढ़ें एवं उसका अनुपालन करें।
- परीक्षार्थी अपनी उत्तरपुस्तिका के कवर पृष्ठ के ऊपरी बायें तथा दायें भागों में क्रमांक-(1) में अपने उत्तर देने का माध्यम अंकित करते हुए क्रमांक-(2) में अपना पूर्ण हस्ताक्षर अंकित करें। इसके अलावा अन्य मुद्रित विवरणों में किसी भी प्रकार से कोई छेड़-छाड़ नहीं करें।
- प्रायोगिक परीक्षा की उत्तरपुस्तिका के आवरण पृष्ठ के निचले बायें एवं दायें भागों को परीक्षार्थी द्वारा कदापि नहीं भरा जाएगा। अगर परीक्षार्थी इस भाग को भरते हैं, तो परीक्षार्थी का इस विषय में परीक्षाफल रद्द किया जा सकता है। ये दोनों भाग आंतरिक/बाह्य परीक्षकों को भरने के लिए दिया गया है।
- उत्तरपुस्तिका के पन्नों के दोनों पृष्ठों पर तथा प्रत्येक लाइन पर लिखें एवं पृष्ठों को नष्ट न करें।
- यदि रफ कार्य करने की आवश्यकता हो, तो परीक्षार्थी उत्तरपुस्तिका के अंतिम पृष्ठ पर रफ कार्य करके उसे काट दे/क्रॉस (x) कर दें।
- उत्तरपुस्तिका के आंतरिक पृष्ठों पर दाहिने हाशिए में लाइन खींचकर सादा स्थान छोड़ रखा गया है। शेष स्थान रूल्ड है। परीक्षार्थी दाहिने हाशिए के सादे स्थान में कुछ भी नहीं लिखेंगे, चूंकि यह भाग परीक्षक के उपयोग के लिए है।
- उत्तरपुस्तिका के पृष्ठों को मोड़ें- फाड़ें नहीं तथा बीच-बीच में व्यर्थ ही खाली न छोड़ें।
- प्रश्न-पत्र में दी हुई संख्या के अनुसार अपने उत्तरों की संख्या लिखें।
- व्हाइटनगर, ब्लेड तथा नाखून का इस्तेमाल करना सर्वथा वर्जित है, अन्यथा परीक्षाफल अमान्य कर दिया जाएगा।
- प्रश्नोत्तर के समाप्त होने पर अंतिम में नीचे एक क्षैतिज रेखा खींच दें।
- आंतरिक परीक्षक द्वारा उपलब्ध कराये गए उपस्थिति-पत्रक में परीक्षार्थी द्वारा यथा-स्तम्भ परीक्षा की तिथि अंकित करते हुए उत्तरपुस्तिका की क्रम संख्या लिखकर अपना हस्ताक्षर किया जाएगा। परीक्षार्थी की उपस्थित, अनुपस्थित एवं निष्कासन से संबंधित संगत गोले को नीले/काले पेन से परीक्षक द्वारा भरा जाएगा न कि परीक्षार्थी द्वारा।
- परीक्षार्थी अपनी उत्तरपुस्तिका को आन्तरिक परीक्षक के पास जमा किये बिना परीक्षा भवन न छोड़ें।
- परीक्षा केन्द्र में कैंलकुलेटर, मोबाइल फोन, डायर फोन, पेजर, ब्लूटूथ या इस प्रकार का कोई अन्य इलेक्ट्रॉनिक उपकरण ले जाना सख्त मना है।
- जाँच परीक्षा में गैर-उत्प्रेषित या जाँच परीक्षा में अनुपस्थित छात्र/छात्रा इंटरमीडिएट वार्षिक प्रायोगिक परीक्षा, 2024 में कदापि सम्मिलित नहीं हो सकते हैं।



बिहार विद्यालय परीक्षा समिति, पटना
BIHAR SCHOOL EXAMINATION BOARD, PATNA
इंटरमीडिएट वार्षिक परीक्षा, 2024
INTERMEDIATE ANNUAL EXAMINATION, 2024
प्रायोगिक परीक्षा का प्रवेश पत्र
Admit Card For Practical Examination

संकाय: विज्ञान
FACULTY: SCIENCE

BSEB UNIQUE Id:- 2221110011947
कॉलेज/+2 स्कूल का नाम GAYA COLLEGE, GAYA
परीक्षार्थी का नाम DIPAK KUMAR
माता का नाम PARVATI DEVI
पिता का नाम PREM KUMAR YADAV
वैवाहिक स्थिति Unmarried
परीक्षार्थी का आधार नं० 341691280395 दिव्यांग कोटि NO
सूचीकरण संख्या/वर्ष R-210010589-22 परीक्षार्थी की कोटि REGULAR
रोल कोड 21001 रोल क्रमांक 24011361 लिंग MALE
परीक्षा केंद्र का नाम GAYA COLLEGE, GAYA



Dipak Kumar

प्रायोगिक परीक्षा के विषय (निर्धारित परीक्षा कार्यक्रम सहित)

प्रायोगिक विषय	विषय कोड	विषय का नाम	परीक्षा की तारीख
वैकल्पिक विषय	117	PHYSICS	10/01/2024 to 20/01/2024
	118	CHEMISTRY	
अतिरिक्त विषय	119	Biology	

संज्ञा (उपनाम)

महाविद्यालय / +2 विद्यालय प्रधान का हस्ताक्षर
एवं मुहर

परीक्षा नियंत्रक (उ०मा०)

परीक्षार्थी के लिए आवश्यक निर्देश

- BSEB Unique Id सत्र 2021 - 23 से सूचीकृत हुए परीक्षार्थियों को जारी किया गया है। सत्र 2021 - 23 के पूर्व सत्र के किसी परीक्षार्थी को BSEB Unique Id जारी नहीं किया गया है।
- प्रायोगिक परीक्षा दिनांक 10/01/2024 से 20/01/2024 तक संचालित होगी। केन्द्राधीक्षक दिनांक 10/01/2024 से 20/01/2024 तक की अवधि में परीक्षार्थियों की संख्या के अनुसार तिथि एवं पाली का निर्धारण करके प्रायोगिक परीक्षा केन्द्र पर आवंटित सभी परीक्षार्थियों के प्रायोगिक विषयों की परीक्षा आयोजित करेंगे।
- परीक्षार्थी अपने इस प्रवेश-पत्र में उल्लिखित प्रायोगिक परीक्षा केंद्र पर दिनांक 10-01-2024 को पूर्वाह्न 09:00 बजे अनिवार्य रूप से जाकर परीक्षा केन्द्र के परिसर की सूचना पट्ट से यह जानकारी प्राप्त कर लें कि उनके द्वारा चयनित विषय की प्रायोगिक परीक्षा किस तिथि एवं किस पाली में संचालित होगी, जिसमें उन्हें सम्मिलित होना अनिवार्य है।
- परीक्षार्थी के प्रत्येक प्रायोगिक विषय की परीक्षा के लिए 08 पृष्ठों की केवल एक ही उत्तरपुस्तिका मिलेगी। अतिरिक्त उत्तरपुस्तिका नहीं दी जाएगी। परीक्षार्थी उत्तरपुस्तिका लेते ही यह सुनिश्चित कर लें कि इसमें 8 पृष्ठ हैं एवं सही क्रम में हैं।
- उत्तरपुस्तिका प्राप्त होते ही परीक्षार्थी अपने प्रवेश-पत्र तथा उत्तरपुस्तिका पर मुद्रित विवरणों (Details) का मिलान कर यह अवश्य सुनिश्चित हो लें कि जो उत्तरपुस्तिका परीक्षक द्वारा उन्हें दी गई है, वह उन्हीं की है। भिन्न विवरणों की उत्तरपुस्तिका प्राप्त होने पर उसे तुरंत परीक्षक को वापस लौटा दिया जाए।
- उत्तरपुस्तिका प्राप्त होने पर परीक्षार्थी उनके आवरण पृष्ठ के पीछे अंकित "परीक्षार्थियों के लिए निर्देश" अवश्य पढ़ें एवं उसका अनुपालन करें।
- परीक्षार्थी अपनी उत्तरपुस्तिका के कवर पृष्ठ के ऊपरी बायें तथा दायें भागों में क्रमांक-(1) में अपने उत्तर देने का माध्यम अंकित करते हुए क्रमांक-(2) में अपना पूर्ण हस्ताक्षर अंकित करें। इसके अलावा अन्य मुद्रित विवरणों में किसी भी प्रकार से कोई छेड़-छाड़ नहीं करें।
- प्रायोगिक परीक्षा की उत्तरपुस्तिका के आवरण पृष्ठ के निचले बायें एवं दायें भागों को परीक्षार्थी द्वारा कदापि नहीं भरा जाएगा। अगर परीक्षार्थी इस भाग को भरते हैं, तो परीक्षार्थी का इस विषय में परीक्षाफल रद्द किया जा सकता है। ये दोनों भाग आंतरिक/बाह्य परीक्षकों को भरने के लिए दिया गया है।
- उत्तरपुस्तिका के पन्नों के दोनों पृष्ठों पर तथा प्रत्येक लाइन पर लिखें एवं पृष्ठों को नष्ट न करें।
- यदि रफ कार्य करने की आवश्यकता हो, तो परीक्षार्थी उत्तरपुस्तिका के अंतिम पृष्ठ पर रफ कार्य करते उसे काट दे/क्रॉस (x) कर दें।
- उत्तरपुस्तिका के आंतरिक पृष्ठों पर दाहिने हाशिए में लाइन खींचकर सादा स्थान छोड़ रखा गया है। शेष स्थान रूल्ड है। परीक्षार्थी दाहिने हाशिए के सादे स्थान में कुछ भी नहीं लिखेंगे, चूंकि यह भाग परीक्षक के उपयोग के लिए है।
- उत्तरपुस्तिका के पृष्ठों को मोड़ें- फाड़ें नहीं तथा बीच-बीच में व्यर्थ ही खाली न छोड़ें।
- प्रश्न-पत्र में दी हुई संख्या के अनुसार अपने उत्तरों की संख्या लिखें।
- व्हाइटनगर, ब्लेड तथा नाखून का इस्तेमाल करना सर्वथा वर्जित है, अन्यथा परीक्षाफल अमान्य कर दिया जाएगा।
- प्रश्नोत्तर के समाप्त होने पर अंतिम में नीचे एक क्षैतिज रेखा खींच दें।
- आंतरिक परीक्षक द्वारा उपलब्ध कराये गए उपस्थिति-पत्रक में परीक्षार्थी द्वारा यथा-स्तम्भ परीक्षा की तिथि अंकित करते हुए उत्तरपुस्तिका की क्रम संख्या लिखकर अपना हस्ताक्षर किया जाएगा। परीक्षार्थी की उपस्थित, अनुपस्थित एवं निष्कासन से संबंधित संगत गोले को नीले/काले पेन से परीक्षक द्वारा भरा जाएगा न कि परीक्षार्थी द्वारा।
- परीक्षार्थी अपनी उत्तरपुस्तिका को आन्तरिक परीक्षक के पास जमा किये बिना परीक्षा भवन न छोड़ें।
- परीक्षा केन्द्र में कैंलकुलेटर, मोबाइल फोन, डायर फोन, पेजर, ब्लूटूथ या इस प्रकार का कोई अन्य इलेक्ट्रॉनिक उपकरण ले जाना सख्त मना है।
- जाँच परीक्षा में गैर-उत्प्रेषित या जाँच परीक्षा में अनुपस्थित छात्र/छात्रा इंटरमीडिएट वार्षिक प्रायोगिक परीक्षा, 2024 में कदापि सम्मिलित नहीं हो सकते हैं।



बिहार विद्यालय परीक्षा समिति, पटना
BIHAR SCHOOL EXAMINATION BOARD, PATNA
इंटरमीडिएट वार्षिक परीक्षा, 2024
INTERMEDIATE ANNUAL EXAMINATION, 2024
प्रायोगिक परीक्षा का प्रवेश पत्र
Admit Card For Practical Examination

संकाय: विज्ञान
FACULTY: SCIENCE

BSEB UNIQUE Id:- 2222110010248
कॉलेज/+2 स्कूल का नाम GAYA COLLEGE, GAYA
परीक्षार्थी का नाम DIVY JYOTI KUMARI
माता का नाम SULEJHA KUMARI
पिता का नाम MADHU PRAJAPAT
वैवाहिक स्थिति Unmarried
परीक्षार्थी का आधार नं० 450923979014 दिव्यांग कोटि NO
सूचीकरण संख्या/वर्ष R-210010598-22 परीक्षार्थी की कोटि REGULAR
रोल कोड 21001 रोल क्रमांक 24010529 लिंग FEMALE
परीक्षा केंद्र का नाम GAYA COLLEGE, GAYA



प्रायोगिक परीक्षा के विषय (निर्धारित परीक्षा कार्यक्रम सहित)

प्रायोगिक विषय	विषय कोड	विषय का नाम	परीक्षा की तारीख
वैकल्पिक विषय	117	PHYSICS	10/01/2024 to 20/01/2024
	118	CHEMISTRY	
	119	BIOLOGY	
अतिरिक्त विषय			

संज्ञा (उपनाम)

महाविद्यालय / +2 विद्यालय प्रधान का हस्ताक्षर
एवं मुहर

परीक्षा नियंत्रक (उ०मा०)

परीक्षार्थी के लिए आवश्यक निर्देश


- BSEB Unique Id सत्र 2021 - 23 से सूचीकृत हुए परीक्षार्थियों को जारी किया गया है। सत्र 2021 - 23 के पूर्व सत्र के किसी परीक्षार्थी को BSEB Unique Id जारी नहीं किया गया है।
- प्रायोगिक परीक्षा दिनांक 10/01/2024 से 20/01/2024 तक संचालित होगी। केन्द्राधीक्षक दिनांक 10/01/2024 से 20/01/2024 तक की अवधि में परीक्षार्थियों की संख्या के अनुसार तिथि एवं पाली का निर्धारण करके प्रायोगिक परीक्षा केन्द्र पर आवंटित सभी परीक्षार्थियों के प्रायोगिक विषयों की परीक्षा आयोजित करेंगे।
- परीक्षार्थी अपने इस प्रवेश-पत्र में उल्लिखित प्रायोगिक परीक्षा केंद्र पर दिनांक 10-01-2024 को पूर्वाह्न 09:00 बजे अनिवार्य रूप से जाकर परीक्षा केन्द्र के परिसर की सूचना पट्ट से यह जानकारी प्राप्त कर लें कि उनके द्वारा चयनित विषय की प्रायोगिक परीक्षा किस तिथि एवं किस पाली में संचालित होगी, जिसमें उन्हें सम्मिलित होना अनिवार्य है।
- परीक्षार्थी के प्रत्येक प्रायोगिक विषय की परीक्षा के लिए 08 पृष्ठों की केवल एक ही उत्तरपुस्तिका मिलेगी। अतिरिक्त उत्तरपुस्तिका नहीं दी जाएगी। परीक्षार्थी उत्तरपुस्तिका लेते ही यह सुनिश्चित कर लें कि इसमें 8 पृष्ठ हैं एवं सही क्रम में हैं।
- उत्तरपुस्तिका प्राप्त होते ही परीक्षार्थी अपने प्रवेश-पत्र तथा उत्तरपुस्तिका पर मुद्रित विवरणों (Details) का मिलान कर यह अवश्य सुनिश्चित हो लें कि जो उत्तरपुस्तिका परीक्षक द्वारा उन्हें दी गई है, वह उन्हीं की है। भिन्न विवरणों की उत्तरपुस्तिका प्राप्त होने पर उसे तुरंत परीक्षक को वापस लौटा दिया जाए।
- उत्तरपुस्तिका प्राप्त होने पर परीक्षार्थी उनके आवरण पृष्ठ के पीछे अंकित "परीक्षार्थियों के लिए निर्देश" अवश्य पढ़ें एवं उसका अनुपालन करें।
- परीक्षार्थी अपनी उत्तरपुस्तिका के कवर पृष्ठ के ऊपरी बायें तथा दायें भागों में क्रमांक-(1) में अपने उत्तर देने का माध्यम अंकित करते हुए क्रमांक-(2) में अपना पूर्ण हस्ताक्षर अंकित करें। इसके अलावा अन्य मुद्रित विवरणों में किसी भी प्रकार से कोई छेड़-छाड़ नहीं करें।
- प्रायोगिक परीक्षा की उत्तरपुस्तिका के आवरण पृष्ठ के निचले बायें एवं दायें भागों को परीक्षार्थी द्वारा कदापि नहीं भरा जाएगा। अगर परीक्षार्थी इस भाग को भरते हैं, तो परीक्षार्थी का इस विषय में परीक्षाफल रद्द किया जा सकता है। ये दोनों भाग आंतरिक/बाह्य परीक्षकों को भरने के लिए दिया गया है।
- उत्तरपुस्तिका के पन्नों के दोनों पृष्ठों पर तथा प्रत्येक लाइन पर लिखें एवं पृष्ठों को नष्ट न करें।
- यदि रफ कार्य करने की आवश्यकता हो, तो परीक्षार्थी उत्तरपुस्तिका के अंतिम पृष्ठ पर रफ कार्य करके उसे काट दे/क्रॉस (x) कर दें।
- उत्तरपुस्तिका के आंतरिक पृष्ठों पर दाहिने हाशिए में लाइन खींचकर सादा स्थान छोड़ रखा गया है। शेष स्थान रूल्ड है। परीक्षार्थी दाहिने हाशिए के सादे स्थान में कुछ भी नहीं लिखेंगे, चूंकि यह भाग परीक्षक के उपयोग के लिए है।
- उत्तरपुस्तिका के पृष्ठों को मोड़ें- फाड़ें नहीं तथा बीच-बीच में व्यर्थ ही खाली न छोड़ें।
- प्रश्न-पत्र में दी हुई संख्या के अनुसार अपने उत्तरों की संख्या लिखें।
- व्हाइटनगर, ब्लेड तथा नाखून का इस्तेमाल करना सर्वथा वर्जित है, अन्यथा परीक्षाफल अमान्य कर दिया जाएगा।
- प्रश्नोत्तर के समाप्त होने पर अंतिम में नीचे एक क्षैतिज रेखा खींच दें।
- आंतरिक परीक्षक द्वारा उपलब्ध कराये गए उपस्थिति-पत्रक में परीक्षार्थी द्वारा यथा-स्तम्भ परीक्षा की तिथि अंकित करते हुए उत्तरपुस्तिका की क्रम संख्या लिखकर अपना हस्ताक्षर किया जाएगा। परीक्षार्थी की उपस्थित, अनुपस्थित एवं निष्कासन से संबंधित संगत गोले को नीले/काले पेन से परीक्षक द्वारा भरा जाएगा न कि परीक्षार्थी द्वारा।
- परीक्षार्थी अपनी उत्तरपुस्तिका को आन्तरिक परीक्षक के पास जमा किये बिना परीक्षा भवन न छोड़ें।
- परीक्षा केन्द्र में कैलकुलेटर, मोबाइल फोन, डियर फोन, पेजर, ब्लूटूथ या इस प्रकार का कोई अन्य इलेक्ट्रॉनिक उपकरण ले जाना सख्त मना है।
- जाँच परीक्षा में गैर-उत्प्रेषित या जाँच परीक्षा में अनुपस्थित छात्र/छात्रा इंटरमीडिएट वार्षिक प्रायोगिक परीक्षा, 2024 में कदापि सम्मिलित नहीं हो सकते हैं।



बिहार विद्यालय परीक्षा समिति, पटना
BIHAR SCHOOL EXAMINATION BOARD, PATNA
इंटरमीडिएट वार्षिक परीक्षा, 2024
INTERMEDIATE ANNUAL EXAMINATION, 2024
प्रायोगिक परीक्षा का प्रवेश पत्र
Admit Card For Practical Examination

संकाय: विज्ञान
FACULTY: SCIENCE

BSEB UNIQUE Id:- 2221110011948
कॉलेज/+2 स्कूल का नाम GAYA COLLEGE, GAYA
परीक्षार्थी का नाम DIPU KUMAR
माता का नाम SARITA DEVI
पिता का नाम ANIL YADAV
वैवाहिक स्थिति Unmarried
परीक्षार्थी का आधार नं० 632402718361 दिव्यांग कोटि NO
सूचीकरण संख्या/वर्ष R-210010591-22 परीक्षार्थी की कोटि REGULAR
रोल कोड 21001 रोल क्रमांक 24011763 लिंग MALE
परीक्षा केंद्र का नाम GAYA COLLEGE, GAYA



प्रायोगिक परीक्षा के विषय (निर्धारित परीक्षा कार्यक्रम सहित)

प्रायोगिक विषय	विषय कोड	विषय का नाम	परीक्षा की तारीख
वैकल्पिक विषय	117	PHYSICS	10/01/2024 to 20/01/2024
	118	CHEMISTRY	
	119	BIOLOGY	
अतिरिक्त विषय			

संज्ञा/सुत्र

महाविद्यालय / +2 विद्यालय प्रधान का हस्ताक्षर
एवं मुहर

परीक्षा नियंत्रक (उ०मा०)

परीक्षार्थी के लिए आवश्यक निर्देश

- BSEB Unique Id सत्र 2021 - 23 से सूचीकृत हुए परीक्षार्थियों को जारी किया गया है। सत्र 2021 - 23 के पूर्व सत्र के किसी परीक्षार्थी को BSEB Unique Id जारी नहीं किया गया है।
- प्रायोगिक परीक्षा दिनांक 10/01/2024 से 20/01/2024 तक संचालित होगी। केन्द्राधीक्षक दिनांक 10/01/2024 से 20/01/2024 तक की अवधि में परीक्षार्थियों की संख्या के अनुसार तिथि एवं पाली का निर्धारण करके प्रायोगिक परीक्षा केन्द्र पर आवंटित सभी परीक्षार्थियों के प्रायोगिक विषयों की परीक्षा आयोजित करेंगे।
- परीक्षार्थी अपने इस प्रवेश-पत्र में उल्लिखित प्रायोगिक परीक्षा केंद्र पर दिनांक 10-01-2024 को पूर्वाह्न 09:00 बजे अनिवार्य रूप से जाकर परीक्षा केन्द्र के परिसर की सूचना पट्ट से यह जानकारी प्राप्त कर लें कि उनके द्वारा चयनित विषय की प्रायोगिक परीक्षा किस तिथि एवं किस पाली में संचालित होगी, जिसमें उन्हें सम्मिलित होना अनिवार्य है।
- परीक्षार्थी के प्रत्येक प्रायोगिक विषय की परीक्षा के लिए 08 पृष्ठों की केवल एक ही उत्तरपुस्तिका मिलेगी। अतिरिक्त उत्तरपुस्तिका नहीं दी जाएगी। परीक्षार्थी उत्तरपुस्तिका लेते ही यह सुनिश्चित कर लें कि इसमें 8 पृष्ठ हैं एवं सही क्रम में हैं।
- उत्तरपुस्तिका प्राप्त होते ही परीक्षार्थी अपने प्रवेश-पत्र तथा उत्तरपुस्तिका पर मुद्रित विवरणों (Details) का मिलान कर यह अवश्य सुनिश्चित हो लें कि जो उत्तरपुस्तिका परीक्षक द्वारा उन्हें दी गई है, वह उन्हीं की है। भिन्न विवरणों की उत्तरपुस्तिका प्राप्त होने पर उसे तुरंत परीक्षक को वापस लौटा दिया जाए।
- उत्तरपुस्तिका प्राप्त होने पर परीक्षार्थी उनके आवरण पृष्ठ के पीछे अंकित "परीक्षार्थियों के लिए निर्देश" अवश्य पढ़ें एवं उसका अनुपालन करें।
- परीक्षार्थी अपनी उत्तरपुस्तिका के कवर पृष्ठ के ऊपरी बायें तथा दायें भागों में क्रमांक-(1) में अपने उत्तर देने का माध्यम अंकित करते हुए क्रमांक-(2) में अपना पूर्ण हस्ताक्षर अंकित करें। इसके अलावा अन्य मुद्रित विवरणों में किसी भी प्रकार से कोई छेड़-छाड़ नहीं करें।
- प्रायोगिक परीक्षा की उत्तरपुस्तिका के आवरण पृष्ठ के निचले बायें एवं दायें भागों को परीक्षार्थी द्वारा कदापि नहीं भरा जाएगा। अगर परीक्षार्थी इस भाग को भरते हैं, तो परीक्षार्थी का इस विषय में परीक्षाफल रद्द किया जा सकता है। ये दोनों भाग आंतरिक/बाह्य परीक्षकों को भरने के लिए दिया गया है।
- उत्तरपुस्तिका के पन्नों के दोनों पृष्ठों पर तथा प्रत्येक लाइन पर लिखें एवं पृष्ठों को नष्ट न करें।
- यदि रफ कार्य करने की आवश्यकता हो, तो परीक्षार्थी उत्तरपुस्तिका के अंतिम पृष्ठ पर रफ कार्य करके उसे काट दे/क्रॉस (x) कर दें।
- उत्तरपुस्तिका के आंतरिक पृष्ठों पर दाहिने हाशिए में लाइन खींचकर सादा स्थान छोड़ रखा गया है। शेष स्थान रूल्ड है। परीक्षार्थी दाहिने हाशिए के सादे स्थान में कुछ भी नहीं लिखेंगे, चूंकि यह भाग परीक्षक के उपयोग के लिए है।
- उत्तरपुस्तिका के पृष्ठों को मोड़ें- फाड़ें नहीं तथा बीच-बीच में व्यर्थ ही खाली न छोड़ें।
- प्रश्न-पत्र में दी हुई संख्या के अनुसार अपने उत्तरों की संख्या लिखें।
- व्हाइटनगर, ब्लेड तथा नाखून का इस्तेमाल करना सर्वथा वर्जित है, अन्यथा परीक्षाफल अमान्य कर दिया जाएगा।
- प्रश्नोत्तर के समाप्त होने पर अंतिम में नीचे एक क्षैतिज रेखा खींच दें।
- आंतरिक परीक्षक द्वारा उपलब्ध कराये गए उपस्थिति-पत्रक में परीक्षार्थी द्वारा यथा-स्तम्भ परीक्षा की तिथि अंकित करते हुए उत्तरपुस्तिका की क्रम संख्या लिखकर अपना हस्ताक्षर किया जाएगा। परीक्षार्थी की उपस्थित, अनुपस्थित एवं निष्कासन से संबंधित संगत गोले को नीले/काले पेन से परीक्षक द्वारा भरा जाएगा न कि परीक्षार्थी द्वारा।
- परीक्षार्थी अपनी उत्तरपुस्तिका को आन्तरिक परीक्षक के पास जमा किये बिना परीक्षा भवन न छोड़ें।
- परीक्षा केन्द्र में कैंलकुलेटर, मोबाइल फोन, डियर फोन, पेजर, ब्लूटूथ या इस प्रकार का कोई अन्य इलेक्ट्रॉनिक उपकरण ले जाना सख्त मना है।
- जाँच परीक्षा में गैर-उत्प्रेषित या जाँच परीक्षा में अनुपस्थित छात्र/छात्रा इंटरमीडिएट वार्षिक प्रायोगिक परीक्षा, 2024 में कदापि सम्मिलित नहीं हो सकते हैं।



बिहार विद्यालय परीक्षा समिति, पटना
BIHAR SCHOOL EXAMINATION BOARD, PATNA
इंटरमीडिएट वार्षिक परीक्षा, 2024
INTERMEDIATE ANNUAL EXAMINATION, 2024
प्रायोगिक परीक्षा का प्रवेश पत्र
Admit Card For Practical Examination

संकाय: विज्ञान
FACULTY: SCIENCE

BSEB UNIQUE Id:- 2221110011959
कॉलेज/+2 स्कूल का नाम GAYA COLLEGE, GAYA
परीक्षार्थी का नाम ESHAN ANSARI
माता का नाम MEHARUN KHATUN
पिता का नाम MD AINUL HAQU
वैवाहिक स्थिति Unmarried
परीक्षार्थी का आधार नं० 603427148261 दिव्यांग कोटि NO
सूचीकरण संख्या/वर्ष R-210010609-22 परीक्षार्थी की कोटि REGULAR
रोल कोड 21001 रोल क्रमांक 24011243 लिंग MALE
परीक्षा केंद्र का नाम GAYA COLLEGE, GAYA



प्रायोगिक परीक्षा के विषय (निर्धारित परीक्षा कार्यक्रम सहित)

प्रायोगिक विषय	विषय कोड	विषय का नाम	परीक्षा की तारीख
वैकल्पिक विषय	117	PHYSICS	10/01/2024 to 20/01/2024
	118	CHEMISTRY	
अतिरिक्त विषय			

संजीव कुमार

महाविद्यालय / +2 विद्यालय प्रधान का हस्ताक्षर
एवं मुहर

परीक्षा नियंत्रक (30मा0)

परीक्षार्थी के लिए आवश्यक निर्देश

- BSEB Unique Id सत्र 2021 - 23 से सूचीकृत हुए परीक्षार्थियों को जारी किया गया है। सत्र 2021 - 23 के पूर्व सत्र के किसी परीक्षार्थी को BSEB Unique Id जारी नहीं किया गया है।
- प्रायोगिक परीक्षा दिनांक 10/01/2024 से 20/01/2024 तक संचालित होगी। केन्द्राधीक्षक दिनांक 10/01/2024 से 20/01/2024 तक की अवधि में परीक्षार्थियों की संख्या के अनुसार तिथि एवं पाली का निर्धारण करके प्रायोगिक परीक्षा केन्द्र पर आवंटित सभी परीक्षार्थियों के प्रायोगिक विषयों की परीक्षा आयोजित करेंगे।
- परीक्षार्थी अपने इस प्रवेश-पत्र में उल्लिखित प्रायोगिक परीक्षा केंद्र पर दिनांक 10-01-2024 को पूर्वाह्न 09:00 बजे अनिवार्य रूप से जाकर परीक्षा केन्द्र के परिसर की सूचना पट्ट से यह जानकारी प्राप्त कर लेंगे कि उनके द्वारा चयनित विषय की प्रायोगिक परीक्षा किस तिथि एवं किस पाली में संचालित होगी, जिसमें उन्हें सम्मिलित होना अनिवार्य है।
- परीक्षार्थी के प्रत्येक प्रायोगिक विषय की परीक्षा के लिए 08 पृष्ठों की केवल एक ही उत्तरपुस्तिका मिलेगी। अतिरिक्त उत्तरपुस्तिका नहीं दी जाएगी। परीक्षार्थी उत्तरपुस्तिका लेते ही यह सुनिश्चित कर लें कि इसमें 8 पृष्ठ हैं एवं सही क्रम में हैं।
- उत्तरपुस्तिका प्राप्त होते ही परीक्षार्थी अपने प्रवेश-पत्र तथा उत्तरपुस्तिका पर मुद्रित विवरणों (Details) का मिलान कर यह अवश्य सुनिश्चित हो लें कि जो उत्तरपुस्तिका परीक्षक द्वारा उन्हें दी गई है, वह उन्हीं की है। भिन्न विवरणों की उत्तरपुस्तिका प्राप्त होने पर उसे तुरंत परीक्षक को वापस लौटा दिया जाए।
- उत्तरपुस्तिका प्राप्त होने पर परीक्षार्थी उनके आवरण पृष्ठ के पीछे अंकित "परीक्षार्थियों के लिए निर्देश" अवश्य पढ़ें एवं उसका अनुपालन करें।
- परीक्षार्थी अपनी उत्तरपुस्तिका के कवर पृष्ठ के ऊपरी बायें तथा दायें भागों में क्रमांक-(1) में अपने उत्तर देने का माध्यम अंकित करते हुए क्रमांक-(2) में अपना पूर्ण हस्ताक्षर अंकित करें। इसके अलावा अन्य मुद्रित विवरणों में किसी भी प्रकार से कोई छेड़-छाड़ नहीं करें।
- प्रायोगिक परीक्षा की उत्तरपुस्तिका के आवरण पृष्ठ के निचले बायें एवं दायें भागों को परीक्षार्थी द्वारा कदापि नहीं भरा जाएगा। अगर परीक्षार्थी इस भाग को भरते हैं, तो परीक्षार्थी का इस विषय में परीक्षाफल रद्द किया जा सकता है। ये दोनों भाग आंतरिक/बाह्य परीक्षकों को भरने के लिए दिया गया है।
- उत्तरपुस्तिका के पन्नों के दोनों पृष्ठों पर तथा प्रत्येक लाइन पर लिखें एवं पृष्ठों को नष्ट न करें।
- यदि रफ कार्य करने की आवश्यकता हो, तो परीक्षार्थी उत्तरपुस्तिका के अंतिम पृष्ठ पर रफ कार्य करके उसे काट दे/क्रॉस (x) कर दें।
- उत्तरपुस्तिका के आंतरिक पृष्ठों पर दाहिने हाशिए में लाइन खींचकर सादा स्थान छोड़ रखा गया है। शेष स्थान रून्ड है। परीक्षार्थी दाहिने हाशिए के सादे स्थान में कुछ भी नहीं लिखेंगे, चूंकि यह भाग परीक्षक के उपयोग के लिए है।
- उत्तरपुस्तिका के पृष्ठों को मोड़ें- फाड़ें नहीं तथा बीच-बीच में व्यर्थ ही खाली न छोड़ें।
- प्रश्न-पत्र में दी हुई संख्या के अनुसार अपने उत्तरों की संख्या लिखें।
- व्हाइटनगर, ब्लेड तथा नाखून का इस्तेमाल करना सर्वथा वर्जित है, अन्यथा परीक्षाफल अमान्य कर दिया जाएगा।
- प्रश्नोत्तर के समाप्त होने पर अंतिम में नीचे एक क्षैतिज रेखा खींच दें।
- आंतरिक परीक्षक द्वारा उपलब्ध कराये गए उपस्थिति-पत्रक में परीक्षार्थी द्वारा यथा-स्तम्भ परीक्षा की तिथि अंकित करते हुए उत्तरपुस्तिका की क्रम संख्या लिखकर अपना हस्ताक्षर किया जाएगा। परीक्षार्थी की उपस्थित, अनुपस्थित एवं निष्कासन से संबंधित संगत गोले को नीले/काले पेन से परीक्षक द्वारा भरा जाएगा न कि परीक्षार्थी द्वारा।
- परीक्षार्थी अपनी उत्तरपुस्तिका को आन्तरिक परीक्षक के पास जमा किये बिना परीक्षा भवन न छोड़ें।
- परीक्षा केन्द्र में कैलकुलेटर, मोबाइल फोन, इयर फोन, पेजर, ब्लूटूथ या इस प्रकार का कोई अन्य इलेक्ट्रॉनिक उपकरण ले जाना सख्त मना है।
- जाँच परीक्षा में गैर-उत्प्रेषित या जाँच परीक्षा में अनुपस्थित छात्र/छात्रा इंटरमीडिएट वार्षिक प्रायोगिक परीक्षा, 2024 में कदापि सम्मिलित नहीं हो सकते हैं।



बिहार विद्यालय परीक्षा समिति, पटना
BIHAR SCHOOL EXAMINATION BOARD, PATNA
इंटरमीडिएट वार्षिक परीक्षा, 2024
INTERMEDIATE ANNUAL EXAMINATION, 2024
प्रायोगिक परीक्षा का प्रवेश पत्र
Admit Card For Practical Examination

संकाय: विज्ञान
FACULTY: SCIENCE

BSEB UNIQUE Id:- 2221110011994
कॉलेज/+2 स्कूल का नाम GAYA COLLEGE, GAYA
परीक्षार्थी का नाम GAUTAM KUMAR
माता का नाम GEETA DEVI
पिता का नाम AJAY KUMAR SINGH
वैवाहिक स्थिति Unmarried
परीक्षार्थी का आधार नं० 422142608892 दिव्यांग कोटि NO
सूचीकरण संख्या/वर्ष R-210010630-22 परीक्षार्थी की कोटि REGULAR
रोल कोड 21001 रोल क्रमांक 24010881 लिंग MALE
परीक्षा केंद्र का नाम GAYA COLLEGE, GAYA



प्रायोगिक परीक्षा के विषय (निर्धारित परीक्षा कार्यक्रम सहित)

प्रायोगिक विषय	विषय कोड	विषय का नाम	परीक्षा की तारीख
वैकल्पिक विषय	117	PHYSICS	10/01/2024 to 20/01/2024
	118	CHEMISTRY	
अतिरिक्त विषय			

संजीव कुमार

महाविद्यालय / +2 विद्यालय प्रधान का हस्ताक्षर
एवं मुहर

परीक्षा नियंत्रक (उ०मा०)

परीक्षार्थी के लिए आवश्यक निर्देश

- BSEB Unique Id सत्र 2021 - 23 से सूचीकृत हुए परीक्षार्थियों को जारी किया गया है। सत्र 2021 - 23 के पूर्व सत्र के किसी परीक्षार्थी को BSEB Unique Id जारी नहीं किया गया है।
- प्रायोगिक परीक्षा दिनांक 10/01/2024 से 20/01/2024 तक संचालित होगी। केन्द्राधीक्षक दिनांक 10/01/2024 से 20/01/2024 तक की अवधि में परीक्षार्थियों की संख्या के अनुसार तिथि एवं पाली का निर्धारण करके प्रायोगिक परीक्षा केन्द्र पर आवंटित सभी परीक्षार्थियों के प्रायोगिक विषयों की परीक्षा आयोजित करेंगे।
- परीक्षार्थी अपने इस प्रवेश-पत्र में उल्लिखित प्रायोगिक परीक्षा केंद्र पर दिनांक 10-01-2024 को पूर्वाह्न 09:00 बजे अनिवार्य रूप से जाकर परीक्षा केन्द्र के परिसर की सूचना पट्ट से यह जानकारी प्राप्त कर लें कि उनके द्वारा चयनित विषय की प्रायोगिक परीक्षा किस तिथि एवं किस पाली में संचालित होगी, जिसमें उन्हें सम्मिलित होना अनिवार्य है।
- परीक्षार्थी के प्रत्येक प्रायोगिक विषय की परीक्षा के लिए 08 पृष्ठों की केवल एक ही उत्तरपुस्तिका मिलेगी। अतिरिक्त उत्तरपुस्तिका नहीं दी जाएगी। परीक्षार्थी उत्तरपुस्तिका लेते ही यह सुनिश्चित कर लें कि इसमें 8 पृष्ठ हैं एवं सही क्रम में हैं।
- उत्तरपुस्तिका प्राप्त होते ही परीक्षार्थी अपने प्रवेश-पत्र तथा उत्तरपुस्तिका पर मुद्रित विवरणों (Details) का मिलान कर यह अवश्य सुनिश्चित हो लें कि जो उत्तरपुस्तिका परीक्षक द्वारा उन्हें दी गई है, वह उन्हीं की है। भिन्न विवरणों की उत्तरपुस्तिका प्राप्त होने पर उसे तुरंत परीक्षक को वापस लौटा दिया जाए।
- उत्तरपुस्तिका प्राप्त होने पर परीक्षार्थी उनके आवरण पृष्ठ के पीछे अंकित "परीक्षार्थियों के लिए निर्देश" अवश्य पढ़ें एवं उसका अनुपालन करें।
- परीक्षार्थी अपनी उत्तरपुस्तिका के कवर पृष्ठ के ऊपरी बायें तथा दायें भागों में क्रमांक-(1) में अपने उत्तर देने का माध्यम अंकित करते हुए क्रमांक-(2) में अपना पूर्ण हस्ताक्षर अंकित करें। इसके अलावा अन्य मुद्रित विवरणों में किसी भी प्रकार से कोई छेड़-छाड़ नहीं करें।
- प्रायोगिक परीक्षा की उत्तरपुस्तिका के आवरण पृष्ठ के निचले बायें एवं दायें भागों को परीक्षार्थी द्वारा कदापि नहीं भरा जाएगा। अगर परीक्षार्थी इस भाग को भरते हैं, तो परीक्षार्थी का इस विषय में परीक्षाफल रद्द किया जा सकता है। ये दोनों भाग आंतरिक/बाह्य परीक्षकों को भरने के लिए दिया गया है।
- उत्तरपुस्तिका के पन्नों के दोनों पृष्ठों पर तथा प्रत्येक लाइन पर लिखें एवं पृष्ठों को नष्ट न करें।
- यदि रफ कार्य करने की आवश्यकता हो, तो परीक्षार्थी उत्तरपुस्तिका के अंतिम पृष्ठ पर रफ कार्य करके उसे काट दे/क्रॉस (x) कर दें।
- उत्तरपुस्तिका के आंतरिक पृष्ठों पर दाहिने हाशिए में लाइन खींचकर सादा स्थान छोड़ रखा गया है। शेष स्थान रूल्ड है। परीक्षार्थी दाहिने हाशिए के सादे स्थान में कुछ भी नहीं लिखेंगे, चूंकि यह भाग परीक्षक के उपयोग के लिए है।
- उत्तरपुस्तिका के पृष्ठों को मोड़ें- फाड़ें नहीं तथा बीच-बीच में व्यर्थ ही खाली न छोड़ें।
- प्रश्न-पत्र में दी हुई संख्या के अनुसार अपने उत्तरों की संख्या लिखें।
- व्हाइटनगर, ब्लेड तथा नाखून का इस्तेमाल करना सर्वथा वर्जित है, अन्यथा परीक्षाफल अमान्य कर दिया जाएगा।
- प्रश्नोत्तर के समाप्त होने पर अंतिम में नीचे एक क्षैतिज रेखा खींच दें।
- आंतरिक परीक्षक द्वारा उपलब्ध कराये गए उपस्थिति-पत्रक में परीक्षार्थी द्वारा यथा-स्तम्भ परीक्षा की तिथि अंकित करते हुए उत्तरपुस्तिका की क्रम संख्या लिखकर अपना हस्ताक्षर किया जाएगा। परीक्षार्थी की उपस्थित, अनुपस्थित एवं निष्कासन से संबंधित संगत गोले को नीले/काले पेन से परीक्षक द्वारा भरा जाएगा न कि परीक्षार्थी द्वारा।
- परीक्षार्थी अपनी उत्तरपुस्तिका को आन्तरिक परीक्षक के पास जमा किये बिना परीक्षा भवन न छोड़ें।
- परीक्षा केन्द्र में कैंलकुलेटर, मोबाइल फोन, इयर फोन, पेजर, ब्लूटूथ या इस प्रकार का कोई अन्य इलेक्ट्रॉनिक उपकरण ले जाना सख्त मना है।
- जाँच परीक्षा में गैर-उत्प्रेषित या जाँच परीक्षा में अनुपस्थित छात्र/छात्रा इंटरमीडिएट वार्षिक प्रायोगिक परीक्षा, 2024 में कदापि सम्मिलित नहीं हो सकते हैं।



बिहार विद्यालय परीक्षा समिति, पटना
BIHAR SCHOOL EXAMINATION BOARD, PATNA
इंटरमीडिएट वार्षिक परीक्षा, 2024
INTERMEDIATE ANNUAL EXAMINATION, 2024
प्रायोगिक परीक्षा का प्रवेश पत्र
Admit Card For Practical Examination

संकाय: विज्ञान
FACULTY: SCIENCE

BSEB UNIQUE Id:- 2221110011970
कॉलेज/+2 स्कूल का नाम GAYA COLLEGE, GAYA
परीक्षार्थी का नाम GARV KUMAR
माता का नाम SUNILA DEVI
पिता का नाम GOVIND PRASAD
वैवाहिक स्थिति Unmarried
परीक्षार्थी का आधार नं० 767889719806 दिव्यांग कोटि NO
सूचीकरण संख्या/वर्ष R-210010617-22 परीक्षार्थी की कोटि REGULAR
रोल कोड 21001 रोल क्रमांक 24011959 लिंग MALE
परीक्षा केंद्र का नाम GAYA COLLEGE, GAYA



प्रायोगिक परीक्षा के विषय (निर्धारित परीक्षा कार्यक्रम सहित)

प्रायोगिक विषय	विषय कोड	विषय का नाम	परीक्षा की तारीख
वैकल्पिक विषय	117	PHYSICS	10/01/2024 to 20/01/2024
	118	CHEMISTRY	
अतिरिक्त विषय			

संजीव कुमार

महाविद्यालय / +2 विद्यालय प्रधान का हस्ताक्षर
एवं मुहर

परीक्षा नियंत्रक (उ०मा०)

परीक्षार्थी के लिए आवश्यक निर्देश


- BSEB Unique Id सत्र 2021 - 23 से सूचीकृत हुए परीक्षार्थियों को जारी किया गया है। सत्र 2021 - 23 के पूर्व सत्र के किसी परीक्षार्थी को BSEB Unique Id जारी नहीं किया गया है।
- प्रायोगिक परीक्षा दिनांक 10/01/2024 से 20/01/2024 तक संचालित होगी। केन्द्राधीक्षक दिनांक 10/01/2024 से 20/01/2024 तक की अवधि में परीक्षार्थियों की संख्या के अनुसार तिथि एवं पाली का निर्धारण करके प्रायोगिक परीक्षा केन्द्र पर आवंटित सभी परीक्षार्थियों के प्रायोगिक विषयों की परीक्षा आयोजित करेंगे।
- परीक्षार्थी अपने इस प्रवेश-पत्र में उल्लिखित प्रायोगिक परीक्षा केंद्र पर दिनांक 10-01-2024 को पूर्वाह्न 09:00 बजे अनिवार्य रूप से जाकर परीक्षा केन्द्र के परिसर की सूचना पट्ट से यह जानकारी प्राप्त कर लें कि उनके द्वारा चयनित विषय की प्रायोगिक परीक्षा किस तिथि एवं किस पाली में संचालित होगी, जिसमें उन्हें सम्मिलित होना अनिवार्य है।
- परीक्षार्थी के प्रत्येक प्रायोगिक विषय की परीक्षा के लिए 08 पृष्ठों की केवल एक ही उत्तरपुस्तिका मिलेगी। अतिरिक्त उत्तरपुस्तिका नहीं दी जाएगी। परीक्षार्थी उत्तरपुस्तिका लेते ही यह सुनिश्चित कर लें कि इसमें 8 पृष्ठ हैं एवं सही क्रम में हैं।
- उत्तरपुस्तिका प्राप्त होते ही परीक्षार्थी अपने प्रवेश-पत्र तथा उत्तरपुस्तिका पर मुद्रित विवरणों (Details) का मिलान कर यह अवश्य सुनिश्चित हो लें कि जो उत्तरपुस्तिका परीक्षक द्वारा उन्हें दी गई है, वह उन्हीं की है। भिन्न विवरणों की उत्तरपुस्तिका प्राप्त होने पर उसे तुरंत परीक्षक को वापस लौटा दिया जाए।
- उत्तरपुस्तिका प्राप्त होने पर परीक्षार्थी उनके आवरण पृष्ठ के पीछे अंकित "परीक्षार्थियों के लिए निर्देश" अवश्य पढ़ें एवं उसका अनुपालन करें।
- परीक्षार्थी अपनी उत्तरपुस्तिका के कवर पृष्ठ के ऊपरी बायें तथा दायें भागों में क्रमांक-(1) में अपने उत्तर देने का माध्यम अंकित करते हुए क्रमांक-(2) में अपना पूर्ण हस्ताक्षर अंकित करें। इसके अलावा अन्य मुद्रित विवरणों में किसी भी प्रकार से कोई छेड़-छाड़ नहीं करें।
- प्रायोगिक परीक्षा की उत्तरपुस्तिका के आवरण पृष्ठ के निचले बायें एवं दायें भागों को परीक्षार्थी द्वारा कदापि नहीं भरा जाएगा। अगर परीक्षार्थी इस भाग को भरते हैं, तो परीक्षार्थी का इस विषय में परीक्षाफल रद्द किया जा सकता है। ये दोनों भाग आंतरिक/बाह्य परीक्षकों को भरने के लिए दिया गया है।
- उत्तरपुस्तिका के पन्नों के दोनों पृष्ठों पर तथा प्रत्येक लाइन पर लिखें एवं पृष्ठों को नष्ट न करें।
- यदि रफ कार्य करने की आवश्यकता हो, तो परीक्षार्थी उत्तरपुस्तिका के अंतिम पृष्ठ पर रफ कार्य करके उसे काट दे/क्रॉस (x) कर दें।
- उत्तरपुस्तिका के आंतरिक पृष्ठों पर दाहिने हाशिए में लाइन खींचकर सादा स्थान छोड़ रखा गया है। शेष स्थान रूल्ड है। परीक्षार्थी दाहिने हाशिए के सादे स्थान में कुछ भी नहीं लिखेंगे, चूंकि यह भाग परीक्षक के उपयोग के लिए है।
- उत्तरपुस्तिका के पृष्ठों को मोड़ें- फाड़ें नहीं तथा बीच-बीच में व्यर्थ ही खाली न छोड़ें।
- प्रश्न-पत्र में दी हुई संख्या के अनुसार अपने उत्तरों की संख्या लिखें।
- व्हाइटनगर, ब्लेड तथा नाखून का इस्तेमाल करना सर्वथा वर्जित है, अन्यथा परीक्षाफल अमान्य कर दिया जाएगा।
- प्रश्नोत्तर के समाप्त होने पर अंतिम में नीचे एक क्षैतिज रेखा खींच दें।
- आंतरिक परीक्षक द्वारा उपलब्ध कराये गए उपस्थिति-पत्रक में परीक्षार्थी द्वारा यथा-स्तम्भ परीक्षा की तिथि अंकित करते हुए उत्तरपुस्तिका की क्रम संख्या लिखकर अपना हस्ताक्षर किया जाएगा। परीक्षार्थी की उपस्थित, अनुपस्थित एवं निष्कासन से संबंधित संगत गोले को नीले/काले पेन से परीक्षक द्वारा भरा जाएगा न कि परीक्षार्थी द्वारा।
- परीक्षार्थी अपनी उत्तरपुस्तिका को आन्तरिक परीक्षक के पास जमा किये बिना परीक्षा भवन न छोड़ें।
- परीक्षा केन्द्र में कैलकुलेटर, मोबाइल फोन, इयर फोन, पेजर, ब्लूटूथ या इस प्रकार का कोई अन्य इलेक्ट्रॉनिक उपकरण ले जाना सख्त मना है।
- जाँच परीक्षा में गैर-उत्प्रेषित या जाँच परीक्षा में अनुपस्थित छात्र/छात्रा इंटरमीडिएट वार्षिक प्रायोगिक परीक्षा, 2024 में कदापि सम्मिलित नहीं हो सकते हैं।



बिहार विद्यालय परीक्षा समिति, पटना
BIHAR SCHOOL EXAMINATION BOARD, PATNA
इंटरमीडिएट वार्षिक परीक्षा, 2024
INTERMEDIATE ANNUAL EXAMINATION, 2024
प्रायोगिक परीक्षा का प्रवेश पत्र
Admit Card For Practical Examination

संकाय: विज्ञान
FACULTY: SCIENCE

BSEB UNIQUE Id:- 2221110011984
कॉलेज/+2 स्कूल का नाम GAYA COLLEGE, GAYA
परीक्षार्थी का नाम GAURAV KUMAR
माता का नाम BIML DEVI
पिता का नाम RAJU PRASAD
वैवाहिक स्थिति Unmarried
परीक्षार्थी का आधार नं० 452786746873 दिव्यांग कोटि NO
सूचीकरण संख्या/वर्ष R-210010624-22 परीक्षार्थी की कोटि REGULAR
रोल कोड 21001 रोल क्रमांक 24010774 लिंग MALE
परीक्षा केंद्र का नाम GAYA COLLEGE, GAYA



प्रायोगिक परीक्षा के विषय (निर्धारित परीक्षा कार्यक्रम सहित)

प्रायोगिक विषय	विषय कोड	विषय का नाम	परीक्षा की तारीख
वैकल्पिक विषय	117	PHYSICS	10/01/2024 to 20/01/2024
	118	CHEMISTRY	
	119	BIOLOGY	
अतिरिक्त विषय			

संज्ञा/सुत्र

महाविद्यालय / +2 विद्यालय प्रधान का हस्ताक्षर
एवं मुहर

परीक्षा नियंत्रक (उ०मा०)

परीक्षार्थी के लिए आवश्यक निर्देश

- BSEB Unique Id सत्र 2021 - 23 से सूचीकृत हुए परीक्षार्थियों को जारी किया गया है। सत्र 2021 - 23 के पूर्व सत्र के किसी परीक्षार्थी को BSEB Unique Id जारी नहीं किया गया है।
- प्रायोगिक परीक्षा दिनांक 10/01/2024 से 20/01/2024 तक संचालित होगी। केन्द्राधीक्षक दिनांक 10/01/2024 से 20/01/2024 तक की अवधि में परीक्षार्थियों की संख्या के अनुसार तिथि एवं पाली का निर्धारण करके प्रायोगिक परीक्षा केन्द्र पर आवंटित सभी परीक्षार्थियों के प्रायोगिक विषयों की परीक्षा आयोजित करेंगे।
- परीक्षार्थी अपने इस प्रवेश-पत्र में उल्लिखित प्रायोगिक परीक्षा केंद्र पर दिनांक 10-01-2024 को पूर्वाह्न 09:00 बजे अनिवार्य रूप से जाकर परीक्षा केन्द्र के परिसर की सूचना पट्ट से यह जानकारी प्राप्त कर लें कि उनके द्वारा चयनित विषय की प्रायोगिक परीक्षा किस तिथि एवं किस पाली में संचालित होगी, जिसमें उन्हें सम्मिलित होना अनिवार्य है।
- परीक्षार्थी के प्रत्येक प्रायोगिक विषय की परीक्षा के लिए 08 पृष्ठों की केवल एक ही उत्तरपुस्तिका मिलेगी। अतिरिक्त उत्तरपुस्तिका नहीं दी जाएगी। परीक्षार्थी उत्तरपुस्तिका लेते ही यह सुनिश्चित कर लें कि इसमें 8 पृष्ठ हैं एवं सही क्रम में हैं।
- उत्तरपुस्तिका प्राप्त होते ही परीक्षार्थी अपने प्रवेश-पत्र तथा उत्तरपुस्तिका पर मुद्रित विवरणों (Details) का मिलान कर यह अवश्य सुनिश्चित हो लें कि जो उत्तरपुस्तिका परीक्षक द्वारा उन्हें दी गई है, वह उन्हीं की है। भिन्न विवरणों की उत्तरपुस्तिका प्राप्त होने पर उसे तुरंत परीक्षक को वापस लौटा दिया जाए।
- उत्तरपुस्तिका प्राप्त होने पर परीक्षार्थी उनके आवरण पृष्ठ के पीछे अंकित "परीक्षार्थियों के लिए निर्देश" अवश्य पढ़ें एवं उसका अनुपालन करें।
- परीक्षार्थी अपनी उत्तरपुस्तिका के कवर पृष्ठ के ऊपरी बायें तथा दायें भागों में क्रमांक-(1) में अपने उत्तर देने का माध्यम अंकित करते हुए क्रमांक-(2) में अपना पूर्ण हस्ताक्षर अंकित करें। इसके अलावा अन्य मुद्रित विवरणों में किसी भी प्रकार से कोई छेड़-छाड़ नहीं करें।
- प्रायोगिक परीक्षा की उत्तरपुस्तिका के आवरण पृष्ठ के निचले बायें एवं दायें भागों को परीक्षार्थी द्वारा कदापि नहीं भरा जाएगा। अगर परीक्षार्थी इस भाग को भरते हैं, तो परीक्षार्थी का इस विषय में परीक्षाफल रद्द किया जा सकता है। ये दोनों भाग आंतरिक/बाह्य परीक्षकों को भरने के लिए दिया गया है।
- उत्तरपुस्तिका के पन्नों के दोनों पृष्ठों पर तथा प्रत्येक लाइन पर लिखें एवं पृष्ठों को नष्ट न करें।
- यदि रफ कार्य करने की आवश्यकता हो, तो परीक्षार्थी उत्तरपुस्तिका के अंतिम पृष्ठ पर रफ कार्य करके उसे काट दे/क्रॉस (x) कर दें।
- उत्तरपुस्तिका के आंतरिक पृष्ठों पर दाहिने हाशिए में लाइन खींचकर सादा स्थान छोड़ रखा गया है। शेष स्थान रूल्ड है। परीक्षार्थी दाहिने हाशिए के सादे स्थान में कुछ भी नहीं लिखेंगे, चूंकि यह भाग परीक्षक के उपयोग के लिए है।
- उत्तरपुस्तिका के पृष्ठों को मोड़ें- फाड़ें नहीं तथा बीच-बीच में व्यर्थ ही खाली न छोड़ें।
- प्रश्न-पत्र में दी हुई संख्या के अनुसार अपने उत्तरों की संख्या लिखें।
- व्हाइटनगर, ब्लेड तथा नाखून का इस्तेमाल करना सर्वथा वर्जित है, अन्यथा परीक्षाफल अमान्य कर दिया जाएगा।
- प्रश्नोत्तर के समाप्त होने पर अंतिम में नीचे एक क्षैतिज रेखा खींच दें।
- आंतरिक परीक्षक द्वारा उपलब्ध कराये गए उपस्थिति-पत्रक में परीक्षार्थी द्वारा यथा-स्तम्भ परीक्षा की तिथि अंकित करते हुए उत्तरपुस्तिका की क्रम संख्या लिखकर अपना हस्ताक्षर किया जाएगा। परीक्षार्थी की उपस्थित, अनुपस्थित एवं निष्कासन से संबंधित संगत गोले को नीले/काले पेन से परीक्षक द्वारा भरा जाएगा न कि परीक्षार्थी द्वारा।
- परीक्षार्थी अपनी उत्तरपुस्तिका को आन्तरिक परीक्षक के पास जमा किये बिना परीक्षा भवन न छोड़ें।
- परीक्षा केन्द्र में कैलकुलेटर, मोबाइल फोन, डियर फोन, पेजर, ब्लूटूथ या इस प्रकार का कोई अन्य इलेक्ट्रॉनिक उपकरण ले जाना सख्त मना है।
- जाँच परीक्षा में गैर-उत्प्रेषित या जाँच परीक्षा में अनुपस्थित छात्र/छात्रा इंटरमीडिएट वार्षिक प्रायोगिक परीक्षा, 2024 में कदापि सम्मिलित नहीं हो सकते हैं।



बिहार विद्यालय परीक्षा समिति, पटना
BIHAR SCHOOL EXAMINATION BOARD, PATNA
इंटरमीडिएट वार्षिक परीक्षा, 2024
INTERMEDIATE ANNUAL EXAMINATION, 2024
प्रायोगिक परीक्षा का प्रवेश पत्र
Admit Card For Practical Examination

संकाय: विज्ञान
FACULTY: SCIENCE

BSEB UNIQUE Id:- 2221110011991
कॉलेज/+2 स्कूल का नाम GAYA COLLEGE, GAYA
परीक्षार्थी का नाम GAURAV KUMAR KESHRI
माता का नाम RUBI DEVI
पिता का नाम PRAMOD KUMAR KESHRI
वैवाहिक स्थिति Unmarried
परीक्षार्थी का आधार नं० 890807212043 दिव्यांग कोटि NO
सूचीकरण संख्या/वर्ष R-210010628-22 परीक्षार्थी की कोटि REGULAR
रोल कोड 21001 रोल क्रमांक 24011648 लिंग MALE
परीक्षा केंद्र का नाम GAYA COLLEGE, GAYA



Gaurav Kumar Keshri

प्रायोगिक परीक्षा के विषय (निर्धारित परीक्षा कार्यक्रम सहित)

प्रायोगिक विषय	विषय कोड	विषय का नाम	परीक्षा की तारीख
वैकल्पिक विषय	117	PHYSICS	10/01/2024 to 20/01/2024
	118	CHEMISTRY	
अतिरिक्त विषय			

संज्ञा (उपनाम)

महाविद्यालय / +2 विद्यालय प्रधान का हस्ताक्षर
एवं मुहर

परीक्षा नियंत्रक (उ०मा०)

परीक्षार्थी के लिए आवश्यक निर्देश

- BSEB Unique Id सत्र 2021 - 23 से सूचीकृत हुए परीक्षार्थियों को जारी किया गया है। सत्र 2021 - 23 के पूर्व सत्र के किसी परीक्षार्थी को BSEB Unique Id जारी नहीं किया गया है।
- प्रायोगिक परीक्षा दिनांक 10/01/2024 से 20/01/2024 तक संचालित होगी। केन्द्राधीक्षक दिनांक 10/01/2024 से 20/01/2024 तक की अवधि में परीक्षार्थियों की संख्या के अनुसार तिथि एवं पाली का निर्धारण करके प्रायोगिक परीक्षा केन्द्र पर आवंटित सभी परीक्षार्थियों के प्रायोगिक विषयों की परीक्षा आयोजित करेंगे।
- परीक्षार्थी अपने इस प्रवेश-पत्र में उल्लिखित प्रायोगिक परीक्षा केंद्र पर दिनांक 10-01-2024 को पूर्वाह्न 09:00 बजे अनिवार्य रूप से जाकर परीक्षा केन्द्र के परिसर की सूचना पट्ट से यह जानकारी प्राप्त कर लें कि उनके द्वारा चयनित विषय की प्रायोगिक परीक्षा किस तिथि एवं किस पाली में संचालित होगी, जिसमें उन्हें सम्मिलित होना अनिवार्य है।
- परीक्षार्थी के प्रत्येक प्रायोगिक विषय की परीक्षा के लिए 08 पृष्ठों की केवल एक ही उत्तरपुस्तिका मिलेगी। अतिरिक्त उत्तरपुस्तिका नहीं दी जाएगी। परीक्षार्थी उत्तरपुस्तिका लेते ही यह सुनिश्चित कर लें कि इसमें 8 पृष्ठ हैं एवं सही क्रम में हैं।
- उत्तरपुस्तिका प्राप्त होते ही परीक्षार्थी अपने प्रवेश-पत्र तथा उत्तरपुस्तिका पर मुद्रित विवरणों (Details) का मिलान कर यह अवश्य सुनिश्चित हो लें कि जो उत्तरपुस्तिका परीक्षक द्वारा उन्हें दी गई है, वह उन्हीं की है। भिन्न विवरणों की उत्तरपुस्तिका प्राप्त होने पर उसे तुरंत परीक्षक को वापस लौटा दिया जाए।
- उत्तरपुस्तिका प्राप्त होने पर परीक्षार्थी उनके आवरण पृष्ठ के पीछे अंकित "परीक्षार्थियों के लिए निर्देश" अवश्य पढ़ें एवं उसका अनुपालन करें।
- परीक्षार्थी अपनी उत्तरपुस्तिका के कवर पृष्ठ के ऊपरी बायें तथा दायें भागों में क्रमांक-(1) में अपने उत्तर देने का माध्यम अंकित करते हुए क्रमांक-(2) में अपना पूर्ण हस्ताक्षर अंकित करें। इसके अलावा अन्य मुद्रित विवरणों में किसी भी प्रकार से कोई छेड़-छाड़ नहीं करें।
- प्रायोगिक परीक्षा की उत्तरपुस्तिका के आवरण पृष्ठ के निचले बायें एवं दायें भागों को परीक्षार्थी द्वारा कदापि नहीं भरा जाएगा। अगर परीक्षार्थी इस भाग को भरते हैं, तो परीक्षार्थी का इस विषय में परीक्षाफल रद्द किया जा सकता है। ये दोनों भाग आंतरिक/बाह्य परीक्षकों को भरने के लिए दिया गया है।
- उत्तरपुस्तिका के पन्नों के दोनों पृष्ठों पर तथा प्रत्येक लाइन पर लिखें एवं पृष्ठों को नष्ट न करें।
- यदि रफ कार्य करने की आवश्यकता हो, तो परीक्षार्थी उत्तरपुस्तिका के अंतिम पृष्ठ पर रफ कार्य करके उसे काट दे/क्रॉस (x) कर दें।
- उत्तरपुस्तिका के आंतरिक पृष्ठों पर दाहिने हाशिए में लाइन खींचकर सादा स्थान छोड़ रखा गया है। शेष स्थान रूल्ड है। परीक्षार्थी दाहिने हाशिए के सादे स्थान में कुछ भी नहीं लिखेंगे, चूंकि यह भाग परीक्षक के उपयोग के लिए है।
- उत्तरपुस्तिका के पृष्ठों को मोड़ें- फाड़ें नहीं तथा बीच-बीच में व्यर्थ ही खाली न छोड़ें।
- प्रश्न-पत्र में दी हुई संख्या के अनुसार अपने उत्तरों की संख्या लिखें।
- व्हाइटनगर, ब्लेड तथा नाखून का इस्तेमाल करना सर्वथा वर्जित है, अन्यथा परीक्षाफल अमान्य कर दिया जाएगा।
- प्रश्नोत्तर के समाप्त होने पर अंतिम में नीचे एक क्षैतिज रेखा खींच दें।
- आंतरिक परीक्षक द्वारा उपलब्ध कराये गए उपस्थिति-पत्रक में परीक्षार्थी द्वारा यथा-स्तम्भ परीक्षा की तिथि अंकित करते हुए उत्तरपुस्तिका की क्रम संख्या लिखकर अपना हस्ताक्षर किया जाएगा। परीक्षार्थी की उपस्थित, अनुपस्थित एवं निष्कासन से संबंधित संगत गोले को नीले/काले पेन से परीक्षक द्वारा भरा जाएगा न कि परीक्षार्थी द्वारा।
- परीक्षार्थी अपनी उत्तरपुस्तिका को आन्तरिक परीक्षक के पास जमा किये बिना परीक्षा भवन न छोड़ें।
- परीक्षा केन्द्र में कैंलकुलेटर, मोबाइल फोन, डियर फोन, पेजर, ब्लूटूथ या इस प्रकार का कोई अन्य इलेक्ट्रॉनिक उपकरण ले जाना सख्त मना है।
- जाँच परीक्षा में गैर-उत्प्रेषित या जाँच परीक्षा में अनुपस्थित छात्र/छात्रा इंटरमीडिएट वार्षिक प्रायोगिक परीक्षा, 2024 में कदापि सम्मिलित नहीं हो सकते हैं।



बिहार विद्यालय परीक्षा समिति, पटना
BIHAR SCHOOL EXAMINATION BOARD, PATNA
इंटरमीडिएट वार्षिक परीक्षा, 2024
INTERMEDIATE ANNUAL EXAMINATION, 2024
प्रायोगिक परीक्षा का प्रवेश पत्र
Admit Card For Practical Examination

संकाय: विज्ञान
FACULTY: SCIENCE

BSEB UNIQUE Id:- 2221110011961
कॉलेज/+2 स्कूल का नाम GAYA COLLEGE, GAYA
परीक्षार्थी का नाम FANTUSH KUMAR
माता का नाम REKHA DEVI
पिता का नाम SATYANARAYN PRASAD
वैवाहिक स्थिति Unmarried
परीक्षार्थी का आधार नं० 924769951888 दिव्यांग कोटि NO
सूचीकरण संख्या/वर्ष R-210010611-22 परीक्षार्थी की कोटि REGULAR
रोल कोड 21001 रोल क्रमांक 24011528 लिंग MALE
परीक्षा केंद्र का नाम GAYA COLLEGE, GAYA



प्रायोगिक परीक्षा के विषय (निर्धारित परीक्षा कार्यक्रम सहित)

प्रायोगिक विषय	विषय कोड	विषय का नाम	परीक्षा की तारीख
वैकल्पिक विषय	117	PHYSICS	10/01/2024 to 20/01/2024
	118	CHEMISTRY	
अतिरिक्त विषय			

संज्ञा/उत्तर

महाविद्यालय / +2 विद्यालय प्रधान का हस्ताक्षर
एवं मुहर

परीक्षा नियंत्रक (उ०मा०)

परीक्षार्थी के लिए आवश्यक निर्देश

- BSEB Unique Id सत्र 2021 - 23 से सूचीकृत हुए परीक्षार्थियों को जारी किया गया है। सत्र 2021 - 23 के पूर्व सत्र के किसी परीक्षार्थी को BSEB Unique Id जारी नहीं किया गया है।
- प्रायोगिक परीक्षा दिनांक 10/01/2024 से 20/01/2024 तक संचालित होगी। केन्द्राधीक्षक दिनांक 10/01/2024 से 20/01/2024 तक की अवधि में परीक्षार्थियों की संख्या के अनुसार तिथि एवं पाली का निर्धारण करके प्रायोगिक परीक्षा केन्द्र पर आवंटित सभी परीक्षार्थियों के प्रायोगिक विषयों की परीक्षा आयोजित करेंगे।
- परीक्षार्थी अपने इस प्रवेश-पत्र में उल्लिखित प्रायोगिक परीक्षा केंद्र पर दिनांक 10-01-2024 को पूर्वाह्न 09:00 बजे अनिवार्य रूप से जाकर परीक्षा केन्द्र के परिसर की सूचना पट्ट से यह जानकारी प्राप्त कर लें कि उनके द्वारा चयनित विषय की प्रायोगिक परीक्षा किस तिथि एवं किस पाली में संचालित होगी, जिसमें उन्हें सम्मिलित होना अनिवार्य है।
- परीक्षार्थी के प्रत्येक प्रायोगिक विषय की परीक्षा के लिए 08 पृष्ठों की केवल एक ही उत्तरपुस्तिका मिलेगी। अतिरिक्त उत्तरपुस्तिका नहीं दी जाएगी। परीक्षार्थी उत्तरपुस्तिका लेते ही यह सुनिश्चित कर लें कि इसमें 8 पृष्ठ हैं एवं सही क्रम में हैं।
- उत्तरपुस्तिका प्राप्त होते ही परीक्षार्थी अपने प्रवेश-पत्र तथा उत्तरपुस्तिका पर मुद्रित विवरणों (Details) का मिलान कर यह अवश्य सुनिश्चित हो लें कि जो उत्तरपुस्तिका परीक्षक द्वारा उन्हें दी गई है, वह उन्हीं की है। भिन्न विवरणों की उत्तरपुस्तिका प्राप्त होने पर उसे तुरंत परीक्षक को वापस लौटा दिया जाए।
- उत्तरपुस्तिका प्राप्त होने पर परीक्षार्थी उनके आवरण पृष्ठ के पीछे अंकित "परीक्षार्थियों के लिए निर्देश" अवश्य पढ़ें एवं उसका अनुपालन करें।
- परीक्षार्थी अपनी उत्तरपुस्तिका के कवर पृष्ठ के ऊपरी बायें तथा दायें भागों में क्रमांक-(1) में अपने उत्तर देने का माध्यम अंकित करते हुए क्रमांक-(2) में अपना पूर्ण हस्ताक्षर अंकित करें। इसके अलावा अन्य मुद्रित विवरणों में किसी भी प्रकार से कोई छेड़-छाड़ नहीं करें।
- प्रायोगिक परीक्षा की उत्तरपुस्तिका के आवरण पृष्ठ के निचले बायें एवं दायें भागों को परीक्षार्थी द्वारा कदापि नहीं भरा जाएगा। अगर परीक्षार्थी इस भाग को भरते हैं, तो परीक्षार्थी का इस विषय में परीक्षाफल रद्द किया जा सकता है। ये दोनों भाग आंतरिक/बाह्य परीक्षकों को भरने के लिए दिया गया है।
- उत्तरपुस्तिका के पन्नों के दोनों पृष्ठों पर तथा प्रत्येक लाइन पर लिखें एवं पृष्ठों को नष्ट न करें।
- यदि रफ कार्य करने की आवश्यकता हो, तो परीक्षार्थी उत्तरपुस्तिका के अंतिम पृष्ठ पर रफ कार्य करके उसे काट दे/क्रॉस (x) कर दें।
- उत्तरपुस्तिका के आंतरिक पृष्ठों पर दाहिने हाशिए में लाइन खींचकर सादा स्थान छोड़ रखा गया है। शेष स्थान रूल्ड है। परीक्षार्थी दाहिने हाशिए के सादे स्थान में कुछ भी नहीं लिखेंगे, चूंकि यह भाग परीक्षक के उपयोग के लिए है।
- उत्तरपुस्तिका के पृष्ठों को मोड़ें- फाड़ें नहीं तथा बीच-बीच में व्यर्थ ही खाली न छोड़ें।
- प्रश्न-पत्र में दी हुई संख्या के अनुसार अपने उत्तरों की संख्या लिखें।
- व्हाइटनगर, ब्लेड तथा नाखून का इस्तेमाल करना सर्वथा वर्जित है, अन्यथा परीक्षाफल अमान्य कर दिया जाएगा।
- प्रश्नोत्तर के समाप्त होने पर अंतिम में नीचे एक क्षैतिज रेखा खींच दें।
- आंतरिक परीक्षक द्वारा उपलब्ध कराये गए उपस्थिति-पत्रक में परीक्षार्थी द्वारा यथा-स्तम्भ परीक्षा की तिथि अंकित करते हुए उत्तरपुस्तिका की क्रम संख्या लिखकर अपना हस्ताक्षर किया जाएगा। परीक्षार्थी की उपस्थित, अनुपस्थित एवं निष्कासन से संबंधित संगत गोले को नीले/काले पेन से परीक्षक द्वारा भरा जाएगा न कि परीक्षार्थी द्वारा।
- परीक्षार्थी अपनी उत्तरपुस्तिका को आन्तरिक परीक्षक के पास जमा किये बिना परीक्षा भवन न छोड़ें।
- परीक्षा केन्द्र में कैलकुलेटर, मोबाइल फोन, डायर फोन, पेजर, ब्लूटूथ या इस प्रकार का कोई अन्य इलेक्ट्रॉनिक उपकरण ले जाना सख्त मना है।
- जाँच परीक्षा में गैर-उत्प्रेषित या जाँच परीक्षा में अनुपस्थित छात्र/छात्रा इंटरमीडिएट वार्षिक प्रायोगिक परीक्षा, 2024 में कदापि सम्मिलित नहीं हो सकते हैं।



बिहार विद्यालय परीक्षा समिति, पटना
BIHAR SCHOOL EXAMINATION BOARD, PATNA
इंटरमीडिएट वार्षिक परीक्षा, 2024
INTERMEDIATE ANNUAL EXAMINATION, 2024
प्रायोगिक परीक्षा का प्रवेश पत्र
Admit Card For Practical Examination

संकाय: विज्ञान
FACULTY: SCIENCE

BSEB UNIQUE Id:- 2221110011963
कॉलेज/+2 स्कूल का नाम GAYA COLLEGE, GAYA
परीक्षार्थी का नाम FARDIN FIROZ
माता का नाम KHURSHIDA FIROZ
पिता का नाम MD FIROZUDDIN
वैवाहिक स्थिति Unmarried
परीक्षार्थी का आधार नं० 648398111937 दिव्यांग कोटि NO
सूचीकरण संख्या/वर्ष R-210010613-22 परीक्षार्थी की कोटि REGULAR
रोल कोड 21001 रोल क्रमांक 24011042 लिंग MALE
परीक्षा केंद्र का नाम GAYA COLLEGE, GAYA



Fardin Firoz

प्रायोगिक परीक्षा के विषय (निर्धारित परीक्षा कार्यक्रम सहित)

प्रायोगिक विषय	विषय कोड	विषय का नाम	परीक्षा की तारीख
वैकल्पिक विषय	117	PHYSICS	10/01/2024 to 20/01/2024
	118	CHEMISTRY	
	119	BIOLOGY	
अतिरिक्त विषय			

संज्ञा (उपनाम)

महाविद्यालय / +2 विद्यालय प्रधान का हस्ताक्षर
एवं मुहर

परीक्षा नियंत्रक (उ०मा०)

परीक्षार्थी के लिए आवश्यक निर्देश

- BSEB Unique Id सत्र 2021 - 23 से सूचीकृत हुए परीक्षार्थियों को जारी किया गया है। सत्र 2021 - 23 के पूर्व सत्र के किसी परीक्षार्थी को BSEB Unique Id जारी नहीं किया गया है।
- प्रायोगिक परीक्षा दिनांक 10/01/2024 से 20/01/2024 तक संचालित होगी। केन्द्राधीक्षक दिनांक 10/01/2024 से 20/01/2024 तक की अवधि में परीक्षार्थियों की संख्या के अनुसार तिथि एवं पाली का निर्धारण करके प्रायोगिक परीक्षा केन्द्र पर आवंटित सभी परीक्षार्थियों के प्रायोगिक विषयों की परीक्षा आयोजित करेंगे।
- परीक्षार्थी अपने इस प्रवेश-पत्र में उल्लिखित प्रायोगिक परीक्षा केन्द्र पर दिनांक 10-01-2024 को पूर्वाह्न 09:00 बजे अनिवार्य रूप से जाकर परीक्षा केन्द्र के परिसर की सूचना पट्ट से यह जानकारी प्राप्त कर लें कि उनके द्वारा चयनित विषय की प्रायोगिक परीक्षा किस तिथि एवं किस पाली में संचालित होगी, जिसमें उन्हें सम्मिलित होना अनिवार्य है।
- परीक्षार्थी के प्रत्येक प्रायोगिक विषय की परीक्षा के लिए 08 पृष्ठों की केवल एक ही उत्तरपुस्तिका मिलेगी। अतिरिक्त उत्तरपुस्तिका नहीं दी जाएगी। परीक्षार्थी उत्तरपुस्तिका लेते ही यह सुनिश्चित कर लें कि इसमें 8 पृष्ठ हैं एवं सही क्रम में हैं।
- उत्तरपुस्तिका प्राप्त होते ही परीक्षार्थी अपने प्रवेश-पत्र तथा उत्तरपुस्तिका पर मुद्रित विवरणों (Details) का मिलान कर यह अवश्य सुनिश्चित हो लें कि जो उत्तरपुस्तिका परीक्षक द्वारा उन्हें दी गई है, वह उन्हीं की है। भिन्न विवरणों की उत्तरपुस्तिका प्राप्त होने पर उसे तुरंत परीक्षक को वापस लौटा दिया जाए।
- उत्तरपुस्तिका प्राप्त होने पर परीक्षार्थी उनके आवरण पृष्ठ के पीछे अंकित "परीक्षार्थियों के लिए निर्देश" अवश्य पढ़ें एवं उसका अनुपालन करें।
- परीक्षार्थी अपनी उत्तरपुस्तिका के कवर पृष्ठ के ऊपरी बायें तथा दायें भागों में क्रमांक-(1) में अपने उत्तर देने का माध्यम अंकित करते हुए क्रमांक-(2) में अपना पूर्ण हस्ताक्षर अंकित करें। इसके अलावा अन्य मुद्रित विवरणों में किसी भी प्रकार से कोई छेड़-छाड़ नहीं करें।
- प्रायोगिक परीक्षा की उत्तरपुस्तिका के आवरण पृष्ठ के निचले बायें एवं दायें भागों को परीक्षार्थी द्वारा कदापि नहीं भरा जाएगा। अगर परीक्षार्थी इस भाग को भरते हैं, तो परीक्षार्थी का इस विषय में परीक्षाफल रद्द किया जा सकता है। ये दोनों भाग आंतरिक/बाह्य परीक्षकों को भरने के लिए दिया गया है।
- उत्तरपुस्तिका के पन्नों के दोनों पृष्ठों पर तथा प्रत्येक लाइन पर लिखें एवं पृष्ठों को नष्ट न करें।
- यदि रफ कार्य करने की आवश्यकता हो, तो परीक्षार्थी उत्तरपुस्तिका के अंतिम पृष्ठ पर रफ कार्य करके उसे काट दे/क्रॉस (x) कर दें।
- उत्तरपुस्तिका के आंतरिक पृष्ठों पर दाहिने हाशिए में लाइन खींचकर सादा स्थान छोड़ रखा गया है। शेष स्थान रूल्ड है। परीक्षार्थी दाहिने हाशिए के सादे स्थान में कुछ भी नहीं लिखेंगे, चूंकि यह भाग परीक्षक के उपयोग के लिए है।
- उत्तरपुस्तिका के पृष्ठों को मोड़ें- फाड़ें नहीं तथा बीच-बीच में व्यर्थ ही खाली न छोड़ें।
- प्रश्न-पत्र में दी हुई संख्या के अनुसार अपने उत्तरों की संख्या लिखें।
- व्हाइटनगर, ब्लेड तथा नाखून का इस्तेमाल करना सर्वथा वर्जित है, अन्यथा परीक्षाफल अमान्य कर दिया जाएगा।
- प्रश्नोत्तर के समाप्त होने पर अंतिम में नीचे एक क्षैतिज रेखा खींच दें।
- आंतरिक परीक्षक द्वारा उपलब्ध कराये गए उपस्थिति-पत्रक में परीक्षार्थी द्वारा यथा-स्तम्भ परीक्षा की तिथि अंकित करते हुए उत्तरपुस्तिका की क्रम संख्या लिखकर अपना हस्ताक्षर किया जाएगा। परीक्षार्थी की उपस्थित, अनुपस्थित एवं निष्कासन से संबंधित संगत गोले को नीले/काले पेन से परीक्षक द्वारा भरा जाएगा न कि परीक्षार्थी द्वारा।
- परीक्षार्थी अपनी उत्तरपुस्तिका को आन्तरिक परीक्षक के पास जमा किये बिना परीक्षा भवन न छोड़ें।
- परीक्षा केन्द्र में कैंलकुलेटर, मोबाइल फोन, डियर फोन, पेजर, ब्लूटूथ या इस प्रकार का कोई अन्य इलेक्ट्रॉनिक उपकरण ले जाना सख्त मना है।
- जाँच परीक्षा में गैर-उत्प्रेषित या जाँच परीक्षा में अनुपस्थित छात्र/छात्रा इंटरमीडिएट वार्षिक प्रायोगिक परीक्षा, 2024 में कदापि सम्मिलित नहीं हो सकते हैं।



बिहार विद्यालय परीक्षा समिति, पटना
BIHAR SCHOOL EXAMINATION BOARD, PATNA
इंटरमीडिएट वार्षिक परीक्षा, 2024
INTERMEDIATE ANNUAL EXAMINATION, 2024
प्रायोगिक परीक्षा का प्रवेश पत्र
Admit Card For Practical Examination

संकाय: विज्ञान
FACULTY: SCIENCE

BSEB UNIQUE Id:- 2221110011993
कॉलेज/+2 स्कूल का नाम GAYA COLLEGE, GAYA
परीक्षार्थी का नाम GAURAV RAJAK
माता का नाम MUNNI DEVI
पिता का नाम CHANDU RAJAK
वैवाहिक स्थिति Unmarried
परीक्षार्थी का आधार नं० 779043320220 दिव्यांग कोटि NO
सूचीकरण संख्या/वर्ष R-210010629-22 परीक्षार्थी की कोटि REGULAR
रोल कोड 21001 रोल क्रमांक 24011292 लिंग MALE
परीक्षा केंद्र का नाम GAYA COLLEGE, GAYA



Gaurav Rajak

प्रायोगिक परीक्षा के विषय (निर्धारित परीक्षा कार्यक्रम सहित)

प्रायोगिक विषय	विषय कोड	विषय का नाम	परीक्षा की तारीख
वैकल्पिक विषय	117	PHYSICS	10/01/2024 to 20/01/2024
	118	CHEMISTRY	
अतिरिक्त विषय			

संज्ञा/उत्तर

महाविद्यालय / +2 विद्यालय प्रधान का हस्ताक्षर
एवं मुहर

परीक्षा नियंत्रक (उ०मा०)

परीक्षार्थी के लिए आवश्यक निर्देश

- BSEB Unique Id सत्र 2021 - 23 से सूचीकृत हुए परीक्षार्थियों को जारी किया गया है। सत्र 2021 - 23 के पूर्व सत्र के किसी परीक्षार्थी को BSEB Unique Id जारी नहीं किया गया है।
- प्रायोगिक परीक्षा दिनांक 10/01/2024 से 20/01/2024 तक संचालित होगी। केन्द्राधीक्षक दिनांक 10/01/2024 से 20/01/2024 तक की अवधि में परीक्षार्थियों की संख्या के अनुसार तिथि एवं पाली का निर्धारण करके प्रायोगिक परीक्षा केन्द्र पर आवंटित सभी परीक्षार्थियों के प्रायोगिक विषयों की परीक्षा आयोजित करेंगे।
- परीक्षार्थी अपने इस प्रवेश-पत्र में उल्लिखित प्रायोगिक परीक्षा केंद्र पर दिनांक 10-01-2024 को पूर्वाह्न 09:00 बजे अनिवार्य रूप से जाकर परीक्षा केन्द्र के परिसर की सूचना पट्ट से यह जानकारी प्राप्त कर लें कि उनके द्वारा चयनित विषय की प्रायोगिक परीक्षा किस तिथि एवं किस पाली में संचालित होगी, जिसमें उन्हें सम्मिलित होना अनिवार्य है।
- परीक्षार्थी के प्रत्येक प्रायोगिक विषय की परीक्षा के लिए 08 पृष्ठों की केवल एक ही उत्तरपुस्तिका मिलेगी। अतिरिक्त उत्तरपुस्तिका नहीं दी जाएगी। परीक्षार्थी उत्तरपुस्तिका लेते ही यह सुनिश्चित कर लें कि इसमें 8 पृष्ठ हैं एवं सही क्रम में हैं।
- उत्तरपुस्तिका प्राप्त होते ही परीक्षार्थी अपने प्रवेश-पत्र तथा उत्तरपुस्तिका पर मुद्रित विवरणों (Details) का मिलान कर यह अवश्य सुनिश्चित हो लें कि जो उत्तरपुस्तिका परीक्षक द्वारा उन्हें दी गई है, वह उन्हीं की है। भिन्न विवरणों की उत्तरपुस्तिका प्राप्त होने पर उसे तुरंत परीक्षक को वापस लौटा दिया जाए।
- उत्तरपुस्तिका प्राप्त होने पर परीक्षार्थी उनके आवरण पृष्ठ के पीछे अंकित "परीक्षार्थियों के लिए निर्देश" अवश्य पढ़ें एवं उसका अनुपालन करें।
- परीक्षार्थी अपनी उत्तरपुस्तिका के कवर पृष्ठ के ऊपरी बायें तथा दायें भागों में क्रमांक-(1) में अपने उत्तर देने का माध्यम अंकित करते हुए क्रमांक-(2) में अपना पूर्ण हस्ताक्षर अंकित करें। इसके अलावा अन्य मुद्रित विवरणों में किसी भी प्रकार से कोई छेड़-छाड़ नहीं करें।
- प्रायोगिक परीक्षा की उत्तरपुस्तिका के आवरण पृष्ठ के निचले बायें एवं दायें भागों को परीक्षार्थी द्वारा कदापि नहीं भरा जाएगा। अगर परीक्षार्थी इस भाग को भरते हैं, तो परीक्षार्थी का इस विषय में परीक्षाफल रद्द किया जा सकता है। ये दोनों भाग आंतरिक/बाह्य परीक्षकों को भरने के लिए दिया गया है।
- उत्तरपुस्तिका के पन्नों के दोनों पृष्ठों पर तथा प्रत्येक लाइन पर लिखें एवं पृष्ठों को नष्ट न करें।
- यदि रफ कार्य करने की आवश्यकता हो, तो परीक्षार्थी उत्तरपुस्तिका के अंतिम पृष्ठ पर रफ कार्य करके उसे काट दे/क्रॉस (x) कर दें।
- उत्तरपुस्तिका के आंतरिक पृष्ठों पर दाहिने हाशिए में लाइन खींचकर सादा स्थान छोड़ रखा गया है। शेष स्थान रूल्ड है। परीक्षार्थी दाहिने हाशिए के सादे स्थान में कुछ भी नहीं लिखेंगे, चूंकि यह भाग परीक्षक के उपयोग के लिए है।
- उत्तरपुस्तिका के पृष्ठों को मोड़ें- फाड़ें नहीं तथा बीच-बीच में व्यर्थ ही खाली न छोड़ें।
- प्रश्न-पत्र में दी हुई संख्या के अनुसार अपने उत्तरों की संख्या लिखें।
- व्हाइटनगर, ब्लेड तथा नाखून का इस्तेमाल करना सर्वथा वर्जित है, अन्यथा परीक्षाफल अमान्य कर दिया जाएगा।
- प्रश्नोत्तर के समाप्त होने पर अंतिम में नीचे एक क्षैतिज रेखा खींच दें।
- आंतरिक परीक्षक द्वारा उपलब्ध कराये गए उपस्थिति-पत्रक में परीक्षार्थी द्वारा यथा-स्तम्भ परीक्षा की तिथि अंकित करते हुए उत्तरपुस्तिका की क्रम संख्या लिखकर अपना हस्ताक्षर किया जाएगा। परीक्षार्थी की उपस्थित, अनुपस्थित एवं निष्कासन से संबंधित संगत गोले को नीले/काले पेन से परीक्षक द्वारा भरा जाएगा न कि परीक्षार्थी द्वारा।
- परीक्षार्थी अपनी उत्तरपुस्तिका को आन्तरिक परीक्षक के पास जमा किये बिना परीक्षा भवन न छोड़ें।
- परीक्षा केन्द्र में कैंलकुलेटर, मोबाइल फोन, डायर फोन, पेजर, ब्लूटूथ या इस प्रकार का कोई अन्य इलेक्ट्रॉनिक उपकरण ले जाना सख्त मना है।
- जाँच परीक्षा में गैर-उत्प्रेषित या जाँच परीक्षा में अनुपस्थित छात्र/छात्रा इंटरमीडिएट वार्षिक प्रायोगिक परीक्षा, 2024 में कदापि सम्मिलित नहीं हो सकते हैं।



बिहार विद्यालय परीक्षा समिति, पटना
BIHAR SCHOOL EXAMINATION BOARD, PATNA
इंटरमीडिएट वार्षिक परीक्षा, 2024
INTERMEDIATE ANNUAL EXAMINATION, 2024
प्रायोगिक परीक्षा का प्रवेश पत्र
Admit Card For Practical Examination

संकाय: विज्ञान
FACULTY: SCIENCE

BSEB UNIQUE Id:- 2221110011965
कॉलेज/+2 स्कूल का नाम GAYA COLLEGE, GAYA
परीक्षार्थी का नाम FIRDAUS KHAN
माता का नाम AKSHA KHATUN
पिता का नाम ISRAR KHAN
वैवाहिक स्थिति Unmarried
परीक्षार्थी का आधार नं० 330605307513 दिव्यांग कोटि NO
सूचीकरण संख्या/वर्ष R-210010615-22 परीक्षार्थी की कोटि REGULAR
रोल कोड 21001 रोल क्रमांक 24010622 लिंग MALE
परीक्षा केंद्र का नाम GAYA COLLEGE, GAYA



प्रायोगिक परीक्षा के विषय (निर्धारित परीक्षा कार्यक्रम सहित)

प्रायोगिक विषय	विषय कोड	विषय का नाम	परीक्षा की तारीख
वैकल्पिक विषय	117	PHYSICS	10/01/2024 to 20/01/2024
	118	CHEMISTRY	
अतिरिक्त विषय			

संज्ञा/उत्तर

महाविद्यालय / +2 विद्यालय प्रधान का हस्ताक्षर
एवं मुहर

परीक्षा नियंत्रक (उ०मा०)

परीक्षार्थी के लिए आवश्यक निर्देश

- BSEB Unique Id सत्र 2021 - 23 से सूचीकृत हुए परीक्षार्थियों को जारी किया गया है। सत्र 2021 - 23 के पूर्व सत्र के किसी परीक्षार्थी को BSEB Unique Id जारी नहीं किया गया है।
- प्रायोगिक परीक्षा दिनांक 10/01/2024 से 20/01/2024 तक संचालित होगी। केन्द्राधीक्षक दिनांक 10/01/2024 से 20/01/2024 तक की अवधि में परीक्षार्थियों की संख्या के अनुसार तिथि एवं पाली का निर्धारण करके प्रायोगिक परीक्षा केन्द्र पर आवंटित सभी परीक्षार्थियों के प्रायोगिक विषयों की परीक्षा आयोजित करेंगे।
- परीक्षार्थी अपने इस प्रवेश-पत्र में उल्लिखित प्रायोगिक परीक्षा केंद्र पर दिनांक 10-01-2024 को पूर्वाह्न 09:00 बजे अनिवार्य रूप से जाकर परीक्षा केन्द्र के परिसर की सूचना पट्ट से यह जानकारी प्राप्त कर लें कि उनके द्वारा चयनित विषय की प्रायोगिक परीक्षा किस तिथि एवं किस पाली में संचालित होगी, जिसमें उन्हें सम्मिलित होना अनिवार्य है।
- परीक्षार्थी के प्रत्येक प्रायोगिक विषय की परीक्षा के लिए 08 पृष्ठों की केवल एक ही उत्तरपुस्तिका मिलेगी। अतिरिक्त उत्तरपुस्तिका नहीं दी जाएगी। परीक्षार्थी उत्तरपुस्तिका लेते ही यह सुनिश्चित कर लें कि इसमें 8 पृष्ठ हैं एवं सही क्रम में हैं।
- उत्तरपुस्तिका प्राप्त होते ही परीक्षार्थी अपने प्रवेश-पत्र तथा उत्तरपुस्तिका पर मुद्रित विवरणों (Details) का मिलान कर यह अवश्य सुनिश्चित हो लें कि जो उत्तरपुस्तिका परीक्षक द्वारा उन्हें दी गई है, वह उन्हीं की है। भिन्न विवरणों की उत्तरपुस्तिका प्राप्त होने पर उसे तुरंत परीक्षक को वापस लौटा दिया जाए।
- उत्तरपुस्तिका प्राप्त होने पर परीक्षार्थी उनके आवरण पृष्ठ के पीछे अंकित "परीक्षार्थियों के लिए निर्देश" अवश्य पढ़ें एवं उसका अनुपालन करें।
- परीक्षार्थी अपनी उत्तरपुस्तिका के कवर पृष्ठ के ऊपरी बायें तथा दायें भागों में क्रमांक-(1) में अपने उत्तर देने का माध्यम अंकित करते हुए क्रमांक-(2) में अपना पूर्ण हस्ताक्षर अंकित करें। इसके अलावा अन्य मुद्रित विवरणों में किसी भी प्रकार से कोई छेड़-छाड़ नहीं करें।
- प्रायोगिक परीक्षा की उत्तरपुस्तिका के आवरण पृष्ठ के निचले बायें एवं दायें भागों को परीक्षार्थी द्वारा कदापि नहीं भरा जाएगा। अगर परीक्षार्थी इस भाग को भरते हैं, तो परीक्षार्थी का इस विषय में परीक्षाफल रद्द किया जा सकता है। ये दोनों भाग आंतरिक/बाह्य परीक्षकों को भरने के लिए दिया गया है।
- उत्तरपुस्तिका के पन्नों के दोनों पृष्ठों पर तथा प्रत्येक लाइन पर लिखें एवं पृष्ठों को नष्ट न करें।
- यदि रफ कार्य करने की आवश्यकता हो, तो परीक्षार्थी उत्तरपुस्तिका के अंतिम पृष्ठ पर रफ कार्य करके उसे काट दे/क्रॉस (x) कर दें।
- उत्तरपुस्तिका के आंतरिक पृष्ठों पर दाहिने हाशिए में लाइन खींचकर सादा स्थान छोड़ रखा गया है। शेष स्थान रूल्ड है। परीक्षार्थी दाहिने हाशिए के सादे स्थान में कुछ भी नहीं लिखेंगे, चूंकि यह भाग परीक्षक के उपयोग के लिए है।
- उत्तरपुस्तिका के पृष्ठों को मोड़ें- फाड़ें नहीं तथा बीच-बीच में व्यर्थ ही खाली न छोड़ें।
- प्रश्न-पत्र में दी हुई संख्या के अनुसार अपने उत्तरों की संख्या लिखें।
- व्हाइटनगर, ब्लेड तथा नाखून का इस्तेमाल करना सर्वथा वर्जित है, अन्यथा परीक्षाफल अमान्य कर दिया जाएगा।
- प्रश्नोत्तर के समाप्त होने पर अंतिम में नीचे एक क्षैतिज रेखा खींच दें।
- आंतरिक परीक्षक द्वारा उपलब्ध कराये गए उपस्थिति-पत्रक में परीक्षार्थी द्वारा यथा-स्तम्भ परीक्षा की तिथि अंकित करते हुए उत्तरपुस्तिका की क्रम संख्या लिखकर अपना हस्ताक्षर किया जाएगा। परीक्षार्थी की उपस्थित, अनुपस्थित एवं निष्कासन से संबंधित संगत गोले को नीले/काले पेन से परीक्षक द्वारा भरा जाएगा न कि परीक्षार्थी द्वारा।
- परीक्षार्थी अपनी उत्तरपुस्तिका को आन्तरिक परीक्षक के पास जमा किये बिना परीक्षा भवन न छोड़ें।
- परीक्षा केन्द्र में कैंलकुलेटर, मोबाइल फोन, डायर फोन, पेजर, ब्लूटूथ या इस प्रकार का कोई अन्य इलेक्ट्रॉनिक उपकरण ले जाना सख्त मना है।
- जाँच परीक्षा में गैर-उत्प्रेषित या जाँच परीक्षा में अनुपस्थित छात्र/छात्रा इंटरमीडिएट वार्षिक प्रायोगिक परीक्षा, 2024 में कदापि सम्मिलित नहीं हो सकते हैं।



बिहार विद्यालय परीक्षा समिति, पटना
BIHAR SCHOOL EXAMINATION BOARD, PATNA
इंटरमीडिएट वार्षिक परीक्षा, 2024
INTERMEDIATE ANNUAL EXAMINATION, 2024
प्रायोगिक परीक्षा का प्रवेश पत्र
Admit Card For Practical Examination

संकाय: विज्ञान
FACULTY: SCIENCE

BSEB UNIQUE Id:- 2221110011960
कॉलेज/+2 स्कूल का नाम GAYA COLLEGE, GAYA
परीक्षार्थी का नाम EZAZ PRAVEZ ANSARI
माता का नाम ASGARI KHATOON
पिता का नाम SAGIR AHMAD
वैवाहिक स्थिति Unmarried
परीक्षार्थी का आधार नं० 762846613487 दिव्यांग कोटि NO
सूचीकरण संख्या/वर्ष R-210010610-22 परीक्षार्थी की कोटि REGULAR
रोल कोड 21001 रोल क्रमांक 24010695 लिंग MALE
परीक्षा केंद्र का नाम GAYA COLLEGE, GAYA



EZAZ PRAVEZ
ANSARI

प्रायोगिक परीक्षा के विषय (निर्धारित परीक्षा कार्यक्रम सहित)

प्रायोगिक विषय	विषय कोड	विषय का नाम	परीक्षा की तारीख
वैकल्पिक विषय	117	PHYSICS	10/01/2024 to 20/01/2024
	118	CHEMISTRY	
	119	BIOLOGY	
अतिरिक्त विषय			

संज्ञा (उत्तर)

महाविद्यालय / +2 विद्यालय प्रधान का हस्ताक्षर
एवं मुहर

परीक्षा नियंत्रक (उ०मा०)

परीक्षार्थी के लिए आवश्यक निर्देश

- BSEB Unique Id सत्र 2021 - 23 से सूचीकृत हुए परीक्षार्थियों को जारी किया गया है। सत्र 2021 - 23 के पूर्व सत्र के किसी परीक्षार्थी को BSEB Unique Id जारी नहीं किया गया है।
- प्रायोगिक परीक्षा दिनांक 10/01/2024 से 20/01/2024 तक संचालित होगी। केन्द्राधीक्षक दिनांक 10/01/2024 से 20/01/2024 तक की अवधि में परीक्षार्थियों की संख्या के अनुसार तिथि एवं पाली का निर्धारण करके प्रायोगिक परीक्षा केन्द्र पर आवंटित सभी परीक्षार्थियों के प्रायोगिक विषयों की परीक्षा आयोजित करेंगे।
- परीक्षार्थी अपने इस प्रवेश-पत्र में उल्लिखित प्रायोगिक परीक्षा केंद्र पर दिनांक 10-01-2024 को पूर्वाह्न 09:00 बजे अनिवार्य रूप से जाकर परीक्षा केन्द्र के परिसर की सूचना पट्ट से यह जानकारी प्राप्त कर लें कि उनके द्वारा चयनित विषय की प्रायोगिक परीक्षा किस तिथि एवं किस पाली में संचालित होगी, जिसमें उन्हें सम्मिलित होना अनिवार्य है।
- परीक्षार्थी के प्रत्येक प्रायोगिक विषय की परीक्षा के लिए 08 पृष्ठों की केवल एक ही उत्तरपुस्तिका मिलेगी। अतिरिक्त उत्तरपुस्तिका नहीं दी जाएगी। परीक्षार्थी उत्तरपुस्तिका लेते ही यह सुनिश्चित कर लें कि इसमें 8 पृष्ठ हैं एवं सही क्रम में हैं।
- उत्तरपुस्तिका प्राप्त होते ही परीक्षार्थी अपने प्रवेश-पत्र तथा उत्तरपुस्तिका पर मुद्रित विवरणों (Details) का मिलान कर यह अवश्य सुनिश्चित हो लें कि जो उत्तरपुस्तिका परीक्षक द्वारा उन्हें दी गई है, वह उन्हीं की है। भिन्न विवरणों की उत्तरपुस्तिका प्राप्त होने पर उसे तुरंत परीक्षक को वापस लौटा दिया जाए।
- उत्तरपुस्तिका प्राप्त होने पर परीक्षार्थी उनके आवरण पृष्ठ के पीछे अंकित "परीक्षार्थियों के लिए निर्देश" अवश्य पढ़ें एवं उसका अनुपालन करें।
- परीक्षार्थी अपनी उत्तरपुस्तिका के कवर पृष्ठ के ऊपरी बायें तथा दायें भागों में क्रमांक-(1) में अपने उत्तर देने का माध्यम अंकित करते हुए क्रमांक-(2) में अपना पूर्ण हस्ताक्षर अंकित करें। इसके अलावा अन्य मुद्रित विवरणों में किसी भी प्रकार से कोई छेड़-छाड़ नहीं करें।
- प्रायोगिक परीक्षा की उत्तरपुस्तिका के आवरण पृष्ठ के निचले बायें एवं दायें भागों को परीक्षार्थी द्वारा कदापि नहीं भरा जाएगा। अगर परीक्षार्थी इस भाग को भरते हैं, तो परीक्षार्थी का इस विषय में परीक्षाफल रद्द किया जा सकता है। ये दोनों भाग आंतरिक/बाह्य परीक्षकों को भरने के लिए दिया गया है।
- उत्तरपुस्तिका के पन्नों के दोनों पृष्ठों पर तथा प्रत्येक लाइन पर लिखें एवं पृष्ठों को नष्ट न करें।
- यदि रफ कार्य करने की आवश्यकता हो, तो परीक्षार्थी उत्तरपुस्तिका के अंतिम पृष्ठ पर रफ कार्य करके उसे काट दे/क्रॉस (x) कर दें।
- उत्तरपुस्तिका के आंतरिक पृष्ठों पर दाहिने हाशिए में लाइन खींचकर सादा स्थान छोड़ रखा गया है। शेष स्थान रूल्ड है। परीक्षार्थी दाहिने हाशिए के सादे स्थान में कुछ भी नहीं लिखेंगे, चूंकि यह भाग परीक्षक के उपयोग के लिए है।
- उत्तरपुस्तिका के पृष्ठों को मोड़ें- फाड़ें नहीं तथा बीच-बीच में व्यर्थ ही खाली न छोड़ें।
- प्रश्न-पत्र में दी हुई संख्या के अनुसार अपने उत्तरों की संख्या लिखें।
- व्हाइटनगर, ब्लेड तथा नाखून का इस्तेमाल करना सर्वथा वर्जित है, अन्यथा परीक्षाफल अमान्य कर दिया जाएगा।
- प्रश्नोत्तर के समाप्त होने पर अंतिम में नीचे एक क्षैतिज रेखा खींच दें।
- आंतरिक परीक्षक द्वारा उपलब्ध कराये गए उपस्थिति-पत्रक में परीक्षार्थी द्वारा यथा-स्तम्भ परीक्षा की तिथि अंकित करते हुए उत्तरपुस्तिका की क्रम संख्या लिखकर अपना हस्ताक्षर किया जाएगा। परीक्षार्थी की उपस्थित, अनुपस्थित एवं निष्कासन से संबंधित संगत गोले को नीले/काले पेन से परीक्षक द्वारा भरा जाएगा न कि परीक्षार्थी द्वारा।
- परीक्षार्थी अपनी उत्तरपुस्तिका को आन्तरिक परीक्षक के पास जमा किये बिना परीक्षा भवन न छोड़ें।
- परीक्षा केन्द्र में कैंलकुलेटर, मोबाइल फोन, डियर फोन, पेजर, ब्लूटूथ या इस प्रकार का कोई अन्य इलेक्ट्रॉनिक उपकरण ले जाना सख्त मना है।
- जाँच परीक्षा में गैर-उत्प्रेषित या जाँच परीक्षा में अनुपस्थित छात्र/छात्रा इंटरमीडिएट वार्षिक प्रायोगिक परीक्षा, 2024 में कदापि सम्मिलित नहीं हो सकते हैं।



बिहार विद्यालय परीक्षा समिति, पटना
BIHAR SCHOOL EXAMINATION BOARD, PATNA
इंटरमीडिएट वार्षिक परीक्षा, 2024
INTERMEDIATE ANNUAL EXAMINATION, 2024
प्रायोगिक परीक्षा का प्रवेश पत्र
Admit Card For Practical Examination

संकाय: विज्ञान
FACULTY: SCIENCE

BSEB UNIQUE Id:- 2221110011995
कॉलेज/+2 स्कूल का नाम GAYA COLLEGE, GAYA
परीक्षार्थी का नाम GAUTAM KUMAR
माता का नाम SARITA VERMA
पिता का नाम AMARNATH VERMA
वैवाहिक स्थिति Unmarried
परीक्षार्थी का आधार नं० 502823541642 दिव्यांग कोटि NO
सूचीकरण संख्या/वर्ष R-210010631-22 परीक्षार्थी की कोटि REGULAR
रोल कोड 21001 रोल क्रमांक 24011778 लिंग MALE
परीक्षा केंद्र का नाम GAYA COLLEGE, GAYA



प्रायोगिक परीक्षा के विषय (निर्धारित परीक्षा कार्यक्रम सहित)

प्रायोगिक विषय	विषय कोड	विषय का नाम	परीक्षा की तारीख
वैकल्पिक विषय	117	PHYSICS	10/01/2024 to 20/01/2024
	118	CHEMISTRY	
	119	BIOLOGY	
अतिरिक्त विषय			

संज्ञा/उत्तर

महाविद्यालय / +2 विद्यालय प्रधान का हस्ताक्षर
एवं मुहर

परीक्षा नियंत्रक (उ०मा०)

परीक्षार्थी के लिए आवश्यक निर्देश

- BSEB Unique Id सत्र 2021 - 23 से सूचीकृत हुए परीक्षार्थियों को जारी किया गया है। सत्र 2021 - 23 के पूर्व सत्र के किसी परीक्षार्थी को BSEB Unique Id जारी नहीं किया गया है।
- प्रायोगिक परीक्षा दिनांक 10/01/2024 से 20/01/2024 तक संचालित होगी। केन्द्राधीक्षक दिनांक 10/01/2024 से 20/01/2024 तक की अवधि में परीक्षार्थियों की संख्या के अनुसार तिथि एवं पाली का निर्धारण करके प्रायोगिक परीक्षा केन्द्र पर आवंटित सभी परीक्षार्थियों के प्रायोगिक विषयों की परीक्षा आयोजित करेंगे।
- परीक्षार्थी अपने इस प्रवेश-पत्र में उल्लिखित प्रायोगिक परीक्षा केंद्र पर दिनांक 10-01-2024 को पूर्वाह्न 09:00 बजे अनिवार्य रूप से जाकर परीक्षा केन्द्र के परिसर की सूचना पट्ट से यह जानकारी प्राप्त कर लें कि उनके द्वारा चयनित विषय की प्रायोगिक परीक्षा किस तिथि एवं किस पाली में संचालित होगी, जिसमें उन्हें सम्मिलित होना अनिवार्य है।
- परीक्षार्थी के प्रत्येक प्रायोगिक विषय की परीक्षा के लिए 08 पृष्ठों की केवल एक ही उत्तरपुस्तिका मिलेगी। अतिरिक्त उत्तरपुस्तिका नहीं दी जाएगी। परीक्षार्थी उत्तरपुस्तिका लेते ही यह सुनिश्चित कर लें कि इसमें 8 पृष्ठ हैं एवं सही क्रम में हैं।
- उत्तरपुस्तिका प्राप्त होते ही परीक्षार्थी अपने प्रवेश-पत्र तथा उत्तरपुस्तिका पर मुद्रित विवरणों (Details) का मिलान कर यह अवश्य सुनिश्चित हो लें कि जो उत्तरपुस्तिका परीक्षक द्वारा उन्हें दी गई है, वह उन्हीं की है। भिन्न विवरणों की उत्तरपुस्तिका प्राप्त होने पर उसे तुरंत परीक्षक को वापस लौटा दिया जाए।
- उत्तरपुस्तिका प्राप्त होने पर परीक्षार्थी उनके आवरण पृष्ठ के पीछे अंकित "परीक्षार्थियों के लिए निर्देश" अवश्य पढ़ें एवं उसका अनुपालन करें।
- परीक्षार्थी अपनी उत्तरपुस्तिका के कवर पृष्ठ के ऊपरी बायें तथा दायें भागों में क्रमांक-(1) में अपने उत्तर देने का माध्यम अंकित करते हुए क्रमांक-(2) में अपना पूर्ण हस्ताक्षर अंकित करें। इसके अलावा अन्य मुद्रित विवरणों में किसी भी प्रकार से कोई छेड़-छाड़ नहीं करें।
- प्रायोगिक परीक्षा की उत्तरपुस्तिका के आवरण पृष्ठ के निचले बायें एवं दायें भागों को परीक्षार्थी द्वारा कदापि नहीं भरा जाएगा। अगर परीक्षार्थी इस भाग को भरते हैं, तो परीक्षार्थी का इस विषय में परीक्षाफल रद्द किया जा सकता है। ये दोनों भाग आंतरिक/बाह्य परीक्षकों को भरने के लिए दिया गया है।
- उत्तरपुस्तिका के पन्नों के दोनों पृष्ठों पर तथा प्रत्येक लाइन पर लिखें एवं पृष्ठों को नष्ट न करें।
- यदि रफ कार्य करने की आवश्यकता हो, तो परीक्षार्थी उत्तरपुस्तिका के अंतिम पृष्ठ पर रफ कार्य करके उसे काट दे/क्रॉस (x) कर दें।
- उत्तरपुस्तिका के आंतरिक पृष्ठों पर दाहिने हाशिए में लाइन खींचकर सादा स्थान छोड़ रखा गया है। शेष स्थान रूल्ड है। परीक्षार्थी दाहिने हाशिए के सादे स्थान में कुछ भी नहीं लिखेंगे, चूंकि यह भाग परीक्षक के उपयोग के लिए है।
- उत्तरपुस्तिका के पृष्ठों को मोड़ें- फाड़ें नहीं तथा बीच-बीच में व्यर्थ ही खाली न छोड़ें।
- प्रश्न-पत्र में दी हुई संख्या के अनुसार अपने उत्तरों की संख्या लिखें।
- व्हाइटनगर, ब्लेड तथा नाखून का इस्तेमाल करना सर्वथा वर्जित है, अन्यथा परीक्षाफल अमान्य कर दिया जाएगा।
- प्रश्नोत्तर के समाप्त होने पर अंतिम में नीचे एक क्षैतिज रेखा खींच दें।
- आंतरिक परीक्षक द्वारा उपलब्ध कराये गए उपस्थिति-पत्रक में परीक्षार्थी द्वारा यथा-स्तम्भ परीक्षा की तिथि अंकित करते हुए उत्तरपुस्तिका की क्रम संख्या लिखकर अपना हस्ताक्षर किया जाएगा। परीक्षार्थी की उपस्थित, अनुपस्थित एवं निष्कासन से संबंधित संगत गोले को नीले/काले पेन से परीक्षक द्वारा भरा जाएगा न कि परीक्षार्थी द्वारा।
- परीक्षार्थी अपनी उत्तरपुस्तिका को आन्तरिक परीक्षक के पास जमा किये बिना परीक्षा भवन न छोड़ें।
- परीक्षा केन्द्र में कैलकुलेटर, मोबाइल फोन, डायर फोन, पेजर, ब्लूटूथ या इस प्रकार का कोई अन्य इलेक्ट्रॉनिक उपकरण ले जाना सख्त मना है।
- जाँच परीक्षा में गैर-उत्प्रेषित या जाँच परीक्षा में अनुपस्थित छात्र/छात्रा इंटरमीडिएट वार्षिक प्रायोगिक परीक्षा, 2024 में कदापि सम्मिलित नहीं हो सकते हैं।



बिहार विद्यालय परीक्षा समिति, पटना
BIHAR SCHOOL EXAMINATION BOARD, PATNA
इंटरमीडिएट वार्षिक परीक्षा, 2024
INTERMEDIATE ANNUAL EXAMINATION, 2024
प्रायोगिक परीक्षा का प्रवेश पत्र
Admit Card For Practical Examination

संकाय: विज्ञान
FACULTY: SCIENCE

BSEB UNIQUE Id:- 2222110010264
कॉलेज/+2 स्कूल का नाम GAYA COLLEGE, GAYA
परीक्षार्थी का नाम DOLLY KUMARI
माता का नाम MANORMA DEVI
पिता का नाम YOGENDRA PRASAD
वैवाहिक स्थिति Unmarried
परीक्षार्थी का आधार नं० 424207240754 दिव्यांग कोटि NO
सूचीकरण संख्या/वर्ष R-210010607-22 परीक्षार्थी की कोटि REGULAR
रोल कोड 21001 रोल क्रमांक 24010228 लिंग FEMALE
परीक्षा केंद्र का नाम GAYA COLLEGE, GAYA



प्रायोगिक परीक्षा के विषय (निर्धारित परीक्षा कार्यक्रम सहित)

प्रायोगिक विषय	विषय कोड	विषय का नाम	परीक्षा की तारीख
वैकल्पिक विषय	117	PHYSICS	10/01/2024 to 20/01/2024
	118	CHEMISTRY	
	119	BIOLOGY	
अतिरिक्त विषय			

संज्ञा (उपनाम)

महाविद्यालय / +2 विद्यालय प्रधान का हस्ताक्षर
एवं मुहर

परीक्षा नियंत्रक (उ०मा०)

परीक्षार्थी के लिए आवश्यक निर्देश

- BSEB Unique Id सत्र 2021 - 23 से सूचीकृत हुए परीक्षार्थियों को जारी किया गया है। सत्र 2021 - 23 के पूर्व सत्र के किसी परीक्षार्थी को BSEB Unique Id जारी नहीं किया गया है।
- प्रायोगिक परीक्षा दिनांक 10/01/2024 से 20/01/2024 तक संचालित होगी। केन्द्राधीक्षक दिनांक 10/01/2024 से 20/01/2024 तक की अवधि में परीक्षार्थियों की संख्या के अनुसार तिथि एवं पाली का निर्धारण करके प्रायोगिक परीक्षा केन्द्र पर आवंटित सभी परीक्षार्थियों के प्रायोगिक विषयों की परीक्षा आयोजित करेंगे।
- परीक्षार्थी अपने इस प्रवेश-पत्र में उल्लिखित प्रायोगिक परीक्षा केंद्र पर दिनांक 10-01-2024 को पूर्वाह्न 09:00 बजे अनिवार्य रूप से जाकर परीक्षा केन्द्र के परिसर की सूचना पट्ट से यह जानकारी प्राप्त कर लें कि उनके द्वारा चयनित विषय की प्रायोगिक परीक्षा किस तिथि एवं किस पाली में संचालित होगी, जिसमें उन्हें सम्मिलित होना अनिवार्य है।
- परीक्षार्थी के प्रत्येक प्रायोगिक विषय की परीक्षा के लिए 08 पृष्ठों की केवल एक ही उत्तरपुस्तिका मिलेगी। अतिरिक्त उत्तरपुस्तिका नहीं दी जाएगी। परीक्षार्थी उत्तरपुस्तिका लेते ही यह सुनिश्चित कर लें कि इसमें 8 पृष्ठ हैं एवं सही क्रम में हैं।
- उत्तरपुस्तिका प्राप्त होते ही परीक्षार्थी अपने प्रवेश-पत्र तथा उत्तरपुस्तिका पर मुद्रित विवरणों (Details) का मिलान कर यह अवश्य सुनिश्चित हो लें कि जो उत्तरपुस्तिका परीक्षक द्वारा उन्हें दी गई है, वह उन्हीं की है। भिन्न विवरणों की उत्तरपुस्तिका प्राप्त होने पर उसे तुरंत परीक्षक को वापस लौटा दिया जाए।
- उत्तरपुस्तिका प्राप्त होने पर परीक्षार्थी उनके आवरण पृष्ठ के पीछे अंकित "परीक्षार्थियों के लिए निर्देश" अवश्य पढ़ें एवं उसका अनुपालन करें।
- परीक्षार्थी अपनी उत्तरपुस्तिका के कवर पृष्ठ के ऊपरी बायें तथा दायें भागों में क्रमांक-(1) में अपने उत्तर देने का माध्यम अंकित करते हुए क्रमांक-(2) में अपना पूर्ण हस्ताक्षर अंकित करें। इसके अलावा अन्य मुद्रित विवरणों में किसी भी प्रकार से कोई छेड़-छाड़ नहीं करें।
- प्रायोगिक परीक्षा की उत्तरपुस्तिका के आवरण पृष्ठ के निचले बायें एवं दायें भागों को परीक्षार्थी द्वारा कदापि नहीं भरा जाएगा। अगर परीक्षार्थी इस भाग को भरते हैं, तो परीक्षार्थी का इस विषय में परीक्षाफल रद्द किया जा सकता है। ये दोनों भाग आंतरिक/बाह्य परीक्षकों को भरने के लिए दिया गया है।
- उत्तरपुस्तिका के पन्नों के दोनों पृष्ठों पर तथा प्रत्येक लाइन पर लिखें एवं पृष्ठों को नष्ट न करें।
- यदि रफ कार्य करने की आवश्यकता हो, तो परीक्षार्थी उत्तरपुस्तिका के अंतिम पृष्ठ पर रफ कार्य करके उसे काट दे/क्रॉस (x) कर दें।
- उत्तरपुस्तिका के आंतरिक पृष्ठों पर दाहिने हाशिए में लाइन खींचकर सादा स्थान छोड़ रखा गया है। शेष स्थान रूल्ड है। परीक्षार्थी दाहिने हाशिए के सादे स्थान में कुछ भी नहीं लिखेंगे, चूंकि यह भाग परीक्षक के उपयोग के लिए है।
- उत्तरपुस्तिका के पृष्ठों को मोड़ें- फाड़ें नहीं तथा बीच-बीच में व्यर्थ ही खाली न छोड़ें।
- प्रश्न-पत्र में दी हुई संख्या के अनुसार अपने उत्तरों की संख्या लिखें।
- व्हाइटनगर, ब्लेड तथा नाखून का इस्तेमाल करना सर्वथा वर्जित है, अन्यथा परीक्षाफल अमान्य कर दिया जाएगा।
- प्रश्नोत्तर के समाप्त होने पर अंतिम में नीचे एक क्षैतिज रेखा खींच दें।
- आंतरिक परीक्षक द्वारा उपलब्ध कराये गए उपस्थिति-पत्रक में परीक्षार्थी द्वारा यथा-स्तम्भ परीक्षा की तिथि अंकित करते हुए उत्तरपुस्तिका की क्रम संख्या लिखकर अपना हस्ताक्षर किया जाएगा। परीक्षार्थी की उपस्थित, अनुपस्थित एवं निष्कासन से संबंधित संगत गोले को नीले/काले पेन से परीक्षक द्वारा भरा जाएगा न कि परीक्षार्थी द्वारा।
- परीक्षार्थी अपनी उत्तरपुस्तिका को आन्तरिक परीक्षक के पास जमा किये बिना परीक्षा भवन न छोड़ें।
- परीक्षा केन्द्र में कैंलकुलेटर, मोबाइल फोन, डियर फोन, पेजर, ब्लूटूथ या इस प्रकार का कोई अन्य इलेक्ट्रॉनिक उपकरण ले जाना सख्त मना है।
- जाँच परीक्षा में गैर-उत्प्रेषित या जाँच परीक्षा में अनुपस्थित छात्र/छात्रा इंटरमीडिएट वार्षिक प्रायोगिक परीक्षा, 2024 में कदापि सम्मिलित नहीं हो सकते हैं।



बिहार विद्यालय परीक्षा समिति, पटना
BIHAR SCHOOL EXAMINATION BOARD, PATNA
इंटरमीडिएट वार्षिक परीक्षा, 2024
INTERMEDIATE ANNUAL EXAMINATION, 2024
प्रायोगिक परीक्षा का प्रवेश पत्र
Admit Card For Practical Examination

संकाय: विज्ञान
FACULTY: SCIENCE

BSEB UNIQUE Id:- 2221110011980
कॉलेज/+2 स्कूल का नाम GAYA COLLEGE, GAYA
परीक्षार्थी का नाम GAURAV KUMAR
माता का नाम SHANTI DEVI
पिता का नाम NANHU LAL
वैवाहिक स्थिति Unmarried
परीक्षार्थी का आधार नं० 670783416435 दिव्यांग कोटि NO
सूचीकरण संख्या/वर्ष R-210010622-22 परीक्षार्थी की कोटि REGULAR
रोल कोड 21001 रोल क्रमांक 24011837 लिंग MALE
परीक्षा केंद्र का नाम GAYA COLLEGE, GAYA



प्रायोगिक परीक्षा के विषय (निर्धारित परीक्षा कार्यक्रम सहित)

प्रायोगिक विषय	विषय कोड	विषय का नाम	परीक्षा की तारीख
वैकल्पिक विषय	117	PHYSICS	10/01/2024 to 20/01/2024
	118	CHEMISTRY	
अतिरिक्त विषय			

संजीव कुमार

महाविद्यालय / +2 विद्यालय प्रधान का हस्ताक्षर
एवं मुहर

परीक्षा नियंत्रक (उ०मा०)

परीक्षार्थी के लिए आवश्यक निर्देश

- BSEB Unique Id सत्र 2021 - 23 से सूचीकृत हुए परीक्षार्थियों को जारी किया गया है। सत्र 2021 - 23 के पूर्व सत्र के किसी परीक्षार्थी को BSEB Unique Id जारी नहीं किया गया है।
- प्रायोगिक परीक्षा दिनांक 10/01/2024 से 20/01/2024 तक संचालित होगी। केन्द्राधीक्षक दिनांक 10/01/2024 से 20/01/2024 तक की अवधि में परीक्षार्थियों की संख्या के अनुसार तिथि एवं पाली का निर्धारण करके प्रायोगिक परीक्षा केन्द्र पर आवंटित सभी परीक्षार्थियों के प्रायोगिक विषयों की परीक्षा आयोजित करेंगे।
- परीक्षार्थी अपने इस प्रवेश-पत्र में उल्लिखित प्रायोगिक परीक्षा केंद्र पर दिनांक 10-01-2024 को पूर्वाह्न 09:00 बजे अनिवार्य रूप से जाकर परीक्षा केन्द्र के परिसर की सूचना पट्ट से यह जानकारी प्राप्त कर लें कि उनके द्वारा चयनित विषय की प्रायोगिक परीक्षा किस तिथि एवं किस पाली में संचालित होगी, जिसमें उन्हें सम्मिलित होना अनिवार्य है।
- परीक्षार्थी के प्रत्येक प्रायोगिक विषय की परीक्षा के लिए 08 पृष्ठों की केवल एक ही उत्तरपुस्तिका मिलेगी। अतिरिक्त उत्तरपुस्तिका नहीं दी जाएगी। परीक्षार्थी उत्तरपुस्तिका लेते ही यह सुनिश्चित कर लें कि इसमें 8 पृष्ठ हैं एवं सही क्रम में हैं।
- उत्तरपुस्तिका प्राप्त होते ही परीक्षार्थी अपने प्रवेश-पत्र तथा उत्तरपुस्तिका पर मुद्रित विवरणों (Details) का मिलान कर यह अवश्य सुनिश्चित हो लें कि जो उत्तरपुस्तिका परीक्षक द्वारा उन्हें दी गई है, वह उन्हीं की है। भिन्न विवरणों की उत्तरपुस्तिका प्राप्त होने पर उसे तुरंत परीक्षक को वापस लौटा दिया जाए।
- उत्तरपुस्तिका प्राप्त होने पर परीक्षार्थी उनके आवरण पृष्ठ के पीछे अंकित "परीक्षार्थियों के लिए निर्देश" अवश्य पढ़ें एवं उसका अनुपालन करें।
- परीक्षार्थी अपनी उत्तरपुस्तिका के कवर पृष्ठ के ऊपरी बायें तथा दायें भागों में क्रमांक-(1) में अपने उत्तर देने का माध्यम अंकित करते हुए क्रमांक-(2) में अपना पूर्ण हस्ताक्षर अंकित करें। इसके अलावा अन्य मुद्रित विवरणों में किसी भी प्रकार से कोई छेड़-छाड़ नहीं करें।
- प्रायोगिक परीक्षा की उत्तरपुस्तिका के आवरण पृष्ठ के निचले बायें एवं दायें भागों को परीक्षार्थी द्वारा कदापि नहीं भरा जाएगा। अगर परीक्षार्थी इस भाग को भरते हैं, तो परीक्षार्थी का इस विषय में परीक्षाफल रद्द किया जा सकता है। ये दोनों भाग आंतरिक/बाह्य परीक्षकों को भरने के लिए दिया गया है।
- उत्तरपुस्तिका के पन्नों के दोनों पृष्ठों पर तथा प्रत्येक लाइन पर लिखें एवं पृष्ठों को नष्ट न करें।
- यदि रफ कार्य करने की आवश्यकता हो, तो परीक्षार्थी उत्तरपुस्तिका के अंतिम पृष्ठ पर रफ कार्य करके उसे काट दे/क्रॉस (x) कर दें।
- उत्तरपुस्तिका के आंतरिक पृष्ठों पर दाहिने हाशिए में लाइन खींचकर सादा स्थान छोड़ रखा गया है। शेष स्थान रूल्ड है। परीक्षार्थी दाहिने हाशिए के सादे स्थान में कुछ भी नहीं लिखेंगे, चूंकि यह भाग परीक्षक के उपयोग के लिए है।
- उत्तरपुस्तिका के पृष्ठों को मोड़ें- फाड़ें नहीं तथा बीच-बीच में व्यर्थ ही खाली न छोड़ें।
- प्रश्न-पत्र में दी हुई संख्या के अनुसार अपने उत्तरों की संख्या लिखें।
- व्हाइटनगर, ब्लेड तथा नाखून का इस्तेमाल करना सर्वथा वर्जित है, अन्यथा परीक्षाफल अमान्य कर दिया जाएगा।
- प्रश्नोत्तर के समाप्त होने पर अंतिम में नीचे एक क्षैतिज रेखा खींच दें।
- आंतरिक परीक्षक द्वारा उपलब्ध कराये गए उपस्थिति-पत्रक में परीक्षार्थी द्वारा यथा-स्तम्भ परीक्षा की तिथि अंकित करते हुए उत्तरपुस्तिका की क्रम संख्या लिखकर अपना हस्ताक्षर किया जाएगा। परीक्षार्थी की उपस्थित, अनुपस्थित एवं निष्कासन से संबंधित संगत गोले को नीले/काले पेन से परीक्षक द्वारा भरा जाएगा न कि परीक्षार्थी द्वारा।
- परीक्षार्थी अपनी उत्तरपुस्तिका को आन्तरिक परीक्षक के पास जमा किये बिना परीक्षा भवन न छोड़ें।
- परीक्षा केन्द्र में कैंलकुलेटर, मोबाइल फोन, डायर फोन, पेजर, ब्लूटूथ या इस प्रकार का कोई अन्य इलेक्ट्रॉनिक उपकरण ले जाना सख्त मना है।
- जाँच परीक्षा में गैर-उत्प्रेषित या जाँच परीक्षा में अनुपस्थित छात्र/छात्रा इंटरमीडिएट वार्षिक प्रायोगिक परीक्षा, 2024 में कदापि सम्मिलित नहीं हो सकते हैं।



बिहार विद्यालय परीक्षा समिति, पटना
BIHAR SCHOOL EXAMINATION BOARD, PATNA
इंटरमीडिएट वार्षिक परीक्षा, 2024
INTERMEDIATE ANNUAL EXAMINATION, 2024
प्रायोगिक परीक्षा का प्रवेश पत्र
Admit Card For Practical Examination

संकाय: विज्ञान
FACULTY: SCIENCE

BSEB UNIQUE Id:- 2221110011985
कॉलेज/+2 स्कूल का नाम GAYA COLLEGE, GAYA
परीक्षार्थी का नाम GAURAV KUMAR
माता का नाम MAMTA DEVI
पिता का नाम SATYENDRA KUMAR
वैवाहिक स्थिति Unmarried
परीक्षार्थी का आधार नं० 277350045107 दिव्यांग कोटि NO
सूचीकरण संख्या/वर्ष R-210010625-22 परीक्षार्थी की कोटि REGULAR
रोल कोड 21001 रोल क्रमांक 24011158 लिंग MALE
परीक्षा केंद्र का नाम GAYA COLLEGE, GAYA



प्रायोगिक परीक्षा के विषय (निर्धारित परीक्षा कार्यक्रम सहित)

प्रायोगिक विषय	विषय कोड	विषय का नाम	परीक्षा की तारीख
वैकल्पिक विषय	117	PHYSICS	10/01/2024 to 20/01/2024
	118	CHEMISTRY	
अतिरिक्त विषय			

संज्ञक (उपमा)

महाविद्यालय / +2 विद्यालय प्रधान का हस्ताक्षर
एवं मुहर

परीक्षा नियंत्रक (उपमा)

परीक्षार्थी के लिए आवश्यक निर्देश

- BSEB Unique Id सत्र 2021 - 23 से सूचीकृत हुए परीक्षार्थियों को जारी किया गया है। सत्र 2021 - 23 के पूर्व सत्र के किसी परीक्षार्थी को BSEB Unique Id जारी नहीं किया गया है।
- प्रायोगिक परीक्षा दिनांक 10/01/2024 से 20/01/2024 तक संचालित होगी। केन्द्राधीक्षक दिनांक 10/01/2024 से 20/01/2024 तक की अवधि में परीक्षार्थियों की संख्या के अनुसार तिथि एवं पाली का निर्धारण करके प्रायोगिक परीक्षा केन्द्र पर आवंटित सभी परीक्षार्थियों के प्रायोगिक विषयों की परीक्षा आयोजित करेंगे।
- परीक्षार्थी अपने इस प्रवेश-पत्र में उल्लिखित प्रायोगिक परीक्षा केंद्र पर दिनांक 10-01-2024 को पूर्वाह्न 09:00 बजे अनिवार्य रूप से जाकर परीक्षा केन्द्र के परिसर की सूचना पट्ट से यह जानकारी प्राप्त कर लें कि उनके द्वारा चयनित विषय की प्रायोगिक परीक्षा किस तिथि एवं किस पाली में संचालित होगी, जिसमें उन्हें सम्मिलित होना अनिवार्य है।
- परीक्षार्थी के प्रत्येक प्रायोगिक विषय की परीक्षा के लिए 08 पृष्ठों की केवल एक ही उत्तरपुस्तिका मिलेगी। अतिरिक्त उत्तरपुस्तिका नहीं दी जाएगी। परीक्षार्थी उत्तरपुस्तिका लेते ही यह सुनिश्चित कर लें कि इसमें 8 पृष्ठ हैं एवं सही क्रम में हैं।
- उत्तरपुस्तिका प्राप्त होते ही परीक्षार्थी अपने प्रवेश-पत्र तथा उत्तरपुस्तिका पर मुद्रित विवरणों (Details) का मिलान कर यह अवश्य सुनिश्चित हो लें कि जो उत्तरपुस्तिका परीक्षक द्वारा उन्हें दी गई है, वह उन्हीं की है। भिन्न विवरणों की उत्तरपुस्तिका प्राप्त होने पर उसे तुरंत परीक्षक को वापस लौटा दिया जाए।
- उत्तरपुस्तिका प्राप्त होने पर परीक्षार्थी उनके आवरण पृष्ठ के पीछे अंकित "परीक्षार्थियों के लिए निर्देश" अवश्य पढ़ें एवं उसका अनुपालन करें।
- परीक्षार्थी अपनी उत्तरपुस्तिका के कवर पृष्ठ के ऊपरी बायें तथा दायें भागों में क्रमांक-(1) में अपने उत्तर देने का माध्यम अंकित करते हुए क्रमांक-(2) में अपना पूर्ण हस्ताक्षर अंकित करें। इसके अलावा अन्य मुद्रित विवरणों में किसी भी प्रकार से कोई छेड़-छाड़ नहीं करें।
- प्रायोगिक परीक्षा की उत्तरपुस्तिका के आवरण पृष्ठ के निचले बायें एवं दायें भागों को परीक्षार्थी द्वारा कदापि नहीं भरा जाएगा। अगर परीक्षार्थी इस भाग को भरते हैं, तो परीक्षार्थी का इस विषय में परीक्षाफल रद्द किया जा सकता है। ये दोनों भाग आंतरिक/बाह्य परीक्षकों को भरने के लिए दिया गया है।
- उत्तरपुस्तिका के पन्नों के दोनों पृष्ठों पर तथा प्रत्येक लाइन पर लिखें एवं पृष्ठों को नष्ट न करें।
- यदि रफ कार्य करने की आवश्यकता हो, तो परीक्षार्थी उत्तरपुस्तिका के अंतिम पृष्ठ पर रफ कार्य करके उसे काट दे/क्रॉस (x) कर दें।
- उत्तरपुस्तिका के आंतरिक पृष्ठों पर दाहिने हाशिए में लाइन खींचकर सादा स्थान छोड़ रखा गया है। शेष स्थान रूल्ड है। परीक्षार्थी दाहिने हाशिए के सादे स्थान में कुछ भी नहीं लिखेंगे, चूंकि यह भाग परीक्षक के उपयोग के लिए है।
- उत्तरपुस्तिका के पृष्ठों को मोड़ें- फाड़ें नहीं तथा बीच-बीच में व्यर्थ ही खाली न छोड़ें।
- प्रश्न-पत्र में दी हुई संख्या के अनुसार अपने उत्तरों की संख्या लिखें।
- व्हाइटनगर, ब्लेड तथा नाखून का इस्तेमाल करना सर्वथा वर्जित है, अन्यथा परीक्षाफल अमान्य कर दिया जाएगा।
- प्रश्नोत्तर के समाप्त होने पर अंतिम में नीचे एक क्षैतिज रेखा खींच दें।
- आंतरिक परीक्षक द्वारा उपलब्ध कराये गए उपस्थिति-पत्रक में परीक्षार्थी द्वारा यथा-स्तम्भ परीक्षा की तिथि अंकित करते हुए उत्तरपुस्तिका की क्रम संख्या लिखकर अपना हस्ताक्षर किया जाएगा। परीक्षार्थी की उपस्थित, अनुपस्थित एवं निष्कासन से संबंधित संगत गोले को नीले/काले पेन से परीक्षक द्वारा भरा जाएगा न कि परीक्षार्थी द्वारा।
- परीक्षार्थी अपनी उत्तरपुस्तिका को आन्तरिक परीक्षक के पास जमा किये बिना परीक्षा भवन न छोड़ें।
- परीक्षा केन्द्र में कैलकुलेटर, मोबाइल फोन, डियर फोन, पेजर, ब्लूटूथ या इस प्रकार का कोई अन्य इलेक्ट्रॉनिक उपकरण ले जाना सख्त मना है।
- जाँच परीक्षा में गैर-उत्प्रेषित या जाँच परीक्षा में अनुपस्थित छात्र/छात्रा इंटरमीडिएट वार्षिक प्रायोगिक परीक्षा, 2024 में कदापि सम्मिलित नहीं हो सकते हैं।



बिहार विद्यालय परीक्षा समिति, पटना
BIHAR SCHOOL EXAMINATION BOARD, PATNA
इंटरमीडिएट वार्षिक परीक्षा, 2024
INTERMEDIATE ANNUAL EXAMINATION, 2024
प्रायोगिक परीक्षा का प्रवेश पत्र
Admit Card For Practical Examination

संकाय: विज्ञान
FACULTY: SCIENCE

BSEB UNIQUE Id:- 2221110011988
कॉलेज/+2 स्कूल का नाम GAYA COLLEGE, GAYA
परीक्षार्थी का नाम GAURAV KUMAR
माता का नाम PRABHAWATI
पिता का नाम VINAY KUMAR
वैवाहिक स्थिति Unmarried
परीक्षार्थी का आधार नं० 679552148597 दिव्यांग कोटि NO
सूचीकरण संख्या/वर्ष R-210010627-22 परीक्षार्थी की कोटि REGULAR
रोल कोड 21001 रोल क्रमांक 24011399 लिंग MALE
परीक्षा केंद्र का नाम GAYA COLLEGE, GAYA



प्रायोगिक परीक्षा के विषय (निर्धारित परीक्षा कार्यक्रम सहित)

प्रायोगिक विषय	विषय कोड	विषय का नाम	परीक्षा की तारीख
वैकल्पिक विषय	117	PHYSICS	10/01/2024 to 20/01/2024
	118	CHEMISTRY	
	119	BIOLOGY	
अतिरिक्त विषय			

संज्ञक (30मा०)

महाविद्यालय / +2 विद्यालय प्रधान का हस्ताक्षर
एवं मुहर

परीक्षा नियंत्रक (30मा०)

परीक्षार्थी के लिए आवश्यक निर्देश

- BSEB Unique Id सत्र 2021 - 23 से सूचीकृत हुए परीक्षार्थियों को जारी किया गया है। सत्र 2021 - 23 के पूर्व सत्र के किसी परीक्षार्थी को BSEB Unique Id जारी नहीं किया गया है।
- प्रायोगिक परीक्षा दिनांक 10/01/2024 से 20/01/2024 तक संचालित होगी। केन्द्राधीक्षक दिनांक 10/01/2024 से 20/01/2024 तक की अवधि में परीक्षार्थियों की संख्या के अनुसार तिथि एवं पाली का निर्धारण करके प्रायोगिक परीक्षा केन्द्र पर आवंटित सभी परीक्षार्थियों के प्रायोगिक विषयों की परीक्षा आयोजित करेंगे।
- परीक्षार्थी अपने इस प्रवेश-पत्र में उल्लिखित प्रायोगिक परीक्षा केंद्र पर दिनांक 10-01-2024 को पूर्वाह्न 09:00 बजे अनिवार्य रूप से जाकर परीक्षा केन्द्र के परिसर की सूचना पट्ट से यह जानकारी प्राप्त कर लें कि उनके द्वारा चयनित विषय की प्रायोगिक परीक्षा किस तिथि एवं किस पाली में संचालित होगी, जिसमें उन्हें सम्मिलित होना अनिवार्य है।
- परीक्षार्थी के प्रत्येक प्रायोगिक विषय की परीक्षा के लिए 08 पृष्ठों की केवल एक ही उत्तरपुस्तिका मिलेगी। अतिरिक्त उत्तरपुस्तिका नहीं दी जाएगी। परीक्षार्थी उत्तरपुस्तिका लेते ही यह सुनिश्चित कर लें कि इसमें 8 पृष्ठ हैं एवं सही क्रम में हैं।
- उत्तरपुस्तिका प्राप्त होते ही परीक्षार्थी अपने प्रवेश-पत्र तथा उत्तरपुस्तिका पर मुद्रित विवरणों (Details) का मिलान कर यह अवश्य सुनिश्चित हो लें कि जो उत्तरपुस्तिका परीक्षक द्वारा उन्हें दी गई है, वह उन्हीं की है। भिन्न विवरणों की उत्तरपुस्तिका प्राप्त होने पर उसे तुरंत परीक्षक को वापस लौटा दिया जाए।
- उत्तरपुस्तिका प्राप्त होने पर परीक्षार्थी उनके आवरण पृष्ठ के पीछे अंकित "परीक्षार्थियों के लिए निर्देश" अवश्य पढ़ें एवं उसका अनुपालन करें।
- परीक्षार्थी अपनी उत्तरपुस्तिका के कवर पृष्ठ के ऊपरी बायें तथा दायें भागों में क्रमांक-(1) में अपने उत्तर देने का माध्यम अंकित करते हुए क्रमांक-(2) में अपना पूर्ण हस्ताक्षर अंकित करें। इसके अलावा अन्य मुद्रित विवरणों में किसी भी प्रकार से कोई छेड़-छाड़ नहीं करें।
- प्रायोगिक परीक्षा की उत्तरपुस्तिका के आवरण पृष्ठ के निचले बायें एवं दायें भागों को परीक्षार्थी द्वारा कदापि नहीं भरा जाएगा। अगर परीक्षार्थी इस भाग को भरते हैं, तो परीक्षार्थी का इस विषय में परीक्षाफल रद्द किया जा सकता है। ये दोनों भाग आंतरिक/बाह्य परीक्षकों को भरने के लिए दिया गया है।
- उत्तरपुस्तिका के पन्नों के दोनों पृष्ठों पर तथा प्रत्येक लाइन पर लिखें एवं पृष्ठों को नष्ट न करें।
- यदि रफ कार्य करने की आवश्यकता हो, तो परीक्षार्थी उत्तरपुस्तिका के अंतिम पृष्ठ पर रफ कार्य करके उसे काट दे/क्रॉस (x) कर दें।
- उत्तरपुस्तिका के आंतरिक पृष्ठों पर दाहिने हाशिए में लाइन खींचकर सादा स्थान छोड़ रखा गया है। शेष स्थान रूल्ड है। परीक्षार्थी दाहिने हाशिए के सादे स्थान में कुछ भी नहीं लिखेंगे, चूंकि यह भाग परीक्षक के उपयोग के लिए है।
- उत्तरपुस्तिका के पृष्ठों को मोड़ें- फाड़ें नहीं तथा बीच-बीच में व्यर्थ ही खाली न छोड़ें।
- प्रश्न-पत्र में दी हुई संख्या के अनुसार अपने उत्तरों की संख्या लिखें।
- व्हाइटनगर, ब्लेड तथा नाखून का इस्तेमाल करना सर्वथा वर्जित है, अन्यथा परीक्षाफल अमान्य कर दिया जाएगा।
- प्रश्नोत्तर के समाप्त होने पर अंतिम में नीचे एक क्षैतिज रेखा खींच दें।
- आंतरिक परीक्षक द्वारा उपलब्ध कराये गए उपस्थिति-पत्रक में परीक्षार्थी द्वारा यथा-स्तम्भ परीक्षा की तिथि अंकित करते हुए उत्तरपुस्तिका की क्रम संख्या लिखकर अपना हस्ताक्षर किया जाएगा। परीक्षार्थी की उपस्थित, अनुपस्थित एवं निष्कासन से संबंधित संगत गोले को नीले/काले पेन से परीक्षक द्वारा भरा जाएगा न कि परीक्षार्थी द्वारा।
- परीक्षार्थी अपनी उत्तरपुस्तिका को आन्तरिक परीक्षक के पास जमा किये बिना परीक्षा भवन न छोड़ें।
- परीक्षा केन्द्र में कैंलकुलेटर, मोबाइल फोन, डियर फोन, पेजर, ब्लूटूथ या इस प्रकार का कोई अन्य इलेक्ट्रॉनिक उपकरण ले जाना सख्त मना है।
- जाँच परीक्षा में गैर-उत्प्रेषित या जाँच परीक्षा में अनुपस्थित छात्र/छात्रा इंटरमीडिएट वार्षिक प्रायोगिक परीक्षा, 2024 में कदापि सम्मिलित नहीं हो सकते हैं।



बिहार विद्यालय परीक्षा समिति, पटना
BIHAR SCHOOL EXAMINATION BOARD, PATNA
इंटरमीडिएट वार्षिक परीक्षा, 2024
INTERMEDIATE ANNUAL EXAMINATION, 2024
प्रायोगिक परीक्षा का प्रवेश पत्र
Admit Card For Practical Examination

संकाय: विज्ञान
FACULTY: SCIENCE

BSEB UNIQUE Id:- 2221110011974
कॉलेज/+2 स्कूल का नाम GAYA COLLEGE, GAYA
परीक्षार्थी का नाम GAURAV KUMAR
माता का नाम PINKI DEVI
पिता का नाम ANAND SAW
वैवाहिक स्थिति Unmarried
परीक्षार्थी का आधार नं० 393094184811 दिव्यांग कोटि NO
सूचीकरण संख्या/वर्ष R-210010620-22 परीक्षार्थी की कोटि REGULAR
रोल कोड 21001 रोल क्रमांक 24011374 लिंग MALE
परीक्षा केंद्र का नाम GAYA COLLEGE, GAYA



Gaurav - K J.

प्रायोगिक परीक्षा के विषय (निर्धारित परीक्षा कार्यक्रम सहित)

प्रायोगिक विषय	विषय कोड	विषय का नाम	परीक्षा की तारीख
वैकल्पिक विषय	117	PHYSICS	10/01/2024 to 20/01/2024
	118	CHEMISTRY	
अतिरिक्त विषय	119	Biology	

संज्ञा/उत्तर

महाविद्यालय / +2 विद्यालय प्रधान का हस्ताक्षर
एवं मुहर

परीक्षा नियंत्रक (उ०मा०)

परीक्षार्थी के लिए आवश्यक निर्देश

- BSEB Unique Id सत्र 2021 - 23 से सूचीकृत हुए परीक्षार्थियों को जारी किया गया है। सत्र 2021 - 23 के पूर्व सत्र के किसी परीक्षार्थी को BSEB Unique Id जारी नहीं किया गया है।
- प्रायोगिक परीक्षा दिनांक 10/01/2024 से 20/01/2024 तक संचालित होगी। केन्द्राधीक्षक दिनांक 10/01/2024 से 20/01/2024 तक की अवधि में परीक्षार्थियों की संख्या के अनुसार तिथि एवं पाली का निर्धारण करके प्रायोगिक परीक्षा केन्द्र पर आवंटित सभी परीक्षार्थियों के प्रायोगिक विषयों की परीक्षा आयोजित करेंगे।
- परीक्षार्थी अपने इस प्रवेश-पत्र में उल्लिखित प्रायोगिक परीक्षा केंद्र पर दिनांक 10-01-2024 को पूर्वाह्न 09:00 बजे अनिवार्य रूप से जाकर परीक्षा केन्द्र के परिसर की सूचना पट्ट से यह जानकारी प्राप्त कर लें कि उनके द्वारा चयनित विषय की प्रायोगिक परीक्षा किस तिथि एवं किस पाली में संचालित होगी, जिसमें उन्हें सम्मिलित होना अनिवार्य है।
- परीक्षार्थी के प्रत्येक प्रायोगिक विषय की परीक्षा के लिए 08 पृष्ठों की केवल एक ही उत्तरपुस्तिका मिलेगी। अतिरिक्त उत्तरपुस्तिका नहीं दी जाएगी। परीक्षार्थी उत्तरपुस्तिका लेते ही यह सुनिश्चित कर लें कि इसमें 8 पृष्ठ हैं एवं सही क्रम में हैं।
- उत्तरपुस्तिका प्राप्त होते ही परीक्षार्थी अपने प्रवेश-पत्र तथा उत्तरपुस्तिका पर मुद्रित विवरणों (Details) का मिलान कर यह अवश्य सुनिश्चित हो लें कि जो उत्तरपुस्तिका परीक्षक द्वारा उन्हें दी गई है, वह उन्हीं की है। भिन्न विवरणों की उत्तरपुस्तिका प्राप्त होने पर उसे तुरंत परीक्षक को वापस लौटा दिया जाए।
- उत्तरपुस्तिका प्राप्त होने पर परीक्षार्थी उनके आवरण पृष्ठ के पीछे अंकित "परीक्षार्थियों के लिए निर्देश" अवश्य पढ़ें एवं उसका अनुपालन करें।
- परीक्षार्थी अपनी उत्तरपुस्तिका के कवर पृष्ठ के ऊपरी बायें तथा दायें भागों में क्रमांक-(1) में अपने उत्तर देने का माध्यम अंकित करते हुए क्रमांक-(2) में अपना पूर्ण हस्ताक्षर अंकित करें। इसके अलावा अन्य मुद्रित विवरणों में किसी भी प्रकार से कोई छेड़-छाड़ नहीं करें।
- प्रायोगिक परीक्षा की उत्तरपुस्तिका के आवरण पृष्ठ के निचले बायें एवं दायें भागों को परीक्षार्थी द्वारा कदापि नहीं भरा जाएगा। अगर परीक्षार्थी इस भाग को भरते हैं, तो परीक्षार्थी का इस विषय में परीक्षाफल रद्द किया जा सकता है। ये दोनों भाग आंतरिक/बाह्य परीक्षकों को भरने के लिए दिया गया है।
- उत्तरपुस्तिका के पन्नों के दोनों पृष्ठों पर तथा प्रत्येक लाइन पर लिखें एवं पृष्ठों को नष्ट न करें।
- यदि रफ कार्य करने की आवश्यकता हो, तो परीक्षार्थी उत्तरपुस्तिका के अंतिम पृष्ठ पर रफ कार्य करके उसे काट दे/क्रॉस (x) कर दें।
- उत्तरपुस्तिका के आंतरिक पृष्ठों पर दाहिने हाशिए में लाइन खींचकर सादा स्थान छोड़ रखा गया है। शेष स्थान रूल्ड है। परीक्षार्थी दाहिने हाशिए के सादे स्थान में कुछ भी नहीं लिखेंगे, चूंकि यह भाग परीक्षक के उपयोग के लिए है।
- उत्तरपुस्तिका के पृष्ठों को मोड़ें- फाड़ें नहीं तथा बीच-बीच में व्यर्थ ही खाली न छोड़ें।
- प्रश्न-पत्र में दी हुई संख्या के अनुसार अपने उत्तरों की संख्या लिखें।
- व्हाइटनगर, ब्लेड तथा नाखून का इस्तेमाल करना सर्वथा वर्जित है, अन्यथा परीक्षाफल अमान्य कर दिया जाएगा।
- प्रश्नोत्तर के समाप्त होने पर अंतिम में नीचे एक क्षैतिज रेखा खींच दें।
- आंतरिक परीक्षक द्वारा उपलब्ध कराये गए उपस्थिति-पत्रक में परीक्षार्थी द्वारा यथा-स्तम्भ परीक्षा की तिथि अंकित करते हुए उत्तरपुस्तिका की क्रम संख्या लिखकर अपना हस्ताक्षर किया जाएगा। परीक्षार्थी की उपस्थित, अनुपस्थित एवं निष्कासन से संबंधित संगत गोले को नीले/काले पेन से परीक्षक द्वारा भरा जाएगा न कि परीक्षार्थी द्वारा।
- परीक्षार्थी अपनी उत्तरपुस्तिका को आन्तरिक परीक्षक के पास जमा किये बिना परीक्षा भवन न छोड़ें।
- परीक्षा केन्द्र में कैंलकुलेटर, मोबाइल फोन, डायर फोन, पेजर, ब्लूटूथ या इस प्रकार का कोई अन्य इलेक्ट्रॉनिक उपकरण ले जाना सख्त मना है।
- जाँच परीक्षा में गैर-उत्प्रेषित या जाँच परीक्षा में अनुपस्थित छात्र/छात्रा इंटरमीडिएट वार्षिक प्रायोगिक परीक्षा, 2024 में कदापि सम्मिलित नहीं हो सकते हैं।



बिहार विद्यालय परीक्षा समिति, पटना
BIHAR SCHOOL EXAMINATION BOARD, PATNA
इंटरमीडिएट वार्षिक परीक्षा, 2024
INTERMEDIATE ANNUAL EXAMINATION, 2024
प्रायोगिक परीक्षा का प्रवेश पत्र
Admit Card For Practical Examination

संकाय: विज्ञान
FACULTY: SCIENCE

BSEB UNIQUE Id:- 2221110011964
कॉलेज/+2 स्कूल का नाम GAYA COLLEGE, GAYA
परीक्षार्थी का नाम FIRDAUS AHMAD
माता का नाम ARSHI BANO
पिता का नाम SAIYAD MOHAMMAD WASIF AKHTAR
वैवाहिक स्थिति Unmarried
परीक्षार्थी का आधार नं० 765180637015 दिव्यांग कोटि NO
सूचीकरण संख्या/वर्ष R-210010614-22 परीक्षार्थी की कोटि REGULAR
रोल कोड 21001 रोल क्रमांक 24010687 लिंग MALE
परीक्षा केंद्र का नाम GAYA COLLEGE, GAYA



Firdaus Ahmad

प्रायोगिक परीक्षा के विषय (निर्धारित परीक्षा कार्यक्रम सहित)

प्रायोगिक विषय	विषय कोड	विषय का नाम	परीक्षा की तारीख
वैकल्पिक विषय	117	PHYSICS	10/01/2024 to 20/01/2024
	118	CHEMISTRY	
अतिरिक्त विषय	119	Biology	

संज्ञा/उत्तर

महाविद्यालय / +2 विद्यालय प्रधान का हस्ताक्षर
एवं मुहर

परीक्षा नियंत्रक (उ०मा०)

परीक्षार्थी के लिए आवश्यक निर्देश

- BSEB Unique Id सत्र 2021 - 23 से सूचीकृत हुए परीक्षार्थियों को जारी किया गया है। सत्र 2021 - 23 के पूर्व सत्र के किसी परीक्षार्थी को BSEB Unique Id जारी नहीं किया गया है।
- प्रायोगिक परीक्षा दिनांक 10/01/2024 से 20/01/2024 तक संचालित होगी। केन्द्राधीक्षक दिनांक 10/01/2024 से 20/01/2024 तक की अवधि में परीक्षार्थियों की संख्या के अनुसार तिथि एवं पाली का निर्धारण करके प्रायोगिक परीक्षा केन्द्र पर आवंटित सभी परीक्षार्थियों के प्रायोगिक विषयों की परीक्षा आयोजित करेंगे।
- परीक्षार्थी अपने इस प्रवेश-पत्र में उल्लिखित प्रायोगिक परीक्षा केंद्र पर दिनांक 10-01-2024 को पूर्वाह्न 09:00 बजे अनिवार्य रूप से जाकर परीक्षा केन्द्र के परिसर की सूचना पट्ट से यह जानकारी प्राप्त कर लें कि उनके द्वारा चयनित विषय की प्रायोगिक परीक्षा किस तिथि एवं किस पाली में संचालित होगी, जिसमें उन्हें सम्मिलित होना अनिवार्य है।
- परीक्षार्थी के प्रत्येक प्रायोगिक विषय की परीक्षा के लिए 08 पृष्ठों की केवल एक ही उत्तरपुस्तिका मिलेगी। अतिरिक्त उत्तरपुस्तिका नहीं दी जाएगी। परीक्षार्थी उत्तरपुस्तिका लेते ही यह सुनिश्चित कर लें कि इसमें 8 पृष्ठ हैं एवं सही क्रम में हैं।
- उत्तरपुस्तिका प्राप्त होते ही परीक्षार्थी अपने प्रवेश-पत्र तथा उत्तरपुस्तिका पर मुद्रित विवरणों (Details) का मिलान कर यह अवश्य सुनिश्चित हो लें कि जो उत्तरपुस्तिका परीक्षक द्वारा उन्हें दी गई है, वह उन्हीं की है। भिन्न विवरणों की उत्तरपुस्तिका प्राप्त होने पर उसे तुरंत परीक्षक को वापस लौटा दिया जाए।
- उत्तरपुस्तिका प्राप्त होने पर परीक्षार्थी उनके आवरण पृष्ठ के पीछे अंकित "परीक्षार्थियों के लिए निर्देश" अवश्य पढ़ें एवं उसका अनुपालन करें।
- परीक्षार्थी अपनी उत्तरपुस्तिका के कवर पृष्ठ के ऊपरी बायें तथा दायें भागों में क्रमांक-(1) में अपने उत्तर देने का माध्यम अंकित करते हुए क्रमांक-(2) में अपना पूर्ण हस्ताक्षर अंकित करें। इसके अलावा अन्य मुद्रित विवरणों में किसी भी प्रकार से कोई छेड़-छाड़ नहीं करें।
- प्रायोगिक परीक्षा की उत्तरपुस्तिका के आवरण पृष्ठ के निचले बायें एवं दायें भागों को परीक्षार्थी द्वारा कदापि नहीं भरा जाएगा। अगर परीक्षार्थी इस भाग को भरते हैं, तो परीक्षार्थी का इस विषय में परीक्षाफल रद्द किया जा सकता है। ये दोनों भाग आंतरिक/बाह्य परीक्षकों को भरने के लिए दिया गया है।
- उत्तरपुस्तिका के पन्नों के दोनों पृष्ठों पर तथा प्रत्येक लाइन पर लिखें एवं पृष्ठों को नष्ट न करें।
- यदि रफ कार्य करने की आवश्यकता हो, तो परीक्षार्थी उत्तरपुस्तिका के अंतिम पृष्ठ पर रफ कार्य करके उसे काट दे/क्रॉस (x) कर दें।
- उत्तरपुस्तिका के आंतरिक पृष्ठों पर दाहिने हाशिए में लाइन खींचकर सादा स्थान छोड़ रखा गया है। शेष स्थान रूल्ड है। परीक्षार्थी दाहिने हाशिए के सादे स्थान में कुछ भी नहीं लिखेंगे, चूंकि यह भाग परीक्षक के उपयोग के लिए है।
- उत्तरपुस्तिका के पृष्ठों को मोड़ें- फाड़ें नहीं तथा बीच-बीच में व्यर्थ ही खाली न छोड़ें।
- प्रश्न-पत्र में दी हुई संख्या के अनुसार अपने उत्तरों की संख्या लिखें।
- व्हाइटनगर, ब्लेड तथा नाखून का इस्तेमाल करना सर्वथा वर्जित है, अन्यथा परीक्षाफल अमान्य कर दिया जाएगा।
- प्रश्नोत्तर के समाप्त होने पर अंतिम में नीचे एक क्षैतिज रेखा खींच दें।
- आंतरिक परीक्षक द्वारा उपलब्ध कराये गए उपस्थिति-पत्रक में परीक्षार्थी द्वारा यथा-स्तम्भ परीक्षा की तिथि अंकित करते हुए उत्तरपुस्तिका की क्रम संख्या लिखकर अपना हस्ताक्षर किया जाएगा। परीक्षार्थी की उपस्थित, अनुपस्थित एवं निष्कासन से संबंधित संगत गोले को नीले/काले पेन से परीक्षक द्वारा भरा जाएगा न कि परीक्षार्थी द्वारा।
- परीक्षार्थी अपनी उत्तरपुस्तिका को आन्तरिक परीक्षक के पास जमा किये बिना परीक्षा भवन न छोड़ें।
- परीक्षा केन्द्र में कैंलकुलेटर, मोबाइल फोन, डियर फोन, पेजर, ब्लूटूथ या इस प्रकार का कोई अन्य इलेक्ट्रॉनिक उपकरण ले जाना सख्त मना है।
- जाँच परीक्षा में गैर-उत्प्रेषित या जाँच परीक्षा में अनुपस्थित छात्र/छात्रा इंटरमीडिएट वार्षिक प्रायोगिक परीक्षा, 2024 में कदापि सम्मिलित नहीं हो सकते हैं।



बिहार विद्यालय परीक्षा समिति, पटना
BIHAR SCHOOL EXAMINATION BOARD, PATNA
इंटरमीडिएट वार्षिक परीक्षा, 2024
INTERMEDIATE ANNUAL EXAMINATION, 2024
प्रायोगिक परीक्षा का प्रवेश पत्र
Admit Card For Practical Examination

संकाय: विज्ञान
FACULTY: SCIENCE

BSEB UNIQUE Id:- 2222110010265
कॉलेज/+2 स्कूल का नाम GAYA COLLEGE, GAYA
परीक्षार्थी का नाम DOLLY SHARMA
माता का नाम LILAM DEVI
पिता का नाम BHUSHAN SINGH
वैवाहिक स्थिति Unmarried
परीक्षार्थी का आधार नं० 520280847095 दिव्यांग कोटि NO
सूचीकरण संख्या/वर्ष R-210010608-22 परीक्षार्थी की कोटि REGULAR
रोल कोड 21001 रोल क्रमांक 24010190 लिंग FEMALE
परीक्षा केंद्र का नाम GAYA COLLEGE, GAYA



प्रायोगिक परीक्षा के विषय (निर्धारित परीक्षा कार्यक्रम सहित)

प्रायोगिक विषय	विषय कोड	विषय का नाम	परीक्षा की तारीख
वैकल्पिक विषय	117	PHYSICS	10/01/2024 to 20/01/2024
	118	CHEMISTRY	
	119	BIOLOGY	
अतिरिक्त विषय			

संज्ञा (उपनाम)

महाविद्यालय / +2 विद्यालय प्रधान का हस्ताक्षर
एवं मुहर

परीक्षा नियंत्रक (उ०मा०)

परीक्षार्थी के लिए आवश्यक निर्देश

- BSEB Unique Id सत्र 2021 - 23 से सूचीकृत हुए परीक्षार्थियों को जारी किया गया है। सत्र 2021 - 23 के पूर्व सत्र के किसी परीक्षार्थी को BSEB Unique Id जारी नहीं किया गया है।
- प्रायोगिक परीक्षा दिनांक 10/01/2024 से 20/01/2024 तक संचालित होगी। केन्द्राधीक्षक दिनांक 10/01/2024 से 20/01/2024 तक की अवधि में परीक्षार्थियों की संख्या के अनुसार तिथि एवं पाली का निर्धारण करके प्रायोगिक परीक्षा केन्द्र पर आवंटित सभी परीक्षार्थियों के प्रायोगिक विषयों की परीक्षा आयोजित करेंगे।
- परीक्षार्थी अपने इस प्रवेश-पत्र में उल्लिखित प्रायोगिक परीक्षा केंद्र पर दिनांक 10-01-2024 को पूर्वाह्न 09:00 बजे अनिवार्य रूप से जाकर परीक्षा केन्द्र के परिसर की सूचना पट्ट से यह जानकारी प्राप्त कर लें कि उनके द्वारा चयनित विषय की प्रायोगिक परीक्षा किस तिथि एवं किस पाली में संचालित होगी, जिसमें उन्हें सम्मिलित होना अनिवार्य है।
- परीक्षार्थी के प्रत्येक प्रायोगिक विषय की परीक्षा के लिए 08 पृष्ठों की केवल एक ही उत्तरपुस्तिका मिलेगी। अतिरिक्त उत्तरपुस्तिका नहीं दी जाएगी। परीक्षार्थी उत्तरपुस्तिका लेते ही यह सुनिश्चित कर लें कि इसमें 8 पृष्ठ हैं एवं सही क्रम में हैं।
- उत्तरपुस्तिका प्राप्त होते ही परीक्षार्थी अपने प्रवेश-पत्र तथा उत्तरपुस्तिका पर मुद्रित विवरणों (Details) का मिलान कर यह अवश्य सुनिश्चित हो लें कि जो उत्तरपुस्तिका परीक्षक द्वारा उन्हें दी गई है, वह उन्हीं की है। भिन्न विवरणों की उत्तरपुस्तिका प्राप्त होने पर उसे तुरंत परीक्षक को वापस लौटा दिया जाए।
- उत्तरपुस्तिका प्राप्त होने पर परीक्षार्थी उनके आवरण पृष्ठ के पीछे अंकित "परीक्षार्थियों के लिए निर्देश" अवश्य पढ़ें एवं उसका अनुपालन करें।
- परीक्षार्थी अपनी उत्तरपुस्तिका के कवर पृष्ठ के ऊपरी बायें तथा दायें भागों में क्रमांक-(1) में अपने उत्तर देने का माध्यम अंकित करते हुए क्रमांक-(2) में अपना पूर्ण हस्ताक्षर अंकित करें। इसके अलावा अन्य मुद्रित विवरणों में किसी भी प्रकार से कोई छेड़-छाड़ नहीं करें।
- प्रायोगिक परीक्षा की उत्तरपुस्तिका के आवरण पृष्ठ के निचले बायें एवं दायें भागों को परीक्षार्थी द्वारा कदापि नहीं भरा जाएगा। अगर परीक्षार्थी इस भाग को भरते हैं, तो परीक्षार्थी का इस विषय में परीक्षाफल रद्द किया जा सकता है। ये दोनों भाग आंतरिक/बाह्य परीक्षकों को भरने के लिए दिया गया है।
- उत्तरपुस्तिका के पन्नों के दोनों पृष्ठों पर तथा प्रत्येक लाइन पर लिखें एवं पृष्ठों को नष्ट न करें।
- यदि रफ कार्य करने की आवश्यकता हो, तो परीक्षार्थी उत्तरपुस्तिका के अंतिम पृष्ठ पर रफ कार्य करके उसे काट दे/क्रॉस (x) कर दें।
- उत्तरपुस्तिका के आंतरिक पृष्ठों पर दाहिने हाशिए में लाइन खींचकर सादा स्थान छोड़ रखा गया है। शेष स्थान रूल्ड है। परीक्षार्थी दाहिने हाशिए के सादे स्थान में कुछ भी नहीं लिखेंगे, चूंकि यह भाग परीक्षक के उपयोग के लिए है।
- उत्तरपुस्तिका के पृष्ठों को मोड़ें- फाड़ें नहीं तथा बीच-बीच में व्यर्थ ही खाली न छोड़ें।
- प्रश्न-पत्र में दी हुई संख्या के अनुसार अपने उत्तरों की संख्या लिखें।
- व्हाइटनगर, ब्लेड तथा नाखून का इस्तेमाल करना सर्वथा वर्जित है, अन्यथा परीक्षाफल अमान्य कर दिया जाएगा।
- प्रश्नोत्तर के समाप्त होने पर अंतिम में नीचे एक क्षैतिज रेखा खींच दें।
- आंतरिक परीक्षक द्वारा उपलब्ध कराये गए उपस्थिति-पत्रक में परीक्षार्थी द्वारा यथा-स्तम्भ परीक्षा की तिथि अंकित करते हुए उत्तरपुस्तिका की क्रम संख्या लिखकर अपना हस्ताक्षर किया जाएगा। परीक्षार्थी की उपस्थित, अनुपस्थित एवं निष्कासन से संबंधित संगत गोले को नीले/काले पेन से परीक्षक द्वारा भरा जाएगा न कि परीक्षार्थी द्वारा।
- परीक्षार्थी अपनी उत्तरपुस्तिका को आन्तरिक परीक्षक के पास जमा किये बिना परीक्षा भवन न छोड़ें।
- परीक्षा केन्द्र में कैंलकुलेटर, मोबाइल फोन, डियर फोन, पेजर, ब्लूटूथ या इस प्रकार का कोई अन्य इलेक्ट्रॉनिक उपकरण ले जाना सख्त मना है।
- जाँच परीक्षा में गैर-उत्प्रेषित या जाँच परीक्षा में अनुपस्थित छात्र/छात्रा इंटरमीडिएट वार्षिक प्रायोगिक परीक्षा, 2024 में कदापि सम्मिलित नहीं हो सकते हैं।



बिहार विद्यालय परीक्षा समिति, पटना
BIHAR SCHOOL EXAMINATION BOARD, PATNA
इंटरमीडिएट वार्षिक परीक्षा, 2024
INTERMEDIATE ANNUAL EXAMINATION, 2024
प्रायोगिक परीक्षा का प्रवेश पत्र
Admit Card For Practical Examination

संकाय: विज्ञान
FACULTY: SCIENCE

BSEB UNIQUE Id:- 2221110011962
कॉलेज/+2 स्कूल का नाम GAYA COLLEGE, GAYA
परीक्षार्थी का नाम FARAZ ASHRAF
माता का नाम ASHRAFI TALAT
पिता का नाम MD SHAHAB UDDIN
वैवाहिक स्थिति Unmarried
परीक्षार्थी का आधार नं० 468284416570 दिव्यांग कोटि NO
सूचीकरण संख्या/वर्ष R-210010612-22 परीक्षार्थी की कोटि REGULAR
रोल कोड 21001 रोल क्रमांक 24010711 लिंग MALE
परीक्षा केंद्र का नाम GAYA COLLEGE, GAYA



Faraz Ashraf

प्रायोगिक परीक्षा के विषय (निर्धारित परीक्षा कार्यक्रम सहित)

प्रायोगिक विषय	विषय कोड	विषय का नाम	परीक्षा की तारीख
वैकल्पिक विषय	117	PHYSICS	10/01/2024 to 20/01/2024
	118	CHEMISTRY	
अतिरिक्त विषय			

संज्ञा (उपनाम)

महाविद्यालय / +2 विद्यालय प्रधान का हस्ताक्षर
एवं मुहर

परीक्षा नियंत्रक (उ०मा०)

परीक्षार्थी के लिए आवश्यक निर्देश

- BSEB Unique Id सत्र 2021 - 23 से सूचीकृत हुए परीक्षार्थियों को जारी किया गया है। सत्र 2021 - 23 के पूर्व सत्र के किसी परीक्षार्थी को BSEB Unique Id जारी नहीं किया गया है।
- प्रायोगिक परीक्षा दिनांक 10/01/2024 से 20/01/2024 तक संचालित होगी। केन्द्राधीक्षक दिनांक 10/01/2024 से 20/01/2024 तक की अवधि में परीक्षार्थियों की संख्या के अनुसार तिथि एवं पाली का निर्धारण करके प्रायोगिक परीक्षा केन्द्र पर आवंटित सभी परीक्षार्थियों के प्रायोगिक विषयों की परीक्षा आयोजित करेंगे।
- परीक्षार्थी अपने इस प्रवेश-पत्र में उल्लिखित प्रायोगिक परीक्षा केंद्र पर दिनांक 10-01-2024 को पूर्वाह्न 09:00 बजे अनिवार्य रूप से जाकर परीक्षा केन्द्र के परिसर की सूचना पट्ट से यह जानकारी प्राप्त कर लें कि उनके द्वारा चयनित विषय की प्रायोगिक परीक्षा किस तिथि एवं किस पाली में संचालित होगी, जिसमें उन्हें सम्मिलित होना अनिवार्य है।
- परीक्षार्थी के प्रत्येक प्रायोगिक विषय की परीक्षा के लिए 08 पृष्ठों की केवल एक ही उत्तरपुस्तिका मिलेगी। अतिरिक्त उत्तरपुस्तिका नहीं दी जाएगी। परीक्षार्थी उत्तरपुस्तिका लेते ही यह सुनिश्चित कर लें कि इसमें 8 पृष्ठ हैं एवं सही क्रम में हैं।
- उत्तरपुस्तिका प्राप्त होते ही परीक्षार्थी अपने प्रवेश-पत्र तथा उत्तरपुस्तिका पर मुद्रित विवरणों (Details) का मिलान कर यह अवश्य सुनिश्चित हो लें कि जो उत्तरपुस्तिका परीक्षक द्वारा उन्हें दी गई है, वह उन्हीं की है। भिन्न विवरणों की उत्तरपुस्तिका प्राप्त होने पर उसे तुरंत परीक्षक को वापस लौटा दिया जाए।
- उत्तरपुस्तिका प्राप्त होने पर परीक्षार्थी उनके आवरण पृष्ठ के पीछे अंकित "परीक्षार्थियों के लिए निर्देश" अवश्य पढ़ें एवं उसका अनुपालन करें।
- परीक्षार्थी अपनी उत्तरपुस्तिका के कवर पृष्ठ के ऊपरी बायें तथा दायें भागों में क्रमांक-(1) में अपने उत्तर देने का माध्यम अंकित करते हुए क्रमांक-(2) में अपना पूर्ण हस्ताक्षर अंकित करें। इसके अलावा अन्य मुद्रित विवरणों में किसी भी प्रकार से कोई छेड़-छाड़ नहीं करें।
- प्रायोगिक परीक्षा की उत्तरपुस्तिका के आवरण पृष्ठ के निचले बायें एवं दायें भागों को परीक्षार्थी द्वारा कदापि नहीं भरा जाएगा। अगर परीक्षार्थी इस भाग को भरते हैं, तो परीक्षार्थी का इस विषय में परीक्षाफल रद्द किया जा सकता है। ये दोनों भाग आंतरिक/बाह्य परीक्षकों को भरने के लिए दिया गया है।
- उत्तरपुस्तिका के पन्नों के दोनों पृष्ठों पर तथा प्रत्येक लाइन पर लिखें एवं पृष्ठों को नष्ट न करें।
- यदि रफ कार्य करने की आवश्यकता हो, तो परीक्षार्थी उत्तरपुस्तिका के अंतिम पृष्ठ पर रफ कार्य करते उसे काट दे/क्रॉस (x) कर दें।
- उत्तरपुस्तिका के आंतरिक पृष्ठों पर दाहिने हाशिए में लाइन खींचकर सादा स्थान छोड़ रखा गया है। शेष स्थान रूल्ड है। परीक्षार्थी दाहिने हाशिए के सादे स्थान में कुछ भी नहीं लिखेंगे, चूंकि यह भाग परीक्षक के उपयोग के लिए है।
- उत्तरपुस्तिका के पृष्ठों को मोड़ें- फाड़ें नहीं तथा बीच-बीच में व्यर्थ ही खाली न छोड़ें।
- प्रश्न-पत्र में दी हुई संख्या के अनुसार अपने उत्तरों की संख्या लिखें।
- व्हाइटनगर, ब्लेड तथा नाखून का इस्तेमाल करना सर्वथा वर्जित है, अन्यथा परीक्षाफल अमान्य कर दिया जाएगा।
- प्रश्नोत्तर के समाप्त होने पर अंतिम में नीचे एक क्षैतिज रेखा खींच दें।
- आंतरिक परीक्षक द्वारा उपलब्ध कराये गए उपस्थिति-पत्रक में परीक्षार्थी द्वारा यथा-स्तम्भ परीक्षा की तिथि अंकित करते हुए उत्तरपुस्तिका की क्रम संख्या लिखकर अपना हस्ताक्षर किया जाएगा। परीक्षार्थी की उपस्थित, अनुपस्थित एवं निष्कासन से संबंधित संगत गोले को नीले/काले पेन से परीक्षक द्वारा भरा जाएगा न कि परीक्षार्थी द्वारा।
- परीक्षार्थी अपनी उत्तरपुस्तिका को आन्तरिक परीक्षक के पास जमा किये बिना परीक्षा भवन न छोड़ें।
- परीक्षा केन्द्र में कैलकुलेटर, मोबाइल फोन, डायर फोन, पेजर, ब्लूटूथ या इस प्रकार का कोई अन्य इलेक्ट्रॉनिक उपकरण ले जाना सख्त मना है।
- जाँच परीक्षा में गैर-उत्प्रेषित या जाँच परीक्षा में अनुपस्थित छात्र/छात्रा इंटरमीडिएट वार्षिक प्रायोगिक परीक्षा, 2024 में कदापि सम्मिलित नहीं हो सकते हैं।



बिहार विद्यालय परीक्षा समिति, पटना
BIHAR SCHOOL EXAMINATION BOARD, PATNA
इंटरमीडिएट वार्षिक परीक्षा, 2024
INTERMEDIATE ANNUAL EXAMINATION, 2024
प्रायोगिक परीक्षा का प्रवेश पत्र
Admit Card For Practical Examination

संकाय: विज्ञान
FACULTY: SCIENCE

BSEB UNIQUE Id:- 2221110011975
कॉलेज/+2 स्कूल का नाम GAYA COLLEGE, GAYA
परीक्षार्थी का नाम GAURAV KUMAR
माता का नाम MANJU DEVI
पिता का नाम BISHWANATH PRASAD
वैवाहिक स्थिति Unmarried
परीक्षार्थी का आधार नं० 664396486823 दिव्यांग कोटि NO
सूचीकरण संख्या/वर्ष R-210010621-22 परीक्षार्थी की कोटि REGULAR
रोल कोड 21001 रोल क्रमांक 24011188 लिंग MALE
परीक्षा केंद्र का नाम GAYA COLLEGE, GAYA



Gaurav Kumar

प्रायोगिक परीक्षा के विषय (निर्धारित परीक्षा कार्यक्रम सहित)

प्रायोगिक विषय	विषय कोड	विषय का नाम	परीक्षा की तारीख
वैकल्पिक विषय	117	PHYSICS	10/01/2024 to 20/01/2024
	118	CHEMISTRY	
अतिरिक्त विषय	119	Biology	

संज्ञा/सुत्र

महाविद्यालय / +2 विद्यालय प्रधान का हस्ताक्षर
एवं मुहर

परीक्षा नियंत्रक (उ०मा०)

परीक्षार्थी के लिए आवश्यक निर्देश

- BSEB Unique Id सत्र 2021 - 23 से सूचीकृत हुए परीक्षार्थियों को जारी किया गया है। सत्र 2021 - 23 के पूर्व सत्र के किसी परीक्षार्थी को BSEB Unique Id जारी नहीं किया गया है।
- प्रायोगिक परीक्षा दिनांक 10/01/2024 से 20/01/2024 तक संचालित होगी। केन्द्राधीक्षक दिनांक 10/01/2024 से 20/01/2024 तक की अवधि में परीक्षार्थियों की संख्या के अनुसार तिथि एवं पाली का निर्धारण करके प्रायोगिक परीक्षा केन्द्र पर आवंटित सभी परीक्षार्थियों के प्रायोगिक विषयों की परीक्षा आयोजित करेंगे।
- परीक्षार्थी अपने इस प्रवेश-पत्र में उल्लिखित प्रायोगिक परीक्षा केंद्र पर दिनांक 10-01-2024 को पूर्वाह्न 09:00 बजे अनिवार्य रूप से जाकर परीक्षा केन्द्र के परिसर की सूचना पट्ट से यह जानकारी प्राप्त कर लें कि उनके द्वारा चयनित विषय की प्रायोगिक परीक्षा किस तिथि एवं किस पाली में संचालित होगी, जिसमें उन्हें सम्मिलित होना अनिवार्य है।
- परीक्षार्थी के प्रत्येक प्रायोगिक विषय की परीक्षा के लिए 08 पृष्ठों की केवल एक ही उत्तरपुस्तिका मिलेगी। अतिरिक्त उत्तरपुस्तिका नहीं दी जाएगी। परीक्षार्थी उत्तरपुस्तिका लेते ही यह सुनिश्चित कर लें कि इसमें 8 पृष्ठ हैं एवं सही क्रम में हैं।
- उत्तरपुस्तिका प्राप्त होते ही परीक्षार्थी अपने प्रवेश-पत्र तथा उत्तरपुस्तिका पर मुद्रित विवरणों (Details) का मिलान कर यह अवश्य सुनिश्चित हो लें कि जो उत्तरपुस्तिका परीक्षक द्वारा उन्हें दी गई है, वह उन्हीं की है। भिन्न विवरणों की उत्तरपुस्तिका प्राप्त होने पर उसे तुरंत परीक्षक को वापस लौटा दिया जाए।
- उत्तरपुस्तिका प्राप्त होने पर परीक्षार्थी उनके आवरण पृष्ठ के पीछे अंकित "परीक्षार्थियों के लिए निर्देश" अवश्य पढ़ें एवं उसका अनुपालन करें।
- परीक्षार्थी अपनी उत्तरपुस्तिका के कवर पृष्ठ के ऊपरी बायें तथा दायें भागों में क्रमांक-(1) में अपने उत्तर देने का माध्यम अंकित करते हुए क्रमांक-(2) में अपना पूर्ण हस्ताक्षर अंकित करें। इसके अलावा अन्य मुद्रित विवरणों में किसी भी प्रकार से कोई छेड़-छाड़ नहीं करें।
- प्रायोगिक परीक्षा की उत्तरपुस्तिका के आवरण पृष्ठ के निचले बायें एवं दायें भागों को परीक्षार्थी द्वारा कदापि नहीं भरा जाएगा। अगर परीक्षार्थी इस भाग को भरते हैं, तो परीक्षार्थी का इस विषय में परीक्षाफल रद्द किया जा सकता है। ये दोनों भाग आंतरिक/बाह्य परीक्षकों को भरने के लिए दिया गया है।
- उत्तरपुस्तिका के पन्नों के दोनों पृष्ठों पर तथा प्रत्येक लाइन पर लिखें एवं पृष्ठों को नष्ट न करें।
- यदि रफ कार्य करने की आवश्यकता हो, तो परीक्षार्थी उत्तरपुस्तिका के अंतिम पृष्ठ पर रफ कार्य करते उसे काट दे/क्रॉस (x) कर दें।
- उत्तरपुस्तिका के आंतरिक पृष्ठों पर दाहिने हाशिए में लाइन खींचकर सादा स्थान छोड़ रखा गया है। शेष स्थान रूल्ड है। परीक्षार्थी दाहिने हाशिए के सादे स्थान में कुछ भी नहीं लिखेंगे, चूंकि यह भाग परीक्षक के उपयोग के लिए है।
- उत्तरपुस्तिका के पृष्ठों को मोड़ें- फाड़ें नहीं तथा बीच-बीच में व्यर्थ ही खाली न छोड़ें।
- प्रश्न-पत्र में दी हुई संख्या के अनुसार अपने उत्तरों की संख्या लिखें।
- व्हाइटनगर, ब्लेड तथा नाखून का इस्तेमाल करना सर्वथा वर्जित है, अन्यथा परीक्षाफल अमान्य कर दिया जाएगा।
- प्रश्नोत्तर के समाप्त होने पर अंतिम में नीचे एक क्षैतिज रेखा खींच दें।
- आंतरिक परीक्षक द्वारा उपलब्ध कराये गए उपस्थिति-पत्रक में परीक्षार्थी द्वारा यथा-स्तम्भ परीक्षा की तिथि अंकित करते हुए उत्तरपुस्तिका की क्रम संख्या लिखकर अपना हस्ताक्षर किया जाएगा। परीक्षार्थी की उपस्थित, अनुपस्थित एवं निष्कासन से संबंधित संगत गोले को नीले/काले पेन से परीक्षक द्वारा भरा जाएगा न कि परीक्षार्थी द्वारा।
- परीक्षार्थी अपनी उत्तरपुस्तिका को आन्तरिक परीक्षक के पास जमा किये बिना परीक्षा भवन न छोड़ें।
- परीक्षा केन्द्र में कैलकुलेटर, मोबाइल फोन, डियर फोन, पेजर, ब्लूटूथ या इस प्रकार का कोई अन्य इलेक्ट्रॉनिक उपकरण ले जाना सख्त मना है।
- जाँच परीक्षा में गैर-उत्प्रेषित या जाँच परीक्षा में अनुपस्थित छात्र/छात्रा इंटरमीडिएट वार्षिक प्रायोगिक परीक्षा, 2024 में कदापि सम्मिलित नहीं हो सकते हैं।



बिहार विद्यालय परीक्षा समिति, पटना
BIHAR SCHOOL EXAMINATION BOARD, PATNA
इंटरमीडिएट वार्षिक परीक्षा, 2024
INTERMEDIATE ANNUAL EXAMINATION, 2024
प्रायोगिक परीक्षा का प्रवेश पत्र
Admit Card For Practical Examination

संकाय: विज्ञान
FACULTY: SCIENCE

BSEB UNIQUE Id:- 2221110011972
कॉलेज/+2 स्कूल का नाम GAYA COLLEGE, GAYA
परीक्षार्थी का नाम GAURAV KUMAR
माता का नाम USHA DEVI
पिता का नाम ABDHESH KUMAR
वैवाहिक स्थिति Unmarried
परीक्षार्थी का आधार नं० 641742402092 दिव्यांग कोटि NO
सूचीकरण संख्या/वर्ष R-210010618-22 परीक्षार्थी की कोटि REGULAR
रोल कोड 21001 रोल क्रमांक 24012072 लिंग MALE
परीक्षा केंद्र का नाम GAYA COLLEGE, GAYA



प्रायोगिक परीक्षा के विषय (निर्धारित परीक्षा कार्यक्रम सहित)

प्रायोगिक विषय	विषय कोड	विषय का नाम	परीक्षा की तारीख
वैकल्पिक विषय	117	PHYSICS	10/01/2024 to 20/01/2024
	118	CHEMISTRY	
अतिरिक्त विषय			

संजीव कुमार

महाविद्यालय / +2 विद्यालय प्रधान का हस्ताक्षर
एवं मुहर

परीक्षा नियंत्रक (उ०मा०)

परीक्षार्थी के लिए आवश्यक निर्देश

- BSEB Unique Id सत्र 2021 - 23 से सूचीकृत हुए परीक्षार्थियों को जारी किया गया है। सत्र 2021 - 23 के पूर्व सत्र के किसी परीक्षार्थी को BSEB Unique Id जारी नहीं किया गया है।
- प्रायोगिक परीक्षा दिनांक 10/01/2024 से 20/01/2024 तक संचालित होगी। केन्द्राधीक्षक दिनांक 10/01/2024 से 20/01/2024 तक की अवधि में परीक्षार्थियों की संख्या के अनुसार तिथि एवं पाली का निर्धारण करके प्रायोगिक परीक्षा केन्द्र पर आवंटित सभी परीक्षार्थियों के प्रायोगिक विषयों की परीक्षा आयोजित करेंगे।
- परीक्षार्थी अपने इस प्रवेश-पत्र में उल्लिखित प्रायोगिक परीक्षा केंद्र पर दिनांक 10-01-2024 को पूर्वाह्न 09:00 बजे अनिवार्य रूप से जाकर परीक्षा केन्द्र के परिसर की सूचना पट्ट से यह जानकारी प्राप्त कर लें कि उनके द्वारा चयनित विषय की प्रायोगिक परीक्षा किस तिथि एवं किस पाली में संचालित होगी, जिसमें उन्हें सम्मिलित होना अनिवार्य है।
- परीक्षार्थी के प्रत्येक प्रायोगिक विषय की परीक्षा के लिए 08 पृष्ठों की केवल एक ही उत्तरपुस्तिका मिलेगी। अतिरिक्त उत्तरपुस्तिका नहीं दी जाएगी। परीक्षार्थी उत्तरपुस्तिका लेते ही यह सुनिश्चित कर लें कि इसमें 8 पृष्ठ हैं एवं सही क्रम में हैं।
- उत्तरपुस्तिका प्राप्त होते ही परीक्षार्थी अपने प्रवेश-पत्र तथा उत्तरपुस्तिका पर मुद्रित विवरणों (Details) का मिलान कर यह अवश्य सुनिश्चित हो लें कि जो उत्तरपुस्तिका परीक्षक द्वारा उन्हें दी गई है, वह उन्हीं की है। भिन्न विवरणों की उत्तरपुस्तिका प्राप्त होने पर उसे तुरंत परीक्षक को वापस लौटा दिया जाए।
- उत्तरपुस्तिका प्राप्त होने पर परीक्षार्थी उनके आवरण पृष्ठ के पीछे अंकित "परीक्षार्थियों के लिए निर्देश" अवश्य पढ़ें एवं उसका अनुपालन करें।
- परीक्षार्थी अपनी उत्तरपुस्तिका के कवर पृष्ठ के ऊपरी बायें तथा दायें भागों में क्रमांक-(1) में अपने उत्तर देने का माध्यम अंकित करते हुए क्रमांक-(2) में अपना पूर्ण हस्ताक्षर अंकित करें। इसके अलावा अन्य मुद्रित विवरणों में किसी भी प्रकार से कोई छेड़-छाड़ नहीं करें।
- प्रायोगिक परीक्षा की उत्तरपुस्तिका के आवरण पृष्ठ के निचले बायें एवं दायें भागों को परीक्षार्थी द्वारा कदापि नहीं भरा जाएगा। अगर परीक्षार्थी इस भाग को भरते हैं, तो परीक्षार्थी का इस विषय में परीक्षाफल रद्द किया जा सकता है। ये दोनों भाग आंतरिक/बाह्य परीक्षकों को भरने के लिए दिया गया है।
- उत्तरपुस्तिका के पन्नों के दोनों पृष्ठों पर तथा प्रत्येक लाइन पर लिखें एवं पृष्ठों को नष्ट न करें।
- यदि रफ कार्य करने की आवश्यकता हो, तो परीक्षार्थी उत्तरपुस्तिका के अंतिम पृष्ठ पर रफ कार्य करके उसे काट दे/क्रॉस (x) कर दें।
- उत्तरपुस्तिका के आंतरिक पृष्ठों पर दाहिने हाशिए में लाइन खींचकर सादा स्थान छोड़ रखा गया है। शेष स्थान रूल्ड है। परीक्षार्थी दाहिने हाशिए के सादे स्थान में कुछ भी नहीं लिखेंगे, चूंकि यह भाग परीक्षक के उपयोग के लिए है।
- उत्तरपुस्तिका के पृष्ठों को मोड़ें- फाड़ें नहीं तथा बीच-बीच में व्यर्थ ही खाली न छोड़ें।
- प्रश्न-पत्र में दी हुई संख्या के अनुसार अपने उत्तरों की संख्या लिखें।
- व्हाइटनगर, ब्लेड तथा नाखून का इस्तेमाल करना सर्वथा वर्जित है, अन्यथा परीक्षाफल अमान्य कर दिया जाएगा।
- प्रश्नोत्तर के समाप्त होने पर अंतिम में नीचे एक क्षैतिज रेखा खींच दें।
- आंतरिक परीक्षक द्वारा उपलब्ध कराये गए उपस्थिति-पत्रक में परीक्षार्थी द्वारा यथा-स्तम्भ परीक्षा की तिथि अंकित करते हुए उत्तरपुस्तिका की क्रम संख्या लिखकर अपना हस्ताक्षर किया जाएगा। परीक्षार्थी की उपस्थित, अनुपस्थित एवं निष्कासन से संबंधित संगत गोले को नीले/काले पेन से परीक्षक द्वारा भरा जाएगा न कि परीक्षार्थी द्वारा।
- परीक्षार्थी अपनी उत्तरपुस्तिका को आन्तरिक परीक्षक के पास जमा किये बिना परीक्षा भवन न छोड़ें।
- परीक्षा केन्द्र में कैंलकुलेटर, मोबाइल फोन, डायर फोन, पेजर, ब्लूटूथ या इस प्रकार का कोई अन्य इलेक्ट्रॉनिक उपकरण ले जाना सख्त मना है।
- जाँच परीक्षा में गैर-उत्प्रेषित या जाँच परीक्षा में अनुपस्थित छात्र/छात्रा इंटरमीडिएट वार्षिक प्रायोगिक परीक्षा, 2024 में कदापि सम्मिलित नहीं हो सकते हैं।



बिहार विद्यालय परीक्षा समिति, पटना
BIHAR SCHOOL EXAMINATION BOARD, PATNA
इंटरमीडिएट वार्षिक परीक्षा, 2024
INTERMEDIATE ANNUAL EXAMINATION, 2024
प्रायोगिक परीक्षा का प्रवेश पत्र
Admit Card For Practical Examination

संकाय: विज्ञान
FACULTY: SCIENCE

BSEB UNIQUE Id:- 2221110011969
कॉलेज/+2 स्कूल का नाम GAYA COLLEGE, GAYA
परीक्षार्थी का नाम GANESH KUMAR
माता का नाम SEEMA DEVI
पिता का नाम RAJU SAW
वैवाहिक स्थिति Unmarried
परीक्षार्थी का आधार नं० 381764532284 दिव्यांग कोटि NO
सूचीकरण संख्या/वर्ष R-210010616-22 परीक्षार्थी की कोटि REGULAR
रोल कोड 21001 रोल क्रमांक 24011815 लिंग MALE
परीक्षा केंद्र का नाम GAYA COLLEGE, GAYA



प्रायोगिक परीक्षा के विषय (निर्धारित परीक्षा कार्यक्रम सहित)

प्रायोगिक विषय	विषय कोड	विषय का नाम	परीक्षा की तारीख
वैकल्पिक विषय	117	PHYSICS	10/01/2024 to 20/01/2024
	118	CHEMISTRY	
	119	BIOLOGY	
अतिरिक्त विषय			

संज्ञक (उपनाम)

महाविद्यालय / +2 विद्यालय प्रधान का हस्ताक्षर
एवं मुहर

परीक्षा नियंत्रक (उ०मा०)

परीक्षार्थी के लिए आवश्यक निर्देश

- BSEB Unique Id सत्र 2021 - 23 से सूचीकृत हुए परीक्षार्थियों को जारी किया गया है। सत्र 2021 - 23 के पूर्व सत्र के किसी परीक्षार्थी को BSEB Unique Id जारी नहीं किया गया है।
- प्रायोगिक परीक्षा दिनांक 10/01/2024 से 20/01/2024 तक संचालित होगी। केन्द्राधीक्षक दिनांक 10/01/2024 से 20/01/2024 तक की अवधि में परीक्षार्थियों की संख्या के अनुसार तिथि एवं पाली का निर्धारण करके प्रायोगिक परीक्षा केन्द्र पर आवंटित सभी परीक्षार्थियों के प्रायोगिक विषयों की परीक्षा आयोजित करेंगे।
- परीक्षार्थी अपने इस प्रवेश-पत्र में उल्लिखित प्रायोगिक परीक्षा केंद्र पर दिनांक 10-01-2024 को पूर्वाह्न 09:00 बजे अनिवार्य रूप से जाकर परीक्षा केन्द्र के परिसर की सूचना पट्ट से यह जानकारी प्राप्त कर लें कि उनके द्वारा चयनित विषय की प्रायोगिक परीक्षा किस तिथि एवं किस पाली में संचालित होगी, जिसमें उन्हें सम्मिलित होना अनिवार्य है।
- परीक्षार्थी के प्रत्येक प्रायोगिक विषय की परीक्षा के लिए 08 पृष्ठों की केवल एक ही उत्तरपुस्तिका मिलेगी। अतिरिक्त उत्तरपुस्तिका नहीं दी जाएगी। परीक्षार्थी उत्तरपुस्तिका लेते ही यह सुनिश्चित कर लें कि इसमें 8 पृष्ठ हैं एवं सही क्रम में हैं।
- उत्तरपुस्तिका प्राप्त होते ही परीक्षार्थी अपने प्रवेश-पत्र तथा उत्तरपुस्तिका पर मुद्रित विवरणों (Details) का मिलान कर यह अवश्य सुनिश्चित हो लें कि जो उत्तरपुस्तिका परीक्षक द्वारा उन्हें दी गई है, वह उन्हीं की है। भिन्न विवरणों की उत्तरपुस्तिका प्राप्त होने पर उसे तुरंत परीक्षक को वापस लौटा दिया जाए।
- उत्तरपुस्तिका प्राप्त होने पर परीक्षार्थी उनके आवरण पृष्ठ के पीछे अंकित "परीक्षार्थियों के लिए निर्देश" अवश्य पढ़ें एवं उसका अनुपालन करें।
- परीक्षार्थी अपनी उत्तरपुस्तिका के कवर पृष्ठ के ऊपरी बायें तथा दायें भागों में क्रमांक-(1) में अपने उत्तर देने का माध्यम अंकित करते हुए क्रमांक-(2) में अपना पूर्ण हस्ताक्षर अंकित करें। इसके अलावा अन्य मुद्रित विवरणों में किसी भी प्रकार से कोई छेड़-छाड़ नहीं करें।
- प्रायोगिक परीक्षा की उत्तरपुस्तिका के आवरण पृष्ठ के निचले बायें एवं दायें भागों को परीक्षार्थी द्वारा कदापि नहीं भरा जाएगा। अगर परीक्षार्थी इस भाग को भरते हैं, तो परीक्षार्थी का इस विषय में परीक्षाफल रद्द किया जा सकता है। ये दोनों भाग आंतरिक/बाह्य परीक्षकों को भरने के लिए दिया गया है।
- उत्तरपुस्तिका के पन्नों के दोनों पृष्ठों पर तथा प्रत्येक लाइन पर लिखें एवं पृष्ठों को नष्ट न करें।
- यदि रफ कार्य करने की आवश्यकता हो, तो परीक्षार्थी उत्तरपुस्तिका के अंतिम पृष्ठ पर रफ कार्य करके उसे काट दे/क्रॉस (x) कर दें।
- उत्तरपुस्तिका के आंतरिक पृष्ठों पर दाहिने हाशिए में लाइन खींचकर सादा स्थान छोड़ रखा गया है। शेष स्थान रूल्ड है। परीक्षार्थी दाहिने हाशिए के सादे स्थान में कुछ भी नहीं लिखेंगे, चूंकि यह भाग परीक्षक के उपयोग के लिए है।
- उत्तरपुस्तिका के पृष्ठों को मोड़ें- फाड़ें नहीं तथा बीच-बीच में व्यर्थ ही खाली न छोड़ें।
- प्रश्न-पत्र में दी हुई संख्या के अनुसार अपने उत्तरों की संख्या लिखें।
- व्हाइटनगर, ब्लेड तथा नाखून का इस्तेमाल करना सर्वथा वर्जित है, अन्यथा परीक्षाफल अमान्य कर दिया जाएगा।
- प्रश्नोत्तर के समाप्त होने पर अंतिम में नीचे एक क्षैतिज रेखा खींच दें।
- आंतरिक परीक्षक द्वारा उपलब्ध कराये गए उपस्थिति-पत्रक में परीक्षार्थी द्वारा यथा-स्तम्भ परीक्षा की तिथि अंकित करते हुए उत्तरपुस्तिका की क्रम संख्या लिखकर अपना हस्ताक्षर किया जाएगा। परीक्षार्थी की उपस्थित, अनुपस्थित एवं निष्कासन से संबंधित संगत गोले को नीले/काले पेन से परीक्षक द्वारा भरा जाएगा न कि परीक्षार्थी द्वारा।
- परीक्षार्थी अपनी उत्तरपुस्तिका को आन्तरिक परीक्षक के पास जमा किये बिना परीक्षा भवन न छोड़ें।
- परीक्षा केन्द्र में कैंलकुलेटर, मोबाइल फोन, डायर फोन, पेजर, ब्लूटूथ या इस प्रकार का कोई अन्य इलेक्ट्रॉनिक उपकरण ले जाना सख्त मना है।
- जाँच परीक्षा में गैर-उत्प्रेषित या जाँच परीक्षा में अनुपस्थित छात्र/छात्रा इंटरमीडिएट वार्षिक प्रायोगिक परीक्षा, 2024 में कदापि सम्मिलित नहीं हो सकते हैं।



बिहार विद्यालय परीक्षा समिति, पटना
BIHAR SCHOOL EXAMINATION BOARD, PATNA
इंटरमीडिएट वार्षिक परीक्षा, 2024
INTERMEDIATE ANNUAL EXAMINATION, 2024
प्रायोगिक परीक्षा का प्रवेश पत्र
Admit Card For Practical Examination

संकाय: विज्ञान
FACULTY: SCIENCE

BSEB UNIQUE Id:- 2221110011973
कॉलेज/+2 स्कूल का नाम GAYA COLLEGE, GAYA
परीक्षार्थी का नाम GAURAV KUMAR
माता का नाम GAYATRI DEVI
पिता का नाम AJAY PRASAD
वैवाहिक स्थिति Unmarried
परीक्षार्थी का आधार नं० 480198073537 दिव्यांग कोटि NO
सूचीकरण संख्या/वर्ष R-210010619-22 परीक्षार्थी की कोटि REGULAR
रोल कोड 21001 रोल क्रमांक 24010861 लिंग MALE
परीक्षा केंद्र का नाम GAYA COLLEGE, GAYA



Gaurav Kumar

प्रायोगिक परीक्षा के विषय (निर्धारित परीक्षा कार्यक्रम सहित)

प्रायोगिक विषय	विषय कोड	विषय का नाम	परीक्षा की तारीख
वैकल्पिक विषय	117	PHYSICS	10/01/2024 to 20/01/2024
	118	CHEMISTRY	
अतिरिक्त विषय			

संज्ञा/उत्तर

महाविद्यालय / +2 विद्यालय प्रधान का हस्ताक्षर
एवं मुहर

परीक्षा नियंत्रक (उ०मा०)

परीक्षार्थी के लिए आवश्यक निर्देश

- BSEB Unique Id सत्र 2021 - 23 से सूचीकृत हुए परीक्षार्थियों को जारी किया गया है। सत्र 2021 - 23 के पूर्व सत्र के किसी परीक्षार्थी को BSEB Unique Id जारी नहीं किया गया है।
- प्रायोगिक परीक्षा दिनांक 10/01/2024 से 20/01/2024 तक संचालित होगी। केन्द्राधीक्षक दिनांक 10/01/2024 से 20/01/2024 तक की अवधि में परीक्षार्थियों की संख्या के अनुसार तिथि एवं पाली का निर्धारण करके प्रायोगिक परीक्षा केन्द्र पर आवंटित सभी परीक्षार्थियों के प्रायोगिक विषयों की परीक्षा आयोजित करेंगे।
- परीक्षार्थी अपने इस प्रवेश-पत्र में उल्लिखित प्रायोगिक परीक्षा केंद्र पर दिनांक 10-01-2024 को पूर्वाह्न 09:00 बजे अनिवार्य रूप से जाकर परीक्षा केन्द्र के परिसर की सूचना पट्ट से यह जानकारी प्राप्त कर लें कि उनके द्वारा चयनित विषय की प्रायोगिक परीक्षा किस तिथि एवं किस पाली में संचालित होगी, जिसमें उन्हें सम्मिलित होना अनिवार्य है।
- परीक्षार्थी के प्रत्येक प्रायोगिक विषय की परीक्षा के लिए 08 पृष्ठों की केवल एक ही उत्तरपुस्तिका मिलेगी। अतिरिक्त उत्तरपुस्तिका नहीं दी जाएगी। परीक्षार्थी उत्तरपुस्तिका लेते ही यह सुनिश्चित कर लें कि इसमें 8 पृष्ठ हैं एवं सही क्रम में हैं।
- उत्तरपुस्तिका प्राप्त होते ही परीक्षार्थी अपने प्रवेश-पत्र तथा उत्तरपुस्तिका पर मुद्रित विवरणों (Details) का मिलान कर यह अवश्य सुनिश्चित हो लें कि जो उत्तरपुस्तिका परीक्षक द्वारा उन्हें दी गई है, वह उन्हीं की है। भिन्न विवरणों की उत्तरपुस्तिका प्राप्त होने पर उसे तुरंत परीक्षक को वापस लौटा दिया जाए।
- उत्तरपुस्तिका प्राप्त होने पर परीक्षार्थी उनके आवरण पृष्ठ के पीछे अंकित "परीक्षार्थियों के लिए निर्देश" अवश्य पढ़ें एवं उसका अनुपालन करें।
- परीक्षार्थी अपनी उत्तरपुस्तिका के कवर पृष्ठ के ऊपरी बायें तथा दायें भागों में क्रमांक-(1) में अपने उत्तर देने का माध्यम अंकित करते हुए क्रमांक-(2) में अपना पूर्ण हस्ताक्षर अंकित करें। इसके अलावा अन्य मुद्रित विवरणों में किसी भी प्रकार से कोई छेड़-छाड़ नहीं करें।
- प्रायोगिक परीक्षा की उत्तरपुस्तिका के आवरण पृष्ठ के निचले बायें एवं दायें भागों को परीक्षार्थी द्वारा कदापि नहीं भरा जाएगा। अगर परीक्षार्थी इस भाग को भरते हैं, तो परीक्षार्थी का इस विषय में परीक्षाफल रद्द किया जा सकता है। ये दोनों भाग आंतरिक/बाह्य परीक्षकों को भरने के लिए दिया गया है।
- उत्तरपुस्तिका के पन्नों के दोनों पृष्ठों पर तथा प्रत्येक लाइन पर लिखें एवं पृष्ठों को नष्ट न करें।
- यदि रफ कार्य करने की आवश्यकता हो, तो परीक्षार्थी उत्तरपुस्तिका के अंतिम पृष्ठ पर रफ कार्य करके उसे काट दे/क्रॉस (x) कर दें।
- उत्तरपुस्तिका के आंतरिक पृष्ठों पर दाहिने हाशिए में लाइन खींचकर सादा स्थान छोड़ रखा गया है। शेष स्थान रूल्ड है। परीक्षार्थी दाहिने हाशिए के सादे स्थान में कुछ भी नहीं लिखेंगे, चूंकि यह भाग परीक्षक के उपयोग के लिए है।
- उत्तरपुस्तिका के पृष्ठों को मोड़ें- फाड़ें नहीं तथा बीच-बीच में व्यर्थ ही खाली न छोड़ें।
- प्रश्न-पत्र में दी हुई संख्या के अनुसार अपने उत्तरों की संख्या लिखें।
- व्हाइटनगर, ब्लेड तथा नाखून का इस्तेमाल करना सर्वथा वर्जित है, अन्यथा परीक्षाफल अमान्य कर दिया जाएगा।
- प्रश्नोत्तर के समाप्त होने पर अंतिम में नीचे एक क्षैतिज रेखा खींच दें।
- आंतरिक परीक्षक द्वारा उपलब्ध कराये गए उपस्थिति-पत्रक में परीक्षार्थी द्वारा यथा-स्तम्भ परीक्षा की तिथि अंकित करते हुए उत्तरपुस्तिका की क्रम संख्या लिखकर अपना हस्ताक्षर किया जाएगा। परीक्षार्थी की उपस्थित, अनुपस्थित एवं निष्कासन से संबंधित संगत गोले को नीले/काले पेन से परीक्षक द्वारा भरा जाएगा न कि परीक्षार्थी द्वारा।
- परीक्षार्थी अपनी उत्तरपुस्तिका को आन्तरिक परीक्षक के पास जमा किये बिना परीक्षा भवन न छोड़ें।
- परीक्षा केन्द्र में कैंलकुलेटर, मोबाइल फोन, डायर फोन, पेजर, ब्लूटूथ या इस प्रकार का कोई अन्य इलेक्ट्रॉनिक उपकरण ले जाना सख्त मना है।
- जाँच परीक्षा में गैर-उत्प्रेषित या जाँच परीक्षा में अनुपस्थित छात्र/छात्रा इंटरमीडिएट वार्षिक प्रायोगिक परीक्षा, 2024 में कदापि सम्मिलित नहीं हो सकते हैं।



बिहार विद्यालय परीक्षा समिति, पटना
BIHAR SCHOOL EXAMINATION BOARD, PATNA
इंटरमीडिएट वार्षिक परीक्षा, 2024
INTERMEDIATE ANNUAL EXAMINATION, 2024
प्रायोगिक परीक्षा का प्रवेश पत्र
Admit Card For Practical Examination

संकाय: विज्ञान
FACULTY: SCIENCE

BSEB UNIQUE Id:- 2221110011981
कॉलेज/+2 स्कूल का नाम GAYA COLLEGE, GAYA
परीक्षार्थी का नाम GAURAV KUMAR
माता का नाम KALAVATI DEVI
पिता का नाम NARENDRA KUMAR
वैवाहिक स्थिति Unmarried
परीक्षार्थी का आधार नं० 712355209335 दिव्यांग कोटि NO
सूचीकरण संख्या/वर्ष R-210010623-22 परीक्षार्थी की कोटि REGULAR
रोल कोड 21001 रोल क्रमांक 24010971 लिंग MALE
परीक्षा केंद्र का नाम GAYA COLLEGE, GAYA



Gaurav Kumar

प्रायोगिक परीक्षा के विषय (निर्धारित परीक्षा कार्यक्रम सहित)

प्रायोगिक विषय	विषय कोड	विषय का नाम	परीक्षा की तारीख
वैकल्पिक विषय	117	PHYSICS	10/01/2024 to 20/01/2024
	118	CHEMISTRY	
	119	BIOLOGY	
अतिरिक्त विषय			

संज्ञा (उपनाम)

महाविद्यालय / +2 विद्यालय प्रधान का हस्ताक्षर
एवं मुहर

परीक्षा नियंत्रक (उ०मा०)

परीक्षार्थी के लिए आवश्यक निर्देश

- BSEB Unique Id सत्र 2021 - 23 से सूचीकृत हुए परीक्षार्थियों को जारी किया गया है। सत्र 2021 - 23 के पूर्व सत्र के किसी परीक्षार्थी को BSEB Unique Id जारी नहीं किया गया है।
- प्रायोगिक परीक्षा दिनांक 10/01/2024 से 20/01/2024 तक संचालित होगी। केन्द्राधीक्षक दिनांक 10/01/2024 से 20/01/2024 तक की अवधि में परीक्षार्थियों की संख्या के अनुसार तिथि एवं पाली का निर्धारण करके प्रायोगिक परीक्षा केन्द्र पर आवंटित सभी परीक्षार्थियों के प्रायोगिक विषयों की परीक्षा आयोजित करेंगे।
- परीक्षार्थी अपने इस प्रवेश-पत्र में उल्लिखित प्रायोगिक परीक्षा केन्द्र पर दिनांक 10-01-2024 को पूर्वाह्न 09:00 बजे अनिवार्य रूप से जाकर परीक्षा केन्द्र के परिसर की सूचना पट्ट से यह जानकारी प्राप्त कर लें कि उनके द्वारा चयनित विषय की प्रायोगिक परीक्षा किस तिथि एवं किस पाली में संचालित होगी, जिसमें उन्हें सम्मिलित होना अनिवार्य है।
- परीक्षार्थी के प्रत्येक प्रायोगिक विषय की परीक्षा के लिए 08 पृष्ठों की केवल एक ही उत्तरपुस्तिका मिलेगी। अतिरिक्त उत्तरपुस्तिका नहीं दी जाएगी। परीक्षार्थी उत्तरपुस्तिका लेते ही यह सुनिश्चित कर लें कि इसमें 8 पृष्ठ हैं एवं सही क्रम में हैं।
- उत्तरपुस्तिका प्राप्त होते ही परीक्षार्थी अपने प्रवेश-पत्र तथा उत्तरपुस्तिका पर मुद्रित विवरणों (Details) का मिलान कर यह अवश्य सुनिश्चित हो लें कि जो उत्तरपुस्तिका परीक्षक द्वारा उन्हें दी गई है, वह उन्हीं की है। भिन्न विवरणों की उत्तरपुस्तिका प्राप्त होने पर उसे तुरंत परीक्षक को वापस लौटा दिया जाए।
- उत्तरपुस्तिका प्राप्त होने पर परीक्षार्थी उनके आवरण पृष्ठ के पीछे अंकित "परीक्षार्थियों के लिए निर्देश" अवश्य पढ़ें एवं उसका अनुपालन करें।
- परीक्षार्थी अपनी उत्तरपुस्तिका के कवर पृष्ठ के ऊपरी बायें तथा दायें भागों में क्रमांक-(1) में अपने उत्तर देने का माध्यम अंकित करते हुए क्रमांक-(2) में अपना पूर्ण हस्ताक्षर अंकित करें। इसके अलावा अन्य मुद्रित विवरणों में किसी भी प्रकार से कोई छेड़-छाड़ नहीं करें।
- प्रायोगिक परीक्षा की उत्तरपुस्तिका के आवरण पृष्ठ के निचले बायें एवं दायें भागों को परीक्षार्थी द्वारा कदापि नहीं भरा जाएगा। अगर परीक्षार्थी इस भाग को भरते हैं, तो परीक्षार्थी का इस विषय में परीक्षाफल रद्द किया जा सकता है। ये दोनों भाग आंतरिक/बाह्य परीक्षकों को भरने के लिए दिया गया है।
- उत्तरपुस्तिका के पन्नों के दोनों पृष्ठों पर तथा प्रत्येक लाइन पर लिखें एवं पृष्ठों को नष्ट न करें।
- यदि रफ कार्य करने की आवश्यकता हो, तो परीक्षार्थी उत्तरपुस्तिका के अंतिम पृष्ठ पर रफ कार्य करके उसे काट दे/क्रॉस (x) कर दें।
- उत्तरपुस्तिका के आंतरिक पृष्ठों पर दाहिने हाशिए में लाइन खींचकर सादा स्थान छोड़ रखा गया है। शेष स्थान रूल्ड है। परीक्षार्थी दाहिने हाशिए के सादे स्थान में कुछ भी नहीं लिखेंगे, चूंकि यह भाग परीक्षक के उपयोग के लिए है।
- उत्तरपुस्तिका के पृष्ठों को मोड़ें- फाड़ें नहीं तथा बीच-बीच में व्यर्थ ही खाली न छोड़ें।
- प्रश्न-पत्र में दी हुई संख्या के अनुसार अपने उत्तरों की संख्या लिखें।
- व्हाइटनगर, ब्लेड तथा नाखून का इस्तेमाल करना सर्वथा वर्जित है, अन्यथा परीक्षाफल अमान्य कर दिया जाएगा।
- प्रश्नोत्तर के समाप्त होने पर अंतिम में नीचे एक क्षैतिज रेखा खींच दें।
- आंतरिक परीक्षक द्वारा उपलब्ध कराये गए उपस्थिति-पत्रक में परीक्षार्थी द्वारा यथा-स्तम्भ परीक्षा की तिथि अंकित करते हुए उत्तरपुस्तिका की क्रम संख्या लिखकर अपना हस्ताक्षर किया जाएगा। परीक्षार्थी की उपस्थित, अनुपस्थित एवं निष्कासन से संबंधित संगत गोले को नीले/काले पेन से परीक्षक द्वारा भरा जाएगा न कि परीक्षार्थी द्वारा।
- परीक्षार्थी अपनी उत्तरपुस्तिका को आन्तरिक परीक्षक के पास जमा किये बिना परीक्षा भवन न छोड़ें।
- परीक्षा केन्द्र में कैंलकुलेटर, मोबाइल फोन, इयर फोन, पेजर, ब्लूटूथ या इस प्रकार का कोई अन्य इलेक्ट्रॉनिक उपकरण ले जाना सख्त मना है।
- जाँच परीक्षा में गैर-उत्प्रेषित या जाँच परीक्षा में अनुपस्थित छात्र/छात्रा इंटरमीडिएट वार्षिक प्रायोगिक परीक्षा, 2024 में कदापि सम्मिलित नहीं हो सकते हैं।



बिहार विद्यालय परीक्षा समिति, पटना
BIHAR SCHOOL EXAMINATION BOARD, PATNA
इंटरमीडिएट वार्षिक परीक्षा, 2024
INTERMEDIATE ANNUAL EXAMINATION, 2024
प्रायोगिक परीक्षा का प्रवेश पत्र
Admit Card For Practical Examination

संकाय: विज्ञान
FACULTY: SCIENCE

BSEB UNIQUE Id:- 2221110011986
कॉलेज/+2 स्कूल का नाम GAYA COLLEGE, GAYA
परीक्षार्थी का नाम GAURAV KUMAR
माता का नाम MANJU DEVI
पिता का नाम SATYENDRA YADAV
वैवाहिक स्थिति Unmarried
परीक्षार्थी का आधार नं० 750294221500 दिव्यांग कोटि NO
सूचीकरण संख्या/वर्ष R-210010626-22 परीक्षार्थी की कोटि REGULAR
रोल कोड 21001 रोल क्रमांक 24011185 लिंग MALE
परीक्षा केंद्र का नाम GAYA COLLEGE, GAYA



प्रायोगिक परीक्षा के विषय (निर्धारित परीक्षा कार्यक्रम सहित)

प्रायोगिक विषय	विषय कोड	विषय का नाम	परीक्षा की तारीख
वैकल्पिक विषय	117	PHYSICS	10/01/2024 to 20/01/2024
	118	CHEMISTRY	
अतिरिक्त विषय			

संजीव कुमार

महाविद्यालय / +2 विद्यालय प्रधान का हस्ताक्षर
एवं मुहर

परीक्षा नियंत्रक (उ०मा०)

परीक्षार्थी के लिए आवश्यक निर्देश

- BSEB Unique Id सत्र 2021 - 23 से सूचीकृत हुए परीक्षार्थियों को जारी किया गया है। सत्र 2021 - 23 के पूर्व सत्र के किसी परीक्षार्थी को BSEB Unique Id जारी नहीं किया गया है।
- प्रायोगिक परीक्षा दिनांक 10/01/2024 से 20/01/2024 तक संचालित होगी। केन्द्राधीक्षक दिनांक 10/01/2024 से 20/01/2024 तक की अवधि में परीक्षार्थियों की संख्या के अनुसार तिथि एवं पाली का निर्धारण करके प्रायोगिक परीक्षा केन्द्र पर आवंटित सभी परीक्षार्थियों के प्रायोगिक विषयों की परीक्षा आयोजित करेंगे।
- परीक्षार्थी अपने इस प्रवेश-पत्र में उल्लिखित प्रायोगिक परीक्षा केंद्र पर दिनांक 10-01-2024 को पूर्वाह्न 09:00 बजे अनिवार्य रूप से जाकर परीक्षा केन्द्र के परिसर की सूचना पट्ट से यह जानकारी प्राप्त कर लें कि उनके द्वारा चयनित विषय की प्रायोगिक परीक्षा किस तिथि एवं किस पाली में संचालित होगी, जिसमें उन्हें सम्मिलित होना अनिवार्य है।
- परीक्षार्थी के प्रत्येक प्रायोगिक विषय की परीक्षा के लिए 08 पृष्ठों की केवल एक ही उत्तरपुस्तिका मिलेगी। अतिरिक्त उत्तरपुस्तिका नहीं दी जाएगी। परीक्षार्थी उत्तरपुस्तिका लेते ही यह सुनिश्चित कर लें कि इसमें 8 पृष्ठ हैं एवं सही क्रम में हैं।
- उत्तरपुस्तिका प्राप्त होते ही परीक्षार्थी अपने प्रवेश-पत्र तथा उत्तरपुस्तिका पर मुद्रित विवरणों (Details) का मिलान कर यह अवश्य सुनिश्चित हो लें कि जो उत्तरपुस्तिका परीक्षक द्वारा उन्हें दी गई है, वह उन्हीं की है। भिन्न विवरणों की उत्तरपुस्तिका प्राप्त होने पर उसे तुरंत परीक्षक को वापस लौटा दिया जाए।
- उत्तरपुस्तिका प्राप्त होने पर परीक्षार्थी उनके आवरण पृष्ठ के पीछे अंकित "परीक्षार्थियों के लिए निर्देश" अवश्य पढ़ें एवं उसका अनुपालन करें।
- परीक्षार्थी अपनी उत्तरपुस्तिका के कवर पृष्ठ के ऊपरी बायें तथा दायें भागों में क्रमांक-(1) में अपने उत्तर देने का माध्यम अंकित करते हुए क्रमांक-(2) में अपना पूर्ण हस्ताक्षर अंकित करें। इसके अलावा अन्य मुद्रित विवरणों में किसी भी प्रकार से कोई छेड़-छाड़ नहीं करें।
- प्रायोगिक परीक्षा की उत्तरपुस्तिका के आवरण पृष्ठ के निचले बायें एवं दायें भागों को परीक्षार्थी द्वारा कदापि नहीं भरा जाएगा। अगर परीक्षार्थी इस भाग को भरते हैं, तो परीक्षार्थी का इस विषय में परीक्षाफल रद्द किया जा सकता है। ये दोनों भाग आंतरिक/बाह्य परीक्षकों को भरने के लिए दिया गया है।
- उत्तरपुस्तिका के पन्नों के दोनों पृष्ठों पर तथा प्रत्येक लाइन पर लिखें एवं पृष्ठों को नष्ट न करें।
- यदि रफ कार्य करने की आवश्यकता हो, तो परीक्षार्थी उत्तरपुस्तिका के अंतिम पृष्ठ पर रफ कार्य करके उसे काट दे/क्रॉस (x) कर दें।
- उत्तरपुस्तिका के आंतरिक पृष्ठों पर दाहिने हाशिए में लाइन खींचकर सादा स्थान छोड़ रखा गया है। शेष स्थान रूल्ड है। परीक्षार्थी दाहिने हाशिए के सादे स्थान में कुछ भी नहीं लिखेंगे, चूंकि यह भाग परीक्षक के उपयोग के लिए है।
- उत्तरपुस्तिका के पृष्ठों को मोड़ें- फाड़ें नहीं तथा बीच-बीच में व्यर्थ ही खाली न छोड़ें।
- प्रश्न-पत्र में दी हुई संख्या के अनुसार अपने उत्तरों की संख्या लिखें।
- व्हाइटनगर, ब्लेड तथा नाखून का इस्तेमाल करना सर्वथा वर्जित है, अन्यथा परीक्षाफल अमान्य कर दिया जाएगा।
- प्रश्नोत्तर के समाप्त होने पर अंतिम में नीचे एक क्षैतिज रेखा खींच दें।
- आंतरिक परीक्षक द्वारा उपलब्ध कराये गए उपस्थिति-पत्रक में परीक्षार्थी द्वारा यथा-स्तम्भ परीक्षा की तिथि अंकित करते हुए उत्तरपुस्तिका की क्रम संख्या लिखकर अपना हस्ताक्षर किया जाएगा। परीक्षार्थी की उपस्थित, अनुपस्थित एवं निष्कासन से संबंधित संगत गोले को नीले/काले पेन से परीक्षक द्वारा भरा जाएगा न कि परीक्षार्थी द्वारा।
- परीक्षार्थी अपनी उत्तरपुस्तिका को आन्तरिक परीक्षक के पास जमा किये बिना परीक्षा भवन न छोड़ें।
- परीक्षा केन्द्र में कैलकुलेटर, मोबाइल फोन, डियर फोन, पेजर, ब्लूटूथ या इस प्रकार का कोई अन्य इलेक्ट्रॉनिक उपकरण ले जाना सख्त मना है।
- जाँच परीक्षा में गैर-उत्प्रेषित या जाँच परीक्षा में अनुपस्थित छात्र/छात्रा इंटरमीडिएट वार्षिक प्रायोगिक परीक्षा, 2024 में कदापि सम्मिलित नहीं हो सकते हैं।



बिहार विद्यालय परीक्षा समिति, पटना
BIHAR SCHOOL EXAMINATION BOARD, PATNA
इंटरमीडिएट वार्षिक परीक्षा, 2024
INTERMEDIATE ANNUAL EXAMINATION, 2024
प्रायोगिक परीक्षा का प्रवेश पत्र
Admit Card For Practical Examination

संकाय: विज्ञान
FACULTY: SCIENCE

BSEB UNIQUE Id:- 2221110011996
कॉलेज/+2 स्कूल का नाम GAYA COLLEGE, GAYA
परीक्षार्थी का नाम GAUTAM KUMAR
माता का नाम RADHA DEVI
पिता का नाम ARVIND PASWAN
वैवाहिक स्थिति Unmarried
परीक्षार्थी का आधार नं० 828379401001 दिव्यांग कोटि NO
सूचीकरण संख्या/वर्ष R-210010632-22 परीक्षार्थी की कोटि REGULAR
रोल कोड 21001 रोल क्रमांक 24011452 लिंग MALE
परीक्षा केंद्र का नाम GAYA COLLEGE, GAYA



प्रायोगिक परीक्षा के विषय (निर्धारित परीक्षा कार्यक्रम सहित)

प्रायोगिक विषय	विषय कोड	विषय का नाम	परीक्षा की तारीख
वैकल्पिक विषय	117	PHYSICS	10/01/2024 to 20/01/2024
	118	CHEMISTRY	
अतिरिक्त विषय			

संजीव कुमार

महाविद्यालय / +2 विद्यालय प्रधान का हस्ताक्षर
एवं मुहर

परीक्षा नियंत्रक (30मा0)

परीक्षार्थी के लिए आवश्यक निर्देश

- BSEB Unique Id सत्र 2021 - 23 से सूचीकृत हुए परीक्षार्थियों को जारी किया गया है। सत्र 2021 - 23 के पूर्व सत्र के किसी परीक्षार्थी को BSEB Unique Id जारी नहीं किया गया है।
- प्रायोगिक परीक्षा दिनांक 10/01/2024 से 20/01/2024 तक संचालित होगी। केन्द्राधीक्षक दिनांक 10/01/2024 से 20/01/2024 तक की अवधि में परीक्षार्थियों की संख्या के अनुसार तिथि एवं पाली का निर्धारण करके प्रायोगिक परीक्षा केन्द्र पर आवंटित सभी परीक्षार्थियों के प्रायोगिक विषयों की परीक्षा आयोजित करेंगे।
- परीक्षार्थी अपने इस प्रवेश-पत्र में उल्लिखित प्रायोगिक परीक्षा केंद्र पर दिनांक 10-01-2024 को पूर्वाह्न 09:00 बजे अनिवार्य रूप से जाकर परीक्षा केन्द्र के परिसर की सूचना पट्ट से यह जानकारी प्राप्त कर लें कि उनके द्वारा चयनित विषय की प्रायोगिक परीक्षा किस तिथि एवं किस पाली में संचालित होगी, जिसमें उन्हें सम्मिलित होना अनिवार्य है।
- परीक्षार्थी के प्रत्येक प्रायोगिक विषय की परीक्षा के लिए 08 पृष्ठों की केवल एक ही उत्तरपुस्तिका मिलेगी। अतिरिक्त उत्तरपुस्तिका नहीं दी जाएगी। परीक्षार्थी उत्तरपुस्तिका लेते ही यह सुनिश्चित कर लें कि इसमें 8 पृष्ठ हैं एवं सही क्रम में हैं।
- उत्तरपुस्तिका प्राप्त होते ही परीक्षार्थी अपने प्रवेश-पत्र तथा उत्तरपुस्तिका पर मुद्रित विवरणों (Details) का मिलान कर यह अवश्य सुनिश्चित हो लें कि जो उत्तरपुस्तिका परीक्षक द्वारा उन्हें दी गई है, वह उन्हीं की है। भिन्न विवरणों की उत्तरपुस्तिका प्राप्त होने पर उसे तुरंत परीक्षक को वापस लौटा दिया जाए।
- उत्तरपुस्तिका प्राप्त होने पर परीक्षार्थी उनके आवरण पृष्ठ के पीछे अंकित "परीक्षार्थियों के लिए निर्देश" अवश्य पढ़ें एवं उसका अनुपालन करें।
- परीक्षार्थी अपनी उत्तरपुस्तिका के कवर पृष्ठ के ऊपरी बायें तथा दायें भागों में क्रमांक-(1) में अपने उत्तर देने का माध्यम अंकित करते हुए क्रमांक-(2) में अपना पूर्ण हस्ताक्षर अंकित करें। इसके अलावा अन्य मुद्रित विवरणों में किसी भी प्रकार से कोई छेड़-छाड़ नहीं करें।
- प्रायोगिक परीक्षा की उत्तरपुस्तिका के आवरण पृष्ठ के निचले बायें एवं दायें भागों को परीक्षार्थी द्वारा कदापि नहीं भरा जाएगा। अगर परीक्षार्थी इस भाग को भरते हैं, तो परीक्षार्थी का इस विषय में परीक्षाफल रद्द किया जा सकता है। ये दोनों भाग आंतरिक/बाह्य परीक्षकों को भरने के लिए दिया गया है।
- उत्तरपुस्तिका के पन्नों के दोनों पृष्ठों पर तथा प्रत्येक लाइन पर लिखें एवं पृष्ठों को नष्ट न करें।
- यदि रफ कार्य करने की आवश्यकता हो, तो परीक्षार्थी उत्तरपुस्तिका के अंतिम पृष्ठ पर रफ कार्य करके उसे काट दे/क्रॉस (x) कर दें।
- उत्तरपुस्तिका के आंतरिक पृष्ठों पर दाहिने हाशिए में लाइन खींचकर सादा स्थान छोड़ रखा गया है। शेष स्थान रून्ड है। परीक्षार्थी दाहिने हाशिए के सादे स्थान में कुछ भी नहीं लिखेंगे, चूंकि यह भाग परीक्षक के उपयोग के लिए है।
- उत्तरपुस्तिका के पृष्ठों को मोड़ें- फाड़ें नहीं तथा बीच-बीच में व्यर्थ ही खाली न छोड़ें।
- प्रश्न-पत्र में दी हुई संख्या के अनुसार अपने उत्तरों की संख्या लिखें।
- व्हाइटनगर, ब्लेड तथा नाखून का इस्तेमाल करना सर्वथा वर्जित है, अन्यथा परीक्षाफल अमान्य कर दिया जाएगा।
- प्रश्नोत्तर के समाप्त होने पर अंतिम में नीचे एक क्षैतिज रेखा खींच दें।
- आंतरिक परीक्षक द्वारा उपलब्ध कराये गए उपस्थिति-पत्रक में परीक्षार्थी द्वारा यथा-स्तम्भ परीक्षा की तिथि अंकित करते हुए उत्तरपुस्तिका की क्रम संख्या लिखकर अपना हस्ताक्षर किया जाएगा। परीक्षार्थी की उपस्थित, अनुपस्थित एवं निष्कासन से संबंधित संगत गोले को नीले/काले पेन से परीक्षक द्वारा भरा जाएगा न कि परीक्षार्थी द्वारा।
- परीक्षार्थी अपनी उत्तरपुस्तिका को आन्तरिक परीक्षक के पास जमा किये बिना परीक्षा भवन न छोड़ें।
- परीक्षा केन्द्र में कैलकुलेटर, मोबाइल फोन, इयर फोन, पेजर, ब्लूटूथ या इस प्रकार का कोई अन्य इलेक्ट्रॉनिक उपकरण ले जाना सख्त मना है।
- जाँच परीक्षा में गैर-उत्प्रेषित या जाँच परीक्षा में अनुपस्थित छात्र/छात्रा इंटरमीडिएट वार्षिक प्रायोगिक परीक्षा, 2024 में कदापि सम्मिलित नहीं हो सकते हैं।



बिहार विद्यालय परीक्षा समिति, पटना
BIHAR SCHOOL EXAMINATION BOARD, PATNA
इंटरमीडिएट वार्षिक परीक्षा, 2024
INTERMEDIATE ANNUAL EXAMINATION, 2024
प्रायोगिक परीक्षा का प्रवेश पत्र
Admit Card For Practical Examination

संकाय: विज्ञान
FACULTY: SCIENCE

BSEB UNIQUE Id:- 2221110012010
कॉलेज/+2 स्कूल का नाम GAYA COLLEGE, GAYA
परीक्षार्थी का नाम GAUTAM KUMAR ROHIT
माता का नाम MINAKSHI KUMARI
पिता का नाम ANIL KUMAR
वैवाहिक स्थिति Unmarried
परीक्षार्थी का आधार नं० 802150102091 दिव्यांग कोटि NO
सूचीकरण संख्या/वर्ष R-210010642-22 परीक्षार्थी की कोटि REGULAR
रोल कोड 21001 रोल क्रमांक 24011264 लिंग MALE
परीक्षा केंद्र का नाम GAYA COLLEGE, GAYA



प्रायोगिक परीक्षा के विषय (निर्धारित परीक्षा कार्यक्रम सहित)

प्रायोगिक विषय	विषय कोड	विषय का नाम	परीक्षा की तारीख
वैकल्पिक विषय	117	PHYSICS	10/01/2024 to 20/01/2024
	118	CHEMISTRY	
	119	BIOLOGY	
अतिरिक्त विषय			

संजीव कुमार

महाविद्यालय / +2 विद्यालय प्रधान का हस्ताक्षर
एवं मुहर

परीक्षा नियंत्रक (उ०मा०)

परीक्षार्थी के लिए आवश्यक निर्देश

- BSEB Unique Id सत्र 2021 - 23 से सूचीकृत हुए परीक्षार्थियों को जारी किया गया है। सत्र 2021 - 23 के पूर्व सत्र के किसी परीक्षार्थी को BSEB Unique Id जारी नहीं किया गया है।
- प्रायोगिक परीक्षा दिनांक 10/01/2024 से 20/01/2024 तक संचालित होगी। केन्द्राधीक्षक दिनांक 10/01/2024 से 20/01/2024 तक की अवधि में परीक्षार्थियों की संख्या के अनुसार तिथि एवं पाली का निर्धारण करके प्रायोगिक परीक्षा केन्द्र पर आवंटित सभी परीक्षार्थियों के प्रायोगिक विषयों की परीक्षा आयोजित करेंगे।
- परीक्षार्थी अपने इस प्रवेश-पत्र में उल्लिखित प्रायोगिक परीक्षा केंद्र पर दिनांक 10-01-2024 को पूर्वाह्न 09:00 बजे अनिवार्य रूप से जाकर परीक्षा केन्द्र के परिसर की सूचना पट्ट से यह जानकारी प्राप्त कर लें कि उनके द्वारा चयनित विषय की प्रायोगिक परीक्षा किस तिथि एवं किस पाली में संचालित होगी, जिसमें उन्हें सम्मिलित होना अनिवार्य है।
- परीक्षार्थी के प्रत्येक प्रायोगिक विषय की परीक्षा के लिए 08 पृष्ठों की केवल एक ही उत्तरपुस्तिका मिलेगी। अतिरिक्त उत्तरपुस्तिका नहीं दी जाएगी। परीक्षार्थी उत्तरपुस्तिका लेते ही यह सुनिश्चित कर लें कि इसमें 8 पृष्ठ हैं एवं सही क्रम में हैं।
- उत्तरपुस्तिका प्राप्त होते ही परीक्षार्थी अपने प्रवेश-पत्र तथा उत्तरपुस्तिका पर मुद्रित विवरणों (Details) का मिलान कर यह अवश्य सुनिश्चित हो लें कि जो उत्तरपुस्तिका परीक्षक द्वारा उन्हें दी गई है, वह उन्हीं की है। भिन्न विवरणों की उत्तरपुस्तिका प्राप्त होने पर उसे तुरंत परीक्षक को वापस लौटा दिया जाए।
- उत्तरपुस्तिका प्राप्त होने पर परीक्षार्थी उनके आवरण पृष्ठ के पीछे अंकित "परीक्षार्थियों के लिए निर्देश" अवश्य पढ़ें एवं उसका अनुपालन करें।
- परीक्षार्थी अपनी उत्तरपुस्तिका के कवर पृष्ठ के ऊपरी बायें तथा दायें भागों में क्रमांक-(1) में अपने उत्तर देने का माध्यम अंकित करते हुए क्रमांक-(2) में अपना पूर्ण हस्ताक्षर अंकित करें। इसके अलावा अन्य मुद्रित विवरणों में किसी भी प्रकार से कोई छेड़-छाड़ नहीं करें।
- प्रायोगिक परीक्षा की उत्तरपुस्तिका के आवरण पृष्ठ के निचले बायें एवं दायें भागों को परीक्षार्थी द्वारा कदापि नहीं भरा जाएगा। अगर परीक्षार्थी इस भाग को भरते हैं, तो परीक्षार्थी का इस विषय में परीक्षाफल रद्द किया जा सकता है। ये दोनों भाग आंतरिक/बाह्य परीक्षकों को भरने के लिए दिया गया है।
- उत्तरपुस्तिका के पन्नों के दोनों पृष्ठों पर तथा प्रत्येक लाइन पर लिखें एवं पृष्ठों को नष्ट न करें।
- यदि रफ कार्य करने की आवश्यकता हो, तो परीक्षार्थी उत्तरपुस्तिका के अंतिम पृष्ठ पर रफ कार्य करके उसे काट दे/क्रॉस (x) कर दें।
- उत्तरपुस्तिका के आंतरिक पृष्ठों पर दाहिने हाशिए में लाइन खींचकर सादा स्थान छोड़ रखा गया है। शेष स्थान रूल्ड है। परीक्षार्थी दाहिने हाशिए के सादे स्थान में कुछ भी नहीं लिखेंगे, चूंकि यह भाग परीक्षक के उपयोग के लिए है।
- उत्तरपुस्तिका के पृष्ठों को मोड़ें- फाड़ें नहीं तथा बीच-बीच में व्यर्थ ही खाली न छोड़ें।
- प्रश्न-पत्र में दी हुई संख्या के अनुसार अपने उत्तरों की संख्या लिखें।
- व्हाइटनगर, ब्लेड तथा नाखून का इस्तेमाल करना सर्वथा वर्जित है, अन्यथा परीक्षाफल अमान्य कर दिया जाएगा।
- प्रश्नोत्तर के समाप्त होने पर अंतिम में नीचे एक क्षैतिज रेखा खींच दें।
- आंतरिक परीक्षक द्वारा उपलब्ध कराये गए उपस्थिति-पत्रक में परीक्षार्थी द्वारा यथा-स्तम्भ परीक्षा की तिथि अंकित करते हुए उत्तरपुस्तिका की क्रम संख्या लिखकर अपना हस्ताक्षर किया जाएगा। परीक्षार्थी की उपस्थित, अनुपस्थित एवं निष्कासन से संबंधित संगत गोले को नीले/काले पेन से परीक्षक द्वारा भरा जाएगा न कि परीक्षार्थी द्वारा।
- परीक्षार्थी अपनी उत्तरपुस्तिका को आन्तरिक परीक्षक के पास जमा किये बिना परीक्षा भवन न छोड़ें।
- परीक्षा केन्द्र में कैंलकुलेटर, मोबाइल फोन, डायर फोन, पेजर, ब्लूटूथ या इस प्रकार का कोई अन्य इलेक्ट्रॉनिक उपकरण ले जाना सख्त मना है।
- जाँच परीक्षा में गैर-उत्प्रेषित या जाँच परीक्षा में अनुपस्थित छात्र/छात्रा इंटरमीडिएट वार्षिक प्रायोगिक परीक्षा, 2024 में कदापि सम्मिलित नहीं हो सकते हैं।



बिहार विद्यालय परीक्षा समिति, पटना
BIHAR SCHOOL EXAMINATION BOARD, PATNA
इंटरमीडिएट वार्षिक परीक्षा, 2024
INTERMEDIATE ANNUAL EXAMINATION, 2024
प्रायोगिक परीक्षा का प्रवेश पत्र
Admit Card For Practical Examination

संकाय: विज्ञान
FACULTY: SCIENCE

BSEB UNIQUE Id:- 2221110012011
कॉलेज/+2 स्कूल का नाम GAYA COLLEGE, GAYA
परीक्षार्थी का नाम GAUTAM RAJ
माता का नाम MANJU KUMARI
पिता का नाम GOVIND PANDIT
वैवाहिक स्थिति Unmarried
परीक्षार्थी का आधार नं० 550978634481 दिव्यांग कोटि NO
सूचीकरण संख्या/वर्ष R-210010643-22 परीक्षार्थी की कोटि REGULAR
रोल कोड 21001 रोल क्रमांक 24011207 लिंग MALE
परीक्षा केंद्र का नाम GAYA COLLEGE, GAYA



Gautam Raj

प्रायोगिक परीक्षा के विषय (निर्धारित परीक्षा कार्यक्रम सहित)

प्रायोगिक विषय	विषय कोड	विषय का नाम	परीक्षा की तारीख
वैकल्पिक विषय	117	PHYSICS	10/01/2024 to 20/01/2024
	118	CHEMISTRY	
अतिरिक्त विषय	119	Biology	

संज्ञा/उत्तर

महाविद्यालय / +2 विद्यालय प्रधान का हस्ताक्षर
एवं मुहर

परीक्षा नियंत्रक (उ०मा०)

परीक्षार्थी के लिए आवश्यक निर्देश

- BSEB Unique Id सत्र 2021 - 23 से सूचीकृत हुए परीक्षार्थियों को जारी किया गया है। सत्र 2021 - 23 के पूर्व सत्र के किसी परीक्षार्थी को BSEB Unique Id जारी नहीं किया गया है।
- प्रायोगिक परीक्षा दिनांक 10/01/2024 से 20/01/2024 तक संचालित होगी। केन्द्राधीक्षक दिनांक 10/01/2024 से 20/01/2024 तक की अवधि में परीक्षार्थियों की संख्या के अनुसार तिथि एवं पाली का निर्धारण करके प्रायोगिक परीक्षा केन्द्र पर आवंटित सभी परीक्षार्थियों के प्रायोगिक विषयों की परीक्षा आयोजित करेंगे।
- परीक्षार्थी अपने इस प्रवेश-पत्र में उल्लिखित प्रायोगिक परीक्षा केंद्र पर दिनांक 10-01-2024 को पूर्वाह्न 09:00 बजे अनिवार्य रूप से जाकर परीक्षा केन्द्र के परिसर की सूचना पट्ट से यह जानकारी प्राप्त कर लें कि उनके द्वारा चयनित विषय की प्रायोगिक परीक्षा किस तिथि एवं किस पाली में संचालित होगी, जिसमें उन्हें सम्मिलित होना अनिवार्य है।
- परीक्षार्थी के प्रत्येक प्रायोगिक विषय की परीक्षा के लिए 08 पृष्ठों की केवल एक ही उत्तरपुस्तिका मिलेगी। अतिरिक्त उत्तरपुस्तिका नहीं दी जाएगी। परीक्षार्थी उत्तरपुस्तिका लेते ही यह सुनिश्चित कर लें कि इसमें 8 पृष्ठ हैं एवं सही क्रम में हैं।
- उत्तरपुस्तिका प्राप्त होते ही परीक्षार्थी अपने प्रवेश-पत्र तथा उत्तरपुस्तिका पर मुद्रित विवरणों (Details) का मिलान कर यह अवश्य सुनिश्चित हो लें कि जो उत्तरपुस्तिका परीक्षक द्वारा उन्हें दी गई है, वह उन्हीं की है। भिन्न विवरणों की उत्तरपुस्तिका प्राप्त होने पर उसे तुरंत परीक्षक को वापस लौटा दिया जाए।
- उत्तरपुस्तिका प्राप्त होने पर परीक्षार्थी उनके आवरण पृष्ठ के पीछे अंकित "परीक्षार्थियों के लिए निर्देश" अवश्य पढ़ें एवं उसका अनुपालन करें।
- परीक्षार्थी अपनी उत्तरपुस्तिका के कवर पृष्ठ के ऊपरी बायें तथा दायें भागों में क्रमांक-(1) में अपने उत्तर देने का माध्यम अंकित करते हुए क्रमांक-(2) में अपना पूर्ण हस्ताक्षर अंकित करें। इसके अलावा अन्य मुद्रित विवरणों में किसी भी प्रकार से कोई छेड़-छाड़ नहीं करें।
- प्रायोगिक परीक्षा की उत्तरपुस्तिका के आवरण पृष्ठ के निचले बायें एवं दायें भागों को परीक्षार्थी द्वारा कदापि नहीं भरा जाएगा। अगर परीक्षार्थी इस भाग को भरते हैं, तो परीक्षार्थी का इस विषय में परीक्षाफल रद्द किया जा सकता है। ये दोनों भाग आंतरिक/बाह्य परीक्षकों को भरने के लिए दिया गया है।
- उत्तरपुस्तिका के पन्नों के दोनों पृष्ठों पर तथा प्रत्येक लाइन पर लिखें एवं पृष्ठों को नष्ट न करें।
- यदि रफ कार्य करने की आवश्यकता हो, तो परीक्षार्थी उत्तरपुस्तिका के अंतिम पृष्ठ पर रफ कार्य करके उसे काट दे/क्रॉस (x) कर दें।
- उत्तरपुस्तिका के आंतरिक पृष्ठों पर दाहिने हाशिए में लाइन खींचकर सादा स्थान छोड़ रखा गया है। शेष स्थान रूल्ड है। परीक्षार्थी दाहिने हाशिए के सादे स्थान में कुछ भी नहीं लिखेंगे, चूंकि यह भाग परीक्षक के उपयोग के लिए है।
- उत्तरपुस्तिका के पृष्ठों को मोड़ें- फाड़ें नहीं तथा बीच-बीच में व्यर्थ ही खाली न छोड़ें।
- प्रश्न-पत्र में दी हुई संख्या के अनुसार अपने उत्तरों की संख्या लिखें।
- व्हाइटनगर, ब्लेड तथा नाखून का इस्तेमाल करना सर्वथा वर्जित है, अन्यथा परीक्षाफल अमान्य कर दिया जाएगा।
- प्रश्नोत्तर के समाप्त होने पर अंतिम में नीचे एक क्षैतिज रेखा खींच दें।
- आंतरिक परीक्षक द्वारा उपलब्ध कराये गए उपस्थिति-पत्रक में परीक्षार्थी द्वारा यथा-स्तम्भ परीक्षा की तिथि अंकित करते हुए उत्तरपुस्तिका की क्रम संख्या लिखकर अपना हस्ताक्षर किया जाएगा। परीक्षार्थी की उपस्थित, अनुपस्थित एवं निष्कासन से संबंधित संगत गोले को नीले/काले पेन से परीक्षक द्वारा भरा जाएगा न कि परीक्षार्थी द्वारा।
- परीक्षार्थी अपनी उत्तरपुस्तिका को आन्तरिक परीक्षक के पास जमा किये बिना परीक्षा भवन न छोड़ें।
- परीक्षा केन्द्र में कैंलकुलेटर, मोबाइल फोन, डायर फोन, पेजर, ब्लूटूथ या इस प्रकार का कोई अन्य इलेक्ट्रॉनिक उपकरण ले जाना सख्त मना है।
- जाँच परीक्षा में गैर-उत्प्रेषित या जाँच परीक्षा में अनुपस्थित छात्र/छात्रा इंटरमीडिएट वार्षिक प्रायोगिक परीक्षा, 2024 में कदापि सम्मिलित नहीं हो सकते हैं।



बिहार विद्यालय परीक्षा समिति, पटना
BIHAR SCHOOL EXAMINATION BOARD, PATNA
इंटरमीडिएट वार्षिक परीक्षा, 2024
INTERMEDIATE ANNUAL EXAMINATION, 2024
प्रायोगिक परीक्षा का प्रवेश पत्र
Admit Card For Practical Examination

संकाय: विज्ञान
FACULTY: SCIENCE

BSEB UNIQUE Id:- 2221110012014
कॉलेज/+2 स्कूल का नाम GAYA COLLEGE, GAYA
परीक्षार्थी का नाम GOLDEN KUMAR
माता का नाम REKHA DEVI
पिता का नाम SURENDRA PRASAD KESHARI
वैवाहिक स्थिति Unmarried
परीक्षार्थी का आधार नं० 767312071635 दिव्यांग कोटि NO
सूचीकरण संख्या/वर्ष R-210010646-22 परीक्षार्थी की कोटि REGULAR
रोल कोड 21001 रोल क्रमांक 24011522 लिंग MALE
परीक्षा केंद्र का नाम GAYA COLLEGE, GAYA



प्रायोगिक परीक्षा के विषय (निर्धारित परीक्षा कार्यक्रम सहित)

प्रायोगिक विषय	विषय कोड	विषय का नाम	परीक्षा की तारीख
वैकल्पिक विषय	117	PHYSICS	10/01/2024 to 20/01/2024
	118	CHEMISTRY	
अतिरिक्त विषय			

संजीव कुमार

महाविद्यालय / +2 विद्यालय प्रधान का हस्ताक्षर
एवं मुहर

परीक्षा नियंत्रक (उ०मा०)

परीक्षार्थी के लिए आवश्यक निर्देश

- BSEB Unique Id सत्र 2021 - 23 से सूचीकृत हुए परीक्षार्थियों को जारी किया गया है। सत्र 2021 - 23 के पूर्व सत्र के किसी परीक्षार्थी को BSEB Unique Id जारी नहीं किया गया है।
- प्रायोगिक परीक्षा दिनांक 10/01/2024 से 20/01/2024 तक संचालित होगी। केन्द्राधीक्षक दिनांक 10/01/2024 से 20/01/2024 तक की अवधि में परीक्षार्थियों की संख्या के अनुसार तिथि एवं पाली का निर्धारण करके प्रायोगिक परीक्षा केन्द्र पर आवंटित सभी परीक्षार्थियों के प्रायोगिक विषयों की परीक्षा आयोजित करेंगे।
- परीक्षार्थी अपने इस प्रवेश-पत्र में उल्लिखित प्रायोगिक परीक्षा केंद्र पर दिनांक 10-01-2024 को पूर्वाह्न 09:00 बजे अनिवार्य रूप से जाकर परीक्षा केन्द्र के परिसर की सूचना पट्ट से यह जानकारी प्राप्त कर लें कि उनके द्वारा चयनित विषय की प्रायोगिक परीक्षा किस तिथि एवं किस पाली में संचालित होगी, जिसमें उन्हें सम्मिलित होना अनिवार्य है।
- परीक्षार्थी के प्रत्येक प्रायोगिक विषय की परीक्षा के लिए 08 पृष्ठों की केवल एक ही उत्तरपुस्तिका मिलेगी। अतिरिक्त उत्तरपुस्तिका नहीं दी जाएगी। परीक्षार्थी उत्तरपुस्तिका लेते ही यह सुनिश्चित कर लें कि इसमें 8 पृष्ठ हैं एवं सही क्रम में हैं।
- उत्तरपुस्तिका प्राप्त होते ही परीक्षार्थी अपने प्रवेश-पत्र तथा उत्तरपुस्तिका पर मुद्रित विवरणों (Details) का मिलान कर यह अवश्य सुनिश्चित हो लें कि जो उत्तरपुस्तिका परीक्षक द्वारा उन्हें दी गई है, वह उन्हीं की है। भिन्न विवरणों की उत्तरपुस्तिका प्राप्त होने पर उसे तुरंत परीक्षक को वापस लौटा दिया जाए।
- उत्तरपुस्तिका प्राप्त होने पर परीक्षार्थी उनके आवरण पृष्ठ के पीछे अंकित "परीक्षार्थियों के लिए निर्देश" अवश्य पढ़ें एवं उसका अनुपालन करें।
- परीक्षार्थी अपनी उत्तरपुस्तिका के कवर पृष्ठ के ऊपरी बायें तथा दायें भागों में क्रमांक-(1) में अपने उत्तर देने का माध्यम अंकित करते हुए क्रमांक-(2) में अपना पूर्ण हस्ताक्षर अंकित करें। इसके अलावा अन्य मुद्रित विवरणों में किसी भी प्रकार से कोई छेड़-छाड़ नहीं करें।
- प्रायोगिक परीक्षा की उत्तरपुस्तिका के आवरण पृष्ठ के निचले बायें एवं दायें भागों को परीक्षार्थी द्वारा कदापि नहीं भरा जाएगा। अगर परीक्षार्थी इस भाग को भरते हैं, तो परीक्षार्थी का इस विषय में परीक्षाफल रद्द किया जा सकता है। ये दोनों भाग आंतरिक/बाह्य परीक्षकों को भरने के लिए दिया गया है।
- उत्तरपुस्तिका के पन्नों के दोनों पृष्ठों पर तथा प्रत्येक लाइन पर लिखें एवं पृष्ठों को नष्ट न करें।
- यदि रफ कार्य करने की आवश्यकता हो, तो परीक्षार्थी उत्तरपुस्तिका के अंतिम पृष्ठ पर रफ कार्य करके उसे काट दे/क्रॉस (x) कर दें।
- उत्तरपुस्तिका के आंतरिक पृष्ठों पर दाहिने हाशिए में लाइन खींचकर सादा स्थान छोड़ रखा गया है। शेष स्थान रूल्ड है। परीक्षार्थी दाहिने हाशिए के सादे स्थान में कुछ भी नहीं लिखेंगे, चूंकि यह भाग परीक्षक के उपयोग के लिए है।
- उत्तरपुस्तिका के पृष्ठों को मोड़ें- फाड़ें नहीं तथा बीच-बीच में व्यर्थ ही खाली न छोड़ें।
- प्रश्न-पत्र में दी हुई संख्या के अनुसार अपने उत्तरों की संख्या लिखें।
- व्हाइटनगर, ब्लेड तथा नाखून का इस्तेमाल करना सर्वथा वर्जित है, अन्यथा परीक्षाफल अमान्य कर दिया जाएगा।
- प्रश्नोत्तर के समाप्त होने पर अंतिम में नीचे एक क्षैतिज रेखा खींच दें।
- आंतरिक परीक्षक द्वारा उपलब्ध कराये गए उपस्थिति-पत्रक में परीक्षार्थी द्वारा यथा-स्तम्भ परीक्षा की तिथि अंकित करते हुए उत्तरपुस्तिका की क्रम संख्या लिखकर अपना हस्ताक्षर किया जाएगा। परीक्षार्थी की उपस्थित, अनुपस्थित एवं निष्कासन से संबंधित संगत गोले को नीले/काले पेन से परीक्षक द्वारा भरा जाएगा न कि परीक्षार्थी द्वारा।
- परीक्षार्थी अपनी उत्तरपुस्तिका को आन्तरिक परीक्षक के पास जमा किये बिना परीक्षा भवन न छोड़ें।
- परीक्षा केन्द्र में कैलकुलेटर, मोबाइल फोन, डियर फोन, पेजर, ब्लूटूथ या इस प्रकार का कोई अन्य इलेक्ट्रॉनिक उपकरण ले जाना सख्त मना है।
- जाँच परीक्षा में गैर-उत्प्रेषित या जाँच परीक्षा में अनुपस्थित छात्र/छात्रा इंटरमीडिएट वार्षिक प्रायोगिक परीक्षा, 2024 में कदापि सम्मिलित नहीं हो सकते हैं।



बिहार विद्यालय परीक्षा समिति, पटना
BIHAR SCHOOL EXAMINATION BOARD, PATNA
इंटरमीडिएट वार्षिक परीक्षा, 2024
INTERMEDIATE ANNUAL EXAMINATION, 2024
प्रायोगिक परीक्षा का प्रवेश पत्र
Admit Card For Practical Examination

संकाय: विज्ञान
FACULTY: SCIENCE

BSEB UNIQUE Id:- 2221110012002
कॉलेज/+2 स्कूल का नाम GAYA COLLEGE, GAYA
परीक्षार्थी का नाम GAUTAM KUMAR
माता का नाम LALITA DEVI
पिता का नाम NANDLAL PARJAPAT
वैवाहिक स्थिति Unmarried
परीक्षार्थी का आधार नं० 326426534966 दिव्यांग कोटि NO
सूचीकरण संख्या/वर्ष R-210010637-22 परीक्षार्थी की कोटि REGULAR
रोल कोड 21001 रोल क्रमांक 24011101 लिंग MALE
परीक्षा केंद्र का नाम GAYA COLLEGE, GAYA



Gautam Kumar

प्रायोगिक परीक्षा के विषय (निर्धारित परीक्षा कार्यक्रम सहित)

प्रायोगिक विषय	विषय कोड	विषय का नाम	परीक्षा की तारीख
वैकल्पिक विषय	117	PHYSICS	10/01/2024 to 20/01/2024
	118	CHEMISTRY	
अतिरिक्त विषय			

संज्ञा (उपनाम)

महाविद्यालय / +2 विद्यालय प्रधान का हस्ताक्षर
एवं मुहर

परीक्षा नियंत्रक (उ०मा०)

परीक्षार्थी के लिए आवश्यक निर्देश

- BSEB Unique Id सत्र 2021 - 23 से सूचीकृत हुए परीक्षार्थियों को जारी किया गया है। सत्र 2021 - 23 के पूर्व सत्र के किसी परीक्षार्थी को BSEB Unique Id जारी नहीं किया गया है।
- प्रायोगिक परीक्षा दिनांक 10/01/2024 से 20/01/2024 तक संचालित होगी। केन्द्राधीक्षक दिनांक 10/01/2024 से 20/01/2024 तक की अवधि में परीक्षार्थियों की संख्या के अनुसार तिथि एवं पाली का निर्धारण करके प्रायोगिक परीक्षा केन्द्र पर आवंटित सभी परीक्षार्थियों के प्रायोगिक विषयों की परीक्षा आयोजित करेंगे।
- परीक्षार्थी अपने इस प्रवेश-पत्र में उल्लिखित प्रायोगिक परीक्षा केंद्र पर दिनांक 10-01-2024 को पूर्वाह्न 09:00 बजे अनिवार्य रूप से जाकर परीक्षा केन्द्र के परिसर की सूचना पट्ट से यह जानकारी प्राप्त कर लें कि उनके द्वारा चयनित विषय की प्रायोगिक परीक्षा किस तिथि एवं किस पाली में संचालित होगी, जिसमें उन्हें सम्मिलित होना अनिवार्य है।
- परीक्षार्थी के प्रत्येक प्रायोगिक विषय की परीक्षा के लिए 08 पृष्ठों की केवल एक ही उत्तरपुस्तिका मिलेगी। अतिरिक्त उत्तरपुस्तिका नहीं दी जाएगी। परीक्षार्थी उत्तरपुस्तिका लेते ही यह सुनिश्चित कर लें कि इसमें 8 पृष्ठ हैं एवं सही क्रम में हैं।
- उत्तरपुस्तिका प्राप्त होते ही परीक्षार्थी अपने प्रवेश-पत्र तथा उत्तरपुस्तिका पर मुद्रित विवरणों (Details) का मिलान कर यह अवश्य सुनिश्चित हो लें कि जो उत्तरपुस्तिका परीक्षक द्वारा उन्हें दी गई है, वह उन्हीं की है। भिन्न विवरणों की उत्तरपुस्तिका प्राप्त होने पर उसे तुरंत परीक्षक को वापस लौटा दिया जाए।
- उत्तरपुस्तिका प्राप्त होने पर परीक्षार्थी उनके आवरण पृष्ठ के पीछे अंकित "परीक्षार्थियों के लिए निर्देश" अवश्य पढ़ें एवं उसका अनुपालन करें।
- परीक्षार्थी अपनी उत्तरपुस्तिका के कवर पृष्ठ के ऊपरी बायें तथा दायें भागों में क्रमांक-(1) में अपने उत्तर देने का माध्यम अंकित करते हुए क्रमांक-(2) में अपना पूर्ण हस्ताक्षर अंकित करें। इसके अलावा अन्य मुद्रित विवरणों में किसी भी प्रकार से कोई छेड़-छाड़ नहीं करें।
- प्रायोगिक परीक्षा की उत्तरपुस्तिका के आवरण पृष्ठ के निचले बायें एवं दायें भागों को परीक्षार्थी द्वारा कदापि नहीं भरा जाएगा। अगर परीक्षार्थी इस भाग को भरते हैं, तो परीक्षार्थी का इस विषय में परीक्षाफल रद्द किया जा सकता है। ये दोनों भाग आंतरिक/बाह्य परीक्षकों को भरने के लिए दिया गया है।
- उत्तरपुस्तिका के पन्नों के दोनों पृष्ठों पर तथा प्रत्येक लाइन पर लिखें एवं पृष्ठों को नष्ट न करें।
- यदि रफ कार्य करने की आवश्यकता हो, तो परीक्षार्थी उत्तरपुस्तिका के अंतिम पृष्ठ पर रफ कार्य करते उसे काट दे/क्रॉस (x) कर दें।
- उत्तरपुस्तिका के आंतरिक पृष्ठों पर दाहिने हाशिए में लाइन खींचकर सादा स्थान छोड़ रखा गया है। शेष स्थान रूल्ड है। परीक्षार्थी दाहिने हाशिए के सादे स्थान में कुछ भी नहीं लिखेंगे, चूंकि यह भाग परीक्षक के उपयोग के लिए है।
- उत्तरपुस्तिका के पृष्ठों को मोड़ें- फाड़ें नहीं तथा बीच-बीच में व्यर्थ ही खाली न छोड़ें।
- प्रश्न-पत्र में दी हुई संख्या के अनुसार अपने उत्तरों की संख्या लिखें।
- व्हाइटनगर, ब्लेड तथा नाखून का इस्तेमाल करना सर्वथा वर्जित है, अन्यथा परीक्षाफल अमान्य कर दिया जाएगा।
- प्रश्नोत्तर के समाप्त होने पर अंतिम में नीचे एक क्षैतिज रेखा खींच दें।
- आंतरिक परीक्षक द्वारा उपलब्ध कराये गए उपस्थिति-पत्रक में परीक्षार्थी द्वारा यथा-स्तम्भ परीक्षा की तिथि अंकित करते हुए उत्तरपुस्तिका की क्रम संख्या लिखकर अपना हस्ताक्षर किया जाएगा। परीक्षार्थी की उपस्थित, अनुपस्थित एवं निष्कासन से संबंधित संगत गोले को नीले/काले पेन से परीक्षक द्वारा भरा जाएगा न कि परीक्षार्थी द्वारा।
- परीक्षार्थी अपनी उत्तरपुस्तिका को आन्तरिक परीक्षक के पास जमा किये बिना परीक्षा भवन न छोड़ें।
- परीक्षा केन्द्र में कैंलकुलेटर, मोबाइल फोन, डायर फोन, पेजर, ब्लूटूथ या इस प्रकार का कोई अन्य इलेक्ट्रॉनिक उपकरण ले जाना सख्त मना है।
- जाँच परीक्षा में गैर-उत्प्रेषित या जाँच परीक्षा में अनुपस्थित छात्र/छात्रा इंटरमीडिएट वार्षिक प्रायोगिक परीक्षा, 2024 में कदापि सम्मिलित नहीं हो सकते हैं।



बिहार विद्यालय परीक्षा समिति, पटना
BIHAR SCHOOL EXAMINATION BOARD, PATNA
इंटरमीडिएट वार्षिक परीक्षा, 2024
INTERMEDIATE ANNUAL EXAMINATION, 2024
प्रायोगिक परीक्षा का प्रवेश पत्र
Admit Card For Practical Examination

संकाय: विज्ञान
FACULTY: SCIENCE

BSEB UNIQUE Id:- 2221110012009
कॉलेज/+2 स्कूल का नाम GAYA COLLEGE, GAYA
परीक्षार्थी का नाम GAUTAM KUMAR
माता का नाम RITA DEVI
पिता का नाम UDAY YADAV
वैवाहिक स्थिति Unmarried
परीक्षार्थी का आधार नं० 746477090396 दिव्यांग कोटि NO
सूचीकरण संख्या/वर्ष R-210010641-22 परीक्षार्थी की कोटि REGULAR
रोल कोड 21001 रोल क्रमांक 24011633 लिंग MALE
परीक्षा केंद्र का नाम GAYA COLLEGE, GAYA



प्रायोगिक परीक्षा के विषय (निर्धारित परीक्षा कार्यक्रम सहित)

प्रायोगिक विषय	विषय कोड	विषय का नाम	परीक्षा की तारीख
वैकल्पिक विषय	117	PHYSICS	10/01/2024 to 20/01/2024
	118	CHEMISTRY	
अतिरिक्त विषय			

संज्ञा (उपनाम)

महाविद्यालय / +2 विद्यालय प्रधान का हस्ताक्षर
एवं मुहर

परीक्षा नियंत्रक (उ०मा०)

परीक्षार्थी के लिए आवश्यक निर्देश


- BSEB Unique Id सत्र 2021 - 23 से सूचीकृत हुए परीक्षार्थियों को जारी किया गया है। सत्र 2021 - 23 के पूर्व सत्र के किसी परीक्षार्थी को BSEB Unique Id जारी नहीं किया गया है।
- प्रायोगिक परीक्षा दिनांक 10/01/2024 से 20/01/2024 तक संचालित होगी। केन्द्राधीक्षक दिनांक 10/01/2024 से 20/01/2024 तक की अवधि में परीक्षार्थियों की संख्या के अनुसार तिथि एवं पाली का निर्धारण करके प्रायोगिक परीक्षा केन्द्र पर आवंटित सभी परीक्षार्थियों के प्रायोगिक विषयों की परीक्षा आयोजित करेंगे।
- परीक्षार्थी अपने इस प्रवेश-पत्र में उल्लिखित प्रायोगिक परीक्षा केंद्र पर दिनांक 10-01-2024 को पूर्वाह्न 09:00 बजे अनिवार्य रूप से जाकर परीक्षा केन्द्र के परिसर की सूचना पट्ट से यह जानकारी प्राप्त कर लें कि उनके द्वारा चयनित विषय की प्रायोगिक परीक्षा किस तिथि एवं किस पाली में संचालित होगी, जिसमें उन्हें सम्मिलित होना अनिवार्य है।
- परीक्षार्थी के प्रत्येक प्रायोगिक विषय की परीक्षा के लिए 08 पृष्ठों की केवल एक ही उत्तरपुस्तिका मिलेगी। अतिरिक्त उत्तरपुस्तिका नहीं दी जाएगी। परीक्षार्थी उत्तरपुस्तिका लेते ही यह सुनिश्चित कर लें कि इसमें 8 पृष्ठ हैं एवं सही क्रम में हैं।
- उत्तरपुस्तिका प्राप्त होते ही परीक्षार्थी अपने प्रवेश-पत्र तथा उत्तरपुस्तिका पर मुद्रित विवरणों (Details) का मिलान कर यह अवश्य सुनिश्चित हो लें कि जो उत्तरपुस्तिका परीक्षक द्वारा उन्हें दी गई है, वह उन्हीं की है। भिन्न विवरणों की उत्तरपुस्तिका प्राप्त होने पर उसे तुरंत परीक्षक को वापस लौटा दिया जाए।
- उत्तरपुस्तिका प्राप्त होने पर परीक्षार्थी उनके आवरण पृष्ठ के पीछे अंकित "परीक्षार्थियों के लिए निर्देश" अवश्य पढ़ें एवं उसका अनुपालन करें।
- परीक्षार्थी अपनी उत्तरपुस्तिका के कवर पृष्ठ के ऊपरी बायें तथा दायें भागों में क्रमांक-(1) में अपने उत्तर देने का माध्यम अंकित करते हुए क्रमांक-(2) में अपना पूर्ण हस्ताक्षर अंकित करें। इसके अलावा अन्य मुद्रित विवरणों में किसी भी प्रकार से कोई छेड़-छाड़ नहीं करें।
- प्रायोगिक परीक्षा की उत्तरपुस्तिका के आवरण पृष्ठ के निचले बायें एवं दायें भागों को परीक्षार्थी द्वारा कदापि नहीं भरा जाएगा। अगर परीक्षार्थी इस भाग को भरते हैं, तो परीक्षार्थी का इस विषय में परीक्षाफल रद्द किया जा सकता है। ये दोनों भाग आंतरिक/बाह्य परीक्षकों को भरने के लिए दिया गया है।
- उत्तरपुस्तिका के पन्नों के दोनों पृष्ठों पर तथा प्रत्येक लाइन पर लिखें एवं पृष्ठों को नष्ट न करें।
- यदि रफ कार्य करने की आवश्यकता हो, तो परीक्षार्थी उत्तरपुस्तिका के अंतिम पृष्ठ पर रफ कार्य करके उसे काट दे/क्रॉस (x) कर दें।
- उत्तरपुस्तिका के आंतरिक पृष्ठों पर दाहिने हाशिए में लाइन खींचकर सादा स्थान छोड़ रखा गया है। शेष स्थान रूल्ड है। परीक्षार्थी दाहिने हाशिए के सादे स्थान में कुछ भी नहीं लिखेंगे, चूंकि यह भाग परीक्षक के उपयोग के लिए है।
- उत्तरपुस्तिका के पृष्ठों को मोड़ें- फाड़ें नहीं तथा बीच-बीच में व्यर्थ ही खाली न छोड़ें।
- प्रश्न-पत्र में दी हुई संख्या के अनुसार अपने उत्तरों की संख्या लिखें।
- व्हाइटनगर, ब्लेड तथा नाखून का इस्तेमाल करना सर्वथा वर्जित है, अन्यथा परीक्षाफल अमान्य कर दिया जाएगा।
- प्रश्नोत्तर के समाप्त होने पर अंतिम में नीचे एक क्षैतिज रेखा खींच दें।
- आंतरिक परीक्षक द्वारा उपलब्ध कराये गए उपस्थिति-पत्रक में परीक्षार्थी द्वारा यथा-स्तम्भ परीक्षा की तिथि अंकित करते हुए उत्तरपुस्तिका की क्रम संख्या लिखकर अपना हस्ताक्षर किया जाएगा। परीक्षार्थी की उपस्थित, अनुपस्थित एवं निष्कासन से संबंधित संगत गोले को नीले/काले पेन से परीक्षक द्वारा भरा जाएगा न कि परीक्षार्थी द्वारा।
- परीक्षार्थी अपनी उत्तरपुस्तिका को आन्तरिक परीक्षक के पास जमा किये बिना परीक्षा भवन न छोड़ें।
- परीक्षा केन्द्र में कैंलकुलेटर, मोबाइल फोन, डियर फोन, पेजर, ब्लूटूथ या इस प्रकार का कोई अन्य इलेक्ट्रॉनिक उपकरण ले जाना सख्त मना है।
- जाँच परीक्षा में गैर-उत्प्रेषित या जाँच परीक्षा में अनुपस्थित छात्र/छात्रा इंटरमीडिएट वार्षिक प्रायोगिक परीक्षा, 2024 में कदापि सम्मिलित नहीं हो सकते हैं।



बिहार विद्यालय परीक्षा समिति, पटना
BIHAR SCHOOL EXAMINATION BOARD, PATNA
इंटरमीडिएट वार्षिक परीक्षा, 2024
INTERMEDIATE ANNUAL EXAMINATION, 2024
प्रायोगिक परीक्षा का प्रवेश पत्र
Admit Card For Practical Examination

संकाय: विज्ञान
FACULTY: SCIENCE

BSEB UNIQUE Id:- 2221110012015
कॉलेज/+2 स्कूल का नाम GAYA COLLEGE, GAYA
परीक्षार्थी का नाम GOLU KUMAR
माता का नाम SHIMLA DEVI
पिता का नाम RANJEET KUMAR SINGH
वैवाहिक स्थिति Unmarried
परीक्षार्थी का आधार नं० 477727856710 दिव्यांग कोटि NO
सूचीकरण संख्या/वर्ष R-210010647-22 परीक्षार्थी की कोटि REGULAR
रोल कोड 21001 रोल क्रमांक 24011859 लिंग MALE
परीक्षा केंद्र का नाम GAYA COLLEGE, GAYA



प्रायोगिक परीक्षा के विषय (निर्धारित परीक्षा कार्यक्रम सहित)

प्रायोगिक विषय	विषय कोड	विषय का नाम	परीक्षा की तारीख
वैकल्पिक विषय	117	PHYSICS	10/01/2024 to 20/01/2024
	118	CHEMISTRY	
अतिरिक्त विषय	119	Biology	

संज्ञक (उपमा)

महाविद्यालय / +2 विद्यालय प्रधान का हस्ताक्षर
एवं मुहर

परीक्षा नियंत्रक (उपमा)

परीक्षार्थी के लिए आवश्यक निर्देश

- BSEB Unique Id सत्र 2021 - 23 से सूचीकृत हुए परीक्षार्थियों को जारी किया गया है। सत्र 2021 - 23 के पूर्व सत्र के किसी परीक्षार्थी को BSEB Unique Id जारी नहीं किया गया है।
- प्रायोगिक परीक्षा दिनांक 10/01/2024 से 20/01/2024 तक संचालित होगी। केन्द्राधीक्षक दिनांक 10/01/2024 से 20/01/2024 तक की अवधि में परीक्षार्थियों की संख्या के अनुसार तिथि एवं पाली का निर्धारण करके प्रायोगिक परीक्षा केन्द्र पर आवंटित सभी परीक्षार्थियों के प्रायोगिक विषयों की परीक्षा आयोजित करेंगे।
- परीक्षार्थी अपने इस प्रवेश-पत्र में उल्लिखित प्रायोगिक परीक्षा केंद्र पर दिनांक 10-01-2024 को पूर्वाह्न 09:00 बजे अनिवार्य रूप से जाकर परीक्षा केन्द्र के परिसर की सूचना पट्ट से यह जानकारी प्राप्त कर लें कि उनके द्वारा चयनित विषय की प्रायोगिक परीक्षा किस तिथि एवं किस पाली में संचालित होगी, जिसमें उन्हें सम्मिलित होना अनिवार्य है।
- परीक्षार्थी के प्रत्येक प्रायोगिक विषय की परीक्षा के लिए 08 पृष्ठों की केवल एक ही उत्तरपुस्तिका मिलेगी। अतिरिक्त उत्तरपुस्तिका नहीं दी जाएगी। परीक्षार्थी उत्तरपुस्तिका लेते ही यह सुनिश्चित कर लें कि इसमें 8 पृष्ठ हैं एवं सही क्रम में हैं।
- उत्तरपुस्तिका प्राप्त होते ही परीक्षार्थी अपने प्रवेश-पत्र तथा उत्तरपुस्तिका पर मुद्रित विवरणों (Details) का मिलान कर यह अवश्य सुनिश्चित हो लें कि जो उत्तरपुस्तिका परीक्षक द्वारा उन्हें दी गई है, वह उन्हीं की है। भिन्न विवरणों की उत्तरपुस्तिका प्राप्त होने पर उसे तुरंत परीक्षक को वापस लौटा दिया जाए।
- उत्तरपुस्तिका प्राप्त होने पर परीक्षार्थी उनके आवरण पृष्ठ के पीछे अंकित "परीक्षार्थियों के लिए निर्देश" अवश्य पढ़ें एवं उसका अनुपालन करें।
- परीक्षार्थी अपनी उत्तरपुस्तिका के कवर पृष्ठ के ऊपरी बायें तथा दायें भागों में क्रमांक-(1) में अपने उत्तर देने का माध्यम अंकित करते हुए क्रमांक-(2) में अपना पूर्ण हस्ताक्षर अंकित करें। इसके अलावा अन्य मुद्रित विवरणों में किसी भी प्रकार से कोई छेड़-छाड़ नहीं करें।
- प्रायोगिक परीक्षा की उत्तरपुस्तिका के आवरण पृष्ठ के निचले बायें एवं दायें भागों को परीक्षार्थी द्वारा कदापि नहीं भरा जाएगा। अगर परीक्षार्थी इस भाग को भरते हैं, तो परीक्षार्थी का इस विषय में परीक्षाफल रद्द किया जा सकता है। ये दोनों भाग आंतरिक/बाह्य परीक्षकों को भरने के लिए दिया गया है।
- उत्तरपुस्तिका के पन्नों के दोनों पृष्ठों पर तथा प्रत्येक लाइन पर लिखें एवं पृष्ठों को नष्ट न करें।
- यदि रफ कार्य करने की आवश्यकता हो, तो परीक्षार्थी उत्तरपुस्तिका के अंतिम पृष्ठ पर रफ कार्य करके उसे काट दे/क्रॉस (x) कर दें।
- उत्तरपुस्तिका के आंतरिक पृष्ठों पर दाहिने हाशिए में लाइन खींचकर सादा स्थान छोड़ रखा गया है। शेष स्थान रूल्ड है। परीक्षार्थी दाहिने हाशिए के सादे स्थान में कुछ भी नहीं लिखेंगे, चूंकि यह भाग परीक्षक के उपयोग के लिए है।
- उत्तरपुस्तिका के पृष्ठों को मोड़ें- फाड़ें नहीं तथा बीच-बीच में व्यर्थ ही खाली न छोड़ें।
- प्रश्न-पत्र में दी हुई संख्या के अनुसार अपने उत्तरों की संख्या लिखें।
- व्हाइटनगर, ब्लेड तथा नाखून का इस्तेमाल करना सर्वथा वर्जित है, अन्यथा परीक्षाफल अमान्य कर दिया जाएगा।
- प्रश्नोत्तर के समाप्त होने पर अंतिम में नीचे एक क्षैतिज रेखा खींच दें।
- आंतरिक परीक्षक द्वारा उपलब्ध कराये गए उपस्थिति-पत्रक में परीक्षार्थी द्वारा यथा-स्तम्भ परीक्षा की तिथि अंकित करते हुए उत्तरपुस्तिका की क्रम संख्या लिखकर अपना हस्ताक्षर किया जाएगा। परीक्षार्थी की उपस्थित, अनुपस्थित एवं निष्कासन से संबंधित संगत गोले को नीले/काले पेन से परीक्षक द्वारा भरा जाएगा न कि परीक्षार्थी द्वारा।
- परीक्षार्थी अपनी उत्तरपुस्तिका को आन्तरिक परीक्षक के पास जमा किये बिना परीक्षा भवन न छोड़ें।
- परीक्षा केन्द्र में कैंलकुलेटर, मोबाइल फोन, डायर फोन, पेजर, ब्लूटूथ या इस प्रकार का कोई अन्य इलेक्ट्रॉनिक उपकरण ले जाना सख्त मना है।
- जाँच परीक्षा में गैर-उत्प्रेषित या जाँच परीक्षा में अनुपस्थित छात्र/छात्रा इंटरमीडिएट वार्षिक प्रायोगिक परीक्षा, 2024 में कदापि सम्मिलित नहीं हो सकते हैं।



बिहार विद्यालय परीक्षा समिति, पटना
BIHAR SCHOOL EXAMINATION BOARD, PATNA
इंटरमीडिएट वार्षिक परीक्षा, 2024
INTERMEDIATE ANNUAL EXAMINATION, 2024
प्रायोगिक परीक्षा का प्रवेश पत्र
Admit Card For Practical Examination

संकाय: विज्ञान
FACULTY: SCIENCE

BSEB UNIQUE Id:- 2221110012017
कॉलेज/+2 स्कूल का नाम GAYA COLLEGE, GAYA
परीक्षार्थी का नाम GOPAL KUMAR
माता का नाम KIRAN DEVI
पिता का नाम CHANDAN SHARMA
वैवाहिक स्थिति Unmarried
परीक्षार्थी का आधार नं० 248653609266 दिव्यांग कोटि NO
सूचीकरण संख्या/वर्ष R-210010649-22 परीक्षार्थी की कोटि REGULAR
रोल कोड 21001 रोल क्रमांक 24011052 लिंग MALE
परीक्षा केंद्र का नाम GAYA COLLEGE, GAYA



प्रायोगिक परीक्षा के विषय (निर्धारित परीक्षा कार्यक्रम सहित)

प्रायोगिक विषय	विषय कोड	विषय का नाम	परीक्षा की तारीख
वैकल्पिक विषय	117	PHYSICS	10/01/2024 to 20/01/2024
	118	CHEMISTRY	
	119	BIOLOGY	
अतिरिक्त विषय			

संज्ञा (उपनाम)

महाविद्यालय / +2 विद्यालय प्रधान का हस्ताक्षर
एवं मुहर

परीक्षा नियंत्रक (उ०मा०)

परीक्षार्थी के लिए आवश्यक निर्देश

- BSEB Unique Id सत्र 2021 - 23 से सूचीकृत हुए परीक्षार्थियों को जारी किया गया है। सत्र 2021 - 23 के पूर्व सत्र के किसी परीक्षार्थी को BSEB Unique Id जारी नहीं किया गया है।
- प्रायोगिक परीक्षा दिनांक 10/01/2024 से 20/01/2024 तक संचालित होगी। केन्द्राधीक्षक दिनांक 10/01/2024 से 20/01/2024 तक की अवधि में परीक्षार्थियों की संख्या के अनुसार तिथि एवं पाली का निर्धारण करके प्रायोगिक परीक्षा केन्द्र पर आवंटित सभी परीक्षार्थियों के प्रायोगिक विषयों की परीक्षा आयोजित करेंगे।
- परीक्षार्थी अपने इस प्रवेश-पत्र में उल्लिखित प्रायोगिक परीक्षा केंद्र पर दिनांक 10-01-2024 को पूर्वाह्न 09:00 बजे अनिवार्य रूप से जाकर परीक्षा केन्द्र के परिसर की सूचना पट्ट से यह जानकारी प्राप्त कर लें कि उनके द्वारा चयनित विषय की प्रायोगिक परीक्षा किस तिथि एवं किस पाली में संचालित होगी, जिसमें उन्हें सम्मिलित होना अनिवार्य है।
- परीक्षार्थी के प्रत्येक प्रायोगिक विषय की परीक्षा के लिए 08 पृष्ठों की केवल एक ही उत्तरपुस्तिका मिलेगी। अतिरिक्त उत्तरपुस्तिका नहीं दी जाएगी। परीक्षार्थी उत्तरपुस्तिका लेते ही यह सुनिश्चित कर लें कि इसमें 8 पृष्ठ हैं एवं सही क्रम में हैं।
- उत्तरपुस्तिका प्राप्त होते ही परीक्षार्थी अपने प्रवेश-पत्र तथा उत्तरपुस्तिका पर मुद्रित विवरणों (Details) का मिलान कर यह अवश्य सुनिश्चित हो लें कि जो उत्तरपुस्तिका परीक्षक द्वारा उन्हें दी गई है, वह उन्हीं की है। भिन्न विवरणों की उत्तरपुस्तिका प्राप्त होने पर उसे तुरंत परीक्षक को वापस लौटा दिया जाए।
- उत्तरपुस्तिका प्राप्त होने पर परीक्षार्थी उनके आवरण पृष्ठ के पीछे अंकित "परीक्षार्थियों के लिए निर्देश" अवश्य पढ़ें एवं उसका अनुपालन करें।
- परीक्षार्थी अपनी उत्तरपुस्तिका के कवर पृष्ठ के ऊपरी बायें तथा दायें भागों में क्रमांक-(1) में अपने उत्तर देने का माध्यम अंकित करते हुए क्रमांक-(2) में अपना पूर्ण हस्ताक्षर अंकित करें। इसके अलावा अन्य मुद्रित विवरणों में किसी भी प्रकार से कोई छेड़-छाड़ नहीं करें।
- प्रायोगिक परीक्षा की उत्तरपुस्तिका के आवरण पृष्ठ के निचले बायें एवं दायें भागों को परीक्षार्थी द्वारा कदापि नहीं भरा जाएगा। अगर परीक्षार्थी इस भाग को भरते हैं, तो परीक्षार्थी का इस विषय में परीक्षाफल रद्द किया जा सकता है। ये दोनों भाग आंतरिक/बाह्य परीक्षकों को भरने के लिए दिया गया है।
- उत्तरपुस्तिका के पन्नों के दोनों पृष्ठों पर तथा प्रत्येक लाइन पर लिखें एवं पृष्ठों को नष्ट न करें।
- यदि रफ कार्य करने की आवश्यकता हो, तो परीक्षार्थी उत्तरपुस्तिका के अंतिम पृष्ठ पर रफ कार्य करके उसे काट दे/क्रॉस (x) कर दें।
- उत्तरपुस्तिका के आंतरिक पृष्ठों पर दाहिने हाशिए में लाइन खींचकर सादा स्थान छोड़ रखा गया है। शेष स्थान रूल्ड है। परीक्षार्थी दाहिने हाशिए के सादे स्थान में कुछ भी नहीं लिखेंगे, चूंकि यह भाग परीक्षक के उपयोग के लिए है।
- उत्तरपुस्तिका के पृष्ठों को मोड़ें- फाड़ें नहीं तथा बीच-बीच में व्यर्थ ही खाली न छोड़ें।
- प्रश्न-पत्र में दी हुई संख्या के अनुसार अपने उत्तरों की संख्या लिखें।
- व्हाइटनगर, ब्लेड तथा नाखून का इस्तेमाल करना सर्वथा वर्जित है, अन्यथा परीक्षाफल अमान्य कर दिया जाएगा।
- प्रश्नोत्तर के समाप्त होने पर अंतिम में नीचे एक क्षैतिज रेखा खींच दें।
- आंतरिक परीक्षक द्वारा उपलब्ध कराये गए उपस्थिति-पत्रक में परीक्षार्थी द्वारा यथा-स्तम्भ परीक्षा की तिथि अंकित करते हुए उत्तरपुस्तिका की क्रम संख्या लिखकर अपना हस्ताक्षर किया जाएगा। परीक्षार्थी की उपस्थित, अनुपस्थित एवं निष्कासन से संबंधित संगत गोले को नीले/काले पेन से परीक्षक द्वारा भरा जाएगा न कि परीक्षार्थी द्वारा।
- परीक्षार्थी अपनी उत्तरपुस्तिका को आन्तरिक परीक्षक के पास जमा किये बिना परीक्षा भवन न छोड़ें।
- परीक्षा केन्द्र में कैंलकुलेटर, मोबाइल फोन, डियर फोन, पेजर, ब्लूटूथ या इस प्रकार का कोई अन्य इलेक्ट्रॉनिक उपकरण ले जाना सख्त मना है।
- जाँच परीक्षा में गैर-उत्प्रेषित या जाँच परीक्षा में अनुपस्थित छात्र/छात्रा इंटरमीडिएट वार्षिक प्रायोगिक परीक्षा, 2024 में कदापि सम्मिलित नहीं हो सकते हैं।



बिहार विद्यालय परीक्षा समिति, पटना
BIHAR SCHOOL EXAMINATION BOARD, PATNA
इंटरमीडिएट वार्षिक परीक्षा, 2024
INTERMEDIATE ANNUAL EXAMINATION, 2024
प्रायोगिक परीक्षा का प्रवेश पत्र
Admit Card For Practical Examination

संकाय: विज्ञान
FACULTY: SCIENCE

BSEB UNIQUE Id:- 2221110012008
कॉलेज/+2 स्कूल का नाम GAYA COLLEGE, GAYA
परीक्षार्थी का नाम GAUTAM KUMAR
माता का नाम MEENA DEVI
पिता का नाम SHANKAR CHAUDHARY
वैवाहिक स्थिति Unmarried
परीक्षार्थी का आधार नं० 435933359536 दिव्यांग कोटि NO
सूचीकरण संख्या/वर्ष R-210010640-22 परीक्षार्थी की कोटि REGULAR
रोल कोड 21001 रोल क्रमांक 24011238 लिंग MALE
परीक्षा केंद्र का नाम GAYA COLLEGE, GAYA



प्रायोगिक परीक्षा के विषय (निर्धारित परीक्षा कार्यक्रम सहित)

प्रायोगिक विषय	विषय कोड	विषय का नाम	परीक्षा की तारीख
वैकल्पिक विषय	117	PHYSICS	10/01/2024 to 20/01/2024
	118	CHEMISTRY	
अतिरिक्त विषय			

संज्ञक (उपमा)

महाविद्यालय / +2 विद्यालय प्रधान का हस्ताक्षर
एवं मुहर

परीक्षा नियंत्रक (उपमा)

परीक्षार्थी के लिए आवश्यक निर्देश

- BSEB Unique Id सत्र 2021 - 23 से सूचीकृत हुए परीक्षार्थियों को जारी किया गया है। सत्र 2021 - 23 के पूर्व सत्र के किसी परीक्षार्थी को BSEB Unique Id जारी नहीं किया गया है।
- प्रायोगिक परीक्षा दिनांक 10/01/2024 से 20/01/2024 तक संचालित होगी। केन्द्राधीक्षक दिनांक 10/01/2024 से 20/01/2024 तक की अवधि में परीक्षार्थियों की संख्या के अनुसार तिथि एवं पाली का निर्धारण करके प्रायोगिक परीक्षा केन्द्र पर आवंटित सभी परीक्षार्थियों के प्रायोगिक विषयों की परीक्षा आयोजित करेंगे।
- परीक्षार्थी अपने इस प्रवेश-पत्र में उल्लिखित प्रायोगिक परीक्षा केंद्र पर दिनांक 10-01-2024 को पूर्वाह्न 09:00 बजे अनिवार्य रूप से जाकर परीक्षा केन्द्र के परिसर की सूचना पट्ट से यह जानकारी प्राप्त कर लें कि उनके द्वारा चयनित विषय की प्रायोगिक परीक्षा किस तिथि एवं किस पाली में संचालित होगी, जिसमें उन्हें सम्मिलित होना अनिवार्य है।
- परीक्षार्थी के प्रत्येक प्रायोगिक विषय की परीक्षा के लिए 08 पृष्ठों की केवल एक ही उत्तरपुस्तिका मिलेगी। अतिरिक्त उत्तरपुस्तिका नहीं दी जाएगी। परीक्षार्थी उत्तरपुस्तिका लेते ही यह सुनिश्चित कर लें कि इसमें 8 पृष्ठ हैं एवं सही क्रम में हैं।
- उत्तरपुस्तिका प्राप्त होते ही परीक्षार्थी अपने प्रवेश-पत्र तथा उत्तरपुस्तिका पर मुद्रित विवरणों (Details) का मिलान कर यह अवश्य सुनिश्चित हो लें कि जो उत्तरपुस्तिका परीक्षक द्वारा उन्हें दी गई है, वह उन्हीं की है। भिन्न विवरणों की उत्तरपुस्तिका प्राप्त होने पर उसे तुरंत परीक्षक को वापस लौटा दिया जाए।
- उत्तरपुस्तिका प्राप्त होने पर परीक्षार्थी उनके आवरण पृष्ठ के पीछे अंकित "परीक्षार्थियों के लिए निर्देश" अवश्य पढ़ें एवं उसका अनुपालन करें।
- परीक्षार्थी अपनी उत्तरपुस्तिका के कवर पृष्ठ के ऊपरी बायें तथा दायें भागों में क्रमांक-(1) में अपने उत्तर देने का माध्यम अंकित करते हुए क्रमांक-(2) में अपना पूर्ण हस्ताक्षर अंकित करें। इसके अलावा अन्य मुद्रित विवरणों में किसी भी प्रकार से कोई छेड़-छाड़ नहीं करें।
- प्रायोगिक परीक्षा की उत्तरपुस्तिका के आवरण पृष्ठ के निचले बायें एवं दायें भागों को परीक्षार्थी द्वारा कदापि नहीं भरा जाएगा। अगर परीक्षार्थी इस भाग को भरते हैं, तो परीक्षार्थी का इस विषय में परीक्षाफल रद्द किया जा सकता है। ये दोनों भाग आंतरिक/बाह्य परीक्षकों को भरने के लिए दिया गया है।
- उत्तरपुस्तिका के पन्नों के दोनों पृष्ठों पर तथा प्रत्येक लाइन पर लिखें एवं पृष्ठों को नष्ट न करें।
- यदि रफ कार्य करने की आवश्यकता हो, तो परीक्षार्थी उत्तरपुस्तिका के अंतिम पृष्ठ पर रफ कार्य करके उसे काट दे/क्रॉस (x) कर दें।
- उत्तरपुस्तिका के आंतरिक पृष्ठों पर दाहिने हाशिए में लाइन खींचकर सादा स्थान छोड़ रखा गया है। शेष स्थान रूल्ड है। परीक्षार्थी दाहिने हाशिए के सादे स्थान में कुछ भी नहीं लिखेंगे, चूंकि यह भाग परीक्षक के उपयोग के लिए है।
- उत्तरपुस्तिका के पृष्ठों को मोड़ें- फाड़ें नहीं तथा बीच-बीच में व्यर्थ ही खाली न छोड़ें।
- प्रश्न-पत्र में दी हुई संख्या के अनुसार अपने उत्तरों की संख्या लिखें।
- व्हाइटनगर, ब्लेड तथा नाखून का इस्तेमाल करना सर्वथा वर्जित है, अन्यथा परीक्षाफल अमान्य कर दिया जाएगा।
- प्रश्नोत्तर के समाप्त होने पर अंतिम में नीचे एक क्षैतिज रेखा खींच दें।
- आंतरिक परीक्षक द्वारा उपलब्ध कराये गए उपस्थिति-पत्रक में परीक्षार्थी द्वारा यथा-स्तम्भ परीक्षा की तिथि अंकित करते हुए उत्तरपुस्तिका की क्रम संख्या लिखकर अपना हस्ताक्षर किया जाएगा। परीक्षार्थी की उपस्थित, अनुपस्थित एवं निष्कासन से संबंधित संगत गोले को नीले/काले पेन से परीक्षक द्वारा भरा जाएगा न कि परीक्षार्थी द्वारा।
- परीक्षार्थी अपनी उत्तरपुस्तिका को आन्तरिक परीक्षक के पास जमा किये बिना परीक्षा भवन न छोड़ें।
- परीक्षा केन्द्र में कैलकुलेटर, मोबाइल फोन, डायर फोन, पेजर, ब्लूटूथ या इस प्रकार का कोई अन्य इलेक्ट्रॉनिक उपकरण ले जाना सख्त मना है।
- जाँच परीक्षा में गैर-उत्प्रेषित या जाँच परीक्षा में अनुपस्थित छात्र/छात्रा इंटरमीडिएट वार्षिक प्रायोगिक परीक्षा, 2024 में कदापि सम्मिलित नहीं हो सकते हैं।



बिहार विद्यालय परीक्षा समिति, पटना
BIHAR SCHOOL EXAMINATION BOARD, PATNA
इंटरमीडिएट वार्षिक परीक्षा, 2024
INTERMEDIATE ANNUAL EXAMINATION, 2024
प्रायोगिक परीक्षा का प्रवेश पत्र
Admit Card For Practical Examination

संकाय: विज्ञान
FACULTY: SCIENCE

BSEB UNIQUE Id:- 2221110012025
कॉलेज/+2 स्कूल का नाम GAYA COLLEGE, GAYA
परीक्षार्थी का नाम GUDDU KUMAR
माता का नाम BASANTI DEVI
पिता का नाम MITHLESH PRAJAPATI
वैवाहिक स्थिति Unmarried
परीक्षार्थी का आधार नं० 582130307589 दिव्यांग कोटि NO
सूचीकरण संख्या/वर्ष R-210010654-22 परीक्षार्थी की कोटि REGULAR
रोल कोड 21001 रोल क्रमांक 24010749 लिंग MALE
परीक्षा केंद्र का नाम GAYA COLLEGE, GAYA



Guddu Kumar

प्रायोगिक परीक्षा के विषय (निर्धारित परीक्षा कार्यक्रम सहित)

प्रायोगिक विषय	विषय कोड	विषय का नाम	परीक्षा की तारीख
वैकल्पिक विषय	117	PHYSICS	10/01/2024 to 20/01/2024
	118	CHEMISTRY	
	119	BIOLOGY	
अतिरिक्त विषय			

संजीव कुमार

महाविद्यालय / +2 विद्यालय प्रधान का हस्ताक्षर
एवं मुहर

परीक्षा नियंत्रक (उ०मा०)

परीक्षार्थी के लिए आवश्यक निर्देश

- BSEB Unique Id सत्र 2021 - 23 से सूचीकृत हुए परीक्षार्थियों को जारी किया गया है। सत्र 2021 - 23 के पूर्व सत्र के किसी परीक्षार्थी को BSEB Unique Id जारी नहीं किया गया है।
- प्रायोगिक परीक्षा दिनांक 10/01/2024 से 20/01/2024 तक संचालित होगी। केन्द्राधीक्षक दिनांक 10/01/2024 से 20/01/2024 तक की अवधि में परीक्षार्थियों की संख्या के अनुसार तिथि एवं पाली का निर्धारण करके प्रायोगिक परीक्षा केन्द्र पर आवंटित सभी परीक्षार्थियों के प्रायोगिक विषयों की परीक्षा आयोजित करेंगे।
- परीक्षार्थी अपने इस प्रवेश-पत्र में उल्लिखित प्रायोगिक परीक्षा केंद्र पर दिनांक 10-01-2024 को पूर्वाह्न 09:00 बजे अनिवार्य रूप से जाकर परीक्षा केन्द्र के परिसर की सूचना पट्ट से यह जानकारी प्राप्त कर लें कि उनके द्वारा चयनित विषय की प्रायोगिक परीक्षा किस तिथि एवं किस पाली में संचालित होगी, जिसमें उन्हें सम्मिलित होना अनिवार्य है।
- परीक्षार्थी के प्रत्येक प्रायोगिक विषय की परीक्षा के लिए 08 पृष्ठों की केवल एक ही उत्तरपुस्तिका मिलेगी। अतिरिक्त उत्तरपुस्तिका नहीं दी जाएगी। परीक्षार्थी उत्तरपुस्तिका लेते ही यह सुनिश्चित कर लें कि इसमें 8 पृष्ठ हैं एवं सही क्रम में हैं।
- उत्तरपुस्तिका प्राप्त होते ही परीक्षार्थी अपने प्रवेश-पत्र तथा उत्तरपुस्तिका पर मुद्रित विवरणों (Details) का मिलान कर यह अवश्य सुनिश्चित हो लें कि जो उत्तरपुस्तिका परीक्षक द्वारा उन्हें दी गई है, वह उन्हीं की है। भिन्न विवरणों की उत्तरपुस्तिका प्राप्त होने पर उसे तुरंत परीक्षक को वापस लौटा दिया जाए।
- उत्तरपुस्तिका प्राप्त होने पर परीक्षार्थी उनके आवरण पृष्ठ के पीछे अंकित "परीक्षार्थियों के लिए निर्देश" अवश्य पढ़ें एवं उसका अनुपालन करें।
- परीक्षार्थी अपनी उत्तरपुस्तिका के कवर पृष्ठ के ऊपरी बायें तथा दायें भागों में क्रमांक-(1) में अपने उत्तर देने का माध्यम अंकित करते हुए क्रमांक-(2) में अपना पूर्ण हस्ताक्षर अंकित करें। इसके अलावा अन्य मुद्रित विवरणों में किसी भी प्रकार से कोई छेड़-छाड़ नहीं करें।
- प्रायोगिक परीक्षा की उत्तरपुस्तिका के आवरण पृष्ठ के निचले बायें एवं दायें भागों को परीक्षार्थी द्वारा कदापि नहीं भरा जाएगा। अगर परीक्षार्थी इस भाग को भरते हैं, तो परीक्षार्थी का इस विषय में परीक्षाफल रद्द किया जा सकता है। ये दोनों भाग आंतरिक/बाह्य परीक्षकों को भरने के लिए दिया गया है।
- उत्तरपुस्तिका के पन्नों के दोनों पृष्ठों पर तथा प्रत्येक लाइन पर लिखें एवं पृष्ठों को नष्ट न करें।
- यदि रफ कार्य करने की आवश्यकता हो, तो परीक्षार्थी उत्तरपुस्तिका के अंतिम पृष्ठ पर रफ कार्य करके उसे काट दे/क्रॉस (x) कर दें।
- उत्तरपुस्तिका के आंतरिक पृष्ठों पर दाहिने हाशिए में लाइन खींचकर सादा स्थान छोड़ रखा गया है। शेष स्थान रूल्ड है। परीक्षार्थी दाहिने हाशिए के सादे स्थान में कुछ भी नहीं लिखेंगे, चूंकि यह भाग परीक्षक के उपयोग के लिए है।
- उत्तरपुस्तिका के पृष्ठों को मोड़ें- फाड़ें नहीं तथा बीच-बीच में व्यर्थ ही खाली न छोड़ें।
- प्रश्न-पत्र में दी हुई संख्या के अनुसार अपने उत्तरों की संख्या लिखें।
- व्हाइटनगर, ब्लेड तथा नाखून का इस्तेमाल करना सर्वथा वर्जित है, अन्यथा परीक्षाफल अमान्य कर दिया जाएगा।
- प्रश्नोत्तर के समाप्त होने पर अंतिम में नीचे एक क्षैतिज रेखा खींच दें।
- आंतरिक परीक्षक द्वारा उपलब्ध कराये गए उपस्थिति-पत्रक में परीक्षार्थी द्वारा यथा-स्तम्भ परीक्षा की तिथि अंकित करते हुए उत्तरपुस्तिका की क्रम संख्या लिखकर अपना हस्ताक्षर किया जाएगा। परीक्षार्थी की उपस्थित, अनुपस्थित एवं निष्कासन से संबंधित संगत गोले को नीले/काले पेन से परीक्षक द्वारा भरा जाएगा न कि परीक्षार्थी द्वारा।
- परीक्षार्थी अपनी उत्तरपुस्तिका को आन्तरिक परीक्षक के पास जमा किये बिना परीक्षा भवन न छोड़ें।
- परीक्षा केन्द्र में कैंलकुलेटर, मोबाइल फोन, डियर फोन, पेजर, ब्लूटूथ या इस प्रकार का कोई अन्य इलेक्ट्रॉनिक उपकरण ले जाना सख्त मना है।
- जाँच परीक्षा में गैर-उत्प्रेषित या जाँच परीक्षा में अनुपस्थित छात्र/छात्रा इंटरमीडिएट वार्षिक प्रायोगिक परीक्षा, 2024 में कदापि सम्मिलित नहीं हो सकते हैं।



बिहार विद्यालय परीक्षा समिति, पटना
BIHAR SCHOOL EXAMINATION BOARD, PATNA
इंटरमीडिएट वार्षिक परीक्षा, 2024
INTERMEDIATE ANNUAL EXAMINATION, 2024
प्रायोगिक परीक्षा का प्रवेश पत्र
Admit Card For Practical Examination

संकाय: विज्ञान
FACULTY: SCIENCE

BSEB UNIQUE Id:- 2221110012024
कॉलेज/+2 स्कूल का नाम GAYA COLLEGE, GAYA
परीक्षार्थी का नाम GUDDU KUMAR
माता का नाम BAJANTI DEVI
पिता का नाम MANU THAKUR
वैवाहिक स्थिति Unmarried
परीक्षार्थी का आधार नं० 647195312485 दिव्यांग कोटि NO
सूचीकरण संख्या/वर्ष R-210010653-22 परीक्षार्थी की कोटि REGULAR
रोल कोड 21001 रोल क्रमांक 24010738 लिंग MALE
परीक्षा केंद्र का नाम GAYA COLLEGE, GAYA



Guddu Kumar

प्रायोगिक परीक्षा के विषय (निर्धारित परीक्षा कार्यक्रम सहित)

प्रायोगिक विषय	विषय कोड	विषय का नाम	परीक्षा की तारीख
वैकल्पिक विषय	117	PHYSICS	10/01/2024 to 20/01/2024
	118	CHEMISTRY	
	119	BIOLOGY	
अतिरिक्त विषय			

संजीव कुमार

महाविद्यालय / +2 विद्यालय प्रधान का हस्ताक्षर
एवं मुहर

परीक्षा नियंत्रक (उ०मा०)

परीक्षार्थी के लिए आवश्यक निर्देश

- BSEB Unique Id सत्र 2021 - 23 से सूचीकृत हुए परीक्षार्थियों को जारी किया गया है। सत्र 2021 - 23 के पूर्व सत्र के किसी परीक्षार्थी को BSEB Unique Id जारी नहीं किया गया है।
- प्रायोगिक परीक्षा दिनांक 10/01/2024 से 20/01/2024 तक संचालित होगी। केन्द्राधीक्षक दिनांक 10/01/2024 से 20/01/2024 तक की अवधि में परीक्षार्थियों की संख्या के अनुसार तिथि एवं पाली का निर्धारण करके प्रायोगिक परीक्षा केन्द्र पर आवंटित सभी परीक्षार्थियों के प्रायोगिक विषयों की परीक्षा आयोजित करेंगे।
- परीक्षार्थी अपने इस प्रवेश-पत्र में उल्लिखित प्रायोगिक परीक्षा केंद्र पर दिनांक 10-01-2024 को पूर्वाह्न 09:00 बजे अनिवार्य रूप से जाकर परीक्षा केन्द्र के परिसर की सूचना पट्ट से यह जानकारी प्राप्त कर लें कि उनके द्वारा चयनित विषय की प्रायोगिक परीक्षा किस तिथि एवं किस पाली में संचालित होगी, जिसमें उन्हें सम्मिलित होना अनिवार्य है।
- परीक्षार्थी के प्रत्येक प्रायोगिक विषय की परीक्षा के लिए 08 पृष्ठों की केवल एक ही उत्तरपुस्तिका मिलेगी। अतिरिक्त उत्तरपुस्तिका नहीं दी जाएगी। परीक्षार्थी उत्तरपुस्तिका लेते ही यह सुनिश्चित कर लें कि इसमें 8 पृष्ठ हैं एवं सही क्रम में हैं।
- उत्तरपुस्तिका प्राप्त होते ही परीक्षार्थी अपने प्रवेश-पत्र तथा उत्तरपुस्तिका पर मुद्रित विवरणों (Details) का मिलान कर यह अवश्य सुनिश्चित हो लें कि जो उत्तरपुस्तिका परीक्षक द्वारा उन्हें दी गई है, वह उन्हीं की है। भिन्न विवरणों की उत्तरपुस्तिका प्राप्त होने पर उसे तुरंत परीक्षक को वापस लौटा दिया जाए।
- उत्तरपुस्तिका प्राप्त होने पर परीक्षार्थी उनके आवरण पृष्ठ के पीछे अंकित "परीक्षार्थियों के लिए निर्देश" अवश्य पढ़ें एवं उसका अनुपालन करें।
- परीक्षार्थी अपनी उत्तरपुस्तिका के कवर पृष्ठ के ऊपरी बायें तथा दायें भागों में क्रमांक-(1) में अपने उत्तर देने का माध्यम अंकित करते हुए क्रमांक-(2) में अपना पूर्ण हस्ताक्षर अंकित करें। इसके अलावा अन्य मुद्रित विवरणों में किसी भी प्रकार से कोई छेड़-छाड़ नहीं करें।
- प्रायोगिक परीक्षा की उत्तरपुस्तिका के आवरण पृष्ठ के निचले बायें एवं दायें भागों को परीक्षार्थी द्वारा कदापि नहीं भरा जाएगा। अगर परीक्षार्थी इस भाग को भरते हैं, तो परीक्षार्थी का इस विषय में परीक्षाफल रद्द किया जा सकता है। ये दोनों भाग आंतरिक/बाह्य परीक्षकों को भरने के लिए दिया गया है।
- उत्तरपुस्तिका के पन्नों के दोनों पृष्ठों पर तथा प्रत्येक लाइन पर लिखें एवं पृष्ठों को नष्ट न करें।
- यदि रफ कार्य करने की आवश्यकता हो, तो परीक्षार्थी उत्तरपुस्तिका के अंतिम पृष्ठ पर रफ कार्य करके उसे काट दे/क्रॉस (x) कर दें।
- उत्तरपुस्तिका के आंतरिक पृष्ठों पर दाहिने हाशिए में लाइन खींचकर सादा स्थान छोड़ रखा गया है। शेष स्थान रूल्ड है। परीक्षार्थी दाहिने हाशिए के सादे स्थान में कुछ भी नहीं लिखेंगे, चूंकि यह भाग परीक्षक के उपयोग के लिए है।
- उत्तरपुस्तिका के पृष्ठों को मोड़ें- फाड़ें नहीं तथा बीच-बीच में व्यर्थ ही खाली न छोड़ें।
- प्रश्न-पत्र में दी हुई संख्या के अनुसार अपने उत्तरों की संख्या लिखें।
- व्हाइटनगर, ब्लेड तथा नाखून का इस्तेमाल करना सर्वथा वर्जित है, अन्यथा परीक्षाफल अमान्य कर दिया जाएगा।
- प्रश्नोत्तर के समाप्त होने पर अंतिम में नीचे एक क्षैतिज रेखा खींच दें।
- आंतरिक परीक्षक द्वारा उपलब्ध कराये गए उपस्थिति-पत्रक में परीक्षार्थी द्वारा यथा-स्तम्भ परीक्षा की तिथि अंकित करते हुए उत्तरपुस्तिका की क्रम संख्या लिखकर अपना हस्ताक्षर किया जाएगा। परीक्षार्थी की उपस्थित, अनुपस्थित एवं निष्कासन से संबंधित संगत गोले को नीले/काले पेन से परीक्षक द्वारा भरा जाएगा न कि परीक्षार्थी द्वारा।
- परीक्षार्थी अपनी उत्तरपुस्तिका को आन्तरिक परीक्षक के पास जमा किये बिना परीक्षा भवन न छोड़ें।
- परीक्षा केन्द्र में कैंलकुलेटर, मोबाइल फोन, डियर फोन, पेजर, ब्लूटूथ या इस प्रकार का कोई अन्य इलेक्ट्रॉनिक उपकरण ले जाना सख्त मना है।
- जाँच परीक्षा में गैर-उत्प्रेषित या जाँच परीक्षा में अनुपस्थित छात्र/छात्रा इंटरमीडिएट वार्षिक प्रायोगिक परीक्षा, 2024 में कदापि सम्मिलित नहीं हो सकते हैं।



बिहार विद्यालय परीक्षा समिति, पटना
BIHAR SCHOOL EXAMINATION BOARD, PATNA
इंटरमीडिएट वार्षिक परीक्षा, 2024
INTERMEDIATE ANNUAL EXAMINATION, 2024
प्रायोगिक परीक्षा का प्रवेश पत्र
Admit Card For Practical Examination

संकाय: विज्ञान
FACULTY: SCIENCE

BSEB UNIQUE Id:- 2221110012022
कॉलेज/+2 स्कूल का नाम GAYA COLLEGE, GAYA
परीक्षार्थी का नाम GUDDU KUMAR
माता का नाम ASHA DEVI
पिता का नाम BINDA RAM
वैवाहिक स्थिति Unmarried
परीक्षार्थी का आधार नं० 260743240345 दिव्यांग कोटि NO
सूचीकरण संख्या/वर्ष R-210010651-22 परीक्षार्थी की कोटि REGULAR
रोल कोड 21001 रोल क्रमांक 24010702 लिंग MALE
परीक्षा केंद्र का नाम GAYA COLLEGE, GAYA



प्रायोगिक परीक्षा के विषय (निर्धारित परीक्षा कार्यक्रम सहित)

प्रायोगिक विषय	विषय कोड	विषय का नाम	परीक्षा की तारीख
वैकल्पिक विषय	117	PHYSICS	10/01/2024 to 20/01/2024
	118	CHEMISTRY	
अतिरिक्त विषय			

संजीव कुमार

महाविद्यालय / +2 विद्यालय प्रधान का हस्ताक्षर
एवं मुहर

परीक्षा नियंत्रक (उ०मा०)

परीक्षार्थी के लिए आवश्यक निर्देश

- BSEB Unique Id सत्र 2021 - 23 से सूचीकृत हुए परीक्षार्थियों को जारी किया गया है। सत्र 2021 - 23 के पूर्व सत्र के किसी परीक्षार्थी को BSEB Unique Id जारी नहीं किया गया है।
- प्रायोगिक परीक्षा दिनांक 10/01/2024 से 20/01/2024 तक संचालित होगी। केन्द्राधीक्षक दिनांक 10/01/2024 से 20/01/2024 तक की अवधि में परीक्षार्थियों की संख्या के अनुसार तिथि एवं पाली का निर्धारण करके प्रायोगिक परीक्षा केन्द्र पर आवंटित सभी परीक्षार्थियों के प्रायोगिक विषयों की परीक्षा आयोजित करेंगे।
- परीक्षार्थी अपने इस प्रवेश-पत्र में उल्लिखित प्रायोगिक परीक्षा केंद्र पर दिनांक 10-01-2024 को पूर्वाह्न 09:00 बजे अनिवार्य रूप से जाकर परीक्षा केन्द्र के परिसर की सूचना पट्ट से यह जानकारी प्राप्त कर लें कि उनके द्वारा चयनित विषय की प्रायोगिक परीक्षा किस तिथि एवं किस पाली में संचालित होगी, जिसमें उन्हें सम्मिलित होना अनिवार्य है।
- परीक्षार्थी के प्रत्येक प्रायोगिक विषय की परीक्षा के लिए 08 पृष्ठों की केवल एक ही उत्तरपुस्तिका मिलेगी। अतिरिक्त उत्तरपुस्तिका नहीं दी जाएगी। परीक्षार्थी उत्तरपुस्तिका लेते ही यह सुनिश्चित कर लें कि इसमें 8 पृष्ठ हैं एवं सही क्रम में हैं।
- उत्तरपुस्तिका प्राप्त होते ही परीक्षार्थी अपने प्रवेश-पत्र तथा उत्तरपुस्तिका पर मुद्रित विवरणों (Details) का मिलान कर यह अवश्य सुनिश्चित हो लें कि जो उत्तरपुस्तिका परीक्षक द्वारा उन्हें दी गई है, वह उन्हीं की है। भिन्न विवरणों की उत्तरपुस्तिका प्राप्त होने पर उसे तुरंत परीक्षक को वापस लौटा दिया जाए।
- उत्तरपुस्तिका प्राप्त होने पर परीक्षार्थी उनके आवरण पृष्ठ के पीछे अंकित "परीक्षार्थियों के लिए निर्देश" अवश्य पढ़ें एवं उसका अनुपालन करें।
- परीक्षार्थी अपनी उत्तरपुस्तिका के कवर पृष्ठ के ऊपरी बायें तथा दायें भागों में क्रमांक-(1) में अपने उत्तर देने का माध्यम अंकित करते हुए क्रमांक-(2) में अपना पूर्ण हस्ताक्षर अंकित करें। इसके अलावा अन्य मुद्रित विवरणों में किसी भी प्रकार से कोई छेड़-छाड़ नहीं करें।
- प्रायोगिक परीक्षा की उत्तरपुस्तिका के आवरण पृष्ठ के निचले बायें एवं दायें भागों को परीक्षार्थी द्वारा कदापि नहीं भरा जाएगा। अगर परीक्षार्थी इस भाग को भरते हैं, तो परीक्षार्थी का इस विषय में परीक्षाफल रद्द किया जा सकता है। ये दोनों भाग आंतरिक/बाह्य परीक्षकों को भरने के लिए दिया गया है।
- उत्तरपुस्तिका के पन्नों के दोनों पृष्ठों पर तथा प्रत्येक लाइन पर लिखें एवं पृष्ठों को नष्ट न करें।
- यदि रफ कार्य करने की आवश्यकता हो, तो परीक्षार्थी उत्तरपुस्तिका के अंतिम पृष्ठ पर रफ कार्य करते उसे काट दे/क्रॉस (x) कर दें।
- उत्तरपुस्तिका के आंतरिक पृष्ठों पर दाहिने हाशिए में लाइन खींचकर सादा स्थान छोड़ रखा गया है। शेष स्थान रूल्ड है। परीक्षार्थी दाहिने हाशिए के सादे स्थान में कुछ भी नहीं लिखेंगे, चूंकि यह भाग परीक्षक के उपयोग के लिए है।
- उत्तरपुस्तिका के पृष्ठों को मोड़ें- फाड़ें नहीं तथा बीच-बीच में व्यर्थ ही खाली न छोड़ें।
- प्रश्न-पत्र में दी हुई संख्या के अनुसार अपने उत्तरों की संख्या लिखें।
- व्हाइटनगर, ब्लेड तथा नाखून का इस्तेमाल करना सर्वथा वर्जित है, अन्यथा परीक्षाफल अमान्य कर दिया जाएगा।
- प्रश्नोत्तर के समाप्त होने पर अंतिम में नीचे एक क्षैतिज रेखा खींच दें।
- आंतरिक परीक्षक द्वारा उपलब्ध कराये गए उपस्थिति-पत्रक में परीक्षार्थी द्वारा यथा-स्तम्भ परीक्षा की तिथि अंकित करते हुए उत्तरपुस्तिका की क्रम संख्या लिखकर अपना हस्ताक्षर किया जाएगा। परीक्षार्थी की उपस्थित, अनुपस्थित एवं निष्कासन से संबंधित संगत गोले को नीले/काले पेन से परीक्षक द्वारा भरा जाएगा न कि परीक्षार्थी द्वारा।
- परीक्षार्थी अपनी उत्तरपुस्तिका को आन्तरिक परीक्षक के पास जमा किये बिना परीक्षा भवन न छोड़ें।
- परीक्षा केन्द्र में कैंलकुलेटर, मोबाइल फोन, डियर फोन, पेजर, ब्लूटूथ या इस प्रकार का कोई अन्य इलेक्ट्रॉनिक उपकरण ले जाना सख्त मना है।
- जाँच परीक्षा में गैर-उत्प्रेषित या जाँच परीक्षा में अनुपस्थित छात्र/छात्रा इंटरमीडिएट वार्षिक प्रायोगिक परीक्षा, 2024 में कदापि सम्मिलित नहीं हो सकते हैं।



बिहार विद्यालय परीक्षा समिति, पटना
BIHAR SCHOOL EXAMINATION BOARD, PATNA
इंटरमीडिएट वार्षिक परीक्षा, 2024
INTERMEDIATE ANNUAL EXAMINATION, 2024
प्रायोगिक परीक्षा का प्रवेश पत्र
Admit Card For Practical Examination

संकाय: विज्ञान
FACULTY: SCIENCE

BSEB UNIQUE Id:- 2221110011999
कॉलेज/+2 स्कूल का नाम GAYA COLLEGE, GAYA
परीक्षार्थी का नाम GAUTAM KUMAR
माता का नाम MADHU DEVI
पिता का नाम JITENDRA KUMAR PAJPEYI
वैवाहिक स्थिति Unmarried
परीक्षार्थी का आधार नं० 402405463387 दिव्यांग कोटि NO
सूचीकरण संख्या/वर्ष R-210010634-22 परीक्षार्थी की कोटि REGULAR
रोल कोड 21001 रोल क्रमांक 24011130 लिंग MALE
परीक्षा केंद्र का नाम GAYA COLLEGE, GAYA



Gautam Kumar

प्रायोगिक परीक्षा के विषय (निर्धारित परीक्षा कार्यक्रम सहित)

प्रायोगिक विषय	विषय कोड	विषय का नाम	परीक्षा की तारीख
वैकल्पिक विषय	117	PHYSICS	10/01/2024 to 20/01/2024
	118	CHEMISTRY	
अतिरिक्त विषय			

संजीव कुमार

महाविद्यालय / +2 विद्यालय प्रधान का हस्ताक्षर
एवं मुहर

परीक्षा नियंत्रक (उ०मा०)

परीक्षार्थी के लिए आवश्यक निर्देश

- BSEB Unique Id सत्र 2021 - 23 से सूचीकृत हुए परीक्षार्थियों को जारी किया गया है। सत्र 2021 - 23 के पूर्व सत्र के किसी परीक्षार्थी को BSEB Unique Id जारी नहीं किया गया है।
- प्रायोगिक परीक्षा दिनांक 10/01/2024 से 20/01/2024 तक संचालित होगी। केन्द्राधीक्षक दिनांक 10/01/2024 से 20/01/2024 तक की अवधि में परीक्षार्थियों की संख्या के अनुसार तिथि एवं पाली का निर्धारण करके प्रायोगिक परीक्षा केन्द्र पर आवंटित सभी परीक्षार्थियों के प्रायोगिक विषयों की परीक्षा आयोजित करेंगे।
- परीक्षार्थी अपने इस प्रवेश-पत्र में उल्लिखित प्रायोगिक परीक्षा केंद्र पर दिनांक 10-01-2024 को पूर्वाह्न 09:00 बजे अनिवार्य रूप से जाकर परीक्षा केन्द्र के परिसर की सूचना पट्ट से यह जानकारी प्राप्त कर लें कि उनके द्वारा चयनित विषय की प्रायोगिक परीक्षा किस तिथि एवं किस पाली में संचालित होगी, जिसमें उन्हें सम्मिलित होना अनिवार्य है।
- परीक्षार्थी के प्रत्येक प्रायोगिक विषय की परीक्षा के लिए 08 पृष्ठों की केवल एक ही उत्तरपुस्तिका मिलेगी। अतिरिक्त उत्तरपुस्तिका नहीं दी जाएगी। परीक्षार्थी उत्तरपुस्तिका लेते ही यह सुनिश्चित कर लें कि इसमें 8 पृष्ठ हैं एवं सही क्रम में हैं।
- उत्तरपुस्तिका प्राप्त होते ही परीक्षार्थी अपने प्रवेश-पत्र तथा उत्तरपुस्तिका पर मुद्रित विवरणों (Details) का मिलान कर यह अवश्य सुनिश्चित हो लें कि जो उत्तरपुस्तिका परीक्षक द्वारा उन्हें दी गई है, वह उन्हीं की है। भिन्न विवरणों की उत्तरपुस्तिका प्राप्त होने पर उसे तुरंत परीक्षक को वापस लौटा दिया जाए।
- उत्तरपुस्तिका प्राप्त होने पर परीक्षार्थी उनके आवरण पृष्ठ के पीछे अंकित "परीक्षार्थियों के लिए निर्देश" अवश्य पढ़ें एवं उसका अनुपालन करें।
- परीक्षार्थी अपनी उत्तरपुस्तिका के कवर पृष्ठ के ऊपरी बायें तथा दायें भागों में क्रमांक-(1) में अपने उत्तर देने का माध्यम अंकित करते हुए क्रमांक-(2) में अपना पूर्ण हस्ताक्षर अंकित करें। इसके अलावा अन्य मुद्रित विवरणों में किसी भी प्रकार से कोई छेड़-छाड़ नहीं करें।
- प्रायोगिक परीक्षा की उत्तरपुस्तिका के आवरण पृष्ठ के निचले बायें एवं दायें भागों को परीक्षार्थी द्वारा कदापि नहीं भरा जाएगा। अगर परीक्षार्थी इस भाग को भरते हैं, तो परीक्षार्थी का इस विषय में परीक्षाफल रद्द किया जा सकता है। ये दोनों भाग आंतरिक/बाह्य परीक्षकों को भरने के लिए दिया गया है।
- उत्तरपुस्तिका के पन्नों के दोनों पृष्ठों पर तथा प्रत्येक लाइन पर लिखें एवं पृष्ठों को नष्ट न करें।
- यदि रफ कार्य करने की आवश्यकता हो, तो परीक्षार्थी उत्तरपुस्तिका के अंतिम पृष्ठ पर रफ कार्य करके उसे काट दे/क्रॉस (x) कर दें।
- उत्तरपुस्तिका के आंतरिक पृष्ठों पर दाहिने हाशिए में लाइन खींचकर सादा स्थान छोड़ रखा गया है। शेष स्थान रूल्ड है। परीक्षार्थी दाहिने हाशिए के सादे स्थान में कुछ भी नहीं लिखेंगे, चूंकि यह भाग परीक्षक के उपयोग के लिए है।
- उत्तरपुस्तिका के पृष्ठों को मोड़ें- फाड़ें नहीं तथा बीच-बीच में व्यर्थ ही खाली न छोड़ें।
- प्रश्न-पत्र में दी हुई संख्या के अनुसार अपने उत्तरों की संख्या लिखें।
- व्हाइटनगर, ब्लेड तथा नाखून का इस्तेमाल करना सर्वथा वर्जित है, अन्यथा परीक्षाफल अमान्य कर दिया जाएगा।
- प्रश्नोत्तर के समाप्त होने पर अंतिम में नीचे एक क्षैतिज रेखा खींच दें।
- आंतरिक परीक्षक द्वारा उपलब्ध कराये गए उपस्थिति-पत्रक में परीक्षार्थी द्वारा यथा-स्तम्भ परीक्षा की तिथि अंकित करते हुए उत्तरपुस्तिका की क्रम संख्या लिखकर अपना हस्ताक्षर किया जाएगा। परीक्षार्थी की उपस्थित, अनुपस्थित एवं निष्कासन से संबंधित संगत गोले को नीले/काले पेन से परीक्षक द्वारा भरा जाएगा न कि परीक्षार्थी द्वारा।
- परीक्षार्थी अपनी उत्तरपुस्तिका को आन्तरिक परीक्षक के पास जमा किये बिना परीक्षा भवन न छोड़ें।
- परीक्षा केन्द्र में कैलकुलेटर, मोबाइल फोन, डायर फोन, पेजर, ब्लूटूथ या इस प्रकार का कोई अन्य इलेक्ट्रॉनिक उपकरण ले जाना सख्त मना है।
- जाँच परीक्षा में गैर-उत्प्रेषित या जाँच परीक्षा में अनुपस्थित छात्र/छात्रा इंटरमीडिएट वार्षिक प्रायोगिक परीक्षा, 2024 में कदापि सम्मिलित नहीं हो सकते हैं।



बिहार विद्यालय परीक्षा समिति, पटना
BIHAR SCHOOL EXAMINATION BOARD, PATNA
इंटरमीडिएट वार्षिक परीक्षा, 2024
INTERMEDIATE ANNUAL EXAMINATION, 2024
प्रायोगिक परीक्षा का प्रवेश पत्र
Admit Card For Practical Examination

संकाय: विज्ञान
FACULTY: SCIENCE

BSEB UNIQUE Id:- 2221110012027
कॉलेज/+2 स्कूल का नाम GAYA COLLEGE, GAYA
परीक्षार्थी का नाम GUDDU KUMAR
माता का नाम LALMUE DEVI
पिता का नाम RABINDRA KUMAR
वैवाहिक स्थिति Unmarried
परीक्षार्थी का आधार नं० 298321120318 दिव्यांग कोटि NO
सूचीकरण संख्या/वर्ष R-210010656-22 परीक्षार्थी की कोटि REGULAR
रोल कोड 21001 रोल क्रमांक 24011111 लिंग MALE
परीक्षा केंद्र का नाम GAYA COLLEGE, GAYA



प्रायोगिक परीक्षा के विषय (निर्धारित परीक्षा कार्यक्रम सहित)

प्रायोगिक विषय	विषय कोड	विषय का नाम	परीक्षा की तारीख
वैकल्पिक विषय	117	PHYSICS	10/01/2024 to 20/01/2024
	118	CHEMISTRY	
अतिरिक्त विषय			

संज्ञा/उत्तर

महाविद्यालय / +2 विद्यालय प्रधान का हस्ताक्षर
एवं मुहर

परीक्षा नियंत्रक (उ०मा०)

परीक्षार्थी के लिए आवश्यक निर्देश

- BSEB Unique Id सत्र 2021 - 23 से सूचीकृत हुए परीक्षार्थियों को जारी किया गया है। सत्र 2021 - 23 के पूर्व सत्र के किसी परीक्षार्थी को BSEB Unique Id जारी नहीं किया गया है।
- प्रायोगिक परीक्षा दिनांक 10/01/2024 से 20/01/2024 तक संचालित होगी। केन्द्राधीक्षक दिनांक 10/01/2024 से 20/01/2024 तक की अवधि में परीक्षार्थियों की संख्या के अनुसार तिथि एवं पाली का निर्धारण करके प्रायोगिक परीक्षा केन्द्र पर आवंटित सभी परीक्षार्थियों के प्रायोगिक विषयों की परीक्षा आयोजित करेंगे।
- परीक्षार्थी अपने इस प्रवेश-पत्र में उल्लिखित प्रायोगिक परीक्षा केंद्र पर दिनांक 10-01-2024 को पूर्वाह्न 09:00 बजे अनिवार्य रूप से जाकर परीक्षा केन्द्र के परिसर की सूचना पट्ट से यह जानकारी प्राप्त कर लें कि उनके द्वारा चयनित विषय की प्रायोगिक परीक्षा किस तिथि एवं किस पाली में संचालित होगी, जिसमें उन्हें सम्मिलित होना अनिवार्य है।
- परीक्षार्थी के प्रत्येक प्रायोगिक विषय की परीक्षा के लिए 08 पृष्ठों की केवल एक ही उत्तरपुस्तिका मिलेगी। अतिरिक्त उत्तरपुस्तिका नहीं दी जाएगी। परीक्षार्थी उत्तरपुस्तिका लेते ही यह सुनिश्चित कर लें कि इसमें 8 पृष्ठ हैं एवं सही क्रम में हैं।
- उत्तरपुस्तिका प्राप्त होते ही परीक्षार्थी अपने प्रवेश-पत्र तथा उत्तरपुस्तिका पर मुद्रित विवरणों (Details) का मिलान कर यह अवश्य सुनिश्चित हो लें कि जो उत्तरपुस्तिका परीक्षक द्वारा उन्हें दी गई है, वह उन्हीं की है। भिन्न विवरणों की उत्तरपुस्तिका प्राप्त होने पर उसे तुरंत परीक्षक को वापस लौटा दिया जाए।
- उत्तरपुस्तिका प्राप्त होने पर परीक्षार्थी उनके आवरण पृष्ठ के पीछे अंकित "परीक्षार्थियों के लिए निर्देश" अवश्य पढ़ें एवं उसका अनुपालन करें।
- परीक्षार्थी अपनी उत्तरपुस्तिका के कवर पृष्ठ के ऊपरी बायें तथा दायें भागों में क्रमांक-(1) में अपने उत्तर देने का माध्यम अंकित करते हुए क्रमांक-(2) में अपना पूर्ण हस्ताक्षर अंकित करें। इसके अलावा अन्य मुद्रित विवरणों में किसी भी प्रकार से कोई छेड़-छाड़ नहीं करें।
- प्रायोगिक परीक्षा की उत्तरपुस्तिका के आवरण पृष्ठ के निचले बायें एवं दायें भागों को परीक्षार्थी द्वारा कदापि नहीं भरा जाएगा। अगर परीक्षार्थी इस भाग को भरते हैं, तो परीक्षार्थी का इस विषय में परीक्षाफल रद्द किया जा सकता है। ये दोनों भाग आंतरिक/बाह्य परीक्षकों को भरने के लिए दिया गया है।
- उत्तरपुस्तिका के पन्नों के दोनों पृष्ठों पर तथा प्रत्येक लाइन पर लिखें एवं पृष्ठों को नष्ट न करें।
- यदि रफ कार्य करने की आवश्यकता हो, तो परीक्षार्थी उत्तरपुस्तिका के अंतिम पृष्ठ पर रफ कार्य करके उसे काट दे/क्रॉस (x) कर दें।
- उत्तरपुस्तिका के आंतरिक पृष्ठों पर दाहिने हाशिए में लाइन खींचकर सादा स्थान छोड़ रखा गया है। शेष स्थान रूल्ड है। परीक्षार्थी दाहिने हाशिए के सादे स्थान में कुछ भी नहीं लिखेंगे, चूंकि यह भाग परीक्षक के उपयोग के लिए है।
- उत्तरपुस्तिका के पृष्ठों को मोड़ें- फाड़ें नहीं तथा बीच-बीच में व्यर्थ ही खाली न छोड़ें।
- प्रश्न-पत्र में दी हुई संख्या के अनुसार अपने उत्तरों की संख्या लिखें।
- व्हाइटनगर, ब्लेड तथा नाखून का इस्तेमाल करना सर्वथा वर्जित है, अन्यथा परीक्षाफल अमान्य कर दिया जाएगा।
- प्रश्नोत्तर के समाप्त होने पर अंतिम में नीचे एक क्षैतिज रेखा खींच दें।
- आंतरिक परीक्षक द्वारा उपलब्ध कराये गए उपस्थिति-पत्रक में परीक्षार्थी द्वारा यथा-स्तम्भ परीक्षा की तिथि अंकित करते हुए उत्तरपुस्तिका की क्रम संख्या लिखकर अपना हस्ताक्षर किया जाएगा। परीक्षार्थी की उपस्थित, अनुपस्थित एवं निष्कासन से संबंधित संगत गोले को नीले/काले पेन से परीक्षक द्वारा भरा जाएगा न कि परीक्षार्थी द्वारा।
- परीक्षार्थी अपनी उत्तरपुस्तिका को आन्तरिक परीक्षक के पास जमा किये बिना परीक्षा भवन न छोड़ें।
- परीक्षा केन्द्र में कैंलकुलेटर, मोबाइल फोन, डियर फोन, पेजर, ब्लूटूथ या इस प्रकार का कोई अन्य इलेक्ट्रॉनिक उपकरण ले जाना सख्त मना है।
- जाँच परीक्षा में गैर-उत्प्रेषित या जाँच परीक्षा में अनुपस्थित छात्र/छात्रा इंटरमीडिएट वार्षिक प्रायोगिक परीक्षा, 2024 में कदापि सम्मिलित नहीं हो सकते हैं।



बिहार विद्यालय परीक्षा समिति, पटना
BIHAR SCHOOL EXAMINATION BOARD, PATNA
इंटरमीडिएट वार्षिक परीक्षा, 2024
INTERMEDIATE ANNUAL EXAMINATION, 2024
प्रायोगिक परीक्षा का प्रवेश पत्र
Admit Card For Practical Examination

संकाय: विज्ञान
FACULTY: SCIENCE

BSEB UNIQUE Id:- 2221110011998
कॉलेज/+2 स्कूल का नाम GAYA COLLEGE, GAYA
परीक्षार्थी का नाम GAUTAM KUMAR
माता का नाम SHANTI DEVI
पिता का नाम GANESH PRASAD YADAV
वैवाहिक स्थिति Unmarried
परीक्षार्थी का आधार नं० 965716704221 दिव्यांग कोटि NO
सूचीकरण संख्या/वर्ष R-210010633-22 परीक्षार्थी की कोटि REGULAR
रोल कोड 21001 रोल क्रमांक 24011833 लिंग MALE
परीक्षा केंद्र का नाम GAYA COLLEGE, GAYA



Gautam Kumar

प्रायोगिक परीक्षा के विषय (निर्धारित परीक्षा कार्यक्रम सहित)

प्रायोगिक विषय	विषय कोड	विषय का नाम	परीक्षा की तारीख
वैकल्पिक विषय	117	PHYSICS	10/01/2024 to 20/01/2024
	118	CHEMISTRY	
अतिरिक्त विषय			

संज्ञा (उपनाम)

महाविद्यालय / +2 विद्यालय प्रधान का हस्ताक्षर
एवं मुहर

परीक्षा नियंत्रक (उ०मा०)

परीक्षार्थी के लिए आवश्यक निर्देश

- BSEB Unique Id सत्र 2021 - 23 से सूचीकृत हुए परीक्षार्थियों को जारी किया गया है। सत्र 2021 - 23 के पूर्व सत्र के किसी परीक्षार्थी को BSEB Unique Id जारी नहीं किया गया है।
- प्रायोगिक परीक्षा दिनांक 10/01/2024 से 20/01/2024 तक संचालित होगी। केन्द्राधीक्षक दिनांक 10/01/2024 से 20/01/2024 तक की अवधि में परीक्षार्थियों की संख्या के अनुसार तिथि एवं पाली का निर्धारण करके प्रायोगिक परीक्षा केन्द्र पर आवंटित सभी परीक्षार्थियों के प्रायोगिक विषयों की परीक्षा आयोजित करेंगे।
- परीक्षार्थी अपने इस प्रवेश-पत्र में उल्लिखित प्रायोगिक परीक्षा केंद्र पर दिनांक 10-01-2024 को पूर्वाह्न 09:00 बजे अनिवार्य रूप से जाकर परीक्षा केन्द्र के परिसर की सूचना पट्ट से यह जानकारी प्राप्त कर लें कि उनके द्वारा चयनित विषय की प्रायोगिक परीक्षा किस तिथि एवं किस पाली में संचालित होगी, जिसमें उन्हें सम्मिलित होना अनिवार्य है।
- परीक्षार्थी के प्रत्येक प्रायोगिक विषय की परीक्षा के लिए 08 पृष्ठों की केवल एक ही उत्तरपुस्तिका मिलेगी। अतिरिक्त उत्तरपुस्तिका नहीं दी जाएगी। परीक्षार्थी उत्तरपुस्तिका लेते ही यह सुनिश्चित कर लें कि इसमें 8 पृष्ठ हैं एवं सही क्रम में हैं।
- उत्तरपुस्तिका प्राप्त होते ही परीक्षार्थी अपने प्रवेश-पत्र तथा उत्तरपुस्तिका पर मुद्रित विवरणों (Details) का मिलान कर यह अवश्य सुनिश्चित हो लें कि जो उत्तरपुस्तिका परीक्षक द्वारा उन्हें दी गई है, वह उन्हीं की है। भिन्न विवरणों की उत्तरपुस्तिका प्राप्त होने पर उसे तुरंत परीक्षक को वापस लौटा दिया जाए।
- उत्तरपुस्तिका प्राप्त होने पर परीक्षार्थी उनके आवरण पृष्ठ के पीछे अंकित "परीक्षार्थियों के लिए निर्देश" अवश्य पढ़ें एवं उसका अनुपालन करें।
- परीक्षार्थी अपनी उत्तरपुस्तिका के कवर पृष्ठ के ऊपरी बायें तथा दायें भागों में क्रमांक-(1) में अपने उत्तर देने का माध्यम अंकित करते हुए क्रमांक-(2) में अपना पूर्ण हस्ताक्षर अंकित करें। इसके अलावा अन्य मुद्रित विवरणों में किसी भी प्रकार से कोई छेड़-छाड़ नहीं करें।
- प्रायोगिक परीक्षा की उत्तरपुस्तिका के आवरण पृष्ठ के निचले बायें एवं दायें भागों को परीक्षार्थी द्वारा कदापि नहीं भरा जाएगा। अगर परीक्षार्थी इस भाग को भरते हैं, तो परीक्षार्थी का इस विषय में परीक्षाफल रद्द किया जा सकता है। ये दोनों भाग आंतरिक/बाह्य परीक्षकों को भरने के लिए दिया गया है।
- उत्तरपुस्तिका के पन्नों के दोनों पृष्ठों पर तथा प्रत्येक लाइन पर लिखें एवं पृष्ठों को नष्ट न करें।
- यदि रफ कार्य करने की आवश्यकता हो, तो परीक्षार्थी उत्तरपुस्तिका के अंतिम पृष्ठ पर रफ कार्य करके उसे काट दे/क्रॉस (x) कर दें।
- उत्तरपुस्तिका के आंतरिक पृष्ठों पर दाहिने हाशिए में लाइन खींचकर सादा स्थान छोड़ रखा गया है। शेष स्थान रूल्ड है। परीक्षार्थी दाहिने हाशिए के सादे स्थान में कुछ भी नहीं लिखेंगे, चूंकि यह भाग परीक्षक के उपयोग के लिए है।
- उत्तरपुस्तिका के पृष्ठों को मोड़ें- फाड़ें नहीं तथा बीच-बीच में व्यर्थ ही खाली न छोड़ें।
- प्रश्न-पत्र में दी हुई संख्या के अनुसार अपने उत्तरों की संख्या लिखें।
- व्हाइटनगर, ब्लेड तथा नाखून का इस्तेमाल करना सर्वथा वर्जित है, अन्यथा परीक्षाफल अमान्य कर दिया जाएगा।
- प्रश्नोत्तर के समाप्त होने पर अंतिम में नीचे एक क्षैतिज रेखा खींच दें।
- आंतरिक परीक्षक द्वारा उपलब्ध कराये गए उपस्थिति-पत्रक में परीक्षार्थी द्वारा यथा-स्तम्भ परीक्षा की तिथि अंकित करते हुए उत्तरपुस्तिका की क्रम संख्या लिखकर अपना हस्ताक्षर किया जाएगा। परीक्षार्थी की उपस्थित, अनुपस्थित एवं निष्कासन से संबंधित संगत गोले को नीले/काले पेन से परीक्षक द्वारा भरा जाएगा न कि परीक्षार्थी द्वारा।
- परीक्षार्थी अपनी उत्तरपुस्तिका को आन्तरिक परीक्षक के पास जमा किये बिना परीक्षा भवन न छोड़ें।
- परीक्षा केन्द्र में कैंलकुलेटर, मोबाइल फोन, डियर फोन, पेजर, ब्लूटूथ या इस प्रकार का कोई अन्य इलेक्ट्रॉनिक उपकरण ले जाना सख्त मना है।
- जाँच परीक्षा में गैर-उत्प्रेषित या जाँच परीक्षा में अनुपस्थित छात्र/छात्रा इंटरमीडिएट वार्षिक प्रायोगिक परीक्षा, 2024 में कदापि सम्मिलित नहीं हो सकते हैं।



बिहार विद्यालय परीक्षा समिति, पटना
BIHAR SCHOOL EXAMINATION BOARD, PATNA
इंटरमीडिएट वार्षिक परीक्षा, 2024
INTERMEDIATE ANNUAL EXAMINATION, 2024
प्रायोगिक परीक्षा का प्रवेश पत्र
Admit Card For Practical Examination

संकाय: विज्ञान
FACULTY: SCIENCE

BSEB UNIQUE Id:- 2221110012018
कॉलेज/+2 स्कूल का नाम GAYA COLLEGE, GAYA
परीक्षार्थी का नाम GOPAL KUMAR KESHRI
माता का नाम RUBI DEVI
पिता का नाम PRAMOD KUMAR KESHRI
वैवाहिक स्थिति Unmarried
परीक्षार्थी का आधार नं० 572230324962 दिव्यांग कोटि NO
सूचीकरण संख्या/वर्ष R-210010650-22 परीक्षार्थी की कोटि REGULAR
रोल कोड 21001 रोल क्रमांक 24011645 लिंग MALE
परीक्षा केंद्र का नाम GAYA COLLEGE, GAYA



Gopal Kumar Keshri

प्रायोगिक परीक्षा के विषय (निर्धारित परीक्षा कार्यक्रम सहित)

प्रायोगिक विषय	विषय कोड	विषय का नाम	परीक्षा की तारीख
वैकल्पिक विषय	117	PHYSICS	10/01/2024 to 20/01/2024
	118	CHEMISTRY	
अतिरिक्त विषय			

संज्ञा (उपनाम)

महाविद्यालय / +2 विद्यालय प्रधान का हस्ताक्षर
एवं मुहर

परीक्षा नियंत्रक (उ०मा०)

परीक्षार्थी के लिए आवश्यक निर्देश

- BSEB Unique Id सत्र 2021 - 23 से सूचीकृत हुए परीक्षार्थियों को जारी किया गया है। सत्र 2021 - 23 के पूर्व सत्र के किसी परीक्षार्थी को BSEB Unique Id जारी नहीं किया गया है।
- प्रायोगिक परीक्षा दिनांक 10/01/2024 से 20/01/2024 तक संचालित होगी। केन्द्राधीक्षक दिनांक 10/01/2024 से 20/01/2024 तक की अवधि में परीक्षार्थियों की संख्या के अनुसार तिथि एवं पाली का निर्धारण करके प्रायोगिक परीक्षा केन्द्र पर आवंटित सभी परीक्षार्थियों के प्रायोगिक विषयों की परीक्षा आयोजित करेंगे।
- परीक्षार्थी अपने इस प्रवेश-पत्र में उल्लिखित प्रायोगिक परीक्षा केंद्र पर दिनांक 10-01-2024 को पूर्वाह्न 09:00 बजे अनिवार्य रूप से जाकर परीक्षा केन्द्र के परिसर की सूचना पट्ट से यह जानकारी प्राप्त कर लें कि उनके द्वारा चयनित विषय की प्रायोगिक परीक्षा किस तिथि एवं किस पाली में संचालित होगी, जिसमें उन्हें सम्मिलित होना अनिवार्य है।
- परीक्षार्थी के प्रत्येक प्रायोगिक विषय की परीक्षा के लिए 08 पृष्ठों की केवल एक ही उत्तरपुस्तिका मिलेगी। अतिरिक्त उत्तरपुस्तिका नहीं दी जाएगी। परीक्षार्थी उत्तरपुस्तिका लेते ही यह सुनिश्चित कर लें कि इसमें 8 पृष्ठ हैं एवं सही क्रम में हैं।
- उत्तरपुस्तिका प्राप्त होते ही परीक्षार्थी अपने प्रवेश-पत्र तथा उत्तरपुस्तिका पर मुद्रित विवरणों (Details) का मिलान कर यह अवश्य सुनिश्चित हो लें कि जो उत्तरपुस्तिका परीक्षक द्वारा उन्हें दी गई है, वह उन्हीं की है। भिन्न विवरणों की उत्तरपुस्तिका प्राप्त होने पर उसे तुरंत परीक्षक को वापस लौटा दिया जाए।
- उत्तरपुस्तिका प्राप्त होने पर परीक्षार्थी उनके आवरण पृष्ठ के पीछे अंकित "परीक्षार्थियों के लिए निर्देश" अवश्य पढ़ें एवं उसका अनुपालन करें।
- परीक्षार्थी अपनी उत्तरपुस्तिका के कवर पृष्ठ के ऊपरी बायें तथा दायें भागों में क्रमांक-(1) में अपने उत्तर देने का माध्यम अंकित करते हुए क्रमांक-(2) में अपना पूर्ण हस्ताक्षर अंकित करें। इसके अलावा अन्य मुद्रित विवरणों में किसी भी प्रकार से कोई छेड़-छाड़ नहीं करें।
- प्रायोगिक परीक्षा की उत्तरपुस्तिका के आवरण पृष्ठ के निचले बायें एवं दायें भागों को परीक्षार्थी द्वारा कदापि नहीं भरा जाएगा। अगर परीक्षार्थी इस भाग को भरते हैं, तो परीक्षार्थी का इस विषय में परीक्षाफल रद्द किया जा सकता है। ये दोनों भाग आंतरिक/बाह्य परीक्षकों को भरने के लिए दिया गया है।
- उत्तरपुस्तिका के पन्नों के दोनों पृष्ठों पर तथा प्रत्येक लाइन पर लिखें एवं पृष्ठों को नष्ट न करें।
- यदि रफ कार्य करने की आवश्यकता हो, तो परीक्षार्थी उत्तरपुस्तिका के अंतिम पृष्ठ पर रफ कार्य करके उसे काट दे/क्रॉस (x) कर दें।
- उत्तरपुस्तिका के आंतरिक पृष्ठों पर दाहिने हाशिए में लाइन खींचकर सादा स्थान छोड़ रखा गया है। शेष स्थान रूल्ड है। परीक्षार्थी दाहिने हाशिए के सादे स्थान में कुछ भी नहीं लिखेंगे, चूंकि यह भाग परीक्षक के उपयोग के लिए है।
- उत्तरपुस्तिका के पृष्ठों को मोड़ें- फाड़ें नहीं तथा बीच-बीच में व्यर्थ ही खाली न छोड़ें।
- प्रश्न-पत्र में दी हुई संख्या के अनुसार अपने उत्तरों की संख्या लिखें।
- व्हाइटनगर, ब्लेड तथा नाखून का इस्तेमाल करना सर्वथा वर्जित है, अन्यथा परीक्षाफल अमान्य कर दिया जाएगा।
- प्रश्नोत्तर के समाप्त होने पर अंतिम में नीचे एक क्षैतिज रेखा खींच दें।
- आंतरिक परीक्षक द्वारा उपलब्ध कराये गए उपस्थिति-पत्रक में परीक्षार्थी द्वारा यथा-स्तम्भ परीक्षा की तिथि अंकित करते हुए उत्तरपुस्तिका की क्रम संख्या लिखकर अपना हस्ताक्षर किया जाएगा। परीक्षार्थी की उपस्थित, अनुपस्थित एवं निष्कासन से संबंधित संगत गोले को नीले/काले पेन से परीक्षक द्वारा भरा जाएगा न कि परीक्षार्थी द्वारा।
- परीक्षार्थी अपनी उत्तरपुस्तिका को आन्तरिक परीक्षक के पास जमा किये बिना परीक्षा भवन न छोड़ें।
- परीक्षा केन्द्र में कैलकुलेटर, मोबाइल फोन, डायर फोन, पेजर, ब्लूटूथ या इस प्रकार का कोई अन्य इलेक्ट्रॉनिक उपकरण ले जाना सख्त मना है।
- जाँच परीक्षा में गैर-उत्प्रेषित या जाँच परीक्षा में अनुपस्थित छात्र/छात्रा इंटरमीडिएट वार्षिक प्रायोगिक परीक्षा, 2024 में कदापि सम्मिलित नहीं हो सकते हैं।



बिहार विद्यालय परीक्षा समिति, पटना
BIHAR SCHOOL EXAMINATION BOARD, PATNA
इंटरमीडिएट वार्षिक परीक्षा, 2024
INTERMEDIATE ANNUAL EXAMINATION, 2024
प्रायोगिक परीक्षा का प्रवेश पत्र
Admit Card For Practical Examination

संकाय: विज्ञान
FACULTY: SCIENCE

BSEB UNIQUE Id:- 2221110012001
कॉलेज/+2 स्कूल का नाम GAYA COLLEGE, GAYA
परीक्षार्थी का नाम GAUTAM KUMAR
माता का नाम KANTI DEVI
पिता का नाम MATHURA PRASAD
वैवाहिक स्थिति Unmarried
परीक्षार्थी का आधार नं० 255419982584 दिव्यांग कोटि NO
सूचीकरण संख्या/वर्ष R-210010636-22 परीक्षार्थी की कोटि REGULAR
रोल कोड 21001 रोल क्रमांक 24011003 लिंग MALE
परीक्षा केंद्र का नाम GAYA COLLEGE, GAYA



प्रायोगिक परीक्षा के विषय (निर्धारित परीक्षा कार्यक्रम सहित)

प्रायोगिक विषय	विषय कोड	विषय का नाम	परीक्षा की तारीख
वैकल्पिक विषय	117	PHYSICS	10/01/2024 to 20/01/2024
	118	CHEMISTRY	
अतिरिक्त विषय			

संज्ञा (उपनाम)

महाविद्यालय / +2 विद्यालय प्रधान का हस्ताक्षर
एवं मुहर

परीक्षा नियंत्रक (उ०मा०)

परीक्षार्थी के लिए आवश्यक निर्देश

- BSEB Unique Id सत्र 2021 - 23 से सूचीकृत हुए परीक्षार्थियों को जारी किया गया है। सत्र 2021 - 23 के पूर्व सत्र के किसी परीक्षार्थी को BSEB Unique Id जारी नहीं किया गया है।
- प्रायोगिक परीक्षा दिनांक 10/01/2024 से 20/01/2024 तक संचालित होगी। केन्द्राधीक्षक दिनांक 10/01/2024 से 20/01/2024 तक की अवधि में परीक्षार्थियों की संख्या के अनुसार तिथि एवं पाली का निर्धारण करके प्रायोगिक परीक्षा केन्द्र पर आवंटित सभी परीक्षार्थियों के प्रायोगिक विषयों की परीक्षा आयोजित करेंगे।
- परीक्षार्थी अपने इस प्रवेश-पत्र में उल्लिखित प्रायोगिक परीक्षा केंद्र पर दिनांक 10-01-2024 को पूर्वाह्न 09:00 बजे अनिवार्य रूप से जाकर परीक्षा केन्द्र के परिसर की सूचना पट्ट से यह जानकारी प्राप्त कर लें कि उनके द्वारा चयनित विषय की प्रायोगिक परीक्षा किस तिथि एवं किस पाली में संचालित होगी, जिसमें उन्हें सम्मिलित होना अनिवार्य है।
- परीक्षार्थी के प्रत्येक प्रायोगिक विषय की परीक्षा के लिए 08 पृष्ठों की केवल एक ही उत्तरपुस्तिका मिलेगी। अतिरिक्त उत्तरपुस्तिका नहीं दी जाएगी। परीक्षार्थी उत्तरपुस्तिका लेते ही यह सुनिश्चित कर लें कि इसमें 8 पृष्ठ हैं एवं सही क्रम में हैं।
- उत्तरपुस्तिका प्राप्त होते ही परीक्षार्थी अपने प्रवेश-पत्र तथा उत्तरपुस्तिका पर मुद्रित विवरणों (Details) का मिलान कर यह अवश्य सुनिश्चित हो लें कि जो उत्तरपुस्तिका परीक्षक द्वारा उन्हें दी गई है, वह उन्हीं की है। भिन्न विवरणों की उत्तरपुस्तिका प्राप्त होने पर उसे तुरंत परीक्षक को वापस लौटा दिया जाए।
- उत्तरपुस्तिका प्राप्त होने पर परीक्षार्थी उनके आवरण पृष्ठ के पीछे अंकित "परीक्षार्थियों के लिए निर्देश" अवश्य पढ़ें एवं उसका अनुपालन करें।
- परीक्षार्थी अपनी उत्तरपुस्तिका के कवर पृष्ठ के ऊपरी बायें तथा दायें भागों में क्रमांक-(1) में अपने उत्तर देने का माध्यम अंकित करते हुए क्रमांक-(2) में अपना पूर्ण हस्ताक्षर अंकित करें। इसके अलावा अन्य मुद्रित विवरणों में किसी भी प्रकार से कोई छेड़-छाड़ नहीं करें।
- प्रायोगिक परीक्षा की उत्तरपुस्तिका के आवरण पृष्ठ के निचले बायें एवं दायें भागों को परीक्षार्थी द्वारा कदापि नहीं भरा जाएगा। अगर परीक्षार्थी इस भाग को भरते हैं, तो परीक्षार्थी का इस विषय में परीक्षाफल रद्द किया जा सकता है। ये दोनों भाग आंतरिक/बाह्य परीक्षकों को भरने के लिए दिया गया है।
- उत्तरपुस्तिका के पन्नों के दोनों पृष्ठों पर तथा प्रत्येक लाइन पर लिखें एवं पृष्ठों को नष्ट न करें।
- यदि रफ कार्य करने की आवश्यकता हो, तो परीक्षार्थी उत्तरपुस्तिका के अंतिम पृष्ठ पर रफ कार्य करके उसे काट दे/क्रॉस (x) कर दें।
- उत्तरपुस्तिका के आंतरिक पृष्ठों पर दाहिने हाशिए में लाइन खींचकर सादा स्थान छोड़ रखा गया है। शेष स्थान रूल्ड है। परीक्षार्थी दाहिने हाशिए के सादे स्थान में कुछ भी नहीं लिखेंगे, चूंकि यह भाग परीक्षक के उपयोग के लिए है।
- उत्तरपुस्तिका के पृष्ठों को मोड़ें- फाड़ें नहीं तथा बीच-बीच में व्यर्थ ही खाली न छोड़ें।
- प्रश्न-पत्र में दी हुई संख्या के अनुसार अपने उत्तरों की संख्या लिखें।
- व्हाइटनगर, ब्लेड तथा नाखून का इस्तेमाल करना सर्वथा वर्जित है, अन्यथा परीक्षाफल अमान्य कर दिया जाएगा।
- प्रश्नोत्तर के समाप्त होने पर अंतिम में नीचे एक क्षैतिज रेखा खींच दें।
- आंतरिक परीक्षक द्वारा उपलब्ध कराये गए उपस्थिति-पत्रक में परीक्षार्थी द्वारा यथा-स्तम्भ परीक्षा की तिथि अंकित करते हुए उत्तरपुस्तिका की क्रम संख्या लिखकर अपना हस्ताक्षर किया जाएगा। परीक्षार्थी की उपस्थित, अनुपस्थित एवं निष्कासन से संबंधित संगत गोले को नीले/काले पेन से परीक्षक द्वारा भरा जाएगा न कि परीक्षार्थी द्वारा।
- परीक्षार्थी अपनी उत्तरपुस्तिका को आन्तरिक परीक्षक के पास जमा किये बिना परीक्षा भवन न छोड़ें।
- परीक्षा केन्द्र में कैंलकुलेटर, मोबाइल फोन, डियर फोन, पेजर, ब्लूटूथ या इस प्रकार का कोई अन्य इलेक्ट्रॉनिक उपकरण ले जाना सख्त मना है।
- जाँच परीक्षा में गैर-उत्प्रेषित या जाँच परीक्षा में अनुपस्थित छात्र/छात्रा इंटरमीडिएट वार्षिक प्रायोगिक परीक्षा, 2024 में कदापि सम्मिलित नहीं हो सकते हैं।



बिहार विद्यालय परीक्षा समिति, पटना
BIHAR SCHOOL EXAMINATION BOARD, PATNA
इंटरमीडिएट वार्षिक परीक्षा, 2024
INTERMEDIATE ANNUAL EXAMINATION, 2024
प्रायोगिक परीक्षा का प्रवेश पत्र
Admit Card For Practical Examination

संकाय: विज्ञान
FACULTY: SCIENCE

BSEB UNIQUE Id:- 2221110012023
कॉलेज/+2 स्कूल का नाम GAYA COLLEGE, GAYA
परीक्षार्थी का नाम GUDDU KUMAR
माता का नाम MALATI DEVI
पिता का नाम MAHAVIR MANJHI
वैवाहिक स्थिति Unmarried
परीक्षार्थी का आधार नं० 841252436939 दिव्यांग कोटि NO
सूचीकरण संख्या/वर्ष R-210010652-22 परीक्षार्थी की कोटि REGULAR
रोल कोड 21001 रोल क्रमांक 24011139 लिंग MALE
परीक्षा केंद्र का नाम GAYA COLLEGE, GAYA



प्रायोगिक परीक्षा के विषय (निर्धारित परीक्षा कार्यक्रम सहित)

प्रायोगिक विषय	विषय कोड	विषय का नाम	परीक्षा की तारीख
वैकल्पिक विषय	117	PHYSICS	10/01/2024 to 20/01/2024
	118	CHEMISTRY	
अतिरिक्त विषय			

संज्ञा/उत्तर

महाविद्यालय / +2 विद्यालय प्रधान का हस्ताक्षर
एवं मुहर

परीक्षा नियंत्रक (उ०मा०)

परीक्षार्थी के लिए आवश्यक निर्देश

- BSEB Unique Id सत्र 2021 - 23 से सूचीकृत हुए परीक्षार्थियों को जारी किया गया है। सत्र 2021 - 23 के पूर्व सत्र के किसी परीक्षार्थी को BSEB Unique Id जारी नहीं किया गया है।
- प्रायोगिक परीक्षा दिनांक 10/01/2024 से 20/01/2024 तक संचालित होगी। केन्द्राधीक्षक दिनांक 10/01/2024 से 20/01/2024 तक की अवधि में परीक्षार्थियों की संख्या के अनुसार तिथि एवं पाली का निर्धारण करके प्रायोगिक परीक्षा केन्द्र पर आवंटित सभी परीक्षार्थियों के प्रायोगिक विषयों की परीक्षा आयोजित करेंगे।
- परीक्षार्थी अपने इस प्रवेश-पत्र में उल्लिखित प्रायोगिक परीक्षा केंद्र पर दिनांक 10-01-2024 को पूर्वाह्न 09:00 बजे अनिवार्य रूप से जाकर परीक्षा केन्द्र के परिसर की सूचना पट्ट से यह जानकारी प्राप्त कर लें कि उनके द्वारा चयनित विषय की प्रायोगिक परीक्षा किस तिथि एवं किस पाली में संचालित होगी, जिसमें उन्हें सम्मिलित होना अनिवार्य है।
- परीक्षार्थी के प्रत्येक प्रायोगिक विषय की परीक्षा के लिए 08 पृष्ठों की केवल एक ही उत्तरपुस्तिका मिलेगी। अतिरिक्त उत्तरपुस्तिका नहीं दी जाएगी। परीक्षार्थी उत्तरपुस्तिका लेते ही यह सुनिश्चित कर लें कि इसमें 8 पृष्ठ हैं एवं सही क्रम में हैं।
- उत्तरपुस्तिका प्राप्त होते ही परीक्षार्थी अपने प्रवेश-पत्र तथा उत्तरपुस्तिका पर मुद्रित विवरणों (Details) का मिलान कर यह अवश्य सुनिश्चित हो लें कि जो उत्तरपुस्तिका परीक्षक द्वारा उन्हें दी गई है, वह उन्हीं की है। भिन्न विवरणों की उत्तरपुस्तिका प्राप्त होने पर उसे तुरंत परीक्षक को वापस लौटा दिया जाए।
- उत्तरपुस्तिका प्राप्त होने पर परीक्षार्थी उनके आवरण पृष्ठ के पीछे अंकित "परीक्षार्थियों के लिए निर्देश" अवश्य पढ़ें एवं उसका अनुपालन करें।
- परीक्षार्थी अपनी उत्तरपुस्तिका के कवर पृष्ठ के ऊपरी बायें तथा दायें भागों में क्रमांक-(1) में अपने उत्तर देने का माध्यम अंकित करते हुए क्रमांक-(2) में अपना पूर्ण हस्ताक्षर अंकित करें। इसके अलावा अन्य मुद्रित विवरणों में किसी भी प्रकार से कोई छेड़-छाड़ नहीं करें।
- प्रायोगिक परीक्षा की उत्तरपुस्तिका के आवरण पृष्ठ के निचले बायें एवं दायें भागों को परीक्षार्थी द्वारा कदापि नहीं भरा जाएगा। अगर परीक्षार्थी इस भाग को भरते हैं, तो परीक्षार्थी का इस विषय में परीक्षाफल रद्द किया जा सकता है। ये दोनों भाग आंतरिक/बाह्य परीक्षकों को भरने के लिए दिया गया है।
- उत्तरपुस्तिका के पन्नों के दोनों पृष्ठों पर तथा प्रत्येक लाइन पर लिखें एवं पृष्ठों को नष्ट न करें।
- यदि रफ कार्य करने की आवश्यकता हो, तो परीक्षार्थी उत्तरपुस्तिका के अंतिम पृष्ठ पर रफ कार्य करते उसे काट दे/क्रॉस (x) कर दें।
- उत्तरपुस्तिका के आंतरिक पृष्ठों पर दाहिने हाशिए में लाइन खींचकर सादा स्थान छोड़ रखा गया है। शेष स्थान रूल्ड है। परीक्षार्थी दाहिने हाशिए के सादे स्थान में कुछ भी नहीं लिखेंगे, चूंकि यह भाग परीक्षक के उपयोग के लिए है।
- उत्तरपुस्तिका के पृष्ठों को मोड़ें- फाड़ें नहीं तथा बीच-बीच में व्यर्थ ही खाली न छोड़ें।
- प्रश्न-पत्र में दी हुई संख्या के अनुसार अपने उत्तरों की संख्या लिखें।
- व्हाइटनगर, ब्लेड तथा नाखून का इस्तेमाल करना सर्वथा वर्जित है, अन्यथा परीक्षाफल अमान्य कर दिया जाएगा।
- प्रश्नोत्तर के समाप्त होने पर अंतिम में नीचे एक क्षैतिज रेखा खींच दें।
- आंतरिक परीक्षक द्वारा उपलब्ध कराये गए उपस्थिति-पत्रक में परीक्षार्थी द्वारा यथा-स्तम्भ परीक्षा की तिथि अंकित करते हुए उत्तरपुस्तिका की क्रम संख्या लिखकर अपना हस्ताक्षर किया जाएगा। परीक्षार्थी की उपस्थित, अनुपस्थित एवं निष्कासन से संबंधित संगत गोले को नीले/काले पेन से परीक्षक द्वारा भरा जाएगा न कि परीक्षार्थी द्वारा।
- परीक्षार्थी अपनी उत्तरपुस्तिका को आन्तरिक परीक्षक के पास जमा किये बिना परीक्षा भवन न छोड़ें।
- परीक्षा केन्द्र में कैंलकुलेटर, मोबाइल फोन, डियर फोन, पेजर, ब्लूटूथ या इस प्रकार का कोई अन्य इलेक्ट्रॉनिक उपकरण ले जाना सख्त मना है।
- जाँच परीक्षा में गैर-उत्प्रेषित या जाँच परीक्षा में अनुपस्थित छात्र/छात्रा इंटरमीडिएट वार्षिक प्रायोगिक परीक्षा, 2024 में कदापि सम्मिलित नहीं हो सकते हैं।



बिहार विद्यालय परीक्षा समिति, पटना
BIHAR SCHOOL EXAMINATION BOARD, PATNA
इंटरमीडिएट वार्षिक परीक्षा, 2024
INTERMEDIATE ANNUAL EXAMINATION, 2024
प्रायोगिक परीक्षा का प्रवेश पत्र
Admit Card For Practical Examination

संकाय: विज्ञान
FACULTY: SCIENCE

BSEB UNIQUE Id:- 2221110012026
कॉलेज/+2 स्कूल का नाम GAYA COLLEGE, GAYA
परीक्षार्थी का नाम GUDDU KUMAR
माता का नाम SARDHA DEVI
पिता का नाम NAGESHWAR YADAV
वैवाहिक स्थिति Unmarried
परीक्षार्थी का आधार नं० 493958555295 दिव्यांग कोटि NO
सूचीकरण संख्या/वर्ष R-210010655-22 परीक्षार्थी की कोटि REGULAR
रोल कोड 21001 रोल क्रमांक 24011754 लिंग MALE
परीक्षा केंद्र का नाम GAYA COLLEGE, GAYA



जयलक्ष्मण कुमार

प्रायोगिक परीक्षा के विषय (निर्धारित परीक्षा कार्यक्रम सहित)

प्रायोगिक विषय	विषय कोड	विषय का नाम	परीक्षा की तारीख
वैकल्पिक विषय	117	PHYSICS	10/01/2024 to 20/01/2024
	118	CHEMISTRY	
	119	BIOLOGY	
अतिरिक्त विषय			

संज्ञक (उत्तर)

महाविद्यालय / +2 विद्यालय प्रधान का हस्ताक्षर
एवं मुहर

परीक्षा नियंत्रक (उ०मा०)

परीक्षार्थी के लिए आवश्यक निर्देश

- BSEB Unique Id सत्र 2021 - 23 से सूचीकृत हुए परीक्षार्थियों को जारी किया गया है। सत्र 2021 - 23 के पूर्व सत्र के किसी परीक्षार्थी को BSEB Unique Id जारी नहीं किया गया है।
- प्रायोगिक परीक्षा दिनांक 10/01/2024 से 20/01/2024 तक संचालित होगी। केन्द्राधीक्षक दिनांक 10/01/2024 से 20/01/2024 तक की अवधि में परीक्षार्थियों की संख्या के अनुसार तिथि एवं पाली का निर्धारण करके प्रायोगिक परीक्षा केन्द्र पर आवंटित सभी परीक्षार्थियों के प्रायोगिक विषयों की परीक्षा आयोजित करेंगे।
- परीक्षार्थी अपने इस प्रवेश-पत्र में उल्लिखित प्रायोगिक परीक्षा केंद्र पर दिनांक 10-01-2024 को पूर्वाह्न 09:00 बजे अनिवार्य रूप से जाकर परीक्षा केन्द्र के परिसर की सूचना पट्ट से यह जानकारी प्राप्त कर लें कि उनके द्वारा चयनित विषय की प्रायोगिक परीक्षा किस तिथि एवं किस पाली में संचालित होगी, जिसमें उन्हें सम्मिलित होना अनिवार्य है।
- परीक्षार्थी के प्रत्येक प्रायोगिक विषय की परीक्षा के लिए 08 पृष्ठों की केवल एक ही उत्तरपुस्तिका मिलेगी। अतिरिक्त उत्तरपुस्तिका नहीं दी जाएगी। परीक्षार्थी उत्तरपुस्तिका लेते ही यह सुनिश्चित कर लें कि इसमें 8 पृष्ठ हैं एवं सही क्रम में हैं।
- उत्तरपुस्तिका प्राप्त होते ही परीक्षार्थी अपने प्रवेश-पत्र तथा उत्तरपुस्तिका पर मुद्रित विवरणों (Details) का मिलान कर यह अवश्य सुनिश्चित हो लें कि जो उत्तरपुस्तिका परीक्षक द्वारा उन्हें दी गई है, वह उन्हीं की है। भिन्न विवरणों की उत्तरपुस्तिका प्राप्त होने पर उसे तुरंत परीक्षक को वापस लौटा दिया जाए।
- उत्तरपुस्तिका प्राप्त होने पर परीक्षार्थी उनके आवरण पृष्ठ के पीछे अंकित "परीक्षार्थियों के लिए निर्देश" अवश्य पढ़ें एवं उसका अनुपालन करें।
- परीक्षार्थी अपनी उत्तरपुस्तिका के कवर पृष्ठ के ऊपरी बायें तथा दायें भागों में क्रमांक-(1) में अपने उत्तर देने का माध्यम अंकित करते हुए क्रमांक-(2) में अपना पूर्ण हस्ताक्षर अंकित करें। इसके अलावा अन्य मुद्रित विवरणों में किसी भी प्रकार से कोई छेड़-छाड़ नहीं करें।
- प्रायोगिक परीक्षा की उत्तरपुस्तिका के आवरण पृष्ठ के निचले बायें एवं दायें भागों को परीक्षार्थी द्वारा कदापि नहीं भरा जाएगा। अगर परीक्षार्थी इस भाग को भरते हैं, तो परीक्षार्थी का इस विषय में परीक्षाफल रद्द किया जा सकता है। ये दोनों भाग आंतरिक/बाह्य परीक्षकों को भरने के लिए दिया गया है।
- उत्तरपुस्तिका के पन्नों के दोनों पृष्ठों पर तथा प्रत्येक लाइन पर लिखें एवं पृष्ठों को नष्ट न करें।
- यदि रफ कार्य करने की आवश्यकता हो, तो परीक्षार्थी उत्तरपुस्तिका के अंतिम पृष्ठ पर रफ कार्य करके उसे काट दे/क्रॉस (x) कर दें।
- उत्तरपुस्तिका के आंतरिक पृष्ठों पर दाहिने हाशिए में लाइन खींचकर सादा स्थान छोड़ रखा गया है। शेष स्थान रूल्ड है। परीक्षार्थी दाहिने हाशिए के सादे स्थान में कुछ भी नहीं लिखेंगे, चूंकि यह भाग परीक्षक के उपयोग के लिए है।
- उत्तरपुस्तिका के पृष्ठों को मोड़ें- फाड़ें नहीं तथा बीच-बीच में व्यर्थ ही खाली न छोड़ें।
- प्रश्न-पत्र में दी हुई संख्या के अनुसार अपने उत्तरों की संख्या लिखें।
- व्हाइटनगर, ब्लेड तथा नाखून का इस्तेमाल करना सर्वथा वर्जित है, अन्यथा परीक्षाफल अमान्य कर दिया जाएगा।
- प्रश्नोत्तर के समाप्त होने पर अंतिम में नीचे एक क्षैतिज रेखा खींच दें।
- आंतरिक परीक्षक द्वारा उपलब्ध कराये गए उपस्थिति-पत्रक में परीक्षार्थी द्वारा यथा-स्तम्भ परीक्षा की तिथि अंकित करते हुए उत्तरपुस्तिका की क्रम संख्या लिखकर अपना हस्ताक्षर किया जाएगा। परीक्षार्थी की उपस्थित, अनुपस्थित एवं निष्कासन से संबंधित संगत गोले को नीले/काले पेन से परीक्षक द्वारा भरा जाएगा न कि परीक्षार्थी द्वारा।
- परीक्षार्थी अपनी उत्तरपुस्तिका को आन्तरिक परीक्षक के पास जमा किये बिना परीक्षा भवन न छोड़ें।
- परीक्षा केन्द्र में कैंलकुलेटर, मोबाइल फोन, डायर फोन, पेजर, ब्लूटूथ या इस प्रकार का कोई अन्य इलेक्ट्रॉनिक उपकरण ले जाना सख्त मना है।
- जाँच परीक्षा में गैर-उत्प्रेषित या जाँच परीक्षा में अनुपस्थित छात्र/छात्रा इंटरमीडिएट वार्षिक प्रायोगिक परीक्षा, 2024 में कदापि सम्मिलित नहीं हो सकते हैं।



बिहार विद्यालय परीक्षा समिति, पटना
BIHAR SCHOOL EXAMINATION BOARD, PATNA
इंटरमीडिएट वार्षिक परीक्षा, 2024
INTERMEDIATE ANNUAL EXAMINATION, 2024
प्रायोगिक परीक्षा का प्रवेश पत्र
Admit Card For Practical Examination

संकाय: विज्ञान
FACULTY: SCIENCE

BSEB UNIQUE Id:- 2222110010271
कॉलेज/+2 स्कूल का नाम GAYA COLLEGE, GAYA
परीक्षार्थी का नाम GEETANJALI RANJAN
माता का नाम LAXMI KUMARI
पिता का नाम SANJIV RANJAN
वैवाहिक स्थिति Unmarried
परीक्षार्थी का आधार नं० 293954039649 दिव्यांग कोटि NO
सूचीकरण संख्या/वर्ष R-210010644-22 परीक्षार्थी की कोटि REGULAR
रोल कोड 21001 रोल क्रमांक 24010189 लिंग FEMALE
परीक्षा केंद्र का नाम GAYA COLLEGE, GAYA



Geetanjali Ranjan

प्रायोगिक परीक्षा के विषय (निर्धारित परीक्षा कार्यक्रम सहित)

प्रायोगिक विषय	विषय कोड	विषय का नाम	परीक्षा की तारीख
वैकल्पिक विषय	117	PHYSICS	10/01/2024 to 20/01/2024
	118	CHEMISTRY	
अतिरिक्त विषय			

संज्ञा (उपनाम)

महाविद्यालय / +2 विद्यालय प्रधान का हस्ताक्षर
एवं मुहर

परीक्षा नियंत्रक (उ०मा०)

परीक्षार्थी के लिए आवश्यक निर्देश

- BSEB Unique Id सत्र 2021 - 23 से सूचीकृत हुए परीक्षार्थियों को जारी किया गया है। सत्र 2021 - 23 के पूर्व सत्र के किसी परीक्षार्थी को BSEB Unique Id जारी नहीं किया गया है।
- प्रायोगिक परीक्षा दिनांक 10/01/2024 से 20/01/2024 तक संचालित होगी। केन्द्राधीक्षक दिनांक 10/01/2024 से 20/01/2024 तक की अवधि में परीक्षार्थियों की संख्या के अनुसार तिथि एवं पाली का निर्धारण करके प्रायोगिक परीक्षा केन्द्र पर आवंटित सभी परीक्षार्थियों के प्रायोगिक विषयों की परीक्षा आयोजित करेंगे।
- परीक्षार्थी अपने इस प्रवेश-पत्र में उल्लिखित प्रायोगिक परीक्षा केंद्र पर दिनांक 10-01-2024 को पूर्वाह्न 09:00 बजे अनिवार्य रूप से जाकर परीक्षा केन्द्र के परिसर की सूचना पट्ट से यह जानकारी प्राप्त कर लें कि उनके द्वारा चयनित विषय की प्रायोगिक परीक्षा किस तिथि एवं किस पाली में संचालित होगी, जिसमें उन्हें सम्मिलित होना अनिवार्य है।
- परीक्षार्थी के प्रत्येक प्रायोगिक विषय की परीक्षा के लिए 08 पृष्ठों की केवल एक ही उत्तरपुस्तिका मिलेगी। अतिरिक्त उत्तरपुस्तिका नहीं दी जाएगी। परीक्षार्थी उत्तरपुस्तिका लेते ही यह सुनिश्चित कर लें कि इसमें 8 पृष्ठ हैं एवं सही क्रम में हैं।
- उत्तरपुस्तिका प्राप्त होते ही परीक्षार्थी अपने प्रवेश-पत्र तथा उत्तरपुस्तिका पर मुद्रित विवरणों (Details) का मिलान कर यह अवश्य सुनिश्चित हो लें कि जो उत्तरपुस्तिका परीक्षक द्वारा उन्हें दी गई है, वह उन्हीं की है। भिन्न विवरणों की उत्तरपुस्तिका प्राप्त होने पर उसे तुरंत परीक्षक को वापस लौटा दिया जाए।
- उत्तरपुस्तिका प्राप्त होने पर परीक्षार्थी उनके आवरण पृष्ठ के पीछे अंकित "परीक्षार्थियों के लिए निर्देश" अवश्य पढ़ें एवं उसका अनुपालन करें।
- परीक्षार्थी अपनी उत्तरपुस्तिका के कवर पृष्ठ के ऊपरी बायें तथा दायें भागों में क्रमांक-(1) में अपने उत्तर देने का माध्यम अंकित करते हुए क्रमांक-(2) में अपना पूर्ण हस्ताक्षर अंकित करें। इसके अलावा अन्य मुद्रित विवरणों में किसी भी प्रकार से कोई छेड़-छाड़ नहीं करें।
- प्रायोगिक परीक्षा की उत्तरपुस्तिका के आवरण पृष्ठ के निचले बायें एवं दायें भागों को परीक्षार्थी द्वारा कदापि नहीं भरा जाएगा। अगर परीक्षार्थी इस भाग को भरते हैं, तो परीक्षार्थी का इस विषय में परीक्षाफल रद्द किया जा सकता है। ये दोनों भाग आंतरिक/बाह्य परीक्षकों को भरने के लिए दिया गया है।
- उत्तरपुस्तिका के पन्नों के दोनों पृष्ठों पर तथा प्रत्येक लाइन पर लिखें एवं पृष्ठों को नष्ट न करें।
- यदि रफ कार्य करने की आवश्यकता हो, तो परीक्षार्थी उत्तरपुस्तिका के अंतिम पृष्ठ पर रफ कार्य करके उसे काट दे/क्रॉस (x) कर दें।
- उत्तरपुस्तिका के आंतरिक पृष्ठों पर दाहिने हाशिए में लाइन खींचकर सादा स्थान छोड़ रखा गया है। शेष स्थान रूल्ड है। परीक्षार्थी दाहिने हाशिए के सादे स्थान में कुछ भी नहीं लिखेंगे, चूंकि यह भाग परीक्षक के उपयोग के लिए है।
- उत्तरपुस्तिका के पृष्ठों को मोड़ें- फाड़ें नहीं तथा बीच-बीच में व्यर्थ ही खाली न छोड़ें।
- प्रश्न-पत्र में दी हुई संख्या के अनुसार अपने उत्तरों की संख्या लिखें।
- व्हाइटनगर, ब्लेड तथा नाखून का इस्तेमाल करना सर्वथा वर्जित है, अन्यथा परीक्षाफल अमान्य कर दिया जाएगा।
- प्रश्नोत्तर के समाप्त होने पर अंतिम में नीचे एक क्षैतिज रेखा खींच दें।
- आंतरिक परीक्षक द्वारा उपलब्ध कराये गए उपस्थिति-पत्रक में परीक्षार्थी द्वारा यथा-स्तम्भ परीक्षा की तिथि अंकित करते हुए उत्तरपुस्तिका की क्रम संख्या लिखकर अपना हस्ताक्षर किया जाएगा। परीक्षार्थी की उपस्थित, अनुपस्थित एवं निष्कासन से संबंधित संगत गोले को नीले/काले पेन से परीक्षक द्वारा भरा जाएगा न कि परीक्षार्थी द्वारा।
- परीक्षार्थी अपनी उत्तरपुस्तिका को आन्तरिक परीक्षक के पास जमा किये बिना परीक्षा भवन न छोड़ें।
- परीक्षा केन्द्र में कैंलकुलेटर, मोबाइल फोन, डायर फोन, पेजर, ब्लूटूथ या इस प्रकार का कोई अन्य इलेक्ट्रॉनिक उपकरण ले जाना सख्त मना है।
- जाँच परीक्षा में गैर-उत्प्रेषित या जाँच परीक्षा में अनुपस्थित छात्र/छात्रा इंटरमीडिएट वार्षिक प्रायोगिक परीक्षा, 2024 में कदापि सम्मिलित नहीं हो सकते हैं।



बिहार विद्यालय परीक्षा समिति, पटना
BIHAR SCHOOL EXAMINATION BOARD, PATNA
इंटरमीडिएट वार्षिक परीक्षा, 2024
INTERMEDIATE ANNUAL EXAMINATION, 2024
प्रायोगिक परीक्षा का प्रवेश पत्र
Admit Card For Practical Examination

संकाय: विज्ञान
FACULTY: SCIENCE

BSEB UNIQUE Id:- 2221110012016
कॉलेज/+2 स्कूल का नाम GAYA COLLEGE, GAYA
परीक्षार्थी का नाम GOLU KUMAR
माता का नाम POONAM DEVI
पिता का नाम SACHIT PRASAD
वैवाहिक स्थिति Unmarried
परीक्षार्थी का आधार नं० 580114777697 दिव्यांग कोटि NO
सूचीकरण संख्या/वर्ष R-210010648-22 परीक्षार्थी की कोटि REGULAR
रोल कोड 21001 रोल क्रमांक 24011386 लिंग MALE
परीक्षा केंद्र का नाम GAYA COLLEGE, GAYA



प्रायोगिक परीक्षा के विषय (निर्धारित परीक्षा कार्यक्रम सहित)

प्रायोगिक विषय	विषय कोड	विषय का नाम	परीक्षा की तारीख
वैकल्पिक विषय	117	PHYSICS	10/01/2024 to 20/01/2024
	118	CHEMISTRY	
अतिरिक्त विषय			

संजय कुमार

महाविद्यालय / +2 विद्यालय प्रधान का हस्ताक्षर
एवं मुहर

परीक्षा नियंत्रक (उ०मा०)

परीक्षार्थी के लिए आवश्यक निर्देश

- BSEB Unique Id सत्र 2021 - 23 से सूचीकृत हुए परीक्षार्थियों को जारी किया गया है। सत्र 2021 - 23 के पूर्व सत्र के किसी परीक्षार्थी को BSEB Unique Id जारी नहीं किया गया है।
- प्रायोगिक परीक्षा दिनांक 10/01/2024 से 20/01/2024 तक संचालित होगी। केन्द्राधीक्षक दिनांक 10/01/2024 से 20/01/2024 तक की अवधि में परीक्षार्थियों की संख्या के अनुसार तिथि एवं पाली का निर्धारण करके प्रायोगिक परीक्षा केन्द्र पर आवंटित सभी परीक्षार्थियों के प्रायोगिक विषयों की परीक्षा आयोजित करेंगे।
- परीक्षार्थी अपने इस प्रवेश-पत्र में उल्लिखित प्रायोगिक परीक्षा केंद्र पर दिनांक 10-01-2024 को पूर्वाह्न 09:00 बजे अनिवार्य रूप से जाकर परीक्षा केन्द्र के परिसर की सूचना पट्ट से यह जानकारी प्राप्त कर लें कि उनके द्वारा चयनित विषय की प्रायोगिक परीक्षा किस तिथि एवं किस पाली में संचालित होगी, जिसमें उन्हें सम्मिलित होना अनिवार्य है।
- परीक्षार्थी के प्रत्येक प्रायोगिक विषय की परीक्षा के लिए 08 पृष्ठों की केवल एक ही उत्तरपुस्तिका मिलेगी। अतिरिक्त उत्तरपुस्तिका नहीं दी जाएगी। परीक्षार्थी उत्तरपुस्तिका लेते ही यह सुनिश्चित कर लें कि इसमें 8 पृष्ठ हैं एवं सही क्रम में हैं।
- उत्तरपुस्तिका प्राप्त होते ही परीक्षार्थी अपने प्रवेश-पत्र तथा उत्तरपुस्तिका पर मुद्रित विवरणों (Details) का मिलान कर यह अवश्य सुनिश्चित हो लें कि जो उत्तरपुस्तिका परीक्षक द्वारा उन्हें दी गई है, वह उन्हीं की है। भिन्न विवरणों की उत्तरपुस्तिका प्राप्त होने पर उसे तुरंत परीक्षक को वापस लौटा दिया जाए।
- उत्तरपुस्तिका प्राप्त होने पर परीक्षार्थी उनके आवरण पृष्ठ के पीछे अंकित "परीक्षार्थियों के लिए निर्देश" अवश्य पढ़ें एवं उसका अनुपालन करें।
- परीक्षार्थी अपनी उत्तरपुस्तिका के कवर पृष्ठ के ऊपरी बायें तथा दायें भागों में क्रमांक-(1) में अपने उत्तर देने का माध्यम अंकित करते हुए क्रमांक-(2) में अपना पूर्ण हस्ताक्षर अंकित करें। इसके अलावा अन्य मुद्रित विवरणों में किसी भी प्रकार से कोई छेड़-छाड़ नहीं करें।
- प्रायोगिक परीक्षा की उत्तरपुस्तिका के आवरण पृष्ठ के निचले बायें एवं दायें भागों को परीक्षार्थी द्वारा कदापि नहीं भरा जाएगा। अगर परीक्षार्थी इस भाग को भरते हैं, तो परीक्षार्थी का इस विषय में परीक्षाफल रद्द किया जा सकता है। ये दोनों भाग आंतरिक/बाह्य परीक्षकों को भरने के लिए दिया गया है।
- उत्तरपुस्तिका के पन्नों के दोनों पृष्ठों पर तथा प्रत्येक लाइन पर लिखें एवं पृष्ठों को नष्ट न करें।
- यदि रफ कार्य करने की आवश्यकता हो, तो परीक्षार्थी उत्तरपुस्तिका के अंतिम पृष्ठ पर रफ कार्य करके उसे काट दे/क्रॉस (x) कर दें।
- उत्तरपुस्तिका के आंतरिक पृष्ठों पर दाहिने हाशिए में लाइन खींचकर सादा स्थान छोड़ रखा गया है। शेष स्थान रूल्ड है। परीक्षार्थी दाहिने हाशिए के सादे स्थान में कुछ भी नहीं लिखेंगे, चूंकि यह भाग परीक्षक के उपयोग के लिए है।
- उत्तरपुस्तिका के पृष्ठों को मोड़ें- फाड़ें नहीं तथा बीच-बीच में व्यर्थ ही खाली न छोड़ें।
- प्रश्न-पत्र में दी हुई संख्या के अनुसार अपने उत्तरों की संख्या लिखें।
- व्हाइटनगर, ब्लेड तथा नाखून का इस्तेमाल करना सर्वथा वर्जित है, अन्यथा परीक्षाफल अमान्य कर दिया जाएगा।
- प्रश्नोत्तर के समाप्त होने पर अंतिम में नीचे एक क्षैतिज रेखा खींच दें।
- आंतरिक परीक्षक द्वारा उपलब्ध कराये गए उपस्थिति-पत्रक में परीक्षार्थी द्वारा यथा-स्तम्भ परीक्षा की तिथि अंकित करते हुए उत्तरपुस्तिका की क्रम संख्या लिखकर अपना हस्ताक्षर किया जाएगा। परीक्षार्थी की उपस्थित, अनुपस्थित एवं निष्कासन से संबंधित संगत गोले को नीले/काले पेन से परीक्षक द्वारा भरा जाएगा न कि परीक्षार्थी द्वारा।
- परीक्षार्थी अपनी उत्तरपुस्तिका को आन्तरिक परीक्षक के पास जमा किये बिना परीक्षा भवन न छोड़ें।
- परीक्षा केन्द्र में कैलकुलेटर, मोबाइल फोन, डियर फोन, पेजर, ब्लूटूथ या इस प्रकार का कोई अन्य इलेक्ट्रॉनिक उपकरण ले जाना सख्त मना है।
- जाँच परीक्षा में गैर-उत्प्रेषित या जाँच परीक्षा में अनुपस्थित छात्र/छात्रा इंटरमीडिएट वार्षिक प्रायोगिक परीक्षा, 2024 में कदापि सम्मिलित नहीं हो सकते हैं।



बिहार विद्यालय परीक्षा समिति, पटना
BIHAR SCHOOL EXAMINATION BOARD, PATNA
इंटरमीडिएट वार्षिक परीक्षा, 2024
INTERMEDIATE ANNUAL EXAMINATION, 2024
प्रायोगिक परीक्षा का प्रवेश पत्र
Admit Card For Practical Examination

संकाय: विज्ञान
FACULTY: SCIENCE

BSEB UNIQUE Id:- 2221110012013
कॉलेज/+2 स्कूल का नाम GAYA COLLEGE, GAYA
परीक्षार्थी का नाम GIRJESH KUMAR
माता का नाम SABUJA DEVI
पिता का नाम BASANT RAM
वैवाहिक स्थिति Unmarried
परीक्षार्थी का आधार नं० 677418291329 दिव्यांग कोटि NO
सूचीकरण संख्या/वर्ष R-210010645-22 परीक्षार्थी की कोटि REGULAR
रोल कोड 21001 रोल क्रमांक 24011682 लिंग MALE
परीक्षा केंद्र का नाम GAYA COLLEGE, GAYA



प्रायोगिक परीक्षा के विषय (निर्धारित परीक्षा कार्यक्रम सहित)

प्रायोगिक विषय	विषय कोड	विषय का नाम	परीक्षा की तारीख
वैकल्पिक विषय	117	PHYSICS	10/01/2024 to 20/01/2024
	118	CHEMISTRY	
अतिरिक्त विषय			

संजीव कुमार

महाविद्यालय / +2 विद्यालय प्रधान का हस्ताक्षर
एवं मुहर

परीक्षा नियंत्रक (उ०मा०)

परीक्षार्थी के लिए आवश्यक निर्देश

- BSEB Unique Id सत्र 2021 - 23 से सूचीकृत हुए परीक्षार्थियों को जारी किया गया है। सत्र 2021 - 23 के पूर्व सत्र के किसी परीक्षार्थी को BSEB Unique Id जारी नहीं किया गया है।
- प्रायोगिक परीक्षा दिनांक 10/01/2024 से 20/01/2024 तक संचालित होगी। केन्द्राधीक्षक दिनांक 10/01/2024 से 20/01/2024 तक की अवधि में परीक्षार्थियों की संख्या के अनुसार तिथि एवं पाली का निर्धारण करके प्रायोगिक परीक्षा केन्द्र पर आवंटित सभी परीक्षार्थियों के प्रायोगिक विषयों की परीक्षा आयोजित करेंगे।
- परीक्षार्थी अपने इस प्रवेश-पत्र में उल्लिखित प्रायोगिक परीक्षा केंद्र पर दिनांक 10-01-2024 को पूर्वाह्न 09:00 बजे अनिवार्य रूप से जाकर परीक्षा केन्द्र के परिसर की सूचना पट्ट से यह जानकारी प्राप्त कर लें कि उनके द्वारा चयनित विषय की प्रायोगिक परीक्षा किस तिथि एवं किस पाली में संचालित होगी, जिसमें उन्हें सम्मिलित होना अनिवार्य है।
- परीक्षार्थी के प्रत्येक प्रायोगिक विषय की परीक्षा के लिए 08 पृष्ठों की केवल एक ही उत्तरपुस्तिका मिलेगी। अतिरिक्त उत्तरपुस्तिका नहीं दी जाएगी। परीक्षार्थी उत्तरपुस्तिका लेते ही यह सुनिश्चित कर लें कि इसमें 8 पृष्ठ हैं एवं सही क्रम में हैं।
- उत्तरपुस्तिका प्राप्त होते ही परीक्षार्थी अपने प्रवेश-पत्र तथा उत्तरपुस्तिका पर मुद्रित विवरणों (Details) का मिलान कर यह अवश्य सुनिश्चित हो लें कि जो उत्तरपुस्तिका परीक्षक द्वारा उन्हें दी गई है, वह उन्हीं की है। भिन्न विवरणों की उत्तरपुस्तिका प्राप्त होने पर उसे तुरंत परीक्षक को वापस लौटा दिया जाए।
- उत्तरपुस्तिका प्राप्त होने पर परीक्षार्थी उनके आवरण पृष्ठ के पीछे अंकित "परीक्षार्थियों के लिए निर्देश" अवश्य पढ़ें एवं उसका अनुपालन करें।
- परीक्षार्थी अपनी उत्तरपुस्तिका के कवर पृष्ठ के ऊपरी बायें तथा दायें भागों में क्रमांक-(1) में अपने उत्तर देने का माध्यम अंकित करते हुए क्रमांक-(2) में अपना पूर्ण हस्ताक्षर अंकित करें। इसके अलावा अन्य मुद्रित विवरणों में किसी भी प्रकार से कोई छेड़-छाड़ नहीं करें।
- प्रायोगिक परीक्षा की उत्तरपुस्तिका के आवरण पृष्ठ के निचले बायें एवं दायें भागों को परीक्षार्थी द्वारा कदापि नहीं भरा जाएगा। अगर परीक्षार्थी इस भाग को भरते हैं, तो परीक्षार्थी का इस विषय में परीक्षाफल रद्द किया जा सकता है। ये दोनों भाग आंतरिक/बाह्य परीक्षकों को भरने के लिए दिया गया है।
- उत्तरपुस्तिका के पन्नों के दोनों पृष्ठों पर तथा प्रत्येक लाइन पर लिखें एवं पृष्ठों को नष्ट न करें।
- यदि रफ कार्य करने की आवश्यकता हो, तो परीक्षार्थी उत्तरपुस्तिका के अंतिम पृष्ठ पर रफ कार्य करके उसे काट दे/क्रॉस (x) कर दें।
- उत्तरपुस्तिका के आंतरिक पृष्ठों पर दाहिने हाशिए में लाइन खींचकर सादा स्थान छोड़ रखा गया है। शेष स्थान रूल्ड है। परीक्षार्थी दाहिने हाशिए के सादे स्थान में कुछ भी नहीं लिखेंगे, चूंकि यह भाग परीक्षक के उपयोग के लिए है।
- उत्तरपुस्तिका के पृष्ठों को मोड़ें- फाड़ें नहीं तथा बीच-बीच में व्यर्थ ही खाली न छोड़ें।
- प्रश्न-पत्र में दी हुई संख्या के अनुसार अपने उत्तरों की संख्या लिखें।
- व्हाइटनगर, ब्लेड तथा नाखून का इस्तेमाल करना सर्वथा वर्जित है, अन्यथा परीक्षाफल अमान्य कर दिया जाएगा।
- प्रश्नोत्तर के समाप्त होने पर अंतिम में नीचे एक क्षैतिज रेखा खींच दें।
- आंतरिक परीक्षक द्वारा उपलब्ध कराये गए उपस्थिति-पत्रक में परीक्षार्थी द्वारा यथा-स्तम्भ परीक्षा की तिथि अंकित करते हुए उत्तरपुस्तिका की क्रम संख्या लिखकर अपना हस्ताक्षर किया जाएगा। परीक्षार्थी की उपस्थित, अनुपस्थित एवं निष्कासन से संबंधित संगत गोले को नीले/काले पेन से परीक्षक द्वारा भरा जाएगा न कि परीक्षार्थी द्वारा।
- परीक्षार्थी अपनी उत्तरपुस्तिका को आन्तरिक परीक्षक के पास जमा किये बिना परीक्षा भवन न छोड़ें।
- परीक्षा केन्द्र में कैंलकुलेटर, मोबाइल फोन, डियर फोन, पेजर, ब्लूटूथ या इस प्रकार का कोई अन्य इलेक्ट्रॉनिक उपकरण ले जाना सख्त मना है।
- जाँच परीक्षा में गैर-उत्प्रेषित या जाँच परीक्षा में अनुपस्थित छात्र/छात्रा इंटरमीडिएट वार्षिक प्रायोगिक परीक्षा, 2024 में कदापि सम्मिलित नहीं हो सकते हैं।



बिहार विद्यालय परीक्षा समिति, पटना
BIHAR SCHOOL EXAMINATION BOARD, PATNA
इंटरमीडिएट वार्षिक परीक्षा, 2024
INTERMEDIATE ANNUAL EXAMINATION, 2024
प्रायोगिक परीक्षा का प्रवेश पत्र
Admit Card For Practical Examination

संकाय: विज्ञान
FACULTY: SCIENCE

BSEB UNIQUE Id:- 2221110012003
कॉलेज/+2 स्कूल का नाम GAYA COLLEGE, GAYA
परीक्षार्थी का नाम GAUTAM KUMAR
माता का नाम SAROJ DEVI
पिता का नाम RAJESH KUMAR CHAUDHARY
वैवाहिक स्थिति Unmarried
परीक्षार्थी का आधार नं० 379242794196 दिव्यांग कोटि NO
सूचीकरण संख्या/वर्ष R-210010638-22 परीक्षार्थी की कोटि REGULAR
रोल कोड 21001 रोल क्रमांक 24011779 लिंग MALE
परीक्षा केंद्र का नाम GAYA COLLEGE, GAYA



Gautam Kumar

प्रायोगिक परीक्षा के विषय (निर्धारित परीक्षा कार्यक्रम सहित)

प्रायोगिक विषय	विषय कोड	विषय का नाम	परीक्षा की तारीख
वैकल्पिक विषय	117	PHYSICS	10/01/2024 to 20/01/2024
	118	CHEMISTRY	
अतिरिक्त विषय			

संज्ञा (उपनाम)

महाविद्यालय / +2 विद्यालय प्रधान का हस्ताक्षर
एवं मुहर

परीक्षा नियंत्रक (उ०मा०)

परीक्षार्थी के लिए आवश्यक निर्देश

- BSEB Unique Id सत्र 2021 - 23 से सूचीकृत हुए परीक्षार्थियों को जारी किया गया है। सत्र 2021 - 23 के पूर्व सत्र के किसी परीक्षार्थी को BSEB Unique Id जारी नहीं किया गया है।
- प्रायोगिक परीक्षा दिनांक 10/01/2024 से 20/01/2024 तक संचालित होगी। केन्द्राधीक्षक दिनांक 10/01/2024 से 20/01/2024 तक की अवधि में परीक्षार्थियों की संख्या के अनुसार तिथि एवं पाली का निर्धारण करके प्रायोगिक परीक्षा केन्द्र पर आवंटित सभी परीक्षार्थियों के प्रायोगिक विषयों की परीक्षा आयोजित करेंगे।
- परीक्षार्थी अपने इस प्रवेश-पत्र में उल्लिखित प्रायोगिक परीक्षा केंद्र पर दिनांक 10-01-2024 को पूर्वाह्न 09:00 बजे अनिवार्य रूप से जाकर परीक्षा केन्द्र के परिसर की सूचना पट्ट से यह जानकारी प्राप्त कर लें कि उनके द्वारा चयनित विषय की प्रायोगिक परीक्षा किस तिथि एवं किस पाली में संचालित होगी, जिसमें उन्हें सम्मिलित होना अनिवार्य है।
- परीक्षार्थी के प्रत्येक प्रायोगिक विषय की परीक्षा के लिए 08 पृष्ठों की केवल एक ही उत्तरपुस्तिका मिलेगी। अतिरिक्त उत्तरपुस्तिका नहीं दी जाएगी। परीक्षार्थी उत्तरपुस्तिका लेते ही यह सुनिश्चित कर लें कि इसमें 8 पृष्ठ हैं एवं सही क्रम में हैं।
- उत्तरपुस्तिका प्राप्त होते ही परीक्षार्थी अपने प्रवेश-पत्र तथा उत्तरपुस्तिका पर मुद्रित विवरणों (Details) का मिलान कर यह अवश्य सुनिश्चित हो लें कि जो उत्तरपुस्तिका परीक्षक द्वारा उन्हें दी गई है, वह उन्हीं की है। भिन्न विवरणों की उत्तरपुस्तिका प्राप्त होने पर उसे तुरंत परीक्षक को वापस लौटा दिया जाए।
- उत्तरपुस्तिका प्राप्त होने पर परीक्षार्थी उनके आवरण पृष्ठ के पीछे अंकित "परीक्षार्थियों के लिए निर्देश" अवश्य पढ़ें एवं उसका अनुपालन करें।
- परीक्षार्थी अपनी उत्तरपुस्तिका के कवर पृष्ठ के ऊपरी बायें तथा दायें भागों में क्रमांक-(1) में अपने उत्तर देने का माध्यम अंकित करते हुए क्रमांक-(2) में अपना पूर्ण हस्ताक्षर अंकित करें। इसके अलावा अन्य मुद्रित विवरणों में किसी भी प्रकार से कोई छेड़-छाड़ नहीं करें।
- प्रायोगिक परीक्षा की उत्तरपुस्तिका के आवरण पृष्ठ के निचले बायें एवं दायें भागों को परीक्षार्थी द्वारा कदापि नहीं भरा जाएगा। अगर परीक्षार्थी इस भाग को भरते हैं, तो परीक्षार्थी का इस विषय में परीक्षाफल रद्द किया जा सकता है। ये दोनों भाग आंतरिक/बाह्य परीक्षकों को भरने के लिए दिया गया है।
- उत्तरपुस्तिका के पन्नों के दोनों पृष्ठों पर तथा प्रत्येक लाइन पर लिखें एवं पृष्ठों को नष्ट न करें।
- यदि रफ कार्य करने की आवश्यकता हो, तो परीक्षार्थी उत्तरपुस्तिका के अंतिम पृष्ठ पर रफ कार्य करके उसे काट दे/क्रॉस (x) कर दें।
- उत्तरपुस्तिका के आंतरिक पृष्ठों पर दाहिने हाशिए में लाइन खींचकर सादा स्थान छोड़ रखा गया है। शेष स्थान रूल्ड है। परीक्षार्थी दाहिने हाशिए के सादे स्थान में कुछ भी नहीं लिखेंगे, चूंकि यह भाग परीक्षक के उपयोग के लिए है।
- उत्तरपुस्तिका के पृष्ठों को मोड़ें- फाड़ें नहीं तथा बीच-बीच में व्यर्थ ही खाली न छोड़ें।
- प्रश्न-पत्र में दी हुई संख्या के अनुसार अपने उत्तरों की संख्या लिखें।
- व्हाइटनगर, ब्लेड तथा नाखून का इस्तेमाल करना सर्वथा वर्जित है, अन्यथा परीक्षाफल अमान्य कर दिया जाएगा।
- प्रश्नोत्तर के समाप्त होने पर अंतिम में नीचे एक क्षैतिज रेखा खींच दें।
- आंतरिक परीक्षक द्वारा उपलब्ध कराये गए उपस्थिति-पत्रक में परीक्षार्थी द्वारा यथा-स्तम्भ परीक्षा की तिथि अंकित करते हुए उत्तरपुस्तिका की क्रम संख्या लिखकर अपना हस्ताक्षर किया जाएगा। परीक्षार्थी की उपस्थित, अनुपस्थित एवं निष्कासन से संबंधित संगत गोले को नीले/काले पेन से परीक्षक द्वारा भरा जाएगा न कि परीक्षार्थी द्वारा।
- परीक्षार्थी अपनी उत्तरपुस्तिका को आन्तरिक परीक्षक के पास जमा किये बिना परीक्षा भवन न छोड़ें।
- परीक्षा केन्द्र में कैंलकुलेटर, मोबाइल फोन, डायर फोन, पेजर, ब्लूटूथ या इस प्रकार का कोई अन्य इलेक्ट्रॉनिक उपकरण ले जाना सख्त मना है।
- जाँच परीक्षा में गैर-उत्प्रेषित या जाँच परीक्षा में अनुपस्थित छात्र/छात्रा इंटरमीडिएट वार्षिक प्रायोगिक परीक्षा, 2024 में कदापि सम्मिलित नहीं हो सकते हैं।



बिहार विद्यालय परीक्षा समिति, पटना
BIHAR SCHOOL EXAMINATION BOARD, PATNA
इंटरमीडिएट वार्षिक परीक्षा, 2024
INTERMEDIATE ANNUAL EXAMINATION, 2024
प्रायोगिक परीक्षा का प्रवेश पत्र
Admit Card For Practical Examination

संकाय: विज्ञान
FACULTY: SCIENCE

BSEB UNIQUE Id:- 2221110012000
कॉलेज/+2 स्कूल का नाम GAYA COLLEGE, GAYA
परीक्षार्थी का नाम GAUTAM KUMAR
माता का नाम ANJU DEVI
पिता का नाम KRISHNA KUMAR SINGH
वैवाहिक स्थिति Unmarried
परीक्षार्थी का आधार नं० 318449155592 दिव्यांग कोटि NO
सूचीकरण संख्या/वर्ष R-210010635-22 परीक्षार्थी की कोटि REGULAR
रोल कोड 21001 रोल क्रमांक 24010669 लिंग MALE
परीक्षा केंद्र का नाम GAYA COLLEGE, GAYA



प्रायोगिक परीक्षा के विषय (निर्धारित परीक्षा कार्यक्रम सहित)

प्रायोगिक विषय	विषय कोड	विषय का नाम	परीक्षा की तारीख
वैकल्पिक विषय	117	PHYSICS	10/01/2024 to 20/01/2024
	118	CHEMISTRY	
अतिरिक्त विषय			

संजीव कुमार

महाविद्यालय / +2 विद्यालय प्रधान का हस्ताक्षर
एवं मुहर

परीक्षा नियंत्रक (उ०मा०)

परीक्षार्थी के लिए आवश्यक निर्देश

- BSEB Unique Id सत्र 2021 - 23 से सूचीकृत हुए परीक्षार्थियों को जारी किया गया है। सत्र 2021 - 23 के पूर्व सत्र के किसी परीक्षार्थी को BSEB Unique Id जारी नहीं किया गया है।
- प्रायोगिक परीक्षा दिनांक 10/01/2024 से 20/01/2024 तक संचालित होगी। केन्द्राधीक्षक दिनांक 10/01/2024 से 20/01/2024 तक की अवधि में परीक्षार्थियों की संख्या के अनुसार तिथि एवं पाली का निर्धारण करके प्रायोगिक परीक्षा केन्द्र पर आवंटित सभी परीक्षार्थियों के प्रायोगिक विषयों की परीक्षा आयोजित करेंगे।
- परीक्षार्थी अपने इस प्रवेश-पत्र में उल्लिखित प्रायोगिक परीक्षा केंद्र पर दिनांक 10-01-2024 को पूर्वाह्न 09:00 बजे अनिवार्य रूप से जाकर परीक्षा केन्द्र के परिसर की सूचना पट्ट से यह जानकारी प्राप्त कर लें कि उनके द्वारा चयनित विषय की प्रायोगिक परीक्षा किस तिथि एवं किस पाली में संचालित होगी, जिसमें उन्हें सम्मिलित होना अनिवार्य है।
- परीक्षार्थी के प्रत्येक प्रायोगिक विषय की परीक्षा के लिए 08 पृष्ठों की केवल एक ही उत्तरपुस्तिका मिलेगी। अतिरिक्त उत्तरपुस्तिका नहीं दी जाएगी। परीक्षार्थी उत्तरपुस्तिका लेते ही यह सुनिश्चित कर लें कि इसमें 8 पृष्ठ हैं एवं सही क्रम में हैं।
- उत्तरपुस्तिका प्राप्त होते ही परीक्षार्थी अपने प्रवेश-पत्र तथा उत्तरपुस्तिका पर मुद्रित विवरणों (Details) का मिलान कर यह अवश्य सुनिश्चित हो लें कि जो उत्तरपुस्तिका परीक्षक द्वारा उन्हें दी गई है, वह उन्हीं की है। भिन्न विवरणों की उत्तरपुस्तिका प्राप्त होने पर उसे तुरंत परीक्षक को वापस लौटा दिया जाए।
- उत्तरपुस्तिका प्राप्त होने पर परीक्षार्थी उनके आवरण पृष्ठ के पीछे अंकित "परीक्षार्थियों के लिए निर्देश" अवश्य पढ़ें एवं उसका अनुपालन करें।
- परीक्षार्थी अपनी उत्तरपुस्तिका के कवर पृष्ठ के ऊपरी बायें तथा दायें भागों में क्रमांक-(1) में अपने उत्तर देने का माध्यम अंकित करते हुए क्रमांक-(2) में अपना पूर्ण हस्ताक्षर अंकित करें। इसके अलावा अन्य मुद्रित विवरणों में किसी भी प्रकार से कोई छेड़-छाड़ नहीं करें।
- प्रायोगिक परीक्षा की उत्तरपुस्तिका के आवरण पृष्ठ के निचले बायें एवं दायें भागों को परीक्षार्थी द्वारा कदापि नहीं भरा जाएगा। अगर परीक्षार्थी इस भाग को भरते हैं, तो परीक्षार्थी का इस विषय में परीक्षाफल रद्द किया जा सकता है। ये दोनों भाग आंतरिक/बाह्य परीक्षकों को भरने के लिए दिया गया है।
- उत्तरपुस्तिका के पन्नों के दोनों पृष्ठों पर तथा प्रत्येक लाइन पर लिखें एवं पृष्ठों को नष्ट न करें।
- यदि रफ कार्य करने की आवश्यकता हो, तो परीक्षार्थी उत्तरपुस्तिका के अंतिम पृष्ठ पर रफ कार्य करके उसे काट दे/क्रॉस (x) कर दें।
- उत्तरपुस्तिका के आंतरिक पृष्ठों पर दाहिने हाशिए में लाइन खींचकर सादा स्थान छोड़ रखा गया है। शेष स्थान रूल्ड है। परीक्षार्थी दाहिने हाशिए के सादे स्थान में कुछ भी नहीं लिखेंगे, चूंकि यह भाग परीक्षक के उपयोग के लिए है।
- उत्तरपुस्तिका के पृष्ठों को मोड़ें- फाड़ें नहीं तथा बीच-बीच में व्यर्थ ही खाली न छोड़ें।
- प्रश्न-पत्र में दी हुई संख्या के अनुसार अपने उत्तरों की संख्या लिखें।
- व्हाइटनगर, ब्लेड तथा नाखून का इस्तेमाल करना सर्वथा वर्जित है, अन्यथा परीक्षाफल अमान्य कर दिया जाएगा।
- प्रश्नोत्तर के समाप्त होने पर अंतिम में नीचे एक क्षैतिज रेखा खींच दें।
- आंतरिक परीक्षक द्वारा उपलब्ध कराये गए उपस्थिति-पत्रक में परीक्षार्थी द्वारा यथा-स्तम्भ परीक्षा की तिथि अंकित करते हुए उत्तरपुस्तिका की क्रम संख्या लिखकर अपना हस्ताक्षर किया जाएगा। परीक्षार्थी की उपस्थित, अनुपस्थित एवं निष्कासन से संबंधित संगत गोले को नीले/काले पेन से परीक्षक द्वारा भरा जाएगा न कि परीक्षार्थी द्वारा।
- परीक्षार्थी अपनी उत्तरपुस्तिका को आन्तरिक परीक्षक के पास जमा किये बिना परीक्षा भवन न छोड़ें।
- परीक्षा केन्द्र में कैंलकुलेटर, मोबाइल फोन, डियर फोन, पेजर, ब्लूटूथ या इस प्रकार का कोई अन्य इलेक्ट्रॉनिक उपकरण ले जाना सख्त मना है।
- जाँच परीक्षा में गैर-उत्प्रेषित या जाँच परीक्षा में अनुपस्थित छात्र/छात्रा इंटरमीडिएट वार्षिक प्रायोगिक परीक्षा, 2024 में कदापि सम्मिलित नहीं हो सकते हैं।



बिहार विद्यालय परीक्षा समिति, पटना
BIHAR SCHOOL EXAMINATION BOARD, PATNA
इंटरमीडिएट वार्षिक परीक्षा, 2024
INTERMEDIATE ANNUAL EXAMINATION, 2024
प्रायोगिक परीक्षा का प्रवेश पत्र
Admit Card For Practical Examination

संकाय: विज्ञान
FACULTY: SCIENCE

BSEB UNIQUE Id:- 2221110012007
कॉलेज/+2 स्कूल का नाम GAYA COLLEGE, GAYA
परीक्षार्थी का नाम GAUTAM KUMAR
माता का नाम GAYATRY DEVI
पिता का नाम SHANKAR CHAUDHARY
वैवाहिक स्थिति Unmarried
परीक्षार्थी का आधार नं० 900525592645 दिव्यांग कोटि NO
सूचीकरण संख्या/वर्ष R-210010639-22 परीक्षार्थी की कोटि REGULAR
रोल कोड 21001 रोल क्रमांक 24010870 लिंग MALE
परीक्षा केंद्र का नाम GAYA COLLEGE, GAYA



Gautam Kumar

प्रायोगिक परीक्षा के विषय (निर्धारित परीक्षा कार्यक्रम सहित)

प्रायोगिक विषय	विषय कोड	विषय का नाम	परीक्षा की तारीख
वैकल्पिक विषय	117	PHYSICS	10/01/2024 to 20/01/2024
	118	CHEMISTRY	
अतिरिक्त विषय			

संज्ञा/उत्तर

महाविद्यालय / +2 विद्यालय प्रधान का हस्ताक्षर
एवं मुहर

परीक्षा नियंत्रक (उ०मा०)

परीक्षार्थी के लिए आवश्यक निर्देश

- BSEB Unique Id सत्र 2021 - 23 से सूचीकृत हुए परीक्षार्थियों को जारी किया गया है। सत्र 2021 - 23 के पूर्व सत्र के किसी परीक्षार्थी को BSEB Unique Id जारी नहीं किया गया है।
- प्रायोगिक परीक्षा दिनांक 10/01/2024 से 20/01/2024 तक संचालित होगी। केन्द्राधीक्षक दिनांक 10/01/2024 से 20/01/2024 तक की अवधि में परीक्षार्थियों की संख्या के अनुसार तिथि एवं पाली का निर्धारण करके प्रायोगिक परीक्षा केन्द्र पर आवंटित सभी परीक्षार्थियों के प्रायोगिक विषयों की परीक्षा आयोजित करेंगे।
- परीक्षार्थी अपने इस प्रवेश-पत्र में उल्लिखित प्रायोगिक परीक्षा केंद्र पर दिनांक 10-01-2024 को पूर्वाह्न 09:00 बजे अनिवार्य रूप से जाकर परीक्षा केन्द्र के परिसर की सूचना पट्ट से यह जानकारी प्राप्त कर लें कि उनके द्वारा चयनित विषय की प्रायोगिक परीक्षा किस तिथि एवं किस पाली में संचालित होगी, जिसमें उन्हें सम्मिलित होना अनिवार्य है।
- परीक्षार्थी के प्रत्येक प्रायोगिक विषय की परीक्षा के लिए 08 पृष्ठों की केवल एक ही उत्तरपुस्तिका मिलेगी। अतिरिक्त उत्तरपुस्तिका नहीं दी जाएगी। परीक्षार्थी उत्तरपुस्तिका लेते ही यह सुनिश्चित कर लें कि इसमें 8 पृष्ठ हैं एवं सही क्रम में हैं।
- उत्तरपुस्तिका प्राप्त होते ही परीक्षार्थी अपने प्रवेश-पत्र तथा उत्तरपुस्तिका पर मुद्रित विवरणों (Details) का मिलान कर यह अवश्य सुनिश्चित हो लें कि जो उत्तरपुस्तिका परीक्षक द्वारा उन्हें दी गई है, वह उन्हीं की है। भिन्न विवरणों की उत्तरपुस्तिका प्राप्त होने पर उसे तुरंत परीक्षक को वापस लौटा दिया जाए।
- उत्तरपुस्तिका प्राप्त होने पर परीक्षार्थी उनके आवरण पृष्ठ के पीछे अंकित "परीक्षार्थियों के लिए निर्देश" अवश्य पढ़ें एवं उसका अनुपालन करें।
- परीक्षार्थी अपनी उत्तरपुस्तिका के कवर पृष्ठ के ऊपरी बायें तथा दायें भागों में क्रमांक-(1) में अपने उत्तर देने का माध्यम अंकित करते हुए क्रमांक-(2) में अपना पूर्ण हस्ताक्षर अंकित करें। इसके अलावा अन्य मुद्रित विवरणों में किसी भी प्रकार से कोई छेड़-छाड़ नहीं करें।
- प्रायोगिक परीक्षा की उत्तरपुस्तिका के आवरण पृष्ठ के निचले बायें एवं दायें भागों को परीक्षार्थी द्वारा कदापि नहीं भरा जाएगा। अगर परीक्षार्थी इस भाग को भरते हैं, तो परीक्षार्थी का इस विषय में परीक्षाफल रद्द किया जा सकता है। ये दोनों भाग आंतरिक/बाह्य परीक्षकों को भरने के लिए दिया गया है।
- उत्तरपुस्तिका के पन्नों के दोनों पृष्ठों पर तथा प्रत्येक लाइन पर लिखें एवं पृष्ठों को नष्ट न करें।
- यदि रफ कार्य करने की आवश्यकता हो, तो परीक्षार्थी उत्तरपुस्तिका के अंतिम पृष्ठ पर रफ कार्य करके उसे काट दे/क्रॉस (x) कर दें।
- उत्तरपुस्तिका के आंतरिक पृष्ठों पर दाहिने हाशिए में लाइन खींचकर सादा स्थान छोड़ रखा गया है। शेष स्थान रूल्ड है। परीक्षार्थी दाहिने हाशिए के सादे स्थान में कुछ भी नहीं लिखेंगे, चूंकि यह भाग परीक्षक के उपयोग के लिए है।
- उत्तरपुस्तिका के पृष्ठों को मोड़ें- फाड़ें नहीं तथा बीच-बीच में व्यर्थ ही खाली न छोड़ें।
- प्रश्न-पत्र में दी हुई संख्या के अनुसार अपने उत्तरों की संख्या लिखें।
- व्हाइटनगर, ब्लेड तथा नाखून का इस्तेमाल करना सर्वथा वर्जित है, अन्यथा परीक्षाफल अमान्य कर दिया जाएगा।
- प्रश्नोत्तर के समाप्त होने पर अंतिम में नीचे एक क्षैतिज रेखा खींच दें।
- आंतरिक परीक्षक द्वारा उपलब्ध कराये गए उपस्थिति-पत्रक में परीक्षार्थी द्वारा यथा-स्तम्भ परीक्षा की तिथि अंकित करते हुए उत्तरपुस्तिका की क्रम संख्या लिखकर अपना हस्ताक्षर किया जाएगा। परीक्षार्थी की उपस्थित, अनुपस्थित एवं निष्कासन से संबंधित संगत गोले को नीले/काले पेन से परीक्षक द्वारा भरा जाएगा न कि परीक्षार्थी द्वारा।
- परीक्षार्थी अपनी उत्तरपुस्तिका को आन्तरिक परीक्षक के पास जमा किये बिना परीक्षा भवन न छोड़ें।
- परीक्षा केन्द्र में कैंलकुलेटर, मोबाइल फोन, डायर फोन, पेजर, ब्लूटूथ या इस प्रकार का कोई अन्य इलेक्ट्रॉनिक उपकरण ले जाना सख्त मना है।
- जाँच परीक्षा में गैर-उत्प्रेषित या जाँच परीक्षा में अनुपस्थित छात्र/छात्रा इंटरमीडिएट वार्षिक प्रायोगिक परीक्षा, 2024 में कदापि सम्मिलित नहीं हो सकते हैं।



बिहार विद्यालय परीक्षा समिति, पटना
BIHAR SCHOOL EXAMINATION BOARD, PATNA
इंटरमीडिएट वार्षिक परीक्षा, 2024
INTERMEDIATE ANNUAL EXAMINATION, 2024
प्रायोगिक परीक्षा का प्रवेश पत्र
Admit Card For Practical Examination

संकाय: विज्ञान
FACULTY: SCIENCE

BSEB UNIQUE Id:- 2221110012050
कॉलेज/+2 स्कूल का नाम GAYA COLLEGE, GAYA
परीक्षार्थी का नाम HARSH KUMAR
माता का नाम MALTI DEVI
पिता का नाम SANJAY KUMAR SINGH
वैवाहिक स्थिति Unmarried
परीक्षार्थी का आधार नं० 906206014522 दिव्यांग कोटि NO
सूचीकरण संख्या/वर्ष R-210010676-22 परीक्षार्थी की कोटि REGULAR
रोल कोड 21001 रोल क्रमांक 24011146 लिंग MALE
परीक्षा केंद्र का नाम GAYA COLLEGE, GAYA



Harsh Kumar

प्रायोगिक परीक्षा के विषय (निर्धारित परीक्षा कार्यक्रम सहित)

प्रायोगिक विषय	विषय कोड	विषय का नाम	परीक्षा की तारीख
वैकल्पिक विषय	117	PHYSICS	10/01/2024 to 20/01/2024
	118	CHEMISTRY	
अतिरिक्त विषय			

संजीव कुमार

महाविद्यालय / +2 विद्यालय प्रधान का हस्ताक्षर
एवं मुहर

परीक्षा नियंत्रक (30मा0)

परीक्षार्थी के लिए आवश्यक निर्देश

- BSEB Unique Id सत्र 2021 - 23 से सूचीकृत हुए परीक्षार्थियों को जारी किया गया है। सत्र 2021 - 23 के पूर्व सत्र के किसी परीक्षार्थी को BSEB Unique Id जारी नहीं किया गया है।
- प्रायोगिक परीक्षा दिनांक 10/01/2024 से 20/01/2024 तक संचालित होगी। केन्द्राधीक्षक दिनांक 10/01/2024 से 20/01/2024 तक की अवधि में परीक्षार्थियों की संख्या के अनुसार तिथि एवं पाली का निर्धारण करके प्रायोगिक परीक्षा केन्द्र पर आवंटित सभी परीक्षार्थियों के प्रायोगिक विषयों की परीक्षा आयोजित करेंगे।
- परीक्षार्थी अपने इस प्रवेश-पत्र में उल्लिखित प्रायोगिक परीक्षा केंद्र पर दिनांक 10-01-2024 को पूर्वाह्न 09:00 बजे अनिवार्य रूप से जाकर परीक्षा केन्द्र के परिसर की सूचना पट्ट से यह जानकारी प्राप्त कर लें कि उनके द्वारा चयनित विषय की प्रायोगिक परीक्षा किस तिथि एवं किस पाली में संचालित होगी, जिसमें उन्हें सम्मिलित होना अनिवार्य है।
- परीक्षार्थी के प्रत्येक प्रायोगिक विषय की परीक्षा के लिए 08 पृष्ठों की केवल एक ही उत्तरपुस्तिका मिलेगी। अतिरिक्त उत्तरपुस्तिका नहीं दी जाएगी। परीक्षार्थी उत्तरपुस्तिका लेते ही यह सुनिश्चित कर लें कि इसमें 8 पृष्ठ हैं एवं सही क्रम में हैं।
- उत्तरपुस्तिका प्राप्त होते ही परीक्षार्थी अपने प्रवेश-पत्र तथा उत्तरपुस्तिका पर मुद्रित विवरणों (Details) का मिलान कर यह अवश्य सुनिश्चित हो लें कि जो उत्तरपुस्तिका परीक्षक द्वारा उन्हें दी गई है, वह उन्हीं की है। भिन्न विवरणों की उत्तरपुस्तिका प्राप्त होने पर उसे तुरंत परीक्षक को वापस लौटा दिया जाए।
- उत्तरपुस्तिका प्राप्त होने पर परीक्षार्थी उनके आवरण पृष्ठ के पीछे अंकित "परीक्षार्थियों के लिए निर्देश" अवश्य पढ़ें एवं उसका अनुपालन करें।
- परीक्षार्थी अपनी उत्तरपुस्तिका के कवर पृष्ठ के ऊपरी बायें तथा दायें भागों में क्रमांक-(1) में अपने उत्तर देने का माध्यम अंकित करते हुए क्रमांक-(2) में अपना पूर्ण हस्ताक्षर अंकित करें। इसके अलावा अन्य मुद्रित विवरणों में किसी भी प्रकार से कोई छेड़-छाड़ नहीं करें।
- प्रायोगिक परीक्षा की उत्तरपुस्तिका के आवरण पृष्ठ के निचले बायें एवं दायें भागों को परीक्षार्थी द्वारा कदापि नहीं भरा जाएगा। अगर परीक्षार्थी इस भाग को भरते हैं, तो परीक्षार्थी का इस विषय में परीक्षाफल रद्द किया जा सकता है। ये दोनों भाग आंतरिक/बाह्य परीक्षकों को भरने के लिए दिया गया है।
- उत्तरपुस्तिका के पन्नों के दोनों पृष्ठों पर तथा प्रत्येक लाइन पर लिखें एवं पृष्ठों को नष्ट न करें।
- यदि रफ कार्य करने की आवश्यकता हो, तो परीक्षार्थी उत्तरपुस्तिका के अंतिम पृष्ठ पर रफ कार्य करके उसे काट दे/क्रॉस (x) कर दें।
- उत्तरपुस्तिका के आंतरिक पृष्ठों पर दाहिने हाशिए में लाइन खींचकर सादा स्थान छोड़ रखा गया है। शेष स्थान रून्ड है। परीक्षार्थी दाहिने हाशिए के सादे स्थान में कुछ भी नहीं लिखेंगे, चूंकि यह भाग परीक्षक के उपयोग के लिए है।
- उत्तरपुस्तिका के पृष्ठों को मोड़ें- फाड़ें नहीं तथा बीच-बीच में व्यर्थ ही खाली न छोड़ें।
- प्रश्न-पत्र में दी हुई संख्या के अनुसार अपने उत्तरों की संख्या लिखें।
- व्हाइटनगर, ब्लेड तथा नाखून का इस्तेमाल करना सर्वथा वर्जित है, अन्यथा परीक्षाफल अमान्य कर दिया जाएगा।
- प्रश्नोत्तर के समाप्त होने पर अंतिम में नीचे एक क्षैतिज रेखा खींच दें।
- आंतरिक परीक्षक द्वारा उपलब्ध कराये गए उपस्थिति-पत्रक में परीक्षार्थी द्वारा यथा-स्तम्भ परीक्षा की तिथि अंकित करते हुए उत्तरपुस्तिका की क्रम संख्या लिखकर अपना हस्ताक्षर किया जाएगा। परीक्षार्थी की उपस्थित, अनुपस्थित एवं निष्कासन से संबंधित संगत गोले को नीले/काले पेन से परीक्षक द्वारा भरा जाएगा न कि परीक्षार्थी द्वारा।
- परीक्षार्थी अपनी उत्तरपुस्तिका को आन्तरिक परीक्षक के पास जमा किये बिना परीक्षा भवन न छोड़ें।
- परीक्षा केन्द्र में कैलकुलेटर, मोबाइल फोन, इयर फोन, पेजर, ब्लूटूथ या इस प्रकार का कोई अन्य इलेक्ट्रॉनिक उपकरण ले जाना सख्त मना है।
- जाँच परीक्षा में गैर-उत्प्रेषित या जाँच परीक्षा में अनुपस्थित छात्र/छात्रा इंटरमीडिएट वार्षिक प्रायोगिक परीक्षा, 2024 में कदापि सम्मिलित नहीं हो सकते हैं।



बिहार विद्यालय परीक्षा समिति, पटना
BIHAR SCHOOL EXAMINATION BOARD, PATNA
इंटरमीडिएट वार्षिक परीक्षा, 2024
INTERMEDIATE ANNUAL EXAMINATION, 2024
प्रायोगिक परीक्षा का प्रवेश पत्र
Admit Card For Practical Examination

संकाय: विज्ञान
FACULTY: SCIENCE

BSEB UNIQUE Id:- 2221110012052
कॉलेज/+2 स्कूल का नाम GAYA COLLEGE, GAYA
परीक्षार्थी का नाम HARSH KUMAR
माता का नाम RADHA KUMARI
पिता का नाम SURESH KUMAR
वैवाहिक स्थिति Unmarried
परीक्षार्थी का आधार नं० 556396196222 दिव्यांग कोटि NO
सूचीकरण संख्या/वर्ष R-210010677-22 परीक्षार्थी की कोटि REGULAR
रोल कोड 21001 रोल क्रमांक 24011454 लिंग MALE
परीक्षा केंद्र का नाम GAYA COLLEGE, GAYA



प्रायोगिक परीक्षा के विषय (निर्धारित परीक्षा कार्यक्रम सहित)

प्रायोगिक विषय	विषय कोड	विषय का नाम	परीक्षा की तारीख
वैकल्पिक विषय	117	PHYSICS	10/01/2024 to 20/01/2024
	118	CHEMISTRY	
अतिरिक्त विषय	119	Biology	

संज्ञा (उपनाम)

महाविद्यालय / +2 विद्यालय प्रधान का हस्ताक्षर
एवं मुहर

परीक्षा नियंत्रक (उ०मा०)

परीक्षार्थी के लिए आवश्यक निर्देश


- BSEB Unique Id सत्र 2021 - 23 से सूचीकृत हुए परीक्षार्थियों को जारी किया गया है। सत्र 2021 - 23 के पूर्व सत्र के किसी परीक्षार्थी को BSEB Unique Id जारी नहीं किया गया है।
- प्रायोगिक परीक्षा दिनांक 10/01/2024 से 20/01/2024 तक संचालित होगी। केन्द्राधीक्षक दिनांक 10/01/2024 से 20/01/2024 तक की अवधि में परीक्षार्थियों की संख्या के अनुसार तिथि एवं पाली का निर्धारण करके प्रायोगिक परीक्षा केन्द्र पर आवंटित सभी परीक्षार्थियों के प्रायोगिक विषयों की परीक्षा आयोजित करेंगे।
- परीक्षार्थी अपने इस प्रवेश-पत्र में उल्लिखित प्रायोगिक परीक्षा केंद्र पर दिनांक 10-01-2024 को पूर्वाह्न 09:00 बजे अनिवार्य रूप से जाकर परीक्षा केन्द्र के परिसर की सूचना पट्ट से यह जानकारी प्राप्त कर लें कि उनके द्वारा चयनित विषय की प्रायोगिक परीक्षा किस तिथि एवं किस पाली में संचालित होगी, जिसमें उन्हें सम्मिलित होना अनिवार्य है।
- परीक्षार्थी के प्रत्येक प्रायोगिक विषय की परीक्षा के लिए 08 पृष्ठों की केवल एक ही उत्तरपुस्तिका मिलेगी। अतिरिक्त उत्तरपुस्तिका नहीं दी जाएगी। परीक्षार्थी उत्तरपुस्तिका लेते ही यह सुनिश्चित कर लें कि इसमें 8 पृष्ठ हैं एवं सही क्रम में हैं।
- उत्तरपुस्तिका प्राप्त होते ही परीक्षार्थी अपने प्रवेश-पत्र तथा उत्तरपुस्तिका पर मुद्रित विवरणों (Details) का मिलान कर यह अवश्य सुनिश्चित हो लें कि जो उत्तरपुस्तिका परीक्षक द्वारा उन्हें दी गई है, वह उन्हीं की है। भिन्न विवरणों की उत्तरपुस्तिका प्राप्त होने पर उसे तुरंत परीक्षक को वापस लौटा दिया जाए।
- उत्तरपुस्तिका प्राप्त होने पर परीक्षार्थी उनके आवरण पृष्ठ के पीछे अंकित "परीक्षार्थियों के लिए निर्देश" अवश्य पढ़ें एवं उसका अनुपालन करें।
- परीक्षार्थी अपनी उत्तरपुस्तिका के कवर पृष्ठ के ऊपरी बायें तथा दायें भागों में क्रमांक-(1) में अपने उत्तर देने का माध्यम अंकित करते हुए क्रमांक-(2) में अपना पूर्ण हस्ताक्षर अंकित करें। इसके अलावा अन्य मुद्रित विवरणों में किसी भी प्रकार से कोई छेड़-छाड़ नहीं करें।
- प्रायोगिक परीक्षा की उत्तरपुस्तिका के आवरण पृष्ठ के निचले बायें एवं दायें भागों को परीक्षार्थी द्वारा कदापि नहीं भरा जाएगा। अगर परीक्षार्थी इस भाग को भरते हैं, तो परीक्षार्थी का इस विषय में परीक्षाफल रद्द किया जा सकता है। ये दोनों भाग आंतरिक/बाह्य परीक्षकों को भरने के लिए दिया गया है।
- उत्तरपुस्तिका के पन्नों के दोनों पृष्ठों पर तथा प्रत्येक लाइन पर लिखें एवं पृष्ठों को नष्ट न करें।
- यदि रफ कार्य करने की आवश्यकता हो, तो परीक्षार्थी उत्तरपुस्तिका के अंतिम पृष्ठ पर रफ कार्य करते उसे काट दे/क्रॉस (x) कर दें।
- उत्तरपुस्तिका के आंतरिक पृष्ठों पर दाहिने हाशिए में लाइन खींचकर सादा स्थान छोड़ रखा गया है। शेष स्थान रूल्ड है। परीक्षार्थी दाहिने हाशिए के सादे स्थान में कुछ भी नहीं लिखेंगे, चूंकि यह भाग परीक्षक के उपयोग के लिए है।
- उत्तरपुस्तिका के पृष्ठों को मोड़ें- फाड़ें नहीं तथा बीच-बीच में व्यर्थ ही खाली न छोड़ें।
- प्रश्न-पत्र में दी हुई संख्या के अनुसार अपने उत्तरों की संख्या लिखें।
- व्हाइटनगर, ब्लेड तथा नाखून का इस्तेमाल करना सर्वथा वर्जित है, अन्यथा परीक्षाफल अमान्य कर दिया जाएगा।
- प्रश्नोत्तर के समाप्त होने पर अंतिम में नीचे एक क्षैतिज रेखा खींच दें।
- आंतरिक परीक्षक द्वारा उपलब्ध कराये गए उपस्थिति-पत्रक में परीक्षार्थी द्वारा यथा-स्तम्भ परीक्षा की तिथि अंकित करते हुए उत्तरपुस्तिका की क्रम संख्या लिखकर अपना हस्ताक्षर किया जाएगा। परीक्षार्थी की उपस्थित, अनुपस्थित एवं निष्कासन से संबंधित संगत गोले को नीले/काले पेन से परीक्षक द्वारा भरा जाएगा न कि परीक्षार्थी द्वारा।
- परीक्षार्थी अपनी उत्तरपुस्तिका को आन्तरिक परीक्षक के पास जमा किये बिना परीक्षा भवन न छोड़ें।
- परीक्षा केन्द्र में कैलकुलेटर, मोबाइल फोन, डायर फोन, पेजर, ब्लूटूथ या इस प्रकार का कोई अन्य इलेक्ट्रॉनिक उपकरण ले जाना सख्त मना है।
- जाँच परीक्षा में गैर-उत्प्रेषित या जाँच परीक्षा में अनुपस्थित छात्र/छात्रा इंटरमीडिएट वार्षिक प्रायोगिक परीक्षा, 2024 में कदापि सम्मिलित नहीं हो सकते हैं।



बिहार विद्यालय परीक्षा समिति, पटना
BIHAR SCHOOL EXAMINATION BOARD, PATNA
इंटरमीडिएट वार्षिक परीक्षा, 2024
INTERMEDIATE ANNUAL EXAMINATION, 2024
प्रायोगिक परीक्षा का प्रवेश पत्र
Admit Card For Practical Examination

संकाय: विज्ञान
FACULTY: SCIENCE

BSEB UNIQUE Id:- 2221110012036
कॉलेज/+2 स्कूल का नाम GAYA COLLEGE, GAYA
परीक्षार्थी का नाम GULSHAN KUMAR
माता का नाम HEMLATA DEVI
पिता का नाम MANOJ PRASAD
वैवाहिक स्थिति Unmarried
परीक्षार्थी का आधार नं० 403008539074 दिव्यांग कोटि NO
सूचीकरण संख्या/वर्ष R-210010665-22 परीक्षार्थी की कोटि REGULAR
रोल कोड 21001 रोल क्रमांक 24010927 लिंग MALE
परीक्षा केंद्र का नाम GAYA COLLEGE, GAYA



प्रायोगिक परीक्षा के विषय (निर्धारित परीक्षा कार्यक्रम सहित)

प्रायोगिक विषय	विषय कोड	विषय का नाम	परीक्षा की तारीख
वैकल्पिक विषय	117	PHYSICS	10/01/2024 to 20/01/2024
	118	CHEMISTRY	
	119	BIOLOGY	
अतिरिक्त विषय			

संज्ञा (उपनाम)

महाविद्यालय / +2 विद्यालय प्रधान का हस्ताक्षर
एवं मुहर

परीक्षा नियंत्रक (उ०मा०)

परीक्षार्थी के लिए आवश्यक निर्देश

- BSEB Unique Id सत्र 2021 - 23 से सूचीकृत हुए परीक्षार्थियों को जारी किया गया है। सत्र 2021 - 23 के पूर्व सत्र के किसी परीक्षार्थी को BSEB Unique Id जारी नहीं किया गया है।
- प्रायोगिक परीक्षा दिनांक 10/01/2024 से 20/01/2024 तक संचालित होगी। केन्द्राधीक्षक दिनांक 10/01/2024 से 20/01/2024 तक की अवधि में परीक्षार्थियों की संख्या के अनुसार तिथि एवं पाली का निर्धारण करके प्रायोगिक परीक्षा केन्द्र पर आवंटित सभी परीक्षार्थियों के प्रायोगिक विषयों की परीक्षा आयोजित करेंगे।
- परीक्षार्थी अपने इस प्रवेश-पत्र में उल्लिखित प्रायोगिक परीक्षा केंद्र पर दिनांक 10-01-2024 को पूर्वाह्न 09:00 बजे अनिवार्य रूप से जाकर परीक्षा केन्द्र के परिसर की सूचना पट्ट से यह जानकारी प्राप्त कर लें कि उनके द्वारा चयनित विषय की प्रायोगिक परीक्षा किस तिथि एवं किस पाली में संचालित होगी, जिसमें उन्हें सम्मिलित होना अनिवार्य है।
- परीक्षार्थी के प्रत्येक प्रायोगिक विषय की परीक्षा के लिए 08 पृष्ठों की केवल एक ही उत्तरपुस्तिका मिलेगी। अतिरिक्त उत्तरपुस्तिका नहीं दी जाएगी। परीक्षार्थी उत्तरपुस्तिका लेते ही यह सुनिश्चित कर लें कि इसमें 8 पृष्ठ हैं एवं सही क्रम में हैं।
- उत्तरपुस्तिका प्राप्त होते ही परीक्षार्थी अपने प्रवेश-पत्र तथा उत्तरपुस्तिका पर मुद्रित विवरणों (Details) का मिलान कर यह अवश्य सुनिश्चित हो लें कि जो उत्तरपुस्तिका परीक्षक द्वारा उन्हें दी गई है, वह उन्हीं की है। भिन्न विवरणों की उत्तरपुस्तिका प्राप्त होने पर उसे तुरंत परीक्षक को वापस लौटा दिया जाए।
- उत्तरपुस्तिका प्राप्त होने पर परीक्षार्थी उनके आवरण पृष्ठ के पीछे अंकित "परीक्षार्थियों के लिए निर्देश" अवश्य पढ़ें एवं उसका अनुपालन करें।
- परीक्षार्थी अपनी उत्तरपुस्तिका के कवर पृष्ठ के ऊपरी बायें तथा दायें भागों में क्रमांक-(1) में अपने उत्तर देने का माध्यम अंकित करते हुए क्रमांक-(2) में अपना पूर्ण हस्ताक्षर अंकित करें। इसके अलावा अन्य मुद्रित विवरणों में किसी भी प्रकार से कोई छेड़-छाड़ नहीं करें।
- प्रायोगिक परीक्षा की उत्तरपुस्तिका के आवरण पृष्ठ के निचले बायें एवं दायें भागों को परीक्षार्थी द्वारा कदापि नहीं भरा जाएगा। अगर परीक्षार्थी इस भाग को भरते हैं, तो परीक्षार्थी का इस विषय में परीक्षाफल रद्द किया जा सकता है। ये दोनों भाग आंतरिक/बाह्य परीक्षकों को भरने के लिए दिया गया है।
- उत्तरपुस्तिका के पन्नों के दोनों पृष्ठों पर तथा प्रत्येक लाइन पर लिखें एवं पृष्ठों को नष्ट न करें।
- यदि रफ कार्य करने की आवश्यकता हो, तो परीक्षार्थी उत्तरपुस्तिका के अंतिम पृष्ठ पर रफ कार्य करके उसे काट दे/क्रॉस (x) कर दें।
- उत्तरपुस्तिका के आंतरिक पृष्ठों पर दाहिने हाशिए में लाइन खींचकर सादा स्थान छोड़ रखा गया है। शेष स्थान रूल्ड है। परीक्षार्थी दाहिने हाशिए के सादे स्थान में कुछ भी नहीं लिखेंगे, चूंकि यह भाग परीक्षक के उपयोग के लिए है।
- उत्तरपुस्तिका के पृष्ठों को मोड़ें- फाड़ें नहीं तथा बीच-बीच में व्यर्थ ही खाली न छोड़ें।
- प्रश्न-पत्र में दी हुई संख्या के अनुसार अपने उत्तरों की संख्या लिखें।
- व्हाइटनगर, ब्लेड तथा नाखून का इस्तेमाल करना सर्वथा वर्जित है, अन्यथा परीक्षाफल अमान्य कर दिया जाएगा।
- प्रश्नोत्तर के समाप्त होने पर अंतिम में नीचे एक क्षैतिज रेखा खींच दें।
- आंतरिक परीक्षक द्वारा उपलब्ध कराये गए उपस्थिति-पत्रक में परीक्षार्थी द्वारा यथा-स्तम्भ परीक्षा की तिथि अंकित करते हुए उत्तरपुस्तिका की क्रम संख्या लिखकर अपना हस्ताक्षर किया जाएगा। परीक्षार्थी की उपस्थित, अनुपस्थित एवं निष्कासन से संबंधित संगत गोले को नीले/काले पेन से परीक्षक द्वारा भरा जाएगा न कि परीक्षार्थी द्वारा।
- परीक्षार्थी अपनी उत्तरपुस्तिका को आन्तरिक परीक्षक के पास जमा किये बिना परीक्षा भवन न छोड़ें।
- परीक्षा केन्द्र में कैंलकुलेटर, मोबाइल फोन, डियर फोन, पेजर, ब्लूटूथ या इस प्रकार का कोई अन्य इलेक्ट्रॉनिक उपकरण ले जाना सख्त मना है।
- जाँच परीक्षा में गैर-उत्प्रेषित या जाँच परीक्षा में अनुपस्थित छात्र/छात्रा इंटरमीडिएट वार्षिक प्रायोगिक परीक्षा, 2024 में कदापि सम्मिलित नहीं हो सकते हैं।



बिहार विद्यालय परीक्षा समिति, पटना
BIHAR SCHOOL EXAMINATION BOARD, PATNA
इंटरमीडिएट वार्षिक परीक्षा, 2024
INTERMEDIATE ANNUAL EXAMINATION, 2024
प्रायोगिक परीक्षा का प्रवेश पत्र
Admit Card For Practical Examination

संकाय: विज्ञान
FACULTY: SCIENCE

BSEB UNIQUE Id:- 2221110012034
कॉलेज/+2 स्कूल का नाम GAYA COLLEGE, GAYA
परीक्षार्थी का नाम GULSHAN KUMAR
माता का नाम PINTU DEVI
पिता का नाम KAMLESH YADAV
वैवाहिक स्थिति Unmarried
परीक्षार्थी का आधार नं० 774276526735 दिव्यांग कोटि NO
सूचीकरण संख्या/वर्ष R-210010664-22 परीक्षार्थी की कोटि REGULAR
रोल कोड 21001 रोल क्रमांक 24011382 लिंग MALE
परीक्षा केंद्र का नाम GAYA COLLEGE, GAYA



Gulshan Kumar

प्रायोगिक परीक्षा के विषय (निर्धारित परीक्षा कार्यक्रम सहित)

प्रायोगिक विषय	विषय कोड	विषय का नाम	परीक्षा की तारीख
वैकल्पिक विषय	117	PHYSICS	10/01/2024 to 20/01/2024
	118	CHEMISTRY	
अतिरिक्त विषय			

संज्ञा/उत्तर

महाविद्यालय / +2 विद्यालय प्रधान का हस्ताक्षर
एवं मुहर

परीक्षा नियंत्रक (उ०मा०)

परीक्षार्थी के लिए आवश्यक निर्देश

- BSEB Unique Id सत्र 2021 - 23 से सूचीकृत हुए परीक्षार्थियों को जारी किया गया है। सत्र 2021 - 23 के पूर्व सत्र के किसी परीक्षार्थी को BSEB Unique Id जारी नहीं किया गया है।
- प्रायोगिक परीक्षा दिनांक 10/01/2024 से 20/01/2024 तक संचालित होगी। केन्द्राधीक्षक दिनांक 10/01/2024 से 20/01/2024 तक की अवधि में परीक्षार्थियों की संख्या के अनुसार तिथि एवं पाली का निर्धारण करके प्रायोगिक परीक्षा केन्द्र पर आवंटित सभी परीक्षार्थियों के प्रायोगिक विषयों की परीक्षा आयोजित करेंगे।
- परीक्षार्थी अपने इस प्रवेश-पत्र में उल्लिखित प्रायोगिक परीक्षा केंद्र पर दिनांक 10-01-2024 को पूर्वाह्न 09:00 बजे अनिवार्य रूप से जाकर परीक्षा केन्द्र के परिसर की सूचना पट्ट से यह जानकारी प्राप्त कर लें कि उनके द्वारा चयनित विषय की प्रायोगिक परीक्षा किस तिथि एवं किस पाली में संचालित होगी, जिसमें उन्हें सम्मिलित होना अनिवार्य है।
- परीक्षार्थी के प्रत्येक प्रायोगिक विषय की परीक्षा के लिए 08 पृष्ठों की केवल एक ही उत्तरपुस्तिका मिलेगी। अतिरिक्त उत्तरपुस्तिका नहीं दी जाएगी। परीक्षार्थी उत्तरपुस्तिका लेते ही यह सुनिश्चित कर लें कि इसमें 8 पृष्ठ हैं एवं सही क्रम में हैं।
- उत्तरपुस्तिका प्राप्त होते ही परीक्षार्थी अपने प्रवेश-पत्र तथा उत्तरपुस्तिका पर मुद्रित विवरणों (Details) का मिलान कर यह अवश्य सुनिश्चित हो लें कि जो उत्तरपुस्तिका परीक्षक द्वारा उन्हें दी गई है, वह उन्हीं की है। भिन्न विवरणों की उत्तरपुस्तिका प्राप्त होने पर उसे तुरंत परीक्षक को वापस लौटा दिया जाए।
- उत्तरपुस्तिका प्राप्त होने पर परीक्षार्थी उनके आवरण पृष्ठ के पीछे अंकित "परीक्षार्थियों के लिए निर्देश" अवश्य पढ़ें एवं उसका अनुपालन करें।
- परीक्षार्थी अपनी उत्तरपुस्तिका के कवर पृष्ठ के ऊपरी बायें तथा दायें भागों में क्रमांक-(1) में अपने उत्तर देने का माध्यम अंकित करते हुए क्रमांक-(2) में अपना पूर्ण हस्ताक्षर अंकित करें। इसके अलावा अन्य मुद्रित विवरणों में किसी भी प्रकार से कोई छेड़-छाड़ नहीं करें।
- प्रायोगिक परीक्षा की उत्तरपुस्तिका के आवरण पृष्ठ के निचले बायें एवं दायें भागों को परीक्षार्थी द्वारा कदापि नहीं भरा जाएगा। अगर परीक्षार्थी इस भाग को भरते हैं, तो परीक्षार्थी का इस विषय में परीक्षाफल रद्द किया जा सकता है। ये दोनों भाग आंतरिक/बाह्य परीक्षकों को भरने के लिए दिया गया है।
- उत्तरपुस्तिका के पन्नों के दोनों पृष्ठों पर तथा प्रत्येक लाइन पर लिखें एवं पृष्ठों को नष्ट न करें।
- यदि रफ कार्य करने की आवश्यकता हो, तो परीक्षार्थी उत्तरपुस्तिका के अंतिम पृष्ठ पर रफ कार्य करके उसे काट दे/क्रॉस (x) कर दें।
- उत्तरपुस्तिका के आंतरिक पृष्ठों पर दाहिने हाशिए में लाइन खींचकर सादा स्थान छोड़ रखा गया है। शेष स्थान रूल्ड है। परीक्षार्थी दाहिने हाशिए के सादे स्थान में कुछ भी नहीं लिखेंगे, चूंकि यह भाग परीक्षक के उपयोग के लिए है।
- उत्तरपुस्तिका के पृष्ठों को मोड़ें- फाड़ें नहीं तथा बीच-बीच में व्यर्थ ही खाली न छोड़ें।
- प्रश्न-पत्र में दी हुई संख्या के अनुसार अपने उत्तरों की संख्या लिखें।
- व्हाइटनगर, ब्लेड तथा नाखून का इस्तेमाल करना सर्वथा वर्जित है, अन्यथा परीक्षाफल अमान्य कर दिया जाएगा।
- प्रश्नोत्तर के समाप्त होने पर अंतिम में नीचे एक क्षैतिज रेखा खींच दें।
- आंतरिक परीक्षक द्वारा उपलब्ध कराये गए उपस्थिति-पत्रक में परीक्षार्थी द्वारा यथा-स्तम्भ परीक्षा की तिथि अंकित करते हुए उत्तरपुस्तिका की क्रम संख्या लिखकर अपना हस्ताक्षर किया जाएगा। परीक्षार्थी की उपस्थित, अनुपस्थित एवं निष्कासन से संबंधित संगत गोले को नीले/काले पेन से परीक्षक द्वारा भरा जाएगा न कि परीक्षार्थी द्वारा।
- परीक्षार्थी अपनी उत्तरपुस्तिका को आन्तरिक परीक्षक के पास जमा किये बिना परीक्षा भवन न छोड़ें।
- परीक्षा केन्द्र में कैंलकुलेटर, मोबाइल फोन, डियर फोन, पेजर, ब्लूटूथ या इस प्रकार का कोई अन्य इलेक्ट्रॉनिक उपकरण ले जाना सख्त मना है।
- जाँच परीक्षा में गैर-उत्प्रेषित या जाँच परीक्षा में अनुपस्थित छात्र/छात्रा इंटरमीडिएट वार्षिक प्रायोगिक परीक्षा, 2024 में कदापि सम्मिलित नहीं हो सकते हैं।



बिहार विद्यालय परीक्षा समिति, पटना
BIHAR SCHOOL EXAMINATION BOARD, PATNA
इंटरमीडिएट वार्षिक परीक्षा, 2024
INTERMEDIATE ANNUAL EXAMINATION, 2024
प्रायोगिक परीक्षा का प्रवेश पत्र
Admit Card For Practical Examination

संकाय: विज्ञान
FACULTY: SCIENCE

BSEB UNIQUE Id:- 2221110012049
कॉलेज/+2 स्कूल का नाम GAYA COLLEGE, GAYA
परीक्षार्थी का नाम HARSH KUMAR
माता का नाम SAVITA DEVI
पिता का नाम MUKESH SINGH
वैवाहिक स्थिति Unmarried
परीक्षार्थी का आधार नं० 949386944742 दिव्यांग कोटि NO
सूचीकरण संख्या/वर्ष R-210010675-22 परीक्षार्थी की कोटि REGULAR
रोल कोड 21001 रोल क्रमांक 24011799 लिंग MALE
परीक्षा केंद्र का नाम GAYA COLLEGE, GAYA



प्रायोगिक परीक्षा के विषय (निर्धारित परीक्षा कार्यक्रम सहित)

प्रायोगिक विषय	विषय कोड	विषय का नाम	परीक्षा की तारीख
वैकल्पिक विषय	117	PHYSICS	10/01/2024 to 20/01/2024
	118	CHEMISTRY	
अतिरिक्त विषय			

संजीव कुमार

महाविद्यालय / +2 विद्यालय प्रधान का हस्ताक्षर
एवं मुहर

परीक्षा नियंत्रक (उ०मा०)

परीक्षार्थी के लिए आवश्यक निर्देश

- BSEB Unique Id सत्र 2021 - 23 से सूचीकृत हुए परीक्षार्थियों को जारी किया गया है। सत्र 2021 - 23 के पूर्व सत्र के किसी परीक्षार्थी को BSEB Unique Id जारी नहीं किया गया है।
- प्रायोगिक परीक्षा दिनांक 10/01/2024 से 20/01/2024 तक संचालित होगी। केन्द्राधीक्षक दिनांक 10/01/2024 से 20/01/2024 तक की अवधि में परीक्षार्थियों की संख्या के अनुसार तिथि एवं पाली का निर्धारण करके प्रायोगिक परीक्षा केन्द्र पर आवंटित सभी परीक्षार्थियों के प्रायोगिक विषयों की परीक्षा आयोजित करेंगे।
- परीक्षार्थी अपने इस प्रवेश-पत्र में उल्लिखित प्रायोगिक परीक्षा केंद्र पर दिनांक 10-01-2024 को पूर्वाह्न 09:00 बजे अनिवार्य रूप से जाकर परीक्षा केन्द्र के परिसर की सूचना पट्ट से यह जानकारी प्राप्त कर लें कि उनके द्वारा चयनित विषय की प्रायोगिक परीक्षा किस तिथि एवं किस पाली में संचालित होगी, जिसमें उन्हें सम्मिलित होना अनिवार्य है।
- परीक्षार्थी के प्रत्येक प्रायोगिक विषय की परीक्षा के लिए 08 पृष्ठों की केवल एक ही उत्तरपुस्तिका मिलेगी। अतिरिक्त उत्तरपुस्तिका नहीं दी जाएगी। परीक्षार्थी उत्तरपुस्तिका लेते ही यह सुनिश्चित कर लें कि इसमें 8 पृष्ठ हैं एवं सही क्रम में हैं।
- उत्तरपुस्तिका प्राप्त होते ही परीक्षार्थी अपने प्रवेश-पत्र तथा उत्तरपुस्तिका पर मुद्रित विवरणों (Details) का मिलान कर यह अवश्य सुनिश्चित हो लें कि जो उत्तरपुस्तिका परीक्षक द्वारा उन्हें दी गई है, वह उन्हीं की है। भिन्न विवरणों की उत्तरपुस्तिका प्राप्त होने पर उसे तुरंत परीक्षक को वापस लौटा दिया जाए।
- उत्तरपुस्तिका प्राप्त होने पर परीक्षार्थी उनके आवरण पृष्ठ के पीछे अंकित "परीक्षार्थियों के लिए निर्देश" अवश्य पढ़ें एवं उसका अनुपालन करें।
- परीक्षार्थी अपनी उत्तरपुस्तिका के कवर पृष्ठ के ऊपरी बायें तथा दायें भागों में क्रमांक-(1) में अपने उत्तर देने का माध्यम अंकित करते हुए क्रमांक-(2) में अपना पूर्ण हस्ताक्षर अंकित करें। इसके अलावा अन्य मुद्रित विवरणों में किसी भी प्रकार से कोई छेड़-छाड़ नहीं करें।
- प्रायोगिक परीक्षा की उत्तरपुस्तिका के आवरण पृष्ठ के निचले बायें एवं दायें भागों को परीक्षार्थी द्वारा कदापि नहीं भरा जाएगा। अगर परीक्षार्थी इस भाग को भरते हैं, तो परीक्षार्थी का इस विषय में परीक्षाफल रद्द किया जा सकता है। ये दोनों भाग आंतरिक/बाह्य परीक्षकों को भरने के लिए दिया गया है।
- उत्तरपुस्तिका के पन्नों के दोनों पृष्ठों पर तथा प्रत्येक लाइन पर लिखें एवं पृष्ठों को नष्ट न करें।
- यदि रफ कार्य करने की आवश्यकता हो, तो परीक्षार्थी उत्तरपुस्तिका के अंतिम पृष्ठ पर रफ कार्य करके उसे काट दे/क्रॉस (x) कर दें।
- उत्तरपुस्तिका के आंतरिक पृष्ठों पर दाहिने हाशिए में लाइन खींचकर सादा स्थान छोड़ रखा गया है। शेष स्थान रूल्ड है। परीक्षार्थी दाहिने हाशिए के सादे स्थान में कुछ भी नहीं लिखेंगे, चूंकि यह भाग परीक्षक के उपयोग के लिए है।
- उत्तरपुस्तिका के पृष्ठों को मोड़ें- फाड़ें नहीं तथा बीच-बीच में व्यर्थ ही खाली न छोड़ें।
- प्रश्न-पत्र में दी हुई संख्या के अनुसार अपने उत्तरों की संख्या लिखें।
- व्हाइटनगर, ब्लेड तथा नाखून का इस्तेमाल करना सर्वथा वर्जित है, अन्यथा परीक्षाफल अमान्य कर दिया जाएगा।
- प्रश्नोत्तर के समाप्त होने पर अंतिम में नीचे एक क्षैतिज रेखा खींच दें।
- आंतरिक परीक्षक द्वारा उपलब्ध कराये गए उपस्थिति-पत्रक में परीक्षार्थी द्वारा यथा-स्तम्भ परीक्षा की तिथि अंकित करते हुए उत्तरपुस्तिका की क्रम संख्या लिखकर अपना हस्ताक्षर किया जाएगा। परीक्षार्थी की उपस्थित, अनुपस्थित एवं निष्कासन से संबंधित संगत गोले को नीले/काले पेन से परीक्षक द्वारा भरा जाएगा न कि परीक्षार्थी द्वारा।
- परीक्षार्थी अपनी उत्तरपुस्तिका को आन्तरिक परीक्षक के पास जमा किये बिना परीक्षा भवन न छोड़ें।
- परीक्षा केन्द्र में कैलकुलेटर, मोबाइल फोन, डायर फोन, पेजर, ब्लूटूथ या इस प्रकार का कोई अन्य इलेक्ट्रॉनिक उपकरण ले जाना सख्त मना है।
- जाँच परीक्षा में गैर-उत्प्रेषित या जाँच परीक्षा में अनुपस्थित छात्र/छात्रा इंटरमीडिएट वार्षिक प्रायोगिक परीक्षा, 2024 में कदापि सम्मिलित नहीं हो सकते हैं।



बिहार विद्यालय परीक्षा समिति, पटना
BIHAR SCHOOL EXAMINATION BOARD, PATNA
इंटरमीडिएट वार्षिक परीक्षा, 2024
INTERMEDIATE ANNUAL EXAMINATION, 2024
प्रायोगिक परीक्षा का प्रवेश पत्र
Admit Card For Practical Examination

संकाय: विज्ञान
FACULTY: SCIENCE

BSEB UNIQUE Id:- 2221110012041
कॉलेज/+2 स्कूल का नाम GAYA COLLEGE, GAYA
परीक्षार्थी का नाम GYANU KUMAR MATHUR
माता का नाम INDU DEVI
पिता का नाम AJAY KUMAR MATHUR
वैवाहिक स्थिति Unmarried
परीक्षार्थी का आधार नं० 724633704822 दिव्यांग कोटि NO
सूचीकरण संख्या/वर्ष R-210010672-22 परीक्षार्थी की कोटि REGULAR
रोल कोड 21001 रोल क्रमांक 24010935 लिंग MALE
परीक्षा केंद्र का नाम GAYA COLLEGE, GAYA



Gyanu Kumar Mathur

प्रायोगिक परीक्षा के विषय (निर्धारित परीक्षा कार्यक्रम सहित)

प्रायोगिक विषय	विषय कोड	विषय का नाम	परीक्षा की तारीख
वैकल्पिक विषय	117	PHYSICS	10/01/2024 to 20/01/2024
	118	CHEMISTRY	
अतिरिक्त विषय			

संजीव कुमार

महाविद्यालय / +2 विद्यालय प्रधान का हस्ताक्षर
एवं मुहर

परीक्षा नियंत्रक (उ०मा०)

परीक्षार्थी के लिए आवश्यक निर्देश

- BSEB Unique Id सत्र 2021 - 23 से सूचीकृत हुए परीक्षार्थियों को जारी किया गया है। सत्र 2021 - 23 के पूर्व सत्र के किसी परीक्षार्थी को BSEB Unique Id जारी नहीं किया गया है।
- प्रायोगिक परीक्षा दिनांक 10/01/2024 से 20/01/2024 तक संचालित होगी। केन्द्राधीक्षक दिनांक 10/01/2024 से 20/01/2024 तक की अवधि में परीक्षार्थियों की संख्या के अनुसार तिथि एवं पाली का निर्धारण करके प्रायोगिक परीक्षा केन्द्र पर आवंटित सभी परीक्षार्थियों के प्रायोगिक विषयों की परीक्षा आयोजित करेंगे।
- परीक्षार्थी अपने इस प्रवेश-पत्र में उल्लिखित प्रायोगिक परीक्षा केंद्र पर दिनांक 10-01-2024 को पूर्वाह्न 09:00 बजे अनिवार्य रूप से जाकर परीक्षा केन्द्र के परिसर की सूचना पट्ट से यह जानकारी प्राप्त कर लें कि उनके द्वारा चयनित विषय की प्रायोगिक परीक्षा किस तिथि एवं किस पाली में संचालित होगी, जिसमें उन्हें सम्मिलित होना अनिवार्य है।
- परीक्षार्थी के प्रत्येक प्रायोगिक विषय की परीक्षा के लिए 08 पृष्ठों की केवल एक ही उत्तरपुस्तिका मिलेगी। अतिरिक्त उत्तरपुस्तिका नहीं दी जाएगी। परीक्षार्थी उत्तरपुस्तिका लेते ही यह सुनिश्चित कर लें कि इसमें 8 पृष्ठ हैं एवं सही क्रम में हैं।
- उत्तरपुस्तिका प्राप्त होते ही परीक्षार्थी अपने प्रवेश-पत्र तथा उत्तरपुस्तिका पर मुद्रित विवरणों (Details) का मिलान कर यह अवश्य सुनिश्चित हो लें कि जो उत्तरपुस्तिका परीक्षक द्वारा उन्हें दी गई है, वह उन्हीं की है। भिन्न विवरणों की उत्तरपुस्तिका प्राप्त होने पर उसे तुरंत परीक्षक को वापस लौटा दिया जाए।
- उत्तरपुस्तिका प्राप्त होने पर परीक्षार्थी उनके आवरण पृष्ठ के पीछे अंकित "परीक्षार्थियों के लिए निर्देश" अवश्य पढ़ें एवं उसका अनुपालन करें।
- परीक्षार्थी अपनी उत्तरपुस्तिका के कवर पृष्ठ के ऊपरी बायें तथा दायें भागों में क्रमांक-(1) में अपने उत्तर देने का माध्यम अंकित करते हुए क्रमांक-(2) में अपना पूर्ण हस्ताक्षर अंकित करें। इसके अलावा अन्य मुद्रित विवरणों में किसी भी प्रकार से कोई छेड़-छाड़ नहीं करें।
- प्रायोगिक परीक्षा की उत्तरपुस्तिका के आवरण पृष्ठ के निचले बायें एवं दायें भागों को परीक्षार्थी द्वारा कदापि नहीं भरा जाएगा। अगर परीक्षार्थी इस भाग को भरते हैं, तो परीक्षार्थी का इस विषय में परीक्षाफल रद्द किया जा सकता है। ये दोनों भाग आंतरिक/बाह्य परीक्षकों को भरने के लिए दिया गया है।
- उत्तरपुस्तिका के पन्नों के दोनों पृष्ठों पर तथा प्रत्येक लाइन पर लिखें एवं पृष्ठों को नष्ट न करें।
- यदि रफ कार्य करने की आवश्यकता हो, तो परीक्षार्थी उत्तरपुस्तिका के अंतिम पृष्ठ पर रफ कार्य करके उसे काट दे/क्रॉस (x) कर दें।
- उत्तरपुस्तिका के आंतरिक पृष्ठों पर दाहिने हाशिए में लाइन खींचकर सादा स्थान छोड़ रखा गया है। शेष स्थान रूल्ड है। परीक्षार्थी दाहिने हाशिए के सादे स्थान में कुछ भी नहीं लिखेंगे, चूंकि यह भाग परीक्षक के उपयोग के लिए है।
- उत्तरपुस्तिका के पृष्ठों को मोड़ें- फाड़ें नहीं तथा बीच-बीच में व्यर्थ ही खाली न छोड़ें।
- प्रश्न-पत्र में दी हुई संख्या के अनुसार अपने उत्तरों की संख्या लिखें।
- व्हाइटनगर, ब्लेड तथा नाखून का इस्तेमाल करना सर्वथा वर्जित है, अन्यथा परीक्षाफल अमान्य कर दिया जाएगा।
- प्रश्नोत्तर के समाप्त होने पर अंतिम में नीचे एक क्षैतिज रेखा खींच दें।
- आंतरिक परीक्षक द्वारा उपलब्ध कराये गए उपस्थिति-पत्रक में परीक्षार्थी द्वारा यथा-स्तम्भ परीक्षा की तिथि अंकित करते हुए उत्तरपुस्तिका की क्रम संख्या लिखकर अपना हस्ताक्षर किया जाएगा। परीक्षार्थी की उपस्थित, अनुपस्थित एवं निष्कासन से संबंधित संगत गोले को नीले/काले पेन से परीक्षक द्वारा भरा जाएगा न कि परीक्षार्थी द्वारा।
- परीक्षार्थी अपनी उत्तरपुस्तिका को आन्तरिक परीक्षक के पास जमा किये बिना परीक्षा भवन न छोड़ें।
- परीक्षा केन्द्र में कैलकुलेटर, मोबाइल फोन, डायर फोन, पेजर, ब्लूटूथ या इस प्रकार का कोई अन्य इलेक्ट्रॉनिक उपकरण ले जाना सख्त मना है।
- जाँच परीक्षा में गैर-उत्प्रेषित या जाँच परीक्षा में अनुपस्थित छात्र/छात्रा इंटरमीडिएट वार्षिक प्रायोगिक परीक्षा, 2024 में कदापि सम्मिलित नहीं हो सकते हैं।



बिहार विद्यालय परीक्षा समिति, पटना
BIHAR SCHOOL EXAMINATION BOARD, PATNA
इंटरमीडिएट वार्षिक परीक्षा, 2024
INTERMEDIATE ANNUAL EXAMINATION, 2024
प्रायोगिक परीक्षा का प्रवेश पत्र
Admit Card For Practical Examination

संकाय: विज्ञान
FACULTY: SCIENCE

BSEB UNIQUE Id:- 2221110012037
कॉलेज/+2 स्कूल का नाम GAYA COLLEGE, GAYA
परीक्षार्थी का नाम GULSHAN KUMAR
माता का नाम ANITA DEVI
पिता का नाम PINTU SINGH
वैवाहिक स्थिति Unmarried
परीक्षार्थी का आधार नं० 547504801839 दिव्यांग कोटि NO
सूचीकरण संख्या/वर्ष R-210010666-22 परीक्षार्थी की कोटि REGULAR
रोल कोड 21001 रोल क्रमांक 24010647 लिंग MALE
परीक्षा केंद्र का नाम GAYA COLLEGE, GAYA



Gulshan Kumar

प्रायोगिक परीक्षा के विषय (निर्धारित परीक्षा कार्यक्रम सहित)

प्रायोगिक विषय	विषय कोड	विषय का नाम	परीक्षा की तारीख
वैकल्पिक विषय	117	PHYSICS	10/01/2024 to 20/01/2024
	118	CHEMISTRY	
अतिरिक्त विषय	119	Biology	

संजय कुमार

महाविद्यालय / +2 विद्यालय प्रधान का हस्ताक्षर
एवं मुहर

परीक्षा नियंत्रक (उ०मा०)

परीक्षार्थी के लिए आवश्यक निर्देश

- BSEB Unique Id सत्र 2021 - 23 से सूचीकृत हुए परीक्षार्थियों को जारी किया गया है। सत्र 2021 - 23 के पूर्व सत्र के किसी परीक्षार्थी को BSEB Unique Id जारी नहीं किया गया है।
- प्रायोगिक परीक्षा दिनांक 10/01/2024 से 20/01/2024 तक संचालित होगी। केन्द्राधीक्षक दिनांक 10/01/2024 से 20/01/2024 तक की अवधि में परीक्षार्थियों की संख्या के अनुसार तिथि एवं पाली का निर्धारण करके प्रायोगिक परीक्षा केन्द्र पर आवंटित सभी परीक्षार्थियों के प्रायोगिक विषयों की परीक्षा आयोजित करेंगे।
- परीक्षार्थी अपने इस प्रवेश-पत्र में उल्लिखित प्रायोगिक परीक्षा केंद्र पर दिनांक 10-01-2024 को पूर्वाह्न 09:00 बजे अनिवार्य रूप से जाकर परीक्षा केन्द्र के परिसर की सूचना पट्ट से यह जानकारी प्राप्त कर लें कि उनके द्वारा चयनित विषय की प्रायोगिक परीक्षा किस तिथि एवं किस पाली में संचालित होगी, जिसमें उन्हें सम्मिलित होना अनिवार्य है।
- परीक्षार्थी के प्रत्येक प्रायोगिक विषय की परीक्षा के लिए 08 पृष्ठों की केवल एक ही उत्तरपुस्तिका मिलेगी। अतिरिक्त उत्तरपुस्तिका नहीं दी जाएगी। परीक्षार्थी उत्तरपुस्तिका लेते ही यह सुनिश्चित कर लें कि इसमें 8 पृष्ठ हैं एवं सही क्रम में हैं।
- उत्तरपुस्तिका प्राप्त होते ही परीक्षार्थी अपने प्रवेश-पत्र तथा उत्तरपुस्तिका पर मुद्रित विवरणों (Details) का मिलान कर यह अवश्य सुनिश्चित हो लें कि जो उत्तरपुस्तिका परीक्षक द्वारा उन्हें दी गई है, वह उन्हीं की है। भिन्न विवरणों की उत्तरपुस्तिका प्राप्त होने पर उसे तुरंत परीक्षक को वापस लौटा दिया जाए।
- उत्तरपुस्तिका प्राप्त होने पर परीक्षार्थी उनके आवरण पृष्ठ के पीछे अंकित "परीक्षार्थियों के लिए निर्देश" अवश्य पढ़ें एवं उसका अनुपालन करें।
- परीक्षार्थी अपनी उत्तरपुस्तिका के कवर पृष्ठ के ऊपरी बायें तथा दायें भागों में क्रमांक-(1) में अपने उत्तर देने का माध्यम अंकित करते हुए क्रमांक-(2) में अपना पूर्ण हस्ताक्षर अंकित करें। इसके अलावा अन्य मुद्रित विवरणों में किसी भी प्रकार से कोई छेड़-छाड़ नहीं करें।
- प्रायोगिक परीक्षा की उत्तरपुस्तिका के आवरण पृष्ठ के निचले बायें एवं दायें भागों को परीक्षार्थी द्वारा कदापि नहीं भरा जाएगा। अगर परीक्षार्थी इस भाग को भरते हैं, तो परीक्षार्थी का इस विषय में परीक्षाफल रद्द किया जा सकता है। ये दोनों भाग आंतरिक/बाह्य परीक्षकों को भरने के लिए दिया गया है।
- उत्तरपुस्तिका के पन्नों के दोनों पृष्ठों पर तथा प्रत्येक लाइन पर लिखें एवं पृष्ठों को नष्ट न करें।
- यदि रफ कार्य करने की आवश्यकता हो, तो परीक्षार्थी उत्तरपुस्तिका के अंतिम पृष्ठ पर रफ कार्य करके उसे काट दे/क्रॉस (x) कर दें।
- उत्तरपुस्तिका के आंतरिक पृष्ठों पर दाहिने हाशिए में लाइन खींचकर सादा स्थान छोड़ रखा गया है। शेष स्थान रूल्ड है। परीक्षार्थी दाहिने हाशिए के सादे स्थान में कुछ भी नहीं लिखेंगे, चूंकि यह भाग परीक्षक के उपयोग के लिए है।
- उत्तरपुस्तिका के पृष्ठों को मोड़ें- फाड़ें नहीं तथा बीच-बीच में व्यर्थ ही खाली न छोड़ें।
- प्रश्न-पत्र में दी हुई संख्या के अनुसार अपने उत्तरों की संख्या लिखें।
- व्हाइटनगर, ब्लेड तथा नाखून का इस्तेमाल करना सर्वथा वर्जित है, अन्यथा परीक्षाफल अमान्य कर दिया जाएगा।
- प्रश्नोत्तर के समाप्त होने पर अंतिम में नीचे एक क्षैतिज रेखा खींच दें।
- आंतरिक परीक्षक द्वारा उपलब्ध कराये गए उपस्थिति-पत्रक में परीक्षार्थी द्वारा यथा-स्तम्भ परीक्षा की तिथि अंकित करते हुए उत्तरपुस्तिका की क्रम संख्या लिखकर अपना हस्ताक्षर किया जाएगा। परीक्षार्थी की उपस्थित, अनुपस्थित एवं निष्कासन से संबंधित संगत गोले को नीले/काले पेन से परीक्षक द्वारा भरा जाएगा न कि परीक्षार्थी द्वारा।
- परीक्षार्थी अपनी उत्तरपुस्तिका को आन्तरिक परीक्षक के पास जमा किये बिना परीक्षा भवन न छोड़ें।
- परीक्षा केन्द्र में कैंलकुलेटर, मोबाइल फोन, डायर फोन, पेजर, ब्लूटूथ या इस प्रकार का कोई अन्य इलेक्ट्रॉनिक उपकरण ले जाना सख्त मना है।
- जाँच परीक्षा में गैर-उत्प्रेषित या जाँच परीक्षा में अनुपस्थित छात्र/छात्रा इंटरमीडिएट वार्षिक प्रायोगिक परीक्षा, 2024 में कदापि सम्मिलित नहीं हो सकते हैं।



बिहार विद्यालय परीक्षा समिति, पटना
BIHAR SCHOOL EXAMINATION BOARD, PATNA
इंटरमीडिएट वार्षिक परीक्षा, 2024
INTERMEDIATE ANNUAL EXAMINATION, 2024
प्रायोगिक परीक्षा का प्रवेश पत्र
Admit Card For Practical Examination

संकाय: विज्ञान
FACULTY: SCIENCE

BSEB UNIQUE Id:- 2221110012057
कॉलेज/+2 स्कूल का नाम GAYA COLLEGE, GAYA
परीक्षार्थी का नाम HARSH RAJ
माता का नाम SABITA KUMARI
पिता का नाम NAVIN KUMAR SINGH
वैवाहिक स्थिति Unmarried
परीक्षार्थी का आधार नं० 242103258421 दिव्यांग कोटि NO
सूचीकरण संख्या/वर्ष R-210010680-22 परीक्षार्थी की कोटि REGULAR
रोल कोड 21001 रोल क्रमांक 24011679 लिंग MALE
परीक्षा केंद्र का नाम GAYA COLLEGE, GAYA



Harsh Raj

प्रायोगिक परीक्षा के विषय (निर्धारित परीक्षा कार्यक्रम सहित)

प्रायोगिक विषय	विषय कोड	विषय का नाम	परीक्षा की तारीख
वैकल्पिक विषय	117	PHYSICS	10/01/2024 to 20/01/2024
	118	CHEMISTRY	
अतिरिक्त विषय			

संज्ञा (उपनाम)

महाविद्यालय / +2 विद्यालय प्रधान का हस्ताक्षर
एवं मुहर

परीक्षा नियंत्रक (उ०मा०)

परीक्षार्थी के लिए आवश्यक निर्देश

- BSEB Unique Id सत्र 2021 - 23 से सूचीकृत हुए परीक्षार्थियों को जारी किया गया है। सत्र 2021 - 23 के पूर्व सत्र के किसी परीक्षार्थी को BSEB Unique Id जारी नहीं किया गया है।
- प्रायोगिक परीक्षा दिनांक 10/01/2024 से 20/01/2024 तक संचालित होगी। केन्द्राधीक्षक दिनांक 10/01/2024 से 20/01/2024 तक की अवधि में परीक्षार्थियों की संख्या के अनुसार तिथि एवं पाली का निर्धारण करके प्रायोगिक परीक्षा केन्द्र पर आवंटित सभी परीक्षार्थियों के प्रायोगिक विषयों की परीक्षा आयोजित करेंगे।
- परीक्षार्थी अपने इस प्रवेश-पत्र में उल्लिखित प्रायोगिक परीक्षा केंद्र पर दिनांक 10-01-2024 को पूर्वाह्न 09:00 बजे अनिवार्य रूप से जाकर परीक्षा केन्द्र के परिसर की सूचना पट्ट से यह जानकारी प्राप्त कर लें कि उनके द्वारा चयनित विषय की प्रायोगिक परीक्षा किस तिथि एवं किस पाली में संचालित होगी, जिसमें उन्हें सम्मिलित होना अनिवार्य है।
- परीक्षार्थी के प्रत्येक प्रायोगिक विषय की परीक्षा के लिए 08 पृष्ठों की केवल एक ही उत्तरपुस्तिका मिलेगी। अतिरिक्त उत्तरपुस्तिका नहीं दी जाएगी। परीक्षार्थी उत्तरपुस्तिका लेते ही यह सुनिश्चित कर लें कि इसमें 8 पृष्ठ हैं एवं सही क्रम में हैं।
- उत्तरपुस्तिका प्राप्त होते ही परीक्षार्थी अपने प्रवेश-पत्र तथा उत्तरपुस्तिका पर मुद्रित विवरणों (Details) का मिलान कर यह अवश्य सुनिश्चित हो लें कि जो उत्तरपुस्तिका परीक्षक द्वारा उन्हें दी गई है, वह उन्हीं की है। भिन्न विवरणों की उत्तरपुस्तिका प्राप्त होने पर उसे तुरंत परीक्षक को वापस लौटा दिया जाए।
- उत्तरपुस्तिका प्राप्त होने पर परीक्षार्थी उनके आवरण पृष्ठ के पीछे अंकित "परीक्षार्थियों के लिए निर्देश" अवश्य पढ़ें एवं उसका अनुपालन करें।
- परीक्षार्थी अपनी उत्तरपुस्तिका के कवर पृष्ठ के ऊपरी बायें तथा दायें भागों में क्रमांक-(1) में अपने उत्तर देने का माध्यम अंकित करते हुए क्रमांक-(2) में अपना पूर्ण हस्ताक्षर अंकित करें। इसके अलावा अन्य मुद्रित विवरणों में किसी भी प्रकार से कोई छेड़-छाड़ नहीं करें।
- प्रायोगिक परीक्षा की उत्तरपुस्तिका के आवरण पृष्ठ के निचले बायें एवं दायें भागों को परीक्षार्थी द्वारा कदापि नहीं भरा जाएगा। अगर परीक्षार्थी इस भाग को भरते हैं, तो परीक्षार्थी का इस विषय में परीक्षाफल रद्द किया जा सकता है। ये दोनों भाग आंतरिक/बाह्य परीक्षकों को भरने के लिए दिया गया है।
- उत्तरपुस्तिका के पन्नों के दोनों पृष्ठों पर तथा प्रत्येक लाइन पर लिखें एवं पृष्ठों को नष्ट न करें।
- यदि रफ कार्य करने की आवश्यकता हो, तो परीक्षार्थी उत्तरपुस्तिका के अंतिम पृष्ठ पर रफ कार्य करके उसे काट दे/क्रॉस (x) कर दें।
- उत्तरपुस्तिका के आंतरिक पृष्ठों पर दाहिने हाथिए में लाइन खींचकर सादा स्थान छोड़ रखा गया है। शेष स्थान रूल्ड है। परीक्षार्थी दाहिने हाथिए के सादे स्थान में कुछ भी नहीं लिखेंगे, चूंकि यह भाग परीक्षक के उपयोग के लिए है।
- उत्तरपुस्तिका के पृष्ठों को मोड़ें- फाड़ें नहीं तथा बीच-बीच में व्यर्थ ही खाली न छोड़ें।
- प्रश्न-पत्र में दी हुई संख्या के अनुसार अपने उत्तरों की संख्या लिखें।
- व्हाइटनगर, ब्लेड तथा नाखून का इस्तेमाल करना सर्वथा वर्जित है, अन्यथा परीक्षाफल अमान्य कर दिया जाएगा।
- प्रश्नोत्तर के समाप्त होने पर अंतिम में नीचे एक क्षैतिज रेखा खींच दें।
- आंतरिक परीक्षक द्वारा उपलब्ध कराये गए उपस्थिति-पत्रक में परीक्षार्थी द्वारा यथा-स्तम्भ परीक्षा की तिथि अंकित करते हुए उत्तरपुस्तिका की क्रम संख्या लिखकर अपना हस्ताक्षर किया जाएगा। परीक्षार्थी की उपस्थित, अनुपस्थित एवं निष्कासन से संबंधित संगत गोले को नीले/काले पेन से परीक्षक द्वारा भरा जाएगा न कि परीक्षार्थी द्वारा।
- परीक्षार्थी अपनी उत्तरपुस्तिका को आन्तरिक परीक्षक के पास जमा किये बिना परीक्षा भवन न छोड़ें।
- परीक्षा केन्द्र में कैंलकुलेटर, मोबाइल फोन, डायर फोन, पेजर, ब्लूटूथ या इस प्रकार का कोई अन्य इलेक्ट्रॉनिक उपकरण ले जाना सख्त मना है।
- जाँच परीक्षा में गैर-उत्प्रेषित या जाँच परीक्षा में अनुपस्थित छात्र/छात्रा इंटरमीडिएट वार्षिक प्रायोगिक परीक्षा, 2024 में कदापि सम्मिलित नहीं हो सकते हैं।



बिहार विद्यालय परीक्षा समिति, पटना
BIHAR SCHOOL EXAMINATION BOARD, PATNA
इंटरमीडिएट वार्षिक परीक्षा, 2024
INTERMEDIATE ANNUAL EXAMINATION, 2024
प्रायोगिक परीक्षा का प्रवेश पत्र
Admit Card For Practical Examination

संकाय: विज्ञान
FACULTY: SCIENCE

BSEB UNIQUE Id:- 2222110010276
कॉलेज/+2 स्कूल का नाम GAYA COLLEGE, GAYA
परीक्षार्थी का नाम GUDIYA KUMARI
माता का नाम KANTI DEVI
पिता का नाम ANIL KUMAR
वैवाहिक स्थिति Unmarried
परीक्षार्थी का आधार नं० 973720758106 दिव्यांग कोटि NO
सूचीकरण संख्या/वर्ष R-210010660-22 परीक्षार्थी की कोटि REGULAR
रोल कोड 21001 रोल क्रमांक 24010149 लिंग FEMALE
परीक्षा केंद्र का नाम GAYA COLLEGE, GAYA



Gudiya Kumari

प्रायोगिक परीक्षा के विषय (निर्धारित परीक्षा कार्यक्रम सहित)

प्रायोगिक विषय	विषय कोड	विषय का नाम	परीक्षा की तारीख
वैकल्पिक विषय	117	PHYSICS	10/01/2024 to 20/01/2024
	118	CHEMISTRY	
	119	BIOLOGY	
अतिरिक्त विषय			

संज्ञा (उपनाम)

महाविद्यालय / +2 विद्यालय प्रधान का हस्ताक्षर
एवं मुहर

परीक्षा नियंत्रक (उ०मा०)

परीक्षार्थी के लिए आवश्यक निर्देश

- BSEB Unique Id सत्र 2021 - 23 से सूचीकृत हुए परीक्षार्थियों को जारी किया गया है। सत्र 2021 - 23 के पूर्व सत्र के किसी परीक्षार्थी को BSEB Unique Id जारी नहीं किया गया है।
- प्रायोगिक परीक्षा दिनांक 10/01/2024 से 20/01/2024 तक संचालित होगी। केन्द्राधीक्षक दिनांक 10/01/2024 से 20/01/2024 तक की अवधि में परीक्षार्थियों की संख्या के अनुसार तिथि एवं पाली का निर्धारण करके प्रायोगिक परीक्षा केन्द्र पर आवंटित सभी परीक्षार्थियों के प्रायोगिक विषयों की परीक्षा आयोजित करेंगे।
- परीक्षार्थी अपने इस प्रवेश-पत्र में उल्लिखित प्रायोगिक परीक्षा केंद्र पर दिनांक 10-01-2024 को पूर्वाह्न 09:00 बजे अनिवार्य रूप से जाकर परीक्षा केन्द्र के परिसर की सूचना पट्ट से यह जानकारी प्राप्त कर लें कि उनके द्वारा चयनित विषय की प्रायोगिक परीक्षा किस तिथि एवं किस पाली में संचालित होगी, जिसमें उन्हें सम्मिलित होना अनिवार्य है।
- परीक्षार्थी के प्रत्येक प्रायोगिक विषय की परीक्षा के लिए 08 पृष्ठों की केवल एक ही उत्तरपुस्तिका मिलेगी। अतिरिक्त उत्तरपुस्तिका नहीं दी जाएगी। परीक्षार्थी उत्तरपुस्तिका लेते ही यह सुनिश्चित कर लें कि इसमें 8 पृष्ठ हैं एवं सही क्रम में हैं।
- उत्तरपुस्तिका प्राप्त होते ही परीक्षार्थी अपने प्रवेश-पत्र तथा उत्तरपुस्तिका पर मुद्रित विवरणों (Details) का मिलान कर यह अवश्य सुनिश्चित हो लें कि जो उत्तरपुस्तिका परीक्षक द्वारा उन्हें दी गई है, वह उन्हीं की है। भिन्न विवरणों की उत्तरपुस्तिका प्राप्त होने पर उसे तुरंत परीक्षक को वापस लौटा दिया जाए।
- उत्तरपुस्तिका प्राप्त होने पर परीक्षार्थी उनके आवरण पृष्ठ के पीछे अंकित "परीक्षार्थियों के लिए निर्देश" अवश्य पढ़ें एवं उसका अनुपालन करें।
- परीक्षार्थी अपनी उत्तरपुस्तिका के कवर पृष्ठ के ऊपरी बायें तथा दायें भागों में क्रमांक-(1) में अपने उत्तर देने का माध्यम अंकित करते हुए क्रमांक-(2) में अपना पूर्ण हस्ताक्षर अंकित करें। इसके अलावा अन्य मुद्रित विवरणों में किसी भी प्रकार से कोई छेड़-छाड़ नहीं करें।
- प्रायोगिक परीक्षा की उत्तरपुस्तिका के आवरण पृष्ठ के निचले बायें एवं दायें भागों को परीक्षार्थी द्वारा कदापि नहीं भरा जाएगा। अगर परीक्षार्थी इस भाग को भरते हैं, तो परीक्षार्थी का इस विषय में परीक्षाफल रद्द किया जा सकता है। ये दोनों भाग आंतरिक/बाह्य परीक्षकों को भरने के लिए दिया गया है।
- उत्तरपुस्तिका के पन्नों के दोनों पृष्ठों पर तथा प्रत्येक लाइन पर लिखें एवं पृष्ठों को नष्ट न करें।
- यदि रफ कार्य करने की आवश्यकता हो, तो परीक्षार्थी उत्तरपुस्तिका के अंतिम पृष्ठ पर रफ कार्य करके उसे काट दे/क्रॉस (x) कर दें।
- उत्तरपुस्तिका के आंतरिक पृष्ठों पर दाहिने हाशिए में लाइन खींचकर सादा स्थान छोड़ रखा गया है। शेष स्थान रूल्ड है। परीक्षार्थी दाहिने हाशिए के सादे स्थान में कुछ भी नहीं लिखेंगे, चूंकि यह भाग परीक्षक के उपयोग के लिए है।
- उत्तरपुस्तिका के पृष्ठों को मोड़ें- फाड़ें नहीं तथा बीच-बीच में व्यर्थ ही खाली न छोड़ें।
- प्रश्न-पत्र में दी हुई संख्या के अनुसार अपने उत्तरों की संख्या लिखें।
- व्हाइटनगर, ब्लेड तथा नाखून का इस्तेमाल करना सर्वथा वर्जित है, अन्यथा परीक्षाफल अमान्य कर दिया जाएगा।
- प्रश्नोत्तर के समाप्त होने पर अंतिम में नीचे एक क्षैतिज रेखा खींच दें।
- आंतरिक परीक्षक द्वारा उपलब्ध कराये गए उपस्थिति-पत्रक में परीक्षार्थी द्वारा यथा-स्तम्भ परीक्षा की तिथि अंकित करते हुए उत्तरपुस्तिका की क्रम संख्या लिखकर अपना हस्ताक्षर किया जाएगा। परीक्षार्थी की उपस्थित, अनुपस्थित एवं निष्कासन से संबंधित संगत गोले को नीले/काले पेन से परीक्षक द्वारा भरा जाएगा न कि परीक्षार्थी द्वारा।
- परीक्षार्थी अपनी उत्तरपुस्तिका को आन्तरिक परीक्षक के पास जमा किये बिना परीक्षा भवन न छोड़ें।
- परीक्षा केन्द्र में कैलकुलेटर, मोबाइल फोन, डायर फोन, पेजर, ब्लूटूथ या इस प्रकार का कोई अन्य इलेक्ट्रॉनिक उपकरण ले जाना सख्त मना है।
- जाँच परीक्षा में गैर-उत्प्रेषित या जाँच परीक्षा में अनुपस्थित छात्र/छात्रा इंटरमीडिएट वार्षिक प्रायोगिक परीक्षा, 2024 में कदापि सम्मिलित नहीं हो सकते हैं।



बिहार विद्यालय परीक्षा समिति, पटना
BIHAR SCHOOL EXAMINATION BOARD, PATNA
इंटरमीडिएट वार्षिक परीक्षा, 2024
INTERMEDIATE ANNUAL EXAMINATION, 2024
प्रायोगिक परीक्षा का प्रवेश पत्र
Admit Card For Practical Examination

संकाय: विज्ञान
FACULTY: SCIENCE

BSEB UNIQUE Id:- 2221110012040
कॉलेज/+2 स्कूल का नाम GAYA COLLEGE, GAYA
परीक्षार्थी का नाम GYANENDRA KUMAR
माता का नाम RANI DEVI
पिता का नाम TINKU KUMAR
वैवाहिक स्थिति Unmarried
परीक्षार्थी का आधार नं० 938123397986 दिव्यांग कोटि NO
सूचीकरण संख्या/वर्ष R-210010671-22 परीक्षार्थी की कोटि REGULAR
रोल कोड 21001 रोल क्रमांक 24011479 लिंग MALE
परीक्षा केंद्र का नाम GAYA COLLEGE, GAYA



Gyanendra kumar

प्रायोगिक परीक्षा के विषय (निर्धारित परीक्षा कार्यक्रम सहित)

प्रायोगिक विषय	विषय कोड	विषय का नाम	परीक्षा की तारीख
वैकल्पिक विषय	117	PHYSICS	10/01/2024 to 20/01/2024
	118	CHEMISTRY	
अतिरिक्त विषय			

संज्ञक (30मा०)

महाविद्यालय / +2 विद्यालय प्रधान का हस्ताक्षर
एवं मुहर

परीक्षा नियंत्रक (30मा०)

परीक्षार्थी के लिए आवश्यक निर्देश

- BSEB Unique Id सत्र 2021 - 23 से सूचीकृत हुए परीक्षार्थियों को जारी किया गया है। सत्र 2021 - 23 के पूर्व सत्र के किसी परीक्षार्थी को BSEB Unique Id जारी नहीं किया गया है।
- प्रायोगिक परीक्षा दिनांक 10/01/2024 से 20/01/2024 तक संचालित होगी। केन्द्राधीक्षक दिनांक 10/01/2024 से 20/01/2024 तक की अवधि में परीक्षार्थियों की संख्या के अनुसार तिथि एवं पाली का निर्धारण करके प्रायोगिक परीक्षा केन्द्र पर आवंटित सभी परीक्षार्थियों के प्रायोगिक विषयों की परीक्षा आयोजित करेंगे।
- परीक्षार्थी अपने इस प्रवेश-पत्र में उल्लिखित प्रायोगिक परीक्षा केंद्र पर दिनांक 10-01-2024 को पूर्वाह्न 09:00 बजे अनिवार्य रूप से जाकर परीक्षा केन्द्र के परिसर की सूचना पट्ट से यह जानकारी प्राप्त कर लें कि उनके द्वारा चयनित विषय की प्रायोगिक परीक्षा किस तिथि एवं किस पाली में संचालित होगी, जिसमें उन्हें सम्मिलित होना अनिवार्य है।
- परीक्षार्थी के प्रत्येक प्रायोगिक विषय की परीक्षा के लिए 08 पृष्ठों की केवल एक ही उत्तरपुस्तिका मिलेगी। अतिरिक्त उत्तरपुस्तिका नहीं दी जाएगी। परीक्षार्थी उत्तरपुस्तिका लेते ही यह सुनिश्चित कर लें कि इसमें 8 पृष्ठ हैं एवं सही क्रम में हैं।
- उत्तरपुस्तिका प्राप्त होते ही परीक्षार्थी अपने प्रवेश-पत्र तथा उत्तरपुस्तिका पर मुद्रित विवरणों (Details) का मिलान कर यह अवश्य सुनिश्चित हो लें कि जो उत्तरपुस्तिका परीक्षक द्वारा उन्हें दी गई है, वह उन्हीं की है। भिन्न विवरणों की उत्तरपुस्तिका प्राप्त होने पर उसे तुरंत परीक्षक को वापस लौटा दिया जाए।
- उत्तरपुस्तिका प्राप्त होने पर परीक्षार्थी उनके आवरण पृष्ठ के पीछे अंकित "परीक्षार्थियों के लिए निर्देश" अवश्य पढ़ें एवं उसका अनुपालन करें।
- परीक्षार्थी अपनी उत्तरपुस्तिका के कवर पृष्ठ के ऊपरी बायें तथा दायें भागों में क्रमांक-(1) में अपने उत्तर देने का माध्यम अंकित करते हुए क्रमांक-(2) में अपना पूर्ण हस्ताक्षर अंकित करें। इसके अलावा अन्य मुद्रित विवरणों में किसी भी प्रकार से कोई छेड़-छाड़ नहीं करें।
- प्रायोगिक परीक्षा की उत्तरपुस्तिका के आवरण पृष्ठ के निचले बायें एवं दायें भागों को परीक्षार्थी द्वारा कदापि नहीं भरा जाएगा। अगर परीक्षार्थी इस भाग को भरते हैं, तो परीक्षार्थी का इस विषय में परीक्षाफल रद्द किया जा सकता है। ये दोनों भाग आंतरिक/बाह्य परीक्षकों को भरने के लिए दिया गया है।
- उत्तरपुस्तिका के पन्नों के दोनों पृष्ठों पर तथा प्रत्येक लाइन पर लिखें एवं पृष्ठों को नष्ट न करें।
- यदि रफ कार्य करने की आवश्यकता हो, तो परीक्षार्थी उत्तरपुस्तिका के अंतिम पृष्ठ पर रफ कार्य करके उसे काट दे/क्रॉस (x) कर दें।
- उत्तरपुस्तिका के आंतरिक पृष्ठों पर दाहिने हाशिए में लाइन खींचकर सादा स्थान छोड़ रखा गया है। शेष स्थान रूल्ड है। परीक्षार्थी दाहिने हाशिए के सादे स्थान में कुछ भी नहीं लिखेंगे, चूंकि यह भाग परीक्षक के उपयोग के लिए है।
- उत्तरपुस्तिका के पृष्ठों को मोड़ें- फाड़ें नहीं तथा बीच-बीच में व्यर्थ ही खाली न छोड़ें।
- प्रश्न-पत्र में दी हुई संख्या के अनुसार अपने उत्तरों की संख्या लिखें।
- व्हाइटनगर, ब्लेड तथा नाखून का इस्तेमाल करना सर्वथा वर्जित है, अन्यथा परीक्षाफल अमान्य कर दिया जाएगा।
- प्रश्नोत्तर के समाप्त होने पर अंतिम में नीचे एक क्षैतिज रेखा खींच दें।
- आंतरिक परीक्षक द्वारा उपलब्ध कराये गए उपस्थिति-पत्रक में परीक्षार्थी द्वारा यथा-स्तम्भ परीक्षा की तिथि अंकित करते हुए उत्तरपुस्तिका की क्रम संख्या लिखकर अपना हस्ताक्षर किया जाएगा। परीक्षार्थी की उपस्थित, अनुपस्थित एवं निष्कासन से संबंधित संगत गोले को नीले/काले पेन से परीक्षक द्वारा भरा जाएगा न कि परीक्षार्थी द्वारा।
- परीक्षार्थी अपनी उत्तरपुस्तिका को आन्तरिक परीक्षक के पास जमा किये बिना परीक्षा भवन न छोड़ें।
- परीक्षा केन्द्र में कैंलकुलेटर, मोबाइल फोन, डायर फोन, पेजर, ब्लूटूथ या इस प्रकार का कोई अन्य इलेक्ट्रॉनिक उपकरण ले जाना सख्त मना है।
- जाँच परीक्षा में गैर-उत्प्रेषित या जाँच परीक्षा में अनुपस्थित छात्र/छात्रा इंटरमीडिएट वार्षिक प्रायोगिक परीक्षा, 2024 में कदापि सम्मिलित नहीं हो सकते हैं।



बिहार विद्यालय परीक्षा समिति, पटना
BIHAR SCHOOL EXAMINATION BOARD, PATNA
इंटरमीडिएट वार्षिक परीक्षा, 2024
INTERMEDIATE ANNUAL EXAMINATION, 2024
प्रायोगिक परीक्षा का प्रवेश पत्र
Admit Card For Practical Examination

संकाय: विज्ञान
FACULTY: SCIENCE

BSEB UNIQUE Id:- 2222110010286
कॉलेज/+2 स्कूल का नाम GAYA COLLEGE, GAYA
परीक्षार्थी का नाम GUNJA RANI
माता का नाम POONAM KUMARI
पिता का नाम AMARJIT KUMAR
वैवाहिक स्थिति Unmarried
परीक्षार्थी का आधार नं० 311764008261 दिव्यांग कोटि NO
सूचीकरण संख्या/वर्ष R-210010668-22 परीक्षार्थी की कोटि REGULAR
रोल कोड 21001 रोल क्रमांक 24010290 लिंग FEMALE
परीक्षा केंद्र का नाम GAYA COLLEGE, GAYA



Gunja Rani

प्रायोगिक परीक्षा के विषय (निर्धारित परीक्षा कार्यक्रम सहित)

प्रायोगिक विषय	विषय कोड	विषय का नाम	परीक्षा की तारीख
वैकल्पिक विषय	117	PHYSICS	10/01/2024 to 20/01/2024
	118	CHEMISTRY	
	119	BIOLOGY	
अतिरिक्त विषय			

संजीव कुमार

महाविद्यालय / +2 विद्यालय प्रधान का हस्ताक्षर
एवं मुहर

परीक्षा नियंत्रक (उ०मा०)

परीक्षार्थी के लिए आवश्यक निर्देश

- BSEB Unique Id सत्र 2021 - 23 से सूचीकृत हुए परीक्षार्थियों को जारी किया गया है। सत्र 2021 - 23 के पूर्व सत्र के किसी परीक्षार्थी को BSEB Unique Id जारी नहीं किया गया है।
- प्रायोगिक परीक्षा दिनांक 10/01/2024 से 20/01/2024 तक संचालित होगी। केन्द्राधीक्षक दिनांक 10/01/2024 से 20/01/2024 तक की अवधि में परीक्षार्थियों की संख्या के अनुसार तिथि एवं पाली का निर्धारण करके प्रायोगिक परीक्षा केन्द्र पर आवंटित सभी परीक्षार्थियों के प्रायोगिक विषयों की परीक्षा आयोजित करेंगे।
- परीक्षार्थी अपने इस प्रवेश-पत्र में उल्लिखित प्रायोगिक परीक्षा केंद्र पर दिनांक 10-01-2024 को पूर्वाह्न 09:00 बजे अनिवार्य रूप से जाकर परीक्षा केन्द्र के परिसर की सूचना पट्ट से यह जानकारी प्राप्त कर लें कि उनके द्वारा चयनित विषय की प्रायोगिक परीक्षा किस तिथि एवं किस पाली में संचालित होगी, जिसमें उन्हें सम्मिलित होना अनिवार्य है।
- परीक्षार्थी के प्रत्येक प्रायोगिक विषय की परीक्षा के लिए 08 पृष्ठों की केवल एक ही उत्तरपुस्तिका मिलेगी। अतिरिक्त उत्तरपुस्तिका नहीं दी जाएगी। परीक्षार्थी उत्तरपुस्तिका लेते ही यह सुनिश्चित कर लें कि इसमें 8 पृष्ठ हैं एवं सही क्रम में हैं।
- उत्तरपुस्तिका प्राप्त होते ही परीक्षार्थी अपने प्रवेश-पत्र तथा उत्तरपुस्तिका पर मुद्रित विवरणों (Details) का मिलान कर यह अवश्य सुनिश्चित हो लें कि जो उत्तरपुस्तिका परीक्षक द्वारा उन्हें दी गई है, वह उन्हीं की है। भिन्न विवरणों की उत्तरपुस्तिका प्राप्त होने पर उसे तुरंत परीक्षक को वापस लौटा दिया जाए।
- उत्तरपुस्तिका प्राप्त होने पर परीक्षार्थी उनके आवरण पृष्ठ के पीछे अंकित "परीक्षार्थियों के लिए निर्देश" अवश्य पढ़ें एवं उसका अनुपालन करें।
- परीक्षार्थी अपनी उत्तरपुस्तिका के कवर पृष्ठ के ऊपरी बायें तथा दायें भागों में क्रमांक-(1) में अपने उत्तर देने का माध्यम अंकित करते हुए क्रमांक-(2) में अपना पूर्ण हस्ताक्षर अंकित करें। इसके अलावा अन्य मुद्रित विवरणों में किसी भी प्रकार से कोई छेड़-छाड़ नहीं करें।
- प्रायोगिक परीक्षा की उत्तरपुस्तिका के आवरण पृष्ठ के निचले बायें एवं दायें भागों को परीक्षार्थी द्वारा कदापि नहीं भरा जाएगा। अगर परीक्षार्थी इस भाग को भरते हैं, तो परीक्षार्थी का इस विषय में परीक्षाफल रद्द किया जा सकता है। ये दोनों भाग आंतरिक/बाह्य परीक्षकों को भरने के लिए दिया गया है।
- उत्तरपुस्तिका के पन्नों के दोनों पृष्ठों पर तथा प्रत्येक लाइन पर लिखें एवं पृष्ठों को नष्ट न करें।
- यदि रफ कार्य करने की आवश्यकता हो, तो परीक्षार्थी उत्तरपुस्तिका के अंतिम पृष्ठ पर रफ कार्य करके उसे काट दे/क्रॉस (x) कर दें।
- उत्तरपुस्तिका के आंतरिक पृष्ठों पर दाहिने हाशिए में लाइन खींचकर सादा स्थान छोड़ रखा गया है। शेष स्थान रूल्ड है। परीक्षार्थी दाहिने हाशिए के सादे स्थान में कुछ भी नहीं लिखेंगे, चूंकि यह भाग परीक्षक के उपयोग के लिए है।
- उत्तरपुस्तिका के पृष्ठों को मोड़ें- फाड़ें नहीं तथा बीच-बीच में व्यर्थ ही खाली न छोड़ें।
- प्रश्न-पत्र में दी हुई संख्या के अनुसार अपने उत्तरों की संख्या लिखें।
- व्हाइटनगर, ब्लेड तथा नाखून का इस्तेमाल करना सर्वथा वर्जित है, अन्यथा परीक्षाफल अमान्य कर दिया जाएगा।
- प्रश्नोत्तर के समाप्त होने पर अंतिम में नीचे एक क्षैतिज रेखा खींच दें।
- आंतरिक परीक्षक द्वारा उपलब्ध कराये गए उपस्थिति-पत्रक में परीक्षार्थी द्वारा यथा-स्तम्भ परीक्षा की तिथि अंकित करते हुए उत्तरपुस्तिका की क्रम संख्या लिखकर अपना हस्ताक्षर किया जाएगा। परीक्षार्थी की उपस्थित, अनुपस्थित एवं निष्कासन से संबंधित संगत गोले को नीले/काले पेन से परीक्षक द्वारा भरा जाएगा न कि परीक्षार्थी द्वारा।
- परीक्षार्थी अपनी उत्तरपुस्तिका को आन्तरिक परीक्षक के पास जमा किये बिना परीक्षा भवन न छोड़ें।
- परीक्षा केन्द्र में कैलकुलेटर, मोबाइल फोन, डायर फोन, पेजर, ब्लूटूथ या इस प्रकार का कोई अन्य इलेक्ट्रॉनिक उपकरण ले जाना सख्त मना है।
- जाँच परीक्षा में गैर-उत्प्रेषित या जाँच परीक्षा में अनुपस्थित छात्र/छात्रा इंटरमीडिएट वार्षिक प्रायोगिक परीक्षा, 2024 में कदापि सम्मिलित नहीं हो सकते हैं।



बिहार विद्यालय परीक्षा समिति, पटना
BIHAR SCHOOL EXAMINATION BOARD, PATNA
इंटरमीडिएट वार्षिक परीक्षा, 2024
INTERMEDIATE ANNUAL EXAMINATION, 2024
प्रायोगिक परीक्षा का प्रवेश पत्र
Admit Card For Practical Examination

संकाय: विज्ञान
FACULTY: SCIENCE

BSEB UNIQUE Id:- 2221110012054
कॉलेज/+2 स्कूल का नाम GAYA COLLEGE, GAYA
परीक्षार्थी का नाम HARSH RAJ
माता का नाम MAYA DEVI
पिता का नाम AWADH VISHWAKARMA
वैवाहिक स्थिति Unmarried
परीक्षार्थी का आधार नं० 378081835718 दिव्यांग कोटि NO
सूचीकरण संख्या/वर्ष R-210010678-22 परीक्षार्थी की कोटि REGULAR
रोल कोड 21001 रोल क्रमांक 24011228 लिंग MALE
परीक्षा केंद्र का नाम GAYA COLLEGE, GAYA



प्रायोगिक परीक्षा के विषय (निर्धारित परीक्षा कार्यक्रम सहित)

प्रायोगिक विषय	विषय कोड	विषय का नाम	परीक्षा की तारीख
वैकल्पिक विषय	117	PHYSICS	10/01/2024 to 20/01/2024
	118	CHEMISTRY	
अतिरिक्त विषय			

संज्ञा/उत्तर

महाविद्यालय / +2 विद्यालय प्रधान का हस्ताक्षर
एवं मुहर

परीक्षा नियंत्रक (उ०मा०)

परीक्षार्थी के लिए आवश्यक निर्देश

- BSEB Unique Id सत्र 2021 - 23 से सूचीकृत हुए परीक्षार्थियों को जारी किया गया है। सत्र 2021 - 23 के पूर्व सत्र के किसी परीक्षार्थी को BSEB Unique Id जारी नहीं किया गया है।
- प्रायोगिक परीक्षा दिनांक 10/01/2024 से 20/01/2024 तक संचालित होगी। केन्द्राधीक्षक दिनांक 10/01/2024 से 20/01/2024 तक की अवधि में परीक्षार्थियों की संख्या के अनुसार तिथि एवं पाली का निर्धारण करके प्रायोगिक परीक्षा केन्द्र पर आवंटित सभी परीक्षार्थियों के प्रायोगिक विषयों की परीक्षा आयोजित करेंगे।
- परीक्षार्थी अपने इस प्रवेश-पत्र में उल्लिखित प्रायोगिक परीक्षा केंद्र पर दिनांक 10-01-2024 को पूर्वाह्न 09:00 बजे अनिवार्य रूप से जाकर परीक्षा केन्द्र के परिसर की सूचना पट्ट से यह जानकारी प्राप्त कर लें कि उनके द्वारा चयनित विषय की प्रायोगिक परीक्षा किस तिथि एवं किस पाली में संचालित होगी, जिसमें उन्हें सम्मिलित होना अनिवार्य है।
- परीक्षार्थी के प्रत्येक प्रायोगिक विषय की परीक्षा के लिए 08 पृष्ठों की केवल एक ही उत्तरपुस्तिका मिलेगी। अतिरिक्त उत्तरपुस्तिका नहीं दी जाएगी। परीक्षार्थी उत्तरपुस्तिका लेते ही यह सुनिश्चित कर लें कि इसमें 8 पृष्ठ हैं एवं सही क्रम में हैं।
- उत्तरपुस्तिका प्राप्त होते ही परीक्षार्थी अपने प्रवेश-पत्र तथा उत्तरपुस्तिका पर मुद्रित विवरणों (Details) का मिलान कर यह अवश्य सुनिश्चित हो लें कि जो उत्तरपुस्तिका परीक्षक द्वारा उन्हें दी गई है, वह उन्हीं की है। भिन्न विवरणों की उत्तरपुस्तिका प्राप्त होने पर उसे तुरंत परीक्षक को वापस लौटा दिया जाए।
- उत्तरपुस्तिका प्राप्त होने पर परीक्षार्थी उनके आवरण पृष्ठ के पीछे अंकित "परीक्षार्थियों के लिए निर्देश" अवश्य पढ़ें एवं उसका अनुपालन करें।
- परीक्षार्थी अपनी उत्तरपुस्तिका के कवर पृष्ठ के ऊपरी बायें तथा दायें भागों में क्रमांक-(1) में अपने उत्तर देने का माध्यम अंकित करते हुए क्रमांक-(2) में अपना पूर्ण हस्ताक्षर अंकित करें। इसके अलावा अन्य मुद्रित विवरणों में किसी भी प्रकार से कोई छेड़-छाड़ नहीं करें।
- प्रायोगिक परीक्षा की उत्तरपुस्तिका के आवरण पृष्ठ के निचले बायें एवं दायें भागों को परीक्षार्थी द्वारा कदापि नहीं भरा जाएगा। अगर परीक्षार्थी इस भाग को भरते हैं, तो परीक्षार्थी का इस विषय में परीक्षाफल रद्द किया जा सकता है। ये दोनों भाग आंतरिक/बाह्य परीक्षकों को भरने के लिए दिया गया है।
- उत्तरपुस्तिका के पन्नों के दोनों पृष्ठों पर तथा प्रत्येक लाइन पर लिखें एवं पृष्ठों को नष्ट न करें।
- यदि रफ कार्य करने की आवश्यकता हो, तो परीक्षार्थी उत्तरपुस्तिका के अंतिम पृष्ठ पर रफ कार्य करके उसे काट दे/क्रॉस (x) कर दें।
- उत्तरपुस्तिका के आंतरिक पृष्ठों पर दाहिने हाशिए में लाइन खींचकर सादा स्थान छोड़ रखा गया है। शेष स्थान रूल्ड है। परीक्षार्थी दाहिने हाशिए के सादे स्थान में कुछ भी नहीं लिखेंगे, चूंकि यह भाग परीक्षक के उपयोग के लिए है।
- उत्तरपुस्तिका के पृष्ठों को मोड़ें- फाड़ें नहीं तथा बीच-बीच में व्यर्थ ही खाली न छोड़ें।
- प्रश्न-पत्र में दी हुई संख्या के अनुसार अपने उत्तरों की संख्या लिखें।
- व्हाइटनगर, ब्लेड तथा नाखून का इस्तेमाल करना सर्वथा वर्जित है, अन्यथा परीक्षाफल अमान्य कर दिया जाएगा।
- प्रश्नोत्तर के समाप्त होने पर अंतिम में नीचे एक क्षैतिज रेखा खींच दें।
- आंतरिक परीक्षक द्वारा उपलब्ध कराये गए उपस्थिति-पत्रक में परीक्षार्थी द्वारा यथा-स्तम्भ परीक्षा की तिथि अंकित करते हुए उत्तरपुस्तिका की क्रम संख्या लिखकर अपना हस्ताक्षर किया जाएगा। परीक्षार्थी की उपस्थित, अनुपस्थित एवं निष्कासन से संबंधित संगत गोले को नीले/काले पेन से परीक्षक द्वारा भरा जाएगा न कि परीक्षार्थी द्वारा।
- परीक्षार्थी अपनी उत्तरपुस्तिका को आन्तरिक परीक्षक के पास जमा किये बिना परीक्षा भवन न छोड़ें।
- परीक्षा केन्द्र में कैलकुलेटर, मोबाइल फोन, डियर फोन, पेजर, ब्लूटूथ या इस प्रकार का कोई अन्य इलेक्ट्रॉनिक उपकरण ले जाना सख्त मना है।
- जाँच परीक्षा में गैर-उत्प्रेषित या जाँच परीक्षा में अनुपस्थित छात्र/छात्रा इंटरमीडिएट वार्षिक प्रायोगिक परीक्षा, 2024 में कदापि सम्मिलित नहीं हो सकते हैं।



बिहार विद्यालय परीक्षा समिति, पटना
BIHAR SCHOOL EXAMINATION BOARD, PATNA
इंटरमीडिएट वार्षिक परीक्षा, 2024
INTERMEDIATE ANNUAL EXAMINATION, 2024
प्रायोगिक परीक्षा का प्रवेश पत्र
Admit Card For Practical Examination

संकाय: विज्ञान
FACULTY: SCIENCE

BSEB UNIQUE Id:- 2221110012029
कॉलेज/+2 स्कूल का नाम GAYA COLLEGE, GAYA
परीक्षार्थी का नाम GUDDU KUMAR
माता का नाम KARMI DEVI
पिता का नाम SHIVNANDAN PRAJAPAT
वैवाहिक स्थिति Unmarried
परीक्षार्थी का आधार नं० 416270968477 दिव्यांग कोटि NO
सूचीकरण संख्या/वर्ष R-210010658-22 परीक्षार्थी की कोटि REGULAR
रोल कोड 21001 रोल क्रमांक 24011021 लिंग MALE
परीक्षा केंद्र का नाम GAYA COLLEGE, GAYA



guddu - kumar

प्रायोगिक परीक्षा के विषय (निर्धारित परीक्षा कार्यक्रम सहित)

प्रायोगिक विषय	विषय कोड	विषय का नाम	परीक्षा की तारीख
वैकल्पिक विषय	117	PHYSICS	10/01/2024 to 20/01/2024
	118	CHEMISTRY	
अतिरिक्त विषय	119	Biology	

संजीव कुमार

महाविद्यालय / +2 विद्यालय प्रधान का हस्ताक्षर
एवं मुहर

परीक्षा नियंत्रक (उ०मा०)

परीक्षार्थी के लिए आवश्यक निर्देश

- BSEB Unique Id सत्र 2021 - 23 से सूचीकृत हुए परीक्षार्थियों को जारी किया गया है। सत्र 2021 - 23 के पूर्व सत्र के किसी परीक्षार्थी को BSEB Unique Id जारी नहीं किया गया है।
- प्रायोगिक परीक्षा दिनांक 10/01/2024 से 20/01/2024 तक संचालित होगी। केन्द्राधीक्षक दिनांक 10/01/2024 से 20/01/2024 तक की अवधि में परीक्षार्थियों की संख्या के अनुसार तिथि एवं पाली का निर्धारण करके प्रायोगिक परीक्षा केन्द्र पर आवंटित सभी परीक्षार्थियों के प्रायोगिक विषयों की परीक्षा आयोजित करेंगे।
- परीक्षार्थी अपने इस प्रवेश-पत्र में उल्लिखित प्रायोगिक परीक्षा केंद्र पर दिनांक 10-01-2024 को पूर्वाह्न 09:00 बजे अनिवार्य रूप से जाकर परीक्षा केन्द्र के परिसर की सूचना पट्ट से यह जानकारी प्राप्त कर लें कि उनके द्वारा चयनित विषय की प्रायोगिक परीक्षा किस तिथि एवं किस पाली में संचालित होगी, जिसमें उन्हें सम्मिलित होना अनिवार्य है।
- परीक्षार्थी के प्रत्येक प्रायोगिक विषय की परीक्षा के लिए 08 पृष्ठों की केवल एक ही उत्तरपुस्तिका मिलेगी। अतिरिक्त उत्तरपुस्तिका नहीं दी जाएगी। परीक्षार्थी उत्तरपुस्तिका लेते ही यह सुनिश्चित कर लें कि इसमें 8 पृष्ठ हैं एवं सही क्रम में हैं।
- उत्तरपुस्तिका प्राप्त होते ही परीक्षार्थी अपने प्रवेश-पत्र तथा उत्तरपुस्तिका पर मुद्रित विवरणों (Details) का मिलान कर यह अवश्य सुनिश्चित हो लें कि जो उत्तरपुस्तिका परीक्षक द्वारा उन्हें दी गई है, वह उन्हीं की है। भिन्न विवरणों की उत्तरपुस्तिका प्राप्त होने पर उसे तुरंत परीक्षक को वापस लौटा दिया जाए।
- उत्तरपुस्तिका प्राप्त होने पर परीक्षार्थी उनके आवरण पृष्ठ के पीछे अंकित "परीक्षार्थियों के लिए निर्देश" अवश्य पढ़ें एवं उसका अनुपालन करें।
- परीक्षार्थी अपनी उत्तरपुस्तिका के कवर पृष्ठ के ऊपरी बायें तथा दायें भागों में क्रमांक-(1) में अपने उत्तर देने का माध्यम अंकित करते हुए क्रमांक-(2) में अपना पूर्ण हस्ताक्षर अंकित करें। इसके अलावा अन्य मुद्रित विवरणों में किसी भी प्रकार से कोई छेड़-छाड़ नहीं करें।
- प्रायोगिक परीक्षा की उत्तरपुस्तिका के आवरण पृष्ठ के निचले बायें एवं दायें भागों को परीक्षार्थी द्वारा कदापि नहीं भरा जाएगा। अगर परीक्षार्थी इस भाग को भरते हैं, तो परीक्षार्थी का इस विषय में परीक्षाफल रद्द किया जा सकता है। ये दोनों भाग आंतरिक/बाह्य परीक्षकों को भरने के लिए दिया गया है।
- उत्तरपुस्तिका के पन्नों के दोनों पृष्ठों पर तथा प्रत्येक लाइन पर लिखें एवं पृष्ठों को नष्ट न करें।
- यदि रफ कार्य करने की आवश्यकता हो, तो परीक्षार्थी उत्तरपुस्तिका के अंतिम पृष्ठ पर रफ कार्य करके उसे काट दे/क्रॉस (x) कर दें।
- उत्तरपुस्तिका के आंतरिक पृष्ठों पर दाहिने हाशिए में लाइन खींचकर सादा स्थान छोड़ रखा गया है। शेष स्थान रूल्ड है। परीक्षार्थी दाहिने हाशिए के सादे स्थान में कुछ भी नहीं लिखेंगे, चूंकि यह भाग परीक्षक के उपयोग के लिए है।
- उत्तरपुस्तिका के पृष्ठों को मोड़ें- फाड़ें नहीं तथा बीच-बीच में व्यर्थ ही खाली न छोड़ें।
- प्रश्न-पत्र में दी हुई संख्या के अनुसार अपने उत्तरों की संख्या लिखें।
- व्हाइटनगर, ब्लेड तथा नाखून का इस्तेमाल करना सर्वथा वर्जित है, अन्यथा परीक्षाफल अमान्य कर दिया जाएगा।
- प्रश्नोत्तर के समाप्त होने पर अंतिम में नीचे एक क्षैतिज रेखा खींच दें।
- आंतरिक परीक्षक द्वारा उपलब्ध कराये गए उपस्थिति-पत्रक में परीक्षार्थी द्वारा यथा-स्तम्भ परीक्षा की तिथि अंकित करते हुए उत्तरपुस्तिका की क्रम संख्या लिखकर अपना हस्ताक्षर किया जाएगा। परीक्षार्थी की उपस्थित, अनुपस्थित एवं निष्कासन से संबंधित संगत गोले को नीले/काले पेन से परीक्षक द्वारा भरा जाएगा न कि परीक्षार्थी द्वारा।
- परीक्षार्थी अपनी उत्तरपुस्तिका को आन्तरिक परीक्षक के पास जमा किये बिना परीक्षा भवन न छोड़ें।
- परीक्षा केन्द्र में कैंलकुलेटर, मोबाइल फोन, डियर फोन, पेजर, ब्लूटूथ या इस प्रकार का कोई अन्य इलेक्ट्रॉनिक उपकरण ले जाना सख्त मना है।
- जाँच परीक्षा में गैर-उत्प्रेषित या जाँच परीक्षा में अनुपस्थित छात्र/छात्रा इंटरमीडिएट वार्षिक प्रायोगिक परीक्षा, 2024 में कदापि सम्मिलित नहीं हो सकते हैं।



बिहार विद्यालय परीक्षा समिति, पटना
BIHAR SCHOOL EXAMINATION BOARD, PATNA
इंटरमीडिएट वार्षिक परीक्षा, 2024
INTERMEDIATE ANNUAL EXAMINATION, 2024
प्रायोगिक परीक्षा का प्रवेश पत्र
Admit Card For Practical Examination

संकाय: विज्ञान
FACULTY: SCIENCE

BSEB UNIQUE Id:- 2221110012032
कॉलेज/+2 स्कूल का नाम GAYA COLLEGE, GAYA
परीक्षार्थी का नाम GULSHAN AMBEDKAR
माता का नाम LAXIMINIYA DEVI
पिता का नाम JAIRAM DAS
वैवाहिक स्थिति Unmarried
परीक्षार्थी का आधार नं० 263030208996 दिव्यांग कोटि NO
सूचीकरण संख्या/वर्ष R-210010662-22 परीक्षार्थी की कोटि REGULAR
रोल कोड 21001 रोल क्रमांक 24011123 लिंग MALE
परीक्षा केंद्र का नाम GAYA COLLEGE, GAYA



प्रायोगिक परीक्षा के विषय (निर्धारित परीक्षा कार्यक्रम सहित)

प्रायोगिक विषय	विषय कोड	विषय का नाम	परीक्षा की तारीख
वैकल्पिक विषय	117	PHYSICS	10/01/2024 to 20/01/2024
	118	CHEMISTRY	
	119	BIOLOGY	
अतिरिक्त विषय			

संज्ञा (30मा०)

महाविद्यालय / +2 विद्यालय प्रधान का हस्ताक्षर
एवं मुहर

परीक्षा नियंत्रक (30मा०)

परीक्षार्थी के लिए आवश्यक निर्देश

- BSEB Unique Id सत्र 2021 - 23 से सूचीकृत हुए परीक्षार्थियों को जारी किया गया है। सत्र 2021 - 23 के पूर्व सत्र के किसी परीक्षार्थी को BSEB Unique Id जारी नहीं किया गया है।
- प्रायोगिक परीक्षा दिनांक 10/01/2024 से 20/01/2024 तक संचालित होगी। केन्द्राधीक्षक दिनांक 10/01/2024 से 20/01/2024 तक की अवधि में परीक्षार्थियों की संख्या के अनुसार तिथि एवं पाली का निर्धारण करके प्रायोगिक परीक्षा केन्द्र पर आवंटित सभी परीक्षार्थियों के प्रायोगिक विषयों की परीक्षा आयोजित करेंगे।
- परीक्षार्थी अपने इस प्रवेश-पत्र में उल्लिखित प्रायोगिक परीक्षा केंद्र पर दिनांक 10-01-2024 को पूर्वाह्न 09:00 बजे अनिवार्य रूप से जाकर परीक्षा केन्द्र के परिसर की सूचना पट्ट से यह जानकारी प्राप्त कर लें कि उनके द्वारा चयनित विषय की प्रायोगिक परीक्षा किस तिथि एवं किस पाली में संचालित होगी, जिसमें उन्हें सम्मिलित होना अनिवार्य है।
- परीक्षार्थी के प्रत्येक प्रायोगिक विषय की परीक्षा के लिए 08 पृष्ठों की केवल एक ही उत्तरपुस्तिका मिलेगी। अतिरिक्त उत्तरपुस्तिका नहीं दी जाएगी। परीक्षार्थी उत्तरपुस्तिका लेते ही यह सुनिश्चित कर लें कि इसमें 8 पृष्ठ हैं एवं सही क्रम में हैं।
- उत्तरपुस्तिका प्राप्त होते ही परीक्षार्थी अपने प्रवेश-पत्र तथा उत्तरपुस्तिका पर मुद्रित विवरणों (Details) का मिलान कर यह अवश्य सुनिश्चित हो लें कि जो उत्तरपुस्तिका परीक्षक द्वारा उन्हें दी गई है, वह उन्हीं की है। भिन्न विवरणों की उत्तरपुस्तिका प्राप्त होने पर उसे तुरंत परीक्षक को वापस लौटा दिया जाए।
- उत्तरपुस्तिका प्राप्त होने पर परीक्षार्थी उनके आवरण पृष्ठ के पीछे अंकित "परीक्षार्थियों के लिए निर्देश" अवश्य पढ़ें एवं उसका अनुपालन करें।
- परीक्षार्थी अपनी उत्तरपुस्तिका के कवर पृष्ठ के ऊपरी बायें तथा दायें भागों में क्रमांक-(1) में अपने उत्तर देने का माध्यम अंकित करते हुए क्रमांक-(2) में अपना पूर्ण हस्ताक्षर अंकित करें। इसके अलावा अन्य मुद्रित विवरणों में किसी भी प्रकार से कोई छेड़-छाड़ नहीं करें।
- प्रायोगिक परीक्षा की उत्तरपुस्तिका के आवरण पृष्ठ के निचले बायें एवं दायें भागों को परीक्षार्थी द्वारा कदापि नहीं भरा जाएगा। अगर परीक्षार्थी इस भाग को भरते हैं, तो परीक्षार्थी का इस विषय में परीक्षाफल रद्द किया जा सकता है। ये दोनों भाग आंतरिक/बाह्य परीक्षकों को भरने के लिए दिया गया है।
- उत्तरपुस्तिका के पन्नों के दोनों पृष्ठों पर तथा प्रत्येक लाइन पर लिखें एवं पृष्ठों को नष्ट न करें।
- यदि रफ कार्य करने की आवश्यकता हो, तो परीक्षार्थी उत्तरपुस्तिका के अंतिम पृष्ठ पर रफ कार्य करके उसे काट दे/क्रॉस (x) कर दें।
- उत्तरपुस्तिका के आंतरिक पृष्ठों पर दाहिने हाशिए में लाइन खींचकर सादा स्थान छोड़ रखा गया है। शेष स्थान रूल्ड है। परीक्षार्थी दाहिने हाशिए के सादे स्थान में कुछ भी नहीं लिखेंगे, चूंकि यह भाग परीक्षक के उपयोग के लिए है।
- उत्तरपुस्तिका के पृष्ठों को मोड़ें- फाड़ें नहीं तथा बीच-बीच में व्यर्थ ही खाली न छोड़ें।
- प्रश्न-पत्र में दी हुई संख्या के अनुसार अपने उत्तरों की संख्या लिखें।
- व्हाइटनगर, ब्लेड तथा नाखून का इस्तेमाल करना सर्वथा वर्जित है, अन्यथा परीक्षाफल अमान्य कर दिया जाएगा।
- प्रश्नोत्तर के समाप्त होने पर अंतिम में नीचे एक क्षैतिज रेखा खींच दें।
- आंतरिक परीक्षक द्वारा उपलब्ध कराये गए उपस्थिति-पत्रक में परीक्षार्थी द्वारा यथा-स्तम्भ परीक्षा की तिथि अंकित करते हुए उत्तरपुस्तिका की क्रम संख्या लिखकर अपना हस्ताक्षर किया जाएगा। परीक्षार्थी की उपस्थित, अनुपस्थित एवं निष्कासन से संबंधित संगत गोले को नीले/काले पेन से परीक्षक द्वारा भरा जाएगा न कि परीक्षार्थी द्वारा।
- परीक्षार्थी अपनी उत्तरपुस्तिका को आन्तरिक परीक्षक के पास जमा किये बिना परीक्षा भवन न छोड़ें।
- परीक्षा केन्द्र में कैंलकुलेटर, मोबाइल फोन, डायर फोन, पेजर, ब्लूटूथ या इस प्रकार का कोई अन्य इलेक्ट्रॉनिक उपकरण ले जाना सख्त मना है।
- जाँच परीक्षा में गैर-उत्प्रेषित या जाँच परीक्षा में अनुपस्थित छात्र/छात्रा इंटरमीडिएट वार्षिक प्रायोगिक परीक्षा, 2024 में कदापि सम्मिलित नहीं हो सकते हैं।



बिहार विद्यालय परीक्षा समिति, पटना
BIHAR SCHOOL EXAMINATION BOARD, PATNA
इंटरमीडिएट वार्षिक परीक्षा, 2024
INTERMEDIATE ANNUAL EXAMINATION, 2024
प्रायोगिक परीक्षा का प्रवेश पत्र
Admit Card For Practical Examination

संकाय: विज्ञान
FACULTY: SCIENCE

BSEB UNIQUE Id:- 2221110012039
कॉलेज/+2 स्कूल का नाम GAYA COLLEGE, GAYA
परीक्षार्थी का नाम GYAN KUMAR
माता का नाम YASHODA DEVI
पिता का नाम BIRENDRA KUMAR
वैवाहिक स्थिति Unmarried
परीक्षार्थी का आधार नं० 786744968492 दिव्यांग कोटि NO
सूचीकरण संख्या/वर्ष R-210010670-22 परीक्षार्थी की कोटि REGULAR
रोल कोड 21001 रोल क्रमांक 24012109 लिंग MALE
परीक्षा केंद्र का नाम GAYA COLLEGE, GAYA



Gyan Kumar

प्रायोगिक परीक्षा के विषय (निर्धारित परीक्षा कार्यक्रम सहित)

प्रायोगिक विषय	विषय कोड	विषय का नाम	परीक्षा की तारीख
वैकल्पिक विषय	117	PHYSICS	10/01/2024 to 20/01/2024
	118	CHEMISTRY	
अतिरिक्त विषय			

संज्ञक (30मा०)

महाविद्यालय / +2 विद्यालय प्रधान का हस्ताक्षर
एवं मुहर

परीक्षा नियंत्रक (30मा०)

परीक्षार्थी के लिए आवश्यक निर्देश

- BSEB Unique Id सत्र 2021 - 23 से सूचीकृत हुए परीक्षार्थियों को जारी किया गया है। सत्र 2021 - 23 के पूर्व सत्र के किसी परीक्षार्थी को BSEB Unique Id जारी नहीं किया गया है।
- प्रायोगिक परीक्षा दिनांक 10/01/2024 से 20/01/2024 तक संचालित होगी। केन्द्राधीक्षक दिनांक 10/01/2024 से 20/01/2024 तक की अवधि में परीक्षार्थियों की संख्या के अनुसार तिथि एवं पाली का निर्धारण करके प्रायोगिक परीक्षा केन्द्र पर आवंटित सभी परीक्षार्थियों के प्रायोगिक विषयों की परीक्षा आयोजित करेंगे।
- परीक्षार्थी अपने इस प्रवेश-पत्र में उल्लिखित प्रायोगिक परीक्षा केंद्र पर दिनांक 10-01-2024 को पूर्वाह्न 09:00 बजे अनिवार्य रूप से जाकर परीक्षा केन्द्र के परिसर की सूचना पट्ट से यह जानकारी प्राप्त कर लें कि उनके द्वारा चयनित विषय की प्रायोगिक परीक्षा किस तिथि एवं किस पाली में संचालित होगी, जिसमें उन्हें सम्मिलित होना अनिवार्य है।
- परीक्षार्थी के प्रत्येक प्रायोगिक विषय की परीक्षा के लिए 08 पृष्ठों की केवल एक ही उत्तरपुस्तिका मिलेगी। अतिरिक्त उत्तरपुस्तिका नहीं दी जाएगी। परीक्षार्थी उत्तरपुस्तिका लेते ही यह सुनिश्चित कर लें कि इसमें 8 पृष्ठ हैं एवं सही क्रम में हैं।
- उत्तरपुस्तिका प्राप्त होते ही परीक्षार्थी अपने प्रवेश-पत्र तथा उत्तरपुस्तिका पर मुद्रित विवरणों (Details) का मिलान कर यह अवश्य सुनिश्चित हो लें कि जो उत्तरपुस्तिका परीक्षक द्वारा उन्हें दी गई है, वह उन्हीं की है। भिन्न विवरणों की उत्तरपुस्तिका प्राप्त होने पर उसे तुरंत परीक्षक को वापस लौटा दिया जाए।
- उत्तरपुस्तिका प्राप्त होने पर परीक्षार्थी उनके आवरण पृष्ठ के पीछे अंकित "परीक्षार्थियों के लिए निर्देश" अवश्य पढ़ें एवं उसका अनुपालन करें।
- परीक्षार्थी अपनी उत्तरपुस्तिका के कवर पृष्ठ के ऊपरी बायें तथा दायें भागों में क्रमांक-(1) में अपने उत्तर देने का माध्यम अंकित करते हुए क्रमांक-(2) में अपना पूर्ण हस्ताक्षर अंकित करें। इसके अलावा अन्य मुद्रित विवरणों में किसी भी प्रकार से कोई छेड़-छाड़ नहीं करें।
- प्रायोगिक परीक्षा की उत्तरपुस्तिका के आवरण पृष्ठ के निचले बायें एवं दायें भागों को परीक्षार्थी द्वारा कदापि नहीं भरा जाएगा। अगर परीक्षार्थी इस भाग को भरते हैं, तो परीक्षार्थी का इस विषय में परीक्षाफल रद्द किया जा सकता है। ये दोनों भाग आंतरिक/बाह्य परीक्षकों को भरने के लिए दिया गया है।
- उत्तरपुस्तिका के पन्नों के दोनों पृष्ठों पर तथा प्रत्येक लाइन पर लिखें एवं पृष्ठों को नष्ट न करें।
- यदि रफ कार्य करने की आवश्यकता हो, तो परीक्षार्थी उत्तरपुस्तिका के अंतिम पृष्ठ पर रफ कार्य करके उसे काट दे/क्रॉस (x) कर दें।
- उत्तरपुस्तिका के आंतरिक पृष्ठों पर दाहिने हाशिए में लाइन खींचकर सादा स्थान छोड़ रखा गया है। शेष स्थान रूल्ड है। परीक्षार्थी दाहिने हाशिए के सादे स्थान में कुछ भी नहीं लिखेंगे, चूंकि यह भाग परीक्षक के उपयोग के लिए है।
- उत्तरपुस्तिका के पृष्ठों को मोड़ें- फाड़ें नहीं तथा बीच-बीच में व्यर्थ ही खाली न छोड़ें।
- प्रश्न-पत्र में दी हुई संख्या के अनुसार अपने उत्तरों की संख्या लिखें।
- व्हाइटनगर, ब्लेड तथा नाखून का इस्तेमाल करना सर्वथा वर्जित है, अन्यथा परीक्षाफल अमान्य कर दिया जाएगा।
- प्रश्नोत्तर के समाप्त होने पर अंतिम में नीचे एक क्षैतिज रेखा खींच दें।
- आंतरिक परीक्षक द्वारा उपलब्ध कराये गए उपस्थिति-पत्रक में परीक्षार्थी द्वारा यथा-स्तम्भ परीक्षा की तिथि अंकित करते हुए उत्तरपुस्तिका की क्रम संख्या लिखकर अपना हस्ताक्षर किया जाएगा। परीक्षार्थी की उपस्थित, अनुपस्थित एवं निष्कासन से संबंधित संगत गोले को नीले/काले पेन से परीक्षक द्वारा भरा जाएगा न कि परीक्षार्थी द्वारा।
- परीक्षार्थी अपनी उत्तरपुस्तिका को आन्तरिक परीक्षक के पास जमा किये बिना परीक्षा भवन न छोड़ें।
- परीक्षा केन्द्र में कैंलकुलेटर, मोबाइल फोन, डायर फोन, पेजर, ब्लूटूथ या इस प्रकार का कोई अन्य इलेक्ट्रॉनिक उपकरण ले जाना सख्त मना है।
- जाँच परीक्षा में गैर-उत्प्रेषित या जाँच परीक्षा में अनुपस्थित छात्र/छात्रा इंटरमीडिएट वार्षिक प्रायोगिक परीक्षा, 2024 में कदापि सम्मिलित नहीं हो सकते हैं।



बिहार विद्यालय परीक्षा समिति, पटना
BIHAR SCHOOL EXAMINATION BOARD, PATNA
इंटरमीडिएट वार्षिक परीक्षा, 2024
INTERMEDIATE ANNUAL EXAMINATION, 2024
प्रायोगिक परीक्षा का प्रवेश पत्र
Admit Card For Practical Examination

संकाय: विज्ञान
FACULTY: SCIENCE

BSEB UNIQUE Id:- 2221110012056
कॉलेज/+2 स्कूल का नाम GAYA COLLEGE, GAYA
परीक्षार्थी का नाम HARSH RAJ
माता का नाम ABHA KUMARI
पिता का नाम MANOJ KUMAR
वैवाहिक स्थिति Unmarried
परीक्षार्थी का आधार नं० 538823055217 दिव्यांग कोटि NO
सूचीकरण संख्या/वर्ष R-210010679-22 परीक्षार्थी की कोटि REGULAR
रोल कोड 21001 रोल क्रमांक 24010620 लिंग MALE
परीक्षा केंद्र का नाम GAYA COLLEGE, GAYA



Harsh Raj

प्रायोगिक परीक्षा के विषय (निर्धारित परीक्षा कार्यक्रम सहित)

प्रायोगिक विषय	विषय कोड	विषय का नाम	परीक्षा की तारीख
वैकल्पिक विषय	117	PHYSICS	10/01/2024 to 20/01/2024
	118	CHEMISTRY	
	119	BIOLOGY	
अतिरिक्त विषय			

संज्ञा/उत्तर

महाविद्यालय / +2 विद्यालय प्रधान का हस्ताक्षर
एवं मुहर

परीक्षा नियंत्रक (उ०मा०)

परीक्षार्थी के लिए आवश्यक निर्देश

- BSEB Unique Id सत्र 2021 - 23 से सूचीकृत हुए परीक्षार्थियों को जारी किया गया है। सत्र 2021 - 23 के पूर्व सत्र के किसी परीक्षार्थी को BSEB Unique Id जारी नहीं किया गया है।
- प्रायोगिक परीक्षा दिनांक 10/01/2024 से 20/01/2024 तक संचालित होगी। केन्द्राधीक्षक दिनांक 10/01/2024 से 20/01/2024 तक की अवधि में परीक्षार्थियों की संख्या के अनुसार तिथि एवं पाली का निर्धारण करके प्रायोगिक परीक्षा केन्द्र पर आवंटित सभी परीक्षार्थियों के प्रायोगिक विषयों की परीक्षा आयोजित करेंगे।
- परीक्षार्थी अपने इस प्रवेश-पत्र में उल्लिखित प्रायोगिक परीक्षा केंद्र पर दिनांक 10-01-2024 को पूर्वाह्न 09:00 बजे अनिवार्य रूप से जाकर परीक्षा केन्द्र के परिसर की सूचना पट्ट से यह जानकारी प्राप्त कर लें कि उनके द्वारा चयनित विषय की प्रायोगिक परीक्षा किस तिथि एवं किस पाली में संचालित होगी, जिसमें उन्हें सम्मिलित होना अनिवार्य है।
- परीक्षार्थी के प्रत्येक प्रायोगिक विषय की परीक्षा के लिए 08 पृष्ठों की केवल एक ही उत्तरपुस्तिका मिलेगी। अतिरिक्त उत्तरपुस्तिका नहीं दी जाएगी। परीक्षार्थी उत्तरपुस्तिका लेते ही यह सुनिश्चित कर लें कि इसमें 8 पृष्ठ हैं एवं सही क्रम में हैं।
- उत्तरपुस्तिका प्राप्त होते ही परीक्षार्थी अपने प्रवेश-पत्र तथा उत्तरपुस्तिका पर मुद्रित विवरणों (Details) का मिलान कर यह अवश्य सुनिश्चित हो लें कि जो उत्तरपुस्तिका परीक्षक द्वारा उन्हें दी गई है, वह उन्हीं की है। भिन्न विवरणों की उत्तरपुस्तिका प्राप्त होने पर उसे तुरंत परीक्षक को वापस लौटा दिया जाए।
- उत्तरपुस्तिका प्राप्त होने पर परीक्षार्थी उनके आवरण पृष्ठ के पीछे अंकित "परीक्षार्थियों के लिए निर्देश" अवश्य पढ़ें एवं उसका अनुपालन करें।
- परीक्षार्थी अपनी उत्तरपुस्तिका के कवर पृष्ठ के ऊपरी बायें तथा दायें भागों में क्रमांक-(1) में अपने उत्तर देने का माध्यम अंकित करते हुए क्रमांक-(2) में अपना पूर्ण हस्ताक्षर अंकित करें। इसके अलावा अन्य मुद्रित विवरणों में किसी भी प्रकार से कोई छेड़-छाड़ नहीं करें।
- प्रायोगिक परीक्षा की उत्तरपुस्तिका के आवरण पृष्ठ के निचले बायें एवं दायें भागों को परीक्षार्थी द्वारा कदापि नहीं भरा जाएगा। अगर परीक्षार्थी इस भाग को भरते हैं, तो परीक्षार्थी का इस विषय में परीक्षाफल रद्द किया जा सकता है। ये दोनों भाग आंतरिक/बाह्य परीक्षकों को भरने के लिए दिया गया है।
- उत्तरपुस्तिका के पन्नों के दोनों पृष्ठों पर तथा प्रत्येक लाइन पर लिखें एवं पृष्ठों को नष्ट न करें।
- यदि रफ कार्य करने की आवश्यकता हो, तो परीक्षार्थी उत्तरपुस्तिका के अंतिम पृष्ठ पर रफ कार्य करके उसे काट दे/क्रॉस (x) कर दें।
- उत्तरपुस्तिका के आंतरिक पृष्ठों पर दाहिने हाशिए में लाइन खींचकर सादा स्थान छोड़ रखा गया है। शेष स्थान रूल्ड है। परीक्षार्थी दाहिने हाशिए के सादे स्थान में कुछ भी नहीं लिखेंगे, चूंकि यह भाग परीक्षक के उपयोग के लिए है।
- उत्तरपुस्तिका के पृष्ठों को मोड़ें- फाड़ें नहीं तथा बीच-बीच में व्यर्थ ही खाली न छोड़ें।
- प्रश्न-पत्र में दी हुई संख्या के अनुसार अपने उत्तरों की संख्या लिखें।
- व्हाइटनगर, ब्लेड तथा नाखून का इस्तेमाल करना सर्वथा वर्जित है, अन्यथा परीक्षाफल अमान्य कर दिया जाएगा।
- प्रश्नोत्तर के समाप्त होने पर अंतिम में नीचे एक क्षैतिज रेखा खींच दें।
- आंतरिक परीक्षक द्वारा उपलब्ध कराये गए उपस्थिति-पत्रक में परीक्षार्थी द्वारा यथा-स्तम्भ परीक्षा की तिथि अंकित करते हुए उत्तरपुस्तिका की क्रम संख्या लिखकर अपना हस्ताक्षर किया जाएगा। परीक्षार्थी की उपस्थित, अनुपस्थित एवं निष्कासन से संबंधित संगत गोले को नीले/काले पेन से परीक्षक द्वारा भरा जाएगा न कि परीक्षार्थी द्वारा।
- परीक्षार्थी अपनी उत्तरपुस्तिका को आन्तरिक परीक्षक के पास जमा किये बिना परीक्षा भवन न छोड़ें।
- परीक्षा केन्द्र में कैंलकुलेटर, मोबाइल फोन, इयर फोन, पेजर, ब्लूटूथ या इस प्रकार का कोई अन्य इलेक्ट्रॉनिक उपकरण ले जाना सख्त मना है।
- जाँच परीक्षा में गैर-उत्प्रेषित या जाँच परीक्षा में अनुपस्थित छात्र/छात्रा इंटरमीडिएट वार्षिक प्रायोगिक परीक्षा, 2024 में कदापि सम्मिलित नहीं हो सकते हैं।



बिहार विद्यालय परीक्षा समिति, पटना
BIHAR SCHOOL EXAMINATION BOARD, PATNA
इंटरमीडिएट वार्षिक परीक्षा, 2024
INTERMEDIATE ANNUAL EXAMINATION, 2024
प्रायोगिक परीक्षा का प्रवेश पत्र
Admit Card For Practical Examination

संकाय: विज्ञान
FACULTY: SCIENCE

BSEB UNIQUE Id:- 2222110010283
कॉलेज/+2 स्कूल का नाम GAYA COLLEGE, GAYA
परीक्षार्थी का नाम GUNGUN KUMARI
माता का नाम RINKI KUMARI
पिता का नाम RAMANUJ KUMAR
वैवाहिक स्थिति Unmarried
परीक्षार्थी का आधार नं० 474325654372 दिव्यांग कोटि NO
सूचीकरण संख्या/वर्ष R-210010667-22 परीक्षार्थी की कोटि REGULAR
रोल कोड 21001 रोल क्रमांक 24010387 लिंग FEMALE
परीक्षा केंद्र का नाम GAYA COLLEGE, GAYA



प्रायोगिक परीक्षा के विषय (निर्धारित परीक्षा कार्यक्रम सहित)

प्रायोगिक विषय	विषय कोड	विषय का नाम	परीक्षा की तारीख
वैकल्पिक विषय	117	PHYSICS	10/01/2024 to 20/01/2024
	118	CHEMISTRY	
	119	BIOLOGY	
अतिरिक्त विषय			

संजीव कुमार

महाविद्यालय / +2 विद्यालय प्रधान का हस्ताक्षर
एवं मुहर

परीक्षा नियंत्रक (उ०मा०)

परीक्षार्थी के लिए आवश्यक निर्देश

- BSEB Unique Id सत्र 2021 - 23 से सूचीकृत हुए परीक्षार्थियों को जारी किया गया है। सत्र 2021 - 23 के पूर्व सत्र के किसी परीक्षार्थी को BSEB Unique Id जारी नहीं किया गया है।
- प्रायोगिक परीक्षा दिनांक 10/01/2024 से 20/01/2024 तक संचालित होगी। केन्द्राधीक्षक दिनांक 10/01/2024 से 20/01/2024 तक की अवधि में परीक्षार्थियों की संख्या के अनुसार तिथि एवं पाली का निर्धारण करके प्रायोगिक परीक्षा केन्द्र पर आवंटित सभी परीक्षार्थियों के प्रायोगिक विषयों की परीक्षा आयोजित करेंगे।
- परीक्षार्थी अपने इस प्रवेश-पत्र में उल्लिखित प्रायोगिक परीक्षा केंद्र पर दिनांक 10-01-2024 को पूर्वाह्न 09:00 बजे अनिवार्य रूप से जाकर परीक्षा केन्द्र के परिसर की सूचना पट्ट से यह जानकारी प्राप्त कर लें कि उनके द्वारा चयनित विषय की प्रायोगिक परीक्षा किस तिथि एवं किस पाली में संचालित होगी, जिसमें उन्हें सम्मिलित होना अनिवार्य है।
- परीक्षार्थी के प्रत्येक प्रायोगिक विषय की परीक्षा के लिए 08 पृष्ठों की केवल एक ही उत्तरपुस्तिका मिलेगी। अतिरिक्त उत्तरपुस्तिका नहीं दी जाएगी। परीक्षार्थी उत्तरपुस्तिका लेते ही यह सुनिश्चित कर लें कि इसमें 8 पृष्ठ हैं एवं सही क्रम में हैं।
- उत्तरपुस्तिका प्राप्त होते ही परीक्षार्थी अपने प्रवेश-पत्र तथा उत्तरपुस्तिका पर मुद्रित विवरणों (Details) का मिलान कर यह अवश्य सुनिश्चित हो लें कि जो उत्तरपुस्तिका परीक्षक द्वारा उन्हें दी गई है, वह उन्हीं की है। भिन्न विवरणों की उत्तरपुस्तिका प्राप्त होने पर उसे तुरंत परीक्षक को वापस लौटा दिया जाए।
- उत्तरपुस्तिका प्राप्त होने पर परीक्षार्थी उनके आवरण पृष्ठ के पीछे अंकित "परीक्षार्थियों के लिए निर्देश" अवश्य पढ़ें एवं उसका अनुपालन करें।
- परीक्षार्थी अपनी उत्तरपुस्तिका के कवर पृष्ठ के ऊपरी बायें तथा दायें भागों में क्रमांक-(1) में अपने उत्तर देने का माध्यम अंकित करते हुए क्रमांक-(2) में अपना पूर्ण हस्ताक्षर अंकित करें। इसके अलावा अन्य मुद्रित विवरणों में किसी भी प्रकार से कोई छेड़-छाड़ नहीं करें।
- प्रायोगिक परीक्षा की उत्तरपुस्तिका के आवरण पृष्ठ के निचले बायें एवं दायें भागों को परीक्षार्थी द्वारा कदापि नहीं भरा जाएगा। अगर परीक्षार्थी इस भाग को भरते हैं, तो परीक्षार्थी का इस विषय में परीक्षाफल रद्द किया जा सकता है। ये दोनों भाग आंतरिक/बाह्य परीक्षकों को भरने के लिए दिया गया है।
- उत्तरपुस्तिका के पन्नों के दोनों पृष्ठों पर तथा प्रत्येक लाइन पर लिखें एवं पृष्ठों को नष्ट न करें।
- यदि रफ कार्य करने की आवश्यकता हो, तो परीक्षार्थी उत्तरपुस्तिका के अंतिम पृष्ठ पर रफ कार्य करके उसे काट दे/क्रॉस (x) कर दें।
- उत्तरपुस्तिका के आंतरिक पृष्ठों पर दाहिने हाशिए में लाइन खींचकर सादा स्थान छोड़ रखा गया है। शेष स्थान रूल्ड है। परीक्षार्थी दाहिने हाशिए के सादे स्थान में कुछ भी नहीं लिखेंगे, चूंकि यह भाग परीक्षक के उपयोग के लिए है।
- उत्तरपुस्तिका के पृष्ठों को मोड़ें- फाड़ें नहीं तथा बीच-बीच में व्यर्थ ही खाली न छोड़ें।
- प्रश्न-पत्र में दी हुई संख्या के अनुसार अपने उत्तरों की संख्या लिखें।
- व्हाइटनगर, ब्लेड तथा नाखून का इस्तेमाल करना सर्वथा वर्जित है, अन्यथा परीक्षाफल अमान्य कर दिया जाएगा।
- प्रश्नोत्तर के समाप्त होने पर अंतिम में नीचे एक क्षैतिज रेखा खींच दें।
- आंतरिक परीक्षक द्वारा उपलब्ध कराये गए उपस्थिति-पत्रक में परीक्षार्थी द्वारा यथा-स्तम्भ परीक्षा की तिथि अंकित करते हुए उत्तरपुस्तिका की क्रम संख्या लिखकर अपना हस्ताक्षर किया जाएगा। परीक्षार्थी की उपस्थित, अनुपस्थित एवं निष्कासन से संबंधित संगत गोले को नीले/काले पेन से परीक्षक द्वारा भरा जाएगा न कि परीक्षार्थी द्वारा।
- परीक्षार्थी अपनी उत्तरपुस्तिका को आन्तरिक परीक्षक के पास जमा किये बिना परीक्षा भवन न छोड़ें।
- परीक्षा केन्द्र में कैंलकुलेटर, मोबाइल फोन, डायर फोन, पेजर, ब्लूटूथ या इस प्रकार का कोई अन्य इलेक्ट्रॉनिक उपकरण ले जाना सख्त मना है।
- जाँच परीक्षा में गैर-उत्प्रेषित या जाँच परीक्षा में अनुपस्थित छात्र/छात्रा इंटरमीडिएट वार्षिक प्रायोगिक परीक्षा, 2024 में कदापि सम्मिलित नहीं हो सकते हैं।



बिहार विद्यालय परीक्षा समिति, पटना
BIHAR SCHOOL EXAMINATION BOARD, PATNA
इंटरमीडिएट वार्षिक परीक्षा, 2024
INTERMEDIATE ANNUAL EXAMINATION, 2024
प्रायोगिक परीक्षा का प्रवेश पत्र
Admit Card For Practical Examination

संकाय: विज्ञान
FACULTY: SCIENCE

BSEB UNIQUE Id:- 2222110010277
कॉलेज/+2 स्कूल का नाम GAYA COLLEGE, GAYA
परीक्षार्थी का नाम GUDIYA KUMARI
माता का नाम PRATIMA KUMARI
पिता का नाम ARVIND KUMAR
वैवाहिक स्थिति Unmarried
परीक्षार्थी का आधार नं० 869567864713 दिव्यांग कोटि NO
सूचीकरण संख्या/वर्ष R-210010661-22 परीक्षार्थी की कोटि REGULAR
रोल कोड 21001 रोल क्रमांक 24010305 लिंग FEMALE
परीक्षा केंद्र का नाम GAYA COLLEGE, GAYA



प्रायोगिक परीक्षा के विषय (निर्धारित परीक्षा कार्यक्रम सहित)

प्रायोगिक विषय	विषय कोड	विषय का नाम	परीक्षा की तारीख
वैकल्पिक विषय	117	PHYSICS	10/01/2024 to 20/01/2024
	118	CHEMISTRY	
	119	BIOLOGY	
अतिरिक्त विषय			

संजीव कुमार

महाविद्यालय / +2 विद्यालय प्रधान का हस्ताक्षर
एवं मुहर

परीक्षा नियंत्रक (उ०मा०)

परीक्षार्थी के लिए आवश्यक निर्देश


- BSEB Unique Id सत्र 2021 - 23 से सूचीकृत हुए परीक्षार्थियों को जारी किया गया है। सत्र 2021 - 23 के पूर्व सत्र के किसी परीक्षार्थी को BSEB Unique Id जारी नहीं किया गया है।
- प्रायोगिक परीक्षा दिनांक 10/01/2024 से 20/01/2024 तक संचालित होगी। केन्द्राधीक्षक दिनांक 10/01/2024 से 20/01/2024 तक की अवधि में परीक्षार्थियों की संख्या के अनुसार तिथि एवं पाली का निर्धारण करके प्रायोगिक परीक्षा केन्द्र पर आवंटित सभी परीक्षार्थियों के प्रायोगिक विषयों की परीक्षा आयोजित करेंगे।
- परीक्षार्थी अपने इस प्रवेश-पत्र में उल्लिखित प्रायोगिक परीक्षा केंद्र पर दिनांक 10-01-2024 को पूर्वाह्न 09:00 बजे अनिवार्य रूप से जाकर परीक्षा केन्द्र के परिसर की सूचना पट्ट से यह जानकारी प्राप्त कर लें कि उनके द्वारा चयनित विषय की प्रायोगिक परीक्षा किस तिथि एवं किस पाली में संचालित होगी, जिसमें उन्हें सम्मिलित होना अनिवार्य है।
- परीक्षार्थी के प्रत्येक प्रायोगिक विषय की परीक्षा के लिए 08 पृष्ठों की केवल एक ही उत्तरपुस्तिका मिलेगी। अतिरिक्त उत्तरपुस्तिका नहीं दी जाएगी। परीक्षार्थी उत्तरपुस्तिका लेते ही यह सुनिश्चित कर लें कि इसमें 8 पृष्ठ हैं एवं सही क्रम में हैं।
- उत्तरपुस्तिका प्राप्त होते ही परीक्षार्थी अपने प्रवेश-पत्र तथा उत्तरपुस्तिका पर मुद्रित विवरणों (Details) का मिलान कर यह अवश्य सुनिश्चित हो लें कि जो उत्तरपुस्तिका परीक्षक द्वारा उन्हें दी गई है, वह उन्हीं की है। भिन्न विवरणों की उत्तरपुस्तिका प्राप्त होने पर उसे तुरंत परीक्षक को वापस लौटा दिया जाए।
- उत्तरपुस्तिका प्राप्त होने पर परीक्षार्थी उनके आवरण पृष्ठ के पीछे अंकित "परीक्षार्थियों के लिए निर्देश" अवश्य पढ़ें एवं उसका अनुपालन करें।
- परीक्षार्थी अपनी उत्तरपुस्तिका के कवर पृष्ठ के ऊपरी बायें तथा दायें भागों में क्रमांक-(1) में अपने उत्तर देने का माध्यम अंकित करते हुए क्रमांक-(2) में अपना पूर्ण हस्ताक्षर अंकित करें। इसके अलावा अन्य मुद्रित विवरणों में किसी भी प्रकार से कोई छेड़-छाड़ नहीं करें।
- प्रायोगिक परीक्षा की उत्तरपुस्तिका के आवरण पृष्ठ के निचले बायें एवं दायें भागों को परीक्षार्थी द्वारा कदापि नहीं भरा जाएगा। अगर परीक्षार्थी इस भाग को भरते हैं, तो परीक्षार्थी का इस विषय में परीक्षाफल रद्द किया जा सकता है। ये दोनों भाग आंतरिक/बाह्य परीक्षकों को भरने के लिए दिया गया है।
- उत्तरपुस्तिका के पन्नों के दोनों पृष्ठों पर तथा प्रत्येक लाइन पर लिखें एवं पृष्ठों को नष्ट न करें।
- यदि रफ कार्य करने की आवश्यकता हो, तो परीक्षार्थी उत्तरपुस्तिका के अंतिम पृष्ठ पर रफ कार्य करके उसे काट दे/क्रॉस (x) कर दें।
- उत्तरपुस्तिका के आंतरिक पृष्ठों पर दाहिने हाशिए में लाइन खींचकर सादा स्थान छोड़ रखा गया है। शेष स्थान रूल्ड है। परीक्षार्थी दाहिने हाशिए के सादे स्थान में कुछ भी नहीं लिखेंगे, चूंकि यह भाग परीक्षक के उपयोग के लिए है।
- उत्तरपुस्तिका के पृष्ठों को मोड़ें- फाड़ें नहीं तथा बीच-बीच में व्यर्थ ही खाली न छोड़ें।
- प्रश्न-पत्र में दी हुई संख्या के अनुसार अपने उत्तरों की संख्या लिखें।
- व्हाइटनगर, ब्लेड तथा नाखून का इस्तेमाल करना सर्वथा वर्जित है, अन्यथा परीक्षाफल अमान्य कर दिया जाएगा।
- प्रश्नोत्तर के समाप्त होने पर अंतिम में नीचे एक क्षैतिज रेखा खींच दें।
- आंतरिक परीक्षक द्वारा उपलब्ध कराये गए उपस्थिति-पत्रक में परीक्षार्थी द्वारा यथा-स्तम्भ परीक्षा की तिथि अंकित करते हुए उत्तरपुस्तिका की क्रम संख्या लिखकर अपना हस्ताक्षर किया जाएगा। परीक्षार्थी की उपस्थित, अनुपस्थित एवं निष्कासन से संबंधित संगत गोले को नीले/काले पेन से परीक्षक द्वारा भरा जाएगा न कि परीक्षार्थी द्वारा।
- परीक्षार्थी अपनी उत्तरपुस्तिका को आन्तरिक परीक्षक के पास जमा किये बिना परीक्षा भवन न छोड़ें।
- परीक्षा केन्द्र में कैंलकुलेटर, मोबाइल फोन, डायर फोन, पेजर, ब्लूटूथ या इस प्रकार का कोई अन्य इलेक्ट्रॉनिक उपकरण ले जाना सख्त मना है।
- जाँच परीक्षा में गैर-उत्प्रेषित या जाँच परीक्षा में अनुपस्थित छात्र/छात्रा इंटरमीडिएट वार्षिक प्रायोगिक परीक्षा, 2024 में कदापि सम्मिलित नहीं हो सकते हैं।



बिहार विद्यालय परीक्षा समिति, पटना
BIHAR SCHOOL EXAMINATION BOARD, PATNA
इंटरमीडिएट वार्षिक परीक्षा, 2024
INTERMEDIATE ANNUAL EXAMINATION, 2024
प्रायोगिक परीक्षा का प्रवेश पत्र
Admit Card For Practical Examination

संकाय: विज्ञान
FACULTY: SCIENCE

BSEB UNIQUE Id:- 2221110012062
कॉलेज/+2 स्कूल का नाम GAYA COLLEGE, GAYA
परीक्षार्थी का नाम HARSHIT KUMAR BHARTI
माता का नाम LILABATI KUMARI BHARTI
पिता का नाम BINOD KUMAR BHARTI
वैवाहिक स्थिति Unmarried
परीक्षार्थी का आधार नं० 708302942093 दिव्यांग कोटि NO
सूचीकरण संख्या/वर्ष R-210010682-22 परीक्षार्थी की कोटि REGULAR
रोल कोड 21001 रोल क्रमांक 24011126 लिंग MALE
परीक्षा केंद्र का नाम GAYA COLLEGE, GAYA



Harshit Kumar Bharti

प्रायोगिक परीक्षा के विषय (निर्धारित परीक्षा कार्यक्रम सहित)

प्रायोगिक विषय	विषय कोड	विषय का नाम	परीक्षा की तारीख
वैकल्पिक विषय	117	PHYSICS	10/01/2024 to 20/01/2024
	118	CHEMISTRY	
	119	BIOLOGY	
अतिरिक्त विषय			

संज्ञा/उत्तर

महाविद्यालय / +2 विद्यालय प्रधान का हस्ताक्षर
एवं मुहर

परीक्षा नियंत्रक (उ०मा०)

परीक्षार्थी के लिए आवश्यक निर्देश

- BSEB Unique Id सत्र 2021 - 23 से सूचीकृत हुए परीक्षार्थियों को जारी किया गया है। सत्र 2021 - 23 के पूर्व सत्र के किसी परीक्षार्थी को BSEB Unique Id जारी नहीं किया गया है।
- प्रायोगिक परीक्षा दिनांक 10/01/2024 से 20/01/2024 तक संचालित होगी। केन्द्राधीक्षक दिनांक 10/01/2024 से 20/01/2024 तक की अवधि में परीक्षार्थियों की संख्या के अनुसार तिथि एवं पाली का निर्धारण करके प्रायोगिक परीक्षा केन्द्र पर आवंटित सभी परीक्षार्थियों के प्रायोगिक विषयों की परीक्षा आयोजित करेंगे।
- परीक्षार्थी अपने इस प्रवेश-पत्र में उल्लिखित प्रायोगिक परीक्षा केंद्र पर दिनांक 10-01-2024 को पूर्वाह्न 09:00 बजे अनिवार्य रूप से जाकर परीक्षा केन्द्र के परिसर की सूचना पट्ट से यह जानकारी प्राप्त कर लें कि उनके द्वारा चयनित विषय की प्रायोगिक परीक्षा किस तिथि एवं किस पाली में संचालित होगी, जिसमें उन्हें सम्मिलित होना अनिवार्य है।
- परीक्षार्थी के प्रत्येक प्रायोगिक विषय की परीक्षा के लिए 08 पृष्ठों की केवल एक ही उत्तरपुस्तिका मिलेगी। अतिरिक्त उत्तरपुस्तिका नहीं दी जाएगी। परीक्षार्थी उत्तरपुस्तिका लेते ही यह सुनिश्चित कर लें कि इसमें 8 पृष्ठ हैं एवं सही क्रम में हैं।
- उत्तरपुस्तिका प्राप्त होते ही परीक्षार्थी अपने प्रवेश-पत्र तथा उत्तरपुस्तिका पर मुद्रित विवरणों (Details) का मिलान कर यह अवश्य सुनिश्चित हो लें कि जो उत्तरपुस्तिका परीक्षक द्वारा उन्हें दी गई है, वह उन्हीं की है। भिन्न विवरणों की उत्तरपुस्तिका प्राप्त होने पर उसे तुरंत परीक्षक को वापस लौटा दिया जाए।
- उत्तरपुस्तिका प्राप्त होने पर परीक्षार्थी उनके आवरण पृष्ठ के पीछे अंकित "परीक्षार्थियों के लिए निर्देश" अवश्य पढ़ें एवं उसका अनुपालन करें।
- परीक्षार्थी अपनी उत्तरपुस्तिका के कवर पृष्ठ के ऊपरी बायें तथा दायें भागों में क्रमांक-(1) में अपने उत्तर देने का माध्यम अंकित करते हुए क्रमांक-(2) में अपना पूर्ण हस्ताक्षर अंकित करें। इसके अलावा अन्य मुद्रित विवरणों में किसी भी प्रकार से कोई छेड़-छाड़ नहीं करें।
- प्रायोगिक परीक्षा की उत्तरपुस्तिका के आवरण पृष्ठ के निचले बायें एवं दायें भागों को परीक्षार्थी द्वारा कदापि नहीं भरा जाएगा। अगर परीक्षार्थी इस भाग को भरते हैं, तो परीक्षार्थी का इस विषय में परीक्षाफल रद्द किया जा सकता है। ये दोनों भाग आंतरिक/बाह्य परीक्षकों को भरने के लिए दिया गया है।
- उत्तरपुस्तिका के पन्नों के दोनों पृष्ठों पर तथा प्रत्येक लाइन पर लिखें एवं पृष्ठों को नष्ट न करें।
- यदि रफ कार्य करने की आवश्यकता हो, तो परीक्षार्थी उत्तरपुस्तिका के अंतिम पृष्ठ पर रफ कार्य करके उसे काट दे/क्रॉस (x) कर दें।
- उत्तरपुस्तिका के आंतरिक पृष्ठों पर दाहिने हाशिए में लाइन खींचकर सादा स्थान छोड़ रखा गया है। शेष स्थान रूल्ड है। परीक्षार्थी दाहिने हाशिए के सादे स्थान में कुछ भी नहीं लिखेंगे, चूंकि यह भाग परीक्षक के उपयोग के लिए है।
- उत्तरपुस्तिका के पृष्ठों को मोड़ें- फाड़ें नहीं तथा बीच-बीच में व्यर्थ ही खाली न छोड़ें।
- प्रश्न-पत्र में दी हुई संख्या के अनुसार अपने उत्तरों की संख्या लिखें।
- व्हाइटनगर, ब्लेड तथा नाखून का इस्तेमाल करना सर्वथा वर्जित है, अन्यथा परीक्षाफल अमान्य कर दिया जाएगा।
- प्रश्नोत्तर के समाप्त होने पर अंतिम में नीचे एक क्षैतिज रेखा खींच दें।
- आंतरिक परीक्षक द्वारा उपलब्ध कराये गए उपस्थिति-पत्रक में परीक्षार्थी द्वारा यथा-स्तम्भ परीक्षा की तिथि अंकित करते हुए उत्तरपुस्तिका की क्रम संख्या लिखकर अपना हस्ताक्षर किया जाएगा। परीक्षार्थी की उपस्थित, अनुपस्थित एवं निष्कासन से संबंधित संगत गोले को नीले/काले पेन से परीक्षक द्वारा भरा जाएगा न कि परीक्षार्थी द्वारा।
- परीक्षार्थी अपनी उत्तरपुस्तिका को आन्तरिक परीक्षक के पास जमा किये बिना परीक्षा भवन न छोड़ें।
- परीक्षा केन्द्र में कैंलकुलेटर, मोबाइल फोन, डायर फोन, पेजर, ब्लूटूथ या इस प्रकार का कोई अन्य इलेक्ट्रॉनिक उपकरण ले जाना सख्त मना है।
- जाँच परीक्षा में गैर-उत्प्रेषित या जाँच परीक्षा में अनुपस्थित छात्र/छात्रा इंटरमीडिएट वार्षिक प्रायोगिक परीक्षा, 2024 में कदापि सम्मिलित नहीं हो सकते हैं।



बिहार विद्यालय परीक्षा समिति, पटना
BIHAR SCHOOL EXAMINATION BOARD, PATNA
इंटरमीडिएट वार्षिक परीक्षा, 2024
INTERMEDIATE ANNUAL EXAMINATION, 2024
प्रायोगिक परीक्षा का प्रवेश पत्र
Admit Card For Practical Examination

संकाय: विज्ञान
FACULTY: SCIENCE

BSEB UNIQUE Id:- 2222110010288
कॉलेज/+2 स्कूल का नाम GAYA COLLEGE, GAYA
परीक्षार्थी का नाम GURIYA KUMARI
माता का नाम SUNAINA DEVI
पिता का नाम MANOJ CHAUDHARY
वैवाहिक स्थिति Unmarried
परीक्षार्थी का आधार नं० 853020167371 दिव्यांग कोटि NO
सूचीकरण संख्या/वर्ष R-210010669-22 परीक्षार्थी की कोटि REGULAR
रोल कोड 21001 रोल क्रमांक 24010540 लिंग FEMALE
परीक्षा केंद्र का नाम GAYA COLLEGE, GAYA



Guriya Kumari

प्रायोगिक परीक्षा के विषय (निर्धारित परीक्षा कार्यक्रम सहित)

प्रायोगिक विषय	विषय कोड	विषय का नाम	परीक्षा की तारीख
वैकल्पिक विषय	117	PHYSICS	10/01/2024 to 20/01/2024
	118	CHEMISTRY	
	119	BIOLOGY	
अतिरिक्त विषय			

संज्ञा (उपनाम)

महाविद्यालय / +2 विद्यालय प्रधान का हस्ताक्षर
एवं मुहर

परीक्षा नियंत्रक (उ०मा०)

परीक्षार्थी के लिए आवश्यक निर्देश

- BSEB Unique Id सत्र 2021 - 23 से सूचीकृत हुए परीक्षार्थियों को जारी किया गया है। सत्र 2021 - 23 के पूर्व सत्र के किसी परीक्षार्थी को BSEB Unique Id जारी नहीं किया गया है।
- प्रायोगिक परीक्षा दिनांक 10/01/2024 से 20/01/2024 तक संचालित होगी। केन्द्राधीक्षक दिनांक 10/01/2024 से 20/01/2024 तक की अवधि में परीक्षार्थियों की संख्या के अनुसार तिथि एवं पाली का निर्धारण करके प्रायोगिक परीक्षा केन्द्र पर आवंटित सभी परीक्षार्थियों के प्रायोगिक विषयों की परीक्षा आयोजित करेंगे।
- परीक्षार्थी अपने इस प्रवेश-पत्र में उल्लिखित प्रायोगिक परीक्षा केंद्र पर दिनांक 10-01-2024 को पूर्वाह्न 09:00 बजे अनिवार्य रूप से जाकर परीक्षा केन्द्र के परिसर की सूचना पट्ट से यह जानकारी प्राप्त कर लें कि उनके द्वारा चयनित विषय की प्रायोगिक परीक्षा किस तिथि एवं किस पाली में संचालित होगी, जिसमें उन्हें सम्मिलित होना अनिवार्य है।
- परीक्षार्थी के प्रत्येक प्रायोगिक विषय की परीक्षा के लिए 08 पृष्ठों की केवल एक ही उत्तरपुस्तिका मिलेगी। अतिरिक्त उत्तरपुस्तिका नहीं दी जाएगी। परीक्षार्थी उत्तरपुस्तिका लेते ही यह सुनिश्चित कर लें कि इसमें 8 पृष्ठ हैं एवं सही क्रम में हैं।
- उत्तरपुस्तिका प्राप्त होते ही परीक्षार्थी अपने प्रवेश-पत्र तथा उत्तरपुस्तिका पर मुद्रित विवरणों (Details) का मिलान कर यह अवश्य सुनिश्चित हो लें कि जो उत्तरपुस्तिका परीक्षक द्वारा उन्हें दी गई है, वह उन्हीं की है। भिन्न विवरणों की उत्तरपुस्तिका प्राप्त होने पर उसे तुरंत परीक्षक को वापस लौटा दिया जाए।
- उत्तरपुस्तिका प्राप्त होने पर परीक्षार्थी उनके आवरण पृष्ठ के पीछे अंकित "परीक्षार्थियों के लिए निर्देश" अवश्य पढ़ें एवं उसका अनुपालन करें।
- परीक्षार्थी अपनी उत्तरपुस्तिका के कवर पृष्ठ के ऊपरी बायें तथा दायें भागों में क्रमांक-(1) में अपने उत्तर देने का माध्यम अंकित करते हुए क्रमांक-(2) में अपना पूर्ण हस्ताक्षर अंकित करें। इसके अलावा अन्य मुद्रित विवरणों में किसी भी प्रकार से कोई छेड़-छाड़ नहीं करें।
- प्रायोगिक परीक्षा की उत्तरपुस्तिका के आवरण पृष्ठ के निचले बायें एवं दायें भागों को परीक्षार्थी द्वारा कदापि नहीं भरा जाएगा। अगर परीक्षार्थी इस भाग को भरते हैं, तो परीक्षार्थी का इस विषय में परीक्षाफल रद्द किया जा सकता है। ये दोनों भाग आंतरिक/बाह्य परीक्षकों को भरने के लिए दिया गया है।
- उत्तरपुस्तिका के पन्नों के दोनों पृष्ठों पर तथा प्रत्येक लाइन पर लिखें एवं पृष्ठों को नष्ट न करें।
- यदि रफ कार्य करने की आवश्यकता हो, तो परीक्षार्थी उत्तरपुस्तिका के अंतिम पृष्ठ पर रफ कार्य करके उसे काट दे/क्रॉस (x) कर दें।
- उत्तरपुस्तिका के आंतरिक पृष्ठों पर दाहिने हाशिए में लाइन खींचकर सादा स्थान छोड़ रखा गया है। शेष स्थान रूल्ड है। परीक्षार्थी दाहिने हाशिए के सादे स्थान में कुछ भी नहीं लिखेंगे, चूंकि यह भाग परीक्षक के उपयोग के लिए है।
- उत्तरपुस्तिका के पृष्ठों को मोड़ें- फाड़ें नहीं तथा बीच-बीच में व्यर्थ ही खाली न छोड़ें।
- प्रश्न-पत्र में दी हुई संख्या के अनुसार अपने उत्तरों की संख्या लिखें।
- व्हाइटनगर, ब्लेड तथा नाखून का इस्तेमाल करना सर्वथा वर्जित है, अन्यथा परीक्षाफल अमान्य कर दिया जाएगा।
- प्रश्नोत्तर के समाप्त होने पर अंतिम में नीचे एक क्षैतिज रेखा खींच दें।
- आंतरिक परीक्षक द्वारा उपलब्ध कराये गए उपस्थिति-पत्रक में परीक्षार्थी द्वारा यथा-स्तम्भ परीक्षा की तिथि अंकित करते हुए उत्तरपुस्तिका की क्रम संख्या लिखकर अपना हस्ताक्षर किया जाएगा। परीक्षार्थी की उपस्थित, अनुपस्थित एवं निष्कासन से संबंधित संगत गोले को नीले/काले पेन से परीक्षक द्वारा भरा जाएगा न कि परीक्षार्थी द्वारा।
- परीक्षार्थी अपनी उत्तरपुस्तिका को आन्तरिक परीक्षक के पास जमा किये बिना परीक्षा भवन न छोड़ें।
- परीक्षा केन्द्र में कैंलकुलेटर, मोबाइल फोन, डायर फोन, पेजर, ब्लूटूथ या इस प्रकार का कोई अन्य इलेक्ट्रॉनिक उपकरण ले जाना सख्त मना है।
- जाँच परीक्षा में गैर-उत्प्रेषित या जाँच परीक्षा में अनुपस्थित छात्र/छात्रा इंटरमीडिएट वार्षिक प्रायोगिक परीक्षा, 2024 में कदापि सम्मिलित नहीं हो सकते हैं।



बिहार विद्यालय परीक्षा समिति, पटना
BIHAR SCHOOL EXAMINATION BOARD, PATNA
इंटरमीडिएट वार्षिक परीक्षा, 2024
INTERMEDIATE ANNUAL EXAMINATION, 2024
प्रायोगिक परीक्षा का प्रवेश पत्र
Admit Card For Practical Examination

संकाय: विज्ञान
FACULTY: SCIENCE

BSEB UNIQUE Id:- 2221110012033
कॉलेज/+2 स्कूल का नाम GAYA COLLEGE, GAYA
परीक्षार्थी का नाम GULSHAN KUMAR
माता का नाम GAYATRI DEVI
पिता का नाम JITENDRA RAM
वैवाहिक स्थिति Unmarried
परीक्षार्थी का आधार नं० 952716755080 दिव्यांग कोटि NO
सूचीकरण संख्या/वर्ष R-210010663-22 परीक्षार्थी की कोटि REGULAR
रोल कोड 21001 रोल क्रमांक 24010866 लिंग MALE
परीक्षा केंद्र का नाम GAYA COLLEGE, GAYA



प्रायोगिक परीक्षा के विषय (निर्धारित परीक्षा कार्यक्रम सहित)

प्रायोगिक विषय	विषय कोड	विषय का नाम	परीक्षा की तारीख
वैकल्पिक विषय	117	PHYSICS	10/01/2024 to 20/01/2024
	118	CHEMISTRY	
अतिरिक्त विषय			

संज्ञा/सुत्र

महाविद्यालय / +2 विद्यालय प्रधान का हस्ताक्षर
एवं मुहर

परीक्षा नियंत्रक (उ०मा०)

परीक्षार्थी के लिए आवश्यक निर्देश

- BSEB Unique Id सत्र 2021 - 23 से सूचीकृत हुए परीक्षार्थियों को जारी किया गया है। सत्र 2021 - 23 के पूर्व सत्र के किसी परीक्षार्थी को BSEB Unique Id जारी नहीं किया गया है।
- प्रायोगिक परीक्षा दिनांक 10/01/2024 से 20/01/2024 तक संचालित होगी। केन्द्राधीक्षक दिनांक 10/01/2024 से 20/01/2024 तक की अवधि में परीक्षार्थियों की संख्या के अनुसार तिथि एवं पाली का निर्धारण करके प्रायोगिक परीक्षा केन्द्र पर आवंटित सभी परीक्षार्थियों के प्रायोगिक विषयों की परीक्षा आयोजित करेंगे।
- परीक्षार्थी अपने इस प्रवेश-पत्र में उल्लिखित प्रायोगिक परीक्षा केंद्र पर दिनांक 10-01-2024 को पूर्वाह्न 09:00 बजे अनिवार्य रूप से जाकर परीक्षा केन्द्र के परिसर की सूचना पट्ट से यह जानकारी प्राप्त कर लें कि उनके द्वारा चयनित विषय की प्रायोगिक परीक्षा किस तिथि एवं किस पाली में संचालित होगी, जिसमें उन्हें सम्मिलित होना अनिवार्य है।
- परीक्षार्थी के प्रत्येक प्रायोगिक विषय की परीक्षा के लिए 08 पृष्ठों की केवल एक ही उत्तरपुस्तिका मिलेगी। अतिरिक्त उत्तरपुस्तिका नहीं दी जाएगी। परीक्षार्थी उत्तरपुस्तिका लेते ही यह सुनिश्चित कर लें कि इसमें 8 पृष्ठ हैं एवं सही क्रम में हैं।
- उत्तरपुस्तिका प्राप्त होते ही परीक्षार्थी अपने प्रवेश-पत्र तथा उत्तरपुस्तिका पर मुद्रित विवरणों (Details) का मिलान कर यह अवश्य सुनिश्चित हो लें कि जो उत्तरपुस्तिका परीक्षक द्वारा उन्हें दी गई है, वह उन्हीं की है। भिन्न विवरणों की उत्तरपुस्तिका प्राप्त होने पर उसे तुरंत परीक्षक को वापस लौटा दिया जाए।
- उत्तरपुस्तिका प्राप्त होने पर परीक्षार्थी उनके आवरण पृष्ठ के पीछे अंकित "परीक्षार्थियों के लिए निर्देश" अवश्य पढ़ें एवं उसका अनुपालन करें।
- परीक्षार्थी अपनी उत्तरपुस्तिका के कवर पृष्ठ के ऊपरी बायें तथा दायें भागों में क्रमांक-(1) में अपने उत्तर देने का माध्यम अंकित करते हुए क्रमांक-(2) में अपना पूर्ण हस्ताक्षर अंकित करें। इसके अलावा अन्य मुद्रित विवरणों में किसी भी प्रकार से कोई छेड़-छाड़ नहीं करें।
- प्रायोगिक परीक्षा की उत्तरपुस्तिका के आवरण पृष्ठ के निचले बायें एवं दायें भागों को परीक्षार्थी द्वारा कदापि नहीं भरा जाएगा। अगर परीक्षार्थी इस भाग को भरते हैं, तो परीक्षार्थी का इस विषय में परीक्षाफल रद्द किया जा सकता है। ये दोनों भाग आंतरिक/बाह्य परीक्षकों को भरने के लिए दिया गया है।
- उत्तरपुस्तिका के पन्नों के दोनों पृष्ठों पर तथा प्रत्येक लाइन पर लिखें एवं पृष्ठों को नष्ट न करें।
- यदि रफ कार्य करने की आवश्यकता हो, तो परीक्षार्थी उत्तरपुस्तिका के अंतिम पृष्ठ पर रफ कार्य करके उसे काट दे/क्रॉस (x) कर दें।
- उत्तरपुस्तिका के आंतरिक पृष्ठों पर दाहिने हाशिए में लाइन खींचकर सादा स्थान छोड़ रखा गया है। शेष स्थान रूल्ड है। परीक्षार्थी दाहिने हाशिए के सादे स्थान में कुछ भी नहीं लिखेंगे, चूंकि यह भाग परीक्षक के उपयोग के लिए है।
- उत्तरपुस्तिका के पृष्ठों को मोड़ें- फाड़ें नहीं तथा बीच-बीच में व्यर्थ ही खाली न छोड़ें।
- प्रश्न-पत्र में दी हुई संख्या के अनुसार अपने उत्तरों की संख्या लिखें।
- व्हाइटनगर, ब्लेड तथा नाखून का इस्तेमाल करना सर्वथा वर्जित है, अन्यथा परीक्षाफल अमान्य कर दिया जाएगा।
- प्रश्नोत्तर के समाप्त होने पर अंतिम में नीचे एक क्षैतिज रेखा खींच दें।
- आंतरिक परीक्षक द्वारा उपलब्ध कराये गए उपस्थिति-पत्रक में परीक्षार्थी द्वारा यथा-स्तम्भ परीक्षा की तिथि अंकित करते हुए उत्तरपुस्तिका की क्रम संख्या लिखकर अपना हस्ताक्षर किया जाएगा। परीक्षार्थी की उपस्थित, अनुपस्थित एवं निष्कासन से संबंधित संगत गोले को नीले/काले पेन से परीक्षक द्वारा भरा जाएगा न कि परीक्षार्थी द्वारा।
- परीक्षार्थी अपनी उत्तरपुस्तिका को आन्तरिक परीक्षक के पास जमा किये बिना परीक्षा भवन न छोड़ें।
- परीक्षा केन्द्र में कैंलकुलेटर, मोबाइल फोन, डियर फोन, पेजर, ब्लूटूथ या इस प्रकार का कोई अन्य इलेक्ट्रॉनिक उपकरण ले जाना सख्त मना है।
- जाँच परीक्षा में गैर-उत्प्रेषित या जाँच परीक्षा में अनुपस्थित छात्र/छात्रा इंटरमीडिएट वार्षिक प्रायोगिक परीक्षा, 2024 में कदापि सम्मिलित नहीं हो सकते हैं।



बिहार विद्यालय परीक्षा समिति, पटना
BIHAR SCHOOL EXAMINATION BOARD, PATNA
इंटरमीडिएट वार्षिक परीक्षा, 2024
INTERMEDIATE ANNUAL EXAMINATION, 2024
प्रायोगिक परीक्षा का प्रवेश पत्र
Admit Card For Practical Examination

संकाय: विज्ञान
FACULTY: SCIENCE

BSEB UNIQUE Id:- 2221110012030
कॉलेज/+2 स्कूल का नाम GAYA COLLEGE, GAYA
परीक्षार्थी का नाम GUDDU KUMAR
माता का नाम VIMLA DEVI
पिता का नाम UDAY PASWAN
वैवाहिक स्थिति Unmarried
परीक्षार्थी का आधार नं० 769560665294 दिव्यांग कोटि NO
सूचीकरण संख्या/वर्ष R-210010659-22 परीक्षार्थी की कोटि REGULAR
रोल कोड 21001 रोल क्रमांक 24012095 लिंग MALE
परीक्षा केंद्र का नाम GAYA COLLEGE, GAYA



Guddu kumar

प्रायोगिक परीक्षा के विषय (निर्धारित परीक्षा कार्यक्रम सहित)

प्रायोगिक विषय	विषय कोड	विषय का नाम	परीक्षा की तारीख
वैकल्पिक विषय	117	PHYSICS	10/01/2024 to 20/01/2024
	118	CHEMISTRY	
	119	BIOLOGY	
अतिरिक्त विषय			

संजीव कुमार

महाविद्यालय / +2 विद्यालय प्रधान का हस्ताक्षर
एवं मुहर

परीक्षा नियंत्रक (उ०मा०)

परीक्षार्थी के लिए आवश्यक निर्देश

- BSEB Unique Id सत्र 2021 - 23 से सूचीकृत हुए परीक्षार्थियों को जारी किया गया है। सत्र 2021 - 23 के पूर्व सत्र के किसी परीक्षार्थी को BSEB Unique Id जारी नहीं किया गया है।
- प्रायोगिक परीक्षा दिनांक 10/01/2024 से 20/01/2024 तक संचालित होगी। केन्द्राधीक्षक दिनांक 10/01/2024 से 20/01/2024 तक की अवधि में परीक्षार्थियों की संख्या के अनुसार तिथि एवं पाली का निर्धारण करके प्रायोगिक परीक्षा केन्द्र पर आवंटित सभी परीक्षार्थियों के प्रायोगिक विषयों की परीक्षा आयोजित करेंगे।
- परीक्षार्थी अपने इस प्रवेश-पत्र में उल्लिखित प्रायोगिक परीक्षा केंद्र पर दिनांक 10-01-2024 को पूर्वाह्न 09:00 बजे अनिवार्य रूप से जाकर परीक्षा केन्द्र के परिसर की सूचना पट्ट से यह जानकारी प्राप्त कर लें कि उनके द्वारा चयनित विषय की प्रायोगिक परीक्षा किस तिथि एवं किस पाली में संचालित होगी, जिसमें उन्हें सम्मिलित होना अनिवार्य है।
- परीक्षार्थी के प्रत्येक प्रायोगिक विषय की परीक्षा के लिए 08 पृष्ठों की केवल एक ही उत्तरपुस्तिका मिलेगी। अतिरिक्त उत्तरपुस्तिका नहीं दी जाएगी। परीक्षार्थी उत्तरपुस्तिका लेते ही यह सुनिश्चित कर लें कि इसमें 8 पृष्ठ हैं एवं सही क्रम में हैं।
- उत्तरपुस्तिका प्राप्त होते ही परीक्षार्थी अपने प्रवेश-पत्र तथा उत्तरपुस्तिका पर मुद्रित विवरणों (Details) का मिलान कर यह अवश्य सुनिश्चित हो लें कि जो उत्तरपुस्तिका परीक्षक द्वारा उन्हें दी गई है, वह उन्हीं की है। भिन्न विवरणों की उत्तरपुस्तिका प्राप्त होने पर उसे तुरंत परीक्षक को वापस लौटा दिया जाए।
- उत्तरपुस्तिका प्राप्त होने पर परीक्षार्थी उनके आवरण पृष्ठ के पीछे अंकित "परीक्षार्थियों के लिए निर्देश" अवश्य पढ़ें एवं उसका अनुपालन करें।
- परीक्षार्थी अपनी उत्तरपुस्तिका के कवर पृष्ठ के ऊपरी बायें तथा दायें भागों में क्रमांक-(1) में अपने उत्तर देने का माध्यम अंकित करते हुए क्रमांक-(2) में अपना पूर्ण हस्ताक्षर अंकित करें। इसके अलावा अन्य मुद्रित विवरणों में किसी भी प्रकार से कोई छेड़-छाड़ नहीं करें।
- प्रायोगिक परीक्षा की उत्तरपुस्तिका के आवरण पृष्ठ के निचले बायें एवं दायें भागों को परीक्षार्थी द्वारा कदापि नहीं भरा जाएगा। अगर परीक्षार्थी इस भाग को भरते हैं, तो परीक्षार्थी का इस विषय में परीक्षाफल रद्द किया जा सकता है। ये दोनों भाग आंतरिक/बाह्य परीक्षकों को भरने के लिए दिया गया है।
- उत्तरपुस्तिका के पन्नों के दोनों पृष्ठों पर तथा प्रत्येक लाइन पर लिखें एवं पृष्ठों को नष्ट न करें।
- यदि रफ कार्य करने की आवश्यकता हो, तो परीक्षार्थी उत्तरपुस्तिका के अंतिम पृष्ठ पर रफ कार्य करके उसे काट दे/क्रॉस (x) कर दें।
- उत्तरपुस्तिका के आंतरिक पृष्ठों पर दाहिने हाशिए में लाइन खींचकर सादा स्थान छोड़ रखा गया है। शेष स्थान रूल्ड है। परीक्षार्थी दाहिने हाशिए के सादे स्थान में कुछ भी नहीं लिखेंगे, चूंकि यह भाग परीक्षक के उपयोग के लिए है।
- उत्तरपुस्तिका के पृष्ठों को मोड़ें- फाड़ें नहीं तथा बीच-बीच में व्यर्थ ही खाली न छोड़ें।
- प्रश्न-पत्र में दी हुई संख्या के अनुसार अपने उत्तरों की संख्या लिखें।
- व्हाइटनगर, ब्लेड तथा नाखून का इस्तेमाल करना सर्वथा वर्जित है, अन्यथा परीक्षाफल अमान्य कर दिया जाएगा।
- प्रश्नोत्तर के समाप्त होने पर अंतिम में नीचे एक क्षैतिज रेखा खींच दें।
- आंतरिक परीक्षक द्वारा उपलब्ध कराये गए उपस्थिति-पत्रक में परीक्षार्थी द्वारा यथा-स्तम्भ परीक्षा की तिथि अंकित करते हुए उत्तरपुस्तिका की क्रम संख्या लिखकर अपना हस्ताक्षर किया जाएगा। परीक्षार्थी की उपस्थित, अनुपस्थित एवं निष्कासन से संबंधित संगत गोले को नीले/काले पेन से परीक्षक द्वारा भरा जाएगा न कि परीक्षार्थी द्वारा।
- परीक्षार्थी अपनी उत्तरपुस्तिका को आन्तरिक परीक्षक के पास जमा किये बिना परीक्षा भवन न छोड़ें।
- परीक्षा केन्द्र में कैंलकुलेटर, मोबाइल फोन, डियर फोन, पेजर, ब्लूटूथ या इस प्रकार का कोई अन्य इलेक्ट्रॉनिक उपकरण ले जाना सख्त मना है।
- जाँच परीक्षा में गैर-उत्प्रेषित या जाँच परीक्षा में अनुपस्थित छात्र/छात्रा इंटरमीडिएट वार्षिक प्रायोगिक परीक्षा, 2024 में कदापि सम्मिलित नहीं हो सकते हैं।



बिहार विद्यालय परीक्षा समिति, पटना
BIHAR SCHOOL EXAMINATION BOARD, PATNA
इंटरमीडिएट वार्षिक परीक्षा, 2024
INTERMEDIATE ANNUAL EXAMINATION, 2024
प्रायोगिक परीक्षा का प्रवेश पत्र
Admit Card For Practical Examination

संकाय: विज्ञान
FACULTY: SCIENCE

BSEB UNIQUE Id:- 2222110010289
कॉलेज/+2 स्कूल का नाम GAYA COLLEGE, GAYA
परीक्षार्थी का नाम HAMDHA KHATOON
माता का नाम RAUSHAN KHATOON
पिता का नाम MD MOBARAK
वैवाहिक स्थिति Unmarried
परीक्षार्थी का आधार नं० 939107939064 दिव्यांग कोटि NO
सूचीकरण संख्या/वर्ष R-210010674-22 परीक्षार्थी की कोटि REGULAR
रोल कोड 21001 रोल क्रमांक 24010345 लिंग FEMALE
परीक्षा केंद्र का नाम GAYA COLLEGE, GAYA



Hamda Khatoon

प्रायोगिक परीक्षा के विषय (निर्धारित परीक्षा कार्यक्रम सहित)

प्रायोगिक विषय	विषय कोड	विषय का नाम	परीक्षा की तारीख
वैकल्पिक विषय	117	PHYSICS	10/01/2024 to 20/01/2024
	118	CHEMISTRY	
	119	BIOLOGY	
अतिरिक्त विषय			

संज्ञा/उत्तर

महाविद्यालय / +2 विद्यालय प्रधान का हस्ताक्षर
एवं मुहर

परीक्षा नियंत्रक (उ०मा०)

परीक्षार्थी के लिए आवश्यक निर्देश

- BSEB Unique Id सत्र 2021 - 23 से सूचीकृत हुए परीक्षार्थियों को जारी किया गया है। सत्र 2021 - 23 के पूर्व सत्र के किसी परीक्षार्थी को BSEB Unique Id जारी नहीं किया गया है।
- प्रायोगिक परीक्षा दिनांक 10/01/2024 से 20/01/2024 तक संचालित होगी। केन्द्राधीक्षक दिनांक 10/01/2024 से 20/01/2024 तक की अवधि में परीक्षार्थियों की संख्या के अनुसार तिथि एवं पाली का निर्धारण करके प्रायोगिक परीक्षा केन्द्र पर आवंटित सभी परीक्षार्थियों के प्रायोगिक विषयों की परीक्षा आयोजित करेंगे।
- परीक्षार्थी अपने इस प्रवेश-पत्र में उल्लिखित प्रायोगिक परीक्षा केंद्र पर दिनांक 10-01-2024 को पूर्वाह्न 09:00 बजे अनिवार्य रूप से जाकर परीक्षा केन्द्र के परिसर की सूचना पट्ट से यह जानकारी प्राप्त कर लें कि उनके द्वारा चयनित विषय की प्रायोगिक परीक्षा किस तिथि एवं किस पाली में संचालित होगी, जिसमें उन्हें सम्मिलित होना अनिवार्य है।
- परीक्षार्थी के प्रत्येक प्रायोगिक विषय की परीक्षा के लिए 08 पृष्ठों की केवल एक ही उत्तरपुस्तिका मिलेगी। अतिरिक्त उत्तरपुस्तिका नहीं दी जाएगी। परीक्षार्थी उत्तरपुस्तिका लेते ही यह सुनिश्चित कर लें कि इसमें 8 पृष्ठ हैं एवं सही क्रम में हैं।
- उत्तरपुस्तिका प्राप्त होते ही परीक्षार्थी अपने प्रवेश-पत्र तथा उत्तरपुस्तिका पर मुद्रित विवरणों (Details) का मिलान कर यह अवश्य सुनिश्चित हो लें कि जो उत्तरपुस्तिका परीक्षक द्वारा उन्हें दी गई है, वह उन्हीं की है। भिन्न विवरणों की उत्तरपुस्तिका प्राप्त होने पर उसे तुरंत परीक्षक को वापस लौटा दिया जाए।
- उत्तरपुस्तिका प्राप्त होने पर परीक्षार्थी उनके आवरण पृष्ठ के पीछे अंकित "परीक्षार्थियों के लिए निर्देश" अवश्य पढ़ें एवं उसका अनुपालन करें।
- परीक्षार्थी अपनी उत्तरपुस्तिका के कवर पृष्ठ के ऊपरी बायें तथा दायें भागों में क्रमांक-(1) में अपने उत्तर देने का माध्यम अंकित करते हुए क्रमांक-(2) में अपना पूर्ण हस्ताक्षर अंकित करें। इसके अलावा अन्य मुद्रित विवरणों में किसी भी प्रकार से कोई छेड़-छाड़ नहीं करें।
- प्रायोगिक परीक्षा की उत्तरपुस्तिका के आवरण पृष्ठ के निचले बायें एवं दायें भागों को परीक्षार्थी द्वारा कदापि नहीं भरा जाएगा। अगर परीक्षार्थी इस भाग को भरते हैं, तो परीक्षार्थी का इस विषय में परीक्षाफल रद्द किया जा सकता है। ये दोनों भाग आंतरिक/बाह्य परीक्षकों को भरने के लिए दिया गया है।
- उत्तरपुस्तिका के पन्नों के दोनों पृष्ठों पर तथा प्रत्येक लाइन पर लिखें एवं पृष्ठों को नष्ट न करें।
- यदि रफ कार्य करने की आवश्यकता हो, तो परीक्षार्थी उत्तरपुस्तिका के अंतिम पृष्ठ पर रफ कार्य करके उसे काट दे/क्रॉस (x) कर दें।
- उत्तरपुस्तिका के आंतरिक पृष्ठों पर दाहिने हाशिए में लाइन खींचकर सादा स्थान छोड़ रखा गया है। शेष स्थान रूल्ड है। परीक्षार्थी दाहिने हाशिए के सादे स्थान में कुछ भी नहीं लिखेंगे, चूंकि यह भाग परीक्षक के उपयोग के लिए है।
- उत्तरपुस्तिका के पृष्ठों को मोड़ें- फाड़ें नहीं तथा बीच-बीच में व्यर्थ ही खाली न छोड़ें।
- प्रश्न-पत्र में दी हुई संख्या के अनुसार अपने उत्तरों की संख्या लिखें।
- व्हाइटनगर, ब्लेड तथा नाखून का इस्तेमाल करना सर्वथा वर्जित है, अन्यथा परीक्षाफल अमान्य कर दिया जाएगा।
- प्रश्नोत्तर के समाप्त होने पर अंतिम में नीचे एक क्षैतिज रेखा खींच दें।
- आंतरिक परीक्षक द्वारा उपलब्ध कराये गए उपस्थिति-पत्रक में परीक्षार्थी द्वारा यथा-स्तम्भ परीक्षा की तिथि अंकित करते हुए उत्तरपुस्तिका की क्रम संख्या लिखकर अपना हस्ताक्षर किया जाएगा। परीक्षार्थी की उपस्थित, अनुपस्थित एवं निष्कासन से संबंधित संगत गोले को नीले/काले पेन से परीक्षक द्वारा भरा जाएगा न कि परीक्षार्थी द्वारा।
- परीक्षार्थी अपनी उत्तरपुस्तिका को आन्तरिक परीक्षक के पास जमा किये बिना परीक्षा भवन न छोड़ें।
- परीक्षा केन्द्र में कैलकुलेटर, मोबाइल फोन, डायर फोन, पेजर, ब्लूटूथ या इस प्रकार का कोई अन्य इलेक्ट्रॉनिक उपकरण ले जाना सख्त मना है।
- जाँच परीक्षा में गैर-उत्प्रेषित या जाँच परीक्षा में अनुपस्थित छात्र/छात्रा इंटरमीडिएट वार्षिक प्रायोगिक परीक्षा, 2024 में कदापि सम्मिलित नहीं हो सकते हैं।



बिहार विद्यालय परीक्षा समिति, पटना
BIHAR SCHOOL EXAMINATION BOARD, PATNA
इंटरमीडिएट वार्षिक परीक्षा, 2024
INTERMEDIATE ANNUAL EXAMINATION, 2024
प्रायोगिक परीक्षा का प्रवेश पत्र
Admit Card For Practical Examination

संकाय: विज्ञान
FACULTY: SCIENCE

BSEB UNIQUE Id:- 2221110012042
कॉलेज/+2 स्कूल का नाम GAYA COLLEGE, GAYA
परीक्षार्थी का नाम HABIBULLAH ANSARI
माता का नाम SHABANA AZMI
पिता का नाम SAMIULLAH ANSARI
वैवाहिक स्थिति Unmarried
परीक्षार्थी का आधार नं० 888422322802 दिव्यांग कोटि NO
सूचीकरण संख्या/वर्ष R-210010673-22 परीक्षार्थी की कोटि REGULAR
रोल कोड 21001 रोल क्रमांक 24011818 लिंग MALE
परीक्षा केंद्र का नाम GAYA COLLEGE, GAYA



Habibullah Ansari

प्रायोगिक परीक्षा के विषय (निर्धारित परीक्षा कार्यक्रम सहित)

प्रायोगिक विषय	विषय कोड	विषय का नाम	परीक्षा की तारीख
वैकल्पिक विषय	117	PHYSICS	10/01/2024 to 20/01/2024
	118	CHEMISTRY	
अतिरिक्त विषय			

संज्ञा (उपनाम)

महाविद्यालय / +2 विद्यालय प्रधान का हस्ताक्षर
एवं मुहर

परीक्षा नियंत्रक (उ०मा०)

परीक्षार्थी के लिए आवश्यक निर्देश

- BSEB Unique Id सत्र 2021 - 23 से सूचीकृत हुए परीक्षार्थियों को जारी किया गया है। सत्र 2021 - 23 के पूर्व सत्र के किसी परीक्षार्थी को BSEB Unique Id जारी नहीं किया गया है।
- प्रायोगिक परीक्षा दिनांक 10/01/2024 से 20/01/2024 तक संचालित होगी। केन्द्राधीक्षक दिनांक 10/01/2024 से 20/01/2024 तक की अवधि में परीक्षार्थियों की संख्या के अनुसार तिथि एवं पाली का निर्धारण करके प्रायोगिक परीक्षा केन्द्र पर आवंटित सभी परीक्षार्थियों के प्रायोगिक विषयों की परीक्षा आयोजित करेंगे।
- परीक्षार्थी अपने इस प्रवेश-पत्र में उल्लिखित प्रायोगिक परीक्षा केंद्र पर दिनांक 10-01-2024 को पूर्वाह्न 09:00 बजे अनिवार्य रूप से जाकर परीक्षा केन्द्र के परिसर की सूचना पट्ट से यह जानकारी प्राप्त कर लें कि उनके द्वारा चयनित विषय की प्रायोगिक परीक्षा किस तिथि एवं किस पाली में संचालित होगी, जिसमें उन्हें सम्मिलित होना अनिवार्य है।
- परीक्षार्थी के प्रत्येक प्रायोगिक विषय की परीक्षा के लिए 08 पृष्ठों की केवल एक ही उत्तरपुस्तिका मिलेगी। अतिरिक्त उत्तरपुस्तिका नहीं दी जाएगी। परीक्षार्थी उत्तरपुस्तिका लेते ही यह सुनिश्चित कर लें कि इसमें 8 पृष्ठ हैं एवं सही क्रम में हैं।
- उत्तरपुस्तिका प्राप्त होते ही परीक्षार्थी अपने प्रवेश-पत्र तथा उत्तरपुस्तिका पर मुद्रित विवरणों (Details) का मिलान कर यह अवश्य सुनिश्चित हो लें कि जो उत्तरपुस्तिका परीक्षक द्वारा उन्हें दी गई है, वह उन्हीं की है। भिन्न विवरणों की उत्तरपुस्तिका प्राप्त होने पर उसे तुरंत परीक्षक को वापस लौटा दिया जाए।
- उत्तरपुस्तिका प्राप्त होने पर परीक्षार्थी उनके आवरण पृष्ठ के पीछे अंकित "परीक्षार्थियों के लिए निर्देश" अवश्य पढ़ें एवं उसका अनुपालन करें।
- परीक्षार्थी अपनी उत्तरपुस्तिका के कवर पृष्ठ के ऊपरी बायें तथा दायें भागों में क्रमांक-(1) में अपने उत्तर देने का माध्यम अंकित करते हुए क्रमांक-(2) में अपना पूर्ण हस्ताक्षर अंकित करें। इसके अलावा अन्य मुद्रित विवरणों में किसी भी प्रकार से कोई छेड़-छाड़ नहीं करें।
- प्रायोगिक परीक्षा की उत्तरपुस्तिका के आवरण पृष्ठ के निचले बायें एवं दायें भागों को परीक्षार्थी द्वारा कदापि नहीं भरा जाएगा। अगर परीक्षार्थी इस भाग को भरते हैं, तो परीक्षार्थी का इस विषय में परीक्षाफल रद्द किया जा सकता है। ये दोनों भाग आंतरिक/बाह्य परीक्षकों को भरने के लिए दिया गया है।
- उत्तरपुस्तिका के पन्नों के दोनों पृष्ठों पर तथा प्रत्येक लाइन पर लिखें एवं पृष्ठों को नष्ट न करें।
- यदि रफ कार्य करने की आवश्यकता हो, तो परीक्षार्थी उत्तरपुस्तिका के अंतिम पृष्ठ पर रफ कार्य करके उसे काट दे/क्रॉस (x) कर दें।
- उत्तरपुस्तिका के आंतरिक पृष्ठों पर दाहिने हाशिए में लाइन खींचकर सादा स्थान छोड़ रखा गया है। शेष स्थान रूल्ड है। परीक्षार्थी दाहिने हाशिए के सादे स्थान में कुछ भी नहीं लिखेंगे, चूंकि यह भाग परीक्षक के उपयोग के लिए है।
- उत्तरपुस्तिका के पृष्ठों को मोड़ें- फाड़ें नहीं तथा बीच-बीच में व्यर्थ ही खाली न छोड़ें।
- प्रश्न-पत्र में दी हुई संख्या के अनुसार अपने उत्तरों की संख्या लिखें।
- व्हाइटनगर, ब्लेड तथा नाखून का इस्तेमाल करना सर्वथा वर्जित है, अन्यथा परीक्षाफल अमान्य कर दिया जाएगा।
- प्रश्नोत्तर के समाप्त होने पर अंतिम में नीचे एक क्षैतिज रेखा खींच दें।
- आंतरिक परीक्षक द्वारा उपलब्ध कराये गए उपस्थिति-पत्रक में परीक्षार्थी द्वारा यथा-स्तम्भ परीक्षा की तिथि अंकित करते हुए उत्तरपुस्तिका की क्रम संख्या लिखकर अपना हस्ताक्षर किया जाएगा। परीक्षार्थी की उपस्थित, अनुपस्थित एवं निष्कासन से संबंधित संगत गोले को नीले/काले पेन से परीक्षक द्वारा भरा जाएगा न कि परीक्षार्थी द्वारा।
- परीक्षार्थी अपनी उत्तरपुस्तिका को आन्तरिक परीक्षक के पास जमा किये बिना परीक्षा भवन न छोड़ें।
- परीक्षा केन्द्र में कैलकुलेटर, मोबाइल फोन, डायर फोन, पेजर, ब्लूटूथ या इस प्रकार का कोई अन्य इलेक्ट्रॉनिक उपकरण ले जाना सख्त मना है।
- जाँच परीक्षा में गैर-उत्प्रेषित या जाँच परीक्षा में अनुपस्थित छात्र/छात्रा इंटरमीडिएट वार्षिक प्रायोगिक परीक्षा, 2024 में कदापि सम्मिलित नहीं हो सकते हैं।



बिहार विद्यालय परीक्षा समिति, पटना
BIHAR SCHOOL EXAMINATION BOARD, PATNA
इंटरमीडिएट वार्षिक परीक्षा, 2024
INTERMEDIATE ANNUAL EXAMINATION, 2024
प्रायोगिक परीक्षा का प्रवेश पत्र
Admit Card For Practical Examination

संकाय: विज्ञान
FACULTY: SCIENCE

BSEB UNIQUE Id:- 2221110012058
कॉलेज/+2 स्कूल का नाम GAYA COLLEGE, GAYA
परीक्षार्थी का नाम HARSH RAJ
माता का नाम SANDHAYA DEVI
पिता का नाम PANKAJ KUMAR
वैवाहिक स्थिति Unmarried
परीक्षार्थी का आधार नं० 839338416013 दिव्यांग कोटि NO
सूचीकरण संख्या/वर्ष R-210010681-22 परीक्षार्थी की कोटि REGULAR
रोल कोड 21001 रोल क्रमांक 24011691 लिंग MALE
परीक्षा केंद्र का नाम GAYA COLLEGE, GAYA



Harsh Raj

प्रायोगिक परीक्षा के विषय (निर्धारित परीक्षा कार्यक्रम सहित)

प्रायोगिक विषय	विषय कोड	विषय का नाम	परीक्षा की तारीख
वैकल्पिक विषय	117	PHYSICS	10/01/2024 to 20/01/2024
	118	CHEMISTRY	
अतिरिक्त विषय			

संजीव कुमार

महाविद्यालय / +2 विद्यालय प्रधान का हस्ताक्षर
एवं मुहर

परीक्षा नियंत्रक (उ०मा०)

परीक्षार्थी के लिए आवश्यक निर्देश

- BSEB Unique Id सत्र 2021 - 23 से सूचीकृत हुए परीक्षार्थियों को जारी किया गया है। सत्र 2021 - 23 के पूर्व सत्र के किसी परीक्षार्थी को BSEB Unique Id जारी नहीं किया गया है।
- प्रायोगिक परीक्षा दिनांक 10/01/2024 से 20/01/2024 तक संचालित होगी। केन्द्राधीक्षक दिनांक 10/01/2024 से 20/01/2024 तक की अवधि में परीक्षार्थियों की संख्या के अनुसार तिथि एवं पाली का निर्धारण करके प्रायोगिक परीक्षा केन्द्र पर आवंटित सभी परीक्षार्थियों के प्रायोगिक विषयों की परीक्षा आयोजित करेंगे।
- परीक्षार्थी अपने इस प्रवेश-पत्र में उल्लिखित प्रायोगिक परीक्षा केंद्र पर दिनांक 10-01-2024 को पूर्वाह्न 09:00 बजे अनिवार्य रूप से जाकर परीक्षा केन्द्र के परिसर की सूचना पट्ट से यह जानकारी प्राप्त कर लें कि उनके द्वारा चयनित विषय की प्रायोगिक परीक्षा किस तिथि एवं किस पाली में संचालित होगी, जिसमें उन्हें सम्मिलित होना अनिवार्य है।
- परीक्षार्थी के प्रत्येक प्रायोगिक विषय की परीक्षा के लिए 08 पृष्ठों की केवल एक ही उत्तरपुस्तिका मिलेगी। अतिरिक्त उत्तरपुस्तिका नहीं दी जाएगी। परीक्षार्थी उत्तरपुस्तिका लेते ही यह सुनिश्चित कर लें कि इसमें 8 पृष्ठ हैं एवं सही क्रम में हैं।
- उत्तरपुस्तिका प्राप्त होते ही परीक्षार्थी अपने प्रवेश-पत्र तथा उत्तरपुस्तिका पर मुद्रित विवरणों (Details) का मिलान कर यह अवश्य सुनिश्चित हो लें कि जो उत्तरपुस्तिका परीक्षक द्वारा उन्हें दी गई है, वह उन्हीं की है। भिन्न विवरणों की उत्तरपुस्तिका प्राप्त होने पर उसे तुरंत परीक्षक को वापस लौटा दिया जाए।
- उत्तरपुस्तिका प्राप्त होने पर परीक्षार्थी उनके आवरण पृष्ठ के पीछे अंकित "परीक्षार्थियों के लिए निर्देश" अवश्य पढ़ें एवं उसका अनुपालन करें।
- परीक्षार्थी अपनी उत्तरपुस्तिका के कवर पृष्ठ के ऊपरी बायें तथा दायें भागों में क्रमांक-(1) में अपने उत्तर देने का माध्यम अंकित करते हुए क्रमांक-(2) में अपना पूर्ण हस्ताक्षर अंकित करें। इसके अलावा अन्य मुद्रित विवरणों में किसी भी प्रकार से कोई छेड़-छाड़ नहीं करें।
- प्रायोगिक परीक्षा की उत्तरपुस्तिका के आवरण पृष्ठ के निचले बायें एवं दायें भागों को परीक्षार्थी द्वारा कदापि नहीं भरा जाएगा। अगर परीक्षार्थी इस भाग को भरते हैं, तो परीक्षार्थी का इस विषय में परीक्षाफल रद्द किया जा सकता है। ये दोनों भाग आंतरिक/बाह्य परीक्षकों को भरने के लिए दिया गया है।
- उत्तरपुस्तिका के पन्नों के दोनों पृष्ठों पर तथा प्रत्येक लाइन पर लिखें एवं पृष्ठों को नष्ट न करें।
- यदि रफ कार्य करने की आवश्यकता हो, तो परीक्षार्थी उत्तरपुस्तिका के अंतिम पृष्ठ पर रफ कार्य करके उसे काट दे/क्रॉस (x) कर दें।
- उत्तरपुस्तिका के आंतरिक पृष्ठों पर दाहिने हाशिए में लाइन खींचकर सादा स्थान छोड़ रखा गया है। शेष स्थान रूल्ड है। परीक्षार्थी दाहिने हाशिए के सादे स्थान में कुछ भी नहीं लिखेंगे, चूंकि यह भाग परीक्षक के उपयोग के लिए है।
- उत्तरपुस्तिका के पृष्ठों को मोड़ें- फाड़ें नहीं तथा बीच-बीच में व्यर्थ ही खाली न छोड़ें।
- प्रश्न-पत्र में दी हुई संख्या के अनुसार अपने उत्तरों की संख्या लिखें।
- व्हाइटनगर, ब्लेड तथा नाखून का इस्तेमाल करना सर्वथा वर्जित है, अन्यथा परीक्षाफल अमान्य कर दिया जाएगा।
- प्रश्नोत्तर के समाप्त होने पर अंतिम में नीचे एक क्षैतिज रेखा खींच दें।
- आंतरिक परीक्षक द्वारा उपलब्ध कराये गए उपस्थिति-पत्रक में परीक्षार्थी द्वारा यथा-स्तम्भ परीक्षा की तिथि अंकित करते हुए उत्तरपुस्तिका की क्रम संख्या लिखकर अपना हस्ताक्षर किया जाएगा। परीक्षार्थी की उपस्थित, अनुपस्थित एवं निष्कासन से संबंधित संगत गोले को नीले/काले पेन से परीक्षक द्वारा भरा जाएगा न कि परीक्षार्थी द्वारा।
- परीक्षार्थी अपनी उत्तरपुस्तिका को आन्तरिक परीक्षक के पास जमा किये बिना परीक्षा भवन न छोड़ें।
- परीक्षा केन्द्र में कैंलकुलेटर, मोबाइल फोन, इयर फोन, पेजर, ब्लूटूथ या इस प्रकार का कोई अन्य इलेक्ट्रॉनिक उपकरण ले जाना सख्त मना है।
- जाँच परीक्षा में गैर-उत्प्रेषित या जाँच परीक्षा में अनुपस्थित छात्र/छात्रा इंटरमीडिएट वार्षिक प्रायोगिक परीक्षा, 2024 में कदापि सम्मिलित नहीं हो सकते हैं।



बिहार विद्यालय परीक्षा समिति, पटना
BIHAR SCHOOL EXAMINATION BOARD, PATNA
इंटरमीडिएट वार्षिक परीक्षा, 2024
INTERMEDIATE ANNUAL EXAMINATION, 2024
प्रायोगिक परीक्षा का प्रवेश पत्र
Admit Card For Practical Examination

संकाय: विज्ञान
FACULTY: SCIENCE

BSEB UNIQUE Id:- 2222110010307
कॉलेज/+2 स्कूल का नाम GAYA COLLEGE, GAYA
परीक्षार्थी का नाम JANA VI KUMARI
माता का नाम FULAN KUMARI
पिता का नाम ARVIND KUMAR
वैवाहिक स्थिति Unmarried
परीक्षार्थी का आधार नं० 290636846118 दिव्यांग कोटि NO
सूचीकरण संख्या/वर्ष R-210010702-22 परीक्षार्थी की कोटि REGULAR
रोल कोड 21001 रोल क्रमांक 24010091 लिंग FEMALE
परीक्षा केंद्र का नाम GAYA COLLEGE, GAYA



Janavi Kumari

प्रायोगिक परीक्षा के विषय (निर्धारित परीक्षा कार्यक्रम सहित)

प्रायोगिक विषय	विषय कोड	विषय का नाम	परीक्षा की तारीख
वैकल्पिक विषय	117	PHYSICS	10/01/2024 to 20/01/2024
	118	CHEMISTRY	
	119	BIOLOGY	
अतिरिक्त विषय			

संजीव कुमार

महाविद्यालय / +2 विद्यालय प्रधान का हस्ताक्षर
एवं मुहर

परीक्षा नियंत्रक (30मा0)

परीक्षार्थी के लिए आवश्यक निर्देश

- BSEB Unique Id सत्र 2021 - 23 से सूचीकृत हुए परीक्षार्थियों को जारी किया गया है। सत्र 2021 - 23 के पूर्व सत्र के किसी परीक्षार्थी को BSEB Unique Id जारी नहीं किया गया है।
- प्रायोगिक परीक्षा दिनांक 10/01/2024 से 20/01/2024 तक संचालित होगी। केन्द्राधीक्षक दिनांक 10/01/2024 से 20/01/2024 तक की अवधि में परीक्षार्थियों की संख्या के अनुसार तिथि एवं पाली का निर्धारण करके प्रायोगिक परीक्षा केन्द्र पर आवंटित सभी परीक्षार्थियों के प्रायोगिक विषयों की परीक्षा आयोजित करेंगे।
- परीक्षार्थी अपने इस प्रवेश-पत्र में उल्लिखित प्रायोगिक परीक्षा केंद्र पर दिनांक 10-01-2024 को पूर्वाह्न 09:00 बजे अनिवार्य रूप से जाकर परीक्षा केन्द्र के परिसर की सूचना पट्ट से यह जानकारी प्राप्त कर लेंगे कि उनके द्वारा चयनित विषय की प्रायोगिक परीक्षा किस तिथि एवं किस पाली में संचालित होगी, जिसमें उन्हें सम्मिलित होना अनिवार्य है।
- परीक्षार्थी के प्रत्येक प्रायोगिक विषय की परीक्षा के लिए 08 पृष्ठों की केवल एक ही उत्तरपुस्तिका मिलेगी। अतिरिक्त उत्तरपुस्तिका नहीं दी जाएगी। परीक्षार्थी उत्तरपुस्तिका लेते ही यह सुनिश्चित कर लें कि इसमें 8 पृष्ठ हैं एवं सही क्रम में हैं।
- उत्तरपुस्तिका प्राप्त होते ही परीक्षार्थी अपने प्रवेश-पत्र तथा उत्तरपुस्तिका पर मुद्रित विवरणों (Details) का मिलान कर यह अवश्य सुनिश्चित हो लें कि जो उत्तरपुस्तिका परीक्षक द्वारा उन्हें दी गई है, वह उन्हीं की है। भिन्न विवरणों की उत्तरपुस्तिका प्राप्त होने पर उसे तुरंत परीक्षक को वापस लौटा दिया जाए।
- उत्तरपुस्तिका प्राप्त होने पर परीक्षार्थी उनके आवरण पृष्ठ के पीछे अंकित "परीक्षार्थियों के लिए निर्देश" अवश्य पढ़ें एवं उसका अनुपालन करें।
- परीक्षार्थी अपनी उत्तरपुस्तिका के कवर पृष्ठ के ऊपरी बायें तथा दायें भागों में क्रमांक-(1) में अपने उत्तर देने का माध्यम अंकित करते हुए क्रमांक-(2) में अपना पूर्ण हस्ताक्षर अंकित करें। इसके अलावा अन्य मुद्रित विवरणों में किसी भी प्रकार से कोई छेड़-छाड़ नहीं करें।
- प्रायोगिक परीक्षा की उत्तरपुस्तिका के आवरण पृष्ठ के निचले बायें एवं दायें भागों को परीक्षार्थी द्वारा कदापि नहीं भरा जाएगा। अगर परीक्षार्थी इस भाग को भरते हैं, तो परीक्षार्थी का इस विषय में परीक्षाफल रद्द किया जा सकता है। ये दोनों भाग आंतरिक/बाह्य परीक्षकों को भरने के लिए दिया गया है।
- उत्तरपुस्तिका के पन्नों के दोनों पृष्ठों पर तथा प्रत्येक लाइन पर लिखें एवं पृष्ठों को नष्ट न करें।
- यदि रफ कार्य करने की आवश्यकता हो, तो परीक्षार्थी उत्तरपुस्तिका के अंतिम पृष्ठ पर रफ कार्य करके उसे काट दे/क्रॉस (x) कर दें।
- उत्तरपुस्तिका के आंतरिक पृष्ठों पर दाहिने हाशिए में लाइन खींचकर सादा स्थान छोड़ रखा गया है। शेष स्थान रून्ड है। परीक्षार्थी दाहिने हाशिए के सादे स्थान में कुछ भी नहीं लिखेंगे, चूंकि यह भाग परीक्षक के उपयोग के लिए है।
- उत्तरपुस्तिका के पृष्ठों को मोड़ें- फाड़ें नहीं तथा बीच-बीच में व्यर्थ ही खाली न छोड़ें।
- प्रश्न-पत्र में दी हुई संख्या के अनुसार अपने उत्तरों की संख्या लिखें।
- व्हाइटनगर, ब्लेड तथा नाखून का इस्तेमाल करना सर्वथा वर्जित है, अन्यथा परीक्षाफल अमान्य कर दिया जाएगा।
- प्रश्नोत्तर के समाप्त होने पर अंतिम में नीचे एक क्षैतिज रेखा खींच दें।
- आंतरिक परीक्षक द्वारा उपलब्ध कराये गए उपस्थिति-पत्रक में परीक्षार्थी द्वारा यथा-स्तम्भ परीक्षा की तिथि अंकित करते हुए उत्तरपुस्तिका की क्रम संख्या लिखकर अपना हस्ताक्षर किया जाएगा। परीक्षार्थी की उपस्थित, अनुपस्थित एवं निष्कासन से संबंधित संगत गोले को नीले/काले पेन से परीक्षक द्वारा भरा जाएगा न कि परीक्षार्थी द्वारा।
- परीक्षार्थी अपनी उत्तरपुस्तिका को आन्तरिक परीक्षक के पास जमा किये बिना परीक्षा भवन न छोड़ें।
- परीक्षा केन्द्र में कैलकुलेटर, मोबाइल फोन, इयर फोन, पेजर, ब्लूटूथ या इस प्रकार का कोई अन्य इलेक्ट्रॉनिक उपकरण ले जाना सख्त मना है।
- जाँच परीक्षा में गैर-उत्प्रेषित या जाँच परीक्षा में अनुपस्थित छात्र/छात्रा इंटरमीडिएट वार्षिक प्रायोगिक परीक्षा, 2024 में कदापि सम्मिलित नहीं हो सकते हैं।



बिहार विद्यालय परीक्षा समिति, पटना
BIHAR SCHOOL EXAMINATION BOARD, PATNA
इंटरमीडिएट वार्षिक परीक्षा, 2024
INTERMEDIATE ANNUAL EXAMINATION, 2024
प्रायोगिक परीक्षा का प्रवेश पत्र
Admit Card For Practical Examination

संकाय: विज्ञान
FACULTY: SCIENCE

BSEB UNIQUE Id:- 2222110010295
कॉलेज/+2 स्कूल का नाम GAYA COLLEGE, GAYA
परीक्षार्थी का नाम ISHA BHARTI
माता का नाम ASHA KUMARI
पिता का नाम BHOLA PRASAD
वैवाहिक स्थिति Unmarried
परीक्षार्थी का आधार नं० 871347422394 दिव्यांग कोटि NO
सूचीकरण संख्या/वर्ष R-210010696-22 परीक्षार्थी की कोटि REGULAR
रोल कोड 21001 रोल क्रमांक 24010039 लिंग FEMALE
परीक्षा केंद्र का नाम GAYA COLLEGE, GAYA



Isha Bharti

प्रायोगिक परीक्षा के विषय (निर्धारित परीक्षा कार्यक्रम सहित)

प्रायोगिक विषय	विषय कोड	विषय का नाम	परीक्षा की तारीख
वैकल्पिक विषय	117	PHYSICS	10/01/2024 to 20/01/2024
	118	CHEMISTRY	
अतिरिक्त विषय	119	Biology	

संज्ञा (उपनाम)

महाविद्यालय / +2 विद्यालय प्रधान का हस्ताक्षर
एवं मुहर

परीक्षा नियंत्रक (उ०मा०)

परीक्षार्थी के लिए आवश्यक निर्देश

- BSEB Unique Id सत्र 2021 - 23 से सूचीकृत हुए परीक्षार्थियों को जारी किया गया है। सत्र 2021 - 23 के पूर्व सत्र के किसी परीक्षार्थी को BSEB Unique Id जारी नहीं किया गया है।
- प्रायोगिक परीक्षा दिनांक 10/01/2024 से 20/01/2024 तक संचालित होगी। केन्द्राधीक्षक दिनांक 10/01/2024 से 20/01/2024 तक की अवधि में परीक्षार्थियों की संख्या के अनुसार तिथि एवं पाली का निर्धारण करके प्रायोगिक परीक्षा केन्द्र पर आवंटित सभी परीक्षार्थियों के प्रायोगिक विषयों की परीक्षा आयोजित करेंगे।
- परीक्षार्थी अपने इस प्रवेश-पत्र में उल्लिखित प्रायोगिक परीक्षा केंद्र पर दिनांक 10-01-2024 को पूर्वाह्न 09:00 बजे अनिवार्य रूप से जाकर परीक्षा केन्द्र के परिसर की सूचना पट्ट से यह जानकारी प्राप्त कर लें कि उनके द्वारा चयनित विषय की प्रायोगिक परीक्षा किस तिथि एवं किस पाली में संचालित होगी, जिसमें उन्हें सम्मिलित होना अनिवार्य है।
- परीक्षार्थी के प्रत्येक प्रायोगिक विषय की परीक्षा के लिए 08 पृष्ठों की केवल एक ही उत्तरपुस्तिका मिलेगी। अतिरिक्त उत्तरपुस्तिका नहीं दी जाएगी। परीक्षार्थी उत्तरपुस्तिका लेते ही यह सुनिश्चित कर लें कि इसमें 8 पृष्ठ हैं एवं सही क्रम में हैं।
- उत्तरपुस्तिका प्राप्त होते ही परीक्षार्थी अपने प्रवेश-पत्र तथा उत्तरपुस्तिका पर मुद्रित विवरणों (Details) का मिलान कर यह अवश्य सुनिश्चित हो लें कि जो उत्तरपुस्तिका परीक्षक द्वारा उन्हें दी गई है, वह उन्हीं की है। भिन्न विवरणों की उत्तरपुस्तिका प्राप्त होने पर उसे तुरंत परीक्षक को वापस लौटा दिया जाए।
- उत्तरपुस्तिका प्राप्त होने पर परीक्षार्थी उनके आवरण पृष्ठ के पीछे अंकित "परीक्षार्थियों के लिए निर्देश" अवश्य पढ़ें एवं उसका अनुपालन करें।
- परीक्षार्थी अपनी उत्तरपुस्तिका के कवर पृष्ठ के ऊपरी बायें तथा दायें भागों में क्रमांक-(1) में अपने उत्तर देने का माध्यम अंकित करते हुए क्रमांक-(2) में अपना पूर्ण हस्ताक्षर अंकित करें। इसके अलावा अन्य मुद्रित विवरणों में किसी भी प्रकार से कोई छेड़-छाड़ नहीं करें।
- प्रायोगिक परीक्षा की उत्तरपुस्तिका के आवरण पृष्ठ के निचले बायें एवं दायें भागों को परीक्षार्थी द्वारा कदापि नहीं भरा जाएगा। अगर परीक्षार्थी इस भाग को भरते हैं, तो परीक्षार्थी का इस विषय में परीक्षाफल रद्द किया जा सकता है। ये दोनों भाग आंतरिक/बाह्य परीक्षकों को भरने के लिए दिया गया है।
- उत्तरपुस्तिका के पन्नों के दोनों पृष्ठों पर तथा प्रत्येक लाइन पर लिखें एवं पृष्ठों को नष्ट न करें।
- यदि रफ कार्य करने की आवश्यकता हो, तो परीक्षार्थी उत्तरपुस्तिका के अंतिम पृष्ठ पर रफ कार्य करके उसे काट दे/क्रॉस (x) कर दें।
- उत्तरपुस्तिका के आंतरिक पृष्ठों पर दाहिने हाशिए में लाइन खींचकर सादा स्थान छोड़ रखा गया है। शेष स्थान रूल्ड है। परीक्षार्थी दाहिने हाशिए के सादे स्थान में कुछ भी नहीं लिखेंगे, चूंकि यह भाग परीक्षक के उपयोग के लिए है।
- उत्तरपुस्तिका के पृष्ठों को मोड़ें- फाड़ें नहीं तथा बीच-बीच में व्यर्थ ही खाली न छोड़ें।
- प्रश्न-पत्र में दी हुई संख्या के अनुसार अपने उत्तरों की संख्या लिखें।
- व्हाइटनगर, ब्लेड तथा नाखून का इस्तेमाल करना सर्वथा वर्जित है, अन्यथा परीक्षाफल अमान्य कर दिया जाएगा।
- प्रश्नोत्तर के समाप्त होने पर अंतिम में नीचे एक क्षैतिज रेखा खींच दें।
- आंतरिक परीक्षक द्वारा उपलब्ध कराये गए उपस्थिति-पत्रक में परीक्षार्थी द्वारा यथा-स्तम्भ परीक्षा की तिथि अंकित करते हुए उत्तरपुस्तिका की क्रम संख्या लिखकर अपना हस्ताक्षर किया जाएगा। परीक्षार्थी की उपस्थित, अनुपस्थित एवं निष्कासन से संबंधित संगत गोले को नीले/काले पेन से परीक्षक द्वारा भरा जाएगा न कि परीक्षार्थी द्वारा।
- परीक्षार्थी अपनी उत्तरपुस्तिका को आन्तरिक परीक्षक के पास जमा किये बिना परीक्षा भवन न छोड़ें।
- परीक्षा केन्द्र में कैलकुलेटर, मोबाइल फोन, डायर फोन, पेजर, ब्लूटूथ या इस प्रकार का कोई अन्य इलेक्ट्रॉनिक उपकरण ले जाना सख्त मना है।
- जाँच परीक्षा में गैर-उत्प्रेषित या जाँच परीक्षा में अनुपस्थित छात्र/छात्रा इंटरमीडिएट वार्षिक प्रायोगिक परीक्षा, 2024 में कदापि सम्मिलित नहीं हो सकते हैं।



बिहार विद्यालय परीक्षा समिति, पटना
BIHAR SCHOOL EXAMINATION BOARD, PATNA
इंटरमीडिएट वार्षिक परीक्षा, 2024
INTERMEDIATE ANNUAL EXAMINATION, 2024
प्रायोगिक परीक्षा का प्रवेश पत्र
Admit Card For Practical Examination

संकाय: विज्ञान
FACULTY: SCIENCE

BSEB UNIQUE Id:- 2222110010293
कॉलेज/+2 स्कूल का नाम GAYA COLLEGE, GAYA
परीक्षार्थी का नाम HUNNY KUMARI
माता का नाम SHANTI DEVI
पिता का नाम BALESHWAR YADAV
वैवाहिक स्थिति Unmarried
परीक्षार्थी का आधार नं० 775080392633 दिव्यांग कोटि NO
सूचीकरण संख्या/वर्ष R-210010693-22 परीक्षार्थी की कोटि REGULAR
रोल कोड 21001 रोल क्रमांक 24010482 लिंग FEMALE
परीक्षा केंद्र का नाम GAYA COLLEGE, GAYA



Hunny Kumari

प्रायोगिक परीक्षा के विषय (निर्धारित परीक्षा कार्यक्रम सहित)

प्रायोगिक विषय	विषय कोड	विषय का नाम	परीक्षा की तारीख
वैकल्पिक विषय	117	PHYSICS	10/01/2024 to 20/01/2024
	118	CHEMISTRY	
	119	BIOLOGY	
अतिरिक्त विषय			

संज्ञा (उत्तर)

महाविद्यालय / +2 विद्यालय प्रधान का हस्ताक्षर
एवं मुहर

परीक्षा नियंत्रक (उ०मा०)

परीक्षार्थी के लिए आवश्यक निर्देश

- BSEB Unique Id सत्र 2021 - 23 से सूचीकृत हुए परीक्षार्थियों को जारी किया गया है। सत्र 2021 - 23 के पूर्व सत्र के किसी परीक्षार्थी को BSEB Unique Id जारी नहीं किया गया है।
- प्रायोगिक परीक्षा दिनांक 10/01/2024 से 20/01/2024 तक संचालित होगी। केन्द्राधीक्षक दिनांक 10/01/2024 से 20/01/2024 तक की अवधि में परीक्षार्थियों की संख्या के अनुसार तिथि एवं पाली का निर्धारण करके प्रायोगिक परीक्षा केन्द्र पर आवंटित सभी परीक्षार्थियों के प्रायोगिक विषयों की परीक्षा आयोजित करेंगे।
- परीक्षार्थी अपने इस प्रवेश-पत्र में उल्लिखित प्रायोगिक परीक्षा केंद्र पर दिनांक 10-01-2024 को पूर्वाह्न 09:00 बजे अनिवार्य रूप से जाकर परीक्षा केन्द्र के परिसर की सूचना पट्ट से यह जानकारी प्राप्त कर लें कि उनके द्वारा चयनित विषय की प्रायोगिक परीक्षा किस तिथि एवं किस पाली में संचालित होगी, जिसमें उन्हें सम्मिलित होना अनिवार्य है।
- परीक्षार्थी के प्रत्येक प्रायोगिक विषय की परीक्षा के लिए 08 पृष्ठों की केवल एक ही उत्तरपुस्तिका मिलेगी। अतिरिक्त उत्तरपुस्तिका नहीं दी जाएगी। परीक्षार्थी उत्तरपुस्तिका लेते ही यह सुनिश्चित कर लें कि इसमें 8 पृष्ठ हैं एवं सही क्रम में हैं।
- उत्तरपुस्तिका प्राप्त होते ही परीक्षार्थी अपने प्रवेश-पत्र तथा उत्तरपुस्तिका पर मुद्रित विवरणों (Details) का मिलान कर यह अवश्य सुनिश्चित हो लें कि जो उत्तरपुस्तिका परीक्षक द्वारा उन्हें दी गई है, वह उन्हीं की है। भिन्न विवरणों की उत्तरपुस्तिका प्राप्त होने पर उसे तुरंत परीक्षक को वापस लौटा दिया जाए।
- उत्तरपुस्तिका प्राप्त होने पर परीक्षार्थी उनके आवरण पृष्ठ के पीछे अंकित "परीक्षार्थियों के लिए निर्देश" अवश्य पढ़ें एवं उसका अनुपालन करें।
- परीक्षार्थी अपनी उत्तरपुस्तिका के कवर पृष्ठ के ऊपरी बायें तथा दायें भागों में क्रमांक-(1) में अपने उत्तर देने का माध्यम अंकित करते हुए क्रमांक-(2) में अपना पूर्ण हस्ताक्षर अंकित करें। इसके अलावा अन्य मुद्रित विवरणों में किसी भी प्रकार से कोई छेड़-छाड़ नहीं करें।
- प्रायोगिक परीक्षा की उत्तरपुस्तिका के आवरण पृष्ठ के निचले बायें एवं दायें भागों को परीक्षार्थी द्वारा कदापि नहीं भरा जाएगा। अगर परीक्षार्थी इस भाग को भरते हैं, तो परीक्षार्थी का इस विषय में परीक्षाफल रद्द किया जा सकता है। ये दोनों भाग आंतरिक/बाह्य परीक्षकों को भरने के लिए दिया गया है।
- उत्तरपुस्तिका के पन्नों के दोनों पृष्ठों पर तथा प्रत्येक लाइन पर लिखें एवं पृष्ठों को नष्ट न करें।
- यदि रफ कार्य करने की आवश्यकता हो, तो परीक्षार्थी उत्तरपुस्तिका के अंतिम पृष्ठ पर रफ कार्य करके उसे काट दे/क्रॉस (x) कर दें।
- उत्तरपुस्तिका के आंतरिक पृष्ठों पर दाहिने हाशिए में लाइन खींचकर सादा स्थान छोड़ रखा गया है। शेष स्थान रूल्ड है। परीक्षार्थी दाहिने हाशिए के सादे स्थान में कुछ भी नहीं लिखेंगे, चूंकि यह भाग परीक्षक के उपयोग के लिए है।
- उत्तरपुस्तिका के पृष्ठों को मोड़ें- फाड़ें नहीं तथा बीच-बीच में व्यर्थ ही खाली न छोड़ें।
- प्रश्न-पत्र में दी हुई संख्या के अनुसार अपने उत्तरों की संख्या लिखें।
- व्हाइटनगर, ब्लेड तथा नाखून का इस्तेमाल करना सर्वथा वर्जित है, अन्यथा परीक्षाफल अमान्य कर दिया जाएगा।
- प्रश्नोत्तर के समाप्त होने पर अंतिम में नीचे एक क्षैतिज रेखा खींच दें।
- आंतरिक परीक्षक द्वारा उपलब्ध कराये गए उपस्थिति-पत्रक में परीक्षार्थी द्वारा यथा-स्तम्भ परीक्षा की तिथि अंकित करते हुए उत्तरपुस्तिका की क्रम संख्या लिखकर अपना हस्ताक्षर किया जाएगा। परीक्षार्थी की उपस्थित, अनुपस्थित एवं निष्कासन से संबंधित संगत गोले को नीले/काले पेन से परीक्षक द्वारा भरा जाएगा न कि परीक्षार्थी द्वारा।
- परीक्षार्थी अपनी उत्तरपुस्तिका को आन्तरिक परीक्षक के पास जमा किये बिना परीक्षा भवन न छोड़ें।
- परीक्षा केन्द्र में कैंलकुलेटर, मोबाइल फोन, डायर फोन, पेजर, ब्लूटूथ या इस प्रकार का कोई अन्य इलेक्ट्रॉनिक उपकरण ले जाना सख्त मना है।
- जाँच परीक्षा में गैर-उत्प्रेषित या जाँच परीक्षा में अनुपस्थित छात्र/छात्रा इंटरमीडिएट वार्षिक प्रायोगिक परीक्षा, 2024 में कदापि सम्मिलित नहीं हो सकते हैं।



बिहार विद्यालय परीक्षा समिति, पटना
BIHAR SCHOOL EXAMINATION BOARD, PATNA
इंटरमीडिएट वार्षिक परीक्षा, 2024
INTERMEDIATE ANNUAL EXAMINATION, 2024
प्रायोगिक परीक्षा का प्रवेश पत्र
Admit Card For Practical Examination

संकाय: विज्ञान
FACULTY: SCIENCE

BSEB UNIQUE Id:- 2221110012100
कॉलेज/+2 स्कूल का नाम GAYA COLLEGE, GAYA
परीक्षार्थी का नाम JIWANDEEP KUMAR
माता का नाम RANJU KUMARI
पिता का नाम BIRENDRA SINGH
वैवाहिक स्थिति Unmarried
परीक्षार्थी का आधार नं० 463736274462 दिव्यांग कोटि NO
सूचीकरण संख्या/वर्ष R-210010707-22 परीक्षार्थी की कोटि REGULAR
रोल कोड 21001 रोल क्रमांक 24011494 लिंग MALE
परीक्षा केंद्र का नाम GAYA COLLEGE, GAYA



Jiwan Deep Kumar
संकाय: विज्ञान
संकाय: विज्ञान

प्रायोगिक परीक्षा के विषय (निर्धारित परीक्षा कार्यक्रम सहित)

प्रायोगिक विषय	विषय कोड	विषय का नाम	परीक्षा की तारीख
वैकल्पिक विषय	117	PHYSICS	10/01/2024 to 20/01/2024
	118	CHEMISTRY	
अतिरिक्त विषय			

संकाय: विज्ञान

महाविद्यालय / +2 विद्यालय प्रधान का हस्ताक्षर
एवं मुहर

परीक्षा नियंत्रक (उ०मा०)

परीक्षार्थी के लिए आवश्यक निर्देश

- BSEB Unique Id सत्र 2021 - 23 से सूचीकृत हुए परीक्षार्थियों को जारी किया गया है। सत्र 2021 - 23 के पूर्व सत्र के किसी परीक्षार्थी को BSEB Unique Id जारी नहीं किया गया है।
- प्रायोगिक परीक्षा दिनांक 10/01/2024 से 20/01/2024 तक संचालित होगी। केन्द्राधीक्षक दिनांक 10/01/2024 से 20/01/2024 तक की अवधि में परीक्षार्थियों की संख्या के अनुसार तिथि एवं पाली का निर्धारण करके प्रायोगिक परीक्षा केन्द्र पर आवंटित सभी परीक्षार्थियों के प्रायोगिक विषयों की परीक्षा आयोजित करेंगे।
- परीक्षार्थी अपने इस प्रवेश-पत्र में उल्लिखित प्रायोगिक परीक्षा केंद्र पर दिनांक 10-01-2024 को पूर्वाह्न 09:00 बजे अनिवार्य रूप से जाकर परीक्षा केन्द्र के परिसर की सूचना पट्ट से यह जानकारी प्राप्त कर लें कि उनके द्वारा चयनित विषय की प्रायोगिक परीक्षा किस तिथि एवं किस पाली में संचालित होगी, जिसमें उन्हें सम्मिलित होना अनिवार्य है।
- परीक्षार्थी के प्रत्येक प्रायोगिक विषय की परीक्षा के लिए 08 पृष्ठों की केवल एक ही उत्तरपुस्तिका मिलेगी। अतिरिक्त उत्तरपुस्तिका नहीं दी जाएगी। परीक्षार्थी उत्तरपुस्तिका लेते ही यह सुनिश्चित कर लें कि इसमें 8 पृष्ठ हैं एवं सही क्रम में हैं।
- उत्तरपुस्तिका प्राप्त होते ही परीक्षार्थी अपने प्रवेश-पत्र तथा उत्तरपुस्तिका पर मुद्रित विवरणों (Details) का मिलान कर यह अवश्य सुनिश्चित हो लें कि जो उत्तरपुस्तिका परीक्षक द्वारा उन्हें दी गई है, वह उन्हीं की है। भिन्न विवरणों की उत्तरपुस्तिका प्राप्त होने पर उसे तुरंत परीक्षक को वापस लौटा दिया जाए।
- उत्तरपुस्तिका प्राप्त होने पर परीक्षार्थी उनके आवरण पृष्ठ के पीछे अंकित "परीक्षार्थियों के लिए निर्देश" अवश्य पढ़ें एवं उसका अनुपालन करें।
- परीक्षार्थी अपनी उत्तरपुस्तिका के कवर पृष्ठ के ऊपरी बायें तथा दायें भागों में क्रमांक-(1) में अपने उत्तर देने का माध्यम अंकित करते हुए क्रमांक-(2) में अपना पूर्ण हस्ताक्षर अंकित करें। इसके अलावा अन्य मुद्रित विवरणों में किसी भी प्रकार से कोई छेड़-छाड़ नहीं करें।
- प्रायोगिक परीक्षा की उत्तरपुस्तिका के आवरण पृष्ठ के निचले बायें एवं दायें भागों को परीक्षार्थी द्वारा कदापि नहीं भरा जाएगा। अगर परीक्षार्थी इस भाग को भरते हैं, तो परीक्षार्थी का इस विषय में परीक्षाफल रद्द किया जा सकता है। ये दोनों भाग आंतरिक/बाह्य परीक्षकों को भरने के लिए दिया गया है।
- उत्तरपुस्तिका के पन्नों के दोनों पृष्ठों पर तथा प्रत्येक लाइन पर लिखें एवं पृष्ठों को नष्ट न करें।
- यदि रफ कार्य करने की आवश्यकता हो, तो परीक्षार्थी उत्तरपुस्तिका के अंतिम पृष्ठ पर रफ कार्य करके उसे काट दे/क्रॉस (x) कर दें।
- उत्तरपुस्तिका के आंतरिक पृष्ठों पर दाहिने हाशिए में लाइन खींचकर सादा स्थान छोड़ रखा गया है। शेष स्थान रूल्ड है। परीक्षार्थी दाहिने हाशिए के सादे स्थान में कुछ भी नहीं लिखेंगे, चूंकि यह भाग परीक्षक के उपयोग के लिए है।
- उत्तरपुस्तिका के पृष्ठों को मोड़ें- फाड़ें नहीं तथा बीच-बीच में व्यर्थ ही खाली न छोड़ें।
- प्रश्न-पत्र में दी हुई संख्या के अनुसार अपने उत्तरों की संख्या लिखें।
- व्हाइटनगर, ब्लेड तथा नाखून का इस्तेमाल करना सर्वथा वर्जित है, अन्यथा परीक्षाफल अमान्य कर दिया जाएगा।
- प्रश्नोत्तर के समाप्त होने पर अंतिम में नीचे एक क्षैतिज रेखा खींच दें।
- आंतरिक परीक्षक द्वारा उपलब्ध कराये गए उपस्थिति-पत्रक में परीक्षार्थी द्वारा यथा-स्तम्भ परीक्षा की तिथि अंकित करते हुए उत्तरपुस्तिका की क्रम संख्या लिखकर अपना हस्ताक्षर किया जाएगा। परीक्षार्थी की उपस्थित, अनुपस्थित एवं निष्कासन से संबंधित संगत गोले को नीले/काले पेन से परीक्षक द्वारा भरा जाएगा न कि परीक्षार्थी द्वारा।
- परीक्षार्थी अपनी उत्तरपुस्तिका को आन्तरिक परीक्षक के पास जमा किये बिना परीक्षा भवन न छोड़ें।
- परीक्षा केन्द्र में कैंलकुलेटर, मोबाइल फोन, डायर फोन, पेजर, ब्लूटूथ या इस प्रकार का कोई अन्य इलेक्ट्रॉनिक उपकरण ले जाना सख्त मना है।
- जाँच परीक्षा में गैर-उत्प्रेषित या जाँच परीक्षा में अनुपस्थित छात्र/छात्रा इंटरमीडिएट वार्षिक प्रायोगिक परीक्षा, 2024 में कदापि सम्मिलित नहीं हो सकते हैं।



बिहार विद्यालय परीक्षा समिति, पटना
BIHAR SCHOOL EXAMINATION BOARD, PATNA
इंटरमीडिएट वार्षिक परीक्षा, 2024
INTERMEDIATE ANNUAL EXAMINATION, 2024
प्रायोगिक परीक्षा का प्रवेश पत्र
Admit Card For Practical Examination

संकाय: विज्ञान
FACULTY: SCIENCE

BSEB UNIQUE Id:- 2221110012076
कॉलेज/+2 स्कूल का नाम GAYA COLLEGE, GAYA
परीक्षार्थी का नाम HIMANSHU RANJAN
माता का नाम PREMLATA KUMARI
पिता का नाम ASHOK YADAV
वैवाहिक स्थिति Unmarried
परीक्षार्थी का आधार नं० 493336495499 दिव्यांग कोटि NO
सूचीकरण संख्या/वर्ष R-210010692-22 परीक्षार्थी की कोटि REGULAR
रोल कोड 21001 रोल क्रमांक 24011415 लिंग MALE
परीक्षा केंद्र का नाम GAYA COLLEGE, GAYA



Himanshu Ranjan

प्रायोगिक परीक्षा के विषय (निर्धारित परीक्षा कार्यक्रम सहित)

प्रायोगिक विषय	विषय कोड	विषय का नाम	परीक्षा की तारीख
वैकल्पिक विषय	117	PHYSICS	10/01/2024 to 20/01/2024
	118	CHEMISTRY	
अतिरिक्त विषय	119	Biology	

संज्ञा/उत्तर

महाविद्यालय / +2 विद्यालय प्रधान का हस्ताक्षर
एवं मुहर

परीक्षा नियंत्रक (उ०मा०)

परीक्षार्थी के लिए आवश्यक निर्देश

- BSEB Unique Id सत्र 2021 - 23 से सूचीकृत हुए परीक्षार्थियों को जारी किया गया है। सत्र 2021 - 23 के पूर्व सत्र के किसी परीक्षार्थी को BSEB Unique Id जारी नहीं किया गया है।
- प्रायोगिक परीक्षा दिनांक 10/01/2024 से 20/01/2024 तक संचालित होगी। केन्द्राधीक्षक दिनांक 10/01/2024 से 20/01/2024 तक की अवधि में परीक्षार्थियों की संख्या के अनुसार तिथि एवं पाली का निर्धारण करके प्रायोगिक परीक्षा केन्द्र पर आवंटित सभी परीक्षार्थियों के प्रायोगिक विषयों की परीक्षा आयोजित करेंगे।
- परीक्षार्थी अपने इस प्रवेश-पत्र में उल्लिखित प्रायोगिक परीक्षा केंद्र पर दिनांक 10-01-2024 को पूर्वाह्न 09:00 बजे अनिवार्य रूप से जाकर परीक्षा केन्द्र के परिसर की सूचना पट्ट से यह जानकारी प्राप्त कर लें कि उनके द्वारा चयनित विषय की प्रायोगिक परीक्षा किस तिथि एवं किस पाली में संचालित होगी, जिसमें उन्हें सम्मिलित होना अनिवार्य है।
- परीक्षार्थी के प्रत्येक प्रायोगिक विषय की परीक्षा के लिए 08 पृष्ठों की केवल एक ही उत्तरपुस्तिका मिलेगी। अतिरिक्त उत्तरपुस्तिका नहीं दी जाएगी। परीक्षार्थी उत्तरपुस्तिका लेते ही यह सुनिश्चित कर लें कि इसमें 8 पृष्ठ हैं एवं सही क्रम में हैं।
- उत्तरपुस्तिका प्राप्त होते ही परीक्षार्थी अपने प्रवेश-पत्र तथा उत्तरपुस्तिका पर मुद्रित विवरणों (Details) का मिलान कर यह अवश्य सुनिश्चित हो लें कि जो उत्तरपुस्तिका परीक्षक द्वारा उन्हें दी गई है, वह उन्हीं की है। भिन्न विवरणों की उत्तरपुस्तिका प्राप्त होने पर उसे तुरंत परीक्षक को वापस लौटा दिया जाए।
- उत्तरपुस्तिका प्राप्त होने पर परीक्षार्थी उनके आवरण पृष्ठ के पीछे अंकित "परीक्षार्थियों के लिए निर्देश" अवश्य पढ़ें एवं उसका अनुपालन करें।
- परीक्षार्थी अपनी उत्तरपुस्तिका के कवर पृष्ठ के ऊपरी बायें तथा दायें भागों में क्रमांक-(1) में अपने उत्तर देने का माध्यम अंकित करते हुए क्रमांक-(2) में अपना पूर्ण हस्ताक्षर अंकित करें। इसके अलावा अन्य मुद्रित विवरणों में किसी भी प्रकार से कोई छेड़-छाड़ नहीं करें।
- प्रायोगिक परीक्षा की उत्तरपुस्तिका के आवरण पृष्ठ के निचले बायें एवं दायें भागों को परीक्षार्थी द्वारा कदापि नहीं भरा जाएगा। अगर परीक्षार्थी इस भाग को भरते हैं, तो परीक्षार्थी का इस विषय में परीक्षाफल रद्द किया जा सकता है। ये दोनों भाग आंतरिक/बाह्य परीक्षकों को भरने के लिए दिया गया है।
- उत्तरपुस्तिका के पन्नों के दोनों पृष्ठों पर तथा प्रत्येक लाइन पर लिखें एवं पृष्ठों को नष्ट न करें।
- यदि रफ कार्य करने की आवश्यकता हो, तो परीक्षार्थी उत्तरपुस्तिका के अंतिम पृष्ठ पर रफ कार्य करके उसे काट दे/क्रॉस (x) कर दें।
- उत्तरपुस्तिका के आंतरिक पृष्ठों पर दाहिने हाथिए में लाइन खींचकर सादा स्थान छोड़ रखा गया है। शेष स्थान रूल्ड है। परीक्षार्थी दाहिने हाथिए के सादे स्थान में कुछ भी नहीं लिखेंगे, चूंकि यह भाग परीक्षक के उपयोग के लिए है।
- उत्तरपुस्तिका के पृष्ठों को मोड़ें- फाड़ें नहीं तथा बीच-बीच में व्यर्थ ही खाली न छोड़ें।
- प्रश्न-पत्र में दी हुई संख्या के अनुसार अपने उत्तरों की संख्या लिखें।
- व्हाइटनगर, ब्लेड तथा नाखून का इस्तेमाल करना सर्वथा वर्जित है, अन्यथा परीक्षाफल अमान्य कर दिया जाएगा।
- प्रश्नोत्तर के समाप्त होने पर अंतिम में नीचे एक क्षैतिज रेखा खींच दें।
- आंतरिक परीक्षक द्वारा उपलब्ध कराये गए उपस्थिति-पत्रक में परीक्षार्थी द्वारा यथा-स्तम्भ परीक्षा की तिथि अंकित करते हुए उत्तरपुस्तिका की क्रम संख्या लिखकर अपना हस्ताक्षर किया जाएगा। परीक्षार्थी की उपस्थित, अनुपस्थित एवं निष्कासन से संबंधित संगत गोले को नीले/काले पेन से परीक्षक द्वारा भरा जाएगा न कि परीक्षार्थी द्वारा।
- परीक्षार्थी अपनी उत्तरपुस्तिका को आन्तरिक परीक्षक के पास जमा किये बिना परीक्षा भवन न छोड़ें।
- परीक्षा केन्द्र में कैंलकुलेटर, मोबाइल फोन, डायर फोन, पेजर, ब्लूटूथ या इस प्रकार का कोई अन्य इलेक्ट्रॉनिक उपकरण ले जाना सख्त मना है।
- जाँच परीक्षा में गैर-उत्प्रेषित या जाँच परीक्षा में अनुपस्थित छात्र/छात्रा इंटरमीडिएट वार्षिक प्रायोगिक परीक्षा, 2024 में कदापि सम्मिलित नहीं हो सकते हैं।



बिहार विद्यालय परीक्षा समिति, पटना
BIHAR SCHOOL EXAMINATION BOARD, PATNA
इंटरमीडिएट वार्षिक परीक्षा, 2024
INTERMEDIATE ANNUAL EXAMINATION, 2024
प्रायोगिक परीक्षा का प्रवेश पत्र
Admit Card For Practical Examination

संकाय: विज्ञान
FACULTY: SCIENCE

BSEB UNIQUE Id:- 2221110012068
कॉलेज/+2 स्कूल का नाम GAYA COLLEGE, GAYA
परीक्षार्थी का नाम HIMANSHU KUMAR
माता का नाम INDU DEVI
पिता का नाम DINESH KUMAR
वैवाहिक स्थिति Unmarried
परीक्षार्थी का आधार नं० 648553858934 दिव्यांग कोटि NO
सूचीकरण संख्या/वर्ष R-210010687-22 परीक्षार्थी की कोटि REGULAR
रोल कोड 21001 रोल क्रमांक 24010937 लिंग MALE
परीक्षा केंद्र का नाम GAYA COLLEGE, GAYA



Himanshu kumar

प्रायोगिक परीक्षा के विषय (निर्धारित परीक्षा कार्यक्रम सहित)

प्रायोगिक विषय	विषय कोड	विषय का नाम	परीक्षा की तारीख
वैकल्पिक विषय	117	PHYSICS	10/01/2024 to 20/01/2024
	118	CHEMISTRY	
अतिरिक्त विषय	119	Biology	

संज्ञा (उपनाम)

महाविद्यालय / +2 विद्यालय प्रधान का हस्ताक्षर
एवं मुहर

परीक्षा नियंत्रक (उ०मा०)

परीक्षार्थी के लिए आवश्यक निर्देश


- BSEB Unique Id सत्र 2021 - 23 से सूचीकृत हुए परीक्षार्थियों को जारी किया गया है। सत्र 2021 - 23 के पूर्व सत्र के किसी परीक्षार्थी को BSEB Unique Id जारी नहीं किया गया है।
- प्रायोगिक परीक्षा दिनांक 10/01/2024 से 20/01/2024 तक संचालित होगी। केन्द्राधीक्षक दिनांक 10/01/2024 से 20/01/2024 तक की अवधि में परीक्षार्थियों की संख्या के अनुसार तिथि एवं पाली का निर्धारण करके प्रायोगिक परीक्षा केन्द्र पर आवंटित सभी परीक्षार्थियों के प्रायोगिक विषयों की परीक्षा आयोजित करेंगे।
- परीक्षार्थी अपने इस प्रवेश-पत्र में उल्लिखित प्रायोगिक परीक्षा केंद्र पर दिनांक 10-01-2024 को पूर्वाह्न 09:00 बजे अनिवार्य रूप से जाकर परीक्षा केन्द्र के परिसर की सूचना पट्ट से यह जानकारी प्राप्त कर लें कि उनके द्वारा चयनित विषय की प्रायोगिक परीक्षा किस तिथि एवं किस पाली में संचालित होगी, जिसमें उन्हें सम्मिलित होना अनिवार्य है।
- परीक्षार्थी के प्रत्येक प्रायोगिक विषय की परीक्षा के लिए 08 पृष्ठों की केवल एक ही उत्तरपुस्तिका मिलेगी। अतिरिक्त उत्तरपुस्तिका नहीं दी जाएगी। परीक्षार्थी उत्तरपुस्तिका लेते ही यह सुनिश्चित कर लें कि इसमें 8 पृष्ठ हैं एवं सही क्रम में हैं।
- उत्तरपुस्तिका प्राप्त होते ही परीक्षार्थी अपने प्रवेश-पत्र तथा उत्तरपुस्तिका पर मुद्रित विवरणों (Details) का मिलान कर यह अवश्य सुनिश्चित हो लें कि जो उत्तरपुस्तिका परीक्षक द्वारा उन्हें दी गई है, वह उन्हीं की है। भिन्न विवरणों की उत्तरपुस्तिका प्राप्त होने पर उसे तुरंत परीक्षक को वापस लौटा दिया जाए।
- उत्तरपुस्तिका प्राप्त होने पर परीक्षार्थी उनके आवरण पृष्ठ के पीछे अंकित "परीक्षार्थियों के लिए निर्देश" अवश्य पढ़ें एवं उसका अनुपालन करें।
- परीक्षार्थी अपनी उत्तरपुस्तिका के कवर पृष्ठ के ऊपरी बायें तथा दायें भागों में क्रमांक-(1) में अपने उत्तर देने का माध्यम अंकित करते हुए क्रमांक-(2) में अपना पूर्ण हस्ताक्षर अंकित करें। इसके अलावा अन्य मुद्रित विवरणों में किसी भी प्रकार से कोई छेड़-छाड़ नहीं करें।
- प्रायोगिक परीक्षा की उत्तरपुस्तिका के आवरण पृष्ठ के निचले बायें एवं दायें भागों को परीक्षार्थी द्वारा कदापि नहीं भरा जाएगा। अगर परीक्षार्थी इस भाग को भरते हैं, तो परीक्षार्थी का इस विषय में परीक्षाफल रद्द किया जा सकता है। ये दोनों भाग आंतरिक/बाह्य परीक्षकों को भरने के लिए दिया गया है।
- उत्तरपुस्तिका के पन्नों के दोनों पृष्ठों पर तथा प्रत्येक लाइन पर लिखें एवं पृष्ठों को नष्ट न करें।
- यदि रफ कार्य करने की आवश्यकता हो, तो परीक्षार्थी उत्तरपुस्तिका के अंतिम पृष्ठ पर रफ कार्य करके उसे काट दे/क्रॉस (x) कर दें।
- उत्तरपुस्तिका के आंतरिक पृष्ठों पर दाहिने हाशिए में लाइन खींचकर सादा स्थान छोड़ रखा गया है। शेष स्थान रूल्ड है। परीक्षार्थी दाहिने हाशिए के सादे स्थान में कुछ भी नहीं लिखेंगे, चूंकि यह भाग परीक्षक के उपयोग के लिए है।
- उत्तरपुस्तिका के पृष्ठों को मोड़ें- फाड़ें नहीं तथा बीच-बीच में व्यर्थ ही खाली न छोड़ें।
- प्रश्न-पत्र में दी हुई संख्या के अनुसार अपने उत्तरों की संख्या लिखें।
- व्हाइटनगर, ब्लेड तथा नाखून का इस्तेमाल करना सर्वथा वर्जित है, अन्यथा परीक्षाफल अमान्य कर दिया जाएगा।
- प्रश्नोत्तर के समाप्त होने पर अंतिम में नीचे एक क्षैतिज रेखा खींच दें।
- आंतरिक परीक्षक द्वारा उपलब्ध कराये गए उपस्थिति-पत्रक में परीक्षार्थी द्वारा यथा-स्तम्भ परीक्षा की तिथि अंकित करते हुए उत्तरपुस्तिका की क्रम संख्या लिखकर अपना हस्ताक्षर किया जाएगा। परीक्षार्थी की उपस्थित, अनुपस्थित एवं निष्कासन से संबंधित संगत गोले को नीले/काले पेन से परीक्षक द्वारा भरा जाएगा न कि परीक्षार्थी द्वारा।
- परीक्षार्थी अपनी उत्तरपुस्तिका को आन्तरिक परीक्षक के पास जमा किये बिना परीक्षा भवन न छोड़ें।
- परीक्षा केन्द्र में कैंलकुलेटर, मोबाइल फोन, डायर फोन, पेजर, ब्लूटूथ या इस प्रकार का कोई अन्य इलेक्ट्रॉनिक उपकरण ले जाना सख्त मना है।
- जाँच परीक्षा में गैर-उत्प्रेषित या जाँच परीक्षा में अनुपस्थित छात्र/छात्रा इंटरमीडिएट वार्षिक प्रायोगिक परीक्षा, 2024 में कदापि सम्मिलित नहीं हो सकते हैं।



बिहार विद्यालय परीक्षा समिति, पटना
BIHAR SCHOOL EXAMINATION BOARD, PATNA
इंटरमीडिएट वार्षिक परीक्षा, 2024
INTERMEDIATE ANNUAL EXAMINATION, 2024
प्रायोगिक परीक्षा का प्रवेश पत्र
Admit Card For Practical Examination

संकाय: विज्ञान
FACULTY: SCIENCE

BSEB UNIQUE Id:- 2221110012099
कॉलेज/+2 स्कूल का नाम GAYA COLLEGE, GAYA
परीक्षार्थी का नाम JITU KUMAR
माता का नाम KAMLA DEVI
पिता का नाम RAJENDRA YADAV
वैवाहिक स्थिति Unmarried
परीक्षार्थी का आधार नं० 459033683168 दिव्यांग कोटि NO
सूचीकरण संख्या/वर्ष R-210010706-22 परीक्षार्थी की कोटि REGULAR
रोल कोड 21001 रोल क्रमांक 24010985 लिंग MALE
परीक्षा केंद्र का नाम GAYA COLLEGE, GAYA



Jitu Kumar

प्रायोगिक परीक्षा के विषय (निर्धारित परीक्षा कार्यक्रम सहित)

प्रायोगिक विषय	विषय कोड	विषय का नाम	परीक्षा की तारीख
वैकल्पिक विषय	117	PHYSICS	10/01/2024 to 20/01/2024
	118	CHEMISTRY	
अतिरिक्त विषय			

संज्ञा/उत्तर

महाविद्यालय / +2 विद्यालय प्रधान का हस्ताक्षर
एवं मुहर

परीक्षा नियंत्रक (उ०मा०)

परीक्षार्थी के लिए आवश्यक निर्देश

- BSEB Unique Id सत्र 2021 - 23 से सूचीकृत हुए परीक्षार्थियों को जारी किया गया है। सत्र 2021 - 23 के पूर्व सत्र के किसी परीक्षार्थी को BSEB Unique Id जारी नहीं किया गया है।
- प्रायोगिक परीक्षा दिनांक 10/01/2024 से 20/01/2024 तक संचालित होगी। केन्द्राधीक्षक दिनांक 10/01/2024 से 20/01/2024 तक की अवधि में परीक्षार्थियों की संख्या के अनुसार तिथि एवं पाली का निर्धारण करके प्रायोगिक परीक्षा केन्द्र पर आवंटित सभी परीक्षार्थियों के प्रायोगिक विषयों की परीक्षा आयोजित करेंगे।
- परीक्षार्थी अपने इस प्रवेश-पत्र में उल्लिखित प्रायोगिक परीक्षा केंद्र पर दिनांक 10-01-2024 को पूर्वाह्न 09:00 बजे अनिवार्य रूप से जाकर परीक्षा केन्द्र के परिसर की सूचना पट्ट से यह जानकारी प्राप्त कर लें कि उनके द्वारा चयनित विषय की प्रायोगिक परीक्षा किस तिथि एवं किस पाली में संचालित होगी, जिसमें उन्हें सम्मिलित होना अनिवार्य है।
- परीक्षार्थी के प्रत्येक प्रायोगिक विषय की परीक्षा के लिए 08 पृष्ठों की केवल एक ही उत्तरपुस्तिका मिलेगी। अतिरिक्त उत्तरपुस्तिका नहीं दी जाएगी। परीक्षार्थी उत्तरपुस्तिका लेते ही यह सुनिश्चित कर लें कि इसमें 8 पृष्ठ हैं एवं सही क्रम में हैं।
- उत्तरपुस्तिका प्राप्त होते ही परीक्षार्थी अपने प्रवेश-पत्र तथा उत्तरपुस्तिका पर मुद्रित विवरणों (Details) का मिलान कर यह अवश्य सुनिश्चित हो लें कि जो उत्तरपुस्तिका परीक्षक द्वारा उन्हें दी गई है, वह उन्हीं की है। भिन्न विवरणों की उत्तरपुस्तिका प्राप्त होने पर उसे तुरंत परीक्षक को वापस लौटा दिया जाए।
- उत्तरपुस्तिका प्राप्त होने पर परीक्षार्थी उनके आवरण पृष्ठ के पीछे अंकित "परीक्षार्थियों के लिए निर्देश" अवश्य पढ़ें एवं उसका अनुपालन करें।
- परीक्षार्थी अपनी उत्तरपुस्तिका के कवर पृष्ठ के ऊपरी बायें तथा दायें भागों में क्रमांक-(1) में अपने उत्तर देने का माध्यम अंकित करते हुए क्रमांक-(2) में अपना पूर्ण हस्ताक्षर अंकित करें। इसके अलावा अन्य मुद्रित विवरणों में किसी भी प्रकार से कोई छेड़-छाड़ नहीं करें।
- प्रायोगिक परीक्षा की उत्तरपुस्तिका के आवरण पृष्ठ के निचले बायें एवं दायें भागों को परीक्षार्थी द्वारा कदापि नहीं भरा जाएगा। अगर परीक्षार्थी इस भाग को भरते हैं, तो परीक्षार्थी का इस विषय में परीक्षाफल रद्द किया जा सकता है। ये दोनों भाग आंतरिक/बाह्य परीक्षकों को भरने के लिए दिया गया है।
- उत्तरपुस्तिका के पन्नों के दोनों पृष्ठों पर तथा प्रत्येक लाइन पर लिखें एवं पृष्ठों को नष्ट न करें।
- यदि रफ कार्य करने की आवश्यकता हो, तो परीक्षार्थी उत्तरपुस्तिका के अंतिम पृष्ठ पर रफ कार्य करके उसे काट दे/क्रॉस (x) कर दें।
- उत्तरपुस्तिका के आंतरिक पृष्ठों पर दाहिने हाशिए में लाइन खींचकर सादा स्थान छोड़ रखा गया है। शेष स्थान रूल्ड है। परीक्षार्थी दाहिने हाशिए के सादे स्थान में कुछ भी नहीं लिखेंगे, चूंकि यह भाग परीक्षक के उपयोग के लिए है।
- उत्तरपुस्तिका के पृष्ठों को मोड़ें- फाड़ें नहीं तथा बीच-बीच में व्यर्थ ही खाली न छोड़ें।
- प्रश्न-पत्र में दी हुई संख्या के अनुसार अपने उत्तरों की संख्या लिखें।
- व्हाइटनगर, ब्लेड तथा नाखून का इस्तेमाल करना सर्वथा वर्जित है, अन्यथा परीक्षाफल अमान्य कर दिया जाएगा।
- प्रश्नोत्तर के समाप्त होने पर अंतिम में नीचे एक क्षैतिज रेखा खींच दें।
- आंतरिक परीक्षक द्वारा उपलब्ध कराये गए उपस्थिति-पत्रक में परीक्षार्थी द्वारा यथा-स्तम्भ परीक्षा की तिथि अंकित करते हुए उत्तरपुस्तिका की क्रम संख्या लिखकर अपना हस्ताक्षर किया जाएगा। परीक्षार्थी की उपस्थित, अनुपस्थित एवं निष्कासन से संबंधित संगत गोले को नीले/काले पेन से परीक्षक द्वारा भरा जाएगा न कि परीक्षार्थी द्वारा।
- परीक्षार्थी अपनी उत्तरपुस्तिका को आन्तरिक परीक्षक के पास जमा किये बिना परीक्षा भवन न छोड़ें।
- परीक्षा केन्द्र में कैंलकुलेटर, मोबाइल फोन, डियर फोन, पेजर, ब्लूटूथ या इस प्रकार का कोई अन्य इलेक्ट्रॉनिक उपकरण ले जाना सख्त मना है।
- जाँच परीक्षा में गैर-उत्प्रेषित या जाँच परीक्षा में अनुपस्थित छात्र/छात्रा इंटरमीडिएट वार्षिक प्रायोगिक परीक्षा, 2024 में कदापि सम्मिलित नहीं हो सकते हैं।



बिहार विद्यालय परीक्षा समिति, पटना
BIHAR SCHOOL EXAMINATION BOARD, PATNA
इंटरमीडिएट वार्षिक परीक्षा, 2024
INTERMEDIATE ANNUAL EXAMINATION, 2024
प्रायोगिक परीक्षा का प्रवेश पत्र
Admit Card For Practical Examination

संकाय: विज्ञान
FACULTY: SCIENCE

BSEB UNIQUE Id:- 2222110010302
कॉलेज/+2 स्कूल का नाम GAYA COLLEGE, GAYA
परीक्षार्थी का नाम ISHA RANI
माता का नाम KANTI DEVI
पिता का नाम ARVIND PRASAD
वैवाहिक स्थिति Unmarried
परीक्षार्थी का आधार नं० 360978434287 दिव्यांग कोटि NO
सूचीकरण संख्या/वर्ष R-210010697-22 परीक्षार्थी की कोटि REGULAR
रोल कोड 21001 रोल क्रमांक 24010147 लिंग FEMALE
परीक्षा केंद्र का नाम GAYA COLLEGE, GAYA



Isha Rani

प्रायोगिक परीक्षा के विषय (निर्धारित परीक्षा कार्यक्रम सहित)

प्रायोगिक विषय	विषय कोड	विषय का नाम	परीक्षा की तारीख
वैकल्पिक विषय	117	PHYSICS	10/01/2024 to 20/01/2024
	118	CHEMISTRY	
	119	BIOLOGY	
अतिरिक्त विषय			

संज्ञा/उत्तर

महाविद्यालय / +2 विद्यालय प्रधान का हस्ताक्षर
एवं मुहर

परीक्षा नियंत्रक (उ०मा०)

परीक्षार्थी के लिए आवश्यक निर्देश

- BSEB Unique Id सत्र 2021 - 23 से सूचीकृत हुए परीक्षार्थियों को जारी किया गया है। सत्र 2021 - 23 के पूर्व सत्र के किसी परीक्षार्थी को BSEB Unique Id जारी नहीं किया गया है।
- प्रायोगिक परीक्षा दिनांक 10/01/2024 से 20/01/2024 तक संचालित होगी। केन्द्राधीक्षक दिनांक 10/01/2024 से 20/01/2024 तक की अवधि में परीक्षार्थियों की संख्या के अनुसार तिथि एवं पाली का निर्धारण करके प्रायोगिक परीक्षा केन्द्र पर आवंटित सभी परीक्षार्थियों के प्रायोगिक विषयों की परीक्षा आयोजित करेंगे।
- परीक्षार्थी अपने इस प्रवेश-पत्र में उल्लिखित प्रायोगिक परीक्षा केंद्र पर दिनांक 10-01-2024 को पूर्वाह्न 09:00 बजे अनिवार्य रूप से जाकर परीक्षा केन्द्र के परिसर की सूचना पट्ट से यह जानकारी प्राप्त कर लें कि उनके द्वारा चयनित विषय की प्रायोगिक परीक्षा किस तिथि एवं किस पाली में संचालित होगी, जिसमें उन्हें सम्मिलित होना अनिवार्य है।
- परीक्षार्थी के प्रत्येक प्रायोगिक विषय की परीक्षा के लिए 08 पृष्ठों की केवल एक ही उत्तरपुस्तिका मिलेगी। अतिरिक्त उत्तरपुस्तिका नहीं दी जाएगी। परीक्षार्थी उत्तरपुस्तिका लेते ही यह सुनिश्चित कर लें कि इसमें 8 पृष्ठ हैं एवं सही क्रम में हैं।
- उत्तरपुस्तिका प्राप्त होते ही परीक्षार्थी अपने प्रवेश-पत्र तथा उत्तरपुस्तिका पर मुद्रित विवरणों (Details) का मिलान कर यह अवश्य सुनिश्चित हो लें कि जो उत्तरपुस्तिका परीक्षक द्वारा उन्हें दी गई है, वह उन्हीं की है। भिन्न विवरणों की उत्तरपुस्तिका प्राप्त होने पर उसे तुरंत परीक्षक को वापस लौटा दिया जाए।
- उत्तरपुस्तिका प्राप्त होने पर परीक्षार्थी उनके आवरण पृष्ठ के पीछे अंकित "परीक्षार्थियों के लिए निर्देश" अवश्य पढ़ें एवं उसका अनुपालन करें।
- परीक्षार्थी अपनी उत्तरपुस्तिका के कवर पृष्ठ के ऊपरी बायें तथा दायें भागों में क्रमांक-(1) में अपने उत्तर देने का माध्यम अंकित करते हुए क्रमांक-(2) में अपना पूर्ण हस्ताक्षर अंकित करें। इसके अलावा अन्य मुद्रित विवरणों में किसी भी प्रकार से कोई छेड़-छाड़ नहीं करें।
- प्रायोगिक परीक्षा की उत्तरपुस्तिका के आवरण पृष्ठ के निचले बायें एवं दायें भागों को परीक्षार्थी द्वारा कदापि नहीं भरा जाएगा। अगर परीक्षार्थी इस भाग को भरते हैं, तो परीक्षार्थी का इस विषय में परीक्षाफल रद्द किया जा सकता है। ये दोनों भाग आंतरिक/बाह्य परीक्षकों को भरने के लिए दिया गया है।
- उत्तरपुस्तिका के पन्नों के दोनों पृष्ठों पर तथा प्रत्येक लाइन पर लिखें एवं पृष्ठों को नष्ट न करें।
- यदि रफ कार्य करने की आवश्यकता हो, तो परीक्षार्थी उत्तरपुस्तिका के अंतिम पृष्ठ पर रफ कार्य करके उसे काट दे/क्रॉस (x) कर दें।
- उत्तरपुस्तिका के आंतरिक पृष्ठों पर दाहिने हाशिए में लाइन खींचकर सादा स्थान छोड़ रखा गया है। शेष स्थान रूल्ड है। परीक्षार्थी दाहिने हाशिए के सादे स्थान में कुछ भी नहीं लिखेंगे, चूंकि यह भाग परीक्षक के उपयोग के लिए है।
- उत्तरपुस्तिका के पृष्ठों को मोड़ें- फाड़ें नहीं तथा बीच-बीच में व्यर्थ ही खाली न छोड़ें।
- प्रश्न-पत्र में दी हुई संख्या के अनुसार अपने उत्तरों की संख्या लिखें।
- व्हाइटनगर, ब्लेड तथा नाखून का इस्तेमाल करना सर्वथा वर्जित है, अन्यथा परीक्षाफल अमान्य कर दिया जाएगा।
- प्रश्नोत्तर के समाप्त होने पर अंतिम में नीचे एक क्षैतिज रेखा खींच दें।
- आंतरिक परीक्षक द्वारा उपलब्ध कराये गए उपस्थिति-पत्रक में परीक्षार्थी द्वारा यथा-स्तम्भ परीक्षा की तिथि अंकित करते हुए उत्तरपुस्तिका की क्रम संख्या लिखकर अपना हस्ताक्षर किया जाएगा। परीक्षार्थी की उपस्थित, अनुपस्थित एवं निष्कासन से संबंधित संगत गोले को नीले/काले पेन से परीक्षक द्वारा भरा जाएगा न कि परीक्षार्थी द्वारा।
- परीक्षार्थी अपनी उत्तरपुस्तिका को आन्तरिक परीक्षक के पास जमा किये बिना परीक्षा भवन न छोड़ें।
- परीक्षा केन्द्र में कैलकुलेटर, मोबाइल फोन, डियर फोन, पेजर, ब्लूटूथ या इस प्रकार का कोई अन्य इलेक्ट्रॉनिक उपकरण ले जाना सख्त मना है।
- जाँच परीक्षा में गैर-उत्प्रेषित या जाँच परीक्षा में अनुपस्थित छात्र/छात्रा इंटरमीडिएट वार्षिक प्रायोगिक परीक्षा, 2024 में कदापि सम्मिलित नहीं हो सकते हैं।



बिहार विद्यालय परीक्षा समिति, पटना
BIHAR SCHOOL EXAMINATION BOARD, PATNA
इंटरमीडिएट वार्षिक परीक्षा, 2024
INTERMEDIATE ANNUAL EXAMINATION, 2024
प्रायोगिक परीक्षा का प्रवेश पत्र
Admit Card For Practical Examination

संकाय: विज्ञान
FACULTY: SCIENCE

BSEB UNIQUE Id:- 2222110010294
कॉलेज/+2 स्कूल का नाम GAYA COLLEGE, GAYA
परीक्षार्थी का नाम INDU KUMARI
माता का नाम URMILA DEVI
पिता का नाम JAGDEV PRASAD
वैवाहिक स्थिति Unmarried
परीक्षार्थी का आधार नं० 629282318589 दिव्यांग कोटि NO
सूचीकरण संख्या/वर्ष R-210010695-22 परीक्षार्थी की कोटि REGULAR
रोल कोड 21001 रोल क्रमांक 24010588 लिंग FEMALE
परीक्षा केंद्र का नाम GAYA COLLEGE, GAYA



प्रायोगिक परीक्षा के विषय (निर्धारित परीक्षा कार्यक्रम सहित)

प्रायोगिक विषय	विषय कोड	विषय का नाम	परीक्षा की तारीख
वैकल्पिक विषय	117	PHYSICS	10/01/2024 to 20/01/2024
	118	CHEMISTRY	
अतिरिक्त विषय			

संज्ञा (उपनाम)

महाविद्यालय / +2 विद्यालय प्रधान का हस्ताक्षर
एवं मुहर

परीक्षा नियंत्रक (उ०मा०)

परीक्षार्थी के लिए आवश्यक निर्देश

- BSEB Unique Id सत्र 2021 - 23 से सूचीकृत हुए परीक्षार्थियों को जारी किया गया है। सत्र 2021 - 23 के पूर्व सत्र के किसी परीक्षार्थी को BSEB Unique Id जारी नहीं किया गया है।
- प्रायोगिक परीक्षा दिनांक 10/01/2024 से 20/01/2024 तक संचालित होगी। केन्द्राधीक्षक दिनांक 10/01/2024 से 20/01/2024 तक की अवधि में परीक्षार्थियों की संख्या के अनुसार तिथि एवं पाली का निर्धारण करके प्रायोगिक परीक्षा केन्द्र पर आवंटित सभी परीक्षार्थियों के प्रायोगिक विषयों की परीक्षा आयोजित करेंगे।
- परीक्षार्थी अपने इस प्रवेश-पत्र में उल्लिखित प्रायोगिक परीक्षा केंद्र पर दिनांक 10-01-2024 को पूर्वाह्न 09:00 बजे अनिवार्य रूप से जाकर परीक्षा केन्द्र के परिसर की सूचना पट्ट से यह जानकारी प्राप्त कर लें कि उनके द्वारा चयनित विषय की प्रायोगिक परीक्षा किस तिथि एवं किस पाली में संचालित होगी, जिसमें उन्हें सम्मिलित होना अनिवार्य है।
- परीक्षार्थी के प्रत्येक प्रायोगिक विषय की परीक्षा के लिए 08 पृष्ठों की केवल एक ही उत्तरपुस्तिका मिलेगी। अतिरिक्त उत्तरपुस्तिका नहीं दी जाएगी। परीक्षार्थी उत्तरपुस्तिका लेते ही यह सुनिश्चित कर लें कि इसमें 8 पृष्ठ हैं एवं सही क्रम में हैं।
- उत्तरपुस्तिका प्राप्त होते ही परीक्षार्थी अपने प्रवेश-पत्र तथा उत्तरपुस्तिका पर मुद्रित विवरणों (Details) का मिलान कर यह अवश्य सुनिश्चित हो लें कि जो उत्तरपुस्तिका परीक्षक द्वारा उन्हें दी गई है, वह उन्हीं की है। भिन्न विवरणों की उत्तरपुस्तिका प्राप्त होने पर उसे तुरंत परीक्षक को वापस लौटा दिया जाए।
- उत्तरपुस्तिका प्राप्त होने पर परीक्षार्थी उनके आवरण पृष्ठ के पीछे अंकित "परीक्षार्थियों के लिए निर्देश" अवश्य पढ़ें एवं उसका अनुपालन करें।
- परीक्षार्थी अपनी उत्तरपुस्तिका के कवर पृष्ठ के ऊपरी बायें तथा दायें भागों में क्रमांक-(1) में अपने उत्तर देने का माध्यम अंकित करते हुए क्रमांक-(2) में अपना पूर्ण हस्ताक्षर अंकित करें। इसके अलावा अन्य मुद्रित विवरणों में किसी भी प्रकार से कोई छेड़-छाड़ नहीं करें।
- प्रायोगिक परीक्षा की उत्तरपुस्तिका के आवरण पृष्ठ के निचले बायें एवं दायें भागों को परीक्षार्थी द्वारा कदापि नहीं भरा जाएगा। अगर परीक्षार्थी इस भाग को भरते हैं, तो परीक्षार्थी का इस विषय में परीक्षाफल रद्द किया जा सकता है। ये दोनों भाग आंतरिक/बाह्य परीक्षकों को भरने के लिए दिया गया है।
- उत्तरपुस्तिका के पन्नों के दोनों पृष्ठों पर तथा प्रत्येक लाइन पर लिखें एवं पृष्ठों को नष्ट न करें।
- यदि रफ कार्य करने की आवश्यकता हो, तो परीक्षार्थी उत्तरपुस्तिका के अंतिम पृष्ठ पर रफ कार्य करके उसे काट दे/क्रॉस (x) कर दें।
- उत्तरपुस्तिका के आंतरिक पृष्ठों पर दाहिने हाशिए में लाइन खींचकर सादा स्थान छोड़ रखा गया है। शेष स्थान रूल्ड है। परीक्षार्थी दाहिने हाशिए के सादे स्थान में कुछ भी नहीं लिखेंगे, चूंकि यह भाग परीक्षक के उपयोग के लिए है।
- उत्तरपुस्तिका के पृष्ठों को मोड़ें- फाड़ें नहीं तथा बीच-बीच में व्यर्थ ही खाली न छोड़ें।
- प्रश्न-पत्र में दी हुई संख्या के अनुसार अपने उत्तरों की संख्या लिखें।
- व्हाइटनगर, ब्लेड तथा नाखून का इस्तेमाल करना सर्वथा वर्जित है, अन्यथा परीक्षाफल अमान्य कर दिया जाएगा।
- प्रश्नोत्तर के समाप्त होने पर अंतिम में नीचे एक क्षैतिज रेखा खींच दें।
- आंतरिक परीक्षक द्वारा उपलब्ध कराये गए उपस्थिति-पत्रक में परीक्षार्थी द्वारा यथा-स्तम्भ परीक्षा की तिथि अंकित करते हुए उत्तरपुस्तिका की क्रम संख्या लिखकर अपना हस्ताक्षर किया जाएगा। परीक्षार्थी की उपस्थित, अनुपस्थित एवं निष्कासन से संबंधित संगत गोले को नीले/काले पेन से परीक्षक द्वारा भरा जाएगा न कि परीक्षार्थी द्वारा।
- परीक्षार्थी अपनी उत्तरपुस्तिका को आन्तरिक परीक्षक के पास जमा किये बिना परीक्षा भवन न छोड़ें।
- परीक्षा केन्द्र में कैंलकुलेटर, मोबाइल फोन, डियर फोन, पेजर, ब्लूटूथ या इस प्रकार का कोई अन्य इलेक्ट्रॉनिक उपकरण ले जाना सख्त मना है।
- जाँच परीक्षा में गैर-उत्प्रेषित या जाँच परीक्षा में अनुपस्थित छात्र/छात्रा इंटरमीडिएट वार्षिक प्रायोगिक परीक्षा, 2024 में कदापि सम्मिलित नहीं हो सकते हैं।



बिहार विद्यालय परीक्षा समिति, पटना
BIHAR SCHOOL EXAMINATION BOARD, PATNA
इंटरमीडिएट वार्षिक परीक्षा, 2024
INTERMEDIATE ANNUAL EXAMINATION, 2024
प्रायोगिक परीक्षा का प्रवेश पत्र
Admit Card For Practical Examination

संकाय: विज्ञान
FACULTY: SCIENCE

BSEB UNIQUE Id:- 2222110010304
कॉलेज/+2 स्कूल का नाम GAYA COLLEGE, GAYA
परीक्षार्थी का नाम ISHANVI KUMARI
माता का नाम USHA KUMARI
पिता का नाम PURUSHOTAM KUMAR
वैवाहिक स्थिति Unmarried
परीक्षार्थी का आधार नं० 603063485274 दिव्यांग कोटि NO
सूचीकरण संख्या/वर्ष R-210010699-22 परीक्षार्थी की कोटि REGULAR
रोल कोड 21001 रोल क्रमांक 24010597 लिंग FEMALE
परीक्षा केंद्र का नाम GAYA COLLEGE, GAYA



प्रायोगिक परीक्षा के विषय (निर्धारित परीक्षा कार्यक्रम सहित)

प्रायोगिक विषय	विषय कोड	विषय का नाम	परीक्षा की तारीख
वैकल्पिक विषय	117	PHYSICS	10/01/2024 to 20/01/2024
	118	CHEMISTRY	
	119	BIOLOGY	
अतिरिक्त विषय			

संजीव कुमार

महाविद्यालय / +2 विद्यालय प्रधान का हस्ताक्षर
एवं मुहर

परीक्षा नियंत्रक (उ०मा०)

परीक्षार्थी के लिए आवश्यक निर्देश

- BSEB Unique Id सत्र 2021 - 23 से सूचीकृत हुए परीक्षार्थियों को जारी किया गया है। सत्र 2021 - 23 के पूर्व सत्र के किसी परीक्षार्थी को BSEB Unique Id जारी नहीं किया गया है।
- प्रायोगिक परीक्षा दिनांक 10/01/2024 से 20/01/2024 तक संचालित होगी। केन्द्राधीक्षक दिनांक 10/01/2024 से 20/01/2024 तक की अवधि में परीक्षार्थियों की संख्या के अनुसार तिथि एवं पाली का निर्धारण करके प्रायोगिक परीक्षा केन्द्र पर आवंटित सभी परीक्षार्थियों के प्रायोगिक विषयों की परीक्षा आयोजित करेंगे।
- परीक्षार्थी अपने इस प्रवेश-पत्र में उल्लिखित प्रायोगिक परीक्षा केंद्र पर दिनांक 10-01-2024 को पूर्वाह्न 09:00 बजे अनिवार्य रूप से जाकर परीक्षा केन्द्र के परिसर की सूचना पट्ट से यह जानकारी प्राप्त कर लें कि उनके द्वारा चयनित विषय की प्रायोगिक परीक्षा किस तिथि एवं किस पाली में संचालित होगी, जिसमें उन्हें सम्मिलित होना अनिवार्य है।
- परीक्षार्थी के प्रत्येक प्रायोगिक विषय की परीक्षा के लिए 08 पृष्ठों की केवल एक ही उत्तरपुस्तिका मिलेगी। अतिरिक्त उत्तरपुस्तिका नहीं दी जाएगी। परीक्षार्थी उत्तरपुस्तिका लेते ही यह सुनिश्चित कर लें कि इसमें 8 पृष्ठ हैं एवं सही क्रम में हैं।
- उत्तरपुस्तिका प्राप्त होते ही परीक्षार्थी अपने प्रवेश-पत्र तथा उत्तरपुस्तिका पर मुद्रित विवरणों (Details) का मिलान कर यह अवश्य सुनिश्चित हो लें कि जो उत्तरपुस्तिका परीक्षक द्वारा उन्हें दी गई है, वह उन्हीं की है। भिन्न विवरणों की उत्तरपुस्तिका प्राप्त होने पर उसे तुरंत परीक्षक को वापस लौटा दिया जाए।
- उत्तरपुस्तिका प्राप्त होने पर परीक्षार्थी उनके आवरण पृष्ठ के पीछे अंकित "परीक्षार्थियों के लिए निर्देश" अवश्य पढ़ें एवं उसका अनुपालन करें।
- परीक्षार्थी अपनी उत्तरपुस्तिका के कवर पृष्ठ के ऊपरी बायें तथा दायें भागों में क्रमांक-(1) में अपने उत्तर देने का माध्यम अंकित करते हुए क्रमांक-(2) में अपना पूर्ण हस्ताक्षर अंकित करें। इसके अलावा अन्य मुद्रित विवरणों में किसी भी प्रकार से कोई छेड़-छाड़ नहीं करें।
- प्रायोगिक परीक्षा की उत्तरपुस्तिका के आवरण पृष्ठ के निचले बायें एवं दायें भागों को परीक्षार्थी द्वारा कदापि नहीं भरा जाएगा। अगर परीक्षार्थी इस भाग को भरते हैं, तो परीक्षार्थी का इस विषय में परीक्षाफल रद्द किया जा सकता है। ये दोनों भाग आंतरिक/बाह्य परीक्षकों को भरने के लिए दिया गया है।
- उत्तरपुस्तिका के पन्नों के दोनों पृष्ठों पर तथा प्रत्येक लाइन पर लिखें एवं पृष्ठों को नष्ट न करें।
- यदि रफ कार्य करने की आवश्यकता हो, तो परीक्षार्थी उत्तरपुस्तिका के अंतिम पृष्ठ पर रफ कार्य करके उसे काट दे/क्रॉस (x) कर दें।
- उत्तरपुस्तिका के आंतरिक पृष्ठों पर दाहिने हाशिए में लाइन खींचकर सादा स्थान छोड़ रखा गया है। शेष स्थान रूल्ड है। परीक्षार्थी दाहिने हाशिए के सादे स्थान में कुछ भी नहीं लिखेंगे, चूंकि यह भाग परीक्षक के उपयोग के लिए है।
- उत्तरपुस्तिका के पृष्ठों को मोड़ें- फाड़ें नहीं तथा बीच-बीच में व्यर्थ ही खाली न छोड़ें।
- प्रश्न-पत्र में दी हुई संख्या के अनुसार अपने उत्तरों की संख्या लिखें।
- व्हाइटनगर, ब्लेड तथा नाखून का इस्तेमाल करना सर्वथा वर्जित है, अन्यथा परीक्षाफल अमान्य कर दिया जाएगा।
- प्रश्नोत्तर के समाप्त होने पर अंतिम में नीचे एक क्षैतिज रेखा खींच दें।
- आंतरिक परीक्षक द्वारा उपलब्ध कराये गए उपस्थिति-पत्रक में परीक्षार्थी द्वारा यथा-स्तम्भ परीक्षा की तिथि अंकित करते हुए उत्तरपुस्तिका की क्रम संख्या लिखकर अपना हस्ताक्षर किया जाएगा। परीक्षार्थी की उपस्थित, अनुपस्थित एवं निष्कासन से संबंधित संगत गोले को नीले/काले पेन से परीक्षक द्वारा भरा जाएगा न कि परीक्षार्थी द्वारा।
- परीक्षार्थी अपनी उत्तरपुस्तिका को आन्तरिक परीक्षक के पास जमा किये बिना परीक्षा भवन न छोड़ें।
- परीक्षा केन्द्र में कैलकुलेटर, मोबाइल फोन, डियर फोन, पेजर, ब्लूटूथ या इस प्रकार का कोई अन्य इलेक्ट्रॉनिक उपकरण ले जाना सख्त मना है।
- जाँच परीक्षा में गैर-उत्प्रेषित या जाँच परीक्षा में अनुपस्थित छात्र/छात्रा इंटरमीडिएट वार्षिक प्रायोगिक परीक्षा, 2024 में कदापि सम्मिलित नहीं हो सकते हैं।



बिहार विद्यालय परीक्षा समिति, पटना
BIHAR SCHOOL EXAMINATION BOARD, PATNA
इंटरमीडिएट वार्षिक परीक्षा, 2024
INTERMEDIATE ANNUAL EXAMINATION, 2024
प्रायोगिक परीक्षा का प्रवेश पत्र
Admit Card For Practical Examination

संकाय: विज्ञान
FACULTY: SCIENCE

BSEB UNIQUE Id:- 2221110012069
कॉलेज/+2 स्कूल का नाम GAYA COLLEGE, GAYA
परीक्षार्थी का नाम HIMANSHU KUMAR
माता का नाम SANGEETA DEVI
पिता का नाम INDRADEV PAL
वैवाहिक स्थिति Unmarried
परीक्षार्थी का आधार नं० 421979731540 दिव्यांग कोटि NO
सूचीकरण संख्या/वर्ष R-210010688-22 परीक्षार्थी की कोटि REGULAR
रोल कोड 21001 रोल क्रमांक 24011696 लिंग MALE
परीक्षा केंद्र का नाम GAYA COLLEGE, GAYA



Himanshu Kumar

प्रायोगिक परीक्षा के विषय (निर्धारित परीक्षा कार्यक्रम सहित)

प्रायोगिक विषय	विषय कोड	विषय का नाम	परीक्षा की तारीख
वैकल्पिक विषय	117	PHYSICS	10/01/2024 to 20/01/2024
	118	CHEMISTRY	
अतिरिक्त विषय			

संज्ञा/उत्तर

महाविद्यालय / +2 विद्यालय प्रधान का हस्ताक्षर
एवं मुहर

परीक्षा नियंत्रक (उ०मा०)

परीक्षार्थी के लिए आवश्यक निर्देश

- BSEB Unique Id सत्र 2021 - 23 से सूचीकृत हुए परीक्षार्थियों को जारी किया गया है। सत्र 2021 - 23 के पूर्व सत्र के किसी परीक्षार्थी को BSEB Unique Id जारी नहीं किया गया है।
- प्रायोगिक परीक्षा दिनांक 10/01/2024 से 20/01/2024 तक संचालित होगी। केन्द्राधीक्षक दिनांक 10/01/2024 से 20/01/2024 तक की अवधि में परीक्षार्थियों की संख्या के अनुसार तिथि एवं पाली का निर्धारण करके प्रायोगिक परीक्षा केन्द्र पर आवंटित सभी परीक्षार्थियों के प्रायोगिक विषयों की परीक्षा आयोजित करेंगे।
- परीक्षार्थी अपने इस प्रवेश-पत्र में उल्लिखित प्रायोगिक परीक्षा केंद्र पर दिनांक 10-01-2024 को पूर्वाह्न 09:00 बजे अनिवार्य रूप से जाकर परीक्षा केन्द्र के परिसर की सूचना पट्ट से यह जानकारी प्राप्त कर लें कि उनके द्वारा चयनित विषय की प्रायोगिक परीक्षा किस तिथि एवं किस पाली में संचालित होगी, जिसमें उन्हें सम्मिलित होना अनिवार्य है।
- परीक्षार्थी के प्रत्येक प्रायोगिक विषय की परीक्षा के लिए 08 पृष्ठों की केवल एक ही उत्तरपुस्तिका मिलेगी। अतिरिक्त उत्तरपुस्तिका नहीं दी जाएगी। परीक्षार्थी उत्तरपुस्तिका लेते ही यह सुनिश्चित कर लें कि इसमें 8 पृष्ठ हैं एवं सही क्रम में हैं।
- उत्तरपुस्तिका प्राप्त होते ही परीक्षार्थी अपने प्रवेश-पत्र तथा उत्तरपुस्तिका पर मुद्रित विवरणों (Details) का मिलान कर यह अवश्य सुनिश्चित हो लें कि जो उत्तरपुस्तिका परीक्षक द्वारा उन्हें दी गई है, वह उन्हीं की है। भिन्न विवरणों की उत्तरपुस्तिका प्राप्त होने पर उसे तुरंत परीक्षक को वापस लौटा दिया जाए।
- उत्तरपुस्तिका प्राप्त होने पर परीक्षार्थी उनके आवरण पृष्ठ के पीछे अंकित "परीक्षार्थियों के लिए निर्देश" अवश्य पढ़ें एवं उसका अनुपालन करें।
- परीक्षार्थी अपनी उत्तरपुस्तिका के कवर पृष्ठ के ऊपरी बायें तथा दायें भागों में क्रमांक-(1) में अपने उत्तर देने का माध्यम अंकित करते हुए क्रमांक-(2) में अपना पूर्ण हस्ताक्षर अंकित करें। इसके अलावा अन्य मुद्रित विवरणों में किसी भी प्रकार से कोई छेड़-छाड़ नहीं करें।
- प्रायोगिक परीक्षा की उत्तरपुस्तिका के आवरण पृष्ठ के निचले बायें एवं दायें भागों को परीक्षार्थी द्वारा कदापि नहीं भरा जाएगा। अगर परीक्षार्थी इस भाग को भरते हैं, तो परीक्षार्थी का इस विषय में परीक्षाफल रद्द किया जा सकता है। ये दोनों भाग आंतरिक/बाह्य परीक्षकों को भरने के लिए दिया गया है।
- उत्तरपुस्तिका के पन्नों के दोनों पृष्ठों पर तथा प्रत्येक लाइन पर लिखें एवं पृष्ठों को नष्ट न करें।
- यदि रफ कार्य करने की आवश्यकता हो, तो परीक्षार्थी उत्तरपुस्तिका के अंतिम पृष्ठ पर रफ कार्य करके उसे काट दे/क्रॉस (x) कर दें।
- उत्तरपुस्तिका के आंतरिक पृष्ठों पर दाहिने हाशिए में लाइन खींचकर सादा स्थान छोड़ रखा गया है। शेष स्थान रूल्ड है। परीक्षार्थी दाहिने हाशिए के सादे स्थान में कुछ भी नहीं लिखेंगे, चूंकि यह भाग परीक्षक के उपयोग के लिए है।
- उत्तरपुस्तिका के पृष्ठों को मोड़ें- फाड़ें नहीं तथा बीच-बीच में व्यर्थ ही खाली न छोड़ें।
- प्रश्न-पत्र में दी हुई संख्या के अनुसार अपने उत्तरों की संख्या लिखें।
- व्हाइटनगर, ब्लेड तथा नाखून का इस्तेमाल करना सर्वथा वर्जित है, अन्यथा परीक्षाफल अमान्य कर दिया जाएगा।
- प्रश्नोत्तर के समाप्त होने पर अंतिम में नीचे एक क्षैतिज रेखा खींच दें।
- आंतरिक परीक्षक द्वारा उपलब्ध कराये गए उपस्थिति-पत्रक में परीक्षार्थी द्वारा यथा-स्तम्भ परीक्षा की तिथि अंकित करते हुए उत्तरपुस्तिका की क्रम संख्या लिखकर अपना हस्ताक्षर किया जाएगा। परीक्षार्थी की उपस्थित, अनुपस्थित एवं निष्कासन से संबंधित संगत गोले को नीले/काले पेन से परीक्षक द्वारा भरा जाएगा न कि परीक्षार्थी द्वारा।
- परीक्षार्थी अपनी उत्तरपुस्तिका को आन्तरिक परीक्षक के पास जमा किये बिना परीक्षा भवन न छोड़ें।
- परीक्षा केन्द्र में कैंलकुलेटर, मोबाइल फोन, डायर फोन, पेजर, ब्लूटूथ या इस प्रकार का कोई अन्य इलेक्ट्रॉनिक उपकरण ले जाना सख्त मना है।
- जाँच परीक्षा में गैर-उत्प्रेषित या जाँच परीक्षा में अनुपस्थित छात्र/छात्रा इंटरमीडिएट वार्षिक प्रायोगिक परीक्षा, 2024 में कदापि सम्मिलित नहीं हो सकते हैं।



बिहार विद्यालय परीक्षा समिति, पटना
BIHAR SCHOOL EXAMINATION BOARD, PATNA
इंटरमीडिएट वार्षिक परीक्षा, 2024
INTERMEDIATE ANNUAL EXAMINATION, 2024
प्रायोगिक परीक्षा का प्रवेश पत्र
Admit Card For Practical Examination

संकाय: विज्ञान
FACULTY: SCIENCE

BSEB UNIQUE Id:- 2221110012064
कॉलेज/+2 स्कूल का नाम GAYA COLLEGE, GAYA
परीक्षार्थी का नाम HASSAN RAZA
माता का नाम HIMAYATUN NISHA
पिता का नाम MOHAMMAD SADIQULLAH
वैवाहिक स्थिति Unmarried
परीक्षार्थी का आधार नं० 339963081255 दिव्यांग कोटि NO
सूचीकरण संख्या/वर्ष R-210010685-22 परीक्षार्थी की कोटि REGULAR
रोल कोड 21001 रोल क्रमांक 24010929 लिंग MALE
परीक्षा केंद्र का नाम GAYA COLLEGE, GAYA



प्रायोगिक परीक्षा के विषय (निर्धारित परीक्षा कार्यक्रम सहित)

प्रायोगिक विषय	विषय कोड	विषय का नाम	परीक्षा की तारीख
वैकल्पिक विषय	117	PHYSICS	10/01/2024 to 20/01/2024
	118	CHEMISTRY	
अतिरिक्त विषय			

संज्ञा (उपनाम)

महाविद्यालय / +2 विद्यालय प्रधान का हस्ताक्षर
एवं मुहर

परीक्षा नियंत्रक (उ०मा०)

परीक्षार्थी के लिए आवश्यक निर्देश

- BSEB Unique Id सत्र 2021 - 23 से सूचीकृत हुए परीक्षार्थियों को जारी किया गया है। सत्र 2021 - 23 के पूर्व सत्र के किसी परीक्षार्थी को BSEB Unique Id जारी नहीं किया गया है।
- प्रायोगिक परीक्षा दिनांक 10/01/2024 से 20/01/2024 तक संचालित होगी। केन्द्राधीक्षक दिनांक 10/01/2024 से 20/01/2024 तक की अवधि में परीक्षार्थियों की संख्या के अनुसार तिथि एवं पाली का निर्धारण करके प्रायोगिक परीक्षा केन्द्र पर आवंटित सभी परीक्षार्थियों के प्रायोगिक विषयों की परीक्षा आयोजित करेंगे।
- परीक्षार्थी अपने इस प्रवेश-पत्र में उल्लिखित प्रायोगिक परीक्षा केंद्र पर दिनांक 10-01-2024 को पूर्वाह्न 09:00 बजे अनिवार्य रूप से जाकर परीक्षा केन्द्र के परिसर की सूचना पट्ट से यह जानकारी प्राप्त कर लें कि उनके द्वारा चयनित विषय की प्रायोगिक परीक्षा किस तिथि एवं किस पाली में संचालित होगी, जिसमें उन्हें सम्मिलित होना अनिवार्य है।
- परीक्षार्थी के प्रत्येक प्रायोगिक विषय की परीक्षा के लिए 08 पृष्ठों की केवल एक ही उत्तरपुस्तिका मिलेगी। अतिरिक्त उत्तरपुस्तिका नहीं दी जाएगी। परीक्षार्थी उत्तरपुस्तिका लेते ही यह सुनिश्चित कर लें कि इसमें 8 पृष्ठ हैं एवं सही क्रम में हैं।
- उत्तरपुस्तिका प्राप्त होते ही परीक्षार्थी अपने प्रवेश-पत्र तथा उत्तरपुस्तिका पर मुद्रित विवरणों (Details) का मिलान कर यह अवश्य सुनिश्चित हो लें कि जो उत्तरपुस्तिका परीक्षक द्वारा उन्हें दी गई है, वह उन्हीं की है। भिन्न विवरणों की उत्तरपुस्तिका प्राप्त होने पर उसे तुरंत परीक्षक को वापस लौटा दिया जाए।
- उत्तरपुस्तिका प्राप्त होने पर परीक्षार्थी उनके आवरण पृष्ठ के पीछे अंकित "परीक्षार्थियों के लिए निर्देश" अवश्य पढ़ें एवं उसका अनुपालन करें।
- परीक्षार्थी अपनी उत्तरपुस्तिका के कवर पृष्ठ के ऊपरी बायें तथा दायें भागों में क्रमांक-(1) में अपने उत्तर देने का माध्यम अंकित करते हुए क्रमांक-(2) में अपना पूर्ण हस्ताक्षर अंकित करें। इसके अलावा अन्य मुद्रित विवरणों में किसी भी प्रकार से कोई छेड़-छाड़ नहीं करें।
- प्रायोगिक परीक्षा की उत्तरपुस्तिका के आवरण पृष्ठ के निचले बायें एवं दायें भागों को परीक्षार्थी द्वारा कदापि नहीं भरा जाएगा। अगर परीक्षार्थी इस भाग को भरते हैं, तो परीक्षार्थी का इस विषय में परीक्षाफल रद्द किया जा सकता है। ये दोनों भाग आंतरिक/बाह्य परीक्षकों को भरने के लिए दिया गया है।
- उत्तरपुस्तिका के पन्नों के दोनों पृष्ठों पर तथा प्रत्येक लाइन पर लिखें एवं पृष्ठों को नष्ट न करें।
- यदि रफ कार्य करने की आवश्यकता हो, तो परीक्षार्थी उत्तरपुस्तिका के अंतिम पृष्ठ पर रफ कार्य करते उसे काट दे/क्रॉस (x) कर दें।
- उत्तरपुस्तिका के आंतरिक पृष्ठों पर दाहिने हाशिए में लाइन खींचकर सादा स्थान छोड़ रखा गया है। शेष स्थान रूल्ड है। परीक्षार्थी दाहिने हाशिए के सादे स्थान में कुछ भी नहीं लिखेंगे, चूंकि यह भाग परीक्षक के उपयोग के लिए है।
- उत्तरपुस्तिका के पृष्ठों को मोड़ें- फाड़ें नहीं तथा बीच-बीच में व्यर्थ ही खाली न छोड़ें।
- प्रश्न-पत्र में दी हुई संख्या के अनुसार अपने उत्तरों की संख्या लिखें।
- व्हाइटनगर, ब्लेड तथा नाखून का इस्तेमाल करना सर्वथा वर्जित है, अन्यथा परीक्षाफल अमान्य कर दिया जाएगा।
- प्रश्नोत्तर के समाप्त होने पर अंतिम में नीचे एक क्षैतिज रेखा खींच दें।
- आंतरिक परीक्षक द्वारा उपलब्ध कराये गए उपस्थिति-पत्रक में परीक्षार्थी द्वारा यथा-स्तम्भ परीक्षा की तिथि अंकित करते हुए उत्तरपुस्तिका की क्रम संख्या लिखकर अपना हस्ताक्षर किया जाएगा। परीक्षार्थी की उपस्थित, अनुपस्थित एवं निष्कासन से संबंधित संगत गोले को नीले/काले पेन से परीक्षक द्वारा भरा जाएगा न कि परीक्षार्थी द्वारा।
- परीक्षार्थी अपनी उत्तरपुस्तिका को आन्तरिक परीक्षक के पास जमा किये बिना परीक्षा भवन न छोड़ें।
- परीक्षा केन्द्र में कैंलकुलेटर, मोबाइल फोन, डियर फोन, पेजर, ब्लूटूथ या इस प्रकार का कोई अन्य इलेक्ट्रॉनिक उपकरण ले जाना सख्त मना है।
- जाँच परीक्षा में गैर-उत्प्रेषित या जाँच परीक्षा में अनुपस्थित छात्र/छात्रा इंटरमीडिएट वार्षिक प्रायोगिक परीक्षा, 2024 में कदापि सम्मिलित नहीं हो सकते हैं।



बिहार विद्यालय परीक्षा समिति, पटना
BIHAR SCHOOL EXAMINATION BOARD, PATNA
इंटरमीडिएट वार्षिक परीक्षा, 2024
INTERMEDIATE ANNUAL EXAMINATION, 2024
प्रायोगिक परीक्षा का प्रवेश पत्र
Admit Card For Practical Examination

संकाय: विज्ञान
FACULTY: SCIENCE

BSEB UNIQUE Id:- 2222110010292
कॉलेज/+2 स्कूल का नाम GAYA COLLEGE, GAYA
परीक्षार्थी का नाम HARSHITA KUMARI
माता का नाम SAROJ DEVI
पिता का नाम KRISHNA SHARMA
वैवाहिक स्थिति Unmarried
परीक्षार्थी का आधार नं० 992162744548 दिव्यांग कोटि NO
सूचीकरण संख्या/वर्ष R-210010683-22 परीक्षार्थी की कोटि REGULAR
रोल कोड 21001 रोल क्रमांक 24010462 लिंग FEMALE
परीक्षा केंद्र का नाम GAYA COLLEGE, GAYA



Harshita Kumari.

प्रायोगिक परीक्षा के विषय (निर्धारित परीक्षा कार्यक्रम सहित)

प्रायोगिक विषय	विषय कोड	विषय का नाम	परीक्षा की तारीख
वैकल्पिक विषय	117	PHYSICS	10/01/2024 to 20/01/2024
	118	CHEMISTRY	
अतिरिक्त विषय			

संज्ञा (उपनाम)

महाविद्यालय / +2 विद्यालय प्रधान का हस्ताक्षर
एवं मुहर

परीक्षा नियंत्रक (उ०मा०)

परीक्षार्थी के लिए आवश्यक निर्देश

- BSEB Unique Id सत्र 2021 - 23 से सूचीकृत हुए परीक्षार्थियों को जारी किया गया है। सत्र 2021 - 23 के पूर्व सत्र के किसी परीक्षार्थी को BSEB Unique Id जारी नहीं किया गया है।
- प्रायोगिक परीक्षा दिनांक 10/01/2024 से 20/01/2024 तक संचालित होगी। केन्द्राधीक्षक दिनांक 10/01/2024 से 20/01/2024 तक की अवधि में परीक्षार्थियों की संख्या के अनुसार तिथि एवं पाली का निर्धारण करके प्रायोगिक परीक्षा केन्द्र पर आवंटित सभी परीक्षार्थियों के प्रायोगिक विषयों की परीक्षा आयोजित करेंगे।
- परीक्षार्थी अपने इस प्रवेश-पत्र में उल्लिखित प्रायोगिक परीक्षा केंद्र पर दिनांक 10-01-2024 को पूर्वाह्न 09:00 बजे अनिवार्य रूप से जाकर परीक्षा केन्द्र के परिसर की सूचना पट्ट से यह जानकारी प्राप्त कर लें कि उनके द्वारा चयनित विषय की प्रायोगिक परीक्षा किस तिथि एवं किस पाली में संचालित होगी, जिसमें उन्हें सम्मिलित होना अनिवार्य है।
- परीक्षार्थी के प्रत्येक प्रायोगिक विषय की परीक्षा के लिए 08 पृष्ठों की केवल एक ही उत्तरपुस्तिका मिलेगी। अतिरिक्त उत्तरपुस्तिका नहीं दी जाएगी। परीक्षार्थी उत्तरपुस्तिका लेते ही यह सुनिश्चित कर लें कि इसमें 8 पृष्ठ हैं एवं सही क्रम में हैं।
- उत्तरपुस्तिका प्राप्त होते ही परीक्षार्थी अपने प्रवेश-पत्र तथा उत्तरपुस्तिका पर मुद्रित विवरणों (Details) का मिलान कर यह अवश्य सुनिश्चित हो लें कि जो उत्तरपुस्तिका परीक्षक द्वारा उन्हें दी गई है, वह उन्हीं की है। भिन्न विवरणों की उत्तरपुस्तिका प्राप्त होने पर उसे तुरंत परीक्षक को वापस लौटा दिया जाए।
- उत्तरपुस्तिका प्राप्त होने पर परीक्षार्थी उनके आवरण पृष्ठ के पीछे अंकित "परीक्षार्थियों के लिए निर्देश" अवश्य पढ़ें एवं उसका अनुपालन करें।
- परीक्षार्थी अपनी उत्तरपुस्तिका के कवर पृष्ठ के ऊपरी बायें तथा दायें भागों में क्रमांक-(1) में अपने उत्तर देने का माध्यम अंकित करते हुए क्रमांक-(2) में अपना पूर्ण हस्ताक्षर अंकित करें। इसके अलावा अन्य मुद्रित विवरणों में किसी भी प्रकार से कोई छेड़-छाड़ नहीं करें।
- प्रायोगिक परीक्षा की उत्तरपुस्तिका के आवरण पृष्ठ के निचले बायें एवं दायें भागों को परीक्षार्थी द्वारा कदापि नहीं भरा जाएगा। अगर परीक्षार्थी इस भाग को भरते हैं, तो परीक्षार्थी का इस विषय में परीक्षाफल रद्द किया जा सकता है। ये दोनों भाग आंतरिक/बाह्य परीक्षकों को भरने के लिए दिया गया है।
- उत्तरपुस्तिका के पन्नों के दोनों पृष्ठों पर तथा प्रत्येक लाइन पर लिखें एवं पृष्ठों को नष्ट न करें।
- यदि रफ कार्य करने की आवश्यकता हो, तो परीक्षार्थी उत्तरपुस्तिका के अंतिम पृष्ठ पर रफ कार्य करके उसे काट दे/क्रॉस (x) कर दें।
- उत्तरपुस्तिका के आंतरिक पृष्ठों पर दाहिने हाशिए में लाइन खींचकर सादा स्थान छोड़ रखा गया है। शेष स्थान रूल्ड है। परीक्षार्थी दाहिने हाशिए के सादे स्थान में कुछ भी नहीं लिखेंगे, चूंकि यह भाग परीक्षक के उपयोग के लिए है।
- उत्तरपुस्तिका के पृष्ठों को मोड़ें- फाड़ें नहीं तथा बीच-बीच में व्यर्थ ही खाली न छोड़ें।
- प्रश्न-पत्र में दी हुई संख्या के अनुसार अपने उत्तरों की संख्या लिखें।
- व्हाइटनगर, ब्लेड तथा नाखून का इस्तेमाल करना सर्वथा वर्जित है, अन्यथा परीक्षाफल अमान्य कर दिया जाएगा।
- प्रश्नोत्तर के समाप्त होने पर अंतिम में नीचे एक क्षैतिज रेखा खींच दें।
- आंतरिक परीक्षक द्वारा उपलब्ध कराये गए उपस्थिति-पत्रक में परीक्षार्थी द्वारा यथा-स्तम्भ परीक्षा की तिथि अंकित करते हुए उत्तरपुस्तिका की क्रम संख्या लिखकर अपना हस्ताक्षर किया जाएगा। परीक्षार्थी की उपस्थित, अनुपस्थित एवं निष्कासन से संबंधित संगत गोले को नीले/काले पेन से परीक्षक द्वारा भरा जाएगा न कि परीक्षार्थी द्वारा।
- परीक्षार्थी अपनी उत्तरपुस्तिका को आन्तरिक परीक्षक के पास जमा किये बिना परीक्षा भवन न छोड़ें।
- परीक्षा केन्द्र में कैंलकुलेटर, मोबाइल फोन, डियर फोन, पेजर, ब्लूटूथ या इस प्रकार का कोई अन्य इलेक्ट्रॉनिक उपकरण ले जाना सख्त मना है।
- जाँच परीक्षा में गैर-उत्प्रेषित या जाँच परीक्षा में अनुपस्थित छात्र/छात्रा इंटरमीडिएट वार्षिक प्रायोगिक परीक्षा, 2024 में कदापि सम्मिलित नहीं हो सकते हैं।



बिहार विद्यालय परीक्षा समिति, पटना
BIHAR SCHOOL EXAMINATION BOARD, PATNA
इंटरमीडिएट वार्षिक परीक्षा, 2024
INTERMEDIATE ANNUAL EXAMINATION, 2024
प्रायोगिक परीक्षा का प्रवेश पत्र
Admit Card For Practical Examination

संकाय: विज्ञान
FACULTY: SCIENCE

BSEB UNIQUE Id:- 2222110010305
कॉलेज/+2 स्कूल का नाम GAYA COLLEGE, GAYA
परीक्षार्थी का नाम J B JASSI
माता का नाम JAYA SINHA
पिता का नाम BINOD KUMAR SINHA
वैवाहिक स्थिति Unmarried
परीक्षार्थी का आधार नं० 915810576107 दिव्यांग कोटि NO
सूचीकरण संख्या/वर्ष R-210010701-22 परीक्षार्थी की कोटि REGULAR
रोल कोड 21001 रोल क्रमांक 24010128 लिंग FEMALE
परीक्षा केंद्र का नाम GAYA COLLEGE, GAYA



J.B. Jassi

प्रायोगिक परीक्षा के विषय (निर्धारित परीक्षा कार्यक्रम सहित)

प्रायोगिक विषय	विषय कोड	विषय का नाम	परीक्षा की तारीख
वैकल्पिक विषय	117	PHYSICS	10/01/2024 to 20/01/2024
	118	CHEMISTRY	
अतिरिक्त विषय	119	Biology	

संज्ञा/उत्तर

महाविद्यालय / +2 विद्यालय प्रधान का हस्ताक्षर
एवं मुहर

परीक्षा नियंत्रक (उ०मा०)

परीक्षार्थी के लिए आवश्यक निर्देश

- BSEB Unique Id सत्र 2021 - 23 से सूचीकृत हुए परीक्षार्थियों को जारी किया गया है। सत्र 2021 - 23 के पूर्व सत्र के किसी परीक्षार्थी को BSEB Unique Id जारी नहीं किया गया है।
- प्रायोगिक परीक्षा दिनांक 10/01/2024 से 20/01/2024 तक संचालित होगी। केन्द्राधीक्षक दिनांक 10/01/2024 से 20/01/2024 तक की अवधि में परीक्षार्थियों की संख्या के अनुसार तिथि एवं पाली का निर्धारण करके प्रायोगिक परीक्षा केन्द्र पर आवंटित सभी परीक्षार्थियों के प्रायोगिक विषयों की परीक्षा आयोजित करेंगे।
- परीक्षार्थी अपने इस प्रवेश-पत्र में उल्लिखित प्रायोगिक परीक्षा केंद्र पर दिनांक 10-01-2024 को पूर्वाह्न 09:00 बजे अनिवार्य रूप से जाकर परीक्षा केन्द्र के परिसर की सूचना पट्ट से यह जानकारी प्राप्त कर लें कि उनके द्वारा चयनित विषय की प्रायोगिक परीक्षा किस तिथि एवं किस पाली में संचालित होगी, जिसमें उन्हें सम्मिलित होना अनिवार्य है।
- परीक्षार्थी के प्रत्येक प्रायोगिक विषय की परीक्षा के लिए 08 पृष्ठों की केवल एक ही उत्तरपुस्तिका मिलेगी। अतिरिक्त उत्तरपुस्तिका नहीं दी जाएगी। परीक्षार्थी उत्तरपुस्तिका लेते ही यह सुनिश्चित कर लें कि इसमें 8 पृष्ठ हैं एवं सही क्रम में हैं।
- उत्तरपुस्तिका प्राप्त होते ही परीक्षार्थी अपने प्रवेश-पत्र तथा उत्तरपुस्तिका पर मुद्रित विवरणों (Details) का मिलान कर यह अवश्य सुनिश्चित हो लें कि जो उत्तरपुस्तिका परीक्षक द्वारा उन्हें दी गई है, वह उन्हीं की है। भिन्न विवरणों की उत्तरपुस्तिका प्राप्त होने पर उसे तुरंत परीक्षक को वापस लौटा दिया जाए।
- उत्तरपुस्तिका प्राप्त होने पर परीक्षार्थी उनके आवरण पृष्ठ के पीछे अंकित "परीक्षार्थियों के लिए निर्देश" अवश्य पढ़ें एवं उसका अनुपालन करें।
- परीक्षार्थी अपनी उत्तरपुस्तिका के कवर पृष्ठ के ऊपरी बायें तथा दायें भागों में क्रमांक-(1) में अपने उत्तर देने का माध्यम अंकित करते हुए क्रमांक-(2) में अपना पूर्ण हस्ताक्षर अंकित करें। इसके अलावा अन्य मुद्रित विवरणों में किसी भी प्रकार से कोई छेड़-छाड़ नहीं करें।
- प्रायोगिक परीक्षा की उत्तरपुस्तिका के आवरण पृष्ठ के निचले बायें एवं दायें भागों को परीक्षार्थी द्वारा कदापि नहीं भरा जाएगा। अगर परीक्षार्थी इस भाग को भरते हैं, तो परीक्षार्थी का इस विषय में परीक्षाफल रद्द किया जा सकता है। ये दोनों भाग आंतरिक/बाह्य परीक्षकों को भरने के लिए दिया गया है।
- उत्तरपुस्तिका के पन्नों के दोनों पृष्ठों पर तथा प्रत्येक लाइन पर लिखें एवं पृष्ठों को नष्ट न करें।
- यदि रफ कार्य करने की आवश्यकता हो, तो परीक्षार्थी उत्तरपुस्तिका के अंतिम पृष्ठ पर रफ कार्य करके उसे काट दे/क्रॉस (x) कर दें।
- उत्तरपुस्तिका के आंतरिक पृष्ठों पर दाहिने हाशिए में लाइन खींचकर सादा स्थान छोड़ रखा गया है। शेष स्थान रूल्ड है। परीक्षार्थी दाहिने हाशिए के सादे स्थान में कुछ भी नहीं लिखेंगे, चूंकि यह भाग परीक्षक के उपयोग के लिए है।
- उत्तरपुस्तिका के पृष्ठों को मोड़ें- फाड़ें नहीं तथा बीच-बीच में व्यर्थ ही खाली न छोड़ें।
- प्रश्न-पत्र में दी हुई संख्या के अनुसार अपने उत्तरों की संख्या लिखें।
- व्हाइटनगर, ब्लेड तथा नाखून का इस्तेमाल करना सर्वथा वर्जित है, अन्यथा परीक्षाफल अमान्य कर दिया जाएगा।
- प्रश्नोत्तर के समाप्त होने पर अंतिम में नीचे एक क्षैतिज रेखा खींच दें।
- आंतरिक परीक्षक द्वारा उपलब्ध कराये गए उपस्थिति-पत्रक में परीक्षार्थी द्वारा यथा-स्तम्भ परीक्षा की तिथि अंकित करते हुए उत्तरपुस्तिका की क्रम संख्या लिखकर अपना हस्ताक्षर किया जाएगा। परीक्षार्थी की उपस्थित, अनुपस्थित एवं निष्कासन से संबंधित संगत गोले को नीले/काले पेन से परीक्षक द्वारा भरा जाएगा न कि परीक्षार्थी द्वारा।
- परीक्षार्थी अपनी उत्तरपुस्तिका को आन्तरिक परीक्षक के पास जमा किये बिना परीक्षा भवन न छोड़ें।
- परीक्षा केन्द्र में कैंलकुलेटर, मोबाइल फोन, डायर फोन, पेजर, ब्लूटूथ या इस प्रकार का कोई अन्य इलेक्ट्रॉनिक उपकरण ले जाना सख्त मना है।
- जाँच परीक्षा में गैर-उत्प्रेषित या जाँच परीक्षा में अनुपस्थित छात्र/छात्रा इंटरमीडिएट वार्षिक प्रायोगिक परीक्षा, 2024 में कदापि सम्मिलित नहीं हो सकते हैं।



बिहार विद्यालय परीक्षा समिति, पटना
BIHAR SCHOOL EXAMINATION BOARD, PATNA
इंटरमीडिएट वार्षिक परीक्षा, 2024
INTERMEDIATE ANNUAL EXAMINATION, 2024
प्रायोगिक परीक्षा का प्रवेश पत्र
Admit Card For Practical Examination

संकाय: विज्ञान
FACULTY: SCIENCE

BSEB UNIQUE Id:- 2221110012091
कॉलेज/+2 स्कूल का नाम GAYA COLLEGE, GAYA
परीक्षार्थी का नाम JAY PRAKASH KUMAR
माता का नाम RITA DEVI
पिता का नाम MANOJ KUMAR
वैवाहिक स्थिति Unmarried
परीक्षार्थी का आधार नं० 671213863276 दिव्यांग कोटि NO
सूचीकरण संख्या/वर्ष R-210010703-22 परीक्षार्थी की कोटि REGULAR
रोल कोड 21001 रोल क्रमांक 24011626 लिंग MALE
परीक्षा केंद्र का नाम GAYA COLLEGE, GAYA



प्रायोगिक परीक्षा के विषय (निर्धारित परीक्षा कार्यक्रम सहित)

प्रायोगिक विषय	विषय कोड	विषय का नाम	परीक्षा की तारीख
वैकल्पिक विषय	117	PHYSICS	10/01/2024 to 20/01/2024
	118	CHEMISTRY	
अतिरिक्त विषय			

संज्ञा/उत्तर

महाविद्यालय / +2 विद्यालय प्रधान का हस्ताक्षर
एवं मुहर

परीक्षा नियंत्रक (उ०मा०)

परीक्षार्थी के लिए आवश्यक निर्देश

- BSEB Unique Id सत्र 2021 - 23 से सूचीकृत हुए परीक्षार्थियों को जारी किया गया है। सत्र 2021 - 23 के पूर्व सत्र के किसी परीक्षार्थी को BSEB Unique Id जारी नहीं किया गया है।
- प्रायोगिक परीक्षा दिनांक 10/01/2024 से 20/01/2024 तक संचालित होगी। केन्द्राधीक्षक दिनांक 10/01/2024 से 20/01/2024 तक की अवधि में परीक्षार्थियों की संख्या के अनुसार तिथि एवं पाली का निर्धारण करके प्रायोगिक परीक्षा केन्द्र पर आवंटित सभी परीक्षार्थियों के प्रायोगिक विषयों की परीक्षा आयोजित करेंगे।
- परीक्षार्थी अपने इस प्रवेश-पत्र में उल्लिखित प्रायोगिक परीक्षा केंद्र पर दिनांक 10-01-2024 को पूर्वाह्न 09:00 बजे अनिवार्य रूप से जाकर परीक्षा केन्द्र के परिसर की सूचना पट्ट से यह जानकारी प्राप्त कर लें कि उनके द्वारा चयनित विषय की प्रायोगिक परीक्षा किस तिथि एवं किस पाली में संचालित होगी, जिसमें उन्हें सम्मिलित होना अनिवार्य है।
- परीक्षार्थी के प्रत्येक प्रायोगिक विषय की परीक्षा के लिए 08 पृष्ठों की केवल एक ही उत्तरपुस्तिका मिलेगी। अतिरिक्त उत्तरपुस्तिका नहीं दी जाएगी। परीक्षार्थी उत्तरपुस्तिका लेते ही यह सुनिश्चित कर लें कि इसमें 8 पृष्ठ हैं एवं सही क्रम में हैं।
- उत्तरपुस्तिका प्राप्त होते ही परीक्षार्थी अपने प्रवेश-पत्र तथा उत्तरपुस्तिका पर मुद्रित विवरणों (Details) का मिलान कर यह अवश्य सुनिश्चित हो लें कि जो उत्तरपुस्तिका परीक्षक द्वारा उन्हें दी गई है, वह उन्हीं की है। भिन्न विवरणों की उत्तरपुस्तिका प्राप्त होने पर उसे तुरंत परीक्षक को वापस लौटा दिया जाए।
- उत्तरपुस्तिका प्राप्त होने पर परीक्षार्थी उनके आवरण पृष्ठ के पीछे अंकित "परीक्षार्थियों के लिए निर्देश" अवश्य पढ़ें एवं उसका अनुपालन करें।
- परीक्षार्थी अपनी उत्तरपुस्तिका के कवर पृष्ठ के ऊपरी बायें तथा दायें भागों में क्रमांक-(1) में अपने उत्तर देने का माध्यम अंकित करते हुए क्रमांक-(2) में अपना पूर्ण हस्ताक्षर अंकित करें। इसके अलावा अन्य मुद्रित विवरणों में किसी भी प्रकार से कोई छेड़-छाड़ नहीं करें।
- प्रायोगिक परीक्षा की उत्तरपुस्तिका के आवरण पृष्ठ के निचले बायें एवं दायें भागों को परीक्षार्थी द्वारा कदापि नहीं भरा जाएगा। अगर परीक्षार्थी इस भाग को भरते हैं, तो परीक्षार्थी का इस विषय में परीक्षाफल रद्द किया जा सकता है। ये दोनों भाग आंतरिक/बाह्य परीक्षकों को भरने के लिए दिया गया है।
- उत्तरपुस्तिका के पन्नों के दोनों पृष्ठों पर तथा प्रत्येक लाइन पर लिखें एवं पृष्ठों को नष्ट न करें।
- यदि रफ कार्य करने की आवश्यकता हो, तो परीक्षार्थी उत्तरपुस्तिका के अंतिम पृष्ठ पर रफ कार्य करके उसे काट दे/क्रॉस (x) कर दें।
- उत्तरपुस्तिका के आंतरिक पृष्ठों पर दाहिने हाशिए में लाइन खींचकर सादा स्थान छोड़ रखा गया है। शेष स्थान रूल्ड है। परीक्षार्थी दाहिने हाशिए के सादे स्थान में कुछ भी नहीं लिखेंगे, चूंकि यह भाग परीक्षक के उपयोग के लिए है।
- उत्तरपुस्तिका के पृष्ठों को मोड़ें- फाड़ें नहीं तथा बीच-बीच में व्यर्थ ही खाली न छोड़ें।
- प्रश्न-पत्र में दी हुई संख्या के अनुसार अपने उत्तरों की संख्या लिखें।
- व्हाइटनगर, ब्लेड तथा नाखून का इस्तेमाल करना सर्वथा वर्जित है, अन्यथा परीक्षाफल अमान्य कर दिया जाएगा।
- प्रश्नोत्तर के समाप्त होने पर अंतिम में नीचे एक क्षैतिज रेखा खींच दें।
- आंतरिक परीक्षक द्वारा उपलब्ध कराये गए उपस्थिति-पत्रक में परीक्षार्थी द्वारा यथा-स्तम्भ परीक्षा की तिथि अंकित करते हुए उत्तरपुस्तिका की क्रम संख्या लिखकर अपना हस्ताक्षर किया जाएगा। परीक्षार्थी की उपस्थित, अनुपस्थित एवं निष्कासन से संबंधित संगत गोले को नीले/काले पेन से परीक्षक द्वारा भरा जाएगा न कि परीक्षार्थी द्वारा।
- परीक्षार्थी अपनी उत्तरपुस्तिका को आन्तरिक परीक्षक के पास जमा किये बिना परीक्षा भवन न छोड़ें।
- परीक्षा केन्द्र में कैंलकुलेटर, मोबाइल फोन, डायर फोन, पेजर, ब्लूटूथ या इस प्रकार का कोई अन्य इलेक्ट्रॉनिक उपकरण ले जाना सख्त मना है।
- जाँच परीक्षा में गैर-उत्प्रेषित या जाँच परीक्षा में अनुपस्थित छात्र/छात्रा इंटरमीडिएट वार्षिक प्रायोगिक परीक्षा, 2024 में कदापि सम्मिलित नहीं हो सकते हैं।



बिहार विद्यालय परीक्षा समिति, पटना
BIHAR SCHOOL EXAMINATION BOARD, PATNA
इंटरमीडिएट वार्षिक परीक्षा, 2024
INTERMEDIATE ANNUAL EXAMINATION, 2024
प्रायोगिक परीक्षा का प्रवेश पत्र
Admit Card For Practical Examination

संकाय: विज्ञान
FACULTY: SCIENCE

BSEB UNIQUE Id:- 2221110012087
कॉलेज/+2 स्कूल का नाम GAYA COLLEGE, GAYA
परीक्षार्थी का नाम ISHU KUMAR
माता का नाम PINKI DEVI
पिता का नाम MUKESH KUMAR
वैवाहिक स्थिति Unmarried
परीक्षार्थी का आधार नं० 690168731083 दिव्यांग कोटि NO
सूचीकरण संख्या/वर्ष R-210010700-22 परीक्षार्थी की कोटि REGULAR
रोल कोड 21001 रोल क्रमांक 24011375 लिंग MALE
परीक्षा केंद्र का नाम GAYA COLLEGE, GAYA



प्रायोगिक परीक्षा के विषय (निर्धारित परीक्षा कार्यक्रम सहित)

प्रायोगिक विषय	विषय कोड	विषय का नाम	परीक्षा की तारीख
वैकल्पिक विषय	117	PHYSICS	10/01/2024 to 20/01/2024
	118	CHEMISTRY	
अतिरिक्त विषय			

संज्ञा (उपनाम)

महाविद्यालय / +2 विद्यालय प्रधान का हस्ताक्षर
एवं मुहर

परीक्षा नियंत्रक (उ०मा०)

परीक्षार्थी के लिए आवश्यक निर्देश

- BSEB Unique Id सत्र 2021 - 23 से सूचीकृत हुए परीक्षार्थियों को जारी किया गया है। सत्र 2021 - 23 के पूर्व सत्र के किसी परीक्षार्थी को BSEB Unique Id जारी नहीं किया गया है।
- प्रायोगिक परीक्षा दिनांक 10/01/2024 से 20/01/2024 तक संचालित होगी। केन्द्राधीक्षक दिनांक 10/01/2024 से 20/01/2024 तक की अवधि में परीक्षार्थियों की संख्या के अनुसार तिथि एवं पाली का निर्धारण करके प्रायोगिक परीक्षा केन्द्र पर आवंटित सभी परीक्षार्थियों के प्रायोगिक विषयों की परीक्षा आयोजित करेंगे।
- परीक्षार्थी अपने इस प्रवेश-पत्र में उल्लिखित प्रायोगिक परीक्षा केंद्र पर दिनांक 10-01-2024 को पूर्वाह्न 09:00 बजे अनिवार्य रूप से जाकर परीक्षा केन्द्र के परिसर की सूचना पट्ट से यह जानकारी प्राप्त कर लें कि उनके द्वारा चयनित विषय की प्रायोगिक परीक्षा किस तिथि एवं किस पाली में संचालित होगी, जिसमें उन्हें सम्मिलित होना अनिवार्य है।
- परीक्षार्थी के प्रत्येक प्रायोगिक विषय की परीक्षा के लिए 08 पृष्ठों की केवल एक ही उत्तरपुस्तिका मिलेगी। अतिरिक्त उत्तरपुस्तिका नहीं दी जाएगी। परीक्षार्थी उत्तरपुस्तिका लेते ही यह सुनिश्चित कर लें कि इसमें 8 पृष्ठ हैं एवं सही क्रम में हैं।
- उत्तरपुस्तिका प्राप्त होते ही परीक्षार्थी अपने प्रवेश-पत्र तथा उत्तरपुस्तिका पर मुद्रित विवरणों (Details) का मिलान कर यह अवश्य सुनिश्चित हो लें कि जो उत्तरपुस्तिका परीक्षक द्वारा उन्हें दी गई है, वह उन्हीं की है। भिन्न विवरणों की उत्तरपुस्तिका प्राप्त होने पर उसे तुरंत परीक्षक को वापस लौटा दिया जाए।
- उत्तरपुस्तिका प्राप्त होने पर परीक्षार्थी उनके आवरण पृष्ठ के पीछे अंकित "परीक्षार्थियों के लिए निर्देश" अवश्य पढ़ें एवं उसका अनुपालन करें।
- परीक्षार्थी अपनी उत्तरपुस्तिका के कवर पृष्ठ के ऊपरी बायें तथा दायें भागों में क्रमांक-(1) में अपने उत्तर देने का माध्यम अंकित करते हुए क्रमांक-(2) में अपना पूर्ण हस्ताक्षर अंकित करें। इसके अलावा अन्य मुद्रित विवरणों में किसी भी प्रकार से कोई छेड़-छाड़ नहीं करें।
- प्रायोगिक परीक्षा की उत्तरपुस्तिका के आवरण पृष्ठ के निचले बायें एवं दायें भागों को परीक्षार्थी द्वारा कदापि नहीं भरा जाएगा। अगर परीक्षार्थी इस भाग को भरते हैं, तो परीक्षार्थी का इस विषय में परीक्षाफल रद्द किया जा सकता है। ये दोनों भाग आंतरिक/बाह्य परीक्षकों को भरने के लिए दिया गया है।
- उत्तरपुस्तिका के पन्नों के दोनों पृष्ठों पर तथा प्रत्येक लाइन पर लिखें एवं पृष्ठों को नष्ट न करें।
- यदि रफ कार्य करने की आवश्यकता हो, तो परीक्षार्थी उत्तरपुस्तिका के अंतिम पृष्ठ पर रफ कार्य करके उसे काट दे/क्रॉस (x) कर दें।
- उत्तरपुस्तिका के आंतरिक पृष्ठों पर दाहिने हाशिए में लाइन खींचकर सादा स्थान छोड़ रखा गया है। शेष स्थान रूल्ड है। परीक्षार्थी दाहिने हाशिए के सादे स्थान में कुछ भी नहीं लिखेंगे, चूंकि यह भाग परीक्षक के उपयोग के लिए है।
- उत्तरपुस्तिका के पृष्ठों को मोड़ें- फाड़ें नहीं तथा बीच-बीच में व्यर्थ ही खाली न छोड़ें।
- प्रश्न-पत्र में दी हुई संख्या के अनुसार अपने उत्तरों की संख्या लिखें।
- व्हाइटनगर, ब्लेड तथा नाखून का इस्तेमाल करना सर्वथा वर्जित है, अन्यथा परीक्षाफल अमान्य कर दिया जाएगा।
- प्रश्नोत्तर के समाप्त होने पर अंतिम में नीचे एक क्षैतिज रेखा खींच दें।
- आंतरिक परीक्षक द्वारा उपलब्ध कराये गए उपस्थिति-पत्रक में परीक्षार्थी द्वारा यथा-स्तम्भ परीक्षा की तिथि अंकित करते हुए उत्तरपुस्तिका की क्रम संख्या लिखकर अपना हस्ताक्षर किया जाएगा। परीक्षार्थी की उपस्थित, अनुपस्थित एवं निष्कासन से संबंधित संगत गोले को नीले/काले पेन से परीक्षक द्वारा भरा जाएगा न कि परीक्षार्थी द्वारा।
- परीक्षार्थी अपनी उत्तरपुस्तिका को आन्तरिक परीक्षक के पास जमा किये बिना परीक्षा भवन न छोड़ें।
- परीक्षा केन्द्र में कैंलकुलेटर, मोबाइल फोन, डियर फोन, पेजर, ब्लूटूथ या इस प्रकार का कोई अन्य इलेक्ट्रॉनिक उपकरण ले जाना सख्त मना है।
- जाँच परीक्षा में गैर-उत्प्रेषित या जाँच परीक्षा में अनुपस्थित छात्र/छात्रा इंटरमीडिएट वार्षिक प्रायोगिक परीक्षा, 2024 में कदापि सम्मिलित नहीं हो सकते हैं।



बिहार विद्यालय परीक्षा समिति, पटना
BIHAR SCHOOL EXAMINATION BOARD, PATNA
इंटरमीडिएट वार्षिक परीक्षा, 2024
INTERMEDIATE ANNUAL EXAMINATION, 2024
प्रायोगिक परीक्षा का प्रवेश पत्र
Admit Card For Practical Examination

संकाय: विज्ञान
FACULTY: SCIENCE

BSEB UNIQUE Id:- 2221110012075
कॉलेज/+2 स्कूल का नाम GAYA COLLEGE, GAYA
परीक्षार्थी का नाम HIMANSHU KUMAR
माता का नाम PARTIBHA DEVI
पिता का नाम SHIYARAM SINGH
वैवाहिक स्थिति Unmarried
परीक्षार्थी का आधार नं० 624429957742 दिव्यांग कोटि NO
सूचीकरण संख्या/वर्ष R-210010691-22 परीक्षार्थी की कोटि REGULAR
रोल कोड 21001 रोल क्रमांक 24011360 लिंग MALE
परीक्षा केंद्र का नाम GAYA COLLEGE, GAYA



प्रायोगिक परीक्षा के विषय (निर्धारित परीक्षा कार्यक्रम सहित)

प्रायोगिक विषय	विषय कोड	विषय का नाम	परीक्षा की तारीख
वैकल्पिक विषय	117	PHYSICS	10/01/2024 to 20/01/2024
	118	CHEMISTRY	
	119	BIOLOGY	
अतिरिक्त विषय			

संज्ञा/उत्तर

महाविद्यालय / +2 विद्यालय प्रधान का हस्ताक्षर
एवं मुहर

परीक्षा नियंत्रक (उ०मा०)

परीक्षार्थी के लिए आवश्यक निर्देश

- BSEB Unique Id सत्र 2021 - 23 से सूचीकृत हुए परीक्षार्थियों को जारी किया गया है। सत्र 2021 - 23 के पूर्व सत्र के किसी परीक्षार्थी को BSEB Unique Id जारी नहीं किया गया है।
- प्रायोगिक परीक्षा दिनांक 10/01/2024 से 20/01/2024 तक संचालित होगी। केन्द्राधीक्षक दिनांक 10/01/2024 से 20/01/2024 तक की अवधि में परीक्षार्थियों की संख्या के अनुसार तिथि एवं पाली का निर्धारण करके प्रायोगिक परीक्षा केन्द्र पर आवंटित सभी परीक्षार्थियों के प्रायोगिक विषयों की परीक्षा आयोजित करेंगे।
- परीक्षार्थी अपने इस प्रवेश-पत्र में उल्लिखित प्रायोगिक परीक्षा केंद्र पर दिनांक 10-01-2024 को पूर्वाह्न 09:00 बजे अनिवार्य रूप से जाकर परीक्षा केन्द्र के परिसर की सूचना पट्ट से यह जानकारी प्राप्त कर लें कि उनके द्वारा चयनित विषय की प्रायोगिक परीक्षा किस तिथि एवं किस पाली में संचालित होगी, जिसमें उन्हें सम्मिलित होना अनिवार्य है।
- परीक्षार्थी के प्रत्येक प्रायोगिक विषय की परीक्षा के लिए 08 पृष्ठों की केवल एक ही उत्तरपुस्तिका मिलेगी। अतिरिक्त उत्तरपुस्तिका नहीं दी जाएगी। परीक्षार्थी उत्तरपुस्तिका लेते ही यह सुनिश्चित कर लें कि इसमें 8 पृष्ठ हैं एवं सही क्रम में हैं।
- उत्तरपुस्तिका प्राप्त होते ही परीक्षार्थी अपने प्रवेश-पत्र तथा उत्तरपुस्तिका पर मुद्रित विवरणों (Details) का मिलान कर यह अवश्य सुनिश्चित हो लें कि जो उत्तरपुस्तिका परीक्षक द्वारा उन्हें दी गई है, वह उन्हीं की है। भिन्न विवरणों की उत्तरपुस्तिका प्राप्त होने पर उसे तुरंत परीक्षक को वापस लौटा दिया जाए।
- उत्तरपुस्तिका प्राप्त होने पर परीक्षार्थी उनके आवरण पृष्ठ के पीछे अंकित "परीक्षार्थियों के लिए निर्देश" अवश्य पढ़ें एवं उसका अनुपालन करें।
- परीक्षार्थी अपनी उत्तरपुस्तिका के कवर पृष्ठ के ऊपरी बायें तथा दायें भागों में क्रमांक-(1) में अपने उत्तर देने का माध्यम अंकित करते हुए क्रमांक-(2) में अपना पूर्ण हस्ताक्षर अंकित करें। इसके अलावा अन्य मुद्रित विवरणों में किसी भी प्रकार से कोई छेड़-छाड़ नहीं करें।
- प्रायोगिक परीक्षा की उत्तरपुस्तिका के आवरण पृष्ठ के निचले बायें एवं दायें भागों को परीक्षार्थी द्वारा कदापि नहीं भरा जाएगा। अगर परीक्षार्थी इस भाग को भरते हैं, तो परीक्षार्थी का इस विषय में परीक्षाफल रद्द किया जा सकता है। ये दोनों भाग आंतरिक/बाह्य परीक्षकों को भरने के लिए दिया गया है।
- उत्तरपुस्तिका के पन्नों के दोनों पृष्ठों पर तथा प्रत्येक लाइन पर लिखें एवं पृष्ठों को नष्ट न करें।
- यदि रफ कार्य करने की आवश्यकता हो, तो परीक्षार्थी उत्तरपुस्तिका के अंतिम पृष्ठ पर रफ कार्य करके उसे काट दे/क्रॉस (x) कर दें।
- उत्तरपुस्तिका के आंतरिक पृष्ठों पर दाहिने हाशिए में लाइन खींचकर सादा स्थान छोड़ रखा गया है। शेष स्थान रूल्ड है। परीक्षार्थी दाहिने हाशिए के सादे स्थान में कुछ भी नहीं लिखेंगे, चूंकि यह भाग परीक्षक के उपयोग के लिए है।
- उत्तरपुस्तिका के पृष्ठों को मोड़ें- फाड़ें नहीं तथा बीच-बीच में व्यर्थ ही खाली न छोड़ें।
- प्रश्न-पत्र में दी हुई संख्या के अनुसार अपने उत्तरों की संख्या लिखें।
- व्हाइटनगर, ब्लेड तथा नाखून का इस्तेमाल करना सर्वथा वर्जित है, अन्यथा परीक्षाफल अमान्य कर दिया जाएगा।
- प्रश्नोत्तर के समाप्त होने पर अंतिम में नीचे एक क्षैतिज रेखा खींच दें।
- आंतरिक परीक्षक द्वारा उपलब्ध कराये गए उपस्थिति-पत्रक में परीक्षार्थी द्वारा यथा-स्तम्भ परीक्षा की तिथि अंकित करते हुए उत्तरपुस्तिका की क्रम संख्या लिखकर अपना हस्ताक्षर किया जाएगा। परीक्षार्थी की उपस्थित, अनुपस्थित एवं निष्कासन से संबंधित संगत गोले को नीले/काले पेन से परीक्षक द्वारा भरा जाएगा न कि परीक्षार्थी द्वारा।
- परीक्षार्थी अपनी उत्तरपुस्तिका को आन्तरिक परीक्षक के पास जमा किये बिना परीक्षा भवन न छोड़ें।
- परीक्षा केन्द्र में कैंलकुलेटर, मोबाइल फोन, डायर फोन, पेजर, ब्लूटूथ या इस प्रकार का कोई अन्य इलेक्ट्रॉनिक उपकरण ले जाना सख्त मना है।
- जाँच परीक्षा में गैर-उत्प्रेषित या जाँच परीक्षा में अनुपस्थित छात्र/छात्रा इंटरमीडिएट वार्षिक प्रायोगिक परीक्षा, 2024 में कदापि सम्मिलित नहीं हो सकते हैं।



बिहार विद्यालय परीक्षा समिति, पटना
BIHAR SCHOOL EXAMINATION BOARD, PATNA
इंटरमीडिएट वार्षिक परीक्षा, 2024
INTERMEDIATE ANNUAL EXAMINATION, 2024
प्रायोगिक परीक्षा का प्रवेश पत्र
Admit Card For Practical Examination

संकाय: विज्ञान
FACULTY: SCIENCE

BSEB UNIQUE Id:- 2221110012067
कॉलेज/+2 स्कूल का नाम GAYA COLLEGE, GAYA
परीक्षार्थी का नाम HIMANSHU KUMAR
माता का नाम GITA DEVI
पिता का नाम ARVIND DAS
वैवाहिक स्थिति Unmarried
परीक्षार्थी का आधार नं० 939496953304 दिव्यांग कोटि NO
सूचीकरण संख्या/वर्ष R-210010686-22 परीक्षार्थी की कोटि REGULAR
रोल कोड 21001 रोल क्रमांक 24010891 लिंग MALE
परीक्षा केंद्र का नाम GAYA COLLEGE, GAYA



प्रायोगिक परीक्षा के विषय (निर्धारित परीक्षा कार्यक्रम सहित)

प्रायोगिक विषय	विषय कोड	विषय का नाम	परीक्षा की तारीख
वैकल्पिक विषय	117	PHYSICS	10/01/2024 to 20/01/2024
	118	CHEMISTRY	
अतिरिक्त विषय	119	Biology	

संज्ञा (उपनाम)

महाविद्यालय / +2 विद्यालय प्रधान का हस्ताक्षर
एवं मुहर

परीक्षा नियंत्रक (उ०मा०)

परीक्षार्थी के लिए आवश्यक निर्देश

- BSEB Unique Id सत्र 2021 - 23 से सूचीकृत हुए परीक्षार्थियों को जारी किया गया है। सत्र 2021 - 23 के पूर्व सत्र के किसी परीक्षार्थी को BSEB Unique Id जारी नहीं किया गया है।
- प्रायोगिक परीक्षा दिनांक 10/01/2024 से 20/01/2024 तक संचालित होगी। केन्द्राधीक्षक दिनांक 10/01/2024 से 20/01/2024 तक की अवधि में परीक्षार्थियों की संख्या के अनुसार तिथि एवं पाली का निर्धारण करके प्रायोगिक परीक्षा केन्द्र पर आवंटित सभी परीक्षार्थियों के प्रायोगिक विषयों की परीक्षा आयोजित करेंगे।
- परीक्षार्थी अपने इस प्रवेश-पत्र में उल्लिखित प्रायोगिक परीक्षा केन्द्र पर दिनांक 10-01-2024 को पूर्वाह्न 09:00 बजे अनिवार्य रूप से जाकर परीक्षा केन्द्र के परिसर की सूचना पट्ट से यह जानकारी प्राप्त कर लें कि उनके द्वारा चयनित विषय की प्रायोगिक परीक्षा किस तिथि एवं किस पाली में संचालित होगी, जिसमें उन्हें सम्मिलित होना अनिवार्य है।
- परीक्षार्थी के प्रत्येक प्रायोगिक विषय की परीक्षा के लिए 08 पृष्ठों की केवल एक ही उत्तरपुस्तिका मिलेगी। अतिरिक्त उत्तरपुस्तिका नहीं दी जाएगी। परीक्षार्थी उत्तरपुस्तिका लेते ही यह सुनिश्चित कर लें कि इसमें 8 पृष्ठ हैं एवं सही क्रम में हैं।
- उत्तरपुस्तिका प्राप्त होते ही परीक्षार्थी अपने प्रवेश-पत्र तथा उत्तरपुस्तिका पर मुद्रित विवरणों (Details) का मिलान कर यह अवश्य सुनिश्चित हो लें कि जो उत्तरपुस्तिका परीक्षक द्वारा उन्हें दी गई है, वह उन्हीं की है। भिन्न विवरणों की उत्तरपुस्तिका प्राप्त होने पर उसे तुरंत परीक्षक को वापस लौटा दिया जाए।
- उत्तरपुस्तिका प्राप्त होने पर परीक्षार्थी उनके आवरण पृष्ठ के पीछे अंकित "परीक्षार्थियों के लिए निर्देश" अवश्य पढ़ें एवं उसका अनुपालन करें।
- परीक्षार्थी अपनी उत्तरपुस्तिका के कवर पृष्ठ के ऊपरी बायें तथा दायें भागों में क्रमांक-(1) में अपने उत्तर देने का माध्यम अंकित करते हुए क्रमांक-(2) में अपना पूर्ण हस्ताक्षर अंकित करें। इसके अलावा अन्य मुद्रित विवरणों में किसी भी प्रकार से कोई छेड़-छाड़ नहीं करें।
- प्रायोगिक परीक्षा की उत्तरपुस्तिका के आवरण पृष्ठ के निचले बायें एवं दायें भागों को परीक्षार्थी द्वारा कदापि नहीं भरा जाएगा। अगर परीक्षार्थी इस भाग को भरते हैं, तो परीक्षार्थी का इस विषय में परीक्षाफल रद्द किया जा सकता है। ये दोनों भाग आंतरिक/बाह्य परीक्षकों को भरने के लिए दिया गया है।
- उत्तरपुस्तिका के पन्नों के दोनों पृष्ठों पर तथा प्रत्येक लाइन पर लिखें एवं पृष्ठों को नष्ट न करें।
- यदि रफ कार्य करने की आवश्यकता हो, तो परीक्षार्थी उत्तरपुस्तिका के अंतिम पृष्ठ पर रफ कार्य करके उसे काट दे/क्रॉस (x) कर दें।
- उत्तरपुस्तिका के आंतरिक पृष्ठों पर दाहिने हाथिए में लाइन खींचकर सादा स्थान छोड़ रखा गया है। शेष स्थान रूल्ड है। परीक्षार्थी दाहिने हाथिए के सादे स्थान में कुछ भी नहीं लिखेंगे, चूंकि यह भाग परीक्षक के उपयोग के लिए है।
- उत्तरपुस्तिका के पृष्ठों को मोड़ें- फाड़ें नहीं तथा बीच-बीच में व्यर्थ ही खाली न छोड़ें।
- प्रश्न-पत्र में दी हुई संख्या के अनुसार अपने उत्तरों की संख्या लिखें।
- व्हाइटनगर, ब्लेड तथा नाखून का इस्तेमाल करना सर्वथा वर्जित है, अन्यथा परीक्षाफल अमान्य कर दिया जाएगा।
- प्रश्नोत्तर के समाप्त होने पर अंतिम में नीचे एक क्षैतिज रेखा खींच दें।
- आंतरिक परीक्षक द्वारा उपलब्ध कराये गए उपस्थिति-पत्रक में परीक्षार्थी द्वारा यथा-स्तम्भ परीक्षा की तिथि अंकित करते हुए उत्तरपुस्तिका की क्रम संख्या लिखकर अपना हस्ताक्षर किया जाएगा। परीक्षार्थी की उपस्थित, अनुपस्थित एवं निष्कासन से संबंधित संगत गोले को नीले/काले पेन से परीक्षक द्वारा भरा जाएगा न कि परीक्षार्थी द्वारा।
- परीक्षार्थी अपनी उत्तरपुस्तिका को आन्तरिक परीक्षक के पास जमा किये बिना परीक्षा भवन न छोड़ें।
- परीक्षा केन्द्र में कैंलकुलेटर, मोबाइल फोन, डियर फोन, पेजर, ब्लूटूथ या इस प्रकार का कोई अन्य इलेक्ट्रॉनिक उपकरण ले जाना सख्त मना है।
- जाँच परीक्षा में गैर-उत्प्रेषित या जाँच परीक्षा में अनुपस्थित छात्र/छात्रा इंटरमीडिएट वार्षिक प्रायोगिक परीक्षा, 2024 में कदापि सम्मिलित नहीं हो सकते हैं।



बिहार विद्यालय परीक्षा समिति, पटना
BIHAR SCHOOL EXAMINATION BOARD, PATNA
इंटरमीडिएट वार्षिक परीक्षा, 2024
INTERMEDIATE ANNUAL EXAMINATION, 2024
प्रायोगिक परीक्षा का प्रवेश पत्र
Admit Card For Practical Examination

संकाय: विज्ञान
FACULTY: SCIENCE

BSEB UNIQUE Id:- 2222110010303
कॉलेज/+2 स्कूल का नाम GAYA COLLEGE, GAYA
परीक्षार्थी का नाम ISHA YADAV
माता का नाम KUMARI INDU
पिता का नाम AJAY YADAV
वैवाहिक स्थिति Unmarried
परीक्षार्थी का आधार नं० 111122223333 दिव्यांग कोटि NO
सूचीकरण संख्या/वर्ष R-210010698-22 परीक्षार्थी की कोटि REGULAR
रोल कोड 21001 रोल क्रमांक 24010169 लिंग FEMALE
परीक्षा केंद्र का नाम GAYA COLLEGE, GAYA



Isha Yadav

प्रायोगिक परीक्षा के विषय (निर्धारित परीक्षा कार्यक्रम सहित)

प्रायोगिक विषय	विषय कोड	विषय का नाम	परीक्षा की तारीख
वैकल्पिक विषय	117	PHYSICS	10/01/2024 to 20/01/2024
	118	CHEMISTRY	
	119	BIOLOGY	
अतिरिक्त विषय			

संज्ञा (उपनाम)

महाविद्यालय / +2 विद्यालय प्रधान का हस्ताक्षर
एवं मुहर

परीक्षा नियंत्रक (उ०मा०)

परीक्षार्थी के लिए आवश्यक निर्देश

- BSEB Unique Id सत्र 2021 - 23 से सूचीकृत हुए परीक्षार्थियों को जारी किया गया है। सत्र 2021 - 23 के पूर्व सत्र के किसी परीक्षार्थी को BSEB Unique Id जारी नहीं किया गया है।
- प्रायोगिक परीक्षा दिनांक 10/01/2024 से 20/01/2024 तक संचालित होगी। केन्द्राधीक्षक दिनांक 10/01/2024 से 20/01/2024 तक की अवधि में परीक्षार्थियों की संख्या के अनुसार तिथि एवं पाली का निर्धारण करके प्रायोगिक परीक्षा केन्द्र पर आवंटित सभी परीक्षार्थियों के प्रायोगिक विषयों की परीक्षा आयोजित करेंगे।
- परीक्षार्थी अपने इस प्रवेश-पत्र में उल्लिखित प्रायोगिक परीक्षा केंद्र पर दिनांक 10-01-2024 को पूर्वाह्न 09:00 बजे अनिवार्य रूप से जाकर परीक्षा केन्द्र के परिसर की सूचना पट्ट से यह जानकारी प्राप्त कर लें कि उनके द्वारा चयनित विषय की प्रायोगिक परीक्षा किस तिथि एवं किस पाली में संचालित होगी, जिसमें उन्हें सम्मिलित होना अनिवार्य है।
- परीक्षार्थी के प्रत्येक प्रायोगिक विषय की परीक्षा के लिए 08 पृष्ठों की केवल एक ही उत्तरपुस्तिका मिलेगी। अतिरिक्त उत्तरपुस्तिका नहीं दी जाएगी। परीक्षार्थी उत्तरपुस्तिका लेते ही यह सुनिश्चित कर लें कि इसमें 8 पृष्ठ हैं एवं सही क्रम में हैं।
- उत्तरपुस्तिका प्राप्त होते ही परीक्षार्थी अपने प्रवेश-पत्र तथा उत्तरपुस्तिका पर मुद्रित विवरणों (Details) का मिलान कर यह अवश्य सुनिश्चित हो लें कि जो उत्तरपुस्तिका परीक्षक द्वारा उन्हें दी गई है, वह उन्हीं की है। भिन्न विवरणों की उत्तरपुस्तिका प्राप्त होने पर उसे तुरंत परीक्षक को वापस लौटा दिया जाए।
- उत्तरपुस्तिका प्राप्त होने पर परीक्षार्थी उनके आवरण पृष्ठ के पीछे अंकित "परीक्षार्थियों के लिए निर्देश" अवश्य पढ़ें एवं उसका अनुपालन करें।
- परीक्षार्थी अपनी उत्तरपुस्तिका के कवर पृष्ठ के ऊपरी बायें तथा दायें भागों में क्रमांक-(1) में अपने उत्तर देने का माध्यम अंकित करते हुए क्रमांक-(2) में अपना पूर्ण हस्ताक्षर अंकित करें। इसके अलावा अन्य मुद्रित विवरणों में किसी भी प्रकार से कोई छेड़-छाड़ नहीं करें।
- प्रायोगिक परीक्षा की उत्तरपुस्तिका के आवरण पृष्ठ के निचले बायें एवं दायें भागों को परीक्षार्थी द्वारा कदापि नहीं भरा जाएगा। अगर परीक्षार्थी इस भाग को भरते हैं, तो परीक्षार्थी का इस विषय में परीक्षाफल रद्द किया जा सकता है। ये दोनों भाग आंतरिक/बाह्य परीक्षकों को भरने के लिए दिया गया है।
- उत्तरपुस्तिका के पन्नों के दोनों पृष्ठों पर तथा प्रत्येक लाइन पर लिखें एवं पृष्ठों को नष्ट न करें।
- यदि रफ कार्य करने की आवश्यकता हो, तो परीक्षार्थी उत्तरपुस्तिका के अंतिम पृष्ठ पर रफ कार्य करके उसे काट दे/क्रॉस (x) कर दें।
- उत्तरपुस्तिका के आंतरिक पृष्ठों पर दाहिने हाशिए में लाइन खींचकर सादा स्थान छोड़ रखा गया है। शेष स्थान रूल्ड है। परीक्षार्थी दाहिने हाशिए के सादे स्थान में कुछ भी नहीं लिखेंगे, चूंकि यह भाग परीक्षक के उपयोग के लिए है।
- उत्तरपुस्तिका के पृष्ठों को मोड़ें- फाड़ें नहीं तथा बीच-बीच में व्यर्थ ही खाली न छोड़ें।
- प्रश्न-पत्र में दी हुई संख्या के अनुसार अपने उत्तरों की संख्या लिखें।
- व्हाइटनगर, ब्लेड तथा नाखून का इस्तेमाल करना सर्वथा वर्जित है, अन्यथा परीक्षाफल अमान्य कर दिया जाएगा।
- प्रश्नोत्तर के समाप्त होने पर अंतिम में नीचे एक क्षैतिज रेखा खींच दें।
- आंतरिक परीक्षक द्वारा उपलब्ध कराये गए उपस्थिति-पत्रक में परीक्षार्थी द्वारा यथा-स्तम्भ परीक्षा की तिथि अंकित करते हुए उत्तरपुस्तिका की क्रम संख्या लिखकर अपना हस्ताक्षर किया जाएगा। परीक्षार्थी की उपस्थित, अनुपस्थित एवं निष्कासन से संबंधित संगत गोले को नीले/काले पेन से परीक्षक द्वारा भरा जाएगा न कि परीक्षार्थी द्वारा।
- परीक्षार्थी अपनी उत्तरपुस्तिका को आन्तरिक परीक्षक के पास जमा किये बिना परीक्षा भवन न छोड़ें।
- परीक्षा केन्द्र में कैलकुलेटर, मोबाइल फोन, इयर फोन, पेजर, ब्लूटूथ या इस प्रकार का कोई अन्य इलेक्ट्रॉनिक उपकरण ले जाना सख्त मना है।
- जाँच परीक्षा में गैर-उत्प्रेषित या जाँच परीक्षा में अनुपस्थित छात्र/छात्रा इंटरमीडिएट वार्षिक प्रायोगिक परीक्षा, 2024 में कदापि सम्मिलित नहीं हो सकते हैं।



बिहार विद्यालय परीक्षा समिति, पटना
BIHAR SCHOOL EXAMINATION BOARD, PATNA
इंटरमीडिएट वार्षिक परीक्षा, 2024
INTERMEDIATE ANNUAL EXAMINATION, 2024
प्रायोगिक परीक्षा का प्रवेश पत्र
Admit Card For Practical Examination

संकाय: विज्ञान
FACULTY: SCIENCE

BSEB UNIQUE Id:- 2221110012074
कॉलेज/+2 स्कूल का नाम GAYA COLLEGE, GAYA
परीक्षार्थी का नाम HIMANSHU KUMAR
माता का नाम RIBHA DEVI
पिता का नाम SARVESH KUMAR SINGH
वैवाहिक स्थिति Unmarried
परीक्षार्थी का आधार नं० 433132623945 दिव्यांग कोटि NO
सूचीकरण संख्या/वर्ष R-210010690-22 परीक्षार्थी की कोटि REGULAR
रोल कोड 21001 रोल क्रमांक 24011570 लिंग MALE
परीक्षा केंद्र का नाम GAYA COLLEGE, GAYA



Himanshu Kumar

प्रायोगिक परीक्षा के विषय (निर्धारित परीक्षा कार्यक्रम सहित)

प्रायोगिक विषय	विषय कोड	विषय का नाम	परीक्षा की तारीख
वैकल्पिक विषय	117	PHYSICS	10/01/2024 to 20/01/2024
	118	CHEMISTRY	
	119	BIOLOGY	
अतिरिक्त विषय			

संज्ञा (उपनाम)

महाविद्यालय / +2 विद्यालय प्रधान का हस्ताक्षर
एवं मुहर

परीक्षा नियंत्रक (उ०मा०)

परीक्षार्थी के लिए आवश्यक निर्देश

- BSEB Unique Id सत्र 2021 - 23 से सूचीकृत हुए परीक्षार्थियों को जारी किया गया है। सत्र 2021 - 23 के पूर्व सत्र के किसी परीक्षार्थी को BSEB Unique Id जारी नहीं किया गया है।
- प्रायोगिक परीक्षा दिनांक 10/01/2024 से 20/01/2024 तक संचालित होगी। केन्द्राधीक्षक दिनांक 10/01/2024 से 20/01/2024 तक की अवधि में परीक्षार्थियों की संख्या के अनुसार तिथि एवं पाली का निर्धारण करके प्रायोगिक परीक्षा केन्द्र पर आवंटित सभी परीक्षार्थियों के प्रायोगिक विषयों की परीक्षा आयोजित करेंगे।
- परीक्षार्थी अपने इस प्रवेश-पत्र में उल्लिखित प्रायोगिक परीक्षा केंद्र पर दिनांक 10-01-2024 को पूर्वाह्न 09:00 बजे अनिवार्य रूप से जाकर परीक्षा केन्द्र के परिसर की सूचना पट्ट से यह जानकारी प्राप्त कर लें कि उनके द्वारा चयनित विषय की प्रायोगिक परीक्षा किस तिथि एवं किस पाली में संचालित होगी, जिसमें उन्हें सम्मिलित होना अनिवार्य है।
- परीक्षार्थी के प्रत्येक प्रायोगिक विषय की परीक्षा के लिए 08 पृष्ठों की केवल एक ही उत्तरपुस्तिका मिलेगी। अतिरिक्त उत्तरपुस्तिका नहीं दी जाएगी। परीक्षार्थी उत्तरपुस्तिका लेते ही यह सुनिश्चित कर लें कि इसमें 8 पृष्ठ हैं एवं सही क्रम में हैं।
- उत्तरपुस्तिका प्राप्त होते ही परीक्षार्थी अपने प्रवेश-पत्र तथा उत्तरपुस्तिका पर मुद्रित विवरणों (Details) का मिलान कर यह अवश्य सुनिश्चित हो लें कि जो उत्तरपुस्तिका परीक्षक द्वारा उन्हें दी गई है, वह उन्हीं की है। भिन्न विवरणों की उत्तरपुस्तिका प्राप्त होने पर उसे तुरंत परीक्षक को वापस लौटा दिया जाए।
- उत्तरपुस्तिका प्राप्त होने पर परीक्षार्थी उनके आवरण पृष्ठ के पीछे अंकित "परीक्षार्थियों के लिए निर्देश" अवश्य पढ़ें एवं उसका अनुपालन करें।
- परीक्षार्थी अपनी उत्तरपुस्तिका के कवर पृष्ठ के ऊपरी बायें तथा दायें भागों में क्रमांक-(1) में अपने उत्तर देने का माध्यम अंकित करते हुए क्रमांक-(2) में अपना पूर्ण हस्ताक्षर अंकित करें। इसके अलावा अन्य मुद्रित विवरणों में किसी भी प्रकार से कोई छेड़-छाड़ नहीं करें।
- प्रायोगिक परीक्षा की उत्तरपुस्तिका के आवरण पृष्ठ के निचले बायें एवं दायें भागों को परीक्षार्थी द्वारा कदापि नहीं भरा जाएगा। अगर परीक्षार्थी इस भाग को भरते हैं, तो परीक्षार्थी का इस विषय में परीक्षाफल रद्द किया जा सकता है। ये दोनों भाग आंतरिक/बाह्य परीक्षकों को भरने के लिए दिया गया है।
- उत्तरपुस्तिका के पन्नों के दोनों पृष्ठों पर तथा प्रत्येक लाइन पर लिखें एवं पृष्ठों को नष्ट न करें।
- यदि रफ कार्य करने की आवश्यकता हो, तो परीक्षार्थी उत्तरपुस्तिका के अंतिम पृष्ठ पर रफ कार्य करके उसे काट दे/क्रॉस (x) कर दें।
- उत्तरपुस्तिका के आंतरिक पृष्ठों पर दाहिने हाशिए में लाइन खींचकर सादा स्थान छोड़ रखा गया है। शेष स्थान रूल्ड है। परीक्षार्थी दाहिने हाशिए के सादे स्थान में कुछ भी नहीं लिखेंगे, चूंकि यह भाग परीक्षक के उपयोग के लिए है।
- उत्तरपुस्तिका के पृष्ठों को मोड़ें- फाड़ें नहीं तथा बीच-बीच में व्यर्थ ही खाली न छोड़ें।
- प्रश्न-पत्र में दी हुई संख्या के अनुसार अपने उत्तरों की संख्या लिखें।
- व्हाइटनगर, ब्लेड तथा नाखून का इस्तेमाल करना सर्वथा वर्जित है, अन्यथा परीक्षाफल अमान्य कर दिया जाएगा।
- प्रश्नोत्तर के समाप्त होने पर अंतिम में नीचे एक क्षैतिज रेखा खींच दें।
- आंतरिक परीक्षक द्वारा उपलब्ध कराये गए उपस्थिति-पत्रक में परीक्षार्थी द्वारा यथा-स्तम्भ परीक्षा की तिथि अंकित करते हुए उत्तरपुस्तिका की क्रम संख्या लिखकर अपना हस्ताक्षर किया जाएगा। परीक्षार्थी की उपस्थित, अनुपस्थित एवं निष्कासन से संबंधित संगत गोले को नीले/काले पेन से परीक्षक द्वारा भरा जाएगा न कि परीक्षार्थी द्वारा।
- परीक्षार्थी अपनी उत्तरपुस्तिका को आन्तरिक परीक्षक के पास जमा किये बिना परीक्षा भवन न छोड़ें।
- परीक्षा केन्द्र में कैलकुलेटर, मोबाइल फोन, डायर फोन, पेजर, ब्लूटूथ या इस प्रकार का कोई अन्य इलेक्ट्रॉनिक उपकरण ले जाना सख्त मना है।
- जाँच परीक्षा में गैर-उत्प्रेषित या जाँच परीक्षा में अनुपस्थित छात्र/छात्रा इंटरमीडिएट वार्षिक प्रायोगिक परीक्षा, 2024 में कदापि सम्मिलित नहीं हो सकते हैं।



बिहार विद्यालय परीक्षा समिति, पटना
BIHAR SCHOOL EXAMINATION BOARD, PATNA
इंटरमीडिएट वार्षिक परीक्षा, 2024
INTERMEDIATE ANNUAL EXAMINATION, 2024
प्रायोगिक परीक्षा का प्रवेश पत्र
Admit Card For Practical Examination

संकाय: विज्ञान
FACULTY: SCIENCE

BSEB UNIQUE Id:- 2221110012085
कॉलेज/+2 स्कूल का नाम GAYA COLLEGE, GAYA
परीक्षार्थी का नाम INDRAJEET KUMAR
माता का नाम KUMARI AMPU SINHA
पिता का नाम JITENDRA KUMAR SINGH
वैवाहिक स्थिति Unmarried
परीक्षार्थी का आधार नं० 868476227217 दिव्यांग कोटि NO
सूचीकरण संख्या/वर्ष R-210010694-22 परीक्षार्थी की कोटि REGULAR
रोल कोड 21001 रोल क्रमांक 24011068 लिंग MALE
परीक्षा केंद्र का नाम GAYA COLLEGE, GAYA



Indrajeet kumar

प्रायोगिक परीक्षा के विषय (निर्धारित परीक्षा कार्यक्रम सहित)

प्रायोगिक विषय	विषय कोड	विषय का नाम	परीक्षा की तारीख
वैकल्पिक विषय	117	PHYSICS	10/01/2024 to 20/01/2024
	118	CHEMISTRY	
	119	BIOLOGY	
अतिरिक्त विषय			

संजीव कुमार

महाविद्यालय / +2 विद्यालय प्रधान का हस्ताक्षर
एवं मुहर

परीक्षा नियंत्रक (उ०मा०)

परीक्षार्थी के लिए आवश्यक निर्देश

- BSEB Unique Id सत्र 2021 - 23 से सूचीकृत हुए परीक्षार्थियों को जारी किया गया है। सत्र 2021 - 23 के पूर्व सत्र के किसी परीक्षार्थी को BSEB Unique Id जारी नहीं किया गया है।
- प्रायोगिक परीक्षा दिनांक 10/01/2024 से 20/01/2024 तक संचालित होगी। केन्द्राधीक्षक दिनांक 10/01/2024 से 20/01/2024 तक की अवधि में परीक्षार्थियों की संख्या के अनुसार तिथि एवं पाली का निर्धारण करके प्रायोगिक परीक्षा केन्द्र पर आवंटित सभी परीक्षार्थियों के प्रायोगिक विषयों की परीक्षा आयोजित करेंगे।
- परीक्षार्थी अपने इस प्रवेश-पत्र में उल्लिखित प्रायोगिक परीक्षा केंद्र पर दिनांक 10-01-2024 को पूर्वाह्न 09:00 बजे अनिवार्य रूप से जाकर परीक्षा केन्द्र के परिसर की सूचना पट्ट से यह जानकारी प्राप्त कर लें कि उनके द्वारा चयनित विषय की प्रायोगिक परीक्षा किस तिथि एवं किस पाली में संचालित होगी, जिसमें उन्हें सम्मिलित होना अनिवार्य है।
- परीक्षार्थी के प्रत्येक प्रायोगिक विषय की परीक्षा के लिए 08 पृष्ठों की केवल एक ही उत्तरपुस्तिका मिलेगी। अतिरिक्त उत्तरपुस्तिका नहीं दी जाएगी। परीक्षार्थी उत्तरपुस्तिका लेते ही यह सुनिश्चित कर लें कि इसमें 8 पृष्ठ हैं एवं सही क्रम में हैं।
- उत्तरपुस्तिका प्राप्त होते ही परीक्षार्थी अपने प्रवेश-पत्र तथा उत्तरपुस्तिका पर मुद्रित विवरणों (Details) का मिलान कर यह अवश्य सुनिश्चित हो लें कि जो उत्तरपुस्तिका परीक्षक द्वारा उन्हें दी गई है, वह उन्हीं की है। भिन्न विवरणों की उत्तरपुस्तिका प्राप्त होने पर उसे तुरंत परीक्षक को वापस लौटा दिया जाए।
- उत्तरपुस्तिका प्राप्त होने पर परीक्षार्थी उनके आवरण पृष्ठ के पीछे अंकित "परीक्षार्थियों के लिए निर्देश" अवश्य पढ़ें एवं उसका अनुपालन करें।
- परीक्षार्थी अपनी उत्तरपुस्तिका के कवर पृष्ठ के ऊपरी बायें तथा दायें भागों में क्रमांक-(1) में अपने उत्तर देने का माध्यम अंकित करते हुए क्रमांक-(2) में अपना पूर्ण हस्ताक्षर अंकित करें। इसके अलावा अन्य मुद्रित विवरणों में किसी भी प्रकार से कोई छेड़-छाड़ नहीं करें।
- प्रायोगिक परीक्षा की उत्तरपुस्तिका के आवरण पृष्ठ के निचले बायें एवं दायें भागों को परीक्षार्थी द्वारा कदापि नहीं भरा जाएगा। अगर परीक्षार्थी इस भाग को भरते हैं, तो परीक्षार्थी का इस विषय में परीक्षाफल रद्द किया जा सकता है। ये दोनों भाग आंतरिक/बाह्य परीक्षकों को भरने के लिए दिया गया है।
- उत्तरपुस्तिका के पन्नों के दोनों पृष्ठों पर तथा प्रत्येक लाइन पर लिखें एवं पृष्ठों को नष्ट न करें।
- यदि रफ कार्य करने की आवश्यकता हो, तो परीक्षार्थी उत्तरपुस्तिका के अंतिम पृष्ठ पर रफ कार्य करके उसे काट दे/क्रॉस (x) कर दें।
- उत्तरपुस्तिका के आंतरिक पृष्ठों पर दाहिने हाशिए में लाइन खींचकर सादा स्थान छोड़ रखा गया है। शेष स्थान रूल्ड है। परीक्षार्थी दाहिने हाशिए के सादे स्थान में कुछ भी नहीं लिखेंगे, चूंकि यह भाग परीक्षक के उपयोग के लिए है।
- उत्तरपुस्तिका के पृष्ठों को मोड़ें- फाड़ें नहीं तथा बीच-बीच में व्यर्थ ही खाली न छोड़ें।
- प्रश्न-पत्र में दी हुई संख्या के अनुसार अपने उत्तरों की संख्या लिखें।
- व्हाइटनगर, ब्लेड तथा नाखून का इस्तेमाल करना सर्वथा वर्जित है, अन्यथा परीक्षाफल अमान्य कर दिया जाएगा।
- प्रश्नोत्तर के समाप्त होने पर अंतिम में नीचे एक क्षैतिज रेखा खींच दें।
- आंतरिक परीक्षक द्वारा उपलब्ध कराये गए उपस्थिति-पत्रक में परीक्षार्थी द्वारा यथा-स्तम्भ परीक्षा की तिथि अंकित करते हुए उत्तरपुस्तिका की क्रम संख्या लिखकर अपना हस्ताक्षर किया जाएगा। परीक्षार्थी की उपस्थित, अनुपस्थित एवं निष्कासन से संबंधित संगत गोले को नीले/काले पेन से परीक्षक द्वारा भरा जाएगा न कि परीक्षार्थी द्वारा।
- परीक्षार्थी अपनी उत्तरपुस्तिका को आन्तरिक परीक्षक के पास जमा किये बिना परीक्षा भवन न छोड़ें।
- परीक्षा केन्द्र में कैंलकुलेटर, मोबाइल फोन, डियर फोन, पेजर, ब्लूटूथ या इस प्रकार का कोई अन्य इलेक्ट्रॉनिक उपकरण ले जाना सख्त मना है।
- जाँच परीक्षा में गैर-उत्प्रेषित या जाँच परीक्षा में अनुपस्थित छात्र/छात्रा इंटरमीडिएट वार्षिक प्रायोगिक परीक्षा, 2024 में कदापि सम्मिलित नहीं हो सकते हैं।



बिहार विद्यालय परीक्षा समिति, पटना
BIHAR SCHOOL EXAMINATION BOARD, PATNA
इंटरमीडिएट वार्षिक परीक्षा, 2024
INTERMEDIATE ANNUAL EXAMINATION, 2024
प्रायोगिक परीक्षा का प्रवेश पत्र
Admit Card For Practical Examination

संकाय: विज्ञान
FACULTY: SCIENCE

BSEB UNIQUE Id:- 2221110012063
कॉलेज/+2 स्कूल का नाम GAYA COLLEGE, GAYA
परीक्षार्थी का नाम HARSHVARDHAN
माता का नाम POONAM SINHA
पिता का नाम AJAY KUMAR SINHA
वैवाहिक स्थिति Unmarried
परीक्षार्थी का आधार नं० 495177460478 दिव्यांग कोटि NO
सूचीकरण संख्या/वर्ष R-210010684-22 परीक्षार्थी की कोटि REGULAR
रोल कोड 21001 रोल क्रमांक 24011389 लिंग MALE
परीक्षा केंद्र का नाम GAYA COLLEGE, GAYA



Harshvardhan.

प्रायोगिक परीक्षा के विषय (निर्धारित परीक्षा कार्यक्रम सहित)

प्रायोगिक विषय	विषय कोड	विषय का नाम	परीक्षा की तारीख
वैकल्पिक विषय	117	PHYSICS	10/01/2024 to 20/01/2024
	118	CHEMISTRY	
	119	BIOLOGY	
अतिरिक्त विषय			

संज्ञा (उपनाम)

महाविद्यालय / +2 विद्यालय प्रधान का हस्ताक्षर
एवं मुहर

परीक्षा नियंत्रक (उ०मा०)

परीक्षार्थी के लिए आवश्यक निर्देश

- BSEB Unique Id सत्र 2021 - 23 से सूचीकृत हुए परीक्षार्थियों को जारी किया गया है। सत्र 2021 - 23 के पूर्व सत्र के किसी परीक्षार्थी को BSEB Unique Id जारी नहीं किया गया है।
- प्रायोगिक परीक्षा दिनांक 10/01/2024 से 20/01/2024 तक संचालित होगी। केन्द्राधीक्षक दिनांक 10/01/2024 से 20/01/2024 तक की अवधि में परीक्षार्थियों की संख्या के अनुसार तिथि एवं पाली का निर्धारण करके प्रायोगिक परीक्षा केन्द्र पर आवंटित सभी परीक्षार्थियों के प्रायोगिक विषयों की परीक्षा आयोजित करेंगे।
- परीक्षार्थी अपने इस प्रवेश-पत्र में उल्लिखित प्रायोगिक परीक्षा केंद्र पर दिनांक 10-01-2024 को पूर्वाह्न 09:00 बजे अनिवार्य रूप से जाकर परीक्षा केन्द्र के परिसर की सूचना पट्ट से यह जानकारी प्राप्त कर लें कि उनके द्वारा चयनित विषय की प्रायोगिक परीक्षा किस तिथि एवं किस पाली में संचालित होगी, जिसमें उन्हें सम्मिलित होना अनिवार्य है।
- परीक्षार्थी के प्रत्येक प्रायोगिक विषय की परीक्षा के लिए 08 पृष्ठों की केवल एक ही उत्तरपुस्तिका मिलेगी। अतिरिक्त उत्तरपुस्तिका नहीं दी जाएगी। परीक्षार्थी उत्तरपुस्तिका लेते ही यह सुनिश्चित कर लें कि इसमें 8 पृष्ठ हैं एवं सही क्रम में हैं।
- उत्तरपुस्तिका प्राप्त होते ही परीक्षार्थी अपने प्रवेश-पत्र तथा उत्तरपुस्तिका पर मुद्रित विवरणों (Details) का मिलान कर यह अवश्य सुनिश्चित हो लें कि जो उत्तरपुस्तिका परीक्षक द्वारा उन्हें दी गई है, वह उन्हीं की है। भिन्न विवरणों की उत्तरपुस्तिका प्राप्त होने पर उसे तुरंत परीक्षक को वापस लौटा दिया जाए।
- उत्तरपुस्तिका प्राप्त होने पर परीक्षार्थी उनके आवरण पृष्ठ के पीछे अंकित "परीक्षार्थियों के लिए निर्देश" अवश्य पढ़ें एवं उसका अनुपालन करें।
- परीक्षार्थी अपनी उत्तरपुस्तिका के कवर पृष्ठ के ऊपरी बायें तथा दायें भागों में क्रमांक-(1) में अपने उत्तर देने का माध्यम अंकित करते हुए क्रमांक-(2) में अपना पूर्ण हस्ताक्षर अंकित करें। इसके अलावा अन्य मुद्रित विवरणों में किसी भी प्रकार से कोई छेड़-छाड़ नहीं करें।
- प्रायोगिक परीक्षा की उत्तरपुस्तिका के आवरण पृष्ठ के निचले बायें एवं दायें भागों को परीक्षार्थी द्वारा कदापि नहीं भरा जाएगा। अगर परीक्षार्थी इस भाग को भरते हैं, तो परीक्षार्थी का इस विषय में परीक्षाफल रद्द किया जा सकता है। ये दोनों भाग आंतरिक/बाह्य परीक्षकों को भरने के लिए दिया गया है।
- उत्तरपुस्तिका के पन्नों के दोनों पृष्ठों पर तथा प्रत्येक लाइन पर लिखें एवं पृष्ठों को नष्ट न करें।
- यदि रफ कार्य करने की आवश्यकता हो, तो परीक्षार्थी उत्तरपुस्तिका के अंतिम पृष्ठ पर रफ कार्य करके उसे काट दे/क्रॉस (x) कर दें।
- उत्तरपुस्तिका के आंतरिक पृष्ठों पर दाहिने हाशिए में लाइन खींचकर सादा स्थान छोड़ रखा गया है। शेष स्थान रूल्ड है। परीक्षार्थी दाहिने हाशिए के सादे स्थान में कुछ भी नहीं लिखेंगे, चूंकि यह भाग परीक्षक के उपयोग के लिए है।
- उत्तरपुस्तिका के पृष्ठों को मोड़ें- फाड़ें नहीं तथा बीच-बीच में व्यर्थ ही खाली न छोड़ें।
- प्रश्न-पत्र में दी हुई संख्या के अनुसार अपने उत्तरों की संख्या लिखें।
- व्हाइटनगर, ब्लेड तथा नाखून का इस्तेमाल करना सर्वथा वर्जित है, अन्यथा परीक्षाफल अमान्य कर दिया जाएगा।
- प्रश्नोत्तर के समाप्त होने पर अंतिम में नीचे एक क्षैतिज रेखा खींच दें।
- आंतरिक परीक्षक द्वारा उपलब्ध कराये गए उपस्थिति-पत्रक में परीक्षार्थी द्वारा यथा-स्तम्भ परीक्षा की तिथि अंकित करते हुए उत्तरपुस्तिका की क्रम संख्या लिखकर अपना हस्ताक्षर किया जाएगा। परीक्षार्थी की उपस्थित, अनुपस्थित एवं निष्कासन से संबंधित संगत गोले को नीले/काले पेन से परीक्षक द्वारा भरा जाएगा न कि परीक्षार्थी द्वारा।
- परीक्षार्थी अपनी उत्तरपुस्तिका को आन्तरिक परीक्षक के पास जमा किये बिना परीक्षा भवन न छोड़ें।
- परीक्षा केन्द्र में कैलकुलेटर, मोबाइल फोन, डियर फोन, पेजर, ब्लूटूथ या इस प्रकार का कोई अन्य इलेक्ट्रॉनिक उपकरण ले जाना सख्त मना है।
- जाँच परीक्षा में गैर-उत्प्रेषित या जाँच परीक्षा में अनुपस्थित छात्र/छात्रा इंटरमीडिएट वार्षिक प्रायोगिक परीक्षा, 2024 में कदापि सम्मिलित नहीं हो सकते हैं।



बिहार विद्यालय परीक्षा समिति, पटना
BIHAR SCHOOL EXAMINATION BOARD, PATNA
इंटरमीडिएट वार्षिक परीक्षा, 2024
INTERMEDIATE ANNUAL EXAMINATION, 2024
प्रायोगिक परीक्षा का प्रवेश पत्र
Admit Card For Practical Examination

संकाय: विज्ञान
FACULTY: SCIENCE

BSEB UNIQUE Id:- 2221110012071
कॉलेज/+2 स्कूल का नाम GAYA COLLEGE, GAYA
परीक्षार्थी का नाम HIMANSHU KUMAR
माता का नाम KUMARI SHRIMATI
पिता का नाम RAMESH DAS
वैवाहिक स्थिति Unmarried
परीक्षार्थी का आधार नं० 699266776878 दिव्यांग कोटि NO
सूचीकरण संख्या/वर्ष R-210010689-22 परीक्षार्थी की कोटि REGULAR
रोल कोड 21001 रोल क्रमांक 24011074 लिंग MALE
परीक्षा केंद्र का नाम GAYA COLLEGE, GAYA



Himanshu Kumar

प्रायोगिक परीक्षा के विषय (निर्धारित परीक्षा कार्यक्रम सहित)

प्रायोगिक विषय	विषय कोड	विषय का नाम	परीक्षा की तारीख
वैकल्पिक विषय	117	PHYSICS	10/01/2024 to 20/01/2024
	118	CHEMISTRY	
	119	BIOLOGY	
अतिरिक्त विषय			

संज्ञा (उपनाम)

महाविद्यालय / +2 विद्यालय प्रधान का हस्ताक्षर
एवं मुहर

परीक्षा नियंत्रक (उ०मा०)

परीक्षार्थी के लिए आवश्यक निर्देश

- BSEB Unique Id सत्र 2021 - 23 से सूचीकृत हुए परीक्षार्थियों को जारी किया गया है। सत्र 2021 - 23 के पूर्व सत्र के किसी परीक्षार्थी को BSEB Unique Id जारी नहीं किया गया है।
- प्रायोगिक परीक्षा दिनांक 10/01/2024 से 20/01/2024 तक संचालित होगी। केन्द्राधीक्षक दिनांक 10/01/2024 से 20/01/2024 तक की अवधि में परीक्षार्थियों की संख्या के अनुसार तिथि एवं पाली का निर्धारण करके प्रायोगिक परीक्षा केन्द्र पर आवंटित सभी परीक्षार्थियों के प्रायोगिक विषयों की परीक्षा आयोजित करेंगे।
- परीक्षार्थी अपने इस प्रवेश-पत्र में उल्लिखित प्रायोगिक परीक्षा केंद्र पर दिनांक 10-01-2024 को पूर्वाह्न 09:00 बजे अनिवार्य रूप से जाकर परीक्षा केन्द्र के परिसर की सूचना पट्ट से यह जानकारी प्राप्त कर लें कि उनके द्वारा चयनित विषय की प्रायोगिक परीक्षा किस तिथि एवं किस पाली में संचालित होगी, जिसमें उन्हें सम्मिलित होना अनिवार्य है।
- परीक्षार्थी के प्रत्येक प्रायोगिक विषय की परीक्षा के लिए 08 पृष्ठों की केवल एक ही उत्तरपुस्तिका मिलेगी। अतिरिक्त उत्तरपुस्तिका नहीं दी जाएगी। परीक्षार्थी उत्तरपुस्तिका लेते ही यह सुनिश्चित कर लें कि इसमें 8 पृष्ठ हैं एवं सही क्रम में हैं।
- उत्तरपुस्तिका प्राप्त होते ही परीक्षार्थी अपने प्रवेश-पत्र तथा उत्तरपुस्तिका पर मुद्रित विवरणों (Details) का मिलान कर यह अवश्य सुनिश्चित हो लें कि जो उत्तरपुस्तिका परीक्षक द्वारा उन्हें दी गई है, वह उन्हीं की है। भिन्न विवरणों की उत्तरपुस्तिका प्राप्त होने पर उसे तुरंत परीक्षक को वापस लौटा दिया जाए।
- उत्तरपुस्तिका प्राप्त होने पर परीक्षार्थी उनके आवरण पृष्ठ के पीछे अंकित "परीक्षार्थियों के लिए निर्देश" अवश्य पढ़ें एवं उसका अनुपालन करें।
- परीक्षार्थी अपनी उत्तरपुस्तिका के कवर पृष्ठ के ऊपरी बायें तथा दायें भागों में क्रमांक-(1) में अपने उत्तर देने का माध्यम अंकित करते हुए क्रमांक-(2) में अपना पूर्ण हस्ताक्षर अंकित करें। इसके अलावा अन्य मुद्रित विवरणों में किसी भी प्रकार से कोई छेड़-छाड़ नहीं करें।
- प्रायोगिक परीक्षा की उत्तरपुस्तिका के आवरण पृष्ठ के निचले बायें एवं दायें भागों को परीक्षार्थी द्वारा कदापि नहीं भरा जाएगा। अगर परीक्षार्थी इस भाग को भरते हैं, तो परीक्षार्थी का इस विषय में परीक्षाफल रद्द किया जा सकता है। ये दोनों भाग आंतरिक/बाह्य परीक्षकों को भरने के लिए दिया गया है।
- उत्तरपुस्तिका के पन्नों के दोनों पृष्ठों पर तथा प्रत्येक लाइन पर लिखें एवं पृष्ठों को नष्ट न करें।
- यदि रफ कार्य करने की आवश्यकता हो, तो परीक्षार्थी उत्तरपुस्तिका के अंतिम पृष्ठ पर रफ कार्य करके उसे काट दे/क्रॉस (x) कर दें।
- उत्तरपुस्तिका के आंतरिक पृष्ठों पर दाहिने हाशिए में लाइन खींचकर सादा स्थान छोड़ रखा गया है। शेष स्थान रूल्ड है। परीक्षार्थी दाहिने हाशिए के सादे स्थान में कुछ भी नहीं लिखेंगे, चूंकि यह भाग परीक्षक के उपयोग के लिए है।
- उत्तरपुस्तिका के पृष्ठों को मोड़ें- फाड़ें नहीं तथा बीच-बीच में व्यर्थ ही खाली न छोड़ें।
- प्रश्न-पत्र में दी हुई संख्या के अनुसार अपने उत्तरों की संख्या लिखें।
- व्हाइटनगर, ब्लेड तथा नाखून का इस्तेमाल करना सर्वथा वर्जित है, अन्यथा परीक्षाफल अमान्य कर दिया जाएगा।
- प्रश्नोत्तर के समाप्त होने पर अंतिम में नीचे एक क्षैतिज रेखा खींच दें।
- आंतरिक परीक्षक द्वारा उपलब्ध कराये गए उपस्थिति-पत्रक में परीक्षार्थी द्वारा यथा-स्तम्भ परीक्षा की तिथि अंकित करते हुए उत्तरपुस्तिका की क्रम संख्या लिखकर अपना हस्ताक्षर किया जाएगा। परीक्षार्थी की उपस्थित, अनुपस्थित एवं निष्कासन से संबंधित संगत गोले को नीले/काले पेन से परीक्षक द्वारा भरा जाएगा न कि परीक्षार्थी द्वारा।
- परीक्षार्थी अपनी उत्तरपुस्तिका को आन्तरिक परीक्षक के पास जमा किये बिना परीक्षा भवन न छोड़ें।
- परीक्षा केन्द्र में कैलकुलेटर, मोबाइल फोन, डायर फोन, पेजर, ब्लूटूथ या इस प्रकार का कोई अन्य इलेक्ट्रॉनिक उपकरण ले जाना सख्त मना है।
- जाँच परीक्षा में गैर-उत्प्रेषित या जाँच परीक्षा में अनुपस्थित छात्र/छात्रा इंटरमीडिएट वार्षिक प्रायोगिक परीक्षा, 2024 में कदापि सम्मिलित नहीं हो सकते हैं।



बिहार विद्यालय परीक्षा समिति, पटना
BIHAR SCHOOL EXAMINATION BOARD, PATNA
इंटरमीडिएट वार्षिक परीक्षा, 2024
INTERMEDIATE ANNUAL EXAMINATION, 2024
प्रायोगिक परीक्षा का प्रवेश पत्र
Admit Card For Practical Examination

संकाय: विज्ञान
FACULTY: SCIENCE

BSEB UNIQUE Id:- 2221110012098
कॉलेज/+2 स्कूल का नाम GAYA COLLEGE, GAYA
परीक्षार्थी का नाम JITU KUMAR
माता का नाम BASANTI DEVI
पिता का नाम KRISHANDEV SINGH
वैवाहिक स्थिति Unmarried
परीक्षार्थी का आधार नं० 939252236951 दिव्यांग कोटि NO
सूचीकरण संख्या/वर्ष R-210010705-22 परीक्षार्थी की कोटि REGULAR
रोल कोड 21001 रोल क्रमांक 24010743 लिंग MALE
परीक्षा केंद्र का नाम GAYA COLLEGE, GAYA



Jitu Kumar

प्रायोगिक परीक्षा के विषय (निर्धारित परीक्षा कार्यक्रम सहित)

प्रायोगिक विषय	विषय कोड	विषय का नाम	परीक्षा की तारीख
वैकल्पिक विषय	117	PHYSICS	10/01/2024 to 20/01/2024
	118	CHEMISTRY	
अतिरिक्त विषय			

संज्ञा/उत्तर

महाविद्यालय / +2 विद्यालय प्रधान का हस्ताक्षर
एवं मुहर

परीक्षा नियंत्रक (उ०मा०)

परीक्षार्थी के लिए आवश्यक निर्देश

- BSEB Unique Id सत्र 2021 - 23 से सूचीकृत हुए परीक्षार्थियों को जारी किया गया है। सत्र 2021 - 23 के पूर्व सत्र के किसी परीक्षार्थी को BSEB Unique Id जारी नहीं किया गया है।
- प्रायोगिक परीक्षा दिनांक 10/01/2024 से 20/01/2024 तक संचालित होगी। केन्द्राधीक्षक दिनांक 10/01/2024 से 20/01/2024 तक की अवधि में परीक्षार्थियों की संख्या के अनुसार तिथि एवं पाली का निर्धारण करके प्रायोगिक परीक्षा केन्द्र पर आवंटित सभी परीक्षार्थियों के प्रायोगिक विषयों की परीक्षा आयोजित करेंगे।
- परीक्षार्थी अपने इस प्रवेश-पत्र में उल्लिखित प्रायोगिक परीक्षा केंद्र पर दिनांक 10-01-2024 को पूर्वाह्न 09:00 बजे अनिवार्य रूप से जाकर परीक्षा केन्द्र के परिसर की सूचना पट्ट से यह जानकारी प्राप्त कर लें कि उनके द्वारा चयनित विषय की प्रायोगिक परीक्षा किस तिथि एवं किस पाली में संचालित होगी, जिसमें उन्हें सम्मिलित होना अनिवार्य है।
- परीक्षार्थी के प्रत्येक प्रायोगिक विषय की परीक्षा के लिए 08 पृष्ठों की केवल एक ही उत्तरपुस्तिका मिलेगी। अतिरिक्त उत्तरपुस्तिका नहीं दी जाएगी। परीक्षार्थी उत्तरपुस्तिका लेते ही यह सुनिश्चित कर लें कि इसमें 8 पृष्ठ हैं एवं सही क्रम में हैं।
- उत्तरपुस्तिका प्राप्त होते ही परीक्षार्थी अपने प्रवेश-पत्र तथा उत्तरपुस्तिका पर मुद्रित विवरणों (Details) का मिलान कर यह अवश्य सुनिश्चित हो लें कि जो उत्तरपुस्तिका परीक्षक द्वारा उन्हें दी गई है, वह उन्हीं की है। भिन्न विवरणों की उत्तरपुस्तिका प्राप्त होने पर उसे तुरंत परीक्षक को वापस लौटा दिया जाए।
- उत्तरपुस्तिका प्राप्त होने पर परीक्षार्थी उनके आवरण पृष्ठ के पीछे अंकित "परीक्षार्थियों के लिए निर्देश" अवश्य पढ़ें एवं उसका अनुपालन करें।
- परीक्षार्थी अपनी उत्तरपुस्तिका के कवर पृष्ठ के ऊपरी बायें तथा दायें भागों में क्रमांक-(1) में अपने उत्तर देने का माध्यम अंकित करते हुए क्रमांक-(2) में अपना पूर्ण हस्ताक्षर अंकित करें। इसके अलावा अन्य मुद्रित विवरणों में किसी भी प्रकार से कोई छेड़-छाड़ नहीं करें।
- प्रायोगिक परीक्षा की उत्तरपुस्तिका के आवरण पृष्ठ के निचले बायें एवं दायें भागों को परीक्षार्थी द्वारा कदापि नहीं भरा जाएगा। अगर परीक्षार्थी इस भाग को भरते हैं, तो परीक्षार्थी का इस विषय में परीक्षाफल रद्द किया जा सकता है। ये दोनों भाग आंतरिक/बाह्य परीक्षकों को भरने के लिए दिया गया है।
- उत्तरपुस्तिका के पन्नों के दोनों पृष्ठों पर तथा प्रत्येक लाइन पर लिखें एवं पृष्ठों को नष्ट न करें।
- यदि रफ कार्य करने की आवश्यकता हो, तो परीक्षार्थी उत्तरपुस्तिका के अंतिम पृष्ठ पर रफ कार्य करके उसे काट दे/क्रॉस (x) कर दें।
- उत्तरपुस्तिका के आंतरिक पृष्ठों पर दाहिने हाशिए में लाइन खींचकर सादा स्थान छोड़ रखा गया है। शेष स्थान रूल्ड है। परीक्षार्थी दाहिने हाशिए के सादे स्थान में कुछ भी नहीं लिखेंगे, चूंकि यह भाग परीक्षक के उपयोग के लिए है।
- उत्तरपुस्तिका के पृष्ठों को मोड़ें- फाड़ें नहीं तथा बीच-बीच में व्यर्थ ही खाली न छोड़ें।
- प्रश्न-पत्र में दी हुई संख्या के अनुसार अपने उत्तरों की संख्या लिखें।
- व्हाइटनगर, ब्लेड तथा नाखून का इस्तेमाल करना सर्वथा वर्जित है, अन्यथा परीक्षाफल अमान्य कर दिया जाएगा।
- प्रश्नोत्तर के समाप्त होने पर अंतिम में नीचे एक क्षैतिज रेखा खींच दें।
- आंतरिक परीक्षक द्वारा उपलब्ध कराये गए उपस्थिति-पत्रक में परीक्षार्थी द्वारा यथा-स्तम्भ परीक्षा की तिथि अंकित करते हुए उत्तरपुस्तिका की क्रम संख्या लिखकर अपना हस्ताक्षर किया जाएगा। परीक्षार्थी की उपस्थित, अनुपस्थित एवं निष्कासन से संबंधित संगत गोले को नीले/काले पेन से परीक्षक द्वारा भरा जाएगा न कि परीक्षार्थी द्वारा।
- परीक्षार्थी अपनी उत्तरपुस्तिका को आन्तरिक परीक्षक के पास जमा किये बिना परीक्षा भवन न छोड़ें।
- परीक्षा केन्द्र में कैंलकुलेटर, मोबाइल फोन, डियर फोन, पेजर, ब्लूटूथ या इस प्रकार का कोई अन्य इलेक्ट्रॉनिक उपकरण ले जाना सख्त मना है।
- जाँच परीक्षा में गैर-उत्प्रेषित या जाँच परीक्षा में अनुपस्थित छात्र/छात्रा इंटरमीडिएट वार्षिक प्रायोगिक परीक्षा, 2024 में कदापि सम्मिलित नहीं हो सकते हैं।



बिहार विद्यालय परीक्षा समिति, पटना
BIHAR SCHOOL EXAMINATION BOARD, PATNA
इंटरमीडिएट वार्षिक परीक्षा, 2024
INTERMEDIATE ANNUAL EXAMINATION, 2024
प्रायोगिक परीक्षा का प्रवेश पत्र
Admit Card For Practical Examination

संकाय: विज्ञान
FACULTY: SCIENCE

BSEB UNIQUE Id:- 2221110012097
कॉलेज/+2 स्कूल का नाम GAYA COLLEGE, GAYA
परीक्षार्थी का नाम JITESH KUMAR
माता का नाम BIMALI DEVI
पिता का नाम PRASAD SAW
वैवाहिक स्थिति Unmarried
परीक्षार्थी का आधार नं० 342540065677 दिव्यांग कोटि NO
सूचीकरण संख्या/वर्ष R-210010704-22 परीक्षार्थी की कोटि REGULAR
रोल कोड 21001 रोल क्रमांक 24010773 लिंग MALE
परीक्षा केंद्र का नाम GAYA COLLEGE, GAYA



प्रायोगिक परीक्षा के विषय (निर्धारित परीक्षा कार्यक्रम सहित)

प्रायोगिक विषय	विषय कोड	विषय का नाम	परीक्षा की तारीख
वैकल्पिक विषय	117	PHYSICS	10/01/2024 to 20/01/2024
	118	CHEMISTRY	
अतिरिक्त विषय			

संज्ञा (उपनाम)

महाविद्यालय / +2 विद्यालय प्रधान का हस्ताक्षर
एवं मुहर

परीक्षा नियंत्रक (उ०मा०)

परीक्षार्थी के लिए आवश्यक निर्देश

- BSEB Unique Id सत्र 2021 - 23 से सूचीकृत हुए परीक्षार्थियों को जारी किया गया है। सत्र 2021 - 23 के पूर्व सत्र के किसी परीक्षार्थी को BSEB Unique Id जारी नहीं किया गया है।
- प्रायोगिक परीक्षा दिनांक 10/01/2024 से 20/01/2024 तक संचालित होगी। केन्द्राधीक्षक दिनांक 10/01/2024 से 20/01/2024 तक की अवधि में परीक्षार्थियों की संख्या के अनुसार तिथि एवं पाली का निर्धारण करके प्रायोगिक परीक्षा केन्द्र पर आवंटित सभी परीक्षार्थियों के प्रायोगिक विषयों की परीक्षा आयोजित करेंगे।
- परीक्षार्थी अपने इस प्रवेश-पत्र में उल्लिखित प्रायोगिक परीक्षा केंद्र पर दिनांक 10-01-2024 को पूर्वाह्न 09:00 बजे अनिवार्य रूप से जाकर परीक्षा केन्द्र के परिसर की सूचना पट्ट से यह जानकारी प्राप्त कर लें कि उनके द्वारा चयनित विषय की प्रायोगिक परीक्षा किस तिथि एवं किस पाली में संचालित होगी, जिसमें उन्हें सम्मिलित होना अनिवार्य है।
- परीक्षार्थी के प्रत्येक प्रायोगिक विषय की परीक्षा के लिए 08 पृष्ठों की केवल एक ही उत्तरपुस्तिका मिलेगी। अतिरिक्त उत्तरपुस्तिका नहीं दी जाएगी। परीक्षार्थी उत्तरपुस्तिका लेते ही यह सुनिश्चित कर लें कि इसमें 8 पृष्ठ हैं एवं सही क्रम में हैं।
- उत्तरपुस्तिका प्राप्त होते ही परीक्षार्थी अपने प्रवेश-पत्र तथा उत्तरपुस्तिका पर मुद्रित विवरणों (Details) का मिलान कर यह अवश्य सुनिश्चित हो लें कि जो उत्तरपुस्तिका परीक्षक द्वारा उन्हें दी गई है, वह उन्हीं की है। भिन्न विवरणों की उत्तरपुस्तिका प्राप्त होने पर उसे तुरंत परीक्षक को वापस लौटा दिया जाए।
- उत्तरपुस्तिका प्राप्त होने पर परीक्षार्थी उनके आवरण पृष्ठ के पीछे अंकित "परीक्षार्थियों के लिए निर्देश" अवश्य पढ़ें एवं उसका अनुपालन करें।
- परीक्षार्थी अपनी उत्तरपुस्तिका के कवर पृष्ठ के ऊपरी बायें तथा दायें भागों में क्रमांक-(1) में अपने उत्तर देने का माध्यम अंकित करते हुए क्रमांक-(2) में अपना पूर्ण हस्ताक्षर अंकित करें। इसके अलावा अन्य मुद्रित विवरणों में किसी भी प्रकार से कोई छेड़-छाड़ नहीं करें।
- प्रायोगिक परीक्षा की उत्तरपुस्तिका के आवरण पृष्ठ के निचले बायें एवं दायें भागों को परीक्षार्थी द्वारा कदापि नहीं भरा जाएगा। अगर परीक्षार्थी इस भाग को भरते हैं, तो परीक्षार्थी का इस विषय में परीक्षाफल रद्द किया जा सकता है। ये दोनों भाग आंतरिक/बाह्य परीक्षकों को भरने के लिए दिया गया है।
- उत्तरपुस्तिका के पन्नों के दोनों पृष्ठों पर तथा प्रत्येक लाइन पर लिखें एवं पृष्ठों को नष्ट न करें।
- यदि रफ कार्य करने की आवश्यकता हो, तो परीक्षार्थी उत्तरपुस्तिका के अंतिम पृष्ठ पर रफ कार्य करते उसे काट दे/क्रॉस (x) कर दें।
- उत्तरपुस्तिका के आंतरिक पृष्ठों पर दाहिने हाशिए में लाइन खींचकर सादा स्थान छोड़ रखा गया है। शेष स्थान रूल्ड है। परीक्षार्थी दाहिने हाशिए के सादे स्थान में कुछ भी नहीं लिखेंगे, चूंकि यह भाग परीक्षक के उपयोग के लिए है।
- उत्तरपुस्तिका के पृष्ठों को मोड़ें- फाड़ें नहीं तथा बीच-बीच में व्यर्थ ही खाली न छोड़ें।
- प्रश्न-पत्र में दी हुई संख्या के अनुसार अपने उत्तरों की संख्या लिखें।
- व्हाइटनगर, ब्लेड तथा नाखून का इस्तेमाल करना सर्वथा वर्जित है, अन्यथा परीक्षाफल अमान्य कर दिया जाएगा।
- प्रश्नोत्तर के समाप्त होने पर अंतिम में नीचे एक क्षैतिज रेखा खींच दें।
- आंतरिक परीक्षक द्वारा उपलब्ध कराये गए उपस्थिति-पत्रक में परीक्षार्थी द्वारा यथा-स्तम्भ परीक्षा की तिथि अंकित करते हुए उत्तरपुस्तिका की क्रम संख्या लिखकर अपना हस्ताक्षर किया जाएगा। परीक्षार्थी की उपस्थित, अनुपस्थित एवं निष्कासन से संबंधित संगत गोले को नीले/काले पेन से परीक्षक द्वारा भरा जाएगा न कि परीक्षार्थी द्वारा।
- परीक्षार्थी अपनी उत्तरपुस्तिका को आन्तरिक परीक्षक के पास जमा किये बिना परीक्षा भवन न छोड़ें।
- परीक्षा केन्द्र में कैलकुलेटर, मोबाइल फोन, डियर फोन, पेजर, ब्लूटूथ या इस प्रकार का कोई अन्य इलेक्ट्रॉनिक उपकरण ले जाना सख्त मना है।
- जाँच परीक्षा में गैर-उत्प्रेषित या जाँच परीक्षा में अनुपस्थित छात्र/छात्रा इंटरमीडिएट वार्षिक प्रायोगिक परीक्षा, 2024 में कदापि सम्मिलित नहीं हो सकते हैं।



बिहार विद्यालय परीक्षा समिति, पटना
BIHAR SCHOOL EXAMINATION BOARD, PATNA
इंटरमीडिएट वार्षिक परीक्षा, 2024
INTERMEDIATE ANNUAL EXAMINATION, 2024
प्रायोगिक परीक्षा का प्रवेश पत्र
Admit Card For Practical Examination

संकाय: विज्ञान
FACULTY: SCIENCE

BSEB UNIQUE Id:- 2222110010331
कॉलेज/+2 स्कूल का नाम GAYA COLLEGE, GAYA
परीक्षार्थी का नाम JYOTI KUMARI
माता का नाम REETA DEVI
पिता का नाम RAJESH KUMAR
वैवाहिक स्थिति Unmarried
परीक्षार्थी का आधार नं० 277537538147 दिव्यांग कोटि NO
सूचीकरण संख्या/वर्ष R-210010715-22 परीक्षार्थी की कोटि REGULAR
रोल कोड 21001 रोल क्रमांक 24010348 लिंग FEMALE
परीक्षा केंद्र का नाम GAYA COLLEGE, GAYA



प्रायोगिक परीक्षा के विषय (निर्धारित परीक्षा कार्यक्रम सहित)

प्रायोगिक विषय	विषय कोड	विषय का नाम	परीक्षा की तारीख
वैकल्पिक विषय	117	PHYSICS	10/01/2024 to 20/01/2024
	118	CHEMISTRY	
अतिरिक्त विषय			

संजीव कुमार

महाविद्यालय / +2 विद्यालय प्रधान का हस्ताक्षर
एवं मुहर

परीक्षा नियंत्रक (30मा0)

परीक्षार्थी के लिए आवश्यक निर्देश

- BSEB Unique Id सत्र 2021 - 23 से सूचीकृत हुए परीक्षार्थियों को जारी किया गया है। सत्र 2021 - 23 के पूर्व सत्र के किसी परीक्षार्थी को BSEB Unique Id जारी नहीं किया गया है।
- प्रायोगिक परीक्षा दिनांक 10/01/2024 से 20/01/2024 तक संचालित होगी। केन्द्राधीक्षक दिनांक 10/01/2024 से 20/01/2024 तक की अवधि में परीक्षार्थियों की संख्या के अनुसार तिथि एवं पाली का निर्धारण करके प्रायोगिक परीक्षा केन्द्र पर आवंटित सभी परीक्षार्थियों के प्रायोगिक विषयों की परीक्षा आयोजित करेंगे।
- परीक्षार्थी अपने इस प्रवेश-पत्र में उल्लिखित प्रायोगिक परीक्षा केंद्र पर दिनांक 10-01-2024 को पूर्वाह्न 09:00 बजे अनिवार्य रूप से जाकर परीक्षा केन्द्र के परिसर की सूचना पट्ट से यह जानकारी प्राप्त कर लेंगे कि उनके द्वारा चयनित विषय की प्रायोगिक परीक्षा किस तिथि एवं किस पाली में संचालित होगी, जिसमें उन्हें सम्मिलित होना अनिवार्य है।
- परीक्षार्थी के प्रत्येक प्रायोगिक विषय की परीक्षा के लिए 08 पृष्ठों की केवल एक ही उत्तरपुस्तिका मिलेगी। अतिरिक्त उत्तरपुस्तिका नहीं दी जाएगी। परीक्षार्थी उत्तरपुस्तिका लेते ही यह सुनिश्चित कर लें कि इसमें 8 पृष्ठ हैं एवं सही क्रम में हैं।
- उत्तरपुस्तिका प्राप्त होते ही परीक्षार्थी अपने प्रवेश-पत्र तथा उत्तरपुस्तिका पर मुद्रित विवरणों (Details) का मिलान कर यह अवश्य सुनिश्चित हो लें कि जो उत्तरपुस्तिका परीक्षक द्वारा उन्हें दी गई है, वह उन्हीं की है। भिन्न विवरणों की उत्तरपुस्तिका प्राप्त होने पर उसे तुरंत परीक्षक को वापस लौटा दिया जाए।
- उत्तरपुस्तिका प्राप्त होने पर परीक्षार्थी उनके आवरण पृष्ठ के पीछे अंकित "परीक्षार्थियों के लिए निर्देश" अवश्य पढ़ें एवं उसका अनुपालन करें।
- परीक्षार्थी अपनी उत्तरपुस्तिका के कवर पृष्ठ के ऊपरी बायें तथा दायें भागों में क्रमांक-(1) में अपने उत्तर देने का माध्यम अंकित करते हुए क्रमांक-(2) में अपना पूर्ण हस्ताक्षर अंकित करें। इसके अलावा अन्य मुद्रित विवरणों में किसी भी प्रकार से कोई छेड़-छाड़ नहीं करें।
- प्रायोगिक परीक्षा की उत्तरपुस्तिका के आवरण पृष्ठ के निचले बायें एवं दायें भागों को परीक्षार्थी द्वारा कदापि नहीं भरा जाएगा। अगर परीक्षार्थी इस भाग को भरते हैं, तो परीक्षार्थी का इस विषय में परीक्षाफल रद्द किया जा सकता है। ये दोनों भाग आंतरिक/बाह्य परीक्षकों को भरने के लिए दिया गया है।
- उत्तरपुस्तिका के पन्नों के दोनों पृष्ठों पर तथा प्रत्येक लाइन पर लिखें एवं पृष्ठों को नष्ट न करें।
- यदि रफ कार्य करने की आवश्यकता हो, तो परीक्षार्थी उत्तरपुस्तिका के अंतिम पृष्ठ पर रफ कार्य करके उसे काट दे/क्रॉस (x) कर दें।
- उत्तरपुस्तिका के आंतरिक पृष्ठों पर दाहिने हाशिए में लाइन खींचकर सादा स्थान छोड़ रखा गया है। शेष स्थान रून्ड है। परीक्षार्थी दाहिने हाशिए के सादे स्थान में कुछ भी नहीं लिखेंगे, चूंकि यह भाग परीक्षक के उपयोग के लिए है।
- उत्तरपुस्तिका के पृष्ठों को मोड़ें- फाड़ें नहीं तथा बीच-बीच में व्यर्थ ही खाली न छोड़ें।
- प्रश्न-पत्र में दी हुई संख्या के अनुसार अपने उत्तरों की संख्या लिखें।
- व्हाइटनगर, ब्लेड तथा नाखून का इस्तेमाल करना सर्वथा वर्जित है, अन्यथा परीक्षाफल अमान्य कर दिया जाएगा।
- प्रश्नोत्तर के समाप्त होने पर अंतिम में नीचे एक क्षैतिज रेखा खींच दें।
- आंतरिक परीक्षक द्वारा उपलब्ध कराये गए उपस्थिति-पत्रक में परीक्षार्थी द्वारा यथा-स्तम्भ परीक्षा की तिथि अंकित करते हुए उत्तरपुस्तिका की क्रम संख्या लिखकर अपना हस्ताक्षर किया जाएगा। परीक्षार्थी की उपस्थित, अनुपस्थित एवं निष्कासन से संबंधित संगत गोले को नीले/काले पेन से परीक्षक द्वारा भरा जाएगा न कि परीक्षार्थी द्वारा।
- परीक्षार्थी अपनी उत्तरपुस्तिका को आन्तरिक परीक्षक के पास जमा किये बिना परीक्षा भवन न छोड़ें।
- परीक्षा केन्द्र में कैलकुलेटर, मोबाइल फोन, इयर फोन, पेजर, ब्लूटूथ या इस प्रकार का कोई अन्य इलेक्ट्रॉनिक उपकरण ले जाना सख्त मना है।
- जाँच परीक्षा में गैर-उत्प्रेषित या जाँच परीक्षा में अनुपस्थित छात्र/छात्रा इंटरमीडिएट वार्षिक प्रायोगिक परीक्षा, 2024 में कदापि सम्मिलित नहीं हो सकते हैं।



बिहार विद्यालय परीक्षा समिति, पटना
BIHAR SCHOOL EXAMINATION BOARD, PATNA
इंटरमीडिएट वार्षिक परीक्षा, 2024
INTERMEDIATE ANNUAL EXAMINATION, 2024
प्रायोगिक परीक्षा का प्रवेश पत्र
Admit Card For Practical Examination

संकाय: विज्ञान
FACULTY: SCIENCE

BSEB UNIQUE Id:- 2222110010333
कॉलेज/+2 स्कूल का नाम GAYA COLLEGE, GAYA
परीक्षार्थी का नाम KAHKASHAN FATMA
माता का नाम TAHMINA KHATOON
पिता का नाम MD EHTESHAM
वैवाहिक स्थिति Unmarried
परीक्षार्थी का आधार नं० 933506966742 दिव्यांग कोटि NO
सूचीकरण संख्या/वर्ष R-210010716-22 परीक्षार्थी की कोटि REGULAR
रोल कोड 21001 रोल क्रमांक 24010579 लिंग FEMALE
परीक्षा केंद्र का नाम GAYA COLLEGE, GAYA



प्रायोगिक परीक्षा के विषय (निर्धारित परीक्षा कार्यक्रम सहित)

प्रायोगिक विषय	विषय कोड	विषय का नाम	परीक्षा की तारीख
वैकल्पिक विषय	117	PHYSICS	10/01/2024 to 20/01/2024
	118	CHEMISTRY	
अतिरिक्त विषय			

संज्ञा (उपनाम)

महाविद्यालय / +2 विद्यालय प्रधान का हस्ताक्षर
एवं मुहर

परीक्षा नियंत्रक (उ०मा०)

परीक्षार्थी के लिए आवश्यक निर्देश

- BSEB Unique Id सत्र 2021 - 23 से सूचीकृत हुए परीक्षार्थियों को जारी किया गया है। सत्र 2021 - 23 के पूर्व सत्र के किसी परीक्षार्थी को BSEB Unique Id जारी नहीं किया गया है।
- प्रायोगिक परीक्षा दिनांक 10/01/2024 से 20/01/2024 तक संचालित होगी। केन्द्राधीक्षक दिनांक 10/01/2024 से 20/01/2024 तक की अवधि में परीक्षार्थियों की संख्या के अनुसार तिथि एवं पाली का निर्धारण करके प्रायोगिक परीक्षा केन्द्र पर आवंटित सभी परीक्षार्थियों के प्रायोगिक विषयों की परीक्षा आयोजित करेंगे।
- परीक्षार्थी अपने इस प्रवेश-पत्र में उल्लिखित प्रायोगिक परीक्षा केंद्र पर दिनांक 10-01-2024 को पूर्वाह्न 09:00 बजे अनिवार्य रूप से जाकर परीक्षा केन्द्र के परिसर की सूचना पट्ट से यह जानकारी प्राप्त कर लें कि उनके द्वारा चयनित विषय की प्रायोगिक परीक्षा किस तिथि एवं किस पाली में संचालित होगी, जिसमें उन्हें सम्मिलित होना अनिवार्य है।
- परीक्षार्थी के प्रत्येक प्रायोगिक विषय की परीक्षा के लिए 08 पृष्ठों की केवल एक ही उत्तरपुस्तिका मिलेगी। अतिरिक्त उत्तरपुस्तिका नहीं दी जाएगी। परीक्षार्थी उत्तरपुस्तिका लेते ही यह सुनिश्चित कर लें कि इसमें 8 पृष्ठ हैं एवं सही क्रम में हैं।
- उत्तरपुस्तिका प्राप्त होते ही परीक्षार्थी अपने प्रवेश-पत्र तथा उत्तरपुस्तिका पर मुद्रित विवरणों (Details) का मिलान कर यह अवश्य सुनिश्चित हो लें कि जो उत्तरपुस्तिका परीक्षक द्वारा उन्हें दी गई है, वह उन्हीं की है। भिन्न विवरणों की उत्तरपुस्तिका प्राप्त होने पर उसे तुरंत परीक्षक को वापस लौटा दिया जाए।
- उत्तरपुस्तिका प्राप्त होने पर परीक्षार्थी उनके आवरण पृष्ठ के पीछे अंकित "परीक्षार्थियों के लिए निर्देश" अवश्य पढ़ें एवं उसका अनुपालन करें।
- परीक्षार्थी अपनी उत्तरपुस्तिका के कवर पृष्ठ के ऊपरी बायें तथा दायें भागों में क्रमांक-(1) में अपने उत्तर देने का माध्यम अंकित करते हुए क्रमांक-(2) में अपना पूर्ण हस्ताक्षर अंकित करें। इसके अलावा अन्य मुद्रित विवरणों में किसी भी प्रकार से कोई छेड़-छाड़ नहीं करें।
- प्रायोगिक परीक्षा की उत्तरपुस्तिका के आवरण पृष्ठ के निचले बायें एवं दायें भागों को परीक्षार्थी द्वारा कदापि नहीं भरा जाएगा। अगर परीक्षार्थी इस भाग को भरते हैं, तो परीक्षार्थी का इस विषय में परीक्षाफल रद्द किया जा सकता है। ये दोनों भाग आंतरिक/बाह्य परीक्षकों को भरने के लिए दिया गया है।
- उत्तरपुस्तिका के पन्नों के दोनों पृष्ठों पर तथा प्रत्येक लाइन पर लिखें एवं पृष्ठों को नष्ट न करें।
- यदि रफ कार्य करने की आवश्यकता हो, तो परीक्षार्थी उत्तरपुस्तिका के अंतिम पृष्ठ पर रफ कार्य करके उसे काट दे/क्रॉस (x) कर दें।
- उत्तरपुस्तिका के आंतरिक पृष्ठों पर दाहिने हाशिए में लाइन खींचकर सादा स्थान छोड़ रखा गया है। शेष स्थान रूल्ड है। परीक्षार्थी दाहिने हाशिए के सादे स्थान में कुछ भी नहीं लिखेंगे, चूंकि यह भाग परीक्षक के उपयोग के लिए है।
- उत्तरपुस्तिका के पृष्ठों को मोड़ें- फाड़ें नहीं तथा बीच-बीच में व्यर्थ ही खाली न छोड़ें।
- प्रश्न-पत्र में दी हुई संख्या के अनुसार अपने उत्तरों की संख्या लिखें।
- व्हाइटनगर, ब्लेड तथा नाखून का इस्तेमाल करना सर्वथा वर्जित है, अन्यथा परीक्षाफल अमान्य कर दिया जाएगा।
- प्रश्नोत्तर के समाप्त होने पर अंतिम में नीचे एक क्षैतिज रेखा खींच दें।
- आंतरिक परीक्षक द्वारा उपलब्ध कराये गए उपस्थिति-पत्रक में परीक्षार्थी द्वारा यथा-स्तम्भ परीक्षा की तिथि अंकित करते हुए उत्तरपुस्तिका की क्रम संख्या लिखकर अपना हस्ताक्षर किया जाएगा। परीक्षार्थी की उपस्थित, अनुपस्थित एवं निष्कासन से संबंधित संगत गोले को नीले/काले पेन से परीक्षक द्वारा भरा जाएगा न कि परीक्षार्थी द्वारा।
- परीक्षार्थी अपनी उत्तरपुस्तिका को आन्तरिक परीक्षक के पास जमा किये बिना परीक्षा भवन न छोड़ें।
- परीक्षा केन्द्र में कैंलकुलेटर, मोबाइल फोन, डायर फोन, पेजर, ब्लूटूथ या इस प्रकार का कोई अन्य इलेक्ट्रॉनिक उपकरण ले जाना सख्त मना है।
- जाँच परीक्षा में गैर-उत्प्रेषित या जाँच परीक्षा में अनुपस्थित छात्र/छात्रा इंटरमीडिएट वार्षिक प्रायोगिक परीक्षा, 2024 में कदापि सम्मिलित नहीं हो सकते हैं।



बिहार विद्यालय परीक्षा समिति, पटना
BIHAR SCHOOL EXAMINATION BOARD, PATNA
इंटरमीडिएट वार्षिक परीक्षा, 2024
INTERMEDIATE ANNUAL EXAMINATION, 2024
प्रायोगिक परीक्षा का प्रवेश पत्र
Admit Card For Practical Examination

संकाय: विज्ञान
FACULTY: SCIENCE

BSEB UNIQUE Id:- 2222110010334
कॉलेज/+2 स्कूल का नाम GAYA COLLEGE, GAYA
परीक्षार्थी का नाम KAJAL KUMARI
माता का नाम MANJU DEVI
पिता का नाम AKHALESH KUMAR
वैवाहिक स्थिति Unmarried
परीक्षार्थी का आधार नं० 965741474325 दिव्यांग कोटि NO
सूचीकरण संख्या/वर्ष R-210010718-22 परीक्षार्थी की कोटि REGULAR
रोल कोड 21001 रोल क्रमांक 24010211 लिंग FEMALE
परीक्षा केंद्र का नाम GAYA COLLEGE, GAYA



प्रायोगिक परीक्षा के विषय (निर्धारित परीक्षा कार्यक्रम सहित)

प्रायोगिक विषय	विषय कोड	विषय का नाम	परीक्षा की तारीख
वैकल्पिक विषय	117	PHYSICS	10/01/2024 to 20/01/2024
	118	CHEMISTRY	
	119	BIOLOGY	
अतिरिक्त विषय			

संज्ञा (उपनाम)

महाविद्यालय / +2 विद्यालय प्रधान का हस्ताक्षर
एवं मुहर

परीक्षा नियंत्रक (उ०मा०)

परीक्षार्थी के लिए आवश्यक निर्देश

- BSEB Unique Id सत्र 2021 - 23 से सूचीकृत हुए परीक्षार्थियों को जारी किया गया है। सत्र 2021 - 23 के पूर्व सत्र के किसी परीक्षार्थी को BSEB Unique Id जारी नहीं किया गया है।
- प्रायोगिक परीक्षा दिनांक 10/01/2024 से 20/01/2024 तक संचालित होगी। केन्द्राधीक्षक दिनांक 10/01/2024 से 20/01/2024 तक की अवधि में परीक्षार्थियों की संख्या के अनुसार तिथि एवं पाली का निर्धारण करके प्रायोगिक परीक्षा केन्द्र पर आवंटित सभी परीक्षार्थियों के प्रायोगिक विषयों की परीक्षा आयोजित करेंगे।
- परीक्षार्थी अपने इस प्रवेश-पत्र में उल्लिखित प्रायोगिक परीक्षा केंद्र पर दिनांक 10-01-2024 को पूर्वाह्न 09:00 बजे अनिवार्य रूप से जाकर परीक्षा केन्द्र के परिसर की सूचना पट्ट से यह जानकारी प्राप्त कर लें कि उनके द्वारा चयनित विषय की प्रायोगिक परीक्षा किस तिथि एवं किस पाली में संचालित होगी, जिसमें उन्हें सम्मिलित होना अनिवार्य है।
- परीक्षार्थी के प्रत्येक प्रायोगिक विषय की परीक्षा के लिए 08 पृष्ठों की केवल एक ही उत्तरपुस्तिका मिलेगी। अतिरिक्त उत्तरपुस्तिका नहीं दी जाएगी। परीक्षार्थी उत्तरपुस्तिका लेते ही यह सुनिश्चित कर लें कि इसमें 8 पृष्ठ हैं एवं सही क्रम में हैं।
- उत्तरपुस्तिका प्राप्त होते ही परीक्षार्थी अपने प्रवेश-पत्र तथा उत्तरपुस्तिका पर मुद्रित विवरणों (Details) का मिलान कर यह अवश्य सुनिश्चित हो लें कि जो उत्तरपुस्तिका परीक्षक द्वारा उन्हें दी गई है, वह उन्हीं की है। भिन्न विवरणों की उत्तरपुस्तिका प्राप्त होने पर उसे तुरंत परीक्षक को वापस लौटा दिया जाए।
- उत्तरपुस्तिका प्राप्त होने पर परीक्षार्थी उनके आवरण पृष्ठ के पीछे अंकित "परीक्षार्थियों के लिए निर्देश" अवश्य पढ़ें एवं उसका अनुपालन करें।
- परीक्षार्थी अपनी उत्तरपुस्तिका के कवर पृष्ठ के ऊपरी बायें तथा दायें भागों में क्रमांक-(1) में अपने उत्तर देने का माध्यम अंकित करते हुए क्रमांक-(2) में अपना पूर्ण हस्ताक्षर अंकित करें। इसके अलावा अन्य मुद्रित विवरणों में किसी भी प्रकार से कोई छेड़-छाड़ नहीं करें।
- प्रायोगिक परीक्षा की उत्तरपुस्तिका के आवरण पृष्ठ के निचले बायें एवं दायें भागों को परीक्षार्थी द्वारा कदापि नहीं भरा जाएगा। अगर परीक्षार्थी इस भाग को भरते हैं, तो परीक्षार्थी का इस विषय में परीक्षाफल रद्द किया जा सकता है। ये दोनों भाग आंतरिक/बाह्य परीक्षकों को भरने के लिए दिया गया है।
- उत्तरपुस्तिका के पन्नों के दोनों पृष्ठों पर तथा प्रत्येक लाइन पर लिखें एवं पृष्ठों को नष्ट न करें।
- यदि रफ कार्य करने की आवश्यकता हो, तो परीक्षार्थी उत्तरपुस्तिका के अंतिम पृष्ठ पर रफ कार्य करके उसे काट दे/क्रॉस (x) कर दें।
- उत्तरपुस्तिका के आंतरिक पृष्ठों पर दाहिने हाशिए में लाइन खींचकर सादा स्थान छोड़ रखा गया है। शेष स्थान रूल्ड है। परीक्षार्थी दाहिने हाशिए के सादे स्थान में कुछ भी नहीं लिखेंगे, चूंकि यह भाग परीक्षक के उपयोग के लिए है।
- उत्तरपुस्तिका के पृष्ठों को मोड़ें- फाड़ें नहीं तथा बीच-बीच में व्यर्थ ही खाली न छोड़ें।
- प्रश्न-पत्र में दी हुई संख्या के अनुसार अपने उत्तरों की संख्या लिखें।
- व्हाइटनगर, ब्लेड तथा नाखून का इस्तेमाल करना सर्वथा वर्जित है, अन्यथा परीक्षाफल अमान्य कर दिया जाएगा।
- प्रश्नोत्तर के समाप्त होने पर अंतिम में नीचे एक क्षैतिज रेखा खींच दें।
- आंतरिक परीक्षक द्वारा उपलब्ध कराये गए उपस्थिति-पत्रक में परीक्षार्थी द्वारा यथा-स्तम्भ परीक्षा की तिथि अंकित करते हुए उत्तरपुस्तिका की क्रम संख्या लिखकर अपना हस्ताक्षर किया जाएगा। परीक्षार्थी की उपस्थित, अनुपस्थित एवं निष्कासन से संबंधित संगत गोले को नीले/काले पेन से परीक्षक द्वारा भरा जाएगा न कि परीक्षार्थी द्वारा।
- परीक्षार्थी अपनी उत्तरपुस्तिका को आन्तरिक परीक्षक के पास जमा किये बिना परीक्षा भवन न छोड़ें।
- परीक्षा केन्द्र में कैंलकुलेटर, मोबाइल फोन, डायर फोन, पेजर, ब्लूटूथ या इस प्रकार का कोई अन्य इलेक्ट्रॉनिक उपकरण ले जाना सख्त मना है।
- जाँच परीक्षा में गैर-उत्प्रेषित या जाँच परीक्षा में अनुपस्थित छात्र/छात्रा इंटरमीडिएट वार्षिक प्रायोगिक परीक्षा, 2024 में कदापि सम्मिलित नहीं हो सकते हैं।



बिहार विद्यालय परीक्षा समिति, पटना
BIHAR SCHOOL EXAMINATION BOARD, PATNA
इंटरमीडिएट वार्षिक परीक्षा, 2024
INTERMEDIATE ANNUAL EXAMINATION, 2024
प्रायोगिक परीक्षा का प्रवेश पत्र
Admit Card For Practical Examination

संकाय: विज्ञान
FACULTY: SCIENCE

BSEB UNIQUE Id:- 2222110010348
कॉलेज/+2 स्कूल का नाम GAYA COLLEGE, GAYA
परीक्षार्थी का नाम KAJAL KUMARI
माता का नाम MAMTA DEVI
पिता का नाम PAPPU THAKUR
वैवाहिक स्थिति Unmarried
परीक्षार्थी का आधार नं० 872204326625 दिव्यांग कोटि NO
सूचीकरण संख्या/वर्ष R-210010728-22 परीक्षार्थी की कोटि REGULAR
रोल कोड 21001 रोल क्रमांक 24010203 लिंग FEMALE
परीक्षा केंद्र का नाम GAYA COLLEGE, GAYA



प्रायोगिक परीक्षा के विषय (निर्धारित परीक्षा कार्यक्रम सहित)

प्रायोगिक विषय	विषय कोड	विषय का नाम	परीक्षा की तारीख
वैकल्पिक विषय	117	PHYSICS	10/01/2024 to 20/01/2024
	118	CHEMISTRY	
	119	BIOLOGY	
अतिरिक्त विषय			

संज्ञा (उपनाम)

महाविद्यालय / +2 विद्यालय प्रधान का हस्ताक्षर
एवं मुहर

परीक्षा नियंत्रक (उ०मा०)

परीक्षार्थी के लिए आवश्यक निर्देश

- BSEB Unique Id सत्र 2021 - 23 से सूचीकृत हुए परीक्षार्थियों को जारी किया गया है। सत्र 2021 - 23 के पूर्व सत्र के किसी परीक्षार्थी को BSEB Unique Id जारी नहीं किया गया है।
- प्रायोगिक परीक्षा दिनांक 10/01/2024 से 20/01/2024 तक संचालित होगी। केन्द्राधीक्षक दिनांक 10/01/2024 से 20/01/2024 तक की अवधि में परीक्षार्थियों की संख्या के अनुसार तिथि एवं पाली का निर्धारण करके प्रायोगिक परीक्षा केन्द्र पर आवंटित सभी परीक्षार्थियों के प्रायोगिक विषयों की परीक्षा आयोजित करेंगे।
- परीक्षार्थी अपने इस प्रवेश-पत्र में उल्लिखित प्रायोगिक परीक्षा केंद्र पर दिनांक 10-01-2024 को पूर्वाह्न 09:00 बजे अनिवार्य रूप से जाकर परीक्षा केन्द्र के परिसर की सूचना पट्ट से यह जानकारी प्राप्त कर लें कि उनके द्वारा चयनित विषय की प्रायोगिक परीक्षा किस तिथि एवं किस पाली में संचालित होगी, जिसमें उन्हें सम्मिलित होना अनिवार्य है।
- परीक्षार्थी के प्रत्येक प्रायोगिक विषय की परीक्षा के लिए 08 पृष्ठों की केवल एक ही उत्तरपुस्तिका मिलेगी। अतिरिक्त उत्तरपुस्तिका नहीं दी जाएगी। परीक्षार्थी उत्तरपुस्तिका लेते ही यह सुनिश्चित कर लें कि इसमें 8 पृष्ठ हैं एवं सही क्रम में हैं।
- उत्तरपुस्तिका प्राप्त होते ही परीक्षार्थी अपने प्रवेश-पत्र तथा उत्तरपुस्तिका पर मुद्रित विवरणों (Details) का मिलान कर यह अवश्य सुनिश्चित हो लें कि जो उत्तरपुस्तिका परीक्षक द्वारा उन्हें दी गई है, वह उन्हीं की है। भिन्न विवरणों की उत्तरपुस्तिका प्राप्त होने पर उसे तुरंत परीक्षक को वापस लौटा दिया जाए।
- उत्तरपुस्तिका प्राप्त होने पर परीक्षार्थी उनके आवरण पृष्ठ के पीछे अंकित "परीक्षार्थियों के लिए निर्देश" अवश्य पढ़ें एवं उसका अनुपालन करें।
- परीक्षार्थी अपनी उत्तरपुस्तिका के कवर पृष्ठ के ऊपरी बायें तथा दायें भागों में क्रमांक-(1) में अपने उत्तर देने का माध्यम अंकित करते हुए क्रमांक-(2) में अपना पूर्ण हस्ताक्षर अंकित करें। इसके अलावा अन्य मुद्रित विवरणों में किसी भी प्रकार से कोई छेड़-छाड़ नहीं करें।
- प्रायोगिक परीक्षा की उत्तरपुस्तिका के आवरण पृष्ठ के निचले बायें एवं दायें भागों को परीक्षार्थी द्वारा कदापि नहीं भरा जाएगा। अगर परीक्षार्थी इस भाग को भरते हैं, तो परीक्षार्थी का इस विषय में परीक्षाफल रद्द किया जा सकता है। ये दोनों भाग आंतरिक/बाह्य परीक्षकों को भरने के लिए दिया गया है।
- उत्तरपुस्तिका के पन्नों के दोनों पृष्ठों पर तथा प्रत्येक लाइन पर लिखें एवं पृष्ठों को नष्ट न करें।
- यदि रफ कार्य करने की आवश्यकता हो, तो परीक्षार्थी उत्तरपुस्तिका के अंतिम पृष्ठ पर रफ कार्य करके उसे काट दे/क्रॉस (x) कर दें।
- उत्तरपुस्तिका के आंतरिक पृष्ठों पर दाहिने हाशिए में लाइन खींचकर सादा स्थान छोड़ रखा गया है। शेष स्थान रूल्ड है। परीक्षार्थी दाहिने हाशिए के सादे स्थान में कुछ भी नहीं लिखेंगे, चूंकि यह भाग परीक्षक के उपयोग के लिए है।
- उत्तरपुस्तिका के पृष्ठों को मोड़ें- फाड़ें नहीं तथा बीच-बीच में व्यर्थ ही खाली न छोड़ें।
- प्रश्न-पत्र में दी हुई संख्या के अनुसार अपने उत्तरों की संख्या लिखें।
- व्हाइटनगर, ब्लेड तथा नाखून का इस्तेमाल करना सर्वथा वर्जित है, अन्यथा परीक्षाफल अमान्य कर दिया जाएगा।
- प्रश्नोत्तर के समाप्त होने पर अंतिम में नीचे एक क्षैतिज रेखा खींच दें।
- आंतरिक परीक्षक द्वारा उपलब्ध कराये गए उपस्थिति-पत्रक में परीक्षार्थी द्वारा यथा-स्तम्भ परीक्षा की तिथि अंकित करते हुए उत्तरपुस्तिका की क्रम संख्या लिखकर अपना हस्ताक्षर किया जाएगा। परीक्षार्थी की उपस्थित, अनुपस्थित एवं निष्कासन से संबंधित संगत गोले को नीले/काले पेन से परीक्षक द्वारा भरा जाएगा न कि परीक्षार्थी द्वारा।
- परीक्षार्थी अपनी उत्तरपुस्तिका को आन्तरिक परीक्षक के पास जमा किये बिना परीक्षा भवन न छोड़ें।
- परीक्षा केन्द्र में कैंलकुलेटर, मोबाइल फोन, डियर फोन, पेजर, ब्लूटूथ या इस प्रकार का कोई अन्य इलेक्ट्रॉनिक उपकरण ले जाना सख्त मना है।
- जाँच परीक्षा में गैर-उत्प्रेषित या जाँच परीक्षा में अनुपस्थित छात्र/छात्रा इंटरमीडिएट वार्षिक प्रायोगिक परीक्षा, 2024 में कदापि सम्मिलित नहीं हो सकते हैं।



बिहार विद्यालय परीक्षा समिति, पटना
BIHAR SCHOOL EXAMINATION BOARD, PATNA
इंटरमीडिएट वार्षिक परीक्षा, 2024
INTERMEDIATE ANNUAL EXAMINATION, 2024
प्रायोगिक परीक्षा का प्रवेश पत्र
Admit Card For Practical Examination

संकाय: विज्ञान
FACULTY: SCIENCE

BSEB UNIQUE Id:- 2221110012101
कॉलेज/+2 स्कूल का नाम GAYA COLLEGE, GAYA
परीक्षार्थी का नाम JUNAID ANWAR
माता का नाम SANJIDA KHATUN
पिता का नाम MD ANWAR HUSSAIN
वैवाहिक स्थिति Unmarried
परीक्षार्थी का आधार नं० 845469628076 दिव्यांग कोटि NO
सूचीकरण संख्या/वर्ष R-210010711-22 परीक्षार्थी की कोटि REGULAR
रोल कोड 21001 रोल क्रमांक 24011730 लिंग MALE
परीक्षा केंद्र का नाम GAYA COLLEGE, GAYA



प्रायोगिक परीक्षा के विषय (निर्धारित परीक्षा कार्यक्रम सहित)

प्रायोगिक विषय	विषय कोड	विषय का नाम	परीक्षा की तारीख
वैकल्पिक विषय	117	PHYSICS	10/01/2024 to 20/01/2024
	118	CHEMISTRY	
अतिरिक्त विषय			

संजीदा खतून

महाविद्यालय / +2 विद्यालय प्रधान का हस्ताक्षर
एवं मुहर

परीक्षा नियंत्रक (उ०मा०)

परीक्षार्थी के लिए आवश्यक निर्देश

- BSEB Unique Id सत्र 2021 - 23 से सूचीकृत हुए परीक्षार्थियों को जारी किया गया है। सत्र 2021 - 23 के पूर्व सत्र के किसी परीक्षार्थी को BSEB Unique Id जारी नहीं किया गया है।
- प्रायोगिक परीक्षा दिनांक 10/01/2024 से 20/01/2024 तक संचालित होगी। केन्द्राधीक्षक दिनांक 10/01/2024 से 20/01/2024 तक की अवधि में परीक्षार्थियों की संख्या के अनुसार तिथि एवं पाली का निर्धारण करके प्रायोगिक परीक्षा केन्द्र पर आवंटित सभी परीक्षार्थियों के प्रायोगिक विषयों की परीक्षा आयोजित करेंगे।
- परीक्षार्थी अपने इस प्रवेश-पत्र में उल्लिखित प्रायोगिक परीक्षा केंद्र पर दिनांक 10-01-2024 को पूर्वाह्न 09:00 बजे अनिवार्य रूप से जाकर परीक्षा केन्द्र के परिसर की सूचना पट्ट से यह जानकारी प्राप्त कर लें कि उनके द्वारा चयनित विषय की प्रायोगिक परीक्षा किस तिथि एवं किस पाली में संचालित होगी, जिसमें उन्हें सम्मिलित होना अनिवार्य है।
- परीक्षार्थी के प्रत्येक प्रायोगिक विषय की परीक्षा के लिए 08 पृष्ठों की केवल एक ही उत्तरपुस्तिका मिलेगी। अतिरिक्त उत्तरपुस्तिका नहीं दी जाएगी। परीक्षार्थी उत्तरपुस्तिका लेते ही यह सुनिश्चित कर लें कि इसमें 8 पृष्ठ हैं एवं सही क्रम में हैं।
- उत्तरपुस्तिका प्राप्त होते ही परीक्षार्थी अपने प्रवेश-पत्र तथा उत्तरपुस्तिका पर मुद्रित विवरणों (Details) का मिलान कर यह अवश्य सुनिश्चित हो लें कि जो उत्तरपुस्तिका परीक्षक द्वारा उन्हें दी गई है, वह उन्हीं की है। भिन्न विवरणों की उत्तरपुस्तिका प्राप्त होने पर उसे तुरंत परीक्षक को वापस लौटा दिया जाए।
- उत्तरपुस्तिका प्राप्त होने पर परीक्षार्थी उनके आवरण पृष्ठ के पीछे अंकित "परीक्षार्थियों के लिए निर्देश" अवश्य पढ़ें एवं उसका अनुपालन करें।
- परीक्षार्थी अपनी उत्तरपुस्तिका के कवर पृष्ठ के ऊपरी बायें तथा दायें भागों में क्रमांक-(1) में अपने उत्तर देने का माध्यम अंकित करते हुए क्रमांक-(2) में अपना पूर्ण हस्ताक्षर अंकित करें। इसके अलावा अन्य मुद्रित विवरणों में किसी भी प्रकार से कोई छेड़-छाड़ नहीं करें।
- प्रायोगिक परीक्षा की उत्तरपुस्तिका के आवरण पृष्ठ के निचले बायें एवं दायें भागों को परीक्षार्थी द्वारा कदापि नहीं भरा जाएगा। अगर परीक्षार्थी इस भाग को भरते हैं, तो परीक्षार्थी का इस विषय में परीक्षाफल रद्द किया जा सकता है। ये दोनों भाग आंतरिक/बाह्य परीक्षकों को भरने के लिए दिया गया है।
- उत्तरपुस्तिका के पन्नों के दोनों पृष्ठों पर तथा प्रत्येक लाइन पर लिखें एवं पृष्ठों को नष्ट न करें।
- यदि रफ कार्य करने की आवश्यकता हो, तो परीक्षार्थी उत्तरपुस्तिका के अंतिम पृष्ठ पर रफ कार्य करके उसे काट दे/क्रॉस (x) कर दें।
- उत्तरपुस्तिका के आंतरिक पृष्ठों पर दाहिने हाशिए में लाइन खींचकर सादा स्थान छोड़ रखा गया है। शेष स्थान रूल्ड है। परीक्षार्थी दाहिने हाशिए के सादे स्थान में कुछ भी नहीं लिखेंगे, चूंकि यह भाग परीक्षक के उपयोग के लिए है।
- उत्तरपुस्तिका के पृष्ठों को मोड़ें- फाड़ें नहीं तथा बीच-बीच में व्यर्थ ही खाली न छोड़ें।
- प्रश्न-पत्र में दी हुई संख्या के अनुसार अपने उत्तरों की संख्या लिखें।
- व्हाइटनगर, ब्लेड तथा नाखून का इस्तेमाल करना सर्वथा वर्जित है, अन्यथा परीक्षाफल अमान्य कर दिया जाएगा।
- प्रश्नोत्तर के समाप्त होने पर अंतिम में नीचे एक क्षैतिज रेखा खींच दें।
- आंतरिक परीक्षक द्वारा उपलब्ध कराये गए उपस्थिति-पत्रक में परीक्षार्थी द्वारा यथा-स्तम्भ परीक्षा की तिथि अंकित करते हुए उत्तरपुस्तिका की क्रम संख्या लिखकर अपना हस्ताक्षर किया जाएगा। परीक्षार्थी की उपस्थित, अनुपस्थित एवं निष्कासन से संबंधित संगत गोले को नीले/काले पेन से परीक्षक द्वारा भरा जाएगा न कि परीक्षार्थी द्वारा।
- परीक्षार्थी अपनी उत्तरपुस्तिका को आन्तरिक परीक्षक के पास जमा किये बिना परीक्षा भवन न छोड़ें।
- परीक्षा केन्द्र में कैंलकुलेटर, मोबाइल फोन, डियर फोन, पेजर, ब्लूटूथ या इस प्रकार का कोई अन्य इलेक्ट्रॉनिक उपकरण ले जाना सख्त मना है।
- जाँच परीक्षा में गैर-उत्प्रेषित या जाँच परीक्षा में अनुपस्थित छात्र/छात्रा इंटरमीडिएट वार्षिक प्रायोगिक परीक्षा, 2024 में कदापि सम्मिलित नहीं हो सकते हैं।



बिहार विद्यालय परीक्षा समिति, पटना
BIHAR SCHOOL EXAMINATION BOARD, PATNA
इंटरमीडिएट वार्षिक परीक्षा, 2024
INTERMEDIATE ANNUAL EXAMINATION, 2024
प्रायोगिक परीक्षा का प्रवेश पत्र
Admit Card For Practical Examination

संकाय: विज्ञान
FACULTY: SCIENCE

BSEB UNIQUE Id:- 2222110010346
कॉलेज/+2 स्कूल का नाम GAYA COLLEGE, GAYA
परीक्षार्थी का नाम KAJAL KUMARI
माता का नाम MAMTA DEVI
पिता का नाम NARESH PRASAD
वैवाहिक स्थिति Unmarried
परीक्षार्थी का आधार नं० 595240690617 दिव्यांग कोटि NO
सूचीकरण संख्या/वर्ष R-210010726-22 परीक्षार्थी की कोटि REGULAR
रोल कोड 21001 रोल क्रमांक 24010201 लिंग FEMALE
परीक्षा केंद्र का नाम GAYA COLLEGE, GAYA



Kajal Kumari

प्रायोगिक परीक्षा के विषय (निर्धारित परीक्षा कार्यक्रम सहित)

प्रायोगिक विषय	विषय कोड	विषय का नाम	परीक्षा की तारीख
वैकल्पिक विषय	117	PHYSICS	10/01/2024 to 20/01/2024
	118	CHEMISTRY	
	119	BIOLOGY	
अतिरिक्त विषय			

संज्ञा (उपनाम)

महाविद्यालय / +2 विद्यालय प्रधान का हस्ताक्षर
एवं मुहर

परीक्षा नियंत्रक (उ०मा०)

परीक्षार्थी के लिए आवश्यक निर्देश

- BSEB Unique Id सत्र 2021 - 23 से सूचीकृत हुए परीक्षार्थियों को जारी किया गया है। सत्र 2021 - 23 के पूर्व सत्र के किसी परीक्षार्थी को BSEB Unique Id जारी नहीं किया गया है।
- प्रायोगिक परीक्षा दिनांक 10/01/2024 से 20/01/2024 तक संचालित होगी। केन्द्राधीक्षक दिनांक 10/01/2024 से 20/01/2024 तक की अवधि में परीक्षार्थियों की संख्या के अनुसार तिथि एवं पाली का निर्धारण करके प्रायोगिक परीक्षा केन्द्र पर आवंटित सभी परीक्षार्थियों के प्रायोगिक विषयों की परीक्षा आयोजित करेंगे।
- परीक्षार्थी अपने इस प्रवेश-पत्र में उल्लिखित प्रायोगिक परीक्षा केंद्र पर दिनांक 10-01-2024 को पूर्वाह्न 09:00 बजे अनिवार्य रूप से जाकर परीक्षा केन्द्र के परिसर की सूचना पट्ट से यह जानकारी प्राप्त कर लें कि उनके द्वारा चयनित विषय की प्रायोगिक परीक्षा किस तिथि एवं किस पाली में संचालित होगी, जिसमें उन्हें सम्मिलित होना अनिवार्य है।
- परीक्षार्थी के प्रत्येक प्रायोगिक विषय की परीक्षा के लिए 08 पृष्ठों की केवल एक ही उत्तरपुस्तिका मिलेगी। अतिरिक्त उत्तरपुस्तिका नहीं दी जाएगी। परीक्षार्थी उत्तरपुस्तिका लेते ही यह सुनिश्चित कर लें कि इसमें 8 पृष्ठ हैं एवं सही क्रम में हैं।
- उत्तरपुस्तिका प्राप्त होते ही परीक्षार्थी अपने प्रवेश-पत्र तथा उत्तरपुस्तिका पर मुद्रित विवरणों (Details) का मिलान कर यह अवश्य सुनिश्चित हो लें कि जो उत्तरपुस्तिका परीक्षक द्वारा उन्हें दी गई है, वह उन्हीं की है। भिन्न विवरणों की उत्तरपुस्तिका प्राप्त होने पर उसे तुरंत परीक्षक को वापस लौटा दिया जाए।
- उत्तरपुस्तिका प्राप्त होने पर परीक्षार्थी उनके आवरण पृष्ठ के पीछे अंकित "परीक्षार्थियों के लिए निर्देश" अवश्य पढ़ें एवं उसका अनुपालन करें।
- परीक्षार्थी अपनी उत्तरपुस्तिका के कवर पृष्ठ के ऊपरी बायें तथा दायें भागों में क्रमांक-(1) में अपने उत्तर देने का माध्यम अंकित करते हुए क्रमांक-(2) में अपना पूर्ण हस्ताक्षर अंकित करें। इसके अलावा अन्य मुद्रित विवरणों में किसी भी प्रकार से कोई छेड़-छाड़ नहीं करें।
- प्रायोगिक परीक्षा की उत्तरपुस्तिका के आवरण पृष्ठ के निचले बायें एवं दायें भागों को परीक्षार्थी द्वारा कदापि नहीं भरा जाएगा। अगर परीक्षार्थी इस भाग को भरते हैं, तो परीक्षार्थी का इस विषय में परीक्षाफल रद्द किया जा सकता है। ये दोनों भाग आंतरिक/बाह्य परीक्षकों को भरने के लिए दिया गया है।
- उत्तरपुस्तिका के पन्नों के दोनों पृष्ठों पर तथा प्रत्येक लाइन पर लिखें एवं पृष्ठों को नष्ट न करें।
- यदि रफ कार्य करने की आवश्यकता हो, तो परीक्षार्थी उत्तरपुस्तिका के अंतिम पृष्ठ पर रफ कार्य करके उसे काट दे/क्रॉस (x) कर दें।
- उत्तरपुस्तिका के आंतरिक पृष्ठों पर दाहिने हाशिए में लाइन खींचकर सादा स्थान छोड़ रखा गया है। शेष स्थान रूल्ड है। परीक्षार्थी दाहिने हाशिए के सादे स्थान में कुछ भी नहीं लिखेंगे, चूंकि यह भाग परीक्षक के उपयोग के लिए है।
- उत्तरपुस्तिका के पृष्ठों को मोड़ें- फाड़ें नहीं तथा बीच-बीच में व्यर्थ ही खाली न छोड़ें।
- प्रश्न-पत्र में दी हुई संख्या के अनुसार अपने उत्तरों की संख्या लिखें।
- व्हाइटनगर, ब्लेड तथा नाखून का इस्तेमाल करना सर्वथा वर्जित है, अन्यथा परीक्षाफल अमान्य कर दिया जाएगा।
- प्रश्नोत्तर के समाप्त होने पर अंतिम में नीचे एक क्षैतिज रेखा खींच दें।
- आंतरिक परीक्षक द्वारा उपलब्ध कराये गए उपस्थिति-पत्रक में परीक्षार्थी द्वारा यथा-स्तम्भ परीक्षा की तिथि अंकित करते हुए उत्तरपुस्तिका की क्रम संख्या लिखकर अपना हस्ताक्षर किया जाएगा। परीक्षार्थी की उपस्थित, अनुपस्थित एवं निष्कासन से संबंधित संगत गोले को नीले/काले पेन से परीक्षक द्वारा भरा जाएगा न कि परीक्षार्थी द्वारा।
- परीक्षार्थी अपनी उत्तरपुस्तिका को आन्तरिक परीक्षक के पास जमा किये बिना परीक्षा भवन न छोड़ें।
- परीक्षा केन्द्र में कैंलकुलेटर, मोबाइल फोन, डियर फोन, पेजर, ब्लूटूथ या इस प्रकार का कोई अन्य इलेक्ट्रॉनिक उपकरण ले जाना सख्त मना है।
- जाँच परीक्षा में गैर-उत्प्रेषित या जाँच परीक्षा में अनुपस्थित छात्र/छात्रा इंटरमीडिएट वार्षिक प्रायोगिक परीक्षा, 2024 में कदापि सम्मिलित नहीं हो सकते हैं।



बिहार विद्यालय परीक्षा समिति, पटना
BIHAR SCHOOL EXAMINATION BOARD, PATNA
इंटरमीडिएट वार्षिक परीक्षा, 2024
INTERMEDIATE ANNUAL EXAMINATION, 2024
प्रायोगिक परीक्षा का प्रवेश पत्र
Admit Card For Practical Examination

संकाय: विज्ञान
FACULTY: SCIENCE

BSEB UNIQUE Id:- 2222110010338
कॉलेज/+2 स्कूल का नाम GAYA COLLEGE, GAYA
परीक्षार्थी का नाम KAJAL KUMARI
माता का नाम SUSHILA DEVI
पिता का नाम DINESH CHAUDHARI
वैवाहिक स्थिति Unmarried
परीक्षार्थी का आधार नं० 738778884390 दिव्यांग कोटि NO
सूचीकरण संख्या/वर्ष R-210010721-22 परीक्षार्थी की कोटि REGULAR
रोल कोड 21001 रोल क्रमांक 24010567 लिंग FEMALE
परीक्षा केंद्र का नाम GAYA COLLEGE, GAYA



Kajal Kumari

प्रायोगिक परीक्षा के विषय (निर्धारित परीक्षा कार्यक्रम सहित)

प्रायोगिक विषय	विषय कोड	विषय का नाम	परीक्षा की तारीख
वैकल्पिक विषय	117	PHYSICS	10/01/2024 to 20/01/2024
	118	CHEMISTRY	
अतिरिक्त विषय	119	Biology	

संज्ञा/उत्तर

महाविद्यालय / +2 विद्यालय प्रधान का हस्ताक्षर
एवं मुहर

परीक्षा नियंत्रक (उ०मा०)

परीक्षार्थी के लिए आवश्यक निर्देश

- BSEB Unique Id सत्र 2021 - 23 से सूचीकृत हुए परीक्षार्थियों को जारी किया गया है। सत्र 2021 - 23 के पूर्व सत्र के किसी परीक्षार्थी को BSEB Unique Id जारी नहीं किया गया है।
- प्रायोगिक परीक्षा दिनांक 10/01/2024 से 20/01/2024 तक संचालित होगी। केन्द्राधीक्षक दिनांक 10/01/2024 से 20/01/2024 तक की अवधि में परीक्षार्थियों की संख्या के अनुसार तिथि एवं पाली का निर्धारण करके प्रायोगिक परीक्षा केन्द्र पर आवंटित सभी परीक्षार्थियों के प्रायोगिक विषयों की परीक्षा आयोजित करेंगे।
- परीक्षार्थी अपने इस प्रवेश-पत्र में उल्लिखित प्रायोगिक परीक्षा केंद्र पर दिनांक 10-01-2024 को पूर्वाह्न 09:00 बजे अनिवार्य रूप से जाकर परीक्षा केन्द्र के परिसर की सूचना पट्ट से यह जानकारी प्राप्त कर लें कि उनके द्वारा चयनित विषय की प्रायोगिक परीक्षा किस तिथि एवं किस पाली में संचालित होगी, जिसमें उन्हें सम्मिलित होना अनिवार्य है।
- परीक्षार्थी के प्रत्येक प्रायोगिक विषय की परीक्षा के लिए 08 पृष्ठों की केवल एक ही उत्तरपुस्तिका मिलेगी। अतिरिक्त उत्तरपुस्तिका नहीं दी जाएगी। परीक्षार्थी उत्तरपुस्तिका लेते ही यह सुनिश्चित कर लें कि इसमें 8 पृष्ठ हैं एवं सही क्रम में हैं।
- उत्तरपुस्तिका प्राप्त होते ही परीक्षार्थी अपने प्रवेश-पत्र तथा उत्तरपुस्तिका पर मुद्रित विवरणों (Details) का मिलान कर यह अवश्य सुनिश्चित हो लें कि जो उत्तरपुस्तिका परीक्षक द्वारा उन्हें दी गई है, वह उन्हीं की है। भिन्न विवरणों की उत्तरपुस्तिका प्राप्त होने पर उसे तुरंत परीक्षक को वापस लौटा दिया जाए।
- उत्तरपुस्तिका प्राप्त होने पर परीक्षार्थी उनके आवरण पृष्ठ के पीछे अंकित "परीक्षार्थियों के लिए निर्देश" अवश्य पढ़ें एवं उसका अनुपालन करें।
- परीक्षार्थी अपनी उत्तरपुस्तिका के कवर पृष्ठ के ऊपरी बायें तथा दायें भागों में क्रमांक-(1) में अपने उत्तर देने का माध्यम अंकित करते हुए क्रमांक-(2) में अपना पूर्ण हस्ताक्षर अंकित करें। इसके अलावा अन्य मुद्रित विवरणों में किसी भी प्रकार से कोई छेड़-छाड़ नहीं करें।
- प्रायोगिक परीक्षा की उत्तरपुस्तिका के आवरण पृष्ठ के निचले बायें एवं दायें भागों को परीक्षार्थी द्वारा कदापि नहीं भरा जाएगा। अगर परीक्षार्थी इस भाग को भरते हैं, तो परीक्षार्थी का इस विषय में परीक्षाफल रद्द किया जा सकता है। ये दोनों भाग आंतरिक/बाह्य परीक्षकों को भरने के लिए दिया गया है।
- उत्तरपुस्तिका के पन्नों के दोनों पृष्ठों पर तथा प्रत्येक लाइन पर लिखें एवं पृष्ठों को नष्ट न करें।
- यदि रफ कार्य करने की आवश्यकता हो, तो परीक्षार्थी उत्तरपुस्तिका के अंतिम पृष्ठ पर रफ कार्य करके उसे काट दे/क्रॉस (x) कर दें।
- उत्तरपुस्तिका के आंतरिक पृष्ठों पर दाहिने हाशिए में लाइन खींचकर सादा स्थान छोड़ रखा गया है। शेष स्थान रूल्ड है। परीक्षार्थी दाहिने हाशिए के सादे स्थान में कुछ भी नहीं लिखेंगे, चूंकि यह भाग परीक्षक के उपयोग के लिए है।
- उत्तरपुस्तिका के पृष्ठों को मोड़ें- फाड़ें नहीं तथा बीच-बीच में व्यर्थ ही खाली न छोड़ें।
- प्रश्न-पत्र में दी हुई संख्या के अनुसार अपने उत्तरों की संख्या लिखें।
- व्हाइटनगर, ब्लेड तथा नाखून का इस्तेमाल करना सर्वथा वर्जित है, अन्यथा परीक्षाफल अमान्य कर दिया जाएगा।
- प्रश्नोत्तर के समाप्त होने पर अंतिम में नीचे एक क्षैतिज रेखा खींच दें।
- आंतरिक परीक्षक द्वारा उपलब्ध कराये गए उपस्थिति-पत्रक में परीक्षार्थी द्वारा यथा-स्तम्भ परीक्षा की तिथि अंकित करते हुए उत्तरपुस्तिका की क्रम संख्या लिखकर अपना हस्ताक्षर किया जाएगा। परीक्षार्थी की उपस्थित, अनुपस्थित एवं निष्कासन से संबंधित संगत गोले को नीले/काले पेन से परीक्षक द्वारा भरा जाएगा न कि परीक्षार्थी द्वारा।
- परीक्षार्थी अपनी उत्तरपुस्तिका को आन्तरिक परीक्षक के पास जमा किये बिना परीक्षा भवन न छोड़ें।
- परीक्षा केन्द्र में कैंलकुलेटर, मोबाइल फोन, इयर फोन, पेजर, ब्लूटूथ या इस प्रकार का कोई अन्य इलेक्ट्रॉनिक उपकरण ले जाना सख्त मना है।
- जाँच परीक्षा में गैर-उत्प्रेषित या जाँच परीक्षा में अनुपस्थित छात्र/छात्रा इंटरमीडिएट वार्षिक प्रायोगिक परीक्षा, 2024 में कदापि सम्मिलित नहीं हो सकते हैं।



बिहार विद्यालय परीक्षा समिति, पटना
BIHAR SCHOOL EXAMINATION BOARD, PATNA
इंटरमीडिएट वार्षिक परीक्षा, 2024
INTERMEDIATE ANNUAL EXAMINATION, 2024
प्रायोगिक परीक्षा का प्रवेश पत्र
Admit Card For Practical Examination

संकाय: विज्ञान
FACULTY: SCIENCE

BSEB UNIQUE Id:- 2222110010352
कॉलेज/+2 स्कूल का नाम GAYA COLLEGE, GAYA
परीक्षार्थी का नाम KAJAL KUMARI
माता का नाम USHA DEVI
पिता का नाम RAMKRIPAL PRASAD
वैवाहिक स्थिति Unmarried
परीक्षार्थी का आधार नं० 759222555123 दिव्यांग कोटि NO
सूचीकरण संख्या/वर्ष R-210010731-22 परीक्षार्थी की कोटि REGULAR
रौल कोड 21001 रौल क्रमांक 24010590 लिंग FEMALE
परीक्षा केंद्र का नाम GAYA COLLEGE, GAYA



Kajal Kumari

प्रायोगिक परीक्षा के विषय (निर्धारित परीक्षा कार्यक्रम सहित)

प्रायोगिक विषय	विषय कोड	विषय का नाम	परीक्षा की तारीख
वैकल्पिक विषय	117	PHYSICS	10/01/2024 to 20/01/2024
	118	CHEMISTRY	
अतिरिक्त विषय			

संज्ञा (उपनाम)

महाविद्यालय / +2 विद्यालय प्रधान का हस्ताक्षर
एवं मुहर

परीक्षा नियंत्रक (उ०मा०)

परीक्षार्थी के लिए आवश्यक निर्देश

- BSEB Unique Id सत्र 2021 - 23 से सूचीकृत हुए परीक्षार्थियों को जारी किया गया है। सत्र 2021 - 23 के पूर्व सत्र के किसी परीक्षार्थी को BSEB Unique Id जारी नहीं किया गया है।
- प्रायोगिक परीक्षा दिनांक 10/01/2024 से 20/01/2024 तक संचालित होगी। केन्द्राधीक्षक दिनांक 10/01/2024 से 20/01/2024 तक की अवधि में परीक्षार्थियों की संख्या के अनुसार तिथि एवं पाली का निर्धारण करके प्रायोगिक परीक्षा केन्द्र पर आवंटित सभी परीक्षार्थियों के प्रायोगिक विषयों की परीक्षा आयोजित करेंगे।
- परीक्षार्थी अपने इस प्रवेश-पत्र में उल्लिखित प्रायोगिक परीक्षा केंद्र पर दिनांक 10-01-2024 को पूर्वाह्न 09:00 बजे अनिवार्य रूप से जाकर परीक्षा केन्द्र के परिसर की सूचना पट्ट से यह जानकारी प्राप्त कर लें कि उनके द्वारा चयनित विषय की प्रायोगिक परीक्षा किस तिथि एवं किस पाली में संचालित होगी, जिसमें उन्हें सम्मिलित होना अनिवार्य है।
- परीक्षार्थी के प्रत्येक प्रायोगिक विषय की परीक्षा के लिए 08 पृष्ठों की केवल एक ही उत्तरपुस्तिका मिलेगी। अतिरिक्त उत्तरपुस्तिका नहीं दी जाएगी। परीक्षार्थी उत्तरपुस्तिका लेते ही यह सुनिश्चित कर लें कि इसमें 8 पृष्ठ हैं एवं सही क्रम में हैं।
- उत्तरपुस्तिका प्राप्त होते ही परीक्षार्थी अपने प्रवेश-पत्र तथा उत्तरपुस्तिका पर मुद्रित विवरणों (Details) का मिलान कर यह अवश्य सुनिश्चित हो लें कि जो उत्तरपुस्तिका परीक्षक द्वारा उन्हें दी गई है, वह उन्हीं की है। भिन्न विवरणों की उत्तरपुस्तिका प्राप्त होने पर उसे तुरंत परीक्षक को वापस लौटा दिया जाए।
- उत्तरपुस्तिका प्राप्त होने पर परीक्षार्थी उनके आवरण पृष्ठ के पीछे अंकित "परीक्षार्थियों के लिए निर्देश" अवश्य पढ़ें एवं उसका अनुपालन करें।
- परीक्षार्थी अपनी उत्तरपुस्तिका के कवर पृष्ठ के ऊपरी बायें तथा दायें भागों में क्रमांक-(1) में अपने उत्तर देने का माध्यम अंकित करते हुए क्रमांक-(2) में अपना पूर्ण हस्ताक्षर अंकित करें। इसके अलावा अन्य मुद्रित विवरणों में किसी भी प्रकार से कोई छेड़-छाड़ नहीं करें।
- प्रायोगिक परीक्षा की उत्तरपुस्तिका के आवरण पृष्ठ के निचले बायें एवं दायें भागों को परीक्षार्थी द्वारा कदापि नहीं भरा जाएगा। अगर परीक्षार्थी इस भाग को भरते हैं, तो परीक्षार्थी का इस विषय में परीक्षाफल रद्द किया जा सकता है। ये दोनों भाग आंतरिक/बाह्य परीक्षकों को भरने के लिए दिया गया है।
- उत्तरपुस्तिका के पन्नों के दोनों पृष्ठों पर तथा प्रत्येक लाइन पर लिखें एवं पृष्ठों को नष्ट न करें।
- यदि रफ कार्य करने की आवश्यकता हो, तो परीक्षार्थी उत्तरपुस्तिका के अंतिम पृष्ठ पर रफ कार्य करके उसे काट दे/क्रॉस (x) कर दें।
- उत्तरपुस्तिका के आंतरिक पृष्ठों पर दाहिने हाशिए में लाइन खींचकर सादा स्थान छोड़ रखा गया है। शेष स्थान रूल्ड है। परीक्षार्थी दाहिने हाशिए के सादे स्थान में कुछ भी नहीं लिखेंगे, चूंकि यह भाग परीक्षक के उपयोग के लिए है।
- उत्तरपुस्तिका के पृष्ठों को मोड़ें- फाड़ें नहीं तथा बीच-बीच में व्यर्थ ही खाली न छोड़ें।
- प्रश्न-पत्र में दी हुई संख्या के अनुसार अपने उत्तरों की संख्या लिखें।
- व्हाइटनगर, ब्लेड तथा नाखून का इस्तेमाल करना सर्वथा वर्जित है, अन्यथा परीक्षाफल अमान्य कर दिया जाएगा।
- प्रश्नोत्तर के समाप्त होने पर अंतिम में नीचे एक क्षैतिज रेखा खींच दें।
- आंतरिक परीक्षक द्वारा उपलब्ध कराये गए उपस्थिति-पत्रक में परीक्षार्थी द्वारा यथा-स्तम्भ परीक्षा की तिथि अंकित करते हुए उत्तरपुस्तिका की क्रम संख्या लिखकर अपना हस्ताक्षर किया जाएगा। परीक्षार्थी की उपस्थित, अनुपस्थित एवं निष्कासन से संबंधित संगत गोले को नीले/काले पेन से परीक्षक द्वारा भरा जाएगा न कि परीक्षार्थी द्वारा।
- परीक्षार्थी अपनी उत्तरपुस्तिका को आन्तरिक परीक्षक के पास जमा किये बिना परीक्षा भवन न छोड़ें।
- परीक्षा केन्द्र में कैंलकुलेटर, मोबाइल फोन, डायर फोन, पेजर, ब्लूटूथ या इस प्रकार का कोई अन्य इलेक्ट्रॉनिक उपकरण ले जाना सख्त मना है।
- जाँच परीक्षा में गैर-उत्प्रेषित या जाँच परीक्षा में अनुपस्थित छात्र/छात्रा इंटरमीडिएट वार्षिक प्रायोगिक परीक्षा, 2024 में कदापि सम्मिलित नहीं हो सकते हैं।



बिहार विद्यालय परीक्षा समिति, पटना
BIHAR SCHOOL EXAMINATION BOARD, PATNA
इंटरमीडिएट वार्षिक परीक्षा, 2024
INTERMEDIATE ANNUAL EXAMINATION, 2024
प्रायोगिक परीक्षा का प्रवेश पत्र
Admit Card For Practical Examination

संकाय: विज्ञान
FACULTY: SCIENCE

BSEB UNIQUE Id:- 2222110010317
कॉलेज/+2 स्कूल का नाम GAYA COLLEGE, GAYA
परीक्षार्थी का नाम JULI KUMARI
माता का नाम MANTI DEVI
पिता का नाम AMLESH CHOUDHARY
वैवाहिक स्थिति Unmarried
परीक्षार्थी का आधार नं० 339417148457 दिव्यांग कोटि NO
सूचीकरण संख्या/वर्ष R-210010709-22 परीक्षार्थी की कोटि REGULAR
रोल कोड 21001 रोल क्रमांक 24010229 लिंग FEMALE
परीक्षा केंद्र का नाम GAYA COLLEGE, GAYA



प्रायोगिक परीक्षा के विषय (निर्धारित परीक्षा कार्यक्रम सहित)

प्रायोगिक विषय	विषय कोड	विषय का नाम	परीक्षा की तारीख
वैकल्पिक विषय	117	PHYSICS	10/01/2024 to 20/01/2024
	118	CHEMISTRY	
	119	BIOLOGY	
अतिरिक्त विषय			

संज्ञा (उपनाम)

महाविद्यालय / +2 विद्यालय प्रधान का हस्ताक्षर
एवं मुहर

परीक्षा नियंत्रक (उ०मा०)

परीक्षार्थी के लिए आवश्यक निर्देश

- BSEB Unique Id सत्र 2021 - 23 से सूचीकृत हुए परीक्षार्थियों को जारी किया गया है। सत्र 2021 - 23 के पूर्व सत्र के किसी परीक्षार्थी को BSEB Unique Id जारी नहीं किया गया है।
- प्रायोगिक परीक्षा दिनांक 10/01/2024 से 20/01/2024 तक संचालित होगी। केन्द्राधीक्षक दिनांक 10/01/2024 से 20/01/2024 तक की अवधि में परीक्षार्थियों की संख्या के अनुसार तिथि एवं पाली का निर्धारण करके प्रायोगिक परीक्षा केन्द्र पर आवंटित सभी परीक्षार्थियों के प्रायोगिक विषयों की परीक्षा आयोजित करेंगे।
- परीक्षार्थी अपने इस प्रवेश-पत्र में उल्लिखित प्रायोगिक परीक्षा केन्द्र पर दिनांक 10-01-2024 को पूर्वाह्न 09:00 बजे अनिवार्य रूप से जाकर परीक्षा केन्द्र के परिसर की सूचना पट्ट से यह जानकारी प्राप्त कर लें कि उनके द्वारा चयनित विषय की प्रायोगिक परीक्षा किस तिथि एवं किस पाली में संचालित होगी, जिसमें उन्हें सम्मिलित होना अनिवार्य है।
- परीक्षार्थी के प्रत्येक प्रायोगिक विषय की परीक्षा के लिए 08 पृष्ठों की केवल एक ही उत्तरपुस्तिका मिलेगी। अतिरिक्त उत्तरपुस्तिका नहीं दी जाएगी। परीक्षार्थी उत्तरपुस्तिका लेते ही यह सुनिश्चित कर लें कि इसमें 8 पृष्ठ हैं एवं सही क्रम में हैं।
- उत्तरपुस्तिका प्राप्त होते ही परीक्षार्थी अपने प्रवेश-पत्र तथा उत्तरपुस्तिका पर मुद्रित विवरणों (Details) का मिलान कर यह अवश्य सुनिश्चित हो लें कि जो उत्तरपुस्तिका परीक्षक द्वारा उन्हें दी गई है, वह उन्हीं की है। भिन्न विवरणों की उत्तरपुस्तिका प्राप्त होने पर उसे तुरंत परीक्षक को वापस लौटा दिया जाए।
- उत्तरपुस्तिका प्राप्त होने पर परीक्षार्थी उनके आवरण पृष्ठ के पीछे अंकित "परीक्षार्थियों के लिए निर्देश" अवश्य पढ़ें एवं उसका अनुपालन करें।
- परीक्षार्थी अपनी उत्तरपुस्तिका के कवर पृष्ठ के ऊपरी बायें तथा दायें भागों में क्रमांक-(1) में अपने उत्तर देने का माध्यम अंकित करते हुए क्रमांक-(2) में अपना पूर्ण हस्ताक्षर अंकित करें। इसके अलावा अन्य मुद्रित विवरणों में किसी भी प्रकार से कोई छेड़-छाड़ नहीं करें।
- प्रायोगिक परीक्षा की उत्तरपुस्तिका के आवरण पृष्ठ के निचले बायें एवं दायें भागों को परीक्षार्थी द्वारा कदापि नहीं भरा जाएगा। अगर परीक्षार्थी इस भाग को भरते हैं, तो परीक्षार्थी का इस विषय में परीक्षाफल रद्द किया जा सकता है। ये दोनों भाग आंतरिक/बाह्य परीक्षकों को भरने के लिए दिया गया है।
- उत्तरपुस्तिका के पन्नों के दोनों पृष्ठों पर तथा प्रत्येक लाइन पर लिखें एवं पृष्ठों को नष्ट न करें।
- यदि रफ कार्य करने की आवश्यकता हो, तो परीक्षार्थी उत्तरपुस्तिका के अंतिम पृष्ठ पर रफ कार्य करके उसे काट दे/क्रॉस (x) कर दें।
- उत्तरपुस्तिका के आंतरिक पृष्ठों पर दाहिने हाशिए में लाइन खींचकर सादा स्थान छोड़ रखा गया है। शेष स्थान रूल्ड है। परीक्षार्थी दाहिने हाशिए के सादे स्थान में कुछ भी नहीं लिखेंगे, चूंकि यह भाग परीक्षक के उपयोग के लिए है।
- उत्तरपुस्तिका के पृष्ठों को मोड़ें- फाड़ें नहीं तथा बीच-बीच में व्यर्थ ही खाली न छोड़ें।
- प्रश्न-पत्र में दी हुई संख्या के अनुसार अपने उत्तरों की संख्या लिखें।
- व्हाइटनगर, ब्लेड तथा नाखून का इस्तेमाल करना सर्वथा वर्जित है, अन्यथा परीक्षाफल अमान्य कर दिया जाएगा।
- प्रश्नोत्तर के समाप्त होने पर अंतिम में नीचे एक क्षैतिज रेखा खींच दें।
- आंतरिक परीक्षक द्वारा उपलब्ध कराये गए उपस्थिति-पत्रक में परीक्षार्थी द्वारा यथा-स्तम्भ परीक्षा की तिथि अंकित करते हुए उत्तरपुस्तिका की क्रम संख्या लिखकर अपना हस्ताक्षर किया जाएगा। परीक्षार्थी की उपस्थित, अनुपस्थित एवं निष्कासन से संबंधित संगत गोले को नीले/काले पेन से परीक्षक द्वारा भरा जाएगा न कि परीक्षार्थी द्वारा।
- परीक्षार्थी अपनी उत्तरपुस्तिका को आन्तरिक परीक्षक के पास जमा किये बिना परीक्षा भवन न छोड़ें।
- परीक्षा केन्द्र में कैलकुलेटर, मोबाइल फोन, डायर फोन, पेजर, ब्लूटूथ या इस प्रकार का कोई अन्य इलेक्ट्रॉनिक उपकरण ले जाना सख्त मना है।
- जाँच परीक्षा में गैर-उत्प्रेषित या जाँच परीक्षा में अनुपस्थित छात्र/छात्रा इंटरमीडिएट वार्षिक प्रायोगिक परीक्षा, 2024 में कदापि सम्मिलित नहीं हो सकते हैं।



बिहार विद्यालय परीक्षा समिति, पटना
BIHAR SCHOOL EXAMINATION BOARD, PATNA
इंटरमीडिएट वार्षिक परीक्षा, 2024
INTERMEDIATE ANNUAL EXAMINATION, 2024
प्रायोगिक परीक्षा का प्रवेश पत्र
Admit Card For Practical Examination

संकाय: विज्ञान
FACULTY: SCIENCE

BSEB UNIQUE Id:- 2222110010347
कॉलेज/+2 स्कूल का नाम GAYA COLLEGE, GAYA
परीक्षार्थी का नाम KAJAL KUMARI
माता का नाम KIRAN DEVI
पिता का नाम PANKAJ KUMAR
वैवाहिक स्थिति Unmarried
परीक्षार्थी का आधार नं० 877872789895 दिव्यांग कोटि NO
सूचीकरण संख्या/वर्ष R-210010727-22 परीक्षार्थी की कोटि REGULAR
रोल कोड 21001 रोल क्रमांक 24010161 लिंग FEMALE
परीक्षा केंद्र का नाम GAYA COLLEGE, GAYA



Kajal Kumari

प्रायोगिक परीक्षा के विषय (निर्धारित परीक्षा कार्यक्रम सहित)

प्रायोगिक विषय	विषय कोड	विषय का नाम	परीक्षा की तारीख
वैकल्पिक विषय	117	PHYSICS	10/01/2024 to 20/01/2024
	118	CHEMISTRY	
	119	BIOLOGY	
अतिरिक्त विषय			

संज्ञा (उपनाम)

महाविद्यालय / +2 विद्यालय प्रधान का हस्ताक्षर
एवं मुहर

परीक्षा नियंत्रक (उ०मा०)

परीक्षार्थी के लिए आवश्यक निर्देश


- BSEB Unique Id सत्र 2021 - 23 से सूचीकृत हुए परीक्षार्थियों को जारी किया गया है। सत्र 2021 - 23 के पूर्व सत्र के किसी परीक्षार्थी को BSEB Unique Id जारी नहीं किया गया है।
- प्रायोगिक परीक्षा दिनांक 10/01/2024 से 20/01/2024 तक संचालित होगी। केन्द्राधीक्षक दिनांक 10/01/2024 से 20/01/2024 तक की अवधि में परीक्षार्थियों की संख्या के अनुसार तिथि एवं पाली का निर्धारण करके प्रायोगिक परीक्षा केन्द्र पर आवंटित सभी परीक्षार्थियों के प्रायोगिक विषयों की परीक्षा आयोजित करेंगे।
- परीक्षार्थी अपने इस प्रवेश-पत्र में उल्लिखित प्रायोगिक परीक्षा केंद्र पर दिनांक 10-01-2024 को पूर्वाह्न 09:00 बजे अनिवार्य रूप से जाकर परीक्षा केन्द्र के परिसर की सूचना पट्ट से यह जानकारी प्राप्त कर लें कि उनके द्वारा चयनित विषय की प्रायोगिक परीक्षा किस तिथि एवं किस पाली में संचालित होगी, जिसमें उन्हें सम्मिलित होना अनिवार्य है।
- परीक्षार्थी के प्रत्येक प्रायोगिक विषय की परीक्षा के लिए 08 पृष्ठों की केवल एक ही उत्तरपुस्तिका मिलेगी। अतिरिक्त उत्तरपुस्तिका नहीं दी जाएगी। परीक्षार्थी उत्तरपुस्तिका लेते ही यह सुनिश्चित कर लें कि इसमें 8 पृष्ठ हैं एवं सही क्रम में हैं।
- उत्तरपुस्तिका प्राप्त होते ही परीक्षार्थी अपने प्रवेश-पत्र तथा उत्तरपुस्तिका पर मुद्रित विवरणों (Details) का मिलान कर यह अवश्य सुनिश्चित हो लें कि जो उत्तरपुस्तिका परीक्षक द्वारा उन्हें दी गई है, वह उन्हीं की है। भिन्न विवरणों की उत्तरपुस्तिका प्राप्त होने पर उसे तुरंत परीक्षक को वापस लौटा दिया जाए।
- उत्तरपुस्तिका प्राप्त होने पर परीक्षार्थी उनके आवरण पृष्ठ के पीछे अंकित "परीक्षार्थियों के लिए निर्देश" अवश्य पढ़ें एवं उसका अनुपालन करें।
- परीक्षार्थी अपनी उत्तरपुस्तिका के कवर पृष्ठ के ऊपरी बायें तथा दायें भागों में क्रमांक-(1) में अपने उत्तर देने का माध्यम अंकित करते हुए क्रमांक-(2) में अपना पूर्ण हस्ताक्षर अंकित करें। इसके अलावा अन्य मुद्रित विवरणों में किसी भी प्रकार से कोई छेड़-छाड़ नहीं करें।
- प्रायोगिक परीक्षा की उत्तरपुस्तिका के आवरण पृष्ठ के निचले बायें एवं दायें भागों को परीक्षार्थी द्वारा कदापि नहीं भरा जाएगा। अगर परीक्षार्थी इस भाग को भरते हैं, तो परीक्षार्थी का इस विषय में परीक्षाफल रद्द किया जा सकता है। ये दोनों भाग आंतरिक/बाह्य परीक्षकों को भरने के लिए दिया गया है।
- उत्तरपुस्तिका के पन्नों के दोनों पृष्ठों पर तथा प्रत्येक लाइन पर लिखें एवं पृष्ठों को नष्ट न करें।
- यदि रफ कार्य करने की आवश्यकता हो, तो परीक्षार्थी उत्तरपुस्तिका के अंतिम पृष्ठ पर रफ कार्य करके उसे काट दे/क्रॉस (x) कर दें।
- उत्तरपुस्तिका के आंतरिक पृष्ठों पर दाहिने हाशिए में लाइन खींचकर सादा स्थान छोड़ रखा गया है। शेष स्थान रूल्ड है। परीक्षार्थी दाहिने हाशिए के सादे स्थान में कुछ भी नहीं लिखेंगे, चूंकि यह भाग परीक्षक के उपयोग के लिए है।
- उत्तरपुस्तिका के पृष्ठों को मोड़ें- फाड़ें नहीं तथा बीच-बीच में व्यर्थ ही खाली न छोड़ें।
- प्रश्न-पत्र में दी हुई संख्या के अनुसार अपने उत्तरों की संख्या लिखें।
- व्हाइटनगर, ब्लेड तथा नाखून का इस्तेमाल करना सर्वथा वर्जित है, अन्यथा परीक्षाफल अमान्य कर दिया जाएगा।
- प्रश्नोत्तर के समाप्त होने पर अंतिम में नीचे एक क्षैतिज रेखा खींच दें।
- आंतरिक परीक्षक द्वारा उपलब्ध कराये गए उपस्थिति-पत्रक में परीक्षार्थी द्वारा यथा-स्तम्भ परीक्षा की तिथि अंकित करते हुए उत्तरपुस्तिका की क्रम संख्या लिखकर अपना हस्ताक्षर किया जाएगा। परीक्षार्थी की उपस्थित, अनुपस्थित एवं निष्कासन से संबंधित संगत गोले को नीले/काले पेन से परीक्षक द्वारा भरा जाएगा न कि परीक्षार्थी द्वारा।
- परीक्षार्थी अपनी उत्तरपुस्तिका को आन्तरिक परीक्षक के पास जमा किये बिना परीक्षा भवन न छोड़ें।
- परीक्षा केन्द्र में कैंलकुलेटर, मोबाइल फोन, डायर फोन, पेजर, ब्लूटूथ या इस प्रकार का कोई अन्य इलेक्ट्रॉनिक उपकरण ले जाना सख्त मना है।
- जाँच परीक्षा में गैर-उत्प्रेषित या जाँच परीक्षा में अनुपस्थित छात्र/छात्रा इंटरमीडिएट वार्षिक प्रायोगिक परीक्षा, 2024 में कदापि सम्मिलित नहीं हो सकते हैं।



बिहार विद्यालय परीक्षा समिति, पटना
BIHAR SCHOOL EXAMINATION BOARD, PATNA
इंटरमीडिएट वार्षिक परीक्षा, 2024
INTERMEDIATE ANNUAL EXAMINATION, 2024
प्रायोगिक परीक्षा का प्रवेश पत्र
Admit Card For Practical Examination

संकाय: विज्ञान
FACULTY: SCIENCE

BSEB UNIQUE Id:- 2222110010337
कॉलेज/+2 स्कूल का नाम GAYA COLLEGE, GAYA
परीक्षार्थी का नाम KAJAL KUMARI
माता का नाम KHIRODHARI DEVI
पिता का नाम BHUPENDRA PRASAD
वैवाहिक स्थिति Unmarried
परीक्षार्थी का आधार नं० 319595332474 दिव्यांग कोटि NO
सूचीकरण संख्या/वर्ष R-210010720-22 परीक्षार्थी की कोटि REGULAR
रोल कोड 21001 रोल क्रमांक 24010158 लिंग FEMALE
परीक्षा केंद्र का नाम GAYA COLLEGE, GAYA



प्रायोगिक परीक्षा के विषय (निर्धारित परीक्षा कार्यक्रम सहित)

प्रायोगिक विषय	विषय कोड	विषय का नाम	परीक्षा की तारीख
वैकल्पिक विषय	117	PHYSICS	10/01/2024 to 20/01/2024
	118	CHEMISTRY	
अतिरिक्त विषय			

संज्ञा (उपनाम)

महाविद्यालय / +2 विद्यालय प्रधान का हस्ताक्षर
एवं मुहर

परीक्षा नियंत्रक (उ०मा०)

परीक्षार्थी के लिए आवश्यक निर्देश

- BSEB Unique Id सत्र 2021 - 23 से सूचीकृत हुए परीक्षार्थियों को जारी किया गया है। सत्र 2021 - 23 के पूर्व सत्र के किसी परीक्षार्थी को BSEB Unique Id जारी नहीं किया गया है।
- प्रायोगिक परीक्षा दिनांक 10/01/2024 से 20/01/2024 तक संचालित होगी। केन्द्राधीक्षक दिनांक 10/01/2024 से 20/01/2024 तक की अवधि में परीक्षार्थियों की संख्या के अनुसार तिथि एवं पाली का निर्धारण करके प्रायोगिक परीक्षा केन्द्र पर आवंटित सभी परीक्षार्थियों के प्रायोगिक विषयों की परीक्षा आयोजित करेंगे।
- परीक्षार्थी अपने इस प्रवेश-पत्र में उल्लिखित प्रायोगिक परीक्षा केंद्र पर दिनांक 10-01-2024 को पूर्वाह्न 09:00 बजे अनिवार्य रूप से जाकर परीक्षा केन्द्र के परिसर की सूचना पट्ट से यह जानकारी प्राप्त कर लें कि उनके द्वारा चयनित विषय की प्रायोगिक परीक्षा किस तिथि एवं किस पाली में संचालित होगी, जिसमें उन्हें सम्मिलित होना अनिवार्य है।
- परीक्षार्थी के प्रत्येक प्रायोगिक विषय की परीक्षा के लिए 08 पृष्ठों की केवल एक ही उत्तरपुस्तिका मिलेगी। अतिरिक्त उत्तरपुस्तिका नहीं दी जाएगी। परीक्षार्थी उत्तरपुस्तिका लेते ही यह सुनिश्चित कर लें कि इसमें 8 पृष्ठ हैं एवं सही क्रम में हैं।
- उत्तरपुस्तिका प्राप्त होते ही परीक्षार्थी अपने प्रवेश-पत्र तथा उत्तरपुस्तिका पर मुद्रित विवरणों (Details) का मिलान कर यह अवश्य सुनिश्चित हो लें कि जो उत्तरपुस्तिका परीक्षक द्वारा उन्हें दी गई है, वह उन्हीं की है। भिन्न विवरणों की उत्तरपुस्तिका प्राप्त होने पर उसे तुरंत परीक्षक को वापस लौटा दिया जाए।
- उत्तरपुस्तिका प्राप्त होने पर परीक्षार्थी उनके आवरण पृष्ठ के पीछे अंकित "परीक्षार्थियों के लिए निर्देश" अवश्य पढ़ें एवं उसका अनुपालन करें।
- परीक्षार्थी अपनी उत्तरपुस्तिका के कवर पृष्ठ के ऊपरी बायें तथा दायें भागों में क्रमांक-(1) में अपने उत्तर देने का माध्यम अंकित करते हुए क्रमांक-(2) में अपना पूर्ण हस्ताक्षर अंकित करें। इसके अलावा अन्य मुद्रित विवरणों में किसी भी प्रकार से कोई छेड़-छाड़ नहीं करें।
- प्रायोगिक परीक्षा की उत्तरपुस्तिका के आवरण पृष्ठ के निचले बायें एवं दायें भागों को परीक्षार्थी द्वारा कदापि नहीं भरा जाएगा। अगर परीक्षार्थी इस भाग को भरते हैं, तो परीक्षार्थी का इस विषय में परीक्षाफल रद्द किया जा सकता है। ये दोनों भाग आंतरिक/बाह्य परीक्षकों को भरने के लिए दिया गया है।
- उत्तरपुस्तिका के पन्नों के दोनों पृष्ठों पर तथा प्रत्येक लाइन पर लिखें एवं पृष्ठों को नष्ट न करें।
- यदि रफ कार्य करने की आवश्यकता हो, तो परीक्षार्थी उत्तरपुस्तिका के अंतिम पृष्ठ पर रफ कार्य करके उसे काट दे/क्रॉस (x) कर दें।
- उत्तरपुस्तिका के आंतरिक पृष्ठों पर दाहिने हाशिए में लाइन खींचकर सादा स्थान छोड़ रखा गया है। शेष स्थान रूल्ड है। परीक्षार्थी दाहिने हाशिए के सादे स्थान में कुछ भी नहीं लिखेंगे, चूंकि यह भाग परीक्षक के उपयोग के लिए है।
- उत्तरपुस्तिका के पृष्ठों को मोड़ें- फाड़ें नहीं तथा बीच-बीच में व्यर्थ ही खाली न छोड़ें।
- प्रश्न-पत्र में दी हुई संख्या के अनुसार अपने उत्तरों की संख्या लिखें।
- व्हाइटनगर, ब्लेड तथा नाखून का इस्तेमाल करना सर्वथा वर्जित है, अन्यथा परीक्षाफल अमान्य कर दिया जाएगा।
- प्रश्नोत्तर के समाप्त होने पर अंतिम में नीचे एक क्षैतिज रेखा खींच दें।
- आंतरिक परीक्षक द्वारा उपलब्ध कराये गए उपस्थिति-पत्रक में परीक्षार्थी द्वारा यथा-स्तम्भ परीक्षा की तिथि अंकित करते हुए उत्तरपुस्तिका की क्रम संख्या लिखकर अपना हस्ताक्षर किया जाएगा। परीक्षार्थी की उपस्थित, अनुपस्थित एवं निष्कासन से संबंधित संगत गोले को नीले/काले पेन से परीक्षक द्वारा भरा जाएगा न कि परीक्षार्थी द्वारा।
- परीक्षार्थी अपनी उत्तरपुस्तिका को आन्तरिक परीक्षक के पास जमा किये बिना परीक्षा भवन न छोड़ें।
- परीक्षा केन्द्र में कैलकुलेटर, मोबाइल फोन, डियर फोन, पेजर, ब्लूटूथ या इस प्रकार का कोई अन्य इलेक्ट्रॉनिक उपकरण ले जाना सख्त मना है।
- जाँच परीक्षा में गैर-उत्प्रेषित या जाँच परीक्षा में अनुपस्थित छात्र/छात्रा इंटरमीडिएट वार्षिक प्रायोगिक परीक्षा, 2024 में कदापि सम्मिलित नहीं हो सकते हैं।



बिहार विद्यालय परीक्षा समिति, पटना
BIHAR SCHOOL EXAMINATION BOARD, PATNA
इंटरमीडिएट वार्षिक परीक्षा, 2024
INTERMEDIATE ANNUAL EXAMINATION, 2024
प्रायोगिक परीक्षा का प्रवेश पत्र
Admit Card For Practical Examination

संकाय: विज्ञान
FACULTY: SCIENCE

BSEB UNIQUE Id:- 2222110010344
कॉलेज/+2 स्कूल का नाम GAYA COLLEGE, GAYA
परीक्षार्थी का नाम KAJAL KUMARI
माता का नाम BABITA DEVI
पिता का नाम MANOJ PRASAD
वैवाहिक स्थिति Unmarried
परीक्षार्थी का आधार नं० 950577369988 दिव्यांग कोटि NO
सूचीकरण संख्या/वर्ष R-210010725-22 परीक्षार्थी की कोटि REGULAR
रोल कोड 21001 रोल क्रमांक 24010044 लिंग FEMALE
परीक्षा केंद्र का नाम GAYA COLLEGE, GAYA



Kajal Kumari

प्रायोगिक परीक्षा के विषय (निर्धारित परीक्षा कार्यक्रम सहित)

प्रायोगिक विषय	विषय कोड	विषय का नाम	परीक्षा की तारीख
वैकल्पिक विषय	117	PHYSICS	10/01/2024 to 20/01/2024
	118	CHEMISTRY	
अतिरिक्त विषय			

संज्ञा (उपनाम)

महाविद्यालय / +2 विद्यालय प्रधान का हस्ताक्षर
एवं मुहर

परीक्षा नियंत्रक (उ०मा०)

परीक्षार्थी के लिए आवश्यक निर्देश

- BSEB Unique Id सत्र 2021 - 23 से सूचीकृत हुए परीक्षार्थियों को जारी किया गया है। सत्र 2021 - 23 के पूर्व सत्र के किसी परीक्षार्थी को BSEB Unique Id जारी नहीं किया गया है।
- प्रायोगिक परीक्षा दिनांक 10/01/2024 से 20/01/2024 तक संचालित होगी। केन्द्राधीक्षक दिनांक 10/01/2024 से 20/01/2024 तक की अवधि में परीक्षार्थियों की संख्या के अनुसार तिथि एवं पाली का निर्धारण करके प्रायोगिक परीक्षा केन्द्र पर आवंटित सभी परीक्षार्थियों के प्रायोगिक विषयों की परीक्षा आयोजित करेंगे।
- परीक्षार्थी अपने इस प्रवेश-पत्र में उल्लिखित प्रायोगिक परीक्षा केंद्र पर दिनांक 10-01-2024 को पूर्वाह्न 09:00 बजे अनिवार्य रूप से जाकर परीक्षा केन्द्र के परिसर की सूचना पट्ट से यह जानकारी प्राप्त कर लें कि उनके द्वारा चयनित विषय की प्रायोगिक परीक्षा किस तिथि एवं किस पाली में संचालित होगी, जिसमें उन्हें सम्मिलित होना अनिवार्य है।
- परीक्षार्थी के प्रत्येक प्रायोगिक विषय की परीक्षा के लिए 08 पृष्ठों की केवल एक ही उत्तरपुस्तिका मिलेगी। अतिरिक्त उत्तरपुस्तिका नहीं दी जाएगी। परीक्षार्थी उत्तरपुस्तिका लेते ही यह सुनिश्चित कर लें कि इसमें 8 पृष्ठ हैं एवं सही क्रम में हैं।
- उत्तरपुस्तिका प्राप्त होते ही परीक्षार्थी अपने प्रवेश-पत्र तथा उत्तरपुस्तिका पर मुद्रित विवरणों (Details) का मिलान कर यह अवश्य सुनिश्चित हो लें कि जो उत्तरपुस्तिका परीक्षक द्वारा उन्हें दी गई है, वह उन्हीं की है। भिन्न विवरणों की उत्तरपुस्तिका प्राप्त होने पर उसे तुरंत परीक्षक को वापस लौटा दिया जाए।
- उत्तरपुस्तिका प्राप्त होने पर परीक्षार्थी उनके आवरण पृष्ठ के पीछे अंकित "परीक्षार्थियों के लिए निर्देश" अवश्य पढ़ें एवं उसका अनुपालन करें।
- परीक्षार्थी अपनी उत्तरपुस्तिका के कवर पृष्ठ के ऊपरी बायें तथा दायें भागों में क्रमांक-(1) में अपने उत्तर देने का माध्यम अंकित करते हुए क्रमांक-(2) में अपना पूर्ण हस्ताक्षर अंकित करें। इसके अलावा अन्य मुद्रित विवरणों में किसी भी प्रकार से कोई छेड़-छाड़ नहीं करें।
- प्रायोगिक परीक्षा की उत्तरपुस्तिका के आवरण पृष्ठ के निचले बायें एवं दायें भागों को परीक्षार्थी द्वारा कदापि नहीं भरा जाएगा। अगर परीक्षार्थी इस भाग को भरते हैं, तो परीक्षार्थी का इस विषय में परीक्षाफल रद्द किया जा सकता है। ये दोनों भाग आंतरिक/बाह्य परीक्षकों को भरने के लिए दिया गया है।
- उत्तरपुस्तिका के पन्नों के दोनों पृष्ठों पर तथा प्रत्येक लाइन पर लिखें एवं पृष्ठों को नष्ट न करें।
- यदि रफ कार्य करने की आवश्यकता हो, तो परीक्षार्थी उत्तरपुस्तिका के अंतिम पृष्ठ पर रफ कार्य करके उसे काट दे/क्रॉस (x) कर दें।
- उत्तरपुस्तिका के आंतरिक पृष्ठों पर दाहिने हाशिए में लाइन खींचकर सादा स्थान छोड़ रखा गया है। शेष स्थान रूल्ड है। परीक्षार्थी दाहिने हाशिए के सादे स्थान में कुछ भी नहीं लिखेंगे, चूंकि यह भाग परीक्षक के उपयोग के लिए है।
- उत्तरपुस्तिका के पृष्ठों को मोड़ें- फाड़ें नहीं तथा बीच-बीच में व्यर्थ ही खाली न छोड़ें।
- प्रश्न-पत्र में दी हुई संख्या के अनुसार अपने उत्तरों की संख्या लिखें।
- व्हाइटनगर, ब्लेड तथा नाखून का इस्तेमाल करना सर्वथा वर्जित है, अन्यथा परीक्षाफल अमान्य कर दिया जाएगा।
- प्रश्नोत्तर के समाप्त होने पर अंतिम में नीचे एक क्षैतिज रेखा खींच दें।
- आंतरिक परीक्षक द्वारा उपलब्ध कराये गए उपस्थिति-पत्रक में परीक्षार्थी द्वारा यथा-स्तम्भ परीक्षा की तिथि अंकित करते हुए उत्तरपुस्तिका की क्रम संख्या लिखकर अपना हस्ताक्षर किया जाएगा। परीक्षार्थी की उपस्थित, अनुपस्थित एवं निष्कासन से संबंधित संगत गोले को नीले/काले पेन से परीक्षक द्वारा भरा जाएगा न कि परीक्षार्थी द्वारा।
- परीक्षार्थी अपनी उत्तरपुस्तिका को आन्तरिक परीक्षक के पास जमा किये बिना परीक्षा भवन न छोड़ें।
- परीक्षा केन्द्र में कैंलकुलेटर, मोबाइल फोन, डायर फोन, पेजर, ब्लूटूथ या इस प्रकार का कोई अन्य इलेक्ट्रॉनिक उपकरण ले जाना सख्त मना है।
- जाँच परीक्षा में गैर-उत्प्रेषित या जाँच परीक्षा में अनुपस्थित छात्र/छात्रा इंटरमीडिएट वार्षिक प्रायोगिक परीक्षा, 2024 में कदापि सम्मिलित नहीं हो सकते हैं।



बिहार विद्यालय परीक्षा समिति, पटना
BIHAR SCHOOL EXAMINATION BOARD, PATNA
इंटरमीडिएट वार्षिक परीक्षा, 2024
INTERMEDIATE ANNUAL EXAMINATION, 2024
प्रायोगिक परीक्षा का प्रवेश पत्र
Admit Card For Practical Examination

संकाय: विज्ञान
FACULTY: SCIENCE

BSEB UNIQUE Id:- 2222110010356
कॉलेज/+2 स्कूल का नाम GAYA COLLEGE, GAYA
परीक्षार्थी का नाम KALPANA VERMA
माता का नाम JULI DEVI
पिता का नाम SUNIL KUMAR VERMA
वैवाहिक स्थिति Unmarried
परीक्षार्थी का आधार नं० 993448873462 दिव्यांग कोटि NO
सूचीकरण संख्या/वर्ष R-210010732-22 परीक्षार्थी की कोटि REGULAR
रोल कोड 21001 रोल क्रमांक 24010133 लिंग FEMALE
परीक्षा केंद्र का नाम GAYA COLLEGE, GAYA



Kalpana Verma
D.O.P-05-09-2021

प्रायोगिक परीक्षा के विषय (निर्धारित परीक्षा कार्यक्रम सहित)

प्रायोगिक विषय	विषय कोड	विषय का नाम	परीक्षा की तारीख
वैकल्पिक विषय	117	PHYSICS	10/01/2024 to 20/01/2024
	118	CHEMISTRY	
अतिरिक्त विषय			

संज्ञा (उत्तर)

महाविद्यालय / +2 विद्यालय प्रधान का हस्ताक्षर
एवं मुहर

परीक्षा नियंत्रक (उ०मा०)

परीक्षार्थी के लिए आवश्यक निर्देश

- BSEB Unique Id सत्र 2021 - 23 से सूचीकृत हुए परीक्षार्थियों को जारी किया गया है। सत्र 2021 - 23 के पूर्व सत्र के किसी परीक्षार्थी को BSEB Unique Id जारी नहीं किया गया है।
- प्रायोगिक परीक्षा दिनांक 10/01/2024 से 20/01/2024 तक संचालित होगी। केन्द्राधीक्षक दिनांक 10/01/2024 से 20/01/2024 तक की अवधि में परीक्षार्थियों की संख्या के अनुसार तिथि एवं पाली का निर्धारण करके प्रायोगिक परीक्षा केन्द्र पर आवंटित सभी परीक्षार्थियों के प्रायोगिक विषयों की परीक्षा आयोजित करेंगे।
- परीक्षार्थी अपने इस प्रवेश-पत्र में उल्लिखित प्रायोगिक परीक्षा केंद्र पर दिनांक 10-01-2024 को पूर्वाह्न 09:00 बजे अनिवार्य रूप से जाकर परीक्षा केन्द्र के परिसर की सूचना पट्ट से यह जानकारी प्राप्त कर लें कि उनके द्वारा चयनित विषय की प्रायोगिक परीक्षा किस तिथि एवं किस पाली में संचालित होगी, जिसमें उन्हें सम्मिलित होना अनिवार्य है।
- परीक्षार्थी के प्रत्येक प्रायोगिक विषय की परीक्षा के लिए 08 पृष्ठों की केवल एक ही उत्तरपुस्तिका मिलेगी। अतिरिक्त उत्तरपुस्तिका नहीं दी जाएगी। परीक्षार्थी उत्तरपुस्तिका लेते ही यह सुनिश्चित कर लें कि इसमें 8 पृष्ठ हैं एवं सही क्रम में हैं।
- उत्तरपुस्तिका प्राप्त होते ही परीक्षार्थी अपने प्रवेश-पत्र तथा उत्तरपुस्तिका पर मुद्रित विवरणों (Details) का मिलान कर यह अवश्य सुनिश्चित हो लें कि जो उत्तरपुस्तिका परीक्षक द्वारा उन्हें दी गई है, वह उन्हीं की है। भिन्न विवरणों की उत्तरपुस्तिका प्राप्त होने पर उसे तुरंत परीक्षक को वापस लौटा दिया जाए।
- उत्तरपुस्तिका प्राप्त होने पर परीक्षार्थी उनके आवरण पृष्ठ के पीछे अंकित "परीक्षार्थियों के लिए निर्देश" अवश्य पढ़ें एवं उसका अनुपालन करें।
- परीक्षार्थी अपनी उत्तरपुस्तिका के कवर पृष्ठ के ऊपरी बायें तथा दायें भागों में क्रमांक-(1) में अपने उत्तर देने का माध्यम अंकित करते हुए क्रमांक-(2) में अपना पूर्ण हस्ताक्षर अंकित करें। इसके अलावा अन्य मुद्रित विवरणों में किसी भी प्रकार से कोई छेड़-छाड़ नहीं करें।
- प्रायोगिक परीक्षा की उत्तरपुस्तिका के आवरण पृष्ठ के निचले बायें एवं दायें भागों को परीक्षार्थी द्वारा कदापि नहीं भरा जाएगा। अगर परीक्षार्थी इस भाग को भरते हैं, तो परीक्षार्थी का इस विषय में परीक्षाफल रद्द किया जा सकता है। ये दोनों भाग आंतरिक/बाह्य परीक्षकों को भरने के लिए दिया गया है।
- उत्तरपुस्तिका के पन्नों के दोनों पृष्ठों पर तथा प्रत्येक लाइन पर लिखें एवं पृष्ठों को नष्ट न करें।
- यदि रफ कार्य करने की आवश्यकता हो, तो परीक्षार्थी उत्तरपुस्तिका के अंतिम पृष्ठ पर रफ कार्य करके उसे काट दे/क्रॉस (x) कर दें।
- उत्तरपुस्तिका के आंतरिक पृष्ठों पर दाहिने हाशिए में लाइन खींचकर सादा स्थान छोड़ रखा गया है। शेष स्थान रूल्ड है। परीक्षार्थी दाहिने हाशिए के सादे स्थान में कुछ भी नहीं लिखेंगे, चूंकि यह भाग परीक्षक के उपयोग के लिए है।
- उत्तरपुस्तिका के पृष्ठों को मोड़ें- फाड़ें नहीं तथा बीच-बीच में व्यर्थ ही खाली न छोड़ें।
- प्रश्न-पत्र में दी हुई संख्या के अनुसार अपने उत्तरों की संख्या लिखें।
- व्हाइटनगर, ब्लेड तथा नाखून का इस्तेमाल करना सर्वथा वर्जित है, अन्यथा परीक्षाफल अमान्य कर दिया जाएगा।
- प्रश्नोत्तर के समाप्त होने पर अंतिम में नीचे एक क्षैतिज रेखा खींच दें।
- आंतरिक परीक्षक द्वारा उपलब्ध कराये गए उपस्थिति-पत्रक में परीक्षार्थी द्वारा यथा-स्तम्भ परीक्षा की तिथि अंकित करते हुए उत्तरपुस्तिका की क्रम संख्या लिखकर अपना हस्ताक्षर किया जाएगा। परीक्षार्थी की उपस्थित, अनुपस्थित एवं निष्कासन से संबंधित संगत गोले को नीले/काले पेन से परीक्षक द्वारा भरा जाएगा न कि परीक्षार्थी द्वारा।
- परीक्षार्थी अपनी उत्तरपुस्तिका को आन्तरिक परीक्षक के पास जमा किये बिना परीक्षा भवन न छोड़ें।
- परीक्षा केन्द्र में कैंलकुलेटर, मोबाइल फोन, डायर फोन, पेजर, ब्लूटूथ या इस प्रकार का कोई अन्य इलेक्ट्रॉनिक उपकरण ले जाना सख्त मना है।
- जाँच परीक्षा में गैर-उत्प्रेषित या जाँच परीक्षा में अनुपस्थित छात्र/छात्रा इंटरमीडिएट वार्षिक प्रायोगिक परीक्षा, 2024 में कदापि सम्मिलित नहीं हो सकते हैं।



बिहार विद्यालय परीक्षा समिति, पटना
BIHAR SCHOOL EXAMINATION BOARD, PATNA
इंटरमीडिएट वार्षिक परीक्षा, 2024
INTERMEDIATE ANNUAL EXAMINATION, 2024
प्रायोगिक परीक्षा का प्रवेश पत्र
Admit Card For Practical Examination

संकाय: विज्ञान
FACULTY: SCIENCE

BSEB UNIQUE Id:- 2222110010343
कॉलेज/+2 स्कूल का नाम GAYA COLLEGE, GAYA
परीक्षार्थी का नाम KAJAL KUMARI
माता का नाम LALITA DEVI
पिता का नाम MAHENDRA PAL
वैवाहिक स्थिति Unmarried
परीक्षार्थी का आधार नं० 924349154560 दिव्यांग कोटि NO
सूचीकरण संख्या/वर्ष R-210010724-22 परीक्षार्थी की कोटि REGULAR
रोल कोड 21001 रोल क्रमांक 24010180 लिंग FEMALE
परीक्षा केंद्र का नाम GAYA COLLEGE, GAYA



Kajal - Kumari

प्रायोगिक परीक्षा के विषय (निर्धारित परीक्षा कार्यक्रम सहित)

प्रायोगिक विषय	विषय कोड	विषय का नाम	परीक्षा की तारीख
वैकल्पिक विषय	117	PHYSICS	10/01/2024 to 20/01/2024
	118	CHEMISTRY	
	119	BIOLOGY	
अतिरिक्त विषय			

संज्ञा (उपनाम)

महाविद्यालय / +2 विद्यालय प्रधान का हस्ताक्षर
एवं मुहर

परीक्षा नियंत्रक (उ०मा०)

परीक्षार्थी के लिए आवश्यक निर्देश

- BSEB Unique Id सत्र 2021 - 23 से सूचीकृत हुए परीक्षार्थियों को जारी किया गया है। सत्र 2021 - 23 के पूर्व सत्र के किसी परीक्षार्थी को BSEB Unique Id जारी नहीं किया गया है।
- प्रायोगिक परीक्षा दिनांक 10/01/2024 से 20/01/2024 तक संचालित होगी। केन्द्राधीक्षक दिनांक 10/01/2024 से 20/01/2024 तक की अवधि में परीक्षार्थियों की संख्या के अनुसार तिथि एवं पाली का निर्धारण करके प्रायोगिक परीक्षा केन्द्र पर आवंटित सभी परीक्षार्थियों के प्रायोगिक विषयों की परीक्षा आयोजित करेंगे।
- परीक्षार्थी अपने इस प्रवेश-पत्र में उल्लिखित प्रायोगिक परीक्षा केंद्र पर दिनांक 10-01-2024 को पूर्वाह्न 09:00 बजे अनिवार्य रूप से जाकर परीक्षा केन्द्र के परिसर की सूचना पट्ट से यह जानकारी प्राप्त कर लें कि उनके द्वारा चयनित विषय की प्रायोगिक परीक्षा किस तिथि एवं किस पाली में संचालित होगी, जिसमें उन्हें सम्मिलित होना अनिवार्य है।
- परीक्षार्थी के प्रत्येक प्रायोगिक विषय की परीक्षा के लिए 08 पृष्ठों की केवल एक ही उत्तरपुस्तिका मिलेगी। अतिरिक्त उत्तरपुस्तिका नहीं दी जाएगी। परीक्षार्थी उत्तरपुस्तिका लेते ही यह सुनिश्चित कर लें कि इसमें 8 पृष्ठ हैं एवं सही क्रम में हैं।
- उत्तरपुस्तिका प्राप्त होते ही परीक्षार्थी अपने प्रवेश-पत्र तथा उत्तरपुस्तिका पर मुद्रित विवरणों (Details) का मिलान कर यह अवश्य सुनिश्चित हो लें कि जो उत्तरपुस्तिका परीक्षक द्वारा उन्हें दी गई है, वह उन्हीं की है। भिन्न विवरणों की उत्तरपुस्तिका प्राप्त होने पर उसे तुरंत परीक्षक को वापस लौटा दिया जाए।
- उत्तरपुस्तिका प्राप्त होने पर परीक्षार्थी उनके आवरण पृष्ठ के पीछे अंकित "परीक्षार्थियों के लिए निर्देश" अवश्य पढ़ें एवं उसका अनुपालन करें।
- परीक्षार्थी अपनी उत्तरपुस्तिका के कवर पृष्ठ के ऊपरी बायें तथा दायें भागों में क्रमांक-(1) में अपने उत्तर देने का माध्यम अंकित करते हुए क्रमांक-(2) में अपना पूर्ण हस्ताक्षर अंकित करें। इसके अलावा अन्य मुद्रित विवरणों में किसी भी प्रकार से कोई छेड़-छाड़ नहीं करें।
- प्रायोगिक परीक्षा की उत्तरपुस्तिका के आवरण पृष्ठ के निचले बायें एवं दायें भागों को परीक्षार्थी द्वारा कदापि नहीं भरा जाएगा। अगर परीक्षार्थी इस भाग को भरते हैं, तो परीक्षार्थी का इस विषय में परीक्षाफल रद्द किया जा सकता है। ये दोनों भाग आंतरिक/बाह्य परीक्षकों को भरने के लिए दिया गया है।
- उत्तरपुस्तिका के पन्नों के दोनों पृष्ठों पर तथा प्रत्येक लाइन पर लिखें एवं पृष्ठों को नष्ट न करें।
- यदि रफ कार्य करने की आवश्यकता हो, तो परीक्षार्थी उत्तरपुस्तिका के अंतिम पृष्ठ पर रफ कार्य करके उसे काट दे/क्रॉस (x) कर दें।
- उत्तरपुस्तिका के आंतरिक पृष्ठों पर दाहिने हाशिए में लाइन खींचकर सादा स्थान छोड़ रखा गया है। शेष स्थान रूल्ड है। परीक्षार्थी दाहिने हाशिए के सादे स्थान में कुछ भी नहीं लिखेंगे, चूंकि यह भाग परीक्षक के उपयोग के लिए है।
- उत्तरपुस्तिका के पृष्ठों को मोड़ें- फाड़ें नहीं तथा बीच-बीच में व्यर्थ ही खाली न छोड़ें।
- प्रश्न-पत्र में दी हुई संख्या के अनुसार अपने उत्तरों की संख्या लिखें।
- व्हाइटनगर, ब्लेड तथा नाखून का इस्तेमाल करना सर्वथा वर्जित है, अन्यथा परीक्षाफल अमान्य कर दिया जाएगा।
- प्रश्नोत्तर के समाप्त होने पर अंतिम में नीचे एक क्षैतिज रेखा खींच दें।
- आंतरिक परीक्षक द्वारा उपलब्ध कराये गए उपस्थिति-पत्रक में परीक्षार्थी द्वारा यथा-स्तम्भ परीक्षा की तिथि अंकित करते हुए उत्तरपुस्तिका की क्रम संख्या लिखकर अपना हस्ताक्षर किया जाएगा। परीक्षार्थी की उपस्थित, अनुपस्थित एवं निष्कासन से संबंधित संगत गोले को नीले/काले पेन से परीक्षक द्वारा भरा जाएगा न कि परीक्षार्थी द्वारा।
- परीक्षार्थी अपनी उत्तरपुस्तिका को आन्तरिक परीक्षक के पास जमा किये बिना परीक्षा भवन न छोड़ें।
- परीक्षा केन्द्र में कैलकुलेटर, मोबाइल फोन, डियर फोन, पेजर, ब्लूटूथ या इस प्रकार का कोई अन्य इलेक्ट्रॉनिक उपकरण ले जाना सख्त मना है।
- जाँच परीक्षा में गैर-उत्प्रेषित या जाँच परीक्षा में अनुपस्थित छात्र/छात्रा इंटरमीडिएट वार्षिक प्रायोगिक परीक्षा, 2024 में कदापि सम्मिलित नहीं हो सकते हैं।



बिहार विद्यालय परीक्षा समिति, पटना
BIHAR SCHOOL EXAMINATION BOARD, PATNA
इंटरमीडिएट वार्षिक परीक्षा, 2024
INTERMEDIATE ANNUAL EXAMINATION, 2024
प्रायोगिक परीक्षा का प्रवेश पत्र
Admit Card For Practical Examination

संकाय: विज्ञान
FACULTY: SCIENCE

BSEB UNIQUE Id:- 2222110010342
कॉलेज/+2 स्कूल का नाम GAYA COLLEGE, GAYA
परीक्षार्थी का नाम KAJAL KUMARI
माता का नाम BABY DEVI
पिता का नाम LATE JITENDRA PASWAN
वैवाहिक स्थिति Unmarried
परीक्षार्थी का आधार नं० 998871693139 दिव्यांग कोटि NO
सूचीकरण संख्या/वर्ष R-210010723-22 परीक्षार्थी की कोटि REGULAR
रोल कोड 21001 रोल क्रमांक 24010054 लिंग FEMALE
परीक्षा केंद्र का नाम GAYA COLLEGE, GAYA



काजल कुमारी

प्रायोगिक परीक्षा के विषय (निर्धारित परीक्षा कार्यक्रम सहित)

प्रायोगिक विषय	विषय कोड	विषय का नाम	परीक्षा की तारीख
वैकल्पिक विषय	117	PHYSICS	10/01/2024 to 20/01/2024
	118	CHEMISTRY	
	119	BIOLOGY	
अतिरिक्त विषय			

संजीव कुमार

महाविद्यालय / +2 विद्यालय प्रधान का हस्ताक्षर
एवं मुहर

परीक्षा नियंत्रक (उ०मा०)

परीक्षार्थी के लिए आवश्यक निर्देश

- BSEB Unique Id सत्र 2021 - 23 से सूचीकृत हुए परीक्षार्थियों को जारी किया गया है। सत्र 2021 - 23 के पूर्व सत्र के किसी परीक्षार्थी को BSEB Unique Id जारी नहीं किया गया है।
- प्रायोगिक परीक्षा दिनांक 10/01/2024 से 20/01/2024 तक संचालित होगी। केन्द्राधीक्षक दिनांक 10/01/2024 से 20/01/2024 तक की अवधि में परीक्षार्थियों की संख्या के अनुसार तिथि एवं पाली का निर्धारण करके प्रायोगिक परीक्षा केन्द्र पर आवंटित सभी परीक्षार्थियों के प्रायोगिक विषयों की परीक्षा आयोजित करेंगे।
- परीक्षार्थी अपने इस प्रवेश-पत्र में उल्लिखित प्रायोगिक परीक्षा केंद्र पर दिनांक 10-01-2024 को पूर्वाह्न 09:00 बजे अनिवार्य रूप से जाकर परीक्षा केन्द्र के परिसर की सूचना पट्ट से यह जानकारी प्राप्त कर लें कि उनके द्वारा चयनित विषय की प्रायोगिक परीक्षा किस तिथि एवं किस पाली में संचालित होगी, जिसमें उन्हें सम्मिलित होना अनिवार्य है।
- परीक्षार्थी के प्रत्येक प्रायोगिक विषय की परीक्षा के लिए 08 पृष्ठों की केवल एक ही उत्तरपुस्तिका मिलेगी। अतिरिक्त उत्तरपुस्तिका नहीं दी जाएगी। परीक्षार्थी उत्तरपुस्तिका लेते ही यह सुनिश्चित कर लें कि इसमें 8 पृष्ठ हैं एवं सही क्रम में हैं।
- उत्तरपुस्तिका प्राप्त होते ही परीक्षार्थी अपने प्रवेश-पत्र तथा उत्तरपुस्तिका पर मुद्रित विवरणों (Details) का मिलान कर यह अवश्य सुनिश्चित हो लें कि जो उत्तरपुस्तिका परीक्षक द्वारा उन्हें दी गई है, वह उन्हीं की है। भिन्न विवरणों की उत्तरपुस्तिका प्राप्त होने पर उसे तुरंत परीक्षक को वापस लौटा दिया जाए।
- उत्तरपुस्तिका प्राप्त होने पर परीक्षार्थी उनके आवरण पृष्ठ के पीछे अंकित "परीक्षार्थियों के लिए निर्देश" अवश्य पढ़ें एवं उसका अनुपालन करें।
- परीक्षार्थी अपनी उत्तरपुस्तिका के कवर पृष्ठ के ऊपरी बायें तथा दायें भागों में क्रमांक-(1) में अपने उत्तर देने का माध्यम अंकित करते हुए क्रमांक-(2) में अपना पूर्ण हस्ताक्षर अंकित करें। इसके अलावा अन्य मुद्रित विवरणों में किसी भी प्रकार से कोई छेड़-छाड़ नहीं करें।
- प्रायोगिक परीक्षा की उत्तरपुस्तिका के आवरण पृष्ठ के निचले बायें एवं दायें भागों को परीक्षार्थी द्वारा कदापि नहीं भरा जाएगा। अगर परीक्षार्थी इस भाग को भरते हैं, तो परीक्षार्थी का इस विषय में परीक्षाफल रद्द किया जा सकता है। ये दोनों भाग आंतरिक/बाह्य परीक्षकों को भरने के लिए दिया गया है।
- उत्तरपुस्तिका के पन्नों के दोनों पृष्ठों पर तथा प्रत्येक लाइन पर लिखें एवं पृष्ठों को नष्ट न करें।
- यदि रफ कार्य करने की आवश्यकता हो, तो परीक्षार्थी उत्तरपुस्तिका के अंतिम पृष्ठ पर रफ कार्य करके उसे काट दे/क्रॉस (x) कर दें।
- उत्तरपुस्तिका के आंतरिक पृष्ठों पर दाहिने हाशिए में लाइन खींचकर सादा स्थान छोड़ रखा गया है। शेष स्थान रूल्ड है। परीक्षार्थी दाहिने हाशिए के सादे स्थान में कुछ भी नहीं लिखेंगे, चूंकि यह भाग परीक्षक के उपयोग के लिए है।
- उत्तरपुस्तिका के पृष्ठों को मोड़ें- फाड़ें नहीं तथा बीच-बीच में व्यर्थ ही खाली न छोड़ें।
- प्रश्न-पत्र में दी हुई संख्या के अनुसार अपने उत्तरों की संख्या लिखें।
- व्हाइटनगर, ब्लेड तथा नाखून का इस्तेमाल करना सर्वथा वर्जित है, अन्यथा परीक्षाफल अमान्य कर दिया जाएगा।
- प्रश्नोत्तर के समाप्त होने पर अंतिम में नीचे एक क्षैतिज रेखा खींच दें।
- आंतरिक परीक्षक द्वारा उपलब्ध कराये गए उपस्थिति-पत्रक में परीक्षार्थी द्वारा यथा-स्तम्भ परीक्षा की तिथि अंकित करते हुए उत्तरपुस्तिका की क्रम संख्या लिखकर अपना हस्ताक्षर किया जाएगा। परीक्षार्थी की उपस्थित, अनुपस्थित एवं निष्कासन से संबंधित संगत गोले को नीले/काले पेन से परीक्षक द्वारा भरा जाएगा न कि परीक्षार्थी द्वारा।
- परीक्षार्थी अपनी उत्तरपुस्तिका को आन्तरिक परीक्षक के पास जमा किये बिना परीक्षा भवन न छोड़ें।
- परीक्षा केन्द्र में कैलकुलेटर, मोबाइल फोन, डायर फोन, पेजर, ब्लूटूथ या इस प्रकार का कोई अन्य इलेक्ट्रॉनिक उपकरण ले जाना सख्त मना है।
- जाँच परीक्षा में गैर-उत्प्रेषित या जाँच परीक्षा में अनुपस्थित छात्र/छात्रा इंटरमीडिएट वार्षिक प्रायोगिक परीक्षा, 2024 में कदापि सम्मिलित नहीं हो सकते हैं।



बिहार विद्यालय परीक्षा समिति, पटना
BIHAR SCHOOL EXAMINATION BOARD, PATNA
इंटरमीडिएट वार्षिक परीक्षा, 2024
INTERMEDIATE ANNUAL EXAMINATION, 2024
प्रायोगिक परीक्षा का प्रवेश पत्र
Admit Card For Practical Examination

संकाय: विज्ञान
FACULTY: SCIENCE

BSEB UNIQUE Id:- 2222110010339
कॉलेज/+2 स्कूल का नाम GAYA COLLEGE, GAYA
परीक्षार्थी का नाम KAJAL KUMARI
माता का नाम SUNITA DEVI
पिता का नाम JITENDRA PRASAD TANTI
वैवाहिक स्थिति Unmarried
परीक्षार्थी का आधार नं० 289732741690 दिव्यांग कोटि NO
सूचीकरण संख्या/वर्ष R-210010722-22 परीक्षार्थी की कोटि REGULAR
रोल कोड 21001 रोल क्रमांक 24010552 लिंग FEMALE
परीक्षा केंद्र का नाम GAYA COLLEGE, GAYA



Kajal Kumari

प्रायोगिक परीक्षा के विषय (निर्धारित परीक्षा कार्यक्रम सहित)

प्रायोगिक विषय	विषय कोड	विषय का नाम	परीक्षा की तारीख
वैकल्पिक विषय	117	PHYSICS	10/01/2024 to 20/01/2024
	118	CHEMISTRY	
अतिरिक्त विषय			

संज्ञा (उपनाम)

महाविद्यालय / +2 विद्यालय प्रधान का हस्ताक्षर
एवं मुहर

परीक्षा नियंत्रक (उ०मा०)

परीक्षार्थी के लिए आवश्यक निर्देश

- BSEB Unique Id सत्र 2021 - 23 से सूचीकृत हुए परीक्षार्थियों को जारी किया गया है। सत्र 2021 - 23 के पूर्व सत्र के किसी परीक्षार्थी को BSEB Unique Id जारी नहीं किया गया है।
- प्रायोगिक परीक्षा दिनांक 10/01/2024 से 20/01/2024 तक संचालित होगी। केन्द्राधीक्षक दिनांक 10/01/2024 से 20/01/2024 तक की अवधि में परीक्षार्थियों की संख्या के अनुसार तिथि एवं पाली का निर्धारण करके प्रायोगिक परीक्षा केन्द्र पर आवंटित सभी परीक्षार्थियों के प्रायोगिक विषयों की परीक्षा आयोजित करेंगे।
- परीक्षार्थी अपने इस प्रवेश-पत्र में उल्लिखित प्रायोगिक परीक्षा केंद्र पर दिनांक 10-01-2024 को पूर्वाह्न 09:00 बजे अनिवार्य रूप से जाकर परीक्षा केन्द्र के परिसर की सूचना पट्ट से यह जानकारी प्राप्त कर लें कि उनके द्वारा चयनित विषय की प्रायोगिक परीक्षा किस तिथि एवं किस पाली में संचालित होगी, जिसमें उन्हें सम्मिलित होना अनिवार्य है।
- परीक्षार्थी के प्रत्येक प्रायोगिक विषय की परीक्षा के लिए 08 पृष्ठों की केवल एक ही उत्तरपुस्तिका मिलेगी। अतिरिक्त उत्तरपुस्तिका नहीं दी जाएगी। परीक्षार्थी उत्तरपुस्तिका लेते ही यह सुनिश्चित कर लें कि इसमें 8 पृष्ठ हैं एवं सही क्रम में हैं।
- उत्तरपुस्तिका प्राप्त होते ही परीक्षार्थी अपने प्रवेश-पत्र तथा उत्तरपुस्तिका पर मुद्रित विवरणों (Details) का मिलान कर यह अवश्य सुनिश्चित हो लें कि जो उत्तरपुस्तिका परीक्षक द्वारा उन्हें दी गई है, वह उन्हीं की है। भिन्न विवरणों की उत्तरपुस्तिका प्राप्त होने पर उसे तुरंत परीक्षक को वापस लौटा दिया जाए।
- उत्तरपुस्तिका प्राप्त होने पर परीक्षार्थी उनके आवरण पृष्ठ के पीछे अंकित "परीक्षार्थियों के लिए निर्देश" अवश्य पढ़ें एवं उसका अनुपालन करें।
- परीक्षार्थी अपनी उत्तरपुस्तिका के कवर पृष्ठ के ऊपरी बायें तथा दायें भागों में क्रमांक-(1) में अपने उत्तर देने का माध्यम अंकित करते हुए क्रमांक-(2) में अपना पूर्ण हस्ताक्षर अंकित करें। इसके अलावा अन्य मुद्रित विवरणों में किसी भी प्रकार से कोई छेड़-छाड़ नहीं करें।
- प्रायोगिक परीक्षा की उत्तरपुस्तिका के आवरण पृष्ठ के निचले बायें एवं दायें भागों को परीक्षार्थी द्वारा कदापि नहीं भरा जाएगा। अगर परीक्षार्थी इस भाग को भरते हैं, तो परीक्षार्थी का इस विषय में परीक्षाफल रद्द किया जा सकता है। ये दोनों भाग आंतरिक/बाह्य परीक्षकों को भरने के लिए दिया गया है।
- उत्तरपुस्तिका के पन्नों के दोनों पृष्ठों पर तथा प्रत्येक लाइन पर लिखें एवं पृष्ठों को नष्ट न करें।
- यदि रफ कार्य करने की आवश्यकता हो, तो परीक्षार्थी उत्तरपुस्तिका के अंतिम पृष्ठ पर रफ कार्य करके उसे काट दे/क्रॉस (x) कर दें।
- उत्तरपुस्तिका के आंतरिक पृष्ठों पर दाहिने हाशिए में लाइन खींचकर सादा स्थान छोड़ रखा गया है। शेष स्थान रूल्ड है। परीक्षार्थी दाहिने हाशिए के सादे स्थान में कुछ भी नहीं लिखेंगे, चूंकि यह भाग परीक्षक के उपयोग के लिए है।
- उत्तरपुस्तिका के पृष्ठों को मोड़ें- फाड़ें नहीं तथा बीच-बीच में व्यर्थ ही खाली न छोड़ें।
- प्रश्न-पत्र में दी हुई संख्या के अनुसार अपने उत्तरों की संख्या लिखें।
- व्हाइटनगर, ब्लेड तथा नाखून का इस्तेमाल करना सर्वथा वर्जित है, अन्यथा परीक्षाफल अमान्य कर दिया जाएगा।
- प्रश्नोत्तर के समाप्त होने पर अंतिम में नीचे एक क्षैतिज रेखा खींच दें।
- आंतरिक परीक्षक द्वारा उपलब्ध कराये गए उपस्थिति-पत्रक में परीक्षार्थी द्वारा यथा-स्तम्भ परीक्षा की तिथि अंकित करते हुए उत्तरपुस्तिका की क्रम संख्या लिखकर अपना हस्ताक्षर किया जाएगा। परीक्षार्थी की उपस्थित, अनुपस्थित एवं निष्कासन से संबंधित संगत गोले को नीले/काले पेन से परीक्षक द्वारा भरा जाएगा न कि परीक्षार्थी द्वारा।
- परीक्षार्थी अपनी उत्तरपुस्तिका को आन्तरिक परीक्षक के पास जमा किये बिना परीक्षा भवन न छोड़ें।
- परीक्षा केन्द्र में कैलकुलेटर, मोबाइल फोन, डायर फोन, पेजर, ब्लूटूथ या इस प्रकार का कोई अन्य इलेक्ट्रॉनिक उपकरण ले जाना सख्त मना है।
- जाँच परीक्षा में गैर-उत्प्रेषित या जाँच परीक्षा में अनुपस्थित छात्र/छात्रा इंटरमीडिएट वार्षिक प्रायोगिक परीक्षा, 2024 में कदापि सम्मिलित नहीं हो सकते हैं।



बिहार विद्यालय परीक्षा समिति, पटना
BIHAR SCHOOL EXAMINATION BOARD, PATNA
इंटरमीडिएट वार्षिक परीक्षा, 2024
INTERMEDIATE ANNUAL EXAMINATION, 2024
प्रायोगिक परीक्षा का प्रवेश पत्र
Admit Card For Practical Examination

संकाय: विज्ञान
FACULTY: SCIENCE

BSEB UNIQUE Id:- 2222110010349
कॉलेज/+2 स्कूल का नाम GAYA COLLEGE, GAYA
परीक्षार्थी का नाम KAJAL KUMARI
माता का नाम SIMPU DEVI
पिता का नाम PURUSHOTTAM SINGH
वैवाहिक स्थिति Unmarried
परीक्षार्थी का आधार नं० 406028188855 दिव्यांग कोटि NO
सूचीकरण संख्या/वर्ष R-210010729-22 परीक्षार्थी की कोटि REGULAR
रोल कोड 21001 रोल क्रमांक 24010511 लिंग FEMALE
परीक्षा केंद्र का नाम GAYA COLLEGE, GAYA



प्रायोगिक परीक्षा के विषय (निर्धारित परीक्षा कार्यक्रम सहित)

प्रायोगिक विषय	विषय कोड	विषय का नाम	परीक्षा की तारीख
वैकल्पिक विषय	117	PHYSICS	10/01/2024 to 20/01/2024
	118	CHEMISTRY	
अतिरिक्त विषय			

संज्ञा (उपनाम)

महाविद्यालय / +2 विद्यालय प्रधान का हस्ताक्षर
एवं मुहर

परीक्षा नियंत्रक (उ०मा०)

परीक्षार्थी के लिए आवश्यक निर्देश

- BSEB Unique Id सत्र 2021 - 23 से सूचीकृत हुए परीक्षार्थियों को जारी किया गया है। सत्र 2021 - 23 के पूर्व सत्र के किसी परीक्षार्थी को BSEB Unique Id जारी नहीं किया गया है।
- प्रायोगिक परीक्षा दिनांक 10/01/2024 से 20/01/2024 तक संचालित होगी। केन्द्राधीक्षक दिनांक 10/01/2024 से 20/01/2024 तक की अवधि में परीक्षार्थियों की संख्या के अनुसार तिथि एवं पाली का निर्धारण करके प्रायोगिक परीक्षा केन्द्र पर आवंटित सभी परीक्षार्थियों के प्रायोगिक विषयों की परीक्षा आयोजित करेंगे।
- परीक्षार्थी अपने इस प्रवेश-पत्र में उल्लिखित प्रायोगिक परीक्षा केंद्र पर दिनांक 10-01-2024 को पूर्वाह्न 09:00 बजे अनिवार्य रूप से जाकर परीक्षा केन्द्र के परिसर की सूचना पट्ट से यह जानकारी प्राप्त कर लें कि उनके द्वारा चयनित विषय की प्रायोगिक परीक्षा किस तिथि एवं किस पाली में संचालित होगी, जिसमें उन्हें सम्मिलित होना अनिवार्य है।
- परीक्षार्थी के प्रत्येक प्रायोगिक विषय की परीक्षा के लिए 08 पृष्ठों की केवल एक ही उत्तरपुस्तिका मिलेगी। अतिरिक्त उत्तरपुस्तिका नहीं दी जाएगी। परीक्षार्थी उत्तरपुस्तिका लेते ही यह सुनिश्चित कर लें कि इसमें 8 पृष्ठ हैं एवं सही क्रम में हैं।
- उत्तरपुस्तिका प्राप्त होते ही परीक्षार्थी अपने प्रवेश-पत्र तथा उत्तरपुस्तिका पर मुद्रित विवरणों (Details) का मिलान कर यह अवश्य सुनिश्चित हो लें कि जो उत्तरपुस्तिका परीक्षक द्वारा उन्हें दी गई है, वह उन्हीं की है। भिन्न विवरणों की उत्तरपुस्तिका प्राप्त होने पर उसे तुरंत परीक्षक को वापस लौटा दिया जाए।
- उत्तरपुस्तिका प्राप्त होने पर परीक्षार्थी उनके आवरण पृष्ठ के पीछे अंकित "परीक्षार्थियों के लिए निर्देश" अवश्य पढ़ें एवं उसका अनुपालन करें।
- परीक्षार्थी अपनी उत्तरपुस्तिका के कवर पृष्ठ के ऊपरी बायें तथा दायें भागों में क्रमांक-(1) में अपने उत्तर देने का माध्यम अंकित करते हुए क्रमांक-(2) में अपना पूर्ण हस्ताक्षर अंकित करें। इसके अलावा अन्य मुद्रित विवरणों में किसी भी प्रकार से कोई छेड़-छाड़ नहीं करें।
- प्रायोगिक परीक्षा की उत्तरपुस्तिका के आवरण पृष्ठ के निचले बायें एवं दायें भागों को परीक्षार्थी द्वारा कदापि नहीं भरा जाएगा। अगर परीक्षार्थी इस भाग को भरते हैं, तो परीक्षार्थी का इस विषय में परीक्षाफल रद्द किया जा सकता है। ये दोनों भाग आंतरिक/बाह्य परीक्षकों को भरने के लिए दिया गया है।
- उत्तरपुस्तिका के पन्नों के दोनों पृष्ठों पर तथा प्रत्येक लाइन पर लिखें एवं पृष्ठों को नष्ट न करें।
- यदि रफ कार्य करने की आवश्यकता हो, तो परीक्षार्थी उत्तरपुस्तिका के अंतिम पृष्ठ पर रफ कार्य करके उसे काट दे/क्रॉस (x) कर दें।
- उत्तरपुस्तिका के आंतरिक पृष्ठों पर दाहिने हाशिए में लाइन खींचकर सादा स्थान छोड़ रखा गया है। शेष स्थान रूल्ड है। परीक्षार्थी दाहिने हाशिए के सादे स्थान में कुछ भी नहीं लिखेंगे, चूंकि यह भाग परीक्षक के उपयोग के लिए है।
- उत्तरपुस्तिका के पृष्ठों को मोड़ें- फाड़ें नहीं तथा बीच-बीच में व्यर्थ ही खाली न छोड़ें।
- प्रश्न-पत्र में दी हुई संख्या के अनुसार अपने उत्तरों की संख्या लिखें।
- व्हाइटनगर, ब्लेड तथा नाखून का इस्तेमाल करना सर्वथा वर्जित है, अन्यथा परीक्षाफल अमान्य कर दिया जाएगा।
- प्रश्नोत्तर के समाप्त होने पर अंतिम में नीचे एक क्षैतिज रेखा खींच दें।
- आंतरिक परीक्षक द्वारा उपलब्ध कराये गए उपस्थिति-पत्रक में परीक्षार्थी द्वारा यथा-स्तम्भ परीक्षा की तिथि अंकित करते हुए उत्तरपुस्तिका की क्रम संख्या लिखकर अपना हस्ताक्षर किया जाएगा। परीक्षार्थी की उपस्थित, अनुपस्थित एवं निष्कासन से संबंधित संगत गोले को नीले/काले पेन से परीक्षक द्वारा भरा जाएगा न कि परीक्षार्थी द्वारा।
- परीक्षार्थी अपनी उत्तरपुस्तिका को आन्तरिक परीक्षक के पास जमा किये बिना परीक्षा भवन न छोड़ें।
- परीक्षा केन्द्र में कैंलकुलेटर, मोबाइल फोन, डियर फोन, पेजर, ब्लूटूथ या इस प्रकार का कोई अन्य इलेक्ट्रॉनिक उपकरण ले जाना सख्त मना है।
- जाँच परीक्षा में गैर-उत्प्रेषित या जाँच परीक्षा में अनुपस्थित छात्र/छात्रा इंटरमीडिएट वार्षिक प्रायोगिक परीक्षा, 2024 में कदापि सम्मिलित नहीं हो सकते हैं।



बिहार विद्यालय परीक्षा समिति, पटना
BIHAR SCHOOL EXAMINATION BOARD, PATNA
इंटरमीडिएट वार्षिक परीक्षा, 2024
INTERMEDIATE ANNUAL EXAMINATION, 2024
प्रायोगिक परीक्षा का प्रवेश पत्र
Admit Card For Practical Examination

संकाय: विज्ञान
FACULTY: SCIENCE

BSEB UNIQUE Id:- 2222110010350
कॉलेज/+2 स्कूल का नाम GAYA COLLEGE, GAYA
परीक्षार्थी का नाम KAJAL KUMARI
माता का नाम ANU DEVI
पिता का नाम RAJESH KUMAR
वैवाहिक स्थिति Unmarried
परीक्षार्थी का आधार नं० 399315623128 दिव्यांग कोटि NO
सूचीकरण संख्या/वर्ष R-210010730-22 परीक्षार्थी की कोटि REGULAR
रोल कोड 21001 रोल क्रमांक 24010024 लिंग FEMALE
परीक्षा केंद्र का नाम GAYA COLLEGE, GAYA



Kajal Kumari

प्रायोगिक परीक्षा के विषय (निर्धारित परीक्षा कार्यक्रम सहित)

प्रायोगिक विषय	विषय कोड	विषय का नाम	परीक्षा की तारीख
वैकल्पिक विषय	117	PHYSICS	10/01/2024 to 20/01/2024
	118	CHEMISTRY	
	119	BIOLOGY	
अतिरिक्त विषय			

संज्ञा (उपनाम)

महाविद्यालय / +2 विद्यालय प्रधान का हस्ताक्षर
एवं मुहर

परीक्षा नियंत्रक (उ०मा०)

परीक्षार्थी के लिए आवश्यक निर्देश

- BSEB Unique Id सत्र 2021 - 23 से सूचीकृत हुए परीक्षार्थियों को जारी किया गया है। सत्र 2021 - 23 के पूर्व सत्र के किसी परीक्षार्थी को BSEB Unique Id जारी नहीं किया गया है।
- प्रायोगिक परीक्षा दिनांक 10/01/2024 से 20/01/2024 तक संचालित होगी। केन्द्राधीक्षक दिनांक 10/01/2024 से 20/01/2024 तक की अवधि में परीक्षार्थियों की संख्या के अनुसार तिथि एवं पाली का निर्धारण करके प्रायोगिक परीक्षा केन्द्र पर आवंटित सभी परीक्षार्थियों के प्रायोगिक विषयों की परीक्षा आयोजित करेंगे।
- परीक्षार्थी अपने इस प्रवेश-पत्र में उल्लिखित प्रायोगिक परीक्षा केंद्र पर दिनांक 10-01-2024 को पूर्वाह्न 09:00 बजे अनिवार्य रूप से जाकर परीक्षा केन्द्र के परिसर की सूचना पट्ट से यह जानकारी प्राप्त कर लें कि उनके द्वारा चयनित विषय की प्रायोगिक परीक्षा किस तिथि एवं किस पाली में संचालित होगी, जिसमें उन्हें सम्मिलित होना अनिवार्य है।
- परीक्षार्थी के प्रत्येक प्रायोगिक विषय की परीक्षा के लिए 08 पृष्ठों की केवल एक ही उत्तरपुस्तिका मिलेगी। अतिरिक्त उत्तरपुस्तिका नहीं दी जाएगी। परीक्षार्थी उत्तरपुस्तिका लेते ही यह सुनिश्चित कर लें कि इसमें 8 पृष्ठ हैं एवं सही क्रम में हैं।
- उत्तरपुस्तिका प्राप्त होते ही परीक्षार्थी अपने प्रवेश-पत्र तथा उत्तरपुस्तिका पर मुद्रित विवरणों (Details) का मिलान कर यह अवश्य सुनिश्चित हो लें कि जो उत्तरपुस्तिका परीक्षक द्वारा उन्हें दी गई है, वह उन्हीं की है। भिन्न विवरणों की उत्तरपुस्तिका प्राप्त होने पर उसे तुरंत परीक्षक को वापस लौटा दिया जाए।
- उत्तरपुस्तिका प्राप्त होने पर परीक्षार्थी उनके आवरण पृष्ठ के पीछे अंकित "परीक्षार्थियों के लिए निर्देश" अवश्य पढ़ें एवं उसका अनुपालन करें।
- परीक्षार्थी अपनी उत्तरपुस्तिका के कवर पृष्ठ के ऊपरी बायें तथा दायें भागों में क्रमांक-(1) में अपने उत्तर देने का माध्यम अंकित करते हुए क्रमांक-(2) में अपना पूर्ण हस्ताक्षर अंकित करें। इसके अलावा अन्य मुद्रित विवरणों में किसी भी प्रकार से कोई छेड़-छाड़ नहीं करें।
- प्रायोगिक परीक्षा की उत्तरपुस्तिका के आवरण पृष्ठ के निचले बायें एवं दायें भागों को परीक्षार्थी द्वारा कदापि नहीं भरा जाएगा। अगर परीक्षार्थी इस भाग को भरते हैं, तो परीक्षार्थी का इस विषय में परीक्षाफल रद्द किया जा सकता है। ये दोनों भाग आंतरिक/बाह्य परीक्षकों को भरने के लिए दिया गया है।
- उत्तरपुस्तिका के पन्नों के दोनों पृष्ठों पर तथा प्रत्येक लाइन पर लिखें एवं पृष्ठों को नष्ट न करें।
- यदि रफ कार्य करने की आवश्यकता हो, तो परीक्षार्थी उत्तरपुस्तिका के अंतिम पृष्ठ पर रफ कार्य करके उसे काट दे/क्रॉस (x) कर दें।
- उत्तरपुस्तिका के आंतरिक पृष्ठों पर दाहिने हाशिए में लाइन खींचकर सादा स्थान छोड़ रखा गया है। शेष स्थान रूल्ड है। परीक्षार्थी दाहिने हाशिए के सादे स्थान में कुछ भी नहीं लिखेंगे, चूंकि यह भाग परीक्षक के उपयोग के लिए है।
- उत्तरपुस्तिका के पृष्ठों को मोड़ें- फाड़ें नहीं तथा बीच-बीच में व्यर्थ ही खाली न छोड़ें।
- प्रश्न-पत्र में दी हुई संख्या के अनुसार अपने उत्तरों की संख्या लिखें।
- व्हाइटनगर, ब्लेड तथा नाखून का इस्तेमाल करना सर्वथा वर्जित है, अन्यथा परीक्षाफल अमान्य कर दिया जाएगा।
- प्रश्नोत्तर के समाप्त होने पर अंतिम में नीचे एक क्षैतिज रेखा खींच दें।
- आंतरिक परीक्षक द्वारा उपलब्ध कराये गए उपस्थिति-पत्रक में परीक्षार्थी द्वारा यथा-स्तम्भ परीक्षा की तिथि अंकित करते हुए उत्तरपुस्तिका की क्रम संख्या लिखकर अपना हस्ताक्षर किया जाएगा। परीक्षार्थी की उपस्थित, अनुपस्थित एवं निष्कासन से संबंधित संगत गोले को नीले/काले पेन से परीक्षक द्वारा भरा जाएगा न कि परीक्षार्थी द्वारा।
- परीक्षार्थी अपनी उत्तरपुस्तिका को आन्तरिक परीक्षक के पास जमा किये बिना परीक्षा भवन न छोड़ें।
- परीक्षा केन्द्र में कैंलकुलेटर, मोबाइल फोन, डायर फोन, पेजर, ब्लूटूथ या इस प्रकार का कोई अन्य इलेक्ट्रॉनिक उपकरण ले जाना सख्त मना है।
- जाँच परीक्षा में गैर-उत्प्रेषित या जाँच परीक्षा में अनुपस्थित छात्र/छात्रा इंटरमीडिएट वार्षिक प्रायोगिक परीक्षा, 2024 में कदापि सम्मिलित नहीं हो सकते हैं।



बिहार विद्यालय परीक्षा समिति, पटना
BIHAR SCHOOL EXAMINATION BOARD, PATNA
इंटरमीडिएट वार्षिक परीक्षा, 2024
INTERMEDIATE ANNUAL EXAMINATION, 2024
प्रायोगिक परीक्षा का प्रवेश पत्र
Admit Card For Practical Examination

संकाय: विज्ञान
FACULTY: SCIENCE

BSEB UNIQUE Id:- 2222110010323
कॉलेज/+2 स्कूल का नाम GAYA COLLEGE, GAYA
परीक्षार्थी का नाम JYOTI KUMARI
माता का नाम CHANDRAVATI DEVI
पिता का नाम BHOLI DAS
वैवाहिक स्थिति Unmarried
परीक्षार्थी का आधार नं० 857194201420 दिव्यांग कोटि NO
सूचीकरण संख्या/वर्ष R-210010712-22 परीक्षार्थी की कोटि REGULAR
रोल कोड 21001 रोल क्रमांक 24010075 लिंग FEMALE
परीक्षा केंद्र का नाम GAYA COLLEGE, GAYA



Jyoti Kumari

प्रायोगिक परीक्षा के विषय (निर्धारित परीक्षा कार्यक्रम सहित)

प्रायोगिक विषय	विषय कोड	विषय का नाम	परीक्षा की तारीख
वैकल्पिक विषय	117	PHYSICS	10/01/2024 to 20/01/2024
	118	CHEMISTRY	
अतिरिक्त विषय	119	Biology	

संज्ञा (उपनाम)

महाविद्यालय / +2 विद्यालय प्रधान का हस्ताक्षर
एवं मुहर

परीक्षा नियंत्रक (उ०मा०)

परीक्षार्थी के लिए आवश्यक निर्देश

- BSEB Unique Id सत्र 2021 - 23 से सूचीकृत हुए परीक्षार्थियों को जारी किया गया है। सत्र 2021 - 23 के पूर्व सत्र के किसी परीक्षार्थी को BSEB Unique Id जारी नहीं किया गया है।
- प्रायोगिक परीक्षा दिनांक 10/01/2024 से 20/01/2024 तक संचालित होगी। केन्द्राधीक्षक दिनांक 10/01/2024 से 20/01/2024 तक की अवधि में परीक्षार्थियों की संख्या के अनुसार तिथि एवं पाली का निर्धारण करके प्रायोगिक परीक्षा केन्द्र पर आवंटित सभी परीक्षार्थियों के प्रायोगिक विषयों की परीक्षा आयोजित करेंगे।
- परीक्षार्थी अपने इस प्रवेश-पत्र में उल्लिखित प्रायोगिक परीक्षा केंद्र पर दिनांक 10-01-2024 को पूर्वाह्न 09:00 बजे अनिवार्य रूप से जाकर परीक्षा केन्द्र के परिसर की सूचना पट्ट से यह जानकारी प्राप्त कर लें कि उनके द्वारा चयनित विषय की प्रायोगिक परीक्षा किस तिथि एवं किस पाली में संचालित होगी, जिसमें उन्हें सम्मिलित होना अनिवार्य है।
- परीक्षार्थी के प्रत्येक प्रायोगिक विषय की परीक्षा के लिए 08 पृष्ठों की केवल एक ही उत्तरपुस्तिका मिलेगी। अतिरिक्त उत्तरपुस्तिका नहीं दी जाएगी। परीक्षार्थी उत्तरपुस्तिका लेते ही यह सुनिश्चित कर लें कि इसमें 8 पृष्ठ हैं एवं सही क्रम में हैं।
- उत्तरपुस्तिका प्राप्त होते ही परीक्षार्थी अपने प्रवेश-पत्र तथा उत्तरपुस्तिका पर मुद्रित विवरणों (Details) का मिलान कर यह अवश्य सुनिश्चित हो लें कि जो उत्तरपुस्तिका परीक्षक द्वारा उन्हें दी गई है, वह उन्हीं की है। भिन्न विवरणों की उत्तरपुस्तिका प्राप्त होने पर उसे तुरंत परीक्षक को वापस लौटा दिया जाए।
- उत्तरपुस्तिका प्राप्त होने पर परीक्षार्थी उनके आवरण पृष्ठ के पीछे अंकित "परीक्षार्थियों के लिए निर्देश" अवश्य पढ़ें एवं उसका अनुपालन करें।
- परीक्षार्थी अपनी उत्तरपुस्तिका के कवर पृष्ठ के ऊपरी बायें तथा दायें भागों में क्रमांक-(1) में अपने उत्तर देने का माध्यम अंकित करते हुए क्रमांक-(2) में अपना पूर्ण हस्ताक्षर अंकित करें। इसके अलावा अन्य मुद्रित विवरणों में किसी भी प्रकार से कोई छेड़-छाड़ नहीं करें।
- प्रायोगिक परीक्षा की उत्तरपुस्तिका के आवरण पृष्ठ के निचले बायें एवं दायें भागों को परीक्षार्थी द्वारा कदापि नहीं भरा जाएगा। अगर परीक्षार्थी इस भाग को भरते हैं, तो परीक्षार्थी का इस विषय में परीक्षाफल रद्द किया जा सकता है। ये दोनों भाग आंतरिक/बाह्य परीक्षकों को भरने के लिए दिया गया है।
- उत्तरपुस्तिका के पन्नों के दोनों पृष्ठों पर तथा प्रत्येक लाइन पर लिखें एवं पृष्ठों को नष्ट न करें।
- यदि रफ कार्य करने की आवश्यकता हो, तो परीक्षार्थी उत्तरपुस्तिका के अंतिम पृष्ठ पर रफ कार्य करके उसे काट दे/क्रॉस (x) कर दें।
- उत्तरपुस्तिका के आंतरिक पृष्ठों पर दाहिने हाथिए में लाइन खींचकर सादा स्थान छोड़ रखा गया है। शेष स्थान रूल्ड है। परीक्षार्थी दाहिने हाथिए के सादे स्थान में कुछ भी नहीं लिखेंगे, चूंकि यह भाग परीक्षक के उपयोग के लिए है।
- उत्तरपुस्तिका के पृष्ठों को मोड़ें- फाड़ें नहीं तथा बीच-बीच में व्यर्थ ही खाली न छोड़ें।
- प्रश्न-पत्र में दी हुई संख्या के अनुसार अपने उत्तरों की संख्या लिखें।
- व्हाइटनगर, ब्लेड तथा नाखून का इस्तेमाल करना सर्वथा वर्जित है, अन्यथा परीक्षाफल अमान्य कर दिया जाएगा।
- प्रश्नोत्तर के समाप्त होने पर अंतिम में नीचे एक क्षैतिज रेखा खींच दें।
- आंतरिक परीक्षक द्वारा उपलब्ध कराये गए उपस्थिति-पत्रक में परीक्षार्थी द्वारा यथा-स्तम्भ परीक्षा की तिथि अंकित करते हुए उत्तरपुस्तिका की क्रम संख्या लिखकर अपना हस्ताक्षर किया जाएगा। परीक्षार्थी की उपस्थित, अनुपस्थित एवं निष्कासन से संबंधित संगत गोले को नीले/काले पेन से परीक्षक द्वारा भरा जाएगा न कि परीक्षार्थी द्वारा।
- परीक्षार्थी अपनी उत्तरपुस्तिका को आन्तरिक परीक्षक के पास जमा किये बिना परीक्षा भवन न छोड़ें।
- परीक्षा केन्द्र में कैंलकुलेटर, मोबाइल फोन, डायर फोन, पेजर, ब्लूटूथ या इस प्रकार का कोई अन्य इलेक्ट्रॉनिक उपकरण ले जाना सख्त मना है।
- जाँच परीक्षा में गैर-उत्प्रेषित या जाँच परीक्षा में अनुपस्थित छात्र/छात्रा इंटरमीडिएट वार्षिक प्रायोगिक परीक्षा, 2024 में कदापि सम्मिलित नहीं हो सकते हैं।



बिहार विद्यालय परीक्षा समिति, पटना
BIHAR SCHOOL EXAMINATION BOARD, PATNA
इंटरमीडिएट वार्षिक परीक्षा, 2024
INTERMEDIATE ANNUAL EXAMINATION, 2024
प्रायोगिक परीक्षा का प्रवेश पत्र
Admit Card For Practical Examination

संकाय: विज्ञान
FACULTY: SCIENCE

BSEB UNIQUE Id:- 2222110010336
कॉलेज/+2 स्कूल का नाम GAYA COLLEGE, GAYA
परीक्षार्थी का नाम KAJAL KUMARI
माता का नाम MANOJ DEVI
पिता का नाम ARVIND KUMAR
वैवाहिक स्थिति Unmarried
परीक्षार्थी का आधार नं० 882881831830 दिव्यांग कोटि NO
सूचीकरण संख्या/वर्ष R-210010719-22 परीक्षार्थी की कोटि REGULAR
रोल कोड 21001 रोल क्रमांक 24010222 लिंग FEMALE
परीक्षा केंद्र का नाम GAYA COLLEGE, GAYA



प्रायोगिक परीक्षा के विषय (निर्धारित परीक्षा कार्यक्रम सहित)

प्रायोगिक विषय	विषय कोड	विषय का नाम	परीक्षा की तारीख
वैकल्पिक विषय	117	PHYSICS	10/01/2024 to 20/01/2024
	118	CHEMISTRY	
	119	BIOLOGY	
अतिरिक्त विषय			

संजय कुमार

महाविद्यालय / +2 विद्यालय प्रधान का हस्ताक्षर
एवं मुहर

परीक्षा नियंत्रक (उ०मा०)

परीक्षार्थी के लिए आवश्यक निर्देश

- BSEB Unique Id सत्र 2021 - 23 से सूचीकृत हुए परीक्षार्थियों को जारी किया गया है। सत्र 2021 - 23 के पूर्व सत्र के किसी परीक्षार्थी को BSEB Unique Id जारी नहीं किया गया है।
- प्रायोगिक परीक्षा दिनांक 10/01/2024 से 20/01/2024 तक संचालित होगी। केन्द्राधीक्षक दिनांक 10/01/2024 से 20/01/2024 तक की अवधि में परीक्षार्थियों की संख्या के अनुसार तिथि एवं पाली का निर्धारण करके प्रायोगिक परीक्षा केन्द्र पर आवंटित सभी परीक्षार्थियों के प्रायोगिक विषयों की परीक्षा आयोजित करेंगे।
- परीक्षार्थी अपने इस प्रवेश-पत्र में उल्लिखित प्रायोगिक परीक्षा केंद्र पर दिनांक 10-01-2024 को पूर्वाह्न 09:00 बजे अनिवार्य रूप से जाकर परीक्षा केन्द्र के परिसर की सूचना पट्ट से यह जानकारी प्राप्त कर लें कि उनके द्वारा चयनित विषय की प्रायोगिक परीक्षा किस तिथि एवं किस पाली में संचालित होगी, जिसमें उन्हें सम्मिलित होना अनिवार्य है।
- परीक्षार्थी के प्रत्येक प्रायोगिक विषय की परीक्षा के लिए 08 पृष्ठों की केवल एक ही उत्तरपुस्तिका मिलेगी। अतिरिक्त उत्तरपुस्तिका नहीं दी जाएगी। परीक्षार्थी उत्तरपुस्तिका लेते ही यह सुनिश्चित कर लें कि इसमें 8 पृष्ठ हैं एवं सही क्रम में हैं।
- उत्तरपुस्तिका प्राप्त होते ही परीक्षार्थी अपने प्रवेश-पत्र तथा उत्तरपुस्तिका पर मुद्रित विवरणों (Details) का मिलान कर यह अवश्य सुनिश्चित हो लें कि जो उत्तरपुस्तिका परीक्षक द्वारा उन्हें दी गई है, वह उन्हीं की है। भिन्न विवरणों की उत्तरपुस्तिका प्राप्त होने पर उसे तुरंत परीक्षक को वापस लौटा दिया जाए।
- उत्तरपुस्तिका प्राप्त होने पर परीक्षार्थी उनके आवरण पृष्ठ के पीछे अंकित "परीक्षार्थियों के लिए निर्देश" अवश्य पढ़ें एवं उसका अनुपालन करें।
- परीक्षार्थी अपनी उत्तरपुस्तिका के कवर पृष्ठ के ऊपरी बायें तथा दायें भागों में क्रमांक-(1) में अपने उत्तर देने का माध्यम अंकित करते हुए क्रमांक-(2) में अपना पूर्ण हस्ताक्षर अंकित करें। इसके अलावा अन्य मुद्रित विवरणों में किसी भी प्रकार से कोई छेड़-छाड़ नहीं करें।
- प्रायोगिक परीक्षा की उत्तरपुस्तिका के आवरण पृष्ठ के निचले बायें एवं दायें भागों को परीक्षार्थी द्वारा कदापि नहीं भरा जाएगा। अगर परीक्षार्थी इस भाग को भरते हैं, तो परीक्षार्थी का इस विषय में परीक्षाफल रद्द किया जा सकता है। ये दोनों भाग आंतरिक/बाह्य परीक्षकों को भरने के लिए दिया गया है।
- उत्तरपुस्तिका के पन्नों के दोनों पृष्ठों पर तथा प्रत्येक लाइन पर लिखें एवं पृष्ठों को नष्ट न करें।
- यदि रफ कार्य करने की आवश्यकता हो, तो परीक्षार्थी उत्तरपुस्तिका के अंतिम पृष्ठ पर रफ कार्य करके उसे काट दे/क्रॉस (x) कर दें।
- उत्तरपुस्तिका के आंतरिक पृष्ठों पर दाहिने हाशिए में लाइन खींचकर सादा स्थान छोड़ रखा गया है। शेष स्थान रूल्ड है। परीक्षार्थी दाहिने हाशिए के सादे स्थान में कुछ भी नहीं लिखेंगे, चूंकि यह भाग परीक्षक के उपयोग के लिए है।
- उत्तरपुस्तिका के पृष्ठों को मोड़ें- फाड़ें नहीं तथा बीच-बीच में व्यर्थ ही खाली न छोड़ें।
- प्रश्न-पत्र में दी हुई संख्या के अनुसार अपने उत्तरों की संख्या लिखें।
- व्हाइटनगर, ब्लेड तथा नाखून का इस्तेमाल करना सर्वथा वर्जित है, अन्यथा परीक्षाफल अमान्य कर दिया जाएगा।
- प्रश्नोत्तर के समाप्त होने पर अंतिम में नीचे एक क्षैतिज रेखा खींच दें।
- आंतरिक परीक्षक द्वारा उपलब्ध कराये गए उपस्थिति-पत्रक में परीक्षार्थी द्वारा यथा-स्तम्भ परीक्षा की तिथि अंकित करते हुए उत्तरपुस्तिका की क्रम संख्या लिखकर अपना हस्ताक्षर किया जाएगा। परीक्षार्थी की उपस्थित, अनुपस्थित एवं निष्कासन से संबंधित संगत गोले को नीले/काले पेन से परीक्षक द्वारा भरा जाएगा न कि परीक्षार्थी द्वारा।
- परीक्षार्थी अपनी उत्तरपुस्तिका को आन्तरिक परीक्षक के पास जमा किये बिना परीक्षा भवन न छोड़ें।
- परीक्षा केन्द्र में कैंलकुलेटर, मोबाइल फोन, डियर फोन, पेजर, ब्लूटूथ या इस प्रकार का कोई अन्य इलेक्ट्रॉनिक उपकरण ले जाना सख्त मना है।
- जाँच परीक्षा में गैर-उत्प्रेषित या जाँच परीक्षा में अनुपस्थित छात्र/छात्रा इंटरमीडिएट वार्षिक प्रायोगिक परीक्षा, 2024 में कदापि सम्मिलित नहीं हो सकते हैं।



बिहार विद्यालय परीक्षा समिति, पटना
BIHAR SCHOOL EXAMINATION BOARD, PATNA
इंटरमीडिएट वार्षिक परीक्षा, 2024
INTERMEDIATE ANNUAL EXAMINATION, 2024
प्रायोगिक परीक्षा का प्रवेश पत्र
Admit Card For Practical Examination

संकाय: विज्ञान
FACULTY: SCIENCE

BSEB UNIQUE Id:- 2222110010321
कॉलेज/+2 स्कूल का नाम GAYA COLLEGE, GAYA
परीक्षार्थी का नाम JULI PRIYA
माता का नाम SUNITA KUMARI
पिता का नाम MITHLESH KUMAR
वैवाहिक स्थिति Unmarried
परीक्षार्थी का आधार नं० 902157827880 दिव्यांग कोटि NO
सूचीकरण संख्या/वर्ष R-210010710-22 परीक्षार्थी की कोटि REGULAR
रोल कोड 21001 रोल क्रमांक 24010559 लिंग FEMALE
परीक्षा केंद्र का नाम GAYA COLLEGE, GAYA



Juli Priya

प्रायोगिक परीक्षा के विषय (निर्धारित परीक्षा कार्यक्रम सहित)

प्रायोगिक विषय	विषय कोड	विषय का नाम	परीक्षा की तारीख
वैकल्पिक विषय	117	PHYSICS	10/01/2024 to 20/01/2024
	118	CHEMISTRY	
अतिरिक्त विषय	119	Biology	

संज्ञा (उपनाम)

महाविद्यालय / +2 विद्यालय प्रधान का हस्ताक्षर
एवं मुहर

परीक्षा नियंत्रक (उ०मा०)

परीक्षार्थी के लिए आवश्यक निर्देश

- BSEB Unique Id सत्र 2021 - 23 से सूचीकृत हुए परीक्षार्थियों को जारी किया गया है। सत्र 2021 - 23 के पूर्व सत्र के किसी परीक्षार्थी को BSEB Unique Id जारी नहीं किया गया है।
- प्रायोगिक परीक्षा दिनांक 10/01/2024 से 20/01/2024 तक संचालित होगी। केन्द्राधीक्षक दिनांक 10/01/2024 से 20/01/2024 तक की अवधि में परीक्षार्थियों की संख्या के अनुसार तिथि एवं पाली का निर्धारण करके प्रायोगिक परीक्षा केन्द्र पर आवंटित सभी परीक्षार्थियों के प्रायोगिक विषयों की परीक्षा आयोजित करेंगे।
- परीक्षार्थी अपने इस प्रवेश-पत्र में उल्लिखित प्रायोगिक परीक्षा केंद्र पर दिनांक 10-01-2024 को पूर्वाह्न 09:00 बजे अनिवार्य रूप से जाकर परीक्षा केन्द्र के परिसर की सूचना पट्ट से यह जानकारी प्राप्त कर लें कि उनके द्वारा चयनित विषय की प्रायोगिक परीक्षा किस तिथि एवं किस पाली में संचालित होगी, जिसमें उन्हें सम्मिलित होना अनिवार्य है।
- परीक्षार्थी के प्रत्येक प्रायोगिक विषय की परीक्षा के लिए 08 पृष्ठों की केवल एक ही उत्तरपुस्तिका मिलेगी। अतिरिक्त उत्तरपुस्तिका नहीं दी जाएगी। परीक्षार्थी उत्तरपुस्तिका लेते ही यह सुनिश्चित कर लें कि इसमें 8 पृष्ठ हैं एवं सही क्रम में हैं।
- उत्तरपुस्तिका प्राप्त होते ही परीक्षार्थी अपने प्रवेश-पत्र तथा उत्तरपुस्तिका पर मुद्रित विवरणों (Details) का मिलान कर यह अवश्य सुनिश्चित हो लें कि जो उत्तरपुस्तिका परीक्षक द्वारा उन्हें दी गई है, वह उन्हीं की है। भिन्न विवरणों की उत्तरपुस्तिका प्राप्त होने पर उसे तुरंत परीक्षक को वापस लौटा दिया जाए।
- उत्तरपुस्तिका प्राप्त होने पर परीक्षार्थी उनके आवरण पृष्ठ के पीछे अंकित "परीक्षार्थियों के लिए निर्देश" अवश्य पढ़ें एवं उसका अनुपालन करें।
- परीक्षार्थी अपनी उत्तरपुस्तिका के कवर पृष्ठ के ऊपरी बायें तथा दायें भागों में क्रमांक-(1) में अपने उत्तर देने का माध्यम अंकित करते हुए क्रमांक-(2) में अपना पूर्ण हस्ताक्षर अंकित करें। इसके अलावा अन्य मुद्रित विवरणों में किसी भी प्रकार से कोई छेड़-छाड़ नहीं करें।
- प्रायोगिक परीक्षा की उत्तरपुस्तिका के आवरण पृष्ठ के निचले बायें एवं दायें भागों को परीक्षार्थी द्वारा कदापि नहीं भरा जाएगा। अगर परीक्षार्थी इस भाग को भरते हैं, तो परीक्षार्थी का इस विषय में परीक्षाफल रद्द किया जा सकता है। ये दोनों भाग आंतरिक/बाह्य परीक्षकों को भरने के लिए दिया गया है।
- उत्तरपुस्तिका के पन्नों के दोनों पृष्ठों पर तथा प्रत्येक लाइन पर लिखें एवं पृष्ठों को नष्ट न करें।
- यदि रफ कार्य करने की आवश्यकता हो, तो परीक्षार्थी उत्तरपुस्तिका के अंतिम पृष्ठ पर रफ कार्य करके उसे काट दे/क्रॉस (x) कर दें।
- उत्तरपुस्तिका के आंतरिक पृष्ठों पर दाहिने हाशिए में लाइन खींचकर सादा स्थान छोड़ रखा गया है। शेष स्थान रूल्ड है। परीक्षार्थी दाहिने हाशिए के सादे स्थान में कुछ भी नहीं लिखेंगे, चूंकि यह भाग परीक्षक के उपयोग के लिए है।
- उत्तरपुस्तिका के पृष्ठों को मोड़ें- फाड़ें नहीं तथा बीच-बीच में व्यर्थ ही खाली न छोड़ें।
- प्रश्न-पत्र में दी हुई संख्या के अनुसार अपने उत्तरों की संख्या लिखें।
- व्हाइटनगर, ब्लेड तथा नाखून का इस्तेमाल करना सर्वथा वर्जित है, अन्यथा परीक्षाफल अमान्य कर दिया जाएगा।
- प्रश्नोत्तर के समाप्त होने पर अंतिम में नीचे एक क्षैतिज रेखा खींच दें।
- आंतरिक परीक्षक द्वारा उपलब्ध कराये गए उपस्थिति-पत्रक में परीक्षार्थी द्वारा यथा-स्तम्भ परीक्षा की तिथि अंकित करते हुए उत्तरपुस्तिका की क्रम संख्या लिखकर अपना हस्ताक्षर किया जाएगा। परीक्षार्थी की उपस्थित, अनुपस्थित एवं निष्कासन से संबंधित संगत गोले को नीले/काले पेन से परीक्षक द्वारा भरा जाएगा न कि परीक्षार्थी द्वारा।
- परीक्षार्थी अपनी उत्तरपुस्तिका को आन्तरिक परीक्षक के पास जमा किये बिना परीक्षा भवन न छोड़ें।
- परीक्षा केन्द्र में कैंलकुलेटर, मोबाइल फोन, डायर फोन, पेजर, ब्लूटूथ या इस प्रकार का कोई अन्य इलेक्ट्रॉनिक उपकरण ले जाना सख्त मना है।
- जाँच परीक्षा में गैर-उत्प्रेषित या जाँच परीक्षा में अनुपस्थित छात्र/छात्रा इंटरमीडिएट वार्षिक प्रायोगिक परीक्षा, 2024 में कदापि सम्मिलित नहीं हो सकते हैं।



बिहार विद्यालय परीक्षा समिति, पटना
BIHAR SCHOOL EXAMINATION BOARD, PATNA
इंटरमीडिएट वार्षिक परीक्षा, 2024
INTERMEDIATE ANNUAL EXAMINATION, 2024
प्रायोगिक परीक्षा का प्रवेश पत्र
Admit Card For Practical Examination

संकाय: विज्ञान
FACULTY: SCIENCE

BSEB UNIQUE Id:- 2221110012103
कॉलेज/+2 स्कूल का नाम GAYA COLLEGE, GAYA
परीक्षार्थी का नाम KAIF ALAM
माता का नाम SAVINA KHATOON
पिता का नाम MD MEHANDI ALAM
वैवाहिक स्थिति Unmarried
परीक्षार्थी का आधार नं० 972410177762 दिव्यांग कोटि NO
सूचीकरण संख्या/वर्ष R-210010717-22 परीक्षार्थी की कोटि REGULAR
रोल कोड 21001 रोल क्रमांक 24011796 लिंग MALE
परीक्षा केंद्र का नाम GAYA COLLEGE, GAYA



Kaif Alam

प्रायोगिक परीक्षा के विषय (निर्धारित परीक्षा कार्यक्रम सहित)

प्रायोगिक विषय	विषय कोड	विषय का नाम	परीक्षा की तारीख
वैकल्पिक विषय	117	PHYSICS	10/01/2024 to 20/01/2024
	118	CHEMISTRY	
अतिरिक्त विषय			

संज्ञा (उपनाम)

महाविद्यालय / +2 विद्यालय प्रधान का हस्ताक्षर
एवं मुहर

परीक्षा नियंत्रक (उ०मा०)

परीक्षार्थी के लिए आवश्यक निर्देश

- BSEB Unique Id सत्र 2021 - 23 से सूचीकृत हुए परीक्षार्थियों को जारी किया गया है। सत्र 2021 - 23 के पूर्व सत्र के किसी परीक्षार्थी को BSEB Unique Id जारी नहीं किया गया है।
- प्रायोगिक परीक्षा दिनांक 10/01/2024 से 20/01/2024 तक संचालित होगी। केन्द्राधीक्षक दिनांक 10/01/2024 से 20/01/2024 तक की अवधि में परीक्षार्थियों की संख्या के अनुसार तिथि एवं पाली का निर्धारण करके प्रायोगिक परीक्षा केन्द्र पर आवंटित सभी परीक्षार्थियों के प्रायोगिक विषयों की परीक्षा आयोजित करेंगे।
- परीक्षार्थी अपने इस प्रवेश-पत्र में उल्लिखित प्रायोगिक परीक्षा केंद्र पर दिनांक 10-01-2024 को पूर्वाह्न 09:00 बजे अनिवार्य रूप से जाकर परीक्षा केन्द्र के परिसर की सूचना पट्ट से यह जानकारी प्राप्त कर लें कि उनके द्वारा चयनित विषय की प्रायोगिक परीक्षा किस तिथि एवं किस पाली में संचालित होगी, जिसमें उन्हें सम्मिलित होना अनिवार्य है।
- परीक्षार्थी के प्रत्येक प्रायोगिक विषय की परीक्षा के लिए 08 पृष्ठों की केवल एक ही उत्तरपुस्तिका मिलेगी। अतिरिक्त उत्तरपुस्तिका नहीं दी जाएगी। परीक्षार्थी उत्तरपुस्तिका लेते ही यह सुनिश्चित कर लें कि इसमें 8 पृष्ठ हैं एवं सही क्रम में हैं।
- उत्तरपुस्तिका प्राप्त होते ही परीक्षार्थी अपने प्रवेश-पत्र तथा उत्तरपुस्तिका पर मुद्रित विवरणों (Details) का मिलान कर यह अवश्य सुनिश्चित हो लें कि जो उत्तरपुस्तिका परीक्षक द्वारा उन्हें दी गई है, वह उन्हीं की है। भिन्न विवरणों की उत्तरपुस्तिका प्राप्त होने पर उसे तुरंत परीक्षक को वापस लौटा दिया जाए।
- उत्तरपुस्तिका प्राप्त होने पर परीक्षार्थी उनके आवरण पृष्ठ के पीछे अंकित "परीक्षार्थियों के लिए निर्देश" अवश्य पढ़ें एवं उसका अनुपालन करें।
- परीक्षार्थी अपनी उत्तरपुस्तिका के कवर पृष्ठ के ऊपरी बायें तथा दायें भागों में क्रमांक-(1) में अपने उत्तर देने का माध्यम अंकित करते हुए क्रमांक-(2) में अपना पूर्ण हस्ताक्षर अंकित करें। इसके अलावा अन्य मुद्रित विवरणों में किसी भी प्रकार से कोई छेड़-छाड़ नहीं करें।
- प्रायोगिक परीक्षा की उत्तरपुस्तिका के आवरण पृष्ठ के निचले बायें एवं दायें भागों को परीक्षार्थी द्वारा कदापि नहीं भरा जाएगा। अगर परीक्षार्थी इस भाग को भरते हैं, तो परीक्षार्थी का इस विषय में परीक्षाफल रद्द किया जा सकता है। ये दोनों भाग आंतरिक/बाह्य परीक्षकों को भरने के लिए दिया गया है।
- उत्तरपुस्तिका के पन्नों के दोनों पृष्ठों पर तथा प्रत्येक लाइन पर लिखें एवं पृष्ठों को नष्ट न करें।
- यदि रफ कार्य करने की आवश्यकता हो, तो परीक्षार्थी उत्तरपुस्तिका के अंतिम पृष्ठ पर रफ कार्य करके उसे काट दे/क्रॉस (x) कर दें।
- उत्तरपुस्तिका के आंतरिक पृष्ठों पर दाहिने हाशिए में लाइन खींचकर सादा स्थान छोड़ रखा गया है। शेष स्थान रूल्ड है। परीक्षार्थी दाहिने हाशिए के सादे स्थान में कुछ भी नहीं लिखेंगे, चूंकि यह भाग परीक्षक के उपयोग के लिए है।
- उत्तरपुस्तिका के पृष्ठों को मोड़ें- फाड़ें नहीं तथा बीच-बीच में व्यर्थ ही खाली न छोड़ें।
- प्रश्न-पत्र में दी हुई संख्या के अनुसार अपने उत्तरों की संख्या लिखें।
- व्हाइटनगर, ब्लेड तथा नाखून का इस्तेमाल करना सर्वथा वर्जित है, अन्यथा परीक्षाफल अमान्य कर दिया जाएगा।
- प्रश्नोत्तर के समाप्त होने पर अंतिम में नीचे एक क्षैतिज रेखा खींच दें।
- आंतरिक परीक्षक द्वारा उपलब्ध कराये गए उपस्थिति-पत्रक में परीक्षार्थी द्वारा यथा-स्तम्भ परीक्षा की तिथि अंकित करते हुए उत्तरपुस्तिका की क्रम संख्या लिखकर अपना हस्ताक्षर किया जाएगा। परीक्षार्थी की उपस्थित, अनुपस्थित एवं निष्कासन से संबंधित संगत गोले को नीले/काले पेन से परीक्षक द्वारा भरा जाएगा न कि परीक्षार्थी द्वारा।
- परीक्षार्थी अपनी उत्तरपुस्तिका को आन्तरिक परीक्षक के पास जमा किये बिना परीक्षा भवन न छोड़ें।
- परीक्षा केन्द्र में कैंलकुलेटर, मोबाइल फोन, डियर फोन, पेजर, ब्लूटूथ या इस प्रकार का कोई अन्य इलेक्ट्रॉनिक उपकरण ले जाना सख्त मना है।
- जाँच परीक्षा में गैर-उत्प्रेषित या जाँच परीक्षा में अनुपस्थित छात्र/छात्रा इंटरमीडिएट वार्षिक प्रायोगिक परीक्षा, 2024 में कदापि सम्मिलित नहीं हो सकते हैं।



बिहार विद्यालय परीक्षा समिति, पटना
BIHAR SCHOOL EXAMINATION BOARD, PATNA
इंटरमीडिएट वार्षिक परीक्षा, 2024
INTERMEDIATE ANNUAL EXAMINATION, 2024
प्रायोगिक परीक्षा का प्रवेश पत्र
Admit Card For Practical Examination

संकाय: विज्ञान
FACULTY: SCIENCE

BSEB UNIQUE Id:- 2222110010328
कॉलेज/+2 स्कूल का नाम GAYA COLLEGE, GAYA
परीक्षार्थी का नाम JYOTI KUMARI
माता का नाम SUNITA DEVI
पिता का नाम NIRANJAN KUMAR YADAV
वैवाहिक स्थिति Unmarried
परीक्षार्थी का आधार नं० 967918495759 दिव्यांग कोटि NO
सूचीकरण संख्या/वर्ष R-210010713-22 परीक्षार्थी की कोटि REGULAR
रोल कोड 21001 रोल क्रमांक 24010554 लिंग FEMALE
परीक्षा केंद्र का नाम GAYA COLLEGE, GAYA



Jyoti Kumari

प्रायोगिक परीक्षा के विषय (निर्धारित परीक्षा कार्यक्रम सहित)

प्रायोगिक विषय	विषय कोड	विषय का नाम	परीक्षा की तारीख
वैकल्पिक विषय	117	PHYSICS	10/01/2024 to 20/01/2024
	118	CHEMISTRY	
	119	BIOLOGY	
अतिरिक्त विषय			

संज्ञा (उत्तर)

महाविद्यालय / +2 विद्यालय प्रधान का हस्ताक्षर
एवं मुहर

परीक्षा नियंत्रक (उ०मा०)

परीक्षार्थी के लिए आवश्यक निर्देश

- BSEB Unique Id सत्र 2021 - 23 से सूचीकृत हुए परीक्षार्थियों को जारी किया गया है। सत्र 2021 - 23 के पूर्व सत्र के किसी परीक्षार्थी को BSEB Unique Id जारी नहीं किया गया है।
- प्रायोगिक परीक्षा दिनांक 10/01/2024 से 20/01/2024 तक संचालित होगी। केन्द्राधीक्षक दिनांक 10/01/2024 से 20/01/2024 तक की अवधि में परीक्षार्थियों की संख्या के अनुसार तिथि एवं पाली का निर्धारण करके प्रायोगिक परीक्षा केन्द्र पर आवंटित सभी परीक्षार्थियों के प्रायोगिक विषयों की परीक्षा आयोजित करेंगे।
- परीक्षार्थी अपने इस प्रवेश-पत्र में उल्लिखित प्रायोगिक परीक्षा केंद्र पर दिनांक 10-01-2024 को पूर्वाह्न 09:00 बजे अनिवार्य रूप से जाकर परीक्षा केन्द्र के परिसर की सूचना पट्ट से यह जानकारी प्राप्त कर लें कि उनके द्वारा चयनित विषय की प्रायोगिक परीक्षा किस तिथि एवं किस पाली में संचालित होगी, जिसमें उन्हें सम्मिलित होना अनिवार्य है।
- परीक्षार्थी के प्रत्येक प्रायोगिक विषय की परीक्षा के लिए 08 पृष्ठों की केवल एक ही उत्तरपुस्तिका मिलेगी। अतिरिक्त उत्तरपुस्तिका नहीं दी जाएगी। परीक्षार्थी उत्तरपुस्तिका लेते ही यह सुनिश्चित कर लें कि इसमें 8 पृष्ठ हैं एवं सही क्रम में है।
- उत्तरपुस्तिका प्राप्त होते ही परीक्षार्थी अपने प्रवेश-पत्र तथा उत्तरपुस्तिका पर मुद्रित विवरणों (Details) का मिलान कर यह अवश्य सुनिश्चित हो लें कि जो उत्तरपुस्तिका परीक्षक द्वारा उन्हें दी गई है, वह उन्हीं की है। भिन्न विवरणों की उत्तरपुस्तिका प्राप्त होने पर उसे तुरंत परीक्षक को वापस लौटा दिया जाए।
- उत्तरपुस्तिका प्राप्त होने पर परीक्षार्थी उनके आवरण पृष्ठ के पीछे अंकित "परीक्षार्थियों के लिए निर्देश" अवश्य पढ़ें एवं उसका अनुपालन करें।
- परीक्षार्थी अपनी उत्तरपुस्तिका के कवर पृष्ठ के ऊपरी बायें तथा दायें भागों में क्रमांक-(1) में अपने उत्तर देने का माध्यम अंकित करते हुए क्रमांक-(2) में अपना पूर्ण हस्ताक्षर अंकित करें। इसके अलावा अन्य मुद्रित विवरणों में किसी भी प्रकार से कोई छेड़-छाड़ नहीं करें।
- प्रायोगिक परीक्षा की उत्तरपुस्तिका के आवरण पृष्ठ के निचले बायें एवं दायें भागों को परीक्षार्थी द्वारा कदापि नहीं भरा जाएगा। अगर परीक्षार्थी इस भाग को भरते हैं, तो परीक्षार्थी का इस विषय में परीक्षाफल रद्द किया जा सकता है। ये दोनों भाग आंतरिक/बाह्य परीक्षकों को भरने के लिए दिया गया है।
- उत्तरपुस्तिका के पन्नों के दोनों पृष्ठों पर तथा प्रत्येक लाइन पर लिखें एवं पृष्ठों को नष्ट न करें।
- यदि रफ कार्य करने की आवश्यकता हो, तो परीक्षार्थी उत्तरपुस्तिका के अंतिम पृष्ठ पर रफ कार्य करके उसे काट दे/क्रॉस (x) कर दें।
- उत्तरपुस्तिका के आंतरिक पृष्ठों पर दाहिने हाशिए में लाइन खींचकर सादा स्थान छोड़ रखा गया है। शेष स्थान रूल्ड है। परीक्षार्थी दाहिने हाशिए के सादे स्थान में कुछ भी नहीं लिखेंगे, चूंकि यह भाग परीक्षक के उपयोग के लिए है।
- उत्तरपुस्तिका के पृष्ठों को मोड़ें- फाड़ें नहीं तथा बीच-बीच में व्यर्थ ही खाली न छोड़ें।
- प्रश्न-पत्र में दी हुई संख्या के अनुसार अपने उत्तरों की संख्या लिखें।
- व्हाइटनगर, ब्लेड तथा नाखून का इस्तेमाल करना सर्वथा वर्जित है, अन्यथा परीक्षाफल अमान्य कर दिया जाएगा।
- प्रश्नोत्तर के समाप्त होने पर अंतिम में नीचे एक क्षैतिज रेखा खींच दें।
- आंतरिक परीक्षक द्वारा उपलब्ध कराये गए उपस्थिति-पत्रक में परीक्षार्थी द्वारा यथा-स्तम्भ परीक्षा की तिथि अंकित करते हुए उत्तरपुस्तिका की क्रम संख्या लिखकर अपना हस्ताक्षर किया जाएगा। परीक्षार्थी की उपस्थित, अनुपस्थित एवं निष्कासन से संबंधित संगत गोले को नीले/काले पेन से परीक्षक द्वारा भरा जाएगा न कि परीक्षार्थी द्वारा।
- परीक्षार्थी अपनी उत्तरपुस्तिका को आन्तरिक परीक्षक के पास जमा किये बिना परीक्षा भवन न छोड़ें।
- परीक्षा केन्द्र में कैलकुलेटर, मोबाइल फोन, डियर फोन, पेजर, ब्लूटूथ या इस प्रकार का कोई अन्य इलेक्ट्रॉनिक उपकरण ले जाना सख्त मना है।
- जाँच परीक्षा में गैर-उत्प्रेषित या जाँच परीक्षा में अनुपस्थित छात्र/छात्रा इंटरमीडिएट वार्षिक प्रायोगिक परीक्षा, 2024 में कदापि सम्मिलित नहीं हो सकते हैं।



बिहार विद्यालय परीक्षा समिति, पटना
BIHAR SCHOOL EXAMINATION BOARD, PATNA
इंटरमीडिएट वार्षिक परीक्षा, 2024
INTERMEDIATE ANNUAL EXAMINATION, 2024
प्रायोगिक परीक्षा का प्रवेश पत्र
Admit Card For Practical Examination

संकाय: विज्ञान
FACULTY: SCIENCE

BSEB UNIQUE Id:- 2222110010329
कॉलेज/+2 स्कूल का नाम GAYA COLLEGE, GAYA
परीक्षार्थी का नाम JYOTI KUMARI
माता का नाम MANTI DEVI
पिता का नाम PRAMOD PAL
वैवाहिक स्थिति Unmarried
परीक्षार्थी का आधार नं० 368729133825 दिव्यांग कोटि NO
सूचीकरण संख्या/वर्ष R-210010714-22 परीक्षार्थी की कोटि REGULAR
रोल कोड 21001 रोल क्रमांक 24010230 लिंग FEMALE
परीक्षा केंद्र का नाम GAYA COLLEGE, GAYA



प्रायोगिक परीक्षा के विषय (निर्धारित परीक्षा कार्यक्रम सहित)

प्रायोगिक विषय	विषय कोड	विषय का नाम	परीक्षा की तारीख
वैकल्पिक विषय	117	PHYSICS	10/01/2024 to 20/01/2024
	118	CHEMISTRY	
	119	BIOLOGY	
अतिरिक्त विषय			

संज्ञा (उपनाम)

महाविद्यालय / +2 विद्यालय प्रधान का हस्ताक्षर
एवं मुहर

परीक्षा नियंत्रक (उ०मा०)

परीक्षार्थी के लिए आवश्यक निर्देश

- BSEB Unique Id सत्र 2021 - 23 से सूचीकृत हुए परीक्षार्थियों को जारी किया गया है। सत्र 2021 - 23 के पूर्व सत्र के किसी परीक्षार्थी को BSEB Unique Id जारी नहीं किया गया है।
- प्रायोगिक परीक्षा दिनांक 10/01/2024 से 20/01/2024 तक संचालित होगी। केन्द्राधीक्षक दिनांक 10/01/2024 से 20/01/2024 तक की अवधि में परीक्षार्थियों की संख्या के अनुसार तिथि एवं पाली का निर्धारण करके प्रायोगिक परीक्षा केन्द्र पर आवंटित सभी परीक्षार्थियों के प्रायोगिक विषयों की परीक्षा आयोजित करेंगे।
- परीक्षार्थी अपने इस प्रवेश-पत्र में उल्लिखित प्रायोगिक परीक्षा केंद्र पर दिनांक 10-01-2024 को पूर्वाह्न 09:00 बजे अनिवार्य रूप से जाकर परीक्षा केन्द्र के परिसर की सूचना पट्ट से यह जानकारी प्राप्त कर लें कि उनके द्वारा चयनित विषय की प्रायोगिक परीक्षा किस तिथि एवं किस पाली में संचालित होगी, जिसमें उन्हें सम्मिलित होना अनिवार्य है।
- परीक्षार्थी के प्रत्येक प्रायोगिक विषय की परीक्षा के लिए 08 पृष्ठों की केवल एक ही उत्तरपुस्तिका मिलेगी। अतिरिक्त उत्तरपुस्तिका नहीं दी जाएगी। परीक्षार्थी उत्तरपुस्तिका लेते ही यह सुनिश्चित कर लें कि इसमें 8 पृष्ठ हैं एवं सही क्रम में हैं।
- उत्तरपुस्तिका प्राप्त होते ही परीक्षार्थी अपने प्रवेश-पत्र तथा उत्तरपुस्तिका पर मुद्रित विवरणों (Details) का मिलान कर यह अवश्य सुनिश्चित हो लें कि जो उत्तरपुस्तिका परीक्षक द्वारा उन्हें दी गई है, वह उन्हीं की है। भिन्न विवरणों की उत्तरपुस्तिका प्राप्त होने पर उसे तुरंत परीक्षक को वापस लौटा दिया जाए।
- उत्तरपुस्तिका प्राप्त होने पर परीक्षार्थी उनके आवरण पृष्ठ के पीछे अंकित "परीक्षार्थियों के लिए निर्देश" अवश्य पढ़ें एवं उसका अनुपालन करें।
- परीक्षार्थी अपनी उत्तरपुस्तिका के कवर पृष्ठ के ऊपरी बायें तथा दायें भागों में क्रमांक-(1) में अपने उत्तर देने का माध्यम अंकित करते हुए क्रमांक-(2) में अपना पूर्ण हस्ताक्षर अंकित करें। इसके अलावा अन्य मुद्रित विवरणों में किसी भी प्रकार से कोई छेड़-छाड़ नहीं करें।
- प्रायोगिक परीक्षा की उत्तरपुस्तिका के आवरण पृष्ठ के निचले बायें एवं दायें भागों को परीक्षार्थी द्वारा कदापि नहीं भरा जाएगा। अगर परीक्षार्थी इस भाग को भरते हैं, तो परीक्षार्थी का इस विषय में परीक्षाफल रद्द किया जा सकता है। ये दोनों भाग आंतरिक/बाह्य परीक्षकों को भरने के लिए दिया गया है।
- उत्तरपुस्तिका के पन्नों के दोनों पृष्ठों पर तथा प्रत्येक लाइन पर लिखें एवं पृष्ठों को नष्ट न करें।
- यदि रफ कार्य करने की आवश्यकता हो, तो परीक्षार्थी उत्तरपुस्तिका के अंतिम पृष्ठ पर रफ कार्य करके उसे काट दे/क्रॉस (x) कर दें।
- उत्तरपुस्तिका के आंतरिक पृष्ठों पर दाहिने हाशिए में लाइन खींचकर सादा स्थान छोड़ रखा गया है। शेष स्थान रूल्ड है। परीक्षार्थी दाहिने हाशिए के सादे स्थान में कुछ भी नहीं लिखेंगे, चूंकि यह भाग परीक्षक के उपयोग के लिए है।
- उत्तरपुस्तिका के पृष्ठों को मोड़ें- फाड़ें नहीं तथा बीच-बीच में व्यर्थ ही खाली न छोड़ें।
- प्रश्न-पत्र में दी हुई संख्या के अनुसार अपने उत्तरों की संख्या लिखें।
- व्हाइटनगर, ब्लेड तथा नाखून का इस्तेमाल करना सर्वथा वर्जित है, अन्यथा परीक्षाफल अमान्य कर दिया जाएगा।
- प्रश्नोत्तर के समाप्त होने पर अंतिम में नीचे एक क्षैतिज रेखा खींच दें।
- आंतरिक परीक्षक द्वारा उपलब्ध कराये गए उपस्थिति-पत्रक में परीक्षार्थी द्वारा यथा-स्तम्भ परीक्षा की तिथि अंकित करते हुए उत्तरपुस्तिका की क्रम संख्या लिखकर अपना हस्ताक्षर किया जाएगा। परीक्षार्थी की उपस्थित, अनुपस्थित एवं निष्कासन से संबंधित संगत गोले को नीले/काले पेन से परीक्षक द्वारा भरा जाएगा न कि परीक्षार्थी द्वारा।
- परीक्षार्थी अपनी उत्तरपुस्तिका को आन्तरिक परीक्षक के पास जमा किये बिना परीक्षा भवन न छोड़ें।
- परीक्षा केन्द्र में कैंलकुलेटर, मोबाइल फोन, डियर फोन, पेजर, ब्लूटूथ या इस प्रकार का कोई अन्य इलेक्ट्रॉनिक उपकरण ले जाना सख्त मना है।
- जाँच परीक्षा में गैर-उत्प्रेषित या जाँच परीक्षा में अनुपस्थित छात्र/छात्रा इंटरमीडिएट वार्षिक प्रायोगिक परीक्षा, 2024 में कदापि सम्मिलित नहीं हो सकते हैं।



बिहार विद्यालय परीक्षा समिति, पटना
BIHAR SCHOOL EXAMINATION BOARD, PATNA
इंटरमीडिएट वार्षिक परीक्षा, 2024
INTERMEDIATE ANNUAL EXAMINATION, 2024
प्रायोगिक परीक्षा का प्रवेश पत्र
Admit Card For Practical Examination

संकाय: विज्ञान
FACULTY: SCIENCE

BSEB UNIQUE Id:- 2222110010313
कॉलेज/+2 स्कूल का नाम GAYA COLLEGE, GAYA
परीक्षार्थी का नाम JOYA PRAWEEEN
माता का नाम ANJUM ARA
पिता का नाम KHALIL ANSARI
वैवाहिक स्थिति Unmarried
परीक्षार्थी का आधार नं० 728760816635 दिव्यांग कोटि NO
सूचीकरण संख्या/वर्ष R-210010708-22 परीक्षार्थी की कोटि REGULAR
रोल कोड 21001 रोल क्रमांक 24010022 लिंग FEMALE
परीक्षा केंद्र का नाम GAYA COLLEGE, GAYA



प्रायोगिक परीक्षा के विषय (निर्धारित परीक्षा कार्यक्रम सहित)

प्रायोगिक विषय	विषय कोड	विषय का नाम	परीक्षा की तारीख
वैकल्पिक विषय	117	PHYSICS	10/01/2024 to 20/01/2024
	118	CHEMISTRY	
अतिरिक्त विषय			

संज्ञा (उपनाम)

महाविद्यालय / +2 विद्यालय प्रधान का हस्ताक्षर
एवं मुहर

परीक्षा नियंत्रक (उ०मा०)

परीक्षार्थी के लिए आवश्यक निर्देश


- BSEB Unique Id सत्र 2021 - 23 से सूचीकृत हुए परीक्षार्थियों को जारी किया गया है। सत्र 2021 - 23 के पूर्व सत्र के किसी परीक्षार्थी को BSEB Unique Id जारी नहीं किया गया है।
- प्रायोगिक परीक्षा दिनांक 10/01/2024 से 20/01/2024 तक संचालित होगी। केन्द्राधीक्षक दिनांक 10/01/2024 से 20/01/2024 तक की अवधि में परीक्षार्थियों की संख्या के अनुसार तिथि एवं पाली का निर्धारण करके प्रायोगिक परीक्षा केन्द्र पर आवंटित सभी परीक्षार्थियों के प्रायोगिक विषयों की परीक्षा आयोजित करेंगे।
- परीक्षार्थी अपने इस प्रवेश-पत्र में उल्लिखित प्रायोगिक परीक्षा केंद्र पर दिनांक 10-01-2024 को पूर्वाह्न 09:00 बजे अनिवार्य रूप से जाकर परीक्षा केन्द्र के परिसर की सूचना पट्ट से यह जानकारी प्राप्त कर लें कि उनके द्वारा चयनित विषय की प्रायोगिक परीक्षा किस तिथि एवं किस पाली में संचालित होगी, जिसमें उन्हें सम्मिलित होना अनिवार्य है।
- परीक्षार्थी के प्रत्येक प्रायोगिक विषय की परीक्षा के लिए 08 पृष्ठों की केवल एक ही उत्तरपुस्तिका मिलेगी। अतिरिक्त उत्तरपुस्तिका नहीं दी जाएगी। परीक्षार्थी उत्तरपुस्तिका लेते ही यह सुनिश्चित कर लें कि इसमें 8 पृष्ठ हैं एवं सही क्रम में हैं।
- उत्तरपुस्तिका प्राप्त होते ही परीक्षार्थी अपने प्रवेश-पत्र तथा उत्तरपुस्तिका पर मुद्रित विवरणों (Details) का मिलान कर यह अवश्य सुनिश्चित हो लें कि जो उत्तरपुस्तिका परीक्षक द्वारा उन्हें दी गई है, वह उन्हीं की है। भिन्न विवरणों की उत्तरपुस्तिका प्राप्त होने पर उसे तुरंत परीक्षक को वापस लौटा दिया जाए।
- उत्तरपुस्तिका प्राप्त होने पर परीक्षार्थी उनके आवरण पृष्ठ के पीछे अंकित "परीक्षार्थियों के लिए निर्देश" अवश्य पढ़ें एवं उसका अनुपालन करें।
- परीक्षार्थी अपनी उत्तरपुस्तिका के कवर पृष्ठ के ऊपरी बायें तथा दायें भागों में क्रमांक-(1) में अपने उत्तर देने का माध्यम अंकित करते हुए क्रमांक-(2) में अपना पूर्ण हस्ताक्षर अंकित करें। इसके अलावा अन्य मुद्रित विवरणों में किसी भी प्रकार से कोई छेड़-छाड़ नहीं करें।
- प्रायोगिक परीक्षा की उत्तरपुस्तिका के आवरण पृष्ठ के निचले बायें एवं दायें भागों को परीक्षार्थी द्वारा कदापि नहीं भरा जाएगा। अगर परीक्षार्थी इस भाग को भरते हैं, तो परीक्षार्थी का इस विषय में परीक्षाफल रद्द किया जा सकता है। ये दोनों भाग आंतरिक/बाह्य परीक्षकों को भरने के लिए दिया गया है।
- उत्तरपुस्तिका के पन्नों के दोनों पृष्ठों पर तथा प्रत्येक लाइन पर लिखें एवं पृष्ठों को नष्ट न करें।
- यदि रफ कार्य करने की आवश्यकता हो, तो परीक्षार्थी उत्तरपुस्तिका के अंतिम पृष्ठ पर रफ कार्य करते उसे काट दे/क्रॉस (x) कर दें।
- उत्तरपुस्तिका के आंतरिक पृष्ठों पर दाहिने हाशिए में लाइन खींचकर सादा स्थान छोड़ रखा गया है। शेष स्थान रूल्ड है। परीक्षार्थी दाहिने हाशिए के सादे स्थान में कुछ भी नहीं लिखेंगे, चूंकि यह भाग परीक्षक के उपयोग के लिए है।
- उत्तरपुस्तिका के पृष्ठों को मोड़ें- फाड़ें नहीं तथा बीच-बीच में व्यर्थ ही खाली न छोड़ें।
- प्रश्न-पत्र में दी हुई संख्या के अनुसार अपने उत्तरों की संख्या लिखें।
- व्हाइटनगर, ब्लेड तथा नाखून का इस्तेमाल करना सर्वथा वर्जित है, अन्यथा परीक्षाफल अमान्य कर दिया जाएगा।
- प्रश्नोत्तर के समाप्त होने पर अंतिम में नीचे एक क्षैतिज रेखा खींच दें।
- आंतरिक परीक्षक द्वारा उपलब्ध कराये गए उपस्थिति-पत्रक में परीक्षार्थी द्वारा यथा-स्तम्भ परीक्षा की तिथि अंकित करते हुए उत्तरपुस्तिका की क्रम संख्या लिखकर अपना हस्ताक्षर किया जाएगा। परीक्षार्थी की उपस्थित, अनुपस्थित एवं निष्कासन से संबंधित संगत गोले को नीले/काले पेन से परीक्षक द्वारा भरा जाएगा न कि परीक्षार्थी द्वारा।
- परीक्षार्थी अपनी उत्तरपुस्तिका को आन्तरिक परीक्षक के पास जमा किये बिना परीक्षा भवन न छोड़ें।
- परीक्षा केन्द्र में कैंलकुलेटर, मोबाइल फोन, डायर फोन, पेजर, ब्लूटूथ या इस प्रकार का कोई अन्य इलेक्ट्रॉनिक उपकरण ले जाना सख्त मना है।
- जाँच परीक्षा में गैर-उत्प्रेषित या जाँच परीक्षा में अनुपस्थित छात्र/छात्रा इंटरमीडिएट वार्षिक प्रायोगिक परीक्षा, 2024 में कदापि सम्मिलित नहीं हो सकते हैं।



बिहार विद्यालय परीक्षा समिति, पटना
BIHAR SCHOOL EXAMINATION BOARD, PATNA
इंटरमीडिएट वार्षिक परीक्षा, 2024
INTERMEDIATE ANNUAL EXAMINATION, 2024
प्रायोगिक परीक्षा का प्रवेश पत्र
Admit Card For Practical Examination

संकाय: विज्ञान
FACULTY: SCIENCE

BSEB UNIQUE Id:- 2221110012116
कॉलेज/+2 स्कूल का नाम GAYA COLLEGE, GAYA
परीक्षार्थी का नाम KARAN KUMAR
माता का नाम MAMTA DEVI
पिता का नाम SUBHASH SINGH
वैवाहिक स्थिति Unmarried
परीक्षार्थी का आधार नं० 573109655543 दिव्यांग कोटि NO
सूचीकरण संख्या/वर्ष R-210010741-22 परीक्षार्थी की कोटि REGULAR
रोल कोड 21001 रोल क्रमांक 24011166 लिंग MALE
परीक्षा केंद्र का नाम GAYA COLLEGE, GAYA



Karan Kumar

प्रायोगिक परीक्षा के विषय (निर्धारित परीक्षा कार्यक्रम सहित)

प्रायोगिक विषय	विषय कोड	विषय का नाम	परीक्षा की तारीख
वैकल्पिक विषय	117	PHYSICS	10/01/2024 to 20/01/2024
	118	CHEMISTRY	
	119	BIOLOGY	
अतिरिक्त विषय			

संजीव कुमार

महाविद्यालय / +2 विद्यालय प्रधान का हस्ताक्षर
एवं मुहर

परीक्षा नियंत्रक (उ०मा०)

परीक्षार्थी के लिए आवश्यक निर्देश

- BSEB Unique Id सत्र 2021 - 23 से सूचीकृत हुए परीक्षार्थियों को जारी किया गया है। सत्र 2021 - 23 के पूर्व सत्र के किसी परीक्षार्थी को BSEB Unique Id जारी नहीं किया गया है।
- प्रायोगिक परीक्षा दिनांक 10/01/2024 से 20/01/2024 तक संचालित होगी। केन्द्राधीक्षक दिनांक 10/01/2024 से 20/01/2024 तक की अवधि में परीक्षार्थियों की संख्या के अनुसार तिथि एवं पाली का निर्धारण करके प्रायोगिक परीक्षा केन्द्र पर आवंटित सभी परीक्षार्थियों के प्रायोगिक विषयों की परीक्षा आयोजित करेंगे।
- परीक्षार्थी अपने इस प्रवेश-पत्र में उल्लिखित प्रायोगिक परीक्षा केंद्र पर दिनांक 10-01-2024 को पूर्वाह्न 09:00 बजे अनिवार्य रूप से जाकर परीक्षा केन्द्र के परिसर की सूचना पट्ट से यह जानकारी प्राप्त कर लेंगे कि उनके द्वारा चयनित विषय की प्रायोगिक परीक्षा किस तिथि एवं किस पाली में संचालित होगी, जिसमें उन्हें सम्मिलित होना अनिवार्य है।
- परीक्षार्थी के प्रत्येक प्रायोगिक विषय की परीक्षा के लिए 08 पृष्ठों की केवल एक ही उत्तरपुस्तिका मिलेगी। अतिरिक्त उत्तरपुस्तिका नहीं दी जाएगी। परीक्षार्थी उत्तरपुस्तिका लेते ही यह सुनिश्चित कर लें कि इसमें 8 पृष्ठ हैं एवं सही क्रम में हैं।
- उत्तरपुस्तिका प्राप्त होते ही परीक्षार्थी अपने प्रवेश-पत्र तथा उत्तरपुस्तिका पर मुद्रित विवरणों (Details) का मिलान कर यह अवश्य सुनिश्चित हो लें कि जो उत्तरपुस्तिका परीक्षक द्वारा उन्हें दी गई है, वह उन्हीं की है। भिन्न विवरणों की उत्तरपुस्तिका प्राप्त होने पर उसे तुरंत परीक्षक को वापस लौटा दिया जाए।
- उत्तरपुस्तिका प्राप्त होने पर परीक्षार्थी उनके आवरण पृष्ठ के पीछे अंकित "परीक्षार्थियों के लिए निर्देश" अवश्य पढ़ें एवं उसका अनुपालन करें।
- परीक्षार्थी अपनी उत्तरपुस्तिका के कवर पृष्ठ के ऊपरी बायें तथा दायें भागों में क्रमांक-(1) में अपने उत्तर देने का माध्यम अंकित करते हुए क्रमांक-(2) में अपना पूर्ण हस्ताक्षर अंकित करें। इसके अलावा अन्य मुद्रित विवरणों में किसी भी प्रकार से कोई छेड़-छाड़ नहीं करें।
- प्रायोगिक परीक्षा की उत्तरपुस्तिका के आवरण पृष्ठ के निचले बायें एवं दायें भागों को परीक्षार्थी द्वारा कदापि नहीं भरा जाएगा। अगर परीक्षार्थी इस भाग को भरते हैं, तो परीक्षार्थी का इस विषय में परीक्षाफल रद्द किया जा सकता है। ये दोनों भाग आंतरिक/बाह्य परीक्षकों को भरने के लिए दिया गया है।
- उत्तरपुस्तिका के पन्नों के दोनों पृष्ठों पर तथा प्रत्येक लाइन पर लिखें एवं पृष्ठों को नष्ट न करें।
- यदि रफ कार्य करने की आवश्यकता हो, तो परीक्षार्थी उत्तरपुस्तिका के अंतिम पृष्ठ पर रफ कार्य करके उसे काट दे/क्रॉस (x) कर दें।
- उत्तरपुस्तिका के आंतरिक पृष्ठों पर दाहिने हाशिए में लाइन खींचकर सादा स्थान छोड़ रखा गया है। शेष स्थान रून्ड है। परीक्षार्थी दाहिने हाशिए के सादे स्थान में कुछ भी नहीं लिखेंगे, चूंकि यह भाग परीक्षक के उपयोग के लिए है।
- उत्तरपुस्तिका के पृष्ठों को मोड़ें- फाड़ें नहीं तथा बीच-बीच में व्यर्थ ही खाली न छोड़ें।
- प्रश्न-पत्र में दी हुई संख्या के अनुसार अपने उत्तरों की संख्या लिखें।
- व्हाइटनगर, ब्लेड तथा नाखून का इस्तेमाल करना सर्वथा वर्जित है, अन्यथा परीक्षाफल अमान्य कर दिया जाएगा।
- प्रश्नोत्तर के समाप्त होने पर अंतिम में नीचे एक क्षैतिज रेखा खींच दें।
- आंतरिक परीक्षक द्वारा उपलब्ध कराये गए उपस्थिति-पत्रक में परीक्षार्थी द्वारा यथा-स्तम्भ परीक्षा की तिथि अंकित करते हुए उत्तरपुस्तिका की क्रम संख्या लिखकर अपना हस्ताक्षर किया जाएगा। परीक्षार्थी की उपस्थित, अनुपस्थित एवं निष्कासन से संबंधित संगत गोले को नीले/काले पेन से परीक्षक द्वारा भरा जाएगा न कि परीक्षार्थी द्वारा।
- परीक्षार्थी अपनी उत्तरपुस्तिका को आन्तरिक परीक्षक के पास जमा किये बिना परीक्षा भवन न छोड़ें।
- परीक्षा केन्द्र में कैलकुलेटर, मोबाइल फोन, इयर फोन, पेजर, ब्लूटूथ या इस प्रकार का कोई अन्य इलेक्ट्रॉनिक उपकरण ले जाना सख्त मना है।
- जाँच परीक्षा में गैर-उत्प्रेषित या जाँच परीक्षा में अनुपस्थित छात्र/छात्रा इंटरमीडिएट वार्षिक प्रायोगिक परीक्षा, 2024 में कदापि सम्मिलित नहीं हो सकते हैं।



बिहार विद्यालय परीक्षा समिति, पटना
BIHAR SCHOOL EXAMINATION BOARD, PATNA
इंटरमीडिएट वार्षिक परीक्षा, 2024
INTERMEDIATE ANNUAL EXAMINATION, 2024
प्रायोगिक परीक्षा का प्रवेश पत्र
Admit Card For Practical Examination

संकाय: विज्ञान
FACULTY: SCIENCE

BSEB UNIQUE Id:- 2222110010374
कॉलेज/+2 स्कूल का नाम GAYA COLLEGE, GAYA
परीक्षार्थी का नाम KARISHMA KUMARI
माता का नाम JAYMANTI DEVI
पिता का नाम SURENDRA YADAV
वैवाहिक स्थिति Unmarried
परीक्षार्थी का आधार नं० 331440279196 दिव्यांग कोटि NO
सूचीकरण संख्या/वर्ष R-210010749-22 परीक्षार्थी की कोटि REGULAR
रोल कोड 21001 रोल क्रमांक 24010130 लिंग FEMALE
परीक्षा केंद्र का नाम GAYA COLLEGE, GAYA



Karishma Kumari

प्रायोगिक परीक्षा के विषय (निर्धारित परीक्षा कार्यक्रम सहित)

प्रायोगिक विषय	विषय कोड	विषय का नाम	परीक्षा की तारीख
वैकल्पिक विषय	117	PHYSICS	10/01/2024 to 20/01/2024
	118	CHEMISTRY	
	119	BIOLOGY	
अतिरिक्त विषय			

संज्ञा (उपनाम)

महाविद्यालय / +2 विद्यालय प्रधान का हस्ताक्षर
एवं मुहर

परीक्षा नियंत्रक (उ०मा०)

परीक्षार्थी के लिए आवश्यक निर्देश

- BSEB Unique Id सत्र 2021 - 23 से सूचीकृत हुए परीक्षार्थियों को जारी किया गया है। सत्र 2021 - 23 के पूर्व सत्र के किसी परीक्षार्थी को BSEB Unique Id जारी नहीं किया गया है।
- प्रायोगिक परीक्षा दिनांक 10/01/2024 से 20/01/2024 तक संचालित होगी। केन्द्राधीक्षक दिनांक 10/01/2024 से 20/01/2024 तक की अवधि में परीक्षार्थियों की संख्या के अनुसार तिथि एवं पाली का निर्धारण करके प्रायोगिक परीक्षा केन्द्र पर आवंटित सभी परीक्षार्थियों के प्रायोगिक विषयों की परीक्षा आयोजित करेंगे।
- परीक्षार्थी अपने इस प्रवेश-पत्र में उल्लिखित प्रायोगिक परीक्षा केंद्र पर दिनांक 10-01-2024 को पूर्वाह्न 09:00 बजे अनिवार्य रूप से जाकर परीक्षा केन्द्र के परिसर की सूचना पट्ट से यह जानकारी प्राप्त कर लें कि उनके द्वारा चयनित विषय की प्रायोगिक परीक्षा किस तिथि एवं किस पाली में संचालित होगी, जिसमें उन्हें सम्मिलित होना अनिवार्य है।
- परीक्षार्थी के प्रत्येक प्रायोगिक विषय की परीक्षा के लिए 08 पृष्ठों की केवल एक ही उत्तरपुस्तिका मिलेगी। अतिरिक्त उत्तरपुस्तिका नहीं दी जाएगी। परीक्षार्थी उत्तरपुस्तिका लेते ही यह सुनिश्चित कर लें कि इसमें 8 पृष्ठ हैं एवं सही क्रम में हैं।
- उत्तरपुस्तिका प्राप्त होते ही परीक्षार्थी अपने प्रवेश-पत्र तथा उत्तरपुस्तिका पर मुद्रित विवरणों (Details) का मिलान कर यह अवश्य सुनिश्चित हो लें कि जो उत्तरपुस्तिका परीक्षक द्वारा उन्हें दी गई है, वह उन्हीं की है। भिन्न विवरणों की उत्तरपुस्तिका प्राप्त होने पर उसे तुरंत परीक्षक को वापस लौटा दिया जाए।
- उत्तरपुस्तिका प्राप्त होने पर परीक्षार्थी उनके आवरण पृष्ठ के पीछे अंकित "परीक्षार्थियों के लिए निर्देश" अवश्य पढ़ें एवं उसका अनुपालन करें।
- परीक्षार्थी अपनी उत्तरपुस्तिका के कवर पृष्ठ के ऊपरी बायें तथा दायें भागों में क्रमांक-(1) में अपने उत्तर देने का माध्यम अंकित करते हुए क्रमांक-(2) में अपना पूर्ण हस्ताक्षर अंकित करें। इसके अलावा अन्य मुद्रित विवरणों में किसी भी प्रकार से कोई छेड़-छाड़ नहीं करें।
- प्रायोगिक परीक्षा की उत्तरपुस्तिका के आवरण पृष्ठ के निचले बायें एवं दायें भागों को परीक्षार्थी द्वारा कदापि नहीं भरा जाएगा। अगर परीक्षार्थी इस भाग को भरते हैं, तो परीक्षार्थी का इस विषय में परीक्षाफल रद्द किया जा सकता है। ये दोनों भाग आंतरिक/बाह्य परीक्षकों को भरने के लिए दिया गया है।
- उत्तरपुस्तिका के पन्नों के दोनों पृष्ठों पर तथा प्रत्येक लाइन पर लिखें एवं पृष्ठों को नष्ट न करें।
- यदि रफ कार्य करने की आवश्यकता हो, तो परीक्षार्थी उत्तरपुस्तिका के अंतिम पृष्ठ पर रफ कार्य करके उसे काट दे/क्रॉस (x) कर दें।
- उत्तरपुस्तिका के आंतरिक पृष्ठों पर दाहिने हाशिए में लाइन खींचकर सादा स्थान छोड़ रखा गया है। शेष स्थान रूल्ड है। परीक्षार्थी दाहिने हाशिए के सादे स्थान में कुछ भी नहीं लिखेंगे, चूंकि यह भाग परीक्षक के उपयोग के लिए है।
- उत्तरपुस्तिका के पृष्ठों को मोड़ें- फाड़ें नहीं तथा बीच-बीच में व्यर्थ ही खाली न छोड़ें।
- प्रश्न-पत्र में दी हुई संख्या के अनुसार अपने उत्तरों की संख्या लिखें।
- व्हाइटनगर, ब्लेड तथा नाखून का इस्तेमाल करना सर्वथा वर्जित है, अन्यथा परीक्षाफल अमान्य कर दिया जाएगा।
- प्रश्नोत्तर के समाप्त होने पर अंतिम में नीचे एक क्षैतिज रेखा खींच दें।
- आंतरिक परीक्षक द्वारा उपलब्ध कराये गए उपस्थिति-पत्रक में परीक्षार्थी द्वारा यथा-स्तम्भ परीक्षा की तिथि अंकित करते हुए उत्तरपुस्तिका की क्रम संख्या लिखकर अपना हस्ताक्षर किया जाएगा। परीक्षार्थी की उपस्थित, अनुपस्थित एवं निष्कासन से संबंधित संगत गोले को नीले/काले पेन से परीक्षक द्वारा भरा जाएगा न कि परीक्षार्थी द्वारा।
- परीक्षार्थी अपनी उत्तरपुस्तिका को आन्तरिक परीक्षक के पास जमा किये बिना परीक्षा भवन न छोड़ें।
- परीक्षा केन्द्र में कैलकुलेटर, मोबाइल फोन, डायर फोन, पेजर, ब्लूटूथ या इस प्रकार का कोई अन्य इलेक्ट्रॉनिक उपकरण ले जाना सख्त मना है।
- जाँच परीक्षा में गैर-उत्प्रेषित या जाँच परीक्षा में अनुपस्थित छात्र/छात्रा इंटरमीडिएट वार्षिक प्रायोगिक परीक्षा, 2024 में कदापि सम्मिलित नहीं हो सकते हैं।



बिहार विद्यालय परीक्षा समिति, पटना
BIHAR SCHOOL EXAMINATION BOARD, PATNA
इंटरमीडिएट वार्षिक परीक्षा, 2024
INTERMEDIATE ANNUAL EXAMINATION, 2024
प्रायोगिक परीक्षा का प्रवेश पत्र
Admit Card For Practical Examination

संकाय: विज्ञान
FACULTY: SCIENCE

BSEB UNIQUE Id:- 2221110012125
कॉलेज/+2 स्कूल का नाम GAYA COLLEGE, GAYA
परीक्षार्थी का नाम KAUSHAL KUMAR
माता का नाम SUNITA DEVI
पिता का नाम RAJESH YADAV
वैवाहिक स्थिति Unmarried
परीक्षार्थी का आधार नं० 951828768935 दिव्यांग कोटि NO
सूचीकरण संख्या/वर्ष R-210010757-22 परीक्षार्थी की कोटि REGULAR
रोल कोड 21001 रोल क्रमांक 24011990 लिंग MALE
परीक्षा केंद्र का नाम GAYA COLLEGE, GAYA



Kaushal Kumar

प्रायोगिक परीक्षा के विषय (निर्धारित परीक्षा कार्यक्रम सहित)

प्रायोगिक विषय	विषय कोड	विषय का नाम	परीक्षा की तारीख
वैकल्पिक विषय	117	PHYSICS	10/01/2024 to 20/01/2024
	118	CHEMISTRY	
अतिरिक्त विषय			

संज्ञा/उत्तर

महाविद्यालय / +2 विद्यालय प्रधान का हस्ताक्षर
एवं मुहर

परीक्षा नियंत्रक (उ०मा०)

परीक्षार्थी के लिए आवश्यक निर्देश

- BSEB Unique Id सत्र 2021 - 23 से सूचीकृत हुए परीक्षार्थियों को जारी किया गया है। सत्र 2021 - 23 के पूर्व सत्र के किसी परीक्षार्थी को BSEB Unique Id जारी नहीं किया गया है।
- प्रायोगिक परीक्षा दिनांक 10/01/2024 से 20/01/2024 तक संचालित होगी। केन्द्राधीक्षक दिनांक 10/01/2024 से 20/01/2024 तक की अवधि में परीक्षार्थियों की संख्या के अनुसार तिथि एवं पाली का निर्धारण करके प्रायोगिक परीक्षा केन्द्र पर आवंटित सभी परीक्षार्थियों के प्रायोगिक विषयों की परीक्षा आयोजित करेंगे।
- परीक्षार्थी अपने इस प्रवेश-पत्र में उल्लिखित प्रायोगिक परीक्षा केंद्र पर दिनांक 10-01-2024 को पूर्वाह्न 09:00 बजे अनिवार्य रूप से जाकर परीक्षा केन्द्र के परिसर की सूचना पट्ट से यह जानकारी प्राप्त कर लें कि उनके द्वारा चयनित विषय की प्रायोगिक परीक्षा किस तिथि एवं किस पाली में संचालित होगी, जिसमें उन्हें सम्मिलित होना अनिवार्य है।
- परीक्षार्थी के प्रत्येक प्रायोगिक विषय की परीक्षा के लिए 08 पृष्ठों की केवल एक ही उत्तरपुस्तिका मिलेगी। अतिरिक्त उत्तरपुस्तिका नहीं दी जाएगी। परीक्षार्थी उत्तरपुस्तिका लेते ही यह सुनिश्चित कर लें कि इसमें 8 पृष्ठ हैं एवं सही क्रम में हैं।
- उत्तरपुस्तिका प्राप्त होते ही परीक्षार्थी अपने प्रवेश-पत्र तथा उत्तरपुस्तिका पर मुद्रित विवरणों (Details) का मिलान कर यह अवश्य सुनिश्चित हो लें कि जो उत्तरपुस्तिका परीक्षक द्वारा उन्हें दी गई है, वह उन्हीं की है। भिन्न विवरणों की उत्तरपुस्तिका प्राप्त होने पर उसे तुरंत परीक्षक को वापस लौटा दिया जाए।
- उत्तरपुस्तिका प्राप्त होने पर परीक्षार्थी उनके आवरण पृष्ठ के पीछे अंकित "परीक्षार्थियों के लिए निर्देश" अवश्य पढ़ें एवं उसका अनुपालन करें।
- परीक्षार्थी अपनी उत्तरपुस्तिका के कवर पृष्ठ के ऊपरी बायें तथा दायें भागों में क्रमांक-(1) में अपने उत्तर देने का माध्यम अंकित करते हुए क्रमांक-(2) में अपना पूर्ण हस्ताक्षर अंकित करें। इसके अलावा अन्य मुद्रित विवरणों में किसी भी प्रकार से कोई छेड़-छाड़ नहीं करें।
- प्रायोगिक परीक्षा की उत्तरपुस्तिका के आवरण पृष्ठ के निचले बायें एवं दायें भागों को परीक्षार्थी द्वारा कदापि नहीं भरा जाएगा। अगर परीक्षार्थी इस भाग को भरते हैं, तो परीक्षार्थी का इस विषय में परीक्षाफल रद्द किया जा सकता है। ये दोनों भाग आंतरिक/बाह्य परीक्षकों को भरने के लिए दिया गया है।
- उत्तरपुस्तिका के पन्नों के दोनों पृष्ठों पर तथा प्रत्येक लाइन पर लिखें एवं पृष्ठों को नष्ट न करें।
- यदि रफ कार्य करने की आवश्यकता हो, तो परीक्षार्थी उत्तरपुस्तिका के अंतिम पृष्ठ पर रफ कार्य करके उसे काट दे/क्रॉस (x) कर दें।
- उत्तरपुस्तिका के आंतरिक पृष्ठों पर दाहिने हाशिए में लाइन खींचकर सादा स्थान छोड़ रखा गया है। शेष स्थान रूल्ड है। परीक्षार्थी दाहिने हाशिए के सादे स्थान में कुछ भी नहीं लिखेंगे, चूंकि यह भाग परीक्षक के उपयोग के लिए है।
- उत्तरपुस्तिका के पृष्ठों को मोड़ें- फाड़ें नहीं तथा बीच-बीच में व्यर्थ ही खाली न छोड़ें।
- प्रश्न-पत्र में दी हुई संख्या के अनुसार अपने उत्तरों की संख्या लिखें।
- व्हाइटनगर, ब्लेड तथा नाखून का इस्तेमाल करना सर्वथा वर्जित है, अन्यथा परीक्षाफल अमान्य कर दिया जाएगा।
- प्रश्नोत्तर के समाप्त होने पर अंतिम में नीचे एक क्षैतिज रेखा खींच दें।
- आंतरिक परीक्षक द्वारा उपलब्ध कराये गए उपस्थिति-पत्रक में परीक्षार्थी द्वारा यथा-स्तम्भ परीक्षा की तिथि अंकित करते हुए उत्तरपुस्तिका की क्रम संख्या लिखकर अपना हस्ताक्षर किया जाएगा। परीक्षार्थी की उपस्थित, अनुपस्थित एवं निष्कासन से संबंधित संगत गोले को नीले/काले पेन से परीक्षक द्वारा भरा जाएगा न कि परीक्षार्थी द्वारा।
- परीक्षार्थी अपनी उत्तरपुस्तिका को आन्तरिक परीक्षक के पास जमा किये बिना परीक्षा भवन न छोड़ें।
- परीक्षा केन्द्र में कैलकुलेटर, मोबाइल फोन, डायर फोन, पेजर, ब्लूटूथ या इस प्रकार का कोई अन्य इलेक्ट्रॉनिक उपकरण ले जाना सख्त मना है।
- जाँच परीक्षा में गैर-उत्प्रेषित या जाँच परीक्षा में अनुपस्थित छात्र/छात्रा इंटरमीडिएट वार्षिक प्रायोगिक परीक्षा, 2024 में कदापि सम्मिलित नहीं हो सकते हैं।



बिहार विद्यालय परीक्षा समिति, पटना
BIHAR SCHOOL EXAMINATION BOARD, PATNA
इंटरमीडिएट वार्षिक परीक्षा, 2024
INTERMEDIATE ANNUAL EXAMINATION, 2024
प्रायोगिक परीक्षा का प्रवेश पत्र
Admit Card For Practical Examination

संकाय: विज्ञान
FACULTY: SCIENCE

BSEB UNIQUE Id:- 2222110010371
कॉलेज/+2 स्कूल का नाम GAYA COLLEGE, GAYA
परीक्षार्थी का नाम KARISHMA KUMARI
माता का नाम GEETA DEVI
पिता का नाम BRAHMDEV PASWAN
वैवाहिक स्थिति Unmarried
परीक्षार्थी का आधार नं० 772487377413 दिव्यांग कोटि NO
सूचीकरण संख्या/वर्ष R-210010747-22 परीक्षार्थी की कोटि REGULAR
रोल कोड 21001 रोल क्रमांक 24010098 लिंग FEMALE
परीक्षा केंद्र का नाम GAYA COLLEGE, GAYA



KARISHMA KUMARI

प्रायोगिक परीक्षा के विषय (निर्धारित परीक्षा कार्यक्रम सहित)

प्रायोगिक विषय	विषय कोड	विषय का नाम	परीक्षा की तारीख
वैकल्पिक विषय	117	PHYSICS	10/01/2024 to 20/01/2024
	118	CHEMISTRY	
	119	BIOLOGY	
अतिरिक्त विषय			

संज्ञा (उपनाम)

महाविद्यालय / +2 विद्यालय प्रधान का हस्ताक्षर
एवं मुहर

परीक्षा नियंत्रक (उ०मा०)

परीक्षार्थी के लिए आवश्यक निर्देश

- BSEB Unique Id सत्र 2021 - 23 से सूचीकृत हुए परीक्षार्थियों को जारी किया गया है। सत्र 2021 - 23 के पूर्व सत्र के किसी परीक्षार्थी को BSEB Unique Id जारी नहीं किया गया है।
- प्रायोगिक परीक्षा दिनांक 10/01/2024 से 20/01/2024 तक संचालित होगी। केन्द्राधीक्षक दिनांक 10/01/2024 से 20/01/2024 तक की अवधि में परीक्षार्थियों की संख्या के अनुसार तिथि एवं पाली का निर्धारण करके प्रायोगिक परीक्षा केन्द्र पर आवंटित सभी परीक्षार्थियों के प्रायोगिक विषयों की परीक्षा आयोजित करेंगे।
- परीक्षार्थी अपने इस प्रवेश-पत्र में उल्लिखित प्रायोगिक परीक्षा केंद्र पर दिनांक 10-01-2024 को पूर्वाह्न 09:00 बजे अनिवार्य रूप से जाकर परीक्षा केन्द्र के परिसर की सूचना पट्ट से यह जानकारी प्राप्त कर लें कि उनके द्वारा चयनित विषय की प्रायोगिक परीक्षा किस तिथि एवं किस पाली में संचालित होगी, जिसमें उन्हें सम्मिलित होना अनिवार्य है।
- परीक्षार्थी के प्रत्येक प्रायोगिक विषय की परीक्षा के लिए 08 पृष्ठों की केवल एक ही उत्तरपुस्तिका मिलेगी। अतिरिक्त उत्तरपुस्तिका नहीं दी जाएगी। परीक्षार्थी उत्तरपुस्तिका लेते ही यह सुनिश्चित कर लें कि इसमें 8 पृष्ठ हैं एवं सही क्रम में हैं।
- उत्तरपुस्तिका प्राप्त होते ही परीक्षार्थी अपने प्रवेश-पत्र तथा उत्तरपुस्तिका पर मुद्रित विवरणों (Details) का मिलान कर यह अवश्य सुनिश्चित हो लें कि जो उत्तरपुस्तिका परीक्षक द्वारा उन्हें दी गई है, वह उन्हीं की है। भिन्न विवरणों की उत्तरपुस्तिका प्राप्त होने पर उसे तुरंत परीक्षक को वापस लौटा दिया जाए।
- उत्तरपुस्तिका प्राप्त होने पर परीक्षार्थी उनके आवरण पृष्ठ के पीछे अंकित "परीक्षार्थियों के लिए निर्देश" अवश्य पढ़ें एवं उसका अनुपालन करें।
- परीक्षार्थी अपनी उत्तरपुस्तिका के कवर पृष्ठ के ऊपरी बायें तथा दायें भागों में क्रमांक-(1) में अपने उत्तर देने का माध्यम अंकित करते हुए क्रमांक-(2) में अपना पूर्ण हस्ताक्षर अंकित करें। इसके अलावा अन्य मुद्रित विवरणों में किसी भी प्रकार से कोई छेड़-छाड़ नहीं करें।
- प्रायोगिक परीक्षा की उत्तरपुस्तिका के आवरण पृष्ठ के निचले बायें एवं दायें भागों को परीक्षार्थी द्वारा कदापि नहीं भरा जाएगा। अगर परीक्षार्थी इस भाग को भरते हैं, तो परीक्षार्थी का इस विषय में परीक्षाफल रद्द किया जा सकता है। ये दोनों भाग आंतरिक/बाह्य परीक्षकों को भरने के लिए दिया गया है।
- उत्तरपुस्तिका के पन्नों के दोनों पृष्ठों पर तथा प्रत्येक लाइन पर लिखें एवं पृष्ठों को नष्ट न करें।
- यदि रफ कार्य करने की आवश्यकता हो, तो परीक्षार्थी उत्तरपुस्तिका के अंतिम पृष्ठ पर रफ कार्य करके उसे काट दे/क्रॉस (x) कर दें।
- उत्तरपुस्तिका के आंतरिक पृष्ठों पर दाहिने हाशिए में लाइन खींचकर सादा स्थान छोड़ रखा गया है। शेष स्थान रूल्ड है। परीक्षार्थी दाहिने हाशिए के सादे स्थान में कुछ भी नहीं लिखेंगे, चूंकि यह भाग परीक्षक के उपयोग के लिए है।
- उत्तरपुस्तिका के पृष्ठों को मोड़ें- फाड़ें नहीं तथा बीच-बीच में व्यर्थ ही खाली न छोड़ें।
- प्रश्न-पत्र में दी हुई संख्या के अनुसार अपने उत्तरों की संख्या लिखें।
- व्हाइटनगर, ब्लेड तथा नाखून का इस्तेमाल करना सर्वथा वर्जित है, अन्यथा परीक्षाफल अमान्य कर दिया जाएगा।
- प्रश्नोत्तर के समाप्त होने पर अंतिम में नीचे एक क्षैतिज रेखा खींच दें।
- आंतरिक परीक्षक द्वारा उपलब्ध कराये गए उपस्थिति-पत्रक में परीक्षार्थी द्वारा यथा-स्तम्भ परीक्षा की तिथि अंकित करते हुए उत्तरपुस्तिका की क्रम संख्या लिखकर अपना हस्ताक्षर किया जाएगा। परीक्षार्थी की उपस्थित, अनुपस्थित एवं निष्कासन से संबंधित संगत गोले को नीले/काले पेन से परीक्षक द्वारा भरा जाएगा न कि परीक्षार्थी द्वारा।
- परीक्षार्थी अपनी उत्तरपुस्तिका को आन्तरिक परीक्षक के पास जमा किये बिना परीक्षा भवन न छोड़ें।
- परीक्षा केन्द्र में कैलकुलेटर, मोबाइल फोन, डियर फोन, पेजर, ब्लूटूथ या इस प्रकार का कोई अन्य इलेक्ट्रॉनिक उपकरण ले जाना सख्त मना है।
- जाँच परीक्षा में गैर-उत्प्रेषित या जाँच परीक्षा में अनुपस्थित छात्र/छात्रा इंटरमीडिएट वार्षिक प्रायोगिक परीक्षा, 2024 में कदापि सम्मिलित नहीं हो सकते हैं।



बिहार विद्यालय परीक्षा समिति, पटना
BIHAR SCHOOL EXAMINATION BOARD, PATNA
इंटरमीडिएट वार्षिक परीक्षा, 2024
INTERMEDIATE ANNUAL EXAMINATION, 2024
प्रायोगिक परीक्षा का प्रवेश पत्र
Admit Card For Practical Examination

संकाय: विज्ञान
FACULTY: SCIENCE

BSEB UNIQUE Id:- 2221110012124
कॉलेज/+2 स्कूल का नाम GAYA COLLEGE, GAYA
परीक्षार्थी का नाम KAUSHAL KUMAR
माता का नाम BABY KUMARI
पिता का नाम PRADEEP KUMAR
वैवाहिक स्थिति Unmarried
परीक्षार्थी का आधार नं० 251660412476 दिव्यांग कोटि NO
सूचीकरण संख्या/वर्ष R-210010756-22 परीक्षार्थी की कोटि REGULAR
रोल कोड 21001 रोल क्रमांक 24010734 लिंग MALE
परीक्षा केंद्र का नाम GAYA COLLEGE, GAYA



प्रायोगिक परीक्षा के विषय (निर्धारित परीक्षा कार्यक्रम सहित)

प्रायोगिक विषय	विषय कोड	विषय का नाम	परीक्षा की तारीख
वैकल्पिक विषय	117	PHYSICS	10/01/2024 to 20/01/2024
	118	CHEMISTRY	
अतिरिक्त विषय			

संजीव कुमार

महाविद्यालय / +2 विद्यालय प्रधान का हस्ताक्षर
एवं मुहर

परीक्षा नियंत्रक (उ०मा०)

परीक्षार्थी के लिए आवश्यक निर्देश

- BSEB Unique Id सत्र 2021 - 23 से सूचीकृत हुए परीक्षार्थियों को जारी किया गया है। सत्र 2021 - 23 के पूर्व सत्र के किसी परीक्षार्थी को BSEB Unique Id जारी नहीं किया गया है।
- प्रायोगिक परीक्षा दिनांक 10/01/2024 से 20/01/2024 तक संचालित होगी। केन्द्राधीक्षक दिनांक 10/01/2024 से 20/01/2024 तक की अवधि में परीक्षार्थियों की संख्या के अनुसार तिथि एवं पाली का निर्धारण करके प्रायोगिक परीक्षा केन्द्र पर आवंटित सभी परीक्षार्थियों के प्रायोगिक विषयों की परीक्षा आयोजित करेंगे।
- परीक्षार्थी अपने इस प्रवेश-पत्र में उल्लिखित प्रायोगिक परीक्षा केंद्र पर दिनांक 10-01-2024 को पूर्वाह्न 09:00 बजे अनिवार्य रूप से जाकर परीक्षा केन्द्र के परिसर की सूचना पट्ट से यह जानकारी प्राप्त कर लें कि उनके द्वारा चयनित विषय की प्रायोगिक परीक्षा किस तिथि एवं किस पाली में संचालित होगी, जिसमें उन्हें सम्मिलित होना अनिवार्य है।
- परीक्षार्थी के प्रत्येक प्रायोगिक विषय की परीक्षा के लिए 08 पृष्ठों की केवल एक ही उत्तरपुस्तिका मिलेगी। अतिरिक्त उत्तरपुस्तिका नहीं दी जाएगी। परीक्षार्थी उत्तरपुस्तिका लेते ही यह सुनिश्चित कर लें कि इसमें 8 पृष्ठ हैं एवं सही क्रम में हैं।
- उत्तरपुस्तिका प्राप्त होते ही परीक्षार्थी अपने प्रवेश-पत्र तथा उत्तरपुस्तिका पर मुद्रित विवरणों (Details) का मिलान कर यह अवश्य सुनिश्चित हो लें कि जो उत्तरपुस्तिका परीक्षक द्वारा उन्हें दी गई है, वह उन्हीं की है। भिन्न विवरणों की उत्तरपुस्तिका प्राप्त होने पर उसे तुरंत परीक्षक को वापस लौटा दिया जाए।
- उत्तरपुस्तिका प्राप्त होने पर परीक्षार्थी उनके आवरण पृष्ठ के पीछे अंकित "परीक्षार्थियों के लिए निर्देश" अवश्य पढ़ें एवं उसका अनुपालन करें।
- परीक्षार्थी अपनी उत्तरपुस्तिका के कवर पृष्ठ के ऊपरी बायें तथा दायें भागों में क्रमांक-(1) में अपने उत्तर देने का माध्यम अंकित करते हुए क्रमांक-(2) में अपना पूर्ण हस्ताक्षर अंकित करें। इसके अलावा अन्य मुद्रित विवरणों में किसी भी प्रकार से कोई छेड़-छाड़ नहीं करें।
- प्रायोगिक परीक्षा की उत्तरपुस्तिका के आवरण पृष्ठ के निचले बायें एवं दायें भागों को परीक्षार्थी द्वारा कदापि नहीं भरा जाएगा। अगर परीक्षार्थी इस भाग को भरते हैं, तो परीक्षार्थी का इस विषय में परीक्षाफल रद्द किया जा सकता है। ये दोनों भाग आंतरिक/बाह्य परीक्षकों को भरने के लिए दिया गया है।
- उत्तरपुस्तिका के पन्नों के दोनों पृष्ठों पर तथा प्रत्येक लाइन पर लिखें एवं पृष्ठों को नष्ट न करें।
- यदि रफ कार्य करने की आवश्यकता हो, तो परीक्षार्थी उत्तरपुस्तिका के अंतिम पृष्ठ पर रफ कार्य करके उसे काट दे/क्रॉस (x) कर दें।
- उत्तरपुस्तिका के आंतरिक पृष्ठों पर दाहिने हाशिए में लाइन खींचकर सादा स्थान छोड़ रखा गया है। शेष स्थान रूल्ड है। परीक्षार्थी दाहिने हाशिए के सादे स्थान में कुछ भी नहीं लिखेंगे, चूंकि यह भाग परीक्षक के उपयोग के लिए है।
- उत्तरपुस्तिका के पृष्ठों को मोड़ें- फाड़ें नहीं तथा बीच-बीच में व्यर्थ ही खाली न छोड़ें।
- प्रश्न-पत्र में दी हुई संख्या के अनुसार अपने उत्तरों की संख्या लिखें।
- व्हाइटनगर, ब्लेड तथा नाखून का इस्तेमाल करना सर्वथा वर्जित है, अन्यथा परीक्षाफल अमान्य कर दिया जाएगा।
- प्रश्नोत्तर के समाप्त होने पर अंतिम में नीचे एक क्षैतिज रेखा खींच दें।
- आंतरिक परीक्षक द्वारा उपलब्ध कराये गए उपस्थिति-पत्रक में परीक्षार्थी द्वारा यथा-स्तम्भ परीक्षा की तिथि अंकित करते हुए उत्तरपुस्तिका की क्रम संख्या लिखकर अपना हस्ताक्षर किया जाएगा। परीक्षार्थी की उपस्थित, अनुपस्थित एवं निष्कासन से संबंधित संगत गोले को नीले/काले पेन से परीक्षक द्वारा भरा जाएगा न कि परीक्षार्थी द्वारा।
- परीक्षार्थी अपनी उत्तरपुस्तिका को आन्तरिक परीक्षक के पास जमा किये बिना परीक्षा भवन न छोड़ें।
- परीक्षा केन्द्र में कैंलकुलेटर, मोबाइल फोन, डायर फोन, पेजर, ब्लूटूथ या इस प्रकार का कोई अन्य इलेक्ट्रॉनिक उपकरण ले जाना सख्त मना है।
- जाँच परीक्षा में गैर-उत्प्रेषित या जाँच परीक्षा में अनुपस्थित छात्र/छात्रा इंटरमीडिएट वार्षिक प्रायोगिक परीक्षा, 2024 में कदापि सम्मिलित नहीं हो सकते हैं।



बिहार विद्यालय परीक्षा समिति, पटना
BIHAR SCHOOL EXAMINATION BOARD, PATNA
इंटरमीडिएट वार्षिक परीक्षा, 2024
INTERMEDIATE ANNUAL EXAMINATION, 2024
प्रायोगिक परीक्षा का प्रवेश पत्र
Admit Card For Practical Examination

संकाय: विज्ञान
FACULTY: SCIENCE

BSEB UNIQUE Id:- 2221110012123
कॉलेज/+2 स्कूल का नाम GAYA COLLEGE, GAYA
परीक्षार्थी का नाम KAUSHAL KUMAR
माता का नाम PRAMILA DEVI
पिता का नाम DULARCHAND YADAV
वैवाहिक स्थिति Unmarried
परीक्षार्थी का आधार नं० 827885323722 दिव्यांग कोटि NO
सूचीकरण संख्या/वर्ष R-210010755-22 परीक्षार्थी की कोटि REGULAR
रोल कोड 21001 रोल क्रमांक 24011400 लिंग MALE
परीक्षा केंद्र का नाम GAYA COLLEGE, GAYA



काँशल कुमार

प्रायोगिक परीक्षा के विषय (निर्धारित परीक्षा कार्यक्रम सहित)

प्रायोगिक विषय	विषय कोड	विषय का नाम	परीक्षा की तारीख
वैकल्पिक विषय	117	PHYSICS	10/01/2024 to 20/01/2024
	118	CHEMISTRY	
	119	BIOLOGY	
अतिरिक्त विषय			

संजय कुमार

महाविद्यालय / +2 विद्यालय प्रधान का हस्ताक्षर
एवं मुहर

परीक्षा नियंत्रक (उ०मा०)

परीक्षार्थी के लिए आवश्यक निर्देश

- BSEB Unique Id सत्र 2021 - 23 से सूचीकृत हुए परीक्षार्थियों को जारी किया गया है। सत्र 2021 - 23 के पूर्व सत्र के किसी परीक्षार्थी को BSEB Unique Id जारी नहीं किया गया है।
- प्रायोगिक परीक्षा दिनांक 10/01/2024 से 20/01/2024 तक संचालित होगी। केन्द्राधीक्षक दिनांक 10/01/2024 से 20/01/2024 तक की अवधि में परीक्षार्थियों की संख्या के अनुसार तिथि एवं पाली का निर्धारण करके प्रायोगिक परीक्षा केन्द्र पर आवंटित सभी परीक्षार्थियों के प्रायोगिक विषयों की परीक्षा आयोजित करेंगे।
- परीक्षार्थी अपने इस प्रवेश-पत्र में उल्लिखित प्रायोगिक परीक्षा केंद्र पर दिनांक 10-01-2024 को पूर्वाह्न 09:00 बजे अनिवार्य रूप से जाकर परीक्षा केन्द्र के परिसर की सूचना पट्ट से यह जानकारी प्राप्त कर लें कि उनके द्वारा चयनित विषय की प्रायोगिक परीक्षा किस तिथि एवं किस पाली में संचालित होगी, जिसमें उन्हें सम्मिलित होना अनिवार्य है।
- परीक्षार्थी के प्रत्येक प्रायोगिक विषय की परीक्षा के लिए 08 पृष्ठों की केवल एक ही उत्तरपुस्तिका मिलेगी। अतिरिक्त उत्तरपुस्तिका नहीं दी जाएगी। परीक्षार्थी उत्तरपुस्तिका लेते ही यह सुनिश्चित कर लें कि इसमें 8 पृष्ठ हैं एवं सही क्रम में हैं।
- उत्तरपुस्तिका प्राप्त होते ही परीक्षार्थी अपने प्रवेश-पत्र तथा उत्तरपुस्तिका पर मुद्रित विवरणों (Details) का मिलान कर यह अवश्य सुनिश्चित हो लें कि जो उत्तरपुस्तिका परीक्षक द्वारा उन्हें दी गई है, वह उन्हीं की है। भिन्न विवरणों की उत्तरपुस्तिका प्राप्त होने पर उसे तुरंत परीक्षक को वापस लौटा दिया जाए।
- उत्तरपुस्तिका प्राप्त होने पर परीक्षार्थी उनके आवरण पृष्ठ के पीछे अंकित "परीक्षार्थियों के लिए निर्देश" अवश्य पढ़ें एवं उसका अनुपालन करें।
- परीक्षार्थी अपनी उत्तरपुस्तिका के कवर पृष्ठ के ऊपरी बायें तथा दायें भागों में क्रमांक-(1) में अपने उत्तर देने का माध्यम अंकित करते हुए क्रमांक-(2) में अपना पूर्ण हस्ताक्षर अंकित करें। इसके अलावा अन्य मुद्रित विवरणों में किसी भी प्रकार से कोई छेड़-छाड़ नहीं करें।
- प्रायोगिक परीक्षा की उत्तरपुस्तिका के आवरण पृष्ठ के निचले बायें एवं दायें भागों को परीक्षार्थी द्वारा कदापि नहीं भरा जाएगा। अगर परीक्षार्थी इस भाग को भरते हैं, तो परीक्षार्थी का इस विषय में परीक्षाफल रद्द किया जा सकता है। ये दोनों भाग आंतरिक/बाह्य परीक्षकों को भरने के लिए दिया गया है।
- उत्तरपुस्तिका के पन्नों के दोनों पृष्ठों पर तथा प्रत्येक लाइन पर लिखें एवं पृष्ठों को नष्ट न करें।
- यदि रफ कार्य करने की आवश्यकता हो, तो परीक्षार्थी उत्तरपुस्तिका के अंतिम पृष्ठ पर रफ कार्य करके उसे काट दे/क्रॉस (x) कर दें।
- उत्तरपुस्तिका के आंतरिक पृष्ठों पर दाहिने हाशिए में लाइन खींचकर सादा स्थान छोड़ रखा गया है। शेष स्थान रूल्ड है। परीक्षार्थी दाहिने हाशिए के सादे स्थान में कुछ भी नहीं लिखेंगे, चूंकि यह भाग परीक्षक के उपयोग के लिए है।
- उत्तरपुस्तिका के पृष्ठों को मोड़ें- फाड़ें नहीं तथा बीच-बीच में व्यर्थ ही खाली न छोड़ें।
- प्रश्न-पत्र में दी हुई संख्या के अनुसार अपने उत्तरों की संख्या लिखें।
- व्हाइटनगर, ब्लेड तथा नाखून का इस्तेमाल करना सर्वथा वर्जित है, अन्यथा परीक्षाफल अमान्य कर दिया जाएगा।
- प्रश्नोत्तर के समाप्त होने पर अंतिम में नीचे एक क्षैतिज रेखा खींच दें।
- आंतरिक परीक्षक द्वारा उपलब्ध कराये गए उपस्थिति-पत्रक में परीक्षार्थी द्वारा यथा-स्तम्भ परीक्षा की तिथि अंकित करते हुए उत्तरपुस्तिका की क्रम संख्या लिखकर अपना हस्ताक्षर किया जाएगा। परीक्षार्थी की उपस्थित, अनुपस्थित एवं निष्कासन से संबंधित संगत गोले को नीले/काले पेन से परीक्षक द्वारा भरा जाएगा न कि परीक्षार्थी द्वारा।
- परीक्षार्थी अपनी उत्तरपुस्तिका को आन्तरिक परीक्षक के पास जमा किये बिना परीक्षा भवन न छोड़ें।
- परीक्षा केन्द्र में कैलकुलेटर, मोबाइल फोन, डायर फोन, पेजर, ब्लूटूथ या इस प्रकार का कोई अन्य इलेक्ट्रॉनिक उपकरण ले जाना सख्त मना है।
- जाँच परीक्षा में गैर-उत्प्रेषित या जाँच परीक्षा में अनुपस्थित छात्र/छात्रा इंटरमीडिएट वार्षिक प्रायोगिक परीक्षा, 2024 में कदापि सम्मिलित नहीं हो सकते हैं।



बिहार विद्यालय परीक्षा समिति, पटना
BIHAR SCHOOL EXAMINATION BOARD, PATNA
इंटरमीडिएट वार्षिक परीक्षा, 2024
INTERMEDIATE ANNUAL EXAMINATION, 2024
प्रायोगिक परीक्षा का प्रवेश पत्र
Admit Card For Practical Examination

संकाय: विज्ञान
FACULTY: SCIENCE

BSEB UNIQUE Id:- 2221110012121
कॉलेज/+2 स्कूल का नाम GAYA COLLEGE, GAYA
परीक्षार्थी का नाम KAUSHAL KUMAR
माता का नाम PRABHA DEVI
पिता का नाम BIRENDRA KUMAR
वैवाहिक स्थिति Unmarried
परीक्षार्थी का आधार नं० 356717589596 दिव्यांग कोटि NO
सूचीकरण संख्या/वर्ष R-210010753-22 परीक्षार्थी की कोटि REGULAR
रोल कोड 21001 रोल क्रमांक 24011392 लिंग MALE
परीक्षा केंद्र का नाम GAYA COLLEGE, GAYA



प्रायोगिक परीक्षा के विषय (निर्धारित परीक्षा कार्यक्रम सहित)

प्रायोगिक विषय	विषय कोड	विषय का नाम	परीक्षा की तारीख
वैकल्पिक विषय	117	PHYSICS	10/01/2024 to 20/01/2024
	118	CHEMISTRY	
अतिरिक्त विषय	119	Biology	

संज्ञा/उत्तर

महाविद्यालय / +2 विद्यालय प्रधान का हस्ताक्षर
एवं मुहर

परीक्षा नियंत्रक (उ०मा०)

परीक्षार्थी के लिए आवश्यक निर्देश

- BSEB Unique Id सत्र 2021 - 23 से सूचीकृत हुए परीक्षार्थियों को जारी किया गया है। सत्र 2021 - 23 के पूर्व सत्र के किसी परीक्षार्थी को BSEB Unique Id जारी नहीं किया गया है।
- प्रायोगिक परीक्षा दिनांक 10/01/2024 से 20/01/2024 तक संचालित होगी। केन्द्राधीक्षक दिनांक 10/01/2024 से 20/01/2024 तक की अवधि में परीक्षार्थियों की संख्या के अनुसार तिथि एवं पाली का निर्धारण करके प्रायोगिक परीक्षा केन्द्र पर आवंटित सभी परीक्षार्थियों के प्रायोगिक विषयों की परीक्षा आयोजित करेंगे।
- परीक्षार्थी अपने इस प्रवेश-पत्र में उल्लिखित प्रायोगिक परीक्षा केंद्र पर दिनांक 10-01-2024 को पूर्वाह्न 09:00 बजे अनिवार्य रूप से जाकर परीक्षा केन्द्र के परिसर की सूचना पट्ट से यह जानकारी प्राप्त कर लें कि उनके द्वारा चयनित विषय की प्रायोगिक परीक्षा किस तिथि एवं किस पाली में संचालित होगी, जिसमें उन्हें सम्मिलित होना अनिवार्य है।
- परीक्षार्थी के प्रत्येक प्रायोगिक विषय की परीक्षा के लिए 08 पृष्ठों की केवल एक ही उत्तरपुस्तिका मिलेगी। अतिरिक्त उत्तरपुस्तिका नहीं दी जाएगी। परीक्षार्थी उत्तरपुस्तिका लेते ही यह सुनिश्चित कर लें कि इसमें 8 पृष्ठ हैं एवं सही क्रम में हैं।
- उत्तरपुस्तिका प्राप्त होते ही परीक्षार्थी अपने प्रवेश-पत्र तथा उत्तरपुस्तिका पर मुद्रित विवरणों (Details) का मिलान कर यह अवश्य सुनिश्चित हो लें कि जो उत्तरपुस्तिका परीक्षक द्वारा उन्हें दी गई है, वह उन्हीं की है। भिन्न विवरणों की उत्तरपुस्तिका प्राप्त होने पर उसे तुरंत परीक्षक को वापस लौटा दिया जाए।
- उत्तरपुस्तिका प्राप्त होने पर परीक्षार्थी उनके आवरण पृष्ठ के पीछे अंकित "परीक्षार्थियों के लिए निर्देश" अवश्य पढ़ें एवं उसका अनुपालन करें।
- परीक्षार्थी अपनी उत्तरपुस्तिका के कवर पृष्ठ के ऊपरी बायें तथा दायें भागों में क्रमांक-(1) में अपने उत्तर देने का माध्यम अंकित करते हुए क्रमांक-(2) में अपना पूर्ण हस्ताक्षर अंकित करें। इसके अलावा अन्य मुद्रित विवरणों में किसी भी प्रकार से कोई छेड़-छाड़ नहीं करें।
- प्रायोगिक परीक्षा की उत्तरपुस्तिका के आवरण पृष्ठ के निचले बायें एवं दायें भागों को परीक्षार्थी द्वारा कदापि नहीं भरा जाएगा। अगर परीक्षार्थी इस भाग को भरते हैं, तो परीक्षार्थी का इस विषय में परीक्षाफल रद्द किया जा सकता है। ये दोनों भाग आंतरिक/बाह्य परीक्षकों को भरने के लिए दिया गया है।
- उत्तरपुस्तिका के पन्नों के दोनों पृष्ठों पर तथा प्रत्येक लाइन पर लिखें एवं पृष्ठों को नष्ट न करें।
- यदि रफ कार्य करने की आवश्यकता हो, तो परीक्षार्थी उत्तरपुस्तिका के अंतिम पृष्ठ पर रफ कार्य करके उसे काट दे/क्रॉस (x) कर दें।
- उत्तरपुस्तिका के आंतरिक पृष्ठों पर दाहिने हाशिए में लाइन खींचकर सादा स्थान छोड़ रखा गया है। शेष स्थान रूल्ड है। परीक्षार्थी दाहिने हाशिए के सादे स्थान में कुछ भी नहीं लिखेंगे, चूंकि यह भाग परीक्षक के उपयोग के लिए है।
- उत्तरपुस्तिका के पृष्ठों को मोड़ें- फाड़ें नहीं तथा बीच-बीच में व्यर्थ ही खाली न छोड़ें।
- प्रश्न-पत्र में दी हुई संख्या के अनुसार अपने उत्तरों की संख्या लिखें।
- व्हाइटनगर, ब्लेड तथा नाखून का इस्तेमाल करना सर्वथा वर्जित है, अन्यथा परीक्षाफल अमान्य कर दिया जाएगा।
- प्रश्नोत्तर के समाप्त होने पर अंतिम में नीचे एक क्षैतिज रेखा खींच दें।
- आंतरिक परीक्षक द्वारा उपलब्ध कराये गए उपस्थिति-पत्रक में परीक्षार्थी द्वारा यथा-स्तम्भ परीक्षा की तिथि अंकित करते हुए उत्तरपुस्तिका की क्रम संख्या लिखकर अपना हस्ताक्षर किया जाएगा। परीक्षार्थी की उपस्थित, अनुपस्थित एवं निष्कासन से संबंधित संगत गोले को नीले/काले पेन से परीक्षक द्वारा भरा जाएगा न कि परीक्षार्थी द्वारा।
- परीक्षार्थी अपनी उत्तरपुस्तिका को आन्तरिक परीक्षक के पास जमा किये बिना परीक्षा भवन न छोड़ें।
- परीक्षा केन्द्र में कैंलकुलेटर, मोबाइल फोन, डायर फोन, पेजर, ब्लूटूथ या इस प्रकार का कोई अन्य इलेक्ट्रॉनिक उपकरण ले जाना सख्त मना है।
- जाँच परीक्षा में गैर-उत्प्रेषित या जाँच परीक्षा में अनुपस्थित छात्र/छात्रा इंटरमीडिएट वार्षिक प्रायोगिक परीक्षा, 2024 में कदापि सम्मिलित नहीं हो सकते हैं।



बिहार विद्यालय परीक्षा समिति, पटना
BIHAR SCHOOL EXAMINATION BOARD, PATNA
इंटरमीडिएट वार्षिक परीक्षा, 2024
INTERMEDIATE ANNUAL EXAMINATION, 2024
प्रायोगिक परीक्षा का प्रवेश पत्र
Admit Card For Practical Examination

संकाय: विज्ञान
FACULTY: SCIENCE

BSEB UNIQUE Id:- 2222110010357
कॉलेज/+2 स्कूल का नाम GAYA COLLEGE, GAYA
परीक्षार्थी का नाम KALPNA
माता का नाम KAMLAWATI DEVI
पिता का नाम MURARI PRASAD
वैवाहिक स्थिति Unmarried
परीक्षार्थी का आधार नं० 525707603638 दिव्यांग कोटि NO
सूचीकरण संख्या/वर्ष R-210010733-22 परीक्षार्थी की कोटि REGULAR
रोल कोड 21001 रोल क्रमांक 24010144 लिंग FEMALE
परीक्षा केंद्र का नाम GAYA COLLEGE, GAYA



Kalpna

प्रायोगिक परीक्षा के विषय (निर्धारित परीक्षा कार्यक्रम सहित)

प्रायोगिक विषय	विषय कोड	विषय का नाम	परीक्षा की तारीख
वैकल्पिक विषय	117	PHYSICS	10/01/2024 to 20/01/2024
	118	CHEMISTRY	
	119	BIOLOGY	
अतिरिक्त विषय			

संज्ञा (उपनाम)

महाविद्यालय / +2 विद्यालय प्रधान का हस्ताक्षर
एवं मुहर

परीक्षा नियंत्रक (उ०मा०)

परीक्षार्थी के लिए आवश्यक निर्देश

- BSEB Unique Id सत्र 2021 - 23 से सूचीकृत हुए परीक्षार्थियों को जारी किया गया है। सत्र 2021 - 23 के पूर्व सत्र के किसी परीक्षार्थी को BSEB Unique Id जारी नहीं किया गया है।
- प्रायोगिक परीक्षा दिनांक 10/01/2024 से 20/01/2024 तक संचालित होगी। केन्द्राधीक्षक दिनांक 10/01/2024 से 20/01/2024 तक की अवधि में परीक्षार्थियों की संख्या के अनुसार तिथि एवं पाली का निर्धारण करके प्रायोगिक परीक्षा केन्द्र पर आवंटित सभी परीक्षार्थियों के प्रायोगिक विषयों की परीक्षा आयोजित करेंगे।
- परीक्षार्थी अपने इस प्रवेश-पत्र में उल्लिखित प्रायोगिक परीक्षा केंद्र पर दिनांक 10-01-2024 को पूर्वाह्न 09:00 बजे अनिवार्य रूप से जाकर परीक्षा केन्द्र के परिसर की सूचना पट्ट से यह जानकारी प्राप्त कर लें कि उनके द्वारा चयनित विषय की प्रायोगिक परीक्षा किस तिथि एवं किस पाली में संचालित होगी, जिसमें उन्हें सम्मिलित होना अनिवार्य है।
- परीक्षार्थी के प्रत्येक प्रायोगिक विषय की परीक्षा के लिए 08 पृष्ठों की केवल एक ही उत्तरपुस्तिका मिलेगी। अतिरिक्त उत्तरपुस्तिका नहीं दी जाएगी। परीक्षार्थी उत्तरपुस्तिका लेते ही यह सुनिश्चित कर लें कि इसमें 8 पृष्ठ हैं एवं सही क्रम में हैं।
- उत्तरपुस्तिका प्राप्त होते ही परीक्षार्थी अपने प्रवेश-पत्र तथा उत्तरपुस्तिका पर मुद्रित विवरणों (Details) का मिलान कर यह अवश्य सुनिश्चित हो लें कि जो उत्तरपुस्तिका परीक्षक द्वारा उन्हें दी गई है, वह उन्हीं की है। भिन्न विवरणों की उत्तरपुस्तिका प्राप्त होने पर उसे तुरंत परीक्षक को वापस लौटा दिया जाए।
- उत्तरपुस्तिका प्राप्त होने पर परीक्षार्थी उनके आवरण पृष्ठ के पीछे अंकित "परीक्षार्थियों के लिए निर्देश" अवश्य पढ़ें एवं उसका अनुपालन करें।
- परीक्षार्थी अपनी उत्तरपुस्तिका के कवर पृष्ठ के ऊपरी बायें तथा दायें भागों में क्रमांक-(1) में अपने उत्तर देने का माध्यम अंकित करते हुए क्रमांक-(2) में अपना पूर्ण हस्ताक्षर अंकित करें। इसके अलावा अन्य मुद्रित विवरणों में किसी भी प्रकार से कोई छेड़-छाड़ नहीं करें।
- प्रायोगिक परीक्षा की उत्तरपुस्तिका के आवरण पृष्ठ के निचले बायें एवं दायें भागों को परीक्षार्थी द्वारा कदापि नहीं भरा जाएगा। अगर परीक्षार्थी इस भाग को भरते हैं, तो परीक्षार्थी का इस विषय में परीक्षाफल रद्द किया जा सकता है। ये दोनों भाग आंतरिक/बाह्य परीक्षकों को भरने के लिए दिया गया है।
- उत्तरपुस्तिका के पन्नों के दोनों पृष्ठों पर तथा प्रत्येक लाइन पर लिखें एवं पृष्ठों को नष्ट न करें।
- यदि रफ कार्य करने की आवश्यकता हो, तो परीक्षार्थी उत्तरपुस्तिका के अंतिम पृष्ठ पर रफ कार्य करके उसे काट दे/क्रॉस (x) कर दें।
- उत्तरपुस्तिका के आंतरिक पृष्ठों पर दाहिने हाशिए में लाइन खींचकर सादा स्थान छोड़ रखा गया है। शेष स्थान रूल्ड है। परीक्षार्थी दाहिने हाशिए के सादे स्थान में कुछ भी नहीं लिखेंगे, चूंकि यह भाग परीक्षक के उपयोग के लिए है।
- उत्तरपुस्तिका के पृष्ठों को मोड़ें- फाड़ें नहीं तथा बीच-बीच में व्यर्थ ही खाली न छोड़ें।
- प्रश्न-पत्र में दी हुई संख्या के अनुसार अपने उत्तरों की संख्या लिखें।
- व्हाइटनगर, ब्लेड तथा नाखून का इस्तेमाल करना सर्वथा वर्जित है, अन्यथा परीक्षाफल अमान्य कर दिया जाएगा।
- प्रश्नोत्तर के समाप्त होने पर अंतिम में नीचे एक क्षैतिज रेखा खींच दें।
- आंतरिक परीक्षक द्वारा उपलब्ध कराये गए उपस्थिति-पत्रक में परीक्षार्थी द्वारा यथा-स्तम्भ परीक्षा की तिथि अंकित करते हुए उत्तरपुस्तिका की क्रम संख्या लिखकर अपना हस्ताक्षर किया जाएगा। परीक्षार्थी की उपस्थित, अनुपस्थित एवं निष्कासन से संबंधित संगत गोले को नीले/काले पेन से परीक्षक द्वारा भरा जाएगा न कि परीक्षार्थी द्वारा।
- परीक्षार्थी अपनी उत्तरपुस्तिका को आन्तरिक परीक्षक के पास जमा किये बिना परीक्षा भवन न छोड़ें।
- परीक्षा केन्द्र में कैलकुलेटर, मोबाइल फोन, इयर फोन, पेजर, ब्लूटूथ या इस प्रकार का कोई अन्य इलेक्ट्रॉनिक उपकरण ले जाना सख्त मना है।
- जाँच परीक्षा में गैर-उत्प्रेषित या जाँच परीक्षा में अनुपस्थित छात्र/छात्रा इंटरमीडिएट वार्षिक प्रायोगिक परीक्षा, 2024 में कदापि सम्मिलित नहीं हो सकते हैं।



बिहार विद्यालय परीक्षा समिति, पटना
BIHAR SCHOOL EXAMINATION BOARD, PATNA
इंटरमीडिएट वार्षिक परीक्षा, 2024
INTERMEDIATE ANNUAL EXAMINATION, 2024
प्रायोगिक परीक्षा का प्रवेश पत्र
Admit Card For Practical Examination

संकाय: विज्ञान
FACULTY: SCIENCE

BSEB UNIQUE Id:- 2221110012109
कॉलेज/+2 स्कूल का नाम GAYA COLLEGE, GAYA
परीक्षार्थी का नाम KAMLESH KUMAR
माता का नाम FULWA DEVI
पिता का नाम SAKALDIP PRASAD
वैवाहिक स्थिति Unmarried
परीक्षार्थी का आधार नं० 469797717347 दिव्यांग कोटि NO
सूचीकरण संख्या/वर्ष R-210010737-22 परीक्षार्थी की कोटि REGULAR
रोल कोड 21001 रोल क्रमांक 24010855 लिंग MALE
परीक्षा केंद्र का नाम GAYA COLLEGE, GAYA



प्रायोगिक परीक्षा के विषय (निर्धारित परीक्षा कार्यक्रम सहित)

प्रायोगिक विषय	विषय कोड	विषय का नाम	परीक्षा की तारीख
वैकल्पिक विषय	117	PHYSICS	10/01/2024 to 20/01/2024
	118	CHEMISTRY	
अतिरिक्त विषय			

संजय कुमार

महाविद्यालय / +2 विद्यालय प्रधान का हस्ताक्षर
एवं मुहर

परीक्षा नियंत्रक (उ०मा०)

परीक्षार्थी के लिए आवश्यक निर्देश


- BSEB Unique Id सत्र 2021 - 23 से सूचीकृत हुए परीक्षार्थियों को जारी किया गया है। सत्र 2021 - 23 के पूर्व सत्र के किसी परीक्षार्थी को BSEB Unique Id जारी नहीं किया गया है।
- प्रायोगिक परीक्षा दिनांक 10/01/2024 से 20/01/2024 तक संचालित होगी। केन्द्राधीक्षक दिनांक 10/01/2024 से 20/01/2024 तक की अवधि में परीक्षार्थियों की संख्या के अनुसार तिथि एवं पाली का निर्धारण करके प्रायोगिक परीक्षा केन्द्र पर आवंटित सभी परीक्षार्थियों के प्रायोगिक विषयों की परीक्षा आयोजित करेंगे।
- परीक्षार्थी अपने इस प्रवेश-पत्र में उल्लिखित प्रायोगिक परीक्षा केंद्र पर दिनांक 10-01-2024 को पूर्वाह्न 09:00 बजे अनिवार्य रूप से जाकर परीक्षा केन्द्र के परिसर की सूचना पट्ट से यह जानकारी प्राप्त कर लें कि उनके द्वारा चयनित विषय की प्रायोगिक परीक्षा किस तिथि एवं किस पाली में संचालित होगी, जिसमें उन्हें सम्मिलित होना अनिवार्य है।
- परीक्षार्थी के प्रत्येक प्रायोगिक विषय की परीक्षा के लिए 08 पृष्ठों की केवल एक ही उत्तरपुस्तिका मिलेगी। अतिरिक्त उत्तरपुस्तिका नहीं दी जाएगी। परीक्षार्थी उत्तरपुस्तिका लेते ही यह सुनिश्चित कर लें कि इसमें 8 पृष्ठ हैं एवं सही क्रम में हैं।
- उत्तरपुस्तिका प्राप्त होते ही परीक्षार्थी अपने प्रवेश-पत्र तथा उत्तरपुस्तिका पर मुद्रित विवरणों (Details) का मिलान कर यह अवश्य सुनिश्चित हो लें कि जो उत्तरपुस्तिका परीक्षक द्वारा उन्हें दी गई है, वह उन्हीं की है। भिन्न विवरणों की उत्तरपुस्तिका प्राप्त होने पर उसे तुरंत परीक्षक को वापस लौटा दिया जाए।
- उत्तरपुस्तिका प्राप्त होने पर परीक्षार्थी उनके आवरण पृष्ठ के पीछे अंकित "परीक्षार्थियों के लिए निर्देश" अवश्य पढ़ें एवं उसका अनुपालन करें।
- परीक्षार्थी अपनी उत्तरपुस्तिका के कवर पृष्ठ के ऊपरी बायें तथा दायें भागों में क्रमांक-(1) में अपने उत्तर देने का माध्यम अंकित करते हुए क्रमांक-(2) में अपना पूर्ण हस्ताक्षर अंकित करें। इसके अलावा अन्य मुद्रित विवरणों में किसी भी प्रकार से कोई छेड़-छाड़ नहीं करें।
- प्रायोगिक परीक्षा की उत्तरपुस्तिका के आवरण पृष्ठ के निचले बायें एवं दायें भागों को परीक्षार्थी द्वारा कदापि नहीं भरा जाएगा। अगर परीक्षार्थी इस भाग को भरते हैं, तो परीक्षार्थी का इस विषय में परीक्षाफल रद्द किया जा सकता है। ये दोनों भाग आंतरिक/बाह्य परीक्षकों को भरने के लिए दिया गया है।
- उत्तरपुस्तिका के पन्नों के दोनों पृष्ठों पर तथा प्रत्येक लाइन पर लिखें एवं पृष्ठों को नष्ट न करें।
- यदि रफ कार्य करने की आवश्यकता हो, तो परीक्षार्थी उत्तरपुस्तिका के अंतिम पृष्ठ पर रफ कार्य करके उसे काट दे/क्रॉस (x) कर दें।
- उत्तरपुस्तिका के आंतरिक पृष्ठों पर दाहिने हाशिए में लाइन खींचकर सादा स्थान छोड़ रखा गया है। शेष स्थान रूल्ड है। परीक्षार्थी दाहिने हाशिए के सादे स्थान में कुछ भी नहीं लिखेंगे, चूंकि यह भाग परीक्षक के उपयोग के लिए है।
- उत्तरपुस्तिका के पृष्ठों को मोड़ें- फाड़ें नहीं तथा बीच-बीच में व्यर्थ ही खाली न छोड़ें।
- प्रश्न-पत्र में दी हुई संख्या के अनुसार अपने उत्तरों की संख्या लिखें।
- व्हाइटनगर, ब्लेड तथा नाखून का इस्तेमाल करना सर्वथा वर्जित है, अन्यथा परीक्षाफल अमान्य कर दिया जाएगा।
- प्रश्नोत्तर के समाप्त होने पर अंतिम में नीचे एक क्षैतिज रेखा खींच दें।
- आंतरिक परीक्षक द्वारा उपलब्ध कराये गए उपस्थिति-पत्रक में परीक्षार्थी द्वारा यथा-स्तम्भ परीक्षा की तिथि अंकित करते हुए उत्तरपुस्तिका की क्रम संख्या लिखकर अपना हस्ताक्षर किया जाएगा। परीक्षार्थी की उपस्थित, अनुपस्थित एवं निष्कासन से संबंधित संगत गोले को नीले/काले पेन से परीक्षक द्वारा भरा जाएगा न कि परीक्षार्थी द्वारा।
- परीक्षार्थी अपनी उत्तरपुस्तिका को आन्तरिक परीक्षक के पास जमा किये बिना परीक्षा भवन न छोड़ें।
- परीक्षा केन्द्र में कैंलकुलेटर, मोबाइल फोन, डायर फोन, पेजर, ब्लूटूथ या इस प्रकार का कोई अन्य इलेक्ट्रॉनिक उपकरण ले जाना सख्त मना है।
- जाँच परीक्षा में गैर-उत्प्रेषित या जाँच परीक्षा में अनुपस्थित छात्र/छात्रा इंटरमीडिएट वार्षिक प्रायोगिक परीक्षा, 2024 में कदापि सम्मिलित नहीं हो सकते हैं।



बिहार विद्यालय परीक्षा समिति, पटना
BIHAR SCHOOL EXAMINATION BOARD, PATNA
इंटरमीडिएट वार्षिक परीक्षा, 2024
INTERMEDIATE ANNUAL EXAMINATION, 2024
प्रायोगिक परीक्षा का प्रवेश पत्र
Admit Card For Practical Examination

संकाय: विज्ञान
FACULTY: SCIENCE

BSEB UNIQUE Id:- 2221110012107
कॉलेज/+2 स्कूल का नाम GAYA COLLEGE, GAYA
परीक्षार्थी का नाम KAMLESH KUMAR
माता का नाम LATE RINA DEVI
पिता का नाम DEVENDRA KUMAR
वैवाहिक स्थिति Unmarried
परीक्षार्थी का आधार नं० 853140670438 दिव्यांग कोटि NO
सूचीकरण संख्या/वर्ष R-210010736-22 परीक्षार्थी की कोटि REGULAR
रोल कोड 21001 रोल क्रमांक 24011122 लिंग MALE
परीक्षा केंद्र का नाम GAYA COLLEGE, GAYA



प्रायोगिक परीक्षा के विषय (निर्धारित परीक्षा कार्यक्रम सहित)

प्रायोगिक विषय	विषय कोड	विषय का नाम	परीक्षा की तारीख
वैकल्पिक विषय	117	PHYSICS	10/01/2024 to 20/01/2024
	118	CHEMISTRY	
अतिरिक्त विषय			

संज्ञक (30मा०)

महाविद्यालय / +2 विद्यालय प्रधान का हस्ताक्षर
एवं मुहर

परीक्षा नियंत्रक (30मा०)

परीक्षार्थी के लिए आवश्यक निर्देश

- BSEB Unique Id सत्र 2021 - 23 से सूचीकृत हुए परीक्षार्थियों को जारी किया गया है। सत्र 2021 - 23 के पूर्व सत्र के किसी परीक्षार्थी को BSEB Unique Id जारी नहीं किया गया है।
- प्रायोगिक परीक्षा दिनांक 10/01/2024 से 20/01/2024 तक संचालित होगी। केन्द्राधीक्षक दिनांक 10/01/2024 से 20/01/2024 तक की अवधि में परीक्षार्थियों की संख्या के अनुसार तिथि एवं पाली का निर्धारण करके प्रायोगिक परीक्षा केन्द्र पर आवंटित सभी परीक्षार्थियों के प्रायोगिक विषयों की परीक्षा आयोजित करेंगे।
- परीक्षार्थी अपने इस प्रवेश-पत्र में उल्लिखित प्रायोगिक परीक्षा केंद्र पर दिनांक 10-01-2024 को पूर्वाह्न 09:00 बजे अनिवार्य रूप से जाकर परीक्षा केन्द्र के परिसर की सूचना पट्ट से यह जानकारी प्राप्त कर लें कि उनके द्वारा चयनित विषय की प्रायोगिक परीक्षा किस तिथि एवं किस पाली में संचालित होगी, जिसमें उन्हें सम्मिलित होना अनिवार्य है।
- परीक्षार्थी के प्रत्येक प्रायोगिक विषय की परीक्षा के लिए 08 पृष्ठों की केवल एक ही उत्तरपुस्तिका मिलेगी। अतिरिक्त उत्तरपुस्तिका नहीं दी जाएगी। परीक्षार्थी उत्तरपुस्तिका लेते ही यह सुनिश्चित कर लें कि इसमें 8 पृष्ठ हैं एवं सही क्रम में हैं।
- उत्तरपुस्तिका प्राप्त होते ही परीक्षार्थी अपने प्रवेश-पत्र तथा उत्तरपुस्तिका पर मुद्रित विवरणों (Details) का मिलान कर यह अवश्य सुनिश्चित हो लें कि जो उत्तरपुस्तिका परीक्षक द्वारा उन्हें दी गई है, वह उन्हीं की है। भिन्न विवरणों की उत्तरपुस्तिका प्राप्त होने पर उसे तुरंत परीक्षक को वापस लौटा दिया जाए।
- उत्तरपुस्तिका प्राप्त होने पर परीक्षार्थी उनके आवरण पृष्ठ के पीछे अंकित "परीक्षार्थियों के लिए निर्देश" अवश्य पढ़ें एवं उसका अनुपालन करें।
- परीक्षार्थी अपनी उत्तरपुस्तिका के कवर पृष्ठ के ऊपरी बायें तथा दायें भागों में क्रमांक-(1) में अपने उत्तर देने का माध्यम अंकित करते हुए क्रमांक-(2) में अपना पूर्ण हस्ताक्षर अंकित करें। इसके अलावा अन्य मुद्रित विवरणों में किसी भी प्रकार से कोई छेड़-छाड़ नहीं करें।
- प्रायोगिक परीक्षा की उत्तरपुस्तिका के आवरण पृष्ठ के निचले बायें एवं दायें भागों को परीक्षार्थी द्वारा कदापि नहीं भरा जाएगा। अगर परीक्षार्थी इस भाग को भरते हैं, तो परीक्षार्थी का इस विषय में परीक्षाफल रद्द किया जा सकता है। ये दोनों भाग आंतरिक/बाह्य परीक्षकों को भरने के लिए दिया गया है।
- उत्तरपुस्तिका के पन्नों के दोनों पृष्ठों पर तथा प्रत्येक लाइन पर लिखें एवं पृष्ठों को नष्ट न करें।
- यदि रफ कार्य करने की आवश्यकता हो, तो परीक्षार्थी उत्तरपुस्तिका के अंतिम पृष्ठ पर रफ कार्य करके उसे काट दे/क्रॉस (x) कर दें।
- उत्तरपुस्तिका के आंतरिक पृष्ठों पर दाहिने हाशिए में लाइन खींचकर सादा स्थान छोड़ रखा गया है। शेष स्थान रूल्ड है। परीक्षार्थी दाहिने हाशिए के सादे स्थान में कुछ भी नहीं लिखेंगे, चूंकि यह भाग परीक्षक के उपयोग के लिए है।
- उत्तरपुस्तिका के पृष्ठों को मोड़ें- फाड़ें नहीं तथा बीच-बीच में व्यर्थ ही खाली न छोड़ें।
- प्रश्न-पत्र में दी हुई संख्या के अनुसार अपने उत्तरों की संख्या लिखें।
- व्हाइटनगर, ब्लेड तथा नाखून का इस्तेमाल करना सर्वथा वर्जित है, अन्यथा परीक्षाफल अमान्य कर दिया जाएगा।
- प्रश्नोत्तर के समाप्त होने पर अंतिम में नीचे एक क्षैतिज रेखा खींच दें।
- आंतरिक परीक्षक द्वारा उपलब्ध कराये गए उपस्थिति-पत्रक में परीक्षार्थी द्वारा यथा-स्तम्भ परीक्षा की तिथि अंकित करते हुए उत्तरपुस्तिका की क्रम संख्या लिखकर अपना हस्ताक्षर किया जाएगा। परीक्षार्थी की उपस्थित, अनुपस्थित एवं निष्कासन से संबंधित संगत गोले को नीले/काले पेन से परीक्षक द्वारा भरा जाएगा न कि परीक्षार्थी द्वारा।
- परीक्षार्थी अपनी उत्तरपुस्तिका को आन्तरिक परीक्षक के पास जमा किये बिना परीक्षा भवन न छोड़ें।
- परीक्षा केन्द्र में कैंलकुलेटर, मोबाइल फोन, डायर फोन, पेजर, ब्लूटूथ या इस प्रकार का कोई अन्य इलेक्ट्रॉनिक उपकरण ले जाना सख्त मना है।
- जाँच परीक्षा में गैर-उत्प्रेषित या जाँच परीक्षा में अनुपस्थित छात्र/छात्रा इंटरमीडिएट वार्षिक प्रायोगिक परीक्षा, 2024 में कदापि सम्मिलित नहीं हो सकते हैं।



बिहार विद्यालय परीक्षा समिति, पटना
BIHAR SCHOOL EXAMINATION BOARD, PATNA
इंटरमीडिएट वार्षिक परीक्षा, 2024
INTERMEDIATE ANNUAL EXAMINATION, 2024
प्रायोगिक परीक्षा का प्रवेश पत्र
Admit Card For Practical Examination

संकाय: विज्ञान
FACULTY: SCIENCE

BSEB UNIQUE Id:- 2222110010380
कॉलेज/+2 स्कूल का नाम GAYA COLLEGE, GAYA
परीक्षार्थी का नाम KASHISH PRIYA
माता का नाम NITU DEVI
पिता का नाम MRITUNJAY KUMAR SINGH
वैवाहिक स्थिति Unmarried
परीक्षार्थी का आधार नं० 812246432222 दिव्यांग कोटि NO
सूचीकरण संख्या/वर्ष R-210010752-22 परीक्षार्थी की कोटि REGULAR
रोल कोड 21001 रोल क्रमांक 24010277 लिंग FEMALE
परीक्षा केंद्र का नाम GAYA COLLEGE, GAYA



प्रायोगिक परीक्षा के विषय (निर्धारित परीक्षा कार्यक्रम सहित)

प्रायोगिक विषय	विषय कोड	विषय का नाम	परीक्षा की तारीख
वैकल्पिक विषय	117	PHYSICS	10/01/2024 to 20/01/2024
	118	CHEMISTRY	
अतिरिक्त विषय			

संजीव कुमार

महाविद्यालय / +2 विद्यालय प्रधान का हस्ताक्षर
एवं मुहर

परीक्षा नियंत्रक (उ०मा०)

परीक्षार्थी के लिए आवश्यक निर्देश

- BSEB Unique Id सत्र 2021 - 23 से सूचीकृत हुए परीक्षार्थियों को जारी किया गया है। सत्र 2021 - 23 के पूर्व सत्र के किसी परीक्षार्थी को BSEB Unique Id जारी नहीं किया गया है।
- प्रायोगिक परीक्षा दिनांक 10/01/2024 से 20/01/2024 तक संचालित होगी। केन्द्राधीक्षक दिनांक 10/01/2024 से 20/01/2024 तक की अवधि में परीक्षार्थियों की संख्या के अनुसार तिथि एवं पाली का निर्धारण करके प्रायोगिक परीक्षा केन्द्र पर आवंटित सभी परीक्षार्थियों के प्रायोगिक विषयों की परीक्षा आयोजित करेंगे।
- परीक्षार्थी अपने इस प्रवेश-पत्र में उल्लिखित प्रायोगिक परीक्षा केंद्र पर दिनांक 10-01-2024 को पूर्वाह्न 09:00 बजे अनिवार्य रूप से जाकर परीक्षा केन्द्र के परिसर की सूचना पट्ट से यह जानकारी प्राप्त कर लें कि उनके द्वारा चयनित विषय की प्रायोगिक परीक्षा किस तिथि एवं किस पाली में संचालित होगी, जिसमें उन्हें सम्मिलित होना अनिवार्य है।
- परीक्षार्थी के प्रत्येक प्रायोगिक विषय की परीक्षा के लिए 08 पृष्ठों की केवल एक ही उत्तरपुस्तिका मिलेगी। अतिरिक्त उत्तरपुस्तिका नहीं दी जाएगी। परीक्षार्थी उत्तरपुस्तिका लेते ही यह सुनिश्चित कर लें कि इसमें 8 पृष्ठ हैं एवं सही क्रम में हैं।
- उत्तरपुस्तिका प्राप्त होते ही परीक्षार्थी अपने प्रवेश-पत्र तथा उत्तरपुस्तिका पर मुद्रित विवरणों (Details) का मिलान कर यह अवश्य सुनिश्चित हो लें कि जो उत्तरपुस्तिका परीक्षक द्वारा उन्हें दी गई है, वह उन्हीं की है। भिन्न विवरणों की उत्तरपुस्तिका प्राप्त होने पर उसे तुरंत परीक्षक को वापस लौटा दिया जाए।
- उत्तरपुस्तिका प्राप्त होने पर परीक्षार्थी उनके आवरण पृष्ठ के पीछे अंकित "परीक्षार्थियों के लिए निर्देश" अवश्य पढ़ें एवं उसका अनुपालन करें।
- परीक्षार्थी अपनी उत्तरपुस्तिका के कवर पृष्ठ के ऊपरी बायें तथा दायें भागों में क्रमांक-(1) में अपने उत्तर देने का माध्यम अंकित करते हुए क्रमांक-(2) में अपना पूर्ण हस्ताक्षर अंकित करें। इसके अलावा अन्य मुद्रित विवरणों में किसी भी प्रकार से कोई छेड़-छाड़ नहीं करें।
- प्रायोगिक परीक्षा की उत्तरपुस्तिका के आवरण पृष्ठ के निचले बायें एवं दायें भागों को परीक्षार्थी द्वारा कदापि नहीं भरा जाएगा। अगर परीक्षार्थी इस भाग को भरते हैं, तो परीक्षार्थी का इस विषय में परीक्षाफल रद्द किया जा सकता है। ये दोनों भाग आंतरिक/बाह्य परीक्षकों को भरने के लिए दिया गया है।
- उत्तरपुस्तिका के पन्नों के दोनों पृष्ठों पर तथा प्रत्येक लाइन पर लिखें एवं पृष्ठों को नष्ट न करें।
- यदि रफ कार्य करने की आवश्यकता हो, तो परीक्षार्थी उत्तरपुस्तिका के अंतिम पृष्ठ पर रफ कार्य करके उसे काट दे/क्रॉस (x) कर दें।
- उत्तरपुस्तिका के आंतरिक पृष्ठों पर दाहिने हाशिए में लाइन खींचकर सादा स्थान छोड़ रखा गया है। शेष स्थान रूल्ड है। परीक्षार्थी दाहिने हाशिए के सादे स्थान में कुछ भी नहीं लिखेंगे, चूंकि यह भाग परीक्षक के उपयोग के लिए है।
- उत्तरपुस्तिका के पृष्ठों को मोड़ें- फाड़ें नहीं तथा बीच-बीच में व्यर्थ ही खाली न छोड़ें।
- प्रश्न-पत्र में दी हुई संख्या के अनुसार अपने उत्तरों की संख्या लिखें।
- व्हाइटनगर, ब्लेड तथा नाखून का इस्तेमाल करना सर्वथा वर्जित है, अन्यथा परीक्षाफल अमान्य कर दिया जाएगा।
- प्रश्नोत्तर के समाप्त होने पर अंतिम में नीचे एक क्षैतिज रेखा खींच दें।
- आंतरिक परीक्षक द्वारा उपलब्ध कराये गए उपस्थिति-पत्रक में परीक्षार्थी द्वारा यथा-स्तम्भ परीक्षा की तिथि अंकित करते हुए उत्तरपुस्तिका की क्रम संख्या लिखकर अपना हस्ताक्षर किया जाएगा। परीक्षार्थी की उपस्थित, अनुपस्थित एवं निष्कासन से संबंधित संगत गोले को नीले/काले पेन से परीक्षक द्वारा भरा जाएगा न कि परीक्षार्थी द्वारा।
- परीक्षार्थी अपनी उत्तरपुस्तिका को आन्तरिक परीक्षक के पास जमा किये बिना परीक्षा भवन न छोड़ें।
- परीक्षा केन्द्र में कैंलकुलेटर, मोबाइल फोन, डायर फोन, पेजर, ब्लूटूथ या इस प्रकार का कोई अन्य इलेक्ट्रॉनिक उपकरण ले जाना सख्त मना है।
- जाँच परीक्षा में गैर-उत्प्रेषित या जाँच परीक्षा में अनुपस्थित छात्र/छात्रा इंटरमीडिएट वार्षिक प्रायोगिक परीक्षा, 2024 में कदापि सम्मिलित नहीं हो सकते हैं।



बिहार विद्यालय परीक्षा समिति, पटना
BIHAR SCHOOL EXAMINATION BOARD, PATNA
इंटरमीडिएट वार्षिक परीक्षा, 2024
INTERMEDIATE ANNUAL EXAMINATION, 2024
प्रायोगिक परीक्षा का प्रवेश पत्र
Admit Card For Practical Examination

संकाय: विज्ञान
FACULTY: SCIENCE

BSEB UNIQUE Id:- 2221110012120
कॉलेज/+2 स्कूल का नाम GAYA COLLEGE, GAYA
परीक्षार्थी का नाम KARANDEV KUMAR
माता का नाम RUBI DEVI
पिता का नाम DHARMATMA SINGH
वैवाहिक स्थिति Unmarried
परीक्षार्थी का आधार नं० 462794355843 दिव्यांग कोटि NO
सूचीकरण संख्या/वर्ष R-210010745-22 परीक्षार्थी की कोटि REGULAR
रोल कोड 21001 रोल क्रमांक 24011643 लिंग MALE
परीक्षा केंद्र का नाम GAYA COLLEGE, GAYA



प्रायोगिक परीक्षा के विषय (निर्धारित परीक्षा कार्यक्रम सहित)

प्रायोगिक विषय	विषय कोड	विषय का नाम	परीक्षा की तारीख
वैकल्पिक विषय	117	PHYSICS	10/01/2024 to 20/01/2024
	118	CHEMISTRY	
अतिरिक्त विषय	119	Biology	

संज्ञा/उत्तर

महाविद्यालय / +2 विद्यालय प्रधान का हस्ताक्षर
एवं मुहर

परीक्षा नियंत्रक (उ०मा०)

परीक्षार्थी के लिए आवश्यक निर्देश

- BSEB Unique Id सत्र 2021 - 23 से सूचीकृत हुए परीक्षार्थियों को जारी किया गया है। सत्र 2021 - 23 के पूर्व सत्र के किसी परीक्षार्थी को BSEB Unique Id जारी नहीं किया गया है।
- प्रायोगिक परीक्षा दिनांक 10/01/2024 से 20/01/2024 तक संचालित होगी। केन्द्राधीक्षक दिनांक 10/01/2024 से 20/01/2024 तक की अवधि में परीक्षार्थियों की संख्या के अनुसार तिथि एवं पाली का निर्धारण करके प्रायोगिक परीक्षा केन्द्र पर आवंटित सभी परीक्षार्थियों के प्रायोगिक विषयों की परीक्षा आयोजित करेंगे।
- परीक्षार्थी अपने इस प्रवेश-पत्र में उल्लिखित प्रायोगिक परीक्षा केंद्र पर दिनांक 10-01-2024 को पूर्वाह्न 09:00 बजे अनिवार्य रूप से जाकर परीक्षा केन्द्र के परिसर की सूचना पट्ट से यह जानकारी प्राप्त कर लें कि उनके द्वारा चयनित विषय की प्रायोगिक परीक्षा किस तिथि एवं किस पाली में संचालित होगी, जिसमें उन्हें सम्मिलित होना अनिवार्य है।
- परीक्षार्थी के प्रत्येक प्रायोगिक विषय की परीक्षा के लिए 08 पृष्ठों की केवल एक ही उत्तरपुस्तिका मिलेगी। अतिरिक्त उत्तरपुस्तिका नहीं दी जाएगी। परीक्षार्थी उत्तरपुस्तिका लेते ही यह सुनिश्चित कर लें कि इसमें 8 पृष्ठ हैं एवं सही क्रम में हैं।
- उत्तरपुस्तिका प्राप्त होते ही परीक्षार्थी अपने प्रवेश-पत्र तथा उत्तरपुस्तिका पर मुद्रित विवरणों (Details) का मिलान कर यह अवश्य सुनिश्चित हो लें कि जो उत्तरपुस्तिका परीक्षक द्वारा उन्हें दी गई है, वह उन्हीं की है। भिन्न विवरणों की उत्तरपुस्तिका प्राप्त होने पर उसे तुरंत परीक्षक को वापस लौटा दिया जाए।
- उत्तरपुस्तिका प्राप्त होने पर परीक्षार्थी उनके आवरण पृष्ठ के पीछे अंकित "परीक्षार्थियों के लिए निर्देश" अवश्य पढ़ें एवं उसका अनुपालन करें।
- परीक्षार्थी अपनी उत्तरपुस्तिका के कवर पृष्ठ के ऊपरी बायें तथा दायें भागों में क्रमांक-(1) में अपने उत्तर देने का माध्यम अंकित करते हुए क्रमांक-(2) में अपना पूर्ण हस्ताक्षर अंकित करें। इसके अलावा अन्य मुद्रित विवरणों में किसी भी प्रकार से कोई छेड़-छाड़ नहीं करें।
- प्रायोगिक परीक्षा की उत्तरपुस्तिका के आवरण पृष्ठ के निचले बायें एवं दायें भागों को परीक्षार्थी द्वारा कदापि नहीं भरा जाएगा। अगर परीक्षार्थी इस भाग को भरते हैं, तो परीक्षार्थी का इस विषय में परीक्षाफल रद्द किया जा सकता है। ये दोनों भाग आंतरिक/बाह्य परीक्षकों को भरने के लिए दिया गया है।
- उत्तरपुस्तिका के पन्नों के दोनों पृष्ठों पर तथा प्रत्येक लाइन पर लिखें एवं पृष्ठों को नष्ट न करें।
- यदि रफ कार्य करने की आवश्यकता हो, तो परीक्षार्थी उत्तरपुस्तिका के अंतिम पृष्ठ पर रफ कार्य करके उसे काट दे/क्रॉस (x) कर दें।
- उत्तरपुस्तिका के आंतरिक पृष्ठों पर दाहिने हाशिए में लाइन खींचकर सादा स्थान छोड़ रखा गया है। शेष स्थान रूल्ड है। परीक्षार्थी दाहिने हाशिए के सादे स्थान में कुछ भी नहीं लिखेंगे, चूंकि यह भाग परीक्षक के उपयोग के लिए है।
- उत्तरपुस्तिका के पृष्ठों को मोड़ें- फाड़ें नहीं तथा बीच-बीच में व्यर्थ ही खाली न छोड़ें।
- प्रश्न-पत्र में दी हुई संख्या के अनुसार अपने उत्तरों की संख्या लिखें।
- व्हाइटनगर, ब्लेड तथा नाखून का इस्तेमाल करना सर्वथा वर्जित है, अन्यथा परीक्षाफल अमान्य कर दिया जाएगा।
- प्रश्नोत्तर के समाप्त होने पर अंतिम में नीचे एक क्षैतिज रेखा खींच दें।
- आंतरिक परीक्षक द्वारा उपलब्ध कराये गए उपस्थिति-पत्रक में परीक्षार्थी द्वारा यथा-स्तम्भ परीक्षा की तिथि अंकित करते हुए उत्तरपुस्तिका की क्रम संख्या लिखकर अपना हस्ताक्षर किया जाएगा। परीक्षार्थी की उपस्थित, अनुपस्थित एवं निष्कासन से संबंधित संगत गोले को नीले/काले पेन से परीक्षक द्वारा भरा जाएगा न कि परीक्षार्थी द्वारा।
- परीक्षार्थी अपनी उत्तरपुस्तिका को आन्तरिक परीक्षक के पास जमा किये बिना परीक्षा भवन न छोड़ें।
- परीक्षा केन्द्र में कैलकुलेटर, मोबाइल फोन, डियर फोन, पेजर, ब्लूटूथ या इस प्रकार का कोई अन्य इलेक्ट्रॉनिक उपकरण ले जाना सख्त मना है।
- जाँच परीक्षा में गैर-उत्प्रेषित या जाँच परीक्षा में अनुपस्थित छात्र/छात्रा इंटरमीडिएट वार्षिक प्रायोगिक परीक्षा, 2024 में कदापि सम्मिलित नहीं हो सकते हैं।



बिहार विद्यालय परीक्षा समिति, पटना
BIHAR SCHOOL EXAMINATION BOARD, PATNA
इंटरमीडिएट वार्षिक परीक्षा, 2024
INTERMEDIATE ANNUAL EXAMINATION, 2024
प्रायोगिक परीक्षा का प्रवेश पत्र
Admit Card For Practical Examination

संकाय: विज्ञान
FACULTY: SCIENCE

BSEB UNIQUE Id:- 2222110010369
कॉलेज/+2 स्कूल का नाम GAYA COLLEGE, GAYA
परीक्षार्थी का नाम KARINA GUPTA
माता का नाम GUDIYA KUMARI
पिता का नाम SANJAY KUMAR
वैवाहिक स्थिति Unmarried
परीक्षार्थी का आधार नं० 299020620151 दिव्यांग कोटि NO
सूचीकरण संख्या/वर्ष R-210010746-22 परीक्षार्थी की कोटि REGULAR
रोल कोड 21001 रोल क्रमांक 24010112 लिंग FEMALE
परीक्षा केंद्र का नाम GAYA COLLEGE, GAYA



Karina Gupta

प्रायोगिक परीक्षा के विषय (निर्धारित परीक्षा कार्यक्रम सहित)

प्रायोगिक विषय	विषय कोड	विषय का नाम	परीक्षा की तारीख
वैकल्पिक विषय	117	PHYSICS	10/01/2024 to 20/01/2024
	118	CHEMISTRY	
	119	BIOLOGY	
अतिरिक्त विषय			

संजय कुमार

महाविद्यालय / +2 विद्यालय प्रधान का हस्ताक्षर
एवं मुहर

परीक्षा नियंत्रक (उ०मा०)

परीक्षार्थी के लिए आवश्यक निर्देश

- BSEB Unique Id सत्र 2021 - 23 से सूचीकृत हुए परीक्षार्थियों को जारी किया गया है। सत्र 2021 - 23 के पूर्व सत्र के किसी परीक्षार्थी को BSEB Unique Id जारी नहीं किया गया है।
- प्रायोगिक परीक्षा दिनांक 10/01/2024 से 20/01/2024 तक संचालित होगी। केन्द्राधीक्षक दिनांक 10/01/2024 से 20/01/2024 तक की अवधि में परीक्षार्थियों की संख्या के अनुसार तिथि एवं पाली का निर्धारण करके प्रायोगिक परीक्षा केन्द्र पर आवंटित सभी परीक्षार्थियों के प्रायोगिक विषयों की परीक्षा आयोजित करेंगे।
- परीक्षार्थी अपने इस प्रवेश-पत्र में उल्लिखित प्रायोगिक परीक्षा केंद्र पर दिनांक 10-01-2024 को पूर्वाह्न 09:00 बजे अनिवार्य रूप से जाकर परीक्षा केन्द्र के परिसर की सूचना पट्ट से यह जानकारी प्राप्त कर लें कि उनके द्वारा चयनित विषय की प्रायोगिक परीक्षा किस तिथि एवं किस पाली में संचालित होगी, जिसमें उन्हें सम्मिलित होना अनिवार्य है।
- परीक्षार्थी के प्रत्येक प्रायोगिक विषय की परीक्षा के लिए 08 पृष्ठों की केवल एक ही उत्तरपुस्तिका मिलेगी। अतिरिक्त उत्तरपुस्तिका नहीं दी जाएगी। परीक्षार्थी उत्तरपुस्तिका लेते ही यह सुनिश्चित कर लें कि इसमें 8 पृष्ठ हैं एवं सही क्रम में हैं।
- उत्तरपुस्तिका प्राप्त होते ही परीक्षार्थी अपने प्रवेश-पत्र तथा उत्तरपुस्तिका पर मुद्रित विवरणों (Details) का मिलान कर यह अवश्य सुनिश्चित हो लें कि जो उत्तरपुस्तिका परीक्षक द्वारा उन्हें दी गई है, वह उन्हीं की है। भिन्न विवरणों की उत्तरपुस्तिका प्राप्त होने पर उसे तुरंत परीक्षक को वापस लौटा दिया जाए।
- उत्तरपुस्तिका प्राप्त होने पर परीक्षार्थी उनके आवरण पृष्ठ के पीछे अंकित "परीक्षार्थियों के लिए निर्देश" अवश्य पढ़ें एवं उसका अनुपालन करें।
- परीक्षार्थी अपनी उत्तरपुस्तिका के कवर पृष्ठ के ऊपरी बायें तथा दायें भागों में क्रमांक-(1) में अपने उत्तर देने का माध्यम अंकित करते हुए क्रमांक-(2) में अपना पूर्ण हस्ताक्षर अंकित करें। इसके अलावा अन्य मुद्रित विवरणों में किसी भी प्रकार से कोई छेड़-छाड़ नहीं करें।
- प्रायोगिक परीक्षा की उत्तरपुस्तिका के आवरण पृष्ठ के निचले बायें एवं दायें भागों को परीक्षार्थी द्वारा कदापि नहीं भरा जाएगा। अगर परीक्षार्थी इस भाग को भरते हैं, तो परीक्षार्थी का इस विषय में परीक्षाफल रद्द किया जा सकता है। ये दोनों भाग आंतरिक/बाह्य परीक्षकों को भरने के लिए दिया गया है।
- उत्तरपुस्तिका के पन्नों के दोनों पृष्ठों पर तथा प्रत्येक लाइन पर लिखें एवं पृष्ठों को नष्ट न करें।
- यदि रफ कार्य करने की आवश्यकता हो, तो परीक्षार्थी उत्तरपुस्तिका के अंतिम पृष्ठ पर रफ कार्य करके उसे काट दे/क्रॉस (x) कर दें।
- उत्तरपुस्तिका के आंतरिक पृष्ठों पर दाहिने हाशिए में लाइन खींचकर सादा स्थान छोड़ रखा गया है। शेष स्थान रूल्ड है। परीक्षार्थी दाहिने हाशिए के सादे स्थान में कुछ भी नहीं लिखेंगे, चूंकि यह भाग परीक्षक के उपयोग के लिए है।
- उत्तरपुस्तिका के पृष्ठों को मोड़ें- फाड़ें नहीं तथा बीच-बीच में व्यर्थ ही खाली न छोड़ें।
- प्रश्न-पत्र में दी हुई संख्या के अनुसार अपने उत्तरों की संख्या लिखें।
- व्हाइटनगर, ब्लेड तथा नाखून का इस्तेमाल करना सर्वथा वर्जित है, अन्यथा परीक्षाफल अमान्य कर दिया जाएगा।
- प्रश्नोत्तर के समाप्त होने पर अंतिम में नीचे एक क्षैतिज रेखा खींच दें।
- आंतरिक परीक्षक द्वारा उपलब्ध कराये गए उपस्थिति-पत्रक में परीक्षार्थी द्वारा यथा-स्तम्भ परीक्षा की तिथि अंकित करते हुए उत्तरपुस्तिका की क्रम संख्या लिखकर अपना हस्ताक्षर किया जाएगा। परीक्षार्थी की उपस्थित, अनुपस्थित एवं निष्कासन से संबंधित संगत गोले को नीले/काले पेन से परीक्षक द्वारा भरा जाएगा न कि परीक्षार्थी द्वारा।
- परीक्षार्थी अपनी उत्तरपुस्तिका को आन्तरिक परीक्षक के पास जमा किये बिना परीक्षा भवन न छोड़ें।
- परीक्षा केन्द्र में कैलकुलेटर, मोबाइल फोन, डायर फोन, पेजर, ब्लूटूथ या इस प्रकार का कोई अन्य इलेक्ट्रॉनिक उपकरण ले जाना सख्त मना है।
- जाँच परीक्षा में गैर-उत्प्रेषित या जाँच परीक्षा में अनुपस्थित छात्र/छात्रा इंटरमीडिएट वार्षिक प्रायोगिक परीक्षा, 2024 में कदापि सम्मिलित नहीं हो सकते हैं।



बिहार विद्यालय परीक्षा समिति, पटना
BIHAR SCHOOL EXAMINATION BOARD, PATNA
इंटरमीडिएट वार्षिक परीक्षा, 2024
INTERMEDIATE ANNUAL EXAMINATION, 2024
प्रायोगिक परीक्षा का प्रवेश पत्र
Admit Card For Practical Examination

संकाय: विज्ञान
FACULTY: SCIENCE

BSEB UNIQUE Id:- 2222110010372
कॉलेज/+2 स्कूल का नाम GAYA COLLEGE, GAYA
परीक्षार्थी का नाम KARISHMA KUMARI
माता का नाम REKHA DEVI
पिता का नाम KAILASH PRASAD
वैवाहिक स्थिति Unmarried
परीक्षार्थी का आधार नं० 719574774406 दिव्यांग कोटि NO
सूचीकरण संख्या/वर्ष R-210010748-22 परीक्षार्थी की कोटि REGULAR
रोल कोड 21001 रोल क्रमांक 24010355 लिंग FEMALE
परीक्षा केंद्र का नाम GAYA COLLEGE, GAYA



प्रायोगिक परीक्षा के विषय (निर्धारित परीक्षा कार्यक्रम सहित)

प्रायोगिक विषय	विषय कोड	विषय का नाम	परीक्षा की तारीख
वैकल्पिक विषय	117	PHYSICS	10/01/2024 to 20/01/2024
	118	CHEMISTRY	
अतिरिक्त विषय			

संज्ञा (उपनाम)

महाविद्यालय / +2 विद्यालय प्रधान का हस्ताक्षर
एवं मुहर

परीक्षा नियंत्रक (उ०मा०)

परीक्षार्थी के लिए आवश्यक निर्देश

- BSEB Unique Id सत्र 2021 - 23 से सूचीकृत हुए परीक्षार्थियों को जारी किया गया है। सत्र 2021 - 23 के पूर्व सत्र के किसी परीक्षार्थी को BSEB Unique Id जारी नहीं किया गया है।
- प्रायोगिक परीक्षा दिनांक 10/01/2024 से 20/01/2024 तक संचालित होगी। केन्द्राधीक्षक दिनांक 10/01/2024 से 20/01/2024 तक की अवधि में परीक्षार्थियों की संख्या के अनुसार तिथि एवं पाली का निर्धारण करके प्रायोगिक परीक्षा केन्द्र पर आवंटित सभी परीक्षार्थियों के प्रायोगिक विषयों की परीक्षा आयोजित करेंगे।
- परीक्षार्थी अपने इस प्रवेश-पत्र में उल्लिखित प्रायोगिक परीक्षा केंद्र पर दिनांक 10-01-2024 को पूर्वाह्न 09:00 बजे अनिवार्य रूप से जाकर परीक्षा केन्द्र के परिसर की सूचना पट्ट से यह जानकारी प्राप्त कर लें कि उनके द्वारा चयनित विषय की प्रायोगिक परीक्षा किस तिथि एवं किस पाली में संचालित होगी, जिसमें उन्हें सम्मिलित होना अनिवार्य है।
- परीक्षार्थी के प्रत्येक प्रायोगिक विषय की परीक्षा के लिए 08 पृष्ठों की केवल एक ही उत्तरपुस्तिका मिलेगी। अतिरिक्त उत्तरपुस्तिका नहीं दी जाएगी। परीक्षार्थी उत्तरपुस्तिका लेते ही यह सुनिश्चित कर लें कि इसमें 8 पृष्ठ हैं एवं सही क्रम में हैं।
- उत्तरपुस्तिका प्राप्त होते ही परीक्षार्थी अपने प्रवेश-पत्र तथा उत्तरपुस्तिका पर मुद्रित विवरणों (Details) का मिलान कर यह अवश्य सुनिश्चित हो लें कि जो उत्तरपुस्तिका परीक्षक द्वारा उन्हें दी गई है, वह उन्हीं की है। भिन्न विवरणों की उत्तरपुस्तिका प्राप्त होने पर उसे तुरंत परीक्षक को वापस लौटा दिया जाए।
- उत्तरपुस्तिका प्राप्त होने पर परीक्षार्थी उनके आवरण पृष्ठ के पीछे अंकित "परीक्षार्थियों के लिए निर्देश" अवश्य पढ़ें एवं उसका अनुपालन करें।
- परीक्षार्थी अपनी उत्तरपुस्तिका के कवर पृष्ठ के ऊपरी बायें तथा दायें भागों में क्रमांक-(1) में अपने उत्तर देने का माध्यम अंकित करते हुए क्रमांक-(2) में अपना पूर्ण हस्ताक्षर अंकित करें। इसके अलावा अन्य मुद्रित विवरणों में किसी भी प्रकार से कोई छेड़-छाड़ नहीं करें।
- प्रायोगिक परीक्षा की उत्तरपुस्तिका के आवरण पृष्ठ के निचले बायें एवं दायें भागों को परीक्षार्थी द्वारा कदापि नहीं भरा जाएगा। अगर परीक्षार्थी इस भाग को भरते हैं, तो परीक्षार्थी का इस विषय में परीक्षाफल रद्द किया जा सकता है। ये दोनों भाग आंतरिक/बाह्य परीक्षकों को भरने के लिए दिया गया है।
- उत्तरपुस्तिका के पन्नों के दोनों पृष्ठों पर तथा प्रत्येक लाइन पर लिखें एवं पृष्ठों को नष्ट न करें।
- यदि रफ कार्य करने की आवश्यकता हो, तो परीक्षार्थी उत्तरपुस्तिका के अंतिम पृष्ठ पर रफ कार्य करके उसे काट दे/क्रॉस (x) कर दें।
- उत्तरपुस्तिका के आंतरिक पृष्ठों पर दाहिने हाशिए में लाइन खींचकर सादा स्थान छोड़ रखा गया है। शेष स्थान रूल्ड है। परीक्षार्थी दाहिने हाशिए के सादे स्थान में कुछ भी नहीं लिखेंगे, चूंकि यह भाग परीक्षक के उपयोग के लिए है।
- उत्तरपुस्तिका के पृष्ठों को मोड़ें- फाड़ें नहीं तथा बीच-बीच में व्यर्थ ही खाली न छोड़ें।
- प्रश्न-पत्र में दी हुई संख्या के अनुसार अपने उत्तरों की संख्या लिखें।
- व्हाइटनगर, ब्लेड तथा नाखून का इस्तेमाल करना सर्वथा वर्जित है, अन्यथा परीक्षाफल अमान्य कर दिया जाएगा।
- प्रश्नोत्तर के समाप्त होने पर अंतिम में नीचे एक क्षैतिज रेखा खींच दें।
- आंतरिक परीक्षक द्वारा उपलब्ध कराये गए उपस्थिति-पत्रक में परीक्षार्थी द्वारा यथा-स्तम्भ परीक्षा की तिथि अंकित करते हुए उत्तरपुस्तिका की क्रम संख्या लिखकर अपना हस्ताक्षर किया जाएगा। परीक्षार्थी की उपस्थित, अनुपस्थित एवं निष्कासन से संबंधित संगत गोले को नीले/काले पेन से परीक्षक द्वारा भरा जाएगा न कि परीक्षार्थी द्वारा।
- परीक्षार्थी अपनी उत्तरपुस्तिका को आन्तरिक परीक्षक के पास जमा किये बिना परीक्षा भवन न छोड़ें।
- परीक्षा केन्द्र में कैंलकुलेटर, मोबाइल फोन, डियर फोन, पेजर, ब्लूटूथ या इस प्रकार का कोई अन्य इलेक्ट्रॉनिक उपकरण ले जाना सख्त मना है।
- जाँच परीक्षा में गैर-उत्प्रेषित या जाँच परीक्षा में अनुपस्थित छात्र/छात्रा इंटरमीडिएट वार्षिक प्रायोगिक परीक्षा, 2024 में कदापि सम्मिलित नहीं हो सकते हैं।



बिहार विद्यालय परीक्षा समिति, पटना
BIHAR SCHOOL EXAMINATION BOARD, PATNA
इंटरमीडिएट वार्षिक परीक्षा, 2024
INTERMEDIATE ANNUAL EXAMINATION, 2024
प्रायोगिक परीक्षा का प्रवेश पत्र
Admit Card For Practical Examination

संकाय: विज्ञान
FACULTY: SCIENCE

BSEB UNIQUE Id:- 2221110012119
कॉलेज/+2 स्कूल का नाम GAYA COLLEGE, GAYA
परीक्षार्थी का नाम KARAN RAJAK
माता का नाम SUNITA DEVI
पिता का नाम SANTOSH RAJAK
वैवाहिक स्थिति Unmarried
परीक्षार्थी का आधार नं० 789137570351 दिव्यांग कोटि NO
सूचीकरण संख्या/वर्ष R-210010744-22 परीक्षार्थी की कोटि REGULAR
रोल कोड 21001 रोल क्रमांक 24011989 लिंग MALE
परीक्षा केंद्र का नाम GAYA COLLEGE, GAYA



Karan Rajak

प्रायोगिक परीक्षा के विषय (निर्धारित परीक्षा कार्यक्रम सहित)

प्रायोगिक विषय	विषय कोड	विषय का नाम	परीक्षा की तारीख
वैकल्पिक विषय	117	PHYSICS	10/01/2024 to 20/01/2024
	118	CHEMISTRY	
अतिरिक्त विषय			

संज्ञा/उत्तर

महाविद्यालय / +2 विद्यालय प्रधान का हस्ताक्षर
एवं मुहर

परीक्षा नियंत्रक (उ०मा०)

परीक्षार्थी के लिए आवश्यक निर्देश

- BSEB Unique Id सत्र 2021 - 23 से सूचीकृत हुए परीक्षार्थियों को जारी किया गया है। सत्र 2021 - 23 के पूर्व सत्र के किसी परीक्षार्थी को BSEB Unique Id जारी नहीं किया गया है।
- प्रायोगिक परीक्षा दिनांक 10/01/2024 से 20/01/2024 तक संचालित होगी। केन्द्राधीक्षक दिनांक 10/01/2024 से 20/01/2024 तक की अवधि में परीक्षार्थियों की संख्या के अनुसार तिथि एवं पाली का निर्धारण करके प्रायोगिक परीक्षा केन्द्र पर आवंटित सभी परीक्षार्थियों के प्रायोगिक विषयों की परीक्षा आयोजित करेंगे।
- परीक्षार्थी अपने इस प्रवेश-पत्र में उल्लिखित प्रायोगिक परीक्षा केंद्र पर दिनांक 10-01-2024 को पूर्वाह्न 09:00 बजे अनिवार्य रूप से जाकर परीक्षा केन्द्र के परिसर की सूचना पट्ट से यह जानकारी प्राप्त कर लें कि उनके द्वारा चयनित विषय की प्रायोगिक परीक्षा किस तिथि एवं किस पाली में संचालित होगी, जिसमें उन्हें सम्मिलित होना अनिवार्य है।
- परीक्षार्थी के प्रत्येक प्रायोगिक विषय की परीक्षा के लिए 08 पृष्ठों की केवल एक ही उत्तरपुस्तिका मिलेगी। अतिरिक्त उत्तरपुस्तिका नहीं दी जाएगी। परीक्षार्थी उत्तरपुस्तिका लेते ही यह सुनिश्चित कर लें कि इसमें 8 पृष्ठ हैं एवं सही क्रम में हैं।
- उत्तरपुस्तिका प्राप्त होते ही परीक्षार्थी अपने प्रवेश-पत्र तथा उत्तरपुस्तिका पर मुद्रित विवरणों (Details) का मिलान कर यह अवश्य सुनिश्चित हो लें कि जो उत्तरपुस्तिका परीक्षक द्वारा उन्हें दी गई है, वह उन्हीं की है। भिन्न विवरणों की उत्तरपुस्तिका प्राप्त होने पर उसे तुरंत परीक्षक को वापस लौटा दिया जाए।
- उत्तरपुस्तिका प्राप्त होने पर परीक्षार्थी उनके आवरण पृष्ठ के पीछे अंकित "परीक्षार्थियों के लिए निर्देश" अवश्य पढ़ें एवं उसका अनुपालन करें।
- परीक्षार्थी अपनी उत्तरपुस्तिका के कवर पृष्ठ के ऊपरी बायें तथा दायें भागों में क्रमांक-(1) में अपने उत्तर देने का माध्यम अंकित करते हुए क्रमांक-(2) में अपना पूर्ण हस्ताक्षर अंकित करें। इसके अलावा अन्य मुद्रित विवरणों में किसी भी प्रकार से कोई छेड़-छाड़ नहीं करें।
- प्रायोगिक परीक्षा की उत्तरपुस्तिका के आवरण पृष्ठ के निचले बायें एवं दायें भागों को परीक्षार्थी द्वारा कदापि नहीं भरा जाएगा। अगर परीक्षार्थी इस भाग को भरते हैं, तो परीक्षार्थी का इस विषय में परीक्षाफल रद्द किया जा सकता है। ये दोनों भाग आंतरिक/बाह्य परीक्षकों को भरने के लिए दिया गया है।
- उत्तरपुस्तिका के पन्नों के दोनों पृष्ठों पर तथा प्रत्येक लाइन पर लिखें एवं पृष्ठों को नष्ट न करें।
- यदि रफ कार्य करने की आवश्यकता हो, तो परीक्षार्थी उत्तरपुस्तिका के अंतिम पृष्ठ पर रफ कार्य करके उसे काट दे/क्रॉस (x) कर दें।
- उत्तरपुस्तिका के आंतरिक पृष्ठों पर दाहिने हाशिए में लाइन खींचकर सादा स्थान छोड़ रखा गया है। शेष स्थान रूल्ड है। परीक्षार्थी दाहिने हाशिए के सादे स्थान में कुछ भी नहीं लिखेंगे, चूंकि यह भाग परीक्षक के उपयोग के लिए है।
- उत्तरपुस्तिका के पृष्ठों को मोड़ें- फाड़ें नहीं तथा बीच-बीच में व्यर्थ ही खाली न छोड़ें।
- प्रश्न-पत्र में दी हुई संख्या के अनुसार अपने उत्तरों की संख्या लिखें।
- व्हाइटनगर, ब्लेड तथा नाखून का इस्तेमाल करना सर्वथा वर्जित है, अन्यथा परीक्षाफल अमान्य कर दिया जाएगा।
- प्रश्नोत्तर के समाप्त होने पर अंतिम में नीचे एक क्षैतिज रेखा खींच दें।
- आंतरिक परीक्षक द्वारा उपलब्ध कराये गए उपस्थिति-पत्रक में परीक्षार्थी द्वारा यथा-स्तम्भ परीक्षा की तिथि अंकित करते हुए उत्तरपुस्तिका की क्रम संख्या लिखकर अपना हस्ताक्षर किया जाएगा। परीक्षार्थी की उपस्थित, अनुपस्थित एवं निष्कासन से संबंधित संगत गोले को नीले/काले पेन से परीक्षक द्वारा भरा जाएगा न कि परीक्षार्थी द्वारा।
- परीक्षार्थी अपनी उत्तरपुस्तिका को आन्तरिक परीक्षक के पास जमा किये बिना परीक्षा भवन न छोड़ें।
- परीक्षा केन्द्र में कैंलकुलेटर, मोबाइल फोन, डायर फोन, पेजर, ब्लूटूथ या इस प्रकार का कोई अन्य इलेक्ट्रॉनिक उपकरण ले जाना सख्त मना है।
- जाँच परीक्षा में गैर-उत्प्रेषित या जाँच परीक्षा में अनुपस्थित छात्र/छात्रा इंटरमीडिएट वार्षिक प्रायोगिक परीक्षा, 2024 में कदापि सम्मिलित नहीं हो सकते हैं।



बिहार विद्यालय परीक्षा समिति, पटना
BIHAR SCHOOL EXAMINATION BOARD, PATNA
इंटरमीडिएट वार्षिक परीक्षा, 2024
INTERMEDIATE ANNUAL EXAMINATION, 2024
प्रायोगिक परीक्षा का प्रवेश पत्र
Admit Card For Practical Examination

संकाय: विज्ञान
FACULTY: SCIENCE

BSEB UNIQUE Id:- 2221110012112
कॉलेज/+2 स्कूल का नाम GAYA COLLEGE, GAYA
परीक्षार्थी का नाम KARAN KUMAR
माता का नाम NIRA DEVI
पिता का नाम BRAHMANAND KUMAR VIKRAM
वैवाहिक स्थिति Unmarried
परीक्षार्थी का आधार नं० 287871549337 दिव्यांग कोटि NO
सूचीकरण संख्या/वर्ष R-210010739-22 परीक्षार्थी की कोटि REGULAR
रोल कोड 21001 रोल क्रमांक 24011327 लिंग MALE
परीक्षा केंद्र का नाम GAYA COLLEGE, GAYA



प्रायोगिक परीक्षा के विषय (निर्धारित परीक्षा कार्यक्रम सहित)

प्रायोगिक विषय	विषय कोड	विषय का नाम	परीक्षा की तारीख
वैकल्पिक विषय	117	PHYSICS	10/01/2024 to 20/01/2024
	118	CHEMISTRY	
अतिरिक्त विषय			

संज्ञा (उपनाम)

महाविद्यालय / +2 विद्यालय प्रधान का हस्ताक्षर
एवं मुहर

परीक्षा नियंत्रक (उ०मा०)

परीक्षार्थी के लिए आवश्यक निर्देश

- BSEB Unique Id सत्र 2021 - 23 से सूचीकृत हुए परीक्षार्थियों को जारी किया गया है। सत्र 2021 - 23 के पूर्व सत्र के किसी परीक्षार्थी को BSEB Unique Id जारी नहीं किया गया है।
- प्रायोगिक परीक्षा दिनांक 10/01/2024 से 20/01/2024 तक संचालित होगी। केन्द्राधीक्षक दिनांक 10/01/2024 से 20/01/2024 तक की अवधि में परीक्षार्थियों की संख्या के अनुसार तिथि एवं पाली का निर्धारण करके प्रायोगिक परीक्षा केन्द्र पर आवंटित सभी परीक्षार्थियों के प्रायोगिक विषयों की परीक्षा आयोजित करेंगे।
- परीक्षार्थी अपने इस प्रवेश-पत्र में उल्लिखित प्रायोगिक परीक्षा केंद्र पर दिनांक 10-01-2024 को पूर्वाह्न 09:00 बजे अनिवार्य रूप से जाकर परीक्षा केन्द्र के परिसर की सूचना पट्ट से यह जानकारी प्राप्त कर लें कि उनके द्वारा चयनित विषय की प्रायोगिक परीक्षा किस तिथि एवं किस पाली में संचालित होगी, जिसमें उन्हें सम्मिलित होना अनिवार्य है।
- परीक्षार्थी के प्रत्येक प्रायोगिक विषय की परीक्षा के लिए 08 पृष्ठों की केवल एक ही उत्तरपुस्तिका मिलेगी। अतिरिक्त उत्तरपुस्तिका नहीं दी जाएगी। परीक्षार्थी उत्तरपुस्तिका लेते ही यह सुनिश्चित कर लें कि इसमें 8 पृष्ठ हैं एवं सही क्रम में हैं।
- उत्तरपुस्तिका प्राप्त होते ही परीक्षार्थी अपने प्रवेश-पत्र तथा उत्तरपुस्तिका पर मुद्रित विवरणों (Details) का मिलान कर यह अवश्य सुनिश्चित हो लें कि जो उत्तरपुस्तिका परीक्षक द्वारा उन्हें दी गई है, वह उन्हीं की है। भिन्न विवरणों की उत्तरपुस्तिका प्राप्त होने पर उसे तुरंत परीक्षक को वापस लौटा दिया जाए।
- उत्तरपुस्तिका प्राप्त होने पर परीक्षार्थी उनके आवरण पृष्ठ के पीछे अंकित "परीक्षार्थियों के लिए निर्देश" अवश्य पढ़ें एवं उसका अनुपालन करें।
- परीक्षार्थी अपनी उत्तरपुस्तिका के कवर पृष्ठ के ऊपरी बायें तथा दायें भागों में क्रमांक-(1) में अपने उत्तर देने का माध्यम अंकित करते हुए क्रमांक-(2) में अपना पूर्ण हस्ताक्षर अंकित करें। इसके अलावा अन्य मुद्रित विवरणों में किसी भी प्रकार से कोई छेड़-छाड़ नहीं करें।
- प्रायोगिक परीक्षा की उत्तरपुस्तिका के आवरण पृष्ठ के निचले बायें एवं दायें भागों को परीक्षार्थी द्वारा कदापि नहीं भरा जाएगा। अगर परीक्षार्थी इस भाग को भरते हैं, तो परीक्षार्थी का इस विषय में परीक्षाफल रद्द किया जा सकता है। ये दोनों भाग आंतरिक/बाह्य परीक्षकों को भरने के लिए दिया गया है।
- उत्तरपुस्तिका के पन्नों के दोनों पृष्ठों पर तथा प्रत्येक लाइन पर लिखें एवं पृष्ठों को नष्ट न करें।
- यदि रफ कार्य करने की आवश्यकता हो, तो परीक्षार्थी उत्तरपुस्तिका के अंतिम पृष्ठ पर रफ कार्य करते उसे काट दे/क्रॉस (x) कर दें।
- उत्तरपुस्तिका के आंतरिक पृष्ठों पर दाहिने हाशिए में लाइन खींचकर सादा स्थान छोड़ रखा गया है। शेष स्थान रूल्ड है। परीक्षार्थी दाहिने हाशिए के सादे स्थान में कुछ भी नहीं लिखेंगे, चूंकि यह भाग परीक्षक के उपयोग के लिए है।
- उत्तरपुस्तिका के पृष्ठों को मोड़ें- फाड़ें नहीं तथा बीच-बीच में व्यर्थ ही खाली न छोड़ें।
- प्रश्न-पत्र में दी हुई संख्या के अनुसार अपने उत्तरों की संख्या लिखें।
- व्हाइटनगर, ब्लेड तथा नाखून का इस्तेमाल करना सर्वथा वर्जित है, अन्यथा परीक्षाफल अमान्य कर दिया जाएगा।
- प्रश्नोत्तर के समाप्त होने पर अंतिम में नीचे एक क्षैतिज रेखा खींच दें।
- आंतरिक परीक्षक द्वारा उपलब्ध कराये गए उपस्थिति-पत्रक में परीक्षार्थी द्वारा यथा-स्तम्भ परीक्षा की तिथि अंकित करते हुए उत्तरपुस्तिका की क्रम संख्या लिखकर अपना हस्ताक्षर किया जाएगा। परीक्षार्थी की उपस्थित, अनुपस्थित एवं निष्कासन से संबंधित संगत गोले को नीले/काले पेन से परीक्षक द्वारा भरा जाएगा न कि परीक्षार्थी द्वारा।
- परीक्षार्थी अपनी उत्तरपुस्तिका को आंतरिक परीक्षक के पास जमा किये बिना परीक्षा भवन न छोड़ें।
- परीक्षा केन्द्र में कैंलकुलेटर, मोबाइल फोन, डायर फोन, पेजर, ब्लूटूथ या इस प्रकार का कोई अन्य इलेक्ट्रॉनिक उपकरण ले जाना सख्त मना है।
- जाँच परीक्षा में गैर-उत्प्रेषित या जाँच परीक्षा में अनुपस्थित छात्र/छात्रा इंटरमीडिएट वार्षिक प्रायोगिक परीक्षा, 2024 में कदापि सम्मिलित नहीं हो सकते हैं।



बिहार विद्यालय परीक्षा समिति, पटना
BIHAR SCHOOL EXAMINATION BOARD, PATNA
इंटरमीडिएट वार्षिक परीक्षा, 2024
INTERMEDIATE ANNUAL EXAMINATION, 2024
प्रायोगिक परीक्षा का प्रवेश पत्र
Admit Card For Practical Examination

संकाय: विज्ञान
FACULTY: SCIENCE

BSEB UNIQUE Id:- 2221110012118
कॉलेज/+2 स्कूल का नाम GAYA COLLEGE, GAYA
परीक्षार्थी का नाम KARAN RAJ
माता का नाम APARAJITA ROHANI
पिता का नाम PURUSOTAM KUMAR
वैवाहिक स्थिति Unmarried
परीक्षार्थी का आधार नं० 844595080688 दिव्यांग कोटि NO
सूचीकरण संख्या/वर्ष R-210010743-22 परीक्षार्थी की कोटि REGULAR
रोल कोड 21001 रोल क्रमांक 24010684 लिंग MALE
परीक्षा केंद्र का नाम GAYA COLLEGE, GAYA



करण राज

प्रायोगिक परीक्षा के विषय (निर्धारित परीक्षा कार्यक्रम सहित)

प्रायोगिक विषय	विषय कोड	विषय का नाम	परीक्षा की तारीख
वैकल्पिक विषय	117	PHYSICS	10/01/2024 to 20/01/2024
	118	CHEMISTRY	
	119	BIOLOGY	
अतिरिक्त विषय			

संज्ञा (उपनाम)

महाविद्यालय / +2 विद्यालय प्रधान का हस्ताक्षर
एवं मुहर

परीक्षा नियंत्रक (उ०मा०)

परीक्षार्थी के लिए आवश्यक निर्देश

- BSEB Unique Id सत्र 2021 - 23 से सूचीकृत हुए परीक्षार्थियों को जारी किया गया है। सत्र 2021 - 23 के पूर्व सत्र के किसी परीक्षार्थी को BSEB Unique Id जारी नहीं किया गया है।
- प्रायोगिक परीक्षा दिनांक 10/01/2024 से 20/01/2024 तक संचालित होगी। केन्द्राधीक्षक दिनांक 10/01/2024 से 20/01/2024 तक की अवधि में परीक्षार्थियों की संख्या के अनुसार तिथि एवं पाली का निर्धारण करके प्रायोगिक परीक्षा केन्द्र पर आवंटित सभी परीक्षार्थियों के प्रायोगिक विषयों की परीक्षा आयोजित करेंगे।
- परीक्षार्थी अपने इस प्रवेश-पत्र में उल्लिखित प्रायोगिक परीक्षा केंद्र पर दिनांक 10-01-2024 को पूर्वाह्न 09:00 बजे अनिवार्य रूप से जाकर परीक्षा केन्द्र के परिसर की सूचना पट्ट से यह जानकारी प्राप्त कर लें कि उनके द्वारा चयनित विषय की प्रायोगिक परीक्षा किस तिथि एवं किस पाली में संचालित होगी, जिसमें उन्हें सम्मिलित होना अनिवार्य है।
- परीक्षार्थी के प्रत्येक प्रायोगिक विषय की परीक्षा के लिए 08 पृष्ठों की केवल एक ही उत्तरपुस्तिका मिलेगी। अतिरिक्त उत्तरपुस्तिका नहीं दी जाएगी। परीक्षार्थी उत्तरपुस्तिका लेते ही यह सुनिश्चित कर लें कि इसमें 8 पृष्ठ हैं एवं सही क्रम में हैं।
- उत्तरपुस्तिका प्राप्त होते ही परीक्षार्थी अपने प्रवेश-पत्र तथा उत्तरपुस्तिका पर मुद्रित विवरणों (Details) का मिलान कर यह अवश्य सुनिश्चित हो लें कि जो उत्तरपुस्तिका परीक्षक द्वारा उन्हें दी गई है, वह उन्हीं की है। भिन्न विवरणों की उत्तरपुस्तिका प्राप्त होने पर उसे तुरंत परीक्षक को वापस लौटा दिया जाए।
- उत्तरपुस्तिका प्राप्त होने पर परीक्षार्थी उनके आवरण पृष्ठ के पीछे अंकित "परीक्षार्थियों के लिए निर्देश" अवश्य पढ़ें एवं उसका अनुपालन करें।
- परीक्षार्थी अपनी उत्तरपुस्तिका के कवर पृष्ठ के ऊपरी बायें तथा दायें भागों में क्रमांक-(1) में अपने उत्तर देने का माध्यम अंकित करते हुए क्रमांक-(2) में अपना पूर्ण हस्ताक्षर अंकित करें। इसके अलावा अन्य मुद्रित विवरणों में किसी भी प्रकार से कोई छेड़-छाड़ नहीं करें।
- प्रायोगिक परीक्षा की उत्तरपुस्तिका के आवरण पृष्ठ के निचले बायें एवं दायें भागों को परीक्षार्थी द्वारा कदापि नहीं भरा जाएगा। अगर परीक्षार्थी इस भाग को भरते हैं, तो परीक्षार्थी का इस विषय में परीक्षाफल रद्द किया जा सकता है। ये दोनों भाग आंतरिक/बाह्य परीक्षकों को भरने के लिए दिया गया है।
- उत्तरपुस्तिका के पन्नों के दोनों पृष्ठों पर तथा प्रत्येक लाइन पर लिखें एवं पृष्ठों को नष्ट न करें।
- यदि रफ कार्य करने की आवश्यकता हो, तो परीक्षार्थी उत्तरपुस्तिका के अंतिम पृष्ठ पर रफ कार्य करके उसे काट दे/क्रॉस (x) कर दें।
- उत्तरपुस्तिका के आंतरिक पृष्ठों पर दाहिने हाशिए में लाइन खींचकर सादा स्थान छोड़ रखा गया है। शेष स्थान रूल्ड है। परीक्षार्थी दाहिने हाशिए के सादे स्थान में कुछ भी नहीं लिखेंगे, चूंकि यह भाग परीक्षक के उपयोग के लिए है।
- उत्तरपुस्तिका के पृष्ठों को मोड़ें- फाड़ें नहीं तथा बीच-बीच में व्यर्थ ही खाली न छोड़ें।
- प्रश्न-पत्र में दी हुई संख्या के अनुसार अपने उत्तरों की संख्या लिखें।
- व्हाइटनगर, ब्लेड तथा नाखून का इस्तेमाल करना सर्वथा वर्जित है, अन्यथा परीक्षाफल अमान्य कर दिया जाएगा।
- प्रश्नोत्तर के समाप्त होने पर अंतिम में नीचे एक क्षैतिज रेखा खींच दें।
- आंतरिक परीक्षक द्वारा उपलब्ध कराये गए उपस्थिति-पत्रक में परीक्षार्थी द्वारा यथा-स्तम्भ परीक्षा की तिथि अंकित करते हुए उत्तरपुस्तिका की क्रम संख्या लिखकर अपना हस्ताक्षर किया जाएगा। परीक्षार्थी की उपस्थित, अनुपस्थित एवं निष्कासन से संबंधित संगत गोले को नीले/काले पेन से परीक्षक द्वारा भरा जाएगा न कि परीक्षार्थी द्वारा।
- परीक्षार्थी अपनी उत्तरपुस्तिका को आन्तरिक परीक्षक के पास जमा किये बिना परीक्षा भवन न छोड़ें।
- परीक्षा केन्द्र में कैंलकुलेटर, मोबाइल फोन, इयर फोन, पेजर, ब्लूटूथ या इस प्रकार का कोई अन्य इलेक्ट्रॉनिक उपकरण ले जाना सख्त मना है।
- जाँच परीक्षा में गैर-उत्प्रेषित या जाँच परीक्षा में अनुपस्थित छात्र/छात्रा इंटरमीडिएट वार्षिक प्रायोगिक परीक्षा, 2024 में कदापि सम्मिलित नहीं हो सकते हैं।



बिहार विद्यालय परीक्षा समिति, पटना
BIHAR SCHOOL EXAMINATION BOARD, PATNA
इंटरमीडिएट वार्षिक परीक्षा, 2024
INTERMEDIATE ANNUAL EXAMINATION, 2024
प्रायोगिक परीक्षा का प्रवेश पत्र
Admit Card For Practical Examination

संकाय: विज्ञान
FACULTY: SCIENCE

BSEB UNIQUE Id:- 2221110012110
कॉलेज/+2 स्कूल का नाम GAYA COLLEGE, GAYA
परीक्षार्थी का नाम KANHAIYA KUMAR
माता का नाम SUNITA DEVI
पिता का नाम MANOJ SINGH
वैवाहिक स्थिति Unmarried
परीक्षार्थी का आधार नं० 397742918858 दिव्यांग कोटि NO
सूचीकरण संख्या/वर्ष R-210010738-22 परीक्षार्थी की कोटि REGULAR
रोल कोड 21001 रोल क्रमांक 24011988 लिंग MALE
परीक्षा केंद्र का नाम GAYA COLLEGE, GAYA



कन्हैया कुमार

प्रायोगिक परीक्षा के विषय (निर्धारित परीक्षा कार्यक्रम सहित)

प्रायोगिक विषय	विषय कोड	विषय का नाम	परीक्षा की तारीख
वैकल्पिक विषय	117	PHYSICS	10/01/2024 to 20/01/2024
	118	CHEMISTRY	
	119	BIOLOGY	
अतिरिक्त विषय			

संजीव कुमार

महाविद्यालय / +2 विद्यालय प्रधान का हस्ताक्षर
एवं मुहर

परीक्षा नियंत्रक (उ०मा०)

परीक्षार्थी के लिए आवश्यक निर्देश

- BSEB Unique Id सत्र 2021 - 23 से सूचीकृत हुए परीक्षार्थियों को जारी किया गया है। सत्र 2021 - 23 के पूर्व सत्र के किसी परीक्षार्थी को BSEB Unique Id जारी नहीं किया गया है।
- प्रायोगिक परीक्षा दिनांक 10/01/2024 से 20/01/2024 तक संचालित होगी। केन्द्राधीक्षक दिनांक 10/01/2024 से 20/01/2024 तक की अवधि में परीक्षार्थियों की संख्या के अनुसार तिथि एवं पाली का निर्धारण करके प्रायोगिक परीक्षा केन्द्र पर आवंटित सभी परीक्षार्थियों के प्रायोगिक विषयों की परीक्षा आयोजित करेंगे।
- परीक्षार्थी अपने इस प्रवेश-पत्र में उल्लिखित प्रायोगिक परीक्षा केंद्र पर दिनांक 10-01-2024 को पूर्वाह्न 09:00 बजे अनिवार्य रूप से जाकर परीक्षा केन्द्र के परिसर की सूचना पट्ट से यह जानकारी प्राप्त कर लें कि उनके द्वारा चयनित विषय की प्रायोगिक परीक्षा किस तिथि एवं किस पाली में संचालित होगी, जिसमें उन्हें सम्मिलित होना अनिवार्य है।
- परीक्षार्थी के प्रत्येक प्रायोगिक विषय की परीक्षा के लिए 08 पृष्ठों की केवल एक ही उत्तरपुस्तिका मिलेगी। अतिरिक्त उत्तरपुस्तिका नहीं दी जाएगी। परीक्षार्थी उत्तरपुस्तिका लेते ही यह सुनिश्चित कर लें कि इसमें 8 पृष्ठ हैं एवं सही क्रम में हैं।
- उत्तरपुस्तिका प्राप्त होते ही परीक्षार्थी अपने प्रवेश-पत्र तथा उत्तरपुस्तिका पर मुद्रित विवरणों (Details) का मिलान कर यह अवश्य सुनिश्चित हो लें कि जो उत्तरपुस्तिका परीक्षक द्वारा उन्हें दी गई है, वह उन्हीं की है। भिन्न विवरणों की उत्तरपुस्तिका प्राप्त होने पर उसे तुरंत परीक्षक को वापस लौटा दिया जाए।
- उत्तरपुस्तिका प्राप्त होने पर परीक्षार्थी उनके आवरण पृष्ठ के पीछे अंकित "परीक्षार्थियों के लिए निर्देश" अवश्य पढ़ें एवं उसका अनुपालन करें।
- परीक्षार्थी अपनी उत्तरपुस्तिका के कवर पृष्ठ के ऊपरी बायें तथा दायें भागों में क्रमांक-(1) में अपने उत्तर देने का माध्यम अंकित करते हुए क्रमांक-(2) में अपना पूर्ण हस्ताक्षर अंकित करें। इसके अलावा अन्य मुद्रित विवरणों में किसी भी प्रकार से कोई छेड़-छाड़ नहीं करें।
- प्रायोगिक परीक्षा की उत्तरपुस्तिका के आवरण पृष्ठ के निचले बायें एवं दायें भागों को परीक्षार्थी द्वारा कदापि नहीं भरा जाएगा। अगर परीक्षार्थी इस भाग को भरते हैं, तो परीक्षार्थी का इस विषय में परीक्षाफल रद्द किया जा सकता है। ये दोनों भाग आंतरिक/बाह्य परीक्षकों को भरने के लिए दिया गया है।
- उत्तरपुस्तिका के पन्नों के दोनों पृष्ठों पर तथा प्रत्येक लाइन पर लिखें एवं पृष्ठों को नष्ट न करें।
- यदि रफ कार्य करने की आवश्यकता हो, तो परीक्षार्थी उत्तरपुस्तिका के अंतिम पृष्ठ पर रफ कार्य करके उसे काट दे/क्रॉस (x) कर दें।
- उत्तरपुस्तिका के आंतरिक पृष्ठों पर दाहिने हाशिए में लाइन खींचकर सादा स्थान छोड़ रखा गया है। शेष स्थान रूल्ड है। परीक्षार्थी दाहिने हाशिए के सादे स्थान में कुछ भी नहीं लिखेंगे, चूंकि यह भाग परीक्षक के उपयोग के लिए है।
- उत्तरपुस्तिका के पृष्ठों को मोड़ें- फाड़ें नहीं तथा बीच-बीच में व्यर्थ ही खाली न छोड़ें।
- प्रश्न-पत्र में दी हुई संख्या के अनुसार अपने उत्तरों की संख्या लिखें।
- व्हाइटनगर, ब्लेड तथा नाखून का इस्तेमाल करना सर्वथा वर्जित है, अन्यथा परीक्षाफल अमान्य कर दिया जाएगा।
- प्रश्नोत्तर के समाप्त होने पर अंतिम में नीचे एक क्षैतिज रेखा खींच दें।
- आंतरिक परीक्षक द्वारा उपलब्ध कराये गए उपस्थिति-पत्रक में परीक्षार्थी द्वारा यथा-स्तम्भ परीक्षा की तिथि अंकित करते हुए उत्तरपुस्तिका की क्रम संख्या लिखकर अपना हस्ताक्षर किया जाएगा। परीक्षार्थी की उपस्थित, अनुपस्थित एवं निष्कासन से संबंधित संगत गोले को नीले/काले पेन से परीक्षक द्वारा भरा जाएगा न कि परीक्षार्थी द्वारा।
- परीक्षार्थी अपनी उत्तरपुस्तिका को आन्तरिक परीक्षक के पास जमा किये बिना परीक्षा भवन न छोड़ें।
- परीक्षा केन्द्र में कैंलकुलेटर, मोबाइल फोन, डायर फोन, पेजर, ब्लूटूथ या इस प्रकार का कोई अन्य इलेक्ट्रॉनिक उपकरण ले जाना सख्त मना है।
- जाँच परीक्षा में गैर-उत्प्रेषित या जाँच परीक्षा में अनुपस्थित छात्र/छात्रा इंटरमीडिएट वार्षिक प्रायोगिक परीक्षा, 2024 में कदापि सम्मिलित नहीं हो सकते हैं।



बिहार विद्यालय परीक्षा समिति, पटना
BIHAR SCHOOL EXAMINATION BOARD, PATNA
इंटरमीडिएट वार्षिक परीक्षा, 2024
INTERMEDIATE ANNUAL EXAMINATION, 2024
प्रायोगिक परीक्षा का प्रवेश पत्र
Admit Card For Practical Examination

संकाय: विज्ञान
FACULTY: SCIENCE

BSEB UNIQUE Id:- 2222110010377
कॉलेज/+2 स्कूल का नाम GAYA COLLEGE, GAYA
परीक्षार्थी का नाम KASHISH GUPTA
माता का नाम REKHA DEVI
पिता का नाम SANJAY PRASAD GUPTA
वैवाहिक स्थिति Unmarried
परीक्षार्थी का आधार नं० 647286000000 दिव्यांग कोटि NO
सूचीकरण संख्या/वर्ष R-210010750-22 परीक्षार्थी की कोटि REGULAR
रोल कोड 21001 रोल क्रमांक 24010354 लिंग FEMALE
परीक्षा केंद्र का नाम GAYA COLLEGE, GAYA



प्रायोगिक परीक्षा के विषय (निर्धारित परीक्षा कार्यक्रम सहित)

प्रायोगिक विषय	विषय कोड	विषय का नाम	परीक्षा की तारीख
वैकल्पिक विषय	117	PHYSICS	10/01/2024 to 20/01/2024
	118	CHEMISTRY	
	119	BIOLOGY	
अतिरिक्त विषय			

संजीव कुमार

महाविद्यालय / +2 विद्यालय प्रधान का हस्ताक्षर
एवं मुहर

परीक्षा नियंत्रक (उ०मा०)

परीक्षार्थी के लिए आवश्यक निर्देश

- BSEB Unique Id सत्र 2021 - 23 से सूचीकृत हुए परीक्षार्थियों को जारी किया गया है। सत्र 2021 - 23 के पूर्व सत्र के किसी परीक्षार्थी को BSEB Unique Id जारी नहीं किया गया है।
- प्रायोगिक परीक्षा दिनांक 10/01/2024 से 20/01/2024 तक संचालित होगी। केन्द्राधीक्षक दिनांक 10/01/2024 से 20/01/2024 तक की अवधि में परीक्षार्थियों की संख्या के अनुसार तिथि एवं पाली का निर्धारण करके प्रायोगिक परीक्षा केन्द्र पर आवंटित सभी परीक्षार्थियों के प्रायोगिक विषयों की परीक्षा आयोजित करेंगे।
- परीक्षार्थी अपने इस प्रवेश-पत्र में उल्लिखित प्रायोगिक परीक्षा केंद्र पर दिनांक 10-01-2024 को पूर्वाह्न 09:00 बजे अनिवार्य रूप से जाकर परीक्षा केन्द्र के परिसर की सूचना पट्ट से यह जानकारी प्राप्त कर लें कि उनके द्वारा चयनित विषय की प्रायोगिक परीक्षा किस तिथि एवं किस पाली में संचालित होगी, जिसमें उन्हें सम्मिलित होना अनिवार्य है।
- परीक्षार्थी के प्रत्येक प्रायोगिक विषय की परीक्षा के लिए 08 पृष्ठों की केवल एक ही उत्तरपुस्तिका मिलेगी। अतिरिक्त उत्तरपुस्तिका नहीं दी जाएगी। परीक्षार्थी उत्तरपुस्तिका लेते ही यह सुनिश्चित कर लें कि इसमें 8 पृष्ठ हैं एवं सही क्रम में हैं।
- उत्तरपुस्तिका प्राप्त होते ही परीक्षार्थी अपने प्रवेश-पत्र तथा उत्तरपुस्तिका पर मुद्रित विवरणों (Details) का मिलान कर यह अवश्य सुनिश्चित हो लें कि जो उत्तरपुस्तिका परीक्षक द्वारा उन्हें दी गई है, वह उन्हीं की है। भिन्न विवरणों की उत्तरपुस्तिका प्राप्त होने पर उसे तुरंत परीक्षक को वापस लौटा दिया जाए।
- उत्तरपुस्तिका प्राप्त होने पर परीक्षार्थी उनके आवरण पृष्ठ के पीछे अंकित "परीक्षार्थियों के लिए निर्देश" अवश्य पढ़ें एवं उसका अनुपालन करें।
- परीक्षार्थी अपनी उत्तरपुस्तिका के कवर पृष्ठ के ऊपरी बायें तथा दायें भागों में क्रमांक-(1) में अपने उत्तर देने का माध्यम अंकित करते हुए क्रमांक-(2) में अपना पूर्ण हस्ताक्षर अंकित करें। इसके अलावा अन्य मुद्रित विवरणों में किसी भी प्रकार से कोई छेड़-छाड़ नहीं करें।
- प्रायोगिक परीक्षा की उत्तरपुस्तिका के आवरण पृष्ठ के निचले बायें एवं दायें भागों को परीक्षार्थी द्वारा कदापि नहीं भरा जाएगा। अगर परीक्षार्थी इस भाग को भरते हैं, तो परीक्षार्थी का इस विषय में परीक्षाफल रद्द किया जा सकता है। ये दोनों भाग आंतरिक/बाह्य परीक्षकों को भरने के लिए दिया गया है।
- उत्तरपुस्तिका के पन्नों के दोनों पृष्ठों पर तथा प्रत्येक लाइन पर लिखें एवं पृष्ठों को नष्ट न करें।
- यदि रफ कार्य करने की आवश्यकता हो, तो परीक्षार्थी उत्तरपुस्तिका के अंतिम पृष्ठ पर रफ कार्य करके उसे काट दे/क्रॉस (x) कर दें।
- उत्तरपुस्तिका के आंतरिक पृष्ठों पर दाहिने हाशिए में लाइन खींचकर सादा स्थान छोड़ रखा गया है। शेष स्थान रूल्ड है। परीक्षार्थी दाहिने हाशिए के सादे स्थान में कुछ भी नहीं लिखेंगे, चूंकि यह भाग परीक्षक के उपयोग के लिए है।
- उत्तरपुस्तिका के पृष्ठों को मोड़ें- फाड़ें नहीं तथा बीच-बीच में व्यर्थ ही खाली न छोड़ें।
- प्रश्न-पत्र में दी हुई संख्या के अनुसार अपने उत्तरों की संख्या लिखें।
- व्हाइटनगर, ब्लेड तथा नाखून का इस्तेमाल करना सर्वथा वर्जित है, अन्यथा परीक्षाफल अमान्य कर दिया जाएगा।
- प्रश्नोत्तर के समाप्त होने पर अंतिम में नीचे एक क्षैतिज रेखा खींच दें।
- आंतरिक परीक्षक द्वारा उपलब्ध कराये गए उपस्थिति-पत्रक में परीक्षार्थी द्वारा यथा-स्तम्भ परीक्षा की तिथि अंकित करते हुए उत्तरपुस्तिका की क्रम संख्या लिखकर अपना हस्ताक्षर किया जाएगा। परीक्षार्थी की उपस्थित, अनुपस्थित एवं निष्कासन से संबंधित संगत गोले को नीले/काले पेन से परीक्षक द्वारा भरा जाएगा न कि परीक्षार्थी द्वारा।
- परीक्षार्थी अपनी उत्तरपुस्तिका को आन्तरिक परीक्षक के पास जमा किये बिना परीक्षा भवन न छोड़ें।
- परीक्षा केन्द्र में कैंलकुलेटर, मोबाइल फोन, डायर फोन, पेजर, ब्लूटूथ या इस प्रकार का कोई अन्य इलेक्ट्रॉनिक उपकरण ले जाना सख्त मना है।
- जाँच परीक्षा में गैर-उत्प्रेषित या जाँच परीक्षा में अनुपस्थित छात्र/छात्रा इंटरमीडिएट वार्षिक प्रायोगिक परीक्षा, 2024 में कदापि सम्मिलित नहीं हो सकते हैं।



बिहार विद्यालय परीक्षा समिति, पटना
BIHAR SCHOOL EXAMINATION BOARD, PATNA
इंटरमीडिएट वार्षिक परीक्षा, 2024
INTERMEDIATE ANNUAL EXAMINATION, 2024
प्रायोगिक परीक्षा का प्रवेश पत्र
Admit Card For Practical Examination

संकाय: विज्ञान
FACULTY: SCIENCE

BSEB UNIQUE Id:- 2221110012122
कॉलेज/+2 स्कूल का नाम GAYA COLLEGE, GAYA
परीक्षार्थी का नाम KAUSHAL KUMAR
माता का नाम SANJU DEVI
पिता का नाम DINESH PRASAD
वैवाहिक स्थिति Unmarried
परीक्षार्थी का आधार नं० 853556785773 दिव्यांग कोटि NO
सूचीकरण संख्या/वर्ष R-210010754-22 परीक्षार्थी की कोटि REGULAR
रोल कोड 21001 रोल क्रमांक 24011735 लिंग MALE
परीक्षा केंद्र का नाम GAYA COLLEGE, GAYA



प्रायोगिक परीक्षा के विषय (निर्धारित परीक्षा कार्यक्रम सहित)

प्रायोगिक विषय	विषय कोड	विषय का नाम	परीक्षा की तारीख
वैकल्पिक विषय	117	PHYSICS	10/01/2024 to 20/01/2024
	118	CHEMISTRY	
अतिरिक्त विषय	119	Biology	

संज्ञा (उपनाम)

महाविद्यालय / +2 विद्यालय प्रधान का हस्ताक्षर
एवं मुहर

परीक्षा नियंत्रक (उ०मा०)

परीक्षार्थी के लिए आवश्यक निर्देश

- BSEB Unique Id सत्र 2021 - 23 से सूचीकृत हुए परीक्षार्थियों को जारी किया गया है। सत्र 2021 - 23 के पूर्व सत्र के किसी परीक्षार्थी को BSEB Unique Id जारी नहीं किया गया है।
- प्रायोगिक परीक्षा दिनांक 10/01/2024 से 20/01/2024 तक संचालित होगी। केन्द्राधीक्षक दिनांक 10/01/2024 से 20/01/2024 तक की अवधि में परीक्षार्थियों की संख्या के अनुसार तिथि एवं पाली का निर्धारण करके प्रायोगिक परीक्षा केन्द्र पर आवंटित सभी परीक्षार्थियों के प्रायोगिक विषयों की परीक्षा आयोजित करेंगे।
- परीक्षार्थी अपने इस प्रवेश-पत्र में उल्लिखित प्रायोगिक परीक्षा केंद्र पर दिनांक 10-01-2024 को पूर्वाह्न 09:00 बजे अनिवार्य रूप से जाकर परीक्षा केन्द्र के परिसर की सूचना पट्ट से यह जानकारी प्राप्त कर लें कि उनके द्वारा चयनित विषय की प्रायोगिक परीक्षा किस तिथि एवं किस पाली में संचालित होगी, जिसमें उन्हें सम्मिलित होना अनिवार्य है।
- परीक्षार्थी के प्रत्येक प्रायोगिक विषय की परीक्षा के लिए 08 पृष्ठों की केवल एक ही उत्तरपुस्तिका मिलेगी। अतिरिक्त उत्तरपुस्तिका नहीं दी जाएगी। परीक्षार्थी उत्तरपुस्तिका लेते ही यह सुनिश्चित कर लें कि इसमें 8 पृष्ठ हैं एवं सही क्रम में हैं।
- उत्तरपुस्तिका प्राप्त होते ही परीक्षार्थी अपने प्रवेश-पत्र तथा उत्तरपुस्तिका पर मुद्रित विवरणों (Details) का मिलान कर यह अवश्य सुनिश्चित हो लें कि जो उत्तरपुस्तिका परीक्षक द्वारा उन्हें दी गई है, वह उन्हीं की है। भिन्न विवरणों की उत्तरपुस्तिका प्राप्त होने पर उसे तुरंत परीक्षक को वापस लौटा दिया जाए।
- उत्तरपुस्तिका प्राप्त होने पर परीक्षार्थी उनके आवरण पृष्ठ के पीछे अंकित "परीक्षार्थियों के लिए निर्देश" अवश्य पढ़ें एवं उसका अनुपालन करें।
- परीक्षार्थी अपनी उत्तरपुस्तिका के कवर पृष्ठ के ऊपरी बायें तथा दायें भागों में क्रमांक-(1) में अपने उत्तर देने का माध्यम अंकित करते हुए क्रमांक-(2) में अपना पूर्ण हस्ताक्षर अंकित करें। इसके अलावा अन्य मुद्रित विवरणों में किसी भी प्रकार से कोई छेड़-छाड़ नहीं करें।
- प्रायोगिक परीक्षा की उत्तरपुस्तिका के आवरण पृष्ठ के निचले बायें एवं दायें भागों को परीक्षार्थी द्वारा कदापि नहीं भरा जाएगा। अगर परीक्षार्थी इस भाग को भरते हैं, तो परीक्षार्थी का इस विषय में परीक्षाफल रद्द किया जा सकता है। ये दोनों भाग आंतरिक/बाह्य परीक्षकों को भरने के लिए दिया गया है।
- उत्तरपुस्तिका के पन्नों के दोनों पृष्ठों पर तथा प्रत्येक लाइन पर लिखें एवं पृष्ठों को नष्ट न करें।
- यदि रफ कार्य करने की आवश्यकता हो, तो परीक्षार्थी उत्तरपुस्तिका के अंतिम पृष्ठ पर रफ कार्य करके उसे काट दे/क्रॉस (x) कर दें।
- उत्तरपुस्तिका के आंतरिक पृष्ठों पर दाहिने हाशिए में लाइन खींचकर सादा स्थान छोड़ रखा गया है। शेष स्थान रूल्ड है। परीक्षार्थी दाहिने हाशिए के सादे स्थान में कुछ भी नहीं लिखेंगे, चूंकि यह भाग परीक्षक के उपयोग के लिए है।
- उत्तरपुस्तिका के पृष्ठों को मोड़ें- फाड़ें नहीं तथा बीच-बीच में व्यर्थ ही खाली न छोड़ें।
- प्रश्न-पत्र में दी हुई संख्या के अनुसार अपने उत्तरों की संख्या लिखें।
- व्हाइटनगर, ब्लेड तथा नाखून का इस्तेमाल करना सर्वथा वर्जित है, अन्यथा परीक्षाफल अमान्य कर दिया जाएगा।
- प्रश्नोत्तर के समाप्त होने पर अंतिम में नीचे एक क्षैतिज रेखा खींच दें।
- आंतरिक परीक्षक द्वारा उपलब्ध कराये गए उपस्थिति-पत्रक में परीक्षार्थी द्वारा यथा-स्तम्भ परीक्षा की तिथि अंकित करते हुए उत्तरपुस्तिका की क्रम संख्या लिखकर अपना हस्ताक्षर किया जाएगा। परीक्षार्थी की उपस्थित, अनुपस्थित एवं निष्कासन से संबंधित संगत गोले को नीले/काले पेन से परीक्षक द्वारा भरा जाएगा न कि परीक्षार्थी द्वारा।
- परीक्षार्थी अपनी उत्तरपुस्तिका को आन्तरिक परीक्षक के पास जमा किये बिना परीक्षा भवन न छोड़ें।
- परीक्षा केन्द्र में कैंलकुलेटर, मोबाइल फोन, डायर फोन, पेजर, ब्लूटूथ या इस प्रकार का कोई अन्य इलेक्ट्रॉनिक उपकरण ले जाना सख्त मना है।
- जाँच परीक्षा में गैर-उत्प्रेषित या जाँच परीक्षा में अनुपस्थित छात्र/छात्रा इंटरमीडिएट वार्षिक प्रायोगिक परीक्षा, 2024 में कदापि सम्मिलित नहीं हो सकते हैं।



बिहार विद्यालय परीक्षा समिति, पटना
BIHAR SCHOOL EXAMINATION BOARD, PATNA
इंटरमीडिएट वार्षिक परीक्षा, 2024
INTERMEDIATE ANNUAL EXAMINATION, 2024
प्रायोगिक परीक्षा का प्रवेश पत्र
Admit Card For Practical Examination

संकाय: विज्ञान
FACULTY: SCIENCE

BSEB UNIQUE Id:- 2221110012104
कॉलेज/+2 स्कूल का नाम GAYA COLLEGE, GAYA
परीक्षार्थी का नाम KAMAL KUMAR
माता का नाम KANCHAN DEVI
पिता का नाम SUNIL PARSAD
वैवाहिक स्थिति Unmarried
परीक्षार्थी का आधार नं० 590495407413 दिव्यांग कोटि NO
सूचीकरण संख्या/वर्ष R-210010734-22 परीक्षार्थी की कोटि REGULAR
रोल कोड 21001 रोल क्रमांक 24010996 लिंग MALE
परीक्षा केंद्र का नाम GAYA COLLEGE, GAYA



Kamal Kumar

प्रायोगिक परीक्षा के विषय (निर्धारित परीक्षा कार्यक्रम सहित)

प्रायोगिक विषय	विषय कोड	विषय का नाम	परीक्षा की तारीख
वैकल्पिक विषय	117	PHYSICS	10/01/2024 to 20/01/2024
	118	CHEMISTRY	
अतिरिक्त विषय			

संज्ञा (उपनाम)

महाविद्यालय / +2 विद्यालय प्रधान का हस्ताक्षर
एवं मुहर

परीक्षा नियंत्रक (उ०मा०)

परीक्षार्थी के लिए आवश्यक निर्देश

- BSEB Unique Id सत्र 2021 - 23 से सूचीकृत हुए परीक्षार्थियों को जारी किया गया है। सत्र 2021 - 23 के पूर्व सत्र के किसी परीक्षार्थी को BSEB Unique Id जारी नहीं किया गया है।
- प्रायोगिक परीक्षा दिनांक 10/01/2024 से 20/01/2024 तक संचालित होगी। केन्द्राधीक्षक दिनांक 10/01/2024 से 20/01/2024 तक की अवधि में परीक्षार्थियों की संख्या के अनुसार तिथि एवं पाली का निर्धारण करके प्रायोगिक परीक्षा केन्द्र पर आवंटित सभी परीक्षार्थियों के प्रायोगिक विषयों की परीक्षा आयोजित करेंगे।
- परीक्षार्थी अपने इस प्रवेश-पत्र में उल्लिखित प्रायोगिक परीक्षा केंद्र पर दिनांक 10-01-2024 को पूर्वाह्न 09:00 बजे अनिवार्य रूप से जाकर परीक्षा केन्द्र के परिसर की सूचना पट्ट से यह जानकारी प्राप्त कर लें कि उनके द्वारा चयनित विषय की प्रायोगिक परीक्षा किस तिथि एवं किस पाली में संचालित होगी, जिसमें उन्हें सम्मिलित होना अनिवार्य है।
- परीक्षार्थी के प्रत्येक प्रायोगिक विषय की परीक्षा के लिए 08 पृष्ठों की केवल एक ही उत्तरपुस्तिका मिलेगी। अतिरिक्त उत्तरपुस्तिका नहीं दी जाएगी। परीक्षार्थी उत्तरपुस्तिका लेते ही यह सुनिश्चित कर लें कि इसमें 8 पृष्ठ हैं एवं सही क्रम में हैं।
- उत्तरपुस्तिका प्राप्त होते ही परीक्षार्थी अपने प्रवेश-पत्र तथा उत्तरपुस्तिका पर मुद्रित विवरणों (Details) का मिलान कर यह अवश्य सुनिश्चित हो लें कि जो उत्तरपुस्तिका परीक्षक द्वारा उन्हें दी गई है, वह उन्हीं की है। भिन्न विवरणों की उत्तरपुस्तिका प्राप्त होने पर उसे तुरंत परीक्षक को वापस लौटा दिया जाए।
- उत्तरपुस्तिका प्राप्त होने पर परीक्षार्थी उनके आवरण पृष्ठ के पीछे अंकित "परीक्षार्थियों के लिए निर्देश" अवश्य पढ़ें एवं उसका अनुपालन करें।
- परीक्षार्थी अपनी उत्तरपुस्तिका के कवर पृष्ठ के ऊपरी बायें तथा दायें भागों में क्रमांक-(1) में अपने उत्तर देने का माध्यम अंकित करते हुए क्रमांक-(2) में अपना पूर्ण हस्ताक्षर अंकित करें। इसके अलावा अन्य मुद्रित विवरणों में किसी भी प्रकार से कोई छेड़-छाड़ नहीं करें।
- प्रायोगिक परीक्षा की उत्तरपुस्तिका के आवरण पृष्ठ के निचले बायें एवं दायें भागों को परीक्षार्थी द्वारा कदापि नहीं भरा जाएगा। अगर परीक्षार्थी इस भाग को भरते हैं, तो परीक्षार्थी का इस विषय में परीक्षाफल रद्द किया जा सकता है। ये दोनों भाग आंतरिक/बाह्य परीक्षकों को भरने के लिए दिया गया है।
- उत्तरपुस्तिका के पन्नों के दोनों पृष्ठों पर तथा प्रत्येक लाइन पर लिखें एवं पृष्ठों को नष्ट न करें।
- यदि रफ कार्य करने की आवश्यकता हो, तो परीक्षार्थी उत्तरपुस्तिका के अंतिम पृष्ठ पर रफ कार्य करके उसे काट दे/क्रॉस (x) कर दें।
- उत्तरपुस्तिका के आंतरिक पृष्ठों पर दाहिने हाशिए में लाइन खींचकर सादा स्थान छोड़ रखा गया है। शेष स्थान रूल्ड है। परीक्षार्थी दाहिने हाशिए के सादे स्थान में कुछ भी नहीं लिखेंगे, चूंकि यह भाग परीक्षक के उपयोग के लिए है।
- उत्तरपुस्तिका के पृष्ठों को मोड़ें- फाड़ें नहीं तथा बीच-बीच में व्यर्थ ही खाली न छोड़ें।
- प्रश्न-पत्र में दी हुई संख्या के अनुसार अपने उत्तरों की संख्या लिखें।
- व्हाइटनगर, ब्लेड तथा नाखून का इस्तेमाल करना सर्वथा वर्जित है, अन्यथा परीक्षाफल अमान्य कर दिया जाएगा।
- प्रश्नोत्तर के समाप्त होने पर अंतिम में नीचे एक क्षैतिज रेखा खींच दें।
- आंतरिक परीक्षक द्वारा उपलब्ध कराये गए उपस्थिति-पत्रक में परीक्षार्थी द्वारा यथा-स्तम्भ परीक्षा की तिथि अंकित करते हुए उत्तरपुस्तिका की क्रम संख्या लिखकर अपना हस्ताक्षर किया जाएगा। परीक्षार्थी की उपस्थित, अनुपस्थित एवं निष्कासन से संबंधित संगत गोले को नीले/काले पेन से परीक्षक द्वारा भरा जाएगा न कि परीक्षार्थी द्वारा।
- परीक्षार्थी अपनी उत्तरपुस्तिका को आन्तरिक परीक्षक के पास जमा किये बिना परीक्षा भवन न छोड़ें।
- परीक्षा केन्द्र में कैंलकुलेटर, मोबाइल फोन, डायर फोन, पेजर, ब्लूटूथ या इस प्रकार का कोई अन्य इलेक्ट्रॉनिक उपकरण ले जाना सख्त मना है।
- जाँच परीक्षा में गैर-उत्प्रेषित या जाँच परीक्षा में अनुपस्थित छात्र/छात्रा इंटरमीडिएट वार्षिक प्रायोगिक परीक्षा, 2024 में कदापि सम्मिलित नहीं हो सकते हैं।



बिहार विद्यालय परीक्षा समिति, पटना
BIHAR SCHOOL EXAMINATION BOARD, PATNA
इंटरमीडिएट वार्षिक परीक्षा, 2024
INTERMEDIATE ANNUAL EXAMINATION, 2024
प्रायोगिक परीक्षा का प्रवेश पत्र
Admit Card For Practical Examination

संकाय: विज्ञान
FACULTY: SCIENCE

BSEB UNIQUE Id:- 2221110012117
कॉलेज/+2 स्कूल का नाम GAYA COLLEGE, GAYA
परीक्षार्थी का नाम KARAN KUMAR DANGI
माता का नाम SUNITA KUMARI
पिता का नाम AMRENDRA KUMAR
वैवाहिक स्थिति Unmarried
परीक्षार्थी का आधार नं० 606142966985 दिव्यांग कोटि NO
सूचीकरण संख्या/वर्ष R-210010742-22 परीक्षार्थी की कोटि REGULAR
रोल कोड 21001 रोल क्रमांक 24012012 लिंग MALE
परीक्षा केंद्र का नाम GAYA COLLEGE, GAYA



प्रायोगिक परीक्षा के विषय (निर्धारित परीक्षा कार्यक्रम सहित)

प्रायोगिक विषय	विषय कोड	विषय का नाम	परीक्षा की तारीख
वैकल्पिक विषय	117	PHYSICS	10/01/2024 to 20/01/2024
	118	CHEMISTRY	
अतिरिक्त विषय	119	Biology	

संज्ञा/उत्तर

महाविद्यालय / +2 विद्यालय प्रधान का हस्ताक्षर
एवं मुहर

परीक्षा नियंत्रक (उ०मा०)

परीक्षार्थी के लिए आवश्यक निर्देश

- BSEB Unique Id सत्र 2021 - 23 से सूचीकृत हुए परीक्षार्थियों को जारी किया गया है। सत्र 2021 - 23 के पूर्व सत्र के किसी परीक्षार्थी को BSEB Unique Id जारी नहीं किया गया है।
- प्रायोगिक परीक्षा दिनांक 10/01/2024 से 20/01/2024 तक संचालित होगी। केन्द्राधीक्षक दिनांक 10/01/2024 से 20/01/2024 तक की अवधि में परीक्षार्थियों की संख्या के अनुसार तिथि एवं पाली का निर्धारण करके प्रायोगिक परीक्षा केन्द्र पर आवंटित सभी परीक्षार्थियों के प्रायोगिक विषयों की परीक्षा आयोजित करेंगे।
- परीक्षार्थी अपने इस प्रवेश-पत्र में उल्लिखित प्रायोगिक परीक्षा केंद्र पर दिनांक 10-01-2024 को पूर्वाह्न 09:00 बजे अनिवार्य रूप से जाकर परीक्षा केन्द्र के परिसर की सूचना पट्ट से यह जानकारी प्राप्त कर लें कि उनके द्वारा चयनित विषय की प्रायोगिक परीक्षा किस तिथि एवं किस पाली में संचालित होगी, जिसमें उन्हें सम्मिलित होना अनिवार्य है।
- परीक्षार्थी के प्रत्येक प्रायोगिक विषय की परीक्षा के लिए 08 पृष्ठों की केवल एक ही उत्तरपुस्तिका मिलेगी। अतिरिक्त उत्तरपुस्तिका नहीं दी जाएगी। परीक्षार्थी उत्तरपुस्तिका लेते ही यह सुनिश्चित कर लें कि इसमें 8 पृष्ठ हैं एवं सही क्रम में हैं।
- उत्तरपुस्तिका प्राप्त होते ही परीक्षार्थी अपने प्रवेश-पत्र तथा उत्तरपुस्तिका पर मुद्रित विवरणों (Details) का मिलान कर यह अवश्य सुनिश्चित हो लें कि जो उत्तरपुस्तिका परीक्षक द्वारा उन्हें दी गई है, वह उन्हीं की है। भिन्न विवरणों की उत्तरपुस्तिका प्राप्त होने पर उसे तुरंत परीक्षक को वापस लौटा दिया जाए।
- उत्तरपुस्तिका प्राप्त होने पर परीक्षार्थी उनके आवरण पृष्ठ के पीछे अंकित "परीक्षार्थियों के लिए निर्देश" अवश्य पढ़ें एवं उसका अनुपालन करें।
- परीक्षार्थी अपनी उत्तरपुस्तिका के कवर पृष्ठ के ऊपरी बायें तथा दायें भागों में क्रमांक-(1) में अपने उत्तर देने का माध्यम अंकित करते हुए क्रमांक-(2) में अपना पूर्ण हस्ताक्षर अंकित करें। इसके अलावा अन्य मुद्रित विवरणों में किसी भी प्रकार से कोई छेड़-छाड़ नहीं करें।
- प्रायोगिक परीक्षा की उत्तरपुस्तिका के आवरण पृष्ठ के निचले बायें एवं दायें भागों को परीक्षार्थी द्वारा कदापि नहीं भरा जाएगा। अगर परीक्षार्थी इस भाग को भरते हैं, तो परीक्षार्थी का इस विषय में परीक्षाफल रद्द किया जा सकता है। ये दोनों भाग आंतरिक/बाह्य परीक्षकों को भरने के लिए दिया गया है।
- उत्तरपुस्तिका के पन्नों के दोनों पृष्ठों पर तथा प्रत्येक लाइन पर लिखें एवं पृष्ठों को नष्ट न करें।
- यदि रफ कार्य करने की आवश्यकता हो, तो परीक्षार्थी उत्तरपुस्तिका के अंतिम पृष्ठ पर रफ कार्य करते उसे काट दे/क्रॉस (x) कर दें।
- उत्तरपुस्तिका के आंतरिक पृष्ठों पर दाहिने हाशिए में लाइन खींचकर सादा स्थान छोड़ रखा गया है। शेष स्थान रूल्ड है। परीक्षार्थी दाहिने हाशिए के सादे स्थान में कुछ भी नहीं लिखेंगे, चूंकि यह भाग परीक्षक के उपयोग के लिए है।
- उत्तरपुस्तिका के पृष्ठों को मोड़ें- फाड़ें नहीं तथा बीच-बीच में व्यर्थ ही खाली न छोड़ें।
- प्रश्न-पत्र में दी हुई संख्या के अनुसार अपने उत्तरों की संख्या लिखें।
- व्हाइटनगर, ब्लेड तथा नाखून का इस्तेमाल करना सर्वथा वर्जित है, अन्यथा परीक्षाफल अमान्य कर दिया जाएगा।
- प्रश्नोत्तर के समाप्त होने पर अंतिम में नीचे एक क्षैतिज रेखा खींच दें।
- आंतरिक परीक्षक द्वारा उपलब्ध कराये गए उपस्थिति-पत्रक में परीक्षार्थी द्वारा यथा-स्तम्भ परीक्षा की तिथि अंकित करते हुए उत्तरपुस्तिका की क्रम संख्या लिखकर अपना हस्ताक्षर किया जाएगा। परीक्षार्थी की उपस्थित, अनुपस्थित एवं निष्कासन से संबंधित संगत गोले को नीले/काले पेन से परीक्षक द्वारा भरा जाएगा न कि परीक्षार्थी द्वारा।
- परीक्षार्थी अपनी उत्तरपुस्तिका को आन्तरिक परीक्षक के पास जमा किये बिना परीक्षा भवन न छोड़ें।
- परीक्षा केन्द्र में कैलकुलेटर, मोबाइल फोन, डियर फोन, पेजर, ब्लूटूथ या इस प्रकार का कोई अन्य इलेक्ट्रॉनिक उपकरण ले जाना सख्त मना है।
- जाँच परीक्षा में गैर-उत्प्रेषित या जाँच परीक्षा में अनुपस्थित छात्र/छात्रा इंटरमीडिएट वार्षिक प्रायोगिक परीक्षा, 2024 में कदापि सम्मिलित नहीं हो सकते हैं।



बिहार विद्यालय परीक्षा समिति, पटना
BIHAR SCHOOL EXAMINATION BOARD, PATNA
इंटरमीडिएट वार्षिक परीक्षा, 2024
INTERMEDIATE ANNUAL EXAMINATION, 2024
प्रायोगिक परीक्षा का प्रवेश पत्र
Admit Card For Practical Examination

संकाय: विज्ञान
FACULTY: SCIENCE

BSEB UNIQUE Id:- 2221110012115
कॉलेज/+2 स्कूल का नाम GAYA COLLEGE, GAYA
परीक्षार्थी का नाम KARAN KUMAR
माता का नाम ANJALI DEVI
पिता का नाम SANTOSH SINGH
वैवाहिक स्थिति Unmarried
परीक्षार्थी का आधार नं० 291089111261 दिव्यांग कोटि NO
सूचीकरण संख्या/वर्ष R-210010740-22 परीक्षार्थी की कोटि REGULAR
रोल कोड 21001 रोल क्रमांक 24010664 लिंग MALE
परीक्षा केंद्र का नाम GAYA COLLEGE, GAYA



प्रायोगिक परीक्षा के विषय (निर्धारित परीक्षा कार्यक्रम सहित)

प्रायोगिक विषय	विषय कोड	विषय का नाम	परीक्षा की तारीख
वैकल्पिक विषय	117	PHYSICS	10/01/2024 to 20/01/2024
	118	CHEMISTRY	
अतिरिक्त विषय	119	Biology	

संज्ञा/उत्तर

महाविद्यालय / +2 विद्यालय प्रधान का हस्ताक्षर
एवं मुहर

परीक्षा नियंत्रक (उ०मा०)

परीक्षार्थी के लिए आवश्यक निर्देश

- BSEB Unique Id सत्र 2021 - 23 से सूचीकृत हुए परीक्षार्थियों को जारी किया गया है। सत्र 2021 - 23 के पूर्व सत्र के किसी परीक्षार्थी को BSEB Unique Id जारी नहीं किया गया है।
- प्रायोगिक परीक्षा दिनांक 10/01/2024 से 20/01/2024 तक संचालित होगी। केन्द्राधीक्षक दिनांक 10/01/2024 से 20/01/2024 तक की अवधि में परीक्षार्थियों की संख्या के अनुसार तिथि एवं पाली का निर्धारण करके प्रायोगिक परीक्षा केन्द्र पर आवंटित सभी परीक्षार्थियों के प्रायोगिक विषयों की परीक्षा आयोजित करेंगे।
- परीक्षार्थी अपने इस प्रवेश-पत्र में उल्लिखित प्रायोगिक परीक्षा केंद्र पर दिनांक 10-01-2024 को पूर्वाह्न 09:00 बजे अनिवार्य रूप से जाकर परीक्षा केन्द्र के परिसर की सूचना पट्ट से यह जानकारी प्राप्त कर लें कि उनके द्वारा चयनित विषय की प्रायोगिक परीक्षा किस तिथि एवं किस पाली में संचालित होगी, जिसमें उन्हें सम्मिलित होना अनिवार्य है।
- परीक्षार्थी के प्रत्येक प्रायोगिक विषय की परीक्षा के लिए 08 पृष्ठों की केवल एक ही उत्तरपुस्तिका मिलेगी। अतिरिक्त उत्तरपुस्तिका नहीं दी जाएगी। परीक्षार्थी उत्तरपुस्तिका लेते ही यह सुनिश्चित कर लें कि इसमें 8 पृष्ठ हैं एवं सही क्रम में हैं।
- उत्तरपुस्तिका प्राप्त होते ही परीक्षार्थी अपने प्रवेश-पत्र तथा उत्तरपुस्तिका पर मुद्रित विवरणों (Details) का मिलान कर यह अवश्य सुनिश्चित हो लें कि जो उत्तरपुस्तिका परीक्षक द्वारा उन्हें दी गई है, वह उन्हीं की है। भिन्न विवरणों की उत्तरपुस्तिका प्राप्त होने पर उसे तुरंत परीक्षक को वापस लौटा दिया जाए।
- उत्तरपुस्तिका प्राप्त होने पर परीक्षार्थी उनके आवरण पृष्ठ के पीछे अंकित "परीक्षार्थियों के लिए निर्देश" अवश्य पढ़ें एवं उसका अनुपालन करें।
- परीक्षार्थी अपनी उत्तरपुस्तिका के कवर पृष्ठ के ऊपरी बायें तथा दायें भागों में क्रमांक-(1) में अपने उत्तर देने का माध्यम अंकित करते हुए क्रमांक-(2) में अपना पूर्ण हस्ताक्षर अंकित करें। इसके अलावा अन्य मुद्रित विवरणों में किसी भी प्रकार से कोई छेड़-छाड़ नहीं करें।
- प्रायोगिक परीक्षा की उत्तरपुस्तिका के आवरण पृष्ठ के निचले बायें एवं दायें भागों को परीक्षार्थी द्वारा कदापि नहीं भरा जाएगा। अगर परीक्षार्थी इस भाग को भरते हैं, तो परीक्षार्थी का इस विषय में परीक्षाफल रद्द किया जा सकता है। ये दोनों भाग आंतरिक/बाह्य परीक्षकों को भरने के लिए दिया गया है।
- उत्तरपुस्तिका के पन्नों के दोनों पृष्ठों पर तथा प्रत्येक लाइन पर लिखें एवं पृष्ठों को नष्ट न करें।
- यदि रफ कार्य करने की आवश्यकता हो, तो परीक्षार्थी उत्तरपुस्तिका के अंतिम पृष्ठ पर रफ कार्य करके उसे काट दे/क्रॉस (x) कर दें।
- उत्तरपुस्तिका के आंतरिक पृष्ठों पर दाहिने हाशिए में लाइन खींचकर सादा स्थान छोड़ रखा गया है। शेष स्थान रूल्ड है। परीक्षार्थी दाहिने हाशिए के सादे स्थान में कुछ भी नहीं लिखेंगे, चूंकि यह भाग परीक्षक के उपयोग के लिए है।
- उत्तरपुस्तिका के पृष्ठों को मोड़ें- फाड़ें नहीं तथा बीच-बीच में व्यर्थ ही खाली न छोड़ें।
- प्रश्न-पत्र में दी हुई संख्या के अनुसार अपने उत्तरों की संख्या लिखें।
- व्हाइटनगर, ब्लेड तथा नाखून का इस्तेमाल करना सर्वथा वर्जित है, अन्यथा परीक्षाफल अमान्य कर दिया जाएगा।
- प्रश्नोत्तर के समाप्त होने पर अंतिम में नीचे एक क्षैतिज रेखा खींच दें।
- आंतरिक परीक्षक द्वारा उपलब्ध कराये गए उपस्थिति-पत्रक में परीक्षार्थी द्वारा यथा-स्तम्भ परीक्षा की तिथि अंकित करते हुए उत्तरपुस्तिका की क्रम संख्या लिखकर अपना हस्ताक्षर किया जाएगा। परीक्षार्थी की उपस्थित, अनुपस्थित एवं निष्कासन से संबंधित संगत गोले को नीले/काले पेन से परीक्षक द्वारा भरा जाएगा न कि परीक्षार्थी द्वारा।
- परीक्षार्थी अपनी उत्तरपुस्तिका को आन्तरिक परीक्षक के पास जमा किये बिना परीक्षा भवन न छोड़ें।
- परीक्षा केन्द्र में कैंलकुलेटर, मोबाइल फोन, डियर फोन, पेजर, ब्लूटूथ या इस प्रकार का कोई अन्य इलेक्ट्रॉनिक उपकरण ले जाना सख्त मना है।
- जाँच परीक्षा में गैर-उत्प्रेषित या जाँच परीक्षा में अनुपस्थित छात्र/छात्रा इंटरमीडिएट वार्षिक प्रायोगिक परीक्षा, 2024 में कदापि सम्मिलित नहीं हो सकते हैं।



बिहार विद्यालय परीक्षा समिति, पटना
BIHAR SCHOOL EXAMINATION BOARD, PATNA
इंटरमीडिएट वार्षिक परीक्षा, 2024
INTERMEDIATE ANNUAL EXAMINATION, 2024
प्रायोगिक परीक्षा का प्रवेश पत्र
Admit Card For Practical Examination

संकाय: विज्ञान
FACULTY: SCIENCE

BSEB UNIQUE Id:- 2221110012106
कॉलेज/+2 स्कूल का नाम GAYA COLLEGE, GAYA
परीक्षार्थी का नाम KAMAL RAJ SINHA
माता का नाम MINA SINHA
पिता का नाम PARMANAND SINHA
वैवाहिक स्थिति Unmarried
परीक्षार्थी का आधार नं० 312532872806 दिव्यांग कोटि NO
सूचीकरण संख्या/वर्ष R-210010735-22 परीक्षार्थी की कोटि REGULAR
रोल कोड 21001 रोल क्रमांक 24011263 लिंग MALE
परीक्षा केंद्र का नाम GAYA COLLEGE, GAYA



प्रायोगिक परीक्षा के विषय (निर्धारित परीक्षा कार्यक्रम सहित)

प्रायोगिक विषय	विषय कोड	विषय का नाम	परीक्षा की तारीख
वैकल्पिक विषय	117	PHYSICS	10/01/2024 to 20/01/2024
	118	CHEMISTRY	
अतिरिक्त विषय			

संज्ञा/उत्तर

महाविद्यालय / +2 विद्यालय प्रधान का हस्ताक्षर
एवं मुहर

परीक्षा नियंत्रक (उ०मा०)

परीक्षार्थी के लिए आवश्यक निर्देश

- BSEB Unique Id सत्र 2021 - 23 से सूचीकृत हुए परीक्षार्थियों को जारी किया गया है। सत्र 2021 - 23 के पूर्व सत्र के किसी परीक्षार्थी को BSEB Unique Id जारी नहीं किया गया है।
- प्रायोगिक परीक्षा दिनांक 10/01/2024 से 20/01/2024 तक संचालित होगी। केन्द्राधीक्षक दिनांक 10/01/2024 से 20/01/2024 तक की अवधि में परीक्षार्थियों की संख्या के अनुसार तिथि एवं पाली का निर्धारण करके प्रायोगिक परीक्षा केन्द्र पर आवंटित सभी परीक्षार्थियों के प्रायोगिक विषयों की परीक्षा आयोजित करेंगे।
- परीक्षार्थी अपने इस प्रवेश-पत्र में उल्लिखित प्रायोगिक परीक्षा केंद्र पर दिनांक 10-01-2024 को पूर्वाह्न 09:00 बजे अनिवार्य रूप से जाकर परीक्षा केन्द्र के परिसर की सूचना पट्ट से यह जानकारी प्राप्त कर लें कि उनके द्वारा चयनित विषय की प्रायोगिक परीक्षा किस तिथि एवं किस पाली में संचालित होगी, जिसमें उन्हें सम्मिलित होना अनिवार्य है।
- परीक्षार्थी के प्रत्येक प्रायोगिक विषय की परीक्षा के लिए 08 पृष्ठों की केवल एक ही उत्तरपुस्तिका मिलेगी। अतिरिक्त उत्तरपुस्तिका नहीं दी जाएगी। परीक्षार्थी उत्तरपुस्तिका लेते ही यह सुनिश्चित कर लें कि इसमें 8 पृष्ठ हैं एवं सही क्रम में हैं।
- उत्तरपुस्तिका प्राप्त होते ही परीक्षार्थी अपने प्रवेश-पत्र तथा उत्तरपुस्तिका पर मुद्रित विवरणों (Details) का मिलान कर यह अवश्य सुनिश्चित हो लें कि जो उत्तरपुस्तिका परीक्षक द्वारा उन्हें दी गई है, वह उन्हीं की है। भिन्न विवरणों की उत्तरपुस्तिका प्राप्त होने पर उसे तुरंत परीक्षक को वापस लौटा दिया जाए।
- उत्तरपुस्तिका प्राप्त होने पर परीक्षार्थी उनके आवरण पृष्ठ के पीछे अंकित "परीक्षार्थियों के लिए निर्देश" अवश्य पढ़ें एवं उसका अनुपालन करें।
- परीक्षार्थी अपनी उत्तरपुस्तिका के कवर पृष्ठ के ऊपरी बायें तथा दायें भागों में क्रमांक-(1) में अपने उत्तर देने का माध्यम अंकित करते हुए क्रमांक-(2) में अपना पूर्ण हस्ताक्षर अंकित करें। इसके अलावा अन्य मुद्रित विवरणों में किसी भी प्रकार से कोई छेड़-छाड़ नहीं करें।
- प्रायोगिक परीक्षा की उत्तरपुस्तिका के आवरण पृष्ठ के निचले बायें एवं दायें भागों को परीक्षार्थी द्वारा कदापि नहीं भरा जाएगा। अगर परीक्षार्थी इस भाग को भरते हैं, तो परीक्षार्थी का इस विषय में परीक्षाफल रद्द किया जा सकता है। ये दोनों भाग आंतरिक/बाह्य परीक्षकों को भरने के लिए दिया गया है।
- उत्तरपुस्तिका के पन्नों के दोनों पृष्ठों पर तथा प्रत्येक लाइन पर लिखें एवं पृष्ठों को नष्ट न करें।
- यदि रफ कार्य करने की आवश्यकता हो, तो परीक्षार्थी उत्तरपुस्तिका के अंतिम पृष्ठ पर रफ कार्य करते उसे काट दे/क्रॉस (x) कर दें।
- उत्तरपुस्तिका के आंतरिक पृष्ठों पर दाहिने हाशिए में लाइन खींचकर सादा स्थान छोड़ रखा गया है। शेष स्थान रूल्ड है। परीक्षार्थी दाहिने हाशिए के सादे स्थान में कुछ भी नहीं लिखेंगे, चूंकि यह भाग परीक्षक के उपयोग के लिए है।
- उत्तरपुस्तिका के पृष्ठों को मोड़ें- फाड़ें नहीं तथा बीच-बीच में व्यर्थ ही खाली न छोड़ें।
- प्रश्न-पत्र में दी हुई संख्या के अनुसार अपने उत्तरों की संख्या लिखें।
- व्हाइटनगर, ब्लेड तथा नाखून का इस्तेमाल करना सर्वथा वर्जित है, अन्यथा परीक्षाफल अमान्य कर दिया जाएगा।
- प्रश्नोत्तर के समाप्त होने पर अंतिम में नीचे एक क्षैतिज रेखा खींच दें।
- आंतरिक परीक्षक द्वारा उपलब्ध कराये गए उपस्थिति-पत्रक में परीक्षार्थी द्वारा यथा-स्तम्भ परीक्षा की तिथि अंकित करते हुए उत्तरपुस्तिका की क्रम संख्या लिखकर अपना हस्ताक्षर किया जाएगा। परीक्षार्थी की उपस्थित, अनुपस्थित एवं निष्कासन से संबंधित संगत गोले को नीले/काले पेन से परीक्षक द्वारा भरा जाएगा न कि परीक्षार्थी द्वारा।
- परीक्षार्थी अपनी उत्तरपुस्तिका को आन्तरिक परीक्षक के पास जमा किये बिना परीक्षा भवन न छोड़ें।
- परीक्षा केन्द्र में कैलकुलेटर, मोबाइल फोन, डियर फोन, पेजर, ब्लूटूथ या इस प्रकार का कोई अन्य इलेक्ट्रॉनिक उपकरण ले जाना सख्त मना है।
- जाँच परीक्षा में गैर-उत्प्रेषित या जाँच परीक्षा में अनुपस्थित छात्र/छात्रा इंटरमीडिएट वार्षिक प्रायोगिक परीक्षा, 2024 में कदापि सम्मिलित नहीं हो सकते हैं।



बिहार विद्यालय परीक्षा समिति, पटना
BIHAR SCHOOL EXAMINATION BOARD, PATNA
इंटरमीडिएट वार्षिक परीक्षा, 2024
INTERMEDIATE ANNUAL EXAMINATION, 2024
प्रायोगिक परीक्षा का प्रवेश पत्र
Admit Card For Practical Examination

संकाय: विज्ञान
FACULTY: SCIENCE

BSEB UNIQUE Id:- 2222110010378
कॉलेज/+2 स्कूल का नाम GAYA COLLEGE, GAYA
परीक्षार्थी का नाम KASHISH KUMARI
माता का नाम JHANNA DEVI
पिता का नाम DHANESHWAR PRASAD
वैवाहिक स्थिति Unmarried
परीक्षार्थी का आधार नं० 329467509608 दिव्यांग कोटि NO
सूचीकरण संख्या/वर्ष R-210010751-22 परीक्षार्थी की कोटि REGULAR
रोल कोड 21001 रोल क्रमांक 24010131 लिंग FEMALE
परीक्षा केंद्र का नाम GAYA COLLEGE, GAYA



Kashish Kumari

प्रायोगिक परीक्षा के विषय (निर्धारित परीक्षा कार्यक्रम सहित)

प्रायोगिक विषय	विषय कोड	विषय का नाम	परीक्षा की तारीख
वैकल्पिक विषय	117	PHYSICS	10/01/2024 to 20/01/2024
	118	CHEMISTRY	
अतिरिक्त विषय			

संज्ञा (उपनाम)

महाविद्यालय / +2 विद्यालय प्रधान का हस्ताक्षर
एवं मुहर

परीक्षा नियंत्रक (उ०मा०)

परीक्षार्थी के लिए आवश्यक निर्देश

- BSEB Unique Id सत्र 2021 - 23 से सूचीकृत हुए परीक्षार्थियों को जारी किया गया है। सत्र 2021 - 23 के पूर्व सत्र के किसी परीक्षार्थी को BSEB Unique Id जारी नहीं किया गया है।
- प्रायोगिक परीक्षा दिनांक 10/01/2024 से 20/01/2024 तक संचालित होगी। केन्द्राधीक्षक दिनांक 10/01/2024 से 20/01/2024 तक की अवधि में परीक्षार्थियों की संख्या के अनुसार तिथि एवं पाली का निर्धारण करके प्रायोगिक परीक्षा केन्द्र पर आवंटित सभी परीक्षार्थियों के प्रायोगिक विषयों की परीक्षा आयोजित करेंगे।
- परीक्षार्थी अपने इस प्रवेश-पत्र में उल्लिखित प्रायोगिक परीक्षा केंद्र पर दिनांक 10-01-2024 को पूर्वाह्न 09:00 बजे अनिवार्य रूप से जाकर परीक्षा केन्द्र के परिसर की सूचना पट्ट से यह जानकारी प्राप्त कर लें कि उनके द्वारा चयनित विषय की प्रायोगिक परीक्षा किस तिथि एवं किस पाली में संचालित होगी, जिसमें उन्हें सम्मिलित होना अनिवार्य है।
- परीक्षार्थी के प्रत्येक प्रायोगिक विषय की परीक्षा के लिए 08 पृष्ठों की केवल एक ही उत्तरपुस्तिका मिलेगी। अतिरिक्त उत्तरपुस्तिका नहीं दी जाएगी। परीक्षार्थी उत्तरपुस्तिका लेते ही यह सुनिश्चित कर लें कि इसमें 8 पृष्ठ हैं एवं सही क्रम में हैं।
- उत्तरपुस्तिका प्राप्त होते ही परीक्षार्थी अपने प्रवेश-पत्र तथा उत्तरपुस्तिका पर मुद्रित विवरणों (Details) का मिलान कर यह अवश्य सुनिश्चित हो लें कि जो उत्तरपुस्तिका परीक्षक द्वारा उन्हें दी गई है, वह उन्हीं की है। भिन्न विवरणों की उत्तरपुस्तिका प्राप्त होने पर उसे तुरंत परीक्षक को वापस लौटा दिया जाए।
- उत्तरपुस्तिका प्राप्त होने पर परीक्षार्थी उनके आवरण पृष्ठ के पीछे अंकित "परीक्षार्थियों के लिए निर्देश" अवश्य पढ़ें एवं उसका अनुपालन करें।
- परीक्षार्थी अपनी उत्तरपुस्तिका के कवर पृष्ठ के ऊपरी बायें तथा दायें भागों में क्रमांक-(1) में अपने उत्तर देने का माध्यम अंकित करते हुए क्रमांक-(2) में अपना पूर्ण हस्ताक्षर अंकित करें। इसके अलावा अन्य मुद्रित विवरणों में किसी भी प्रकार से कोई छेड़-छाड़ नहीं करें।
- प्रायोगिक परीक्षा की उत्तरपुस्तिका के आवरण पृष्ठ के निचले बायें एवं दायें भागों को परीक्षार्थी द्वारा कदापि नहीं भरा जाएगा। अगर परीक्षार्थी इस भाग को भरते हैं, तो परीक्षार्थी का इस विषय में परीक्षाफल रद्द किया जा सकता है। ये दोनों भाग आंतरिक/बाह्य परीक्षकों को भरने के लिए दिया गया है।
- उत्तरपुस्तिका के पन्नों के दोनों पृष्ठों पर तथा प्रत्येक लाइन पर लिखें एवं पृष्ठों को नष्ट न करें।
- यदि रफ कार्य करने की आवश्यकता हो, तो परीक्षार्थी उत्तरपुस्तिका के अंतिम पृष्ठ पर रफ कार्य करके उसे काट दे/क्रॉस (x) कर दें।
- उत्तरपुस्तिका के आंतरिक पृष्ठों पर दाहिने हाशिए में लाइन खींचकर सादा स्थान छोड़ रखा गया है। शेष स्थान रूल्ड है। परीक्षार्थी दाहिने हाशिए के सादे स्थान में कुछ भी नहीं लिखेंगे, चूंकि यह भाग परीक्षक के उपयोग के लिए है।
- उत्तरपुस्तिका के पृष्ठों को मोड़ें- फाड़ें नहीं तथा बीच-बीच में व्यर्थ ही खाली न छोड़ें।
- प्रश्न-पत्र में दी हुई संख्या के अनुसार अपने उत्तरों की संख्या लिखें।
- व्हाइटनगर, ब्लेड तथा नाखून का इस्तेमाल करना सर्वथा वर्जित है, अन्यथा परीक्षाफल अमान्य कर दिया जाएगा।
- प्रश्नोत्तर के समाप्त होने पर अंतिम में नीचे एक क्षैतिज रेखा खींच दें।
- आंतरिक परीक्षक द्वारा उपलब्ध कराये गए उपस्थिति-पत्रक में परीक्षार्थी द्वारा यथा-स्तम्भ परीक्षा की तिथि अंकित करते हुए उत्तरपुस्तिका की क्रम संख्या लिखकर अपना हस्ताक्षर किया जाएगा। परीक्षार्थी की उपस्थित, अनुपस्थित एवं निष्कासन से संबंधित संगत गोले को नीले/काले पेन से परीक्षक द्वारा भरा जाएगा न कि परीक्षार्थी द्वारा।
- परीक्षार्थी अपनी उत्तरपुस्तिका को आन्तरिक परीक्षक के पास जमा किये बिना परीक्षा भवन न छोड़ें।
- परीक्षा केन्द्र में कैलकुलेटर, मोबाइल फोन, डायर फोन, पेजर, ब्लूटूथ या इस प्रकार का कोई अन्य इलेक्ट्रॉनिक उपकरण ले जाना सख्त मना है।
- जाँच परीक्षा में गैर-उत्प्रेषित या जाँच परीक्षा में अनुपस्थित छात्र/छात्रा इंटरमीडिएट वार्षिक प्रायोगिक परीक्षा, 2024 में कदापि सम्मिलित नहीं हो सकते हैं।



बिहार विद्यालय परीक्षा समिति, पटना
BIHAR SCHOOL EXAMINATION BOARD, PATNA
इंटरमीडिएट वार्षिक परीक्षा, 2024
INTERMEDIATE ANNUAL EXAMINATION, 2024
प्रायोगिक परीक्षा का प्रवेश पत्र
Admit Card For Practical Examination

संकाय: विज्ञान
FACULTY: SCIENCE

BSEB UNIQUE Id:- 2222110010389
कॉलेज/+2 स्कूल का नाम GAYA COLLEGE, GAYA
परीक्षार्थी का नाम KHUSHBOO KUMARI
माता का नाम RESHMI DEVI
पिता का नाम SHANKAR PRASAD
वैवाहिक स्थिति Unmarried
परीक्षार्थी का आधार नं० 362862885337 दिव्यांग कोटि NO
सूचीकरण संख्या/वर्ष R-210010763-22 परीक्षार्थी की कोटि REGULAR
रोल कोड 21001 रोल क्रमांक 24010373 लिंग FEMALE
परीक्षा केंद्र का नाम GAYA COLLEGE, GAYA



Khushboo Kumari

प्रायोगिक परीक्षा के विषय (निर्धारित परीक्षा कार्यक्रम सहित)

प्रायोगिक विषय	विषय कोड	विषय का नाम	परीक्षा की तारीख
वैकल्पिक विषय	117	PHYSICS	10/01/2024 to 20/01/2024
	118	CHEMISTRY	
अतिरिक्त विषय			

संजीव कुमार

महाविद्यालय / +2 विद्यालय प्रधान का हस्ताक्षर
एवं मुहर

परीक्षा नियंत्रक (30मा0)

परीक्षार्थी के लिए आवश्यक निर्देश

- BSEB Unique Id सत्र 2021 - 23 से सूचीकृत हुए परीक्षार्थियों को जारी किया गया है। सत्र 2021 - 23 के पूर्व सत्र के किसी परीक्षार्थी को BSEB Unique Id जारी नहीं किया गया है।
- प्रायोगिक परीक्षा दिनांक 10/01/2024 से 20/01/2024 तक संचालित होगी। केन्द्राधीक्षक दिनांक 10/01/2024 से 20/01/2024 तक की अवधि में परीक्षार्थियों की संख्या के अनुसार तिथि एवं पाली का निर्धारण करके प्रायोगिक परीक्षा केन्द्र पर आवंटित सभी परीक्षार्थियों के प्रायोगिक विषयों की परीक्षा आयोजित करेंगे।
- परीक्षार्थी अपने इस प्रवेश-पत्र में उल्लिखित प्रायोगिक परीक्षा केंद्र पर दिनांक 10-01-2024 को पूर्वाह्न 09:00 बजे अनिवार्य रूप से जाकर परीक्षा केन्द्र के परिसर की सूचना पट्ट से यह जानकारी प्राप्त कर लें कि उनके द्वारा चयनित विषय की प्रायोगिक परीक्षा किस तिथि एवं किस पाली में संचालित होगी, जिसमें उन्हें सम्मिलित होना अनिवार्य है।
- परीक्षार्थी के प्रत्येक प्रायोगिक विषय की परीक्षा के लिए 08 पृष्ठों की केवल एक ही उत्तरपुस्तिका मिलेगी। अतिरिक्त उत्तरपुस्तिका नहीं दी जाएगी। परीक्षार्थी उत्तरपुस्तिका लेते ही यह सुनिश्चित कर लें कि इसमें 8 पृष्ठ हैं एवं सही क्रम में हैं।
- उत्तरपुस्तिका प्राप्त होते ही परीक्षार्थी अपने प्रवेश-पत्र तथा उत्तरपुस्तिका पर मुद्रित विवरणों (Details) का मिलान कर यह अवश्य सुनिश्चित हो लें कि जो उत्तरपुस्तिका परीक्षक द्वारा उन्हें दी गई है, वह उन्हीं की है। भिन्न विवरणों की उत्तरपुस्तिका प्राप्त होने पर उसे तुरंत परीक्षक को वापस लौटा दिया जाए।
- उत्तरपुस्तिका प्राप्त होने पर परीक्षार्थी उनके आवरण पृष्ठ के पीछे अंकित "परीक्षार्थियों के लिए निर्देश" अवश्य पढ़ें एवं उसका अनुपालन करें।
- परीक्षार्थी अपनी उत्तरपुस्तिका के कवर पृष्ठ के ऊपरी बायें तथा दायें भागों में क्रमांक-(1) में अपने उत्तर देने का माध्यम अंकित करते हुए क्रमांक-(2) में अपना पूर्ण हस्ताक्षर अंकित करें। इसके अलावा अन्य मुद्रित विवरणों में किसी भी प्रकार से कोई छेड़-छाड़ नहीं करें।
- प्रायोगिक परीक्षा की उत्तरपुस्तिका के आवरण पृष्ठ के निचले बायें एवं दायें भागों को परीक्षार्थी द्वारा कदापि नहीं भरा जाएगा। अगर परीक्षार्थी इस भाग को भरते हैं, तो परीक्षार्थी का इस विषय में परीक्षाफल रद्द किया जा सकता है। ये दोनों भाग आंतरिक/बाह्य परीक्षकों को भरने के लिए दिया गया है।
- उत्तरपुस्तिका के पन्नों के दोनों पृष्ठों पर तथा प्रत्येक लाइन पर लिखें एवं पृष्ठों को नष्ट न करें।
- यदि रफ कार्य करने की आवश्यकता हो, तो परीक्षार्थी उत्तरपुस्तिका के अंतिम पृष्ठ पर रफ कार्य करके उसे काट दे/क्रॉस (x) कर दें।
- उत्तरपुस्तिका के आंतरिक पृष्ठों पर दाहिने हाशिए में लाइन खींचकर सादा स्थान छोड़ रखा गया है। शेष स्थान रून्ड है। परीक्षार्थी दाहिने हाशिए के सादे स्थान में कुछ भी नहीं लिखेंगे, चूंकि यह भाग परीक्षक के उपयोग के लिए है।
- उत्तरपुस्तिका के पृष्ठों को मोड़ें- फाड़ें नहीं तथा बीच-बीच में व्यर्थ ही खाली न छोड़ें।
- प्रश्न-पत्र में दी हुई संख्या के अनुसार अपने उत्तरों की संख्या लिखें।
- व्हाइटनगर, ब्लेड तथा नाखून का इस्तेमाल करना सर्वथा वर्जित है, अन्यथा परीक्षाफल अमान्य कर दिया जाएगा।
- प्रश्नोत्तर के समाप्त होने पर अंतिम में नीचे एक क्षैतिज रेखा खींच दें।
- आंतरिक परीक्षक द्वारा उपलब्ध कराये गए उपस्थिति-पत्रक में परीक्षार्थी द्वारा यथा-स्तम्भ परीक्षा की तिथि अंकित करते हुए उत्तरपुस्तिका की क्रम संख्या लिखकर अपना हस्ताक्षर किया जाएगा। परीक्षार्थी की उपस्थित, अनुपस्थित एवं निष्कासन से संबंधित संगत गोले को नीले/काले पेन से परीक्षक द्वारा भरा जाएगा न कि परीक्षार्थी द्वारा।
- परीक्षार्थी अपनी उत्तरपुस्तिका को आन्तरिक परीक्षक के पास जमा किये बिना परीक्षा भवन न छोड़ें।
- परीक्षा केन्द्र में कैलकुलेटर, मोबाइल फोन, इयर फोन, पेजर, ब्लूटूथ या इस प्रकार का कोई अन्य इलेक्ट्रॉनिक उपकरण ले जाना सख्त मना है।
- जाँच परीक्षा में गैर-उत्प्रेषित या जाँच परीक्षा में अनुपस्थित छात्र/छात्रा इंटरमीडिएट वार्षिक प्रायोगिक परीक्षा, 2024 में कदापि सम्मिलित नहीं हो सकते हैं।



बिहार विद्यालय परीक्षा समिति, पटना
BIHAR SCHOOL EXAMINATION BOARD, PATNA
इंटरमीडिएट वार्षिक परीक्षा, 2024
INTERMEDIATE ANNUAL EXAMINATION, 2024
प्रायोगिक परीक्षा का प्रवेश पत्र
Admit Card For Practical Examination

संकाय: विज्ञान
FACULTY: SCIENCE

BSEB UNIQUE Id:- 2222110010391
कॉलेज/+2 स्कूल का नाम GAYA COLLEGE, GAYA
परीक्षार्थी का नाम KHUSHBOO KUMARI
माता का नाम SARITA DEVI
पिता का नाम SHATRUDHAN PRASAD
वैवाहिक स्थिति Unmarried
परीक्षार्थी का आधार नं० 687722830473 दिव्यांग कोटि NO
सूचीकरण संख्या/वर्ष R-210010764-22 परीक्षार्थी की कोटि REGULAR
रोल कोड 21001 रोल क्रमांक 24010457 लिंग FEMALE
परीक्षा केंद्र का नाम GAYA COLLEGE, GAYA



प्रायोगिक परीक्षा के विषय (निर्धारित परीक्षा कार्यक्रम सहित)

प्रायोगिक विषय	विषय कोड	विषय का नाम	परीक्षा की तारीख
वैकल्पिक विषय	117	PHYSICS	10/01/2024 to 20/01/2024
	118	CHEMISTRY	
	119	BIOLOGY	
अतिरिक्त विषय			

संज्ञा (उपनाम)

महाविद्यालय / +2 विद्यालय प्रधान का हस्ताक्षर
एवं मुहर

परीक्षा नियंत्रक (उ०मा०)

परीक्षार्थी के लिए आवश्यक निर्देश

- BSEB Unique Id सत्र 2021 - 23 से सूचीकृत हुए परीक्षार्थियों को जारी किया गया है। सत्र 2021 - 23 के पूर्व सत्र के किसी परीक्षार्थी को BSEB Unique Id जारी नहीं किया गया है।
- प्रायोगिक परीक्षा दिनांक 10/01/2024 से 20/01/2024 तक संचालित होगी। केन्द्राधीक्षक दिनांक 10/01/2024 से 20/01/2024 तक की अवधि में परीक्षार्थियों की संख्या के अनुसार तिथि एवं पाली का निर्धारण करके प्रायोगिक परीक्षा केन्द्र पर आवंटित सभी परीक्षार्थियों के प्रायोगिक विषयों की परीक्षा आयोजित करेंगे।
- परीक्षार्थी अपने इस प्रवेश-पत्र में उल्लिखित प्रायोगिक परीक्षा केंद्र पर दिनांक 10-01-2024 को पूर्वाह्न 09:00 बजे अनिवार्य रूप से जाकर परीक्षा केन्द्र के परिसर की सूचना पट्ट से यह जानकारी प्राप्त कर लें कि उनके द्वारा चयनित विषय की प्रायोगिक परीक्षा किस तिथि एवं किस पाली में संचालित होगी, जिसमें उन्हें सम्मिलित होना अनिवार्य है।
- परीक्षार्थी के प्रत्येक प्रायोगिक विषय की परीक्षा के लिए 08 पृष्ठों की केवल एक ही उत्तरपुस्तिका मिलेगी। अतिरिक्त उत्तरपुस्तिका नहीं दी जाएगी। परीक्षार्थी उत्तरपुस्तिका लेते ही यह सुनिश्चित कर लें कि इसमें 8 पृष्ठ हैं एवं सही क्रम में हैं।
- उत्तरपुस्तिका प्राप्त होते ही परीक्षार्थी अपने प्रवेश-पत्र तथा उत्तरपुस्तिका पर मुद्रित विवरणों (Details) का मिलान कर यह अवश्य सुनिश्चित हो लें कि जो उत्तरपुस्तिका परीक्षक द्वारा उन्हें दी गई है, वह उन्हीं की है। भिन्न विवरणों की उत्तरपुस्तिका प्राप्त होने पर उसे तुरंत परीक्षक को वापस लौटा दिया जाए।
- उत्तरपुस्तिका प्राप्त होने पर परीक्षार्थी उनके आवरण पृष्ठ के पीछे अंकित "परीक्षार्थियों के लिए निर्देश" अवश्य पढ़ें एवं उसका अनुपालन करें।
- परीक्षार्थी अपनी उत्तरपुस्तिका के कवर पृष्ठ के ऊपरी बायें तथा दायें भागों में क्रमांक-(1) में अपने उत्तर देने का माध्यम अंकित करते हुए क्रमांक-(2) में अपना पूर्ण हस्ताक्षर अंकित करें। इसके अलावा अन्य मुद्रित विवरणों में किसी भी प्रकार से कोई छेड़-छाड़ नहीं करें।
- प्रायोगिक परीक्षा की उत्तरपुस्तिका के आवरण पृष्ठ के निचले बायें एवं दायें भागों को परीक्षार्थी द्वारा कदापि नहीं भरा जाएगा। अगर परीक्षार्थी इस भाग को भरते हैं, तो परीक्षार्थी का इस विषय में परीक्षाफल रद्द किया जा सकता है। ये दोनों भाग आंतरिक/बाह्य परीक्षकों को भरने के लिए दिया गया है।
- उत्तरपुस्तिका के पन्नों के दोनों पृष्ठों पर तथा प्रत्येक लाइन पर लिखें एवं पृष्ठों को नष्ट न करें।
- यदि रफ कार्य करने की आवश्यकता हो, तो परीक्षार्थी उत्तरपुस्तिका के अंतिम पृष्ठ पर रफ कार्य करके उसे काट दे/क्रॉस (x) कर दें।
- उत्तरपुस्तिका के आंतरिक पृष्ठों पर दाहिने हाशिए में लाइन खींचकर सादा स्थान छोड़ रखा गया है। शेष स्थान रूल्ड है। परीक्षार्थी दाहिने हाशिए के सादे स्थान में कुछ भी नहीं लिखेंगे, चूंकि यह भाग परीक्षक के उपयोग के लिए है।
- उत्तरपुस्तिका के पृष्ठों को मोड़ें- फाड़ें नहीं तथा बीच-बीच में व्यर्थ ही खाली न छोड़ें।
- प्रश्न-पत्र में दी हुई संख्या के अनुसार अपने उत्तरों की संख्या लिखें।
- व्हाइटनगर, ब्लेड तथा नाखून का इस्तेमाल करना सर्वथा वर्जित है, अन्यथा परीक्षाफल अमान्य कर दिया जाएगा।
- प्रश्नोत्तर के समाप्त होने पर अंतिम में नीचे एक क्षैतिज रेखा खींच दें।
- आंतरिक परीक्षक द्वारा उपलब्ध कराये गए उपस्थिति-पत्रक में परीक्षार्थी द्वारा यथा-स्तम्भ परीक्षा की तिथि अंकित करते हुए उत्तरपुस्तिका की क्रम संख्या लिखकर अपना हस्ताक्षर किया जाएगा। परीक्षार्थी की उपस्थित, अनुपस्थित एवं निष्कासन से संबंधित संगत गोले को नीले/काले पेन से परीक्षक द्वारा भरा जाएगा न कि परीक्षार्थी द्वारा।
- परीक्षार्थी अपनी उत्तरपुस्तिका को आन्तरिक परीक्षक के पास जमा किये बिना परीक्षा भवन न छोड़ें।
- परीक्षा केन्द्र में कैंलकुलेटर, मोबाइल फोन, डायर फोन, पेजर, ब्लूटूथ या इस प्रकार का कोई अन्य इलेक्ट्रॉनिक उपकरण ले जाना सख्त मना है।
- जाँच परीक्षा में गैर-उत्प्रेषित या जाँच परीक्षा में अनुपस्थित छात्र/छात्रा इंटरमीडिएट वार्षिक प्रायोगिक परीक्षा, 2024 में कदापि सम्मिलित नहीं हो सकते हैं।



बिहार विद्यालय परीक्षा समिति, पटना
BIHAR SCHOOL EXAMINATION BOARD, PATNA
इंटरमीडिएट वार्षिक परीक्षा, 2024
INTERMEDIATE ANNUAL EXAMINATION, 2024
प्रायोगिक परीक्षा का प्रवेश पत्र
Admit Card For Practical Examination

संकाय: विज्ञान
FACULTY: SCIENCE

BSEB UNIQUE Id:- 2222110010420
कॉलेज/+2 स्कूल का नाम GAYA COLLEGE, GAYA
परीक्षार्थी का नाम KHUSHI KUMARI
माता का नाम SONI KUMARI
पिता का नाम RAJU KUMAR
वैवाहिक स्थिति Unmarried
परीक्षार्थी का आधार नं० 263947631664 दिव्यांग कोटि NO
सूचीकरण संख्या/वर्ष R-210010775-22 परीक्षार्थी की कोटि REGULAR
रोल कोड 21001 रोल क्रमांक 24010523 लिंग FEMALE
परीक्षा केंद्र का नाम GAYA COLLEGE, GAYA



प्रायोगिक परीक्षा के विषय (निर्धारित परीक्षा कार्यक्रम सहित)

प्रायोगिक विषय	विषय कोड	विषय का नाम	परीक्षा की तारीख
वैकल्पिक विषय	117	PHYSICS	10/01/2024 to 20/01/2024
	118	CHEMISTRY	
	119	BIOLOGY	
अतिरिक्त विषय			

संज्ञा/उत्तर

महाविद्यालय / +2 विद्यालय प्रधान का हस्ताक्षर
एवं मुहर

परीक्षा नियंत्रक (उ०मा०)

परीक्षार्थी के लिए आवश्यक निर्देश

- BSEB Unique Id सत्र 2021 - 23 से सूचीकृत हुए परीक्षार्थियों को जारी किया गया है। सत्र 2021 - 23 के पूर्व सत्र के किसी परीक्षार्थी को BSEB Unique Id जारी नहीं किया गया है।
- प्रायोगिक परीक्षा दिनांक 10/01/2024 से 20/01/2024 तक संचालित होगी। केन्द्राधीक्षक दिनांक 10/01/2024 से 20/01/2024 तक की अवधि में परीक्षार्थियों की संख्या के अनुसार तिथि एवं पाली का निर्धारण करके प्रायोगिक परीक्षा केन्द्र पर आवंटित सभी परीक्षार्थियों के प्रायोगिक विषयों की परीक्षा आयोजित करेंगे।
- परीक्षार्थी अपने इस प्रवेश-पत्र में उल्लिखित प्रायोगिक परीक्षा केंद्र पर दिनांक 10-01-2024 को पूर्वाह्न 09:00 बजे अनिवार्य रूप से जाकर परीक्षा केन्द्र के परिसर की सूचना पट्ट से यह जानकारी प्राप्त कर लें कि उनके द्वारा चयनित विषय की प्रायोगिक परीक्षा किस तिथि एवं किस पाली में संचालित होगी, जिसमें उन्हें सम्मिलित होना अनिवार्य है।
- परीक्षार्थी के प्रत्येक प्रायोगिक विषय की परीक्षा के लिए 08 पृष्ठों की केवल एक ही उत्तरपुस्तिका मिलेगी। अतिरिक्त उत्तरपुस्तिका नहीं दी जाएगी। परीक्षार्थी उत्तरपुस्तिका लेते ही यह सुनिश्चित कर लें कि इसमें 8 पृष्ठ हैं एवं सही क्रम में हैं।
- उत्तरपुस्तिका प्राप्त होते ही परीक्षार्थी अपने प्रवेश-पत्र तथा उत्तरपुस्तिका पर मुद्रित विवरणों (Details) का मिलान कर यह अवश्य सुनिश्चित हो लें कि जो उत्तरपुस्तिका परीक्षक द्वारा उन्हें दी गई है, वह उन्हीं की है। भिन्न विवरणों की उत्तरपुस्तिका प्राप्त होने पर उसे तुरंत परीक्षक को वापस लौटा दिया जाए।
- उत्तरपुस्तिका प्राप्त होने पर परीक्षार्थी उनके आवरण पृष्ठ के पीछे अंकित "परीक्षार्थियों के लिए निर्देश" अवश्य पढ़ें एवं उसका अनुपालन करें।
- परीक्षार्थी अपनी उत्तरपुस्तिका के कवर पृष्ठ के ऊपरी बायें तथा दायें भागों में क्रमांक-(1) में अपने उत्तर देने का माध्यम अंकित करते हुए क्रमांक-(2) में अपना पूर्ण हस्ताक्षर अंकित करें। इसके अलावा अन्य मुद्रित विवरणों में किसी भी प्रकार से कोई छेड़-छाड़ नहीं करें।
- प्रायोगिक परीक्षा की उत्तरपुस्तिका के आवरण पृष्ठ के निचले बायें एवं दायें भागों को परीक्षार्थी द्वारा कदापि नहीं भरा जाएगा। अगर परीक्षार्थी इस भाग को भरते हैं, तो परीक्षार्थी का इस विषय में परीक्षाफल रद्द किया जा सकता है। ये दोनों भाग आंतरिक/बाह्य परीक्षकों को भरने के लिए दिया गया है।
- उत्तरपुस्तिका के पन्नों के दोनों पृष्ठों पर तथा प्रत्येक लाइन पर लिखें एवं पृष्ठों को नष्ट न करें।
- यदि रफ कार्य करने की आवश्यकता हो, तो परीक्षार्थी उत्तरपुस्तिका के अंतिम पृष्ठ पर रफ कार्य करके उसे काट दे/क्रॉस (x) कर दें।
- उत्तरपुस्तिका के आंतरिक पृष्ठों पर दाहिने हाशिए में लाइन खींचकर सादा स्थान छोड़ रखा गया है। शेष स्थान रूल्ड है। परीक्षार्थी दाहिने हाशिए के सादे स्थान में कुछ भी नहीं लिखेंगे, चूंकि यह भाग परीक्षक के उपयोग के लिए है।
- उत्तरपुस्तिका के पृष्ठों को मोड़ें- फाड़ें नहीं तथा बीच-बीच में व्यर्थ ही खाली न छोड़ें।
- प्रश्न-पत्र में दी हुई संख्या के अनुसार अपने उत्तरों की संख्या लिखें।
- व्हाइटनगर, ब्लेड तथा नाखून का इस्तेमाल करना सर्वथा वर्जित है, अन्यथा परीक्षाफल अमान्य कर दिया जाएगा।
- प्रश्नोत्तर के समाप्त होने पर अंतिम में नीचे एक क्षैतिज रेखा खींच दें।
- आंतरिक परीक्षक द्वारा उपलब्ध कराये गए उपस्थिति-पत्रक में परीक्षार्थी द्वारा यथा-स्तम्भ परीक्षा की तिथि अंकित करते हुए उत्तरपुस्तिका की क्रम संख्या लिखकर अपना हस्ताक्षर किया जाएगा। परीक्षार्थी की उपस्थित, अनुपस्थित एवं निष्कासन से संबंधित संगत गोले को नीले/काले पेन से परीक्षक द्वारा भरा जाएगा न कि परीक्षार्थी द्वारा।
- परीक्षार्थी अपनी उत्तरपुस्तिका को आन्तरिक परीक्षक के पास जमा किये बिना परीक्षा भवन न छोड़ें।
- परीक्षा केन्द्र में कैंलकुलेटर, मोबाइल फोन, डियर फोन, पेजर, ब्लूटूथ या इस प्रकार का कोई अन्य इलेक्ट्रॉनिक उपकरण ले जाना सख्त मना है।
- जाँच परीक्षा में गैर-उत्प्रेषित या जाँच परीक्षा में अनुपस्थित छात्र/छात्रा इंटरमीडिएट वार्षिक प्रायोगिक परीक्षा, 2024 में कदापि सम्मिलित नहीं हो सकते हैं।



बिहार विद्यालय परीक्षा समिति, पटना
BIHAR SCHOOL EXAMINATION BOARD, PATNA
इंटरमीडिएट वार्षिक परीक्षा, 2024
INTERMEDIATE ANNUAL EXAMINATION, 2024
प्रायोगिक परीक्षा का प्रवेश पत्र
Admit Card For Practical Examination

संकाय: विज्ञान
FACULTY: SCIENCE

BSEB UNIQUE Id:- 2222110010419
कॉलेज/+2 स्कूल का नाम GAYA COLLEGE, GAYA
परीक्षार्थी का नाम KHUSHI KUMARI
माता का नाम PRATIMA GUPTA
पिता का नाम RAJESH PRASAD GUPTA
वैवाहिक स्थिति Unmarried
परीक्षार्थी का आधार नं० 387267842276 दिव्यांग कोटि NO
सूचीकरण संख्या/वर्ष R-210010774-22 परीक्षार्थी की कोटि REGULAR
रोल कोड 21001 रोल क्रमांक 24010303 लिंग FEMALE
परीक्षा केंद्र का नाम GAYA COLLEGE, GAYA



प्रायोगिक परीक्षा के विषय (निर्धारित परीक्षा कार्यक्रम सहित)

प्रायोगिक विषय	विषय कोड	विषय का नाम	परीक्षा की तारीख
वैकल्पिक विषय	117	PHYSICS	10/01/2024 to 20/01/2024
	118	CHEMISTRY	
अतिरिक्त विषय			

संज्ञा (उपनाम)

महाविद्यालय / +2 विद्यालय प्रधान का हस्ताक्षर
एवं मुहर

परीक्षा नियंत्रक (उ०मा०)

परीक्षार्थी के लिए आवश्यक निर्देश

- BSEB Unique Id सत्र 2021 - 23 से सूचीकृत हुए परीक्षार्थियों को जारी किया गया है। सत्र 2021 - 23 के पूर्व सत्र के किसी परीक्षार्थी को BSEB Unique Id जारी नहीं किया गया है।
- प्रायोगिक परीक्षा दिनांक 10/01/2024 से 20/01/2024 तक संचालित होगी। केन्द्राधीक्षक दिनांक 10/01/2024 से 20/01/2024 तक की अवधि में परीक्षार्थियों की संख्या के अनुसार तिथि एवं पाली का निर्धारण करके प्रायोगिक परीक्षा केन्द्र पर आवंटित सभी परीक्षार्थियों के प्रायोगिक विषयों की परीक्षा आयोजित करेंगे।
- परीक्षार्थी अपने इस प्रवेश-पत्र में उल्लिखित प्रायोगिक परीक्षा केंद्र पर दिनांक 10-01-2024 को पूर्वाह्न 09:00 बजे अनिवार्य रूप से जाकर परीक्षा केन्द्र के परिसर की सूचना पट्ट से यह जानकारी प्राप्त कर लें कि उनके द्वारा चयनित विषय की प्रायोगिक परीक्षा किस तिथि एवं किस पाली में संचालित होगी, जिसमें उन्हें सम्मिलित होना अनिवार्य है।
- परीक्षार्थी के प्रत्येक प्रायोगिक विषय की परीक्षा के लिए 08 पृष्ठों की केवल एक ही उत्तरपुस्तिका मिलेगी। अतिरिक्त उत्तरपुस्तिका नहीं दी जाएगी। परीक्षार्थी उत्तरपुस्तिका लेते ही यह सुनिश्चित कर लें कि इसमें 8 पृष्ठ हैं एवं सही क्रम में हैं।
- उत्तरपुस्तिका प्राप्त होते ही परीक्षार्थी अपने प्रवेश-पत्र तथा उत्तरपुस्तिका पर मुद्रित विवरणों (Details) का मिलान कर यह अवश्य सुनिश्चित हो लें कि जो उत्तरपुस्तिका परीक्षक द्वारा उन्हें दी गई है, वह उनकी ही है। भिन्न विवरणों की उत्तरपुस्तिका प्राप्त होने पर उसे तुरंत परीक्षक को वापस लौटा दिया जाए।
- उत्तरपुस्तिका प्राप्त होने पर परीक्षार्थी उनके आवरण पृष्ठ के पीछे अंकित "परीक्षार्थियों के लिए निर्देश" अवश्य पढ़ें एवं उसका अनुपालन करें।
- परीक्षार्थी अपनी उत्तरपुस्तिका के कवर पृष्ठ के ऊपरी बायें तथा दायें भागों में क्रमांक-(1) में अपने उत्तर देने का माध्यम अंकित करते हुए क्रमांक-(2) में अपना पूर्ण हस्ताक्षर अंकित करें। इसके अलावा अन्य मुद्रित विवरणों में किसी भी प्रकार से कोई छेड़-छाड़ नहीं करें।
- प्रायोगिक परीक्षा की उत्तरपुस्तिका के आवरण पृष्ठ के निचले बायें एवं दायें भागों को परीक्षार्थी द्वारा कदापि नहीं भरा जाएगा। अगर परीक्षार्थी इस भाग को भरते हैं, तो परीक्षार्थी का इस विषय में परीक्षाफल रद्द किया जा सकता है। ये दोनों भाग आंतरिक/बाह्य परीक्षकों को भरने के लिए दिया गया है।
- उत्तरपुस्तिका के पन्नों के दोनों पृष्ठों पर तथा प्रत्येक लाइन पर लिखें एवं पृष्ठों को नष्ट न करें।
- यदि रफ कार्य करने की आवश्यकता हो, तो परीक्षार्थी उत्तरपुस्तिका के अंतिम पृष्ठ पर रफ कार्य करके उसे काट दे/क्रॉस (x) कर दें।
- उत्तरपुस्तिका के आंतरिक पृष्ठों पर दाहिने हाशिए में लाइन खींचकर सादा स्थान छोड़ रखा गया है। शेष स्थान रूल्ड है। परीक्षार्थी दाहिने हाशिए के सादे स्थान में कुछ भी नहीं लिखेंगे, चूंकि यह भाग परीक्षक के उपयोग के लिए है।
- उत्तरपुस्तिका के पृष्ठों को मोड़ें- फाड़ें नहीं तथा बीच-बीच में व्यर्थ ही खाली न छोड़ें।
- प्रश्न-पत्र में दी हुई संख्या के अनुसार अपने उत्तरों की संख्या लिखें।
- व्हाइटनगर, ब्लेड तथा नाखून का इस्तेमाल करना सर्वथा वर्जित है, अन्यथा परीक्षाफल अमान्य कर दिया जाएगा।
- प्रश्नोत्तर के समाप्त होने पर अंतिम में नीचे एक क्षैतिज रेखा खींच दें।
- आंतरिक परीक्षक द्वारा उपलब्ध कराये गए उपस्थिति-पत्रक में परीक्षार्थी द्वारा यथा-स्तम्भ परीक्षा की तिथि अंकित करते हुए उत्तरपुस्तिका की क्रम संख्या लिखकर अपना हस्ताक्षर किया जाएगा। परीक्षार्थी की उपस्थित, अनुपस्थित एवं निष्कासन से संबंधित संगत गोले को नीले/काले पेन से परीक्षक द्वारा भरा जाएगा न कि परीक्षार्थी द्वारा।
- परीक्षार्थी अपनी उत्तरपुस्तिका को आन्तरिक परीक्षक के पास जमा किये बिना परीक्षा भवन न छोड़ें।
- परीक्षा केन्द्र में कैंलकुलेटर, मोबाइल फोन, डायर फोन, पेजर, ब्लूटूथ या इस प्रकार का कोई अन्य इलेक्ट्रॉनिक उपकरण ले जाना सख्त मना है।
- जाँच परीक्षा में गैर-उत्प्रेषित या जाँच परीक्षा में अनुपस्थित छात्र/छात्रा इंटरमीडिएट वार्षिक प्रायोगिक परीक्षा, 2024 में कदापि सम्मिलित नहीं हो सकते हैं।



बिहार विद्यालय परीक्षा समिति, पटना
BIHAR SCHOOL EXAMINATION BOARD, PATNA
इंटरमीडिएट वार्षिक परीक्षा, 2024
INTERMEDIATE ANNUAL EXAMINATION, 2024
प्रायोगिक परीक्षा का प्रवेश पत्र
Admit Card For Practical Examination

संकाय: विज्ञान
FACULTY: SCIENCE

BSEB UNIQUE Id:- 2221110012127
कॉलेज/+2 स्कूल का नाम GAYA COLLEGE, GAYA
परीक्षार्थी का नाम KAUSHAL KUMAR
माता का नाम SABITA DEVI
पिता का नाम UMESH YADAV
वैवाहिक स्थिति Unmarried
परीक्षार्थी का आधार नं० 649714957632 दिव्यांग कोटि NO
सूचीकरण संख्या/वर्ष R-210010759-22 परीक्षार्थी की कोटि REGULAR
रोल कोड 21001 रोल क्रमांक 24011675 लिंग MALE
परीक्षा केंद्र का नाम GAYA COLLEGE, GAYA



Kaushal Kumar

प्रायोगिक परीक्षा के विषय (निर्धारित परीक्षा कार्यक्रम सहित)

प्रायोगिक विषय	विषय कोड	विषय का नाम	परीक्षा की तारीख
वैकल्पिक विषय	117	PHYSICS	10/01/2024 to 20/01/2024
	118	CHEMISTRY	
अतिरिक्त विषय			

संज्ञा (उपनाम)

महाविद्यालय / +2 विद्यालय प्रधान का हस्ताक्षर
एवं मुहर

परीक्षा नियंत्रक (उ०मा०)

परीक्षार्थी के लिए आवश्यक निर्देश

- BSEB Unique Id सत्र 2021 - 23 से सूचीकृत हुए परीक्षार्थियों को जारी किया गया है। सत्र 2021 - 23 के पूर्व सत्र के किसी परीक्षार्थी को BSEB Unique Id जारी नहीं किया गया है।
- प्रायोगिक परीक्षा दिनांक 10/01/2024 से 20/01/2024 तक संचालित होगी। केन्द्राधीक्षक दिनांक 10/01/2024 से 20/01/2024 तक की अवधि में परीक्षार्थियों की संख्या के अनुसार तिथि एवं पाली का निर्धारण करके प्रायोगिक परीक्षा केन्द्र पर आवंटित सभी परीक्षार्थियों के प्रायोगिक विषयों की परीक्षा आयोजित करेंगे।
- परीक्षार्थी अपने इस प्रवेश-पत्र में उल्लिखित प्रायोगिक परीक्षा केंद्र पर दिनांक 10-01-2024 को पूर्वाह्न 09:00 बजे अनिवार्य रूप से जाकर परीक्षा केन्द्र के परिसर की सूचना पट्ट से यह जानकारी प्राप्त कर लें कि उनके द्वारा चयनित विषय की प्रायोगिक परीक्षा किस तिथि एवं किस पाली में संचालित होगी, जिसमें उन्हें सम्मिलित होना अनिवार्य है।
- परीक्षार्थी के प्रत्येक प्रायोगिक विषय की परीक्षा के लिए 08 पृष्ठों की केवल एक ही उत्तरपुस्तिका मिलेगी। अतिरिक्त उत्तरपुस्तिका नहीं दी जाएगी। परीक्षार्थी उत्तरपुस्तिका लेते ही यह सुनिश्चित कर लें कि इसमें 8 पृष्ठ हैं एवं सही क्रम में हैं।
- उत्तरपुस्तिका प्राप्त होते ही परीक्षार्थी अपने प्रवेश-पत्र तथा उत्तरपुस्तिका पर मुद्रित विवरणों (Details) का मिलान कर यह अवश्य सुनिश्चित हो लें कि जो उत्तरपुस्तिका परीक्षक द्वारा उन्हें दी गई है, वह उन्हीं की है। भिन्न विवरणों की उत्तरपुस्तिका प्राप्त होने पर उसे तुरंत परीक्षक को वापस लौटा दिया जाए।
- उत्तरपुस्तिका प्राप्त होने पर परीक्षार्थी उनके आवरण पृष्ठ के पीछे अंकित "परीक्षार्थियों के लिए निर्देश" अवश्य पढ़ें एवं उसका अनुपालन करें।
- परीक्षार्थी अपनी उत्तरपुस्तिका के कवर पृष्ठ के ऊपरी बायें तथा दायें भागों में क्रमांक-(1) में अपने उत्तर देने का माध्यम अंकित करते हुए क्रमांक-(2) में अपना पूर्ण हस्ताक्षर अंकित करें। इसके अलावा अन्य मुद्रित विवरणों में किसी भी प्रकार से कोई छेड़-छाड़ नहीं करें।
- प्रायोगिक परीक्षा की उत्तरपुस्तिका के आवरण पृष्ठ के निचले बायें एवं दायें भागों को परीक्षार्थी द्वारा कदापि नहीं भरा जाएगा। अगर परीक्षार्थी इस भाग को भरते हैं, तो परीक्षार्थी का इस विषय में परीक्षाफल रद्द किया जा सकता है। ये दोनों भाग आंतरिक/बाह्य परीक्षकों को भरने के लिए दिया गया है।
- उत्तरपुस्तिका के पन्नों के दोनों पृष्ठों पर तथा प्रत्येक लाइन पर लिखें एवं पृष्ठों को नष्ट न करें।
- यदि रफ कार्य करने की आवश्यकता हो, तो परीक्षार्थी उत्तरपुस्तिका के अंतिम पृष्ठ पर रफ कार्य करते उसे काट दे/क्रॉस (x) कर दें।
- उत्तरपुस्तिका के आंतरिक पृष्ठों पर दाहिने हाशिए में लाइन खींचकर सादा स्थान छोड़ रखा गया है। शेष स्थान रूल्ड है। परीक्षार्थी दाहिने हाशिए के सादे स्थान में कुछ भी नहीं लिखेंगे, चूंकि यह भाग परीक्षक के उपयोग के लिए है।
- उत्तरपुस्तिका के पृष्ठों को मोड़ें- फाड़ें नहीं तथा बीच-बीच में व्यर्थ ही खाली न छोड़ें।
- प्रश्न-पत्र में दी हुई संख्या के अनुसार अपने उत्तरों की संख्या लिखें।
- व्हाइटनगर, ब्लेड तथा नाखून का इस्तेमाल करना सर्वथा वर्जित है, अन्यथा परीक्षाफल अमान्य कर दिया जाएगा।
- प्रश्नोत्तर के समाप्त होने पर अंतिम में नीचे एक क्षैतिज रेखा खींच दें।
- आंतरिक परीक्षक द्वारा उपलब्ध कराये गए उपस्थिति-पत्रक में परीक्षार्थी द्वारा यथा-स्तम्भ परीक्षा की तिथि अंकित करते हुए उत्तरपुस्तिका की क्रम संख्या लिखकर अपना हस्ताक्षर किया जाएगा। परीक्षार्थी की उपस्थित, अनुपस्थित एवं निष्कासन से संबंधित संगत गोले को नीले/काले पेन से परीक्षक द्वारा भरा जाएगा न कि परीक्षार्थी द्वारा।
- परीक्षार्थी अपनी उत्तरपुस्तिका को आन्तरिक परीक्षक के पास जमा किये बिना परीक्षा भवन न छोड़ें।
- परीक्षा केन्द्र में कैंलकुलेटर, मोबाइल फोन, डायर फोन, पेजर, ब्लूटूथ या इस प्रकार का कोई अन्य इलेक्ट्रॉनिक उपकरण ले जाना सख्त मना है।
- जाँच परीक्षा में गैर-उत्प्रेषित या जाँच परीक्षा में अनुपस्थित छात्र/छात्रा इंटरमीडिएट वार्षिक प्रायोगिक परीक्षा, 2024 में कदापि सम्मिलित नहीं हो सकते हैं।



बिहार विद्यालय परीक्षा समिति, पटना
BIHAR SCHOOL EXAMINATION BOARD, PATNA
इंटरमीडिएट वार्षिक परीक्षा, 2024
INTERMEDIATE ANNUAL EXAMINATION, 2024
प्रायोगिक परीक्षा का प्रवेश पत्र
Admit Card For Practical Examination

संकाय: विज्ञान
FACULTY: SCIENCE

BSEB UNIQUE Id:- 2222110010385
कॉलेज/+2 स्कूल का नाम GAYA COLLEGE, GAYA
परीक्षार्थी का नाम KEMI KUMARI
माता का नाम MINA DEVI
पिता का नाम BHOLA PRASAD
वैवाहिक स्थिति Unmarried
परीक्षार्थी का आधार नं० 502758120601 दिव्यांग कोटि NO
सूचीकरण संख्या/वर्ष R-210010760-22 परीक्षार्थी की कोटि REGULAR
रोल कोड 21001 रोल क्रमांक 24010246 लिंग FEMALE
परीक्षा केंद्र का नाम GAYA COLLEGE, GAYA



Kemi Kumari

प्रायोगिक परीक्षा के विषय (निर्धारित परीक्षा कार्यक्रम सहित)

प्रायोगिक विषय	विषय कोड	विषय का नाम	परीक्षा की तारीख
वैकल्पिक विषय	117	PHYSICS	10/01/2024 to 20/01/2024
	118	CHEMISTRY	
अतिरिक्त विषय			

संज्ञा (उपनाम)

महाविद्यालय / +2 विद्यालय प्रधान का हस्ताक्षर
एवं मुहर

परीक्षा नियंत्रक (उ०मा०)

परीक्षार्थी के लिए आवश्यक निर्देश

- BSEB Unique Id सत्र 2021 - 23 से सूचीकृत हुए परीक्षार्थियों को जारी किया गया है। सत्र 2021 - 23 के पूर्व सत्र के किसी परीक्षार्थी को BSEB Unique Id जारी नहीं किया गया है।
- प्रायोगिक परीक्षा दिनांक 10/01/2024 से 20/01/2024 तक संचालित होगी। केन्द्राधीक्षक दिनांक 10/01/2024 से 20/01/2024 तक की अवधि में परीक्षार्थियों की संख्या के अनुसार तिथि एवं पाली का निर्धारण करके प्रायोगिक परीक्षा केन्द्र पर आवंटित सभी परीक्षार्थियों के प्रायोगिक विषयों की परीक्षा आयोजित करेंगे।
- परीक्षार्थी अपने इस प्रवेश-पत्र में उल्लिखित प्रायोगिक परीक्षा केंद्र पर दिनांक 10-01-2024 को पूर्वाह्न 09:00 बजे अनिवार्य रूप से जाकर परीक्षा केन्द्र के परिसर की सूचना पट्ट से यह जानकारी प्राप्त कर लें कि उनके द्वारा चयनित विषय की प्रायोगिक परीक्षा किस तिथि एवं किस पाली में संचालित होगी, जिसमें उन्हें सम्मिलित होना अनिवार्य है।
- परीक्षार्थी के प्रत्येक प्रायोगिक विषय की परीक्षा के लिए 08 पृष्ठों की केवल एक ही उत्तरपुस्तिका मिलेगी। अतिरिक्त उत्तरपुस्तिका नहीं दी जाएगी। परीक्षार्थी उत्तरपुस्तिका लेते ही यह सुनिश्चित कर लें कि इसमें 8 पृष्ठ हैं एवं सही क्रम में हैं।
- उत्तरपुस्तिका प्राप्त होते ही परीक्षार्थी अपने प्रवेश-पत्र तथा उत्तरपुस्तिका पर मुद्रित विवरणों (Details) का मिलान कर यह अवश्य सुनिश्चित हो लें कि जो उत्तरपुस्तिका परीक्षक द्वारा उन्हें दी गई है, वह उन्हीं की है। भिन्न विवरणों की उत्तरपुस्तिका प्राप्त होने पर उसे तुरंत परीक्षक को वापस लौटा दिया जाए।
- उत्तरपुस्तिका प्राप्त होने पर परीक्षार्थी उनके आवरण पृष्ठ के पीछे अंकित "परीक्षार्थियों के लिए निर्देश" अवश्य पढ़ें एवं उसका अनुपालन करें।
- परीक्षार्थी अपनी उत्तरपुस्तिका के कवर पृष्ठ के ऊपरी बायें तथा दायें भागों में क्रमांक-(1) में अपने उत्तर देने का माध्यम अंकित करते हुए क्रमांक-(2) में अपना पूर्ण हस्ताक्षर अंकित करें। इसके अलावा अन्य मुद्रित विवरणों में किसी भी प्रकार से कोई छेड़-छाड़ नहीं करें।
- प्रायोगिक परीक्षा की उत्तरपुस्तिका के आवरण पृष्ठ के निचले बायें एवं दायें भागों को परीक्षार्थी द्वारा कदापि नहीं भरा जाएगा। अगर परीक्षार्थी इस भाग को भरते हैं, तो परीक्षार्थी का इस विषय में परीक्षाफल रद्द किया जा सकता है। ये दोनों भाग आंतरिक/बाह्य परीक्षकों को भरने के लिए दिया गया है।
- उत्तरपुस्तिका के पन्नों के दोनों पृष्ठों पर तथा प्रत्येक लाइन पर लिखें एवं पृष्ठों को नष्ट न करें।
- यदि रफ कार्य करने की आवश्यकता हो, तो परीक्षार्थी उत्तरपुस्तिका के अंतिम पृष्ठ पर रफ कार्य करके उसे काट दे/क्रॉस (x) कर दें।
- उत्तरपुस्तिका के आंतरिक पृष्ठों पर दाहिने हाशिए में लाइन खींचकर सादा स्थान छोड़ रखा गया है। शेष स्थान रूल्ड है। परीक्षार्थी दाहिने हाशिए के सादे स्थान में कुछ भी नहीं लिखेंगे, चूंकि यह भाग परीक्षक के उपयोग के लिए है।
- उत्तरपुस्तिका के पृष्ठों को मोड़ें- फाड़ें नहीं तथा बीच-बीच में व्यर्थ ही खाली न छोड़ें।
- प्रश्न-पत्र में दी हुई संख्या के अनुसार अपने उत्तरों की संख्या लिखें।
- व्हाइटनगर, ब्लेड तथा नाखून का इस्तेमाल करना सर्वथा वर्जित है, अन्यथा परीक्षाफल अमान्य कर दिया जाएगा।
- प्रश्नोत्तर के समाप्त होने पर अंतिम में नीचे एक क्षैतिज रेखा खींच दें।
- आंतरिक परीक्षक द्वारा उपलब्ध कराये गए उपस्थिति-पत्रक में परीक्षार्थी द्वारा यथा-स्तम्भ परीक्षा की तिथि अंकित करते हुए उत्तरपुस्तिका की क्रम संख्या लिखकर अपना हस्ताक्षर किया जाएगा। परीक्षार्थी की उपस्थित, अनुपस्थित एवं निष्कासन से संबंधित संगत गोले को नीले/काले पेन से परीक्षक द्वारा भरा जाएगा न कि परीक्षार्थी द्वारा।
- परीक्षार्थी अपनी उत्तरपुस्तिका को आन्तरिक परीक्षक के पास जमा किये बिना परीक्षा भवन न छोड़ें।
- परीक्षा केन्द्र में कैंलकुलेटर, मोबाइल फोन, डियर फोन, पेजर, ब्लूटूथ या इस प्रकार का कोई अन्य इलेक्ट्रॉनिक उपकरण ले जाना सख्त मना है।
- जाँच परीक्षा में गैर-उत्प्रेषित या जाँच परीक्षा में अनुपस्थित छात्र/छात्रा इंटरमीडिएट वार्षिक प्रायोगिक परीक्षा, 2024 में कदापि सम्मिलित नहीं हो सकते हैं।



बिहार विद्यालय परीक्षा समिति, पटना
BIHAR SCHOOL EXAMINATION BOARD, PATNA
इंटरमीडिएट वार्षिक परीक्षा, 2024
INTERMEDIATE ANNUAL EXAMINATION, 2024
प्रायोगिक परीक्षा का प्रवेश पत्र
Admit Card For Practical Examination

संकाय: विज्ञान
FACULTY: SCIENCE

BSEB UNIQUE Id:- 2221110012126
कॉलेज/+2 स्कूल का नाम GAYA COLLEGE, GAYA
परीक्षार्थी का नाम KAUSHAL KUMAR
माता का नाम RENU DEVI
पिता का नाम SURYADEV YADAV
वैवाहिक स्थिति Unmarried
परीक्षार्थी का आधार नं० 568957172243 दिव्यांग कोटि NO
सूचीकरण संख्या/वर्ष R-210010758-22 परीक्षार्थी की कोटि REGULAR
रोल कोड 21001 रोल क्रमांक 24011545 लिंग MALE
परीक्षा केंद्र का नाम GAYA COLLEGE, GAYA



Kaushal Kumar

प्रायोगिक परीक्षा के विषय (निर्धारित परीक्षा कार्यक्रम सहित)

प्रायोगिक विषय	विषय कोड	विषय का नाम	परीक्षा की तारीख
वैकल्पिक विषय	117	PHYSICS	10/01/2024 to 20/01/2024
	118	CHEMISTRY	
	119	BIOLOGY	
अतिरिक्त विषय			

संज्ञा (उपनाम)

महाविद्यालय / +2 विद्यालय प्रधान का हस्ताक्षर
एवं मुहर

परीक्षा नियंत्रक (उ०मा०)

परीक्षार्थी के लिए आवश्यक निर्देश

- BSEB Unique Id सत्र 2021 - 23 से सूचीकृत हुए परीक्षार्थियों को जारी किया गया है। सत्र 2021 - 23 के पूर्व सत्र के किसी परीक्षार्थी को BSEB Unique Id जारी नहीं किया गया है।
- प्रायोगिक परीक्षा दिनांक 10/01/2024 से 20/01/2024 तक संचालित होगी। केन्द्राधीक्षक दिनांक 10/01/2024 से 20/01/2024 तक की अवधि में परीक्षार्थियों की संख्या के अनुसार तिथि एवं पाली का निर्धारण करके प्रायोगिक परीक्षा केन्द्र पर आवंटित सभी परीक्षार्थियों के प्रायोगिक विषयों की परीक्षा आयोजित करेंगे।
- परीक्षार्थी अपने इस प्रवेश-पत्र में उल्लिखित प्रायोगिक परीक्षा केंद्र पर दिनांक 10-01-2024 को पूर्वाह्न 09:00 बजे अनिवार्य रूप से जाकर परीक्षा केन्द्र के परिसर की सूचना पट्ट से यह जानकारी प्राप्त कर लें कि उनके द्वारा चयनित विषय की प्रायोगिक परीक्षा किस तिथि एवं किस पाली में संचालित होगी, जिसमें उन्हें सम्मिलित होना अनिवार्य है।
- परीक्षार्थी के प्रत्येक प्रायोगिक विषय की परीक्षा के लिए 08 पृष्ठों की केवल एक ही उत्तरपुस्तिका मिलेगी। अतिरिक्त उत्तरपुस्तिका नहीं दी जाएगी। परीक्षार्थी उत्तरपुस्तिका लेते ही यह सुनिश्चित कर लें कि इसमें 8 पृष्ठ हैं एवं सही क्रम में हैं।
- उत्तरपुस्तिका प्राप्त होते ही परीक्षार्थी अपने प्रवेश-पत्र तथा उत्तरपुस्तिका पर मुद्रित विवरणों (Details) का मिलान कर यह अवश्य सुनिश्चित हो लें कि जो उत्तरपुस्तिका परीक्षक द्वारा उन्हें दी गई है, वह उन्हीं की है। भिन्न विवरणों की उत्तरपुस्तिका प्राप्त होने पर उसे तुरंत परीक्षक को वापस लौटा दिया जाए।
- उत्तरपुस्तिका प्राप्त होने पर परीक्षार्थी उनके आवरण पृष्ठ के पीछे अंकित "परीक्षार्थियों के लिए निर्देश" अवश्य पढ़ें एवं उसका अनुपालन करें।
- परीक्षार्थी अपनी उत्तरपुस्तिका के कवर पृष्ठ के ऊपरी बायें तथा दायें भागों में क्रमांक-(1) में अपने उत्तर देने का माध्यम अंकित करते हुए क्रमांक-(2) में अपना पूर्ण हस्ताक्षर अंकित करें। इसके अलावा अन्य मुद्रित विवरणों में किसी भी प्रकार से कोई छेड़-छाड़ नहीं करें।
- प्रायोगिक परीक्षा की उत्तरपुस्तिका के आवरण पृष्ठ के निचले बायें एवं दायें भागों को परीक्षार्थी द्वारा कदापि नहीं भरा जाएगा। अगर परीक्षार्थी इस भाग को भरते हैं, तो परीक्षार्थी का इस विषय में परीक्षाफल रद्द किया जा सकता है। ये दोनों भाग आंतरिक/बाह्य परीक्षकों को भरने के लिए दिया गया है।
- उत्तरपुस्तिका के पन्नों के दोनों पृष्ठों पर तथा प्रत्येक लाइन पर लिखें एवं पृष्ठों को नष्ट न करें।
- यदि रफ कार्य करने की आवश्यकता हो, तो परीक्षार्थी उत्तरपुस्तिका के अंतिम पृष्ठ पर रफ कार्य करके उसे काट दे/क्रॉस (x) कर दें।
- उत्तरपुस्तिका के आंतरिक पृष्ठों पर दाहिने हाशिए में लाइन खींचकर सादा स्थान छोड़ रखा गया है। शेष स्थान रूल्ड है। परीक्षार्थी दाहिने हाशिए के सादे स्थान में कुछ भी नहीं लिखेंगे, चूंकि यह भाग परीक्षक के उपयोग के लिए है।
- उत्तरपुस्तिका के पृष्ठों को मोड़ें- फाड़ें नहीं तथा बीच-बीच में व्यर्थ ही खाली न छोड़ें।
- प्रश्न-पत्र में दी हुई संख्या के अनुसार अपने उत्तरों की संख्या लिखें।
- व्हाइटनगर, ब्लेड तथा नाखून का इस्तेमाल करना सर्वथा वर्जित है, अन्यथा परीक्षाफल अमान्य कर दिया जाएगा।
- प्रश्नोत्तर के समाप्त होने पर अंतिम में नीचे एक क्षैतिज रेखा खींच दें।
- आंतरिक परीक्षक द्वारा उपलब्ध कराये गए उपस्थिति-पत्रक में परीक्षार्थी द्वारा यथा-स्तम्भ परीक्षा की तिथि अंकित करते हुए उत्तरपुस्तिका की क्रम संख्या लिखकर अपना हस्ताक्षर किया जाएगा। परीक्षार्थी की उपस्थित, अनुपस्थित एवं निष्कासन से संबंधित संगत गोले को नीले/काले पेन से परीक्षक द्वारा भरा जाएगा न कि परीक्षार्थी द्वारा।
- परीक्षार्थी अपनी उत्तरपुस्तिका को आन्तरिक परीक्षक के पास जमा किये बिना परीक्षा भवन न छोड़ें।
- परीक्षा केन्द्र में कैलकुलेटर, मोबाइल फोन, डायर फोन, पेजर, ब्लूटूथ या इस प्रकार का कोई अन्य इलेक्ट्रॉनिक उपकरण ले जाना सख्त मना है।
- जाँच परीक्षा में गैर-उत्प्रेषित या जाँच परीक्षा में अनुपस्थित छात्र/छात्रा इंटरमीडिएट वार्षिक प्रायोगिक परीक्षा, 2024 में कदापि सम्मिलित नहीं हो सकते हैं।



बिहार विद्यालय परीक्षा समिति, पटना
BIHAR SCHOOL EXAMINATION BOARD, PATNA
इंटरमीडिएट वार्षिक परीक्षा, 2024
INTERMEDIATE ANNUAL EXAMINATION, 2024
प्रायोगिक परीक्षा का प्रवेश पत्र
Admit Card For Practical Examination

संकाय: विज्ञान
FACULTY: SCIENCE

BSEB UNIQUE Id:- 2222110010410
कॉलेज/+2 स्कूल का नाम GAYA COLLEGE, GAYA
परीक्षार्थी का नाम KHUSHI KUMARI
माता का नाम RINA KUMARI
पिता का नाम KAMLESH KUMAR
वैवाहिक स्थिति Unmarried
परीक्षार्थी का आधार नं० 252834697226 दिव्यांग कोटि NO
सूचीकरण संख्या/वर्ष R-210010771-22 परीक्षार्थी की कोटि REGULAR
रोल कोड 21001 रोल क्रमांक 24010382 लिंग FEMALE
परीक्षा केंद्र का नाम GAYA COLLEGE, GAYA



Khushi Kumari

प्रायोगिक परीक्षा के विषय (निर्धारित परीक्षा कार्यक्रम सहित)

प्रायोगिक विषय	विषय कोड	विषय का नाम	परीक्षा की तारीख
वैकल्पिक विषय	117	PHYSICS	10/01/2024 to 20/01/2024
	118	CHEMISTRY	
	119	BIOLOGY	
अतिरिक्त विषय			

संज्ञा (उपनाम)

महाविद्यालय / +2 विद्यालय प्रधान का हस्ताक्षर
एवं मुहर

परीक्षा नियंत्रक (उ०मा०)

परीक्षार्थी के लिए आवश्यक निर्देश

- BSEB Unique Id सत्र 2021 - 23 से सूचीकृत हुए परीक्षार्थियों को जारी किया गया है। सत्र 2021 - 23 के पूर्व सत्र के किसी परीक्षार्थी को BSEB Unique Id जारी नहीं किया गया है।
- प्रायोगिक परीक्षा दिनांक 10/01/2024 से 20/01/2024 तक संचालित होगी। केन्द्राधीक्षक दिनांक 10/01/2024 से 20/01/2024 तक की अवधि में परीक्षार्थियों की संख्या के अनुसार तिथि एवं पाली का निर्धारण करके प्रायोगिक परीक्षा केन्द्र पर आवंटित सभी परीक्षार्थियों के प्रायोगिक विषयों की परीक्षा आयोजित करेंगे।
- परीक्षार्थी अपने इस प्रवेश-पत्र में उल्लिखित प्रायोगिक परीक्षा केंद्र पर दिनांक 10-01-2024 को पूर्वाह्न 09:00 बजे अनिवार्य रूप से जाकर परीक्षा केन्द्र के परिसर की सूचना पट्ट से यह जानकारी प्राप्त कर लें कि उनके द्वारा चयनित विषय की प्रायोगिक परीक्षा किस तिथि एवं किस पाली में संचालित होगी, जिसमें उन्हें सम्मिलित होना अनिवार्य है।
- परीक्षार्थी के प्रत्येक प्रायोगिक विषय की परीक्षा के लिए 08 पृष्ठों की केवल एक ही उत्तरपुस्तिका मिलेगी। अतिरिक्त उत्तरपुस्तिका नहीं दी जाएगी। परीक्षार्थी उत्तरपुस्तिका लेते ही यह सुनिश्चित कर लें कि इसमें 8 पृष्ठ हैं एवं सही क्रम में हैं।
- उत्तरपुस्तिका प्राप्त होते ही परीक्षार्थी अपने प्रवेश-पत्र तथा उत्तरपुस्तिका पर मुद्रित विवरणों (Details) का मिलान कर यह अवश्य सुनिश्चित हो लें कि जो उत्तरपुस्तिका परीक्षक द्वारा उन्हें दी गई है, वह उन्हीं की है। भिन्न विवरणों की उत्तरपुस्तिका प्राप्त होने पर उसे तुरंत परीक्षक को वापस लौटा दिया जाए।
- उत्तरपुस्तिका प्राप्त होने पर परीक्षार्थी उनके आवरण पृष्ठ के पीछे अंकित "परीक्षार्थियों के लिए निर्देश" अवश्य पढ़ें एवं उसका अनुपालन करें।
- परीक्षार्थी अपनी उत्तरपुस्तिका के कवर पृष्ठ के ऊपरी बायें तथा दायें भागों में क्रमांक-(1) में अपने उत्तर देने का माध्यम अंकित करते हुए क्रमांक-(2) में अपना पूर्ण हस्ताक्षर अंकित करें। इसके अलावा अन्य मुद्रित विवरणों में किसी भी प्रकार से कोई छेड़-छाड़ नहीं करें।
- प्रायोगिक परीक्षा की उत्तरपुस्तिका के आवरण पृष्ठ के निचले बायें एवं दायें भागों को परीक्षार्थी द्वारा कदापि नहीं भरा जाएगा। अगर परीक्षार्थी इस भाग को भरते हैं, तो परीक्षार्थी का इस विषय में परीक्षाफल रद्द किया जा सकता है। ये दोनों भाग आंतरिक/बाह्य परीक्षकों को भरने के लिए दिया गया है।
- उत्तरपुस्तिका के पन्नों के दोनों पृष्ठों पर तथा प्रत्येक लाइन पर लिखें एवं पृष्ठों को नष्ट न करें।
- यदि रफ कार्य करने की आवश्यकता हो, तो परीक्षार्थी उत्तरपुस्तिका के अंतिम पृष्ठ पर रफ कार्य करके उसे काट दे/क्रॉस (x) कर दें।
- उत्तरपुस्तिका के आंतरिक पृष्ठों पर दाहिने हाशिए में लाइन खींचकर सादा स्थान छोड़ रखा गया है। शेष स्थान रूल्ड है। परीक्षार्थी दाहिने हाशिए के सादे स्थान में कुछ भी नहीं लिखेंगे, चूंकि यह भाग परीक्षक के उपयोग के लिए है।
- उत्तरपुस्तिका के पृष्ठों को मोड़ें- फाड़ें नहीं तथा बीच-बीच में व्यर्थ ही खाली न छोड़ें।
- प्रश्न-पत्र में दी हुई संख्या के अनुसार अपने उत्तरों की संख्या लिखें।
- व्हाइटनगर, ब्लेड तथा नाखून का इस्तेमाल करना सर्वथा वर्जित है, अन्यथा परीक्षाफल अमान्य कर दिया जाएगा।
- प्रश्नोत्तर के समाप्त होने पर अंतिम में नीचे एक क्षैतिज रेखा खींच दें।
- आंतरिक परीक्षक द्वारा उपलब्ध कराये गए उपस्थिति-पत्रक में परीक्षार्थी द्वारा यथा-स्तम्भ परीक्षा की तिथि अंकित करते हुए उत्तरपुस्तिका की क्रम संख्या लिखकर अपना हस्ताक्षर किया जाएगा। परीक्षार्थी की उपस्थित, अनुपस्थित एवं निष्कासन से संबंधित संगत गोले को नीले/काले पेन से परीक्षक द्वारा भरा जाएगा न कि परीक्षार्थी द्वारा।
- परीक्षार्थी अपनी उत्तरपुस्तिका को आन्तरिक परीक्षक के पास जमा किये बिना परीक्षा भवन न छोड़ें।
- परीक्षा केन्द्र में कैंलकुलेटर, मोबाइल फोन, डायर फोन, पेजर, ब्लूटूथ या इस प्रकार का कोई अन्य इलेक्ट्रॉनिक उपकरण ले जाना सख्त मना है।
- जाँच परीक्षा में गैर-उत्प्रेषित या जाँच परीक्षा में अनुपस्थित छात्र/छात्रा इंटरमीडिएट वार्षिक प्रायोगिक परीक्षा, 2024 में कदापि सम्मिलित नहीं हो सकते हैं।



बिहार विद्यालय परीक्षा समिति, पटना
BIHAR SCHOOL EXAMINATION BOARD, PATNA
इंटरमीडिएट वार्षिक परीक्षा, 2024
INTERMEDIATE ANNUAL EXAMINATION, 2024
प्रायोगिक परीक्षा का प्रवेश पत्र
Admit Card For Practical Examination

संकाय: विज्ञान
FACULTY: SCIENCE

BSEB UNIQUE Id:- 2222110010422
कॉलेज/+2 स्कूल का नाम GAYA COLLEGE, GAYA
परीक्षार्थी का नाम KHUSHI KUMARI
माता का नाम CHINTA DEVI
पिता का नाम RAKESH SHARMA
वैवाहिक स्थिति Unmarried
परीक्षार्थी का आधार नं० 667938000000 दिव्यांग कोटि NO
सूचीकरण संख्या/वर्ष R-210010776-22 परीक्षार्थी की कोटि REGULAR
रोल कोड 21001 रोल क्रमांक 24010077 लिंग FEMALE
परीक्षा केंद्र का नाम GAYA COLLEGE, GAYA



Khushi Kumari

प्रायोगिक परीक्षा के विषय (निर्धारित परीक्षा कार्यक्रम सहित)

प्रायोगिक विषय	विषय कोड	विषय का नाम	परीक्षा की तारीख
वैकल्पिक विषय	117	PHYSICS	10/01/2024 to 20/01/2024
	118	CHEMISTRY	
अतिरिक्त विषय			

संज्ञा (उपनाम)

महाविद्यालय / +2 विद्यालय प्रधान का हस्ताक्षर
एवं मुहर

परीक्षा नियंत्रक (उ०मा०)

परीक्षार्थी के लिए आवश्यक निर्देश

- BSEB Unique Id सत्र 2021 - 23 से सूचीकृत हुए परीक्षार्थियों को जारी किया गया है। सत्र 2021 - 23 के पूर्व सत्र के किसी परीक्षार्थी को BSEB Unique Id जारी नहीं किया गया है।
- प्रायोगिक परीक्षा दिनांक 10/01/2024 से 20/01/2024 तक संचालित होगी। केन्द्राधीक्षक दिनांक 10/01/2024 से 20/01/2024 तक की अवधि में परीक्षार्थियों की संख्या के अनुसार तिथि एवं पाली का निर्धारण करके प्रायोगिक परीक्षा केन्द्र पर आवंटित सभी परीक्षार्थियों के प्रायोगिक विषयों की परीक्षा आयोजित करेंगे।
- परीक्षार्थी अपने इस प्रवेश-पत्र में उल्लिखित प्रायोगिक परीक्षा केंद्र पर दिनांक 10-01-2024 को पूर्वाह्न 09:00 बजे अनिवार्य रूप से जाकर परीक्षा केन्द्र के परिसर की सूचना पट्ट से यह जानकारी प्राप्त कर लें कि उनके द्वारा चयनित विषय की प्रायोगिक परीक्षा किस तिथि एवं किस पाली में संचालित होगी, जिसमें उन्हें सम्मिलित होना अनिवार्य है।
- परीक्षार्थी के प्रत्येक प्रायोगिक विषय की परीक्षा के लिए 08 पृष्ठों की केवल एक ही उत्तरपुस्तिका मिलेगी। अतिरिक्त उत्तरपुस्तिका नहीं दी जाएगी। परीक्षार्थी उत्तरपुस्तिका लेते ही यह सुनिश्चित कर लें कि इसमें 8 पृष्ठ हैं एवं सही क्रम में हैं।
- उत्तरपुस्तिका प्राप्त होते ही परीक्षार्थी अपने प्रवेश-पत्र तथा उत्तरपुस्तिका पर मुद्रित विवरणों (Details) का मिलान कर यह अवश्य सुनिश्चित हो लें कि जो उत्तरपुस्तिका परीक्षक द्वारा उन्हें दी गई है, वह उन्हीं की है। भिन्न विवरणों की उत्तरपुस्तिका प्राप्त होने पर उसे तुरंत परीक्षक को वापस लौटा दिया जाए।
- उत्तरपुस्तिका प्राप्त होने पर परीक्षार्थी उनके आवरण पृष्ठ के पीछे अंकित "परीक्षार्थियों के लिए निर्देश" अवश्य पढ़ें एवं उसका अनुपालन करें।
- परीक्षार्थी अपनी उत्तरपुस्तिका के कवर पृष्ठ के ऊपरी बायें तथा दायें भागों में क्रमांक-(1) में अपने उत्तर देने का माध्यम अंकित करते हुए क्रमांक-(2) में अपना पूर्ण हस्ताक्षर अंकित करें। इसके अलावा अन्य मुद्रित विवरणों में किसी भी प्रकार से कोई छेड़-छाड़ नहीं करें।
- प्रायोगिक परीक्षा की उत्तरपुस्तिका के आवरण पृष्ठ के निचले बायें एवं दायें भागों को परीक्षार्थी द्वारा कदापि नहीं भरा जाएगा। अगर परीक्षार्थी इस भाग को भरते हैं, तो परीक्षार्थी का इस विषय में परीक्षाफल रद्द किया जा सकता है। ये दोनों भाग आंतरिक/बाह्य परीक्षकों को भरने के लिए दिया गया है।
- उत्तरपुस्तिका के पन्नों के दोनों पृष्ठों पर तथा प्रत्येक लाइन पर लिखें एवं पृष्ठों को नष्ट न करें।
- यदि रफ कार्य करने की आवश्यकता हो, तो परीक्षार्थी उत्तरपुस्तिका के अंतिम पृष्ठ पर रफ कार्य करके उसे काट दे/क्रॉस (x) कर दें।
- उत्तरपुस्तिका के आंतरिक पृष्ठों पर दाहिने हाशिए में लाइन खींचकर सादा स्थान छोड़ रखा गया है। शेष स्थान रूल्ड है। परीक्षार्थी दाहिने हाशिए के सादे स्थान में कुछ भी नहीं लिखेंगे, चूंकि यह भाग परीक्षक के उपयोग के लिए है।
- उत्तरपुस्तिका के पृष्ठों को मोड़ें- फाड़ें नहीं तथा बीच-बीच में व्यर्थ ही खाली न छोड़ें।
- प्रश्न-पत्र में दी हुई संख्या के अनुसार अपने उत्तरों की संख्या लिखें।
- व्हाइटनगर, ब्लेड तथा नाखून का इस्तेमाल करना सर्वथा वर्जित है, अन्यथा परीक्षाफल अमान्य कर दिया जाएगा।
- प्रश्नोत्तर के समाप्त होने पर अंतिम में नीचे एक क्षैतिज रेखा खींच दें।
- आंतरिक परीक्षक द्वारा उपलब्ध कराये गए उपस्थिति-पत्रक में परीक्षार्थी द्वारा यथा-स्तम्भ परीक्षा की तिथि अंकित करते हुए उत्तरपुस्तिका की क्रम संख्या लिखकर अपना हस्ताक्षर किया जाएगा। परीक्षार्थी की उपस्थित, अनुपस्थित एवं निष्कासन से संबंधित संगत गोले को नीले/काले पेन से परीक्षक द्वारा भरा जाएगा न कि परीक्षार्थी द्वारा।
- परीक्षार्थी अपनी उत्तरपुस्तिका को आन्तरिक परीक्षक के पास जमा किये बिना परीक्षा भवन न छोड़ें।
- परीक्षा केन्द्र में कैंलकुलेटर, मोबाइल फोन, डियर फोन, पेजर, ब्लूटूथ या इस प्रकार का कोई अन्य इलेक्ट्रॉनिक उपकरण ले जाना सख्त मना है।
- जाँच परीक्षा में गैर-उत्प्रेषित या जाँच परीक्षा में अनुपस्थित छात्र/छात्रा इंटरमीडिएट वार्षिक प्रायोगिक परीक्षा, 2024 में कदापि सम्मिलित नहीं हो सकते हैं।



बिहार विद्यालय परीक्षा समिति, पटना
BIHAR SCHOOL EXAMINATION BOARD, PATNA
इंटरमीडिएट वार्षिक परीक्षा, 2024
INTERMEDIATE ANNUAL EXAMINATION, 2024
प्रायोगिक परीक्षा का प्रवेश पत्र
Admit Card For Practical Examination

संकाय: विज्ञान
FACULTY: SCIENCE

BSEB UNIQUE Id:- 2222110010434
कॉलेज/+2 स्कूल का नाम GAYA COLLEGE, GAYA
परीक्षार्थी का नाम KHUSHI KUMARI
माता का नाम KUMARI RASHMI SHWETA
पिता का नाम UPENDRA KUMAR YADAV
वैवाहिक स्थिति Unmarried
परीक्षार्थी का आधार नं० 374384585163 दिव्यांग कोटि NO
सूचीकरण संख्या/वर्ष R-210010782-22 परीक्षार्थी की कोटि REGULAR
रोल कोड 21001 रोल क्रमांक 24010172 लिंग FEMALE
परीक्षा केंद्र का नाम GAYA COLLEGE, GAYA



Khushee Kari

प्रायोगिक परीक्षा के विषय (निर्धारित परीक्षा कार्यक्रम सहित)

प्रायोगिक विषय	विषय कोड	विषय का नाम	परीक्षा की तारीख
वैकल्पिक विषय	117	PHYSICS	10/01/2024 to 20/01/2024
	118	CHEMISTRY	
	119	BIOLOGY	
अतिरिक्त विषय			

संज्ञा/उत्तर

महाविद्यालय / +2 विद्यालय प्रधान का हस्ताक्षर
एवं मुहर

परीक्षा नियंत्रक (उ०मा०)

परीक्षार्थी के लिए आवश्यक निर्देश

- BSEB Unique Id सत्र 2021 - 23 से सूचीकृत हुए परीक्षार्थियों को जारी किया गया है। सत्र 2021 - 23 के पूर्व सत्र के किसी परीक्षार्थी को BSEB Unique Id जारी नहीं किया गया है।
- प्रायोगिक परीक्षा दिनांक 10/01/2024 से 20/01/2024 तक संचालित होगी। केन्द्राधीक्षक दिनांक 10/01/2024 से 20/01/2024 तक की अवधि में परीक्षार्थियों की संख्या के अनुसार तिथि एवं पाली का निर्धारण करके प्रायोगिक परीक्षा केन्द्र पर आवंटित सभी परीक्षार्थियों के प्रायोगिक विषयों की परीक्षा आयोजित करेंगे।
- परीक्षार्थी अपने इस प्रवेश-पत्र में उल्लिखित प्रायोगिक परीक्षा केंद्र पर दिनांक 10-01-2024 को पूर्वाह्न 09:00 बजे अनिवार्य रूप से जाकर परीक्षा केन्द्र के परिसर की सूचना पट्ट से यह जानकारी प्राप्त कर लें कि उनके द्वारा चयनित विषय की प्रायोगिक परीक्षा किस तिथि एवं किस पाली में संचालित होगी, जिसमें उन्हें सम्मिलित होना अनिवार्य है।
- परीक्षार्थी के प्रत्येक प्रायोगिक विषय की परीक्षा के लिए 08 पृष्ठों की केवल एक ही उत्तरपुस्तिका मिलेगी। अतिरिक्त उत्तरपुस्तिका नहीं दी जाएगी। परीक्षार्थी उत्तरपुस्तिका लेते ही यह सुनिश्चित कर लें कि इसमें 8 पृष्ठ हैं एवं सही क्रम में हैं।
- उत्तरपुस्तिका प्राप्त होते ही परीक्षार्थी अपने प्रवेश-पत्र तथा उत्तरपुस्तिका पर मुद्रित विवरणों (Details) का मिलान कर यह अवश्य सुनिश्चित हो लें कि जो उत्तरपुस्तिका परीक्षक द्वारा उन्हें दी गई है, वह उन्हीं की है। भिन्न विवरणों की उत्तरपुस्तिका प्राप्त होने पर उसे तुरंत परीक्षक को वापस लौटा दिया जाए।
- उत्तरपुस्तिका प्राप्त होने पर परीक्षार्थी उनके आवरण पृष्ठ के पीछे अंकित "परीक्षार्थियों के लिए निर्देश" अवश्य पढ़ें एवं उसका अनुपालन करें।
- परीक्षार्थी अपनी उत्तरपुस्तिका के कवर पृष्ठ के ऊपरी बायें तथा दायें भागों में क्रमांक-(1) में अपने उत्तर देने का माध्यम अंकित करते हुए क्रमांक-(2) में अपना पूर्ण हस्ताक्षर अंकित करें। इसके अलावा अन्य मुद्रित विवरणों में किसी भी प्रकार से कोई छेड़-छाड़ नहीं करें।
- प्रायोगिक परीक्षा की उत्तरपुस्तिका के आवरण पृष्ठ के निचले बायें एवं दायें भागों को परीक्षार्थी द्वारा कदापि नहीं भरा जाएगा। अगर परीक्षार्थी इस भाग को भरते हैं, तो परीक्षार्थी का इस विषय में परीक्षाफल रद्द किया जा सकता है। ये दोनों भाग आंतरिक/बाह्य परीक्षकों को भरने के लिए दिया गया है।
- उत्तरपुस्तिका के पन्नों के दोनों पृष्ठों पर तथा प्रत्येक लाइन पर लिखें एवं पृष्ठों को नष्ट न करें।
- यदि रफ कार्य करने की आवश्यकता हो, तो परीक्षार्थी उत्तरपुस्तिका के अंतिम पृष्ठ पर रफ कार्य करके उसे काट दे/क्रॉस (x) कर दें।
- उत्तरपुस्तिका के आंतरिक पृष्ठों पर दाहिने हाशिए में लाइन खींचकर सादा स्थान छोड़ रखा गया है। शेष स्थान रूल्ड है। परीक्षार्थी दाहिने हाशिए के सादे स्थान में कुछ भी नहीं लिखेंगे, चूंकि यह भाग परीक्षक के उपयोग के लिए है।
- उत्तरपुस्तिका के पृष्ठों को मोड़ें- फाड़ें नहीं तथा बीच-बीच में व्यर्थ ही खाली न छोड़ें।
- प्रश्न-पत्र में दी हुई संख्या के अनुसार अपने उत्तरों की संख्या लिखें।
- व्हाइटनगर, ब्लेड तथा नाखून का इस्तेमाल करना सर्वथा वर्जित है, अन्यथा परीक्षाफल अमान्य कर दिया जाएगा।
- प्रश्नोत्तर के समाप्त होने पर अंतिम में नीचे एक क्षैतिज रेखा खींच दें।
- आंतरिक परीक्षक द्वारा उपलब्ध कराये गए उपस्थिति-पत्रक में परीक्षार्थी द्वारा यथा-स्तम्भ परीक्षा की तिथि अंकित करते हुए उत्तरपुस्तिका की क्रम संख्या लिखकर अपना हस्ताक्षर किया जाएगा। परीक्षार्थी की उपस्थित, अनुपस्थित एवं निष्कासन से संबंधित संगत गोले को नीले/काले पेन से परीक्षक द्वारा भरा जाएगा न कि परीक्षार्थी द्वारा।
- परीक्षार्थी अपनी उत्तरपुस्तिका को आन्तरिक परीक्षक के पास जमा किये बिना परीक्षा भवन न छोड़ें।
- परीक्षा केन्द्र में कैलकुलेटर, मोबाइल फोन, डायर फोन, पेजर, ब्लूटूथ या इस प्रकार का कोई अन्य इलेक्ट्रॉनिक उपकरण ले जाना सख्त मना है।
- जाँच परीक्षा में गैर-उत्प्रेषित या जाँच परीक्षा में अनुपस्थित छात्र/छात्रा इंटरमीडिएट वार्षिक प्रायोगिक परीक्षा, 2024 में कदापि सम्मिलित नहीं हो सकते हैं।



बिहार विद्यालय परीक्षा समिति, पटना
BIHAR SCHOOL EXAMINATION BOARD, PATNA
इंटरमीडिएट वार्षिक परीक्षा, 2024
INTERMEDIATE ANNUAL EXAMINATION, 2024
प्रायोगिक परीक्षा का प्रवेश पत्र
Admit Card For Practical Examination

संकाय: विज्ञान
FACULTY: SCIENCE

BSEB UNIQUE Id:- 2222110010414
कॉलेज/+2 स्कूल का नाम GAYA COLLEGE, GAYA
परीक्षार्थी का नाम KHUSHI KUMARI
माता का नाम SWEETY DEVI
पिता का नाम MUKESH SINGH
वैवाहिक स्थिति Unmarried
परीक्षार्थी का आधार नं० 589493121063 दिव्यांग कोटि NO
सूचीकरण संख्या/वर्ष R-210010773-22 परीक्षार्थी की कोटि REGULAR
रौल कोड 21001 रौल क्रमांक 24010577 लिंग FEMALE
परीक्षा केंद्र का नाम GAYA COLLEGE, GAYA



प्रायोगिक परीक्षा के विषय (निर्धारित परीक्षा कार्यक्रम सहित)

प्रायोगिक विषय	विषय कोड	विषय का नाम	परीक्षा की तारीख
वैकल्पिक विषय	117	PHYSICS	10/01/2024 to 20/01/2024
	118	CHEMISTRY	
अतिरिक्त विषय	119	Biology	

संज्ञा/उत्तर

महाविद्यालय / +2 विद्यालय प्रधान का हस्ताक्षर
एवं मुहर

परीक्षा नियंत्रक (उ०मा०)

परीक्षार्थी के लिए आवश्यक निर्देश

- BSEB Unique Id सत्र 2021 - 23 से सूचीकृत हुए परीक्षार्थियों को जारी किया गया है। सत्र 2021 - 23 के पूर्व सत्र के किसी परीक्षार्थी को BSEB Unique Id जारी नहीं किया गया है।
- प्रायोगिक परीक्षा दिनांक 10/01/2024 से 20/01/2024 तक संचालित होगी। केन्द्राधीक्षक दिनांक 10/01/2024 से 20/01/2024 तक की अवधि में परीक्षार्थियों की संख्या के अनुसार तिथि एवं पाली का निर्धारण करके प्रायोगिक परीक्षा केन्द्र पर आवंटित सभी परीक्षार्थियों के प्रायोगिक विषयों की परीक्षा आयोजित करेंगे।
- परीक्षार्थी अपने इस प्रवेश-पत्र में उल्लिखित प्रायोगिक परीक्षा केंद्र पर दिनांक 10-01-2024 को पूर्वाह्न 09:00 बजे अनिवार्य रूप से जाकर परीक्षा केन्द्र के परिसर की सूचना पट्ट से यह जानकारी प्राप्त कर लें कि उनके द्वारा चयनित विषय की प्रायोगिक परीक्षा किस तिथि एवं किस पाली में संचालित होगी, जिसमें उन्हें सम्मिलित होना अनिवार्य है।
- परीक्षार्थी के प्रत्येक प्रायोगिक विषय की परीक्षा के लिए 08 पृष्ठों की केवल एक ही उत्तरपुस्तिका मिलेगी। अतिरिक्त उत्तरपुस्तिका नहीं दी जाएगी। परीक्षार्थी उत्तरपुस्तिका लेते ही यह सुनिश्चित कर लें कि इसमें 8 पृष्ठ हैं एवं सही क्रम में हैं।
- उत्तरपुस्तिका प्राप्त होते ही परीक्षार्थी अपने प्रवेश-पत्र तथा उत्तरपुस्तिका पर मुद्रित विवरणों (Details) का मिलान कर यह अवश्य सुनिश्चित हो लें कि जो उत्तरपुस्तिका परीक्षक द्वारा उन्हें दी गई है, वह उन्हीं की है। भिन्न विवरणों की उत्तरपुस्तिका प्राप्त होने पर उसे तुरंत परीक्षक को वापस लौटा दिया जाए।
- उत्तरपुस्तिका प्राप्त होने पर परीक्षार्थी उनके आवरण पृष्ठ के पीछे अंकित "परीक्षार्थियों के लिए निर्देश" अवश्य पढ़ें एवं उसका अनुपालन करें।
- परीक्षार्थी अपनी उत्तरपुस्तिका के कवर पृष्ठ के ऊपरी बायें तथा दायें भागों में क्रमांक-(1) में अपने उत्तर देने का माध्यम अंकित करते हुए क्रमांक-(2) में अपना पूर्ण हस्ताक्षर अंकित करें। इसके अलावा अन्य मुद्रित विवरणों में किसी भी प्रकार से कोई छेड़-छाड़ नहीं करें।
- प्रायोगिक परीक्षा की उत्तरपुस्तिका के आवरण पृष्ठ के निचले बायें एवं दायें भागों को परीक्षार्थी द्वारा कदापि नहीं भरा जाएगा। अगर परीक्षार्थी इस भाग को भरते हैं, तो परीक्षार्थी का इस विषय में परीक्षाफल रद्द किया जा सकता है। ये दोनों भाग आंतरिक/बाह्य परीक्षकों को भरने के लिए दिया गया है।
- उत्तरपुस्तिका के पन्नों के दोनों पृष्ठों पर तथा प्रत्येक लाइन पर लिखें एवं पृष्ठों को नष्ट न करें।
- यदि रफ कार्य करने की आवश्यकता हो, तो परीक्षार्थी उत्तरपुस्तिका के अंतिम पृष्ठ पर रफ कार्य करके उसे काट दे/क्रॉस (x) कर दें।
- उत्तरपुस्तिका के आंतरिक पृष्ठों पर दाहिने हाशिए में लाइन खींचकर सादा स्थान छोड़ रखा गया है। शेष स्थान रूल्ड है। परीक्षार्थी दाहिने हाशिए के सादे स्थान में कुछ भी नहीं लिखेंगे, चूंकि यह भाग परीक्षक के उपयोग के लिए है।
- उत्तरपुस्तिका के पृष्ठों को मोड़ें- फाड़ें नहीं तथा बीच-बीच में व्यर्थ ही खाली न छोड़ें।
- प्रश्न-पत्र में दी हुई संख्या के अनुसार अपने उत्तरों की संख्या लिखें।
- व्हाइटनगर, ब्लेड तथा नाखून का इस्तेमाल करना सर्वथा वर्जित है, अन्यथा परीक्षाफल अमान्य कर दिया जाएगा।
- प्रश्नोत्तर के समाप्त होने पर अंतिम में नीचे एक क्षैतिज रेखा खींच दें।
- आंतरिक परीक्षक द्वारा उपलब्ध कराये गए उपस्थिति-पत्रक में परीक्षार्थी द्वारा यथा-स्तम्भ परीक्षा की तिथि अंकित करते हुए उत्तरपुस्तिका की क्रम संख्या लिखकर अपना हस्ताक्षर किया जाएगा। परीक्षार्थी की उपस्थित, अनुपस्थित एवं निष्कासन से संबंधित संगत गोले को नीले/काले पेन से परीक्षक द्वारा भरा जाएगा न कि परीक्षार्थी द्वारा।
- परीक्षार्थी अपनी उत्तरपुस्तिका को आन्तरिक परीक्षक के पास जमा किये बिना परीक्षा भवन न छोड़ें।
- परीक्षा केन्द्र में कैलकुलेटर, मोबाइल फोन, डियर फोन, पेजर, ब्लूटूथ या इस प्रकार का कोई अन्य इलेक्ट्रॉनिक उपकरण ले जाना सख्त मना है।
- जाँच परीक्षा में गैर-उत्प्रेषित या जाँच परीक्षा में अनुपस्थित छात्र/छात्रा इंटरमीडिएट वार्षिक प्रायोगिक परीक्षा, 2024 में कदापि सम्मिलित नहीं हो सकते हैं।



बिहार विद्यालय परीक्षा समिति, पटना
BIHAR SCHOOL EXAMINATION BOARD, PATNA
इंटरमीडिएट वार्षिक परीक्षा, 2024
INTERMEDIATE ANNUAL EXAMINATION, 2024
प्रायोगिक परीक्षा का प्रवेश पत्र
Admit Card For Practical Examination

संकाय: विज्ञान
FACULTY: SCIENCE

BSEB UNIQUE Id:- 2222110010429
कॉलेज/+2 स्कूल का नाम GAYA COLLEGE, GAYA
परीक्षार्थी का नाम KHUSHI KUMARI
माता का नाम DOLLY DEVI
पिता का नाम SARAJUN KUMAR KESHRI
वैवाहिक स्थिति Unmarried
परीक्षार्थी का आधार नं० 784651254872 दिव्यांग कोटि NO
सूचीकरण संख्या/वर्ष R-210010778-22 परीक्षार्थी की कोटि REGULAR
रोल कोड 21001 रोल क्रमांक 24010086 लिंग FEMALE
परीक्षा केंद्र का नाम GAYA COLLEGE, GAYA



Khushi Kumari

प्रायोगिक परीक्षा के विषय (निर्धारित परीक्षा कार्यक्रम सहित)

प्रायोगिक विषय	विषय कोड	विषय का नाम	परीक्षा की तारीख
वैकल्पिक विषय	117	PHYSICS	10/01/2024 to 20/01/2024
	118	CHEMISTRY	
अतिरिक्त विषय			

संज्ञा (उपनाम)

महाविद्यालय / +2 विद्यालय प्रधान का हस्ताक्षर
एवं मुहर

परीक्षा नियंत्रक (उ०मा०)

परीक्षार्थी के लिए आवश्यक निर्देश

- BSEB Unique Id सत्र 2021 - 23 से सूचीकृत हुए परीक्षार्थियों को जारी किया गया है। सत्र 2021 - 23 के पूर्व सत्र के किसी परीक्षार्थी को BSEB Unique Id जारी नहीं किया गया है।
- प्रायोगिक परीक्षा दिनांक 10/01/2024 से 20/01/2024 तक संचालित होगी। केन्द्राधीक्षक दिनांक 10/01/2024 से 20/01/2024 तक की अवधि में परीक्षार्थियों की संख्या के अनुसार तिथि एवं पाली का निर्धारण करके प्रायोगिक परीक्षा केन्द्र पर आवंटित सभी परीक्षार्थियों के प्रायोगिक विषयों की परीक्षा आयोजित करेंगे।
- परीक्षार्थी अपने इस प्रवेश-पत्र में उल्लिखित प्रायोगिक परीक्षा केंद्र पर दिनांक 10-01-2024 को पूर्वाह्न 09:00 बजे अनिवार्य रूप से जाकर परीक्षा केन्द्र के परिसर की सूचना पट्ट से यह जानकारी प्राप्त कर लें कि उनके द्वारा चयनित विषय की प्रायोगिक परीक्षा किस तिथि एवं किस पाली में संचालित होगी, जिसमें उन्हें सम्मिलित होना अनिवार्य है।
- परीक्षार्थी के प्रत्येक प्रायोगिक विषय की परीक्षा के लिए 08 पृष्ठों की केवल एक ही उत्तरपुस्तिका मिलेगी। अतिरिक्त उत्तरपुस्तिका नहीं दी जाएगी। परीक्षार्थी उत्तरपुस्तिका लेते ही यह सुनिश्चित कर लें कि इसमें 8 पृष्ठ हैं एवं सही क्रम में हैं।
- उत्तरपुस्तिका प्राप्त होते ही परीक्षार्थी अपने प्रवेश-पत्र तथा उत्तरपुस्तिका पर मुद्रित विवरणों (Details) का मिलान कर यह अवश्य सुनिश्चित हो लें कि जो उत्तरपुस्तिका परीक्षक द्वारा उन्हें दी गई है, वह उन्हीं की है। भिन्न विवरणों की उत्तरपुस्तिका प्राप्त होने पर उसे तुरंत परीक्षक को वापस लौटा दिया जाए।
- उत्तरपुस्तिका प्राप्त होने पर परीक्षार्थी उनके आवरण पृष्ठ के पीछे अंकित "परीक्षार्थियों के लिए निर्देश" अवश्य पढ़ें एवं उसका अनुपालन करें।
- परीक्षार्थी अपनी उत्तरपुस्तिका के कवर पृष्ठ के ऊपरी बायें तथा दायें भागों में क्रमांक-(1) में अपने उत्तर देने का माध्यम अंकित करते हुए क्रमांक-(2) में अपना पूर्ण हस्ताक्षर अंकित करें। इसके अलावा अन्य मुद्रित विवरणों में किसी भी प्रकार से कोई छेड़-छाड़ नहीं करें।
- प्रायोगिक परीक्षा की उत्तरपुस्तिका के आवरण पृष्ठ के निचले बायें एवं दायें भागों को परीक्षार्थी द्वारा कदापि नहीं भरा जाएगा। अगर परीक्षार्थी इस भाग को भरते हैं, तो परीक्षार्थी का इस विषय में परीक्षाफल रद्द किया जा सकता है। ये दोनों भाग आंतरिक/बाह्य परीक्षकों को भरने के लिए दिया गया है।
- उत्तरपुस्तिका के पन्नों के दोनों पृष्ठों पर तथा प्रत्येक लाइन पर लिखें एवं पृष्ठों को नष्ट न करें।
- यदि रफ कार्य करने की आवश्यकता हो, तो परीक्षार्थी उत्तरपुस्तिका के अंतिम पृष्ठ पर रफ कार्य करके उसे काट दे/क्रॉस (x) कर दें।
- उत्तरपुस्तिका के आंतरिक पृष्ठों पर दाहिने हाशिए में लाइन खींचकर सादा स्थान छोड़ रखा गया है। शेष स्थान रूल्ड है। परीक्षार्थी दाहिने हाशिए के सादे स्थान में कुछ भी नहीं लिखेंगे, चूंकि यह भाग परीक्षक के उपयोग के लिए है।
- उत्तरपुस्तिका के पृष्ठों को मोड़ें- फाड़ें नहीं तथा बीच-बीच में व्यर्थ ही खाली न छोड़ें।
- प्रश्न-पत्र में दी हुई संख्या के अनुसार अपने उत्तरों की संख्या लिखें।
- व्हाइटनगर, ब्लेड तथा नाखून का इस्तेमाल करना सर्वथा वर्जित है, अन्यथा परीक्षाफल अमान्य कर दिया जाएगा।
- प्रश्नोत्तर के समाप्त होने पर अंतिम में नीचे एक क्षैतिज रेखा खींच दें।
- आंतरिक परीक्षक द्वारा उपलब्ध कराये गए उपस्थिति-पत्रक में परीक्षार्थी द्वारा यथा-स्तम्भ परीक्षा की तिथि अंकित करते हुए उत्तरपुस्तिका की क्रम संख्या लिखकर अपना हस्ताक्षर किया जाएगा। परीक्षार्थी की उपस्थित, अनुपस्थित एवं निष्कासन से संबंधित संगत गोले को नीले/काले पेन से परीक्षक द्वारा भरा जाएगा न कि परीक्षार्थी द्वारा।
- परीक्षार्थी अपनी उत्तरपुस्तिका को आन्तरिक परीक्षक के पास जमा किये बिना परीक्षा भवन न छोड़ें।
- परीक्षा केन्द्र में कैंलकुलेटर, मोबाइल फोन, डायर फोन, पेजर, ब्लूटूथ या इस प्रकार का कोई अन्य इलेक्ट्रॉनिक उपकरण ले जाना सख्त मना है।
- जाँच परीक्षा में गैर-उत्प्रेषित या जाँच परीक्षा में अनुपस्थित छात्र/छात्रा इंटरमीडिएट वार्षिक प्रायोगिक परीक्षा, 2024 में कदापि सम्मिलित नहीं हो सकते हैं।



बिहार विद्यालय परीक्षा समिति, पटना
BIHAR SCHOOL EXAMINATION BOARD, PATNA
इंटरमीडिएट वार्षिक परीक्षा, 2024
INTERMEDIATE ANNUAL EXAMINATION, 2024
प्रायोगिक परीक्षा का प्रवेश पत्र
Admit Card For Practical Examination

संकाय: विज्ञान
FACULTY: SCIENCE

BSEB UNIQUE Id:- 2222110010400
कॉलेज/+2 स्कूल का नाम GAYA COLLEGE, GAYA
परीक्षार्थी का नाम KHUSHI KUMARI
माता का नाम REKHA DEVI
पिता का नाम BABLU SHARMA
वैवाहिक स्थिति Unmarried
परीक्षार्थी का आधार नं० 451770612542 दिव्यांग कोटि NO
सूचीकरण संख्या/वर्ष R-210010768-22 परीक्षार्थी की कोटि REGULAR
रोल कोड 21001 रोल क्रमांक 24010357 लिंग FEMALE
परीक्षा केंद्र का नाम GAYA COLLEGE, GAYA



Khushi Kumari

प्रायोगिक परीक्षा के विषय (निर्धारित परीक्षा कार्यक्रम सहित)

प्रायोगिक विषय	विषय कोड	विषय का नाम	परीक्षा की तारीख
वैकल्पिक विषय	117	PHYSICS	10/01/2024 to 20/01/2024
	118	CHEMISTRY	
अतिरिक्त विषय			

संज्ञा (उपनाम)

महाविद्यालय / +2 विद्यालय प्रधान का हस्ताक्षर
एवं मुहर

परीक्षा नियंत्रक (उ०मा०)

परीक्षार्थी के लिए आवश्यक निर्देश

- BSEB Unique Id सत्र 2021 - 23 से सूचीकृत हुए परीक्षार्थियों को जारी किया गया है। सत्र 2021 - 23 के पूर्व सत्र के किसी परीक्षार्थी को BSEB Unique Id जारी नहीं किया गया है।
- प्रायोगिक परीक्षा दिनांक 10/01/2024 से 20/01/2024 तक संचालित होगी। केन्द्राधीक्षक दिनांक 10/01/2024 से 20/01/2024 तक की अवधि में परीक्षार्थियों की संख्या के अनुसार तिथि एवं पाली का निर्धारण करके प्रायोगिक परीक्षा केन्द्र पर आवंटित सभी परीक्षार्थियों के प्रायोगिक विषयों की परीक्षा आयोजित करेंगे।
- परीक्षार्थी अपने इस प्रवेश-पत्र में उल्लिखित प्रायोगिक परीक्षा केंद्र पर दिनांक 10-01-2024 को पूर्वाह्न 09:00 बजे अनिवार्य रूप से जाकर परीक्षा केन्द्र के परिसर की सूचना पट्ट से यह जानकारी प्राप्त कर लें कि उनके द्वारा चयनित विषय की प्रायोगिक परीक्षा किस तिथि एवं किस पाली में संचालित होगी, जिसमें उन्हें सम्मिलित होना अनिवार्य है।
- परीक्षार्थी के प्रत्येक प्रायोगिक विषय की परीक्षा के लिए 08 पृष्ठों की केवल एक ही उत्तरपुस्तिका मिलेगी। अतिरिक्त उत्तरपुस्तिका नहीं दी जाएगी। परीक्षार्थी उत्तरपुस्तिका लेते ही यह सुनिश्चित कर लें कि इसमें 8 पृष्ठ हैं एवं सही क्रम में हैं।
- उत्तरपुस्तिका प्राप्त होते ही परीक्षार्थी अपने प्रवेश-पत्र तथा उत्तरपुस्तिका पर मुद्रित विवरणों (Details) का मिलान कर यह अवश्य सुनिश्चित हो लें कि जो उत्तरपुस्तिका परीक्षक द्वारा उन्हें दी गई है, वह उन्हीं की है। भिन्न विवरणों की उत्तरपुस्तिका प्राप्त होने पर उसे तुरंत परीक्षक को वापस लौटा दिया जाए।
- उत्तरपुस्तिका प्राप्त होने पर परीक्षार्थी उनके आवरण पृष्ठ के पीछे अंकित "परीक्षार्थियों के लिए निर्देश" अवश्य पढ़ें एवं उसका अनुपालन करें।
- परीक्षार्थी अपनी उत्तरपुस्तिका के कवर पृष्ठ के ऊपरी बायें तथा दायें भागों में क्रमांक-(1) में अपने उत्तर देने का माध्यम अंकित करते हुए क्रमांक-(2) में अपना पूर्ण हस्ताक्षर अंकित करें। इसके अलावा अन्य मुद्रित विवरणों में किसी भी प्रकार से कोई छेड़-छाड़ नहीं करें।
- प्रायोगिक परीक्षा की उत्तरपुस्तिका के आवरण पृष्ठ के निचले बायें एवं दायें भागों को परीक्षार्थी द्वारा कदापि नहीं भरा जाएगा। अगर परीक्षार्थी इस भाग को भरते हैं, तो परीक्षार्थी का इस विषय में परीक्षाफल रद्द किया जा सकता है। ये दोनों भाग आंतरिक/बाह्य परीक्षकों को भरने के लिए दिया गया है।
- उत्तरपुस्तिका के पन्नों के दोनों पृष्ठों पर तथा प्रत्येक लाइन पर लिखें एवं पृष्ठों को नष्ट न करें।
- यदि रफ कार्य करने की आवश्यकता हो, तो परीक्षार्थी उत्तरपुस्तिका के अंतिम पृष्ठ पर रफ कार्य करके उसे काट दे/क्रॉस (x) कर दें।
- उत्तरपुस्तिका के आंतरिक पृष्ठों पर दाहिने हाशिए में लाइन खींचकर सादा स्थान छोड़ रखा गया है। शेष स्थान रूल्ड है। परीक्षार्थी दाहिने हाशिए के सादे स्थान में कुछ भी नहीं लिखेंगे, चूंकि यह भाग परीक्षक के उपयोग के लिए है।
- उत्तरपुस्तिका के पृष्ठों को मोड़ें- फाड़ें नहीं तथा बीच-बीच में व्यर्थ ही खाली न छोड़ें।
- प्रश्न-पत्र में दी हुई संख्या के अनुसार अपने उत्तरों की संख्या लिखें।
- व्हाइटनगर, ब्लेड तथा नाखून का इस्तेमाल करना सर्वथा वर्जित है, अन्यथा परीक्षाफल अमान्य कर दिया जाएगा।
- प्रश्नोत्तर के समाप्त होने पर अंतिम में नीचे एक क्षैतिज रेखा खींच दें।
- आंतरिक परीक्षक द्वारा उपलब्ध कराये गए उपस्थिति-पत्रक में परीक्षार्थी द्वारा यथा-स्तम्भ परीक्षा की तिथि अंकित करते हुए उत्तरपुस्तिका की क्रम संख्या लिखकर अपना हस्ताक्षर किया जाएगा। परीक्षार्थी की उपस्थित, अनुपस्थित एवं निष्कासन से संबंधित संगत गोले को नीले/काले पेन से परीक्षक द्वारा भरा जाएगा न कि परीक्षार्थी द्वारा।
- परीक्षार्थी अपनी उत्तरपुस्तिका को आन्तरिक परीक्षक के पास जमा किये बिना परीक्षा भवन न छोड़ें।
- परीक्षा केन्द्र में कैलकुलेटर, मोबाइल फोन, डायर फोन, पेजर, ब्लूटूथ या इस प्रकार का कोई अन्य इलेक्ट्रॉनिक उपकरण ले जाना सख्त मना है।
- जाँच परीक्षा में गैर-उत्प्रेषित या जाँच परीक्षा में अनुपस्थित छात्र/छात्रा इंटरमीडिएट वार्षिक प्रायोगिक परीक्षा, 2024 में कदापि सम्मिलित नहीं हो सकते हैं।



बिहार विद्यालय परीक्षा समिति, पटना
BIHAR SCHOOL EXAMINATION BOARD, PATNA
इंटरमीडिएट वार्षिक परीक्षा, 2024
INTERMEDIATE ANNUAL EXAMINATION, 2024
प्रायोगिक परीक्षा का प्रवेश पत्र
Admit Card For Practical Examination

संकाय: विज्ञान
FACULTY: SCIENCE

BSEB UNIQUE Id:- 2222110010404
कॉलेज/+2 स्कूल का नाम GAYA COLLEGE, GAYA
परीक्षार्थी का नाम KHUSHI KUMARI
माता का नाम RENU KUMARI
पिता का नाम BRIJNATH PRASAD
वैवाहिक स्थिति Unmarried
परीक्षार्थी का आधार नं० 687849000000 दिव्यांग कोटि NO
सूचीकरण संख्या/वर्ष R-210010769-22 परीक्षार्थी की कोटि REGULAR
रोल कोड 21001 रोल क्रमांक 24010372 लिंग FEMALE
परीक्षा केंद्र का नाम GAYA COLLEGE, GAYA



Khushi Kumari

प्रायोगिक परीक्षा के विषय (निर्धारित परीक्षा कार्यक्रम सहित)

प्रायोगिक विषय	विषय कोड	विषय का नाम	परीक्षा की तारीख
वैकल्पिक विषय	117	PHYSICS	10/01/2024 to 20/01/2024
	118	CHEMISTRY	
अतिरिक्त विषय			

संज्ञा (उपनाम)

महाविद्यालय / +2 विद्यालय प्रधान का हस्ताक्षर
एवं मुहर

परीक्षा नियंत्रक (उ०मा०)

परीक्षार्थी के लिए आवश्यक निर्देश

- BSEB Unique Id सत्र 2021 - 23 से सूचीकृत हुए परीक्षार्थियों को जारी किया गया है। सत्र 2021 - 23 के पूर्व सत्र के किसी परीक्षार्थी को BSEB Unique Id जारी नहीं किया गया है।
- प्रायोगिक परीक्षा दिनांक 10/01/2024 से 20/01/2024 तक संचालित होगी। केन्द्राधीक्षक दिनांक 10/01/2024 से 20/01/2024 तक की अवधि में परीक्षार्थियों की संख्या के अनुसार तिथि एवं पाली का निर्धारण करके प्रायोगिक परीक्षा केन्द्र पर आवंटित सभी परीक्षार्थियों के प्रायोगिक विषयों की परीक्षा आयोजित करेंगे।
- परीक्षार्थी अपने इस प्रवेश-पत्र में उल्लिखित प्रायोगिक परीक्षा केंद्र पर दिनांक 10-01-2024 को पूर्वाह्न 09:00 बजे अनिवार्य रूप से जाकर परीक्षा केन्द्र के परिसर की सूचना पट्ट से यह जानकारी प्राप्त कर लें कि उनके द्वारा चयनित विषय की प्रायोगिक परीक्षा किस तिथि एवं किस पाली में संचालित होगी, जिसमें उन्हें सम्मिलित होना अनिवार्य है।
- परीक्षार्थी के प्रत्येक प्रायोगिक विषय की परीक्षा के लिए 08 पृष्ठों की केवल एक ही उत्तरपुस्तिका मिलेगी। अतिरिक्त उत्तरपुस्तिका नहीं दी जाएगी। परीक्षार्थी उत्तरपुस्तिका लेते ही यह सुनिश्चित कर लें कि इसमें 8 पृष्ठ हैं एवं सही क्रम में हैं।
- उत्तरपुस्तिका प्राप्त होते ही परीक्षार्थी अपने प्रवेश-पत्र तथा उत्तरपुस्तिका पर मुद्रित विवरणों (Details) का मिलान कर यह अवश्य सुनिश्चित हो लें कि जो उत्तरपुस्तिका परीक्षक द्वारा उन्हें दी गई है, वह उन्हीं की है। भिन्न विवरणों की उत्तरपुस्तिका प्राप्त होने पर उसे तुरंत परीक्षक को वापस लौटा दिया जाए।
- उत्तरपुस्तिका प्राप्त होने पर परीक्षार्थी उनके आवरण पृष्ठ के पीछे अंकित "परीक्षार्थियों के लिए निर्देश" अवश्य पढ़ें एवं उसका अनुपालन करें।
- परीक्षार्थी अपनी उत्तरपुस्तिका के कवर पृष्ठ के ऊपरी बायें तथा दायें भागों में क्रमांक-(1) में अपने उत्तर देने का माध्यम अंकित करते हुए क्रमांक-(2) में अपना पूर्ण हस्ताक्षर अंकित करें। इसके अलावा अन्य मुद्रित विवरणों में किसी भी प्रकार से कोई छेड़-छाड़ नहीं करें।
- प्रायोगिक परीक्षा की उत्तरपुस्तिका के आवरण पृष्ठ के निचले बायें एवं दायें भागों को परीक्षार्थी द्वारा कदापि नहीं भरा जाएगा। अगर परीक्षार्थी इस भाग को भरते हैं, तो परीक्षार्थी का इस विषय में परीक्षाफल रद्द किया जा सकता है। ये दोनों भाग आंतरिक/बाह्य परीक्षकों को भरने के लिए दिया गया है।
- उत्तरपुस्तिका के पन्नों के दोनों पृष्ठों पर तथा प्रत्येक लाइन पर लिखें एवं पृष्ठों को नष्ट न करें।
- यदि रफ कार्य करने की आवश्यकता हो, तो परीक्षार्थी उत्तरपुस्तिका के अंतिम पृष्ठ पर रफ कार्य करके उसे काट दे/क्रॉस (x) कर दें।
- उत्तरपुस्तिका के आंतरिक पृष्ठों पर दाहिने हाशिए में लाइन खींचकर सादा स्थान छोड़ रखा गया है। शेष स्थान रूल्ड है। परीक्षार्थी दाहिने हाशिए के सादे स्थान में कुछ भी नहीं लिखेंगे, चूंकि यह भाग परीक्षक के उपयोग के लिए है।
- उत्तरपुस्तिका के पृष्ठों को मोड़ें- फाड़ें नहीं तथा बीच-बीच में व्यर्थ ही खाली न छोड़ें।
- प्रश्न-पत्र में दी हुई संख्या के अनुसार अपने उत्तरों की संख्या लिखें।
- व्हाइटनगर, ब्लेड तथा नाखून का इस्तेमाल करना सर्वथा वर्जित है, अन्यथा परीक्षाफल अमान्य कर दिया जाएगा।
- प्रश्नोत्तर के समाप्त होने पर अंतिम में नीचे एक क्षैतिज रेखा खींच दें।
- आंतरिक परीक्षक द्वारा उपलब्ध कराये गए उपस्थिति-पत्रक में परीक्षार्थी द्वारा यथा-स्तम्भ परीक्षा की तिथि अंकित करते हुए उत्तरपुस्तिका की क्रम संख्या लिखकर अपना हस्ताक्षर किया जाएगा। परीक्षार्थी की उपस्थित, अनुपस्थित एवं निष्कासन से संबंधित संगत गोले को नीले/काले पेन से परीक्षक द्वारा भरा जाएगा न कि परीक्षार्थी द्वारा।
- परीक्षार्थी अपनी उत्तरपुस्तिका को आन्तरिक परीक्षक के पास जमा किये बिना परीक्षा भवन न छोड़ें।
- परीक्षा केन्द्र में कैंलकुलेटर, मोबाइल फोन, डायर फोन, पेजर, ब्लूटूथ या इस प्रकार का कोई अन्य इलेक्ट्रॉनिक उपकरण ले जाना सख्त मना है।
- जाँच परीक्षा में गैर-उत्प्रेषित या जाँच परीक्षा में अनुपस्थित छात्र/छात्रा इंटरमीडिएट वार्षिक प्रायोगिक परीक्षा, 2024 में कदापि सम्मिलित नहीं हो सकते हैं।



बिहार विद्यालय परीक्षा समिति, पटना
BIHAR SCHOOL EXAMINATION BOARD, PATNA
इंटरमीडिएट वार्षिक परीक्षा, 2024
INTERMEDIATE ANNUAL EXAMINATION, 2024
प्रायोगिक परीक्षा का प्रवेश पत्र
Admit Card For Practical Examination

संकाय: विज्ञान
FACULTY: SCIENCE

BSEB UNIQUE Id:- 2222110010430
कॉलेज/+2 स्कूल का नाम GAYA COLLEGE, GAYA
परीक्षार्थी का नाम KHUSHI KUMARI
माता का नाम SAROJ DEVI
पिता का नाम SHANKAR PRASAD AGRAWAL
वैवाहिक स्थिति Unmarried
परीक्षार्थी का आधार नं० 890030611547 दिव्यांग कोटि NO
सूचीकरण संख्या/वर्ष R-210010779-22 परीक्षार्थी की कोटि REGULAR
रोल कोड 21001 रोल क्रमांक 24010461 लिंग FEMALE
परीक्षा केंद्र का नाम GAYA COLLEGE, GAYA



Khushi Kumari

प्रायोगिक परीक्षा के विषय (निर्धारित परीक्षा कार्यक्रम सहित)

प्रायोगिक विषय	विषय कोड	विषय का नाम	परीक्षा की तारीख
वैकल्पिक विषय	117	PHYSICS	10/01/2024 to 20/01/2024
	118	CHEMISTRY	
अतिरिक्त विषय	119	Biology	

संज्ञा (उपनाम)

महाविद्यालय / +2 विद्यालय प्रधान का हस्ताक्षर
एवं मुहर

परीक्षा नियंत्रक (उ०मा०)

परीक्षार्थी के लिए आवश्यक निर्देश

- BSEB Unique Id सत्र 2021 - 23 से सूचीकृत हुए परीक्षार्थियों को जारी किया गया है। सत्र 2021 - 23 के पूर्व सत्र के किसी परीक्षार्थी को BSEB Unique Id जारी नहीं किया गया है।
- प्रायोगिक परीक्षा दिनांक 10/01/2024 से 20/01/2024 तक संचालित होगी। केन्द्राधीक्षक दिनांक 10/01/2024 से 20/01/2024 तक की अवधि में परीक्षार्थियों की संख्या के अनुसार तिथि एवं पाली का निर्धारण करके प्रायोगिक परीक्षा केन्द्र पर आवंटित सभी परीक्षार्थियों के प्रायोगिक विषयों की परीक्षा आयोजित करेंगे।
- परीक्षार्थी अपने इस प्रवेश-पत्र में उल्लिखित प्रायोगिक परीक्षा केंद्र पर दिनांक 10-01-2024 को पूर्वाह्न 09:00 बजे अनिवार्य रूप से जाकर परीक्षा केन्द्र के परिसर की सूचना पट्ट से यह जानकारी प्राप्त कर लें कि उनके द्वारा चयनित विषय की प्रायोगिक परीक्षा किस तिथि एवं किस पाली में संचालित होगी, जिसमें उन्हें सम्मिलित होना अनिवार्य है।
- परीक्षार्थी के प्रत्येक प्रायोगिक विषय की परीक्षा के लिए 08 पृष्ठों की केवल एक ही उत्तरपुस्तिका मिलेगी। अतिरिक्त उत्तरपुस्तिका नहीं दी जाएगी। परीक्षार्थी उत्तरपुस्तिका लेते ही यह सुनिश्चित कर लें कि इसमें 8 पृष्ठ हैं एवं सही क्रम में हैं।
- उत्तरपुस्तिका प्राप्त होते ही परीक्षार्थी अपने प्रवेश-पत्र तथा उत्तरपुस्तिका पर मुद्रित विवरणों (Details) का मिलान कर यह अवश्य सुनिश्चित हो लें कि जो उत्तरपुस्तिका परीक्षक द्वारा उन्हें दी गई है, वह उन्हीं की है। भिन्न विवरणों की उत्तरपुस्तिका प्राप्त होने पर उसे तुरंत परीक्षक को वापस लौटा दिया जाए।
- उत्तरपुस्तिका प्राप्त होने पर परीक्षार्थी उनके आवरण पृष्ठ के पीछे अंकित "परीक्षार्थियों के लिए निर्देश" अवश्य पढ़ें एवं उसका अनुपालन करें।
- परीक्षार्थी अपनी उत्तरपुस्तिका के कवर पृष्ठ के ऊपरी बायें तथा दायें भागों में क्रमांक-(1) में अपने उत्तर देने का माध्यम अंकित करते हुए क्रमांक-(2) में अपना पूर्ण हस्ताक्षर अंकित करें। इसके अलावा अन्य मुद्रित विवरणों में किसी भी प्रकार से कोई छेड़-छाड़ नहीं करें।
- प्रायोगिक परीक्षा की उत्तरपुस्तिका के आवरण पृष्ठ के निचले बायें एवं दायें भागों को परीक्षार्थी द्वारा कदापि नहीं भरा जाएगा। अगर परीक्षार्थी इस भाग को भरते हैं, तो परीक्षार्थी का इस विषय में परीक्षाफल रद्द किया जा सकता है। ये दोनों भाग आंतरिक/बाह्य परीक्षकों को भरने के लिए दिया गया है।
- उत्तरपुस्तिका के पन्नों के दोनों पृष्ठों पर तथा प्रत्येक लाइन पर लिखें एवं पृष्ठों को नष्ट न करें।
- यदि रफ कार्य करने की आवश्यकता हो, तो परीक्षार्थी उत्तरपुस्तिका के अंतिम पृष्ठ पर रफ कार्य करके उसे काट दे/क्रॉस (x) कर दें।
- उत्तरपुस्तिका के आंतरिक पृष्ठों पर दाहिने हाथिए में लाइन खींचकर सादा स्थान छोड़ रखा गया है। शेष स्थान रूल्ड है। परीक्षार्थी दाहिने हाथिए के सादे स्थान में कुछ भी नहीं लिखेंगे, चूंकि यह भाग परीक्षक के उपयोग के लिए है।
- उत्तरपुस्तिका के पृष्ठों को मोड़ें- फाड़ें नहीं तथा बीच-बीच में व्यर्थ ही खाली न छोड़ें।
- प्रश्न-पत्र में दी हुई संख्या के अनुसार अपने उत्तरों की संख्या लिखें।
- व्हाइटनगर, ब्लेड तथा नाखून का इस्तेमाल करना सर्वथा वर्जित है, अन्यथा परीक्षाफल अमान्य कर दिया जाएगा।
- प्रश्नोत्तर के समाप्त होने पर अंतिम में नीचे एक क्षैतिज रेखा खींच दें।
- आंतरिक परीक्षक द्वारा उपलब्ध कराये गए उपस्थिति-पत्रक में परीक्षार्थी द्वारा यथा-स्तम्भ परीक्षा की तिथि अंकित करते हुए उत्तरपुस्तिका की क्रम संख्या लिखकर अपना हस्ताक्षर किया जाएगा। परीक्षार्थी की उपस्थित, अनुपस्थित एवं निष्कासन से संबंधित संगत गोले को नीले/काले पेन से परीक्षक द्वारा भरा जाएगा न कि परीक्षार्थी द्वारा।
- परीक्षार्थी अपनी उत्तरपुस्तिका को आन्तरिक परीक्षक के पास जमा किये बिना परीक्षा भवन न छोड़ें।
- परीक्षा केन्द्र में कैंलकुलेटर, मोबाइल फोन, डायर फोन, पेजर, ब्लूटूथ या इस प्रकार का कोई अन्य इलेक्ट्रॉनिक उपकरण ले जाना सख्त मना है।
- जाँच परीक्षा में गैर-उत्प्रेषित या जाँच परीक्षा में अनुपस्थित छात्र/छात्रा इंटरमीडिएट वार्षिक प्रायोगिक परीक्षा, 2024 में कदापि सम्मिलित नहीं हो सकते हैं।



बिहार विद्यालय परीक्षा समिति, पटना
BIHAR SCHOOL EXAMINATION BOARD, PATNA
इंटरमीडिएट वार्षिक परीक्षा, 2024
INTERMEDIATE ANNUAL EXAMINATION, 2024
प्रायोगिक परीक्षा का प्रवेश पत्र
Admit Card For Practical Examination

संकाय: विज्ञान
FACULTY: SCIENCE

BSEB UNIQUE Id:- 2222110010431
कॉलेज/+2 स्कूल का नाम GAYA COLLEGE, GAYA
परीक्षार्थी का नाम KHUSHI KUMARI
माता का नाम RENU DEVI
पिता का नाम SHIV SHANKAR SAW
वैवाहिक स्थिति Unmarried
परीक्षार्थी का आधार नं० 435485120359 दिव्यांग कोटि NO
सूचीकरण संख्या/वर्ष R-210010780-22 परीक्षार्थी की कोटि REGULAR
रोल कोड 21001 रोल क्रमांक 24010368 लिंग FEMALE
परीक्षा केंद्र का नाम GAYA COLLEGE, GAYA



प्रायोगिक परीक्षा के विषय (निर्धारित परीक्षा कार्यक्रम सहित)

प्रायोगिक विषय	विषय कोड	विषय का नाम	परीक्षा की तारीख
वैकल्पिक विषय	117	PHYSICS	10/01/2024 to 20/01/2024
	118	CHEMISTRY	
	119	BIOLOGY	
अतिरिक्त विषय			

संज्ञा (उपनाम)

महाविद्यालय / +2 विद्यालय प्रधान का हस्ताक्षर
एवं मुहर

परीक्षा नियंत्रक (उ०मा०)

परीक्षार्थी के लिए आवश्यक निर्देश

- BSEB Unique Id सत्र 2021 - 23 से सूचीकृत हुए परीक्षार्थियों को जारी किया गया है। सत्र 2021 - 23 के पूर्व सत्र के किसी परीक्षार्थी को BSEB Unique Id जारी नहीं किया गया है।
- प्रायोगिक परीक्षा दिनांक 10/01/2024 से 20/01/2024 तक संचालित होगी। केन्द्राधीक्षक दिनांक 10/01/2024 से 20/01/2024 तक की अवधि में परीक्षार्थियों की संख्या के अनुसार तिथि एवं पाली का निर्धारण करके प्रायोगिक परीक्षा केन्द्र पर आवंटित सभी परीक्षार्थियों के प्रायोगिक विषयों की परीक्षा आयोजित करेंगे।
- परीक्षार्थी अपने इस प्रवेश-पत्र में उल्लिखित प्रायोगिक परीक्षा केंद्र पर दिनांक 10-01-2024 को पूर्वाह्न 09:00 बजे अनिवार्य रूप से जाकर परीक्षा केन्द्र के परिसर की सूचना पट्ट से यह जानकारी प्राप्त कर लें कि उनके द्वारा चयनित विषय की प्रायोगिक परीक्षा किस तिथि एवं किस पाली में संचालित होगी, जिसमें उन्हें सम्मिलित होना अनिवार्य है।
- परीक्षार्थी के प्रत्येक प्रायोगिक विषय की परीक्षा के लिए 08 पृष्ठों की केवल एक ही उत्तरपुस्तिका मिलेगी। अतिरिक्त उत्तरपुस्तिका नहीं दी जाएगी। परीक्षार्थी उत्तरपुस्तिका लेते ही यह सुनिश्चित कर लें कि इसमें 8 पृष्ठ हैं एवं सही क्रम में हैं।
- उत्तरपुस्तिका प्राप्त होते ही परीक्षार्थी अपने प्रवेश-पत्र तथा उत्तरपुस्तिका पर मुद्रित विवरणों (Details) का मिलान कर यह अवश्य सुनिश्चित हो लें कि जो उत्तरपुस्तिका परीक्षक द्वारा उन्हें दी गई है, वह उन्हीं की है। भिन्न विवरणों की उत्तरपुस्तिका प्राप्त होने पर उसे तुरंत परीक्षक को वापस लौटा दिया जाए।
- उत्तरपुस्तिका प्राप्त होने पर परीक्षार्थी उनके आवरण पृष्ठ के पीछे अंकित "परीक्षार्थियों के लिए निर्देश" अवश्य पढ़ें एवं उसका अनुपालन करें।
- परीक्षार्थी अपनी उत्तरपुस्तिका के कवर पृष्ठ के ऊपरी बायें तथा दायें भागों में क्रमांक-(1) में अपने उत्तर देने का माध्यम अंकित करते हुए क्रमांक-(2) में अपना पूर्ण हस्ताक्षर अंकित करें। इसके अलावा अन्य मुद्रित विवरणों में किसी भी प्रकार से कोई छेड़-छाड़ नहीं करें।
- प्रायोगिक परीक्षा की उत्तरपुस्तिका के आवरण पृष्ठ के निचले बायें एवं दायें भागों को परीक्षार्थी द्वारा कदापि नहीं भरा जाएगा। अगर परीक्षार्थी इस भाग को भरते हैं, तो परीक्षार्थी का इस विषय में परीक्षाफल रद्द किया जा सकता है। ये दोनों भाग आंतरिक/बाह्य परीक्षकों को भरने के लिए दिया गया है।
- उत्तरपुस्तिका के पन्नों के दोनों पृष्ठों पर तथा प्रत्येक लाइन पर लिखें एवं पृष्ठों को नष्ट न करें।
- यदि रफ कार्य करने की आवश्यकता हो, तो परीक्षार्थी उत्तरपुस्तिका के अंतिम पृष्ठ पर रफ कार्य करके उसे काट दे/क्रॉस (x) कर दें।
- उत्तरपुस्तिका के आंतरिक पृष्ठों पर दाहिने हाशिए में लाइन खींचकर सादा स्थान छोड़ रखा गया है। शेष स्थान रूल्ड है। परीक्षार्थी दाहिने हाशिए के सादे स्थान में कुछ भी नहीं लिखेंगे, चूंकि यह भाग परीक्षक के उपयोग के लिए है।
- उत्तरपुस्तिका के पृष्ठों को मोड़ें- फाड़ें नहीं तथा बीच-बीच में व्यर्थ ही खाली न छोड़ें।
- प्रश्न-पत्र में दी हुई संख्या के अनुसार अपने उत्तरों की संख्या लिखें।
- व्हाइटनगर, ब्लेड तथा नाखून का इस्तेमाल करना सर्वथा वर्जित है, अन्यथा परीक्षाफल अमान्य कर दिया जाएगा।
- प्रश्नोत्तर के समाप्त होने पर अंतिम में नीचे एक क्षैतिज रेखा खींच दें।
- आंतरिक परीक्षक द्वारा उपलब्ध कराये गए उपस्थिति-पत्रक में परीक्षार्थी द्वारा यथा-स्तम्भ परीक्षा की तिथि अंकित करते हुए उत्तरपुस्तिका की क्रम संख्या लिखकर अपना हस्ताक्षर किया जाएगा। परीक्षार्थी की उपस्थित, अनुपस्थित एवं निष्कासन से संबंधित संगत गोले को नीले/काले पेन से परीक्षक द्वारा भरा जाएगा न कि परीक्षार्थी द्वारा।
- परीक्षार्थी अपनी उत्तरपुस्तिका को आन्तरिक परीक्षक के पास जमा किये बिना परीक्षा भवन न छोड़ें।
- परीक्षा केन्द्र में कैलकुलेटर, मोबाइल फोन, डायर फोन, पेजर, ब्लूटूथ या इस प्रकार का कोई अन्य इलेक्ट्रॉनिक उपकरण ले जाना सख्त मना है।
- जाँच परीक्षा में गैर-उत्प्रेषित या जाँच परीक्षा में अनुपस्थित छात्र/छात्रा इंटरमीडिएट वार्षिक प्रायोगिक परीक्षा, 2024 में कदापि सम्मिलित नहीं हो सकते हैं।



बिहार विद्यालय परीक्षा समिति, पटना
BIHAR SCHOOL EXAMINATION BOARD, PATNA
इंटरमीडिएट वार्षिक परीक्षा, 2024
INTERMEDIATE ANNUAL EXAMINATION, 2024
प्रायोगिक परीक्षा का प्रवेश पत्र
Admit Card For Practical Examination

संकाय: विज्ञान
FACULTY: SCIENCE

BSEB UNIQUE Id:- 2222110010433
कॉलेज/+2 स्कूल का नाम GAYA COLLEGE, GAYA
परीक्षार्थी का नाम KHUSHI KUMARI
माता का नाम PUJA DEVI
पिता का नाम SUBODH SINGH
वैवाहिक स्थिति Unmarried
परीक्षार्थी का आधार नं० 302988416772 दिव्यांग कोटि NO
सूचीकरण संख्या/वर्ष R-210010781-22 परीक्षार्थी की कोटि REGULAR
रोल कोड 21001 रोल क्रमांक 24010315 लिंग FEMALE
परीक्षा केंद्र का नाम GAYA COLLEGE, GAYA



प्रायोगिक परीक्षा के विषय (निर्धारित परीक्षा कार्यक्रम सहित)

प्रायोगिक विषय	विषय कोड	विषय का नाम	परीक्षा की तारीख
वैकल्पिक विषय	117	PHYSICS	10/01/2024 to 20/01/2024
	118	CHEMISTRY	
अतिरिक्त विषय	119	Biology	

संज्ञा/उत्तर

महाविद्यालय / +2 विद्यालय प्रधान का हस्ताक्षर
एवं मुहर

परीक्षा नियंत्रक (उ०मा०)

परीक्षार्थी के लिए आवश्यक निर्देश

- BSEB Unique Id सत्र 2021 - 23 से सूचीकृत हुए परीक्षार्थियों को जारी किया गया है। सत्र 2021 - 23 के पूर्व सत्र के किसी परीक्षार्थी को BSEB Unique Id जारी नहीं किया गया है।
- प्रायोगिक परीक्षा दिनांक 10/01/2024 से 20/01/2024 तक संचालित होगी। केन्द्राधीक्षक दिनांक 10/01/2024 से 20/01/2024 तक की अवधि में परीक्षार्थियों की संख्या के अनुसार तिथि एवं पाली का निर्धारण करके प्रायोगिक परीक्षा केन्द्र पर आवंटित सभी परीक्षार्थियों के प्रायोगिक विषयों की परीक्षा आयोजित करेंगे।
- परीक्षार्थी अपने इस प्रवेश-पत्र में उल्लिखित प्रायोगिक परीक्षा केंद्र पर दिनांक 10-01-2024 को पूर्वाह्न 09:00 बजे अनिवार्य रूप से जाकर परीक्षा केन्द्र के परिसर की सूचना पट्ट से यह जानकारी प्राप्त कर लें कि उनके द्वारा चयनित विषय की प्रायोगिक परीक्षा किस तिथि एवं किस पाली में संचालित होगी, जिसमें उन्हें सम्मिलित होना अनिवार्य है।
- परीक्षार्थी के प्रत्येक प्रायोगिक विषय की परीक्षा के लिए 08 पृष्ठों की केवल एक ही उत्तरपुस्तिका मिलेगी। अतिरिक्त उत्तरपुस्तिका नहीं दी जाएगी। परीक्षार्थी उत्तरपुस्तिका लेते ही यह सुनिश्चित कर लें कि इसमें 8 पृष्ठ हैं एवं सही क्रम में हैं।
- उत्तरपुस्तिका प्राप्त होते ही परीक्षार्थी अपने प्रवेश-पत्र तथा उत्तरपुस्तिका पर मुद्रित विवरणों (Details) का मिलान कर यह अवश्य सुनिश्चित हो लें कि जो उत्तरपुस्तिका परीक्षक द्वारा उन्हें दी गई है, वह उन्हीं की है। भिन्न विवरणों की उत्तरपुस्तिका प्राप्त होने पर उसे तुरंत परीक्षक को वापस लौटा दिया जाए।
- उत्तरपुस्तिका प्राप्त होने पर परीक्षार्थी उनके आवरण पृष्ठ के पीछे अंकित "परीक्षार्थियों के लिए निर्देश" अवश्य पढ़ें एवं उसका अनुपालन करें।
- परीक्षार्थी अपनी उत्तरपुस्तिका के कवर पृष्ठ के ऊपरी बायें तथा दायें भागों में क्रमांक-(1) में अपने उत्तर देने का माध्यम अंकित करते हुए क्रमांक-(2) में अपना पूर्ण हस्ताक्षर अंकित करें। इसके अलावा अन्य मुद्रित विवरणों में किसी भी प्रकार से कोई छेड़-छाड़ नहीं करें।
- प्रायोगिक परीक्षा की उत्तरपुस्तिका के आवरण पृष्ठ के निचले बायें एवं दायें भागों को परीक्षार्थी द्वारा कदापि नहीं भरा जाएगा। अगर परीक्षार्थी इस भाग को भरते हैं, तो परीक्षार्थी का इस विषय में परीक्षाफल रद्द किया जा सकता है। ये दोनों भाग आंतरिक/बाह्य परीक्षकों को भरने के लिए दिया गया है।
- उत्तरपुस्तिका के पन्नों के दोनों पृष्ठों पर तथा प्रत्येक लाइन पर लिखें एवं पृष्ठों को नष्ट न करें।
- यदि रफ कार्य करने की आवश्यकता हो, तो परीक्षार्थी उत्तरपुस्तिका के अंतिम पृष्ठ पर रफ कार्य करके उसे काट दे/क्रॉस (x) कर दें।
- उत्तरपुस्तिका के आंतरिक पृष्ठों पर दाहिने हाशिए में लाइन खींचकर सादा स्थान छोड़ रखा गया है। शेष स्थान रूल्ड है। परीक्षार्थी दाहिने हाशिए के सादे स्थान में कुछ भी नहीं लिखेंगे, चूंकि यह भाग परीक्षक के उपयोग के लिए है।
- उत्तरपुस्तिका के पृष्ठों को मोड़ें- फाड़ें नहीं तथा बीच-बीच में व्यर्थ ही खाली न छोड़ें।
- प्रश्न-पत्र में दी हुई संख्या के अनुसार अपने उत्तरों की संख्या लिखें।
- व्हाइटनगर, ब्लेड तथा नाखून का इस्तेमाल करना सर्वथा वर्जित है, अन्यथा परीक्षाफल अमान्य कर दिया जाएगा।
- प्रश्नोत्तर के समाप्त होने पर अंतिम में नीचे एक क्षैतिज रेखा खींच दें।
- आंतरिक परीक्षक द्वारा उपलब्ध कराये गए उपस्थिति-पत्रक में परीक्षार्थी द्वारा यथा-स्तम्भ परीक्षा की तिथि अंकित करते हुए उत्तरपुस्तिका की क्रम संख्या लिखकर अपना हस्ताक्षर किया जाएगा। परीक्षार्थी की उपस्थित, अनुपस्थित एवं निष्कासन से संबंधित संगत गोले को नीले/काले पेन से परीक्षक द्वारा भरा जाएगा न कि परीक्षार्थी द्वारा।
- परीक्षार्थी अपनी उत्तरपुस्तिका को आन्तरिक परीक्षक के पास जमा किये बिना परीक्षा भवन न छोड़ें।
- परीक्षा केन्द्र में कैंलकुलेटर, मोबाइल फोन, डियर फोन, पेजर, ब्लूटूथ या इस प्रकार का कोई अन्य इलेक्ट्रॉनिक उपकरण ले जाना सख्त मना है।
- जाँच परीक्षा में गैर-उत्प्रेषित या जाँच परीक्षा में अनुपस्थित छात्र/छात्रा इंटरमीडिएट वार्षिक प्रायोगिक परीक्षा, 2024 में कदापि सम्मिलित नहीं हो सकते हैं।



बिहार विद्यालय परीक्षा समिति, पटना
BIHAR SCHOOL EXAMINATION BOARD, PATNA
इंटरमीडिएट वार्षिक परीक्षा, 2024
INTERMEDIATE ANNUAL EXAMINATION, 2024
प्रायोगिक परीक्षा का प्रवेश पत्र
Admit Card For Practical Examination

संकाय: विज्ञान
FACULTY: SCIENCE

BSEB UNIQUE Id:- 2222110010407
कॉलेज/+2 स्कूल का नाम GAYA COLLEGE, GAYA
परीक्षार्थी का नाम KHUSHI KUMARI
माता का नाम SHEELA DEVI
पिता का नाम DEO KUMAR
वैवाहिक स्थिति Unmarried
परीक्षार्थी का आधार नं० 272030128491 दिव्यांग कोटि NO
सूचीकरण संख्या/वर्ष R-210010770-22 परीक्षार्थी की कोटि REGULAR
रोल कोड 21001 रोल क्रमांक 24010491 लिंग FEMALE
परीक्षा केंद्र का नाम GAYA COLLEGE, GAYA



Khushi Kumari

प्रायोगिक परीक्षा के विषय (निर्धारित परीक्षा कार्यक्रम सहित)

प्रायोगिक विषय	विषय कोड	विषय का नाम	परीक्षा की तारीख
वैकल्पिक विषय	117	PHYSICS	10/01/2024 to 20/01/2024
	118	CHEMISTRY	
अतिरिक्त विषय			

संज्ञक (उपनाम)

महाविद्यालय / +2 विद्यालय प्रधान का हस्ताक्षर
एवं मुहर

परीक्षा नियंत्रक (उ०मा०)

परीक्षार्थी के लिए आवश्यक निर्देश

- BSEB Unique Id सत्र 2021 - 23 से सूचीकृत हुए परीक्षार्थियों को जारी किया गया है। सत्र 2021 - 23 के पूर्व सत्र के किसी परीक्षार्थी को BSEB Unique Id जारी नहीं किया गया है।
- प्रायोगिक परीक्षा दिनांक 10/01/2024 से 20/01/2024 तक संचालित होगी। केन्द्राधीक्षक दिनांक 10/01/2024 से 20/01/2024 तक की अवधि में परीक्षार्थियों की संख्या के अनुसार तिथि एवं पाली का निर्धारण करके प्रायोगिक परीक्षा केन्द्र पर आवंटित सभी परीक्षार्थियों के प्रायोगिक विषयों की परीक्षा आयोजित करेंगे।
- परीक्षार्थी अपने इस प्रवेश-पत्र में उल्लिखित प्रायोगिक परीक्षा केंद्र पर दिनांक 10-01-2024 को पूर्वाह्न 09:00 बजे अनिवार्य रूप से जाकर परीक्षा केन्द्र के परिसर की सूचना पट्ट से यह जानकारी प्राप्त कर लें कि उनके द्वारा चयनित विषय की प्रायोगिक परीक्षा किस तिथि एवं किस पाली में संचालित होगी, जिसमें उन्हें सम्मिलित होना अनिवार्य है।
- परीक्षार्थी के प्रत्येक प्रायोगिक विषय की परीक्षा के लिए 08 पृष्ठों की केवल एक ही उत्तरपुस्तिका मिलेगी। अतिरिक्त उत्तरपुस्तिका नहीं दी जाएगी। परीक्षार्थी उत्तरपुस्तिका लेते ही यह सुनिश्चित कर लें कि इसमें 8 पृष्ठ हैं एवं सही क्रम में हैं।
- उत्तरपुस्तिका प्राप्त होते ही परीक्षार्थी अपने प्रवेश-पत्र तथा उत्तरपुस्तिका पर मुद्रित विवरणों (Details) का मिलान कर यह अवश्य सुनिश्चित हो लें कि जो उत्तरपुस्तिका परीक्षक द्वारा उन्हें दी गई है, वह उन्हीं की है। भिन्न विवरणों की उत्तरपुस्तिका प्राप्त होने पर उसे तुरंत परीक्षक को वापस लौटा दिया जाए।
- उत्तरपुस्तिका प्राप्त होने पर परीक्षार्थी उनके आवरण पृष्ठ के पीछे अंकित "परीक्षार्थियों के लिए निर्देश" अवश्य पढ़ें एवं उसका अनुपालन करें।
- परीक्षार्थी अपनी उत्तरपुस्तिका के कवर पृष्ठ के ऊपरी बायें तथा दायें भागों में क्रमांक-(1) में अपने उत्तर देने का माध्यम अंकित करते हुए क्रमांक-(2) में अपना पूर्ण हस्ताक्षर अंकित करें। इसके अलावा अन्य मुद्रित विवरणों में किसी भी प्रकार से कोई छेड़-छाड़ नहीं करें।
- प्रायोगिक परीक्षा की उत्तरपुस्तिका के आवरण पृष्ठ के निचले बायें एवं दायें भागों को परीक्षार्थी द्वारा कदापि नहीं भरा जाएगा। अगर परीक्षार्थी इस भाग को भरते हैं, तो परीक्षार्थी का इस विषय में परीक्षाफल रद्द किया जा सकता है। ये दोनों भाग आंतरिक/बाह्य परीक्षकों को भरने के लिए दिया गया है।
- उत्तरपुस्तिका के पन्नों के दोनों पृष्ठों पर तथा प्रत्येक लाइन पर लिखें एवं पृष्ठों को नष्ट न करें।
- यदि रफ कार्य करने की आवश्यकता हो, तो परीक्षार्थी उत्तरपुस्तिका के अंतिम पृष्ठ पर रफ कार्य करके उसे काट दे/क्रॉस (x) कर दें।
- उत्तरपुस्तिका के आंतरिक पृष्ठों पर दाहिने हाशिए में लाइन खींचकर सादा स्थान छोड़ रखा गया है। शेष स्थान रूल्ड है। परीक्षार्थी दाहिने हाशिए के सादे स्थान में कुछ भी नहीं लिखेंगे, चूंकि यह भाग परीक्षक के उपयोग के लिए है।
- उत्तरपुस्तिका के पृष्ठों को मोड़ें- फाड़ें नहीं तथा बीच-बीच में व्यर्थ ही खाली न छोड़ें।
- प्रश्न-पत्र में दी हुई संख्या के अनुसार अपने उत्तरों की संख्या लिखें।
- व्हाइटनगर, ब्लेड तथा नाखून का इस्तेमाल करना सर्वथा वर्जित है, अन्यथा परीक्षाफल अमान्य कर दिया जाएगा।
- प्रश्नोत्तर के समाप्त होने पर अंतिम में नीचे एक क्षैतिज रेखा खींच दें।
- आंतरिक परीक्षक द्वारा उपलब्ध कराये गए उपस्थिति-पत्रक में परीक्षार्थी द्वारा यथा-स्तम्भ परीक्षा की तिथि अंकित करते हुए उत्तरपुस्तिका की क्रम संख्या लिखकर अपना हस्ताक्षर किया जाएगा। परीक्षार्थी की उपस्थित, अनुपस्थित एवं निष्कासन से संबंधित संगत गोले को नीले/काले पेन से परीक्षक द्वारा भरा जाएगा न कि परीक्षार्थी द्वारा।
- परीक्षार्थी अपनी उत्तरपुस्तिका को आन्तरिक परीक्षक के पास जमा किये बिना परीक्षा भवन न छोड़ें।
- परीक्षा केन्द्र में कैंलकुलेटर, मोबाइल फोन, डायर फोन, पेजर, ब्लूटूथ या इस प्रकार का कोई अन्य इलेक्ट्रॉनिक उपकरण ले जाना सख्त मना है।
- जाँच परीक्षा में गैर-उत्प्रेषित या जाँच परीक्षा में अनुपस्थित छात्र/छात्रा इंटरमीडिएट वार्षिक प्रायोगिक परीक्षा, 2024 में कदापि सम्मिलित नहीं हो सकते हैं।



बिहार विद्यालय परीक्षा समिति, पटना
BIHAR SCHOOL EXAMINATION BOARD, PATNA
इंटरमीडिएट वार्षिक परीक्षा, 2024
INTERMEDIATE ANNUAL EXAMINATION, 2024
प्रायोगिक परीक्षा का प्रवेश पत्र
Admit Card For Practical Examination

संकाय: विज्ञान
FACULTY: SCIENCE

BSEB UNIQUE Id:- 2222110010395
कॉलेज/+2 स्कूल का नाम GAYA COLLEGE, GAYA
परीक्षार्थी का नाम KHUSHBU KUMARI
माता का नाम RADHA DEVI
पिता का नाम SURENDRA DAS
वैवाहिक स्थिति Unmarried
परीक्षार्थी का आधार नं० 689162416264 दिव्यांग कोटि NO
सूचीकरण संख्या/वर्ष R-210010765-22 परीक्षार्थी की कोटि REGULAR
रोल कोड 21001 रोल क्रमांक 24010329 लिंग FEMALE
परीक्षा केंद्र का नाम GAYA COLLEGE, GAYA



KHUSHBU KUMARI

प्रायोगिक परीक्षा के विषय (निर्धारित परीक्षा कार्यक्रम सहित)

प्रायोगिक विषय	विषय कोड	विषय का नाम	परीक्षा की तारीख
वैकल्पिक विषय	117	PHYSICS	10/01/2024 to 20/01/2024
	118	CHEMISTRY	
	119	BIOLOGY	
अतिरिक्त विषय			

संज्ञा (उपनाम)

महाविद्यालय / +2 विद्यालय प्रधान का हस्ताक्षर
एवं मुहर

परीक्षा नियंत्रक (उ०मा०)

परीक्षार्थी के लिए आवश्यक निर्देश

- BSEB Unique Id सत्र 2021 - 23 से सूचीकृत हुए परीक्षार्थियों को जारी किया गया है। सत्र 2021 - 23 के पूर्व सत्र के किसी परीक्षार्थी को BSEB Unique Id जारी नहीं किया गया है।
- प्रायोगिक परीक्षा दिनांक 10/01/2024 से 20/01/2024 तक संचालित होगी। केन्द्राधीक्षक दिनांक 10/01/2024 से 20/01/2024 तक की अवधि में परीक्षार्थियों की संख्या के अनुसार तिथि एवं पाली का निर्धारण करके प्रायोगिक परीक्षा केन्द्र पर आवंटित सभी परीक्षार्थियों के प्रायोगिक विषयों की परीक्षा आयोजित करेंगे।
- परीक्षार्थी अपने इस प्रवेश-पत्र में उल्लिखित प्रायोगिक परीक्षा केंद्र पर दिनांक 10-01-2024 को पूर्वाह्न 09:00 बजे अनिवार्य रूप से जाकर परीक्षा केन्द्र के परिसर की सूचना पट्ट से यह जानकारी प्राप्त कर लें कि उनके द्वारा चयनित विषय की प्रायोगिक परीक्षा किस तिथि एवं किस पाली में संचालित होगी, जिसमें उन्हें सम्मिलित होना अनिवार्य है।
- परीक्षार्थी के प्रत्येक प्रायोगिक विषय की परीक्षा के लिए 08 पृष्ठों की केवल एक ही उत्तरपुस्तिका मिलेगी। अतिरिक्त उत्तरपुस्तिका नहीं दी जाएगी। परीक्षार्थी उत्तरपुस्तिका लेते ही यह सुनिश्चित कर लें कि इसमें 8 पृष्ठ हैं एवं सही क्रम में हैं।
- उत्तरपुस्तिका प्राप्त होते ही परीक्षार्थी अपने प्रवेश-पत्र तथा उत्तरपुस्तिका पर मुद्रित विवरणों (Details) का मिलान कर यह अवश्य सुनिश्चित हो लें कि जो उत्तरपुस्तिका परीक्षक द्वारा उन्हें दी गई है, वह उन्हीं की है। भिन्न विवरणों की उत्तरपुस्तिका प्राप्त होने पर उसे तुरंत परीक्षक को वापस लौटा दिया जाए।
- उत्तरपुस्तिका प्राप्त होने पर परीक्षार्थी उनके आवरण पृष्ठ के पीछे अंकित "परीक्षार्थियों के लिए निर्देश" अवश्य पढ़ें एवं उसका अनुपालन करें।
- परीक्षार्थी अपनी उत्तरपुस्तिका के कवर पृष्ठ के ऊपरी बायें तथा दायें भागों में क्रमांक-(1) में अपने उत्तर देने का माध्यम अंकित करते हुए क्रमांक-(2) में अपना पूर्ण हस्ताक्षर अंकित करें। इसके अलावा अन्य मुद्रित विवरणों में किसी भी प्रकार से कोई छेड़-छाड़ नहीं करें।
- प्रायोगिक परीक्षा की उत्तरपुस्तिका के आवरण पृष्ठ के निचले बायें एवं दायें भागों को परीक्षार्थी द्वारा कदापि नहीं भरा जाएगा। अगर परीक्षार्थी इस भाग को भरते हैं, तो परीक्षार्थी का इस विषय में परीक्षाफल रद्द किया जा सकता है। ये दोनों भाग आंतरिक/बाह्य परीक्षकों को भरने के लिए दिया गया है।
- उत्तरपुस्तिका के पन्नों के दोनों पृष्ठों पर तथा प्रत्येक लाइन पर लिखें एवं पृष्ठों को नष्ट न करें।
- यदि रफ कार्य करने की आवश्यकता हो, तो परीक्षार्थी उत्तरपुस्तिका के अंतिम पृष्ठ पर रफ कार्य करके उसे काट दे/क्रॉस (x) कर दें।
- उत्तरपुस्तिका के आंतरिक पृष्ठों पर दाहिने हाशिए में लाइन खींचकर सादा स्थान छोड़ रखा गया है। शेष स्थान रूल्ड है। परीक्षार्थी दाहिने हाशिए के सादे स्थान में कुछ भी नहीं लिखेंगे, चूंकि यह भाग परीक्षक के उपयोग के लिए है।
- उत्तरपुस्तिका के पृष्ठों को मोड़ें- फाड़ें नहीं तथा बीच-बीच में व्यर्थ ही खाली न छोड़ें।
- प्रश्न-पत्र में दी हुई संख्या के अनुसार अपने उत्तरों की संख्या लिखें।
- व्हाइटनगर, ब्लेड तथा नाखून का इस्तेमाल करना सर्वथा वर्जित है, अन्यथा परीक्षाफल अमान्य कर दिया जाएगा।
- प्रश्नोत्तर के समाप्त होने पर अंतिम में नीचे एक क्षैतिज रेखा खींच दें।
- आंतरिक परीक्षक द्वारा उपलब्ध कराये गए उपस्थिति-पत्रक में परीक्षार्थी द्वारा यथा-स्तम्भ परीक्षा की तिथि अंकित करते हुए उत्तरपुस्तिका की क्रम संख्या लिखकर अपना हस्ताक्षर किया जाएगा। परीक्षार्थी की उपस्थित, अनुपस्थित एवं निष्कासन से संबंधित संगत गोले को नीले/काले पेन से परीक्षक द्वारा भरा जाएगा न कि परीक्षार्थी द्वारा।
- परीक्षार्थी अपनी उत्तरपुस्तिका को आन्तरिक परीक्षक के पास जमा किये बिना परीक्षा भवन न छोड़ें।
- परीक्षा केन्द्र में कैलकुलेटर, मोबाइल फोन, डायर फोन, पेजर, ब्लूटूथ या इस प्रकार का कोई अन्य इलेक्ट्रॉनिक उपकरण ले जाना सख्त मना है।
- जाँच परीक्षा में गैर-उत्प्रेषित या जाँच परीक्षा में अनुपस्थित छात्र/छात्रा इंटरमीडिएट वार्षिक प्रायोगिक परीक्षा, 2024 में कदापि सम्मिलित नहीं हो सकते हैं।



बिहार विद्यालय परीक्षा समिति, पटना
BIHAR SCHOOL EXAMINATION BOARD, PATNA
इंटरमीडिएट वार्षिक परीक्षा, 2024
INTERMEDIATE ANNUAL EXAMINATION, 2024
प्रायोगिक परीक्षा का प्रवेश पत्र
Admit Card For Practical Examination

संकाय: विज्ञान
FACULTY: SCIENCE

BSEB UNIQUE Id:- 2222110010423
कॉलेज/+2 स्कूल का नाम GAYA COLLEGE, GAYA
परीक्षार्थी का नाम KHUSHI KUMARI
माता का नाम RANI DEVI
पिता का नाम RANJEET KUMAR
वैवाहिक स्थिति Unmarried
परीक्षार्थी का आधार नं० 897013443481 दिव्यांग कोटि NO
सूचीकरण संख्या/वर्ष R-210010777-22 परीक्षार्थी की कोटि REGULAR
रोल कोड 21001 रोल क्रमांक 24010336 लिंग FEMALE
परीक्षा केंद्र का नाम GAYA COLLEGE, GAYA



खुशी कुमारी

प्रायोगिक परीक्षा के विषय (निर्धारित परीक्षा कार्यक्रम सहित)

प्रायोगिक विषय	विषय कोड	विषय का नाम	परीक्षा की तारीख
वैकल्पिक विषय	117	PHYSICS	10/01/2024 to 20/01/2024
	118	CHEMISTRY	
	119	BIOLOGY	
अतिरिक्त विषय			

संजीव कुमार

महाविद्यालय / +2 विद्यालय प्रधान का हस्ताक्षर
एवं मुहर

परीक्षा नियंत्रक (उ०मा०)

परीक्षार्थी के लिए आवश्यक निर्देश

- BSEB Unique Id सत्र 2021 - 23 से सूचीकृत हुए परीक्षार्थियों को जारी किया गया है। सत्र 2021 - 23 के पूर्व सत्र के किसी परीक्षार्थी को BSEB Unique Id जारी नहीं किया गया है।
- प्रायोगिक परीक्षा दिनांक 10/01/2024 से 20/01/2024 तक संचालित होगी। केन्द्राधीक्षक दिनांक 10/01/2024 से 20/01/2024 तक की अवधि में परीक्षार्थियों की संख्या के अनुसार तिथि एवं पाली का निर्धारण करके प्रायोगिक परीक्षा केन्द्र पर आवंटित सभी परीक्षार्थियों के प्रायोगिक विषयों की परीक्षा आयोजित करेंगे।
- परीक्षार्थी अपने इस प्रवेश-पत्र में उल्लिखित प्रायोगिक परीक्षा केंद्र पर दिनांक 10-01-2024 को पूर्वाह्न 09:00 बजे अनिवार्य रूप से जाकर परीक्षा केन्द्र के परिसर की सूचना पट्ट से यह जानकारी प्राप्त कर लें कि उनके द्वारा चयनित विषय की प्रायोगिक परीक्षा किस तिथि एवं किस पाली में संचालित होगी, जिसमें उन्हें सम्मिलित होना अनिवार्य है।
- परीक्षार्थी के प्रत्येक प्रायोगिक विषय की परीक्षा के लिए 08 पृष्ठों की केवल एक ही उत्तरपुस्तिका मिलेगी। अतिरिक्त उत्तरपुस्तिका नहीं दी जाएगी। परीक्षार्थी उत्तरपुस्तिका लेते ही यह सुनिश्चित कर लें कि इसमें 8 पृष्ठ हैं एवं सही क्रम में हैं।
- उत्तरपुस्तिका प्राप्त होते ही परीक्षार्थी अपने प्रवेश-पत्र तथा उत्तरपुस्तिका पर मुद्रित विवरणों (Details) का मिलान कर यह अवश्य सुनिश्चित हो लें कि जो उत्तरपुस्तिका परीक्षक द्वारा उन्हें दी गई है, वह उन्हीं की है। भिन्न विवरणों की उत्तरपुस्तिका प्राप्त होने पर उसे तुरंत परीक्षक को वापस लौटा दिया जाए।
- उत्तरपुस्तिका प्राप्त होने पर परीक्षार्थी उनके आवरण पृष्ठ के पीछे अंकित "परीक्षार्थियों के लिए निर्देश" अवश्य पढ़ें एवं उसका अनुपालन करें।
- परीक्षार्थी अपनी उत्तरपुस्तिका के कवर पृष्ठ के ऊपरी बायें तथा दायें भागों में क्रमांक-(1) में अपने उत्तर देने का माध्यम अंकित करते हुए क्रमांक-(2) में अपना पूर्ण हस्ताक्षर अंकित करें। इसके अलावा अन्य मुद्रित विवरणों में किसी भी प्रकार से कोई छेड़-छाड़ नहीं करें।
- प्रायोगिक परीक्षा की उत्तरपुस्तिका के आवरण पृष्ठ के निचले बायें एवं दायें भागों को परीक्षार्थी द्वारा कदापि नहीं भरा जाएगा। अगर परीक्षार्थी इस भाग को भरते हैं, तो परीक्षार्थी का इस विषय में परीक्षाफल रद्द किया जा सकता है। ये दोनों भाग आंतरिक/बाह्य परीक्षकों को भरने के लिए दिया गया है।
- उत्तरपुस्तिका के पन्नों के दोनों पृष्ठों पर तथा प्रत्येक लाइन पर लिखें एवं पृष्ठों को नष्ट न करें।
- यदि रफ कार्य करने की आवश्यकता हो, तो परीक्षार्थी उत्तरपुस्तिका के अंतिम पृष्ठ पर रफ कार्य करके उसे काट दे/क्रॉस (x) कर दें।
- उत्तरपुस्तिका के आंतरिक पृष्ठों पर दाहिने हाशिए में लाइन खींचकर सादा स्थान छोड़ रखा गया है। शेष स्थान रूल्ड है। परीक्षार्थी दाहिने हाशिए के सादे स्थान में कुछ भी नहीं लिखेंगे, चूंकि यह भाग परीक्षक के उपयोग के लिए है।
- उत्तरपुस्तिका के पृष्ठों को मोड़ें- फाड़ें नहीं तथा बीच-बीच में व्यर्थ ही खाली न छोड़ें।
- प्रश्न-पत्र में दी हुई संख्या के अनुसार अपने उत्तरों की संख्या लिखें।
- व्हाइटनगर, ब्लेड तथा नाखून का इस्तेमाल करना सर्वथा वर्जित है, अन्यथा परीक्षाफल अमान्य कर दिया जाएगा।
- प्रश्नोत्तर के समाप्त होने पर अंतिम में नीचे एक क्षैतिज रेखा खींच दें।
- आंतरिक परीक्षक द्वारा उपलब्ध कराये गए उपस्थिति-पत्रक में परीक्षार्थी द्वारा यथा-स्तम्भ परीक्षा की तिथि अंकित करते हुए उत्तरपुस्तिका की क्रम संख्या लिखकर अपना हस्ताक्षर किया जाएगा। परीक्षार्थी की उपस्थित, अनुपस्थित एवं निष्कासन से संबंधित संगत गोले को नीले/काले पेन से परीक्षक द्वारा भरा जाएगा न कि परीक्षार्थी द्वारा।
- परीक्षार्थी अपनी उत्तरपुस्तिका को आन्तरिक परीक्षक के पास जमा किये बिना परीक्षा भवन न छोड़ें।
- परीक्षा केन्द्र में कैलकुलेटर, मोबाइल फोन, डायर फोन, पेजर, ब्लूटूथ या इस प्रकार का कोई अन्य इलेक्ट्रॉनिक उपकरण ले जाना सख्त मना है।
- जाँच परीक्षा में गैर-उत्प्रेषित या जाँच परीक्षा में अनुपस्थित छात्र/छात्रा इंटरमीडिएट वार्षिक प्रायोगिक परीक्षा, 2024 में कदापि सम्मिलित नहीं हो सकते हैं।



बिहार विद्यालय परीक्षा समिति, पटना
BIHAR SCHOOL EXAMINATION BOARD, PATNA
इंटरमीडिएट वार्षिक परीक्षा, 2024
INTERMEDIATE ANNUAL EXAMINATION, 2024
प्रायोगिक परीक्षा का प्रवेश पत्र
Admit Card For Practical Examination

संकाय: विज्ञान
FACULTY: SCIENCE

BSEB UNIQUE Id:- 2222110010411
कॉलेज/+2 स्कूल का नाम GAYA COLLEGE, GAYA
परीक्षार्थी का नाम KHUSHI KUMARI
माता का नाम SHOBHA DEVI
पिता का नाम KUNAL KUMAR
वैवाहिक स्थिति Unmarried
परीक्षार्थी का आधार नं० 900447069223 दिव्यांग कोटि NO
सूचीकरण संख्या/वर्ष R-210010772-22 परीक्षार्थी की कोटि REGULAR
रोल कोड 21001 रोल क्रमांक 24010500 लिंग FEMALE
परीक्षा केंद्र का नाम GAYA COLLEGE, GAYA



Khushi Kumari

प्रायोगिक परीक्षा के विषय (निर्धारित परीक्षा कार्यक्रम सहित)

प्रायोगिक विषय	विषय कोड	विषय का नाम	परीक्षा की तारीख
वैकल्पिक विषय	117	PHYSICS	10/01/2024 to 20/01/2024
	118	CHEMISTRY	
	119	BIOLOGY	
अतिरिक्त विषय			

संज्ञा (उपनाम)

महाविद्यालय / +2 विद्यालय प्रधान का हस्ताक्षर
एवं मुहर

परीक्षा नियंत्रक (उ०मा०)

परीक्षार्थी के लिए आवश्यक निर्देश

- BSEB Unique Id सत्र 2021 - 23 से सूचीकृत हुए परीक्षार्थियों को जारी किया गया है। सत्र 2021 - 23 के पूर्व सत्र के किसी परीक्षार्थी को BSEB Unique Id जारी नहीं किया गया है।
- प्रायोगिक परीक्षा दिनांक 10/01/2024 से 20/01/2024 तक संचालित होगी। केन्द्राधीक्षक दिनांक 10/01/2024 से 20/01/2024 तक की अवधि में परीक्षार्थियों की संख्या के अनुसार तिथि एवं पाली का निर्धारण करके प्रायोगिक परीक्षा केन्द्र पर आवंटित सभी परीक्षार्थियों के प्रायोगिक विषयों की परीक्षा आयोजित करेंगे।
- परीक्षार्थी अपने इस प्रवेश-पत्र में उल्लिखित प्रायोगिक परीक्षा केंद्र पर दिनांक 10-01-2024 को पूर्वाह्न 09:00 बजे अनिवार्य रूप से जाकर परीक्षा केन्द्र के परिसर की सूचना पट्ट से यह जानकारी प्राप्त कर लें कि उनके द्वारा चयनित विषय की प्रायोगिक परीक्षा किस तिथि एवं किस पाली में संचालित होगी, जिसमें उन्हें सम्मिलित होना अनिवार्य है।
- परीक्षार्थी के प्रत्येक प्रायोगिक विषय की परीक्षा के लिए 08 पृष्ठों की केवल एक ही उत्तरपुस्तिका मिलेगी। अतिरिक्त उत्तरपुस्तिका नहीं दी जाएगी। परीक्षार्थी उत्तरपुस्तिका लेते ही यह सुनिश्चित कर लें कि इसमें 8 पृष्ठ हैं एवं सही क्रम में हैं।
- उत्तरपुस्तिका प्राप्त होते ही परीक्षार्थी अपने प्रवेश-पत्र तथा उत्तरपुस्तिका पर मुद्रित विवरणों (Details) का मिलान कर यह अवश्य सुनिश्चित हो लें कि जो उत्तरपुस्तिका परीक्षक द्वारा उन्हें दी गई है, वह उन्हीं की है। भिन्न विवरणों की उत्तरपुस्तिका प्राप्त होने पर उसे तुरंत परीक्षक को वापस लौटा दिया जाए।
- उत्तरपुस्तिका प्राप्त होने पर परीक्षार्थी उनके आवरण पृष्ठ के पीछे अंकित "परीक्षार्थियों के लिए निर्देश" अवश्य पढ़ें एवं उसका अनुपालन करें।
- परीक्षार्थी अपनी उत्तरपुस्तिका के कवर पृष्ठ के ऊपरी बायें तथा दायें भागों में क्रमांक-(1) में अपने उत्तर देने का माध्यम अंकित करते हुए क्रमांक-(2) में अपना पूर्ण हस्ताक्षर अंकित करें। इसके अलावा अन्य मुद्रित विवरणों में किसी भी प्रकार से कोई छेड़-छाड़ नहीं करें।
- प्रायोगिक परीक्षा की उत्तरपुस्तिका के आवरण पृष्ठ के निचले बायें एवं दायें भागों को परीक्षार्थी द्वारा कदापि नहीं भरा जाएगा। अगर परीक्षार्थी इस भाग को भरते हैं, तो परीक्षार्थी का इस विषय में परीक्षाफल रद्द किया जा सकता है। ये दोनों भाग आंतरिक/बाह्य परीक्षकों को भरने के लिए दिया गया है।
- उत्तरपुस्तिका के पन्नों के दोनों पृष्ठों पर तथा प्रत्येक लाइन पर लिखें एवं पृष्ठों को नष्ट न करें।
- यदि रफ कार्य करने की आवश्यकता हो, तो परीक्षार्थी उत्तरपुस्तिका के अंतिम पृष्ठ पर रफ कार्य करके उसे काट दे/क्रॉस (x) कर दें।
- उत्तरपुस्तिका के आंतरिक पृष्ठों पर दाहिने हाशिए में लाइन खींचकर सादा स्थान छोड़ रखा गया है। शेष स्थान रूल्ड है। परीक्षार्थी दाहिने हाशिए के सादे स्थान में कुछ भी नहीं लिखेंगे, चूंकि यह भाग परीक्षक के उपयोग के लिए है।
- उत्तरपुस्तिका के पृष्ठों को मोड़ें- फाड़ें नहीं तथा बीच-बीच में व्यर्थ ही खाली न छोड़ें।
- प्रश्न-पत्र में दी हुई संख्या के अनुसार अपने उत्तरों की संख्या लिखें।
- व्हाइटनगर, ब्लेड तथा नाखून का इस्तेमाल करना सर्वथा वर्जित है, अन्यथा परीक्षाफल अमान्य कर दिया जाएगा।
- प्रश्नोत्तर के समाप्त होने पर अंतिम में नीचे एक क्षैतिज रेखा खींच दें।
- आंतरिक परीक्षक द्वारा उपलब्ध कराये गए उपस्थिति-पत्रक में परीक्षार्थी द्वारा यथा-स्तम्भ परीक्षा की तिथि अंकित करते हुए उत्तरपुस्तिका की क्रम संख्या लिखकर अपना हस्ताक्षर किया जाएगा। परीक्षार्थी की उपस्थित, अनुपस्थित एवं निष्कासन से संबंधित संगत गोले को नीले/काले पेन से परीक्षक द्वारा भरा जाएगा न कि परीक्षार्थी द्वारा।
- परीक्षार्थी अपनी उत्तरपुस्तिका को आन्तरिक परीक्षक के पास जमा किये बिना परीक्षा भवन न छोड़ें।
- परीक्षा केन्द्र में कैंलकुलेटर, मोबाइल फोन, डियर फोन, पेजर, ब्लूटूथ या इस प्रकार का कोई अन्य इलेक्ट्रॉनिक उपकरण ले जाना सख्त मना है।
- जाँच परीक्षा में गैर-उत्प्रेषित या जाँच परीक्षा में अनुपस्थित छात्र/छात्रा इंटरमीडिएट वार्षिक प्रायोगिक परीक्षा, 2024 में कदापि सम्मिलित नहीं हो सकते हैं।



बिहार विद्यालय परीक्षा समिति, पटना
BIHAR SCHOOL EXAMINATION BOARD, PATNA
इंटरमीडिएट वार्षिक परीक्षा, 2024
INTERMEDIATE ANNUAL EXAMINATION, 2024
प्रायोगिक परीक्षा का प्रवेश पत्र
Admit Card For Practical Examination

संकाय: विज्ञान
FACULTY: SCIENCE

BSEB UNIQUE Id:- 2222110010388
कॉलेज/+2 स्कूल का नाम GAYA COLLEGE, GAYA
परीक्षार्थी का नाम KHUSHBOO KUMARI
माता का नाम KOSHMI DEVI
पिता का नाम MAHENDRA PRASAD
वैवाहिक स्थिति Unmarried
परीक्षार्थी का आधार नं० 247214078529 दिव्यांग कोटि NO
सूचीकरण संख्या/वर्ष R-210010762-22 परीक्षार्थी की कोटि REGULAR
रोल कोड 21001 रोल क्रमांक 24010166 लिंग FEMALE
परीक्षा केंद्र का नाम GAYA COLLEGE, GAYA



Khushboo Kumari

प्रायोगिक परीक्षा के विषय (निर्धारित परीक्षा कार्यक्रम सहित)

प्रायोगिक विषय	विषय कोड	विषय का नाम	परीक्षा की तारीख
वैकल्पिक विषय	117	PHYSICS	10/01/2024 to 20/01/2024
	118	CHEMISTRY	
	119	BIOLOGY	
अतिरिक्त विषय			

संज्ञा/उत्तर

महाविद्यालय / +2 विद्यालय प्रधान का हस्ताक्षर
एवं मुहर

परीक्षा नियंत्रक (उ०मा०)

परीक्षार्थी के लिए आवश्यक निर्देश

- BSEB Unique Id सत्र 2021 - 23 से सूचीकृत हुए परीक्षार्थियों को जारी किया गया है। सत्र 2021 - 23 के पूर्व सत्र के किसी परीक्षार्थी को BSEB Unique Id जारी नहीं किया गया है।
- प्रायोगिक परीक्षा दिनांक 10/01/2024 से 20/01/2024 तक संचालित होगी। केन्द्राधीक्षक दिनांक 10/01/2024 से 20/01/2024 तक की अवधि में परीक्षार्थियों की संख्या के अनुसार तिथि एवं पाली का निर्धारण करके प्रायोगिक परीक्षा केन्द्र पर आवंटित सभी परीक्षार्थियों के प्रायोगिक विषयों की परीक्षा आयोजित करेंगे।
- परीक्षार्थी अपने इस प्रवेश-पत्र में उल्लिखित प्रायोगिक परीक्षा केंद्र पर दिनांक 10-01-2024 को पूर्वाह्न 09:00 बजे अनिवार्य रूप से जाकर परीक्षा केन्द्र के परिसर की सूचना पट्ट से यह जानकारी प्राप्त कर लें कि उनके द्वारा चयनित विषय की प्रायोगिक परीक्षा किस तिथि एवं किस पाली में संचालित होगी, जिसमें उन्हें सम्मिलित होना अनिवार्य है।
- परीक्षार्थी के प्रत्येक प्रायोगिक विषय की परीक्षा के लिए 08 पृष्ठों की केवल एक ही उत्तरपुस्तिका मिलेगी। अतिरिक्त उत्तरपुस्तिका नहीं दी जाएगी। परीक्षार्थी उत्तरपुस्तिका लेते ही यह सुनिश्चित कर लें कि इसमें 8 पृष्ठ हैं एवं सही क्रम में हैं।
- उत्तरपुस्तिका प्राप्त होते ही परीक्षार्थी अपने प्रवेश-पत्र तथा उत्तरपुस्तिका पर मुद्रित विवरणों (Details) का मिलान कर यह अवश्य सुनिश्चित हो लें कि जो उत्तरपुस्तिका परीक्षक द्वारा उन्हें दी गई है, वह उन्हीं की है। भिन्न विवरणों की उत्तरपुस्तिका प्राप्त होने पर उसे तुरंत परीक्षक को वापस लौटा दिया जाए।
- उत्तरपुस्तिका प्राप्त होने पर परीक्षार्थी उनके आवरण पृष्ठ के पीछे अंकित "परीक्षार्थियों के लिए निर्देश" अवश्य पढ़ें एवं उसका अनुपालन करें।
- परीक्षार्थी अपनी उत्तरपुस्तिका के कवर पृष्ठ के ऊपरी बायें तथा दायें भागों में क्रमांक-(1) में अपने उत्तर देने का माध्यम अंकित करते हुए क्रमांक-(2) में अपना पूर्ण हस्ताक्षर अंकित करें। इसके अलावा अन्य मुद्रित विवरणों में किसी भी प्रकार से कोई छेड़-छाड़ नहीं करें।
- प्रायोगिक परीक्षा की उत्तरपुस्तिका के आवरण पृष्ठ के निचले बायें एवं दायें भागों को परीक्षार्थी द्वारा कदापि नहीं भरा जाएगा। अगर परीक्षार्थी इस भाग को भरते हैं, तो परीक्षार्थी का इस विषय में परीक्षाफल रद्द किया जा सकता है। ये दोनों भाग आंतरिक/बाह्य परीक्षकों को भरने के लिए दिया गया है।
- उत्तरपुस्तिका के पन्नों के दोनों पृष्ठों पर तथा प्रत्येक लाइन पर लिखें एवं पृष्ठों को नष्ट न करें।
- यदि रफ कार्य करने की आवश्यकता हो, तो परीक्षार्थी उत्तरपुस्तिका के अंतिम पृष्ठ पर रफ कार्य करके उसे काट दे/क्रॉस (x) कर दें।
- उत्तरपुस्तिका के आंतरिक पृष्ठों पर दाहिने हाशिए में लाइन खींचकर सादा स्थान छोड़ रखा गया है। शेष स्थान रूल्ड है। परीक्षार्थी दाहिने हाशिए के सादे स्थान में कुछ भी नहीं लिखेंगे, चूंकि यह भाग परीक्षक के उपयोग के लिए है।
- उत्तरपुस्तिका के पृष्ठों को मोड़ें- फाड़ें नहीं तथा बीच-बीच में व्यर्थ ही खाली न छोड़ें।
- प्रश्न-पत्र में दी हुई संख्या के अनुसार अपने उत्तरों की संख्या लिखें।
- व्हाइटनगर, ब्लेड तथा नाखून का इस्तेमाल करना सर्वथा वर्जित है, अन्यथा परीक्षाफल अमान्य कर दिया जाएगा।
- प्रश्नोत्तर के समाप्त होने पर अंतिम में नीचे एक क्षैतिज रेखा खींच दें।
- आंतरिक परीक्षक द्वारा उपलब्ध कराये गए उपस्थिति-पत्रक में परीक्षार्थी द्वारा यथा-स्तम्भ परीक्षा की तिथि अंकित करते हुए उत्तरपुस्तिका की क्रम संख्या लिखकर अपना हस्ताक्षर किया जाएगा। परीक्षार्थी की उपस्थित, अनुपस्थित एवं निष्कासन से संबंधित संगत गोले को नीले/काले पेन से परीक्षक द्वारा भरा जाएगा न कि परीक्षार्थी द्वारा।
- परीक्षार्थी अपनी उत्तरपुस्तिका को आन्तरिक परीक्षक के पास जमा किये बिना परीक्षा भवन न छोड़ें।
- परीक्षा केन्द्र में कैंलकुलेटर, मोबाइल फोन, डायर फोन, पेजर, ब्लूटूथ या इस प्रकार का कोई अन्य इलेक्ट्रॉनिक उपकरण ले जाना सख्त मना है।
- जाँच परीक्षा में गैर-उत्प्रेषित या जाँच परीक्षा में अनुपस्थित छात्र/छात्रा इंटरमीडिएट वार्षिक प्रायोगिक परीक्षा, 2024 में कदापि सम्मिलित नहीं हो सकते हैं।



बिहार विद्यालय परीक्षा समिति, पटना
BIHAR SCHOOL EXAMINATION BOARD, PATNA
इंटरमीडिएट वार्षिक परीक्षा, 2024
INTERMEDIATE ANNUAL EXAMINATION, 2024
प्रायोगिक परीक्षा का प्रवेश पत्र
Admit Card For Practical Examination

संकाय: विज्ञान
FACULTY: SCIENCE

BSEB UNIQUE Id:- 2222110010387
कॉलेज/+2 स्कूल का नाम GAYA COLLEGE, GAYA
परीक्षार्थी का नाम KHUSHBOO KUMARI
माता का नाम KANCHAN DEVI
पिता का नाम KOMAL MISTRY
वैवाहिक स्थिति Unmarried
परीक्षार्थी का आधार नं० 383127031628 दिव्यांग कोटि NO
सूचीकरण संख्या/वर्ष R-210010761-22 परीक्षार्थी की कोटि REGULAR
रोल कोड 21001 रोल क्रमांक 24010145 लिंग FEMALE
परीक्षा केंद्र का नाम GAYA COLLEGE, GAYA



प्रायोगिक परीक्षा के विषय (निर्धारित परीक्षा कार्यक्रम सहित)

प्रायोगिक विषय	विषय कोड	विषय का नाम	परीक्षा की तारीख
वैकल्पिक विषय	117	PHYSICS	10/01/2024 to 20/01/2024
	118	CHEMISTRY	
	119	BIOLOGY	
अतिरिक्त विषय			

संज्ञा/उत्तर

महाविद्यालय / +2 विद्यालय प्रधान का हस्ताक्षर
एवं मुहर

परीक्षा नियंत्रक (उ०मा०)

परीक्षार्थी के लिए आवश्यक निर्देश

- BSEB Unique Id सत्र 2021 - 23 से सूचीकृत हुए परीक्षार्थियों को जारी किया गया है। सत्र 2021 - 23 के पूर्व सत्र के किसी परीक्षार्थी को BSEB Unique Id जारी नहीं किया गया है।
- प्रायोगिक परीक्षा दिनांक 10/01/2024 से 20/01/2024 तक संचालित होगी। केन्द्राधीक्षक दिनांक 10/01/2024 से 20/01/2024 तक की अवधि में परीक्षार्थियों की संख्या के अनुसार तिथि एवं पाली का निर्धारण करके प्रायोगिक परीक्षा केन्द्र पर आवंटित सभी परीक्षार्थियों के प्रायोगिक विषयों की परीक्षा आयोजित करेंगे।
- परीक्षार्थी अपने इस प्रवेश-पत्र में उल्लिखित प्रायोगिक परीक्षा केंद्र पर दिनांक 10-01-2024 को पूर्वाह्न 09:00 बजे अनिवार्य रूप से जाकर परीक्षा केन्द्र के परिसर की सूचना पट्ट से यह जानकारी प्राप्त कर लें कि उनके द्वारा चयनित विषय की प्रायोगिक परीक्षा किस तिथि एवं किस पाली में संचालित होगी, जिसमें उन्हें सम्मिलित होना अनिवार्य है।
- परीक्षार्थी के प्रत्येक प्रायोगिक विषय की परीक्षा के लिए 08 पृष्ठों की केवल एक ही उत्तरपुस्तिका मिलेगी। अतिरिक्त उत्तरपुस्तिका नहीं दी जाएगी। परीक्षार्थी उत्तरपुस्तिका लेते ही यह सुनिश्चित कर लें कि इसमें 8 पृष्ठ हैं एवं सही क्रम में हैं।
- उत्तरपुस्तिका प्राप्त होते ही परीक्षार्थी अपने प्रवेश-पत्र तथा उत्तरपुस्तिका पर मुद्रित विवरणों (Details) का मिलान कर यह अवश्य सुनिश्चित हो लें कि जो उत्तरपुस्तिका परीक्षक द्वारा उन्हें दी गई है, वह उन्हीं की है। भिन्न विवरणों की उत्तरपुस्तिका प्राप्त होने पर उसे तुरंत परीक्षक को वापस लौटा दिया जाए।
- उत्तरपुस्तिका प्राप्त होने पर परीक्षार्थी उनके आवरण पृष्ठ के पीछे अंकित "परीक्षार्थियों के लिए निर्देश" अवश्य पढ़ें एवं उसका अनुपालन करें।
- परीक्षार्थी अपनी उत्तरपुस्तिका के कवर पृष्ठ के ऊपरी बायें तथा दायें भागों में क्रमांक-(1) में अपने उत्तर देने का माध्यम अंकित करते हुए क्रमांक-(2) में अपना पूर्ण हस्ताक्षर अंकित करें। इसके अलावा अन्य मुद्रित विवरणों में किसी भी प्रकार से कोई छेड़-छाड़ नहीं करें।
- प्रायोगिक परीक्षा की उत्तरपुस्तिका के आवरण पृष्ठ के निचले बायें एवं दायें भागों को परीक्षार्थी द्वारा कदापि नहीं भरा जाएगा। अगर परीक्षार्थी इस भाग को भरते हैं, तो परीक्षार्थी का इस विषय में परीक्षाफल रद्द किया जा सकता है। ये दोनों भाग आंतरिक/बाह्य परीक्षकों को भरने के लिए दिया गया है।
- उत्तरपुस्तिका के पन्नों के दोनों पृष्ठों पर तथा प्रत्येक लाइन पर लिखें एवं पृष्ठों को नष्ट न करें।
- यदि रफ कार्य करने की आवश्यकता हो, तो परीक्षार्थी उत्तरपुस्तिका के अंतिम पृष्ठ पर रफ कार्य करके उसे काट दे/क्रॉस (x) कर दें।
- उत्तरपुस्तिका के आंतरिक पृष्ठों पर दाहिने हाशिए में लाइन खींचकर सादा स्थान छोड़ रखा गया है। शेष स्थान रूल्ड है। परीक्षार्थी दाहिने हाशिए के सादे स्थान में कुछ भी नहीं लिखेंगे, चूंकि यह भाग परीक्षक के उपयोग के लिए है।
- उत्तरपुस्तिका के पृष्ठों को मोड़ें- फाड़ें नहीं तथा बीच-बीच में व्यर्थ ही खाली न छोड़ें।
- प्रश्न-पत्र में दी हुई संख्या के अनुसार अपने उत्तरों की संख्या लिखें।
- व्हाइटनगर, ब्लेड तथा नाखून का इस्तेमाल करना सर्वथा वर्जित है, अन्यथा परीक्षाफल अमान्य कर दिया जाएगा।
- प्रश्नोत्तर के समाप्त होने पर अंतिम में नीचे एक क्षैतिज रेखा खींच दें।
- आंतरिक परीक्षक द्वारा उपलब्ध कराये गए उपस्थिति-पत्रक में परीक्षार्थी द्वारा यथा-स्तम्भ परीक्षा की तिथि अंकित करते हुए उत्तरपुस्तिका की क्रम संख्या लिखकर अपना हस्ताक्षर किया जाएगा। परीक्षार्थी की उपस्थित, अनुपस्थित एवं निष्कासन से संबंधित संगत गोले को नीले/काले पेन से परीक्षक द्वारा भरा जाएगा न कि परीक्षार्थी द्वारा।
- परीक्षार्थी अपनी उत्तरपुस्तिका को आन्तरिक परीक्षक के पास जमा किये बिना परीक्षा भवन न छोड़ें।
- परीक्षा केन्द्र में कैंलकुलेटर, मोबाइल फोन, डियर फोन, पेजर, ब्लूटूथ या इस प्रकार का कोई अन्य इलेक्ट्रॉनिक उपकरण ले जाना सख्त मना है।
- जाँच परीक्षा में गैर-उत्प्रेषित या जाँच परीक्षा में अनुपस्थित छात्र/छात्रा इंटरमीडिएट वार्षिक प्रायोगिक परीक्षा, 2024 में कदापि सम्मिलित नहीं हो सकते हैं।



बिहार विद्यालय परीक्षा समिति, पटना
BIHAR SCHOOL EXAMINATION BOARD, PATNA
इंटरमीडिएट वार्षिक परीक्षा, 2024
INTERMEDIATE ANNUAL EXAMINATION, 2024
प्रायोगिक परीक्षा का प्रवेश पत्र
Admit Card For Practical Examination

संकाय: विज्ञान
FACULTY: SCIENCE

BSEB UNIQUE Id:- 2222110010399
कॉलेज/+2 स्कूल का नाम GAYA COLLEGE, GAYA
परीक्षार्थी का नाम KHUSHI KUMARI
माता का नाम RUPA DEVI
पिता का नाम ASHOK PRASAD KESHRI
वैवाहिक स्थिति Unmarried
परीक्षार्थी का आधार नं० 348909651724 दिव्यांग कोटि NO
सूचीकरण संख्या/वर्ष R-210010767-22 परीक्षार्थी की कोटि REGULAR
रोल कोड 21001 रोल क्रमांक 24010414 लिंग FEMALE
परीक्षा केंद्र का नाम GAYA COLLEGE, GAYA



Khushi Kumari

प्रायोगिक परीक्षा के विषय (निर्धारित परीक्षा कार्यक्रम सहित)

प्रायोगिक विषय	विषय कोड	विषय का नाम	परीक्षा की तारीख
वैकल्पिक विषय	117	PHYSICS	10/01/2024 to 20/01/2024
	118	CHEMISTRY	
	119	BIOLOGY	
अतिरिक्त विषय			

संज्ञा (उपनाम)

महाविद्यालय / +2 विद्यालय प्रधान का हस्ताक्षर
एवं मुहर

परीक्षा नियंत्रक (उ०मा०)

परीक्षार्थी के लिए आवश्यक निर्देश

- BSEB Unique Id सत्र 2021 - 23 से सूचीकृत हुए परीक्षार्थियों को जारी किया गया है। सत्र 2021 - 23 के पूर्व सत्र के किसी परीक्षार्थी को BSEB Unique Id जारी नहीं किया गया है।
- प्रायोगिक परीक्षा दिनांक 10/01/2024 से 20/01/2024 तक संचालित होगी। केन्द्राधीक्षक दिनांक 10/01/2024 से 20/01/2024 तक की अवधि में परीक्षार्थियों की संख्या के अनुसार तिथि एवं पाली का निर्धारण करके प्रायोगिक परीक्षा केन्द्र पर आवंटित सभी परीक्षार्थियों के प्रायोगिक विषयों की परीक्षा आयोजित करेंगे।
- परीक्षार्थी अपने इस प्रवेश-पत्र में उल्लिखित प्रायोगिक परीक्षा केंद्र पर दिनांक 10-01-2024 को पूर्वाह्न 09:00 बजे अनिवार्य रूप से जाकर परीक्षा केन्द्र के परिसर की सूचना पट्ट से यह जानकारी प्राप्त कर लें कि उनके द्वारा चयनित विषय की प्रायोगिक परीक्षा किस तिथि एवं किस पाली में संचालित होगी, जिसमें उन्हें सम्मिलित होना अनिवार्य है।
- परीक्षार्थी के प्रत्येक प्रायोगिक विषय की परीक्षा के लिए 08 पृष्ठों की केवल एक ही उत्तरपुस्तिका मिलेगी। अतिरिक्त उत्तरपुस्तिका नहीं दी जाएगी। परीक्षार्थी उत्तरपुस्तिका लेते ही यह सुनिश्चित कर लें कि इसमें 8 पृष्ठ हैं एवं सही क्रम में हैं।
- उत्तरपुस्तिका प्राप्त होते ही परीक्षार्थी अपने प्रवेश-पत्र तथा उत्तरपुस्तिका पर मुद्रित विवरणों (Details) का मिलान कर यह अवश्य सुनिश्चित हो लें कि जो उत्तरपुस्तिका परीक्षक द्वारा उन्हें दी गई है, वह उन्हीं की है। भिन्न विवरणों की उत्तरपुस्तिका प्राप्त होने पर उसे तुरंत परीक्षक को वापस लौटा दिया जाए।
- उत्तरपुस्तिका प्राप्त होने पर परीक्षार्थी उनके आवरण पृष्ठ के पीछे अंकित "परीक्षार्थियों के लिए निर्देश" अवश्य पढ़ें एवं उसका अनुपालन करें।
- परीक्षार्थी अपनी उत्तरपुस्तिका के कवर पृष्ठ के ऊपरी बायें तथा दायें भागों में क्रमांक-(1) में अपने उत्तर देने का माध्यम अंकित करते हुए क्रमांक-(2) में अपना पूर्ण हस्ताक्षर अंकित करें। इसके अलावा अन्य मुद्रित विवरणों में किसी भी प्रकार से कोई छेड़-छाड़ नहीं करें।
- प्रायोगिक परीक्षा की उत्तरपुस्तिका के आवरण पृष्ठ के निचले बायें एवं दायें भागों को परीक्षार्थी द्वारा कदापि नहीं भरा जाएगा। अगर परीक्षार्थी इस भाग को भरते हैं, तो परीक्षार्थी का इस विषय में परीक्षाफल रद्द किया जा सकता है। ये दोनों भाग आंतरिक/बाह्य परीक्षकों को भरने के लिए दिया गया है।
- उत्तरपुस्तिका के पन्नों के दोनों पृष्ठों पर तथा प्रत्येक लाइन पर लिखें एवं पृष्ठों को नष्ट न करें।
- यदि रफ कार्य करने की आवश्यकता हो, तो परीक्षार्थी उत्तरपुस्तिका के अंतिम पृष्ठ पर रफ कार्य करके उसे काट दे/क्रॉस (x) कर दें।
- उत्तरपुस्तिका के आंतरिक पृष्ठों पर दाहिने हाशिए में लाइन खींचकर सादा स्थान छोड़ रखा गया है। शेष स्थान रूल्ड है। परीक्षार्थी दाहिने हाशिए के सादे स्थान में कुछ भी नहीं लिखेंगे, चूंकि यह भाग परीक्षक के उपयोग के लिए है।
- उत्तरपुस्तिका के पृष्ठों को मोड़ें- फाड़ें नहीं तथा बीच-बीच में व्यर्थ ही खाली न छोड़ें।
- प्रश्न-पत्र में दी हुई संख्या के अनुसार अपने उत्तरों की संख्या लिखें।
- व्हाइटनगर, ब्लेड तथा नाखून का इस्तेमाल करना सर्वथा वर्जित है, अन्यथा परीक्षाफल अमान्य कर दिया जाएगा।
- प्रश्नोत्तर के समाप्त होने पर अंतिम में नीचे एक क्षैतिज रेखा खींच दें।
- आंतरिक परीक्षक द्वारा उपलब्ध कराये गए उपस्थिति-पत्रक में परीक्षार्थी द्वारा यथा-स्तम्भ परीक्षा की तिथि अंकित करते हुए उत्तरपुस्तिका की क्रम संख्या लिखकर अपना हस्ताक्षर किया जाएगा। परीक्षार्थी की उपस्थित, अनुपस्थित एवं निष्कासन से संबंधित संगत गोले को नीले/काले पेन से परीक्षक द्वारा भरा जाएगा न कि परीक्षार्थी द्वारा।
- परीक्षार्थी अपनी उत्तरपुस्तिका को आन्तरिक परीक्षक के पास जमा किये बिना परीक्षा भवन न छोड़ें।
- परीक्षा केन्द्र में कैंलकुलेटर, मोबाइल फोन, डायर फोन, पेजर, ब्लूटूथ या इस प्रकार का कोई अन्य इलेक्ट्रॉनिक उपकरण ले जाना सख्त मना है।
- जाँच परीक्षा में गैर-उत्प्रेषित या जाँच परीक्षा में अनुपस्थित छात्र/छात्रा इंटरमीडिएट वार्षिक प्रायोगिक परीक्षा, 2024 में कदापि सम्मिलित नहीं हो सकते हैं।



बिहार विद्यालय परीक्षा समिति, पटना
BIHAR SCHOOL EXAMINATION BOARD, PATNA
इंटरमीडिएट वार्षिक परीक्षा, 2024
INTERMEDIATE ANNUAL EXAMINATION, 2024
प्रायोगिक परीक्षा का प्रवेश पत्र
Admit Card For Practical Examination

संकाय: विज्ञान
FACULTY: SCIENCE

BSEB UNIQUE Id:- 2222110010397
कॉलेज/+2 स्कूल का नाम GAYA COLLEGE, GAYA
परीक्षार्थी का नाम KHUSHI GUPTA
माता का नाम REKHA DEVI
पिता का नाम PRAMOD KUMAR
वैवाहिक स्थिति Unmarried
परीक्षार्थी का आधार नं० 584541304834 दिव्यांग कोटि NO
सूचीकरण संख्या/वर्ष R-210010766-22 परीक्षार्थी की कोटि REGULAR
रोल कोड 21001 रोल क्रमांक 24010361 लिंग FEMALE
परीक्षा केंद्र का नाम GAYA COLLEGE, GAYA



Khushi Gupta

प्रायोगिक परीक्षा के विषय (निर्धारित परीक्षा कार्यक्रम सहित)

प्रायोगिक विषय	विषय कोड	विषय का नाम	परीक्षा की तारीख
वैकल्पिक विषय	117	PHYSICS	10/01/2024 to 20/01/2024
	118	CHEMISTRY	
अतिरिक्त विषय			

संज्ञा (उपनाम)

महाविद्यालय / +2 विद्यालय प्रधान का हस्ताक्षर
एवं मुहर

परीक्षा नियंत्रक (उ०मा०)

परीक्षार्थी के लिए आवश्यक निर्देश

- BSEB Unique Id सत्र 2021 - 23 से सूचीकृत हुए परीक्षार्थियों को जारी किया गया है। सत्र 2021 - 23 के पूर्व सत्र के किसी परीक्षार्थी को BSEB Unique Id जारी नहीं किया गया है।
- प्रायोगिक परीक्षा दिनांक 10/01/2024 से 20/01/2024 तक संचालित होगी। केन्द्राधीक्षक दिनांक 10/01/2024 से 20/01/2024 तक की अवधि में परीक्षार्थियों की संख्या के अनुसार तिथि एवं पाली का निर्धारण करके प्रायोगिक परीक्षा केन्द्र पर आवंटित सभी परीक्षार्थियों के प्रायोगिक विषयों की परीक्षा आयोजित करेंगे।
- परीक्षार्थी अपने इस प्रवेश-पत्र में उल्लिखित प्रायोगिक परीक्षा केंद्र पर दिनांक 10-01-2024 को पूर्वाह्न 09:00 बजे अनिवार्य रूप से जाकर परीक्षा केन्द्र के परिसर की सूचना पट्ट से यह जानकारी प्राप्त कर लें कि उनके द्वारा चयनित विषय की प्रायोगिक परीक्षा किस तिथि एवं किस पाली में संचालित होगी, जिसमें उन्हें सम्मिलित होना अनिवार्य है।
- परीक्षार्थी के प्रत्येक प्रायोगिक विषय की परीक्षा के लिए 08 पृष्ठों की केवल एक ही उत्तरपुस्तिका मिलेगी। अतिरिक्त उत्तरपुस्तिका नहीं दी जाएगी। परीक्षार्थी उत्तरपुस्तिका लेते ही यह सुनिश्चित कर लें कि इसमें 8 पृष्ठ हैं एवं सही क्रम में हैं।
- उत्तरपुस्तिका प्राप्त होते ही परीक्षार्थी अपने प्रवेश-पत्र तथा उत्तरपुस्तिका पर मुद्रित विवरणों (Details) का मिलान कर यह अवश्य सुनिश्चित हो लें कि जो उत्तरपुस्तिका परीक्षक द्वारा उन्हें दी गई है, वह उन्हीं की है। भिन्न विवरणों की उत्तरपुस्तिका प्राप्त होने पर उसे तुरंत परीक्षक को वापस लौटा दिया जाए।
- उत्तरपुस्तिका प्राप्त होने पर परीक्षार्थी उनके आवरण पृष्ठ के पीछे अंकित "परीक्षार्थियों के लिए निर्देश" अवश्य पढ़ें एवं उसका अनुपालन करें।
- परीक्षार्थी अपनी उत्तरपुस्तिका के कवर पृष्ठ के ऊपरी बायें तथा दायें भागों में क्रमांक-(1) में अपने उत्तर देने का माध्यम अंकित करते हुए क्रमांक-(2) में अपना पूर्ण हस्ताक्षर अंकित करें। इसके अलावा अन्य मुद्रित विवरणों में किसी भी प्रकार से कोई छेड़-छाड़ नहीं करें।
- प्रायोगिक परीक्षा की उत्तरपुस्तिका के आवरण पृष्ठ के निचले बायें एवं दायें भागों को परीक्षार्थी द्वारा कदापि नहीं भरा जाएगा। अगर परीक्षार्थी इस भाग को भरते हैं, तो परीक्षार्थी का इस विषय में परीक्षाफल रद्द किया जा सकता है। ये दोनों भाग आंतरिक/बाह्य परीक्षकों को भरने के लिए दिया गया है।
- उत्तरपुस्तिका के पन्नों के दोनों पृष्ठों पर तथा प्रत्येक लाइन पर लिखें एवं पृष्ठों को नष्ट न करें।
- यदि रफ कार्य करने की आवश्यकता हो, तो परीक्षार्थी उत्तरपुस्तिका के अंतिम पृष्ठ पर रफ कार्य करके उसे काट दे/क्रॉस (x) कर दें।
- उत्तरपुस्तिका के आंतरिक पृष्ठों पर दाहिने हाशिए में लाइन खींचकर सादा स्थान छोड़ रखा गया है। शेष स्थान रूल्ड है। परीक्षार्थी दाहिने हाशिए के सादे स्थान में कुछ भी नहीं लिखेंगे, चूंकि यह भाग परीक्षक के उपयोग के लिए है।
- उत्तरपुस्तिका के पृष्ठों को मोड़ें- फाड़ें नहीं तथा बीच-बीच में व्यर्थ ही खाली न छोड़ें।
- प्रश्न-पत्र में दी हुई संख्या के अनुसार अपने उत्तरों की संख्या लिखें।
- व्हाइटनगर, ब्लेड तथा नाखून का इस्तेमाल करना सर्वथा वर्जित है, अन्यथा परीक्षाफल अमान्य कर दिया जाएगा।
- प्रश्नोत्तर के समाप्त होने पर अंतिम में नीचे एक क्षैतिज रेखा खींच दें।
- आंतरिक परीक्षक द्वारा उपलब्ध कराये गए उपस्थिति-पत्रक में परीक्षार्थी द्वारा यथा-स्तम्भ परीक्षा की तिथि अंकित करते हुए उत्तरपुस्तिका की क्रम संख्या लिखकर अपना हस्ताक्षर किया जाएगा। परीक्षार्थी की उपस्थित, अनुपस्थित एवं निष्कासन से संबंधित संगत गोले को नीले/काले पेन से परीक्षक द्वारा भरा जाएगा न कि परीक्षार्थी द्वारा।
- परीक्षार्थी अपनी उत्तरपुस्तिका को आन्तरिक परीक्षक के पास जमा किये बिना परीक्षा भवन न छोड़ें।
- परीक्षा केन्द्र में कैंलकुलेटर, मोबाइल फोन, डायर फोन, पेजर, ब्लूटूथ या इस प्रकार का कोई अन्य इलेक्ट्रॉनिक उपकरण ले जाना सख्त मना है।
- जाँच परीक्षा में गैर-उत्प्रेषित या जाँच परीक्षा में अनुपस्थित छात्र/छात्रा इंटरमीडिएट वार्षिक प्रायोगिक परीक्षा, 2024 में कदापि सम्मिलित नहीं हो सकते हैं।



बिहार विद्यालय परीक्षा समिति, पटना
BIHAR SCHOOL EXAMINATION BOARD, PATNA
इंटरमीडिएट वार्षिक परीक्षा, 2024
INTERMEDIATE ANNUAL EXAMINATION, 2024
प्रायोगिक परीक्षा का प्रवेश पत्र
Admit Card For Practical Examination

संकाय: विज्ञान
FACULTY: SCIENCE

BSEB UNIQUE Id:- 2222110010443
कॉलेज/+2 स्कूल का नाम GAYA COLLEGE, GAYA
परीक्षार्थी का नाम KIRAN KUMARI
माता का नाम MEENA DEVI
पिता का नाम RAMDEEP KUMAR CHOUDHARY
वैवाहिक स्थिति Unmarried
परीक्षार्थी का आधार नं० 451878663191 दिव्यांग कोटि NO
सूचीकरण संख्या/वर्ष R-210010787-22 परीक्षार्थी की कोटि REGULAR
रोल कोड 21001 रोल क्रमांक 24010233 लिंग FEMALE
परीक्षा केंद्र का नाम GAYA COLLEGE, GAYA



Kiran Kumari

प्रायोगिक परीक्षा के विषय (निर्धारित परीक्षा कार्यक्रम सहित)

प्रायोगिक विषय	विषय कोड	विषय का नाम	परीक्षा की तारीख
वैकल्पिक विषय	117	PHYSICS	10/01/2024 to 20/01/2024
	118	CHEMISTRY	
	119	BIOLOGY	
अतिरिक्त विषय			

संजीव कुमार

महाविद्यालय / +2 विद्यालय प्रधान का हस्ताक्षर
एवं मुहर

परीक्षा नियंत्रक (30मा0)

परीक्षार्थी के लिए आवश्यक निर्देश

- BSEB Unique Id सत्र 2021 - 23 से सूचीकृत हुए परीक्षार्थियों को जारी किया गया है। सत्र 2021 - 23 के पूर्व सत्र के किसी परीक्षार्थी को BSEB Unique Id जारी नहीं किया गया है।
- प्रायोगिक परीक्षा दिनांक 10/01/2024 से 20/01/2024 तक संचालित होगी। केन्द्राधीक्षक दिनांक 10/01/2024 से 20/01/2024 तक की अवधि में परीक्षार्थियों की संख्या के अनुसार तिथि एवं पाली का निर्धारण करके प्रायोगिक परीक्षा केन्द्र पर आवंटित सभी परीक्षार्थियों के प्रायोगिक विषयों की परीक्षा आयोजित करेंगे।
- परीक्षार्थी अपने इस प्रवेश-पत्र में उल्लिखित प्रायोगिक परीक्षा केंद्र पर दिनांक 10-01-2024 को पूर्वाह्न 09:00 बजे अनिवार्य रूप से जाकर परीक्षा केन्द्र के परिसर की सूचना पट्ट से यह जानकारी प्राप्त कर लें कि उनके द्वारा चयनित विषय की प्रायोगिक परीक्षा किस तिथि एवं किस पाली में संचालित होगी, जिसमें उन्हें सम्मिलित होना अनिवार्य है।
- परीक्षार्थी के प्रत्येक प्रायोगिक विषय की परीक्षा के लिए 08 पृष्ठों की केवल एक ही उत्तरपुस्तिका मिलेगी। अतिरिक्त उत्तरपुस्तिका नहीं दी जाएगी। परीक्षार्थी उत्तरपुस्तिका लेते ही यह सुनिश्चित कर लें कि इसमें 8 पृष्ठ हैं एवं सही क्रम में हैं।
- उत्तरपुस्तिका प्राप्त होते ही परीक्षार्थी अपने प्रवेश-पत्र तथा उत्तरपुस्तिका पर मुद्रित विवरणों (Details) का मिलान कर यह अवश्य सुनिश्चित हो लें कि जो उत्तरपुस्तिका परीक्षक द्वारा उन्हें दी गई है, वह उन्हीं की है। भिन्न विवरणों की उत्तरपुस्तिका प्राप्त होने पर उसे तुरंत परीक्षक को वापस लौटा दिया जाए।
- उत्तरपुस्तिका प्राप्त होने पर परीक्षार्थी उनके आवरण पृष्ठ के पीछे अंकित "परीक्षार्थियों के लिए निर्देश" अवश्य पढ़ें एवं उसका अनुपालन करें।
- परीक्षार्थी अपनी उत्तरपुस्तिका के कवर पृष्ठ के ऊपरी बायें तथा दायें भागों में क्रमांक-(1) में अपने उत्तर देने का माध्यम अंकित करते हुए क्रमांक-(2) में अपना पूर्ण हस्ताक्षर अंकित करें। इसके अलावा अन्य मुद्रित विवरणों में किसी भी प्रकार से कोई छेड़-छाड़ नहीं करें।
- प्रायोगिक परीक्षा की उत्तरपुस्तिका के आवरण पृष्ठ के निचले बायें एवं दायें भागों को परीक्षार्थी द्वारा कदापि नहीं भरा जाएगा। अगर परीक्षार्थी इस भाग को भरते हैं, तो परीक्षार्थी का इस विषय में परीक्षाफल रद्द किया जा सकता है। ये दोनों भाग आंतरिक/बाह्य परीक्षकों को भरने के लिए दिया गया है।
- उत्तरपुस्तिका के पन्नों के दोनों पृष्ठों पर तथा प्रत्येक लाइन पर लिखें एवं पृष्ठों को नष्ट न करें।
- यदि रफ कार्य करने की आवश्यकता हो, तो परीक्षार्थी उत्तरपुस्तिका के अंतिम पृष्ठ पर रफ कार्य करके उसे काट दे/क्रॉस (x) कर दें।
- उत्तरपुस्तिका के आंतरिक पृष्ठों पर दाहिने हाशिए में लाइन खींचकर सादा स्थान छोड़ रखा गया है। शेष स्थान रून्ड है। परीक्षार्थी दाहिने हाशिए के सादे स्थान में कुछ भी नहीं लिखेंगे, चूंकि यह भाग परीक्षक के उपयोग के लिए है।
- उत्तरपुस्तिका के पृष्ठों को मोड़ें- फाड़ें नहीं तथा बीच-बीच में व्यर्थ ही खाली न छोड़ें।
- प्रश्न-पत्र में दी हुई संख्या के अनुसार अपने उत्तरों की संख्या लिखें।
- व्हाइटनगर, ब्लेड तथा नाखून का इस्तेमाल करना सर्वथा वर्जित है, अन्यथा परीक्षाफल अमान्य कर दिया जाएगा।
- प्रश्नोत्तर के समाप्त होने पर अंतिम में नीचे एक क्षैतिज रेखा खींच दें।
- आंतरिक परीक्षक द्वारा उपलब्ध कराये गए उपस्थिति-पत्रक में परीक्षार्थी द्वारा यथा-स्तम्भ परीक्षा की तिथि अंकित करते हुए उत्तरपुस्तिका की क्रम संख्या लिखकर अपना हस्ताक्षर किया जाएगा। परीक्षार्थी की उपस्थित, अनुपस्थित एवं निष्कासन से संबंधित संगत गोले को नीले/काले पेन से परीक्षक द्वारा भरा जाएगा न कि परीक्षार्थी द्वारा।
- परीक्षार्थी अपनी उत्तरपुस्तिका को आन्तरिक परीक्षक के पास जमा किये बिना परीक्षा भवन न छोड़ें।
- परीक्षा केन्द्र में कैलकुलेटर, मोबाइल फोन, इयर फोन, पेजर, ब्लूटूथ या इस प्रकार का कोई अन्य इलेक्ट्रॉनिक उपकरण ले जाना सख्त मना है।
- जाँच परीक्षा में गैर-उत्प्रेषित या जाँच परीक्षा में अनुपस्थित छात्र/छात्रा इंटरमीडिएट वार्षिक प्रायोगिक परीक्षा, 2024 में कदापि सम्मिलित नहीं हो सकते हैं।



बिहार विद्यालय परीक्षा समिति, पटना
BIHAR SCHOOL EXAMINATION BOARD, PATNA
इंटरमीडिएट वार्षिक परीक्षा, 2024
INTERMEDIATE ANNUAL EXAMINATION, 2024
प्रायोगिक परीक्षा का प्रवेश पत्र
Admit Card For Practical Examination

संकाय: विज्ञान
FACULTY: SCIENCE

BSEB UNIQUE Id:- 2221110012141
कॉलेज/+2 स्कूल का नाम GAYA COLLEGE, GAYA
परीक्षार्थी का नाम KRISH RAJ
माता का नाम SARITA DEVI
पिता का नाम SUNIL KUMAR
वैवाहिक स्थिति Unmarried
परीक्षार्थी का आधार नं० 329403149686 दिव्यांग कोटि NO
सूचीकरण संख्या/वर्ष R-210010798-22 परीक्षार्थी की कोटि REGULAR
रोल कोड 21001 रोल क्रमांक 24011760 लिंग MALE
परीक्षा केंद्र का नाम GAYA COLLEGE, GAYA



प्रायोगिक परीक्षा के विषय (निर्धारित परीक्षा कार्यक्रम सहित)

प्रायोगिक विषय	विषय कोड	विषय का नाम	परीक्षा की तारीख
वैकल्पिक विषय	117	PHYSICS	10/01/2024 to 20/01/2024
	118	CHEMISTRY	
अतिरिक्त विषय			

संजीव कुमार

महाविद्यालय / +2 विद्यालय प्रधान का हस्ताक्षर
एवं मुहर

परीक्षा नियंत्रक (उ०मा०)

परीक्षार्थी के लिए आवश्यक निर्देश

- BSEB Unique Id सत्र 2021 - 23 से सूचीकृत हुए परीक्षार्थियों को जारी किया गया है। सत्र 2021 - 23 के पूर्व सत्र के किसी परीक्षार्थी को BSEB Unique Id जारी नहीं किया गया है।
- प्रायोगिक परीक्षा दिनांक 10/01/2024 से 20/01/2024 तक संचालित होगी। केन्द्राधीक्षक दिनांक 10/01/2024 से 20/01/2024 तक की अवधि में परीक्षार्थियों की संख्या के अनुसार तिथि एवं पाली का निर्धारण करके प्रायोगिक परीक्षा केन्द्र पर आवंटित सभी परीक्षार्थियों के प्रायोगिक विषयों की परीक्षा आयोजित करेंगे।
- परीक्षार्थी अपने इस प्रवेश-पत्र में उल्लिखित प्रायोगिक परीक्षा केंद्र पर दिनांक 10-01-2024 को पूर्वाह्न 09:00 बजे अनिवार्य रूप से जाकर परीक्षा केन्द्र के परिसर की सूचना पट्ट से यह जानकारी प्राप्त कर लें कि उनके द्वारा चयनित विषय की प्रायोगिक परीक्षा किस तिथि एवं किस पाली में संचालित होगी, जिसमें उन्हें सम्मिलित होना अनिवार्य है।
- परीक्षार्थी के प्रत्येक प्रायोगिक विषय की परीक्षा के लिए 08 पृष्ठों की केवल एक ही उत्तरपुस्तिका मिलेगी। अतिरिक्त उत्तरपुस्तिका नहीं दी जाएगी। परीक्षार्थी उत्तरपुस्तिका लेते ही यह सुनिश्चित कर लें कि इसमें 8 पृष्ठ हैं एवं सही क्रम में हैं।
- उत्तरपुस्तिका प्राप्त होते ही परीक्षार्थी अपने प्रवेश-पत्र तथा उत्तरपुस्तिका पर मुद्रित विवरणों (Details) का मिलान कर यह अवश्य सुनिश्चित हो लें कि जो उत्तरपुस्तिका परीक्षक द्वारा उन्हें दी गई है, वह उन्हीं की है। भिन्न विवरणों की उत्तरपुस्तिका प्राप्त होने पर उसे तुरंत परीक्षक को वापस लौटा दिया जाए।
- उत्तरपुस्तिका प्राप्त होने पर परीक्षार्थी उनके आवरण पृष्ठ के पीछे अंकित "परीक्षार्थियों के लिए निर्देश" अवश्य पढ़ें एवं उसका अनुपालन करें।
- परीक्षार्थी अपनी उत्तरपुस्तिका के कवर पृष्ठ के ऊपरी बायें तथा दायें भागों में क्रमांक-(1) में अपने उत्तर देने का माध्यम अंकित करते हुए क्रमांक-(2) में अपना पूर्ण हस्ताक्षर अंकित करें। इसके अलावा अन्य मुद्रित विवरणों में किसी भी प्रकार से कोई छेड़-छाड़ नहीं करें।
- प्रायोगिक परीक्षा की उत्तरपुस्तिका के आवरण पृष्ठ के निचले बायें एवं दायें भागों को परीक्षार्थी द्वारा कदापि नहीं भरा जाएगा। अगर परीक्षार्थी इस भाग को भरते हैं, तो परीक्षार्थी का इस विषय में परीक्षाफल रद्द किया जा सकता है। ये दोनों भाग आंतरिक/बाह्य परीक्षकों को भरने के लिए दिया गया है।
- उत्तरपुस्तिका के पन्नों के दोनों पृष्ठों पर तथा प्रत्येक लाइन पर लिखें एवं पृष्ठों को नष्ट न करें।
- यदि रफ कार्य करने की आवश्यकता हो, तो परीक्षार्थी उत्तरपुस्तिका के अंतिम पृष्ठ पर रफ कार्य करके उसे काट दे/क्रॉस (x) कर दें।
- उत्तरपुस्तिका के आंतरिक पृष्ठों पर दाहिने हाशिए में लाइन खींचकर सादा स्थान छोड़ रखा गया है। शेष स्थान रूल्ड है। परीक्षार्थी दाहिने हाशिए के सादे स्थान में कुछ भी नहीं लिखेंगे, चूंकि यह भाग परीक्षक के उपयोग के लिए है।
- उत्तरपुस्तिका के पृष्ठों को मोड़ें- फाड़ें नहीं तथा बीच-बीच में व्यर्थ ही खाली न छोड़ें।
- प्रश्न-पत्र में दी हुई संख्या के अनुसार अपने उत्तरों की संख्या लिखें।
- व्हाइटनगर, ब्लेड तथा नाखून का इस्तेमाल करना सर्वथा वर्जित है, अन्यथा परीक्षाफल अमान्य कर दिया जाएगा।
- प्रश्नोत्तर के समाप्त होने पर अंतिम में नीचे एक क्षैतिज रेखा खींच दें।
- आंतरिक परीक्षक द्वारा उपलब्ध कराये गए उपस्थिति-पत्रक में परीक्षार्थी द्वारा यथा-स्तम्भ परीक्षा की तिथि अंकित करते हुए उत्तरपुस्तिका की क्रम संख्या लिखकर अपना हस्ताक्षर किया जाएगा। परीक्षार्थी की उपस्थित, अनुपस्थित एवं निष्कासन से संबंधित संगत गोले को नीले/काले पेन से परीक्षक द्वारा भरा जाएगा न कि परीक्षार्थी द्वारा।
- परीक्षार्थी अपनी उत्तरपुस्तिका को आन्तरिक परीक्षक के पास जमा किये बिना परीक्षा भवन न छोड़ें।
- परीक्षा केन्द्र में कैंलकुलेटर, मोबाइल फोन, डियर फोन, पेजर, ब्लूटूथ या इस प्रकार का कोई अन्य इलेक्ट्रॉनिक उपकरण ले जाना सख्त मना है।
- जाँच परीक्षा में गैर-उत्प्रेषित या जाँच परीक्षा में अनुपस्थित छात्र/छात्रा इंटरमीडिएट वार्षिक प्रायोगिक परीक्षा, 2024 में कदापि सम्मिलित नहीं हो सकते हैं।



बिहार विद्यालय परीक्षा समिति, पटना
BIHAR SCHOOL EXAMINATION BOARD, PATNA
इंटरमीडिएट वार्षिक परीक्षा, 2024
INTERMEDIATE ANNUAL EXAMINATION, 2024
प्रायोगिक परीक्षा का प्रवेश पत्र
Admit Card For Practical Examination

संकाय: विज्ञान
FACULTY: SCIENCE

BSEB UNIQUE Id:- 2221110012139
कॉलेज/+2 स्कूल का नाम GAYA COLLEGE, GAYA
परीक्षार्थी का नाम KRISH RAJ
माता का नाम GAYATRI DEVI
पिता का नाम KRISHNA PRASAD
वैवाहिक स्थिति Unmarried
परीक्षार्थी का आधार नं० 366368270779 दिव्यांग कोटि NO
सूचीकरण संख्या/वर्ष R-210010797-22 परीक्षार्थी की कोटि REGULAR
रोल कोड 21001 रोल क्रमांक 24010865 लिंग MALE
परीक्षा केंद्र का नाम GAYA COLLEGE, GAYA



प्रायोगिक परीक्षा के विषय (निर्धारित परीक्षा कार्यक्रम सहित)

प्रायोगिक विषय	विषय कोड	विषय का नाम	परीक्षा की तारीख
वैकल्पिक विषय	117	PHYSICS	10/01/2024 to 20/01/2024
	118	CHEMISTRY	
अतिरिक्त विषय			

संज्ञा/उपनाम

महाविद्यालय / +2 विद्यालय प्रधान का हस्ताक्षर
एवं मुहर

परीक्षा नियंत्रक (उ०मा०)

परीक्षार्थी के लिए आवश्यक निर्देश

- BSEB Unique Id सत्र 2021 - 23 से सूचीकृत हुए परीक्षार्थियों को जारी किया गया है। सत्र 2021 - 23 के पूर्व सत्र के किसी परीक्षार्थी को BSEB Unique Id जारी नहीं किया गया है।
- प्रायोगिक परीक्षा दिनांक 10/01/2024 से 20/01/2024 तक संचालित होगी। केन्द्राधीक्षक दिनांक 10/01/2024 से 20/01/2024 तक की अवधि में परीक्षार्थियों की संख्या के अनुसार तिथि एवं पाली का निर्धारण करके प्रायोगिक परीक्षा केन्द्र पर आवंटित सभी परीक्षार्थियों के प्रायोगिक विषयों की परीक्षा आयोजित करेंगे।
- परीक्षार्थी अपने इस प्रवेश-पत्र में उल्लिखित प्रायोगिक परीक्षा केंद्र पर दिनांक 10-01-2024 को पूर्वाह्न 09:00 बजे अनिवार्य रूप से जाकर परीक्षा केन्द्र के परिसर की सूचना पट्ट से यह जानकारी प्राप्त कर लें कि उनके द्वारा चयनित विषय की प्रायोगिक परीक्षा किस तिथि एवं किस पाली में संचालित होगी, जिसमें उन्हें सम्मिलित होना अनिवार्य है।
- परीक्षार्थी के प्रत्येक प्रायोगिक विषय की परीक्षा के लिए 08 पृष्ठों की केवल एक ही उत्तरपुस्तिका मिलेगी। अतिरिक्त उत्तरपुस्तिका नहीं दी जाएगी। परीक्षार्थी उत्तरपुस्तिका लेते ही यह सुनिश्चित कर लें कि इसमें 8 पृष्ठ हैं एवं सही क्रम में हैं।
- उत्तरपुस्तिका प्राप्त होते ही परीक्षार्थी अपने प्रवेश-पत्र तथा उत्तरपुस्तिका पर मुद्रित विवरणों (Details) का मिलान कर यह अवश्य सुनिश्चित हो लें कि जो उत्तरपुस्तिका परीक्षक द्वारा उन्हें दी गई है, वह उन्हीं की है। भिन्न विवरणों की उत्तरपुस्तिका प्राप्त होने पर उसे तुरंत परीक्षक को वापस लौटा दिया जाए।
- उत्तरपुस्तिका प्राप्त होने पर परीक्षार्थी उनके आवरण पृष्ठ के पीछे अंकित "परीक्षार्थियों के लिए निर्देश" अवश्य पढ़ें एवं उसका अनुपालन करें।
- परीक्षार्थी अपनी उत्तरपुस्तिका के कवर पृष्ठ के ऊपरी बायें तथा दायें भागों में क्रमांक-(1) में अपने उत्तर देने का माध्यम अंकित करते हुए क्रमांक-(2) में अपना पूर्ण हस्ताक्षर अंकित करें। इसके अलावा अन्य मुद्रित विवरणों में किसी भी प्रकार से कोई छेड़-छाड़ नहीं करें।
- प्रायोगिक परीक्षा की उत्तरपुस्तिका के आवरण पृष्ठ के निचले बायें एवं दायें भागों को परीक्षार्थी द्वारा कदापि नहीं भरा जाएगा। अगर परीक्षार्थी इस भाग को भरते हैं, तो परीक्षार्थी का इस विषय में परीक्षाफल रद्द किया जा सकता है। ये दोनों भाग आंतरिक/बाह्य परीक्षकों को भरने के लिए दिया गया है।
- उत्तरपुस्तिका के पन्नों के दोनों पृष्ठों पर तथा प्रत्येक लाइन पर लिखें एवं पृष्ठों को नष्ट न करें।
- यदि रफ कार्य करने की आवश्यकता हो, तो परीक्षार्थी उत्तरपुस्तिका के अंतिम पृष्ठ पर रफ कार्य करके उसे काट दे/क्रॉस (x) कर दें।
- उत्तरपुस्तिका के आंतरिक पृष्ठों पर दाहिने हाशिए में लाइन खींचकर सादा स्थान छोड़ रखा गया है। शेष स्थान रूल्ड है। परीक्षार्थी दाहिने हाशिए के सादे स्थान में कुछ भी नहीं लिखेंगे, चूंकि यह भाग परीक्षक के उपयोग के लिए है।
- उत्तरपुस्तिका के पृष्ठों को मोड़ें- फाड़ें नहीं तथा बीच-बीच में व्यर्थ ही खाली न छोड़ें।
- प्रश्न-पत्र में दी हुई संख्या के अनुसार अपने उत्तरों की संख्या लिखें।
- व्हाइटनगर, ब्लेड तथा नाखून का इस्तेमाल करना सर्वथा वर्जित है, अन्यथा परीक्षाफल अमान्य कर दिया जाएगा।
- प्रश्नोत्तर के समाप्त होने पर अंतिम में नीचे एक क्षैतिज रेखा खींच दें।
- आंतरिक परीक्षक द्वारा उपलब्ध कराये गए उपस्थिति-पत्रक में परीक्षार्थी द्वारा यथा-स्तम्भ परीक्षा की तिथि अंकित करते हुए उत्तरपुस्तिका की क्रम संख्या लिखकर अपना हस्ताक्षर किया जाएगा। परीक्षार्थी की उपस्थित, अनुपस्थित एवं निष्कासन से संबंधित संगत गोले को नीले/काले पेन से परीक्षक द्वारा भरा जाएगा न कि परीक्षार्थी द्वारा।
- परीक्षार्थी अपनी उत्तरपुस्तिका को आन्तरिक परीक्षक के पास जमा किये बिना परीक्षा भवन न छोड़ें।
- परीक्षा केन्द्र में कैंलकुलेटर, मोबाइल फोन, डियर फोन, पेजर, ब्लूटूथ या इस प्रकार का कोई अन्य इलेक्ट्रॉनिक उपकरण ले जाना सख्त मना है।
- जाँच परीक्षा में गैर-उत्प्रेषित या जाँच परीक्षा में अनुपस्थित छात्र/छात्रा इंटरमीडिएट वार्षिक प्रायोगिक परीक्षा, 2024 में कदापि सम्मिलित नहीं हो सकते हैं।



बिहार विद्यालय परीक्षा समिति, पटना
BIHAR SCHOOL EXAMINATION BOARD, PATNA
इंटरमीडिएट वार्षिक परीक्षा, 2024
INTERMEDIATE ANNUAL EXAMINATION, 2024
प्रायोगिक परीक्षा का प्रवेश पत्र
Admit Card For Practical Examination

संकाय: विज्ञान
FACULTY: SCIENCE

BSEB UNIQUE Id:- 2222110010448
कॉलेज/+2 स्कूल का नाम GAYA COLLEGE, GAYA
परीक्षार्थी का नाम KOMAL KUMARI
माता का नाम VEENA DEVI
पिता का नाम ASHOK KUMAR
वैवाहिक स्थिति Unmarried
परीक्षार्थी का आधार नं० 231026458808 दिव्यांग कोटि NO
सूचीकरण संख्या/वर्ष R-210010792-22 परीक्षार्थी की कोटि REGULAR
रोल कोड 21001 रोल क्रमांक 24010601 लिंग FEMALE
परीक्षा केंद्र का नाम GAYA COLLEGE, GAYA



Komal Kumari

प्रायोगिक परीक्षा के विषय (निर्धारित परीक्षा कार्यक्रम सहित)

प्रायोगिक विषय	विषय कोड	विषय का नाम	परीक्षा की तारीख
वैकल्पिक विषय	117	PHYSICS	10/01/2024 to 20/01/2024
	118	CHEMISTRY	
अतिरिक्त विषय			

संज्ञा (उपनाम)

महाविद्यालय / +2 विद्यालय प्रधान का हस्ताक्षर
एवं मुहर

परीक्षा नियंत्रक (उ०मा०)

परीक्षार्थी के लिए आवश्यक निर्देश

- BSEB Unique Id सत्र 2021 - 23 से सूचीकृत हुए परीक्षार्थियों को जारी किया गया है। सत्र 2021 - 23 के पूर्व सत्र के किसी परीक्षार्थी को BSEB Unique Id जारी नहीं किया गया है।
- प्रायोगिक परीक्षा दिनांक 10/01/2024 से 20/01/2024 तक संचालित होगी। केन्द्राधीक्षक दिनांक 10/01/2024 से 20/01/2024 तक की अवधि में परीक्षार्थियों की संख्या के अनुसार तिथि एवं पाली का निर्धारण करके प्रायोगिक परीक्षा केन्द्र पर आवंटित सभी परीक्षार्थियों के प्रायोगिक विषयों की परीक्षा आयोजित करेंगे।
- परीक्षार्थी अपने इस प्रवेश-पत्र में उल्लिखित प्रायोगिक परीक्षा केंद्र पर दिनांक 10-01-2024 को पूर्वाह्न 09:00 बजे अनिवार्य रूप से जाकर परीक्षा केन्द्र के परिसर की सूचना पट्ट से यह जानकारी प्राप्त कर लें कि उनके द्वारा चयनित विषय की प्रायोगिक परीक्षा किस तिथि एवं किस पाली में संचालित होगी, जिसमें उन्हें सम्मिलित होना अनिवार्य है।
- परीक्षार्थी के प्रत्येक प्रायोगिक विषय की परीक्षा के लिए 08 पृष्ठों की केवल एक ही उत्तरपुस्तिका मिलेगी। अतिरिक्त उत्तरपुस्तिका नहीं दी जाएगी। परीक्षार्थी उत्तरपुस्तिका लेते ही यह सुनिश्चित कर लें कि इसमें 8 पृष्ठ हैं एवं सही क्रम में हैं।
- उत्तरपुस्तिका प्राप्त होते ही परीक्षार्थी अपने प्रवेश-पत्र तथा उत्तरपुस्तिका पर मुद्रित विवरणों (Details) का मिलान कर यह अवश्य सुनिश्चित हो लें कि जो उत्तरपुस्तिका परीक्षक द्वारा उन्हें दी गई है, वह उन्हीं की है। भिन्न विवरणों की उत्तरपुस्तिका प्राप्त होने पर उसे तुरंत परीक्षक को वापस लौटा दिया जाए।
- उत्तरपुस्तिका प्राप्त होने पर परीक्षार्थी उनके आवरण पृष्ठ के पीछे अंकित "परीक्षार्थियों के लिए निर्देश" अवश्य पढ़ें एवं उसका अनुपालन करें।
- परीक्षार्थी अपनी उत्तरपुस्तिका के कवर पृष्ठ के ऊपरी बायें तथा दायें भागों में क्रमांक-(1) में अपने उत्तर देने का माध्यम अंकित करते हुए क्रमांक-(2) में अपना पूर्ण हस्ताक्षर अंकित करें। इसके अलावा अन्य मुद्रित विवरणों में किसी भी प्रकार से कोई छेड़-छाड़ नहीं करें।
- प्रायोगिक परीक्षा की उत्तरपुस्तिका के आवरण पृष्ठ के निचले बायें एवं दायें भागों को परीक्षार्थी द्वारा कदापि नहीं भरा जाएगा। अगर परीक्षार्थी इस भाग को भरते हैं, तो परीक्षार्थी का इस विषय में परीक्षाफल रद्द किया जा सकता है। ये दोनों भाग आंतरिक/बाह्य परीक्षकों को भरने के लिए दिया गया है।
- उत्तरपुस्तिका के पन्नों के दोनों पृष्ठों पर तथा प्रत्येक लाइन पर लिखें एवं पृष्ठों को नष्ट न करें।
- यदि रफ कार्य करने की आवश्यकता हो, तो परीक्षार्थी उत्तरपुस्तिका के अंतिम पृष्ठ पर रफ कार्य करके उसे काट दे/क्रॉस (x) कर दें।
- उत्तरपुस्तिका के आंतरिक पृष्ठों पर दाहिने हाशिए में लाइन खींचकर सादा स्थान छोड़ रखा गया है। शेष स्थान रूल्ड है। परीक्षार्थी दाहिने हाशिए के सादे स्थान में कुछ भी नहीं लिखेंगे, चूंकि यह भाग परीक्षक के उपयोग के लिए है।
- उत्तरपुस्तिका के पृष्ठों को मोड़ें- फाड़ें नहीं तथा बीच-बीच में व्यर्थ ही खाली न छोड़ें।
- प्रश्न-पत्र में दी हुई संख्या के अनुसार अपने उत्तरों की संख्या लिखें।
- व्हाइटनगर, ब्लेड तथा नाखून का इस्तेमाल करना सर्वथा वर्जित है, अन्यथा परीक्षाफल अमान्य कर दिया जाएगा।
- प्रश्नोत्तर के समाप्त होने पर अंतिम में नीचे एक क्षैतिज रेखा खींच दें।
- आंतरिक परीक्षक द्वारा उपलब्ध कराये गए उपस्थिति-पत्रक में परीक्षार्थी द्वारा यथा-स्तम्भ परीक्षा की तिथि अंकित करते हुए उत्तरपुस्तिका की क्रम संख्या लिखकर अपना हस्ताक्षर किया जाएगा। परीक्षार्थी की उपस्थित, अनुपस्थित एवं निष्कासन से संबंधित संगत गोले को नीले/काले पेन से परीक्षक द्वारा भरा जाएगा न कि परीक्षार्थी द्वारा।
- परीक्षार्थी अपनी उत्तरपुस्तिका को आन्तरिक परीक्षक के पास जमा किये बिना परीक्षा भवन न छोड़ें।
- परीक्षा केन्द्र में कैलकुलेटर, मोबाइल फोन, डायर फोन, पेजर, ब्लूटूथ या इस प्रकार का कोई अन्य इलेक्ट्रॉनिक उपकरण ले जाना सख्त मना है।
- जाँच परीक्षा में गैर-उत्प्रेषित या जाँच परीक्षा में अनुपस्थित छात्र/छात्रा इंटरमीडिएट वार्षिक प्रायोगिक परीक्षा, 2024 में कदापि सम्मिलित नहीं हो सकते हैं।



बिहार विद्यालय परीक्षा समिति, पटना
BIHAR SCHOOL EXAMINATION BOARD, PATNA
इंटरमीडिएट वार्षिक परीक्षा, 2024
INTERMEDIATE ANNUAL EXAMINATION, 2024
प्रायोगिक परीक्षा का प्रवेश पत्र
Admit Card For Practical Examination

संकाय: विज्ञान
FACULTY: SCIENCE

BSEB UNIQUE Id:- 2222110010436
कॉलेज/+2 स्कूल का नाम GAYA COLLEGE, GAYA
परीक्षार्थी का नाम KHUSHI KUMARI
माता का नाम PRATIMA DEVI
पिता का नाम VIKRAM KUMAR GUPTA
वैवाहिक स्थिति Unmarried
परीक्षार्थी का आधार नं० 556337910057 दिव्यांग कोटि NO
सूचीकरण संख्या/वर्ष R-210010783-22 परीक्षार्थी की कोटि REGULAR
रोल कोड 21001 रोल क्रमांक 24010296 लिंग FEMALE
परीक्षा केंद्र का नाम GAYA COLLEGE, GAYA



Khushi Kumari

प्रायोगिक परीक्षा के विषय (निर्धारित परीक्षा कार्यक्रम सहित)

प्रायोगिक विषय	विषय कोड	विषय का नाम	परीक्षा की तारीख
वैकल्पिक विषय	117	PHYSICS	10/01/2024 to 20/01/2024
	118	CHEMISTRY	
अतिरिक्त विषय	119	Biology	

संज्ञा (उपनाम)

महाविद्यालय / +2 विद्यालय प्रधान का हस्ताक्षर
एवं मुहर

परीक्षा नियंत्रक (उ०मा०)

परीक्षार्थी के लिए आवश्यक निर्देश

- BSEB Unique Id सत्र 2021 - 23 से सूचीकृत हुए परीक्षार्थियों को जारी किया गया है। सत्र 2021 - 23 के पूर्व सत्र के किसी परीक्षार्थी को BSEB Unique Id जारी नहीं किया गया है।
- प्रायोगिक परीक्षा दिनांक 10/01/2024 से 20/01/2024 तक संचालित होगी। केन्द्राधीक्षक दिनांक 10/01/2024 से 20/01/2024 तक की अवधि में परीक्षार्थियों की संख्या के अनुसार तिथि एवं पाली का निर्धारण करके प्रायोगिक परीक्षा केन्द्र पर आवंटित सभी परीक्षार्थियों के प्रायोगिक विषयों की परीक्षा आयोजित करेंगे।
- परीक्षार्थी अपने इस प्रवेश-पत्र में उल्लिखित प्रायोगिक परीक्षा केंद्र पर दिनांक 10-01-2024 को पूर्वाह्न 09:00 बजे अनिवार्य रूप से जाकर परीक्षा केन्द्र के परिसर की सूचना पट्ट से यह जानकारी प्राप्त कर लें कि उनके द्वारा चयनित विषय की प्रायोगिक परीक्षा किस तिथि एवं किस पाली में संचालित होगी, जिसमें उन्हें सम्मिलित होना अनिवार्य है।
- परीक्षार्थी के प्रत्येक प्रायोगिक विषय की परीक्षा के लिए 08 पृष्ठों की केवल एक ही उत्तरपुस्तिका मिलेगी। अतिरिक्त उत्तरपुस्तिका नहीं दी जाएगी। परीक्षार्थी उत्तरपुस्तिका लेते ही यह सुनिश्चित कर लें कि इसमें 8 पृष्ठ हैं एवं सही क्रम में हैं।
- उत्तरपुस्तिका प्राप्त होते ही परीक्षार्थी अपने प्रवेश-पत्र तथा उत्तरपुस्तिका पर मुद्रित विवरणों (Details) का मिलान कर यह अवश्य सुनिश्चित हो लें कि जो उत्तरपुस्तिका परीक्षक द्वारा उन्हें दी गई है, वह उन्हीं की है। भिन्न विवरणों की उत्तरपुस्तिका प्राप्त होने पर उसे तुरंत परीक्षक को वापस लौटा दिया जाए।
- उत्तरपुस्तिका प्राप्त होने पर परीक्षार्थी उनके आवरण पृष्ठ के पीछे अंकित "परीक्षार्थियों के लिए निर्देश" अवश्य पढ़ें एवं उसका अनुपालन करें।
- परीक्षार्थी अपनी उत्तरपुस्तिका के कवर पृष्ठ के ऊपरी बायें तथा दायें भागों में क्रमांक-(1) में अपने उत्तर देने का माध्यम अंकित करते हुए क्रमांक-(2) में अपना पूर्ण हस्ताक्षर अंकित करें। इसके अलावा अन्य मुद्रित विवरणों में किसी भी प्रकार से कोई छेड़-छाड़ नहीं करें।
- प्रायोगिक परीक्षा की उत्तरपुस्तिका के आवरण पृष्ठ के निचले बायें एवं दायें भागों को परीक्षार्थी द्वारा कदापि नहीं भरा जाएगा। अगर परीक्षार्थी इस भाग को भरते हैं, तो परीक्षार्थी का इस विषय में परीक्षाफल रद्द किया जा सकता है। ये दोनों भाग आंतरिक/बाह्य परीक्षकों को भरने के लिए दिया गया है।
- उत्तरपुस्तिका के पन्नों के दोनों पृष्ठों पर तथा प्रत्येक लाइन पर लिखें एवं पृष्ठों को नष्ट न करें।
- यदि रफ कार्य करने की आवश्यकता हो, तो परीक्षार्थी उत्तरपुस्तिका के अंतिम पृष्ठ पर रफ कार्य करके उसे काट दे/क्रॉस (x) कर दें।
- उत्तरपुस्तिका के आंतरिक पृष्ठों पर दाहिने हाशिए में लाइन खींचकर सादा स्थान छोड़ रखा गया है। शेष स्थान रूल्ड है। परीक्षार्थी दाहिने हाशिए के सादे स्थान में कुछ भी नहीं लिखेंगे, चूंकि यह भाग परीक्षक के उपयोग के लिए है।
- उत्तरपुस्तिका के पृष्ठों को मोड़ें- फाड़ें नहीं तथा बीच-बीच में व्यर्थ ही खाली न छोड़ें।
- प्रश्न-पत्र में दी हुई संख्या के अनुसार अपने उत्तरों की संख्या लिखें।
- व्हाइटनगर, ब्लेड तथा नाखून का इस्तेमाल करना सर्वथा वर्जित है, अन्यथा परीक्षाफल अमान्य कर दिया जाएगा।
- प्रश्नोत्तर के समाप्त होने पर अंतिम में नीचे एक क्षैतिज रेखा खींच दें।
- आंतरिक परीक्षक द्वारा उपलब्ध कराये गए उपस्थिति-पत्रक में परीक्षार्थी द्वारा यथा-स्तम्भ परीक्षा की तिथि अंकित करते हुए उत्तरपुस्तिका की क्रम संख्या लिखकर अपना हस्ताक्षर किया जाएगा। परीक्षार्थी की उपस्थित, अनुपस्थित एवं निष्कासन से संबंधित संगत गोले को नीले/काले पेन से परीक्षक द्वारा भरा जाएगा न कि परीक्षार्थी द्वारा।
- परीक्षार्थी अपनी उत्तरपुस्तिका को आन्तरिक परीक्षक के पास जमा किये बिना परीक्षा भवन न छोड़ें।
- परीक्षा केन्द्र में कैंलकुलेटर, मोबाइल फोन, डियर फोन, पेजर, ब्लूटूथ या इस प्रकार का कोई अन्य इलेक्ट्रॉनिक उपकरण ले जाना सख्त मना है।
- जाँच परीक्षा में गैर-उत्प्रेषित या जाँच परीक्षा में अनुपस्थित छात्र/छात्रा इंटरमीडिएट वार्षिक प्रायोगिक परीक्षा, 2024 में कदापि सम्मिलित नहीं हो सकते हैं।



बिहार विद्यालय परीक्षा समिति, पटना
BIHAR SCHOOL EXAMINATION BOARD, PATNA
इंटरमीडिएट वार्षिक परीक्षा, 2024
INTERMEDIATE ANNUAL EXAMINATION, 2024
प्रायोगिक परीक्षा का प्रवेश पत्र
Admit Card For Practical Examination

संकाय: विज्ञान
FACULTY: SCIENCE

BSEB UNIQUE Id:- 2222110010468
कॉलेज/+2 स्कूल का नाम GAYA COLLEGE, GAYA
परीक्षार्थी का नाम KUMARI KALPANA PRIYA
माता का नाम BABY KUMARI
पिता का नाम MUKESH KUMAR CHOUDHARY
वैवाहिक स्थिति Unmarried
परीक्षार्थी का आधार नं० 317899315219 दिव्यांग कोटि NO
सूचीकरण संख्या/वर्ष R-210010803-22 परीक्षार्थी की कोटि REGULAR
रोल कोड 21001 रोल क्रमांक 24010055 लिंग FEMALE
परीक्षा केंद्र का नाम GAYA COLLEGE, GAYA



Kalpna Priya

प्रायोगिक परीक्षा के विषय (निर्धारित परीक्षा कार्यक्रम सहित)

प्रायोगिक विषय	विषय कोड	विषय का नाम	परीक्षा की तारीख
वैकल्पिक विषय	117	PHYSICS	10/01/2024 to 20/01/2024
	118	CHEMISTRY	
	119	BIOLOGY	
अतिरिक्त विषय			

संज्ञा (उपनाम)

महाविद्यालय / +2 विद्यालय प्रधान का हस्ताक्षर
एवं मुहर

परीक्षा नियंत्रक (उ०मा०)

परीक्षार्थी के लिए आवश्यक निर्देश

- BSEB Unique Id सत्र 2021 - 23 से सूचीकृत हुए परीक्षार्थियों को जारी किया गया है। सत्र 2021 - 23 के पूर्व सत्र के किसी परीक्षार्थी को BSEB Unique Id जारी नहीं किया गया है।
- प्रायोगिक परीक्षा दिनांक 10/01/2024 से 20/01/2024 तक संचालित होगी। केन्द्राधीक्षक दिनांक 10/01/2024 से 20/01/2024 तक की अवधि में परीक्षार्थियों की संख्या के अनुसार तिथि एवं पाली का निर्धारण करके प्रायोगिक परीक्षा केन्द्र पर आवंटित सभी परीक्षार्थियों के प्रायोगिक विषयों की परीक्षा आयोजित करेंगे।
- परीक्षार्थी अपने इस प्रवेश-पत्र में उल्लिखित प्रायोगिक परीक्षा केंद्र पर दिनांक 10-01-2024 को पूर्वाह्न 09:00 बजे अनिवार्य रूप से जाकर परीक्षा केन्द्र के परिसर की सूचना पट्ट से यह जानकारी प्राप्त कर लें कि उनके द्वारा चयनित विषय की प्रायोगिक परीक्षा किस तिथि एवं किस पाली में संचालित होगी, जिसमें उन्हें सम्मिलित होना अनिवार्य है।
- परीक्षार्थी के प्रत्येक प्रायोगिक विषय की परीक्षा के लिए 08 पृष्ठों की केवल एक ही उत्तरपुस्तिका मिलेगी। अतिरिक्त उत्तरपुस्तिका नहीं दी जाएगी। परीक्षार्थी उत्तरपुस्तिका लेते ही यह सुनिश्चित कर लें कि इसमें 8 पृष्ठ हैं एवं सही क्रम में हैं।
- उत्तरपुस्तिका प्राप्त होते ही परीक्षार्थी अपने प्रवेश-पत्र तथा उत्तरपुस्तिका पर मुद्रित विवरणों (Details) का मिलान कर यह अवश्य सुनिश्चित हो लें कि जो उत्तरपुस्तिका परीक्षक द्वारा उन्हें दी गई है, वह उन्हीं की है। भिन्न विवरणों की उत्तरपुस्तिका प्राप्त होने पर उसे तुरंत परीक्षक को वापस लौटा दिया जाए।
- उत्तरपुस्तिका प्राप्त होने पर परीक्षार्थी उनके आवरण पृष्ठ के पीछे अंकित "परीक्षार्थियों के लिए निर्देश" अवश्य पढ़ें एवं उसका अनुपालन करें।
- परीक्षार्थी अपनी उत्तरपुस्तिका के कवर पृष्ठ के ऊपरी बायें तथा दायें भागों में क्रमांक-(1) में अपने उत्तर देने का माध्यम अंकित करते हुए क्रमांक-(2) में अपना पूर्ण हस्ताक्षर अंकित करें। इसके अलावा अन्य मुद्रित विवरणों में किसी भी प्रकार से कोई छेड़-छाड़ नहीं करें।
- प्रायोगिक परीक्षा की उत्तरपुस्तिका के आवरण पृष्ठ के निचले बायें एवं दायें भागों को परीक्षार्थी द्वारा कदापि नहीं भरा जाएगा। अगर परीक्षार्थी इस भाग को भरते हैं, तो परीक्षार्थी का इस विषय में परीक्षाफल रद्द किया जा सकता है। ये दोनों भाग आंतरिक/बाह्य परीक्षकों को भरने के लिए दिया गया है।
- उत्तरपुस्तिका के पन्नों के दोनों पृष्ठों पर तथा प्रत्येक लाइन पर लिखें एवं पृष्ठों को नष्ट न करें।
- यदि रफ कार्य करने की आवश्यकता हो, तो परीक्षार्थी उत्तरपुस्तिका के अंतिम पृष्ठ पर रफ कार्य करके उसे काट दे/क्रॉस (x) कर दें।
- उत्तरपुस्तिका के आंतरिक पृष्ठों पर दाहिने हाशिए में लाइन खींचकर सादा स्थान छोड़ रखा गया है। शेष स्थान रूल्ड है। परीक्षार्थी दाहिने हाशिए के सादे स्थान में कुछ भी नहीं लिखेंगे, चूंकि यह भाग परीक्षक के उपयोग के लिए है।
- उत्तरपुस्तिका के पृष्ठों को मोड़ें- फाड़ें नहीं तथा बीच-बीच में व्यर्थ ही खाली न छोड़ें।
- प्रश्न-पत्र में दी हुई संख्या के अनुसार अपने उत्तरों की संख्या लिखें।
- व्हाइटनगर, ब्लेड तथा नाखून का इस्तेमाल करना सर्वथा वर्जित है, अन्यथा परीक्षाफल अमान्य कर दिया जाएगा।
- प्रश्नोत्तर के समाप्त होने पर अंतिम में नीचे एक क्षैतिज रेखा खींच दें।
- आंतरिक परीक्षक द्वारा उपलब्ध कराये गए उपस्थिति-पत्रक में परीक्षार्थी द्वारा यथा-स्तम्भ परीक्षा की तिथि अंकित करते हुए उत्तरपुस्तिका की क्रम संख्या लिखकर अपना हस्ताक्षर किया जाएगा। परीक्षार्थी की उपस्थित, अनुपस्थित एवं निष्कासन से संबंधित संगत गोले को नीले/काले पेन से परीक्षक द्वारा भरा जाएगा न कि परीक्षार्थी द्वारा।
- परीक्षार्थी अपनी उत्तरपुस्तिका को आन्तरिक परीक्षक के पास जमा किये बिना परीक्षा भवन न छोड़ें।
- परीक्षा केन्द्र में कैलकुलेटर, मोबाइल फोन, डायर फोन, पेजर, ब्लूटूथ या इस प्रकार का कोई अन्य इलेक्ट्रॉनिक उपकरण ले जाना सख्त मना है।
- जाँच परीक्षा में गैर-उत्प्रेषित या जाँच परीक्षा में अनुपस्थित छात्र/छात्रा इंटरमीडिएट वार्षिक प्रायोगिक परीक्षा, 2024 में कदापि सम्मिलित नहीं हो सकते हैं।



बिहार विद्यालय परीक्षा समिति, पटना
BIHAR SCHOOL EXAMINATION BOARD, PATNA
इंटरमीडिएट वार्षिक परीक्षा, 2024
INTERMEDIATE ANNUAL EXAMINATION, 2024
प्रायोगिक परीक्षा का प्रवेश पत्र
Admit Card For Practical Examination

संकाय: विज्ञान
FACULTY: SCIENCE

BSEB UNIQUE Id:- 2222110010440
कॉलेज/+2 स्कूल का नाम GAYA COLLEGE, GAYA
परीक्षार्थी का नाम KHUSHI SHARMA
माता का नाम NIRMALA KUMARI
पिता का नाम SUNIL KUMAR
वैवाहिक स्थिति Unmarried
परीक्षार्थी का आधार नं० 868804004469 दिव्यांग कोटि NO
सूचीकरण संख्या/वर्ष R-210010784-22 परीक्षार्थी की कोटि REGULAR
रोल कोड 21001 रोल क्रमांक 24010271 लिंग FEMALE
परीक्षा केंद्र का नाम GAYA COLLEGE, GAYA



khushi sharma

प्रायोगिक परीक्षा के विषय (निर्धारित परीक्षा कार्यक्रम सहित)

प्रायोगिक विषय	विषय कोड	विषय का नाम	परीक्षा की तारीख
वैकल्पिक विषय	117	PHYSICS	10/01/2024 to 20/01/2024
	118	CHEMISTRY	
अतिरिक्त विषय	119	Biology	

संज्ञा (उपनाम)

महाविद्यालय / +2 विद्यालय प्रधान का हस्ताक्षर
एवं मुहर

परीक्षा नियंत्रक (उ०मा०)

परीक्षार्थी के लिए आवश्यक निर्देश

- BSEB Unique Id सत्र 2021 - 23 से सूचीकृत हुए परीक्षार्थियों को जारी किया गया है। सत्र 2021 - 23 के पूर्व सत्र के किसी परीक्षार्थी को BSEB Unique Id जारी नहीं किया गया है।
- प्रायोगिक परीक्षा दिनांक 10/01/2024 से 20/01/2024 तक संचालित होगी। केन्द्राधीक्षक दिनांक 10/01/2024 से 20/01/2024 तक की अवधि में परीक्षार्थियों की संख्या के अनुसार तिथि एवं पाली का निर्धारण करके प्रायोगिक परीक्षा केन्द्र पर आवंटित सभी परीक्षार्थियों के प्रायोगिक विषयों की परीक्षा आयोजित करेंगे।
- परीक्षार्थी अपने इस प्रवेश-पत्र में उल्लिखित प्रायोगिक परीक्षा केंद्र पर दिनांक 10-01-2024 को पूर्वाह्न 09:00 बजे अनिवार्य रूप से जाकर परीक्षा केन्द्र के परिसर की सूचना पट्ट से यह जानकारी प्राप्त कर लें कि उनके द्वारा चयनित विषय की प्रायोगिक परीक्षा किस तिथि एवं किस पाली में संचालित होगी, जिसमें उन्हें सम्मिलित होना अनिवार्य है।
- परीक्षार्थी के प्रत्येक प्रायोगिक विषय की परीक्षा के लिए 08 पृष्ठों की केवल एक ही उत्तरपुस्तिका मिलेगी। अतिरिक्त उत्तरपुस्तिका नहीं दी जाएगी। परीक्षार्थी उत्तरपुस्तिका लेते ही यह सुनिश्चित कर लें कि इसमें 8 पृष्ठ हैं एवं सही क्रम में हैं।
- उत्तरपुस्तिका प्राप्त होते ही परीक्षार्थी अपने प्रवेश-पत्र तथा उत्तरपुस्तिका पर मुद्रित विवरणों (Details) का मिलान कर यह अवश्य सुनिश्चित हो लें कि जो उत्तरपुस्तिका परीक्षक द्वारा उन्हें दी गई है, वह उन्हीं की है। भिन्न विवरणों की उत्तरपुस्तिका प्राप्त होने पर उसे तुरंत परीक्षक को वापस लौटा दिया जाए।
- उत्तरपुस्तिका प्राप्त होने पर परीक्षार्थी उनके आवरण पृष्ठ के पीछे अंकित "परीक्षार्थियों के लिए निर्देश" अवश्य पढ़ें एवं उसका अनुपालन करें।
- परीक्षार्थी अपनी उत्तरपुस्तिका के कवर पृष्ठ के ऊपरी बायें तथा दायें भागों में क्रमांक-(1) में अपने उत्तर देने का माध्यम अंकित करते हुए क्रमांक-(2) में अपना पूर्ण हस्ताक्षर अंकित करें। इसके अलावा अन्य मुद्रित विवरणों में किसी भी प्रकार से कोई छेड़-छाड़ नहीं करें।
- प्रायोगिक परीक्षा की उत्तरपुस्तिका के आवरण पृष्ठ के निचले बायें एवं दायें भागों को परीक्षार्थी द्वारा कदापि नहीं भरा जाएगा। अगर परीक्षार्थी इस भाग को भरते हैं, तो परीक्षार्थी का इस विषय में परीक्षाफल रद्द किया जा सकता है। ये दोनों भाग आंतरिक/बाह्य परीक्षकों को भरने के लिए दिया गया है।
- उत्तरपुस्तिका के पन्नों के दोनों पृष्ठों पर तथा प्रत्येक लाइन पर लिखें एवं पृष्ठों को नष्ट न करें।
- यदि रफ कार्य करने की आवश्यकता हो, तो परीक्षार्थी उत्तरपुस्तिका के अंतिम पृष्ठ पर रफ कार्य करके उसे काट दे/क्रॉस (x) कर दें।
- उत्तरपुस्तिका के आंतरिक पृष्ठों पर दाहिने हाशिए में लाइन खींचकर सादा स्थान छोड़ रखा गया है। शेष स्थान रूल्ड है। परीक्षार्थी दाहिने हाशिए के सादे स्थान में कुछ भी नहीं लिखेंगे, चूंकि यह भाग परीक्षक के उपयोग के लिए है।
- उत्तरपुस्तिका के पृष्ठों को मोड़ें- फाड़ें नहीं तथा बीच-बीच में व्यर्थ ही खाली न छोड़ें।
- प्रश्न-पत्र में दी हुई संख्या के अनुसार अपने उत्तरों की संख्या लिखें।
- व्हाइटनगर, ब्लेड तथा नाखून का इस्तेमाल करना सर्वथा वर्जित है, अन्यथा परीक्षाफल अमान्य कर दिया जाएगा।
- प्रश्नोत्तर के समाप्त होने पर अंतिम में नीचे एक क्षैतिज रेखा खींच दें।
- आंतरिक परीक्षक द्वारा उपलब्ध कराये गए उपस्थिति-पत्रक में परीक्षार्थी द्वारा यथा-स्तम्भ परीक्षा की तिथि अंकित करते हुए उत्तरपुस्तिका की क्रम संख्या लिखकर अपना हस्ताक्षर किया जाएगा। परीक्षार्थी की उपस्थित, अनुपस्थित एवं निष्कासन से संबंधित संगत गोले को नीले/काले पेन से परीक्षक द्वारा भरा जाएगा न कि परीक्षार्थी द्वारा।
- परीक्षार्थी अपनी उत्तरपुस्तिका को आन्तरिक परीक्षक के पास जमा किये बिना परीक्षा भवन न छोड़ें।
- परीक्षा केन्द्र में कैंलकुलेटर, मोबाइल फोन, इयर फोन, पेजर, ब्लूटूथ या इस प्रकार का कोई अन्य इलेक्ट्रॉनिक उपकरण ले जाना सख्त मना है।
- जाँच परीक्षा में गैर-उत्प्रेषित या जाँच परीक्षा में अनुपस्थित छात्र/छात्रा इंटरमीडिएट वार्षिक प्रायोगिक परीक्षा, 2024 में कदापि सम्मिलित नहीं हो सकते हैं।



बिहार विद्यालय परीक्षा समिति, पटना
BIHAR SCHOOL EXAMINATION BOARD, PATNA
इंटरमीडिएट वार्षिक परीक्षा, 2024
INTERMEDIATE ANNUAL EXAMINATION, 2024
प्रायोगिक परीक्षा का प्रवेश पत्र
Admit Card For Practical Examination

संकाय: विज्ञान
FACULTY: SCIENCE

BSEB UNIQUE Id:- 2222110010472
कॉलेज/+2 स्कूल का नाम GAYA COLLEGE, GAYA
परीक्षार्थी का नाम KUMARI SWETA
माता का नाम ANITA DEVI
पिता का नाम PAWAN KUMAR
वैवाहिक स्थिति Unmarried
परीक्षार्थी का आधार नं० 931469182083 दिव्यांग कोटि NO
सूचीकरण संख्या/वर्ष R-210010805-22 परीक्षार्थी की कोटि REGULAR
रोल कोड 21001 रोल क्रमांक 24010016 लिंग FEMALE
परीक्षा केंद्र का नाम GAYA COLLEGE, GAYA



Kumari Sweta

प्रायोगिक परीक्षा के विषय (निर्धारित परीक्षा कार्यक्रम सहित)

प्रायोगिक विषय	विषय कोड	विषय का नाम	परीक्षा की तारीख
वैकल्पिक विषय	117	PHYSICS	10/01/2024 to 20/01/2024
	118	CHEMISTRY	
अतिरिक्त विषय			

संज्ञा (उपनाम)

महाविद्यालय / +2 विद्यालय प्रधान का हस्ताक्षर
एवं मुहर

परीक्षा नियंत्रक (उ०मा०)

परीक्षार्थी के लिए आवश्यक निर्देश


- BSEB Unique Id सत्र 2021 - 23 से सूचीकृत हुए परीक्षार्थियों को जारी किया गया है। सत्र 2021 - 23 के पूर्व सत्र के किसी परीक्षार्थी को BSEB Unique Id जारी नहीं किया गया है।
- प्रायोगिक परीक्षा दिनांक 10/01/2024 से 20/01/2024 तक संचालित होगी। केन्द्राधीक्षक दिनांक 10/01/2024 से 20/01/2024 तक की अवधि में परीक्षार्थियों की संख्या के अनुसार तिथि एवं पाली का निर्धारण करके प्रायोगिक परीक्षा केन्द्र पर आवंटित सभी परीक्षार्थियों के प्रायोगिक विषयों की परीक्षा आयोजित करेंगे।
- परीक्षार्थी अपने इस प्रवेश-पत्र में उल्लिखित प्रायोगिक परीक्षा केंद्र पर दिनांक 10-01-2024 को पूर्वाह्न 09:00 बजे अनिवार्य रूप से जाकर परीक्षा केन्द्र के परिसर की सूचना पट्ट से यह जानकारी प्राप्त कर लें कि उनके द्वारा चयनित विषय की प्रायोगिक परीक्षा किस तिथि एवं किस पाली में संचालित होगी, जिसमें उन्हें सम्मिलित होना अनिवार्य है।
- परीक्षार्थी के प्रत्येक प्रायोगिक विषय की परीक्षा के लिए 08 पृष्ठों की केवल एक ही उत्तरपुस्तिका मिलेगी। अतिरिक्त उत्तरपुस्तिका नहीं दी जाएगी। परीक्षार्थी उत्तरपुस्तिका लेते ही यह सुनिश्चित कर लें कि इसमें 8 पृष्ठ हैं एवं सही क्रम में हैं।
- उत्तरपुस्तिका प्राप्त होते ही परीक्षार्थी अपने प्रवेश-पत्र तथा उत्तरपुस्तिका पर मुद्रित विवरणों (Details) का मिलान कर यह अवश्य सुनिश्चित हो लें कि जो उत्तरपुस्तिका परीक्षक द्वारा उन्हें दी गई है, वह उन्हीं की है। भिन्न विवरणों की उत्तरपुस्तिका प्राप्त होने पर उसे तुरंत परीक्षक को वापस लौटा दिया जाए।
- उत्तरपुस्तिका प्राप्त होने पर परीक्षार्थी उनके आवरण पृष्ठ के पीछे अंकित "परीक्षार्थियों के लिए निर्देश" अवश्य पढ़ें एवं उसका अनुपालन करें।
- परीक्षार्थी अपनी उत्तरपुस्तिका के कवर पृष्ठ के ऊपरी बायें तथा दायें भागों में क्रमांक-(1) में अपने उत्तर देने का माध्यम अंकित करते हुए क्रमांक-(2) में अपना पूर्ण हस्ताक्षर अंकित करें। इसके अलावा अन्य मुद्रित विवरणों में किसी भी प्रकार से कोई छेड़-छाड़ नहीं करें।
- प्रायोगिक परीक्षा की उत्तरपुस्तिका के आवरण पृष्ठ के निचले बायें एवं दायें भागों को परीक्षार्थी द्वारा कदापि नहीं भरा जाएगा। अगर परीक्षार्थी इस भाग को भरते हैं, तो परीक्षार्थी का इस विषय में परीक्षाफल रद्द किया जा सकता है। ये दोनों भाग आंतरिक/बाह्य परीक्षकों को भरने के लिए दिया गया है।
- उत्तरपुस्तिका के पन्नों के दोनों पृष्ठों पर तथा प्रत्येक लाइन पर लिखें एवं पृष्ठों को नष्ट न करें।
- यदि रफ कार्य करने की आवश्यकता हो, तो परीक्षार्थी उत्तरपुस्तिका के अंतिम पृष्ठ पर रफ कार्य करके उसे काट दे/क्रॉस (x) कर दें।
- उत्तरपुस्तिका के आंतरिक पृष्ठों पर दाहिने हाशिए में लाइन खींचकर सादा स्थान छोड़ रखा गया है। शेष स्थान रूल्ड है। परीक्षार्थी दाहिने हाशिए के सादे स्थान में कुछ भी नहीं लिखेंगे, चूंकि यह भाग परीक्षक के उपयोग के लिए है।
- उत्तरपुस्तिका के पृष्ठों को मोड़ें- फाड़ें नहीं तथा बीच-बीच में व्यर्थ ही खाली न छोड़ें।
- प्रश्न-पत्र में दी हुई संख्या के अनुसार अपने उत्तरों की संख्या लिखें।
- व्हाइटनगर, ब्लेड तथा नाखून का इस्तेमाल करना सर्वथा वर्जित है, अन्यथा परीक्षाफल अमान्य कर दिया जाएगा।
- प्रश्नोत्तर के समाप्त होने पर अंतिम में नीचे एक क्षैतिज रेखा खींच दें।
- आंतरिक परीक्षक द्वारा उपलब्ध कराये गए उपस्थिति-पत्रक में परीक्षार्थी द्वारा यथा-स्तम्भ परीक्षा की तिथि अंकित करते हुए उत्तरपुस्तिका की क्रम संख्या लिखकर अपना हस्ताक्षर किया जाएगा। परीक्षार्थी की उपस्थित, अनुपस्थित एवं निष्कासन से संबंधित संगत गोले को नीले/काले पेन से परीक्षक द्वारा भरा जाएगा न कि परीक्षार्थी द्वारा।
- परीक्षार्थी अपनी उत्तरपुस्तिका को आन्तरिक परीक्षक के पास जमा किये बिना परीक्षा भवन न छोड़ें।
- परीक्षा केन्द्र में कैंलकुलेटर, मोबाइल फोन, डायर फोन, पेजर, ब्लूटूथ या इस प्रकार का कोई अन्य इलेक्ट्रॉनिक उपकरण ले जाना सख्त मना है।
- जाँच परीक्षा में गैर-उत्प्रेषित या जाँच परीक्षा में अनुपस्थित छात्र/छात्रा इंटरमीडिएट वार्षिक प्रायोगिक परीक्षा, 2024 में कदापि सम्मिलित नहीं हो सकते हैं।



बिहार विद्यालय परीक्षा समिति, पटना
BIHAR SCHOOL EXAMINATION BOARD, PATNA
इंटरमीडिएट वार्षिक परीक्षा, 2024
INTERMEDIATE ANNUAL EXAMINATION, 2024
प्रायोगिक परीक्षा का प्रवेश पत्र
Admit Card For Practical Examination

संकाय: विज्ञान
FACULTY: SCIENCE

BSEB UNIQUE Id:- 2222110010442
कॉलेज/+2 स्कूल का नाम GAYA COLLEGE, GAYA
परीक्षार्थी का नाम KHUSHNASIBA PRAVEEN
माता का नाम AJMERI KHATOON
पिता का नाम MD MUNNA AZAD
वैवाहिक स्थिति Unmarried
परीक्षार्थी का आधार नं० 784585640991 दिव्यांग कोटि NO
सूचीकरण संख्या/वर्ष R-210010785-22 परीक्षार्थी की कोटि REGULAR
रोल कोड 21001 रोल क्रमांक 24010003 लिंग FEMALE
परीक्षा केंद्र का नाम GAYA COLLEGE, GAYA



Khushnasiba praveen

प्रायोगिक परीक्षा के विषय (निर्धारित परीक्षा कार्यक्रम सहित)

प्रायोगिक विषय	विषय कोड	विषय का नाम	परीक्षा की तारीख
वैकल्पिक विषय	117	PHYSICS	10/01/2024 to 20/01/2024
	118	CHEMISTRY	
अतिरिक्त विषय			

संज्ञा (उपनाम)

महाविद्यालय / +2 विद्यालय प्रधान का हस्ताक्षर
एवं मुहर

परीक्षा नियंत्रक (उ०मा०)

परीक्षार्थी के लिए आवश्यक निर्देश


- BSEB Unique Id सत्र 2021 - 23 से सूचीकृत हुए परीक्षार्थियों को जारी किया गया है। सत्र 2021 - 23 के पूर्व सत्र के किसी परीक्षार्थी को BSEB Unique Id जारी नहीं किया गया है।
- प्रायोगिक परीक्षा दिनांक 10/01/2024 से 20/01/2024 तक संचालित होगी। केन्द्राधीक्षक दिनांक 10/01/2024 से 20/01/2024 तक की अवधि में परीक्षार्थियों की संख्या के अनुसार तिथि एवं पाली का निर्धारण करके प्रायोगिक परीक्षा केन्द्र पर आवंटित सभी परीक्षार्थियों के प्रायोगिक विषयों की परीक्षा आयोजित करेंगे।
- परीक्षार्थी अपने इस प्रवेश-पत्र में उल्लिखित प्रायोगिक परीक्षा केंद्र पर दिनांक 10-01-2024 को पूर्वाह्न 09:00 बजे अनिवार्य रूप से जाकर परीक्षा केन्द्र के परिसर की सूचना पट्ट से यह जानकारी प्राप्त कर लें कि उनके द्वारा चयनित विषय की प्रायोगिक परीक्षा किस तिथि एवं किस पाली में संचालित होगी, जिसमें उन्हें सम्मिलित होना अनिवार्य है।
- परीक्षार्थी के प्रत्येक प्रायोगिक विषय की परीक्षा के लिए 08 पृष्ठों की केवल एक ही उत्तरपुस्तिका मिलेगी। अतिरिक्त उत्तरपुस्तिका नहीं दी जाएगी। परीक्षार्थी उत्तरपुस्तिका लेते ही यह सुनिश्चित कर लें कि इसमें 8 पृष्ठ हैं एवं सही क्रम में हैं।
- उत्तरपुस्तिका प्राप्त होते ही परीक्षार्थी अपने प्रवेश-पत्र तथा उत्तरपुस्तिका पर मुद्रित विवरणों (Details) का मिलान कर यह अवश्य सुनिश्चित हो लें कि जो उत्तरपुस्तिका परीक्षक द्वारा उन्हें दी गई है, वह उन्हीं की है। भिन्न विवरणों की उत्तरपुस्तिका प्राप्त होने पर उसे तुरंत परीक्षक को वापस लौटा दिया जाए।
- उत्तरपुस्तिका प्राप्त होने पर परीक्षार्थी उनके आवरण पृष्ठ के पीछे अंकित "परीक्षार्थियों के लिए निर्देश" अवश्य पढ़ें एवं उसका अनुपालन करें।
- परीक्षार्थी अपनी उत्तरपुस्तिका के कवर पृष्ठ के ऊपरी बायें तथा दायें भागों में क्रमांक-(1) में अपने उत्तर देने का माध्यम अंकित करते हुए क्रमांक-(2) में अपना पूर्ण हस्ताक्षर अंकित करें। इसके अलावा अन्य मुद्रित विवरणों में किसी भी प्रकार से कोई छेड़-छाड़ नहीं करें।
- प्रायोगिक परीक्षा की उत्तरपुस्तिका के आवरण पृष्ठ के निचले बायें एवं दायें भागों को परीक्षार्थी द्वारा कदापि नहीं भरा जाएगा। अगर परीक्षार्थी इस भाग को भरते हैं, तो परीक्षार्थी का इस विषय में परीक्षाफल रद्द किया जा सकता है। ये दोनों भाग आंतरिक/बाह्य परीक्षकों को भरने के लिए दिया गया है।
- उत्तरपुस्तिका के पन्नों के दोनों पृष्ठों पर तथा प्रत्येक लाइन पर लिखें एवं पृष्ठों को नष्ट न करें।
- यदि रफ कार्य करने की आवश्यकता हो, तो परीक्षार्थी उत्तरपुस्तिका के अंतिम पृष्ठ पर रफ कार्य करके उसे काट दे/क्रॉस (x) कर दें।
- उत्तरपुस्तिका के आंतरिक पृष्ठों पर दाहिने हाशिए में लाइन खींचकर सादा स्थान छोड़ रखा गया है। शेष स्थान रूल्ड है। परीक्षार्थी दाहिने हाशिए के सादे स्थान में कुछ भी नहीं लिखेंगे, चूंकि यह भाग परीक्षक के उपयोग के लिए है।
- उत्तरपुस्तिका के पृष्ठों को मोड़ें- फाड़ें नहीं तथा बीच-बीच में व्यर्थ ही खाली न छोड़ें।
- प्रश्न-पत्र में दी हुई संख्या के अनुसार अपने उत्तरों की संख्या लिखें।
- व्हाइटनगर, ब्लेड तथा नाखून का इस्तेमाल करना सर्वथा वर्जित है, अन्यथा परीक्षाफल अमान्य कर दिया जाएगा।
- प्रश्नोत्तर के समाप्त होने पर अंतिम में नीचे एक क्षैतिज रेखा खींच दें।
- आंतरिक परीक्षक द्वारा उपलब्ध कराये गए उपस्थिति-पत्रक में परीक्षार्थी द्वारा यथा-स्तम्भ परीक्षा की तिथि अंकित करते हुए उत्तरपुस्तिका की क्रम संख्या लिखकर अपना हस्ताक्षर किया जाएगा। परीक्षार्थी की उपस्थित, अनुपस्थित एवं निष्कासन से संबंधित संगत गोले को नीले/काले पेन से परीक्षक द्वारा भरा जाएगा न कि परीक्षार्थी द्वारा।
- परीक्षार्थी अपनी उत्तरपुस्तिका को आन्तरिक परीक्षक के पास जमा किये बिना परीक्षा भवन न छोड़ें।
- परीक्षा केन्द्र में कैलकुलेटर, मोबाइल फोन, डायर फोन, पेजर, ब्लूटूथ या इस प्रकार का कोई अन्य इलेक्ट्रॉनिक उपकरण ले जाना सख्त मना है।
- जाँच परीक्षा में गैर-उत्प्रेषित या जाँच परीक्षा में अनुपस्थित छात्र/छात्रा इंटरमीडिएट वार्षिक प्रायोगिक परीक्षा, 2024 में कदापि सम्मिलित नहीं हो सकते हैं।



बिहार विद्यालय परीक्षा समिति, पटना
BIHAR SCHOOL EXAMINATION BOARD, PATNA
इंटरमीडिएट वार्षिक परीक्षा, 2024
INTERMEDIATE ANNUAL EXAMINATION, 2024
प्रायोगिक परीक्षा का प्रवेश पत्र
Admit Card For Practical Examination

संकाय: विज्ञान
FACULTY: SCIENCE

BSEB UNIQUE Id:- 2222110010469
कॉलेज/+2 स्कूल का नाम GAYA COLLEGE, GAYA
परीक्षार्थी का नाम KUMARI KHUSHI
माता का नाम SHWETA KUMARI
पिता का नाम BABLU KUMAR
वैवाहिक स्थिति Unmarried
परीक्षार्थी का आधार नं० 977431622653 दिव्यांग कोटि NO
सूचीकरण संख्या/वर्ष R-210010804-22 परीक्षार्थी की कोटि REGULAR
रोल कोड 21001 रोल क्रमांक 24010505 लिंग FEMALE
परीक्षा केंद्र का नाम GAYA COLLEGE, GAYA



प्रायोगिक परीक्षा के विषय (निर्धारित परीक्षा कार्यक्रम सहित)

प्रायोगिक विषय	विषय कोड	विषय का नाम	परीक्षा की तारीख
वैकल्पिक विषय	117	PHYSICS	10/01/2024 to 20/01/2024
	118	CHEMISTRY	
अतिरिक्त विषय			

संज्ञा (उपनाम)

महाविद्यालय / +2 विद्यालय प्रधान का हस्ताक्षर
एवं मुहर

परीक्षा नियंत्रक (उ०मा०)

परीक्षार्थी के लिए आवश्यक निर्देश

- BSEB Unique Id सत्र 2021 - 23 से सूचीकृत हुए परीक्षार्थियों को जारी किया गया है। सत्र 2021 - 23 के पूर्व सत्र के किसी परीक्षार्थी को BSEB Unique Id जारी नहीं किया गया है।
- प्रायोगिक परीक्षा दिनांक 10/01/2024 से 20/01/2024 तक संचालित होगी। केन्द्राधीक्षक दिनांक 10/01/2024 से 20/01/2024 तक की अवधि में परीक्षार्थियों की संख्या के अनुसार तिथि एवं पाली का निर्धारण करके प्रायोगिक परीक्षा केन्द्र पर आवंटित सभी परीक्षार्थियों के प्रायोगिक विषयों की परीक्षा आयोजित करेंगे।
- परीक्षार्थी अपने इस प्रवेश-पत्र में उल्लिखित प्रायोगिक परीक्षा केंद्र पर दिनांक 10-01-2024 को पूर्वाह्न 09:00 बजे अनिवार्य रूप से जाकर परीक्षा केन्द्र के परिसर की सूचना पट्ट से यह जानकारी प्राप्त कर लें कि उनके द्वारा चयनित विषय की प्रायोगिक परीक्षा किस तिथि एवं किस पाली में संचालित होगी, जिसमें उन्हें सम्मिलित होना अनिवार्य है।
- परीक्षार्थी के प्रत्येक प्रायोगिक विषय की परीक्षा के लिए 08 पृष्ठों की केवल एक ही उत्तरपुस्तिका मिलेगी। अतिरिक्त उत्तरपुस्तिका नहीं दी जाएगी। परीक्षार्थी उत्तरपुस्तिका लेते ही यह सुनिश्चित कर लें कि इसमें 8 पृष्ठ हैं एवं सही क्रम में हैं।
- उत्तरपुस्तिका प्राप्त होते ही परीक्षार्थी अपने प्रवेश-पत्र तथा उत्तरपुस्तिका पर मुद्रित विवरणों (Details) का मिलान कर यह अवश्य सुनिश्चित हो लें कि जो उत्तरपुस्तिका परीक्षक द्वारा उन्हें दी गई है, वह उन्हीं की है। भिन्न विवरणों की उत्तरपुस्तिका प्राप्त होने पर उसे तुरंत परीक्षक को वापस लौटा दिया जाए।
- उत्तरपुस्तिका प्राप्त होने पर परीक्षार्थी उनके आवरण पृष्ठ के पीछे अंकित "परीक्षार्थियों के लिए निर्देश" अवश्य पढ़ें एवं उसका अनुपालन करें।
- परीक्षार्थी अपनी उत्तरपुस्तिका के कवर पृष्ठ के ऊपरी बायें तथा दायें भागों में क्रमांक-(1) में अपने उत्तर देने का माध्यम अंकित करते हुए क्रमांक-(2) में अपना पूर्ण हस्ताक्षर अंकित करें। इसके अलावा अन्य मुद्रित विवरणों में किसी भी प्रकार से कोई छेड़-छाड़ नहीं करें।
- प्रायोगिक परीक्षा की उत्तरपुस्तिका के आवरण पृष्ठ के निचले बायें एवं दायें भागों को परीक्षार्थी द्वारा कदापि नहीं भरा जाएगा। अगर परीक्षार्थी इस भाग को भरते हैं, तो परीक्षार्थी का इस विषय में परीक्षाफल रद्द किया जा सकता है। ये दोनों भाग आंतरिक/बाह्य परीक्षकों को भरने के लिए दिया गया है।
- उत्तरपुस्तिका के पन्नों के दोनों पृष्ठों पर तथा प्रत्येक लाइन पर लिखें एवं पृष्ठों को नष्ट न करें।
- यदि रफ कार्य करने की आवश्यकता हो, तो परीक्षार्थी उत्तरपुस्तिका के अंतिम पृष्ठ पर रफ कार्य करके उसे काट दे/क्रॉस (x) कर दें।
- उत्तरपुस्तिका के आंतरिक पृष्ठों पर दाहिने हाशिए में लाइन खींचकर सादा स्थान छोड़ रखा गया है। शेष स्थान रूल्ड है। परीक्षार्थी दाहिने हाशिए के सादे स्थान में कुछ भी नहीं लिखेंगे, चूंकि यह भाग परीक्षक के उपयोग के लिए है।
- उत्तरपुस्तिका के पृष्ठों को मोड़ें- फाड़ें नहीं तथा बीच-बीच में व्यर्थ ही खाली न छोड़ें।
- प्रश्न-पत्र में दी हुई संख्या के अनुसार अपने उत्तरों की संख्या लिखें।
- व्हाइटनगर, ब्लेड तथा नाखून का इस्तेमाल करना सर्वथा वर्जित है, अन्यथा परीक्षाफल अमान्य कर दिया जाएगा।
- प्रश्नोत्तर के समाप्त होने पर अंतिम में नीचे एक क्षैतिज रेखा खींच दें।
- आंतरिक परीक्षक द्वारा उपलब्ध कराये गए उपस्थिति-पत्रक में परीक्षार्थी द्वारा यथा-स्तम्भ परीक्षा की तिथि अंकित करते हुए उत्तरपुस्तिका की क्रम संख्या लिखकर अपना हस्ताक्षर किया जाएगा। परीक्षार्थी की उपस्थित, अनुपस्थित एवं निष्कासन से संबंधित संगत गोले को नीले/काले पेन से परीक्षक द्वारा भरा जाएगा न कि परीक्षार्थी द्वारा।
- परीक्षार्थी अपनी उत्तरपुस्तिका को आन्तरिक परीक्षक के पास जमा किये बिना परीक्षा भवन न छोड़ें।
- परीक्षा केन्द्र में कैलकुलेटर, मोबाइल फोन, डायर फोन, पेजर, ब्लूटूथ या इस प्रकार का कोई अन्य इलेक्ट्रॉनिक उपकरण ले जाना सख्त मना है।
- जाँच परीक्षा में गैर-उत्प्रेषित या जाँच परीक्षा में अनुपस्थित छात्र/छात्रा इंटरमीडिएट वार्षिक प्रायोगिक परीक्षा, 2024 में कदापि सम्मिलित नहीं हो सकते हैं।



बिहार विद्यालय परीक्षा समिति, पटना
BIHAR SCHOOL EXAMINATION BOARD, PATNA
इंटरमीडिएट वार्षिक परीक्षा, 2024
INTERMEDIATE ANNUAL EXAMINATION, 2024
प्रायोगिक परीक्षा का प्रवेश पत्र
Admit Card For Practical Examination

संकाय: विज्ञान
FACULTY: SCIENCE

BSEB UNIQUE Id:- 2222110010474
कॉलेज/+2 स्कूल का नाम GAYA COLLEGE, GAYA
परीक्षार्थी का नाम KUMKUM KUMARI
माता का नाम PRATIMA DEVI
पिता का नाम SOM KUMAR
वैवाहिक स्थिति Unmarried
परीक्षार्थी का आधार नं० 683551088068 दिव्यांग कोटि NO
सूचीकरण संख्या/वर्ष R-210010806-22 परीक्षार्थी की कोटि REGULAR
रोल कोड 21001 रोल क्रमांक 24010302 लिंग FEMALE
परीक्षा केंद्र का नाम GAYA COLLEGE, GAYA



प्रायोगिक परीक्षा के विषय (निर्धारित परीक्षा कार्यक्रम सहित)

प्रायोगिक विषय	विषय कोड	विषय का नाम	परीक्षा की तारीख
वैकल्पिक विषय	117	PHYSICS	10/01/2024 to 20/01/2024
	118	CHEMISTRY	
अतिरिक्त विषय	119	Biology	

संज्ञा (उपनाम)

महाविद्यालय / +2 विद्यालय प्रधान का हस्ताक्षर
एवं मुहर

परीक्षा नियंत्रक (उ०मा०)

परीक्षार्थी के लिए आवश्यक निर्देश

- BSEB Unique Id सत्र 2021 - 23 से सूचीकृत हुए परीक्षार्थियों को जारी किया गया है। सत्र 2021 - 23 के पूर्व सत्र के किसी परीक्षार्थी को BSEB Unique Id जारी नहीं किया गया है।
- प्रायोगिक परीक्षा दिनांक 10/01/2024 से 20/01/2024 तक संचालित होगी। केन्द्राधीक्षक दिनांक 10/01/2024 से 20/01/2024 तक की अवधि में परीक्षार्थियों की संख्या के अनुसार तिथि एवं पाली का निर्धारण करके प्रायोगिक परीक्षा केन्द्र पर आवंटित सभी परीक्षार्थियों के प्रायोगिक विषयों की परीक्षा आयोजित करेंगे।
- परीक्षार्थी अपने इस प्रवेश-पत्र में उल्लिखित प्रायोगिक परीक्षा केंद्र पर दिनांक 10-01-2024 को पूर्वाह्न 09:00 बजे अनिवार्य रूप से जाकर परीक्षा केन्द्र के परिसर की सूचना पट्ट से यह जानकारी प्राप्त कर लें कि उनके द्वारा चयनित विषय की प्रायोगिक परीक्षा किस तिथि एवं किस पाली में संचालित होगी, जिसमें उन्हें सम्मिलित होना अनिवार्य है।
- परीक्षार्थी के प्रत्येक प्रायोगिक विषय की परीक्षा के लिए 08 पृष्ठों की केवल एक ही उत्तरपुस्तिका मिलेगी। अतिरिक्त उत्तरपुस्तिका नहीं दी जाएगी। परीक्षार्थी उत्तरपुस्तिका लेते ही यह सुनिश्चित कर लें कि इसमें 8 पृष्ठ हैं एवं सही क्रम में हैं।
- उत्तरपुस्तिका प्राप्त होते ही परीक्षार्थी अपने प्रवेश-पत्र तथा उत्तरपुस्तिका पर मुद्रित विवरणों (Details) का मिलान कर यह अवश्य सुनिश्चित हो लें कि जो उत्तरपुस्तिका परीक्षक द्वारा उन्हें दी गई है, वह उन्हीं की है। भिन्न विवरणों की उत्तरपुस्तिका प्राप्त होने पर उसे तुरंत परीक्षक को वापस लौटा दिया जाए।
- उत्तरपुस्तिका प्राप्त होने पर परीक्षार्थी उनके आवरण पृष्ठ के पीछे अंकित "परीक्षार्थियों के लिए निर्देश" अवश्य पढ़ें एवं उसका अनुपालन करें।
- परीक्षार्थी अपनी उत्तरपुस्तिका के कवर पृष्ठ के ऊपरी बायें तथा दायें भागों में क्रमांक-(1) में अपने उत्तर देने का माध्यम अंकित करते हुए क्रमांक-(2) में अपना पूर्ण हस्ताक्षर अंकित करें। इसके अलावा अन्य मुद्रित विवरणों में किसी भी प्रकार से कोई छेड़-छाड़ नहीं करें।
- प्रायोगिक परीक्षा की उत्तरपुस्तिका के आवरण पृष्ठ के निचले बायें एवं दायें भागों को परीक्षार्थी द्वारा कदापि नहीं भरा जाएगा। अगर परीक्षार्थी इस भाग को भरते हैं, तो परीक्षार्थी का इस विषय में परीक्षाफल रद्द किया जा सकता है। ये दोनों भाग आंतरिक/बाह्य परीक्षकों को भरने के लिए दिया गया है।
- उत्तरपुस्तिका के पन्नों के दोनों पृष्ठों पर तथा प्रत्येक लाइन पर लिखें एवं पृष्ठों को नष्ट न करें।
- यदि रफ कार्य करने की आवश्यकता हो, तो परीक्षार्थी उत्तरपुस्तिका के अंतिम पृष्ठ पर रफ कार्य करके उसे काट दे/क्रॉस (x) कर दें।
- उत्तरपुस्तिका के आंतरिक पृष्ठों पर दाहिने हाशिए में लाइन खींचकर सादा स्थान छोड़ रखा गया है। शेष स्थान रूल्ड है। परीक्षार्थी दाहिने हाशिए के सादे स्थान में कुछ भी नहीं लिखेंगे, चूंकि यह भाग परीक्षक के उपयोग के लिए है।
- उत्तरपुस्तिका के पृष्ठों को मोड़ें- फाड़ें नहीं तथा बीच-बीच में व्यर्थ ही खाली न छोड़ें।
- प्रश्न-पत्र में दी हुई संख्या के अनुसार अपने उत्तरों की संख्या लिखें।
- व्हाइटनगर, ब्लेड तथा नाखून का इस्तेमाल करना सर्वथा वर्जित है, अन्यथा परीक्षाफल अमान्य कर दिया जाएगा।
- प्रश्नोत्तर के समाप्त होने पर अंतिम में नीचे एक क्षैतिज रेखा खींच दें।
- आंतरिक परीक्षक द्वारा उपलब्ध कराये गए उपस्थिति-पत्रक में परीक्षार्थी द्वारा यथा-स्तम्भ परीक्षा की तिथि अंकित करते हुए उत्तरपुस्तिका की क्रम संख्या लिखकर अपना हस्ताक्षर किया जाएगा। परीक्षार्थी की उपस्थित, अनुपस्थित एवं निष्कासन से संबंधित संगत गोले को नीले/काले पेन से परीक्षक द्वारा भरा जाएगा न कि परीक्षार्थी द्वारा।
- परीक्षार्थी अपनी उत्तरपुस्तिका को आन्तरिक परीक्षक के पास जमा किये बिना परीक्षा भवन न छोड़ें।
- परीक्षा केन्द्र में कैंलकुलेटर, मोबाइल फोन, डियर फोन, पेजर, ब्लूटूथ या इस प्रकार का कोई अन्य इलेक्ट्रॉनिक उपकरण ले जाना सख्त मना है।
- जाँच परीक्षा में गैर-उत्प्रेषित या जाँच परीक्षा में अनुपस्थित छात्र/छात्रा इंटरमीडिएट वार्षिक प्रायोगिक परीक्षा, 2024 में कदापि सम्मिलित नहीं हो सकते हैं।



बिहार विद्यालय परीक्षा समिति, पटना
BIHAR SCHOOL EXAMINATION BOARD, PATNA
इंटरमीडिएट वार्षिक परीक्षा, 2024
INTERMEDIATE ANNUAL EXAMINATION, 2024
प्रायोगिक परीक्षा का प्रवेश पत्र
Admit Card For Practical Examination

संकाय: विज्ञान
FACULTY: SCIENCE

BSEB UNIQUE Id:- 2222110010444
कॉलेज/+2 स्कूल का नाम GAYA COLLEGE, GAYA
परीक्षार्थी का नाम KIRAN KUMARI
माता का नाम MAMTA DEVI
पिता का नाम VINOD DAS
वैवाहिक स्थिति Unmarried
परीक्षार्थी का आधार नं० 553862823449 दिव्यांग कोटि NO
सूचीकरण संख्या/वर्ष R-210010788-22 परीक्षार्थी की कोटि REGULAR
रोल कोड 21001 रोल क्रमांक 24010204 लिंग FEMALE
परीक्षा केंद्र का नाम GAYA COLLEGE, GAYA



प्रायोगिक परीक्षा के विषय (निर्धारित परीक्षा कार्यक्रम सहित)

प्रायोगिक विषय	विषय कोड	विषय का नाम	परीक्षा की तारीख
वैकल्पिक विषय	117	PHYSICS	10/01/2024 to 20/01/2024
	118	CHEMISTRY	
अतिरिक्त विषय			

संजीव कुमार

महाविद्यालय / +2 विद्यालय प्रधान का हस्ताक्षर
एवं मुहर

परीक्षा नियंत्रक (उ०मा०)

परीक्षार्थी के लिए आवश्यक निर्देश

- BSEB Unique Id सत्र 2021 - 23 से सूचीकृत हुए परीक्षार्थियों को जारी किया गया है। सत्र 2021 - 23 के पूर्व सत्र के किसी परीक्षार्थी को BSEB Unique Id जारी नहीं किया गया है।
- प्रायोगिक परीक्षा दिनांक 10/01/2024 से 20/01/2024 तक संचालित होगी। केन्द्राधीक्षक दिनांक 10/01/2024 से 20/01/2024 तक की अवधि में परीक्षार्थियों की संख्या के अनुसार तिथि एवं पाली का निर्धारण करके प्रायोगिक परीक्षा केन्द्र पर आवंटित सभी परीक्षार्थियों के प्रायोगिक विषयों की परीक्षा आयोजित करेंगे।
- परीक्षार्थी अपने इस प्रवेश-पत्र में उल्लिखित प्रायोगिक परीक्षा केंद्र पर दिनांक 10-01-2024 को पूर्वाह्न 09:00 बजे अनिवार्य रूप से जाकर परीक्षा केन्द्र के परिसर की सूचना पट्ट से यह जानकारी प्राप्त कर लें कि उनके द्वारा चयनित विषय की प्रायोगिक परीक्षा किस तिथि एवं किस पाली में संचालित होगी, जिसमें उन्हें सम्मिलित होना अनिवार्य है।
- परीक्षार्थी के प्रत्येक प्रायोगिक विषय की परीक्षा के लिए 08 पृष्ठों की केवल एक ही उत्तरपुस्तिका मिलेगी। अतिरिक्त उत्तरपुस्तिका नहीं दी जाएगी। परीक्षार्थी उत्तरपुस्तिका लेते ही यह सुनिश्चित कर लें कि इसमें 8 पृष्ठ हैं एवं सही क्रम में हैं।
- उत्तरपुस्तिका प्राप्त होते ही परीक्षार्थी अपने प्रवेश-पत्र तथा उत्तरपुस्तिका पर मुद्रित विवरणों (Details) का मिलान कर यह अवश्य सुनिश्चित हो लें कि जो उत्तरपुस्तिका परीक्षक द्वारा उन्हें दी गई है, वह उन्हीं की है। भिन्न विवरणों की उत्तरपुस्तिका प्राप्त होने पर उसे तुरंत परीक्षक को वापस लौटा दिया जाए।
- उत्तरपुस्तिका प्राप्त होने पर परीक्षार्थी उनके आवरण पृष्ठ के पीछे अंकित "परीक्षार्थियों के लिए निर्देश" अवश्य पढ़ें एवं उसका अनुपालन करें।
- परीक्षार्थी अपनी उत्तरपुस्तिका के कवर पृष्ठ के ऊपरी बायें तथा दायें भागों में क्रमांक-(1) में अपने उत्तर देने का माध्यम अंकित करते हुए क्रमांक-(2) में अपना पूर्ण हस्ताक्षर अंकित करें। इसके अलावा अन्य मुद्रित विवरणों में किसी भी प्रकार से कोई छेड़-छाड़ नहीं करें।
- प्रायोगिक परीक्षा की उत्तरपुस्तिका के आवरण पृष्ठ के निचले बायें एवं दायें भागों को परीक्षार्थी द्वारा कदापि नहीं भरा जाएगा। अगर परीक्षार्थी इस भाग को भरते हैं, तो परीक्षार्थी का इस विषय में परीक्षाफल रद्द किया जा सकता है। ये दोनों भाग आंतरिक/बाह्य परीक्षकों को भरने के लिए दिया गया है।
- उत्तरपुस्तिका के पन्नों के दोनों पृष्ठों पर तथा प्रत्येक लाइन पर लिखें एवं पृष्ठों को नष्ट न करें।
- यदि रफ कार्य करने की आवश्यकता हो, तो परीक्षार्थी उत्तरपुस्तिका के अंतिम पृष्ठ पर रफ कार्य करके उसे काट दे/क्रॉस (x) कर दें।
- उत्तरपुस्तिका के आंतरिक पृष्ठों पर दाहिने हाशिए में लाइन खींचकर सादा स्थान छोड़ रखा गया है। शेष स्थान रूल्ड है। परीक्षार्थी दाहिने हाशिए के सादे स्थान में कुछ भी नहीं लिखेंगे, चूंकि यह भाग परीक्षक के उपयोग के लिए है।
- उत्तरपुस्तिका के पृष्ठों को मोड़ें- फाड़ें नहीं तथा बीच-बीच में व्यर्थ ही खाली न छोड़ें।
- प्रश्न-पत्र में दी हुई संख्या के अनुसार अपने उत्तरों की संख्या लिखें।
- व्हाइटनगर, ब्लेड तथा नाखून का इस्तेमाल करना सर्वथा वर्जित है, अन्यथा परीक्षाफल अमान्य कर दिया जाएगा।
- प्रश्नोत्तर के समाप्त होने पर अंतिम में नीचे एक क्षैतिज रेखा खींच दें।
- आंतरिक परीक्षक द्वारा उपलब्ध कराये गए उपस्थिति-पत्रक में परीक्षार्थी द्वारा यथा-स्तम्भ परीक्षा की तिथि अंकित करते हुए उत्तरपुस्तिका की क्रम संख्या लिखकर अपना हस्ताक्षर किया जाएगा। परीक्षार्थी की उपस्थित, अनुपस्थित एवं निष्कासन से संबंधित संगत गोले को नीले/काले पेन से परीक्षक द्वारा भरा जाएगा न कि परीक्षार्थी द्वारा।
- परीक्षार्थी अपनी उत्तरपुस्तिका को आन्तरिक परीक्षक के पास जमा किये बिना परीक्षा भवन न छोड़ें।
- परीक्षा केन्द्र में कैंलकुलेटर, मोबाइल फोन, डियर फोन, पेजर, ब्लूटूथ या इस प्रकार का कोई अन्य इलेक्ट्रॉनिक उपकरण ले जाना सख्त मना है।
- जाँच परीक्षा में गैर-उत्प्रेषित या जाँच परीक्षा में अनुपस्थित छात्र/छात्रा इंटरमीडिएट वार्षिक प्रायोगिक परीक्षा, 2024 में कदापि सम्मिलित नहीं हो सकते हैं।



बिहार विद्यालय परीक्षा समिति, पटना
BIHAR SCHOOL EXAMINATION BOARD, PATNA
इंटरमीडिएट वार्षिक परीक्षा, 2024
INTERMEDIATE ANNUAL EXAMINATION, 2024
प्रायोगिक परीक्षा का प्रवेश पत्र
Admit Card For Practical Examination

संकाय: विज्ञान
FACULTY: SCIENCE

BSEB UNIQUE Id:- 2222110010451
कॉलेज/+2 स्कूल का नाम GAYA COLLEGE, GAYA
परीक्षार्थी का नाम KOMAL KUMARI
माता का नाम RUBI DEVI
पिता का नाम ISHWAR PRASAD
वैवाहिक स्थिति Unmarried
परीक्षार्थी का आधार नं० 221544279671 दिव्यांग कोटि NO
सूचीकरण संख्या/वर्ष R-210010794-22 परीक्षार्थी की कोटि REGULAR
रोल कोड 21001 रोल क्रमांक 24010405 लिंग FEMALE
परीक्षा केंद्र का नाम GAYA COLLEGE, GAYA



प्रायोगिक परीक्षा के विषय (निर्धारित परीक्षा कार्यक्रम सहित)

प्रायोगिक विषय	विषय कोड	विषय का नाम	परीक्षा की तारीख
वैकल्पिक विषय	117	PHYSICS	10/01/2024 to 20/01/2024
	118	CHEMISTRY	
	119	BIOLOGY	
अतिरिक्त विषय			

संज्ञा (उपनाम)

महाविद्यालय / +2 विद्यालय प्रधान का हस्ताक्षर
एवं मुहर

परीक्षा नियंत्रक (उ०मा०)

परीक्षार्थी के लिए आवश्यक निर्देश

- BSEB Unique Id सत्र 2021 - 23 से सूचीकृत हुए परीक्षार्थियों को जारी किया गया है। सत्र 2021 - 23 के पूर्व सत्र के किसी परीक्षार्थी को BSEB Unique Id जारी नहीं किया गया है।
- प्रायोगिक परीक्षा दिनांक 10/01/2024 से 20/01/2024 तक संचालित होगी। केन्द्राधीक्षक दिनांक 10/01/2024 से 20/01/2024 तक की अवधि में परीक्षार्थियों की संख्या के अनुसार तिथि एवं पाली का निर्धारण करके प्रायोगिक परीक्षा केन्द्र पर आवंटित सभी परीक्षार्थियों के प्रायोगिक विषयों की परीक्षा आयोजित करेंगे।
- परीक्षार्थी अपने इस प्रवेश-पत्र में उल्लिखित प्रायोगिक परीक्षा केंद्र पर दिनांक 10-01-2024 को पूर्वाह्न 09:00 बजे अनिवार्य रूप से जाकर परीक्षा केन्द्र के परिसर की सूचना पट्ट से यह जानकारी प्राप्त कर लें कि उनके द्वारा चयनित विषय की प्रायोगिक परीक्षा किस तिथि एवं किस पाली में संचालित होगी, जिसमें उन्हें सम्मिलित होना अनिवार्य है।
- परीक्षार्थी के प्रत्येक प्रायोगिक विषय की परीक्षा के लिए 08 पृष्ठों की केवल एक ही उत्तरपुस्तिका मिलेगी। अतिरिक्त उत्तरपुस्तिका नहीं दी जाएगी। परीक्षार्थी उत्तरपुस्तिका लेते ही यह सुनिश्चित कर लें कि इसमें 8 पृष्ठ हैं एवं सही क्रम में हैं।
- उत्तरपुस्तिका प्राप्त होते ही परीक्षार्थी अपने प्रवेश-पत्र तथा उत्तरपुस्तिका पर मुद्रित विवरणों (Details) का मिलान कर यह अवश्य सुनिश्चित हो लें कि जो उत्तरपुस्तिका परीक्षक द्वारा उन्हें दी गई है, वह उन्हीं की है। भिन्न विवरणों की उत्तरपुस्तिका प्राप्त होने पर उसे तुरंत परीक्षक को वापस लौटा दिया जाए।
- उत्तरपुस्तिका प्राप्त होने पर परीक्षार्थी उनके आवरण पृष्ठ के पीछे अंकित "परीक्षार्थियों के लिए निर्देश" अवश्य पढ़ें एवं उसका अनुपालन करें।
- परीक्षार्थी अपनी उत्तरपुस्तिका के कवर पृष्ठ के ऊपरी बायें तथा दायें भागों में क्रमांक-(1) में अपने उत्तर देने का माध्यम अंकित करते हुए क्रमांक-(2) में अपना पूर्ण हस्ताक्षर अंकित करें। इसके अलावा अन्य मुद्रित विवरणों में किसी भी प्रकार से कोई छेड़-छाड़ नहीं करें।
- प्रायोगिक परीक्षा की उत्तरपुस्तिका के आवरण पृष्ठ के निचले बायें एवं दायें भागों को परीक्षार्थी द्वारा कदापि नहीं भरा जाएगा। अगर परीक्षार्थी इस भाग को भरते हैं, तो परीक्षार्थी का इस विषय में परीक्षाफल रद्द किया जा सकता है। ये दोनों भाग आंतरिक/बाह्य परीक्षकों को भरने के लिए दिया गया है।
- उत्तरपुस्तिका के पन्नों के दोनों पृष्ठों पर तथा प्रत्येक लाइन पर लिखें एवं पृष्ठों को नष्ट न करें।
- यदि रफ कार्य करने की आवश्यकता हो, तो परीक्षार्थी उत्तरपुस्तिका के अंतिम पृष्ठ पर रफ कार्य करके उसे काट दे/क्रॉस (x) कर दें।
- उत्तरपुस्तिका के आंतरिक पृष्ठों पर दाहिने हाशिए में लाइन खींचकर सादा स्थान छोड़ रखा गया है। शेष स्थान रूल्ड है। परीक्षार्थी दाहिने हाशिए के सादे स्थान में कुछ भी नहीं लिखेंगे, चूंकि यह भाग परीक्षक के उपयोग के लिए है।
- उत्तरपुस्तिका के पृष्ठों को मोड़ें- फाड़ें नहीं तथा बीच-बीच में व्यर्थ ही खाली न छोड़ें।
- प्रश्न-पत्र में दी हुई संख्या के अनुसार अपने उत्तरों की संख्या लिखें।
- व्हाइटनगर, ब्लेड तथा नाखून का इस्तेमाल करना सर्वथा वर्जित है, अन्यथा परीक्षाफल अमान्य कर दिया जाएगा।
- प्रश्नोत्तर के समाप्त होने पर अंतिम में नीचे एक क्षैतिज रेखा खींच दें।
- आंतरिक परीक्षक द्वारा उपलब्ध कराये गए उपस्थिति-पत्रक में परीक्षार्थी द्वारा यथा-स्तम्भ परीक्षा की तिथि अंकित करते हुए उत्तरपुस्तिका की क्रम संख्या लिखकर अपना हस्ताक्षर किया जाएगा। परीक्षार्थी की उपस्थित, अनुपस्थित एवं निष्कासन से संबंधित संगत गोले को नीले/काले पेन से परीक्षक द्वारा भरा जाएगा न कि परीक्षार्थी द्वारा।
- परीक्षार्थी अपनी उत्तरपुस्तिका को आन्तरिक परीक्षक के पास जमा किये बिना परीक्षा भवन न छोड़ें।
- परीक्षा केन्द्र में कैंलकुलेटर, मोबाइल फोन, डायर फोन, पेजर, ब्लूटूथ या इस प्रकार का कोई अन्य इलेक्ट्रॉनिक उपकरण ले जाना सख्त मना है।
- जाँच परीक्षा में गैर-उत्प्रेषित या जाँच परीक्षा में अनुपस्थित छात्र/छात्रा इंटरमीडिएट वार्षिक प्रायोगिक परीक्षा, 2024 में कदापि सम्मिलित नहीं हो सकते हैं।



बिहार विद्यालय परीक्षा समिति, पटना
BIHAR SCHOOL EXAMINATION BOARD, PATNA
इंटरमीडिएट वार्षिक परीक्षा, 2024
INTERMEDIATE ANNUAL EXAMINATION, 2024
प्रायोगिक परीक्षा का प्रवेश पत्र
Admit Card For Practical Examination

संकाय: विज्ञान
FACULTY: SCIENCE

BSEB UNIQUE Id:- 2221110012133
कॉलेज/+2 स्कूल का नाम GAYA COLLEGE, GAYA
परीक्षार्थी का नाम KISHAN KUMAR SUNNY
माता का नाम BABITA DEVI
पिता का नाम KARPURI THAKUR
वैवाहिक स्थिति Unmarried
परीक्षार्थी का आधार नं० 321385778061 दिव्यांग कोटि NO
सूचीकरण संख्या/वर्ष R-210010790-22 परीक्षार्थी की कोटि REGULAR
रोल कोड 21001 रोल क्रमांक 24010718 लिंग MALE
परीक्षा केंद्र का नाम GAYA COLLEGE, GAYA



Kishan Kumar Sunny

प्रायोगिक परीक्षा के विषय (निर्धारित परीक्षा कार्यक्रम सहित)

प्रायोगिक विषय	विषय कोड	विषय का नाम	परीक्षा की तारीख
वैकल्पिक विषय	117	PHYSICS	10/01/2024 to 20/01/2024
	118	CHEMISTRY	
अतिरिक्त विषय	119	Biology	

संज्ञा/उत्तर

महाविद्यालय / +2 विद्यालय प्रधान का हस्ताक्षर
एवं मुहर

परीक्षा नियंत्रक (उ०मा०)

परीक्षार्थी के लिए आवश्यक निर्देश

- BSEB Unique Id सत्र 2021 - 23 से सूचीकृत हुए परीक्षार्थियों को जारी किया गया है। सत्र 2021 - 23 के पूर्व सत्र के किसी परीक्षार्थी को BSEB Unique Id जारी नहीं किया गया है।
- प्रायोगिक परीक्षा दिनांक 10/01/2024 से 20/01/2024 तक संचालित होगी। केन्द्राधीक्षक दिनांक 10/01/2024 से 20/01/2024 तक की अवधि में परीक्षार्थियों की संख्या के अनुसार तिथि एवं पाली का निर्धारण करके प्रायोगिक परीक्षा केन्द्र पर आवंटित सभी परीक्षार्थियों के प्रायोगिक विषयों की परीक्षा आयोजित करेंगे।
- परीक्षार्थी अपने इस प्रवेश-पत्र में उल्लिखित प्रायोगिक परीक्षा केंद्र पर दिनांक 10-01-2024 को पूर्वाह्न 09:00 बजे अनिवार्य रूप से जाकर परीक्षा केन्द्र के परिसर की सूचना पट्ट से यह जानकारी प्राप्त कर लें कि उनके द्वारा चयनित विषय की प्रायोगिक परीक्षा किस तिथि एवं किस पाली में संचालित होगी, जिसमें उन्हें सम्मिलित होना अनिवार्य है।
- परीक्षार्थी के प्रत्येक प्रायोगिक विषय की परीक्षा के लिए 08 पृष्ठों की केवल एक ही उत्तरपुस्तिका मिलेगी। अतिरिक्त उत्तरपुस्तिका नहीं दी जाएगी। परीक्षार्थी उत्तरपुस्तिका लेते ही यह सुनिश्चित कर लें कि इसमें 8 पृष्ठ हैं एवं सही क्रम में हैं।
- उत्तरपुस्तिका प्राप्त होते ही परीक्षार्थी अपने प्रवेश-पत्र तथा उत्तरपुस्तिका पर मुद्रित विवरणों (Details) का मिलान कर यह अवश्य सुनिश्चित हो लें कि जो उत्तरपुस्तिका परीक्षक द्वारा उन्हें दी गई है, वह उन्हीं की है। भिन्न विवरणों की उत्तरपुस्तिका प्राप्त होने पर उसे तुरंत परीक्षक को वापस लौटा दिया जाए।
- उत्तरपुस्तिका प्राप्त होने पर परीक्षार्थी उनके आवरण पृष्ठ के पीछे अंकित "परीक्षार्थियों के लिए निर्देश" अवश्य पढ़ें एवं उसका अनुपालन करें।
- परीक्षार्थी अपनी उत्तरपुस्तिका के कवर पृष्ठ के ऊपरी बायें तथा दायें भागों में क्रमांक-(1) में अपने उत्तर देने का माध्यम अंकित करते हुए क्रमांक-(2) में अपना पूर्ण हस्ताक्षर अंकित करें। इसके अलावा अन्य मुद्रित विवरणों में किसी भी प्रकार से कोई छेड़-छाड़ नहीं करें।
- प्रायोगिक परीक्षा की उत्तरपुस्तिका के आवरण पृष्ठ के निचले बायें एवं दायें भागों को परीक्षार्थी द्वारा कदापि नहीं भरा जाएगा। अगर परीक्षार्थी इस भाग को भरते हैं, तो परीक्षार्थी का इस विषय में परीक्षाफल रद्द किया जा सकता है। ये दोनों भाग आंतरिक/बाह्य परीक्षकों को भरने के लिए दिया गया है।
- उत्तरपुस्तिका के पन्नों के दोनों पृष्ठों पर तथा प्रत्येक लाइन पर लिखें एवं पृष्ठों को नष्ट न करें।
- यदि रफ कार्य करने की आवश्यकता हो, तो परीक्षार्थी उत्तरपुस्तिका के अंतिम पृष्ठ पर रफ कार्य करके उसे काट दे/क्रॉस (x) कर दें।
- उत्तरपुस्तिका के आंतरिक पृष्ठों पर दाहिने हाशिए में लाइन खींचकर सादा स्थान छोड़ रखा गया है। शेष स्थान रूल्ड है। परीक्षार्थी दाहिने हाशिए के सादे स्थान में कुछ भी नहीं लिखेंगे, चूंकि यह भाग परीक्षक के उपयोग के लिए है।
- उत्तरपुस्तिका के पृष्ठों को मोड़ें- फाड़ें नहीं तथा बीच-बीच में व्यर्थ ही खाली न छोड़ें।
- प्रश्न-पत्र में दी हुई संख्या के अनुसार अपने उत्तरों की संख्या लिखें।
- व्हाइटनगर, ब्लेड तथा नाखून का इस्तेमाल करना सर्वथा वर्जित है, अन्यथा परीक्षाफल अमान्य कर दिया जाएगा।
- प्रश्नोत्तर के समाप्त होने पर अंतिम में नीचे एक क्षैतिज रेखा खींच दें।
- आंतरिक परीक्षक द्वारा उपलब्ध कराये गए उपस्थिति-पत्रक में परीक्षार्थी द्वारा यथा-स्तम्भ परीक्षा की तिथि अंकित करते हुए उत्तरपुस्तिका की क्रम संख्या लिखकर अपना हस्ताक्षर किया जाएगा। परीक्षार्थी की उपस्थित, अनुपस्थित एवं निष्कासन से संबंधित संगत गोले को नीले/काले पेन से परीक्षक द्वारा भरा जाएगा न कि परीक्षार्थी द्वारा।
- परीक्षार्थी अपनी उत्तरपुस्तिका को आन्तरिक परीक्षक के पास जमा किये बिना परीक्षा भवन न छोड़ें।
- परीक्षा केन्द्र में कैंलकुलेटर, मोबाइल फोन, डियर फोन, पेजर, ब्लूटूथ या इस प्रकार का कोई अन्य इलेक्ट्रॉनिक उपकरण ले जाना सख्त मना है।
- जाँच परीक्षा में गैर-उत्प्रेषित या जाँच परीक्षा में अनुपस्थित छात्र/छात्रा इंटरमीडिएट वार्षिक प्रायोगिक परीक्षा, 2024 में कदापि सम्मिलित नहीं हो सकते हैं।



बिहार विद्यालय परीक्षा समिति, पटना
BIHAR SCHOOL EXAMINATION BOARD, PATNA
इंटरमीडिएट वार्षिक परीक्षा, 2024
INTERMEDIATE ANNUAL EXAMINATION, 2024
प्रायोगिक परीक्षा का प्रवेश पत्र
Admit Card For Practical Examination

संकाय: विज्ञान
FACULTY: SCIENCE

BSEB UNIQUE Id:- 2221110012143
कॉलेज/+2 स्कूल का नाम GAYA COLLEGE, GAYA
परीक्षार्थी का नाम KRRISH KUMAR
माता का नाम SWETA KUMARI
पिता का नाम MANOJ KUMAR SINHA
वैवाहिक स्थिति Unmarried
परीक्षार्थी का आधार नं० 841321294524 दिव्यांग कोटि NO
सूचीकरण संख्या/वर्ष R-210010802-22 परीक्षार्थी की कोटि REGULAR
रोल कोड 21001 रोल क्रमांक 24012043 लिंग MALE
परीक्षा केंद्र का नाम GAYA COLLEGE, GAYA



प्रायोगिक परीक्षा के विषय (निर्धारित परीक्षा कार्यक्रम सहित)

प्रायोगिक विषय	विषय कोड	विषय का नाम	परीक्षा की तारीख
वैकल्पिक विषय	117	PHYSICS	10/01/2024 to 20/01/2024
	118	CHEMISTRY	
	119	BIOLOGY	
अतिरिक्त विषय			

संजय कुमार

महाविद्यालय / +2 विद्यालय प्रधान का हस्ताक्षर
एवं मुहर

परीक्षा नियंत्रक (उ०मा०)

परीक्षार्थी के लिए आवश्यक निर्देश

- BSEB Unique Id सत्र 2021 - 23 से सूचीकृत हुए परीक्षार्थियों को जारी किया गया है। सत्र 2021 - 23 के पूर्व सत्र के किसी परीक्षार्थी को BSEB Unique Id जारी नहीं किया गया है।
- प्रायोगिक परीक्षा दिनांक 10/01/2024 से 20/01/2024 तक संचालित होगी। केन्द्राधीक्षक दिनांक 10/01/2024 से 20/01/2024 तक की अवधि में परीक्षार्थियों की संख्या के अनुसार तिथि एवं पाली का निर्धारण करके प्रायोगिक परीक्षा केन्द्र पर आवंटित सभी परीक्षार्थियों के प्रायोगिक विषयों की परीक्षा आयोजित करेंगे।
- परीक्षार्थी अपने इस प्रवेश-पत्र में उल्लिखित प्रायोगिक परीक्षा केंद्र पर दिनांक 10-01-2024 को पूर्वाह्न 09:00 बजे अनिवार्य रूप से जाकर परीक्षा केन्द्र के परिसर की सूचना पट्ट से यह जानकारी प्राप्त कर लें कि उनके द्वारा चयनित विषय की प्रायोगिक परीक्षा किस तिथि एवं किस पाली में संचालित होगी, जिसमें उन्हें सम्मिलित होना अनिवार्य है।
- परीक्षार्थी के प्रत्येक प्रायोगिक विषय की परीक्षा के लिए 08 पृष्ठों की केवल एक ही उत्तरपुस्तिका मिलेगी। अतिरिक्त उत्तरपुस्तिका नहीं दी जाएगी। परीक्षार्थी उत्तरपुस्तिका लेते ही यह सुनिश्चित कर लें कि इसमें 8 पृष्ठ हैं एवं सही क्रम में हैं।
- उत्तरपुस्तिका प्राप्त होते ही परीक्षार्थी अपने प्रवेश-पत्र तथा उत्तरपुस्तिका पर मुद्रित विवरणों (Details) का मिलान कर यह अवश्य सुनिश्चित हो लें कि जो उत्तरपुस्तिका परीक्षक द्वारा उन्हें दी गई है, वह उन्हीं की है। भिन्न विवरणों की उत्तरपुस्तिका प्राप्त होने पर उसे तुरंत परीक्षक को वापस लौटा दिया जाए।
- उत्तरपुस्तिका प्राप्त होने पर परीक्षार्थी उनके आवरण पृष्ठ के पीछे अंकित "परीक्षार्थियों के लिए निर्देश" अवश्य पढ़ें एवं उसका अनुपालन करें।
- परीक्षार्थी अपनी उत्तरपुस्तिका के कवर पृष्ठ के ऊपरी बायें तथा दायें भागों में क्रमांक-(1) में अपने उत्तर देने का माध्यम अंकित करते हुए क्रमांक-(2) में अपना पूर्ण हस्ताक्षर अंकित करें। इसके अलावा अन्य मुद्रित विवरणों में किसी भी प्रकार से कोई छेड़-छाड़ नहीं करें।
- प्रायोगिक परीक्षा की उत्तरपुस्तिका के आवरण पृष्ठ के निचले बायें एवं दायें भागों को परीक्षार्थी द्वारा कदापि नहीं भरा जाएगा। अगर परीक्षार्थी इस भाग को भरते हैं, तो परीक्षार्थी का इस विषय में परीक्षाफल रद्द किया जा सकता है। ये दोनों भाग आंतरिक/बाह्य परीक्षकों को भरने के लिए दिया गया है।
- उत्तरपुस्तिका के पन्नों के दोनों पृष्ठों पर तथा प्रत्येक लाइन पर लिखें एवं पृष्ठों को नष्ट न करें।
- यदि रफ कार्य करने की आवश्यकता हो, तो परीक्षार्थी उत्तरपुस्तिका के अंतिम पृष्ठ पर रफ कार्य करके उसे काट दे/क्रॉस (x) कर दें।
- उत्तरपुस्तिका के आंतरिक पृष्ठों पर दाहिने हाशिए में लाइन खींचकर सादा स्थान छोड़ रखा गया है। शेष स्थान रूल्ड है। परीक्षार्थी दाहिने हाशिए के सादे स्थान में कुछ भी नहीं लिखेंगे, चूंकि यह भाग परीक्षक के उपयोग के लिए है।
- उत्तरपुस्तिका के पृष्ठों को मोड़ें- फाड़ें नहीं तथा बीच-बीच में व्यर्थ ही खाली न छोड़ें।
- प्रश्न-पत्र में दी हुई संख्या के अनुसार अपने उत्तरों की संख्या लिखें।
- व्हाइटनगर, ब्लेड तथा नाखून का इस्तेमाल करना सर्वथा वर्जित है, अन्यथा परीक्षाफल अमान्य कर दिया जाएगा।
- प्रश्नोत्तर के समाप्त होने पर अंतिम में नीचे एक क्षैतिज रेखा खींच दें।
- आंतरिक परीक्षक द्वारा उपलब्ध कराये गए उपस्थिति-पत्रक में परीक्षार्थी द्वारा यथा-स्तम्भ परीक्षा की तिथि अंकित करते हुए उत्तरपुस्तिका की क्रम संख्या लिखकर अपना हस्ताक्षर किया जाएगा। परीक्षार्थी की उपस्थित, अनुपस्थित एवं निष्कासन से संबंधित संगत गोले को नीले/काले पेन से परीक्षक द्वारा भरा जाएगा न कि परीक्षार्थी द्वारा।
- परीक्षार्थी अपनी उत्तरपुस्तिका को आन्तरिक परीक्षक के पास जमा किये बिना परीक्षा भवन न छोड़ें।
- परीक्षा केन्द्र में कैलकुलेटर, मोबाइल फोन, डियर फोन, पेजर, ब्लूटूथ या इस प्रकार का कोई अन्य इलेक्ट्रॉनिक उपकरण ले जाना सख्त मना है।
- जाँच परीक्षा में गैर-उत्प्रेषित या जाँच परीक्षा में अनुपस्थित छात्र/छात्रा इंटरमीडिएट वार्षिक प्रायोगिक परीक्षा, 2024 में कदापि सम्मिलित नहीं हो सकते हैं।



बिहार विद्यालय परीक्षा समिति, पटना
BIHAR SCHOOL EXAMINATION BOARD, PATNA
इंटरमीडिएट वार्षिक परीक्षा, 2024
INTERMEDIATE ANNUAL EXAMINATION, 2024
प्रायोगिक परीक्षा का प्रवेश पत्र
Admit Card For Practical Examination

संकाय: विज्ञान
FACULTY: SCIENCE

BSEB UNIQUE Id:- 2222110010464
कॉलेज/+2 स्कूल का नाम GAYA COLLEGE, GAYA
परीक्षार्थी का नाम KRITIKA VERMA
माता का नाम MUNNI DEVI
पिता का नाम UDAY KUMAR VERMA
वैवाहिक स्थिति Unmarried
परीक्षार्थी का आधार नं० 686447664649 दिव्यांग कोटि NO
सूचीकरण संख्या/वर्ष R-210010801-22 परीक्षार्थी की कोटि REGULAR
रोल कोड 21001 रोल क्रमांक 24010258 लिंग FEMALE
परीक्षा केंद्र का नाम GAYA COLLEGE, GAYA



प्रायोगिक परीक्षा के विषय (निर्धारित परीक्षा कार्यक्रम सहित)

प्रायोगिक विषय	विषय कोड	विषय का नाम	परीक्षा की तारीख
वैकल्पिक विषय	117	PHYSICS	10/01/2024 to 20/01/2024
	118	CHEMISTRY	
अतिरिक्त विषय			

संज्ञा (उपनाम)

महाविद्यालय / +2 विद्यालय प्रधान का हस्ताक्षर
एवं मुहर

परीक्षा नियंत्रक (उ०मा०)

परीक्षार्थी के लिए आवश्यक निर्देश

- BSEB Unique Id सत्र 2021 - 23 से सूचीकृत हुए परीक्षार्थियों को जारी किया गया है। सत्र 2021 - 23 के पूर्व सत्र के किसी परीक्षार्थी को BSEB Unique Id जारी नहीं किया गया है।
- प्रायोगिक परीक्षा दिनांक 10/01/2024 से 20/01/2024 तक संचालित होगी। केन्द्राधीक्षक दिनांक 10/01/2024 से 20/01/2024 तक की अवधि में परीक्षार्थियों की संख्या के अनुसार तिथि एवं पाली का निर्धारण करके प्रायोगिक परीक्षा केन्द्र पर आवंटित सभी परीक्षार्थियों के प्रायोगिक विषयों की परीक्षा आयोजित करेंगे।
- परीक्षार्थी अपने इस प्रवेश-पत्र में उल्लिखित प्रायोगिक परीक्षा केंद्र पर दिनांक 10-01-2024 को पूर्वाह्न 09:00 बजे अनिवार्य रूप से जाकर परीक्षा केन्द्र के परिसर की सूचना पट्ट से यह जानकारी प्राप्त कर लें कि उनके द्वारा चयनित विषय की प्रायोगिक परीक्षा किस तिथि एवं किस पाली में संचालित होगी, जिसमें उन्हें सम्मिलित होना अनिवार्य है।
- परीक्षार्थी के प्रत्येक प्रायोगिक विषय की परीक्षा के लिए 08 पृष्ठों की केवल एक ही उत्तरपुस्तिका मिलेगी। अतिरिक्त उत्तरपुस्तिका नहीं दी जाएगी। परीक्षार्थी उत्तरपुस्तिका लेते ही यह सुनिश्चित कर लें कि इसमें 8 पृष्ठ हैं एवं सही क्रम में हैं।
- उत्तरपुस्तिका प्राप्त होते ही परीक्षार्थी अपने प्रवेश-पत्र तथा उत्तरपुस्तिका पर मुद्रित विवरणों (Details) का मिलान कर यह अवश्य सुनिश्चित हो लें कि जो उत्तरपुस्तिका परीक्षक द्वारा उन्हें दी गई है, वह उन्हीं की है। भिन्न विवरणों की उत्तरपुस्तिका प्राप्त होने पर उसे तुरंत परीक्षक को वापस लौटा दिया जाए।
- उत्तरपुस्तिका प्राप्त होने पर परीक्षार्थी उनके आवरण पृष्ठ के पीछे अंकित "परीक्षार्थियों के लिए निर्देश" अवश्य पढ़ें एवं उसका अनुपालन करें।
- परीक्षार्थी अपनी उत्तरपुस्तिका के कवर पृष्ठ के ऊपरी बायें तथा दायें भागों में क्रमांक-(1) में अपने उत्तर देने का माध्यम अंकित करते हुए क्रमांक-(2) में अपना पूर्ण हस्ताक्षर अंकित करें। इसके अलावा अन्य मुद्रित विवरणों में किसी भी प्रकार से कोई छेड़-छाड़ नहीं करें।
- प्रायोगिक परीक्षा की उत्तरपुस्तिका के आवरण पृष्ठ के निचले बायें एवं दायें भागों को परीक्षार्थी द्वारा कदापि नहीं भरा जाएगा। अगर परीक्षार्थी इस भाग को भरते हैं, तो परीक्षार्थी का इस विषय में परीक्षाफल रद्द किया जा सकता है। ये दोनों भाग आंतरिक/बाह्य परीक्षकों को भरने के लिए दिया गया है।
- उत्तरपुस्तिका के पन्नों के दोनों पृष्ठों पर तथा प्रत्येक लाइन पर लिखें एवं पृष्ठों को नष्ट न करें।
- यदि रफ कार्य करने की आवश्यकता हो, तो परीक्षार्थी उत्तरपुस्तिका के अंतिम पृष्ठ पर रफ कार्य करके उसे काट दे/क्रॉस (x) कर दें।
- उत्तरपुस्तिका के आंतरिक पृष्ठों पर दाहिने हाशिए में लाइन खींचकर सादा स्थान छोड़ रखा गया है। शेष स्थान रूल्ड है। परीक्षार्थी दाहिने हाशिए के सादे स्थान में कुछ भी नहीं लिखेंगे, चूंकि यह भाग परीक्षक के उपयोग के लिए है।
- उत्तरपुस्तिका के पृष्ठों को मोड़ें- फाड़ें नहीं तथा बीच-बीच में व्यर्थ ही खाली न छोड़ें।
- प्रश्न-पत्र में दी हुई संख्या के अनुसार अपने उत्तरों की संख्या लिखें।
- व्हाइटनगर, ब्लेड तथा नाखून का इस्तेमाल करना सर्वथा वर्जित है, अन्यथा परीक्षाफल अमान्य कर दिया जाएगा।
- प्रश्नोत्तर के समाप्त होने पर अंतिम में नीचे एक क्षैतिज रेखा खींच दें।
- आंतरिक परीक्षक द्वारा उपलब्ध कराये गए उपस्थिति-पत्रक में परीक्षार्थी द्वारा यथा-स्तम्भ परीक्षा की तिथि अंकित करते हुए उत्तरपुस्तिका की क्रम संख्या लिखकर अपना हस्ताक्षर किया जाएगा। परीक्षार्थी की उपस्थित, अनुपस्थित एवं निष्कासन से संबंधित संगत गोले को नीले/काले पेन से परीक्षक द्वारा भरा जाएगा न कि परीक्षार्थी द्वारा।
- परीक्षार्थी अपनी उत्तरपुस्तिका को आन्तरिक परीक्षक के पास जमा किये बिना परीक्षा भवन न छोड़ें।
- परीक्षा केन्द्र में कैंलकुलेटर, मोबाइल फोन, डियर फोन, पेजर, ब्लूटूथ या इस प्रकार का कोई अन्य इलेक्ट्रॉनिक उपकरण ले जाना सख्त मना है।
- जाँच परीक्षा में गैर-उत्प्रेषित या जाँच परीक्षा में अनुपस्थित छात्र/छात्रा इंटरमीडिएट वार्षिक प्रायोगिक परीक्षा, 2024 में कदापि सम्मिलित नहीं हो सकते हैं।



बिहार विद्यालय परीक्षा समिति, पटना
BIHAR SCHOOL EXAMINATION BOARD, PATNA
इंटरमीडिएट वार्षिक परीक्षा, 2024
INTERMEDIATE ANNUAL EXAMINATION, 2024
प्रायोगिक परीक्षा का प्रवेश पत्र
Admit Card For Practical Examination

संकाय: विज्ञान
FACULTY: SCIENCE

BSEB UNIQUE Id:- 2222110010452
कॉलेज/+2 स्कूल का नाम GAYA COLLEGE, GAYA
परीक्षार्थी का नाम KOMAL KUMARI
माता का नाम FULA DEVI
पिता का नाम MUNNA PRASAD BARNWAL
वैवाहिक स्थिति Unmarried
परीक्षार्थी का आधार नं० 466167634808 दिव्यांग कोटि NO
सूचीकरण संख्या/वर्ष R-210010795-22 परीक्षार्थी की कोटि REGULAR
रोल कोड 21001 रोल क्रमांक 24010090 लिंग FEMALE
परीक्षा केंद्र का नाम GAYA COLLEGE, GAYA



Komal Kumari

प्रायोगिक परीक्षा के विषय (निर्धारित परीक्षा कार्यक्रम सहित)

प्रायोगिक विषय	विषय कोड	विषय का नाम	परीक्षा की तारीख
वैकल्पिक विषय	117	PHYSICS	10/01/2024 to 20/01/2024
	118	CHEMISTRY	
	119	BIOLOGY	
अतिरिक्त विषय			

संज्ञा (उपनाम)

महाविद्यालय / +2 विद्यालय प्रधान का हस्ताक्षर
एवं मुहर

परीक्षा नियंत्रक (उ०मा०)

परीक्षार्थी के लिए आवश्यक निर्देश

- BSEB Unique Id सत्र 2021 - 23 से सूचीकृत हुए परीक्षार्थियों को जारी किया गया है। सत्र 2021 - 23 के पूर्व सत्र के किसी परीक्षार्थी को BSEB Unique Id जारी नहीं किया गया है।
- प्रायोगिक परीक्षा दिनांक 10/01/2024 से 20/01/2024 तक संचालित होगी। केन्द्राधीक्षक दिनांक 10/01/2024 से 20/01/2024 तक की अवधि में परीक्षार्थियों की संख्या के अनुसार तिथि एवं पाली का निर्धारण करके प्रायोगिक परीक्षा केन्द्र पर आवंटित सभी परीक्षार्थियों के प्रायोगिक विषयों की परीक्षा आयोजित करेंगे।
- परीक्षार्थी अपने इस प्रवेश-पत्र में उल्लिखित प्रायोगिक परीक्षा केंद्र पर दिनांक 10-01-2024 को पूर्वाह्न 09:00 बजे अनिवार्य रूप से जाकर परीक्षा केन्द्र के परिसर की सूचना पट्ट से यह जानकारी प्राप्त कर लें कि उनके द्वारा चयनित विषय की प्रायोगिक परीक्षा किस तिथि एवं किस पाली में संचालित होगी, जिसमें उन्हें सम्मिलित होना अनिवार्य है।
- परीक्षार्थी के प्रत्येक प्रायोगिक विषय की परीक्षा के लिए 08 पृष्ठों की केवल एक ही उत्तरपुस्तिका मिलेगी। अतिरिक्त उत्तरपुस्तिका नहीं दी जाएगी। परीक्षार्थी उत्तरपुस्तिका लेते ही यह सुनिश्चित कर लें कि इसमें 8 पृष्ठ हैं एवं सही क्रम में हैं।
- उत्तरपुस्तिका प्राप्त होते ही परीक्षार्थी अपने प्रवेश-पत्र तथा उत्तरपुस्तिका पर मुद्रित विवरणों (Details) का मिलान कर यह अवश्य सुनिश्चित हो लें कि जो उत्तरपुस्तिका परीक्षक द्वारा उन्हें दी गई है, वह उन्हीं की है। भिन्न विवरणों की उत्तरपुस्तिका प्राप्त होने पर उसे तुरंत परीक्षक को वापस लौटा दिया जाए।
- उत्तरपुस्तिका प्राप्त होने पर परीक्षार्थी उनके आवरण पृष्ठ के पीछे अंकित "परीक्षार्थियों के लिए निर्देश" अवश्य पढ़ें एवं उसका अनुपालन करें।
- परीक्षार्थी अपनी उत्तरपुस्तिका के कवर पृष्ठ के ऊपरी बायें तथा दायें भागों में क्रमांक-(1) में अपने उत्तर देने का माध्यम अंकित करते हुए क्रमांक-(2) में अपना पूर्ण हस्ताक्षर अंकित करें। इसके अलावा अन्य मुद्रित विवरणों में किसी भी प्रकार से कोई छेड़-छाड़ नहीं करें।
- प्रायोगिक परीक्षा की उत्तरपुस्तिका के आवरण पृष्ठ के निचले बायें एवं दायें भागों को परीक्षार्थी द्वारा कदापि नहीं भरा जाएगा। अगर परीक्षार्थी इस भाग को भरते हैं, तो परीक्षार्थी का इस विषय में परीक्षाफल रद्द किया जा सकता है। ये दोनों भाग आंतरिक/बाह्य परीक्षकों को भरने के लिए दिया गया है।
- उत्तरपुस्तिका के पन्नों के दोनों पृष्ठों पर तथा प्रत्येक लाइन पर लिखें एवं पृष्ठों को नष्ट न करें।
- यदि रफ कार्य करने की आवश्यकता हो, तो परीक्षार्थी उत्तरपुस्तिका के अंतिम पृष्ठ पर रफ कार्य करके उसे काट दे/क्रॉस (x) कर दें।
- उत्तरपुस्तिका के आंतरिक पृष्ठों पर दाहिने हाशिए में लाइन खींचकर सादा स्थान छोड़ रखा गया है। शेष स्थान रूल्ड है। परीक्षार्थी दाहिने हाशिए के सादे स्थान में कुछ भी नहीं लिखेंगे, चूंकि यह भाग परीक्षक के उपयोग के लिए है।
- उत्तरपुस्तिका के पृष्ठों को मोड़ें- फाड़ें नहीं तथा बीच-बीच में व्यर्थ ही खाली न छोड़ें।
- प्रश्न-पत्र में दी हुई संख्या के अनुसार अपने उत्तरों की संख्या लिखें।
- व्हाइटनगर, ब्लेड तथा नाखून का इस्तेमाल करना सर्वथा वर्जित है, अन्यथा परीक्षाफल अमान्य कर दिया जाएगा।
- प्रश्नोत्तर के समाप्त होने पर अंतिम में नीचे एक क्षैतिज रेखा खींच दें।
- आंतरिक परीक्षक द्वारा उपलब्ध कराये गए उपस्थिति-पत्रक में परीक्षार्थी द्वारा यथा-स्तम्भ परीक्षा की तिथि अंकित करते हुए उत्तरपुस्तिका की क्रम संख्या लिखकर अपना हस्ताक्षर किया जाएगा। परीक्षार्थी की उपस्थित, अनुपस्थित एवं निष्कासन से संबंधित संगत गोले को नीले/काले पेन से परीक्षक द्वारा भरा जाएगा न कि परीक्षार्थी द्वारा।
- परीक्षार्थी अपनी उत्तरपुस्तिका को आन्तरिक परीक्षक के पास जमा किये बिना परीक्षा भवन न छोड़ें।
- परीक्षा केन्द्र में कैलकुलेटर, मोबाइल फोन, डायर फोन, पेजर, ब्लूटूथ या इस प्रकार का कोई अन्य इलेक्ट्रॉनिक उपकरण ले जाना सख्त मना है।
- जाँच परीक्षा में गैर-उत्प्रेषित या जाँच परीक्षा में अनुपस्थित छात्र/छात्रा इंटरमीडिएट वार्षिक प्रायोगिक परीक्षा, 2024 में कदापि सम्मिलित नहीं हो सकते हैं।



बिहार विद्यालय परीक्षा समिति, पटना
BIHAR SCHOOL EXAMINATION BOARD, PATNA
इंटरमीडिएट वार्षिक परीक्षा, 2024
INTERMEDIATE ANNUAL EXAMINATION, 2024
प्रायोगिक परीक्षा का प्रवेश पत्र
Admit Card For Practical Examination

संकाय: विज्ञान
FACULTY: SCIENCE

BSEB UNIQUE Id:- 2222110010445
कॉलेज/+2 स्कूल का नाम GAYA COLLEGE, GAYA
परीक्षार्थी का नाम KOMAL KUMARI
माता का नाम PRITI DEVI
पिता का नाम ABDHESH SHAH
वैवाहिक स्थिति Unmarried
परीक्षार्थी का आधार नं० 490678001707 दिव्यांग कोटि NO
सूचीकरण संख्या/वर्ष R-210010791-22 परीक्षार्थी की कोटि REGULAR
रोल कोड 21001 रोल क्रमांक 24010311 लिंग FEMALE
परीक्षा केंद्र का नाम GAYA COLLEGE, GAYA



प्रायोगिक परीक्षा के विषय (निर्धारित परीक्षा कार्यक्रम सहित)

प्रायोगिक विषय	विषय कोड	विषय का नाम	परीक्षा की तारीख
वैकल्पिक विषय	117	PHYSICS	10/01/2024 to 20/01/2024
	118	CHEMISTRY	
	119	BIOLOGY	
अतिरिक्त विषय			

संज्ञा (उपनाम)

महाविद्यालय / +2 विद्यालय प्रधान का हस्ताक्षर
एवं मुहर

परीक्षा नियंत्रक (उ०मा०)

परीक्षार्थी के लिए आवश्यक निर्देश

- BSEB Unique Id सत्र 2021 - 23 से सूचीकृत हुए परीक्षार्थियों को जारी किया गया है। सत्र 2021 - 23 के पूर्व सत्र के किसी परीक्षार्थी को BSEB Unique Id जारी नहीं किया गया है।
- प्रायोगिक परीक्षा दिनांक 10/01/2024 से 20/01/2024 तक संचालित होगी। केन्द्राधीक्षक दिनांक 10/01/2024 से 20/01/2024 तक की अवधि में परीक्षार्थियों की संख्या के अनुसार तिथि एवं पाली का निर्धारण करके प्रायोगिक परीक्षा केन्द्र पर आवंटित सभी परीक्षार्थियों के प्रायोगिक विषयों की परीक्षा आयोजित करेंगे।
- परीक्षार्थी अपने इस प्रवेश-पत्र में उल्लिखित प्रायोगिक परीक्षा केंद्र पर दिनांक 10-01-2024 को पूर्वाह्न 09:00 बजे अनिवार्य रूप से जाकर परीक्षा केन्द्र के परिसर की सूचना पट्ट से यह जानकारी प्राप्त कर लें कि उनके द्वारा चयनित विषय की प्रायोगिक परीक्षा किस तिथि एवं किस पाली में संचालित होगी, जिसमें उन्हें सम्मिलित होना अनिवार्य है।
- परीक्षार्थी के प्रत्येक प्रायोगिक विषय की परीक्षा के लिए 08 पृष्ठों की केवल एक ही उत्तरपुस्तिका मिलेगी। अतिरिक्त उत्तरपुस्तिका नहीं दी जाएगी। परीक्षार्थी उत्तरपुस्तिका लेते ही यह सुनिश्चित कर लें कि इसमें 8 पृष्ठ हैं एवं सही क्रम में हैं।
- उत्तरपुस्तिका प्राप्त होते ही परीक्षार्थी अपने प्रवेश-पत्र तथा उत्तरपुस्तिका पर मुद्रित विवरणों (Details) का मिलान कर यह अवश्य सुनिश्चित हो लें कि जो उत्तरपुस्तिका परीक्षक द्वारा उन्हें दी गई है, वह उन्हीं की है। भिन्न विवरणों की उत्तरपुस्तिका प्राप्त होने पर उसे तुरंत परीक्षक को वापस लौटा दिया जाए।
- उत्तरपुस्तिका प्राप्त होने पर परीक्षार्थी उनके आवरण पृष्ठ के पीछे अंकित "परीक्षार्थियों के लिए निर्देश" अवश्य पढ़ें एवं उसका अनुपालन करें।
- परीक्षार्थी अपनी उत्तरपुस्तिका के कवर पृष्ठ के ऊपरी बायें तथा दायें भागों में क्रमांक-(1) में अपने उत्तर देने का माध्यम अंकित करते हुए क्रमांक-(2) में अपना पूर्ण हस्ताक्षर अंकित करें। इसके अलावा अन्य मुद्रित विवरणों में किसी भी प्रकार से कोई छेड़-छाड़ नहीं करें।
- प्रायोगिक परीक्षा की उत्तरपुस्तिका के आवरण पृष्ठ के निचले बायें एवं दायें भागों को परीक्षार्थी द्वारा कदापि नहीं भरा जाएगा। अगर परीक्षार्थी इस भाग को भरते हैं, तो परीक्षार्थी का इस विषय में परीक्षाफल रद्द किया जा सकता है। ये दोनों भाग आंतरिक/बाह्य परीक्षकों को भरने के लिए दिया गया है।
- उत्तरपुस्तिका के पन्नों के दोनों पृष्ठों पर तथा प्रत्येक लाइन पर लिखें एवं पृष्ठों को नष्ट न करें।
- यदि रफ कार्य करने की आवश्यकता हो, तो परीक्षार्थी उत्तरपुस्तिका के अंतिम पृष्ठ पर रफ कार्य करके उसे काट दे/क्रॉस (x) कर दें।
- उत्तरपुस्तिका के आंतरिक पृष्ठों पर दाहिने हाशिए में लाइन खींचकर सादा स्थान छोड़ रखा गया है। शेष स्थान रूल्ड है। परीक्षार्थी दाहिने हाशिए के सादे स्थान में कुछ भी नहीं लिखेंगे, चूंकि यह भाग परीक्षक के उपयोग के लिए है।
- उत्तरपुस्तिका के पृष्ठों को मोड़ें- फाड़ें नहीं तथा बीच-बीच में व्यर्थ ही खाली न छोड़ें।
- प्रश्न-पत्र में दी हुई संख्या के अनुसार अपने उत्तरों की संख्या लिखें।
- व्हाइटनगर, ब्लेड तथा नाखून का इस्तेमाल करना सर्वथा वर्जित है, अन्यथा परीक्षाफल अमान्य कर दिया जाएगा।
- प्रश्नोत्तर के समाप्त होने पर अंतिम में नीचे एक क्षैतिज रेखा खींच दें।
- आंतरिक परीक्षक द्वारा उपलब्ध कराये गए उपस्थिति-पत्रक में परीक्षार्थी द्वारा यथा-स्तम्भ परीक्षा की तिथि अंकित करते हुए उत्तरपुस्तिका की क्रम संख्या लिखकर अपना हस्ताक्षर किया जाएगा। परीक्षार्थी की उपस्थित, अनुपस्थित एवं निष्कासन से संबंधित संगत गोले को नीले/काले पेन से परीक्षक द्वारा भरा जाएगा न कि परीक्षार्थी द्वारा।
- परीक्षार्थी अपनी उत्तरपुस्तिका को आन्तरिक परीक्षक के पास जमा किये बिना परीक्षा भवन न छोड़ें।
- परीक्षा केन्द्र में कैलकुलेटर, मोबाइल फोन, डियर फोन, पेजर, ब्लूटूथ या इस प्रकार का कोई अन्य इलेक्ट्रॉनिक उपकरण ले जाना सख्त मना है।
- जाँच परीक्षा में गैर-उत्प्रेषित या जाँच परीक्षा में अनुपस्थित छात्र/छात्रा इंटरमीडिएट वार्षिक प्रायोगिक परीक्षा, 2024 में कदापि सम्मिलित नहीं हो सकते हैं।



बिहार विद्यालय परीक्षा समिति, पटना
BIHAR SCHOOL EXAMINATION BOARD, PATNA
इंटरमीडिएट वार्षिक परीक्षा, 2024
INTERMEDIATE ANNUAL EXAMINATION, 2024
प्रायोगिक परीक्षा का प्रवेश पत्र
Admit Card For Practical Examination

संकाय: विज्ञान
FACULTY: SCIENCE

BSEB UNIQUE Id:- 2222110010460
कॉलेज/+2 स्कूल का नाम GAYA COLLEGE, GAYA
परीक्षार्थी का नाम KRITIKA NAYAN
माता का नाम SEEMA KUMARI
पिता का नाम KAUSHLENDRA KUMAR PRABHAKAR
वैवाहिक स्थिति Unmarried
परीक्षार्थी का आधार नं० 275713488825 दिव्यांग कोटि NO
सूचीकरण संख्या/वर्ष R-210010800-22 परीक्षार्थी की कोटि REGULAR
रोल कोड 21001 रोल क्रमांक 24010476 लिंग FEMALE
परीक्षा केंद्र का नाम GAYA COLLEGE, GAYA



प्रायोगिक परीक्षा के विषय (निर्धारित परीक्षा कार्यक्रम सहित)

प्रायोगिक विषय	विषय कोड	विषय का नाम	परीक्षा की तारीख
वैकल्पिक विषय	117	PHYSICS	10/01/2024 to 20/01/2024
	118	CHEMISTRY	
अतिरिक्त विषय	119	Biology	

संज्ञा (उपनाम)

महाविद्यालय / +2 विद्यालय प्रधान का हस्ताक्षर
एवं मुहर

परीक्षा नियंत्रक (उ०मा०)

परीक्षार्थी के लिए आवश्यक निर्देश

- BSEB Unique Id सत्र 2021 - 23 से सूचीकृत हुए परीक्षार्थियों को जारी किया गया है। सत्र 2021 - 23 के पूर्व सत्र के किसी परीक्षार्थी को BSEB Unique Id जारी नहीं किया गया है।
- प्रायोगिक परीक्षा दिनांक 10/01/2024 से 20/01/2024 तक संचालित होगी। केन्द्राधीक्षक दिनांक 10/01/2024 से 20/01/2024 तक की अवधि में परीक्षार्थियों की संख्या के अनुसार तिथि एवं पाली का निर्धारण करके प्रायोगिक परीक्षा केन्द्र पर आवंटित सभी परीक्षार्थियों के प्रायोगिक विषयों की परीक्षा आयोजित करेंगे।
- परीक्षार्थी अपने इस प्रवेश-पत्र में उल्लिखित प्रायोगिक परीक्षा केंद्र पर दिनांक 10-01-2024 को पूर्वाह्न 09:00 बजे अनिवार्य रूप से जाकर परीक्षा केन्द्र के परिसर की सूचना पट्ट से यह जानकारी प्राप्त कर लें कि उनके द्वारा चयनित विषय की प्रायोगिक परीक्षा किस तिथि एवं किस पाली में संचालित होगी, जिसमें उन्हें सम्मिलित होना अनिवार्य है।
- परीक्षार्थी के प्रत्येक प्रायोगिक विषय की परीक्षा के लिए 08 पृष्ठों की केवल एक ही उत्तरपुस्तिका मिलेगी। अतिरिक्त उत्तरपुस्तिका नहीं दी जाएगी। परीक्षार्थी उत्तरपुस्तिका लेते ही यह सुनिश्चित कर लें कि इसमें 8 पृष्ठ हैं एवं सही क्रम में हैं।
- उत्तरपुस्तिका प्राप्त होते ही परीक्षार्थी अपने प्रवेश-पत्र तथा उत्तरपुस्तिका पर मुद्रित विवरणों (Details) का मिलान कर यह अवश्य सुनिश्चित हो लें कि जो उत्तरपुस्तिका परीक्षक द्वारा उन्हें दी गई है, वह उन्हीं की है। भिन्न विवरणों की उत्तरपुस्तिका प्राप्त होने पर उसे तुरंत परीक्षक को वापस लौटा दिया जाए।
- उत्तरपुस्तिका प्राप्त होने पर परीक्षार्थी उनके आवरण पृष्ठ के पीछे अंकित "परीक्षार्थियों के लिए निर्देश" अवश्य पढ़ें एवं उसका अनुपालन करें।
- परीक्षार्थी अपनी उत्तरपुस्तिका के कवर पृष्ठ के ऊपरी बायें तथा दायें भागों में क्रमांक-(1) में अपने उत्तर देने का माध्यम अंकित करते हुए क्रमांक-(2) में अपना पूर्ण हस्ताक्षर अंकित करें। इसके अलावा अन्य मुद्रित विवरणों में किसी भी प्रकार से कोई छेड़-छाड़ नहीं करें।
- प्रायोगिक परीक्षा की उत्तरपुस्तिका के आवरण पृष्ठ के निचले बायें एवं दायें भागों को परीक्षार्थी द्वारा कदापि नहीं भरा जाएगा। अगर परीक्षार्थी इस भाग को भरते हैं, तो परीक्षार्थी का इस विषय में परीक्षाफल रद्द किया जा सकता है। ये दोनों भाग आंतरिक/बाह्य परीक्षकों को भरने के लिए दिया गया है।
- उत्तरपुस्तिका के पन्नों के दोनों पृष्ठों पर तथा प्रत्येक लाइन पर लिखें एवं पृष्ठों को नष्ट न करें।
- यदि रफ कार्य करने की आवश्यकता हो, तो परीक्षार्थी उत्तरपुस्तिका के अंतिम पृष्ठ पर रफ कार्य करके उसे काट दे/क्रॉस (x) कर दें।
- उत्तरपुस्तिका के आंतरिक पृष्ठों पर दाहिने हाशिए में लाइन खींचकर सादा स्थान छोड़ रखा गया है। शेष स्थान रूल्ड है। परीक्षार्थी दाहिने हाशिए के सादे स्थान में कुछ भी नहीं लिखेंगे, चूंकि यह भाग परीक्षक के उपयोग के लिए है।
- उत्तरपुस्तिका के पृष्ठों को मोड़ें- फाड़ें नहीं तथा बीच-बीच में व्यर्थ ही खाली न छोड़ें।
- प्रश्न-पत्र में दी हुई संख्या के अनुसार अपने उत्तरों की संख्या लिखें।
- व्हाइटनगर, ब्लेड तथा नाखून का इस्तेमाल करना सर्वथा वर्जित है, अन्यथा परीक्षाफल अमान्य कर दिया जाएगा।
- प्रश्नोत्तर के समाप्त होने पर अंतिम में नीचे एक क्षैतिज रेखा खींच दें।
- आंतरिक परीक्षक द्वारा उपलब्ध कराये गए उपस्थिति-पत्रक में परीक्षार्थी द्वारा यथा-स्तम्भ परीक्षा की तिथि अंकित करते हुए उत्तरपुस्तिका की क्रम संख्या लिखकर अपना हस्ताक्षर किया जाएगा। परीक्षार्थी की उपस्थित, अनुपस्थित एवं निष्कासन से संबंधित संगत गोले को नीले/काले पेन से परीक्षक द्वारा भरा जाएगा न कि परीक्षार्थी द्वारा।
- परीक्षार्थी अपनी उत्तरपुस्तिका को आन्तरिक परीक्षक के पास जमा किये बिना परीक्षा भवन न छोड़ें।
- परीक्षा केन्द्र में कैंलकुलेटर, मोबाइल फोन, डायर फोन, पेजर, ब्लूटूथ या इस प्रकार का कोई अन्य इलेक्ट्रॉनिक उपकरण ले जाना सख्त मना है।
- जाँच परीक्षा में गैर-उत्प्रेषित या जाँच परीक्षा में अनुपस्थित छात्र/छात्रा इंटरमीडिएट वार्षिक प्रायोगिक परीक्षा, 2024 में कदापि सम्मिलित नहीं हो सकते हैं।



बिहार विद्यालय परीक्षा समिति, पटना
BIHAR SCHOOL EXAMINATION BOARD, PATNA
इंटरमीडिएट वार्षिक परीक्षा, 2024
INTERMEDIATE ANNUAL EXAMINATION, 2024
प्रायोगिक परीक्षा का प्रवेश पत्र
Admit Card For Practical Examination

संकाय: विज्ञान
FACULTY: SCIENCE

BSEB UNIQUE Id:- 2222110010450
कॉलेज/+2 स्कूल का नाम GAYA COLLEGE, GAYA
परीक्षार्थी का नाम KOMAL KUMARI
माता का नाम SHOBHA DEVI
पिता का नाम GAUTAM PATHAK
वैवाहिक स्थिति Unmarried
परीक्षार्थी का आधार नं० 477397964389 दिव्यांग कोटि NO
सूचीकरण संख्या/वर्ष R-210010793-22 परीक्षार्थी की कोटि REGULAR
रोल कोड 21001 रोल क्रमांक 24010501 लिंग FEMALE
परीक्षा केंद्र का नाम GAYA COLLEGE, GAYA



प्रायोगिक परीक्षा के विषय (निर्धारित परीक्षा कार्यक्रम सहित)

प्रायोगिक विषय	विषय कोड	विषय का नाम	परीक्षा की तारीख
वैकल्पिक विषय	117	PHYSICS	10/01/2024 to 20/01/2024
	118	CHEMISTRY	
	119	BIOLOGY	
अतिरिक्त विषय			

संज्ञा (उपनाम)

महाविद्यालय / +2 विद्यालय प्रधान का हस्ताक्षर
एवं मुहर

परीक्षा नियंत्रक (उ०मा०)

परीक्षार्थी के लिए आवश्यक निर्देश

- BSEB Unique Id सत्र 2021 - 23 से सूचीकृत हुए परीक्षार्थियों को जारी किया गया है। सत्र 2021 - 23 के पूर्व सत्र के किसी परीक्षार्थी को BSEB Unique Id जारी नहीं किया गया है।
- प्रायोगिक परीक्षा दिनांक 10/01/2024 से 20/01/2024 तक संचालित होगी। केन्द्राधीक्षक दिनांक 10/01/2024 से 20/01/2024 तक की अवधि में परीक्षार्थियों की संख्या के अनुसार तिथि एवं पाली का निर्धारण करके प्रायोगिक परीक्षा केन्द्र पर आवंटित सभी परीक्षार्थियों के प्रायोगिक विषयों की परीक्षा आयोजित करेंगे।
- परीक्षार्थी अपने इस प्रवेश-पत्र में उल्लिखित प्रायोगिक परीक्षा केंद्र पर दिनांक 10-01-2024 को पूर्वाह्न 09:00 बजे अनिवार्य रूप से जाकर परीक्षा केन्द्र के परिसर की सूचना पट्ट से यह जानकारी प्राप्त कर लें कि उनके द्वारा चयनित विषय की प्रायोगिक परीक्षा किस तिथि एवं किस पाली में संचालित होगी, जिसमें उन्हें सम्मिलित होना अनिवार्य है।
- परीक्षार्थी के प्रत्येक प्रायोगिक विषय की परीक्षा के लिए 08 पृष्ठों की केवल एक ही उत्तरपुस्तिका मिलेगी। अतिरिक्त उत्तरपुस्तिका नहीं दी जाएगी। परीक्षार्थी उत्तरपुस्तिका लेते ही यह सुनिश्चित कर लें कि इसमें 8 पृष्ठ हैं एवं सही क्रम में हैं।
- उत्तरपुस्तिका प्राप्त होते ही परीक्षार्थी अपने प्रवेश-पत्र तथा उत्तरपुस्तिका पर मुद्रित विवरणों (Details) का मिलान कर यह अवश्य सुनिश्चित हो लें कि जो उत्तरपुस्तिका परीक्षक द्वारा उन्हें दी गई है, वह उन्हीं की है। भिन्न विवरणों की उत्तरपुस्तिका प्राप्त होने पर उसे तुरंत परीक्षक को वापस लौटा दिया जाए।
- उत्तरपुस्तिका प्राप्त होने पर परीक्षार्थी उनके आवरण पृष्ठ के पीछे अंकित "परीक्षार्थियों के लिए निर्देश" अवश्य पढ़ें एवं उसका अनुपालन करें।
- परीक्षार्थी अपनी उत्तरपुस्तिका के कवर पृष्ठ के ऊपरी बायें तथा दायें भागों में क्रमांक-(1) में अपने उत्तर देने का माध्यम अंकित करते हुए क्रमांक-(2) में अपना पूर्ण हस्ताक्षर अंकित करें। इसके अलावा अन्य मुद्रित विवरणों में किसी भी प्रकार से कोई छेड़-छाड़ नहीं करें।
- प्रायोगिक परीक्षा की उत्तरपुस्तिका के आवरण पृष्ठ के निचले बायें एवं दायें भागों को परीक्षार्थी द्वारा कदापि नहीं भरा जाएगा। अगर परीक्षार्थी इस भाग को भरते हैं, तो परीक्षार्थी का इस विषय में परीक्षाफल रद्द किया जा सकता है। ये दोनों भाग आंतरिक/बाह्य परीक्षकों को भरने के लिए दिया गया है।
- उत्तरपुस्तिका के पन्नों के दोनों पृष्ठों पर तथा प्रत्येक लाइन पर लिखें एवं पृष्ठों को नष्ट न करें।
- यदि रफ कार्य करने की आवश्यकता हो, तो परीक्षार्थी उत्तरपुस्तिका के अंतिम पृष्ठ पर रफ कार्य करके उसे काट दे/क्रॉस (x) कर दें।
- उत्तरपुस्तिका के आंतरिक पृष्ठों पर दाहिने हाशिए में लाइन खींचकर सादा स्थान छोड़ रखा गया है। शेष स्थान रूल्ड है। परीक्षार्थी दाहिने हाशिए के सादे स्थान में कुछ भी नहीं लिखेंगे, चूंकि यह भाग परीक्षक के उपयोग के लिए है।
- उत्तरपुस्तिका के पृष्ठों को मोड़ें- फाड़ें नहीं तथा बीच-बीच में व्यर्थ ही खाली न छोड़ें।
- प्रश्न-पत्र में दी हुई संख्या के अनुसार अपने उत्तरों की संख्या लिखें।
- व्हाइटनगर, ब्लेड तथा नाखून का इस्तेमाल करना सर्वथा वर्जित है, अन्यथा परीक्षाफल अमान्य कर दिया जाएगा।
- प्रश्नोत्तर के समाप्त होने पर अंतिम में नीचे एक क्षैतिज रेखा खींच दें।
- आंतरिक परीक्षक द्वारा उपलब्ध कराये गए उपस्थिति-पत्रक में परीक्षार्थी द्वारा यथा-स्तम्भ परीक्षा की तिथि अंकित करते हुए उत्तरपुस्तिका की क्रम संख्या लिखकर अपना हस्ताक्षर किया जाएगा। परीक्षार्थी की उपस्थित, अनुपस्थित एवं निष्कासन से संबंधित संगत गोले को नीले/काले पेन से परीक्षक द्वारा भरा जाएगा न कि परीक्षार्थी द्वारा।
- परीक्षार्थी अपनी उत्तरपुस्तिका को आन्तरिक परीक्षक के पास जमा किये बिना परीक्षा भवन न छोड़ें।
- परीक्षा केन्द्र में कैंलकुलेटर, मोबाइल फोन, डायर फोन, पेजर, ब्लूटूथ या इस प्रकार का कोई अन्य इलेक्ट्रॉनिक उपकरण ले जाना सख्त मना है।
- जाँच परीक्षा में गैर-उत्प्रेषित या जाँच परीक्षा में अनुपस्थित छात्र/छात्रा इंटरमीडिएट वार्षिक प्रायोगिक परीक्षा, 2024 में कदापि सम्मिलित नहीं हो सकते हैं।



बिहार विद्यालय परीक्षा समिति, पटना
BIHAR SCHOOL EXAMINATION BOARD, PATNA
इंटरमीडिएट वार्षिक परीक्षा, 2024
INTERMEDIATE ANNUAL EXAMINATION, 2024
प्रायोगिक परीक्षा का प्रवेश पत्र
Admit Card For Practical Examination

संकाय: विज्ञान
FACULTY: SCIENCE

BSEB UNIQUE Id:- 2221110012146
कॉलेज/+2 स्कूल का नाम GAYA COLLEGE, GAYA
परीक्षार्थी का नाम KUNAL KUMAR
माता का नाम SUNAINA DEVI
पिता का नाम BIRENDRA PRASAD
वैवाहिक स्थिति Unmarried
परीक्षार्थी का आधार नं० 950009629300 दिव्यांग कोटि NO
सूचीकरण संख्या/वर्ष R-210010807-22 परीक्षार्थी की कोटि REGULAR
रोल कोड 21001 रोल क्रमांक 24011948 लिंग MALE
परीक्षा केंद्र का नाम GAYA COLLEGE, GAYA



Kunal Kumar

प्रायोगिक परीक्षा के विषय (निर्धारित परीक्षा कार्यक्रम सहित)

प्रायोगिक विषय	विषय कोड	विषय का नाम	परीक्षा की तारीख
वैकल्पिक विषय	117	PHYSICS	10/01/2024 to 20/01/2024
	118	CHEMISTRY	
अतिरिक्त विषय			

संज्ञा (उपनाम)

महाविद्यालय / +2 विद्यालय प्रधान का हस्ताक्षर
एवं मुहर

परीक्षा नियंत्रक (उ०मा०)

परीक्षार्थी के लिए आवश्यक निर्देश

- BSEB Unique Id सत्र 2021 - 23 से सूचीकृत हुए परीक्षार्थियों को जारी किया गया है। सत्र 2021 - 23 के पूर्व सत्र के किसी परीक्षार्थी को BSEB Unique Id जारी नहीं किया गया है।
- प्रायोगिक परीक्षा दिनांक 10/01/2024 से 20/01/2024 तक संचालित होगी। केन्द्राधीक्षक दिनांक 10/01/2024 से 20/01/2024 तक की अवधि में परीक्षार्थियों की संख्या के अनुसार तिथि एवं पाली का निर्धारण करके प्रायोगिक परीक्षा केन्द्र पर आवंटित सभी परीक्षार्थियों के प्रायोगिक विषयों की परीक्षा आयोजित करेंगे।
- परीक्षार्थी अपने इस प्रवेश-पत्र में उल्लिखित प्रायोगिक परीक्षा केंद्र पर दिनांक 10-01-2024 को पूर्वाह्न 09:00 बजे अनिवार्य रूप से जाकर परीक्षा केन्द्र के परिसर की सूचना पट्ट से यह जानकारी प्राप्त कर लें कि उनके द्वारा चयनित विषय की प्रायोगिक परीक्षा किस तिथि एवं किस पाली में संचालित होगी, जिसमें उन्हें सम्मिलित होना अनिवार्य है।
- परीक्षार्थी के प्रत्येक प्रायोगिक विषय की परीक्षा के लिए 08 पृष्ठों की केवल एक ही उत्तरपुस्तिका मिलेगी। अतिरिक्त उत्तरपुस्तिका नहीं दी जाएगी। परीक्षार्थी उत्तरपुस्तिका लेते ही यह सुनिश्चित कर लें कि इसमें 8 पृष्ठ हैं एवं सही क्रम में हैं।
- उत्तरपुस्तिका प्राप्त होते ही परीक्षार्थी अपने प्रवेश-पत्र तथा उत्तरपुस्तिका पर मुद्रित विवरणों (Details) का मिलान कर यह अवश्य सुनिश्चित हो लें कि जो उत्तरपुस्तिका परीक्षक द्वारा उन्हें दी गई है, वह उन्हीं की है। भिन्न विवरणों की उत्तरपुस्तिका प्राप्त होने पर उसे तुरंत परीक्षक को वापस लौटा दिया जाए।
- उत्तरपुस्तिका प्राप्त होने पर परीक्षार्थी उनके आवरण पृष्ठ के पीछे अंकित "परीक्षार्थियों के लिए निर्देश" अवश्य पढ़ें एवं उसका अनुपालन करें।
- परीक्षार्थी अपनी उत्तरपुस्तिका के कवर पृष्ठ के ऊपरी बायें तथा दायें भागों में क्रमांक-(1) में अपने उत्तर देने का माध्यम अंकित करते हुए क्रमांक-(2) में अपना पूर्ण हस्ताक्षर अंकित करें। इसके अलावा अन्य मुद्रित विवरणों में किसी भी प्रकार से कोई छेड़-छाड़ नहीं करें।
- प्रायोगिक परीक्षा की उत्तरपुस्तिका के आवरण पृष्ठ के निचले बायें एवं दायें भागों को परीक्षार्थी द्वारा कदापि नहीं भरा जाएगा। अगर परीक्षार्थी इस भाग को भरते हैं, तो परीक्षार्थी का इस विषय में परीक्षाफल रद्द किया जा सकता है। ये दोनों भाग आंतरिक/बाह्य परीक्षकों को भरने के लिए दिया गया है।
- उत्तरपुस्तिका के पन्नों के दोनों पृष्ठों पर तथा प्रत्येक लाइन पर लिखें एवं पृष्ठों को नष्ट न करें।
- यदि रफ कार्य करने की आवश्यकता हो, तो परीक्षार्थी उत्तरपुस्तिका के अंतिम पृष्ठ पर रफ कार्य करके उसे काट दे/क्रॉस (x) कर दें।
- उत्तरपुस्तिका के आंतरिक पृष्ठों पर दाहिने हाशिए में लाइन खींचकर सादा स्थान छोड़ रखा गया है। शेष स्थान रूल्ड है। परीक्षार्थी दाहिने हाशिए के सादे स्थान में कुछ भी नहीं लिखेंगे, चूंकि यह भाग परीक्षक के उपयोग के लिए है।
- उत्तरपुस्तिका के पृष्ठों को मोड़ें- फाड़ें नहीं तथा बीच-बीच में व्यर्थ ही खाली न छोड़ें।
- प्रश्न-पत्र में दी हुई संख्या के अनुसार अपने उत्तरों की संख्या लिखें।
- व्हाइटनगर, ब्लेड तथा नाखून का इस्तेमाल करना सर्वथा वर्जित है, अन्यथा परीक्षाफल अमान्य कर दिया जाएगा।
- प्रश्नोत्तर के समाप्त होने पर अंतिम में नीचे एक क्षैतिज रेखा खींच दें।
- आंतरिक परीक्षक द्वारा उपलब्ध कराये गए उपस्थिति-पत्रक में परीक्षार्थी द्वारा यथा-स्तम्भ परीक्षा की तिथि अंकित करते हुए उत्तरपुस्तिका की क्रम संख्या लिखकर अपना हस्ताक्षर किया जाएगा। परीक्षार्थी की उपस्थित, अनुपस्थित एवं निष्कासन से संबंधित संगत गोले को नीले/काले पेन से परीक्षक द्वारा भरा जाएगा न कि परीक्षार्थी द्वारा।
- परीक्षार्थी अपनी उत्तरपुस्तिका को आन्तरिक परीक्षक के पास जमा किये बिना परीक्षा भवन न छोड़ें।
- परीक्षा केन्द्र में कैंलकुलेटर, मोबाइल फोन, डियर फोन, पेजर, ब्लूटूथ या इस प्रकार का कोई अन्य इलेक्ट्रॉनिक उपकरण ले जाना सख्त मना है।
- जाँच परीक्षा में गैर-उत्प्रेषित या जाँच परीक्षा में अनुपस्थित छात्र/छात्रा इंटरमीडिएट वार्षिक प्रायोगिक परीक्षा, 2024 में कदापि सम्मिलित नहीं हो सकते हैं।



बिहार विद्यालय परीक्षा समिति, पटना
BIHAR SCHOOL EXAMINATION BOARD, PATNA
इंटरमीडिएट वार्षिक परीक्षा, 2024
INTERMEDIATE ANNUAL EXAMINATION, 2024
प्रायोगिक परीक्षा का प्रवेश पत्र
Admit Card For Practical Examination

संकाय: विज्ञान
FACULTY: SCIENCE

BSEB UNIQUE Id:- 2221110012130
कॉलेज/+2 स्कूल का नाम GAYA COLLEGE, GAYA
परीक्षार्थी का नाम KINSHU KUMAR
माता का नाम RINA DEVI
पिता का नाम UMESH PRASAD
वैवाहिक स्थिति Unmarried
परीक्षार्थी का आधार नं० 256964326205 दिव्यांग कोटि NO
सूचीकरण संख्या/वर्ष R-210010786-22 परीक्षार्थी की कोटि REGULAR
रोल कोड 21001 रोल क्रमांक 24011577 लिंग MALE
परीक्षा केंद्र का नाम GAYA COLLEGE, GAYA



Kinshu Kumar

प्रायोगिक परीक्षा के विषय (निर्धारित परीक्षा कार्यक्रम सहित)

प्रायोगिक विषय	विषय कोड	विषय का नाम	परीक्षा की तारीख
वैकल्पिक विषय	117	PHYSICS	10/01/2024 to 20/01/2024
	118	CHEMISTRY	
	119	BIOLOGY	
अतिरिक्त विषय			

संज्ञा (उपनाम)

महाविद्यालय / +2 विद्यालय प्रधान का हस्ताक्षर
एवं मुहर

परीक्षा नियंत्रक (उ०मा०)

परीक्षार्थी के लिए आवश्यक निर्देश

- BSEB Unique Id सत्र 2021 - 23 से सूचीकृत हुए परीक्षार्थियों को जारी किया गया है। सत्र 2021 - 23 के पूर्व सत्र के किसी परीक्षार्थी को BSEB Unique Id जारी नहीं किया गया है।
- प्रायोगिक परीक्षा दिनांक 10/01/2024 से 20/01/2024 तक संचालित होगी। केन्द्राधीक्षक दिनांक 10/01/2024 से 20/01/2024 तक की अवधि में परीक्षार्थियों की संख्या के अनुसार तिथि एवं पाली का निर्धारण करके प्रायोगिक परीक्षा केन्द्र पर आवंटित सभी परीक्षार्थियों के प्रायोगिक विषयों की परीक्षा आयोजित करेंगे।
- परीक्षार्थी अपने इस प्रवेश-पत्र में उल्लिखित प्रायोगिक परीक्षा केंद्र पर दिनांक 10-01-2024 को पूर्वाह्न 09:00 बजे अनिवार्य रूप से जाकर परीक्षा केन्द्र के परिसर की सूचना पट्ट से यह जानकारी प्राप्त कर लें कि उनके द्वारा चयनित विषय की प्रायोगिक परीक्षा किस तिथि एवं किस पाली में संचालित होगी, जिसमें उन्हें सम्मिलित होना अनिवार्य है।
- परीक्षार्थी के प्रत्येक प्रायोगिक विषय की परीक्षा के लिए 08 पृष्ठों की केवल एक ही उत्तरपुस्तिका मिलेगी। अतिरिक्त उत्तरपुस्तिका नहीं दी जाएगी। परीक्षार्थी उत्तरपुस्तिका लेते ही यह सुनिश्चित कर लें कि इसमें 8 पृष्ठ हैं एवं सही क्रम में हैं।
- उत्तरपुस्तिका प्राप्त होते ही परीक्षार्थी अपने प्रवेश-पत्र तथा उत्तरपुस्तिका पर मुद्रित विवरणों (Details) का मिलान कर यह अवश्य सुनिश्चित हो लें कि जो उत्तरपुस्तिका परीक्षक द्वारा उन्हें दी गई है, वह उन्हीं की है। भिन्न विवरणों की उत्तरपुस्तिका प्राप्त होने पर उसे तुरंत परीक्षक को वापस लौटा दिया जाए।
- उत्तरपुस्तिका प्राप्त होने पर परीक्षार्थी उनके आवरण पृष्ठ के पीछे अंकित "परीक्षार्थियों के लिए निर्देश" अवश्य पढ़ें एवं उसका अनुपालन करें।
- परीक्षार्थी अपनी उत्तरपुस्तिका के कवर पृष्ठ के ऊपरी बायें तथा दायें भागों में क्रमांक-(1) में अपने उत्तर देने का माध्यम अंकित करते हुए क्रमांक-(2) में अपना पूर्ण हस्ताक्षर अंकित करें। इसके अलावा अन्य मुद्रित विवरणों में किसी भी प्रकार से कोई छेड़-छाड़ नहीं करें।
- प्रायोगिक परीक्षा की उत्तरपुस्तिका के आवरण पृष्ठ के निचले बायें एवं दायें भागों को परीक्षार्थी द्वारा कदापि नहीं भरा जाएगा। अगर परीक्षार्थी इस भाग को भरते हैं, तो परीक्षार्थी का इस विषय में परीक्षाफल रद्द किया जा सकता है। ये दोनों भाग आंतरिक/बाह्य परीक्षकों को भरने के लिए दिया गया है।
- उत्तरपुस्तिका के पन्नों के दोनों पृष्ठों पर तथा प्रत्येक लाइन पर लिखें एवं पृष्ठों को नष्ट न करें।
- यदि रफ कार्य करने की आवश्यकता हो, तो परीक्षार्थी उत्तरपुस्तिका के अंतिम पृष्ठ पर रफ कार्य करके उसे काट दे/क्रॉस (x) कर दें।
- उत्तरपुस्तिका के आंतरिक पृष्ठों पर दाहिने हाशिए में लाइन खींचकर सादा स्थान छोड़ रखा गया है। शेष स्थान रूल्ड है। परीक्षार्थी दाहिने हाशिए के सादे स्थान में कुछ भी नहीं लिखेंगे, चूंकि यह भाग परीक्षक के उपयोग के लिए है।
- उत्तरपुस्तिका के पृष्ठों को मोड़ें- फाड़ें नहीं तथा बीच-बीच में व्यर्थ ही खाली न छोड़ें।
- प्रश्न-पत्र में दी हुई संख्या के अनुसार अपने उत्तरों की संख्या लिखें।
- व्हाइटनगर, ब्लेड तथा नाखून का इस्तेमाल करना सर्वथा वर्जित है, अन्यथा परीक्षाफल अमान्य कर दिया जाएगा।
- प्रश्नोत्तर के समाप्त होने पर अंतिम में नीचे एक क्षैतिज रेखा खींच दें।
- आंतरिक परीक्षक द्वारा उपलब्ध कराये गए उपस्थिति-पत्रक में परीक्षार्थी द्वारा यथा-स्तम्भ परीक्षा की तिथि अंकित करते हुए उत्तरपुस्तिका की क्रम संख्या लिखकर अपना हस्ताक्षर किया जाएगा। परीक्षार्थी की उपस्थित, अनुपस्थित एवं निष्कासन से संबंधित संगत गोले को नीले/काले पेन से परीक्षक द्वारा भरा जाएगा न कि परीक्षार्थी द्वारा।
- परीक्षार्थी अपनी उत्तरपुस्तिका को आन्तरिक परीक्षक के पास जमा किये बिना परीक्षा भवन न छोड़ें।
- परीक्षा केन्द्र में कैंलकुलेटर, मोबाइल फोन, डायर फोन, पेजर, ब्लूटूथ या इस प्रकार का कोई अन्य इलेक्ट्रॉनिक उपकरण ले जाना सख्त मना है।
- जाँच परीक्षा में गैर-उत्प्रेषित या जाँच परीक्षा में अनुपस्थित छात्र/छात्रा इंटरमीडिएट वार्षिक प्रायोगिक परीक्षा, 2024 में कदापि सम्मिलित नहीं हो सकते हैं।



बिहार विद्यालय परीक्षा समिति, पटना
BIHAR SCHOOL EXAMINATION BOARD, PATNA
इंटरमीडिएट वार्षिक परीक्षा, 2024
INTERMEDIATE ANNUAL EXAMINATION, 2024
प्रायोगिक परीक्षा का प्रवेश पत्र
Admit Card For Practical Examination

संकाय: विज्ञान
FACULTY: SCIENCE

BSEB UNIQUE Id:- 2221110012142
कॉलेज/+2 स्कूल का नाम GAYA COLLEGE, GAYA
परीक्षार्थी का नाम KRISHNA TIWARI
माता का नाम RUBY DEVI
पिता का नाम SANTOSH TIWARI
वैवाहिक स्थिति Unmarried
परीक्षार्थी का आधार नं० 378803451183 दिव्यांग कोटि NO
सूचीकरण संख्या/वर्ष R-210010799-22 परीक्षार्थी की कोटि REGULAR
रोल कोड 21001 रोल क्रमांक 24011656 लिंग MALE
परीक्षा केंद्र का नाम GAYA COLLEGE, GAYA



क्रिष्णा तिवारी

प्रायोगिक परीक्षा के विषय (निर्धारित परीक्षा कार्यक्रम सहित)

प्रायोगिक विषय	विषय कोड	विषय का नाम	परीक्षा की तारीख
वैकल्पिक विषय	117	PHYSICS	10/01/2024 to 20/01/2024
	118	CHEMISTRY	
अतिरिक्त विषय			

संज्ञा (उपनाम)

महाविद्यालय / +2 विद्यालय प्रधान का हस्ताक्षर
एवं मुहर

परीक्षा नियंत्रक (उ०मा०)

परीक्षार्थी के लिए आवश्यक निर्देश

- BSEB Unique Id सत्र 2021 - 23 से सूचीकृत हुए परीक्षार्थियों को जारी किया गया है। सत्र 2021 - 23 के पूर्व सत्र के किसी परीक्षार्थी को BSEB Unique Id जारी नहीं किया गया है।
- प्रायोगिक परीक्षा दिनांक 10/01/2024 से 20/01/2024 तक संचालित होगी। केन्द्राधीक्षक दिनांक 10/01/2024 से 20/01/2024 तक की अवधि में परीक्षार्थियों की संख्या के अनुसार तिथि एवं पाली का निर्धारण करके प्रायोगिक परीक्षा केन्द्र पर आवंटित सभी परीक्षार्थियों के प्रायोगिक विषयों की परीक्षा आयोजित करेंगे।
- परीक्षार्थी अपने इस प्रवेश-पत्र में उल्लिखित प्रायोगिक परीक्षा केंद्र पर दिनांक 10-01-2024 को पूर्वाह्न 09:00 बजे अनिवार्य रूप से जाकर परीक्षा केन्द्र के परिसर की सूचना पट्ट से यह जानकारी प्राप्त कर लें कि उनके द्वारा चयनित विषय की प्रायोगिक परीक्षा किस तिथि एवं किस पाली में संचालित होगी, जिसमें उन्हें सम्मिलित होना अनिवार्य है।
- परीक्षार्थी के प्रत्येक प्रायोगिक विषय की परीक्षा के लिए 08 पृष्ठों की केवल एक ही उत्तरपुस्तिका मिलेगी। अतिरिक्त उत्तरपुस्तिका नहीं दी जाएगी। परीक्षार्थी उत्तरपुस्तिका लेते ही यह सुनिश्चित कर लें कि इसमें 8 पृष्ठ हैं एवं सही क्रम में हैं।
- उत्तरपुस्तिका प्राप्त होते ही परीक्षार्थी अपने प्रवेश-पत्र तथा उत्तरपुस्तिका पर मुद्रित विवरणों (Details) का मिलान कर यह अवश्य सुनिश्चित हो लें कि जो उत्तरपुस्तिका परीक्षक द्वारा उन्हें दी गई है, वह उन्हीं की है। भिन्न विवरणों की उत्तरपुस्तिका प्राप्त होने पर उसे तुरंत परीक्षक को वापस लौटा दिया जाए।
- उत्तरपुस्तिका प्राप्त होने पर परीक्षार्थी उनके आवरण पृष्ठ के पीछे अंकित "परीक्षार्थियों के लिए निर्देश" अवश्य पढ़ें एवं उसका अनुपालन करें।
- परीक्षार्थी अपनी उत्तरपुस्तिका के कवर पृष्ठ के ऊपरी बायें तथा दायें भागों में क्रमांक-(1) में अपने उत्तर देने का माध्यम अंकित करते हुए क्रमांक-(2) में अपना पूर्ण हस्ताक्षर अंकित करें। इसके अलावा अन्य मुद्रित विवरणों में किसी भी प्रकार से कोई छेड़-छाड़ नहीं करें।
- प्रायोगिक परीक्षा की उत्तरपुस्तिका के आवरण पृष्ठ के निचले बायें एवं दायें भागों को परीक्षार्थी द्वारा कदापि नहीं भरा जाएगा। अगर परीक्षार्थी इस भाग को भरते हैं, तो परीक्षार्थी का इस विषय में परीक्षाफल रद्द किया जा सकता है। ये दोनों भाग आंतरिक/बाह्य परीक्षकों को भरने के लिए दिया गया है।
- उत्तरपुस्तिका के पन्नों के दोनों पृष्ठों पर तथा प्रत्येक लाइन पर लिखें एवं पृष्ठों को नष्ट न करें।
- यदि रफ कार्य करने की आवश्यकता हो, तो परीक्षार्थी उत्तरपुस्तिका के अंतिम पृष्ठ पर रफ कार्य करके उसे काट दे/क्रॉस (x) कर दें।
- उत्तरपुस्तिका के आंतरिक पृष्ठों पर दाहिने हाशिए में लाइन खींचकर सादा स्थान छोड़ रखा गया है। शेष स्थान रूल्ड है। परीक्षार्थी दाहिने हाशिए के सादे स्थान में कुछ भी नहीं लिखेंगे, चूंकि यह भाग परीक्षक के उपयोग के लिए है।
- उत्तरपुस्तिका के पृष्ठों को मोड़ें- फाड़ें नहीं तथा बीच-बीच में व्यर्थ ही खाली न छोड़ें।
- प्रश्न-पत्र में दी हुई संख्या के अनुसार अपने उत्तरों की संख्या लिखें।
- व्हाइटनगर, ब्लेड तथा नाखून का इस्तेमाल करना सर्वथा वर्जित है, अन्यथा परीक्षाफल अमान्य कर दिया जाएगा।
- प्रश्नोत्तर के समाप्त होने पर अंतिम में नीचे एक क्षैतिज रेखा खींच दें।
- आंतरिक परीक्षक द्वारा उपलब्ध कराये गए उपस्थिति-पत्रक में परीक्षार्थी द्वारा यथा-स्तम्भ परीक्षा की तिथि अंकित करते हुए उत्तरपुस्तिका की क्रम संख्या लिखकर अपना हस्ताक्षर किया जाएगा। परीक्षार्थी की उपस्थित, अनुपस्थित एवं निष्कासन से संबंधित संगत गोले को नीले/काले पेन से परीक्षक द्वारा भरा जाएगा न कि परीक्षार्थी द्वारा।
- परीक्षार्थी अपनी उत्तरपुस्तिका को आन्तरिक परीक्षक के पास जमा किये बिना परीक्षा भवन न छोड़ें।
- परीक्षा केन्द्र में कैंलकुलेटर, मोबाइल फोन, डियर फोन, पेजर, ब्लूटूथ या इस प्रकार का कोई अन्य इलेक्ट्रॉनिक उपकरण ले जाना सख्त मना है।
- जाँच परीक्षा में गैर-उत्प्रेषित या जाँच परीक्षा में अनुपस्थित छात्र/छात्रा इंटरमीडिएट वार्षिक प्रायोगिक परीक्षा, 2024 में कदापि सम्मिलित नहीं हो सकते हैं।



बिहार विद्यालय परीक्षा समिति, पटना
BIHAR SCHOOL EXAMINATION BOARD, PATNA
इंटरमीडिएट वार्षिक परीक्षा, 2024
INTERMEDIATE ANNUAL EXAMINATION, 2024
प्रायोगिक परीक्षा का प्रवेश पत्र
Admit Card For Practical Examination

संकाय: विज्ञान
FACULTY: SCIENCE

BSEB UNIQUE Id:- 2222110010453
कॉलेज/+2 स्कूल का नाम GAYA COLLEGE, GAYA
परीक्षार्थी का नाम KOMAL KUMARI
माता का नाम SHIBU KUMARI
पिता का नाम PRAVIN KUMAR SINGH
वैवाहिक स्थिति Unmarried
परीक्षार्थी का आधार नं० 313414834609 दिव्यांग कोटि NO
सूचीकरण संख्या/वर्ष R-210010796-22 परीक्षार्थी की कोटि REGULAR
रोल कोड 21001 रोल क्रमांक 24010494 लिंग FEMALE
परीक्षा केंद्र का नाम GAYA COLLEGE, GAYA



Komal Kumari

प्रायोगिक परीक्षा के विषय (निर्धारित परीक्षा कार्यक्रम सहित)

प्रायोगिक विषय	विषय कोड	विषय का नाम	परीक्षा की तारीख
वैकल्पिक विषय	117	PHYSICS	10/01/2024 to 20/01/2024
	118	CHEMISTRY	
	119	BIOLOGY	
अतिरिक्त विषय			

संज्ञा (उपनाम)

महाविद्यालय / +2 विद्यालय प्रधान का हस्ताक्षर
एवं मुहर

परीक्षा नियंत्रक (उ०मा०)

परीक्षार्थी के लिए आवश्यक निर्देश

- BSEB Unique Id सत्र 2021 - 23 से सूचीकृत हुए परीक्षार्थियों को जारी किया गया है। सत्र 2021 - 23 के पूर्व सत्र के किसी परीक्षार्थी को BSEB Unique Id जारी नहीं किया गया है।
- प्रायोगिक परीक्षा दिनांक 10/01/2024 से 20/01/2024 तक संचालित होगी। केन्द्राधीक्षक दिनांक 10/01/2024 से 20/01/2024 तक की अवधि में परीक्षार्थियों की संख्या के अनुसार तिथि एवं पाली का निर्धारण करके प्रायोगिक परीक्षा केन्द्र पर आवंटित सभी परीक्षार्थियों के प्रायोगिक विषयों की परीक्षा आयोजित करेंगे।
- परीक्षार्थी अपने इस प्रवेश-पत्र में उल्लिखित प्रायोगिक परीक्षा केंद्र पर दिनांक 10-01-2024 को पूर्वाह्न 09:00 बजे अनिवार्य रूप से जाकर परीक्षा केन्द्र के परिसर की सूचना पट्ट से यह जानकारी प्राप्त कर लें कि उनके द्वारा चयनित विषय की प्रायोगिक परीक्षा किस तिथि एवं किस पाली में संचालित होगी, जिसमें उन्हें सम्मिलित होना अनिवार्य है।
- परीक्षार्थी के प्रत्येक प्रायोगिक विषय की परीक्षा के लिए 08 पृष्ठों की केवल एक ही उत्तरपुस्तिका मिलेगी। अतिरिक्त उत्तरपुस्तिका नहीं दी जाएगी। परीक्षार्थी उत्तरपुस्तिका लेते ही यह सुनिश्चित कर लें कि इसमें 8 पृष्ठ हैं एवं सही क्रम में हैं।
- उत्तरपुस्तिका प्राप्त होते ही परीक्षार्थी अपने प्रवेश-पत्र तथा उत्तरपुस्तिका पर मुद्रित विवरणों (Details) का मिलान कर यह अवश्य सुनिश्चित हो लें कि जो उत्तरपुस्तिका परीक्षक द्वारा उन्हें दी गई है, वह उन्हीं की है। भिन्न विवरणों की उत्तरपुस्तिका प्राप्त होने पर उसे तुरंत परीक्षक को वापस लौटा दिया जाए।
- उत्तरपुस्तिका प्राप्त होने पर परीक्षार्थी उनके आवरण पृष्ठ के पीछे अंकित "परीक्षार्थियों के लिए निर्देश" अवश्य पढ़ें एवं उसका अनुपालन करें।
- परीक्षार्थी अपनी उत्तरपुस्तिका के कवर पृष्ठ के ऊपरी बायें तथा दायें भागों में क्रमांक-(1) में अपने उत्तर देने का माध्यम अंकित करते हुए क्रमांक-(2) में अपना पूर्ण हस्ताक्षर अंकित करें। इसके अलावा अन्य मुद्रित विवरणों में किसी भी प्रकार से कोई छेड़-छाड़ नहीं करें।
- प्रायोगिक परीक्षा की उत्तरपुस्तिका के आवरण पृष्ठ के निचले बायें एवं दायें भागों को परीक्षार्थी द्वारा कदापि नहीं भरा जाएगा। अगर परीक्षार्थी इस भाग को भरते हैं, तो परीक्षार्थी का इस विषय में परीक्षाफल रद्द किया जा सकता है। ये दोनों भाग आंतरिक/बाह्य परीक्षकों को भरने के लिए दिया गया है।
- उत्तरपुस्तिका के पन्नों के दोनों पृष्ठों पर तथा प्रत्येक लाइन पर लिखें एवं पृष्ठों को नष्ट न करें।
- यदि रफ कार्य करने की आवश्यकता हो, तो परीक्षार्थी उत्तरपुस्तिका के अंतिम पृष्ठ पर रफ कार्य करके उसे काट दे/क्रॉस (x) कर दें।
- उत्तरपुस्तिका के आंतरिक पृष्ठों पर दाहिने हाशिए में लाइन खींचकर सादा स्थान छोड़ रखा गया है। शेष स्थान रूल्ड है। परीक्षार्थी दाहिने हाशिए के सादे स्थान में कुछ भी नहीं लिखेंगे, चूंकि यह भाग परीक्षक के उपयोग के लिए है।
- उत्तरपुस्तिका के पृष्ठों को मोड़ें- फाड़ें नहीं तथा बीच-बीच में व्यर्थ ही खाली न छोड़ें।
- प्रश्न-पत्र में दी हुई संख्या के अनुसार अपने उत्तरों की संख्या लिखें।
- व्हाइटनगर, ब्लेड तथा नाखून का इस्तेमाल करना सर्वथा वर्जित है, अन्यथा परीक्षाफल अमान्य कर दिया जाएगा।
- प्रश्नोत्तर के समाप्त होने पर अंतिम में नीचे एक क्षैतिज रेखा खींच दें।
- आंतरिक परीक्षक द्वारा उपलब्ध कराये गए उपस्थिति-पत्रक में परीक्षार्थी द्वारा यथा-स्तम्भ परीक्षा की तिथि अंकित करते हुए उत्तरपुस्तिका की क्रम संख्या लिखकर अपना हस्ताक्षर किया जाएगा। परीक्षार्थी की उपस्थित, अनुपस्थित एवं निष्कासन से संबंधित संगत गोले को नीले/काले पेन से परीक्षक द्वारा भरा जाएगा न कि परीक्षार्थी द्वारा।
- परीक्षार्थी अपनी उत्तरपुस्तिका को आन्तरिक परीक्षक के पास जमा किये बिना परीक्षा भवन न छोड़ें।
- परीक्षा केन्द्र में कैलकुलेटर, मोबाइल फोन, डायर फोन, पेजर, ब्लूटूथ या इस प्रकार का कोई अन्य इलेक्ट्रॉनिक उपकरण ले जाना सख्त मना है।
- जाँच परीक्षा में गैर-उत्प्रेषित या जाँच परीक्षा में अनुपस्थित छात्र/छात्रा इंटरमीडिएट वार्षिक प्रायोगिक परीक्षा, 2024 में कदापि सम्मिलित नहीं हो सकते हैं।



बिहार विद्यालय परीक्षा समिति, पटना
BIHAR SCHOOL EXAMINATION BOARD, PATNA
इंटरमीडिएट वार्षिक परीक्षा, 2024
INTERMEDIATE ANNUAL EXAMINATION, 2024
प्रायोगिक परीक्षा का प्रवेश पत्र
Admit Card For Practical Examination

संकाय: विज्ञान
FACULTY: SCIENCE

BSEB UNIQUE Id:- 2221110012131
कॉलेज/+2 स्कूल का नाम GAYA COLLEGE, GAYA
परीक्षार्थी का नाम KIRTAN KUMAR
माता का नाम RUKAMANI DEVI
पिता का नाम SURAJDEV PRASAD
वैवाहिक स्थिति Unmarried
परीक्षार्थी का आधार नं० 281894146829 दिव्यांग कोटि NO
सूचीकरण संख्या/वर्ष R-210010789-22 परीक्षार्थी की कोटि REGULAR
रोल कोड 21001 रोल क्रमांक 24011660 लिंग MALE
परीक्षा केंद्र का नाम GAYA COLLEGE, GAYA



प्रायोगिक परीक्षा के विषय (निर्धारित परीक्षा कार्यक्रम सहित)

प्रायोगिक विषय	विषय कोड	विषय का नाम	परीक्षा की तारीख
वैकल्पिक विषय	117	PHYSICS	10/01/2024 to 20/01/2024
	118	CHEMISTRY	
अतिरिक्त विषय			

संजीव कुमार

महाविद्यालय / +2 विद्यालय प्रधान का हस्ताक्षर
एवं मुहर

परीक्षा नियंत्रक (उ०मा०)

परीक्षार्थी के लिए आवश्यक निर्देश

- BSEB Unique Id सत्र 2021 - 23 से सूचीकृत हुए परीक्षार्थियों को जारी किया गया है। सत्र 2021 - 23 के पूर्व सत्र के किसी परीक्षार्थी को BSEB Unique Id जारी नहीं किया गया है।
- प्रायोगिक परीक्षा दिनांक 10/01/2024 से 20/01/2024 तक संचालित होगी। केन्द्राधीक्षक दिनांक 10/01/2024 से 20/01/2024 तक की अवधि में परीक्षार्थियों की संख्या के अनुसार तिथि एवं पाली का निर्धारण करके प्रायोगिक परीक्षा केन्द्र पर आवंटित सभी परीक्षार्थियों के प्रायोगिक विषयों की परीक्षा आयोजित करेंगे।
- परीक्षार्थी अपने इस प्रवेश-पत्र में उल्लिखित प्रायोगिक परीक्षा केंद्र पर दिनांक 10-01-2024 को पूर्वाह्न 09:00 बजे अनिवार्य रूप से जाकर परीक्षा केन्द्र के परिसर की सूचना पट्ट से यह जानकारी प्राप्त कर लें कि उनके द्वारा चयनित विषय की प्रायोगिक परीक्षा किस तिथि एवं किस पाली में संचालित होगी, जिसमें उन्हें सम्मिलित होना अनिवार्य है।
- परीक्षार्थी के प्रत्येक प्रायोगिक विषय की परीक्षा के लिए 08 पृष्ठों की केवल एक ही उत्तरपुस्तिका मिलेगी। अतिरिक्त उत्तरपुस्तिका नहीं दी जाएगी। परीक्षार्थी उत्तरपुस्तिका लेते ही यह सुनिश्चित कर लें कि इसमें 8 पृष्ठ हैं एवं सही क्रम में हैं।
- उत्तरपुस्तिका प्राप्त होते ही परीक्षार्थी अपने प्रवेश-पत्र तथा उत्तरपुस्तिका पर मुद्रित विवरणों (Details) का मिलान कर यह अवश्य सुनिश्चित हो लें कि जो उत्तरपुस्तिका परीक्षक द्वारा उन्हें दी गई है, वह उन्हीं की है। भिन्न विवरणों की उत्तरपुस्तिका प्राप्त होने पर उसे तुरंत परीक्षक को वापस लौटा दिया जाए।
- उत्तरपुस्तिका प्राप्त होने पर परीक्षार्थी उनके आवरण पृष्ठ के पीछे अंकित "परीक्षार्थियों के लिए निर्देश" अवश्य पढ़ें एवं उसका अनुपालन करें।
- परीक्षार्थी अपनी उत्तरपुस्तिका के कवर पृष्ठ के ऊपरी बायें तथा दायें भागों में क्रमांक-(1) में अपने उत्तर देने का माध्यम अंकित करते हुए क्रमांक-(2) में अपना पूर्ण हस्ताक्षर अंकित करें। इसके अलावा अन्य मुद्रित विवरणों में किसी भी प्रकार से कोई छेड़-छाड़ नहीं करें।
- प्रायोगिक परीक्षा की उत्तरपुस्तिका के आवरण पृष्ठ के निचले बायें एवं दायें भागों को परीक्षार्थी द्वारा कदापि नहीं भरा जाएगा। अगर परीक्षार्थी इस भाग को भरते हैं, तो परीक्षार्थी का इस विषय में परीक्षाफल रद्द किया जा सकता है। ये दोनों भाग आंतरिक/बाह्य परीक्षकों को भरने के लिए दिया गया है।
- उत्तरपुस्तिका के पन्नों के दोनों पृष्ठों पर तथा प्रत्येक लाइन पर लिखें एवं पृष्ठों को नष्ट न करें।
- यदि रफ कार्य करने की आवश्यकता हो, तो परीक्षार्थी उत्तरपुस्तिका के अंतिम पृष्ठ पर रफ कार्य करके उसे काट दे/क्रॉस (x) कर दें।
- उत्तरपुस्तिका के आंतरिक पृष्ठों पर दाहिने हाशिए में लाइन खींचकर सादा स्थान छोड़ रखा गया है। शेष स्थान रूल्ड है। परीक्षार्थी दाहिने हाशिए के सादे स्थान में कुछ भी नहीं लिखेंगे, चूंकि यह भाग परीक्षक के उपयोग के लिए है।
- उत्तरपुस्तिका के पृष्ठों को मोड़ें- फाड़ें नहीं तथा बीच-बीच में व्यर्थ ही खाली न छोड़ें।
- प्रश्न-पत्र में दी हुई संख्या के अनुसार अपने उत्तरों की संख्या लिखें।
- व्हाइटनगर, ब्लेड तथा नाखून का इस्तेमाल करना सर्वथा वर्जित है, अन्यथा परीक्षाफल अमान्य कर दिया जाएगा।
- प्रश्नोत्तर के समाप्त होने पर अंतिम में नीचे एक क्षैतिज रेखा खींच दें।
- आंतरिक परीक्षक द्वारा उपलब्ध कराये गए उपस्थिति-पत्रक में परीक्षार्थी द्वारा यथा-स्तम्भ परीक्षा की तिथि अंकित करते हुए उत्तरपुस्तिका की क्रम संख्या लिखकर अपना हस्ताक्षर किया जाएगा। परीक्षार्थी की उपस्थित, अनुपस्थित एवं निष्कासन से संबंधित संगत गोले को नीले/काले पेन से परीक्षक द्वारा भरा जाएगा न कि परीक्षार्थी द्वारा।
- परीक्षार्थी अपनी उत्तरपुस्तिका को आन्तरिक परीक्षक के पास जमा किये बिना परीक्षा भवन न छोड़ें।
- परीक्षा केन्द्र में कैंलकुलेटर, मोबाइल फोन, डियर फोन, पेजर, ब्लूटूथ या इस प्रकार का कोई अन्य इलेक्ट्रॉनिक उपकरण ले जाना सख्त मना है।
- जाँच परीक्षा में गैर-उत्प्रेषित या जाँच परीक्षा में अनुपस्थित छात्र/छात्रा इंटरमीडिएट वार्षिक प्रायोगिक परीक्षा, 2024 में कदापि सम्मिलित नहीं हो सकते हैं।



बिहार विद्यालय परीक्षा समिति, पटना
BIHAR SCHOOL EXAMINATION BOARD, PATNA
इंटरमीडिएट वार्षिक परीक्षा, 2024
INTERMEDIATE ANNUAL EXAMINATION, 2024
प्रायोगिक परीक्षा का प्रवेश पत्र
Admit Card For Practical Examination

संकाय: विज्ञान
FACULTY: SCIENCE

BSEB UNIQUE Id:- 2221110012154
कॉलेज/+2 स्कूल का नाम GAYA COLLEGE, GAYA
परीक्षार्थी का नाम KUNAL KUMAR
माता का नाम KIRAN DEVI
पिता का नाम SHALIGRAM PRASAD
वैवाहिक स्थिति Unmarried
परीक्षार्थी का आधार नं० 207577547789 दिव्यांग कोटि NO
सूचीकरण संख्या/वर्ष R-210010811-22 परीक्षार्थी की कोटि REGULAR
रोल कोड 21001 रोल क्रमांक 24011050 लिंग MALE
परीक्षा केंद्र का नाम GAYA COLLEGE, GAYA



Kunal Kumar

प्रायोगिक परीक्षा के विषय (निर्धारित परीक्षा कार्यक्रम सहित)

प्रायोगिक विषय	विषय कोड	विषय का नाम	परीक्षा की तारीख
वैकल्पिक विषय	117	PHYSICS	10/01/2024 to 20/01/2024
	118	CHEMISTRY	
	119	BIOLOGY	
अतिरिक्त विषय			

संजीव कुमार

महाविद्यालय / +2 विद्यालय प्रधान का हस्ताक्षर
एवं मुहर

परीक्षा नियंत्रक (उ०मा०)

परीक्षार्थी के लिए आवश्यक निर्देश

- BSEB Unique Id सत्र 2021 - 23 से सूचीकृत हुए परीक्षार्थियों को जारी किया गया है। सत्र 2021 - 23 के पूर्व सत्र के किसी परीक्षार्थी को BSEB Unique Id जारी नहीं किया गया है।
- प्रायोगिक परीक्षा दिनांक 10/01/2024 से 20/01/2024 तक संचालित होगी। केन्द्राधीक्षक दिनांक 10/01/2024 से 20/01/2024 तक की अवधि में परीक्षार्थियों की संख्या के अनुसार तिथि एवं पाली का निर्धारण करके प्रायोगिक परीक्षा केन्द्र पर आवंटित सभी परीक्षार्थियों के प्रायोगिक विषयों की परीक्षा आयोजित करेंगे।
- परीक्षार्थी अपने इस प्रवेश-पत्र में उल्लिखित प्रायोगिक परीक्षा केंद्र पर दिनांक 10-01-2024 को पूर्वाह्न 09:00 बजे अनिवार्य रूप से जाकर परीक्षा केन्द्र के परिसर की सूचना पट्ट से यह जानकारी प्राप्त कर लेंगे कि उनके द्वारा चयनित विषय की प्रायोगिक परीक्षा किस तिथि एवं किस पाली में संचालित होगी, जिसमें उन्हें सम्मिलित होना अनिवार्य है।
- परीक्षार्थी के प्रत्येक प्रायोगिक विषय की परीक्षा के लिए 08 पृष्ठों की केवल एक ही उत्तरपुस्तिका मिलेगी। अतिरिक्त उत्तरपुस्तिका नहीं दी जाएगी। परीक्षार्थी उत्तरपुस्तिका लेते ही यह सुनिश्चित कर लें कि इसमें 8 पृष्ठ हैं एवं सही क्रम में हैं।
- उत्तरपुस्तिका प्राप्त होते ही परीक्षार्थी अपने प्रवेश-पत्र तथा उत्तरपुस्तिका पर मुद्रित विवरणों (Details) का मिलान कर यह अवश्य सुनिश्चित हो लें कि जो उत्तरपुस्तिका परीक्षक द्वारा उन्हें दी गई है, वह उन्हीं की है। भिन्न विवरणों की उत्तरपुस्तिका प्राप्त होने पर उसे तुरंत परीक्षक को वापस लौटा दिया जाए।
- उत्तरपुस्तिका प्राप्त होने पर परीक्षार्थी उनके आवरण पृष्ठ के पीछे अंकित "परीक्षार्थियों के लिए निर्देश" अवश्य पढ़ें एवं उसका अनुपालन करें।
- परीक्षार्थी अपनी उत्तरपुस्तिका के कवर पृष्ठ के ऊपरी बायें तथा दायें भागों में क्रमांक-(1) में अपने उत्तर देने का माध्यम अंकित करते हुए क्रमांक-(2) में अपना पूर्ण हस्ताक्षर अंकित करें। इसके अलावा अन्य मुद्रित विवरणों में किसी भी प्रकार से कोई छेड़-छाड़ नहीं करें।
- प्रायोगिक परीक्षा की उत्तरपुस्तिका के आवरण पृष्ठ के निचले बायें एवं दायें भागों को परीक्षार्थी द्वारा कदापि नहीं भरा जाएगा। अगर परीक्षार्थी इस भाग को भरते हैं, तो परीक्षार्थी का इस विषय में परीक्षाफल रद्द किया जा सकता है। ये दोनों भाग आंतरिक/बाह्य परीक्षकों को भरने के लिए दिया गया है।
- उत्तरपुस्तिका के पन्नों के दोनों पृष्ठों पर तथा प्रत्येक लाइन पर लिखें एवं पृष्ठों को नष्ट न करें।
- यदि रफ कार्य करने की आवश्यकता हो, तो परीक्षार्थी उत्तरपुस्तिका के अंतिम पृष्ठ पर रफ कार्य करके उसे काट दे/क्रॉस (x) कर दें।
- उत्तरपुस्तिका के आंतरिक पृष्ठों पर दाहिने हाशिए में लाइन खींचकर सादा स्थान छोड़ रखा गया है। शेष स्थान रून्ड है। परीक्षार्थी दाहिने हाशिए के सादे स्थान में कुछ भी नहीं लिखेंगे, चूंकि यह भाग परीक्षक के उपयोग के लिए है।
- उत्तरपुस्तिका के पृष्ठों को मोड़ें- फाड़ें नहीं तथा बीच-बीच में व्यर्थ ही खाली न छोड़ें।
- प्रश्न-पत्र में दी हुई संख्या के अनुसार अपने उत्तरों की संख्या लिखें।
- व्हाइटनगर, ब्लेड तथा नाखून का इस्तेमाल करना सर्वथा वर्जित है, अन्यथा परीक्षाफल अमान्य कर दिया जाएगा।
- प्रश्नोत्तर के समाप्त होने पर अंतिम में नीचे एक क्षैतिज रेखा खींच दें।
- आंतरिक परीक्षक द्वारा उपलब्ध कराये गए उपस्थिति-पत्रक में परीक्षार्थी द्वारा यथा-स्तम्भ परीक्षा की तिथि अंकित करते हुए उत्तरपुस्तिका की क्रम संख्या लिखकर अपना हस्ताक्षर किया जाएगा। परीक्षार्थी की उपस्थित, अनुपस्थित एवं निष्कासन से संबंधित संगत गोले को नीले/काले पेन से परीक्षक द्वारा भरा जाएगा न कि परीक्षार्थी द्वारा।
- परीक्षार्थी अपनी उत्तरपुस्तिका को आन्तरिक परीक्षक के पास जमा किये बिना परीक्षा भवन न छोड़ें।
- परीक्षा केन्द्र में कैलकुलेटर, मोबाइल फोन, इयर फोन, पेजर, ब्लूटूथ या इस प्रकार का कोई अन्य इलेक्ट्रॉनिक उपकरण ले जाना सख्त मना है।
- जाँच परीक्षा में गैर-उत्प्रेषित या जाँच परीक्षा में अनुपस्थित छात्र/छात्रा इंटरमीडिएट वार्षिक प्रायोगिक परीक्षा, 2024 में कदापि सम्मिलित नहीं हो सकते हैं।



बिहार विद्यालय परीक्षा समिति, पटना
BIHAR SCHOOL EXAMINATION BOARD, PATNA
इंटरमीडिएट वार्षिक परीक्षा, 2024
INTERMEDIATE ANNUAL EXAMINATION, 2024
प्रायोगिक परीक्षा का प्रवेश पत्र
Admit Card For Practical Examination

संकाय: विज्ञान
FACULTY: SCIENCE

BSEB UNIQUE Id:- 2221110012157
कॉलेज/+2 स्कूल का नाम GAYA COLLEGE, GAYA
परीक्षार्थी का नाम KUNAL SINGH
माता का नाम BABLI DEVI
पिता का नाम ANIL KUMAR
वैवाहिक स्थिति Unmarried
परीक्षार्थी का आधार नं० 332039606824 दिव्यांग कोटि NO
सूचीकरण संख्या/वर्ष R-210010814-22 परीक्षार्थी की कोटि REGULAR
रोल कोड 21001 रोल क्रमांक 24010725 लिंग MALE
परीक्षा केंद्र का नाम GAYA COLLEGE, GAYA



Kunal Singh

प्रायोगिक परीक्षा के विषय (निर्धारित परीक्षा कार्यक्रम सहित)

प्रायोगिक विषय	विषय कोड	विषय का नाम	परीक्षा की तारीख
वैकल्पिक विषय	117	PHYSICS	10/01/2024 to 20/01/2024
	118	CHEMISTRY	
अतिरिक्त विषय			

संजय कुमार

महाविद्यालय / +2 विद्यालय प्रधान का हस्ताक्षर
एवं मुहर

परीक्षा नियंत्रक (उ०मा०)

परीक्षार्थी के लिए आवश्यक निर्देश

- BSEB Unique Id सत्र 2021 - 23 से सूचीकृत हुए परीक्षार्थियों को जारी किया गया है। सत्र 2021 - 23 के पूर्व सत्र के किसी परीक्षार्थी को BSEB Unique Id जारी नहीं किया गया है।
- प्रायोगिक परीक्षा दिनांक 10/01/2024 से 20/01/2024 तक संचालित होगी। केन्द्राधीक्षक दिनांक 10/01/2024 से 20/01/2024 तक की अवधि में परीक्षार्थियों की संख्या के अनुसार तिथि एवं पाली का निर्धारण करके प्रायोगिक परीक्षा केन्द्र पर आवंटित सभी परीक्षार्थियों के प्रायोगिक विषयों की परीक्षा आयोजित करेंगे।
- परीक्षार्थी अपने इस प्रवेश-पत्र में उल्लिखित प्रायोगिक परीक्षा केंद्र पर दिनांक 10-01-2024 को पूर्वाह्न 09:00 बजे अनिवार्य रूप से जाकर परीक्षा केन्द्र के परिसर की सूचना पट्ट से यह जानकारी प्राप्त कर लें कि उनके द्वारा चयनित विषय की प्रायोगिक परीक्षा किस तिथि एवं किस पाली में संचालित होगी, जिसमें उन्हें सम्मिलित होना अनिवार्य है।
- परीक्षार्थी के प्रत्येक प्रायोगिक विषय की परीक्षा के लिए 08 पृष्ठों की केवल एक ही उत्तरपुस्तिका मिलेगी। अतिरिक्त उत्तरपुस्तिका नहीं दी जाएगी। परीक्षार्थी उत्तरपुस्तिका लेते ही यह सुनिश्चित कर लें कि इसमें 8 पृष्ठ हैं एवं सही क्रम में हैं।
- उत्तरपुस्तिका प्राप्त होते ही परीक्षार्थी अपने प्रवेश-पत्र तथा उत्तरपुस्तिका पर मुद्रित विवरणों (Details) का मिलान कर यह अवश्य सुनिश्चित हो लें कि जो उत्तरपुस्तिका परीक्षक द्वारा उन्हें दी गई है, वह उन्हीं की है। भिन्न विवरणों की उत्तरपुस्तिका प्राप्त होने पर उसे तुरंत परीक्षक को वापस लौटा दिया जाए।
- उत्तरपुस्तिका प्राप्त होने पर परीक्षार्थी उनके आवरण पृष्ठ के पीछे अंकित "परीक्षार्थियों के लिए निर्देश" अवश्य पढ़ें एवं उसका अनुपालन करें।
- परीक्षार्थी अपनी उत्तरपुस्तिका के कवर पृष्ठ के ऊपरी बायें तथा दायें भागों में क्रमांक-(1) में अपने उत्तर देने का माध्यम अंकित करते हुए क्रमांक-(2) में अपना पूर्ण हस्ताक्षर अंकित करें। इसके अलावा अन्य मुद्रित विवरणों में किसी भी प्रकार से कोई छेड़-छाड़ नहीं करें।
- प्रायोगिक परीक्षा की उत्तरपुस्तिका के आवरण पृष्ठ के निचले बायें एवं दायें भागों को परीक्षार्थी द्वारा कदापि नहीं भरा जाएगा। अगर परीक्षार्थी इस भाग को भरते हैं, तो परीक्षार्थी का इस विषय में परीक्षाफल रद्द किया जा सकता है। ये दोनों भाग आंतरिक/बाह्य परीक्षकों को भरने के लिए दिया गया है।
- उत्तरपुस्तिका के पन्नों के दोनों पृष्ठों पर तथा प्रत्येक लाइन पर लिखें एवं पृष्ठों को नष्ट न करें।
- यदि रफ कार्य करने की आवश्यकता हो, तो परीक्षार्थी उत्तरपुस्तिका के अंतिम पृष्ठ पर रफ कार्य करके उसे काट दे/क्रॉस (x) कर दें।
- उत्तरपुस्तिका के आंतरिक पृष्ठों पर दाहिने हाशिए में लाइन खींचकर सादा स्थान छोड़ रखा गया है। शेष स्थान रूल्ड है। परीक्षार्थी दाहिने हाशिए के सादे स्थान में कुछ भी नहीं लिखेंगे, चूंकि यह भाग परीक्षक के उपयोग के लिए है।
- उत्तरपुस्तिका के पृष्ठों को मोड़ें- फाड़ें नहीं तथा बीच-बीच में व्यर्थ ही खाली न छोड़ें।
- प्रश्न-पत्र में दी हुई संख्या के अनुसार अपने उत्तरों की संख्या लिखें।
- व्हाइटनगर, ब्लेड तथा नाखून का इस्तेमाल करना सर्वथा वर्जित है, अन्यथा परीक्षाफल अमान्य कर दिया जाएगा।
- प्रश्नोत्तर के समाप्त होने पर अंतिम में नीचे एक क्षैतिज रेखा खींच दें।
- आंतरिक परीक्षक द्वारा उपलब्ध कराये गए उपस्थिति-पत्रक में परीक्षार्थी द्वारा यथा-स्तम्भ परीक्षा की तिथि अंकित करते हुए उत्तरपुस्तिका की क्रम संख्या लिखकर अपना हस्ताक्षर किया जाएगा। परीक्षार्थी की उपस्थित, अनुपस्थित एवं निष्कासन से संबंधित संगत गोले को नीले/काले पेन से परीक्षक द्वारा भरा जाएगा न कि परीक्षार्थी द्वारा।
- परीक्षार्थी अपनी उत्तरपुस्तिका को आन्तरिक परीक्षक के पास जमा किये बिना परीक्षा भवन न छोड़ें।
- परीक्षा केन्द्र में कैंलकुलेटर, मोबाइल फोन, डायर फोन, पेजर, ब्लूटूथ या इस प्रकार का कोई अन्य इलेक्ट्रॉनिक उपकरण ले जाना सख्त मना है।
- जाँच परीक्षा में गैर-उत्प्रेषित या जाँच परीक्षा में अनुपस्थित छात्र/छात्रा इंटरमीडिएट वार्षिक प्रायोगिक परीक्षा, 2024 में कदापि सम्मिलित नहीं हो सकते हैं।



बिहार विद्यालय परीक्षा समिति, पटना
BIHAR SCHOOL EXAMINATION BOARD, PATNA
इंटरमीडिएट वार्षिक परीक्षा, 2024
INTERMEDIATE ANNUAL EXAMINATION, 2024
प्रायोगिक परीक्षा का प्रवेश पत्र
Admit Card For Practical Examination

संकाय: विज्ञान
FACULTY: SCIENCE

BSEB UNIQUE Id:- 2221110012164
कॉलेज/+2 स्कूल का नाम GAYA COLLEGE, GAYA
परीक्षार्थी का नाम KUNDAN KUMAR
माता का नाम BACHCHI DEVI
पिता का नाम PARMANAND CHAUDHARY
वैवाहिक स्थिति Unmarried
परीक्षार्थी का आधार नं० 605572949830 दिव्यांग कोटि NO
सूचीकरण संख्या/वर्ष R-210010819-22 परीक्षार्थी की कोटि REGULAR
रोल कोड 21001 रोल क्रमांक 24010735 लिंग MALE
परीक्षा केंद्र का नाम GAYA COLLEGE, GAYA



Kundan Kumar
09.04.2022

प्रायोगिक परीक्षा के विषय (निर्धारित परीक्षा कार्यक्रम सहित)

प्रायोगिक विषय	विषय कोड	विषय का नाम	परीक्षा की तारीख
वैकल्पिक विषय	117	PHYSICS	10/01/2024 to 20/01/2024
	118	CHEMISTRY	
अतिरिक्त विषय			

संज्ञा/सुत्र

महाविद्यालय / +2 विद्यालय प्रधान का हस्ताक्षर
एवं मुहर

परीक्षा नियंत्रक (उ०मा०)

परीक्षार्थी के लिए आवश्यक निर्देश

- BSEB Unique Id सत्र 2021 - 23 से सूचीकृत हुए परीक्षार्थियों को जारी किया गया है। सत्र 2021 - 23 के पूर्व सत्र के किसी परीक्षार्थी को BSEB Unique Id जारी नहीं किया गया है।
- प्रायोगिक परीक्षा दिनांक 10/01/2024 से 20/01/2024 तक संचालित होगी। केन्द्राधीक्षक दिनांक 10/01/2024 से 20/01/2024 तक की अवधि में परीक्षार्थियों की संख्या के अनुसार तिथि एवं पाली का निर्धारण करके प्रायोगिक परीक्षा केन्द्र पर आवंटित सभी परीक्षार्थियों के प्रायोगिक विषयों की परीक्षा आयोजित करेंगे।
- परीक्षार्थी अपने इस प्रवेश-पत्र में उल्लिखित प्रायोगिक परीक्षा केंद्र पर दिनांक 10-01-2024 को पूर्वाह्न 09:00 बजे अनिवार्य रूप से जाकर परीक्षा केन्द्र के परिसर की सूचना पट्ट से यह जानकारी प्राप्त कर लें कि उनके द्वारा चयनित विषय की प्रायोगिक परीक्षा किस तिथि एवं किस पाली में संचालित होगी, जिसमें उन्हें सम्मिलित होना अनिवार्य है।
- परीक्षार्थी के प्रत्येक प्रायोगिक विषय की परीक्षा के लिए 08 पृष्ठों की केवल एक ही उत्तरपुस्तिका मिलेगी। अतिरिक्त उत्तरपुस्तिका नहीं दी जाएगी। परीक्षार्थी उत्तरपुस्तिका लेते ही यह सुनिश्चित कर लें कि इसमें 8 पृष्ठ हैं एवं सही क्रम में हैं।
- उत्तरपुस्तिका प्राप्त होते ही परीक्षार्थी अपने प्रवेश-पत्र तथा उत्तरपुस्तिका पर मुद्रित विवरणों (Details) का मिलान कर यह अवश्य सुनिश्चित हो लें कि जो उत्तरपुस्तिका परीक्षक द्वारा उन्हें दी गई है, वह उन्हीं की है। भिन्न विवरणों की उत्तरपुस्तिका प्राप्त होने पर उसे तुरंत परीक्षक को वापस लौटा दिया जाए।
- उत्तरपुस्तिका प्राप्त होने पर परीक्षार्थी उनके आवरण पृष्ठ के पीछे अंकित "परीक्षार्थियों के लिए निर्देश" अवश्य पढ़ें एवं उसका अनुपालन करें।
- परीक्षार्थी अपनी उत्तरपुस्तिका के कवर पृष्ठ के ऊपरी बायें तथा दायें भागों में क्रमांक-(1) में अपने उत्तर देने का माध्यम अंकित करते हुए क्रमांक-(2) में अपना पूर्ण हस्ताक्षर अंकित करें। इसके अलावा अन्य मुद्रित विवरणों में किसी भी प्रकार से कोई छेड़-छाड़ नहीं करें।
- प्रायोगिक परीक्षा की उत्तरपुस्तिका के आवरण पृष्ठ के निचले बायें एवं दायें भागों को परीक्षार्थी द्वारा कदापि नहीं भरा जाएगा। अगर परीक्षार्थी इस भाग को भरते हैं, तो परीक्षार्थी का इस विषय में परीक्षाफल रद्द किया जा सकता है। ये दोनों भाग आंतरिक/बाह्य परीक्षकों को भरने के लिए दिया गया है।
- उत्तरपुस्तिका के पन्नों के दोनों पृष्ठों पर तथा प्रत्येक लाइन पर लिखें एवं पृष्ठों को नष्ट न करें।
- यदि रफ कार्य करने की आवश्यकता हो, तो परीक्षार्थी उत्तरपुस्तिका के अंतिम पृष्ठ पर रफ कार्य करके उसे काट दे/क्रॉस (x) कर दें।
- उत्तरपुस्तिका के आंतरिक पृष्ठों पर दाहिने हाशिए में लाइन खींचकर सादा स्थान छोड़ रखा गया है। शेष स्थान रूल्ड है। परीक्षार्थी दाहिने हाशिए के सादे स्थान में कुछ भी नहीं लिखेंगे, चूंकि यह भाग परीक्षक के उपयोग के लिए है।
- उत्तरपुस्तिका के पृष्ठों को मोड़ें- फाड़ें नहीं तथा बीच-बीच में व्यर्थ ही खाली न छोड़ें।
- प्रश्न-पत्र में दी हुई संख्या के अनुसार अपने उत्तरों की संख्या लिखें।
- व्हाइटनगर, ब्लेड तथा नाखून का इस्तेमाल करना सर्वथा वर्जित है, अन्यथा परीक्षाफल अमान्य कर दिया जाएगा।
- प्रश्नोत्तर के समाप्त होने पर अंतिम में नीचे एक क्षैतिज रेखा खींच दें।
- आंतरिक परीक्षक द्वारा उपलब्ध कराये गए उपस्थिति-पत्रक में परीक्षार्थी द्वारा यथा-स्तम्भ परीक्षा की तिथि अंकित करते हुए उत्तरपुस्तिका की क्रम संख्या लिखकर अपना हस्ताक्षर किया जाएगा। परीक्षार्थी की उपस्थित, अनुपस्थित एवं निष्कासन से संबंधित संगत गोले को नीले/काले पेन से परीक्षक द्वारा भरा जाएगा न कि परीक्षार्थी द्वारा।
- परीक्षार्थी अपनी उत्तरपुस्तिका को आन्तरिक परीक्षक के पास जमा किये बिना परीक्षा भवन न छोड़ें।
- परीक्षा केन्द्र में कैलकुलेटर, मोबाइल फोन, डायर फोन, पेजर, ब्लूटूथ या इस प्रकार का कोई अन्य इलेक्ट्रॉनिक उपकरण ले जाना सख्त मना है।
- जाँच परीक्षा में गैर-उत्प्रेषित या जाँच परीक्षा में अनुपस्थित छात्र/छात्रा इंटरमीडिएट वार्षिक प्रायोगिक परीक्षा, 2024 में कदापि सम्मिलित नहीं हो सकते हैं।



बिहार विद्यालय परीक्षा समिति, पटना
BIHAR SCHOOL EXAMINATION BOARD, PATNA
इंटरमीडिएट वार्षिक परीक्षा, 2024
INTERMEDIATE ANNUAL EXAMINATION, 2024
प्रायोगिक परीक्षा का प्रवेश पत्र
Admit Card For Practical Examination

संकाय: विज्ञान
FACULTY: SCIENCE

BSEB UNIQUE Id:- 2221110012173
कॉलेज/+2 स्कूल का नाम GAYA COLLEGE, GAYA
परीक्षार्थी का नाम LALMANI KUMAR
माता का नाम HEMANTI DEVI
पिता का नाम DURGA PRASAD
वैवाहिक स्थिति Unmarried
परीक्षार्थी का आधार नं० 880967842966 दिव्यांग कोटि NO
सूचीकरण संख्या/वर्ष R-210010825-22 परीक्षार्थी की कोटि REGULAR
रोल कोड 21001 रोल क्रमांक 24010926 लिंग MALE
परीक्षा केंद्र का नाम GAYA COLLEGE, GAYA



Lalmani Kumar

प्रायोगिक परीक्षा के विषय (निर्धारित परीक्षा कार्यक्रम सहित)

प्रायोगिक विषय	विषय कोड	विषय का नाम	परीक्षा की तारीख
वैकल्पिक विषय	117	PHYSICS	10/01/2024 to 20/01/2024
	118	CHEMISTRY	
अतिरिक्त विषय			

संज्ञा/उत्तर

महाविद्यालय / +2 विद्यालय प्रधान का हस्ताक्षर
एवं मुहर

परीक्षा नियंत्रक (उ०मा०)

परीक्षार्थी के लिए आवश्यक निर्देश

- BSEB Unique Id सत्र 2021 - 23 से सूचीकृत हुए परीक्षार्थियों को जारी किया गया है। सत्र 2021 - 23 के पूर्व सत्र के किसी परीक्षार्थी को BSEB Unique Id जारी नहीं किया गया है।
- प्रायोगिक परीक्षा दिनांक 10/01/2024 से 20/01/2024 तक संचालित होगी। केन्द्राधीक्षक दिनांक 10/01/2024 से 20/01/2024 तक की अवधि में परीक्षार्थियों की संख्या के अनुसार तिथि एवं पाली का निर्धारण करके प्रायोगिक परीक्षा केन्द्र पर आवंटित सभी परीक्षार्थियों के प्रायोगिक विषयों की परीक्षा आयोजित करेंगे।
- परीक्षार्थी अपने इस प्रवेश-पत्र में उल्लिखित प्रायोगिक परीक्षा केंद्र पर दिनांक 10-01-2024 को पूर्वाह्न 09:00 बजे अनिवार्य रूप से जाकर परीक्षा केन्द्र के परिसर की सूचना पट्ट से यह जानकारी प्राप्त कर लें कि उनके द्वारा चयनित विषय की प्रायोगिक परीक्षा किस तिथि एवं किस पाली में संचालित होगी, जिसमें उन्हें सम्मिलित होना अनिवार्य है।
- परीक्षार्थी के प्रत्येक प्रायोगिक विषय की परीक्षा के लिए 08 पृष्ठों की केवल एक ही उत्तरपुस्तिका मिलेगी। अतिरिक्त उत्तरपुस्तिका नहीं दी जाएगी। परीक्षार्थी उत्तरपुस्तिका लेते ही यह सुनिश्चित कर लें कि इसमें 8 पृष्ठ हैं एवं सही क्रम में हैं।
- उत्तरपुस्तिका प्राप्त होते ही परीक्षार्थी अपने प्रवेश-पत्र तथा उत्तरपुस्तिका पर मुद्रित विवरणों (Details) का मिलान कर यह अवश्य सुनिश्चित हो लें कि जो उत्तरपुस्तिका परीक्षक द्वारा उन्हें दी गई है, वह उन्हीं की है। भिन्न विवरणों की उत्तरपुस्तिका प्राप्त होने पर उसे तुरंत परीक्षक को वापस लौटा दिया जाए।
- उत्तरपुस्तिका प्राप्त होने पर परीक्षार्थी उनके आवरण पृष्ठ के पीछे अंकित "परीक्षार्थियों के लिए निर्देश" अवश्य पढ़ें एवं उसका अनुपालन करें।
- परीक्षार्थी अपनी उत्तरपुस्तिका के कवर पृष्ठ के ऊपरी बायें तथा दायें भागों में क्रमांक-(1) में अपने उत्तर देने का माध्यम अंकित करते हुए क्रमांक-(2) में अपना पूर्ण हस्ताक्षर अंकित करें। इसके अलावा अन्य मुद्रित विवरणों में किसी भी प्रकार से कोई छेड़-छाड़ नहीं करें।
- प्रायोगिक परीक्षा की उत्तरपुस्तिका के आवरण पृष्ठ के निचले बायें एवं दायें भागों को परीक्षार्थी द्वारा कदापि नहीं भरा जाएगा। अगर परीक्षार्थी इस भाग को भरते हैं, तो परीक्षार्थी का इस विषय में परीक्षाफल रद्द किया जा सकता है। ये दोनों भाग आंतरिक/बाह्य परीक्षकों को भरने के लिए दिया गया है।
- उत्तरपुस्तिका के पन्नों के दोनों पृष्ठों पर तथा प्रत्येक लाइन पर लिखें एवं पृष्ठों को नष्ट न करें।
- यदि रफ कार्य करने की आवश्यकता हो, तो परीक्षार्थी उत्तरपुस्तिका के अंतिम पृष्ठ पर रफ कार्य करके उसे काट दे/क्रॉस (x) कर दें।
- उत्तरपुस्तिका के आंतरिक पृष्ठों पर दाहिने हाशिए में लाइन खींचकर सादा स्थान छोड़ रखा गया है। शेष स्थान रूल्ड है। परीक्षार्थी दाहिने हाशिए के सादे स्थान में कुछ भी नहीं लिखेंगे, चूंकि यह भाग परीक्षक के उपयोग के लिए है।
- उत्तरपुस्तिका के पृष्ठों को मोड़ें- फाड़ें नहीं तथा बीच-बीच में व्यर्थ ही खाली न छोड़ें।
- प्रश्न-पत्र में दी हुई संख्या के अनुसार अपने उत्तरों की संख्या लिखें।
- व्हाइटनगर, ब्लेड तथा नाखून का इस्तेमाल करना सर्वथा वर्जित है, अन्यथा परीक्षाफल अमान्य कर दिया जाएगा।
- प्रश्नोत्तर के समाप्त होने पर अंतिम में नीचे एक क्षैतिज रेखा खींच दें।
- आंतरिक परीक्षक द्वारा उपलब्ध कराये गए उपस्थिति-पत्रक में परीक्षार्थी द्वारा यथा-स्तम्भ परीक्षा की तिथि अंकित करते हुए उत्तरपुस्तिका की क्रम संख्या लिखकर अपना हस्ताक्षर किया जाएगा। परीक्षार्थी की उपस्थित, अनुपस्थित एवं निष्कासन से संबंधित संगत गोले को नीले/काले पेन से परीक्षक द्वारा भरा जाएगा न कि परीक्षार्थी द्वारा।
- परीक्षार्थी अपनी उत्तरपुस्तिका को आन्तरिक परीक्षक के पास जमा किये बिना परीक्षा भवन न छोड़ें।
- परीक्षा केन्द्र में कैंलकुलेटर, मोबाइल फोन, डायर फोन, पेजर, ब्लूटूथ या इस प्रकार का कोई अन्य इलेक्ट्रॉनिक उपकरण ले जाना सख्त मना है।
- जाँच परीक्षा में गैर-उत्प्रेषित या जाँच परीक्षा में अनुपस्थित छात्र/छात्रा इंटरमीडिएट वार्षिक प्रायोगिक परीक्षा, 2024 में कदापि सम्मिलित नहीं हो सकते हैं।



बिहार विद्यालय परीक्षा समिति, पटना
BIHAR SCHOOL EXAMINATION BOARD, PATNA
इंटरमीडिएट वार्षिक परीक्षा, 2024
INTERMEDIATE ANNUAL EXAMINATION, 2024
प्रायोगिक परीक्षा का प्रवेश पत्र
Admit Card For Practical Examination

संकाय: विज्ञान
FACULTY: SCIENCE

BSEB UNIQUE Id:- 2221110012153
कॉलेज/+2 स्कूल का नाम GAYA COLLEGE, GAYA
परीक्षार्थी का नाम KUNAL KUMAR
माता का नाम RINJU DEVI
पिता का नाम SANJIV KUMAR
वैवाहिक स्थिति Unmarried
परीक्षार्थी का आधार नं० 714595125723 दिव्यांग कोटि NO
सूचीकरण संख्या/वर्ष R-210010810-22 परीक्षार्थी की कोटि REGULAR
रोल कोड 21001 रोल क्रमांक 24011586 लिंग MALE
परीक्षा केंद्र का नाम GAYA COLLEGE, GAYA



प्रायोगिक परीक्षा के विषय (निर्धारित परीक्षा कार्यक्रम सहित)

प्रायोगिक विषय	विषय कोड	विषय का नाम	परीक्षा की तारीख
वैकल्पिक विषय	117	PHYSICS	10/01/2024 to 20/01/2024
	118	CHEMISTRY	
अतिरिक्त विषय	119	Biology	

संजीव कुमार

महाविद्यालय / +2 विद्यालय प्रधान का हस्ताक्षर
एवं मुहर

परीक्षा नियंत्रक (उ०मा०)

परीक्षार्थी के लिए आवश्यक निर्देश

- BSEB Unique Id सत्र 2021 - 23 से सूचीकृत हुए परीक्षार्थियों को जारी किया गया है। सत्र 2021 - 23 के पूर्व सत्र के किसी परीक्षार्थी को BSEB Unique Id जारी नहीं किया गया है।
- प्रायोगिक परीक्षा दिनांक 10/01/2024 से 20/01/2024 तक संचालित होगी। केन्द्राधीक्षक दिनांक 10/01/2024 से 20/01/2024 तक की अवधि में परीक्षार्थियों की संख्या के अनुसार तिथि एवं पाली का निर्धारण करके प्रायोगिक परीक्षा केन्द्र पर आवंटित सभी परीक्षार्थियों के प्रायोगिक विषयों की परीक्षा आयोजित करेंगे।
- परीक्षार्थी अपने इस प्रवेश-पत्र में उल्लिखित प्रायोगिक परीक्षा केंद्र पर दिनांक 10-01-2024 को पूर्वाह्न 09:00 बजे अनिवार्य रूप से जाकर परीक्षा केन्द्र के परिसर की सूचना पट्ट से यह जानकारी प्राप्त कर लें कि उनके द्वारा चयनित विषय की प्रायोगिक परीक्षा किस तिथि एवं किस पाली में संचालित होगी, जिसमें उन्हें सम्मिलित होना अनिवार्य है।
- परीक्षार्थी के प्रत्येक प्रायोगिक विषय की परीक्षा के लिए 08 पृष्ठों की केवल एक ही उत्तरपुस्तिका मिलेगी। अतिरिक्त उत्तरपुस्तिका नहीं दी जाएगी। परीक्षार्थी उत्तरपुस्तिका लेते ही यह सुनिश्चित कर लें कि इसमें 8 पृष्ठ हैं एवं सही क्रम में हैं।
- उत्तरपुस्तिका प्राप्त होते ही परीक्षार्थी अपने प्रवेश-पत्र तथा उत्तरपुस्तिका पर मुद्रित विवरणों (Details) का मिलान कर यह अवश्य सुनिश्चित हो लें कि जो उत्तरपुस्तिका परीक्षक द्वारा उन्हें दी गई है, वह उन्हीं की है। भिन्न विवरणों की उत्तरपुस्तिका प्राप्त होने पर उसे तुरंत परीक्षक को वापस लौटा दिया जाए।
- उत्तरपुस्तिका प्राप्त होने पर परीक्षार्थी उनके आवरण पृष्ठ के पीछे अंकित "परीक्षार्थियों के लिए निर्देश" अवश्य पढ़ें एवं उसका अनुपालन करें।
- परीक्षार्थी अपनी उत्तरपुस्तिका के कवर पृष्ठ के ऊपरी बायें तथा दायें भागों में क्रमांक-(1) में अपने उत्तर देने का माध्यम अंकित करते हुए क्रमांक-(2) में अपना पूर्ण हस्ताक्षर अंकित करें। इसके अलावा अन्य मुद्रित विवरणों में किसी भी प्रकार से कोई छेड़-छाड़ नहीं करें।
- प्रायोगिक परीक्षा की उत्तरपुस्तिका के आवरण पृष्ठ के निचले बायें एवं दायें भागों को परीक्षार्थी द्वारा कदापि नहीं भरा जाएगा। अगर परीक्षार्थी इस भाग को भरते हैं, तो परीक्षार्थी का इस विषय में परीक्षाफल रद्द किया जा सकता है। ये दोनों भाग आंतरिक/बाह्य परीक्षकों को भरने के लिए दिया गया है।
- उत्तरपुस्तिका के पन्नों के दोनों पृष्ठों पर तथा प्रत्येक लाइन पर लिखें एवं पृष्ठों को नष्ट न करें।
- यदि रफ कार्य करने की आवश्यकता हो, तो परीक्षार्थी उत्तरपुस्तिका के अंतिम पृष्ठ पर रफ कार्य करके उसे काट दे/क्रॉस (x) कर दें।
- उत्तरपुस्तिका के आंतरिक पृष्ठों पर दाहिने हाशिए में लाइन खींचकर सादा स्थान छोड़ रखा गया है। शेष स्थान रूल्ड है। परीक्षार्थी दाहिने हाशिए के सादे स्थान में कुछ भी नहीं लिखेंगे, चूंकि यह भाग परीक्षक के उपयोग के लिए है।
- उत्तरपुस्तिका के पृष्ठों को मोड़ें- फाड़ें नहीं तथा बीच-बीच में व्यर्थ ही खाली न छोड़ें।
- प्रश्न-पत्र में दी हुई संख्या के अनुसार अपने उत्तरों की संख्या लिखें।
- व्हाइटनगर, ब्लेड तथा नाखून का इस्तेमाल करना सर्वथा वर्जित है, अन्यथा परीक्षाफल अमान्य कर दिया जाएगा।
- प्रश्नोत्तर के समाप्त होने पर अंतिम में नीचे एक क्षैतिज रेखा खींच दें।
- आंतरिक परीक्षक द्वारा उपलब्ध कराये गए उपस्थिति-पत्रक में परीक्षार्थी द्वारा यथा-स्तम्भ परीक्षा की तिथि अंकित करते हुए उत्तरपुस्तिका की क्रम संख्या लिखकर अपना हस्ताक्षर किया जाएगा। परीक्षार्थी की उपस्थित, अनुपस्थित एवं निष्कासन से संबंधित संगत गोले को नीले/काले पेन से परीक्षक द्वारा भरा जाएगा न कि परीक्षार्थी द्वारा।
- परीक्षार्थी अपनी उत्तरपुस्तिका को आन्तरिक परीक्षक के पास जमा किये बिना परीक्षा भवन न छोड़ें।
- परीक्षा केन्द्र में कैंलकुलेटर, मोबाइल फोन, डायर फोन, पेजर, ब्लूटूथ या इस प्रकार का कोई अन्य इलेक्ट्रॉनिक उपकरण ले जाना सख्त मना है।
- जाँच परीक्षा में गैर-उत्प्रेषित या जाँच परीक्षा में अनुपस्थित छात्र/छात्रा इंटरमीडिएट वार्षिक प्रायोगिक परीक्षा, 2024 में कदापि सम्मिलित नहीं हो सकते हैं।



बिहार विद्यालय परीक्षा समिति, पटना
BIHAR SCHOOL EXAMINATION BOARD, PATNA
इंटरमीडिएट वार्षिक परीक्षा, 2024
INTERMEDIATE ANNUAL EXAMINATION, 2024
प्रायोगिक परीक्षा का प्रवेश पत्र
Admit Card For Practical Examination

संकाय: विज्ञान
FACULTY: SCIENCE

BSEB UNIQUE Id:- 2221110012175
कॉलेज/+2 स्कूल का नाम GAYA COLLEGE, GAYA
परीक्षार्थी का नाम LAVKUSH KUMAR
माता का नाम SITA DEVI
पिता का नाम RAMKEVAL SINGH
वैवाहिक स्थिति Unmarried
परीक्षार्थी का आधार नं० 546596051978 दिव्यांग कोटि NO
सूचीकरण संख्या/वर्ष R-210010827-22 परीक्षार्थी की कोटि REGULAR
रोल कोड 21001 रोल क्रमांक 24011886 लिंग MALE
परीक्षा केंद्र का नाम GAYA COLLEGE, GAYA



प्रायोगिक परीक्षा के विषय (निर्धारित परीक्षा कार्यक्रम सहित)

प्रायोगिक विषय	विषय कोड	विषय का नाम	परीक्षा की तारीख
वैकल्पिक विषय	117	PHYSICS	10/01/2024 to 20/01/2024
	118	CHEMISTRY	
अतिरिक्त विषय	119	Biology	

संजीव कुमार

महाविद्यालय / +2 विद्यालय प्रधान का हस्ताक्षर
एवं मुहर

परीक्षा नियंत्रक (उ०मा०)

परीक्षार्थी के लिए आवश्यक निर्देश

- BSEB Unique Id सत्र 2021 - 23 से सूचीकृत हुए परीक्षार्थियों को जारी किया गया है। सत्र 2021 - 23 के पूर्व सत्र के किसी परीक्षार्थी को BSEB Unique Id जारी नहीं किया गया है।
- प्रायोगिक परीक्षा दिनांक 10/01/2024 से 20/01/2024 तक संचालित होगी। केन्द्राधीक्षक दिनांक 10/01/2024 से 20/01/2024 तक की अवधि में परीक्षार्थियों की संख्या के अनुसार तिथि एवं पाली का निर्धारण करके प्रायोगिक परीक्षा केन्द्र पर आवंटित सभी परीक्षार्थियों के प्रायोगिक विषयों की परीक्षा आयोजित करेंगे।
- परीक्षार्थी अपने इस प्रवेश-पत्र में उल्लिखित प्रायोगिक परीक्षा केंद्र पर दिनांक 10-01-2024 को पूर्वाह्न 09:00 बजे अनिवार्य रूप से जाकर परीक्षा केन्द्र के परिसर की सूचना पट्ट से यह जानकारी प्राप्त कर लें कि उनके द्वारा चयनित विषय की प्रायोगिक परीक्षा किस तिथि एवं किस पाली में संचालित होगी, जिसमें उन्हें सम्मिलित होना अनिवार्य है।
- परीक्षार्थी के प्रत्येक प्रायोगिक विषय की परीक्षा के लिए 08 पृष्ठों की केवल एक ही उत्तरपुस्तिका मिलेगी। अतिरिक्त उत्तरपुस्तिका नहीं दी जाएगी। परीक्षार्थी उत्तरपुस्तिका लेते ही यह सुनिश्चित कर लें कि इसमें 8 पृष्ठ हैं एवं सही क्रम में हैं।
- उत्तरपुस्तिका प्राप्त होते ही परीक्षार्थी अपने प्रवेश-पत्र तथा उत्तरपुस्तिका पर मुद्रित विवरणों (Details) का मिलान कर यह अवश्य सुनिश्चित हो लें कि जो उत्तरपुस्तिका परीक्षक द्वारा उन्हें दी गई है, वह उन्हीं की है। भिन्न विवरणों की उत्तरपुस्तिका प्राप्त होने पर उसे तुरंत परीक्षक को वापस लौटा दिया जाए।
- उत्तरपुस्तिका प्राप्त होने पर परीक्षार्थी उनके आवरण पृष्ठ के पीछे अंकित "परीक्षार्थियों के लिए निर्देश" अवश्य पढ़ें एवं उसका अनुपालन करें।
- परीक्षार्थी अपनी उत्तरपुस्तिका के कवर पृष्ठ के ऊपरी बायें तथा दायें भागों में क्रमांक-(1) में अपने उत्तर देने का माध्यम अंकित करते हुए क्रमांक-(2) में अपना पूर्ण हस्ताक्षर अंकित करें। इसके अलावा अन्य मुद्रित विवरणों में किसी भी प्रकार से कोई छेड़-छाड़ नहीं करें।
- प्रायोगिक परीक्षा की उत्तरपुस्तिका के आवरण पृष्ठ के निचले बायें एवं दायें भागों को परीक्षार्थी द्वारा कदापि नहीं भरा जाएगा। अगर परीक्षार्थी इस भाग को भरते हैं, तो परीक्षार्थी का इस विषय में परीक्षाफल रद्द किया जा सकता है। ये दोनों भाग आंतरिक/बाह्य परीक्षकों को भरने के लिए दिया गया है।
- उत्तरपुस्तिका के पन्नों के दोनों पृष्ठों पर तथा प्रत्येक लाइन पर लिखें एवं पृष्ठों को नष्ट न करें।
- यदि रफ कार्य करने की आवश्यकता हो, तो परीक्षार्थी उत्तरपुस्तिका के अंतिम पृष्ठ पर रफ कार्य करके उसे काट दे/क्रॉस (x) कर दें।
- उत्तरपुस्तिका के आंतरिक पृष्ठों पर दाहिने हाशिए में लाइन खींचकर सादा स्थान छोड़ रखा गया है। शेष स्थान रूल्ड है। परीक्षार्थी दाहिने हाशिए के सादे स्थान में कुछ भी नहीं लिखेंगे, चूंकि यह भाग परीक्षक के उपयोग के लिए है।
- उत्तरपुस्तिका के पृष्ठों को मोड़ें- फाड़ें नहीं तथा बीच-बीच में व्यर्थ ही खाली न छोड़ें।
- प्रश्न-पत्र में दी हुई संख्या के अनुसार अपने उत्तरों की संख्या लिखें।
- व्हाइटनगर, ब्लेड तथा नाखून का इस्तेमाल करना सर्वथा वर्जित है, अन्यथा परीक्षाफल अमान्य कर दिया जाएगा।
- प्रश्नोत्तर के समाप्त होने पर अंतिम में नीचे एक क्षैतिज रेखा खींच दें।
- आंतरिक परीक्षक द्वारा उपलब्ध कराये गए उपस्थिति-पत्रक में परीक्षार्थी द्वारा यथा-स्तम्भ परीक्षा की तिथि अंकित करते हुए उत्तरपुस्तिका की क्रम संख्या लिखकर अपना हस्ताक्षर किया जाएगा। परीक्षार्थी की उपस्थित, अनुपस्थित एवं निष्कासन से संबंधित संगत गोले को नीले/काले पेन से परीक्षक द्वारा भरा जाएगा न कि परीक्षार्थी द्वारा।
- परीक्षार्थी अपनी उत्तरपुस्तिका को आन्तरिक परीक्षक के पास जमा किये बिना परीक्षा भवन न छोड़ें।
- परीक्षा केन्द्र में कैंलकुलेटर, मोबाइल फोन, डायर फोन, पेजर, ब्लूटूथ या इस प्रकार का कोई अन्य इलेक्ट्रॉनिक उपकरण ले जाना सख्त मना है।
- जाँच परीक्षा में गैर-उत्प्रेषित या जाँच परीक्षा में अनुपस्थित छात्र/छात्रा इंटरमीडिएट वार्षिक प्रायोगिक परीक्षा, 2024 में कदापि सम्मिलित नहीं हो सकते हैं।



बिहार विद्यालय परीक्षा समिति, पटना
BIHAR SCHOOL EXAMINATION BOARD, PATNA
इंटरमीडिएट वार्षिक परीक्षा, 2024
INTERMEDIATE ANNUAL EXAMINATION, 2024
प्रायोगिक परीक्षा का प्रवेश पत्र
Admit Card For Practical Examination

संकाय: विज्ञान
FACULTY: SCIENCE

BSEB UNIQUE Id:- 2221110012177
कॉलेज/+2 स्कूल का नाम GAYA COLLEGE, GAYA
परीक्षार्थी का नाम LAVKUSH KUMAR
माता का नाम PRAMILA DEVI
पिता का नाम SOMARU CHAUDHARY
वैवाहिक स्थिति Unmarried
परीक्षार्थी का आधार नं० 538634917349 दिव्यांग कोटि NO
सूचीकरण संख्या/वर्ष R-210010828-22 परीक्षार्थी की कोटि REGULAR
रोल कोड 21001 रोल क्रमांक 24011402 लिंग MALE
परीक्षा केंद्र का नाम GAYA COLLEGE, GAYA



प्रायोगिक परीक्षा के विषय (निर्धारित परीक्षा कार्यक्रम सहित)

प्रायोगिक विषय	विषय कोड	विषय का नाम	परीक्षा की तारीख
वैकल्पिक विषय	117	PHYSICS	10/01/2024 to 20/01/2024
	118	CHEMISTRY	
	119	BIOLOGY	
अतिरिक्त विषय			

संज्ञक/उत्तर

महाविद्यालय / +2 विद्यालय प्रधान का हस्ताक्षर
एवं मुहर

परीक्षा नियंत्रक (उ०मा०)

परीक्षार्थी के लिए आवश्यक निर्देश

- BSEB Unique Id सत्र 2021 - 23 से सूचीकृत हुए परीक्षार्थियों को जारी किया गया है। सत्र 2021 - 23 के पूर्व सत्र के किसी परीक्षार्थी को BSEB Unique Id जारी नहीं किया गया है।
- प्रायोगिक परीक्षा दिनांक 10/01/2024 से 20/01/2024 तक संचालित होगी। केन्द्राधीक्षक दिनांक 10/01/2024 से 20/01/2024 तक की अवधि में परीक्षार्थियों की संख्या के अनुसार तिथि एवं पाली का निर्धारण करके प्रायोगिक परीक्षा केन्द्र पर आवंटित सभी परीक्षार्थियों के प्रायोगिक विषयों की परीक्षा आयोजित करेंगे।
- परीक्षार्थी अपने इस प्रवेश-पत्र में उल्लिखित प्रायोगिक परीक्षा केंद्र पर दिनांक 10-01-2024 को पूर्वाह्न 09:00 बजे अनिवार्य रूप से जाकर परीक्षा केन्द्र के परिसर की सूचना पट्ट से यह जानकारी प्राप्त कर लें कि उनके द्वारा चयनित विषय की प्रायोगिक परीक्षा किस तिथि एवं किस पाली में संचालित होगी, जिसमें उन्हें सम्मिलित होना अनिवार्य है।
- परीक्षार्थी के प्रत्येक प्रायोगिक विषय की परीक्षा के लिए 08 पृष्ठों की केवल एक ही उत्तरपुस्तिका मिलेगी। अतिरिक्त उत्तरपुस्तिका नहीं दी जाएगी। परीक्षार्थी उत्तरपुस्तिका लेते ही यह सुनिश्चित कर लें कि इसमें 8 पृष्ठ हैं एवं सही क्रम में हैं।
- उत्तरपुस्तिका प्राप्त होते ही परीक्षार्थी अपने प्रवेश-पत्र तथा उत्तरपुस्तिका पर मुद्रित विवरणों (Details) का मिलान कर यह अवश्य सुनिश्चित हो लें कि जो उत्तरपुस्तिका परीक्षक द्वारा उन्हें दी गई है, वह उन्हीं की है। भिन्न विवरणों की उत्तरपुस्तिका प्राप्त होने पर उसे तुरंत परीक्षक को वापस लौटा दिया जाए।
- उत्तरपुस्तिका प्राप्त होने पर परीक्षार्थी उनके आवरण पृष्ठ के पीछे अंकित "परीक्षार्थियों के लिए निर्देश" अवश्य पढ़ें एवं उसका अनुपालन करें।
- परीक्षार्थी अपनी उत्तरपुस्तिका के कवर पृष्ठ के ऊपरी बायें तथा दायें भागों में क्रमांक-(1) में अपने उत्तर देने का माध्यम अंकित करते हुए क्रमांक-(2) में अपना पूर्ण हस्ताक्षर अंकित करें। इसके अलावा अन्य मुद्रित विवरणों में किसी भी प्रकार से कोई छेड़-छाड़ नहीं करें।
- प्रायोगिक परीक्षा की उत्तरपुस्तिका के आवरण पृष्ठ के निचले बायें एवं दायें भागों को परीक्षार्थी द्वारा कदापि नहीं भरा जाएगा। अगर परीक्षार्थी इस भाग को भरते हैं, तो परीक्षार्थी का इस विषय में परीक्षाफल रद्द किया जा सकता है। ये दोनों भाग आंतरिक/बाह्य परीक्षकों को भरने के लिए दिया गया है।
- उत्तरपुस्तिका के पन्नों के दोनों पृष्ठों पर तथा प्रत्येक लाइन पर लिखें एवं पृष्ठों को नष्ट न करें।
- यदि रफ कार्य करने की आवश्यकता हो, तो परीक्षार्थी उत्तरपुस्तिका के अंतिम पृष्ठ पर रफ कार्य करके उसे काट दे/क्रॉस (x) कर दें।
- उत्तरपुस्तिका के आंतरिक पृष्ठों पर दाहिने हाशिए में लाइन खींचकर सादा स्थान छोड़ रखा गया है। शेष स्थान रूल्ड है। परीक्षार्थी दाहिने हाशिए के सादे स्थान में कुछ भी नहीं लिखेंगे, चूंकि यह भाग परीक्षक के उपयोग के लिए है।
- उत्तरपुस्तिका के पृष्ठों को मोड़ें- फाड़ें नहीं तथा बीच-बीच में व्यर्थ ही खाली न छोड़ें।
- प्रश्न-पत्र में दी हुई संख्या के अनुसार अपने उत्तरों की संख्या लिखें।
- व्हाइटनगर, ब्लेड तथा नाखून का इस्तेमाल करना सर्वथा वर्जित है, अन्यथा परीक्षाफल अमान्य कर दिया जाएगा।
- प्रश्नोत्तर के समाप्त होने पर अंतिम में नीचे एक क्षैतिज रेखा खींच दें।
- आंतरिक परीक्षक द्वारा उपलब्ध कराये गए उपस्थिति-पत्रक में परीक्षार्थी द्वारा यथा-स्तम्भ परीक्षा की तिथि अंकित करते हुए उत्तरपुस्तिका की क्रम संख्या लिखकर अपना हस्ताक्षर किया जाएगा। परीक्षार्थी की उपस्थित, अनुपस्थित एवं निष्कासन से संबंधित संगत गोले को नीले/काले पेन से परीक्षक द्वारा भरा जाएगा न कि परीक्षार्थी द्वारा।
- परीक्षार्थी अपनी उत्तरपुस्तिका को आन्तरिक परीक्षक के पास जमा किये बिना परीक्षा भवन न छोड़ें।
- परीक्षा केन्द्र में कैंलकुलेटर, मोबाइल फोन, डायर फोन, पेजर, ब्लूटूथ या इस प्रकार का कोई अन्य इलेक्ट्रॉनिक उपकरण ले जाना सख्त मना है।
- जाँच परीक्षा में गैर-उत्प्रेषित या जाँच परीक्षा में अनुपस्थित छात्र/छात्रा इंटरमीडिएट वार्षिक प्रायोगिक परीक्षा, 2024 में कदापि सम्मिलित नहीं हो सकते हैं।



बिहार विद्यालय परीक्षा समिति, पटना
BIHAR SCHOOL EXAMINATION BOARD, PATNA
इंटरमीडिएट वार्षिक परीक्षा, 2024
INTERMEDIATE ANNUAL EXAMINATION, 2024
प्रायोगिक परीक्षा का प्रवेश पत्र
Admit Card For Practical Examination

संकाय: विज्ञान
FACULTY: SCIENCE

BSEB UNIQUE Id:- 2221110012183
कॉलेज/+2 स्कूल का नाम GAYA COLLEGE, GAYA
परीक्षार्थी का नाम LUCKY KUMAR
माता का नाम KAVITA DEVI
पिता का नाम RAJU PRASAD SOUNDIK
वैवाहिक स्थिति Unmarried
परीक्षार्थी का आधार नं० 377242679708 दिव्यांग कोटि NO
सूचीकरण संख्या/वर्ष R-210010832-22 परीक्षार्थी की कोटि REGULAR
रोल कोड 21001 रोल क्रमांक 24011036 लिंग MALE
परीक्षा केंद्र का नाम GAYA COLLEGE, GAYA



Lucky Kumar

प्रायोगिक परीक्षा के विषय (निर्धारित परीक्षा कार्यक्रम सहित)

प्रायोगिक विषय	विषय कोड	विषय का नाम	परीक्षा की तारीख
वैकल्पिक विषय	117	PHYSICS	10/01/2024 to 20/01/2024
	118	CHEMISTRY	
	119	BIOLOGY	
अतिरिक्त विषय			

संज्ञा (उपनाम)

महाविद्यालय / +2 विद्यालय प्रधान का हस्ताक्षर
एवं मुहर

परीक्षा नियंत्रक (उ०मा०)

परीक्षार्थी के लिए आवश्यक निर्देश

- BSEB Unique Id सत्र 2021 - 23 से सूचीकृत हुए परीक्षार्थियों को जारी किया गया है। सत्र 2021 - 23 के पूर्व सत्र के किसी परीक्षार्थी को BSEB Unique Id जारी नहीं किया गया है।
- प्रायोगिक परीक्षा दिनांक 10/01/2024 से 20/01/2024 तक संचालित होगी। केन्द्राधीक्षक दिनांक 10/01/2024 से 20/01/2024 तक की अवधि में परीक्षार्थियों की संख्या के अनुसार तिथि एवं पाली का निर्धारण करके प्रायोगिक परीक्षा केन्द्र पर आवंटित सभी परीक्षार्थियों के प्रायोगिक विषयों की परीक्षा आयोजित करेंगे।
- परीक्षार्थी अपने इस प्रवेश-पत्र में उल्लिखित प्रायोगिक परीक्षा केंद्र पर दिनांक 10-01-2024 को पूर्वाह्न 09:00 बजे अनिवार्य रूप से जाकर परीक्षा केन्द्र के परिसर की सूचना पट्ट से यह जानकारी प्राप्त कर लें कि उनके द्वारा चयनित विषय की प्रायोगिक परीक्षा किस तिथि एवं किस पाली में संचालित होगी, जिसमें उन्हें सम्मिलित होना अनिवार्य है।
- परीक्षार्थी के प्रत्येक प्रायोगिक विषय की परीक्षा के लिए 08 पृष्ठों की केवल एक ही उत्तरपुस्तिका मिलेगी। अतिरिक्त उत्तरपुस्तिका नहीं दी जाएगी। परीक्षार्थी उत्तरपुस्तिका लेते ही यह सुनिश्चित कर लें कि इसमें 8 पृष्ठ हैं एवं सही क्रम में हैं।
- उत्तरपुस्तिका प्राप्त होते ही परीक्षार्थी अपने प्रवेश-पत्र तथा उत्तरपुस्तिका पर मुद्रित विवरणों (Details) का मिलान कर यह अवश्य सुनिश्चित हो लें कि जो उत्तरपुस्तिका परीक्षक द्वारा उन्हें दी गई है, वह उन्हीं की है। भिन्न विवरणों की उत्तरपुस्तिका प्राप्त होने पर उसे तुरंत परीक्षक को वापस लौटा दिया जाए।
- उत्तरपुस्तिका प्राप्त होने पर परीक्षार्थी उनके आवरण पृष्ठ के पीछे अंकित "परीक्षार्थियों के लिए निर्देश" अवश्य पढ़ें एवं उसका अनुपालन करें।
- परीक्षार्थी अपनी उत्तरपुस्तिका के कवर पृष्ठ के ऊपरी बायें तथा दायें भागों में क्रमांक-(1) में अपने उत्तर देने का माध्यम अंकित करते हुए क्रमांक-(2) में अपना पूर्ण हस्ताक्षर अंकित करें। इसके अलावा अन्य मुद्रित विवरणों में किसी भी प्रकार से कोई छेड़-छाड़ नहीं करें।
- प्रायोगिक परीक्षा की उत्तरपुस्तिका के आवरण पृष्ठ के निचले बायें एवं दायें भागों को परीक्षार्थी द्वारा कदापि नहीं भरा जाएगा। अगर परीक्षार्थी इस भाग को भरते हैं, तो परीक्षार्थी का इस विषय में परीक्षाफल रद्द किया जा सकता है। ये दोनों भाग आंतरिक/बाह्य परीक्षकों को भरने के लिए दिया गया है।
- उत्तरपुस्तिका के पन्नों के दोनों पृष्ठों पर तथा प्रत्येक लाइन पर लिखें एवं पृष्ठों को नष्ट न करें।
- यदि रफ कार्य करने की आवश्यकता हो, तो परीक्षार्थी उत्तरपुस्तिका के अंतिम पृष्ठ पर रफ कार्य करके उसे काट दे/क्रॉस (x) कर दें।
- उत्तरपुस्तिका के आंतरिक पृष्ठों पर दाहिने हाशिए में लाइन खींचकर सादा स्थान छोड़ रखा गया है। शेष स्थान रूल्ड है। परीक्षार्थी दाहिने हाशिए के सादे स्थान में कुछ भी नहीं लिखेंगे, चूंकि यह भाग परीक्षक के उपयोग के लिए है।
- उत्तरपुस्तिका के पृष्ठों को मोड़ें- फाड़ें नहीं तथा बीच-बीच में व्यर्थ ही खाली न छोड़ें।
- प्रश्न-पत्र में दी हुई संख्या के अनुसार अपने उत्तरों की संख्या लिखें।
- व्हाइटनगर, ब्लेड तथा नाखून का इस्तेमाल करना सर्वथा वर्जित है, अन्यथा परीक्षाफल अमान्य कर दिया जाएगा।
- प्रश्नोत्तर के समाप्त होने पर अंतिम में नीचे एक क्षैतिज रेखा खींच दें।
- आंतरिक परीक्षक द्वारा उपलब्ध कराये गए उपस्थिति-पत्रक में परीक्षार्थी द्वारा यथा-स्तम्भ परीक्षा की तिथि अंकित करते हुए उत्तरपुस्तिका की क्रम संख्या लिखकर अपना हस्ताक्षर किया जाएगा। परीक्षार्थी की उपस्थित, अनुपस्थित एवं निष्कासन से संबंधित संगत गोले को नीले/काले पेन से परीक्षक द्वारा भरा जाएगा न कि परीक्षार्थी द्वारा।
- परीक्षार्थी अपनी उत्तरपुस्तिका को आन्तरिक परीक्षक के पास जमा किये बिना परीक्षा भवन न छोड़ें।
- परीक्षा केन्द्र में कैलकुलेटर, मोबाइल फोन, डियर फोन, पेजर, ब्लूटूथ या इस प्रकार का कोई अन्य इलेक्ट्रॉनिक उपकरण ले जाना सख्त मना है।
- जाँच परीक्षा में गैर-उत्प्रेषित या जाँच परीक्षा में अनुपस्थित छात्र/छात्रा इंटरमीडिएट वार्षिक प्रायोगिक परीक्षा, 2024 में कदापि सम्मिलित नहीं हो सकते हैं।



बिहार विद्यालय परीक्षा समिति, पटना
BIHAR SCHOOL EXAMINATION BOARD, PATNA
इंटरमीडिएट वार्षिक परीक्षा, 2024
INTERMEDIATE ANNUAL EXAMINATION, 2024
प्रायोगिक परीक्षा का प्रवेश पत्र
Admit Card For Practical Examination

संकाय: विज्ञान
FACULTY: SCIENCE

BSEB UNIQUE Id:- 2221110012155
कॉलेज/+2 स्कूल का नाम GAYA COLLEGE, GAYA
परीक्षार्थी का नाम KUNAL KUMAR
माता का नाम RAJKUMARI DEVI
पिता का नाम SHIVAN YADAV
वैवाहिक स्थिति Unmarried
परीक्षार्थी का आधार नं० 482481374028 दिव्यांग कोटि NO
सूचीकरण संख्या/वर्ष R-210010812-22 परीक्षार्थी की कोटि REGULAR
रोल कोड 21001 रोल क्रमांक 24011461 लिंग MALE
परीक्षा केंद्र का नाम GAYA COLLEGE, GAYA



प्रायोगिक परीक्षा के विषय (निर्धारित परीक्षा कार्यक्रम सहित)

प्रायोगिक विषय	विषय कोड	विषय का नाम	परीक्षा की तारीख
वैकल्पिक विषय	117	PHYSICS	10/01/2024 to 20/01/2024
	118	CHEMISTRY	
अतिरिक्त विषय			

संजीव कुमार

महाविद्यालय / +2 विद्यालय प्रधान का हस्ताक्षर
एवं मुहर

परीक्षा नियंत्रक (उ०मा०)

परीक्षार्थी के लिए आवश्यक निर्देश

- BSEB Unique Id सत्र 2021 - 23 से सूचीकृत हुए परीक्षार्थियों को जारी किया गया है। सत्र 2021 - 23 के पूर्व सत्र के किसी परीक्षार्थी को BSEB Unique Id जारी नहीं किया गया है।
- प्रायोगिक परीक्षा दिनांक 10/01/2024 से 20/01/2024 तक संचालित होगी। केन्द्राधीक्षक दिनांक 10/01/2024 से 20/01/2024 तक की अवधि में परीक्षार्थियों की संख्या के अनुसार तिथि एवं पाली का निर्धारण करके प्रायोगिक परीक्षा केन्द्र पर आवंटित सभी परीक्षार्थियों के प्रायोगिक विषयों की परीक्षा आयोजित करेंगे।
- परीक्षार्थी अपने इस प्रवेश-पत्र में उल्लिखित प्रायोगिक परीक्षा केंद्र पर दिनांक 10-01-2024 को पूर्वाह्न 09:00 बजे अनिवार्य रूप से जाकर परीक्षा केन्द्र के परिसर की सूचना पट्ट से यह जानकारी प्राप्त कर लें कि उनके द्वारा चयनित विषय की प्रायोगिक परीक्षा किस तिथि एवं किस पाली में संचालित होगी, जिसमें उन्हें सम्मिलित होना अनिवार्य है।
- परीक्षार्थी के प्रत्येक प्रायोगिक विषय की परीक्षा के लिए 08 पृष्ठों की केवल एक ही उत्तरपुस्तिका मिलेगी। अतिरिक्त उत्तरपुस्तिका नहीं दी जाएगी। परीक्षार्थी उत्तरपुस्तिका लेते ही यह सुनिश्चित कर लें कि इसमें 8 पृष्ठ हैं एवं सही क्रम में हैं।
- उत्तरपुस्तिका प्राप्त होते ही परीक्षार्थी अपने प्रवेश-पत्र तथा उत्तरपुस्तिका पर मुद्रित विवरणों (Details) का मिलान कर यह अवश्य सुनिश्चित हो लें कि जो उत्तरपुस्तिका परीक्षक द्वारा उन्हें दी गई है, वह उन्हीं की है। भिन्न विवरणों की उत्तरपुस्तिका प्राप्त होने पर उसे तुरंत परीक्षक को वापस लौटा दिया जाए।
- उत्तरपुस्तिका प्राप्त होने पर परीक्षार्थी उनके आवरण पृष्ठ के पीछे अंकित "परीक्षार्थियों के लिए निर्देश" अवश्य पढ़ें एवं उसका अनुपालन करें।
- परीक्षार्थी अपनी उत्तरपुस्तिका के कवर पृष्ठ के ऊपरी बायें तथा दायें भागों में क्रमांक-(1) में अपने उत्तर देने का माध्यम अंकित करते हुए क्रमांक-(2) में अपना पूर्ण हस्ताक्षर अंकित करें। इसके अलावा अन्य मुद्रित विवरणों में किसी भी प्रकार से कोई छेड़-छाड़ नहीं करें।
- प्रायोगिक परीक्षा की उत्तरपुस्तिका के आवरण पृष्ठ के निचले बायें एवं दायें भागों को परीक्षार्थी द्वारा कदापि नहीं भरा जाएगा। अगर परीक्षार्थी इस भाग को भरते हैं, तो परीक्षार्थी का इस विषय में परीक्षाफल रद्द किया जा सकता है। ये दोनों भाग आंतरिक/बाह्य परीक्षकों को भरने के लिए दिया गया है।
- उत्तरपुस्तिका के पन्नों के दोनों पृष्ठों पर तथा प्रत्येक लाइन पर लिखें एवं पृष्ठों को नष्ट न करें।
- यदि रफ कार्य करने की आवश्यकता हो, तो परीक्षार्थी उत्तरपुस्तिका के अंतिम पृष्ठ पर रफ कार्य करके उसे काट दे/क्रॉस (x) कर दें।
- उत्तरपुस्तिका के आंतरिक पृष्ठों पर दाहिने हाशिए में लाइन खींचकर सादा स्थान छोड़ रखा गया है। शेष स्थान रूल्ड है। परीक्षार्थी दाहिने हाशिए के सादे स्थान में कुछ भी नहीं लिखेंगे, चूंकि यह भाग परीक्षक के उपयोग के लिए है।
- उत्तरपुस्तिका के पृष्ठों को मोड़ें- फाड़ें नहीं तथा बीच-बीच में व्यर्थ ही खाली न छोड़ें।
- प्रश्न-पत्र में दी हुई संख्या के अनुसार अपने उत्तरों की संख्या लिखें।
- व्हाइटनगर, ब्लेड तथा नाखून का इस्तेमाल करना सर्वथा वर्जित है, अन्यथा परीक्षाफल अमान्य कर दिया जाएगा।
- प्रश्नोत्तर के समाप्त होने पर अंतिम में नीचे एक क्षैतिज रेखा खींच दें।
- आंतरिक परीक्षक द्वारा उपलब्ध कराये गए उपस्थिति-पत्रक में परीक्षार्थी द्वारा यथा-स्तम्भ परीक्षा की तिथि अंकित करते हुए उत्तरपुस्तिका की क्रम संख्या लिखकर अपना हस्ताक्षर किया जाएगा। परीक्षार्थी की उपस्थित, अनुपस्थित एवं निष्कासन से संबंधित संगत गोले को नीले/काले पेन से परीक्षक द्वारा भरा जाएगा न कि परीक्षार्थी द्वारा।
- परीक्षार्थी अपनी उत्तरपुस्तिका को आन्तरिक परीक्षक के पास जमा किये बिना परीक्षा भवन न छोड़ें।
- परीक्षा केन्द्र में कैंलकुलेटर, मोबाइल फोन, डायर फोन, पेजर, ब्लूटूथ या इस प्रकार का कोई अन्य इलेक्ट्रॉनिक उपकरण ले जाना सख्त मना है।
- जाँच परीक्षा में गैर-उत्प्रेषित या जाँच परीक्षा में अनुपस्थित छात्र/छात्रा इंटरमीडिएट वार्षिक प्रायोगिक परीक्षा, 2024 में कदापि सम्मिलित नहीं हो सकते हैं।



बिहार विद्यालय परीक्षा समिति, पटना
BIHAR SCHOOL EXAMINATION BOARD, PATNA
इंटरमीडिएट वार्षिक परीक्षा, 2024
INTERMEDIATE ANNUAL EXAMINATION, 2024
प्रायोगिक परीक्षा का प्रवेश पत्र
Admit Card For Practical Examination

संकाय: विज्ञान
FACULTY: SCIENCE

BSEB UNIQUE Id:- 2222110010479
कॉलेज/+2 स्कूल का नाम GAYA COLLEGE, GAYA
परीक्षार्थी का नाम LAKSHMI KUMARI
माता का नाम GUDDI DEVI
पिता का नाम BIPIN SHARMA
वैवाहिक स्थिति Unmarried
परीक्षार्थी का आधार नं० 441658327578 दिव्यांग कोटि NO
सूचीकरण संख्या/वर्ष R-210010824-22 परीक्षार्थी की कोटि REGULAR
रोल कोड 21001 रोल क्रमांक 24010105 लिंग FEMALE
परीक्षा केंद्र का नाम GAYA COLLEGE, GAYA



प्रायोगिक परीक्षा के विषय (निर्धारित परीक्षा कार्यक्रम सहित)

प्रायोगिक विषय	विषय कोड	विषय का नाम	परीक्षा की तारीख
वैकल्पिक विषय	117	PHYSICS	10/01/2024 to 20/01/2024
	118	CHEMISTRY	
अतिरिक्त विषय			

संज्ञा (उपनाम)

महाविद्यालय / +2 विद्यालय प्रधान का हस्ताक्षर
एवं मुहर

परीक्षा नियंत्रक (उ०मा०)

परीक्षार्थी के लिए आवश्यक निर्देश

- BSEB Unique Id सत्र 2021 - 23 से सूचीकृत हुए परीक्षार्थियों को जारी किया गया है। सत्र 2021 - 23 के पूर्व सत्र के किसी परीक्षार्थी को BSEB Unique Id जारी नहीं किया गया है।
- प्रायोगिक परीक्षा दिनांक 10/01/2024 से 20/01/2024 तक संचालित होगी। केन्द्राधीक्षक दिनांक 10/01/2024 से 20/01/2024 तक की अवधि में परीक्षार्थियों की संख्या के अनुसार तिथि एवं पाली का निर्धारण करके प्रायोगिक परीक्षा केन्द्र पर आवंटित सभी परीक्षार्थियों के प्रायोगिक विषयों की परीक्षा आयोजित करेंगे।
- परीक्षार्थी अपने इस प्रवेश-पत्र में उल्लिखित प्रायोगिक परीक्षा केंद्र पर दिनांक 10-01-2024 को पूर्वाह्न 09:00 बजे अनिवार्य रूप से जाकर परीक्षा केन्द्र के परिसर की सूचना पट्ट से यह जानकारी प्राप्त कर लें कि उनके द्वारा चयनित विषय की प्रायोगिक परीक्षा किस तिथि एवं किस पाली में संचालित होगी, जिसमें उन्हें सम्मिलित होना अनिवार्य है।
- परीक्षार्थी के प्रत्येक प्रायोगिक विषय की परीक्षा के लिए 08 पृष्ठों की केवल एक ही उत्तरपुस्तिका मिलेगी। अतिरिक्त उत्तरपुस्तिका नहीं दी जाएगी। परीक्षार्थी उत्तरपुस्तिका लेते ही यह सुनिश्चित कर लें कि इसमें 8 पृष्ठ हैं एवं सही क्रम में हैं।
- उत्तरपुस्तिका प्राप्त होते ही परीक्षार्थी अपने प्रवेश-पत्र तथा उत्तरपुस्तिका पर मुद्रित विवरणों (Details) का मिलान कर यह अवश्य सुनिश्चित हो लें कि जो उत्तरपुस्तिका परीक्षक द्वारा उन्हें दी गई है, वह उन्हीं की है। भिन्न विवरणों की उत्तरपुस्तिका प्राप्त होने पर उसे तुरंत परीक्षक को वापस लौटा दिया जाए।
- उत्तरपुस्तिका प्राप्त होने पर परीक्षार्थी उनके आवरण पृष्ठ के पीछे अंकित "परीक्षार्थियों के लिए निर्देश" अवश्य पढ़ें एवं उसका अनुपालन करें।
- परीक्षार्थी अपनी उत्तरपुस्तिका के कवर पृष्ठ के ऊपरी बायें तथा दायें भागों में क्रमांक-(1) में अपने उत्तर देने का माध्यम अंकित करते हुए क्रमांक-(2) में अपना पूर्ण हस्ताक्षर अंकित करें। इसके अलावा अन्य मुद्रित विवरणों में किसी भी प्रकार से कोई छेड़-छाड़ नहीं करें।
- प्रायोगिक परीक्षा की उत्तरपुस्तिका के आवरण पृष्ठ के निचले बायें एवं दायें भागों को परीक्षार्थी द्वारा कदापि नहीं भरा जाएगा। अगर परीक्षार्थी इस भाग को भरते हैं, तो परीक्षार्थी का इस विषय में परीक्षाफल रद्द किया जा सकता है। ये दोनों भाग आंतरिक/बाह्य परीक्षकों को भरने के लिए दिया गया है।
- उत्तरपुस्तिका के पन्नों के दोनों पृष्ठों पर तथा प्रत्येक लाइन पर लिखें एवं पृष्ठों को नष्ट न करें।
- यदि रफ कार्य करने की आवश्यकता हो, तो परीक्षार्थी उत्तरपुस्तिका के अंतिम पृष्ठ पर रफ कार्य करते उसे काट दे/क्रॉस (x) कर दें।
- उत्तरपुस्तिका के आंतरिक पृष्ठों पर दाहिने हाशिए में लाइन खींचकर सादा स्थान छोड़ रखा गया है। शेष स्थान रूल्ड है। परीक्षार्थी दाहिने हाशिए के सादे स्थान में कुछ भी नहीं लिखेंगे, चूंकि यह भाग परीक्षक के उपयोग के लिए है।
- उत्तरपुस्तिका के पृष्ठों को मोड़ें- फाड़ें नहीं तथा बीच-बीच में व्यर्थ ही खाली न छोड़ें।
- प्रश्न-पत्र में दी हुई संख्या के अनुसार अपने उत्तरों की संख्या लिखें।
- व्हाइटनगर, ब्लेड तथा नाखून का इस्तेमाल करना सर्वथा वर्जित है, अन्यथा परीक्षाफल अमान्य कर दिया जाएगा।
- प्रश्नोत्तर के समाप्त होने पर अंतिम में नीचे एक क्षैतिज रेखा खींच दें।
- आंतरिक परीक्षक द्वारा उपलब्ध कराये गए उपस्थिति-पत्रक में परीक्षार्थी द्वारा यथा-स्तम्भ परीक्षा की तिथि अंकित करते हुए उत्तरपुस्तिका की क्रम संख्या लिखकर अपना हस्ताक्षर किया जाएगा। परीक्षार्थी की उपस्थित, अनुपस्थित एवं निष्कासन से संबंधित संगत गोले को नीले/काले पेन से परीक्षक द्वारा भरा जाएगा न कि परीक्षार्थी द्वारा।
- परीक्षार्थी अपनी उत्तरपुस्तिका को आन्तरिक परीक्षक के पास जमा किये बिना परीक्षा भवन न छोड़ें।
- परीक्षा केन्द्र में कैलकुलेटर, मोबाइल फोन, डायर फोन, पेजर, ब्लूटूथ या इस प्रकार का कोई अन्य इलेक्ट्रॉनिक उपकरण ले जाना सख्त मना है।
- जाँच परीक्षा में गैर-उत्प्रेषित या जाँच परीक्षा में अनुपस्थित छात्र/छात्रा इंटरमीडिएट वार्षिक प्रायोगिक परीक्षा, 2024 में कदापि सम्मिलित नहीं हो सकते हैं।



बिहार विद्यालय परीक्षा समिति, पटना
BIHAR SCHOOL EXAMINATION BOARD, PATNA
इंटरमीडिएट वार्षिक परीक्षा, 2024
INTERMEDIATE ANNUAL EXAMINATION, 2024
प्रायोगिक परीक्षा का प्रवेश पत्र
Admit Card For Practical Examination

संकाय: विज्ञान
FACULTY: SCIENCE

BSEB UNIQUE Id:- 2221110012168
कॉलेज/+2 स्कूल का नाम GAYA COLLEGE, GAYA
परीक्षार्थी का नाम KUNDAN KUMAR
माता का नाम SARITA DEVI
पिता का नाम VINOD DAS
वैवाहिक स्थिति Unmarried
परीक्षार्थी का आधार नं० 831134465561 दिव्यांग कोटि NO
सूचीकरण संख्या/वर्ष R-210010820-22 परीक्षार्थी की कोटि REGULAR
रोल कोड 21001 रोल क्रमांक 24011770 लिंग MALE
परीक्षा केंद्र का नाम GAYA COLLEGE, GAYA



प्रायोगिक परीक्षा के विषय (निर्धारित परीक्षा कार्यक्रम सहित)

प्रायोगिक विषय	विषय कोड	विषय का नाम	परीक्षा की तारीख
वैकल्पिक विषय	117	PHYSICS	10/01/2024 to 20/01/2024
	118	CHEMISTRY	
अतिरिक्त विषय			

संजय कुमार

महाविद्यालय / +2 विद्यालय प्रधान का हस्ताक्षर
एवं मुहर

परीक्षा नियंत्रक (उ०मा०)

परीक्षार्थी के लिए आवश्यक निर्देश

- BSEB Unique Id सत्र 2021 - 23 से सूचीकृत हुए परीक्षार्थियों को जारी किया गया है। सत्र 2021 - 23 के पूर्व सत्र के किसी परीक्षार्थी को BSEB Unique Id जारी नहीं किया गया है।
- प्रायोगिक परीक्षा दिनांक 10/01/2024 से 20/01/2024 तक संचालित होगी। केन्द्राधीक्षक दिनांक 10/01/2024 से 20/01/2024 तक की अवधि में परीक्षार्थियों की संख्या के अनुसार तिथि एवं पाली का निर्धारण करके प्रायोगिक परीक्षा केन्द्र पर आवंटित सभी परीक्षार्थियों के प्रायोगिक विषयों की परीक्षा आयोजित करेंगे।
- परीक्षार्थी अपने इस प्रवेश-पत्र में उल्लिखित प्रायोगिक परीक्षा केंद्र पर दिनांक 10-01-2024 को पूर्वाह्न 09:00 बजे अनिवार्य रूप से जाकर परीक्षा केन्द्र के परिसर की सूचना पट्ट से यह जानकारी प्राप्त कर लें कि उनके द्वारा चयनित विषय की प्रायोगिक परीक्षा किस तिथि एवं किस पाली में संचालित होगी, जिसमें उन्हें सम्मिलित होना अनिवार्य है।
- परीक्षार्थी के प्रत्येक प्रायोगिक विषय की परीक्षा के लिए 08 पृष्ठों की केवल एक ही उत्तरपुस्तिका मिलेगी। अतिरिक्त उत्तरपुस्तिका नहीं दी जाएगी। परीक्षार्थी उत्तरपुस्तिका लेते ही यह सुनिश्चित कर लें कि इसमें 8 पृष्ठ हैं एवं सही क्रम में हैं।
- उत्तरपुस्तिका प्राप्त होते ही परीक्षार्थी अपने प्रवेश-पत्र तथा उत्तरपुस्तिका पर मुद्रित विवरणों (Details) का मिलान कर यह अवश्य सुनिश्चित हो लें कि जो उत्तरपुस्तिका परीक्षक द्वारा उन्हें दी गई है, वह उन्हीं की है। भिन्न विवरणों की उत्तरपुस्तिका प्राप्त होने पर उसे तुरंत परीक्षक को वापस लौटा दिया जाए।
- उत्तरपुस्तिका प्राप्त होने पर परीक्षार्थी उनके आवरण पृष्ठ के पीछे अंकित "परीक्षार्थियों के लिए निर्देश" अवश्य पढ़ें एवं उसका अनुपालन करें।
- परीक्षार्थी अपनी उत्तरपुस्तिका के कवर पृष्ठ के ऊपरी बायें तथा दायें भागों में क्रमांक-(1) में अपने उत्तर देने का माध्यम अंकित करते हुए क्रमांक-(2) में अपना पूर्ण हस्ताक्षर अंकित करें। इसके अलावा अन्य मुद्रित विवरणों में किसी भी प्रकार से कोई छेड़-छाड़ नहीं करें।
- प्रायोगिक परीक्षा की उत्तरपुस्तिका के आवरण पृष्ठ के निचले बायें एवं दायें भागों को परीक्षार्थी द्वारा कदापि नहीं भरा जाएगा। अगर परीक्षार्थी इस भाग को भरते हैं, तो परीक्षार्थी का इस विषय में परीक्षाफल रद्द किया जा सकता है। ये दोनों भाग आंतरिक/बाह्य परीक्षकों को भरने के लिए दिया गया है।
- उत्तरपुस्तिका के पन्नों के दोनों पृष्ठों पर तथा प्रत्येक लाइन पर लिखें एवं पृष्ठों को नष्ट न करें।
- यदि रफ कार्य करने की आवश्यकता हो, तो परीक्षार्थी उत्तरपुस्तिका के अंतिम पृष्ठ पर रफ कार्य करके उसे काट दे/क्रॉस (x) कर दें।
- उत्तरपुस्तिका के आंतरिक पृष्ठों पर दाहिने हाशिए में लाइन खींचकर सादा स्थान छोड़ रखा गया है। शेष स्थान रूल्ड है। परीक्षार्थी दाहिने हाशिए के सादे स्थान में कुछ भी नहीं लिखेंगे, चूंकि यह भाग परीक्षक के उपयोग के लिए है।
- उत्तरपुस्तिका के पृष्ठों को मोड़ें- फाड़ें नहीं तथा बीच-बीच में व्यर्थ ही खाली न छोड़ें।
- प्रश्न-पत्र में दी हुई संख्या के अनुसार अपने उत्तरों की संख्या लिखें।
- व्हाइटनगर, ब्लेड तथा नाखून का इस्तेमाल करना सर्वथा वर्जित है, अन्यथा परीक्षाफल अमान्य कर दिया जाएगा।
- प्रश्नोत्तर के समाप्त होने पर अंतिम में नीचे एक क्षैतिज रेखा खींच दें।
- आंतरिक परीक्षक द्वारा उपलब्ध कराये गए उपस्थिति-पत्रक में परीक्षार्थी द्वारा यथा-स्तम्भ परीक्षा की तिथि अंकित करते हुए उत्तरपुस्तिका की क्रम संख्या लिखकर अपना हस्ताक्षर किया जाएगा। परीक्षार्थी की उपस्थित, अनुपस्थित एवं निष्कासन से संबंधित संगत गोले को नीले/काले पेन से परीक्षक द्वारा भरा जाएगा न कि परीक्षार्थी द्वारा।
- परीक्षार्थी अपनी उत्तरपुस्तिका को आन्तरिक परीक्षक के पास जमा किये बिना परीक्षा भवन न छोड़ें।
- परीक्षा केन्द्र में कैंलकुलेटर, मोबाइल फोन, डायर फोन, पेजर, ब्लूटूथ या इस प्रकार का कोई अन्य इलेक्ट्रॉनिक उपकरण ले जाना सख्त मना है।
- जाँच परीक्षा में गैर-उत्प्रेषित या जाँच परीक्षा में अनुपस्थित छात्र/छात्रा इंटरमीडिएट वार्षिक प्रायोगिक परीक्षा, 2024 में कदापि सम्मिलित नहीं हो सकते हैं।



बिहार विद्यालय परीक्षा समिति, पटना
BIHAR SCHOOL EXAMINATION BOARD, PATNA
इंटरमीडिएट वार्षिक परीक्षा, 2024
INTERMEDIATE ANNUAL EXAMINATION, 2024
प्रायोगिक परीक्षा का प्रवेश पत्र
Admit Card For Practical Examination

संकाय: विज्ञान
FACULTY: SCIENCE

BSEB UNIQUE Id:- 2222110010476
कॉलेज/+2 स्कूल का नाम GAYA COLLEGE, GAYA
परीक्षार्थी का नाम KUSUM KUMARI
माता का नाम GEETA DEVI
पिता का नाम KULENDRA PRASAD
वैवाहिक स्थिति Unmarried
परीक्षार्थी का आधार नं० 650353257953 दिव्यांग कोटि NO
सूचीकरण संख्या/वर्ष R-210010822-22 परीक्षार्थी की कोटि REGULAR
रोल कोड 21001 रोल क्रमांक 24010097 लिंग FEMALE
परीक्षा केंद्र का नाम GAYA COLLEGE, GAYA



Kusum Kumari

प्रायोगिक परीक्षा के विषय (निर्धारित परीक्षा कार्यक्रम सहित)

प्रायोगिक विषय	विषय कोड	विषय का नाम	परीक्षा की तारीख
वैकल्पिक विषय	117	PHYSICS	10/01/2024 to 20/01/2024
	118	CHEMISTRY	
	119	BIOLOGY	
अतिरिक्त विषय			

संज्ञा (उपनाम)

महाविद्यालय / +2 विद्यालय प्रधान का हस्ताक्षर
एवं मुहर

परीक्षा नियंत्रक (उ०मा०)

परीक्षार्थी के लिए आवश्यक निर्देश

- BSEB Unique Id सत्र 2021 - 23 से सूचीकृत हुए परीक्षार्थियों को जारी किया गया है। सत्र 2021 - 23 के पूर्व सत्र के किसी परीक्षार्थी को BSEB Unique Id जारी नहीं किया गया है।
- प्रायोगिक परीक्षा दिनांक 10/01/2024 से 20/01/2024 तक संचालित होगी। केन्द्राधीक्षक दिनांक 10/01/2024 से 20/01/2024 तक की अवधि में परीक्षार्थियों की संख्या के अनुसार तिथि एवं पाली का निर्धारण करके प्रायोगिक परीक्षा केन्द्र पर आवंटित सभी परीक्षार्थियों के प्रायोगिक विषयों की परीक्षा आयोजित करेंगे।
- परीक्षार्थी अपने इस प्रवेश-पत्र में उल्लिखित प्रायोगिक परीक्षा केंद्र पर दिनांक 10-01-2024 को पूर्वाह्न 09:00 बजे अनिवार्य रूप से जाकर परीक्षा केन्द्र के परिसर की सूचना पट्ट से यह जानकारी प्राप्त कर लें कि उनके द्वारा चयनित विषय की प्रायोगिक परीक्षा किस तिथि एवं किस पाली में संचालित होगी, जिसमें उन्हें सम्मिलित होना अनिवार्य है।
- परीक्षार्थी के प्रत्येक प्रायोगिक विषय की परीक्षा के लिए 08 पृष्ठों की केवल एक ही उत्तरपुस्तिका मिलेगी। अतिरिक्त उत्तरपुस्तिका नहीं दी जाएगी। परीक्षार्थी उत्तरपुस्तिका लेते ही यह सुनिश्चित कर लें कि इसमें 8 पृष्ठ हैं एवं सही क्रम में हैं।
- उत्तरपुस्तिका प्राप्त होते ही परीक्षार्थी अपने प्रवेश-पत्र तथा उत्तरपुस्तिका पर मुद्रित विवरणों (Details) का मिलान कर यह अवश्य सुनिश्चित हो लें कि जो उत्तरपुस्तिका परीक्षक द्वारा उन्हें दी गई है, वह उन्हीं की है। भिन्न विवरणों की उत्तरपुस्तिका प्राप्त होने पर उसे तुरंत परीक्षक को वापस लौटा दिया जाए।
- उत्तरपुस्तिका प्राप्त होने पर परीक्षार्थी उनके आवरण पृष्ठ के पीछे अंकित "परीक्षार्थियों के लिए निर्देश" अवश्य पढ़ें एवं उसका अनुपालन करें।
- परीक्षार्थी अपनी उत्तरपुस्तिका के कवर पृष्ठ के ऊपरी बायें तथा दायें भागों में क्रमांक-(1) में अपने उत्तर देने का माध्यम अंकित करते हुए क्रमांक-(2) में अपना पूर्ण हस्ताक्षर अंकित करें। इसके अलावा अन्य मुद्रित विवरणों में किसी भी प्रकार से कोई छेड़-छाड़ नहीं करें।
- प्रायोगिक परीक्षा की उत्तरपुस्तिका के आवरण पृष्ठ के निचले बायें एवं दायें भागों को परीक्षार्थी द्वारा कदापि नहीं भरा जाएगा। अगर परीक्षार्थी इस भाग को भरते हैं, तो परीक्षार्थी का इस विषय में परीक्षाफल रद्द किया जा सकता है। ये दोनों भाग आंतरिक/बाह्य परीक्षकों को भरने के लिए दिया गया है।
- उत्तरपुस्तिका के पन्नों के दोनों पृष्ठों पर तथा प्रत्येक लाइन पर लिखें एवं पृष्ठों को नष्ट न करें।
- यदि रफ कार्य करने की आवश्यकता हो, तो परीक्षार्थी उत्तरपुस्तिका के अंतिम पृष्ठ पर रफ कार्य करके उसे काट दे/क्रॉस (x) कर दें।
- उत्तरपुस्तिका के आंतरिक पृष्ठों पर दाहिने हाशिए में लाइन खींचकर सादा स्थान छोड़ रखा गया है। शेष स्थान रूल्ड है। परीक्षार्थी दाहिने हाशिए के सादे स्थान में कुछ भी नहीं लिखेंगे, चूंकि यह भाग परीक्षक के उपयोग के लिए है।
- उत्तरपुस्तिका के पृष्ठों को मोड़ें- फाड़ें नहीं तथा बीच-बीच में व्यर्थ ही खाली न छोड़ें।
- प्रश्न-पत्र में दी हुई संख्या के अनुसार अपने उत्तरों की संख्या लिखें।
- व्हाइटनगर, ब्लेड तथा नाखून का इस्तेमाल करना सर्वथा वर्जित है, अन्यथा परीक्षाफल अमान्य कर दिया जाएगा।
- प्रश्नोत्तर के समाप्त होने पर अंतिम में नीचे एक क्षैतिज रेखा खींच दें।
- आंतरिक परीक्षक द्वारा उपलब्ध कराये गए उपस्थिति-पत्रक में परीक्षार्थी द्वारा यथा-स्तम्भ परीक्षा की तिथि अंकित करते हुए उत्तरपुस्तिका की क्रम संख्या लिखकर अपना हस्ताक्षर किया जाएगा। परीक्षार्थी की उपस्थित, अनुपस्थित एवं निष्कासन से संबंधित संगत गोले को नीले/काले पेन से परीक्षक द्वारा भरा जाएगा न कि परीक्षार्थी द्वारा।
- परीक्षार्थी अपनी उत्तरपुस्तिका को आन्तरिक परीक्षक के पास जमा किये बिना परीक्षा भवन न छोड़ें।
- परीक्षा केन्द्र में कैंलकुलेटर, मोबाइल फोन, डायर फोन, पेजर, ब्लूटूथ या इस प्रकार का कोई अन्य इलेक्ट्रॉनिक उपकरण ले जाना सख्त मना है।
- जाँच परीक्षा में गैर-उत्प्रेषित या जाँच परीक्षा में अनुपस्थित छात्र/छात्रा इंटरमीडिएट वार्षिक प्रायोगिक परीक्षा, 2024 में कदापि सम्मिलित नहीं हो सकते हैं।



बिहार विद्यालय परीक्षा समिति, पटना
BIHAR SCHOOL EXAMINATION BOARD, PATNA
इंटरमीडिएट वार्षिक परीक्षा, 2024
INTERMEDIATE ANNUAL EXAMINATION, 2024
प्रायोगिक परीक्षा का प्रवेश पत्र
Admit Card For Practical Examination

संकाय: विज्ञान
FACULTY: SCIENCE

BSEB UNIQUE Id:- 2221110012156
कॉलेज/+2 स्कूल का नाम GAYA COLLEGE, GAYA
परीक्षार्थी का नाम KUNAL KUMAR
माता का नाम PINKI SINGH
पिता का नाम SUNIL KUMAR
वैवाहिक स्थिति Unmarried
परीक्षार्थी का आधार नं० 232361000000 दिव्यांग कोटि NO
सूचीकरण संख्या/वर्ष R-210010813-22 परीक्षार्थी की कोटि REGULAR
रोल कोड 21001 रोल क्रमांक 24011380 लिंग MALE
परीक्षा केंद्र का नाम GAYA COLLEGE, GAYA



Kunal Kumar

प्रायोगिक परीक्षा के विषय (निर्धारित परीक्षा कार्यक्रम सहित)

प्रायोगिक विषय	विषय कोड	विषय का नाम	परीक्षा की तारीख
वैकल्पिक विषय	117	PHYSICS	10/01/2024 to 20/01/2024
	118	CHEMISTRY	
अतिरिक्त विषय			

संज्ञा (उत्तर)

महाविद्यालय / +2 विद्यालय प्रधान का हस्ताक्षर
एवं मुहर

परीक्षा नियंत्रक (उ०मा०)

परीक्षार्थी के लिए आवश्यक निर्देश

- BSEB Unique Id सत्र 2021 - 23 से सूचीकृत हुए परीक्षार्थियों को जारी किया गया है। सत्र 2021 - 23 के पूर्व सत्र के किसी परीक्षार्थी को BSEB Unique Id जारी नहीं किया गया है।
- प्रायोगिक परीक्षा दिनांक 10/01/2024 से 20/01/2024 तक संचालित होगी। केन्द्राधीक्षक दिनांक 10/01/2024 से 20/01/2024 तक की अवधि में परीक्षार्थियों की संख्या के अनुसार तिथि एवं पाली का निर्धारण करके प्रायोगिक परीक्षा केन्द्र पर आवंटित सभी परीक्षार्थियों के प्रायोगिक विषयों की परीक्षा आयोजित करेंगे।
- परीक्षार्थी अपने इस प्रवेश-पत्र में उल्लिखित प्रायोगिक परीक्षा केंद्र पर दिनांक 10-01-2024 को पूर्वाह्न 09:00 बजे अनिवार्य रूप से जाकर परीक्षा केन्द्र के परिसर की सूचना पट्ट से यह जानकारी प्राप्त कर लें कि उनके द्वारा चयनित विषय की प्रायोगिक परीक्षा किस तिथि एवं किस पाली में संचालित होगी, जिसमें उन्हें सम्मिलित होना अनिवार्य है।
- परीक्षार्थी के प्रत्येक प्रायोगिक विषय की परीक्षा के लिए 08 पृष्ठों की केवल एक ही उत्तरपुस्तिका मिलेगी। अतिरिक्त उत्तरपुस्तिका नहीं दी जाएगी। परीक्षार्थी उत्तरपुस्तिका लेते ही यह सुनिश्चित कर लें कि इसमें 8 पृष्ठ हैं एवं सही क्रम में हैं।
- उत्तरपुस्तिका प्राप्त होते ही परीक्षार्थी अपने प्रवेश-पत्र तथा उत्तरपुस्तिका पर मुद्रित विवरणों (Details) का मिलान कर यह अवश्य सुनिश्चित हो लें कि जो उत्तरपुस्तिका परीक्षक द्वारा उन्हें दी गई है, वह उन्हीं की है। भिन्न विवरणों की उत्तरपुस्तिका प्राप्त होने पर उसे तुरंत परीक्षक को वापस लौटा दिया जाए।
- उत्तरपुस्तिका प्राप्त होने पर परीक्षार्थी उनके आवरण पृष्ठ के पीछे अंकित "परीक्षार्थियों के लिए निर्देश" अवश्य पढ़ें एवं उसका अनुपालन करें।
- परीक्षार्थी अपनी उत्तरपुस्तिका के कवर पृष्ठ के ऊपरी बायें तथा दायें भागों में क्रमांक-(1) में अपने उत्तर देने का माध्यम अंकित करते हुए क्रमांक-(2) में अपना पूर्ण हस्ताक्षर अंकित करें। इसके अलावा अन्य मुद्रित विवरणों में किसी भी प्रकार से कोई छेड़-छाड़ नहीं करें।
- प्रायोगिक परीक्षा की उत्तरपुस्तिका के आवरण पृष्ठ के निचले बायें एवं दायें भागों को परीक्षार्थी द्वारा कदापि नहीं भरा जाएगा। अगर परीक्षार्थी इस भाग को भरते हैं, तो परीक्षार्थी का इस विषय में परीक्षाफल रद्द किया जा सकता है। ये दोनों भाग आंतरिक/बाह्य परीक्षकों को भरने के लिए दिया गया है।
- उत्तरपुस्तिका के पन्नों के दोनों पृष्ठों पर तथा प्रत्येक लाइन पर लिखें एवं पृष्ठों को नष्ट न करें।
- यदि रफ कार्य करने की आवश्यकता हो, तो परीक्षार्थी उत्तरपुस्तिका के अंतिम पृष्ठ पर रफ कार्य करके उसे काट दे/क्रॉस (x) कर दें।
- उत्तरपुस्तिका के आंतरिक पृष्ठों पर दाहिने हाशिए में लाइन खींचकर सादा स्थान छोड़ रखा गया है। शेष स्थान रूल्ड है। परीक्षार्थी दाहिने हाशिए के सादे स्थान में कुछ भी नहीं लिखेंगे, चूंकि यह भाग परीक्षक के उपयोग के लिए है।
- उत्तरपुस्तिका के पृष्ठों को मोड़ें- फाड़ें नहीं तथा बीच-बीच में व्यर्थ ही खाली न छोड़ें।
- प्रश्न-पत्र में दी हुई संख्या के अनुसार अपने उत्तरों की संख्या लिखें।
- व्हाइटनगर, ब्लेड तथा नाखून का इस्तेमाल करना सर्वथा वर्जित है, अन्यथा परीक्षाफल अमान्य कर दिया जाएगा।
- प्रश्नोत्तर के समाप्त होने पर अंतिम में नीचे एक क्षैतिज रेखा खींच दें।
- आंतरिक परीक्षक द्वारा उपलब्ध कराये गए उपस्थिति-पत्रक में परीक्षार्थी द्वारा यथा-स्तम्भ परीक्षा की तिथि अंकित करते हुए उत्तरपुस्तिका की क्रम संख्या लिखकर अपना हस्ताक्षर किया जाएगा। परीक्षार्थी की उपस्थित, अनुपस्थित एवं निष्कासन से संबंधित संगत गोले को नीले/काले पेन से परीक्षक द्वारा भरा जाएगा न कि परीक्षार्थी द्वारा।
- परीक्षार्थी अपनी उत्तरपुस्तिका को आन्तरिक परीक्षक के पास जमा किये बिना परीक्षा भवन न छोड़ें।
- परीक्षा केन्द्र में कैंलकुलेटर, मोबाइल फोन, डायर फोन, पेजर, ब्लूटूथ या इस प्रकार का कोई अन्य इलेक्ट्रॉनिक उपकरण ले जाना सख्त मना है।
- जाँच परीक्षा में गैर-उत्प्रेषित या जाँच परीक्षा में अनुपस्थित छात्र/छात्रा इंटरमीडिएट वार्षिक प्रायोगिक परीक्षा, 2024 में कदापि सम्मिलित नहीं हो सकते हैं।



बिहार विद्यालय परीक्षा समिति, पटना
BIHAR SCHOOL EXAMINATION BOARD, PATNA
इंटरमीडिएट वार्षिक परीक्षा, 2024
INTERMEDIATE ANNUAL EXAMINATION, 2024
प्रायोगिक परीक्षा का प्रवेश पत्र
Admit Card For Practical Examination

संकाय: विज्ञान
FACULTY: SCIENCE

BSEB UNIQUE Id:- 2221110012147
कॉलेज/+2 स्कूल का नाम GAYA COLLEGE, GAYA
परीक्षार्थी का नाम KUNAL KUMAR
माता का नाम REKHA DEVI
पिता का नाम BRIJNANDAN SHARMA
वैवाहिक स्थिति Unmarried
परीक्षार्थी का आधार नं० 492042243415 दिव्यांग कोटि NO
सूचीकरण संख्या/वर्ष R-210010808-22 परीक्षार्थी की कोटि REGULAR
रोल कोड 21001 रोल क्रमांक 24011532 लिंग MALE
परीक्षा केंद्र का नाम GAYA COLLEGE, GAYA



प्रायोगिक परीक्षा के विषय (निर्धारित परीक्षा कार्यक्रम सहित)

प्रायोगिक विषय	विषय कोड	विषय का नाम	परीक्षा की तारीख
वैकल्पिक विषय	117	PHYSICS	10/01/2024 to 20/01/2024
	118	CHEMISTRY	
अतिरिक्त विषय			

संज्ञा (उत्तर)

महाविद्यालय / +2 विद्यालय प्रधान का हस्ताक्षर
एवं मुहर

परीक्षा नियंत्रक (उ०मा०)

परीक्षार्थी के लिए आवश्यक निर्देश


- BSEB Unique Id सत्र 2021 - 23 से सूचीकृत हुए परीक्षार्थियों को जारी किया गया है। सत्र 2021 - 23 के पूर्व सत्र के किसी परीक्षार्थी को BSEB Unique Id जारी नहीं किया गया है।
- प्रायोगिक परीक्षा दिनांक 10/01/2024 से 20/01/2024 तक संचालित होगी। केन्द्राधीक्षक दिनांक 10/01/2024 से 20/01/2024 तक की अवधि में परीक्षार्थियों की संख्या के अनुसार तिथि एवं पाली का निर्धारण करके प्रायोगिक परीक्षा केन्द्र पर आवंटित सभी परीक्षार्थियों के प्रायोगिक विषयों की परीक्षा आयोजित करेंगे।
- परीक्षार्थी अपने इस प्रवेश-पत्र में उल्लिखित प्रायोगिक परीक्षा केंद्र पर दिनांक 10-01-2024 को पूर्वाह्न 09:00 बजे अनिवार्य रूप से जाकर परीक्षा केन्द्र के परिसर की सूचना पट्ट से यह जानकारी प्राप्त कर लें कि उनके द्वारा चयनित विषय की प्रायोगिक परीक्षा किस तिथि एवं किस पाली में संचालित होगी, जिसमें उन्हें सम्मिलित होना अनिवार्य है।
- परीक्षार्थी के प्रत्येक प्रायोगिक विषय की परीक्षा के लिए 08 पृष्ठों की केवल एक ही उत्तरपुस्तिका मिलेगी। अतिरिक्त उत्तरपुस्तिका नहीं दी जाएगी। परीक्षार्थी उत्तरपुस्तिका लेते ही यह सुनिश्चित कर लें कि इसमें 8 पृष्ठ हैं एवं सही क्रम में हैं।
- उत्तरपुस्तिका प्राप्त होते ही परीक्षार्थी अपने प्रवेश-पत्र तथा उत्तरपुस्तिका पर मुद्रित विवरणों (Details) का मिलान कर यह अवश्य सुनिश्चित हो लें कि जो उत्तरपुस्तिका परीक्षक द्वारा उन्हें दी गई है, वह उन्हीं की है। भिन्न विवरणों की उत्तरपुस्तिका प्राप्त होने पर उसे तुरंत परीक्षक को वापस लौटा दिया जाए।
- उत्तरपुस्तिका प्राप्त होने पर परीक्षार्थी उनके आवरण पृष्ठ के पीछे अंकित "परीक्षार्थियों के लिए निर्देश" अवश्य पढ़ें एवं उसका अनुपालन करें।
- परीक्षार्थी अपनी उत्तरपुस्तिका के कवर पृष्ठ के ऊपरी बायें तथा दायें भागों में क्रमांक-(1) में अपने उत्तर देने का माध्यम अंकित करते हुए क्रमांक-(2) में अपना पूर्ण हस्ताक्षर अंकित करें। इसके अलावा अन्य मुद्रित विवरणों में किसी भी प्रकार से कोई छेड़-छाड़ नहीं करें।
- प्रायोगिक परीक्षा की उत्तरपुस्तिका के आवरण पृष्ठ के निचले बायें एवं दायें भागों को परीक्षार्थी द्वारा कदापि नहीं भरा जाएगा। अगर परीक्षार्थी इस भाग को भरते हैं, तो परीक्षार्थी का इस विषय में परीक्षाफल रद्द किया जा सकता है। ये दोनों भाग आंतरिक/बाह्य परीक्षकों को भरने के लिए दिया गया है।
- उत्तरपुस्तिका के पन्नों के दोनों पृष्ठों पर तथा प्रत्येक लाइन पर लिखें एवं पृष्ठों को नष्ट न करें।
- यदि रफ कार्य करने की आवश्यकता हो, तो परीक्षार्थी उत्तरपुस्तिका के अंतिम पृष्ठ पर रफ कार्य करके उसे काट दे/क्रॉस (x) कर दें।
- उत्तरपुस्तिका के आंतरिक पृष्ठों पर दाहिने हाशिए में लाइन खींचकर सादा स्थान छोड़ रखा गया है। शेष स्थान रूल्ड है। परीक्षार्थी दाहिने हाशिए के सादे स्थान में कुछ भी नहीं लिखेंगे, चूंकि यह भाग परीक्षक के उपयोग के लिए है।
- उत्तरपुस्तिका के पृष्ठों को मोड़ें- फाड़ें नहीं तथा बीच-बीच में व्यर्थ ही खाली न छोड़ें।
- प्रश्न-पत्र में दी हुई संख्या के अनुसार अपने उत्तरों की संख्या लिखें।
- व्हाइटनगर, ब्लेड तथा नाखून का इस्तेमाल करना सर्वथा वर्जित है, अन्यथा परीक्षाफल अमान्य कर दिया जाएगा।
- प्रश्नोत्तर के समाप्त होने पर अंतिम में नीचे एक क्षैतिज रेखा खींच दें।
- आंतरिक परीक्षक द्वारा उपलब्ध कराये गए उपस्थिति-पत्रक में परीक्षार्थी द्वारा यथा-स्तम्भ परीक्षा की तिथि अंकित करते हुए उत्तरपुस्तिका की क्रम संख्या लिखकर अपना हस्ताक्षर किया जाएगा। परीक्षार्थी की उपस्थित, अनुपस्थित एवं निष्कासन से संबंधित संगत गोले को नीले/काले पेन से परीक्षक द्वारा भरा जाएगा न कि परीक्षार्थी द्वारा।
- परीक्षार्थी अपनी उत्तरपुस्तिका को आन्तरिक परीक्षक के पास जमा किये बिना परीक्षा भवन न छोड़ें।
- परीक्षा केन्द्र में कैंलकुलेटर, मोबाइल फोन, डियर फोन, पेजर, ब्लूटूथ या इस प्रकार का कोई अन्य इलेक्ट्रॉनिक उपकरण ले जाना सख्त मना है।
- जाँच परीक्षा में गैर-उत्प्रेषित या जाँच परीक्षा में अनुपस्थित छात्र/छात्रा इंटरमीडिएट वार्षिक प्रायोगिक परीक्षा, 2024 में कदापि सम्मिलित नहीं हो सकते हैं।



बिहार विद्यालय परीक्षा समिति, पटना
BIHAR SCHOOL EXAMINATION BOARD, PATNA
इंटरमीडिएट वार्षिक परीक्षा, 2024
INTERMEDIATE ANNUAL EXAMINATION, 2024
प्रायोगिक परीक्षा का प्रवेश पत्र
Admit Card For Practical Examination

संकाय: विज्ञान
FACULTY: SCIENCE

BSEB UNIQUE Id:- 2221110012162
कॉलेज/+2 स्कूल का नाम GAYA COLLEGE, GAYA
परीक्षार्थी का नाम KUNDAN KUMAR
माता का नाम MANJU DEVI
पिता का नाम MITHILESH KUMAR
वैवाहिक स्थिति Unmarried
परीक्षार्थी का आधार नं० 432632157379 दिव्यांग कोटि NO
सूचीकरण संख्या/वर्ष R-210010818-22 परीक्षार्थी की कोटि REGULAR
रोल कोड 21001 रोल क्रमांक 24011179 लिंग MALE
परीक्षा केंद्र का नाम GAYA COLLEGE, GAYA



प्रायोगिक परीक्षा के विषय (निर्धारित परीक्षा कार्यक्रम सहित)

प्रायोगिक विषय	विषय कोड	विषय का नाम	परीक्षा की तारीख
वैकल्पिक विषय	117	PHYSICS	10/01/2024 to 20/01/2024
	118	CHEMISTRY	
अतिरिक्त विषय			

संज्ञा (उपनाम)

महाविद्यालय / +2 विद्यालय प्रधान का हस्ताक्षर
एवं मुहर

परीक्षा नियंत्रक (उ०मा०)

परीक्षार्थी के लिए आवश्यक निर्देश

- BSEB Unique Id सत्र 2021 - 23 से सूचीकृत हुए परीक्षार्थियों को जारी किया गया है। सत्र 2021 - 23 के पूर्व सत्र के किसी परीक्षार्थी को BSEB Unique Id जारी नहीं किया गया है।
- प्रायोगिक परीक्षा दिनांक 10/01/2024 से 20/01/2024 तक संचालित होगी। केन्द्राधीक्षक दिनांक 10/01/2024 से 20/01/2024 तक की अवधि में परीक्षार्थियों की संख्या के अनुसार तिथि एवं पाली का निर्धारण करके प्रायोगिक परीक्षा केन्द्र पर आवंटित सभी परीक्षार्थियों के प्रायोगिक विषयों की परीक्षा आयोजित करेंगे।
- परीक्षार्थी अपने इस प्रवेश-पत्र में उल्लिखित प्रायोगिक परीक्षा केंद्र पर दिनांक 10-01-2024 को पूर्वाह्न 09:00 बजे अनिवार्य रूप से जाकर परीक्षा केन्द्र के परिसर की सूचना पट्ट से यह जानकारी प्राप्त कर लें कि उनके द्वारा चयनित विषय की प्रायोगिक परीक्षा किस तिथि एवं किस पाली में संचालित होगी, जिसमें उन्हें सम्मिलित होना अनिवार्य है।
- परीक्षार्थी के प्रत्येक प्रायोगिक विषय की परीक्षा के लिए 08 पृष्ठों की केवल एक ही उत्तरपुस्तिका मिलेगी। अतिरिक्त उत्तरपुस्तिका नहीं दी जाएगी। परीक्षार्थी उत्तरपुस्तिका लेते ही यह सुनिश्चित कर लें कि इसमें 8 पृष्ठ हैं एवं सही क्रम में हैं।
- उत्तरपुस्तिका प्राप्त होते ही परीक्षार्थी अपने प्रवेश-पत्र तथा उत्तरपुस्तिका पर मुद्रित विवरणों (Details) का मिलान कर यह अवश्य सुनिश्चित हो लें कि जो उत्तरपुस्तिका परीक्षक द्वारा उन्हें दी गई है, वह उन्हीं की है। भिन्न विवरणों की उत्तरपुस्तिका प्राप्त होने पर उसे तुरंत परीक्षक को वापस लौटा दिया जाए।
- उत्तरपुस्तिका प्राप्त होने पर परीक्षार्थी उनके आवरण पृष्ठ के पीछे अंकित "परीक्षार्थियों के लिए निर्देश" अवश्य पढ़ें एवं उसका अनुपालन करें।
- परीक्षार्थी अपनी उत्तरपुस्तिका के कवर पृष्ठ के ऊपरी बायें तथा दायें भागों में क्रमांक-(1) में अपने उत्तर देने का माध्यम अंकित करते हुए क्रमांक-(2) में अपना पूर्ण हस्ताक्षर अंकित करें। इसके अलावा अन्य मुद्रित विवरणों में किसी भी प्रकार से कोई छेड़-छाड़ नहीं करें।
- प्रायोगिक परीक्षा की उत्तरपुस्तिका के आवरण पृष्ठ के निचले बायें एवं दायें भागों को परीक्षार्थी द्वारा कदापि नहीं भरा जाएगा। अगर परीक्षार्थी इस भाग को भरते हैं, तो परीक्षार्थी का इस विषय में परीक्षाफल रद्द किया जा सकता है। ये दोनों भाग आंतरिक/बाह्य परीक्षकों को भरने के लिए दिया गया है।
- उत्तरपुस्तिका के पन्नों के दोनों पृष्ठों पर तथा प्रत्येक लाइन पर लिखें एवं पृष्ठों को नष्ट न करें।
- यदि रफ कार्य करने की आवश्यकता हो, तो परीक्षार्थी उत्तरपुस्तिका के अंतिम पृष्ठ पर रफ कार्य करते उसे काट दे/क्रॉस (x) कर दें।
- उत्तरपुस्तिका के आंतरिक पृष्ठों पर दाहिने हाशिए में लाइन खींचकर सादा स्थान छोड़ रखा गया है। शेष स्थान रूल्ड है। परीक्षार्थी दाहिने हाशिए के सादे स्थान में कुछ भी नहीं लिखेंगे, चूंकि यह भाग परीक्षक के उपयोग के लिए है।
- उत्तरपुस्तिका के पृष्ठों को मोड़ें- फाड़ें नहीं तथा बीच-बीच में व्यर्थ ही खाली न छोड़ें।
- प्रश्न-पत्र में दी हुई संख्या के अनुसार अपने उत्तरों की संख्या लिखें।
- व्हाइटनगर, ब्लेड तथा नाखून का इस्तेमाल करना सर्वथा वर्जित है, अन्यथा परीक्षाफल अमान्य कर दिया जाएगा।
- प्रश्नोत्तर के समाप्त होने पर अंतिम में नीचे एक क्षैतिज रेखा खींच दें।
- आंतरिक परीक्षक द्वारा उपलब्ध कराये गए उपस्थिति-पत्रक में परीक्षार्थी द्वारा यथा-स्तम्भ परीक्षा की तिथि अंकित करते हुए उत्तरपुस्तिका की क्रम संख्या लिखकर अपना हस्ताक्षर किया जाएगा। परीक्षार्थी की उपस्थित, अनुपस्थित एवं निष्कासन से संबंधित संगत गोले को नीले/काले पेन से परीक्षक द्वारा भरा जाएगा न कि परीक्षार्थी द्वारा।
- परीक्षार्थी अपनी उत्तरपुस्तिका को आन्तरिक परीक्षक के पास जमा किये बिना परीक्षा भवन न छोड़ें।
- परीक्षा केन्द्र में कैंलकुलेटर, मोबाइल फोन, डियर फोन, पेजर, ब्लूटूथ या इस प्रकार का कोई अन्य इलेक्ट्रॉनिक उपकरण ले जाना सख्त मना है।
- जाँच परीक्षा में गैर-उत्प्रेषित या जाँच परीक्षा में अनुपस्थित छात्र/छात्रा इंटरमीडिएट वार्षिक प्रायोगिक परीक्षा, 2024 में कदापि सम्मिलित नहीं हो सकते हैं।



बिहार विद्यालय परीक्षा समिति, पटना
BIHAR SCHOOL EXAMINATION BOARD, PATNA
इंटरमीडिएट वार्षिक परीक्षा, 2024
INTERMEDIATE ANNUAL EXAMINATION, 2024
प्रायोगिक परीक्षा का प्रवेश पत्र
Admit Card For Practical Examination

संकाय: विज्ञान
FACULTY: SCIENCE

BSEB UNIQUE Id:- 2221110012181
कॉलेज/+2 स्कूल का नाम GAYA COLLEGE, GAYA
परीक्षार्थी का नाम LAXMAN KUMAR
माता का नाम SUNITA DEVI
पिता का नाम SITARAM CHAUDHARY
वैवाहिक स्थिति Unmarried
परीक्षार्थी का आधार नं० 869177076605 दिव्यांग कोटि NO
सूचीकरण संख्या/वर्ष R-210010831-22 परीक्षार्थी की कोटि REGULAR
रोल कोड 21001 रोल क्रमांक 24011980 लिंग MALE
परीक्षा केंद्र का नाम GAYA COLLEGE, GAYA



प्रायोगिक परीक्षा के विषय (निर्धारित परीक्षा कार्यक्रम सहित)

प्रायोगिक विषय	विषय कोड	विषय का नाम	परीक्षा की तारीख
वैकल्पिक विषय	117	PHYSICS	10/01/2024 to 20/01/2024
	118	CHEMISTRY	
अतिरिक्त विषय			

संजीव कुमार

महाविद्यालय / +2 विद्यालय प्रधान का हस्ताक्षर
एवं मुहर

परीक्षा नियंत्रक (उ०मा०)

परीक्षार्थी के लिए आवश्यक निर्देश

- BSEB Unique Id सत्र 2021 - 23 से सूचीकृत हुए परीक्षार्थियों को जारी किया गया है। सत्र 2021 - 23 के पूर्व सत्र के किसी परीक्षार्थी को BSEB Unique Id जारी नहीं किया गया है।
- प्रायोगिक परीक्षा दिनांक 10/01/2024 से 20/01/2024 तक संचालित होगी। केन्द्राधीक्षक दिनांक 10/01/2024 से 20/01/2024 तक की अवधि में परीक्षार्थियों की संख्या के अनुसार तिथि एवं पाली का निर्धारण करके प्रायोगिक परीक्षा केन्द्र पर आवंटित सभी परीक्षार्थियों के प्रायोगिक विषयों की परीक्षा आयोजित करेंगे।
- परीक्षार्थी अपने इस प्रवेश-पत्र में उल्लिखित प्रायोगिक परीक्षा केंद्र पर दिनांक 10-01-2024 को पूर्वाह्न 09:00 बजे अनिवार्य रूप से जाकर परीक्षा केन्द्र के परिसर की सूचना पट्ट से यह जानकारी प्राप्त कर लें कि उनके द्वारा चयनित विषय की प्रायोगिक परीक्षा किस तिथि एवं किस पाली में संचालित होगी, जिसमें उन्हें सम्मिलित होना अनिवार्य है।
- परीक्षार्थी के प्रत्येक प्रायोगिक विषय की परीक्षा के लिए 08 पृष्ठों की केवल एक ही उत्तरपुस्तिका मिलेगी। अतिरिक्त उत्तरपुस्तिका नहीं दी जाएगी। परीक्षार्थी उत्तरपुस्तिका लेते ही यह सुनिश्चित कर लें कि इसमें 8 पृष्ठ हैं एवं सही क्रम में हैं।
- उत्तरपुस्तिका प्राप्त होते ही परीक्षार्थी अपने प्रवेश-पत्र तथा उत्तरपुस्तिका पर मुद्रित विवरणों (Details) का मिलान कर यह अवश्य सुनिश्चित हो लें कि जो उत्तरपुस्तिका परीक्षक द्वारा उन्हें दी गई है, वह उन्हीं की है। भिन्न विवरणों की उत्तरपुस्तिका प्राप्त होने पर उसे तुरंत परीक्षक को वापस लौटा दिया जाए।
- उत्तरपुस्तिका प्राप्त होने पर परीक्षार्थी उनके आवरण पृष्ठ के पीछे अंकित "परीक्षार्थियों के लिए निर्देश" अवश्य पढ़ें एवं उसका अनुपालन करें।
- परीक्षार्थी अपनी उत्तरपुस्तिका के कवर पृष्ठ के ऊपरी बायें तथा दायें भागों में क्रमांक-(1) में अपने उत्तर देने का माध्यम अंकित करते हुए क्रमांक-(2) में अपना पूर्ण हस्ताक्षर अंकित करें। इसके अलावा अन्य मुद्रित विवरणों में किसी भी प्रकार से कोई छेड़-छाड़ नहीं करें।
- प्रायोगिक परीक्षा की उत्तरपुस्तिका के आवरण पृष्ठ के निचले बायें एवं दायें भागों को परीक्षार्थी द्वारा कदापि नहीं भरा जाएगा। अगर परीक्षार्थी इस भाग को भरते हैं, तो परीक्षार्थी का इस विषय में परीक्षाफल रद्द किया जा सकता है। ये दोनों भाग आंतरिक/बाह्य परीक्षकों को भरने के लिए दिया गया है।
- उत्तरपुस्तिका के पन्नों के दोनों पृष्ठों पर तथा प्रत्येक लाइन पर लिखें एवं पृष्ठों को नष्ट न करें।
- यदि रफ कार्य करने की आवश्यकता हो, तो परीक्षार्थी उत्तरपुस्तिका के अंतिम पृष्ठ पर रफ कार्य करके उसे काट दे/क्रॉस (x) कर दें।
- उत्तरपुस्तिका के आंतरिक पृष्ठों पर दाहिने हाशिए में लाइन खींचकर सादा स्थान छोड़ रखा गया है। शेष स्थान रूल्ड है। परीक्षार्थी दाहिने हाशिए के सादे स्थान में कुछ भी नहीं लिखेंगे, चूंकि यह भाग परीक्षक के उपयोग के लिए है।
- उत्तरपुस्तिका के पृष्ठों को मोड़ें- फाड़ें नहीं तथा बीच-बीच में व्यर्थ ही खाली न छोड़ें।
- प्रश्न-पत्र में दी हुई संख्या के अनुसार अपने उत्तरों की संख्या लिखें।
- व्हाइटनगर, ब्लेड तथा नाखून का इस्तेमाल करना सर्वथा वर्जित है, अन्यथा परीक्षाफल अमान्य कर दिया जाएगा।
- प्रश्नोत्तर के समाप्त होने पर अंतिम में नीचे एक क्षैतिज रेखा खींच दें।
- आंतरिक परीक्षक द्वारा उपलब्ध कराये गए उपस्थिति-पत्रक में परीक्षार्थी द्वारा यथा-स्तम्भ परीक्षा की तिथि अंकित करते हुए उत्तरपुस्तिका की क्रम संख्या लिखकर अपना हस्ताक्षर किया जाएगा। परीक्षार्थी की उपस्थित, अनुपस्थित एवं निष्कासन से संबंधित संगत गोले को नीले/काले पेन से परीक्षक द्वारा भरा जाएगा न कि परीक्षार्थी द्वारा।
- परीक्षार्थी अपनी उत्तरपुस्तिका को आन्तरिक परीक्षक के पास जमा किये बिना परीक्षा भवन न छोड़ें।
- परीक्षा केन्द्र में कैलकुलेटर, मोबाइल फोन, डियर फोन, पेजर, ब्लूटूथ या इस प्रकार का कोई अन्य इलेक्ट्रॉनिक उपकरण ले जाना सख्त मना है।
- जाँच परीक्षा में गैर-उत्प्रेषित या जाँच परीक्षा में अनुपस्थित छात्र/छात्रा इंटरमीडिएट वार्षिक प्रायोगिक परीक्षा, 2024 में कदापि सम्मिलित नहीं हो सकते हैं।



बिहार विद्यालय परीक्षा समिति, पटना
BIHAR SCHOOL EXAMINATION BOARD, PATNA
इंटरमीडिएट वार्षिक परीक्षा, 2024
INTERMEDIATE ANNUAL EXAMINATION, 2024
प्रायोगिक परीक्षा का प्रवेश पत्र
Admit Card For Practical Examination

संकाय: विज्ञान
FACULTY: SCIENCE

BSEB UNIQUE Id:- 2221110012184
कॉलेज/+2 स्कूल का नाम GAYA COLLEGE, GAYA
परीक्षार्थी का नाम LUCKY RAJ
माता का नाम SUSHMA DEVI
पिता का नाम KANHAIYA KUMAR GUPTA
वैवाहिक स्थिति Unmarried
परीक्षार्थी का आधार नं० 770164300854 दिव्यांग कोटि NO
सूचीकरण संख्या/वर्ष R-210010833-22 परीक्षार्थी की कोटि REGULAR
रोल कोड 21001 रोल क्रमांक 24012034 लिंग MALE
परीक्षा केंद्र का नाम GAYA COLLEGE, GAYA



प्रायोगिक परीक्षा के विषय (निर्धारित परीक्षा कार्यक्रम सहित)

प्रायोगिक विषय	विषय कोड	विषय का नाम	परीक्षा की तारीख
वैकल्पिक विषय	117	PHYSICS	10/01/2024 to 20/01/2024
	118	CHEMISTRY	
	119	BIOLOGY	
अतिरिक्त विषय			

संजीव कुमार

महाविद्यालय / +2 विद्यालय प्रधान का हस्ताक्षर
एवं मुहर

परीक्षा नियंत्रक (उ०मा०)

परीक्षार्थी के लिए आवश्यक निर्देश

- BSEB Unique Id सत्र 2021 - 23 से सूचीकृत हुए परीक्षार्थियों को जारी किया गया है। सत्र 2021 - 23 के पूर्व सत्र के किसी परीक्षार्थी को BSEB Unique Id जारी नहीं किया गया है।
- प्रायोगिक परीक्षा दिनांक 10/01/2024 से 20/01/2024 तक संचालित होगी। केन्द्राधीक्षक दिनांक 10/01/2024 से 20/01/2024 तक की अवधि में परीक्षार्थियों की संख्या के अनुसार तिथि एवं पाली का निर्धारण करके प्रायोगिक परीक्षा केन्द्र पर आवंटित सभी परीक्षार्थियों के प्रायोगिक विषयों की परीक्षा आयोजित करेंगे।
- परीक्षार्थी अपने इस प्रवेश-पत्र में उल्लिखित प्रायोगिक परीक्षा केंद्र पर दिनांक 10-01-2024 को पूर्वाह्न 09:00 बजे अनिवार्य रूप से जाकर परीक्षा केन्द्र के परिसर की सूचना पट्ट से यह जानकारी प्राप्त कर लें कि उनके द्वारा चयनित विषय की प्रायोगिक परीक्षा किस तिथि एवं किस पाली में संचालित होगी, जिसमें उन्हें सम्मिलित होना अनिवार्य है।
- परीक्षार्थी के प्रत्येक प्रायोगिक विषय की परीक्षा के लिए 08 पृष्ठों की केवल एक ही उत्तरपुस्तिका मिलेगी। अतिरिक्त उत्तरपुस्तिका नहीं दी जाएगी। परीक्षार्थी उत्तरपुस्तिका लेते ही यह सुनिश्चित कर लें कि इसमें 8 पृष्ठ हैं एवं सही क्रम में हैं।
- उत्तरपुस्तिका प्राप्त होते ही परीक्षार्थी अपने प्रवेश-पत्र तथा उत्तरपुस्तिका पर मुद्रित विवरणों (Details) का मिलान कर यह अवश्य सुनिश्चित हो लें कि जो उत्तरपुस्तिका परीक्षक द्वारा उन्हें दी गई है, वह उन्हीं की है। भिन्न विवरणों की उत्तरपुस्तिका प्राप्त होने पर उसे तुरंत परीक्षक को वापस लौटा दिया जाए।
- उत्तरपुस्तिका प्राप्त होने पर परीक्षार्थी उनके आवरण पृष्ठ के पीछे अंकित "परीक्षार्थियों के लिए निर्देश" अवश्य पढ़ें एवं उसका अनुपालन करें।
- परीक्षार्थी अपनी उत्तरपुस्तिका के कवर पृष्ठ के ऊपरी बायें तथा दायें भागों में क्रमांक-(1) में अपने उत्तर देने का माध्यम अंकित करते हुए क्रमांक-(2) में अपना पूर्ण हस्ताक्षर अंकित करें। इसके अलावा अन्य मुद्रित विवरणों में किसी भी प्रकार से कोई छेड़-छाड़ नहीं करें।
- प्रायोगिक परीक्षा की उत्तरपुस्तिका के आवरण पृष्ठ के निचले बायें एवं दायें भागों को परीक्षार्थी द्वारा कदापि नहीं भरा जाएगा। अगर परीक्षार्थी इस भाग को भरते हैं, तो परीक्षार्थी का इस विषय में परीक्षाफल रद्द किया जा सकता है। ये दोनों भाग आंतरिक/बाह्य परीक्षकों को भरने के लिए दिया गया है।
- उत्तरपुस्तिका के पन्नों के दोनों पृष्ठों पर तथा प्रत्येक लाइन पर लिखें एवं पृष्ठों को नष्ट न करें।
- यदि रफ कार्य करने की आवश्यकता हो, तो परीक्षार्थी उत्तरपुस्तिका के अंतिम पृष्ठ पर रफ कार्य करके उसे काट दे/क्रॉस (x) कर दें।
- उत्तरपुस्तिका के आंतरिक पृष्ठों पर दाहिने हाशिए में लाइन खींचकर सादा स्थान छोड़ रखा गया है। शेष स्थान रूल्ड है। परीक्षार्थी दाहिने हाशिए के सादे स्थान में कुछ भी नहीं लिखेंगे, चूंकि यह भाग परीक्षक के उपयोग के लिए है।
- उत्तरपुस्तिका के पृष्ठों को मोड़ें- फाड़ें नहीं तथा बीच-बीच में व्यर्थ ही खाली न छोड़ें।
- प्रश्न-पत्र में दी हुई संख्या के अनुसार अपने उत्तरों की संख्या लिखें।
- व्हाइटनगर, ब्लेड तथा नाखून का इस्तेमाल करना सर्वथा वर्जित है, अन्यथा परीक्षाफल अमान्य कर दिया जाएगा।
- प्रश्नोत्तर के समाप्त होने पर अंतिम में नीचे एक क्षैतिज रेखा खींच दें।
- आंतरिक परीक्षक द्वारा उपलब्ध कराये गए उपस्थिति-पत्रक में परीक्षार्थी द्वारा यथा-स्तम्भ परीक्षा की तिथि अंकित करते हुए उत्तरपुस्तिका की क्रम संख्या लिखकर अपना हस्ताक्षर किया जाएगा। परीक्षार्थी की उपस्थित, अनुपस्थित एवं निष्कासन से संबंधित संगत गोले को नीले/काले पेन से परीक्षक द्वारा भरा जाएगा न कि परीक्षार्थी द्वारा।
- परीक्षार्थी अपनी उत्तरपुस्तिका को आन्तरिक परीक्षक के पास जमा किये बिना परीक्षा भवन न छोड़ें।
- परीक्षा केन्द्र में कैलकुलेटर, मोबाइल फोन, डियर फोन, पेजर, ब्लूटूथ या इस प्रकार का कोई अन्य इलेक्ट्रॉनिक उपकरण ले जाना सख्त मना है।
- जाँच परीक्षा में गैर-उत्प्रेषित या जाँच परीक्षा में अनुपस्थित छात्र/छात्रा इंटरमीडिएट वार्षिक प्रायोगिक परीक्षा, 2024 में कदापि सम्मिलित नहीं हो सकते हैं।



बिहार विद्यालय परीक्षा समिति, पटना
BIHAR SCHOOL EXAMINATION BOARD, PATNA
इंटरमीडिएट वार्षिक परीक्षा, 2024
INTERMEDIATE ANNUAL EXAMINATION, 2024
प्रायोगिक परीक्षा का प्रवेश पत्र
Admit Card For Practical Examination

संकाय: विज्ञान
FACULTY: SCIENCE

BSEB UNIQUE Id:- 2221110012170
कॉलेज/+2 स्कूल का नाम GAYA COLLEGE, GAYA
परीक्षार्थी का नाम KUNDAN KUMAR SINGH
माता का नाम LALASA DEVI
पिता का नाम KAUSHLENDRA SINGH
वैवाहिक स्थिति Unmarried
परीक्षार्थी का आधार नं० 216558712980 दिव्यांग कोटि NO
सूचीकरण संख्या/वर्ष R-210010821-22 परीक्षार्थी की कोटि REGULAR
रोल कोड 21001 रोल क्रमांक 24011093 लिंग MALE
परीक्षा केंद्र का नाम GAYA COLLEGE, GAYA



प्रायोगिक परीक्षा के विषय (निर्धारित परीक्षा कार्यक्रम सहित)

प्रायोगिक विषय	विषय कोड	विषय का नाम	परीक्षा की तारीख
वैकल्पिक विषय	117	PHYSICS	10/01/2024 to 20/01/2024
	118	CHEMISTRY	
अतिरिक्त विषय			

संजय कुमार

महाविद्यालय / +2 विद्यालय प्रधान का हस्ताक्षर
एवं मुहर

परीक्षा नियंत्रक (उ०मा०)

परीक्षार्थी के लिए आवश्यक निर्देश

- BSEB Unique Id सत्र 2021 - 23 से सूचीकृत हुए परीक्षार्थियों को जारी किया गया है। सत्र 2021 - 23 के पूर्व सत्र के किसी परीक्षार्थी को BSEB Unique Id जारी नहीं किया गया है।
- प्रायोगिक परीक्षा दिनांक 10/01/2024 से 20/01/2024 तक संचालित होगी। केन्द्राधीक्षक दिनांक 10/01/2024 से 20/01/2024 तक की अवधि में परीक्षार्थियों की संख्या के अनुसार तिथि एवं पाली का निर्धारण करके प्रायोगिक परीक्षा केन्द्र पर आवंटित सभी परीक्षार्थियों के प्रायोगिक विषयों की परीक्षा आयोजित करेंगे।
- परीक्षार्थी अपने इस प्रवेश-पत्र में उल्लिखित प्रायोगिक परीक्षा केंद्र पर दिनांक 10-01-2024 को पूर्वाह्न 09:00 बजे अनिवार्य रूप से जाकर परीक्षा केन्द्र के परिसर की सूचना पट्ट से यह जानकारी प्राप्त कर लें कि उनके द्वारा चयनित विषय की प्रायोगिक परीक्षा किस तिथि एवं किस पाली में संचालित होगी, जिसमें उन्हें सम्मिलित होना अनिवार्य है।
- परीक्षार्थी के प्रत्येक प्रायोगिक विषय की परीक्षा के लिए 08 पृष्ठों की केवल एक ही उत्तरपुस्तिका मिलेगी। अतिरिक्त उत्तरपुस्तिका नहीं दी जाएगी। परीक्षार्थी उत्तरपुस्तिका लेते ही यह सुनिश्चित कर लें कि इसमें 8 पृष्ठ हैं एवं सही क्रम में हैं।
- उत्तरपुस्तिका प्राप्त होते ही परीक्षार्थी अपने प्रवेश-पत्र तथा उत्तरपुस्तिका पर मुद्रित विवरणों (Details) का मिलान कर यह अवश्य सुनिश्चित हो लें कि जो उत्तरपुस्तिका परीक्षक द्वारा उन्हें दी गई है, वह उन्हीं की है। भिन्न विवरणों की उत्तरपुस्तिका प्राप्त होने पर उसे तुरंत परीक्षक को वापस लौटा दिया जाए।
- उत्तरपुस्तिका प्राप्त होने पर परीक्षार्थी उनके आवरण पृष्ठ के पीछे अंकित "परीक्षार्थियों के लिए निर्देश" अवश्य पढ़ें एवं उसका अनुपालन करें।
- परीक्षार्थी अपनी उत्तरपुस्तिका के कवर पृष्ठ के ऊपरी बायें तथा दायें भागों में क्रमांक-(1) में अपने उत्तर देने का माध्यम अंकित करते हुए क्रमांक-(2) में अपना पूर्ण हस्ताक्षर अंकित करें। इसके अलावा अन्य मुद्रित विवरणों में किसी भी प्रकार से कोई छेड़-छाड़ नहीं करें।
- प्रायोगिक परीक्षा की उत्तरपुस्तिका के आवरण पृष्ठ के निचले बायें एवं दायें भागों को परीक्षार्थी द्वारा कदापि नहीं भरा जाएगा। अगर परीक्षार्थी इस भाग को भरते हैं, तो परीक्षार्थी का इस विषय में परीक्षाफल रद्द किया जा सकता है। ये दोनों भाग आंतरिक/बाह्य परीक्षकों को भरने के लिए दिया गया है।
- उत्तरपुस्तिका के पन्नों के दोनों पृष्ठों पर तथा प्रत्येक लाइन पर लिखें एवं पृष्ठों को नष्ट न करें।
- यदि रफ कार्य करने की आवश्यकता हो, तो परीक्षार्थी उत्तरपुस्तिका के अंतिम पृष्ठ पर रफ कार्य करके उसे काट दे/क्रॉस (x) कर दें।
- उत्तरपुस्तिका के आंतरिक पृष्ठों पर दाहिने हाशिए में लाइन खींचकर सादा स्थान छोड़ रखा गया है। शेष स्थान रूल्ड है। परीक्षार्थी दाहिने हाशिए के सादे स्थान में कुछ भी नहीं लिखेंगे, चूंकि यह भाग परीक्षक के उपयोग के लिए है।
- उत्तरपुस्तिका के पृष्ठों को मोड़ें- फाड़ें नहीं तथा बीच-बीच में व्यर्थ ही खाली न छोड़ें।
- प्रश्न-पत्र में दी हुई संख्या के अनुसार अपने उत्तरों की संख्या लिखें।
- व्हाइटनगर, ब्लेड तथा नाखून का इस्तेमाल करना सर्वथा वर्जित है, अन्यथा परीक्षाफल अमान्य कर दिया जाएगा।
- प्रश्नोत्तर के समाप्त होने पर अंतिम में नीचे एक क्षैतिज रेखा खींच दें।
- आंतरिक परीक्षक द्वारा उपलब्ध कराये गए उपस्थिति-पत्रक में परीक्षार्थी द्वारा यथा-स्तम्भ परीक्षा की तिथि अंकित करते हुए उत्तरपुस्तिका की क्रम संख्या लिखकर अपना हस्ताक्षर किया जाएगा। परीक्षार्थी की उपस्थित, अनुपस्थित एवं निष्कासन से संबंधित संगत गोले को नीले/काले पेन से परीक्षक द्वारा भरा जाएगा न कि परीक्षार्थी द्वारा।
- परीक्षार्थी अपनी उत्तरपुस्तिका को आन्तरिक परीक्षक के पास जमा किये बिना परीक्षा भवन न छोड़ें।
- परीक्षा केन्द्र में कैंलकुलेटर, मोबाइल फोन, डायर फोन, पेजर, ब्लूटूथ या इस प्रकार का कोई अन्य इलेक्ट्रॉनिक उपकरण ले जाना सख्त मना है।
- जाँच परीक्षा में गैर-उत्प्रेषित या जाँच परीक्षा में अनुपस्थित छात्र/छात्रा इंटरमीडिएट वार्षिक प्रायोगिक परीक्षा, 2024 में कदापि सम्मिलित नहीं हो सकते हैं।



बिहार विद्यालय परीक्षा समिति, पटना
BIHAR SCHOOL EXAMINATION BOARD, PATNA
इंटरमीडिएट वार्षिक परीक्षा, 2024
INTERMEDIATE ANNUAL EXAMINATION, 2024
प्रायोगिक परीक्षा का प्रवेश पत्र
Admit Card For Practical Examination

संकाय: विज्ञान
FACULTY: SCIENCE

BSEB UNIQUE Id:- 2221110012174
कॉलेज/+2 स्कूल का नाम GAYA COLLEGE, GAYA
परीक्षार्थी का नाम LAUKESH KUMAR
माता का नाम PINTI DEVI
पिता का नाम AMLESH SINGH
वैवाहिक स्थिति Unmarried
परीक्षार्थी का आधार नं० 219548266404 दिव्यांग कोटि NO
सूचीकरण संख्या/वर्ष R-210010826-22 परीक्षार्थी की कोटि REGULAR
रोल कोड 21001 रोल क्रमांक 24011381 लिंग MALE
परीक्षा केंद्र का नाम GAYA COLLEGE, GAYA



Laukesh Kumar

प्रायोगिक परीक्षा के विषय (निर्धारित परीक्षा कार्यक्रम सहित)

प्रायोगिक विषय	विषय कोड	विषय का नाम	परीक्षा की तारीख
वैकल्पिक विषय	117	PHYSICS	10/01/2024 to 20/01/2024
	118	CHEMISTRY	
अतिरिक्त विषय			

संज्ञक (30मा०)

महाविद्यालय / +2 विद्यालय प्रधान का हस्ताक्षर
एवं मुहर

परीक्षा नियंत्रक (30मा०)

परीक्षार्थी के लिए आवश्यक निर्देश

- BSEB Unique Id सत्र 2021 - 23 से सूचीकृत हुए परीक्षार्थियों को जारी किया गया है। सत्र 2021 - 23 के पूर्व सत्र के किसी परीक्षार्थी को BSEB Unique Id जारी नहीं किया गया है।
- प्रायोगिक परीक्षा दिनांक 10/01/2024 से 20/01/2024 तक संचालित होगी। केन्द्राधीक्षक दिनांक 10/01/2024 से 20/01/2024 तक की अवधि में परीक्षार्थियों की संख्या के अनुसार तिथि एवं पाली का निर्धारण करके प्रायोगिक परीक्षा केन्द्र पर आवंटित सभी परीक्षार्थियों के प्रायोगिक विषयों की परीक्षा आयोजित करेंगे।
- परीक्षार्थी अपने इस प्रवेश-पत्र में उल्लिखित प्रायोगिक परीक्षा केंद्र पर दिनांक 10-01-2024 को पूर्वाह्न 09:00 बजे अनिवार्य रूप से जाकर परीक्षा केन्द्र के परिसर की सूचना पट्ट से यह जानकारी प्राप्त कर लें कि उनके द्वारा चयनित विषय की प्रायोगिक परीक्षा किस तिथि एवं किस पाली में संचालित होगी, जिसमें उन्हें सम्मिलित होना अनिवार्य है।
- परीक्षार्थी के प्रत्येक प्रायोगिक विषय की परीक्षा के लिए 08 पृष्ठों की केवल एक ही उत्तरपुस्तिका मिलेगी। अतिरिक्त उत्तरपुस्तिका नहीं दी जाएगी। परीक्षार्थी उत्तरपुस्तिका लेते ही यह सुनिश्चित कर लें कि इसमें 8 पृष्ठ हैं एवं सही क्रम में हैं।
- उत्तरपुस्तिका प्राप्त होते ही परीक्षार्थी अपने प्रवेश-पत्र तथा उत्तरपुस्तिका पर मुद्रित विवरणों (Details) का मिलान कर यह अवश्य सुनिश्चित हो लें कि जो उत्तरपुस्तिका परीक्षक द्वारा उन्हें दी गई है, वह उन्हीं की है। भिन्न विवरणों की उत्तरपुस्तिका प्राप्त होने पर उसे तुरंत परीक्षक को वापस लौटा दिया जाए।
- उत्तरपुस्तिका प्राप्त होने पर परीक्षार्थी उनके आवरण पृष्ठ के पीछे अंकित "परीक्षार्थियों के लिए निर्देश" अवश्य पढ़ें एवं उसका अनुपालन करें।
- परीक्षार्थी अपनी उत्तरपुस्तिका के कवर पृष्ठ के ऊपरी बायें तथा दायें भागों में क्रमांक-(1) में अपने उत्तर देने का माध्यम अंकित करते हुए क्रमांक-(2) में अपना पूर्ण हस्ताक्षर अंकित करें। इसके अलावा अन्य मुद्रित विवरणों में किसी भी प्रकार से कोई छेड़-छाड़ नहीं करें।
- प्रायोगिक परीक्षा की उत्तरपुस्तिका के आवरण पृष्ठ के निचले बायें एवं दायें भागों को परीक्षार्थी द्वारा कदापि नहीं भरा जाएगा। अगर परीक्षार्थी इस भाग को भरते हैं, तो परीक्षार्थी का इस विषय में परीक्षाफल रद्द किया जा सकता है। ये दोनों भाग आंतरिक/बाह्य परीक्षकों को भरने के लिए दिया गया है।
- उत्तरपुस्तिका के पन्नों के दोनों पृष्ठों पर तथा प्रत्येक लाइन पर लिखें एवं पृष्ठों को नष्ट न करें।
- यदि रफ कार्य करने की आवश्यकता हो, तो परीक्षार्थी उत्तरपुस्तिका के अंतिम पृष्ठ पर रफ कार्य करके उसे काट दे/क्रॉस (x) कर दें।
- उत्तरपुस्तिका के आंतरिक पृष्ठों पर दाहिने हाशिए में लाइन खींचकर सादा स्थान छोड़ रखा गया है। शेष स्थान रूल्ड है। परीक्षार्थी दाहिने हाशिए के सादे स्थान में कुछ भी नहीं लिखेंगे, चूंकि यह भाग परीक्षक के उपयोग के लिए है।
- उत्तरपुस्तिका के पृष्ठों को मोड़ें- फाड़ें नहीं तथा बीच-बीच में व्यर्थ ही खाली न छोड़ें।
- प्रश्न-पत्र में दी हुई संख्या के अनुसार अपने उत्तरों की संख्या लिखें।
- व्हाइटनगर, ब्लेड तथा नाखून का इस्तेमाल करना सर्वथा वर्जित है, अन्यथा परीक्षाफल अमान्य कर दिया जाएगा।
- प्रश्नोत्तर के समाप्त होने पर अंतिम में नीचे एक क्षैतिज रेखा खींच दें।
- आंतरिक परीक्षक द्वारा उपलब्ध कराये गए उपस्थिति-पत्रक में परीक्षार्थी द्वारा यथा-स्तम्भ परीक्षा की तिथि अंकित करते हुए उत्तरपुस्तिका की क्रम संख्या लिखकर अपना हस्ताक्षर किया जाएगा। परीक्षार्थी की उपस्थित, अनुपस्थित एवं निष्कासन से संबंधित संगत गोले को नीले/काले पेन से परीक्षक द्वारा भरा जाएगा न कि परीक्षार्थी द्वारा।
- परीक्षार्थी अपनी उत्तरपुस्तिका को आन्तरिक परीक्षक के पास जमा किये बिना परीक्षा भवन न छोड़ें।
- परीक्षा केन्द्र में कैंलकुलेटर, मोबाइल फोन, डियर फोन, पेजर, ब्लूटूथ या इस प्रकार का कोई अन्य इलेक्ट्रॉनिक उपकरण ले जाना सख्त मना है।
- जाँच परीक्षा में गैर-उत्प्रेषित या जाँच परीक्षा में अनुपस्थित छात्र/छात्रा इंटरमीडिएट वार्षिक प्रायोगिक परीक्षा, 2024 में कदापि सम्मिलित नहीं हो सकते हैं।



बिहार विद्यालय परीक्षा समिति, पटना
BIHAR SCHOOL EXAMINATION BOARD, PATNA
इंटरमीडिएट वार्षिक परीक्षा, 2024
INTERMEDIATE ANNUAL EXAMINATION, 2024
प्रायोगिक परीक्षा का प्रवेश पत्र
Admit Card For Practical Examination

संकाय: विज्ञान
FACULTY: SCIENCE

BSEB UNIQUE Id:- 2221110012161
कॉलेज/+2 स्कूल का नाम GAYA COLLEGE, GAYA
परीक्षार्थी का नाम KUNDAN KUMAR
माता का नाम MALTI DEVI
पिता का नाम JAYNANDAN PASWAN
वैवाहिक स्थिति Unmarried
परीक्षार्थी का आधार नं० 227857078216 दिव्यांग कोटि NO
सूचीकरण संख्या/वर्ष R-210010817-22 परीक्षार्थी की कोटि REGULAR
रोल कोड 21001 रोल क्रमांक 24011149 लिंग MALE
परीक्षा केंद्र का नाम GAYA COLLEGE, GAYA



प्रायोगिक परीक्षा के विषय (निर्धारित परीक्षा कार्यक्रम सहित)

प्रायोगिक विषय	विषय कोड	विषय का नाम	परीक्षा की तारीख
वैकल्पिक विषय	117	PHYSICS	10/01/2024 to 20/01/2024
	118	CHEMISTRY	
अतिरिक्त विषय			

संज्ञा/उत्तर

महाविद्यालय / +2 विद्यालय प्रधान का हस्ताक्षर
एवं मुहर

परीक्षा नियंत्रक (उ०मा०)

परीक्षार्थी के लिए आवश्यक निर्देश

- BSEB Unique Id सत्र 2021 - 23 से सूचीकृत हुए परीक्षार्थियों को जारी किया गया है। सत्र 2021 - 23 के पूर्व सत्र के किसी परीक्षार्थी को BSEB Unique Id जारी नहीं किया गया है।
- प्रायोगिक परीक्षा दिनांक 10/01/2024 से 20/01/2024 तक संचालित होगी। केन्द्राधीक्षक दिनांक 10/01/2024 से 20/01/2024 तक की अवधि में परीक्षार्थियों की संख्या के अनुसार तिथि एवं पाली का निर्धारण करके प्रायोगिक परीक्षा केन्द्र पर आवंटित सभी परीक्षार्थियों के प्रायोगिक विषयों की परीक्षा आयोजित करेंगे।
- परीक्षार्थी अपने इस प्रवेश-पत्र में उल्लिखित प्रायोगिक परीक्षा केंद्र पर दिनांक 10-01-2024 को पूर्वाह्न 09:00 बजे अनिवार्य रूप से जाकर परीक्षा केन्द्र के परिसर की सूचना पट्ट से यह जानकारी प्राप्त कर लें कि उनके द्वारा चयनित विषय की प्रायोगिक परीक्षा किस तिथि एवं किस पाली में संचालित होगी, जिसमें उन्हें सम्मिलित होना अनिवार्य है।
- परीक्षार्थी के प्रत्येक प्रायोगिक विषय की परीक्षा के लिए 08 पृष्ठों की केवल एक ही उत्तरपुस्तिका मिलेगी। अतिरिक्त उत्तरपुस्तिका नहीं दी जाएगी। परीक्षार्थी उत्तरपुस्तिका लेते ही यह सुनिश्चित कर लें कि इसमें 8 पृष्ठ हैं एवं सही क्रम में हैं।
- उत्तरपुस्तिका प्राप्त होते ही परीक्षार्थी अपने प्रवेश-पत्र तथा उत्तरपुस्तिका पर मुद्रित विवरणों (Details) का मिलान कर यह अवश्य सुनिश्चित हो लें कि जो उत्तरपुस्तिका परीक्षक द्वारा उन्हें दी गई है, वह उन्हीं की है। भिन्न विवरणों की उत्तरपुस्तिका प्राप्त होने पर उसे तुरंत परीक्षक को वापस लौटा दिया जाए।
- उत्तरपुस्तिका प्राप्त होने पर परीक्षार्थी उनके आवरण पृष्ठ के पीछे अंकित "परीक्षार्थियों के लिए निर्देश" अवश्य पढ़ें एवं उसका अनुपालन करें।
- परीक्षार्थी अपनी उत्तरपुस्तिका के कवर पृष्ठ के ऊपरी बायें तथा दायें भागों में क्रमांक-(1) में अपने उत्तर देने का माध्यम अंकित करते हुए क्रमांक-(2) में अपना पूर्ण हस्ताक्षर अंकित करें। इसके अलावा अन्य मुद्रित विवरणों में किसी भी प्रकार से कोई छेड़-छाड़ नहीं करें।
- प्रायोगिक परीक्षा की उत्तरपुस्तिका के आवरण पृष्ठ के निचले बायें एवं दायें भागों को परीक्षार्थी द्वारा कदापि नहीं भरा जाएगा। अगर परीक्षार्थी इस भाग को भरते हैं, तो परीक्षार्थी का इस विषय में परीक्षाफल रद्द किया जा सकता है। ये दोनों भाग आंतरिक/बाह्य परीक्षकों को भरने के लिए दिया गया है।
- उत्तरपुस्तिका के पन्नों के दोनों पृष्ठों पर तथा प्रत्येक लाइन पर लिखें एवं पृष्ठों को नष्ट न करें।
- यदि रफ कार्य करने की आवश्यकता हो, तो परीक्षार्थी उत्तरपुस्तिका के अंतिम पृष्ठ पर रफ कार्य करके उसे काट दे/क्रॉस (x) कर दें।
- उत्तरपुस्तिका के आंतरिक पृष्ठों पर दाहिने हाशिए में लाइन खींचकर सादा स्थान छोड़ रखा गया है। शेष स्थान रूल्ड है। परीक्षार्थी दाहिने हाशिए के सादे स्थान में कुछ भी नहीं लिखेंगे, चूंकि यह भाग परीक्षक के उपयोग के लिए है।
- उत्तरपुस्तिका के पृष्ठों को मोड़ें- फाड़ें नहीं तथा बीच-बीच में व्यर्थ ही खाली न छोड़ें।
- प्रश्न-पत्र में दी हुई संख्या के अनुसार अपने उत्तरों की संख्या लिखें।
- व्हाइटनगर, ब्लेड तथा नाखून का इस्तेमाल करना सर्वथा वर्जित है, अन्यथा परीक्षाफल अमान्य कर दिया जाएगा।
- प्रश्नोत्तर के समाप्त होने पर अंतिम में नीचे एक क्षैतिज रेखा खींच दें।
- आंतरिक परीक्षक द्वारा उपलब्ध कराये गए उपस्थिति-पत्रक में परीक्षार्थी द्वारा यथा-स्तम्भ परीक्षा की तिथि अंकित करते हुए उत्तरपुस्तिका की क्रम संख्या लिखकर अपना हस्ताक्षर किया जाएगा। परीक्षार्थी की उपस्थित, अनुपस्थित एवं निष्कासन से संबंधित संगत गोले को नीले/काले पेन से परीक्षक द्वारा भरा जाएगा न कि परीक्षार्थी द्वारा।
- परीक्षार्थी अपनी उत्तरपुस्तिका को आन्तरिक परीक्षक के पास जमा किये बिना परीक्षा भवन न छोड़ें।
- परीक्षा केन्द्र में कैंलकुलेटर, मोबाइल फोन, डियर फोन, पेजर, ब्लूटूथ या इस प्रकार का कोई अन्य इलेक्ट्रॉनिक उपकरण ले जाना सख्त मना है।
- जाँच परीक्षा में गैर-उत्प्रेषित या जाँच परीक्षा में अनुपस्थित छात्र/छात्रा इंटरमीडिएट वार्षिक प्रायोगिक परीक्षा, 2024 में कदापि सम्मिलित नहीं हो सकते हैं।



बिहार विद्यालय परीक्षा समिति, पटना
BIHAR SCHOOL EXAMINATION BOARD, PATNA
इंटरमीडिएट वार्षिक परीक्षा, 2024
INTERMEDIATE ANNUAL EXAMINATION, 2024
प्रायोगिक परीक्षा का प्रवेश पत्र
Admit Card For Practical Examination

संकाय: विज्ञान
FACULTY: SCIENCE

BSEB UNIQUE Id:- 2221110012158
कॉलेज/+2 स्कूल का नाम GAYA COLLEGE, GAYA
परीक्षार्थी का नाम KUNDAN KUMAR
माता का नाम RITA DEVI
पिता का नाम AJIT SAW
वैवाहिक स्थिति Unmarried
परीक्षार्थी का आधार नं० 226198236735 दिव्यांग कोटि NO
सूचीकरण संख्या/वर्ष R-210010815-22 परीक्षार्थी की कोटि REGULAR
रोल कोड 21001 रोल क्रमांक 24011630 लिंग MALE
परीक्षा केंद्र का नाम GAYA COLLEGE, GAYA



Kundan Kumar

प्रायोगिक परीक्षा के विषय (निर्धारित परीक्षा कार्यक्रम सहित)

प्रायोगिक विषय	विषय कोड	विषय का नाम	परीक्षा की तारीख
वैकल्पिक विषय	117	PHYSICS	10/01/2024 to 20/01/2024
	118	CHEMISTRY	
अतिरिक्त विषय			

संजय कुमार

महाविद्यालय / +2 विद्यालय प्रधान का हस्ताक्षर
एवं मुहर

परीक्षा नियंत्रक (उ०मा०)

परीक्षार्थी के लिए आवश्यक निर्देश

- BSEB Unique Id सत्र 2021 - 23 से सूचीकृत हुए परीक्षार्थियों को जारी किया गया है। सत्र 2021 - 23 के पूर्व सत्र के किसी परीक्षार्थी को BSEB Unique Id जारी नहीं किया गया है।
- प्रायोगिक परीक्षा दिनांक 10/01/2024 से 20/01/2024 तक संचालित होगी। केन्द्राधीक्षक दिनांक 10/01/2024 से 20/01/2024 तक की अवधि में परीक्षार्थियों की संख्या के अनुसार तिथि एवं पाली का निर्धारण करके प्रायोगिक परीक्षा केन्द्र पर आवंटित सभी परीक्षार्थियों के प्रायोगिक विषयों की परीक्षा आयोजित करेंगे।
- परीक्षार्थी अपने इस प्रवेश-पत्र में उल्लिखित प्रायोगिक परीक्षा केंद्र पर दिनांक 10-01-2024 को पूर्वाह्न 09:00 बजे अनिवार्य रूप से जाकर परीक्षा केन्द्र के परिसर की सूचना पट्ट से यह जानकारी प्राप्त कर लें कि उनके द्वारा चयनित विषय की प्रायोगिक परीक्षा किस तिथि एवं किस पाली में संचालित होगी, जिसमें उन्हें सम्मिलित होना अनिवार्य है।
- परीक्षार्थी के प्रत्येक प्रायोगिक विषय की परीक्षा के लिए 08 पृष्ठों की केवल एक ही उत्तरपुस्तिका मिलेगी। अतिरिक्त उत्तरपुस्तिका नहीं दी जाएगी। परीक्षार्थी उत्तरपुस्तिका लेते ही यह सुनिश्चित कर लें कि इसमें 8 पृष्ठ हैं एवं सही क्रम में हैं।
- उत्तरपुस्तिका प्राप्त होते ही परीक्षार्थी अपने प्रवेश-पत्र तथा उत्तरपुस्तिका पर मुद्रित विवरणों (Details) का मिलान कर यह अवश्य सुनिश्चित हो लें कि जो उत्तरपुस्तिका परीक्षक द्वारा उन्हें दी गई है, वह उन्हीं की है। भिन्न विवरणों की उत्तरपुस्तिका प्राप्त होने पर उसे तुरंत परीक्षक को वापस लौटा दिया जाए।
- उत्तरपुस्तिका प्राप्त होने पर परीक्षार्थी उनके आवरण पृष्ठ के पीछे अंकित "परीक्षार्थियों के लिए निर्देश" अवश्य पढ़ें एवं उसका अनुपालन करें।
- परीक्षार्थी अपनी उत्तरपुस्तिका के कवर पृष्ठ के ऊपरी बायें तथा दायें भागों में क्रमांक-(1) में अपने उत्तर देने का माध्यम अंकित करते हुए क्रमांक-(2) में अपना पूर्ण हस्ताक्षर अंकित करें। इसके अलावा अन्य मुद्रित विवरणों में किसी भी प्रकार से कोई छेड़-छाड़ नहीं करें।
- प्रायोगिक परीक्षा की उत्तरपुस्तिका के आवरण पृष्ठ के निचले बायें एवं दायें भागों को परीक्षार्थी द्वारा कदापि नहीं भरा जाएगा। अगर परीक्षार्थी इस भाग को भरते हैं, तो परीक्षार्थी का इस विषय में परीक्षाफल रद्द किया जा सकता है। ये दोनों भाग आंतरिक/बाह्य परीक्षकों को भरने के लिए दिया गया है।
- उत्तरपुस्तिका के पन्नों के दोनों पृष्ठों पर तथा प्रत्येक लाइन पर लिखें एवं पृष्ठों को नष्ट न करें।
- यदि रफ कार्य करने की आवश्यकता हो, तो परीक्षार्थी उत्तरपुस्तिका के अंतिम पृष्ठ पर रफ कार्य करके उसे काट दे/क्रॉस (x) कर दें।
- उत्तरपुस्तिका के आंतरिक पृष्ठों पर दाहिने हाशिए में लाइन खींचकर सादा स्थान छोड़ रखा गया है। शेष स्थान रूल्ड है। परीक्षार्थी दाहिने हाशिए के सादे स्थान में कुछ भी नहीं लिखेंगे, चूंकि यह भाग परीक्षक के उपयोग के लिए है।
- उत्तरपुस्तिका के पृष्ठों को मोड़ें- फाड़ें नहीं तथा बीच-बीच में व्यर्थ ही खाली न छोड़ें।
- प्रश्न-पत्र में दी हुई संख्या के अनुसार अपने उत्तरों की संख्या लिखें।
- व्हाइटनगर, ब्लेड तथा नाखून का इस्तेमाल करना सर्वथा वर्जित है, अन्यथा परीक्षाफल अमान्य कर दिया जाएगा।
- प्रश्नोत्तर के समाप्त होने पर अंतिम में नीचे एक क्षैतिज रेखा खींच दें।
- आंतरिक परीक्षक द्वारा उपलब्ध कराये गए उपस्थिति-पत्रक में परीक्षार्थी द्वारा यथा-स्तम्भ परीक्षा की तिथि अंकित करते हुए उत्तरपुस्तिका की क्रम संख्या लिखकर अपना हस्ताक्षर किया जाएगा। परीक्षार्थी की उपस्थित, अनुपस्थित एवं निष्कासन से संबंधित संगत गोले को नीले/काले पेन से परीक्षक द्वारा भरा जाएगा न कि परीक्षार्थी द्वारा।
- परीक्षार्थी अपनी उत्तरपुस्तिका को आन्तरिक परीक्षक के पास जमा किये बिना परीक्षा भवन न छोड़ें।
- परीक्षा केन्द्र में कैंलकुलेटर, मोबाइल फोन, डायर फोन, पेजर, ब्लूटूथ या इस प्रकार का कोई अन्य इलेक्ट्रॉनिक उपकरण ले जाना सख्त मना है।
- जाँच परीक्षा में गैर-उत्प्रेषित या जाँच परीक्षा में अनुपस्थित छात्र/छात्रा इंटरमीडिएट वार्षिक प्रायोगिक परीक्षा, 2024 में कदापि सम्मिलित नहीं हो सकते हैं।



बिहार विद्यालय परीक्षा समिति, पटना
BIHAR SCHOOL EXAMINATION BOARD, PATNA
इंटरमीडिएट वार्षिक परीक्षा, 2024
INTERMEDIATE ANNUAL EXAMINATION, 2024
प्रायोगिक परीक्षा का प्रवेश पत्र
Admit Card For Practical Examination

संकाय: विज्ञान
FACULTY: SCIENCE

BSEB UNIQUE Id:- 2221110012150
कॉलेज/+2 स्कूल का नाम GAYA COLLEGE, GAYA
परीक्षार्थी का नाम KUNAL KUMAR
माता का नाम USHA DEVI
पिता का नाम RAMNATH SHARMA
वैवाहिक स्थिति Unmarried
परीक्षार्थी का आधार नं० 914963411220 दिव्यांग कोटि NO
सूचीकरण संख्या/वर्ष R-210010809-22 परीक्षार्थी की कोटि REGULAR
रोल कोड 21001 रोल क्रमांक 24012074 लिंग MALE
परीक्षा केंद्र का नाम GAYA COLLEGE, GAYA



Kunal Kumar

प्रायोगिक परीक्षा के विषय (निर्धारित परीक्षा कार्यक्रम सहित)

प्रायोगिक विषय	विषय कोड	विषय का नाम	परीक्षा की तारीख
वैकल्पिक विषय	117	PHYSICS	10/01/2024 to 20/01/2024
	118	CHEMISTRY	
अतिरिक्त विषय	119	Biology	

संज्ञा (उपनाम)

महाविद्यालय / +2 विद्यालय प्रधान का हस्ताक्षर
एवं मुहर

परीक्षा नियंत्रक (उ०मा०)

परीक्षार्थी के लिए आवश्यक निर्देश

- BSEB Unique Id सत्र 2021 - 23 से सूचीकृत हुए परीक्षार्थियों को जारी किया गया है। सत्र 2021 - 23 के पूर्व सत्र के किसी परीक्षार्थी को BSEB Unique Id जारी नहीं किया गया है।
- प्रायोगिक परीक्षा दिनांक 10/01/2024 से 20/01/2024 तक संचालित होगी। केन्द्राधीक्षक दिनांक 10/01/2024 से 20/01/2024 तक की अवधि में परीक्षार्थियों की संख्या के अनुसार तिथि एवं पाली का निर्धारण करके प्रायोगिक परीक्षा केन्द्र पर आवंटित सभी परीक्षार्थियों के प्रायोगिक विषयों की परीक्षा आयोजित करेंगे।
- परीक्षार्थी अपने इस प्रवेश-पत्र में उल्लिखित प्रायोगिक परीक्षा केंद्र पर दिनांक 10-01-2024 को पूर्वाह्न 09:00 बजे अनिवार्य रूप से जाकर परीक्षा केन्द्र के परिसर की सूचना पट्ट से यह जानकारी प्राप्त कर लें कि उनके द्वारा चयनित विषय की प्रायोगिक परीक्षा किस तिथि एवं किस पाली में संचालित होगी, जिसमें उन्हें सम्मिलित होना अनिवार्य है।
- परीक्षार्थी के प्रत्येक प्रायोगिक विषय की परीक्षा के लिए 08 पृष्ठों की केवल एक ही उत्तरपुस्तिका मिलेगी। अतिरिक्त उत्तरपुस्तिका नहीं दी जाएगी। परीक्षार्थी उत्तरपुस्तिका लेते ही यह सुनिश्चित कर लें कि इसमें 8 पृष्ठ हैं एवं सही क्रम में हैं।
- उत्तरपुस्तिका प्राप्त होते ही परीक्षार्थी अपने प्रवेश-पत्र तथा उत्तरपुस्तिका पर मुद्रित विवरणों (Details) का मिलान कर यह अवश्य सुनिश्चित हो लें कि जो उत्तरपुस्तिका परीक्षक द्वारा उन्हें दी गई है, वह उन्हीं की है। भिन्न विवरणों की उत्तरपुस्तिका प्राप्त होने पर उसे तुरंत परीक्षक को वापस लौटा दिया जाए।
- उत्तरपुस्तिका प्राप्त होने पर परीक्षार्थी उनके आवरण पृष्ठ के पीछे अंकित "परीक्षार्थियों के लिए निर्देश" अवश्य पढ़ें एवं उसका अनुपालन करें।
- परीक्षार्थी अपनी उत्तरपुस्तिका के कवर पृष्ठ के ऊपरी बायें तथा दायें भागों में क्रमांक-(1) में अपने उत्तर देने का माध्यम अंकित करते हुए क्रमांक-(2) में अपना पूर्ण हस्ताक्षर अंकित करें। इसके अलावा अन्य मुद्रित विवरणों में किसी भी प्रकार से कोई छेड़-छाड़ नहीं करें।
- प्रायोगिक परीक्षा की उत्तरपुस्तिका के आवरण पृष्ठ के निचले बायें एवं दायें भागों को परीक्षार्थी द्वारा कदापि नहीं भरा जाएगा। अगर परीक्षार्थी इस भाग को भरते हैं, तो परीक्षार्थी का इस विषय में परीक्षाफल रद्द किया जा सकता है। ये दोनों भाग आंतरिक/बाह्य परीक्षकों को भरने के लिए दिया गया है।
- उत्तरपुस्तिका के पन्नों के दोनों पृष्ठों पर तथा प्रत्येक लाइन पर लिखें एवं पृष्ठों को नष्ट न करें।
- यदि रफ कार्य करने की आवश्यकता हो, तो परीक्षार्थी उत्तरपुस्तिका के अंतिम पृष्ठ पर रफ कार्य करके उसे काट दे/क्रॉस (x) कर दें।
- उत्तरपुस्तिका के आंतरिक पृष्ठों पर दाहिने हाशिए में लाइन खींचकर सादा स्थान छोड़ रखा गया है। शेष स्थान रूल्ड है। परीक्षार्थी दाहिने हाशिए के सादे स्थान में कुछ भी नहीं लिखेंगे, चूंकि यह भाग परीक्षक के उपयोग के लिए है।
- उत्तरपुस्तिका के पृष्ठों को मोड़ें- फाड़ें नहीं तथा बीच-बीच में व्यर्थ ही खाली न छोड़ें।
- प्रश्न-पत्र में दी हुई संख्या के अनुसार अपने उत्तरों की संख्या लिखें।
- व्हाइटनगर, ब्लेड तथा नाखून का इस्तेमाल करना सर्वथा वर्जित है, अन्यथा परीक्षाफल अमान्य कर दिया जाएगा।
- प्रश्नोत्तर के समाप्त होने पर अंतिम में नीचे एक क्षैतिज रेखा खींच दें।
- आंतरिक परीक्षक द्वारा उपलब्ध कराये गए उपस्थिति-पत्रक में परीक्षार्थी द्वारा यथा-स्तम्भ परीक्षा की तिथि अंकित करते हुए उत्तरपुस्तिका की क्रम संख्या लिखकर अपना हस्ताक्षर किया जाएगा। परीक्षार्थी की उपस्थित, अनुपस्थित एवं निष्कासन से संबंधित संगत गोले को नीले/काले पेन से परीक्षक द्वारा भरा जाएगा न कि परीक्षार्थी द्वारा।
- परीक्षार्थी अपनी उत्तरपुस्तिका को आन्तरिक परीक्षक के पास जमा किये बिना परीक्षा भवन न छोड़ें।
- परीक्षा केन्द्र में कैंलकुलेटर, मोबाइल फोन, डायर फोन, पेजर, ब्लूटूथ या इस प्रकार का कोई अन्य इलेक्ट्रॉनिक उपकरण ले जाना सख्त मना है।
- जाँच परीक्षा में गैर-उत्प्रेषित या जाँच परीक्षा में अनुपस्थित छात्र/छात्रा इंटरमीडिएट वार्षिक प्रायोगिक परीक्षा, 2024 में कदापि सम्मिलित नहीं हो सकते हैं।



बिहार विद्यालय परीक्षा समिति, पटना
BIHAR SCHOOL EXAMINATION BOARD, PATNA
इंटरमीडिएट वार्षिक परीक्षा, 2024
INTERMEDIATE ANNUAL EXAMINATION, 2024
प्रायोगिक परीक्षा का प्रवेश पत्र
Admit Card For Practical Examination

संकाय: विज्ञान
FACULTY: SCIENCE

BSEB UNIQUE Id:- 2221110012178
कॉलेज/+2 स्कूल का नाम GAYA COLLEGE, GAYA
परीक्षार्थी का नाम LAVKUSH KUMAR
माता का नाम RABIOTA DEVI
पिता का नाम VIJAY YADAV
वैवाहिक स्थिति Unmarried
परीक्षार्थी का आधार नं० 621371421866 दिव्यांग कोटि NO
सूचीकरण संख्या/वर्ष R-210010829-22 परीक्षार्थी की कोटि REGULAR
रोल कोड 21001 रोल क्रमांक 24011447 लिंग MALE
परीक्षा केंद्र का नाम GAYA COLLEGE, GAYA



LAVKUSH KUMAR

प्रायोगिक परीक्षा के विषय (निर्धारित परीक्षा कार्यक्रम सहित)

प्रायोगिक विषय	विषय कोड	विषय का नाम	परीक्षा की तारीख
वैकल्पिक विषय	117	PHYSICS	10/01/2024 to 20/01/2024
	118	CHEMISTRY	
अतिरिक्त विषय			

संज्ञा/सुत्र

महाविद्यालय / +2 विद्यालय प्रधान का हस्ताक्षर
एवं मुहर

परीक्षा नियंत्रक (उ०मा०)

परीक्षार्थी के लिए आवश्यक निर्देश

- BSEB Unique Id सत्र 2021 - 23 से सूचीकृत हुए परीक्षार्थियों को जारी किया गया है। सत्र 2021 - 23 के पूर्व सत्र के किसी परीक्षार्थी को BSEB Unique Id जारी नहीं किया गया है।
- प्रायोगिक परीक्षा दिनांक 10/01/2024 से 20/01/2024 तक संचालित होगी। केन्द्राधीक्षक दिनांक 10/01/2024 से 20/01/2024 तक की अवधि में परीक्षार्थियों की संख्या के अनुसार तिथि एवं पाली का निर्धारण करके प्रायोगिक परीक्षा केन्द्र पर आवंटित सभी परीक्षार्थियों के प्रायोगिक विषयों की परीक्षा आयोजित करेंगे।
- परीक्षार्थी अपने इस प्रवेश-पत्र में उल्लिखित प्रायोगिक परीक्षा केंद्र पर दिनांक 10-01-2024 को पूर्वाह्न 09:00 बजे अनिवार्य रूप से जाकर परीक्षा केन्द्र के परिसर की सूचना पट्ट से यह जानकारी प्राप्त कर लें कि उनके द्वारा चयनित विषय की प्रायोगिक परीक्षा किस तिथि एवं किस पाली में संचालित होगी, जिसमें उन्हें सम्मिलित होना अनिवार्य है।
- परीक्षार्थी के प्रत्येक प्रायोगिक विषय की परीक्षा के लिए 08 पृष्ठों की केवल एक ही उत्तरपुस्तिका मिलेगी। अतिरिक्त उत्तरपुस्तिका नहीं दी जाएगी। परीक्षार्थी उत्तरपुस्तिका लेते ही यह सुनिश्चित कर लें कि इसमें 8 पृष्ठ हैं एवं सही क्रम में है।
- उत्तरपुस्तिका प्राप्त होते ही परीक्षार्थी अपने प्रवेश-पत्र तथा उत्तरपुस्तिका पर मुद्रित विवरणों (Details) का मिलान कर यह अवश्य सुनिश्चित हो लें कि जो उत्तरपुस्तिका परीक्षक द्वारा उन्हें दी गई है, वह उन्हीं की है। भिन्न विवरणों की उत्तरपुस्तिका प्राप्त होने पर उसे तुरंत परीक्षक को वापस लौटा दिया जाए।
- उत्तरपुस्तिका प्राप्त होने पर परीक्षार्थी उनके आवरण पृष्ठ के पीछे अंकित "परीक्षार्थियों के लिए निर्देश" अवश्य पढ़ें एवं उसका अनुपालन करें।
- परीक्षार्थी अपनी उत्तरपुस्तिका के कवर पृष्ठ के ऊपरी बायें तथा दायें भागों में क्रमांक-(1) में अपने उत्तर देने का माध्यम अंकित करते हुए क्रमांक-(2) में अपना पूर्ण हस्ताक्षर अंकित करें। इसके अलावा अन्य मुद्रित विवरणों में किसी भी प्रकार से कोई छेड़-छाड़ नहीं करें।
- प्रायोगिक परीक्षा की उत्तरपुस्तिका के आवरण पृष्ठ के निचले बायें एवं दायें भागों को परीक्षार्थी द्वारा कदापि नहीं भरा जाएगा। अगर परीक्षार्थी इस भाग को भरते हैं, तो परीक्षार्थी का इस विषय में परीक्षाफल रद्द किया जा सकता है। ये दोनों भाग आंतरिक/बाह्य परीक्षकों को भरने के लिए दिया गया है।
- उत्तरपुस्तिका के पन्नों के दोनों पृष्ठों पर तथा प्रत्येक लाइन पर लिखें एवं पृष्ठों को नष्ट न करें।
- यदि रफ कार्य करने की आवश्यकता हो, तो परीक्षार्थी उत्तरपुस्तिका के अंतिम पृष्ठ पर रफ कार्य करके उसे काट दे/क्रॉस (x) कर दें।
- उत्तरपुस्तिका के आंतरिक पृष्ठों पर दाहिने हाशिए में लाइन खींचकर सादा स्थान छोड़ रखा गया है। शेष स्थान रूल्ड है। परीक्षार्थी दाहिने हाशिए के सादे स्थान में कुछ भी नहीं लिखेंगे, चूंकि यह भाग परीक्षक के उपयोग के लिए है।
- उत्तरपुस्तिका के पृष्ठों को मोड़ें- फाड़ें नहीं तथा बीच-बीच में व्यर्थ ही खाली न छोड़ें।
- प्रश्न-पत्र में दी हुई संख्या के अनुसार अपने उत्तरों की संख्या लिखें।
- व्हाइटनगर, ब्लेड तथा नाखून का इस्तेमाल करना सर्वथा वर्जित है, अन्यथा परीक्षाफल अमान्य कर दिया जाएगा।
- प्रश्नोत्तर के समाप्त होने पर अंतिम में नीचे एक क्षैतिज रेखा खींच दें।
- आंतरिक परीक्षक द्वारा उपलब्ध कराये गए उपस्थिति-पत्रक में परीक्षार्थी द्वारा यथा-स्तम्भ परीक्षा की तिथि अंकित करते हुए उत्तरपुस्तिका की क्रम संख्या लिखकर अपना हस्ताक्षर किया जाएगा। परीक्षार्थी की उपस्थित, अनुपस्थित एवं निष्कासन से संबंधित संगत गोले को नीले/काले पेन से परीक्षक द्वारा भरा जाएगा न कि परीक्षार्थी द्वारा।
- परीक्षार्थी अपनी उत्तरपुस्तिका को आन्तरिक परीक्षक के पास जमा किये बिना परीक्षा भवन न छोड़ें।
- परीक्षा केन्द्र में कैलकुलेटर, मोबाइल फोन, इयर फोन, पेजर, ब्लूटूथ या इस प्रकार का कोई अन्य इलेक्ट्रॉनिक उपकरण ले जाना सख्त मना है।
- जाँच परीक्षा में गैर-उत्प्रेषित या जाँच परीक्षा में अनुपस्थित छात्र/छात्रा इंटरमीडिएट वार्षिक प्रायोगिक परीक्षा, 2024 में कदापि सम्मिलित नहीं हो सकते हैं।



बिहार विद्यालय परीक्षा समिति, पटना
BIHAR SCHOOL EXAMINATION BOARD, PATNA
इंटरमीडिएट वार्षिक परीक्षा, 2024
INTERMEDIATE ANNUAL EXAMINATION, 2024
प्रायोगिक परीक्षा का प्रवेश पत्र
Admit Card For Practical Examination

संकाय: विज्ञान
FACULTY: SCIENCE

BSEB UNIQUE Id:- 2222110010478
कॉलेज/+2 स्कूल का नाम GAYA COLLEGE, GAYA
परीक्षार्थी का नाम LAKSHMI KUMARI
माता का नाम MINU DEVI
पिता का नाम AMIT KUMAR
वैवाहिक स्थिति Unmarried
परीक्षार्थी का आधार नं० 692397323724 दिव्यांग कोटि NO
सूचीकरण संख्या/वर्ष R-210010823-22 परीक्षार्थी की कोटि REGULAR
रोल कोड 21001 रोल क्रमांक 24010252 लिंग FEMALE
परीक्षा केंद्र का नाम GAYA COLLEGE, GAYA



Lakshmi Kumari

प्रायोगिक परीक्षा के विषय (निर्धारित परीक्षा कार्यक्रम सहित)

प्रायोगिक विषय	विषय कोड	विषय का नाम	परीक्षा की तारीख
वैकल्पिक विषय	117	PHYSICS	10/01/2024 to 20/01/2024
	118	CHEMISTRY	
अतिरिक्त विषय	119	Biology	

संज्ञा (उपनाम)

महाविद्यालय / +2 विद्यालय प्रधान का हस्ताक्षर
एवं मुहर

परीक्षा नियंत्रक (उ०मा०)

परीक्षार्थी के लिए आवश्यक निर्देश

- BSEB Unique Id सत्र 2021 - 23 से सूचीकृत हुए परीक्षार्थियों को जारी किया गया है। सत्र 2021 - 23 के पूर्व सत्र के किसी परीक्षार्थी को BSEB Unique Id जारी नहीं किया गया है।
- प्रायोगिक परीक्षा दिनांक 10/01/2024 से 20/01/2024 तक संचालित होगी। केन्द्राधीक्षक दिनांक 10/01/2024 से 20/01/2024 तक की अवधि में परीक्षार्थियों की संख्या के अनुसार तिथि एवं पाली का निर्धारण करके प्रायोगिक परीक्षा केन्द्र पर आवंटित सभी परीक्षार्थियों के प्रायोगिक विषयों की परीक्षा आयोजित करेंगे।
- परीक्षार्थी अपने इस प्रवेश-पत्र में उल्लिखित प्रायोगिक परीक्षा केंद्र पर दिनांक 10-01-2024 को पूर्वाह्न 09:00 बजे अनिवार्य रूप से जाकर परीक्षा केन्द्र के परिसर की सूचना पट्ट से यह जानकारी प्राप्त कर लें कि उनके द्वारा चयनित विषय की प्रायोगिक परीक्षा किस तिथि एवं किस पाली में संचालित होगी, जिसमें उन्हें सम्मिलित होना अनिवार्य है।
- परीक्षार्थी के प्रत्येक प्रायोगिक विषय की परीक्षा के लिए 08 पृष्ठों की केवल एक ही उत्तरपुस्तिका मिलेगी। अतिरिक्त उत्तरपुस्तिका नहीं दी जाएगी। परीक्षार्थी उत्तरपुस्तिका लेते ही यह सुनिश्चित कर लें कि इसमें 8 पृष्ठ हैं एवं सही क्रम में हैं।
- उत्तरपुस्तिका प्राप्त होते ही परीक्षार्थी अपने प्रवेश-पत्र तथा उत्तरपुस्तिका पर मुद्रित विवरणों (Details) का मिलान कर यह अवश्य सुनिश्चित हो लें कि जो उत्तरपुस्तिका परीक्षक द्वारा उन्हें दी गई है, वह उन्हीं की है। भिन्न विवरणों की उत्तरपुस्तिका प्राप्त होने पर उसे तुरंत परीक्षक को वापस लौटा दिया जाए।
- उत्तरपुस्तिका प्राप्त होने पर परीक्षार्थी उनके आवरण पृष्ठ के पीछे अंकित "परीक्षार्थियों के लिए निर्देश" अवश्य पढ़ें एवं उसका अनुपालन करें।
- परीक्षार्थी अपनी उत्तरपुस्तिका के कवर पृष्ठ के ऊपरी बायें तथा दायें भागों में क्रमांक-(1) में अपने उत्तर देने का माध्यम अंकित करते हुए क्रमांक-(2) में अपना पूर्ण हस्ताक्षर अंकित करें। इसके अलावा अन्य मुद्रित विवरणों में किसी भी प्रकार से कोई छेड़-छाड़ नहीं करें।
- प्रायोगिक परीक्षा की उत्तरपुस्तिका के आवरण पृष्ठ के निचले बायें एवं दायें भागों को परीक्षार्थी द्वारा कदापि नहीं भरा जाएगा। अगर परीक्षार्थी इस भाग को भरते हैं, तो परीक्षार्थी का इस विषय में परीक्षाफल रद्द किया जा सकता है। ये दोनों भाग आंतरिक/बाह्य परीक्षकों को भरने के लिए दिया गया है।
- उत्तरपुस्तिका के पन्नों के दोनों पृष्ठों पर तथा प्रत्येक लाइन पर लिखें एवं पृष्ठों को नष्ट न करें।
- यदि रफ कार्य करने की आवश्यकता हो, तो परीक्षार्थी उत्तरपुस्तिका के अंतिम पृष्ठ पर रफ कार्य करके उसे काट दे/क्रॉस (x) कर दें।
- उत्तरपुस्तिका के आंतरिक पृष्ठों पर दाहिने हाशिए में लाइन खींचकर सादा स्थान छोड़ रखा गया है। शेष स्थान रूल्ड है। परीक्षार्थी दाहिने हाशिए के सादे स्थान में कुछ भी नहीं लिखेंगे, चूंकि यह भाग परीक्षक के उपयोग के लिए है।
- उत्तरपुस्तिका के पृष्ठों को मोड़ें- फाड़ें नहीं तथा बीच-बीच में व्यर्थ ही खाली न छोड़ें।
- प्रश्न-पत्र में दी हुई संख्या के अनुसार अपने उत्तरों की संख्या लिखें।
- व्हाइटनगर, ब्लेड तथा नाखून का इस्तेमाल करना सर्वथा वर्जित है, अन्यथा परीक्षाफल अमान्य कर दिया जाएगा।
- प्रश्नोत्तर के समाप्त होने पर अंतिम में नीचे एक क्षैतिज रेखा खींच दें।
- आंतरिक परीक्षक द्वारा उपलब्ध कराये गए उपस्थिति-पत्रक में परीक्षार्थी द्वारा यथा-स्तम्भ परीक्षा की तिथि अंकित करते हुए उत्तरपुस्तिका की क्रम संख्या लिखकर अपना हस्ताक्षर किया जाएगा। परीक्षार्थी की उपस्थित, अनुपस्थित एवं निष्कासन से संबंधित संगत गोले को नीले/काले पेन से परीक्षक द्वारा भरा जाएगा न कि परीक्षार्थी द्वारा।
- परीक्षार्थी अपनी उत्तरपुस्तिका को आन्तरिक परीक्षक के पास जमा किये बिना परीक्षा भवन न छोड़ें।
- परीक्षा केन्द्र में कैलकुलेटर, मोबाइल फोन, डायर फोन, पेजर, ब्लूटूथ या इस प्रकार का कोई अन्य इलेक्ट्रॉनिक उपकरण ले जाना सख्त मना है।
- जाँच परीक्षा में गैर-उत्प्रेषित या जाँच परीक्षा में अनुपस्थित छात्र/छात्रा इंटरमीडिएट वार्षिक प्रायोगिक परीक्षा, 2024 में कदापि सम्मिलित नहीं हो सकते हैं।



बिहार विद्यालय परीक्षा समिति, पटना
BIHAR SCHOOL EXAMINATION BOARD, PATNA
इंटरमीडिएट वार्षिक परीक्षा, 2024
INTERMEDIATE ANNUAL EXAMINATION, 2024
प्रायोगिक परीक्षा का प्रवेश पत्र
Admit Card For Practical Examination

संकाय: विज्ञान
FACULTY: SCIENCE

BSEB UNIQUE Id:- 2221110012179
कॉलेज/+2 स्कूल का नाम GAYA COLLEGE, GAYA
परीक्षार्थी का नाम LAVKUSH KUMAR YADAV
माता का नाम MUNIYA DEVI
पिता का नाम BARAN YADAV
वैवाहिक स्थिति Unmarried
परीक्षार्थी का आधार नं० 954507834716 दिव्यांग कोटि NO
सूचीकरण संख्या/वर्ष R-210010830-22 परीक्षार्थी की कोटि REGULAR
रोल कोड 21001 रोल क्रमांक 24011285 लिंग MALE
परीक्षा केंद्र का नाम GAYA COLLEGE, GAYA



प्रायोगिक परीक्षा के विषय (निर्धारित परीक्षा कार्यक्रम सहित)

प्रायोगिक विषय	विषय कोड	विषय का नाम	परीक्षा की तारीख
वैकल्पिक विषय	117	PHYSICS	10/01/2024 to 20/01/2024
	118	CHEMISTRY	
अतिरिक्त विषय	119	Biology	

संज्ञा/उत्तर

महाविद्यालय / +2 विद्यालय प्रधान का हस्ताक्षर
एवं मुहर

परीक्षा नियंत्रक (उ०मा०)

परीक्षार्थी के लिए आवश्यक निर्देश

- BSEB Unique Id सत्र 2021 - 23 से सूचीकृत हुए परीक्षार्थियों को जारी किया गया है। सत्र 2021 - 23 के पूर्व सत्र के किसी परीक्षार्थी को BSEB Unique Id जारी नहीं किया गया है।
- प्रायोगिक परीक्षा दिनांक 10/01/2024 से 20/01/2024 तक संचालित होगी। केन्द्राधीक्षक दिनांक 10/01/2024 से 20/01/2024 तक की अवधि में परीक्षार्थियों की संख्या के अनुसार तिथि एवं पाली का निर्धारण करके प्रायोगिक परीक्षा केन्द्र पर आवंटित सभी परीक्षार्थियों के प्रायोगिक विषयों की परीक्षा आयोजित करेंगे।
- परीक्षार्थी अपने इस प्रवेश-पत्र में उल्लिखित प्रायोगिक परीक्षा केंद्र पर दिनांक 10-01-2024 को पूर्वाह्न 09:00 बजे अनिवार्य रूप से जाकर परीक्षा केन्द्र के परिसर की सूचना पट्ट से यह जानकारी प्राप्त कर लें कि उनके द्वारा चयनित विषय की प्रायोगिक परीक्षा किस तिथि एवं किस पाली में संचालित होगी, जिसमें उन्हें सम्मिलित होना अनिवार्य है।
- परीक्षार्थी के प्रत्येक प्रायोगिक विषय की परीक्षा के लिए 08 पृष्ठों की केवल एक ही उत्तरपुस्तिका मिलेगी। अतिरिक्त उत्तरपुस्तिका नहीं दी जाएगी। परीक्षार्थी उत्तरपुस्तिका लेते ही यह सुनिश्चित कर लें कि इसमें 8 पृष्ठ हैं एवं सही क्रम में हैं।
- उत्तरपुस्तिका प्राप्त होते ही परीक्षार्थी अपने प्रवेश-पत्र तथा उत्तरपुस्तिका पर मुद्रित विवरणों (Details) का मिलान कर यह अवश्य सुनिश्चित हो लें कि जो उत्तरपुस्तिका परीक्षक द्वारा उन्हें दी गई है, वह उन्हीं की है। भिन्न विवरणों की उत्तरपुस्तिका प्राप्त होने पर उसे तुरंत परीक्षक को वापस लौटा दिया जाए।
- उत्तरपुस्तिका प्राप्त होने पर परीक्षार्थी उनके आवरण पृष्ठ के पीछे अंकित "परीक्षार्थियों के लिए निर्देश" अवश्य पढ़ें एवं उसका अनुपालन करें।
- परीक्षार्थी अपनी उत्तरपुस्तिका के कवर पृष्ठ के ऊपरी बायें तथा दायें भागों में क्रमांक-(1) में अपने उत्तर देने का माध्यम अंकित करते हुए क्रमांक-(2) में अपना पूर्ण हस्ताक्षर अंकित करें। इसके अलावा अन्य मुद्रित विवरणों में किसी भी प्रकार से कोई छेड़-छाड़ नहीं करें।
- प्रायोगिक परीक्षा की उत्तरपुस्तिका के आवरण पृष्ठ के निचले बायें एवं दायें भागों को परीक्षार्थी द्वारा कदापि नहीं भरा जाएगा। अगर परीक्षार्थी इस भाग को भरते हैं, तो परीक्षार्थी का इस विषय में परीक्षाफल रद्द किया जा सकता है। ये दोनों भाग आंतरिक/बाह्य परीक्षकों को भरने के लिए दिया गया है।
- उत्तरपुस्तिका के पन्नों के दोनों पृष्ठों पर तथा प्रत्येक लाइन पर लिखें एवं पृष्ठों को नष्ट न करें।
- यदि रफ कार्य करने की आवश्यकता हो, तो परीक्षार्थी उत्तरपुस्तिका के अंतिम पृष्ठ पर रफ कार्य करके उसे काट दे/क्रॉस (x) कर दें।
- उत्तरपुस्तिका के आंतरिक पृष्ठों पर दाहिने हाशिए में लाइन खींचकर सादा स्थान छोड़ रखा गया है। शेष स्थान रूल्ड है। परीक्षार्थी दाहिने हाशिए के सादे स्थान में कुछ भी नहीं लिखेंगे, चूंकि यह भाग परीक्षक के उपयोग के लिए है।
- उत्तरपुस्तिका के पृष्ठों को मोड़ें- फाड़ें नहीं तथा बीच-बीच में व्यर्थ ही खाली न छोड़ें।
- प्रश्न-पत्र में दी हुई संख्या के अनुसार अपने उत्तरों की संख्या लिखें।
- व्हाइटनगर, ब्लेड तथा नाखून का इस्तेमाल करना सर्वथा वर्जित है, अन्यथा परीक्षाफल अमान्य कर दिया जाएगा।
- प्रश्नोत्तर के समाप्त होने पर अंतिम में नीचे एक क्षैतिज रेखा खींच दें।
- आंतरिक परीक्षक द्वारा उपलब्ध कराये गए उपस्थिति-पत्रक में परीक्षार्थी द्वारा यथा-स्तम्भ परीक्षा की तिथि अंकित करते हुए उत्तरपुस्तिका की क्रम संख्या लिखकर अपना हस्ताक्षर किया जाएगा। परीक्षार्थी की उपस्थित, अनुपस्थित एवं निष्कासन से संबंधित संगत गोले को नीले/काले पेन से परीक्षक द्वारा भरा जाएगा न कि परीक्षार्थी द्वारा।
- परीक्षार्थी अपनी उत्तरपुस्तिका को आन्तरिक परीक्षक के पास जमा किये बिना परीक्षा भवन न छोड़ें।
- परीक्षा केन्द्र में कैंलकुलेटर, मोबाइल फोन, डायर फोन, पेजर, ब्लूटूथ या इस प्रकार का कोई अन्य इलेक्ट्रॉनिक उपकरण ले जाना सख्त मना है।
- जाँच परीक्षा में गैर-उत्प्रेषित या जाँच परीक्षा में अनुपस्थित छात्र/छात्रा इंटरमीडिएट वार्षिक प्रायोगिक परीक्षा, 2024 में कदापि सम्मिलित नहीं हो सकते हैं।



बिहार विद्यालय परीक्षा समिति, पटना
BIHAR SCHOOL EXAMINATION BOARD, PATNA
इंटरमीडिएट वार्षिक परीक्षा, 2024
INTERMEDIATE ANNUAL EXAMINATION, 2024
प्रायोगिक परीक्षा का प्रवेश पत्र
Admit Card For Practical Examination

संकाय: विज्ञान
FACULTY: SCIENCE

BSEB UNIQUE Id:- 2221110012188
कॉलेज/+2 स्कूल का नाम GAYA COLLEGE, GAYA
परीक्षार्थी का नाम MAHI KUMAR
माता का नाम JASMATIYA DEVI
पिता का नाम RABINDAR YADAV
वैवाहिक स्थिति Unmarried
परीक्षार्थी का आधार नं० 331143251288 दिव्यांग कोटि NO
सूचीकरण संख्या/वर्ष R-210010840-22 परीक्षार्थी की कोटि REGULAR
रोल कोड 21001 रोल क्रमांक 24010949 लिंग MALE
परीक्षा केंद्र का नाम GAYA COLLEGE, GAYA



प्रायोगिक परीक्षा के विषय (निर्धारित परीक्षा कार्यक्रम सहित)

प्रायोगिक विषय	विषय कोड	विषय का नाम	परीक्षा की तारीख
वैकल्पिक विषय	117	PHYSICS	10/01/2024 to 20/01/2024
	118	CHEMISTRY	
अतिरिक्त विषय			

संजीव कुमार

महाविद्यालय / +2 विद्यालय प्रधान का हस्ताक्षर
एवं मुहर

परीक्षा नियंत्रक (30मा0)

परीक्षार्थी के लिए आवश्यक निर्देश

- BSEB Unique Id सत्र 2021 - 23 से सूचीकृत हुए परीक्षार्थियों को जारी किया गया है। सत्र 2021 - 23 के पूर्व सत्र के किसी परीक्षार्थी को BSEB Unique Id जारी नहीं किया गया है।
- प्रायोगिक परीक्षा दिनांक 10/01/2024 से 20/01/2024 तक संचालित होगी। केन्द्राधीक्षक दिनांक 10/01/2024 से 20/01/2024 तक की अवधि में परीक्षार्थियों की संख्या के अनुसार तिथि एवं पाली का निर्धारण करके प्रायोगिक परीक्षा केन्द्र पर आवंटित सभी परीक्षार्थियों के प्रायोगिक विषयों की परीक्षा आयोजित करेंगे।
- परीक्षार्थी अपने इस प्रवेश-पत्र में उल्लिखित प्रायोगिक परीक्षा केंद्र पर दिनांक 10-01-2024 को पूर्वाह्न 09:00 बजे अनिवार्य रूप से जाकर परीक्षा केन्द्र के परिसर की सूचना पट्ट से यह जानकारी प्राप्त कर लें कि उनके द्वारा चयनित विषय की प्रायोगिक परीक्षा किस तिथि एवं किस पाली में संचालित होगी, जिसमें उन्हें सम्मिलित होना अनिवार्य है।
- परीक्षार्थी के प्रत्येक प्रायोगिक विषय की परीक्षा के लिए 08 पृष्ठों की केवल एक ही उत्तरपुस्तिका मिलेगी। अतिरिक्त उत्तरपुस्तिका नहीं दी जाएगी। परीक्षार्थी उत्तरपुस्तिका लेते ही यह सुनिश्चित कर लें कि इसमें 8 पृष्ठ हैं एवं सही क्रम में हैं।
- उत्तरपुस्तिका प्राप्त होते ही परीक्षार्थी अपने प्रवेश-पत्र तथा उत्तरपुस्तिका पर मुद्रित विवरणों (Details) का मिलान कर यह अवश्य सुनिश्चित हो लें कि जो उत्तरपुस्तिका परीक्षक द्वारा उन्हें दी गई है, वह उन्हीं की है। भिन्न विवरणों की उत्तरपुस्तिका प्राप्त होने पर उसे तुरंत परीक्षक को वापस लौटा दिया जाए।
- उत्तरपुस्तिका प्राप्त होने पर परीक्षार्थी उनके आवरण पृष्ठ के पीछे अंकित "परीक्षार्थियों के लिए निर्देश" अवश्य पढ़ें एवं उसका अनुपालन करें।
- परीक्षार्थी अपनी उत्तरपुस्तिका के कवर पृष्ठ के ऊपरी बायें तथा दायें भागों में क्रमांक-(1) में अपने उत्तर देने का माध्यम अंकित करते हुए क्रमांक-(2) में अपना पूर्ण हस्ताक्षर अंकित करें। इसके अलावा अन्य मुद्रित विवरणों में किसी भी प्रकार से कोई छेड़-छाड़ नहीं करें।
- प्रायोगिक परीक्षा की उत्तरपुस्तिका के आवरण पृष्ठ के निचले बायें एवं दायें भागों को परीक्षार्थी द्वारा कदापि नहीं भरा जाएगा। अगर परीक्षार्थी इस भाग को भरते हैं, तो परीक्षार्थी का इस विषय में परीक्षाफल रद्द किया जा सकता है। ये दोनों भाग आंतरिक/बाह्य परीक्षकों को भरने के लिए दिया गया है।
- उत्तरपुस्तिका के पन्नों के दोनों पृष्ठों पर तथा प्रत्येक लाइन पर लिखें एवं पृष्ठों को नष्ट न करें।
- यदि रफ कार्य करने की आवश्यकता हो, तो परीक्षार्थी उत्तरपुस्तिका के अंतिम पृष्ठ पर रफ कार्य करके उसे काट दे/क्रॉस (x) कर दें।
- उत्तरपुस्तिका के आंतरिक पृष्ठों पर दाहिने हाशिए में लाइन खींचकर सादा स्थान छोड़ रखा गया है। शेष स्थान रून्ड है। परीक्षार्थी दाहिने हाशिए के सादे स्थान में कुछ भी नहीं लिखेंगे, चूंकि यह भाग परीक्षक के उपयोग के लिए है।
- उत्तरपुस्तिका के पृष्ठों को मोड़ें- फाड़ें नहीं तथा बीच-बीच में व्यर्थ ही खाली न छोड़ें।
- प्रश्न-पत्र में दी हुई संख्या के अनुसार अपने उत्तरों की संख्या लिखें।
- व्हाइटनगर, ब्लेड तथा नाखून का इस्तेमाल करना सर्वथा वर्जित है, अन्यथा परीक्षाफल अमान्य कर दिया जाएगा।
- प्रश्नोत्तर के समाप्त होने पर अंतिम में नीचे एक क्षैतिज रेखा खींच दें।
- आंतरिक परीक्षक द्वारा उपलब्ध कराये गए उपस्थिति-पत्रक में परीक्षार्थी द्वारा यथा-स्तम्भ परीक्षा की तिथि अंकित करते हुए उत्तरपुस्तिका की क्रम संख्या लिखकर अपना हस्ताक्षर किया जाएगा। परीक्षार्थी की उपस्थित, अनुपस्थित एवं निष्कासन से संबंधित संगत गोले को नीले/काले पेन से परीक्षक द्वारा भरा जाएगा न कि परीक्षार्थी द्वारा।
- परीक्षार्थी अपनी उत्तरपुस्तिका को आन्तरिक परीक्षक के पास जमा किये बिना परीक्षा भवन न छोड़ें।
- परीक्षा केन्द्र में कैलकुलेटर, मोबाइल फोन, इयर फोन, पेजर, ब्लूटूथ या इस प्रकार का कोई अन्य इलेक्ट्रॉनिक उपकरण ले जाना सख्त मना है।
- जाँच परीक्षा में गैर-उत्प्रेषित या जाँच परीक्षा में अनुपस्थित छात्र/छात्रा इंटरमीडिएट वार्षिक प्रायोगिक परीक्षा, 2024 में कदापि सम्मिलित नहीं हो सकते हैं।



बिहार विद्यालय परीक्षा समिति, पटना
BIHAR SCHOOL EXAMINATION BOARD, PATNA
इंटरमीडिएट वार्षिक परीक्षा, 2024
INTERMEDIATE ANNUAL EXAMINATION, 2024
प्रायोगिक परीक्षा का प्रवेश पत्र
Admit Card For Practical Examination

संकाय: विज्ञान
FACULTY: SCIENCE

BSEB UNIQUE Id:- 2221110012209
कॉलेज/+2 स्कूल का नाम GAYA COLLEGE, GAYA
परीक्षार्थी का नाम MANISH KUMAR
माता का नाम SUSHILA DEVI
पिता का नाम RUPAN KUMAR
वैवाहिक स्थिति Unmarried
परीक्षार्थी का आधार नं० 232645719350 दिव्यांग कोटि NO
सूचीकरण संख्या/वर्ष R-210010855-22 परीक्षार्थी की कोटि REGULAR
रोल कोड 21001 रोल क्रमांक 24012026 लिंग MALE
परीक्षा केंद्र का नाम GAYA COLLEGE, GAYA



प्रायोगिक परीक्षा के विषय (निर्धारित परीक्षा कार्यक्रम सहित)

प्रायोगिक विषय	विषय कोड	विषय का नाम	परीक्षा की तारीख
वैकल्पिक विषय	117	PHYSICS	10/01/2024 to 20/01/2024
	118	CHEMISTRY	
	119	BIOLOGY	
अतिरिक्त विषय			

संज्ञा (उपनाम)

महाविद्यालय / +2 विद्यालय प्रधान का हस्ताक्षर
एवं मुहर

परीक्षा नियंत्रक (उ०मा०)

परीक्षार्थी के लिए आवश्यक निर्देश

- BSEB Unique Id सत्र 2021 - 23 से सूचीकृत हुए परीक्षार्थियों को जारी किया गया है। सत्र 2021 - 23 के पूर्व सत्र के किसी परीक्षार्थी को BSEB Unique Id जारी नहीं किया गया है।
- प्रायोगिक परीक्षा दिनांक 10/01/2024 से 20/01/2024 तक संचालित होगी। केन्द्राधीक्षक दिनांक 10/01/2024 से 20/01/2024 तक की अवधि में परीक्षार्थियों की संख्या के अनुसार तिथि एवं पाली का निर्धारण करके प्रायोगिक परीक्षा केन्द्र पर आवंटित सभी परीक्षार्थियों के प्रायोगिक विषयों की परीक्षा आयोजित करेंगे।
- परीक्षार्थी अपने इस प्रवेश-पत्र में उल्लिखित प्रायोगिक परीक्षा केंद्र पर दिनांक 10-01-2024 को पूर्वाह्न 09:00 बजे अनिवार्य रूप से जाकर परीक्षा केन्द्र के परिसर की सूचना पट्ट से यह जानकारी प्राप्त कर लें कि उनके द्वारा चयनित विषय की प्रायोगिक परीक्षा किस तिथि एवं किस पाली में संचालित होगी, जिसमें उन्हें सम्मिलित होना अनिवार्य है।
- परीक्षार्थी के प्रत्येक प्रायोगिक विषय की परीक्षा के लिए 08 पृष्ठों की केवल एक ही उत्तरपुस्तिका मिलेगी। अतिरिक्त उत्तरपुस्तिका नहीं दी जाएगी। परीक्षार्थी उत्तरपुस्तिका लेते ही यह सुनिश्चित कर लें कि इसमें 8 पृष्ठ हैं एवं सही क्रम में हैं।
- उत्तरपुस्तिका प्राप्त होते ही परीक्षार्थी अपने प्रवेश-पत्र तथा उत्तरपुस्तिका पर मुद्रित विवरणों (Details) का मिलान कर यह अवश्य सुनिश्चित हो लें कि जो उत्तरपुस्तिका परीक्षक द्वारा उन्हें दी गई है, वह उन्हीं की है। भिन्न विवरणों की उत्तरपुस्तिका प्राप्त होने पर उसे तुरंत परीक्षक को वापस लौटा दिया जाए।
- उत्तरपुस्तिका प्राप्त होने पर परीक्षार्थी उनके आवरण पृष्ठ के पीछे अंकित "परीक्षार्थियों के लिए निर्देश" अवश्य पढ़ें एवं उसका अनुपालन करें।
- परीक्षार्थी अपनी उत्तरपुस्तिका के कवर पृष्ठ के ऊपरी बायें तथा दायें भागों में क्रमांक-(1) में अपने उत्तर देने का माध्यम अंकित करते हुए क्रमांक-(2) में अपना पूर्ण हस्ताक्षर अंकित करें। इसके अलावा अन्य मुद्रित विवरणों में किसी भी प्रकार से कोई छेड़-छाड़ नहीं करें।
- प्रायोगिक परीक्षा की उत्तरपुस्तिका के आवरण पृष्ठ के निचले बायें एवं दायें भागों को परीक्षार्थी द्वारा कदापि नहीं भरा जाएगा। अगर परीक्षार्थी इस भाग को भरते हैं, तो परीक्षार्थी का इस विषय में परीक्षाफल रद्द किया जा सकता है। ये दोनों भाग आंतरिक/बाह्य परीक्षकों को भरने के लिए दिया गया है।
- उत्तरपुस्तिका के पन्नों के दोनों पृष्ठों पर तथा प्रत्येक लाइन पर लिखें एवं पृष्ठों को नष्ट न करें।
- यदि रफ कार्य करने की आवश्यकता हो, तो परीक्षार्थी उत्तरपुस्तिका के अंतिम पृष्ठ पर रफ कार्य करके उसे काट दे/क्रॉस (x) कर दें।
- उत्तरपुस्तिका के आंतरिक पृष्ठों पर दाहिने हाशिए में लाइन खींचकर सादा स्थान छोड़ रखा गया है। शेष स्थान रूल्ड है। परीक्षार्थी दाहिने हाशिए के सादे स्थान में कुछ भी नहीं लिखेंगे, चूंकि यह भाग परीक्षक के उपयोग के लिए है।
- उत्तरपुस्तिका के पृष्ठों को मोड़ें- फाड़ें नहीं तथा बीच-बीच में व्यर्थ ही खाली न छोड़ें।
- प्रश्न-पत्र में दी हुई संख्या के अनुसार अपने उत्तरों की संख्या लिखें।
- व्हाइटनगर, ब्लेड तथा नाखून का इस्तेमाल करना सर्वथा वर्जित है, अन्यथा परीक्षाफल अमान्य कर दिया जाएगा।
- प्रश्नोत्तर के समाप्त होने पर अंतिम में नीचे एक क्षैतिज रेखा खींच दें।
- आंतरिक परीक्षक द्वारा उपलब्ध कराये गए उपस्थिति-पत्रक में परीक्षार्थी द्वारा यथा-स्तम्भ परीक्षा की तिथि अंकित करते हुए उत्तरपुस्तिका की क्रम संख्या लिखकर अपना हस्ताक्षर किया जाएगा। परीक्षार्थी की उपस्थित, अनुपस्थित एवं निष्कासन से संबंधित संगत गोले को नीले/काले पेन से परीक्षक द्वारा भरा जाएगा न कि परीक्षार्थी द्वारा।
- परीक्षार्थी अपनी उत्तरपुस्तिका को आन्तरिक परीक्षक के पास जमा किये बिना परीक्षा भवन न छोड़ें।
- परीक्षा केन्द्र में कैंलकुलेटर, मोबाइल फोन, डायर फोन, पेजर, ब्लूटूथ या इस प्रकार का कोई अन्य इलेक्ट्रॉनिक उपकरण ले जाना सख्त मना है।
- जाँच परीक्षा में गैर-उत्प्रेषित या जाँच परीक्षा में अनुपस्थित छात्र/छात्रा इंटरमीडिएट वार्षिक प्रायोगिक परीक्षा, 2024 में कदापि सम्मिलित नहीं हो सकते हैं।



बिहार विद्यालय परीक्षा समिति, पटना
BIHAR SCHOOL EXAMINATION BOARD, PATNA
इंटरमीडिएट वार्षिक परीक्षा, 2024
INTERMEDIATE ANNUAL EXAMINATION, 2024
प्रायोगिक परीक्षा का प्रवेश पत्र
Admit Card For Practical Examination

संकाय: विज्ञान
FACULTY: SCIENCE

BSEB UNIQUE Id:- 2221110012207
कॉलेज/+2 स्कूल का नाम GAYA COLLEGE, GAYA
परीक्षार्थी का नाम MANISH KUMAR
माता का नाम SUNITA DEVI
पिता का नाम RAMESHWAR PASWAN
वैवाहिक स्थिति Unmarried
परीक्षार्थी का आधार नं० 636738831525 दिव्यांग कोटि NO
सूचीकरण संख्या/वर्ष R-210010854-22 परीक्षार्थी की कोटि REGULAR
रोल कोड 21001 रोल क्रमांक 24011975 लिंग MALE
परीक्षा केंद्र का नाम GAYA COLLEGE, GAYA



प्रायोगिक परीक्षा के विषय (निर्धारित परीक्षा कार्यक्रम सहित)

प्रायोगिक विषय	विषय कोड	विषय का नाम	परीक्षा की तारीख
वैकल्पिक विषय	117	PHYSICS	10/01/2024 to 20/01/2024
	118	CHEMISTRY	
अतिरिक्त विषय			

संज्ञा/उत्तर

महाविद्यालय / +2 विद्यालय प्रधान का हस्ताक्षर
एवं मुहर

परीक्षा नियंत्रक (उ०मा०)

परीक्षार्थी के लिए आवश्यक निर्देश

- BSEB Unique Id सत्र 2021 - 23 से सूचीकृत हुए परीक्षार्थियों को जारी किया गया है। सत्र 2021 - 23 के पूर्व सत्र के किसी परीक्षार्थी को BSEB Unique Id जारी नहीं किया गया है।
- प्रायोगिक परीक्षा दिनांक 10/01/2024 से 20/01/2024 तक संचालित होगी। केन्द्राधीक्षक दिनांक 10/01/2024 से 20/01/2024 तक की अवधि में परीक्षार्थियों की संख्या के अनुसार तिथि एवं पाली का निर्धारण करके प्रायोगिक परीक्षा केन्द्र पर आवंटित सभी परीक्षार्थियों के प्रायोगिक विषयों की परीक्षा आयोजित करेंगे।
- परीक्षार्थी अपने इस प्रवेश-पत्र में उल्लिखित प्रायोगिक परीक्षा केंद्र पर दिनांक 10-01-2024 को पूर्वाह्न 09:00 बजे अनिवार्य रूप से जाकर परीक्षा केन्द्र के परिसर की सूचना पट्ट से यह जानकारी प्राप्त कर लें कि उनके द्वारा चयनित विषय की प्रायोगिक परीक्षा किस तिथि एवं किस पाली में संचालित होगी, जिसमें उन्हें सम्मिलित होना अनिवार्य है।
- परीक्षार्थी के प्रत्येक प्रायोगिक विषय की परीक्षा के लिए 08 पृष्ठों की केवल एक ही उत्तरपुस्तिका मिलेगी। अतिरिक्त उत्तरपुस्तिका नहीं दी जाएगी। परीक्षार्थी उत्तरपुस्तिका लेते ही यह सुनिश्चित कर लें कि इसमें 8 पृष्ठ हैं एवं सही क्रम में हैं।
- उत्तरपुस्तिका प्राप्त होते ही परीक्षार्थी अपने प्रवेश-पत्र तथा उत्तरपुस्तिका पर मुद्रित विवरणों (Details) का मिलान कर यह अवश्य सुनिश्चित हो लें कि जो उत्तरपुस्तिका परीक्षक द्वारा उन्हें दी गई है, वह उन्हीं की है। भिन्न विवरणों की उत्तरपुस्तिका प्राप्त होने पर उसे तुरंत परीक्षक को वापस लौटा दिया जाए।
- उत्तरपुस्तिका प्राप्त होने पर परीक्षार्थी उनके आवरण पृष्ठ के पीछे अंकित "परीक्षार्थियों के लिए निर्देश" अवश्य पढ़ें एवं उसका अनुपालन करें।
- परीक्षार्थी अपनी उत्तरपुस्तिका के कवर पृष्ठ के ऊपरी बायें तथा दायें भागों में क्रमांक-(1) में अपने उत्तर देने का माध्यम अंकित करते हुए क्रमांक-(2) में अपना पूर्ण हस्ताक्षर अंकित करें। इसके अलावा अन्य मुद्रित विवरणों में किसी भी प्रकार से कोई छेड़-छाड़ नहीं करें।
- प्रायोगिक परीक्षा की उत्तरपुस्तिका के आवरण पृष्ठ के निचले बायें एवं दायें भागों को परीक्षार्थी द्वारा कदापि नहीं भरा जाएगा। अगर परीक्षार्थी इस भाग को भरते हैं, तो परीक्षार्थी का इस विषय में परीक्षाफल रद्द किया जा सकता है। ये दोनों भाग आंतरिक/बाह्य परीक्षकों को भरने के लिए दिया गया है।
- उत्तरपुस्तिका के पन्नों के दोनों पृष्ठों पर तथा प्रत्येक लाइन पर लिखें एवं पृष्ठों को नष्ट न करें।
- यदि रफ कार्य करने की आवश्यकता हो, तो परीक्षार्थी उत्तरपुस्तिका के अंतिम पृष्ठ पर रफ कार्य करके उसे काट दे/क्रॉस (x) कर दें।
- उत्तरपुस्तिका के आंतरिक पृष्ठों पर दाहिने हाशिए में लाइन खींचकर सादा स्थान छोड़ रखा गया है। शेष स्थान रूल्ड है। परीक्षार्थी दाहिने हाशिए के सादे स्थान में कुछ भी नहीं लिखेंगे, चूंकि यह भाग परीक्षक के उपयोग के लिए है।
- उत्तरपुस्तिका के पृष्ठों को मोड़ें- फाड़ें नहीं तथा बीच-बीच में व्यर्थ ही खाली न छोड़ें।
- प्रश्न-पत्र में दी हुई संख्या के अनुसार अपने उत्तरों की संख्या लिखें।
- व्हाइटनगर, ब्लेड तथा नाखून का इस्तेमाल करना सर्वथा वर्जित है, अन्यथा परीक्षाफल अमान्य कर दिया जाएगा।
- प्रश्नोत्तर के समाप्त होने पर अंतिम में नीचे एक क्षैतिज रेखा खींच दें।
- आंतरिक परीक्षक द्वारा उपलब्ध कराये गए उपस्थिति-पत्रक में परीक्षार्थी द्वारा यथा-स्तम्भ परीक्षा की तिथि अंकित करते हुए उत्तरपुस्तिका की क्रम संख्या लिखकर अपना हस्ताक्षर किया जाएगा। परीक्षार्थी की उपस्थित, अनुपस्थित एवं निष्कासन से संबंधित संगत गोले को नीले/काले पेन से परीक्षक द्वारा भरा जाएगा न कि परीक्षार्थी द्वारा।
- परीक्षार्थी अपनी उत्तरपुस्तिका को आन्तरिक परीक्षक के पास जमा किये बिना परीक्षा भवन न छोड़ें।
- परीक्षा केन्द्र में कैलकुलेटर, मोबाइल फोन, डियर फोन, पेजर, ब्लूटूथ या इस प्रकार का कोई अन्य इलेक्ट्रॉनिक उपकरण ले जाना सख्त मना है।
- जाँच परीक्षा में गैर-उत्प्रेषित या जाँच परीक्षा में अनुपस्थित छात्र/छात्रा इंटरमीडिएट वार्षिक प्रायोगिक परीक्षा, 2024 में कदापि सम्मिलित नहीं हो सकते हैं।



बिहार विद्यालय परीक्षा समिति, पटना
BIHAR SCHOOL EXAMINATION BOARD, PATNA
इंटरमीडिएट वार्षिक परीक्षा, 2024
INTERMEDIATE ANNUAL EXAMINATION, 2024
प्रायोगिक परीक्षा का प्रवेश पत्र
Admit Card For Practical Examination

संकाय: विज्ञान
FACULTY: SCIENCE

BSEB UNIQUE Id:- 2221110012200
कॉलेज/+2 स्कूल का नाम GAYA COLLEGE, GAYA
परीक्षार्थी का नाम MANISH KUMAR
माता का नाम GUNJA DEVI
पिता का नाम MANOJ PRASAD
वैवाहिक स्थिति Unmarried
परीक्षार्थी का आधार नं० 382220339083 दिव्यांग कोटि NO
सूचीकरण संख्या/वर्ष R-210010850-22 परीक्षार्थी की कोटि REGULAR
रोल कोड 21001 रोल क्रमांक 24010916 लिंग MALE
परीक्षा केंद्र का नाम GAYA COLLEGE, GAYA



MANISH KUMAR

प्रायोगिक परीक्षा के विषय (निर्धारित परीक्षा कार्यक्रम सहित)

प्रायोगिक विषय	विषय कोड	विषय का नाम	परीक्षा की तारीख
वैकल्पिक विषय	117	PHYSICS	10/01/2024 to 20/01/2024
	118	CHEMISTRY	
अतिरिक्त विषय			

संज्ञा (30मा०)

महाविद्यालय / +2 विद्यालय प्रधान का हस्ताक्षर
एवं मुहर

परीक्षा नियंत्रक (30मा०)

परीक्षार्थी के लिए आवश्यक निर्देश

- BSEB Unique Id सत्र 2021 - 23 से सूचीकृत हुए परीक्षार्थियों को जारी किया गया है। सत्र 2021 - 23 के पूर्व सत्र के किसी परीक्षार्थी को BSEB Unique Id जारी नहीं किया गया है।
- प्रायोगिक परीक्षा दिनांक 10/01/2024 से 20/01/2024 तक संचालित होगी। केन्द्राधीक्षक दिनांक 10/01/2024 से 20/01/2024 तक की अवधि में परीक्षार्थियों की संख्या के अनुसार तिथि एवं पाली का निर्धारण करके प्रायोगिक परीक्षा केन्द्र पर आवंटित सभी परीक्षार्थियों के प्रायोगिक विषयों की परीक्षा आयोजित करेंगे।
- परीक्षार्थी अपने इस प्रवेश-पत्र में उल्लिखित प्रायोगिक परीक्षा केंद्र पर दिनांक 10-01-2024 को पूर्वाह्न 09:00 बजे अनिवार्य रूप से जाकर परीक्षा केन्द्र के परिसर की सूचना पट्ट से यह जानकारी प्राप्त कर लें कि उनके द्वारा चयनित विषय की प्रायोगिक परीक्षा किस तिथि एवं किस पाली में संचालित होगी, जिसमें उन्हें सम्मिलित होना अनिवार्य है।
- परीक्षार्थी के प्रत्येक प्रायोगिक विषय की परीक्षा के लिए 08 पृष्ठों की केवल एक ही उत्तरपुस्तिका मिलेगी। अतिरिक्त उत्तरपुस्तिका नहीं दी जाएगी। परीक्षार्थी उत्तरपुस्तिका लेते ही यह सुनिश्चित कर लें कि इसमें 8 पृष्ठ हैं एवं सही क्रम में हैं।
- उत्तरपुस्तिका प्राप्त होते ही परीक्षार्थी अपने प्रवेश-पत्र तथा उत्तरपुस्तिका पर मुद्रित विवरणों (Details) का मिलान कर यह अवश्य सुनिश्चित हो लें कि जो उत्तरपुस्तिका परीक्षक द्वारा उन्हें दी गई है, वह उन्हीं की है। भिन्न विवरणों की उत्तरपुस्तिका प्राप्त होने पर उसे तुरंत परीक्षक को वापस लौटा दिया जाए।
- उत्तरपुस्तिका प्राप्त होने पर परीक्षार्थी उनके आवरण पृष्ठ के पीछे अंकित "परीक्षार्थियों के लिए निर्देश" अवश्य पढ़ें एवं उसका अनुपालन करें।
- परीक्षार्थी अपनी उत्तरपुस्तिका के कवर पृष्ठ के ऊपरी बायें तथा दायें भागों में क्रमांक-(1) में अपने उत्तर देने का माध्यम अंकित करते हुए क्रमांक-(2) में अपना पूर्ण हस्ताक्षर अंकित करें। इसके अलावा अन्य मुद्रित विवरणों में किसी भी प्रकार से कोई छेड़-छाड़ नहीं करें।
- प्रायोगिक परीक्षा की उत्तरपुस्तिका के आवरण पृष्ठ के निचले बायें एवं दायें भागों को परीक्षार्थी द्वारा कदापि नहीं भरा जाएगा। अगर परीक्षार्थी इस भाग को भरते हैं, तो परीक्षार्थी का इस विषय में परीक्षाफल रद्द किया जा सकता है। ये दोनों भाग आंतरिक/बाह्य परीक्षकों को भरने के लिए दिया गया है।
- उत्तरपुस्तिका के पन्नों के दोनों पृष्ठों पर तथा प्रत्येक लाइन पर लिखें एवं पृष्ठों को नष्ट न करें।
- यदि रफ कार्य करने की आवश्यकता हो, तो परीक्षार्थी उत्तरपुस्तिका के अंतिम पृष्ठ पर रफ कार्य करके उसे काट दे/क्रॉस (x) कर दें।
- उत्तरपुस्तिका के आंतरिक पृष्ठों पर दाहिने हाशिए में लाइन खींचकर सादा स्थान छोड़ रखा गया है। शेष स्थान रूल्ड है। परीक्षार्थी दाहिने हाशिए के सादे स्थान में कुछ भी नहीं लिखेंगे, चूंकि यह भाग परीक्षक के उपयोग के लिए है।
- उत्तरपुस्तिका के पृष्ठों को मोड़ें- फाड़ें नहीं तथा बीच-बीच में व्यर्थ ही खाली न छोड़ें।
- प्रश्न-पत्र में दी हुई संख्या के अनुसार अपने उत्तरों की संख्या लिखें।
- व्हाइटनगर, ब्लेड तथा नाखून का इस्तेमाल करना सर्वथा वर्जित है, अन्यथा परीक्षाफल अमान्य कर दिया जाएगा।
- प्रश्नोत्तर के समाप्त होने पर अंतिम में नीचे एक क्षैतिज रेखा खींच दें।
- आंतरिक परीक्षक द्वारा उपलब्ध कराये गए उपस्थिति-पत्रक में परीक्षार्थी द्वारा यथा-स्तम्भ परीक्षा की तिथि अंकित करते हुए उत्तरपुस्तिका की क्रम संख्या लिखकर अपना हस्ताक्षर किया जाएगा। परीक्षार्थी की उपस्थित, अनुपस्थित एवं निष्कासन से संबंधित संगत गोले को नीले/काले पेन से परीक्षक द्वारा भरा जाएगा न कि परीक्षार्थी द्वारा।
- परीक्षार्थी अपनी उत्तरपुस्तिका को आन्तरिक परीक्षक के पास जमा किये बिना परीक्षा भवन न छोड़ें।
- परीक्षा केन्द्र में कैलकुलेटर, मोबाइल फोन, डियर फोन, पेजर, ब्लूटूथ या इस प्रकार का कोई अन्य इलेक्ट्रॉनिक उपकरण ले जाना सख्त मना है।
- जाँच परीक्षा में गैर-उत्प्रेषित या जाँच परीक्षा में अनुपस्थित छात्र/छात्रा इंटरमीडिएट वार्षिक प्रायोगिक परीक्षा, 2024 में कदापि सम्मिलित नहीं हो सकते हैं।



बिहार विद्यालय परीक्षा समिति, पटना
BIHAR SCHOOL EXAMINATION BOARD, PATNA
इंटरमीडिएट वार्षिक परीक्षा, 2024
INTERMEDIATE ANNUAL EXAMINATION, 2024
प्रायोगिक परीक्षा का प्रवेश पत्र
Admit Card For Practical Examination

संकाय: विज्ञान
FACULTY: SCIENCE

BSEB UNIQUE Id:- 2222110010483
कॉलेज/+2 स्कूल का नाम GAYA COLLEGE, GAYA
परीक्षार्थी का नाम MADHU KUMARI
माता का नाम KIRAN DEVI
पिता का नाम SANJAY KUMAR PASWAN
वैवाहिक स्थिति Unmarried
परीक्षार्थी का आधार नं० 971061795521 दिव्यांग कोटि NO
सूचीकरण संख्या/वर्ष R-210010836-22 परीक्षार्थी की कोटि REGULAR
रोल कोड 21001 रोल क्रमांक 24010164 लिंग FEMALE
परीक्षा केंद्र का नाम GAYA COLLEGE, GAYA



प्रायोगिक परीक्षा के विषय (निर्धारित परीक्षा कार्यक्रम सहित)

प्रायोगिक विषय	विषय कोड	विषय का नाम	परीक्षा की तारीख
वैकल्पिक विषय	117	PHYSICS	10/01/2024 to 20/01/2024
	118	CHEMISTRY	
	119	BIOLOGY	
अतिरिक्त विषय			

संज्ञा/उत्तर

महाविद्यालय / +2 विद्यालय प्रधान का हस्ताक्षर
एवं मुहर

परीक्षा नियंत्रक (उ०मा०)

परीक्षार्थी के लिए आवश्यक निर्देश

- BSEB Unique Id सत्र 2021 - 23 से सूचीकृत हुए परीक्षार्थियों को जारी किया गया है। सत्र 2021 - 23 के पूर्व सत्र के किसी परीक्षार्थी को BSEB Unique Id जारी नहीं किया गया है।
- प्रायोगिक परीक्षा दिनांक 10/01/2024 से 20/01/2024 तक संचालित होगी। केन्द्राधीक्षक दिनांक 10/01/2024 से 20/01/2024 तक की अवधि में परीक्षार्थियों की संख्या के अनुसार तिथि एवं पाली का निर्धारण करके प्रायोगिक परीक्षा केन्द्र पर आवंटित सभी परीक्षार्थियों के प्रायोगिक विषयों की परीक्षा आयोजित करेंगे।
- परीक्षार्थी अपने इस प्रवेश-पत्र में उल्लिखित प्रायोगिक परीक्षा केंद्र पर दिनांक 10-01-2024 को पूर्वाह्न 09:00 बजे अनिवार्य रूप से जाकर परीक्षा केन्द्र के परिसर की सूचना पट्ट से यह जानकारी प्राप्त कर लें कि उनके द्वारा चयनित विषय की प्रायोगिक परीक्षा किस तिथि एवं किस पाली में संचालित होगी, जिसमें उन्हें सम्मिलित होना अनिवार्य है।
- परीक्षार्थी के प्रत्येक प्रायोगिक विषय की परीक्षा के लिए 08 पृष्ठों की केवल एक ही उत्तरपुस्तिका मिलेगी। अतिरिक्त उत्तरपुस्तिका नहीं दी जाएगी। परीक्षार्थी उत्तरपुस्तिका लेते ही यह सुनिश्चित कर लें कि इसमें 8 पृष्ठ हैं एवं सही क्रम में हैं।
- उत्तरपुस्तिका प्राप्त होते ही परीक्षार्थी अपने प्रवेश-पत्र तथा उत्तरपुस्तिका पर मुद्रित विवरणों (Details) का मिलान कर यह अवश्य सुनिश्चित हो लें कि जो उत्तरपुस्तिका परीक्षक द्वारा उन्हें दी गई है, वह उन्हीं की है। भिन्न विवरणों की उत्तरपुस्तिका प्राप्त होने पर उसे तुरंत परीक्षक को वापस लौटा दिया जाए।
- उत्तरपुस्तिका प्राप्त होने पर परीक्षार्थी उनके आवरण पृष्ठ के पीछे अंकित "परीक्षार्थियों के लिए निर्देश" अवश्य पढ़ें एवं उसका अनुपालन करें।
- परीक्षार्थी अपनी उत्तरपुस्तिका के कवर पृष्ठ के ऊपरी बायें तथा दायें भागों में क्रमांक-(1) में अपने उत्तर देने का माध्यम अंकित करते हुए क्रमांक-(2) में अपना पूर्ण हस्ताक्षर अंकित करें। इसके अलावा अन्य मुद्रित विवरणों में किसी भी प्रकार से कोई छेड़-छाड़ नहीं करें।
- प्रायोगिक परीक्षा की उत्तरपुस्तिका के आवरण पृष्ठ के निचले बायें एवं दायें भागों को परीक्षार्थी द्वारा कदापि नहीं भरा जाएगा। अगर परीक्षार्थी इस भाग को भरते हैं, तो परीक्षार्थी का इस विषय में परीक्षाफल रद्द किया जा सकता है। ये दोनों भाग आंतरिक/बाह्य परीक्षकों को भरने के लिए दिया गया है।
- उत्तरपुस्तिका के पन्नों के दोनों पृष्ठों पर तथा प्रत्येक लाइन पर लिखें एवं पृष्ठों को नष्ट न करें।
- यदि रफ कार्य करने की आवश्यकता हो, तो परीक्षार्थी उत्तरपुस्तिका के अंतिम पृष्ठ पर रफ कार्य करके उसे काट दे/क्रॉस (x) कर दें।
- उत्तरपुस्तिका के आंतरिक पृष्ठों पर दाहिने हाशिए में लाइन खींचकर सादा स्थान छोड़ रखा गया है। शेष स्थान रूल्ड है। परीक्षार्थी दाहिने हाशिए के सादे स्थान में कुछ भी नहीं लिखेंगे, चूंकि यह भाग परीक्षक के उपयोग के लिए है।
- उत्तरपुस्तिका के पृष्ठों को मोड़ें- फाड़ें नहीं तथा बीच-बीच में व्यर्थ ही खाली न छोड़ें।
- प्रश्न-पत्र में दी हुई संख्या के अनुसार अपने उत्तरों की संख्या लिखें।
- व्हाइटनगर, ब्लेड तथा नाखून का इस्तेमाल करना सर्वथा वर्जित है, अन्यथा परीक्षाफल अमान्य कर दिया जाएगा।
- प्रश्नोत्तर के समाप्त होने पर अंतिम में नीचे एक क्षैतिज रेखा खींच दें।
- आंतरिक परीक्षक द्वारा उपलब्ध कराये गए उपस्थिति-पत्रक में परीक्षार्थी द्वारा यथा-स्तम्भ परीक्षा की तिथि अंकित करते हुए उत्तरपुस्तिका की क्रम संख्या लिखकर अपना हस्ताक्षर किया जाएगा। परीक्षार्थी की उपस्थित, अनुपस्थित एवं निष्कासन से संबंधित संगत गोले को नीले/काले पेन से परीक्षक द्वारा भरा जाएगा न कि परीक्षार्थी द्वारा।
- परीक्षार्थी अपनी उत्तरपुस्तिका को आन्तरिक परीक्षक के पास जमा किये बिना परीक्षा भवन न छोड़ें।
- परीक्षा केन्द्र में कैलकुलेटर, मोबाइल फोन, डायर फोन, पेजर, ब्लूटूथ या इस प्रकार का कोई अन्य इलेक्ट्रॉनिक उपकरण ले जाना सख्त मना है।
- जाँच परीक्षा में गैर-उत्प्रेषित या जाँच परीक्षा में अनुपस्थित छात्र/छात्रा इंटरमीडिएट वार्षिक प्रायोगिक परीक्षा, 2024 में कदापि सम्मिलित नहीं हो सकते हैं।



बिहार विद्यालय परीक्षा समिति, पटना
BIHAR SCHOOL EXAMINATION BOARD, PATNA
इंटरमीडिएट वार्षिक परीक्षा, 2024
INTERMEDIATE ANNUAL EXAMINATION, 2024
प्रायोगिक परीक्षा का प्रवेश पत्र
Admit Card For Practical Examination

संकाय: विज्ञान
FACULTY: SCIENCE

BSEB UNIQUE Id:- 2221110012211
कॉलेज/+2 स्कूल का नाम GAYA COLLEGE, GAYA
परीक्षार्थी का नाम MANISH KUMAR
माता का नाम GEETA DEVI
पिता का नाम SANJAY KUMAR GUPTA
वैवाहिक स्थिति Unmarried
परीक्षार्थी का आधार नं० 484058554173 दिव्यांग कोटि NO
सूचीकरण संख्या/वर्ष R-210010857-22 परीक्षार्थी की कोटि REGULAR
रोल कोड 21001 रोल क्रमांक 24010883 लिंग MALE
परीक्षा केंद्र का नाम GAYA COLLEGE, GAYA



Manish Kumar

प्रायोगिक परीक्षा के विषय (निर्धारित परीक्षा कार्यक्रम सहित)

प्रायोगिक विषय	विषय कोड	विषय का नाम	परीक्षा की तारीख
वैकल्पिक विषय	117	PHYSICS	10/01/2024 to 20/01/2024
	118	CHEMISTRY	
अतिरिक्त विषय			

संज्ञा (उपनाम)

महाविद्यालय / +2 विद्यालय प्रधान का हस्ताक्षर
एवं मुहर

परीक्षा नियंत्रक (उ०मा०)

परीक्षार्थी के लिए आवश्यक निर्देश

- BSEB Unique Id सत्र 2021 - 23 से सूचीकृत हुए परीक्षार्थियों को जारी किया गया है। सत्र 2021 - 23 के पूर्व सत्र के किसी परीक्षार्थी को BSEB Unique Id जारी नहीं किया गया है।
- प्रायोगिक परीक्षा दिनांक 10/01/2024 से 20/01/2024 तक संचालित होगी। केन्द्राधीक्षक दिनांक 10/01/2024 से 20/01/2024 तक की अवधि में परीक्षार्थियों की संख्या के अनुसार तिथि एवं पाली का निर्धारण करके प्रायोगिक परीक्षा केन्द्र पर आवंटित सभी परीक्षार्थियों के प्रायोगिक विषयों की परीक्षा आयोजित करेंगे।
- परीक्षार्थी अपने इस प्रवेश-पत्र में उल्लिखित प्रायोगिक परीक्षा केंद्र पर दिनांक 10-01-2024 को पूर्वाह्न 09:00 बजे अनिवार्य रूप से जाकर परीक्षा केन्द्र के परिसर की सूचना पट्ट से यह जानकारी प्राप्त कर लें कि उनके द्वारा चयनित विषय की प्रायोगिक परीक्षा किस तिथि एवं किस पाली में संचालित होगी, जिसमें उन्हें सम्मिलित होना अनिवार्य है।
- परीक्षार्थी के प्रत्येक प्रायोगिक विषय की परीक्षा के लिए 08 पृष्ठों की केवल एक ही उत्तरपुस्तिका मिलेगी। अतिरिक्त उत्तरपुस्तिका नहीं दी जाएगी। परीक्षार्थी उत्तरपुस्तिका लेते ही यह सुनिश्चित कर लें कि इसमें 8 पृष्ठ हैं एवं सही क्रम में हैं।
- उत्तरपुस्तिका प्राप्त होते ही परीक्षार्थी अपने प्रवेश-पत्र तथा उत्तरपुस्तिका पर मुद्रित विवरणों (Details) का मिलान कर यह अवश्य सुनिश्चित हो लें कि जो उत्तरपुस्तिका परीक्षक द्वारा उन्हें दी गई है, वह उन्हीं की है। भिन्न विवरणों की उत्तरपुस्तिका प्राप्त होने पर उसे तुरंत परीक्षक को वापस लौटा दिया जाए।
- उत्तरपुस्तिका प्राप्त होने पर परीक्षार्थी उनके आवरण पृष्ठ के पीछे अंकित "परीक्षार्थियों के लिए निर्देश" अवश्य पढ़ें एवं उसका अनुपालन करें।
- परीक्षार्थी अपनी उत्तरपुस्तिका के कवर पृष्ठ के ऊपरी बायें तथा दायें भागों में क्रमांक-(1) में अपने उत्तर देने का माध्यम अंकित करते हुए क्रमांक-(2) में अपना पूर्ण हस्ताक्षर अंकित करें। इसके अलावा अन्य मुद्रित विवरणों में किसी भी प्रकार से कोई छेड़-छाड़ नहीं करें।
- प्रायोगिक परीक्षा की उत्तरपुस्तिका के आवरण पृष्ठ के निचले बायें एवं दायें भागों को परीक्षार्थी द्वारा कदापि नहीं भरा जाएगा। अगर परीक्षार्थी इस भाग को भरते हैं, तो परीक्षार्थी का इस विषय में परीक्षाफल रद्द किया जा सकता है। ये दोनों भाग आंतरिक/बाह्य परीक्षकों को भरने के लिए दिया गया है।
- उत्तरपुस्तिका के पन्नों के दोनों पृष्ठों पर तथा प्रत्येक लाइन पर लिखें एवं पृष्ठों को नष्ट न करें।
- यदि रफ कार्य करने की आवश्यकता हो, तो परीक्षार्थी उत्तरपुस्तिका के अंतिम पृष्ठ पर रफ कार्य करके उसे काट दे/क्रॉस (x) कर दें।
- उत्तरपुस्तिका के आंतरिक पृष्ठों पर दाहिने हाशिए में लाइन खींचकर सादा स्थान छोड़ रखा गया है। शेष स्थान रूल्ड है। परीक्षार्थी दाहिने हाशिए के सादे स्थान में कुछ भी नहीं लिखेंगे, चूंकि यह भाग परीक्षक के उपयोग के लिए है।
- उत्तरपुस्तिका के पृष्ठों को मोड़ें- फाड़ें नहीं तथा बीच-बीच में व्यर्थ ही खाली न छोड़ें।
- प्रश्न-पत्र में दी हुई संख्या के अनुसार अपने उत्तरों की संख्या लिखें।
- व्हाइटनगर, ब्लेड तथा नाखून का इस्तेमाल करना सर्वथा वर्जित है, अन्यथा परीक्षाफल अमान्य कर दिया जाएगा।
- प्रश्नोत्तर के समाप्त होने पर अंतिम में नीचे एक क्षैतिज रेखा खींच दें।
- आंतरिक परीक्षक द्वारा उपलब्ध कराये गए उपस्थिति-पत्रक में परीक्षार्थी द्वारा यथा-स्तम्भ परीक्षा की तिथि अंकित करते हुए उत्तरपुस्तिका की क्रम संख्या लिखकर अपना हस्ताक्षर किया जाएगा। परीक्षार्थी की उपस्थित, अनुपस्थित एवं निष्कासन से संबंधित संगत गोले को नीले/काले पेन से परीक्षक द्वारा भरा जाएगा न कि परीक्षार्थी द्वारा।
- परीक्षार्थी अपनी उत्तरपुस्तिका को आन्तरिक परीक्षक के पास जमा किये बिना परीक्षा भवन न छोड़ें।
- परीक्षा केन्द्र में कैंलकुलेटर, मोबाइल फोन, डायर फोन, पेजर, ब्लूटूथ या इस प्रकार का कोई अन्य इलेक्ट्रॉनिक उपकरण ले जाना सख्त मना है।
- जाँच परीक्षा में गैर-उत्प्रेषित या जाँच परीक्षा में अनुपस्थित छात्र/छात्रा इंटरमीडिएट वार्षिक प्रायोगिक परीक्षा, 2024 में कदापि सम्मिलित नहीं हो सकते हैं।



बिहार विद्यालय परीक्षा समिति, पटना
BIHAR SCHOOL EXAMINATION BOARD, PATNA
इंटरमीडिएट वार्षिक परीक्षा, 2024
INTERMEDIATE ANNUAL EXAMINATION, 2024
प्रायोगिक परीक्षा का प्रवेश पत्र
Admit Card For Practical Examination

संकाय: विज्ञान
FACULTY: SCIENCE

BSEB UNIQUE Id:- 2221110012202
कॉलेज/+2 स्कूल का नाम GAYA COLLEGE, GAYA
परीक्षार्थी का नाम MANISH KUMAR
माता का नाम REKHA DEVI
पिता का नाम NIRAJ KUMAR SINGH
वैवाहिक स्थिति Unmarried
परीक्षार्थी का आधार नं० 325904920334 दिव्यांग कोटि NO
सूचीकरण संख्या/वर्ष R-210010852-22 परीक्षार्थी की कोटि REGULAR
रोल कोड 21001 रोल क्रमांक 24011524 लिंग MALE
परीक्षा केंद्र का नाम GAYA COLLEGE, GAYA



मनीष कुमार

प्रायोगिक परीक्षा के विषय (निर्धारित परीक्षा कार्यक्रम सहित)

प्रायोगिक विषय	विषय कोड	विषय का नाम	परीक्षा की तारीख
वैकल्पिक विषय	117	PHYSICS	10/01/2024 to 20/01/2024
	118	CHEMISTRY	
अतिरिक्त विषय			

संजीव कुमार

महाविद्यालय / +2 विद्यालय प्रधान का हस्ताक्षर
एवं मुहर

परीक्षा नियंत्रक (उ०मा०)

परीक्षार्थी के लिए आवश्यक निर्देश

- BSEB Unique Id सत्र 2021 - 23 से सूचीकृत हुए परीक्षार्थियों को जारी किया गया है। सत्र 2021 - 23 के पूर्व सत्र के किसी परीक्षार्थी को BSEB Unique Id जारी नहीं किया गया है।
- प्रायोगिक परीक्षा दिनांक 10/01/2024 से 20/01/2024 तक संचालित होगी। केन्द्राधीक्षक दिनांक 10/01/2024 से 20/01/2024 तक की अवधि में परीक्षार्थियों की संख्या के अनुसार तिथि एवं पाली का निर्धारण करके प्रायोगिक परीक्षा केन्द्र पर आवंटित सभी परीक्षार्थियों के प्रायोगिक विषयों की परीक्षा आयोजित करेंगे।
- परीक्षार्थी अपने इस प्रवेश-पत्र में उल्लिखित प्रायोगिक परीक्षा केंद्र पर दिनांक 10-01-2024 को पूर्वाह्न 09:00 बजे अनिवार्य रूप से जाकर परीक्षा केन्द्र के परिसर की सूचना पट्ट से यह जानकारी प्राप्त कर लें कि उनके द्वारा चयनित विषय की प्रायोगिक परीक्षा किस तिथि एवं किस पाली में संचालित होगी, जिसमें उन्हें सम्मिलित होना अनिवार्य है।
- परीक्षार्थी के प्रत्येक प्रायोगिक विषय की परीक्षा के लिए 08 पृष्ठों की केवल एक ही उत्तरपुस्तिका मिलेगी। अतिरिक्त उत्तरपुस्तिका नहीं दी जाएगी। परीक्षार्थी उत्तरपुस्तिका लेते ही यह सुनिश्चित कर लें कि इसमें 8 पृष्ठ हैं एवं सही क्रम में हैं।
- उत्तरपुस्तिका प्राप्त होते ही परीक्षार्थी अपने प्रवेश-पत्र तथा उत्तरपुस्तिका पर मुद्रित विवरणों (Details) का मिलान कर यह अवश्य सुनिश्चित हो लें कि जो उत्तरपुस्तिका परीक्षक द्वारा उन्हें दी गई है, वह उन्हीं की है। भिन्न विवरणों की उत्तरपुस्तिका प्राप्त होने पर उसे तुरंत परीक्षक को वापस लौटा दिया जाए।
- उत्तरपुस्तिका प्राप्त होने पर परीक्षार्थी उनके आवरण पृष्ठ के पीछे अंकित "परीक्षार्थियों के लिए निर्देश" अवश्य पढ़ें एवं उसका अनुपालन करें।
- परीक्षार्थी अपनी उत्तरपुस्तिका के कवर पृष्ठ के ऊपरी बायें तथा दायें भागों में क्रमांक-(1) में अपने उत्तर देने का माध्यम अंकित करते हुए क्रमांक-(2) में अपना पूर्ण हस्ताक्षर अंकित करें। इसके अलावा अन्य मुद्रित विवरणों में किसी भी प्रकार से कोई छेड़-छाड़ नहीं करें।
- प्रायोगिक परीक्षा की उत्तरपुस्तिका के आवरण पृष्ठ के निचले बायें एवं दायें भागों को परीक्षार्थी द्वारा कदापि नहीं भरा जाएगा। अगर परीक्षार्थी इस भाग को भरते हैं, तो परीक्षार्थी का इस विषय में परीक्षाफल रद्द किया जा सकता है। ये दोनों भाग आंतरिक/बाह्य परीक्षकों को भरने के लिए दिया गया है।
- उत्तरपुस्तिका के पन्नों के दोनों पृष्ठों पर तथा प्रत्येक लाइन पर लिखें एवं पृष्ठों को नष्ट न करें।
- यदि रफ कार्य करने की आवश्यकता हो, तो परीक्षार्थी उत्तरपुस्तिका के अंतिम पृष्ठ पर रफ कार्य करके उसे काट दे/क्रॉस (x) कर दें।
- उत्तरपुस्तिका के आंतरिक पृष्ठों पर दाहिने हाशिए में लाइन खींचकर सादा स्थान छोड़ रखा गया है। शेष स्थान रूल्ड है। परीक्षार्थी दाहिने हाशिए के सादे स्थान में कुछ भी नहीं लिखेंगे, चूंकि यह भाग परीक्षक के उपयोग के लिए है।
- उत्तरपुस्तिका के पृष्ठों को मोड़ें- फाड़ें नहीं तथा बीच-बीच में व्यर्थ ही खाली न छोड़ें।
- प्रश्न-पत्र में दी हुई संख्या के अनुसार अपने उत्तरों की संख्या लिखें।
- व्हाइटनगर, ब्लेड तथा नाखून का इस्तेमाल करना सर्वथा वर्जित है, अन्यथा परीक्षाफल अमान्य कर दिया जाएगा।
- प्रश्नोत्तर के समाप्त होने पर अंतिम में नीचे एक क्षैतिज रेखा खींच दें।
- आंतरिक परीक्षक द्वारा उपलब्ध कराये गए उपस्थिति-पत्रक में परीक्षार्थी द्वारा यथा-स्तम्भ परीक्षा की तिथि अंकित करते हुए उत्तरपुस्तिका की क्रम संख्या लिखकर अपना हस्ताक्षर किया जाएगा। परीक्षार्थी की उपस्थित, अनुपस्थित एवं निष्कासन से संबंधित संगत गोले को नीले/काले पेन से परीक्षक द्वारा भरा जाएगा न कि परीक्षार्थी द्वारा।
- परीक्षार्थी अपनी उत्तरपुस्तिका को आन्तरिक परीक्षक के पास जमा किये बिना परीक्षा भवन न छोड़ें।
- परीक्षा केन्द्र में कैंलकुलेटर, मोबाइल फोन, डियर फोन, पेजर, ब्लूटूथ या इस प्रकार का कोई अन्य इलेक्ट्रॉनिक उपकरण ले जाना सख्त मना है।
- जाँच परीक्षा में गैर-उत्प्रेषित या जाँच परीक्षा में अनुपस्थित छात्र/छात्रा इंटरमीडिएट वार्षिक प्रायोगिक परीक्षा, 2024 में कदापि सम्मिलित नहीं हो सकते हैं।



बिहार विद्यालय परीक्षा समिति, पटना
BIHAR SCHOOL EXAMINATION BOARD, PATNA
इंटरमीडिएट वार्षिक परीक्षा, 2024
INTERMEDIATE ANNUAL EXAMINATION, 2024
प्रायोगिक परीक्षा का प्रवेश पत्र
Admit Card For Practical Examination

संकाय: विज्ञान
FACULTY: SCIENCE

BSEB UNIQUE Id:- 2221110012193
कॉलेज/+2 स्कूल का नाम GAYA COLLEGE, GAYA
परीक्षार्थी का नाम MANISH KUMAR
माता का नाम BABY DEVI
पिता का नाम ARBIND KUMAR SINGH
वैवाहिक स्थिति Unmarried
परीक्षार्थी का आधार नं० 636813000000 दिव्यांग कोटि NO
सूचीकरण संख्या/वर्ष R-210010845-22 परीक्षार्थी की कोटि REGULAR
रोल कोड 21001 रोल क्रमांक 24010733 लिंग MALE
परीक्षा केंद्र का नाम GAYA COLLEGE, GAYA



Manish Kumar

प्रायोगिक परीक्षा के विषय (निर्धारित परीक्षा कार्यक्रम सहित)

प्रायोगिक विषय	विषय कोड	विषय का नाम	परीक्षा की तारीख
वैकल्पिक विषय	117	PHYSICS	10/01/2024 to 20/01/2024
	118	CHEMISTRY	
अतिरिक्त विषय			

संज्ञा (उपनाम)

महाविद्यालय / +2 विद्यालय प्रधान का हस्ताक्षर
एवं मुहर

परीक्षा नियंत्रक (उ०मा०)

परीक्षार्थी के लिए आवश्यक निर्देश

- BSEB Unique Id सत्र 2021 - 23 से सूचीकृत हुए परीक्षार्थियों को जारी किया गया है। सत्र 2021 - 23 के पूर्व सत्र के किसी परीक्षार्थी को BSEB Unique Id जारी नहीं किया गया है।
- प्रायोगिक परीक्षा दिनांक 10/01/2024 से 20/01/2024 तक संचालित होगी। केन्द्राधीक्षक दिनांक 10/01/2024 से 20/01/2024 तक की अवधि में परीक्षार्थियों की संख्या के अनुसार तिथि एवं पाली का निर्धारण करके प्रायोगिक परीक्षा केन्द्र पर आवंटित सभी परीक्षार्थियों के प्रायोगिक विषयों की परीक्षा आयोजित करेंगे।
- परीक्षार्थी अपने इस प्रवेश-पत्र में उल्लिखित प्रायोगिक परीक्षा केंद्र पर दिनांक 10-01-2024 को पूर्वाह्न 09:00 बजे अनिवार्य रूप से जाकर परीक्षा केन्द्र के परिसर की सूचना पट्ट से यह जानकारी प्राप्त कर लें कि उनके द्वारा चयनित विषय की प्रायोगिक परीक्षा किस तिथि एवं किस पाली में संचालित होगी, जिसमें उन्हें सम्मिलित होना अनिवार्य है।
- परीक्षार्थी के प्रत्येक प्रायोगिक विषय की परीक्षा के लिए 08 पृष्ठों की केवल एक ही उत्तरपुस्तिका मिलेगी। अतिरिक्त उत्तरपुस्तिका नहीं दी जाएगी। परीक्षार्थी उत्तरपुस्तिका लेते ही यह सुनिश्चित कर लें कि इसमें 8 पृष्ठ हैं एवं सही क्रम में हैं।
- उत्तरपुस्तिका प्राप्त होते ही परीक्षार्थी अपने प्रवेश-पत्र तथा उत्तरपुस्तिका पर मुद्रित विवरणों (Details) का मिलान कर यह अवश्य सुनिश्चित हो लें कि जो उत्तरपुस्तिका परीक्षक द्वारा उन्हें दी गई है, वह उन्हीं की है। भिन्न विवरणों की उत्तरपुस्तिका प्राप्त होने पर उसे तुरंत परीक्षक को वापस लौटा दिया जाए।
- उत्तरपुस्तिका प्राप्त होने पर परीक्षार्थी उनके आवरण पृष्ठ के पीछे अंकित "परीक्षार्थियों के लिए निर्देश" अवश्य पढ़ें एवं उसका अनुपालन करें।
- परीक्षार्थी अपनी उत्तरपुस्तिका के कवर पृष्ठ के ऊपरी बायें तथा दायें भागों में क्रमांक-(1) में अपने उत्तर देने का माध्यम अंकित करते हुए क्रमांक-(2) में अपना पूर्ण हस्ताक्षर अंकित करें। इसके अलावा अन्य मुद्रित विवरणों में किसी भी प्रकार से कोई छेड़-छाड़ नहीं करें।
- प्रायोगिक परीक्षा की उत्तरपुस्तिका के आवरण पृष्ठ के निचले बायें एवं दायें भागों को परीक्षार्थी द्वारा कदापि नहीं भरा जाएगा। अगर परीक्षार्थी इस भाग को भरते हैं, तो परीक्षार्थी का इस विषय में परीक्षाफल रद्द किया जा सकता है। ये दोनों भाग आंतरिक/बाह्य परीक्षकों को भरने के लिए दिया गया है।
- उत्तरपुस्तिका के पन्नों के दोनों पृष्ठों पर तथा प्रत्येक लाइन पर लिखें एवं पृष्ठों को नष्ट न करें।
- यदि रफ कार्य करने की आवश्यकता हो, तो परीक्षार्थी उत्तरपुस्तिका के अंतिम पृष्ठ पर रफ कार्य करके उसे काट दे/क्रॉस (x) कर दें।
- उत्तरपुस्तिका के आंतरिक पृष्ठों पर दाहिने हाशिए में लाइन खींचकर सादा स्थान छोड़ रखा गया है। शेष स्थान रूल्ड है। परीक्षार्थी दाहिने हाशिए के सादे स्थान में कुछ भी नहीं लिखेंगे, चूंकि यह भाग परीक्षक के उपयोग के लिए है।
- उत्तरपुस्तिका के पृष्ठों को मोड़ें- फाड़ें नहीं तथा बीच-बीच में व्यर्थ ही खाली न छोड़ें।
- प्रश्न-पत्र में दी हुई संख्या के अनुसार अपने उत्तरों की संख्या लिखें।
- व्हाइटनगर, ब्लेड तथा नाखून का इस्तेमाल करना सर्वथा वर्जित है, अन्यथा परीक्षाफल अमान्य कर दिया जाएगा।
- प्रश्नोत्तर के समाप्त होने पर अंतिम में नीचे एक क्षैतिज रेखा खींच दें।
- आंतरिक परीक्षक द्वारा उपलब्ध कराये गए उपस्थिति-पत्रक में परीक्षार्थी द्वारा यथा-स्तम्भ परीक्षा की तिथि अंकित करते हुए उत्तरपुस्तिका की क्रम संख्या लिखकर अपना हस्ताक्षर किया जाएगा। परीक्षार्थी की उपस्थित, अनुपस्थित एवं निष्कासन से संबंधित संगत गोले को नीले/काले पेन से परीक्षक द्वारा भरा जाएगा न कि परीक्षार्थी द्वारा।
- परीक्षार्थी अपनी उत्तरपुस्तिका को आन्तरिक परीक्षक के पास जमा किये बिना परीक्षा भवन न छोड़ें।
- परीक्षा केन्द्र में कैलकुलेटर, मोबाइल फोन, डियर फोन, पेजर, ब्लूटूथ या इस प्रकार का कोई अन्य इलेक्ट्रॉनिक उपकरण ले जाना सख्त मना है।
- जाँच परीक्षा में गैर-उत्प्रेषित या जाँच परीक्षा में अनुपस्थित छात्र/छात्रा इंटरमीडिएट वार्षिक प्रायोगिक परीक्षा, 2024 में कदापि सम्मिलित नहीं हो सकते हैं।



बिहार विद्यालय परीक्षा समिति, पटना
BIHAR SCHOOL EXAMINATION BOARD, PATNA
इंटरमीडिएट वार्षिक परीक्षा, 2024
INTERMEDIATE ANNUAL EXAMINATION, 2024
प्रायोगिक परीक्षा का प्रवेश पत्र
Admit Card For Practical Examination

संकाय: विज्ञान
FACULTY: SCIENCE

BSEB UNIQUE Id:- 2221110012191
कॉलेज/+2 स्कूल का नाम GAYA COLLEGE, GAYA
परीक्षार्थी का नाम MANIKANT KUMAR
माता का नाम CHINTA DEVI
पिता का नाम MUKESH KUMAR VIDHARTHI
वैवाहिक स्थिति Unmarried
परीक्षार्थी का आधार नं० 890401476624 दिव्यांग कोटि NO
सूचीकरण संख्या/वर्ष R-210010843-22 परीक्षार्थी की कोटि REGULAR
रोल कोड 21001 रोल क्रमांक 24012113 लिंग MALE
परीक्षा केंद्र का नाम GAYA COLLEGE, GAYA



प्रायोगिक परीक्षा के विषय (निर्धारित परीक्षा कार्यक्रम सहित)

प्रायोगिक विषय	विषय कोड	विषय का नाम	परीक्षा की तारीख
वैकल्पिक विषय	117	PHYSICS	10/01/2024 to 20/01/2024
	118	CHEMISTRY	
अतिरिक्त विषय			

संज्ञा (उपनाम)

महाविद्यालय / +2 विद्यालय प्रधान का हस्ताक्षर
एवं मुहर

परीक्षा नियंत्रक (उ०मा०)

परीक्षार्थी के लिए आवश्यक निर्देश

- BSEB Unique Id सत्र 2021 - 23 से सूचीकृत हुए परीक्षार्थियों को जारी किया गया है। सत्र 2021 - 23 के पूर्व सत्र के किसी परीक्षार्थी को BSEB Unique Id जारी नहीं किया गया है।
- प्रायोगिक परीक्षा दिनांक 10/01/2024 से 20/01/2024 तक संचालित होगी। केन्द्राधीक्षक दिनांक 10/01/2024 से 20/01/2024 तक की अवधि में परीक्षार्थियों की संख्या के अनुसार तिथि एवं पाली का निर्धारण करके प्रायोगिक परीक्षा केन्द्र पर आवंटित सभी परीक्षार्थियों के प्रायोगिक विषयों की परीक्षा आयोजित करेंगे।
- परीक्षार्थी अपने इस प्रवेश-पत्र में उल्लिखित प्रायोगिक परीक्षा केंद्र पर दिनांक 10-01-2024 को पूर्वाह्न 09:00 बजे अनिवार्य रूप से जाकर परीक्षा केन्द्र के परिसर की सूचना पट्ट से यह जानकारी प्राप्त कर लें कि उनके द्वारा चयनित विषय की प्रायोगिक परीक्षा किस तिथि एवं किस पाली में संचालित होगी, जिसमें उन्हें सम्मिलित होना अनिवार्य है।
- परीक्षार्थी के प्रत्येक प्रायोगिक विषय की परीक्षा के लिए 08 पृष्ठों की केवल एक ही उत्तरपुस्तिका मिलेगी। अतिरिक्त उत्तरपुस्तिका नहीं दी जाएगी। परीक्षार्थी उत्तरपुस्तिका लेते ही यह सुनिश्चित कर लें कि इसमें 8 पृष्ठ हैं एवं सही क्रम में हैं।
- उत्तरपुस्तिका प्राप्त होते ही परीक्षार्थी अपने प्रवेश-पत्र तथा उत्तरपुस्तिका पर मुद्रित विवरणों (Details) का मिलान कर यह अवश्य सुनिश्चित हो लें कि जो उत्तरपुस्तिका परीक्षक द्वारा उन्हें दी गई है, वह उन्हीं की है। भिन्न विवरणों की उत्तरपुस्तिका प्राप्त होने पर उसे तुरंत परीक्षक को वापस लौटा दिया जाए।
- उत्तरपुस्तिका प्राप्त होने पर परीक्षार्थी उनके आवरण पृष्ठ के पीछे अंकित "परीक्षार्थियों के लिए निर्देश" अवश्य पढ़ें एवं उसका अनुपालन करें।
- परीक्षार्थी अपनी उत्तरपुस्तिका के कवर पृष्ठ के ऊपरी बायें तथा दायें भागों में क्रमांक-(1) में अपने उत्तर देने का माध्यम अंकित करते हुए क्रमांक-(2) में अपना पूर्ण हस्ताक्षर अंकित करें। इसके अलावा अन्य मुद्रित विवरणों में किसी भी प्रकार से कोई छेड़-छाड़ नहीं करें।
- प्रायोगिक परीक्षा की उत्तरपुस्तिका के आवरण पृष्ठ के निचले बायें एवं दायें भागों को परीक्षार्थी द्वारा कदापि नहीं भरा जाएगा। अगर परीक्षार्थी इस भाग को भरते हैं, तो परीक्षार्थी का इस विषय में परीक्षाफल रद्द किया जा सकता है। ये दोनों भाग आंतरिक/बाह्य परीक्षकों को भरने के लिए दिया गया है।
- उत्तरपुस्तिका के पन्नों के दोनों पृष्ठों पर तथा प्रत्येक लाइन पर लिखें एवं पृष्ठों को नष्ट न करें।
- यदि रफ कार्य करने की आवश्यकता हो, तो परीक्षार्थी उत्तरपुस्तिका के अंतिम पृष्ठ पर रफ कार्य करके उसे काट दे/क्रॉस (x) कर दें।
- उत्तरपुस्तिका के आंतरिक पृष्ठों पर दाहिने हाशिए में लाइन खींचकर सादा स्थान छोड़ रखा गया है। शेष स्थान रूल्ड है। परीक्षार्थी दाहिने हाशिए के सादे स्थान में कुछ भी नहीं लिखेंगे, चूंकि यह भाग परीक्षक के उपयोग के लिए है।
- उत्तरपुस्तिका के पृष्ठों को मोड़ें- फाड़ें नहीं तथा बीच-बीच में व्यर्थ ही खाली न छोड़ें।
- प्रश्न-पत्र में दी हुई संख्या के अनुसार अपने उत्तरों की संख्या लिखें।
- व्हाइटनगर, ब्लेड तथा नाखून का इस्तेमाल करना सर्वथा वर्जित है, अन्यथा परीक्षाफल अमान्य कर दिया जाएगा।
- प्रश्नोत्तर के समाप्त होने पर अंतिम में नीचे एक क्षैतिज रेखा खींच दें।
- आंतरिक परीक्षक द्वारा उपलब्ध कराये गए उपस्थिति-पत्रक में परीक्षार्थी द्वारा यथा-स्तम्भ परीक्षा की तिथि अंकित करते हुए उत्तरपुस्तिका की क्रम संख्या लिखकर अपना हस्ताक्षर किया जाएगा। परीक्षार्थी की उपस्थित, अनुपस्थित एवं निष्कासन से संबंधित संगत गोले को नीले/काले पेन से परीक्षक द्वारा भरा जाएगा न कि परीक्षार्थी द्वारा।
- परीक्षार्थी अपनी उत्तरपुस्तिका को आन्तरिक परीक्षक के पास जमा किये बिना परीक्षा भवन न छोड़ें।
- परीक्षा केन्द्र में कैलकुलेटर, मोबाइल फोन, डायर फोन, पेजर, ब्लूटूथ या इस प्रकार का कोई अन्य इलेक्ट्रॉनिक उपकरण ले जाना सख्त मना है।
- जाँच परीक्षा में गैर-उत्प्रेषित या जाँच परीक्षा में अनुपस्थित छात्र/छात्रा इंटरमीडिएट वार्षिक प्रायोगिक परीक्षा, 2024 में कदापि सम्मिलित नहीं हो सकते हैं।



बिहार विद्यालय परीक्षा समिति, पटना
BIHAR SCHOOL EXAMINATION BOARD, PATNA
इंटरमीडिएट वार्षिक परीक्षा, 2024
INTERMEDIATE ANNUAL EXAMINATION, 2024
प्रायोगिक परीक्षा का प्रवेश पत्र
Admit Card For Practical Examination

संकाय: विज्ञान
FACULTY: SCIENCE

BSEB UNIQUE Id:- 2221110012195
कॉलेज/+2 स्कूल का नाम GAYA COLLEGE, GAYA
परीक्षार्थी का नाम MANISH KUMAR
माता का नाम AASHA DEVI
पिता का नाम DHANESH SINGH
वैवाहिक स्थिति Unmarried
परीक्षार्थी का आधार नं० 954527849423 दिव्यांग कोटि NO
सूचीकरण संख्या/वर्ष R-210010847-22 परीक्षार्थी की कोटि REGULAR
रोल कोड 21001 रोल क्रमांक 24010617 लिंग MALE
परीक्षा केंद्र का नाम GAYA COLLEGE, GAYA



प्रायोगिक परीक्षा के विषय (निर्धारित परीक्षा कार्यक्रम सहित)

प्रायोगिक विषय	विषय कोड	विषय का नाम	परीक्षा की तारीख
वैकल्पिक विषय	117	PHYSICS	10/01/2024 to 20/01/2024
	118	CHEMISTRY	
	119	BIOLOGY	
अतिरिक्त विषय			

संज्ञा/उत्तर

महाविद्यालय / +2 विद्यालय प्रधान का हस्ताक्षर
एवं मुहर

परीक्षा नियंत्रक (उ०मा०)

परीक्षार्थी के लिए आवश्यक निर्देश

- BSEB Unique Id सत्र 2021 - 23 से सूचीकृत हुए परीक्षार्थियों को जारी किया गया है। सत्र 2021 - 23 के पूर्व सत्र के किसी परीक्षार्थी को BSEB Unique Id जारी नहीं किया गया है।
- प्रायोगिक परीक्षा दिनांक 10/01/2024 से 20/01/2024 तक संचालित होगी। केन्द्राधीक्षक दिनांक 10/01/2024 से 20/01/2024 तक की अवधि में परीक्षार्थियों की संख्या के अनुसार तिथि एवं पाली का निर्धारण करके प्रायोगिक परीक्षा केन्द्र पर आवंटित सभी परीक्षार्थियों के प्रायोगिक विषयों की परीक्षा आयोजित करेंगे।
- परीक्षार्थी अपने इस प्रवेश-पत्र में उल्लिखित प्रायोगिक परीक्षा केंद्र पर दिनांक 10-01-2024 को पूर्वाह्न 09:00 बजे अनिवार्य रूप से जाकर परीक्षा केन्द्र के परिसर की सूचना पट्ट से यह जानकारी प्राप्त कर लें कि उनके द्वारा चयनित विषय की प्रायोगिक परीक्षा किस तिथि एवं किस पाली में संचालित होगी, जिसमें उन्हें सम्मिलित होना अनिवार्य है।
- परीक्षार्थी के प्रत्येक प्रायोगिक विषय की परीक्षा के लिए 08 पृष्ठों की केवल एक ही उत्तरपुस्तिका मिलेगी। अतिरिक्त उत्तरपुस्तिका नहीं दी जाएगी। परीक्षार्थी उत्तरपुस्तिका लेते ही यह सुनिश्चित कर लें कि इसमें 8 पृष्ठ हैं एवं सही क्रम में हैं।
- उत्तरपुस्तिका प्राप्त होते ही परीक्षार्थी अपने प्रवेश-पत्र तथा उत्तरपुस्तिका पर मुद्रित विवरणों (Details) का मिलान कर यह अवश्य सुनिश्चित हो लें कि जो उत्तरपुस्तिका परीक्षक द्वारा उन्हें दी गई है, वह उन्हीं की है। भिन्न विवरणों की उत्तरपुस्तिका प्राप्त होने पर उसे तुरंत परीक्षक को वापस लौटा दिया जाए।
- उत्तरपुस्तिका प्राप्त होने पर परीक्षार्थी उनके आवरण पृष्ठ के पीछे अंकित "परीक्षार्थियों के लिए निर्देश" अवश्य पढ़ें एवं उसका अनुपालन करें।
- परीक्षार्थी अपनी उत्तरपुस्तिका के कवर पृष्ठ के ऊपरी बायें तथा दायें भागों में क्रमांक-(1) में अपने उत्तर देने का माध्यम अंकित करते हुए क्रमांक-(2) में अपना पूर्ण हस्ताक्षर अंकित करें। इसके अलावा अन्य मुद्रित विवरणों में किसी भी प्रकार से कोई छेड़-छाड़ नहीं करें।
- प्रायोगिक परीक्षा की उत्तरपुस्तिका के आवरण पृष्ठ के निचले बायें एवं दायें भागों को परीक्षार्थी द्वारा कदापि नहीं भरा जाएगा। अगर परीक्षार्थी इस भाग को भरते हैं, तो परीक्षार्थी का इस विषय में परीक्षाफल रद्द किया जा सकता है। ये दोनों भाग आंतरिक/बाह्य परीक्षकों को भरने के लिए दिया गया है।
- उत्तरपुस्तिका के पन्नों के दोनों पृष्ठों पर तथा प्रत्येक लाइन पर लिखें एवं पृष्ठों को नष्ट न करें।
- यदि रफ कार्य करने की आवश्यकता हो, तो परीक्षार्थी उत्तरपुस्तिका के अंतिम पृष्ठ पर रफ कार्य करके उसे काट दे/क्रॉस (x) कर दें।
- उत्तरपुस्तिका के आंतरिक पृष्ठों पर दाहिने हाशिए में लाइन खींचकर सादा स्थान छोड़ रखा गया है। शेष स्थान रूल्ड है। परीक्षार्थी दाहिने हाशिए के सादे स्थान में कुछ भी नहीं लिखेंगे, चूंकि यह भाग परीक्षक के उपयोग के लिए है।
- उत्तरपुस्तिका के पृष्ठों को मोड़ें- फाड़ें नहीं तथा बीच-बीच में व्यर्थ ही खाली न छोड़ें।
- प्रश्न-पत्र में दी हुई संख्या के अनुसार अपने उत्तरों की संख्या लिखें।
- व्हाइटनगर, ब्लेड तथा नाखून का इस्तेमाल करना सर्वथा वर्जित है, अन्यथा परीक्षाफल अमान्य कर दिया जाएगा।
- प्रश्नोत्तर के समाप्त होने पर अंतिम में नीचे एक क्षैतिज रेखा खींच दें।
- आंतरिक परीक्षक द्वारा उपलब्ध कराये गए उपस्थिति-पत्रक में परीक्षार्थी द्वारा यथा-स्तम्भ परीक्षा की तिथि अंकित करते हुए उत्तरपुस्तिका की क्रम संख्या लिखकर अपना हस्ताक्षर किया जाएगा। परीक्षार्थी की उपस्थित, अनुपस्थित एवं निष्कासन से संबंधित संगत गोले को नीले/काले पेन से परीक्षक द्वारा भरा जाएगा न कि परीक्षार्थी द्वारा।
- परीक्षार्थी अपनी उत्तरपुस्तिका को आन्तरिक परीक्षक के पास जमा किये बिना परीक्षा भवन न छोड़ें।
- परीक्षा केन्द्र में कैंलकुलेटर, मोबाइल फोन, डायर फोन, पेजर, ब्लूटूथ या इस प्रकार का कोई अन्य इलेक्ट्रॉनिक उपकरण ले जाना सख्त मना है।
- जाँच परीक्षा में गैर-उत्प्रेषित या जाँच परीक्षा में अनुपस्थित छात्र/छात्रा इंटरमीडिएट वार्षिक प्रायोगिक परीक्षा, 2024 में कदापि सम्मिलित नहीं हो सकते हैं।



बिहार विद्यालय परीक्षा समिति, पटना
BIHAR SCHOOL EXAMINATION BOARD, PATNA
इंटरमीडिएट वार्षिक परीक्षा, 2024
INTERMEDIATE ANNUAL EXAMINATION, 2024
प्रायोगिक परीक्षा का प्रवेश पत्र
Admit Card For Practical Examination

संकाय: विज्ञान
FACULTY: SCIENCE

BSEB UNIQUE Id:- 2221110012189
कॉलेज/+2 स्कूल का नाम GAYA COLLEGE, GAYA
परीक्षार्थी का नाम MANI RANJAN
माता का नाम SHAKUNTLA DEVI
पिता का नाम BHAGWAT YADAV
वैवाहिक स्थिति Unmarried
परीक्षार्थी का आधार नं० 938215852727 दिव्यांग कोटि NO
सूचीकरण संख्या/वर्ष R-210010841-22 परीक्षार्थी की कोटि REGULAR
रोल कोड 21001 रोल क्रमांक 24011830 लिंग MALE
परीक्षा केंद्र का नाम GAYA COLLEGE, GAYA



प्रायोगिक परीक्षा के विषय (निर्धारित परीक्षा कार्यक्रम सहित)

प्रायोगिक विषय	विषय कोड	विषय का नाम	परीक्षा की तारीख
वैकल्पिक विषय	117	PHYSICS	10/01/2024 to 20/01/2024
	118	CHEMISTRY	
अतिरिक्त विषय			

संजीव कुमार

महाविद्यालय / +2 विद्यालय प्रधान का हस्ताक्षर
एवं मुहर

परीक्षा नियंत्रक (उ०मा०)

परीक्षार्थी के लिए आवश्यक निर्देश

- BSEB Unique Id सत्र 2021 - 23 से सूचीकृत हुए परीक्षार्थियों को जारी किया गया है। सत्र 2021 - 23 के पूर्व सत्र के किसी परीक्षार्थी को BSEB Unique Id जारी नहीं किया गया है।
- प्रायोगिक परीक्षा दिनांक 10/01/2024 से 20/01/2024 तक संचालित होगी। केन्द्राधीक्षक दिनांक 10/01/2024 से 20/01/2024 तक की अवधि में परीक्षार्थियों की संख्या के अनुसार तिथि एवं पाली का निर्धारण करके प्रायोगिक परीक्षा केन्द्र पर आवंटित सभी परीक्षार्थियों के प्रायोगिक विषयों की परीक्षा आयोजित करेंगे।
- परीक्षार्थी अपने इस प्रवेश-पत्र में उल्लिखित प्रायोगिक परीक्षा केंद्र पर दिनांक 10-01-2024 को पूर्वाह्न 09:00 बजे अनिवार्य रूप से जाकर परीक्षा केन्द्र के परिसर की सूचना पट्ट से यह जानकारी प्राप्त कर लें कि उनके द्वारा चयनित विषय की प्रायोगिक परीक्षा किस तिथि एवं किस पाली में संचालित होगी, जिसमें उन्हें सम्मिलित होना अनिवार्य है।
- परीक्षार्थी के प्रत्येक प्रायोगिक विषय की परीक्षा के लिए 08 पृष्ठों की केवल एक ही उत्तरपुस्तिका मिलेगी। अतिरिक्त उत्तरपुस्तिका नहीं दी जाएगी। परीक्षार्थी उत्तरपुस्तिका लेते ही यह सुनिश्चित कर लें कि इसमें 8 पृष्ठ हैं एवं सही क्रम में हैं।
- उत्तरपुस्तिका प्राप्त होते ही परीक्षार्थी अपने प्रवेश-पत्र तथा उत्तरपुस्तिका पर मुद्रित विवरणों (Details) का मिलान कर यह अवश्य सुनिश्चित हो लें कि जो उत्तरपुस्तिका परीक्षक द्वारा उन्हें दी गई है, वह उन्हीं की है। भिन्न विवरणों की उत्तरपुस्तिका प्राप्त होने पर उसे तुरंत परीक्षक को वापस लौटा दिया जाए।
- उत्तरपुस्तिका प्राप्त होने पर परीक्षार्थी उनके आवरण पृष्ठ के पीछे अंकित "परीक्षार्थियों के लिए निर्देश" अवश्य पढ़ें एवं उसका अनुपालन करें।
- परीक्षार्थी अपनी उत्तरपुस्तिका के कवर पृष्ठ के ऊपरी बायें तथा दायें भागों में क्रमांक-(1) में अपने उत्तर देने का माध्यम अंकित करते हुए क्रमांक-(2) में अपना पूर्ण हस्ताक्षर अंकित करें। इसके अलावा अन्य मुद्रित विवरणों में किसी भी प्रकार से कोई छेड़-छाड़ नहीं करें।
- प्रायोगिक परीक्षा की उत्तरपुस्तिका के आवरण पृष्ठ के निचले बायें एवं दायें भागों को परीक्षार्थी द्वारा कदापि नहीं भरा जाएगा। अगर परीक्षार्थी इस भाग को भरते हैं, तो परीक्षार्थी का इस विषय में परीक्षाफल रद्द किया जा सकता है। ये दोनों भाग आंतरिक/बाह्य परीक्षकों को भरने के लिए दिया गया है।
- उत्तरपुस्तिका के पन्नों के दोनों पृष्ठों पर तथा प्रत्येक लाइन पर लिखें एवं पृष्ठों को नष्ट न करें।
- यदि रफ कार्य करने की आवश्यकता हो, तो परीक्षार्थी उत्तरपुस्तिका के अंतिम पृष्ठ पर रफ कार्य करके उसे काट दे/क्रॉस (x) कर दें।
- उत्तरपुस्तिका के आंतरिक पृष्ठों पर दाहिने हाशिए में लाइन खींचकर सादा स्थान छोड़ रखा गया है। शेष स्थान रूल्ड है। परीक्षार्थी दाहिने हाशिए के सादे स्थान में कुछ भी नहीं लिखेंगे, चूंकि यह भाग परीक्षक के उपयोग के लिए है।
- उत्तरपुस्तिका के पृष्ठों को मोड़ें- फाड़ें नहीं तथा बीच-बीच में व्यर्थ ही खाली न छोड़ें।
- प्रश्न-पत्र में दी हुई संख्या के अनुसार अपने उत्तरों की संख्या लिखें।
- व्हाइटनगर, ब्लेड तथा नाखून का इस्तेमाल करना सर्वथा वर्जित है, अन्यथा परीक्षाफल अमान्य कर दिया जाएगा।
- प्रश्नोत्तर के समाप्त होने पर अंतिम में नीचे एक क्षैतिज रेखा खींच दें।
- आंतरिक परीक्षक द्वारा उपलब्ध कराये गए उपस्थिति-पत्रक में परीक्षार्थी द्वारा यथा-स्तम्भ परीक्षा की तिथि अंकित करते हुए उत्तरपुस्तिका की क्रम संख्या लिखकर अपना हस्ताक्षर किया जाएगा। परीक्षार्थी की उपस्थित, अनुपस्थित एवं निष्कासन से संबंधित संगत गोले को नीले/काले पेन से परीक्षक द्वारा भरा जाएगा न कि परीक्षार्थी द्वारा।
- परीक्षार्थी अपनी उत्तरपुस्तिका को आन्तरिक परीक्षक के पास जमा किये बिना परीक्षा भवन न छोड़ें।
- परीक्षा केन्द्र में कैंलकुलेटर, मोबाइल फोन, डायर फोन, पेजर, ब्लूटूथ या इस प्रकार का कोई अन्य इलेक्ट्रॉनिक उपकरण ले जाना सख्त मना है।
- जाँच परीक्षा में गैर-उत्प्रेषित या जाँच परीक्षा में अनुपस्थित छात्र/छात्रा इंटरमीडिएट वार्षिक प्रायोगिक परीक्षा, 2024 में कदापि सम्मिलित नहीं हो सकते हैं।



बिहार विद्यालय परीक्षा समिति, पटना
BIHAR SCHOOL EXAMINATION BOARD, PATNA
इंटरमीडिएट वार्षिक परीक्षा, 2024
INTERMEDIATE ANNUAL EXAMINATION, 2024
प्रायोगिक परीक्षा का प्रवेश पत्र
Admit Card For Practical Examination

संकाय: विज्ञान
FACULTY: SCIENCE

BSEB UNIQUE Id:- 2222110010482
कॉलेज/+2 स्कूल का नाम GAYA COLLEGE, GAYA
परीक्षार्थी का नाम LUCKY SINGH
माता का नाम RAKHI SINGH
पिता का नाम RAJ KUMAR SINGH
वैवाहिक स्थिति Unmarried
परीक्षार्थी का आधार नं० 950716000000 दिव्यांग कोटि NO
सूचीकरण संख्या/वर्ष R-210010834-22 परीक्षार्थी की कोटि REGULAR
रोल कोड 21001 रोल क्रमांक 24010333 लिंग FEMALE
परीक्षा केंद्र का नाम GAYA COLLEGE, GAYA



Lucky Singh

प्रायोगिक परीक्षा के विषय (निर्धारित परीक्षा कार्यक्रम सहित)

प्रायोगिक विषय	विषय कोड	विषय का नाम	परीक्षा की तारीख
वैकल्पिक विषय	117	PHYSICS	10/01/2024 to 20/01/2024
	118	CHEMISTRY	
अतिरिक्त विषय	119	Biology	

संज्ञा/उत्तर

महाविद्यालय / +2 विद्यालय प्रधान का हस्ताक्षर
एवं मुहर

परीक्षा नियंत्रक (उ०मा०)

परीक्षार्थी के लिए आवश्यक निर्देश

- BSEB Unique Id सत्र 2021 - 23 से सूचीकृत हुए परीक्षार्थियों को जारी किया गया है। सत्र 2021 - 23 के पूर्व सत्र के किसी परीक्षार्थी को BSEB Unique Id जारी नहीं किया गया है।
- प्रायोगिक परीक्षा दिनांक 10/01/2024 से 20/01/2024 तक संचालित होगी। केन्द्राधीक्षक दिनांक 10/01/2024 से 20/01/2024 तक की अवधि में परीक्षार्थियों की संख्या के अनुसार तिथि एवं पाली का निर्धारण करके प्रायोगिक परीक्षा केन्द्र पर आवंटित सभी परीक्षार्थियों के प्रायोगिक विषयों की परीक्षा आयोजित करेंगे।
- परीक्षार्थी अपने इस प्रवेश-पत्र में उल्लिखित प्रायोगिक परीक्षा केंद्र पर दिनांक 10-01-2024 को पूर्वाह्न 09:00 बजे अनिवार्य रूप से जाकर परीक्षा केन्द्र के परिसर की सूचना पट्ट से यह जानकारी प्राप्त कर लें कि उनके द्वारा चयनित विषय की प्रायोगिक परीक्षा किस तिथि एवं किस पाली में संचालित होगी, जिसमें उन्हें सम्मिलित होना अनिवार्य है।
- परीक्षार्थी के प्रत्येक प्रायोगिक विषय की परीक्षा के लिए 08 पृष्ठों की केवल एक ही उत्तरपुस्तिका मिलेगी। अतिरिक्त उत्तरपुस्तिका नहीं दी जाएगी। परीक्षार्थी उत्तरपुस्तिका लेते ही यह सुनिश्चित कर लें कि इसमें 8 पृष्ठ हैं एवं सही क्रम में हैं।
- उत्तरपुस्तिका प्राप्त होते ही परीक्षार्थी अपने प्रवेश-पत्र तथा उत्तरपुस्तिका पर मुद्रित विवरणों (Details) का मिलान कर यह अवश्य सुनिश्चित हो लें कि जो उत्तरपुस्तिका परीक्षक द्वारा उन्हें दी गई है, वह उन्हीं की है। भिन्न विवरणों की उत्तरपुस्तिका प्राप्त होने पर उसे तुरंत परीक्षक को वापस लौटा दिया जाए।
- उत्तरपुस्तिका प्राप्त होने पर परीक्षार्थी उनके आवरण पृष्ठ के पीछे अंकित "परीक्षार्थियों के लिए निर्देश" अवश्य पढ़ें एवं उसका अनुपालन करें।
- परीक्षार्थी अपनी उत्तरपुस्तिका के कवर पृष्ठ के ऊपरी बायें तथा दायें भागों में क्रमांक-(1) में अपने उत्तर देने का माध्यम अंकित करते हुए क्रमांक-(2) में अपना पूर्ण हस्ताक्षर अंकित करें। इसके अलावा अन्य मुद्रित विवरणों में किसी भी प्रकार से कोई छेड़-छाड़ नहीं करें।
- प्रायोगिक परीक्षा की उत्तरपुस्तिका के आवरण पृष्ठ के निचले बायें एवं दायें भागों को परीक्षार्थी द्वारा कदापि नहीं भरा जाएगा। अगर परीक्षार्थी इस भाग को भरते हैं, तो परीक्षार्थी का इस विषय में परीक्षाफल रद्द किया जा सकता है। ये दोनों भाग आंतरिक/बाह्य परीक्षकों को भरने के लिए दिया गया है।
- उत्तरपुस्तिका के पन्नों के दोनों पृष्ठों पर तथा प्रत्येक लाइन पर लिखें एवं पृष्ठों को नष्ट न करें।
- यदि रफ कार्य करने की आवश्यकता हो, तो परीक्षार्थी उत्तरपुस्तिका के अंतिम पृष्ठ पर रफ कार्य करके उसे काट दे/क्रॉस (x) कर दें।
- उत्तरपुस्तिका के आंतरिक पृष्ठों पर दाहिने हाशिए में लाइन खींचकर सादा स्थान छोड़ रखा गया है। शेष स्थान रूल्ड है। परीक्षार्थी दाहिने हाशिए के सादे स्थान में कुछ भी नहीं लिखेंगे, चूंकि यह भाग परीक्षक के उपयोग के लिए है।
- उत्तरपुस्तिका के पृष्ठों को मोड़ें- फाड़ें नहीं तथा बीच-बीच में व्यर्थ ही खाली न छोड़ें।
- प्रश्न-पत्र में दी हुई संख्या के अनुसार अपने उत्तरों की संख्या लिखें।
- व्हाइटनगर, ब्लेड तथा नाखून का इस्तेमाल करना सर्वथा वर्जित है, अन्यथा परीक्षाफल अमान्य कर दिया जाएगा।
- प्रश्नोत्तर के समाप्त होने पर अंतिम में नीचे एक क्षैतिज रेखा खींच दें।
- आंतरिक परीक्षक द्वारा उपलब्ध कराये गए उपस्थिति-पत्रक में परीक्षार्थी द्वारा यथा-स्तम्भ परीक्षा की तिथि अंकित करते हुए उत्तरपुस्तिका की क्रम संख्या लिखकर अपना हस्ताक्षर किया जाएगा। परीक्षार्थी की उपस्थित, अनुपस्थित एवं निष्कासन से संबंधित संगत गोले को नीले/काले पेन से परीक्षक द्वारा भरा जाएगा न कि परीक्षार्थी द्वारा।
- परीक्षार्थी अपनी उत्तरपुस्तिका को आन्तरिक परीक्षक के पास जमा किये बिना परीक्षा भवन न छोड़ें।
- परीक्षा केन्द्र में कैंलकुलेटर, मोबाइल फोन, डायर फोन, पेजर, ब्लूटूथ या इस प्रकार का कोई अन्य इलेक्ट्रॉनिक उपकरण ले जाना सख्त मना है।
- जाँच परीक्षा में गैर-उत्प्रेषित या जाँच परीक्षा में अनुपस्थित छात्र/छात्रा इंटरमीडिएट वार्षिक प्रायोगिक परीक्षा, 2024 में कदापि सम्मिलित नहीं हो सकते हैं।



बिहार विद्यालय परीक्षा समिति, पटना
BIHAR SCHOOL EXAMINATION BOARD, PATNA
इंटरमीडिएट वार्षिक परीक्षा, 2024
INTERMEDIATE ANNUAL EXAMINATION, 2024
प्रायोगिक परीक्षा का प्रवेश पत्र
Admit Card For Practical Examination

संकाय: विज्ञान
FACULTY: SCIENCE

BSEB UNIQUE Id:- 2221110012214
कॉलेज/+2 स्कूल का नाम GAYA COLLEGE, GAYA
परीक्षार्थी का नाम MANISH KUMAR
माता का नाम ANITA DEVI
पिता का नाम UMESH YADAV
वैवाहिक स्थिति Unmarried
परीक्षार्थी का आधार नं० 819995532549 दिव्यांग कोटि NO
सूचीकरण संख्या/वर्ष R-210010858-22 परीक्षार्थी की कोटि REGULAR
रोल कोड 21001 रोल क्रमांक 24010651 लिंग MALE
परीक्षा केंद्र का नाम GAYA COLLEGE, GAYA



प्रायोगिक परीक्षा के विषय (निर्धारित परीक्षा कार्यक्रम सहित)

प्रायोगिक विषय	विषय कोड	विषय का नाम	परीक्षा की तारीख
वैकल्पिक विषय	117	PHYSICS	10/01/2024 to 20/01/2024
	118	CHEMISTRY	
अतिरिक्त विषय			

संजीव कुमार

महाविद्यालय / +2 विद्यालय प्रधान का हस्ताक्षर
एवं मुहर

परीक्षा नियंत्रक (उ०मा०)

परीक्षार्थी के लिए आवश्यक निर्देश

- BSEB Unique Id सत्र 2021 - 23 से सूचीकृत हुए परीक्षार्थियों को जारी किया गया है। सत्र 2021 - 23 के पूर्व सत्र के किसी परीक्षार्थी को BSEB Unique Id जारी नहीं किया गया है।
- प्रायोगिक परीक्षा दिनांक 10/01/2024 से 20/01/2024 तक संचालित होगी। केन्द्राधीक्षक दिनांक 10/01/2024 से 20/01/2024 तक की अवधि में परीक्षार्थियों की संख्या के अनुसार तिथि एवं पाली का निर्धारण करके प्रायोगिक परीक्षा केन्द्र पर आवंटित सभी परीक्षार्थियों के प्रायोगिक विषयों की परीक्षा आयोजित करेंगे।
- परीक्षार्थी अपने इस प्रवेश-पत्र में उल्लिखित प्रायोगिक परीक्षा केंद्र पर दिनांक 10-01-2024 को पूर्वाह्न 09:00 बजे अनिवार्य रूप से जाकर परीक्षा केन्द्र के परिसर की सूचना पट्ट से यह जानकारी प्राप्त कर लें कि उनके द्वारा चयनित विषय की प्रायोगिक परीक्षा किस तिथि एवं किस पाली में संचालित होगी, जिसमें उन्हें सम्मिलित होना अनिवार्य है।
- परीक्षार्थी के प्रत्येक प्रायोगिक विषय की परीक्षा के लिए 08 पृष्ठों की केवल एक ही उत्तरपुस्तिका मिलेगी। अतिरिक्त उत्तरपुस्तिका नहीं दी जाएगी। परीक्षार्थी उत्तरपुस्तिका लेते ही यह सुनिश्चित कर लें कि इसमें 8 पृष्ठ हैं एवं सही क्रम में हैं।
- उत्तरपुस्तिका प्राप्त होते ही परीक्षार्थी अपने प्रवेश-पत्र तथा उत्तरपुस्तिका पर मुद्रित विवरणों (Details) का मिलान कर यह अवश्य सुनिश्चित हो लें कि जो उत्तरपुस्तिका परीक्षक द्वारा उन्हें दी गई है, वह उन्हीं की है। भिन्न विवरणों की उत्तरपुस्तिका प्राप्त होने पर उसे तुरंत परीक्षक को वापस लौटा दिया जाए।
- उत्तरपुस्तिका प्राप्त होने पर परीक्षार्थी उनके आवरण पृष्ठ के पीछे अंकित "परीक्षार्थियों के लिए निर्देश" अवश्य पढ़ें एवं उसका अनुपालन करें।
- परीक्षार्थी अपनी उत्तरपुस्तिका के कवर पृष्ठ के ऊपरी बायें तथा दायें भागों में क्रमांक-(1) में अपने उत्तर देने का माध्यम अंकित करते हुए क्रमांक-(2) में अपना पूर्ण हस्ताक्षर अंकित करें। इसके अलावा अन्य मुद्रित विवरणों में किसी भी प्रकार से कोई छेड़-छाड़ नहीं करें।
- प्रायोगिक परीक्षा की उत्तरपुस्तिका के आवरण पृष्ठ के निचले बायें एवं दायें भागों को परीक्षार्थी द्वारा कदापि नहीं भरा जाएगा। अगर परीक्षार्थी इस भाग को भरते हैं, तो परीक्षार्थी का इस विषय में परीक्षाफल रद्द किया जा सकता है। ये दोनों भाग आंतरिक/बाह्य परीक्षकों को भरने के लिए दिया गया है।
- उत्तरपुस्तिका के पन्नों के दोनों पृष्ठों पर तथा प्रत्येक लाइन पर लिखें एवं पृष्ठों को नष्ट न करें।
- यदि रफ कार्य करने की आवश्यकता हो, तो परीक्षार्थी उत्तरपुस्तिका के अंतिम पृष्ठ पर रफ कार्य करते उसे काट दे/क्रॉस (x) कर दें।
- उत्तरपुस्तिका के आंतरिक पृष्ठों पर दाहिने हाशिए में लाइन खींचकर सादा स्थान छोड़ रखा गया है। शेष स्थान रूल्ड है। परीक्षार्थी दाहिने हाशिए के सादे स्थान में कुछ भी नहीं लिखेंगे, चूंकि यह भाग परीक्षक के उपयोग के लिए है।
- उत्तरपुस्तिका के पृष्ठों को मोड़ें- फाड़ें नहीं तथा बीच-बीच में व्यर्थ ही खाली न छोड़ें।
- प्रश्न-पत्र में दी हुई संख्या के अनुसार अपने उत्तरों की संख्या लिखें।
- व्हाइटनगर, ब्लेड तथा नाखून का इस्तेमाल करना सर्वथा वर्जित है, अन्यथा परीक्षाफल अमान्य कर दिया जाएगा।
- प्रश्नोत्तर के समाप्त होने पर अंतिम में नीचे एक क्षैतिज रेखा खींच दें।
- आंतरिक परीक्षक द्वारा उपलब्ध कराये गए उपस्थिति-पत्रक में परीक्षार्थी द्वारा यथा-स्तम्भ परीक्षा की तिथि अंकित करते हुए उत्तरपुस्तिका की क्रम संख्या लिखकर अपना हस्ताक्षर किया जाएगा। परीक्षार्थी की उपस्थित, अनुपस्थित एवं निष्कासन से संबंधित संगत गोले को नीले/काले पेन से परीक्षक द्वारा भरा जाएगा न कि परीक्षार्थी द्वारा।
- परीक्षार्थी अपनी उत्तरपुस्तिका को आन्तरिक परीक्षक के पास जमा किये बिना परीक्षा भवन न छोड़ें।
- परीक्षा केन्द्र में कैंलकुलेटर, मोबाइल फोन, डायर फोन, पेजर, ब्लूटूथ या इस प्रकार का कोई अन्य इलेक्ट्रॉनिक उपकरण ले जाना सख्त मना है।
- जाँच परीक्षा में गैर-उत्प्रेषित या जाँच परीक्षा में अनुपस्थित छात्र/छात्रा इंटरमीडिएट वार्षिक प्रायोगिक परीक्षा, 2024 में कदापि सम्मिलित नहीं हो सकते हैं।



बिहार विद्यालय परीक्षा समिति, पटना
BIHAR SCHOOL EXAMINATION BOARD, PATNA
इंटरमीडिएट वार्षिक परीक्षा, 2024
INTERMEDIATE ANNUAL EXAMINATION, 2024
प्रायोगिक परीक्षा का प्रवेश पत्र
Admit Card For Practical Examination

संकाय: विज्ञान
FACULTY: SCIENCE

BSEB UNIQUE Id:- 2221110012205
कॉलेज/+2 स्कूल का नाम GAYA COLLEGE, GAYA
परीक्षार्थी का नाम MANISH KUMAR
माता का नाम KRANTI DEVI
पिता का नाम RAJESH KUMAR
वैवाहिक स्थिति Unmarried
परीक्षार्थी का आधार नं० 605778870440 दिव्यांग कोटि NO
सूचीकरण संख्या/वर्ष R-210010853-22 परीक्षार्थी की कोटि REGULAR
रोल कोड 21001 रोल क्रमांक 24011064 लिंग MALE
परीक्षा केंद्र का नाम GAYA COLLEGE, GAYA



प्रायोगिक परीक्षा के विषय (निर्धारित परीक्षा कार्यक्रम सहित)

प्रायोगिक विषय	विषय कोड	विषय का नाम	परीक्षा की तारीख
वैकल्पिक विषय	117	PHYSICS	10/01/2024 to 20/01/2024
	118	CHEMISTRY	
अतिरिक्त विषय			

संज्ञा (उपनाम)

महाविद्यालय / +2 विद्यालय प्रधान का हस्ताक्षर
एवं मुहर

परीक्षा नियंत्रक (उ०मा०)

परीक्षार्थी के लिए आवश्यक निर्देश

- BSEB Unique Id सत्र 2021 - 23 से सूचीकृत हुए परीक्षार्थियों को जारी किया गया है। सत्र 2021 - 23 के पूर्व सत्र के किसी परीक्षार्थी को BSEB Unique Id जारी नहीं किया गया है।
- प्रायोगिक परीक्षा दिनांक 10/01/2024 से 20/01/2024 तक संचालित होगी। केन्द्राधीक्षक दिनांक 10/01/2024 से 20/01/2024 तक की अवधि में परीक्षार्थियों की संख्या के अनुसार तिथि एवं पाली का निर्धारण करके प्रायोगिक परीक्षा केन्द्र पर आवंटित सभी परीक्षार्थियों के प्रायोगिक विषयों की परीक्षा आयोजित करेंगे।
- परीक्षार्थी अपने इस प्रवेश-पत्र में उल्लिखित प्रायोगिक परीक्षा केंद्र पर दिनांक 10-01-2024 को पूर्वाह्न 09:00 बजे अनिवार्य रूप से जाकर परीक्षा केन्द्र के परिसर की सूचना पट्ट से यह जानकारी प्राप्त कर लें कि उनके द्वारा चयनित विषय की प्रायोगिक परीक्षा किस तिथि एवं किस पाली में संचालित होगी, जिसमें उन्हें सम्मिलित होना अनिवार्य है।
- परीक्षार्थी के प्रत्येक प्रायोगिक विषय की परीक्षा के लिए 08 पृष्ठों की केवल एक ही उत्तरपुस्तिका मिलेगी। अतिरिक्त उत्तरपुस्तिका नहीं दी जाएगी। परीक्षार्थी उत्तरपुस्तिका लेते ही यह सुनिश्चित कर लें कि इसमें 8 पृष्ठ हैं एवं सही क्रम में हैं।
- उत्तरपुस्तिका प्राप्त होते ही परीक्षार्थी अपने प्रवेश-पत्र तथा उत्तरपुस्तिका पर मुद्रित विवरणों (Details) का मिलान कर यह अवश्य सुनिश्चित हो लें कि जो उत्तरपुस्तिका परीक्षक द्वारा उन्हें दी गई है, वह उन्हीं की है। भिन्न विवरणों की उत्तरपुस्तिका प्राप्त होने पर उसे तुरंत परीक्षक को वापस लौटा दिया जाए।
- उत्तरपुस्तिका प्राप्त होने पर परीक्षार्थी उनके आवरण पृष्ठ के पीछे अंकित "परीक्षार्थियों के लिए निर्देश" अवश्य पढ़ें एवं उसका अनुपालन करें।
- परीक्षार्थी अपनी उत्तरपुस्तिका के कवर पृष्ठ के ऊपरी बायें तथा दायें भागों में क्रमांक-(1) में अपने उत्तर देने का माध्यम अंकित करते हुए क्रमांक-(2) में अपना पूर्ण हस्ताक्षर अंकित करें। इसके अलावा अन्य मुद्रित विवरणों में किसी भी प्रकार से कोई छेड़-छाड़ नहीं करें।
- प्रायोगिक परीक्षा की उत्तरपुस्तिका के आवरण पृष्ठ के निचले बायें एवं दायें भागों को परीक्षार्थी द्वारा कदापि नहीं भरा जाएगा। अगर परीक्षार्थी इस भाग को भरते हैं, तो परीक्षार्थी का इस विषय में परीक्षाफल रद्द किया जा सकता है। ये दोनों भाग आंतरिक/बाह्य परीक्षकों को भरने के लिए दिया गया है।
- उत्तरपुस्तिका के पन्नों के दोनों पृष्ठों पर तथा प्रत्येक लाइन पर लिखें एवं पृष्ठों को नष्ट न करें।
- यदि रफ कार्य करने की आवश्यकता हो, तो परीक्षार्थी उत्तरपुस्तिका के अंतिम पृष्ठ पर रफ कार्य करके उसे काट दे/क्रॉस (x) कर दें।
- उत्तरपुस्तिका के आंतरिक पृष्ठों पर दाहिने हाशिए में लाइन खींचकर सादा स्थान छोड़ रखा गया है। शेष स्थान रूल्ड है। परीक्षार्थी दाहिने हाशिए के सादे स्थान में कुछ भी नहीं लिखेंगे, चूंकि यह भाग परीक्षक के उपयोग के लिए है।
- उत्तरपुस्तिका के पृष्ठों को मोड़ें- फाड़ें नहीं तथा बीच-बीच में व्यर्थ ही खाली न छोड़ें।
- प्रश्न-पत्र में दी हुई संख्या के अनुसार अपने उत्तरों की संख्या लिखें।
- व्हाइटनगर, ब्लेड तथा नाखून का इस्तेमाल करना सर्वथा वर्जित है, अन्यथा परीक्षाफल अमान्य कर दिया जाएगा।
- प्रश्नोत्तर के समाप्त होने पर अंतिम में नीचे एक क्षैतिज रेखा खींच दें।
- आंतरिक परीक्षक द्वारा उपलब्ध कराये गए उपस्थिति-पत्रक में परीक्षार्थी द्वारा यथा-स्तम्भ परीक्षा की तिथि अंकित करते हुए उत्तरपुस्तिका की क्रम संख्या लिखकर अपना हस्ताक्षर किया जाएगा। परीक्षार्थी की उपस्थित, अनुपस्थित एवं निष्कासन से संबंधित संगत गोले को नीले/काले पेन से परीक्षक द्वारा भरा जाएगा न कि परीक्षार्थी द्वारा।
- परीक्षार्थी अपनी उत्तरपुस्तिका को आन्तरिक परीक्षक के पास जमा किये बिना परीक्षा भवन न छोड़ें।
- परीक्षा केन्द्र में कैंलकुलेटर, मोबाइल फोन, डियर फोन, पेजर, ब्लूटूथ या इस प्रकार का कोई अन्य इलेक्ट्रॉनिक उपकरण ले जाना सख्त मना है।
- जाँच परीक्षा में गैर-उत्प्रेषित या जाँच परीक्षा में अनुपस्थित छात्र/छात्रा इंटरमीडिएट वार्षिक प्रायोगिक परीक्षा, 2024 में कदापि सम्मिलित नहीं हो सकते हैं।



बिहार विद्यालय परीक्षा समिति, पटना
BIHAR SCHOOL EXAMINATION BOARD, PATNA
इंटरमीडिएट वार्षिक परीक्षा, 2024
INTERMEDIATE ANNUAL EXAMINATION, 2024
प्रायोगिक परीक्षा का प्रवेश पत्र
Admit Card For Practical Examination

संकाय: विज्ञान
FACULTY: SCIENCE

BSEB UNIQUE Id:- 2221110012185
कॉलेज/+2 स्कूल का नाम GAYA COLLEGE, GAYA
परीक्षार्थी का नाम MAAZ AHMAD KHAN
माता का नाम ANSARI KHATOON
पिता का नाम NEYAZ AHMAD KHAN
वैवाहिक स्थिति Unmarried
परीक्षार्थी का आधार नं० 655806623660 दिव्यांग कोटि NO
सूचीकरण संख्या/वर्ष R-210010835-22 परीक्षार्थी की कोटि REGULAR
रोल कोड 21001 रोल क्रमांक 24010681 लिंग MALE
परीक्षा केंद्र का नाम GAYA COLLEGE, GAYA



MAAZ AHMAD KHAN

प्रायोगिक परीक्षा के विषय (निर्धारित परीक्षा कार्यक्रम सहित)

प्रायोगिक विषय	विषय कोड	विषय का नाम	परीक्षा की तारीख
वैकल्पिक विषय	117	PHYSICS	10/01/2024 to 20/01/2024
	118	CHEMISTRY	
अतिरिक्त विषय			

संज्ञा (उपनाम)

महाविद्यालय / +2 विद्यालय प्रधान का हस्ताक्षर
एवं मुहर

परीक्षा नियंत्रक (उ०मा०)

परीक्षार्थी के लिए आवश्यक निर्देश

- BSEB Unique Id सत्र 2021 - 23 से सूचीकृत हुए परीक्षार्थियों को जारी किया गया है। सत्र 2021 - 23 के पूर्व सत्र के किसी परीक्षार्थी को BSEB Unique Id जारी नहीं किया गया है।
- प्रायोगिक परीक्षा दिनांक 10/01/2024 से 20/01/2024 तक संचालित होगी। केन्द्राधीक्षक दिनांक 10/01/2024 से 20/01/2024 तक की अवधि में परीक्षार्थियों की संख्या के अनुसार तिथि एवं पाली का निर्धारण करके प्रायोगिक परीक्षा केन्द्र पर आवंटित सभी परीक्षार्थियों के प्रायोगिक विषयों की परीक्षा आयोजित करेंगे।
- परीक्षार्थी अपने इस प्रवेश-पत्र में उल्लिखित प्रायोगिक परीक्षा केंद्र पर दिनांक 10-01-2024 को पूर्वाह्न 09:00 बजे अनिवार्य रूप से जाकर परीक्षा केन्द्र के परिसर की सूचना पट्ट से यह जानकारी प्राप्त कर लें कि उनके द्वारा चयनित विषय की प्रायोगिक परीक्षा किस तिथि एवं किस पाली में संचालित होगी, जिसमें उन्हें सम्मिलित होना अनिवार्य है।
- परीक्षार्थी के प्रत्येक प्रायोगिक विषय की परीक्षा के लिए 08 पृष्ठों की केवल एक ही उत्तरपुस्तिका मिलेगी। अतिरिक्त उत्तरपुस्तिका नहीं दी जाएगी। परीक्षार्थी उत्तरपुस्तिका लेते ही यह सुनिश्चित कर लें कि इसमें 8 पृष्ठ हैं एवं सही क्रम में हैं।
- उत्तरपुस्तिका प्राप्त होते ही परीक्षार्थी अपने प्रवेश-पत्र तथा उत्तरपुस्तिका पर मुद्रित विवरणों (Details) का मिलान कर यह अवश्य सुनिश्चित हो लें कि जो उत्तरपुस्तिका परीक्षक द्वारा उन्हें दी गई है, वह उन्हीं की है। भिन्न विवरणों की उत्तरपुस्तिका प्राप्त होने पर उसे तुरंत परीक्षक को वापस लौटा दिया जाए।
- उत्तरपुस्तिका प्राप्त होने पर परीक्षार्थी उनके आवरण पृष्ठ के पीछे अंकित "परीक्षार्थियों के लिए निर्देश" अवश्य पढ़ें एवं उसका अनुपालन करें।
- परीक्षार्थी अपनी उत्तरपुस्तिका के कवर पृष्ठ के ऊपरी बायें तथा दायें भागों में क्रमांक-(1) में अपने उत्तर देने का माध्यम अंकित करते हुए क्रमांक-(2) में अपना पूर्ण हस्ताक्षर अंकित करें। इसके अलावा अन्य मुद्रित विवरणों में किसी भी प्रकार से कोई छेड़-छाड़ नहीं करें।
- प्रायोगिक परीक्षा की उत्तरपुस्तिका के आवरण पृष्ठ के निचले बायें एवं दायें भागों को परीक्षार्थी द्वारा कदापि नहीं भरा जाएगा। अगर परीक्षार्थी इस भाग को भरते हैं, तो परीक्षार्थी का इस विषय में परीक्षाफल रद्द किया जा सकता है। ये दोनों भाग आंतरिक/बाह्य परीक्षकों को भरने के लिए दिया गया है।
- उत्तरपुस्तिका के पन्नों के दोनों पृष्ठों पर तथा प्रत्येक लाइन पर लिखें एवं पृष्ठों को नष्ट न करें।
- यदि रफ कार्य करने की आवश्यकता हो, तो परीक्षार्थी उत्तरपुस्तिका के अंतिम पृष्ठ पर रफ कार्य करते उसे काट दे/क्रॉस (x) कर दें।
- उत्तरपुस्तिका के आंतरिक पृष्ठों पर दाहिने हाशिए में लाइन खींचकर सादा स्थान छोड़ रखा गया है। शेष स्थान रूल्ड है। परीक्षार्थी दाहिने हाशिए के सादे स्थान में कुछ भी नहीं लिखेंगे, चूंकि यह भाग परीक्षक के उपयोग के लिए है।
- उत्तरपुस्तिका के पृष्ठों को मोड़ें- फाड़ें नहीं तथा बीच-बीच में व्यर्थ ही खाली न छोड़ें।
- प्रश्न-पत्र में दी हुई संख्या के अनुसार अपने उत्तरों की संख्या लिखें।
- व्हाइटनगर, ब्लेड तथा नाखून का इस्तेमाल करना सर्वथा वर्जित है, अन्यथा परीक्षाफल अमान्य कर दिया जाएगा।
- प्रश्नोत्तर के समाप्त होने पर अंतिम में नीचे एक क्षैतिज रेखा खींच दें।
- आंतरिक परीक्षक द्वारा उपलब्ध कराये गए उपस्थिति-पत्रक में परीक्षार्थी द्वारा यथा-स्तम्भ परीक्षा की तिथि अंकित करते हुए उत्तरपुस्तिका की क्रम संख्या लिखकर अपना हस्ताक्षर किया जाएगा। परीक्षार्थी की उपस्थित, अनुपस्थित एवं निष्कासन से संबंधित संगत गोले को नीले/काले पेन से परीक्षक द्वारा भरा जाएगा न कि परीक्षार्थी द्वारा।
- परीक्षार्थी अपनी उत्तरपुस्तिका को आन्तरिक परीक्षक के पास जमा किये बिना परीक्षा भवन न छोड़ें।
- परीक्षा केन्द्र में कैंलकुलेटर, मोबाइल फोन, डायर फोन, पेजर, ब्लूटूथ या इस प्रकार का कोई अन्य इलेक्ट्रॉनिक उपकरण ले जाना सख्त मना है।
- जाँच परीक्षा में गैर-उत्प्रेषित या जाँच परीक्षा में अनुपस्थित छात्र/छात्रा इंटरमीडिएट वार्षिक प्रायोगिक परीक्षा, 2024 में कदापि सम्मिलित नहीं हो सकते हैं।



बिहार विद्यालय परीक्षा समिति, पटना
BIHAR SCHOOL EXAMINATION BOARD, PATNA
इंटरमीडिएट वार्षिक परीक्षा, 2024
INTERMEDIATE ANNUAL EXAMINATION, 2024
प्रायोगिक परीक्षा का प्रवेश पत्र
Admit Card For Practical Examination

संकाय: विज्ञान
FACULTY: SCIENCE

BSEB UNIQUE Id:- 2221110012201
कॉलेज/+2 स्कूल का नाम GAYA COLLEGE, GAYA
परीक्षार्थी का नाम MANISH KUMAR
माता का नाम NITU DEVI
पिता का नाम MANOJ SHARMA
वैवाहिक स्थिति Unmarried
परीक्षार्थी का आधार नं० 764436561590 दिव्यांग कोटि NO
सूचीकरण संख्या/वर्ष R-210010851-22 परीक्षार्थी की कोटि REGULAR
रोल कोड 21001 रोल क्रमांक 24011344 लिंग MALE
परीक्षा केंद्र का नाम GAYA COLLEGE, GAYA



प्रायोगिक परीक्षा के विषय (निर्धारित परीक्षा कार्यक्रम सहित)

प्रायोगिक विषय	विषय कोड	विषय का नाम	परीक्षा की तारीख
वैकल्पिक विषय	117	PHYSICS	10/01/2024 to 20/01/2024
	118	CHEMISTRY	
अतिरिक्त विषय			

संज्ञा/उत्तर

महाविद्यालय / +2 विद्यालय प्रधान का हस्ताक्षर
एवं मुहर

परीक्षा नियंत्रक (उ०मा०)

परीक्षार्थी के लिए आवश्यक निर्देश

- BSEB Unique Id सत्र 2021 - 23 से सूचीकृत हुए परीक्षार्थियों को जारी किया गया है। सत्र 2021 - 23 के पूर्व सत्र के किसी परीक्षार्थी को BSEB Unique Id जारी नहीं किया गया है।
- प्रायोगिक परीक्षा दिनांक 10/01/2024 से 20/01/2024 तक संचालित होगी। केन्द्राधीक्षक दिनांक 10/01/2024 से 20/01/2024 तक की अवधि में परीक्षार्थियों की संख्या के अनुसार तिथि एवं पाली का निर्धारण करके प्रायोगिक परीक्षा केन्द्र पर आवंटित सभी परीक्षार्थियों के प्रायोगिक विषयों की परीक्षा आयोजित करेंगे।
- परीक्षार्थी अपने इस प्रवेश-पत्र में उल्लिखित प्रायोगिक परीक्षा केंद्र पर दिनांक 10-01-2024 को पूर्वाह्न 09:00 बजे अनिवार्य रूप से जाकर परीक्षा केन्द्र के परिसर की सूचना पट्ट से यह जानकारी प्राप्त कर लें कि उनके द्वारा चयनित विषय की प्रायोगिक परीक्षा किस तिथि एवं किस पाली में संचालित होगी, जिसमें उन्हें सम्मिलित होना अनिवार्य है।
- परीक्षार्थी के प्रत्येक प्रायोगिक विषय की परीक्षा के लिए 08 पृष्ठों की केवल एक ही उत्तरपुस्तिका मिलेगी। अतिरिक्त उत्तरपुस्तिका नहीं दी जाएगी। परीक्षार्थी उत्तरपुस्तिका लेते ही यह सुनिश्चित कर लें कि इसमें 8 पृष्ठ हैं एवं सही क्रम में हैं।
- उत्तरपुस्तिका प्राप्त होते ही परीक्षार्थी अपने प्रवेश-पत्र तथा उत्तरपुस्तिका पर मुद्रित विवरणों (Details) का मिलान कर यह अवश्य सुनिश्चित हो लें कि जो उत्तरपुस्तिका परीक्षक द्वारा उन्हें दी गई है, वह उन्हीं की है। भिन्न विवरणों की उत्तरपुस्तिका प्राप्त होने पर उसे तुरंत परीक्षक को वापस लौटा दिया जाए।
- उत्तरपुस्तिका प्राप्त होने पर परीक्षार्थी उनके आवरण पृष्ठ के पीछे अंकित "परीक्षार्थियों के लिए निर्देश" अवश्य पढ़ें एवं उसका अनुपालन करें।
- परीक्षार्थी अपनी उत्तरपुस्तिका के कवर पृष्ठ के ऊपरी बायें तथा दायें भागों में क्रमांक-(1) में अपने उत्तर देने का माध्यम अंकित करते हुए क्रमांक-(2) में अपना पूर्ण हस्ताक्षर अंकित करें। इसके अलावा अन्य मुद्रित विवरणों में किसी भी प्रकार से कोई छेड़-छाड़ नहीं करें।
- प्रायोगिक परीक्षा की उत्तरपुस्तिका के आवरण पृष्ठ के निचले बायें एवं दायें भागों को परीक्षार्थी द्वारा कदापि नहीं भरा जाएगा। अगर परीक्षार्थी इस भाग को भरते हैं, तो परीक्षार्थी का इस विषय में परीक्षाफल रद्द किया जा सकता है। ये दोनों भाग आंतरिक/बाह्य परीक्षकों को भरने के लिए दिया गया है।
- उत्तरपुस्तिका के पन्नों के दोनों पृष्ठों पर तथा प्रत्येक लाइन पर लिखें एवं पृष्ठों को नष्ट न करें।
- यदि रफ कार्य करने की आवश्यकता हो, तो परीक्षार्थी उत्तरपुस्तिका के अंतिम पृष्ठ पर रफ कार्य करके उसे काट दे/क्रॉस (x) कर दें।
- उत्तरपुस्तिका के आंतरिक पृष्ठों पर दाहिने हाशिए में लाइन खींचकर सादा स्थान छोड़ रखा गया है। शेष स्थान रूल्ड है। परीक्षार्थी दाहिने हाशिए के सादे स्थान में कुछ भी नहीं लिखेंगे, चूंकि यह भाग परीक्षक के उपयोग के लिए है।
- उत्तरपुस्तिका के पृष्ठों को मोड़ें- फाड़ें नहीं तथा बीच-बीच में व्यर्थ ही खाली न छोड़ें।
- प्रश्न-पत्र में दी हुई संख्या के अनुसार अपने उत्तरों की संख्या लिखें।
- व्हाइटनगर, ब्लेड तथा नाखून का इस्तेमाल करना सर्वथा वर्जित है, अन्यथा परीक्षाफल अमान्य कर दिया जाएगा।
- प्रश्नोत्तर के समाप्त होने पर अंतिम में नीचे एक क्षैतिज रेखा खींच दें।
- आंतरिक परीक्षक द्वारा उपलब्ध कराये गए उपस्थिति-पत्रक में परीक्षार्थी द्वारा यथा-स्तम्भ परीक्षा की तिथि अंकित करते हुए उत्तरपुस्तिका की क्रम संख्या लिखकर अपना हस्ताक्षर किया जाएगा। परीक्षार्थी की उपस्थित, अनुपस्थित एवं निष्कासन से संबंधित संगत गोले को नीले/काले पेन से परीक्षक द्वारा भरा जाएगा न कि परीक्षार्थी द्वारा।
- परीक्षार्थी अपनी उत्तरपुस्तिका को आन्तरिक परीक्षक के पास जमा किये बिना परीक्षा भवन न छोड़ें।
- परीक्षा केन्द्र में कैलकुलेटर, मोबाइल फोन, डियर फोन, पेजर, ब्लूटूथ या इस प्रकार का कोई अन्य इलेक्ट्रॉनिक उपकरण ले जाना सख्त मना है।
- जाँच परीक्षा में गैर-उत्प्रेषित या जाँच परीक्षा में अनुपस्थित छात्र/छात्रा इंटरमीडिएट वार्षिक प्रायोगिक परीक्षा, 2024 में कदापि सम्मिलित नहीं हो सकते हैं।



बिहार विद्यालय परीक्षा समिति, पटना
BIHAR SCHOOL EXAMINATION BOARD, PATNA
इंटरमीडिएट वार्षिक परीक्षा, 2024
INTERMEDIATE ANNUAL EXAMINATION, 2024
प्रायोगिक परीक्षा का प्रवेश पत्र
Admit Card For Practical Examination

संकाय: विज्ञान
FACULTY: SCIENCE

BSEB UNIQUE Id:- 2221110012210
कॉलेज/+2 स्कूल का नाम GAYA COLLEGE, GAYA
परीक्षार्थी का नाम MANISH KUMAR
माता का नाम RAVANTEE DEVI
पिता का नाम SANDEEP YADAV
वैवाहिक स्थिति Unmarried
परीक्षार्थी का आधार नं० 970352179888 दिव्यांग कोटि NO
सूचीकरण संख्या/वर्ष R-210010856-22 परीक्षार्थी की कोटि REGULAR
रोल कोड 21001 रोल क्रमांक 24011498 लिंग MALE
परीक्षा केंद्र का नाम GAYA COLLEGE, GAYA



Manish kumar

प्रायोगिक परीक्षा के विषय (निर्धारित परीक्षा कार्यक्रम सहित)

प्रायोगिक विषय	विषय कोड	विषय का नाम	परीक्षा की तारीख
वैकल्पिक विषय	117	PHYSICS	10/01/2024 to 20/01/2024
	118	CHEMISTRY	
अतिरिक्त विषय			

संज्ञा (उपनाम)

महाविद्यालय / +2 विद्यालय प्रधान का हस्ताक्षर
एवं मुहर

परीक्षा नियंत्रक (उ०मा०)

परीक्षार्थी के लिए आवश्यक निर्देश

- BSEB Unique Id सत्र 2021 - 23 से सूचीकृत हुए परीक्षार्थियों को जारी किया गया है। सत्र 2021 - 23 के पूर्व सत्र के किसी परीक्षार्थी को BSEB Unique Id जारी नहीं किया गया है।
- प्रायोगिक परीक्षा दिनांक 10/01/2024 से 20/01/2024 तक संचालित होगी। केन्द्राधीक्षक दिनांक 10/01/2024 से 20/01/2024 तक की अवधि में परीक्षार्थियों की संख्या के अनुसार तिथि एवं पाली का निर्धारण करके प्रायोगिक परीक्षा केन्द्र पर आवंटित सभी परीक्षार्थियों के प्रायोगिक विषयों की परीक्षा आयोजित करेंगे।
- परीक्षार्थी अपने इस प्रवेश-पत्र में उल्लिखित प्रायोगिक परीक्षा केंद्र पर दिनांक 10-01-2024 को पूर्वाह्न 09:00 बजे अनिवार्य रूप से जाकर परीक्षा केन्द्र के परिसर की सूचना पट्ट से यह जानकारी प्राप्त कर लें कि उनके द्वारा चयनित विषय की प्रायोगिक परीक्षा किस तिथि एवं किस पाली में संचालित होगी, जिसमें उन्हें सम्मिलित होना अनिवार्य है।
- परीक्षार्थी के प्रत्येक प्रायोगिक विषय की परीक्षा के लिए 08 पृष्ठों की केवल एक ही उत्तरपुस्तिका मिलेगी। अतिरिक्त उत्तरपुस्तिका नहीं दी जाएगी। परीक्षार्थी उत्तरपुस्तिका लेते ही यह सुनिश्चित कर लें कि इसमें 8 पृष्ठ हैं एवं सही क्रम में हैं।
- उत्तरपुस्तिका प्राप्त होते ही परीक्षार्थी अपने प्रवेश-पत्र तथा उत्तरपुस्तिका पर मुद्रित विवरणों (Details) का मिलान कर यह अवश्य सुनिश्चित हो लें कि जो उत्तरपुस्तिका परीक्षक द्वारा उन्हें दी गई है, वह उन्हीं की है। भिन्न विवरणों की उत्तरपुस्तिका प्राप्त होने पर उसे तुरंत परीक्षक को वापस लौटा दिया जाए।
- उत्तरपुस्तिका प्राप्त होने पर परीक्षार्थी उनके आवरण पृष्ठ के पीछे अंकित "परीक्षार्थियों के लिए निर्देश" अवश्य पढ़ें एवं उसका अनुपालन करें।
- परीक्षार्थी अपनी उत्तरपुस्तिका के कवर पृष्ठ के ऊपरी बायें तथा दायें भागों में क्रमांक-(1) में अपने उत्तर देने का माध्यम अंकित करते हुए क्रमांक-(2) में अपना पूर्ण हस्ताक्षर अंकित करें। इसके अलावा अन्य मुद्रित विवरणों में किसी भी प्रकार से कोई छेड़-छाड़ नहीं करें।
- प्रायोगिक परीक्षा की उत्तरपुस्तिका के आवरण पृष्ठ के निचले बायें एवं दायें भागों को परीक्षार्थी द्वारा कदापि नहीं भरा जाएगा। अगर परीक्षार्थी इस भाग को भरते हैं, तो परीक्षार्थी का इस विषय में परीक्षाफल रद्द किया जा सकता है। ये दोनों भाग आंतरिक/बाह्य परीक्षकों को भरने के लिए दिया गया है।
- उत्तरपुस्तिका के पन्नों के दोनों पृष्ठों पर तथा प्रत्येक लाइन पर लिखें एवं पृष्ठों को नष्ट न करें।
- यदि रफ कार्य करने की आवश्यकता हो, तो परीक्षार्थी उत्तरपुस्तिका के अंतिम पृष्ठ पर रफ कार्य करते उसे काट दे/क्रॉस (x) कर दें।
- उत्तरपुस्तिका के आंतरिक पृष्ठों पर दाहिने हाशिए में लाइन खींचकर सादा स्थान छोड़ रखा गया है। शेष स्थान रूल्ड है। परीक्षार्थी दाहिने हाशिए के सादे स्थान में कुछ भी नहीं लिखेंगे, चूंकि यह भाग परीक्षक के उपयोग के लिए है।
- उत्तरपुस्तिका के पृष्ठों को मोड़ें- फाड़ें नहीं तथा बीच-बीच में व्यर्थ ही खाली न छोड़ें।
- प्रश्न-पत्र में दी हुई संख्या के अनुसार अपने उत्तरों की संख्या लिखें।
- व्हाइटनगर, ब्लेड तथा नाखून का इस्तेमाल करना सर्वथा वर्जित है, अन्यथा परीक्षाफल अमान्य कर दिया जाएगा।
- प्रश्नोत्तर के समाप्त होने पर अंतिम में नीचे एक क्षैतिज रेखा खींच दें।
- आंतरिक परीक्षक द्वारा उपलब्ध कराये गए उपस्थिति-पत्रक में परीक्षार्थी द्वारा यथा-स्तम्भ परीक्षा की तिथि अंकित करते हुए उत्तरपुस्तिका की क्रम संख्या लिखकर अपना हस्ताक्षर किया जाएगा। परीक्षार्थी की उपस्थित, अनुपस्थित एवं निष्कासन से संबंधित संगत गोले को नीले/काले पेन से परीक्षक द्वारा भरा जाएगा न कि परीक्षार्थी द्वारा।
- परीक्षार्थी अपनी उत्तरपुस्तिका को आन्तरिक परीक्षक के पास जमा किये बिना परीक्षा भवन न छोड़ें।
- परीक्षा केन्द्र में कैलकुलेटर, मोबाइल फोन, डायर फोन, पेजर, ब्लूटूथ या इस प्रकार का कोई अन्य इलेक्ट्रॉनिक उपकरण ले जाना सख्त मना है।
- जाँच परीक्षा में गैर-उत्प्रेषित या जाँच परीक्षा में अनुपस्थित छात्र/छात्रा इंटरमीडिएट वार्षिक प्रायोगिक परीक्षा, 2024 में कदापि सम्मिलित नहीं हो सकते हैं।



बिहार विद्यालय परीक्षा समिति, पटना
BIHAR SCHOOL EXAMINATION BOARD, PATNA
इंटरमीडिएट वार्षिक परीक्षा, 2024
INTERMEDIATE ANNUAL EXAMINATION, 2024
प्रायोगिक परीक्षा का प्रवेश पत्र
Admit Card For Practical Examination

संकाय: विज्ञान
FACULTY: SCIENCE

BSEB UNIQUE Id:- 2222110010485
कॉलेज/+2 स्कूल का नाम GAYA COLLEGE, GAYA
परीक्षार्थी का नाम MADHU SINHA
माता का नाम SHILA DEVI
पिता का नाम MITHLESH PRASAD
वैवाहिक स्थिति Unmarried
परीक्षार्थी का आधार नं० 987794894986 दिव्यांग कोटि NO
सूचीकरण संख्या/वर्ष R-210010838-22 परीक्षार्थी की कोटि REGULAR
रोल कोड 21001 रोल क्रमांक 24010497 लिंग FEMALE
परीक्षा केंद्र का नाम GAYA COLLEGE, GAYA



प्रायोगिक परीक्षा के विषय (निर्धारित परीक्षा कार्यक्रम सहित)

प्रायोगिक विषय	विषय कोड	विषय का नाम	परीक्षा की तारीख
वैकल्पिक विषय	117	PHYSICS	10/01/2024 to 20/01/2024
	118	CHEMISTRY	
अतिरिक्त विषय	119	Biology	

संज्ञा/उत्तर

महाविद्यालय / +2 विद्यालय प्रधान का हस्ताक्षर
एवं मुहर

परीक्षा नियंत्रक (उ०मा०)

परीक्षार्थी के लिए आवश्यक निर्देश

- BSEB Unique Id सत्र 2021 - 23 से सूचीकृत हुए परीक्षार्थियों को जारी किया गया है। सत्र 2021 - 23 के पूर्व सत्र के किसी परीक्षार्थी को BSEB Unique Id जारी नहीं किया गया है।
- प्रायोगिक परीक्षा दिनांक 10/01/2024 से 20/01/2024 तक संचालित होगी। केन्द्राधीक्षक दिनांक 10/01/2024 से 20/01/2024 तक की अवधि में परीक्षार्थियों की संख्या के अनुसार तिथि एवं पाली का निर्धारण करके प्रायोगिक परीक्षा केन्द्र पर आवंटित सभी परीक्षार्थियों के प्रायोगिक विषयों की परीक्षा आयोजित करेंगे।
- परीक्षार्थी अपने इस प्रवेश-पत्र में उल्लिखित प्रायोगिक परीक्षा केंद्र पर दिनांक 10-01-2024 को पूर्वाह्न 09:00 बजे अनिवार्य रूप से जाकर परीक्षा केन्द्र के परिसर की सूचना पट्ट से यह जानकारी प्राप्त कर लें कि उनके द्वारा चयनित विषय की प्रायोगिक परीक्षा किस तिथि एवं किस पाली में संचालित होगी, जिसमें उन्हें सम्मिलित होना अनिवार्य है।
- परीक्षार्थी के प्रत्येक प्रायोगिक विषय की परीक्षा के लिए 08 पृष्ठों की केवल एक ही उत्तरपुस्तिका मिलेगी। अतिरिक्त उत्तरपुस्तिका नहीं दी जाएगी। परीक्षार्थी उत्तरपुस्तिका लेते ही यह सुनिश्चित कर लें कि इसमें 8 पृष्ठ हैं एवं सही क्रम में हैं।
- उत्तरपुस्तिका प्राप्त होते ही परीक्षार्थी अपने प्रवेश-पत्र तथा उत्तरपुस्तिका पर मुद्रित विवरणों (Details) का मिलान कर यह अवश्य सुनिश्चित हो लें कि जो उत्तरपुस्तिका परीक्षक द्वारा उन्हें दी गई है, वह उन्हीं की है। भिन्न विवरणों की उत्तरपुस्तिका प्राप्त होने पर उसे तुरंत परीक्षक को वापस लौटा दिया जाए।
- उत्तरपुस्तिका प्राप्त होने पर परीक्षार्थी उनके आवरण पृष्ठ के पीछे अंकित "परीक्षार्थियों के लिए निर्देश" अवश्य पढ़ें एवं उसका अनुपालन करें।
- परीक्षार्थी अपनी उत्तरपुस्तिका के कवर पृष्ठ के ऊपरी बायें तथा दायें भागों में क्रमांक-(1) में अपने उत्तर देने का माध्यम अंकित करते हुए क्रमांक-(2) में अपना पूर्ण हस्ताक्षर अंकित करें। इसके अलावा अन्य मुद्रित विवरणों में किसी भी प्रकार से कोई छेड़-छाड़ नहीं करें।
- प्रायोगिक परीक्षा की उत्तरपुस्तिका के आवरण पृष्ठ के निचले बायें एवं दायें भागों को परीक्षार्थी द्वारा कदापि नहीं भरा जाएगा। अगर परीक्षार्थी इस भाग को भरते हैं, तो परीक्षार्थी का इस विषय में परीक्षाफल रद्द किया जा सकता है। ये दोनों भाग आंतरिक/बाह्य परीक्षकों को भरने के लिए दिया गया है।
- उत्तरपुस्तिका के पन्नों के दोनों पृष्ठों पर तथा प्रत्येक लाइन पर लिखें एवं पृष्ठों को नष्ट न करें।
- यदि रफ कार्य करने की आवश्यकता हो, तो परीक्षार्थी उत्तरपुस्तिका के अंतिम पृष्ठ पर रफ कार्य करके उसे काट दे/क्रॉस (x) कर दें।
- उत्तरपुस्तिका के आंतरिक पृष्ठों पर दाहिने हाशिए में लाइन खींचकर सादा स्थान छोड़ रखा गया है। शेष स्थान रूल्ड है। परीक्षार्थी दाहिने हाशिए के सादे स्थान में कुछ भी नहीं लिखेंगे, चूंकि यह भाग परीक्षक के उपयोग के लिए है।
- उत्तरपुस्तिका के पृष्ठों को मोड़ें- फाड़ें नहीं तथा बीच-बीच में व्यर्थ ही खाली न छोड़ें।
- प्रश्न-पत्र में दी हुई संख्या के अनुसार अपने उत्तरों की संख्या लिखें।
- व्हाइटनगर, ब्लेड तथा नाखून का इस्तेमाल करना सर्वथा वर्जित है, अन्यथा परीक्षाफल अमान्य कर दिया जाएगा।
- प्रश्नोत्तर के समाप्त होने पर अंतिम में नीचे एक क्षैतिज रेखा खींच दें।
- आंतरिक परीक्षक द्वारा उपलब्ध कराये गए उपस्थिति-पत्रक में परीक्षार्थी द्वारा यथा-स्तम्भ परीक्षा की तिथि अंकित करते हुए उत्तरपुस्तिका की क्रम संख्या लिखकर अपना हस्ताक्षर किया जाएगा। परीक्षार्थी की उपस्थित, अनुपस्थित एवं निष्कासन से संबंधित संगत गोले को नीले/काले पेन से परीक्षक द्वारा भरा जाएगा न कि परीक्षार्थी द्वारा।
- परीक्षार्थी अपनी उत्तरपुस्तिका को आन्तरिक परीक्षक के पास जमा किये बिना परीक्षा भवन न छोड़ें।
- परीक्षा केन्द्र में कैंलकुलेटर, मोबाइल फोन, डियर फोन, पेजर, ब्लूटूथ या इस प्रकार का कोई अन्य इलेक्ट्रॉनिक उपकरण ले जाना सख्त मना है।
- जाँच परीक्षा में गैर-उत्प्रेषित या जाँच परीक्षा में अनुपस्थित छात्र/छात्रा इंटरमीडिएट वार्षिक प्रायोगिक परीक्षा, 2024 में कदापि सम्मिलित नहीं हो सकते हैं।



बिहार विद्यालय परीक्षा समिति, पटना
BIHAR SCHOOL EXAMINATION BOARD, PATNA
इंटरमीडिएट वार्षिक परीक्षा, 2024
INTERMEDIATE ANNUAL EXAMINATION, 2024
प्रायोगिक परीक्षा का प्रवेश पत्र
Admit Card For Practical Examination

संकाय: विज्ञान
FACULTY: SCIENCE

BSEB UNIQUE Id:- 2221110012194
कॉलेज/+2 स्कूल का नाम GAYA COLLEGE, GAYA
परीक्षार्थी का नाम MANISH KUMAR
माता का नाम SUNITA DEVI
पिता का नाम ARVIND PRASAD
वैवाहिक स्थिति Unmarried
परीक्षार्थी का आधार नं० 482711419749 दिव्यांग कोटि NO
सूचीकरण संख्या/वर्ष R-210010846-22 परीक्षार्थी की कोटि REGULAR
रोल कोड 21001 रोल क्रमांक 24011966 लिंग MALE
परीक्षा केंद्र का नाम GAYA COLLEGE, GAYA



Manish kumar

प्रायोगिक परीक्षा के विषय (निर्धारित परीक्षा कार्यक्रम सहित)

प्रायोगिक विषय	विषय कोड	विषय का नाम	परीक्षा की तारीख
वैकल्पिक विषय	117	PHYSICS	10/01/2024 to 20/01/2024
	118	CHEMISTRY	
अतिरिक्त विषय			

संजीव कुमार

महाविद्यालय / +2 विद्यालय प्रधान का हस्ताक्षर
एवं मुहर

परीक्षा नियंत्रक (उ०मा०)

परीक्षार्थी के लिए आवश्यक निर्देश

- BSEB Unique Id सत्र 2021 - 23 से सूचीकृत हुए परीक्षार्थियों को जारी किया गया है। सत्र 2021 - 23 के पूर्व सत्र के किसी परीक्षार्थी को BSEB Unique Id जारी नहीं किया गया है।
- प्रायोगिक परीक्षा दिनांक 10/01/2024 से 20/01/2024 तक संचालित होगी। केन्द्राधीक्षक दिनांक 10/01/2024 से 20/01/2024 तक की अवधि में परीक्षार्थियों की संख्या के अनुसार तिथि एवं पाली का निर्धारण करके प्रायोगिक परीक्षा केन्द्र पर आवंटित सभी परीक्षार्थियों के प्रायोगिक विषयों की परीक्षा आयोजित करेंगे।
- परीक्षार्थी अपने इस प्रवेश-पत्र में उल्लिखित प्रायोगिक परीक्षा केंद्र पर दिनांक 10-01-2024 को पूर्वाह्न 09:00 बजे अनिवार्य रूप से जाकर परीक्षा केन्द्र के परिसर की सूचना पट्ट से यह जानकारी प्राप्त कर लें कि उनके द्वारा चयनित विषय की प्रायोगिक परीक्षा किस तिथि एवं किस पाली में संचालित होगी, जिसमें उन्हें सम्मिलित होना अनिवार्य है।
- परीक्षार्थी के प्रत्येक प्रायोगिक विषय की परीक्षा के लिए 08 पृष्ठों की केवल एक ही उत्तरपुस्तिका मिलेगी। अतिरिक्त उत्तरपुस्तिका नहीं दी जाएगी। परीक्षार्थी उत्तरपुस्तिका लेते ही यह सुनिश्चित कर लें कि इसमें 8 पृष्ठ हैं एवं सही क्रम में हैं।
- उत्तरपुस्तिका प्राप्त होते ही परीक्षार्थी अपने प्रवेश-पत्र तथा उत्तरपुस्तिका पर मुद्रित विवरणों (Details) का मिलान कर यह अवश्य सुनिश्चित हो लें कि जो उत्तरपुस्तिका परीक्षक द्वारा उन्हें दी गई है, वह उन्हीं की है। भिन्न विवरणों की उत्तरपुस्तिका प्राप्त होने पर उसे तुरंत परीक्षक को वापस लौटा दिया जाए।
- उत्तरपुस्तिका प्राप्त होने पर परीक्षार्थी उनके आवरण पृष्ठ के पीछे अंकित "परीक्षार्थियों के लिए निर्देश" अवश्य पढ़ें एवं उसका अनुपालन करें।
- परीक्षार्थी अपनी उत्तरपुस्तिका के कवर पृष्ठ के ऊपरी बायें तथा दायें भागों में क्रमांक-(1) में अपने उत्तर देने का माध्यम अंकित करते हुए क्रमांक-(2) में अपना पूर्ण हस्ताक्षर अंकित करें। इसके अलावा अन्य मुद्रित विवरणों में किसी भी प्रकार से कोई छेड़-छाड़ नहीं करें।
- प्रायोगिक परीक्षा की उत्तरपुस्तिका के आवरण पृष्ठ के निचले बायें एवं दायें भागों को परीक्षार्थी द्वारा कदापि नहीं भरा जाएगा। अगर परीक्षार्थी इस भाग को भरते हैं, तो परीक्षार्थी का इस विषय में परीक्षाफल रद्द किया जा सकता है। ये दोनों भाग आंतरिक/बाह्य परीक्षकों को भरने के लिए दिया गया है।
- उत्तरपुस्तिका के पन्नों के दोनों पृष्ठों पर तथा प्रत्येक लाइन पर लिखें एवं पृष्ठों को नष्ट न करें।
- यदि रफ कार्य करने की आवश्यकता हो, तो परीक्षार्थी उत्तरपुस्तिका के अंतिम पृष्ठ पर रफ कार्य करके उसे काट दे/क्रॉस (x) कर दें।
- उत्तरपुस्तिका के आंतरिक पृष्ठों पर दाहिने हाशिए में लाइन खींचकर सादा स्थान छोड़ रखा गया है। शेष स्थान रूल्ड है। परीक्षार्थी दाहिने हाशिए के सादे स्थान में कुछ भी नहीं लिखेंगे, चूंकि यह भाग परीक्षक के उपयोग के लिए है।
- उत्तरपुस्तिका के पृष्ठों को मोड़ें- फाड़ें नहीं तथा बीच-बीच में व्यर्थ ही खाली न छोड़ें।
- प्रश्न-पत्र में दी हुई संख्या के अनुसार अपने उत्तरों की संख्या लिखें।
- व्हाइटनगर, ब्लेड तथा नाखून का इस्तेमाल करना सर्वथा वर्जित है, अन्यथा परीक्षाफल अमान्य कर दिया जाएगा।
- प्रश्नोत्तर के समाप्त होने पर अंतिम में नीचे एक क्षैतिज रेखा खींच दें।
- आंतरिक परीक्षक द्वारा उपलब्ध कराये गए उपस्थिति-पत्रक में परीक्षार्थी द्वारा यथा-स्तम्भ परीक्षा की तिथि अंकित करते हुए उत्तरपुस्तिका की क्रम संख्या लिखकर अपना हस्ताक्षर किया जाएगा। परीक्षार्थी की उपस्थित, अनुपस्थित एवं निष्कासन से संबंधित संगत गोले को नीले/काले पेन से परीक्षक द्वारा भरा जाएगा न कि परीक्षार्थी द्वारा।
- परीक्षार्थी अपनी उत्तरपुस्तिका को आन्तरिक परीक्षक के पास जमा किये बिना परीक्षा भवन न छोड़ें।
- परीक्षा केन्द्र में कैंलकुलेटर, मोबाइल फोन, डियर फोन, पेजर, ब्लूटूथ या इस प्रकार का कोई अन्य इलेक्ट्रॉनिक उपकरण ले जाना सख्त मना है।
- जाँच परीक्षा में गैर-उत्प्रेषित या जाँच परीक्षा में अनुपस्थित छात्र/छात्रा इंटरमीडिएट वार्षिक प्रायोगिक परीक्षा, 2024 में कदापि सम्मिलित नहीं हो सकते हैं।



बिहार विद्यालय परीक्षा समिति, पटना
BIHAR SCHOOL EXAMINATION BOARD, PATNA
इंटरमीडिएट वार्षिक परीक्षा, 2024
INTERMEDIATE ANNUAL EXAMINATION, 2024
प्रायोगिक परीक्षा का प्रवेश पत्र
Admit Card For Practical Examination

संकाय: विज्ञान
FACULTY: SCIENCE

BSEB UNIQUE Id:- 2221110012196
कॉलेज/+2 स्कूल का नाम GAYA COLLEGE, GAYA
परीक्षार्थी का नाम MANISH KUMAR
माता का नाम MANJU DEVI
पिता का नाम DINESH KUMAR DINKAR
वैवाहिक स्थिति Unmarried
परीक्षार्थी का आधार नं० 811505744781 दिव्यांग कोटि NO
सूचीकरण संख्या/वर्ष R-210010848-22 परीक्षार्थी की कोटि REGULAR
रोल कोड 21001 रोल क्रमांक 24011181 लिंग MALE
परीक्षा केंद्र का नाम GAYA COLLEGE, GAYA



प्रायोगिक परीक्षा के विषय (निर्धारित परीक्षा कार्यक्रम सहित)

प्रायोगिक विषय	विषय कोड	विषय का नाम	परीक्षा की तारीख
वैकल्पिक विषय	117	PHYSICS	10/01/2024 to 20/01/2024
	118	CHEMISTRY	
अतिरिक्त विषय			

संज्ञा (उपनाम)

महाविद्यालय / +2 विद्यालय प्रधान का हस्ताक्षर
एवं मुहर

परीक्षा नियंत्रक (उ०मा०)

परीक्षार्थी के लिए आवश्यक निर्देश

- BSEB Unique Id सत्र 2021 - 23 से सूचीकृत हुए परीक्षार्थियों को जारी किया गया है। सत्र 2021 - 23 के पूर्व सत्र के किसी परीक्षार्थी को BSEB Unique Id जारी नहीं किया गया है।
- प्रायोगिक परीक्षा दिनांक 10/01/2024 से 20/01/2024 तक संचालित होगी। केन्द्राधीक्षक दिनांक 10/01/2024 से 20/01/2024 तक की अवधि में परीक्षार्थियों की संख्या के अनुसार तिथि एवं पाली का निर्धारण करके प्रायोगिक परीक्षा केन्द्र पर आवंटित सभी परीक्षार्थियों के प्रायोगिक विषयों की परीक्षा आयोजित करेंगे।
- परीक्षार्थी अपने इस प्रवेश-पत्र में उल्लिखित प्रायोगिक परीक्षा केंद्र पर दिनांक 10-01-2024 को पूर्वाह्न 09:00 बजे अनिवार्य रूप से जाकर परीक्षा केन्द्र के परिसर की सूचना पट्ट से यह जानकारी प्राप्त कर लें कि उनके द्वारा चयनित विषय की प्रायोगिक परीक्षा किस तिथि एवं किस पाली में संचालित होगी, जिसमें उन्हें सम्मिलित होना अनिवार्य है।
- परीक्षार्थी के प्रत्येक प्रायोगिक विषय की परीक्षा के लिए 08 पृष्ठों की केवल एक ही उत्तरपुस्तिका मिलेगी। अतिरिक्त उत्तरपुस्तिका नहीं दी जाएगी। परीक्षार्थी उत्तरपुस्तिका लेते ही यह सुनिश्चित कर लें कि इसमें 8 पृष्ठ हैं एवं सही क्रम में हैं।
- उत्तरपुस्तिका प्राप्त होते ही परीक्षार्थी अपने प्रवेश-पत्र तथा उत्तरपुस्तिका पर मुद्रित विवरणों (Details) का मिलान कर यह अवश्य सुनिश्चित हो लें कि जो उत्तरपुस्तिका परीक्षक द्वारा उन्हें दी गई है, वह उन्हीं की है। भिन्न विवरणों की उत्तरपुस्तिका प्राप्त होने पर उसे तुरंत परीक्षक को वापस लौटा दिया जाए।
- उत्तरपुस्तिका प्राप्त होने पर परीक्षार्थी उनके आवरण पृष्ठ के पीछे अंकित "परीक्षार्थियों के लिए निर्देश" अवश्य पढ़ें एवं उसका अनुपालन करें।
- परीक्षार्थी अपनी उत्तरपुस्तिका के कवर पृष्ठ के ऊपरी बायें तथा दायें भागों में क्रमांक-(1) में अपने उत्तर देने का माध्यम अंकित करते हुए क्रमांक-(2) में अपना पूर्ण हस्ताक्षर अंकित करें। इसके अलावा अन्य मुद्रित विवरणों में किसी भी प्रकार से कोई छेड़-छाड़ नहीं करें।
- प्रायोगिक परीक्षा की उत्तरपुस्तिका के आवरण पृष्ठ के निचले बायें एवं दायें भागों को परीक्षार्थी द्वारा कदापि नहीं भरा जाएगा। अगर परीक्षार्थी इस भाग को भरते हैं, तो परीक्षार्थी का इस विषय में परीक्षाफल रद्द किया जा सकता है। ये दोनों भाग आंतरिक/बाह्य परीक्षकों को भरने के लिए दिया गया है।
- उत्तरपुस्तिका के पन्नों के दोनों पृष्ठों पर तथा प्रत्येक लाइन पर लिखें एवं पृष्ठों को नष्ट न करें।
- यदि रफ कार्य करने की आवश्यकता हो, तो परीक्षार्थी उत्तरपुस्तिका के अंतिम पृष्ठ पर रफ कार्य करके उसे काट दे/क्रॉस (x) कर दें।
- उत्तरपुस्तिका के आंतरिक पृष्ठों पर दाहिने हाशिए में लाइन खींचकर सादा स्थान छोड़ रखा गया है। शेष स्थान रूल्ड है। परीक्षार्थी दाहिने हाशिए के सादे स्थान में कुछ भी नहीं लिखेंगे, चूंकि यह भाग परीक्षक के उपयोग के लिए है।
- उत्तरपुस्तिका के पृष्ठों को मोड़ें- फाड़ें नहीं तथा बीच-बीच में व्यर्थ ही खाली न छोड़ें।
- प्रश्न-पत्र में दी हुई संख्या के अनुसार अपने उत्तरों की संख्या लिखें।
- व्हाइटनगर, ब्लेड तथा नाखून का इस्तेमाल करना सर्वथा वर्जित है, अन्यथा परीक्षाफल अमान्य कर दिया जाएगा।
- प्रश्नोत्तर के समाप्त होने पर अंतिम में नीचे एक क्षैतिज रेखा खींच दें।
- आंतरिक परीक्षक द्वारा उपलब्ध कराये गए उपस्थिति-पत्रक में परीक्षार्थी द्वारा यथा-स्तम्भ परीक्षा की तिथि अंकित करते हुए उत्तरपुस्तिका की क्रम संख्या लिखकर अपना हस्ताक्षर किया जाएगा। परीक्षार्थी की उपस्थित, अनुपस्थित एवं निष्कासन से संबंधित संगत गोले को नीले/काले पेन से परीक्षक द्वारा भरा जाएगा न कि परीक्षार्थी द्वारा।
- परीक्षार्थी अपनी उत्तरपुस्तिका को आन्तरिक परीक्षक के पास जमा किये बिना परीक्षा भवन न छोड़ें।
- परीक्षा केन्द्र में कैलकुलेटर, मोबाइल फोन, डियर फोन, पेजर, ब्लूटूथ या इस प्रकार का कोई अन्य इलेक्ट्रॉनिक उपकरण ले जाना सख्त मना है।
- जाँच परीक्षा में गैर-उत्प्रेषित या जाँच परीक्षा में अनुपस्थित छात्र/छात्रा इंटरमीडिएट वार्षिक प्रायोगिक परीक्षा, 2024 में कदापि सम्मिलित नहीं हो सकते हैं।



बिहार विद्यालय परीक्षा समिति, पटना
BIHAR SCHOOL EXAMINATION BOARD, PATNA
इंटरमीडिएट वार्षिक परीक्षा, 2024
INTERMEDIATE ANNUAL EXAMINATION, 2024
प्रायोगिक परीक्षा का प्रवेश पत्र
Admit Card For Practical Examination

संकाय: विज्ञान
FACULTY: SCIENCE

BSEB UNIQUE Id:- 2221110012190
कॉलेज/+2 स्कूल का नाम GAYA COLLEGE, GAYA
परीक्षार्थी का नाम MANIKANT KUMAR
माता का नाम SULOCHNA DEVI
पिता का नाम MANOJ KUMAR
वैवाहिक स्थिति Unmarried
परीक्षार्थी का आधार नं० 288088888415 दिव्यांग कोटि NO
सूचीकरण संख्या/वर्ष R-210010842-22 परीक्षार्थी की कोटि REGULAR
रोल कोड 21001 रोल क्रमांक 24011928 लिंग MALE
परीक्षा केंद्र का नाम GAYA COLLEGE, GAYA



प्रायोगिक परीक्षा के विषय (निर्धारित परीक्षा कार्यक्रम सहित)

प्रायोगिक विषय	विषय कोड	विषय का नाम	परीक्षा की तारीख
वैकल्पिक विषय	117	PHYSICS	10/01/2024 to 20/01/2024
	118	CHEMISTRY	
अतिरिक्त विषय			

संज्ञा (उपनाम)

महाविद्यालय / +2 विद्यालय प्रधान का हस्ताक्षर
एवं मुहर

परीक्षा नियंत्रक (उ०मा०)

परीक्षार्थी के लिए आवश्यक निर्देश

- BSEB Unique Id सत्र 2021 - 23 से सूचीकृत हुए परीक्षार्थियों को जारी किया गया है। सत्र 2021 - 23 के पूर्व सत्र के किसी परीक्षार्थी को BSEB Unique Id जारी नहीं किया गया है।
- प्रायोगिक परीक्षा दिनांक 10/01/2024 से 20/01/2024 तक संचालित होगी। केन्द्राधीक्षक दिनांक 10/01/2024 से 20/01/2024 तक की अवधि में परीक्षार्थियों की संख्या के अनुसार तिथि एवं पाली का निर्धारण करके प्रायोगिक परीक्षा केन्द्र पर आवंटित सभी परीक्षार्थियों के प्रायोगिक विषयों की परीक्षा आयोजित करेंगे।
- परीक्षार्थी अपने इस प्रवेश-पत्र में उल्लिखित प्रायोगिक परीक्षा केंद्र पर दिनांक 10-01-2024 को पूर्वाह्न 09:00 बजे अनिवार्य रूप से जाकर परीक्षा केन्द्र के परिसर की सूचना पट्ट से यह जानकारी प्राप्त कर लें कि उनके द्वारा चयनित विषय की प्रायोगिक परीक्षा किस तिथि एवं किस पाली में संचालित होगी, जिसमें उन्हें सम्मिलित होना अनिवार्य है।
- परीक्षार्थी के प्रत्येक प्रायोगिक विषय की परीक्षा के लिए 08 पृष्ठों की केवल एक ही उत्तरपुस्तिका मिलेगी। अतिरिक्त उत्तरपुस्तिका नहीं दी जाएगी। परीक्षार्थी उत्तरपुस्तिका लेते ही यह सुनिश्चित कर लें कि इसमें 8 पृष्ठ हैं एवं सही क्रम में हैं।
- उत्तरपुस्तिका प्राप्त होते ही परीक्षार्थी अपने प्रवेश-पत्र तथा उत्तरपुस्तिका पर मुद्रित विवरणों (Details) का मिलान कर यह अवश्य सुनिश्चित हो लें कि जो उत्तरपुस्तिका परीक्षक द्वारा उन्हें दी गई है, वह उन्हीं की है। भिन्न विवरणों की उत्तरपुस्तिका प्राप्त होने पर उसे तुरंत परीक्षक को वापस लौटा दिया जाए।
- उत्तरपुस्तिका प्राप्त होने पर परीक्षार्थी उनके आवरण पृष्ठ के पीछे अंकित "परीक्षार्थियों के लिए निर्देश" अवश्य पढ़ें एवं उसका अनुपालन करें।
- परीक्षार्थी अपनी उत्तरपुस्तिका के कवर पृष्ठ के ऊपरी बायें तथा दायें भागों में क्रमांक-(1) में अपने उत्तर देने का माध्यम अंकित करते हुए क्रमांक-(2) में अपना पूर्ण हस्ताक्षर अंकित करें। इसके अलावा अन्य मुद्रित विवरणों में किसी भी प्रकार से कोई छेड़-छाड़ नहीं करें।
- प्रायोगिक परीक्षा की उत्तरपुस्तिका के आवरण पृष्ठ के निचले बायें एवं दायें भागों को परीक्षार्थी द्वारा कदापि नहीं भरा जाएगा। अगर परीक्षार्थी इस भाग को भरते हैं, तो परीक्षार्थी का इस विषय में परीक्षाफल रद्द किया जा सकता है। ये दोनों भाग आंतरिक/बाह्य परीक्षकों को भरने के लिए दिया गया है।
- उत्तरपुस्तिका के पन्नों के दोनों पृष्ठों पर तथा प्रत्येक लाइन पर लिखें एवं पृष्ठों को नष्ट न करें।
- यदि रफ कार्य करने की आवश्यकता हो, तो परीक्षार्थी उत्तरपुस्तिका के अंतिम पृष्ठ पर रफ कार्य करके उसे काट दे/क्रॉस (x) कर दें।
- उत्तरपुस्तिका के आंतरिक पृष्ठों पर दाहिने हाशिए में लाइन खींचकर सादा स्थान छोड़ रखा गया है। शेष स्थान रूल्ड है। परीक्षार्थी दाहिने हाशिए के सादे स्थान में कुछ भी नहीं लिखेंगे, चूंकि यह भाग परीक्षक के उपयोग के लिए है।
- उत्तरपुस्तिका के पृष्ठों को मोड़ें- फाड़ें नहीं तथा बीच-बीच में व्यर्थ ही खाली न छोड़ें।
- प्रश्न-पत्र में दी हुई संख्या के अनुसार अपने उत्तरों की संख्या लिखें।
- व्हाइटनगर, ब्लेड तथा नाखून का इस्तेमाल करना सर्वथा वर्जित है, अन्यथा परीक्षाफल अमान्य कर दिया जाएगा।
- प्रश्नोत्तर के समाप्त होने पर अंतिम में नीचे एक क्षैतिज रेखा खींच दें।
- आंतरिक परीक्षक द्वारा उपलब्ध कराये गए उपस्थिति-पत्रक में परीक्षार्थी द्वारा यथा-स्तम्भ परीक्षा की तिथि अंकित करते हुए उत्तरपुस्तिका की क्रम संख्या लिखकर अपना हस्ताक्षर किया जाएगा। परीक्षार्थी की उपस्थित, अनुपस्थित एवं निष्कासन से संबंधित संगत गोले को नीले/काले पेन से परीक्षक द्वारा भरा जाएगा न कि परीक्षार्थी द्वारा।
- परीक्षार्थी अपनी उत्तरपुस्तिका को आन्तरिक परीक्षक के पास जमा किये बिना परीक्षा भवन न छोड़ें।
- परीक्षा केन्द्र में कैंलकुलेटर, मोबाइल फोन, डायर फोन, पेजर, ब्लूटूथ या इस प्रकार का कोई अन्य इलेक्ट्रॉनिक उपकरण ले जाना सख्त मना है।
- जाँच परीक्षा में गैर-उत्प्रेषित या जाँच परीक्षा में अनुपस्थित छात्र/छात्रा इंटरमीडिएट वार्षिक प्रायोगिक परीक्षा, 2024 में कदापि सम्मिलित नहीं हो सकते हैं।



बिहार विद्यालय परीक्षा समिति, पटना
BIHAR SCHOOL EXAMINATION BOARD, PATNA
इंटरमीडिएट वार्षिक परीक्षा, 2024
INTERMEDIATE ANNUAL EXAMINATION, 2024
प्रायोगिक परीक्षा का प्रवेश पत्र
Admit Card For Practical Examination

संकाय: विज्ञान
FACULTY: SCIENCE

BSEB UNIQUE Id:- 2221110012187
कॉलेज/+2 स्कूल का नाम GAYA COLLEGE, GAYA
परीक्षार्थी का नाम MAHENDRA KUMAR
माता का नाम GUNJA DEVI
पिता का नाम RAMESH SAW
वैवाहिक स्थिति Unmarried
परीक्षार्थी का आधार नं० 306118534071 दिव्यांग कोटि NO
सूचीकरण संख्या/वर्ष R-210010839-22 परीक्षार्थी की कोटि REGULAR
रोल कोड 21001 रोल क्रमांक 24010915 लिंग MALE
परीक्षा केंद्र का नाम GAYA COLLEGE, GAYA



Mahendra Kumar.

प्रायोगिक परीक्षा के विषय (निर्धारित परीक्षा कार्यक्रम सहित)

प्रायोगिक विषय	विषय कोड	विषय का नाम	परीक्षा की तारीख
वैकल्पिक विषय	117	PHYSICS	10/01/2024 to 20/01/2024
	118	CHEMISTRY	
अतिरिक्त विषय			

संजीव कुमार

महाविद्यालय / +2 विद्यालय प्रधान का हस्ताक्षर
एवं मुहर

परीक्षा नियंत्रक (उ०मा०)

परीक्षार्थी के लिए आवश्यक निर्देश

- BSEB Unique Id सत्र 2021 - 23 से सूचीकृत हुए परीक्षार्थियों को जारी किया गया है। सत्र 2021 - 23 के पूर्व सत्र के किसी परीक्षार्थी को BSEB Unique Id जारी नहीं किया गया है।
- प्रायोगिक परीक्षा दिनांक 10/01/2024 से 20/01/2024 तक संचालित होगी। केन्द्राधीक्षक दिनांक 10/01/2024 से 20/01/2024 तक की अवधि में परीक्षार्थियों की संख्या के अनुसार तिथि एवं पाली का निर्धारण करके प्रायोगिक परीक्षा केन्द्र पर आवंटित सभी परीक्षार्थियों के प्रायोगिक विषयों की परीक्षा आयोजित करेंगे।
- परीक्षार्थी अपने इस प्रवेश-पत्र में उल्लिखित प्रायोगिक परीक्षा केंद्र पर दिनांक 10-01-2024 को पूर्वाह्न 09:00 बजे अनिवार्य रूप से जाकर परीक्षा केन्द्र के परिसर की सूचना पट्ट से यह जानकारी प्राप्त कर लें कि उनके द्वारा चयनित विषय की प्रायोगिक परीक्षा किस तिथि एवं किस पाली में संचालित होगी, जिसमें उन्हें सम्मिलित होना अनिवार्य है।
- परीक्षार्थी के प्रत्येक प्रायोगिक विषय की परीक्षा के लिए 08 पृष्ठों की केवल एक ही उत्तरपुस्तिका मिलेगी। अतिरिक्त उत्तरपुस्तिका नहीं दी जाएगी। परीक्षार्थी उत्तरपुस्तिका लेते ही यह सुनिश्चित कर लें कि इसमें 8 पृष्ठ हैं एवं सही क्रम में हैं।
- उत्तरपुस्तिका प्राप्त होते ही परीक्षार्थी अपने प्रवेश-पत्र तथा उत्तरपुस्तिका पर मुद्रित विवरणों (Details) का मिलान कर यह अवश्य सुनिश्चित हो लें कि जो उत्तरपुस्तिका परीक्षक द्वारा उन्हें दी गई है, वह उन्हीं की है। भिन्न विवरणों की उत्तरपुस्तिका प्राप्त होने पर उसे तुरंत परीक्षक को वापस लौटा दिया जाए।
- उत्तरपुस्तिका प्राप्त होने पर परीक्षार्थी उनके आवरण पृष्ठ के पीछे अंकित "परीक्षार्थियों के लिए निर्देश" अवश्य पढ़ें एवं उसका अनुपालन करें।
- परीक्षार्थी अपनी उत्तरपुस्तिका के कवर पृष्ठ के ऊपरी बायें तथा दायें भागों में क्रमांक-(1) में अपने उत्तर देने का माध्यम अंकित करते हुए क्रमांक-(2) में अपना पूर्ण हस्ताक्षर अंकित करें। इसके अलावा अन्य मुद्रित विवरणों में किसी भी प्रकार से कोई छेड़-छाड़ नहीं करें।
- प्रायोगिक परीक्षा की उत्तरपुस्तिका के आवरण पृष्ठ के निचले बायें एवं दायें भागों को परीक्षार्थी द्वारा कदापि नहीं भरा जाएगा। अगर परीक्षार्थी इस भाग को भरते हैं, तो परीक्षार्थी का इस विषय में परीक्षाफल रद्द किया जा सकता है। ये दोनों भाग आंतरिक/बाह्य परीक्षकों को भरने के लिए दिया गया है।
- उत्तरपुस्तिका के पन्नों के दोनों पृष्ठों पर तथा प्रत्येक लाइन पर लिखें एवं पृष्ठों को नष्ट न करें।
- यदि रफ कार्य करने की आवश्यकता हो, तो परीक्षार्थी उत्तरपुस्तिका के अंतिम पृष्ठ पर रफ कार्य करके उसे काट दे/क्रॉस (x) कर दें।
- उत्तरपुस्तिका के आंतरिक पृष्ठों पर दाहिने हाशिए में लाइन खींचकर सादा स्थान छोड़ रखा गया है। शेष स्थान रूल्ड है। परीक्षार्थी दाहिने हाशिए के सादे स्थान में कुछ भी नहीं लिखेंगे, चूंकि यह भाग परीक्षक के उपयोग के लिए है।
- उत्तरपुस्तिका के पृष्ठों को मोड़ें- फाड़ें नहीं तथा बीच-बीच में व्यर्थ ही खाली न छोड़ें।
- प्रश्न-पत्र में दी हुई संख्या के अनुसार अपने उत्तरों की संख्या लिखें।
- व्हाइटनगर, ब्लेड तथा नाखून का इस्तेमाल करना सर्वथा वर्जित है, अन्यथा परीक्षाफल अमान्य कर दिया जाएगा।
- प्रश्नोत्तर के समाप्त होने पर अंतिम में नीचे एक क्षैतिज रेखा खींच दें।
- आंतरिक परीक्षक द्वारा उपलब्ध कराये गए उपस्थिति-पत्रक में परीक्षार्थी द्वारा यथा-स्तम्भ परीक्षा की तिथि अंकित करते हुए उत्तरपुस्तिका की क्रम संख्या लिखकर अपना हस्ताक्षर किया जाएगा। परीक्षार्थी की उपस्थित, अनुपस्थित एवं निष्कासन से संबंधित संगत गोले को नीले/काले पेन से परीक्षक द्वारा भरा जाएगा न कि परीक्षार्थी द्वारा।
- परीक्षार्थी अपनी उत्तरपुस्तिका को आन्तरिक परीक्षक के पास जमा किये बिना परीक्षा भवन न छोड़ें।
- परीक्षा केन्द्र में कैंलकुलेटर, मोबाइल फोन, डायर फोन, पेजर, ब्लूटूथ या इस प्रकार का कोई अन्य इलेक्ट्रॉनिक उपकरण ले जाना सख्त मना है।
- जाँच परीक्षा में गैर-उत्प्रेषित या जाँच परीक्षा में अनुपस्थित छात्र/छात्रा इंटरमीडिएट वार्षिक प्रायोगिक परीक्षा, 2024 में कदापि सम्मिलित नहीं हो सकते हैं।



बिहार विद्यालय परीक्षा समिति, पटना
BIHAR SCHOOL EXAMINATION BOARD, PATNA
इंटरमीडिएट वार्षिक परीक्षा, 2024
INTERMEDIATE ANNUAL EXAMINATION, 2024
प्रायोगिक परीक्षा का प्रवेश पत्र
Admit Card For Practical Examination

संकाय: विज्ञान
FACULTY: SCIENCE

BSEB UNIQUE Id:- 2222110010484
कॉलेज/+2 स्कूल का नाम GAYA COLLEGE, GAYA
परीक्षार्थी का नाम MADHU KUMARI
माता का नाम SHARDA KUMARI
पिता का नाम SUDHIR PRASAD
वैवाहिक स्थिति Unmarried
परीक्षार्थी का आधार नं० 416841847982 दिव्यांग कोटि NO
सूचीकरण संख्या/वर्ष R-210010837-22 परीक्षार्थी की कोटि REGULAR
रोल कोड 21001 रोल क्रमांक 24010489 लिंग FEMALE
परीक्षा केंद्र का नाम GAYA COLLEGE, GAYA



प्रायोगिक परीक्षा के विषय (निर्धारित परीक्षा कार्यक्रम सहित)

प्रायोगिक विषय	विषय कोड	विषय का नाम	परीक्षा की तारीख
वैकल्पिक विषय	117	PHYSICS	10/01/2024 to 20/01/2024
	118	CHEMISTRY	
अतिरिक्त विषय			

संज्ञा/उत्तर

महाविद्यालय / +2 विद्यालय प्रधान का हस्ताक्षर
एवं मुहर

परीक्षा नियंत्रक (उ०मा०)

परीक्षार्थी के लिए आवश्यक निर्देश

- BSEB Unique Id सत्र 2021 - 23 से सूचीकृत हुए परीक्षार्थियों को जारी किया गया है। सत्र 2021 - 23 के पूर्व सत्र के किसी परीक्षार्थी को BSEB Unique Id जारी नहीं किया गया है।
- प्रायोगिक परीक्षा दिनांक 10/01/2024 से 20/01/2024 तक संचालित होगी। केन्द्राधीक्षक दिनांक 10/01/2024 से 20/01/2024 तक की अवधि में परीक्षार्थियों की संख्या के अनुसार तिथि एवं पाली का निर्धारण करके प्रायोगिक परीक्षा केन्द्र पर आवंटित सभी परीक्षार्थियों के प्रायोगिक विषयों की परीक्षा आयोजित करेंगे।
- परीक्षार्थी अपने इस प्रवेश-पत्र में उल्लिखित प्रायोगिक परीक्षा केंद्र पर दिनांक 10-01-2024 को पूर्वाह्न 09:00 बजे अनिवार्य रूप से जाकर परीक्षा केन्द्र के परिसर की सूचना पट्ट से यह जानकारी प्राप्त कर लें कि उनके द्वारा चयनित विषय की प्रायोगिक परीक्षा किस तिथि एवं किस पाली में संचालित होगी, जिसमें उन्हें सम्मिलित होना अनिवार्य है।
- परीक्षार्थी के प्रत्येक प्रायोगिक विषय की परीक्षा के लिए 08 पृष्ठों की केवल एक ही उत्तरपुस्तिका मिलेगी। अतिरिक्त उत्तरपुस्तिका नहीं दी जाएगी। परीक्षार्थी उत्तरपुस्तिका लेते ही यह सुनिश्चित कर लें कि इसमें 8 पृष्ठ हैं एवं सही क्रम में हैं।
- उत्तरपुस्तिका प्राप्त होते ही परीक्षार्थी अपने प्रवेश-पत्र तथा उत्तरपुस्तिका पर मुद्रित विवरणों (Details) का मिलान कर यह अवश्य सुनिश्चित हो लें कि जो उत्तरपुस्तिका परीक्षक द्वारा उन्हें दी गई है, वह उन्हीं की है। भिन्न विवरणों की उत्तरपुस्तिका प्राप्त होने पर उसे तुरंत परीक्षक को वापस लौटा दिया जाए।
- उत्तरपुस्तिका प्राप्त होने पर परीक्षार्थी उनके आवरण पृष्ठ के पीछे अंकित "परीक्षार्थियों के लिए निर्देश" अवश्य पढ़ें एवं उसका अनुपालन करें।
- परीक्षार्थी अपनी उत्तरपुस्तिका के कवर पृष्ठ के ऊपरी बायें तथा दायें भागों में क्रमांक-(1) में अपने उत्तर देने का माध्यम अंकित करते हुए क्रमांक-(2) में अपना पूर्ण हस्ताक्षर अंकित करें। इसके अलावा अन्य मुद्रित विवरणों में किसी भी प्रकार से कोई छेड़-छाड़ नहीं करें।
- प्रायोगिक परीक्षा की उत्तरपुस्तिका के आवरण पृष्ठ के निचले बायें एवं दायें भागों को परीक्षार्थी द्वारा कदापि नहीं भरा जाएगा। अगर परीक्षार्थी इस भाग को भरते हैं, तो परीक्षार्थी का इस विषय में परीक्षाफल रद्द किया जा सकता है। ये दोनों भाग आंतरिक/बाह्य परीक्षकों को भरने के लिए दिया गया है।
- उत्तरपुस्तिका के पन्नों के दोनों पृष्ठों पर तथा प्रत्येक लाइन पर लिखें एवं पृष्ठों को नष्ट न करें।
- यदि रफ कार्य करने की आवश्यकता हो, तो परीक्षार्थी उत्तरपुस्तिका के अंतिम पृष्ठ पर रफ कार्य करके उसे काट दे/क्रॉस (x) कर दें।
- उत्तरपुस्तिका के आंतरिक पृष्ठों पर दाहिने हाशिए में लाइन खींचकर सादा स्थान छोड़ रखा गया है। शेष स्थान रूल्ड है। परीक्षार्थी दाहिने हाशिए के सादे स्थान में कुछ भी नहीं लिखेंगे, चूंकि यह भाग परीक्षक के उपयोग के लिए है।
- उत्तरपुस्तिका के पृष्ठों को मोड़ें- फाड़ें नहीं तथा बीच-बीच में व्यर्थ ही खाली न छोड़ें।
- प्रश्न-पत्र में दी हुई संख्या के अनुसार अपने उत्तरों की संख्या लिखें।
- व्हाइटनगर, ब्लेड तथा नाखून का इस्तेमाल करना सर्वथा वर्जित है, अन्यथा परीक्षाफल अमान्य कर दिया जाएगा।
- प्रश्नोत्तर के समाप्त होने पर अंतिम में नीचे एक क्षैतिज रेखा खींच दें।
- आंतरिक परीक्षक द्वारा उपलब्ध कराये गए उपस्थिति-पत्रक में परीक्षार्थी द्वारा यथा-स्तम्भ परीक्षा की तिथि अंकित करते हुए उत्तरपुस्तिका की क्रम संख्या लिखकर अपना हस्ताक्षर किया जाएगा। परीक्षार्थी की उपस्थित, अनुपस्थित एवं निष्कासन से संबंधित संगत गोले को नीले/काले पेन से परीक्षक द्वारा भरा जाएगा न कि परीक्षार्थी द्वारा।
- परीक्षार्थी अपनी उत्तरपुस्तिका को आन्तरिक परीक्षक के पास जमा किये बिना परीक्षा भवन न छोड़ें।
- परीक्षा केन्द्र में कैंलकुलेटर, मोबाइल फोन, डियर फोन, पेजर, ब्लूटूथ या इस प्रकार का कोई अन्य इलेक्ट्रॉनिक उपकरण ले जाना सख्त मना है।
- जाँच परीक्षा में गैर-उत्प्रेषित या जाँच परीक्षा में अनुपस्थित छात्र/छात्रा इंटरमीडिएट वार्षिक प्रायोगिक परीक्षा, 2024 में कदापि सम्मिलित नहीं हो सकते हैं।



बिहार विद्यालय परीक्षा समिति, पटना
BIHAR SCHOOL EXAMINATION BOARD, PATNA
इंटरमीडिएट वार्षिक परीक्षा, 2024
INTERMEDIATE ANNUAL EXAMINATION, 2024
प्रायोगिक परीक्षा का प्रवेश पत्र
Admit Card For Practical Examination

संकाय: विज्ञान
FACULTY: SCIENCE

BSEB UNIQUE Id:- 2221110012198
कॉलेज/+2 स्कूल का नाम GAYA COLLEGE, GAYA
परीक्षार्थी का नाम MANISH KUMAR
माता का नाम RITA DEVI
पिता का नाम LALKESHWAR KUMAR
वैवाहिक स्थिति Unmarried
परीक्षार्थी का आधार नं० 724989589015 दिव्यांग कोटि NO
सूचीकरण संख्या/वर्ष R-210010849-22 परीक्षार्थी की कोटि REGULAR
रोल कोड 21001 रोल क्रमांक 24011636 लिंग MALE
परीक्षा केंद्र का नाम GAYA COLLEGE, GAYA



प्रायोगिक परीक्षा के विषय (निर्धारित परीक्षा कार्यक्रम सहित)

प्रायोगिक विषय	विषय कोड	विषय का नाम	परीक्षा की तारीख
वैकल्पिक विषय	117	PHYSICS	10/01/2024 to 20/01/2024
	118	CHEMISTRY	
अतिरिक्त विषय			

संज्ञा (उपनाम)

महाविद्यालय / +2 विद्यालय प्रधान का हस्ताक्षर
एवं मुहर

परीक्षा नियंत्रक (उ०मा०)

परीक्षार्थी के लिए आवश्यक निर्देश

- BSEB Unique Id सत्र 2021 - 23 से सूचीकृत हुए परीक्षार्थियों को जारी किया गया है। सत्र 2021 - 23 के पूर्व सत्र के किसी परीक्षार्थी को BSEB Unique Id जारी नहीं किया गया है।
- प्रायोगिक परीक्षा दिनांक 10/01/2024 से 20/01/2024 तक संचालित होगी। केन्द्राधीक्षक दिनांक 10/01/2024 से 20/01/2024 तक की अवधि में परीक्षार्थियों की संख्या के अनुसार तिथि एवं पाली का निर्धारण करके प्रायोगिक परीक्षा केन्द्र पर आवंटित सभी परीक्षार्थियों के प्रायोगिक विषयों की परीक्षा आयोजित करेंगे।
- परीक्षार्थी अपने इस प्रवेश-पत्र में उल्लिखित प्रायोगिक परीक्षा केंद्र पर दिनांक 10-01-2024 को पूर्वाह्न 09:00 बजे अनिवार्य रूप से जाकर परीक्षा केन्द्र के परिसर की सूचना पट्ट से यह जानकारी प्राप्त कर लें कि उनके द्वारा चयनित विषय की प्रायोगिक परीक्षा किस तिथि एवं किस पाली में संचालित होगी, जिसमें उन्हें सम्मिलित होना अनिवार्य है।
- परीक्षार्थी के प्रत्येक प्रायोगिक विषय की परीक्षा के लिए 08 पृष्ठों की केवल एक ही उत्तरपुस्तिका मिलेगी। अतिरिक्त उत्तरपुस्तिका नहीं दी जाएगी। परीक्षार्थी उत्तरपुस्तिका लेते ही यह सुनिश्चित कर लें कि इसमें 8 पृष्ठ हैं एवं सही क्रम में हैं।
- उत्तरपुस्तिका प्राप्त होते ही परीक्षार्थी अपने प्रवेश-पत्र तथा उत्तरपुस्तिका पर मुद्रित विवरणों (Details) का मिलान कर यह अवश्य सुनिश्चित हो लें कि जो उत्तरपुस्तिका परीक्षक द्वारा उन्हें दी गई है, वह उन्हीं की है। भिन्न विवरणों की उत्तरपुस्तिका प्राप्त होने पर उसे तुरंत परीक्षक को वापस लौटा दिया जाए।
- उत्तरपुस्तिका प्राप्त होने पर परीक्षार्थी उनके आवरण पृष्ठ के पीछे अंकित "परीक्षार्थियों के लिए निर्देश" अवश्य पढ़ें एवं उसका अनुपालन करें।
- परीक्षार्थी अपनी उत्तरपुस्तिका के कवर पृष्ठ के ऊपरी बायें तथा दायें भागों में क्रमांक-(1) में अपने उत्तर देने का माध्यम अंकित करते हुए क्रमांक-(2) में अपना पूर्ण हस्ताक्षर अंकित करें। इसके अलावा अन्य मुद्रित विवरणों में किसी भी प्रकार से कोई छेड़-छाड़ नहीं करें।
- प्रायोगिक परीक्षा की उत्तरपुस्तिका के आवरण पृष्ठ के निचले बायें एवं दायें भागों को परीक्षार्थी द्वारा कदापि नहीं भरा जाएगा। अगर परीक्षार्थी इस भाग को भरते हैं, तो परीक्षार्थी का इस विषय में परीक्षाफल रद्द किया जा सकता है। ये दोनों भाग आंतरिक/बाह्य परीक्षकों को भरने के लिए दिया गया है।
- उत्तरपुस्तिका के पन्नों के दोनों पृष्ठों पर तथा प्रत्येक लाइन पर लिखें एवं पृष्ठों को नष्ट न करें।
- यदि रफ कार्य करने की आवश्यकता हो, तो परीक्षार्थी उत्तरपुस्तिका के अंतिम पृष्ठ पर रफ कार्य करके उसे काट दे/क्रॉस (x) कर दें।
- उत्तरपुस्तिका के आंतरिक पृष्ठों पर दाहिने हाशिए में लाइन खींचकर सादा स्थान छोड़ रखा गया है। शेष स्थान रूल्ड है। परीक्षार्थी दाहिने हाशिए के सादे स्थान में कुछ भी नहीं लिखेंगे, चूंकि यह भाग परीक्षक के उपयोग के लिए है।
- उत्तरपुस्तिका के पृष्ठों को मोड़ें- फाड़ें नहीं तथा बीच-बीच में व्यर्थ ही खाली न छोड़ें।
- प्रश्न-पत्र में दी हुई संख्या के अनुसार अपने उत्तरों की संख्या लिखें।
- व्हाइटनगर, ब्लेड तथा नाखून का इस्तेमाल करना सर्वथा वर्जित है, अन्यथा परीक्षाफल अमान्य कर दिया जाएगा।
- प्रश्नोत्तर के समाप्त होने पर अंतिम में नीचे एक क्षैतिज रेखा खींच दें।
- आंतरिक परीक्षक द्वारा उपलब्ध कराये गए उपस्थिति-पत्रक में परीक्षार्थी द्वारा यथा-स्तम्भ परीक्षा की तिथि अंकित करते हुए उत्तरपुस्तिका की क्रम संख्या लिखकर अपना हस्ताक्षर किया जाएगा। परीक्षार्थी की उपस्थित, अनुपस्थित एवं निष्कासन से संबंधित संगत गोले को नीले/काले पेन से परीक्षक द्वारा भरा जाएगा न कि परीक्षार्थी द्वारा।
- परीक्षार्थी अपनी उत्तरपुस्तिका को आन्तरिक परीक्षक के पास जमा किये बिना परीक्षा भवन न छोड़ें।
- परीक्षा केन्द्र में कैलकुलेटर, मोबाइल फोन, डियर फोन, पेजर, ब्लूटूथ या इस प्रकार का कोई अन्य इलेक्ट्रॉनिक उपकरण ले जाना सख्त मना है।
- जाँच परीक्षा में गैर-उत्प्रेषित या जाँच परीक्षा में अनुपस्थित छात्र/छात्रा इंटरमीडिएट वार्षिक प्रायोगिक परीक्षा, 2024 में कदापि सम्मिलित नहीं हो सकते हैं।



बिहार विद्यालय परीक्षा समिति, पटना
BIHAR SCHOOL EXAMINATION BOARD, PATNA
इंटरमीडिएट वार्षिक परीक्षा, 2024
INTERMEDIATE ANNUAL EXAMINATION, 2024
प्रायोगिक परीक्षा का प्रवेश पत्र
Admit Card For Practical Examination

संकाय: विज्ञान
FACULTY: SCIENCE

BSEB UNIQUE Id:- 2221110012192
कॉलेज/+2 स्कूल का नाम GAYA COLLEGE, GAYA
परीक्षार्थी का नाम MANISH KUMAR
माता का नाम SUNITA DEVI
पिता का नाम AMBIKA PRASAD
वैवाहिक स्थिति Unmarried
परीक्षार्थी का आधार नं० 623773091586 दिव्यांग कोटि NO
सूचीकरण संख्या/वर्ष R-210010844-22 परीक्षार्थी की कोटि REGULAR
रोल कोड 21001 रोल क्रमांक 24011985 लिंग MALE
परीक्षा केंद्र का नाम GAYA COLLEGE, GAYA



Manish Kumar

प्रायोगिक परीक्षा के विषय (निर्धारित परीक्षा कार्यक्रम सहित)

प्रायोगिक विषय	विषय कोड	विषय का नाम	परीक्षा की तारीख
वैकल्पिक विषय	117	PHYSICS	10/01/2024 to 20/01/2024
	118	CHEMISTRY	
अतिरिक्त विषय			

संज्ञा (उपनाम)

महाविद्यालय / +2 विद्यालय प्रधान का हस्ताक्षर
एवं मुहर

परीक्षा नियंत्रक (उ०मा०)

परीक्षार्थी के लिए आवश्यक निर्देश

- BSEB Unique Id सत्र 2021 - 23 से सूचीकृत हुए परीक्षार्थियों को जारी किया गया है। सत्र 2021 - 23 के पूर्व सत्र के किसी परीक्षार्थी को BSEB Unique Id जारी नहीं किया गया है।
- प्रायोगिक परीक्षा दिनांक 10/01/2024 से 20/01/2024 तक संचालित होगी। केन्द्राधीक्षक दिनांक 10/01/2024 से 20/01/2024 तक की अवधि में परीक्षार्थियों की संख्या के अनुसार तिथि एवं पाली का निर्धारण करके प्रायोगिक परीक्षा केन्द्र पर आवंटित सभी परीक्षार्थियों के प्रायोगिक विषयों की परीक्षा आयोजित करेंगे।
- परीक्षार्थी अपने इस प्रवेश-पत्र में उल्लिखित प्रायोगिक परीक्षा केंद्र पर दिनांक 10-01-2024 को पूर्वाह्न 09:00 बजे अनिवार्य रूप से जाकर परीक्षा केन्द्र के परिसर की सूचना पट्ट से यह जानकारी प्राप्त कर लें कि उनके द्वारा चयनित विषय की प्रायोगिक परीक्षा किस तिथि एवं किस पाली में संचालित होगी, जिसमें उन्हें सम्मिलित होना अनिवार्य है।
- परीक्षार्थी के प्रत्येक प्रायोगिक विषय की परीक्षा के लिए 08 पृष्ठों की केवल एक ही उत्तरपुस्तिका मिलेगी। अतिरिक्त उत्तरपुस्तिका नहीं दी जाएगी। परीक्षार्थी उत्तरपुस्तिका लेते ही यह सुनिश्चित कर लें कि इसमें 8 पृष्ठ हैं एवं सही क्रम में हैं।
- उत्तरपुस्तिका प्राप्त होते ही परीक्षार्थी अपने प्रवेश-पत्र तथा उत्तरपुस्तिका पर मुद्रित विवरणों (Details) का मिलान कर यह अवश्य सुनिश्चित हो लें कि जो उत्तरपुस्तिका परीक्षक द्वारा उन्हें दी गई है, वह उन्हीं की है। भिन्न विवरणों की उत्तरपुस्तिका प्राप्त होने पर उसे तुरंत परीक्षक को वापस लौटा दिया जाए।
- उत्तरपुस्तिका प्राप्त होने पर परीक्षार्थी उनके आवरण पृष्ठ के पीछे अंकित "परीक्षार्थियों के लिए निर्देश" अवश्य पढ़ें एवं उसका अनुपालन करें।
- परीक्षार्थी अपनी उत्तरपुस्तिका के कवर पृष्ठ के ऊपरी बायें तथा दायें भागों में क्रमांक-(1) में अपने उत्तर देने का माध्यम अंकित करते हुए क्रमांक-(2) में अपना पूर्ण हस्ताक्षर अंकित करें। इसके अलावा अन्य मुद्रित विवरणों में किसी भी प्रकार से कोई छेड़-छाड़ नहीं करें।
- प्रायोगिक परीक्षा की उत्तरपुस्तिका के आवरण पृष्ठ के निचले बायें एवं दायें भागों को परीक्षार्थी द्वारा कदापि नहीं भरा जाएगा। अगर परीक्षार्थी इस भाग को भरते हैं, तो परीक्षार्थी का इस विषय में परीक्षाफल रद्द किया जा सकता है। ये दोनों भाग आंतरिक/बाह्य परीक्षकों को भरने के लिए दिया गया है।
- उत्तरपुस्तिका के पन्नों के दोनों पृष्ठों पर तथा प्रत्येक लाइन पर लिखें एवं पृष्ठों को नष्ट न करें।
- यदि रफ कार्य करने की आवश्यकता हो, तो परीक्षार्थी उत्तरपुस्तिका के अंतिम पृष्ठ पर रफ कार्य करके उसे काट दे/क्रॉस (x) कर दें।
- उत्तरपुस्तिका के आंतरिक पृष्ठों पर दाहिने हाशिए में लाइन खींचकर सादा स्थान छोड़ रखा गया है। शेष स्थान रूल्ड है। परीक्षार्थी दाहिने हाशिए के सादे स्थान में कुछ भी नहीं लिखेंगे, चूंकि यह भाग परीक्षक के उपयोग के लिए है।
- उत्तरपुस्तिका के पृष्ठों को मोड़ें- फाड़ें नहीं तथा बीच-बीच में व्यर्थ ही खाली न छोड़ें।
- प्रश्न-पत्र में दी हुई संख्या के अनुसार अपने उत्तरों की संख्या लिखें।
- व्हाइटनगर, ब्लेड तथा नाखून का इस्तेमाल करना सर्वथा वर्जित है, अन्यथा परीक्षाफल अमान्य कर दिया जाएगा।
- प्रश्नोत्तर के समाप्त होने पर अंतिम में नीचे एक क्षैतिज रेखा खींच दें।
- आंतरिक परीक्षक द्वारा उपलब्ध कराये गए उपस्थिति-पत्रक में परीक्षार्थी द्वारा यथा-स्तम्भ परीक्षा की तिथि अंकित करते हुए उत्तरपुस्तिका की क्रम संख्या लिखकर अपना हस्ताक्षर किया जाएगा। परीक्षार्थी की उपस्थित, अनुपस्थित एवं निष्कासन से संबंधित संगत गोले को नीले/काले पेन से परीक्षक द्वारा भरा जाएगा न कि परीक्षार्थी द्वारा।
- परीक्षार्थी अपनी उत्तरपुस्तिका को आन्तरिक परीक्षक के पास जमा किये बिना परीक्षा भवन न छोड़ें।
- परीक्षा केन्द्र में कैंलकुलेटर, मोबाइल फोन, इयर फोन, पेजर, ब्लूटूथ या इस प्रकार का कोई अन्य इलेक्ट्रॉनिक उपकरण ले जाना सख्त मना है।
- जाँच परीक्षा में गैर-उत्प्रेषित या जाँच परीक्षा में अनुपस्थित छात्र/छात्रा इंटरमीडिएट वार्षिक प्रायोगिक परीक्षा, 2024 में कदापि सम्मिलित नहीं हो सकते हैं।



बिहार विद्यालय परीक्षा समिति, पटना
BIHAR SCHOOL EXAMINATION BOARD, PATNA
इंटरमीडिएट वार्षिक परीक्षा, 2024
INTERMEDIATE ANNUAL EXAMINATION, 2024
प्रायोगिक परीक्षा का प्रवेश पत्र
Admit Card For Practical Examination

संकाय: विज्ञान
FACULTY: SCIENCE

BSEB UNIQUE Id:- 2221110012244
कॉलेज/+2 स्कूल का नाम GAYA COLLEGE, GAYA
परीक्षार्थी का नाम MD ALTAF RAZA
माता का नाम KHUSHNASIBA KHATOON
पिता का नाम MD HASNAIN
वैवाहिक स्थिति Unmarried
परीक्षार्थी का आधार नं० 661887938840 दिव्यांग कोटि NO
सूचीकरण संख्या/वर्ष R-210010880-22 परीक्षार्थी की कोटि REGULAR
रोल कोड 21001 रोल क्रमांक 24011045 लिंग MALE
परीक्षा केंद्र का नाम GAYA COLLEGE, GAYA



प्रायोगिक परीक्षा के विषय (निर्धारित परीक्षा कार्यक्रम सहित)

प्रायोगिक विषय	विषय कोड	विषय का नाम	परीक्षा की तारीख
वैकल्पिक विषय	117	PHYSICS	10/01/2024 to 20/01/2024
	118	CHEMISTRY	
अतिरिक्त विषय	119	Biology	

संजीव कुमार

महाविद्यालय / +2 विद्यालय प्रधान का हस्ताक्षर
एवं मुहर

परीक्षा नियंत्रक (उ०मा०)

परीक्षार्थी के लिए आवश्यक निर्देश

- BSEB Unique Id सत्र 2021 - 23 से सूचीकृत हुए परीक्षार्थियों को जारी किया गया है। सत्र 2021 - 23 के पूर्व सत्र के किसी परीक्षार्थी को BSEB Unique Id जारी नहीं किया गया है।
- प्रायोगिक परीक्षा दिनांक 10/01/2024 से 20/01/2024 तक संचालित होगी। केन्द्राधीक्षक दिनांक 10/01/2024 से 20/01/2024 तक की अवधि में परीक्षार्थियों की संख्या के अनुसार तिथि एवं पाली का निर्धारण करके प्रायोगिक परीक्षा केन्द्र पर आवंटित सभी परीक्षार्थियों के प्रायोगिक विषयों की परीक्षा आयोजित करेंगे।
- परीक्षार्थी अपने इस प्रवेश-पत्र में उल्लिखित प्रायोगिक परीक्षा केंद्र पर दिनांक 10-01-2024 को पूर्वाह्न 09:00 बजे अनिवार्य रूप से जाकर परीक्षा केन्द्र के परिसर की सूचना पट्ट से यह जानकारी प्राप्त कर लेंगे कि उनके द्वारा चयनित विषय की प्रायोगिक परीक्षा किस तिथि एवं किस पाली में संचालित होगी, जिसमें उन्हें सम्मिलित होना अनिवार्य है।
- परीक्षार्थी के प्रत्येक प्रायोगिक विषय की परीक्षा के लिए 08 पृष्ठों की केवल एक ही उत्तरपुस्तिका मिलेगी। अतिरिक्त उत्तरपुस्तिका नहीं दी जाएगी। परीक्षार्थी उत्तरपुस्तिका लेते ही यह सुनिश्चित कर लें कि इसमें 8 पृष्ठ हैं एवं सही क्रम में हैं।
- उत्तरपुस्तिका प्राप्त होते ही परीक्षार्थी अपने प्रवेश-पत्र तथा उत्तरपुस्तिका पर मुद्रित विवरणों (Details) का मिलान कर यह अवश्य सुनिश्चित हो लें कि जो उत्तरपुस्तिका परीक्षक द्वारा उन्हें दी गई है, वह उन्हीं की है। भिन्न विवरणों की उत्तरपुस्तिका प्राप्त होने पर उसे तुरंत परीक्षक को वापस लौटा दिया जाए।
- उत्तरपुस्तिका प्राप्त होने पर परीक्षार्थी उनके आवरण पृष्ठ के पीछे अंकित "परीक्षार्थियों के लिए निर्देश" अवश्य पढ़ें एवं उसका अनुपालन करें।
- परीक्षार्थी अपनी उत्तरपुस्तिका के कवर पृष्ठ के ऊपरी बायें तथा दायें भागों में क्रमांक-(1) में अपने उत्तर देने का माध्यम अंकित करते हुए क्रमांक-(2) में अपना पूर्ण हस्ताक्षर अंकित करें। इसके अलावा अन्य मुद्रित विवरणों में किसी भी प्रकार से कोई छेड़-छाड़ नहीं करें।
- प्रायोगिक परीक्षा की उत्तरपुस्तिका के आवरण पृष्ठ के निचले बायें एवं दायें भागों को परीक्षार्थी द्वारा कदापि नहीं भरा जाएगा। अगर परीक्षार्थी इस भाग को भरते हैं, तो परीक्षार्थी का इस विषय में परीक्षाफल रद्द किया जा सकता है। ये दोनों भाग आंतरिक/बाह्य परीक्षकों को भरने के लिए दिया गया है।
- उत्तरपुस्तिका के पन्नों के दोनों पृष्ठों पर तथा प्रत्येक लाइन पर लिखें एवं पृष्ठों को नष्ट न करें।
- यदि रफ कार्य करने की आवश्यकता हो, तो परीक्षार्थी उत्तरपुस्तिका के अंतिम पृष्ठ पर रफ कार्य करके उसे काट दे/क्रॉस (x) कर दें।
- उत्तरपुस्तिका के आंतरिक पृष्ठों पर दाहिने हाशिए में लाइन खींचकर सादा स्थान छोड़ रखा गया है। शेष स्थान रून्ड है। परीक्षार्थी दाहिने हाशिए के सादे स्थान में कुछ भी नहीं लिखेंगे, चूंकि यह भाग परीक्षक के उपयोग के लिए है।
- उत्तरपुस्तिका के पृष्ठों को मोड़ें- फाड़ें नहीं तथा बीच-बीच में व्यर्थ ही खाली न छोड़ें।
- प्रश्न-पत्र में दी हुई संख्या के अनुसार अपने उत्तरों की संख्या लिखें।
- व्हाइटनगर, ब्लेड तथा नाखून का इस्तेमाल करना सर्वथा वर्जित है, अन्यथा परीक्षाफल अमान्य कर दिया जाएगा।
- प्रश्नोत्तर के समाप्त होने पर अंतिम में नीचे एक क्षैतिज रेखा खींच दें।
- आंतरिक परीक्षक द्वारा उपलब्ध कराये गए उपस्थिति-पत्रक में परीक्षार्थी द्वारा यथा-स्तम्भ परीक्षा की तिथि अंकित करते हुए उत्तरपुस्तिका की क्रम संख्या लिखकर अपना हस्ताक्षर किया जाएगा। परीक्षार्थी की उपस्थित, अनुपस्थित एवं निष्कासन से संबंधित संगत गोले को नीले/काले पेन से परीक्षक द्वारा भरा जाएगा न कि परीक्षार्थी द्वारा।
- परीक्षार्थी अपनी उत्तरपुस्तिका को आन्तरिक परीक्षक के पास जमा किये बिना परीक्षा भवन न छोड़ें।
- परीक्षा केन्द्र में कैलकुलेटर, मोबाइल फोन, इयर फोन, पेजर, ब्लूटूथ या इस प्रकार का कोई अन्य इलेक्ट्रॉनिक उपकरण ले जाना सख्त मना है।
- जाँच परीक्षा में गैर-उत्प्रेषित या जाँच परीक्षा में अनुपस्थित छात्र/छात्रा इंटरमीडिएट वार्षिक प्रायोगिक परीक्षा, 2024 में कदापि सम्मिलित नहीं हो सकते हैं।



बिहार विद्यालय परीक्षा समिति, पटना
BIHAR SCHOOL EXAMINATION BOARD, PATNA
इंटरमीडिएट वार्षिक परीक्षा, 2024
INTERMEDIATE ANNUAL EXAMINATION, 2024
प्रायोगिक परीक्षा का प्रवेश पत्र
Admit Card For Practical Examination

संकाय: विज्ञान
FACULTY: SCIENCE

BSEB UNIQUE Id:- 2221110012233
कॉलेज/+2 स्कूल का नाम GAYA COLLEGE, GAYA
परीक्षार्थी का नाम MANTU KUMAR
माता का नाम DHNESHWARI DEVI
पिता का नाम UPENDRA YADAV
वैवाहिक स्थिति Unmarried
परीक्षार्थी का आधार नं० 399898004468 दिव्यांग कोटि NO
सूचीकरण संख्या/वर्ष R-210010872-22 परीक्षार्थी की कोटि REGULAR
रोल कोड 21001 रोल क्रमांक 24010832 लिंग MALE
परीक्षा केंद्र का नाम GAYA COLLEGE, GAYA



प्रायोगिक परीक्षा के विषय (निर्धारित परीक्षा कार्यक्रम सहित)

प्रायोगिक विषय	विषय कोड	विषय का नाम	परीक्षा की तारीख
वैकल्पिक विषय	117	PHYSICS	10/01/2024 to 20/01/2024
	118	CHEMISTRY	
अतिरिक्त विषय			

संजीव कुमार

महाविद्यालय / +2 विद्यालय प्रधान का हस्ताक्षर
एवं मुहर

परीक्षा नियंत्रक (उ०मा०)

परीक्षार्थी के लिए आवश्यक निर्देश


- BSEB Unique Id सत्र 2021 - 23 से सूचीकृत हुए परीक्षार्थियों को जारी किया गया है। सत्र 2021 - 23 के पूर्व सत्र के किसी परीक्षार्थी को BSEB Unique Id जारी नहीं किया गया है।
- प्रायोगिक परीक्षा दिनांक 10/01/2024 से 20/01/2024 तक संचालित होगी। केन्द्राधीक्षक दिनांक 10/01/2024 से 20/01/2024 तक की अवधि में परीक्षार्थियों की संख्या के अनुसार तिथि एवं पाली का निर्धारण करके प्रायोगिक परीक्षा केन्द्र पर आवंटित सभी परीक्षार्थियों के प्रायोगिक विषयों की परीक्षा आयोजित करेंगे।
- परीक्षार्थी अपने इस प्रवेश-पत्र में उल्लिखित प्रायोगिक परीक्षा केंद्र पर दिनांक 10-01-2024 को पूर्वाह्न 09:00 बजे अनिवार्य रूप से जाकर परीक्षा केन्द्र के परिसर की सूचना पट्ट से यह जानकारी प्राप्त कर लें कि उनके द्वारा चयनित विषय की प्रायोगिक परीक्षा किस तिथि एवं किस पाली में संचालित होगी, जिसमें उन्हें सम्मिलित होना अनिवार्य है।
- परीक्षार्थी के प्रत्येक प्रायोगिक विषय की परीक्षा के लिए 08 पृष्ठों की केवल एक ही उत्तरपुस्तिका मिलेगी। अतिरिक्त उत्तरपुस्तिका नहीं दी जाएगी। परीक्षार्थी उत्तरपुस्तिका लेते ही यह सुनिश्चित कर लें कि इसमें 8 पृष्ठ हैं एवं सही क्रम में हैं।
- उत्तरपुस्तिका प्राप्त होते ही परीक्षार्थी अपने प्रवेश-पत्र तथा उत्तरपुस्तिका पर मुद्रित विवरणों (Details) का मिलान कर यह अवश्य सुनिश्चित हो लें कि जो उत्तरपुस्तिका परीक्षक द्वारा उन्हें दी गई है, वह उन्हीं की है। भिन्न विवरणों की उत्तरपुस्तिका प्राप्त होने पर उसे तुरंत परीक्षक को वापस लौटा दिया जाए।
- उत्तरपुस्तिका प्राप्त होने पर परीक्षार्थी उनके आवरण पृष्ठ के पीछे अंकित "परीक्षार्थियों के लिए निर्देश" अवश्य पढ़ें एवं उसका अनुपालन करें।
- परीक्षार्थी अपनी उत्तरपुस्तिका के कवर पृष्ठ के ऊपरी बायें तथा दायें भागों में क्रमांक-(1) में अपने उत्तर देने का माध्यम अंकित करते हुए क्रमांक-(2) में अपना पूर्ण हस्ताक्षर अंकित करें। इसके अलावा अन्य मुद्रित विवरणों में किसी भी प्रकार से कोई छेड़-छाड़ नहीं करें।
- प्रायोगिक परीक्षा की उत्तरपुस्तिका के आवरण पृष्ठ के निचले बायें एवं दायें भागों को परीक्षार्थी द्वारा कदापि नहीं भरा जाएगा। अगर परीक्षार्थी इस भाग को भरते हैं, तो परीक्षार्थी का इस विषय में परीक्षाफल रद्द किया जा सकता है। ये दोनों भाग आंतरिक/बाह्य परीक्षकों को भरने के लिए दिया गया है।
- उत्तरपुस्तिका के पन्नों के दोनों पृष्ठों पर तथा प्रत्येक लाइन पर लिखें एवं पृष्ठों को नष्ट न करें।
- यदि रफ कार्य करने की आवश्यकता हो, तो परीक्षार्थी उत्तरपुस्तिका के अंतिम पृष्ठ पर रफ कार्य करते उसे काट दे/क्रॉस (x) कर दें।
- उत्तरपुस्तिका के आंतरिक पृष्ठों पर दाहिने हाशिए में लाइन खींचकर सादा स्थान छोड़ रखा गया है। शेष स्थान रूल्ड है। परीक्षार्थी दाहिने हाशिए के सादे स्थान में कुछ भी नहीं लिखेंगे, चूंकि यह भाग परीक्षक के उपयोग के लिए है।
- उत्तरपुस्तिका के पृष्ठों को मोड़ें- फाड़ें नहीं तथा बीच-बीच में व्यर्थ ही खाली न छोड़ें।
- प्रश्न-पत्र में दी हुई संख्या के अनुसार अपने उत्तरों की संख्या लिखें।
- व्हाइटनगर, ब्लेड तथा नाखून का इस्तेमाल करना सर्वथा वर्जित है, अन्यथा परीक्षाफल अमान्य कर दिया जाएगा।
- प्रश्नोत्तर के समाप्त होने पर अंतिम में नीचे एक क्षैतिज रेखा खींच दें।
- आंतरिक परीक्षक द्वारा उपलब्ध कराये गए उपस्थिति-पत्रक में परीक्षार्थी द्वारा यथा-स्तम्भ परीक्षा की तिथि अंकित करते हुए उत्तरपुस्तिका की क्रम संख्या लिखकर अपना हस्ताक्षर किया जाएगा। परीक्षार्थी की उपस्थित, अनुपस्थित एवं निष्कासन से संबंधित संगत गोले को नीले/काले पेन से परीक्षक द्वारा भरा जाएगा न कि परीक्षार्थी द्वारा।
- परीक्षार्थी अपनी उत्तरपुस्तिका को आन्तरिक परीक्षक के पास जमा किये बिना परीक्षा भवन न छोड़ें।
- परीक्षा केन्द्र में कैंलकुलेटर, मोबाइल फोन, डियर फोन, पेजर, ब्लूटूथ या इस प्रकार का कोई अन्य इलेक्ट्रॉनिक उपकरण ले जाना सख्त मना है।
- जाँच परीक्षा में गैर-उत्प्रेषित या जाँच परीक्षा में अनुपस्थित छात्र/छात्रा इंटरमीडिएट वार्षिक प्रायोगिक परीक्षा, 2024 में कदापि सम्मिलित नहीं हो सकते हैं।



बिहार विद्यालय परीक्षा समिति, पटना
BIHAR SCHOOL EXAMINATION BOARD, PATNA
इंटरमीडिएट वार्षिक परीक्षा, 2024
INTERMEDIATE ANNUAL EXAMINATION, 2024
प्रायोगिक परीक्षा का प्रवेश पत्र
Admit Card For Practical Examination

संकाय: विज्ञान
FACULTY: SCIENCE

BSEB UNIQUE Id:- 2221110012237
कॉलेज/+2 स्कूल का नाम GAYA COLLEGE, GAYA
परीक्षार्थी का नाम MAYANK LAL
माता का नाम SHOBHA KUMARI
पिता का नाम SUDARSHAN LAL
वैवाहिक स्थिति Unmarried
परीक्षार्थी का आधार नं० 475315117271 दिव्यांग कोटि NO
सूचीकरण संख्या/वर्ष R-210010876-22 परीक्षार्थी की कोटि REGULAR
रोल कोड 21001 रोल क्रमांक 24011872 लिंग MALE
परीक्षा केंद्र का नाम GAYA COLLEGE, GAYA



Mayank Lal

प्रायोगिक परीक्षा के विषय (निर्धारित परीक्षा कार्यक्रम सहित)

प्रायोगिक विषय	विषय कोड	विषय का नाम	परीक्षा की तारीख
वैकल्पिक विषय	117	PHYSICS	10/01/2024 to 20/01/2024
	118	CHEMISTRY	
	119	BIOLOGY	
अतिरिक्त विषय			

संज्ञा/उत्तर

महाविद्यालय / +2 विद्यालय प्रधान का हस्ताक्षर
एवं मुहर

परीक्षा नियंत्रक (उ०मा०)

परीक्षार्थी के लिए आवश्यक निर्देश

- BSEB Unique Id सत्र 2021 - 23 से सूचीकृत हुए परीक्षार्थियों को जारी किया गया है। सत्र 2021 - 23 के पूर्व सत्र के किसी परीक्षार्थी को BSEB Unique Id जारी नहीं किया गया है।
- प्रायोगिक परीक्षा दिनांक 10/01/2024 से 20/01/2024 तक संचालित होगी। केन्द्राधीक्षक दिनांक 10/01/2024 से 20/01/2024 तक की अवधि में परीक्षार्थियों की संख्या के अनुसार तिथि एवं पाली का निर्धारण करके प्रायोगिक परीक्षा केन्द्र पर आवंटित सभी परीक्षार्थियों के प्रायोगिक विषयों की परीक्षा आयोजित करेंगे।
- परीक्षार्थी अपने इस प्रवेश-पत्र में उल्लिखित प्रायोगिक परीक्षा केंद्र पर दिनांक 10-01-2024 को पूर्वाह्न 09:00 बजे अनिवार्य रूप से जाकर परीक्षा केन्द्र के परिसर की सूचना पट्ट से यह जानकारी प्राप्त कर लें कि उनके द्वारा चयनित विषय की प्रायोगिक परीक्षा किस तिथि एवं किस पाली में संचालित होगी, जिसमें उन्हें सम्मिलित होना अनिवार्य है।
- परीक्षार्थी के प्रत्येक प्रायोगिक विषय की परीक्षा के लिए 08 पृष्ठों की केवल एक ही उत्तरपुस्तिका मिलेगी। अतिरिक्त उत्तरपुस्तिका नहीं दी जाएगी। परीक्षार्थी उत्तरपुस्तिका लेते ही यह सुनिश्चित कर लें कि इसमें 8 पृष्ठ हैं एवं सही क्रम में हैं।
- उत्तरपुस्तिका प्राप्त होते ही परीक्षार्थी अपने प्रवेश-पत्र तथा उत्तरपुस्तिका पर मुद्रित विवरणों (Details) का मिलान कर यह अवश्य सुनिश्चित हो लें कि जो उत्तरपुस्तिका परीक्षक द्वारा उन्हें दी गई है, वह उन्हीं की है। भिन्न विवरणों की उत्तरपुस्तिका प्राप्त होने पर उसे तुरंत परीक्षक को वापस लौटा दिया जाए।
- उत्तरपुस्तिका प्राप्त होने पर परीक्षार्थी उनके आवरण पृष्ठ के पीछे अंकित "परीक्षार्थियों के लिए निर्देश" अवश्य पढ़ें एवं उसका अनुपालन करें।
- परीक्षार्थी अपनी उत्तरपुस्तिका के कवर पृष्ठ के ऊपरी बायें तथा दायें भागों में क्रमांक-(1) में अपने उत्तर देने का माध्यम अंकित करते हुए क्रमांक-(2) में अपना पूर्ण हस्ताक्षर अंकित करें। इसके अलावा अन्य मुद्रित विवरणों में किसी भी प्रकार से कोई छेड़-छाड़ नहीं करें।
- प्रायोगिक परीक्षा की उत्तरपुस्तिका के आवरण पृष्ठ के निचले बायें एवं दायें भागों को परीक्षार्थी द्वारा कदापि नहीं भरा जाएगा। अगर परीक्षार्थी इस भाग को भरते हैं, तो परीक्षार्थी का इस विषय में परीक्षाफल रद्द किया जा सकता है। ये दोनों भाग आंतरिक/बाह्य परीक्षकों को भरने के लिए दिया गया है।
- उत्तरपुस्तिका के पन्नों के दोनों पृष्ठों पर तथा प्रत्येक लाइन पर लिखें एवं पृष्ठों को नष्ट न करें।
- यदि रफ कार्य करने की आवश्यकता हो, तो परीक्षार्थी उत्तरपुस्तिका के अंतिम पृष्ठ पर रफ कार्य करके उसे काट दे/क्रॉस (x) कर दें।
- उत्तरपुस्तिका के आंतरिक पृष्ठों पर दाहिने हाशिए में लाइन खींचकर सादा स्थान छोड़ रखा गया है। शेष स्थान रूल्ड है। परीक्षार्थी दाहिने हाशिए के सादे स्थान में कुछ भी नहीं लिखेंगे, चूंकि यह भाग परीक्षक के उपयोग के लिए है।
- उत्तरपुस्तिका के पृष्ठों को मोड़ें- फाड़ें नहीं तथा बीच-बीच में व्यर्थ ही खाली न छोड़ें।
- प्रश्न-पत्र में दी हुई संख्या के अनुसार अपने उत्तरों की संख्या लिखें।
- व्हाइटनगर, ब्लेड तथा नाखून का इस्तेमाल करना सर्वथा वर्जित है, अन्यथा परीक्षाफल अमान्य कर दिया जाएगा।
- प्रश्नोत्तर के समाप्त होने पर अंतिम में नीचे एक क्षैतिज रेखा खींच दें।
- आंतरिक परीक्षक द्वारा उपलब्ध कराये गए उपस्थिति-पत्रक में परीक्षार्थी द्वारा यथा-स्तम्भ परीक्षा की तिथि अंकित करते हुए उत्तरपुस्तिका की क्रम संख्या लिखकर अपना हस्ताक्षर किया जाएगा। परीक्षार्थी की उपस्थित, अनुपस्थित एवं निष्कासन से संबंधित संगत गोले को नीले/काले पेन से परीक्षक द्वारा भरा जाएगा न कि परीक्षार्थी द्वारा।
- परीक्षार्थी अपनी उत्तरपुस्तिका को आन्तरिक परीक्षक के पास जमा किये बिना परीक्षा भवन न छोड़ें।
- परीक्षा केन्द्र में कैलकुलेटर, मोबाइल फोन, डियर फोन, पेजर, ब्लूटूथ या इस प्रकार का कोई अन्य इलेक्ट्रॉनिक उपकरण ले जाना सख्त मना है।
- जाँच परीक्षा में गैर-उत्प्रेषित या जाँच परीक्षा में अनुपस्थित छात्र/छात्रा इंटरमीडिएट वार्षिक प्रायोगिक परीक्षा, 2024 में कदापि सम्मिलित नहीं हो सकते हैं।



बिहार विद्यालय परीक्षा समिति, पटना
BIHAR SCHOOL EXAMINATION BOARD, PATNA
इंटरमीडिएट वार्षिक परीक्षा, 2024
INTERMEDIATE ANNUAL EXAMINATION, 2024
प्रायोगिक परीक्षा का प्रवेश पत्र
Admit Card For Practical Examination

संकाय: विज्ञान
FACULTY: SCIENCE

BSEB UNIQUE Id:- 2221110012228
कॉलेज/+2 स्कूल का नाम GAYA COLLEGE, GAYA
परीक्षार्थी का नाम MANTU KUMAR
माता का नाम CHINTA DEVI
पिता का नाम BABULAL YADAV
वैवाहिक स्थिति Unmarried
परीक्षार्थी का आधार नं० 588342164329 दिव्यांग कोटि NO
सूचीकरण संख्या/वर्ष R-210010868-22 परीक्षार्थी की कोटि REGULAR
रोल कोड 21001 रोल क्रमांक 24010804 लिंग MALE
परीक्षा केंद्र का नाम GAYA COLLEGE, GAYA



प्रायोगिक परीक्षा के विषय (निर्धारित परीक्षा कार्यक्रम सहित)

प्रायोगिक विषय	विषय कोड	विषय का नाम	परीक्षा की तारीख
वैकल्पिक विषय	117	PHYSICS	10/01/2024 to 20/01/2024
	118	CHEMISTRY	
अतिरिक्त विषय			

संजीव कुमार

महाविद्यालय / +2 विद्यालय प्रधान का हस्ताक्षर
एवं मुहर

परीक्षा नियंत्रक (उ०मा०)

परीक्षार्थी के लिए आवश्यक निर्देश

- BSEB Unique Id सत्र 2021 - 23 से सूचीकृत हुए परीक्षार्थियों को जारी किया गया है। सत्र 2021 - 23 के पूर्व सत्र के किसी परीक्षार्थी को BSEB Unique Id जारी नहीं किया गया है।
- प्रायोगिक परीक्षा दिनांक 10/01/2024 से 20/01/2024 तक संचालित होगी। केन्द्राधीक्षक दिनांक 10/01/2024 से 20/01/2024 तक की अवधि में परीक्षार्थियों की संख्या के अनुसार तिथि एवं पाली का निर्धारण करके प्रायोगिक परीक्षा केन्द्र पर आवंटित सभी परीक्षार्थियों के प्रायोगिक विषयों की परीक्षा आयोजित करेंगे।
- परीक्षार्थी अपने इस प्रवेश-पत्र में उल्लिखित प्रायोगिक परीक्षा केंद्र पर दिनांक 10-01-2024 को पूर्वाह्न 09:00 बजे अनिवार्य रूप से जाकर परीक्षा केन्द्र के परिसर की सूचना पट्ट से यह जानकारी प्राप्त कर लें कि उनके द्वारा चयनित विषय की प्रायोगिक परीक्षा किस तिथि एवं किस पाली में संचालित होगी, जिसमें उन्हें सम्मिलित होना अनिवार्य है।
- परीक्षार्थी के प्रत्येक प्रायोगिक विषय की परीक्षा के लिए 08 पृष्ठों की केवल एक ही उत्तरपुस्तिका मिलेगी। अतिरिक्त उत्तरपुस्तिका नहीं दी जाएगी। परीक्षार्थी उत्तरपुस्तिका लेते ही यह सुनिश्चित कर लें कि इसमें 8 पृष्ठ हैं एवं सही क्रम में हैं।
- उत्तरपुस्तिका प्राप्त होते ही परीक्षार्थी अपने प्रवेश-पत्र तथा उत्तरपुस्तिका पर मुद्रित विवरणों (Details) का मिलान कर यह अवश्य सुनिश्चित हो लें कि जो उत्तरपुस्तिका परीक्षक द्वारा उन्हें दी गई है, वह उन्हीं की है। भिन्न विवरणों की उत्तरपुस्तिका प्राप्त होने पर उसे तुरंत परीक्षक को वापस लौटा दिया जाए।
- उत्तरपुस्तिका प्राप्त होने पर परीक्षार्थी उनके आवरण पृष्ठ के पीछे अंकित "परीक्षार्थियों के लिए निर्देश" अवश्य पढ़ें एवं उसका अनुपालन करें।
- परीक्षार्थी अपनी उत्तरपुस्तिका के कवर पृष्ठ के ऊपरी बायें तथा दायें भागों में क्रमांक-(1) में अपने उत्तर देने का माध्यम अंकित करते हुए क्रमांक-(2) में अपना पूर्ण हस्ताक्षर अंकित करें। इसके अलावा अन्य मुद्रित विवरणों में किसी भी प्रकार से कोई छेड़-छाड़ नहीं करें।
- प्रायोगिक परीक्षा की उत्तरपुस्तिका के आवरण पृष्ठ के निचले बायें एवं दायें भागों को परीक्षार्थी द्वारा कदापि नहीं भरा जाएगा। अगर परीक्षार्थी इस भाग को भरते हैं, तो परीक्षार्थी का इस विषय में परीक्षाफल रद्द किया जा सकता है। ये दोनों भाग आंतरिक/बाह्य परीक्षकों को भरने के लिए दिया गया है।
- उत्तरपुस्तिका के पन्नों के दोनों पृष्ठों पर तथा प्रत्येक लाइन पर लिखें एवं पृष्ठों को नष्ट न करें।
- यदि रफ कार्य करने की आवश्यकता हो, तो परीक्षार्थी उत्तरपुस्तिका के अंतिम पृष्ठ पर रफ कार्य करके उसे काट दे/क्रॉस (x) कर दें।
- उत्तरपुस्तिका के आंतरिक पृष्ठों पर दाहिने हाशिए में लाइन खींचकर सादा स्थान छोड़ रखा गया है। शेष स्थान रूल्ड है। परीक्षार्थी दाहिने हाशिए के सादे स्थान में कुछ भी नहीं लिखेंगे, चूंकि यह भाग परीक्षक के उपयोग के लिए है।
- उत्तरपुस्तिका के पृष्ठों को मोड़ें- फाड़ें नहीं तथा बीच-बीच में व्यर्थ ही खाली न छोड़ें।
- प्रश्न-पत्र में दी हुई संख्या के अनुसार अपने उत्तरों की संख्या लिखें।
- व्हाइटनगर, ब्लेड तथा नाखून का इस्तेमाल करना सर्वथा वर्जित है, अन्यथा परीक्षाफल अमान्य कर दिया जाएगा।
- प्रश्नोत्तर के समाप्त होने पर अंतिम में नीचे एक क्षैतिज रेखा खींच दें।
- आंतरिक परीक्षक द्वारा उपलब्ध कराये गए उपस्थिति-पत्रक में परीक्षार्थी द्वारा यथा-स्तम्भ परीक्षा की तिथि अंकित करते हुए उत्तरपुस्तिका की क्रम संख्या लिखकर अपना हस्ताक्षर किया जाएगा। परीक्षार्थी की उपस्थित, अनुपस्थित एवं निष्कासन से संबंधित संगत गोले को नीले/काले पेन से परीक्षक द्वारा भरा जाएगा न कि परीक्षार्थी द्वारा।
- परीक्षार्थी अपनी उत्तरपुस्तिका को आन्तरिक परीक्षक के पास जमा किये बिना परीक्षा भवन न छोड़ें।
- परीक्षा केन्द्र में कैंलकुलेटर, मोबाइल फोन, डायर फोन, पेजर, ब्लूटूथ या इस प्रकार का कोई अन्य इलेक्ट्रॉनिक उपकरण ले जाना सख्त मना है।
- जाँच परीक्षा में गैर-उत्प्रेषित या जाँच परीक्षा में अनुपस्थित छात्र/छात्रा इंटरमीडिएट वार्षिक प्रायोगिक परीक्षा, 2024 में कदापि सम्मिलित नहीं हो सकते हैं।



बिहार विद्यालय परीक्षा समिति, पटना
BIHAR SCHOOL EXAMINATION BOARD, PATNA
इंटरमीडिएट वार्षिक परीक्षा, 2024
INTERMEDIATE ANNUAL EXAMINATION, 2024
प्रायोगिक परीक्षा का प्रवेश पत्र
Admit Card For Practical Examination

संकाय: विज्ञान
FACULTY: SCIENCE

BSEB UNIQUE Id:- 2221110012231
कॉलेज/+2 स्कूल का नाम GAYA COLLEGE, GAYA
परीक्षार्थी का नाम MANTU KUMAR
माता का नाम PUNAM DEVI
पिता का नाम JAYPRAKASH YADAV
वैवाहिक स्थिति Unmarried
परीक्षार्थी का आधार नं० 318686202124 दिव्यांग कोटि NO
सूचीकरण संख्या/वर्ष R-210010870-22 परीक्षार्थी की कोटि REGULAR
रोल कोड 21001 रोल क्रमांक 24011427 लिंग MALE
परीक्षा केंद्र का नाम GAYA COLLEGE, GAYA



प्रायोगिक परीक्षा के विषय (निर्धारित परीक्षा कार्यक्रम सहित)

प्रायोगिक विषय	विषय कोड	विषय का नाम	परीक्षा की तारीख
वैकल्पिक विषय	117	PHYSICS	10/01/2024 to 20/01/2024
	118	CHEMISTRY	
अतिरिक्त विषय			

संजीव कुमार

महाविद्यालय / +2 विद्यालय प्रधान का हस्ताक्षर
एवं मुहर

परीक्षा नियंत्रक (उ०मा०)

परीक्षार्थी के लिए आवश्यक निर्देश

- BSEB Unique Id सत्र 2021 - 23 से सूचीकृत हुए परीक्षार्थियों को जारी किया गया है। सत्र 2021 - 23 के पूर्व सत्र के किसी परीक्षार्थी को BSEB Unique Id जारी नहीं किया गया है।
- प्रायोगिक परीक्षा दिनांक 10/01/2024 से 20/01/2024 तक संचालित होगी। केन्द्राधीक्षक दिनांक 10/01/2024 से 20/01/2024 तक की अवधि में परीक्षार्थियों की संख्या के अनुसार तिथि एवं पाली का निर्धारण करके प्रायोगिक परीक्षा केन्द्र पर आवंटित सभी परीक्षार्थियों के प्रायोगिक विषयों की परीक्षा आयोजित करेंगे।
- परीक्षार्थी अपने इस प्रवेश-पत्र में उल्लिखित प्रायोगिक परीक्षा केंद्र पर दिनांक 10-01-2024 को पूर्वाह्न 09:00 बजे अनिवार्य रूप से जाकर परीक्षा केन्द्र के परिसर की सूचना पट्ट से यह जानकारी प्राप्त कर लें कि उनके द्वारा चयनित विषय की प्रायोगिक परीक्षा किस तिथि एवं किस पाली में संचालित होगी, जिसमें उन्हें सम्मिलित होना अनिवार्य है।
- परीक्षार्थी के प्रत्येक प्रायोगिक विषय की परीक्षा के लिए 08 पृष्ठों की केवल एक ही उत्तरपुस्तिका मिलेगी। अतिरिक्त उत्तरपुस्तिका नहीं दी जाएगी। परीक्षार्थी उत्तरपुस्तिका लेते ही यह सुनिश्चित कर लें कि इसमें 8 पृष्ठ हैं एवं सही क्रम में हैं।
- उत्तरपुस्तिका प्राप्त होते ही परीक्षार्थी अपने प्रवेश-पत्र तथा उत्तरपुस्तिका पर मुद्रित विवरणों (Details) का मिलान कर यह अवश्य सुनिश्चित हो लें कि जो उत्तरपुस्तिका परीक्षक द्वारा उन्हें दी गई है, वह उन्हीं की है। भिन्न विवरणों की उत्तरपुस्तिका प्राप्त होने पर उसे तुरंत परीक्षक को वापस लौटा दिया जाए।
- उत्तरपुस्तिका प्राप्त होने पर परीक्षार्थी उनके आवरण पृष्ठ के पीछे अंकित "परीक्षार्थियों के लिए निर्देश" अवश्य पढ़ें एवं उसका अनुपालन करें।
- परीक्षार्थी अपनी उत्तरपुस्तिका के कवर पृष्ठ के ऊपरी बायें तथा दायें भागों में क्रमांक-(1) में अपने उत्तर देने का माध्यम अंकित करते हुए क्रमांक-(2) में अपना पूर्ण हस्ताक्षर अंकित करें। इसके अलावा अन्य मुद्रित विवरणों में किसी भी प्रकार से कोई छेड़-छाड़ नहीं करें।
- प्रायोगिक परीक्षा की उत्तरपुस्तिका के आवरण पृष्ठ के निचले बायें एवं दायें भागों को परीक्षार्थी द्वारा कदापि नहीं भरा जाएगा। अगर परीक्षार्थी इस भाग को भरते हैं, तो परीक्षार्थी का इस विषय में परीक्षाफल रद्द किया जा सकता है। ये दोनों भाग आंतरिक/बाह्य परीक्षकों को भरने के लिए दिया गया है।
- उत्तरपुस्तिका के पन्नों के दोनों पृष्ठों पर तथा प्रत्येक लाइन पर लिखें एवं पृष्ठों को नष्ट न करें।
- यदि रफ कार्य करने की आवश्यकता हो, तो परीक्षार्थी उत्तरपुस्तिका के अंतिम पृष्ठ पर रफ कार्य करके उसे काट दे/क्रॉस (x) कर दें।
- उत्तरपुस्तिका के आंतरिक पृष्ठों पर दाहिने हाशिए में लाइन खींचकर सादा स्थान छोड़ रखा गया है। शेष स्थान रूल्ड है। परीक्षार्थी दाहिने हाशिए के सादे स्थान में कुछ भी नहीं लिखेंगे, चूंकि यह भाग परीक्षक के उपयोग के लिए है।
- उत्तरपुस्तिका के पृष्ठों को मोड़ें- फाड़ें नहीं तथा बीच-बीच में व्यर्थ ही खाली न छोड़ें।
- प्रश्न-पत्र में दी हुई संख्या के अनुसार अपने उत्तरों की संख्या लिखें।
- व्हाइटनगर, ब्लेड तथा नाखून का इस्तेमाल करना सर्वथा वर्जित है, अन्यथा परीक्षाफल अमान्य कर दिया जाएगा।
- प्रश्नोत्तर के समाप्त होने पर अंतिम में नीचे एक क्षैतिज रेखा खींच दें।
- आंतरिक परीक्षक द्वारा उपलब्ध कराये गए उपस्थिति-पत्रक में परीक्षार्थी द्वारा यथा-स्तम्भ परीक्षा की तिथि अंकित करते हुए उत्तरपुस्तिका की क्रम संख्या लिखकर अपना हस्ताक्षर किया जाएगा। परीक्षार्थी की उपस्थित, अनुपस्थित एवं निष्कासन से संबंधित संगत गोले को नीले/काले पेन से परीक्षक द्वारा भरा जाएगा न कि परीक्षार्थी द्वारा।
- परीक्षार्थी अपनी उत्तरपुस्तिका को आन्तरिक परीक्षक के पास जमा किये बिना परीक्षा भवन न छोड़ें।
- परीक्षा केन्द्र में कैंलकुलेटर, मोबाइल फोन, डियर फोन, पेजर, ब्लूटूथ या इस प्रकार का कोई अन्य इलेक्ट्रॉनिक उपकरण ले जाना सख्त मना है।
- जाँच परीक्षा में गैर-उत्प्रेषित या जाँच परीक्षा में अनुपस्थित छात्र/छात्रा इंटरमीडिएट वार्षिक प्रायोगिक परीक्षा, 2024 में कदापि सम्मिलित नहीं हो सकते हैं।



बिहार विद्यालय परीक्षा समिति, पटना
BIHAR SCHOOL EXAMINATION BOARD, PATNA
इंटरमीडिएट वार्षिक परीक्षा, 2024
INTERMEDIATE ANNUAL EXAMINATION, 2024
प्रायोगिक परीक्षा का प्रवेश पत्र
Admit Card For Practical Examination

संकाय: विज्ञान
FACULTY: SCIENCE

BSEB UNIQUE Id:- 2221110012221
कॉलेज/+2 स्कूल का नाम GAYA COLLEGE, GAYA
परीक्षार्थी का नाम MANJEET SINHA
माता का नाम MANJU KUMARI SINHA
पिता का नाम JITENDRA KUMAR
वैवाहिक स्थिति Unmarried
परीक्षार्थी का आधार नं० 896009128949 दिव्यांग कोटि NO
सूचीकरण संख्या/वर्ष R-210010863-22 परीक्षार्थी की कोटि REGULAR
रोल कोड 21001 रोल क्रमांक 24012114 लिंग MALE
परीक्षा केंद्र का नाम GAYA COLLEGE, GAYA



प्रायोगिक परीक्षा के विषय (निर्धारित परीक्षा कार्यक्रम सहित)

प्रायोगिक विषय	विषय कोड	विषय का नाम	परीक्षा की तारीख
वैकल्पिक विषय	117	PHYSICS	10/01/2024 to 20/01/2024
	118	CHEMISTRY	
अतिरिक्त विषय			

संजीव कुमार

महाविद्यालय / +2 विद्यालय प्रधान का हस्ताक्षर
एवं मुहर

परीक्षा नियंत्रक (उ०मा०)

परीक्षार्थी के लिए आवश्यक निर्देश

- BSEB Unique Id सत्र 2021 - 23 से सूचीकृत हुए परीक्षार्थियों को जारी किया गया है। सत्र 2021 - 23 के पूर्व सत्र के किसी परीक्षार्थी को BSEB Unique Id जारी नहीं किया गया है।
- प्रायोगिक परीक्षा दिनांक 10/01/2024 से 20/01/2024 तक संचालित होगी। केन्द्राधीक्षक दिनांक 10/01/2024 से 20/01/2024 तक की अवधि में परीक्षार्थियों की संख्या के अनुसार तिथि एवं पाली का निर्धारण करके प्रायोगिक परीक्षा केन्द्र पर आवंटित सभी परीक्षार्थियों के प्रायोगिक विषयों की परीक्षा आयोजित करेंगे।
- परीक्षार्थी अपने इस प्रवेश-पत्र में उल्लिखित प्रायोगिक परीक्षा केंद्र पर दिनांक 10-01-2024 को पूर्वाह्न 09:00 बजे अनिवार्य रूप से जाकर परीक्षा केन्द्र के परिसर की सूचना पट्ट से यह जानकारी प्राप्त कर लें कि उनके द्वारा चयनित विषय की प्रायोगिक परीक्षा किस तिथि एवं किस पाली में संचालित होगी, जिसमें उन्हें सम्मिलित होना अनिवार्य है।
- परीक्षार्थी के प्रत्येक प्रायोगिक विषय की परीक्षा के लिए 08 पृष्ठों की केवल एक ही उत्तरपुस्तिका मिलेगी। अतिरिक्त उत्तरपुस्तिका नहीं दी जाएगी। परीक्षार्थी उत्तरपुस्तिका लेते ही यह सुनिश्चित कर लें कि इसमें 8 पृष्ठ हैं एवं सही क्रम में हैं।
- उत्तरपुस्तिका प्राप्त होते ही परीक्षार्थी अपने प्रवेश-पत्र तथा उत्तरपुस्तिका पर मुद्रित विवरणों (Details) का मिलान कर यह अवश्य सुनिश्चित हो लें कि जो उत्तरपुस्तिका परीक्षक द्वारा उन्हें दी गई है, वह उन्हीं की है। भिन्न विवरणों की उत्तरपुस्तिका प्राप्त होने पर उसे तुरंत परीक्षक को वापस लौटा दिया जाए।
- उत्तरपुस्तिका प्राप्त होने पर परीक्षार्थी उनके आवरण पृष्ठ के पीछे अंकित "परीक्षार्थियों के लिए निर्देश" अवश्य पढ़ें एवं उसका अनुपालन करें।
- परीक्षार्थी अपनी उत्तरपुस्तिका के कवर पृष्ठ के ऊपरी बायें तथा दायें भागों में क्रमांक-(1) में अपने उत्तर देने का माध्यम अंकित करते हुए क्रमांक-(2) में अपना पूर्ण हस्ताक्षर अंकित करें। इसके अलावा अन्य मुद्रित विवरणों में किसी भी प्रकार से कोई छेड़-छाड़ नहीं करें।
- प्रायोगिक परीक्षा की उत्तरपुस्तिका के आवरण पृष्ठ के निचले बायें एवं दायें भागों को परीक्षार्थी द्वारा कदापि नहीं भरा जाएगा। अगर परीक्षार्थी इस भाग को भरते हैं, तो परीक्षार्थी का इस विषय में परीक्षाफल रद्द किया जा सकता है। ये दोनों भाग आंतरिक/बाह्य परीक्षकों को भरने के लिए दिया गया है।
- उत्तरपुस्तिका के पन्नों के दोनों पृष्ठों पर तथा प्रत्येक लाइन पर लिखें एवं पृष्ठों को नष्ट न करें।
- यदि रफ कार्य करने की आवश्यकता हो, तो परीक्षार्थी उत्तरपुस्तिका के अंतिम पृष्ठ पर रफ कार्य करके उसे काट दे/क्रॉस (x) कर दें।
- उत्तरपुस्तिका के आंतरिक पृष्ठों पर दाहिने हाशिए में लाइन खींचकर सादा स्थान छोड़ रखा गया है। शेष स्थान रूल्ड है। परीक्षार्थी दाहिने हाशिए के सादे स्थान में कुछ भी नहीं लिखेंगे, चूंकि यह भाग परीक्षक के उपयोग के लिए है।
- उत्तरपुस्तिका के पृष्ठों को मोड़ें- फाड़ें नहीं तथा बीच-बीच में व्यर्थ ही खाली न छोड़ें।
- प्रश्न-पत्र में दी हुई संख्या के अनुसार अपने उत्तरों की संख्या लिखें।
- व्हाइटनगर, ब्लेड तथा नाखून का इस्तेमाल करना सर्वथा वर्जित है, अन्यथा परीक्षाफल अमान्य कर दिया जाएगा।
- प्रश्नोत्तर के समाप्त होने पर अंतिम में नीचे एक क्षैतिज रेखा खींच दें।
- आंतरिक परीक्षक द्वारा उपलब्ध कराये गए उपस्थिति-पत्रक में परीक्षार्थी द्वारा यथा-स्तम्भ परीक्षा की तिथि अंकित करते हुए उत्तरपुस्तिका की क्रम संख्या लिखकर अपना हस्ताक्षर किया जाएगा। परीक्षार्थी की उपस्थित, अनुपस्थित एवं निष्कासन से संबंधित संगत गोले को नीले/काले पेन से परीक्षक द्वारा भरा जाएगा न कि परीक्षार्थी द्वारा।
- परीक्षार्थी अपनी उत्तरपुस्तिका को आन्तरिक परीक्षक के पास जमा किये बिना परीक्षा भवन न छोड़ें।
- परीक्षा केन्द्र में कैंलकुलेटर, मोबाइल फोन, डियर फोन, पेजर, ब्लूटूथ या इस प्रकार का कोई अन्य इलेक्ट्रॉनिक उपकरण ले जाना सख्त मना है।
- जाँच परीक्षा में गैर-उत्प्रेषित या जाँच परीक्षा में अनुपस्थित छात्र/छात्रा इंटरमीडिएट वार्षिक प्रायोगिक परीक्षा, 2024 में कदापि सम्मिलित नहीं हो सकते हैं।



बिहार विद्यालय परीक्षा समिति, पटना
BIHAR SCHOOL EXAMINATION BOARD, PATNA
इंटरमीडिएट वार्षिक परीक्षा, 2024
INTERMEDIATE ANNUAL EXAMINATION, 2024
प्रायोगिक परीक्षा का प्रवेश पत्र
Admit Card For Practical Examination

संकाय: विज्ञान
FACULTY: SCIENCE

BSEB UNIQUE Id:- 2221110012220
कॉलेज/+2 स्कूल का नाम GAYA COLLEGE, GAYA
परीक्षार्थी का नाम MANJEET KUMAR
माता का नाम PRABHAVATI DEVI
पिता का नाम BASANT RAJAK
वैवाहिक स्थिति Unmarried
परीक्षार्थी का आधार नं० 410776428686 दिव्यांग कोटि NO
सूचीकरण संख्या/वर्ष R-210010862-22 परीक्षार्थी की कोटि REGULAR
रोल कोड 21001 रोल क्रमांक 24011398 लिंग MALE
परीक्षा केंद्र का नाम GAYA COLLEGE, GAYA



मंजीत कुमार

प्रायोगिक परीक्षा के विषय (निर्धारित परीक्षा कार्यक्रम सहित)

प्रायोगिक विषय	विषय कोड	विषय का नाम	परीक्षा की तारीख
वैकल्पिक विषय	117	PHYSICS	10/01/2024 to 20/01/2024
	118	CHEMISTRY	
	119	BIOLOGY	
अतिरिक्त विषय			

संजीत कुमार

महाविद्यालय / +2 विद्यालय प्रधान का हस्ताक्षर
एवं मुहर

परीक्षा नियंत्रक (उ०मा०)

परीक्षार्थी के लिए आवश्यक निर्देश

- BSEB Unique Id सत्र 2021 - 23 से सूचीकृत हुए परीक्षार्थियों को जारी किया गया है। सत्र 2021 - 23 के पूर्व सत्र के किसी परीक्षार्थी को BSEB Unique Id जारी नहीं किया गया है।
- प्रायोगिक परीक्षा दिनांक 10/01/2024 से 20/01/2024 तक संचालित होगी। केन्द्राधीक्षक दिनांक 10/01/2024 से 20/01/2024 तक की अवधि में परीक्षार्थियों की संख्या के अनुसार तिथि एवं पाली का निर्धारण करके प्रायोगिक परीक्षा केन्द्र पर आवंटित सभी परीक्षार्थियों के प्रायोगिक विषयों की परीक्षा आयोजित करेंगे।
- परीक्षार्थी अपने इस प्रवेश-पत्र में उल्लिखित प्रायोगिक परीक्षा केंद्र पर दिनांक 10-01-2024 को पूर्वाह्न 09:00 बजे अनिवार्य रूप से जाकर परीक्षा केन्द्र के परिसर की सूचना पट्ट से यह जानकारी प्राप्त कर लें कि उनके द्वारा चयनित विषय की प्रायोगिक परीक्षा किस तिथि एवं किस पाली में संचालित होगी, जिसमें उन्हें सम्मिलित होना अनिवार्य है।
- परीक्षार्थी के प्रत्येक प्रायोगिक विषय की परीक्षा के लिए 08 पृष्ठों की केवल एक ही उत्तरपुस्तिका मिलेगी। अतिरिक्त उत्तरपुस्तिका नहीं दी जाएगी। परीक्षार्थी उत्तरपुस्तिका लेते ही यह सुनिश्चित कर लें कि इसमें 8 पृष्ठ हैं एवं सही क्रम में है।
- उत्तरपुस्तिका प्राप्त होते ही परीक्षार्थी अपने प्रवेश-पत्र तथा उत्तरपुस्तिका पर मुद्रित विवरणों (Details) का मिलान कर यह अवश्य सुनिश्चित हो लें कि जो उत्तरपुस्तिका परीक्षक द्वारा उन्हें दी गई है, वह उन्हीं की है। भिन्न विवरणों की उत्तरपुस्तिका प्राप्त होने पर उसे तुरंत परीक्षक को वापस लौटा दिया जाए।
- उत्तरपुस्तिका प्राप्त होने पर परीक्षार्थी उनके आवरण पृष्ठ के पीछे अंकित "परीक्षार्थियों के लिए निर्देश" अवश्य पढ़ें एवं उसका अनुपालन करें।
- परीक्षार्थी अपनी उत्तरपुस्तिका के कवर पृष्ठ के ऊपरी बायें तथा दायें भागों में क्रमांक-(1) में अपने उत्तर देने का माध्यम अंकित करते हुए क्रमांक-(2) में अपना पूर्ण हस्ताक्षर अंकित करें। इसके अलावा अन्य मुद्रित विवरणों में किसी भी प्रकार से कोई छेड़-छाड़ नहीं करें।
- प्रायोगिक परीक्षा की उत्तरपुस्तिका के आवरण पृष्ठ के निचले बायें एवं दायें भागों को परीक्षार्थी द्वारा कदापि नहीं भरा जाएगा। अगर परीक्षार्थी इस भाग को भरते हैं, तो परीक्षार्थी का इस विषय में परीक्षाफल रद्द किया जा सकता है। ये दोनों भाग आंतरिक/बाह्य परीक्षकों को भरने के लिए दिया गया है।
- उत्तरपुस्तिका के पन्नों के दोनों पृष्ठों पर तथा प्रत्येक लाइन पर लिखें एवं पृष्ठों को नष्ट न करें।
- यदि रफ कार्य करने की आवश्यकता हो, तो परीक्षार्थी उत्तरपुस्तिका के अंतिम पृष्ठ पर रफ कार्य करके उसे काट दे/क्रॉस (x) कर दें।
- उत्तरपुस्तिका के आंतरिक पृष्ठों पर दाहिने हाशिए में लाइन खींचकर सादा स्थान छोड़ रखा गया है। शेष स्थान रूल्ड है। परीक्षार्थी दाहिने हाशिए के सादे स्थान में कुछ भी नहीं लिखेंगे, चूंकि यह भाग परीक्षक के उपयोग के लिए है।
- उत्तरपुस्तिका के पृष्ठों को मोड़ें- फाड़ें नहीं तथा बीच-बीच में व्यर्थ ही खाली न छोड़ें।
- प्रश्न-पत्र में दी हुई संख्या के अनुसार अपने उत्तरों की संख्या लिखें।
- व्हाइटनगर, ब्लेड तथा नाखून का इस्तेमाल करना सर्वथा वर्जित है, अन्यथा परीक्षाफल अमान्य कर दिया जाएगा।
- प्रश्नोत्तर के समाप्त होने पर अंतिम में नीचे एक क्षैतिज रेखा खींच दें।
- आंतरिक परीक्षक द्वारा उपलब्ध कराये गए उपस्थिति-पत्रक में परीक्षार्थी द्वारा यथा-स्तम्भ परीक्षा की तिथि अंकित करते हुए उत्तरपुस्तिका की क्रम संख्या लिखकर अपना हस्ताक्षर किया जाएगा। परीक्षार्थी की उपस्थित, अनुपस्थित एवं निष्कासन से संबंधित संगत गोले को नीले/काले पेन से परीक्षक द्वारा भरा जाएगा न कि परीक्षार्थी द्वारा।
- परीक्षार्थी अपनी उत्तरपुस्तिका को आन्तरिक परीक्षक के पास जमा किये बिना परीक्षा भवन न छोड़ें।
- परीक्षा केन्द्र में कैलकुलेटर, मोबाइल फोन, डियर फोन, पेजर, ब्लूटूथ या इस प्रकार का कोई अन्य इलेक्ट्रॉनिक उपकरण ले जाना सख्त मना है।
- जाँच परीक्षा में गैर-उत्प्रेषित या जाँच परीक्षा में अनुपस्थित छात्र/छात्रा इंटरमीडिएट वार्षिक प्रायोगिक परीक्षा, 2024 में कदापि सम्मिलित नहीं हो सकते हैं।



बिहार विद्यालय परीक्षा समिति, पटना
BIHAR SCHOOL EXAMINATION BOARD, PATNA
इंटरमीडिएट वार्षिक परीक्षा, 2024
INTERMEDIATE ANNUAL EXAMINATION, 2024
प्रायोगिक परीक्षा का प्रवेश पत्र
Admit Card For Practical Examination

संकाय: विज्ञान
FACULTY: SCIENCE

BSEB UNIQUE Id:- 2221110012241
कॉलेज/+2 स्कूल का नाम GAYA COLLEGE, GAYA
परीक्षार्थी का नाम MD ABDULLAH
माता का नाम MAHJABINA KHATOON
पिता का नाम MD NAUSHAD ALAM
वैवाहिक स्थिति Unmarried
परीक्षार्थी का आधार नं० 910521996341 दिव्यांग कोटि NO
सूचीकरण संख्या/वर्ष R-210010878-22 परीक्षार्थी की कोटि REGULAR
रोल कोड 21001 रोल क्रमांक 24011135 लिंग MALE
परीक्षा केंद्र का नाम GAYA COLLEGE, GAYA



Md. Abdullah

प्रायोगिक परीक्षा के विषय (निर्धारित परीक्षा कार्यक्रम सहित)

प्रायोगिक विषय	विषय कोड	विषय का नाम	परीक्षा की तारीख
वैकल्पिक विषय	117	PHYSICS	10/01/2024 to 20/01/2024
	118	CHEMISTRY	
	119	BIOLOGY	
अतिरिक्त विषय			

संज्ञा/उत्तर

महाविद्यालय / +2 विद्यालय प्रधान का हस्ताक्षर
एवं मुहर

परीक्षा नियंत्रक (उ०मा०)

परीक्षार्थी के लिए आवश्यक निर्देश

- BSEB Unique Id सत्र 2021 - 23 से सूचीकृत हुए परीक्षार्थियों को जारी किया गया है। सत्र 2021 - 23 के पूर्व सत्र के किसी परीक्षार्थी को BSEB Unique Id जारी नहीं किया गया है।
- प्रायोगिक परीक्षा दिनांक 10/01/2024 से 20/01/2024 तक संचालित होगी। केन्द्राधीक्षक दिनांक 10/01/2024 से 20/01/2024 तक की अवधि में परीक्षार्थियों की संख्या के अनुसार तिथि एवं पाली का निर्धारण करके प्रायोगिक परीक्षा केन्द्र पर आवंटित सभी परीक्षार्थियों के प्रायोगिक विषयों की परीक्षा आयोजित करेंगे।
- परीक्षार्थी अपने इस प्रवेश-पत्र में उल्लिखित प्रायोगिक परीक्षा केंद्र पर दिनांक 10-01-2024 को पूर्वाह्न 09:00 बजे अनिवार्य रूप से जाकर परीक्षा केन्द्र के परिसर की सूचना पट्ट से यह जानकारी प्राप्त कर लें कि उनके द्वारा चयनित विषय की प्रायोगिक परीक्षा किस तिथि एवं किस पाली में संचालित होगी, जिसमें उन्हें सम्मिलित होना अनिवार्य है।
- परीक्षार्थी के प्रत्येक प्रायोगिक विषय की परीक्षा के लिए 08 पृष्ठों की केवल एक ही उत्तरपुस्तिका मिलेगी। अतिरिक्त उत्तरपुस्तिका नहीं दी जाएगी। परीक्षार्थी उत्तरपुस्तिका लेते ही यह सुनिश्चित कर लें कि इसमें 8 पृष्ठ हैं एवं सही क्रम में हैं।
- उत्तरपुस्तिका प्राप्त होते ही परीक्षार्थी अपने प्रवेश-पत्र तथा उत्तरपुस्तिका पर मुद्रित विवरणों (Details) का मिलान कर यह अवश्य सुनिश्चित हो लें कि जो उत्तरपुस्तिका परीक्षक द्वारा उन्हें दी गई है, वह उन्हीं की है। भिन्न विवरणों की उत्तरपुस्तिका प्राप्त होने पर उसे तुरंत परीक्षक को वापस लौटा दिया जाए।
- उत्तरपुस्तिका प्राप्त होने पर परीक्षार्थी उनके आवरण पृष्ठ के पीछे अंकित "परीक्षार्थियों के लिए निर्देश" अवश्य पढ़ें एवं उसका अनुपालन करें।
- परीक्षार्थी अपनी उत्तरपुस्तिका के कवर पृष्ठ के ऊपरी बायें तथा दायें भागों में क्रमांक-(1) में अपने उत्तर देने का माध्यम अंकित करते हुए क्रमांक-(2) में अपना पूर्ण हस्ताक्षर अंकित करें। इसके अलावा अन्य मुद्रित विवरणों में किसी भी प्रकार से कोई छेड़-छाड़ नहीं करें।
- प्रायोगिक परीक्षा की उत्तरपुस्तिका के आवरण पृष्ठ के निचले बायें एवं दायें भागों को परीक्षार्थी द्वारा कदापि नहीं भरा जाएगा। अगर परीक्षार्थी इस भाग को भरते हैं, तो परीक्षार्थी का इस विषय में परीक्षाफल रद्द किया जा सकता है। ये दोनों भाग आंतरिक/बाह्य परीक्षकों को भरने के लिए दिया गया है।
- उत्तरपुस्तिका के पन्नों के दोनों पृष्ठों पर तथा प्रत्येक लाइन पर लिखें एवं पृष्ठों को नष्ट न करें।
- यदि रफ कार्य करने की आवश्यकता हो, तो परीक्षार्थी उत्तरपुस्तिका के अंतिम पृष्ठ पर रफ कार्य करके उसे काट दे/क्रॉस (x) कर दें।
- उत्तरपुस्तिका के आंतरिक पृष्ठों पर दाहिने हाशिए में लाइन खींचकर सादा स्थान छोड़ रखा गया है। शेष स्थान रूल्ड है। परीक्षार्थी दाहिने हाशिए के सादे स्थान में कुछ भी नहीं लिखेंगे, चूंकि यह भाग परीक्षक के उपयोग के लिए है।
- उत्तरपुस्तिका के पृष्ठों को मोड़ें- फाड़ें नहीं तथा बीच-बीच में व्यर्थ ही खाली न छोड़ें।
- प्रश्न-पत्र में दी हुई संख्या के अनुसार अपने उत्तरों की संख्या लिखें।
- व्हाइटनगर, ब्लेड तथा नाखून का इस्तेमाल करना सर्वथा वर्जित है, अन्यथा परीक्षाफल अमान्य कर दिया जाएगा।
- प्रश्नोत्तर के समाप्त होने पर अंतिम में नीचे एक क्षैतिज रेखा खींच दें।
- आंतरिक परीक्षक द्वारा उपलब्ध कराये गए उपस्थिति-पत्रक में परीक्षार्थी द्वारा यथा-स्तम्भ परीक्षा की तिथि अंकित करते हुए उत्तरपुस्तिका की क्रम संख्या लिखकर अपना हस्ताक्षर किया जाएगा। परीक्षार्थी की उपस्थित, अनुपस्थित एवं निष्कासन से संबंधित संगत गोले को नीले/काले पेन से परीक्षक द्वारा भरा जाएगा न कि परीक्षार्थी द्वारा।
- परीक्षार्थी अपनी उत्तरपुस्तिका को आन्तरिक परीक्षक के पास जमा किये बिना परीक्षा भवन न छोड़ें।
- परीक्षा केन्द्र में कैंलकुलेटर, मोबाइल फोन, डायर फोन, पेजर, ब्लूटूथ या इस प्रकार का कोई अन्य इलेक्ट्रॉनिक उपकरण ले जाना सख्त मना है।
- जाँच परीक्षा में गैर-उत्प्रेषित या जाँच परीक्षा में अनुपस्थित छात्र/छात्रा इंटरमीडिएट वार्षिक प्रायोगिक परीक्षा, 2024 में कदापि सम्मिलित नहीं हो सकते हैं।



बिहार विद्यालय परीक्षा समिति, पटना
BIHAR SCHOOL EXAMINATION BOARD, PATNA
इंटरमीडिएट वार्षिक परीक्षा, 2024
INTERMEDIATE ANNUAL EXAMINATION, 2024
प्रायोगिक परीक्षा का प्रवेश पत्र
Admit Card For Practical Examination

संकाय: विज्ञान
FACULTY: SCIENCE

BSEB UNIQUE Id:- 2221110012218
कॉलेज/+2 स्कूल का नाम GAYA COLLEGE, GAYA
परीक्षार्थी का नाम MANISH KUMAR SHARMA
माता का नाम MANJU DEVI
पिता का नाम MURARI KUMAR SHARMA
वैवाहिक स्थिति Unmarried
परीक्षार्थी का आधार नं० 806745231978 दिव्यांग कोटि NO
सूचीकरण संख्या/वर्ष R-210010861-22 परीक्षार्थी की कोटि REGULAR
रोल कोड 21001 रोल क्रमांक 24011195 लिंग MALE
परीक्षा केंद्र का नाम GAYA COLLEGE, GAYA



Manish Kumar Sharma

प्रायोगिक परीक्षा के विषय (निर्धारित परीक्षा कार्यक्रम सहित)

प्रायोगिक विषय	विषय कोड	विषय का नाम	परीक्षा की तारीख
वैकल्पिक विषय	117	PHYSICS	10/01/2024 to 20/01/2024
	118	CHEMISTRY	
अतिरिक्त विषय	119	Biology	

संज्ञा/उत्तर

महाविद्यालय / +2 विद्यालय प्रधान का हस्ताक्षर
एवं मुहर

परीक्षा नियंत्रक (उ०मा०)

परीक्षार्थी के लिए आवश्यक निर्देश

- BSEB Unique Id सत्र 2021 - 23 से सूचीकृत हुए परीक्षार्थियों को जारी किया गया है। सत्र 2021 - 23 के पूर्व सत्र के किसी परीक्षार्थी को BSEB Unique Id जारी नहीं किया गया है।
- प्रायोगिक परीक्षा दिनांक 10/01/2024 से 20/01/2024 तक संचालित होगी। केन्द्राधीक्षक दिनांक 10/01/2024 से 20/01/2024 तक की अवधि में परीक्षार्थियों की संख्या के अनुसार तिथि एवं पाली का निर्धारण करके प्रायोगिक परीक्षा केन्द्र पर आवंटित सभी परीक्षार्थियों के प्रायोगिक विषयों की परीक्षा आयोजित करेंगे।
- परीक्षार्थी अपने इस प्रवेश-पत्र में उल्लिखित प्रायोगिक परीक्षा केंद्र पर दिनांक 10-01-2024 को पूर्वाह्न 09:00 बजे अनिवार्य रूप से जाकर परीक्षा केन्द्र के परिसर की सूचना पट्ट से यह जानकारी प्राप्त कर लें कि उनके द्वारा चयनित विषय की प्रायोगिक परीक्षा किस तिथि एवं किस पाली में संचालित होगी, जिसमें उन्हें सम्मिलित होना अनिवार्य है।
- परीक्षार्थी के प्रत्येक प्रायोगिक विषय की परीक्षा के लिए 08 पृष्ठों की केवल एक ही उत्तरपुस्तिका मिलेगी। अतिरिक्त उत्तरपुस्तिका नहीं दी जाएगी। परीक्षार्थी उत्तरपुस्तिका लेते ही यह सुनिश्चित कर लें कि इसमें 8 पृष्ठ हैं एवं सही क्रम में हैं।
- उत्तरपुस्तिका प्राप्त होते ही परीक्षार्थी अपने प्रवेश-पत्र तथा उत्तरपुस्तिका पर मुद्रित विवरणों (Details) का मिलान कर यह अवश्य सुनिश्चित हो लें कि जो उत्तरपुस्तिका परीक्षक द्वारा उन्हें दी गई है, वह उन्हीं की है। भिन्न विवरणों की उत्तरपुस्तिका प्राप्त होने पर उसे तुरंत परीक्षक को वापस लौटा दिया जाए।
- उत्तरपुस्तिका प्राप्त होने पर परीक्षार्थी उनके आवरण पृष्ठ के पीछे अंकित "परीक्षार्थियों के लिए निर्देश" अवश्य पढ़ें एवं उसका अनुपालन करें।
- परीक्षार्थी अपनी उत्तरपुस्तिका के कवर पृष्ठ के ऊपरी बायें तथा दायें भागों में क्रमांक-(1) में अपने उत्तर देने का माध्यम अंकित करते हुए क्रमांक-(2) में अपना पूर्ण हस्ताक्षर अंकित करें। इसके अलावा अन्य मुद्रित विवरणों में किसी भी प्रकार से कोई छेड़-छाड़ नहीं करें।
- प्रायोगिक परीक्षा की उत्तरपुस्तिका के आवरण पृष्ठ के निचले बायें एवं दायें भागों को परीक्षार्थी द्वारा कदापि नहीं भरा जाएगा। अगर परीक्षार्थी इस भाग को भरते हैं, तो परीक्षार्थी का इस विषय में परीक्षाफल रद्द किया जा सकता है। ये दोनों भाग आंतरिक/बाह्य परीक्षकों को भरने के लिए दिया गया है।
- उत्तरपुस्तिका के पन्नों के दोनों पृष्ठों पर तथा प्रत्येक लाइन पर लिखें एवं पृष्ठों को नष्ट न करें।
- यदि रफ कार्य करने की आवश्यकता हो, तो परीक्षार्थी उत्तरपुस्तिका के अंतिम पृष्ठ पर रफ कार्य करके उसे काट दे/क्रॉस (x) कर दें।
- उत्तरपुस्तिका के आंतरिक पृष्ठों पर दाहिने हाशिए में लाइन खींचकर सादा स्थान छोड़ रखा गया है। शेष स्थान रूल्ड है। परीक्षार्थी दाहिने हाशिए के सादे स्थान में कुछ भी नहीं लिखेंगे, चूंकि यह भाग परीक्षक के उपयोग के लिए है।
- उत्तरपुस्तिका के पृष्ठों को मोड़ें- फाड़ें नहीं तथा बीच-बीच में व्यर्थ ही खाली न छोड़ें।
- प्रश्न-पत्र में दी हुई संख्या के अनुसार अपने उत्तरों की संख्या लिखें।
- व्हाइटनगर, ब्लेड तथा नाखून का इस्तेमाल करना सर्वथा वर्जित है, अन्यथा परीक्षाफल अमान्य कर दिया जाएगा।
- प्रश्नोत्तर के समाप्त होने पर अंतिम में नीचे एक क्षैतिज रेखा खींच दें।
- आंतरिक परीक्षक द्वारा उपलब्ध कराये गए उपस्थिति-पत्रक में परीक्षार्थी द्वारा यथा-स्तम्भ परीक्षा की तिथि अंकित करते हुए उत्तरपुस्तिका की क्रम संख्या लिखकर अपना हस्ताक्षर किया जाएगा। परीक्षार्थी की उपस्थित, अनुपस्थित एवं निष्कासन से संबंधित संगत गोले को नीले/काले पेन से परीक्षक द्वारा भरा जाएगा न कि परीक्षार्थी द्वारा।
- परीक्षार्थी अपनी उत्तरपुस्तिका को आन्तरिक परीक्षक के पास जमा किये बिना परीक्षा भवन न छोड़ें।
- परीक्षा केन्द्र में कैंलकुलेटर, मोबाइल फोन, डियर फोन, पेजर, ब्लूटूथ या इस प्रकार का कोई अन्य इलेक्ट्रॉनिक उपकरण ले जाना सख्त मना है।
- जाँच परीक्षा में गैर-उत्प्रेषित या जाँच परीक्षा में अनुपस्थित छात्र/छात्रा इंटरमीडिएट वार्षिक प्रायोगिक परीक्षा, 2024 में कदापि सम्मिलित नहीं हो सकते हैं।



बिहार विद्यालय परीक्षा समिति, पटना
BIHAR SCHOOL EXAMINATION BOARD, PATNA
इंटरमीडिएट वार्षिक परीक्षा, 2024
INTERMEDIATE ANNUAL EXAMINATION, 2024
प्रायोगिक परीक्षा का प्रवेश पत्र
Admit Card For Practical Examination

संकाय: विज्ञान
FACULTY: SCIENCE

BSEB UNIQUE Id:- 2222110010491
कॉलेज/+2 स्कूल का नाम GAYA COLLEGE, GAYA
परीक्षार्थी का नाम MANJU KUMARI
माता का नाम PRAMILA DEVI
पिता का नाम BHOLA CHAUDHARI
वैवाहिक स्थिति Unmarried
परीक्षार्थी का आधार नं० 952211542472 दिव्यांग कोटि NO
सूचीकरण संख्या/वर्ष R-210010864-22 परीक्षार्थी की कोटि REGULAR
रोल कोड 21001 रोल क्रमांक 24010294 लिंग FEMALE
परीक्षा केंद्र का नाम GAYA COLLEGE, GAYA



Manju Kumari

प्रायोगिक परीक्षा के विषय (निर्धारित परीक्षा कार्यक्रम सहित)

प्रायोगिक विषय	विषय कोड	विषय का नाम	परीक्षा की तारीख
वैकल्पिक विषय	117	PHYSICS	10/01/2024 to 20/01/2024
	118	CHEMISTRY	
अतिरिक्त विषय	119	Biology	

संज्ञा (उपनाम)

महाविद्यालय / +2 विद्यालय प्रधान का हस्ताक्षर
एवं मुहर

परीक्षा नियंत्रक (उ०मा०)

परीक्षार्थी के लिए आवश्यक निर्देश

- BSEB Unique Id सत्र 2021 - 23 से सूचीकृत हुए परीक्षार्थियों को जारी किया गया है। सत्र 2021 - 23 के पूर्व सत्र के किसी परीक्षार्थी को BSEB Unique Id जारी नहीं किया गया है।
- प्रायोगिक परीक्षा दिनांक 10/01/2024 से 20/01/2024 तक संचालित होगी। केन्द्राधीक्षक दिनांक 10/01/2024 से 20/01/2024 तक की अवधि में परीक्षार्थियों की संख्या के अनुसार तिथि एवं पाली का निर्धारण करके प्रायोगिक परीक्षा केन्द्र पर आवंटित सभी परीक्षार्थियों के प्रायोगिक विषयों की परीक्षा आयोजित करेंगे।
- परीक्षार्थी अपने इस प्रवेश-पत्र में उल्लिखित प्रायोगिक परीक्षा केंद्र पर दिनांक 10-01-2024 को पूर्वाह्न 09:00 बजे अनिवार्य रूप से जाकर परीक्षा केन्द्र के परिसर की सूचना पट्ट से यह जानकारी प्राप्त कर लें कि उनके द्वारा चयनित विषय की प्रायोगिक परीक्षा किस तिथि एवं किस पाली में संचालित होगी, जिसमें उन्हें सम्मिलित होना अनिवार्य है।
- परीक्षार्थी के प्रत्येक प्रायोगिक विषय की परीक्षा के लिए 08 पृष्ठों की केवल एक ही उत्तरपुस्तिका मिलेगी। अतिरिक्त उत्तरपुस्तिका नहीं दी जाएगी। परीक्षार्थी उत्तरपुस्तिका लेते ही यह सुनिश्चित कर लें कि इसमें 8 पृष्ठ हैं एवं सही क्रम में हैं।
- उत्तरपुस्तिका प्राप्त होते ही परीक्षार्थी अपने प्रवेश-पत्र तथा उत्तरपुस्तिका पर मुद्रित विवरणों (Details) का मिलान कर यह अवश्य सुनिश्चित हो लें कि जो उत्तरपुस्तिका परीक्षक द्वारा उन्हें दी गई है, वह उन्हीं की है। भिन्न विवरणों की उत्तरपुस्तिका प्राप्त होने पर उसे तुरंत परीक्षक को वापस लौटा दिया जाए।
- उत्तरपुस्तिका प्राप्त होने पर परीक्षार्थी उनके आवरण पृष्ठ के पीछे अंकित "परीक्षार्थियों के लिए निर्देश" अवश्य पढ़ें एवं उसका अनुपालन करें।
- परीक्षार्थी अपनी उत्तरपुस्तिका के कवर पृष्ठ के ऊपरी बायें तथा दायें भागों में क्रमांक-(1) में अपने उत्तर देने का माध्यम अंकित करते हुए क्रमांक-(2) में अपना पूर्ण हस्ताक्षर अंकित करें। इसके अलावा अन्य मुद्रित विवरणों में किसी भी प्रकार से कोई छेड़-छाड़ नहीं करें।
- प्रायोगिक परीक्षा की उत्तरपुस्तिका के आवरण पृष्ठ के निचले बायें एवं दायें भागों को परीक्षार्थी द्वारा कदापि नहीं भरा जाएगा। अगर परीक्षार्थी इस भाग को भरते हैं, तो परीक्षार्थी का इस विषय में परीक्षाफल रद्द किया जा सकता है। ये दोनों भाग आंतरिक/बाह्य परीक्षकों को भरने के लिए दिया गया है।
- उत्तरपुस्तिका के पन्नों के दोनों पृष्ठों पर तथा प्रत्येक लाइन पर लिखें एवं पृष्ठों को नष्ट न करें।
- यदि रफ कार्य करने की आवश्यकता हो, तो परीक्षार्थी उत्तरपुस्तिका के अंतिम पृष्ठ पर रफ कार्य करके उसे काट दे/क्रॉस (x) कर दें।
- उत्तरपुस्तिका के आंतरिक पृष्ठों पर दाहिने हाशिए में लाइन खींचकर सादा स्थान छोड़ रखा गया है। शेष स्थान रूल्ड है। परीक्षार्थी दाहिने हाशिए के सादे स्थान में कुछ भी नहीं लिखेंगे, चूंकि यह भाग परीक्षक के उपयोग के लिए है।
- उत्तरपुस्तिका के पृष्ठों को मोड़ें- फाड़ें नहीं तथा बीच-बीच में व्यर्थ ही खाली न छोड़ें।
- प्रश्न-पत्र में दी हुई संख्या के अनुसार अपने उत्तरों की संख्या लिखें।
- व्हाइटनगर, ब्लेड तथा नाखून का इस्तेमाल करना सर्वथा वर्जित है, अन्यथा परीक्षाफल अमान्य कर दिया जाएगा।
- प्रश्नोत्तर के समाप्त होने पर अंतिम में नीचे एक क्षैतिज रेखा खींच दें।
- आंतरिक परीक्षक द्वारा उपलब्ध कराये गए उपस्थिति-पत्रक में परीक्षार्थी द्वारा यथा-स्तम्भ परीक्षा की तिथि अंकित करते हुए उत्तरपुस्तिका की क्रम संख्या लिखकर अपना हस्ताक्षर किया जाएगा। परीक्षार्थी की उपस्थित, अनुपस्थित एवं निष्कासन से संबंधित संगत गोले को नीले/काले पेन से परीक्षक द्वारा भरा जाएगा न कि परीक्षार्थी द्वारा।
- परीक्षार्थी अपनी उत्तरपुस्तिका को आन्तरिक परीक्षक के पास जमा किये बिना परीक्षा भवन न छोड़ें।
- परीक्षा केन्द्र में कैलकुलेटर, मोबाइल फोन, डियर फोन, पेजर, ब्लूटूथ या इस प्रकार का कोई अन्य इलेक्ट्रॉनिक उपकरण ले जाना सख्त मना है।
- जाँच परीक्षा में गैर-उत्प्रेषित या जाँच परीक्षा में अनुपस्थित छात्र/छात्रा इंटरमीडिएट वार्षिक प्रायोगिक परीक्षा, 2024 में कदापि सम्मिलित नहीं हो सकते हैं।



बिहार विद्यालय परीक्षा समिति, पटना
BIHAR SCHOOL EXAMINATION BOARD, PATNA
इंटरमीडिएट वार्षिक परीक्षा, 2024
INTERMEDIATE ANNUAL EXAMINATION, 2024
प्रायोगिक परीक्षा का प्रवेश पत्र
Admit Card For Practical Examination

संकाय: विज्ञान
FACULTY: SCIENCE

BSEB UNIQUE Id:- 2222110010500
कॉलेज/+2 स्कूल का नाम GAYA COLLEGE, GAYA
परीक्षार्थी का नाम MAYA KUMARI
माता का नाम PREMANI DEVI
पिता का नाम MITHILESH MISTRY
वैवाहिक स्थिति Unmarried
परीक्षार्थी का आधार नं० 483135250337 दिव्यांग कोटि NO
सूचीकरण संख्या/वर्ष R-210010874-22 परीक्षार्थी की कोटि REGULAR
रोल कोड 21001 रोल क्रमांक 24010308 लिंग FEMALE
परीक्षा केंद्र का नाम GAYA COLLEGE, GAYA



Maya Kumari

प्रायोगिक परीक्षा के विषय (निर्धारित परीक्षा कार्यक्रम सहित)

प्रायोगिक विषय	विषय कोड	विषय का नाम	परीक्षा की तारीख
वैकल्पिक विषय	117	PHYSICS	10/01/2024 to 20/01/2024
	118	CHEMISTRY	
अतिरिक्त विषय	119	Biology	

संज्ञा (उपनाम)

महाविद्यालय / +2 विद्यालय प्रधान का हस्ताक्षर
एवं मुहर

परीक्षा नियंत्रक (उ०मा०)

परीक्षार्थी के लिए आवश्यक निर्देश

- BSEB Unique Id सत्र 2021 - 23 से सूचीकृत हुए परीक्षार्थियों को जारी किया गया है। सत्र 2021 - 23 के पूर्व सत्र के किसी परीक्षार्थी को BSEB Unique Id जारी नहीं किया गया है।
- प्रायोगिक परीक्षा दिनांक 10/01/2024 से 20/01/2024 तक संचालित होगी। केन्द्राधीक्षक दिनांक 10/01/2024 से 20/01/2024 तक की अवधि में परीक्षार्थियों की संख्या के अनुसार तिथि एवं पाली का निर्धारण करके प्रायोगिक परीक्षा केन्द्र पर आवंटित सभी परीक्षार्थियों के प्रायोगिक विषयों की परीक्षा आयोजित करेंगे।
- परीक्षार्थी अपने इस प्रवेश-पत्र में उल्लिखित प्रायोगिक परीक्षा केंद्र पर दिनांक 10-01-2024 को पूर्वाह्न 09:00 बजे अनिवार्य रूप से जाकर परीक्षा केन्द्र के परिसर की सूचना पट्ट से यह जानकारी प्राप्त कर लें कि उनके द्वारा चयनित विषय की प्रायोगिक परीक्षा किस तिथि एवं किस पाली में संचालित होगी, जिसमें उन्हें सम्मिलित होना अनिवार्य है।
- परीक्षार्थी के प्रत्येक प्रायोगिक विषय की परीक्षा के लिए 08 पृष्ठों की केवल एक ही उत्तरपुस्तिका मिलेगी। अतिरिक्त उत्तरपुस्तिका नहीं दी जाएगी। परीक्षार्थी उत्तरपुस्तिका लेते ही यह सुनिश्चित कर लें कि इसमें 8 पृष्ठ हैं एवं सही क्रम में हैं।
- उत्तरपुस्तिका प्राप्त होते ही परीक्षार्थी अपने प्रवेश-पत्र तथा उत्तरपुस्तिका पर मुद्रित विवरणों (Details) का मिलान कर यह अवश्य सुनिश्चित हो लें कि जो उत्तरपुस्तिका परीक्षक द्वारा उन्हें दी गई है, वह उन्हीं की है। भिन्न विवरणों की उत्तरपुस्तिका प्राप्त होने पर उसे तुरंत परीक्षक को वापस लौटा दिया जाए।
- उत्तरपुस्तिका प्राप्त होने पर परीक्षार्थी उनके आवरण पृष्ठ के पीछे अंकित "परीक्षार्थियों के लिए निर्देश" अवश्य पढ़ें एवं उसका अनुपालन करें।
- परीक्षार्थी अपनी उत्तरपुस्तिका के कवर पृष्ठ के ऊपरी बायें तथा दायें भागों में क्रमांक-(1) में अपने उत्तर देने का माध्यम अंकित करते हुए क्रमांक-(2) में अपना पूर्ण हस्ताक्षर अंकित करें। इसके अलावा अन्य मुद्रित विवरणों में किसी भी प्रकार से कोई छेड़-छाड़ नहीं करें।
- प्रायोगिक परीक्षा की उत्तरपुस्तिका के आवरण पृष्ठ के निचले बायें एवं दायें भागों को परीक्षार्थी द्वारा कदापि नहीं भरा जाएगा। अगर परीक्षार्थी इस भाग को भरते हैं, तो परीक्षार्थी का इस विषय में परीक्षाफल रद्द किया जा सकता है। ये दोनों भाग आंतरिक/बाह्य परीक्षकों को भरने के लिए दिया गया है।
- उत्तरपुस्तिका के पन्नों के दोनों पृष्ठों पर तथा प्रत्येक लाइन पर लिखें एवं पृष्ठों को नष्ट न करें।
- यदि रफ कार्य करने की आवश्यकता हो, तो परीक्षार्थी उत्तरपुस्तिका के अंतिम पृष्ठ पर रफ कार्य करके उसे काट दे/क्रॉस (x) कर दें।
- उत्तरपुस्तिका के आंतरिक पृष्ठों पर दाहिने हाशिए में लाइन खींचकर सादा स्थान छोड़ रखा गया है। शेष स्थान रूल्ड है। परीक्षार्थी दाहिने हाशिए के सादे स्थान में कुछ भी नहीं लिखेंगे, चूंकि यह भाग परीक्षक के उपयोग के लिए है।
- उत्तरपुस्तिका के पृष्ठों को मोड़ें- फाड़ें नहीं तथा बीच-बीच में व्यर्थ ही खाली न छोड़ें।
- प्रश्न-पत्र में दी हुई संख्या के अनुसार अपने उत्तरों की संख्या लिखें।
- व्हाइटनगर, ब्लेड तथा नाखून का इस्तेमाल करना सर्वथा वर्जित है, अन्यथा परीक्षाफल अमान्य कर दिया जाएगा।
- प्रश्नोत्तर के समाप्त होने पर अंतिम में नीचे एक क्षैतिज रेखा खींच दें।
- आंतरिक परीक्षक द्वारा उपलब्ध कराये गए उपस्थिति-पत्रक में परीक्षार्थी द्वारा यथा-स्तम्भ परीक्षा की तिथि अंकित करते हुए उत्तरपुस्तिका की क्रम संख्या लिखकर अपना हस्ताक्षर किया जाएगा। परीक्षार्थी की उपस्थित, अनुपस्थित एवं निष्कासन से संबंधित संगत गोले को नीले/काले पेन से परीक्षक द्वारा भरा जाएगा न कि परीक्षार्थी द्वारा।
- परीक्षार्थी अपनी उत्तरपुस्तिका को आन्तरिक परीक्षक के पास जमा किये बिना परीक्षा भवन न छोड़ें।
- परीक्षा केन्द्र में कैंलकुलेटर, मोबाइल फोन, इयर फोन, पेजर, ब्लूटूथ या इस प्रकार का कोई अन्य इलेक्ट्रॉनिक उपकरण ले जाना सख्त मना है।
- जाँच परीक्षा में गैर-उत्प्रेषित या जाँच परीक्षा में अनुपस्थित छात्र/छात्रा इंटरमीडिएट वार्षिक प्रायोगिक परीक्षा, 2024 में कदापि सम्मिलित नहीं हो सकते हैं।



बिहार विद्यालय परीक्षा समिति, पटना
BIHAR SCHOOL EXAMINATION BOARD, PATNA
इंटरमीडिएट वार्षिक परीक्षा, 2024
INTERMEDIATE ANNUAL EXAMINATION, 2024
प्रायोगिक परीक्षा का प्रवेश पत्र
Admit Card For Practical Examination

संकाय: विज्ञान
FACULTY: SCIENCE

BSEB UNIQUE Id:- 2221110012230
कॉलेज/+2 स्कूल का नाम GAYA COLLEGE, GAYA
परीक्षार्थी का नाम MANTU KUMAR
माता का नाम LALITA DEVI
पिता का नाम BRIJNANDAN SAW
वैवाहिक स्थिति Unmarried
परीक्षार्थी का आधार नं० 992302035069 दिव्यांग कोटि NO
सूचीकरण संख्या/वर्ष R-210010869-22 परीक्षार्थी की कोटि REGULAR
रोल कोड 21001 रोल क्रमांक 24011100 लिंग MALE
परीक्षा केंद्र का नाम GAYA COLLEGE, GAYA



प्रायोगिक परीक्षा के विषय (निर्धारित परीक्षा कार्यक्रम सहित)

प्रायोगिक विषय	विषय कोड	विषय का नाम	परीक्षा की तारीख
वैकल्पिक विषय	117	PHYSICS	10/01/2024 to 20/01/2024
	118	CHEMISTRY	
अतिरिक्त विषय			

संज्ञा/उत्तर

महाविद्यालय / +2 विद्यालय प्रधान का हस्ताक्षर
एवं मुहर

परीक्षा नियंत्रक (उ०मा०)

परीक्षार्थी के लिए आवश्यक निर्देश


- BSEB Unique Id सत्र 2021 - 23 से सूचीकृत हुए परीक्षार्थियों को जारी किया गया है। सत्र 2021 - 23 के पूर्व सत्र के किसी परीक्षार्थी को BSEB Unique Id जारी नहीं किया गया है।
- प्रायोगिक परीक्षा दिनांक 10/01/2024 से 20/01/2024 तक संचालित होगी। केन्द्राधीक्षक दिनांक 10/01/2024 से 20/01/2024 तक की अवधि में परीक्षार्थियों की संख्या के अनुसार तिथि एवं पाली का निर्धारण करके प्रायोगिक परीक्षा केन्द्र पर आवंटित सभी परीक्षार्थियों के प्रायोगिक विषयों की परीक्षा आयोजित करेंगे।
- परीक्षार्थी अपने इस प्रवेश-पत्र में उल्लिखित प्रायोगिक परीक्षा केंद्र पर दिनांक 10-01-2024 को पूर्वाह्न 09:00 बजे अनिवार्य रूप से जाकर परीक्षा केन्द्र के परिसर की सूचना पट्ट से यह जानकारी प्राप्त कर लें कि उनके द्वारा चयनित विषय की प्रायोगिक परीक्षा किस तिथि एवं किस पाली में संचालित होगी, जिसमें उन्हें सम्मिलित होना अनिवार्य है।
- परीक्षार्थी के प्रत्येक प्रायोगिक विषय की परीक्षा के लिए 08 पृष्ठों की केवल एक ही उत्तरपुस्तिका मिलेगी। अतिरिक्त उत्तरपुस्तिका नहीं दी जाएगी। परीक्षार्थी उत्तरपुस्तिका लेते ही यह सुनिश्चित कर लें कि इसमें 8 पृष्ठ हैं एवं सही क्रम में हैं।
- उत्तरपुस्तिका प्राप्त होते ही परीक्षार्थी अपने प्रवेश-पत्र तथा उत्तरपुस्तिका पर मुद्रित विवरणों (Details) का मिलान कर यह अवश्य सुनिश्चित हो लें कि जो उत्तरपुस्तिका परीक्षक द्वारा उन्हें दी गई है, वह उन्हीं की है। भिन्न विवरणों की उत्तरपुस्तिका प्राप्त होने पर उसे तुरंत परीक्षक को वापस लौटा दिया जाए।
- उत्तरपुस्तिका प्राप्त होने पर परीक्षार्थी उनके आवरण पृष्ठ के पीछे अंकित "परीक्षार्थियों के लिए निर्देश" अवश्य पढ़ें एवं उसका अनुपालन करें।
- परीक्षार्थी अपनी उत्तरपुस्तिका के कवर पृष्ठ के ऊपरी बायें तथा दायें भागों में क्रमांक-(1) में अपने उत्तर देने का माध्यम अंकित करते हुए क्रमांक-(2) में अपना पूर्ण हस्ताक्षर अंकित करें। इसके अलावा अन्य मुद्रित विवरणों में किसी भी प्रकार से कोई छेड़-छाड़ नहीं करें।
- प्रायोगिक परीक्षा की उत्तरपुस्तिका के आवरण पृष्ठ के निचले बायें एवं दायें भागों को परीक्षार्थी द्वारा कदापि नहीं भरा जाएगा। अगर परीक्षार्थी इस भाग को भरते हैं, तो परीक्षार्थी का इस विषय में परीक्षाफल रद्द किया जा सकता है। ये दोनों भाग आंतरिक/बाह्य परीक्षकों को भरने के लिए दिया गया है।
- उत्तरपुस्तिका के पन्नों के दोनों पृष्ठों पर तथा प्रत्येक लाइन पर लिखें एवं पृष्ठों को नष्ट न करें।
- यदि रफ कार्य करने की आवश्यकता हो, तो परीक्षार्थी उत्तरपुस्तिका के अंतिम पृष्ठ पर रफ कार्य करके उसे काट दे/क्रॉस (x) कर दें।
- उत्तरपुस्तिका के आंतरिक पृष्ठों पर दाहिने हाशिए में लाइन खींचकर सादा स्थान छोड़ रखा गया है। शेष स्थान रूल्ड है। परीक्षार्थी दाहिने हाशिए के सादे स्थान में कुछ भी नहीं लिखेंगे, चूंकि यह भाग परीक्षक के उपयोग के लिए है।
- उत्तरपुस्तिका के पृष्ठों को मोड़ें- फाड़ें नहीं तथा बीच-बीच में व्यर्थ ही खाली न छोड़ें।
- प्रश्न-पत्र में दी हुई संख्या के अनुसार अपने उत्तरों की संख्या लिखें।
- व्हाइटनगर, ब्लेड तथा नाखून का इस्तेमाल करना सर्वथा वर्जित है, अन्यथा परीक्षाफल अमान्य कर दिया जाएगा।
- प्रश्नोत्तर के समाप्त होने पर अंतिम में नीचे एक क्षैतिज रेखा खींच दें।
- आंतरिक परीक्षक द्वारा उपलब्ध कराये गए उपस्थिति-पत्रक में परीक्षार्थी द्वारा यथा-स्तम्भ परीक्षा की तिथि अंकित करते हुए उत्तरपुस्तिका की क्रम संख्या लिखकर अपना हस्ताक्षर किया जाएगा। परीक्षार्थी की उपस्थित, अनुपस्थित एवं निष्कासन से संबंधित संगत गोले को नीले/काले पेन से परीक्षक द्वारा भरा जाएगा न कि परीक्षार्थी द्वारा।
- परीक्षार्थी अपनी उत्तरपुस्तिका को आन्तरिक परीक्षक के पास जमा किये बिना परीक्षा भवन न छोड़ें।
- परीक्षा केन्द्र में कैंलकुलेटर, मोबाइल फोन, डियर फोन, पेजर, ब्लूटूथ या इस प्रकार का कोई अन्य इलेक्ट्रॉनिक उपकरण ले जाना सख्त मना है।
- जाँच परीक्षा में गैर-उत्प्रेषित या जाँच परीक्षा में अनुपस्थित छात्र/छात्रा इंटरमीडिएट वार्षिक प्रायोगिक परीक्षा, 2024 में कदापि सम्मिलित नहीं हो सकते हैं।



बिहार विद्यालय परीक्षा समिति, पटना
BIHAR SCHOOL EXAMINATION BOARD, PATNA
इंटरमीडिएट वार्षिक परीक्षा, 2024
INTERMEDIATE ANNUAL EXAMINATION, 2024
प्रायोगिक परीक्षा का प्रवेश पत्र
Admit Card For Practical Examination

संकाय: विज्ञान
FACULTY: SCIENCE

BSEB UNIQUE Id:- 2222110010493
कॉलेज/+2 स्कूल का नाम GAYA COLLEGE, GAYA
परीक्षार्थी का नाम MANSHI
माता का नाम ANJALI VERMA
पिता का नाम MANTU KUMAR VERMA
वैवाहिक स्थिति Unmarried
परीक्षार्थी का आधार नं० 380428095883 दिव्यांग कोटि NO
सूचीकरण संख्या/वर्ष R-210010867-22 परीक्षार्थी की कोटि REGULAR
रोल कोड 21001 रोल क्रमांक 24010019 लिंग FEMALE
परीक्षा केंद्र का नाम GAYA COLLEGE, GAYA



प्रायोगिक परीक्षा के विषय (निर्धारित परीक्षा कार्यक्रम सहित)

प्रायोगिक विषय	विषय कोड	विषय का नाम	परीक्षा की तारीख
वैकल्पिक विषय	117	PHYSICS	10/01/2024 to 20/01/2024
	118	CHEMISTRY	
	119	BIOLOGY	
अतिरिक्त विषय			

संज्ञा (उत्तर)

महाविद्यालय / +2 विद्यालय प्रधान का हस्ताक्षर
एवं मुहर

परीक्षा नियंत्रक (उ०मा०)

परीक्षार्थी के लिए आवश्यक निर्देश

- BSEB Unique Id सत्र 2021 - 23 से सूचीकृत हुए परीक्षार्थियों को जारी किया गया है। सत्र 2021 - 23 के पूर्व सत्र के किसी परीक्षार्थी को BSEB Unique Id जारी नहीं किया गया है।
- प्रायोगिक परीक्षा दिनांक 10/01/2024 से 20/01/2024 तक संचालित होगी। केन्द्राधीक्षक दिनांक 10/01/2024 से 20/01/2024 तक की अवधि में परीक्षार्थियों की संख्या के अनुसार तिथि एवं पाली का निर्धारण करके प्रायोगिक परीक्षा केन्द्र पर आवंटित सभी परीक्षार्थियों के प्रायोगिक विषयों की परीक्षा आयोजित करेंगे।
- परीक्षार्थी अपने इस प्रवेश-पत्र में उल्लिखित प्रायोगिक परीक्षा केंद्र पर दिनांक 10-01-2024 को पूर्वाह्न 09:00 बजे अनिवार्य रूप से जाकर परीक्षा केन्द्र के परिसर की सूचना पट्ट से यह जानकारी प्राप्त कर लें कि उनके द्वारा चयनित विषय की प्रायोगिक परीक्षा किस तिथि एवं किस पाली में संचालित होगी, जिसमें उन्हें सम्मिलित होना अनिवार्य है।
- परीक्षार्थी के प्रत्येक प्रायोगिक विषय की परीक्षा के लिए 08 पृष्ठों की केवल एक ही उत्तरपुस्तिका मिलेगी। अतिरिक्त उत्तरपुस्तिका नहीं दी जाएगी। परीक्षार्थी उत्तरपुस्तिका लेते ही यह सुनिश्चित कर लें कि इसमें 8 पृष्ठ हैं एवं सही क्रम में हैं।
- उत्तरपुस्तिका प्राप्त होते ही परीक्षार्थी अपने प्रवेश-पत्र तथा उत्तरपुस्तिका पर मुद्रित विवरणों (Details) का मिलान कर यह अवश्य सुनिश्चित हो लें कि जो उत्तरपुस्तिका परीक्षक द्वारा उन्हें दी गई है, वह उन्हीं की है। भिन्न विवरणों की उत्तरपुस्तिका प्राप्त होने पर उसे तुरंत परीक्षक को वापस लौटा दिया जाए।
- उत्तरपुस्तिका प्राप्त होने पर परीक्षार्थी उनके आवरण पृष्ठ के पीछे अंकित "परीक्षार्थियों के लिए निर्देश" अवश्य पढ़ें एवं उसका अनुपालन करें।
- परीक्षार्थी अपनी उत्तरपुस्तिका के कवर पृष्ठ के ऊपरी बायें तथा दायें भागों में क्रमांक-(1) में अपने उत्तर देने का माध्यम अंकित करते हुए क्रमांक-(2) में अपना पूर्ण हस्ताक्षर अंकित करें। इसके अलावा अन्य मुद्रित विवरणों में किसी भी प्रकार से कोई छेड़-छाड़ नहीं करें।
- प्रायोगिक परीक्षा की उत्तरपुस्तिका के आवरण पृष्ठ के निचले बायें एवं दायें भागों को परीक्षार्थी द्वारा कदापि नहीं भरा जाएगा। अगर परीक्षार्थी इस भाग को भरते हैं, तो परीक्षार्थी का इस विषय में परीक्षाफल रद्द किया जा सकता है। ये दोनों भाग आंतरिक/बाह्य परीक्षकों को भरने के लिए दिया गया है।
- उत्तरपुस्तिका के पन्नों के दोनों पृष्ठों पर तथा प्रत्येक लाइन पर लिखें एवं पृष्ठों को नष्ट न करें।
- यदि रफ कार्य करने की आवश्यकता हो, तो परीक्षार्थी उत्तरपुस्तिका के अंतिम पृष्ठ पर रफ कार्य करके उसे काट दे/क्रॉस (x) कर दें।
- उत्तरपुस्तिका के आंतरिक पृष्ठों पर दाहिने हाशिए में लाइन खींचकर सादा स्थान छोड़ रखा गया है। शेष स्थान रूल्ड है। परीक्षार्थी दाहिने हाशिए के सादे स्थान में कुछ भी नहीं लिखेंगे, चूंकि यह भाग परीक्षक के उपयोग के लिए है।
- उत्तरपुस्तिका के पृष्ठों को मोड़ें- फाड़ें नहीं तथा बीच-बीच में व्यर्थ ही खाली न छोड़ें।
- प्रश्न-पत्र में दी हुई संख्या के अनुसार अपने उत्तरों की संख्या लिखें।
- व्हाइटनगर, ब्लेड तथा नाखून का इस्तेमाल करना सर्वथा वर्जित है, अन्यथा परीक्षाफल अमान्य कर दिया जाएगा।
- प्रश्नोत्तर के समाप्त होने पर अंतिम में नीचे एक क्षैतिज रेखा खींच दें।
- आंतरिक परीक्षक द्वारा उपलब्ध कराये गए उपस्थिति-पत्रक में परीक्षार्थी द्वारा यथा-स्तम्भ परीक्षा की तिथि अंकित करते हुए उत्तरपुस्तिका की क्रम संख्या लिखकर अपना हस्ताक्षर किया जाएगा। परीक्षार्थी की उपस्थित, अनुपस्थित एवं निष्कासन से संबंधित संगत गोले को नीले/काले पेन से परीक्षक द्वारा भरा जाएगा न कि परीक्षार्थी द्वारा।
- परीक्षार्थी अपनी उत्तरपुस्तिका को आन्तरिक परीक्षक के पास जमा किये बिना परीक्षा भवन न छोड़ें।
- परीक्षा केन्द्र में कैंलकुलेटर, मोबाइल फोन, डियर फोन, पेजर, ब्लूटूथ या इस प्रकार का कोई अन्य इलेक्ट्रॉनिक उपकरण ले जाना सख्त मना है।
- जाँच परीक्षा में गैर-उत्प्रेषित या जाँच परीक्षा में अनुपस्थित छात्र/छात्रा इंटरमीडिएट वार्षिक प्रायोगिक परीक्षा, 2024 में कदापि सम्मिलित नहीं हो सकते हैं।



बिहार विद्यालय परीक्षा समिति, पटना
BIHAR SCHOOL EXAMINATION BOARD, PATNA
इंटरमीडिएट वार्षिक परीक्षा, 2024
INTERMEDIATE ANNUAL EXAMINATION, 2024
प्रायोगिक परीक्षा का प्रवेश पत्र
Admit Card For Practical Examination

संकाय: विज्ञान
FACULTY: SCIENCE

BSEB UNIQUE Id:- 2221110012246
कॉलेज/+2 स्कूल का नाम GAYA COLLEGE, GAYA
परीक्षार्थी का नाम MD ANWAR ANSARI
माता का नाम SAZMA KHATOON
पिता का नाम MD ROJID ANSARI
वैवाहिक स्थिति Unmarried
परीक्षार्थी का आधार नं० 241027582991 दिव्यांग कोटि NO
सूचीकरण संख्या/वर्ष R-210010881-22 परीक्षार्थी की कोटि REGULAR
रोल कोड 21001 रोल क्रमांक 24011812 लिंग MALE
परीक्षा केंद्र का नाम GAYA COLLEGE, GAYA



प्रायोगिक परीक्षा के विषय (निर्धारित परीक्षा कार्यक्रम सहित)

प्रायोगिक विषय	विषय कोड	विषय का नाम	परीक्षा की तारीख
वैकल्पिक विषय	117	PHYSICS	10/01/2024 to 20/01/2024
	118	CHEMISTRY	
अतिरिक्त विषय			

संज्ञा/उत्तर

महाविद्यालय / +2 विद्यालय प्रधान का हस्ताक्षर
एवं मुहर

परीक्षा नियंत्रक (उ०मा०)

परीक्षार्थी के लिए आवश्यक निर्देश

- BSEB Unique Id सत्र 2021 - 23 से सूचीकृत हुए परीक्षार्थियों को जारी किया गया है। सत्र 2021 - 23 के पूर्व सत्र के किसी परीक्षार्थी को BSEB Unique Id जारी नहीं किया गया है।
- प्रायोगिक परीक्षा दिनांक 10/01/2024 से 20/01/2024 तक संचालित होगी। केन्द्राधीक्षक दिनांक 10/01/2024 से 20/01/2024 तक की अवधि में परीक्षार्थियों की संख्या के अनुसार तिथि एवं पाली का निर्धारण करके प्रायोगिक परीक्षा केन्द्र पर आवंटित सभी परीक्षार्थियों के प्रायोगिक विषयों की परीक्षा आयोजित करेंगे।
- परीक्षार्थी अपने इस प्रवेश-पत्र में उल्लिखित प्रायोगिक परीक्षा केंद्र पर दिनांक 10-01-2024 को पूर्वाह्न 09:00 बजे अनिवार्य रूप से जाकर परीक्षा केन्द्र के परिसर की सूचना पट्ट से यह जानकारी प्राप्त कर लें कि उनके द्वारा चयनित विषय की प्रायोगिक परीक्षा किस तिथि एवं किस पाली में संचालित होगी, जिसमें उन्हें सम्मिलित होना अनिवार्य है।
- परीक्षार्थी के प्रत्येक प्रायोगिक विषय की परीक्षा के लिए 08 पृष्ठों की केवल एक ही उत्तरपुस्तिका मिलेगी। अतिरिक्त उत्तरपुस्तिका नहीं दी जाएगी। परीक्षार्थी उत्तरपुस्तिका लेते ही यह सुनिश्चित कर लें कि इसमें 8 पृष्ठ हैं एवं सही क्रम में हैं।
- उत्तरपुस्तिका प्राप्त होते ही परीक्षार्थी अपने प्रवेश-पत्र तथा उत्तरपुस्तिका पर मुद्रित विवरणों (Details) का मिलान कर यह अवश्य सुनिश्चित हो लें कि जो उत्तरपुस्तिका परीक्षक द्वारा उन्हें दी गई है, वह उन्हीं की है। भिन्न विवरणों की उत्तरपुस्तिका प्राप्त होने पर उसे तुरंत परीक्षक को वापस लौटा दिया जाए।
- उत्तरपुस्तिका प्राप्त होने पर परीक्षार्थी उनके आवरण पृष्ठ के पीछे अंकित "परीक्षार्थियों के लिए निर्देश" अवश्य पढ़ें एवं उसका अनुपालन करें।
- परीक्षार्थी अपनी उत्तरपुस्तिका के कवर पृष्ठ के ऊपरी बायें तथा दायें भागों में क्रमांक-(1) में अपने उत्तर देने का माध्यम अंकित करते हुए क्रमांक-(2) में अपना पूर्ण हस्ताक्षर अंकित करें। इसके अलावा अन्य मुद्रित विवरणों में किसी भी प्रकार से कोई छेड़-छाड़ नहीं करें।
- प्रायोगिक परीक्षा की उत्तरपुस्तिका के आवरण पृष्ठ के निचले बायें एवं दायें भागों को परीक्षार्थी द्वारा कदापि नहीं भरा जाएगा। अगर परीक्षार्थी इस भाग को भरते हैं, तो परीक्षार्थी का इस विषय में परीक्षाफल रद्द किया जा सकता है। ये दोनों भाग आंतरिक/बाह्य परीक्षकों को भरने के लिए दिया गया है।
- उत्तरपुस्तिका के पन्नों के दोनों पृष्ठों पर तथा प्रत्येक लाइन पर लिखें एवं पृष्ठों को नष्ट न करें।
- यदि रफ कार्य करने की आवश्यकता हो, तो परीक्षार्थी उत्तरपुस्तिका के अंतिम पृष्ठ पर रफ कार्य करके उसे काट दे/क्रॉस (x) कर दें।
- उत्तरपुस्तिका के आंतरिक पृष्ठों पर दाहिने हाशिए में लाइन खींचकर सादा स्थान छोड़ रखा गया है। शेष स्थान रूल्ड है। परीक्षार्थी दाहिने हाशिए के सादे स्थान में कुछ भी नहीं लिखेंगे, चूंकि यह भाग परीक्षक के उपयोग के लिए है।
- उत्तरपुस्तिका के पृष्ठों को मोड़ें- फाड़ें नहीं तथा बीच-बीच में व्यर्थ ही खाली न छोड़ें।
- प्रश्न-पत्र में दी हुई संख्या के अनुसार अपने उत्तरों की संख्या लिखें।
- व्हाइटनगर, ब्लेड तथा नाखून का इस्तेमाल करना सर्वथा वर्जित है, अन्यथा परीक्षाफल अमान्य कर दिया जाएगा।
- प्रश्नोत्तर के समाप्त होने पर अंतिम में नीचे एक क्षैतिज रेखा खींच दें।
- आंतरिक परीक्षक द्वारा उपलब्ध कराये गए उपस्थिति-पत्रक में परीक्षार्थी द्वारा यथा-स्तम्भ परीक्षा की तिथि अंकित करते हुए उत्तरपुस्तिका की क्रम संख्या लिखकर अपना हस्ताक्षर किया जाएगा। परीक्षार्थी की उपस्थित, अनुपस्थित एवं निष्कासन से संबंधित संगत गोले को नीले/काले पेन से परीक्षक द्वारा भरा जाएगा न कि परीक्षार्थी द्वारा।
- परीक्षार्थी अपनी उत्तरपुस्तिका को आन्तरिक परीक्षक के पास जमा किये बिना परीक्षा भवन न छोड़ें।
- परीक्षा केन्द्र में कैंलकुलेटर, मोबाइल फोन, डायर फोन, पेजर, ब्लूटूथ या इस प्रकार का कोई अन्य इलेक्ट्रॉनिक उपकरण ले जाना सख्त मना है।
- जाँच परीक्षा में गैर-उत्प्रेषित या जाँच परीक्षा में अनुपस्थित छात्र/छात्रा इंटरमीडिएट वार्षिक प्रायोगिक परीक्षा, 2024 में कदापि सम्मिलित नहीं हो सकते हैं।



बिहार विद्यालय परीक्षा समिति, पटना
BIHAR SCHOOL EXAMINATION BOARD, PATNA
इंटरमीडिएट वार्षिक परीक्षा, 2024
INTERMEDIATE ANNUAL EXAMINATION, 2024
प्रायोगिक परीक्षा का प्रवेश पत्र
Admit Card For Practical Examination

संकाय: विज्ञान
FACULTY: SCIENCE

BSEB UNIQUE Id:- 2221110012239
कॉलेज/+2 स्कूल का नाम GAYA COLLEGE, GAYA
परीक्षार्थी का नाम MAYANK RAJ
माता का नाम RUNI DEVI
पिता का नाम KANHAIYA
वैवाहिक स्थिति Unmarried
परीक्षार्थी का आधार नं० 882113727677 दिव्यांग कोटि NO
सूचीकरण संख्या/वर्ष R-210010877-22 परीक्षार्थी की कोटि REGULAR
रोल कोड 21001 रोल क्रमांक 24011665 लिंग MALE
परीक्षा केंद्र का नाम GAYA COLLEGE, GAYA



Mayank Raj

प्रायोगिक परीक्षा के विषय (निर्धारित परीक्षा कार्यक्रम सहित)

प्रायोगिक विषय	विषय कोड	विषय का नाम	परीक्षा की तारीख
वैकल्पिक विषय	117	PHYSICS	10/01/2024 to 20/01/2024
	118	CHEMISTRY	
	119	BIOLOGY	
अतिरिक्त विषय			

संज्ञा/उत्तर

महाविद्यालय / +2 विद्यालय प्रधान का हस्ताक्षर
एवं मुहर

परीक्षा नियंत्रक (उ०मा०)

परीक्षार्थी के लिए आवश्यक निर्देश

- BSEB Unique Id सत्र 2021 - 23 से सूचीकृत हुए परीक्षार्थियों को जारी किया गया है। सत्र 2021 - 23 के पूर्व सत्र के किसी परीक्षार्थी को BSEB Unique Id जारी नहीं किया गया है।
- प्रायोगिक परीक्षा दिनांक 10/01/2024 से 20/01/2024 तक संचालित होगी। केन्द्राधीक्षक दिनांक 10/01/2024 से 20/01/2024 तक की अवधि में परीक्षार्थियों की संख्या के अनुसार तिथि एवं पाली का निर्धारण करके प्रायोगिक परीक्षा केन्द्र पर आवंटित सभी परीक्षार्थियों के प्रायोगिक विषयों की परीक्षा आयोजित करेंगे।
- परीक्षार्थी अपने इस प्रवेश-पत्र में उल्लिखित प्रायोगिक परीक्षा केंद्र पर दिनांक 10-01-2024 को पूर्वाह्न 09:00 बजे अनिवार्य रूप से जाकर परीक्षा केन्द्र के परिसर की सूचना पट्ट से यह जानकारी प्राप्त कर लें कि उनके द्वारा चयनित विषय की प्रायोगिक परीक्षा किस तिथि एवं किस पाली में संचालित होगी, जिसमें उन्हें सम्मिलित होना अनिवार्य है।
- परीक्षार्थी के प्रत्येक प्रायोगिक विषय की परीक्षा के लिए 08 पृष्ठों की केवल एक ही उत्तरपुस्तिका मिलेगी। अतिरिक्त उत्तरपुस्तिका नहीं दी जाएगी। परीक्षार्थी उत्तरपुस्तिका लेते ही यह सुनिश्चित कर लें कि इसमें 8 पृष्ठ हैं एवं सही क्रम में हैं।
- उत्तरपुस्तिका प्राप्त होते ही परीक्षार्थी अपने प्रवेश-पत्र तथा उत्तरपुस्तिका पर मुद्रित विवरणों (Details) का मिलान कर यह अवश्य सुनिश्चित हो लें कि जो उत्तरपुस्तिका परीक्षक द्वारा उन्हें दी गई है, वह उन्हीं की है। भिन्न विवरणों की उत्तरपुस्तिका प्राप्त होने पर उसे तुरंत परीक्षक को वापस लौटा दिया जाए।
- उत्तरपुस्तिका प्राप्त होने पर परीक्षार्थी उनके आवरण पृष्ठ के पीछे अंकित "परीक्षार्थियों के लिए निर्देश" अवश्य पढ़ें एवं उसका अनुपालन करें।
- परीक्षार्थी अपनी उत्तरपुस्तिका के कवर पृष्ठ के ऊपरी बायें तथा दायें भागों में क्रमांक-(1) में अपने उत्तर देने का माध्यम अंकित करते हुए क्रमांक-(2) में अपना पूर्ण हस्ताक्षर अंकित करें। इसके अलावा अन्य मुद्रित विवरणों में किसी भी प्रकार से कोई छेड़-छाड़ नहीं करें।
- प्रायोगिक परीक्षा की उत्तरपुस्तिका के आवरण पृष्ठ के निचले बायें एवं दायें भागों को परीक्षार्थी द्वारा कदापि नहीं भरा जाएगा। अगर परीक्षार्थी इस भाग को भरते हैं, तो परीक्षार्थी का इस विषय में परीक्षाफल रद्द किया जा सकता है। ये दोनों भाग आंतरिक/बाह्य परीक्षकों को भरने के लिए दिया गया है।
- उत्तरपुस्तिका के पन्नों के दोनों पृष्ठों पर तथा प्रत्येक लाइन पर लिखें एवं पृष्ठों को नष्ट न करें।
- यदि रफ कार्य करने की आवश्यकता हो, तो परीक्षार्थी उत्तरपुस्तिका के अंतिम पृष्ठ पर रफ कार्य करके उसे काट दे/क्रॉस (x) कर दें।
- उत्तरपुस्तिका के आंतरिक पृष्ठों पर दाहिने हाशिए में लाइन खींचकर सादा स्थान छोड़ रखा गया है। शेष स्थान रूल्ड है। परीक्षार्थी दाहिने हाशिए के सादे स्थान में कुछ भी नहीं लिखेंगे, चूंकि यह भाग परीक्षक के उपयोग के लिए है।
- उत्तरपुस्तिका के पृष्ठों को मोड़ें- फाड़ें नहीं तथा बीच-बीच में व्यर्थ ही खाली न छोड़ें।
- प्रश्न-पत्र में दी हुई संख्या के अनुसार अपने उत्तरों की संख्या लिखें।
- व्हाइटनगर, ब्लेड तथा नाखून का इस्तेमाल करना सर्वथा वर्जित है, अन्यथा परीक्षाफल अमान्य कर दिया जाएगा।
- प्रश्नोत्तर के समाप्त होने पर अंतिम में नीचे एक क्षैतिज रेखा खींच दें।
- आंतरिक परीक्षक द्वारा उपलब्ध कराये गए उपस्थिति-पत्रक में परीक्षार्थी द्वारा यथा-स्तम्भ परीक्षा की तिथि अंकित करते हुए उत्तरपुस्तिका की क्रम संख्या लिखकर अपना हस्ताक्षर किया जाएगा। परीक्षार्थी की उपस्थित, अनुपस्थित एवं निष्कासन से संबंधित संगत गोले को नीले/काले पेन से परीक्षक द्वारा भरा जाएगा न कि परीक्षार्थी द्वारा।
- परीक्षार्थी अपनी उत्तरपुस्तिका को आन्तरिक परीक्षक के पास जमा किये बिना परीक्षा भवन न छोड़ें।
- परीक्षा केन्द्र में कैंलकुलेटर, मोबाइल फोन, डायर फोन, पेजर, ब्लूटूथ या इस प्रकार का कोई अन्य इलेक्ट्रॉनिक उपकरण ले जाना सख्त मना है।
- जाँच परीक्षा में गैर-उत्प्रेषित या जाँच परीक्षा में अनुपस्थित छात्र/छात्रा इंटरमीडिएट वार्षिक प्रायोगिक परीक्षा, 2024 में कदापि सम्मिलित नहीं हो सकते हैं।



बिहार विद्यालय परीक्षा समिति, पटना
BIHAR SCHOOL EXAMINATION BOARD, PATNA
इंटरमीडिएट वार्षिक परीक्षा, 2024
INTERMEDIATE ANNUAL EXAMINATION, 2024
प्रायोगिक परीक्षा का प्रवेश पत्र
Admit Card For Practical Examination

संकाय: विज्ञान
FACULTY: SCIENCE

BSEB UNIQUE Id:- 2222110010498
कॉलेज/+2 स्कूल का नाम GAYA COLLEGE, GAYA
परीक्षार्थी का नाम MASUM KUMARI
माता का नाम GUDIYA DEVI
पिता का नाम MRITUNJAY KUMAR
वैवाहिक स्थिति Unmarried
परीक्षार्थी का आधार नं० 583366626284 दिव्यांग कोटि NO
सूचीकरण संख्या/वर्ष R-210010873-22 परीक्षार्थी की कोटि REGULAR
रोल कोड 21001 रोल क्रमांक 24010109 लिंग FEMALE
परीक्षा केंद्र का नाम GAYA COLLEGE, GAYA



Masum Kumari

प्रायोगिक परीक्षा के विषय (निर्धारित परीक्षा कार्यक्रम सहित)

प्रायोगिक विषय	विषय कोड	विषय का नाम	परीक्षा की तारीख
वैकल्पिक विषय	117	PHYSICS	10/01/2024 to 20/01/2024
	118	CHEMISTRY	
अतिरिक्त विषय			

संज्ञक (30मा०)

महाविद्यालय / +2 विद्यालय प्रधान का हस्ताक्षर
एवं मुहर

परीक्षा नियंत्रक (30मा०)

परीक्षार्थी के लिए आवश्यक निर्देश

- BSEB Unique Id सत्र 2021 - 23 से सूचीकृत हुए परीक्षार्थियों को जारी किया गया है। सत्र 2021 - 23 के पूर्व सत्र के किसी परीक्षार्थी को BSEB Unique Id जारी नहीं किया गया है।
- प्रायोगिक परीक्षा दिनांक 10/01/2024 से 20/01/2024 तक संचालित होगी। केन्द्राधीक्षक दिनांक 10/01/2024 से 20/01/2024 तक की अवधि में परीक्षार्थियों की संख्या के अनुसार तिथि एवं पाली का निर्धारण करके प्रायोगिक परीक्षा केन्द्र पर आवंटित सभी परीक्षार्थियों के प्रायोगिक विषयों की परीक्षा आयोजित करेंगे।
- परीक्षार्थी अपने इस प्रवेश-पत्र में उल्लिखित प्रायोगिक परीक्षा केंद्र पर दिनांक 10-01-2024 को पूर्वाह्न 09:00 बजे अनिवार्य रूप से जाकर परीक्षा केन्द्र के परिसर की सूचना पट्ट से यह जानकारी प्राप्त कर लें कि उनके द्वारा चयनित विषय की प्रायोगिक परीक्षा किस तिथि एवं किस पाली में संचालित होगी, जिसमें उन्हें सम्मिलित होना अनिवार्य है।
- परीक्षार्थी के प्रत्येक प्रायोगिक विषय की परीक्षा के लिए 08 पृष्ठों की केवल एक ही उत्तरपुस्तिका मिलेगी। अतिरिक्त उत्तरपुस्तिका नहीं दी जाएगी। परीक्षार्थी उत्तरपुस्तिका लेते ही यह सुनिश्चित कर लें कि इसमें 8 पृष्ठ हैं एवं सही क्रम में हैं।
- उत्तरपुस्तिका प्राप्त होते ही परीक्षार्थी अपने प्रवेश-पत्र तथा उत्तरपुस्तिका पर मुद्रित विवरणों (Details) का मिलान कर यह अवश्य सुनिश्चित हो लें कि जो उत्तरपुस्तिका परीक्षक द्वारा उन्हें दी गई है, वह उन्हीं की है। भिन्न विवरणों की उत्तरपुस्तिका प्राप्त होने पर उसे तुरंत परीक्षक को वापस लौटा दिया जाए।
- उत्तरपुस्तिका प्राप्त होने पर परीक्षार्थी उनके आवरण पृष्ठ के पीछे अंकित "परीक्षार्थियों के लिए निर्देश" अवश्य पढ़ें एवं उसका अनुपालन करें।
- परीक्षार्थी अपनी उत्तरपुस्तिका के कवर पृष्ठ के ऊपरी बायें तथा दायें भागों में क्रमांक-(1) में अपने उत्तर देने का माध्यम अंकित करते हुए क्रमांक-(2) में अपना पूर्ण हस्ताक्षर अंकित करें। इसके अलावा अन्य मुद्रित विवरणों में किसी भी प्रकार से कोई छेड़-छाड़ नहीं करें।
- प्रायोगिक परीक्षा की उत्तरपुस्तिका के आवरण पृष्ठ के निचले बायें एवं दायें भागों को परीक्षार्थी द्वारा कदापि नहीं भरा जाएगा। अगर परीक्षार्थी इस भाग को भरते हैं, तो परीक्षार्थी का इस विषय में परीक्षाफल रद्द किया जा सकता है। ये दोनों भाग आंतरिक/बाह्य परीक्षकों को भरने के लिए दिया गया है।
- उत्तरपुस्तिका के पन्नों के दोनों पृष्ठों पर तथा प्रत्येक लाइन पर लिखें एवं पृष्ठों को नष्ट न करें।
- यदि रफ कार्य करने की आवश्यकता हो, तो परीक्षार्थी उत्तरपुस्तिका के अंतिम पृष्ठ पर रफ कार्य करके उसे काट दे/क्रॉस (x) कर दें।
- उत्तरपुस्तिका के आंतरिक पृष्ठों पर दाहिने हाशिए में लाइन खींचकर सादा स्थान छोड़ रखा गया है। शेष स्थान रूल्ड है। परीक्षार्थी दाहिने हाशिए के सादे स्थान में कुछ भी नहीं लिखेंगे, चूंकि यह भाग परीक्षक के उपयोग के लिए है।
- उत्तरपुस्तिका के पृष्ठों को मोड़ें- फाड़ें नहीं तथा बीच-बीच में व्यर्थ ही खाली न छोड़ें।
- प्रश्न-पत्र में दी हुई संख्या के अनुसार अपने उत्तरों की संख्या लिखें।
- व्हाइटनगर, ब्लेड तथा नाखून का इस्तेमाल करना सर्वथा वर्जित है, अन्यथा परीक्षाफल अमान्य कर दिया जाएगा।
- प्रश्नोत्तर के समाप्त होने पर अंतिम में नीचे एक क्षैतिज रेखा खींच दें।
- आंतरिक परीक्षक द्वारा उपलब्ध कराये गए उपस्थिति-पत्रक में परीक्षार्थी द्वारा यथा-स्तम्भ परीक्षा की तिथि अंकित करते हुए उत्तरपुस्तिका की क्रम संख्या लिखकर अपना हस्ताक्षर किया जाएगा। परीक्षार्थी की उपस्थित, अनुपस्थित एवं निष्कासन से संबंधित संगत गोले को नीले/काले पेन से परीक्षक द्वारा भरा जाएगा न कि परीक्षार्थी द्वारा।
- परीक्षार्थी अपनी उत्तरपुस्तिका को आन्तरिक परीक्षक के पास जमा किये बिना परीक्षा भवन न छोड़ें।
- परीक्षा केन्द्र में कैंलकुलेटर, मोबाइल फोन, डायर फोन, पेजर, ब्लूटूथ या इस प्रकार का कोई अन्य इलेक्ट्रॉनिक उपकरण ले जाना सख्त मना है।
- जाँच परीक्षा में गैर-उत्प्रेषित या जाँच परीक्षा में अनुपस्थित छात्र/छात्रा इंटरमीडिएट वार्षिक प्रायोगिक परीक्षा, 2024 में कदापि सम्मिलित नहीं हो सकते हैं।



बिहार विद्यालय परीक्षा समिति, पटना
BIHAR SCHOOL EXAMINATION BOARD, PATNA
इंटरमीडिएट वार्षिक परीक्षा, 2024
INTERMEDIATE ANNUAL EXAMINATION, 2024
प्रायोगिक परीक्षा का प्रवेश पत्र
Admit Card For Practical Examination

संकाय: विज्ञान
FACULTY: SCIENCE

BSEB UNIQUE Id:- 2221110012249
कॉलेज/+2 स्कूल का नाम GAYA COLLEGE, GAYA
परीक्षार्थी का नाम MD ARSHIYAN
माता का नाम GULSHAN NAZ
पिता का नाम MD NAUSHAD ALAM
वैवाहिक स्थिति Unmarried
परीक्षार्थी का आधार नं० 990362130833 दिव्यांग कोटि NO
सूचीकरण संख्या/वर्ष R-210010883-22 परीक्षार्थी की कोटि REGULAR
रोल कोड 21001 रोल क्रमांक 24010914 लिंग MALE
परीक्षा केंद्र का नाम GAYA COLLEGE, GAYA



Md Arshiyani

प्रायोगिक परीक्षा के विषय (निर्धारित परीक्षा कार्यक्रम सहित)

प्रायोगिक विषय	विषय कोड	विषय का नाम	परीक्षा की तारीख
वैकल्पिक विषय	117	PHYSICS	10/01/2024 to 20/01/2024
	118	CHEMISTRY	
अतिरिक्त विषय			

संज्ञा/उत्तर

महाविद्यालय / +2 विद्यालय प्रधान का हस्ताक्षर
एवं मुहर

परीक्षा नियंत्रक (उ०मा०)

परीक्षार्थी के लिए आवश्यक निर्देश

- BSEB Unique Id सत्र 2021 - 23 से सूचीकृत हुए परीक्षार्थियों को जारी किया गया है। सत्र 2021 - 23 के पूर्व सत्र के किसी परीक्षार्थी को BSEB Unique Id जारी नहीं किया गया है।
- प्रायोगिक परीक्षा दिनांक 10/01/2024 से 20/01/2024 तक संचालित होगी। केन्द्राधीक्षक दिनांक 10/01/2024 से 20/01/2024 तक की अवधि में परीक्षार्थियों की संख्या के अनुसार तिथि एवं पाली का निर्धारण करके प्रायोगिक परीक्षा केन्द्र पर आवंटित सभी परीक्षार्थियों के प्रायोगिक विषयों की परीक्षा आयोजित करेंगे।
- परीक्षार्थी अपने इस प्रवेश-पत्र में उल्लिखित प्रायोगिक परीक्षा केंद्र पर दिनांक 10-01-2024 को पूर्वाह्न 09:00 बजे अनिवार्य रूप से जाकर परीक्षा केन्द्र के परिसर की सूचना पट्ट से यह जानकारी प्राप्त कर लें कि उनके द्वारा चयनित विषय की प्रायोगिक परीक्षा किस तिथि एवं किस पाली में संचालित होगी, जिसमें उन्हें सम्मिलित होना अनिवार्य है।
- परीक्षार्थी के प्रत्येक प्रायोगिक विषय की परीक्षा के लिए 08 पृष्ठों की केवल एक ही उत्तरपुस्तिका मिलेगी। अतिरिक्त उत्तरपुस्तिका नहीं दी जाएगी। परीक्षार्थी उत्तरपुस्तिका लेते ही यह सुनिश्चित कर लें कि इसमें 8 पृष्ठ हैं एवं सही क्रम में हैं।
- उत्तरपुस्तिका प्राप्त होते ही परीक्षार्थी अपने प्रवेश-पत्र तथा उत्तरपुस्तिका पर मुद्रित विवरणों (Details) का मिलान कर यह अवश्य सुनिश्चित हो लें कि जो उत्तरपुस्तिका परीक्षक द्वारा उन्हें दी गई है, वह उन्हीं की है। भिन्न विवरणों की उत्तरपुस्तिका प्राप्त होने पर उसे तुरंत परीक्षक को वापस लौटा दिया जाए।
- उत्तरपुस्तिका प्राप्त होने पर परीक्षार्थी उनके आवरण पृष्ठ के पीछे अंकित "परीक्षार्थियों के लिए निर्देश" अवश्य पढ़ें एवं उसका अनुपालन करें।
- परीक्षार्थी अपनी उत्तरपुस्तिका के कवर पृष्ठ के ऊपरी बायें तथा दायें भागों में क्रमांक-(1) में अपने उत्तर देने का माध्यम अंकित करते हुए क्रमांक-(2) में अपना पूर्ण हस्ताक्षर अंकित करें। इसके अलावा अन्य मुद्रित विवरणों में किसी भी प्रकार से कोई छेड़-छाड़ नहीं करें।
- प्रायोगिक परीक्षा की उत्तरपुस्तिका के आवरण पृष्ठ के निचले बायें एवं दायें भागों को परीक्षार्थी द्वारा कदापि नहीं भरा जाएगा। अगर परीक्षार्थी इस भाग को भरते हैं, तो परीक्षार्थी का इस विषय में परीक्षाफल रद्द किया जा सकता है। ये दोनों भाग आंतरिक/बाह्य परीक्षकों को भरने के लिए दिया गया है।
- उत्तरपुस्तिका के पन्नों के दोनों पृष्ठों पर तथा प्रत्येक लाइन पर लिखें एवं पृष्ठों को नष्ट न करें।
- यदि रफ कार्य करने की आवश्यकता हो, तो परीक्षार्थी उत्तरपुस्तिका के अंतिम पृष्ठ पर रफ कार्य करके उसे काट दे/क्रॉस (x) कर दें।
- उत्तरपुस्तिका के आंतरिक पृष्ठों पर दाहिने हाशिए में लाइन खींचकर सादा स्थान छोड़ रखा गया है। शेष स्थान रूल्ड है। परीक्षार्थी दाहिने हाशिए के सादे स्थान में कुछ भी नहीं लिखेंगे, चूंकि यह भाग परीक्षक के उपयोग के लिए है।
- उत्तरपुस्तिका के पृष्ठों को मोड़ें- फाड़ें नहीं तथा बीच-बीच में व्यर्थ ही खाली न छोड़ें।
- प्रश्न-पत्र में दी हुई संख्या के अनुसार अपने उत्तरों की संख्या लिखें।
- व्हाइटनगर, ब्लेड तथा नाखून का इस्तेमाल करना सर्वथा वर्जित है, अन्यथा परीक्षाफल अमान्य कर दिया जाएगा।
- प्रश्नोत्तर के समाप्त होने पर अंतिम में नीचे एक क्षैतिज रेखा खींच दें।
- आंतरिक परीक्षक द्वारा उपलब्ध कराये गए उपस्थिति-पत्रक में परीक्षार्थी द्वारा यथा-स्तम्भ परीक्षा की तिथि अंकित करते हुए उत्तरपुस्तिका की क्रम संख्या लिखकर अपना हस्ताक्षर किया जाएगा। परीक्षार्थी की उपस्थित, अनुपस्थित एवं निष्कासन से संबंधित संगत गोले को नीले/काले पेन से परीक्षक द्वारा भरा जाएगा न कि परीक्षार्थी द्वारा।
- परीक्षार्थी अपनी उत्तरपुस्तिका को आन्तरिक परीक्षक के पास जमा किये बिना परीक्षा भवन न छोड़ें।
- परीक्षा केन्द्र में कैलकुलेटर, मोबाइल फोन, डियर फोन, पेजर, ब्लूटूथ या इस प्रकार का कोई अन्य इलेक्ट्रॉनिक उपकरण ले जाना सख्त मना है।
- जाँच परीक्षा में गैर-उत्प्रेषित या जाँच परीक्षा में अनुपस्थित छात्र/छात्रा इंटरमीडिएट वार्षिक प्रायोगिक परीक्षा, 2024 में कदापि सम्मिलित नहीं हो सकते हैं।



बिहार विद्यालय परीक्षा समिति, पटना
BIHAR SCHOOL EXAMINATION BOARD, PATNA
इंटरमीडिएट वार्षिक परीक्षा, 2024
INTERMEDIATE ANNUAL EXAMINATION, 2024
प्रायोगिक परीक्षा का प्रवेश पत्र
Admit Card For Practical Examination

संकाय: विज्ञान
FACULTY: SCIENCE

BSEB UNIQUE Id:- 2221110012243
कॉलेज/+2 स्कूल का नाम GAYA COLLEGE, GAYA
परीक्षार्थी का नाम MD ALI HUSSAIN
माता का नाम SHABANA
पिता का नाम MD ANWARUL ISLAM
वैवाहिक स्थिति Unmarried
परीक्षार्थी का आधार नं० 233026526787 दिव्यांग कोटि NO
सूचीकरण संख्या/वर्ष R-210010879-22 परीक्षार्थी की कोटि REGULAR
रोल कोड 21001 रोल क्रमांक 24011817 लिंग MALE
परीक्षा केंद्र का नाम GAYA COLLEGE, GAYA



प्रायोगिक परीक्षा के विषय (निर्धारित परीक्षा कार्यक्रम सहित)

प्रायोगिक विषय	विषय कोड	विषय का नाम	परीक्षा की तारीख
वैकल्पिक विषय	117	PHYSICS	10/01/2024 to 20/01/2024
	118	CHEMISTRY	
	119	BIOLOGY	
अतिरिक्त विषय			

संज्ञा/उत्तर

महाविद्यालय / +2 विद्यालय प्रधान का हस्ताक्षर
एवं मुहर

परीक्षा नियंत्रक (उ०मा०)

परीक्षार्थी के लिए आवश्यक निर्देश

- BSEB Unique Id सत्र 2021 - 23 से सूचीकृत हुए परीक्षार्थियों को जारी किया गया है। सत्र 2021 - 23 के पूर्व सत्र के किसी परीक्षार्थी को BSEB Unique Id जारी नहीं किया गया है।
- प्रायोगिक परीक्षा दिनांक 10/01/2024 से 20/01/2024 तक संचालित होगी। केन्द्राधीक्षक दिनांक 10/01/2024 से 20/01/2024 तक की अवधि में परीक्षार्थियों की संख्या के अनुसार तिथि एवं पाली का निर्धारण करके प्रायोगिक परीक्षा केन्द्र पर आवंटित सभी परीक्षार्थियों के प्रायोगिक विषयों की परीक्षा आयोजित करेंगे।
- परीक्षार्थी अपने इस प्रवेश-पत्र में उल्लिखित प्रायोगिक परीक्षा केंद्र पर दिनांक 10-01-2024 को पूर्वाह्न 09:00 बजे अनिवार्य रूप से जाकर परीक्षा केन्द्र के परिसर की सूचना पट्ट से यह जानकारी प्राप्त कर लें कि उनके द्वारा चयनित विषय की प्रायोगिक परीक्षा किस तिथि एवं किस पाली में संचालित होगी, जिसमें उन्हें सम्मिलित होना अनिवार्य है।
- परीक्षार्थी के प्रत्येक प्रायोगिक विषय की परीक्षा के लिए 08 पृष्ठों की केवल एक ही उत्तरपुस्तिका मिलेगी। अतिरिक्त उत्तरपुस्तिका नहीं दी जाएगी। परीक्षार्थी उत्तरपुस्तिका लेते ही यह सुनिश्चित कर लें कि इसमें 8 पृष्ठ हैं एवं सही क्रम में हैं।
- उत्तरपुस्तिका प्राप्त होते ही परीक्षार्थी अपने प्रवेश-पत्र तथा उत्तरपुस्तिका पर मुद्रित विवरणों (Details) का मिलान कर यह अवश्य सुनिश्चित हो लें कि जो उत्तरपुस्तिका परीक्षक द्वारा उन्हें दी गई है, वह उन्हीं की है। भिन्न विवरणों की उत्तरपुस्तिका प्राप्त होने पर उसे तुरंत परीक्षक को वापस लौटा दिया जाए।
- उत्तरपुस्तिका प्राप्त होने पर परीक्षार्थी उनके आवरण पृष्ठ के पीछे अंकित "परीक्षार्थियों के लिए निर्देश" अवश्य पढ़ें एवं उसका अनुपालन करें।
- परीक्षार्थी अपनी उत्तरपुस्तिका के कवर पृष्ठ के ऊपरी बायें तथा दायें भागों में क्रमांक-(1) में अपने उत्तर देने का माध्यम अंकित करते हुए क्रमांक-(2) में अपना पूर्ण हस्ताक्षर अंकित करें। इसके अलावा अन्य मुद्रित विवरणों में किसी भी प्रकार से कोई छेड़-छाड़ नहीं करें।
- प्रायोगिक परीक्षा की उत्तरपुस्तिका के आवरण पृष्ठ के निचले बायें एवं दायें भागों को परीक्षार्थी द्वारा कदापि नहीं भरा जाएगा। अगर परीक्षार्थी इस भाग को भरते हैं, तो परीक्षार्थी का इस विषय में परीक्षाफल रद्द किया जा सकता है। ये दोनों भाग आंतरिक/बाह्य परीक्षकों को भरने के लिए दिया गया है।
- उत्तरपुस्तिका के पन्नों के दोनों पृष्ठों पर तथा प्रत्येक लाइन पर लिखें एवं पृष्ठों को नष्ट न करें।
- यदि रफ कार्य करने की आवश्यकता हो, तो परीक्षार्थी उत्तरपुस्तिका के अंतिम पृष्ठ पर रफ कार्य करके उसे काट दे/क्रॉस (x) कर दें।
- उत्तरपुस्तिका के आंतरिक पृष्ठों पर दाहिने हाशिए में लाइन खींचकर सादा स्थान छोड़ रखा गया है। शेष स्थान रूल्ड है। परीक्षार्थी दाहिने हाशिए के सादे स्थान में कुछ भी नहीं लिखेंगे, चूंकि यह भाग परीक्षक के उपयोग के लिए है।
- उत्तरपुस्तिका के पृष्ठों को मोड़ें- फाड़ें नहीं तथा बीच-बीच में व्यर्थ ही खाली न छोड़ें।
- प्रश्न-पत्र में दी हुई संख्या के अनुसार अपने उत्तरों की संख्या लिखें।
- व्हाइटनगर, ब्लेड तथा नाखून का इस्तेमाल करना सर्वथा वर्जित है, अन्यथा परीक्षाफल अमान्य कर दिया जाएगा।
- प्रश्नोत्तर के समाप्त होने पर अंतिम में नीचे एक क्षैतिज रेखा खींच दें।
- आंतरिक परीक्षक द्वारा उपलब्ध कराये गए उपस्थिति-पत्रक में परीक्षार्थी द्वारा यथा-स्तम्भ परीक्षा की तिथि अंकित करते हुए उत्तरपुस्तिका की क्रम संख्या लिखकर अपना हस्ताक्षर किया जाएगा। परीक्षार्थी की उपस्थित, अनुपस्थित एवं निष्कासन से संबंधित संगत गोले को नीले/काले पेन से परीक्षक द्वारा भरा जाएगा न कि परीक्षार्थी द्वारा।
- परीक्षार्थी अपनी उत्तरपुस्तिका को आन्तरिक परीक्षक के पास जमा किये बिना परीक्षा भवन न छोड़ें।
- परीक्षा केन्द्र में कैंलकुलेटर, मोबाइल फोन, डियर फोन, पेजर, ब्लूटूथ या इस प्रकार का कोई अन्य इलेक्ट्रॉनिक उपकरण ले जाना सख्त मना है।
- जाँच परीक्षा में गैर-उत्प्रेषित या जाँच परीक्षा में अनुपस्थित छात्र/छात्रा इंटरमीडिएट वार्षिक प्रायोगिक परीक्षा, 2024 में कदापि सम्मिलित नहीं हो सकते हैं।



बिहार विद्यालय परीक्षा समिति, पटना
BIHAR SCHOOL EXAMINATION BOARD, PATNA
इंटरमीडिएट वार्षिक परीक्षा, 2024
INTERMEDIATE ANNUAL EXAMINATION, 2024
प्रायोगिक परीक्षा का प्रवेश पत्र
Admit Card For Practical Examination

संकाय: विज्ञान
FACULTY: SCIENCE

BSEB UNIQUE Id:- 2221110012215
कॉलेज/+2 स्कूल का नाम GAYA COLLEGE, GAYA
परीक्षार्थी का नाम MANISH KUMAR
माता का नाम MANJU DEVI
पिता का नाम UPENDRA KUMAR DAS
वैवाहिक स्थिति Unmarried
परीक्षार्थी का आधार नं० 371713064598 दिव्यांग कोटि NO
सूचीकरण संख्या/वर्ष R-210010859-22 परीक्षार्थी की कोटि REGULAR
रोल कोड 21001 रोल क्रमांक 24012121 लिंग MALE
परीक्षा केंद्र का नाम GAYA COLLEGE, GAYA



प्रायोगिक परीक्षा के विषय (निर्धारित परीक्षा कार्यक्रम सहित)

प्रायोगिक विषय	विषय कोड	विषय का नाम	परीक्षा की तारीख
वैकल्पिक विषय	117	PHYSICS	10/01/2024 to 20/01/2024
	118	CHEMISTRY	
अतिरिक्त विषय			

संज्ञा (उपनाम)

महाविद्यालय / +2 विद्यालय प्रधान का हस्ताक्षर
एवं मुहर

परीक्षा नियंत्रक (उ०मा०)

परीक्षार्थी के लिए आवश्यक निर्देश

- BSEB Unique Id सत्र 2021 - 23 से सूचीकृत हुए परीक्षार्थियों को जारी किया गया है। सत्र 2021 - 23 के पूर्व सत्र के किसी परीक्षार्थी को BSEB Unique Id जारी नहीं किया गया है।
- प्रायोगिक परीक्षा दिनांक 10/01/2024 से 20/01/2024 तक संचालित होगी। केन्द्राधीक्षक दिनांक 10/01/2024 से 20/01/2024 तक की अवधि में परीक्षार्थियों की संख्या के अनुसार तिथि एवं पाली का निर्धारण करके प्रायोगिक परीक्षा केन्द्र पर आवंटित सभी परीक्षार्थियों के प्रायोगिक विषयों की परीक्षा आयोजित करेंगे।
- परीक्षार्थी अपने इस प्रवेश-पत्र में उल्लिखित प्रायोगिक परीक्षा केंद्र पर दिनांक 10-01-2024 को पूर्वाह्न 09:00 बजे अनिवार्य रूप से जाकर परीक्षा केन्द्र के परिसर की सूचना पट्ट से यह जानकारी प्राप्त कर लें कि उनके द्वारा चयनित विषय की प्रायोगिक परीक्षा किस तिथि एवं किस पाली में संचालित होगी, जिसमें उन्हें सम्मिलित होना अनिवार्य है।
- परीक्षार्थी के प्रत्येक प्रायोगिक विषय की परीक्षा के लिए 08 पृष्ठों की केवल एक ही उत्तरपुस्तिका मिलेगी। अतिरिक्त उत्तरपुस्तिका नहीं दी जाएगी। परीक्षार्थी उत्तरपुस्तिका लेते ही यह सुनिश्चित कर लें कि इसमें 8 पृष्ठ हैं एवं सही क्रम में हैं।
- उत्तरपुस्तिका प्राप्त होते ही परीक्षार्थी अपने प्रवेश-पत्र तथा उत्तरपुस्तिका पर मुद्रित विवरणों (Details) का मिलान कर यह अवश्य सुनिश्चित हो लें कि जो उत्तरपुस्तिका परीक्षक द्वारा उन्हें दी गई है, वह उन्हीं की है। भिन्न विवरणों की उत्तरपुस्तिका प्राप्त होने पर उसे तुरंत परीक्षक को वापस लौटा दिया जाए।
- उत्तरपुस्तिका प्राप्त होने पर परीक्षार्थी उनके आवरण पृष्ठ के पीछे अंकित "परीक्षार्थियों के लिए निर्देश" अवश्य पढ़ें एवं उसका अनुपालन करें।
- परीक्षार्थी अपनी उत्तरपुस्तिका के कवर पृष्ठ के ऊपरी बायें तथा दायें भागों में क्रमांक-(1) में अपने उत्तर देने का माध्यम अंकित करते हुए क्रमांक-(2) में अपना पूर्ण हस्ताक्षर अंकित करें। इसके अलावा अन्य मुद्रित विवरणों में किसी भी प्रकार से कोई छेड़-छाड़ नहीं करें।
- प्रायोगिक परीक्षा की उत्तरपुस्तिका के आवरण पृष्ठ के निचले बायें एवं दायें भागों को परीक्षार्थी द्वारा कदापि नहीं भरा जाएगा। अगर परीक्षार्थी इस भाग को भरते हैं, तो परीक्षार्थी का इस विषय में परीक्षाफल रद्द किया जा सकता है। ये दोनों भाग आंतरिक/बाह्य परीक्षकों को भरने के लिए दिया गया है।
- उत्तरपुस्तिका के पन्नों के दोनों पृष्ठों पर तथा प्रत्येक लाइन पर लिखें एवं पृष्ठों को नष्ट न करें।
- यदि रफ कार्य करने की आवश्यकता हो, तो परीक्षार्थी उत्तरपुस्तिका के अंतिम पृष्ठ पर रफ कार्य करते उसे काट दे/क्रॉस (x) कर दें।
- उत्तरपुस्तिका के आंतरिक पृष्ठों पर दाहिने हाशिए में लाइन खींचकर सादा स्थान छोड़ रखा गया है। शेष स्थान रूल्ड है। परीक्षार्थी दाहिने हाशिए के सादे स्थान में कुछ भी नहीं लिखेंगे, चूंकि यह भाग परीक्षक के उपयोग के लिए है।
- उत्तरपुस्तिका के पृष्ठों को मोड़ें- फाड़ें नहीं तथा बीच-बीच में व्यर्थ ही खाली न छोड़ें।
- प्रश्न-पत्र में दी हुई संख्या के अनुसार अपने उत्तरों की संख्या लिखें।
- व्हाइटनगर, ब्लेड तथा नाखून का इस्तेमाल करना सर्वथा वर्जित है, अन्यथा परीक्षाफल अमान्य कर दिया जाएगा।
- प्रश्नोत्तर के समाप्त होने पर अंतिम में नीचे एक क्षैतिज रेखा खींच दें।
- आंतरिक परीक्षक द्वारा उपलब्ध कराये गए उपस्थिति-पत्रक में परीक्षार्थी द्वारा यथा-स्तम्भ परीक्षा की तिथि अंकित करते हुए उत्तरपुस्तिका की क्रम संख्या लिखकर अपना हस्ताक्षर किया जाएगा। परीक्षार्थी की उपस्थित, अनुपस्थित एवं निष्कासन से संबंधित संगत गोले को नीले/काले पेन से परीक्षक द्वारा भरा जाएगा न कि परीक्षार्थी द्वारा।
- परीक्षार्थी अपनी उत्तरपुस्तिका को आन्तरिक परीक्षक के पास जमा किये बिना परीक्षा भवन न छोड़ें।
- परीक्षा केन्द्र में कैलकुलेटर, मोबाइल फोन, डायर फोन, पेजर, ब्लूटूथ या इस प्रकार का कोई अन्य इलेक्ट्रॉनिक उपकरण ले जाना सख्त मना है।
- जाँच परीक्षा में गैर-उत्प्रेषित या जाँच परीक्षा में अनुपस्थित छात्र/छात्रा इंटरमीडिएट वार्षिक प्रायोगिक परीक्षा, 2024 में कदापि सम्मिलित नहीं हो सकते हैं।



बिहार विद्यालय परीक्षा समिति, पटना
BIHAR SCHOOL EXAMINATION BOARD, PATNA
इंटरमीडिएट वार्षिक परीक्षा, 2024
INTERMEDIATE ANNUAL EXAMINATION, 2024
प्रायोगिक परीक्षा का प्रवेश पत्र
Admit Card For Practical Examination

संकाय: विज्ञान
FACULTY: SCIENCE

BSEB UNIQUE Id:- 2221110012216
कॉलेज/+2 स्कूल का नाम GAYA COLLEGE, GAYA
परीक्षार्थी का नाम MANISH KUMAR
माता का नाम SHIV KUMARI DEVI
पिता का नाम VIJAY DAS
वैवाहिक स्थिति Unmarried
परीक्षार्थी का आधार नं० 453844757570 दिव्यांग कोटि NO
सूचीकरण संख्या/वर्ष R-210010860-22 परीक्षार्थी की कोटि REGULAR
रोल कोड 21001 रोल क्रमांक 24011861 लिंग MALE
परीक्षा केंद्र का नाम GAYA COLLEGE, GAYA



प्रायोगिक परीक्षा के विषय (निर्धारित परीक्षा कार्यक्रम सहित)

प्रायोगिक विषय	विषय कोड	विषय का नाम	परीक्षा की तारीख
वैकल्पिक विषय	117	PHYSICS	10/01/2024 to 20/01/2024
	118	CHEMISTRY	
अतिरिक्त विषय			

संज्ञा (उपनाम)

महाविद्यालय / +2 विद्यालय प्रधान का हस्ताक्षर
एवं मुहर

परीक्षा नियंत्रक (उ०मा०)

परीक्षार्थी के लिए आवश्यक निर्देश

- BSEB Unique Id सत्र 2021 - 23 से सूचीकृत हुए परीक्षार्थियों को जारी किया गया है। सत्र 2021 - 23 के पूर्व सत्र के किसी परीक्षार्थी को BSEB Unique Id जारी नहीं किया गया है।
- प्रायोगिक परीक्षा दिनांक 10/01/2024 से 20/01/2024 तक संचालित होगी। केन्द्राधीक्षक दिनांक 10/01/2024 से 20/01/2024 तक की अवधि में परीक्षार्थियों की संख्या के अनुसार तिथि एवं पाली का निर्धारण करके प्रायोगिक परीक्षा केन्द्र पर आवंटित सभी परीक्षार्थियों के प्रायोगिक विषयों की परीक्षा आयोजित करेंगे।
- परीक्षार्थी अपने इस प्रवेश-पत्र में उल्लिखित प्रायोगिक परीक्षा केंद्र पर दिनांक 10-01-2024 को पूर्वाह्न 09:00 बजे अनिवार्य रूप से जाकर परीक्षा केन्द्र के परिसर की सूचना पट्ट से यह जानकारी प्राप्त कर लें कि उनके द्वारा चयनित विषय की प्रायोगिक परीक्षा किस तिथि एवं किस पाली में संचालित होगी, जिसमें उन्हें सम्मिलित होना अनिवार्य है।
- परीक्षार्थी के प्रत्येक प्रायोगिक विषय की परीक्षा के लिए 08 पृष्ठों की केवल एक ही उत्तरपुस्तिका मिलेगी। अतिरिक्त उत्तरपुस्तिका नहीं दी जाएगी। परीक्षार्थी उत्तरपुस्तिका लेते ही यह सुनिश्चित कर लें कि इसमें 8 पृष्ठ हैं एवं सही क्रम में हैं।
- उत्तरपुस्तिका प्राप्त होते ही परीक्षार्थी अपने प्रवेश-पत्र तथा उत्तरपुस्तिका पर मुद्रित विवरणों (Details) का मिलान कर यह अवश्य सुनिश्चित हो लें कि जो उत्तरपुस्तिका परीक्षक द्वारा उन्हें दी गई है, वह उन्हीं की है। भिन्न विवरणों की उत्तरपुस्तिका प्राप्त होने पर उसे तुरंत परीक्षक को वापस लौटा दिया जाए।
- उत्तरपुस्तिका प्राप्त होने पर परीक्षार्थी उनके आवरण पृष्ठ के पीछे अंकित "परीक्षार्थियों के लिए निर्देश" अवश्य पढ़ें एवं उसका अनुपालन करें।
- परीक्षार्थी अपनी उत्तरपुस्तिका के कवर पृष्ठ के ऊपरी बायें तथा दायें भागों में क्रमांक-(1) में अपने उत्तर देने का माध्यम अंकित करते हुए क्रमांक-(2) में अपना पूर्ण हस्ताक्षर अंकित करें। इसके अलावा अन्य मुद्रित विवरणों में किसी भी प्रकार से कोई छेड़-छाड़ नहीं करें।
- प्रायोगिक परीक्षा की उत्तरपुस्तिका के आवरण पृष्ठ के निचले बायें एवं दायें भागों को परीक्षार्थी द्वारा कदापि नहीं भरा जाएगा। अगर परीक्षार्थी इस भाग को भरते हैं, तो परीक्षार्थी का इस विषय में परीक्षाफल रद्द किया जा सकता है। ये दोनों भाग आंतरिक/बाह्य परीक्षकों को भरने के लिए दिया गया है।
- उत्तरपुस्तिका के पन्नों के दोनों पृष्ठों पर तथा प्रत्येक लाइन पर लिखें एवं पृष्ठों को नष्ट न करें।
- यदि रफ कार्य करने की आवश्यकता हो, तो परीक्षार्थी उत्तरपुस्तिका के अंतिम पृष्ठ पर रफ कार्य करके उसे काट दे/क्रॉस (x) कर दें।
- उत्तरपुस्तिका के आंतरिक पृष्ठों पर दाहिने हाशिए में लाइन खींचकर सादा स्थान छोड़ रखा गया है। शेष स्थान रूल्ड है। परीक्षार्थी दाहिने हाशिए के सादे स्थान में कुछ भी नहीं लिखेंगे, चूंकि यह भाग परीक्षक के उपयोग के लिए है।
- उत्तरपुस्तिका के पृष्ठों को मोड़ें- फाड़ें नहीं तथा बीच-बीच में व्यर्थ ही खाली न छोड़ें।
- प्रश्न-पत्र में दी हुई संख्या के अनुसार अपने उत्तरों की संख्या लिखें।
- व्हाइटनगर, ब्लेड तथा नाखून का इस्तेमाल करना सर्वथा वर्जित है, अन्यथा परीक्षाफल अमान्य कर दिया जाएगा।
- प्रश्नोत्तर के समाप्त होने पर अंतिम में नीचे एक क्षैतिज रेखा खींच दें।
- आंतरिक परीक्षक द्वारा उपलब्ध कराये गए उपस्थिति-पत्रक में परीक्षार्थी द्वारा यथा-स्तम्भ परीक्षा की तिथि अंकित करते हुए उत्तरपुस्तिका की क्रम संख्या लिखकर अपना हस्ताक्षर किया जाएगा। परीक्षार्थी की उपस्थित, अनुपस्थित एवं निष्कासन से संबंधित संगत गोले को नीले/काले पेन से परीक्षक द्वारा भरा जाएगा न कि परीक्षार्थी द्वारा।
- परीक्षार्थी अपनी उत्तरपुस्तिका को आन्तरिक परीक्षक के पास जमा किये बिना परीक्षा भवन न छोड़ें।
- परीक्षा केन्द्र में कैलकुलेटर, मोबाइल फोन, डियर फोन, पेजर, ब्लूटूथ या इस प्रकार का कोई अन्य इलेक्ट्रॉनिक उपकरण ले जाना सख्त मना है।
- जाँच परीक्षा में गैर-उत्प्रेषित या जाँच परीक्षा में अनुपस्थित छात्र/छात्रा इंटरमीडिएट वार्षिक प्रायोगिक परीक्षा, 2024 में कदापि सम्मिलित नहीं हो सकते हैं।



बिहार विद्यालय परीक्षा समिति, पटना
BIHAR SCHOOL EXAMINATION BOARD, PATNA
इंटरमीडिएट वार्षिक परीक्षा, 2024
INTERMEDIATE ANNUAL EXAMINATION, 2024
प्रायोगिक परीक्षा का प्रवेश पत्र
Admit Card For Practical Examination

संकाय: विज्ञान
FACULTY: SCIENCE

BSEB UNIQUE Id:- 2221110012223
कॉलेज/+2 स्कूल का नाम GAYA COLLEGE, GAYA
परीक्षार्थी का नाम MANNU KUMAR
माता का नाम DULARI DEVI
पिता का नाम SANJAY YADAV
वैवाहिक स्थिति Unmarried
परीक्षार्थी का आधार नं० 974187267641 दिव्यांग कोटि NO
सूचीकरण संख्या/वर्ष R-210010865-22 परीक्षार्थी की कोटि REGULAR
रोल कोड 21001 रोल क्रमांक 24010839 लिंग MALE
परीक्षा केंद्र का नाम GAYA COLLEGE, GAYA



प्रायोगिक परीक्षा के विषय (निर्धारित परीक्षा कार्यक्रम सहित)

प्रायोगिक विषय	विषय कोड	विषय का नाम	परीक्षा की तारीख
वैकल्पिक विषय	117	PHYSICS	10/01/2024 to 20/01/2024
	118	CHEMISTRY	
अतिरिक्त विषय			

संज्ञा (उपनाम)

महाविद्यालय / +2 विद्यालय प्रधान का हस्ताक्षर
एवं मुहर

परीक्षा नियंत्रक (उ०मा०)

परीक्षार्थी के लिए आवश्यक निर्देश

- BSEB Unique Id सत्र 2021 - 23 से सूचीकृत हुए परीक्षार्थियों को जारी किया गया है। सत्र 2021 - 23 के पूर्व सत्र के किसी परीक्षार्थी को BSEB Unique Id जारी नहीं किया गया है।
- प्रायोगिक परीक्षा दिनांक 10/01/2024 से 20/01/2024 तक संचालित होगी। केन्द्राधीक्षक दिनांक 10/01/2024 से 20/01/2024 तक की अवधि में परीक्षार्थियों की संख्या के अनुसार तिथि एवं पाली का निर्धारण करके प्रायोगिक परीक्षा केन्द्र पर आवंटित सभी परीक्षार्थियों के प्रायोगिक विषयों की परीक्षा आयोजित करेंगे।
- परीक्षार्थी अपने इस प्रवेश-पत्र में उल्लिखित प्रायोगिक परीक्षा केंद्र पर दिनांक 10-01-2024 को पूर्वाह्न 09:00 बजे अनिवार्य रूप से जाकर परीक्षा केन्द्र के परिसर की सूचना पट्ट से यह जानकारी प्राप्त कर लें कि उनके द्वारा चयनित विषय की प्रायोगिक परीक्षा किस तिथि एवं किस पाली में संचालित होगी, जिसमें उन्हें सम्मिलित होना अनिवार्य है।
- परीक्षार्थी के प्रत्येक प्रायोगिक विषय की परीक्षा के लिए 08 पृष्ठों की केवल एक ही उत्तरपुस्तिका मिलेगी। अतिरिक्त उत्तरपुस्तिका नहीं दी जाएगी। परीक्षार्थी उत्तरपुस्तिका लेते ही यह सुनिश्चित कर लें कि इसमें 8 पृष्ठ हैं एवं सही क्रम में हैं।
- उत्तरपुस्तिका प्राप्त होते ही परीक्षार्थी अपने प्रवेश-पत्र तथा उत्तरपुस्तिका पर मुद्रित विवरणों (Details) का मिलान कर यह अवश्य सुनिश्चित हो लें कि जो उत्तरपुस्तिका परीक्षक द्वारा उन्हें दी गई है, वह उन्हीं की है। भिन्न विवरणों की उत्तरपुस्तिका प्राप्त होने पर उसे तुरंत परीक्षक को वापस लौटा दिया जाए।
- उत्तरपुस्तिका प्राप्त होने पर परीक्षार्थी उनके आवरण पृष्ठ के पीछे अंकित "परीक्षार्थियों के लिए निर्देश" अवश्य पढ़ें एवं उसका अनुपालन करें।
- परीक्षार्थी अपनी उत्तरपुस्तिका के कवर पृष्ठ के ऊपरी बायें तथा दायें भागों में क्रमांक-(1) में अपने उत्तर देने का माध्यम अंकित करते हुए क्रमांक-(2) में अपना पूर्ण हस्ताक्षर अंकित करें। इसके अलावा अन्य मुद्रित विवरणों में किसी भी प्रकार से कोई छेड़-छाड़ नहीं करें।
- प्रायोगिक परीक्षा की उत्तरपुस्तिका के आवरण पृष्ठ के निचले बायें एवं दायें भागों को परीक्षार्थी द्वारा कदापि नहीं भरा जाएगा। अगर परीक्षार्थी इस भाग को भरते हैं, तो परीक्षार्थी का इस विषय में परीक्षाफल रद्द किया जा सकता है। ये दोनों भाग आंतरिक/बाह्य परीक्षकों को भरने के लिए दिया गया है।
- उत्तरपुस्तिका के पन्नों के दोनों पृष्ठों पर तथा प्रत्येक लाइन पर लिखें एवं पृष्ठों को नष्ट न करें।
- यदि रफ कार्य करने की आवश्यकता हो, तो परीक्षार्थी उत्तरपुस्तिका के अंतिम पृष्ठ पर रफ कार्य करके उसे काट दे/क्रॉस (x) कर दें।
- उत्तरपुस्तिका के आंतरिक पृष्ठों पर दाहिने हाशिए में लाइन खींचकर सादा स्थान छोड़ रखा गया है। शेष स्थान रूल्ड है। परीक्षार्थी दाहिने हाशिए के सादे स्थान में कुछ भी नहीं लिखेंगे, चूंकि यह भाग परीक्षक के उपयोग के लिए है।
- उत्तरपुस्तिका के पृष्ठों को मोड़ें- फाड़ें नहीं तथा बीच-बीच में व्यर्थ ही खाली न छोड़ें।
- प्रश्न-पत्र में दी हुई संख्या के अनुसार अपने उत्तरों की संख्या लिखें।
- व्हाइटनगर, ब्लेड तथा नाखून का इस्तेमाल करना सर्वथा वर्जित है, अन्यथा परीक्षाफल अमान्य कर दिया जाएगा।
- प्रश्नोत्तर के समाप्त होने पर अंतिम में नीचे एक क्षैतिज रेखा खींच दें।
- आंतरिक परीक्षक द्वारा उपलब्ध कराये गए उपस्थिति-पत्रक में परीक्षार्थी द्वारा यथा-स्तम्भ परीक्षा की तिथि अंकित करते हुए उत्तरपुस्तिका की क्रम संख्या लिखकर अपना हस्ताक्षर किया जाएगा। परीक्षार्थी की उपस्थित, अनुपस्थित एवं निष्कासन से संबंधित संगत गोले को नीले/काले पेन से परीक्षक द्वारा भरा जाएगा न कि परीक्षार्थी द्वारा।
- परीक्षार्थी अपनी उत्तरपुस्तिका को आन्तरिक परीक्षक के पास जमा किये बिना परीक्षा भवन न छोड़ें।
- परीक्षा केन्द्र में कैंलकुलेटर, मोबाइल फोन, डायर फोन, पेजर, ब्लूटूथ या इस प्रकार का कोई अन्य इलेक्ट्रॉनिक उपकरण ले जाना सख्त मना है।
- जाँच परीक्षा में गैर-उत्प्रेषित या जाँच परीक्षा में अनुपस्थित छात्र/छात्रा इंटरमीडिएट वार्षिक प्रायोगिक परीक्षा, 2024 में कदापि सम्मिलित नहीं हो सकते हैं।



बिहार विद्यालय परीक्षा समिति, पटना
BIHAR SCHOOL EXAMINATION BOARD, PATNA
इंटरमीडिएट वार्षिक परीक्षा, 2024
INTERMEDIATE ANNUAL EXAMINATION, 2024
प्रायोगिक परीक्षा का प्रवेश पत्र
Admit Card For Practical Examination

संकाय: विज्ञान
FACULTY: SCIENCE

BSEB UNIQUE Id:- 2221110012248
कॉलेज/+2 स्कूल का नाम GAYA COLLEGE, GAYA
परीक्षार्थी का नाम MD ARMAN ASHRAF
माता का नाम MERAJUN NISHA
पिता का नाम MD MOIN
वैवाहिक स्थिति Unmarried
परीक्षार्थी का आधार नं० 347774167545 दिव्यांग कोटि NO
सूचीकरण संख्या/वर्ष R-210010882-22 परीक्षार्थी की कोटि REGULAR
रोल कोड 21001 रोल क्रमांक 24011244 लिंग MALE
परीक्षा केंद्र का नाम GAYA COLLEGE, GAYA



प्रायोगिक परीक्षा के विषय (निर्धारित परीक्षा कार्यक्रम सहित)

प्रायोगिक विषय	विषय कोड	विषय का नाम	परीक्षा की तारीख
वैकल्पिक विषय	117	PHYSICS	10/01/2024 to 20/01/2024
	118	CHEMISTRY	
अतिरिक्त विषय	119	Biology	

संज्ञा/उत्तर

महाविद्यालय / +2 विद्यालय प्रधान का हस्ताक्षर
एवं मुहर

परीक्षा नियंत्रक (उ०मा०)

परीक्षार्थी के लिए आवश्यक निर्देश

- BSEB Unique Id सत्र 2021 - 23 से सूचीकृत हुए परीक्षार्थियों को जारी किया गया है। सत्र 2021 - 23 के पूर्व सत्र के किसी परीक्षार्थी को BSEB Unique Id जारी नहीं किया गया है।
- प्रायोगिक परीक्षा दिनांक 10/01/2024 से 20/01/2024 तक संचालित होगी। केन्द्राधीक्षक दिनांक 10/01/2024 से 20/01/2024 तक की अवधि में परीक्षार्थियों की संख्या के अनुसार तिथि एवं पाली का निर्धारण करके प्रायोगिक परीक्षा केन्द्र पर आवंटित सभी परीक्षार्थियों के प्रायोगिक विषयों की परीक्षा आयोजित करेंगे।
- परीक्षार्थी अपने इस प्रवेश-पत्र में उल्लिखित प्रायोगिक परीक्षा केन्द्र पर दिनांक 10-01-2024 को पूर्वाह्न 09:00 बजे अनिवार्य रूप से जाकर परीक्षा केन्द्र के परिसर की सूचना पट्ट से यह जानकारी प्राप्त कर लें कि उनके द्वारा चयनित विषय की प्रायोगिक परीक्षा किस तिथि एवं किस पाली में संचालित होगी, जिसमें उन्हें सम्मिलित होना अनिवार्य है।
- परीक्षार्थी के प्रत्येक प्रायोगिक विषय की परीक्षा के लिए 08 पृष्ठों की केवल एक ही उत्तरपुस्तिका मिलेगी। अतिरिक्त उत्तरपुस्तिका नहीं दी जाएगी। परीक्षार्थी उत्तरपुस्तिका लेते ही यह सुनिश्चित कर लें कि इसमें 8 पृष्ठ हैं एवं सही क्रम में हैं।
- उत्तरपुस्तिका प्राप्त होते ही परीक्षार्थी अपने प्रवेश-पत्र तथा उत्तरपुस्तिका पर मुद्रित विवरणों (Details) का मिलान कर यह अवश्य सुनिश्चित हो लें कि जो उत्तरपुस्तिका परीक्षक द्वारा उन्हें दी गई है, वह उन्हीं की है। भिन्न विवरणों की उत्तरपुस्तिका प्राप्त होने पर उसे तुरंत परीक्षक को वापस लौटा दिया जाए।
- उत्तरपुस्तिका प्राप्त होने पर परीक्षार्थी उनके आवरण पृष्ठ के पीछे अंकित "परीक्षार्थियों के लिए निर्देश" अवश्य पढ़ें एवं उसका अनुपालन करें।
- परीक्षार्थी अपनी उत्तरपुस्तिका के कवर पृष्ठ के ऊपरी बायें तथा दायें भागों में क्रमांक-(1) में अपने उत्तर देने का माध्यम अंकित करते हुए क्रमांक-(2) में अपना पूर्ण हस्ताक्षर अंकित करें। इसके अलावा अन्य मुद्रित विवरणों में किसी भी प्रकार से कोई छेड़-छाड़ नहीं करें।
- प्रायोगिक परीक्षा की उत्तरपुस्तिका के आवरण पृष्ठ के निचले बायें एवं दायें भागों को परीक्षार्थी द्वारा कदापि नहीं भरा जाएगा। अगर परीक्षार्थी इस भाग को भरते हैं, तो परीक्षार्थी का इस विषय में परीक्षाफल रद्द किया जा सकता है। ये दोनों भाग आंतरिक/बाह्य परीक्षकों को भरने के लिए दिया गया है।
- उत्तरपुस्तिका के पन्नों के दोनों पृष्ठों पर तथा प्रत्येक लाइन पर लिखें एवं पृष्ठों को नष्ट न करें।
- यदि रफ कार्य करने की आवश्यकता हो, तो परीक्षार्थी उत्तरपुस्तिका के अंतिम पृष्ठ पर रफ कार्य करके उसे काट दे/क्रॉस (x) कर दें।
- उत्तरपुस्तिका के आंतरिक पृष्ठों पर दाहिने हाशिए में लाइन खींचकर सादा स्थान छोड़ रखा गया है। शेष स्थान रूल्ड है। परीक्षार्थी दाहिने हाशिए के सादे स्थान में कुछ भी नहीं लिखेंगे, चूंकि यह भाग परीक्षक के उपयोग के लिए है।
- उत्तरपुस्तिका के पृष्ठों को मोड़ें- फाड़ें नहीं तथा बीच-बीच में व्यर्थ ही खाली न छोड़ें।
- प्रश्न-पत्र में दी हुई संख्या के अनुसार अपने उत्तरों की संख्या लिखें।
- व्हाइटनगर, ब्लेड तथा नाखून का इस्तेमाल करना सर्वथा वर्जित है, अन्यथा परीक्षाफल अमान्य कर दिया जाएगा।
- प्रश्नोत्तर के समाप्त होने पर अंतिम में नीचे एक क्षैतिज रेखा खींच दें।
- आंतरिक परीक्षक द्वारा उपलब्ध कराये गए उपस्थिति-पत्रक में परीक्षार्थी द्वारा यथा-स्तम्भ परीक्षा की तिथि अंकित करते हुए उत्तरपुस्तिका की क्रम संख्या लिखकर अपना हस्ताक्षर किया जाएगा। परीक्षार्थी की उपस्थित, अनुपस्थित एवं निष्कासन से संबंधित संगत गोले को नीले/काले पेन से परीक्षक द्वारा भरा जाएगा न कि परीक्षार्थी द्वारा।
- परीक्षार्थी अपनी उत्तरपुस्तिका को आन्तरिक परीक्षक के पास जमा किये बिना परीक्षा भवन न छोड़ें।
- परीक्षा केन्द्र में कैंलकुलेटर, मोबाइल फोन, डायर फोन, पेजर, ब्लूटूथ या इस प्रकार का कोई अन्य इलेक्ट्रॉनिक उपकरण ले जाना सख्त मना है।
- जाँच परीक्षा में गैर-उत्प्रेषित या जाँच परीक्षा में अनुपस्थित छात्र/छात्रा इंटरमीडिएट वार्षिक प्रायोगिक परीक्षा, 2024 में कदापि सम्मिलित नहीं हो सकते हैं।



बिहार विद्यालय परीक्षा समिति, पटना
BIHAR SCHOOL EXAMINATION BOARD, PATNA
इंटरमीडिएट वार्षिक परीक्षा, 2024
INTERMEDIATE ANNUAL EXAMINATION, 2024
प्रायोगिक परीक्षा का प्रवेश पत्र
Admit Card For Practical Examination

संकाय: विज्ञान
FACULTY: SCIENCE

BSEB UNIQUE Id:- 2221110012232
कॉलेज/+2 स्कूल का नाम GAYA COLLEGE, GAYA
परीक्षार्थी का नाम MANTU KUMAR
माता का नाम RANI DEVI
पिता का नाम MUSAFIR YADAV
वैवाहिक स्थिति Unmarried
परीक्षार्थी का आधार नं० 835766733369 दिव्यांग कोटि NO
सूचीकरण संख्या/वर्ष R-210010871-22 परीक्षार्थी की कोटि REGULAR
रोल कोड 21001 रोल क्रमांक 24011478 लिंग MALE
परीक्षा केंद्र का नाम GAYA COLLEGE, GAYA



Mantu Kumar

प्रायोगिक परीक्षा के विषय (निर्धारित परीक्षा कार्यक्रम सहित)

प्रायोगिक विषय	विषय कोड	विषय का नाम	परीक्षा की तारीख
वैकल्पिक विषय	117	PHYSICS	10/01/2024 to 20/01/2024
	118	CHEMISTRY	
अतिरिक्त विषय			

संज्ञा/उत्तर

महाविद्यालय / +2 विद्यालय प्रधान का हस्ताक्षर
एवं मुहर

परीक्षा नियंत्रक (उ०मा०)

परीक्षार्थी के लिए आवश्यक निर्देश

- BSEB Unique Id सत्र 2021 - 23 से सूचीकृत हुए परीक्षार्थियों को जारी किया गया है। सत्र 2021 - 23 के पूर्व सत्र के किसी परीक्षार्थी को BSEB Unique Id जारी नहीं किया गया है।
- प्रायोगिक परीक्षा दिनांक 10/01/2024 से 20/01/2024 तक संचालित होगी। केन्द्राधीक्षक दिनांक 10/01/2024 से 20/01/2024 तक की अवधि में परीक्षार्थियों की संख्या के अनुसार तिथि एवं पाली का निर्धारण करके प्रायोगिक परीक्षा केन्द्र पर आवंटित सभी परीक्षार्थियों के प्रायोगिक विषयों की परीक्षा आयोजित करेंगे।
- परीक्षार्थी अपने इस प्रवेश-पत्र में उल्लिखित प्रायोगिक परीक्षा केंद्र पर दिनांक 10-01-2024 को पूर्वाह्न 09:00 बजे अनिवार्य रूप से जाकर परीक्षा केन्द्र के परिसर की सूचना पट्ट से यह जानकारी प्राप्त कर लें कि उनके द्वारा चयनित विषय की प्रायोगिक परीक्षा किस तिथि एवं किस पाली में संचालित होगी, जिसमें उन्हें सम्मिलित होना अनिवार्य है।
- परीक्षार्थी के प्रत्येक प्रायोगिक विषय की परीक्षा के लिए 08 पृष्ठों की केवल एक ही उत्तरपुस्तिका मिलेगी। अतिरिक्त उत्तरपुस्तिका नहीं दी जाएगी। परीक्षार्थी उत्तरपुस्तिका लेते ही यह सुनिश्चित कर लें कि इसमें 8 पृष्ठ हैं एवं सही क्रम में हैं।
- उत्तरपुस्तिका प्राप्त होते ही परीक्षार्थी अपने प्रवेश-पत्र तथा उत्तरपुस्तिका पर मुद्रित विवरणों (Details) का मिलान कर यह अवश्य सुनिश्चित हो लें कि जो उत्तरपुस्तिका परीक्षक द्वारा उन्हें दी गई है, वह उन्हीं की है। भिन्न विवरणों की उत्तरपुस्तिका प्राप्त होने पर उसे तुरंत परीक्षक को वापस लौटा दिया जाए।
- उत्तरपुस्तिका प्राप्त होने पर परीक्षार्थी उनके आवरण पृष्ठ के पीछे अंकित "परीक्षार्थियों के लिए निर्देश" अवश्य पढ़ें एवं उसका अनुपालन करें।
- परीक्षार्थी अपनी उत्तरपुस्तिका के कवर पृष्ठ के ऊपरी बायें तथा दायें भागों में क्रमांक-(1) में अपने उत्तर देने का माध्यम अंकित करते हुए क्रमांक-(2) में अपना पूर्ण हस्ताक्षर अंकित करें। इसके अलावा अन्य मुद्रित विवरणों में किसी भी प्रकार से कोई छेड़-छाड़ नहीं करें।
- प्रायोगिक परीक्षा की उत्तरपुस्तिका के आवरण पृष्ठ के निचले बायें एवं दायें भागों को परीक्षार्थी द्वारा कदापि नहीं भरा जाएगा। अगर परीक्षार्थी इस भाग को भरते हैं, तो परीक्षार्थी का इस विषय में परीक्षाफल रद्द किया जा सकता है। ये दोनों भाग आंतरिक/बाह्य परीक्षकों को भरने के लिए दिया गया है।
- उत्तरपुस्तिका के पन्नों के दोनों पृष्ठों पर तथा प्रत्येक लाइन पर लिखें एवं पृष्ठों को नष्ट न करें।
- यदि रफ कार्य करने की आवश्यकता हो, तो परीक्षार्थी उत्तरपुस्तिका के अंतिम पृष्ठ पर रफ कार्य करके उसे काट दे/क्रॉस (x) कर दें।
- उत्तरपुस्तिका के आंतरिक पृष्ठों पर दाहिने हाशिए में लाइन खींचकर सादा स्थान छोड़ रखा गया है। शेष स्थान रूल्ड है। परीक्षार्थी दाहिने हाशिए के सादे स्थान में कुछ भी नहीं लिखेंगे, चूंकि यह भाग परीक्षक के उपयोग के लिए है।
- उत्तरपुस्तिका के पृष्ठों को मोड़ें- फाड़ें नहीं तथा बीच-बीच में व्यर्थ ही खाली न छोड़ें।
- प्रश्न-पत्र में दी हुई संख्या के अनुसार अपने उत्तरों की संख्या लिखें।
- व्हाइटनगर, ब्लेड तथा नाखून का इस्तेमाल करना सर्वथा वर्जित है, अन्यथा परीक्षाफल अमान्य कर दिया जाएगा।
- प्रश्नोत्तर के समाप्त होने पर अंतिम में नीचे एक क्षैतिज रेखा खींच दें।
- आंतरिक परीक्षक द्वारा उपलब्ध कराये गए उपस्थिति-पत्रक में परीक्षार्थी द्वारा यथा-स्तम्भ परीक्षा की तिथि अंकित करते हुए उत्तरपुस्तिका की क्रम संख्या लिखकर अपना हस्ताक्षर किया जाएगा। परीक्षार्थी की उपस्थित, अनुपस्थित एवं निष्कासन से संबंधित संगत गोले को नीले/काले पेन से परीक्षक द्वारा भरा जाएगा न कि परीक्षार्थी द्वारा।
- परीक्षार्थी अपनी उत्तरपुस्तिका को आन्तरिक परीक्षक के पास जमा किये बिना परीक्षा भवन न छोड़ें।
- परीक्षा केन्द्र में कैंलकुलेटर, मोबाइल फोन, डायर फोन, पेजर, ब्लूटूथ या इस प्रकार का कोई अन्य इलेक्ट्रॉनिक उपकरण ले जाना सख्त मना है।
- जाँच परीक्षा में गैर-उत्प्रेषित या जाँच परीक्षा में अनुपस्थित छात्र/छात्रा इंटरमीडिएट वार्षिक प्रायोगिक परीक्षा, 2024 में कदापि सम्मिलित नहीं हो सकते हैं।



बिहार विद्यालय परीक्षा समिति, पटना
BIHAR SCHOOL EXAMINATION BOARD, PATNA
इंटरमीडिएट वार्षिक परीक्षा, 2024
INTERMEDIATE ANNUAL EXAMINATION, 2024
प्रायोगिक परीक्षा का प्रवेश पत्र
Admit Card For Practical Examination

संकाय: विज्ञान
FACULTY: SCIENCE

BSEB UNIQUE Id:- 2221110012236
कॉलेज/+2 स्कूल का नाम GAYA COLLEGE, GAYA
परीक्षार्थी का नाम MAYANK KUMAR
माता का नाम LATE KIRAN DEVI
पिता का नाम RAJESH KUMAR
वैवाहिक स्थिति Unmarried
परीक्षार्थी का आधार नं० 634036506904 दिव्यांग कोटि NO
सूचीकरण संख्या/वर्ष R-210010875-22 परीक्षार्थी की कोटि REGULAR
रोल कोड 21001 रोल क्रमांक 24011121 लिंग MALE
परीक्षा केंद्र का नाम GAYA COLLEGE, GAYA



प्रायोगिक परीक्षा के विषय (निर्धारित परीक्षा कार्यक्रम सहित)

प्रायोगिक विषय	विषय कोड	विषय का नाम	परीक्षा की तारीख
वैकल्पिक विषय	117	PHYSICS	10/01/2024 to 20/01/2024
	118	CHEMISTRY	
	119	BIOLOGY	
अतिरिक्त विषय			

संजीव कुमार

महाविद्यालय / +2 विद्यालय प्रधान का हस्ताक्षर
एवं मुहर

परीक्षा नियंत्रक (उ०मा०)

परीक्षार्थी के लिए आवश्यक निर्देश

- BSEB Unique Id सत्र 2021 - 23 से सूचीकृत हुए परीक्षार्थियों को जारी किया गया है। सत्र 2021 - 23 के पूर्व सत्र के किसी परीक्षार्थी को BSEB Unique Id जारी नहीं किया गया है।
- प्रायोगिक परीक्षा दिनांक 10/01/2024 से 20/01/2024 तक संचालित होगी। केन्द्राधीक्षक दिनांक 10/01/2024 से 20/01/2024 तक की अवधि में परीक्षार्थियों की संख्या के अनुसार तिथि एवं पाली का निर्धारण करके प्रायोगिक परीक्षा केन्द्र पर आवंटित सभी परीक्षार्थियों के प्रायोगिक विषयों की परीक्षा आयोजित करेंगे।
- परीक्षार्थी अपने इस प्रवेश-पत्र में उल्लिखित प्रायोगिक परीक्षा केंद्र पर दिनांक 10-01-2024 को पूर्वाह्न 09:00 बजे अनिवार्य रूप से जाकर परीक्षा केन्द्र के परिसर की सूचना पट्ट से यह जानकारी प्राप्त कर लें कि उनके द्वारा चयनित विषय की प्रायोगिक परीक्षा किस तिथि एवं किस पाली में संचालित होगी, जिसमें उन्हें सम्मिलित होना अनिवार्य है।
- परीक्षार्थी के प्रत्येक प्रायोगिक विषय की परीक्षा के लिए 08 पृष्ठों की केवल एक ही उत्तरपुस्तिका मिलेगी। अतिरिक्त उत्तरपुस्तिका नहीं दी जाएगी। परीक्षार्थी उत्तरपुस्तिका लेते ही यह सुनिश्चित कर लें कि इसमें 8 पृष्ठ हैं एवं सही क्रम में हैं।
- उत्तरपुस्तिका प्राप्त होते ही परीक्षार्थी अपने प्रवेश-पत्र तथा उत्तरपुस्तिका पर मुद्रित विवरणों (Details) का मिलान कर यह अवश्य सुनिश्चित हो लें कि जो उत्तरपुस्तिका परीक्षक द्वारा उन्हें दी गई है, वह उन्हीं की है। भिन्न विवरणों की उत्तरपुस्तिका प्राप्त होने पर उसे तुरंत परीक्षक को वापस लौटा दिया जाए।
- उत्तरपुस्तिका प्राप्त होने पर परीक्षार्थी उनके आवरण पृष्ठ के पीछे अंकित "परीक्षार्थियों के लिए निर्देश" अवश्य पढ़ें एवं उसका अनुपालन करें।
- परीक्षार्थी अपनी उत्तरपुस्तिका के कवर पृष्ठ के ऊपरी बायें तथा दायें भागों में क्रमांक-(1) में अपने उत्तर देने का माध्यम अंकित करते हुए क्रमांक-(2) में अपना पूर्ण हस्ताक्षर अंकित करें। इसके अलावा अन्य मुद्रित विवरणों में किसी भी प्रकार से कोई छेड़-छाड़ नहीं करें।
- प्रायोगिक परीक्षा की उत्तरपुस्तिका के आवरण पृष्ठ के निचले बायें एवं दायें भागों को परीक्षार्थी द्वारा कदापि नहीं भरा जाएगा। अगर परीक्षार्थी इस भाग को भरते हैं, तो परीक्षार्थी का इस विषय में परीक्षाफल रद्द किया जा सकता है। ये दोनों भाग आंतरिक/बाह्य परीक्षकों को भरने के लिए दिया गया है।
- उत्तरपुस्तिका के पन्नों के दोनों पृष्ठों पर तथा प्रत्येक लाइन पर लिखें एवं पृष्ठों को नष्ट न करें।
- यदि रफ कार्य करने की आवश्यकता हो, तो परीक्षार्थी उत्तरपुस्तिका के अंतिम पृष्ठ पर रफ कार्य करके उसे काट दे/क्रॉस (x) कर दें।
- उत्तरपुस्तिका के आंतरिक पृष्ठों पर दाहिने हाशिए में लाइन खींचकर सादा स्थान छोड़ रखा गया है। शेष स्थान रूल्ड है। परीक्षार्थी दाहिने हाशिए के सादे स्थान में कुछ भी नहीं लिखेंगे, चूंकि यह भाग परीक्षक के उपयोग के लिए है।
- उत्तरपुस्तिका के पृष्ठों को मोड़ें- फाड़ें नहीं तथा बीच-बीच में व्यर्थ ही खाली न छोड़ें।
- प्रश्न-पत्र में दी हुई संख्या के अनुसार अपने उत्तरों की संख्या लिखें।
- व्हाइटनगर, ब्लेड तथा नाखून का इस्तेमाल करना सर्वथा वर्जित है, अन्यथा परीक्षाफल अमान्य कर दिया जाएगा।
- प्रश्नोत्तर के समाप्त होने पर अंतिम में नीचे एक क्षैतिज रेखा खींच दें।
- आंतरिक परीक्षक द्वारा उपलब्ध कराये गए उपस्थिति-पत्रक में परीक्षार्थी द्वारा यथा-स्तम्भ परीक्षा की तिथि अंकित करते हुए उत्तरपुस्तिका की क्रम संख्या लिखकर अपना हस्ताक्षर किया जाएगा। परीक्षार्थी की उपस्थित, अनुपस्थित एवं निष्कासन से संबंधित संगत गोले को नीले/काले पेन से परीक्षक द्वारा भरा जाएगा न कि परीक्षार्थी द्वारा।
- परीक्षार्थी अपनी उत्तरपुस्तिका को आन्तरिक परीक्षक के पास जमा किये बिना परीक्षा भवन न छोड़ें।
- परीक्षा केन्द्र में कैंलकुलेटर, मोबाइल फोन, डियर फोन, पेजर, ब्लूटूथ या इस प्रकार का कोई अन्य इलेक्ट्रॉनिक उपकरण ले जाना सख्त मना है।
- जाँच परीक्षा में गैर-उत्प्रेषित या जाँच परीक्षा में अनुपस्थित छात्र/छात्रा इंटरमीडिएट वार्षिक प्रायोगिक परीक्षा, 2024 में कदापि सम्मिलित नहीं हो सकते हैं।



बिहार विद्यालय परीक्षा समिति, पटना
BIHAR SCHOOL EXAMINATION BOARD, PATNA
इंटरमीडिएट वार्षिक परीक्षा, 2024
INTERMEDIATE ANNUAL EXAMINATION, 2024
प्रायोगिक परीक्षा का प्रवेश पत्र
Admit Card For Practical Examination

संकाय: विज्ञान
FACULTY: SCIENCE

BSEB UNIQUE Id:- 2221110012226
कॉलेज/+2 स्कूल का नाम GAYA COLLEGE, GAYA
परीक्षार्थी का नाम MANOJ KUMAR
माता का नाम LALTI DEVI
पिता का नाम SIYASHARAN YADAV
वैवाहिक स्थिति Unmarried
परीक्षार्थी का आधार नं० 632326704451 दिव्यांग कोटि NO
सूचीकरण संख्या/वर्ष R-210010866-22 परीक्षार्थी की कोटि REGULAR
रोल कोड 21001 रोल क्रमांक 24011118 लिंग MALE
परीक्षा केंद्र का नाम GAYA COLLEGE, GAYA



प्रायोगिक परीक्षा के विषय (निर्धारित परीक्षा कार्यक्रम सहित)

प्रायोगिक विषय	विषय कोड	विषय का नाम	परीक्षा की तारीख
वैकल्पिक विषय	117	PHYSICS	10/01/2024 to 20/01/2024
	118	CHEMISTRY	
अतिरिक्त विषय			

संज्ञा/उत्तर

महाविद्यालय / +2 विद्यालय प्रधान का हस्ताक्षर
एवं मुहर

परीक्षा नियंत्रक (उ०मा०)

परीक्षार्थी के लिए आवश्यक निर्देश

- BSEB Unique Id सत्र 2021 - 23 से सूचीकृत हुए परीक्षार्थियों को जारी किया गया है। सत्र 2021 - 23 के पूर्व सत्र के किसी परीक्षार्थी को BSEB Unique Id जारी नहीं किया गया है।
- प्रायोगिक परीक्षा दिनांक 10/01/2024 से 20/01/2024 तक संचालित होगी। केन्द्राधीक्षक दिनांक 10/01/2024 से 20/01/2024 तक की अवधि में परीक्षार्थियों की संख्या के अनुसार तिथि एवं पाली का निर्धारण करके प्रायोगिक परीक्षा केन्द्र पर आवंटित सभी परीक्षार्थियों के प्रायोगिक विषयों की परीक्षा आयोजित करेंगे।
- परीक्षार्थी अपने इस प्रवेश-पत्र में उल्लिखित प्रायोगिक परीक्षा केंद्र पर दिनांक 10-01-2024 को पूर्वाह्न 09:00 बजे अनिवार्य रूप से जाकर परीक्षा केन्द्र के परिसर की सूचना पट्ट से यह जानकारी प्राप्त कर लें कि उनके द्वारा चयनित विषय की प्रायोगिक परीक्षा किस तिथि एवं किस पाली में संचालित होगी, जिसमें उन्हें सम्मिलित होना अनिवार्य है।
- परीक्षार्थी के प्रत्येक प्रायोगिक विषय की परीक्षा के लिए 08 पृष्ठों की केवल एक ही उत्तरपुस्तिका मिलेगी। अतिरिक्त उत्तरपुस्तिका नहीं दी जाएगी। परीक्षार्थी उत्तरपुस्तिका लेते ही यह सुनिश्चित कर लें कि इसमें 8 पृष्ठ हैं एवं सही क्रम में हैं।
- उत्तरपुस्तिका प्राप्त होते ही परीक्षार्थी अपने प्रवेश-पत्र तथा उत्तरपुस्तिका पर मुद्रित विवरणों (Details) का मिलान कर यह अवश्य सुनिश्चित हो लें कि जो उत्तरपुस्तिका परीक्षक द्वारा उन्हें दी गई है, वह उन्हीं की है। भिन्न विवरणों की उत्तरपुस्तिका प्राप्त होने पर उसे तुरंत परीक्षक को वापस लौटा दिया जाए।
- उत्तरपुस्तिका प्राप्त होने पर परीक्षार्थी उनके आवरण पृष्ठ के पीछे अंकित "परीक्षार्थियों के लिए निर्देश" अवश्य पढ़ें एवं उसका अनुपालन करें।
- परीक्षार्थी अपनी उत्तरपुस्तिका के कवर पृष्ठ के ऊपरी बायें तथा दायें भागों में क्रमांक-(1) में अपने उत्तर देने का माध्यम अंकित करते हुए क्रमांक-(2) में अपना पूर्ण हस्ताक्षर अंकित करें। इसके अलावा अन्य मुद्रित विवरणों में किसी भी प्रकार से कोई छेड़-छाड़ नहीं करें।
- प्रायोगिक परीक्षा की उत्तरपुस्तिका के आवरण पृष्ठ के निचले बायें एवं दायें भागों को परीक्षार्थी द्वारा कदापि नहीं भरा जाएगा। अगर परीक्षार्थी इस भाग को भरते हैं, तो परीक्षार्थी का इस विषय में परीक्षाफल रद्द किया जा सकता है। ये दोनों भाग आंतरिक/बाह्य परीक्षकों को भरने के लिए दिया गया है।
- उत्तरपुस्तिका के पन्नों के दोनों पृष्ठों पर तथा प्रत्येक लाइन पर लिखें एवं पृष्ठों को नष्ट न करें।
- यदि रफ कार्य करने की आवश्यकता हो, तो परीक्षार्थी उत्तरपुस्तिका के अंतिम पृष्ठ पर रफ कार्य करके उसे काट दे/क्रॉस (x) कर दें।
- उत्तरपुस्तिका के आंतरिक पृष्ठों पर दाहिने हाशिए में लाइन खींचकर सादा स्थान छोड़ रखा गया है। शेष स्थान रूल्ड है। परीक्षार्थी दाहिने हाशिए के सादे स्थान में कुछ भी नहीं लिखेंगे, चूंकि यह भाग परीक्षक के उपयोग के लिए है।
- उत्तरपुस्तिका के पृष्ठों को मोड़ें- फाड़ें नहीं तथा बीच-बीच में व्यर्थ ही खाली न छोड़ें।
- प्रश्न-पत्र में दी हुई संख्या के अनुसार अपने उत्तरों की संख्या लिखें।
- व्हाइटनगर, ब्लेड तथा नाखून का इस्तेमाल करना सर्वथा वर्जित है, अन्यथा परीक्षाफल अमान्य कर दिया जाएगा।
- प्रश्नोत्तर के समाप्त होने पर अंतिम में नीचे एक क्षैतिज रेखा खींच दें।
- आंतरिक परीक्षक द्वारा उपलब्ध कराये गए उपस्थिति-पत्रक में परीक्षार्थी द्वारा यथा-स्तम्भ परीक्षा की तिथि अंकित करते हुए उत्तरपुस्तिका की क्रम संख्या लिखकर अपना हस्ताक्षर किया जाएगा। परीक्षार्थी की उपस्थित, अनुपस्थित एवं निष्कासन से संबंधित संगत गोले को नीले/काले पेन से परीक्षक द्वारा भरा जाएगा न कि परीक्षार्थी द्वारा।
- परीक्षार्थी अपनी उत्तरपुस्तिका को आन्तरिक परीक्षक के पास जमा किये बिना परीक्षा भवन न छोड़ें।
- परीक्षा केन्द्र में कैंलकुलेटर, मोबाइल फोन, डियर फोन, पेजर, ब्लूटूथ या इस प्रकार का कोई अन्य इलेक्ट्रॉनिक उपकरण ले जाना सख्त मना है।
- जाँच परीक्षा में गैर-उत्प्रेषित या जाँच परीक्षा में अनुपस्थित छात्र/छात्रा इंटरमीडिएट वार्षिक प्रायोगिक परीक्षा, 2024 में कदापि सम्मिलित नहीं हो सकते हैं।



बिहार विद्यालय परीक्षा समिति, पटना
BIHAR SCHOOL EXAMINATION BOARD, PATNA
इंटरमीडिएट वार्षिक परीक्षा, 2024
INTERMEDIATE ANNUAL EXAMINATION, 2024
प्रायोगिक परीक्षा का प्रवेश पत्र
Admit Card For Practical Examination

संकाय: विज्ञान
FACULTY: SCIENCE

BSEB UNIQUE Id:- 2221110012251
कॉलेज/+2 स्कूल का नाम GAYA COLLEGE, GAYA
परीक्षार्थी का नाम MD ASIF IQBAL
माता का नाम SARWARI KHATOON
पिता का नाम MD IQBAL
वैवाहिक स्थिति Unmarried
परीक्षार्थी का आधार नं० 512286450605 दिव्यांग कोटि NO
सूचीकरण संख्या/वर्ष R-210010885-22 परीक्षार्थी की कोटि REGULAR
रोल कोड 21001 रोल क्रमांक 24011794 लिंग MALE
परीक्षा केंद्र का नाम GAYA COLLEGE, GAYA



प्रायोगिक परीक्षा के विषय (निर्धारित परीक्षा कार्यक्रम सहित)

प्रायोगिक विषय	विषय कोड	विषय का नाम	परीक्षा की तारीख
वैकल्पिक विषय	117	PHYSICS	10/01/2024 to 20/01/2024
	118	CHEMISTRY	
अतिरिक्त विषय	119	Biology	

संजीव कुमार

महाविद्यालय / +2 विद्यालय प्रधान का हस्ताक्षर
एवं मुहर

परीक्षा नियंत्रक (30मा0)

परीक्षार्थी के लिए आवश्यक निर्देश

- BSEB Unique Id सत्र 2021 - 23 से सूचीकृत हुए परीक्षार्थियों को जारी किया गया है। सत्र 2021 - 23 के पूर्व सत्र के किसी परीक्षार्थी को BSEB Unique Id जारी नहीं किया गया है।
- प्रायोगिक परीक्षा दिनांक 10/01/2024 से 20/01/2024 तक संचालित होगी। केन्द्राधीक्षक दिनांक 10/01/2024 से 20/01/2024 तक की अवधि में परीक्षार्थियों की संख्या के अनुसार तिथि एवं पाली का निर्धारण करके प्रायोगिक परीक्षा केन्द्र पर आवंटित सभी परीक्षार्थियों के प्रायोगिक विषयों की परीक्षा आयोजित करेंगे।
- परीक्षार्थी अपने इस प्रवेश-पत्र में उल्लिखित प्रायोगिक परीक्षा केंद्र पर दिनांक 10-01-2024 को पूर्वाह्न 09:00 बजे अनिवार्य रूप से जाकर परीक्षा केन्द्र के परिसर की सूचना पट्ट से यह जानकारी प्राप्त कर लेंगे कि उनके द्वारा चयनित विषय की प्रायोगिक परीक्षा किस तिथि एवं किस पाली में संचालित होगी, जिसमें उन्हें सम्मिलित होना अनिवार्य है।
- परीक्षार्थी के प्रत्येक प्रायोगिक विषय की परीक्षा के लिए 08 पृष्ठों की केवल एक ही उत्तरपुस्तिका मिलेगी। अतिरिक्त उत्तरपुस्तिका नहीं दी जाएगी। परीक्षार्थी उत्तरपुस्तिका लेते ही यह सुनिश्चित कर लें कि इसमें 8 पृष्ठ हैं एवं सही क्रम में हैं।
- उत्तरपुस्तिका प्राप्त होते ही परीक्षार्थी अपने प्रवेश-पत्र तथा उत्तरपुस्तिका पर मुद्रित विवरणों (Details) का मिलान कर यह अवश्य सुनिश्चित हो लें कि जो उत्तरपुस्तिका परीक्षक द्वारा उन्हें दी गई है, वह उन्हीं की है। भिन्न विवरणों की उत्तरपुस्तिका प्राप्त होने पर उसे तुरंत परीक्षक को वापस लौटा दिया जाए।
- उत्तरपुस्तिका प्राप्त होने पर परीक्षार्थी उनके आवरण पृष्ठ के पीछे अंकित "परीक्षार्थियों के लिए निर्देश" अवश्य पढ़ें एवं उसका अनुपालन करें।
- परीक्षार्थी अपनी उत्तरपुस्तिका के कवर पृष्ठ के ऊपरी बायें तथा दायें भागों में क्रमांक-(1) में अपने उत्तर देने का माध्यम अंकित करते हुए क्रमांक-(2) में अपना पूर्ण हस्ताक्षर अंकित करें। इसके अलावा अन्य मुद्रित विवरणों में किसी भी प्रकार से कोई छेड़-छाड़ नहीं करें।
- प्रायोगिक परीक्षा की उत्तरपुस्तिका के आवरण पृष्ठ के निचले बायें एवं दायें भागों को परीक्षार्थी द्वारा कदापि नहीं भरा जाएगा। अगर परीक्षार्थी इस भाग को भरते हैं, तो परीक्षार्थी का इस विषय में परीक्षाफल रद्द किया जा सकता है। ये दोनों भाग आंतरिक/बाह्य परीक्षकों को भरने के लिए दिया गया है।
- उत्तरपुस्तिका के पन्नों के दोनों पृष्ठों पर तथा प्रत्येक लाइन पर लिखें एवं पृष्ठों को नष्ट न करें।
- यदि रफ कार्य करने की आवश्यकता हो, तो परीक्षार्थी उत्तरपुस्तिका के अंतिम पृष्ठ पर रफ कार्य करके उसे काट दे/क्रॉस (x) कर दें।
- उत्तरपुस्तिका के आंतरिक पृष्ठों पर दाहिने हाशिए में लाइन खींचकर सादा स्थान छोड़ रखा गया है। शेष स्थान रून्ड है। परीक्षार्थी दाहिने हाशिए के सादे स्थान में कुछ भी नहीं लिखेंगे, चूंकि यह भाग परीक्षक के उपयोग के लिए है।
- उत्तरपुस्तिका के पृष्ठों को मोड़ें- फाड़ें नहीं तथा बीच-बीच में व्यर्थ ही खाली न छोड़ें।
- प्रश्न-पत्र में दी हुई संख्या के अनुसार अपने उत्तरों की संख्या लिखें।
- व्हाइटनगर, ब्लेड तथा नाखून का इस्तेमाल करना सर्वथा वर्जित है, अन्यथा परीक्षाफल अमान्य कर दिया जाएगा।
- प्रश्नोत्तर के समाप्त होने पर अंतिम में नीचे एक क्षैतिज रेखा खींच दें।
- आंतरिक परीक्षक द्वारा उपलब्ध कराये गए उपस्थिति-पत्रक में परीक्षार्थी द्वारा यथा-स्तम्भ परीक्षा की तिथि अंकित करते हुए उत्तरपुस्तिका की क्रम संख्या लिखकर अपना हस्ताक्षर किया जाएगा। परीक्षार्थी की उपस्थित, अनुपस्थित एवं निष्कासन से संबंधित संगत गोले को नीले/काले पेन से परीक्षक द्वारा भरा जाएगा न कि परीक्षार्थी द्वारा।
- परीक्षार्थी अपनी उत्तरपुस्तिका को आन्तरिक परीक्षक के पास जमा किये बिना परीक्षा भवन न छोड़ें।
- परीक्षा केन्द्र में कैलकुलेटर, मोबाइल फोन, इयर फोन, पेजर, ब्लूटूथ या इस प्रकार का कोई अन्य इलेक्ट्रॉनिक उपकरण ले जाना सख्त मना है।
- जाँच परीक्षा में गैर-उत्प्रेषित या जाँच परीक्षा में अनुपस्थित छात्र/छात्रा इंटरमीडिएट वार्षिक प्रायोगिक परीक्षा, 2024 में कदापि सम्मिलित नहीं हो सकते हैं।



बिहार विद्यालय परीक्षा समिति, पटना
BIHAR SCHOOL EXAMINATION BOARD, PATNA
इंटरमीडिएट वार्षिक परीक्षा, 2024
INTERMEDIATE ANNUAL EXAMINATION, 2024
प्रायोगिक परीक्षा का प्रवेश पत्र
Admit Card For Practical Examination

संकाय: विज्ञान
FACULTY: SCIENCE

BSEB UNIQUE Id:- 2221110012260
कॉलेज/+2 स्कूल का नाम GAYA COLLEGE, GAYA
परीक्षार्थी का नाम MD FARHAN AKRAM
माता का नाम FARZANA BANO
पिता का नाम MD AZHAR HUSSAIN
वैवाहिक स्थिति Unmarried
परीक्षार्थी का आधार नं० 803289927623 दिव्यांग कोटि NO
सूचीकरण संख्या/वर्ष R-210010888-22 परीक्षार्थी की कोटि REGULAR
रोल कोड 21001 रोल क्रमांक 24010846 लिंग MALE
परीक्षा केंद्र का नाम GAYA COLLEGE, GAYA



प्रायोगिक परीक्षा के विषय (निर्धारित परीक्षा कार्यक्रम सहित)

प्रायोगिक विषय	विषय कोड	विषय का नाम	परीक्षा की तारीख
वैकल्पिक विषय	117	PHYSICS	10/01/2024 to 20/01/2024
	118	CHEMISTRY	
	119	BIOLOGY	
अतिरिक्त विषय			

संज्ञा/उत्तर

महाविद्यालय / +2 विद्यालय प्रधान का हस्ताक्षर
एवं मुहर

परीक्षा नियंत्रक (उ०मा०)

परीक्षार्थी के लिए आवश्यक निर्देश

- BSEB Unique Id सत्र 2021 - 23 से सूचीकृत हुए परीक्षार्थियों को जारी किया गया है। सत्र 2021 - 23 के पूर्व सत्र के किसी परीक्षार्थी को BSEB Unique Id जारी नहीं किया गया है।
- प्रायोगिक परीक्षा दिनांक 10/01/2024 से 20/01/2024 तक संचालित होगी। केन्द्राधीक्षक दिनांक 10/01/2024 से 20/01/2024 तक की अवधि में परीक्षार्थियों की संख्या के अनुसार तिथि एवं पाली का निर्धारण करके प्रायोगिक परीक्षा केन्द्र पर आवंटित सभी परीक्षार्थियों के प्रायोगिक विषयों की परीक्षा आयोजित करेंगे।
- परीक्षार्थी अपने इस प्रवेश-पत्र में उल्लिखित प्रायोगिक परीक्षा केंद्र पर दिनांक 10-01-2024 को पूर्वाह्न 09:00 बजे अनिवार्य रूप से जाकर परीक्षा केन्द्र के परिसर की सूचना पट्ट से यह जानकारी प्राप्त कर लें कि उनके द्वारा चयनित विषय की प्रायोगिक परीक्षा किस तिथि एवं किस पाली में संचालित होगी, जिसमें उन्हें सम्मिलित होना अनिवार्य है।
- परीक्षार्थी के प्रत्येक प्रायोगिक विषय की परीक्षा के लिए 08 पृष्ठों की केवल एक ही उत्तरपुस्तिका मिलेगी। अतिरिक्त उत्तरपुस्तिका नहीं दी जाएगी। परीक्षार्थी उत्तरपुस्तिका लेते ही यह सुनिश्चित कर लें कि इसमें 8 पृष्ठ हैं एवं सही क्रम में हैं।
- उत्तरपुस्तिका प्राप्त होते ही परीक्षार्थी अपने प्रवेश-पत्र तथा उत्तरपुस्तिका पर मुद्रित विवरणों (Details) का मिलान कर यह अवश्य सुनिश्चित हो लें कि जो उत्तरपुस्तिका परीक्षक द्वारा उन्हें दी गई है, वह उन्हीं की है। भिन्न विवरणों की उत्तरपुस्तिका प्राप्त होने पर उसे तुरंत परीक्षक को वापस लौटा दिया जाए।
- उत्तरपुस्तिका प्राप्त होने पर परीक्षार्थी उनके आवरण पृष्ठ के पीछे अंकित "परीक्षार्थियों के लिए निर्देश" अवश्य पढ़ें एवं उसका अनुपालन करें।
- परीक्षार्थी अपनी उत्तरपुस्तिका के कवर पृष्ठ के ऊपरी बायें तथा दायें भागों में क्रमांक-(1) में अपने उत्तर देने का माध्यम अंकित करते हुए क्रमांक-(2) में अपना पूर्ण हस्ताक्षर अंकित करें। इसके अलावा अन्य मुद्रित विवरणों में किसी भी प्रकार से कोई छेड़-छाड़ नहीं करें।
- प्रायोगिक परीक्षा की उत्तरपुस्तिका के आवरण पृष्ठ के निचले बायें एवं दायें भागों को परीक्षार्थी द्वारा कदापि नहीं भरा जाएगा। अगर परीक्षार्थी इस भाग को भरते हैं, तो परीक्षार्थी का इस विषय में परीक्षाफल रद्द किया जा सकता है। ये दोनों भाग आंतरिक/बाह्य परीक्षकों को भरने के लिए दिया गया है।
- उत्तरपुस्तिका के पन्नों के दोनों पृष्ठों पर तथा प्रत्येक लाइन पर लिखें एवं पृष्ठों को नष्ट न करें।
- यदि रफ कार्य करने की आवश्यकता हो, तो परीक्षार्थी उत्तरपुस्तिका के अंतिम पृष्ठ पर रफ कार्य करके उसे काट दे/क्रॉस (x) कर दें।
- उत्तरपुस्तिका के आंतरिक पृष्ठों पर दाहिने हाशिए में लाइन खींचकर सादा स्थान छोड़ रखा गया है। शेष स्थान रूल्ड है। परीक्षार्थी दाहिने हाशिए के सादे स्थान में कुछ भी नहीं लिखेंगे, चूंकि यह भाग परीक्षक के उपयोग के लिए है।
- उत्तरपुस्तिका के पृष्ठों को मोड़ें- फाड़ें नहीं तथा बीच-बीच में व्यर्थ ही खाली न छोड़ें।
- प्रश्न-पत्र में दी हुई संख्या के अनुसार अपने उत्तरों की संख्या लिखें।
- व्हाइटनगर, ब्लेड तथा नाखून का इस्तेमाल करना सर्वथा वर्जित है, अन्यथा परीक्षाफल अमान्य कर दिया जाएगा।
- प्रश्नोत्तर के समाप्त होने पर अंतिम में नीचे एक क्षैतिज रेखा खींच दें।
- आंतरिक परीक्षक द्वारा उपलब्ध कराये गए उपस्थिति-पत्रक में परीक्षार्थी द्वारा यथा-स्तम्भ परीक्षा की तिथि अंकित करते हुए उत्तरपुस्तिका की क्रम संख्या लिखकर अपना हस्ताक्षर किया जाएगा। परीक्षार्थी की उपस्थित, अनुपस्थित एवं निष्कासन से संबंधित संगत गोले को नीले/काले पेन से परीक्षक द्वारा भरा जाएगा न कि परीक्षार्थी द्वारा।
- परीक्षार्थी अपनी उत्तरपुस्तिका को आन्तरिक परीक्षक के पास जमा किये बिना परीक्षा भवन न छोड़ें।
- परीक्षा केन्द्र में कैंलकुलेटर, मोबाइल फोन, डियर फोन, पेजर, ब्लूटूथ या इस प्रकार का कोई अन्य इलेक्ट्रॉनिक उपकरण ले जाना सख्त मना है।
- जाँच परीक्षा में गैर-उत्प्रेषित या जाँच परीक्षा में अनुपस्थित छात्र/छात्रा इंटरमीडिएट वार्षिक प्रायोगिक परीक्षा, 2024 में कदापि सम्मिलित नहीं हो सकते हैं।



बिहार विद्यालय परीक्षा समिति, पटना
BIHAR SCHOOL EXAMINATION BOARD, PATNA
इंटरमीडिएट वार्षिक परीक्षा, 2024
INTERMEDIATE ANNUAL EXAMINATION, 2024
प्रायोगिक परीक्षा का प्रवेश पत्र
Admit Card For Practical Examination

संकाय: विज्ञान
FACULTY: SCIENCE

BSEB UNIQUE Id:- 2221110012256
कॉलेज/+2 स्कूल का नाम GAYA COLLEGE, GAYA
परीक्षार्थी का नाम MD FAIZAN
माता का नाम RESHMA KHATOON
पिता का नाम MD TAIYAB
वैवाहिक स्थिति Unmarried
परीक्षार्थी का आधार नं० 375563404003 दिव्यांग कोटि NO
सूचीकरण संख्या/वर्ष R-210010887-22 परीक्षार्थी की कोटि REGULAR
रोल कोड 21001 रोल क्रमांक 24011568 लिंग MALE
परीक्षा केंद्र का नाम GAYA COLLEGE, GAYA



प्रायोगिक परीक्षा के विषय (निर्धारित परीक्षा कार्यक्रम सहित)

प्रायोगिक विषय	विषय कोड	विषय का नाम	परीक्षा की तारीख
वैकल्पिक विषय	117	PHYSICS	10/01/2024 to 20/01/2024
	118	CHEMISTRY	
अतिरिक्त विषय			

संज्ञा/उत्तर

महाविद्यालय / +2 विद्यालय प्रधान का हस्ताक्षर
एवं मुहर

परीक्षा नियंत्रक (उ०मा०)

परीक्षार्थी के लिए आवश्यक निर्देश

- BSEB Unique Id सत्र 2021 - 23 से सूचीकृत हुए परीक्षार्थियों को जारी किया गया है। सत्र 2021 - 23 के पूर्व सत्र के किसी परीक्षार्थी को BSEB Unique Id जारी नहीं किया गया है।
- प्रायोगिक परीक्षा दिनांक 10/01/2024 से 20/01/2024 तक संचालित होगी। केन्द्राधीक्षक दिनांक 10/01/2024 से 20/01/2024 तक की अवधि में परीक्षार्थियों की संख्या के अनुसार तिथि एवं पाली का निर्धारण करके प्रायोगिक परीक्षा केन्द्र पर आवंटित सभी परीक्षार्थियों के प्रायोगिक विषयों की परीक्षा आयोजित करेंगे।
- परीक्षार्थी अपने इस प्रवेश-पत्र में उल्लिखित प्रायोगिक परीक्षा केंद्र पर दिनांक 10-01-2024 को पूर्वाह्न 09:00 बजे अनिवार्य रूप से जाकर परीक्षा केन्द्र के परिसर की सूचना पट्ट से यह जानकारी प्राप्त कर लें कि उनके द्वारा चयनित विषय की प्रायोगिक परीक्षा किस तिथि एवं किस पाली में संचालित होगी, जिसमें उन्हें सम्मिलित होना अनिवार्य है।
- परीक्षार्थी के प्रत्येक प्रायोगिक विषय की परीक्षा के लिए 08 पृष्ठों की केवल एक ही उत्तरपुस्तिका मिलेगी। अतिरिक्त उत्तरपुस्तिका नहीं दी जाएगी। परीक्षार्थी उत्तरपुस्तिका लेते ही यह सुनिश्चित कर लें कि इसमें 8 पृष्ठ हैं एवं सही क्रम में हैं।
- उत्तरपुस्तिका प्राप्त होते ही परीक्षार्थी अपने प्रवेश-पत्र तथा उत्तरपुस्तिका पर मुद्रित विवरणों (Details) का मिलान कर यह अवश्य सुनिश्चित हो लें कि जो उत्तरपुस्तिका परीक्षक द्वारा उन्हें दी गई है, वह उन्हीं की है। भिन्न विवरणों की उत्तरपुस्तिका प्राप्त होने पर उसे तुरंत परीक्षक को वापस लौटा दिया जाए।
- उत्तरपुस्तिका प्राप्त होने पर परीक्षार्थी उनके आवरण पृष्ठ के पीछे अंकित "परीक्षार्थियों के लिए निर्देश" अवश्य पढ़ें एवं उसका अनुपालन करें।
- परीक्षार्थी अपनी उत्तरपुस्तिका के कवर पृष्ठ के ऊपरी बायें तथा दायें भागों में क्रमांक-(1) में अपने उत्तर देने का माध्यम अंकित करते हुए क्रमांक-(2) में अपना पूर्ण हस्ताक्षर अंकित करें। इसके अलावा अन्य मुद्रित विवरणों में किसी भी प्रकार से कोई छेड़-छाड़ नहीं करें।
- प्रायोगिक परीक्षा की उत्तरपुस्तिका के आवरण पृष्ठ के निचले बायें एवं दायें भागों को परीक्षार्थी द्वारा कदापि नहीं भरा जाएगा। अगर परीक्षार्थी इस भाग को भरते हैं, तो परीक्षार्थी का इस विषय में परीक्षाफल रद्द किया जा सकता है। ये दोनों भाग आंतरिक/बाह्य परीक्षकों को भरने के लिए दिया गया है।
- उत्तरपुस्तिका के पन्नों के दोनों पृष्ठों पर तथा प्रत्येक लाइन पर लिखें एवं पृष्ठों को नष्ट न करें।
- यदि रफ कार्य करने की आवश्यकता हो, तो परीक्षार्थी उत्तरपुस्तिका के अंतिम पृष्ठ पर रफ कार्य करके उसे काट दे/क्रॉस (x) कर दें।
- उत्तरपुस्तिका के आंतरिक पृष्ठों पर दाहिने हाशिए में लाइन खींचकर सादा स्थान छोड़ रखा गया है। शेष स्थान रूल्ड है। परीक्षार्थी दाहिने हाशिए के सादे स्थान में कुछ भी नहीं लिखेंगे, चूंकि यह भाग परीक्षक के उपयोग के लिए है।
- उत्तरपुस्तिका के पृष्ठों को मोड़ें- फाड़ें नहीं तथा बीच-बीच में व्यर्थ ही खाली न छोड़ें।
- प्रश्न-पत्र में दी हुई संख्या के अनुसार अपने उत्तरों की संख्या लिखें।
- व्हाइटनगर, ब्लेड तथा नाखून का इस्तेमाल करना सर्वथा वर्जित है, अन्यथा परीक्षाफल अमान्य कर दिया जाएगा।
- प्रश्नोत्तर के समाप्त होने पर अंतिम में नीचे एक क्षैतिज रेखा खींच दें।
- आंतरिक परीक्षक द्वारा उपलब्ध कराये गए उपस्थिति-पत्रक में परीक्षार्थी द्वारा यथा-स्तम्भ परीक्षा की तिथि अंकित करते हुए उत्तरपुस्तिका की क्रम संख्या लिखकर अपना हस्ताक्षर किया जाएगा। परीक्षार्थी की उपस्थित, अनुपस्थित एवं निष्कासन से संबंधित संगत गोले को नीले/काले पेन से परीक्षक द्वारा भरा जाएगा न कि परीक्षार्थी द्वारा।
- परीक्षार्थी अपनी उत्तरपुस्तिका को आन्तरिक परीक्षक के पास जमा किये बिना परीक्षा भवन न छोड़ें।
- परीक्षा केन्द्र में कैंलकुलेटर, मोबाइल फोन, डायर फोन, पेजर, ब्लूटूथ या इस प्रकार का कोई अन्य इलेक्ट्रॉनिक उपकरण ले जाना सख्त मना है।
- जाँच परीक्षा में गैर-उत्प्रेषित या जाँच परीक्षा में अनुपस्थित छात्र/छात्रा इंटरमीडिएट वार्षिक प्रायोगिक परीक्षा, 2024 में कदापि सम्मिलित नहीं हो सकते हैं।



बिहार विद्यालय परीक्षा समिति, पटना
BIHAR SCHOOL EXAMINATION BOARD, PATNA
इंटरमीडिएट वार्षिक परीक्षा, 2024
INTERMEDIATE ANNUAL EXAMINATION, 2024
प्रायोगिक परीक्षा का प्रवेश पत्र
Admit Card For Practical Examination

संकाय: विज्ञान
FACULTY: SCIENCE

BSEB UNIQUE Id:- 2221110012281
कॉलेज/+2 स्कूल का नाम GAYA COLLEGE, GAYA
परीक्षार्थी का नाम MD SAMI
माता का नाम KAUSHERI KHATOON
पिता का नाम MD SHER KHAN
वैवाहिक स्थिति Unmarried
परीक्षार्थी का आधार नं० 628930073283 दिव्यांग कोटि NO
सूचीकरण संख्या/वर्ष R-210010903-22 परीक्षार्थी की कोटि REGULAR
रोल कोड 21001 रोल क्रमांक 24011028 लिंग MALE
परीक्षा केंद्र का नाम GAYA COLLEGE, GAYA



प्रायोगिक परीक्षा के विषय (निर्धारित परीक्षा कार्यक्रम सहित)

प्रायोगिक विषय	विषय कोड	विषय का नाम	परीक्षा की तारीख
वैकल्पिक विषय	117	PHYSICS	10/01/2024 to 20/01/2024
	118	CHEMISTRY	
अतिरिक्त विषय			

संज्ञा/उत्तर

महाविद्यालय / +2 विद्यालय प्रधान का हस्ताक्षर
एवं मुहर

परीक्षा नियंत्रक (उ०मा०)

परीक्षार्थी के लिए आवश्यक निर्देश

- BSEB Unique Id सत्र 2021 - 23 से सूचीकृत हुए परीक्षार्थियों को जारी किया गया है। सत्र 2021 - 23 के पूर्व सत्र के किसी परीक्षार्थी को BSEB Unique Id जारी नहीं किया गया है।
- प्रायोगिक परीक्षा दिनांक 10/01/2024 से 20/01/2024 तक संचालित होगी। केन्द्राधीक्षक दिनांक 10/01/2024 से 20/01/2024 तक की अवधि में परीक्षार्थियों की संख्या के अनुसार तिथि एवं पाली का निर्धारण करके प्रायोगिक परीक्षा केन्द्र पर आवंटित सभी परीक्षार्थियों के प्रायोगिक विषयों की परीक्षा आयोजित करेंगे।
- परीक्षार्थी अपने इस प्रवेश-पत्र में उल्लिखित प्रायोगिक परीक्षा केंद्र पर दिनांक 10-01-2024 को पूर्वाह्न 09:00 बजे अनिवार्य रूप से जाकर परीक्षा केन्द्र के परिसर की सूचना पट्ट से यह जानकारी प्राप्त कर लें कि उनके द्वारा चयनित विषय की प्रायोगिक परीक्षा किस तिथि एवं किस पाली में संचालित होगी, जिसमें उन्हें सम्मिलित होना अनिवार्य है।
- परीक्षार्थी के प्रत्येक प्रायोगिक विषय की परीक्षा के लिए 08 पृष्ठों की केवल एक ही उत्तरपुस्तिका मिलेगी। अतिरिक्त उत्तरपुस्तिका नहीं दी जाएगी। परीक्षार्थी उत्तरपुस्तिका लेते ही यह सुनिश्चित कर लें कि इसमें 8 पृष्ठ हैं एवं सही क्रम में हैं।
- उत्तरपुस्तिका प्राप्त होते ही परीक्षार्थी अपने प्रवेश-पत्र तथा उत्तरपुस्तिका पर मुद्रित विवरणों (Details) का मिलान कर यह अवश्य सुनिश्चित हो लें कि जो उत्तरपुस्तिका परीक्षक द्वारा उन्हें दी गई है, वह उन्हीं की है। भिन्न विवरणों की उत्तरपुस्तिका प्राप्त होने पर उसे तुरंत परीक्षक को वापस लौटा दिया जाए।
- उत्तरपुस्तिका प्राप्त होने पर परीक्षार्थी उनके आवरण पृष्ठ के पीछे अंकित "परीक्षार्थियों के लिए निर्देश" अवश्य पढ़ें एवं उसका अनुपालन करें।
- परीक्षार्थी अपनी उत्तरपुस्तिका के कवर पृष्ठ के ऊपरी बायें तथा दायें भागों में क्रमांक-(1) में अपने उत्तर देने का माध्यम अंकित करते हुए क्रमांक-(2) में अपना पूर्ण हस्ताक्षर अंकित करें। इसके अलावा अन्य मुद्रित विवरणों में किसी भी प्रकार से कोई छेड़-छाड़ नहीं करें।
- प्रायोगिक परीक्षा की उत्तरपुस्तिका के आवरण पृष्ठ के निचले बायें एवं दायें भागों को परीक्षार्थी द्वारा कदापि नहीं भरा जाएगा। अगर परीक्षार्थी इस भाग को भरते हैं, तो परीक्षार्थी का इस विषय में परीक्षाफल रद्द किया जा सकता है। ये दोनों भाग आंतरिक/बाह्य परीक्षकों को भरने के लिए दिया गया है।
- उत्तरपुस्तिका के पन्नों के दोनों पृष्ठों पर तथा प्रत्येक लाइन पर लिखें एवं पृष्ठों को नष्ट न करें।
- यदि रफ कार्य करने की आवश्यकता हो, तो परीक्षार्थी उत्तरपुस्तिका के अंतिम पृष्ठ पर रफ कार्य करके उसे काट दे/क्रॉस (x) कर दें।
- उत्तरपुस्तिका के आंतरिक पृष्ठों पर दाहिने हाशिए में लाइन खींचकर सादा स्थान छोड़ रखा गया है। शेष स्थान रूल्ड है। परीक्षार्थी दाहिने हाशिए के सादे स्थान में कुछ भी नहीं लिखेंगे, चूंकि यह भाग परीक्षक के उपयोग के लिए है।
- उत्तरपुस्तिका के पृष्ठों को मोड़ें- फाड़ें नहीं तथा बीच-बीच में व्यर्थ ही खाली न छोड़ें।
- प्रश्न-पत्र में दी हुई संख्या के अनुसार अपने उत्तरों की संख्या लिखें।
- व्हाइटनगर, ब्लेड तथा नाखून का इस्तेमाल करना सर्वथा वर्जित है, अन्यथा परीक्षाफल अमान्य कर दिया जाएगा।
- प्रश्नोत्तर के समाप्त होने पर अंतिम में नीचे एक क्षैतिज रेखा खींच दें।
- आंतरिक परीक्षक द्वारा उपलब्ध कराये गए उपस्थिति-पत्रक में परीक्षार्थी द्वारा यथा-स्तम्भ परीक्षा की तिथि अंकित करते हुए उत्तरपुस्तिका की क्रम संख्या लिखकर अपना हस्ताक्षर किया जाएगा। परीक्षार्थी की उपस्थित, अनुपस्थित एवं निष्कासन से संबंधित संगत गोले को नीले/काले पेन से परीक्षक द्वारा भरा जाएगा न कि परीक्षार्थी द्वारा।
- परीक्षार्थी अपनी उत्तरपुस्तिका को आन्तरिक परीक्षक के पास जमा किये बिना परीक्षा भवन न छोड़ें।
- परीक्षा केन्द्र में कैंलकुलेटर, मोबाइल फोन, डायर फोन, पेजर, ब्लूटूथ या इस प्रकार का कोई अन्य इलेक्ट्रॉनिक उपकरण ले जाना सख्त मना है।
- जाँच परीक्षा में गैर-उत्प्रेषित या जाँच परीक्षा में अनुपस्थित छात्र/छात्रा इंटरमीडिएट वार्षिक प्रायोगिक परीक्षा, 2024 में कदापि सम्मिलित नहीं हो सकते हैं।



बिहार विद्यालय परीक्षा समिति, पटना
BIHAR SCHOOL EXAMINATION BOARD, PATNA
इंटरमीडिएट वार्षिक परीक्षा, 2024
INTERMEDIATE ANNUAL EXAMINATION, 2024
प्रायोगिक परीक्षा का प्रवेश पत्र
Admit Card For Practical Examination

संकाय: विज्ञान
FACULTY: SCIENCE

BSEB UNIQUE Id:- 2221110012250
कॉलेज/+2 स्कूल का नाम GAYA COLLEGE, GAYA
परीक्षार्थी का नाम MD ASIF
माता का नाम SABIHA KHATOON
पिता का नाम MD TAQUE
वैवाहिक स्थिति Unmarried
परीक्षार्थी का आधार नं० 599047235565 दिव्यांग कोटि NO
सूचीकरण संख्या/वर्ष R-210010884-22 परीक्षार्थी की कोटि REGULAR
रोल कोड 21001 रोल क्रमांक 24011671 लिंग MALE
परीक्षा केंद्र का नाम GAYA COLLEGE, GAYA



प्रायोगिक परीक्षा के विषय (निर्धारित परीक्षा कार्यक्रम सहित)

प्रायोगिक विषय	विषय कोड	विषय का नाम	परीक्षा की तारीख
वैकल्पिक विषय	117	PHYSICS	10/01/2024 to 20/01/2024
	118	CHEMISTRY	
अतिरिक्त विषय			

संज्ञा (उपनाम)

महाविद्यालय / +2 विद्यालय प्रधान का हस्ताक्षर
एवं मुहर

परीक्षा नियंत्रक (उ०मा०)

परीक्षार्थी के लिए आवश्यक निर्देश

- BSEB Unique Id सत्र 2021 - 23 से सूचीकृत हुए परीक्षार्थियों को जारी किया गया है। सत्र 2021 - 23 के पूर्व सत्र के किसी परीक्षार्थी को BSEB Unique Id जारी नहीं किया गया है।
- प्रायोगिक परीक्षा दिनांक 10/01/2024 से 20/01/2024 तक संचालित होगी। केन्द्राधीक्षक दिनांक 10/01/2024 से 20/01/2024 तक की अवधि में परीक्षार्थियों की संख्या के अनुसार तिथि एवं पाली का निर्धारण करके प्रायोगिक परीक्षा केन्द्र पर आवंटित सभी परीक्षार्थियों के प्रायोगिक विषयों की परीक्षा आयोजित करेंगे।
- परीक्षार्थी अपने इस प्रवेश-पत्र में उल्लिखित प्रायोगिक परीक्षा केंद्र पर दिनांक 10-01-2024 को पूर्वाह्न 09:00 बजे अनिवार्य रूप से जाकर परीक्षा केन्द्र के परिसर की सूचना पट्ट से यह जानकारी प्राप्त कर लें कि उनके द्वारा चयनित विषय की प्रायोगिक परीक्षा किस तिथि एवं किस पाली में संचालित होगी, जिसमें उन्हें सम्मिलित होना अनिवार्य है।
- परीक्षार्थी के प्रत्येक प्रायोगिक विषय की परीक्षा के लिए 08 पृष्ठों की केवल एक ही उत्तरपुस्तिका मिलेगी। अतिरिक्त उत्तरपुस्तिका नहीं दी जाएगी। परीक्षार्थी उत्तरपुस्तिका लेते ही यह सुनिश्चित कर लें कि इसमें 8 पृष्ठ हैं एवं सही क्रम में हैं।
- उत्तरपुस्तिका प्राप्त होते ही परीक्षार्थी अपने प्रवेश-पत्र तथा उत्तरपुस्तिका पर मुद्रित विवरणों (Details) का मिलान कर यह अवश्य सुनिश्चित हो लें कि जो उत्तरपुस्तिका परीक्षक द्वारा उन्हें दी गई है, वह उन्हीं की है। भिन्न विवरणों की उत्तरपुस्तिका प्राप्त होने पर उसे तुरंत परीक्षक को वापस लौटा दिया जाए।
- उत्तरपुस्तिका प्राप्त होने पर परीक्षार्थी उनके आवरण पृष्ठ के पीछे अंकित "परीक्षार्थियों के लिए निर्देश" अवश्य पढ़ें एवं उसका अनुपालन करें।
- परीक्षार्थी अपनी उत्तरपुस्तिका के कवर पृष्ठ के ऊपरी बायें तथा दायें भागों में क्रमांक-(1) में अपने उत्तर देने का माध्यम अंकित करते हुए क्रमांक-(2) में अपना पूर्ण हस्ताक्षर अंकित करें। इसके अलावा अन्य मुद्रित विवरणों में किसी भी प्रकार से कोई छेड़-छाड़ नहीं करें।
- प्रायोगिक परीक्षा की उत्तरपुस्तिका के आवरण पृष्ठ के निचले बायें एवं दायें भागों को परीक्षार्थी द्वारा कदापि नहीं भरा जाएगा। अगर परीक्षार्थी इस भाग को भरते हैं, तो परीक्षार्थी का इस विषय में परीक्षाफल रद्द किया जा सकता है। ये दोनों भाग आंतरिक/बाह्य परीक्षकों को भरने के लिए दिया गया है।
- उत्तरपुस्तिका के पन्नों के दोनों पृष्ठों पर तथा प्रत्येक लाइन पर लिखें एवं पृष्ठों को नष्ट न करें।
- यदि रफ कार्य करने की आवश्यकता हो, तो परीक्षार्थी उत्तरपुस्तिका के अंतिम पृष्ठ पर रफ कार्य करते उसे काट दे/क्रॉस (x) कर दें।
- उत्तरपुस्तिका के आंतरिक पृष्ठों पर दाहिने हाशिए में लाइन खींचकर सादा स्थान छोड़ रखा गया है। शेष स्थान रूल्ड है। परीक्षार्थी दाहिने हाशिए के सादे स्थान में कुछ भी नहीं लिखेंगे, चूंकि यह भाग परीक्षक के उपयोग के लिए है।
- उत्तरपुस्तिका के पृष्ठों को मोड़ें- फाड़ें नहीं तथा बीच-बीच में व्यर्थ ही खाली न छोड़ें।
- प्रश्न-पत्र में दी हुई संख्या के अनुसार अपने उत्तरों की संख्या लिखें।
- व्हाइटनगर, ब्लेड तथा नाखून का इस्तेमाल करना सर्वथा वर्जित है, अन्यथा परीक्षाफल अमान्य कर दिया जाएगा।
- प्रश्नोत्तर के समाप्त होने पर अंतिम में नीचे एक क्षैतिज रेखा खींच दें।
- आंतरिक परीक्षक द्वारा उपलब्ध कराये गए उपस्थिति-पत्रक में परीक्षार्थी द्वारा यथा-स्तम्भ परीक्षा की तिथि अंकित करते हुए उत्तरपुस्तिका की क्रम संख्या लिखकर अपना हस्ताक्षर किया जाएगा। परीक्षार्थी की उपस्थित, अनुपस्थित एवं निष्कासन से संबंधित संगत गोले को नीले/काले पेन से परीक्षक द्वारा भरा जाएगा न कि परीक्षार्थी द्वारा।
- परीक्षार्थी अपनी उत्तरपुस्तिका को आन्तरिक परीक्षक के पास जमा किये बिना परीक्षा भवन न छोड़ें।
- परीक्षा केन्द्र में कैंलकुलेटर, मोबाइल फोन, डियर फोन, पेजर, ब्लूटूथ या इस प्रकार का कोई अन्य इलेक्ट्रॉनिक उपकरण ले जाना सख्त मना है।
- जाँच परीक्षा में गैर-उत्प्रेषित या जाँच परीक्षा में अनुपस्थित छात्र/छात्रा इंटरमीडिएट वार्षिक प्रायोगिक परीक्षा, 2024 में कदापि सम्मिलित नहीं हो सकते हैं।



बिहार विद्यालय परीक्षा समिति, पटना
BIHAR SCHOOL EXAMINATION BOARD, PATNA
इंटरमीडिएट वार्षिक परीक्षा, 2024
INTERMEDIATE ANNUAL EXAMINATION, 2024
प्रायोगिक परीक्षा का प्रवेश पत्र
Admit Card For Practical Examination

संकाय: विज्ञान
FACULTY: SCIENCE

BSEB UNIQUE Id:- 2221110012264
कॉलेज/+2 स्कूल का नाम GAYA COLLEGE, GAYA
परीक्षार्थी का नाम MD JUBAIR ANSARI
माता का नाम WASIRAN KHATUN
पिता का नाम MD JALAL ANSARI
वैवाहिक स्थिति Unmarried
परीक्षार्थी का आधार नं० 868123203190 दिव्यांग कोटि NO
सूचीकरण संख्या/वर्ष R-210010891-22 परीक्षार्थी की कोटि REGULAR
रोल कोड 21001 रोल क्रमांक 24012107 लिंग MALE
परीक्षा केंद्र का नाम GAYA COLLEGE, GAYA



प्रायोगिक परीक्षा के विषय (निर्धारित परीक्षा कार्यक्रम सहित)

प्रायोगिक विषय	विषय कोड	विषय का नाम	परीक्षा की तारीख
वैकल्पिक विषय	117	PHYSICS	10/01/2024 to 20/01/2024
	118	CHEMISTRY	
अतिरिक्त विषय			

संज्ञा (उपनाम)

महाविद्यालय / +2 विद्यालय प्रधान का हस्ताक्षर
एवं मुहर

परीक्षा नियंत्रक (उ०मा०)

परीक्षार्थी के लिए आवश्यक निर्देश

- BSEB Unique Id सत्र 2021 - 23 से सूचीकृत हुए परीक्षार्थियों को जारी किया गया है। सत्र 2021 - 23 के पूर्व सत्र के किसी परीक्षार्थी को BSEB Unique Id जारी नहीं किया गया है।
- प्रायोगिक परीक्षा दिनांक 10/01/2024 से 20/01/2024 तक संचालित होगी। केन्द्राधीक्षक दिनांक 10/01/2024 से 20/01/2024 तक की अवधि में परीक्षार्थियों की संख्या के अनुसार तिथि एवं पाली का निर्धारण करके प्रायोगिक परीक्षा केन्द्र पर आवंटित सभी परीक्षार्थियों के प्रायोगिक विषयों की परीक्षा आयोजित करेंगे।
- परीक्षार्थी अपने इस प्रवेश-पत्र में उल्लिखित प्रायोगिक परीक्षा केंद्र पर दिनांक 10-01-2024 को पूर्वाह्न 09:00 बजे अनिवार्य रूप से जाकर परीक्षा केन्द्र के परिसर की सूचना पट्ट से यह जानकारी प्राप्त कर लें कि उनके द्वारा चयनित विषय की प्रायोगिक परीक्षा किस तिथि एवं किस पाली में संचालित होगी, जिसमें उन्हें सम्मिलित होना अनिवार्य है।
- परीक्षार्थी के प्रत्येक प्रायोगिक विषय की परीक्षा के लिए 08 पृष्ठों की केवल एक ही उत्तरपुस्तिका मिलेगी। अतिरिक्त उत्तरपुस्तिका नहीं दी जाएगी। परीक्षार्थी उत्तरपुस्तिका लेते ही यह सुनिश्चित कर लें कि इसमें 8 पृष्ठ हैं एवं सही क्रम में हैं।
- उत्तरपुस्तिका प्राप्त होते ही परीक्षार्थी अपने प्रवेश-पत्र तथा उत्तरपुस्तिका पर मुद्रित विवरणों (Details) का मिलान कर यह अवश्य सुनिश्चित हो लें कि जो उत्तरपुस्तिका परीक्षक द्वारा उन्हें दी गई है, वह उन्हीं की है। भिन्न विवरणों की उत्तरपुस्तिका प्राप्त होने पर उसे तुरंत परीक्षक को वापस लौटा दिया जाए।
- उत्तरपुस्तिका प्राप्त होने पर परीक्षार्थी उनके आवरण पृष्ठ के पीछे अंकित "परीक्षार्थियों के लिए निर्देश" अवश्य पढ़ें एवं उसका अनुपालन करें।
- परीक्षार्थी अपनी उत्तरपुस्तिका के कवर पृष्ठ के ऊपरी बायें तथा दायें भागों में क्रमांक-(1) में अपने उत्तर देने का माध्यम अंकित करते हुए क्रमांक-(2) में अपना पूर्ण हस्ताक्षर अंकित करें। इसके अलावा अन्य मुद्रित विवरणों में किसी भी प्रकार से कोई छेड़-छाड़ नहीं करें।
- प्रायोगिक परीक्षा की उत्तरपुस्तिका के आवरण पृष्ठ के निचले बायें एवं दायें भागों को परीक्षार्थी द्वारा कदापि नहीं भरा जाएगा। अगर परीक्षार्थी इस भाग को भरते हैं, तो परीक्षार्थी का इस विषय में परीक्षाफल रद्द किया जा सकता है। ये दोनों भाग आंतरिक/बाह्य परीक्षकों को भरने के लिए दिया गया है।
- उत्तरपुस्तिका के पन्नों के दोनों पृष्ठों पर तथा प्रत्येक लाइन पर लिखें एवं पृष्ठों को नष्ट न करें।
- यदि रफ कार्य करने की आवश्यकता हो, तो परीक्षार्थी उत्तरपुस्तिका के अंतिम पृष्ठ पर रफ कार्य करते उसे काट दे/क्रॉस (x) कर दें।
- उत्तरपुस्तिका के आंतरिक पृष्ठों पर दाहिने हाशिए में लाइन खींचकर सादा स्थान छोड़ रखा गया है। शेष स्थान रूल्ड है। परीक्षार्थी दाहिने हाशिए के सादे स्थान में कुछ भी नहीं लिखेंगे, चूंकि यह भाग परीक्षक के उपयोग के लिए है।
- उत्तरपुस्तिका के पृष्ठों को मोड़ें- फाड़ें नहीं तथा बीच-बीच में व्यर्थ ही खाली न छोड़ें।
- प्रश्न-पत्र में दी हुई संख्या के अनुसार अपने उत्तरों की संख्या लिखें।
- व्हाइटनगर, ब्लेड तथा नाखून का इस्तेमाल करना सर्वथा वर्जित है, अन्यथा परीक्षाफल अमान्य कर दिया जाएगा।
- प्रश्नोत्तर के समाप्त होने पर अंतिम में नीचे एक क्षैतिज रेखा खींच दें।
- आंतरिक परीक्षक द्वारा उपलब्ध कराये गए उपस्थिति-पत्रक में परीक्षार्थी द्वारा यथा-स्तम्भ परीक्षा की तिथि अंकित करते हुए उत्तरपुस्तिका की क्रम संख्या लिखकर अपना हस्ताक्षर किया जाएगा। परीक्षार्थी की उपस्थित, अनुपस्थित एवं निष्कासन से संबंधित संगत गोले को नीले/काले पेन से परीक्षक द्वारा भरा जाएगा न कि परीक्षार्थी द्वारा।
- परीक्षार्थी अपनी उत्तरपुस्तिका को आन्तरिक परीक्षक के पास जमा किये बिना परीक्षा भवन न छोड़ें।
- परीक्षा केन्द्र में कैंलकुलेटर, मोबाइल फोन, डियर फोन, पेजर, ब्लूटूथ या इस प्रकार का कोई अन्य इलेक्ट्रॉनिक उपकरण ले जाना सख्त मना है।
- जाँच परीक्षा में गैर-उत्प्रेषित या जाँच परीक्षा में अनुपस्थित छात्र/छात्रा इंटरमीडिएट वार्षिक प्रायोगिक परीक्षा, 2024 में कदापि सम्मिलित नहीं हो सकते हैं।



बिहार विद्यालय परीक्षा समिति, पटना
BIHAR SCHOOL EXAMINATION BOARD, PATNA
इंटरमीडिएट वार्षिक परीक्षा, 2024
INTERMEDIATE ANNUAL EXAMINATION, 2024
प्रायोगिक परीक्षा का प्रवेश पत्र
Admit Card For Practical Examination

संकाय: विज्ञान
FACULTY: SCIENCE

BSEB UNIQUE Id:- 2221110012267
कॉलेज/+2 स्कूल का नाम GAYA COLLEGE, GAYA
परीक्षार्थी का नाम MD KAIF KHAN
माता का नाम SALMA KHATOON
पिता का नाम MD JAHANGIR KHAN
वैवाहिक स्थिति Unmarried
परीक्षार्थी का आधार नं० 294112839647 दिव्यांग कोटि NO
सूचीकरण संख्या/वर्ष R-210010893-22 परीक्षार्थी की कोटि REGULAR
रोल कोड 21001 रोल क्रमांक 24011686 लिंग MALE
परीक्षा केंद्र का नाम GAYA COLLEGE, GAYA



प्रायोगिक परीक्षा के विषय (निर्धारित परीक्षा कार्यक्रम सहित)

प्रायोगिक विषय	विषय कोड	विषय का नाम	परीक्षा की तारीख
वैकल्पिक विषय	117	PHYSICS	10/01/2024 to 20/01/2024
	118	CHEMISTRY	
अतिरिक्त विषय	119	Biology	

संज्ञा (उपनाम)

महाविद्यालय / +2 विद्यालय प्रधान का हस्ताक्षर
एवं मुहर

परीक्षा नियंत्रक (उ०मा०)

परीक्षार्थी के लिए आवश्यक निर्देश

- BSEB Unique Id सत्र 2021 - 23 से सूचीकृत हुए परीक्षार्थियों को जारी किया गया है। सत्र 2021 - 23 के पूर्व सत्र के किसी परीक्षार्थी को BSEB Unique Id जारी नहीं किया गया है।
- प्रायोगिक परीक्षा दिनांक 10/01/2024 से 20/01/2024 तक संचालित होगी। केन्द्राधीक्षक दिनांक 10/01/2024 से 20/01/2024 तक की अवधि में परीक्षार्थियों की संख्या के अनुसार तिथि एवं पाली का निर्धारण करके प्रायोगिक परीक्षा केन्द्र पर आवंटित सभी परीक्षार्थियों के प्रायोगिक विषयों की परीक्षा आयोजित करेंगे।
- परीक्षार्थी अपने इस प्रवेश-पत्र में उल्लिखित प्रायोगिक परीक्षा केंद्र पर दिनांक 10-01-2024 को पूर्वाह्न 09:00 बजे अनिवार्य रूप से जाकर परीक्षा केन्द्र के परिसर की सूचना पट्ट से यह जानकारी प्राप्त कर लें कि उनके द्वारा चयनित विषय की प्रायोगिक परीक्षा किस तिथि एवं किस पाली में संचालित होगी, जिसमें उन्हें सम्मिलित होना अनिवार्य है।
- परीक्षार्थी के प्रत्येक प्रायोगिक विषय की परीक्षा के लिए 08 पृष्ठों की केवल एक ही उत्तरपुस्तिका मिलेगी। अतिरिक्त उत्तरपुस्तिका नहीं दी जाएगी। परीक्षार्थी उत्तरपुस्तिका लेते ही यह सुनिश्चित कर लें कि इसमें 8 पृष्ठ हैं एवं सही क्रम में हैं।
- उत्तरपुस्तिका प्राप्त होते ही परीक्षार्थी अपने प्रवेश-पत्र तथा उत्तरपुस्तिका पर मुद्रित विवरणों (Details) का मिलान कर यह अवश्य सुनिश्चित हो लें कि जो उत्तरपुस्तिका परीक्षक द्वारा उन्हें दी गई है, वह उन्हीं की है। भिन्न विवरणों की उत्तरपुस्तिका प्राप्त होने पर उसे तुरंत परीक्षक को वापस लौटा दिया जाए।
- उत्तरपुस्तिका प्राप्त होने पर परीक्षार्थी उनके आवरण पृष्ठ के पीछे अंकित "परीक्षार्थियों के लिए निर्देश" अवश्य पढ़ें एवं उसका अनुपालन करें।
- परीक्षार्थी अपनी उत्तरपुस्तिका के कवर पृष्ठ के ऊपरी बायें तथा दायें भागों में क्रमांक-(1) में अपने उत्तर देने का माध्यम अंकित करते हुए क्रमांक-(2) में अपना पूर्ण हस्ताक्षर अंकित करें। इसके अलावा अन्य मुद्रित विवरणों में किसी भी प्रकार से कोई छेड़-छाड़ नहीं करें।
- प्रायोगिक परीक्षा की उत्तरपुस्तिका के आवरण पृष्ठ के निचले बायें एवं दायें भागों को परीक्षार्थी द्वारा कदापि नहीं भरा जाएगा। अगर परीक्षार्थी इस भाग को भरते हैं, तो परीक्षार्थी का इस विषय में परीक्षाफल रद्द किया जा सकता है। ये दोनों भाग आंतरिक/बाह्य परीक्षकों को भरने के लिए दिया गया है।
- उत्तरपुस्तिका के पन्नों के दोनों पृष्ठों पर तथा प्रत्येक लाइन पर लिखें एवं पृष्ठों को नष्ट न करें।
- यदि रफ कार्य करने की आवश्यकता हो, तो परीक्षार्थी उत्तरपुस्तिका के अंतिम पृष्ठ पर रफ कार्य करके उसे काट दे/क्रॉस (x) कर दें।
- उत्तरपुस्तिका के आंतरिक पृष्ठों पर दाहिने हाशिए में लाइन खींचकर सादा स्थान छोड़ रखा गया है। शेष स्थान रूल्ड है। परीक्षार्थी दाहिने हाशिए के सादे स्थान में कुछ भी नहीं लिखेंगे, चूंकि यह भाग परीक्षक के उपयोग के लिए है।
- उत्तरपुस्तिका के पृष्ठों को मोड़ें- फाड़ें नहीं तथा बीच-बीच में व्यर्थ ही खाली न छोड़ें।
- प्रश्न-पत्र में दी हुई संख्या के अनुसार अपने उत्तरों की संख्या लिखें।
- व्हाइटनगर, ब्लेड तथा नाखून का इस्तेमाल करना सर्वथा वर्जित है, अन्यथा परीक्षाफल अमान्य कर दिया जाएगा।
- प्रश्नोत्तर के समाप्त होने पर अंतिम में नीचे एक क्षैतिज रेखा खींच दें।
- आंतरिक परीक्षक द्वारा उपलब्ध कराये गए उपस्थिति-पत्रक में परीक्षार्थी द्वारा यथा-स्तम्भ परीक्षा की तिथि अंकित करते हुए उत्तरपुस्तिका की क्रम संख्या लिखकर अपना हस्ताक्षर किया जाएगा। परीक्षार्थी की उपस्थित, अनुपस्थित एवं निष्कासन से संबंधित संगत गोले को नीले/काले पेन से परीक्षक द्वारा भरा जाएगा न कि परीक्षार्थी द्वारा।
- परीक्षार्थी अपनी उत्तरपुस्तिका को आन्तरिक परीक्षक के पास जमा किये बिना परीक्षा भवन न छोड़ें।
- परीक्षा केन्द्र में कैंलकुलेटर, मोबाइल फोन, डायर फोन, पेजर, ब्लूटूथ या इस प्रकार का कोई अन्य इलेक्ट्रॉनिक उपकरण ले जाना सख्त मना है।
- जाँच परीक्षा में गैर-उत्प्रेषित या जाँच परीक्षा में अनुपस्थित छात्र/छात्रा इंटरमीडिएट वार्षिक प्रायोगिक परीक्षा, 2024 में कदापि सम्मिलित नहीं हो सकते हैं।



बिहार विद्यालय परीक्षा समिति, पटना
BIHAR SCHOOL EXAMINATION BOARD, PATNA
इंटरमीडिएट वार्षिक परीक्षा, 2024
INTERMEDIATE ANNUAL EXAMINATION, 2024
प्रायोगिक परीक्षा का प्रवेश पत्र
Admit Card For Practical Examination

संकाय: विज्ञान
FACULTY: SCIENCE

BSEB UNIQUE Id:- 2221110012263
कॉलेज/+2 स्कूल का नाम GAYA COLLEGE, GAYA
परीक्षार्थी का नाम MD JAYAUDDIN
माता का नाम NASIMA KHATOON
पिता का नाम MD JAWED
वैवाहिक स्थिति Unmarried
परीक्षार्थी का आधार नं० 606257972098 दिव्यांग कोटि NO
सूचीकरण संख्या/वर्ष R-210010890-22 परीक्षार्थी की कोटि REGULAR
रोल कोड 21001 रोल क्रमांक 24011314 लिंग MALE
परीक्षा केंद्र का नाम GAYA COLLEGE, GAYA



MDJAYAUDDIN

प्रायोगिक परीक्षा के विषय (निर्धारित परीक्षा कार्यक्रम सहित)

प्रायोगिक विषय	विषय कोड	विषय का नाम	परीक्षा की तारीख
वैकल्पिक विषय	117	PHYSICS	10/01/2024 to 20/01/2024
	118	CHEMISTRY	
	119	BIOLOGY	
अतिरिक्त विषय			

संज्ञा/उत्तर

महाविद्यालय / +2 विद्यालय प्रधान का हस्ताक्षर
एवं मुहर

परीक्षा नियंत्रक (उ०मा०)

परीक्षार्थी के लिए आवश्यक निर्देश

- BSEB Unique Id सत्र 2021 - 23 से सूचीकृत हुए परीक्षार्थियों को जारी किया गया है। सत्र 2021 - 23 के पूर्व सत्र के किसी परीक्षार्थी को BSEB Unique Id जारी नहीं किया गया है।
- प्रायोगिक परीक्षा दिनांक 10/01/2024 से 20/01/2024 तक संचालित होगी। केन्द्राधीक्षक दिनांक 10/01/2024 से 20/01/2024 तक की अवधि में परीक्षार्थियों की संख्या के अनुसार तिथि एवं पाली का निर्धारण करके प्रायोगिक परीक्षा केन्द्र पर आवंटित सभी परीक्षार्थियों के प्रायोगिक विषयों की परीक्षा आयोजित करेंगे।
- परीक्षार्थी अपने इस प्रवेश-पत्र में उल्लिखित प्रायोगिक परीक्षा केंद्र पर दिनांक 10-01-2024 को पूर्वाह्न 09:00 बजे अनिवार्य रूप से जाकर परीक्षा केन्द्र के परिसर की सूचना पट्ट से यह जानकारी प्राप्त कर लें कि उनके द्वारा चयनित विषय की प्रायोगिक परीक्षा किस तिथि एवं किस पाली में संचालित होगी, जिसमें उन्हें सम्मिलित होना अनिवार्य है।
- परीक्षार्थी के प्रत्येक प्रायोगिक विषय की परीक्षा के लिए 08 पृष्ठों की केवल एक ही उत्तरपुस्तिका मिलेगी। अतिरिक्त उत्तरपुस्तिका नहीं दी जाएगी। परीक्षार्थी उत्तरपुस्तिका लेते ही यह सुनिश्चित कर लें कि इसमें 8 पृष्ठ हैं एवं सही क्रम में हैं।
- उत्तरपुस्तिका प्राप्त होते ही परीक्षार्थी अपने प्रवेश-पत्र तथा उत्तरपुस्तिका पर मुद्रित विवरणों (Details) का मिलान कर यह अवश्य सुनिश्चित हो लें कि जो उत्तरपुस्तिका परीक्षक द्वारा उन्हें दी गई है, वह उन्हीं की है। भिन्न विवरणों की उत्तरपुस्तिका प्राप्त होने पर उसे तुरंत परीक्षक को वापस लौटा दिया जाए।
- उत्तरपुस्तिका प्राप्त होने पर परीक्षार्थी उनके आवरण पृष्ठ के पीछे अंकित "परीक्षार्थियों के लिए निर्देश" अवश्य पढ़ें एवं उसका अनुपालन करें।
- परीक्षार्थी अपनी उत्तरपुस्तिका के कवर पृष्ठ के ऊपरी बायें तथा दायें भागों में क्रमांक-(1) में अपने उत्तर देने का माध्यम अंकित करते हुए क्रमांक-(2) में अपना पूर्ण हस्ताक्षर अंकित करें। इसके अलावा अन्य मुद्रित विवरणों में किसी भी प्रकार से कोई छेड़-छाड़ नहीं करें।
- प्रायोगिक परीक्षा की उत्तरपुस्तिका के आवरण पृष्ठ के निचले बायें एवं दायें भागों को परीक्षार्थी द्वारा कदापि नहीं भरा जाएगा। अगर परीक्षार्थी इस भाग को भरते हैं, तो परीक्षार्थी का इस विषय में परीक्षाफल रद्द किया जा सकता है। ये दोनों भाग आंतरिक/बाह्य परीक्षकों को भरने के लिए दिया गया है।
- उत्तरपुस्तिका के पन्नों के दोनों पृष्ठों पर तथा प्रत्येक लाइन पर लिखें एवं पृष्ठों को नष्ट न करें।
- यदि रफ कार्य करने की आवश्यकता हो, तो परीक्षार्थी उत्तरपुस्तिका के अंतिम पृष्ठ पर रफ कार्य करके उसे काट दे/क्रॉस (x) कर दें।
- उत्तरपुस्तिका के आंतरिक पृष्ठों पर दाहिने हाशिए में लाइन खींचकर सादा स्थान छोड़ रखा गया है। शेष स्थान रूल्ड है। परीक्षार्थी दाहिने हाशिए के सादे स्थान में कुछ भी नहीं लिखेंगे, चूंकि यह भाग परीक्षक के उपयोग के लिए है।
- उत्तरपुस्तिका के पृष्ठों को मोड़ें- फाड़ें नहीं तथा बीच-बीच में व्यर्थ ही खाली न छोड़ें।
- प्रश्न-पत्र में दी हुई संख्या के अनुसार अपने उत्तरों की संख्या लिखें।
- व्हाइटनगर, ब्लेड तथा नाखून का इस्तेमाल करना सर्वथा वर्जित है, अन्यथा परीक्षाफल अमान्य कर दिया जाएगा।
- प्रश्नोत्तर के समाप्त होने पर अंतिम में नीचे एक क्षैतिज रेखा खींच दें।
- आंतरिक परीक्षक द्वारा उपलब्ध कराये गए उपस्थिति-पत्रक में परीक्षार्थी द्वारा यथा-स्तम्भ परीक्षा की तिथि अंकित करते हुए उत्तरपुस्तिका की क्रम संख्या लिखकर अपना हस्ताक्षर किया जाएगा। परीक्षार्थी की उपस्थित, अनुपस्थित एवं निष्कासन से संबंधित संगत गोले को नीले/काले पेन से परीक्षक द्वारा भरा जाएगा न कि परीक्षार्थी द्वारा।
- परीक्षार्थी अपनी उत्तरपुस्तिका को आन्तरिक परीक्षक के पास जमा किये बिना परीक्षा भवन न छोड़ें।
- परीक्षा केन्द्र में कैंलकुलेटर, मोबाइल फोन, डियर फोन, पेजर, ब्लूटूथ या इस प्रकार का कोई अन्य इलेक्ट्रॉनिक उपकरण ले जाना सख्त मना है।
- जाँच परीक्षा में गैर-उत्प्रेषित या जाँच परीक्षा में अनुपस्थित छात्र/छात्रा इंटरमीडिएट वार्षिक प्रायोगिक परीक्षा, 2024 में कदापि सम्मिलित नहीं हो सकते हैं।



बिहार विद्यालय परीक्षा समिति, पटना
BIHAR SCHOOL EXAMINATION BOARD, PATNA
इंटरमीडिएट वार्षिक परीक्षा, 2024
INTERMEDIATE ANNUAL EXAMINATION, 2024
प्रायोगिक परीक्षा का प्रवेश पत्र
Admit Card For Practical Examination

संकाय: विज्ञान
FACULTY: SCIENCE

BSEB UNIQUE Id:- 2221110012271
कॉलेज/+2 स्कूल का नाम GAYA COLLEGE, GAYA
परीक्षार्थी का नाम MD NAFIS ALAM
माता का नाम NAZRA SULTANA
पिता का नाम MD NASIM ALAM
वैवाहिक स्थिति Unmarried
परीक्षार्थी का आधार नं० 929648510895 दिव्यांग कोटि NO
सूचीकरण संख्या/वर्ष R-210010896-22 परीक्षार्थी की कोटि REGULAR
रोल कोड 21001 रोल क्रमांक 24011315 लिंग MALE
परीक्षा केंद्र का नाम GAYA COLLEGE, GAYA



प्रायोगिक परीक्षा के विषय (निर्धारित परीक्षा कार्यक्रम सहित)

प्रायोगिक विषय	विषय कोड	विषय का नाम	परीक्षा की तारीख
वैकल्पिक विषय	117	PHYSICS	10/01/2024 to 20/01/2024
	118	CHEMISTRY	
अतिरिक्त विषय			

संज्ञा/उत्तर

महाविद्यालय / +2 विद्यालय प्रधान का हस्ताक्षर
एवं मुहर

परीक्षा नियंत्रक (उ०मा०)

परीक्षार्थी के लिए आवश्यक निर्देश

- BSEB Unique Id सत्र 2021 - 23 से सूचीकृत हुए परीक्षार्थियों को जारी किया गया है। सत्र 2021 - 23 के पूर्व सत्र के किसी परीक्षार्थी को BSEB Unique Id जारी नहीं किया गया है।
- प्रायोगिक परीक्षा दिनांक 10/01/2024 से 20/01/2024 तक संचालित होगी। केन्द्राधीक्षक दिनांक 10/01/2024 से 20/01/2024 तक की अवधि में परीक्षार्थियों की संख्या के अनुसार तिथि एवं पाली का निर्धारण करके प्रायोगिक परीक्षा केन्द्र पर आवंटित सभी परीक्षार्थियों के प्रायोगिक विषयों की परीक्षा आयोजित करेंगे।
- परीक्षार्थी अपने इस प्रवेश-पत्र में उल्लिखित प्रायोगिक परीक्षा केंद्र पर दिनांक 10-01-2024 को पूर्वाह्न 09:00 बजे अनिवार्य रूप से जाकर परीक्षा केन्द्र के परिसर की सूचना पट्ट से यह जानकारी प्राप्त कर लें कि उनके द्वारा चयनित विषय की प्रायोगिक परीक्षा किस तिथि एवं किस पाली में संचालित होगी, जिसमें उन्हें सम्मिलित होना अनिवार्य है।
- परीक्षार्थी के प्रत्येक प्रायोगिक विषय की परीक्षा के लिए 08 पृष्ठों की केवल एक ही उत्तरपुस्तिका मिलेगी। अतिरिक्त उत्तरपुस्तिका नहीं दी जाएगी। परीक्षार्थी उत्तरपुस्तिका लेते ही यह सुनिश्चित कर लें कि इसमें 8 पृष्ठ हैं एवं सही क्रम में हैं।
- उत्तरपुस्तिका प्राप्त होते ही परीक्षार्थी अपने प्रवेश-पत्र तथा उत्तरपुस्तिका पर मुद्रित विवरणों (Details) का मिलान कर यह अवश्य सुनिश्चित हो लें कि जो उत्तरपुस्तिका परीक्षक द्वारा उन्हें दी गई है, वह उन्हीं की है। भिन्न विवरणों की उत्तरपुस्तिका प्राप्त होने पर उसे तुरंत परीक्षक को वापस लौटा दिया जाए।
- उत्तरपुस्तिका प्राप्त होने पर परीक्षार्थी उनके आवरण पृष्ठ के पीछे अंकित "परीक्षार्थियों के लिए निर्देश" अवश्य पढ़ें एवं उसका अनुपालन करें।
- परीक्षार्थी अपनी उत्तरपुस्तिका के कवर पृष्ठ के ऊपरी बायें तथा दायें भागों में क्रमांक-(1) में अपने उत्तर देने का माध्यम अंकित करते हुए क्रमांक-(2) में अपना पूर्ण हस्ताक्षर अंकित करें। इसके अलावा अन्य मुद्रित विवरणों में किसी भी प्रकार से कोई छेड़-छाड़ नहीं करें।
- प्रायोगिक परीक्षा की उत्तरपुस्तिका के आवरण पृष्ठ के निचले बायें एवं दायें भागों को परीक्षार्थी द्वारा कदापि नहीं भरा जाएगा। अगर परीक्षार्थी इस भाग को भरते हैं, तो परीक्षार्थी का इस विषय में परीक्षाफल रद्द किया जा सकता है। ये दोनों भाग आंतरिक/बाह्य परीक्षकों को भरने के लिए दिया गया है।
- उत्तरपुस्तिका के पन्नों के दोनों पृष्ठों पर तथा प्रत्येक लाइन पर लिखें एवं पृष्ठों को नष्ट न करें।
- यदि रफ कार्य करने की आवश्यकता हो, तो परीक्षार्थी उत्तरपुस्तिका के अंतिम पृष्ठ पर रफ कार्य करके उसे काट दे/क्रॉस (x) कर दें।
- उत्तरपुस्तिका के आंतरिक पृष्ठों पर दाहिने हाशिए में लाइन खींचकर सादा स्थान छोड़ रखा गया है। शेष स्थान रूल्ड है। परीक्षार्थी दाहिने हाशिए के सादे स्थान में कुछ भी नहीं लिखेंगे, चूंकि यह भाग परीक्षक के उपयोग के लिए है।
- उत्तरपुस्तिका के पृष्ठों को मोड़ें- फाड़ें नहीं तथा बीच-बीच में व्यर्थ ही खाली न छोड़ें।
- प्रश्न-पत्र में दी हुई संख्या के अनुसार अपने उत्तरों की संख्या लिखें।
- व्हाइटनगर, ब्लेड तथा नाखून का इस्तेमाल करना सर्वथा वर्जित है, अन्यथा परीक्षाफल अमान्य कर दिया जाएगा।
- प्रश्नोत्तर के समाप्त होने पर अंतिम में नीचे एक क्षैतिज रेखा खींच दें।
- आंतरिक परीक्षक द्वारा उपलब्ध कराये गए उपस्थिति-पत्रक में परीक्षार्थी द्वारा यथा-स्तम्भ परीक्षा की तिथि अंकित करते हुए उत्तरपुस्तिका की क्रम संख्या लिखकर अपना हस्ताक्षर किया जाएगा। परीक्षार्थी की उपस्थित, अनुपस्थित एवं निष्कासन से संबंधित संगत गोले को नीले/काले पेन से परीक्षक द्वारा भरा जाएगा न कि परीक्षार्थी द्वारा।
- परीक्षार्थी अपनी उत्तरपुस्तिका को आन्तरिक परीक्षक के पास जमा किये बिना परीक्षा भवन न छोड़ें।
- परीक्षा केन्द्र में कैंलकुलेटर, मोबाइल फोन, डियर फोन, पेजर, ब्लूटूथ या इस प्रकार का कोई अन्य इलेक्ट्रॉनिक उपकरण ले जाना सख्त मना है।
- जाँच परीक्षा में गैर-उत्प्रेषित या जाँच परीक्षा में अनुपस्थित छात्र/छात्रा इंटरमीडिएट वार्षिक प्रायोगिक परीक्षा, 2024 में कदापि सम्मिलित नहीं हो सकते हैं।



बिहार विद्यालय परीक्षा समिति, पटना
BIHAR SCHOOL EXAMINATION BOARD, PATNA
इंटरमीडिएट वार्षिक परीक्षा, 2024
INTERMEDIATE ANNUAL EXAMINATION, 2024
प्रायोगिक परीक्षा का प्रवेश पत्र
Admit Card For Practical Examination

संकाय: विज्ञान
FACULTY: SCIENCE

BSEB UNIQUE Id:- 2221110012270
कॉलेज/+2 स्कूल का नाम GAYA COLLEGE, GAYA
परीक्षार्थी का नाम MD NABEEL
माता का नाम GULSHAN ARA
पिता का नाम MOHAMMAD TAJUDDIN
वैवाहिक स्थिति Unmarried
परीक्षार्थी का आधार नं० 620767817858 दिव्यांग कोटि NO
सूचीकरण संख्या/वर्ष R-210010895-22 परीक्षार्थी की कोटि REGULAR
रोल कोड 21001 रोल क्रमांक 24010913 लिंग MALE
परीक्षा केंद्र का नाम GAYA COLLEGE, GAYA



प्रायोगिक परीक्षा के विषय (निर्धारित परीक्षा कार्यक्रम सहित)

प्रायोगिक विषय	विषय कोड	विषय का नाम	परीक्षा की तारीख
वैकल्पिक विषय	117	PHYSICS	10/01/2024 to 20/01/2024
	118	CHEMISTRY	
अतिरिक्त विषय			

संज्ञा/उत्तर

महाविद्यालय / +2 विद्यालय प्रधान का हस्ताक्षर
एवं मुहर

परीक्षा नियंत्रक (उ०मा०)

परीक्षार्थी के लिए आवश्यक निर्देश

- BSEB Unique Id सत्र 2021 - 23 से सूचीकृत हुए परीक्षार्थियों को जारी किया गया है। सत्र 2021 - 23 के पूर्व सत्र के किसी परीक्षार्थी को BSEB Unique Id जारी नहीं किया गया है।
- प्रायोगिक परीक्षा दिनांक 10/01/2024 से 20/01/2024 तक संचालित होगी। केन्द्राधीक्षक दिनांक 10/01/2024 से 20/01/2024 तक की अवधि में परीक्षार्थियों की संख्या के अनुसार तिथि एवं पाली का निर्धारण करके प्रायोगिक परीक्षा केन्द्र पर आवंटित सभी परीक्षार्थियों के प्रायोगिक विषयों की परीक्षा आयोजित करेंगे।
- परीक्षार्थी अपने इस प्रवेश-पत्र में उल्लिखित प्रायोगिक परीक्षा केंद्र पर दिनांक 10-01-2024 को पूर्वाह्न 09:00 बजे अनिवार्य रूप से जाकर परीक्षा केन्द्र के परिसर की सूचना पट्ट से यह जानकारी प्राप्त कर लें कि उनके द्वारा चयनित विषय की प्रायोगिक परीक्षा किस तिथि एवं किस पाली में संचालित होगी, जिसमें उन्हें सम्मिलित होना अनिवार्य है।
- परीक्षार्थी के प्रत्येक प्रायोगिक विषय की परीक्षा के लिए 08 पृष्ठों की केवल एक ही उत्तरपुस्तिका मिलेगी। अतिरिक्त उत्तरपुस्तिका नहीं दी जाएगी। परीक्षार्थी उत्तरपुस्तिका लेते ही यह सुनिश्चित कर लें कि इसमें 8 पृष्ठ हैं एवं सही क्रम में हैं।
- उत्तरपुस्तिका प्राप्त होते ही परीक्षार्थी अपने प्रवेश-पत्र तथा उत्तरपुस्तिका पर मुद्रित विवरणों (Details) का मिलान कर यह अवश्य सुनिश्चित हो लें कि जो उत्तरपुस्तिका परीक्षक द्वारा उन्हें दी गई है, वह उन्हीं की है। भिन्न विवरणों की उत्तरपुस्तिका प्राप्त होने पर उसे तुरंत परीक्षक को वापस लौटा दिया जाए।
- उत्तरपुस्तिका प्राप्त होने पर परीक्षार्थी उनके आवरण पृष्ठ के पीछे अंकित "परीक्षार्थियों के लिए निर्देश" अवश्य पढ़ें एवं उसका अनुपालन करें।
- परीक्षार्थी अपनी उत्तरपुस्तिका के कवर पृष्ठ के ऊपरी बायें तथा दायें भागों में क्रमांक-(1) में अपने उत्तर देने का माध्यम अंकित करते हुए क्रमांक-(2) में अपना पूर्ण हस्ताक्षर अंकित करें। इसके अलावा अन्य मुद्रित विवरणों में किसी भी प्रकार से कोई छेड़-छाड़ नहीं करें।
- प्रायोगिक परीक्षा की उत्तरपुस्तिका के आवरण पृष्ठ के निचले बायें एवं दायें भागों को परीक्षार्थी द्वारा कदापि नहीं भरा जाएगा। अगर परीक्षार्थी इस भाग को भरते हैं, तो परीक्षार्थी का इस विषय में परीक्षाफल रद्द किया जा सकता है। ये दोनों भाग आंतरिक/बाह्य परीक्षकों को भरने के लिए दिया गया है।
- उत्तरपुस्तिका के पन्नों के दोनों पृष्ठों पर तथा प्रत्येक लाइन पर लिखें एवं पृष्ठों को नष्ट न करें।
- यदि रफ कार्य करने की आवश्यकता हो, तो परीक्षार्थी उत्तरपुस्तिका के अंतिम पृष्ठ पर रफ कार्य करके उसे काट दे/क्रॉस (x) कर दें।
- उत्तरपुस्तिका के आंतरिक पृष्ठों पर दाहिने हाशिए में लाइन खींचकर सादा स्थान छोड़ रखा गया है। शेष स्थान रूल्ड है। परीक्षार्थी दाहिने हाशिए के सादे स्थान में कुछ भी नहीं लिखेंगे, चूंकि यह भाग परीक्षक के उपयोग के लिए है।
- उत्तरपुस्तिका के पृष्ठों को मोड़ें- फाड़ें नहीं तथा बीच-बीच में व्यर्थ ही खाली न छोड़ें।
- प्रश्न-पत्र में दी हुई संख्या के अनुसार अपने उत्तरों की संख्या लिखें।
- व्हाइटनगर, ब्लेड तथा नाखून का इस्तेमाल करना सर्वथा वर्जित है, अन्यथा परीक्षाफल अमान्य कर दिया जाएगा।
- प्रश्नोत्तर के समाप्त होने पर अंतिम में नीचे एक क्षैतिज रेखा खींच दें।
- आंतरिक परीक्षक द्वारा उपलब्ध कराये गए उपस्थिति-पत्रक में परीक्षार्थी द्वारा यथा-स्तम्भ परीक्षा की तिथि अंकित करते हुए उत्तरपुस्तिका की क्रम संख्या लिखकर अपना हस्ताक्षर किया जाएगा। परीक्षार्थी की उपस्थित, अनुपस्थित एवं निष्कासन से संबंधित संगत गोले को नीले/काले पेन से परीक्षक द्वारा भरा जाएगा न कि परीक्षार्थी द्वारा।
- परीक्षार्थी अपनी उत्तरपुस्तिका को आन्तरिक परीक्षक के पास जमा किये बिना परीक्षा भवन न छोड़ें।
- परीक्षा केन्द्र में कैंलकुलेटर, मोबाइल फोन, डियर फोन, पेजर, ब्लूटूथ या इस प्रकार का कोई अन्य इलेक्ट्रॉनिक उपकरण ले जाना सख्त मना है।
- जाँच परीक्षा में गैर-उत्प्रेषित या जाँच परीक्षा में अनुपस्थित छात्र/छात्रा इंटरमीडिएट वार्षिक प्रायोगिक परीक्षा, 2024 में कदापि सम्मिलित नहीं हो सकते हैं।



बिहार विद्यालय परीक्षा समिति, पटना
BIHAR SCHOOL EXAMINATION BOARD, PATNA
इंटरमीडिएट वार्षिक परीक्षा, 2024
INTERMEDIATE ANNUAL EXAMINATION, 2024
प्रायोगिक परीक्षा का प्रवेश पत्र
Admit Card For Practical Examination

संकाय: विज्ञान
FACULTY: SCIENCE

BSEB UNIQUE Id:- 2221110012273
कॉलेज/+2 स्कूल का नाम GAYA COLLEGE, GAYA
परीक्षार्थी का नाम MD NAHID ALAM
माता का नाम RUKASHANA KHATUN
पिता का नाम MD KALIM UDDIN
वैवाहिक स्थिति Unmarried
परीक्षार्थी का आधार नं० 767486271854 दिव्यांग कोटि NO
सूचीकरण संख्या/वर्ष R-210010898-22 परीक्षार्थी की कोटि REGULAR
रोल कोड 21001 रोल क्रमांक 24011661 लिंग MALE
परीक्षा केंद्र का नाम GAYA COLLEGE, GAYA



प्रायोगिक परीक्षा के विषय (निर्धारित परीक्षा कार्यक्रम सहित)

प्रायोगिक विषय	विषय कोड	विषय का नाम	परीक्षा की तारीख
वैकल्पिक विषय	117	PHYSICS	10/01/2024 to 20/01/2024
	118	CHEMISTRY	
	119	BIOLOGY	
अतिरिक्त विषय			

संज्ञा/उत्तर

महाविद्यालय / +2 विद्यालय प्रधान का हस्ताक्षर
एवं मुहर

परीक्षा नियंत्रक (उ०मा०)

परीक्षार्थी के लिए आवश्यक निर्देश

- BSEB Unique Id सत्र 2021 - 23 से सूचीकृत हुए परीक्षार्थियों को जारी किया गया है। सत्र 2021 - 23 के पूर्व सत्र के किसी परीक्षार्थी को BSEB Unique Id जारी नहीं किया गया है।
- प्रायोगिक परीक्षा दिनांक 10/01/2024 से 20/01/2024 तक संचालित होगी। केन्द्राधीक्षक दिनांक 10/01/2024 से 20/01/2024 तक की अवधि में परीक्षार्थियों की संख्या के अनुसार तिथि एवं पाली का निर्धारण करके प्रायोगिक परीक्षा केन्द्र पर आवंटित सभी परीक्षार्थियों के प्रायोगिक विषयों की परीक्षा आयोजित करेंगे।
- परीक्षार्थी अपने इस प्रवेश-पत्र में उल्लिखित प्रायोगिक परीक्षा केंद्र पर दिनांक 10-01-2024 को पूर्वाह्न 09:00 बजे अनिवार्य रूप से जाकर परीक्षा केन्द्र के परिसर की सूचना पट्ट से यह जानकारी प्राप्त कर लें कि उनके द्वारा चयनित विषय की प्रायोगिक परीक्षा किस तिथि एवं किस पाली में संचालित होगी, जिसमें उन्हें सम्मिलित होना अनिवार्य है।
- परीक्षार्थी के प्रत्येक प्रायोगिक विषय की परीक्षा के लिए 08 पृष्ठों की केवल एक ही उत्तरपुस्तिका मिलेगी। अतिरिक्त उत्तरपुस्तिका नहीं दी जाएगी। परीक्षार्थी उत्तरपुस्तिका लेते ही यह सुनिश्चित कर लें कि इसमें 8 पृष्ठ हैं एवं सही क्रम में हैं।
- उत्तरपुस्तिका प्राप्त होते ही परीक्षार्थी अपने प्रवेश-पत्र तथा उत्तरपुस्तिका पर मुद्रित विवरणों (Details) का मिलान कर यह अवश्य सुनिश्चित हो लें कि जो उत्तरपुस्तिका परीक्षक द्वारा उन्हें दी गई है, वह उन्हीं की है। भिन्न विवरणों की उत्तरपुस्तिका प्राप्त होने पर उसे तुरंत परीक्षक को वापस लौटा दिया जाए।
- उत्तरपुस्तिका प्राप्त होने पर परीक्षार्थी उनके आवरण पृष्ठ के पीछे अंकित "परीक्षार्थियों के लिए निर्देश" अवश्य पढ़ें एवं उसका अनुपालन करें।
- परीक्षार्थी अपनी उत्तरपुस्तिका के कवर पृष्ठ के ऊपरी बायें तथा दायें भागों में क्रमांक-(1) में अपने उत्तर देने का माध्यम अंकित करते हुए क्रमांक-(2) में अपना पूर्ण हस्ताक्षर अंकित करें। इसके अलावा अन्य मुद्रित विवरणों में किसी भी प्रकार से कोई छेड़-छाड़ नहीं करें।
- प्रायोगिक परीक्षा की उत्तरपुस्तिका के आवरण पृष्ठ के निचले बायें एवं दायें भागों को परीक्षार्थी द्वारा कदापि नहीं भरा जाएगा। अगर परीक्षार्थी इस भाग को भरते हैं, तो परीक्षार्थी का इस विषय में परीक्षाफल रद्द किया जा सकता है। ये दोनों भाग आंतरिक/बाह्य परीक्षकों को भरने के लिए दिया गया है।
- उत्तरपुस्तिका के पन्नों के दोनों पृष्ठों पर तथा प्रत्येक लाइन पर लिखें एवं पृष्ठों को नष्ट न करें।
- यदि रफ कार्य करने की आवश्यकता हो, तो परीक्षार्थी उत्तरपुस्तिका के अंतिम पृष्ठ पर रफ कार्य करके उसे काट दे/क्रॉस (x) कर दें।
- उत्तरपुस्तिका के आंतरिक पृष्ठों पर दाहिने हाशिए में लाइन खींचकर सादा स्थान छोड़ रखा गया है। शेष स्थान रूल्ड है। परीक्षार्थी दाहिने हाशिए के सादे स्थान में कुछ भी नहीं लिखेंगे, चूंकि यह भाग परीक्षक के उपयोग के लिए है।
- उत्तरपुस्तिका के पृष्ठों को मोड़ें- फाड़ें नहीं तथा बीच-बीच में व्यर्थ ही खाली न छोड़ें।
- प्रश्न-पत्र में दी हुई संख्या के अनुसार अपने उत्तरों की संख्या लिखें।
- व्हाइटनगर, ब्लेड तथा नाखून का इस्तेमाल करना सर्वथा वर्जित है, अन्यथा परीक्षाफल अमान्य कर दिया जाएगा।
- प्रश्नोत्तर के समाप्त होने पर अंतिम में नीचे एक क्षैतिज रेखा खींच दें।
- आंतरिक परीक्षक द्वारा उपलब्ध कराये गए उपस्थिति-पत्रक में परीक्षार्थी द्वारा यथा-स्तम्भ परीक्षा की तिथि अंकित करते हुए उत्तरपुस्तिका की क्रम संख्या लिखकर अपना हस्ताक्षर किया जाएगा। परीक्षार्थी की उपस्थित, अनुपस्थित एवं निष्कासन से संबंधित संगत गोले को नीले/काले पेन से परीक्षक द्वारा भरा जाएगा न कि परीक्षार्थी द्वारा।
- परीक्षार्थी अपनी उत्तरपुस्तिका को आन्तरिक परीक्षक के पास जमा किये बिना परीक्षा भवन न छोड़ें।
- परीक्षा केन्द्र में कैंलकुलेटर, मोबाइल फोन, डायर फोन, पेजर, ब्लूटूथ या इस प्रकार का कोई अन्य इलेक्ट्रॉनिक उपकरण ले जाना सख्त मना है।
- जाँच परीक्षा में गैर-उत्प्रेषित या जाँच परीक्षा में अनुपस्थित छात्र/छात्रा इंटरमीडिएट वार्षिक प्रायोगिक परीक्षा, 2024 में कदापि सम्मिलित नहीं हो सकते हैं।



बिहार विद्यालय परीक्षा समिति, पटना
BIHAR SCHOOL EXAMINATION BOARD, PATNA
इंटरमीडिएट वार्षिक परीक्षा, 2024
INTERMEDIATE ANNUAL EXAMINATION, 2024
प्रायोगिक परीक्षा का प्रवेश पत्र
Admit Card For Practical Examination

संकाय: विज्ञान
FACULTY: SCIENCE

BSEB UNIQUE Id:- 2221110012272
कॉलेज/+2 स्कूल का नाम GAYA COLLEGE, GAYA
परीक्षार्थी का नाम MD NAFISH ALAM
माता का नाम MUSRRAT KHATUN
पिता का नाम MD SADRE ALAM
वैवाहिक स्थिति Unmarried
परीक्षार्थी का आधार नं० 560025347247 दिव्यांग कोटि NO
सूचीकरण संख्या/वर्ष R-210010897-22 परीक्षार्थी की कोटि REGULAR
रोल कोड 21001 रोल क्रमांक 24011307 लिंग MALE
परीक्षा केंद्र का नाम GAYA COLLEGE, GAYA



Md. Nafish Alam

प्रायोगिक परीक्षा के विषय (निर्धारित परीक्षा कार्यक्रम सहित)

प्रायोगिक विषय	विषय कोड	विषय का नाम	परीक्षा की तारीख
वैकल्पिक विषय	117	PHYSICS	10/01/2024 to 20/01/2024
	118	CHEMISTRY	
	119	BIOLOGY	
अतिरिक्त विषय			

संज्ञा (उपनाम)

महाविद्यालय / +2 विद्यालय प्रधान का हस्ताक्षर
एवं मुहर

परीक्षा नियंत्रक (उ०मा०)

परीक्षार्थी के लिए आवश्यक निर्देश

- BSEB Unique Id सत्र 2021 - 23 से सूचीकृत हुए परीक्षार्थियों को जारी किया गया है। सत्र 2021 - 23 के पूर्व सत्र के किसी परीक्षार्थी को BSEB Unique Id जारी नहीं किया गया है।
- प्रायोगिक परीक्षा दिनांक 10/01/2024 से 20/01/2024 तक संचालित होगी। केन्द्राधीक्षक दिनांक 10/01/2024 से 20/01/2024 तक की अवधि में परीक्षार्थियों की संख्या के अनुसार तिथि एवं पाली का निर्धारण करके प्रायोगिक परीक्षा केन्द्र पर आवंटित सभी परीक्षार्थियों के प्रायोगिक विषयों की परीक्षा आयोजित करेंगे।
- परीक्षार्थी अपने इस प्रवेश-पत्र में उल्लिखित प्रायोगिक परीक्षा केंद्र पर दिनांक 10-01-2024 को पूर्वाह्न 09:00 बजे अनिवार्य रूप से जाकर परीक्षा केन्द्र के परिसर की सूचना पट्ट से यह जानकारी प्राप्त कर लें कि उनके द्वारा चयनित विषय की प्रायोगिक परीक्षा किस तिथि एवं किस पाली में संचालित होगी, जिसमें उन्हें सम्मिलित होना अनिवार्य है।
- परीक्षार्थी के प्रत्येक प्रायोगिक विषय की परीक्षा के लिए 08 पृष्ठों की केवल एक ही उत्तरपुस्तिका मिलेगी। अतिरिक्त उत्तरपुस्तिका नहीं दी जाएगी। परीक्षार्थी उत्तरपुस्तिका लेते ही यह सुनिश्चित कर लें कि इसमें 8 पृष्ठ हैं एवं सही क्रम में हैं।
- उत्तरपुस्तिका प्राप्त होते ही परीक्षार्थी अपने प्रवेश-पत्र तथा उत्तरपुस्तिका पर मुद्रित विवरणों (Details) का मिलान कर यह अवश्य सुनिश्चित हो लें कि जो उत्तरपुस्तिका परीक्षक द्वारा उन्हें दी गई है, वह उन्हीं की है। भिन्न विवरणों की उत्तरपुस्तिका प्राप्त होने पर उसे तुरंत परीक्षक को वापस लौटा दिया जाए।
- उत्तरपुस्तिका प्राप्त होने पर परीक्षार्थी उनके आवरण पृष्ठ के पीछे अंकित "परीक्षार्थियों के लिए निर्देश" अवश्य पढ़ें एवं उसका अनुपालन करें।
- परीक्षार्थी अपनी उत्तरपुस्तिका के कवर पृष्ठ के ऊपरी बायें तथा दायें भागों में क्रमांक-(1) में अपने उत्तर देने का माध्यम अंकित करते हुए क्रमांक-(2) में अपना पूर्ण हस्ताक्षर अंकित करें। इसके अलावा अन्य मुद्रित विवरणों में किसी भी प्रकार से कोई छेड़-छाड़ नहीं करें।
- प्रायोगिक परीक्षा की उत्तरपुस्तिका के आवरण पृष्ठ के निचले बायें एवं दायें भागों को परीक्षार्थी द्वारा कदापि नहीं भरा जाएगा। अगर परीक्षार्थी इस भाग को भरते हैं, तो परीक्षार्थी का इस विषय में परीक्षाफल रद्द किया जा सकता है। ये दोनों भाग आंतरिक/बाह्य परीक्षकों को भरने के लिए दिया गया है।
- उत्तरपुस्तिका के पन्नों के दोनों पृष्ठों पर तथा प्रत्येक लाइन पर लिखें एवं पृष्ठों को नष्ट न करें।
- यदि रफ कार्य करने की आवश्यकता हो, तो परीक्षार्थी उत्तरपुस्तिका के अंतिम पृष्ठ पर रफ कार्य करके उसे काट दे/क्रॉस (x) कर दें।
- उत्तरपुस्तिका के आंतरिक पृष्ठों पर दाहिने हाशिए में लाइन खींचकर सादा स्थान छोड़ रखा गया है। शेष स्थान रूल्ड है। परीक्षार्थी दाहिने हाशिए के सादे स्थान में कुछ भी नहीं लिखेंगे, चूंकि यह भाग परीक्षक के उपयोग के लिए है।
- उत्तरपुस्तिका के पृष्ठों को मोड़ें- फाड़ें नहीं तथा बीच-बीच में व्यर्थ ही खाली न छोड़ें।
- प्रश्न-पत्र में दी हुई संख्या के अनुसार अपने उत्तरों की संख्या लिखें।
- व्हाइटनगर, ब्लेड तथा नाखून का इस्तेमाल करना सर्वथा वर्जित है, अन्यथा परीक्षाफल अमान्य कर दिया जाएगा।
- प्रश्नोत्तर के समाप्त होने पर अंतिम में नीचे एक क्षैतिज रेखा खींच दें।
- आंतरिक परीक्षक द्वारा उपलब्ध कराये गए उपस्थिति-पत्रक में परीक्षार्थी द्वारा यथा-स्तम्भ परीक्षा की तिथि अंकित करते हुए उत्तरपुस्तिका की क्रम संख्या लिखकर अपना हस्ताक्षर किया जाएगा। परीक्षार्थी की उपस्थित, अनुपस्थित एवं निष्कासन से संबंधित संगत गोले को नीले/काले पेन से परीक्षक द्वारा भरा जाएगा न कि परीक्षार्थी द्वारा।
- परीक्षार्थी अपनी उत्तरपुस्तिका को आन्तरिक परीक्षक के पास जमा किये बिना परीक्षा भवन न छोड़ें।
- परीक्षा केन्द्र में कैंलकुलेटर, मोबाइल फोन, डियर फोन, पेजर, ब्लूटूथ या इस प्रकार का कोई अन्य इलेक्ट्रॉनिक उपकरण ले जाना सख्त मना है।
- जाँच परीक्षा में गैर-उत्प्रेषित या जाँच परीक्षा में अनुपस्थित छात्र/छात्रा इंटरमीडिएट वार्षिक प्रायोगिक परीक्षा, 2024 में कदापि सम्मिलित नहीं हो सकते हैं।



बिहार विद्यालय परीक्षा समिति, पटना
BIHAR SCHOOL EXAMINATION BOARD, PATNA
इंटरमीडिएट वार्षिक परीक्षा, 2024
INTERMEDIATE ANNUAL EXAMINATION, 2024
प्रायोगिक परीक्षा का प्रवेश पत्र
Admit Card For Practical Examination

संकाय: विज्ञान
FACULTY: SCIENCE

BSEB UNIQUE Id:- 2221110012285
कॉलेज/+2 स्कूल का नाम GAYA COLLEGE, GAYA
परीक्षार्थी का नाम MD SHAHANWAZ ALAM
माता का नाम MOBINA KHATUN
पिता का नाम MD BARKAT ANSARI
वैवाहिक स्थिति Unmarried
परीक्षार्थी का आधार नं० 759409090100 दिव्यांग कोटि NO
सूचीकरण संख्या/वर्ष R-210010906-22 परीक्षार्थी की कोटि REGULAR
रोल कोड 21001 रोल क्रमांक 24011272 लिंग MALE
परीक्षा केंद्र का नाम GAYA COLLEGE, GAYA



प्रायोगिक परीक्षा के विषय (निर्धारित परीक्षा कार्यक्रम सहित)

प्रायोगिक विषय	विषय कोड	विषय का नाम	परीक्षा की तारीख
वैकल्पिक विषय	117	PHYSICS	10/01/2024 to 20/01/2024
	118	CHEMISTRY	
अतिरिक्त विषय			

संज्ञा/उत्तर

महाविद्यालय / +2 विद्यालय प्रधान का हस्ताक्षर
एवं मुहर

परीक्षा नियंत्रक (उ०मा०)

परीक्षार्थी के लिए आवश्यक निर्देश

- BSEB Unique Id सत्र 2021 - 23 से सूचीकृत हुए परीक्षार्थियों को जारी किया गया है। सत्र 2021 - 23 के पूर्व सत्र के किसी परीक्षार्थी को BSEB Unique Id जारी नहीं किया गया है।
- प्रायोगिक परीक्षा दिनांक 10/01/2024 से 20/01/2024 तक संचालित होगी। केन्द्राधीक्षक दिनांक 10/01/2024 से 20/01/2024 तक की अवधि में परीक्षार्थियों की संख्या के अनुसार तिथि एवं पाली का निर्धारण करके प्रायोगिक परीक्षा केन्द्र पर आवंटित सभी परीक्षार्थियों के प्रायोगिक विषयों की परीक्षा आयोजित करेंगे।
- परीक्षार्थी अपने इस प्रवेश-पत्र में उल्लिखित प्रायोगिक परीक्षा केंद्र पर दिनांक 10-01-2024 को पूर्वाह्न 09:00 बजे अनिवार्य रूप से जाकर परीक्षा केन्द्र के परिसर की सूचना पट्ट से यह जानकारी प्राप्त कर लें कि उनके द्वारा चयनित विषय की प्रायोगिक परीक्षा किस तिथि एवं किस पाली में संचालित होगी, जिसमें उन्हें सम्मिलित होना अनिवार्य है।
- परीक्षार्थी के प्रत्येक प्रायोगिक विषय की परीक्षा के लिए 08 पृष्ठों की केवल एक ही उत्तरपुस्तिका मिलेगी। अतिरिक्त उत्तरपुस्तिका नहीं दी जाएगी। परीक्षार्थी उत्तरपुस्तिका लेते ही यह सुनिश्चित कर लें कि इसमें 8 पृष्ठ हैं एवं सही क्रम में हैं।
- उत्तरपुस्तिका प्राप्त होते ही परीक्षार्थी अपने प्रवेश-पत्र तथा उत्तरपुस्तिका पर मुद्रित विवरणों (Details) का मिलान कर यह अवश्य सुनिश्चित हो लें कि जो उत्तरपुस्तिका परीक्षक द्वारा उन्हें दी गई है, वह उन्हीं की है। भिन्न विवरणों की उत्तरपुस्तिका प्राप्त होने पर उसे तुरंत परीक्षक को वापस लौटा दिया जाए।
- उत्तरपुस्तिका प्राप्त होने पर परीक्षार्थी उनके आवरण पृष्ठ के पीछे अंकित "परीक्षार्थियों के लिए निर्देश" अवश्य पढ़ें एवं उसका अनुपालन करें।
- परीक्षार्थी अपनी उत्तरपुस्तिका के कवर पृष्ठ के ऊपरी बायें तथा दायें भागों में क्रमांक-(1) में अपने उत्तर देने का माध्यम अंकित करते हुए क्रमांक-(2) में अपना पूर्ण हस्ताक्षर अंकित करें। इसके अलावा अन्य मुद्रित विवरणों में किसी भी प्रकार से कोई छेड़-छाड़ नहीं करें।
- प्रायोगिक परीक्षा की उत्तरपुस्तिका के आवरण पृष्ठ के निचले बायें एवं दायें भागों को परीक्षार्थी द्वारा कदापि नहीं भरा जाएगा। अगर परीक्षार्थी इस भाग को भरते हैं, तो परीक्षार्थी का इस विषय में परीक्षाफल रद्द किया जा सकता है। ये दोनों भाग आंतरिक/बाह्य परीक्षकों को भरने के लिए दिया गया है।
- उत्तरपुस्तिका के पन्नों के दोनों पृष्ठों पर तथा प्रत्येक लाइन पर लिखें एवं पृष्ठों को नष्ट न करें।
- यदि रफ कार्य करने की आवश्यकता हो, तो परीक्षार्थी उत्तरपुस्तिका के अंतिम पृष्ठ पर रफ कार्य करते उसे काट दे/क्रॉस (x) कर दें।
- उत्तरपुस्तिका के आंतरिक पृष्ठों पर दाहिने हाशिए में लाइन खींचकर सादा स्थान छोड़ रखा गया है। शेष स्थान रूल्ड है। परीक्षार्थी दाहिने हाशिए के सादे स्थान में कुछ भी नहीं लिखेंगे, चूंकि यह भाग परीक्षक के उपयोग के लिए है।
- उत्तरपुस्तिका के पृष्ठों को मोड़ें- फाड़ें नहीं तथा बीच-बीच में व्यर्थ ही खाली न छोड़ें।
- प्रश्न-पत्र में दी हुई संख्या के अनुसार अपने उत्तरों की संख्या लिखें।
- व्हाइटनगर, ब्लेड तथा नाखून का इस्तेमाल करना सर्वथा वर्जित है, अन्यथा परीक्षाफल अमान्य कर दिया जाएगा।
- प्रश्नोत्तर के समाप्त होने पर अंतिम में नीचे एक क्षैतिज रेखा खींच दें।
- आंतरिक परीक्षक द्वारा उपलब्ध कराये गए उपस्थिति-पत्रक में परीक्षार्थी द्वारा यथा-स्तम्भ परीक्षा की तिथि अंकित करते हुए उत्तरपुस्तिका की क्रम संख्या लिखकर अपना हस्ताक्षर किया जाएगा। परीक्षार्थी की उपस्थित, अनुपस्थित एवं निष्कासन से संबंधित संगत गोले को नीले/काले पेन से परीक्षक द्वारा भरा जाएगा न कि परीक्षार्थी द्वारा।
- परीक्षार्थी अपनी उत्तरपुस्तिका को आन्तरिक परीक्षक के पास जमा किये बिना परीक्षा भवन न छोड़ें।
- परीक्षा केन्द्र में कैंलकुलेटर, मोबाइल फोन, डायर फोन, पेजर, ब्लूटूथ या इस प्रकार का कोई अन्य इलेक्ट्रॉनिक उपकरण ले जाना सख्त मना है।
- जाँच परीक्षा में गैर-उत्प्रेषित या जाँच परीक्षा में अनुपस्थित छात्र/छात्रा इंटरमीडिएट वार्षिक प्रायोगिक परीक्षा, 2024 में कदापि सम्मिलित नहीं हो सकते हैं।



बिहार विद्यालय परीक्षा समिति, पटना
BIHAR SCHOOL EXAMINATION BOARD, PATNA
इंटरमीडिएट वार्षिक परीक्षा, 2024
INTERMEDIATE ANNUAL EXAMINATION, 2024
प्रायोगिक परीक्षा का प्रवेश पत्र
Admit Card For Practical Examination

संकाय: विज्ञान
FACULTY: SCIENCE

BSEB UNIQUE Id:- 2221110012289
कॉलेज/+2 स्कूल का नाम GAYA COLLEGE, GAYA
परीक्षार्थी का नाम MD SHOAIB AKHTAR ANSARI
माता का नाम RUKHSANA KHATOON
पिता का नाम MD NEYAMAT ANSARI
वैवाहिक स्थिति Unmarried
परीक्षार्थी का आधार नं० 762522366042 दिव्यांग कोटि NO
सूचीकरण संख्या/वर्ष R-210010909-22 परीक्षार्थी की कोटि REGULAR
रोल कोड 21001 रोल क्रमांक 24011662 लिंग MALE
परीक्षा केंद्र का नाम GAYA COLLEGE, GAYA



Md Shoaib Akhtar.

प्रायोगिक परीक्षा के विषय (निर्धारित परीक्षा कार्यक्रम सहित)

प्रायोगिक विषय	विषय कोड	विषय का नाम	परीक्षा की तारीख
वैकल्पिक विषय	117	PHYSICS	10/01/2024 to 20/01/2024
	118	CHEMISTRY	
	119	BIOLOGY	
अतिरिक्त विषय			

संज्ञा (उपनाम)

महाविद्यालय / +2 विद्यालय प्रधान का हस्ताक्षर
एवं मुहर

परीक्षा नियंत्रक (उ०मा०)

परीक्षार्थी के लिए आवश्यक निर्देश

- BSEB Unique Id सत्र 2021 - 23 से सूचीकृत हुए परीक्षार्थियों को जारी किया गया है। सत्र 2021 - 23 के पूर्व सत्र के किसी परीक्षार्थी को BSEB Unique Id जारी नहीं किया गया है।
- प्रायोगिक परीक्षा दिनांक 10/01/2024 से 20/01/2024 तक संचालित होगी। केन्द्राधीक्षक दिनांक 10/01/2024 से 20/01/2024 तक की अवधि में परीक्षार्थियों की संख्या के अनुसार तिथि एवं पाली का निर्धारण करके प्रायोगिक परीक्षा केन्द्र पर आवंटित सभी परीक्षार्थियों के प्रायोगिक विषयों की परीक्षा आयोजित करेंगे।
- परीक्षार्थी अपने इस प्रवेश-पत्र में उल्लिखित प्रायोगिक परीक्षा केंद्र पर दिनांक 10-01-2024 को पूर्वाह्न 09:00 बजे अनिवार्य रूप से जाकर परीक्षा केन्द्र के परिसर की सूचना पट्ट से यह जानकारी प्राप्त कर लें कि उनके द्वारा चयनित विषय की प्रायोगिक परीक्षा किस तिथि एवं किस पाली में संचालित होगी, जिसमें उन्हें सम्मिलित होना अनिवार्य है।
- परीक्षार्थी के प्रत्येक प्रायोगिक विषय की परीक्षा के लिए 08 पृष्ठों की केवल एक ही उत्तरपुस्तिका मिलेगी। अतिरिक्त उत्तरपुस्तिका नहीं दी जाएगी। परीक्षार्थी उत्तरपुस्तिका लेते ही यह सुनिश्चित कर लें कि इसमें 8 पृष्ठ हैं एवं सही क्रम में हैं।
- उत्तरपुस्तिका प्राप्त होते ही परीक्षार्थी अपने प्रवेश-पत्र तथा उत्तरपुस्तिका पर मुद्रित विवरणों (Details) का मिलान कर यह अवश्य सुनिश्चित हो लें कि जो उत्तरपुस्तिका परीक्षक द्वारा उन्हें दी गई है, वह उन्हीं की है। भिन्न विवरणों की उत्तरपुस्तिका प्राप्त होने पर उसे तुरंत परीक्षक को वापस लौटा दिया जाए।
- उत्तरपुस्तिका प्राप्त होने पर परीक्षार्थी उनके आवरण पृष्ठ के पीछे अंकित "परीक्षार्थियों के लिए निर्देश" अवश्य पढ़ें एवं उसका अनुपालन करें।
- परीक्षार्थी अपनी उत्तरपुस्तिका के कवर पृष्ठ के ऊपरी बायें तथा दायें भागों में क्रमांक-(1) में अपने उत्तर देने का माध्यम अंकित करते हुए क्रमांक-(2) में अपना पूर्ण हस्ताक्षर अंकित करें। इसके अलावा अन्य मुद्रित विवरणों में किसी भी प्रकार से कोई छेड़-छाड़ नहीं करें।
- प्रायोगिक परीक्षा की उत्तरपुस्तिका के आवरण पृष्ठ के निचले बायें एवं दायें भागों को परीक्षार्थी द्वारा कदापि नहीं भरा जाएगा। अगर परीक्षार्थी इस भाग को भरते हैं, तो परीक्षार्थी का इस विषय में परीक्षाफल रद्द किया जा सकता है। ये दोनों भाग आंतरिक/बाह्य परीक्षकों को भरने के लिए दिया गया है।
- उत्तरपुस्तिका के पन्नों के दोनों पृष्ठों पर तथा प्रत्येक लाइन पर लिखें एवं पृष्ठों को नष्ट न करें।
- यदि रफ कार्य करने की आवश्यकता हो, तो परीक्षार्थी उत्तरपुस्तिका के अंतिम पृष्ठ पर रफ कार्य करके उसे काट दे/क्रॉस (x) कर दें।
- उत्तरपुस्तिका के आंतरिक पृष्ठों पर दाहिने हाशिए में लाइन खींचकर सादा स्थान छोड़ रखा गया है। शेष स्थान रूल्ड है। परीक्षार्थी दाहिने हाशिए के सादे स्थान में कुछ भी नहीं लिखेंगे, चूंकि यह भाग परीक्षक के उपयोग के लिए है।
- उत्तरपुस्तिका के पृष्ठों को मोड़ें- फाड़ें नहीं तथा बीच-बीच में व्यर्थ ही खाली न छोड़ें।
- प्रश्न-पत्र में दी हुई संख्या के अनुसार अपने उत्तरों की संख्या लिखें।
- व्हाइटनगर, ब्लेड तथा नाखून का इस्तेमाल करना सर्वथा वर्जित है, अन्यथा परीक्षाफल अमान्य कर दिया जाएगा।
- प्रश्नोत्तर के समाप्त होने पर अंतिम में नीचे एक क्षैतिज रेखा खींच दें।
- आंतरिक परीक्षक द्वारा उपलब्ध कराये गए उपस्थिति-पत्रक में परीक्षार्थी द्वारा यथा-स्तम्भ परीक्षा की तिथि अंकित करते हुए उत्तरपुस्तिका की क्रम संख्या लिखकर अपना हस्ताक्षर किया जाएगा। परीक्षार्थी की उपस्थित, अनुपस्थित एवं निष्कासन से संबंधित संगत गोले को नीले/काले पेन से परीक्षक द्वारा भरा जाएगा न कि परीक्षार्थी द्वारा।
- परीक्षार्थी अपनी उत्तरपुस्तिका को आन्तरिक परीक्षक के पास जमा किये बिना परीक्षा भवन न छोड़ें।
- परीक्षा केन्द्र में कैलकुलेटर, मोबाइल फोन, डियर फोन, पेजर, ब्लूटूथ या इस प्रकार का कोई अन्य इलेक्ट्रॉनिक उपकरण ले जाना सख्त मना है।
- जाँच परीक्षा में गैर-उत्प्रेषित या जाँच परीक्षा में अनुपस्थित छात्र/छात्रा इंटरमीडिएट वार्षिक प्रायोगिक परीक्षा, 2024 में कदापि सम्मिलित नहीं हो सकते हैं।



बिहार विद्यालय परीक्षा समिति, पटना
BIHAR SCHOOL EXAMINATION BOARD, PATNA
इंटरमीडिएट वार्षिक परीक्षा, 2024
INTERMEDIATE ANNUAL EXAMINATION, 2024
प्रायोगिक परीक्षा का प्रवेश पत्र
Admit Card For Practical Examination

संकाय: विज्ञान
FACULTY: SCIENCE

BSEB UNIQUE Id:- 2221110012282
कॉलेज/+2 स्कूल का नाम GAYA COLLEGE, GAYA
परीक्षार्थी का नाम MD SAMIR
माता का नाम MOFIDA KHATOON
पिता का नाम MD SAJID
वैवाहिक स्थिति Unmarried
परीक्षार्थी का आधार नं० 435150369446 दिव्यांग कोटि NO
सूचीकरण संख्या/वर्ष R-210010904-22 परीक्षार्थी की कोटि REGULAR
रोल कोड 21001 रोल क्रमांक 24011273 लिंग MALE
परीक्षा केंद्र का नाम GAYA COLLEGE, GAYA



MD Samir

प्रायोगिक परीक्षा के विषय (निर्धारित परीक्षा कार्यक्रम सहित)

प्रायोगिक विषय	विषय कोड	विषय का नाम	परीक्षा की तारीख
वैकल्पिक विषय	117	PHYSICS	10/01/2024 to 20/01/2024
	118	CHEMISTRY	
अतिरिक्त विषय	119	Biology	

संज्ञा/उत्तर

महाविद्यालय / +2 विद्यालय प्रधान का हस्ताक्षर
एवं मुहर

परीक्षा नियंत्रक (उ०मा०)

परीक्षार्थी के लिए आवश्यक निर्देश

- BSEB Unique Id सत्र 2021 - 23 से सूचीकृत हुए परीक्षार्थियों को जारी किया गया है। सत्र 2021 - 23 के पूर्व सत्र के किसी परीक्षार्थी को BSEB Unique Id जारी नहीं किया गया है।
- प्रायोगिक परीक्षा दिनांक 10/01/2024 से 20/01/2024 तक संचालित होगी। केन्द्राधीक्षक दिनांक 10/01/2024 से 20/01/2024 तक की अवधि में परीक्षार्थियों की संख्या के अनुसार तिथि एवं पाली का निर्धारण करके प्रायोगिक परीक्षा केन्द्र पर आवंटित सभी परीक्षार्थियों के प्रायोगिक विषयों की परीक्षा आयोजित करेंगे।
- परीक्षार्थी अपने इस प्रवेश-पत्र में उल्लिखित प्रायोगिक परीक्षा केंद्र पर दिनांक 10-01-2024 को पूर्वाह्न 09:00 बजे अनिवार्य रूप से जाकर परीक्षा केन्द्र के परिसर की सूचना पट्ट से यह जानकारी प्राप्त कर लें कि उनके द्वारा चयनित विषय की प्रायोगिक परीक्षा किस तिथि एवं किस पाली में संचालित होगी, जिसमें उन्हें सम्मिलित होना अनिवार्य है।
- परीक्षार्थी के प्रत्येक प्रायोगिक विषय की परीक्षा के लिए 08 पृष्ठों की केवल एक ही उत्तरपुस्तिका मिलेगी। अतिरिक्त उत्तरपुस्तिका नहीं दी जाएगी। परीक्षार्थी उत्तरपुस्तिका लेते ही यह सुनिश्चित कर लें कि इसमें 8 पृष्ठ हैं एवं सही क्रम में हैं।
- उत्तरपुस्तिका प्राप्त होते ही परीक्षार्थी अपने प्रवेश-पत्र तथा उत्तरपुस्तिका पर मुद्रित विवरणों (Details) का मिलान कर यह अवश्य सुनिश्चित हो लें कि जो उत्तरपुस्तिका परीक्षक द्वारा उन्हें दी गई है, वह उन्हीं की है। भिन्न विवरणों की उत्तरपुस्तिका प्राप्त होने पर उसे तुरंत परीक्षक को वापस लौटा दिया जाए।
- उत्तरपुस्तिका प्राप्त होने पर परीक्षार्थी उनके आवरण पृष्ठ के पीछे अंकित "परीक्षार्थियों के लिए निर्देश" अवश्य पढ़ें एवं उसका अनुपालन करें।
- परीक्षार्थी अपनी उत्तरपुस्तिका के कवर पृष्ठ के ऊपरी बायें तथा दायें भागों में क्रमांक-(1) में अपने उत्तर देने का माध्यम अंकित करते हुए क्रमांक-(2) में अपना पूर्ण हस्ताक्षर अंकित करें। इसके अलावा अन्य मुद्रित विवरणों में किसी भी प्रकार से कोई छेड़-छाड़ नहीं करें।
- प्रायोगिक परीक्षा की उत्तरपुस्तिका के आवरण पृष्ठ के निचले बायें एवं दायें भागों को परीक्षार्थी द्वारा कदापि नहीं भरा जाएगा। अगर परीक्षार्थी इस भाग को भरते हैं, तो परीक्षार्थी का इस विषय में परीक्षाफल रद्द किया जा सकता है। ये दोनों भाग आंतरिक/बाह्य परीक्षकों को भरने के लिए दिया गया है।
- उत्तरपुस्तिका के पन्नों के दोनों पृष्ठों पर तथा प्रत्येक लाइन पर लिखें एवं पृष्ठों को नष्ट न करें।
- यदि रफ कार्य करने की आवश्यकता हो, तो परीक्षार्थी उत्तरपुस्तिका के अंतिम पृष्ठ पर रफ कार्य करके उसे काट दे/क्रॉस (x) कर दें।
- उत्तरपुस्तिका के आंतरिक पृष्ठों पर दाहिने हाशिए में लाइन खींचकर सादा स्थान छोड़ रखा गया है। शेष स्थान रूल्ड है। परीक्षार्थी दाहिने हाशिए के सादे स्थान में कुछ भी नहीं लिखेंगे, चूंकि यह भाग परीक्षक के उपयोग के लिए है।
- उत्तरपुस्तिका के पृष्ठों को मोड़ें- फाड़ें नहीं तथा बीच-बीच में व्यर्थ ही खाली न छोड़ें।
- प्रश्न-पत्र में दी हुई संख्या के अनुसार अपने उत्तरों की संख्या लिखें।
- व्हाइटनगर, ब्लेड तथा नाखून का इस्तेमाल करना सर्वथा वर्जित है, अन्यथा परीक्षाफल अमान्य कर दिया जाएगा।
- प्रश्नोत्तर के समाप्त होने पर अंतिम में नीचे एक क्षैतिज रेखा खींच दें।
- आंतरिक परीक्षक द्वारा उपलब्ध कराये गए उपस्थिति-पत्रक में परीक्षार्थी द्वारा यथा-स्तम्भ परीक्षा की तिथि अंकित करते हुए उत्तरपुस्तिका की क्रम संख्या लिखकर अपना हस्ताक्षर किया जाएगा। परीक्षार्थी की उपस्थित, अनुपस्थित एवं निष्कासन से संबंधित संगत गोले को नीले/काले पेन से परीक्षक द्वारा भरा जाएगा न कि परीक्षार्थी द्वारा।
- परीक्षार्थी अपनी उत्तरपुस्तिका को आन्तरिक परीक्षक के पास जमा किये बिना परीक्षा भवन न छोड़ें।
- परीक्षा केन्द्र में कैलकुलेटर, मोबाइल फोन, डायर फोन, पेजर, ब्लूटूथ या इस प्रकार का कोई अन्य इलेक्ट्रॉनिक उपकरण ले जाना सख्त मना है।
- जाँच परीक्षा में गैर-उत्प्रेषित या जाँच परीक्षा में अनुपस्थित छात्र/छात्रा इंटरमीडिएट वार्षिक प्रायोगिक परीक्षा, 2024 में कदापि सम्मिलित नहीं हो सकते हैं।



बिहार विद्यालय परीक्षा समिति, पटना
BIHAR SCHOOL EXAMINATION BOARD, PATNA
इंटरमीडिएट वार्षिक परीक्षा, 2024
INTERMEDIATE ANNUAL EXAMINATION, 2024
प्रायोगिक परीक्षा का प्रवेश पत्र
Admit Card For Practical Examination

संकाय: विज्ञान
FACULTY: SCIENCE

BSEB UNIQUE Id:- 2221110012286
कॉलेज/+2 स्कूल का नाम GAYA COLLEGE, GAYA
परीक्षार्थी का नाम MD SHAHID
माता का नाम RIVANA KHATOON
पिता का नाम MD JAHID
वैवाहिक स्थिति Unmarried
परीक्षार्थी का आधार नं० 265762576226 दिव्यांग कोटि NO
सूचीकरण संख्या/वर्ष R-210010907-22 परीक्षार्थी की कोटि REGULAR
रोल कोड 21001 रोल क्रमांक 24011640 लिंग MALE
परीक्षा केंद्र का नाम GAYA COLLEGE, GAYA



Md. Shahid

प्रायोगिक परीक्षा के विषय (निर्धारित परीक्षा कार्यक्रम सहित)

प्रायोगिक विषय	विषय कोड	विषय का नाम	परीक्षा की तारीख
वैकल्पिक विषय	117	PHYSICS	10/01/2024 to 20/01/2024
	118	CHEMISTRY	
	119	BIOLOGY	
अतिरिक्त विषय			

संज्ञा/उत्तर

महाविद्यालय / +2 विद्यालय प्रधान का हस्ताक्षर
एवं मुहर

परीक्षा नियंत्रक (उ०मा०)

परीक्षार्थी के लिए आवश्यक निर्देश

- BSEB Unique Id सत्र 2021 - 23 से सूचीकृत हुए परीक्षार्थियों को जारी किया गया है। सत्र 2021 - 23 के पूर्व सत्र के किसी परीक्षार्थी को BSEB Unique Id जारी नहीं किया गया है।
- प्रायोगिक परीक्षा दिनांक 10/01/2024 से 20/01/2024 तक संचालित होगी। केन्द्राधीक्षक दिनांक 10/01/2024 से 20/01/2024 तक की अवधि में परीक्षार्थियों की संख्या के अनुसार तिथि एवं पाली का निर्धारण करके प्रायोगिक परीक्षा केन्द्र पर आवंटित सभी परीक्षार्थियों के प्रायोगिक विषयों की परीक्षा आयोजित करेंगे।
- परीक्षार्थी अपने इस प्रवेश-पत्र में उल्लिखित प्रायोगिक परीक्षा केंद्र पर दिनांक 10-01-2024 को पूर्वाह्न 09:00 बजे अनिवार्य रूप से जाकर परीक्षा केन्द्र के परिसर की सूचना पट्ट से यह जानकारी प्राप्त कर लें कि उनके द्वारा चयनित विषय की प्रायोगिक परीक्षा किस तिथि एवं किस पाली में संचालित होगी, जिसमें उन्हें सम्मिलित होना अनिवार्य है।
- परीक्षार्थी के प्रत्येक प्रायोगिक विषय की परीक्षा के लिए 08 पृष्ठों की केवल एक ही उत्तरपुस्तिका मिलेगी। अतिरिक्त उत्तरपुस्तिका नहीं दी जाएगी। परीक्षार्थी उत्तरपुस्तिका लेते ही यह सुनिश्चित कर लें कि इसमें 8 पृष्ठ हैं एवं सही क्रम में हैं।
- उत्तरपुस्तिका प्राप्त होते ही परीक्षार्थी अपने प्रवेश-पत्र तथा उत्तरपुस्तिका पर मुद्रित विवरणों (Details) का मिलान कर यह अवश्य सुनिश्चित हो लें कि जो उत्तरपुस्तिका परीक्षक द्वारा उन्हें दी गई है, वह उन्हीं की है। भिन्न विवरणों की उत्तरपुस्तिका प्राप्त होने पर उसे तुरंत परीक्षक को वापस लौटा दिया जाए।
- उत्तरपुस्तिका प्राप्त होने पर परीक्षार्थी उनके आवरण पृष्ठ के पीछे अंकित "परीक्षार्थियों के लिए निर्देश" अवश्य पढ़ें एवं उसका अनुपालन करें।
- परीक्षार्थी अपनी उत्तरपुस्तिका के कवर पृष्ठ के ऊपरी बायें तथा दायें भागों में क्रमांक-(1) में अपने उत्तर देने का माध्यम अंकित करते हुए क्रमांक-(2) में अपना पूर्ण हस्ताक्षर अंकित करें। इसके अलावा अन्य मुद्रित विवरणों में किसी भी प्रकार से कोई छेड़-छाड़ नहीं करें।
- प्रायोगिक परीक्षा की उत्तरपुस्तिका के आवरण पृष्ठ के निचले बायें एवं दायें भागों को परीक्षार्थी द्वारा कदापि नहीं भरा जाएगा। अगर परीक्षार्थी इस भाग को भरते हैं, तो परीक्षार्थी का इस विषय में परीक्षाफल रद्द किया जा सकता है। ये दोनों भाग आंतरिक/बाह्य परीक्षकों को भरने के लिए दिया गया है।
- उत्तरपुस्तिका के पन्नों के दोनों पृष्ठों पर तथा प्रत्येक लाइन पर लिखें एवं पृष्ठों को नष्ट न करें।
- यदि रफ कार्य करने की आवश्यकता हो, तो परीक्षार्थी उत्तरपुस्तिका के अंतिम पृष्ठ पर रफ कार्य करके उसे काट दे/क्रॉस (x) कर दें।
- उत्तरपुस्तिका के आंतरिक पृष्ठों पर दाहिने हाशिए में लाइन खींचकर सादा स्थान छोड़ रखा गया है। शेष स्थान रूल्ड है। परीक्षार्थी दाहिने हाशिए के सादे स्थान में कुछ भी नहीं लिखेंगे, चूंकि यह भाग परीक्षक के उपयोग के लिए है।
- उत्तरपुस्तिका के पृष्ठों को मोड़ें- फाड़ें नहीं तथा बीच-बीच में व्यर्थ ही खाली न छोड़ें।
- प्रश्न-पत्र में दी हुई संख्या के अनुसार अपने उत्तरों की संख्या लिखें।
- व्हाइटनगर, ब्लेड तथा नाखून का इस्तेमाल करना सर्वथा वर्जित है, अन्यथा परीक्षाफल अमान्य कर दिया जाएगा।
- प्रश्नोत्तर के समाप्त होने पर अंतिम में नीचे एक क्षैतिज रेखा खींच दें।
- आंतरिक परीक्षक द्वारा उपलब्ध कराये गए उपस्थिति-पत्रक में परीक्षार्थी द्वारा यथा-स्तम्भ परीक्षा की तिथि अंकित करते हुए उत्तरपुस्तिका की क्रम संख्या लिखकर अपना हस्ताक्षर किया जाएगा। परीक्षार्थी की उपस्थित, अनुपस्थित एवं निष्कासन से संबंधित संगत गोले को नीले/काले पेन से परीक्षक द्वारा भरा जाएगा न कि परीक्षार्थी द्वारा।
- परीक्षार्थी अपनी उत्तरपुस्तिका को आन्तरिक परीक्षक के पास जमा किये बिना परीक्षा भवन न छोड़ें।
- परीक्षा केन्द्र में कैलकुलेटर, मोबाइल फोन, डियर फोन, पेजर, ब्लूटूथ या इस प्रकार का कोई अन्य इलेक्ट्रॉनिक उपकरण ले जाना सख्त मना है।
- जाँच परीक्षा में गैर-उत्प्रेषित या जाँच परीक्षा में अनुपस्थित छात्र/छात्रा इंटरमीडिएट वार्षिक प्रायोगिक परीक्षा, 2024 में कदापि सम्मिलित नहीं हो सकते हैं।



बिहार विद्यालय परीक्षा समिति, पटना
BIHAR SCHOOL EXAMINATION BOARD, PATNA
इंटरमीडिएट वार्षिक परीक्षा, 2024
INTERMEDIATE ANNUAL EXAMINATION, 2024
प्रायोगिक परीक्षा का प्रवेश पत्र
Admit Card For Practical Examination

संकाय: विज्ञान
FACULTY: SCIENCE

BSEB UNIQUE Id:- 2221110012277
कॉलेज/+2 स्कूल का नाम GAYA COLLEGE, GAYA
परीक्षार्थी का नाम MD SAIF AKHTAR
माता का नाम ZAHIDA PERWEEN
पिता का नाम SHAHID AKHTAR
वैवाहिक स्थिति Unmarried
परीक्षार्थी का आधार नं० 455885294436 दिव्यांग कोटि NO
सूचीकरण संख्या/वर्ष R-210010900-22 परीक्षार्थी की कोटि REGULAR
रोल कोड 21001 रोल क्रमांक 24012111 लिंग MALE
परीक्षा केंद्र का नाम GAYA COLLEGE, GAYA



Md. Saif Akhtar

प्रायोगिक परीक्षा के विषय (निर्धारित परीक्षा कार्यक्रम सहित)

प्रायोगिक विषय	विषय कोड	विषय का नाम	परीक्षा की तारीख
वैकल्पिक विषय	117	PHYSICS	10/01/2024 to 20/01/2024
	118	CHEMISTRY	
अतिरिक्त विषय			

संज्ञा (उपनाम)

महाविद्यालय / +2 विद्यालय प्रधान का हस्ताक्षर
एवं मुहर

परीक्षा नियंत्रक (उ०मा०)

परीक्षार्थी के लिए आवश्यक निर्देश

- BSEB Unique Id सत्र 2021 - 23 से सूचीकृत हुए परीक्षार्थियों को जारी किया गया है। सत्र 2021 - 23 के पूर्व सत्र के किसी परीक्षार्थी को BSEB Unique Id जारी नहीं किया गया है।
- प्रायोगिक परीक्षा दिनांक 10/01/2024 से 20/01/2024 तक संचालित होगी। केन्द्राधीक्षक दिनांक 10/01/2024 से 20/01/2024 तक की अवधि में परीक्षार्थियों की संख्या के अनुसार तिथि एवं पाली का निर्धारण करके प्रायोगिक परीक्षा केन्द्र पर आवंटित सभी परीक्षार्थियों के प्रायोगिक विषयों की परीक्षा आयोजित करेंगे।
- परीक्षार्थी अपने इस प्रवेश-पत्र में उल्लिखित प्रायोगिक परीक्षा केंद्र पर दिनांक 10-01-2024 को पूर्वाह्न 09:00 बजे अनिवार्य रूप से जाकर परीक्षा केन्द्र के परिसर की सूचना पट्ट से यह जानकारी प्राप्त कर लें कि उनके द्वारा चयनित विषय की प्रायोगिक परीक्षा किस तिथि एवं किस पाली में संचालित होगी, जिसमें उन्हें सम्मिलित होना अनिवार्य है।
- परीक्षार्थी के प्रत्येक प्रायोगिक विषय की परीक्षा के लिए 08 पृष्ठों की केवल एक ही उत्तरपुस्तिका मिलेगी। अतिरिक्त उत्तरपुस्तिका नहीं दी जाएगी। परीक्षार्थी उत्तरपुस्तिका लेते ही यह सुनिश्चित कर लें कि इसमें 8 पृष्ठ हैं एवं सही क्रम में हैं।
- उत्तरपुस्तिका प्राप्त होते ही परीक्षार्थी अपने प्रवेश-पत्र तथा उत्तरपुस्तिका पर मुद्रित विवरणों (Details) का मिलान कर यह अवश्य सुनिश्चित हो लें कि जो उत्तरपुस्तिका परीक्षक द्वारा उन्हें दी गई है, वह उन्हीं की है। भिन्न विवरणों की उत्तरपुस्तिका प्राप्त होने पर उसे तुरंत परीक्षक को वापस लौटा दिया जाए।
- उत्तरपुस्तिका प्राप्त होने पर परीक्षार्थी उनके आवरण पृष्ठ के पीछे अंकित "परीक्षार्थियों के लिए निर्देश" अवश्य पढ़ें एवं उसका अनुपालन करें।
- परीक्षार्थी अपनी उत्तरपुस्तिका के कवर पृष्ठ के ऊपरी बायें तथा दायें भागों में क्रमांक-(1) में अपने उत्तर देने का माध्यम अंकित करते हुए क्रमांक-(2) में अपना पूर्ण हस्ताक्षर अंकित करें। इसके अलावा अन्य मुद्रित विवरणों में किसी भी प्रकार से कोई छेड़-छाड़ नहीं करें।
- प्रायोगिक परीक्षा की उत्तरपुस्तिका के आवरण पृष्ठ के निचले बायें एवं दायें भागों को परीक्षार्थी द्वारा कदापि नहीं भरा जाएगा। अगर परीक्षार्थी इस भाग को भरते हैं, तो परीक्षार्थी का इस विषय में परीक्षाफल रद्द किया जा सकता है। ये दोनों भाग आंतरिक/बाह्य परीक्षकों को भरने के लिए दिया गया है।
- उत्तरपुस्तिका के पन्नों के दोनों पृष्ठों पर तथा प्रत्येक लाइन पर लिखें एवं पृष्ठों को नष्ट न करें।
- यदि रफ कार्य करने की आवश्यकता हो, तो परीक्षार्थी उत्तरपुस्तिका के अंतिम पृष्ठ पर रफ कार्य करके उसे काट दे/क्रॉस (x) कर दें।
- उत्तरपुस्तिका के आंतरिक पृष्ठों पर दाहिने हाशिए में लाइन खींचकर सादा स्थान छोड़ रखा गया है। शेष स्थान रूल्ड है। परीक्षार्थी दाहिने हाशिए के सादे स्थान में कुछ भी नहीं लिखेंगे, चूंकि यह भाग परीक्षक के उपयोग के लिए है।
- उत्तरपुस्तिका के पृष्ठों को मोड़ें- फाड़ें नहीं तथा बीच-बीच में व्यर्थ ही खाली न छोड़ें।
- प्रश्न-पत्र में दी हुई संख्या के अनुसार अपने उत्तरों की संख्या लिखें।
- व्हाइटनगर, ब्लेड तथा नाखून का इस्तेमाल करना सर्वथा वर्जित है, अन्यथा परीक्षाफल अमान्य कर दिया जाएगा।
- प्रश्नोत्तर के समाप्त होने पर अंतिम में नीचे एक क्षैतिज रेखा खींच दें।
- आंतरिक परीक्षक द्वारा उपलब्ध कराये गए उपस्थिति-पत्रक में परीक्षार्थी द्वारा यथा-स्तम्भ परीक्षा की तिथि अंकित करते हुए उत्तरपुस्तिका की क्रम संख्या लिखकर अपना हस्ताक्षर किया जाएगा। परीक्षार्थी की उपस्थित, अनुपस्थित एवं निष्कासन से संबंधित संगत गोले को नीले/काले पेन से परीक्षक द्वारा भरा जाएगा न कि परीक्षार्थी द्वारा।
- परीक्षार्थी अपनी उत्तरपुस्तिका को आन्तरिक परीक्षक के पास जमा किये बिना परीक्षा भवन न छोड़ें।
- परीक्षा केन्द्र में कैलकुलेटर, मोबाइल फोन, डियर फोन, पेजर, ब्लूटूथ या इस प्रकार का कोई अन्य इलेक्ट्रॉनिक उपकरण ले जाना सख्त मना है।
- जाँच परीक्षा में गैर-उत्प्रेषित या जाँच परीक्षा में अनुपस्थित छात्र/छात्रा इंटरमीडिएट वार्षिक प्रायोगिक परीक्षा, 2024 में कदापि सम्मिलित नहीं हो सकते हैं।



बिहार विद्यालय परीक्षा समिति, पटना
BIHAR SCHOOL EXAMINATION BOARD, PATNA
इंटरमीडिएट वार्षिक परीक्षा, 2024
INTERMEDIATE ANNUAL EXAMINATION, 2024
प्रायोगिक परीक्षा का प्रवेश पत्र
Admit Card For Practical Examination

संकाय: विज्ञान
FACULTY: SCIENCE

BSEB UNIQUE Id:- 2221110012288
कॉलेज/+2 स्कूल का नाम GAYA COLLEGE, GAYA
परीक्षार्थी का नाम MD SHAMSHUDDIN ALTAMASH
माता का नाम FARKHANDA SHAHIN
पिता का नाम SYED MOHAMMAD PERWEZ AHMAD
वैवाहिक स्थिति Unmarried
परीक्षार्थी का आधार नं० 524398819650 दिव्यांग कोटि NO
सूचीकरण संख्या/वर्ष R-210010908-22 परीक्षार्थी की कोटि REGULAR
रोल कोड 21001 रोल क्रमांक 24010845 लिंग MALE
परीक्षा केंद्र का नाम GAYA COLLEGE, GAYA



प्रायोगिक परीक्षा के विषय (निर्धारित परीक्षा कार्यक्रम सहित)

प्रायोगिक विषय	विषय कोड	विषय का नाम	परीक्षा की तारीख
वैकल्पिक विषय	117	PHYSICS	10/01/2024 to 20/01/2024
	118	CHEMISTRY	
अतिरिक्त विषय			

संज्ञा/उत्तर

महाविद्यालय / +2 विद्यालय प्रधान का हस्ताक्षर
एवं मुहर

परीक्षा नियंत्रक (उ०मा०)

परीक्षार्थी के लिए आवश्यक निर्देश

- BSEB Unique Id सत्र 2021 - 23 से सूचीकृत हुए परीक्षार्थियों को जारी किया गया है। सत्र 2021 - 23 के पूर्व सत्र के किसी परीक्षार्थी को BSEB Unique Id जारी नहीं किया गया है।
- प्रायोगिक परीक्षा दिनांक 10/01/2024 से 20/01/2024 तक संचालित होगी। केन्द्राधीक्षक दिनांक 10/01/2024 से 20/01/2024 तक की अवधि में परीक्षार्थियों की संख्या के अनुसार तिथि एवं पाली का निर्धारण करके प्रायोगिक परीक्षा केन्द्र पर आवंटित सभी परीक्षार्थियों के प्रायोगिक विषयों की परीक्षा आयोजित करेंगे।
- परीक्षार्थी अपने इस प्रवेश-पत्र में उल्लिखित प्रायोगिक परीक्षा केंद्र पर दिनांक 10-01-2024 को पूर्वाह्न 09:00 बजे अनिवार्य रूप से जाकर परीक्षा केन्द्र के परिसर की सूचना पट्ट से यह जानकारी प्राप्त कर लें कि उनके द्वारा चयनित विषय की प्रायोगिक परीक्षा किस तिथि एवं किस पाली में संचालित होगी, जिसमें उन्हें सम्मिलित होना अनिवार्य है।
- परीक्षार्थी के प्रत्येक प्रायोगिक विषय की परीक्षा के लिए 08 पृष्ठों की केवल एक ही उत्तरपुस्तिका मिलेगी। अतिरिक्त उत्तरपुस्तिका नहीं दी जाएगी। परीक्षार्थी उत्तरपुस्तिका लेते ही यह सुनिश्चित कर लें कि इसमें 8 पृष्ठ हैं एवं सही क्रम में हैं।
- उत्तरपुस्तिका प्राप्त होते ही परीक्षार्थी अपने प्रवेश-पत्र तथा उत्तरपुस्तिका पर मुद्रित विवरणों (Details) का मिलान कर यह अवश्य सुनिश्चित हो लें कि जो उत्तरपुस्तिका परीक्षक द्वारा उन्हें दी गई है, वह उन्हीं की है। भिन्न विवरणों की उत्तरपुस्तिका प्राप्त होने पर उसे तुरंत परीक्षक को वापस लौटा दिया जाए।
- उत्तरपुस्तिका प्राप्त होने पर परीक्षार्थी उनके आवरण पृष्ठ के पीछे अंकित "परीक्षार्थियों के लिए निर्देश" अवश्य पढ़ें एवं उसका अनुपालन करें।
- परीक्षार्थी अपनी उत्तरपुस्तिका के कवर पृष्ठ के ऊपरी बायें तथा दायें भागों में क्रमांक-(1) में अपने उत्तर देने का माध्यम अंकित करते हुए क्रमांक-(2) में अपना पूर्ण हस्ताक्षर अंकित करें। इसके अलावा अन्य मुद्रित विवरणों में किसी भी प्रकार से कोई छेड़-छाड़ नहीं करें।
- प्रायोगिक परीक्षा की उत्तरपुस्तिका के आवरण पृष्ठ के निचले बायें एवं दायें भागों को परीक्षार्थी द्वारा कदापि नहीं भरा जाएगा। अगर परीक्षार्थी इस भाग को भरते हैं, तो परीक्षार्थी का इस विषय में परीक्षाफल रद्द किया जा सकता है। ये दोनों भाग आंतरिक/बाह्य परीक्षकों को भरने के लिए दिया गया है।
- उत्तरपुस्तिका के पन्नों के दोनों पृष्ठों पर तथा प्रत्येक लाइन पर लिखें एवं पृष्ठों को नष्ट न करें।
- यदि रफ कार्य करने की आवश्यकता हो, तो परीक्षार्थी उत्तरपुस्तिका के अंतिम पृष्ठ पर रफ कार्य करके उसे काट दे/क्रॉस (x) कर दें।
- उत्तरपुस्तिका के आंतरिक पृष्ठों पर दाहिने हाशिए में लाइन खींचकर सादा स्थान छोड़ रखा गया है। शेष स्थान रूल्ड है। परीक्षार्थी दाहिने हाशिए के सादे स्थान में कुछ भी नहीं लिखेंगे, चूंकि यह भाग परीक्षक के उपयोग के लिए है।
- उत्तरपुस्तिका के पृष्ठों को मोड़ें- फाड़ें नहीं तथा बीच-बीच में व्यर्थ ही खाली न छोड़ें।
- प्रश्न-पत्र में दी हुई संख्या के अनुसार अपने उत्तरों की संख्या लिखें।
- व्हाइटनगर, ब्लेड तथा नाखून का इस्तेमाल करना सर्वथा वर्जित है, अन्यथा परीक्षाफल अमान्य कर दिया जाएगा।
- प्रश्नोत्तर के समाप्त होने पर अंतिम में नीचे एक क्षैतिज रेखा खींच दें।
- आंतरिक परीक्षक द्वारा उपलब्ध कराये गए उपस्थिति-पत्रक में परीक्षार्थी द्वारा यथा-स्तम्भ परीक्षा की तिथि अंकित करते हुए उत्तरपुस्तिका की क्रम संख्या लिखकर अपना हस्ताक्षर किया जाएगा। परीक्षार्थी की उपस्थित, अनुपस्थित एवं निष्कासन से संबंधित संगत गोले को नीले/काले पेन से परीक्षक द्वारा भरा जाएगा न कि परीक्षार्थी द्वारा।
- परीक्षार्थी अपनी उत्तरपुस्तिका को आन्तरिक परीक्षक के पास जमा किये बिना परीक्षा भवन न छोड़ें।
- परीक्षा केन्द्र में कैलकुलेटर, मोबाइल फोन, डियर फोन, पेजर, ब्लूटूथ या इस प्रकार का कोई अन्य इलेक्ट्रॉनिक उपकरण ले जाना सख्त मना है।
- जाँच परीक्षा में गैर-उत्प्रेषित या जाँच परीक्षा में अनुपस्थित छात्र/छात्रा इंटरमीडिएट वार्षिक प्रायोगिक परीक्षा, 2024 में कदापि सम्मिलित नहीं हो सकते हैं।



बिहार विद्यालय परीक्षा समिति, पटना
BIHAR SCHOOL EXAMINATION BOARD, PATNA
इंटरमीडिएट वार्षिक परीक्षा, 2024
INTERMEDIATE ANNUAL EXAMINATION, 2024
प्रायोगिक परीक्षा का प्रवेश पत्र
Admit Card For Practical Examination

संकाय: विज्ञान
FACULTY: SCIENCE

BSEB UNIQUE Id:- 2221110012275
कॉलेज/+2 स्कूल का नाम GAYA COLLEGE, GAYA
परीक्षार्थी का नाम MD REHAN RAZA
माता का नाम SAJDA KHATOON
पिता का नाम MD NESAR AHMAD
वैवाहिक स्थिति Unmarried
परीक्षार्थी का आधार नं० 740798439791 दिव्यांग कोटि NO
सूचीकरण संख्या/वर्ष R-210010899-22 परीक्षार्थी की कोटि REGULAR
रोल कोड 21001 रोल क्रमांक 24011684 लिंग MALE
परीक्षा केंद्र का नाम GAYA COLLEGE, GAYA



Md Rehan Raza

प्रायोगिक परीक्षा के विषय (निर्धारित परीक्षा कार्यक्रम सहित)

प्रायोगिक विषय	विषय कोड	विषय का नाम	परीक्षा की तारीख
वैकल्पिक विषय	117	PHYSICS	10/01/2024 to 20/01/2024
	118	CHEMISTRY	
	119	BIOLOGY	
अतिरिक्त विषय			

संज्ञा/उत्तर

महाविद्यालय / +2 विद्यालय प्रधान का हस्ताक्षर
एवं मुहर

परीक्षा नियंत्रक (उ०मा०)

परीक्षार्थी के लिए आवश्यक निर्देश

- BSEB Unique Id सत्र 2021 - 23 से सूचीकृत हुए परीक्षार्थियों को जारी किया गया है। सत्र 2021 - 23 के पूर्व सत्र के किसी परीक्षार्थी को BSEB Unique Id जारी नहीं किया गया है।
- प्रायोगिक परीक्षा दिनांक 10/01/2024 से 20/01/2024 तक संचालित होगी। केन्द्राधीक्षक दिनांक 10/01/2024 से 20/01/2024 तक की अवधि में परीक्षार्थियों की संख्या के अनुसार तिथि एवं पाली का निर्धारण करके प्रायोगिक परीक्षा केन्द्र पर आवंटित सभी परीक्षार्थियों के प्रायोगिक विषयों की परीक्षा आयोजित करेंगे।
- परीक्षार्थी अपने इस प्रवेश-पत्र में उल्लिखित प्रायोगिक परीक्षा केंद्र पर दिनांक 10-01-2024 को पूर्वाह्न 09:00 बजे अनिवार्य रूप से जाकर परीक्षा केन्द्र के परिसर की सूचना पट्ट से यह जानकारी प्राप्त कर लें कि उनके द्वारा चयनित विषय की प्रायोगिक परीक्षा किस तिथि एवं किस पाली में संचालित होगी, जिसमें उन्हें सम्मिलित होना अनिवार्य है।
- परीक्षार्थी के प्रत्येक प्रायोगिक विषय की परीक्षा के लिए 08 पृष्ठों की केवल एक ही उत्तरपुस्तिका मिलेगी। अतिरिक्त उत्तरपुस्तिका नहीं दी जाएगी। परीक्षार्थी उत्तरपुस्तिका लेते ही यह सुनिश्चित कर लें कि इसमें 8 पृष्ठ हैं एवं सही क्रम में हैं।
- उत्तरपुस्तिका प्राप्त होते ही परीक्षार्थी अपने प्रवेश-पत्र तथा उत्तरपुस्तिका पर मुद्रित विवरणों (Details) का मिलान कर यह अवश्य सुनिश्चित हो लें कि जो उत्तरपुस्तिका परीक्षक द्वारा उन्हें दी गई है, वह उन्हीं की है। भिन्न विवरणों की उत्तरपुस्तिका प्राप्त होने पर उसे तुरंत परीक्षक को वापस लौटा दिया जाए।
- उत्तरपुस्तिका प्राप्त होने पर परीक्षार्थी उनके आवरण पृष्ठ के पीछे अंकित "परीक्षार्थियों के लिए निर्देश" अवश्य पढ़ें एवं उसका अनुपालन करें।
- परीक्षार्थी अपनी उत्तरपुस्तिका के कवर पृष्ठ के ऊपरी बायें तथा दायें भागों में क्रमांक-(1) में अपने उत्तर देने का माध्यम अंकित करते हुए क्रमांक-(2) में अपना पूर्ण हस्ताक्षर अंकित करें। इसके अलावा अन्य मुद्रित विवरणों में किसी भी प्रकार से कोई छेड़-छाड़ नहीं करें।
- प्रायोगिक परीक्षा की उत्तरपुस्तिका के आवरण पृष्ठ के निचले बायें एवं दायें भागों को परीक्षार्थी द्वारा कदापि नहीं भरा जाएगा। अगर परीक्षार्थी इस भाग को भरते हैं, तो परीक्षार्थी का इस विषय में परीक्षाफल रद्द किया जा सकता है। ये दोनों भाग आंतरिक/बाह्य परीक्षकों को भरने के लिए दिया गया है।
- उत्तरपुस्तिका के पन्नों के दोनों पृष्ठों पर तथा प्रत्येक लाइन पर लिखें एवं पृष्ठों को नष्ट न करें।
- यदि रफ कार्य करने की आवश्यकता हो, तो परीक्षार्थी उत्तरपुस्तिका के अंतिम पृष्ठ पर रफ कार्य करके उसे काट दे/क्रॉस (x) कर दें।
- उत्तरपुस्तिका के आंतरिक पृष्ठों पर दाहिने हाशिए में लाइन खींचकर सादा स्थान छोड़ रखा गया है। शेष स्थान रूल्ड है। परीक्षार्थी दाहिने हाशिए के सादे स्थान में कुछ भी नहीं लिखेंगे, चूंकि यह भाग परीक्षक के उपयोग के लिए है।
- उत्तरपुस्तिका के पृष्ठों को मोड़ें- फाड़ें नहीं तथा बीच-बीच में व्यर्थ ही खाली न छोड़ें।
- प्रश्न-पत्र में दी हुई संख्या के अनुसार अपने उत्तरों की संख्या लिखें।
- व्हाइटनगर, ब्लेड तथा नाखून का इस्तेमाल करना सर्वथा वर्जित है, अन्यथा परीक्षाफल अमान्य कर दिया जाएगा।
- प्रश्नोत्तर के समाप्त होने पर अंतिम में नीचे एक क्षैतिज रेखा खींच दें।
- आंतरिक परीक्षक द्वारा उपलब्ध कराये गए उपस्थिति-पत्रक में परीक्षार्थी द्वारा यथा-स्तम्भ परीक्षा की तिथि अंकित करते हुए उत्तरपुस्तिका की क्रम संख्या लिखकर अपना हस्ताक्षर किया जाएगा। परीक्षार्थी की उपस्थित, अनुपस्थित एवं निष्कासन से संबंधित संगत गोले को नीले/काले पेन से परीक्षक द्वारा भरा जाएगा न कि परीक्षार्थी द्वारा।
- परीक्षार्थी अपनी उत्तरपुस्तिका को आन्तरिक परीक्षक के पास जमा किये बिना परीक्षा भवन न छोड़ें।
- परीक्षा केन्द्र में कैलकुलेटर, मोबाइल फोन, डायर फोन, पेजर, ब्लूटूथ या इस प्रकार का कोई अन्य इलेक्ट्रॉनिक उपकरण ले जाना सख्त मना है।
- जाँच परीक्षा में गैर-उत्प्रेषित या जाँच परीक्षा में अनुपस्थित छात्र/छात्रा इंटरमीडिएट वार्षिक प्रायोगिक परीक्षा, 2024 में कदापि सम्मिलित नहीं हो सकते हैं।



बिहार विद्यालय परीक्षा समिति, पटना
BIHAR SCHOOL EXAMINATION BOARD, PATNA
इंटरमीडिएट वार्षिक परीक्षा, 2024
INTERMEDIATE ANNUAL EXAMINATION, 2024
प्रायोगिक परीक्षा का प्रवेश पत्र
Admit Card For Practical Examination

संकाय: विज्ञान
FACULTY: SCIENCE

BSEB UNIQUE Id:- 2221110012268
कॉलेज/+2 स्कूल का नाम GAYA COLLEGE, GAYA
परीक्षार्थी का नाम MD MAHTAB
माता का नाम BILQUEES KHATOON
पिता का नाम MUMTAJ AHAMAD
वैवाहिक स्थिति Unmarried
परीक्षार्थी का आधार नं० 386238987424 दिव्यांग कोटि NO
सूचीकरण संख्या/वर्ष R-210010894-22 परीक्षार्थी की कोटि REGULAR
रोल कोड 21001 रोल क्रमांक 24010771 लिंग MALE
परीक्षा केंद्र का नाम GAYA COLLEGE, GAYA



प्रायोगिक परीक्षा के विषय (निर्धारित परीक्षा कार्यक्रम सहित)

प्रायोगिक विषय	विषय कोड	विषय का नाम	परीक्षा की तारीख
वैकल्पिक विषय	117	PHYSICS	10/01/2024 to 20/01/2024
	118	CHEMISTRY	
अतिरिक्त विषय			

संज्ञा (उपनाम)

महाविद्यालय / +2 विद्यालय प्रधान का हस्ताक्षर
एवं मुहर

परीक्षा नियंत्रक (उ०मा०)

परीक्षार्थी के लिए आवश्यक निर्देश

- BSEB Unique Id सत्र 2021 - 23 से सूचीकृत हुए परीक्षार्थियों को जारी किया गया है। सत्र 2021 - 23 के पूर्व सत्र के किसी परीक्षार्थी को BSEB Unique Id जारी नहीं किया गया है।
- प्रायोगिक परीक्षा दिनांक 10/01/2024 से 20/01/2024 तक संचालित होगी। केन्द्राधीक्षक दिनांक 10/01/2024 से 20/01/2024 तक की अवधि में परीक्षार्थियों की संख्या के अनुसार तिथि एवं पाली का निर्धारण करके प्रायोगिक परीक्षा केन्द्र पर आवंटित सभी परीक्षार्थियों के प्रायोगिक विषयों की परीक्षा आयोजित करेंगे।
- परीक्षार्थी अपने इस प्रवेश-पत्र में उल्लिखित प्रायोगिक परीक्षा केंद्र पर दिनांक 10-01-2024 को पूर्वाह्न 09:00 बजे अनिवार्य रूप से जाकर परीक्षा केन्द्र के परिसर की सूचना पट्ट से यह जानकारी प्राप्त कर लें कि उनके द्वारा चयनित विषय की प्रायोगिक परीक्षा किस तिथि एवं किस पाली में संचालित होगी, जिसमें उन्हें सम्मिलित होना अनिवार्य है।
- परीक्षार्थी के प्रत्येक प्रायोगिक विषय की परीक्षा के लिए 08 पृष्ठों की केवल एक ही उत्तरपुस्तिका मिलेगी। अतिरिक्त उत्तरपुस्तिका नहीं दी जाएगी। परीक्षार्थी उत्तरपुस्तिका लेते ही यह सुनिश्चित कर लें कि इसमें 8 पृष्ठ हैं एवं सही क्रम में हैं।
- उत्तरपुस्तिका प्राप्त होते ही परीक्षार्थी अपने प्रवेश-पत्र तथा उत्तरपुस्तिका पर मुद्रित विवरणों (Details) का मिलान कर यह अवश्य सुनिश्चित हो लें कि जो उत्तरपुस्तिका परीक्षक द्वारा उन्हें दी गई है, वह उन्हीं की है। भिन्न विवरणों की उत्तरपुस्तिका प्राप्त होने पर उसे तुरंत परीक्षक को वापस लौटा दिया जाए।
- उत्तरपुस्तिका प्राप्त होने पर परीक्षार्थी उनके आवरण पृष्ठ के पीछे अंकित "परीक्षार्थियों के लिए निर्देश" अवश्य पढ़ें एवं उसका अनुपालन करें।
- परीक्षार्थी अपनी उत्तरपुस्तिका के कवर पृष्ठ के ऊपरी बायें तथा दायें भागों में क्रमांक-(1) में अपने उत्तर देने का माध्यम अंकित करते हुए क्रमांक-(2) में अपना पूर्ण हस्ताक्षर अंकित करें। इसके अलावा अन्य मुद्रित विवरणों में किसी भी प्रकार से कोई छेड़-छाड़ नहीं करें।
- प्रायोगिक परीक्षा की उत्तरपुस्तिका के आवरण पृष्ठ के निचले बायें एवं दायें भागों को परीक्षार्थी द्वारा कदापि नहीं भरा जाएगा। अगर परीक्षार्थी इस भाग को भरते हैं, तो परीक्षार्थी का इस विषय में परीक्षाफल रद्द किया जा सकता है। ये दोनों भाग आंतरिक/बाह्य परीक्षकों को भरने के लिए दिया गया है।
- उत्तरपुस्तिका के पन्नों के दोनों पृष्ठों पर तथा प्रत्येक लाइन पर लिखें एवं पृष्ठों को नष्ट न करें।
- यदि रफ कार्य करने की आवश्यकता हो, तो परीक्षार्थी उत्तरपुस्तिका के अंतिम पृष्ठ पर रफ कार्य करके उसे काट दे/क्रॉस (x) कर दें।
- उत्तरपुस्तिका के आंतरिक पृष्ठों पर दाहिने हाशिए में लाइन खींचकर सादा स्थान छोड़ रखा गया है। शेष स्थान रूल्ड है। परीक्षार्थी दाहिने हाशिए के सादे स्थान में कुछ भी नहीं लिखेंगे, चूंकि यह भाग परीक्षक के उपयोग के लिए है।
- उत्तरपुस्तिका के पृष्ठों को मोड़ें- फाड़ें नहीं तथा बीच-बीच में व्यर्थ ही खाली न छोड़ें।
- प्रश्न-पत्र में दी हुई संख्या के अनुसार अपने उत्तरों की संख्या लिखें।
- व्हाइटनगर, ब्लेड तथा नाखून का इस्तेमाल करना सर्वथा वर्जित है, अन्यथा परीक्षाफल अमान्य कर दिया जाएगा।
- प्रश्नोत्तर के समाप्त होने पर अंतिम में नीचे एक क्षैतिज रेखा खींच दें।
- आंतरिक परीक्षक द्वारा उपलब्ध कराये गए उपस्थिति-पत्रक में परीक्षार्थी द्वारा यथा-स्तम्भ परीक्षा की तिथि अंकित करते हुए उत्तरपुस्तिका की क्रम संख्या लिखकर अपना हस्ताक्षर किया जाएगा। परीक्षार्थी की उपस्थित, अनुपस्थित एवं निष्कासन से संबंधित संगत गोले को नीले/काले पेन से परीक्षक द्वारा भरा जाएगा न कि परीक्षार्थी द्वारा।
- परीक्षार्थी अपनी उत्तरपुस्तिका को आन्तरिक परीक्षक के पास जमा किये बिना परीक्षा भवन न छोड़ें।
- परीक्षा केन्द्र में कैलकुलेटर, मोबाइल फोन, डियर फोन, पेजर, ब्लूटूथ या इस प्रकार का कोई अन्य इलेक्ट्रॉनिक उपकरण ले जाना सख्त मना है।
- जाँच परीक्षा में गैर-उत्प्रेषित या जाँच परीक्षा में अनुपस्थित छात्र/छात्रा इंटरमीडिएट वार्षिक प्रायोगिक परीक्षा, 2024 में कदापि सम्मिलित नहीं हो सकते हैं।



बिहार विद्यालय परीक्षा समिति, पटना
BIHAR SCHOOL EXAMINATION BOARD, PATNA
इंटरमीडिएट वार्षिक परीक्षा, 2024
INTERMEDIATE ANNUAL EXAMINATION, 2024
प्रायोगिक परीक्षा का प्रवेश पत्र
Admit Card For Practical Examination

संकाय: विज्ञान
FACULTY: SCIENCE

BSEB UNIQUE Id:- 2221110012278
कॉलेज/+2 स्कूल का नाम GAYA COLLEGE, GAYA
परीक्षार्थी का नाम MD SAIFULLAH
माता का नाम NOORJAHAN KHATOON
पिता का नाम MD MONAZIR
वैवाहिक स्थिति Unmarried
परीक्षार्थी का आधार नं० 888404814663 दिव्यांग कोटि NO
सूचीकरण संख्या/वर्ष R-210010901-22 परीक्षार्थी की कोटि REGULAR
रोल कोड 21001 रोल क्रमांक 24011350 लिंग MALE
परीक्षा केंद्र का नाम GAYA COLLEGE, GAYA



MD. Saifullah

प्रायोगिक परीक्षा के विषय (निर्धारित परीक्षा कार्यक्रम सहित)

प्रायोगिक विषय	विषय कोड	विषय का नाम	परीक्षा की तारीख
वैकल्पिक विषय	117	PHYSICS	10/01/2024 to 20/01/2024
	118	CHEMISTRY	
	119	BIOLOGY	
अतिरिक्त विषय			

संज्ञा (उत्तर)

महाविद्यालय / +2 विद्यालय प्रधान का हस्ताक्षर
एवं मुहर

परीक्षा नियंत्रक (उ०मा०)

परीक्षार्थी के लिए आवश्यक निर्देश

- BSEB Unique Id सत्र 2021 - 23 से सूचीकृत हुए परीक्षार्थियों को जारी किया गया है। सत्र 2021 - 23 के पूर्व सत्र के किसी परीक्षार्थी को BSEB Unique Id जारी नहीं किया गया है।
- प्रायोगिक परीक्षा दिनांक 10/01/2024 से 20/01/2024 तक संचालित होगी। केन्द्राधीक्षक दिनांक 10/01/2024 से 20/01/2024 तक की अवधि में परीक्षार्थियों की संख्या के अनुसार तिथि एवं पाली का निर्धारण करके प्रायोगिक परीक्षा केन्द्र पर आवंटित सभी परीक्षार्थियों के प्रायोगिक विषयों की परीक्षा आयोजित करेंगे।
- परीक्षार्थी अपने इस प्रवेश-पत्र में उल्लिखित प्रायोगिक परीक्षा केंद्र पर दिनांक 10-01-2024 को पूर्वाह्न 09:00 बजे अनिवार्य रूप से जाकर परीक्षा केन्द्र के परिसर की सूचना पट्ट से यह जानकारी प्राप्त कर लें कि उनके द्वारा चयनित विषय की प्रायोगिक परीक्षा किस तिथि एवं किस पाली में संचालित होगी, जिसमें उन्हें सम्मिलित होना अनिवार्य है।
- परीक्षार्थी के प्रत्येक प्रायोगिक विषय की परीक्षा के लिए 08 पृष्ठों की केवल एक ही उत्तरपुस्तिका मिलेगी। अतिरिक्त उत्तरपुस्तिका नहीं दी जाएगी। परीक्षार्थी उत्तरपुस्तिका लेते ही यह सुनिश्चित कर लें कि इसमें 8 पृष्ठ हैं एवं सही क्रम में हैं।
- उत्तरपुस्तिका प्राप्त होते ही परीक्षार्थी अपने प्रवेश-पत्र तथा उत्तरपुस्तिका पर मुद्रित विवरणों (Details) का मिलान कर यह अवश्य सुनिश्चित हो लें कि जो उत्तरपुस्तिका परीक्षक द्वारा उन्हें दी गई है, वह उन्हीं की है। भिन्न विवरणों की उत्तरपुस्तिका प्राप्त होने पर उसे तुरंत परीक्षक को वापस लौटा दिया जाए।
- उत्तरपुस्तिका प्राप्त होने पर परीक्षार्थी उनके आवरण पृष्ठ के पीछे अंकित "परीक्षार्थियों के लिए निर्देश" अवश्य पढ़ें एवं उसका अनुपालन करें।
- परीक्षार्थी अपनी उत्तरपुस्तिका के कवर पृष्ठ के ऊपरी बायें तथा दायें भागों में क्रमांक-(1) में अपने उत्तर देने का माध्यम अंकित करते हुए क्रमांक-(2) में अपना पूर्ण हस्ताक्षर अंकित करें। इसके अलावा अन्य मुद्रित विवरणों में किसी भी प्रकार से कोई छेड़-छाड़ नहीं करें।
- प्रायोगिक परीक्षा की उत्तरपुस्तिका के आवरण पृष्ठ के निचले बायें एवं दायें भागों को परीक्षार्थी द्वारा कदापि नहीं भरा जाएगा। अगर परीक्षार्थी इस भाग को भरते हैं, तो परीक्षार्थी का इस विषय में परीक्षाफल रद्द किया जा सकता है। ये दोनों भाग आंतरिक/बाह्य परीक्षकों को भरने के लिए दिया गया है।
- उत्तरपुस्तिका के पन्नों के दोनों पृष्ठों पर तथा प्रत्येक लाइन पर लिखें एवं पृष्ठों को नष्ट न करें।
- यदि रफ कार्य करने की आवश्यकता हो, तो परीक्षार्थी उत्तरपुस्तिका के अंतिम पृष्ठ पर रफ कार्य करके उसे काट दे/क्रॉस (x) कर दें।
- उत्तरपुस्तिका के आंतरिक पृष्ठों पर दाहिने हाशिए में लाइन खींचकर सादा स्थान छोड़ रखा गया है। शेष स्थान रूल्ड है। परीक्षार्थी दाहिने हाशिए के सादे स्थान में कुछ भी नहीं लिखेंगे, चूंकि यह भाग परीक्षक के उपयोग के लिए है।
- उत्तरपुस्तिका के पृष्ठों को मोड़ें- फाड़ें नहीं तथा बीच-बीच में व्यर्थ ही खाली न छोड़ें।
- प्रश्न-पत्र में दी हुई संख्या के अनुसार अपने उत्तरों की संख्या लिखें।
- व्हाइटनगर, ब्लेड तथा नाखून का इस्तेमाल करना सर्वथा वर्जित है, अन्यथा परीक्षाफल अमान्य कर दिया जाएगा।
- प्रश्नोत्तर के समाप्त होने पर अंतिम में नीचे एक क्षैतिज रेखा खींच दें।
- आंतरिक परीक्षक द्वारा उपलब्ध कराये गए उपस्थिति-पत्रक में परीक्षार्थी द्वारा यथा-स्तम्भ परीक्षा की तिथि अंकित करते हुए उत्तरपुस्तिका की क्रम संख्या लिखकर अपना हस्ताक्षर किया जाएगा। परीक्षार्थी की उपस्थित, अनुपस्थित एवं निष्कासन से संबंधित संगत गोले को नीले/काले पेन से परीक्षक द्वारा भरा जाएगा न कि परीक्षार्थी द्वारा।
- परीक्षार्थी अपनी उत्तरपुस्तिका को आन्तरिक परीक्षक के पास जमा किये बिना परीक्षा भवन न छोड़ें।
- परीक्षा केन्द्र में कैंलकुलेटर, मोबाइल फोन, डियर फोन, पेजर, ब्लूटूथ या इस प्रकार का कोई अन्य इलेक्ट्रॉनिक उपकरण ले जाना सख्त मना है।
- जाँच परीक्षा में गैर-उत्प्रेषित या जाँच परीक्षा में अनुपस्थित छात्र/छात्रा इंटरमीडिएट वार्षिक प्रायोगिक परीक्षा, 2024 में कदापि सम्मिलित नहीं हो सकते हैं।



बिहार विद्यालय परीक्षा समिति, पटना
BIHAR SCHOOL EXAMINATION BOARD, PATNA
इंटरमीडिएट वार्षिक परीक्षा, 2024
INTERMEDIATE ANNUAL EXAMINATION, 2024
प्रायोगिक परीक्षा का प्रवेश पत्र
Admit Card For Practical Examination

संकाय: विज्ञान
FACULTY: SCIENCE

BSEB UNIQUE Id:- 2221110012252
कॉलेज/+2 स्कूल का नाम GAYA COLLEGE, GAYA
परीक्षार्थी का नाम MD ASIF RAZA
माता का नाम ROUSHAN ARA
पिता का नाम MD SALAHUDDIN
वैवाहिक स्थिति Unmarried
परीक्षार्थी का आधार नं० 248661765667 दिव्यांग कोटि NO
सूचीकरण संख्या/वर्ष R-210010886-22 परीक्षार्थी की कोटि REGULAR
रोल कोड 21001 रोल क्रमांक 24011641 लिंग MALE
परीक्षा केंद्र का नाम GAYA COLLEGE, GAYA



Md. Asif Raza

प्रायोगिक परीक्षा के विषय (निर्धारित परीक्षा कार्यक्रम सहित)

प्रायोगिक विषय	विषय कोड	विषय का नाम	परीक्षा की तारीख
वैकल्पिक विषय	117	PHYSICS	10/01/2024 to 20/01/2024
	118	CHEMISTRY	
	119	BIOLOGY	
अतिरिक्त विषय			

संज्ञा/उत्तर

महाविद्यालय / +2 विद्यालय प्रधान का हस्ताक्षर
एवं मुहर

परीक्षा नियंत्रक (उ०मा०)

परीक्षार्थी के लिए आवश्यक निर्देश

- BSEB Unique Id सत्र 2021 - 23 से सूचीकृत हुए परीक्षार्थियों को जारी किया गया है। सत्र 2021 - 23 के पूर्व सत्र के किसी परीक्षार्थी को BSEB Unique Id जारी नहीं किया गया है।
- प्रायोगिक परीक्षा दिनांक 10/01/2024 से 20/01/2024 तक संचालित होगी। केन्द्राधीक्षक दिनांक 10/01/2024 से 20/01/2024 तक की अवधि में परीक्षार्थियों की संख्या के अनुसार तिथि एवं पाली का निर्धारण करके प्रायोगिक परीक्षा केन्द्र पर आवंटित सभी परीक्षार्थियों के प्रायोगिक विषयों की परीक्षा आयोजित करेंगे।
- परीक्षार्थी अपने इस प्रवेश-पत्र में उल्लिखित प्रायोगिक परीक्षा केंद्र पर दिनांक 10-01-2024 को पूर्वाह्न 09:00 बजे अनिवार्य रूप से जाकर परीक्षा केन्द्र के परिसर की सूचना पट्ट से यह जानकारी प्राप्त कर लें कि उनके द्वारा चयनित विषय की प्रायोगिक परीक्षा किस तिथि एवं किस पाली में संचालित होगी, जिसमें उन्हें सम्मिलित होना अनिवार्य है।
- परीक्षार्थी के प्रत्येक प्रायोगिक विषय की परीक्षा के लिए 08 पृष्ठों की केवल एक ही उत्तरपुस्तिका मिलेगी। अतिरिक्त उत्तरपुस्तिका नहीं दी जाएगी। परीक्षार्थी उत्तरपुस्तिका लेते ही यह सुनिश्चित कर लें कि इसमें 8 पृष्ठ हैं एवं सही क्रम में हैं।
- उत्तरपुस्तिका प्राप्त होते ही परीक्षार्थी अपने प्रवेश-पत्र तथा उत्तरपुस्तिका पर मुद्रित विवरणों (Details) का मिलान कर यह अवश्य सुनिश्चित हो लें कि जो उत्तरपुस्तिका परीक्षक द्वारा उन्हें दी गई है, वह उन्हीं की है। भिन्न विवरणों की उत्तरपुस्तिका प्राप्त होने पर उसे तुरंत परीक्षक को वापस लौटा दिया जाए।
- उत्तरपुस्तिका प्राप्त होने पर परीक्षार्थी उनके आवरण पृष्ठ के पीछे अंकित "परीक्षार्थियों के लिए निर्देश" अवश्य पढ़ें एवं उसका अनुपालन करें।
- परीक्षार्थी अपनी उत्तरपुस्तिका के कवर पृष्ठ के ऊपरी बायें तथा दायें भागों में क्रमांक-(1) में अपने उत्तर देने का माध्यम अंकित करते हुए क्रमांक-(2) में अपना पूर्ण हस्ताक्षर अंकित करें। इसके अलावा अन्य मुद्रित विवरणों में किसी भी प्रकार से कोई छेड़-छाड़ नहीं करें।
- प्रायोगिक परीक्षा की उत्तरपुस्तिका के आवरण पृष्ठ के निचले बायें एवं दायें भागों को परीक्षार्थी द्वारा कदापि नहीं भरा जाएगा। अगर परीक्षार्थी इस भाग को भरते हैं, तो परीक्षार्थी का इस विषय में परीक्षाफल रद्द किया जा सकता है। ये दोनों भाग आंतरिक/बाह्य परीक्षकों को भरने के लिए दिया गया है।
- उत्तरपुस्तिका के पन्नों के दोनों पृष्ठों पर तथा प्रत्येक लाइन पर लिखें एवं पृष्ठों को नष्ट न करें।
- यदि रफ कार्य करने की आवश्यकता हो, तो परीक्षार्थी उत्तरपुस्तिका के अंतिम पृष्ठ पर रफ कार्य करके उसे काट दे/क्रॉस (x) कर दें।
- उत्तरपुस्तिका के आंतरिक पृष्ठों पर दाहिने हाशिए में लाइन खींचकर सादा स्थान छोड़ रखा गया है। शेष स्थान रूल्ड है। परीक्षार्थी दाहिने हाशिए के सादे स्थान में कुछ भी नहीं लिखेंगे, चूंकि यह भाग परीक्षक के उपयोग के लिए है।
- उत्तरपुस्तिका के पृष्ठों को मोड़ें- फाड़ें नहीं तथा बीच-बीच में व्यर्थ ही खाली न छोड़ें।
- प्रश्न-पत्र में दी हुई संख्या के अनुसार अपने उत्तरों की संख्या लिखें।
- व्हाइटनगर, ब्लेड तथा नाखून का इस्तेमाल करना सर्वथा वर्जित है, अन्यथा परीक्षाफल अमान्य कर दिया जाएगा।
- प्रश्नोत्तर के समाप्त होने पर अंतिम में नीचे एक क्षैतिज रेखा खींच दें।
- आंतरिक परीक्षक द्वारा उपलब्ध कराये गए उपस्थिति-पत्रक में परीक्षार्थी द्वारा यथा-स्तम्भ परीक्षा की तिथि अंकित करते हुए उत्तरपुस्तिका की क्रम संख्या लिखकर अपना हस्ताक्षर किया जाएगा। परीक्षार्थी की उपस्थित, अनुपस्थित एवं निष्कासन से संबंधित संगत गोले को नीले/काले पेन से परीक्षक द्वारा भरा जाएगा न कि परीक्षार्थी द्वारा।
- परीक्षार्थी अपनी उत्तरपुस्तिका को आन्तरिक परीक्षक के पास जमा किये बिना परीक्षा भवन न छोड़ें।
- परीक्षा केन्द्र में कैलकुलेटर, मोबाइल फोन, डायर फोन, पेजर, ब्लूटूथ या इस प्रकार का कोई अन्य इलेक्ट्रॉनिक उपकरण ले जाना सख्त मना है।
- जाँच परीक्षा में गैर-उत्प्रेषित या जाँच परीक्षा में अनुपस्थित छात्र/छात्रा इंटरमीडिएट वार्षिक प्रायोगिक परीक्षा, 2024 में कदापि सम्मिलित नहीं हो सकते हैं।



बिहार विद्यालय परीक्षा समिति, पटना
BIHAR SCHOOL EXAMINATION BOARD, PATNA
इंटरमीडिएट वार्षिक परीक्षा, 2024
INTERMEDIATE ANNUAL EXAMINATION, 2024
प्रायोगिक परीक्षा का प्रवेश पत्र
Admit Card For Practical Examination

संकाय: विज्ञान
FACULTY: SCIENCE

BSEB UNIQUE Id:- 2221110012279
कॉलेज/+2 स्कूल का नाम GAYA COLLEGE, GAYA
परीक्षार्थी का नाम MD SAJID HUSSAIN NSARI
माता का नाम SHAHEEN PRAVEEN
पिता का नाम MD KAISHAR ALI
वैवाहिक स्थिति Unmarried
परीक्षार्थी का आधार नं० 513625697466 दिव्यांग कोटि NO
सूचीकरण संख्या/वर्ष R-210010902-22 परीक्षार्थी की कोटि REGULAR
रोल कोड 21001 रोल क्रमांक 24011824 लिंग MALE
परीक्षा केंद्र का नाम GAYA COLLEGE, GAYA



प्रायोगिक परीक्षा के विषय (निर्धारित परीक्षा कार्यक्रम सहित)

प्रायोगिक विषय	विषय कोड	विषय का नाम	परीक्षा की तारीख
वैकल्पिक विषय	117	PHYSICS	10/01/2024 to 20/01/2024
	118	CHEMISTRY	
	119	BIOLOGY	
अतिरिक्त विषय			

संज्ञा (उपनाम)

महाविद्यालय / +2 विद्यालय प्रधान का हस्ताक्षर
एवं मुहर

परीक्षा नियंत्रक (उ०मा०)

परीक्षार्थी के लिए आवश्यक निर्देश

- BSEB Unique Id सत्र 2021 - 23 से सूचीकृत हुए परीक्षार्थियों को जारी किया गया है। सत्र 2021 - 23 के पूर्व सत्र के किसी परीक्षार्थी को BSEB Unique Id जारी नहीं किया गया है।
- प्रायोगिक परीक्षा दिनांक 10/01/2024 से 20/01/2024 तक संचालित होगी। केन्द्राधीक्षक दिनांक 10/01/2024 से 20/01/2024 तक की अवधि में परीक्षार्थियों की संख्या के अनुसार तिथि एवं पाली का निर्धारण करके प्रायोगिक परीक्षा केन्द्र पर आवंटित सभी परीक्षार्थियों के प्रायोगिक विषयों की परीक्षा आयोजित करेंगे।
- परीक्षार्थी अपने इस प्रवेश-पत्र में उल्लिखित प्रायोगिक परीक्षा केंद्र पर दिनांक 10-01-2024 को पूर्वाह्न 09:00 बजे अनिवार्य रूप से जाकर परीक्षा केन्द्र के परिसर की सूचना पट्ट से यह जानकारी प्राप्त कर लें कि उनके द्वारा चयनित विषय की प्रायोगिक परीक्षा किस तिथि एवं किस पाली में संचालित होगी, जिसमें उन्हें सम्मिलित होना अनिवार्य है।
- परीक्षार्थी के प्रत्येक प्रायोगिक विषय की परीक्षा के लिए 08 पृष्ठों की केवल एक ही उत्तरपुस्तिका मिलेगी। अतिरिक्त उत्तरपुस्तिका नहीं दी जाएगी। परीक्षार्थी उत्तरपुस्तिका लेते ही यह सुनिश्चित कर लें कि इसमें 8 पृष्ठ हैं एवं सही क्रम में हैं।
- उत्तरपुस्तिका प्राप्त होते ही परीक्षार्थी अपने प्रवेश-पत्र तथा उत्तरपुस्तिका पर मुद्रित विवरणों (Details) का मिलान कर यह अवश्य सुनिश्चित हो लें कि जो उत्तरपुस्तिका परीक्षक द्वारा उन्हें दी गई है, वह उन्हीं की है। भिन्न विवरणों की उत्तरपुस्तिका प्राप्त होने पर उसे तुरंत परीक्षक को वापस लौटा दिया जाए।
- उत्तरपुस्तिका प्राप्त होने पर परीक्षार्थी उनके आवरण पृष्ठ के पीछे अंकित "परीक्षार्थियों के लिए निर्देश" अवश्य पढ़ें एवं उसका अनुपालन करें।
- परीक्षार्थी अपनी उत्तरपुस्तिका के कवर पृष्ठ के ऊपरी बायें तथा दायें भागों में क्रमांक-(1) में अपने उत्तर देने का माध्यम अंकित करते हुए क्रमांक-(2) में अपना पूर्ण हस्ताक्षर अंकित करें। इसके अलावा अन्य मुद्रित विवरणों में किसी भी प्रकार से कोई छेड़-छाड़ नहीं करें।
- प्रायोगिक परीक्षा की उत्तरपुस्तिका के आवरण पृष्ठ के निचले बायें एवं दायें भागों को परीक्षार्थी द्वारा कदापि नहीं भरा जाएगा। अगर परीक्षार्थी इस भाग को भरते हैं, तो परीक्षार्थी का इस विषय में परीक्षाफल रद्द किया जा सकता है। ये दोनों भाग आंतरिक/बाह्य परीक्षकों को भरने के लिए दिया गया है।
- उत्तरपुस्तिका के पन्नों के दोनों पृष्ठों पर तथा प्रत्येक लाइन पर लिखें एवं पृष्ठों को नष्ट न करें।
- यदि रफ कार्य करने की आवश्यकता हो, तो परीक्षार्थी उत्तरपुस्तिका के अंतिम पृष्ठ पर रफ कार्य करके उसे काट दे/क्रॉस (x) कर दें।
- उत्तरपुस्तिका के आंतरिक पृष्ठों पर दाहिने हाशिए में लाइन खींचकर सादा स्थान छोड़ रखा गया है। शेष स्थान रूल्ड है। परीक्षार्थी दाहिने हाशिए के सादे स्थान में कुछ भी नहीं लिखेंगे, चूंकि यह भाग परीक्षक के उपयोग के लिए है।
- उत्तरपुस्तिका के पृष्ठों को मोड़ें- फाड़ें नहीं तथा बीच-बीच में व्यर्थ ही खाली न छोड़ें।
- प्रश्न-पत्र में दी हुई संख्या के अनुसार अपने उत्तरों की संख्या लिखें।
- व्हाइटनगर, ब्लेड तथा नाखून का इस्तेमाल करना सर्वथा वर्जित है, अन्यथा परीक्षाफल अमान्य कर दिया जाएगा।
- प्रश्नोत्तर के समाप्त होने पर अंतिम में नीचे एक क्षैतिज रेखा खींच दें।
- आंतरिक परीक्षक द्वारा उपलब्ध कराये गए उपस्थिति-पत्रक में परीक्षार्थी द्वारा यथा-स्तम्भ परीक्षा की तिथि अंकित करते हुए उत्तरपुस्तिका की क्रम संख्या लिखकर अपना हस्ताक्षर किया जाएगा। परीक्षार्थी की उपस्थित, अनुपस्थित एवं निष्कासन से संबंधित संगत गोले को नीले/काले पेन से परीक्षक द्वारा भरा जाएगा न कि परीक्षार्थी द्वारा।
- परीक्षार्थी अपनी उत्तरपुस्तिका को आन्तरिक परीक्षक के पास जमा किये बिना परीक्षा भवन न छोड़ें।
- परीक्षा केन्द्र में कैंलकुलेटर, मोबाइल फोन, डायर फोन, पेजर, ब्लूटूथ या इस प्रकार का कोई अन्य इलेक्ट्रॉनिक उपकरण ले जाना सख्त मना है।
- जाँच परीक्षा में गैर-उत्प्रेषित या जाँच परीक्षा में अनुपस्थित छात्र/छात्रा इंटरमीडिएट वार्षिक प्रायोगिक परीक्षा, 2024 में कदापि सम्मिलित नहीं हो सकते हैं।



बिहार विद्यालय परीक्षा समिति, पटना
BIHAR SCHOOL EXAMINATION BOARD, PATNA
इंटरमीडिएट वार्षिक परीक्षा, 2024
INTERMEDIATE ANNUAL EXAMINATION, 2024
प्रायोगिक परीक्षा का प्रवेश पत्र
Admit Card For Practical Examination

संकाय: विज्ञान
FACULTY: SCIENCE

BSEB UNIQUE Id:- 2221110012283
कॉलेज/+2 स्कूल का नाम GAYA COLLEGE, GAYA
परीक्षार्थी का नाम MD SAMSHAD ANSARI
माता का नाम FATIMA KHATOON
पिता का नाम MD LUKMAN MIYAN
वैवाहिक स्थिति Unmarried
परीक्षार्थी का आधार नं० 597300140790 दिव्यांग कोटि NO
सूचीकरण संख्या/वर्ष R-210010905-22 परीक्षार्थी की कोटि REGULAR
रोल कोड 21001 रोल क्रमांक 24010847 लिंग MALE
परीक्षा केंद्र का नाम GAYA COLLEGE, GAYA



प्रायोगिक परीक्षा के विषय (निर्धारित परीक्षा कार्यक्रम सहित)

प्रायोगिक विषय	विषय कोड	विषय का नाम	परीक्षा की तारीख
वैकल्पिक विषय	117	PHYSICS	10/01/2024 to 20/01/2024
	118	CHEMISTRY	
अतिरिक्त विषय			

संजय कुमार

महाविद्यालय / +2 विद्यालय प्रधान का हस्ताक्षर
एवं मुहर

परीक्षा नियंत्रक (30मा0)

परीक्षार्थी के लिए आवश्यक निर्देश

- BSEB Unique Id सत्र 2021 - 23 से सूचीकृत हुए परीक्षार्थियों को जारी किया गया है। सत्र 2021 - 23 के पूर्व सत्र के किसी परीक्षार्थी को BSEB Unique Id जारी नहीं किया गया है।
- प्रायोगिक परीक्षा दिनांक 10/01/2024 से 20/01/2024 तक संचालित होगी। केन्द्राधीक्षक दिनांक 10/01/2024 से 20/01/2024 तक की अवधि में परीक्षार्थियों की संख्या के अनुसार तिथि एवं पाली का निर्धारण करके प्रायोगिक परीक्षा केन्द्र पर आवंटित सभी परीक्षार्थियों के प्रायोगिक विषयों की परीक्षा आयोजित करेंगे।
- परीक्षार्थी अपने इस प्रवेश-पत्र में उल्लिखित प्रायोगिक परीक्षा केंद्र पर दिनांक 10-01-2024 को पूर्वाह्न 09:00 बजे अनिवार्य रूप से जाकर परीक्षा केन्द्र के परिसर की सूचना पट्ट से यह जानकारी प्राप्त कर लें कि उनके द्वारा चयनित विषय की प्रायोगिक परीक्षा किस तिथि एवं किस पाली में संचालित होगी, जिसमें उन्हें सम्मिलित होना अनिवार्य है।
- परीक्षार्थी के प्रत्येक प्रायोगिक विषय की परीक्षा के लिए 08 पृष्ठों की केवल एक ही उत्तरपुस्तिका मिलेगी। अतिरिक्त उत्तरपुस्तिका नहीं दी जाएगी। परीक्षार्थी उत्तरपुस्तिका लेते ही यह सुनिश्चित कर लें कि इसमें 8 पृष्ठ हैं एवं सही क्रम में हैं।
- उत्तरपुस्तिका प्राप्त होते ही परीक्षार्थी अपने प्रवेश-पत्र तथा उत्तरपुस्तिका पर मुद्रित विवरणों (Details) का मिलान कर यह अवश्य सुनिश्चित हो लें कि जो उत्तरपुस्तिका परीक्षक द्वारा उन्हें दी गई है, वह उन्हीं की है। भिन्न विवरणों की उत्तरपुस्तिका प्राप्त होने पर उसे तुरंत परीक्षक को वापस लौटा दिया जाए।
- उत्तरपुस्तिका प्राप्त होने पर परीक्षार्थी उनके आवरण पृष्ठ के पीछे अंकित "परीक्षार्थियों के लिए निर्देश" अवश्य पढ़ें एवं उसका अनुपालन करें।
- परीक्षार्थी अपनी उत्तरपुस्तिका के कवर पृष्ठ के ऊपरी बायें तथा दायें भागों में क्रमांक-(1) में अपने उत्तर देने का माध्यम अंकित करते हुए क्रमांक-(2) में अपना पूर्ण हस्ताक्षर अंकित करें। इसके अलावा अन्य मुद्रित विवरणों में किसी भी प्रकार से कोई छेड़-छाड़ नहीं करें।
- प्रायोगिक परीक्षा की उत्तरपुस्तिका के आवरण पृष्ठ के निचले बायें एवं दायें भागों को परीक्षार्थी द्वारा कदापि नहीं भरा जाएगा। अगर परीक्षार्थी इस भाग को भरते हैं, तो परीक्षार्थी का इस विषय में परीक्षाफल रद्द किया जा सकता है। ये दोनों भाग आंतरिक/बाह्य परीक्षकों को भरने के लिए दिया गया है।
- उत्तरपुस्तिका के पन्नों के दोनों पृष्ठों पर तथा प्रत्येक लाइन पर लिखें एवं पृष्ठों को नष्ट न करें।
- यदि रफ कार्य करने की आवश्यकता हो, तो परीक्षार्थी उत्तरपुस्तिका के अंतिम पृष्ठ पर रफ कार्य करके उसे काट दे/क्रॉस (x) कर दें।
- उत्तरपुस्तिका के आंतरिक पृष्ठों पर दाहिने हाशिए में लाइन खींचकर सादा स्थान छोड़ रखा गया है। शेष स्थान रूल्ड है। परीक्षार्थी दाहिने हाशिए के सादे स्थान में कुछ भी नहीं लिखेंगे, चूंकि यह भाग परीक्षक के उपयोग के लिए है।
- उत्तरपुस्तिका के पृष्ठों को मोड़ें- फाड़ें नहीं तथा बीच-बीच में व्यर्थ ही खाली न छोड़ें।
- प्रश्न-पत्र में दी हुई संख्या के अनुसार अपने उत्तरों की संख्या लिखें।
- व्हाइटनगर, ब्लेड तथा नाखून का इस्तेमाल करना सर्वथा वर्जित है, अन्यथा परीक्षाफल अमान्य कर दिया जाएगा।
- प्रश्नोत्तर के समाप्त होने पर अंतिम में नीचे एक क्षैतिज रेखा खींच दें।
- आंतरिक परीक्षक द्वारा उपलब्ध कराये गए उपस्थिति-पत्रक में परीक्षार्थी द्वारा यथा-स्तम्भ परीक्षा की तिथि अंकित करते हुए उत्तरपुस्तिका की क्रम संख्या लिखकर अपना हस्ताक्षर किया जाएगा। परीक्षार्थी की उपस्थित, अनुपस्थित एवं निष्कासन से संबंधित संगत गोले को नीले/काले पेन से परीक्षक द्वारा भरा जाएगा न कि परीक्षार्थी द्वारा।
- परीक्षार्थी अपनी उत्तरपुस्तिका को आन्तरिक परीक्षक के पास जमा किये बिना परीक्षा भवन न छोड़ें।
- परीक्षा केन्द्र में कैंलकुलेटर, मोबाइल फोन, डियर फोन, पेजर, ब्लूटूथ या इस प्रकार का कोई अन्य इलेक्ट्रॉनिक उपकरण ले जाना सख्त मना है।
- जाँच परीक्षा में गैर-उत्प्रेषित या जाँच परीक्षा में अनुपस्थित छात्र/छात्रा इंटरमीडिएट वार्षिक प्रायोगिक परीक्षा, 2024 में कदापि सम्मिलित नहीं हो सकते हैं।



बिहार विद्यालय परीक्षा समिति, पटना
BIHAR SCHOOL EXAMINATION BOARD, PATNA
इंटरमीडिएट वार्षिक परीक्षा, 2024
INTERMEDIATE ANNUAL EXAMINATION, 2024
प्रायोगिक परीक्षा का प्रवेश पत्र
Admit Card For Practical Examination

संकाय: विज्ञान
FACULTY: SCIENCE

BSEB UNIQUE Id:- 2221110012262
कॉलेज/+2 स्कूल का नाम GAYA COLLEGE, GAYA
परीक्षार्थी का नाम MD GULAM NABI ANSARI
माता का नाम RUHI KHATOON
पिता का नाम MD JUNAID ANSARI
वैवाहिक स्थिति Unmarried
परीक्षार्थी का आधार नं० 415294000735 दिव्यांग कोटि NO
सूचीकरण संख्या/वर्ष R-210010889-22 परीक्षार्थी की कोटि REGULAR
रोल कोड 21001 रोल क्रमांक 24011659 लिंग MALE
परीक्षा केंद्र का नाम GAYA COLLEGE, GAYA



प्रायोगिक परीक्षा के विषय (निर्धारित परीक्षा कार्यक्रम सहित)

प्रायोगिक विषय	विषय कोड	विषय का नाम	परीक्षा की तारीख
वैकल्पिक विषय	117	PHYSICS	10/01/2024 to 20/01/2024
	118	CHEMISTRY	
अतिरिक्त विषय			

संज्ञा/उत्तर

महाविद्यालय / +2 विद्यालय प्रधान का हस्ताक्षर
एवं मुहर

परीक्षा नियंत्रक (उ०मा०)

परीक्षार्थी के लिए आवश्यक निर्देश

- BSEB Unique Id सत्र 2021 - 23 से सूचीकृत हुए परीक्षार्थियों को जारी किया गया है। सत्र 2021 - 23 के पूर्व सत्र के किसी परीक्षार्थी को BSEB Unique Id जारी नहीं किया गया है।
- प्रायोगिक परीक्षा दिनांक 10/01/2024 से 20/01/2024 तक संचालित होगी। केन्द्राधीक्षक दिनांक 10/01/2024 से 20/01/2024 तक की अवधि में परीक्षार्थियों की संख्या के अनुसार तिथि एवं पाली का निर्धारण करके प्रायोगिक परीक्षा केन्द्र पर आवंटित सभी परीक्षार्थियों के प्रायोगिक विषयों की परीक्षा आयोजित करेंगे।
- परीक्षार्थी अपने इस प्रवेश-पत्र में उल्लिखित प्रायोगिक परीक्षा केंद्र पर दिनांक 10-01-2024 को पूर्वाह्न 09:00 बजे अनिवार्य रूप से जाकर परीक्षा केन्द्र के परिसर की सूचना पट्ट से यह जानकारी प्राप्त कर लें कि उनके द्वारा चयनित विषय की प्रायोगिक परीक्षा किस तिथि एवं किस पाली में संचालित होगी, जिसमें उन्हें सम्मिलित होना अनिवार्य है।
- परीक्षार्थी के प्रत्येक प्रायोगिक विषय की परीक्षा के लिए 08 पृष्ठों की केवल एक ही उत्तरपुस्तिका मिलेगी। अतिरिक्त उत्तरपुस्तिका नहीं दी जाएगी। परीक्षार्थी उत्तरपुस्तिका लेते ही यह सुनिश्चित कर लें कि इसमें 8 पृष्ठ हैं एवं सही क्रम में हैं।
- उत्तरपुस्तिका प्राप्त होते ही परीक्षार्थी अपने प्रवेश-पत्र तथा उत्तरपुस्तिका पर मुद्रित विवरणों (Details) का मिलान कर यह अवश्य सुनिश्चित हो लें कि जो उत्तरपुस्तिका परीक्षक द्वारा उन्हें दी गई है, वह उन्हीं की है। भिन्न विवरणों की उत्तरपुस्तिका प्राप्त होने पर उसे तुरंत परीक्षक को वापस लौटा दिया जाए।
- उत्तरपुस्तिका प्राप्त होने पर परीक्षार्थी उनके आवरण पृष्ठ के पीछे अंकित "परीक्षार्थियों के लिए निर्देश" अवश्य पढ़ें एवं उसका अनुपालन करें।
- परीक्षार्थी अपनी उत्तरपुस्तिका के कवर पृष्ठ के ऊपरी बायें तथा दायें भागों में क्रमांक-(1) में अपने उत्तर देने का माध्यम अंकित करते हुए क्रमांक-(2) में अपना पूर्ण हस्ताक्षर अंकित करें। इसके अलावा अन्य मुद्रित विवरणों में किसी भी प्रकार से कोई छेड़-छाड़ नहीं करें।
- प्रायोगिक परीक्षा की उत्तरपुस्तिका के आवरण पृष्ठ के निचले बायें एवं दायें भागों को परीक्षार्थी द्वारा कदापि नहीं भरा जाएगा। अगर परीक्षार्थी इस भाग को भरते हैं, तो परीक्षार्थी का इस विषय में परीक्षाफल रद्द किया जा सकता है। ये दोनों भाग आंतरिक/बाह्य परीक्षकों को भरने के लिए दिया गया है।
- उत्तरपुस्तिका के पन्नों के दोनों पृष्ठों पर तथा प्रत्येक लाइन पर लिखें एवं पृष्ठों को नष्ट न करें।
- यदि रफ कार्य करने की आवश्यकता हो, तो परीक्षार्थी उत्तरपुस्तिका के अंतिम पृष्ठ पर रफ कार्य करके उसे काट दे/क्रॉस (x) कर दें।
- उत्तरपुस्तिका के आंतरिक पृष्ठों पर दाहिने हाशिए में लाइन खींचकर सादा स्थान छोड़ रखा गया है। शेष स्थान रूल्ड है। परीक्षार्थी दाहिने हाशिए के सादे स्थान में कुछ भी नहीं लिखेंगे, चूंकि यह भाग परीक्षक के उपयोग के लिए है।
- उत्तरपुस्तिका के पृष्ठों को मोड़ें- फाड़ें नहीं तथा बीच-बीच में व्यर्थ ही खाली न छोड़ें।
- प्रश्न-पत्र में दी हुई संख्या के अनुसार अपने उत्तरों की संख्या लिखें।
- व्हाइटनगर, ब्लेड तथा नाखून का इस्तेमाल करना सर्वथा वर्जित है, अन्यथा परीक्षाफल अमान्य कर दिया जाएगा।
- प्रश्नोत्तर के समाप्त होने पर अंतिम में नीचे एक क्षैतिज रेखा खींच दें।
- आंतरिक परीक्षक द्वारा उपलब्ध कराये गए उपस्थिति-पत्रक में परीक्षार्थी द्वारा यथा-स्तम्भ परीक्षा की तिथि अंकित करते हुए उत्तरपुस्तिका की क्रम संख्या लिखकर अपना हस्ताक्षर किया जाएगा। परीक्षार्थी की उपस्थित, अनुपस्थित एवं निष्कासन से संबंधित संगत गोले को नीले/काले पेन से परीक्षक द्वारा भरा जाएगा न कि परीक्षार्थी द्वारा।
- परीक्षार्थी अपनी उत्तरपुस्तिका को आन्तरिक परीक्षक के पास जमा किये बिना परीक्षा भवन न छोड़ें।
- परीक्षा केन्द्र में कैलकुलेटर, मोबाइल फोन, डियर फोन, पेजर, ब्लूटूथ या इस प्रकार का कोई अन्य इलेक्ट्रॉनिक उपकरण ले जाना सख्त मना है।
- जाँच परीक्षा में गैर-उत्प्रेषित या जाँच परीक्षा में अनुपस्थित छात्र/छात्रा इंटरमीडिएट वार्षिक प्रायोगिक परीक्षा, 2024 में कदापि सम्मिलित नहीं हो सकते हैं।



बिहार विद्यालय परीक्षा समिति, पटना
BIHAR SCHOOL EXAMINATION BOARD, PATNA
इंटरमीडिएट वार्षिक परीक्षा, 2024
INTERMEDIATE ANNUAL EXAMINATION, 2024
प्रायोगिक परीक्षा का प्रवेश पत्र
Admit Card For Practical Examination

संकाय: विज्ञान
FACULTY: SCIENCE

BSEB UNIQUE Id:- 2222110010503
कॉलेज/+2 स्कूल का नाम GAYA COLLEGE, GAYA
परीक्षार्थी का नाम MEGHA KUMARI
माता का नाम PUNAM KUMARI
पिता का नाम SHIV KUMAR
वैवाहिक स्थिति Unmarried
परीक्षार्थी का आधार नं० 405217245589 दिव्यांग कोटि NO
सूचीकरण संख्या/वर्ष R-210010918-22 परीक्षार्थी की कोटि REGULAR
रोल कोड 21001 रोल क्रमांक 24010320 लिंग FEMALE
परीक्षा केंद्र का नाम GAYA COLLEGE, GAYA



प्रायोगिक परीक्षा के विषय (निर्धारित परीक्षा कार्यक्रम सहित)

प्रायोगिक विषय	विषय कोड	विषय का नाम	परीक्षा की तारीख
वैकल्पिक विषय	117	PHYSICS	10/01/2024 to 20/01/2024
	118	CHEMISTRY	
	119	BIOLOGY	
अतिरिक्त विषय			

संजीव कुमार

महाविद्यालय / +2 विद्यालय प्रधान का हस्ताक्षर
एवं मुहर

परीक्षा नियंत्रक (30मा0)

परीक्षार्थी के लिए आवश्यक निर्देश

- BSEB Unique Id सत्र 2021 - 23 से सूचीकृत हुए परीक्षार्थियों को जारी किया गया है। सत्र 2021 - 23 के पूर्व सत्र के किसी परीक्षार्थी को BSEB Unique Id जारी नहीं किया गया है।
- प्रायोगिक परीक्षा दिनांक 10/01/2024 से 20/01/2024 तक संचालित होगी। केन्द्राधीक्षक दिनांक 10/01/2024 से 20/01/2024 तक की अवधि में परीक्षार्थियों की संख्या के अनुसार तिथि एवं पाली का निर्धारण करके प्रायोगिक परीक्षा केन्द्र पर आवंटित सभी परीक्षार्थियों के प्रायोगिक विषयों की परीक्षा आयोजित करेंगे।
- परीक्षार्थी अपने इस प्रवेश-पत्र में उल्लिखित प्रायोगिक परीक्षा केंद्र पर दिनांक 10-01-2024 को पूर्वाह्न 09:00 बजे अनिवार्य रूप से जाकर परीक्षा केन्द्र के परिसर की सूचना पट्ट से यह जानकारी प्राप्त कर लेंगे कि उनके द्वारा चयनित विषय की प्रायोगिक परीक्षा किस तिथि एवं किस पाली में संचालित होगी, जिसमें उन्हें सम्मिलित होना अनिवार्य है।
- परीक्षार्थी के प्रत्येक प्रायोगिक विषय की परीक्षा के लिए 08 पृष्ठों की केवल एक ही उत्तरपुस्तिका मिलेगी। अतिरिक्त उत्तरपुस्तिका नहीं दी जाएगी। परीक्षार्थी उत्तरपुस्तिका लेते ही यह सुनिश्चित कर लें कि इसमें 8 पृष्ठ हैं एवं सही क्रम में हैं।
- उत्तरपुस्तिका प्राप्त होते ही परीक्षार्थी अपने प्रवेश-पत्र तथा उत्तरपुस्तिका पर मुद्रित विवरणों (Details) का मिलान कर यह अवश्य सुनिश्चित हो लें कि जो उत्तरपुस्तिका परीक्षक द्वारा उन्हें दी गई है, वह उन्हीं की है। भिन्न विवरणों की उत्तरपुस्तिका प्राप्त होने पर उसे तुरंत परीक्षक को वापस लौटा दिया जाए।
- उत्तरपुस्तिका प्राप्त होने पर परीक्षार्थी उनके आवरण पृष्ठ के पीछे अंकित "परीक्षार्थियों के लिए निर्देश" अवश्य पढ़ें एवं उसका अनुपालन करें।
- परीक्षार्थी अपनी उत्तरपुस्तिका के कवर पृष्ठ के ऊपरी बायें तथा दायें भागों में क्रमांक-(1) में अपने उत्तर देने का माध्यम अंकित करते हुए क्रमांक-(2) में अपना पूर्ण हस्ताक्षर अंकित करें। इसके अलावा अन्य मुद्रित विवरणों में किसी भी प्रकार से कोई छेड़-छाड़ नहीं करें।
- प्रायोगिक परीक्षा की उत्तरपुस्तिका के आवरण पृष्ठ के निचले बायें एवं दायें भागों को परीक्षार्थी द्वारा कदापि नहीं भरा जाएगा। अगर परीक्षार्थी इस भाग को भरते हैं, तो परीक्षार्थी का इस विषय में परीक्षाफल रद्द किया जा सकता है। ये दोनों भाग आंतरिक/बाह्य परीक्षकों को भरने के लिए दिया गया है।
- उत्तरपुस्तिका के पन्नों के दोनों पृष्ठों पर तथा प्रत्येक लाइन पर लिखें एवं पृष्ठों को नष्ट न करें।
- यदि रफ कार्य करने की आवश्यकता हो, तो परीक्षार्थी उत्तरपुस्तिका के अंतिम पृष्ठ पर रफ कार्य करके उसे काट दे/क्रॉस (x) कर दें।
- उत्तरपुस्तिका के आंतरिक पृष्ठों पर दाहिने हाशिए में लाइन खींचकर सादा स्थान छोड़ रखा गया है। शेष स्थान रून्ड है। परीक्षार्थी दाहिने हाशिए के सादे स्थान में कुछ भी नहीं लिखेंगे, चूंकि यह भाग परीक्षक के उपयोग के लिए है।
- उत्तरपुस्तिका के पृष्ठों को मोड़ें- फाड़ें नहीं तथा बीच-बीच में व्यर्थ ही खाली न छोड़ें।
- प्रश्न-पत्र में दी हुई संख्या के अनुसार अपने उत्तरों की संख्या लिखें।
- व्हाइटनगर, ब्लेड तथा नाखून का इस्तेमाल करना सर्वथा वर्जित है, अन्यथा परीक्षाफल अमान्य कर दिया जाएगा।
- प्रश्नोत्तर के समाप्त होने पर अंतिम में नीचे एक क्षैतिज रेखा खींच दें।
- आंतरिक परीक्षक द्वारा उपलब्ध कराये गए उपस्थिति-पत्रक में परीक्षार्थी द्वारा यथा-स्तम्भ परीक्षा की तिथि अंकित करते हुए उत्तरपुस्तिका की क्रम संख्या लिखकर अपना हस्ताक्षर किया जाएगा। परीक्षार्थी की उपस्थित, अनुपस्थित एवं निष्कासन से संबंधित संगत गोले को नीले/काले पेन से परीक्षक द्वारा भरा जाएगा न कि परीक्षार्थी द्वारा।
- परीक्षार्थी अपनी उत्तरपुस्तिका को आन्तरिक परीक्षक के पास जमा किये बिना परीक्षा भवन न छोड़ें।
- परीक्षा केन्द्र में कैलकुलेटर, मोबाइल फोन, इयर फोन, पेजर, ब्लूटूथ या इस प्रकार का कोई अन्य इलेक्ट्रॉनिक उपकरण ले जाना सख्त मना है।
- जाँच परीक्षा में गैर-उत्प्रेषित या जाँच परीक्षा में अनुपस्थित छात्र/छात्रा इंटरमीडिएट वार्षिक प्रायोगिक परीक्षा, 2024 में कदापि सम्मिलित नहीं हो सकते हैं।



बिहार विद्यालय परीक्षा समिति, पटना
BIHAR SCHOOL EXAMINATION BOARD, PATNA
इंटरमीडिएट वार्षिक परीक्षा, 2024
INTERMEDIATE ANNUAL EXAMINATION, 2024
प्रायोगिक परीक्षा का प्रवेश पत्र
Admit Card For Practical Examination

संकाय: विज्ञान
FACULTY: SCIENCE

BSEB UNIQUE Id:- 2221110012290
कॉलेज/+2 स्कूल का नाम GAYA COLLEGE, GAYA
परीक्षार्थी का नाम MD SUHAIL
माता का नाम RABIYA KHATOON
पिता का नाम MD SALAHUDDIN ANSARI
वैवाहिक स्थिति Unmarried
परीक्षार्थी का आधार नं० 542156832641 दिव्यांग कोटि NO
सूचीकरण संख्या/वर्ष R-210010910-22 परीक्षार्थी की कोटि REGULAR
रोल कोड 21001 रोल क्रमांक 24011449 लिंग MALE
परीक्षा केंद्र का नाम GAYA COLLEGE, GAYA



प्रायोगिक परीक्षा के विषय (निर्धारित परीक्षा कार्यक्रम सहित)

प्रायोगिक विषय	विषय कोड	विषय का नाम	परीक्षा की तारीख
वैकल्पिक विषय	117	PHYSICS	10/01/2024 to 20/01/2024
	118	CHEMISTRY	
अतिरिक्त विषय			

संज्ञा/उत्तर

महाविद्यालय / +2 विद्यालय प्रधान का हस्ताक्षर
एवं मुहर

परीक्षा नियंत्रक (उ०मा०)

परीक्षार्थी के लिए आवश्यक निर्देश

- BSEB Unique Id सत्र 2021 - 23 से सूचीकृत हुए परीक्षार्थियों को जारी किया गया है। सत्र 2021 - 23 के पूर्व सत्र के किसी परीक्षार्थी को BSEB Unique Id जारी नहीं किया गया है।
- प्रायोगिक परीक्षा दिनांक 10/01/2024 से 20/01/2024 तक संचालित होगी। केन्द्राधीक्षक दिनांक 10/01/2024 से 20/01/2024 तक की अवधि में परीक्षार्थियों की संख्या के अनुसार तिथि एवं पाली का निर्धारण करके प्रायोगिक परीक्षा केन्द्र पर आवंटित सभी परीक्षार्थियों के प्रायोगिक विषयों की परीक्षा आयोजित करेंगे।
- परीक्षार्थी अपने इस प्रवेश-पत्र में उल्लिखित प्रायोगिक परीक्षा केंद्र पर दिनांक 10-01-2024 को पूर्वाह्न 09:00 बजे अनिवार्य रूप से जाकर परीक्षा केन्द्र के परिसर की सूचना पट्ट से यह जानकारी प्राप्त कर लें कि उनके द्वारा चयनित विषय की प्रायोगिक परीक्षा किस तिथि एवं किस पाली में संचालित होगी, जिसमें उन्हें सम्मिलित होना अनिवार्य है।
- परीक्षार्थी के प्रत्येक प्रायोगिक विषय की परीक्षा के लिए 08 पृष्ठों की केवल एक ही उत्तरपुस्तिका मिलेगी। अतिरिक्त उत्तरपुस्तिका नहीं दी जाएगी। परीक्षार्थी उत्तरपुस्तिका लेते ही यह सुनिश्चित कर लें कि इसमें 8 पृष्ठ हैं एवं सही क्रम में हैं।
- उत्तरपुस्तिका प्राप्त होते ही परीक्षार्थी अपने प्रवेश-पत्र तथा उत्तरपुस्तिका पर मुद्रित विवरणों (Details) का मिलान कर यह अवश्य सुनिश्चित हो लें कि जो उत्तरपुस्तिका परीक्षक द्वारा उन्हें दी गई है, वह उन्हीं की है। भिन्न विवरणों की उत्तरपुस्तिका प्राप्त होने पर उसे तुरंत परीक्षक को वापस लौटा दिया जाए।
- उत्तरपुस्तिका प्राप्त होने पर परीक्षार्थी उनके आवरण पृष्ठ के पीछे अंकित "परीक्षार्थियों के लिए निर्देश" अवश्य पढ़ें एवं उसका अनुपालन करें।
- परीक्षार्थी अपनी उत्तरपुस्तिका के कवर पृष्ठ के ऊपरी बायें तथा दायें भागों में क्रमांक-(1) में अपने उत्तर देने का माध्यम अंकित करते हुए क्रमांक-(2) में अपना पूर्ण हस्ताक्षर अंकित करें। इसके अलावा अन्य मुद्रित विवरणों में किसी भी प्रकार से कोई छेड़-छाड़ नहीं करें।
- प्रायोगिक परीक्षा की उत्तरपुस्तिका के आवरण पृष्ठ के निचले बायें एवं दायें भागों को परीक्षार्थी द्वारा कदापि नहीं भरा जाएगा। अगर परीक्षार्थी इस भाग को भरते हैं, तो परीक्षार्थी का इस विषय में परीक्षाफल रद्द किया जा सकता है। ये दोनों भाग आंतरिक/बाह्य परीक्षकों को भरने के लिए दिया गया है।
- उत्तरपुस्तिका के पन्नों के दोनों पृष्ठों पर तथा प्रत्येक लाइन पर लिखें एवं पृष्ठों को नष्ट न करें।
- यदि रफ कार्य करने की आवश्यकता हो, तो परीक्षार्थी उत्तरपुस्तिका के अंतिम पृष्ठ पर रफ कार्य करके उसे काट दे/क्रॉस (x) कर दें।
- उत्तरपुस्तिका के आंतरिक पृष्ठों पर दाहिने हाशिए में लाइन खींचकर सादा स्थान छोड़ रखा गया है। शेष स्थान रूल्ड है। परीक्षार्थी दाहिने हाशिए के सादे स्थान में कुछ भी नहीं लिखेंगे, चूंकि यह भाग परीक्षक के उपयोग के लिए है।
- उत्तरपुस्तिका के पृष्ठों को मोड़ें- फाड़ें नहीं तथा बीच-बीच में व्यर्थ ही खाली न छोड़ें।
- प्रश्न-पत्र में दी हुई संख्या के अनुसार अपने उत्तरों की संख्या लिखें।
- व्हाइटनगर, ब्लेड तथा नाखून का इस्तेमाल करना सर्वथा वर्जित है, अन्यथा परीक्षाफल अमान्य कर दिया जाएगा।
- प्रश्नोत्तर के समाप्त होने पर अंतिम में नीचे एक क्षैतिज रेखा खींच दें।
- आंतरिक परीक्षक द्वारा उपलब्ध कराये गए उपस्थिति-पत्रक में परीक्षार्थी द्वारा यथा-स्तम्भ परीक्षा की तिथि अंकित करते हुए उत्तरपुस्तिका की क्रम संख्या लिखकर अपना हस्ताक्षर किया जाएगा। परीक्षार्थी की उपस्थित, अनुपस्थित एवं निष्कासन से संबंधित संगत गोले को नीले/काले पेन से परीक्षक द्वारा भरा जाएगा न कि परीक्षार्थी द्वारा।
- परीक्षार्थी अपनी उत्तरपुस्तिका को आन्तरिक परीक्षक के पास जमा किये बिना परीक्षा भवन न छोड़ें।
- परीक्षा केन्द्र में कैंलकुलेटर, मोबाइल फोन, डियर फोन, पेजर, ब्लूटूथ या इस प्रकार का कोई अन्य इलेक्ट्रॉनिक उपकरण ले जाना सख्त मना है।
- जाँच परीक्षा में गैर-उत्प्रेषित या जाँच परीक्षा में अनुपस्थित छात्र/छात्रा इंटरमीडिएट वार्षिक प्रायोगिक परीक्षा, 2024 में कदापि सम्मिलित नहीं हो सकते हैं।



बिहार विद्यालय परीक्षा समिति, पटना
BIHAR SCHOOL EXAMINATION BOARD, PATNA
इंटरमीडिएट वार्षिक परीक्षा, 2024
INTERMEDIATE ANNUAL EXAMINATION, 2024
प्रायोगिक परीक्षा का प्रवेश पत्र
Admit Card For Practical Examination

संकाय: विज्ञान
FACULTY: SCIENCE

BSEB UNIQUE Id:- 2221110012300
कॉलेज/+2 स्कूल का नाम GAYA COLLEGE, GAYA
परीक्षार्थी का नाम MINSHU KUMAR
माता का नाम MINA DEVI
पिता का नाम MINTU SINGH
वैवाहिक स्थिति Unmarried
परीक्षार्थी का आधार नं० 935834035376 दिव्यांग कोटि NO
सूचीकरण संख्या/वर्ष R-210010922-22 परीक्षार्थी की कोटि REGULAR
रोल कोड 21001 रोल क्रमांक 24011259 लिंग MALE
परीक्षा केंद्र का नाम GAYA COLLEGE, GAYA



प्रायोगिक परीक्षा के विषय (निर्धारित परीक्षा कार्यक्रम सहित)

प्रायोगिक विषय	विषय कोड	विषय का नाम	परीक्षा की तारीख
वैकल्पिक विषय	117	PHYSICS	10/01/2024 to 20/01/2024
	118	CHEMISTRY	
	119	BIOLOGY	
अतिरिक्त विषय			

संजय कुमार

महाविद्यालय / +2 विद्यालय प्रधान का हस्ताक्षर
एवं मुहर

परीक्षा नियंत्रक (उ०मा०)

परीक्षार्थी के लिए आवश्यक निर्देश

- BSEB Unique Id सत्र 2021 - 23 से सूचीकृत हुए परीक्षार्थियों को जारी किया गया है। सत्र 2021 - 23 के पूर्व सत्र के किसी परीक्षार्थी को BSEB Unique Id जारी नहीं किया गया है।
- प्रायोगिक परीक्षा दिनांक 10/01/2024 से 20/01/2024 तक संचालित होगी। केन्द्राधीक्षक दिनांक 10/01/2024 से 20/01/2024 तक की अवधि में परीक्षार्थियों की संख्या के अनुसार तिथि एवं पाली का निर्धारण करके प्रायोगिक परीक्षा केन्द्र पर आवंटित सभी परीक्षार्थियों के प्रायोगिक विषयों की परीक्षा आयोजित करेंगे।
- परीक्षार्थी अपने इस प्रवेश-पत्र में उल्लिखित प्रायोगिक परीक्षा केंद्र पर दिनांक 10-01-2024 को पूर्वाह्न 09:00 बजे अनिवार्य रूप से जाकर परीक्षा केन्द्र के परिसर की सूचना पट्ट से यह जानकारी प्राप्त कर लें कि उनके द्वारा चयनित विषय की प्रायोगिक परीक्षा किस तिथि एवं किस पाली में संचालित होगी, जिसमें उन्हें सम्मिलित होना अनिवार्य है।
- परीक्षार्थी के प्रत्येक प्रायोगिक विषय की परीक्षा के लिए 08 पृष्ठों की केवल एक ही उत्तरपुस्तिका मिलेगी। अतिरिक्त उत्तरपुस्तिका नहीं दी जाएगी। परीक्षार्थी उत्तरपुस्तिका लेते ही यह सुनिश्चित कर लें कि इसमें 8 पृष्ठ हैं एवं सही क्रम में हैं।
- उत्तरपुस्तिका प्राप्त होते ही परीक्षार्थी अपने प्रवेश-पत्र तथा उत्तरपुस्तिका पर मुद्रित विवरणों (Details) का मिलान कर यह अवश्य सुनिश्चित हो लें कि जो उत्तरपुस्तिका परीक्षक द्वारा उन्हें दी गई है, वह उन्हीं की है। भिन्न विवरणों की उत्तरपुस्तिका प्राप्त होने पर उसे तुरंत परीक्षक को वापस लौटा दिया जाए।
- उत्तरपुस्तिका प्राप्त होने पर परीक्षार्थी उनके आवरण पृष्ठ के पीछे अंकित "परीक्षार्थियों के लिए निर्देश" अवश्य पढ़ें एवं उसका अनुपालन करें।
- परीक्षार्थी अपनी उत्तरपुस्तिका के कवर पृष्ठ के ऊपरी बायें तथा दायें भागों में क्रमांक-(1) में अपने उत्तर देने का माध्यम अंकित करते हुए क्रमांक-(2) में अपना पूर्ण हस्ताक्षर अंकित करें। इसके अलावा अन्य मुद्रित विवरणों में किसी भी प्रकार से कोई छेड़-छाड़ नहीं करें।
- प्रायोगिक परीक्षा की उत्तरपुस्तिका के आवरण पृष्ठ के निचले बायें एवं दायें भागों को परीक्षार्थी द्वारा कदापि नहीं भरा जाएगा। अगर परीक्षार्थी इस भाग को भरते हैं, तो परीक्षार्थी का इस विषय में परीक्षाफल रद्द किया जा सकता है। ये दोनों भाग आंतरिक/बाह्य परीक्षकों को भरने के लिए दिया गया है।
- उत्तरपुस्तिका के पन्नों के दोनों पृष्ठों पर तथा प्रत्येक लाइन पर लिखें एवं पृष्ठों को नष्ट न करें।
- यदि रफ कार्य करने की आवश्यकता हो, तो परीक्षार्थी उत्तरपुस्तिका के अंतिम पृष्ठ पर रफ कार्य करके उसे काट दे/क्रॉस (x) कर दें।
- उत्तरपुस्तिका के आंतरिक पृष्ठों पर दाहिने हाशिए में लाइन खींचकर सादा स्थान छोड़ रखा गया है। शेष स्थान रूल्ड है। परीक्षार्थी दाहिने हाशिए के सादे स्थान में कुछ भी नहीं लिखेंगे, चूंकि यह भाग परीक्षक के उपयोग के लिए है।
- उत्तरपुस्तिका के पृष्ठों को मोड़ें- फाड़ें नहीं तथा बीच-बीच में व्यर्थ ही खाली न छोड़ें।
- प्रश्न-पत्र में दी हुई संख्या के अनुसार अपने उत्तरों की संख्या लिखें।
- व्हाइटनगर, ब्लेड तथा नाखून का इस्तेमाल करना सर्वथा वर्जित है, अन्यथा परीक्षाफल अमान्य कर दिया जाएगा।
- प्रश्नोत्तर के समाप्त होने पर अंतिम में नीचे एक क्षैतिज रेखा खींच दें।
- आंतरिक परीक्षक द्वारा उपलब्ध कराये गए उपस्थिति-पत्रक में परीक्षार्थी द्वारा यथा-स्तम्भ परीक्षा की तिथि अंकित करते हुए उत्तरपुस्तिका की क्रम संख्या लिखकर अपना हस्ताक्षर किया जाएगा। परीक्षार्थी की उपस्थित, अनुपस्थित एवं निष्कासन से संबंधित संगत गोले को नीले/काले पेन से परीक्षक द्वारा भरा जाएगा न कि परीक्षार्थी द्वारा।
- परीक्षार्थी अपनी उत्तरपुस्तिका को आन्तरिक परीक्षक के पास जमा किये बिना परीक्षा भवन न छोड़ें।
- परीक्षा केन्द्र में कैंलकुलेटर, मोबाइल फोन, डियर फोन, पेजर, ब्लूटूथ या इस प्रकार का कोई अन्य इलेक्ट्रॉनिक उपकरण ले जाना सख्त मना है।
- जाँच परीक्षा में गैर-उत्प्रेषित या जाँच परीक्षा में अनुपस्थित छात्र/छात्रा इंटरमीडिएट वार्षिक प्रायोगिक परीक्षा, 2024 में कदापि सम्मिलित नहीं हो सकते हैं।



बिहार विद्यालय परीक्षा समिति, पटना
BIHAR SCHOOL EXAMINATION BOARD, PATNA
इंटरमीडिएट वार्षिक परीक्षा, 2024
INTERMEDIATE ANNUAL EXAMINATION, 2024
प्रायोगिक परीक्षा का प्रवेश पत्र
Admit Card For Practical Examination

संकाय: विज्ञान
FACULTY: SCIENCE

BSEB UNIQUE Id:- 2221110012310
कॉलेज/+2 स्कूल का नाम GAYA COLLEGE, GAYA
परीक्षार्थी का नाम MOHIT KUMAR
माता का नाम DINESHWARI DEVI
पिता का नाम DUDHESHWAR PRASAD
वैवाहिक स्थिति Unmarried
परीक्षार्थी का आधार नं० 787556826497 दिव्यांग कोटि NO
सूचीकरण संख्या/वर्ष R-210010932-22 परीक्षार्थी की कोटि REGULAR
रोल कोड 21001 रोल क्रमांक 24010834 लिंग MALE
परीक्षा केंद्र का नाम GAYA COLLEGE, GAYA



प्रायोगिक परीक्षा के विषय (निर्धारित परीक्षा कार्यक्रम सहित)

प्रायोगिक विषय	विषय कोड	विषय का नाम	परीक्षा की तारीख
वैकल्पिक विषय	117	PHYSICS	10/01/2024 to 20/01/2024
	118	CHEMISTRY	
अतिरिक्त विषय			

संज्ञा/उत्तर

महाविद्यालय / +2 विद्यालय प्रधान का हस्ताक्षर
एवं मुहर

परीक्षा नियंत्रक (उ०मा०)

परीक्षार्थी के लिए आवश्यक निर्देश

- BSEB Unique Id सत्र 2021 - 23 से सूचीकृत हुए परीक्षार्थियों को जारी किया गया है। सत्र 2021 - 23 के पूर्व सत्र के किसी परीक्षार्थी को BSEB Unique Id जारी नहीं किया गया है।
- प्रायोगिक परीक्षा दिनांक 10/01/2024 से 20/01/2024 तक संचालित होगी। केन्द्राधीक्षक दिनांक 10/01/2024 से 20/01/2024 तक की अवधि में परीक्षार्थियों की संख्या के अनुसार तिथि एवं पाली का निर्धारण करके प्रायोगिक परीक्षा केन्द्र पर आवंटित सभी परीक्षार्थियों के प्रायोगिक विषयों की परीक्षा आयोजित करेंगे।
- परीक्षार्थी अपने इस प्रवेश-पत्र में उल्लिखित प्रायोगिक परीक्षा केन्द्र पर दिनांक 10-01-2024 को पूर्वाह्न 09:00 बजे अनिवार्य रूप से जाकर परीक्षा केन्द्र के परिसर की सूचना पट्ट से यह जानकारी प्राप्त कर लें कि उनके द्वारा चयनित विषय की प्रायोगिक परीक्षा किस तिथि एवं किस पाली में संचालित होगी, जिसमें उन्हें सम्मिलित होना अनिवार्य है।
- परीक्षार्थी के प्रत्येक प्रायोगिक विषय की परीक्षा के लिए 08 पृष्ठों की केवल एक ही उत्तरपुस्तिका मिलेगी। अतिरिक्त उत्तरपुस्तिका नहीं दी जाएगी। परीक्षार्थी उत्तरपुस्तिका लेते ही यह सुनिश्चित कर लें कि इसमें 8 पृष्ठ हैं एवं सही क्रम में हैं।
- उत्तरपुस्तिका प्राप्त होते ही परीक्षार्थी अपने प्रवेश-पत्र तथा उत्तरपुस्तिका पर मुद्रित विवरणों (Details) का मिलान कर यह अवश्य सुनिश्चित हो लें कि जो उत्तरपुस्तिका परीक्षक द्वारा उन्हें दी गई है, वह उन्हीं की है। भिन्न विवरणों की उत्तरपुस्तिका प्राप्त होने पर उसे तुरंत परीक्षक को वापस लौटा दिया जाए।
- उत्तरपुस्तिका प्राप्त होने पर परीक्षार्थी उनके आवरण पृष्ठ के पीछे अंकित "परीक्षार्थियों के लिए निर्देश" अवश्य पढ़ें एवं उसका अनुपालन करें।
- परीक्षार्थी अपनी उत्तरपुस्तिका के कवर पृष्ठ के ऊपरी बायें तथा दायें भागों में क्रमांक-(1) में अपने उत्तर देने का माध्यम अंकित करते हुए क्रमांक-(2) में अपना पूर्ण हस्ताक्षर अंकित करें। इसके अलावा अन्य मुद्रित विवरणों में किसी भी प्रकार से कोई छेड़-छाड़ नहीं करें।
- प्रायोगिक परीक्षा की उत्तरपुस्तिका के आवरण पृष्ठ के निचले बायें एवं दायें भागों को परीक्षार्थी द्वारा कदापि नहीं भरा जाएगा। अगर परीक्षार्थी इस भाग को भरते हैं, तो परीक्षार्थी का इस विषय में परीक्षाफल रद्द किया जा सकता है। ये दोनों भाग आंतरिक/बाह्य परीक्षकों को भरने के लिए दिया गया है।
- उत्तरपुस्तिका के पन्नों के दोनों पृष्ठों पर तथा प्रत्येक लाइन पर लिखें एवं पृष्ठों को नष्ट न करें।
- यदि रफ कार्य करने की आवश्यकता हो, तो परीक्षार्थी उत्तरपुस्तिका के अंतिम पृष्ठ पर रफ कार्य करके उसे काट दे/क्रॉस (x) कर दें।
- उत्तरपुस्तिका के आंतरिक पृष्ठों पर दाहिने हाशिए में लाइन खींचकर सादा स्थान छोड़ रखा गया है। शेष स्थान रूल्ड है। परीक्षार्थी दाहिने हाशिए के सादे स्थान में कुछ भी नहीं लिखेंगे, चूंकि यह भाग परीक्षक के उपयोग के लिए है।
- उत्तरपुस्तिका के पृष्ठों को मोड़ें- फाड़ें नहीं तथा बीच-बीच में व्यर्थ ही खाली न छोड़ें।
- प्रश्न-पत्र में दी हुई संख्या के अनुसार अपने उत्तरों की संख्या लिखें।
- व्हाइटनगर, ब्लेड तथा नाखून का इस्तेमाल करना सर्वथा वर्जित है, अन्यथा परीक्षाफल अमान्य कर दिया जाएगा।
- प्रश्नोत्तर के समाप्त होने पर अंतिम में नीचे एक क्षैतिज रेखा खींच दें।
- आंतरिक परीक्षक द्वारा उपलब्ध कराये गए उपस्थिति-पत्रक में परीक्षार्थी द्वारा यथा-स्तम्भ परीक्षा की तिथि अंकित करते हुए उत्तरपुस्तिका की क्रम संख्या लिखकर अपना हस्ताक्षर किया जाएगा। परीक्षार्थी की उपस्थित, अनुपस्थित एवं निष्कासन से संबंधित संगत गोले को नीले/काले पेन से परीक्षक द्वारा भरा जाएगा न कि परीक्षार्थी द्वारा।
- परीक्षार्थी अपनी उत्तरपुस्तिका को आन्तरिक परीक्षक के पास जमा किये बिना परीक्षा भवन न छोड़ें।
- परीक्षा केन्द्र में कैलकुलेटर, मोबाइल फोन, डियर फोन, पेजर, ब्लूटूथ या इस प्रकार का कोई अन्य इलेक्ट्रॉनिक उपकरण ले जाना सख्त मना है।
- जाँच परीक्षा में गैर-उत्प्रेषित या जाँच परीक्षा में अनुपस्थित छात्र/छात्रा इंटरमीडिएट वार्षिक प्रायोगिक परीक्षा, 2024 में कदापि सम्मिलित नहीं हो सकते हैं।



बिहार विद्यालय परीक्षा समिति, पटना
BIHAR SCHOOL EXAMINATION BOARD, PATNA
इंटरमीडिएट वार्षिक परीक्षा, 2024
INTERMEDIATE ANNUAL EXAMINATION, 2024
प्रायोगिक परीक्षा का प्रवेश पत्र
Admit Card For Practical Examination

संकाय: विज्ञान
FACULTY: SCIENCE

BSEB UNIQUE Id:- 2221110012295
कॉलेज/+2 स्कूल का नाम GAYA COLLEGE, GAYA
परीक्षार्थी का नाम MD YAZDAN RAZA
माता का नाम RAZIA SULTANA
पिता का नाम MD MURTAZA
वैवाहिक स्थिति Unmarried
परीक्षार्थी का आधार नं० 876714148107 दिव्यांग कोटि NO
सूचीकरण संख्या/वर्ष R-210010913-22 परीक्षार्थी की कोटि REGULAR
रोल कोड 21001 रोल क्रमांक 24011501 लिंग MALE
परीक्षा केंद्र का नाम GAYA COLLEGE, GAYA



प्रायोगिक परीक्षा के विषय (निर्धारित परीक्षा कार्यक्रम सहित)

प्रायोगिक विषय	विषय कोड	विषय का नाम	परीक्षा की तारीख
वैकल्पिक विषय	117	PHYSICS	10/01/2024 to 20/01/2024
	118	CHEMISTRY	
अतिरिक्त विषय	119	Biology	

संज्ञा (उपनाम)

महाविद्यालय / +2 विद्यालय प्रधान का हस्ताक्षर
एवं मुहर

परीक्षा नियंत्रक (उ०मा०)

परीक्षार्थी के लिए आवश्यक निर्देश

- BSEB Unique Id सत्र 2021 - 23 से सूचीकृत हुए परीक्षार्थियों को जारी किया गया है। सत्र 2021 - 23 के पूर्व सत्र के किसी परीक्षार्थी को BSEB Unique Id जारी नहीं किया गया है।
- प्रायोगिक परीक्षा दिनांक 10/01/2024 से 20/01/2024 तक संचालित होगी। केन्द्राधीक्षक दिनांक 10/01/2024 से 20/01/2024 तक की अवधि में परीक्षार्थियों की संख्या के अनुसार तिथि एवं पाली का निर्धारण करके प्रायोगिक परीक्षा केन्द्र पर आवंटित सभी परीक्षार्थियों के प्रायोगिक विषयों की परीक्षा आयोजित करेंगे।
- परीक्षार्थी अपने इस प्रवेश-पत्र में उल्लिखित प्रायोगिक परीक्षा केंद्र पर दिनांक 10-01-2024 को पूर्वाह्न 09:00 बजे अनिवार्य रूप से जाकर परीक्षा केन्द्र के परिसर की सूचना पट्ट से यह जानकारी प्राप्त कर लें कि उनके द्वारा चयनित विषय की प्रायोगिक परीक्षा किस तिथि एवं किस पाली में संचालित होगी, जिसमें उन्हें सम्मिलित होना अनिवार्य है।
- परीक्षार्थी के प्रत्येक प्रायोगिक विषय की परीक्षा के लिए 08 पृष्ठों की केवल एक ही उत्तरपुस्तिका मिलेगी। अतिरिक्त उत्तरपुस्तिका नहीं दी जाएगी। परीक्षार्थी उत्तरपुस्तिका लेते ही यह सुनिश्चित कर लें कि इसमें 8 पृष्ठ हैं एवं सही क्रम में हैं।
- उत्तरपुस्तिका प्राप्त होते ही परीक्षार्थी अपने प्रवेश-पत्र तथा उत्तरपुस्तिका पर मुद्रित विवरणों (Details) का मिलान कर यह अवश्य सुनिश्चित हो लें कि जो उत्तरपुस्तिका परीक्षक द्वारा उन्हें दी गई है, वह उन्हीं की है। भिन्न विवरणों की उत्तरपुस्तिका प्राप्त होने पर उसे तुरंत परीक्षक को वापस लौटा दिया जाए।
- उत्तरपुस्तिका प्राप्त होने पर परीक्षार्थी उनके आवरण पृष्ठ के पीछे अंकित "परीक्षार्थियों के लिए निर्देश" अवश्य पढ़ें एवं उसका अनुपालन करें।
- परीक्षार्थी अपनी उत्तरपुस्तिका के कवर पृष्ठ के ऊपरी बायें तथा दायें भागों में क्रमांक-(1) में अपने उत्तर देने का माध्यम अंकित करते हुए क्रमांक-(2) में अपना पूर्ण हस्ताक्षर अंकित करें। इसके अलावा अन्य मुद्रित विवरणों में किसी भी प्रकार से कोई छेड़-छाड़ नहीं करें।
- प्रायोगिक परीक्षा की उत्तरपुस्तिका के आवरण पृष्ठ के निचले बायें एवं दायें भागों को परीक्षार्थी द्वारा कदापि नहीं भरा जाएगा। अगर परीक्षार्थी इस भाग को भरते हैं, तो परीक्षार्थी का इस विषय में परीक्षाफल रद्द किया जा सकता है। ये दोनों भाग आंतरिक/बाह्य परीक्षकों को भरने के लिए दिया गया है।
- उत्तरपुस्तिका के पन्नों के दोनों पृष्ठों पर तथा प्रत्येक लाइन पर लिखें एवं पृष्ठों को नष्ट न करें।
- यदि रफ कार्य करने की आवश्यकता हो, तो परीक्षार्थी उत्तरपुस्तिका के अंतिम पृष्ठ पर रफ कार्य करके उसे काट दे/क्रॉस (x) कर दें।
- उत्तरपुस्तिका के आंतरिक पृष्ठों पर दाहिने हाशिए में लाइन खींचकर सादा स्थान छोड़ रखा गया है। शेष स्थान रूल्ड है। परीक्षार्थी दाहिने हाशिए के सादे स्थान में कुछ भी नहीं लिखेंगे, चूंकि यह भाग परीक्षक के उपयोग के लिए है।
- उत्तरपुस्तिका के पृष्ठों को मोड़ें- फाड़ें नहीं तथा बीच-बीच में व्यर्थ ही खाली न छोड़ें।
- प्रश्न-पत्र में दी हुई संख्या के अनुसार अपने उत्तरों की संख्या लिखें।
- व्हाइटनगर, ब्लेड तथा नाखून का इस्तेमाल करना सर्वथा वर्जित है, अन्यथा परीक्षाफल अमान्य कर दिया जाएगा।
- प्रश्नोत्तर के समाप्त होने पर अंतिम में नीचे एक क्षैतिज रेखा खींच दें।
- आंतरिक परीक्षक द्वारा उपलब्ध कराये गए उपस्थिति-पत्रक में परीक्षार्थी द्वारा यथा-स्तम्भ परीक्षा की तिथि अंकित करते हुए उत्तरपुस्तिका की क्रम संख्या लिखकर अपना हस्ताक्षर किया जाएगा। परीक्षार्थी की उपस्थित, अनुपस्थित एवं निष्कासन से संबंधित संगत गोले को नीले/काले पेन से परीक्षक द्वारा भरा जाएगा न कि परीक्षार्थी द्वारा।
- परीक्षार्थी अपनी उत्तरपुस्तिका को आन्तरिक परीक्षक के पास जमा किये बिना परीक्षा भवन न छोड़ें।
- परीक्षा केन्द्र में कैंलकुलेटर, मोबाइल फोन, डियर फोन, पेजर, ब्लूटूथ या इस प्रकार का कोई अन्य इलेक्ट्रॉनिक उपकरण ले जाना सख्त मना है।
- जाँच परीक्षा में गैर-उत्प्रेषित या जाँच परीक्षा में अनुपस्थित छात्र/छात्रा इंटरमीडिएट वार्षिक प्रायोगिक परीक्षा, 2024 में कदापि सम्मिलित नहीं हो सकते हैं।



बिहार विद्यालय परीक्षा समिति, पटना
BIHAR SCHOOL EXAMINATION BOARD, PATNA
इंटरमीडिएट वार्षिक परीक्षा, 2024
INTERMEDIATE ANNUAL EXAMINATION, 2024
प्रायोगिक परीक्षा का प्रवेश पत्र
Admit Card For Practical Examination

संकाय: विज्ञान
FACULTY: SCIENCE

BSEB UNIQUE Id:- 2221110012293
कॉलेज/+2 स्कूल का नाम GAYA COLLEGE, GAYA
परीक्षार्थी का नाम MD TARIQUE ANWAR
माता का नाम ABDA KHATOON
पिता का नाम MD NAEEMUDDIN
वैवाहिक स्थिति Unmarried
परीक्षार्थी का आधार नं० 715641429437 दिव्यांग कोटि NO
सूचीकरण संख्या/वर्ष R-210010911-22 परीक्षार्थी की कोटि REGULAR
रोल कोड 21001 रोल क्रमांक 24010618 लिंग MALE
परीक्षा केंद्र का नाम GAYA COLLEGE, GAYA



md. Tarique Anwar

प्रायोगिक परीक्षा के विषय (निर्धारित परीक्षा कार्यक्रम सहित)

प्रायोगिक विषय	विषय कोड	विषय का नाम	परीक्षा की तारीख
वैकल्पिक विषय	117	PHYSICS	10/01/2024 to 20/01/2024
	118	CHEMISTRY	
	119	BIOLOGY	
अतिरिक्त विषय			

संज्ञा/उत्तर

महाविद्यालय / +2 विद्यालय प्रधान का हस्ताक्षर
एवं मुहर

परीक्षा नियंत्रक (उ०मा०)

परीक्षार्थी के लिए आवश्यक निर्देश

- BSEB Unique Id सत्र 2021 - 23 से सूचीकृत हुए परीक्षार्थियों को जारी किया गया है। सत्र 2021 - 23 के पूर्व सत्र के किसी परीक्षार्थी को BSEB Unique Id जारी नहीं किया गया है।
- प्रायोगिक परीक्षा दिनांक 10/01/2024 से 20/01/2024 तक संचालित होगी। केन्द्राधीक्षक दिनांक 10/01/2024 से 20/01/2024 तक की अवधि में परीक्षार्थियों की संख्या के अनुसार तिथि एवं पाली का निर्धारण करके प्रायोगिक परीक्षा केन्द्र पर आवंटित सभी परीक्षार्थियों के प्रायोगिक विषयों की परीक्षा आयोजित करेंगे।
- परीक्षार्थी अपने इस प्रवेश-पत्र में उल्लिखित प्रायोगिक परीक्षा केंद्र पर दिनांक 10-01-2024 को पूर्वाह्न 09:00 बजे अनिवार्य रूप से जाकर परीक्षा केन्द्र के परिसर की सूचना पट्ट से यह जानकारी प्राप्त कर लें कि उनके द्वारा चयनित विषय की प्रायोगिक परीक्षा किस तिथि एवं किस पाली में संचालित होगी, जिसमें उन्हें सम्मिलित होना अनिवार्य है।
- परीक्षार्थी के प्रत्येक प्रायोगिक विषय की परीक्षा के लिए 08 पृष्ठों की केवल एक ही उत्तरपुस्तिका मिलेगी। अतिरिक्त उत्तरपुस्तिका नहीं दी जाएगी। परीक्षार्थी उत्तरपुस्तिका लेते ही यह सुनिश्चित कर लें कि इसमें 8 पृष्ठ हैं एवं सही क्रम में हैं।
- उत्तरपुस्तिका प्राप्त होते ही परीक्षार्थी अपने प्रवेश-पत्र तथा उत्तरपुस्तिका पर मुद्रित विवरणों (Details) का मिलान कर यह अवश्य सुनिश्चित हो लें कि जो उत्तरपुस्तिका परीक्षक द्वारा उन्हें दी गई है, वह उन्हीं की है। भिन्न विवरणों की उत्तरपुस्तिका प्राप्त होने पर उसे तुरंत परीक्षक को वापस लौटा दिया जाए।
- उत्तरपुस्तिका प्राप्त होने पर परीक्षार्थी उनके आवरण पृष्ठ के पीछे अंकित "परीक्षार्थियों के लिए निर्देश" अवश्य पढ़ें एवं उसका अनुपालन करें।
- परीक्षार्थी अपनी उत्तरपुस्तिका के कवर पृष्ठ के ऊपरी बायें तथा दायें भागों में क्रमांक-(1) में अपने उत्तर देने का माध्यम अंकित करते हुए क्रमांक-(2) में अपना पूर्ण हस्ताक्षर अंकित करें। इसके अलावा अन्य मुद्रित विवरणों में किसी भी प्रकार से कोई छेड़-छाड़ नहीं करें।
- प्रायोगिक परीक्षा की उत्तरपुस्तिका के आवरण पृष्ठ के निचले बायें एवं दायें भागों को परीक्षार्थी द्वारा कदापि नहीं भरा जाएगा। अगर परीक्षार्थी इस भाग को भरते हैं, तो परीक्षार्थी का इस विषय में परीक्षाफल रद्द किया जा सकता है। ये दोनों भाग आंतरिक/बाह्य परीक्षकों को भरने के लिए दिया गया है।
- उत्तरपुस्तिका के पन्नों के दोनों पृष्ठों पर तथा प्रत्येक लाइन पर लिखें एवं पृष्ठों को नष्ट न करें।
- यदि रफ कार्य करने की आवश्यकता हो, तो परीक्षार्थी उत्तरपुस्तिका के अंतिम पृष्ठ पर रफ कार्य करके उसे काट दे/क्रॉस (x) कर दें।
- उत्तरपुस्तिका के आंतरिक पृष्ठों पर दाहिने हाशिए में लाइन खींचकर सादा स्थान छोड़ रखा गया है। शेष स्थान रूल्ड है। परीक्षार्थी दाहिने हाशिए के सादे स्थान में कुछ भी नहीं लिखेंगे, चूंकि यह भाग परीक्षक के उपयोग के लिए है।
- उत्तरपुस्तिका के पृष्ठों को मोड़ें- फाड़ें नहीं तथा बीच-बीच में व्यर्थ ही खाली न छोड़ें।
- प्रश्न-पत्र में दी हुई संख्या के अनुसार अपने उत्तरों की संख्या लिखें।
- व्हाइटनगर, ब्लेड तथा नाखून का इस्तेमाल करना सर्वथा वर्जित है, अन्यथा परीक्षाफल अमान्य कर दिया जाएगा।
- प्रश्नोत्तर के समाप्त होने पर अंतिम में नीचे एक क्षैतिज रेखा खींच दें।
- आंतरिक परीक्षक द्वारा उपलब्ध कराये गए उपस्थिति-पत्रक में परीक्षार्थी द्वारा यथा-स्तम्भ परीक्षा की तिथि अंकित करते हुए उत्तरपुस्तिका की क्रम संख्या लिखकर अपना हस्ताक्षर किया जाएगा। परीक्षार्थी की उपस्थित, अनुपस्थित एवं निष्कासन से संबंधित संगत गोले को नीले/काले पेन से परीक्षक द्वारा भरा जाएगा न कि परीक्षार्थी द्वारा।
- परीक्षार्थी अपनी उत्तरपुस्तिका को आन्तरिक परीक्षक के पास जमा किये बिना परीक्षा भवन न छोड़ें।
- परीक्षा केन्द्र में कैंलकुलेटर, मोबाइल फोन, डायर फोन, पेजर, ब्लूटूथ या इस प्रकार का कोई अन्य इलेक्ट्रॉनिक उपकरण ले जाना सख्त मना है।
- जाँच परीक्षा में गैर-उत्प्रेषित या जाँच परीक्षा में अनुपस्थित छात्र/छात्रा इंटरमीडिएट वार्षिक प्रायोगिक परीक्षा, 2024 में कदापि सम्मिलित नहीं हो सकते हैं।



बिहार विद्यालय परीक्षा समिति, पटना
BIHAR SCHOOL EXAMINATION BOARD, PATNA
इंटरमीडिएट वार्षिक परीक्षा, 2024
INTERMEDIATE ANNUAL EXAMINATION, 2024
प्रायोगिक परीक्षा का प्रवेश पत्र
Admit Card For Practical Examination

संकाय: विज्ञान
FACULTY: SCIENCE

BSEB UNIQUE Id:- 2221110012307
कॉलेज/+2 स्कूल का नाम GAYA COLLEGE, GAYA
परीक्षार्थी का नाम MOHI RAJ
माता का नाम RUPA KUMARI
पिता का नाम KRISHNA KUMAR
वैवाहिक स्थिति Unmarried
परीक्षार्थी का आधार नं० 748211343605 दिव्यांग कोटि NO
सूचीकरण संख्या/वर्ष R-210010929-22 परीक्षार्थी की कोटि REGULAR
रोल कोड 21001 रोल क्रमांक 24011668 लिंग MALE
परीक्षा केंद्र का नाम GAYA COLLEGE, GAYA



प्रायोगिक परीक्षा के विषय (निर्धारित परीक्षा कार्यक्रम सहित)

प्रायोगिक विषय	विषय कोड	विषय का नाम	परीक्षा की तारीख
वैकल्पिक विषय	117	PHYSICS	10/01/2024 to 20/01/2024
	118	CHEMISTRY	
अतिरिक्त विषय	119	Biology	

संजीव कुमार

महाविद्यालय / +2 विद्यालय प्रधान का हस्ताक्षर
एवं मुहर

परीक्षा नियंत्रक (उ०मा०)

परीक्षार्थी के लिए आवश्यक निर्देश

- BSEB Unique Id सत्र 2021 - 23 से सूचीकृत हुए परीक्षार्थियों को जारी किया गया है। सत्र 2021 - 23 के पूर्व सत्र के किसी परीक्षार्थी को BSEB Unique Id जारी नहीं किया गया है।
- प्रायोगिक परीक्षा दिनांक 10/01/2024 से 20/01/2024 तक संचालित होगी। केन्द्राधीक्षक दिनांक 10/01/2024 से 20/01/2024 तक की अवधि में परीक्षार्थियों की संख्या के अनुसार तिथि एवं पाली का निर्धारण करके प्रायोगिक परीक्षा केन्द्र पर आवंटित सभी परीक्षार्थियों के प्रायोगिक विषयों की परीक्षा आयोजित करेंगे।
- परीक्षार्थी अपने इस प्रवेश-पत्र में उल्लिखित प्रायोगिक परीक्षा केंद्र पर दिनांक 10-01-2024 को पूर्वाह्न 09:00 बजे अनिवार्य रूप से जाकर परीक्षा केन्द्र के परिसर की सूचना पट्ट से यह जानकारी प्राप्त कर लें कि उनके द्वारा चयनित विषय की प्रायोगिक परीक्षा किस तिथि एवं किस पाली में संचालित होगी, जिसमें उन्हें सम्मिलित होना अनिवार्य है।
- परीक्षार्थी के प्रत्येक प्रायोगिक विषय की परीक्षा के लिए 08 पृष्ठों की केवल एक ही उत्तरपुस्तिका मिलेगी। अतिरिक्त उत्तरपुस्तिका नहीं दी जाएगी। परीक्षार्थी उत्तरपुस्तिका लेते ही यह सुनिश्चित कर लें कि इसमें 8 पृष्ठ हैं एवं सही क्रम में हैं।
- उत्तरपुस्तिका प्राप्त होते ही परीक्षार्थी अपने प्रवेश-पत्र तथा उत्तरपुस्तिका पर मुद्रित विवरणों (Details) का मिलान कर यह अवश्य सुनिश्चित हो लें कि जो उत्तरपुस्तिका परीक्षक द्वारा उन्हें दी गई है, वह उनकी ही है। भिन्न विवरणों की उत्तरपुस्तिका प्राप्त होने पर उसे तुरंत परीक्षक को वापस लौटा दिया जाए।
- उत्तरपुस्तिका प्राप्त होने पर परीक्षार्थी उनके आवरण पृष्ठ के पीछे अंकित "परीक्षार्थियों के लिए निर्देश" अवश्य पढ़ें एवं उसका अनुपालन करें।
- परीक्षार्थी अपनी उत्तरपुस्तिका के कवर पृष्ठ के ऊपरी बायें तथा दायें भागों में क्रमांक-(1) में अपने उत्तर देने का माध्यम अंकित करते हुए क्रमांक-(2) में अपना पूर्ण हस्ताक्षर अंकित करें। इसके अलावा अन्य मुद्रित विवरणों में किसी भी प्रकार से कोई छेड़-छाड़ नहीं करें।
- प्रायोगिक परीक्षा की उत्तरपुस्तिका के आवरण पृष्ठ के निचले बायें एवं दायें भागों को परीक्षार्थी द्वारा कदापि नहीं भरा जाएगा। अगर परीक्षार्थी इस भाग को भरते हैं, तो परीक्षार्थी का इस विषय में परीक्षाफल रद्द किया जा सकता है। ये दोनों भाग आंतरिक/बाह्य परीक्षकों को भरने के लिए दिया गया है।
- उत्तरपुस्तिका के पन्नों के दोनों पृष्ठों पर तथा प्रत्येक लाइन पर लिखें एवं पृष्ठों को नष्ट न करें।
- यदि रफ कार्य करने की आवश्यकता हो, तो परीक्षार्थी उत्तरपुस्तिका के अंतिम पृष्ठ पर रफ कार्य करके उसे काट दे/क्रॉस (x) कर दें।
- उत्तरपुस्तिका के आंतरिक पृष्ठों पर दाहिने हाशिए में लाइन खींचकर सादा स्थान छोड़ रखा गया है। शेष स्थान रूल्ड है। परीक्षार्थी दाहिने हाशिए के सादे स्थान में कुछ भी नहीं लिखेंगे, चूंकि यह भाग परीक्षक के उपयोग के लिए है।
- उत्तरपुस्तिका के पृष्ठों को मोड़ें- फाड़ें नहीं तथा बीच-बीच में व्यर्थ ही खाली न छोड़ें।
- प्रश्न-पत्र में दी हुई संख्या के अनुसार अपने उत्तरों की संख्या लिखें।
- व्हाइटनगर, ब्लेड तथा नाखून का इस्तेमाल करना सर्वथा वर्जित है, अन्यथा परीक्षाफल अमान्य कर दिया जाएगा।
- प्रश्नोत्तर के समाप्त होने पर अंतिम में नीचे एक क्षैतिज रेखा खींच दें।
- आंतरिक परीक्षक द्वारा उपलब्ध कराये गए उपस्थिति-पत्रक में परीक्षार्थी द्वारा यथा-स्तम्भ परीक्षा की तिथि अंकित करते हुए उत्तरपुस्तिका की क्रम संख्या लिखकर अपना हस्ताक्षर किया जाएगा। परीक्षार्थी की उपस्थित, अनुपस्थित एवं निष्कासन से संबंधित संगत गोले को नीले/काले पेन से परीक्षक द्वारा भरा जाएगा न कि परीक्षार्थी द्वारा।
- परीक्षार्थी अपनी उत्तरपुस्तिका को आन्तरिक परीक्षक के पास जमा किये बिना परीक्षा भवन न छोड़ें।
- परीक्षा केन्द्र में कैलकुलेटर, मोबाइल फोन, डियर फोन, पेजर, ब्लूटूथ या इस प्रकार का कोई अन्य इलेक्ट्रॉनिक उपकरण ले जाना सख्त मना है।
- जाँच परीक्षा में गैर-उत्प्रेषित या जाँच परीक्षा में अनुपस्थित छात्र/छात्रा इंटरमीडिएट वार्षिक प्रायोगिक परीक्षा, 2024 में कदापि सम्मिलित नहीं हो सकते हैं।



बिहार विद्यालय परीक्षा समिति, पटना
BIHAR SCHOOL EXAMINATION BOARD, PATNA
इंटरमीडिएट वार्षिक परीक्षा, 2024
INTERMEDIATE ANNUAL EXAMINATION, 2024
प्रायोगिक परीक्षा का प्रवेश पत्र
Admit Card For Practical Examination

संकाय: विज्ञान
FACULTY: SCIENCE

BSEB UNIQUE Id:- 2221110012298
कॉलेज/+2 स्कूल का नाम GAYA COLLEGE, GAYA
परीक्षार्थी का नाम MD ZEESHAN KHAN
माता का नाम SHAGUFTA PRAWEEEN
पिता का नाम ABDUL GAFFAR KHAN
वैवाहिक स्थिति Unmarried
परीक्षार्थी का आधार नं० 655823741458 दिव्यांग कोटि NO
सूचीकरण संख्या/वर्ष R-210010916-22 परीक्षार्थी की कोटि REGULAR
रोल कोड 21001 रोल क्रमांक 24011823 लिंग MALE
परीक्षा केंद्र का नाम GAYA COLLEGE, GAYA



प्रायोगिक परीक्षा के विषय (निर्धारित परीक्षा कार्यक्रम सहित)

प्रायोगिक विषय	विषय कोड	विषय का नाम	परीक्षा की तारीख
वैकल्पिक विषय	117	PHYSICS	10/01/2024 to 20/01/2024
	118	CHEMISTRY	
अतिरिक्त विषय			

संज्ञा (उपनाम)

महाविद्यालय / +2 विद्यालय प्रधान का हस्ताक्षर
एवं मुहर

परीक्षा नियंत्रक (उ०मा०)

परीक्षार्थी के लिए आवश्यक निर्देश

- BSEB Unique Id सत्र 2021 - 23 से सूचीकृत हुए परीक्षार्थियों को जारी किया गया है। सत्र 2021 - 23 के पूर्व सत्र के किसी परीक्षार्थी को BSEB Unique Id जारी नहीं किया गया है।
- प्रायोगिक परीक्षा दिनांक 10/01/2024 से 20/01/2024 तक संचालित होगी। केन्द्राधीक्षक दिनांक 10/01/2024 से 20/01/2024 तक की अवधि में परीक्षार्थियों की संख्या के अनुसार तिथि एवं पाली का निर्धारण करके प्रायोगिक परीक्षा केन्द्र पर आवंटित सभी परीक्षार्थियों के प्रायोगिक विषयों की परीक्षा आयोजित करेंगे।
- परीक्षार्थी अपने इस प्रवेश-पत्र में उल्लिखित प्रायोगिक परीक्षा केंद्र पर दिनांक 10-01-2024 को पूर्वाह्न 09:00 बजे अनिवार्य रूप से जाकर परीक्षा केन्द्र के परिसर की सूचना पट्ट से यह जानकारी प्राप्त कर लें कि उनके द्वारा चयनित विषय की प्रायोगिक परीक्षा किस तिथि एवं किस पाली में संचालित होगी, जिसमें उन्हें सम्मिलित होना अनिवार्य है।
- परीक्षार्थी के प्रत्येक प्रायोगिक विषय की परीक्षा के लिए 08 पृष्ठों की केवल एक ही उत्तरपुस्तिका मिलेगी। अतिरिक्त उत्तरपुस्तिका नहीं दी जाएगी। परीक्षार्थी उत्तरपुस्तिका लेते ही यह सुनिश्चित कर लें कि इसमें 8 पृष्ठ हैं एवं सही क्रम में हैं।
- उत्तरपुस्तिका प्राप्त होते ही परीक्षार्थी अपने प्रवेश-पत्र तथा उत्तरपुस्तिका पर मुद्रित विवरणों (Details) का मिलान कर यह अवश्य सुनिश्चित हो लें कि जो उत्तरपुस्तिका परीक्षक द्वारा उन्हें दी गई है, वह उनकी ही है। भिन्न विवरणों की उत्तरपुस्तिका प्राप्त होने पर उसे तुरंत परीक्षक को वापस लौटा दिया जाए।
- उत्तरपुस्तिका प्राप्त होने पर परीक्षार्थी उनके आवरण पृष्ठ के पीछे अंकित "परीक्षार्थियों के लिए निर्देश" अवश्य पढ़ें एवं उसका अनुपालन करें।
- परीक्षार्थी अपनी उत्तरपुस्तिका के कवर पृष्ठ के ऊपरी बायें तथा दायें भागों में क्रमांक-(1) में अपने उत्तर देने का माध्यम अंकित करते हुए क्रमांक-(2) में अपना पूर्ण हस्ताक्षर अंकित करें। इसके अलावा अन्य मुद्रित विवरणों में किसी भी प्रकार से कोई छेड़-छाड़ नहीं करें।
- प्रायोगिक परीक्षा की उत्तरपुस्तिका के आवरण पृष्ठ के निचले बायें एवं दायें भागों को परीक्षार्थी द्वारा कदापि नहीं भरा जाएगा। अगर परीक्षार्थी इस भाग को भरते हैं, तो परीक्षार्थी का इस विषय में परीक्षाफल रद्द किया जा सकता है। ये दोनों भाग आंतरिक/बाह्य परीक्षकों को भरने के लिए दिया गया है।
- उत्तरपुस्तिका के पन्नों के दोनों पृष्ठों पर तथा प्रत्येक लाइन पर लिखें एवं पृष्ठों को नष्ट न करें।
- यदि रफ कार्य करने की आवश्यकता हो, तो परीक्षार्थी उत्तरपुस्तिका के अंतिम पृष्ठ पर रफ कार्य करके उसे काट दे/क्रॉस (x) कर दें।
- उत्तरपुस्तिका के आंतरिक पृष्ठों पर दाहिने हाशिए में लाइन खींचकर सादा स्थान छोड़ रखा गया है। शेष स्थान रूल्ड है। परीक्षार्थी दाहिने हाशिए के सादे स्थान में कुछ भी नहीं लिखेंगे, चूंकि यह भाग परीक्षक के उपयोग के लिए है।
- उत्तरपुस्तिका के पृष्ठों को मोड़ें- फाड़ें नहीं तथा बीच-बीच में व्यर्थ ही खाली न छोड़ें।
- प्रश्न-पत्र में दी हुई संख्या के अनुसार अपने उत्तरों की संख्या लिखें।
- व्हाइटनगर, ब्लेड तथा नाखून का इस्तेमाल करना सर्वथा वर्जित है, अन्यथा परीक्षाफल अमान्य कर दिया जाएगा।
- प्रश्नोत्तर के समाप्त होने पर अंतिम में नीचे एक क्षैतिज रेखा खींच दें।
- आंतरिक परीक्षक द्वारा उपलब्ध कराये गए उपस्थिति-पत्रक में परीक्षार्थी द्वारा यथा-स्तम्भ परीक्षा की तिथि अंकित करते हुए उत्तरपुस्तिका की क्रम संख्या लिखकर अपना हस्ताक्षर किया जाएगा। परीक्षार्थी की उपस्थित, अनुपस्थित एवं निष्कासन से संबंधित संगत गोले को नीले/काले पेन से परीक्षक द्वारा भरा जाएगा न कि परीक्षार्थी द्वारा।
- परीक्षार्थी अपनी उत्तरपुस्तिका को आन्तरिक परीक्षक के पास जमा किये बिना परीक्षा भवन न छोड़ें।
- परीक्षा केन्द्र में कैलकुलेटर, मोबाइल फोन, डायर फोन, पेजर, ब्लूटूथ या इस प्रकार का कोई अन्य इलेक्ट्रॉनिक उपकरण ले जाना सख्त मना है।
- जाँच परीक्षा में गैर-उत्प्रेषित या जाँच परीक्षा में अनुपस्थित छात्र/छात्रा इंटरमीडिएट वार्षिक प्रायोगिक परीक्षा, 2024 में कदापि सम्मिलित नहीं हो सकते हैं।



बिहार विद्यालय परीक्षा समिति, पटना
BIHAR SCHOOL EXAMINATION BOARD, PATNA
इंटरमीडिएट वार्षिक परीक्षा, 2024
INTERMEDIATE ANNUAL EXAMINATION, 2024
प्रायोगिक परीक्षा का प्रवेश पत्र
Admit Card For Practical Examination

संकाय: विज्ञान
FACULTY: SCIENCE

BSEB UNIQUE Id:- 2221110012311
कॉलेज/+2 स्कूल का नाम GAYA COLLEGE, GAYA
परीक्षार्थी का नाम MOHIT KUMAR
माता का नाम LALITA DEVI
पिता का नाम KHOBNARAYAN PRASAD
वैवाहिक स्थिति Unmarried
परीक्षार्थी का आधार नं० 709534821208 दिव्यांग कोटि NO
सूचीकरण संख्या/वर्ष R-210010933-22 परीक्षार्थी की कोटि REGULAR
रोल कोड 21001 रोल क्रमांक 24011099 लिंग MALE
परीक्षा केंद्र का नाम GAYA COLLEGE, GAYA



प्रायोगिक परीक्षा के विषय (निर्धारित परीक्षा कार्यक्रम सहित)

प्रायोगिक विषय	विषय कोड	विषय का नाम	परीक्षा की तारीख
वैकल्पिक विषय	117	PHYSICS	10/01/2024 to 20/01/2024
	118	CHEMISTRY	
अतिरिक्त विषय			

संज्ञा/उत्तर

महाविद्यालय / +2 विद्यालय प्रधान का हस्ताक्षर
एवं मुहर

परीक्षा नियंत्रक (उ०मा०)

परीक्षार्थी के लिए आवश्यक निर्देश

- BSEB Unique Id सत्र 2021 - 23 से सूचीकृत हुए परीक्षार्थियों को जारी किया गया है। सत्र 2021 - 23 के पूर्व सत्र के किसी परीक्षार्थी को BSEB Unique Id जारी नहीं किया गया है।
- प्रायोगिक परीक्षा दिनांक 10/01/2024 से 20/01/2024 तक संचालित होगी। केन्द्राधीक्षक दिनांक 10/01/2024 से 20/01/2024 तक की अवधि में परीक्षार्थियों की संख्या के अनुसार तिथि एवं पाली का निर्धारण करके प्रायोगिक परीक्षा केन्द्र पर आवंटित सभी परीक्षार्थियों के प्रायोगिक विषयों की परीक्षा आयोजित करेंगे।
- परीक्षार्थी अपने इस प्रवेश-पत्र में उल्लिखित प्रायोगिक परीक्षा केंद्र पर दिनांक 10-01-2024 को पूर्वाह्न 09:00 बजे अनिवार्य रूप से जाकर परीक्षा केन्द्र के परिसर की सूचना पट्ट से यह जानकारी प्राप्त कर लें कि उनके द्वारा चयनित विषय की प्रायोगिक परीक्षा किस तिथि एवं किस पाली में संचालित होगी, जिसमें उन्हें सम्मिलित होना अनिवार्य है।
- परीक्षार्थी के प्रत्येक प्रायोगिक विषय की परीक्षा के लिए 08 पृष्ठों की केवल एक ही उत्तरपुस्तिका मिलेगी। अतिरिक्त उत्तरपुस्तिका नहीं दी जाएगी। परीक्षार्थी उत्तरपुस्तिका लेते ही यह सुनिश्चित कर लें कि इसमें 8 पृष्ठ हैं एवं सही क्रम में हैं।
- उत्तरपुस्तिका प्राप्त होते ही परीक्षार्थी अपने प्रवेश-पत्र तथा उत्तरपुस्तिका पर मुद्रित विवरणों (Details) का मिलान कर यह अवश्य सुनिश्चित हो लें कि जो उत्तरपुस्तिका परीक्षक द्वारा उन्हें दी गई है, वह उन्हीं की है। भिन्न विवरणों की उत्तरपुस्तिका प्राप्त होने पर उसे तुरंत परीक्षक को वापस लौटा दिया जाए।
- उत्तरपुस्तिका प्राप्त होने पर परीक्षार्थी उनके आवरण पृष्ठ के पीछे अंकित "परीक्षार्थियों के लिए निर्देश" अवश्य पढ़ें एवं उसका अनुपालन करें।
- परीक्षार्थी अपनी उत्तरपुस्तिका के कवर पृष्ठ के ऊपरी बायें तथा दायें भागों में क्रमांक-(1) में अपने उत्तर देने का माध्यम अंकित करते हुए क्रमांक-(2) में अपना पूर्ण हस्ताक्षर अंकित करें। इसके अलावा अन्य मुद्रित विवरणों में किसी भी प्रकार से कोई छेड़-छाड़ नहीं करें।
- प्रायोगिक परीक्षा की उत्तरपुस्तिका के आवरण पृष्ठ के निचले बायें एवं दायें भागों को परीक्षार्थी द्वारा कदापि नहीं भरा जाएगा। अगर परीक्षार्थी इस भाग को भरते हैं, तो परीक्षार्थी का इस विषय में परीक्षाफल रद्द किया जा सकता है। ये दोनों भाग आंतरिक/बाह्य परीक्षकों को भरने के लिए दिया गया है।
- उत्तरपुस्तिका के पन्नों के दोनों पृष्ठों पर तथा प्रत्येक लाइन पर लिखें एवं पृष्ठों को नष्ट न करें।
- यदि रफ कार्य करने की आवश्यकता हो, तो परीक्षार्थी उत्तरपुस्तिका के अंतिम पृष्ठ पर रफ कार्य करते उसे काट दे/क्रॉस (x) कर दें।
- उत्तरपुस्तिका के आंतरिक पृष्ठों पर दाहिने हाशिए में लाइन खींचकर सादा स्थान छोड़ रखा गया है। शेष स्थान रूल्ड है। परीक्षार्थी दाहिने हाशिए के सादे स्थान में कुछ भी नहीं लिखेंगे, चूंकि यह भाग परीक्षक के उपयोग के लिए है।
- उत्तरपुस्तिका के पृष्ठों को मोड़ें- फाड़ें नहीं तथा बीच-बीच में व्यर्थ ही खाली न छोड़ें।
- प्रश्न-पत्र में दी हुई संख्या के अनुसार अपने उत्तरों की संख्या लिखें।
- व्हाइटनगर, ब्लेड तथा नाखून का इस्तेमाल करना सर्वथा वर्जित है, अन्यथा परीक्षाफल अमान्य कर दिया जाएगा।
- प्रश्नोत्तर के समाप्त होने पर अंतिम में नीचे एक क्षैतिज रेखा खींच दें।
- आंतरिक परीक्षक द्वारा उपलब्ध कराये गए उपस्थिति-पत्रक में परीक्षार्थी द्वारा यथा-स्तम्भ परीक्षा की तिथि अंकित करते हुए उत्तरपुस्तिका की क्रम संख्या लिखकर अपना हस्ताक्षर किया जाएगा। परीक्षार्थी की उपस्थित, अनुपस्थित एवं निष्कासन से संबंधित संगत गोले को नीले/काले पेन से परीक्षक द्वारा भरा जाएगा न कि परीक्षार्थी द्वारा।
- परीक्षार्थी अपनी उत्तरपुस्तिका को आन्तरिक परीक्षक के पास जमा किये बिना परीक्षा भवन न छोड़ें।
- परीक्षा केन्द्र में कैंलकुलेटर, मोबाइल फोन, डियर फोन, पेजर, ब्लूटूथ या इस प्रकार का कोई अन्य इलेक्ट्रॉनिक उपकरण ले जाना सख्त मना है।
- जाँच परीक्षा में गैर-उत्प्रेषित या जाँच परीक्षा में अनुपस्थित छात्र/छात्रा इंटरमीडिएट वार्षिक प्रायोगिक परीक्षा, 2024 में कदापि सम्मिलित नहीं हो सकते हैं।



बिहार विद्यालय परीक्षा समिति, पटना
BIHAR SCHOOL EXAMINATION BOARD, PATNA
इंटरमीडिएट वार्षिक परीक्षा, 2024
INTERMEDIATE ANNUAL EXAMINATION, 2024
प्रायोगिक परीक्षा का प्रवेश पत्र
Admit Card For Practical Examination

संकाय: विज्ञान
FACULTY: SCIENCE

BSEB UNIQUE Id:- 2221110012303
कॉलेज/+2 स्कूल का नाम GAYA COLLEGE, GAYA
परीक्षार्थी का नाम MOHAMMAD FAISAL IQBAL
माता का नाम RAGIBA KHATOON
पिता का नाम MOHAMMAD MUMTAJ AHMAD
वैवाहिक स्थिति Unmarried
परीक्षार्थी का आधार नं० 729466772047 दिव्यांग कोटि NO
सूचीकरण संख्या/वर्ष R-210010926-22 परीक्षार्थी की कोटि REGULAR
रोल कोड 21001 रोल क्रमांक 24011458 लिंग MALE
परीक्षा केंद्र का नाम GAYA COLLEGE, GAYA



प्रायोगिक परीक्षा के विषय (निर्धारित परीक्षा कार्यक्रम सहित)

प्रायोगिक विषय	विषय कोड	विषय का नाम	परीक्षा की तारीख
वैकल्पिक विषय	117	PHYSICS	10/01/2024 to 20/01/2024
	118	CHEMISTRY	
	119	BIOLOGY	
अतिरिक्त विषय			

संज्ञा/उत्तर

महाविद्यालय / +2 विद्यालय प्रधान का हस्ताक्षर
एवं मुहर

परीक्षा नियंत्रक (उ०मा०)

परीक्षार्थी के लिए आवश्यक निर्देश

- BSEB Unique Id सत्र 2021 - 23 से सूचीकृत हुए परीक्षार्थियों को जारी किया गया है। सत्र 2021 - 23 के पूर्व सत्र के किसी परीक्षार्थी को BSEB Unique Id जारी नहीं किया गया है।
- प्रायोगिक परीक्षा दिनांक 10/01/2024 से 20/01/2024 तक संचालित होगी। केन्द्राधीक्षक दिनांक 10/01/2024 से 20/01/2024 तक की अवधि में परीक्षार्थियों की संख्या के अनुसार तिथि एवं पाली का निर्धारण करके प्रायोगिक परीक्षा केन्द्र पर आवंटित सभी परीक्षार्थियों के प्रायोगिक विषयों की परीक्षा आयोजित करेंगे।
- परीक्षार्थी अपने इस प्रवेश-पत्र में उल्लिखित प्रायोगिक परीक्षा केंद्र पर दिनांक 10-01-2024 को पूर्वाह्न 09:00 बजे अनिवार्य रूप से जाकर परीक्षा केन्द्र के परिसर की सूचना पट्ट से यह जानकारी प्राप्त कर लें कि उनके द्वारा चयनित विषय की प्रायोगिक परीक्षा किस तिथि एवं किस पाली में संचालित होगी, जिसमें उन्हें सम्मिलित होना अनिवार्य है।
- परीक्षार्थी के प्रत्येक प्रायोगिक विषय की परीक्षा के लिए 08 पृष्ठों की केवल एक ही उत्तरपुस्तिका मिलेगी। अतिरिक्त उत्तरपुस्तिका नहीं दी जाएगी। परीक्षार्थी उत्तरपुस्तिका लेते ही यह सुनिश्चित कर लें कि इसमें 8 पृष्ठ हैं एवं सही क्रम में हैं।
- उत्तरपुस्तिका प्राप्त होते ही परीक्षार्थी अपने प्रवेश-पत्र तथा उत्तरपुस्तिका पर मुद्रित विवरणों (Details) का मिलान कर यह अवश्य सुनिश्चित हो लें कि जो उत्तरपुस्तिका परीक्षक द्वारा उन्हें दी गई है, वह उन्हीं की है। भिन्न विवरणों की उत्तरपुस्तिका प्राप्त होने पर उसे तुरंत परीक्षक को वापस लौटा दिया जाए।
- उत्तरपुस्तिका प्राप्त होने पर परीक्षार्थी उनके आवरण पृष्ठ के पीछे अंकित "परीक्षार्थियों के लिए निर्देश" अवश्य पढ़ें एवं उसका अनुपालन करें।
- परीक्षार्थी अपनी उत्तरपुस्तिका के कवर पृष्ठ के ऊपरी बायें तथा दायें भागों में क्रमांक-(1) में अपने उत्तर देने का माध्यम अंकित करते हुए क्रमांक-(2) में अपना पूर्ण हस्ताक्षर अंकित करें। इसके अलावा अन्य मुद्रित विवरणों में किसी भी प्रकार से कोई छेड़-छाड़ नहीं करें।
- प्रायोगिक परीक्षा की उत्तरपुस्तिका के आवरण पृष्ठ के निचले बायें एवं दायें भागों को परीक्षार्थी द्वारा कदापि नहीं भरा जाएगा। अगर परीक्षार्थी इस भाग को भरते हैं, तो परीक्षार्थी का इस विषय में परीक्षाफल रद्द किया जा सकता है। ये दोनों भाग आंतरिक/बाह्य परीक्षकों को भरने के लिए दिया गया है।
- उत्तरपुस्तिका के पन्नों के दोनों पृष्ठों पर तथा प्रत्येक लाइन पर लिखें एवं पृष्ठों को नष्ट न करें।
- यदि रफ कार्य करने की आवश्यकता हो, तो परीक्षार्थी उत्तरपुस्तिका के अंतिम पृष्ठ पर रफ कार्य करते उसे काट दे/क्रॉस (x) कर दें।
- उत्तरपुस्तिका के आंतरिक पृष्ठों पर दाहिने हाशिए में लाइन खींचकर सादा स्थान छोड़ रखा गया है। शेष स्थान रूल्ड है। परीक्षार्थी दाहिने हाशिए के सादे स्थान में कुछ भी नहीं लिखेंगे, चूंकि यह भाग परीक्षक के उपयोग के लिए है।
- उत्तरपुस्तिका के पृष्ठों को मोड़ें- फाड़ें नहीं तथा बीच-बीच में व्यर्थ ही खाली न छोड़ें।
- प्रश्न-पत्र में दी हुई संख्या के अनुसार अपने उत्तरों की संख्या लिखें।
- व्हाइटनगर, ब्लेड तथा नाखून का इस्तेमाल करना सर्वथा वर्जित है, अन्यथा परीक्षाफल अमान्य कर दिया जाएगा।
- प्रश्नोत्तर के समाप्त होने पर अंतिम में नीचे एक क्षैतिज रेखा खींच दें।
- आंतरिक परीक्षक द्वारा उपलब्ध कराये गए उपस्थिति-पत्रक में परीक्षार्थी द्वारा यथा-स्तम्भ परीक्षा की तिथि अंकित करते हुए उत्तरपुस्तिका की क्रम संख्या लिखकर अपना हस्ताक्षर किया जाएगा। परीक्षार्थी की उपस्थित, अनुपस्थित एवं निष्कासन से संबंधित संगत गोले को नीले/काले पेन से परीक्षक द्वारा भरा जाएगा न कि परीक्षार्थी द्वारा।
- परीक्षार्थी अपनी उत्तरपुस्तिका को आन्तरिक परीक्षक के पास जमा किये बिना परीक्षा भवन न छोड़ें।
- परीक्षा केन्द्र में कैंलकुलेटर, मोबाइल फोन, डियर फोन, पेजर, ब्लूटूथ या इस प्रकार का कोई अन्य इलेक्ट्रॉनिक उपकरण ले जाना सख्त मना है।
- जाँच परीक्षा में गैर-उत्प्रेषित या जाँच परीक्षा में अनुपस्थित छात्र/छात्रा इंटरमीडिएट वार्षिक प्रायोगिक परीक्षा, 2024 में कदापि सम्मिलित नहीं हो सकते हैं।



बिहार विद्यालय परीक्षा समिति, पटना
BIHAR SCHOOL EXAMINATION BOARD, PATNA
इंटरमीडिएट वार्षिक परीक्षा, 2024
INTERMEDIATE ANNUAL EXAMINATION, 2024
प्रायोगिक परीक्षा का प्रवेश पत्र
Admit Card For Practical Examination

संकाय: विज्ञान
FACULTY: SCIENCE

BSEB UNIQUE Id:- 2222110010512
कॉलेज/+2 स्कूल का नाम GAYA COLLEGE, GAYA
परीक्षार्थी का नाम MISHA KUMARI
माता का नाम SANJU KUMARI
पिता का नाम MAHENDRA PRASAD
वैवाहिक स्थिति Unmarried
परीक्षार्थी का आधार नं० 511560302629 दिव्यांग कोटि NO
सूचीकरण संख्या/वर्ष R-210010924-22 परीक्षार्थी की कोटि REGULAR
रोल कोड 21001 रोल क्रमांक 24010447 लिंग FEMALE
परीक्षा केंद्र का नाम GAYA COLLEGE, GAYA



Misha Kumari

प्रायोगिक परीक्षा के विषय (निर्धारित परीक्षा कार्यक्रम सहित)

प्रायोगिक विषय	विषय कोड	विषय का नाम	परीक्षा की तारीख
वैकल्पिक विषय	117	PHYSICS	10/01/2024 to 20/01/2024
	118	CHEMISTRY	
	119	BIOLOGY	
अतिरिक्त विषय			

संज्ञा (उपनाम)

महाविद्यालय / +2 विद्यालय प्रधान का हस्ताक्षर
एवं मुहर

परीक्षा नियंत्रक (उ०मा०)

परीक्षार्थी के लिए आवश्यक निर्देश

- BSEB Unique Id सत्र 2021 - 23 से सूचीकृत हुए परीक्षार्थियों को जारी किया गया है। सत्र 2021 - 23 के पूर्व सत्र के किसी परीक्षार्थी को BSEB Unique Id जारी नहीं किया गया है।
- प्रायोगिक परीक्षा दिनांक 10/01/2024 से 20/01/2024 तक संचालित होगी। केन्द्राधीक्षक दिनांक 10/01/2024 से 20/01/2024 तक की अवधि में परीक्षार्थियों की संख्या के अनुसार तिथि एवं पाली का निर्धारण करके प्रायोगिक परीक्षा केन्द्र पर आवंटित सभी परीक्षार्थियों के प्रायोगिक विषयों की परीक्षा आयोजित करेंगे।
- परीक्षार्थी अपने इस प्रवेश-पत्र में उल्लिखित प्रायोगिक परीक्षा केंद्र पर दिनांक 10-01-2024 को पूर्वाह्न 09:00 बजे अनिवार्य रूप से जाकर परीक्षा केन्द्र के परिसर की सूचना पट्ट से यह जानकारी प्राप्त कर लें कि उनके द्वारा चयनित विषय की प्रायोगिक परीक्षा किस तिथि एवं किस पाली में संचालित होगी, जिसमें उन्हें सम्मिलित होना अनिवार्य है।
- परीक्षार्थी के प्रत्येक प्रायोगिक विषय की परीक्षा के लिए 08 पृष्ठों की केवल एक ही उत्तरपुस्तिका मिलेगी। अतिरिक्त उत्तरपुस्तिका नहीं दी जाएगी। परीक्षार्थी उत्तरपुस्तिका लेते ही यह सुनिश्चित कर लें कि इसमें 8 पृष्ठ हैं एवं सही क्रम में हैं।
- उत्तरपुस्तिका प्राप्त होते ही परीक्षार्थी अपने प्रवेश-पत्र तथा उत्तरपुस्तिका पर मुद्रित विवरणों (Details) का मिलान कर यह अवश्य सुनिश्चित हो लें कि जो उत्तरपुस्तिका परीक्षक द्वारा उन्हें दी गई है, वह उन्हीं की है। भिन्न विवरणों की उत्तरपुस्तिका प्राप्त होने पर उसे तुरंत परीक्षक को वापस लौटा दिया जाए।
- उत्तरपुस्तिका प्राप्त होने पर परीक्षार्थी उनके आवरण पृष्ठ के पीछे अंकित "परीक्षार्थियों के लिए निर्देश" अवश्य पढ़ें एवं उसका अनुपालन करें।
- परीक्षार्थी अपनी उत्तरपुस्तिका के कवर पृष्ठ के ऊपरी बायें तथा दायें भागों में क्रमांक-(1) में अपने उत्तर देने का माध्यम अंकित करते हुए क्रमांक-(2) में अपना पूर्ण हस्ताक्षर अंकित करें। इसके अलावा अन्य मुद्रित विवरणों में किसी भी प्रकार से कोई छेड़-छाड़ नहीं करें।
- प्रायोगिक परीक्षा की उत्तरपुस्तिका के आवरण पृष्ठ के निचले बायें एवं दायें भागों को परीक्षार्थी द्वारा कदापि नहीं भरा जाएगा। अगर परीक्षार्थी इस भाग को भरते हैं, तो परीक्षार्थी का इस विषय में परीक्षाफल रद्द किया जा सकता है। ये दोनों भाग आंतरिक/बाह्य परीक्षकों को भरने के लिए दिया गया है।
- उत्तरपुस्तिका के पन्नों के दोनों पृष्ठों पर तथा प्रत्येक लाइन पर लिखें एवं पृष्ठों को नष्ट न करें।
- यदि रफ कार्य करने की आवश्यकता हो, तो परीक्षार्थी उत्तरपुस्तिका के अंतिम पृष्ठ पर रफ कार्य करके उसे काट दे/क्रॉस (x) कर दें।
- उत्तरपुस्तिका के आंतरिक पृष्ठों पर दाहिने हाशिए में लाइन खींचकर सादा स्थान छोड़ रखा गया है। शेष स्थान रूल्ड है। परीक्षार्थी दाहिने हाशिए के सादे स्थान में कुछ भी नहीं लिखेंगे, चूंकि यह भाग परीक्षक के उपयोग के लिए है।
- उत्तरपुस्तिका के पृष्ठों को मोड़ें- फाड़ें नहीं तथा बीच-बीच में व्यर्थ ही खाली न छोड़ें।
- प्रश्न-पत्र में दी हुई संख्या के अनुसार अपने उत्तरों की संख्या लिखें।
- व्हाइटनगर, ब्लेड तथा नाखून का इस्तेमाल करना सर्वथा वर्जित है, अन्यथा परीक्षाफल अमान्य कर दिया जाएगा।
- प्रश्नोत्तर के समाप्त होने पर अंतिम में नीचे एक क्षैतिज रेखा खींच दें।
- आंतरिक परीक्षक द्वारा उपलब्ध कराये गए उपस्थिति-पत्रक में परीक्षार्थी द्वारा यथा-स्तम्भ परीक्षा की तिथि अंकित करते हुए उत्तरपुस्तिका की क्रम संख्या लिखकर अपना हस्ताक्षर किया जाएगा। परीक्षार्थी की उपस्थित, अनुपस्थित एवं निष्कासन से संबंधित संगत गोले को नीले/काले पेन से परीक्षक द्वारा भरा जाएगा न कि परीक्षार्थी द्वारा।
- परीक्षार्थी अपनी उत्तरपुस्तिका को आन्तरिक परीक्षक के पास जमा किये बिना परीक्षा भवन न छोड़ें।
- परीक्षा केन्द्र में कैंलकुलेटर, मोबाइल फोन, डियर फोन, पेजर, ब्लूटूथ या इस प्रकार का कोई अन्य इलेक्ट्रॉनिक उपकरण ले जाना सख्त मना है।
- जाँच परीक्षा में गैर-उत्प्रेषित या जाँच परीक्षा में अनुपस्थित छात्र/छात्रा इंटरमीडिएट वार्षिक प्रायोगिक परीक्षा, 2024 में कदापि सम्मिलित नहीं हो सकते हैं।



बिहार विद्यालय परीक्षा समिति, पटना
BIHAR SCHOOL EXAMINATION BOARD, PATNA
इंटरमीडिएट वार्षिक परीक्षा, 2024
INTERMEDIATE ANNUAL EXAMINATION, 2024
प्रायोगिक परीक्षा का प्रवेश पत्र
Admit Card For Practical Examination

संकाय: विज्ञान
FACULTY: SCIENCE

BSEB UNIQUE Id:- 2221110012305
कॉलेज/+2 स्कूल का नाम GAYA COLLEGE, GAYA
परीक्षार्थी का नाम MOHAMMAD MOHSIN RAZA
माता का नाम RABIA ZAFAR
पिता का नाम MD MUZAFFAR HUSSAIN
वैवाहिक स्थिति Unmarried
परीक्षार्थी का आधार नं० 530470172044 दिव्यांग कोटि NO
सूचीकरण संख्या/वर्ष R-210010927-22 परीक्षार्थी की कोटि REGULAR
रोल कोड 21001 रोल क्रमांक 24011446 लिंग MALE
परीक्षा केंद्र का नाम GAYA COLLEGE, GAYA



Mohammad Mohsin Raza

प्रायोगिक परीक्षा के विषय (निर्धारित परीक्षा कार्यक्रम सहित)

प्रायोगिक विषय	विषय कोड	विषय का नाम	परीक्षा की तारीख
वैकल्पिक विषय	117	PHYSICS	10/01/2024 to 20/01/2024
	118	CHEMISTRY	
	119	BIOLOGY	
अतिरिक्त विषय			

संज्ञा/उत्तर

महाविद्यालय / +2 विद्यालय प्रधान का हस्ताक्षर
एवं मुहर

परीक्षा नियंत्रक (उ०मा०)

परीक्षार्थी के लिए आवश्यक निर्देश

- BSEB Unique Id सत्र 2021 - 23 से सूचीकृत हुए परीक्षार्थियों को जारी किया गया है। सत्र 2021 - 23 के पूर्व सत्र के किसी परीक्षार्थी को BSEB Unique Id जारी नहीं किया गया है।
- प्रायोगिक परीक्षा दिनांक 10/01/2024 से 20/01/2024 तक संचालित होगी। केन्द्राधीक्षक दिनांक 10/01/2024 से 20/01/2024 तक की अवधि में परीक्षार्थियों की संख्या के अनुसार तिथि एवं पाली का निर्धारण करके प्रायोगिक परीक्षा केन्द्र पर आवंटित सभी परीक्षार्थियों के प्रायोगिक विषयों की परीक्षा आयोजित करेंगे।
- परीक्षार्थी अपने इस प्रवेश-पत्र में उल्लिखित प्रायोगिक परीक्षा केंद्र पर दिनांक 10-01-2024 को पूर्वाह्न 09:00 बजे अनिवार्य रूप से जाकर परीक्षा केन्द्र के परिसर की सूचना पट्ट से यह जानकारी प्राप्त कर लें कि उनके द्वारा चयनित विषय की प्रायोगिक परीक्षा किस तिथि एवं किस पाली में संचालित होगी, जिसमें उन्हें सम्मिलित होना अनिवार्य है।
- परीक्षार्थी के प्रत्येक प्रायोगिक विषय की परीक्षा के लिए 08 पृष्ठों की केवल एक ही उत्तरपुस्तिका मिलेगी। अतिरिक्त उत्तरपुस्तिका नहीं दी जाएगी। परीक्षार्थी उत्तरपुस्तिका लेते ही यह सुनिश्चित कर लें कि इसमें 8 पृष्ठ हैं एवं सही क्रम में हैं।
- उत्तरपुस्तिका प्राप्त होते ही परीक्षार्थी अपने प्रवेश-पत्र तथा उत्तरपुस्तिका पर मुद्रित विवरणों (Details) का मिलान कर यह अवश्य सुनिश्चित हो लें कि जो उत्तरपुस्तिका परीक्षक द्वारा उन्हें दी गई है, वह उन्हीं की है। भिन्न विवरणों की उत्तरपुस्तिका प्राप्त होने पर उसे तुरंत परीक्षक को वापस लौटा दिया जाए।
- उत्तरपुस्तिका प्राप्त होने पर परीक्षार्थी उनके आवरण पृष्ठ के पीछे अंकित "परीक्षार्थियों के लिए निर्देश" अवश्य पढ़ें एवं उसका अनुपालन करें।
- परीक्षार्थी अपनी उत्तरपुस्तिका के कवर पृष्ठ के ऊपरी बायें तथा दायें भागों में क्रमांक-(1) में अपने उत्तर देने का माध्यम अंकित करते हुए क्रमांक-(2) में अपना पूर्ण हस्ताक्षर अंकित करें। इसके अलावा अन्य मुद्रित विवरणों में किसी भी प्रकार से कोई छेड़-छाड़ नहीं करें।
- प्रायोगिक परीक्षा की उत्तरपुस्तिका के आवरण पृष्ठ के निचले बायें एवं दायें भागों को परीक्षार्थी द्वारा कदापि नहीं भरा जाएगा। अगर परीक्षार्थी इस भाग को भरते हैं, तो परीक्षार्थी का इस विषय में परीक्षाफल रद्द किया जा सकता है। ये दोनों भाग आंतरिक/बाह्य परीक्षकों को भरने के लिए दिया गया है।
- उत्तरपुस्तिका के पन्नों के दोनों पृष्ठों पर तथा प्रत्येक लाइन पर लिखें एवं पृष्ठों को नष्ट न करें।
- यदि रफ कार्य करने की आवश्यकता हो, तो परीक्षार्थी उत्तरपुस्तिका के अंतिम पृष्ठ पर रफ कार्य करके उसे काट दे/क्रॉस (x) कर दें।
- उत्तरपुस्तिका के आंतरिक पृष्ठों पर दाहिने हाशिए में लाइन खींचकर सादा स्थान छोड़ रखा गया है। शेष स्थान रूल्ड है। परीक्षार्थी दाहिने हाशिए के सादे स्थान में कुछ भी नहीं लिखेंगे, चूंकि यह भाग परीक्षक के उपयोग के लिए है।
- उत्तरपुस्तिका के पृष्ठों को मोड़ें- फाड़ें नहीं तथा बीच-बीच में व्यर्थ ही खाली न छोड़ें।
- प्रश्न-पत्र में दी हुई संख्या के अनुसार अपने उत्तरों की संख्या लिखें।
- व्हाइटनगर, ब्लेड तथा नाखून का इस्तेमाल करना सर्वथा वर्जित है, अन्यथा परीक्षाफल अमान्य कर दिया जाएगा।
- प्रश्नोत्तर के समाप्त होने पर अंतिम में नीचे एक क्षैतिज रेखा खींच दें।
- आंतरिक परीक्षक द्वारा उपलब्ध कराये गए उपस्थिति-पत्रक में परीक्षार्थी द्वारा यथा-स्तम्भ परीक्षा की तिथि अंकित करते हुए उत्तरपुस्तिका की क्रम संख्या लिखकर अपना हस्ताक्षर किया जाएगा। परीक्षार्थी की उपस्थित, अनुपस्थित एवं निष्कासन से संबंधित संगत गोले को नीले/काले पेन से परीक्षक द्वारा भरा जाएगा न कि परीक्षार्थी द्वारा।
- परीक्षार्थी अपनी उत्तरपुस्तिका को आन्तरिक परीक्षक के पास जमा किये बिना परीक्षा भवन न छोड़ें।
- परीक्षा केन्द्र में कैंलकुलेटर, मोबाइल फोन, डियर फोन, पेजर, ब्लूटूथ या इस प्रकार का कोई अन्य इलेक्ट्रॉनिक उपकरण ले जाना सख्त मना है।
- जाँच परीक्षा में गैर-उत्प्रेषित या जाँच परीक्षा में अनुपस्थित छात्र/छात्रा इंटरमीडिएट वार्षिक प्रायोगिक परीक्षा, 2024 में कदापि सम्मिलित नहीं हो सकते हैं।



बिहार विद्यालय परीक्षा समिति, पटना
BIHAR SCHOOL EXAMINATION BOARD, PATNA
इंटरमीडिएट वार्षिक परीक्षा, 2024
INTERMEDIATE ANNUAL EXAMINATION, 2024
प्रायोगिक परीक्षा का प्रवेश पत्र
Admit Card For Practical Examination

संकाय: विज्ञान
FACULTY: SCIENCE

BSEB UNIQUE Id:- 2222110010507
कॉलेज/+2 स्कूल का नाम GAYA COLLEGE, GAYA
परीक्षार्थी का नाम MIBHA ASHISH
माता का नाम ARPANA KUMARI
पिता का नाम RAJENDRA PRASAD
वैवाहिक स्थिति Unmarried
परीक्षार्थी का आधार नं० 744830970925 दिव्यांग कोटि NO
सूचीकरण संख्या/वर्ष R-210010920-22 परीक्षार्थी की कोटि REGULAR
रोल कोड 21001 रोल क्रमांक 24010031 लिंग FEMALE
परीक्षा केंद्र का नाम GAYA COLLEGE, GAYA



Mibha Ashish

प्रायोगिक परीक्षा के विषय (निर्धारित परीक्षा कार्यक्रम सहित)

प्रायोगिक विषय	विषय कोड	विषय का नाम	परीक्षा की तारीख
वैकल्पिक विषय	117	PHYSICS	10/01/2024 to 20/01/2024
	118	CHEMISTRY	
	119	BIOLOGY	
अतिरिक्त विषय			

संज्ञा/उत्तर

महाविद्यालय / +2 विद्यालय प्रधान का हस्ताक्षर
एवं मुहर

परीक्षा नियंत्रक (उ०मा०)

परीक्षार्थी के लिए आवश्यक निर्देश

- BSEB Unique Id सत्र 2021 - 23 से सूचीकृत हुए परीक्षार्थियों को जारी किया गया है। सत्र 2021 - 23 के पूर्व सत्र के किसी परीक्षार्थी को BSEB Unique Id जारी नहीं किया गया है।
- प्रायोगिक परीक्षा दिनांक 10/01/2024 से 20/01/2024 तक संचालित होगी। केन्द्राधीक्षक दिनांक 10/01/2024 से 20/01/2024 तक की अवधि में परीक्षार्थियों की संख्या के अनुसार तिथि एवं पाली का निर्धारण करके प्रायोगिक परीक्षा केन्द्र पर आवंटित सभी परीक्षार्थियों के प्रायोगिक विषयों की परीक्षा आयोजित करेंगे।
- परीक्षार्थी अपने इस प्रवेश-पत्र में उल्लिखित प्रायोगिक परीक्षा केंद्र पर दिनांक 10-01-2024 को पूर्वाह्न 09:00 बजे अनिवार्य रूप से जाकर परीक्षा केन्द्र के परिसर की सूचना पट्ट से यह जानकारी प्राप्त कर लें कि उनके द्वारा चयनित विषय की प्रायोगिक परीक्षा किस तिथि एवं किस पाली में संचालित होगी, जिसमें उन्हें सम्मिलित होना अनिवार्य है।
- परीक्षार्थी के प्रत्येक प्रायोगिक विषय की परीक्षा के लिए 08 पृष्ठों की केवल एक ही उत्तरपुस्तिका मिलेगी। अतिरिक्त उत्तरपुस्तिका नहीं दी जाएगी। परीक्षार्थी उत्तरपुस्तिका लेते ही यह सुनिश्चित कर लें कि इसमें 8 पृष्ठ हैं एवं सही क्रम में है।
- उत्तरपुस्तिका प्राप्त होते ही परीक्षार्थी अपने प्रवेश-पत्र तथा उत्तरपुस्तिका पर मुद्रित विवरणों (Details) का मिलान कर यह अवश्य सुनिश्चित हो लें कि जो उत्तरपुस्तिका परीक्षक द्वारा उन्हें दी गई है, वह उन्हीं की है। भिन्न विवरणों की उत्तरपुस्तिका प्राप्त होने पर उसे तुरंत परीक्षक को वापस लौटा दिया जाए।
- उत्तरपुस्तिका प्राप्त होने पर परीक्षार्थी उनके आवरण पृष्ठ के पीछे अंकित "परीक्षार्थियों के लिए निर्देश" अवश्य पढ़ें एवं उसका अनुपालन करें।
- परीक्षार्थी अपनी उत्तरपुस्तिका के कवर पृष्ठ के ऊपरी बायें तथा दायें भागों में क्रमांक-(1) में अपने उत्तर देने का माध्यम अंकित करते हुए क्रमांक-(2) में अपना पूर्ण हस्ताक्षर अंकित करें। इसके अलावा अन्य मुद्रित विवरणों में किसी भी प्रकार से कोई छेड़-छाड़ नहीं करें।
- प्रायोगिक परीक्षा की उत्तरपुस्तिका के आवरण पृष्ठ के निचले बायें एवं दायें भागों को परीक्षार्थी द्वारा कदापि नहीं भरा जाएगा। अगर परीक्षार्थी इस भाग को भरते हैं, तो परीक्षार्थी का इस विषय में परीक्षाफल रद्द किया जा सकता है। ये दोनों भाग आंतरिक/बाह्य परीक्षकों को भरने के लिए दिया गया है।
- उत्तरपुस्तिका के पन्नों के दोनों पृष्ठों पर तथा प्रत्येक लाइन पर लिखें एवं पृष्ठों को नष्ट न करें।
- यदि रफ कार्य करने की आवश्यकता हो, तो परीक्षार्थी उत्तरपुस्तिका के अंतिम पृष्ठ पर रफ कार्य करके उसे काट दे/क्रॉस (x) कर दें।
- उत्तरपुस्तिका के आंतरिक पृष्ठों पर दाहिने हाशिए में लाइन खींचकर सादा स्थान छोड़ रखा गया है। शेष स्थान रूल्ड है। परीक्षार्थी दाहिने हाशिए के सादे स्थान में कुछ भी नहीं लिखेंगे, चूंकि यह भाग परीक्षक के उपयोग के लिए है।
- उत्तरपुस्तिका के पृष्ठों को मोड़ें- फाड़ें नहीं तथा बीच-बीच में व्यर्थ ही खाली न छोड़ें।
- प्रश्न-पत्र में दी हुई संख्या के अनुसार अपने उत्तरों की संख्या लिखें।
- व्हाइटनगर, ब्लेड तथा नाखून का इस्तेमाल करना सर्वथा वर्जित है, अन्यथा परीक्षाफल अमान्य कर दिया जाएगा।
- प्रश्नोत्तर के समाप्त होने पर अंतिम में नीचे एक क्षैतिज रेखा खींच दें।
- आंतरिक परीक्षक द्वारा उपलब्ध कराये गए उपस्थिति-पत्रक में परीक्षार्थी द्वारा यथा-स्तम्भ परीक्षा की तिथि अंकित करते हुए उत्तरपुस्तिका की क्रम संख्या लिखकर अपना हस्ताक्षर किया जाएगा। परीक्षार्थी की उपस्थित, अनुपस्थित एवं निष्कासन से संबंधित संगत गोले को नीले/काले पेन से परीक्षक द्वारा भरा जाएगा न कि परीक्षार्थी द्वारा।
- परीक्षार्थी अपनी उत्तरपुस्तिका को आन्तरिक परीक्षक के पास जमा किये बिना परीक्षा भवन न छोड़ें।
- परीक्षा केन्द्र में कैलकुलेटर, मोबाइल फोन, डियर फोन, पेजर, ब्लूटूथ या इस प्रकार का कोई अन्य इलेक्ट्रॉनिक उपकरण ले जाना सख्त मना है।
- जाँच परीक्षा में गैर-उत्प्रेषित या जाँच परीक्षा में अनुपस्थित छात्र/छात्रा इंटरमीडिएट वार्षिक प्रायोगिक परीक्षा, 2024 में कदापि सम्मिलित नहीं हो सकते हैं।



बिहार विद्यालय परीक्षा समिति, पटना
BIHAR SCHOOL EXAMINATION BOARD, PATNA
इंटरमीडिएट वार्षिक परीक्षा, 2024
INTERMEDIATE ANNUAL EXAMINATION, 2024
प्रायोगिक परीक्षा का प्रवेश पत्र
Admit Card For Practical Examination

संकाय: विज्ञान
FACULTY: SCIENCE

BSEB UNIQUE Id:- 2222110010514
कॉलेज/+2 स्कूल का नाम GAYA COLLEGE, GAYA
परीक्षार्थी का नाम MISTY VERMA
माता का नाम SONI VERMA
पिता का नाम RAJESH KUMAR VERMA
वैवाहिक स्थिति Unmarried
परीक्षार्थी का आधार नं० 700445835921 दिव्यांग कोटि NO
सूचीकरण संख्या/वर्ष R-210010925-22 परीक्षार्थी की कोटि REGULAR
रोल कोड 21001 रोल क्रमांक 24010524 लिंग FEMALE
परीक्षा केंद्र का नाम GAYA COLLEGE, GAYA



Misty Verma

प्रायोगिक परीक्षा के विषय (निर्धारित परीक्षा कार्यक्रम सहित)

प्रायोगिक विषय	विषय कोड	विषय का नाम	परीक्षा की तारीख
वैकल्पिक विषय	117	PHYSICS	10/01/2024 to 20/01/2024
	118	CHEMISTRY	
अतिरिक्त विषय			

संज्ञा (उपनाम)

महाविद्यालय / +2 विद्यालय प्रधान का हस्ताक्षर
एवं मुहर

परीक्षा नियंत्रक (उ०मा०)

परीक्षार्थी के लिए आवश्यक निर्देश

- BSEB Unique Id सत्र 2021 - 23 से सूचीकृत हुए परीक्षार्थियों को जारी किया गया है। सत्र 2021 - 23 के पूर्व सत्र के किसी परीक्षार्थी को BSEB Unique Id जारी नहीं किया गया है।
- प्रायोगिक परीक्षा दिनांक 10/01/2024 से 20/01/2024 तक संचालित होगी। केन्द्राधीक्षक दिनांक 10/01/2024 से 20/01/2024 तक की अवधि में परीक्षार्थियों की संख्या के अनुसार तिथि एवं पाली का निर्धारण करके प्रायोगिक परीक्षा केन्द्र पर आवंटित सभी परीक्षार्थियों के प्रायोगिक विषयों की परीक्षा आयोजित करेंगे।
- परीक्षार्थी अपने इस प्रवेश-पत्र में उल्लिखित प्रायोगिक परीक्षा केंद्र पर दिनांक 10-01-2024 को पूर्वाह्न 09:00 बजे अनिवार्य रूप से जाकर परीक्षा केन्द्र के परिसर की सूचना पट्ट से यह जानकारी प्राप्त कर लें कि उनके द्वारा चयनित विषय की प्रायोगिक परीक्षा किस तिथि एवं किस पाली में संचालित होगी, जिसमें उन्हें सम्मिलित होना अनिवार्य है।
- परीक्षार्थी के प्रत्येक प्रायोगिक विषय की परीक्षा के लिए 08 पृष्ठों की केवल एक ही उत्तरपुस्तिका मिलेगी। अतिरिक्त उत्तरपुस्तिका नहीं दी जाएगी। परीक्षार्थी उत्तरपुस्तिका लेते ही यह सुनिश्चित कर लें कि इसमें 8 पृष्ठ हैं एवं सही क्रम में हैं।
- उत्तरपुस्तिका प्राप्त होते ही परीक्षार्थी अपने प्रवेश-पत्र तथा उत्तरपुस्तिका पर मुद्रित विवरणों (Details) का मिलान कर यह अवश्य सुनिश्चित हो लें कि जो उत्तरपुस्तिका परीक्षक द्वारा उन्हें दी गई है, वह उन्हीं की है। भिन्न विवरणों की उत्तरपुस्तिका प्राप्त होने पर उसे तुरंत परीक्षक को वापस लौटा दिया जाए।
- उत्तरपुस्तिका प्राप्त होने पर परीक्षार्थी उनके आवरण पृष्ठ के पीछे अंकित "परीक्षार्थियों के लिए निर्देश" अवश्य पढ़ें एवं उसका अनुपालन करें।
- परीक्षार्थी अपनी उत्तरपुस्तिका के कवर पृष्ठ के ऊपरी बायें तथा दायें भागों में क्रमांक-(1) में अपने उत्तर देने का माध्यम अंकित करते हुए क्रमांक-(2) में अपना पूर्ण हस्ताक्षर अंकित करें। इसके अलावा अन्य मुद्रित विवरणों में किसी भी प्रकार से कोई छेड़-छाड़ नहीं करें।
- प्रायोगिक परीक्षा की उत्तरपुस्तिका के आवरण पृष्ठ के निचले बायें एवं दायें भागों को परीक्षार्थी द्वारा कदापि नहीं भरा जाएगा। अगर परीक्षार्थी इस भाग को भरते हैं, तो परीक्षार्थी का इस विषय में परीक्षाफल रद्द किया जा सकता है। ये दोनों भाग आंतरिक/बाह्य परीक्षकों को भरने के लिए दिया गया है।
- उत्तरपुस्तिका के पन्नों के दोनों पृष्ठों पर तथा प्रत्येक लाइन पर लिखें एवं पृष्ठों को नष्ट न करें।
- यदि रफ कार्य करने की आवश्यकता हो, तो परीक्षार्थी उत्तरपुस्तिका के अंतिम पृष्ठ पर रफ कार्य करके उसे काट दे/क्रॉस (x) कर दें।
- उत्तरपुस्तिका के आंतरिक पृष्ठों पर दाहिने हाशिए में लाइन खींचकर सादा स्थान छोड़ रखा गया है। शेष स्थान रूल्ड है। परीक्षार्थी दाहिने हाशिए के सादे स्थान में कुछ भी नहीं लिखेंगे, चूंकि यह भाग परीक्षक के उपयोग के लिए है।
- उत्तरपुस्तिका के पृष्ठों को मोड़ें- फाड़ें नहीं तथा बीच-बीच में व्यर्थ ही खाली न छोड़ें।
- प्रश्न-पत्र में दी हुई संख्या के अनुसार अपने उत्तरों की संख्या लिखें।
- व्हाइटनगर, ब्लेड तथा नाखून का इस्तेमाल करना सर्वथा वर्जित है, अन्यथा परीक्षाफल अमान्य कर दिया जाएगा।
- प्रश्नोत्तर के समाप्त होने पर अंतिम में नीचे एक क्षैतिज रेखा खींच दें।
- आंतरिक परीक्षक द्वारा उपलब्ध कराये गए उपस्थिति-पत्रक में परीक्षार्थी द्वारा यथा-स्तम्भ परीक्षा की तिथि अंकित करते हुए उत्तरपुस्तिका की क्रम संख्या लिखकर अपना हस्ताक्षर किया जाएगा। परीक्षार्थी की उपस्थित, अनुपस्थित एवं निष्कासन से संबंधित संगत गोले को नीले/काले पेन से परीक्षक द्वारा भरा जाएगा न कि परीक्षार्थी द्वारा।
- परीक्षार्थी अपनी उत्तरपुस्तिका को आन्तरिक परीक्षक के पास जमा किये बिना परीक्षा भवन न छोड़ें।
- परीक्षा केन्द्र में कैंलकुलेटर, मोबाइल फोन, डायर फोन, पेजर, ब्लूटूथ या इस प्रकार का कोई अन्य इलेक्ट्रॉनिक उपकरण ले जाना सख्त मना है।
- जाँच परीक्षा में गैर-उत्प्रेषित या जाँच परीक्षा में अनुपस्थित छात्र/छात्रा इंटरमीडिएट वार्षिक प्रायोगिक परीक्षा, 2024 में कदापि सम्मिलित नहीं हो सकते हैं।



बिहार विद्यालय परीक्षा समिति, पटना
BIHAR SCHOOL EXAMINATION BOARD, PATNA
इंटरमीडिएट वार्षिक परीक्षा, 2024
INTERMEDIATE ANNUAL EXAMINATION, 2024
प्रायोगिक परीक्षा का प्रवेश पत्र
Admit Card For Practical Examination

संकाय: विज्ञान
FACULTY: SCIENCE

BSEB UNIQUE Id:- 2221110012317
कॉलेज/+2 स्कूल का नाम GAYA COLLEGE, GAYA
परीक्षार्थी का नाम MOHIT KUMAR
माता का नाम ASHA DEVI
पिता का नाम VIVEKANAND PRASAD
वैवाहिक स्थिति Unmarried
परीक्षार्थी का आधार नं० 668001529376 दिव्यांग कोटि NO
सूचीकरण संख्या/वर्ष R-210010934-22 परीक्षार्थी की कोटि REGULAR
रोल कोड 21001 रोल क्रमांक 24010703 लिंग MALE
परीक्षा केंद्र का नाम GAYA COLLEGE, GAYA



Mohit Kumar

प्रायोगिक परीक्षा के विषय (निर्धारित परीक्षा कार्यक्रम सहित)

प्रायोगिक विषय	विषय कोड	विषय का नाम	परीक्षा की तारीख
वैकल्पिक विषय	117	PHYSICS	10/01/2024 to 20/01/2024
	118	CHEMISTRY	
	119	BIOLOGY	
अतिरिक्त विषय			

संज्ञा/उत्तर

महाविद्यालय / +2 विद्यालय प्रधान का हस्ताक्षर
एवं मुहर

परीक्षा नियंत्रक (उ०मा०)

परीक्षार्थी के लिए आवश्यक निर्देश

- BSEB Unique Id सत्र 2021 - 23 से सूचीकृत हुए परीक्षार्थियों को जारी किया गया है। सत्र 2021 - 23 के पूर्व सत्र के किसी परीक्षार्थी को BSEB Unique Id जारी नहीं किया गया है।
- प्रायोगिक परीक्षा दिनांक 10/01/2024 से 20/01/2024 तक संचालित होगी। केन्द्राधीक्षक दिनांक 10/01/2024 से 20/01/2024 तक की अवधि में परीक्षार्थियों की संख्या के अनुसार तिथि एवं पाली का निर्धारण करके प्रायोगिक परीक्षा केन्द्र पर आवंटित सभी परीक्षार्थियों के प्रायोगिक विषयों की परीक्षा आयोजित करेंगे।
- परीक्षार्थी अपने इस प्रवेश-पत्र में उल्लिखित प्रायोगिक परीक्षा केंद्र पर दिनांक 10-01-2024 को पूर्वाह्न 09:00 बजे अनिवार्य रूप से जाकर परीक्षा केन्द्र के परिसर की सूचना पट्ट से यह जानकारी प्राप्त कर लें कि उनके द्वारा चयनित विषय की प्रायोगिक परीक्षा किस तिथि एवं किस पाली में संचालित होगी, जिसमें उन्हें सम्मिलित होना अनिवार्य है।
- परीक्षार्थी के प्रत्येक प्रायोगिक विषय की परीक्षा के लिए 08 पृष्ठों की केवल एक ही उत्तरपुस्तिका मिलेगी। अतिरिक्त उत्तरपुस्तिका नहीं दी जाएगी। परीक्षार्थी उत्तरपुस्तिका लेते ही यह सुनिश्चित कर लें कि इसमें 8 पृष्ठ हैं एवं सही क्रम में हैं।
- उत्तरपुस्तिका प्राप्त होते ही परीक्षार्थी अपने प्रवेश-पत्र तथा उत्तरपुस्तिका पर मुद्रित विवरणों (Details) का मिलान कर यह अवश्य सुनिश्चित हो लें कि जो उत्तरपुस्तिका परीक्षक द्वारा उन्हें दी गई है, वह उन्हीं की है। भिन्न विवरणों की उत्तरपुस्तिका प्राप्त होने पर उसे तुरंत परीक्षक को वापस लौटा दिया जाए।
- उत्तरपुस्तिका प्राप्त होने पर परीक्षार्थी उनके आवरण पृष्ठ के पीछे अंकित "परीक्षार्थियों के लिए निर्देश" अवश्य पढ़ें एवं उसका अनुपालन करें।
- परीक्षार्थी अपनी उत्तरपुस्तिका के कवर पृष्ठ के ऊपरी बायें तथा दायें भागों में क्रमांक-(1) में अपने उत्तर देने का माध्यम अंकित करते हुए क्रमांक-(2) में अपना पूर्ण हस्ताक्षर अंकित करें। इसके अलावा अन्य मुद्रित विवरणों में किसी भी प्रकार से कोई छेड़-छाड़ नहीं करें।
- प्रायोगिक परीक्षा की उत्तरपुस्तिका के आवरण पृष्ठ के निचले बायें एवं दायें भागों को परीक्षार्थी द्वारा कदापि नहीं भरा जाएगा। अगर परीक्षार्थी इस भाग को भरते हैं, तो परीक्षार्थी का इस विषय में परीक्षाफल रद्द किया जा सकता है। ये दोनों भाग आंतरिक/बाह्य परीक्षकों को भरने के लिए दिया गया है।
- उत्तरपुस्तिका के पन्नों के दोनों पृष्ठों पर तथा प्रत्येक लाइन पर लिखें एवं पृष्ठों को नष्ट न करें।
- यदि रफ कार्य करने की आवश्यकता हो, तो परीक्षार्थी उत्तरपुस्तिका के अंतिम पृष्ठ पर रफ कार्य करके उसे काट दे/क्रॉस (x) कर दें।
- उत्तरपुस्तिका के आंतरिक पृष्ठों पर दाहिने हाशिए में लाइन खींचकर सादा स्थान छोड़ रखा गया है। शेष स्थान रूल्ड है। परीक्षार्थी दाहिने हाशिए के सादे स्थान में कुछ भी नहीं लिखेंगे, चूंकि यह भाग परीक्षक के उपयोग के लिए है।
- उत्तरपुस्तिका के पृष्ठों को मोड़ें- फाड़ें नहीं तथा बीच-बीच में व्यर्थ ही खाली न छोड़ें।
- प्रश्न-पत्र में दी हुई संख्या के अनुसार अपने उत्तरों की संख्या लिखें।
- व्हाइटनगर, ब्लेड तथा नाखून का इस्तेमाल करना सर्वथा वर्जित है, अन्यथा परीक्षाफल अमान्य कर दिया जाएगा।
- प्रश्नोत्तर के समाप्त होने पर अंतिम में नीचे एक क्षैतिज रेखा खींच दें।
- आंतरिक परीक्षक द्वारा उपलब्ध कराये गए उपस्थिति-पत्रक में परीक्षार्थी द्वारा यथा-स्तम्भ परीक्षा की तिथि अंकित करते हुए उत्तरपुस्तिका की क्रम संख्या लिखकर अपना हस्ताक्षर किया जाएगा। परीक्षार्थी की उपस्थित, अनुपस्थित एवं निष्कासन से संबंधित संगत गोले को नीले/काले पेन से परीक्षक द्वारा भरा जाएगा न कि परीक्षार्थी द्वारा।
- परीक्षार्थी अपनी उत्तरपुस्तिका को आन्तरिक परीक्षक के पास जमा किये बिना परीक्षा भवन न छोड़ें।
- परीक्षा केन्द्र में कैंलकुलेटर, मोबाइल फोन, डियर फोन, पेजर, ब्लूटूथ या इस प्रकार का कोई अन्य इलेक्ट्रॉनिक उपकरण ले जाना सख्त मना है।
- जाँच परीक्षा में गैर-उत्प्रेषित या जाँच परीक्षा में अनुपस्थित छात्र/छात्रा इंटरमीडिएट वार्षिक प्रायोगिक परीक्षा, 2024 में कदापि सम्मिलित नहीं हो सकते हैं।



बिहार विद्यालय परीक्षा समिति, पटना
BIHAR SCHOOL EXAMINATION BOARD, PATNA
इंटरमीडिएट वार्षिक परीक्षा, 2024
INTERMEDIATE ANNUAL EXAMINATION, 2024
प्रायोगिक परीक्षा का प्रवेश पत्र
Admit Card For Practical Examination

संकाय: विज्ञान
FACULTY: SCIENCE

BSEB UNIQUE Id:- 2222110010516
कॉलेज/+2 स्कूल का नाम GAYA COLLEGE, GAYA
परीक्षार्थी का नाम MOHINI VERMA
माता का नाम SUKANTI KUMARI
पिता का नाम MANOJ KUMAR
वैवाहिक स्थिति Unmarried
परीक्षार्थी का आधार नं० 668438955383 दिव्यांग कोटि NO
सूचीकरण संख्या/वर्ष R-210010930-22 परीक्षार्थी की कोटि REGULAR
रोल कोड 21001 रोल क्रमांक 24010528 लिंग FEMALE
परीक्षा केंद्र का नाम GAYA COLLEGE, GAYA



प्रायोगिक परीक्षा के विषय (निर्धारित परीक्षा कार्यक्रम सहित)

प्रायोगिक विषय	विषय कोड	विषय का नाम	परीक्षा की तारीख
वैकल्पिक विषय	117	PHYSICS	10/01/2024 to 20/01/2024
	118	CHEMISTRY	
अतिरिक्त विषय			

संज्ञा (30मा०)

महाविद्यालय / +2 विद्यालय प्रधान का हस्ताक्षर
एवं मुहर

परीक्षा नियंत्रक (30मा०)

परीक्षार्थी के लिए आवश्यक निर्देश

- BSEB Unique Id सत्र 2021 - 23 से सूचीकृत हुए परीक्षार्थियों को जारी किया गया है। सत्र 2021 - 23 के पूर्व सत्र के किसी परीक्षार्थी को BSEB Unique Id जारी नहीं किया गया है।
- प्रायोगिक परीक्षा दिनांक 10/01/2024 से 20/01/2024 तक संचालित होगी। केन्द्राधीक्षक दिनांक 10/01/2024 से 20/01/2024 तक की अवधि में परीक्षार्थियों की संख्या के अनुसार तिथि एवं पाली का निर्धारण करके प्रायोगिक परीक्षा केन्द्र पर आवंटित सभी परीक्षार्थियों के प्रायोगिक विषयों की परीक्षा आयोजित करेंगे।
- परीक्षार्थी अपने इस प्रवेश-पत्र में उल्लिखित प्रायोगिक परीक्षा केंद्र पर दिनांक 10-01-2024 को पूर्वाह्न 09:00 बजे अनिवार्य रूप से जाकर परीक्षा केन्द्र के परिसर की सूचना पट्ट से यह जानकारी प्राप्त कर लें कि उनके द्वारा चयनित विषय की प्रायोगिक परीक्षा किस तिथि एवं किस पाली में संचालित होगी, जिसमें उन्हें सम्मिलित होना अनिवार्य है।
- परीक्षार्थी के प्रत्येक प्रायोगिक विषय की परीक्षा के लिए 08 पृष्ठों की केवल एक ही उत्तरपुस्तिका मिलेगी। अतिरिक्त उत्तरपुस्तिका नहीं दी जाएगी। परीक्षार्थी उत्तरपुस्तिका लेते ही यह सुनिश्चित कर लें कि इसमें 8 पृष्ठ हैं एवं सही क्रम में हैं।
- उत्तरपुस्तिका प्राप्त होते ही परीक्षार्थी अपने प्रवेश-पत्र तथा उत्तरपुस्तिका पर मुद्रित विवरणों (Details) का मिलान कर यह अवश्य सुनिश्चित हो लें कि जो उत्तरपुस्तिका परीक्षक द्वारा उन्हें दी गई है, वह उन्हीं की है। भिन्न विवरणों की उत्तरपुस्तिका प्राप्त होने पर उसे तुरंत परीक्षक को वापस लौटा दिया जाए।
- उत्तरपुस्तिका प्राप्त होने पर परीक्षार्थी उनके आवरण पृष्ठ के पीछे अंकित "परीक्षार्थियों के लिए निर्देश" अवश्य पढ़ें एवं उसका अनुपालन करें।
- परीक्षार्थी अपनी उत्तरपुस्तिका के कवर पृष्ठ के ऊपरी बायें तथा दायें भागों में क्रमांक-(1) में अपने उत्तर देने का माध्यम अंकित करते हुए क्रमांक-(2) में अपना पूर्ण हस्ताक्षर अंकित करें। इसके अलावा अन्य मुद्रित विवरणों में किसी भी प्रकार से कोई छेड़-छाड़ नहीं करें।
- प्रायोगिक परीक्षा की उत्तरपुस्तिका के आवरण पृष्ठ के निचले बायें एवं दायें भागों को परीक्षार्थी द्वारा कदापि नहीं भरा जाएगा। अगर परीक्षार्थी इस भाग को भरते हैं, तो परीक्षार्थी का इस विषय में परीक्षाफल रद्द किया जा सकता है। ये दोनों भाग आंतरिक/बाह्य परीक्षकों को भरने के लिए दिया गया है।
- उत्तरपुस्तिका के पन्नों के दोनों पृष्ठों पर तथा प्रत्येक लाइन पर लिखें एवं पृष्ठों को नष्ट न करें।
- यदि रफ कार्य करने की आवश्यकता हो, तो परीक्षार्थी उत्तरपुस्तिका के अंतिम पृष्ठ पर रफ कार्य करते उसे काट दे/क्रॉस (x) कर दें।
- उत्तरपुस्तिका के आंतरिक पृष्ठों पर दाहिने हाशिए में लाइन खींचकर सादा स्थान छोड़ रखा गया है। शेष स्थान रूल्ड है। परीक्षार्थी दाहिने हाशिए के सादे स्थान में कुछ भी नहीं लिखेंगे, चूंकि यह भाग परीक्षक के उपयोग के लिए है।
- उत्तरपुस्तिका के पृष्ठों को मोड़ें- फाड़ें नहीं तथा बीच-बीच में व्यर्थ ही खाली न छोड़ें।
- प्रश्न-पत्र में दी हुई संख्या के अनुसार अपने उत्तरों की संख्या लिखें।
- व्हाइटनगर, ब्लेड तथा नाखून का इस्तेमाल करना सर्वथा वर्जित है, अन्यथा परीक्षाफल अमान्य कर दिया जाएगा।
- प्रश्नोत्तर के समाप्त होने पर अंतिम में नीचे एक क्षैतिज रेखा खींच दें।
- आंतरिक परीक्षक द्वारा उपलब्ध कराये गए उपस्थिति-पत्रक में परीक्षार्थी द्वारा यथा-स्तम्भ परीक्षा की तिथि अंकित करते हुए उत्तरपुस्तिका की क्रम संख्या लिखकर अपना हस्ताक्षर किया जाएगा। परीक्षार्थी की उपस्थित, अनुपस्थित एवं निष्कासन से संबंधित संगत गोले को नीले/काले पेन से परीक्षक द्वारा भरा जाएगा न कि परीक्षार्थी द्वारा।
- परीक्षार्थी अपनी उत्तरपुस्तिका को आन्तरिक परीक्षक के पास जमा किये बिना परीक्षा भवन न छोड़ें।
- परीक्षा केन्द्र में कैंलकुलेटर, मोबाइल फोन, डायर फोन, पेजर, ब्लूटूथ या इस प्रकार का कोई अन्य इलेक्ट्रॉनिक उपकरण ले जाना सख्त मना है।
- जाँच परीक्षा में गैर-उत्प्रेषित या जाँच परीक्षा में अनुपस्थित छात्र/छात्रा इंटरमीडिएट वार्षिक प्रायोगिक परीक्षा, 2024 में कदापि सम्मिलित नहीं हो सकते हैं।



बिहार विद्यालय परीक्षा समिति, पटना
BIHAR SCHOOL EXAMINATION BOARD, PATNA
इंटरमीडिएट वार्षिक परीक्षा, 2024
INTERMEDIATE ANNUAL EXAMINATION, 2024
प्रायोगिक परीक्षा का प्रवेश पत्र
Admit Card For Practical Examination

संकाय: विज्ञान
FACULTY: SCIENCE

BSEB UNIQUE Id:- 2222110010501
कॉलेज/+2 स्कूल का नाम GAYA COLLEGE, GAYA
परीक्षार्थी का नाम MEGHA DANGI
माता का नाम SUNITA DEVI
पिता का नाम KUMAR GAUTAM
वैवाहिक स्थिति Unmarried
परीक्षार्थी का आधार नं० 322652166116 दिव्यांग कोटि NO
सूचीकरण संख्या/वर्ष R-210010917-22 परीक्षार्थी की कोटि REGULAR
रोल कोड 21001 रोल क्रमांक 24010551 लिंग FEMALE
परीक्षा केंद्र का नाम GAYA COLLEGE, GAYA



प्रायोगिक परीक्षा के विषय (निर्धारित परीक्षा कार्यक्रम सहित)

प्रायोगिक विषय	विषय कोड	विषय का नाम	परीक्षा की तारीख
वैकल्पिक विषय	117	PHYSICS	10/01/2024 to 20/01/2024
	118	CHEMISTRY	
	119	BIOLOGY	
अतिरिक्त विषय			

संजीव कुमार

महाविद्यालय / +2 विद्यालय प्रधान का हस्ताक्षर
एवं मुहर

परीक्षा नियंत्रक (30मा0)

परीक्षार्थी के लिए आवश्यक निर्देश

- BSEB Unique Id सत्र 2021 - 23 से सूचीकृत हुए परीक्षार्थियों को जारी किया गया है। सत्र 2021 - 23 के पूर्व सत्र के किसी परीक्षार्थी को BSEB Unique Id जारी नहीं किया गया है।
- प्रायोगिक परीक्षा दिनांक 10/01/2024 से 20/01/2024 तक संचालित होगी। केन्द्राधीक्षक दिनांक 10/01/2024 से 20/01/2024 तक की अवधि में परीक्षार्थियों की संख्या के अनुसार तिथि एवं पाली का निर्धारण करके प्रायोगिक परीक्षा केन्द्र पर आवंटित सभी परीक्षार्थियों के प्रायोगिक विषयों की परीक्षा आयोजित करेंगे।
- परीक्षार्थी अपने इस प्रवेश-पत्र में उल्लिखित प्रायोगिक परीक्षा केंद्र पर दिनांक 10-01-2024 को पूर्वाह्न 09:00 बजे अनिवार्य रूप से जाकर परीक्षा केन्द्र के परिसर की सूचना पट्ट से यह जानकारी प्राप्त कर लें कि उनके द्वारा चयनित विषय की प्रायोगिक परीक्षा किस तिथि एवं किस पाली में संचालित होगी, जिसमें उन्हें सम्मिलित होना अनिवार्य है।
- परीक्षार्थी के प्रत्येक प्रायोगिक विषय की परीक्षा के लिए 08 पृष्ठों की केवल एक ही उत्तरपुस्तिका मिलेगी। अतिरिक्त उत्तरपुस्तिका नहीं दी जाएगी। परीक्षार्थी उत्तरपुस्तिका लेते ही यह सुनिश्चित कर लें कि इसमें 8 पृष्ठ हैं एवं सही क्रम में है।
- उत्तरपुस्तिका प्राप्त होते ही परीक्षार्थी अपने प्रवेश-पत्र तथा उत्तरपुस्तिका पर मुद्रित विवरणों (Details) का मिलान कर यह अवश्य सुनिश्चित हो लें कि जो उत्तरपुस्तिका परीक्षक द्वारा उन्हें दी गई है, वह उन्हीं की है। भिन्न विवरणों की उत्तरपुस्तिका प्राप्त होने पर उसे तुरंत परीक्षक को वापस लौटा दिया जाए।
- उत्तरपुस्तिका प्राप्त होने पर परीक्षार्थी उनके आवरण पृष्ठ के पीछे अंकित "परीक्षार्थियों के लिए निर्देश" अवश्य पढ़ें एवं उसका अनुपालन करें।
- परीक्षार्थी अपनी उत्तरपुस्तिका के कवर पृष्ठ के ऊपरी बायें तथा दायें भागों में क्रमांक-(1) में अपने उत्तर देने का माध्यम अंकित करते हुए क्रमांक-(2) में अपना पूर्ण हस्ताक्षर अंकित करें। इसके अलावा अन्य मुद्रित विवरणों में किसी भी प्रकार से कोई छेड़-छाड़ नहीं करें।
- प्रायोगिक परीक्षा की उत्तरपुस्तिका के आवरण पृष्ठ के निचले बायें एवं दायें भागों को परीक्षार्थी द्वारा कदापि नहीं भरा जाएगा। अगर परीक्षार्थी इस भाग को भरते हैं, तो परीक्षार्थी का इस विषय में परीक्षाफल रद्द किया जा सकता है। ये दोनों भाग आंतरिक/बाह्य परीक्षकों को भरने के लिए दिया गया है।
- उत्तरपुस्तिका के पन्नों के दोनों पृष्ठों पर तथा प्रत्येक लाइन पर लिखें एवं पृष्ठों को नष्ट न करें।
- यदि रफ कार्य करने की आवश्यकता हो, तो परीक्षार्थी उत्तरपुस्तिका के अंतिम पृष्ठ पर रफ कार्य करके उसे काट दे/क्रॉस (x) कर दें।
- उत्तरपुस्तिका के आंतरिक पृष्ठों पर दाहिने हाशिए में लाइन खींचकर सादा स्थान छोड़ रखा गया है। शेष स्थान रूल्ड है। परीक्षार्थी दाहिने हाशिए के सादे स्थान में कुछ भी नहीं लिखेंगे, चूंकि यह भाग परीक्षक के उपयोग के लिए है।
- उत्तरपुस्तिका के पृष्ठों को मोड़ें- फाड़ें नहीं तथा बीच-बीच में व्यर्थ ही खाली न छोड़ें।
- प्रश्न-पत्र में दी हुई संख्या के अनुसार अपने उत्तरों की संख्या लिखें।
- व्हाइटनगर, ब्लेड तथा नाखून का इस्तेमाल करना सर्वथा वर्जित है, अन्यथा परीक्षाफल अमान्य कर दिया जाएगा।
- प्रश्नोत्तर के समाप्त होने पर अंतिम में नीचे एक क्षैतिज रेखा खींच दें।
- आंतरिक परीक्षक द्वारा उपलब्ध कराये गए उपस्थिति-पत्रक में परीक्षार्थी द्वारा यथा-स्तम्भ परीक्षा की तिथि अंकित करते हुए उत्तरपुस्तिका की क्रम संख्या लिखकर अपना हस्ताक्षर किया जाएगा। परीक्षार्थी की उपस्थित, अनुपस्थित एवं निष्कासन से संबंधित संगत गोले को नीले/काले पेन से परीक्षक द्वारा भरा जाएगा न कि परीक्षार्थी द्वारा।
- परीक्षार्थी अपनी उत्तरपुस्तिका को आन्तरिक परीक्षक के पास जमा किये बिना परीक्षा भवन न छोड़ें।
- परीक्षा केन्द्र में कैलकुलेटर, मोबाइल फोन, डियर फोन, पेजर, ब्लूटूथ या इस प्रकार का कोई अन्य इलेक्ट्रॉनिक उपकरण ले जाना सख्त मना है।
- जाँच परीक्षा में गैर-उत्प्रेषित या जाँच परीक्षा में अनुपस्थित छात्र/छात्रा इंटरमीडिएट वार्षिक प्रायोगिक परीक्षा, 2024 में कदापि सम्मिलित नहीं हो सकते हैं।



बिहार विद्यालय परीक्षा समिति, पटना
BIHAR SCHOOL EXAMINATION BOARD, PATNA
इंटरमीडिएट वार्षिक परीक्षा, 2024
INTERMEDIATE ANNUAL EXAMINATION, 2024
प्रायोगिक परीक्षा का प्रवेश पत्र
Admit Card For Practical Examination

संकाय: विज्ञान
FACULTY: SCIENCE

BSEB UNIQUE Id:- 2221110012296
कॉलेज/+2 स्कूल का नाम GAYA COLLEGE, GAYA
परीक्षार्थी का नाम MD YUSUF
माता का नाम TABASSUM PERWEEN
पिता का नाम MD HAIDER ALI
वैवाहिक स्थिति Unmarried
परीक्षार्थी का आधार नं० 819572632417 दिव्यांग कोटि NO
सूचीकरण संख्या/वर्ष R-210010914-22 परीक्षार्थी की कोटि REGULAR
रोल कोड 21001 रोल क्रमांक 24012044 लिंग MALE
परीक्षा केंद्र का नाम GAYA COLLEGE, GAYA



प्रायोगिक परीक्षा के विषय (निर्धारित परीक्षा कार्यक्रम सहित)

प्रायोगिक विषय	विषय कोड	विषय का नाम	परीक्षा की तारीख
वैकल्पिक विषय	117	PHYSICS	10/01/2024 to 20/01/2024
	118	CHEMISTRY	
अतिरिक्त विषय	119	Biology	

संज्ञा/उत्तर

महाविद्यालय / +2 विद्यालय प्रधान का हस्ताक्षर
एवं मुहर

परीक्षा नियंत्रक (उ०मा०)

परीक्षार्थी के लिए आवश्यक निर्देश

- BSEB Unique Id सत्र 2021 - 23 से सूचीकृत हुए परीक्षार्थियों को जारी किया गया है। सत्र 2021 - 23 के पूर्व सत्र के किसी परीक्षार्थी को BSEB Unique Id जारी नहीं किया गया है।
- प्रायोगिक परीक्षा दिनांक 10/01/2024 से 20/01/2024 तक संचालित होगी। केन्द्राधीक्षक दिनांक 10/01/2024 से 20/01/2024 तक की अवधि में परीक्षार्थियों की संख्या के अनुसार तिथि एवं पाली का निर्धारण करके प्रायोगिक परीक्षा केन्द्र पर आवंटित सभी परीक्षार्थियों के प्रायोगिक विषयों की परीक्षा आयोजित करेंगे।
- परीक्षार्थी अपने इस प्रवेश-पत्र में उल्लिखित प्रायोगिक परीक्षा केंद्र पर दिनांक 10-01-2024 को पूर्वाह्न 09:00 बजे अनिवार्य रूप से जाकर परीक्षा केन्द्र के परिसर की सूचना पट्ट से यह जानकारी प्राप्त कर लें कि उनके द्वारा चयनित विषय की प्रायोगिक परीक्षा किस तिथि एवं किस पाली में संचालित होगी, जिसमें उन्हें सम्मिलित होना अनिवार्य है।
- परीक्षार्थी के प्रत्येक प्रायोगिक विषय की परीक्षा के लिए 08 पृष्ठों की केवल एक ही उत्तरपुस्तिका मिलेगी। अतिरिक्त उत्तरपुस्तिका नहीं दी जाएगी। परीक्षार्थी उत्तरपुस्तिका लेते ही यह सुनिश्चित कर लें कि इसमें 8 पृष्ठ हैं एवं सही क्रम में हैं।
- उत्तरपुस्तिका प्राप्त होते ही परीक्षार्थी अपने प्रवेश-पत्र तथा उत्तरपुस्तिका पर मुद्रित विवरणों (Details) का मिलान कर यह अवश्य सुनिश्चित हो लें कि जो उत्तरपुस्तिका परीक्षक द्वारा उन्हें दी गई है, वह उन्हीं की है। भिन्न विवरणों की उत्तरपुस्तिका प्राप्त होने पर उसे तुरंत परीक्षक को वापस लौटा दिया जाए।
- उत्तरपुस्तिका प्राप्त होने पर परीक्षार्थी उनके आवरण पृष्ठ के पीछे अंकित "परीक्षार्थियों के लिए निर्देश" अवश्य पढ़ें एवं उसका अनुपालन करें।
- परीक्षार्थी अपनी उत्तरपुस्तिका के कवर पृष्ठ के ऊपरी बायें तथा दायें भागों में क्रमांक-(1) में अपने उत्तर देने का माध्यम अंकित करते हुए क्रमांक-(2) में अपना पूर्ण हस्ताक्षर अंकित करें। इसके अलावा अन्य मुद्रित विवरणों में किसी भी प्रकार से कोई छेड़-छाड़ नहीं करें।
- प्रायोगिक परीक्षा की उत्तरपुस्तिका के आवरण पृष्ठ के निचले बायें एवं दायें भागों को परीक्षार्थी द्वारा कदापि नहीं भरा जाएगा। अगर परीक्षार्थी इस भाग को भरते हैं, तो परीक्षार्थी का इस विषय में परीक्षाफल रद्द किया जा सकता है। ये दोनों भाग आंतरिक/बाह्य परीक्षकों को भरने के लिए दिया गया है।
- उत्तरपुस्तिका के पन्नों के दोनों पृष्ठों पर तथा प्रत्येक लाइन पर लिखें एवं पृष्ठों को नष्ट न करें।
- यदि रफ कार्य करने की आवश्यकता हो, तो परीक्षार्थी उत्तरपुस्तिका के अंतिम पृष्ठ पर रफ कार्य करके उसे काट दे/क्रॉस (x) कर दें।
- उत्तरपुस्तिका के आंतरिक पृष्ठों पर दाहिने हाशिए में लाइन खींचकर सादा स्थान छोड़ रखा गया है। शेष स्थान रूल्ड है। परीक्षार्थी दाहिने हाशिए के सादे स्थान में कुछ भी नहीं लिखेंगे, चूंकि यह भाग परीक्षक के उपयोग के लिए है।
- उत्तरपुस्तिका के पृष्ठों को मोड़ें- फाड़ें नहीं तथा बीच-बीच में व्यर्थ ही खाली न छोड़ें।
- प्रश्न-पत्र में दी हुई संख्या के अनुसार अपने उत्तरों की संख्या लिखें।
- व्हाइटनगर, ब्लेड तथा नाखून का इस्तेमाल करना सर्वथा वर्जित है, अन्यथा परीक्षाफल अमान्य कर दिया जाएगा।
- प्रश्नोत्तर के समाप्त होने पर अंतिम में नीचे एक क्षैतिज रेखा खींच दें।
- आंतरिक परीक्षक द्वारा उपलब्ध कराये गए उपस्थिति-पत्रक में परीक्षार्थी द्वारा यथा-स्तम्भ परीक्षा की तिथि अंकित करते हुए उत्तरपुस्तिका की क्रम संख्या लिखकर अपना हस्ताक्षर किया जाएगा। परीक्षार्थी की उपस्थित, अनुपस्थित एवं निष्कासन से संबंधित संगत गोले को नीले/काले पेन से परीक्षक द्वारा भरा जाएगा न कि परीक्षार्थी द्वारा।
- परीक्षार्थी अपनी उत्तरपुस्तिका को आन्तरिक परीक्षक के पास जमा किये बिना परीक्षा भवन न छोड़ें।
- परीक्षा केन्द्र में कैंलकुलेटर, मोबाइल फोन, डियर फोन, पेजर, ब्लूटूथ या इस प्रकार का कोई अन्य इलेक्ट्रॉनिक उपकरण ले जाना सख्त मना है।
- जाँच परीक्षा में गैर-उत्प्रेषित या जाँच परीक्षा में अनुपस्थित छात्र/छात्रा इंटरमीडिएट वार्षिक प्रायोगिक परीक्षा, 2024 में कदापि सम्मिलित नहीं हो सकते हैं।



बिहार विद्यालय परीक्षा समिति, पटना
BIHAR SCHOOL EXAMINATION BOARD, PATNA
इंटरमीडिएट वार्षिक परीक्षा, 2024
INTERMEDIATE ANNUAL EXAMINATION, 2024
प्रायोगिक परीक्षा का प्रवेश पत्र
Admit Card For Practical Examination

संकाय: विज्ञान
FACULTY: SCIENCE

BSEB UNIQUE Id:- 2221110012299
कॉलेज/+2 स्कूल का नाम GAYA COLLEGE, GAYA
परीक्षार्थी का नाम MEJAR KUMAR
माता का नाम CHAMPA KUMARI
पिता का नाम CHANDRASHEKHAR SINGH
वैवाहिक स्थिति Unmarried
परीक्षार्थी का आधार नं० 308424147644 दिव्यांग कोटि NO
सूचीकरण संख्या/वर्ष R-210010919-22 परीक्षार्थी की कोटि REGULAR
रोल कोड 21001 रोल क्रमांक 24010789 लिंग MALE
परीक्षा केंद्र का नाम GAYA COLLEGE, GAYA



Mejar Kumar

प्रायोगिक परीक्षा के विषय (निर्धारित परीक्षा कार्यक्रम सहित)

प्रायोगिक विषय	विषय कोड	विषय का नाम	परीक्षा की तारीख
वैकल्पिक विषय	117	PHYSICS	10/01/2024 to 20/01/2024
	118	CHEMISTRY	
अतिरिक्त विषय			

संज्ञा (उपनाम)

महाविद्यालय / +2 विद्यालय प्रधान का हस्ताक्षर
एवं मुहर

परीक्षा नियंत्रक (उ०मा०)

परीक्षार्थी के लिए आवश्यक निर्देश

- BSEB Unique Id सत्र 2021 - 23 से सूचीकृत हुए परीक्षार्थियों को जारी किया गया है। सत्र 2021 - 23 के पूर्व सत्र के किसी परीक्षार्थी को BSEB Unique Id जारी नहीं किया गया है।
- प्रायोगिक परीक्षा दिनांक 10/01/2024 से 20/01/2024 तक संचालित होगी। केन्द्राधीक्षक दिनांक 10/01/2024 से 20/01/2024 तक की अवधि में परीक्षार्थियों की संख्या के अनुसार तिथि एवं पाली का निर्धारण करके प्रायोगिक परीक्षा केन्द्र पर आवंटित सभी परीक्षार्थियों के प्रायोगिक विषयों की परीक्षा आयोजित करेंगे।
- परीक्षार्थी अपने इस प्रवेश-पत्र में उल्लिखित प्रायोगिक परीक्षा केंद्र पर दिनांक 10-01-2024 को पूर्वाह्न 09:00 बजे अनिवार्य रूप से जाकर परीक्षा केन्द्र के परिसर की सूचना पट्ट से यह जानकारी प्राप्त कर लें कि उनके द्वारा चयनित विषय की प्रायोगिक परीक्षा किस तिथि एवं किस पाली में संचालित होगी, जिसमें उन्हें सम्मिलित होना अनिवार्य है।
- परीक्षार्थी के प्रत्येक प्रायोगिक विषय की परीक्षा के लिए 08 पृष्ठों की केवल एक ही उत्तरपुस्तिका मिलेगी। अतिरिक्त उत्तरपुस्तिका नहीं दी जाएगी। परीक्षार्थी उत्तरपुस्तिका लेते ही यह सुनिश्चित कर लें कि इसमें 8 पृष्ठ हैं एवं सही क्रम में हैं।
- उत्तरपुस्तिका प्राप्त होते ही परीक्षार्थी अपने प्रवेश-पत्र तथा उत्तरपुस्तिका पर मुद्रित विवरणों (Details) का मिलान कर यह अवश्य सुनिश्चित हो लें कि जो उत्तरपुस्तिका परीक्षक द्वारा उन्हें दी गई है, वह उन्हीं की है। भिन्न विवरणों की उत्तरपुस्तिका प्राप्त होने पर उसे तुरंत परीक्षक को वापस लौटा दिया जाए।
- उत्तरपुस्तिका प्राप्त होने पर परीक्षार्थी उनके आवरण पृष्ठ के पीछे अंकित "परीक्षार्थियों के लिए निर्देश" अवश्य पढ़ें एवं उसका अनुपालन करें।
- परीक्षार्थी अपनी उत्तरपुस्तिका के कवर पृष्ठ के ऊपरी बायें तथा दायें भागों में क्रमांक-(1) में अपने उत्तर देने का माध्यम अंकित करते हुए क्रमांक-(2) में अपना पूर्ण हस्ताक्षर अंकित करें। इसके अलावा अन्य मुद्रित विवरणों में किसी भी प्रकार से कोई छेड़-छाड़ नहीं करें।
- प्रायोगिक परीक्षा की उत्तरपुस्तिका के आवरण पृष्ठ के निचले बायें एवं दायें भागों को परीक्षार्थी द्वारा कदापि नहीं भरा जाएगा। अगर परीक्षार्थी इस भाग को भरते हैं, तो परीक्षार्थी का इस विषय में परीक्षाफल रद्द किया जा सकता है। ये दोनों भाग आंतरिक/बाह्य परीक्षकों को भरने के लिए दिया गया है।
- उत्तरपुस्तिका के पन्नों के दोनों पृष्ठों पर तथा प्रत्येक लाइन पर लिखें एवं पृष्ठों को नष्ट न करें।
- यदि रफ कार्य करने की आवश्यकता हो, तो परीक्षार्थी उत्तरपुस्तिका के अंतिम पृष्ठ पर रफ कार्य करके उसे काट दे/क्रॉस (x) कर दें।
- उत्तरपुस्तिका के आंतरिक पृष्ठों पर दाहिने हाशिए में लाइन खींचकर सादा स्थान छोड़ रखा गया है। शेष स्थान रूल्ड है। परीक्षार्थी दाहिने हाशिए के सादे स्थान में कुछ भी नहीं लिखेंगे, चूंकि यह भाग परीक्षक के उपयोग के लिए है।
- उत्तरपुस्तिका के पृष्ठों को मोड़ें- फाड़ें नहीं तथा बीच-बीच में व्यर्थ ही खाली न छोड़ें।
- प्रश्न-पत्र में दी हुई संख्या के अनुसार अपने उत्तरों की संख्या लिखें।
- व्हाइटनगर, ब्लेड तथा नाखून का इस्तेमाल करना सर्वथा वर्जित है, अन्यथा परीक्षाफल अमान्य कर दिया जाएगा।
- प्रश्नोत्तर के समाप्त होने पर अंतिम में नीचे एक क्षैतिज रेखा खींच दें।
- आंतरिक परीक्षक द्वारा उपलब्ध कराये गए उपस्थिति-पत्रक में परीक्षार्थी द्वारा यथा-स्तम्भ परीक्षा की तिथि अंकित करते हुए उत्तरपुस्तिका की क्रम संख्या लिखकर अपना हस्ताक्षर किया जाएगा। परीक्षार्थी की उपस्थित, अनुपस्थित एवं निष्कासन से संबंधित संगत गोले को नीले/काले पेन से परीक्षक द्वारा भरा जाएगा न कि परीक्षार्थी द्वारा।
- परीक्षार्थी अपनी उत्तरपुस्तिका को आन्तरिक परीक्षक के पास जमा किये बिना परीक्षा भवन न छोड़ें।
- परीक्षा केन्द्र में कैंलकुलेटर, मोबाइल फोन, डियर फोन, पेजर, ब्लूटूथ या इस प्रकार का कोई अन्य इलेक्ट्रॉनिक उपकरण ले जाना सख्त मना है।
- जाँच परीक्षा में गैर-उत्प्रेषित या जाँच परीक्षा में अनुपस्थित छात्र/छात्रा इंटरमीडिएट वार्षिक प्रायोगिक परीक्षा, 2024 में कदापि सम्मिलित नहीं हो सकते हैं।



बिहार विद्यालय परीक्षा समिति, पटना
BIHAR SCHOOL EXAMINATION BOARD, PATNA
इंटरमीडिएट वार्षिक परीक्षा, 2024
INTERMEDIATE ANNUAL EXAMINATION, 2024
प्रायोगिक परीक्षा का प्रवेश पत्र
Admit Card For Practical Examination

संकाय: विज्ञान
FACULTY: SCIENCE

BSEB UNIQUE Id:- 2222110010510
कॉलेज/+2 स्कूल का नाम GAYA COLLEGE, GAYA
परीक्षार्थी का नाम MISHA BHARTI
माता का नाम SULEKHA DEVI
पिता का नाम MANOJ KUMAR
वैवाहिक स्थिति Unmarried
परीक्षार्थी का आधार नं० 409048538555 दिव्यांग कोटि NO
सूचीकरण संख्या/वर्ष R-210010923-22 परीक्षार्थी की कोटि REGULAR
रोल कोड 21001 रोल क्रमांक 24010531 लिंग FEMALE
परीक्षा केंद्र का नाम GAYA COLLEGE, GAYA



Misha Bharti

प्रायोगिक परीक्षा के विषय (निर्धारित परीक्षा कार्यक्रम सहित)

प्रायोगिक विषय	विषय कोड	विषय का नाम	परीक्षा की तारीख
वैकल्पिक विषय	117	PHYSICS	10/01/2024 to 20/01/2024
	118	CHEMISTRY	
	119	BIOLOGY	
अतिरिक्त विषय			

संज्ञा/उत्तर

महाविद्यालय / +2 विद्यालय प्रधान का हस्ताक्षर
एवं मुहर

परीक्षा नियंत्रक (उ०मा०)

परीक्षार्थी के लिए आवश्यक निर्देश

- BSEB Unique Id सत्र 2021 - 23 से सूचीकृत हुए परीक्षार्थियों को जारी किया गया है। सत्र 2021 - 23 के पूर्व सत्र के किसी परीक्षार्थी को BSEB Unique Id जारी नहीं किया गया है।
- प्रायोगिक परीक्षा दिनांक 10/01/2024 से 20/01/2024 तक संचालित होगी। केन्द्राधीक्षक दिनांक 10/01/2024 से 20/01/2024 तक की अवधि में परीक्षार्थियों की संख्या के अनुसार तिथि एवं पाली का निर्धारण करके प्रायोगिक परीक्षा केन्द्र पर आवंटित सभी परीक्षार्थियों के प्रायोगिक विषयों की परीक्षा आयोजित करेंगे।
- परीक्षार्थी अपने इस प्रवेश-पत्र में उल्लिखित प्रायोगिक परीक्षा केंद्र पर दिनांक 10-01-2024 को पूर्वाह्न 09:00 बजे अनिवार्य रूप से जाकर परीक्षा केन्द्र के परिसर की सूचना पट्ट से यह जानकारी प्राप्त कर लें कि उनके द्वारा चयनित विषय की प्रायोगिक परीक्षा किस तिथि एवं किस पाली में संचालित होगी, जिसमें उन्हें सम्मिलित होना अनिवार्य है।
- परीक्षार्थी के प्रत्येक प्रायोगिक विषय की परीक्षा के लिए 08 पृष्ठों की केवल एक ही उत्तरपुस्तिका मिलेगी। अतिरिक्त उत्तरपुस्तिका नहीं दी जाएगी। परीक्षार्थी उत्तरपुस्तिका लेते ही यह सुनिश्चित कर लें कि इसमें 8 पृष्ठ हैं एवं सही क्रम में है।
- उत्तरपुस्तिका प्राप्त होते ही परीक्षार्थी अपने प्रवेश-पत्र तथा उत्तरपुस्तिका पर मुद्रित विवरणों (Details) का मिलान कर यह अवश्य सुनिश्चित हो लें कि जो उत्तरपुस्तिका परीक्षक द्वारा उन्हें दी गई है, वह उन्हीं की है। भिन्न विवरणों की उत्तरपुस्तिका प्राप्त होने पर उसे तुरंत परीक्षक को वापस लौटा दिया जाए।
- उत्तरपुस्तिका प्राप्त होने पर परीक्षार्थी उनके आवरण पृष्ठ के पीछे अंकित "परीक्षार्थियों के लिए निर्देश" अवश्य पढ़ें एवं उसका अनुपालन करें।
- परीक्षार्थी अपनी उत्तरपुस्तिका के कवर पृष्ठ के ऊपरी बायें तथा दायें भागों में क्रमांक-(1) में अपने उत्तर देने का माध्यम अंकित करते हुए क्रमांक-(2) में अपना पूर्ण हस्ताक्षर अंकित करें। इसके अलावा अन्य मुद्रित विवरणों में किसी भी प्रकार से कोई छेड़-छाड़ नहीं करें।
- प्रायोगिक परीक्षा की उत्तरपुस्तिका के आवरण पृष्ठ के निचले बायें एवं दायें भागों को परीक्षार्थी द्वारा कदापि नहीं भरा जाएगा। अगर परीक्षार्थी इस भाग को भरते हैं, तो परीक्षार्थी का इस विषय में परीक्षाफल रद्द किया जा सकता है। ये दोनों भाग आंतरिक/बाह्य परीक्षकों को भरने के लिए दिया गया है।
- उत्तरपुस्तिका के पन्नों के दोनों पृष्ठों पर तथा प्रत्येक लाइन पर लिखें एवं पृष्ठों को नष्ट न करें।
- यदि रफ कार्य करने की आवश्यकता हो, तो परीक्षार्थी उत्तरपुस्तिका के अंतिम पृष्ठ पर रफ कार्य करके उसे काट दे/क्रॉस (x) कर दें।
- उत्तरपुस्तिका के आंतरिक पृष्ठों पर दाहिने हाशिए में लाइन खींचकर सादा स्थान छोड़ रखा गया है। शेष स्थान रूल्ड है। परीक्षार्थी दाहिने हाशिए के सादे स्थान में कुछ भी नहीं लिखेंगे, चूंकि यह भाग परीक्षक के उपयोग के लिए है।
- उत्तरपुस्तिका के पृष्ठों को मोड़ें- फाड़ें नहीं तथा बीच-बीच में व्यर्थ ही खाली न छोड़ें।
- प्रश्न-पत्र में दी हुई संख्या के अनुसार अपने उत्तरों की संख्या लिखें।
- व्हाइटनगर, ब्लेड तथा नाखून का इस्तेमाल करना सर्वथा वर्जित है, अन्यथा परीक्षाफल अमान्य कर दिया जाएगा।
- प्रश्नोत्तर के समाप्त होने पर अंतिम में नीचे एक क्षैतिज रेखा खींच दें।
- आंतरिक परीक्षक द्वारा उपलब्ध कराये गए उपस्थिति-पत्रक में परीक्षार्थी द्वारा यथा-स्तम्भ परीक्षा की तिथि अंकित करते हुए उत्तरपुस्तिका की क्रम संख्या लिखकर अपना हस्ताक्षर किया जाएगा। परीक्षार्थी की उपस्थित, अनुपस्थित एवं निष्कासन से संबंधित संगत गोले को नीले/काले पेन से परीक्षक द्वारा भरा जाएगा न कि परीक्षार्थी द्वारा।
- परीक्षार्थी अपनी उत्तरपुस्तिका को आंतरिक परीक्षक के पास जमा किये बिना परीक्षा भवन न छोड़ें।
- परीक्षा केन्द्र में कैंलकुलेटर, मोबाइल फोन, डायर फोन, पेजर, ब्लूटूथ या इस प्रकार का कोई अन्य इलेक्ट्रॉनिक उपकरण ले जाना सख्त मना है।
- जाँच परीक्षा में गैर-उत्प्रेषित या जाँच परीक्षा में अनुपस्थित छात्र/छात्रा इंटरमीडिएट वार्षिक प्रायोगिक परीक्षा, 2024 में कदापि सम्मिलित नहीं हो सकते हैं।



बिहार विद्यालय परीक्षा समिति, पटना
BIHAR SCHOOL EXAMINATION BOARD, PATNA
इंटरमीडिएट वार्षिक परीक्षा, 2024
INTERMEDIATE ANNUAL EXAMINATION, 2024
प्रायोगिक परीक्षा का प्रवेश पत्र
Admit Card For Practical Examination

संकाय: विज्ञान
FACULTY: SCIENCE

BSEB UNIQUE Id:- 2221110012294
कॉलेज/+2 स्कूल का नाम GAYA COLLEGE, GAYA
परीक्षार्थी का नाम MD YASIR ALAM
माता का नाम SHABNAM KHATOON
पिता का नाम MD ZAHID HUSSAIN
वैवाहिक स्थिति Unmarried
परीक्षार्थी का आधार नं० 775896988599 दिव्यांग कोटि NO
सूचीकरण संख्या/वर्ष R-210010912-22 परीक्षार्थी की कोटि REGULAR
रोल कोड 21001 रोल क्रमांक 24011821 लिंग MALE
परीक्षा केंद्र का नाम GAYA COLLEGE, GAYA



प्रायोगिक परीक्षा के विषय (निर्धारित परीक्षा कार्यक्रम सहित)

प्रायोगिक विषय	विषय कोड	विषय का नाम	परीक्षा की तारीख
वैकल्पिक विषय	117	PHYSICS	10/01/2024 to 20/01/2024
	118	CHEMISTRY	
	119	BIOLOGY	
अतिरिक्त विषय			

संज्ञा (उपनाम)

महाविद्यालय / +2 विद्यालय प्रधान का हस्ताक्षर
एवं मुहर

परीक्षा नियंत्रक (उ०मा०)

परीक्षार्थी के लिए आवश्यक निर्देश

- BSEB Unique Id सत्र 2021 - 23 से सूचीकृत हुए परीक्षार्थियों को जारी किया गया है। सत्र 2021 - 23 के पूर्व सत्र के किसी परीक्षार्थी को BSEB Unique Id जारी नहीं किया गया है।
- प्रायोगिक परीक्षा दिनांक 10/01/2024 से 20/01/2024 तक संचालित होगी। केन्द्राधीक्षक दिनांक 10/01/2024 से 20/01/2024 तक की अवधि में परीक्षार्थियों की संख्या के अनुसार तिथि एवं पाली का निर्धारण करके प्रायोगिक परीक्षा केन्द्र पर आवंटित सभी परीक्षार्थियों के प्रायोगिक विषयों की परीक्षा आयोजित करेंगे।
- परीक्षार्थी अपने इस प्रवेश-पत्र में उल्लिखित प्रायोगिक परीक्षा केंद्र पर दिनांक 10-01-2024 को पूर्वाह्न 09:00 बजे अनिवार्य रूप से जाकर परीक्षा केन्द्र के परिसर की सूचना पट्ट से यह जानकारी प्राप्त कर लें कि उनके द्वारा चयनित विषय की प्रायोगिक परीक्षा किस तिथि एवं किस पाली में संचालित होगी, जिसमें उन्हें सम्मिलित होना अनिवार्य है।
- परीक्षार्थी के प्रत्येक प्रायोगिक विषय की परीक्षा के लिए 08 पृष्ठों की केवल एक ही उत्तरपुस्तिका मिलेगी। अतिरिक्त उत्तरपुस्तिका नहीं दी जाएगी। परीक्षार्थी उत्तरपुस्तिका लेते ही यह सुनिश्चित कर लें कि इसमें 8 पृष्ठ हैं एवं सही क्रम में हैं।
- उत्तरपुस्तिका प्राप्त होते ही परीक्षार्थी अपने प्रवेश-पत्र तथा उत्तरपुस्तिका पर मुद्रित विवरणों (Details) का मिलान कर यह अवश्य सुनिश्चित हो लें कि जो उत्तरपुस्तिका परीक्षक द्वारा उन्हें दी गई है, वह उन्हीं की है। भिन्न विवरणों की उत्तरपुस्तिका प्राप्त होने पर उसे तुरंत परीक्षक को वापस लौटा दिया जाए।
- उत्तरपुस्तिका प्राप्त होने पर परीक्षार्थी उनके आवरण पृष्ठ के पीछे अंकित "परीक्षार्थियों के लिए निर्देश" अवश्य पढ़ें एवं उसका अनुपालन करें।
- परीक्षार्थी अपनी उत्तरपुस्तिका के कवर पृष्ठ के ऊपरी बायें तथा दायें भागों में क्रमांक-(1) में अपने उत्तर देने का माध्यम अंकित करते हुए क्रमांक-(2) में अपना पूर्ण हस्ताक्षर अंकित करें। इसके अलावा अन्य मुद्रित विवरणों में किसी भी प्रकार से कोई छेड़-छाड़ नहीं करें।
- प्रायोगिक परीक्षा की उत्तरपुस्तिका के आवरण पृष्ठ के निचले बायें एवं दायें भागों को परीक्षार्थी द्वारा कदापि नहीं भरा जाएगा। अगर परीक्षार्थी इस भाग को भरते हैं, तो परीक्षार्थी का इस विषय में परीक्षाफल रद्द किया जा सकता है। ये दोनों भाग आंतरिक/बाह्य परीक्षकों को भरने के लिए दिया गया है।
- उत्तरपुस्तिका के पन्नों के दोनों पृष्ठों पर तथा प्रत्येक लाइन पर लिखें एवं पृष्ठों को नष्ट न करें।
- यदि रफ कार्य करने की आवश्यकता हो, तो परीक्षार्थी उत्तरपुस्तिका के अंतिम पृष्ठ पर रफ कार्य करके उसे काट दे/क्रॉस (x) कर दें।
- उत्तरपुस्तिका के आंतरिक पृष्ठों पर दाहिने हाशिए में लाइन खींचकर सादा स्थान छोड़ रखा गया है। शेष स्थान रूल्ड है। परीक्षार्थी दाहिने हाशिए के सादे स्थान में कुछ भी नहीं लिखेंगे, चूंकि यह भाग परीक्षक के उपयोग के लिए है।
- उत्तरपुस्तिका के पृष्ठों को मोड़ें- फाड़ें नहीं तथा बीच-बीच में व्यर्थ ही खाली न छोड़ें।
- प्रश्न-पत्र में दी हुई संख्या के अनुसार अपने उत्तरों की संख्या लिखें।
- व्हाइटनगर, ब्लेड तथा नाखून का इस्तेमाल करना सर्वथा वर्जित है, अन्यथा परीक्षाफल अमान्य कर दिया जाएगा।
- प्रश्नोत्तर के समाप्त होने पर अंतिम में नीचे एक क्षैतिज रेखा खींच दें।
- आंतरिक परीक्षक द्वारा उपलब्ध कराये गए उपस्थिति-पत्रक में परीक्षार्थी द्वारा यथा-स्तम्भ परीक्षा की तिथि अंकित करते हुए उत्तरपुस्तिका की क्रम संख्या लिखकर अपना हस्ताक्षर किया जाएगा। परीक्षार्थी की उपस्थित, अनुपस्थित एवं निष्कासन से संबंधित संगत गोले को नीले/काले पेन से परीक्षक द्वारा भरा जाएगा न कि परीक्षार्थी द्वारा।
- परीक्षार्थी अपनी उत्तरपुस्तिका को आन्तरिक परीक्षक के पास जमा किये बिना परीक्षा भवन न छोड़ें।
- परीक्षा केन्द्र में कैलकुलेटर, मोबाइल फोन, डायर फोन, पेजर, ब्लूटूथ या इस प्रकार का कोई अन्य इलेक्ट्रॉनिक उपकरण ले जाना सख्त मना है।
- जाँच परीक्षा में गैर-उत्प्रेषित या जाँच परीक्षा में अनुपस्थित छात्र/छात्रा इंटरमीडिएट वार्षिक प्रायोगिक परीक्षा, 2024 में कदापि सम्मिलित नहीं हो सकते हैं।



बिहार विद्यालय परीक्षा समिति, पटना
BIHAR SCHOOL EXAMINATION BOARD, PATNA
इंटरमीडिएट वार्षिक परीक्षा, 2024
INTERMEDIATE ANNUAL EXAMINATION, 2024
प्रायोगिक परीक्षा का प्रवेश पत्र
Admit Card For Practical Examination

संकाय: विज्ञान
FACULTY: SCIENCE

BSEB UNIQUE Id:- 2221110012306
कॉलेज/+2 स्कूल का नाम GAYA COLLEGE, GAYA
परीक्षार्थी का नाम MOHD SHAHZEB KHAN
माता का नाम SHAHINA KHATOON
पिता का नाम MD ZUBAIR KHAN
वैवाहिक स्थिति Unmarried
परीक्षार्थी का आधार नं० 564215700651 दिव्यांग कोटि NO
सूचीकरण संख्या/वर्ष R-210010928-22 परीक्षार्थी की कोटि REGULAR
रोल कोड 21001 रोल क्रमांक 24011826 लिंग MALE
परीक्षा केंद्र का नाम GAYA COLLEGE, GAYA



Mohd Shahzeb Khan

प्रायोगिक परीक्षा के विषय (निर्धारित परीक्षा कार्यक्रम सहित)

प्रायोगिक विषय	विषय कोड	विषय का नाम	परीक्षा की तारीख
वैकल्पिक विषय	117	PHYSICS	10/01/2024 to 20/01/2024
	118	CHEMISTRY	
अतिरिक्त विषय	119	Biology	

संज्ञा/उत्तर

महाविद्यालय / +2 विद्यालय प्रधान का हस्ताक्षर
एवं मुहर

परीक्षा नियंत्रक (उ०मा०)

परीक्षार्थी के लिए आवश्यक निर्देश

- BSEB Unique Id सत्र 2021 - 23 से सूचीकृत हुए परीक्षार्थियों को जारी किया गया है। सत्र 2021 - 23 के पूर्व सत्र के किसी परीक्षार्थी को BSEB Unique Id जारी नहीं किया गया है।
- प्रायोगिक परीक्षा दिनांक 10/01/2024 से 20/01/2024 तक संचालित होगी। केन्द्राधीक्षक दिनांक 10/01/2024 से 20/01/2024 तक की अवधि में परीक्षार्थियों की संख्या के अनुसार तिथि एवं पाली का निर्धारण करके प्रायोगिक परीक्षा केन्द्र पर आवंटित सभी परीक्षार्थियों के प्रायोगिक विषयों की परीक्षा आयोजित करेंगे।
- परीक्षार्थी अपने इस प्रवेश-पत्र में उल्लिखित प्रायोगिक परीक्षा केंद्र पर दिनांक 10-01-2024 को पूर्वाह्न 09:00 बजे अनिवार्य रूप से जाकर परीक्षा केन्द्र के परिसर की सूचना पट्ट से यह जानकारी प्राप्त कर लें कि उनके द्वारा चयनित विषय की प्रायोगिक परीक्षा किस तिथि एवं किस पाली में संचालित होगी, जिसमें उन्हें सम्मिलित होना अनिवार्य है।
- परीक्षार्थी के प्रत्येक प्रायोगिक विषय की परीक्षा के लिए 08 पृष्ठों की केवल एक ही उत्तरपुस्तिका मिलेगी। अतिरिक्त उत्तरपुस्तिका नहीं दी जाएगी। परीक्षार्थी उत्तरपुस्तिका लेते ही यह सुनिश्चित कर लें कि इसमें 8 पृष्ठ हैं एवं सही क्रम में हैं।
- उत्तरपुस्तिका प्राप्त होते ही परीक्षार्थी अपने प्रवेश-पत्र तथा उत्तरपुस्तिका पर मुद्रित विवरणों (Details) का मिलान कर यह अवश्य सुनिश्चित हो लें कि जो उत्तरपुस्तिका परीक्षक द्वारा उन्हें दी गई है, वह उन्हीं की है। भिन्न विवरणों की उत्तरपुस्तिका प्राप्त होने पर उसे तुरंत परीक्षक को वापस लौटा दिया जाए।
- उत्तरपुस्तिका प्राप्त होने पर परीक्षार्थी उनके आवरण पृष्ठ के पीछे अंकित "परीक्षार्थियों के लिए निर्देश" अवश्य पढ़ें एवं उसका अनुपालन करें।
- परीक्षार्थी अपनी उत्तरपुस्तिका के कवर पृष्ठ के ऊपरी बायें तथा दायें भागों में क्रमांक-(1) में अपने उत्तर देने का माध्यम अंकित करते हुए क्रमांक-(2) में अपना पूर्ण हस्ताक्षर अंकित करें। इसके अलावा अन्य मुद्रित विवरणों में किसी भी प्रकार से कोई छेड़-छाड़ नहीं करें।
- प्रायोगिक परीक्षा की उत्तरपुस्तिका के आवरण पृष्ठ के निचले बायें एवं दायें भागों को परीक्षार्थी द्वारा कदापि नहीं भरा जाएगा। अगर परीक्षार्थी इस भाग को भरते हैं, तो परीक्षार्थी का इस विषय में परीक्षाफल रद्द किया जा सकता है। ये दोनों भाग आंतरिक/बाह्य परीक्षकों को भरने के लिए दिया गया है।
- उत्तरपुस्तिका के पन्नों के दोनों पृष्ठों पर तथा प्रत्येक लाइन पर लिखें एवं पृष्ठों को नष्ट न करें।
- यदि रफ कार्य करने की आवश्यकता हो, तो परीक्षार्थी उत्तरपुस्तिका के अंतिम पृष्ठ पर रफ कार्य करके उसे काट दे/क्रॉस (x) कर दें।
- उत्तरपुस्तिका के आंतरिक पृष्ठों पर दाहिने हाशिए में लाइन खींचकर सादा स्थान छोड़ रखा गया है। शेष स्थान रूल्ड है। परीक्षार्थी दाहिने हाशिए के सादे स्थान में कुछ भी नहीं लिखेंगे, चूंकि यह भाग परीक्षक के उपयोग के लिए है।
- उत्तरपुस्तिका के पृष्ठों को मोड़ें- फाड़ें नहीं तथा बीच-बीच में व्यर्थ ही खाली न छोड़ें।
- प्रश्न-पत्र में दी हुई संख्या के अनुसार अपने उत्तरों की संख्या लिखें।
- व्हाइटनगर, ब्लेड तथा नाखून का इस्तेमाल करना सर्वथा वर्जित है, अन्यथा परीक्षाफल अमान्य कर दिया जाएगा।
- प्रश्नोत्तर के समाप्त होने पर अंतिम में नीचे एक क्षैतिज रेखा खींच दें।
- आंतरिक परीक्षक द्वारा उपलब्ध कराये गए उपस्थिति-पत्रक में परीक्षार्थी द्वारा यथा-स्तम्भ परीक्षा की तिथि अंकित करते हुए उत्तरपुस्तिका की क्रम संख्या लिखकर अपना हस्ताक्षर किया जाएगा। परीक्षार्थी की उपस्थित, अनुपस्थित एवं निष्कासन से संबंधित संगत गोले को नीले/काले पेन से परीक्षक द्वारा भरा जाएगा न कि परीक्षार्थी द्वारा।
- परीक्षार्थी अपनी उत्तरपुस्तिका को आन्तरिक परीक्षक के पास जमा किये बिना परीक्षा भवन न छोड़ें।
- परीक्षा केन्द्र में कैंलकुलेटर, मोबाइल फोन, डियर फोन, पेजर, ब्लूटूथ या इस प्रकार का कोई अन्य इलेक्ट्रॉनिक उपकरण ले जाना सख्त मना है।
- जाँच परीक्षा में गैर-उत्प्रेषित या जाँच परीक्षा में अनुपस्थित छात्र/छात्रा इंटरमीडिएट वार्षिक प्रायोगिक परीक्षा, 2024 में कदापि सम्मिलित नहीं हो सकते हैं।



बिहार विद्यालय परीक्षा समिति, पटना
BIHAR SCHOOL EXAMINATION BOARD, PATNA
इंटरमीडिएट वार्षिक परीक्षा, 2024
INTERMEDIATE ANNUAL EXAMINATION, 2024
प्रायोगिक परीक्षा का प्रवेश पत्र
Admit Card For Practical Examination

संकाय: विज्ञान
FACULTY: SCIENCE

BSEB UNIQUE Id:- 2221110012297
कॉलेज/+2 स्कूल का नाम GAYA COLLEGE, GAYA
परीक्षार्थी का नाम MD ZEESHAN
माता का नाम HAMIDA KHATOON
पिता का नाम BAJNUL HAQUE
वैवाहिक स्थिति Unmarried
परीक्षार्थी का आधार नं० 521932701780 दिव्यांग कोटि NO
सूचीकरण संख्या/वर्ष R-210010915-22 परीक्षार्थी की कोटि REGULAR
रोल कोड 21001 रोल क्रमांक 24010923 लिंग MALE
परीक्षा केंद्र का नाम GAYA COLLEGE, GAYA



Md Zeeshan

प्रायोगिक परीक्षा के विषय (निर्धारित परीक्षा कार्यक्रम सहित)

प्रायोगिक विषय	विषय कोड	विषय का नाम	परीक्षा की तारीख
वैकल्पिक विषय	117	PHYSICS	10/01/2024 to 20/01/2024
	118	CHEMISTRY	
	119	BIOLOGY	
अतिरिक्त विषय			

संज्ञा/उत्तर

महाविद्यालय / +2 विद्यालय प्रधान का हस्ताक्षर
एवं मुहर

परीक्षा नियंत्रक (उ०मा०)

परीक्षार्थी के लिए आवश्यक निर्देश

- BSEB Unique Id सत्र 2021 - 23 से सूचीकृत हुए परीक्षार्थियों को जारी किया गया है। सत्र 2021 - 23 के पूर्व सत्र के किसी परीक्षार्थी को BSEB Unique Id जारी नहीं किया गया है।
- प्रायोगिक परीक्षा दिनांक 10/01/2024 से 20/01/2024 तक संचालित होगी। केन्द्राधीक्षक दिनांक 10/01/2024 से 20/01/2024 तक की अवधि में परीक्षार्थियों की संख्या के अनुसार तिथि एवं पाली का निर्धारण करके प्रायोगिक परीक्षा केन्द्र पर आवंटित सभी परीक्षार्थियों के प्रायोगिक विषयों की परीक्षा आयोजित करेंगे।
- परीक्षार्थी अपने इस प्रवेश-पत्र में उल्लिखित प्रायोगिक परीक्षा केंद्र पर दिनांक 10-01-2024 को पूर्वाह्न 09:00 बजे अनिवार्य रूप से जाकर परीक्षा केन्द्र के परिसर की सूचना पट्ट से यह जानकारी प्राप्त कर लें कि उनके द्वारा चयनित विषय की प्रायोगिक परीक्षा किस तिथि एवं किस पाली में संचालित होगी, जिसमें उन्हें सम्मिलित होना अनिवार्य है।
- परीक्षार्थी के प्रत्येक प्रायोगिक विषय की परीक्षा के लिए 08 पृष्ठों की केवल एक ही उत्तरपुस्तिका मिलेगी। अतिरिक्त उत्तरपुस्तिका नहीं दी जाएगी। परीक्षार्थी उत्तरपुस्तिका लेते ही यह सुनिश्चित कर लें कि इसमें 8 पृष्ठ हैं एवं सही क्रम में है।
- उत्तरपुस्तिका प्राप्त होते ही परीक्षार्थी अपने प्रवेश-पत्र तथा उत्तरपुस्तिका पर मुद्रित विवरणों (Details) का मिलान कर यह अवश्य सुनिश्चित हो लें कि जो उत्तरपुस्तिका परीक्षक द्वारा उन्हें दी गई है, वह उन्हीं की है। भिन्न विवरणों की उत्तरपुस्तिका प्राप्त होने पर उसे तुरंत परीक्षक को वापस लौटा दिया जाए।
- उत्तरपुस्तिका प्राप्त होने पर परीक्षार्थी उनके आवरण पृष्ठ के पीछे अंकित "परीक्षार्थियों के लिए निर्देश" अवश्य पढ़ें एवं उसका अनुपालन करें।
- परीक्षार्थी अपनी उत्तरपुस्तिका के कवर पृष्ठ के ऊपरी बायें तथा दायें भागों में क्रमांक-(1) में अपने उत्तर देने का माध्यम अंकित करते हुए क्रमांक-(2) में अपना पूर्ण हस्ताक्षर अंकित करें। इसके अलावा अन्य मुद्रित विवरणों में किसी भी प्रकार से कोई छेड़-छाड़ नहीं करें।
- प्रायोगिक परीक्षा की उत्तरपुस्तिका के आवरण पृष्ठ के निचले बायें एवं दायें भागों को परीक्षार्थी द्वारा कदापि नहीं भरा जाएगा। अगर परीक्षार्थी इस भाग को भरते हैं, तो परीक्षार्थी का इस विषय में परीक्षाफल रद्द किया जा सकता है। ये दोनों भाग आंतरिक/बाह्य परीक्षकों को भरने के लिए दिया गया है।
- उत्तरपुस्तिका के पन्नों के दोनों पृष्ठों पर तथा प्रत्येक लाइन पर लिखें एवं पृष्ठों को नष्ट न करें।
- यदि रफ कार्य करने की आवश्यकता हो, तो परीक्षार्थी उत्तरपुस्तिका के अंतिम पृष्ठ पर रफ कार्य करके उसे काट दे/क्रॉस (x) कर दें।
- उत्तरपुस्तिका के आंतरिक पृष्ठों पर दाहिने हाशिए में लाइन खींचकर सादा स्थान छोड़ रखा गया है। शेष स्थान रूल्ड है। परीक्षार्थी दाहिने हाशिए के सादे स्थान में कुछ भी नहीं लिखेंगे, चूंकि यह भाग परीक्षक के उपयोग के लिए है।
- उत्तरपुस्तिका के पृष्ठों को मोड़ें- फाड़ें नहीं तथा बीच-बीच में व्यर्थ ही खाली न छोड़ें।
- प्रश्न-पत्र में दी हुई संख्या के अनुसार अपने उत्तरों की संख्या लिखें।
- व्हाइटनगर, ब्लेड तथा नाखून का इस्तेमाल करना सर्वथा वर्जित है, अन्यथा परीक्षाफल अमान्य कर दिया जाएगा।
- प्रश्नोत्तर के समाप्त होने पर अंतिम में नीचे एक क्षैतिज रेखा खींच दें।
- आंतरिक परीक्षक द्वारा उपलब्ध कराये गए उपस्थिति-पत्रक में परीक्षार्थी द्वारा यथा-स्तम्भ परीक्षा की तिथि अंकित करते हुए उत्तरपुस्तिका की क्रम संख्या लिखकर अपना हस्ताक्षर किया जाएगा। परीक्षार्थी की उपस्थित, अनुपस्थित एवं निष्कासन से संबंधित संगत गोले को नीले/काले पेन से परीक्षक द्वारा भरा जाएगा न कि परीक्षार्थी द्वारा।
- परीक्षार्थी अपनी उत्तरपुस्तिका को आन्तरिक परीक्षक के पास जमा किये बिना परीक्षा भवन न छोड़ें।
- परीक्षा केन्द्र में कैलकुलेटर, मोबाइल फोन, डायर फोन, पेजर, ब्लूटूथ या इस प्रकार का कोई अन्य इलेक्ट्रॉनिक उपकरण ले जाना सख्त मना है।
- जाँच परीक्षा में गैर-उत्प्रेषित या जाँच परीक्षा में अनुपस्थित छात्र/छात्रा इंटरमीडिएट वार्षिक प्रायोगिक परीक्षा, 2024 में कदापि सम्मिलित नहीं हो सकते हैं।



बिहार विद्यालय परीक्षा समिति, पटना
BIHAR SCHOOL EXAMINATION BOARD, PATNA
इंटरमीडिएट वार्षिक परीक्षा, 2024
INTERMEDIATE ANNUAL EXAMINATION, 2024
प्रायोगिक परीक्षा का प्रवेश पत्र
Admit Card For Practical Examination

संकाय: विज्ञान
FACULTY: SCIENCE

BSEB UNIQUE Id:- 2221110012309
कॉलेज/+2 स्कूल का नाम GAYA COLLEGE, GAYA
परीक्षार्थी का नाम MOHIT KUMAR
माता का नाम KAUSHLYA DEVI
पिता का नाम ARUN SHARMA
वैवाहिक स्थिति Unmarried
परीक्षार्थी का आधार नं० 611289351012 दिव्यांग कोटि NO
सूचीकरण संख्या/वर्ष R-210010931-22 परीक्षार्थी की कोटि REGULAR
रोल कोड 21001 रोल क्रमांक 24011029 लिंग MALE
परीक्षा केंद्र का नाम GAYA COLLEGE, GAYA



प्रायोगिक परीक्षा के विषय (निर्धारित परीक्षा कार्यक्रम सहित)

प्रायोगिक विषय	विषय कोड	विषय का नाम	परीक्षा की तारीख
वैकल्पिक विषय	117	PHYSICS	10/01/2024 to 20/01/2024
	118	CHEMISTRY	
अतिरिक्त विषय			

संजीव कुमार

महाविद्यालय / +2 विद्यालय प्रधान का हस्ताक्षर
एवं मुहर

परीक्षा नियंत्रक (उ०मा०)

परीक्षार्थी के लिए आवश्यक निर्देश

- BSEB Unique Id सत्र 2021 - 23 से सूचीकृत हुए परीक्षार्थियों को जारी किया गया है। सत्र 2021 - 23 के पूर्व सत्र के किसी परीक्षार्थी को BSEB Unique Id जारी नहीं किया गया है।
- प्रायोगिक परीक्षा दिनांक 10/01/2024 से 20/01/2024 तक संचालित होगी। केन्द्राधीक्षक दिनांक 10/01/2024 से 20/01/2024 तक की अवधि में परीक्षार्थियों की संख्या के अनुसार तिथि एवं पाली का निर्धारण करके प्रायोगिक परीक्षा केन्द्र पर आवंटित सभी परीक्षार्थियों के प्रायोगिक विषयों की परीक्षा आयोजित करेंगे।
- परीक्षार्थी अपने इस प्रवेश-पत्र में उल्लिखित प्रायोगिक परीक्षा केंद्र पर दिनांक 10-01-2024 को पूर्वाह्न 09:00 बजे अनिवार्य रूप से जाकर परीक्षा केन्द्र के परिसर की सूचना पट्ट से यह जानकारी प्राप्त कर लें कि उनके द्वारा चयनित विषय की प्रायोगिक परीक्षा किस तिथि एवं किस पाली में संचालित होगी, जिसमें उन्हें सम्मिलित होना अनिवार्य है।
- परीक्षार्थी के प्रत्येक प्रायोगिक विषय की परीक्षा के लिए 08 पृष्ठों की केवल एक ही उत्तरपुस्तिका मिलेगी। अतिरिक्त उत्तरपुस्तिका नहीं दी जाएगी। परीक्षार्थी उत्तरपुस्तिका लेते ही यह सुनिश्चित कर लें कि इसमें 8 पृष्ठ हैं एवं सही क्रम में हैं।
- उत्तरपुस्तिका प्राप्त होते ही परीक्षार्थी अपने प्रवेश-पत्र तथा उत्तरपुस्तिका पर मुद्रित विवरणों (Details) का मिलान कर यह अवश्य सुनिश्चित हो लें कि जो उत्तरपुस्तिका परीक्षक द्वारा उन्हें दी गई है, वह उन्हीं की है। भिन्न विवरणों की उत्तरपुस्तिका प्राप्त होने पर उसे तुरंत परीक्षक को वापस लौटा दिया जाए।
- उत्तरपुस्तिका प्राप्त होने पर परीक्षार्थी उनके आवरण पृष्ठ के पीछे अंकित "परीक्षार्थियों के लिए निर्देश" अवश्य पढ़ें एवं उसका अनुपालन करें।
- परीक्षार्थी अपनी उत्तरपुस्तिका के कवर पृष्ठ के ऊपरी बायें तथा दायें भागों में क्रमांक-(1) में अपने उत्तर देने का माध्यम अंकित करते हुए क्रमांक-(2) में अपना पूर्ण हस्ताक्षर अंकित करें। इसके अलावा अन्य मुद्रित विवरणों में किसी भी प्रकार से कोई छेड़-छाड़ नहीं करें।
- प्रायोगिक परीक्षा की उत्तरपुस्तिका के आवरण पृष्ठ के निचले बायें एवं दायें भागों को परीक्षार्थी द्वारा कदापि नहीं भरा जाएगा। अगर परीक्षार्थी इस भाग को भरते हैं, तो परीक्षार्थी का इस विषय में परीक्षाफल रद्द किया जा सकता है। ये दोनों भाग आंतरिक/बाह्य परीक्षकों को भरने के लिए दिया गया है।
- उत्तरपुस्तिका के पन्नों के दोनों पृष्ठों पर तथा प्रत्येक लाइन पर लिखें एवं पृष्ठों को नष्ट न करें।
- यदि रफ कार्य करने की आवश्यकता हो, तो परीक्षार्थी उत्तरपुस्तिका के अंतिम पृष्ठ पर रफ कार्य करते उसे काट दे/क्रॉस (x) कर दें।
- उत्तरपुस्तिका के आंतरिक पृष्ठों पर दाहिने हाशिए में लाइन खींचकर सादा स्थान छोड़ रखा गया है। शेष स्थान रूल्ड है। परीक्षार्थी दाहिने हाशिए के सादे स्थान में कुछ भी नहीं लिखेंगे, चूंकि यह भाग परीक्षक के उपयोग के लिए है।
- उत्तरपुस्तिका के पृष्ठों को मोड़ें- फाड़ें नहीं तथा बीच-बीच में व्यर्थ ही खाली न छोड़ें।
- प्रश्न-पत्र में दी हुई संख्या के अनुसार अपने उत्तरों की संख्या लिखें।
- व्हाइटनगर, ब्लेड तथा नाखून का इस्तेमाल करना सर्वथा वर्जित है, अन्यथा परीक्षाफल अमान्य कर दिया जाएगा।
- प्रश्नोत्तर के समाप्त होने पर अंतिम में नीचे एक क्षैतिज रेखा खींच दें।
- आंतरिक परीक्षक द्वारा उपलब्ध कराये गए उपस्थिति-पत्रक में परीक्षार्थी द्वारा यथा-स्तम्भ परीक्षा की तिथि अंकित करते हुए उत्तरपुस्तिका की क्रम संख्या लिखकर अपना हस्ताक्षर किया जाएगा। परीक्षार्थी की उपस्थित, अनुपस्थित एवं निष्कासन से संबंधित संगत गोले को नीले/काले पेन से परीक्षक द्वारा भरा जाएगा न कि परीक्षार्थी द्वारा।
- परीक्षार्थी अपनी उत्तरपुस्तिका को आन्तरिक परीक्षक के पास जमा किये बिना परीक्षा भवन न छोड़ें।
- परीक्षा केन्द्र में कैंलकुलेटर, मोबाइल फोन, डियर फोन, पेजर, ब्लूटूथ या इस प्रकार का कोई अन्य इलेक्ट्रॉनिक उपकरण ले जाना सख्त मना है।
- जाँच परीक्षा में गैर-उत्प्रेषित या जाँच परीक्षा में अनुपस्थित छात्र/छात्रा इंटरमीडिएट वार्षिक प्रायोगिक परीक्षा, 2024 में कदापि सम्मिलित नहीं हो सकते हैं।



बिहार विद्यालय परीक्षा समिति, पटना
BIHAR SCHOOL EXAMINATION BOARD, PATNA
इंटरमीडिएट वार्षिक परीक्षा, 2024
INTERMEDIATE ANNUAL EXAMINATION, 2024
प्रायोगिक परीक्षा का प्रवेश पत्र
Admit Card For Practical Examination

संकाय: विज्ञान
FACULTY: SCIENCE

BSEB UNIQUE Id:- 2222110010508
कॉलेज/+2 स्कूल का नाम GAYA COLLEGE, GAYA
परीक्षार्थी का नाम MILI ASHISH
माता का नाम ARPANA KUMARI
पिता का नाम RAJENDRA PRASAD
वैवाहिक स्थिति Unmarried
परीक्षार्थी का आधार नं० 818982874860 दिव्यांग कोटि NO
सूचीकरण संख्या/वर्ष R-210010921-22 परीक्षार्थी की कोटि REGULAR
रोल कोड 21001 रोल क्रमांक 24010030 लिंग FEMALE
परीक्षा केंद्र का नाम GAYA COLLEGE, GAYA



Mili Ashish

प्रायोगिक परीक्षा के विषय (निर्धारित परीक्षा कार्यक्रम सहित)

प्रायोगिक विषय	विषय कोड	विषय का नाम	परीक्षा की तारीख
वैकल्पिक विषय	117	PHYSICS	10/01/2024 to 20/01/2024
	118	CHEMISTRY	
	119	BIOLOGY	
अतिरिक्त विषय			

संज्ञा (उत्तर)

महाविद्यालय / +2 विद्यालय प्रधान का हस्ताक्षर
एवं मुहर

परीक्षा नियंत्रक (उ०मा०)

परीक्षार्थी के लिए आवश्यक निर्देश

- BSEB Unique Id सत्र 2021 - 23 से सूचीकृत हुए परीक्षार्थियों को जारी किया गया है। सत्र 2021 - 23 के पूर्व सत्र के किसी परीक्षार्थी को BSEB Unique Id जारी नहीं किया गया है।
- प्रायोगिक परीक्षा दिनांक 10/01/2024 से 20/01/2024 तक संचालित होगी। केन्द्राधीक्षक दिनांक 10/01/2024 से 20/01/2024 तक की अवधि में परीक्षार्थियों की संख्या के अनुसार तिथि एवं पाली का निर्धारण करके प्रायोगिक परीक्षा केन्द्र पर आवंटित सभी परीक्षार्थियों के प्रायोगिक विषयों की परीक्षा आयोजित करेंगे।
- परीक्षार्थी अपने इस प्रवेश-पत्र में उल्लिखित प्रायोगिक परीक्षा केन्द्र पर दिनांक 10-01-2024 को पूर्वाह्न 09:00 बजे अनिवार्य रूप से जाकर परीक्षा केन्द्र के परिसर की सूचना पट्ट से यह जानकारी प्राप्त कर लें कि उनके द्वारा चयनित विषय की प्रायोगिक परीक्षा किस तिथि एवं किस पाली में संचालित होगी, जिसमें उन्हें सम्मिलित होना अनिवार्य है।
- परीक्षार्थी के प्रत्येक प्रायोगिक विषय की परीक्षा के लिए 08 पृष्ठों की केवल एक ही उत्तरपुस्तिका मिलेगी। अतिरिक्त उत्तरपुस्तिका नहीं दी जाएगी। परीक्षार्थी उत्तरपुस्तिका लेते ही यह सुनिश्चित कर लें कि इसमें 8 पृष्ठ हैं एवं सही क्रम में हैं।
- उत्तरपुस्तिका प्राप्त होते ही परीक्षार्थी अपने प्रवेश-पत्र तथा उत्तरपुस्तिका पर मुद्रित विवरणों (Details) का मिलान कर यह अवश्य सुनिश्चित हो लें कि जो उत्तरपुस्तिका परीक्षक द्वारा उन्हें दी गई है, वह उन्हीं की है। भिन्न विवरणों की उत्तरपुस्तिका प्राप्त होने पर उसे तुरंत परीक्षक को वापस लौटा दिया जाए।
- उत्तरपुस्तिका प्राप्त होने पर परीक्षार्थी उनके आवरण पृष्ठ के पीछे अंकित "परीक्षार्थियों के लिए निर्देश" अवश्य पढ़ें एवं उसका अनुपालन करें।
- परीक्षार्थी अपनी उत्तरपुस्तिका के कवर पृष्ठ के ऊपरी बायें तथा दायें भागों में क्रमांक-(1) में अपने उत्तर देने का माध्यम अंकित करते हुए क्रमांक-(2) में अपना पूर्ण हस्ताक्षर अंकित करें। इसके अलावा अन्य मुद्रित विवरणों में किसी भी प्रकार से कोई छेड़-छाड़ नहीं करें।
- प्रायोगिक परीक्षा की उत्तरपुस्तिका के आवरण पृष्ठ के निचले बायें एवं दायें भागों को परीक्षार्थी द्वारा कदापि नहीं भरा जाएगा। अगर परीक्षार्थी इस भाग को भरते हैं, तो परीक्षार्थी का इस विषय में परीक्षाफल रद्द किया जा सकता है। ये दोनों भाग आंतरिक/बाह्य परीक्षकों को भरने के लिए दिया गया है।
- उत्तरपुस्तिका के पन्नों के दोनों पृष्ठों पर तथा प्रत्येक लाइन पर लिखें एवं पृष्ठों को नष्ट न करें।
- यदि रफ कार्य करने की आवश्यकता हो, तो परीक्षार्थी उत्तरपुस्तिका के अंतिम पृष्ठ पर रफ कार्य करके उसे काट दे/क्रॉस (x) कर दें।
- उत्तरपुस्तिका के आंतरिक पृष्ठों पर दाहिने हाशिए में लाइन खींचकर सादा स्थान छोड़ रखा गया है। शेष स्थान रूल्ड है। परीक्षार्थी दाहिने हाशिए के सादे स्थान में कुछ भी नहीं लिखेंगे, चूंकि यह भाग परीक्षक के उपयोग के लिए है।
- उत्तरपुस्तिका के पृष्ठों को मोड़ें- फाड़ें नहीं तथा बीच-बीच में व्यर्थ ही खाली न छोड़ें।
- प्रश्न-पत्र में दी हुई संख्या के अनुसार अपने उत्तरों की संख्या लिखें।
- व्हाइटनगर, ब्लेड तथा नाखून का इस्तेमाल करना सर्वथा वर्जित है, अन्यथा परीक्षाफल अमान्य कर दिया जाएगा।
- प्रश्नोत्तर के समाप्त होने पर अंतिम में नीचे एक क्षैतिज रेखा खींच दें।
- आंतरिक परीक्षक द्वारा उपलब्ध कराये गए उपस्थिति-पत्रक में परीक्षार्थी द्वारा यथा-स्तम्भ परीक्षा की तिथि अंकित करते हुए उत्तरपुस्तिका की क्रम संख्या लिखकर अपना हस्ताक्षर किया जाएगा। परीक्षार्थी की उपस्थित, अनुपस्थित एवं निष्कासन से संबंधित संगत गोले को नीले/काले पेन से परीक्षक द्वारा भरा जाएगा न कि परीक्षार्थी द्वारा।
- परीक्षार्थी अपनी उत्तरपुस्तिका को आन्तरिक परीक्षक के पास जमा किये बिना परीक्षा भवन न छोड़ें।
- परीक्षा केन्द्र में कैंलकुलेटर, मोबाइल फोन, डायर फोन, पेजर, ब्लूटूथ या इस प्रकार का कोई अन्य इलेक्ट्रॉनिक उपकरण ले जाना सख्त मना है।
- जाँच परीक्षा में गैर-उत्प्रेषित या जाँच परीक्षा में अनुपस्थित छात्र/छात्रा इंटरमीडिएट वार्षिक प्रायोगिक परीक्षा, 2024 में कदापि सम्मिलित नहीं हो सकते हैं।



बिहार विद्यालय परीक्षा समिति, पटना
BIHAR SCHOOL EXAMINATION BOARD, PATNA
इंटरमीडिएट वार्षिक परीक्षा, 2024
INTERMEDIATE ANNUAL EXAMINATION, 2024
प्रायोगिक परीक्षा का प्रवेश पत्र
Admit Card For Practical Examination

संकाय: विज्ञान
FACULTY: SCIENCE

BSEB UNIQUE Id:- 2221110012342
कॉलेज/+2 स्कूल का नाम GAYA COLLEGE, GAYA
परीक्षार्थी का नाम MUNNA KUMAR
माता का नाम RANI DEVI
पिता का नाम NAVIN KUMAR
वैवाहिक स्थिति Unmarried
परीक्षार्थी का आधार नं० 468668543366 दिव्यांग कोटि NO
सूचीकरण संख्या/वर्ष R-210010953-22 परीक्षार्थी की कोटि REGULAR
रोल कोड 21001 रोल क्रमांक 24011482 लिंग MALE
परीक्षा केंद्र का नाम GAYA COLLEGE, GAYA



प्रायोगिक परीक्षा के विषय (निर्धारित परीक्षा कार्यक्रम सहित)

प्रायोगिक विषय	विषय कोड	विषय का नाम	परीक्षा की तारीख
वैकल्पिक विषय	117	PHYSICS	10/01/2024 to 20/01/2024
	118	CHEMISTRY	
अतिरिक्त विषय			

संजीव कुमार

महाविद्यालय / +2 विद्यालय प्रधान का हस्ताक्षर
एवं मुहर

परीक्षा नियंत्रक (30मा0)

परीक्षार्थी के लिए आवश्यक निर्देश

- BSEB Unique Id सत्र 2021 - 23 से सूचीकृत हुए परीक्षार्थियों को जारी किया गया है। सत्र 2021 - 23 के पूर्व सत्र के किसी परीक्षार्थी को BSEB Unique Id जारी नहीं किया गया है।
- प्रायोगिक परीक्षा दिनांक 10/01/2024 से 20/01/2024 तक संचालित होगी। केन्द्राधीक्षक दिनांक 10/01/2024 से 20/01/2024 तक की अवधि में परीक्षार्थियों की संख्या के अनुसार तिथि एवं पाली का निर्धारण करके प्रायोगिक परीक्षा केन्द्र पर आवंटित सभी परीक्षार्थियों के प्रायोगिक विषयों की परीक्षा आयोजित करेंगे।
- परीक्षार्थी अपने इस प्रवेश-पत्र में उल्लिखित प्रायोगिक परीक्षा केंद्र पर दिनांक 10-01-2024 को पूर्वाह्न 09:00 बजे अनिवार्य रूप से जाकर परीक्षा केन्द्र के परिसर की सूचना पट्ट से यह जानकारी प्राप्त कर लेंगे कि उनके द्वारा चयनित विषय की प्रायोगिक परीक्षा किस तिथि एवं किस पाली में संचालित होगी, जिसमें उन्हें सम्मिलित होना अनिवार्य है।
- परीक्षार्थी के प्रत्येक प्रायोगिक विषय की परीक्षा के लिए 08 पृष्ठों की केवल एक ही उत्तरपुस्तिका मिलेगी। अतिरिक्त उत्तरपुस्तिका नहीं दी जाएगी। परीक्षार्थी उत्तरपुस्तिका लेते ही यह सुनिश्चित कर लें कि इसमें 8 पृष्ठ हैं एवं सही क्रम में हैं।
- उत्तरपुस्तिका प्राप्त होते ही परीक्षार्थी अपने प्रवेश-पत्र तथा उत्तरपुस्तिका पर मुद्रित विवरणों (Details) का मिलान कर यह अवश्य सुनिश्चित हो लें कि जो उत्तरपुस्तिका परीक्षक द्वारा उन्हें दी गई है, वह उन्हीं की है। भिन्न विवरणों की उत्तरपुस्तिका प्राप्त होने पर उसे तुरंत परीक्षक को वापस लौटा दिया जाए।
- उत्तरपुस्तिका प्राप्त होने पर परीक्षार्थी उनके आवरण पृष्ठ के पीछे अंकित "परीक्षार्थियों के लिए निर्देश" अवश्य पढ़ें एवं उसका अनुपालन करें।
- परीक्षार्थी अपनी उत्तरपुस्तिका के कवर पृष्ठ के ऊपरी बायें तथा दायें भागों में क्रमांक-(1) में अपने उत्तर देने का माध्यम अंकित करते हुए क्रमांक-(2) में अपना पूर्ण हस्ताक्षर अंकित करें। इसके अलावा अन्य मुद्रित विवरणों में किसी भी प्रकार से कोई छेड़-छाड़ नहीं करें।
- प्रायोगिक परीक्षा की उत्तरपुस्तिका के आवरण पृष्ठ के निचले बायें एवं दायें भागों को परीक्षार्थी द्वारा कदापि नहीं भरा जाएगा। अगर परीक्षार्थी इस भाग को भरते हैं, तो परीक्षार्थी का इस विषय में परीक्षाफल रद्द किया जा सकता है। ये दोनों भाग आंतरिक/बाह्य परीक्षकों को भरने के लिए दिया गया है।
- उत्तरपुस्तिका के पन्नों के दोनों पृष्ठों पर तथा प्रत्येक लाइन पर लिखें एवं पृष्ठों को नष्ट न करें।
- यदि रफ कार्य करने की आवश्यकता हो, तो परीक्षार्थी उत्तरपुस्तिका के अंतिम पृष्ठ पर रफ कार्य करके उसे काट दे/क्रॉस (x) कर दें।
- उत्तरपुस्तिका के आंतरिक पृष्ठों पर दाहिने हाशिए में लाइन खींचकर सादा स्थान छोड़ रखा गया है। शेष स्थान रून्ड है। परीक्षार्थी दाहिने हाशिए के सादे स्थान में कुछ भी नहीं लिखेंगे, चूंकि यह भाग परीक्षक के उपयोग के लिए है।
- उत्तरपुस्तिका के पृष्ठों को मोड़ें- फाड़ें नहीं तथा बीच-बीच में व्यर्थ ही खाली न छोड़ें।
- प्रश्न-पत्र में दी हुई संख्या के अनुसार अपने उत्तरों की संख्या लिखें।
- व्हाइटनगर, ब्लेड तथा नाखून का इस्तेमाल करना सर्वथा वर्जित है, अन्यथा परीक्षाफल अमान्य कर दिया जाएगा।
- प्रश्नोत्तर के समाप्त होने पर अंतिम में नीचे एक क्षैतिज रेखा खींच दें।
- आंतरिक परीक्षक द्वारा उपलब्ध कराये गए उपस्थिति-पत्रक में परीक्षार्थी द्वारा यथा-स्तम्भ परीक्षा की तिथि अंकित करते हुए उत्तरपुस्तिका की क्रम संख्या लिखकर अपना हस्ताक्षर किया जाएगा। परीक्षार्थी की उपस्थित, अनुपस्थित एवं निष्कासन से संबंधित संगत गोले को नीले/काले पेन से परीक्षक द्वारा भरा जाएगा न कि परीक्षार्थी द्वारा।
- परीक्षार्थी अपनी उत्तरपुस्तिका को आन्तरिक परीक्षक के पास जमा किये बिना परीक्षा भवन न छोड़ें।
- परीक्षा केन्द्र में कैलकुलेटर, मोबाइल फोन, इयर फोन, पेजर, ब्लूटूथ या इस प्रकार का कोई अन्य इलेक्ट्रॉनिक उपकरण ले जाना सख्त मना है।
- जाँच परीक्षा में गैर-उत्प्रेषित या जाँच परीक्षा में अनुपस्थित छात्र/छात्रा इंटरमीडिएट वार्षिक प्रायोगिक परीक्षा, 2024 में कदापि सम्मिलित नहीं हो सकते हैं।



बिहार विद्यालय परीक्षा समिति, पटना
BIHAR SCHOOL EXAMINATION BOARD, PATNA
इंटरमीडिएट वार्षिक परीक्षा, 2024
INTERMEDIATE ANNUAL EXAMINATION, 2024
प्रायोगिक परीक्षा का प्रवेश पत्र
Admit Card For Practical Examination

संकाय: विज्ञान
FACULTY: SCIENCE

BSEB UNIQUE Id:- 2221110012340
कॉलेज/+2 स्कूल का नाम GAYA COLLEGE, GAYA
परीक्षार्थी का नाम MUNNA KUMAR
माता का नाम JAGESHWARI DEVI
पिता का नाम JAYNANDAN SAW
वैवाहिक स्थिति Unmarried
परीक्षार्थी का आधार नं० 204735922676 दिव्यांग कोटि NO
सूचीकरण संख्या/वर्ष R-210010952-22 परीक्षार्थी की कोटि REGULAR
रोल कोड 21001 रोल क्रमांक 24010941 लिंग MALE
परीक्षा केंद्र का नाम GAYA COLLEGE, GAYA



मुन्ना कुमार

प्रायोगिक परीक्षा के विषय (निर्धारित परीक्षा कार्यक्रम सहित)

प्रायोगिक विषय	विषय कोड	विषय का नाम	परीक्षा की तारीख
वैकल्पिक विषय	117	PHYSICS	10/01/2024 to 20/01/2024
	118	CHEMISTRY	
	119	BIOLOGY	
अतिरिक्त विषय			

संजीव कुमार

महाविद्यालय / +2 विद्यालय प्रधान का हस्ताक्षर
एवं मुहर

परीक्षा नियंत्रक (उ०मा०)

परीक्षार्थी के लिए आवश्यक निर्देश

- BSEB Unique Id सत्र 2021 - 23 से सूचीकृत हुए परीक्षार्थियों को जारी किया गया है। सत्र 2021 - 23 के पूर्व सत्र के किसी परीक्षार्थी को BSEB Unique Id जारी नहीं किया गया है।
- प्रायोगिक परीक्षा दिनांक 10/01/2024 से 20/01/2024 तक संचालित होगी। केन्द्राधीक्षक दिनांक 10/01/2024 से 20/01/2024 तक की अवधि में परीक्षार्थियों की संख्या के अनुसार तिथि एवं पाली का निर्धारण करके प्रायोगिक परीक्षा केन्द्र पर आवंटित सभी परीक्षार्थियों के प्रायोगिक विषयों की परीक्षा आयोजित करेंगे।
- परीक्षार्थी अपने इस प्रवेश-पत्र में उल्लिखित प्रायोगिक परीक्षा केंद्र पर दिनांक 10-01-2024 को पूर्वाह्न 09:00 बजे अनिवार्य रूप से जाकर परीक्षा केन्द्र के परिसर की सूचना पट्ट से यह जानकारी प्राप्त कर लें कि उनके द्वारा चयनित विषय की प्रायोगिक परीक्षा किस तिथि एवं किस पाली में संचालित होगी, जिसमें उन्हें सम्मिलित होना अनिवार्य है।
- परीक्षार्थी के प्रत्येक प्रायोगिक विषय की परीक्षा के लिए 08 पृष्ठों की केवल एक ही उत्तरपुस्तिका मिलेगी। अतिरिक्त उत्तरपुस्तिका नहीं दी जाएगी। परीक्षार्थी उत्तरपुस्तिका लेते ही यह सुनिश्चित कर लें कि इसमें 8 पृष्ठ हैं एवं सही क्रम में है।
- उत्तरपुस्तिका प्राप्त होते ही परीक्षार्थी अपने प्रवेश-पत्र तथा उत्तरपुस्तिका पर मुद्रित विवरणों (Details) का मिलान कर यह अवश्य सुनिश्चित हो लें कि जो उत्तरपुस्तिका परीक्षक द्वारा उन्हें दी गई है, वह उन्हीं की है। भिन्न विवरणों की उत्तरपुस्तिका प्राप्त होने पर उसे तुरंत परीक्षक को वापस लौटा दिया जाए।
- उत्तरपुस्तिका प्राप्त होने पर परीक्षार्थी उनके आवरण पृष्ठ के पीछे अंकित "परीक्षार्थियों के लिए निर्देश" अवश्य पढ़ें एवं उसका अनुपालन करें।
- परीक्षार्थी अपनी उत्तरपुस्तिका के कवर पृष्ठ के ऊपरी बायें तथा दायें भागों में क्रमांक-(1) में अपने उत्तर देने का माध्यम अंकित करते हुए क्रमांक-(2) में अपना पूर्ण हस्ताक्षर अंकित करें। इसके अलावा अन्य मुद्रित विवरणों में किसी भी प्रकार से कोई छेड़-छाड़ नहीं करें।
- प्रायोगिक परीक्षा की उत्तरपुस्तिका के आवरण पृष्ठ के निचले बायें एवं दायें भागों को परीक्षार्थी द्वारा कदापि नहीं भरा जाएगा। अगर परीक्षार्थी इस भाग को भरते हैं, तो परीक्षार्थी का इस विषय में परीक्षाफल रद्द किया जा सकता है। ये दोनों भाग आंतरिक/बाह्य परीक्षकों को भरने के लिए दिया गया है।
- उत्तरपुस्तिका के पन्नों के दोनों पृष्ठों पर तथा प्रत्येक लाइन पर लिखें एवं पृष्ठों को नष्ट न करें।
- यदि रफ कार्य करने की आवश्यकता हो, तो परीक्षार्थी उत्तरपुस्तिका के अंतिम पृष्ठ पर रफ कार्य करके उसे काट दे/क्रॉस (x) कर दें।
- उत्तरपुस्तिका के आंतरिक पृष्ठों पर दाहिने हाशिए में लाइन खींचकर सादा स्थान छोड़ रखा गया है। शेष स्थान रूल्ड है। परीक्षार्थी दाहिने हाशिए के सादे स्थान में कुछ भी नहीं लिखेंगे, चूंकि यह भाग परीक्षक के उपयोग के लिए है।
- उत्तरपुस्तिका के पृष्ठों को मोड़ें- फाड़ें नहीं तथा बीच-बीच में व्यर्थ ही खाली न छोड़ें।
- प्रश्न-पत्र में दी हुई संख्या के अनुसार अपने उत्तरों की संख्या लिखें।
- व्हाइटनगर, ब्लेड तथा नाखून का इस्तेमाल करना सर्वथा वर्जित है, अन्यथा परीक्षाफल अमान्य कर दिया जाएगा।
- प्रश्नोत्तर के समाप्त होने पर अंतिम में नीचे एक क्षैतिज रेखा खींच दें।
- आंतरिक परीक्षक द्वारा उपलब्ध कराये गए उपस्थिति-पत्रक में परीक्षार्थी द्वारा यथा-स्तम्भ परीक्षा की तिथि अंकित करते हुए उत्तरपुस्तिका की क्रम संख्या लिखकर अपना हस्ताक्षर किया जाएगा। परीक्षार्थी की उपस्थित, अनुपस्थित एवं निष्कासन से संबंधित संगत गोले को नीले/काले पेन से परीक्षक द्वारा भरा जाएगा न कि परीक्षार्थी द्वारा।
- परीक्षार्थी अपनी उत्तरपुस्तिका को आन्तरिक परीक्षक के पास जमा किये बिना परीक्षा भवन न छोड़ें।
- परीक्षा केन्द्र में कैलकुलेटर, मोबाइल फोन, डियर फोन, पेजर, ब्लूटूथ या इस प्रकार का कोई अन्य इलेक्ट्रॉनिक उपकरण ले जाना सख्त मना है।
- जाँच परीक्षा में गैर-उत्प्रेषित या जाँच परीक्षा में अनुपस्थित छात्र/छात्रा इंटरमीडिएट वार्षिक प्रायोगिक परीक्षा, 2024 में कदापि सम्मिलित नहीं हो सकते हैं।



बिहार विद्यालय परीक्षा समिति, पटना
BIHAR SCHOOL EXAMINATION BOARD, PATNA
इंटरमीडिएट वार्षिक परीक्षा, 2024
INTERMEDIATE ANNUAL EXAMINATION, 2024
प्रायोगिक परीक्षा का प्रवेश पत्र
Admit Card For Practical Examination

संकाय: विज्ञान
FACULTY: SCIENCE

BSEB UNIQUE Id:- 2222110010519
कॉलेज/+2 स्कूल का नाम GAYA COLLEGE, GAYA
परीक्षार्थी का नाम MONIKA KUMARI
माता का नाम PRABHA DEVI
पिता का नाम MUNNA KUMAR
वैवाहिक स्थिति Unmarried
परीक्षार्थी का आधार नं० 659986278256 दिव्यांग कोटि NO
सूचीकरण संख्या/वर्ष R-210010938-22 परीक्षार्थी की कोटि REGULAR
रोल कोड 21001 रोल क्रमांक 24010292 लिंग FEMALE
परीक्षा केंद्र का नाम GAYA COLLEGE, GAYA



Monika Kumari

प्रायोगिक परीक्षा के विषय (निर्धारित परीक्षा कार्यक्रम सहित)

प्रायोगिक विषय	विषय कोड	विषय का नाम	परीक्षा की तारीख
वैकल्पिक विषय	117	PHYSICS	10/01/2024 to 20/01/2024
	118	CHEMISTRY	
	119	BIOLOGY	
अतिरिक्त विषय			

संज्ञा (उत्तर)

महाविद्यालय / +2 विद्यालय प्रधान का हस्ताक्षर
एवं मुहर

परीक्षा नियंत्रक (उ०मा०)

परीक्षार्थी के लिए आवश्यक निर्देश

- BSEB Unique Id सत्र 2021 - 23 से सूचीकृत हुए परीक्षार्थियों को जारी किया गया है। सत्र 2021 - 23 के पूर्व सत्र के किसी परीक्षार्थी को BSEB Unique Id जारी नहीं किया गया है।
- प्रायोगिक परीक्षा दिनांक 10/01/2024 से 20/01/2024 तक संचालित होगी। केन्द्राधीक्षक दिनांक 10/01/2024 से 20/01/2024 तक की अवधि में परीक्षार्थियों की संख्या के अनुसार तिथि एवं पाली का निर्धारण करके प्रायोगिक परीक्षा केन्द्र पर आवंटित सभी परीक्षार्थियों के प्रायोगिक विषयों की परीक्षा आयोजित करेंगे।
- परीक्षार्थी अपने इस प्रवेश-पत्र में उल्लिखित प्रायोगिक परीक्षा केंद्र पर दिनांक 10-01-2024 को पूर्वाह्न 09:00 बजे अनिवार्य रूप से जाकर परीक्षा केन्द्र के परिसर की सूचना पट्ट से यह जानकारी प्राप्त कर लें कि उनके द्वारा चयनित विषय की प्रायोगिक परीक्षा किस तिथि एवं किस पाली में संचालित होगी, जिसमें उन्हें सम्मिलित होना अनिवार्य है।
- परीक्षार्थी के प्रत्येक प्रायोगिक विषय की परीक्षा के लिए 08 पृष्ठों की केवल एक ही उत्तरपुस्तिका मिलेगी। अतिरिक्त उत्तरपुस्तिका नहीं दी जाएगी। परीक्षार्थी उत्तरपुस्तिका लेते ही यह सुनिश्चित कर लें कि इसमें 8 पृष्ठ हैं एवं सही क्रम में हैं।
- उत्तरपुस्तिका प्राप्त होते ही परीक्षार्थी अपने प्रवेश-पत्र तथा उत्तरपुस्तिका पर मुद्रित विवरणों (Details) का मिलान कर यह अवश्य सुनिश्चित हो लें कि जो उत्तरपुस्तिका परीक्षक द्वारा उन्हें दी गई है, वह उन्हीं की है। भिन्न विवरणों की उत्तरपुस्तिका प्राप्त होने पर उसे तुरंत परीक्षक को वापस लौटा दिया जाए।
- उत्तरपुस्तिका प्राप्त होने पर परीक्षार्थी उनके आवरण पृष्ठ के पीछे अंकित "परीक्षार्थियों के लिए निर्देश" अवश्य पढ़ें एवं उसका अनुपालन करें।
- परीक्षार्थी अपनी उत्तरपुस्तिका के कवर पृष्ठ के ऊपरी बायें तथा दायें भागों में क्रमांक-(1) में अपने उत्तर देने का माध्यम अंकित करते हुए क्रमांक-(2) में अपना पूर्ण हस्ताक्षर अंकित करें। इसके अलावा अन्य मुद्रित विवरणों में किसी भी प्रकार से कोई छेड़-छाड़ नहीं करें।
- प्रायोगिक परीक्षा की उत्तरपुस्तिका के आवरण पृष्ठ के निचले बायें एवं दायें भागों को परीक्षार्थी द्वारा कदापि नहीं भरा जाएगा। अगर परीक्षार्थी इस भाग को भरते हैं, तो परीक्षार्थी का इस विषय में परीक्षाफल रद्द किया जा सकता है। ये दोनों भाग आंतरिक/बाह्य परीक्षकों को भरने के लिए दिया गया है।
- उत्तरपुस्तिका के पन्नों के दोनों पृष्ठों पर तथा प्रत्येक लाइन पर लिखें एवं पृष्ठों को नष्ट न करें।
- यदि रफ कार्य करने की आवश्यकता हो, तो परीक्षार्थी उत्तरपुस्तिका के अंतिम पृष्ठ पर रफ कार्य करके उसे काट दे/क्रॉस (x) कर दें।
- उत्तरपुस्तिका के आंतरिक पृष्ठों पर दाहिने हाशिए में लाइन खींचकर सादा स्थान छोड़ रखा गया है। शेष स्थान रूल्ड है। परीक्षार्थी दाहिने हाशिए के सादे स्थान में कुछ भी नहीं लिखेंगे, चूंकि यह भाग परीक्षक के उपयोग के लिए है।
- उत्तरपुस्तिका के पृष्ठों को मोड़ें- फाड़ें नहीं तथा बीच-बीच में व्यर्थ ही खाली न छोड़ें।
- प्रश्न-पत्र में दी हुई संख्या के अनुसार अपने उत्तरों की संख्या लिखें।
- व्हाइटनगर, ब्लेड तथा नाखून का इस्तेमाल करना सर्वथा वर्जित है, अन्यथा परीक्षाफल अमान्य कर दिया जाएगा।
- प्रश्नोत्तर के समाप्त होने पर अंतिम में नीचे एक क्षैतिज रेखा खींच दें।
- आंतरिक परीक्षक द्वारा उपलब्ध कराये गए उपस्थिति-पत्रक में परीक्षार्थी द्वारा यथा-स्तम्भ परीक्षा की तिथि अंकित करते हुए उत्तरपुस्तिका की क्रम संख्या लिखकर अपना हस्ताक्षर किया जाएगा। परीक्षार्थी की उपस्थित, अनुपस्थित एवं निष्कासन से संबंधित संगत गोले को नीले/काले पेन से परीक्षक द्वारा भरा जाएगा न कि परीक्षार्थी द्वारा।
- परीक्षार्थी अपनी उत्तरपुस्तिका को आन्तरिक परीक्षक के पास जमा किये बिना परीक्षा भवन न छोड़ें।
- परीक्षा केन्द्र में कैंलकुलेटर, मोबाइल फोन, डियर फोन, पेजर, ब्लूटूथ या इस प्रकार का कोई अन्य इलेक्ट्रॉनिक उपकरण ले जाना सख्त मना है।
- जाँच परीक्षा में गैर-उत्प्रेषित या जाँच परीक्षा में अनुपस्थित छात्र/छात्रा इंटरमीडिएट वार्षिक प्रायोगिक परीक्षा, 2024 में कदापि सम्मिलित नहीं हो सकते हैं।



बिहार विद्यालय परीक्षा समिति, पटना
BIHAR SCHOOL EXAMINATION BOARD, PATNA
इंटरमीडिएट वार्षिक परीक्षा, 2024
INTERMEDIATE ANNUAL EXAMINATION, 2024
प्रायोगिक परीक्षा का प्रवेश पत्र
Admit Card For Practical Examination

संकाय: विज्ञान
FACULTY: SCIENCE

BSEB UNIQUE Id:- 2221110012345
कॉलेज/+2 स्कूल का नाम GAYA COLLEGE, GAYA
परीक्षार्थी का नाम MUNNA KUMAR
माता का नाम MEENA DEVI
पिता का नाम UMESH MANJHI
वैवाहिक स्थिति Unmarried
परीक्षार्थी का आधार नं० 408314726776 दिव्यांग कोटि NO
सूचीकरण संख्या/वर्ष R-210010955-22 परीक्षार्थी की कोटि REGULAR
रोल कोड 21001 रोल क्रमांक 24011240 लिंग MALE
परीक्षा केंद्र का नाम GAYA COLLEGE, GAYA



Munna Kumar

प्रायोगिक परीक्षा के विषय (निर्धारित परीक्षा कार्यक्रम सहित)

प्रायोगिक विषय	विषय कोड	विषय का नाम	परीक्षा की तारीख
वैकल्पिक विषय	117	PHYSICS	10/01/2024 to 20/01/2024
	118	CHEMISTRY	
अतिरिक्त विषय			

संज्ञा/उत्तर

महाविद्यालय / +2 विद्यालय प्रधान का हस्ताक्षर
एवं मुहर

परीक्षा नियंत्रक (उ०मा०)

परीक्षार्थी के लिए आवश्यक निर्देश

- BSEB Unique Id सत्र 2021 - 23 से सूचीकृत हुए परीक्षार्थियों को जारी किया गया है। सत्र 2021 - 23 के पूर्व सत्र के किसी परीक्षार्थी को BSEB Unique Id जारी नहीं किया गया है।
- प्रायोगिक परीक्षा दिनांक 10/01/2024 से 20/01/2024 तक संचालित होगी। केन्द्राधीक्षक दिनांक 10/01/2024 से 20/01/2024 तक की अवधि में परीक्षार्थियों की संख्या के अनुसार तिथि एवं पाली का निर्धारण करके प्रायोगिक परीक्षा केन्द्र पर आवंटित सभी परीक्षार्थियों के प्रायोगिक विषयों की परीक्षा आयोजित करेंगे।
- परीक्षार्थी अपने इस प्रवेश-पत्र में उल्लिखित प्रायोगिक परीक्षा केंद्र पर दिनांक 10-01-2024 को पूर्वाह्न 09:00 बजे अनिवार्य रूप से जाकर परीक्षा केन्द्र के परिसर की सूचना पट्ट से यह जानकारी प्राप्त कर लें कि उनके द्वारा चयनित विषय की प्रायोगिक परीक्षा किस तिथि एवं किस पाली में संचालित होगी, जिसमें उन्हें सम्मिलित होना अनिवार्य है।
- परीक्षार्थी के प्रत्येक प्रायोगिक विषय की परीक्षा के लिए 08 पृष्ठों की केवल एक ही उत्तरपुस्तिका मिलेगी। अतिरिक्त उत्तरपुस्तिका नहीं दी जाएगी। परीक्षार्थी उत्तरपुस्तिका लेते ही यह सुनिश्चित कर लें कि इसमें 8 पृष्ठ हैं एवं सही क्रम में हैं।
- उत्तरपुस्तिका प्राप्त होते ही परीक्षार्थी अपने प्रवेश-पत्र तथा उत्तरपुस्तिका पर मुद्रित विवरणों (Details) का मिलान कर यह अवश्य सुनिश्चित हो लें कि जो उत्तरपुस्तिका परीक्षक द्वारा उन्हें दी गई है, वह उन्हीं की है। भिन्न विवरणों की उत्तरपुस्तिका प्राप्त होने पर उसे तुरंत परीक्षक को वापस लौटा दिया जाए।
- उत्तरपुस्तिका प्राप्त होने पर परीक्षार्थी उनके आवरण पृष्ठ के पीछे अंकित "परीक्षार्थियों के लिए निर्देश" अवश्य पढ़ें एवं उसका अनुपालन करें।
- परीक्षार्थी अपनी उत्तरपुस्तिका के कवर पृष्ठ के ऊपरी बायें तथा दायें भागों में क्रमांक-(1) में अपने उत्तर देने का माध्यम अंकित करते हुए क्रमांक-(2) में अपना पूर्ण हस्ताक्षर अंकित करें। इसके अलावा अन्य मुद्रित विवरणों में किसी भी प्रकार से कोई छेड़-छाड़ नहीं करें।
- प्रायोगिक परीक्षा की उत्तरपुस्तिका के आवरण पृष्ठ के निचले बायें एवं दायें भागों को परीक्षार्थी द्वारा कदापि नहीं भरा जाएगा। अगर परीक्षार्थी इस भाग को भरते हैं, तो परीक्षार्थी का इस विषय में परीक्षाफल रद्द किया जा सकता है। ये दोनों भाग आंतरिक/बाह्य परीक्षकों को भरने के लिए दिया गया है।
- उत्तरपुस्तिका के पन्नों के दोनों पृष्ठों पर तथा प्रत्येक लाइन पर लिखें एवं पृष्ठों को नष्ट न करें।
- यदि रफ कार्य करने की आवश्यकता हो, तो परीक्षार्थी उत्तरपुस्तिका के अंतिम पृष्ठ पर रफ कार्य करके उसे काट दे/क्रॉस (x) कर दें।
- उत्तरपुस्तिका के आंतरिक पृष्ठों पर दाहिने हाशिए में लाइन खींचकर सादा स्थान छोड़ रखा गया है। शेष स्थान रूल्ड है। परीक्षार्थी दाहिने हाशिए के सादे स्थान में कुछ भी नहीं लिखेंगे, चूंकि यह भाग परीक्षक के उपयोग के लिए है।
- उत्तरपुस्तिका के पृष्ठों को मोड़ें- फाड़ें नहीं तथा बीच-बीच में व्यर्थ ही खाली न छोड़ें।
- प्रश्न-पत्र में दी हुई संख्या के अनुसार अपने उत्तरों की संख्या लिखें।
- व्हाइटनगर, ब्लेड तथा नाखून का इस्तेमाल करना सर्वथा वर्जित है, अन्यथा परीक्षाफल अमान्य कर दिया जाएगा।
- प्रश्नोत्तर के समाप्त होने पर अंतिम में नीचे एक क्षैतिज रेखा खींच दें।
- आंतरिक परीक्षक द्वारा उपलब्ध कराये गए उपस्थिति-पत्रक में परीक्षार्थी द्वारा यथा-स्तम्भ परीक्षा की तिथि अंकित करते हुए उत्तरपुस्तिका की क्रम संख्या लिखकर अपना हस्ताक्षर किया जाएगा। परीक्षार्थी की उपस्थित, अनुपस्थित एवं निष्कासन से संबंधित संगत गोले को नीले/काले पेन से परीक्षक द्वारा भरा जाएगा न कि परीक्षार्थी द्वारा।
- परीक्षार्थी अपनी उत्तरपुस्तिका को आन्तरिक परीक्षक के पास जमा किये बिना परीक्षा भवन न छोड़ें।
- परीक्षा केन्द्र में कैलकुलेटर, मोबाइल फोन, डायर फोन, पेजर, ब्लूटूथ या इस प्रकार का कोई अन्य इलेक्ट्रॉनिक उपकरण ले जाना सख्त मना है।
- जाँच परीक्षा में गैर-उत्प्रेषित या जाँच परीक्षा में अनुपस्थित छात्र/छात्रा इंटरमीडिएट वार्षिक प्रायोगिक परीक्षा, 2024 में कदापि सम्मिलित नहीं हो सकते हैं।



बिहार विद्यालय परीक्षा समिति, पटना
BIHAR SCHOOL EXAMINATION BOARD, PATNA
इंटरमीडिएट वार्षिक परीक्षा, 2024
INTERMEDIATE ANNUAL EXAMINATION, 2024
प्रायोगिक परीक्षा का प्रवेश पत्र
Admit Card For Practical Examination

संकाय: विज्ञान
FACULTY: SCIENCE

BSEB UNIQUE Id:- 2221110012335
कॉलेज/+2 स्कूल का नाम GAYA COLLEGE, GAYA
परीक्षार्थी का नाम MUKESH KUMAR
माता का नाम SARITA DEVI
पिता का नाम RAJU RAM
वैवाहिक स्थिति Unmarried
परीक्षार्थी का आधार नं० 694141759874 दिव्यांग कोटि NO
सूचीकरण संख्या/वर्ष R-210010949-22 परीक्षार्थी की कोटि REGULAR
रोल कोड 21001 रोल क्रमांक 24011772 लिंग MALE
परीक्षा केंद्र का नाम GAYA COLLEGE, GAYA



Mukesh Kumar

प्रायोगिक परीक्षा के विषय (निर्धारित परीक्षा कार्यक्रम सहित)

प्रायोगिक विषय	विषय कोड	विषय का नाम	परीक्षा की तारीख
वैकल्पिक विषय	117	PHYSICS	10/01/2024 to 20/01/2024
	118	CHEMISTRY	
अतिरिक्त विषय	119	Biology	

संज्ञा/उत्तर

महाविद्यालय / +2 विद्यालय प्रधान का हस्ताक्षर
एवं मुहर

परीक्षा नियंत्रक (उ०मा०)

परीक्षार्थी के लिए आवश्यक निर्देश

- BSEB Unique Id सत्र 2021 - 23 से सूचीकृत हुए परीक्षार्थियों को जारी किया गया है। सत्र 2021 - 23 के पूर्व सत्र के किसी परीक्षार्थी को BSEB Unique Id जारी नहीं किया गया है।
- प्रायोगिक परीक्षा दिनांक 10/01/2024 से 20/01/2024 तक संचालित होगी। केन्द्राधीक्षक दिनांक 10/01/2024 से 20/01/2024 तक की अवधि में परीक्षार्थियों की संख्या के अनुसार तिथि एवं पाली का निर्धारण करके प्रायोगिक परीक्षा केन्द्र पर आवंटित सभी परीक्षार्थियों के प्रायोगिक विषयों की परीक्षा आयोजित करेंगे।
- परीक्षार्थी अपने इस प्रवेश-पत्र में उल्लिखित प्रायोगिक परीक्षा केंद्र पर दिनांक 10-01-2024 को पूर्वाह्न 09:00 बजे अनिवार्य रूप से जाकर परीक्षा केन्द्र के परिसर की सूचना पट्ट से यह जानकारी प्राप्त कर लें कि उनके द्वारा चयनित विषय की प्रायोगिक परीक्षा किस तिथि एवं किस पाली में संचालित होगी, जिसमें उन्हें सम्मिलित होना अनिवार्य है।
- परीक्षार्थी के प्रत्येक प्रायोगिक विषय की परीक्षा के लिए 08 पृष्ठों की केवल एक ही उत्तरपुस्तिका मिलेगी। अतिरिक्त उत्तरपुस्तिका नहीं दी जाएगी। परीक्षार्थी उत्तरपुस्तिका लेते ही यह सुनिश्चित कर लें कि इसमें 8 पृष्ठ हैं एवं सही क्रम में है।
- उत्तरपुस्तिका प्राप्त होते ही परीक्षार्थी अपने प्रवेश-पत्र तथा उत्तरपुस्तिका पर मुद्रित विवरणों (Details) का मिलान कर यह अवश्य सुनिश्चित हो लें कि जो उत्तरपुस्तिका परीक्षक द्वारा उन्हें दी गई है, वह उन्हीं की है। भिन्न विवरणों की उत्तरपुस्तिका प्राप्त होने पर उसे तुरंत परीक्षक को वापस लौटा दिया जाए।
- उत्तरपुस्तिका प्राप्त होने पर परीक्षार्थी उनके आवरण पृष्ठ के पीछे अंकित "परीक्षार्थियों के लिए निर्देश" अवश्य पढ़ें एवं उसका अनुपालन करें।
- परीक्षार्थी अपनी उत्तरपुस्तिका के कवर पृष्ठ के ऊपरी बायें तथा दायें भागों में क्रमांक-(1) में अपने उत्तर देने का माध्यम अंकित करते हुए क्रमांक-(2) में अपना पूर्ण हस्ताक्षर अंकित करें। इसके अलावा अन्य मुद्रित विवरणों में किसी भी प्रकार से कोई छेड़-छाड़ नहीं करें।
- प्रायोगिक परीक्षा की उत्तरपुस्तिका के आवरण पृष्ठ के निचले बायें एवं दायें भागों को परीक्षार्थी द्वारा कदापि नहीं भरा जाएगा। अगर परीक्षार्थी इस भाग को भरते हैं, तो परीक्षार्थी का इस विषय में परीक्षाफल रद्द किया जा सकता है। ये दोनों भाग आंतरिक/बाह्य परीक्षकों को भरने के लिए दिया गया है।
- उत्तरपुस्तिका के पन्नों के दोनों पृष्ठों पर तथा प्रत्येक लाइन पर लिखें एवं पृष्ठों को नष्ट न करें।
- यदि रफ कार्य करने की आवश्यकता हो, तो परीक्षार्थी उत्तरपुस्तिका के अंतिम पृष्ठ पर रफ कार्य करके उसे काट दे/क्रॉस (x) कर दें।
- उत्तरपुस्तिका के आंतरिक पृष्ठों पर दाहिने हाशिए में लाइन खींचकर सादा स्थान छोड़ रखा गया है। शेष स्थान रूल्ड है। परीक्षार्थी दाहिने हाशिए के सादे स्थान में कुछ भी नहीं लिखेंगे, चूंकि यह भाग परीक्षक के उपयोग के लिए है।
- उत्तरपुस्तिका के पृष्ठों को मोड़ें- फाड़ें नहीं तथा बीच-बीच में व्यर्थ ही खाली न छोड़ें।
- प्रश्न-पत्र में दी हुई संख्या के अनुसार अपने उत्तरों की संख्या लिखें।
- व्हाइटनगर, ब्लेड तथा नाखून का इस्तेमाल करना सर्वथा वर्जित है, अन्यथा परीक्षाफल अमान्य कर दिया जाएगा।
- प्रश्नोत्तर के समाप्त होने पर अंतिम में नीचे एक क्षैतिज रेखा खींच दें।
- आंतरिक परीक्षक द्वारा उपलब्ध कराये गए उपस्थिति-पत्रक में परीक्षार्थी द्वारा यथा-स्तम्भ परीक्षा की तिथि अंकित करते हुए उत्तरपुस्तिका की क्रम संख्या लिखकर अपना हस्ताक्षर किया जाएगा। परीक्षार्थी की उपस्थित, अनुपस्थित एवं निष्कासन से संबंधित संगत गोले को नीले/काले पेन से परीक्षक द्वारा भरा जाएगा न कि परीक्षार्थी द्वारा।
- परीक्षार्थी अपनी उत्तरपुस्तिका को आन्तरिक परीक्षक के पास जमा किये बिना परीक्षा भवन न छोड़ें।
- परीक्षा केन्द्र में कैंलकुलेटर, मोबाइल फोन, डायर फोन, पेजर, ब्लूटूथ या इस प्रकार का कोई अन्य इलेक्ट्रॉनिक उपकरण ले जाना सख्त मना है।
- जाँच परीक्षा में गैर-उत्प्रेषित या जाँच परीक्षा में अनुपस्थित छात्र/छात्रा इंटरमीडिएट वार्षिक प्रायोगिक परीक्षा, 2024 में कदापि सम्मिलित नहीं हो सकते हैं।



बिहार विद्यालय परीक्षा समिति, पटना
BIHAR SCHOOL EXAMINATION BOARD, PATNA
इंटरमीडिएट वार्षिक परीक्षा, 2024
INTERMEDIATE ANNUAL EXAMINATION, 2024
प्रायोगिक परीक्षा का प्रवेश पत्र
Admit Card For Practical Examination

संकाय: विज्ञान
FACULTY: SCIENCE

BSEB UNIQUE Id:- 2221110012347
कॉलेज/+2 स्कूल का नाम GAYA COLLEGE, GAYA
परीक्षार्थी का नाम MUNTUN KUMAR
माता का नाम RENU DEVI
पिता का नाम MANJIT SINGH
वैवाहिक स्थिति Unmarried
परीक्षार्थी का आधार नं० 640824960504 दिव्यांग कोटि NO
सूचीकरण संख्या/वर्ष R-210010957-22 परीक्षार्थी की कोटि REGULAR
रोल कोड 21001 रोल क्रमांक 24011550 लिंग MALE
परीक्षा केंद्र का नाम GAYA COLLEGE, GAYA



प्रायोगिक परीक्षा के विषय (निर्धारित परीक्षा कार्यक्रम सहित)

प्रायोगिक विषय	विषय कोड	विषय का नाम	परीक्षा की तारीख
वैकल्पिक विषय	117	PHYSICS	10/01/2024 to 20/01/2024
	118	CHEMISTRY	
	119	BIOLOGY	
अतिरिक्त विषय			

संजीव कुमार

महाविद्यालय / +2 विद्यालय प्रधान का हस्ताक्षर
एवं मुहर

परीक्षा नियंत्रक (उ०मा०)

परीक्षार्थी के लिए आवश्यक निर्देश

- BSEB Unique Id सत्र 2021 - 23 से सूचीकृत हुए परीक्षार्थियों को जारी किया गया है। सत्र 2021 - 23 के पूर्व सत्र के किसी परीक्षार्थी को BSEB Unique Id जारी नहीं किया गया है।
- प्रायोगिक परीक्षा दिनांक 10/01/2024 से 20/01/2024 तक संचालित होगी। केन्द्राधीक्षक दिनांक 10/01/2024 से 20/01/2024 तक की अवधि में परीक्षार्थियों की संख्या के अनुसार तिथि एवं पाली का निर्धारण करके प्रायोगिक परीक्षा केन्द्र पर आवंटित सभी परीक्षार्थियों के प्रायोगिक विषयों की परीक्षा आयोजित करेंगे।
- परीक्षार्थी अपने इस प्रवेश-पत्र में उल्लिखित प्रायोगिक परीक्षा केंद्र पर दिनांक 10-01-2024 को पूर्वाह्न 09:00 बजे अनिवार्य रूप से जाकर परीक्षा केन्द्र के परिसर की सूचना पट्ट से यह जानकारी प्राप्त कर लें कि उनके द्वारा चयनित विषय की प्रायोगिक परीक्षा किस तिथि एवं किस पाली में संचालित होगी, जिसमें उन्हें सम्मिलित होना अनिवार्य है।
- परीक्षार्थी के प्रत्येक प्रायोगिक विषय की परीक्षा के लिए 08 पृष्ठों की केवल एक ही उत्तरपुस्तिका मिलेगी। अतिरिक्त उत्तरपुस्तिका नहीं दी जाएगी। परीक्षार्थी उत्तरपुस्तिका लेते ही यह सुनिश्चित कर लें कि इसमें 8 पृष्ठ हैं एवं सही क्रम में हैं।
- उत्तरपुस्तिका प्राप्त होते ही परीक्षार्थी अपने प्रवेश-पत्र तथा उत्तरपुस्तिका पर मुद्रित विवरणों (Details) का मिलान कर यह अवश्य सुनिश्चित हो लें कि जो उत्तरपुस्तिका परीक्षक द्वारा उन्हें दी गई है, वह उन्हीं की है। भिन्न विवरणों की उत्तरपुस्तिका प्राप्त होने पर उसे तुरंत परीक्षक को वापस लौटा दिया जाए।
- उत्तरपुस्तिका प्राप्त होने पर परीक्षार्थी उनके आवरण पृष्ठ के पीछे अंकित "परीक्षार्थियों के लिए निर्देश" अवश्य पढ़ें एवं उसका अनुपालन करें।
- परीक्षार्थी अपनी उत्तरपुस्तिका के कवर पृष्ठ के ऊपरी बायें तथा दायें भागों में क्रमांक-(1) में अपने उत्तर देने का माध्यम अंकित करते हुए क्रमांक-(2) में अपना पूर्ण हस्ताक्षर अंकित करें। इसके अलावा अन्य मुद्रित विवरणों में किसी भी प्रकार से कोई छेड़-छाड़ नहीं करें।
- प्रायोगिक परीक्षा की उत्तरपुस्तिका के आवरण पृष्ठ के निचले बायें एवं दायें भागों को परीक्षार्थी द्वारा कदापि नहीं भरा जाएगा। अगर परीक्षार्थी इस भाग को भरते हैं, तो परीक्षार्थी का इस विषय में परीक्षाफल रद्द किया जा सकता है। ये दोनों भाग आंतरिक/बाह्य परीक्षकों को भरने के लिए दिया गया है।
- उत्तरपुस्तिका के पन्नों के दोनों पृष्ठों पर तथा प्रत्येक लाइन पर लिखें एवं पृष्ठों को नष्ट न करें।
- यदि रफ कार्य करने की आवश्यकता हो, तो परीक्षार्थी उत्तरपुस्तिका के अंतिम पृष्ठ पर रफ कार्य करके उसे काट दे/क्रॉस (x) कर दें।
- उत्तरपुस्तिका के आंतरिक पृष्ठों पर दाहिने हाशिए में लाइन खींचकर सादा स्थान छोड़ रखा गया है। शेष स्थान रूल्ड है। परीक्षार्थी दाहिने हाशिए के सादे स्थान में कुछ भी नहीं लिखेंगे, चूंकि यह भाग परीक्षक के उपयोग के लिए है।
- उत्तरपुस्तिका के पृष्ठों को मोड़ें- फाड़ें नहीं तथा बीच-बीच में व्यर्थ ही खाली न छोड़ें।
- प्रश्न-पत्र में दी हुई संख्या के अनुसार अपने उत्तरों की संख्या लिखें।
- व्हाइटनगर, ब्लेड तथा नाखून का इस्तेमाल करना सर्वथा वर्जित है, अन्यथा परीक्षाफल अमान्य कर दिया जाएगा।
- प्रश्नोत्तर के समाप्त होने पर अंतिम में नीचे एक क्षैतिज रेखा खींच दें।
- आंतरिक परीक्षक द्वारा उपलब्ध कराये गए उपस्थिति-पत्रक में परीक्षार्थी द्वारा यथा-स्तम्भ परीक्षा की तिथि अंकित करते हुए उत्तरपुस्तिका की क्रम संख्या लिखकर अपना हस्ताक्षर किया जाएगा। परीक्षार्थी की उपस्थित, अनुपस्थित एवं निष्कासन से संबंधित संगत गोले को नीले/काले पेन से परीक्षक द्वारा भरा जाएगा न कि परीक्षार्थी द्वारा।
- परीक्षार्थी अपनी उत्तरपुस्तिका को आन्तरिक परीक्षक के पास जमा किये बिना परीक्षा भवन न छोड़ें।
- परीक्षा केन्द्र में कैंलकुलेटर, मोबाइल फोन, डियर फोन, पेजर, ब्लूटूथ या इस प्रकार का कोई अन्य इलेक्ट्रॉनिक उपकरण ले जाना सख्त मना है।
- जाँच परीक्षा में गैर-उत्प्रेषित या जाँच परीक्षा में अनुपस्थित छात्र/छात्रा इंटरमीडिएट वार्षिक प्रायोगिक परीक्षा, 2024 में कदापि सम्मिलित नहीं हो सकते हैं।



बिहार विद्यालय परीक्षा समिति, पटना
BIHAR SCHOOL EXAMINATION BOARD, PATNA
इंटरमीडिएट वार्षिक परीक्षा, 2024
INTERMEDIATE ANNUAL EXAMINATION, 2024
प्रायोगिक परीक्षा का प्रवेश पत्र
Admit Card For Practical Examination

संकाय: विज्ञान
FACULTY: SCIENCE

BSEB UNIQUE Id:- 2222110010524
कॉलेज/+2 स्कूल का नाम GAYA COLLEGE, GAYA
परीक्षार्थी का नाम MUSKAN KUMARI
माता का नाम REENA KUMARI
पिता का नाम BHARAT KUMAR
वैवाहिक स्थिति Unmarried
परीक्षार्थी का आधार नं० 337492556065 दिव्यांग कोटि NO
सूचीकरण संख्या/वर्ष R-210010958-22 परीक्षार्थी की कोटि REGULAR
रोल कोड 21001 रोल क्रमांक 24010347 लिंग FEMALE
परीक्षा केंद्र का नाम GAYA COLLEGE, GAYA



Muskan Kumari

प्रायोगिक परीक्षा के विषय (निर्धारित परीक्षा कार्यक्रम सहित)

प्रायोगिक विषय	विषय कोड	विषय का नाम	परीक्षा की तारीख
वैकल्पिक विषय	117	PHYSICS	10/01/2024 to 20/01/2024
	118	CHEMISTRY	
अतिरिक्त विषय			

संज्ञा (उपनाम)

महाविद्यालय / +2 विद्यालय प्रधान का हस्ताक्षर
एवं मुहर

परीक्षा नियंत्रक (उ०मा०)

परीक्षार्थी के लिए आवश्यक निर्देश

- BSEB Unique Id सत्र 2021 - 23 से सूचीकृत हुए परीक्षार्थियों को जारी किया गया है। सत्र 2021 - 23 के पूर्व सत्र के किसी परीक्षार्थी को BSEB Unique Id जारी नहीं किया गया है।
- प्रायोगिक परीक्षा दिनांक 10/01/2024 से 20/01/2024 तक संचालित होगी। केन्द्राधीक्षक दिनांक 10/01/2024 से 20/01/2024 तक की अवधि में परीक्षार्थियों की संख्या के अनुसार तिथि एवं पाली का निर्धारण करके प्रायोगिक परीक्षा केन्द्र पर आवंटित सभी परीक्षार्थियों के प्रायोगिक विषयों की परीक्षा आयोजित करेंगे।
- परीक्षार्थी अपने इस प्रवेश-पत्र में उल्लिखित प्रायोगिक परीक्षा केंद्र पर दिनांक 10-01-2024 को पूर्वाह्न 09:00 बजे अनिवार्य रूप से जाकर परीक्षा केन्द्र के परिसर की सूचना पट्ट से यह जानकारी प्राप्त कर लें कि उनके द्वारा चयनित विषय की प्रायोगिक परीक्षा किस तिथि एवं किस पाली में संचालित होगी, जिसमें उन्हें सम्मिलित होना अनिवार्य है।
- परीक्षार्थी के प्रत्येक प्रायोगिक विषय की परीक्षा के लिए 08 पृष्ठों की केवल एक ही उत्तरपुस्तिका मिलेगी। अतिरिक्त उत्तरपुस्तिका नहीं दी जाएगी। परीक्षार्थी उत्तरपुस्तिका लेते ही यह सुनिश्चित कर लें कि इसमें 8 पृष्ठ हैं एवं सही क्रम में हैं।
- उत्तरपुस्तिका प्राप्त होते ही परीक्षार्थी अपने प्रवेश-पत्र तथा उत्तरपुस्तिका पर मुद्रित विवरणों (Details) का मिलान कर यह अवश्य सुनिश्चित हो लें कि जो उत्तरपुस्तिका परीक्षक द्वारा उन्हें दी गई है, वह उन्हीं की है। भिन्न विवरणों की उत्तरपुस्तिका प्राप्त होने पर उसे तुरंत परीक्षक को वापस लौटा दिया जाए।
- उत्तरपुस्तिका प्राप्त होने पर परीक्षार्थी उनके आवरण पृष्ठ के पीछे अंकित "परीक्षार्थियों के लिए निर्देश" अवश्य पढ़ें एवं उसका अनुपालन करें।
- परीक्षार्थी अपनी उत्तरपुस्तिका के कवर पृष्ठ के ऊपरी बायें तथा दायें भागों में क्रमांक-(1) में अपने उत्तर देने का माध्यम अंकित करते हुए क्रमांक-(2) में अपना पूर्ण हस्ताक्षर अंकित करें। इसके अलावा अन्य मुद्रित विवरणों में किसी भी प्रकार से कोई छेड़-छाड़ नहीं करें।
- प्रायोगिक परीक्षा की उत्तरपुस्तिका के आवरण पृष्ठ के निचले बायें एवं दायें भागों को परीक्षार्थी द्वारा कदापि नहीं भरा जाएगा। अगर परीक्षार्थी इस भाग को भरते हैं, तो परीक्षार्थी का इस विषय में परीक्षाफल रद्द किया जा सकता है। ये दोनों भाग आंतरिक/बाह्य परीक्षकों को भरने के लिए दिया गया है।
- उत्तरपुस्तिका के पन्नों के दोनों पृष्ठों पर तथा प्रत्येक लाइन पर लिखें एवं पृष्ठों को नष्ट न करें।
- यदि रफ कार्य करने की आवश्यकता हो, तो परीक्षार्थी उत्तरपुस्तिका के अंतिम पृष्ठ पर रफ कार्य करके उसे काट दे/क्रॉस (x) कर दें।
- उत्तरपुस्तिका के आंतरिक पृष्ठों पर दाहिने हाशिए में लाइन खींचकर सादा स्थान छोड़ रखा गया है। शेष स्थान रूल्ड है। परीक्षार्थी दाहिने हाशिए के सादे स्थान में कुछ भी नहीं लिखेंगे, चूंकि यह भाग परीक्षक के उपयोग के लिए है।
- उत्तरपुस्तिका के पृष्ठों को मोड़ें- फाड़ें नहीं तथा बीच-बीच में व्यर्थ ही खाली न छोड़ें।
- प्रश्न-पत्र में दी हुई संख्या के अनुसार अपने उत्तरों की संख्या लिखें।
- व्हाइटनगर, ब्लेड तथा नाखून का इस्तेमाल करना सर्वथा वर्जित है, अन्यथा परीक्षाफल अमान्य कर दिया जाएगा।
- प्रश्नोत्तर के समाप्त होने पर अंतिम में नीचे एक क्षैतिज रेखा खींच दें।
- आंतरिक परीक्षक द्वारा उपलब्ध कराये गए उपस्थिति-पत्रक में परीक्षार्थी द्वारा यथा-स्तम्भ परीक्षा की तिथि अंकित करते हुए उत्तरपुस्तिका की क्रम संख्या लिखकर अपना हस्ताक्षर किया जाएगा। परीक्षार्थी की उपस्थित, अनुपस्थित एवं निष्कासन से संबंधित संगत गोले को नीले/काले पेन से परीक्षक द्वारा भरा जाएगा न कि परीक्षार्थी द्वारा।
- परीक्षार्थी अपनी उत्तरपुस्तिका को आन्तरिक परीक्षक के पास जमा किये बिना परीक्षा भवन न छोड़ें।
- परीक्षा केन्द्र में कैंलकुलेटर, मोबाइल फोन, डायर फोन, पेजर, ब्लूटूथ या इस प्रकार का कोई अन्य इलेक्ट्रॉनिक उपकरण ले जाना सख्त मना है।
- जाँच परीक्षा में गैर-उत्प्रेषित या जाँच परीक्षा में अनुपस्थित छात्र/छात्रा इंटरमीडिएट वार्षिक प्रायोगिक परीक्षा, 2024 में कदापि सम्मिलित नहीं हो सकते हैं।



बिहार विद्यालय परीक्षा समिति, पटना
BIHAR SCHOOL EXAMINATION BOARD, PATNA
इंटरमीडिएट वार्षिक परीक्षा, 2024
INTERMEDIATE ANNUAL EXAMINATION, 2024
प्रायोगिक परीक्षा का प्रवेश पत्र
Admit Card For Practical Examination

संकाय: विज्ञान
FACULTY: SCIENCE

BSEB UNIQUE Id:- 2221110012323
कॉलेज/+2 स्कूल का नाम GAYA COLLEGE, GAYA
परीक्षार्थी का नाम MONU KUMAR
माता का नाम SAVITRI DEVI
पिता का नाम KRISHNA SAW
वैवाहिक स्थिति Unmarried
परीक्षार्थी का आधार नं० 601892971574 दिव्यांग कोटि NO
सूचीकरण संख्या/वर्ष R-210010940-22 परीक्षार्थी की कोटि REGULAR
रोल कोड 21001 रोल क्रमांक 24011810 लिंग MALE
परीक्षा केंद्र का नाम GAYA COLLEGE, GAYA



प्रायोगिक परीक्षा के विषय (निर्धारित परीक्षा कार्यक्रम सहित)

प्रायोगिक विषय	विषय कोड	विषय का नाम	परीक्षा की तारीख
वैकल्पिक विषय	117	PHYSICS	10/01/2024 to 20/01/2024
	118	CHEMISTRY	
अतिरिक्त विषय			

संजीव कुमार

महाविद्यालय / +2 विद्यालय प्रधान का हस्ताक्षर
एवं मुहर

परीक्षा नियंत्रक (उ०मा०)

परीक्षार्थी के लिए आवश्यक निर्देश

- BSEB Unique Id सत्र 2021 - 23 से सूचीकृत हुए परीक्षार्थियों को जारी किया गया है। सत्र 2021 - 23 के पूर्व सत्र के किसी परीक्षार्थी को BSEB Unique Id जारी नहीं किया गया है।
- प्रायोगिक परीक्षा दिनांक 10/01/2024 से 20/01/2024 तक संचालित होगी। केन्द्राधीक्षक दिनांक 10/01/2024 से 20/01/2024 तक की अवधि में परीक्षार्थियों की संख्या के अनुसार तिथि एवं पाली का निर्धारण करके प्रायोगिक परीक्षा केन्द्र पर आवंटित सभी परीक्षार्थियों के प्रायोगिक विषयों की परीक्षा आयोजित करेंगे।
- परीक्षार्थी अपने इस प्रवेश-पत्र में उल्लिखित प्रायोगिक परीक्षा केंद्र पर दिनांक 10-01-2024 को पूर्वाह्न 09:00 बजे अनिवार्य रूप से जाकर परीक्षा केन्द्र के परिसर की सूचना पट्ट से यह जानकारी प्राप्त कर लें कि उनके द्वारा चयनित विषय की प्रायोगिक परीक्षा किस तिथि एवं किस पाली में संचालित होगी, जिसमें उन्हें सम्मिलित होना अनिवार्य है।
- परीक्षार्थी के प्रत्येक प्रायोगिक विषय की परीक्षा के लिए 08 पृष्ठों की केवल एक ही उत्तरपुस्तिका मिलेगी। अतिरिक्त उत्तरपुस्तिका नहीं दी जाएगी। परीक्षार्थी उत्तरपुस्तिका लेते ही यह सुनिश्चित कर लें कि इसमें 8 पृष्ठ हैं एवं सही क्रम में हैं।
- उत्तरपुस्तिका प्राप्त होते ही परीक्षार्थी अपने प्रवेश-पत्र तथा उत्तरपुस्तिका पर मुद्रित विवरणों (Details) का मिलान कर यह अवश्य सुनिश्चित हो लें कि जो उत्तरपुस्तिका परीक्षक द्वारा उन्हें दी गई है, वह उन्हीं की है। भिन्न विवरणों की उत्तरपुस्तिका प्राप्त होने पर उसे तुरंत परीक्षक को वापस लौटा दिया जाए।
- उत्तरपुस्तिका प्राप्त होने पर परीक्षार्थी उनके आवरण पृष्ठ के पीछे अंकित "परीक्षार्थियों के लिए निर्देश" अवश्य पढ़ें एवं उसका अनुपालन करें।
- परीक्षार्थी अपनी उत्तरपुस्तिका के कवर पृष्ठ के ऊपरी बायें तथा दायें भागों में क्रमांक-(1) में अपने उत्तर देने का माध्यम अंकित करते हुए क्रमांक-(2) में अपना पूर्ण हस्ताक्षर अंकित करें। इसके अलावा अन्य मुद्रित विवरणों में किसी भी प्रकार से कोई छेड़-छाड़ नहीं करें।
- प्रायोगिक परीक्षा की उत्तरपुस्तिका के आवरण पृष्ठ के निचले बायें एवं दायें भागों को परीक्षार्थी द्वारा कदापि नहीं भरा जाएगा। अगर परीक्षार्थी इस भाग को भरते हैं, तो परीक्षार्थी का इस विषय में परीक्षाफल रद्द किया जा सकता है। ये दोनों भाग आंतरिक/बाह्य परीक्षकों को भरने के लिए दिया गया है।
- उत्तरपुस्तिका के पन्नों के दोनों पृष्ठों पर तथा प्रत्येक लाइन पर लिखें एवं पृष्ठों को नष्ट न करें।
- यदि रफ कार्य करने की आवश्यकता हो, तो परीक्षार्थी उत्तरपुस्तिका के अंतिम पृष्ठ पर रफ कार्य करके उसे काट दे/क्रॉस (x) कर दें।
- उत्तरपुस्तिका के आंतरिक पृष्ठों पर दाहिने हाशिए में लाइन खींचकर सादा स्थान छोड़ रखा गया है। शेष स्थान रूल्ड है। परीक्षार्थी दाहिने हाशिए के सादे स्थान में कुछ भी नहीं लिखेंगे, चूंकि यह भाग परीक्षक के उपयोग के लिए है।
- उत्तरपुस्तिका के पृष्ठों को मोड़ें- फाड़ें नहीं तथा बीच-बीच में व्यर्थ ही खाली न छोड़ें।
- प्रश्न-पत्र में दी हुई संख्या के अनुसार अपने उत्तरों की संख्या लिखें।
- व्हाइटनगर, ब्लेड तथा नाखून का इस्तेमाल करना सर्वथा वर्जित है, अन्यथा परीक्षाफल अमान्य कर दिया जाएगा।
- प्रश्नोत्तर के समाप्त होने पर अंतिम में नीचे एक क्षैतिज रेखा खींच दें।
- आंतरिक परीक्षक द्वारा उपलब्ध कराये गए उपस्थिति-पत्रक में परीक्षार्थी द्वारा यथा-स्तम्भ परीक्षा की तिथि अंकित करते हुए उत्तरपुस्तिका की क्रम संख्या लिखकर अपना हस्ताक्षर किया जाएगा। परीक्षार्थी की उपस्थित, अनुपस्थित एवं निष्कासन से संबंधित संगत गोले को नीले/काले पेन से परीक्षक द्वारा भरा जाएगा न कि परीक्षार्थी द्वारा।
- परीक्षार्थी अपनी उत्तरपुस्तिका को आन्तरिक परीक्षक के पास जमा किये बिना परीक्षा भवन न छोड़ें।
- परीक्षा केन्द्र में कैलकुलेटर, मोबाइल फोन, डियर फोन, पेजर, ब्लूटूथ या इस प्रकार का कोई अन्य इलेक्ट्रॉनिक उपकरण ले जाना सख्त मना है।
- जाँच परीक्षा में गैर-उत्प्रेषित या जाँच परीक्षा में अनुपस्थित छात्र/छात्रा इंटरमीडिएट वार्षिक प्रायोगिक परीक्षा, 2024 में कदापि सम्मिलित नहीं हो सकते हैं।



बिहार विद्यालय परीक्षा समिति, पटना
BIHAR SCHOOL EXAMINATION BOARD, PATNA
इंटरमीडिएट वार्षिक परीक्षा, 2024
INTERMEDIATE ANNUAL EXAMINATION, 2024
प्रायोगिक परीक्षा का प्रवेश पत्र
Admit Card For Practical Examination

संकाय: विज्ञान
FACULTY: SCIENCE

BSEB UNIQUE Id:- 2222110010527
कॉलेज/+2 स्कूल का नाम GAYA COLLEGE, GAYA
परीक्षार्थी का नाम MUSKAN KUMARI
माता का नाम MADHURI DEVI
पिता का नाम DHARMENDRA CHAURASIYA
वैवाहिक स्थिति Unmarried
परीक्षार्थी का आधार नं० 454481382747 दिव्यांग कोटि NO
सूचीकरण संख्या/वर्ष R-210010960-22 परीक्षार्थी की कोटि REGULAR
रोल कोड 21001 रोल क्रमांक 24010194 लिंग FEMALE
परीक्षा केंद्र का नाम GAYA COLLEGE, GAYA



MUSKAN KUMARI

प्रायोगिक परीक्षा के विषय (निर्धारित परीक्षा कार्यक्रम सहित)

प्रायोगिक विषय	विषय कोड	विषय का नाम	परीक्षा की तारीख
वैकल्पिक विषय	117	PHYSICS	10/01/2024 to 20/01/2024
	118	CHEMISTRY	
अतिरिक्त विषय			

संज्ञा (उपनाम)

महाविद्यालय / +2 विद्यालय प्रधान का हस्ताक्षर
एवं मुहर

परीक्षा नियंत्रक (उ०मा०)

परीक्षार्थी के लिए आवश्यक निर्देश


- BSEB Unique Id सत्र 2021 - 23 से सूचीकृत हुए परीक्षार्थियों को जारी किया गया है। सत्र 2021 - 23 के पूर्व सत्र के किसी परीक्षार्थी को BSEB Unique Id जारी नहीं किया गया है।
- प्रायोगिक परीक्षा दिनांक 10/01/2024 से 20/01/2024 तक संचालित होगी। केन्द्राधीक्षक दिनांक 10/01/2024 से 20/01/2024 तक की अवधि में परीक्षार्थियों की संख्या के अनुसार तिथि एवं पाली का निर्धारण करके प्रायोगिक परीक्षा केन्द्र पर आवंटित सभी परीक्षार्थियों के प्रायोगिक विषयों की परीक्षा आयोजित करेंगे।
- परीक्षार्थी अपने इस प्रवेश-पत्र में उल्लिखित प्रायोगिक परीक्षा केंद्र पर दिनांक 10-01-2024 को पूर्वाह्न 09:00 बजे अनिवार्य रूप से जाकर परीक्षा केन्द्र के परिसर की सूचना पट्ट से यह जानकारी प्राप्त कर लें कि उनके द्वारा चयनित विषय की प्रायोगिक परीक्षा किस तिथि एवं किस पाली में संचालित होगी, जिसमें उन्हें सम्मिलित होना अनिवार्य है।
- परीक्षार्थी के प्रत्येक प्रायोगिक विषय की परीक्षा के लिए 08 पृष्ठों की केवल एक ही उत्तरपुस्तिका मिलेगी। अतिरिक्त उत्तरपुस्तिका नहीं दी जाएगी। परीक्षार्थी उत्तरपुस्तिका लेते ही यह सुनिश्चित कर लें कि इसमें 8 पृष्ठ हैं एवं सही क्रम में हैं।
- उत्तरपुस्तिका प्राप्त होते ही परीक्षार्थी अपने प्रवेश-पत्र तथा उत्तरपुस्तिका पर मुद्रित विवरणों (Details) का मिलान कर यह अवश्य सुनिश्चित हो लें कि जो उत्तरपुस्तिका परीक्षक द्वारा उन्हें दी गई है, वह उन्हीं की है। भिन्न विवरणों की उत्तरपुस्तिका प्राप्त होने पर उसे तुरंत परीक्षक को वापस लौटा दिया जाए।
- उत्तरपुस्तिका प्राप्त होने पर परीक्षार्थी उनके आवरण पृष्ठ के पीछे अंकित "परीक्षार्थियों के लिए निर्देश" अवश्य पढ़ें एवं उसका अनुपालन करें।
- परीक्षार्थी अपनी उत्तरपुस्तिका के कवर पृष्ठ के ऊपरी बायें तथा दायें भागों में क्रमांक-(1) में अपने उत्तर देने का माध्यम अंकित करते हुए क्रमांक-(2) में अपना पूर्ण हस्ताक्षर अंकित करें। इसके अलावा अन्य मुद्रित विवरणों में किसी भी प्रकार से कोई छेड़-छाड़ नहीं करें।
- प्रायोगिक परीक्षा की उत्तरपुस्तिका के आवरण पृष्ठ के निचले बायें एवं दायें भागों को परीक्षार्थी द्वारा कदापि नहीं भरा जाएगा। अगर परीक्षार्थी इस भाग को भरते हैं, तो परीक्षार्थी का इस विषय में परीक्षाफल रद्द किया जा सकता है। ये दोनों भाग आंतरिक/बाह्य परीक्षकों को भरने के लिए दिया गया है।
- उत्तरपुस्तिका के पन्नों के दोनों पृष्ठों पर तथा प्रत्येक लाइन पर लिखें एवं पृष्ठों को नष्ट न करें।
- यदि रफ कार्य करने की आवश्यकता हो, तो परीक्षार्थी उत्तरपुस्तिका के अंतिम पृष्ठ पर रफ कार्य करके उसे काट दे/क्रॉस (x) कर दें।
- उत्तरपुस्तिका के आंतरिक पृष्ठों पर दाहिने हाशिए में लाइन खींचकर सादा स्थान छोड़ रखा गया है। शेष स्थान रूल्ड है। परीक्षार्थी दाहिने हाशिए के सादे स्थान में कुछ भी नहीं लिखेंगे, चूंकि यह भाग परीक्षक के उपयोग के लिए है।
- उत्तरपुस्तिका के पृष्ठों को मोड़ें- फाड़ें नहीं तथा बीच-बीच में व्यर्थ ही खाली न छोड़ें।
- प्रश्न-पत्र में दी हुई संख्या के अनुसार अपने उत्तरों की संख्या लिखें।
- व्हाइटनगर, ब्लेड तथा नाखून का इस्तेमाल करना सर्वथा वर्जित है, अन्यथा परीक्षाफल अमान्य कर दिया जाएगा।
- प्रश्नोत्तर के समाप्त होने पर अंतिम में नीचे एक क्षैतिज रेखा खींच दें।
- आंतरिक परीक्षक द्वारा उपलब्ध कराये गए उपस्थिति-पत्रक में परीक्षार्थी द्वारा यथा-स्तम्भ परीक्षा की तिथि अंकित करते हुए उत्तरपुस्तिका की क्रम संख्या लिखकर अपना हस्ताक्षर किया जाएगा। परीक्षार्थी की उपस्थित, अनुपस्थित एवं निष्कासन से संबंधित संगत गोले को नीले/काले पेन से परीक्षक द्वारा भरा जाएगा न कि परीक्षार्थी द्वारा।
- परीक्षार्थी अपनी उत्तरपुस्तिका को आन्तरिक परीक्षक के पास जमा किये बिना परीक्षा भवन न छोड़ें।
- परीक्षा केन्द्र में कैंलकुलेटर, मोबाइल फोन, डियर फोन, पेजर, ब्लूटूथ या इस प्रकार का कोई अन्य इलेक्ट्रॉनिक उपकरण ले जाना सख्त मना है।
- जाँच परीक्षा में गैर-उत्प्रेषित या जाँच परीक्षा में अनुपस्थित छात्र/छात्रा इंटरमीडिएट वार्षिक प्रायोगिक परीक्षा, 2024 में कदापि सम्मिलित नहीं हो सकते हैं।



बिहार विद्यालय परीक्षा समिति, पटना
BIHAR SCHOOL EXAMINATION BOARD, PATNA
इंटरमीडिएट वार्षिक परीक्षा, 2024
INTERMEDIATE ANNUAL EXAMINATION, 2024
प्रायोगिक परीक्षा का प्रवेश पत्र
Admit Card For Practical Examination

संकाय: विज्ञान
FACULTY: SCIENCE

BSEB UNIQUE Id:- 2221110012337
कॉलेज/+2 स्कूल का नाम GAYA COLLEGE, GAYA
परीक्षार्थी का नाम MUKESH KUMAR
माता का नाम MINA DEVI
पिता का नाम SHANKAR YADAV
वैवाहिक स्थिति Unmarried
परीक्षार्थी का आधार नं० 994055150218 दिव्यांग कोटि NO
सूचीकरण संख्या/वर्ष R-210010951-22 परीक्षार्थी की कोटि REGULAR
रोल कोड 21001 रोल क्रमांक 24011253 लिंग MALE
परीक्षा केंद्र का नाम GAYA COLLEGE, GAYA



Mukesh Kumar

प्रायोगिक परीक्षा के विषय (निर्धारित परीक्षा कार्यक्रम सहित)

प्रायोगिक विषय	विषय कोड	विषय का नाम	परीक्षा की तारीख
वैकल्पिक विषय	117	PHYSICS	10/01/2024 to 20/01/2024
	118	CHEMISTRY	
अतिरिक्त विषय	119	Biology	

संज्ञा/उत्तर

महाविद्यालय / +2 विद्यालय प्रधान का हस्ताक्षर
एवं मुहर

परीक्षा नियंत्रक (उ०मा०)

परीक्षार्थी के लिए आवश्यक निर्देश

- BSEB Unique Id सत्र 2021 - 23 से सूचीकृत हुए परीक्षार्थियों को जारी किया गया है। सत्र 2021 - 23 के पूर्व सत्र के किसी परीक्षार्थी को BSEB Unique Id जारी नहीं किया गया है।
- प्रायोगिक परीक्षा दिनांक 10/01/2024 से 20/01/2024 तक संचालित होगी। केन्द्राधीक्षक दिनांक 10/01/2024 से 20/01/2024 तक की अवधि में परीक्षार्थियों की संख्या के अनुसार तिथि एवं पाली का निर्धारण करके प्रायोगिक परीक्षा केन्द्र पर आवंटित सभी परीक्षार्थियों के प्रायोगिक विषयों की परीक्षा आयोजित करेंगे।
- परीक्षार्थी अपने इस प्रवेश-पत्र में उल्लिखित प्रायोगिक परीक्षा केन्द्र पर दिनांक 10-01-2024 को पूर्वाह्न 09:00 बजे अनिवार्य रूप से जाकर परीक्षा केन्द्र के परिसर की सूचना पट्ट से यह जानकारी प्राप्त कर लें कि उनके द्वारा चयनित विषय की प्रायोगिक परीक्षा किस तिथि एवं किस पाली में संचालित होगी, जिसमें उन्हें सम्मिलित होना अनिवार्य है।
- परीक्षार्थी के प्रत्येक प्रायोगिक विषय की परीक्षा के लिए 08 पृष्ठों की केवल एक ही उत्तरपुस्तिका मिलेगी। अतिरिक्त उत्तरपुस्तिका नहीं दी जाएगी। परीक्षार्थी उत्तरपुस्तिका लेते ही यह सुनिश्चित कर लें कि इसमें 8 पृष्ठ हैं एवं सही क्रम में हैं।
- उत्तरपुस्तिका प्राप्त होते ही परीक्षार्थी अपने प्रवेश-पत्र तथा उत्तरपुस्तिका पर मुद्रित विवरणों (Details) का मिलान कर यह अवश्य सुनिश्चित हो लें कि जो उत्तरपुस्तिका परीक्षक द्वारा उन्हें दी गई है, वह उन्हीं की है। भिन्न विवरणों की उत्तरपुस्तिका प्राप्त होने पर उसे तुरंत परीक्षक को वापस लौटा दिया जाए।
- उत्तरपुस्तिका प्राप्त होने पर परीक्षार्थी उनके आवरण पृष्ठ के पीछे अंकित "परीक्षार्थियों के लिए निर्देश" अवश्य पढ़ें एवं उसका अनुपालन करें।
- परीक्षार्थी अपनी उत्तरपुस्तिका के कवर पृष्ठ के ऊपरी बायें तथा दायें भागों में क्रमांक-(1) में अपने उत्तर देने का माध्यम अंकित करते हुए क्रमांक-(2) में अपना पूर्ण हस्ताक्षर अंकित करें। इसके अलावा अन्य मुद्रित विवरणों में किसी भी प्रकार से कोई छेड़-छाड़ नहीं करें।
- प्रायोगिक परीक्षा की उत्तरपुस्तिका के आवरण पृष्ठ के निचले बायें एवं दायें भागों को परीक्षार्थी द्वारा कदापि नहीं भरा जाएगा। अगर परीक्षार्थी इस भाग को भरते हैं, तो परीक्षार्थी का इस विषय में परीक्षाफल रद्द किया जा सकता है। ये दोनों भाग आंतरिक/बाह्य परीक्षकों को भरने के लिए दिया गया है।
- उत्तरपुस्तिका के पन्नों के दोनों पृष्ठों पर तथा प्रत्येक लाइन पर लिखें एवं पृष्ठों को नष्ट न करें।
- यदि रफ कार्य करने की आवश्यकता हो, तो परीक्षार्थी उत्तरपुस्तिका के अंतिम पृष्ठ पर रफ कार्य करके उसे काट दे/क्रॉस (x) कर दें।
- उत्तरपुस्तिका के आंतरिक पृष्ठों पर दाहिने हाशिए में लाइन खींचकर सादा स्थान छोड़ रखा गया है। शेष स्थान रूल्ड है। परीक्षार्थी दाहिने हाशिए के सादे स्थान में कुछ भी नहीं लिखेंगे, चूंकि यह भाग परीक्षक के उपयोग के लिए है।
- उत्तरपुस्तिका के पृष्ठों को मोड़ें- फाड़ें नहीं तथा बीच-बीच में व्यर्थ ही खाली न छोड़ें।
- प्रश्न-पत्र में दी हुई संख्या के अनुसार अपने उत्तरों की संख्या लिखें।
- व्हाइटनगर, ब्लेड तथा नाखून का इस्तेमाल करना सर्वथा वर्जित है, अन्यथा परीक्षाफल अमान्य कर दिया जाएगा।
- प्रश्नोत्तर के समाप्त होने पर अंतिम में नीचे एक क्षैतिज रेखा खींच दें।
- आंतरिक परीक्षक द्वारा उपलब्ध कराये गए उपस्थिति-पत्रक में परीक्षार्थी द्वारा यथा-स्तम्भ परीक्षा की तिथि अंकित करते हुए उत्तरपुस्तिका की क्रम संख्या लिखकर अपना हस्ताक्षर किया जाएगा। परीक्षार्थी की उपस्थित, अनुपस्थित एवं निष्कासन से संबंधित संगत गोले को नीले/काले पेन से परीक्षक द्वारा भरा जाएगा न कि परीक्षार्थी द्वारा।
- परीक्षार्थी अपनी उत्तरपुस्तिका को आन्तरिक परीक्षक के पास जमा किये बिना परीक्षा भवन न छोड़ें।
- परीक्षा केन्द्र में कैलकुलेटर, मोबाइल फोन, डियर फोन, पेजर, ब्लूटूथ या इस प्रकार का कोई अन्य इलेक्ट्रॉनिक उपकरण ले जाना सख्त मना है।
- जाँच परीक्षा में गैर-उत्प्रेषित या जाँच परीक्षा में अनुपस्थित छात्र/छात्रा इंटरमीडिएट वार्षिक प्रायोगिक परीक्षा, 2024 में कदापि सम्मिलित नहीं हो सकते हैं।



बिहार विद्यालय परीक्षा समिति, पटना
BIHAR SCHOOL EXAMINATION BOARD, PATNA
इंटरमीडिएट वार्षिक परीक्षा, 2024
INTERMEDIATE ANNUAL EXAMINATION, 2024
प्रायोगिक परीक्षा का प्रवेश पत्र
Admit Card For Practical Examination

संकाय: विज्ञान
FACULTY: SCIENCE

BSEB UNIQUE Id:- 2221110012330
कॉलेज/+2 स्कूल का नाम GAYA COLLEGE, GAYA
परीक्षार्थी का नाम MUKESH KUMAR
माता का नाम SONA DEVI
पिता का नाम BALCHAND YADAV
वैवाहिक स्थिति Unmarried
परीक्षार्थी का आधार नं० 755912572529 दिव्यांग कोटि NO
सूचीकरण संख्या/वर्ष R-210010945-22 परीक्षार्थी की कोटि REGULAR
रोल कोड 21001 रोल क्रमांक 24011901 लिंग MALE
परीक्षा केंद्र का नाम GAYA COLLEGE, GAYA



Mukesh Kumar

प्रायोगिक परीक्षा के विषय (निर्धारित परीक्षा कार्यक्रम सहित)

प्रायोगिक विषय	विषय कोड	विषय का नाम	परीक्षा की तारीख
वैकल्पिक विषय	117	PHYSICS	10/01/2024 to 20/01/2024
	118	CHEMISTRY	
अतिरिक्त विषय			

संज्ञा (उपनाम)

महाविद्यालय / +2 विद्यालय प्रधान का हस्ताक्षर
एवं मुहर

परीक्षा नियंत्रक (उ०मा०)

परीक्षार्थी के लिए आवश्यक निर्देश

- BSEB Unique Id सत्र 2021 - 23 से सूचीकृत हुए परीक्षार्थियों को जारी किया गया है। सत्र 2021 - 23 के पूर्व सत्र के किसी परीक्षार्थी को BSEB Unique Id जारी नहीं किया गया है।
- प्रायोगिक परीक्षा दिनांक 10/01/2024 से 20/01/2024 तक संचालित होगी। केन्द्राधीक्षक दिनांक 10/01/2024 से 20/01/2024 तक की अवधि में परीक्षार्थियों की संख्या के अनुसार तिथि एवं पाली का निर्धारण करके प्रायोगिक परीक्षा केन्द्र पर आवंटित सभी परीक्षार्थियों के प्रायोगिक विषयों की परीक्षा आयोजित करेंगे।
- परीक्षार्थी अपने इस प्रवेश-पत्र में उल्लिखित प्रायोगिक परीक्षा केंद्र पर दिनांक 10-01-2024 को पूर्वाह्न 09:00 बजे अनिवार्य रूप से जाकर परीक्षा केन्द्र के परिसर की सूचना पट्ट से यह जानकारी प्राप्त कर लें कि उनके द्वारा चयनित विषय की प्रायोगिक परीक्षा किस तिथि एवं किस पाली में संचालित होगी, जिसमें उन्हें सम्मिलित होना अनिवार्य है।
- परीक्षार्थी के प्रत्येक प्रायोगिक विषय की परीक्षा के लिए 08 पृष्ठों की केवल एक ही उत्तरपुस्तिका मिलेगी। अतिरिक्त उत्तरपुस्तिका नहीं दी जाएगी। परीक्षार्थी उत्तरपुस्तिका लेते ही यह सुनिश्चित कर लें कि इसमें 8 पृष्ठ हैं एवं सही क्रम में हैं।
- उत्तरपुस्तिका प्राप्त होते ही परीक्षार्थी अपने प्रवेश-पत्र तथा उत्तरपुस्तिका पर मुद्रित विवरणों (Details) का मिलान कर यह अवश्य सुनिश्चित हो लें कि जो उत्तरपुस्तिका परीक्षक द्वारा उन्हें दी गई है, वह उन्हीं की है। भिन्न विवरणों की उत्तरपुस्तिका प्राप्त होने पर उसे तुरंत परीक्षक को वापस लौटा दिया जाए।
- उत्तरपुस्तिका प्राप्त होने पर परीक्षार्थी उनके आवरण पृष्ठ के पीछे अंकित "परीक्षार्थियों के लिए निर्देश" अवश्य पढ़ें एवं उसका अनुपालन करें।
- परीक्षार्थी अपनी उत्तरपुस्तिका के कवर पृष्ठ के ऊपरी बायें तथा दायें भागों में क्रमांक-(1) में अपने उत्तर देने का माध्यम अंकित करते हुए क्रमांक-(2) में अपना पूर्ण हस्ताक्षर अंकित करें। इसके अलावा अन्य मुद्रित विवरणों में किसी भी प्रकार से कोई छेड़-छाड़ नहीं करें।
- प्रायोगिक परीक्षा की उत्तरपुस्तिका के आवरण पृष्ठ के निचले बायें एवं दायें भागों को परीक्षार्थी द्वारा कदापि नहीं भरा जाएगा। अगर परीक्षार्थी इस भाग को भरते हैं, तो परीक्षार्थी का इस विषय में परीक्षाफल रद्द किया जा सकता है। ये दोनों भाग आंतरिक/बाह्य परीक्षकों को भरने के लिए दिया गया है।
- उत्तरपुस्तिका के पन्नों के दोनों पृष्ठों पर तथा प्रत्येक लाइन पर लिखें एवं पृष्ठों को नष्ट न करें।
- यदि रफ कार्य करने की आवश्यकता हो, तो परीक्षार्थी उत्तरपुस्तिका के अंतिम पृष्ठ पर रफ कार्य करके उसे काट दे/क्रॉस (x) कर दें।
- उत्तरपुस्तिका के आंतरिक पृष्ठों पर दाहिने हाशिए में लाइन खींचकर सादा स्थान छोड़ रखा गया है। शेष स्थान रूल्ड है। परीक्षार्थी दाहिने हाशिए के सादे स्थान में कुछ भी नहीं लिखेंगे, चूंकि यह भाग परीक्षक के उपयोग के लिए है।
- उत्तरपुस्तिका के पृष्ठों को मोड़ें- फाड़ें नहीं तथा बीच-बीच में व्यर्थ ही खाली न छोड़ें।
- प्रश्न-पत्र में दी हुई संख्या के अनुसार अपने उत्तरों की संख्या लिखें।
- व्हाइटनगर, ब्लेड तथा नाखून का इस्तेमाल करना सर्वथा वर्जित है, अन्यथा परीक्षाफल अमान्य कर दिया जाएगा।
- प्रश्नोत्तर के समाप्त होने पर अंतिम में नीचे एक क्षैतिज रेखा खींच दें।
- आंतरिक परीक्षक द्वारा उपलब्ध कराये गए उपस्थिति-पत्रक में परीक्षार्थी द्वारा यथा-स्तम्भ परीक्षा की तिथि अंकित करते हुए उत्तरपुस्तिका की क्रम संख्या लिखकर अपना हस्ताक्षर किया जाएगा। परीक्षार्थी की उपस्थित, अनुपस्थित एवं निष्कासन से संबंधित संगत गोले को नीले/काले पेन से परीक्षक द्वारा भरा जाएगा न कि परीक्षार्थी द्वारा।
- परीक्षार्थी अपनी उत्तरपुस्तिका को आन्तरिक परीक्षक के पास जमा किये बिना परीक्षा भवन न छोड़ें।
- परीक्षा केन्द्र में कैंलकुलेटर, मोबाइल फोन, डायर फोन, पेजर, ब्लूटूथ या इस प्रकार का कोई अन्य इलेक्ट्रॉनिक उपकरण ले जाना सख्त मना है।
- जाँच परीक्षा में गैर-उत्प्रेषित या जाँच परीक्षा में अनुपस्थित छात्र/छात्रा इंटरमीडिएट वार्षिक प्रायोगिक परीक्षा, 2024 में कदापि सम्मिलित नहीं हो सकते हैं।



बिहार विद्यालय परीक्षा समिति, पटना
BIHAR SCHOOL EXAMINATION BOARD, PATNA
इंटरमीडिएट वार्षिक परीक्षा, 2024
INTERMEDIATE ANNUAL EXAMINATION, 2024
प्रायोगिक परीक्षा का प्रवेश पत्र
Admit Card For Practical Examination

संकाय: विज्ञान
FACULTY: SCIENCE

BSEB UNIQUE Id:- 2221110012332
कॉलेज/+2 स्कूल का नाम GAYA COLLEGE, GAYA
परीक्षार्थी का नाम MUKESH KUMAR
माता का नाम SAROJ DEVI
पिता का नाम GANESH YADAV
वैवाहिक स्थिति Unmarried
परीक्षार्थी का आधार नं० 494556388084 दिव्यांग कोटि NO
सूचीकरण संख्या/वर्ष R-210010947-22 परीक्षार्थी की कोटि REGULAR
रोल कोड 21001 रोल क्रमांक 24011785 लिंग MALE
परीक्षा केंद्र का नाम GAYA COLLEGE, GAYA



mukesh kumar

प्रायोगिक परीक्षा के विषय (निर्धारित परीक्षा कार्यक्रम सहित)

प्रायोगिक विषय	विषय कोड	विषय का नाम	परीक्षा की तारीख
वैकल्पिक विषय	117	PHYSICS	10/01/2024 to 20/01/2024
	118	CHEMISTRY	
अतिरिक्त विषय			

संज्ञक

महाविद्यालय / +2 विद्यालय प्रधान का हस्ताक्षर
एवं मुहर

परीक्षा नियंत्रक (उ०मा०)

परीक्षार्थी के लिए आवश्यक निर्देश


- BSEB Unique Id सत्र 2021 - 23 से सूचीकृत हुए परीक्षार्थियों को जारी किया गया है। सत्र 2021 - 23 के पूर्व सत्र के किसी परीक्षार्थी को BSEB Unique Id जारी नहीं किया गया है।
- प्रायोगिक परीक्षा दिनांक 10/01/2024 से 20/01/2024 तक संचालित होगी। केन्द्राधीक्षक दिनांक 10/01/2024 से 20/01/2024 तक की अवधि में परीक्षार्थियों की संख्या के अनुसार तिथि एवं पाली का निर्धारण करके प्रायोगिक परीक्षा केन्द्र पर आवंटित सभी परीक्षार्थियों के प्रायोगिक विषयों की परीक्षा आयोजित करेंगे।
- परीक्षार्थी अपने इस प्रवेश-पत्र में उल्लिखित प्रायोगिक परीक्षा केंद्र पर दिनांक 10-01-2024 को पूर्वाह्न 09:00 बजे अनिवार्य रूप से जाकर परीक्षा केन्द्र के परिसर की सूचना पट्ट से यह जानकारी प्राप्त कर लें कि उनके द्वारा चयनित विषय की प्रायोगिक परीक्षा किस तिथि एवं किस पाली में संचालित होगी, जिसमें उन्हें सम्मिलित होना अनिवार्य है।
- परीक्षार्थी के प्रत्येक प्रायोगिक विषय की परीक्षा के लिए 08 पृष्ठों की केवल एक ही उत्तरपुस्तिका मिलेगी। अतिरिक्त उत्तरपुस्तिका नहीं दी जाएगी। परीक्षार्थी उत्तरपुस्तिका लेते ही यह सुनिश्चित कर लें कि इसमें 8 पृष्ठ हैं एवं सही क्रम में हैं।
- उत्तरपुस्तिका प्राप्त होते ही परीक्षार्थी अपने प्रवेश-पत्र तथा उत्तरपुस्तिका पर मुद्रित विवरणों (Details) का मिलान कर यह अवश्य सुनिश्चित हो लें कि जो उत्तरपुस्तिका परीक्षक द्वारा उन्हें दी गई है, वह उन्हीं की है। भिन्न विवरणों की उत्तरपुस्तिका प्राप्त होने पर उसे तुरंत परीक्षक को वापस लौटा दिया जाए।
- उत्तरपुस्तिका प्राप्त होने पर परीक्षार्थी उनके आवरण पृष्ठ के पीछे अंकित "परीक्षार्थियों के लिए निर्देश" अवश्य पढ़ें एवं उसका अनुपालन करें।
- परीक्षार्थी अपनी उत्तरपुस्तिका के कवर पृष्ठ के ऊपरी बायें तथा दायें भागों में क्रमांक-(1) में अपने उत्तर देने का माध्यम अंकित करते हुए क्रमांक-(2) में अपना पूर्ण हस्ताक्षर अंकित करें। इसके अलावा अन्य मुद्रित विवरणों में किसी भी प्रकार से कोई छेड़-छाड़ नहीं करें।
- प्रायोगिक परीक्षा की उत्तरपुस्तिका के आवरण पृष्ठ के निचले बायें एवं दायें भागों को परीक्षार्थी द्वारा कदापि नहीं भरा जाएगा। अगर परीक्षार्थी इस भाग को भरते हैं, तो परीक्षार्थी का इस विषय में परीक्षाफल रद्द किया जा सकता है। ये दोनों भाग आंतरिक/बाह्य परीक्षकों को भरने के लिए दिया गया है।
- उत्तरपुस्तिका के पन्नों के दोनों पृष्ठों पर तथा प्रत्येक लाइन पर लिखें एवं पृष्ठों को नष्ट न करें।
- यदि रफ कार्य करने की आवश्यकता हो, तो परीक्षार्थी उत्तरपुस्तिका के अंतिम पृष्ठ पर रफ कार्य करके उसे काट दे/क्रॉस (x) कर दें।
- उत्तरपुस्तिका के आंतरिक पृष्ठों पर दाहिने हाशिए में लाइन खींचकर सादा स्थान छोड़ रखा गया है। शेष स्थान रूल्ड है। परीक्षार्थी दाहिने हाशिए के सादे स्थान में कुछ भी नहीं लिखेंगे, चूंकि यह भाग परीक्षक के उपयोग के लिए है।
- उत्तरपुस्तिका के पृष्ठों को मोड़ें- फाड़ें नहीं तथा बीच-बीच में व्यर्थ ही खाली न छोड़ें।
- प्रश्न-पत्र में दी हुई संख्या के अनुसार अपने उत्तरों की संख्या लिखें।
- व्हाइटनगर, ब्लेड तथा नाखून का इस्तेमाल करना सर्वथा वर्जित है, अन्यथा परीक्षाफल अमान्य कर दिया जाएगा।
- प्रश्नोत्तर के समाप्त होने पर अंतिम में नीचे एक क्षैतिज रेखा खींच दें।
- आंतरिक परीक्षक द्वारा उपलब्ध कराये गए उपस्थिति-पत्रक में परीक्षार्थी द्वारा यथा-स्तम्भ परीक्षा की तिथि अंकित करते हुए उत्तरपुस्तिका की क्रम संख्या लिखकर अपना हस्ताक्षर किया जाएगा। परीक्षार्थी की उपस्थित, अनुपस्थित एवं निष्कासन से संबंधित संगत गोले को नीले/काले पेन से परीक्षक द्वारा भरा जाएगा न कि परीक्षार्थी द्वारा।
- परीक्षार्थी अपनी उत्तरपुस्तिका को आन्तरिक परीक्षक के पास जमा किये बिना परीक्षा भवन न छोड़ें।
- परीक्षा केन्द्र में कैंलकुलेटर, मोबाइल फोन, डायर फोन, पेजर, ब्लूटूथ या इस प्रकार का कोई अन्य इलेक्ट्रॉनिक उपकरण ले जाना सख्त मना है।
- जाँच परीक्षा में गैर-उत्प्रेषित या जाँच परीक्षा में अनुपस्थित छात्र/छात्रा इंटरमीडिएट वार्षिक प्रायोगिक परीक्षा, 2024 में कदापि सम्मिलित नहीं हो सकते हैं।



बिहार विद्यालय परीक्षा समिति, पटना
BIHAR SCHOOL EXAMINATION BOARD, PATNA
इंटरमीडिएट वार्षिक परीक्षा, 2024
INTERMEDIATE ANNUAL EXAMINATION, 2024
प्रायोगिक परीक्षा का प्रवेश पत्र
Admit Card For Practical Examination

संकाय: विज्ञान
FACULTY: SCIENCE

BSEB UNIQUE Id:- 2221110012327
कॉलेज/+2 स्कूल का नाम GAYA COLLEGE, GAYA
परीक्षार्थी का नाम MONU KUMAR
माता का नाम RITA DEVI
पिता का नाम SUNIL PRASAD
वैवाहिक स्थिति Unmarried
परीक्षार्थी का आधार नं० 584654033395 दिव्यांग कोटि NO
सूचीकरण संख्या/वर्ष R-210010944-22 परीक्षार्थी की कोटि REGULAR
रोल कोड 21001 रोल क्रमांक 24011635 लिंग MALE
परीक्षा केंद्र का नाम GAYA COLLEGE, GAYA



Monu Kumar

प्रायोगिक परीक्षा के विषय (निर्धारित परीक्षा कार्यक्रम सहित)

प्रायोगिक विषय	विषय कोड	विषय का नाम	परीक्षा की तारीख
वैकल्पिक विषय	117	PHYSICS	10/01/2024 to 20/01/2024
	118	CHEMISTRY	
अतिरिक्त विषय			

संजीव कुमार

महाविद्यालय / +2 विद्यालय प्रधान का हस्ताक्षर
एवं मुहर

परीक्षा नियंत्रक (उ०मा०)

परीक्षार्थी के लिए आवश्यक निर्देश

- BSEB Unique Id सत्र 2021 - 23 से सूचीकृत हुए परीक्षार्थियों को जारी किया गया है। सत्र 2021 - 23 के पूर्व सत्र के किसी परीक्षार्थी को BSEB Unique Id जारी नहीं किया गया है।
- प्रायोगिक परीक्षा दिनांक 10/01/2024 से 20/01/2024 तक संचालित होगी। केन्द्राधीक्षक दिनांक 10/01/2024 से 20/01/2024 तक की अवधि में परीक्षार्थियों की संख्या के अनुसार तिथि एवं पाली का निर्धारण करके प्रायोगिक परीक्षा केन्द्र पर आवंटित सभी परीक्षार्थियों के प्रायोगिक विषयों की परीक्षा आयोजित करेंगे।
- परीक्षार्थी अपने इस प्रवेश-पत्र में उल्लिखित प्रायोगिक परीक्षा केंद्र पर दिनांक 10-01-2024 को पूर्वाह्न 09:00 बजे अनिवार्य रूप से जाकर परीक्षा केन्द्र के परिसर की सूचना पट्ट से यह जानकारी प्राप्त कर लें कि उनके द्वारा चयनित विषय की प्रायोगिक परीक्षा किस तिथि एवं किस पाली में संचालित होगी, जिसमें उन्हें सम्मिलित होना अनिवार्य है।
- परीक्षार्थी के प्रत्येक प्रायोगिक विषय की परीक्षा के लिए 08 पृष्ठों की केवल एक ही उत्तरपुस्तिका मिलेगी। अतिरिक्त उत्तरपुस्तिका नहीं दी जाएगी। परीक्षार्थी उत्तरपुस्तिका लेते ही यह सुनिश्चित कर लें कि इसमें 8 पृष्ठ हैं एवं सही क्रम में हैं।
- उत्तरपुस्तिका प्राप्त होते ही परीक्षार्थी अपने प्रवेश-पत्र तथा उत्तरपुस्तिका पर मुद्रित विवरणों (Details) का मिलान कर यह अवश्य सुनिश्चित हो लें कि जो उत्तरपुस्तिका परीक्षक द्वारा उन्हें दी गई है, वह उन्हीं की है। भिन्न विवरणों की उत्तरपुस्तिका प्राप्त होने पर उसे तुरंत परीक्षक को वापस लौटा दिया जाए।
- उत्तरपुस्तिका प्राप्त होने पर परीक्षार्थी उनके आवरण पृष्ठ के पीछे अंकित "परीक्षार्थियों के लिए निर्देश" अवश्य पढ़ें एवं उसका अनुपालन करें।
- परीक्षार्थी अपनी उत्तरपुस्तिका के कवर पृष्ठ के ऊपरी बायें तथा दायें भागों में क्रमांक-(1) में अपने उत्तर देने का माध्यम अंकित करते हुए क्रमांक-(2) में अपना पूर्ण हस्ताक्षर अंकित करें। इसके अलावा अन्य मुद्रित विवरणों में किसी भी प्रकार से कोई छेड़-छाड़ नहीं करें।
- प्रायोगिक परीक्षा की उत्तरपुस्तिका के आवरण पृष्ठ के निचले बायें एवं दायें भागों को परीक्षार्थी द्वारा कदापि नहीं भरा जाएगा। अगर परीक्षार्थी इस भाग को भरते हैं, तो परीक्षार्थी का इस विषय में परीक्षाफल रद्द किया जा सकता है। ये दोनों भाग आंतरिक/बाह्य परीक्षकों को भरने के लिए दिया गया है।
- उत्तरपुस्तिका के पन्नों के दोनों पृष्ठों पर तथा प्रत्येक लाइन पर लिखें एवं पृष्ठों को नष्ट न करें।
- यदि रफ कार्य करने की आवश्यकता हो, तो परीक्षार्थी उत्तरपुस्तिका के अंतिम पृष्ठ पर रफ कार्य करके उसे काट दे/क्रॉस (x) कर दें।
- उत्तरपुस्तिका के आंतरिक पृष्ठों पर दाहिने हाशिए में लाइन खींचकर सादा स्थान छोड़ रखा गया है। शेष स्थान रूल्ड है। परीक्षार्थी दाहिने हाशिए के सादे स्थान में कुछ भी नहीं लिखेंगे, चूंकि यह भाग परीक्षक के उपयोग के लिए है।
- उत्तरपुस्तिका के पृष्ठों को मोड़ें- फाड़ें नहीं तथा बीच-बीच में व्यर्थ ही खाली न छोड़ें।
- प्रश्न-पत्र में दी हुई संख्या के अनुसार अपने उत्तरों की संख्या लिखें।
- व्हाइटनगर, ब्लेड तथा नाखून का इस्तेमाल करना सर्वथा वर्जित है, अन्यथा परीक्षाफल अमान्य कर दिया जाएगा।
- प्रश्नोत्तर के समाप्त होने पर अंतिम में नीचे एक क्षैतिज रेखा खींच दें।
- आंतरिक परीक्षक द्वारा उपलब्ध कराये गए उपस्थिति-पत्रक में परीक्षार्थी द्वारा यथा-स्तम्भ परीक्षा की तिथि अंकित करते हुए उत्तरपुस्तिका की क्रम संख्या लिखकर अपना हस्ताक्षर किया जाएगा। परीक्षार्थी की उपस्थित, अनुपस्थित एवं निष्कासन से संबंधित संगत गोले को नीले/काले पेन से परीक्षक द्वारा भरा जाएगा न कि परीक्षार्थी द्वारा।
- परीक्षार्थी अपनी उत्तरपुस्तिका को आन्तरिक परीक्षक के पास जमा किये बिना परीक्षा भवन न छोड़ें।
- परीक्षा केन्द्र में कैंलकुलेटर, मोबाइल फोन, डियर फोन, पेजर, ब्लूटूथ या इस प्रकार का कोई अन्य इलेक्ट्रॉनिक उपकरण ले जाना सख्त मना है।
- जाँच परीक्षा में गैर-उत्प्रेषित या जाँच परीक्षा में अनुपस्थित छात्र/छात्रा इंटरमीडिएट वार्षिक प्रायोगिक परीक्षा, 2024 में कदापि सम्मिलित नहीं हो सकते हैं।



बिहार विद्यालय परीक्षा समिति, पटना
BIHAR SCHOOL EXAMINATION BOARD, PATNA
इंटरमीडिएट वार्षिक परीक्षा, 2024
INTERMEDIATE ANNUAL EXAMINATION, 2024
प्रायोगिक परीक्षा का प्रवेश पत्र
Admit Card For Practical Examination

संकाय: विज्ञान
FACULTY: SCIENCE

BSEB UNIQUE Id:- 2221110012319
कॉलेज/+2 स्कूल का नाम GAYA COLLEGE, GAYA
परीक्षार्थी का नाम MOHIT PRIYADARSHI
माता का नाम SUSHILA DEVI
पिता का नाम SANTOSH KUMAR
वैवाहिक स्थिति Unmarried
परीक्षार्थी का आधार नं० 710728696057 दिव्यांग कोटि NO
सूचीकरण संख्या/वर्ष R-210010935-22 परीक्षार्थी की कोटि REGULAR
रोल कोड 21001 रोल क्रमांक 24012028 लिंग MALE
परीक्षा केंद्र का नाम GAYA COLLEGE, GAYA



Mohit Priyadarshi

प्रायोगिक परीक्षा के विषय (निर्धारित परीक्षा कार्यक्रम सहित)

प्रायोगिक विषय	विषय कोड	विषय का नाम	परीक्षा की तारीख
वैकल्पिक विषय	117	PHYSICS	10/01/2024 to 20/01/2024
	118	CHEMISTRY	
अतिरिक्त विषय			

संज्ञा (उपनाम)

महाविद्यालय / +2 विद्यालय प्रधान का हस्ताक्षर
एवं मुहर

परीक्षा नियंत्रक (उ०मा०)

परीक्षार्थी के लिए आवश्यक निर्देश

- BSEB Unique Id सत्र 2021 - 23 से सूचीकृत हुए परीक्षार्थियों को जारी किया गया है। सत्र 2021 - 23 के पूर्व सत्र के किसी परीक्षार्थी को BSEB Unique Id जारी नहीं किया गया है।
- प्रायोगिक परीक्षा दिनांक 10/01/2024 से 20/01/2024 तक संचालित होगी। केन्द्राधीक्षक दिनांक 10/01/2024 से 20/01/2024 तक की अवधि में परीक्षार्थियों की संख्या के अनुसार तिथि एवं पाली का निर्धारण करके प्रायोगिक परीक्षा केन्द्र पर आवंटित सभी परीक्षार्थियों के प्रायोगिक विषयों की परीक्षा आयोजित करेंगे।
- परीक्षार्थी अपने इस प्रवेश-पत्र में उल्लिखित प्रायोगिक परीक्षा केंद्र पर दिनांक 10-01-2024 को पूर्वाह्न 09:00 बजे अनिवार्य रूप से जाकर परीक्षा केन्द्र के परिसर की सूचना पट्ट से यह जानकारी प्राप्त कर लें कि उनके द्वारा चयनित विषय की प्रायोगिक परीक्षा किस तिथि एवं किस पाली में संचालित होगी, जिसमें उन्हें सम्मिलित होना अनिवार्य है।
- परीक्षार्थी के प्रत्येक प्रायोगिक विषय की परीक्षा के लिए 08 पृष्ठों की केवल एक ही उत्तरपुस्तिका मिलेगी। अतिरिक्त उत्तरपुस्तिका नहीं दी जाएगी। परीक्षार्थी उत्तरपुस्तिका लेते ही यह सुनिश्चित कर लें कि इसमें 8 पृष्ठ हैं एवं सही क्रम में हैं।
- उत्तरपुस्तिका प्राप्त होते ही परीक्षार्थी अपने प्रवेश-पत्र तथा उत्तरपुस्तिका पर मुद्रित विवरणों (Details) का मिलान कर यह अवश्य सुनिश्चित हो लें कि जो उत्तरपुस्तिका परीक्षक द्वारा उन्हें दी गई है, वह उन्हीं की है। भिन्न विवरणों की उत्तरपुस्तिका प्राप्त होने पर उसे तुरंत परीक्षक को वापस लौटा दिया जाए।
- उत्तरपुस्तिका प्राप्त होने पर परीक्षार्थी उनके आवरण पृष्ठ के पीछे अंकित "परीक्षार्थियों के लिए निर्देश" अवश्य पढ़ें एवं उसका अनुपालन करें।
- परीक्षार्थी अपनी उत्तरपुस्तिका के कवर पृष्ठ के ऊपरी बायें तथा दायें भागों में क्रमांक-(1) में अपने उत्तर देने का माध्यम अंकित करते हुए क्रमांक-(2) में अपना पूर्ण हस्ताक्षर अंकित करें। इसके अलावा अन्य मुद्रित विवरणों में किसी भी प्रकार से कोई छेड़-छाड़ नहीं करें।
- प्रायोगिक परीक्षा की उत्तरपुस्तिका के आवरण पृष्ठ के निचले बायें एवं दायें भागों को परीक्षार्थी द्वारा कदापि नहीं भरा जाएगा। अगर परीक्षार्थी इस भाग को भरते हैं, तो परीक्षार्थी का इस विषय में परीक्षाफल रद्द किया जा सकता है। ये दोनों भाग आंतरिक/बाह्य परीक्षकों को भरने के लिए दिया गया है।
- उत्तरपुस्तिका के पन्नों के दोनों पृष्ठों पर तथा प्रत्येक लाइन पर लिखें एवं पृष्ठों को नष्ट न करें।
- यदि रफ कार्य करने की आवश्यकता हो, तो परीक्षार्थी उत्तरपुस्तिका के अंतिम पृष्ठ पर रफ कार्य करके उसे काट दे/क्रॉस (x) कर दें।
- उत्तरपुस्तिका के आंतरिक पृष्ठों पर दाहिने हाशिए में लाइन खींचकर सादा स्थान छोड़ रखा गया है। शेष स्थान रूल्ड है। परीक्षार्थी दाहिने हाशिए के सादे स्थान में कुछ भी नहीं लिखेंगे, चूंकि यह भाग परीक्षक के उपयोग के लिए है।
- उत्तरपुस्तिका के पृष्ठों को मोड़ें- फाड़ें नहीं तथा बीच-बीच में व्यर्थ ही खाली न छोड़ें।
- प्रश्न-पत्र में दी हुई संख्या के अनुसार अपने उत्तरों की संख्या लिखें।
- व्हाइटनगर, ब्लेड तथा नाखून का इस्तेमाल करना सर्वथा वर्जित है, अन्यथा परीक्षाफल अमान्य कर दिया जाएगा।
- प्रश्नोत्तर के समाप्त होने पर अंतिम में नीचे एक क्षैतिज रेखा खींच दें।
- आंतरिक परीक्षक द्वारा उपलब्ध कराये गए उपस्थिति-पत्रक में परीक्षार्थी द्वारा यथा-स्तम्भ परीक्षा की तिथि अंकित करते हुए उत्तरपुस्तिका की क्रम संख्या लिखकर अपना हस्ताक्षर किया जाएगा। परीक्षार्थी की उपस्थित, अनुपस्थित एवं निष्कासन से संबंधित संगत गोले को नीले/काले पेन से परीक्षक द्वारा भरा जाएगा न कि परीक्षार्थी द्वारा।
- परीक्षार्थी अपनी उत्तरपुस्तिका को आन्तरिक परीक्षक के पास जमा किये बिना परीक्षा भवन न छोड़ें।
- परीक्षा केन्द्र में कैंलकुलेटर, मोबाइल फोन, डियर फोन, पेजर, ब्लूटूथ या इस प्रकार का कोई अन्य इलेक्ट्रॉनिक उपकरण ले जाना सख्त मना है।
- जाँच परीक्षा में गैर-उत्प्रेषित या जाँच परीक्षा में अनुपस्थित छात्र/छात्रा इंटरमीडिएट वार्षिक प्रायोगिक परीक्षा, 2024 में कदापि सम्मिलित नहीं हो सकते हैं।



बिहार विद्यालय परीक्षा समिति, पटना
BIHAR SCHOOL EXAMINATION BOARD, PATNA
इंटरमीडिएट वार्षिक परीक्षा, 2024
INTERMEDIATE ANNUAL EXAMINATION, 2024
प्रायोगिक परीक्षा का प्रवेश पत्र
Admit Card For Practical Examination

संकाय: विज्ञान
FACULTY: SCIENCE

BSEB UNIQUE Id:- 2221110012336
कॉलेज/+2 स्कूल का नाम GAYA COLLEGE, GAYA
परीक्षार्थी का नाम MUKESH KUMAR
माता का नाम SHYAMSUNDRI DEVI
पिता का नाम RAMANAND YADAV
वैवाहिक स्थिति Unmarried
परीक्षार्थी का आधार नं० 828200179005 दिव्यांग कोटि NO
सूचीकरण संख्या/वर्ष R-210010950-22 परीक्षार्थी की कोटि REGULAR
रोल कोड 21001 रोल क्रमांक 24011877 लिंग MALE
परीक्षा केंद्र का नाम GAYA COLLEGE, GAYA



MUKESH kumar

प्रायोगिक परीक्षा के विषय (निर्धारित परीक्षा कार्यक्रम सहित)

प्रायोगिक विषय	विषय कोड	विषय का नाम	परीक्षा की तारीख
वैकल्पिक विषय	117	PHYSICS	10/01/2024 to 20/01/2024
	118	CHEMISTRY	
अतिरिक्त विषय			

संज्ञा (उपनाम)

महाविद्यालय / +2 विद्यालय प्रधान का हस्ताक्षर
एवं मुहर

परीक्षा नियंत्रक (उ०मा०)

परीक्षार्थी के लिए आवश्यक निर्देश

- BSEB Unique Id सत्र 2021 - 23 से सूचीकृत हुए परीक्षार्थियों को जारी किया गया है। सत्र 2021 - 23 के पूर्व सत्र के किसी परीक्षार्थी को BSEB Unique Id जारी नहीं किया गया है।
- प्रायोगिक परीक्षा दिनांक 10/01/2024 से 20/01/2024 तक संचालित होगी। केन्द्राधीक्षक दिनांक 10/01/2024 से 20/01/2024 तक की अवधि में परीक्षार्थियों की संख्या के अनुसार तिथि एवं पाली का निर्धारण करके प्रायोगिक परीक्षा केन्द्र पर आवंटित सभी परीक्षार्थियों के प्रायोगिक विषयों की परीक्षा आयोजित करेंगे।
- परीक्षार्थी अपने इस प्रवेश-पत्र में उल्लिखित प्रायोगिक परीक्षा केंद्र पर दिनांक 10-01-2024 को पूर्वाह्न 09:00 बजे अनिवार्य रूप से जाकर परीक्षा केन्द्र के परिसर की सूचना पट्ट से यह जानकारी प्राप्त कर लें कि उनके द्वारा चयनित विषय की प्रायोगिक परीक्षा किस तिथि एवं किस पाली में संचालित होगी, जिसमें उन्हें सम्मिलित होना अनिवार्य है।
- परीक्षार्थी के प्रत्येक प्रायोगिक विषय की परीक्षा के लिए 08 पृष्ठों की केवल एक ही उत्तरपुस्तिका मिलेगी। अतिरिक्त उत्तरपुस्तिका नहीं दी जाएगी। परीक्षार्थी उत्तरपुस्तिका लेते ही यह सुनिश्चित कर लें कि इसमें 8 पृष्ठ हैं एवं सही क्रम में हैं।
- उत्तरपुस्तिका प्राप्त होते ही परीक्षार्थी अपने प्रवेश-पत्र तथा उत्तरपुस्तिका पर मुद्रित विवरणों (Details) का मिलान कर यह अवश्य सुनिश्चित हो लें कि जो उत्तरपुस्तिका परीक्षक द्वारा उन्हें दी गई है, वह उन्हीं की है। भिन्न विवरणों की उत्तरपुस्तिका प्राप्त होने पर उसे तुरंत परीक्षक को वापस लौटा दिया जाए।
- उत्तरपुस्तिका प्राप्त होने पर परीक्षार्थी उनके आवरण पृष्ठ के पीछे अंकित "परीक्षार्थियों के लिए निर्देश" अवश्य पढ़ें एवं उसका अनुपालन करें।
- परीक्षार्थी अपनी उत्तरपुस्तिका के कवर पृष्ठ के ऊपरी बायें तथा दायें भागों में क्रमांक-(1) में अपने उत्तर देने का माध्यम अंकित करते हुए क्रमांक-(2) में अपना पूर्ण हस्ताक्षर अंकित करें। इसके अलावा अन्य मुद्रित विवरणों में किसी भी प्रकार से कोई छेड़-छाड़ नहीं करें।
- प्रायोगिक परीक्षा की उत्तरपुस्तिका के आवरण पृष्ठ के निचले बायें एवं दायें भागों को परीक्षार्थी द्वारा कदापि नहीं भरा जाएगा। अगर परीक्षार्थी इस भाग को भरते हैं, तो परीक्षार्थी का इस विषय में परीक्षाफल रद्द किया जा सकता है। ये दोनों भाग आंतरिक/बाह्य परीक्षकों को भरने के लिए दिया गया है।
- उत्तरपुस्तिका के पन्नों के दोनों पृष्ठों पर तथा प्रत्येक लाइन पर लिखें एवं पृष्ठों को नष्ट न करें।
- यदि रफ कार्य करने की आवश्यकता हो, तो परीक्षार्थी उत्तरपुस्तिका के अंतिम पृष्ठ पर रफ कार्य करके उसे काट दे/क्रॉस (x) कर दें।
- उत्तरपुस्तिका के आंतरिक पृष्ठों पर दाहिने हाशिए में लाइन खींचकर सादा स्थान छोड़ रखा गया है। शेष स्थान रूल्ड है। परीक्षार्थी दाहिने हाशिए के सादे स्थान में कुछ भी नहीं लिखेंगे, चूंकि यह भाग परीक्षक के उपयोग के लिए है।
- उत्तरपुस्तिका के पृष्ठों को मोड़ें- फाड़ें नहीं तथा बीच-बीच में व्यर्थ ही खाली न छोड़ें।
- प्रश्न-पत्र में दी हुई संख्या के अनुसार अपने उत्तरों की संख्या लिखें।
- व्हाइटनगर, ब्लेड तथा नाखून का इस्तेमाल करना सर्वथा वर्जित है, अन्यथा परीक्षाफल अमान्य कर दिया जाएगा।
- प्रश्नोत्तर के समाप्त होने पर अंतिम में नीचे एक क्षैतिज रेखा खींच दें।
- आंतरिक परीक्षक द्वारा उपलब्ध कराये गए उपस्थिति-पत्रक में परीक्षार्थी द्वारा यथा-स्तम्भ परीक्षा की तिथि अंकित करते हुए उत्तरपुस्तिका की क्रम संख्या लिखकर अपना हस्ताक्षर किया जाएगा। परीक्षार्थी की उपस्थित, अनुपस्थित एवं निष्कासन से संबंधित संगत गोले को नीले/काले पेन से परीक्षक द्वारा भरा जाएगा न कि परीक्षार्थी द्वारा।
- परीक्षार्थी अपनी उत्तरपुस्तिका को आन्तरिक परीक्षक के पास जमा किये बिना परीक्षा भवन न छोड़ें।
- परीक्षा केन्द्र में कैलकुलेटर, मोबाइल फोन, डायर फोन, पेजर, ब्लूटूथ या इस प्रकार का कोई अन्य इलेक्ट्रॉनिक उपकरण ले जाना सख्त मना है।
- जाँच परीक्षा में गैर-उत्प्रेषित या जाँच परीक्षा में अनुपस्थित छात्र/छात्रा इंटरमीडिएट वार्षिक प्रायोगिक परीक्षा, 2024 में कदापि सम्मिलित नहीं हो सकते हैं।



बिहार विद्यालय परीक्षा समिति, पटना
BIHAR SCHOOL EXAMINATION BOARD, PATNA
इंटरमीडिएट वार्षिक परीक्षा, 2024
INTERMEDIATE ANNUAL EXAMINATION, 2024
प्रायोगिक परीक्षा का प्रवेश पत्र
Admit Card For Practical Examination

संकाय: विज्ञान
FACULTY: SCIENCE

BSEB UNIQUE Id:- 2221110012331
कॉलेज/+2 स्कूल का नाम GAYA COLLEGE, GAYA
परीक्षार्थी का नाम MUKESH KUMAR
माता का नाम JANTI DEVI
पिता का नाम BRIJNANDAN MISTRI
वैवाहिक स्थिति Unmarried
परीक्षार्थी का आधार नं० 369594808386 दिव्यांग कोटि NO
सूचीकरण संख्या/वर्ष R-210010946-22 परीक्षार्थी की कोटि REGULAR
रोल कोड 21001 रोल क्रमांक 24010947 लिंग MALE
परीक्षा केंद्र का नाम GAYA COLLEGE, GAYA



Mukesh Kumar

प्रायोगिक परीक्षा के विषय (निर्धारित परीक्षा कार्यक्रम सहित)

प्रायोगिक विषय	विषय कोड	विषय का नाम	परीक्षा की तारीख
वैकल्पिक विषय	117	PHYSICS	10/01/2024 to 20/01/2024
	118	CHEMISTRY	
अतिरिक्त विषय			

संज्ञा (उपनाम)

महाविद्यालय / +2 विद्यालय प्रधान का हस्ताक्षर
एवं मुहर

परीक्षा नियंत्रक (उ०मा०)

परीक्षार्थी के लिए आवश्यक निर्देश

- BSEB Unique Id सत्र 2021 - 23 से सूचीकृत हुए परीक्षार्थियों को जारी किया गया है। सत्र 2021 - 23 के पूर्व सत्र के किसी परीक्षार्थी को BSEB Unique Id जारी नहीं किया गया है।
- प्रायोगिक परीक्षा दिनांक 10/01/2024 से 20/01/2024 तक संचालित होगी। केन्द्राधीक्षक दिनांक 10/01/2024 से 20/01/2024 तक की अवधि में परीक्षार्थियों की संख्या के अनुसार तिथि एवं पाली का निर्धारण करके प्रायोगिक परीक्षा केन्द्र पर आवंटित सभी परीक्षार्थियों के प्रायोगिक विषयों की परीक्षा आयोजित करेंगे।
- परीक्षार्थी अपने इस प्रवेश-पत्र में उल्लिखित प्रायोगिक परीक्षा केंद्र पर दिनांक 10-01-2024 को पूर्वाह्न 09:00 बजे अनिवार्य रूप से जाकर परीक्षा केन्द्र के परिसर की सूचना पट्ट से यह जानकारी प्राप्त कर लें कि उनके द्वारा चयनित विषय की प्रायोगिक परीक्षा किस तिथि एवं किस पाली में संचालित होगी, जिसमें उन्हें सम्मिलित होना अनिवार्य है।
- परीक्षार्थी के प्रत्येक प्रायोगिक विषय की परीक्षा के लिए 08 पृष्ठों की केवल एक ही उत्तरपुस्तिका मिलेगी। अतिरिक्त उत्तरपुस्तिका नहीं दी जाएगी। परीक्षार्थी उत्तरपुस्तिका लेते ही यह सुनिश्चित कर लें कि इसमें 8 पृष्ठ हैं एवं सही क्रम में हैं।
- उत्तरपुस्तिका प्राप्त होते ही परीक्षार्थी अपने प्रवेश-पत्र तथा उत्तरपुस्तिका पर मुद्रित विवरणों (Details) का मिलान कर यह अवश्य सुनिश्चित हो लें कि जो उत्तरपुस्तिका परीक्षक द्वारा उन्हें दी गई है, वह उन्हीं की है। भिन्न विवरणों की उत्तरपुस्तिका प्राप्त होने पर उसे तुरंत परीक्षक को वापस लौटा दिया जाए।
- उत्तरपुस्तिका प्राप्त होने पर परीक्षार्थी उनके आवरण पृष्ठ के पीछे अंकित "परीक्षार्थियों के लिए निर्देश" अवश्य पढ़ें एवं उसका अनुपालन करें।
- परीक्षार्थी अपनी उत्तरपुस्तिका के कवर पृष्ठ के ऊपरी बायें तथा दायें भागों में क्रमांक-(1) में अपने उत्तर देने का माध्यम अंकित करते हुए क्रमांक-(2) में अपना पूर्ण हस्ताक्षर अंकित करें। इसके अलावा अन्य मुद्रित विवरणों में किसी भी प्रकार से कोई छेड़-छाड़ नहीं करें।
- प्रायोगिक परीक्षा की उत्तरपुस्तिका के आवरण पृष्ठ के निचले बायें एवं दायें भागों को परीक्षार्थी द्वारा कदापि नहीं भरा जाएगा। अगर परीक्षार्थी इस भाग को भरते हैं, तो परीक्षार्थी का इस विषय में परीक्षाफल रद्द किया जा सकता है। ये दोनों भाग आंतरिक/बाह्य परीक्षकों को भरने के लिए दिया गया है।
- उत्तरपुस्तिका के पन्नों के दोनों पृष्ठों पर तथा प्रत्येक लाइन पर लिखें एवं पृष्ठों को नष्ट न करें।
- यदि रफ कार्य करने की आवश्यकता हो, तो परीक्षार्थी उत्तरपुस्तिका के अंतिम पृष्ठ पर रफ कार्य करके उसे काट दे/क्रॉस (x) कर दें।
- उत्तरपुस्तिका के आंतरिक पृष्ठों पर दाहिने हाशिए में लाइन खींचकर सादा स्थान छोड़ रखा गया है। शेष स्थान रूल्ड है। परीक्षार्थी दाहिने हाशिए के सादे स्थान में कुछ भी नहीं लिखेंगे, चूंकि यह भाग परीक्षक के उपयोग के लिए है।
- उत्तरपुस्तिका के पृष्ठों को मोड़ें- फाड़ें नहीं तथा बीच-बीच में व्यर्थ ही खाली न छोड़ें।
- प्रश्न-पत्र में दी हुई संख्या के अनुसार अपने उत्तरों की संख्या लिखें।
- व्हाइटनगर, ब्लेड तथा नाखून का इस्तेमाल करना सर्वथा वर्जित है, अन्यथा परीक्षाफल अमान्य कर दिया जाएगा।
- प्रश्नोत्तर के समाप्त होने पर अंतिम में नीचे एक क्षैतिज रेखा खींच दें।
- आंतरिक परीक्षक द्वारा उपलब्ध कराये गए उपस्थिति-पत्रक में परीक्षार्थी द्वारा यथा-स्तम्भ परीक्षा की तिथि अंकित करते हुए उत्तरपुस्तिका की क्रम संख्या लिखकर अपना हस्ताक्षर किया जाएगा। परीक्षार्थी की उपस्थित, अनुपस्थित एवं निष्कासन से संबंधित संगत गोले को नीले/काले पेन से परीक्षक द्वारा भरा जाएगा न कि परीक्षार्थी द्वारा।
- परीक्षार्थी अपनी उत्तरपुस्तिका को आन्तरिक परीक्षक के पास जमा किये बिना परीक्षा भवन न छोड़ें।
- परीक्षा केन्द्र में कैंलकुलेटर, मोबाइल फोन, डियर फोन, पेजर, ब्लूटूथ या इस प्रकार का कोई अन्य इलेक्ट्रॉनिक उपकरण ले जाना सख्त मना है।
- जाँच परीक्षा में गैर-उत्प्रेषित या जाँच परीक्षा में अनुपस्थित छात्र/छात्रा इंटरमीडिएट वार्षिक प्रायोगिक परीक्षा, 2024 में कदापि सम्मिलित नहीं हो सकते हैं।



बिहार विद्यालय परीक्षा समिति, पटना
BIHAR SCHOOL EXAMINATION BOARD, PATNA
इंटरमीडिएट वार्षिक परीक्षा, 2024
INTERMEDIATE ANNUAL EXAMINATION, 2024
प्रायोगिक परीक्षा का प्रवेश पत्र
Admit Card For Practical Examination

संकाय: विज्ञान
FACULTY: SCIENCE

BSEB UNIQUE Id:- 2222110010517
कॉलेज/+2 स्कूल का नाम GAYA COLLEGE, GAYA
परीक्षार्थी का नाम MONI KUMARI
माता का नाम ANTARA DEVI
पिता का नाम JAGDISH KUMAR
वैवाहिक स्थिति Unmarried
परीक्षार्थी का आधार नं० 224835300088 दिव्यांग कोटि NO
सूचीकरण संख्या/वर्ष R-210010936-22 परीक्षार्थी की कोटि REGULAR
रोल कोड 21001 रोल क्रमांक 24010023 लिंग FEMALE
परीक्षा केंद्र का नाम GAYA COLLEGE, GAYA



प्रायोगिक परीक्षा के विषय (निर्धारित परीक्षा कार्यक्रम सहित)

प्रायोगिक विषय	विषय कोड	विषय का नाम	परीक्षा की तारीख
वैकल्पिक विषय	117	PHYSICS	10/01/2024 to 20/01/2024
	118	CHEMISTRY	
	119	BIOLOGY	
अतिरिक्त विषय			

संज्ञा (उपनाम)

महाविद्यालय / +2 विद्यालय प्रधान का हस्ताक्षर
एवं मुहर

परीक्षा नियंत्रक (उ०मा०)

परीक्षार्थी के लिए आवश्यक निर्देश

- BSEB Unique Id सत्र 2021 - 23 से सूचीकृत हुए परीक्षार्थियों को जारी किया गया है। सत्र 2021 - 23 के पूर्व सत्र के किसी परीक्षार्थी को BSEB Unique Id जारी नहीं किया गया है।
- प्रायोगिक परीक्षा दिनांक 10/01/2024 से 20/01/2024 तक संचालित होगी। केन्द्राधीक्षक दिनांक 10/01/2024 से 20/01/2024 तक की अवधि में परीक्षार्थियों की संख्या के अनुसार तिथि एवं पाली का निर्धारण करके प्रायोगिक परीक्षा केन्द्र पर आवंटित सभी परीक्षार्थियों के प्रायोगिक विषयों की परीक्षा आयोजित करेंगे।
- परीक्षार्थी अपने इस प्रवेश-पत्र में उल्लिखित प्रायोगिक परीक्षा केंद्र पर दिनांक 10-01-2024 को पूर्वाह्न 09:00 बजे अनिवार्य रूप से जाकर परीक्षा केन्द्र के परिसर की सूचना पट्ट से यह जानकारी प्राप्त कर लें कि उनके द्वारा चयनित विषय की प्रायोगिक परीक्षा किस तिथि एवं किस पाली में संचालित होगी, जिसमें उन्हें सम्मिलित होना अनिवार्य है।
- परीक्षार्थी के प्रत्येक प्रायोगिक विषय की परीक्षा के लिए 08 पृष्ठों की केवल एक ही उत्तरपुस्तिका मिलेगी। अतिरिक्त उत्तरपुस्तिका नहीं दी जाएगी। परीक्षार्थी उत्तरपुस्तिका लेते ही यह सुनिश्चित कर लें कि इसमें 8 पृष्ठ हैं एवं सही क्रम में हैं।
- उत्तरपुस्तिका प्राप्त होते ही परीक्षार्थी अपने प्रवेश-पत्र तथा उत्तरपुस्तिका पर मुद्रित विवरणों (Details) का मिलान कर यह अवश्य सुनिश्चित हो लें कि जो उत्तरपुस्तिका परीक्षक द्वारा उन्हें दी गई है, वह उन्हीं की है। भिन्न विवरणों की उत्तरपुस्तिका प्राप्त होने पर उसे तुरंत परीक्षक को वापस लौटा दिया जाए।
- उत्तरपुस्तिका प्राप्त होने पर परीक्षार्थी उनके आवरण पृष्ठ के पीछे अंकित "परीक्षार्थियों के लिए निर्देश" अवश्य पढ़ें एवं उसका अनुपालन करें।
- परीक्षार्थी अपनी उत्तरपुस्तिका के कवर पृष्ठ के ऊपरी बायें तथा दायें भागों में क्रमांक-(1) में अपने उत्तर देने का माध्यम अंकित करते हुए क्रमांक-(2) में अपना पूर्ण हस्ताक्षर अंकित करें। इसके अलावा अन्य मुद्रित विवरणों में किसी भी प्रकार से कोई छेड़-छाड़ नहीं करें।
- प्रायोगिक परीक्षा की उत्तरपुस्तिका के आवरण पृष्ठ के निचले बायें एवं दायें भागों को परीक्षार्थी द्वारा कदापि नहीं भरा जाएगा। अगर परीक्षार्थी इस भाग को भरते हैं, तो परीक्षार्थी का इस विषय में परीक्षाफल रद्द किया जा सकता है। ये दोनों भाग आंतरिक/बाह्य परीक्षकों को भरने के लिए दिया गया है।
- उत्तरपुस्तिका के पन्नों के दोनों पृष्ठों पर तथा प्रत्येक लाइन पर लिखें एवं पृष्ठों को नष्ट न करें।
- यदि रफ कार्य करने की आवश्यकता हो, तो परीक्षार्थी उत्तरपुस्तिका के अंतिम पृष्ठ पर रफ कार्य करते उसे काट दे/क्रॉस (x) कर दें।
- उत्तरपुस्तिका के आंतरिक पृष्ठों पर दाहिने हाशिए में लाइन खींचकर सादा स्थान छोड़ रखा गया है। शेष स्थान रूल्ड है। परीक्षार्थी दाहिने हाशिए के सादे स्थान में कुछ भी नहीं लिखेंगे, चूंकि यह भाग परीक्षक के उपयोग के लिए है।
- उत्तरपुस्तिका के पृष्ठों को मोड़ें- फाड़ें नहीं तथा बीच-बीच में व्यर्थ ही खाली न छोड़ें।
- प्रश्न-पत्र में दी हुई संख्या के अनुसार अपने उत्तरों की संख्या लिखें।
- व्हाइटनगर, ब्लेड तथा नाखून का इस्तेमाल करना सर्वथा वर्जित है, अन्यथा परीक्षाफल अमान्य कर दिया जाएगा।
- प्रश्नोत्तर के समाप्त होने पर अंतिम में नीचे एक क्षैतिज रेखा खींच दें।
- आंतरिक परीक्षक द्वारा उपलब्ध कराये गए उपस्थिति-पत्रक में परीक्षार्थी द्वारा यथा-स्तम्भ परीक्षा की तिथि अंकित करते हुए उत्तरपुस्तिका की क्रम संख्या लिखकर अपना हस्ताक्षर किया जाएगा। परीक्षार्थी की उपस्थित, अनुपस्थित एवं निष्कासन से संबंधित संगत गोले को नीले/काले पेन से परीक्षक द्वारा भरा जाएगा न कि परीक्षार्थी द्वारा।
- परीक्षार्थी अपनी उत्तरपुस्तिका को आन्तरिक परीक्षक के पास जमा किये बिना परीक्षा भवन न छोड़ें।
- परीक्षा केन्द्र में कैंलकुलेटर, मोबाइल फोन, डायर फोन, पेजर, ब्लूटूथ या इस प्रकार का कोई अन्य इलेक्ट्रॉनिक उपकरण ले जाना सख्त मना है।
- जाँच परीक्षा में गैर-उत्प्रेषित या जाँच परीक्षा में अनुपस्थित छात्र/छात्रा इंटरमीडिएट वार्षिक प्रायोगिक परीक्षा, 2024 में कदापि सम्मिलित नहीं हो सकते हैं।



बिहार विद्यालय परीक्षा समिति, पटना
BIHAR SCHOOL EXAMINATION BOARD, PATNA
इंटरमीडिएट वार्षिक परीक्षा, 2024
INTERMEDIATE ANNUAL EXAMINATION, 2024
प्रायोगिक परीक्षा का प्रवेश पत्र
Admit Card For Practical Examination

संकाय: विज्ञान
FACULTY: SCIENCE

BSEB UNIQUE Id:- 2221110012326
कॉलेज/+2 स्कूल का नाम GAYA COLLEGE, GAYA
परीक्षार्थी का नाम MONU KUMAR
माता का नाम NILAM DEVI
पिता का नाम SHAILESH SINGH
वैवाहिक स्थिति Unmarried
परीक्षार्थी का आधार नं० 304712794852 दिव्यांग कोटि NO
सूचीकरण संख्या/वर्ष R-210010943-22 परीक्षार्थी की कोटि REGULAR
रोल कोड 21001 रोल क्रमांक 24011321 लिंग MALE
परीक्षा केंद्र का नाम GAYA COLLEGE, GAYA



MONU KUMAR

प्रायोगिक परीक्षा के विषय (निर्धारित परीक्षा कार्यक्रम सहित)

प्रायोगिक विषय	विषय कोड	विषय का नाम	परीक्षा की तारीख
वैकल्पिक विषय	117	PHYSICS	10/01/2024 to 20/01/2024
	118	CHEMISTRY	
	119	BIOLOGY	
अतिरिक्त विषय			

संजीव कुमार

महाविद्यालय / +2 विद्यालय प्रधान का हस्ताक्षर
एवं मुहर

परीक्षा नियंत्रक (उ०मा०)

परीक्षार्थी के लिए आवश्यक निर्देश


- BSEB Unique Id सत्र 2021 - 23 से सूचीकृत हुए परीक्षार्थियों को जारी किया गया है। सत्र 2021 - 23 के पूर्व सत्र के किसी परीक्षार्थी को BSEB Unique Id जारी नहीं किया गया है।
- प्रायोगिक परीक्षा दिनांक 10/01/2024 से 20/01/2024 तक संचालित होगी। केन्द्राधीक्षक दिनांक 10/01/2024 से 20/01/2024 तक की अवधि में परीक्षार्थियों की संख्या के अनुसार तिथि एवं पाली का निर्धारण करके प्रायोगिक परीक्षा केन्द्र पर आवंटित सभी परीक्षार्थियों के प्रायोगिक विषयों की परीक्षा आयोजित करेंगे।
- परीक्षार्थी अपने इस प्रवेश-पत्र में उल्लिखित प्रायोगिक परीक्षा केंद्र पर दिनांक 10-01-2024 को पूर्वाह्न 09:00 बजे अनिवार्य रूप से जाकर परीक्षा केन्द्र के परिसर की सूचना पट्ट से यह जानकारी प्राप्त कर लें कि उनके द्वारा चयनित विषय की प्रायोगिक परीक्षा किस तिथि एवं किस पाली में संचालित होगी, जिसमें उन्हें सम्मिलित होना अनिवार्य है।
- परीक्षार्थी के प्रत्येक प्रायोगिक विषय की परीक्षा के लिए 08 पृष्ठों की केवल एक ही उत्तरपुस्तिका मिलेगी। अतिरिक्त उत्तरपुस्तिका नहीं दी जाएगी। परीक्षार्थी उत्तरपुस्तिका लेते ही यह सुनिश्चित कर लें कि इसमें 8 पृष्ठ हैं एवं सही क्रम में है।
- उत्तरपुस्तिका प्राप्त होते ही परीक्षार्थी अपने प्रवेश-पत्र तथा उत्तरपुस्तिका पर मुद्रित विवरणों (Details) का मिलान कर यह अवश्य सुनिश्चित हो लें कि जो उत्तरपुस्तिका परीक्षक द्वारा उन्हें दी गई है, वह उन्हीं की है। भिन्न विवरणों की उत्तरपुस्तिका प्राप्त होने पर उसे तुरंत परीक्षक को वापस लौटा दिया जाए।
- उत्तरपुस्तिका प्राप्त होने पर परीक्षार्थी उनके आवरण पृष्ठ के पीछे अंकित "परीक्षार्थियों के लिए निर्देश" अवश्य पढ़ें एवं उसका अनुपालन करें।
- परीक्षार्थी अपनी उत्तरपुस्तिका के कवर पृष्ठ के ऊपरी बायें तथा दायें भागों में क्रमांक-(1) में अपने उत्तर देने का माध्यम अंकित करते हुए क्रमांक-(2) में अपना पूर्ण हस्ताक्षर अंकित करें। इसके अलावा अन्य मुद्रित विवरणों में किसी भी प्रकार से कोई छेड़-छाड़ नहीं करें।
- प्रायोगिक परीक्षा की उत्तरपुस्तिका के आवरण पृष्ठ के निचले बायें एवं दायें भागों को परीक्षार्थी द्वारा कदापि नहीं भरा जाएगा। अगर परीक्षार्थी इस भाग को भरते हैं, तो परीक्षार्थी का इस विषय में परीक्षाफल रद्द किया जा सकता है। ये दोनों भाग आंतरिक/बाह्य परीक्षकों को भरने के लिए दिया गया है।
- उत्तरपुस्तिका के पन्नों के दोनों पृष्ठों पर तथा प्रत्येक लाइन पर लिखें एवं पृष्ठों को नष्ट न करें।
- यदि रफ कार्य करने की आवश्यकता हो, तो परीक्षार्थी उत्तरपुस्तिका के अंतिम पृष्ठ पर रफ कार्य करके उसे काट दे/क्रॉस (x) कर दें।
- उत्तरपुस्तिका के आंतरिक पृष्ठों पर दाहिने हाशिए में लाइन खींचकर सादा स्थान छोड़ रखा गया है। शेष स्थान रूल्ड है। परीक्षार्थी दाहिने हाशिए के सादे स्थान में कुछ भी नहीं लिखेंगे, चूंकि यह भाग परीक्षक के उपयोग के लिए है।
- उत्तरपुस्तिका के पृष्ठों को मोड़ें- फाड़ें नहीं तथा बीच-बीच में व्यर्थ ही खाली न छोड़ें।
- प्रश्न-पत्र में दी हुई संख्या के अनुसार अपने उत्तरों की संख्या लिखें।
- व्हाइटनगर, ब्लेड तथा नाखून का इस्तेमाल करना सर्वथा वर्जित है, अन्यथा परीक्षाफल अमान्य कर दिया जाएगा।
- प्रश्नोत्तर के समाप्त होने पर अंतिम में नीचे एक क्षैतिज रेखा खींच दें।
- आंतरिक परीक्षक द्वारा उपलब्ध कराये गए उपस्थिति-पत्रक में परीक्षार्थी द्वारा यथा-स्तम्भ परीक्षा की तिथि अंकित करते हुए उत्तरपुस्तिका की क्रम संख्या लिखकर अपना हस्ताक्षर किया जाएगा। परीक्षार्थी की उपस्थित, अनुपस्थित एवं निष्कासन से संबंधित संगत गोले को नीले/काले पेन से परीक्षक द्वारा भरा जाएगा न कि परीक्षार्थी द्वारा।
- परीक्षार्थी अपनी उत्तरपुस्तिका को आन्तरिक परीक्षक के पास जमा किये बिना परीक्षा भवन न छोड़ें।
- परीक्षा केन्द्र में कैंलकुलेटर, मोबाइल फोन, डियर फोन, पेजर, ब्लूटूथ या इस प्रकार का कोई अन्य इलेक्ट्रॉनिक उपकरण ले जाना सख्त मना है।
- जाँच परीक्षा में गैर-उत्प्रेषित या जाँच परीक्षा में अनुपस्थित छात्र/छात्रा इंटरमीडिएट वार्षिक प्रायोगिक परीक्षा, 2024 में कदापि सम्मिलित नहीं हो सकते हैं।



बिहार विद्यालय परीक्षा समिति, पटना
BIHAR SCHOOL EXAMINATION BOARD, PATNA
इंटरमीडिएट वार्षिक परीक्षा, 2024
INTERMEDIATE ANNUAL EXAMINATION, 2024
प्रायोगिक परीक्षा का प्रवेश पत्र
Admit Card For Practical Examination

संकाय: विज्ञान
FACULTY: SCIENCE

BSEB UNIQUE Id:- 2221110012320
कॉलेज/+2 स्कूल का नाम GAYA COLLEGE, GAYA
परीक्षार्थी का नाम MONU KUMAR
माता का नाम RINKI DEVI
पिता का नाम ASHOK YADAV
वैवाहिक स्थिति Unmarried
परीक्षार्थी का आधार नं० 957137000000 दिव्यांग कोटि NO
सूचीकरण संख्या/वर्ष R-210010939-22 परीक्षार्थी की कोटि REGULAR
रोल कोड 21001 रोल क्रमांक 24011595 लिंग MALE
परीक्षा केंद्र का नाम GAYA COLLEGE, GAYA



प्रायोगिक परीक्षा के विषय (निर्धारित परीक्षा कार्यक्रम सहित)

प्रायोगिक विषय	विषय कोड	विषय का नाम	परीक्षा की तारीख
वैकल्पिक विषय	117	PHYSICS	10/01/2024 to 20/01/2024
	118	CHEMISTRY	
अतिरिक्त विषय			

संज्ञा (उपनाम)

महाविद्यालय / +2 विद्यालय प्रधान का हस्ताक्षर
एवं मुहर

परीक्षा नियंत्रक (उ०मा०)

परीक्षार्थी के लिए आवश्यक निर्देश

- BSEB Unique Id सत्र 2021 - 23 से सूचीकृत हुए परीक्षार्थियों को जारी किया गया है। सत्र 2021 - 23 के पूर्व सत्र के किसी परीक्षार्थी को BSEB Unique Id जारी नहीं किया गया है।
- प्रायोगिक परीक्षा दिनांक 10/01/2024 से 20/01/2024 तक संचालित होगी। केन्द्राधीक्षक दिनांक 10/01/2024 से 20/01/2024 तक की अवधि में परीक्षार्थियों की संख्या के अनुसार तिथि एवं पाली का निर्धारण करके प्रायोगिक परीक्षा केन्द्र पर आवंटित सभी परीक्षार्थियों के प्रायोगिक विषयों की परीक्षा आयोजित करेंगे।
- परीक्षार्थी अपने इस प्रवेश-पत्र में उल्लिखित प्रायोगिक परीक्षा केंद्र पर दिनांक 10-01-2024 को पूर्वाह्न 09:00 बजे अनिवार्य रूप से जाकर परीक्षा केन्द्र के परिसर की सूचना पट्ट से यह जानकारी प्राप्त कर लें कि उनके द्वारा चयनित विषय की प्रायोगिक परीक्षा किस तिथि एवं किस पाली में संचालित होगी, जिसमें उन्हें सम्मिलित होना अनिवार्य है।
- परीक्षार्थी के प्रत्येक प्रायोगिक विषय की परीक्षा के लिए 08 पृष्ठों की केवल एक ही उत्तरपुस्तिका मिलेगी। अतिरिक्त उत्तरपुस्तिका नहीं दी जाएगी। परीक्षार्थी उत्तरपुस्तिका लेते ही यह सुनिश्चित कर लें कि इसमें 8 पृष्ठ हैं एवं सही क्रम में हैं।
- उत्तरपुस्तिका प्राप्त होते ही परीक्षार्थी अपने प्रवेश-पत्र तथा उत्तरपुस्तिका पर मुद्रित विवरणों (Details) का मिलान कर यह अवश्य सुनिश्चित हो लें कि जो उत्तरपुस्तिका परीक्षक द्वारा उन्हें दी गई है, वह उन्हीं की है। भिन्न विवरणों की उत्तरपुस्तिका प्राप्त होने पर उसे तुरंत परीक्षक को वापस लौटा दिया जाए।
- उत्तरपुस्तिका प्राप्त होने पर परीक्षार्थी उनके आवरण पृष्ठ के पीछे अंकित "परीक्षार्थियों के लिए निर्देश" अवश्य पढ़ें एवं उसका अनुपालन करें।
- परीक्षार्थी अपनी उत्तरपुस्तिका के कवर पृष्ठ के ऊपरी बायें तथा दायें भागों में क्रमांक-(1) में अपने उत्तर देने का माध्यम अंकित करते हुए क्रमांक-(2) में अपना पूर्ण हस्ताक्षर अंकित करें। इसके अलावा अन्य मुद्रित विवरणों में किसी भी प्रकार से कोई छेड़-छाड़ नहीं करें।
- प्रायोगिक परीक्षा की उत्तरपुस्तिका के आवरण पृष्ठ के निचले बायें एवं दायें भागों को परीक्षार्थी द्वारा कदापि नहीं भरा जाएगा। अगर परीक्षार्थी इस भाग को भरते हैं, तो परीक्षार्थी का इस विषय में परीक्षाफल रद्द किया जा सकता है। ये दोनों भाग आंतरिक/बाह्य परीक्षकों को भरने के लिए दिया गया है।
- उत्तरपुस्तिका के पन्नों के दोनों पृष्ठों पर तथा प्रत्येक लाइन पर लिखें एवं पृष्ठों को नष्ट न करें।
- यदि रफ कार्य करने की आवश्यकता हो, तो परीक्षार्थी उत्तरपुस्तिका के अंतिम पृष्ठ पर रफ कार्य करके उसे काट दे/क्रॉस (x) कर दें।
- उत्तरपुस्तिका के आंतरिक पृष्ठों पर दाहिने हाशिए में लाइन खींचकर सादा स्थान छोड़ रखा गया है। शेष स्थान रूल्ड है। परीक्षार्थी दाहिने हाशिए के सादे स्थान में कुछ भी नहीं लिखेंगे, चूंकि यह भाग परीक्षक के उपयोग के लिए है।
- उत्तरपुस्तिका के पृष्ठों को मोड़ें- फाड़ें नहीं तथा बीच-बीच में व्यर्थ ही खाली न छोड़ें।
- प्रश्न-पत्र में दी हुई संख्या के अनुसार अपने उत्तरों की संख्या लिखें।
- व्हाइटनगर, ब्लेड तथा नाखून का इस्तेमाल करना सर्वथा वर्जित है, अन्यथा परीक्षाफल अमान्य कर दिया जाएगा।
- प्रश्नोत्तर के समाप्त होने पर अंतिम में नीचे एक क्षैतिज रेखा खींच दें।
- आंतरिक परीक्षक द्वारा उपलब्ध कराये गए उपस्थिति-पत्रक में परीक्षार्थी द्वारा यथा-स्तम्भ परीक्षा की तिथि अंकित करते हुए उत्तरपुस्तिका की क्रम संख्या लिखकर अपना हस्ताक्षर किया जाएगा। परीक्षार्थी की उपस्थित, अनुपस्थित एवं निष्कासन से संबंधित संगत गोले को नीले/काले पेन से परीक्षक द्वारा भरा जाएगा न कि परीक्षार्थी द्वारा।
- परीक्षार्थी अपनी उत्तरपुस्तिका को आन्तरिक परीक्षक के पास जमा किये बिना परीक्षा भवन न छोड़ें।
- परीक्षा केन्द्र में कैंलकुलेटर, मोबाइल फोन, डायर फोन, पेजर, ब्लूटूथ या इस प्रकार का कोई अन्य इलेक्ट्रॉनिक उपकरण ले जाना सख्त मना है।
- जाँच परीक्षा में गैर-उत्प्रेषित या जाँच परीक्षा में अनुपस्थित छात्र/छात्रा इंटरमीडिएट वार्षिक प्रायोगिक परीक्षा, 2024 में कदापि सम्मिलित नहीं हो सकते हैं।



बिहार विद्यालय परीक्षा समिति, पटना
BIHAR SCHOOL EXAMINATION BOARD, PATNA
इंटरमीडिएट वार्षिक परीक्षा, 2024
INTERMEDIATE ANNUAL EXAMINATION, 2024
प्रायोगिक परीक्षा का प्रवेश पत्र
Admit Card For Practical Examination

संकाय: विज्ञान
FACULTY: SCIENCE

BSEB UNIQUE Id:- 2222110010526
कॉलेज/+2 स्कूल का नाम GAYA COLLEGE, GAYA
परीक्षार्थी का नाम MUSKAN KUMARI
माता का नाम JYOTI KUMARI
पिता का नाम DEEPAK KUMAR CHOURASIYA
वैवाहिक स्थिति Unmarried
परीक्षार्थी का आधार नं० 313486128495 दिव्यांग कोटि NO
सूचीकरण संख्या/वर्ष R-210010959-22 परीक्षार्थी की कोटि REGULAR
रोल कोड 21001 रोल क्रमांक 24010136 लिंग FEMALE
परीक्षा केंद्र का नाम GAYA COLLEGE, GAYA



Muskan Kumari

प्रायोगिक परीक्षा के विषय (निर्धारित परीक्षा कार्यक्रम सहित)

प्रायोगिक विषय	विषय कोड	विषय का नाम	परीक्षा की तारीख
वैकल्पिक विषय	117	PHYSICS	10/01/2024 to 20/01/2024
	118	CHEMISTRY	
अतिरिक्त विषय			

संज्ञा (उपनाम)

महाविद्यालय / +2 विद्यालय प्रधान का हस्ताक्षर
एवं मुहर

परीक्षा नियंत्रक (उ०मा०)

परीक्षार्थी के लिए आवश्यक निर्देश

- BSEB Unique Id सत्र 2021 - 23 से सूचीकृत हुए परीक्षार्थियों को जारी किया गया है। सत्र 2021 - 23 के पूर्व सत्र के किसी परीक्षार्थी को BSEB Unique Id जारी नहीं किया गया है।
- प्रायोगिक परीक्षा दिनांक 10/01/2024 से 20/01/2024 तक संचालित होगी। केन्द्राधीक्षक दिनांक 10/01/2024 से 20/01/2024 तक की अवधि में परीक्षार्थियों की संख्या के अनुसार तिथि एवं पाली का निर्धारण करके प्रायोगिक परीक्षा केन्द्र पर आवंटित सभी परीक्षार्थियों के प्रायोगिक विषयों की परीक्षा आयोजित करेंगे।
- परीक्षार्थी अपने इस प्रवेश-पत्र में उल्लिखित प्रायोगिक परीक्षा केंद्र पर दिनांक 10-01-2024 को पूर्वाह्न 09:00 बजे अनिवार्य रूप से जाकर परीक्षा केन्द्र के परिसर की सूचना पट्ट से यह जानकारी प्राप्त कर लें कि उनके द्वारा चयनित विषय की प्रायोगिक परीक्षा किस तिथि एवं किस पाली में संचालित होगी, जिसमें उन्हें सम्मिलित होना अनिवार्य है।
- परीक्षार्थी के प्रत्येक प्रायोगिक विषय की परीक्षा के लिए 08 पृष्ठों की केवल एक ही उत्तरपुस्तिका मिलेगी। अतिरिक्त उत्तरपुस्तिका नहीं दी जाएगी। परीक्षार्थी उत्तरपुस्तिका लेते ही यह सुनिश्चित कर लें कि इसमें 8 पृष्ठ हैं एवं सही क्रम में हैं।
- उत्तरपुस्तिका प्राप्त होते ही परीक्षार्थी अपने प्रवेश-पत्र तथा उत्तरपुस्तिका पर मुद्रित विवरणों (Details) का मिलान कर यह अवश्य सुनिश्चित हो लें कि जो उत्तरपुस्तिका परीक्षक द्वारा उन्हें दी गई है, वह उन्हीं की है। भिन्न विवरणों की उत्तरपुस्तिका प्राप्त होने पर उसे तुरंत परीक्षक को वापस लौटा दिया जाए।
- उत्तरपुस्तिका प्राप्त होने पर परीक्षार्थी उनके आवरण पृष्ठ के पीछे अंकित "परीक्षार्थियों के लिए निर्देश" अवश्य पढ़ें एवं उसका अनुपालन करें।
- परीक्षार्थी अपनी उत्तरपुस्तिका के कवर पृष्ठ के ऊपरी बायें तथा दायें भागों में क्रमांक-(1) में अपने उत्तर देने का माध्यम अंकित करते हुए क्रमांक-(2) में अपना पूर्ण हस्ताक्षर अंकित करें। इसके अलावा अन्य मुद्रित विवरणों में किसी भी प्रकार से कोई छेड़-छाड़ नहीं करें।
- प्रायोगिक परीक्षा की उत्तरपुस्तिका के आवरण पृष्ठ के निचले बायें एवं दायें भागों को परीक्षार्थी द्वारा कदापि नहीं भरा जाएगा। अगर परीक्षार्थी इस भाग को भरते हैं, तो परीक्षार्थी का इस विषय में परीक्षाफल रद्द किया जा सकता है। ये दोनों भाग आंतरिक/बाह्य परीक्षकों को भरने के लिए दिया गया है।
- उत्तरपुस्तिका के पन्नों के दोनों पृष्ठों पर तथा प्रत्येक लाइन पर लिखें एवं पृष्ठों को नष्ट न करें।
- यदि रफ कार्य करने की आवश्यकता हो, तो परीक्षार्थी उत्तरपुस्तिका के अंतिम पृष्ठ पर रफ कार्य करके उसे काट दे/क्रॉस (x) कर दें।
- उत्तरपुस्तिका के आंतरिक पृष्ठों पर दाहिने हाशिए में लाइन खींचकर सादा स्थान छोड़ रखा गया है। शेष स्थान रूल्ड है। परीक्षार्थी दाहिने हाशिए के सादे स्थान में कुछ भी नहीं लिखेंगे, चूंकि यह भाग परीक्षक के उपयोग के लिए है।
- उत्तरपुस्तिका के पृष्ठों को मोड़ें- फाड़ें नहीं तथा बीच-बीच में व्यर्थ ही खाली न छोड़ें।
- प्रश्न-पत्र में दी हुई संख्या के अनुसार अपने उत्तरों की संख्या लिखें।
- व्हाइटनगर, ब्लेड तथा नाखून का इस्तेमाल करना सर्वथा वर्जित है, अन्यथा परीक्षाफल अमान्य कर दिया जाएगा।
- प्रश्नोत्तर के समाप्त होने पर अंतिम में नीचे एक क्षैतिज रेखा खींच दें।
- आंतरिक परीक्षक द्वारा उपलब्ध कराये गए उपस्थिति-पत्रक में परीक्षार्थी द्वारा यथा-स्तम्भ परीक्षा की तिथि अंकित करते हुए उत्तरपुस्तिका की क्रम संख्या लिखकर अपना हस्ताक्षर किया जाएगा। परीक्षार्थी की उपस्थित, अनुपस्थित एवं निष्कासन से संबंधित संगत गोले को नीले/काले पेन से परीक्षक द्वारा भरा जाएगा न कि परीक्षार्थी द्वारा।
- परीक्षार्थी अपनी उत्तरपुस्तिका को आन्तरिक परीक्षक के पास जमा किये बिना परीक्षा भवन न छोड़ें।
- परीक्षा केन्द्र में कैलकुलेटर, मोबाइल फोन, डायर फोन, पेजर, ब्लूटूथ या इस प्रकार का कोई अन्य इलेक्ट्रॉनिक उपकरण ले जाना सख्त मना है।
- जाँच परीक्षा में गैर-उत्प्रेषित या जाँच परीक्षा में अनुपस्थित छात्र/छात्रा इंटरमीडिएट वार्षिक प्रायोगिक परीक्षा, 2024 में कदापि सम्मिलित नहीं हो सकते हैं।



बिहार विद्यालय परीक्षा समिति, पटना
BIHAR SCHOOL EXAMINATION BOARD, PATNA
इंटरमीडिएट वार्षिक परीक्षा, 2024
INTERMEDIATE ANNUAL EXAMINATION, 2024
प्रायोगिक परीक्षा का प्रवेश पत्र
Admit Card For Practical Examination

संकाय: विज्ञान
FACULTY: SCIENCE

BSEB UNIQUE Id:- 2221110012324
कॉलेज/+2 स्कूल का नाम GAYA COLLEGE, GAYA
परीक्षार्थी का नाम MONU KUMAR
माता का नाम MALA DEVI
पिता का नाम NARESH VISHWAKARMA
वैवाहिक स्थिति Unmarried
परीक्षार्थी का आधार नं० 953867305272 दिव्यांग कोटि NO
सूचीकरण संख्या/वर्ष R-210010941-22 परीक्षार्थी की कोटि REGULAR
रोल कोड 21001 रोल क्रमांक 24011136 लिंग MALE
परीक्षा केंद्र का नाम GAYA COLLEGE, GAYA



प्रायोगिक परीक्षा के विषय (निर्धारित परीक्षा कार्यक्रम सहित)

प्रायोगिक विषय	विषय कोड	विषय का नाम	परीक्षा की तारीख
वैकल्पिक विषय	117	PHYSICS	10/01/2024 to 20/01/2024
	118	CHEMISTRY	
अतिरिक्त विषय	119	Biology	

संजीव कुमार

महाविद्यालय / +2 विद्यालय प्रधान का हस्ताक्षर
एवं मुहर

परीक्षा नियंत्रक (उ०मा०)

परीक्षार्थी के लिए आवश्यक निर्देश

- BSEB Unique Id सत्र 2021 - 23 से सूचीकृत हुए परीक्षार्थियों को जारी किया गया है। सत्र 2021 - 23 के पूर्व सत्र के किसी परीक्षार्थी को BSEB Unique Id जारी नहीं किया गया है।
- प्रायोगिक परीक्षा दिनांक 10/01/2024 से 20/01/2024 तक संचालित होगी। केन्द्राधीक्षक दिनांक 10/01/2024 से 20/01/2024 तक की अवधि में परीक्षार्थियों की संख्या के अनुसार तिथि एवं पाली का निर्धारण करके प्रायोगिक परीक्षा केन्द्र पर आवंटित सभी परीक्षार्थियों के प्रायोगिक विषयों की परीक्षा आयोजित करेंगे।
- परीक्षार्थी अपने इस प्रवेश-पत्र में उल्लिखित प्रायोगिक परीक्षा केंद्र पर दिनांक 10-01-2024 को पूर्वाह्न 09:00 बजे अनिवार्य रूप से जाकर परीक्षा केन्द्र के परिसर की सूचना पट्ट से यह जानकारी प्राप्त कर लें कि उनके द्वारा चयनित विषय की प्रायोगिक परीक्षा किस तिथि एवं किस पाली में संचालित होगी, जिसमें उन्हें सम्मिलित होना अनिवार्य है।
- परीक्षार्थी के प्रत्येक प्रायोगिक विषय की परीक्षा के लिए 08 पृष्ठों की केवल एक ही उत्तरपुस्तिका मिलेगी। अतिरिक्त उत्तरपुस्तिका नहीं दी जाएगी। परीक्षार्थी उत्तरपुस्तिका लेते ही यह सुनिश्चित कर लें कि इसमें 8 पृष्ठ हैं एवं सही क्रम में हैं।
- उत्तरपुस्तिका प्राप्त होते ही परीक्षार्थी अपने प्रवेश-पत्र तथा उत्तरपुस्तिका पर मुद्रित विवरणों (Details) का मिलान कर यह अवश्य सुनिश्चित हो लें कि जो उत्तरपुस्तिका परीक्षक द्वारा उन्हें दी गई है, वह उन्हीं की है। भिन्न विवरणों की उत्तरपुस्तिका प्राप्त होने पर उसे तुरंत परीक्षक को वापस लौटा दिया जाए।
- उत्तरपुस्तिका प्राप्त होने पर परीक्षार्थी उनके आवरण पृष्ठ के पीछे अंकित "परीक्षार्थियों के लिए निर्देश" अवश्य पढ़ें एवं उसका अनुपालन करें।
- परीक्षार्थी अपनी उत्तरपुस्तिका के कवर पृष्ठ के ऊपरी बायें तथा दायें भागों में क्रमांक-(1) में अपने उत्तर देने का माध्यम अंकित करते हुए क्रमांक-(2) में अपना पूर्ण हस्ताक्षर अंकित करें। इसके अलावा अन्य मुद्रित विवरणों में किसी भी प्रकार से कोई छेड़-छाड़ नहीं करें।
- प्रायोगिक परीक्षा की उत्तरपुस्तिका के आवरण पृष्ठ के निचले बायें एवं दायें भागों को परीक्षार्थी द्वारा कदापि नहीं भरा जाएगा। अगर परीक्षार्थी इस भाग को भरते हैं, तो परीक्षार्थी का इस विषय में परीक्षाफल रद्द किया जा सकता है। ये दोनों भाग आंतरिक/बाह्य परीक्षकों को भरने के लिए दिया गया है।
- उत्तरपुस्तिका के पन्नों के दोनों पृष्ठों पर तथा प्रत्येक लाइन पर लिखें एवं पृष्ठों को नष्ट न करें।
- यदि रफ कार्य करने की आवश्यकता हो, तो परीक्षार्थी उत्तरपुस्तिका के अंतिम पृष्ठ पर रफ कार्य करके उसे काट दे/क्रॉस (x) कर दें।
- उत्तरपुस्तिका के आंतरिक पृष्ठों पर दाहिने हाशिए में लाइन खींचकर सादा स्थान छोड़ रखा गया है। शेष स्थान रूल्ड है। परीक्षार्थी दाहिने हाशिए के सादे स्थान में कुछ भी नहीं लिखेंगे, चूंकि यह भाग परीक्षक के उपयोग के लिए है।
- उत्तरपुस्तिका के पृष्ठों को मोड़ें- फाड़ें नहीं तथा बीच-बीच में व्यर्थ ही खाली न छोड़ें।
- प्रश्न-पत्र में दी हुई संख्या के अनुसार अपने उत्तरों की संख्या लिखें।
- व्हाइटनगर, ब्लेड तथा नाखून का इस्तेमाल करना सर्वथा वर्जित है, अन्यथा परीक्षाफल अमान्य कर दिया जाएगा।
- प्रश्नोत्तर के समाप्त होने पर अंतिम में नीचे एक क्षैतिज रेखा खींच दें।
- आंतरिक परीक्षक द्वारा उपलब्ध कराये गए उपस्थिति-पत्रक में परीक्षार्थी द्वारा यथा-स्तम्भ परीक्षा की तिथि अंकित करते हुए उत्तरपुस्तिका की क्रम संख्या लिखकर अपना हस्ताक्षर किया जाएगा। परीक्षार्थी की उपस्थित, अनुपस्थित एवं निष्कासन से संबंधित संगत गोले को नीले/काले पेन से परीक्षक द्वारा भरा जाएगा न कि परीक्षार्थी द्वारा।
- परीक्षार्थी अपनी उत्तरपुस्तिका को आन्तरिक परीक्षक के पास जमा किये बिना परीक्षा भवन न छोड़ें।
- परीक्षा केन्द्र में कैंलकुलेटर, मोबाइल फोन, डियर फोन, पेजर, ब्लूटूथ या इस प्रकार का कोई अन्य इलेक्ट्रॉनिक उपकरण ले जाना सख्त मना है।
- जाँच परीक्षा में गैर-उत्प्रेषित या जाँच परीक्षा में अनुपस्थित छात्र/छात्रा इंटरमीडिएट वार्षिक प्रायोगिक परीक्षा, 2024 में कदापि सम्मिलित नहीं हो सकते हैं।



बिहार विद्यालय परीक्षा समिति, पटना
BIHAR SCHOOL EXAMINATION BOARD, PATNA
इंटरमीडिएट वार्षिक परीक्षा, 2024
INTERMEDIATE ANNUAL EXAMINATION, 2024
प्रायोगिक परीक्षा का प्रवेश पत्र
Admit Card For Practical Examination

संकाय: विज्ञान
FACULTY: SCIENCE

BSEB UNIQUE Id:- 2222110010518
कॉलेज/+2 स्कूल का नाम GAYA COLLEGE, GAYA
परीक्षार्थी का नाम MONI KUMARI
माता का नाम TARA KUMARI
पिता का नाम NARENDRA KUMAR
वैवाहिक स्थिति Unmarried
परीक्षार्थी का आधार नं० 732505029857 दिव्यांग कोटि NO
सूचीकरण संख्या/वर्ष R-210010937-22 परीक्षार्थी की कोटि REGULAR
रोल कोड 21001 रोल क्रमांक 24010580 लिंग FEMALE
परीक्षा केंद्र का नाम GAYA COLLEGE, GAYA



Moni Kumari

प्रायोगिक परीक्षा के विषय (निर्धारित परीक्षा कार्यक्रम सहित)

प्रायोगिक विषय	विषय कोड	विषय का नाम	परीक्षा की तारीख
वैकल्पिक विषय	117	PHYSICS	10/01/2024 to 20/01/2024
	118	CHEMISTRY	
	119	BIOLOGY	
अतिरिक्त विषय			

संज्ञा (उपनाम)

महाविद्यालय / +2 विद्यालय प्रधान का हस्ताक्षर
एवं मुहर

परीक्षा नियंत्रक (उ०मा०)

परीक्षार्थी के लिए आवश्यक निर्देश

- BSEB Unique Id सत्र 2021 - 23 से सूचीकृत हुए परीक्षार्थियों को जारी किया गया है। सत्र 2021 - 23 के पूर्व सत्र के किसी परीक्षार्थी को BSEB Unique Id जारी नहीं किया गया है।
- प्रायोगिक परीक्षा दिनांक 10/01/2024 से 20/01/2024 तक संचालित होगी। केन्द्राधीक्षक दिनांक 10/01/2024 से 20/01/2024 तक की अवधि में परीक्षार्थियों की संख्या के अनुसार तिथि एवं पाली का निर्धारण करके प्रायोगिक परीक्षा केन्द्र पर आवंटित सभी परीक्षार्थियों के प्रायोगिक विषयों की परीक्षा आयोजित करेंगे।
- परीक्षार्थी अपने इस प्रवेश-पत्र में उल्लिखित प्रायोगिक परीक्षा केंद्र पर दिनांक 10-01-2024 को पूर्वाह्न 09:00 बजे अनिवार्य रूप से जाकर परीक्षा केन्द्र के परिसर की सूचना पट्ट से यह जानकारी प्राप्त कर लें कि उनके द्वारा चयनित विषय की प्रायोगिक परीक्षा किस तिथि एवं किस पाली में संचालित होगी, जिसमें उन्हें सम्मिलित होना अनिवार्य है।
- परीक्षार्थी के प्रत्येक प्रायोगिक विषय की परीक्षा के लिए 08 पृष्ठों की केवल एक ही उत्तरपुस्तिका मिलेगी। अतिरिक्त उत्तरपुस्तिका नहीं दी जाएगी। परीक्षार्थी उत्तरपुस्तिका लेते ही यह सुनिश्चित कर लें कि इसमें 8 पृष्ठ हैं एवं सही क्रम में हैं।
- उत्तरपुस्तिका प्राप्त होते ही परीक्षार्थी अपने प्रवेश-पत्र तथा उत्तरपुस्तिका पर मुद्रित विवरणों (Details) का मिलान कर यह अवश्य सुनिश्चित हो लें कि जो उत्तरपुस्तिका परीक्षक द्वारा उन्हें दी गई है, वह उन्हीं की है। भिन्न विवरणों की उत्तरपुस्तिका प्राप्त होने पर उसे तुरंत परीक्षक को वापस लौटा दिया जाए।
- उत्तरपुस्तिका प्राप्त होने पर परीक्षार्थी उनके आवरण पृष्ठ के पीछे अंकित "परीक्षार्थियों के लिए निर्देश" अवश्य पढ़ें एवं उसका अनुपालन करें।
- परीक्षार्थी अपनी उत्तरपुस्तिका के कवर पृष्ठ के ऊपरी बायें तथा दायें भागों में क्रमांक-(1) में अपने उत्तर देने का माध्यम अंकित करते हुए क्रमांक-(2) में अपना पूर्ण हस्ताक्षर अंकित करें। इसके अलावा अन्य मुद्रित विवरणों में किसी भी प्रकार से कोई छेड़-छाड़ नहीं करें।
- प्रायोगिक परीक्षा की उत्तरपुस्तिका के आवरण पृष्ठ के निचले बायें एवं दायें भागों को परीक्षार्थी द्वारा कदापि नहीं भरा जाएगा। अगर परीक्षार्थी इस भाग को भरते हैं, तो परीक्षार्थी का इस विषय में परीक्षाफल रद्द किया जा सकता है। ये दोनों भाग आंतरिक/बाह्य परीक्षकों को भरने के लिए दिया गया है।
- उत्तरपुस्तिका के पन्नों के दोनों पृष्ठों पर तथा प्रत्येक लाइन पर लिखें एवं पृष्ठों को नष्ट न करें।
- यदि रफ कार्य करने की आवश्यकता हो, तो परीक्षार्थी उत्तरपुस्तिका के अंतिम पृष्ठ पर रफ कार्य करके उसे काट दे/क्रॉस (x) कर दें।
- उत्तरपुस्तिका के आंतरिक पृष्ठों पर दाहिने हाशिए में लाइन खींचकर सादा स्थान छोड़ रखा गया है। शेष स्थान रूल्ड है। परीक्षार्थी दाहिने हाशिए के सादे स्थान में कुछ भी नहीं लिखेंगे, चूंकि यह भाग परीक्षक के उपयोग के लिए है।
- उत्तरपुस्तिका के पृष्ठों को मोड़ें- फाड़ें नहीं तथा बीच-बीच में व्यर्थ ही खाली न छोड़ें।
- प्रश्न-पत्र में दी हुई संख्या के अनुसार अपने उत्तरों की संख्या लिखें।
- व्हाइटनगर, ब्लेड तथा नाखून का इस्तेमाल करना सर्वथा वर्जित है, अन्यथा परीक्षाफल अमान्य कर दिया जाएगा।
- प्रश्नोत्तर के समाप्त होने पर अंतिम में नीचे एक क्षैतिज रेखा खींच दें।
- आंतरिक परीक्षक द्वारा उपलब्ध कराये गए उपस्थिति-पत्रक में परीक्षार्थी द्वारा यथा-स्तम्भ परीक्षा की तिथि अंकित करते हुए उत्तरपुस्तिका की क्रम संख्या लिखकर अपना हस्ताक्षर किया जाएगा। परीक्षार्थी की उपस्थित, अनुपस्थित एवं निष्कासन से संबंधित संगत गोले को नीले/काले पेन से परीक्षक द्वारा भरा जाएगा न कि परीक्षार्थी द्वारा।
- परीक्षार्थी अपनी उत्तरपुस्तिका को आन्तरिक परीक्षक के पास जमा किये बिना परीक्षा भवन न छोड़ें।
- परीक्षा केन्द्र में कैलकुलेटर, मोबाइल फोन, डियर फोन, पेजर, ब्लूटूथ या इस प्रकार का कोई अन्य इलेक्ट्रॉनिक उपकरण ले जाना सख्त मना है।
- जाँच परीक्षा में गैर-उत्प्रेषित या जाँच परीक्षा में अनुपस्थित छात्र/छात्रा इंटरमीडिएट वार्षिक प्रायोगिक परीक्षा, 2024 में कदापि सम्मिलित नहीं हो सकते हैं।



बिहार विद्यालय परीक्षा समिति, पटना
BIHAR SCHOOL EXAMINATION BOARD, PATNA
इंटरमीडिएट वार्षिक परीक्षा, 2024
INTERMEDIATE ANNUAL EXAMINATION, 2024
प्रायोगिक परीक्षा का प्रवेश पत्र
Admit Card For Practical Examination

संकाय: विज्ञान
FACULTY: SCIENCE

BSEB UNIQUE Id:- 2221110012334
कॉलेज/+2 स्कूल का नाम GAYA COLLEGE, GAYA
परीक्षार्थी का नाम MUKESH KUMAR
माता का नाम KUSUM DEVI
पिता का नाम MANOJ CHOUDHARY
वैवाहिक स्थिति Unmarried
परीक्षार्थी का आधार नं० 965176363103 दिव्यांग कोटि NO
सूचीकरण संख्या/वर्ष R-210010948-22 परीक्षार्थी की कोटि REGULAR
रोल कोड 21001 रोल क्रमांक 24011083 लिंग MALE
परीक्षा केंद्र का नाम GAYA COLLEGE, GAYA



प्रायोगिक परीक्षा के विषय (निर्धारित परीक्षा कार्यक्रम सहित)

प्रायोगिक विषय	विषय कोड	विषय का नाम	परीक्षा की तारीख
वैकल्पिक विषय	117	PHYSICS	10/01/2024 to 20/01/2024
	118	CHEMISTRY	
अतिरिक्त विषय			

संज्ञा/उत्तर

महाविद्यालय / +2 विद्यालय प्रधान का हस्ताक्षर
एवं मुहर

परीक्षा नियंत्रक (उ०मा०)

परीक्षार्थी के लिए आवश्यक निर्देश

- BSEB Unique Id सत्र 2021 - 23 से सूचीकृत हुए परीक्षार्थियों को जारी किया गया है। सत्र 2021 - 23 के पूर्व सत्र के किसी परीक्षार्थी को BSEB Unique Id जारी नहीं किया गया है।
- प्रायोगिक परीक्षा दिनांक 10/01/2024 से 20/01/2024 तक संचालित होगी। केन्द्राधीक्षक दिनांक 10/01/2024 से 20/01/2024 तक की अवधि में परीक्षार्थियों की संख्या के अनुसार तिथि एवं पाली का निर्धारण करके प्रायोगिक परीक्षा केन्द्र पर आवंटित सभी परीक्षार्थियों के प्रायोगिक विषयों की परीक्षा आयोजित करेंगे।
- परीक्षार्थी अपने इस प्रवेश-पत्र में उल्लिखित प्रायोगिक परीक्षा केंद्र पर दिनांक 10-01-2024 को पूर्वाह्न 09:00 बजे अनिवार्य रूप से जाकर परीक्षा केन्द्र के परिसर की सूचना पट्ट से यह जानकारी प्राप्त कर लें कि उनके द्वारा चयनित विषय की प्रायोगिक परीक्षा किस तिथि एवं किस पाली में संचालित होगी, जिसमें उन्हें सम्मिलित होना अनिवार्य है।
- परीक्षार्थी के प्रत्येक प्रायोगिक विषय की परीक्षा के लिए 08 पृष्ठों की केवल एक ही उत्तरपुस्तिका मिलेगी। अतिरिक्त उत्तरपुस्तिका नहीं दी जाएगी। परीक्षार्थी उत्तरपुस्तिका लेते ही यह सुनिश्चित कर लें कि इसमें 8 पृष्ठ हैं एवं सही क्रम में हैं।
- उत्तरपुस्तिका प्राप्त होते ही परीक्षार्थी अपने प्रवेश-पत्र तथा उत्तरपुस्तिका पर मुद्रित विवरणों (Details) का मिलान कर यह अवश्य सुनिश्चित हो लें कि जो उत्तरपुस्तिका परीक्षक द्वारा उन्हें दी गई है, वह उन्हीं की है। भिन्न विवरणों की उत्तरपुस्तिका प्राप्त होने पर उसे तुरंत परीक्षक को वापस लौटा दिया जाए।
- उत्तरपुस्तिका प्राप्त होने पर परीक्षार्थी उनके आवरण पृष्ठ के पीछे अंकित "परीक्षार्थियों के लिए निर्देश" अवश्य पढ़ें एवं उसका अनुपालन करें।
- परीक्षार्थी अपनी उत्तरपुस्तिका के कवर पृष्ठ के ऊपरी बायें तथा दायें भागों में क्रमांक-(1) में अपने उत्तर देने का माध्यम अंकित करते हुए क्रमांक-(2) में अपना पूर्ण हस्ताक्षर अंकित करें। इसके अलावा अन्य मुद्रित विवरणों में किसी भी प्रकार से कोई छेड़-छाड़ नहीं करें।
- प्रायोगिक परीक्षा की उत्तरपुस्तिका के आवरण पृष्ठ के निचले बायें एवं दायें भागों को परीक्षार्थी द्वारा कदापि नहीं भरा जाएगा। अगर परीक्षार्थी इस भाग को भरते हैं, तो परीक्षार्थी का इस विषय में परीक्षाफल रद्द किया जा सकता है। ये दोनों भाग आंतरिक/बाह्य परीक्षकों को भरने के लिए दिया गया है।
- उत्तरपुस्तिका के पन्नों के दोनों पृष्ठों पर तथा प्रत्येक लाइन पर लिखें एवं पृष्ठों को नष्ट न करें।
- यदि रफ कार्य करने की आवश्यकता हो, तो परीक्षार्थी उत्तरपुस्तिका के अंतिम पृष्ठ पर रफ कार्य करके उसे काट दे/क्रॉस (x) कर दें।
- उत्तरपुस्तिका के आंतरिक पृष्ठों पर दाहिने हाशिए में लाइन खींचकर सादा स्थान छोड़ रखा गया है। शेष स्थान रूल्ड है। परीक्षार्थी दाहिने हाशिए के सादे स्थान में कुछ भी नहीं लिखेंगे, चूंकि यह भाग परीक्षक के उपयोग के लिए है।
- उत्तरपुस्तिका के पृष्ठों को मोड़ें- फाड़ें नहीं तथा बीच-बीच में व्यर्थ ही खाली न छोड़ें।
- प्रश्न-पत्र में दी हुई संख्या के अनुसार अपने उत्तरों की संख्या लिखें।
- व्हाइटनगर, ब्लेड तथा नाखून का इस्तेमाल करना सर्वथा वर्जित है, अन्यथा परीक्षाफल अमान्य कर दिया जाएगा।
- प्रश्नोत्तर के समाप्त होने पर अंतिम में नीचे एक क्षैतिज रेखा खींच दें।
- आंतरिक परीक्षक द्वारा उपलब्ध कराये गए उपस्थिति-पत्रक में परीक्षार्थी द्वारा यथा-स्तम्भ परीक्षा की तिथि अंकित करते हुए उत्तरपुस्तिका की क्रम संख्या लिखकर अपना हस्ताक्षर किया जाएगा। परीक्षार्थी की उपस्थित, अनुपस्थित एवं निष्कासन से संबंधित संगत गोले को नीले/काले पेन से परीक्षक द्वारा भरा जाएगा न कि परीक्षार्थी द्वारा।
- परीक्षार्थी अपनी उत्तरपुस्तिका को आन्तरिक परीक्षक के पास जमा किये बिना परीक्षा भवन न छोड़ें।
- परीक्षा केन्द्र में कैंलकुलेटर, मोबाइल फोन, डायर फोन, पेजर, ब्लूटूथ या इस प्रकार का कोई अन्य इलेक्ट्रॉनिक उपकरण ले जाना सख्त मना है।
- जाँच परीक्षा में गैर-उत्प्रेषित या जाँच परीक्षा में अनुपस्थित छात्र/छात्रा इंटरमीडिएट वार्षिक प्रायोगिक परीक्षा, 2024 में कदापि सम्मिलित नहीं हो सकते हैं।



बिहार विद्यालय परीक्षा समिति, पटना
BIHAR SCHOOL EXAMINATION BOARD, PATNA
इंटरमीडिएट वार्षिक परीक्षा, 2024
INTERMEDIATE ANNUAL EXAMINATION, 2024
प्रायोगिक परीक्षा का प्रवेश पत्र
Admit Card For Practical Examination

संकाय: विज्ञान
FACULTY: SCIENCE

BSEB UNIQUE Id:- 2221110012346
कॉलेज/+2 स्कूल का नाम GAYA COLLEGE, GAYA
परीक्षार्थी का नाम MUNNA RAJ
माता का नाम NIRMALA DEVI
पिता का नाम KRISHNA PRASAD
वैवाहिक स्थिति Unmarried
परीक्षार्थी का आधार नं० 298588804583 दिव्यांग कोटि NO
सूचीकरण संख्या/वर्ष R-210010956-22 परीक्षार्थी की कोटि REGULAR
रोल कोड 21001 रोल क्रमांक 24011334 लिंग MALE
परीक्षा केंद्र का नाम GAYA COLLEGE, GAYA



Munna Raj

प्रायोगिक परीक्षा के विषय (निर्धारित परीक्षा कार्यक्रम सहित)

प्रायोगिक विषय	विषय कोड	विषय का नाम	परीक्षा की तारीख
वैकल्पिक विषय	117	PHYSICS	10/01/2024 to 20/01/2024
	118	CHEMISTRY	
अतिरिक्त विषय	119	Biology	

संज्ञा (उपनाम)

महाविद्यालय / +2 विद्यालय प्रधान का हस्ताक्षर
एवं मुहर

परीक्षा नियंत्रक (उ०मा०)

परीक्षार्थी के लिए आवश्यक निर्देश

- BSEB Unique Id सत्र 2021 - 23 से सूचीकृत हुए परीक्षार्थियों को जारी किया गया है। सत्र 2021 - 23 के पूर्व सत्र के किसी परीक्षार्थी को BSEB Unique Id जारी नहीं किया गया है।
- प्रायोगिक परीक्षा दिनांक 10/01/2024 से 20/01/2024 तक संचालित होगी। केन्द्राधीक्षक दिनांक 10/01/2024 से 20/01/2024 तक की अवधि में परीक्षार्थियों की संख्या के अनुसार तिथि एवं पाली का निर्धारण करके प्रायोगिक परीक्षा केन्द्र पर आवंटित सभी परीक्षार्थियों के प्रायोगिक विषयों की परीक्षा आयोजित करेंगे।
- परीक्षार्थी अपने इस प्रवेश-पत्र में उल्लिखित प्रायोगिक परीक्षा केंद्र पर दिनांक 10-01-2024 को पूर्वाह्न 09:00 बजे अनिवार्य रूप से जाकर परीक्षा केन्द्र के परिसर की सूचना पट्ट से यह जानकारी प्राप्त कर लें कि उनके द्वारा चयनित विषय की प्रायोगिक परीक्षा किस तिथि एवं किस पाली में संचालित होगी, जिसमें उन्हें सम्मिलित होना अनिवार्य है।
- परीक्षार्थी के प्रत्येक प्रायोगिक विषय की परीक्षा के लिए 08 पृष्ठों की केवल एक ही उत्तरपुस्तिका मिलेगी। अतिरिक्त उत्तरपुस्तिका नहीं दी जाएगी। परीक्षार्थी उत्तरपुस्तिका लेते ही यह सुनिश्चित कर लें कि इसमें 8 पृष्ठ हैं एवं सही क्रम में हैं।
- उत्तरपुस्तिका प्राप्त होते ही परीक्षार्थी अपने प्रवेश-पत्र तथा उत्तरपुस्तिका पर मुद्रित विवरणों (Details) का मिलान कर यह अवश्य सुनिश्चित हो लें कि जो उत्तरपुस्तिका परीक्षक द्वारा उन्हें दी गई है, वह उन्हीं की है। भिन्न विवरणों की उत्तरपुस्तिका प्राप्त होने पर उसे तुरंत परीक्षक को वापस लौटा दिया जाए।
- उत्तरपुस्तिका प्राप्त होने पर परीक्षार्थी उनके आवरण पृष्ठ के पीछे अंकित "परीक्षार्थियों के लिए निर्देश" अवश्य पढ़ें एवं उसका अनुपालन करें।
- परीक्षार्थी अपनी उत्तरपुस्तिका के कवर पृष्ठ के ऊपरी बायें तथा दायें भागों में क्रमांक-(1) में अपने उत्तर देने का माध्यम अंकित करते हुए क्रमांक-(2) में अपना पूर्ण हस्ताक्षर अंकित करें। इसके अलावा अन्य मुद्रित विवरणों में किसी भी प्रकार से कोई छेड़-छाड़ नहीं करें।
- प्रायोगिक परीक्षा की उत्तरपुस्तिका के आवरण पृष्ठ के निचले बायें एवं दायें भागों को परीक्षार्थी द्वारा कदापि नहीं भरा जाएगा। अगर परीक्षार्थी इस भाग को भरते हैं, तो परीक्षार्थी का इस विषय में परीक्षाफल रद्द किया जा सकता है। ये दोनों भाग आंतरिक/बाह्य परीक्षकों को भरने के लिए दिया गया है।
- उत्तरपुस्तिका के पन्नों के दोनों पृष्ठों पर तथा प्रत्येक लाइन पर लिखें एवं पृष्ठों को नष्ट न करें।
- यदि रफ कार्य करने की आवश्यकता हो, तो परीक्षार्थी उत्तरपुस्तिका के अंतिम पृष्ठ पर रफ कार्य करके उसे काट दे/क्रॉस (x) कर दें।
- उत्तरपुस्तिका के आंतरिक पृष्ठों पर दाहिने हाशिए में लाइन खींचकर सादा स्थान छोड़ रखा गया है। शेष स्थान रूल्ड है। परीक्षार्थी दाहिने हाशिए के सादे स्थान में कुछ भी नहीं लिखेंगे, चूंकि यह भाग परीक्षक के उपयोग के लिए है।
- उत्तरपुस्तिका के पृष्ठों को मोड़ें- फाड़ें नहीं तथा बीच-बीच में व्यर्थ ही खाली न छोड़ें।
- प्रश्न-पत्र में दी हुई संख्या के अनुसार अपने उत्तरों की संख्या लिखें।
- व्हाइटनगर, ब्लेड तथा नाखून का इस्तेमाल करना सर्वथा वर्जित है, अन्यथा परीक्षाफल अमान्य कर दिया जाएगा।
- प्रश्नोत्तर के समाप्त होने पर अंतिम में नीचे एक क्षैतिज रेखा खींच दें।
- आंतरिक परीक्षक द्वारा उपलब्ध कराये गए उपस्थिति-पत्रक में परीक्षार्थी द्वारा यथा-स्तम्भ परीक्षा की तिथि अंकित करते हुए उत्तरपुस्तिका की क्रम संख्या लिखकर अपना हस्ताक्षर किया जाएगा। परीक्षार्थी की उपस्थित, अनुपस्थित एवं निष्कासन से संबंधित संगत गोले को नीले/काले पेन से परीक्षक द्वारा भरा जाएगा न कि परीक्षार्थी द्वारा।
- परीक्षार्थी अपनी उत्तरपुस्तिका को आन्तरिक परीक्षक के पास जमा किये बिना परीक्षा भवन न छोड़ें।
- परीक्षा केन्द्र में कैंलकुलेटर, मोबाइल फोन, डियर फोन, पेजर, ब्लूटूथ या इस प्रकार का कोई अन्य इलेक्ट्रॉनिक उपकरण ले जाना सख्त मना है।
- जाँच परीक्षा में गैर-उत्प्रेषित या जाँच परीक्षा में अनुपस्थित छात्र/छात्रा इंटरमीडिएट वार्षिक प्रायोगिक परीक्षा, 2024 में कदापि सम्मिलित नहीं हो सकते हैं।



बिहार विद्यालय परीक्षा समिति, पटना
BIHAR SCHOOL EXAMINATION BOARD, PATNA
इंटरमीडिएट वार्षिक परीक्षा, 2024
INTERMEDIATE ANNUAL EXAMINATION, 2024
प्रायोगिक परीक्षा का प्रवेश पत्र
Admit Card For Practical Examination

संकाय: विज्ञान
FACULTY: SCIENCE

BSEB UNIQUE Id:- 2221110012325
कॉलेज/+2 स्कूल का नाम GAYA COLLEGE, GAYA
परीक्षार्थी का नाम MONU KUMAR
माता का नाम RUBI DEVI
पिता का नाम RAM BHUSHAN SHARMA
वैवाहिक स्थिति Unmarried
परीक्षार्थी का आधार नं० 620183013465 दिव्यांग कोटि NO
सूचीकरण संख्या/वर्ष R-210010942-22 परीक्षार्थी की कोटि REGULAR
रोल कोड 21001 रोल क्रमांक 24011642 लिंग MALE
परीक्षा केंद्र का नाम GAYA COLLEGE, GAYA



Monu Kumar

प्रायोगिक परीक्षा के विषय (निर्धारित परीक्षा कार्यक्रम सहित)

प्रायोगिक विषय	विषय कोड	विषय का नाम	परीक्षा की तारीख
वैकल्पिक विषय	117	PHYSICS	10/01/2024 to 20/01/2024
	118	CHEMISTRY	
अतिरिक्त विषय	119	Biology	

संजीव कुमार

महाविद्यालय / +2 विद्यालय प्रधान का हस्ताक्षर
एवं मुहर

परीक्षा नियंत्रक (उ०मा०)

परीक्षार्थी के लिए आवश्यक निर्देश

- BSEB Unique Id सत्र 2021 - 23 से सूचीकृत हुए परीक्षार्थियों को जारी किया गया है। सत्र 2021 - 23 के पूर्व सत्र के किसी परीक्षार्थी को BSEB Unique Id जारी नहीं किया गया है।
- प्रायोगिक परीक्षा दिनांक 10/01/2024 से 20/01/2024 तक संचालित होगी। केन्द्राधीक्षक दिनांक 10/01/2024 से 20/01/2024 तक की अवधि में परीक्षार्थियों की संख्या के अनुसार तिथि एवं पाली का निर्धारण करके प्रायोगिक परीक्षा केन्द्र पर आवंटित सभी परीक्षार्थियों के प्रायोगिक विषयों की परीक्षा आयोजित करेंगे।
- परीक्षार्थी अपने इस प्रवेश-पत्र में उल्लिखित प्रायोगिक परीक्षा केंद्र पर दिनांक 10-01-2024 को पूर्वाह्न 09:00 बजे अनिवार्य रूप से जाकर परीक्षा केन्द्र के परिसर की सूचना पट्ट से यह जानकारी प्राप्त कर लें कि उनके द्वारा चयनित विषय की प्रायोगिक परीक्षा किस तिथि एवं किस पाली में संचालित होगी, जिसमें उन्हें सम्मिलित होना अनिवार्य है।
- परीक्षार्थी के प्रत्येक प्रायोगिक विषय की परीक्षा के लिए 08 पृष्ठों की केवल एक ही उत्तरपुस्तिका मिलेगी। अतिरिक्त उत्तरपुस्तिका नहीं दी जाएगी। परीक्षार्थी उत्तरपुस्तिका लेते ही यह सुनिश्चित कर लें कि इसमें 8 पृष्ठ हैं एवं सही क्रम में हैं।
- उत्तरपुस्तिका प्राप्त होते ही परीक्षार्थी अपने प्रवेश-पत्र तथा उत्तरपुस्तिका पर मुद्रित विवरणों (Details) का मिलान कर यह अवश्य सुनिश्चित हो लें कि जो उत्तरपुस्तिका परीक्षक द्वारा उन्हें दी गई है, वह उन्हीं की है। भिन्न विवरणों की उत्तरपुस्तिका प्राप्त होने पर उसे तुरंत परीक्षक को वापस लौटा दिया जाए।
- उत्तरपुस्तिका प्राप्त होने पर परीक्षार्थी उनके आवरण पृष्ठ के पीछे अंकित "परीक्षार्थियों के लिए निर्देश" अवश्य पढ़ें एवं उसका अनुपालन करें।
- परीक्षार्थी अपनी उत्तरपुस्तिका के कवर पृष्ठ के ऊपरी बायें तथा दायें भागों में क्रमांक-(1) में अपने उत्तर देने का माध्यम अंकित करते हुए क्रमांक-(2) में अपना पूर्ण हस्ताक्षर अंकित करें। इसके अलावा अन्य मुद्रित विवरणों में किसी भी प्रकार से कोई छेड़-छाड़ नहीं करें।
- प्रायोगिक परीक्षा की उत्तरपुस्तिका के आवरण पृष्ठ के निचले बायें एवं दायें भागों को परीक्षार्थी द्वारा कदापि नहीं भरा जाएगा। अगर परीक्षार्थी इस भाग को भरते हैं, तो परीक्षार्थी का इस विषय में परीक्षाफल रद्द किया जा सकता है। ये दोनों भाग आंतरिक/बाह्य परीक्षकों को भरने के लिए दिया गया है।
- उत्तरपुस्तिका के पन्नों के दोनों पृष्ठों पर तथा प्रत्येक लाइन पर लिखें एवं पृष्ठों को नष्ट न करें।
- यदि रफ कार्य करने की आवश्यकता हो, तो परीक्षार्थी उत्तरपुस्तिका के अंतिम पृष्ठ पर रफ कार्य करके उसे काट दे/क्रॉस (x) कर दें।
- उत्तरपुस्तिका के आंतरिक पृष्ठों पर दाहिने हाशिए में लाइन खींचकर सादा स्थान छोड़ रखा गया है। शेष स्थान रूल्ड है। परीक्षार्थी दाहिने हाशिए के सादे स्थान में कुछ भी नहीं लिखेंगे, चूंकि यह भाग परीक्षक के उपयोग के लिए है।
- उत्तरपुस्तिका के पृष्ठों को मोड़ें- फाड़ें नहीं तथा बीच-बीच में व्यर्थ ही खाली न छोड़ें।
- प्रश्न-पत्र में दी हुई संख्या के अनुसार अपने उत्तरों की संख्या लिखें।
- व्हाइटनगर, ब्लेड तथा नाखून का इस्तेमाल करना सर्वथा वर्जित है, अन्यथा परीक्षाफल अमान्य कर दिया जाएगा।
- प्रश्नोत्तर के समाप्त होने पर अंतिम में नीचे एक क्षैतिज रेखा खींच दें।
- आंतरिक परीक्षक द्वारा उपलब्ध कराये गए उपस्थिति-पत्रक में परीक्षार्थी द्वारा यथा-स्तम्भ परीक्षा की तिथि अंकित करते हुए उत्तरपुस्तिका की क्रम संख्या लिखकर अपना हस्ताक्षर किया जाएगा। परीक्षार्थी की उपस्थित, अनुपस्थित एवं निष्कासन से संबंधित संगत गोले को नीले/काले पेन से परीक्षक द्वारा भरा जाएगा न कि परीक्षार्थी द्वारा।
- परीक्षार्थी अपनी उत्तरपुस्तिका को आन्तरिक परीक्षक के पास जमा किये बिना परीक्षा भवन न छोड़ें।
- परीक्षा केन्द्र में कैंलकुलेटर, मोबाइल फोन, डायर फोन, पेजर, ब्लूटूथ या इस प्रकार का कोई अन्य इलेक्ट्रॉनिक उपकरण ले जाना सख्त मना है।
- जाँच परीक्षा में गैर-उत्प्रेषित या जाँच परीक्षा में अनुपस्थित छात्र/छात्रा इंटरमीडिएट वार्षिक प्रायोगिक परीक्षा, 2024 में कदापि सम्मिलित नहीं हो सकते हैं।



बिहार विद्यालय परीक्षा समिति, पटना
BIHAR SCHOOL EXAMINATION BOARD, PATNA
इंटरमीडिएट वार्षिक परीक्षा, 2024
INTERMEDIATE ANNUAL EXAMINATION, 2024
प्रायोगिक परीक्षा का प्रवेश पत्र
Admit Card For Practical Examination

संकाय: विज्ञान
FACULTY: SCIENCE

BSEB UNIQUE Id:- 2222110010561
कॉलेज/+2 स्कूल का नाम GAYA COLLEGE, GAYA
परीक्षार्थी का नाम NANDANI KUMARI
माता का नाम JYOTI DEVI
पिता का नाम MANISH KUMAR SINGH
वैवाहिक स्थिति Unmarried
परीक्षार्थी का आधार नं० 568407637974 दिव्यांग कोटि NO
सूचीकरण संख्या/वर्ष R-210010971-22 परीक्षार्थी की कोटि REGULAR
रोल कोड 21001 रोल क्रमांक 24010135 लिंग FEMALE
परीक्षा केंद्र का नाम GAYA COLLEGE, GAYA



Nandan Kumari

प्रायोगिक परीक्षा के विषय (निर्धारित परीक्षा कार्यक्रम सहित)

प्रायोगिक विषय	विषय कोड	विषय का नाम	परीक्षा की तारीख
वैकल्पिक विषय	117	PHYSICS	10/01/2024 to 20/01/2024
	118	CHEMISTRY	
	119	BIOLOGY	
अतिरिक्त विषय			

संजीव कुमार

महाविद्यालय / +2 विद्यालय प्रधान का हस्ताक्षर
एवं मुहर

परीक्षा नियंत्रक (उ०मा०)

परीक्षार्थी के लिए आवश्यक निर्देश

- BSEB Unique Id सत्र 2021 - 23 से सूचीकृत हुए परीक्षार्थियों को जारी किया गया है। सत्र 2021 - 23 के पूर्व सत्र के किसी परीक्षार्थी को BSEB Unique Id जारी नहीं किया गया है।
- प्रायोगिक परीक्षा दिनांक 10/01/2024 से 20/01/2024 तक संचालित होगी। केन्द्राधीक्षक दिनांक 10/01/2024 से 20/01/2024 तक की अवधि में परीक्षार्थियों की संख्या के अनुसार तिथि एवं पाली का निर्धारण करके प्रायोगिक परीक्षा केन्द्र पर आवंटित सभी परीक्षार्थियों के प्रायोगिक विषयों की परीक्षा आयोजित करेंगे।
- परीक्षार्थी अपने इस प्रवेश-पत्र में उल्लिखित प्रायोगिक परीक्षा केंद्र पर दिनांक 10-01-2024 को पूर्वाह्न 09:00 बजे अनिवार्य रूप से जाकर परीक्षा केन्द्र के परिसर की सूचना पट्ट से यह जानकारी प्राप्त कर लें कि उनके द्वारा चयनित विषय की प्रायोगिक परीक्षा किस तिथि एवं किस पाली में संचालित होगी, जिसमें उन्हें सम्मिलित होना अनिवार्य है।
- परीक्षार्थी के प्रत्येक प्रायोगिक विषय की परीक्षा के लिए 08 पृष्ठों की केवल एक ही उत्तरपुस्तिका मिलेगी। अतिरिक्त उत्तरपुस्तिका नहीं दी जाएगी। परीक्षार्थी उत्तरपुस्तिका लेते ही यह सुनिश्चित कर लें कि इसमें 8 पृष्ठ हैं एवं सही क्रम में हैं।
- उत्तरपुस्तिका प्राप्त होते ही परीक्षार्थी अपने प्रवेश-पत्र तथा उत्तरपुस्तिका पर मुद्रित विवरणों (Details) का मिलान कर यह अवश्य सुनिश्चित हो लें कि जो उत्तरपुस्तिका परीक्षक द्वारा उन्हें दी गई है, वह उन्हीं की है। भिन्न विवरणों की उत्तरपुस्तिका प्राप्त होने पर उसे तुरंत परीक्षक को वापस लौटा दिया जाए।
- उत्तरपुस्तिका प्राप्त होने पर परीक्षार्थी उनके आवरण पृष्ठ के पीछे अंकित "परीक्षार्थियों के लिए निर्देश" अवश्य पढ़ें एवं उसका अनुपालन करें।
- परीक्षार्थी अपनी उत्तरपुस्तिका के कवर पृष्ठ के ऊपरी बायें तथा दायें भागों में क्रमांक-(1) में अपने उत्तर देने का माध्यम अंकित करते हुए क्रमांक-(2) में अपना पूर्ण हस्ताक्षर अंकित करें। इसके अलावा अन्य मुद्रित विवरणों में किसी भी प्रकार से कोई छेड़-छाड़ नहीं करें।
- प्रायोगिक परीक्षा की उत्तरपुस्तिका के आवरण पृष्ठ के निचले बायें एवं दायें भागों को परीक्षार्थी द्वारा कदापि नहीं भरा जाएगा। अगर परीक्षार्थी इस भाग को भरते हैं, तो परीक्षार्थी का इस विषय में परीक्षाफल रद्द किया जा सकता है। ये दोनों भाग आंतरिक/बाह्य परीक्षकों को भरने के लिए दिया गया है।
- उत्तरपुस्तिका के पन्नों के दोनों पृष्ठों पर तथा प्रत्येक लाइन पर लिखें एवं पृष्ठों को नष्ट न करें।
- यदि रफ कार्य करने की आवश्यकता हो, तो परीक्षार्थी उत्तरपुस्तिका के अंतिम पृष्ठ पर रफ कार्य करके उसे काट दे/क्रॉस (x) कर दें।
- उत्तरपुस्तिका के आंतरिक पृष्ठों पर दाहिने हाशिए में लाइन खींचकर सादा स्थान छोड़ रखा गया है। शेष स्थान रून्ड है। परीक्षार्थी दाहिने हाशिए के सादे स्थान में कुछ भी नहीं लिखेंगे, चूंकि यह भाग परीक्षक के उपयोग के लिए है।
- उत्तरपुस्तिका के पृष्ठों को मोड़ें- फाड़ें नहीं तथा बीच-बीच में व्यर्थ ही खाली न छोड़ें।
- प्रश्न-पत्र में दी हुई संख्या के अनुसार अपने उत्तरों की संख्या लिखें।
- व्हाइटनगर, ब्लेड तथा नाखून का इस्तेमाल करना सर्वथा वर्जित है, अन्यथा परीक्षाफल अमान्य कर दिया जाएगा।
- प्रश्नोत्तर के समाप्त होने पर अंतिम में नीचे एक क्षैतिज रेखा खींच दें।
- आंतरिक परीक्षक द्वारा उपलब्ध कराये गए उपस्थिति-पत्रक में परीक्षार्थी द्वारा यथा-स्तम्भ परीक्षा की तिथि अंकित करते हुए उत्तरपुस्तिका की क्रम संख्या लिखकर अपना हस्ताक्षर किया जाएगा। परीक्षार्थी की उपस्थित, अनुपस्थित एवं निष्कासन से संबंधित संगत गोले को नीले/काले पेन से परीक्षक द्वारा भरा जाएगा न कि परीक्षार्थी द्वारा।
- परीक्षार्थी अपनी उत्तरपुस्तिका को आन्तरिक परीक्षक के पास जमा किये बिना परीक्षा भवन न छोड़ें।
- परीक्षा केन्द्र में कैलकुलेटर, मोबाइल फोन, इयर फोन, पेजर, ब्लूटूथ या इस प्रकार का कोई अन्य इलेक्ट्रॉनिक उपकरण ले जाना सख्त मना है।
- जाँच परीक्षा में गैर-उत्प्रेषित या जाँच परीक्षा में अनुपस्थित छात्र/छात्रा इंटरमीडिएट वार्षिक प्रायोगिक परीक्षा, 2024 में कदापि सम्मिलित नहीं हो सकते हैं।



बिहार विद्यालय परीक्षा समिति, पटना
BIHAR SCHOOL EXAMINATION BOARD, PATNA
इंटरमीडिएट वार्षिक परीक्षा, 2024
INTERMEDIATE ANNUAL EXAMINATION, 2024
प्रायोगिक परीक्षा का प्रवेश पत्र
Admit Card For Practical Examination

संकाय: विज्ञान
FACULTY: SCIENCE

BSEB UNIQUE Id:- 2221110012353
कॉलेज/+2 स्कूल का नाम GAYA COLLEGE, GAYA
परीक्षार्थी का नाम NANDAN KUMAR
माता का नाम BABY DEVI
पिता का नाम UDAY PANDIT
वैवाहिक स्थिति Unmarried
परीक्षार्थी का आधार नं० 488031794728 दिव्यांग कोटि NO
सूचीकरण संख्या/वर्ष R-210010969-22 परीक्षार्थी की कोटि REGULAR
रोल कोड 21001 रोल क्रमांक 24010730 लिंग MALE
परीक्षा केंद्र का नाम GAYA COLLEGE, GAYA



प्रायोगिक परीक्षा के विषय (निर्धारित परीक्षा कार्यक्रम सहित)

प्रायोगिक विषय	विषय कोड	विषय का नाम	परीक्षा की तारीख
वैकल्पिक विषय	117	PHYSICS	10/01/2024 to 20/01/2024
	118	CHEMISTRY	
	119	BIOLOGY	
अतिरिक्त विषय			

संज्ञा (उपनाम)

महाविद्यालय / +2 विद्यालय प्रधान का हस्ताक्षर
एवं मुहर

परीक्षा नियंत्रक (उ०मा०)

परीक्षार्थी के लिए आवश्यक निर्देश

- BSEB Unique Id सत्र 2021 - 23 से सूचीकृत हुए परीक्षार्थियों को जारी किया गया है। सत्र 2021 - 23 के पूर्व सत्र के किसी परीक्षार्थी को BSEB Unique Id जारी नहीं किया गया है।
- प्रायोगिक परीक्षा दिनांक 10/01/2024 से 20/01/2024 तक संचालित होगी। केन्द्राधीक्षक दिनांक 10/01/2024 से 20/01/2024 तक की अवधि में परीक्षार्थियों की संख्या के अनुसार तिथि एवं पाली का निर्धारण करके प्रायोगिक परीक्षा केन्द्र पर आवंटित सभी परीक्षार्थियों के प्रायोगिक विषयों की परीक्षा आयोजित करेंगे।
- परीक्षार्थी अपने इस प्रवेश-पत्र में उल्लिखित प्रायोगिक परीक्षा केंद्र पर दिनांक 10-01-2024 को पूर्वाह्न 09:00 बजे अनिवार्य रूप से जाकर परीक्षा केन्द्र के परिसर की सूचना पट्ट से यह जानकारी प्राप्त कर लें कि उनके द्वारा चयनित विषय की प्रायोगिक परीक्षा किस तिथि एवं किस पाली में संचालित होगी, जिसमें उन्हें सम्मिलित होना अनिवार्य है।
- परीक्षार्थी के प्रत्येक प्रायोगिक विषय की परीक्षा के लिए 08 पृष्ठों की केवल एक ही उत्तरपुस्तिका मिलेगी। अतिरिक्त उत्तरपुस्तिका नहीं दी जाएगी। परीक्षार्थी उत्तरपुस्तिका लेते ही यह सुनिश्चित कर लें कि इसमें 8 पृष्ठ हैं एवं सही क्रम में हैं।
- उत्तरपुस्तिका प्राप्त होते ही परीक्षार्थी अपने प्रवेश-पत्र तथा उत्तरपुस्तिका पर मुद्रित विवरणों (Details) का मिलान कर यह अवश्य सुनिश्चित हो लें कि जो उत्तरपुस्तिका परीक्षक द्वारा उन्हें दी गई है, वह उन्हीं की है। भिन्न विवरणों की उत्तरपुस्तिका प्राप्त होने पर उसे तुरंत परीक्षक को वापस लौटा दिया जाए।
- उत्तरपुस्तिका प्राप्त होने पर परीक्षार्थी उनके आवरण पृष्ठ के पीछे अंकित "परीक्षार्थियों के लिए निर्देश" अवश्य पढ़ें एवं उसका अनुपालन करें।
- परीक्षार्थी अपनी उत्तरपुस्तिका के कवर पृष्ठ के ऊपरी बायें तथा दायें भागों में क्रमांक-(1) में अपने उत्तर देने का माध्यम अंकित करते हुए क्रमांक-(2) में अपना पूर्ण हस्ताक्षर अंकित करें। इसके अलावा अन्य मुद्रित विवरणों में किसी भी प्रकार से कोई छेड़-छाड़ नहीं करें।
- प्रायोगिक परीक्षा की उत्तरपुस्तिका के आवरण पृष्ठ के निचले बायें एवं दायें भागों को परीक्षार्थी द्वारा कदापि नहीं भरा जाएगा। अगर परीक्षार्थी इस भाग को भरते हैं, तो परीक्षार्थी का इस विषय में परीक्षाफल रद्द किया जा सकता है। ये दोनों भाग आंतरिक/बाह्य परीक्षकों को भरने के लिए दिया गया है।
- उत्तरपुस्तिका के पन्नों के दोनों पृष्ठों पर तथा प्रत्येक लाइन पर लिखें एवं पृष्ठों को नष्ट न करें।
- यदि रफ कार्य करने की आवश्यकता हो, तो परीक्षार्थी उत्तरपुस्तिका के अंतिम पृष्ठ पर रफ कार्य करके उसे काट दे/क्रॉस (x) कर दें।
- उत्तरपुस्तिका के आंतरिक पृष्ठों पर दाहिने हाशिए में लाइन खींचकर सादा स्थान छोड़ रखा गया है। शेष स्थान रूल्ड है। परीक्षार्थी दाहिने हाशिए के सादे स्थान में कुछ भी नहीं लिखेंगे, चूंकि यह भाग परीक्षक के उपयोग के लिए है।
- उत्तरपुस्तिका के पृष्ठों को मोड़ें- फाड़ें नहीं तथा बीच-बीच में व्यर्थ ही खाली न छोड़ें।
- प्रश्न-पत्र में दी हुई संख्या के अनुसार अपने उत्तरों की संख्या लिखें।
- व्हाइटनगर, ब्लेड तथा नाखून का इस्तेमाल करना सर्वथा वर्जित है, अन्यथा परीक्षाफल अमान्य कर दिया जाएगा।
- प्रश्नोत्तर के समाप्त होने पर अंतिम में नीचे एक क्षैतिज रेखा खींच दें।
- आंतरिक परीक्षक द्वारा उपलब्ध कराये गए उपस्थिति-पत्रक में परीक्षार्थी द्वारा यथा-स्तम्भ परीक्षा की तिथि अंकित करते हुए उत्तरपुस्तिका की क्रम संख्या लिखकर अपना हस्ताक्षर किया जाएगा। परीक्षार्थी की उपस्थित, अनुपस्थित एवं निष्कासन से संबंधित संगत गोले को नीले/काले पेन से परीक्षक द्वारा भरा जाएगा न कि परीक्षार्थी द्वारा।
- परीक्षार्थी अपनी उत्तरपुस्तिका को आन्तरिक परीक्षक के पास जमा किये बिना परीक्षा भवन न छोड़ें।
- परीक्षा केन्द्र में कैलकुलेटर, मोबाइल फोन, डायर फोन, पेजर, ब्लूटूथ या इस प्रकार का कोई अन्य इलेक्ट्रॉनिक उपकरण ले जाना सख्त मना है।
- जाँच परीक्षा में गैर-उत्प्रेषित या जाँच परीक्षा में अनुपस्थित छात्र/छात्रा इंटरमीडिएट वार्षिक प्रायोगिक परीक्षा, 2024 में कदापि सम्मिलित नहीं हो सकते हैं।



बिहार विद्यालय परीक्षा समिति, पटना
BIHAR SCHOOL EXAMINATION BOARD, PATNA
इंटरमीडिएट वार्षिक परीक्षा, 2024
INTERMEDIATE ANNUAL EXAMINATION, 2024
प्रायोगिक परीक्षा का प्रवेश पत्र
Admit Card For Practical Examination

संकाय: विज्ञान
FACULTY: SCIENCE

BSEB UNIQUE Id:- 2222110010556
कॉलेज/+2 स्कूल का नाम GAYA COLLEGE, GAYA
परीक्षार्थी का नाम NANDANI KUMARI
माता का नाम KAVITA DEVI
पिता का नाम AMIT KUMAR
वैवाहिक स्थिति Unmarried
परीक्षार्थी का आधार नं० 380356395159 दिव्यांग कोटि NO
सूचीकरण संख्या/वर्ष R-210010970-22 परीक्षार्थी की कोटि REGULAR
रोल कोड 21001 रोल क्रमांक 24010155 लिंग FEMALE
परीक्षा केंद्र का नाम GAYA COLLEGE, GAYA



Nandani Kumari

प्रायोगिक परीक्षा के विषय (निर्धारित परीक्षा कार्यक्रम सहित)

प्रायोगिक विषय	विषय कोड	विषय का नाम	परीक्षा की तारीख
वैकल्पिक विषय	117	PHYSICS	10/01/2024 to 20/01/2024
	118	CHEMISTRY	
	119	BIOLOGY	
अतिरिक्त विषय			

संज्ञा (उपनाम)

महाविद्यालय / +2 विद्यालय प्रधान का हस्ताक्षर
एवं मुहर

परीक्षा नियंत्रक (उ०मा०)

परीक्षार्थी के लिए आवश्यक निर्देश

- BSEB Unique Id सत्र 2021 - 23 से सूचीकृत हुए परीक्षार्थियों को जारी किया गया है। सत्र 2021 - 23 के पूर्व सत्र के किसी परीक्षार्थी को BSEB Unique Id जारी नहीं किया गया है।
- प्रायोगिक परीक्षा दिनांक 10/01/2024 से 20/01/2024 तक संचालित होगी। केन्द्राधीक्षक दिनांक 10/01/2024 से 20/01/2024 तक की अवधि में परीक्षार्थियों की संख्या के अनुसार तिथि एवं पाली का निर्धारण करके प्रायोगिक परीक्षा केन्द्र पर आवंटित सभी परीक्षार्थियों के प्रायोगिक विषयों की परीक्षा आयोजित करेंगे।
- परीक्षार्थी अपने इस प्रवेश-पत्र में उल्लिखित प्रायोगिक परीक्षा केंद्र पर दिनांक 10-01-2024 को पूर्वाह्न 09:00 बजे अनिवार्य रूप से जाकर परीक्षा केन्द्र के परिसर की सूचना पट्ट से यह जानकारी प्राप्त कर लें कि उनके द्वारा चयनित विषय की प्रायोगिक परीक्षा किस तिथि एवं किस पाली में संचालित होगी, जिसमें उन्हें सम्मिलित होना अनिवार्य है।
- परीक्षार्थी के प्रत्येक प्रायोगिक विषय की परीक्षा के लिए 08 पृष्ठों की केवल एक ही उत्तरपुस्तिका मिलेगी। अतिरिक्त उत्तरपुस्तिका नहीं दी जाएगी। परीक्षार्थी उत्तरपुस्तिका लेते ही यह सुनिश्चित कर लें कि इसमें 8 पृष्ठ हैं एवं सही क्रम में हैं।
- उत्तरपुस्तिका प्राप्त होते ही परीक्षार्थी अपने प्रवेश-पत्र तथा उत्तरपुस्तिका पर मुद्रित विवरणों (Details) का मिलान कर यह अवश्य सुनिश्चित हो लें कि जो उत्तरपुस्तिका परीक्षक द्वारा उन्हें दी गई है, वह उन्हीं की है। भिन्न विवरणों की उत्तरपुस्तिका प्राप्त होने पर उसे तुरंत परीक्षक को वापस लौटा दिया जाए।
- उत्तरपुस्तिका प्राप्त होने पर परीक्षार्थी उनके आवरण पृष्ठ के पीछे अंकित "परीक्षार्थियों के लिए निर्देश" अवश्य पढ़ें एवं उसका अनुपालन करें।
- परीक्षार्थी अपनी उत्तरपुस्तिका के कवर पृष्ठ के ऊपरी बायें तथा दायें भागों में क्रमांक-(1) में अपने उत्तर देने का माध्यम अंकित करते हुए क्रमांक-(2) में अपना पूर्ण हस्ताक्षर अंकित करें। इसके अलावा अन्य मुद्रित विवरणों में किसी भी प्रकार से कोई छेड़-छाड़ नहीं करें।
- प्रायोगिक परीक्षा की उत्तरपुस्तिका के आवरण पृष्ठ के निचले बायें एवं दायें भागों को परीक्षार्थी द्वारा कदापि नहीं भरा जाएगा। अगर परीक्षार्थी इस भाग को भरते हैं, तो परीक्षार्थी का इस विषय में परीक्षाफल रद्द किया जा सकता है। ये दोनों भाग आंतरिक/बाह्य परीक्षकों को भरने के लिए दिया गया है।
- उत्तरपुस्तिका के पन्नों के दोनों पृष्ठों पर तथा प्रत्येक लाइन पर लिखें एवं पृष्ठों को नष्ट न करें।
- यदि रफ कार्य करने की आवश्यकता हो, तो परीक्षार्थी उत्तरपुस्तिका के अंतिम पृष्ठ पर रफ कार्य करके उसे काट दे/क्रॉस (x) कर दें।
- उत्तरपुस्तिका के आंतरिक पृष्ठों पर दाहिने हाशिए में लाइन खींचकर सादा स्थान छोड़ रखा गया है। शेष स्थान रूल्ड है। परीक्षार्थी दाहिने हाशिए के सादे स्थान में कुछ भी नहीं लिखेंगे, चूंकि यह भाग परीक्षक के उपयोग के लिए है।
- उत्तरपुस्तिका के पृष्ठों को मोड़ें- फाड़ें नहीं तथा बीच-बीच में व्यर्थ ही खाली न छोड़ें।
- प्रश्न-पत्र में दी हुई संख्या के अनुसार अपने उत्तरों की संख्या लिखें।
- व्हाइटनगर, ब्लेड तथा नाखून का इस्तेमाल करना सर्वथा वर्जित है, अन्यथा परीक्षाफल अमान्य कर दिया जाएगा।
- प्रश्नोत्तर के समाप्त होने पर अंतिम में नीचे एक क्षैतिज रेखा खींच दें।
- आंतरिक परीक्षक द्वारा उपलब्ध कराये गए उपस्थिति-पत्रक में परीक्षार्थी द्वारा यथा-स्तम्भ परीक्षा की तिथि अंकित करते हुए उत्तरपुस्तिका की क्रम संख्या लिखकर अपना हस्ताक्षर किया जाएगा। परीक्षार्थी की उपस्थित, अनुपस्थित एवं निष्कासन से संबंधित संगत गोले को नीले/काले पेन से परीक्षक द्वारा भरा जाएगा न कि परीक्षार्थी द्वारा।
- परीक्षार्थी अपनी उत्तरपुस्तिका को आन्तरिक परीक्षक के पास जमा किये बिना परीक्षा भवन न छोड़ें।
- परीक्षा केन्द्र में कैंलकुलेटर, मोबाइल फोन, डियर फोन, पेजर, ब्लूटूथ या इस प्रकार का कोई अन्य इलेक्ट्रॉनिक उपकरण ले जाना सख्त मना है।
- जाँच परीक्षा में गैर-उत्प्रेषित या जाँच परीक्षा में अनुपस्थित छात्र/छात्रा इंटरमीडिएट वार्षिक प्रायोगिक परीक्षा, 2024 में कदापि सम्मिलित नहीं हो सकते हैं।



बिहार विद्यालय परीक्षा समिति, पटना
BIHAR SCHOOL EXAMINATION BOARD, PATNA
इंटरमीडिएट वार्षिक परीक्षा, 2024
INTERMEDIATE ANNUAL EXAMINATION, 2024
प्रायोगिक परीक्षा का प्रवेश पत्र
Admit Card For Practical Examination

संकाय: विज्ञान
FACULTY: SCIENCE

BSEB UNIQUE Id:- 2221110012360
कॉलेज/+2 स्कूल का नाम GAYA COLLEGE, GAYA
परीक्षार्थी का नाम NAVNEET KUMAR
माता का नाम SANGITA DEVI
पिता का नाम PREM NIVAS SINGH
वैवाहिक स्थिति Unmarried
परीक्षार्थी का आधार नं० 870432152154 दिव्यांग कोटि NO
सूचीकरण संख्या/वर्ष R-210010982-22 परीक्षार्थी की कोटि REGULAR
रोल कोड 21001 रोल क्रमांक 24011708 लिंग MALE
परीक्षा केंद्र का नाम GAYA COLLEGE, GAYA



Navneet Kumar

प्रायोगिक परीक्षा के विषय (निर्धारित परीक्षा कार्यक्रम सहित)

प्रायोगिक विषय	विषय कोड	विषय का नाम	परीक्षा की तारीख
वैकल्पिक विषय	117	PHYSICS	10/01/2024 to 20/01/2024
	118	CHEMISTRY	
अतिरिक्त विषय			

संज्ञा (उपनाम)

महाविद्यालय / +2 विद्यालय प्रधान का हस्ताक्षर
एवं मुहर

परीक्षा नियंत्रक (उ०मा०)

परीक्षार्थी के लिए आवश्यक निर्देश

- BSEB Unique Id सत्र 2021 - 23 से सूचीकृत हुए परीक्षार्थियों को जारी किया गया है। सत्र 2021 - 23 के पूर्व सत्र के किसी परीक्षार्थी को BSEB Unique Id जारी नहीं किया गया है।
- प्रायोगिक परीक्षा दिनांक 10/01/2024 से 20/01/2024 तक संचालित होगी। केन्द्राधीक्षक दिनांक 10/01/2024 से 20/01/2024 तक की अवधि में परीक्षार्थियों की संख्या के अनुसार तिथि एवं पाली का निर्धारण करके प्रायोगिक परीक्षा केन्द्र पर आवंटित सभी परीक्षार्थियों के प्रायोगिक विषयों की परीक्षा आयोजित करेंगे।
- परीक्षार्थी अपने इस प्रवेश-पत्र में उल्लिखित प्रायोगिक परीक्षा केंद्र पर दिनांक 10-01-2024 को पूर्वाह्न 09:00 बजे अनिवार्य रूप से जाकर परीक्षा केन्द्र के परिसर की सूचना पट्ट से यह जानकारी प्राप्त कर लें कि उनके द्वारा चयनित विषय की प्रायोगिक परीक्षा किस तिथि एवं किस पाली में संचालित होगी, जिसमें उन्हें सम्मिलित होना अनिवार्य है।
- परीक्षार्थी के प्रत्येक प्रायोगिक विषय की परीक्षा के लिए 08 पृष्ठों की केवल एक ही उत्तरपुस्तिका मिलेगी। अतिरिक्त उत्तरपुस्तिका नहीं दी जाएगी। परीक्षार्थी उत्तरपुस्तिका लेते ही यह सुनिश्चित कर लें कि इसमें 8 पृष्ठ हैं एवं सही क्रम में हैं।
- उत्तरपुस्तिका प्राप्त होते ही परीक्षार्थी अपने प्रवेश-पत्र तथा उत्तरपुस्तिका पर मुद्रित विवरणों (Details) का मिलान कर यह अवश्य सुनिश्चित हो लें कि जो उत्तरपुस्तिका परीक्षक द्वारा उन्हें दी गई है, वह उन्हीं की है। भिन्न विवरणों की उत्तरपुस्तिका प्राप्त होने पर उसे तुरंत परीक्षक को वापस लौटा दिया जाए।
- उत्तरपुस्तिका प्राप्त होने पर परीक्षार्थी उनके आवरण पृष्ठ के पीछे अंकित "परीक्षार्थियों के लिए निर्देश" अवश्य पढ़ें एवं उसका अनुपालन करें।
- परीक्षार्थी अपनी उत्तरपुस्तिका के कवर पृष्ठ के ऊपरी बायें तथा दायें भागों में क्रमांक-(1) में अपने उत्तर देने का माध्यम अंकित करते हुए क्रमांक-(2) में अपना पूर्ण हस्ताक्षर अंकित करें। इसके अलावा अन्य मुद्रित विवरणों में किसी भी प्रकार से कोई छेड़-छाड़ नहीं करें।
- प्रायोगिक परीक्षा की उत्तरपुस्तिका के आवरण पृष्ठ के निचले बायें एवं दायें भागों को परीक्षार्थी द्वारा कदापि नहीं भरा जाएगा। अगर परीक्षार्थी इस भाग को भरते हैं, तो परीक्षार्थी का इस विषय में परीक्षाफल रद्द किया जा सकता है। ये दोनों भाग आंतरिक/बाह्य परीक्षकों को भरने के लिए दिया गया है।
- उत्तरपुस्तिका के पन्नों के दोनों पृष्ठों पर तथा प्रत्येक लाइन पर लिखें एवं पृष्ठों को नष्ट न करें।
- यदि रफ कार्य करने की आवश्यकता हो, तो परीक्षार्थी उत्तरपुस्तिका के अंतिम पृष्ठ पर रफ कार्य करके उसे काट दे/क्रॉस (x) कर दें।
- उत्तरपुस्तिका के आंतरिक पृष्ठों पर दाहिने हाशिए में लाइन खींचकर सादा स्थान छोड़ रखा गया है। शेष स्थान रूल्ड है। परीक्षार्थी दाहिने हाशिए के सादे स्थान में कुछ भी नहीं लिखेंगे, चूंकि यह भाग परीक्षक के उपयोग के लिए है।
- उत्तरपुस्तिका के पृष्ठों को मोड़ें- फाड़ें नहीं तथा बीच-बीच में व्यर्थ ही खाली न छोड़ें।
- प्रश्न-पत्र में दी हुई संख्या के अनुसार अपने उत्तरों की संख्या लिखें।
- व्हाइटनगर, ब्लेड तथा नाखून का इस्तेमाल करना सर्वथा वर्जित है, अन्यथा परीक्षाफल अमान्य कर दिया जाएगा।
- प्रश्नोत्तर के समाप्त होने पर अंतिम में नीचे एक क्षैतिज रेखा खींच दें।
- आंतरिक परीक्षक द्वारा उपलब्ध कराये गए उपस्थिति-पत्रक में परीक्षार्थी द्वारा यथा-स्तम्भ परीक्षा की तिथि अंकित करते हुए उत्तरपुस्तिका की क्रम संख्या लिखकर अपना हस्ताक्षर किया जाएगा। परीक्षार्थी की उपस्थित, अनुपस्थित एवं निष्कासन से संबंधित संगत गोले को नीले/काले पेन से परीक्षक द्वारा भरा जाएगा न कि परीक्षार्थी द्वारा।
- परीक्षार्थी अपनी उत्तरपुस्तिका को आन्तरिक परीक्षक के पास जमा किये बिना परीक्षा भवन न छोड़ें।
- परीक्षा केन्द्र में कैंलकुलेटर, मोबाइल फोन, डायर फोन, पेजर, ब्लूटूथ या इस प्रकार का कोई अन्य इलेक्ट्रॉनिक उपकरण ले जाना सख्त मना है।
- जाँच परीक्षा में गैर-उत्प्रेषित या जाँच परीक्षा में अनुपस्थित छात्र/छात्रा इंटरमीडिएट वार्षिक प्रायोगिक परीक्षा, 2024 में कदापि सम्मिलित नहीं हो सकते हैं।



बिहार विद्यालय परीक्षा समिति, पटना
BIHAR SCHOOL EXAMINATION BOARD, PATNA
इंटरमीडिएट वार्षिक परीक्षा, 2024
INTERMEDIATE ANNUAL EXAMINATION, 2024
प्रायोगिक परीक्षा का प्रवेश पत्र
Admit Card For Practical Examination

संकाय: विज्ञान
FACULTY: SCIENCE

BSEB UNIQUE Id:- 2222110010579
कॉलेज/+2 स्कूल का नाम GAYA COLLEGE, GAYA
परीक्षार्थी का नाम NAYASA KUMARI
माता का नाम KUMARI SAGARIKA SUMAN
पिता का नाम RAJESH KUMAR
वैवाहिक स्थिति Unmarried
परीक्षार्थी का आधार नं० 693938375814 दिव्यांग कोटि NO
सूचीकरण संख्या/वर्ष R-210010984-22 परीक्षार्थी की कोटि REGULAR
रोल कोड 21001 रोल क्रमांक 24010173 लिंग FEMALE
परीक्षा केंद्र का नाम GAYA COLLEGE, GAYA



Nayasa Kumari

प्रायोगिक परीक्षा के विषय (निर्धारित परीक्षा कार्यक्रम सहित)

प्रायोगिक विषय	विषय कोड	विषय का नाम	परीक्षा की तारीख
वैकल्पिक विषय	117	PHYSICS	10/01/2024 to 20/01/2024
	118	CHEMISTRY	
अतिरिक्त विषय			

संज्ञा (उपनाम)

महाविद्यालय / +2 विद्यालय प्रधान का हस्ताक्षर
एवं मुहर

परीक्षा नियंत्रक (उ०मा०)

परीक्षार्थी के लिए आवश्यक निर्देश

- BSEB Unique Id सत्र 2021 - 23 से सूचीकृत हुए परीक्षार्थियों को जारी किया गया है। सत्र 2021 - 23 के पूर्व सत्र के किसी परीक्षार्थी को BSEB Unique Id जारी नहीं किया गया है।
- प्रायोगिक परीक्षा दिनांक 10/01/2024 से 20/01/2024 तक संचालित होगी। केन्द्राधीक्षक दिनांक 10/01/2024 से 20/01/2024 तक की अवधि में परीक्षार्थियों की संख्या के अनुसार तिथि एवं पाली का निर्धारण करके प्रायोगिक परीक्षा केन्द्र पर आवंटित सभी परीक्षार्थियों के प्रायोगिक विषयों की परीक्षा आयोजित करेंगे।
- परीक्षार्थी अपने इस प्रवेश-पत्र में उल्लिखित प्रायोगिक परीक्षा केंद्र पर दिनांक 10-01-2024 को पूर्वाह्न 09:00 बजे अनिवार्य रूप से जाकर परीक्षा केन्द्र के परिसर की सूचना पट्ट से यह जानकारी प्राप्त कर लें कि उनके द्वारा चयनित विषय की प्रायोगिक परीक्षा किस तिथि एवं किस पाली में संचालित होगी, जिसमें उन्हें सम्मिलित होना अनिवार्य है।
- परीक्षार्थी के प्रत्येक प्रायोगिक विषय की परीक्षा के लिए 08 पृष्ठों की केवल एक ही उत्तरपुस्तिका मिलेगी। अतिरिक्त उत्तरपुस्तिका नहीं दी जाएगी। परीक्षार्थी उत्तरपुस्तिका लेते ही यह सुनिश्चित कर लें कि इसमें 8 पृष्ठ हैं एवं सही क्रम में हैं।
- उत्तरपुस्तिका प्राप्त होते ही परीक्षार्थी अपने प्रवेश-पत्र तथा उत्तरपुस्तिका पर मुद्रित विवरणों (Details) का मिलान कर यह अवश्य सुनिश्चित हो लें कि जो उत्तरपुस्तिका परीक्षक द्वारा उन्हें दी गई है, वह उन्हीं की है। भिन्न विवरणों की उत्तरपुस्तिका प्राप्त होने पर उसे तुरंत परीक्षक को वापस लौटा दिया जाए।
- उत्तरपुस्तिका प्राप्त होने पर परीक्षार्थी उनके आवरण पृष्ठ के पीछे अंकित "परीक्षार्थियों के लिए निर्देश" अवश्य पढ़ें एवं उसका अनुपालन करें।
- परीक्षार्थी अपनी उत्तरपुस्तिका के कवर पृष्ठ के ऊपरी बायें तथा दायें भागों में क्रमांक-(1) में अपने उत्तर देने का माध्यम अंकित करते हुए क्रमांक-(2) में अपना पूर्ण हस्ताक्षर अंकित करें। इसके अलावा अन्य मुद्रित विवरणों में किसी भी प्रकार से कोई छेड़-छाड़ नहीं करें।
- प्रायोगिक परीक्षा की उत्तरपुस्तिका के आवरण पृष्ठ के निचले बायें एवं दायें भागों को परीक्षार्थी द्वारा कदापि नहीं भरा जाएगा। अगर परीक्षार्थी इस भाग को भरते हैं, तो परीक्षार्थी का इस विषय में परीक्षाफल रद्द किया जा सकता है। ये दोनों भाग आंतरिक/बाह्य परीक्षकों को भरने के लिए दिया गया है।
- उत्तरपुस्तिका के पन्नों के दोनों पृष्ठों पर तथा प्रत्येक लाइन पर लिखें एवं पृष्ठों को नष्ट न करें।
- यदि रफ कार्य करने की आवश्यकता हो, तो परीक्षार्थी उत्तरपुस्तिका के अंतिम पृष्ठ पर रफ कार्य करके उसे काट दे/क्रॉस (x) कर दें।
- उत्तरपुस्तिका के आंतरिक पृष्ठों पर दाहिने हाशिए में लाइन खींचकर सादा स्थान छोड़ रखा गया है। शेष स्थान रूल्ड है। परीक्षार्थी दाहिने हाशिए के सादे स्थान में कुछ भी नहीं लिखेंगे, चूंकि यह भाग परीक्षक के उपयोग के लिए है।
- उत्तरपुस्तिका के पृष्ठों को मोड़ें- फाड़ें नहीं तथा बीच-बीच में व्यर्थ ही खाली न छोड़ें।
- प्रश्न-पत्र में दी हुई संख्या के अनुसार अपने उत्तरों की संख्या लिखें।
- व्हाइटनगर, ब्लेड तथा नाखून का इस्तेमाल करना सर्वथा वर्जित है, अन्यथा परीक्षाफल अमान्य कर दिया जाएगा।
- प्रश्नोत्तर के समाप्त होने पर अंतिम में नीचे एक क्षैतिज रेखा खींच दें।
- आंतरिक परीक्षक द्वारा उपलब्ध कराये गए उपस्थिति-पत्रक में परीक्षार्थी द्वारा यथा-स्तम्भ परीक्षा की तिथि अंकित करते हुए उत्तरपुस्तिका की क्रम संख्या लिखकर अपना हस्ताक्षर किया जाएगा। परीक्षार्थी की उपस्थित, अनुपस्थित एवं निष्कासन से संबंधित संगत गोले को नीले/काले पेन से परीक्षक द्वारा भरा जाएगा न कि परीक्षार्थी द्वारा।
- परीक्षार्थी अपनी उत्तरपुस्तिका को आन्तरिक परीक्षक के पास जमा किये बिना परीक्षा भवन न छोड़ें।
- परीक्षा केन्द्र में कैंलकुलेटर, मोबाइल फोन, डायर फोन, पेजर, ब्लूटूथ या इस प्रकार का कोई अन्य इलेक्ट्रॉनिक उपकरण ले जाना सख्त मना है।
- जाँच परीक्षा में गैर-उत्प्रेषित या जाँच परीक्षा में अनुपस्थित छात्र/छात्रा इंटरमीडिएट वार्षिक प्रायोगिक परीक्षा, 2024 में कदापि सम्मिलित नहीं हो सकते हैं।



बिहार विद्यालय परीक्षा समिति, पटना
BIHAR SCHOOL EXAMINATION BOARD, PATNA
इंटरमीडिएट वार्षिक परीक्षा, 2024
INTERMEDIATE ANNUAL EXAMINATION, 2024
प्रायोगिक परीक्षा का प्रवेश पत्र
Admit Card For Practical Examination

संकाय: विज्ञान
FACULTY: SCIENCE

BSEB UNIQUE Id:- 2222110010568
कॉलेज/+2 स्कूल का नाम GAYA COLLEGE, GAYA
परीक्षार्थी का नाम NANDANI KUMARI
माता का नाम ABHA DEVI
पिता का नाम UDISH KUMAR
वैवाहिक स्थिति Unmarried
परीक्षार्थी का आधार नं० 993652373117 दिव्यांग कोटि NO
सूचीकरण संख्या/वर्ष R-210010973-22 परीक्षार्थी की कोटि REGULAR
रोल कोड 21001 रोल क्रमांक 24010002 लिंग FEMALE
परीक्षा केंद्र का नाम GAYA COLLEGE, GAYA



Nandani
Kumari

प्रायोगिक परीक्षा के विषय (निर्धारित परीक्षा कार्यक्रम सहित)

प्रायोगिक विषय	विषय कोड	विषय का नाम	परीक्षा की तारीख
वैकल्पिक विषय	117	PHYSICS	10/01/2024 to 20/01/2024
	118	CHEMISTRY	
	119	BIOLOGY	
अतिरिक्त विषय			

संज्ञा (उपनाम)

महाविद्यालय / +2 विद्यालय प्रधान का हस्ताक्षर
एवं मुहर

परीक्षा नियंत्रक (उ०मा०)

परीक्षार्थी के लिए आवश्यक निर्देश

- BSEB Unique Id सत्र 2021 - 23 से सूचीकृत हुए परीक्षार्थियों को जारी किया गया है। सत्र 2021 - 23 के पूर्व सत्र के किसी परीक्षार्थी को BSEB Unique Id जारी नहीं किया गया है।
- प्रायोगिक परीक्षा दिनांक 10/01/2024 से 20/01/2024 तक संचालित होगी। केन्द्राधीक्षक दिनांक 10/01/2024 से 20/01/2024 तक की अवधि में परीक्षार्थियों की संख्या के अनुसार तिथि एवं पाली का निर्धारण करके प्रायोगिक परीक्षा केन्द्र पर आवंटित सभी परीक्षार्थियों के प्रायोगिक विषयों की परीक्षा आयोजित करेंगे।
- परीक्षार्थी अपने इस प्रवेश-पत्र में उल्लिखित प्रायोगिक परीक्षा केंद्र पर दिनांक 10-01-2024 को पूर्वाह्न 09:00 बजे अनिवार्य रूप से जाकर परीक्षा केन्द्र के परिसर की सूचना पट्ट से यह जानकारी प्राप्त कर लें कि उनके द्वारा चयनित विषय की प्रायोगिक परीक्षा किस तिथि एवं किस पाली में संचालित होगी, जिसमें उन्हें सम्मिलित होना अनिवार्य है।
- परीक्षार्थी के प्रत्येक प्रायोगिक विषय की परीक्षा के लिए 08 पृष्ठों की केवल एक ही उत्तरपुस्तिका मिलेगी। अतिरिक्त उत्तरपुस्तिका नहीं दी जाएगी। परीक्षार्थी उत्तरपुस्तिका लेते ही यह सुनिश्चित कर लें कि इसमें 8 पृष्ठ हैं एवं सही क्रम में हैं।
- उत्तरपुस्तिका प्राप्त होते ही परीक्षार्थी अपने प्रवेश-पत्र तथा उत्तरपुस्तिका पर मुद्रित विवरणों (Details) का मिलान कर यह अवश्य सुनिश्चित हो लें कि जो उत्तरपुस्तिका परीक्षक द्वारा उन्हें दी गई है, वह उन्हीं की है। भिन्न विवरणों की उत्तरपुस्तिका प्राप्त होने पर उसे तुरंत परीक्षक को वापस लौटा दिया जाए।
- उत्तरपुस्तिका प्राप्त होने पर परीक्षार्थी उनके आवरण पृष्ठ के पीछे अंकित "परीक्षार्थियों के लिए निर्देश" अवश्य पढ़ें एवं उसका अनुपालन करें।
- परीक्षार्थी अपनी उत्तरपुस्तिका के कवर पृष्ठ के ऊपरी बायें तथा दायें भागों में क्रमांक-(1) में अपने उत्तर देने का माध्यम अंकित करते हुए क्रमांक-(2) में अपना पूर्ण हस्ताक्षर अंकित करें। इसके अलावा अन्य मुद्रित विवरणों में किसी भी प्रकार से कोई छेड़-छाड़ नहीं करें।
- प्रायोगिक परीक्षा की उत्तरपुस्तिका के आवरण पृष्ठ के निचले बायें एवं दायें भागों को परीक्षार्थी द्वारा कदापि नहीं भरा जाएगा। अगर परीक्षार्थी इस भाग को भरते हैं, तो परीक्षार्थी का इस विषय में परीक्षाफल रद्द किया जा सकता है। ये दोनों भाग आंतरिक/बाह्य परीक्षकों को भरने के लिए दिया गया है।
- उत्तरपुस्तिका के पन्नों के दोनों पृष्ठों पर तथा प्रत्येक लाइन पर लिखें एवं पृष्ठों को नष्ट न करें।
- यदि रफ कार्य करने की आवश्यकता हो, तो परीक्षार्थी उत्तरपुस्तिका के अंतिम पृष्ठ पर रफ कार्य करके उसे काट दे/क्रॉस (x) कर दें।
- उत्तरपुस्तिका के आंतरिक पृष्ठों पर दाहिने हाशिए में लाइन खींचकर सादा स्थान छोड़ रखा गया है। शेष स्थान रूल्ड है। परीक्षार्थी दाहिने हाशिए के सादे स्थान में कुछ भी नहीं लिखेंगे, चूंकि यह भाग परीक्षक के उपयोग के लिए है।
- उत्तरपुस्तिका के पृष्ठों को मोड़ें- फाड़ें नहीं तथा बीच-बीच में व्यर्थ ही खाली न छोड़ें।
- प्रश्न-पत्र में दी हुई संख्या के अनुसार अपने उत्तरों की संख्या लिखें।
- व्हाइटनगर, ब्लेड तथा नाखून का इस्तेमाल करना सर्वथा वर्जित है, अन्यथा परीक्षाफल अमान्य कर दिया जाएगा।
- प्रश्नोत्तर के समाप्त होने पर अंतिम में नीचे एक क्षैतिज रेखा खींच दें।
- आंतरिक परीक्षक द्वारा उपलब्ध कराये गए उपस्थिति-पत्रक में परीक्षार्थी द्वारा यथा-स्तम्भ परीक्षा की तिथि अंकित करते हुए उत्तरपुस्तिका की क्रम संख्या लिखकर अपना हस्ताक्षर किया जाएगा। परीक्षार्थी की उपस्थित, अनुपस्थित एवं निष्कासन से संबंधित संगत गोले को नीले/काले पेन से परीक्षक द्वारा भरा जाएगा न कि परीक्षार्थी द्वारा।
- परीक्षार्थी अपनी उत्तरपुस्तिका को आन्तरिक परीक्षक के पास जमा किये बिना परीक्षा भवन न छोड़ें।
- परीक्षा केन्द्र में कैलकुलेटर, मोबाइल फोन, डियर फोन, पेजर, ब्लूटूथ या इस प्रकार का कोई अन्य इलेक्ट्रॉनिक उपकरण ले जाना सख्त मना है।
- जाँच परीक्षा में गैर-उत्प्रेषित या जाँच परीक्षा में अनुपस्थित छात्र/छात्रा इंटरमीडिएट वार्षिक प्रायोगिक परीक्षा, 2024 में कदापि सम्मिलित नहीं हो सकते हैं।



बिहार विद्यालय परीक्षा समिति, पटना
BIHAR SCHOOL EXAMINATION BOARD, PATNA
इंटरमीडिएट वार्षिक परीक्षा, 2024
INTERMEDIATE ANNUAL EXAMINATION, 2024
प्रायोगिक परीक्षा का प्रवेश पत्र
Admit Card For Practical Examination

संकाय: विज्ञान
FACULTY: SCIENCE

BSEB UNIQUE Id:- 2222110010578
कॉलेज/+2 स्कूल का नाम GAYA COLLEGE, GAYA
परीक्षार्थी का नाम NAYAN SHREE
माता का नाम MANJU DEVI
पिता का नाम ARUN KUMAR
वैवाहिक स्थिति Unmarried
परीक्षार्थी का आधार नं० 393522194742 दिव्यांग कोटि NO
सूचीकरण संख्या/वर्ष R-210010983-22 परीक्षार्थी की कोटि REGULAR
रोल कोड 21001 रोल क्रमांक 24010606 लिंग FEMALE
परीक्षा केंद्र का नाम GAYA COLLEGE, GAYA



प्रायोगिक परीक्षा के विषय (निर्धारित परीक्षा कार्यक्रम सहित)

प्रायोगिक विषय	विषय कोड	विषय का नाम	परीक्षा की तारीख
वैकल्पिक विषय	117	PHYSICS	10/01/2024 to 20/01/2024
	118	CHEMISTRY	
अतिरिक्त विषय			

संज्ञा (उपनाम)

महाविद्यालय / +2 विद्यालय प्रधान का हस्ताक्षर
एवं मुहर

परीक्षा नियंत्रक (उ०मा०)

परीक्षार्थी के लिए आवश्यक निर्देश

- BSEB Unique Id सत्र 2021 - 23 से सूचीकृत हुए परीक्षार्थियों को जारी किया गया है। सत्र 2021 - 23 के पूर्व सत्र के किसी परीक्षार्थी को BSEB Unique Id जारी नहीं किया गया है।
- प्रायोगिक परीक्षा दिनांक 10/01/2024 से 20/01/2024 तक संचालित होगी। केन्द्राधीक्षक दिनांक 10/01/2024 से 20/01/2024 तक की अवधि में परीक्षार्थियों की संख्या के अनुसार तिथि एवं पाली का निर्धारण करके प्रायोगिक परीक्षा केन्द्र पर आवंटित सभी परीक्षार्थियों के प्रायोगिक विषयों की परीक्षा आयोजित करेंगे।
- परीक्षार्थी अपने इस प्रवेश-पत्र में उल्लिखित प्रायोगिक परीक्षा केंद्र पर दिनांक 10-01-2024 को पूर्वाह्न 09:00 बजे अनिवार्य रूप से जाकर परीक्षा केन्द्र के परिसर की सूचना पट्ट से यह जानकारी प्राप्त कर लें कि उनके द्वारा चयनित विषय की प्रायोगिक परीक्षा किस तिथि एवं किस पाली में संचालित होगी, जिसमें उन्हें सम्मिलित होना अनिवार्य है।
- परीक्षार्थी के प्रत्येक प्रायोगिक विषय की परीक्षा के लिए 08 पृष्ठों की केवल एक ही उत्तरपुस्तिका मिलेगी। अतिरिक्त उत्तरपुस्तिका नहीं दी जाएगी। परीक्षार्थी उत्तरपुस्तिका लेते ही यह सुनिश्चित कर लें कि इसमें 8 पृष्ठ हैं एवं सही क्रम में हैं।
- उत्तरपुस्तिका प्राप्त होते ही परीक्षार्थी अपने प्रवेश-पत्र तथा उत्तरपुस्तिका पर मुद्रित विवरणों (Details) का मिलान कर यह अवश्य सुनिश्चित हो लें कि जो उत्तरपुस्तिका परीक्षक द्वारा उन्हें दी गई है, वह उन्हीं की है। भिन्न विवरणों की उत्तरपुस्तिका प्राप्त होने पर उसे तुरंत परीक्षक को वापस लौटा दिया जाए।
- उत्तरपुस्तिका प्राप्त होने पर परीक्षार्थी उनके आवरण पृष्ठ के पीछे अंकित "परीक्षार्थियों के लिए निर्देश" अवश्य पढ़ें एवं उसका अनुपालन करें।
- परीक्षार्थी अपनी उत्तरपुस्तिका के कवर पृष्ठ के ऊपरी बायें तथा दायें भागों में क्रमांक-(1) में अपने उत्तर देने का माध्यम अंकित करते हुए क्रमांक-(2) में अपना पूर्ण हस्ताक्षर अंकित करें। इसके अलावा अन्य मुद्रित विवरणों में किसी भी प्रकार से कोई छेड़-छाड़ नहीं करें।
- प्रायोगिक परीक्षा की उत्तरपुस्तिका के आवरण पृष्ठ के निचले बायें एवं दायें भागों को परीक्षार्थी द्वारा कदापि नहीं भरा जाएगा। अगर परीक्षार्थी इस भाग को भरते हैं, तो परीक्षार्थी का इस विषय में परीक्षाफल रद्द किया जा सकता है। ये दोनों भाग आंतरिक/बाह्य परीक्षकों को भरने के लिए दिया गया है।
- उत्तरपुस्तिका के पन्नों के दोनों पृष्ठों पर तथा प्रत्येक लाइन पर लिखें एवं पृष्ठों को नष्ट न करें।
- यदि रफ कार्य करने की आवश्यकता हो, तो परीक्षार्थी उत्तरपुस्तिका के अंतिम पृष्ठ पर रफ कार्य करके उसे काट दे/क्रॉस (x) कर दें।
- उत्तरपुस्तिका के आंतरिक पृष्ठों पर दाहिने हाशिए में लाइन खींचकर सादा स्थान छोड़ रखा गया है। शेष स्थान रूल्ड है। परीक्षार्थी दाहिने हाशिए के सादे स्थान में कुछ भी नहीं लिखेंगे, चूंकि यह भाग परीक्षक के उपयोग के लिए है।
- उत्तरपुस्तिका के पृष्ठों को मोड़ें- फाड़ें नहीं तथा बीच-बीच में व्यर्थ ही खाली न छोड़ें।
- प्रश्न-पत्र में दी हुई संख्या के अनुसार अपने उत्तरों की संख्या लिखें।
- व्हाइटनगर, ब्लेड तथा नाखून का इस्तेमाल करना सर्वथा वर्जित है, अन्यथा परीक्षाफल अमान्य कर दिया जाएगा।
- प्रश्नोत्तर के समाप्त होने पर अंतिम में नीचे एक क्षैतिज रेखा खींच दें।
- आंतरिक परीक्षक द्वारा उपलब्ध कराये गए उपस्थिति-पत्रक में परीक्षार्थी द्वारा यथा-स्तम्भ परीक्षा की तिथि अंकित करते हुए उत्तरपुस्तिका की क्रम संख्या लिखकर अपना हस्ताक्षर किया जाएगा। परीक्षार्थी की उपस्थित, अनुपस्थित एवं निष्कासन से संबंधित संगत गोले को नीले/काले पेन से परीक्षक द्वारा भरा जाएगा न कि परीक्षार्थी द्वारा।
- परीक्षार्थी अपनी उत्तरपुस्तिका को आन्तरिक परीक्षक के पास जमा किये बिना परीक्षा भवन न छोड़ें।
- परीक्षा केन्द्र में कैंलकुलेटर, मोबाइल फोन, डायर फोन, पेजर, ब्लूटूथ या इस प्रकार का कोई अन्य इलेक्ट्रॉनिक उपकरण ले जाना सख्त मना है।
- जाँच परीक्षा में गैर-उत्प्रेषित या जाँच परीक्षा में अनुपस्थित छात्र/छात्रा इंटरमीडिएट वार्षिक प्रायोगिक परीक्षा, 2024 में कदापि सम्मिलित नहीं हो सकते हैं।



बिहार विद्यालय परीक्षा समिति, पटना
BIHAR SCHOOL EXAMINATION BOARD, PATNA
इंटरमीडिएट वार्षिक परीक्षा, 2024
INTERMEDIATE ANNUAL EXAMINATION, 2024
प्रायोगिक परीक्षा का प्रवेश पत्र
Admit Card For Practical Examination

संकाय: विज्ञान
FACULTY: SCIENCE

BSEB UNIQUE Id:- 2221110012350
कॉलेज/+2 स्कूल का नाम GAYA COLLEGE, GAYA
परीक्षार्थी का नाम NAITIK KUMAR
माता का नाम SHIKHA DEVI
पिता का नाम SANJEEV KUMAR SINGH
वैवाहिक स्थिति Unmarried
परीक्षार्थी का आधार नं० 626736075793 दिव्यांग कोटि NO
सूचीकरण संख्या/वर्ष R-210010967-22 परीक्षार्थी की कोटि REGULAR
रोल कोड 21001 रोल क्रमांक 24011853 लिंग MALE
परीक्षा केंद्र का नाम GAYA COLLEGE, GAYA



Naitik Kumar

प्रायोगिक परीक्षा के विषय (निर्धारित परीक्षा कार्यक्रम सहित)

प्रायोगिक विषय	विषय कोड	विषय का नाम	परीक्षा की तारीख
वैकल्पिक विषय	117	PHYSICS	10/01/2024 to 20/01/2024
	118	CHEMISTRY	
	119	BIOLOGY	
अतिरिक्त विषय			

संजीव कुमार

महाविद्यालय / +2 विद्यालय प्रधान का हस्ताक्षर
एवं मुहर

परीक्षा नियंत्रक (उ०मा०)

परीक्षार्थी के लिए आवश्यक निर्देश

- BSEB Unique Id सत्र 2021 - 23 से सूचीकृत हुए परीक्षार्थियों को जारी किया गया है। सत्र 2021 - 23 के पूर्व सत्र के किसी परीक्षार्थी को BSEB Unique Id जारी नहीं किया गया है।
- प्रायोगिक परीक्षा दिनांक 10/01/2024 से 20/01/2024 तक संचालित होगी। केन्द्राधीक्षक दिनांक 10/01/2024 से 20/01/2024 तक की अवधि में परीक्षार्थियों की संख्या के अनुसार तिथि एवं पाली का निर्धारण करके प्रायोगिक परीक्षा केन्द्र पर आवंटित सभी परीक्षार्थियों के प्रायोगिक विषयों की परीक्षा आयोजित करेंगे।
- परीक्षार्थी अपने इस प्रवेश-पत्र में उल्लिखित प्रायोगिक परीक्षा केंद्र पर दिनांक 10-01-2024 को पूर्वाह्न 09:00 बजे अनिवार्य रूप से जाकर परीक्षा केन्द्र के परिसर की सूचना पट्ट से यह जानकारी प्राप्त कर लें कि उनके द्वारा चयनित विषय की प्रायोगिक परीक्षा किस तिथि एवं किस पाली में संचालित होगी, जिसमें उन्हें सम्मिलित होना अनिवार्य है।
- परीक्षार्थी के प्रत्येक प्रायोगिक विषय की परीक्षा के लिए 08 पृष्ठों की केवल एक ही उत्तरपुस्तिका मिलेगी। अतिरिक्त उत्तरपुस्तिका नहीं दी जाएगी। परीक्षार्थी उत्तरपुस्तिका लेते ही यह सुनिश्चित कर लें कि इसमें 8 पृष्ठ हैं एवं सही क्रम में है।
- उत्तरपुस्तिका प्राप्त होते ही परीक्षार्थी अपने प्रवेश-पत्र तथा उत्तरपुस्तिका पर मुद्रित विवरणों (Details) का मिलान कर यह अवश्य सुनिश्चित हो लें कि जो उत्तरपुस्तिका परीक्षक द्वारा उन्हें दी गई है, वह उन्हीं की है। भिन्न विवरणों की उत्तरपुस्तिका प्राप्त होने पर उसे तुरंत परीक्षक को वापस लौटा दिया जाए।
- उत्तरपुस्तिका प्राप्त होने पर परीक्षार्थी उनके आवरण पृष्ठ के पीछे अंकित "परीक्षार्थियों के लिए निर्देश" अवश्य पढ़ें एवं उसका अनुपालन करें।
- परीक्षार्थी अपनी उत्तरपुस्तिका के कवर पृष्ठ के ऊपरी बायें तथा दायें भागों में क्रमांक-(1) में अपने उत्तर देने का माध्यम अंकित करते हुए क्रमांक-(2) में अपना पूर्ण हस्ताक्षर अंकित करें। इसके अलावा अन्य मुद्रित विवरणों में किसी भी प्रकार से कोई छेड़-छाड़ नहीं करें।
- प्रायोगिक परीक्षा की उत्तरपुस्तिका के आवरण पृष्ठ के निचले बायें एवं दायें भागों को परीक्षार्थी द्वारा कदापि नहीं भरा जाएगा। अगर परीक्षार्थी इस भाग को भरते हैं, तो परीक्षार्थी का इस विषय में परीक्षाफल रद्द किया जा सकता है। ये दोनों भाग आंतरिक/बाह्य परीक्षकों को भरने के लिए दिया गया है।
- उत्तरपुस्तिका के पन्नों के दोनों पृष्ठों पर तथा प्रत्येक लाइन पर लिखें एवं पृष्ठों को नष्ट न करें।
- यदि रफ कार्य करने की आवश्यकता हो, तो परीक्षार्थी उत्तरपुस्तिका के अंतिम पृष्ठ पर रफ कार्य करके उसे काट दे/क्रॉस (x) कर दें।
- उत्तरपुस्तिका के आंतरिक पृष्ठों पर दाहिने हाशिए में लाइन खींचकर सादा स्थान छोड़ रखा गया है। शेष स्थान रूल्ड है। परीक्षार्थी दाहिने हाशिए के सादे स्थान में कुछ भी नहीं लिखेंगे, चूंकि यह भाग परीक्षक के उपयोग के लिए है।
- उत्तरपुस्तिका के पृष्ठों को मोड़ें- फाड़ें नहीं तथा बीच-बीच में व्यर्थ ही खाली न छोड़ें।
- प्रश्न-पत्र में दी हुई संख्या के अनुसार अपने उत्तरों की संख्या लिखें।
- व्हाइटनगर, ब्लेड तथा नाखून का इस्तेमाल करना सर्वथा वर्जित है, अन्यथा परीक्षाफल अमान्य कर दिया जाएगा।
- प्रश्नोत्तर के समाप्त होने पर अंतिम में नीचे एक क्षैतिज रेखा खींच दें।
- आंतरिक परीक्षक द्वारा उपलब्ध कराये गए उपस्थिति-पत्रक में परीक्षार्थी द्वारा यथा-स्तम्भ परीक्षा की तिथि अंकित करते हुए उत्तरपुस्तिका की क्रम संख्या लिखकर अपना हस्ताक्षर किया जाएगा। परीक्षार्थी की उपस्थित, अनुपस्थित एवं निष्कासन से संबंधित संगत गोले को नीले/काले पेन से परीक्षक द्वारा भरा जाएगा न कि परीक्षार्थी द्वारा।
- परीक्षार्थी अपनी उत्तरपुस्तिका को आन्तरिक परीक्षक के पास जमा किये बिना परीक्षा भवन न छोड़ें।
- परीक्षा केन्द्र में कैंलकुलेटर, मोबाइल फोन, डियर फोन, पेजर, ब्लूटूथ या इस प्रकार का कोई अन्य इलेक्ट्रॉनिक उपकरण ले जाना सख्त मना है।
- जाँच परीक्षा में गैर-उत्प्रेषित या जाँच परीक्षा में अनुपस्थित छात्र/छात्रा इंटरमीडिएट वार्षिक प्रायोगिक परीक्षा, 2024 में कदापि सम्मिलित नहीं हो सकते हैं।



बिहार विद्यालय परीक्षा समिति, पटना
BIHAR SCHOOL EXAMINATION BOARD, PATNA
इंटरमीडिएट वार्षिक परीक्षा, 2024
INTERMEDIATE ANNUAL EXAMINATION, 2024
प्रायोगिक परीक्षा का प्रवेश पत्र
Admit Card For Practical Examination

संकाय: विज्ञान
FACULTY: SCIENCE

BSEB UNIQUE Id:- 2221110012358
कॉलेज/+2 स्कूल का नाम GAYA COLLEGE, GAYA
परीक्षार्थी का नाम NAVIN KUMAR
माता का नाम SAHBINIYA DEVI
पिता का नाम NANDU RAVIDAS
वैवाहिक स्थिति Unmarried
परीक्षार्थी का आधार नं० 916178168812 दिव्यांग कोटि NO
सूचीकरण संख्या/वर्ष R-210010980-22 परीक्षार्थी की कोटि REGULAR
रोल कोड 21001 रोल क्रमांक 24011683 लिंग MALE
परीक्षा केंद्र का नाम GAYA COLLEGE, GAYA



NAVIN KUMAR

प्रायोगिक परीक्षा के विषय (निर्धारित परीक्षा कार्यक्रम सहित)

प्रायोगिक विषय	विषय कोड	विषय का नाम	परीक्षा की तारीख
वैकल्पिक विषय	117	PHYSICS	10/01/2024 to 20/01/2024
	118	CHEMISTRY	
	119	BIOLOGY	
अतिरिक्त विषय			

संज्ञक (30मा०)

महाविद्यालय / +2 विद्यालय प्रधान का हस्ताक्षर
एवं मुहर

परीक्षा नियंत्रक (30मा०)

परीक्षार्थी के लिए आवश्यक निर्देश

- BSEB Unique Id सत्र 2021 - 23 से सूचीकृत हुए परीक्षार्थियों को जारी किया गया है। सत्र 2021 - 23 के पूर्व सत्र के किसी परीक्षार्थी को BSEB Unique Id जारी नहीं किया गया है।
- प्रायोगिक परीक्षा दिनांक 10/01/2024 से 20/01/2024 तक संचालित होगी। केन्द्राधीक्षक दिनांक 10/01/2024 से 20/01/2024 तक की अवधि में परीक्षार्थियों की संख्या के अनुसार तिथि एवं पाली का निर्धारण करके प्रायोगिक परीक्षा केन्द्र पर आवंटित सभी परीक्षार्थियों के प्रायोगिक विषयों की परीक्षा आयोजित करेंगे।
- परीक्षार्थी अपने इस प्रवेश-पत्र में उल्लिखित प्रायोगिक परीक्षा केंद्र पर दिनांक 10-01-2024 को पूर्वाह्न 09:00 बजे अनिवार्य रूप से जाकर परीक्षा केन्द्र के परिसर की सूचना पट्ट से यह जानकारी प्राप्त कर लें कि उनके द्वारा चयनित विषय की प्रायोगिक परीक्षा किस तिथि एवं किस पाली में संचालित होगी, जिसमें उन्हें सम्मिलित होना अनिवार्य है।
- परीक्षार्थी के प्रत्येक प्रायोगिक विषय की परीक्षा के लिए 08 पृष्ठों की केवल एक ही उत्तरपुस्तिका मिलेगी। अतिरिक्त उत्तरपुस्तिका नहीं दी जाएगी। परीक्षार्थी उत्तरपुस्तिका लेते ही यह सुनिश्चित कर लें कि इसमें 8 पृष्ठ हैं एवं सही क्रम में हैं।
- उत्तरपुस्तिका प्राप्त होते ही परीक्षार्थी अपने प्रवेश-पत्र तथा उत्तरपुस्तिका पर मुद्रित विवरणों (Details) का मिलान कर यह अवश्य सुनिश्चित हो लें कि जो उत्तरपुस्तिका परीक्षक द्वारा उन्हें दी गई है, वह उन्हीं की है। भिन्न विवरणों की उत्तरपुस्तिका प्राप्त होने पर उसे तुरंत परीक्षक को वापस लौटा दिया जाए।
- उत्तरपुस्तिका प्राप्त होने पर परीक्षार्थी उनके आवरण पृष्ठ के पीछे अंकित "परीक्षार्थियों के लिए निर्देश" अवश्य पढ़ें एवं उसका अनुपालन करें।
- परीक्षार्थी अपनी उत्तरपुस्तिका के कवर पृष्ठ के ऊपरी बायें तथा दायें भागों में क्रमांक-(1) में अपने उत्तर देने का माध्यम अंकित करते हुए क्रमांक-(2) में अपना पूर्ण हस्ताक्षर अंकित करें। इसके अलावा अन्य मुद्रित विवरणों में किसी भी प्रकार से कोई छेड़-छाड़ नहीं करें।
- प्रायोगिक परीक्षा की उत्तरपुस्तिका के आवरण पृष्ठ के निचले बायें एवं दायें भागों को परीक्षार्थी द्वारा कदापि नहीं भरा जाएगा। अगर परीक्षार्थी इस भाग को भरते हैं, तो परीक्षार्थी का इस विषय में परीक्षाफल रद्द किया जा सकता है। ये दोनों भाग आंतरिक/बाह्य परीक्षकों को भरने के लिए दिया गया है।
- उत्तरपुस्तिका के पन्नों के दोनों पृष्ठों पर तथा प्रत्येक लाइन पर लिखें एवं पृष्ठों को नष्ट न करें।
- यदि रफ कार्य करने की आवश्यकता हो, तो परीक्षार्थी उत्तरपुस्तिका के अंतिम पृष्ठ पर रफ कार्य करके उसे काट दे/क्रॉस (x) कर दें।
- उत्तरपुस्तिका के आंतरिक पृष्ठों पर दाहिने हाशिए में लाइन खींचकर सादा स्थान छोड़ रखा गया है। शेष स्थान रूल्ड है। परीक्षार्थी दाहिने हाशिए के सादे स्थान में कुछ भी नहीं लिखेंगे, चूंकि यह भाग परीक्षक के उपयोग के लिए है।
- उत्तरपुस्तिका के पृष्ठों को मोड़ें- फाड़ें नहीं तथा बीच-बीच में व्यर्थ ही खाली न छोड़ें।
- प्रश्न-पत्र में दी हुई संख्या के अनुसार अपने उत्तरों की संख्या लिखें।
- व्हाइटनगर, ब्लेड तथा नाखून का इस्तेमाल करना सर्वथा वर्जित है, अन्यथा परीक्षाफल अमान्य कर दिया जाएगा।
- प्रश्नोत्तर के समाप्त होने पर अंतिम में नीचे एक क्षैतिज रेखा खींच दें।
- आंतरिक परीक्षक द्वारा उपलब्ध कराये गए उपस्थिति-पत्रक में परीक्षार्थी द्वारा यथा-स्तम्भ परीक्षा की तिथि अंकित करते हुए उत्तरपुस्तिका की क्रम संख्या लिखकर अपना हस्ताक्षर किया जाएगा। परीक्षार्थी की उपस्थित, अनुपस्थित एवं निष्कासन से संबंधित संगत गोले को नीले/काले पेन से परीक्षक द्वारा भरा जाएगा न कि परीक्षार्थी द्वारा।
- परीक्षार्थी अपनी उत्तरपुस्तिका को आन्तरिक परीक्षक के पास जमा किये बिना परीक्षा भवन न छोड़ें।
- परीक्षा केन्द्र में कैंलकुलेटर, मोबाइल फोन, डियर फोन, पेजर, ब्लूटूथ या इस प्रकार का कोई अन्य इलेक्ट्रॉनिक उपकरण ले जाना सख्त मना है।
- जाँच परीक्षा में गैर-उत्प्रेषित या जाँच परीक्षा में अनुपस्थित छात्र/छात्रा इंटरमीडिएट वार्षिक प्रायोगिक परीक्षा, 2024 में कदापि सम्मिलित नहीं हो सकते हैं।



बिहार विद्यालय परीक्षा समिति, पटना
BIHAR SCHOOL EXAMINATION BOARD, PATNA
इंटरमीडिएट वार्षिक परीक्षा, 2024
INTERMEDIATE ANNUAL EXAMINATION, 2024
प्रायोगिक परीक्षा का प्रवेश पत्र
Admit Card For Practical Examination

संकाय: विज्ञान
FACULTY: SCIENCE

BSEB UNIQUE Id:- 2222110010576
कॉलेज/+2 स्कूल का नाम GAYA COLLEGE, GAYA
परीक्षार्थी का नाम NASHRA IMAM
माता का नाम MAIMUNA KHATOON
पिता का नाम SHAMSHAD IMAM
वैवाहिक स्थिति Unmarried
परीक्षार्थी का आधार नं० 385878871163 दिव्यांग कोटि NO
सूचीकरण संख्या/वर्ष R-210010979-22 परीक्षार्थी की कोटि REGULAR
रोल कोड 21001 रोल क्रमांक 24010196 लिंग FEMALE
परीक्षा केंद्र का नाम GAYA COLLEGE, GAYA



Nashra Imam

प्रायोगिक परीक्षा के विषय (निर्धारित परीक्षा कार्यक्रम सहित)

प्रायोगिक विषय	विषय कोड	विषय का नाम	परीक्षा की तारीख
वैकल्पिक विषय	117	PHYSICS	10/01/2024 to 20/01/2024
	118	CHEMISTRY	
	119	BIOLOGY	
अतिरिक्त विषय			

संज्ञा/उत्तर

महाविद्यालय / +2 विद्यालय प्रधान का हस्ताक्षर
एवं मुहर

परीक्षा नियंत्रक (उ०मा०)

परीक्षार्थी के लिए आवश्यक निर्देश

- BSEB Unique Id सत्र 2021 - 23 से सूचीकृत हुए परीक्षार्थियों को जारी किया गया है। सत्र 2021 - 23 के पूर्व सत्र के किसी परीक्षार्थी को BSEB Unique Id जारी नहीं किया गया है।
- प्रायोगिक परीक्षा दिनांक 10/01/2024 से 20/01/2024 तक संचालित होगी। केन्द्राधीक्षक दिनांक 10/01/2024 से 20/01/2024 तक की अवधि में परीक्षार्थियों की संख्या के अनुसार तिथि एवं पाली का निर्धारण करके प्रायोगिक परीक्षा केन्द्र पर आवंटित सभी परीक्षार्थियों के प्रायोगिक विषयों की परीक्षा आयोजित करेंगे।
- परीक्षार्थी अपने इस प्रवेश-पत्र में उल्लिखित प्रायोगिक परीक्षा केंद्र पर दिनांक 10-01-2024 को पूर्वाह्न 09:00 बजे अनिवार्य रूप से जाकर परीक्षा केन्द्र के परिसर की सूचना पट्ट से यह जानकारी प्राप्त कर लें कि उनके द्वारा चयनित विषय की प्रायोगिक परीक्षा किस तिथि एवं किस पाली में संचालित होगी, जिसमें उन्हें सम्मिलित होना अनिवार्य है।
- परीक्षार्थी के प्रत्येक प्रायोगिक विषय की परीक्षा के लिए 08 पृष्ठों की केवल एक ही उत्तरपुस्तिका मिलेगी। अतिरिक्त उत्तरपुस्तिका नहीं दी जाएगी। परीक्षार्थी उत्तरपुस्तिका लेते ही यह सुनिश्चित कर लें कि इसमें 8 पृष्ठ हैं एवं सही क्रम में हैं।
- उत्तरपुस्तिका प्राप्त होते ही परीक्षार्थी अपने प्रवेश-पत्र तथा उत्तरपुस्तिका पर मुद्रित विवरणों (Details) का मिलान कर यह अवश्य सुनिश्चित हो लें कि जो उत्तरपुस्तिका परीक्षक द्वारा उन्हें दी गई है, वह उन्हीं की है। भिन्न विवरणों की उत्तरपुस्तिका प्राप्त होने पर उसे तुरंत परीक्षक को वापस लौटा दिया जाए।
- उत्तरपुस्तिका प्राप्त होने पर परीक्षार्थी उनके आवरण पृष्ठ के पीछे अंकित "परीक्षार्थियों के लिए निर्देश" अवश्य पढ़ें एवं उसका अनुपालन करें।
- परीक्षार्थी अपनी उत्तरपुस्तिका के कवर पृष्ठ के ऊपरी बायें तथा दायें भागों में क्रमांक-(1) में अपने उत्तर देने का माध्यम अंकित करते हुए क्रमांक-(2) में अपना पूर्ण हस्ताक्षर अंकित करें। इसके अलावा अन्य मुद्रित विवरणों में किसी भी प्रकार से कोई छेड़-छाड़ नहीं करें।
- प्रायोगिक परीक्षा की उत्तरपुस्तिका के आवरण पृष्ठ के निचले बायें एवं दायें भागों को परीक्षार्थी द्वारा कदापि नहीं भरा जाएगा। अगर परीक्षार्थी इस भाग को भरते हैं, तो परीक्षार्थी का इस विषय में परीक्षाफल रद्द किया जा सकता है। ये दोनों भाग आंतरिक/बाह्य परीक्षकों को भरने के लिए दिया गया है।
- उत्तरपुस्तिका के पन्नों के दोनों पृष्ठों पर तथा प्रत्येक लाइन पर लिखें एवं पृष्ठों को नष्ट न करें।
- यदि रफ कार्य करने की आवश्यकता हो, तो परीक्षार्थी उत्तरपुस्तिका के अंतिम पृष्ठ पर रफ कार्य करके उसे काट दे/क्रॉस (x) कर दें।
- उत्तरपुस्तिका के आंतरिक पृष्ठों पर दाहिने हाशिए में लाइन खींचकर सादा स्थान छोड़ रखा गया है। शेष स्थान रूल्ड है। परीक्षार्थी दाहिने हाशिए के सादे स्थान में कुछ भी नहीं लिखेंगे, चूंकि यह भाग परीक्षक के उपयोग के लिए है।
- उत्तरपुस्तिका के पृष्ठों को मोड़ें- फाड़ें नहीं तथा बीच-बीच में व्यर्थ ही खाली न छोड़ें।
- प्रश्न-पत्र में दी हुई संख्या के अनुसार अपने उत्तरों की संख्या लिखें।
- व्हाइटनगर, ब्लेड तथा नाखून का इस्तेमाल करना सर्वथा वर्जित है, अन्यथा परीक्षाफल अमान्य कर दिया जाएगा।
- प्रश्नोत्तर के समाप्त होने पर अंतिम में नीचे एक क्षैतिज रेखा खींच दें।
- आंतरिक परीक्षक द्वारा उपलब्ध कराये गए उपस्थिति-पत्रक में परीक्षार्थी द्वारा यथा-स्तम्भ परीक्षा की तिथि अंकित करते हुए उत्तरपुस्तिका की क्रम संख्या लिखकर अपना हस्ताक्षर किया जाएगा। परीक्षार्थी की उपस्थित, अनुपस्थित एवं निष्कासन से संबंधित संगत गोले को नीले/काले पेन से परीक्षक द्वारा भरा जाएगा न कि परीक्षार्थी द्वारा।
- परीक्षार्थी अपनी उत्तरपुस्तिका को आन्तरिक परीक्षक के पास जमा किये बिना परीक्षा भवन न छोड़ें।
- परीक्षा केन्द्र में कैंलकुलेटर, मोबाइल फोन, डियर फोन, पेजर, ब्लूटूथ या इस प्रकार का कोई अन्य इलेक्ट्रॉनिक उपकरण ले जाना सख्त मना है।
- जाँच परीक्षा में गैर-उत्प्रेषित या जाँच परीक्षा में अनुपस्थित छात्र/छात्रा इंटरमीडिएट वार्षिक प्रायोगिक परीक्षा, 2024 में कदापि सम्मिलित नहीं हो सकते हैं।



बिहार विद्यालय परीक्षा समिति, पटना
BIHAR SCHOOL EXAMINATION BOARD, PATNA
इंटरमीडिएट वार्षिक परीक्षा, 2024
INTERMEDIATE ANNUAL EXAMINATION, 2024
प्रायोगिक परीक्षा का प्रवेश पत्र
Admit Card For Practical Examination

संकाय: विज्ञान
FACULTY: SCIENCE

BSEB UNIQUE Id:- 2222110010552
कॉलेज/+2 स्कूल का नाम GAYA COLLEGE, GAYA
परीक्षार्थी का नाम NAINCY KUMARI
माता का नाम GEETA DEVI
पिता का नाम NEMDHARI PRASAD
वैवाहिक स्थिति Unmarried
परीक्षार्थी का आधार नं० 359903653503 दिव्यांग कोटि NO
सूचीकरण संख्या/वर्ष R-210010965-22 परीक्षार्थी की कोटि REGULAR
रोल कोड 21001 रोल क्रमांक 24010099 लिंग FEMALE
परीक्षा केंद्र का नाम GAYA COLLEGE, GAYA



प्रायोगिक परीक्षा के विषय (निर्धारित परीक्षा कार्यक्रम सहित)

प्रायोगिक विषय	विषय कोड	विषय का नाम	परीक्षा की तारीख
वैकल्पिक विषय	117	PHYSICS	10/01/2024 to 20/01/2024
	118	CHEMISTRY	
अतिरिक्त विषय			

संज्ञा/उत्तर

महाविद्यालय / +2 विद्यालय प्रधान का हस्ताक्षर
एवं मुहर

परीक्षा नियंत्रक (उ०मा०)

परीक्षार्थी के लिए आवश्यक निर्देश

- BSEB Unique Id सत्र 2021 - 23 से सूचीकृत हुए परीक्षार्थियों को जारी किया गया है। सत्र 2021 - 23 के पूर्व सत्र के किसी परीक्षार्थी को BSEB Unique Id जारी नहीं किया गया है।
- प्रायोगिक परीक्षा दिनांक 10/01/2024 से 20/01/2024 तक संचालित होगी। केन्द्राधीक्षक दिनांक 10/01/2024 से 20/01/2024 तक की अवधि में परीक्षार्थियों की संख्या के अनुसार तिथि एवं पाली का निर्धारण करके प्रायोगिक परीक्षा केन्द्र पर आवंटित सभी परीक्षार्थियों के प्रायोगिक विषयों की परीक्षा आयोजित करेंगे।
- परीक्षार्थी अपने इस प्रवेश-पत्र में उल्लिखित प्रायोगिक परीक्षा केंद्र पर दिनांक 10-01-2024 को पूर्वाह्न 09:00 बजे अनिवार्य रूप से जाकर परीक्षा केन्द्र के परिसर की सूचना पट्ट से यह जानकारी प्राप्त कर लें कि उनके द्वारा चयनित विषय की प्रायोगिक परीक्षा किस तिथि एवं किस पाली में संचालित होगी, जिसमें उन्हें सम्मिलित होना अनिवार्य है।
- परीक्षार्थी के प्रत्येक प्रायोगिक विषय की परीक्षा के लिए 08 पृष्ठों की केवल एक ही उत्तरपुस्तिका मिलेगी। अतिरिक्त उत्तरपुस्तिका नहीं दी जाएगी। परीक्षार्थी उत्तरपुस्तिका लेते ही यह सुनिश्चित कर लें कि इसमें 8 पृष्ठ हैं एवं सही क्रम में हैं।
- उत्तरपुस्तिका प्राप्त होते ही परीक्षार्थी अपने प्रवेश-पत्र तथा उत्तरपुस्तिका पर मुद्रित विवरणों (Details) का मिलान कर यह अवश्य सुनिश्चित हो लें कि जो उत्तरपुस्तिका परीक्षक द्वारा उन्हें दी गई है, वह उन्हीं की है। भिन्न विवरणों की उत्तरपुस्तिका प्राप्त होने पर उसे तुरंत परीक्षक को वापस लौटा दिया जाए।
- उत्तरपुस्तिका प्राप्त होने पर परीक्षार्थी उनके आवरण पृष्ठ के पीछे अंकित "परीक्षार्थियों के लिए निर्देश" अवश्य पढ़ें एवं उसका अनुपालन करें।
- परीक्षार्थी अपनी उत्तरपुस्तिका के कवर पृष्ठ के ऊपरी बायें तथा दायें भागों में क्रमांक-(1) में अपने उत्तर देने का माध्यम अंकित करते हुए क्रमांक-(2) में अपना पूर्ण हस्ताक्षर अंकित करें। इसके अलावा अन्य मुद्रित विवरणों में किसी भी प्रकार से कोई छेड़-छाड़ नहीं करें।
- प्रायोगिक परीक्षा की उत्तरपुस्तिका के आवरण पृष्ठ के निचले बायें एवं दायें भागों को परीक्षार्थी द्वारा कदापि नहीं भरा जाएगा। अगर परीक्षार्थी इस भाग को भरते हैं, तो परीक्षार्थी का इस विषय में परीक्षाफल रद्द किया जा सकता है। ये दोनों भाग आंतरिक/बाह्य परीक्षकों को भरने के लिए दिया गया है।
- उत्तरपुस्तिका के पन्नों के दोनों पृष्ठों पर तथा प्रत्येक लाइन पर लिखें एवं पृष्ठों को नष्ट न करें।
- यदि रफ कार्य करने की आवश्यकता हो, तो परीक्षार्थी उत्तरपुस्तिका के अंतिम पृष्ठ पर रफ कार्य करते उसे काट दे/क्रॉस (x) कर दें।
- उत्तरपुस्तिका के आंतरिक पृष्ठों पर दाहिने हाशिए में लाइन खींचकर सादा स्थान छोड़ रखा गया है। शेष स्थान रूल्ड है। परीक्षार्थी दाहिने हाशिए के सादे स्थान में कुछ भी नहीं लिखेंगे, चूंकि यह भाग परीक्षक के उपयोग के लिए है।
- उत्तरपुस्तिका के पृष्ठों को मोड़ें- फाड़ें नहीं तथा बीच-बीच में व्यर्थ ही खाली न छोड़ें।
- प्रश्न-पत्र में दी हुई संख्या के अनुसार अपने उत्तरों की संख्या लिखें।
- व्हाइटनगर, ब्लेड तथा नाखून का इस्तेमाल करना सर्वथा वर्जित है, अन्यथा परीक्षाफल अमान्य कर दिया जाएगा।
- प्रश्नोत्तर के समाप्त होने पर अंतिम में नीचे एक क्षैतिज रेखा खींच दें।
- आंतरिक परीक्षक द्वारा उपलब्ध कराये गए उपस्थिति-पत्रक में परीक्षार्थी द्वारा यथा-स्तम्भ परीक्षा की तिथि अंकित करते हुए उत्तरपुस्तिका की क्रम संख्या लिखकर अपना हस्ताक्षर किया जाएगा। परीक्षार्थी की उपस्थित, अनुपस्थित एवं निष्कासन से संबंधित संगत गोले को नीले/काले पेन से परीक्षक द्वारा भरा जाएगा न कि परीक्षार्थी द्वारा।
- परीक्षार्थी अपनी उत्तरपुस्तिका को आन्तरिक परीक्षक के पास जमा किये बिना परीक्षा भवन न छोड़ें।
- परीक्षा केन्द्र में कैलकुलेटर, मोबाइल फोन, डायर फोन, पेजर, ब्लूटूथ या इस प्रकार का कोई अन्य इलेक्ट्रॉनिक उपकरण ले जाना सख्त मना है।
- जाँच परीक्षा में गैर-उत्प्रेषित या जाँच परीक्षा में अनुपस्थित छात्र/छात्रा इंटरमीडिएट वार्षिक प्रायोगिक परीक्षा, 2024 में कदापि सम्मिलित नहीं हो सकते हैं।



बिहार विद्यालय परीक्षा समिति, पटना
BIHAR SCHOOL EXAMINATION BOARD, PATNA
इंटरमीडिएट वार्षिक परीक्षा, 2024
INTERMEDIATE ANNUAL EXAMINATION, 2024
प्रायोगिक परीक्षा का प्रवेश पत्र
Admit Card For Practical Examination

संकाय: विज्ञान
FACULTY: SCIENCE

BSEB UNIQUE Id:- 2222110010582
कॉलेज/+2 स्कूल का नाम GAYA COLLEGE, GAYA
परीक्षार्थी का नाम NEEBHA KUMARI
माता का नाम SHARDA DEVI
पिता का नाम RAKESH DAS
वैवाहिक स्थिति Unmarried
परीक्षार्थी का आधार नं० 315338911881 दिव्यांग कोटि NO
सूचीकरण संख्या/वर्ष R-210010985-22 परीक्षार्थी की कोटि REGULAR
रोल कोड 21001 रोल क्रमांक 24010484 लिंग FEMALE
परीक्षा केंद्र का नाम GAYA COLLEGE, GAYA



प्रायोगिक परीक्षा के विषय (निर्धारित परीक्षा कार्यक्रम सहित)

प्रायोगिक विषय	विषय कोड	विषय का नाम	परीक्षा की तारीख
वैकल्पिक विषय	117	PHYSICS	10/01/2024 to 20/01/2024
	118	CHEMISTRY	
अतिरिक्त विषय			

संज्ञक (30मा०)

महाविद्यालय / +2 विद्यालय प्रधान का हस्ताक्षर
एवं मुहर

परीक्षा नियंत्रक (30मा०)

परीक्षार्थी के लिए आवश्यक निर्देश

- BSEB Unique Id सत्र 2021 - 23 से सूचीकृत हुए परीक्षार्थियों को जारी किया गया है। सत्र 2021 - 23 के पूर्व सत्र के किसी परीक्षार्थी को BSEB Unique Id जारी नहीं किया गया है।
- प्रायोगिक परीक्षा दिनांक 10/01/2024 से 20/01/2024 तक संचालित होगी। केन्द्राधीक्षक दिनांक 10/01/2024 से 20/01/2024 तक की अवधि में परीक्षार्थियों की संख्या के अनुसार तिथि एवं पाली का निर्धारण करके प्रायोगिक परीक्षा केन्द्र पर आवंटित सभी परीक्षार्थियों के प्रायोगिक विषयों की परीक्षा आयोजित करेंगे।
- परीक्षार्थी अपने इस प्रवेश-पत्र में उल्लिखित प्रायोगिक परीक्षा केंद्र पर दिनांक 10-01-2024 को पूर्वाह्न 09:00 बजे अनिवार्य रूप से जाकर परीक्षा केन्द्र के परिसर की सूचना पट्ट से यह जानकारी प्राप्त कर लें कि उनके द्वारा चयनित विषय की प्रायोगिक परीक्षा किस तिथि एवं किस पाली में संचालित होगी, जिसमें उन्हें सम्मिलित होना अनिवार्य है।
- परीक्षार्थी के प्रत्येक प्रायोगिक विषय की परीक्षा के लिए 08 पृष्ठों की केवल एक ही उत्तरपुस्तिका मिलेगी। अतिरिक्त उत्तरपुस्तिका नहीं दी जाएगी। परीक्षार्थी उत्तरपुस्तिका लेते ही यह सुनिश्चित कर लें कि इसमें 8 पृष्ठ हैं एवं सही क्रम में हैं।
- उत्तरपुस्तिका प्राप्त होते ही परीक्षार्थी अपने प्रवेश-पत्र तथा उत्तरपुस्तिका पर मुद्रित विवरणों (Details) का मिलान कर यह अवश्य सुनिश्चित हो लें कि जो उत्तरपुस्तिका परीक्षक द्वारा उन्हें दी गई है, वह उन्हीं की है। भिन्न विवरणों की उत्तरपुस्तिका प्राप्त होने पर उसे तुरंत परीक्षक को वापस लौटा दिया जाए।
- उत्तरपुस्तिका प्राप्त होने पर परीक्षार्थी उनके आवरण पृष्ठ के पीछे अंकित "परीक्षार्थियों के लिए निर्देश" अवश्य पढ़ें एवं उसका अनुपालन करें।
- परीक्षार्थी अपनी उत्तरपुस्तिका के कवर पृष्ठ के ऊपरी बायें तथा दायें भागों में क्रमांक-(1) में अपने उत्तर देने का माध्यम अंकित करते हुए क्रमांक-(2) में अपना पूर्ण हस्ताक्षर अंकित करें। इसके अलावा अन्य मुद्रित विवरणों में किसी भी प्रकार से कोई छेड़-छाड़ नहीं करें।
- प्रायोगिक परीक्षा की उत्तरपुस्तिका के आवरण पृष्ठ के निचले बायें एवं दायें भागों को परीक्षार्थी द्वारा कदापि नहीं भरा जाएगा। अगर परीक्षार्थी इस भाग को भरते हैं, तो परीक्षार्थी का इस विषय में परीक्षाफल रद्द किया जा सकता है। ये दोनों भाग आंतरिक/बाह्य परीक्षकों को भरने के लिए दिया गया है।
- उत्तरपुस्तिका के पन्नों के दोनों पृष्ठों पर तथा प्रत्येक लाइन पर लिखें एवं पृष्ठों को नष्ट न करें।
- यदि रफ कार्य करने की आवश्यकता हो, तो परीक्षार्थी उत्तरपुस्तिका के अंतिम पृष्ठ पर रफ कार्य करके उसे काट दे/क्रॉस (x) कर दें।
- उत्तरपुस्तिका के आंतरिक पृष्ठों पर दाहिने हाशिए में लाइन खींचकर सादा स्थान छोड़ रखा गया है। शेष स्थान रूल्ड है। परीक्षार्थी दाहिने हाशिए के सादे स्थान में कुछ भी नहीं लिखेंगे, चूंकि यह भाग परीक्षक के उपयोग के लिए है।
- उत्तरपुस्तिका के पृष्ठों को मोड़ें- फाड़ें नहीं तथा बीच-बीच में व्यर्थ ही खाली न छोड़ें।
- प्रश्न-पत्र में दी हुई संख्या के अनुसार अपने उत्तरों की संख्या लिखें।
- व्हाइटनगर, ब्लेड तथा नाखून का इस्तेमाल करना सर्वथा वर्जित है, अन्यथा परीक्षाफल अमान्य कर दिया जाएगा।
- प्रश्नोत्तर के समाप्त होने पर अंतिम में नीचे एक क्षैतिज रेखा खींच दें।
- आंतरिक परीक्षक द्वारा उपलब्ध कराये गए उपस्थिति-पत्रक में परीक्षार्थी द्वारा यथा-स्तम्भ परीक्षा की तिथि अंकित करते हुए उत्तरपुस्तिका की क्रम संख्या लिखकर अपना हस्ताक्षर किया जाएगा। परीक्षार्थी की उपस्थित, अनुपस्थित एवं निष्कासन से संबंधित संगत गोले को नीले/काले पेन से परीक्षक द्वारा भरा जाएगा न कि परीक्षार्थी द्वारा।
- परीक्षार्थी अपनी उत्तरपुस्तिका को आन्तरिक परीक्षक के पास जमा किये बिना परीक्षा भवन न छोड़ें।
- परीक्षा केन्द्र में कैंलकुलेटर, मोबाइल फोन, डियर फोन, पेजर, ब्लूटूथ या इस प्रकार का कोई अन्य इलेक्ट्रॉनिक उपकरण ले जाना सख्त मना है।
- जाँच परीक्षा में गैर-उत्प्रेषित या जाँच परीक्षा में अनुपस्थित छात्र/छात्रा इंटरमीडिएट वार्षिक प्रायोगिक परीक्षा, 2024 में कदापि सम्मिलित नहीं हो सकते हैं।



बिहार विद्यालय परीक्षा समिति, पटना
BIHAR SCHOOL EXAMINATION BOARD, PATNA
इंटरमीडिएट वार्षिक परीक्षा, 2024
INTERMEDIATE ANNUAL EXAMINATION, 2024
प्रायोगिक परीक्षा का प्रवेश पत्र
Admit Card For Practical Examination

संकाय: विज्ञान
FACULTY: SCIENCE

BSEB UNIQUE Id:- 2222110010528
कॉलेज/+2 स्कूल का नाम GAYA COLLEGE, GAYA
परीक्षार्थी का नाम MUSKAN KUMARI
माता का नाम DEEPMALA KUMARI
पिता का नाम DINESH KUMAR
वैवाहिक स्थिति Unmarried
परीक्षार्थी का आधार नं० 827400729763 दिव्यांग कोटि NO
सूचीकरण संख्या/वर्ष R-210010961-22 परीक्षार्थी की कोटि REGULAR
रोल कोड 21001 रोल क्रमांक 24010083 लिंग FEMALE
परीक्षा केंद्र का नाम GAYA COLLEGE, GAYA



Muskan Kumari

प्रायोगिक परीक्षा के विषय (निर्धारित परीक्षा कार्यक्रम सहित)

प्रायोगिक विषय	विषय कोड	विषय का नाम	परीक्षा की तारीख
वैकल्पिक विषय	117	PHYSICS	10/01/2024 to 20/01/2024
	118	CHEMISTRY	
अतिरिक्त विषय			

संज्ञा (उपनाम)

महाविद्यालय / +2 विद्यालय प्रधान का हस्ताक्षर
एवं मुहर

परीक्षा नियंत्रक (उ०मा०)

परीक्षार्थी के लिए आवश्यक निर्देश

- BSEB Unique Id सत्र 2021 - 23 से सूचीकृत हुए परीक्षार्थियों को जारी किया गया है। सत्र 2021 - 23 के पूर्व सत्र के किसी परीक्षार्थी को BSEB Unique Id जारी नहीं किया गया है।
- प्रायोगिक परीक्षा दिनांक 10/01/2024 से 20/01/2024 तक संचालित होगी। केन्द्राधीक्षक दिनांक 10/01/2024 से 20/01/2024 तक की अवधि में परीक्षार्थियों की संख्या के अनुसार तिथि एवं पाली का निर्धारण करके प्रायोगिक परीक्षा केन्द्र पर आवंटित सभी परीक्षार्थियों के प्रायोगिक विषयों की परीक्षा आयोजित करेंगे।
- परीक्षार्थी अपने इस प्रवेश-पत्र में उल्लिखित प्रायोगिक परीक्षा केंद्र पर दिनांक 10-01-2024 को पूर्वाह्न 09:00 बजे अनिवार्य रूप से जाकर परीक्षा केन्द्र के परिसर की सूचना पट्ट से यह जानकारी प्राप्त कर लें कि उनके द्वारा चयनित विषय की प्रायोगिक परीक्षा किस तिथि एवं किस पाली में संचालित होगी, जिसमें उन्हें सम्मिलित होना अनिवार्य है।
- परीक्षार्थी के प्रत्येक प्रायोगिक विषय की परीक्षा के लिए 08 पृष्ठों की केवल एक ही उत्तरपुस्तिका मिलेगी। अतिरिक्त उत्तरपुस्तिका नहीं दी जाएगी। परीक्षार्थी उत्तरपुस्तिका लेते ही यह सुनिश्चित कर लें कि इसमें 8 पृष्ठ हैं एवं सही क्रम में हैं।
- उत्तरपुस्तिका प्राप्त होते ही परीक्षार्थी अपने प्रवेश-पत्र तथा उत्तरपुस्तिका पर मुद्रित विवरणों (Details) का मिलान कर यह अवश्य सुनिश्चित हो लें कि जो उत्तरपुस्तिका परीक्षक द्वारा उन्हें दी गई है, वह उन्हीं की है। भिन्न विवरणों की उत्तरपुस्तिका प्राप्त होने पर उसे तुरंत परीक्षक को वापस लौटा दिया जाए।
- उत्तरपुस्तिका प्राप्त होने पर परीक्षार्थी उनके आवरण पृष्ठ के पीछे अंकित "परीक्षार्थियों के लिए निर्देश" अवश्य पढ़ें एवं उसका अनुपालन करें।
- परीक्षार्थी अपनी उत्तरपुस्तिका के कवर पृष्ठ के ऊपरी बायें तथा दायें भागों में क्रमांक-(1) में अपने उत्तर देने का माध्यम अंकित करते हुए क्रमांक-(2) में अपना पूर्ण हस्ताक्षर अंकित करें। इसके अलावा अन्य मुद्रित विवरणों में किसी भी प्रकार से कोई छेड़-छाड़ नहीं करें।
- प्रायोगिक परीक्षा की उत्तरपुस्तिका के आवरण पृष्ठ के निचले बायें एवं दायें भागों को परीक्षार्थी द्वारा कदापि नहीं भरा जाएगा। अगर परीक्षार्थी इस भाग को भरते हैं, तो परीक्षार्थी का इस विषय में परीक्षाफल रद्द किया जा सकता है। ये दोनों भाग आंतरिक/बाह्य परीक्षकों को भरने के लिए दिया गया है।
- उत्तरपुस्तिका के पन्नों के दोनों पृष्ठों पर तथा प्रत्येक लाइन पर लिखें एवं पृष्ठों को नष्ट न करें।
- यदि रफ कार्य करने की आवश्यकता हो, तो परीक्षार्थी उत्तरपुस्तिका के अंतिम पृष्ठ पर रफ कार्य करके उसे काट दे/क्रॉस (x) कर दें।
- उत्तरपुस्तिका के आंतरिक पृष्ठों पर दाहिने हाशिए में लाइन खींचकर सादा स्थान छोड़ रखा गया है। शेष स्थान रूल्ड है। परीक्षार्थी दाहिने हाशिए के सादे स्थान में कुछ भी नहीं लिखेंगे, चूंकि यह भाग परीक्षक के उपयोग के लिए है।
- उत्तरपुस्तिका के पृष्ठों को मोड़ें- फाड़ें नहीं तथा बीच-बीच में व्यर्थ ही खाली न छोड़ें।
- प्रश्न-पत्र में दी हुई संख्या के अनुसार अपने उत्तरों की संख्या लिखें।
- व्हाइटनगर, ब्लेड तथा नाखून का इस्तेमाल करना सर्वथा वर्जित है, अन्यथा परीक्षाफल अमान्य कर दिया जाएगा।
- प्रश्नोत्तर के समाप्त होने पर अंतिम में नीचे एक क्षैतिज रेखा खींच दें।
- आंतरिक परीक्षक द्वारा उपलब्ध कराये गए उपस्थिति-पत्रक में परीक्षार्थी द्वारा यथा-स्तम्भ परीक्षा की तिथि अंकित करते हुए उत्तरपुस्तिका की क्रम संख्या लिखकर अपना हस्ताक्षर किया जाएगा। परीक्षार्थी की उपस्थित, अनुपस्थित एवं निष्कासन से संबंधित संगत गोले को नीले/काले पेन से परीक्षक द्वारा भरा जाएगा न कि परीक्षार्थी द्वारा।
- परीक्षार्थी अपनी उत्तरपुस्तिका को आन्तरिक परीक्षक के पास जमा किये बिना परीक्षा भवन न छोड़ें।
- परीक्षा केन्द्र में कैंलकुलेटर, मोबाइल फोन, डायर फोन, पेजर, ब्लूटूथ या इस प्रकार का कोई अन्य इलेक्ट्रॉनिक उपकरण ले जाना सख्त मना है।
- जाँच परीक्षा में गैर-उत्प्रेषित या जाँच परीक्षा में अनुपस्थित छात्र/छात्रा इंटरमीडिएट वार्षिक प्रायोगिक परीक्षा, 2024 में कदापि सम्मिलित नहीं हो सकते हैं।



बिहार विद्यालय परीक्षा समिति, पटना
BIHAR SCHOOL EXAMINATION BOARD, PATNA
इंटरमीडिएट वार्षिक परीक्षा, 2024
INTERMEDIATE ANNUAL EXAMINATION, 2024
प्रायोगिक परीक्षा का प्रवेश पत्र
Admit Card For Practical Examination

संकाय: विज्ञान
FACULTY: SCIENCE

BSEB UNIQUE Id:- 2222110010536
कॉलेज/+2 स्कूल का नाम GAYA COLLEGE, GAYA
परीक्षार्थी का नाम MUSKAN KUMARI
माता का नाम SHOBHA DEVI
पिता का नाम PINTU KUMAR
वैवाहिक स्थिति Unmarried
परीक्षार्थी का आधार नं० 750233339397 दिव्यांग कोटि NO
सूचीकरण संख्या/वर्ष R-210010962-22 परीक्षार्थी की कोटि REGULAR
रोल कोड 21001 रोल क्रमांक 24010499 लिंग FEMALE
परीक्षा केंद्र का नाम GAYA COLLEGE, GAYA



Muskan Kumari

प्रायोगिक परीक्षा के विषय (निर्धारित परीक्षा कार्यक्रम सहित)

प्रायोगिक विषय	विषय कोड	विषय का नाम	परीक्षा की तारीख
वैकल्पिक विषय	117	PHYSICS	10/01/2024 to 20/01/2024
	118	CHEMISTRY	
	119	BIOLOGY	
अतिरिक्त विषय			

संज्ञक (30मा०)

महाविद्यालय / +2 विद्यालय प्रधान का हस्ताक्षर
एवं मुहर

परीक्षा नियंत्रक (30मा०)

परीक्षार्थी के लिए आवश्यक निर्देश

- BSEB Unique Id सत्र 2021 - 23 से सूचीकृत हुए परीक्षार्थियों को जारी किया गया है। सत्र 2021 - 23 के पूर्व सत्र के किसी परीक्षार्थी को BSEB Unique Id जारी नहीं किया गया है।
- प्रायोगिक परीक्षा दिनांक 10/01/2024 से 20/01/2024 तक संचालित होगी। केन्द्राधीक्षक दिनांक 10/01/2024 से 20/01/2024 तक की अवधि में परीक्षार्थियों की संख्या के अनुसार तिथि एवं पाली का निर्धारण करके प्रायोगिक परीक्षा केन्द्र पर आवंटित सभी परीक्षार्थियों के प्रायोगिक विषयों की परीक्षा आयोजित करेंगे।
- परीक्षार्थी अपने इस प्रवेश-पत्र में उल्लिखित प्रायोगिक परीक्षा केंद्र पर दिनांक 10-01-2024 को पूर्वाह्न 09:00 बजे अनिवार्य रूप से जाकर परीक्षा केन्द्र के परिसर की सूचना पट्ट से यह जानकारी प्राप्त कर लें कि उनके द्वारा चयनित विषय की प्रायोगिक परीक्षा किस तिथि एवं किस पाली में संचालित होगी, जिसमें उन्हें सम्मिलित होना अनिवार्य है।
- परीक्षार्थी के प्रत्येक प्रायोगिक विषय की परीक्षा के लिए 08 पृष्ठों की केवल एक ही उत्तरपुस्तिका मिलेगी। अतिरिक्त उत्तरपुस्तिका नहीं दी जाएगी। परीक्षार्थी उत्तरपुस्तिका लेते ही यह सुनिश्चित कर लें कि इसमें 8 पृष्ठ हैं एवं सही क्रम में हैं।
- उत्तरपुस्तिका प्राप्त होते ही परीक्षार्थी अपने प्रवेश-पत्र तथा उत्तरपुस्तिका पर मुद्रित विवरणों (Details) का मिलान कर यह अवश्य सुनिश्चित हो लें कि जो उत्तरपुस्तिका परीक्षक द्वारा उन्हें दी गई है, वह उन्हीं की है। भिन्न विवरणों की उत्तरपुस्तिका प्राप्त होने पर उसे तुरंत परीक्षक को वापस लौटा दिया जाए।
- उत्तरपुस्तिका प्राप्त होने पर परीक्षार्थी उनके आवरण पृष्ठ के पीछे अंकित "परीक्षार्थियों के लिए निर्देश" अवश्य पढ़ें एवं उसका अनुपालन करें।
- परीक्षार्थी अपनी उत्तरपुस्तिका के कवर पृष्ठ के ऊपरी बायें तथा दायें भागों में क्रमांक-(1) में अपने उत्तर देने का माध्यम अंकित करते हुए क्रमांक-(2) में अपना पूर्ण हस्ताक्षर अंकित करें। इसके अलावा अन्य मुद्रित विवरणों में किसी भी प्रकार से कोई छेड़-छाड़ नहीं करें।
- प्रायोगिक परीक्षा की उत्तरपुस्तिका के आवरण पृष्ठ के निचले बायें एवं दायें भागों को परीक्षार्थी द्वारा कदापि नहीं भरा जाएगा। अगर परीक्षार्थी इस भाग को भरते हैं, तो परीक्षार्थी का इस विषय में परीक्षाफल रद्द किया जा सकता है। ये दोनों भाग आंतरिक/बाह्य परीक्षकों को भरने के लिए दिया गया है।
- उत्तरपुस्तिका के पन्नों के दोनों पृष्ठों पर तथा प्रत्येक लाइन पर लिखें एवं पृष्ठों को नष्ट न करें।
- यदि रफ कार्य करने की आवश्यकता हो, तो परीक्षार्थी उत्तरपुस्तिका के अंतिम पृष्ठ पर रफ कार्य करके उसे काट दे/क्रॉस (x) कर दें।
- उत्तरपुस्तिका के आंतरिक पृष्ठों पर दाहिने हाशिए में लाइन खींचकर सादा स्थान छोड़ रखा गया है। शेष स्थान रूल्ड है। परीक्षार्थी दाहिने हाशिए के सादे स्थान में कुछ भी नहीं लिखेंगे, चूंकि यह भाग परीक्षक के उपयोग के लिए है।
- उत्तरपुस्तिका के पृष्ठों को मोड़ें- फाड़ें नहीं तथा बीच-बीच में व्यर्थ ही खाली न छोड़ें।
- प्रश्न-पत्र में दी हुई संख्या के अनुसार अपने उत्तरों की संख्या लिखें।
- व्हाइटनगर, ब्लेड तथा नाखून का इस्तेमाल करना सर्वथा वर्जित है, अन्यथा परीक्षाफल अमान्य कर दिया जाएगा।
- प्रश्नोत्तर के समाप्त होने पर अंतिम में नीचे एक क्षैतिज रेखा खींच दें।
- आंतरिक परीक्षक द्वारा उपलब्ध कराये गए उपस्थिति-पत्रक में परीक्षार्थी द्वारा यथा-स्तम्भ परीक्षा की तिथि अंकित करते हुए उत्तरपुस्तिका की क्रम संख्या लिखकर अपना हस्ताक्षर किया जाएगा। परीक्षार्थी की उपस्थित, अनुपस्थित एवं निष्कासन से संबंधित संगत गोले को नीले/काले पेन से परीक्षक द्वारा भरा जाएगा न कि परीक्षार्थी द्वारा।
- परीक्षार्थी अपनी उत्तरपुस्तिका को आन्तरिक परीक्षक के पास जमा किये बिना परीक्षा भवन न छोड़ें।
- परीक्षा केन्द्र में कैलकुलेटर, मोबाइल फोन, डियर फोन, पेजर, ब्लूटूथ या इस प्रकार का कोई अन्य इलेक्ट्रॉनिक उपकरण ले जाना सख्त मना है।
- जाँच परीक्षा में गैर-उत्प्रेषित या जाँच परीक्षा में अनुपस्थित छात्र/छात्रा इंटरमीडिएट वार्षिक प्रायोगिक परीक्षा, 2024 में कदापि सम्मिलित नहीं हो सकते हैं।



बिहार विद्यालय परीक्षा समिति, पटना
BIHAR SCHOOL EXAMINATION BOARD, PATNA
इंटरमीडिएट वार्षिक परीक्षा, 2024
INTERMEDIATE ANNUAL EXAMINATION, 2024
प्रायोगिक परीक्षा का प्रवेश पत्र
Admit Card For Practical Examination

संकाय: विज्ञान
FACULTY: SCIENCE

BSEB UNIQUE Id:- 2222110010562
कॉलेज/+2 स्कूल का नाम GAYA COLLEGE, GAYA
परीक्षार्थी का नाम NANDANI KUMARI
माता का नाम LAXMI DEVI
पिता का नाम PINTU SAW
वैवाहिक स्थिति Unmarried
परीक्षार्थी का आधार नं० 646523762049 दिव्यांग कोटि NO
सूचीकरण संख्या/वर्ष R-210010972-22 परीक्षार्थी की कोटि REGULAR
रौल कोड 21001 रौल क्रमांक 24010188 लिंग FEMALE
परीक्षा केंद्र का नाम GAYA COLLEGE, GAYA



Nandani Kumari

प्रायोगिक परीक्षा के विषय (निर्धारित परीक्षा कार्यक्रम सहित)

प्रायोगिक विषय	विषय कोड	विषय का नाम	परीक्षा की तारीख
वैकल्पिक विषय	117	PHYSICS	10/01/2024 to 20/01/2024
	118	CHEMISTRY	
	119	BIOLOGY	
अतिरिक्त विषय			

संज्ञा (उपनाम)

महाविद्यालय / +2 विद्यालय प्रधान का हस्ताक्षर
एवं मुहर

परीक्षा नियंत्रक (उ०मा०)

परीक्षार्थी के लिए आवश्यक निर्देश

- BSEB Unique Id सत्र 2021 - 23 से सूचीकृत हुए परीक्षार्थियों को जारी किया गया है। सत्र 2021 - 23 के पूर्व सत्र के किसी परीक्षार्थी को BSEB Unique Id जारी नहीं किया गया है।
- प्रायोगिक परीक्षा दिनांक 10/01/2024 से 20/01/2024 तक संचालित होगी। केन्द्राधीक्षक दिनांक 10/01/2024 से 20/01/2024 तक की अवधि में परीक्षार्थियों की संख्या के अनुसार तिथि एवं पाली का निर्धारण करके प्रायोगिक परीक्षा केन्द्र पर आवंटित सभी परीक्षार्थियों के प्रायोगिक विषयों की परीक्षा आयोजित करेंगे।
- परीक्षार्थी अपने इस प्रवेश-पत्र में उल्लिखित प्रायोगिक परीक्षा केंद्र पर दिनांक 10-01-2024 को पूर्वाह्न 09:00 बजे अनिवार्य रूप से जाकर परीक्षा केन्द्र के परिसर की सूचना पट्ट से यह जानकारी प्राप्त कर लें कि उनके द्वारा चयनित विषय की प्रायोगिक परीक्षा किस तिथि एवं किस पाली में संचालित होगी, जिसमें उन्हें सम्मिलित होना अनिवार्य है।
- परीक्षार्थी के प्रत्येक प्रायोगिक विषय की परीक्षा के लिए 08 पृष्ठों की केवल एक ही उत्तरपुस्तिका मिलेगी। अतिरिक्त उत्तरपुस्तिका नहीं दी जाएगी। परीक्षार्थी उत्तरपुस्तिका लेते ही यह सुनिश्चित कर लें कि इसमें 8 पृष्ठ हैं एवं सही क्रम में है।
- उत्तरपुस्तिका प्राप्त होते ही परीक्षार्थी अपने प्रवेश-पत्र तथा उत्तरपुस्तिका पर मुद्रित विवरणों (Details) का मिलान कर यह अवश्य सुनिश्चित हो लें कि जो उत्तरपुस्तिका परीक्षक द्वारा उन्हें दी गई है, वह उन्हीं की है। भिन्न विवरणों की उत्तरपुस्तिका प्राप्त होने पर उसे तुरंत परीक्षक को वापस लौटा दिया जाए।
- उत्तरपुस्तिका प्राप्त होने पर परीक्षार्थी उनके आवरण पृष्ठ के पीछे अंकित "परीक्षार्थियों के लिए निर्देश" अवश्य पढ़ें एवं उसका अनुपालन करें।
- परीक्षार्थी अपनी उत्तरपुस्तिका के कवर पृष्ठ के ऊपरी बायें तथा दायें भागों में क्रमांक-(1) में अपने उत्तर देने का माध्यम अंकित करते हुए क्रमांक-(2) में अपना पूर्ण हस्ताक्षर अंकित करें। इसके अलावा अन्य मुद्रित विवरणों में किसी भी प्रकार से कोई छेड़-छाड़ नहीं करें।
- प्रायोगिक परीक्षा की उत्तरपुस्तिका के आवरण पृष्ठ के निचले बायें एवं दायें भागों को परीक्षार्थी द्वारा कदापि नहीं भरा जाएगा। अगर परीक्षार्थी इस भाग को भरते हैं, तो परीक्षार्थी का इस विषय में परीक्षाफल रद्द किया जा सकता है। ये दोनों भाग आंतरिक/बाह्य परीक्षकों को भरने के लिए दिया गया है।
- उत्तरपुस्तिका के पन्नों के दोनों पृष्ठों पर तथा प्रत्येक लाइन पर लिखें एवं पृष्ठों को नष्ट न करें।
- यदि रफ कार्य करने की आवश्यकता हो, तो परीक्षार्थी उत्तरपुस्तिका के अंतिम पृष्ठ पर रफ कार्य करके उसे काट दे/क्रॉस (x) कर दें।
- उत्तरपुस्तिका के आंतरिक पृष्ठों पर दाहिने हाशिए में लाइन खींचकर सादा स्थान छोड़ रखा गया है। शेष स्थान रूल्ड है। परीक्षार्थी दाहिने हाशिए के सादे स्थान में कुछ भी नहीं लिखेंगे, चूंकि यह भाग परीक्षक के उपयोग के लिए है।
- उत्तरपुस्तिका के पृष्ठों को मोड़ें- फाड़ें नहीं तथा बीच-बीच में व्यर्थ ही खाली न छोड़ें।
- प्रश्न-पत्र में दी हुई संख्या के अनुसार अपने उत्तरों की संख्या लिखें।
- व्हाइटनगर, ब्लेड तथा नाखून का इस्तेमाल करना सर्वथा वर्जित है, अन्यथा परीक्षाफल अमान्य कर दिया जाएगा।
- प्रश्नोत्तर के समाप्त होने पर अंतिम में नीचे एक क्षैतिज रेखा खींच दें।
- आंतरिक परीक्षक द्वारा उपलब्ध कराये गए उपस्थिति-पत्रक में परीक्षार्थी द्वारा यथा-स्तम्भ परीक्षा की तिथि अंकित करते हुए उत्तरपुस्तिका की क्रम संख्या लिखकर अपना हस्ताक्षर किया जाएगा। परीक्षार्थी की उपस्थित, अनुपस्थित एवं निष्कासन से संबंधित संगत गोले को नीले/काले पेन से परीक्षक द्वारा भरा जाएगा न कि परीक्षार्थी द्वारा।
- परीक्षार्थी अपनी उत्तरपुस्तिका को आन्तरिक परीक्षक के पास जमा किये बिना परीक्षा भवन न छोड़ें।
- परीक्षा केन्द्र में कैंलकुलेटर, मोबाइल फोन, डियर फोन, पेजर, ब्लूटूथ या इस प्रकार का कोई अन्य इलेक्ट्रॉनिक उपकरण ले जाना सख्त मना है।
- जाँच परीक्षा में गैर-उत्प्रेषित या जाँच परीक्षा में अनुपस्थित छात्र/छात्रा इंटरमीडिएट वार्षिक प्रायोगिक परीक्षा, 2024 में कदापि सम्मिलित नहीं हो सकते हैं।



बिहार विद्यालय परीक्षा समिति, पटना
BIHAR SCHOOL EXAMINATION BOARD, PATNA
इंटरमीडिएट वार्षिक परीक्षा, 2024
INTERMEDIATE ANNUAL EXAMINATION, 2024
प्रायोगिक परीक्षा का प्रवेश पत्र
Admit Card For Practical Examination

संकाय: विज्ञान
FACULTY: SCIENCE

BSEB UNIQUE Id:- 2221110012359
कॉलेज/+2 स्कूल का नाम GAYA COLLEGE, GAYA
परीक्षार्थी का नाम NAVIN KUMAR
माता का नाम GITA DEVI
पिता का नाम VIJAY PRASAD
वैवाहिक स्थिति Unmarried
परीक्षार्थी का आधार नं० 881130973701 दिव्यांग कोटि NO
सूचीकरण संख्या/वर्ष R-210010981-22 परीक्षार्थी की कोटि REGULAR
रोल कोड 21001 रोल क्रमांक 24010900 लिंग MALE
परीक्षा केंद्र का नाम GAYA COLLEGE, GAYA



Navin Kumar

प्रायोगिक परीक्षा के विषय (निर्धारित परीक्षा कार्यक्रम सहित)

प्रायोगिक विषय	विषय कोड	विषय का नाम	परीक्षा की तारीख
वैकल्पिक विषय	117	PHYSICS	10/01/2024 to 20/01/2024
	118	CHEMISTRY	
अतिरिक्त विषय			

संज्ञा/उत्तर

महाविद्यालय / +2 विद्यालय प्रधान का हस्ताक्षर
एवं मुहर

परीक्षा नियंत्रक (उ०मा०)

परीक्षार्थी के लिए आवश्यक निर्देश

- BSEB Unique Id सत्र 2021 - 23 से सूचीकृत हुए परीक्षार्थियों को जारी किया गया है। सत्र 2021 - 23 के पूर्व सत्र के किसी परीक्षार्थी को BSEB Unique Id जारी नहीं किया गया है।
- प्रायोगिक परीक्षा दिनांक 10/01/2024 से 20/01/2024 तक संचालित होगी। केन्द्राधीक्षक दिनांक 10/01/2024 से 20/01/2024 तक की अवधि में परीक्षार्थियों की संख्या के अनुसार तिथि एवं पाली का निर्धारण करके प्रायोगिक परीक्षा केन्द्र पर आवंटित सभी परीक्षार्थियों के प्रायोगिक विषयों की परीक्षा आयोजित करेंगे।
- परीक्षार्थी अपने इस प्रवेश-पत्र में उल्लिखित प्रायोगिक परीक्षा केंद्र पर दिनांक 10-01-2024 को पूर्वाह्न 09:00 बजे अनिवार्य रूप से जाकर परीक्षा केन्द्र के परिसर की सूचना पट्ट से यह जानकारी प्राप्त कर लें कि उनके द्वारा चयनित विषय की प्रायोगिक परीक्षा किस तिथि एवं किस पाली में संचालित होगी, जिसमें उन्हें सम्मिलित होना अनिवार्य है।
- परीक्षार्थी के प्रत्येक प्रायोगिक विषय की परीक्षा के लिए 08 पृष्ठों की केवल एक ही उत्तरपुस्तिका मिलेगी। अतिरिक्त उत्तरपुस्तिका नहीं दी जाएगी। परीक्षार्थी उत्तरपुस्तिका लेते ही यह सुनिश्चित कर लें कि इसमें 8 पृष्ठ हैं एवं सही क्रम में हैं।
- उत्तरपुस्तिका प्राप्त होते ही परीक्षार्थी अपने प्रवेश-पत्र तथा उत्तरपुस्तिका पर मुद्रित विवरणों (Details) का मिलान कर यह अवश्य सुनिश्चित हो लें कि जो उत्तरपुस्तिका परीक्षक द्वारा उन्हें दी गई है, वह उन्हीं की है। भिन्न विवरणों की उत्तरपुस्तिका प्राप्त होने पर उसे तुरंत परीक्षक को वापस लौटा दिया जाए।
- उत्तरपुस्तिका प्राप्त होने पर परीक्षार्थी उनके आवरण पृष्ठ के पीछे अंकित "परीक्षार्थियों के लिए निर्देश" अवश्य पढ़ें एवं उसका अनुपालन करें।
- परीक्षार्थी अपनी उत्तरपुस्तिका के कवर पृष्ठ के ऊपरी बायें तथा दायें भागों में क्रमांक-(1) में अपने उत्तर देने का माध्यम अंकित करते हुए क्रमांक-(2) में अपना पूर्ण हस्ताक्षर अंकित करें। इसके अलावा अन्य मुद्रित विवरणों में किसी भी प्रकार से कोई छेड़-छाड़ नहीं करें।
- प्रायोगिक परीक्षा की उत्तरपुस्तिका के आवरण पृष्ठ के निचले बायें एवं दायें भागों को परीक्षार्थी द्वारा कदापि नहीं भरा जाएगा। अगर परीक्षार्थी इस भाग को भरते हैं, तो परीक्षार्थी का इस विषय में परीक्षाफल रद्द किया जा सकता है। ये दोनों भाग आंतरिक/बाह्य परीक्षकों को भरने के लिए दिया गया है।
- उत्तरपुस्तिका के पन्नों के दोनों पृष्ठों पर तथा प्रत्येक लाइन पर लिखें एवं पृष्ठों को नष्ट न करें।
- यदि रफ कार्य करने की आवश्यकता हो, तो परीक्षार्थी उत्तरपुस्तिका के अंतिम पृष्ठ पर रफ कार्य करके उसे काट दे/क्रॉस (x) कर दें।
- उत्तरपुस्तिका के आंतरिक पृष्ठों पर दाहिने हाशिए में लाइन खींचकर सादा स्थान छोड़ रखा गया है। शेष स्थान रूल्ड है। परीक्षार्थी दाहिने हाशिए के सादे स्थान में कुछ भी नहीं लिखेंगे, चूंकि यह भाग परीक्षक के उपयोग के लिए है।
- उत्तरपुस्तिका के पृष्ठों को मोड़ें- फाड़ें नहीं तथा बीच-बीच में व्यर्थ ही खाली न छोड़ें।
- प्रश्न-पत्र में दी हुई संख्या के अनुसार अपने उत्तरों की संख्या लिखें।
- व्हाइटनगर, ब्लेड तथा नाखून का इस्तेमाल करना सर्वथा वर्जित है, अन्यथा परीक्षाफल अमान्य कर दिया जाएगा।
- प्रश्नोत्तर के समाप्त होने पर अंतिम में नीचे एक क्षैतिज रेखा खींच दें।
- आंतरिक परीक्षक द्वारा उपलब्ध कराये गए उपस्थिति-पत्रक में परीक्षार्थी द्वारा यथा-स्तम्भ परीक्षा की तिथि अंकित करते हुए उत्तरपुस्तिका की क्रम संख्या लिखकर अपना हस्ताक्षर किया जाएगा। परीक्षार्थी की उपस्थित, अनुपस्थित एवं निष्कासन से संबंधित संगत गोले को नीले/काले पेन से परीक्षक द्वारा भरा जाएगा न कि परीक्षार्थी द्वारा।
- परीक्षार्थी अपनी उत्तरपुस्तिका को आन्तरिक परीक्षक के पास जमा किये बिना परीक्षा भवन न छोड़ें।
- परीक्षा केन्द्र में कैलकुलेटर, मोबाइल फोन, डियर फोन, पेजर, ब्लूटूथ या इस प्रकार का कोई अन्य इलेक्ट्रॉनिक उपकरण ले जाना सख्त मना है।
- जाँच परीक्षा में गैर-उत्प्रेषित या जाँच परीक्षा में अनुपस्थित छात्र/छात्रा इंटरमीडिएट वार्षिक प्रायोगिक परीक्षा, 2024 में कदापि सम्मिलित नहीं हो सकते हैं।



बिहार विद्यालय परीक्षा समिति, पटना
BIHAR SCHOOL EXAMINATION BOARD, PATNA
इंटरमीडिएट वार्षिक परीक्षा, 2024
INTERMEDIATE ANNUAL EXAMINATION, 2024
प्रायोगिक परीक्षा का प्रवेश पत्र
Admit Card For Practical Examination

संकाय: विज्ञान
FACULTY: SCIENCE

BSEB UNIQUE Id:- 2221110012349
कॉलेज/+2 स्कूल का नाम GAYA COLLEGE, GAYA
परीक्षार्थी का नाम NAIMISH KUMAR
माता का नाम SHOBHA KUMARI
पिता का नाम ANIL KUMAR
वैवाहिक स्थिति Unmarried
परीक्षार्थी का आधार नं० 565452771738 दिव्यांग कोटि NO
सूचीकरण संख्या/वर्ष R-210010964-22 परीक्षार्थी की कोटि REGULAR
रोल कोड 21001 रोल क्रमांक 24011873 लिंग MALE
परीक्षा केंद्र का नाम GAYA COLLEGE, GAYA



प्रायोगिक परीक्षा के विषय (निर्धारित परीक्षा कार्यक्रम सहित)

प्रायोगिक विषय	विषय कोड	विषय का नाम	परीक्षा की तारीख
वैकल्पिक विषय	117	PHYSICS	10/01/2024 to 20/01/2024
	118	CHEMISTRY	
अतिरिक्त विषय			

संज्ञा (उपनाम)

महाविद्यालय / +2 विद्यालय प्रधान का हस्ताक्षर
एवं मुहर

परीक्षा नियंत्रक (उ०मा०)

परीक्षार्थी के लिए आवश्यक निर्देश

- BSEB Unique Id सत्र 2021 - 23 से सूचीकृत हुए परीक्षार्थियों को जारी किया गया है। सत्र 2021 - 23 के पूर्व सत्र के किसी परीक्षार्थी को BSEB Unique Id जारी नहीं किया गया है।
- प्रायोगिक परीक्षा दिनांक 10/01/2024 से 20/01/2024 तक संचालित होगी। केन्द्राधीक्षक दिनांक 10/01/2024 से 20/01/2024 तक की अवधि में परीक्षार्थियों की संख्या के अनुसार तिथि एवं पाली का निर्धारण करके प्रायोगिक परीक्षा केन्द्र पर आवंटित सभी परीक्षार्थियों के प्रायोगिक विषयों की परीक्षा आयोजित करेंगे।
- परीक्षार्थी अपने इस प्रवेश-पत्र में उल्लिखित प्रायोगिक परीक्षा केंद्र पर दिनांक 10-01-2024 को पूर्वाह्न 09:00 बजे अनिवार्य रूप से जाकर परीक्षा केन्द्र के परिसर की सूचना पट्ट से यह जानकारी प्राप्त कर लें कि उनके द्वारा चयनित विषय की प्रायोगिक परीक्षा किस तिथि एवं किस पाली में संचालित होगी, जिसमें उन्हें सम्मिलित होना अनिवार्य है।
- परीक्षार्थी के प्रत्येक प्रायोगिक विषय की परीक्षा के लिए 08 पृष्ठों की केवल एक ही उत्तरपुस्तिका मिलेगी। अतिरिक्त उत्तरपुस्तिका नहीं दी जाएगी। परीक्षार्थी उत्तरपुस्तिका लेते ही यह सुनिश्चित कर लें कि इसमें 8 पृष्ठ हैं एवं सही क्रम में हैं।
- उत्तरपुस्तिका प्राप्त होते ही परीक्षार्थी अपने प्रवेश-पत्र तथा उत्तरपुस्तिका पर मुद्रित विवरणों (Details) का मिलान कर यह अवश्य सुनिश्चित हो लें कि जो उत्तरपुस्तिका परीक्षक द्वारा उन्हें दी गई है, वह उन्हीं की है। भिन्न विवरणों की उत्तरपुस्तिका प्राप्त होने पर उसे तुरंत परीक्षक को वापस लौटा दिया जाए।
- उत्तरपुस्तिका प्राप्त होने पर परीक्षार्थी उनके आवरण पृष्ठ के पीछे अंकित "परीक्षार्थियों के लिए निर्देश" अवश्य पढ़ें एवं उसका अनुपालन करें।
- परीक्षार्थी अपनी उत्तरपुस्तिका के कवर पृष्ठ के ऊपरी बायें तथा दायें भागों में क्रमांक-(1) में अपने उत्तर देने का माध्यम अंकित करते हुए क्रमांक-(2) में अपना पूर्ण हस्ताक्षर अंकित करें। इसके अलावा अन्य मुद्रित विवरणों में किसी भी प्रकार से कोई छेड़-छाड़ नहीं करें।
- प्रायोगिक परीक्षा की उत्तरपुस्तिका के आवरण पृष्ठ के निचले बायें एवं दायें भागों को परीक्षार्थी द्वारा कदापि नहीं भरा जाएगा। अगर परीक्षार्थी इस भाग को भरते हैं, तो परीक्षार्थी का इस विषय में परीक्षाफल रद्द किया जा सकता है। ये दोनों भाग आंतरिक/बाह्य परीक्षकों को भरने के लिए दिया गया है।
- उत्तरपुस्तिका के पन्नों के दोनों पृष्ठों पर तथा प्रत्येक लाइन पर लिखें एवं पृष्ठों को नष्ट न करें।
- यदि रफ कार्य करने की आवश्यकता हो, तो परीक्षार्थी उत्तरपुस्तिका के अंतिम पृष्ठ पर रफ कार्य करते उसे काट दे/क्रॉस (x) कर दें।
- उत्तरपुस्तिका के आंतरिक पृष्ठों पर दाहिने हाशिए में लाइन खींचकर सादा स्थान छोड़ रखा गया है। शेष स्थान रूल्ड है। परीक्षार्थी दाहिने हाशिए के सादे स्थान में कुछ भी नहीं लिखेंगे, चूंकि यह भाग परीक्षक के उपयोग के लिए है।
- उत्तरपुस्तिका के पृष्ठों को मोड़ें- फाड़ें नहीं तथा बीच-बीच में व्यर्थ ही खाली न छोड़ें।
- प्रश्न-पत्र में दी हुई संख्या के अनुसार अपने उत्तरों की संख्या लिखें।
- व्हाइटनगर, ब्लेड तथा नाखून का इस्तेमाल करना सर्वथा वर्जित है, अन्यथा परीक्षाफल अमान्य कर दिया जाएगा।
- प्रश्नोत्तर के समाप्त होने पर अंतिम में नीचे एक क्षैतिज रेखा खींच दें।
- आंतरिक परीक्षक द्वारा उपलब्ध कराये गए उपस्थिति-पत्रक में परीक्षार्थी द्वारा यथा-स्तम्भ परीक्षा की तिथि अंकित करते हुए उत्तरपुस्तिका की क्रम संख्या लिखकर अपना हस्ताक्षर किया जाएगा। परीक्षार्थी की उपस्थित, अनुपस्थित एवं निष्कासन से संबंधित संगत गोले को नीले/काले पेन से परीक्षक द्वारा भरा जाएगा न कि परीक्षार्थी द्वारा।
- परीक्षार्थी अपनी उत्तरपुस्तिका को आन्तरिक परीक्षक के पास जमा किये बिना परीक्षा भवन न छोड़ें।
- परीक्षा केन्द्र में कैंलकुलेटर, मोबाइल फोन, डायर फोन, पेजर, ब्लूटूथ या इस प्रकार का कोई अन्य इलेक्ट्रॉनिक उपकरण ले जाना सख्त मना है।
- जाँच परीक्षा में गैर-उत्प्रेषित या जाँच परीक्षा में अनुपस्थित छात्र/छात्रा इंटरमीडिएट वार्षिक प्रायोगिक परीक्षा, 2024 में कदापि सम्मिलित नहीं हो सकते हैं।



बिहार विद्यालय परीक्षा समिति, पटना
BIHAR SCHOOL EXAMINATION BOARD, PATNA
इंटरमीडिएट वार्षिक परीक्षा, 2024
INTERMEDIATE ANNUAL EXAMINATION, 2024
प्रायोगिक परीक्षा का प्रवेश पत्र
Admit Card For Practical Examination

संकाय: विज्ञान
FACULTY: SCIENCE

BSEB UNIQUE Id:- 2222110010571
कॉलेज/+2 स्कूल का नाम GAYA COLLEGE, GAYA
परीक्षार्थी का नाम NANDANI SAHAY
माता का नाम MEENU KUMARI SRIVASTAVA
पिता का नाम JAI PRAKASH
वैवाहिक स्थिति Unmarried
परीक्षार्थी का आधार नं० 788418251133 दिव्यांग कोटि NO
सूचीकरण संख्या/वर्ष R-210010974-22 परीक्षार्थी की कोटि REGULAR
रोल कोड 21001 रोल क्रमांक 24010239 लिंग FEMALE
परीक्षा केंद्र का नाम GAYA COLLEGE, GAYA



Nandani Sahay

प्रायोगिक परीक्षा के विषय (निर्धारित परीक्षा कार्यक्रम सहित)

प्रायोगिक विषय	विषय कोड	विषय का नाम	परीक्षा की तारीख
वैकल्पिक विषय	117	PHYSICS	10/01/2024 to 20/01/2024
	118	CHEMISTRY	
अतिरिक्त विषय	119	Biology	

संज्ञा/उत्तर

महाविद्यालय / +2 विद्यालय प्रधान का हस्ताक्षर
एवं मुहर

परीक्षा नियंत्रक (उ०मा०)

परीक्षार्थी के लिए आवश्यक निर्देश

- BSEB Unique Id सत्र 2021 - 23 से सूचीकृत हुए परीक्षार्थियों को जारी किया गया है। सत्र 2021 - 23 के पूर्व सत्र के किसी परीक्षार्थी को BSEB Unique Id जारी नहीं किया गया है।
- प्रायोगिक परीक्षा दिनांक 10/01/2024 से 20/01/2024 तक संचालित होगी। केन्द्राधीक्षक दिनांक 10/01/2024 से 20/01/2024 तक की अवधि में परीक्षार्थियों की संख्या के अनुसार तिथि एवं पाली का निर्धारण करके प्रायोगिक परीक्षा केन्द्र पर आवंटित सभी परीक्षार्थियों के प्रायोगिक विषयों की परीक्षा आयोजित करेंगे।
- परीक्षार्थी अपने इस प्रवेश-पत्र में उल्लिखित प्रायोगिक परीक्षा केंद्र पर दिनांक 10-01-2024 को पूर्वाह्न 09:00 बजे अनिवार्य रूप से जाकर परीक्षा केन्द्र के परिसर की सूचना पट्ट से यह जानकारी प्राप्त कर लें कि उनके द्वारा चयनित विषय की प्रायोगिक परीक्षा किस तिथि एवं किस पाली में संचालित होगी, जिसमें उन्हें सम्मिलित होना अनिवार्य है।
- परीक्षार्थी के प्रत्येक प्रायोगिक विषय की परीक्षा के लिए 08 पृष्ठों की केवल एक ही उत्तरपुस्तिका मिलेगी। अतिरिक्त उत्तरपुस्तिका नहीं दी जाएगी। परीक्षार्थी उत्तरपुस्तिका लेते ही यह सुनिश्चित कर लें कि इसमें 8 पृष्ठ हैं एवं सही क्रम में हैं।
- उत्तरपुस्तिका प्राप्त होते ही परीक्षार्थी अपने प्रवेश-पत्र तथा उत्तरपुस्तिका पर मुद्रित विवरणों (Details) का मिलान कर यह अवश्य सुनिश्चित हो लें कि जो उत्तरपुस्तिका परीक्षक द्वारा उन्हें दी गई है, वह उन्हीं की है। भिन्न विवरणों की उत्तरपुस्तिका प्राप्त होने पर उसे तुरंत परीक्षक को वापस लौटा दिया जाए।
- उत्तरपुस्तिका प्राप्त होने पर परीक्षार्थी उनके आवरण पृष्ठ के पीछे अंकित "परीक्षार्थियों के लिए निर्देश" अवश्य पढ़ें एवं उसका अनुपालन करें।
- परीक्षार्थी अपनी उत्तरपुस्तिका के कवर पृष्ठ के ऊपरी बायें तथा दायें भागों में क्रमांक-(1) में अपने उत्तर देने का माध्यम अंकित करते हुए क्रमांक-(2) में अपना पूर्ण हस्ताक्षर अंकित करें। इसके अलावा अन्य मुद्रित विवरणों में किसी भी प्रकार से कोई छेड़-छाड़ नहीं करें।
- प्रायोगिक परीक्षा की उत्तरपुस्तिका के आवरण पृष्ठ के निचले बायें एवं दायें भागों को परीक्षार्थी द्वारा कदापि नहीं भरा जाएगा। अगर परीक्षार्थी इस भाग को भरते हैं, तो परीक्षार्थी का इस विषय में परीक्षाफल रद्द किया जा सकता है। ये दोनों भाग आंतरिक/बाह्य परीक्षकों को भरने के लिए दिया गया है।
- उत्तरपुस्तिका के पन्नों के दोनों पृष्ठों पर तथा प्रत्येक लाइन पर लिखें एवं पृष्ठों को नष्ट न करें।
- यदि रफ कार्य करने की आवश्यकता हो, तो परीक्षार्थी उत्तरपुस्तिका के अंतिम पृष्ठ पर रफ कार्य करके उसे काट दे/क्रॉस (x) कर दें।
- उत्तरपुस्तिका के आंतरिक पृष्ठों पर दाहिने हाशिए में लाइन खींचकर सादा स्थान छोड़ रखा गया है। शेष स्थान रूल्ड है। परीक्षार्थी दाहिने हाशिए के सादे स्थान में कुछ भी नहीं लिखेंगे, चूंकि यह भाग परीक्षक के उपयोग के लिए है।
- उत्तरपुस्तिका के पृष्ठों को मोड़ें- फाड़ें नहीं तथा बीच-बीच में व्यर्थ ही खाली न छोड़ें।
- प्रश्न-पत्र में दी हुई संख्या के अनुसार अपने उत्तरों की संख्या लिखें।
- व्हाइटनगर, ब्लेड तथा नाखून का इस्तेमाल करना सर्वथा वर्जित है, अन्यथा परीक्षाफल अमान्य कर दिया जाएगा।
- प्रश्नोत्तर के समाप्त होने पर अंतिम में नीचे एक क्षैतिज रेखा खींच दें।
- आंतरिक परीक्षक द्वारा उपलब्ध कराये गए उपस्थिति-पत्रक में परीक्षार्थी द्वारा यथा-स्तम्भ परीक्षा की तिथि अंकित करते हुए उत्तरपुस्तिका की क्रम संख्या लिखकर अपना हस्ताक्षर किया जाएगा। परीक्षार्थी की उपस्थित, अनुपस्थित एवं निष्कासन से संबंधित संगत गोले को नीले/काले पेन से परीक्षक द्वारा भरा जाएगा न कि परीक्षार्थी द्वारा।
- परीक्षार्थी अपनी उत्तरपुस्तिका को आन्तरिक परीक्षक के पास जमा किये बिना परीक्षा भवन न छोड़ें।
- परीक्षा केन्द्र में कैंलकुलेटर, मोबाइल फोन, डायर फोन, पेजर, ब्लूटूथ या इस प्रकार का कोई अन्य इलेक्ट्रॉनिक उपकरण ले जाना सख्त मना है।
- जाँच परीक्षा में गैर-उत्प्रेषित या जाँच परीक्षा में अनुपस्थित छात्र/छात्रा इंटरमीडिएट वार्षिक प्रायोगिक परीक्षा, 2024 में कदापि सम्मिलित नहीं हो सकते हैं।



बिहार विद्यालय परीक्षा समिति, पटना
BIHAR SCHOOL EXAMINATION BOARD, PATNA
इंटरमीडिएट वार्षिक परीक्षा, 2024
INTERMEDIATE ANNUAL EXAMINATION, 2024
प्रायोगिक परीक्षा का प्रवेश पत्र
Admit Card For Practical Examination

संकाय: विज्ञान
FACULTY: SCIENCE

BSEB UNIQUE Id:- 2221110012354
कॉलेज/+2 स्कूल का नाम GAYA COLLEGE, GAYA
परीक्षार्थी का नाम NANDELAL KUMAR
माता का नाम RITA DEVI
पिता का नाम BHOLA CHAUDHARI
वैवाहिक स्थिति Unmarried
परीक्षार्थी का आधार नं० 914828528460 दिव्यांग कोटि NO
सूचीकरण संख्या/वर्ष R-210010975-22 परीक्षार्थी की कोटि REGULAR
रोल कोड 21001 रोल क्रमांक 24011614 लिंग MALE
परीक्षा केंद्र का नाम GAYA COLLEGE, GAYA



Nandelal Kumar

प्रायोगिक परीक्षा के विषय (निर्धारित परीक्षा कार्यक्रम सहित)

प्रायोगिक विषय	विषय कोड	विषय का नाम	परीक्षा की तारीख
वैकल्पिक विषय	117	PHYSICS	10/01/2024 to 20/01/2024
	118	CHEMISTRY	
अतिरिक्त विषय	119	Biology	

संजीव कुमार

महाविद्यालय / +2 विद्यालय प्रधान का हस्ताक्षर
एवं मुहर

परीक्षा नियंत्रक (उ०मा०)

परीक्षार्थी के लिए आवश्यक निर्देश

- BSEB Unique Id सत्र 2021 - 23 से सूचीकृत हुए परीक्षार्थियों को जारी किया गया है। सत्र 2021 - 23 के पूर्व सत्र के किसी परीक्षार्थी को BSEB Unique Id जारी नहीं किया गया है।
- प्रायोगिक परीक्षा दिनांक 10/01/2024 से 20/01/2024 तक संचालित होगी। केन्द्राधीक्षक दिनांक 10/01/2024 से 20/01/2024 तक की अवधि में परीक्षार्थियों की संख्या के अनुसार तिथि एवं पाली का निर्धारण करके प्रायोगिक परीक्षा केन्द्र पर आवंटित सभी परीक्षार्थियों के प्रायोगिक विषयों की परीक्षा आयोजित करेंगे।
- परीक्षार्थी अपने इस प्रवेश-पत्र में उल्लिखित प्रायोगिक परीक्षा केंद्र पर दिनांक 10-01-2024 को पूर्वाह्न 09:00 बजे अनिवार्य रूप से जाकर परीक्षा केन्द्र के परिसर की सूचना पट्ट से यह जानकारी प्राप्त कर लें कि उनके द्वारा चयनित विषय की प्रायोगिक परीक्षा किस तिथि एवं किस पाली में संचालित होगी, जिसमें उन्हें सम्मिलित होना अनिवार्य है।
- परीक्षार्थी के प्रत्येक प्रायोगिक विषय की परीक्षा के लिए 08 पृष्ठों की केवल एक ही उत्तरपुस्तिका मिलेगी। अतिरिक्त उत्तरपुस्तिका नहीं दी जाएगी। परीक्षार्थी उत्तरपुस्तिका लेते ही यह सुनिश्चित कर लें कि इसमें 8 पृष्ठ हैं एवं सही क्रम में हैं।
- उत्तरपुस्तिका प्राप्त होते ही परीक्षार्थी अपने प्रवेश-पत्र तथा उत्तरपुस्तिका पर मुद्रित विवरणों (Details) का मिलान कर यह अवश्य सुनिश्चित हो लें कि जो उत्तरपुस्तिका परीक्षक द्वारा उन्हें दी गई है, वह उन्हीं की है। भिन्न विवरणों की उत्तरपुस्तिका प्राप्त होने पर उसे तुरंत परीक्षक को वापस लौटा दिया जाए।
- उत्तरपुस्तिका प्राप्त होने पर परीक्षार्थी उनके आवरण पृष्ठ के पीछे अंकित "परीक्षार्थियों के लिए निर्देश" अवश्य पढ़ें एवं उसका अनुपालन करें।
- परीक्षार्थी अपनी उत्तरपुस्तिका के कवर पृष्ठ के ऊपरी बायें तथा दायें भागों में क्रमांक-(1) में अपने उत्तर देने का माध्यम अंकित करते हुए क्रमांक-(2) में अपना पूर्ण हस्ताक्षर अंकित करें। इसके अलावा अन्य मुद्रित विवरणों में किसी भी प्रकार से कोई छेड़-छाड़ नहीं करें।
- प्रायोगिक परीक्षा की उत्तरपुस्तिका के आवरण पृष्ठ के निचले बायें एवं दायें भागों को परीक्षार्थी द्वारा कदापि नहीं भरा जाएगा। अगर परीक्षार्थी इस भाग को भरते हैं, तो परीक्षार्थी का इस विषय में परीक्षाफल रद्द किया जा सकता है। ये दोनों भाग आंतरिक/बाह्य परीक्षकों को भरने के लिए दिया गया है।
- उत्तरपुस्तिका के पन्नों के दोनों पृष्ठों पर तथा प्रत्येक लाइन पर लिखें एवं पृष्ठों को नष्ट न करें।
- यदि रफ कार्य करने की आवश्यकता हो, तो परीक्षार्थी उत्तरपुस्तिका के अंतिम पृष्ठ पर रफ कार्य करके उसे काट दे/क्रॉस (x) कर दें।
- उत्तरपुस्तिका के आंतरिक पृष्ठों पर दाहिने हाशिए में लाइन खींचकर सादा स्थान छोड़ रखा गया है। शेष स्थान रूल्ड है। परीक्षार्थी दाहिने हाशिए के सादे स्थान में कुछ भी नहीं लिखेंगे, चूंकि यह भाग परीक्षक के उपयोग के लिए है।
- उत्तरपुस्तिका के पृष्ठों को मोड़ें- फाड़ें नहीं तथा बीच-बीच में व्यर्थ ही खाली न छोड़ें।
- प्रश्न-पत्र में दी हुई संख्या के अनुसार अपने उत्तरों की संख्या लिखें।
- व्हाइटनगर, ब्लेड तथा नाखून का इस्तेमाल करना सर्वथा वर्जित है, अन्यथा परीक्षाफल अमान्य कर दिया जाएगा।
- प्रश्नोत्तर के समाप्त होने पर अंतिम में नीचे एक क्षैतिज रेखा खींच दें।
- आंतरिक परीक्षक द्वारा उपलब्ध कराये गए उपस्थिति-पत्रक में परीक्षार्थी द्वारा यथा-स्तम्भ परीक्षा की तिथि अंकित करते हुए उत्तरपुस्तिका की क्रम संख्या लिखकर अपना हस्ताक्षर किया जाएगा। परीक्षार्थी की उपस्थित, अनुपस्थित एवं निष्कासन से संबंधित संगत गोले को नीले/काले पेन से परीक्षक द्वारा भरा जाएगा न कि परीक्षार्थी द्वारा।
- परीक्षार्थी अपनी उत्तरपुस्तिका को आन्तरिक परीक्षक के पास जमा किये बिना परीक्षा भवन न छोड़ें।
- परीक्षा केन्द्र में कैंलकुलेटर, मोबाइल फोन, डायर फोन, पेजर, ब्लूटूथ या इस प्रकार का कोई अन्य इलेक्ट्रॉनिक उपकरण ले जाना सख्त मना है।
- जाँच परीक्षा में गैर-उत्प्रेषित या जाँच परीक्षा में अनुपस्थित छात्र/छात्रा इंटरमीडिएट वार्षिक प्रायोगिक परीक्षा, 2024 में कदापि सम्मिलित नहीं हो सकते हैं।



बिहार विद्यालय परीक्षा समिति, पटना
BIHAR SCHOOL EXAMINATION BOARD, PATNA
इंटरमीडिएट वार्षिक परीक्षा, 2024
INTERMEDIATE ANNUAL EXAMINATION, 2024
प्रायोगिक परीक्षा का प्रवेश पत्र
Admit Card For Practical Examination

संकाय: विज्ञान
FACULTY: SCIENCE

BSEB UNIQUE Id:- 2221110012352
कॉलेज/+2 स्कूल का नाम GAYA COLLEGE, GAYA
परीक्षार्थी का नाम NANDAN KUMAR
माता का नाम CHINTA DEVI
पिता का नाम MUKESH YADAV
वैवाहिक स्थिति Unmarried
परीक्षार्थी का आधार नं० 422416107962 दिव्यांग कोटि NO
सूचीकरण संख्या/वर्ष R-210010968-22 परीक्षार्थी की कोटि REGULAR
रोल कोड 21001 रोल क्रमांक 24010812 लिंग MALE
परीक्षा केंद्र का नाम GAYA COLLEGE, GAYA



Nandan Kumar

प्रायोगिक परीक्षा के विषय (निर्धारित परीक्षा कार्यक्रम सहित)

प्रायोगिक विषय	विषय कोड	विषय का नाम	परीक्षा की तारीख
वैकल्पिक विषय	117	PHYSICS	10/01/2024 to 20/01/2024
	118	CHEMISTRY	
अतिरिक्त विषय			

संज्ञा (उपनाम)

महाविद्यालय / +2 विद्यालय प्रधान का हस्ताक्षर
एवं मुहर

परीक्षा नियंत्रक (उ०मा०)

परीक्षार्थी के लिए आवश्यक निर्देश

- BSEB Unique Id सत्र 2021 - 23 से सूचीकृत हुए परीक्षार्थियों को जारी किया गया है। सत्र 2021 - 23 के पूर्व सत्र के किसी परीक्षार्थी को BSEB Unique Id जारी नहीं किया गया है।
- प्रायोगिक परीक्षा दिनांक 10/01/2024 से 20/01/2024 तक संचालित होगी। केन्द्राधीक्षक दिनांक 10/01/2024 से 20/01/2024 तक की अवधि में परीक्षार्थियों की संख्या के अनुसार तिथि एवं पाली का निर्धारण करके प्रायोगिक परीक्षा केन्द्र पर आवंटित सभी परीक्षार्थियों के प्रायोगिक विषयों की परीक्षा आयोजित करेंगे।
- परीक्षार्थी अपने इस प्रवेश-पत्र में उल्लिखित प्रायोगिक परीक्षा केंद्र पर दिनांक 10-01-2024 को पूर्वाह्न 09:00 बजे अनिवार्य रूप से जाकर परीक्षा केन्द्र के परिसर की सूचना पट्ट से यह जानकारी प्राप्त कर लें कि उनके द्वारा चयनित विषय की प्रायोगिक परीक्षा किस तिथि एवं किस पाली में संचालित होगी, जिसमें उन्हें सम्मिलित होना अनिवार्य है।
- परीक्षार्थी के प्रत्येक प्रायोगिक विषय की परीक्षा के लिए 08 पृष्ठों की केवल एक ही उत्तरपुस्तिका मिलेगी। अतिरिक्त उत्तरपुस्तिका नहीं दी जाएगी। परीक्षार्थी उत्तरपुस्तिका लेते ही यह सुनिश्चित कर लें कि इसमें 8 पृष्ठ हैं एवं सही क्रम में हैं।
- उत्तरपुस्तिका प्राप्त होते ही परीक्षार्थी अपने प्रवेश-पत्र तथा उत्तरपुस्तिका पर मुद्रित विवरणों (Details) का मिलान कर यह अवश्य सुनिश्चित हो लें कि जो उत्तरपुस्तिका परीक्षक द्वारा उन्हें दी गई है, वह उन्हीं की है। भिन्न विवरणों की उत्तरपुस्तिका प्राप्त होने पर उसे तुरंत परीक्षक को वापस लौटा दिया जाए।
- उत्तरपुस्तिका प्राप्त होने पर परीक्षार्थी उनके आवरण पृष्ठ के पीछे अंकित "परीक्षार्थियों के लिए निर्देश" अवश्य पढ़ें एवं उसका अनुपालन करें।
- परीक्षार्थी अपनी उत्तरपुस्तिका के कवर पृष्ठ के ऊपरी बायें तथा दायें भागों में क्रमांक-(1) में अपने उत्तर देने का माध्यम अंकित करते हुए क्रमांक-(2) में अपना पूर्ण हस्ताक्षर अंकित करें। इसके अलावा अन्य मुद्रित विवरणों में किसी भी प्रकार से कोई छेड़-छाड़ नहीं करें।
- प्रायोगिक परीक्षा की उत्तरपुस्तिका के आवरण पृष्ठ के निचले बायें एवं दायें भागों को परीक्षार्थी द्वारा कदापि नहीं भरा जाएगा। अगर परीक्षार्थी इस भाग को भरते हैं, तो परीक्षार्थी का इस विषय में परीक्षाफल रद्द किया जा सकता है। ये दोनों भाग आंतरिक/बाह्य परीक्षकों को भरने के लिए दिया गया है।
- उत्तरपुस्तिका के पन्नों के दोनों पृष्ठों पर तथा प्रत्येक लाइन पर लिखें एवं पृष्ठों को नष्ट न करें।
- यदि रफ कार्य करने की आवश्यकता हो, तो परीक्षार्थी उत्तरपुस्तिका के अंतिम पृष्ठ पर रफ कार्य करके उसे काट दे/क्रॉस (x) कर दें।
- उत्तरपुस्तिका के आंतरिक पृष्ठों पर दाहिने हाशिए में लाइन खींचकर सादा स्थान छोड़ रखा गया है। शेष स्थान रूल्ड है। परीक्षार्थी दाहिने हाशिए के सादे स्थान में कुछ भी नहीं लिखेंगे, चूंकि यह भाग परीक्षक के उपयोग के लिए है।
- उत्तरपुस्तिका के पृष्ठों को मोड़ें- फाड़ें नहीं तथा बीच-बीच में व्यर्थ ही खाली न छोड़ें।
- प्रश्न-पत्र में दी हुई संख्या के अनुसार अपने उत्तरों की संख्या लिखें।
- व्हाइटनगर, ब्लेड तथा नाखून का इस्तेमाल करना सर्वथा वर्जित है, अन्यथा परीक्षाफल अमान्य कर दिया जाएगा।
- प्रश्नोत्तर के समाप्त होने पर अंतिम में नीचे एक क्षैतिज रेखा खींच दें।
- आंतरिक परीक्षक द्वारा उपलब्ध कराये गए उपस्थिति-पत्रक में परीक्षार्थी द्वारा यथा-स्तम्भ परीक्षा की तिथि अंकित करते हुए उत्तरपुस्तिका की क्रम संख्या लिखकर अपना हस्ताक्षर किया जाएगा। परीक्षार्थी की उपस्थित, अनुपस्थित एवं निष्कासन से संबंधित संगत गोले को नीले/काले पेन से परीक्षक द्वारा भरा जाएगा न कि परीक्षार्थी द्वारा।
- परीक्षार्थी अपनी उत्तरपुस्तिका को आन्तरिक परीक्षक के पास जमा किये बिना परीक्षा भवन न छोड़ें।
- परीक्षा केन्द्र में कैंलकुलेटर, मोबाइल फोन, डायर फोन, पेजर, ब्लूटूथ या इस प्रकार का कोई अन्य इलेक्ट्रॉनिक उपकरण ले जाना सख्त मना है।
- जाँच परीक्षा में गैर-उत्प्रेषित या जाँच परीक्षा में अनुपस्थित छात्र/छात्रा इंटरमीडिएट वार्षिक प्रायोगिक परीक्षा, 2024 में कदापि सम्मिलित नहीं हो सकते हैं।



बिहार विद्यालय परीक्षा समिति, पटना
BIHAR SCHOOL EXAMINATION BOARD, PATNA
इंटरमीडिएट वार्षिक परीक्षा, 2024
INTERMEDIATE ANNUAL EXAMINATION, 2024
प्रायोगिक परीक्षा का प्रवेश पत्र
Admit Card For Practical Examination

संकाय: विज्ञान
FACULTY: SCIENCE

BSEB UNIQUE Id:- 2222110010554
कॉलेज/+2 स्कूल का नाम GAYA COLLEGE, GAYA
परीक्षार्थी का नाम NAINSI KUMARI
माता का नाम SONA DEVI
पिता का नाम RAMESH KUMAR
वैवाहिक स्थिति Unmarried
परीक्षार्थी का आधार नं० 855187812368 दिव्यांग कोटि NO
सूचीकरण संख्या/वर्ष R-210010966-22 परीक्षार्थी की कोटि REGULAR
रोल कोड 21001 रोल क्रमांक 24010517 लिंग FEMALE
परीक्षा केंद्र का नाम GAYA COLLEGE, GAYA



Nainsi Kumari

प्रायोगिक परीक्षा के विषय (निर्धारित परीक्षा कार्यक्रम सहित)

प्रायोगिक विषय	विषय कोड	विषय का नाम	परीक्षा की तारीख
वैकल्पिक विषय	117	PHYSICS	10/01/2024 to 20/01/2024
	118	CHEMISTRY	
अतिरिक्त विषय			

संज्ञा (उपनाम)

महाविद्यालय / +2 विद्यालय प्रधान का हस्ताक्षर
एवं मुहर

परीक्षा नियंत्रक (उ०मा०)

परीक्षार्थी के लिए आवश्यक निर्देश

- BSEB Unique Id सत्र 2021 - 23 से सूचीकृत हुए परीक्षार्थियों को जारी किया गया है। सत्र 2021 - 23 के पूर्व सत्र के किसी परीक्षार्थी को BSEB Unique Id जारी नहीं किया गया है।
- प्रायोगिक परीक्षा दिनांक 10/01/2024 से 20/01/2024 तक संचालित होगी। केन्द्राधीक्षक दिनांक 10/01/2024 से 20/01/2024 तक की अवधि में परीक्षार्थियों की संख्या के अनुसार तिथि एवं पाली का निर्धारण करके प्रायोगिक परीक्षा केन्द्र पर आवंटित सभी परीक्षार्थियों के प्रायोगिक विषयों की परीक्षा आयोजित करेंगे।
- परीक्षार्थी अपने इस प्रवेश-पत्र में उल्लिखित प्रायोगिक परीक्षा केंद्र पर दिनांक 10-01-2024 को पूर्वाह्न 09:00 बजे अनिवार्य रूप से जाकर परीक्षा केन्द्र के परिसर की सूचना पट्ट से यह जानकारी प्राप्त कर लें कि उनके द्वारा चयनित विषय की प्रायोगिक परीक्षा किस तिथि एवं किस पाली में संचालित होगी, जिसमें उन्हें सम्मिलित होना अनिवार्य है।
- परीक्षार्थी के प्रत्येक प्रायोगिक विषय की परीक्षा के लिए 08 पृष्ठों की केवल एक ही उत्तरपुस्तिका मिलेगी। अतिरिक्त उत्तरपुस्तिका नहीं दी जाएगी। परीक्षार्थी उत्तरपुस्तिका लेते ही यह सुनिश्चित कर लें कि इसमें 8 पृष्ठ हैं एवं सही क्रम में हैं।
- उत्तरपुस्तिका प्राप्त होते ही परीक्षार्थी अपने प्रवेश-पत्र तथा उत्तरपुस्तिका पर मुद्रित विवरणों (Details) का मिलान कर यह अवश्य सुनिश्चित हो लें कि जो उत्तरपुस्तिका परीक्षक द्वारा उन्हें दी गई है, वह उन्हीं की है। भिन्न विवरणों की उत्तरपुस्तिका प्राप्त होने पर उसे तुरंत परीक्षक को वापस लौटा दिया जाए।
- उत्तरपुस्तिका प्राप्त होने पर परीक्षार्थी उनके आवरण पृष्ठ के पीछे अंकित "परीक्षार्थियों के लिए निर्देश" अवश्य पढ़ें एवं उसका अनुपालन करें।
- परीक्षार्थी अपनी उत्तरपुस्तिका के कवर पृष्ठ के ऊपरी बायें तथा दायें भागों में क्रमांक-(1) में अपने उत्तर देने का माध्यम अंकित करते हुए क्रमांक-(2) में अपना पूर्ण हस्ताक्षर अंकित करें। इसके अलावा अन्य मुद्रित विवरणों में किसी भी प्रकार से कोई छेड़-छाड़ नहीं करें।
- प्रायोगिक परीक्षा की उत्तरपुस्तिका के आवरण पृष्ठ के निचले बायें एवं दायें भागों को परीक्षार्थी द्वारा कदापि नहीं भरा जाएगा। अगर परीक्षार्थी इस भाग को भरते हैं, तो परीक्षार्थी का इस विषय में परीक्षाफल रद्द किया जा सकता है। ये दोनों भाग आंतरिक/बाह्य परीक्षकों को भरने के लिए दिया गया है।
- उत्तरपुस्तिका के पन्नों के दोनों पृष्ठों पर तथा प्रत्येक लाइन पर लिखें एवं पृष्ठों को नष्ट न करें।
- यदि रफ कार्य करने की आवश्यकता हो, तो परीक्षार्थी उत्तरपुस्तिका के अंतिम पृष्ठ पर रफ कार्य करके उसे काट दे/क्रॉस (x) कर दें।
- उत्तरपुस्तिका के आंतरिक पृष्ठों पर दाहिने हाशिए में लाइन खींचकर सादा स्थान छोड़ रखा गया है। शेष स्थान रूल्ड है। परीक्षार्थी दाहिने हाशिए के सादे स्थान में कुछ भी नहीं लिखेंगे, चूंकि यह भाग परीक्षक के उपयोग के लिए है।
- उत्तरपुस्तिका के पृष्ठों को मोड़ें- फाड़ें नहीं तथा बीच-बीच में व्यर्थ ही खाली न छोड़ें।
- प्रश्न-पत्र में दी हुई संख्या के अनुसार अपने उत्तरों की संख्या लिखें।
- व्हाइटनगर, ब्लेड तथा नाखून का इस्तेमाल करना सर्वथा वर्जित है, अन्यथा परीक्षाफल अमान्य कर दिया जाएगा।
- प्रश्नोत्तर के समाप्त होने पर अंतिम में नीचे एक क्षैतिज रेखा खींच दें।
- आंतरिक परीक्षक द्वारा उपलब्ध कराये गए उपस्थिति-पत्रक में परीक्षार्थी द्वारा यथा-स्तम्भ परीक्षा की तिथि अंकित करते हुए उत्तरपुस्तिका की क्रम संख्या लिखकर अपना हस्ताक्षर किया जाएगा। परीक्षार्थी की उपस्थित, अनुपस्थित एवं निष्कासन से संबंधित संगत गोले को नीले/काले पेन से परीक्षक द्वारा भरा जाएगा न कि परीक्षार्थी द्वारा।
- परीक्षार्थी अपनी उत्तरपुस्तिका को आन्तरिक परीक्षक के पास जमा किये बिना परीक्षा भवन न छोड़ें।
- परीक्षा केन्द्र में कैंलकुलेटर, मोबाइल फोन, डायर फोन, पेजर, ब्लूटूथ या इस प्रकार का कोई अन्य इलेक्ट्रॉनिक उपकरण ले जाना सख्त मना है।
- जाँच परीक्षा में गैर-उत्प्रेषित या जाँच परीक्षा में अनुपस्थित छात्र/छात्रा इंटरमीडिएट वार्षिक प्रायोगिक परीक्षा, 2024 में कदापि सम्मिलित नहीं हो सकते हैं।



बिहार विद्यालय परीक्षा समिति, पटना
BIHAR SCHOOL EXAMINATION BOARD, PATNA
इंटरमीडिएट वार्षिक परीक्षा, 2024
INTERMEDIATE ANNUAL EXAMINATION, 2024
प्रायोगिक परीक्षा का प्रवेश पत्र
Admit Card For Practical Examination

संकाय: विज्ञान
FACULTY: SCIENCE

BSEB UNIQUE Id:- 2221110012355
कॉलेज/+2 स्कूल का नाम GAYA COLLEGE, GAYA
परीक्षार्थी का नाम NANDU KUMAR
माता का नाम LALITA DEVI
पिता का नाम GIRJA PASWAN
वैवाहिक स्थिति Unmarried
परीक्षार्थी का आधार नं० 408421281567 दिव्यांग कोटि NO
सूचीकरण संख्या/वर्ष R-210010977-22 परीक्षार्थी की कोटि REGULAR
रोल कोड 21001 रोल क्रमांक 24011104 लिंग MALE
परीक्षा केंद्र का नाम GAYA COLLEGE, GAYA



प्रायोगिक परीक्षा के विषय (निर्धारित परीक्षा कार्यक्रम सहित)

प्रायोगिक विषय	विषय कोड	विषय का नाम	परीक्षा की तारीख
वैकल्पिक विषय	117	PHYSICS	10/01/2024 to 20/01/2024
	118	CHEMISTRY	
अतिरिक्त विषय			

संजीव कुमार

महाविद्यालय / +2 विद्यालय प्रधान का हस्ताक्षर
एवं मुहर

परीक्षा नियंत्रक (उ०मा०)

परीक्षार्थी के लिए आवश्यक निर्देश

- BSEB Unique Id सत्र 2021 - 23 से सूचीकृत हुए परीक्षार्थियों को जारी किया गया है। सत्र 2021 - 23 के पूर्व सत्र के किसी परीक्षार्थी को BSEB Unique Id जारी नहीं किया गया है।
- प्रायोगिक परीक्षा दिनांक 10/01/2024 से 20/01/2024 तक संचालित होगी। केन्द्राधीक्षक दिनांक 10/01/2024 से 20/01/2024 तक की अवधि में परीक्षार्थियों की संख्या के अनुसार तिथि एवं पाली का निर्धारण करके प्रायोगिक परीक्षा केन्द्र पर आवंटित सभी परीक्षार्थियों के प्रायोगिक विषयों की परीक्षा आयोजित करेंगे।
- परीक्षार्थी अपने इस प्रवेश-पत्र में उल्लिखित प्रायोगिक परीक्षा केंद्र पर दिनांक 10-01-2024 को पूर्वाह्न 09:00 बजे अनिवार्य रूप से जाकर परीक्षा केन्द्र के परिसर की सूचना पट्ट से यह जानकारी प्राप्त कर लें कि उनके द्वारा चयनित विषय की प्रायोगिक परीक्षा किस तिथि एवं किस पाली में संचालित होगी, जिसमें उन्हें सम्मिलित होना अनिवार्य है।
- परीक्षार्थी के प्रत्येक प्रायोगिक विषय की परीक्षा के लिए 08 पृष्ठों की केवल एक ही उत्तरपुस्तिका मिलेगी। अतिरिक्त उत्तरपुस्तिका नहीं दी जाएगी। परीक्षार्थी उत्तरपुस्तिका लेते ही यह सुनिश्चित कर लें कि इसमें 8 पृष्ठ हैं एवं सही क्रम में हैं।
- उत्तरपुस्तिका प्राप्त होते ही परीक्षार्थी अपने प्रवेश-पत्र तथा उत्तरपुस्तिका पर मुद्रित विवरणों (Details) का मिलान कर यह अवश्य सुनिश्चित हो लें कि जो उत्तरपुस्तिका परीक्षक द्वारा उन्हें दी गई है, वह उन्हीं की है। भिन्न विवरणों की उत्तरपुस्तिका प्राप्त होने पर उसे तुरंत परीक्षक को वापस लौटा दिया जाए।
- उत्तरपुस्तिका प्राप्त होने पर परीक्षार्थी उनके आवरण पृष्ठ के पीछे अंकित "परीक्षार्थियों के लिए निर्देश" अवश्य पढ़ें एवं उसका अनुपालन करें।
- परीक्षार्थी अपनी उत्तरपुस्तिका के कवर पृष्ठ के ऊपरी बायें तथा दायें भागों में क्रमांक-(1) में अपने उत्तर देने का माध्यम अंकित करते हुए क्रमांक-(2) में अपना पूर्ण हस्ताक्षर अंकित करें। इसके अलावा अन्य मुद्रित विवरणों में किसी भी प्रकार से कोई छेड़-छाड़ नहीं करें।
- प्रायोगिक परीक्षा की उत्तरपुस्तिका के आवरण पृष्ठ के निचले बायें एवं दायें भागों को परीक्षार्थी द्वारा कदापि नहीं भरा जाएगा। अगर परीक्षार्थी इस भाग को भरते हैं, तो परीक्षार्थी का इस विषय में परीक्षाफल रद्द किया जा सकता है। ये दोनों भाग आंतरिक/बाह्य परीक्षकों को भरने के लिए दिया गया है।
- उत्तरपुस्तिका के पन्नों के दोनों पृष्ठों पर तथा प्रत्येक लाइन पर लिखें एवं पृष्ठों को नष्ट न करें।
- यदि रफ कार्य करने की आवश्यकता हो, तो परीक्षार्थी उत्तरपुस्तिका के अंतिम पृष्ठ पर रफ कार्य करके उसे काट दे/क्रॉस (x) कर दें।
- उत्तरपुस्तिका के आंतरिक पृष्ठों पर दाहिने हाशिए में लाइन खींचकर सादा स्थान छोड़ रखा गया है। शेष स्थान रूल्ड है। परीक्षार्थी दाहिने हाशिए के सादे स्थान में कुछ भी नहीं लिखेंगे, चूंकि यह भाग परीक्षक के उपयोग के लिए है।
- उत्तरपुस्तिका के पृष्ठों को मोड़ें- फाड़ें नहीं तथा बीच-बीच में व्यर्थ ही खाली न छोड़ें।
- प्रश्न-पत्र में दी हुई संख्या के अनुसार अपने उत्तरों की संख्या लिखें।
- व्हाइटनगर, ब्लेड तथा नाखून का इस्तेमाल करना सर्वथा वर्जित है, अन्यथा परीक्षाफल अमान्य कर दिया जाएगा।
- प्रश्नोत्तर के समाप्त होने पर अंतिम में नीचे एक क्षैतिज रेखा खींच दें।
- आंतरिक परीक्षक द्वारा उपलब्ध कराये गए उपस्थिति-पत्रक में परीक्षार्थी द्वारा यथा-स्तम्भ परीक्षा की तिथि अंकित करते हुए उत्तरपुस्तिका की क्रम संख्या लिखकर अपना हस्ताक्षर किया जाएगा। परीक्षार्थी की उपस्थित, अनुपस्थित एवं निष्कासन से संबंधित संगत गोले को नीले/काले पेन से परीक्षक द्वारा भरा जाएगा न कि परीक्षार्थी द्वारा।
- परीक्षार्थी अपनी उत्तरपुस्तिका को आन्तरिक परीक्षक के पास जमा किये बिना परीक्षा भवन न छोड़ें।
- परीक्षा केन्द्र में कैंलकुलेटर, मोबाइल फोन, डियर फोन, पेजर, ब्लूटूथ या इस प्रकार का कोई अन्य इलेक्ट्रॉनिक उपकरण ले जाना सख्त मना है।
- जाँच परीक्षा में गैर-उत्प्रेषित या जाँच परीक्षा में अनुपस्थित छात्र/छात्रा इंटरमीडिएट वार्षिक प्रायोगिक परीक्षा, 2024 में कदापि सम्मिलित नहीं हो सकते हैं।



बिहार विद्यालय परीक्षा समिति, पटना
BIHAR SCHOOL EXAMINATION BOARD, PATNA
इंटरमीडिएट वार्षिक परीक्षा, 2024
INTERMEDIATE ANNUAL EXAMINATION, 2024
प्रायोगिक परीक्षा का प्रवेश पत्र
Admit Card For Practical Examination

संकाय: विज्ञान
FACULTY: SCIENCE

BSEB UNIQUE Id:- 2222110010575
कॉलेज/+2 स्कूल का नाम GAYA COLLEGE, GAYA
परीक्षार्थी का नाम NARAYANI KUMARI
माता का नाम RIMA DEVI
पिता का नाम MRITUNJAY KUMAR
वैवाहिक स्थिति Unmarried
परीक्षार्थी का आधार नं० 685629650793 दिव्यांग कोटि NO
सूचीकरण संख्या/वर्ष R-210010978-22 परीक्षार्थी की कोटि REGULAR
रोल कोड 21001 रोल क्रमांक 24010374 लिंग FEMALE
परीक्षा केंद्र का नाम GAYA COLLEGE, GAYA



प्रायोगिक परीक्षा के विषय (निर्धारित परीक्षा कार्यक्रम सहित)

प्रायोगिक विषय	विषय कोड	विषय का नाम	परीक्षा की तारीख
वैकल्पिक विषय	117	PHYSICS	10/01/2024 to 20/01/2024
	118	CHEMISTRY	
अतिरिक्त विषय	119	Biology	

संजीव कुमार

महाविद्यालय / +2 विद्यालय प्रधान का हस्ताक्षर
एवं मुहर

परीक्षा नियंत्रक (30मा0)

परीक्षार्थी के लिए आवश्यक निर्देश

- BSEB Unique Id सत्र 2021 - 23 से सूचीकृत हुए परीक्षार्थियों को जारी किया गया है। सत्र 2021 - 23 के पूर्व सत्र के किसी परीक्षार्थी को BSEB Unique Id जारी नहीं किया गया है।
- प्रायोगिक परीक्षा दिनांक 10/01/2024 से 20/01/2024 तक संचालित होगी। केन्द्राधीक्षक दिनांक 10/01/2024 से 20/01/2024 तक की अवधि में परीक्षार्थियों की संख्या के अनुसार तिथि एवं पाली का निर्धारण करके प्रायोगिक परीक्षा केन्द्र पर आवंटित सभी परीक्षार्थियों के प्रायोगिक विषयों की परीक्षा आयोजित करेंगे।
- परीक्षार्थी अपने इस प्रवेश-पत्र में उल्लिखित प्रायोगिक परीक्षा केंद्र पर दिनांक 10-01-2024 को पूर्वाह्न 09:00 बजे अनिवार्य रूप से जाकर परीक्षा केन्द्र के परिसर की सूचना पट्ट से यह जानकारी प्राप्त कर लें कि उनके द्वारा चयनित विषय की प्रायोगिक परीक्षा किस तिथि एवं किस पाली में संचालित होगी, जिसमें उन्हें सम्मिलित होना अनिवार्य है।
- परीक्षार्थी के प्रत्येक प्रायोगिक विषय की परीक्षा के लिए 08 पृष्ठों की केवल एक ही उत्तरपुस्तिका मिलेगी। अतिरिक्त उत्तरपुस्तिका नहीं दी जाएगी। परीक्षार्थी उत्तरपुस्तिका लेते ही यह सुनिश्चित कर लें कि इसमें 8 पृष्ठ हैं एवं सही क्रम में हैं।
- उत्तरपुस्तिका प्राप्त होते ही परीक्षार्थी अपने प्रवेश-पत्र तथा उत्तरपुस्तिका पर मुद्रित विवरणों (Details) का मिलान कर यह अवश्य सुनिश्चित हो लें कि जो उत्तरपुस्तिका परीक्षक द्वारा उन्हें दी गई है, वह उन्हीं की है। भिन्न विवरणों की उत्तरपुस्तिका प्राप्त होने पर उसे तुरंत परीक्षक को वापस लौटा दिया जाए।
- उत्तरपुस्तिका प्राप्त होने पर परीक्षार्थी उनके आवरण पृष्ठ के पीछे अंकित "परीक्षार्थियों के लिए निर्देश" अवश्य पढ़ें एवं उसका अनुपालन करें।
- परीक्षार्थी अपनी उत्तरपुस्तिका के कवर पृष्ठ के ऊपरी बायें तथा दायें भागों में क्रमांक-(1) में अपने उत्तर देने का माध्यम अंकित करते हुए क्रमांक-(2) में अपना पूर्ण हस्ताक्षर अंकित करें। इसके अलावा अन्य मुद्रित विवरणों में किसी भी प्रकार से कोई छेड़-छाड़ नहीं करें।
- प्रायोगिक परीक्षा की उत्तरपुस्तिका के आवरण पृष्ठ के निचले बायें एवं दायें भागों को परीक्षार्थी द्वारा कदापि नहीं भरा जाएगा। अगर परीक्षार्थी इस भाग को भरते हैं, तो परीक्षार्थी का इस विषय में परीक्षाफल रद्द किया जा सकता है। ये दोनों भाग आंतरिक/बाह्य परीक्षकों को भरने के लिए दिया गया है।
- उत्तरपुस्तिका के पन्नों के दोनों पृष्ठों पर तथा प्रत्येक लाइन पर लिखें एवं पृष्ठों को नष्ट न करें।
- यदि रफ कार्य करने की आवश्यकता हो, तो परीक्षार्थी उत्तरपुस्तिका के अंतिम पृष्ठ पर रफ कार्य करके उसे काट दे/क्रॉस (x) कर दें।
- उत्तरपुस्तिका के आंतरिक पृष्ठों पर दाहिने हाशिए में लाइन खींचकर सादा स्थान छोड़ रखा गया है। शेष स्थान रूल्ड है। परीक्षार्थी दाहिने हाशिए के सादे स्थान में कुछ भी नहीं लिखेंगे, चूंकि यह भाग परीक्षक के उपयोग के लिए है।
- उत्तरपुस्तिका के पृष्ठों को मोड़ें- फाड़ें नहीं तथा बीच-बीच में व्यर्थ ही खाली न छोड़ें।
- प्रश्न-पत्र में दी हुई संख्या के अनुसार अपने उत्तरों की संख्या लिखें।
- व्हाइटनगर, ब्लेड तथा नाखून का इस्तेमाल करना सर्वथा वर्जित है, अन्यथा परीक्षाफल अमान्य कर दिया जाएगा।
- प्रश्नोत्तर के समाप्त होने पर अंतिम में नीचे एक क्षैतिज रेखा खींच दें।
- आंतरिक परीक्षक द्वारा उपलब्ध कराये गए उपस्थिति-पत्रक में परीक्षार्थी द्वारा यथा-स्तम्भ परीक्षा की तिथि अंकित करते हुए उत्तरपुस्तिका की क्रम संख्या लिखकर अपना हस्ताक्षर किया जाएगा। परीक्षार्थी की उपस्थित, अनुपस्थित एवं निष्कासन से संबंधित संगत गोले को नीले/काले पेन से परीक्षक द्वारा भरा जाएगा न कि परीक्षार्थी द्वारा।
- परीक्षार्थी अपनी उत्तरपुस्तिका को आन्तरिक परीक्षक के पास जमा किये बिना परीक्षा भवन न छोड़ें।
- परीक्षा केन्द्र में कैंलकुलेटर, मोबाइल फोन, डायर फोन, पेजर, ब्लूटूथ या इस प्रकार का कोई अन्य इलेक्ट्रॉनिक उपकरण ले जाना सख्त मना है।
- जाँच परीक्षा में गैर-उत्प्रेषित या जाँच परीक्षा में अनुपस्थित छात्र/छात्रा इंटरमीडिएट वार्षिक प्रायोगिक परीक्षा, 2024 में कदापि सम्मिलित नहीं हो सकते हैं।



बिहार विद्यालय परीक्षा समिति, पटना
BIHAR SCHOOL EXAMINATION BOARD, PATNA
इंटरमीडिएट वार्षिक परीक्षा, 2024
INTERMEDIATE ANNUAL EXAMINATION, 2024
प्रायोगिक परीक्षा का प्रवेश पत्र
Admit Card For Practical Examination

संकाय: विज्ञान
FACULTY: SCIENCE

BSEB UNIQUE Id:- 2221110012348
कॉलेज/+2 स्कूल का नाम GAYA COLLEGE, GAYA
परीक्षार्थी का नाम NAGENDRA KUMAR
माता का नाम RAJKUMARI DEVI
पिता का नाम MAHENDRA YADAV
वैवाहिक स्थिति Unmarried
परीक्षार्थी का आधार नं० 829151569926 दिव्यांग कोटि NO
सूचीकरण संख्या/वर्ष R-210010963-22 परीक्षार्थी की कोटि REGULAR
रोल कोड 21001 रोल क्रमांक 24011462 लिंग MALE
परीक्षा केंद्र का नाम GAYA COLLEGE, GAYA



Nagendra Kumar

प्रायोगिक परीक्षा के विषय (निर्धारित परीक्षा कार्यक्रम सहित)

प्रायोगिक विषय	विषय कोड	विषय का नाम	परीक्षा की तारीख
वैकल्पिक विषय	117	PHYSICS	10/01/2024 to 20/01/2024
	118	CHEMISTRY	
अतिरिक्त विषय			

संज्ञा/उत्तर

महाविद्यालय / +2 विद्यालय प्रधान का हस्ताक्षर
एवं मुहर

परीक्षा नियंत्रक (उ०मा०)

परीक्षार्थी के लिए आवश्यक निर्देश

- BSEB Unique Id सत्र 2021 - 23 से सूचीकृत हुए परीक्षार्थियों को जारी किया गया है। सत्र 2021 - 23 के पूर्व सत्र के किसी परीक्षार्थी को BSEB Unique Id जारी नहीं किया गया है।
- प्रायोगिक परीक्षा दिनांक 10/01/2024 से 20/01/2024 तक संचालित होगी। केन्द्राधीक्षक दिनांक 10/01/2024 से 20/01/2024 तक की अवधि में परीक्षार्थियों की संख्या के अनुसार तिथि एवं पाली का निर्धारण करके प्रायोगिक परीक्षा केन्द्र पर आवंटित सभी परीक्षार्थियों के प्रायोगिक विषयों की परीक्षा आयोजित करेंगे।
- परीक्षार्थी अपने इस प्रवेश-पत्र में उल्लिखित प्रायोगिक परीक्षा केंद्र पर दिनांक 10-01-2024 को पूर्वाह्न 09:00 बजे अनिवार्य रूप से जाकर परीक्षा केन्द्र के परिसर की सूचना पट्ट से यह जानकारी प्राप्त कर लें कि उनके द्वारा चयनित विषय की प्रायोगिक परीक्षा किस तिथि एवं किस पाली में संचालित होगी, जिसमें उन्हें सम्मिलित होना अनिवार्य है।
- परीक्षार्थी के प्रत्येक प्रायोगिक विषय की परीक्षा के लिए 08 पृष्ठों की केवल एक ही उत्तरपुस्तिका मिलेगी। अतिरिक्त उत्तरपुस्तिका नहीं दी जाएगी। परीक्षार्थी उत्तरपुस्तिका लेते ही यह सुनिश्चित कर लें कि इसमें 8 पृष्ठ हैं एवं सही क्रम में हैं।
- उत्तरपुस्तिका प्राप्त होते ही परीक्षार्थी अपने प्रवेश-पत्र तथा उत्तरपुस्तिका पर मुद्रित विवरणों (Details) का मिलान कर यह अवश्य सुनिश्चित हो लें कि जो उत्तरपुस्तिका परीक्षक द्वारा उन्हें दी गई है, वह उन्हीं की है। भिन्न विवरणों की उत्तरपुस्तिका प्राप्त होने पर उसे तुरंत परीक्षक को वापस लौटा दिया जाए।
- उत्तरपुस्तिका प्राप्त होने पर परीक्षार्थी उनके आवरण पृष्ठ के पीछे अंकित "परीक्षार्थियों के लिए निर्देश" अवश्य पढ़ें एवं उसका अनुपालन करें।
- परीक्षार्थी अपनी उत्तरपुस्तिका के कवर पृष्ठ के ऊपरी बायें तथा दायें भागों में क्रमांक-(1) में अपने उत्तर देने का माध्यम अंकित करते हुए क्रमांक-(2) में अपना पूर्ण हस्ताक्षर अंकित करें। इसके अलावा अन्य मुद्रित विवरणों में किसी भी प्रकार से कोई छेड़-छाड़ नहीं करें।
- प्रायोगिक परीक्षा की उत्तरपुस्तिका के आवरण पृष्ठ के निचले बायें एवं दायें भागों को परीक्षार्थी द्वारा कदापि नहीं भरा जाएगा। अगर परीक्षार्थी इस भाग को भरते हैं, तो परीक्षार्थी का इस विषय में परीक्षाफल रद्द किया जा सकता है। ये दोनों भाग आंतरिक/बाह्य परीक्षकों को भरने के लिए दिया गया है।
- उत्तरपुस्तिका के पन्नों के दोनों पृष्ठों पर तथा प्रत्येक लाइन पर लिखें एवं पृष्ठों को नष्ट न करें।
- यदि रफ कार्य करने की आवश्यकता हो, तो परीक्षार्थी उत्तरपुस्तिका के अंतिम पृष्ठ पर रफ कार्य करके उसे काट दे/क्रॉस (x) कर दें।
- उत्तरपुस्तिका के आंतरिक पृष्ठों पर दाहिने हाशिए में लाइन खींचकर सादा स्थान छोड़ रखा गया है। शेष स्थान रूल्ड है। परीक्षार्थी दाहिने हाशिए के सादे स्थान में कुछ भी नहीं लिखेंगे, चूंकि यह भाग परीक्षक के उपयोग के लिए है।
- उत्तरपुस्तिका के पृष्ठों को मोड़ें- फाड़ें नहीं तथा बीच-बीच में व्यर्थ ही खाली न छोड़ें।
- प्रश्न-पत्र में दी हुई संख्या के अनुसार अपने उत्तरों की संख्या लिखें।
- व्हाइटनगर, ब्लेड तथा नाखून का इस्तेमाल करना सर्वथा वर्जित है, अन्यथा परीक्षाफल अमान्य कर दिया जाएगा।
- प्रश्नोत्तर के समाप्त होने पर अंतिम में नीचे एक क्षैतिज रेखा खींच दें।
- आंतरिक परीक्षक द्वारा उपलब्ध कराये गए उपस्थिति-पत्रक में परीक्षार्थी द्वारा यथा-स्तम्भ परीक्षा की तिथि अंकित करते हुए उत्तरपुस्तिका की क्रम संख्या लिखकर अपना हस्ताक्षर किया जाएगा। परीक्षार्थी की उपस्थित, अनुपस्थित एवं निष्कासन से संबंधित संगत गोले को नीले/काले पेन से परीक्षक द्वारा भरा जाएगा न कि परीक्षार्थी द्वारा।
- परीक्षार्थी अपनी उत्तरपुस्तिका को आन्तरिक परीक्षक के पास जमा किये बिना परीक्षा भवन न छोड़ें।
- परीक्षा केन्द्र में कैलकुलेटर, मोबाइल फोन, डायर फोन, पेजर, ब्लूटूथ या इस प्रकार का कोई अन्य इलेक्ट्रॉनिक उपकरण ले जाना सख्त मना है।
- जाँच परीक्षा में गैर-उत्प्रेषित या जाँच परीक्षा में अनुपस्थित छात्र/छात्रा इंटरमीडिएट वार्षिक प्रायोगिक परीक्षा, 2024 में कदापि सम्मिलित नहीं हो सकते हैं।



बिहार विद्यालय परीक्षा समिति, पटना
BIHAR SCHOOL EXAMINATION BOARD, PATNA
इंटरमीडिएट वार्षिक परीक्षा, 2024
INTERMEDIATE ANNUAL EXAMINATION, 2024
प्रायोगिक परीक्षा का प्रवेश पत्र
Admit Card For Practical Examination

संकाय: विज्ञान
FACULTY: SCIENCE

BSEB UNIQUE Id:- 2222110010574
कॉलेज/+2 स्कूल का नाम GAYA COLLEGE, GAYA
परीक्षार्थी का नाम NANDNI KUMARI
माता का नाम PRATIMA DEVI
पिता का नाम JITENDRA GIRI
वैवाहिक स्थिति Unmarried
परीक्षार्थी का आधार नं० 637988491391 दिव्यांग कोटि NO
सूचीकरण संख्या/वर्ष R-210010976-22 परीक्षार्थी की कोटि REGULAR
रोल कोड 21001 रोल क्रमांक 24010301 लिंग FEMALE
परीक्षा केंद्र का नाम GAYA COLLEGE, GAYA



प्रायोगिक परीक्षा के विषय (निर्धारित परीक्षा कार्यक्रम सहित)

प्रायोगिक विषय	विषय कोड	विषय का नाम	परीक्षा की तारीख
वैकल्पिक विषय	117	PHYSICS	10/01/2024 to 20/01/2024
	118	CHEMISTRY	
अतिरिक्त विषय			

संज्ञा/उत्तर

महाविद्यालय / +2 विद्यालय प्रधान का हस्ताक्षर
एवं मुहर

परीक्षा नियंत्रक (उ०मा०)

परीक्षार्थी के लिए आवश्यक निर्देश

- BSEB Unique Id सत्र 2021 - 23 से सूचीकृत हुए परीक्षार्थियों को जारी किया गया है। सत्र 2021 - 23 के पूर्व सत्र के किसी परीक्षार्थी को BSEB Unique Id जारी नहीं किया गया है।
- प्रायोगिक परीक्षा दिनांक 10/01/2024 से 20/01/2024 तक संचालित होगी। केन्द्राधीक्षक दिनांक 10/01/2024 से 20/01/2024 तक की अवधि में परीक्षार्थियों की संख्या के अनुसार तिथि एवं पाली का निर्धारण करके प्रायोगिक परीक्षा केन्द्र पर आवंटित सभी परीक्षार्थियों के प्रायोगिक विषयों की परीक्षा आयोजित करेंगे।
- परीक्षार्थी अपने इस प्रवेश-पत्र में उल्लिखित प्रायोगिक परीक्षा केंद्र पर दिनांक 10-01-2024 को पूर्वाह्न 09:00 बजे अनिवार्य रूप से जाकर परीक्षा केन्द्र के परिसर की सूचना पट्ट से यह जानकारी प्राप्त कर लें कि उनके द्वारा चयनित विषय की प्रायोगिक परीक्षा किस तिथि एवं किस पाली में संचालित होगी, जिसमें उन्हें सम्मिलित होना अनिवार्य है।
- परीक्षार्थी के प्रत्येक प्रायोगिक विषय की परीक्षा के लिए 08 पृष्ठों की केवल एक ही उत्तरपुस्तिका मिलेगी। अतिरिक्त उत्तरपुस्तिका नहीं दी जाएगी। परीक्षार्थी उत्तरपुस्तिका लेते ही यह सुनिश्चित कर लें कि इसमें 8 पृष्ठ हैं एवं सही क्रम में हैं।
- उत्तरपुस्तिका प्राप्त होते ही परीक्षार्थी अपने प्रवेश-पत्र तथा उत्तरपुस्तिका पर मुद्रित विवरणों (Details) का मिलान कर यह अवश्य सुनिश्चित हो लें कि जो उत्तरपुस्तिका परीक्षक द्वारा उन्हें दी गई है, वह उनकी ही है। भिन्न विवरणों की उत्तरपुस्तिका प्राप्त होने पर उसे तुरंत परीक्षक को वापस लौटा दिया जाए।
- उत्तरपुस्तिका प्राप्त होने पर परीक्षार्थी उनके आवरण पृष्ठ के पीछे अंकित "परीक्षार्थियों के लिए निर्देश" अवश्य पढ़ें एवं उसका अनुपालन करें।
- परीक्षार्थी अपनी उत्तरपुस्तिका के कवर पृष्ठ के ऊपरी बायें तथा दायें भागों में क्रमांक-(1) में अपने उत्तर देने का माध्यम अंकित करते हुए क्रमांक-(2) में अपना पूर्ण हस्ताक्षर अंकित करें। इसके अलावा अन्य मुद्रित विवरणों में किसी भी प्रकार से कोई छेड़-छाड़ नहीं करें।
- प्रायोगिक परीक्षा की उत्तरपुस्तिका के आवरण पृष्ठ के निचले बायें एवं दायें भागों को परीक्षार्थी द्वारा कदापि नहीं भरा जाएगा। अगर परीक्षार्थी इस भाग को भरते हैं, तो परीक्षार्थी का इस विषय में परीक्षाफल रद्द किया जा सकता है। ये दोनों भाग आंतरिक/बाह्य परीक्षकों को भरने के लिए दिया गया है।
- उत्तरपुस्तिका के पन्नों के दोनों पृष्ठों पर तथा प्रत्येक लाइन पर लिखें एवं पृष्ठों को नष्ट न करें।
- यदि रफ कार्य करने की आवश्यकता हो, तो परीक्षार्थी उत्तरपुस्तिका के अंतिम पृष्ठ पर रफ कार्य करके उसे काट दे/क्रॉस (x) कर दें।
- उत्तरपुस्तिका के आंतरिक पृष्ठों पर दाहिने हाशिए में लाइन खींचकर सादा स्थान छोड़ रखा गया है। शेष स्थान रूल्ड है। परीक्षार्थी दाहिने हाशिए के सादे स्थान में कुछ भी नहीं लिखेंगे, चूंकि यह भाग परीक्षक के उपयोग के लिए है।
- उत्तरपुस्तिका के पृष्ठों को मोड़ें- फाड़ें नहीं तथा बीच-बीच में व्यर्थ ही खाली न छोड़ें।
- प्रश्न-पत्र में दी हुई संख्या के अनुसार अपने उत्तरों की संख्या लिखें।
- व्हाइटनगर, ब्लेड तथा नाखून का इस्तेमाल करना सर्वथा वर्जित है, अन्यथा परीक्षाफल अमान्य कर दिया जाएगा।
- प्रश्नोत्तर के समाप्त होने पर अंतिम में नीचे एक क्षैतिज रेखा खींच दें।
- आंतरिक परीक्षक द्वारा उपलब्ध कराये गए उपस्थिति-पत्रक में परीक्षार्थी द्वारा यथा-स्तम्भ परीक्षा की तिथि अंकित करते हुए उत्तरपुस्तिका की क्रम संख्या लिखकर अपना हस्ताक्षर किया जाएगा। परीक्षार्थी की उपस्थित, अनुपस्थित एवं निष्कासन से संबंधित संगत गोले को नीले/काले पेन से परीक्षक द्वारा भरा जाएगा न कि परीक्षार्थी द्वारा।
- परीक्षार्थी अपनी उत्तरपुस्तिका को आन्तरिक परीक्षक के पास जमा किये बिना परीक्षा भवन न छोड़ें।
- परीक्षा केन्द्र में कैंलकुलेटर, मोबाइल फोन, डायर फोन, पेजर, ब्लूटूथ या इस प्रकार का कोई अन्य इलेक्ट्रॉनिक उपकरण ले जाना सख्त मना है।
- जाँच परीक्षा में गैर-उत्प्रेषित या जाँच परीक्षा में अनुपस्थित छात्र/छात्रा इंटरमीडिएट वार्षिक प्रायोगिक परीक्षा, 2024 में कदापि सम्मिलित नहीं हो सकते हैं।



बिहार विद्यालय परीक्षा समिति, पटना
BIHAR SCHOOL EXAMINATION BOARD, PATNA
इंटरमीडिएट वार्षिक परीक्षा, 2024
INTERMEDIATE ANNUAL EXAMINATION, 2024
प्रायोगिक परीक्षा का प्रवेश पत्र
Admit Card For Practical Examination

संकाय: विज्ञान
FACULTY: SCIENCE

BSEB UNIQUE Id:- 2222110010599
कॉलेज/+2 स्कूल का नाम GAYA COLLEGE, GAYA
परीक्षार्थी का नाम NEHA KUMARI
माता का नाम GUDIYA DEVI
पिता का नाम SUNIL SAW
वैवाहिक स्थिति Unmarried
परीक्षार्थी का आधार नं० 569379538060 दिव्यांग कोटि NO
सूचीकरण संख्या/वर्ष R-210010996-22 परीक्षार्थी की कोटि REGULAR
रोल कोड 21001 रोल क्रमांक 24010108 लिंग FEMALE
परीक्षा केंद्र का नाम GAYA COLLEGE, GAYA



प्रायोगिक परीक्षा के विषय (निर्धारित परीक्षा कार्यक्रम सहित)

प्रायोगिक विषय	विषय कोड	विषय का नाम	परीक्षा की तारीख
वैकल्पिक विषय	117	PHYSICS	10/01/2024 to 20/01/2024
	118	CHEMISTRY	
अतिरिक्त विषय			

संजीव कुमार

महाविद्यालय / +2 विद्यालय प्रधान का हस्ताक्षर
एवं मुहर

परीक्षा नियंत्रक (30मा0)

परीक्षार्थी के लिए आवश्यक निर्देश

- BSEB Unique Id सत्र 2021 - 23 से सूचीकृत हुए परीक्षार्थियों को जारी किया गया है। सत्र 2021 - 23 के पूर्व सत्र के किसी परीक्षार्थी को BSEB Unique Id जारी नहीं किया गया है।
- प्रायोगिक परीक्षा दिनांक 10/01/2024 से 20/01/2024 तक संचालित होगी। केन्द्राधीक्षक दिनांक 10/01/2024 से 20/01/2024 तक की अवधि में परीक्षार्थियों की संख्या के अनुसार तिथि एवं पाली का निर्धारण करके प्रायोगिक परीक्षा केन्द्र पर आवंटित सभी परीक्षार्थियों के प्रायोगिक विषयों की परीक्षा आयोजित करेंगे।
- परीक्षार्थी अपने इस प्रवेश-पत्र में उल्लिखित प्रायोगिक परीक्षा केंद्र पर दिनांक 10-01-2024 को पूर्वाह्न 09:00 बजे अनिवार्य रूप से जाकर परीक्षा केन्द्र के परिसर की सूचना पट्ट से यह जानकारी प्राप्त कर लें कि उनके द्वारा चयनित विषय की प्रायोगिक परीक्षा किस तिथि एवं किस पाली में संचालित होगी, जिसमें उन्हें सम्मिलित होना अनिवार्य है।
- परीक्षार्थी के प्रत्येक प्रायोगिक विषय की परीक्षा के लिए 08 पृष्ठों की केवल एक ही उत्तरपुस्तिका मिलेगी। अतिरिक्त उत्तरपुस्तिका नहीं दी जाएगी। परीक्षार्थी उत्तरपुस्तिका लेते ही यह सुनिश्चित कर लें कि इसमें 8 पृष्ठ हैं एवं सही क्रम में हैं।
- उत्तरपुस्तिका प्राप्त होते ही परीक्षार्थी अपने प्रवेश-पत्र तथा उत्तरपुस्तिका पर मुद्रित विवरणों (Details) का मिलान कर यह अवश्य सुनिश्चित हो लें कि जो उत्तरपुस्तिका परीक्षक द्वारा उन्हें दी गई है, वह उन्हीं की है। भिन्न विवरणों की उत्तरपुस्तिका प्राप्त होने पर उसे तुरंत परीक्षक को वापस लौटा दिया जाए।
- उत्तरपुस्तिका प्राप्त होने पर परीक्षार्थी उनके आवरण पृष्ठ के पीछे अंकित "परीक्षार्थियों के लिए निर्देश" अवश्य पढ़ें एवं उसका अनुपालन करें।
- परीक्षार्थी अपनी उत्तरपुस्तिका के कवर पृष्ठ के ऊपरी बायें तथा दायें भागों में क्रमांक-(1) में अपने उत्तर देने का माध्यम अंकित करते हुए क्रमांक-(2) में अपना पूर्ण हस्ताक्षर अंकित करें। इसके अलावा अन्य मुद्रित विवरणों में किसी भी प्रकार से कोई छेड़-छाड़ नहीं करें।
- प्रायोगिक परीक्षा की उत्तरपुस्तिका के आवरण पृष्ठ के निचले बायें एवं दायें भागों को परीक्षार्थी द्वारा कदापि नहीं भरा जाएगा। अगर परीक्षार्थी इस भाग को भरते हैं, तो परीक्षार्थी का इस विषय में परीक्षाफल रद्द किया जा सकता है। ये दोनों भाग आंतरिक/बाह्य परीक्षकों को भरने के लिए दिया गया है।
- उत्तरपुस्तिका के पन्नों के दोनों पृष्ठों पर तथा प्रत्येक लाइन पर लिखें एवं पृष्ठों को नष्ट न करें।
- यदि रफ कार्य करने की आवश्यकता हो, तो परीक्षार्थी उत्तरपुस्तिका के अंतिम पृष्ठ पर रफ कार्य करके उसे काट दे/क्रॉस (x) कर दें।
- उत्तरपुस्तिका के आंतरिक पृष्ठों पर दाहिने हाशिए में लाइन खींचकर सादा स्थान छोड़ रखा गया है। शेष स्थान रून्ड है। परीक्षार्थी दाहिने हाशिए के सादे स्थान में कुछ भी नहीं लिखेंगे, चूंकि यह भाग परीक्षक के उपयोग के लिए है।
- उत्तरपुस्तिका के पृष्ठों को मोड़ें- फाड़ें नहीं तथा बीच-बीच में व्यर्थ ही खाली न छोड़ें।
- प्रश्न-पत्र में दी हुई संख्या के अनुसार अपने उत्तरों की संख्या लिखें।
- व्हाइटनगर, ब्लेड तथा नाखून का इस्तेमाल करना सर्वथा वर्जित है, अन्यथा परीक्षाफल अमान्य कर दिया जाएगा।
- प्रश्नोत्तर के समाप्त होने पर अंतिम में नीचे एक क्षैतिज रेखा खींच दें।
- आंतरिक परीक्षक द्वारा उपलब्ध कराये गए उपस्थिति-पत्रक में परीक्षार्थी द्वारा यथा-स्तम्भ परीक्षा की तिथि अंकित करते हुए उत्तरपुस्तिका की क्रम संख्या लिखकर अपना हस्ताक्षर किया जाएगा। परीक्षार्थी की उपस्थित, अनुपस्थित एवं निष्कासन से संबंधित संगत गोले को नीले/काले पेन से परीक्षक द्वारा भरा जाएगा न कि परीक्षार्थी द्वारा।
- परीक्षार्थी अपनी उत्तरपुस्तिका को आन्तरिक परीक्षक के पास जमा किये बिना परीक्षा भवन न छोड़ें।
- परीक्षा केन्द्र में कैलकुलेटर, मोबाइल फोन, इयर फोन, पेजर, ब्लूटूथ या इस प्रकार का कोई अन्य इलेक्ट्रॉनिक उपकरण ले जाना सख्त मना है।
- जाँच परीक्षा में गैर-उत्प्रेषित या जाँच परीक्षा में अनुपस्थित छात्र/छात्रा इंटरमीडिएट वार्षिक प्रायोगिक परीक्षा, 2024 में कदापि सम्मिलित नहीं हो सकते हैं।



बिहार विद्यालय परीक्षा समिति, पटना
BIHAR SCHOOL EXAMINATION BOARD, PATNA
इंटरमीडिएट वार्षिक परीक्षा, 2024
INTERMEDIATE ANNUAL EXAMINATION, 2024
प्रायोगिक परीक्षा का प्रवेश पत्र
Admit Card For Practical Examination

संकाय: विज्ञान
FACULTY: SCIENCE

BSEB UNIQUE Id:- 2222110010600
कॉलेज/+2 स्कूल का नाम GAYA COLLEGE, GAYA
परीक्षार्थी का नाम NEHA KUMARI
माता का नाम LALITA DEVI
पिता का नाम TULSI PRASAD
वैवाहिक स्थिति Unmarried
परीक्षार्थी का आधार नं० 633114088492 दिव्यांग कोटि NO
सूचीकरण संख्या/वर्ष R-210010997-22 परीक्षार्थी की कोटि REGULAR
रोल कोड 21001 रोल क्रमांक 24010178 लिंग FEMALE
परीक्षा केंद्र का नाम GAYA COLLEGE, GAYA



Neha Kumari

प्रायोगिक परीक्षा के विषय (निर्धारित परीक्षा कार्यक्रम सहित)

प्रायोगिक विषय	विषय कोड	विषय का नाम	परीक्षा की तारीख
वैकल्पिक विषय	117	PHYSICS	10/01/2024 to 20/01/2024
	118	CHEMISTRY	
अतिरिक्त विषय			

संज्ञा (उपनाम)

महाविद्यालय / +2 विद्यालय प्रधान का हस्ताक्षर
एवं मुहर

परीक्षा नियंत्रक (उ०मा०)

परीक्षार्थी के लिए आवश्यक निर्देश

- BSEB Unique Id सत्र 2021 - 23 से सूचीकृत हुए परीक्षार्थियों को जारी किया गया है। सत्र 2021 - 23 के पूर्व सत्र के किसी परीक्षार्थी को BSEB Unique Id जारी नहीं किया गया है।
- प्रायोगिक परीक्षा दिनांक 10/01/2024 से 20/01/2024 तक संचालित होगी। केन्द्राधीक्षक दिनांक 10/01/2024 से 20/01/2024 तक की अवधि में परीक्षार्थियों की संख्या के अनुसार तिथि एवं पाली का निर्धारण करके प्रायोगिक परीक्षा केन्द्र पर आवंटित सभी परीक्षार्थियों के प्रायोगिक विषयों की परीक्षा आयोजित करेंगे।
- परीक्षार्थी अपने इस प्रवेश-पत्र में उल्लिखित प्रायोगिक परीक्षा केंद्र पर दिनांक 10-01-2024 को पूर्वाह्न 09:00 बजे अनिवार्य रूप से जाकर परीक्षा केन्द्र के परिसर की सूचना पट्ट से यह जानकारी प्राप्त कर लें कि उनके द्वारा चयनित विषय की प्रायोगिक परीक्षा किस तिथि एवं किस पाली में संचालित होगी, जिसमें उन्हें सम्मिलित होना अनिवार्य है।
- परीक्षार्थी के प्रत्येक प्रायोगिक विषय की परीक्षा के लिए 08 पृष्ठों की केवल एक ही उत्तरपुस्तिका मिलेगी। अतिरिक्त उत्तरपुस्तिका नहीं दी जाएगी। परीक्षार्थी उत्तरपुस्तिका लेते ही यह सुनिश्चित कर लें कि इसमें 8 पृष्ठ हैं एवं सही क्रम में हैं।
- उत्तरपुस्तिका प्राप्त होते ही परीक्षार्थी अपने प्रवेश-पत्र तथा उत्तरपुस्तिका पर मुद्रित विवरणों (Details) का मिलान कर यह अवश्य सुनिश्चित हो लें कि जो उत्तरपुस्तिका परीक्षक द्वारा उन्हें दी गई है, वह उन्हीं की है। भिन्न विवरणों की उत्तरपुस्तिका प्राप्त होने पर उसे तुरंत परीक्षक को वापस लौटा दिया जाए।
- उत्तरपुस्तिका प्राप्त होने पर परीक्षार्थी उनके आवरण पृष्ठ के पीछे अंकित "परीक्षार्थियों के लिए निर्देश" अवश्य पढ़ें एवं उसका अनुपालन करें।
- परीक्षार्थी अपनी उत्तरपुस्तिका के कवर पृष्ठ के ऊपरी बायें तथा दायें भागों में क्रमांक-(1) में अपने उत्तर देने का माध्यम अंकित करते हुए क्रमांक-(2) में अपना पूर्ण हस्ताक्षर अंकित करें। इसके अलावा अन्य मुद्रित विवरणों में किसी भी प्रकार से कोई छेड़-छाड़ नहीं करें।
- प्रायोगिक परीक्षा की उत्तरपुस्तिका के आवरण पृष्ठ के निचले बायें एवं दायें भागों को परीक्षार्थी द्वारा कदापि नहीं भरा जाएगा। अगर परीक्षार्थी इस भाग को भरते हैं, तो परीक्षार्थी का इस विषय में परीक्षाफल रद्द किया जा सकता है। ये दोनों भाग आंतरिक/बाह्य परीक्षकों को भरने के लिए दिया गया है।
- उत्तरपुस्तिका के पन्नों के दोनों पृष्ठों पर तथा प्रत्येक लाइन पर लिखें एवं पृष्ठों को नष्ट न करें।
- यदि रफ कार्य करने की आवश्यकता हो, तो परीक्षार्थी उत्तरपुस्तिका के अंतिम पृष्ठ पर रफ कार्य करके उसे काट दे/क्रॉस (x) कर दें।
- उत्तरपुस्तिका के आंतरिक पृष्ठों पर दाहिने हाशिए में लाइन खींचकर सादा स्थान छोड़ रखा गया है। शेष स्थान रूल्ड है। परीक्षार्थी दाहिने हाशिए के सादे स्थान में कुछ भी नहीं लिखेंगे, चूंकि यह भाग परीक्षक के उपयोग के लिए है।
- उत्तरपुस्तिका के पृष्ठों को मोड़ें- फाड़ें नहीं तथा बीच-बीच में व्यर्थ ही खाली न छोड़ें।
- प्रश्न-पत्र में दी हुई संख्या के अनुसार अपने उत्तरों की संख्या लिखें।
- व्हाइटनगर, ब्लेड तथा नाखून का इस्तेमाल करना सर्वथा वर्जित है, अन्यथा परीक्षाफल अमान्य कर दिया जाएगा।
- प्रश्नोत्तर के समाप्त होने पर अंतिम में नीचे एक क्षैतिज रेखा खींच दें।
- आंतरिक परीक्षक द्वारा उपलब्ध कराये गए उपस्थिति-पत्रक में परीक्षार्थी द्वारा यथा-स्तम्भ परीक्षा की तिथि अंकित करते हुए उत्तरपुस्तिका की क्रम संख्या लिखकर अपना हस्ताक्षर किया जाएगा। परीक्षार्थी की उपस्थित, अनुपस्थित एवं निष्कासन से संबंधित संगत गोले को नीले/काले पेन से परीक्षक द्वारा भरा जाएगा न कि परीक्षार्थी द्वारा।
- परीक्षार्थी अपनी उत्तरपुस्तिका को आन्तरिक परीक्षक के पास जमा किये बिना परीक्षा भवन न छोड़ें।
- परीक्षा केन्द्र में कैंलकुलेटर, मोबाइल फोन, डियर फोन, पेजर, ब्लूटूथ या इस प्रकार का कोई अन्य इलेक्ट्रॉनिक उपकरण ले जाना सख्त मना है।
- जाँच परीक्षा में गैर-उत्प्रेषित या जाँच परीक्षा में अनुपस्थित छात्र/छात्रा इंटरमीडिएट वार्षिक प्रायोगिक परीक्षा, 2024 में कदापि सम्मिलित नहीं हो सकते हैं।



बिहार विद्यालय परीक्षा समिति, पटना
BIHAR SCHOOL EXAMINATION BOARD, PATNA
इंटरमीडिएट वार्षिक परीक्षा, 2024
INTERMEDIATE ANNUAL EXAMINATION, 2024
प्रायोगिक परीक्षा का प्रवेश पत्र
Admit Card For Practical Examination

संकाय: विज्ञान
FACULTY: SCIENCE

BSEB UNIQUE Id:- 2221110012363
कॉलेज/+2 स्कूल का नाम GAYA COLLEGE, GAYA
परीक्षार्थी का नाम NEERAJ KUMAR
माता का नाम AARTI DEVI
पिता का नाम RAMPYARE KUMAR
वैवाहिक स्थिति Unmarried
परीक्षार्थी का आधार नं० 932626043348 दिव्यांग कोटि NO
सूचीकरण संख्या/वर्ष R-210010988-22 परीक्षार्थी की कोटि REGULAR
रोल कोड 21001 रोल क्रमांक 24010614 लिंग MALE
परीक्षा केंद्र का नाम GAYA COLLEGE, GAYA



प्रायोगिक परीक्षा के विषय (निर्धारित परीक्षा कार्यक्रम सहित)

प्रायोगिक विषय	विषय कोड	विषय का नाम	परीक्षा की तारीख
वैकल्पिक विषय	117	PHYSICS	10/01/2024 to 20/01/2024
	118	CHEMISTRY	
अतिरिक्त विषय	119	Biology	

संज्ञा (उपनाम)

महाविद्यालय / +2 विद्यालय प्रधान का हस्ताक्षर
एवं मुहर

परीक्षा नियंत्रक (उ०मा०)

परीक्षार्थी के लिए आवश्यक निर्देश

- BSEB Unique Id सत्र 2021 - 23 से सूचीकृत हुए परीक्षार्थियों को जारी किया गया है। सत्र 2021 - 23 के पूर्व सत्र के किसी परीक्षार्थी को BSEB Unique Id जारी नहीं किया गया है।
- प्रायोगिक परीक्षा दिनांक 10/01/2024 से 20/01/2024 तक संचालित होगी। केन्द्राधीक्षक दिनांक 10/01/2024 से 20/01/2024 तक की अवधि में परीक्षार्थियों की संख्या के अनुसार तिथि एवं पाली का निर्धारण करके प्रायोगिक परीक्षा केन्द्र पर आवंटित सभी परीक्षार्थियों के प्रायोगिक विषयों की परीक्षा आयोजित करेंगे।
- परीक्षार्थी अपने इस प्रवेश-पत्र में उल्लिखित प्रायोगिक परीक्षा केंद्र पर दिनांक 10-01-2024 को पूर्वाह्न 09:00 बजे अनिवार्य रूप से जाकर परीक्षा केन्द्र के परिसर की सूचना पट्ट से यह जानकारी प्राप्त कर लें कि उनके द्वारा चयनित विषय की प्रायोगिक परीक्षा किस तिथि एवं किस पाली में संचालित होगी, जिसमें उन्हें सम्मिलित होना अनिवार्य है।
- परीक्षार्थी के प्रत्येक प्रायोगिक विषय की परीक्षा के लिए 08 पृष्ठों की केवल एक ही उत्तरपुस्तिका मिलेगी। अतिरिक्त उत्तरपुस्तिका नहीं दी जाएगी। परीक्षार्थी उत्तरपुस्तिका लेते ही यह सुनिश्चित कर लें कि इसमें 8 पृष्ठ हैं एवं सही क्रम में हैं।
- उत्तरपुस्तिका प्राप्त होते ही परीक्षार्थी अपने प्रवेश-पत्र तथा उत्तरपुस्तिका पर मुद्रित विवरणों (Details) का मिलान कर यह अवश्य सुनिश्चित हो लें कि जो उत्तरपुस्तिका परीक्षक द्वारा उन्हें दी गई है, वह उन्हीं की है। भिन्न विवरणों की उत्तरपुस्तिका प्राप्त होने पर उसे तुरंत परीक्षक को वापस लौटा दिया जाए।
- उत्तरपुस्तिका प्राप्त होने पर परीक्षार्थी उनके आवरण पृष्ठ के पीछे अंकित "परीक्षार्थियों के लिए निर्देश" अवश्य पढ़ें एवं उसका अनुपालन करें।
- परीक्षार्थी अपनी उत्तरपुस्तिका के कवर पृष्ठ के ऊपरी बायें तथा दायें भागों में क्रमांक-(1) में अपने उत्तर देने का माध्यम अंकित करते हुए क्रमांक-(2) में अपना पूर्ण हस्ताक्षर अंकित करें। इसके अलावा अन्य मुद्रित विवरणों में किसी भी प्रकार से कोई छेड़-छाड़ नहीं करें।
- प्रायोगिक परीक्षा की उत्तरपुस्तिका के आवरण पृष्ठ के निचले बायें एवं दायें भागों को परीक्षार्थी द्वारा कदापि नहीं भरा जाएगा। अगर परीक्षार्थी इस भाग को भरते हैं, तो परीक्षार्थी का इस विषय में परीक्षाफल रद्द किया जा सकता है। ये दोनों भाग आंतरिक/बाह्य परीक्षकों को भरने के लिए दिया गया है।
- उत्तरपुस्तिका के पन्नों के दोनों पृष्ठों पर तथा प्रत्येक लाइन पर लिखें एवं पृष्ठों को नष्ट न करें।
- यदि रफ कार्य करने की आवश्यकता हो, तो परीक्षार्थी उत्तरपुस्तिका के अंतिम पृष्ठ पर रफ कार्य करते उसे काट दे/क्रॉस (x) कर दें।
- उत्तरपुस्तिका के आंतरिक पृष्ठों पर दाहिने हाशिए में लाइन खींचकर सादा स्थान छोड़ रखा गया है। शेष स्थान रूल्ड है। परीक्षार्थी दाहिने हाशिए के सादे स्थान में कुछ भी नहीं लिखेंगे, चूंकि यह भाग परीक्षक के उपयोग के लिए है।
- उत्तरपुस्तिका के पृष्ठों को मोड़ें- फाड़ें नहीं तथा बीच-बीच में व्यर्थ ही खाली न छोड़ें।
- प्रश्न-पत्र में दी हुई संख्या के अनुसार अपने उत्तरों की संख्या लिखें।
- व्हाइटनगर, ब्लेड तथा नाखून का इस्तेमाल करना सर्वथा वर्जित है, अन्यथा परीक्षाफल अमान्य कर दिया जाएगा।
- प्रश्नोत्तर के समाप्त होने पर अंतिम में नीचे एक क्षैतिज रेखा खींच दें।
- आंतरिक परीक्षक द्वारा उपलब्ध कराये गए उपस्थिति-पत्रक में परीक्षार्थी द्वारा यथा-स्तम्भ परीक्षा की तिथि अंकित करते हुए उत्तरपुस्तिका की क्रम संख्या लिखकर अपना हस्ताक्षर किया जाएगा। परीक्षार्थी की उपस्थित, अनुपस्थित एवं निष्कासन से संबंधित संगत गोले को नीले/काले पेन से परीक्षक द्वारा भरा जाएगा न कि परीक्षार्थी द्वारा।
- परीक्षार्थी अपनी उत्तरपुस्तिका को आन्तरिक परीक्षक के पास जमा किये बिना परीक्षा भवन न छोड़ें।
- परीक्षा केन्द्र में कैंलकुलेटर, मोबाइल फोन, डियर फोन, पेजर, ब्लूटूथ या इस प्रकार का कोई अन्य इलेक्ट्रॉनिक उपकरण ले जाना सख्त मना है।
- जाँच परीक्षा में गैर-उत्प्रेषित या जाँच परीक्षा में अनुपस्थित छात्र/छात्रा इंटरमीडिएट वार्षिक प्रायोगिक परीक्षा, 2024 में कदापि सम्मिलित नहीं हो सकते हैं।



बिहार विद्यालय परीक्षा समिति, पटना
BIHAR SCHOOL EXAMINATION BOARD, PATNA
इंटरमीडिएट वार्षिक परीक्षा, 2024
INTERMEDIATE ANNUAL EXAMINATION, 2024
प्रायोगिक परीक्षा का प्रवेश पत्र
Admit Card For Practical Examination

संकाय: विज्ञान
FACULTY: SCIENCE

BSEB UNIQUE Id:- 2221110012371
कॉलेज/+2 स्कूल का नाम GAYA COLLEGE, GAYA
परीक्षार्थी का नाम NIKHIL KUMAR
माता का नाम SUMAN DEVI
पिता का नाम MANJAY KUMAR KAUSHIK
वैवाहिक स्थिति Unmarried
परीक्षार्थी का आधार नं० 831195000000 दिव्यांग कोटि NO
सूचीकरण संख्या/वर्ष R-210011005-22 परीक्षार्थी की कोटि REGULAR
रोल कोड 21001 रोल क्रमांक 24011932 लिंग MALE
परीक्षा केंद्र का नाम GAYA COLLEGE, GAYA



प्रायोगिक परीक्षा के विषय (निर्धारित परीक्षा कार्यक्रम सहित)

प्रायोगिक विषय	विषय कोड	विषय का नाम	परीक्षा की तारीख
वैकल्पिक विषय	117	PHYSICS	10/01/2024 to 20/01/2024
	118	CHEMISTRY	
अतिरिक्त विषय	119	Biology	

संज्ञा (उपनाम)

महाविद्यालय / +2 विद्यालय प्रधान का हस्ताक्षर
एवं मुहर

परीक्षा नियंत्रक (उ०मा०)

परीक्षार्थी के लिए आवश्यक निर्देश

- BSEB Unique Id सत्र 2021 - 23 से सूचीकृत हुए परीक्षार्थियों को जारी किया गया है। सत्र 2021 - 23 के पूर्व सत्र के किसी परीक्षार्थी को BSEB Unique Id जारी नहीं किया गया है।
- प्रायोगिक परीक्षा दिनांक 10/01/2024 से 20/01/2024 तक संचालित होगी। केन्द्राधीक्षक दिनांक 10/01/2024 से 20/01/2024 तक की अवधि में परीक्षार्थियों की संख्या के अनुसार तिथि एवं पाली का निर्धारण करके प्रायोगिक परीक्षा केन्द्र पर आवंटित सभी परीक्षार्थियों के प्रायोगिक विषयों की परीक्षा आयोजित करेंगे।
- परीक्षार्थी अपने इस प्रवेश-पत्र में उल्लिखित प्रायोगिक परीक्षा केंद्र पर दिनांक 10-01-2024 को पूर्वाह्न 09:00 बजे अनिवार्य रूप से जाकर परीक्षा केन्द्र के परिसर की सूचना पट्ट से यह जानकारी प्राप्त कर लें कि उनके द्वारा चयनित विषय की प्रायोगिक परीक्षा किस तिथि एवं किस पाली में संचालित होगी, जिसमें उन्हें सम्मिलित होना अनिवार्य है।
- परीक्षार्थी के प्रत्येक प्रायोगिक विषय की परीक्षा के लिए 08 पृष्ठों की केवल एक ही उत्तरपुस्तिका मिलेगी। अतिरिक्त उत्तरपुस्तिका नहीं दी जाएगी। परीक्षार्थी उत्तरपुस्तिका लेते ही यह सुनिश्चित कर लें कि इसमें 8 पृष्ठ हैं एवं सही क्रम में हैं।
- उत्तरपुस्तिका प्राप्त होते ही परीक्षार्थी अपने प्रवेश-पत्र तथा उत्तरपुस्तिका पर मुद्रित विवरणों (Details) का मिलान कर यह अवश्य सुनिश्चित हो लें कि जो उत्तरपुस्तिका परीक्षक द्वारा उन्हें दी गई है, वह उन्हीं की है। भिन्न विवरणों की उत्तरपुस्तिका प्राप्त होने पर उसे तुरंत परीक्षक को वापस लौटा दिया जाए।
- उत्तरपुस्तिका प्राप्त होने पर परीक्षार्थी उनके आवरण पृष्ठ के पीछे अंकित "परीक्षार्थियों के लिए निर्देश" अवश्य पढ़ें एवं उसका अनुपालन करें।
- परीक्षार्थी अपनी उत्तरपुस्तिका के कवर पृष्ठ के ऊपरी बायें तथा दायें भागों में क्रमांक-(1) में अपने उत्तर देने का माध्यम अंकित करते हुए क्रमांक-(2) में अपना पूर्ण हस्ताक्षर अंकित करें। इसके अलावा अन्य मुद्रित विवरणों में किसी भी प्रकार से कोई छेड़-छाड़ नहीं करें।
- प्रायोगिक परीक्षा की उत्तरपुस्तिका के आवरण पृष्ठ के निचले बायें एवं दायें भागों को परीक्षार्थी द्वारा कदापि नहीं भरा जाएगा। अगर परीक्षार्थी इस भाग को भरते हैं, तो परीक्षार्थी का इस विषय में परीक्षाफल रद्द किया जा सकता है। ये दोनों भाग आंतरिक/बाह्य परीक्षकों को भरने के लिए दिया गया है।
- उत्तरपुस्तिका के पन्नों के दोनों पृष्ठों पर तथा प्रत्येक लाइन पर लिखें एवं पृष्ठों को नष्ट न करें।
- यदि रफ कार्य करने की आवश्यकता हो, तो परीक्षार्थी उत्तरपुस्तिका के अंतिम पृष्ठ पर रफ कार्य करके उसे काट दे/क्रॉस (x) कर दें।
- उत्तरपुस्तिका के आंतरिक पृष्ठों पर दाहिने हाशिए में लाइन खींचकर सादा स्थान छोड़ रखा गया है। शेष स्थान रूल्ड है। परीक्षार्थी दाहिने हाशिए के सादे स्थान में कुछ भी नहीं लिखेंगे, चूंकि यह भाग परीक्षक के उपयोग के लिए है।
- उत्तरपुस्तिका के पृष्ठों को मोड़ें- फाड़ें नहीं तथा बीच-बीच में व्यर्थ ही खाली न छोड़ें।
- प्रश्न-पत्र में दी हुई संख्या के अनुसार अपने उत्तरों की संख्या लिखें।
- व्हाइटनगर, ब्लेड तथा नाखून का इस्तेमाल करना सर्वथा वर्जित है, अन्यथा परीक्षाफल अमान्य कर दिया जाएगा।
- प्रश्नोत्तर के समाप्त होने पर अंतिम में नीचे एक क्षैतिज रेखा खींच दें।
- आंतरिक परीक्षक द्वारा उपलब्ध कराये गए उपस्थिति-पत्रक में परीक्षार्थी द्वारा यथा-स्तम्भ परीक्षा की तिथि अंकित करते हुए उत्तरपुस्तिका की क्रम संख्या लिखकर अपना हस्ताक्षर किया जाएगा। परीक्षार्थी की उपस्थित, अनुपस्थित एवं निष्कासन से संबंधित संगत गोले को नीले/काले पेन से परीक्षक द्वारा भरा जाएगा न कि परीक्षार्थी द्वारा।
- परीक्षार्थी अपनी उत्तरपुस्तिका को आन्तरिक परीक्षक के पास जमा किये बिना परीक्षा भवन न छोड़ें।
- परीक्षा केन्द्र में कैंलकुलेटर, मोबाइल फोन, डायर फोन, पेजर, ब्लूटूथ या इस प्रकार का कोई अन्य इलेक्ट्रॉनिक उपकरण ले जाना सख्त मना है।
- जाँच परीक्षा में गैर-उत्प्रेषित या जाँच परीक्षा में अनुपस्थित छात्र/छात्रा इंटरमीडिएट वार्षिक प्रायोगिक परीक्षा, 2024 में कदापि सम्मिलित नहीं हो सकते हैं।



बिहार विद्यालय परीक्षा समिति, पटना
BIHAR SCHOOL EXAMINATION BOARD, PATNA
इंटरमीडिएट वार्षिक परीक्षा, 2024
INTERMEDIATE ANNUAL EXAMINATION, 2024
प्रायोगिक परीक्षा का प्रवेश पत्र
Admit Card For Practical Examination

संकाय: विज्ञान
FACULTY: SCIENCE

BSEB UNIQUE Id:- 2222110010597
कॉलेज/+2 स्कूल का नाम GAYA COLLEGE, GAYA
परीक्षार्थी का नाम NEHA KUMARI
माता का नाम KESARI DEVI
पिता का नाम SHASHIKANT RAVI
वैवाहिक स्थिति Unmarried
परीक्षार्थी का आधार नं० 552860991195 दिव्यांग कोटि NO
सूचीकरण संख्या/वर्ष R-210010995-22 परीक्षार्थी की कोटि REGULAR
रोल कोड 21001 रोल क्रमांक 24010156 लिंग FEMALE
परीक्षा केंद्र का नाम GAYA COLLEGE, GAYA



Neha Kumari

प्रायोगिक परीक्षा के विषय (निर्धारित परीक्षा कार्यक्रम सहित)

प्रायोगिक विषय	विषय कोड	विषय का नाम	परीक्षा की तारीख
वैकल्पिक विषय	117	PHYSICS	10/01/2024 to 20/01/2024
	118	CHEMISTRY	
	119	BIOLOGY	
अतिरिक्त विषय			

संज्ञा (उत्तर)

महाविद्यालय / +2 विद्यालय प्रधान का हस्ताक्षर
एवं मुहर

परीक्षा नियंत्रक (उ०मा०)

परीक्षार्थी के लिए आवश्यक निर्देश


- BSEB Unique Id सत्र 2021 - 23 से सूचीकृत हुए परीक्षार्थियों को जारी किया गया है। सत्र 2021 - 23 के पूर्व सत्र के किसी परीक्षार्थी को BSEB Unique Id जारी नहीं किया गया है।
- प्रायोगिक परीक्षा दिनांक 10/01/2024 से 20/01/2024 तक संचालित होगी। केन्द्राधीक्षक दिनांक 10/01/2024 से 20/01/2024 तक की अवधि में परीक्षार्थियों की संख्या के अनुसार तिथि एवं पाली का निर्धारण करके प्रायोगिक परीक्षा केन्द्र पर आवंटित सभी परीक्षार्थियों के प्रायोगिक विषयों की परीक्षा आयोजित करेंगे।
- परीक्षार्थी अपने इस प्रवेश-पत्र में उल्लिखित प्रायोगिक परीक्षा केंद्र पर दिनांक 10-01-2024 को पूर्वाह्न 09:00 बजे अनिवार्य रूप से जाकर परीक्षा केन्द्र के परिसर की सूचना पट्ट से यह जानकारी प्राप्त कर लें कि उनके द्वारा चयनित विषय की प्रायोगिक परीक्षा किस तिथि एवं किस पाली में संचालित होगी, जिसमें उन्हें सम्मिलित होना अनिवार्य है।
- परीक्षार्थी के प्रत्येक प्रायोगिक विषय की परीक्षा के लिए 08 पृष्ठों की केवल एक ही उत्तरपुस्तिका मिलेगी। अतिरिक्त उत्तरपुस्तिका नहीं दी जाएगी। परीक्षार्थी उत्तरपुस्तिका लेते ही यह सुनिश्चित कर लें कि इसमें 8 पृष्ठ हैं एवं सही क्रम में हैं।
- उत्तरपुस्तिका प्राप्त होते ही परीक्षार्थी अपने प्रवेश-पत्र तथा उत्तरपुस्तिका पर मुद्रित विवरणों (Details) का मिलान कर यह अवश्य सुनिश्चित हो लें कि जो उत्तरपुस्तिका परीक्षक द्वारा उन्हें दी गई है, वह उन्हीं की है। भिन्न विवरणों की उत्तरपुस्तिका प्राप्त होने पर उसे तुरंत परीक्षक को वापस लौटा दिया जाए।
- उत्तरपुस्तिका प्राप्त होने पर परीक्षार्थी उनके आवरण पृष्ठ के पीछे अंकित "परीक्षार्थियों के लिए निर्देश" अवश्य पढ़ें एवं उसका अनुपालन करें।
- परीक्षार्थी अपनी उत्तरपुस्तिका के कवर पृष्ठ के ऊपरी बायें तथा दायें भागों में क्रमांक-(1) में अपने उत्तर देने का माध्यम अंकित करते हुए क्रमांक-(2) में अपना पूर्ण हस्ताक्षर अंकित करें। इसके अलावा अन्य मुद्रित विवरणों में किसी भी प्रकार से कोई छेड़-छाड़ नहीं करें।
- प्रायोगिक परीक्षा की उत्तरपुस्तिका के आवरण पृष्ठ के निचले बायें एवं दायें भागों को परीक्षार्थी द्वारा कदापि नहीं भरा जाएगा। अगर परीक्षार्थी इस भाग को भरते हैं, तो परीक्षार्थी का इस विषय में परीक्षाफल रद्द किया जा सकता है। ये दोनों भाग आंतरिक/बाह्य परीक्षकों को भरने के लिए दिया गया है।
- उत्तरपुस्तिका के पन्नों के दोनों पृष्ठों पर तथा प्रत्येक लाइन पर लिखें एवं पृष्ठों को नष्ट न करें।
- यदि रफ कार्य करने की आवश्यकता हो, तो परीक्षार्थी उत्तरपुस्तिका के अंतिम पृष्ठ पर रफ कार्य करके उसे काट दे/क्रॉस (x) कर दें।
- उत्तरपुस्तिका के आंतरिक पृष्ठों पर दाहिने हाशिए में लाइन खींचकर सादा स्थान छोड़ रखा गया है। शेष स्थान रूल्ड है। परीक्षार्थी दाहिने हाशिए के सादे स्थान में कुछ भी नहीं लिखेंगे, चूंकि यह भाग परीक्षक के उपयोग के लिए है।
- उत्तरपुस्तिका के पृष्ठों को मोड़ें- फाड़ें नहीं तथा बीच-बीच में व्यर्थ ही खाली न छोड़ें।
- प्रश्न-पत्र में दी हुई संख्या के अनुसार अपने उत्तरों की संख्या लिखें।
- व्हाइटनगर, ब्लेड तथा नाखून का इस्तेमाल करना सर्वथा वर्जित है, अन्यथा परीक्षाफल अमान्य कर दिया जाएगा।
- प्रश्नोत्तर के समाप्त होने पर अंतिम में नीचे एक क्षैतिज रेखा खींच दें।
- आंतरिक परीक्षक द्वारा उपलब्ध कराये गए उपस्थिति-पत्रक में परीक्षार्थी द्वारा यथा-स्तम्भ परीक्षा की तिथि अंकित करते हुए उत्तरपुस्तिका की क्रम संख्या लिखकर अपना हस्ताक्षर किया जाएगा। परीक्षार्थी की उपस्थित, अनुपस्थित एवं निष्कासन से संबंधित संगत गोले को नीले/काले पेन से परीक्षक द्वारा भरा जाएगा न कि परीक्षार्थी द्वारा।
- परीक्षार्थी अपनी उत्तरपुस्तिका को आन्तरिक परीक्षक के पास जमा किये बिना परीक्षा भवन न छोड़ें।
- परीक्षा केन्द्र में कैंलकुलेटर, मोबाइल फोन, डियर फोन, पेजर, ब्लूटूथ या इस प्रकार का कोई अन्य इलेक्ट्रॉनिक उपकरण ले जाना सख्त मना है।
- जाँच परीक्षा में गैर-उत्प्रेषित या जाँच परीक्षा में अनुपस्थित छात्र/छात्रा इंटरमीडिएट वार्षिक प्रायोगिक परीक्षा, 2024 में कदापि सम्मिलित नहीं हो सकते हैं।



बिहार विद्यालय परीक्षा समिति, पटना
BIHAR SCHOOL EXAMINATION BOARD, PATNA
इंटरमीडिएट वार्षिक परीक्षा, 2024
INTERMEDIATE ANNUAL EXAMINATION, 2024
प्रायोगिक परीक्षा का प्रवेश पत्र
Admit Card For Practical Examination

संकाय: विज्ञान
FACULTY: SCIENCE

BSEB UNIQUE Id:- 2221110012369
कॉलेज/+2 स्कूल का नाम GAYA COLLEGE, GAYA
परीक्षार्थी का नाम NIKHIL KUMAR
माता का नाम SULEKHA DEVI
पिता का नाम BINOD KUMAR
वैवाहिक स्थिति Unmarried
परीक्षार्थी का आधार नं० 715709948736 दिव्यांग कोटि NO
सूचीकरण संख्या/वर्ष R-210011004-22 परीक्षार्थी की कोटि REGULAR
रोल कोड 21001 रोल क्रमांक 24011927 लिंग MALE
परीक्षा केंद्र का नाम GAYA COLLEGE, GAYA



प्रायोगिक परीक्षा के विषय (निर्धारित परीक्षा कार्यक्रम सहित)

प्रायोगिक विषय	विषय कोड	विषय का नाम	परीक्षा की तारीख
वैकल्पिक विषय	117	PHYSICS	10/01/2024 to 20/01/2024
	118	CHEMISTRY	
अतिरिक्त विषय			

संज्ञा (उपनाम)

महाविद्यालय / +2 विद्यालय प्रधान का हस्ताक्षर
एवं मुहर

परीक्षा नियंत्रक (उ०मा०)

परीक्षार्थी के लिए आवश्यक निर्देश

- BSEB Unique Id सत्र 2021 - 23 से सूचीकृत हुए परीक्षार्थियों को जारी किया गया है। सत्र 2021 - 23 के पूर्व सत्र के किसी परीक्षार्थी को BSEB Unique Id जारी नहीं किया गया है।
- प्रायोगिक परीक्षा दिनांक 10/01/2024 से 20/01/2024 तक संचालित होगी। केन्द्राधीक्षक दिनांक 10/01/2024 से 20/01/2024 तक की अवधि में परीक्षार्थियों की संख्या के अनुसार तिथि एवं पाली का निर्धारण करके प्रायोगिक परीक्षा केन्द्र पर आवंटित सभी परीक्षार्थियों के प्रायोगिक विषयों की परीक्षा आयोजित करेंगे।
- परीक्षार्थी अपने इस प्रवेश-पत्र में उल्लिखित प्रायोगिक परीक्षा केंद्र पर दिनांक 10-01-2024 को पूर्वाह्न 09:00 बजे अनिवार्य रूप से जाकर परीक्षा केन्द्र के परिसर की सूचना पट्ट से यह जानकारी प्राप्त कर लें कि उनके द्वारा चयनित विषय की प्रायोगिक परीक्षा किस तिथि एवं किस पाली में संचालित होगी, जिसमें उन्हें सम्मिलित होना अनिवार्य है।
- परीक्षार्थी के प्रत्येक प्रायोगिक विषय की परीक्षा के लिए 08 पृष्ठों की केवल एक ही उत्तरपुस्तिका मिलेगी। अतिरिक्त उत्तरपुस्तिका नहीं दी जाएगी। परीक्षार्थी उत्तरपुस्तिका लेते ही यह सुनिश्चित कर लें कि इसमें 8 पृष्ठ हैं एवं सही क्रम में हैं।
- उत्तरपुस्तिका प्राप्त होते ही परीक्षार्थी अपने प्रवेश-पत्र तथा उत्तरपुस्तिका पर मुद्रित विवरणों (Details) का मिलान कर यह अवश्य सुनिश्चित हो लें कि जो उत्तरपुस्तिका परीक्षक द्वारा उन्हें दी गई है, वह उन्हीं की है। भिन्न विवरणों की उत्तरपुस्तिका प्राप्त होने पर उसे तुरंत परीक्षक को वापस लौटा दिया जाए।
- उत्तरपुस्तिका प्राप्त होने पर परीक्षार्थी उनके आवरण पृष्ठ के पीछे अंकित "परीक्षार्थियों के लिए निर्देश" अवश्य पढ़ें एवं उसका अनुपालन करें।
- परीक्षार्थी अपनी उत्तरपुस्तिका के कवर पृष्ठ के ऊपरी बायें तथा दायें भागों में क्रमांक-(1) में अपने उत्तर देने का माध्यम अंकित करते हुए क्रमांक-(2) में अपना पूर्ण हस्ताक्षर अंकित करें। इसके अलावा अन्य मुद्रित विवरणों में किसी भी प्रकार से कोई छेड़-छाड़ नहीं करें।
- प्रायोगिक परीक्षा की उत्तरपुस्तिका के आवरण पृष्ठ के निचले बायें एवं दायें भागों को परीक्षार्थी द्वारा कदापि नहीं भरा जाएगा। अगर परीक्षार्थी इस भाग को भरते हैं, तो परीक्षार्थी का इस विषय में परीक्षाफल रद्द किया जा सकता है। ये दोनों भाग आंतरिक/बाह्य परीक्षकों को भरने के लिए दिया गया है।
- उत्तरपुस्तिका के पन्नों के दोनों पृष्ठों पर तथा प्रत्येक लाइन पर लिखें एवं पृष्ठों को नष्ट न करें।
- यदि रफ कार्य करने की आवश्यकता हो, तो परीक्षार्थी उत्तरपुस्तिका के अंतिम पृष्ठ पर रफ कार्य करके उसे काट दे/क्रॉस (x) कर दें।
- उत्तरपुस्तिका के आंतरिक पृष्ठों पर दाहिने हाशिए में लाइन खींचकर सादा स्थान छोड़ रखा गया है। शेष स्थान रूल्ड है। परीक्षार्थी दाहिने हाशिए के सादे स्थान में कुछ भी नहीं लिखेंगे, चूंकि यह भाग परीक्षक के उपयोग के लिए है।
- उत्तरपुस्तिका के पृष्ठों को मोड़ें- फाड़ें नहीं तथा बीच-बीच में व्यर्थ ही खाली न छोड़ें।
- प्रश्न-पत्र में दी हुई संख्या के अनुसार अपने उत्तरों की संख्या लिखें।
- व्हाइटनगर, ब्लेड तथा नाखून का इस्तेमाल करना सर्वथा वर्जित है, अन्यथा परीक्षाफल अमान्य कर दिया जाएगा।
- प्रश्नोत्तर के समाप्त होने पर अंतिम में नीचे एक क्षैतिज रेखा खींच दें।
- आंतरिक परीक्षक द्वारा उपलब्ध कराये गए उपस्थिति-पत्रक में परीक्षार्थी द्वारा यथा-स्तम्भ परीक्षा की तिथि अंकित करते हुए उत्तरपुस्तिका की क्रम संख्या लिखकर अपना हस्ताक्षर किया जाएगा। परीक्षार्थी की उपस्थित, अनुपस्थित एवं निष्कासन से संबंधित संगत गोले को नीले/काले पेन से परीक्षक द्वारा भरा जाएगा न कि परीक्षार्थी द्वारा।
- परीक्षार्थी अपनी उत्तरपुस्तिका को आन्तरिक परीक्षक के पास जमा किये बिना परीक्षा भवन न छोड़ें।
- परीक्षा केन्द्र में कैंलकुलेटर, मोबाइल फोन, डायर फोन, पेजर, ब्लूटूथ या इस प्रकार का कोई अन्य इलेक्ट्रॉनिक उपकरण ले जाना सख्त मना है।
- जाँच परीक्षा में गैर-उत्प्रेषित या जाँच परीक्षा में अनुपस्थित छात्र/छात्रा इंटरमीडिएट वार्षिक प्रायोगिक परीक्षा, 2024 में कदापि सम्मिलित नहीं हो सकते हैं।



बिहार विद्यालय परीक्षा समिति, पटना
BIHAR SCHOOL EXAMINATION BOARD, PATNA
इंटरमीडिएट वार्षिक परीक्षा, 2024
INTERMEDIATE ANNUAL EXAMINATION, 2024
प्रायोगिक परीक्षा का प्रवेश पत्र
Admit Card For Practical Examination

संकाय: विज्ञान
FACULTY: SCIENCE

BSEB UNIQUE Id:- 2222110010613
कॉलेज/+2 स्कूल का नाम GAYA COLLEGE, GAYA
परीक्षार्थी का नाम NILAM KUMARI
माता का नाम GAYANTI DEVI
पिता का नाम RADHESHYAM KUSHWAHA
वैवाहिक स्थिति Unmarried
परीक्षार्थी का आधार नं० 486827555053 दिव्यांग कोटि NO
सूचीकरण संख्या/वर्ष R-210011008-22 परीक्षार्थी की कोटि REGULAR
रोल कोड 21001 रोल क्रमांक 24010093 लिंग FEMALE
परीक्षा केंद्र का नाम GAYA COLLEGE, GAYA



Nilam Kumari

प्रायोगिक परीक्षा के विषय (निर्धारित परीक्षा कार्यक्रम सहित)

प्रायोगिक विषय	विषय कोड	विषय का नाम	परीक्षा की तारीख
वैकल्पिक विषय	117	PHYSICS	10/01/2024 to 20/01/2024
	118	CHEMISTRY	
	119	BIOLOGY	
अतिरिक्त विषय			

संज्ञा (उपनाम)

महाविद्यालय / +2 विद्यालय प्रधान का हस्ताक्षर
एवं मुहर

परीक्षा नियंत्रक (उ०मा०)

परीक्षार्थी के लिए आवश्यक निर्देश

- BSEB Unique Id सत्र 2021 - 23 से सूचीकृत हुए परीक्षार्थियों को जारी किया गया है। सत्र 2021 - 23 के पूर्व सत्र के किसी परीक्षार्थी को BSEB Unique Id जारी नहीं किया गया है।
- प्रायोगिक परीक्षा दिनांक 10/01/2024 से 20/01/2024 तक संचालित होगी। केन्द्राधीक्षक दिनांक 10/01/2024 से 20/01/2024 तक की अवधि में परीक्षार्थियों की संख्या के अनुसार तिथि एवं पाली का निर्धारण करके प्रायोगिक परीक्षा केन्द्र पर आवंटित सभी परीक्षार्थियों के प्रायोगिक विषयों की परीक्षा आयोजित करेंगे।
- परीक्षार्थी अपने इस प्रवेश-पत्र में उल्लिखित प्रायोगिक परीक्षा केंद्र पर दिनांक 10-01-2024 को पूर्वाह्न 09:00 बजे अनिवार्य रूप से जाकर परीक्षा केन्द्र के परिसर की सूचना पट्ट से यह जानकारी प्राप्त कर लें कि उनके द्वारा चयनित विषय की प्रायोगिक परीक्षा किस तिथि एवं किस पाली में संचालित होगी, जिसमें उन्हें सम्मिलित होना अनिवार्य है।
- परीक्षार्थी के प्रत्येक प्रायोगिक विषय की परीक्षा के लिए 08 पृष्ठों की केवल एक ही उत्तरपुस्तिका मिलेगी। अतिरिक्त उत्तरपुस्तिका नहीं दी जाएगी। परीक्षार्थी उत्तरपुस्तिका लेते ही यह सुनिश्चित कर लें कि इसमें 8 पृष्ठ हैं एवं सही क्रम में हैं।
- उत्तरपुस्तिका प्राप्त होते ही परीक्षार्थी अपने प्रवेश-पत्र तथा उत्तरपुस्तिका पर मुद्रित विवरणों (Details) का मिलान कर यह अवश्य सुनिश्चित हो लें कि जो उत्तरपुस्तिका परीक्षक द्वारा उन्हें दी गई है, वह उन्हीं की है। भिन्न विवरणों की उत्तरपुस्तिका प्राप्त होने पर उसे तुरंत परीक्षक को वापस लौटा दिया जाए।
- उत्तरपुस्तिका प्राप्त होने पर परीक्षार्थी उनके आवरण पृष्ठ के पीछे अंकित "परीक्षार्थियों के लिए निर्देश" अवश्य पढ़ें एवं उसका अनुपालन करें।
- परीक्षार्थी अपनी उत्तरपुस्तिका के कवर पृष्ठ के ऊपरी बायें तथा दायें भागों में क्रमांक-(1) में अपने उत्तर देने का माध्यम अंकित करते हुए क्रमांक-(2) में अपना पूर्ण हस्ताक्षर अंकित करें। इसके अलावा अन्य मुद्रित विवरणों में किसी भी प्रकार से कोई छेड़-छाड़ नहीं करें।
- प्रायोगिक परीक्षा की उत्तरपुस्तिका के आवरण पृष्ठ के निचले बायें एवं दायें भागों को परीक्षार्थी द्वारा कदापि नहीं भरा जाएगा। अगर परीक्षार्थी इस भाग को भरते हैं, तो परीक्षार्थी का इस विषय में परीक्षाफल रद्द किया जा सकता है। ये दोनों भाग आंतरिक/बाह्य परीक्षकों को भरने के लिए दिया गया है।
- उत्तरपुस्तिका के पन्नों के दोनों पृष्ठों पर तथा प्रत्येक लाइन पर लिखें एवं पृष्ठों को नष्ट न करें।
- यदि रफ कार्य करने की आवश्यकता हो, तो परीक्षार्थी उत्तरपुस्तिका के अंतिम पृष्ठ पर रफ कार्य करके उसे काट दे/क्रॉस (x) कर दें।
- उत्तरपुस्तिका के आंतरिक पृष्ठों पर दाहिने हाशिए में लाइन खींचकर सादा स्थान छोड़ रखा गया है। शेष स्थान रूल्ड है। परीक्षार्थी दाहिने हाशिए के सादे स्थान में कुछ भी नहीं लिखेंगे, चूंकि यह भाग परीक्षक के उपयोग के लिए है।
- उत्तरपुस्तिका के पृष्ठों को मोड़ें- फाड़ें नहीं तथा बीच-बीच में व्यर्थ ही खाली न छोड़ें।
- प्रश्न-पत्र में दी हुई संख्या के अनुसार अपने उत्तरों की संख्या लिखें।
- व्हाइटनगर, ब्लेड तथा नाखून का इस्तेमाल करना सर्वथा वर्जित है, अन्यथा परीक्षाफल अमान्य कर दिया जाएगा।
- प्रश्नोत्तर के समाप्त होने पर अंतिम में नीचे एक क्षैतिज रेखा खींच दें।
- आंतरिक परीक्षक द्वारा उपलब्ध कराये गए उपस्थिति-पत्रक में परीक्षार्थी द्वारा यथा-स्तम्भ परीक्षा की तिथि अंकित करते हुए उत्तरपुस्तिका की क्रम संख्या लिखकर अपना हस्ताक्षर किया जाएगा। परीक्षार्थी की उपस्थित, अनुपस्थित एवं निष्कासन से संबंधित संगत गोले को नीले/काले पेन से परीक्षक द्वारा भरा जाएगा न कि परीक्षार्थी द्वारा।
- परीक्षार्थी अपनी उत्तरपुस्तिका को आन्तरिक परीक्षक के पास जमा किये बिना परीक्षा भवन न छोड़ें।
- परीक्षा केन्द्र में कैलकुलेटर, मोबाइल फोन, डायर फोन, पेजर, ब्लूटूथ या इस प्रकार का कोई अन्य इलेक्ट्रॉनिक उपकरण ले जाना सख्त मना है।
- जाँच परीक्षा में गैर-उत्प्रेषित या जाँच परीक्षा में अनुपस्थित छात्र/छात्रा इंटरमीडिएट वार्षिक प्रायोगिक परीक्षा, 2024 में कदापि सम्मिलित नहीं हो सकते हैं।



बिहार विद्यालय परीक्षा समिति, पटना
BIHAR SCHOOL EXAMINATION BOARD, PATNA
इंटरमीडिएट वार्षिक परीक्षा, 2024
INTERMEDIATE ANNUAL EXAMINATION, 2024
प्रायोगिक परीक्षा का प्रवेश पत्र
Admit Card For Practical Examination

संकाय: विज्ञान
FACULTY: SCIENCE

BSEB UNIQUE Id:- 2222110010588
कॉलेज/+2 स्कूल का नाम GAYA COLLEGE, GAYA
परीक्षार्थी का नाम NEHA KUMARI
माता का नाम RINA DEVI
पिता का नाम HARIOM PRASAD
वैवाहिक स्थिति Unmarried
परीक्षार्थी का आधार नं० 489248790088 दिव्यांग कोटि NO
सूचीकरण संख्या/वर्ष R-210010990-22 परीक्षार्थी की कोटि REGULAR
रोल कोड 21001 रोल क्रमांक 24010378 लिंग FEMALE
परीक्षा केंद्र का नाम GAYA COLLEGE, GAYA



Neha Kumari

प्रायोगिक परीक्षा के विषय (निर्धारित परीक्षा कार्यक्रम सहित)

प्रायोगिक विषय	विषय कोड	विषय का नाम	परीक्षा की तारीख
वैकल्पिक विषय	117	PHYSICS	10/01/2024 to 20/01/2024
	118	CHEMISTRY	
अतिरिक्त विषय			

संज्ञक (30मा०)

महाविद्यालय / +2 विद्यालय प्रधान का हस्ताक्षर
एवं मुहर

परीक्षा नियंत्रक (30मा०)

परीक्षार्थी के लिए आवश्यक निर्देश

- BSEB Unique Id सत्र 2021 - 23 से सूचीकृत हुए परीक्षार्थियों को जारी किया गया है। सत्र 2021 - 23 के पूर्व सत्र के किसी परीक्षार्थी को BSEB Unique Id जारी नहीं किया गया है।
- प्रायोगिक परीक्षा दिनांक 10/01/2024 से 20/01/2024 तक संचालित होगी। केन्द्राधीक्षक दिनांक 10/01/2024 से 20/01/2024 तक की अवधि में परीक्षार्थियों की संख्या के अनुसार तिथि एवं पाली का निर्धारण करके प्रायोगिक परीक्षा केन्द्र पर आवंटित सभी परीक्षार्थियों के प्रायोगिक विषयों की परीक्षा आयोजित करेंगे।
- परीक्षार्थी अपने इस प्रवेश-पत्र में उल्लिखित प्रायोगिक परीक्षा केंद्र पर दिनांक 10-01-2024 को पूर्वाह्न 09:00 बजे अनिवार्य रूप से जाकर परीक्षा केन्द्र के परिसर की सूचना पट्ट से यह जानकारी प्राप्त कर लें कि उनके द्वारा चयनित विषय की प्रायोगिक परीक्षा किस तिथि एवं किस पाली में संचालित होगी, जिसमें उन्हें सम्मिलित होना अनिवार्य है।
- परीक्षार्थी के प्रत्येक प्रायोगिक विषय की परीक्षा के लिए 08 पृष्ठों की केवल एक ही उत्तरपुस्तिका मिलेगी। अतिरिक्त उत्तरपुस्तिका नहीं दी जाएगी। परीक्षार्थी उत्तरपुस्तिका लेते ही यह सुनिश्चित कर लें कि इसमें 8 पृष्ठ हैं एवं सही क्रम में हैं।
- उत्तरपुस्तिका प्राप्त होते ही परीक्षार्थी अपने प्रवेश-पत्र तथा उत्तरपुस्तिका पर मुद्रित विवरणों (Details) का मिलान कर यह अवश्य सुनिश्चित हो लें कि जो उत्तरपुस्तिका परीक्षक द्वारा उन्हें दी गई है, वह उन्हीं की है। भिन्न विवरणों की उत्तरपुस्तिका प्राप्त होने पर उसे तुरंत परीक्षक को वापस लौटा दिया जाए।
- उत्तरपुस्तिका प्राप्त होने पर परीक्षार्थी उनके आवरण पृष्ठ के पीछे अंकित "परीक्षार्थियों के लिए निर्देश" अवश्य पढ़ें एवं उसका अनुपालन करें।
- परीक्षार्थी अपनी उत्तरपुस्तिका के कवर पृष्ठ के ऊपरी बायें तथा दायें भागों में क्रमांक-(1) में अपने उत्तर देने का माध्यम अंकित करते हुए क्रमांक-(2) में अपना पूर्ण हस्ताक्षर अंकित करें। इसके अलावा अन्य मुद्रित विवरणों में किसी भी प्रकार से कोई छेड़-छाड़ नहीं करें।
- प्रायोगिक परीक्षा की उत्तरपुस्तिका के आवरण पृष्ठ के निचले बायें एवं दायें भागों को परीक्षार्थी द्वारा कदापि नहीं भरा जाएगा। अगर परीक्षार्थी इस भाग को भरते हैं, तो परीक्षार्थी का इस विषय में परीक्षाफल रद्द किया जा सकता है। ये दोनों भाग आंतरिक/बाह्य परीक्षकों को भरने के लिए दिया गया है।
- उत्तरपुस्तिका के पन्नों के दोनों पृष्ठों पर तथा प्रत्येक लाइन पर लिखें एवं पृष्ठों को नष्ट न करें।
- यदि रफ कार्य करने की आवश्यकता हो, तो परीक्षार्थी उत्तरपुस्तिका के अंतिम पृष्ठ पर रफ कार्य करके उसे काट दे/क्रॉस (x) कर दें।
- उत्तरपुस्तिका के आंतरिक पृष्ठों पर दाहिने हाशिए में लाइन खींचकर सादा स्थान छोड़ रखा गया है। शेष स्थान रूल्ड है। परीक्षार्थी दाहिने हाशिए के सादे स्थान में कुछ भी नहीं लिखेंगे, चूंकि यह भाग परीक्षक के उपयोग के लिए है।
- उत्तरपुस्तिका के पृष्ठों को मोड़ें- फाड़ें नहीं तथा बीच-बीच में व्यर्थ ही खाली न छोड़ें।
- प्रश्न-पत्र में दी हुई संख्या के अनुसार अपने उत्तरों की संख्या लिखें।
- व्हाइटनगर, ब्लेड तथा नाखून का इस्तेमाल करना सर्वथा वर्जित है, अन्यथा परीक्षाफल अमान्य कर दिया जाएगा।
- प्रश्नोत्तर के समाप्त होने पर अंतिम में नीचे एक क्षैतिज रेखा खींच दें।
- आंतरिक परीक्षक द्वारा उपलब्ध कराये गए उपस्थिति-पत्रक में परीक्षार्थी द्वारा यथा-स्तम्भ परीक्षा की तिथि अंकित करते हुए उत्तरपुस्तिका की क्रम संख्या लिखकर अपना हस्ताक्षर किया जाएगा। परीक्षार्थी की उपस्थित, अनुपस्थित एवं निष्कासन से संबंधित संगत गोले को नीले/काले पेन से परीक्षक द्वारा भरा जाएगा न कि परीक्षार्थी द्वारा।
- परीक्षार्थी अपनी उत्तरपुस्तिका को आन्तरिक परीक्षक के पास जमा किये बिना परीक्षा भवन न छोड़ें।
- परीक्षा केन्द्र में कैलकुलेटर, मोबाइल फोन, डायर फोन, पेजर, ब्लूटूथ या इस प्रकार का कोई अन्य इलेक्ट्रॉनिक उपकरण ले जाना सख्त मना है।
- जाँच परीक्षा में गैर-उत्प्रेषित या जाँच परीक्षा में अनुपस्थित छात्र/छात्रा इंटरमीडिएट वार्षिक प्रायोगिक परीक्षा, 2024 में कदापि सम्मिलित नहीं हो सकते हैं।



बिहार विद्यालय परीक्षा समिति, पटना
BIHAR SCHOOL EXAMINATION BOARD, PATNA
इंटरमीडिएट वार्षिक परीक्षा, 2024
INTERMEDIATE ANNUAL EXAMINATION, 2024
प्रायोगिक परीक्षा का प्रवेश पत्र
Admit Card For Practical Examination

संकाय: विज्ञान
FACULTY: SCIENCE

BSEB UNIQUE Id:- 2221110012377
कॉलेज/+2 स्कूल का नाम GAYA COLLEGE, GAYA
परीक्षार्थी का नाम NILAY KISHAN
माता का नाम DIVYA BHARTI
पिता का नाम SAROJ KUMAR
वैवाहिक स्थिति Unmarried
परीक्षार्थी का आधार नं० 538462741677 दिव्यांग कोटि NO
सूचीकरण संख्या/वर्ष R-210011009-22 परीक्षार्थी की कोटि REGULAR
रोल कोड 21001 रोल क्रमांक 24010836 लिंग MALE
परीक्षा केंद्र का नाम GAYA COLLEGE, GAYA



प्रायोगिक परीक्षा के विषय (निर्धारित परीक्षा कार्यक्रम सहित)

प्रायोगिक विषय	विषय कोड	विषय का नाम	परीक्षा की तारीख
वैकल्पिक विषय	117	PHYSICS	10/01/2024 to 20/01/2024
	118	CHEMISTRY	
अतिरिक्त विषय			

संज्ञा (उपनाम)

महाविद्यालय / +2 विद्यालय प्रधान का हस्ताक्षर
एवं मुहर

परीक्षा नियंत्रक (उ०मा०)

परीक्षार्थी के लिए आवश्यक निर्देश

- BSEB Unique Id सत्र 2021 - 23 से सूचीकृत हुए परीक्षार्थियों को जारी किया गया है। सत्र 2021 - 23 के पूर्व सत्र के किसी परीक्षार्थी को BSEB Unique Id जारी नहीं किया गया है।
- प्रायोगिक परीक्षा दिनांक 10/01/2024 से 20/01/2024 तक संचालित होगी। केन्द्राधीक्षक दिनांक 10/01/2024 से 20/01/2024 तक की अवधि में परीक्षार्थियों की संख्या के अनुसार तिथि एवं पाली का निर्धारण करके प्रायोगिक परीक्षा केन्द्र पर आवंटित सभी परीक्षार्थियों के प्रायोगिक विषयों की परीक्षा आयोजित करेंगे।
- परीक्षार्थी अपने इस प्रवेश-पत्र में उल्लिखित प्रायोगिक परीक्षा केंद्र पर दिनांक 10-01-2024 को पूर्वाह्न 09:00 बजे अनिवार्य रूप से जाकर परीक्षा केन्द्र के परिसर की सूचना पट्ट से यह जानकारी प्राप्त कर लें कि उनके द्वारा चयनित विषय की प्रायोगिक परीक्षा किस तिथि एवं किस पाली में संचालित होगी, जिसमें उन्हें सम्मिलित होना अनिवार्य है।
- परीक्षार्थी के प्रत्येक प्रायोगिक विषय की परीक्षा के लिए 08 पृष्ठों की केवल एक ही उत्तरपुस्तिका मिलेगी। अतिरिक्त उत्तरपुस्तिका नहीं दी जाएगी। परीक्षार्थी उत्तरपुस्तिका लेते ही यह सुनिश्चित कर लें कि इसमें 8 पृष्ठ हैं एवं सही क्रम में हैं।
- उत्तरपुस्तिका प्राप्त होते ही परीक्षार्थी अपने प्रवेश-पत्र तथा उत्तरपुस्तिका पर मुद्रित विवरणों (Details) का मिलान कर यह अवश्य सुनिश्चित हो लें कि जो उत्तरपुस्तिका परीक्षक द्वारा उन्हें दी गई है, वह उन्हीं की है। भिन्न विवरणों की उत्तरपुस्तिका प्राप्त होने पर उसे तुरंत परीक्षक को वापस लौटा दिया जाए।
- उत्तरपुस्तिका प्राप्त होने पर परीक्षार्थी उनके आवरण पृष्ठ के पीछे अंकित "परीक्षार्थियों के लिए निर्देश" अवश्य पढ़ें एवं उसका अनुपालन करें।
- परीक्षार्थी अपनी उत्तरपुस्तिका के कवर पृष्ठ के ऊपरी बायें तथा दायें भागों में क्रमांक-(1) में अपने उत्तर देने का माध्यम अंकित करते हुए क्रमांक-(2) में अपना पूर्ण हस्ताक्षर अंकित करें। इसके अलावा अन्य मुद्रित विवरणों में किसी भी प्रकार से कोई छेड़-छाड़ नहीं करें।
- प्रायोगिक परीक्षा की उत्तरपुस्तिका के आवरण पृष्ठ के निचले बायें एवं दायें भागों को परीक्षार्थी द्वारा कदापि नहीं भरा जाएगा। अगर परीक्षार्थी इस भाग को भरते हैं, तो परीक्षार्थी का इस विषय में परीक्षाफल रद्द किया जा सकता है। ये दोनों भाग आंतरिक/बाह्य परीक्षकों को भरने के लिए दिया गया है।
- उत्तरपुस्तिका के पन्नों के दोनों पृष्ठों पर तथा प्रत्येक लाइन पर लिखें एवं पृष्ठों को नष्ट न करें।
- यदि रफ कार्य करने की आवश्यकता हो, तो परीक्षार्थी उत्तरपुस्तिका के अंतिम पृष्ठ पर रफ कार्य करके उसे काट दे/क्रॉस (x) कर दें।
- उत्तरपुस्तिका के आंतरिक पृष्ठों पर दाहिने हाशिए में लाइन खींचकर सादा स्थान छोड़ रखा गया है। शेष स्थान रूल्ड है। परीक्षार्थी दाहिने हाशिए के सादे स्थान में कुछ भी नहीं लिखेंगे, चूंकि यह भाग परीक्षक के उपयोग के लिए है।
- उत्तरपुस्तिका के पृष्ठों को मोड़ें- फाड़ें नहीं तथा बीच-बीच में व्यर्थ ही खाली न छोड़ें।
- प्रश्न-पत्र में दी हुई संख्या के अनुसार अपने उत्तरों की संख्या लिखें।
- व्हाइटनगर, ब्लेड तथा नाखून का इस्तेमाल करना सर्वथा वर्जित है, अन्यथा परीक्षाफल अमान्य कर दिया जाएगा।
- प्रश्नोत्तर के समाप्त होने पर अंतिम में नीचे एक क्षैतिज रेखा खींच दें।
- आंतरिक परीक्षक द्वारा उपलब्ध कराये गए उपस्थिति-पत्रक में परीक्षार्थी द्वारा यथा-स्तम्भ परीक्षा की तिथि अंकित करते हुए उत्तरपुस्तिका की क्रम संख्या लिखकर अपना हस्ताक्षर किया जाएगा। परीक्षार्थी की उपस्थित, अनुपस्थित एवं निष्कासन से संबंधित संगत गोले को नीले/काले पेन से परीक्षक द्वारा भरा जाएगा न कि परीक्षार्थी द्वारा।
- परीक्षार्थी अपनी उत्तरपुस्तिका को आन्तरिक परीक्षक के पास जमा किये बिना परीक्षा भवन न छोड़ें।
- परीक्षा केन्द्र में कैलकुलेटर, मोबाइल फोन, डियर फोन, पेजर, ब्लूटूथ या इस प्रकार का कोई अन्य इलेक्ट्रॉनिक उपकरण ले जाना सख्त मना है।
- जाँच परीक्षा में गैर-उत्प्रेषित या जाँच परीक्षा में अनुपस्थित छात्र/छात्रा इंटरमीडिएट वार्षिक प्रायोगिक परीक्षा, 2024 में कदापि सम्मिलित नहीं हो सकते हैं।



बिहार विद्यालय परीक्षा समिति, पटना
BIHAR SCHOOL EXAMINATION BOARD, PATNA
इंटरमीडिएट वार्षिक परीक्षा, 2024
INTERMEDIATE ANNUAL EXAMINATION, 2024
प्रायोगिक परीक्षा का प्रवेश पत्र
Admit Card For Practical Examination

संकाय: विज्ञान
FACULTY: SCIENCE

BSEB UNIQUE Id:- 2222110010585
कॉलेज/+2 स्कूल का नाम GAYA COLLEGE, GAYA
परीक्षार्थी का नाम NEERA KUMARI
माता का नाम SUNITA DEVI
पिता का नाम RATAN SAW
वैवाहिक स्थिति Unmarried
परीक्षार्थी का आधार नं० 690153964222 दिव्यांग कोटि NO
सूचीकरण संख्या/वर्ष R-210010986-22 परीक्षार्थी की कोटि REGULAR
रोल कोड 21001 रोल क्रमांक 24010556 लिंग FEMALE
परीक्षा केंद्र का नाम GAYA COLLEGE, GAYA



Neera Kumari

प्रायोगिक परीक्षा के विषय (निर्धारित परीक्षा कार्यक्रम सहित)

प्रायोगिक विषय	विषय कोड	विषय का नाम	परीक्षा की तारीख
वैकल्पिक विषय	117	PHYSICS	10/01/2024 to 20/01/2024
	118	CHEMISTRY	
	119	BIOLOGY	
अतिरिक्त विषय			

संज्ञा (उपनाम)

महाविद्यालय / +2 विद्यालय प्रधान का हस्ताक्षर
एवं मुहर

परीक्षा नियंत्रक (उ०मा०)

परीक्षार्थी के लिए आवश्यक निर्देश

- BSEB Unique Id सत्र 2021 - 23 से सूचीकृत हुए परीक्षार्थियों को जारी किया गया है। सत्र 2021 - 23 के पूर्व सत्र के किसी परीक्षार्थी को BSEB Unique Id जारी नहीं किया गया है।
- प्रायोगिक परीक्षा दिनांक 10/01/2024 से 20/01/2024 तक संचालित होगी। केन्द्राधीक्षक दिनांक 10/01/2024 से 20/01/2024 तक की अवधि में परीक्षार्थियों की संख्या के अनुसार तिथि एवं पाली का निर्धारण करके प्रायोगिक परीक्षा केन्द्र पर आवंटित सभी परीक्षार्थियों के प्रायोगिक विषयों की परीक्षा आयोजित करेंगे।
- परीक्षार्थी अपने इस प्रवेश-पत्र में उल्लिखित प्रायोगिक परीक्षा केंद्र पर दिनांक 10-01-2024 को पूर्वाह्न 09:00 बजे अनिवार्य रूप से जाकर परीक्षा केन्द्र के परिसर की सूचना पट्ट से यह जानकारी प्राप्त कर लें कि उनके द्वारा चयनित विषय की प्रायोगिक परीक्षा किस तिथि एवं किस पाली में संचालित होगी, जिसमें उन्हें सम्मिलित होना अनिवार्य है।
- परीक्षार्थी के प्रत्येक प्रायोगिक विषय की परीक्षा के लिए 08 पृष्ठों की केवल एक ही उत्तरपुस्तिका मिलेगी। अतिरिक्त उत्तरपुस्तिका नहीं दी जाएगी। परीक्षार्थी उत्तरपुस्तिका लेते ही यह सुनिश्चित कर लें कि इसमें 8 पृष्ठ हैं एवं सही क्रम में हैं।
- उत्तरपुस्तिका प्राप्त होते ही परीक्षार्थी अपने प्रवेश-पत्र तथा उत्तरपुस्तिका पर मुद्रित विवरणों (Details) का मिलान कर यह अवश्य सुनिश्चित हो लें कि जो उत्तरपुस्तिका परीक्षक द्वारा उन्हें दी गई है, वह उन्हीं की है। भिन्न विवरणों की उत्तरपुस्तिका प्राप्त होने पर उसे तुरंत परीक्षक को वापस लौटा दिया जाए।
- उत्तरपुस्तिका प्राप्त होने पर परीक्षार्थी उनके आवरण पृष्ठ के पीछे अंकित "परीक्षार्थियों के लिए निर्देश" अवश्य पढ़ें एवं उसका अनुपालन करें।
- परीक्षार्थी अपनी उत्तरपुस्तिका के कवर पृष्ठ के ऊपरी बायें तथा दायें भागों में क्रमांक-(1) में अपने उत्तर देने का माध्यम अंकित करते हुए क्रमांक-(2) में अपना पूर्ण हस्ताक्षर अंकित करें। इसके अलावा अन्य मुद्रित विवरणों में किसी भी प्रकार से कोई छेड़-छाड़ नहीं करें।
- प्रायोगिक परीक्षा की उत्तरपुस्तिका के आवरण पृष्ठ के निचले बायें एवं दायें भागों को परीक्षार्थी द्वारा कदापि नहीं भरा जाएगा। अगर परीक्षार्थी इस भाग को भरते हैं, तो परीक्षार्थी का इस विषय में परीक्षाफल रद्द किया जा सकता है। ये दोनों भाग आंतरिक/बाह्य परीक्षकों को भरने के लिए दिया गया है।
- उत्तरपुस्तिका के पन्नों के दोनों पृष्ठों पर तथा प्रत्येक लाइन पर लिखें एवं पृष्ठों को नष्ट न करें।
- यदि रफ कार्य करने की आवश्यकता हो, तो परीक्षार्थी उत्तरपुस्तिका के अंतिम पृष्ठ पर रफ कार्य करके उसे काट दे/क्रॉस (x) कर दें।
- उत्तरपुस्तिका के आंतरिक पृष्ठों पर दाहिने हाशिए में लाइन खींचकर सादा स्थान छोड़ रखा गया है। शेष स्थान रूल्ड है। परीक्षार्थी दाहिने हाशिए के सादे स्थान में कुछ भी नहीं लिखेंगे, चूंकि यह भाग परीक्षक के उपयोग के लिए है।
- उत्तरपुस्तिका के पृष्ठों को मोड़ें- फाड़ें नहीं तथा बीच-बीच में व्यर्थ ही खाली न छोड़ें।
- प्रश्न-पत्र में दी हुई संख्या के अनुसार अपने उत्तरों की संख्या लिखें।
- व्हाइटनगर, ब्लेड तथा नाखून का इस्तेमाल करना सर्वथा वर्जित है, अन्यथा परीक्षाफल अमान्य कर दिया जाएगा।
- प्रश्नोत्तर के समाप्त होने पर अंतिम में नीचे एक क्षैतिज रेखा खींच दें।
- आंतरिक परीक्षक द्वारा उपलब्ध कराये गए उपस्थिति-पत्रक में परीक्षार्थी द्वारा यथा-स्तम्भ परीक्षा की तिथि अंकित करते हुए उत्तरपुस्तिका की क्रम संख्या लिखकर अपना हस्ताक्षर किया जाएगा। परीक्षार्थी की उपस्थित, अनुपस्थित एवं निष्कासन से संबंधित संगत गोले को नीले/काले पेन से परीक्षक द्वारा भरा जाएगा न कि परीक्षार्थी द्वारा।
- परीक्षार्थी अपनी उत्तरपुस्तिका को आन्तरिक परीक्षक के पास जमा किये बिना परीक्षा भवन न छोड़ें।
- परीक्षा केन्द्र में कैलकुलेटर, मोबाइल फोन, डायर फोन, पेजर, ब्लूटूथ या इस प्रकार का कोई अन्य इलेक्ट्रॉनिक उपकरण ले जाना सख्त मना है।
- जाँच परीक्षा में गैर-उत्प्रेषित या जाँच परीक्षा में अनुपस्थित छात्र/छात्रा इंटरमीडिएट वार्षिक प्रायोगिक परीक्षा, 2024 में कदापि सम्मिलित नहीं हो सकते हैं।



बिहार विद्यालय परीक्षा समिति, पटना
BIHAR SCHOOL EXAMINATION BOARD, PATNA
इंटरमीडिएट वार्षिक परीक्षा, 2024
INTERMEDIATE ANNUAL EXAMINATION, 2024
प्रायोगिक परीक्षा का प्रवेश पत्र
Admit Card For Practical Examination

संकाय: विज्ञान
FACULTY: SCIENCE

BSEB UNIQUE Id:- 2222110010590
कॉलेज/+2 स्कूल का नाम GAYA COLLEGE, GAYA
परीक्षार्थी का नाम NEHA KUMARI
माता का नाम ASHA DEVI
पिता का नाम MANOJ KUMAR
वैवाहिक स्थिति Unmarried
परीक्षार्थी का आधार नं० 514365383887 दिव्यांग कोटि NO
सूचीकरण संख्या/वर्ष R-210010992-22 परीक्षार्थी की कोटि REGULAR
रोल कोड 21001 रोल क्रमांक 24010037 लिंग FEMALE
परीक्षा केंद्र का नाम GAYA COLLEGE, GAYA



प्रायोगिक परीक्षा के विषय (निर्धारित परीक्षा कार्यक्रम सहित)

प्रायोगिक विषय	विषय कोड	विषय का नाम	परीक्षा की तारीख
वैकल्पिक विषय	117	PHYSICS	10/01/2024 to 20/01/2024
	118	CHEMISTRY	
	119	BIOLOGY	
अतिरिक्त विषय			

संज्ञक (उपमा)

महाविद्यालय / +2 विद्यालय प्रधान का हस्ताक्षर
एवं मुहर

परीक्षा नियंत्रक (उपमा)

परीक्षार्थी के लिए आवश्यक निर्देश

- BSEB Unique Id सत्र 2021 - 23 से सूचीकृत हुए परीक्षार्थियों को जारी किया गया है। सत्र 2021 - 23 के पूर्व सत्र के किसी परीक्षार्थी को BSEB Unique Id जारी नहीं किया गया है।
- प्रायोगिक परीक्षा दिनांक 10/01/2024 से 20/01/2024 तक संचालित होगी। केन्द्राधीक्षक दिनांक 10/01/2024 से 20/01/2024 तक की अवधि में परीक्षार्थियों की संख्या के अनुसार तिथि एवं पाली का निर्धारण करके प्रायोगिक परीक्षा केन्द्र पर आवंटित सभी परीक्षार्थियों के प्रायोगिक विषयों की परीक्षा आयोजित करेंगे।
- परीक्षार्थी अपने इस प्रवेश-पत्र में उल्लिखित प्रायोगिक परीक्षा केंद्र पर दिनांक 10-01-2024 को पूर्वाह्न 09:00 बजे अनिवार्य रूप से जाकर परीक्षा केन्द्र के परिसर की सूचना पट्ट से यह जानकारी प्राप्त कर लें कि उनके द्वारा चयनित विषय की प्रायोगिक परीक्षा किस तिथि एवं किस पाली में संचालित होगी, जिसमें उन्हें सम्मिलित होना अनिवार्य है।
- परीक्षार्थी के प्रत्येक प्रायोगिक विषय की परीक्षा के लिए 08 पृष्ठों की केवल एक ही उत्तरपुस्तिका मिलेगी। अतिरिक्त उत्तरपुस्तिका नहीं दी जाएगी। परीक्षार्थी उत्तरपुस्तिका लेते ही यह सुनिश्चित कर लें कि इसमें 8 पृष्ठ हैं एवं सही क्रम में है।
- उत्तरपुस्तिका प्राप्त होते ही परीक्षार्थी अपने प्रवेश-पत्र तथा उत्तरपुस्तिका पर मुद्रित विवरणों (Details) का मिलान कर यह अवश्य सुनिश्चित हो लें कि जो उत्तरपुस्तिका परीक्षक द्वारा उन्हें दी गई है, वह उन्हीं की है। भिन्न विवरणों की उत्तरपुस्तिका प्राप्त होने पर उसे तुरंत परीक्षक को वापस लौटा दिया जाए।
- उत्तरपुस्तिका प्राप्त होने पर परीक्षार्थी उनके आवरण पृष्ठ के पीछे अंकित "परीक्षार्थियों के लिए निर्देश" अवश्य पढ़ें एवं उसका अनुपालन करें।
- परीक्षार्थी अपनी उत्तरपुस्तिका के कवर पृष्ठ के ऊपरी बायें तथा दायें भागों में क्रमांक-(1) में अपने उत्तर देने का माध्यम अंकित करते हुए क्रमांक-(2) में अपना पूर्ण हस्ताक्षर अंकित करें। इसके अलावा अन्य मुद्रित विवरणों में किसी भी प्रकार से कोई छेड़-छाड़ नहीं करें।
- प्रायोगिक परीक्षा की उत्तरपुस्तिका के आवरण पृष्ठ के निचले बायें एवं दायें भागों को परीक्षार्थी द्वारा कदापि नहीं भरा जाएगा। अगर परीक्षार्थी इस भाग को भरते हैं, तो परीक्षार्थी का इस विषय में परीक्षाफल रद्द किया जा सकता है। ये दोनों भाग आंतरिक/बाह्य परीक्षकों को भरने के लिए दिया गया है।
- उत्तरपुस्तिका के पन्नों के दोनों पृष्ठों पर तथा प्रत्येक लाइन पर लिखें एवं पृष्ठों को नष्ट न करें।
- यदि रफ कार्य करने की आवश्यकता हो, तो परीक्षार्थी उत्तरपुस्तिका के अंतिम पृष्ठ पर रफ कार्य करके उसे काट दे/क्रॉस (x) कर दें।
- उत्तरपुस्तिका के आंतरिक पृष्ठों पर दाहिने हाशिए में लाइन खींचकर सादा स्थान छोड़ रखा गया है। शेष स्थान रूल्ड है। परीक्षार्थी दाहिने हाशिए के सादे स्थान में कुछ भी नहीं लिखेंगे, चूंकि यह भाग परीक्षक के उपयोग के लिए है।
- उत्तरपुस्तिका के पृष्ठों को मोड़ें- फाड़ें नहीं तथा बीच-बीच में व्यर्थ ही खाली न छोड़ें।
- प्रश्न-पत्र में दी हुई संख्या के अनुसार अपने उत्तरों की संख्या लिखें।
- व्हाइटनगर, ब्लेड तथा नाखून का इस्तेमाल करना सर्वथा वर्जित है, अन्यथा परीक्षाफल अमान्य कर दिया जाएगा।
- प्रश्नोत्तर के समाप्त होने पर अंतिम में नीचे एक क्षैतिज रेखा खींच दें।
- आंतरिक परीक्षक द्वारा उपलब्ध कराये गए उपस्थिति-पत्रक में परीक्षार्थी द्वारा यथा-स्तम्भ परीक्षा की तिथि अंकित करते हुए उत्तरपुस्तिका की क्रम संख्या लिखकर अपना हस्ताक्षर किया जाएगा। परीक्षार्थी की उपस्थित, अनुपस्थित एवं निष्कासन से संबंधित संगत गोले को नीले/काले पेन से परीक्षक द्वारा भरा जाएगा न कि परीक्षार्थी द्वारा।
- परीक्षार्थी अपनी उत्तरपुस्तिका को आन्तरिक परीक्षक के पास जमा किये बिना परीक्षा भवन न छोड़ें।
- परीक्षा केन्द्र में कैलकुलेटर, मोबाइल फोन, डायर फोन, पेजर, ब्लूटूथ या इस प्रकार का कोई अन्य इलेक्ट्रॉनिक उपकरण ले जाना सख्त मना है।
- जाँच परीक्षा में गैर-उत्प्रेषित या जाँच परीक्षा में अनुपस्थित छात्र/छात्रा इंटरमीडिएट वार्षिक प्रायोगिक परीक्षा, 2024 में कदापि सम्मिलित नहीं हो सकते हैं।



बिहार विद्यालय परीक्षा समिति, पटना
BIHAR SCHOOL EXAMINATION BOARD, PATNA
इंटरमीडिएट वार्षिक परीक्षा, 2024
INTERMEDIATE ANNUAL EXAMINATION, 2024
प्रायोगिक परीक्षा का प्रवेश पत्र
Admit Card For Practical Examination

संकाय: विज्ञान
FACULTY: SCIENCE

BSEB UNIQUE Id:- 2222110010607
कॉलेज/+2 स्कूल का नाम GAYA COLLEGE, GAYA
परीक्षार्थी का नाम NIDHI KUMARI
माता का नाम MUNNI DEVI
पिता का नाम MUKESH KUMAR SINGH
वैवाहिक स्थिति Unmarried
परीक्षार्थी का आधार नं० 874858850022 दिव्यांग कोटि NO
सूचीकरण संख्या/वर्ष R-210010999-22 परीक्षार्थी की कोटि REGULAR
रोल कोड 21001 रोल क्रमांक 24010260 लिंग FEMALE
परीक्षा केंद्र का नाम GAYA COLLEGE, GAYA



Nidhi Kumari

प्रायोगिक परीक्षा के विषय (निर्धारित परीक्षा कार्यक्रम सहित)

प्रायोगिक विषय	विषय कोड	विषय का नाम	परीक्षा की तारीख
वैकल्पिक विषय	117	PHYSICS	10/01/2024 to 20/01/2024
	118	CHEMISTRY	
	119	BIOLOGY	
अतिरिक्त विषय			

संज्ञा (उपनाम)

महाविद्यालय / +2 विद्यालय प्रधान का हस्ताक्षर
एवं मुहर

परीक्षा नियंत्रक (उ०मा०)

परीक्षार्थी के लिए आवश्यक निर्देश

- BSEB Unique Id सत्र 2021 - 23 से सूचीकृत हुए परीक्षार्थियों को जारी किया गया है। सत्र 2021 - 23 के पूर्व सत्र के किसी परीक्षार्थी को BSEB Unique Id जारी नहीं किया गया है।
- प्रायोगिक परीक्षा दिनांक 10/01/2024 से 20/01/2024 तक संचालित होगी। केन्द्राधीक्षक दिनांक 10/01/2024 से 20/01/2024 तक की अवधि में परीक्षार्थियों की संख्या के अनुसार तिथि एवं पाली का निर्धारण करके प्रायोगिक परीक्षा केन्द्र पर आवंटित सभी परीक्षार्थियों के प्रायोगिक विषयों की परीक्षा आयोजित करेंगे।
- परीक्षार्थी अपने इस प्रवेश-पत्र में उल्लिखित प्रायोगिक परीक्षा केंद्र पर दिनांक 10-01-2024 को पूर्वाह्न 09:00 बजे अनिवार्य रूप से जाकर परीक्षा केन्द्र के परिसर की सूचना पट्ट से यह जानकारी प्राप्त कर लें कि उनके द्वारा चयनित विषय की प्रायोगिक परीक्षा किस तिथि एवं किस पाली में संचालित होगी, जिसमें उन्हें सम्मिलित होना अनिवार्य है।
- परीक्षार्थी के प्रत्येक प्रायोगिक विषय की परीक्षा के लिए 08 पृष्ठों की केवल एक ही उत्तरपुस्तिका मिलेगी। अतिरिक्त उत्तरपुस्तिका नहीं दी जाएगी। परीक्षार्थी उत्तरपुस्तिका लेते ही यह सुनिश्चित कर लें कि इसमें 8 पृष्ठ हैं एवं सही क्रम में हैं।
- उत्तरपुस्तिका प्राप्त होते ही परीक्षार्थी अपने प्रवेश-पत्र तथा उत्तरपुस्तिका पर मुद्रित विवरणों (Details) का मिलान कर यह अवश्य सुनिश्चित हो लें कि जो उत्तरपुस्तिका परीक्षक द्वारा उन्हें दी गई है, वह उन्हीं की है। भिन्न विवरणों की उत्तरपुस्तिका प्राप्त होने पर उसे तुरंत परीक्षक को वापस लौटा दिया जाए।
- उत्तरपुस्तिका प्राप्त होने पर परीक्षार्थी उनके आवरण पृष्ठ के पीछे अंकित "परीक्षार्थियों के लिए निर्देश" अवश्य पढ़ें एवं उसका अनुपालन करें।
- परीक्षार्थी अपनी उत्तरपुस्तिका के कवर पृष्ठ के ऊपरी बायें तथा दायें भागों में क्रमांक-(1) में अपने उत्तर देने का माध्यम अंकित करते हुए क्रमांक-(2) में अपना पूर्ण हस्ताक्षर अंकित करें। इसके अलावा अन्य मुद्रित विवरणों में किसी भी प्रकार से कोई छेड़-छाड़ नहीं करें।
- प्रायोगिक परीक्षा की उत्तरपुस्तिका के आवरण पृष्ठ के निचले बायें एवं दायें भागों को परीक्षार्थी द्वारा कदापि नहीं भरा जाएगा। अगर परीक्षार्थी इस भाग को भरते हैं, तो परीक्षार्थी का इस विषय में परीक्षाफल रद्द किया जा सकता है। ये दोनों भाग आंतरिक/बाह्य परीक्षकों को भरने के लिए दिया गया है।
- उत्तरपुस्तिका के पन्नों के दोनों पृष्ठों पर तथा प्रत्येक लाइन पर लिखें एवं पृष्ठों को नष्ट न करें।
- यदि रफ कार्य करने की आवश्यकता हो, तो परीक्षार्थी उत्तरपुस्तिका के अंतिम पृष्ठ पर रफ कार्य करके उसे काट दे/क्रॉस (x) कर दें।
- उत्तरपुस्तिका के आंतरिक पृष्ठों पर दाहिने हाशिए में लाइन खींचकर सादा स्थान छोड़ रखा गया है। शेष स्थान रूल्ड है। परीक्षार्थी दाहिने हाशिए के सादे स्थान में कुछ भी नहीं लिखेंगे, चूंकि यह भाग परीक्षक के उपयोग के लिए है।
- उत्तरपुस्तिका के पृष्ठों को मोड़ें- फाड़ें नहीं तथा बीच-बीच में व्यर्थ ही खाली न छोड़ें।
- प्रश्न-पत्र में दी हुई संख्या के अनुसार अपने उत्तरों की संख्या लिखें।
- व्हाइटनगर, ब्लेड तथा नाखून का इस्तेमाल करना सर्वथा वर्जित है, अन्यथा परीक्षाफल अमान्य कर दिया जाएगा।
- प्रश्नोत्तर के समाप्त होने पर अंतिम में नीचे एक क्षैतिज रेखा खींच दें।
- आंतरिक परीक्षक द्वारा उपलब्ध कराये गए उपस्थिति-पत्रक में परीक्षार्थी द्वारा यथा-स्तम्भ परीक्षा की तिथि अंकित करते हुए उत्तरपुस्तिका की क्रम संख्या लिखकर अपना हस्ताक्षर किया जाएगा। परीक्षार्थी की उपस्थित, अनुपस्थित एवं निष्कासन से संबंधित संगत गोले को नीले/काले पेन से परीक्षक द्वारा भरा जाएगा न कि परीक्षार्थी द्वारा।
- परीक्षार्थी अपनी उत्तरपुस्तिका को आन्तरिक परीक्षक के पास जमा किये बिना परीक्षा भवन न छोड़ें।
- परीक्षा केन्द्र में कैलकुलेटर, मोबाइल फोन, डायर फोन, पेजर, ब्लूटूथ या इस प्रकार का कोई अन्य इलेक्ट्रॉनिक उपकरण ले जाना सख्त मना है।
- जाँच परीक्षा में गैर-उत्प्रेषित या जाँच परीक्षा में अनुपस्थित छात्र/छात्रा इंटरमीडिएट वार्षिक प्रायोगिक परीक्षा, 2024 में कदापि सम्मिलित नहीं हो सकते हैं।



बिहार विद्यालय परीक्षा समिति, पटना
BIHAR SCHOOL EXAMINATION BOARD, PATNA
इंटरमीडिएट वार्षिक परीक्षा, 2024
INTERMEDIATE ANNUAL EXAMINATION, 2024
प्रायोगिक परीक्षा का प्रवेश पत्र
Admit Card For Practical Examination

संकाय: विज्ञान
FACULTY: SCIENCE

BSEB UNIQUE Id:- 2222110010602
कॉलेज/+2 स्कूल का नाम GAYA COLLEGE, GAYA
परीक्षार्थी का नाम NEHA KUMARI
माता का नाम JHUNI DEVI
पिता का नाम YOGENDRA UPADHYAY
वैवाहिक स्थिति Unmarried
परीक्षार्थी का आधार नं० 371474420285 दिव्यांग कोटि NO
सूचीकरण संख्या/वर्ष R-210010998-22 परीक्षार्थी की कोटि REGULAR
रोल कोड 21001 रोल क्रमांक 24010132 लिंग FEMALE
परीक्षा केंद्र का नाम GAYA COLLEGE, GAYA



Neha Kumari

प्रायोगिक परीक्षा के विषय (निर्धारित परीक्षा कार्यक्रम सहित)

प्रायोगिक विषय	विषय कोड	विषय का नाम	परीक्षा की तारीख
वैकल्पिक विषय	117	PHYSICS	10/01/2024 to 20/01/2024
	118	CHEMISTRY	
अतिरिक्त विषय			

संज्ञा (उपनाम)

महाविद्यालय / +2 विद्यालय प्रधान का हस्ताक्षर
एवं मुहर

परीक्षा नियंत्रक (उ०मा०)

परीक्षार्थी के लिए आवश्यक निर्देश

- BSEB Unique Id सत्र 2021 - 23 से सूचीकृत हुए परीक्षार्थियों को जारी किया गया है। सत्र 2021 - 23 के पूर्व सत्र के किसी परीक्षार्थी को BSEB Unique Id जारी नहीं किया गया है।
- प्रायोगिक परीक्षा दिनांक 10/01/2024 से 20/01/2024 तक संचालित होगी। केन्द्राधीक्षक दिनांक 10/01/2024 से 20/01/2024 तक की अवधि में परीक्षार्थियों की संख्या के अनुसार तिथि एवं पाली का निर्धारण करके प्रायोगिक परीक्षा केन्द्र पर आवंटित सभी परीक्षार्थियों के प्रायोगिक विषयों की परीक्षा आयोजित करेंगे।
- परीक्षार्थी अपने इस प्रवेश-पत्र में उल्लिखित प्रायोगिक परीक्षा केंद्र पर दिनांक 10-01-2024 को पूर्वाह्न 09:00 बजे अनिवार्य रूप से जाकर परीक्षा केन्द्र के परिसर की सूचना पट्ट से यह जानकारी प्राप्त कर लें कि उनके द्वारा चयनित विषय की प्रायोगिक परीक्षा किस तिथि एवं किस पाली में संचालित होगी, जिसमें उन्हें सम्मिलित होना अनिवार्य है।
- परीक्षार्थी के प्रत्येक प्रायोगिक विषय की परीक्षा के लिए 08 पृष्ठों की केवल एक ही उत्तरपुस्तिका मिलेगी। अतिरिक्त उत्तरपुस्तिका नहीं दी जाएगी। परीक्षार्थी उत्तरपुस्तिका लेते ही यह सुनिश्चित कर लें कि इसमें 8 पृष्ठ हैं एवं सही क्रम में हैं।
- उत्तरपुस्तिका प्राप्त होते ही परीक्षार्थी अपने प्रवेश-पत्र तथा उत्तरपुस्तिका पर मुद्रित विवरणों (Details) का मिलान कर यह अवश्य सुनिश्चित हो लें कि जो उत्तरपुस्तिका परीक्षक द्वारा उन्हें दी गई है, वह उन्हीं की है। भिन्न विवरणों की उत्तरपुस्तिका प्राप्त होने पर उसे तुरंत परीक्षक को वापस लौटा दिया जाए।
- उत्तरपुस्तिका प्राप्त होने पर परीक्षार्थी उनके आवरण पृष्ठ के पीछे अंकित "परीक्षार्थियों के लिए निर्देश" अवश्य पढ़ें एवं उसका अनुपालन करें।
- परीक्षार्थी अपनी उत्तरपुस्तिका के कवर पृष्ठ के ऊपरी बायें तथा दायें भागों में क्रमांक-(1) में अपने उत्तर देने का माध्यम अंकित करते हुए क्रमांक-(2) में अपना पूर्ण हस्ताक्षर अंकित करें। इसके अलावा अन्य मुद्रित विवरणों में किसी भी प्रकार से कोई छेड़-छाड़ नहीं करें।
- प्रायोगिक परीक्षा की उत्तरपुस्तिका के आवरण पृष्ठ के निचले बायें एवं दायें भागों को परीक्षार्थी द्वारा कदापि नहीं भरा जाएगा। अगर परीक्षार्थी इस भाग को भरते हैं, तो परीक्षार्थी का इस विषय में परीक्षाफल रद्द किया जा सकता है। ये दोनों भाग आंतरिक/बाह्य परीक्षकों को भरने के लिए दिया गया है।
- उत्तरपुस्तिका के पन्नों के दोनों पृष्ठों पर तथा प्रत्येक लाइन पर लिखें एवं पृष्ठों को नष्ट न करें।
- यदि रफ कार्य करने की आवश्यकता हो, तो परीक्षार्थी उत्तरपुस्तिका के अंतिम पृष्ठ पर रफ कार्य करके उसे काट दे/क्रॉस (x) कर दें।
- उत्तरपुस्तिका के आंतरिक पृष्ठों पर दाहिने हाशिए में लाइन खींचकर सादा स्थान छोड़ रखा गया है। शेष स्थान रूल्ड है। परीक्षार्थी दाहिने हाशिए के सादे स्थान में कुछ भी नहीं लिखेंगे, चूंकि यह भाग परीक्षक के उपयोग के लिए है।
- उत्तरपुस्तिका के पृष्ठों को मोड़ें- फाड़ें नहीं तथा बीच-बीच में व्यर्थ ही खाली न छोड़ें।
- प्रश्न-पत्र में दी हुई संख्या के अनुसार अपने उत्तरों की संख्या लिखें।
- व्हाइटनगर, ब्लेड तथा नाखून का इस्तेमाल करना सर्वथा वर्जित है, अन्यथा परीक्षाफल अमान्य कर दिया जाएगा।
- प्रश्नोत्तर के समाप्त होने पर अंतिम में नीचे एक क्षैतिज रेखा खींच दें।
- आंतरिक परीक्षक द्वारा उपलब्ध कराये गए उपस्थिति-पत्रक में परीक्षार्थी द्वारा यथा-स्तम्भ परीक्षा की तिथि अंकित करते हुए उत्तरपुस्तिका की क्रम संख्या लिखकर अपना हस्ताक्षर किया जाएगा। परीक्षार्थी की उपस्थित, अनुपस्थित एवं निष्कासन से संबंधित संगत गोले को नीले/काले पेन से परीक्षक द्वारा भरा जाएगा न कि परीक्षार्थी द्वारा।
- परीक्षार्थी अपनी उत्तरपुस्तिका को आन्तरिक परीक्षक के पास जमा किये बिना परीक्षा भवन न छोड़ें।
- परीक्षा केन्द्र में कैंलकुलेटर, मोबाइल फोन, डायर फोन, पेजर, ब्लूटूथ या इस प्रकार का कोई अन्य इलेक्ट्रॉनिक उपकरण ले जाना सख्त मना है।
- जाँच परीक्षा में गैर-उत्प्रेषित या जाँच परीक्षा में अनुपस्थित छात्र/छात्रा इंटरमीडिएट वार्षिक प्रायोगिक परीक्षा, 2024 में कदापि सम्मिलित नहीं हो सकते हैं।



बिहार विद्यालय परीक्षा समिति, पटना
BIHAR SCHOOL EXAMINATION BOARD, PATNA
इंटरमीडिएट वार्षिक परीक्षा, 2024
INTERMEDIATE ANNUAL EXAMINATION, 2024
प्रायोगिक परीक्षा का प्रवेश पत्र
Admit Card For Practical Examination

संकाय: विज्ञान
FACULTY: SCIENCE

BSEB UNIQUE Id:- 2222110010608
कॉलेज/+2 स्कूल का नाम GAYA COLLEGE, GAYA
परीक्षार्थी का नाम NIDHI KUMARI
माता का नाम BOBBY DEVI
पिता का नाम VIJAY KUMAR
वैवाहिक स्थिति Unmarried
परीक्षार्थी का आधार नं० 459372622518 दिव्यांग कोटि NO
सूचीकरण संख्या/वर्ष R-210011000-22 परीक्षार्थी की कोटि REGULAR
रोल कोड 21001 रोल क्रमांक 24010068 लिंग FEMALE
परीक्षा केंद्र का नाम GAYA COLLEGE, GAYA



प्रायोगिक परीक्षा के विषय (निर्धारित परीक्षा कार्यक्रम सहित)

प्रायोगिक विषय	विषय कोड	विषय का नाम	परीक्षा की तारीख
वैकल्पिक विषय	117	PHYSICS	10/01/2024 to 20/01/2024
	118	CHEMISTRY	
अतिरिक्त विषय			

संज्ञा (उपनाम)

महाविद्यालय / +2 विद्यालय प्रधान का हस्ताक्षर
एवं मुहर

परीक्षा नियंत्रक (उ०मा०)

परीक्षार्थी के लिए आवश्यक निर्देश

- BSEB Unique Id सत्र 2021 - 23 से सूचीकृत हुए परीक्षार्थियों को जारी किया गया है। सत्र 2021 - 23 के पूर्व सत्र के किसी परीक्षार्थी को BSEB Unique Id जारी नहीं किया गया है।
- प्रायोगिक परीक्षा दिनांक 10/01/2024 से 20/01/2024 तक संचालित होगी। केन्द्राधीक्षक दिनांक 10/01/2024 से 20/01/2024 तक की अवधि में परीक्षार्थियों की संख्या के अनुसार तिथि एवं पाली का निर्धारण करके प्रायोगिक परीक्षा केन्द्र पर आवंटित सभी परीक्षार्थियों के प्रायोगिक विषयों की परीक्षा आयोजित करेंगे।
- परीक्षार्थी अपने इस प्रवेश-पत्र में उल्लिखित प्रायोगिक परीक्षा केन्द्र पर दिनांक 10-01-2024 को पूर्वाह्न 09:00 बजे अनिवार्य रूप से जाकर परीक्षा केन्द्र के परिसर की सूचना पट्ट से यह जानकारी प्राप्त कर लें कि उनके द्वारा चयनित विषय की प्रायोगिक परीक्षा किस तिथि एवं किस पाली में संचालित होगी, जिसमें उन्हें सम्मिलित होना अनिवार्य है।
- परीक्षार्थी के प्रत्येक प्रायोगिक विषय की परीक्षा के लिए 08 पृष्ठों की केवल एक ही उत्तरपुस्तिका मिलेगी। अतिरिक्त उत्तरपुस्तिका नहीं दी जाएगी। परीक्षार्थी उत्तरपुस्तिका लेते ही यह सुनिश्चित कर लें कि इसमें 8 पृष्ठ हैं एवं सही क्रम में हैं।
- उत्तरपुस्तिका प्राप्त होते ही परीक्षार्थी अपने प्रवेश-पत्र तथा उत्तरपुस्तिका पर मुद्रित विवरणों (Details) का मिलान कर यह अवश्य सुनिश्चित हो लें कि जो उत्तरपुस्तिका परीक्षक द्वारा उन्हें दी गई है, वह उन्हीं की है। भिन्न विवरणों की उत्तरपुस्तिका प्राप्त होने पर उसे तुरंत परीक्षक को वापस लौटा दिया जाए।
- उत्तरपुस्तिका प्राप्त होने पर परीक्षार्थी उनके आवरण पृष्ठ के पीछे अंकित "परीक्षार्थियों के लिए निर्देश" अवश्य पढ़ें एवं उसका अनुपालन करें।
- परीक्षार्थी अपनी उत्तरपुस्तिका के कवर पृष्ठ के ऊपरी बायें तथा दायें भागों में क्रमांक-(1) में अपने उत्तर देने का माध्यम अंकित करते हुए क्रमांक-(2) में अपना पूर्ण हस्ताक्षर अंकित करें। इसके अलावा अन्य मुद्रित विवरणों में किसी भी प्रकार से कोई छेड़-छाड़ नहीं करें।
- प्रायोगिक परीक्षा की उत्तरपुस्तिका के आवरण पृष्ठ के निचले बायें एवं दायें भागों को परीक्षार्थी द्वारा कदापि नहीं भरा जाएगा। अगर परीक्षार्थी इस भाग को भरते हैं, तो परीक्षार्थी का इस विषय में परीक्षाफल रद्द किया जा सकता है। ये दोनों भाग आंतरिक/बाह्य परीक्षकों को भरने के लिए दिया गया है।
- उत्तरपुस्तिका के पन्नों के दोनों पृष्ठों पर तथा प्रत्येक लाइन पर लिखें एवं पृष्ठों को नष्ट न करें।
- यदि रफ कार्य करने की आवश्यकता हो, तो परीक्षार्थी उत्तरपुस्तिका के अंतिम पृष्ठ पर रफ कार्य करके उसे काट दे/क्रॉस (x) कर दें।
- उत्तरपुस्तिका के आंतरिक पृष्ठों पर दाहिने हाशिए में लाइन खींचकर सादा स्थान छोड़ रखा गया है। शेष स्थान रूल्ड है। परीक्षार्थी दाहिने हाशिए के सादे स्थान में कुछ भी नहीं लिखेंगे, चूंकि यह भाग परीक्षक के उपयोग के लिए है।
- उत्तरपुस्तिका के पृष्ठों को मोड़ें- फाड़ें नहीं तथा बीच-बीच में व्यर्थ ही खाली न छोड़ें।
- प्रश्न-पत्र में दी हुई संख्या के अनुसार अपने उत्तरों की संख्या लिखें।
- व्हाइटनगर, ब्लेड तथा नाखून का इस्तेमाल करना सर्वथा वर्जित है, अन्यथा परीक्षाफल अमान्य कर दिया जाएगा।
- प्रश्नोत्तर के समाप्त होने पर अंतिम में नीचे एक क्षैतिज रेखा खींच दें।
- आंतरिक परीक्षक द्वारा उपलब्ध कराये गए उपस्थिति-पत्रक में परीक्षार्थी द्वारा यथा-स्तम्भ परीक्षा की तिथि अंकित करते हुए उत्तरपुस्तिका की क्रम संख्या लिखकर अपना हस्ताक्षर किया जाएगा। परीक्षार्थी की उपस्थित, अनुपस्थित एवं निष्कासन से संबंधित संगत गोले को नीले/काले पेन से परीक्षक द्वारा भरा जाएगा न कि परीक्षार्थी द्वारा।
- परीक्षार्थी अपनी उत्तरपुस्तिका को आन्तरिक परीक्षक के पास जमा किये बिना परीक्षा भवन न छोड़ें।
- परीक्षा केन्द्र में कैंलकुलेटर, मोबाइल फोन, डायर फोन, पेजर, ब्लूटूथ या इस प्रकार का कोई अन्य इलेक्ट्रॉनिक उपकरण ले जाना सख्त मना है।
- जाँच परीक्षा में गैर-उत्प्रेषित या जाँच परीक्षा में अनुपस्थित छात्र/छात्रा इंटरमीडिएट वार्षिक प्रायोगिक परीक्षा, 2024 में कदापि सम्मिलित नहीं हो सकते हैं।



बिहार विद्यालय परीक्षा समिति, पटना
BIHAR SCHOOL EXAMINATION BOARD, PATNA
इंटरमीडिएट वार्षिक परीक्षा, 2024
INTERMEDIATE ANNUAL EXAMINATION, 2024
प्रायोगिक परीक्षा का प्रवेश पत्र
Admit Card For Practical Examination

संकाय: विज्ञान
FACULTY: SCIENCE

BSEB UNIQUE Id:- 2222110010596
कॉलेज/+2 स्कूल का नाम GAYA COLLEGE, GAYA
परीक्षार्थी का नाम NEHA KUMARI
माता का नाम SURBHI DEVI
पिता का नाम SANJAY KUMAR SINGH
वैवाहिक स्थिति Unmarried
परीक्षार्थी का आधार नं० 907887560635 दिव्यांग कोटि NO
सूचीकरण संख्या/वर्ष R-210010994-22 परीक्षार्थी की कोटि REGULAR
रोल कोड 21001 रोल क्रमांक 24010563 लिंग FEMALE
परीक्षा केंद्र का नाम GAYA COLLEGE, GAYA



प्रायोगिक परीक्षा के विषय (निर्धारित परीक्षा कार्यक्रम सहित)

प्रायोगिक विषय	विषय कोड	विषय का नाम	परीक्षा की तारीख
वैकल्पिक विषय	117	PHYSICS	10/01/2024 to 20/01/2024
	118	CHEMISTRY	
	119	BIOLOGY	
अतिरिक्त विषय			

संजय कुमार

महाविद्यालय / +2 विद्यालय प्रधान का हस्ताक्षर
एवं मुहर

परीक्षा नियंत्रक (उ०मा०)

परीक्षार्थी के लिए आवश्यक निर्देश

- BSEB Unique Id सत्र 2021 - 23 से सूचीकृत हुए परीक्षार्थियों को जारी किया गया है। सत्र 2021 - 23 के पूर्व सत्र के किसी परीक्षार्थी को BSEB Unique Id जारी नहीं किया गया है।
- प्रायोगिक परीक्षा दिनांक 10/01/2024 से 20/01/2024 तक संचालित होगी। केन्द्राधीक्षक दिनांक 10/01/2024 से 20/01/2024 तक की अवधि में परीक्षार्थियों की संख्या के अनुसार तिथि एवं पाली का निर्धारण करके प्रायोगिक परीक्षा केन्द्र पर आवंटित सभी परीक्षार्थियों के प्रायोगिक विषयों की परीक्षा आयोजित करेंगे।
- परीक्षार्थी अपने इस प्रवेश-पत्र में उल्लिखित प्रायोगिक परीक्षा केंद्र पर दिनांक 10-01-2024 को पूर्वाह्न 09:00 बजे अनिवार्य रूप से जाकर परीक्षा केन्द्र के परिसर की सूचना पट्ट से यह जानकारी प्राप्त कर लें कि उनके द्वारा चयनित विषय की प्रायोगिक परीक्षा किस तिथि एवं किस पाली में संचालित होगी, जिसमें उन्हें सम्मिलित होना अनिवार्य है।
- परीक्षार्थी के प्रत्येक प्रायोगिक विषय की परीक्षा के लिए 08 पृष्ठों की केवल एक ही उत्तरपुस्तिका मिलेगी। अतिरिक्त उत्तरपुस्तिका नहीं दी जाएगी। परीक्षार्थी उत्तरपुस्तिका लेते ही यह सुनिश्चित कर लें कि इसमें 8 पृष्ठ हैं एवं सही क्रम में हैं।
- उत्तरपुस्तिका प्राप्त होते ही परीक्षार्थी अपने प्रवेश-पत्र तथा उत्तरपुस्तिका पर मुद्रित विवरणों (Details) का मिलान कर यह अवश्य सुनिश्चित हो लें कि जो उत्तरपुस्तिका परीक्षक द्वारा उन्हें दी गई है, वह उन्हीं की है। भिन्न विवरणों की उत्तरपुस्तिका प्राप्त होने पर उसे तुरंत परीक्षक को वापस लौटा दिया जाए।
- उत्तरपुस्तिका प्राप्त होने पर परीक्षार्थी उनके आवरण पृष्ठ के पीछे अंकित "परीक्षार्थियों के लिए निर्देश" अवश्य पढ़ें एवं उसका अनुपालन करें।
- परीक्षार्थी अपनी उत्तरपुस्तिका के कवर पृष्ठ के ऊपरी बायें तथा दायें भागों में क्रमांक-(1) में अपने उत्तर देने का माध्यम अंकित करते हुए क्रमांक-(2) में अपना पूर्ण हस्ताक्षर अंकित करें। इसके अलावा अन्य मुद्रित विवरणों में किसी भी प्रकार से कोई छेड़-छाड़ नहीं करें।
- प्रायोगिक परीक्षा की उत्तरपुस्तिका के आवरण पृष्ठ के निचले बायें एवं दायें भागों को परीक्षार्थी द्वारा कदापि नहीं भरा जाएगा। अगर परीक्षार्थी इस भाग को भरते हैं, तो परीक्षार्थी का इस विषय में परीक्षाफल रद्द किया जा सकता है। ये दोनों भाग आंतरिक/बाह्य परीक्षकों को भरने के लिए दिया गया है।
- उत्तरपुस्तिका के पन्नों के दोनों पृष्ठों पर तथा प्रत्येक लाइन पर लिखें एवं पृष्ठों को नष्ट न करें।
- यदि रफ कार्य करने की आवश्यकता हो, तो परीक्षार्थी उत्तरपुस्तिका के अंतिम पृष्ठ पर रफ कार्य करके उसे काट दे/क्रॉस (x) कर दें।
- उत्तरपुस्तिका के आंतरिक पृष्ठों पर दाहिने हाशिए में लाइन खींचकर सादा स्थान छोड़ रखा गया है। शेष स्थान रूल्ड है। परीक्षार्थी दाहिने हाशिए के सादे स्थान में कुछ भी नहीं लिखेंगे, चूंकि यह भाग परीक्षक के उपयोग के लिए है।
- उत्तरपुस्तिका के पृष्ठों को मोड़ें- फाड़ें नहीं तथा बीच-बीच में व्यर्थ ही खाली न छोड़ें।
- प्रश्न-पत्र में दी हुई संख्या के अनुसार अपने उत्तरों की संख्या लिखें।
- व्हाइटनगर, ब्लेड तथा नाखून का इस्तेमाल करना सर्वथा वर्जित है, अन्यथा परीक्षाफल अमान्य कर दिया जाएगा।
- प्रश्नोत्तर के समाप्त होने पर अंतिम में नीचे एक क्षैतिज रेखा खींच दें।
- आंतरिक परीक्षक द्वारा उपलब्ध कराये गए उपस्थिति-पत्रक में परीक्षार्थी द्वारा यथा-स्तम्भ परीक्षा की तिथि अंकित करते हुए उत्तरपुस्तिका की क्रम संख्या लिखकर अपना हस्ताक्षर किया जाएगा। परीक्षार्थी की उपस्थित, अनुपस्थित एवं निष्कासन से संबंधित संगत गोले को नीले/काले पेन से परीक्षक द्वारा भरा जाएगा न कि परीक्षार्थी द्वारा।
- परीक्षार्थी अपनी उत्तरपुस्तिका को आन्तरिक परीक्षक के पास जमा किये बिना परीक्षा भवन न छोड़ें।
- परीक्षा केन्द्र में कैंलकुलेटर, मोबाइल फोन, डायर फोन, पेजर, ब्लूटूथ या इस प्रकार का कोई अन्य इलेक्ट्रॉनिक उपकरण ले जाना सख्त मना है।
- जाँच परीक्षा में गैर-उत्प्रेषित या जाँच परीक्षा में अनुपस्थित छात्र/छात्रा इंटरमीडिएट वार्षिक प्रायोगिक परीक्षा, 2024 में कदापि सम्मिलित नहीं हो सकते हैं।



बिहार विद्यालय परीक्षा समिति, पटना
BIHAR SCHOOL EXAMINATION BOARD, PATNA
इंटरमीडिएट वार्षिक परीक्षा, 2024
INTERMEDIATE ANNUAL EXAMINATION, 2024
प्रायोगिक परीक्षा का प्रवेश पत्र
Admit Card For Practical Examination

संकाय: विज्ञान
FACULTY: SCIENCE

BSEB UNIQUE Id:- 2221110012374
कॉलेज/+2 स्कूल का नाम GAYA COLLEGE, GAYA
परीक्षार्थी का नाम NIKHIL PRATAP
माता का नाम SONA DEVI
पिता का नाम BABUN YADAV
वैवाहिक स्थिति Unmarried
परीक्षार्थी का आधार नं० 922283248987 दिव्यांग कोटि NO
सूचीकरण संख्या/वर्ष R-210011006-22 परीक्षार्थी की कोटि REGULAR
रोल कोड 21001 रोल क्रमांक 24011898 लिंग MALE
परीक्षा केंद्र का नाम GAYA COLLEGE, GAYA



Nikhil Pratap.

प्रायोगिक परीक्षा के विषय (निर्धारित परीक्षा कार्यक्रम सहित)

प्रायोगिक विषय	विषय कोड	विषय का नाम	परीक्षा की तारीख
वैकल्पिक विषय	117	PHYSICS	10/01/2024 to 20/01/2024
	118	CHEMISTRY	
अतिरिक्त विषय			

संज्ञा (उपनाम)

महाविद्यालय / +2 विद्यालय प्रधान का हस्ताक्षर
एवं मुहर

परीक्षा नियंत्रक (उ०मा०)

परीक्षार्थी के लिए आवश्यक निर्देश

- BSEB Unique Id सत्र 2021 - 23 से सूचीकृत हुए परीक्षार्थियों को जारी किया गया है। सत्र 2021 - 23 के पूर्व सत्र के किसी परीक्षार्थी को BSEB Unique Id जारी नहीं किया गया है।
- प्रायोगिक परीक्षा दिनांक 10/01/2024 से 20/01/2024 तक संचालित होगी। केन्द्राधीक्षक दिनांक 10/01/2024 से 20/01/2024 तक की अवधि में परीक्षार्थियों की संख्या के अनुसार तिथि एवं पाली का निर्धारण करके प्रायोगिक परीक्षा केन्द्र पर आवंटित सभी परीक्षार्थियों के प्रायोगिक विषयों की परीक्षा आयोजित करेंगे।
- परीक्षार्थी अपने इस प्रवेश-पत्र में उल्लिखित प्रायोगिक परीक्षा केंद्र पर दिनांक 10-01-2024 को पूर्वाह्न 09:00 बजे अनिवार्य रूप से जाकर परीक्षा केन्द्र के परिसर की सूचना पट्ट से यह जानकारी प्राप्त कर लें कि उनके द्वारा चयनित विषय की प्रायोगिक परीक्षा किस तिथि एवं किस पाली में संचालित होगी, जिसमें उन्हें सम्मिलित होना अनिवार्य है।
- परीक्षार्थी के प्रत्येक प्रायोगिक विषय की परीक्षा के लिए 08 पृष्ठों की केवल एक ही उत्तरपुस्तिका मिलेगी। अतिरिक्त उत्तरपुस्तिका नहीं दी जाएगी। परीक्षार्थी उत्तरपुस्तिका लेते ही यह सुनिश्चित कर लें कि इसमें 8 पृष्ठ हैं एवं सही क्रम में हैं।
- उत्तरपुस्तिका प्राप्त होते ही परीक्षार्थी अपने प्रवेश-पत्र तथा उत्तरपुस्तिका पर मुद्रित विवरणों (Details) का मिलान कर यह अवश्य सुनिश्चित हो लें कि जो उत्तरपुस्तिका परीक्षक द्वारा उन्हें दी गई है, वह उन्हीं की है। भिन्न विवरणों की उत्तरपुस्तिका प्राप्त होने पर उसे तुरंत परीक्षक को वापस लौटा दिया जाए।
- उत्तरपुस्तिका प्राप्त होने पर परीक्षार्थी उनके आवरण पृष्ठ के पीछे अंकित "परीक्षार्थियों के लिए निर्देश" अवश्य पढ़ें एवं उसका अनुपालन करें।
- परीक्षार्थी अपनी उत्तरपुस्तिका के कवर पृष्ठ के ऊपरी बायें तथा दायें भागों में क्रमांक-(1) में अपने उत्तर देने का माध्यम अंकित करते हुए क्रमांक-(2) में अपना पूर्ण हस्ताक्षर अंकित करें। इसके अलावा अन्य मुद्रित विवरणों में किसी भी प्रकार से कोई छेड़-छाड़ नहीं करें।
- प्रायोगिक परीक्षा की उत्तरपुस्तिका के आवरण पृष्ठ के निचले बायें एवं दायें भागों को परीक्षार्थी द्वारा कदापि नहीं भरा जाएगा। अगर परीक्षार्थी इस भाग को भरते हैं, तो परीक्षार्थी का इस विषय में परीक्षाफल रद्द किया जा सकता है। ये दोनों भाग आंतरिक/बाह्य परीक्षकों को भरने के लिए दिया गया है।
- उत्तरपुस्तिका के पन्नों के दोनों पृष्ठों पर तथा प्रत्येक लाइन पर लिखें एवं पृष्ठों को नष्ट न करें।
- यदि रफ कार्य करने की आवश्यकता हो, तो परीक्षार्थी उत्तरपुस्तिका के अंतिम पृष्ठ पर रफ कार्य करके उसे काट दे/क्रॉस (x) कर दें।
- उत्तरपुस्तिका के आंतरिक पृष्ठों पर दाहिने हाशिए में लाइन खींचकर सादा स्थान छोड़ रखा गया है। शेष स्थान रूल्ड है। परीक्षार्थी दाहिने हाशिए के सादे स्थान में कुछ भी नहीं लिखेंगे, चूंकि यह भाग परीक्षक के उपयोग के लिए है।
- उत्तरपुस्तिका के पृष्ठों को मोड़ें- फाड़ें नहीं तथा बीच-बीच में व्यर्थ ही खाली न छोड़ें।
- प्रश्न-पत्र में दी हुई संख्या के अनुसार अपने उत्तरों की संख्या लिखें।
- व्हाइटनगर, ब्लेड तथा नाखून का इस्तेमाल करना सर्वथा वर्जित है, अन्यथा परीक्षाफल अमान्य कर दिया जाएगा।
- प्रश्नोत्तर के समाप्त होने पर अंतिम में नीचे एक क्षैतिज रेखा खींच दें।
- आंतरिक परीक्षक द्वारा उपलब्ध कराये गए उपस्थिति-पत्रक में परीक्षार्थी द्वारा यथा-स्तम्भ परीक्षा की तिथि अंकित करते हुए उत्तरपुस्तिका की क्रम संख्या लिखकर अपना हस्ताक्षर किया जाएगा। परीक्षार्थी की उपस्थित, अनुपस्थित एवं निष्कासन से संबंधित संगत गोले को नीले/काले पेन से परीक्षक द्वारा भरा जाएगा न कि परीक्षार्थी द्वारा।
- परीक्षार्थी अपनी उत्तरपुस्तिका को आन्तरिक परीक्षक के पास जमा किये बिना परीक्षा भवन न छोड़ें।
- परीक्षा केन्द्र में कैंलकुलेटर, मोबाइल फोन, डायर फोन, पेजर, ब्लूटूथ या इस प्रकार का कोई अन्य इलेक्ट्रॉनिक उपकरण ले जाना सख्त मना है।
- जाँच परीक्षा में गैर-उत्प्रेषित या जाँच परीक्षा में अनुपस्थित छात्र/छात्रा इंटरमीडिएट वार्षिक प्रायोगिक परीक्षा, 2024 में कदापि सम्मिलित नहीं हो सकते हैं।



बिहार विद्यालय परीक्षा समिति, पटना
BIHAR SCHOOL EXAMINATION BOARD, PATNA
इंटरमीडिएट वार्षिक परीक्षा, 2024
INTERMEDIATE ANNUAL EXAMINATION, 2024
प्रायोगिक परीक्षा का प्रवेश पत्र
Admit Card For Practical Examination

संकाय: विज्ञान
FACULTY: SCIENCE

BSEB UNIQUE Id:- 2221110012379
कॉलेज/+2 स्कूल का नाम GAYA COLLEGE, GAYA
परीक्षार्थी का नाम NIRAJ KUMAR
माता का नाम VIMLA DEVI
पिता का नाम ARUN SINGH
वैवाहिक स्थिति Unmarried
परीक्षार्थी का आधार नं० 904961387850 दिव्यांग कोटि NO
सूचीकरण संख्या/वर्ष R-210011010-22 परीक्षार्थी की कोटि REGULAR
रोल कोड 21001 रोल क्रमांक 24012094 लिंग MALE
परीक्षा केंद्र का नाम GAYA COLLEGE, GAYA



Niraj Kumar

प्रायोगिक परीक्षा के विषय (निर्धारित परीक्षा कार्यक्रम सहित)

प्रायोगिक विषय	विषय कोड	विषय का नाम	परीक्षा की तारीख
वैकल्पिक विषय	117	PHYSICS	10/01/2024 to 20/01/2024
	118	CHEMISTRY	
अतिरिक्त विषय			

संज्ञक (30मा०)

महाविद्यालय / +2 विद्यालय प्रधान का हस्ताक्षर
एवं मुहर

परीक्षा नियंत्रक (30मा०)

परीक्षार्थी के लिए आवश्यक निर्देश

- BSEB Unique Id सत्र 2021 - 23 से सूचीकृत हुए परीक्षार्थियों को जारी किया गया है। सत्र 2021 - 23 के पूर्व सत्र के किसी परीक्षार्थी को BSEB Unique Id जारी नहीं किया गया है।
- प्रायोगिक परीक्षा दिनांक 10/01/2024 से 20/01/2024 तक संचालित होगी। केन्द्राधीक्षक दिनांक 10/01/2024 से 20/01/2024 तक की अवधि में परीक्षार्थियों की संख्या के अनुसार तिथि एवं पाली का निर्धारण करके प्रायोगिक परीक्षा केन्द्र पर आवंटित सभी परीक्षार्थियों के प्रायोगिक विषयों की परीक्षा आयोजित करेंगे।
- परीक्षार्थी अपने इस प्रवेश-पत्र में उल्लिखित प्रायोगिक परीक्षा केंद्र पर दिनांक 10-01-2024 को पूर्वाह्न 09:00 बजे अनिवार्य रूप से जाकर परीक्षा केन्द्र के परिसर की सूचना पट्ट से यह जानकारी प्राप्त कर लें कि उनके द्वारा चयनित विषय की प्रायोगिक परीक्षा किस तिथि एवं किस पाली में संचालित होगी, जिसमें उन्हें सम्मिलित होना अनिवार्य है।
- परीक्षार्थी के प्रत्येक प्रायोगिक विषय की परीक्षा के लिए 08 पृष्ठों की केवल एक ही उत्तरपुस्तिका मिलेगी। अतिरिक्त उत्तरपुस्तिका नहीं दी जाएगी। परीक्षार्थी उत्तरपुस्तिका लेते ही यह सुनिश्चित कर लें कि इसमें 8 पृष्ठ हैं एवं सही क्रम में हैं।
- उत्तरपुस्तिका प्राप्त होते ही परीक्षार्थी अपने प्रवेश-पत्र तथा उत्तरपुस्तिका पर मुद्रित विवरणों (Details) का मिलान कर यह अवश्य सुनिश्चित हो लें कि जो उत्तरपुस्तिका परीक्षक द्वारा उन्हें दी गई है, वह उन्हीं की है। भिन्न विवरणों की उत्तरपुस्तिका प्राप्त होने पर उसे तुरंत परीक्षक को वापस लौटा दिया जाए।
- उत्तरपुस्तिका प्राप्त होने पर परीक्षार्थी उनके आवरण पृष्ठ के पीछे अंकित "परीक्षार्थियों के लिए निर्देश" अवश्य पढ़ें एवं उसका अनुपालन करें।
- परीक्षार्थी अपनी उत्तरपुस्तिका के कवर पृष्ठ के ऊपरी बायें तथा दायें भागों में क्रमांक-(1) में अपने उत्तर देने का माध्यम अंकित करते हुए क्रमांक-(2) में अपना पूर्ण हस्ताक्षर अंकित करें। इसके अलावा अन्य मुद्रित विवरणों में किसी भी प्रकार से कोई छेड़-छाड़ नहीं करें।
- प्रायोगिक परीक्षा की उत्तरपुस्तिका के आवरण पृष्ठ के निचले बायें एवं दायें भागों को परीक्षार्थी द्वारा कदापि नहीं भरा जाएगा। अगर परीक्षार्थी इस भाग को भरते हैं, तो परीक्षार्थी का इस विषय में परीक्षाफल रद्द किया जा सकता है। ये दोनों भाग आंतरिक/बाह्य परीक्षकों को भरने के लिए दिया गया है।
- उत्तरपुस्तिका के पन्नों के दोनों पृष्ठों पर तथा प्रत्येक लाइन पर लिखें एवं पृष्ठों को नष्ट न करें।
- यदि रफ कार्य करने की आवश्यकता हो, तो परीक्षार्थी उत्तरपुस्तिका के अंतिम पृष्ठ पर रफ कार्य करके उसे काट दे/क्रॉस (x) कर दें।
- उत्तरपुस्तिका के आंतरिक पृष्ठों पर दाहिने हाशिए में लाइन खींचकर सादा स्थान छोड़ रखा गया है। शेष स्थान रूल्ड है। परीक्षार्थी दाहिने हाशिए के सादे स्थान में कुछ भी नहीं लिखेंगे, चूंकि यह भाग परीक्षक के उपयोग के लिए है।
- उत्तरपुस्तिका के पृष्ठों को मोड़ें- फाड़ें नहीं तथा बीच-बीच में व्यर्थ ही खाली न छोड़ें।
- प्रश्न-पत्र में दी हुई संख्या के अनुसार अपने उत्तरों की संख्या लिखें।
- व्हाइटनगर, ब्लेड तथा नाखून का इस्तेमाल करना सर्वथा वर्जित है, अन्यथा परीक्षाफल अमान्य कर दिया जाएगा।
- प्रश्नोत्तर के समाप्त होने पर अंतिम में नीचे एक क्षैतिज रेखा खींच दें।
- आंतरिक परीक्षक द्वारा उपलब्ध कराये गए उपस्थिति-पत्रक में परीक्षार्थी द्वारा यथा-स्तम्भ परीक्षा की तिथि अंकित करते हुए उत्तरपुस्तिका की क्रम संख्या लिखकर अपना हस्ताक्षर किया जाएगा। परीक्षार्थी की उपस्थित, अनुपस्थित एवं निष्कासन से संबंधित संगत गोले को नीले/काले पेन से परीक्षक द्वारा भरा जाएगा न कि परीक्षार्थी द्वारा।
- परीक्षार्थी अपनी उत्तरपुस्तिका को आन्तरिक परीक्षक के पास जमा किये बिना परीक्षा भवन न छोड़ें।
- परीक्षा केन्द्र में कैलकुलेटर, मोबाइल फोन, डियर फोन, पेजर, ब्लूटूथ या इस प्रकार का कोई अन्य इलेक्ट्रॉनिक उपकरण ले जाना सख्त मना है।
- जाँच परीक्षा में गैर-उत्प्रेषित या जाँच परीक्षा में अनुपस्थित छात्र/छात्रा इंटरमीडिएट वार्षिक प्रायोगिक परीक्षा, 2024 में कदापि सम्मिलित नहीं हो सकते हैं।



बिहार विद्यालय परीक्षा समिति, पटना
BIHAR SCHOOL EXAMINATION BOARD, PATNA
इंटरमीडिएट वार्षिक परीक्षा, 2024
INTERMEDIATE ANNUAL EXAMINATION, 2024
प्रायोगिक परीक्षा का प्रवेश पत्र
Admit Card For Practical Examination

संकाय: विज्ञान
FACULTY: SCIENCE

BSEB UNIQUE Id:- 2221110012362
कॉलेज/+2 स्कूल का नाम GAYA COLLEGE, GAYA
परीक्षार्थी का नाम NEERAJ KUMAR
माता का नाम KALIYA DEVI
पिता का नाम DHANANJAY YADAV
वैवाहिक स्थिति Unmarried
परीक्षार्थी का आधार नं० 798957466689 दिव्यांग कोटि NO
सूचीकरण संख्या/वर्ष R-210010987-22 परीक्षार्थी की कोटि REGULAR
रोल कोड 21001 रोल क्रमांक 24010978 लिंग MALE
परीक्षा केंद्र का नाम GAYA COLLEGE, GAYA



Neeraj Kumar

प्रायोगिक परीक्षा के विषय (निर्धारित परीक्षा कार्यक्रम सहित)

प्रायोगिक विषय	विषय कोड	विषय का नाम	परीक्षा की तारीख
वैकल्पिक विषय	117	PHYSICS	10/01/2024 to 20/01/2024
	118	CHEMISTRY	
अतिरिक्त विषय			

संज्ञा (उपनाम)

महाविद्यालय / +2 विद्यालय प्रधान का हस्ताक्षर
एवं मुहर

परीक्षा नियंत्रक (उ०मा०)

परीक्षार्थी के लिए आवश्यक निर्देश

- BSEB Unique Id सत्र 2021 - 23 से सूचीकृत हुए परीक्षार्थियों को जारी किया गया है। सत्र 2021 - 23 के पूर्व सत्र के किसी परीक्षार्थी को BSEB Unique Id जारी नहीं किया गया है।
- प्रायोगिक परीक्षा दिनांक 10/01/2024 से 20/01/2024 तक संचालित होगी। केन्द्राधीक्षक दिनांक 10/01/2024 से 20/01/2024 तक की अवधि में परीक्षार्थियों की संख्या के अनुसार तिथि एवं पाली का निर्धारण करके प्रायोगिक परीक्षा केन्द्र पर आवंटित सभी परीक्षार्थियों के प्रायोगिक विषयों की परीक्षा आयोजित करेंगे।
- परीक्षार्थी अपने इस प्रवेश-पत्र में उल्लिखित प्रायोगिक परीक्षा केंद्र पर दिनांक 10-01-2024 को पूर्वाह्न 09:00 बजे अनिवार्य रूप से जाकर परीक्षा केन्द्र के परिसर की सूचना पट्ट से यह जानकारी प्राप्त कर लें कि उनके द्वारा चयनित विषय की प्रायोगिक परीक्षा किस तिथि एवं किस पाली में संचालित होगी, जिसमें उन्हें सम्मिलित होना अनिवार्य है।
- परीक्षार्थी के प्रत्येक प्रायोगिक विषय की परीक्षा के लिए 08 पृष्ठों की केवल एक ही उत्तरपुस्तिका मिलेगी। अतिरिक्त उत्तरपुस्तिका नहीं दी जाएगी। परीक्षार्थी उत्तरपुस्तिका लेते ही यह सुनिश्चित कर लें कि इसमें 8 पृष्ठ हैं एवं सही क्रम में हैं।
- उत्तरपुस्तिका प्राप्त होते ही परीक्षार्थी अपने प्रवेश-पत्र तथा उत्तरपुस्तिका पर मुद्रित विवरणों (Details) का मिलान कर यह अवश्य सुनिश्चित हो लें कि जो उत्तरपुस्तिका परीक्षक द्वारा उन्हें दी गई है, वह उन्हीं की है। भिन्न विवरणों की उत्तरपुस्तिका प्राप्त होने पर उसे तुरंत परीक्षक को वापस लौटा दिया जाए।
- उत्तरपुस्तिका प्राप्त होने पर परीक्षार्थी उनके आवरण पृष्ठ के पीछे अंकित "परीक्षार्थियों के लिए निर्देश" अवश्य पढ़ें एवं उसका अनुपालन करें।
- परीक्षार्थी अपनी उत्तरपुस्तिका के कवर पृष्ठ के ऊपरी बायें तथा दायें भागों में क्रमांक-(1) में अपने उत्तर देने का माध्यम अंकित करते हुए क्रमांक-(2) में अपना पूर्ण हस्ताक्षर अंकित करें। इसके अलावा अन्य मुद्रित विवरणों में किसी भी प्रकार से कोई छेड़-छाड़ नहीं करें।
- प्रायोगिक परीक्षा की उत्तरपुस्तिका के आवरण पृष्ठ के निचले बायें एवं दायें भागों को परीक्षार्थी द्वारा कदापि नहीं भरा जाएगा। अगर परीक्षार्थी इस भाग को भरते हैं, तो परीक्षार्थी का इस विषय में परीक्षाफल रद्द किया जा सकता है। ये दोनों भाग आंतरिक/बाह्य परीक्षकों को भरने के लिए दिया गया है।
- उत्तरपुस्तिका के पन्नों के दोनों पृष्ठों पर तथा प्रत्येक लाइन पर लिखें एवं पृष्ठों को नष्ट न करें।
- यदि रफ कार्य करने की आवश्यकता हो, तो परीक्षार्थी उत्तरपुस्तिका के अंतिम पृष्ठ पर रफ कार्य करके उसे काट दे/क्रॉस (x) कर दें।
- उत्तरपुस्तिका के आंतरिक पृष्ठों पर दाहिने हाशिए में लाइन खींचकर सादा स्थान छोड़ रखा गया है। शेष स्थान रूल्ड है। परीक्षार्थी दाहिने हाशिए के सादे स्थान में कुछ भी नहीं लिखेंगे, चूंकि यह भाग परीक्षक के उपयोग के लिए है।
- उत्तरपुस्तिका के पृष्ठों को मोड़ें- फाड़ें नहीं तथा बीच-बीच में व्यर्थ ही खाली न छोड़ें।
- प्रश्न-पत्र में दी हुई संख्या के अनुसार अपने उत्तरों की संख्या लिखें।
- व्हाइटनगर, ब्लेड तथा नाखून का इस्तेमाल करना सर्वथा वर्जित है, अन्यथा परीक्षाफल अमान्य कर दिया जाएगा।
- प्रश्नोत्तर के समाप्त होने पर अंतिम में नीचे एक क्षैतिज रेखा खींच दें।
- आंतरिक परीक्षक द्वारा उपलब्ध कराये गए उपस्थिति-पत्रक में परीक्षार्थी द्वारा यथा-स्तम्भ परीक्षा की तिथि अंकित करते हुए उत्तरपुस्तिका की क्रम संख्या लिखकर अपना हस्ताक्षर किया जाएगा। परीक्षार्थी की उपस्थित, अनुपस्थित एवं निष्कासन से संबंधित संगत गोले को नीले/काले पेन से परीक्षक द्वारा भरा जाएगा न कि परीक्षार्थी द्वारा।
- परीक्षार्थी अपनी उत्तरपुस्तिका को आन्तरिक परीक्षक के पास जमा किये बिना परीक्षा भवन न छोड़ें।
- परीक्षा केन्द्र में कैंलकुलेटर, मोबाइल फोन, डायर फोन, पेजर, ब्लूटूथ या इस प्रकार का कोई अन्य इलेक्ट्रॉनिक उपकरण ले जाना सख्त मना है।
- जाँच परीक्षा में गैर-उत्प्रेषित या जाँच परीक्षा में अनुपस्थित छात्र/छात्रा इंटरमीडिएट वार्षिक प्रायोगिक परीक्षा, 2024 में कदापि सम्मिलित नहीं हो सकते हैं।



बिहार विद्यालय परीक्षा समिति, पटना
BIHAR SCHOOL EXAMINATION BOARD, PATNA
इंटरमीडिएट वार्षिक परीक्षा, 2024
INTERMEDIATE ANNUAL EXAMINATION, 2024
प्रायोगिक परीक्षा का प्रवेश पत्र
Admit Card For Practical Examination

संकाय: विज्ञान
FACULTY: SCIENCE

BSEB UNIQUE Id:- 2222110010611
कॉलेज/+2 स्कूल का नाम GAYA COLLEGE, GAYA
परीक्षार्थी का नाम NIKITA ROY
माता का नाम SANDHYA DEVI
पिता का नाम CHANDRAMA PRASAD YADVENDU
वैवाहिक स्थिति Unmarried
परीक्षार्थी का आधार नं० 464077191077 दिव्यांग कोटि NO
सूचीकरण संख्या/वर्ष R-210011007-22 परीक्षार्थी की कोटि REGULAR
रोल कोड 21001 रोल क्रमांक 24010423 लिंग FEMALE
परीक्षा केंद्र का नाम GAYA COLLEGE, GAYA



प्रायोगिक परीक्षा के विषय (निर्धारित परीक्षा कार्यक्रम सहित)

प्रायोगिक विषय	विषय कोड	विषय का नाम	परीक्षा की तारीख
वैकल्पिक विषय	117	PHYSICS	10/01/2024 to 20/01/2024
	118	CHEMISTRY	
	119	BIOLOGY	
अतिरिक्त विषय			

संज्ञा (उपनाम)

महाविद्यालय / +2 विद्यालय प्रधान का हस्ताक्षर
एवं मुहर

परीक्षा नियंत्रक (उ०मा०)

परीक्षार्थी के लिए आवश्यक निर्देश

- BSEB Unique Id सत्र 2021 - 23 से सूचीकृत हुए परीक्षार्थियों को जारी किया गया है। सत्र 2021 - 23 के पूर्व सत्र के किसी परीक्षार्थी को BSEB Unique Id जारी नहीं किया गया है।
- प्रायोगिक परीक्षा दिनांक 10/01/2024 से 20/01/2024 तक संचालित होगी। केन्द्राधीक्षक दिनांक 10/01/2024 से 20/01/2024 तक की अवधि में परीक्षार्थियों की संख्या के अनुसार तिथि एवं पाली का निर्धारण करके प्रायोगिक परीक्षा केन्द्र पर आवंटित सभी परीक्षार्थियों के प्रायोगिक विषयों की परीक्षा आयोजित करेंगे।
- परीक्षार्थी अपने इस प्रवेश-पत्र में उल्लिखित प्रायोगिक परीक्षा केंद्र पर दिनांक 10-01-2024 को पूर्वाह्न 09:00 बजे अनिवार्य रूप से जाकर परीक्षा केन्द्र के परिसर की सूचना पट्ट से यह जानकारी प्राप्त कर लें कि उनके द्वारा चयनित विषय की प्रायोगिक परीक्षा किस तिथि एवं किस पाली में संचालित होगी, जिसमें उन्हें सम्मिलित होना अनिवार्य है।
- परीक्षार्थी के प्रत्येक प्रायोगिक विषय की परीक्षा के लिए 08 पृष्ठों की केवल एक ही उत्तरपुस्तिका मिलेगी। अतिरिक्त उत्तरपुस्तिका नहीं दी जाएगी। परीक्षार्थी उत्तरपुस्तिका लेते ही यह सुनिश्चित कर लें कि इसमें 8 पृष्ठ हैं एवं सही क्रम में हैं।
- उत्तरपुस्तिका प्राप्त होते ही परीक्षार्थी अपने प्रवेश-पत्र तथा उत्तरपुस्तिका पर मुद्रित विवरणों (Details) का मिलान कर यह अवश्य सुनिश्चित हो लें कि जो उत्तरपुस्तिका परीक्षक द्वारा उन्हें दी गई है, वह उनकी ही है। भिन्न विवरणों की उत्तरपुस्तिका प्राप्त होने पर उसे तुरंत परीक्षक को वापस लौटा दिया जाए।
- उत्तरपुस्तिका प्राप्त होने पर परीक्षार्थी उनके आवरण पृष्ठ के पीछे अंकित "परीक्षार्थियों के लिए निर्देश" अवश्य पढ़ें एवं उसका अनुपालन करें।
- परीक्षार्थी अपनी उत्तरपुस्तिका के कवर पृष्ठ के ऊपरी बायें तथा दायें भागों में क्रमांक-(1) में अपने उत्तर देने का माध्यम अंकित करते हुए क्रमांक-(2) में अपना पूर्ण हस्ताक्षर अंकित करें। इसके अलावा अन्य मुद्रित विवरणों में किसी भी प्रकार से कोई छेड़-छाड़ नहीं करें।
- प्रायोगिक परीक्षा की उत्तरपुस्तिका के आवरण पृष्ठ के निचले बायें एवं दायें भागों को परीक्षार्थी द्वारा कदापि नहीं भरा जाएगा। अगर परीक्षार्थी इस भाग को भरते हैं, तो परीक्षार्थी का इस विषय में परीक्षाफल रद्द किया जा सकता है। ये दोनों भाग आंतरिक/बाह्य परीक्षकों को भरने के लिए दिया गया है।
- उत्तरपुस्तिका के पन्नों के दोनों पृष्ठों पर तथा प्रत्येक लाइन पर लिखें एवं पृष्ठों को नष्ट न करें।
- यदि रफ कार्य करने की आवश्यकता हो, तो परीक्षार्थी उत्तरपुस्तिका के अंतिम पृष्ठ पर रफ कार्य करके उसे काट दे/क्रॉस (x) कर दें।
- उत्तरपुस्तिका के आंतरिक पृष्ठों पर दाहिने हाशिए में लाइन खींचकर सादा स्थान छोड़ रखा गया है। शेष स्थान रूल्ड है। परीक्षार्थी दाहिने हाशिए के सादे स्थान में कुछ भी नहीं लिखेंगे, चूंकि यह भाग परीक्षक के उपयोग के लिए है।
- उत्तरपुस्तिका के पृष्ठों को मोड़ें- फाड़ें नहीं तथा बीच-बीच में व्यर्थ ही खाली न छोड़ें।
- प्रश्न-पत्र में दी हुई संख्या के अनुसार अपने उत्तरों की संख्या लिखें।
- व्हाइटनगर, ब्लेड तथा नाखून का इस्तेमाल करना सर्वथा वर्जित है, अन्यथा परीक्षाफल अमान्य कर दिया जाएगा।
- प्रश्नोत्तर के समाप्त होने पर अंतिम में नीचे एक क्षैतिज रेखा खींच दें।
- आंतरिक परीक्षक द्वारा उपलब्ध कराये गए उपस्थिति-पत्रक में परीक्षार्थी द्वारा यथा-स्तम्भ परीक्षा की तिथि अंकित करते हुए उत्तरपुस्तिका की क्रम संख्या लिखकर अपना हस्ताक्षर किया जाएगा। परीक्षार्थी की उपस्थित, अनुपस्थित एवं निष्कासन से संबंधित संगत गोले को नीले/काले पेन से परीक्षक द्वारा भरा जाएगा न कि परीक्षार्थी द्वारा।
- परीक्षार्थी अपनी उत्तरपुस्तिका को आन्तरिक परीक्षक के पास जमा किये बिना परीक्षा भवन न छोड़ें।
- परीक्षा केन्द्र में कैंलकुलेटर, मोबाइल फोन, डियर फोन, पेजर, ब्लूटूथ या इस प्रकार का कोई अन्य इलेक्ट्रॉनिक उपकरण ले जाना सख्त मना है।
- जाँच परीक्षा में गैर-उत्प्रेषित या जाँच परीक्षा में अनुपस्थित छात्र/छात्रा इंटरमीडिएट वार्षिक प्रायोगिक परीक्षा, 2024 में कदापि सम्मिलित नहीं हो सकते हैं।



बिहार विद्यालय परीक्षा समिति, पटना
BIHAR SCHOOL EXAMINATION BOARD, PATNA
इंटरमीडिएट वार्षिक परीक्षा, 2024
INTERMEDIATE ANNUAL EXAMINATION, 2024
प्रायोगिक परीक्षा का प्रवेश पत्र
Admit Card For Practical Examination

संकाय: विज्ञान
FACULTY: SCIENCE

BSEB UNIQUE Id:- 2221110012366
कॉलेज/+2 स्कूल का नाम GAYA COLLEGE, GAYA
परीक्षार्थी का नाम NIKET KUMAR
माता का नाम BAVITA DEVI
पिता का नाम RUNJAY SINGH
वैवाहिक स्थिति Unmarried
परीक्षार्थी का आधार नं० दिव्यांग कोटि NO
सूचीकरण संख्या/वर्ष R-210011003-22 परीक्षार्थी की कोटि REGULAR
रोल कोड 21001 रोल क्रमांक 24010755 लिंग MALE
परीक्षा केंद्र का नाम GAYA COLLEGE, GAYA



प्रायोगिक परीक्षा के विषय (निर्धारित परीक्षा कार्यक्रम सहित)

प्रायोगिक विषय	विषय कोड	विषय का नाम	परीक्षा की तारीख
वैकल्पिक विषय	117	PHYSICS	10/01/2024 to 20/01/2024
	118	CHEMISTRY	
अतिरिक्त विषय			

संज्ञक (30मा०)

महाविद्यालय / +2 विद्यालय प्रधान का हस्ताक्षर
एवं मुहर

परीक्षा नियंत्रक (30मा०)

परीक्षार्थी के लिए आवश्यक निर्देश

- BSEB Unique Id सत्र 2021 - 23 से सूचीकृत हुए परीक्षार्थियों को जारी किया गया है। सत्र 2021 - 23 के पूर्व सत्र के किसी परीक्षार्थी को BSEB Unique Id जारी नहीं किया गया है।
- प्रायोगिक परीक्षा दिनांक 10/01/2024 से 20/01/2024 तक संचालित होगी। केन्द्राधीक्षक दिनांक 10/01/2024 से 20/01/2024 तक की अवधि में परीक्षार्थियों की संख्या के अनुसार तिथि एवं पाली का निर्धारण करके प्रायोगिक परीक्षा केन्द्र पर आवंटित सभी परीक्षार्थियों के प्रायोगिक विषयों की परीक्षा आयोजित करेंगे।
- परीक्षार्थी अपने इस प्रवेश-पत्र में उल्लिखित प्रायोगिक परीक्षा केंद्र पर दिनांक 10-01-2024 को पूर्वाह्न 09:00 बजे अनिवार्य रूप से जाकर परीक्षा केन्द्र के परिसर की सूचना पट्ट से यह जानकारी प्राप्त कर लें कि उनके द्वारा चयनित विषय की प्रायोगिक परीक्षा किस तिथि एवं किस पाली में संचालित होगी, जिसमें उन्हें सम्मिलित होना अनिवार्य है।
- परीक्षार्थी के प्रत्येक प्रायोगिक विषय की परीक्षा के लिए 08 पृष्ठों की केवल एक ही उत्तरपुस्तिका मिलेगी। अतिरिक्त उत्तरपुस्तिका नहीं दी जाएगी। परीक्षार्थी उत्तरपुस्तिका लेते ही यह सुनिश्चित कर लें कि इसमें 8 पृष्ठ हैं एवं सही क्रम में हैं।
- उत्तरपुस्तिका प्राप्त होते ही परीक्षार्थी अपने प्रवेश-पत्र तथा उत्तरपुस्तिका पर मुद्रित विवरणों (Details) का मिलान कर यह अवश्य सुनिश्चित हो लें कि जो उत्तरपुस्तिका परीक्षक द्वारा उन्हें दी गई है, वह उन्हीं की है। भिन्न विवरणों की उत्तरपुस्तिका प्राप्त होने पर उसे तुरंत परीक्षक को वापस लौटा दिया जाए।
- उत्तरपुस्तिका प्राप्त होने पर परीक्षार्थी उनके आवरण पृष्ठ के पीछे अंकित "परीक्षार्थियों के लिए निर्देश" अवश्य पढ़ें एवं उसका अनुपालन करें।
- परीक्षार्थी अपनी उत्तरपुस्तिका के कवर पृष्ठ के ऊपरी बायें तथा दायें भागों में क्रमांक-(1) में अपने उत्तर देने का माध्यम अंकित करते हुए क्रमांक-(2) में अपना पूर्ण हस्ताक्षर अंकित करें। इसके अलावा अन्य मुद्रित विवरणों में किसी भी प्रकार से कोई छेड़-छाड़ नहीं करें।
- प्रायोगिक परीक्षा की उत्तरपुस्तिका के आवरण पृष्ठ के निचले बायें एवं दायें भागों को परीक्षार्थी द्वारा कदापि नहीं भरा जाएगा। अगर परीक्षार्थी इस भाग को भरते हैं, तो परीक्षार्थी का इस विषय में परीक्षाफल रद्द किया जा सकता है। ये दोनों भाग आंतरिक/बाह्य परीक्षकों को भरने के लिए दिया गया है।
- उत्तरपुस्तिका के पन्नों के दोनों पृष्ठों पर तथा प्रत्येक लाइन पर लिखें एवं पृष्ठों को नष्ट न करें।
- यदि रफ कार्य करने की आवश्यकता हो, तो परीक्षार्थी उत्तरपुस्तिका के अंतिम पृष्ठ पर रफ कार्य करके उसे काट दे/क्रॉस (x) कर दें।
- उत्तरपुस्तिका के आंतरिक पृष्ठों पर दाहिने हाशिए में लाइन खींचकर सादा स्थान छोड़ रखा गया है। शेष स्थान रूल्ड है। परीक्षार्थी दाहिने हाशिए के सादे स्थान में कुछ भी नहीं लिखेंगे, चूंकि यह भाग परीक्षक के उपयोग के लिए है।
- उत्तरपुस्तिका के पृष्ठों को मोड़ें- फाड़ें नहीं तथा बीच-बीच में व्यर्थ ही खाली न छोड़ें।
- प्रश्न-पत्र में दी हुई संख्या के अनुसार अपने उत्तरों की संख्या लिखें।
- व्हाइटनगर, ब्लेड तथा नाखून का इस्तेमाल करना सर्वथा वर्जित है, अन्यथा परीक्षाफल अमान्य कर दिया जाएगा।
- प्रश्नोत्तर के समाप्त होने पर अंतिम में नीचे एक क्षैतिज रेखा खींच दें।
- आंतरिक परीक्षक द्वारा उपलब्ध कराये गए उपस्थिति-पत्रक में परीक्षार्थी द्वारा यथा-स्तम्भ परीक्षा की तिथि अंकित करते हुए उत्तरपुस्तिका की क्रम संख्या लिखकर अपना हस्ताक्षर किया जाएगा। परीक्षार्थी की उपस्थित, अनुपस्थित एवं निष्कासन से संबंधित संगत गोले को नीले/काले पेन से परीक्षक द्वारा भरा जाएगा न कि परीक्षार्थी द्वारा।
- परीक्षार्थी अपनी उत्तरपुस्तिका को आन्तरिक परीक्षक के पास जमा किये बिना परीक्षा भवन न छोड़ें।
- परीक्षा केन्द्र में कैंलकुलेटर, मोबाइल फोन, डियर फोन, पेजर, ब्लूटूथ या इस प्रकार का कोई अन्य इलेक्ट्रॉनिक उपकरण ले जाना सख्त मना है।
- जाँच परीक्षा में गैर-उत्प्रेषित या जाँच परीक्षा में अनुपस्थित छात्र/छात्रा इंटरमीडिएट वार्षिक प्रायोगिक परीक्षा, 2024 में कदापि सम्मिलित नहीं हो सकते हैं।



बिहार विद्यालय परीक्षा समिति, पटना
BIHAR SCHOOL EXAMINATION BOARD, PATNA
इंटरमीडिएट वार्षिक परीक्षा, 2024
INTERMEDIATE ANNUAL EXAMINATION, 2024
प्रायोगिक परीक्षा का प्रवेश पत्र
Admit Card For Practical Examination

संकाय: विज्ञान
FACULTY: SCIENCE

BSEB UNIQUE Id:- 2222110010586
कॉलेज/+2 स्कूल का नाम GAYA COLLEGE, GAYA
परीक्षार्थी का नाम NEHA KUMARI
माता का नाम ANITA DEVI
पिता का नाम AJIT DAS
वैवाहिक स्थिति Unmarried
परीक्षार्थी का आधार नं० 436051848307 दिव्यांग कोटि NO
सूचीकरण संख्या/वर्ष R-210010989-22 परीक्षार्थी की कोटि REGULAR
रोल कोड 21001 रोल क्रमांक 24010009 लिंग FEMALE
परीक्षा केंद्र का नाम GAYA COLLEGE, GAYA



नेहा कुमारी

प्रायोगिक परीक्षा के विषय (निर्धारित परीक्षा कार्यक्रम सहित)

प्रायोगिक विषय	विषय कोड	विषय का नाम	परीक्षा की तारीख
वैकल्पिक विषय	117	PHYSICS	10/01/2024 to 20/01/2024
	118	CHEMISTRY	
अतिरिक्त विषय			

संजीव कुमार

महाविद्यालय / +2 विद्यालय प्रधान का हस्ताक्षर
एवं मुहर

परीक्षा नियंत्रक (उ०मा०)

परीक्षार्थी के लिए आवश्यक निर्देश

- BSEB Unique Id सत्र 2021 - 23 से सूचीकृत हुए परीक्षार्थियों को जारी किया गया है। सत्र 2021 - 23 के पूर्व सत्र के किसी परीक्षार्थी को BSEB Unique Id जारी नहीं किया गया है।
- प्रायोगिक परीक्षा दिनांक 10/01/2024 से 20/01/2024 तक संचालित होगी। केन्द्राधीक्षक दिनांक 10/01/2024 से 20/01/2024 तक की अवधि में परीक्षार्थियों की संख्या के अनुसार तिथि एवं पाली का निर्धारण करके प्रायोगिक परीक्षा केन्द्र पर आवंटित सभी परीक्षार्थियों के प्रायोगिक विषयों की परीक्षा आयोजित करेंगे।
- परीक्षार्थी अपने इस प्रवेश-पत्र में उल्लिखित प्रायोगिक परीक्षा केन्द्र पर दिनांक 10-01-2024 को पूर्वाह्न 09:00 बजे अनिवार्य रूप से जाकर परीक्षा केन्द्र के परिसर की सूचना पट्ट से यह जानकारी प्राप्त कर लें कि उनके द्वारा चयनित विषय की प्रायोगिक परीक्षा किस तिथि एवं किस पाली में संचालित होगी, जिसमें उन्हें सम्मिलित होना अनिवार्य है।
- परीक्षार्थी के प्रत्येक प्रायोगिक विषय की परीक्षा के लिए 08 पृष्ठों की केवल एक ही उत्तरपुस्तिका मिलेगी। अतिरिक्त उत्तरपुस्तिका नहीं दी जाएगी। परीक्षार्थी उत्तरपुस्तिका लेते ही यह सुनिश्चित कर लें कि इसमें 8 पृष्ठ हैं एवं सही क्रम में हैं।
- उत्तरपुस्तिका प्राप्त होते ही परीक्षार्थी अपने प्रवेश-पत्र तथा उत्तरपुस्तिका पर मुद्रित विवरणों (Details) का मिलान कर यह अवश्य सुनिश्चित हो लें कि जो उत्तरपुस्तिका परीक्षक द्वारा उन्हें दी गई है, वह उन्हीं की है। भिन्न विवरणों की उत्तरपुस्तिका प्राप्त होने पर उसे तुरंत परीक्षक को वापस लौटा दिया जाए।
- उत्तरपुस्तिका प्राप्त होने पर परीक्षार्थी उनके आवरण पृष्ठ के पीछे अंकित "परीक्षार्थियों के लिए निर्देश" अवश्य पढ़ें एवं उसका अनुपालन करें।
- परीक्षार्थी अपनी उत्तरपुस्तिका के कवर पृष्ठ के ऊपरी बायें तथा दायें भागों में क्रमांक-(1) में अपने उत्तर देने का माध्यम अंकित करते हुए क्रमांक-(2) में अपना पूर्ण हस्ताक्षर अंकित करें। इसके अलावा अन्य मुद्रित विवरणों में किसी भी प्रकार से कोई छेड़-छाड़ नहीं करें।
- प्रायोगिक परीक्षा की उत्तरपुस्तिका के आवरण पृष्ठ के निचले बायें एवं दायें भागों को परीक्षार्थी द्वारा कदापि नहीं भरा जाएगा। अगर परीक्षार्थी इस भाग को भरते हैं, तो परीक्षार्थी का इस विषय में परीक्षाफल रद्द किया जा सकता है। ये दोनों भाग आंतरिक/बाह्य परीक्षकों को भरने के लिए दिया गया है।
- उत्तरपुस्तिका के पन्नों के दोनों पृष्ठों पर तथा प्रत्येक लाइन पर लिखें एवं पृष्ठों को नष्ट न करें।
- यदि रफ कार्य करने की आवश्यकता हो, तो परीक्षार्थी उत्तरपुस्तिका के अंतिम पृष्ठ पर रफ कार्य करके उसे काट दे/क्रॉस (x) कर दें।
- उत्तरपुस्तिका के आंतरिक पृष्ठों पर दाहिने हाशिए में लाइन खींचकर सादा स्थान छोड़ रखा गया है। शेष स्थान रूल्ड है। परीक्षार्थी दाहिने हाशिए के सादे स्थान में कुछ भी नहीं लिखेंगे, चूंकि यह भाग परीक्षक के उपयोग के लिए है।
- उत्तरपुस्तिका के पृष्ठों को मोड़ें- फाड़ें नहीं तथा बीच-बीच में व्यर्थ ही खाली न छोड़ें।
- प्रश्न-पत्र में दी हुई संख्या के अनुसार अपने उत्तरों की संख्या लिखें।
- व्हाइटनगर, ब्लेड तथा नाखून का इस्तेमाल करना सर्वथा वर्जित है, अन्यथा परीक्षाफल अमान्य कर दिया जाएगा।
- प्रश्नोत्तर के समाप्त होने पर अंतिम में नीचे एक क्षैतिज रेखा खींच दें।
- आंतरिक परीक्षक द्वारा उपलब्ध कराये गए उपस्थिति-पत्रक में परीक्षार्थी द्वारा यथा-स्तम्भ परीक्षा की तिथि अंकित करते हुए उत्तरपुस्तिका की क्रम संख्या लिखकर अपना हस्ताक्षर किया जाएगा। परीक्षार्थी की उपस्थित, अनुपस्थित एवं निष्कासन से संबंधित संगत गोले को नीले/काले पेन से परीक्षक द्वारा भरा जाएगा न कि परीक्षार्थी द्वारा।
- परीक्षार्थी अपनी उत्तरपुस्तिका को आन्तरिक परीक्षक के पास जमा किये बिना परीक्षा भवन न छोड़ें।
- परीक्षा केन्द्र में कैलकुलेटर, मोबाइल फोन, डियर फोन, पेजर, ब्लूटूथ या इस प्रकार का कोई अन्य इलेक्ट्रॉनिक उपकरण ले जाना सख्त मना है।
- जाँच परीक्षा में गैर-उत्प्रेषित या जाँच परीक्षा में अनुपस्थित छात्र/छात्रा इंटरमीडिएट वार्षिक प्रायोगिक परीक्षा, 2024 में कदापि सम्मिलित नहीं हो सकते हैं।



बिहार विद्यालय परीक्षा समिति, पटना
BIHAR SCHOOL EXAMINATION BOARD, PATNA
इंटरमीडिएट वार्षिक परीक्षा, 2024
INTERMEDIATE ANNUAL EXAMINATION, 2024
प्रायोगिक परीक्षा का प्रवेश पत्र
Admit Card For Practical Examination

संकाय: विज्ञान
FACULTY: SCIENCE

BSEB UNIQUE Id:- 2222110010589
कॉलेज/+2 स्कूल का नाम GAYA COLLEGE, GAYA
परीक्षार्थी का नाम NEHA KUMARI
माता का नाम SONA DEVI
पिता का नाम LALBIHARI CHAUDHARY
वैवाहिक स्थिति Unmarried
परीक्षार्थी का आधार नं० 508792987205 दिव्यांग कोटि NO
सूचीकरण संख्या/वर्ष R-210010991-22 परीक्षार्थी की कोटि REGULAR
रोल कोड 21001 रोल क्रमांक 24010516 लिंग FEMALE
परीक्षा केंद्र का नाम GAYA COLLEGE, GAYA



प्रायोगिक परीक्षा के विषय (निर्धारित परीक्षा कार्यक्रम सहित)

प्रायोगिक विषय	विषय कोड	विषय का नाम	परीक्षा की तारीख
वैकल्पिक विषय	117	PHYSICS	10/01/2024 to 20/01/2024
	118	CHEMISTRY	
अतिरिक्त विषय			

संज्ञा (उपनाम)

महाविद्यालय / +2 विद्यालय प्रधान का हस्ताक्षर
एवं मुहर

परीक्षा नियंत्रक (उ०मा०)

परीक्षार्थी के लिए आवश्यक निर्देश

- BSEB Unique Id सत्र 2021 - 23 से सूचीकृत हुए परीक्षार्थियों को जारी किया गया है। सत्र 2021 - 23 के पूर्व सत्र के किसी परीक्षार्थी को BSEB Unique Id जारी नहीं किया गया है।
- प्रायोगिक परीक्षा दिनांक 10/01/2024 से 20/01/2024 तक संचालित होगी। केन्द्राधीक्षक दिनांक 10/01/2024 से 20/01/2024 तक की अवधि में परीक्षार्थियों की संख्या के अनुसार तिथि एवं पाली का निर्धारण करके प्रायोगिक परीक्षा केन्द्र पर आवंटित सभी परीक्षार्थियों के प्रायोगिक विषयों की परीक्षा आयोजित करेंगे।
- परीक्षार्थी अपने इस प्रवेश-पत्र में उल्लिखित प्रायोगिक परीक्षा केंद्र पर दिनांक 10-01-2024 को पूर्वाह्न 09:00 बजे अनिवार्य रूप से जाकर परीक्षा केन्द्र के परिसर की सूचना पट्ट से यह जानकारी प्राप्त कर लें कि उनके द्वारा चयनित विषय की प्रायोगिक परीक्षा किस तिथि एवं किस पाली में संचालित होगी, जिसमें उन्हें सम्मिलित होना अनिवार्य है।
- परीक्षार्थी के प्रत्येक प्रायोगिक विषय की परीक्षा के लिए 08 पृष्ठों की केवल एक ही उत्तरपुस्तिका मिलेगी। अतिरिक्त उत्तरपुस्तिका नहीं दी जाएगी। परीक्षार्थी उत्तरपुस्तिका लेते ही यह सुनिश्चित कर लें कि इसमें 8 पृष्ठ हैं एवं सही क्रम में हैं।
- उत्तरपुस्तिका प्राप्त होते ही परीक्षार्थी अपने प्रवेश-पत्र तथा उत्तरपुस्तिका पर मुद्रित विवरणों (Details) का मिलान कर यह अवश्य सुनिश्चित हो लें कि जो उत्तरपुस्तिका परीक्षक द्वारा उन्हें दी गई है, वह उन्हीं की है। भिन्न विवरणों की उत्तरपुस्तिका प्राप्त होने पर उसे तुरंत परीक्षक को वापस लौटा दिया जाए।
- उत्तरपुस्तिका प्राप्त होने पर परीक्षार्थी उनके आवरण पृष्ठ के पीछे अंकित "परीक्षार्थियों के लिए निर्देश" अवश्य पढ़ें एवं उसका अनुपालन करें।
- परीक्षार्थी अपनी उत्तरपुस्तिका के कवर पृष्ठ के ऊपरी बायें तथा दायें भागों में क्रमांक-(1) में अपने उत्तर देने का माध्यम अंकित करते हुए क्रमांक-(2) में अपना पूर्ण हस्ताक्षर अंकित करें। इसके अलावा अन्य मुद्रित विवरणों में किसी भी प्रकार से कोई छेड़-छाड़ नहीं करें।
- प्रायोगिक परीक्षा की उत्तरपुस्तिका के आवरण पृष्ठ के निचले बायें एवं दायें भागों को परीक्षार्थी द्वारा कदापि नहीं भरा जाएगा। अगर परीक्षार्थी इस भाग को भरते हैं, तो परीक्षार्थी का इस विषय में परीक्षाफल रद्द किया जा सकता है। ये दोनों भाग आंतरिक/बाह्य परीक्षकों को भरने के लिए दिया गया है।
- उत्तरपुस्तिका के पन्नों के दोनों पृष्ठों पर तथा प्रत्येक लाइन पर लिखें एवं पृष्ठों को नष्ट न करें।
- यदि रफ कार्य करने की आवश्यकता हो, तो परीक्षार्थी उत्तरपुस्तिका के अंतिम पृष्ठ पर रफ कार्य करते उसे काट दे/क्रॉस (x) कर दें।
- उत्तरपुस्तिका के आंतरिक पृष्ठों पर दाहिने हाशिए में लाइन खींचकर सादा स्थान छोड़ रखा गया है। शेष स्थान रूल्ड है। परीक्षार्थी दाहिने हाशिए के सादे स्थान में कुछ भी नहीं लिखेंगे, चूंकि यह भाग परीक्षक के उपयोग के लिए है।
- उत्तरपुस्तिका के पृष्ठों को मोड़ें- फाड़ें नहीं तथा बीच-बीच में व्यर्थ ही खाली न छोड़ें।
- प्रश्न-पत्र में दी हुई संख्या के अनुसार अपने उत्तरों की संख्या लिखें।
- व्हाइटनगर, ब्लेड तथा नाखून का इस्तेमाल करना सर्वथा वर्जित है, अन्यथा परीक्षाफल अमान्य कर दिया जाएगा।
- प्रश्नोत्तर के समाप्त होने पर अंतिम में नीचे एक क्षैतिज रेखा खींच दें।
- आंतरिक परीक्षक द्वारा उपलब्ध कराये गए उपस्थिति-पत्रक में परीक्षार्थी द्वारा यथा-स्तम्भ परीक्षा की तिथि अंकित करते हुए उत्तरपुस्तिका की क्रम संख्या लिखकर अपना हस्ताक्षर किया जाएगा। परीक्षार्थी की उपस्थित, अनुपस्थित एवं निष्कासन से संबंधित संगत गोले को नीले/काले पेन से परीक्षक द्वारा भरा जाएगा न कि परीक्षार्थी द्वारा।
- परीक्षार्थी अपनी उत्तरपुस्तिका को आन्तरिक परीक्षक के पास जमा किये बिना परीक्षा भवन न छोड़ें।
- परीक्षा केन्द्र में कैलकुलेटर, मोबाइल फोन, डियर फोन, पेजर, ब्लूटूथ या इस प्रकार का कोई अन्य इलेक्ट्रॉनिक उपकरण ले जाना सख्त मना है।
- जाँच परीक्षा में गैर-उत्प्रेषित या जाँच परीक्षा में अनुपस्थित छात्र/छात्रा इंटरमीडिएट वार्षिक प्रायोगिक परीक्षा, 2024 में कदापि सम्मिलित नहीं हो सकते हैं।



बिहार विद्यालय परीक्षा समिति, पटना
BIHAR SCHOOL EXAMINATION BOARD, PATNA
इंटरमीडिएट वार्षिक परीक्षा, 2024
INTERMEDIATE ANNUAL EXAMINATION, 2024
प्रायोगिक परीक्षा का प्रवेश पत्र
Admit Card For Practical Examination

संकाय: विज्ञान
FACULTY: SCIENCE

BSEB UNIQUE Id:- 2222110010609
कॉलेज/+2 स्कूल का नाम GAYA COLLEGE, GAYA
परीक्षार्थी का नाम NIDHI PRIYA
माता का नाम ARCHANA KUMARI
पिता का नाम LATE VINAY KUMAR SINGH
वैवाहिक स्थिति Unmarried
परीक्षार्थी का आधार नं० 529055172170 दिव्यांग कोटि NO
सूचीकरण संख्या/वर्ष R-210011001-22 परीक्षार्थी की कोटि REGULAR
रोल कोड 21001 रोल क्रमांक 24010028 लिंग FEMALE
परीक्षा केंद्र का नाम GAYA COLLEGE, GAYA



Nidhi Priya

प्रायोगिक परीक्षा के विषय (निर्धारित परीक्षा कार्यक्रम सहित)

प्रायोगिक विषय	विषय कोड	विषय का नाम	परीक्षा की तारीख
वैकल्पिक विषय	117	PHYSICS	10/01/2024 to 20/01/2024
	118	CHEMISTRY	
	119	BIOLOGY	
अतिरिक्त विषय			

संज्ञा (उपनाम)

महाविद्यालय / +2 विद्यालय प्रधान का हस्ताक्षर
एवं मुहर

परीक्षा नियंत्रक (उ०मा०)

परीक्षार्थी के लिए आवश्यक निर्देश

- BSEB Unique Id सत्र 2021 - 23 से सूचीकृत हुए परीक्षार्थियों को जारी किया गया है। सत्र 2021 - 23 के पूर्व सत्र के किसी परीक्षार्थी को BSEB Unique Id जारी नहीं किया गया है।
- प्रायोगिक परीक्षा दिनांक 10/01/2024 से 20/01/2024 तक संचालित होगी। केन्द्राधीक्षक दिनांक 10/01/2024 से 20/01/2024 तक की अवधि में परीक्षार्थियों की संख्या के अनुसार तिथि एवं पाली का निर्धारण करके प्रायोगिक परीक्षा केन्द्र पर आवंटित सभी परीक्षार्थियों के प्रायोगिक विषयों की परीक्षा आयोजित करेंगे।
- परीक्षार्थी अपने इस प्रवेश-पत्र में उल्लिखित प्रायोगिक परीक्षा केंद्र पर दिनांक 10-01-2024 को पूर्वाह्न 09:00 बजे अनिवार्य रूप से जाकर परीक्षा केन्द्र के परिसर की सूचना पट्ट से यह जानकारी प्राप्त कर लें कि उनके द्वारा चयनित विषय की प्रायोगिक परीक्षा किस तिथि एवं किस पाली में संचालित होगी, जिसमें उन्हें सम्मिलित होना अनिवार्य है।
- परीक्षार्थी के प्रत्येक प्रायोगिक विषय की परीक्षा के लिए 08 पृष्ठों की केवल एक ही उत्तरपुस्तिका मिलेगी। अतिरिक्त उत्तरपुस्तिका नहीं दी जाएगी। परीक्षार्थी उत्तरपुस्तिका लेते ही यह सुनिश्चित कर लें कि इसमें 8 पृष्ठ हैं एवं सही क्रम में हैं।
- उत्तरपुस्तिका प्राप्त होते ही परीक्षार्थी अपने प्रवेश-पत्र तथा उत्तरपुस्तिका पर मुद्रित विवरणों (Details) का मिलान कर यह अवश्य सुनिश्चित हो लें कि जो उत्तरपुस्तिका परीक्षक द्वारा उन्हें दी गई है, वह उन्हीं की है। भिन्न विवरणों की उत्तरपुस्तिका प्राप्त होने पर उसे तुरंत परीक्षक को वापस लौटा दिया जाए।
- उत्तरपुस्तिका प्राप्त होने पर परीक्षार्थी उनके आवरण पृष्ठ के पीछे अंकित "परीक्षार्थियों के लिए निर्देश" अवश्य पढ़ें एवं उसका अनुपालन करें।
- परीक्षार्थी अपनी उत्तरपुस्तिका के कवर पृष्ठ के ऊपरी बायें तथा दायें भागों में क्रमांक-(1) में अपने उत्तर देने का माध्यम अंकित करते हुए क्रमांक-(2) में अपना पूर्ण हस्ताक्षर अंकित करें। इसके अलावा अन्य मुद्रित विवरणों में किसी भी प्रकार से कोई छेड़-छाड़ नहीं करें।
- प्रायोगिक परीक्षा की उत्तरपुस्तिका के आवरण पृष्ठ के निचले बायें एवं दायें भागों को परीक्षार्थी द्वारा कदापि नहीं भरा जाएगा। अगर परीक्षार्थी इस भाग को भरते हैं, तो परीक्षार्थी का इस विषय में परीक्षाफल रद्द किया जा सकता है। ये दोनों भाग आंतरिक/बाह्य परीक्षकों को भरने के लिए दिया गया है।
- उत्तरपुस्तिका के पन्नों के दोनों पृष्ठों पर तथा प्रत्येक लाइन पर लिखें एवं पृष्ठों को नष्ट न करें।
- यदि रफ कार्य करने की आवश्यकता हो, तो परीक्षार्थी उत्तरपुस्तिका के अंतिम पृष्ठ पर रफ कार्य करके उसे काट दे/क्रॉस (x) कर दें।
- उत्तरपुस्तिका के आंतरिक पृष्ठों पर दाहिने हाशिए में लाइन खींचकर सादा स्थान छोड़ रखा गया है। शेष स्थान रूल्ड है। परीक्षार्थी दाहिने हाशिए के सादे स्थान में कुछ भी नहीं लिखेंगे, चूंकि यह भाग परीक्षक के उपयोग के लिए है।
- उत्तरपुस्तिका के पृष्ठों को मोड़ें- फाड़ें नहीं तथा बीच-बीच में व्यर्थ ही खाली न छोड़ें।
- प्रश्न-पत्र में दी हुई संख्या के अनुसार अपने उत्तरों की संख्या लिखें।
- व्हाइटनगर, ब्लेड तथा नाखून का इस्तेमाल करना सर्वथा वर्जित है, अन्यथा परीक्षाफल अमान्य कर दिया जाएगा।
- प्रश्नोत्तर के समाप्त होने पर अंतिम में नीचे एक क्षैतिज रेखा खींच दें।
- आंतरिक परीक्षक द्वारा उपलब्ध कराये गए उपस्थिति-पत्रक में परीक्षार्थी द्वारा यथा-स्तम्भ परीक्षा की तिथि अंकित करते हुए उत्तरपुस्तिका की क्रम संख्या लिखकर अपना हस्ताक्षर किया जाएगा। परीक्षार्थी की उपस्थित, अनुपस्थित एवं निष्कासन से संबंधित संगत गोले को नीले/काले पेन से परीक्षक द्वारा भरा जाएगा न कि परीक्षार्थी द्वारा।
- परीक्षार्थी अपनी उत्तरपुस्तिका को आन्तरिक परीक्षक के पास जमा किये बिना परीक्षा भवन न छोड़ें।
- परीक्षा केन्द्र में कैलकुलेटर, मोबाइल फोन, डियर फोन, पेजर, ब्लूटूथ या इस प्रकार का कोई अन्य इलेक्ट्रॉनिक उपकरण ले जाना सख्त मना है।
- जाँच परीक्षा में गैर-उत्प्रेषित या जाँच परीक्षा में अनुपस्थित छात्र/छात्रा इंटरमीडिएट वार्षिक प्रायोगिक परीक्षा, 2024 में कदापि सम्मिलित नहीं हो सकते हैं।



बिहार विद्यालय परीक्षा समिति, पटना
BIHAR SCHOOL EXAMINATION BOARD, PATNA
इंटरमीडिएट वार्षिक परीक्षा, 2024
INTERMEDIATE ANNUAL EXAMINATION, 2024
प्रायोगिक परीक्षा का प्रवेश पत्र
Admit Card For Practical Examination

संकाय: विज्ञान
FACULTY: SCIENCE

BSEB UNIQUE Id:- 2221110012365
कॉलेज/+2 स्कूल का नाम GAYA COLLEGE, GAYA
परीक्षार्थी का नाम NIKET KUMAR
माता का नाम SHAKUNTLA DEVI
पिता का नाम INDRAJEET SINGH
वैवाहिक स्थिति Unmarried
परीक्षार्थी का आधार नं० 490799385488 दिव्यांग कोटि NO
सूचीकरण संख्या/वर्ष R-210011002-22 परीक्षार्थी की कोटि REGULAR
रोल कोड 21001 रोल क्रमांक 24011829 लिंग MALE
परीक्षा केंद्र का नाम GAYA COLLEGE, GAYA



Niket Kumar

प्रायोगिक परीक्षा के विषय (निर्धारित परीक्षा कार्यक्रम सहित)

प्रायोगिक विषय	विषय कोड	विषय का नाम	परीक्षा की तारीख
वैकल्पिक विषय	117	PHYSICS	10/01/2024 to 20/01/2024
	118	CHEMISTRY	
अतिरिक्त विषय			

संज्ञा (उपनाम)

महाविद्यालय / +2 विद्यालय प्रधान का हस्ताक्षर
एवं मुहर

परीक्षा नियंत्रक (उ०मा०)

परीक्षार्थी के लिए आवश्यक निर्देश

- BSEB Unique Id सत्र 2021 - 23 से सूचीकृत हुए परीक्षार्थियों को जारी किया गया है। सत्र 2021 - 23 के पूर्व सत्र के किसी परीक्षार्थी को BSEB Unique Id जारी नहीं किया गया है।
- प्रायोगिक परीक्षा दिनांक 10/01/2024 से 20/01/2024 तक संचालित होगी। केन्द्राधीक्षक दिनांक 10/01/2024 से 20/01/2024 तक की अवधि में परीक्षार्थियों की संख्या के अनुसार तिथि एवं पाली का निर्धारण करके प्रायोगिक परीक्षा केन्द्र पर आवंटित सभी परीक्षार्थियों के प्रायोगिक विषयों की परीक्षा आयोजित करेंगे।
- परीक्षार्थी अपने इस प्रवेश-पत्र में उल्लिखित प्रायोगिक परीक्षा केंद्र पर दिनांक 10-01-2024 को पूर्वाह्न 09:00 बजे अनिवार्य रूप से जाकर परीक्षा केन्द्र के परिसर की सूचना पट्ट से यह जानकारी प्राप्त कर लें कि उनके द्वारा चयनित विषय की प्रायोगिक परीक्षा किस तिथि एवं किस पाली में संचालित होगी, जिसमें उन्हें सम्मिलित होना अनिवार्य है।
- परीक्षार्थी के प्रत्येक प्रायोगिक विषय की परीक्षा के लिए 08 पृष्ठों की केवल एक ही उत्तरपुस्तिका मिलेगी। अतिरिक्त उत्तरपुस्तिका नहीं दी जाएगी। परीक्षार्थी उत्तरपुस्तिका लेते ही यह सुनिश्चित कर लें कि इसमें 8 पृष्ठ हैं एवं सही क्रम में हैं।
- उत्तरपुस्तिका प्राप्त होते ही परीक्षार्थी अपने प्रवेश-पत्र तथा उत्तरपुस्तिका पर मुद्रित विवरणों (Details) का मिलान कर यह अवश्य सुनिश्चित हो लें कि जो उत्तरपुस्तिका परीक्षक द्वारा उन्हें दी गई है, वह उन्हीं की है। भिन्न विवरणों की उत्तरपुस्तिका प्राप्त होने पर उसे तुरंत परीक्षक को वापस लौटा दिया जाए।
- उत्तरपुस्तिका प्राप्त होने पर परीक्षार्थी उनके आवरण पृष्ठ के पीछे अंकित "परीक्षार्थियों के लिए निर्देश" अवश्य पढ़ें एवं उसका अनुपालन करें।
- परीक्षार्थी अपनी उत्तरपुस्तिका के कवर पृष्ठ के ऊपरी बायें तथा दायें भागों में क्रमांक-(1) में अपने उत्तर देने का माध्यम अंकित करते हुए क्रमांक-(2) में अपना पूर्ण हस्ताक्षर अंकित करें। इसके अलावा अन्य मुद्रित विवरणों में किसी भी प्रकार से कोई छेड़-छाड़ नहीं करें।
- प्रायोगिक परीक्षा की उत्तरपुस्तिका के आवरण पृष्ठ के निचले बायें एवं दायें भागों को परीक्षार्थी द्वारा कदापि नहीं भरा जाएगा। अगर परीक्षार्थी इस भाग को भरते हैं, तो परीक्षार्थी का इस विषय में परीक्षाफल रद्द किया जा सकता है। ये दोनों भाग आंतरिक/बाह्य परीक्षकों को भरने के लिए दिया गया है।
- उत्तरपुस्तिका के पन्नों के दोनों पृष्ठों पर तथा प्रत्येक लाइन पर लिखें एवं पृष्ठों को नष्ट न करें।
- यदि रफ कार्य करने की आवश्यकता हो, तो परीक्षार्थी उत्तरपुस्तिका के अंतिम पृष्ठ पर रफ कार्य करके उसे काट दे/क्रॉस (x) कर दें।
- उत्तरपुस्तिका के आंतरिक पृष्ठों पर दाहिने हाशिए में लाइन खींचकर सादा स्थान छोड़ रखा गया है। शेष स्थान रूल्ड है। परीक्षार्थी दाहिने हाशिए के सादे स्थान में कुछ भी नहीं लिखेंगे, चूंकि यह भाग परीक्षक के उपयोग के लिए है।
- उत्तरपुस्तिका के पृष्ठों को मोड़ें- फाड़ें नहीं तथा बीच-बीच में व्यर्थ ही खाली न छोड़ें।
- प्रश्न-पत्र में दी हुई संख्या के अनुसार अपने उत्तरों की संख्या लिखें।
- व्हाइटनगर, ब्लेड तथा नाखून का इस्तेमाल करना सर्वथा वर्जित है, अन्यथा परीक्षाफल अमान्य कर दिया जाएगा।
- प्रश्नोत्तर के समाप्त होने पर अंतिम में नीचे एक क्षैतिज रेखा खींच दें।
- आंतरिक परीक्षक द्वारा उपलब्ध कराये गए उपस्थिति-पत्रक में परीक्षार्थी द्वारा यथा-स्तम्भ परीक्षा की तिथि अंकित करते हुए उत्तरपुस्तिका की क्रम संख्या लिखकर अपना हस्ताक्षर किया जाएगा। परीक्षार्थी की उपस्थित, अनुपस्थित एवं निष्कासन से संबंधित संगत गोले को नीले/काले पेन से परीक्षक द्वारा भरा जाएगा न कि परीक्षार्थी द्वारा।
- परीक्षार्थी अपनी उत्तरपुस्तिका को आन्तरिक परीक्षक के पास जमा किये बिना परीक्षा भवन न छोड़ें।
- परीक्षा केन्द्र में कैंलकुलेटर, मोबाइल फोन, डियर फोन, पेजर, ब्लूटूथ या इस प्रकार का कोई अन्य इलेक्ट्रॉनिक उपकरण ले जाना सख्त मना है।
- जाँच परीक्षा में गैर-उत्प्रेषित या जाँच परीक्षा में अनुपस्थित छात्र/छात्रा इंटरमीडिएट वार्षिक प्रायोगिक परीक्षा, 2024 में कदापि सम्मिलित नहीं हो सकते हैं।



बिहार विद्यालय परीक्षा समिति, पटना
BIHAR SCHOOL EXAMINATION BOARD, PATNA
इंटरमीडिएट वार्षिक परीक्षा, 2024
INTERMEDIATE ANNUAL EXAMINATION, 2024
प्रायोगिक परीक्षा का प्रवेश पत्र
Admit Card For Practical Examination

संकाय: विज्ञान
FACULTY: SCIENCE

BSEB UNIQUE Id:- 2222110010593
कॉलेज/+2 स्कूल का नाम GAYA COLLEGE, GAYA
परीक्षार्थी का नाम NEHA KUMARI
माता का नाम INDU DEVI
पिता का नाम OM PRAKASH
वैवाहिक स्थिति Unmarried
परीक्षार्थी का आधार नं० 400993100543 दिव्यांग कोटि NO
सूचीकरण संख्या/वर्ष R-210010993-22 परीक्षार्थी की कोटि REGULAR
रोल कोड 21001 रोल क्रमांक 24010120 लिंग FEMALE
परीक्षा केंद्र का नाम GAYA COLLEGE, GAYA



प्रायोगिक परीक्षा के विषय (निर्धारित परीक्षा कार्यक्रम सहित)

प्रायोगिक विषय	विषय कोड	विषय का नाम	परीक्षा की तारीख
वैकल्पिक विषय	117	PHYSICS	10/01/2024 to 20/01/2024
	118	CHEMISTRY	
अतिरिक्त विषय			

संज्ञा (उपनाम)

महाविद्यालय / +2 विद्यालय प्रधान का हस्ताक्षर
एवं मुहर

परीक्षा नियंत्रक (उ०मा०)

परीक्षार्थी के लिए आवश्यक निर्देश

- BSEB Unique Id सत्र 2021 - 23 से सूचीकृत हुए परीक्षार्थियों को जारी किया गया है। सत्र 2021 - 23 के पूर्व सत्र के किसी परीक्षार्थी को BSEB Unique Id जारी नहीं किया गया है।
- प्रायोगिक परीक्षा दिनांक 10/01/2024 से 20/01/2024 तक संचालित होगी। केन्द्राधीक्षक दिनांक 10/01/2024 से 20/01/2024 तक की अवधि में परीक्षार्थियों की संख्या के अनुसार तिथि एवं पाली का निर्धारण करके प्रायोगिक परीक्षा केन्द्र पर आवंटित सभी परीक्षार्थियों के प्रायोगिक विषयों की परीक्षा आयोजित करेंगे।
- परीक्षार्थी अपने इस प्रवेश-पत्र में उल्लिखित प्रायोगिक परीक्षा केंद्र पर दिनांक 10-01-2024 को पूर्वाह्न 09:00 बजे अनिवार्य रूप से जाकर परीक्षा केन्द्र के परिसर की सूचना पट्ट से यह जानकारी प्राप्त कर लें कि उनके द्वारा चयनित विषय की प्रायोगिक परीक्षा किस तिथि एवं किस पाली में संचालित होगी, जिसमें उन्हें सम्मिलित होना अनिवार्य है।
- परीक्षार्थी के प्रत्येक प्रायोगिक विषय की परीक्षा के लिए 08 पृष्ठों की केवल एक ही उत्तरपुस्तिका मिलेगी। अतिरिक्त उत्तरपुस्तिका नहीं दी जाएगी। परीक्षार्थी उत्तरपुस्तिका लेते ही यह सुनिश्चित कर लें कि इसमें 8 पृष्ठ हैं एवं सही क्रम में हैं।
- उत्तरपुस्तिका प्राप्त होते ही परीक्षार्थी अपने प्रवेश-पत्र तथा उत्तरपुस्तिका पर मुद्रित विवरणों (Details) का मिलान कर यह अवश्य सुनिश्चित हो लें कि जो उत्तरपुस्तिका परीक्षक द्वारा उन्हें दी गई है, वह उन्हीं की है। भिन्न विवरणों की उत्तरपुस्तिका प्राप्त होने पर उसे तुरंत परीक्षक को वापस लौटा दिया जाए।
- उत्तरपुस्तिका प्राप्त होने पर परीक्षार्थी उनके आवरण पृष्ठ के पीछे अंकित "परीक्षार्थियों के लिए निर्देश" अवश्य पढ़ें एवं उसका अनुपालन करें।
- परीक्षार्थी अपनी उत्तरपुस्तिका के कवर पृष्ठ के ऊपरी बायें तथा दायें भागों में क्रमांक-(1) में अपने उत्तर देने का माध्यम अंकित करते हुए क्रमांक-(2) में अपना पूर्ण हस्ताक्षर अंकित करें। इसके अलावा अन्य मुद्रित विवरणों में किसी भी प्रकार से कोई छेड़-छाड़ नहीं करें।
- प्रायोगिक परीक्षा की उत्तरपुस्तिका के आवरण पृष्ठ के निचले बायें एवं दायें भागों को परीक्षार्थी द्वारा कदापि नहीं भरा जाएगा। अगर परीक्षार्थी इस भाग को भरते हैं, तो परीक्षार्थी का इस विषय में परीक्षाफल रद्द किया जा सकता है। ये दोनों भाग आंतरिक/बाह्य परीक्षकों को भरने के लिए दिया गया है।
- उत्तरपुस्तिका के पन्नों के दोनों पृष्ठों पर तथा प्रत्येक लाइन पर लिखें एवं पृष्ठों को नष्ट न करें।
- यदि रफ कार्य करने की आवश्यकता हो, तो परीक्षार्थी उत्तरपुस्तिका के अंतिम पृष्ठ पर रफ कार्य करके उसे काट दे/क्रॉस (x) कर दें।
- उत्तरपुस्तिका के आंतरिक पृष्ठों पर दाहिने हाशिए में लाइन खींचकर सादा स्थान छोड़ रखा गया है। शेष स्थान रूल्ड है। परीक्षार्थी दाहिने हाशिए के सादे स्थान में कुछ भी नहीं लिखेंगे, चूंकि यह भाग परीक्षक के उपयोग के लिए है।
- उत्तरपुस्तिका के पृष्ठों को मोड़ें- फाड़ें नहीं तथा बीच-बीच में व्यर्थ ही खाली न छोड़ें।
- प्रश्न-पत्र में दी हुई संख्या के अनुसार अपने उत्तरों की संख्या लिखें।
- व्हाइटनगर, ब्लेड तथा नाखून का इस्तेमाल करना सर्वथा वर्जित है, अन्यथा परीक्षाफल अमान्य कर दिया जाएगा।
- प्रश्नोत्तर के समाप्त होने पर अंतिम में नीचे एक क्षैतिज रेखा खींच दें।
- आंतरिक परीक्षक द्वारा उपलब्ध कराये गए उपस्थिति-पत्रक में परीक्षार्थी द्वारा यथा-स्तम्भ परीक्षा की तिथि अंकित करते हुए उत्तरपुस्तिका की क्रम संख्या लिखकर अपना हस्ताक्षर किया जाएगा। परीक्षार्थी की उपस्थित, अनुपस्थित एवं निष्कासन से संबंधित संगत गोले को नीले/काले पेन से परीक्षक द्वारा भरा जाएगा न कि परीक्षार्थी द्वारा।
- परीक्षार्थी अपनी उत्तरपुस्तिका को आन्तरिक परीक्षक के पास जमा किये बिना परीक्षा भवन न छोड़ें।
- परीक्षा केन्द्र में कैलकुलेटर, मोबाइल फोन, डियर फोन, पेजर, ब्लूटूथ या इस प्रकार का कोई अन्य इलेक्ट्रॉनिक उपकरण ले जाना सख्त मना है।
- जाँच परीक्षा में गैर-उत्प्रेषित या जाँच परीक्षा में अनुपस्थित छात्र/छात्रा इंटरमीडिएट वार्षिक प्रायोगिक परीक्षा, 2024 में कदापि सम्मिलित नहीं हो सकते हैं।



बिहार विद्यालय परीक्षा समिति, पटना
BIHAR SCHOOL EXAMINATION BOARD, PATNA
इंटरमीडिएट वार्षिक परीक्षा, 2024
INTERMEDIATE ANNUAL EXAMINATION, 2024
प्रायोगिक परीक्षा का प्रवेश पत्र
Admit Card For Practical Examination

संकाय: विज्ञान
FACULTY: SCIENCE

BSEB UNIQUE Id:- 2221110012395
कॉलेज/+2 स्कूल का नाम GAYA COLLEGE, GAYA
परीक्षार्थी का नाम NIRBHAY KUMAR
माता का नाम ANITA DEVI
पिता का नाम SHALESH KUMAR SINGH
वैवाहिक स्थिति Unmarried
परीक्षार्थी का आधार नं० 663800201498 दिव्यांग कोटि NO
सूचीकरण संख्या/वर्ष R-210011019-22 परीक्षार्थी की कोटि REGULAR
रोल कोड 21001 रोल क्रमांक 24010646 लिंग MALE
परीक्षा केंद्र का नाम GAYA COLLEGE, GAYA



प्रायोगिक परीक्षा के विषय (निर्धारित परीक्षा कार्यक्रम सहित)

प्रायोगिक विषय	विषय कोड	विषय का नाम	परीक्षा की तारीख
वैकल्पिक विषय	117	PHYSICS	10/01/2024 to 20/01/2024
	118	CHEMISTRY	
अतिरिक्त विषय			

संजीव कुमार

महाविद्यालय / +2 विद्यालय प्रधान का हस्ताक्षर
एवं मुहर

परीक्षा नियंत्रक (30मा0)

परीक्षार्थी के लिए आवश्यक निर्देश

- BSEB Unique Id सत्र 2021 - 23 से सूचीकृत हुए परीक्षार्थियों को जारी किया गया है। सत्र 2021 - 23 के पूर्व सत्र के किसी परीक्षार्थी को BSEB Unique Id जारी नहीं किया गया है।
- प्रायोगिक परीक्षा दिनांक 10/01/2024 से 20/01/2024 तक संचालित होगी। केन्द्राधीक्षक दिनांक 10/01/2024 से 20/01/2024 तक की अवधि में परीक्षार्थियों की संख्या के अनुसार तिथि एवं पाली का निर्धारण करके प्रायोगिक परीक्षा केन्द्र पर आवंटित सभी परीक्षार्थियों के प्रायोगिक विषयों की परीक्षा आयोजित करेंगे।
- परीक्षार्थी अपने इस प्रवेश-पत्र में उल्लिखित प्रायोगिक परीक्षा केंद्र पर दिनांक 10-01-2024 को पूर्वाह्न 09:00 बजे अनिवार्य रूप से जाकर परीक्षा केन्द्र के परिसर की सूचना पट्ट से यह जानकारी प्राप्त कर लें कि उनके द्वारा चयनित विषय की प्रायोगिक परीक्षा किस तिथि एवं किस पाली में संचालित होगी, जिसमें उन्हें सम्मिलित होना अनिवार्य है।
- परीक्षार्थी के प्रत्येक प्रायोगिक विषय की परीक्षा के लिए 08 पृष्ठों की केवल एक ही उत्तरपुस्तिका मिलेगी। अतिरिक्त उत्तरपुस्तिका नहीं दी जाएगी। परीक्षार्थी उत्तरपुस्तिका लेते ही यह सुनिश्चित कर लें कि इसमें 8 पृष्ठ हैं एवं सही क्रम में हैं।
- उत्तरपुस्तिका प्राप्त होते ही परीक्षार्थी अपने प्रवेश-पत्र तथा उत्तरपुस्तिका पर मुद्रित विवरणों (Details) का मिलान कर यह अवश्य सुनिश्चित हो लें कि जो उत्तरपुस्तिका परीक्षक द्वारा उन्हें दी गई है, वह उन्हीं की है। भिन्न विवरणों की उत्तरपुस्तिका प्राप्त होने पर उसे तुरंत परीक्षक को वापस लौटा दिया जाए।
- उत्तरपुस्तिका प्राप्त होने पर परीक्षार्थी उनके आवरण पृष्ठ के पीछे अंकित "परीक्षार्थियों के लिए निर्देश" अवश्य पढ़ें एवं उसका अनुपालन करें।
- परीक्षार्थी अपनी उत्तरपुस्तिका के कवर पृष्ठ के ऊपरी बायें तथा दायें भागों में क्रमांक-(1) में अपने उत्तर देने का माध्यम अंकित करते हुए क्रमांक-(2) में अपना पूर्ण हस्ताक्षर अंकित करें। इसके अलावा अन्य मुद्रित विवरणों में किसी भी प्रकार से कोई छेड़-छाड़ नहीं करें।
- प्रायोगिक परीक्षा की उत्तरपुस्तिका के आवरण पृष्ठ के निचले बायें एवं दायें भागों को परीक्षार्थी द्वारा कदापि नहीं भरा जाएगा। अगर परीक्षार्थी इस भाग को भरते हैं, तो परीक्षार्थी का इस विषय में परीक्षाफल रद्द किया जा सकता है। ये दोनों भाग आंतरिक/बाह्य परीक्षकों को भरने के लिए दिया गया है।
- उत्तरपुस्तिका के पन्नों के दोनों पृष्ठों पर तथा प्रत्येक लाइन पर लिखें एवं पृष्ठों को नष्ट न करें।
- यदि रफ कार्य करने की आवश्यकता हो, तो परीक्षार्थी उत्तरपुस्तिका के अंतिम पृष्ठ पर रफ कार्य करके उसे काट दे/क्रॉस (x) कर दें।
- उत्तरपुस्तिका के आंतरिक पृष्ठों पर दाहिने हाशिए में लाइन खींचकर सादा स्थान छोड़ रखा गया है। शेष स्थान रून्ड है। परीक्षार्थी दाहिने हाशिए के सादे स्थान में कुछ भी नहीं लिखेंगे, चूंकि यह भाग परीक्षक के उपयोग के लिए है।
- उत्तरपुस्तिका के पृष्ठों को मोड़ें- फाड़ें नहीं तथा बीच-बीच में व्यर्थ ही खाली न छोड़ें।
- प्रश्न-पत्र में दी हुई संख्या के अनुसार अपने उत्तरों की संख्या लिखें।
- व्हाइटनगर, ब्लेड तथा नाखून का इस्तेमाल करना सर्वथा वर्जित है, अन्यथा परीक्षाफल अमान्य कर दिया जाएगा।
- प्रश्नोत्तर के समाप्त होने पर अंतिम में नीचे एक क्षैतिज रेखा खींच दें।
- आंतरिक परीक्षक द्वारा उपलब्ध कराये गए उपस्थिति-पत्रक में परीक्षार्थी द्वारा यथा-स्तम्भ परीक्षा की तिथि अंकित करते हुए उत्तरपुस्तिका की क्रम संख्या लिखकर अपना हस्ताक्षर किया जाएगा। परीक्षार्थी की उपस्थित, अनुपस्थित एवं निष्कासन से संबंधित संगत गोले को नीले/काले पेन से परीक्षक द्वारा भरा जाएगा न कि परीक्षार्थी द्वारा।
- परीक्षार्थी अपनी उत्तरपुस्तिका को आन्तरिक परीक्षक के पास जमा किये बिना परीक्षा भवन न छोड़ें।
- परीक्षा केन्द्र में कैलकुलेटर, मोबाइल फोन, इयर फोन, पेजर, ब्लूटूथ या इस प्रकार का कोई अन्य इलेक्ट्रॉनिक उपकरण ले जाना सख्त मना है।
- जाँच परीक्षा में गैर-उत्प्रेषित या जाँच परीक्षा में अनुपस्थित छात्र/छात्रा इंटरमीडिएट वार्षिक प्रायोगिक परीक्षा, 2024 में कदापि सम्मिलित नहीं हो सकते हैं।



बिहार विद्यालय परीक्षा समिति, पटना
BIHAR SCHOOL EXAMINATION BOARD, PATNA
इंटरमीडिएट वार्षिक परीक्षा, 2024
INTERMEDIATE ANNUAL EXAMINATION, 2024
प्रायोगिक परीक्षा का प्रवेश पत्र
Admit Card For Practical Examination

संकाय: विज्ञान
FACULTY: SCIENCE

BSEB UNIQUE Id:- 2221110012403
कॉलेज/+2 स्कूल का नाम GAYA COLLEGE, GAYA
परीक्षार्थी का नाम NISHU KUMAR
माता का नाम MAMTA DEVI
पिता का नाम BALWANT SINGH
वैवाहिक स्थिति Unmarried
परीक्षार्थी का आधार नं० 430832282797 दिव्यांग कोटि NO
सूचीकरण संख्या/वर्ष R-210011031-22 परीक्षार्थी की कोटि REGULAR
रोल कोड 21001 रोल क्रमांक 24011165 लिंग MALE
परीक्षा केंद्र का नाम GAYA COLLEGE, GAYA



प्रायोगिक परीक्षा के विषय (निर्धारित परीक्षा कार्यक्रम सहित)

प्रायोगिक विषय	विषय कोड	विषय का नाम	परीक्षा की तारीख
वैकल्पिक विषय	117	PHYSICS	10/01/2024 to 20/01/2024
	118	CHEMISTRY	
अतिरिक्त विषय	119	Biology	

संज्ञा/उत्तर

महाविद्यालय / +2 विद्यालय प्रधान का हस्ताक्षर
एवं मुहर

परीक्षा नियंत्रक (उ०मा०)

परीक्षार्थी के लिए आवश्यक निर्देश

- BSEB Unique Id सत्र 2021 - 23 से सूचीकृत हुए परीक्षार्थियों को जारी किया गया है। सत्र 2021 - 23 के पूर्व सत्र के किसी परीक्षार्थी को BSEB Unique Id जारी नहीं किया गया है।
- प्रायोगिक परीक्षा दिनांक 10/01/2024 से 20/01/2024 तक संचालित होगी। केन्द्राधीक्षक दिनांक 10/01/2024 से 20/01/2024 तक की अवधि में परीक्षार्थियों की संख्या के अनुसार तिथि एवं पाली का निर्धारण करके प्रायोगिक परीक्षा केन्द्र पर आवंटित सभी परीक्षार्थियों के प्रायोगिक विषयों की परीक्षा आयोजित करेंगे।
- परीक्षार्थी अपने इस प्रवेश-पत्र में उल्लिखित प्रायोगिक परीक्षा केंद्र पर दिनांक 10-01-2024 को पूर्वाह्न 09:00 बजे अनिवार्य रूप से जाकर परीक्षा केन्द्र के परिसर की सूचना पट्ट से यह जानकारी प्राप्त कर लें कि उनके द्वारा चयनित विषय की प्रायोगिक परीक्षा किस तिथि एवं किस पाली में संचालित होगी, जिसमें उन्हें सम्मिलित होना अनिवार्य है।
- परीक्षार्थी के प्रत्येक प्रायोगिक विषय की परीक्षा के लिए 08 पृष्ठों की केवल एक ही उत्तरपुस्तिका मिलेगी। अतिरिक्त उत्तरपुस्तिका नहीं दी जाएगी। परीक्षार्थी उत्तरपुस्तिका लेते ही यह सुनिश्चित कर लें कि इसमें 8 पृष्ठ हैं एवं सही क्रम में हैं।
- उत्तरपुस्तिका प्राप्त होते ही परीक्षार्थी अपने प्रवेश-पत्र तथा उत्तरपुस्तिका पर मुद्रित विवरणों (Details) का मिलान कर यह अवश्य सुनिश्चित हो लें कि जो उत्तरपुस्तिका परीक्षक द्वारा उन्हें दी गई है, वह उन्हीं की है। भिन्न विवरणों की उत्तरपुस्तिका प्राप्त होने पर उसे तुरंत परीक्षक को वापस लौटा दिया जाए।
- उत्तरपुस्तिका प्राप्त होने पर परीक्षार्थी उनके आवरण पृष्ठ के पीछे अंकित "परीक्षार्थियों के लिए निर्देश" अवश्य पढ़ें एवं उसका अनुपालन करें।
- परीक्षार्थी अपनी उत्तरपुस्तिका के कवर पृष्ठ के ऊपरी बायें तथा दायें भागों में क्रमांक-(1) में अपने उत्तर देने का माध्यम अंकित करते हुए क्रमांक-(2) में अपना पूर्ण हस्ताक्षर अंकित करें। इसके अलावा अन्य मुद्रित विवरणों में किसी भी प्रकार से कोई छेड़-छाड़ नहीं करें।
- प्रायोगिक परीक्षा की उत्तरपुस्तिका के आवरण पृष्ठ के निचले बायें एवं दायें भागों को परीक्षार्थी द्वारा कदापि नहीं भरा जाएगा। अगर परीक्षार्थी इस भाग को भरते हैं, तो परीक्षार्थी का इस विषय में परीक्षाफल रद्द किया जा सकता है। ये दोनों भाग आंतरिक/बाह्य परीक्षकों को भरने के लिए दिया गया है।
- उत्तरपुस्तिका के पन्नों के दोनों पृष्ठों पर तथा प्रत्येक लाइन पर लिखें एवं पृष्ठों को नष्ट न करें।
- यदि रफ कार्य करने की आवश्यकता हो, तो परीक्षार्थी उत्तरपुस्तिका के अंतिम पृष्ठ पर रफ कार्य करके उसे काट दे/क्रॉस (x) कर दें।
- उत्तरपुस्तिका के आंतरिक पृष्ठों पर दाहिने हाशिए में लाइन खींचकर सादा स्थान छोड़ रखा गया है। शेष स्थान रूल्ड है। परीक्षार्थी दाहिने हाशिए के सादे स्थान में कुछ भी नहीं लिखेंगे, चूंकि यह भाग परीक्षक के उपयोग के लिए है।
- उत्तरपुस्तिका के पृष्ठों को मोड़ें- फाड़ें नहीं तथा बीच-बीच में व्यर्थ ही खाली न छोड़ें।
- प्रश्न-पत्र में दी हुई संख्या के अनुसार अपने उत्तरों की संख्या लिखें।
- व्हाइटनगर, ब्लेड तथा नाखून का इस्तेमाल करना सर्वथा वर्जित है, अन्यथा परीक्षाफल अमान्य कर दिया जाएगा।
- प्रश्नोत्तर के समाप्त होने पर अंतिम में नीचे एक क्षैतिज रेखा खींच दें।
- आंतरिक परीक्षक द्वारा उपलब्ध कराये गए उपस्थिति-पत्रक में परीक्षार्थी द्वारा यथा-स्तम्भ परीक्षा की तिथि अंकित करते हुए उत्तरपुस्तिका की क्रम संख्या लिखकर अपना हस्ताक्षर किया जाएगा। परीक्षार्थी की उपस्थित, अनुपस्थित एवं निष्कासन से संबंधित संगत गोले को नीले/काले पेन से परीक्षक द्वारा भरा जाएगा न कि परीक्षार्थी द्वारा।
- परीक्षार्थी अपनी उत्तरपुस्तिका को आन्तरिक परीक्षक के पास जमा किये बिना परीक्षा भवन न छोड़ें।
- परीक्षा केन्द्र में कैलकुलेटर, मोबाइल फोन, डियर फोन, पेजर, ब्लूटूथ या इस प्रकार का कोई अन्य इलेक्ट्रॉनिक उपकरण ले जाना सख्त मना है।
- जाँच परीक्षा में गैर-उत्प्रेषित या जाँच परीक्षा में अनुपस्थित छात्र/छात्रा इंटरमीडिएट वार्षिक प्रायोगिक परीक्षा, 2024 में कदापि सम्मिलित नहीं हो सकते हैं।



बिहार विद्यालय परीक्षा समिति, पटना
BIHAR SCHOOL EXAMINATION BOARD, PATNA
इंटरमीडिएट वार्षिक परीक्षा, 2024
INTERMEDIATE ANNUAL EXAMINATION, 2024
प्रायोगिक परीक्षा का प्रवेश पत्र
Admit Card For Practical Examination

संकाय: विज्ञान
FACULTY: SCIENCE

BSEB UNIQUE Id:- 2222110010630
कॉलेज/+2 स्कूल का नाम GAYA COLLEGE, GAYA
परीक्षार्थी का नाम NISHA NICE
माता का नाम SANJU DEVI
पिता का नाम FULCHAND RISHIYASAN
वैवाहिक स्थिति Unmarried
परीक्षार्थी का आधार नं० 505285827636 दिव्यांग कोटि NO
सूचीकरण संख्या/वर्ष R-210011023-22 परीक्षार्थी की कोटि REGULAR
रोल कोड 21001 रोल क्रमांक 24010446 लिंग FEMALE
परीक्षा केंद्र का नाम GAYA COLLEGE, GAYA



प्रायोगिक परीक्षा के विषय (निर्धारित परीक्षा कार्यक्रम सहित)

प्रायोगिक विषय	विषय कोड	विषय का नाम	परीक्षा की तारीख
वैकल्पिक विषय	117	PHYSICS	10/01/2024 to 20/01/2024
	118	CHEMISTRY	
अतिरिक्त विषय			

संज्ञा निरंतर

महाविद्यालय / +2 विद्यालय प्रधान का हस्ताक्षर
एवं मुहर

परीक्षा नियंत्रक (उ०मा०)

परीक्षार्थी के लिए आवश्यक निर्देश

- BSEB Unique Id सत्र 2021 - 23 से सूचीकृत हुए परीक्षार्थियों को जारी किया गया है। सत्र 2021 - 23 के पूर्व सत्र के किसी परीक्षार्थी को BSEB Unique Id जारी नहीं किया गया है।
- प्रायोगिक परीक्षा दिनांक 10/01/2024 से 20/01/2024 तक संचालित होगी। केन्द्राधीक्षक दिनांक 10/01/2024 से 20/01/2024 तक की अवधि में परीक्षार्थियों की संख्या के अनुसार तिथि एवं पाली का निर्धारण करके प्रायोगिक परीक्षा केन्द्र पर आवंटित सभी परीक्षार्थियों के प्रायोगिक विषयों की परीक्षा आयोजित करेंगे।
- परीक्षार्थी अपने इस प्रवेश-पत्र में उल्लिखित प्रायोगिक परीक्षा केंद्र पर दिनांक 10-01-2024 को पूर्वाह्न 09:00 बजे अनिवार्य रूप से जाकर परीक्षा केन्द्र के परिसर की सूचना पट्ट से यह जानकारी प्राप्त कर लें कि उनके द्वारा चयनित विषय की प्रायोगिक परीक्षा किस तिथि एवं किस पाली में संचालित होगी, जिसमें उन्हें सम्मिलित होना अनिवार्य है।
- परीक्षार्थी के प्रत्येक प्रायोगिक विषय की परीक्षा के लिए 08 पृष्ठों की केवल एक ही उत्तरपुस्तिका मिलेगी। अतिरिक्त उत्तरपुस्तिका नहीं दी जाएगी। परीक्षार्थी उत्तरपुस्तिका लेते ही यह सुनिश्चित कर लें कि इसमें 8 पृष्ठ हैं एवं सही क्रम में हैं।
- उत्तरपुस्तिका प्राप्त होते ही परीक्षार्थी अपने प्रवेश-पत्र तथा उत्तरपुस्तिका पर मुद्रित विवरणों (Details) का मिलान कर यह अवश्य सुनिश्चित हो लें कि जो उत्तरपुस्तिका परीक्षक द्वारा उन्हें दी गई है, वह उन्हीं की है। भिन्न विवरणों की उत्तरपुस्तिका प्राप्त होने पर उसे तुरंत परीक्षक को वापस लौटा दिया जाए।
- उत्तरपुस्तिका प्राप्त होने पर परीक्षार्थी उनके आवरण पृष्ठ के पीछे अंकित "परीक्षार्थियों के लिए निर्देश" अवश्य पढ़ें एवं उसका अनुपालन करें।
- परीक्षार्थी अपनी उत्तरपुस्तिका के कवर पृष्ठ के ऊपरी बायें तथा दायें भागों में क्रमांक-(1) में अपने उत्तर देने का माध्यम अंकित करते हुए क्रमांक-(2) में अपना पूर्ण हस्ताक्षर अंकित करें। इसके अलावा अन्य मुद्रित विवरणों में किसी भी प्रकार से कोई छेड़-छाड़ नहीं करें।
- प्रायोगिक परीक्षा की उत्तरपुस्तिका के आवरण पृष्ठ के निचले बायें एवं दायें भागों को परीक्षार्थी द्वारा कदापि नहीं भरा जाएगा। अगर परीक्षार्थी इस भाग को भरते हैं, तो परीक्षार्थी का इस विषय में परीक्षाफल रद्द किया जा सकता है। ये दोनों भाग आंतरिक/बाह्य परीक्षकों को भरने के लिए दिया गया है।
- उत्तरपुस्तिका के पन्नों के दोनों पृष्ठों पर तथा प्रत्येक लाइन पर लिखें एवं पृष्ठों को नष्ट न करें।
- यदि रफ कार्य करने की आवश्यकता हो, तो परीक्षार्थी उत्तरपुस्तिका के अंतिम पृष्ठ पर रफ कार्य करते उसे काट दे/क्रॉस (x) कर दें।
- उत्तरपुस्तिका के आंतरिक पृष्ठों पर दाहिने हाशिए में लाइन खींचकर सादा स्थान छोड़ रखा गया है। शेष स्थान रूल्ड है। परीक्षार्थी दाहिने हाशिए के सादे स्थान में कुछ भी नहीं लिखेंगे, चूंकि यह भाग परीक्षक के उपयोग के लिए है।
- उत्तरपुस्तिका के पृष्ठों को मोड़ें- फाड़ें नहीं तथा बीच-बीच में व्यर्थ ही खाली न छोड़ें।
- प्रश्न-पत्र में दी हुई संख्या के अनुसार अपने उत्तरों की संख्या लिखें।
- व्हाइटनगर, ब्लेड तथा नाखून का इस्तेमाल करना सर्वथा वर्जित है, अन्यथा परीक्षाफल अमान्य कर दिया जाएगा।
- प्रश्नोत्तर के समाप्त होने पर अंतिम में नीचे एक क्षैतिज रेखा खींच दें।
- आंतरिक परीक्षक द्वारा उपलब्ध कराये गए उपस्थिति-पत्रक में परीक्षार्थी द्वारा यथा-स्तम्भ परीक्षा की तिथि अंकित करते हुए उत्तरपुस्तिका की क्रम संख्या लिखकर अपना हस्ताक्षर किया जाएगा। परीक्षार्थी की उपस्थित, अनुपस्थित एवं निष्कासन से संबंधित संगत गोले को नीले/काले पेन से परीक्षक द्वारा भरा जाएगा न कि परीक्षार्थी द्वारा।
- परीक्षार्थी अपनी उत्तरपुस्तिका को आन्तरिक परीक्षक के पास जमा किये बिना परीक्षा भवन न छोड़ें।
- परीक्षा केन्द्र में कैलकुलेटर, मोबाइल फोन, डायर फोन, पेजर, ब्लूटूथ या इस प्रकार का कोई अन्य इलेक्ट्रॉनिक उपकरण ले जाना सख्त मना है।
- जाँच परीक्षा में गैर-उत्प्रेषित या जाँच परीक्षा में अनुपस्थित छात्र/छात्रा इंटरमीडिएट वार्षिक प्रायोगिक परीक्षा, 2024 में कदापि सम्मिलित नहीं हो सकते हैं।



बिहार विद्यालय परीक्षा समिति, पटना
BIHAR SCHOOL EXAMINATION BOARD, PATNA
इंटरमीडिएट वार्षिक परीक्षा, 2024
INTERMEDIATE ANNUAL EXAMINATION, 2024
प्रायोगिक परीक्षा का प्रवेश पत्र
Admit Card For Practical Examination

संकाय: विज्ञान
FACULTY: SCIENCE

BSEB UNIQUE Id:- 2222110010622
कॉलेज/+2 स्कूल का नाम GAYA COLLEGE, GAYA
परीक्षार्थी का नाम NISHA KUMARI
माता का नाम NAVNITA DEVI
पिता का नाम NEMCHAND KUMAR
वैवाहिक स्थिति Unmarried
परीक्षार्थी का आधार नं० 690856985573 दिव्यांग कोटि NO
सूचीकरण संख्या/वर्ष R-210011020-22 परीक्षार्थी की कोटि REGULAR
रोल कोड 21001 रोल क्रमांक 24010263 लिंग FEMALE
परीक्षा केंद्र का नाम GAYA COLLEGE, GAYA



प्रायोगिक परीक्षा के विषय (निर्धारित परीक्षा कार्यक्रम सहित)

प्रायोगिक विषय	विषय कोड	विषय का नाम	परीक्षा की तारीख
वैकल्पिक विषय	117	PHYSICS	10/01/2024 to 20/01/2024
	118	CHEMISTRY	
अतिरिक्त विषय			

संज्ञा (उपनाम)

महाविद्यालय / +2 विद्यालय प्रधान का हस्ताक्षर
एवं मुहर

परीक्षा नियंत्रक (उ०मा०)

परीक्षार्थी के लिए आवश्यक निर्देश

- BSEB Unique Id सत्र 2021 - 23 से सूचीकृत हुए परीक्षार्थियों को जारी किया गया है। सत्र 2021 - 23 के पूर्व सत्र के किसी परीक्षार्थी को BSEB Unique Id जारी नहीं किया गया है।
- प्रायोगिक परीक्षा दिनांक 10/01/2024 से 20/01/2024 तक संचालित होगी। केन्द्राधीक्षक दिनांक 10/01/2024 से 20/01/2024 तक की अवधि में परीक्षार्थियों की संख्या के अनुसार तिथि एवं पाली का निर्धारण करके प्रायोगिक परीक्षा केन्द्र पर आवंटित सभी परीक्षार्थियों के प्रायोगिक विषयों की परीक्षा आयोजित करेंगे।
- परीक्षार्थी अपने इस प्रवेश-पत्र में उल्लिखित प्रायोगिक परीक्षा केंद्र पर दिनांक 10-01-2024 को पूर्वाह्न 09:00 बजे अनिवार्य रूप से जाकर परीक्षा केन्द्र के परिसर की सूचना पट्ट से यह जानकारी प्राप्त कर लें कि उनके द्वारा चयनित विषय की प्रायोगिक परीक्षा किस तिथि एवं किस पाली में संचालित होगी, जिसमें उन्हें सम्मिलित होना अनिवार्य है।
- परीक्षार्थी के प्रत्येक प्रायोगिक विषय की परीक्षा के लिए 08 पृष्ठों की केवल एक ही उत्तरपुस्तिका मिलेगी। अतिरिक्त उत्तरपुस्तिका नहीं दी जाएगी। परीक्षार्थी उत्तरपुस्तिका लेते ही यह सुनिश्चित कर लें कि इसमें 8 पृष्ठ हैं एवं सही क्रम में हैं।
- उत्तरपुस्तिका प्राप्त होते ही परीक्षार्थी अपने प्रवेश-पत्र तथा उत्तरपुस्तिका पर मुद्रित विवरणों (Details) का मिलान कर यह अवश्य सुनिश्चित हो लें कि जो उत्तरपुस्तिका परीक्षक द्वारा उन्हें दी गई है, वह उन्हीं की है। भिन्न विवरणों की उत्तरपुस्तिका प्राप्त होने पर उसे तुरंत परीक्षक को वापस लौटा दिया जाए।
- उत्तरपुस्तिका प्राप्त होने पर परीक्षार्थी उनके आवरण पृष्ठ के पीछे अंकित "परीक्षार्थियों के लिए निर्देश" अवश्य पढ़ें एवं उसका अनुपालन करें।
- परीक्षार्थी अपनी उत्तरपुस्तिका के कवर पृष्ठ के ऊपरी बायें तथा दायें भागों में क्रमांक-(1) में अपने उत्तर देने का माध्यम अंकित करते हुए क्रमांक-(2) में अपना पूर्ण हस्ताक्षर अंकित करें। इसके अलावा अन्य मुद्रित विवरणों में किसी भी प्रकार से कोई छेड़-छाड़ नहीं करें।
- प्रायोगिक परीक्षा की उत्तरपुस्तिका के आवरण पृष्ठ के निचले बायें एवं दायें भागों को परीक्षार्थी द्वारा कदापि नहीं भरा जाएगा। अगर परीक्षार्थी इस भाग को भरते हैं, तो परीक्षार्थी का इस विषय में परीक्षाफल रद्द किया जा सकता है। ये दोनों भाग आंतरिक/बाह्य परीक्षकों को भरने के लिए दिया गया है।
- उत्तरपुस्तिका के पन्नों के दोनों पृष्ठों पर तथा प्रत्येक लाइन पर लिखें एवं पृष्ठों को नष्ट न करें।
- यदि रफ कार्य करने की आवश्यकता हो, तो परीक्षार्थी उत्तरपुस्तिका के अंतिम पृष्ठ पर रफ कार्य करके उसे काट दे/क्रॉस (x) कर दें।
- उत्तरपुस्तिका के आंतरिक पृष्ठों पर दाहिने हाशिए में लाइन खींचकर सादा स्थान छोड़ रखा गया है। शेष स्थान रूल्ड है। परीक्षार्थी दाहिने हाशिए के सादे स्थान में कुछ भी नहीं लिखेंगे, चूंकि यह भाग परीक्षक के उपयोग के लिए है।
- उत्तरपुस्तिका के पृष्ठों को मोड़ें- फाड़ें नहीं तथा बीच-बीच में व्यर्थ ही खाली न छोड़ें।
- प्रश्न-पत्र में दी हुई संख्या के अनुसार अपने उत्तरों की संख्या लिखें।
- व्हाइटनगर, ब्लेड तथा नाखून का इस्तेमाल करना सर्वथा वर्जित है, अन्यथा परीक्षाफल अमान्य कर दिया जाएगा।
- प्रश्नोत्तर के समाप्त होने पर अंतिम में नीचे एक क्षैतिज रेखा खींच दें।
- आंतरिक परीक्षक द्वारा उपलब्ध कराये गए उपस्थिति-पत्रक में परीक्षार्थी द्वारा यथा-स्तम्भ परीक्षा की तिथि अंकित करते हुए उत्तरपुस्तिका की क्रम संख्या लिखकर अपना हस्ताक्षर किया जाएगा। परीक्षार्थी की उपस्थित, अनुपस्थित एवं निष्कासन से संबंधित संगत गोले को नीले/काले पेन से परीक्षक द्वारा भरा जाएगा न कि परीक्षार्थी द्वारा।
- परीक्षार्थी अपनी उत्तरपुस्तिका को आन्तरिक परीक्षक के पास जमा किये बिना परीक्षा भवन न छोड़ें।
- परीक्षा केन्द्र में कैलकुलेटर, मोबाइल फोन, डियर फोन, पेजर, ब्लूटूथ या इस प्रकार का कोई अन्य इलेक्ट्रॉनिक उपकरण ले जाना सख्त मना है।
- जाँच परीक्षा में गैर-उत्प्रेषित या जाँच परीक्षा में अनुपस्थित छात्र/छात्रा इंटरमीडिएट वार्षिक प्रायोगिक परीक्षा, 2024 में कदापि सम्मिलित नहीं हो सकते हैं।



बिहार विद्यालय परीक्षा समिति, पटना
BIHAR SCHOOL EXAMINATION BOARD, PATNA
इंटरमीडिएट वार्षिक परीक्षा, 2024
INTERMEDIATE ANNUAL EXAMINATION, 2024
प्रायोगिक परीक्षा का प्रवेश पत्र
Admit Card For Practical Examination

संकाय: विज्ञान
FACULTY: SCIENCE

BSEB UNIQUE Id:- 2221110012387
कॉलेज/+2 स्कूल का नाम GAYA COLLEGE, GAYA
परीक्षार्थी का नाम NIRAJ KUMAR
माता का नाम MANAWA DEVI
पिता का नाम SIDHESHWAR DAS
वैवाहिक स्थिति Unmarried
परीक्षार्थी का आधार नं० 553066478038 दिव्यांग कोटि NO
सूचीकरण संख्या/वर्ष R-210011015-22 परीक्षार्थी की कोटि REGULAR
रोल कोड 21001 रोल क्रमांक 24011173 लिंग MALE
परीक्षा केंद्र का नाम GAYA COLLEGE, GAYA



प्रायोगिक परीक्षा के विषय (निर्धारित परीक्षा कार्यक्रम सहित)

प्रायोगिक विषय	विषय कोड	विषय का नाम	परीक्षा की तारीख
वैकल्पिक विषय	117	PHYSICS	10/01/2024 to 20/01/2024
	118	CHEMISTRY	
अतिरिक्त विषय	119	Biology	

संजीव कुमार

महाविद्यालय / +2 विद्यालय प्रधान का हस्ताक्षर
एवं मुहर

परीक्षा नियंत्रक (उ०मा०)

परीक्षार्थी के लिए आवश्यक निर्देश


- BSEB Unique Id सत्र 2021 - 23 से सूचीकृत हुए परीक्षार्थियों को जारी किया गया है। सत्र 2021 - 23 के पूर्व सत्र के किसी परीक्षार्थी को BSEB Unique Id जारी नहीं किया गया है।
- प्रायोगिक परीक्षा दिनांक 10/01/2024 से 20/01/2024 तक संचालित होगी। केन्द्राधीक्षक दिनांक 10/01/2024 से 20/01/2024 तक की अवधि में परीक्षार्थियों की संख्या के अनुसार तिथि एवं पाली का निर्धारण करके प्रायोगिक परीक्षा केन्द्र पर आवंटित सभी परीक्षार्थियों के प्रायोगिक विषयों की परीक्षा आयोजित करेंगे।
- परीक्षार्थी अपने इस प्रवेश-पत्र में उल्लिखित प्रायोगिक परीक्षा केंद्र पर दिनांक 10-01-2024 को पूर्वाह्न 09:00 बजे अनिवार्य रूप से जाकर परीक्षा केन्द्र के परिसर की सूचना पट्ट से यह जानकारी प्राप्त कर लें कि उनके द्वारा चयनित विषय की प्रायोगिक परीक्षा किस तिथि एवं किस पाली में संचालित होगी, जिसमें उन्हें सम्मिलित होना अनिवार्य है।
- परीक्षार्थी के प्रत्येक प्रायोगिक विषय की परीक्षा के लिए 08 पृष्ठों की केवल एक ही उत्तरपुस्तिका मिलेगी। अतिरिक्त उत्तरपुस्तिका नहीं दी जाएगी। परीक्षार्थी उत्तरपुस्तिका लेते ही यह सुनिश्चित कर लें कि इसमें 8 पृष्ठ हैं एवं सही क्रम में हैं।
- उत्तरपुस्तिका प्राप्त होते ही परीक्षार्थी अपने प्रवेश-पत्र तथा उत्तरपुस्तिका पर मुद्रित विवरणों (Details) का मिलान कर यह अवश्य सुनिश्चित हो लें कि जो उत्तरपुस्तिका परीक्षक द्वारा उन्हें दी गई है, वह उन्हीं की है। भिन्न विवरणों की उत्तरपुस्तिका प्राप्त होने पर उसे तुरंत परीक्षक को वापस लौटा दिया जाए।
- उत्तरपुस्तिका प्राप्त होने पर परीक्षार्थी उनके आवरण पृष्ठ के पीछे अंकित "परीक्षार्थियों के लिए निर्देश" अवश्य पढ़ें एवं उसका अनुपालन करें।
- परीक्षार्थी अपनी उत्तरपुस्तिका के कवर पृष्ठ के ऊपरी बायें तथा दायें भागों में क्रमांक-(1) में अपने उत्तर देने का माध्यम अंकित करते हुए क्रमांक-(2) में अपना पूर्ण हस्ताक्षर अंकित करें। इसके अलावा अन्य मुद्रित विवरणों में किसी भी प्रकार से कोई छेड़-छाड़ नहीं करें।
- प्रायोगिक परीक्षा की उत्तरपुस्तिका के आवरण पृष्ठ के निचले बायें एवं दायें भागों को परीक्षार्थी द्वारा कदापि नहीं भरा जाएगा। अगर परीक्षार्थी इस भाग को भरते हैं, तो परीक्षार्थी का इस विषय में परीक्षाफल रद्द किया जा सकता है। ये दोनों भाग आंतरिक/बाह्य परीक्षकों को भरने के लिए दिया गया है।
- उत्तरपुस्तिका के पन्नों के दोनों पृष्ठों पर तथा प्रत्येक लाइन पर लिखें एवं पृष्ठों को नष्ट न करें।
- यदि रफ कार्य करने की आवश्यकता हो, तो परीक्षार्थी उत्तरपुस्तिका के अंतिम पृष्ठ पर रफ कार्य करके उसे काट दे/क्रॉस (x) कर दें।
- उत्तरपुस्तिका के आंतरिक पृष्ठों पर दाहिने हाशिए में लाइन खींचकर सादा स्थान छोड़ रखा गया है। शेष स्थान रूल्ड है। परीक्षार्थी दाहिने हाशिए के सादे स्थान में कुछ भी नहीं लिखेंगे, चूंकि यह भाग परीक्षक के उपयोग के लिए है।
- उत्तरपुस्तिका के पृष्ठों को मोड़ें- फाड़ें नहीं तथा बीच-बीच में व्यर्थ ही खाली न छोड़ें।
- प्रश्न-पत्र में दी हुई संख्या के अनुसार अपने उत्तरों की संख्या लिखें।
- व्हाइटनगर, ब्लेड तथा नाखून का इस्तेमाल करना सर्वथा वर्जित है, अन्यथा परीक्षाफल अमान्य कर दिया जाएगा।
- प्रश्नोत्तर के समाप्त होने पर अंतिम में नीचे एक क्षैतिज रेखा खींच दें।
- आंतरिक परीक्षक द्वारा उपलब्ध कराये गए उपस्थिति-पत्रक में परीक्षार्थी द्वारा यथा-स्तम्भ परीक्षा की तिथि अंकित करते हुए उत्तरपुस्तिका की क्रम संख्या लिखकर अपना हस्ताक्षर किया जाएगा। परीक्षार्थी की उपस्थित, अनुपस्थित एवं निष्कासन से संबंधित संगत गोले को नीले/काले पेन से परीक्षक द्वारा भरा जाएगा न कि परीक्षार्थी द्वारा।
- परीक्षार्थी अपनी उत्तरपुस्तिका को आन्तरिक परीक्षक के पास जमा किये बिना परीक्षा भवन न छोड़ें।
- परीक्षा केन्द्र में कैंलकुलेटर, मोबाइल फोन, डायर फोन, पेजर, ब्लूटूथ या इस प्रकार का कोई अन्य इलेक्ट्रॉनिक उपकरण ले जाना सख्त मना है।
- जाँच परीक्षा में गैर-उत्प्रेषित या जाँच परीक्षा में अनुपस्थित छात्र/छात्रा इंटरमीडिएट वार्षिक प्रायोगिक परीक्षा, 2024 में कदापि सम्मिलित नहीं हो सकते हैं।



बिहार विद्यालय परीक्षा समिति, पटना
BIHAR SCHOOL EXAMINATION BOARD, PATNA
इंटरमीडिएट वार्षिक परीक्षा, 2024
INTERMEDIATE ANNUAL EXAMINATION, 2024
प्रायोगिक परीक्षा का प्रवेश पत्र
Admit Card For Practical Examination

संकाय: विज्ञान
FACULTY: SCIENCE

BSEB UNIQUE Id:- 2222110010632
कॉलेज/+2 स्कूल का नाम GAYA COLLEGE, GAYA
परीक्षार्थी का नाम NISHI KUMARI
माता का नाम SUMAN DEVI
पिता का नाम JAY BHARAT SINGH
वैवाहिक स्थिति Unmarried
परीक्षार्थी का आधार नं० 998322001529 दिव्यांग कोटि NO
सूचीकरण संख्या/वर्ष R-210011028-22 परीक्षार्थी की कोटि REGULAR
रोल कोड 21001 रोल क्रमांक 24010534 लिंग FEMALE
परीक्षा केंद्र का नाम GAYA COLLEGE, GAYA



Nishi Kumari

प्रायोगिक परीक्षा के विषय (निर्धारित परीक्षा कार्यक्रम सहित)

प्रायोगिक विषय	विषय कोड	विषय का नाम	परीक्षा की तारीख
वैकल्पिक विषय	117	PHYSICS	10/01/2024 to 20/01/2024
	118	CHEMISTRY	
	119	BIOLOGY	
अतिरिक्त विषय			

संज्ञा/उत्तर

महाविद्यालय / +2 विद्यालय प्रधान का हस्ताक्षर
एवं मुहर

परीक्षा नियंत्रक (उ०मा०)

परीक्षार्थी के लिए आवश्यक निर्देश

- BSEB Unique Id सत्र 2021 - 23 से सूचीकृत हुए परीक्षार्थियों को जारी किया गया है। सत्र 2021 - 23 के पूर्व सत्र के किसी परीक्षार्थी को BSEB Unique Id जारी नहीं किया गया है।
- प्रायोगिक परीक्षा दिनांक 10/01/2024 से 20/01/2024 तक संचालित होगी। केन्द्राधीक्षक दिनांक 10/01/2024 से 20/01/2024 तक की अवधि में परीक्षार्थियों की संख्या के अनुसार तिथि एवं पाली का निर्धारण करके प्रायोगिक परीक्षा केन्द्र पर आवंटित सभी परीक्षार्थियों के प्रायोगिक विषयों की परीक्षा आयोजित करेंगे।
- परीक्षार्थी अपने इस प्रवेश-पत्र में उल्लिखित प्रायोगिक परीक्षा केंद्र पर दिनांक 10-01-2024 को पूर्वाह्न 09:00 बजे अनिवार्य रूप से जाकर परीक्षा केन्द्र के परिसर की सूचना पट्ट से यह जानकारी प्राप्त कर लें कि उनके द्वारा चयनित विषय की प्रायोगिक परीक्षा किस तिथि एवं किस पाली में संचालित होगी, जिसमें उन्हें सम्मिलित होना अनिवार्य है।
- परीक्षार्थी के प्रत्येक प्रायोगिक विषय की परीक्षा के लिए 08 पृष्ठों की केवल एक ही उत्तरपुस्तिका मिलेगी। अतिरिक्त उत्तरपुस्तिका नहीं दी जाएगी। परीक्षार्थी उत्तरपुस्तिका लेते ही यह सुनिश्चित कर लें कि इसमें 8 पृष्ठ हैं एवं सही क्रम में हैं।
- उत्तरपुस्तिका प्राप्त होते ही परीक्षार्थी अपने प्रवेश-पत्र तथा उत्तरपुस्तिका पर मुद्रित विवरणों (Details) का मिलान कर यह अवश्य सुनिश्चित हो लें कि जो उत्तरपुस्तिका परीक्षक द्वारा उन्हें दी गई है, वह उन्हीं की है। भिन्न विवरणों की उत्तरपुस्तिका प्राप्त होने पर उसे तुरंत परीक्षक को वापस लौटा दिया जाए।
- उत्तरपुस्तिका प्राप्त होने पर परीक्षार्थी उनके आवरण पृष्ठ के पीछे अंकित "परीक्षार्थियों के लिए निर्देश" अवश्य पढ़ें एवं उसका अनुपालन करें।
- परीक्षार्थी अपनी उत्तरपुस्तिका के कवर पृष्ठ के ऊपरी बायें तथा दायें भागों में क्रमांक-(1) में अपने उत्तर देने का माध्यम अंकित करते हुए क्रमांक-(2) में अपना पूर्ण हस्ताक्षर अंकित करें। इसके अलावा अन्य मुद्रित विवरणों में किसी भी प्रकार से कोई छेड़-छाड़ नहीं करें।
- प्रायोगिक परीक्षा की उत्तरपुस्तिका के आवरण पृष्ठ के निचले बायें एवं दायें भागों को परीक्षार्थी द्वारा कदापि नहीं भरा जाएगा। अगर परीक्षार्थी इस भाग को भरते हैं, तो परीक्षार्थी का इस विषय में परीक्षाफल रद्द किया जा सकता है। ये दोनों भाग आंतरिक/बाह्य परीक्षकों को भरने के लिए दिया गया है।
- उत्तरपुस्तिका के पन्नों के दोनों पृष्ठों पर तथा प्रत्येक लाइन पर लिखें एवं पृष्ठों को नष्ट न करें।
- यदि रफ कार्य करने की आवश्यकता हो, तो परीक्षार्थी उत्तरपुस्तिका के अंतिम पृष्ठ पर रफ कार्य करके उसे काट दे/क्रॉस (x) कर दें।
- उत्तरपुस्तिका के आंतरिक पृष्ठों पर दाहिने हाशिए में लाइन खींचकर सादा स्थान छोड़ रखा गया है। शेष स्थान रूल्ड है। परीक्षार्थी दाहिने हाशिए के सादे स्थान में कुछ भी नहीं लिखेंगे, चूंकि यह भाग परीक्षक के उपयोग के लिए है।
- उत्तरपुस्तिका के पृष्ठों को मोड़ें- फाड़ें नहीं तथा बीच-बीच में व्यर्थ ही खाली न छोड़ें।
- प्रश्न-पत्र में दी हुई संख्या के अनुसार अपने उत्तरों की संख्या लिखें।
- व्हाइटनगर, ब्लेड तथा नाखून का इस्तेमाल करना सर्वथा वर्जित है, अन्यथा परीक्षाफल अमान्य कर दिया जाएगा।
- प्रश्नोत्तर के समाप्त होने पर अंतिम में नीचे एक क्षैतिज रेखा खींच दें।
- आंतरिक परीक्षक द्वारा उपलब्ध कराये गए उपस्थिति-पत्रक में परीक्षार्थी द्वारा यथा-स्तम्भ परीक्षा की तिथि अंकित करते हुए उत्तरपुस्तिका की क्रम संख्या लिखकर अपना हस्ताक्षर किया जाएगा। परीक्षार्थी की उपस्थित, अनुपस्थित एवं निष्कासन से संबंधित संगत गोले को नीले/काले पेन से परीक्षक द्वारा भरा जाएगा न कि परीक्षार्थी द्वारा।
- परीक्षार्थी अपनी उत्तरपुस्तिका को आन्तरिक परीक्षक के पास जमा किये बिना परीक्षा भवन न छोड़ें।
- परीक्षा केन्द्र में कैंलकुलेटर, मोबाइल फोन, डियर फोन, पेजर, ब्लूटूथ या इस प्रकार का कोई अन्य इलेक्ट्रॉनिक उपकरण ले जाना सख्त मना है।
- जाँच परीक्षा में गैर-उत्प्रेषित या जाँच परीक्षा में अनुपस्थित छात्र/छात्रा इंटरमीडिएट वार्षिक प्रायोगिक परीक्षा, 2024 में कदापि सम्मिलित नहीं हो सकते हैं।



बिहार विद्यालय परीक्षा समिति, पटना
BIHAR SCHOOL EXAMINATION BOARD, PATNA
इंटरमीडिएट वार्षिक परीक्षा, 2024
INTERMEDIATE ANNUAL EXAMINATION, 2024
प्रायोगिक परीक्षा का प्रवेश पत्र
Admit Card For Practical Examination

संकाय: विज्ञान
FACULTY: SCIENCE

BSEB UNIQUE Id:- 2222110010628
कॉलेज/+2 स्कूल का नाम GAYA COLLEGE, GAYA
परीक्षार्थी का नाम NISHA KUMARI
माता का नाम SAROJ DEVI
पिता का नाम VINAY YADAV
वैवाहिक स्थिति Unmarried
परीक्षार्थी का आधार नं० 251935417892 दिव्यांग कोटि NO
सूचीकरण संख्या/वर्ष R-210011021-22 परीक्षार्थी की कोटि REGULAR
रोल कोड 21001 रोल क्रमांक 24010465 लिंग FEMALE
परीक्षा केंद्र का नाम GAYA COLLEGE, GAYA



Nisha Kumari

प्रायोगिक परीक्षा के विषय (निर्धारित परीक्षा कार्यक्रम सहित)

प्रायोगिक विषय	विषय कोड	विषय का नाम	परीक्षा की तारीख
वैकल्पिक विषय	117	PHYSICS	10/01/2024 to 20/01/2024
	118	CHEMISTRY	
अतिरिक्त विषय			

संज्ञा (उपनाम)

महाविद्यालय / +2 विद्यालय प्रधान का हस्ताक्षर
एवं मुहर

परीक्षा नियंत्रक (उ०मा०)

परीक्षार्थी के लिए आवश्यक निर्देश

- BSEB Unique Id सत्र 2021 - 23 से सूचीकृत हुए परीक्षार्थियों को जारी किया गया है। सत्र 2021 - 23 के पूर्व सत्र के किसी परीक्षार्थी को BSEB Unique Id जारी नहीं किया गया है।
- प्रायोगिक परीक्षा दिनांक 10/01/2024 से 20/01/2024 तक संचालित होगी। केन्द्राधीक्षक दिनांक 10/01/2024 से 20/01/2024 तक की अवधि में परीक्षार्थियों की संख्या के अनुसार तिथि एवं पाली का निर्धारण करके प्रायोगिक परीक्षा केन्द्र पर आवंटित सभी परीक्षार्थियों के प्रायोगिक विषयों की परीक्षा आयोजित करेंगे।
- परीक्षार्थी अपने इस प्रवेश-पत्र में उल्लिखित प्रायोगिक परीक्षा केंद्र पर दिनांक 10-01-2024 को पूर्वाह्न 09:00 बजे अनिवार्य रूप से जाकर परीक्षा केन्द्र के परिसर की सूचना पट्ट से यह जानकारी प्राप्त कर लें कि उनके द्वारा चयनित विषय की प्रायोगिक परीक्षा किस तिथि एवं किस पाली में संचालित होगी, जिसमें उन्हें सम्मिलित होना अनिवार्य है।
- परीक्षार्थी के प्रत्येक प्रायोगिक विषय की परीक्षा के लिए 08 पृष्ठों की केवल एक ही उत्तरपुस्तिका मिलेगी। अतिरिक्त उत्तरपुस्तिका नहीं दी जाएगी। परीक्षार्थी उत्तरपुस्तिका लेते ही यह सुनिश्चित कर लें कि इसमें 8 पृष्ठ हैं एवं सही क्रम में हैं।
- उत्तरपुस्तिका प्राप्त होते ही परीक्षार्थी अपने प्रवेश-पत्र तथा उत्तरपुस्तिका पर मुद्रित विवरणों (Details) का मिलान कर यह अवश्य सुनिश्चित हो लें कि जो उत्तरपुस्तिका परीक्षक द्वारा उन्हें दी गई है, वह उन्हीं की है। भिन्न विवरणों की उत्तरपुस्तिका प्राप्त होने पर उसे तुरंत परीक्षक को वापस लौटा दिया जाए।
- उत्तरपुस्तिका प्राप्त होने पर परीक्षार्थी उनके आवरण पृष्ठ के पीछे अंकित "परीक्षार्थियों के लिए निर्देश" अवश्य पढ़ें एवं उसका अनुपालन करें।
- परीक्षार्थी अपनी उत्तरपुस्तिका के कवर पृष्ठ के ऊपरी बायें तथा दायें भागों में क्रमांक-(1) में अपने उत्तर देने का माध्यम अंकित करते हुए क्रमांक-(2) में अपना पूर्ण हस्ताक्षर अंकित करें। इसके अलावा अन्य मुद्रित विवरणों में किसी भी प्रकार से कोई छेड़-छाड़ नहीं करें।
- प्रायोगिक परीक्षा की उत्तरपुस्तिका के आवरण पृष्ठ के निचले बायें एवं दायें भागों को परीक्षार्थी द्वारा कदापि नहीं भरा जाएगा। अगर परीक्षार्थी इस भाग को भरते हैं, तो परीक्षार्थी का इस विषय में परीक्षाफल रद्द किया जा सकता है। ये दोनों भाग आंतरिक/बाह्य परीक्षकों को भरने के लिए दिया गया है।
- उत्तरपुस्तिका के पन्नों के दोनों पृष्ठों पर तथा प्रत्येक लाइन पर लिखें एवं पृष्ठों को नष्ट न करें।
- यदि रफ कार्य करने की आवश्यकता हो, तो परीक्षार्थी उत्तरपुस्तिका के अंतिम पृष्ठ पर रफ कार्य करके उसे काट दे/क्रॉस (x) कर दें।
- उत्तरपुस्तिका के आंतरिक पृष्ठों पर दाहिने हाशिए में लाइन खींचकर सादा स्थान छोड़ रखा गया है। शेष स्थान रूल्ड है। परीक्षार्थी दाहिने हाशिए के सादे स्थान में कुछ भी नहीं लिखेंगे, चूंकि यह भाग परीक्षक के उपयोग के लिए है।
- उत्तरपुस्तिका के पृष्ठों को मोड़ें- फाड़ें नहीं तथा बीच-बीच में व्यर्थ ही खाली न छोड़ें।
- प्रश्न-पत्र में दी हुई संख्या के अनुसार अपने उत्तरों की संख्या लिखें।
- व्हाइटनगर, ब्लेड तथा नाखून का इस्तेमाल करना सर्वथा वर्जित है, अन्यथा परीक्षाफल अमान्य कर दिया जाएगा।
- प्रश्नोत्तर के समाप्त होने पर अंतिम में नीचे एक क्षैतिज रेखा खींच दें।
- आंतरिक परीक्षक द्वारा उपलब्ध कराये गए उपस्थिति-पत्रक में परीक्षार्थी द्वारा यथा-स्तम्भ परीक्षा की तिथि अंकित करते हुए उत्तरपुस्तिका की क्रम संख्या लिखकर अपना हस्ताक्षर किया जाएगा। परीक्षार्थी की उपस्थित, अनुपस्थित एवं निष्कासन से संबंधित संगत गोले को नीले/काले पेन से परीक्षक द्वारा भरा जाएगा न कि परीक्षार्थी द्वारा।
- परीक्षार्थी अपनी उत्तरपुस्तिका को आन्तरिक परीक्षक के पास जमा किये बिना परीक्षा भवन न छोड़ें।
- परीक्षा केन्द्र में कैंलकुलेटर, मोबाइल फोन, डायर फोन, पेजर, ब्लूटूथ या इस प्रकार का कोई अन्य इलेक्ट्रॉनिक उपकरण ले जाना सख्त मना है।
- जाँच परीक्षा में गैर-उत्प्रेषित या जाँच परीक्षा में अनुपस्थित छात्र/छात्रा इंटरमीडिएट वार्षिक प्रायोगिक परीक्षा, 2024 में कदापि सम्मिलित नहीं हो सकते हैं।



बिहार विद्यालय परीक्षा समिति, पटना
BIHAR SCHOOL EXAMINATION BOARD, PATNA
इंटरमीडिएट वार्षिक परीक्षा, 2024
INTERMEDIATE ANNUAL EXAMINATION, 2024
प्रायोगिक परीक्षा का प्रवेश पत्र
Admit Card For Practical Examination

संकाय: विज्ञान
FACULTY: SCIENCE

BSEB UNIQUE Id:- 2221110012384
कॉलेज/+2 स्कूल का नाम GAYA COLLEGE, GAYA
परीक्षार्थी का नाम NIRAJ KUMAR
माता का नाम MUNIYA DEVI
पिता का नाम RAJESH DAS
वैवाहिक स्थिति Unmarried
परीक्षार्थी का आधार नं० 608154279020 दिव्यांग कोटि NO
सूचीकरण संख्या/वर्ष R-210011012-22 परीक्षार्थी की कोटि REGULAR
रोल कोड 21001 रोल क्रमांक 24011284 लिंग MALE
परीक्षा केंद्र का नाम GAYA COLLEGE, GAYA



Niraj Kumar

प्रायोगिक परीक्षा के विषय (निर्धारित परीक्षा कार्यक्रम सहित)

प्रायोगिक विषय	विषय कोड	विषय का नाम	परीक्षा की तारीख
वैकल्पिक विषय	117	PHYSICS	10/01/2024 to 20/01/2024
	118	CHEMISTRY	
अतिरिक्त विषय			

संजीव कुमार

महाविद्यालय / +2 विद्यालय प्रधान का हस्ताक्षर
एवं मुहर

परीक्षा नियंत्रक (उ०मा०)

परीक्षार्थी के लिए आवश्यक निर्देश

- BSEB Unique Id सत्र 2021 - 23 से सूचीकृत हुए परीक्षार्थियों को जारी किया गया है। सत्र 2021 - 23 के पूर्व सत्र के किसी परीक्षार्थी को BSEB Unique Id जारी नहीं किया गया है।
- प्रायोगिक परीक्षा दिनांक 10/01/2024 से 20/01/2024 तक संचालित होगी। केन्द्राधीक्षक दिनांक 10/01/2024 से 20/01/2024 तक की अवधि में परीक्षार्थियों की संख्या के अनुसार तिथि एवं पाली का निर्धारण करके प्रायोगिक परीक्षा केन्द्र पर आवंटित सभी परीक्षार्थियों के प्रायोगिक विषयों की परीक्षा आयोजित करेंगे।
- परीक्षार्थी अपने इस प्रवेश-पत्र में उल्लिखित प्रायोगिक परीक्षा केंद्र पर दिनांक 10-01-2024 को पूर्वाह्न 09:00 बजे अनिवार्य रूप से जाकर परीक्षा केन्द्र के परिसर की सूचना पट्ट से यह जानकारी प्राप्त कर लें कि उनके द्वारा चयनित विषय की प्रायोगिक परीक्षा किस तिथि एवं किस पाली में संचालित होगी, जिसमें उन्हें सम्मिलित होना अनिवार्य है।
- परीक्षार्थी के प्रत्येक प्रायोगिक विषय की परीक्षा के लिए 08 पृष्ठों की केवल एक ही उत्तरपुस्तिका मिलेगी। अतिरिक्त उत्तरपुस्तिका नहीं दी जाएगी। परीक्षार्थी उत्तरपुस्तिका लेते ही यह सुनिश्चित कर लें कि इसमें 8 पृष्ठ हैं एवं सही क्रम में हैं।
- उत्तरपुस्तिका प्राप्त होते ही परीक्षार्थी अपने प्रवेश-पत्र तथा उत्तरपुस्तिका पर मुद्रित विवरणों (Details) का मिलान कर यह अवश्य सुनिश्चित हो लें कि जो उत्तरपुस्तिका परीक्षक द्वारा उन्हें दी गई है, वह उन्हीं की है। भिन्न विवरणों की उत्तरपुस्तिका प्राप्त होने पर उसे तुरंत परीक्षक को वापस लौटा दिया जाए।
- उत्तरपुस्तिका प्राप्त होने पर परीक्षार्थी उनके आवरण पृष्ठ के पीछे अंकित "परीक्षार्थियों के लिए निर्देश" अवश्य पढ़ें एवं उसका अनुपालन करें।
- परीक्षार्थी अपनी उत्तरपुस्तिका के कवर पृष्ठ के ऊपरी बायें तथा दायें भागों में क्रमांक-(1) में अपने उत्तर देने का माध्यम अंकित करते हुए क्रमांक-(2) में अपना पूर्ण हस्ताक्षर अंकित करें। इसके अलावा अन्य मुद्रित विवरणों में किसी भी प्रकार से कोई छेड़-छाड़ नहीं करें।
- प्रायोगिक परीक्षा की उत्तरपुस्तिका के आवरण पृष्ठ के निचले बायें एवं दायें भागों को परीक्षार्थी द्वारा कदापि नहीं भरा जाएगा। अगर परीक्षार्थी इस भाग को भरते हैं, तो परीक्षार्थी का इस विषय में परीक्षाफल रद्द किया जा सकता है। ये दोनों भाग आंतरिक/बाह्य परीक्षकों को भरने के लिए दिया गया है।
- उत्तरपुस्तिका के पन्नों के दोनों पृष्ठों पर तथा प्रत्येक लाइन पर लिखें एवं पृष्ठों को नष्ट न करें।
- यदि रफ कार्य करने की आवश्यकता हो, तो परीक्षार्थी उत्तरपुस्तिका के अंतिम पृष्ठ पर रफ कार्य करके उसे काट दे/क्रॉस (x) कर दें।
- उत्तरपुस्तिका के आंतरिक पृष्ठों पर दाहिने हाशिए में लाइन खींचकर सादा स्थान छोड़ रखा गया है। शेष स्थान रूल्ड है। परीक्षार्थी दाहिने हाशिए के सादे स्थान में कुछ भी नहीं लिखेंगे, चूंकि यह भाग परीक्षक के उपयोग के लिए है।
- उत्तरपुस्तिका के पृष्ठों को मोड़ें- फाड़ें नहीं तथा बीच-बीच में व्यर्थ ही खाली न छोड़ें।
- प्रश्न-पत्र में दी हुई संख्या के अनुसार अपने उत्तरों की संख्या लिखें।
- व्हाइटनगर, ब्लेड तथा नाखून का इस्तेमाल करना सर्वथा वर्जित है, अन्यथा परीक्षाफल अमान्य कर दिया जाएगा।
- प्रश्नोत्तर के समाप्त होने पर अंतिम में नीचे एक क्षैतिज रेखा खींच दें।
- आंतरिक परीक्षक द्वारा उपलब्ध कराये गए उपस्थिति-पत्रक में परीक्षार्थी द्वारा यथा-स्तम्भ परीक्षा की तिथि अंकित करते हुए उत्तरपुस्तिका की क्रम संख्या लिखकर अपना हस्ताक्षर किया जाएगा। परीक्षार्थी की उपस्थित, अनुपस्थित एवं निष्कासन से संबंधित संगत गोले को नीले/काले पेन से परीक्षक द्वारा भरा जाएगा न कि परीक्षार्थी द्वारा।
- परीक्षार्थी अपनी उत्तरपुस्तिका को आन्तरिक परीक्षक के पास जमा किये बिना परीक्षा भवन न छोड़ें।
- परीक्षा केन्द्र में कैंलकुलेटर, मोबाइल फोन, डियर फोन, पेजर, ब्लूटूथ या इस प्रकार का कोई अन्य इलेक्ट्रॉनिक उपकरण ले जाना सख्त मना है।
- जाँच परीक्षा में गैर-उत्प्रेषित या जाँच परीक्षा में अनुपस्थित छात्र/छात्रा इंटरमीडिएट वार्षिक प्रायोगिक परीक्षा, 2024 में कदापि सम्मिलित नहीं हो सकते हैं।



बिहार विद्यालय परीक्षा समिति, पटना
BIHAR SCHOOL EXAMINATION BOARD, PATNA
इंटरमीडिएट वार्षिक परीक्षा, 2024
INTERMEDIATE ANNUAL EXAMINATION, 2024
प्रायोगिक परीक्षा का प्रवेश पत्र
Admit Card For Practical Examination

संकाय: विज्ञान
FACULTY: SCIENCE

BSEB UNIQUE Id:- 2221110012402
कॉलेज/+2 स्कूल का नाम GAYA COLLEGE, GAYA
परीक्षार्थी का नाम NISHIKANT KUMAR
माता का नाम NITA DEVI
पिता का नाम NEEL KAMAL
वैवाहिक स्थिति Unmarried
परीक्षार्थी का आधार नं० 483279880477 दिव्यांग कोटि NO
सूचीकरण संख्या/वर्ष R-210011030-22 परीक्षार्थी की कोटि REGULAR
रोल कोड 21001 रोल क्रमांक 24011340 लिंग MALE
परीक्षा केंद्र का नाम GAYA COLLEGE, GAYA



प्रायोगिक परीक्षा के विषय (निर्धारित परीक्षा कार्यक्रम सहित)

प्रायोगिक विषय	विषय कोड	विषय का नाम	परीक्षा की तारीख
वैकल्पिक विषय	117	PHYSICS	10/01/2024 to 20/01/2024
	118	CHEMISTRY	
अतिरिक्त विषय			

संज्ञक (30मा०)

महाविद्यालय / +2 विद्यालय प्रधान का हस्ताक्षर
एवं मुहर

परीक्षा नियंत्रक (30मा०)

परीक्षार्थी के लिए आवश्यक निर्देश

- BSEB Unique Id सत्र 2021 - 23 से सूचीकृत हुए परीक्षार्थियों को जारी किया गया है। सत्र 2021 - 23 के पूर्व सत्र के किसी परीक्षार्थी को BSEB Unique Id जारी नहीं किया गया है।
- प्रायोगिक परीक्षा दिनांक 10/01/2024 से 20/01/2024 तक संचालित होगी। केन्द्राधीक्षक दिनांक 10/01/2024 से 20/01/2024 तक की अवधि में परीक्षार्थियों की संख्या के अनुसार तिथि एवं पाली का निर्धारण करके प्रायोगिक परीक्षा केन्द्र पर आवंटित सभी परीक्षार्थियों के प्रायोगिक विषयों की परीक्षा आयोजित करेंगे।
- परीक्षार्थी अपने इस प्रवेश-पत्र में उल्लिखित प्रायोगिक परीक्षा केंद्र पर दिनांक 10-01-2024 को पूर्वाह्न 09:00 बजे अनिवार्य रूप से जाकर परीक्षा केन्द्र के परिसर की सूचना पट्ट से यह जानकारी प्राप्त कर लें कि उनके द्वारा चयनित विषय की प्रायोगिक परीक्षा किस तिथि एवं किस पाली में संचालित होगी, जिसमें उन्हें सम्मिलित होना अनिवार्य है।
- परीक्षार्थी के प्रत्येक प्रायोगिक विषय की परीक्षा के लिए 08 पृष्ठों की केवल एक ही उत्तरपुस्तिका मिलेगी। अतिरिक्त उत्तरपुस्तिका नहीं दी जाएगी। परीक्षार्थी उत्तरपुस्तिका लेते ही यह सुनिश्चित कर लें कि इसमें 8 पृष्ठ हैं एवं सही क्रम में हैं।
- उत्तरपुस्तिका प्राप्त होते ही परीक्षार्थी अपने प्रवेश-पत्र तथा उत्तरपुस्तिका पर मुद्रित विवरणों (Details) का मिलान कर यह अवश्य सुनिश्चित हो लें कि जो उत्तरपुस्तिका परीक्षक द्वारा उन्हें दी गई है, वह उन्हीं की है। भिन्न विवरणों की उत्तरपुस्तिका प्राप्त होने पर उसे तुरंत परीक्षक को वापस लौटा दिया जाए।
- उत्तरपुस्तिका प्राप्त होने पर परीक्षार्थी उनके आवरण पृष्ठ के पीछे अंकित "परीक्षार्थियों के लिए निर्देश" अवश्य पढ़ें एवं उसका अनुपालन करें।
- परीक्षार्थी अपनी उत्तरपुस्तिका के कवर पृष्ठ के ऊपरी बायें तथा दायें भागों में क्रमांक-(1) में अपने उत्तर देने का माध्यम अंकित करते हुए क्रमांक-(2) में अपना पूर्ण हस्ताक्षर अंकित करें। इसके अलावा अन्य मुद्रित विवरणों में किसी भी प्रकार से कोई छेड़-छाड़ नहीं करें।
- प्रायोगिक परीक्षा की उत्तरपुस्तिका के आवरण पृष्ठ के निचले बायें एवं दायें भागों को परीक्षार्थी द्वारा कदापि नहीं भरा जाएगा। अगर परीक्षार्थी इस भाग को भरते हैं, तो परीक्षार्थी का इस विषय में परीक्षाफल रद्द किया जा सकता है। ये दोनों भाग आंतरिक/बाह्य परीक्षकों को भरने के लिए दिया गया है।
- उत्तरपुस्तिका के पन्नों के दोनों पृष्ठों पर तथा प्रत्येक लाइन पर लिखें एवं पृष्ठों को नष्ट न करें।
- यदि रफ कार्य करने की आवश्यकता हो, तो परीक्षार्थी उत्तरपुस्तिका के अंतिम पृष्ठ पर रफ कार्य करके उसे काट दे/क्रॉस (x) कर दें।
- उत्तरपुस्तिका के आंतरिक पृष्ठों पर दाहिने हाशिए में लाइन खींचकर सादा स्थान छोड़ रखा गया है। शेष स्थान रूल्ड है। परीक्षार्थी दाहिने हाशिए के सादे स्थान में कुछ भी नहीं लिखेंगे, चूंकि यह भाग परीक्षक के उपयोग के लिए है।
- उत्तरपुस्तिका के पृष्ठों को मोड़ें- फाड़ें नहीं तथा बीच-बीच में व्यर्थ ही खाली न छोड़ें।
- प्रश्न-पत्र में दी हुई संख्या के अनुसार अपने उत्तरों की संख्या लिखें।
- व्हाइटनगर, ब्लेड तथा नाखून का इस्तेमाल करना सर्वथा वर्जित है, अन्यथा परीक्षाफल अमान्य कर दिया जाएगा।
- प्रश्नोत्तर के समाप्त होने पर अंतिम में नीचे एक क्षैतिज रेखा खींच दें।
- आंतरिक परीक्षक द्वारा उपलब्ध कराये गए उपस्थिति-पत्रक में परीक्षार्थी द्वारा यथा-स्तम्भ परीक्षा की तिथि अंकित करते हुए उत्तरपुस्तिका की क्रम संख्या लिखकर अपना हस्ताक्षर किया जाएगा। परीक्षार्थी की उपस्थित, अनुपस्थित एवं निष्कासन से संबंधित संगत गोले को नीले/काले पेन से परीक्षक द्वारा भरा जाएगा न कि परीक्षार्थी द्वारा।
- परीक्षार्थी अपनी उत्तरपुस्तिका को आन्तरिक परीक्षक के पास जमा किये बिना परीक्षा भवन न छोड़ें।
- परीक्षा केन्द्र में कैंलकुलेटर, मोबाइल फोन, डायर फोन, पेजर, ब्लूटूथ या इस प्रकार का कोई अन्य इलेक्ट्रॉनिक उपकरण ले जाना सख्त मना है।
- जाँच परीक्षा में गैर-उत्प्रेषित या जाँच परीक्षा में अनुपस्थित छात्र/छात्रा इंटरमीडिएट वार्षिक प्रायोगिक परीक्षा, 2024 में कदापि सम्मिलित नहीं हो सकते हैं।



बिहार विद्यालय परीक्षा समिति, पटना
BIHAR SCHOOL EXAMINATION BOARD, PATNA
इंटरमीडिएट वार्षिक परीक्षा, 2024
INTERMEDIATE ANNUAL EXAMINATION, 2024
प्रायोगिक परीक्षा का प्रवेश पत्र
Admit Card For Practical Examination

संकाय: विज्ञान
FACULTY: SCIENCE

BSEB UNIQUE Id:- 2221110012393
कॉलेज/+2 स्कूल का नाम GAYA COLLEGE, GAYA
परीक्षार्थी का नाम NIRANJAN KUMAR
माता का नाम KUNTI DEVI
पिता का नाम RAMCHANDRA PRASAD
वैवाहिक स्थिति Unmarried
परीक्षार्थी का आधार नं० 742791976396 दिव्यांग कोटि NO
सूचीकरण संख्या/वर्ष R-210011017-22 परीक्षार्थी की कोटि REGULAR
रोल कोड 21001 रोल क्रमांक 24011080 लिंग MALE
परीक्षा केंद्र का नाम GAYA COLLEGE, GAYA



Niranjana Kumari

प्रायोगिक परीक्षा के विषय (निर्धारित परीक्षा कार्यक्रम सहित)

प्रायोगिक विषय	विषय कोड	विषय का नाम	परीक्षा की तारीख
वैकल्पिक विषय	117	PHYSICS	10/01/2024 to 20/01/2024
	118	CHEMISTRY	
अतिरिक्त विषय			

संज्ञा (उपनाम)

महाविद्यालय / +2 विद्यालय प्रधान का हस्ताक्षर
एवं मुहर

परीक्षा नियंत्रक (उ०मा०)

परीक्षार्थी के लिए आवश्यक निर्देश

- BSEB Unique Id सत्र 2021 - 23 से सूचीकृत हुए परीक्षार्थियों को जारी किया गया है। सत्र 2021 - 23 के पूर्व सत्र के किसी परीक्षार्थी को BSEB Unique Id जारी नहीं किया गया है।
- प्रायोगिक परीक्षा दिनांक 10/01/2024 से 20/01/2024 तक संचालित होगी। केन्द्राधीक्षक दिनांक 10/01/2024 से 20/01/2024 तक की अवधि में परीक्षार्थियों की संख्या के अनुसार तिथि एवं पाली का निर्धारण करके प्रायोगिक परीक्षा केन्द्र पर आवंटित सभी परीक्षार्थियों के प्रायोगिक विषयों की परीक्षा आयोजित करेंगे।
- परीक्षार्थी अपने इस प्रवेश-पत्र में उल्लिखित प्रायोगिक परीक्षा केंद्र पर दिनांक 10-01-2024 को पूर्वाह्न 09:00 बजे अनिवार्य रूप से जाकर परीक्षा केन्द्र के परिसर की सूचना पट्ट से यह जानकारी प्राप्त कर लें कि उनके द्वारा चयनित विषय की प्रायोगिक परीक्षा किस तिथि एवं किस पाली में संचालित होगी, जिसमें उन्हें सम्मिलित होना अनिवार्य है।
- परीक्षार्थी के प्रत्येक प्रायोगिक विषय की परीक्षा के लिए 08 पृष्ठों की केवल एक ही उत्तरपुस्तिका मिलेगी। अतिरिक्त उत्तरपुस्तिका नहीं दी जाएगी। परीक्षार्थी उत्तरपुस्तिका लेते ही यह सुनिश्चित कर लें कि इसमें 8 पृष्ठ हैं एवं सही क्रम में हैं।
- उत्तरपुस्तिका प्राप्त होते ही परीक्षार्थी अपने प्रवेश-पत्र तथा उत्तरपुस्तिका पर मुद्रित विवरणों (Details) का मिलान कर यह अवश्य सुनिश्चित हो लें कि जो उत्तरपुस्तिका परीक्षक द्वारा उन्हें दी गई है, वह उन्हीं की है। भिन्न विवरणों की उत्तरपुस्तिका प्राप्त होने पर उसे तुरंत परीक्षक को वापस लौटा दिया जाए।
- उत्तरपुस्तिका प्राप्त होने पर परीक्षार्थी उनके आवरण पृष्ठ के पीछे अंकित "परीक्षार्थियों के लिए निर्देश" अवश्य पढ़ें एवं उसका अनुपालन करें।
- परीक्षार्थी अपनी उत्तरपुस्तिका के कवर पृष्ठ के ऊपरी बायें तथा दायें भागों में क्रमांक-(1) में अपने उत्तर देने का माध्यम अंकित करते हुए क्रमांक-(2) में अपना पूर्ण हस्ताक्षर अंकित करें। इसके अलावा अन्य मुद्रित विवरणों में किसी भी प्रकार से कोई छेड़-छाड़ नहीं करें।
- प्रायोगिक परीक्षा की उत्तरपुस्तिका के आवरण पृष्ठ के निचले बायें एवं दायें भागों को परीक्षार्थी द्वारा कदापि नहीं भरा जाएगा। अगर परीक्षार्थी इस भाग को भरते हैं, तो परीक्षार्थी का इस विषय में परीक्षाफल रद्द किया जा सकता है। ये दोनों भाग आंतरिक/बाह्य परीक्षकों को भरने के लिए दिया गया है।
- उत्तरपुस्तिका के पन्नों के दोनों पृष्ठों पर तथा प्रत्येक लाइन पर लिखें एवं पृष्ठों को नष्ट न करें।
- यदि रफ कार्य करने की आवश्यकता हो, तो परीक्षार्थी उत्तरपुस्तिका के अंतिम पृष्ठ पर रफ कार्य करके उसे काट दे/क्रॉस (x) कर दें।
- उत्तरपुस्तिका के आंतरिक पृष्ठों पर दाहिने हाशिए में लाइन खींचकर सादा स्थान छोड़ रखा गया है। शेष स्थान रूल्ड है। परीक्षार्थी दाहिने हाशिए के सादे स्थान में कुछ भी नहीं लिखेंगे, चूंकि यह भाग परीक्षक के उपयोग के लिए है।
- उत्तरपुस्तिका के पृष्ठों को मोड़ें- फाड़ें नहीं तथा बीच-बीच में व्यर्थ ही खाली न छोड़ें।
- प्रश्न-पत्र में दी हुई संख्या के अनुसार अपने उत्तरों की संख्या लिखें।
- व्हाइटनगर, ब्लेड तथा नाखून का इस्तेमाल करना सर्वथा वर्जित है, अन्यथा परीक्षाफल अमान्य कर दिया जाएगा।
- प्रश्नोत्तर के समाप्त होने पर अंतिम में नीचे एक क्षैतिज रेखा खींच दें।
- आंतरिक परीक्षक द्वारा उपलब्ध कराये गए उपस्थिति-पत्रक में परीक्षार्थी द्वारा यथा-स्तम्भ परीक्षा की तिथि अंकित करते हुए उत्तरपुस्तिका की क्रम संख्या लिखकर अपना हस्ताक्षर किया जाएगा। परीक्षार्थी की उपस्थित, अनुपस्थित एवं निष्कासन से संबंधित संगत गोले को नीले/काले पेन से परीक्षक द्वारा भरा जाएगा न कि परीक्षार्थी द्वारा।
- परीक्षार्थी अपनी उत्तरपुस्तिका को आन्तरिक परीक्षक के पास जमा किये बिना परीक्षा भवन न छोड़ें।
- परीक्षा केन्द्र में कैलकुलेटर, मोबाइल फोन, डियर फोन, पेजर, ब्लूटूथ या इस प्रकार का कोई अन्य इलेक्ट्रॉनिक उपकरण ले जाना सख्त मना है।
- जाँच परीक्षा में गैर-उत्प्रेषित या जाँच परीक्षा में अनुपस्थित छात्र/छात्रा इंटरमीडिएट वार्षिक प्रायोगिक परीक्षा, 2024 में कदापि सम्मिलित नहीं हो सकते हैं।



बिहार विद्यालय परीक्षा समिति, पटना
BIHAR SCHOOL EXAMINATION BOARD, PATNA
इंटरमीडिएट वार्षिक परीक्षा, 2024
INTERMEDIATE ANNUAL EXAMINATION, 2024
प्रायोगिक परीक्षा का प्रवेश पत्र
Admit Card For Practical Examination

संकाय: विज्ञान
FACULTY: SCIENCE

BSEB UNIQUE Id:- 2222110010631
कॉलेज/+2 स्कूल का नाम GAYA COLLEGE, GAYA
परीक्षार्थी का नाम NISHA PERWEEN
माता का नाम GAZALA KHATOON
पिता का नाम MD SHAHID
वैवाहिक स्थिति Unmarried
परीक्षार्थी का आधार नं० 718810576344 दिव्यांग कोटि NO
सूचीकरण संख्या/वर्ष R-210011024-22 परीक्षार्थी की कोटि REGULAR
रोल कोड 21001 रोल क्रमांक 24010096 लिंग FEMALE
परीक्षा केंद्र का नाम GAYA COLLEGE, GAYA



प्रायोगिक परीक्षा के विषय (निर्धारित परीक्षा कार्यक्रम सहित)

प्रायोगिक विषय	विषय कोड	विषय का नाम	परीक्षा की तारीख
वैकल्पिक विषय	117	PHYSICS	10/01/2024 to 20/01/2024
	118	CHEMISTRY	
	119	BIOLOGY	
अतिरिक्त विषय			

संज्ञा (उपनाम)

महाविद्यालय / +2 विद्यालय प्रधान का हस्ताक्षर
एवं मुहर

परीक्षा नियंत्रक (उ०मा०)

परीक्षार्थी के लिए आवश्यक निर्देश

- BSEB Unique Id सत्र 2021 - 23 से सूचीकृत हुए परीक्षार्थियों को जारी किया गया है। सत्र 2021 - 23 के पूर्व सत्र के किसी परीक्षार्थी को BSEB Unique Id जारी नहीं किया गया है।
- प्रायोगिक परीक्षा दिनांक 10/01/2024 से 20/01/2024 तक संचालित होगी। केन्द्राधीक्षक दिनांक 10/01/2024 से 20/01/2024 तक की अवधि में परीक्षार्थियों की संख्या के अनुसार तिथि एवं पाली का निर्धारण करके प्रायोगिक परीक्षा केन्द्र पर आवंटित सभी परीक्षार्थियों के प्रायोगिक विषयों की परीक्षा आयोजित करेंगे।
- परीक्षार्थी अपने इस प्रवेश-पत्र में उल्लिखित प्रायोगिक परीक्षा केंद्र पर दिनांक 10-01-2024 को पूर्वाह्न 09:00 बजे अनिवार्य रूप से जाकर परीक्षा केन्द्र के परिसर की सूचना पट्ट से यह जानकारी प्राप्त कर लें कि उनके द्वारा चयनित विषय की प्रायोगिक परीक्षा किस तिथि एवं किस पाली में संचालित होगी, जिसमें उन्हें सम्मिलित होना अनिवार्य है।
- परीक्षार्थी के प्रत्येक प्रायोगिक विषय की परीक्षा के लिए 08 पृष्ठों की केवल एक ही उत्तरपुस्तिका मिलेगी। अतिरिक्त उत्तरपुस्तिका नहीं दी जाएगी। परीक्षार्थी उत्तरपुस्तिका लेते ही यह सुनिश्चित कर लें कि इसमें 8 पृष्ठ हैं एवं सही क्रम में हैं।
- उत्तरपुस्तिका प्राप्त होते ही परीक्षार्थी अपने प्रवेश-पत्र तथा उत्तरपुस्तिका पर मुद्रित विवरणों (Details) का मिलान कर यह अवश्य सुनिश्चित हो लें कि जो उत्तरपुस्तिका परीक्षक द्वारा उन्हें दी गई है, वह उन्हीं की है। भिन्न विवरणों की उत्तरपुस्तिका प्राप्त होने पर उसे तुरंत परीक्षक को वापस लौटा दिया जाए।
- उत्तरपुस्तिका प्राप्त होने पर परीक्षार्थी उनके आवरण पृष्ठ के पीछे अंकित "परीक्षार्थियों के लिए निर्देश" अवश्य पढ़ें एवं उसका अनुपालन करें।
- परीक्षार्थी अपनी उत्तरपुस्तिका के कवर पृष्ठ के ऊपरी बायें तथा दायें भागों में क्रमांक-(1) में अपने उत्तर देने का माध्यम अंकित करते हुए क्रमांक-(2) में अपना पूर्ण हस्ताक्षर अंकित करें। इसके अलावा अन्य मुद्रित विवरणों में किसी भी प्रकार से कोई छेड़-छाड़ नहीं करें।
- प्रायोगिक परीक्षा की उत्तरपुस्तिका के आवरण पृष्ठ के निचले बायें एवं दायें भागों को परीक्षार्थी द्वारा कदापि नहीं भरा जाएगा। अगर परीक्षार्थी इस भाग को भरते हैं, तो परीक्षार्थी का इस विषय में परीक्षाफल रद्द किया जा सकता है। ये दोनों भाग आंतरिक/बाह्य परीक्षकों को भरने के लिए दिया गया है।
- उत्तरपुस्तिका के पन्नों के दोनों पृष्ठों पर तथा प्रत्येक लाइन पर लिखें एवं पृष्ठों को नष्ट न करें।
- यदि रफ कार्य करने की आवश्यकता हो, तो परीक्षार्थी उत्तरपुस्तिका के अंतिम पृष्ठ पर रफ कार्य करके उसे काट दे/क्रॉस (x) कर दें।
- उत्तरपुस्तिका के आंतरिक पृष्ठों पर दाहिने हाशिए में लाइन खींचकर सादा स्थान छोड़ रखा गया है। शेष स्थान रूल्ड है। परीक्षार्थी दाहिने हाशिए के सादे स्थान में कुछ भी नहीं लिखेंगे, चूंकि यह भाग परीक्षक के उपयोग के लिए है।
- उत्तरपुस्तिका के पृष्ठों को मोड़ें- फाड़ें नहीं तथा बीच-बीच में व्यर्थ ही खाली न छोड़ें।
- प्रश्न-पत्र में दी हुई संख्या के अनुसार अपने उत्तरों की संख्या लिखें।
- व्हाइटनगर, ब्लेड तथा नाखून का इस्तेमाल करना सर्वथा वर्जित है, अन्यथा परीक्षाफल अमान्य कर दिया जाएगा।
- प्रश्नोत्तर के समाप्त होने पर अंतिम में नीचे एक क्षैतिज रेखा खींच दें।
- आंतरिक परीक्षक द्वारा उपलब्ध कराये गए उपस्थिति-पत्रक में परीक्षार्थी द्वारा यथा-स्तम्भ परीक्षा की तिथि अंकित करते हुए उत्तरपुस्तिका की क्रम संख्या लिखकर अपना हस्ताक्षर किया जाएगा। परीक्षार्थी की उपस्थित, अनुपस्थित एवं निष्कासन से संबंधित संगत गोले को नीले/काले पेन से परीक्षक द्वारा भरा जाएगा न कि परीक्षार्थी द्वारा।
- परीक्षार्थी अपनी उत्तरपुस्तिका को आन्तरिक परीक्षक के पास जमा किये बिना परीक्षा भवन न छोड़ें।
- परीक्षा केन्द्र में कैंलकुलेटर, मोबाइल फोन, डायर फोन, पेजर, ब्लूटूथ या इस प्रकार का कोई अन्य इलेक्ट्रॉनिक उपकरण ले जाना सख्त मना है।
- जाँच परीक्षा में गैर-उत्प्रेषित या जाँच परीक्षा में अनुपस्थित छात्र/छात्रा इंटरमीडिएट वार्षिक प्रायोगिक परीक्षा, 2024 में कदापि सम्मिलित नहीं हो सकते हैं।



बिहार विद्यालय परीक्षा समिति, पटना
BIHAR SCHOOL EXAMINATION BOARD, PATNA
इंटरमीडिएट वार्षिक परीक्षा, 2024
INTERMEDIATE ANNUAL EXAMINATION, 2024
प्रायोगिक परीक्षा का प्रवेश पत्र
Admit Card For Practical Examination

संकाय: विज्ञान
FACULTY: SCIENCE

BSEB UNIQUE Id:- 2221110012394
कॉलेज/+2 स्कूल का नाम GAYA COLLEGE, GAYA
परीक्षार्थी का नाम NIRANJAN KUMAR
माता का नाम MINA DEVI
पिता का नाम VIJAY RAVIDAS
वैवाहिक स्थिति Unmarried
परीक्षार्थी का आधार नं० 465833119400 दिव्यांग कोटि NO
सूचीकरण संख्या/वर्ष R-210011018-22 परीक्षार्थी की कोटि REGULAR
रोल कोड 21001 रोल क्रमांक 24011249 लिंग MALE
परीक्षा केंद्र का नाम GAYA COLLEGE, GAYA



प्रायोगिक परीक्षा के विषय (निर्धारित परीक्षा कार्यक्रम सहित)

प्रायोगिक विषय	विषय कोड	विषय का नाम	परीक्षा की तारीख
वैकल्पिक विषय	117	PHYSICS	10/01/2024 to 20/01/2024
	118	CHEMISTRY	
अतिरिक्त विषय			

संजीव कुमार

महाविद्यालय / +2 विद्यालय प्रधान का हस्ताक्षर
एवं मुहर

परीक्षा नियंत्रक (उ०मा०)

परीक्षार्थी के लिए आवश्यक निर्देश

- BSEB Unique Id सत्र 2021 - 23 से सूचीकृत हुए परीक्षार्थियों को जारी किया गया है। सत्र 2021 - 23 के पूर्व सत्र के किसी परीक्षार्थी को BSEB Unique Id जारी नहीं किया गया है।
- प्रायोगिक परीक्षा दिनांक 10/01/2024 से 20/01/2024 तक संचालित होगी। केन्द्राधीक्षक दिनांक 10/01/2024 से 20/01/2024 तक की अवधि में परीक्षार्थियों की संख्या के अनुसार तिथि एवं पाली का निर्धारण करके प्रायोगिक परीक्षा केन्द्र पर आवंटित सभी परीक्षार्थियों के प्रायोगिक विषयों की परीक्षा आयोजित करेंगे।
- परीक्षार्थी अपने इस प्रवेश-पत्र में उल्लिखित प्रायोगिक परीक्षा केंद्र पर दिनांक 10-01-2024 को पूर्वाह्न 09:00 बजे अनिवार्य रूप से जाकर परीक्षा केन्द्र के परिसर की सूचना पट्ट से यह जानकारी प्राप्त कर लें कि उनके द्वारा चयनित विषय की प्रायोगिक परीक्षा किस तिथि एवं किस पाली में संचालित होगी, जिसमें उन्हें सम्मिलित होना अनिवार्य है।
- परीक्षार्थी के प्रत्येक प्रायोगिक विषय की परीक्षा के लिए 08 पृष्ठों की केवल एक ही उत्तरपुस्तिका मिलेगी। अतिरिक्त उत्तरपुस्तिका नहीं दी जाएगी। परीक्षार्थी उत्तरपुस्तिका लेते ही यह सुनिश्चित कर लें कि इसमें 8 पृष्ठ हैं एवं सही क्रम में हैं।
- उत्तरपुस्तिका प्राप्त होते ही परीक्षार्थी अपने प्रवेश-पत्र तथा उत्तरपुस्तिका पर मुद्रित विवरणों (Details) का मिलान कर यह अवश्य सुनिश्चित हो लें कि जो उत्तरपुस्तिका परीक्षक द्वारा उन्हें दी गई है, वह उन्हीं की है। भिन्न विवरणों की उत्तरपुस्तिका प्राप्त होने पर उसे तुरंत परीक्षक को वापस लौटा दिया जाए।
- उत्तरपुस्तिका प्राप्त होने पर परीक्षार्थी उनके आवरण पृष्ठ के पीछे अंकित "परीक्षार्थियों के लिए निर्देश" अवश्य पढ़ें एवं उसका अनुपालन करें।
- परीक्षार्थी अपनी उत्तरपुस्तिका के कवर पृष्ठ के ऊपरी बायें तथा दायें भागों में क्रमांक-(1) में अपने उत्तर देने का माध्यम अंकित करते हुए क्रमांक-(2) में अपना पूर्ण हस्ताक्षर अंकित करें। इसके अलावा अन्य मुद्रित विवरणों में किसी भी प्रकार से कोई छेड़-छाड़ नहीं करें।
- प्रायोगिक परीक्षा की उत्तरपुस्तिका के आवरण पृष्ठ के निचले बायें एवं दायें भागों को परीक्षार्थी द्वारा कदापि नहीं भरा जाएगा। अगर परीक्षार्थी इस भाग को भरते हैं, तो परीक्षार्थी का इस विषय में परीक्षाफल रद्द किया जा सकता है। ये दोनों भाग आंतरिक/बाह्य परीक्षकों को भरने के लिए दिया गया है।
- उत्तरपुस्तिका के पन्नों के दोनों पृष्ठों पर तथा प्रत्येक लाइन पर लिखें एवं पृष्ठों को नष्ट न करें।
- यदि रफ कार्य करने की आवश्यकता हो, तो परीक्षार्थी उत्तरपुस्तिका के अंतिम पृष्ठ पर रफ कार्य करके उसे काट दे/क्रॉस (x) कर दें।
- उत्तरपुस्तिका के आंतरिक पृष्ठों पर दाहिने हाशिए में लाइन खींचकर सादा स्थान छोड़ रखा गया है। शेष स्थान रूल्ड है। परीक्षार्थी दाहिने हाशिए के सादे स्थान में कुछ भी नहीं लिखेंगे, चूंकि यह भाग परीक्षक के उपयोग के लिए है।
- उत्तरपुस्तिका के पृष्ठों को मोड़ें- फाड़ें नहीं तथा बीच-बीच में व्यर्थ ही खाली न छोड़ें।
- प्रश्न-पत्र में दी हुई संख्या के अनुसार अपने उत्तरों की संख्या लिखें।
- व्हाइटनगर, ब्लेड तथा नाखून का इस्तेमाल करना सर्वथा वर्जित है, अन्यथा परीक्षाफल अमान्य कर दिया जाएगा।
- प्रश्नोत्तर के समाप्त होने पर अंतिम में नीचे एक क्षैतिज रेखा खींच दें।
- आंतरिक परीक्षक द्वारा उपलब्ध कराये गए उपस्थिति-पत्रक में परीक्षार्थी द्वारा यथा-स्तम्भ परीक्षा की तिथि अंकित करते हुए उत्तरपुस्तिका की क्रम संख्या लिखकर अपना हस्ताक्षर किया जाएगा। परीक्षार्थी की उपस्थित, अनुपस्थित एवं निष्कासन से संबंधित संगत गोले को नीले/काले पेन से परीक्षक द्वारा भरा जाएगा न कि परीक्षार्थी द्वारा।
- परीक्षार्थी अपनी उत्तरपुस्तिका को आन्तरिक परीक्षक के पास जमा किये बिना परीक्षा भवन न छोड़ें।
- परीक्षा केन्द्र में कैलकुलेटर, मोबाइल फोन, डायर फोन, पेजर, ब्लूटूथ या इस प्रकार का कोई अन्य इलेक्ट्रॉनिक उपकरण ले जाना सख्त मना है।
- जाँच परीक्षा में गैर-उत्प्रेषित या जाँच परीक्षा में अनुपस्थित छात्र/छात्रा इंटरमीडिएट वार्षिक प्रायोगिक परीक्षा, 2024 में कदापि सम्मिलित नहीं हो सकते हैं।



बिहार विद्यालय परीक्षा समिति, पटना
BIHAR SCHOOL EXAMINATION BOARD, PATNA
इंटरमीडिएट वार्षिक परीक्षा, 2024
INTERMEDIATE ANNUAL EXAMINATION, 2024
प्रायोगिक परीक्षा का प्रवेश पत्र
Admit Card For Practical Examination

संकाय: विज्ञान
FACULTY: SCIENCE

BSEB UNIQUE Id:- 2222110010636
कॉलेज/+2 स्कूल का नाम GAYA COLLEGE, GAYA
परीक्षार्थी का नाम NISHU KUMARI
माता का नाम SANGITA DEVI
पिता का नाम BHARAT YADAV
वैवाहिक स्थिति Unmarried
परीक्षार्थी का आधार नं० 309336394164 दिव्यांग कोटि NO
सूचीकरण संख्या/वर्ष R-210011033-22 परीक्षार्थी की कोटि REGULAR
रोल कोड 21001 रोल क्रमांक 24010430 लिंग FEMALE
परीक्षा केंद्र का नाम GAYA COLLEGE, GAYA



प्रायोगिक परीक्षा के विषय (निर्धारित परीक्षा कार्यक्रम सहित)

प्रायोगिक विषय	विषय कोड	विषय का नाम	परीक्षा की तारीख
वैकल्पिक विषय	117	PHYSICS	10/01/2024 to 20/01/2024
	118	CHEMISTRY	
अतिरिक्त विषय			

संज्ञा/उत्तर

महाविद्यालय / +2 विद्यालय प्रधान का हस्ताक्षर
एवं मुहर

परीक्षा नियंत्रक (उ०मा०)

परीक्षार्थी के लिए आवश्यक निर्देश

- BSEB Unique Id सत्र 2021 - 23 से सूचीकृत हुए परीक्षार्थियों को जारी किया गया है। सत्र 2021 - 23 के पूर्व सत्र के किसी परीक्षार्थी को BSEB Unique Id जारी नहीं किया गया है।
- प्रायोगिक परीक्षा दिनांक 10/01/2024 से 20/01/2024 तक संचालित होगी। केन्द्राधीक्षक दिनांक 10/01/2024 से 20/01/2024 तक की अवधि में परीक्षार्थियों की संख्या के अनुसार तिथि एवं पाली का निर्धारण करके प्रायोगिक परीक्षा केन्द्र पर आवंटित सभी परीक्षार्थियों के प्रायोगिक विषयों की परीक्षा आयोजित करेंगे।
- परीक्षार्थी अपने इस प्रवेश-पत्र में उल्लिखित प्रायोगिक परीक्षा केंद्र पर दिनांक 10-01-2024 को पूर्वाह्न 09:00 बजे अनिवार्य रूप से जाकर परीक्षा केन्द्र के परिसर की सूचना पट्ट से यह जानकारी प्राप्त कर लें कि उनके द्वारा चयनित विषय की प्रायोगिक परीक्षा किस तिथि एवं किस पाली में संचालित होगी, जिसमें उन्हें सम्मिलित होना अनिवार्य है।
- परीक्षार्थी के प्रत्येक प्रायोगिक विषय की परीक्षा के लिए 08 पृष्ठों की केवल एक ही उत्तरपुस्तिका मिलेगी। अतिरिक्त उत्तरपुस्तिका नहीं दी जाएगी। परीक्षार्थी उत्तरपुस्तिका लेते ही यह सुनिश्चित कर लें कि इसमें 8 पृष्ठ हैं एवं सही क्रम में हैं।
- उत्तरपुस्तिका प्राप्त होते ही परीक्षार्थी अपने प्रवेश-पत्र तथा उत्तरपुस्तिका पर मुद्रित विवरणों (Details) का मिलान कर यह अवश्य सुनिश्चित हो लें कि जो उत्तरपुस्तिका परीक्षक द्वारा उन्हें दी गई है, वह उन्हीं की है। भिन्न विवरणों की उत्तरपुस्तिका प्राप्त होने पर उसे तुरंत परीक्षक को वापस लौटा दिया जाए।
- उत्तरपुस्तिका प्राप्त होने पर परीक्षार्थी उनके आवरण पृष्ठ के पीछे अंकित "परीक्षार्थियों के लिए निर्देश" अवश्य पढ़ें एवं उसका अनुपालन करें।
- परीक्षार्थी अपनी उत्तरपुस्तिका के कवर पृष्ठ के ऊपरी बायें तथा दायें भागों में क्रमांक-(1) में अपने उत्तर देने का माध्यम अंकित करते हुए क्रमांक-(2) में अपना पूर्ण हस्ताक्षर अंकित करें। इसके अलावा अन्य मुद्रित विवरणों में किसी भी प्रकार से कोई छेड़-छाड़ नहीं करें।
- प्रायोगिक परीक्षा की उत्तरपुस्तिका के आवरण पृष्ठ के निचले बायें एवं दायें भागों को परीक्षार्थी द्वारा कदापि नहीं भरा जाएगा। अगर परीक्षार्थी इस भाग को भरते हैं, तो परीक्षार्थी का इस विषय में परीक्षाफल रद्द किया जा सकता है। ये दोनों भाग आंतरिक/बाह्य परीक्षकों को भरने के लिए दिया गया है।
- उत्तरपुस्तिका के पन्नों के दोनों पृष्ठों पर तथा प्रत्येक लाइन पर लिखें एवं पृष्ठों को नष्ट न करें।
- यदि रफ कार्य करने की आवश्यकता हो, तो परीक्षार्थी उत्तरपुस्तिका के अंतिम पृष्ठ पर रफ कार्य करके उसे काट दे/क्रॉस (x) कर दें।
- उत्तरपुस्तिका के आंतरिक पृष्ठों पर दाहिने हाशिए में लाइन खींचकर सादा स्थान छोड़ रखा गया है। शेष स्थान रूल्ड है। परीक्षार्थी दाहिने हाशिए के सादे स्थान में कुछ भी नहीं लिखेंगे, चूंकि यह भाग परीक्षक के उपयोग के लिए है।
- उत्तरपुस्तिका के पृष्ठों को मोड़ें- फाड़ें नहीं तथा बीच-बीच में व्यर्थ ही खाली न छोड़ें।
- प्रश्न-पत्र में दी हुई संख्या के अनुसार अपने उत्तरों की संख्या लिखें।
- व्हाइटनगर, ब्लेड तथा नाखून का इस्तेमाल करना सर्वथा वर्जित है, अन्यथा परीक्षाफल अमान्य कर दिया जाएगा।
- प्रश्नोत्तर के समाप्त होने पर अंतिम में नीचे एक क्षैतिज रेखा खींच दें।
- आंतरिक परीक्षक द्वारा उपलब्ध कराये गए उपस्थिति-पत्रक में परीक्षार्थी द्वारा यथा-स्तम्भ परीक्षा की तिथि अंकित करते हुए उत्तरपुस्तिका की क्रम संख्या लिखकर अपना हस्ताक्षर किया जाएगा। परीक्षार्थी की उपस्थित, अनुपस्थित एवं निष्कासन से संबंधित संगत गोले को नीले/काले पेन से परीक्षक द्वारा भरा जाएगा न कि परीक्षार्थी द्वारा।
- परीक्षार्थी अपनी उत्तरपुस्तिका को आन्तरिक परीक्षक के पास जमा किये बिना परीक्षा भवन न छोड़ें।
- परीक्षा केन्द्र में कैंलकुलेटर, मोबाइल फोन, डायर फोन, पेजर, ब्लूटूथ या इस प्रकार का कोई अन्य इलेक्ट्रॉनिक उपकरण ले जाना सख्त मना है।
- जाँच परीक्षा में गैर-उत्प्रेषित या जाँच परीक्षा में अनुपस्थित छात्र/छात्रा इंटरमीडिएट वार्षिक प्रायोगिक परीक्षा, 2024 में कदापि सम्मिलित नहीं हो सकते हैं।



बिहार विद्यालय परीक्षा समिति, पटना
BIHAR SCHOOL EXAMINATION BOARD, PATNA
इंटरमीडिएट वार्षिक परीक्षा, 2024
INTERMEDIATE ANNUAL EXAMINATION, 2024
प्रायोगिक परीक्षा का प्रवेश पत्र
Admit Card For Practical Examination

संकाय: विज्ञान
FACULTY: SCIENCE

BSEB UNIQUE Id:- 2221110012396
कॉलेज/+2 स्कूल का नाम GAYA COLLEGE, GAYA
परीक्षार्थी का नाम NISHANT KUMAR
माता का नाम GEETA DEVI
पिता का नाम YOGENDRA SINGH
वैवाहिक स्थिति Unmarried
परीक्षार्थी का आधार नं० 810077961933 दिव्यांग कोटि NO
सूचीकरण संख्या/वर्ष R-210011025-22 परीक्षार्थी की कोटि REGULAR
रोल कोड 21001 रोल क्रमांक 24010879 लिंग MALE
परीक्षा केंद्र का नाम GAYA COLLEGE, GAYA



Nishant - kumar

प्रायोगिक परीक्षा के विषय (निर्धारित परीक्षा कार्यक्रम सहित)

प्रायोगिक विषय	विषय कोड	विषय का नाम	परीक्षा की तारीख
वैकल्पिक विषय	117	PHYSICS	10/01/2024 to 20/01/2024
	118	CHEMISTRY	
अतिरिक्त विषय			

संज्ञा (उपनाम)

महाविद्यालय / +2 विद्यालय प्रधान का हस्ताक्षर
एवं मुहर

परीक्षा नियंत्रक (उ०मा०)

परीक्षार्थी के लिए आवश्यक निर्देश

- BSEB Unique Id सत्र 2021 - 23 से सूचीकृत हुए परीक्षार्थियों को जारी किया गया है। सत्र 2021 - 23 के पूर्व सत्र के किसी परीक्षार्थी को BSEB Unique Id जारी नहीं किया गया है।
- प्रायोगिक परीक्षा दिनांक 10/01/2024 से 20/01/2024 तक संचालित होगी। केन्द्राधीक्षक दिनांक 10/01/2024 से 20/01/2024 तक की अवधि में परीक्षार्थियों की संख्या के अनुसार तिथि एवं पाली का निर्धारण करके प्रायोगिक परीक्षा केन्द्र पर आवंटित सभी परीक्षार्थियों के प्रायोगिक विषयों की परीक्षा आयोजित करेंगे।
- परीक्षार्थी अपने इस प्रवेश-पत्र में उल्लिखित प्रायोगिक परीक्षा केंद्र पर दिनांक 10-01-2024 को पूर्वाह्न 09:00 बजे अनिवार्य रूप से जाकर परीक्षा केन्द्र के परिसर की सूचना पट्ट से यह जानकारी प्राप्त कर लें कि उनके द्वारा चयनित विषय की प्रायोगिक परीक्षा किस तिथि एवं किस पाली में संचालित होगी, जिसमें उन्हें सम्मिलित होना अनिवार्य है।
- परीक्षार्थी के प्रत्येक प्रायोगिक विषय की परीक्षा के लिए 08 पृष्ठों की केवल एक ही उत्तरपुस्तिका मिलेगी। अतिरिक्त उत्तरपुस्तिका नहीं दी जाएगी। परीक्षार्थी उत्तरपुस्तिका लेते ही यह सुनिश्चित कर लें कि इसमें 8 पृष्ठ हैं एवं सही क्रम में हैं।
- उत्तरपुस्तिका प्राप्त होते ही परीक्षार्थी अपने प्रवेश-पत्र तथा उत्तरपुस्तिका पर मुद्रित विवरणों (Details) का मिलान कर यह अवश्य सुनिश्चित हो लें कि जो उत्तरपुस्तिका परीक्षक द्वारा उन्हें दी गई है, वह उन्हीं की है। भिन्न विवरणों की उत्तरपुस्तिका प्राप्त होने पर उसे तुरंत परीक्षक को वापस लौटा दिया जाए।
- उत्तरपुस्तिका प्राप्त होने पर परीक्षार्थी उनके आवरण पृष्ठ के पीछे अंकित "परीक्षार्थियों के लिए निर्देश" अवश्य पढ़ें एवं उसका अनुपालन करें।
- परीक्षार्थी अपनी उत्तरपुस्तिका के कवर पृष्ठ के ऊपरी बायें तथा दायें भागों में क्रमांक-(1) में अपने उत्तर देने का माध्यम अंकित करते हुए क्रमांक-(2) में अपना पूर्ण हस्ताक्षर अंकित करें। इसके अलावा अन्य मुद्रित विवरणों में किसी भी प्रकार से कोई छेड़-छाड़ नहीं करें।
- प्रायोगिक परीक्षा की उत्तरपुस्तिका के आवरण पृष्ठ के निचले बायें एवं दायें भागों को परीक्षार्थी द्वारा कदापि नहीं भरा जाएगा। अगर परीक्षार्थी इस भाग को भरते हैं, तो परीक्षार्थी का इस विषय में परीक्षाफल रद्द किया जा सकता है। ये दोनों भाग आंतरिक/बाह्य परीक्षकों को भरने के लिए दिया गया है।
- उत्तरपुस्तिका के पन्नों के दोनों पृष्ठों पर तथा प्रत्येक लाइन पर लिखें एवं पृष्ठों को नष्ट न करें।
- यदि रफ कार्य करने की आवश्यकता हो, तो परीक्षार्थी उत्तरपुस्तिका के अंतिम पृष्ठ पर रफ कार्य करके उसे काट दे/क्रॉस (x) कर दें।
- उत्तरपुस्तिका के आंतरिक पृष्ठों पर दाहिने हाशिए में लाइन खींचकर सादा स्थान छोड़ रखा गया है। शेष स्थान रूल्ड है। परीक्षार्थी दाहिने हाशिए के सादे स्थान में कुछ भी नहीं लिखेंगे, चूंकि यह भाग परीक्षक के उपयोग के लिए है।
- उत्तरपुस्तिका के पृष्ठों को मोड़ें- फाड़ें नहीं तथा बीच-बीच में व्यर्थ ही खाली न छोड़ें।
- प्रश्न-पत्र में दी हुई संख्या के अनुसार अपने उत्तरों की संख्या लिखें।
- व्हाइटनगर, ब्लेड तथा नाखून का इस्तेमाल करना सर्वथा वर्जित है, अन्यथा परीक्षाफल अमान्य कर दिया जाएगा।
- प्रश्नोत्तर के समाप्त होने पर अंतिम में नीचे एक क्षैतिज रेखा खींच दें।
- आंतरिक परीक्षक द्वारा उपलब्ध कराये गए उपस्थिति-पत्रक में परीक्षार्थी द्वारा यथा-स्तम्भ परीक्षा की तिथि अंकित करते हुए उत्तरपुस्तिका की क्रम संख्या लिखकर अपना हस्ताक्षर किया जाएगा। परीक्षार्थी की उपस्थित, अनुपस्थित एवं निष्कासन से संबंधित संगत गोले को नीले/काले पेन से परीक्षक द्वारा भरा जाएगा न कि परीक्षार्थी द्वारा।
- परीक्षार्थी अपनी उत्तरपुस्तिका को आन्तरिक परीक्षक के पास जमा किये बिना परीक्षा भवन न छोड़ें।
- परीक्षा केन्द्र में कैलकुलेटर, मोबाइल फोन, डियर फोन, पेजर, ब्लूटूथ या इस प्रकार का कोई अन्य इलेक्ट्रॉनिक उपकरण ले जाना सख्त मना है।
- जाँच परीक्षा में गैर-उत्प्रेषित या जाँच परीक्षा में अनुपस्थित छात्र/छात्रा इंटरमीडिएट वार्षिक प्रायोगिक परीक्षा, 2024 में कदापि सम्मिलित नहीं हो सकते हैं।



बिहार विद्यालय परीक्षा समिति, पटना
BIHAR SCHOOL EXAMINATION BOARD, PATNA
इंटरमीडिएट वार्षिक परीक्षा, 2024
INTERMEDIATE ANNUAL EXAMINATION, 2024
प्रायोगिक परीक्षा का प्रवेश पत्र
Admit Card For Practical Examination

संकाय: विज्ञान
FACULTY: SCIENCE

BSEB UNIQUE Id:- 2221110012382
कॉलेज/+2 स्कूल का नाम GAYA COLLEGE, GAYA
परीक्षार्थी का नाम NIRAJ KUMAR
माता का नाम GEETA DEVI
पिता का नाम KRISHNA SINGH
वैवाहिक स्थिति Unmarried
परीक्षार्थी का आधार नं० 909510995920 दिव्यांग कोटि NO
सूचीकरण संख्या/वर्ष R-210011011-22 परीक्षार्थी की कोटि REGULAR
रोल कोड 21001 रोल क्रमांक 24010885 लिंग MALE
परीक्षा केंद्र का नाम GAYA COLLEGE, GAYA



Niraj Kumar

प्रायोगिक परीक्षा के विषय (निर्धारित परीक्षा कार्यक्रम सहित)

प्रायोगिक विषय	विषय कोड	विषय का नाम	परीक्षा की तारीख
वैकल्पिक विषय	117	PHYSICS	10/01/2024 to 20/01/2024
	118	CHEMISTRY	
अतिरिक्त विषय			

संज्ञा (उपनाम)

महाविद्यालय / +2 विद्यालय प्रधान का हस्ताक्षर
एवं मुहर

परीक्षा नियंत्रक (उ०मा०)

परीक्षार्थी के लिए आवश्यक निर्देश

- BSEB Unique Id सत्र 2021 - 23 से सूचीकृत हुए परीक्षार्थियों को जारी किया गया है। सत्र 2021 - 23 के पूर्व सत्र के किसी परीक्षार्थी को BSEB Unique Id जारी नहीं किया गया है।
- प्रायोगिक परीक्षा दिनांक 10/01/2024 से 20/01/2024 तक संचालित होगी। केन्द्राधीक्षक दिनांक 10/01/2024 से 20/01/2024 तक की अवधि में परीक्षार्थियों की संख्या के अनुसार तिथि एवं पाली का निर्धारण करके प्रायोगिक परीक्षा केन्द्र पर आवंटित सभी परीक्षार्थियों के प्रायोगिक विषयों की परीक्षा आयोजित करेंगे।
- परीक्षार्थी अपने इस प्रवेश-पत्र में उल्लिखित प्रायोगिक परीक्षा केन्द्र पर दिनांक 10-01-2024 को पूर्वाह्न 09:00 बजे अनिवार्य रूप से जाकर परीक्षा केन्द्र के परिसर की सूचना पट्ट से यह जानकारी प्राप्त कर लें कि उनके द्वारा चयनित विषय की प्रायोगिक परीक्षा किस तिथि एवं किस पाली में संचालित होगी, जिसमें उन्हें सम्मिलित होना अनिवार्य है।
- परीक्षार्थी के प्रत्येक प्रायोगिक विषय की परीक्षा के लिए 08 पृष्ठों की केवल एक ही उत्तरपुस्तिका मिलेगी। अतिरिक्त उत्तरपुस्तिका नहीं दी जाएगी। परीक्षार्थी उत्तरपुस्तिका लेते ही यह सुनिश्चित कर लें कि इसमें 8 पृष्ठ हैं एवं सही क्रम में हैं।
- उत्तरपुस्तिका प्राप्त होते ही परीक्षार्थी अपने प्रवेश-पत्र तथा उत्तरपुस्तिका पर मुद्रित विवरणों (Details) का मिलान कर यह अवश्य सुनिश्चित हो लें कि जो उत्तरपुस्तिका परीक्षक द्वारा उन्हें दी गई है, वह उन्हीं की है। भिन्न विवरणों की उत्तरपुस्तिका प्राप्त होने पर उसे तुरंत परीक्षक को वापस लौटा दिया जाए।
- उत्तरपुस्तिका प्राप्त होने पर परीक्षार्थी उनके आवरण पृष्ठ के पीछे अंकित "परीक्षार्थियों के लिए निर्देश" अवश्य पढ़ें एवं उसका अनुपालन करें।
- परीक्षार्थी अपनी उत्तरपुस्तिका के कवर पृष्ठ के ऊपरी बायें तथा दायें भागों में क्रमांक-(1) में अपने उत्तर देने का माध्यम अंकित करते हुए क्रमांक-(2) में अपना पूर्ण हस्ताक्षर अंकित करें। इसके अलावा अन्य मुद्रित विवरणों में किसी भी प्रकार से कोई छेड़-छाड़ नहीं करें।
- प्रायोगिक परीक्षा की उत्तरपुस्तिका के आवरण पृष्ठ के निचले बायें एवं दायें भागों को परीक्षार्थी द्वारा कदापि नहीं भरा जाएगा। अगर परीक्षार्थी इस भाग को भरते हैं, तो परीक्षार्थी का इस विषय में परीक्षाफल रद्द किया जा सकता है। ये दोनों भाग आंतरिक/बाह्य परीक्षकों को भरने के लिए दिया गया है।
- उत्तरपुस्तिका के पन्नों के दोनों पृष्ठों पर तथा प्रत्येक लाइन पर लिखें एवं पृष्ठों को नष्ट न करें।
- यदि रफ कार्य करने की आवश्यकता हो, तो परीक्षार्थी उत्तरपुस्तिका के अंतिम पृष्ठ पर रफ कार्य करके उसे काट दे/क्रॉस (x) कर दें।
- उत्तरपुस्तिका के आंतरिक पृष्ठों पर दाहिने हाशिए में लाइन खींचकर सादा स्थान छोड़ रखा गया है। शेष स्थान रूल्ड है। परीक्षार्थी दाहिने हाशिए के सादे स्थान में कुछ भी नहीं लिखेंगे, चूंकि यह भाग परीक्षक के उपयोग के लिए है।
- उत्तरपुस्तिका के पृष्ठों को मोड़ें- फाड़ें नहीं तथा बीच-बीच में व्यर्थ ही खाली न छोड़ें।
- प्रश्न-पत्र में दी हुई संख्या के अनुसार अपने उत्तरों की संख्या लिखें।
- व्हाइटनगर, ब्लेड तथा नाखून का इस्तेमाल करना सर्वथा वर्जित है, अन्यथा परीक्षाफल अमान्य कर दिया जाएगा।
- प्रश्नोत्तर के समाप्त होने पर अंतिम में नीचे एक क्षैतिज रेखा खींच दें।
- आंतरिक परीक्षक द्वारा उपलब्ध कराये गए उपस्थिति-पत्रक में परीक्षार्थी द्वारा यथा-स्तम्भ परीक्षा की तिथि अंकित करते हुए उत्तरपुस्तिका की क्रम संख्या लिखकर अपना हस्ताक्षर किया जाएगा। परीक्षार्थी की उपस्थित, अनुपस्थित एवं निष्कासन से संबंधित संगत गोले को नीले/काले पेन से परीक्षक द्वारा भरा जाएगा न कि परीक्षार्थी द्वारा।
- परीक्षार्थी अपनी उत्तरपुस्तिका को आन्तरिक परीक्षक के पास जमा किये बिना परीक्षा भवन न छोड़ें।
- परीक्षा केन्द्र में कैंलकुलेटर, मोबाइल फोन, डियर फोन, पेजर, ब्लूटूथ या इस प्रकार का कोई अन्य इलेक्ट्रॉनिक उपकरण ले जाना सख्त मना है।
- जाँच परीक्षा में गैर-उत्प्रेषित या जाँच परीक्षा में अनुपस्थित छात्र/छात्रा इंटरमीडिएट वार्षिक प्रायोगिक परीक्षा, 2024 में कदापि सम्मिलित नहीं हो सकते हैं।



बिहार विद्यालय परीक्षा समिति, पटना
BIHAR SCHOOL EXAMINATION BOARD, PATNA
इंटरमीडिएट वार्षिक परीक्षा, 2024
INTERMEDIATE ANNUAL EXAMINATION, 2024
प्रायोगिक परीक्षा का प्रवेश पत्र
Admit Card For Practical Examination

संकाय: विज्ञान
FACULTY: SCIENCE

BSEB UNIQUE Id:- 2221110012386
कॉलेज/+2 स्कूल का नाम GAYA COLLEGE, GAYA
परीक्षार्थी का नाम NIRAJ KUMAR
माता का नाम GUDIYA DEVI
पिता का नाम SHANKAR DAS
वैवाहिक स्थिति Unmarried
परीक्षार्थी का आधार नं० 902683833679 दिव्यांग कोटि NO
सूचीकरण संख्या/वर्ष R-210011014-22 परीक्षार्थी की कोटि REGULAR
रोल कोड 21001 रोल क्रमांक 24010906 लिंग MALE
परीक्षा केंद्र का नाम GAYA COLLEGE, GAYA



Niraj Kumar

प्रायोगिक परीक्षा के विषय (निर्धारित परीक्षा कार्यक्रम सहित)

प्रायोगिक विषय	विषय कोड	विषय का नाम	परीक्षा की तारीख
वैकल्पिक विषय	117	PHYSICS	10/01/2024 to 20/01/2024
	118	CHEMISTRY	
अतिरिक्त विषय			

संज्ञा (उपनाम)

महाविद्यालय / +2 विद्यालय प्रधान का हस्ताक्षर
एवं मुहर

परीक्षा नियंत्रक (उ०मा०)

परीक्षार्थी के लिए आवश्यक निर्देश

- BSEB Unique Id सत्र 2021 - 23 से सूचीकृत हुए परीक्षार्थियों को जारी किया गया है। सत्र 2021 - 23 के पूर्व सत्र के किसी परीक्षार्थी को BSEB Unique Id जारी नहीं किया गया है।
- प्रायोगिक परीक्षा दिनांक 10/01/2024 से 20/01/2024 तक संचालित होगी। केन्द्राधीक्षक दिनांक 10/01/2024 से 20/01/2024 तक की अवधि में परीक्षार्थियों की संख्या के अनुसार तिथि एवं पाली का निर्धारण करके प्रायोगिक परीक्षा केन्द्र पर आवंटित सभी परीक्षार्थियों के प्रायोगिक विषयों की परीक्षा आयोजित करेंगे।
- परीक्षार्थी अपने इस प्रवेश-पत्र में उल्लिखित प्रायोगिक परीक्षा केंद्र पर दिनांक 10-01-2024 को पूर्वाह्न 09:00 बजे अनिवार्य रूप से जाकर परीक्षा केन्द्र के परिसर की सूचना पट्ट से यह जानकारी प्राप्त कर लें कि उनके द्वारा चयनित विषय की प्रायोगिक परीक्षा किस तिथि एवं किस पाली में संचालित होगी, जिसमें उन्हें सम्मिलित होना अनिवार्य है।
- परीक्षार्थी के प्रत्येक प्रायोगिक विषय की परीक्षा के लिए 08 पृष्ठों की केवल एक ही उत्तरपुस्तिका मिलेगी। अतिरिक्त उत्तरपुस्तिका नहीं दी जाएगी। परीक्षार्थी उत्तरपुस्तिका लेते ही यह सुनिश्चित कर लें कि इसमें 8 पृष्ठ हैं एवं सही क्रम में हैं।
- उत्तरपुस्तिका प्राप्त होते ही परीक्षार्थी अपने प्रवेश-पत्र तथा उत्तरपुस्तिका पर मुद्रित विवरणों (Details) का मिलान कर यह अवश्य सुनिश्चित हो लें कि जो उत्तरपुस्तिका परीक्षक द्वारा उन्हें दी गई है, वह उन्हीं की है। भिन्न विवरणों की उत्तरपुस्तिका प्राप्त होने पर उसे तुरंत परीक्षक को वापस लौटा दिया जाए।
- उत्तरपुस्तिका प्राप्त होने पर परीक्षार्थी उनके आवरण पृष्ठ के पीछे अंकित "परीक्षार्थियों के लिए निर्देश" अवश्य पढ़ें एवं उसका अनुपालन करें।
- परीक्षार्थी अपनी उत्तरपुस्तिका के कवर पृष्ठ के ऊपरी बायें तथा दायें भागों में क्रमांक-(1) में अपने उत्तर देने का माध्यम अंकित करते हुए क्रमांक-(2) में अपना पूर्ण हस्ताक्षर अंकित करें। इसके अलावा अन्य मुद्रित विवरणों में किसी भी प्रकार से कोई छेड़-छाड़ नहीं करें।
- प्रायोगिक परीक्षा की उत्तरपुस्तिका के आवरण पृष्ठ के निचले बायें एवं दायें भागों को परीक्षार्थी द्वारा कदापि नहीं भरा जाएगा। अगर परीक्षार्थी इस भाग को भरते हैं, तो परीक्षार्थी का इस विषय में परीक्षाफल रद्द किया जा सकता है। ये दोनों भाग आंतरिक/बाह्य परीक्षकों को भरने के लिए दिया गया है।
- उत्तरपुस्तिका के पन्नों के दोनों पृष्ठों पर तथा प्रत्येक लाइन पर लिखें एवं पृष्ठों को नष्ट न करें।
- यदि रफ कार्य करने की आवश्यकता हो, तो परीक्षार्थी उत्तरपुस्तिका के अंतिम पृष्ठ पर रफ कार्य करते उसे काट दे/क्रॉस (x) कर दें।
- उत्तरपुस्तिका के आंतरिक पृष्ठों पर दाहिने हाशिए में लाइन खींचकर सादा स्थान छोड़ रखा गया है। शेष स्थान रूल्ड है। परीक्षार्थी दाहिने हाशिए के सादे स्थान में कुछ भी नहीं लिखेंगे, चूंकि यह भाग परीक्षक के उपयोग के लिए है।
- उत्तरपुस्तिका के पृष्ठों को मोड़ें- फाड़ें नहीं तथा बीच-बीच में व्यर्थ ही खाली न छोड़ें।
- प्रश्न-पत्र में दी हुई संख्या के अनुसार अपने उत्तरों की संख्या लिखें।
- व्हाइटनगर, ब्लेड तथा नाखून का इस्तेमाल करना सर्वथा वर्जित है, अन्यथा परीक्षाफल अमान्य कर दिया जाएगा।
- प्रश्नोत्तर के समाप्त होने पर अंतिम में नीचे एक क्षैतिज रेखा खींच दें।
- आंतरिक परीक्षक द्वारा उपलब्ध कराये गए उपस्थिति-पत्रक में परीक्षार्थी द्वारा यथा-स्तम्भ परीक्षा की तिथि अंकित करते हुए उत्तरपुस्तिका की क्रम संख्या लिखकर अपना हस्ताक्षर किया जाएगा। परीक्षार्थी की उपस्थित, अनुपस्थित एवं निष्कासन से संबंधित संगत गोले को नीले/काले पेन से परीक्षक द्वारा भरा जाएगा न कि परीक्षार्थी द्वारा।
- परीक्षार्थी अपनी उत्तरपुस्तिका को आन्तरिक परीक्षक के पास जमा किये बिना परीक्षा भवन न छोड़ें।
- परीक्षा केन्द्र में कैंलकुलेटर, मोबाइल फोन, डियर फोन, पेजर, ब्लूटूथ या इस प्रकार का कोई अन्य इलेक्ट्रॉनिक उपकरण ले जाना सख्त मना है।
- जाँच परीक्षा में गैर-उत्प्रेषित या जाँच परीक्षा में अनुपस्थित छात्र/छात्रा इंटरमीडिएट वार्षिक प्रायोगिक परीक्षा, 2024 में कदापि सम्मिलित नहीं हो सकते हैं।



बिहार विद्यालय परीक्षा समिति, पटना
BIHAR SCHOOL EXAMINATION BOARD, PATNA
इंटरमीडिएट वार्षिक परीक्षा, 2024
INTERMEDIATE ANNUAL EXAMINATION, 2024
प्रायोगिक परीक्षा का प्रवेश पत्र
Admit Card For Practical Examination

संकाय: विज्ञान
FACULTY: SCIENCE

BSEB UNIQUE Id:- 2222110010634
कॉलेज/+2 स्कूल का नाम GAYA COLLEGE, GAYA
परीक्षार्थी का नाम NISHI KUMARI
माता का नाम MANJU KUMARI
पिता का नाम PINTU KUMAR
वैवाहिक स्थिति Unmarried
परीक्षार्थी का आधार नं० 764586827746 दिव्यांग कोटि NO
सूचीकरण संख्या/वर्ष R-210011029-22 परीक्षार्थी की कोटि REGULAR
रोल कोड 21001 रोल क्रमांक 24010219 लिंग FEMALE
परीक्षा केंद्र का नाम GAYA COLLEGE, GAYA



प्रायोगिक परीक्षा के विषय (निर्धारित परीक्षा कार्यक्रम सहित)

प्रायोगिक विषय	विषय कोड	विषय का नाम	परीक्षा की तारीख
वैकल्पिक विषय	117	PHYSICS	10/01/2024 to 20/01/2024
	118	CHEMISTRY	
	119	BIOLOGY	
अतिरिक्त विषय			

संज्ञा (उपनाम)

महाविद्यालय / +2 विद्यालय प्रधान का हस्ताक्षर
एवं मुहर

परीक्षा नियंत्रक (उ०मा०)

परीक्षार्थी के लिए आवश्यक निर्देश

- BSEB Unique Id सत्र 2021 - 23 से सूचीकृत हुए परीक्षार्थियों को जारी किया गया है। सत्र 2021 - 23 के पूर्व सत्र के किसी परीक्षार्थी को BSEB Unique Id जारी नहीं किया गया है।
- प्रायोगिक परीक्षा दिनांक 10/01/2024 से 20/01/2024 तक संचालित होगी। केन्द्राधीक्षक दिनांक 10/01/2024 से 20/01/2024 तक की अवधि में परीक्षार्थियों की संख्या के अनुसार तिथि एवं पाली का निर्धारण करके प्रायोगिक परीक्षा केन्द्र पर आवंटित सभी परीक्षार्थियों के प्रायोगिक विषयों की परीक्षा आयोजित करेंगे।
- परीक्षार्थी अपने इस प्रवेश-पत्र में उल्लिखित प्रायोगिक परीक्षा केंद्र पर दिनांक 10-01-2024 को पूर्वाह्न 09:00 बजे अनिवार्य रूप से जाकर परीक्षा केन्द्र के परिसर की सूचना पट्ट से यह जानकारी प्राप्त कर लें कि उनके द्वारा चयनित विषय की प्रायोगिक परीक्षा किस तिथि एवं किस पाली में संचालित होगी, जिसमें उन्हें सम्मिलित होना अनिवार्य है।
- परीक्षार्थी के प्रत्येक प्रायोगिक विषय की परीक्षा के लिए 08 पृष्ठों की केवल एक ही उत्तरपुस्तिका मिलेगी। अतिरिक्त उत्तरपुस्तिका नहीं दी जाएगी। परीक्षार्थी उत्तरपुस्तिका लेते ही यह सुनिश्चित कर लें कि इसमें 8 पृष्ठ हैं एवं सही क्रम में हैं।
- उत्तरपुस्तिका प्राप्त होते ही परीक्षार्थी अपने प्रवेश-पत्र तथा उत्तरपुस्तिका पर मुद्रित विवरणों (Details) का मिलान कर यह अवश्य सुनिश्चित हो लें कि जो उत्तरपुस्तिका परीक्षक द्वारा उन्हें दी गई है, वह उन्हीं की है। भिन्न विवरणों की उत्तरपुस्तिका प्राप्त होने पर उसे तुरंत परीक्षक को वापस लौटा दिया जाए।
- उत्तरपुस्तिका प्राप्त होने पर परीक्षार्थी उनके आवरण पृष्ठ के पीछे अंकित "परीक्षार्थियों के लिए निर्देश" अवश्य पढ़ें एवं उसका अनुपालन करें।
- परीक्षार्थी अपनी उत्तरपुस्तिका के कवर पृष्ठ के ऊपरी बायें तथा दायें भागों में क्रमांक-(1) में अपने उत्तर देने का माध्यम अंकित करते हुए क्रमांक-(2) में अपना पूर्ण हस्ताक्षर अंकित करें। इसके अलावा अन्य मुद्रित विवरणों में किसी भी प्रकार से कोई छेड़-छाड़ नहीं करें।
- प्रायोगिक परीक्षा की उत्तरपुस्तिका के आवरण पृष्ठ के निचले बायें एवं दायें भागों को परीक्षार्थी द्वारा कदापि नहीं भरा जाएगा। अगर परीक्षार्थी इस भाग को भरते हैं, तो परीक्षार्थी का इस विषय में परीक्षाफल रद्द किया जा सकता है। ये दोनों भाग आंतरिक/बाह्य परीक्षकों को भरने के लिए दिया गया है।
- उत्तरपुस्तिका के पन्नों के दोनों पृष्ठों पर तथा प्रत्येक लाइन पर लिखें एवं पृष्ठों को नष्ट न करें।
- यदि रफ कार्य करने की आवश्यकता हो, तो परीक्षार्थी उत्तरपुस्तिका के अंतिम पृष्ठ पर रफ कार्य करके उसे काट दे/क्रॉस (x) कर दें।
- उत्तरपुस्तिका के आंतरिक पृष्ठों पर दाहिने हाशिए में लाइन खींचकर सादा स्थान छोड़ रखा गया है। शेष स्थान रूल्ड है। परीक्षार्थी दाहिने हाशिए के सादे स्थान में कुछ भी नहीं लिखेंगे, चूंकि यह भाग परीक्षक के उपयोग के लिए है।
- उत्तरपुस्तिका के पृष्ठों को मोड़ें- फाड़ें नहीं तथा बीच-बीच में व्यर्थ ही खाली न छोड़ें।
- प्रश्न-पत्र में दी हुई संख्या के अनुसार अपने उत्तरों की संख्या लिखें।
- व्हाइटनगर, ब्लेड तथा नाखून का इस्तेमाल करना सर्वथा वर्जित है, अन्यथा परीक्षाफल अमान्य कर दिया जाएगा।
- प्रश्नोत्तर के समाप्त होने पर अंतिम में नीचे एक क्षैतिज रेखा खींच दें।
- आंतरिक परीक्षक द्वारा उपलब्ध कराये गए उपस्थिति-पत्रक में परीक्षार्थी द्वारा यथा-स्तम्भ परीक्षा की तिथि अंकित करते हुए उत्तरपुस्तिका की क्रम संख्या लिखकर अपना हस्ताक्षर किया जाएगा। परीक्षार्थी की उपस्थित, अनुपस्थित एवं निष्कासन से संबंधित संगत गोले को नीले/काले पेन से परीक्षक द्वारा भरा जाएगा न कि परीक्षार्थी द्वारा।
- परीक्षार्थी अपनी उत्तरपुस्तिका को आन्तरिक परीक्षक के पास जमा किये बिना परीक्षा भवन न छोड़ें।
- परीक्षा केन्द्र में कैलकुलेटर, मोबाइल फोन, डियर फोन, पेजर, ब्लूटूथ या इस प्रकार का कोई अन्य इलेक्ट्रॉनिक उपकरण ले जाना सख्त मना है।
- जाँच परीक्षा में गैर-उत्प्रेषित या जाँच परीक्षा में अनुपस्थित छात्र/छात्रा इंटरमीडिएट वार्षिक प्रायोगिक परीक्षा, 2024 में कदापि सम्मिलित नहीं हो सकते हैं।



बिहार विद्यालय परीक्षा समिति, पटना
BIHAR SCHOOL EXAMINATION BOARD, PATNA
इंटरमीडिएट वार्षिक परीक्षा, 2024
INTERMEDIATE ANNUAL EXAMINATION, 2024
प्रायोगिक परीक्षा का प्रवेश पत्र
Admit Card For Practical Examination

संकाय: विज्ञान
FACULTY: SCIENCE

BSEB UNIQUE Id:- 2221110012405
कॉलेज/+2 स्कूल का नाम GAYA COLLEGE, GAYA
परीक्षार्थी का नाम NITESH KUMAR
माता का नाम RIBHA DEVI
पिता का नाम ANIL SINGH
वैवाहिक स्थिति Unmarried
परीक्षार्थी का आधार नं० 799234072844 दिव्यांग कोटि NO
सूचीकरण संख्या/वर्ष R-210011035-22 परीक्षार्थी की कोटि REGULAR
रोल कोड 21001 रोल क्रमांक 24011571 लिंग MALE
परीक्षा केंद्र का नाम GAYA COLLEGE, GAYA



प्रायोगिक परीक्षा के विषय (निर्धारित परीक्षा कार्यक्रम सहित)

प्रायोगिक विषय	विषय कोड	विषय का नाम	परीक्षा की तारीख
वैकल्पिक विषय	117	PHYSICS	10/01/2024 to 20/01/2024
	118	CHEMISTRY	
अतिरिक्त विषय			

संज्ञा/उत्तर

महाविद्यालय / +2 विद्यालय प्रधान का हस्ताक्षर
एवं मुहर

परीक्षा नियंत्रक (उ०मा०)

परीक्षार्थी के लिए आवश्यक निर्देश

- BSEB Unique Id सत्र 2021 - 23 से सूचीकृत हुए परीक्षार्थियों को जारी किया गया है। सत्र 2021 - 23 के पूर्व सत्र के किसी परीक्षार्थी को BSEB Unique Id जारी नहीं किया गया है।
- प्रायोगिक परीक्षा दिनांक 10/01/2024 से 20/01/2024 तक संचालित होगी। केन्द्राधीक्षक दिनांक 10/01/2024 से 20/01/2024 तक की अवधि में परीक्षार्थियों की संख्या के अनुसार तिथि एवं पाली का निर्धारण करके प्रायोगिक परीक्षा केन्द्र पर आवंटित सभी परीक्षार्थियों के प्रायोगिक विषयों की परीक्षा आयोजित करेंगे।
- परीक्षार्थी अपने इस प्रवेश-पत्र में उल्लिखित प्रायोगिक परीक्षा केंद्र पर दिनांक 10-01-2024 को पूर्वाह्न 09:00 बजे अनिवार्य रूप से जाकर परीक्षा केन्द्र के परिसर की सूचना पट्ट से यह जानकारी प्राप्त कर लें कि उनके द्वारा चयनित विषय की प्रायोगिक परीक्षा किस तिथि एवं किस पाली में संचालित होगी, जिसमें उन्हें सम्मिलित होना अनिवार्य है।
- परीक्षार्थी के प्रत्येक प्रायोगिक विषय की परीक्षा के लिए 08 पृष्ठों की केवल एक ही उत्तरपुस्तिका मिलेगी। अतिरिक्त उत्तरपुस्तिका नहीं दी जाएगी। परीक्षार्थी उत्तरपुस्तिका लेते ही यह सुनिश्चित कर लें कि इसमें 8 पृष्ठ हैं एवं सही क्रम में हैं।
- उत्तरपुस्तिका प्राप्त होते ही परीक्षार्थी अपने प्रवेश-पत्र तथा उत्तरपुस्तिका पर मुद्रित विवरणों (Details) का मिलान कर यह अवश्य सुनिश्चित हो लें कि जो उत्तरपुस्तिका परीक्षक द्वारा उन्हें दी गई है, वह उन्हीं की है। भिन्न विवरणों की उत्तरपुस्तिका प्राप्त होने पर उसे तुरंत परीक्षक को वापस लौटा दिया जाए।
- उत्तरपुस्तिका प्राप्त होने पर परीक्षार्थी उनके आवरण पृष्ठ के पीछे अंकित "परीक्षार्थियों के लिए निर्देश" अवश्य पढ़ें एवं उसका अनुपालन करें।
- परीक्षार्थी अपनी उत्तरपुस्तिका के कवर पृष्ठ के ऊपरी बायें तथा दायें भागों में क्रमांक-(1) में अपने उत्तर देने का माध्यम अंकित करते हुए क्रमांक-(2) में अपना पूर्ण हस्ताक्षर अंकित करें। इसके अलावा अन्य मुद्रित विवरणों में किसी भी प्रकार से कोई छेड़-छाड़ नहीं करें।
- प्रायोगिक परीक्षा की उत्तरपुस्तिका के आवरण पृष्ठ के निचले बायें एवं दायें भागों को परीक्षार्थी द्वारा कदापि नहीं भरा जाएगा। अगर परीक्षार्थी इस भाग को भरते हैं, तो परीक्षार्थी का इस विषय में परीक्षाफल रद्द किया जा सकता है। ये दोनों भाग आंतरिक/बाह्य परीक्षकों को भरने के लिए दिया गया है।
- उत्तरपुस्तिका के पन्नों के दोनों पृष्ठों पर तथा प्रत्येक लाइन पर लिखें एवं पृष्ठों को नष्ट न करें।
- यदि रफ कार्य करने की आवश्यकता हो, तो परीक्षार्थी उत्तरपुस्तिका के अंतिम पृष्ठ पर रफ कार्य करके उसे काट दे/क्रॉस (x) कर दें।
- उत्तरपुस्तिका के आंतरिक पृष्ठों पर दाहिने हाशिए में लाइन खींचकर सादा स्थान छोड़ रखा गया है। शेष स्थान रूल्ड है। परीक्षार्थी दाहिने हाशिए के सादे स्थान में कुछ भी नहीं लिखेंगे, चूंकि यह भाग परीक्षक के उपयोग के लिए है।
- उत्तरपुस्तिका के पृष्ठों को मोड़ें- फाड़ें नहीं तथा बीच-बीच में व्यर्थ ही खाली न छोड़ें।
- प्रश्न-पत्र में दी हुई संख्या के अनुसार अपने उत्तरों की संख्या लिखें।
- व्हाइटनगर, ब्लेड तथा नाखून का इस्तेमाल करना सर्वथा वर्जित है, अन्यथा परीक्षाफल अमान्य कर दिया जाएगा।
- प्रश्नोत्तर के समाप्त होने पर अंतिम में नीचे एक क्षैतिज रेखा खींच दें।
- आंतरिक परीक्षक द्वारा उपलब्ध कराये गए उपस्थिति-पत्रक में परीक्षार्थी द्वारा यथा-स्तम्भ परीक्षा की तिथि अंकित करते हुए उत्तरपुस्तिका की क्रम संख्या लिखकर अपना हस्ताक्षर किया जाएगा। परीक्षार्थी की उपस्थित, अनुपस्थित एवं निष्कासन से संबंधित संगत गोले को नीले/काले पेन से परीक्षक द्वारा भरा जाएगा न कि परीक्षार्थी द्वारा।
- परीक्षार्थी अपनी उत्तरपुस्तिका को आन्तरिक परीक्षक के पास जमा किये बिना परीक्षा भवन न छोड़ें।
- परीक्षा केन्द्र में कैंलकुलेटर, मोबाइल फोन, डियर फोन, पेजर, ब्लूटूथ या इस प्रकार का कोई अन्य इलेक्ट्रॉनिक उपकरण ले जाना सख्त मना है।
- जाँच परीक्षा में गैर-उत्प्रेषित या जाँच परीक्षा में अनुपस्थित छात्र/छात्रा इंटरमीडिएट वार्षिक प्रायोगिक परीक्षा, 2024 में कदापि सम्मिलित नहीं हो सकते हैं।



बिहार विद्यालय परीक्षा समिति, पटना
BIHAR SCHOOL EXAMINATION BOARD, PATNA
इंटरमीडिएट वार्षिक परीक्षा, 2024
INTERMEDIATE ANNUAL EXAMINATION, 2024
प्रायोगिक परीक्षा का प्रवेश पत्र
Admit Card For Practical Examination

संकाय: विज्ञान
FACULTY: SCIENCE

BSEB UNIQUE Id:- 2221110012401
कॉलेज/+2 स्कूल का नाम GAYA COLLEGE, GAYA
परीक्षार्थी का नाम NISHANT SETH
माता का नाम RAKHI DEVI
पिता का नाम LATE DEEPAK KUMAR
वैवाहिक स्थिति Unmarried
परीक्षार्थी का आधार नं० 359654582325 दिव्यांग कोटि NO
सूचीकरण संख्या/वर्ष R-210011027-22 परीक्षार्थी की कोटि REGULAR
रोल कोड 21001 रोल क्रमांक 24011471 लिंग MALE
परीक्षा केंद्र का नाम GAYA COLLEGE, GAYA



Nishant Seth

प्रायोगिक परीक्षा के विषय (निर्धारित परीक्षा कार्यक्रम सहित)

प्रायोगिक विषय	विषय कोड	विषय का नाम	परीक्षा की तारीख
वैकल्पिक विषय	117	PHYSICS	10/01/2024 to 20/01/2024
	118	CHEMISTRY	
अतिरिक्त विषय			

संज्ञा (उपनाम)

महाविद्यालय / +2 विद्यालय प्रधान का हस्ताक्षर
एवं मुहर

परीक्षा नियंत्रक (उ०मा०)

परीक्षार्थी के लिए आवश्यक निर्देश

- BSEB Unique Id सत्र 2021 - 23 से सूचीकृत हुए परीक्षार्थियों को जारी किया गया है। सत्र 2021 - 23 के पूर्व सत्र के किसी परीक्षार्थी को BSEB Unique Id जारी नहीं किया गया है।
- प्रायोगिक परीक्षा दिनांक 10/01/2024 से 20/01/2024 तक संचालित होगी। केन्द्राधीक्षक दिनांक 10/01/2024 से 20/01/2024 तक की अवधि में परीक्षार्थियों की संख्या के अनुसार तिथि एवं पाली का निर्धारण करके प्रायोगिक परीक्षा केन्द्र पर आवंटित सभी परीक्षार्थियों के प्रायोगिक विषयों की परीक्षा आयोजित करेंगे।
- परीक्षार्थी अपने इस प्रवेश-पत्र में उल्लिखित प्रायोगिक परीक्षा केंद्र पर दिनांक 10-01-2024 को पूर्वाह्न 09:00 बजे अनिवार्य रूप से जाकर परीक्षा केन्द्र के परिसर की सूचना पट्ट से यह जानकारी प्राप्त कर लें कि उनके द्वारा चयनित विषय की प्रायोगिक परीक्षा किस तिथि एवं किस पाली में संचालित होगी, जिसमें उन्हें सम्मिलित होना अनिवार्य है।
- परीक्षार्थी के प्रत्येक प्रायोगिक विषय की परीक्षा के लिए 08 पृष्ठों की केवल एक ही उत्तरपुस्तिका मिलेगी। अतिरिक्त उत्तरपुस्तिका नहीं दी जाएगी। परीक्षार्थी उत्तरपुस्तिका लेते ही यह सुनिश्चित कर लें कि इसमें 8 पृष्ठ हैं एवं सही क्रम में हैं।
- उत्तरपुस्तिका प्राप्त होते ही परीक्षार्थी अपने प्रवेश-पत्र तथा उत्तरपुस्तिका पर मुद्रित विवरणों (Details) का मिलान कर यह अवश्य सुनिश्चित हो लें कि जो उत्तरपुस्तिका परीक्षक द्वारा उन्हें दी गई है, वह उन्हीं की है। भिन्न विवरणों की उत्तरपुस्तिका प्राप्त होने पर उसे तुरंत परीक्षक को वापस लौटा दिया जाए।
- उत्तरपुस्तिका प्राप्त होने पर परीक्षार्थी उनके आवरण पृष्ठ के पीछे अंकित "परीक्षार्थियों के लिए निर्देश" अवश्य पढ़ें एवं उसका अनुपालन करें।
- परीक्षार्थी अपनी उत्तरपुस्तिका के कवर पृष्ठ के ऊपरी बायें तथा दायें भागों में क्रमांक-(1) में अपने उत्तर देने का माध्यम अंकित करते हुए क्रमांक-(2) में अपना पूर्ण हस्ताक्षर अंकित करें। इसके अलावा अन्य मुद्रित विवरणों में किसी भी प्रकार से कोई छेड़-छाड़ नहीं करें।
- प्रायोगिक परीक्षा की उत्तरपुस्तिका के आवरण पृष्ठ के निचले बायें एवं दायें भागों को परीक्षार्थी द्वारा कदापि नहीं भरा जाएगा। अगर परीक्षार्थी इस भाग को भरते हैं, तो परीक्षार्थी का इस विषय में परीक्षाफल रद्द किया जा सकता है। ये दोनों भाग आंतरिक/बाह्य परीक्षकों को भरने के लिए दिया गया है।
- उत्तरपुस्तिका के पन्नों के दोनों पृष्ठों पर तथा प्रत्येक लाइन पर लिखें एवं पृष्ठों को नष्ट न करें।
- यदि रफ कार्य करने की आवश्यकता हो, तो परीक्षार्थी उत्तरपुस्तिका के अंतिम पृष्ठ पर रफ कार्य करके उसे काट दे/क्रॉस (x) कर दें।
- उत्तरपुस्तिका के आंतरिक पृष्ठों पर दाहिने हाशिए में लाइन खींचकर सादा स्थान छोड़ रखा गया है। शेष स्थान रूल्ड है। परीक्षार्थी दाहिने हाशिए के सादे स्थान में कुछ भी नहीं लिखेंगे, चूंकि यह भाग परीक्षक के उपयोग के लिए है।
- उत्तरपुस्तिका के पृष्ठों को मोड़ें- फाड़ें नहीं तथा बीच-बीच में व्यर्थ ही खाली न छोड़ें।
- प्रश्न-पत्र में दी हुई संख्या के अनुसार अपने उत्तरों की संख्या लिखें।
- व्हाइटनगर, ब्लेड तथा नाखून का इस्तेमाल करना सर्वथा वर्जित है, अन्यथा परीक्षाफल अमान्य कर दिया जाएगा।
- प्रश्नोत्तर के समाप्त होने पर अंतिम में नीचे एक क्षैतिज रेखा खींच दें।
- आंतरिक परीक्षक द्वारा उपलब्ध कराये गए उपस्थिति-पत्रक में परीक्षार्थी द्वारा यथा-स्तम्भ परीक्षा की तिथि अंकित करते हुए उत्तरपुस्तिका की क्रम संख्या लिखकर अपना हस्ताक्षर किया जाएगा। परीक्षार्थी की उपस्थित, अनुपस्थित एवं निष्कासन से संबंधित संगत गोले को नीले/काले पेन से परीक्षक द्वारा भरा जाएगा न कि परीक्षार्थी द्वारा।
- परीक्षार्थी अपनी उत्तरपुस्तिका को आन्तरिक परीक्षक के पास जमा किये बिना परीक्षा भवन न छोड़ें।
- परीक्षा केन्द्र में कैंलकुलेटर, मोबाइल फोन, डायर फोन, पेजर, ब्लूटूथ या इस प्रकार का कोई अन्य इलेक्ट्रॉनिक उपकरण ले जाना सख्त मना है।
- जाँच परीक्षा में गैर-उत्प्रेषित या जाँच परीक्षा में अनुपस्थित छात्र/छात्रा इंटरमीडिएट वार्षिक प्रायोगिक परीक्षा, 2024 में कदापि सम्मिलित नहीं हो सकते हैं।



बिहार विद्यालय परीक्षा समिति, पटना
BIHAR SCHOOL EXAMINATION BOARD, PATNA
इंटरमीडिएट वार्षिक परीक्षा, 2024
INTERMEDIATE ANNUAL EXAMINATION, 2024
प्रायोगिक परीक्षा का प्रवेश पत्र
Admit Card For Practical Examination

संकाय: विज्ञान
FACULTY: SCIENCE

BSEB UNIQUE Id:- 2221110012400
कॉलेज/+2 स्कूल का नाम GAYA COLLEGE, GAYA
परीक्षार्थी का नाम NISHANT KUMAR
माता का नाम KAVITA KUMARI
पिता का नाम MANISH SHARMA
वैवाहिक स्थिति Unmarried
परीक्षार्थी का आधार नं० 949529414192 दिव्यांग कोटि NO
सूचीकरण संख्या/वर्ष R-210011026-22 परीक्षार्थी की कोटि REGULAR
रोल कोड 21001 रोल क्रमांक 24011038 लिंग MALE
परीक्षा केंद्र का नाम GAYA COLLEGE, GAYA



प्रायोगिक परीक्षा के विषय (निर्धारित परीक्षा कार्यक्रम सहित)

प्रायोगिक विषय	विषय कोड	विषय का नाम	परीक्षा की तारीख
वैकल्पिक विषय	117	PHYSICS	10/01/2024 to 20/01/2024
	118	CHEMISTRY	
अतिरिक्त विषय			

संजीव कुमार

महाविद्यालय / +2 विद्यालय प्रधान का हस्ताक्षर
एवं मुहर

परीक्षा नियंत्रक (30मा0)

परीक्षार्थी के लिए आवश्यक निर्देश

- BSEB Unique Id सत्र 2021 - 23 से सूचीकृत हुए परीक्षार्थियों को जारी किया गया है। सत्र 2021 - 23 के पूर्व सत्र के किसी परीक्षार्थी को BSEB Unique Id जारी नहीं किया गया है।
- प्रायोगिक परीक्षा दिनांक 10/01/2024 से 20/01/2024 तक संचालित होगी। केन्द्राधीक्षक दिनांक 10/01/2024 से 20/01/2024 तक की अवधि में परीक्षार्थियों की संख्या के अनुसार तिथि एवं पाली का निर्धारण करके प्रायोगिक परीक्षा केन्द्र पर आवंटित सभी परीक्षार्थियों के प्रायोगिक विषयों की परीक्षा आयोजित करेंगे।
- परीक्षार्थी अपने इस प्रवेश-पत्र में उल्लिखित प्रायोगिक परीक्षा केंद्र पर दिनांक 10-01-2024 को पूर्वाह्न 09:00 बजे अनिवार्य रूप से जाकर परीक्षा केन्द्र के परिसर की सूचना पट्ट से यह जानकारी प्राप्त कर लें कि उनके द्वारा चयनित विषय की प्रायोगिक परीक्षा किस तिथि एवं किस पाली में संचालित होगी, जिसमें उन्हें सम्मिलित होना अनिवार्य है।
- परीक्षार्थी के प्रत्येक प्रायोगिक विषय की परीक्षा के लिए 08 पृष्ठों की केवल एक ही उत्तरपुस्तिका मिलेगी। अतिरिक्त उत्तरपुस्तिका नहीं दी जाएगी। परीक्षार्थी उत्तरपुस्तिका लेते ही यह सुनिश्चित कर लें कि इसमें 8 पृष्ठ हैं एवं सही क्रम में हैं।
- उत्तरपुस्तिका प्राप्त होते ही परीक्षार्थी अपने प्रवेश-पत्र तथा उत्तरपुस्तिका पर मुद्रित विवरणों (Details) का मिलान कर यह अवश्य सुनिश्चित हो लें कि जो उत्तरपुस्तिका परीक्षक द्वारा उन्हें दी गई है, वह उन्हीं की है। भिन्न विवरणों की उत्तरपुस्तिका प्राप्त होने पर उसे तुरंत परीक्षक को वापस लौटा दिया जाए।
- उत्तरपुस्तिका प्राप्त होने पर परीक्षार्थी उनके आवरण पृष्ठ के पीछे अंकित "परीक्षार्थियों के लिए निर्देश" अवश्य पढ़ें एवं उसका अनुपालन करें।
- परीक्षार्थी अपनी उत्तरपुस्तिका के कवर पृष्ठ के ऊपरी बायें तथा दायें भागों में क्रमांक-(1) में अपने उत्तर देने का माध्यम अंकित करते हुए क्रमांक-(2) में अपना पूर्ण हस्ताक्षर अंकित करें। इसके अलावा अन्य मुद्रित विवरणों में किसी भी प्रकार से कोई छेड़-छाड़ नहीं करें।
- प्रायोगिक परीक्षा की उत्तरपुस्तिका के आवरण पृष्ठ के निचले बायें एवं दायें भागों को परीक्षार्थी द्वारा कदापि नहीं भरा जाएगा। अगर परीक्षार्थी इस भाग को भरते हैं, तो परीक्षार्थी का इस विषय में परीक्षाफल रद्द किया जा सकता है। ये दोनों भाग आंतरिक/बाह्य परीक्षकों को भरने के लिए दिया गया है।
- उत्तरपुस्तिका के पन्नों के दोनों पृष्ठों पर तथा प्रत्येक लाइन पर लिखें एवं पृष्ठों को नष्ट न करें।
- यदि रफ कार्य करने की आवश्यकता हो, तो परीक्षार्थी उत्तरपुस्तिका के अंतिम पृष्ठ पर रफ कार्य करके उसे काट दे/क्रॉस (x) कर दें।
- उत्तरपुस्तिका के आंतरिक पृष्ठों पर दाहिने हाशिए में लाइन खींचकर सादा स्थान छोड़ रखा गया है। शेष स्थान रूल्ड है। परीक्षार्थी दाहिने हाशिए के सादे स्थान में कुछ भी नहीं लिखेंगे, चूंकि यह भाग परीक्षक के उपयोग के लिए है।
- उत्तरपुस्तिका के पृष्ठों को मोड़ें- फाड़ें नहीं तथा बीच-बीच में व्यर्थ ही खाली न छोड़ें।
- प्रश्न-पत्र में दी हुई संख्या के अनुसार अपने उत्तरों की संख्या लिखें।
- व्हाइटनगर, ब्लेड तथा नाखून का इस्तेमाल करना सर्वथा वर्जित है, अन्यथा परीक्षाफल अमान्य कर दिया जाएगा।
- प्रश्नोत्तर के समाप्त होने पर अंतिम में नीचे एक क्षैतिज रेखा खींच दें।
- आंतरिक परीक्षक द्वारा उपलब्ध कराये गए उपस्थिति-पत्रक में परीक्षार्थी द्वारा यथा-स्तम्भ परीक्षा की तिथि अंकित करते हुए उत्तरपुस्तिका की क्रम संख्या लिखकर अपना हस्ताक्षर किया जाएगा। परीक्षार्थी की उपस्थित, अनुपस्थित एवं निष्कासन से संबंधित संगत गोले को नीले/काले पेन से परीक्षक द्वारा भरा जाएगा न कि परीक्षार्थी द्वारा।
- परीक्षार्थी अपनी उत्तरपुस्तिका को आन्तरिक परीक्षक के पास जमा किये बिना परीक्षा भवन न छोड़ें।
- परीक्षा केन्द्र में कैंलकुलेटर, मोबाइल फोन, डायर फोन, पेजर, ब्लूटूथ या इस प्रकार का कोई अन्य इलेक्ट्रॉनिक उपकरण ले जाना सख्त मना है।
- जाँच परीक्षा में गैर-उत्प्रेषित या जाँच परीक्षा में अनुपस्थित छात्र/छात्रा इंटरमीडिएट वार्षिक प्रायोगिक परीक्षा, 2024 में कदापि सम्मिलित नहीं हो सकते हैं।



बिहार विद्यालय परीक्षा समिति, पटना
BIHAR SCHOOL EXAMINATION BOARD, PATNA
इंटरमीडिएट वार्षिक परीक्षा, 2024
INTERMEDIATE ANNUAL EXAMINATION, 2024
प्रायोगिक परीक्षा का प्रवेश पत्र
Admit Card For Practical Examination

संकाय: विज्ञान
FACULTY: SCIENCE

BSEB UNIQUE Id:- 2222110010639
कॉलेज/+2 स्कूल का नाम GAYA COLLEGE, GAYA
परीक्षार्थी का नाम NISHU KUMARI
माता का नाम BABITA DEVI
पिता का नाम ISHWAR PASWAN
वैवाहिक स्थिति Unmarried
परीक्षार्थी का आधार नं० 973310260882 दिव्यांग कोटि NO
सूचीकरण संख्या/वर्ष R-210011034-22 परीक्षार्थी की कोटि REGULAR
रोल कोड 21001 रोल क्रमांक 24010042 लिंग FEMALE
परीक्षा केंद्र का नाम GAYA COLLEGE, GAYA



Nishu Kumari

प्रायोगिक परीक्षा के विषय (निर्धारित परीक्षा कार्यक्रम सहित)

प्रायोगिक विषय	विषय कोड	विषय का नाम	परीक्षा की तारीख
वैकल्पिक विषय	117	PHYSICS	10/01/2024 to 20/01/2024
	118	CHEMISTRY	
	119	BIOLOGY	
अतिरिक्त विषय			

संज्ञा (उपनाम)

महाविद्यालय / +2 विद्यालय प्रधान का हस्ताक्षर
एवं मुहर

परीक्षा नियंत्रक (उ०मा०)

परीक्षार्थी के लिए आवश्यक निर्देश

- BSEB Unique Id सत्र 2021 - 23 से सूचीकृत हुए परीक्षार्थियों को जारी किया गया है। सत्र 2021 - 23 के पूर्व सत्र के किसी परीक्षार्थी को BSEB Unique Id जारी नहीं किया गया है।
- प्रायोगिक परीक्षा दिनांक 10/01/2024 से 20/01/2024 तक संचालित होगी। केन्द्राधीक्षक दिनांक 10/01/2024 से 20/01/2024 तक की अवधि में परीक्षार्थियों की संख्या के अनुसार तिथि एवं पाली का निर्धारण करके प्रायोगिक परीक्षा केन्द्र पर आवंटित सभी परीक्षार्थियों के प्रायोगिक विषयों की परीक्षा आयोजित करेंगे।
- परीक्षार्थी अपने इस प्रवेश-पत्र में उल्लिखित प्रायोगिक परीक्षा केंद्र पर दिनांक 10-01-2024 को पूर्वाह्न 09:00 बजे अनिवार्य रूप से जाकर परीक्षा केन्द्र के परिसर की सूचना पट्ट से यह जानकारी प्राप्त कर लें कि उनके द्वारा चयनित विषय की प्रायोगिक परीक्षा किस तिथि एवं किस पाली में संचालित होगी, जिसमें उन्हें सम्मिलित होना अनिवार्य है।
- परीक्षार्थी के प्रत्येक प्रायोगिक विषय की परीक्षा के लिए 08 पृष्ठों की केवल एक ही उत्तरपुस्तिका मिलेगी। अतिरिक्त उत्तरपुस्तिका नहीं दी जाएगी। परीक्षार्थी उत्तरपुस्तिका लेते ही यह सुनिश्चित कर लें कि इसमें 8 पृष्ठ हैं एवं सही क्रम में हैं।
- उत्तरपुस्तिका प्राप्त होते ही परीक्षार्थी अपने प्रवेश-पत्र तथा उत्तरपुस्तिका पर मुद्रित विवरणों (Details) का मिलान कर यह अवश्य सुनिश्चित हो लें कि जो उत्तरपुस्तिका परीक्षक द्वारा उन्हें दी गई है, वह उन्हीं की है। भिन्न विवरणों की उत्तरपुस्तिका प्राप्त होने पर उसे तुरंत परीक्षक को वापस लौटा दिया जाए।
- उत्तरपुस्तिका प्राप्त होने पर परीक्षार्थी उनके आवरण पृष्ठ के पीछे अंकित "परीक्षार्थियों के लिए निर्देश" अवश्य पढ़ें एवं उसका अनुपालन करें।
- परीक्षार्थी अपनी उत्तरपुस्तिका के कवर पृष्ठ के ऊपरी बायें तथा दायें भागों में क्रमांक-(1) में अपने उत्तर देने का माध्यम अंकित करते हुए क्रमांक-(2) में अपना पूर्ण हस्ताक्षर अंकित करें। इसके अलावा अन्य मुद्रित विवरणों में किसी भी प्रकार से कोई छेड़-छाड़ नहीं करें।
- प्रायोगिक परीक्षा की उत्तरपुस्तिका के आवरण पृष्ठ के निचले बायें एवं दायें भागों को परीक्षार्थी द्वारा कदापि नहीं भरा जाएगा। अगर परीक्षार्थी इस भाग को भरते हैं, तो परीक्षार्थी का इस विषय में परीक्षाफल रद्द किया जा सकता है। ये दोनों भाग आंतरिक/बाह्य परीक्षकों को भरने के लिए दिया गया है।
- उत्तरपुस्तिका के पन्नों के दोनों पृष्ठों पर तथा प्रत्येक लाइन पर लिखें एवं पृष्ठों को नष्ट न करें।
- यदि रफ कार्य करने की आवश्यकता हो, तो परीक्षार्थी उत्तरपुस्तिका के अंतिम पृष्ठ पर रफ कार्य करके उसे काट दे/क्रॉस (x) कर दें।
- उत्तरपुस्तिका के आंतरिक पृष्ठों पर दाहिने हाशिए में लाइन खींचकर सादा स्थान छोड़ रखा गया है। शेष स्थान रूल्ड है। परीक्षार्थी दाहिने हाशिए के सादे स्थान में कुछ भी नहीं लिखेंगे, चूंकि यह भाग परीक्षक के उपयोग के लिए है।
- उत्तरपुस्तिका के पृष्ठों को मोड़ें- फाड़ें नहीं तथा बीच-बीच में व्यर्थ ही खाली न छोड़ें।
- प्रश्न-पत्र में दी हुई संख्या के अनुसार अपने उत्तरों की संख्या लिखें।
- व्हाइटनगर, ब्लेड तथा नाखून का इस्तेमाल करना सर्वथा वर्जित है, अन्यथा परीक्षाफल अमान्य कर दिया जाएगा।
- प्रश्नोत्तर के समाप्त होने पर अंतिम में नीचे एक क्षैतिज रेखा खींच दें।
- आंतरिक परीक्षक द्वारा उपलब्ध कराये गए उपस्थिति-पत्रक में परीक्षार्थी द्वारा यथा-स्तम्भ परीक्षा की तिथि अंकित करते हुए उत्तरपुस्तिका की क्रम संख्या लिखकर अपना हस्ताक्षर किया जाएगा। परीक्षार्थी की उपस्थित, अनुपस्थित एवं निष्कासन से संबंधित संगत गोले को नीले/काले पेन से परीक्षक द्वारा भरा जाएगा न कि परीक्षार्थी द्वारा।
- परीक्षार्थी अपनी उत्तरपुस्तिका को आन्तरिक परीक्षक के पास जमा किये बिना परीक्षा भवन न छोड़ें।
- परीक्षा केन्द्र में कैंलकुलेटर, मोबाइल फोन, डायर फोन, पेजर, ब्लूटूथ या इस प्रकार का कोई अन्य इलेक्ट्रॉनिक उपकरण ले जाना सख्त मना है।
- जाँच परीक्षा में गैर-उत्प्रेषित या जाँच परीक्षा में अनुपस्थित छात्र/छात्रा इंटरमीडिएट वार्षिक प्रायोगिक परीक्षा, 2024 में कदापि सम्मिलित नहीं हो सकते हैं।



बिहार विद्यालय परीक्षा समिति, पटना
BIHAR SCHOOL EXAMINATION BOARD, PATNA
इंटरमीडिएट वार्षिक परीक्षा, 2024
INTERMEDIATE ANNUAL EXAMINATION, 2024
प्रायोगिक परीक्षा का प्रवेश पत्र
Admit Card For Practical Examination

संकाय: विज्ञान
FACULTY: SCIENCE

BSEB UNIQUE Id:- 2222110010629
कॉलेज/+2 स्कूल का नाम GAYA COLLEGE, GAYA
परीक्षार्थी का नाम NISHA KUMARI SHARMA
माता का नाम RINA DEVI
पिता का नाम PRAMOD KUMAR SHARMA
वैवाहिक स्थिति Unmarried
परीक्षार्थी का आधार नं० 211816636109 दिव्यांग कोटि NO
सूचीकरण संख्या/वर्ष R-210011022-22 परीक्षार्थी की कोटि REGULAR
रोल कोड 21001 रोल क्रमांक 24010379 लिंग FEMALE
परीक्षा केंद्र का नाम GAYA COLLEGE, GAYA



प्रायोगिक परीक्षा के विषय (निर्धारित परीक्षा कार्यक्रम सहित)

प्रायोगिक विषय	विषय कोड	विषय का नाम	परीक्षा की तारीख
वैकल्पिक विषय	117	PHYSICS	10/01/2024 to 20/01/2024
	118	CHEMISTRY	
अतिरिक्त विषय			

संज्ञा/उत्तर

महाविद्यालय / +2 विद्यालय प्रधान का हस्ताक्षर
एवं मुहर

परीक्षा नियंत्रक (उ०मा०)

परीक्षार्थी के लिए आवश्यक निर्देश

- BSEB Unique Id सत्र 2021 - 23 से सूचीकृत हुए परीक्षार्थियों को जारी किया गया है। सत्र 2021 - 23 के पूर्व सत्र के किसी परीक्षार्थी को BSEB Unique Id जारी नहीं किया गया है।
- प्रायोगिक परीक्षा दिनांक 10/01/2024 से 20/01/2024 तक संचालित होगी। केन्द्राधीक्षक दिनांक 10/01/2024 से 20/01/2024 तक की अवधि में परीक्षार्थियों की संख्या के अनुसार तिथि एवं पाली का निर्धारण करके प्रायोगिक परीक्षा केन्द्र पर आवंटित सभी परीक्षार्थियों के प्रायोगिक विषयों की परीक्षा आयोजित करेंगे।
- परीक्षार्थी अपने इस प्रवेश-पत्र में उल्लिखित प्रायोगिक परीक्षा केंद्र पर दिनांक 10-01-2024 को पूर्वाह्न 09:00 बजे अनिवार्य रूप से जाकर परीक्षा केन्द्र के परिसर की सूचना पट्ट से यह जानकारी प्राप्त कर लें कि उनके द्वारा चयनित विषय की प्रायोगिक परीक्षा किस तिथि एवं किस पाली में संचालित होगी, जिसमें उन्हें सम्मिलित होना अनिवार्य है।
- परीक्षार्थी के प्रत्येक प्रायोगिक विषय की परीक्षा के लिए 08 पृष्ठों की केवल एक ही उत्तरपुस्तिका मिलेगी। अतिरिक्त उत्तरपुस्तिका नहीं दी जाएगी। परीक्षार्थी उत्तरपुस्तिका लेते ही यह सुनिश्चित कर लें कि इसमें 8 पृष्ठ हैं एवं सही क्रम में हैं।
- उत्तरपुस्तिका प्राप्त होते ही परीक्षार्थी अपने प्रवेश-पत्र तथा उत्तरपुस्तिका पर मुद्रित विवरणों (Details) का मिलान कर यह अवश्य सुनिश्चित हो लें कि जो उत्तरपुस्तिका परीक्षक द्वारा उन्हें दी गई है, वह उन्हीं की है। भिन्न विवरणों की उत्तरपुस्तिका प्राप्त होने पर उसे तुरंत परीक्षक को वापस लौटा दिया जाए।
- उत्तरपुस्तिका प्राप्त होने पर परीक्षार्थी उनके आवरण पृष्ठ के पीछे अंकित "परीक्षार्थियों के लिए निर्देश" अवश्य पढ़ें एवं उसका अनुपालन करें।
- परीक्षार्थी अपनी उत्तरपुस्तिका के कवर पृष्ठ के ऊपरी बायें तथा दायें भागों में क्रमांक-(1) में अपने उत्तर देने का माध्यम अंकित करते हुए क्रमांक-(2) में अपना पूर्ण हस्ताक्षर अंकित करें। इसके अलावा अन्य मुद्रित विवरणों में किसी भी प्रकार से कोई छेड़-छाड़ नहीं करें।
- प्रायोगिक परीक्षा की उत्तरपुस्तिका के आवरण पृष्ठ के निचले बायें एवं दायें भागों को परीक्षार्थी द्वारा कदापि नहीं भरा जाएगा। अगर परीक्षार्थी इस भाग को भरते हैं, तो परीक्षार्थी का इस विषय में परीक्षाफल रद्द किया जा सकता है। ये दोनों भाग आंतरिक/बाह्य परीक्षकों को भरने के लिए दिया गया है।
- उत्तरपुस्तिका के पन्नों के दोनों पृष्ठों पर तथा प्रत्येक लाइन पर लिखें एवं पृष्ठों को नष्ट न करें।
- यदि रफ कार्य करने की आवश्यकता हो, तो परीक्षार्थी उत्तरपुस्तिका के अंतिम पृष्ठ पर रफ कार्य करके उसे काट दे/क्रॉस (x) कर दें।
- उत्तरपुस्तिका के आंतरिक पृष्ठों पर दाहिने हाशिए में लाइन खींचकर सादा स्थान छोड़ रखा गया है। शेष स्थान रूल्ड है। परीक्षार्थी दाहिने हाशिए के सादे स्थान में कुछ भी नहीं लिखेंगे, चूंकि यह भाग परीक्षक के उपयोग के लिए है।
- उत्तरपुस्तिका के पृष्ठों को मोड़ें- फाड़ें नहीं तथा बीच-बीच में व्यर्थ ही खाली न छोड़ें।
- प्रश्न-पत्र में दी हुई संख्या के अनुसार अपने उत्तरों की संख्या लिखें।
- व्हाइटनगर, ब्लेड तथा नाखून का इस्तेमाल करना सर्वथा वर्जित है, अन्यथा परीक्षाफल अमान्य कर दिया जाएगा।
- प्रश्नोत्तर के समाप्त होने पर अंतिम में नीचे एक क्षैतिज रेखा खींच दें।
- आंतरिक परीक्षक द्वारा उपलब्ध कराये गए उपस्थिति-पत्रक में परीक्षार्थी द्वारा यथा-स्तम्भ परीक्षा की तिथि अंकित करते हुए उत्तरपुस्तिका की क्रम संख्या लिखकर अपना हस्ताक्षर किया जाएगा। परीक्षार्थी की उपस्थित, अनुपस्थित एवं निष्कासन से संबंधित संगत गोले को नीले/काले पेन से परीक्षक द्वारा भरा जाएगा न कि परीक्षार्थी द्वारा।
- परीक्षार्थी अपनी उत्तरपुस्तिका को आन्तरिक परीक्षक के पास जमा किये बिना परीक्षा भवन न छोड़ें।
- परीक्षा केन्द्र में कैलकुलेटर, मोबाइल फोन, डियर फोन, पेजर, ब्लूटूथ या इस प्रकार का कोई अन्य इलेक्ट्रॉनिक उपकरण ले जाना सख्त मना है।
- जाँच परीक्षा में गैर-उत्प्रेषित या जाँच परीक्षा में अनुपस्थित छात्र/छात्रा इंटरमीडिएट वार्षिक प्रायोगिक परीक्षा, 2024 में कदापि सम्मिलित नहीं हो सकते हैं।



बिहार विद्यालय परीक्षा समिति, पटना
BIHAR SCHOOL EXAMINATION BOARD, PATNA
इंटरमीडिएट वार्षिक परीक्षा, 2024
INTERMEDIATE ANNUAL EXAMINATION, 2024
प्रायोगिक परीक्षा का प्रवेश पत्र
Admit Card For Practical Examination

संकाय: विज्ञान
FACULTY: SCIENCE

BSEB UNIQUE Id:- 2221110012388
कॉलेज/+2 स्कूल का नाम GAYA COLLEGE, GAYA
परीक्षार्थी का नाम NIRAJ KUMAR
माता का नाम MUNNI DEVI
पिता का नाम SURENDRA YADAV
वैवाहिक स्थिति Unmarried
परीक्षार्थी का आधार नं० 423459953953 दिव्यांग कोटि NO
सूचीकरण संख्या/वर्ष R-210011016-22 परीक्षार्थी की कोटि REGULAR
रोल कोड 21001 रोल क्रमांक 24011297 लिंग MALE
परीक्षा केंद्र का नाम GAYA COLLEGE, GAYA



प्रायोगिक परीक्षा के विषय (निर्धारित परीक्षा कार्यक्रम सहित)

प्रायोगिक विषय	विषय कोड	विषय का नाम	परीक्षा की तारीख
वैकल्पिक विषय	117	PHYSICS	10/01/2024 to 20/01/2024
	118	CHEMISTRY	
अतिरिक्त विषय			

सिद्धांत

महाविद्यालय / +2 विद्यालय प्रधान का हस्ताक्षर
एवं मुहर

परीक्षा नियंत्रक (30मा0)

परीक्षार्थी के लिए आवश्यक निर्देश

- BSEB Unique Id सत्र 2021 - 23 से सूचीकृत हुए परीक्षार्थियों को जारी किया गया है। सत्र 2021 - 23 के पूर्व सत्र के किसी परीक्षार्थी को BSEB Unique Id जारी नहीं किया गया है।
- प्रायोगिक परीक्षा दिनांक 10/01/2024 से 20/01/2024 तक संचालित होगी। केन्द्राधीक्षक दिनांक 10/01/2024 से 20/01/2024 तक की अवधि में परीक्षार्थियों की संख्या के अनुसार तिथि एवं पाली का निर्धारण करके प्रायोगिक परीक्षा केन्द्र पर आवंटित सभी परीक्षार्थियों के प्रायोगिक विषयों की परीक्षा आयोजित करेंगे।
- परीक्षार्थी अपने इस प्रवेश-पत्र में उल्लिखित प्रायोगिक परीक्षा केन्द्र पर दिनांक 10-01-2024 को पूर्वाह्न 09:00 बजे अनिवार्य रूप से जाकर परीक्षा केन्द्र के परिसर की सूचना पट्ट से यह जानकारी प्राप्त कर लें कि उनके द्वारा चयनित विषय की प्रायोगिक परीक्षा किस तिथि एवं किस पाली में संचालित होगी, जिसमें उन्हें सम्मिलित होना अनिवार्य है।
- परीक्षार्थी के प्रत्येक प्रायोगिक विषय की परीक्षा के लिए 08 पृष्ठों की केवल एक ही उत्तरपुस्तिका मिलेगी। अतिरिक्त उत्तरपुस्तिका नहीं दी जाएगी। परीक्षार्थी उत्तरपुस्तिका लेते ही यह सुनिश्चित कर लें कि इसमें 8 पृष्ठ हैं एवं सही क्रम में हैं।
- उत्तरपुस्तिका प्राप्त होते ही परीक्षार्थी अपने प्रवेश-पत्र तथा उत्तरपुस्तिका पर मुद्रित विवरणों (Details) का मिलान कर यह अवश्य सुनिश्चित हो लें कि जो उत्तरपुस्तिका परीक्षक द्वारा उन्हें दी गई है, वह उन्हीं की है। भिन्न विवरणों की उत्तरपुस्तिका प्राप्त होने पर उसे तुरंत परीक्षक को वापस लौटा दिया जाए।
- उत्तरपुस्तिका प्राप्त होने पर परीक्षार्थी उनके आवरण पृष्ठ के पीछे अंकित "परीक्षार्थियों के लिए निर्देश" अवश्य पढ़ें एवं उसका अनुपालन करें।
- परीक्षार्थी अपनी उत्तरपुस्तिका के कवर पृष्ठ के ऊपरी बायें तथा दायें भागों में क्रमांक-(1) में अपने उत्तर देने का माध्यम अंकित करते हुए क्रमांक-(2) में अपना पूर्ण हस्ताक्षर अंकित करें। इसके अलावा अन्य मुद्रित विवरणों में किसी भी प्रकार से कोई छेड़-छाड़ नहीं करें।
- प्रायोगिक परीक्षा की उत्तरपुस्तिका के आवरण पृष्ठ के निचले बायें एवं दायें भागों को परीक्षार्थी द्वारा कदापि नहीं भरा जाएगा। अगर परीक्षार्थी इस भाग को भरते हैं, तो परीक्षार्थी का इस विषय में परीक्षाफल रद्द किया जा सकता है। ये दोनों भाग आंतरिक/बाह्य परीक्षकों को भरने के लिए दिया गया है।
- उत्तरपुस्तिका के पन्नों के दोनों पृष्ठों पर तथा प्रत्येक लाइन पर लिखें एवं पृष्ठों को नष्ट न करें।
- यदि रफ कार्य करने की आवश्यकता हो, तो परीक्षार्थी उत्तरपुस्तिका के अंतिम पृष्ठ पर रफ कार्य करके उसे काट दे/क्रॉस (x) कर दें।
- उत्तरपुस्तिका के आंतरिक पृष्ठों पर दाहिने हाशिए में लाइन खींचकर सादा स्थान छोड़ रखा गया है। शेष स्थान रूल्ड है। परीक्षार्थी दाहिने हाशिए के सादे स्थान में कुछ भी नहीं लिखेंगे, चूंकि यह भाग परीक्षक के उपयोग के लिए है।
- उत्तरपुस्तिका के पृष्ठों को मोड़ें- फाड़ें नहीं तथा बीच-बीच में व्यर्थ ही खाली न छोड़ें।
- प्रश्न-पत्र में दी हुई संख्या के अनुसार अपने उत्तरों की संख्या लिखें।
- व्हाइटनगर, ब्लेड तथा नाखून का इस्तेमाल करना सर्वथा वर्जित है, अन्यथा परीक्षाफल अमान्य कर दिया जाएगा।
- प्रश्नोत्तर के समाप्त होने पर अंतिम में नीचे एक क्षैतिज रेखा खींच दें।
- आंतरिक परीक्षक द्वारा उपलब्ध कराये गए उपस्थिति-पत्रक में परीक्षार्थी द्वारा यथा-स्तम्भ परीक्षा की तिथि अंकित करते हुए उत्तरपुस्तिका की क्रम संख्या लिखकर अपना हस्ताक्षर किया जाएगा। परीक्षार्थी की उपस्थित, अनुपस्थित एवं निष्कासन से संबंधित संगत गोले को नीले/काले पेन से परीक्षक द्वारा भरा जाएगा न कि परीक्षार्थी द्वारा।
- परीक्षार्थी अपनी उत्तरपुस्तिका को आन्तरिक परीक्षक के पास जमा किये बिना परीक्षा भवन न छोड़ें।
- परीक्षा केन्द्र में कैंलकुलेटर, मोबाइल फोन, डायर फोन, पेजर, ब्लूटूथ या इस प्रकार का कोई अन्य इलेक्ट्रॉनिक उपकरण ले जाना सख्त मना है।
- जाँच परीक्षा में गैर-उत्प्रेषित या जाँच परीक्षा में अनुपस्थित छात्र/छात्रा इंटरमीडिएट वार्षिक प्रायोगिक परीक्षा, 2024 में कदापि सम्मिलित नहीं हो सकते हैं।



बिहार विद्यालय परीक्षा समिति, पटना
BIHAR SCHOOL EXAMINATION BOARD, PATNA
इंटरमीडिएट वार्षिक परीक्षा, 2024
INTERMEDIATE ANNUAL EXAMINATION, 2024
प्रायोगिक परीक्षा का प्रवेश पत्र
Admit Card For Practical Examination

संकाय: विज्ञान
FACULTY: SCIENCE

BSEB UNIQUE Id:- 2221110012385
कॉलेज/+2 स्कूल का नाम GAYA COLLEGE, GAYA
परीक्षार्थी का नाम NIRAJ KUMAR
माता का नाम ABHA DEVI
पिता का नाम RAJESH RANJAN
वैवाहिक स्थिति Unmarried
परीक्षार्थी का आधार नं० 906833749450 दिव्यांग कोटि NO
सूचीकरण संख्या/वर्ष R-210011013-22 परीक्षार्थी की कोटि REGULAR
रोल कोड 21001 रोल क्रमांक 24010619 लिंग MALE
परीक्षा केंद्र का नाम GAYA COLLEGE, GAYA



प्रायोगिक परीक्षा के विषय (निर्धारित परीक्षा कार्यक्रम सहित)

प्रायोगिक विषय	विषय कोड	विषय का नाम	परीक्षा की तारीख
वैकल्पिक विषय	117	PHYSICS	10/01/2024 to 20/01/2024
	118	CHEMISTRY	
अतिरिक्त विषय			

संजीव कुमार

महाविद्यालय / +2 विद्यालय प्रधान का हस्ताक्षर
एवं मुहर

परीक्षा नियंत्रक (उ०मा०)

परीक्षार्थी के लिए आवश्यक निर्देश

- BSEB Unique Id सत्र 2021 - 23 से सूचीकृत हुए परीक्षार्थियों को जारी किया गया है। सत्र 2021 - 23 के पूर्व सत्र के किसी परीक्षार्थी को BSEB Unique Id जारी नहीं किया गया है।
- प्रायोगिक परीक्षा दिनांक 10/01/2024 से 20/01/2024 तक संचालित होगी। केन्द्राधीक्षक दिनांक 10/01/2024 से 20/01/2024 तक की अवधि में परीक्षार्थियों की संख्या के अनुसार तिथि एवं पाली का निर्धारण करके प्रायोगिक परीक्षा केन्द्र पर आवंटित सभी परीक्षार्थियों के प्रायोगिक विषयों की परीक्षा आयोजित करेंगे।
- परीक्षार्थी अपने इस प्रवेश-पत्र में उल्लिखित प्रायोगिक परीक्षा केंद्र पर दिनांक 10-01-2024 को पूर्वाह्न 09:00 बजे अनिवार्य रूप से जाकर परीक्षा केन्द्र के परिसर की सूचना पट्ट से यह जानकारी प्राप्त कर लें कि उनके द्वारा चयनित विषय की प्रायोगिक परीक्षा किस तिथि एवं किस पाली में संचालित होगी, जिसमें उन्हें सम्मिलित होना अनिवार्य है।
- परीक्षार्थी के प्रत्येक प्रायोगिक विषय की परीक्षा के लिए 08 पृष्ठों की केवल एक ही उत्तरपुस्तिका मिलेगी। अतिरिक्त उत्तरपुस्तिका नहीं दी जाएगी। परीक्षार्थी उत्तरपुस्तिका लेते ही यह सुनिश्चित कर लें कि इसमें 8 पृष्ठ हैं एवं सही क्रम में हैं।
- उत्तरपुस्तिका प्राप्त होते ही परीक्षार्थी अपने प्रवेश-पत्र तथा उत्तरपुस्तिका पर मुद्रित विवरणों (Details) का मिलान कर यह अवश्य सुनिश्चित हो लें कि जो उत्तरपुस्तिका परीक्षक द्वारा उन्हें दी गई है, वह उन्हीं की है। भिन्न विवरणों की उत्तरपुस्तिका प्राप्त होने पर उसे तुरंत परीक्षक को वापस लौटा दिया जाए।
- उत्तरपुस्तिका प्राप्त होने पर परीक्षार्थी उनके आवरण पृष्ठ के पीछे अंकित "परीक्षार्थियों के लिए निर्देश" अवश्य पढ़ें एवं उसका अनुपालन करें।
- परीक्षार्थी अपनी उत्तरपुस्तिका के कवर पृष्ठ के ऊपरी बायें तथा दायें भागों में क्रमांक-(1) में अपने उत्तर देने का माध्यम अंकित करते हुए क्रमांक-(2) में अपना पूर्ण हस्ताक्षर अंकित करें। इसके अलावा अन्य मुद्रित विवरणों में किसी भी प्रकार से कोई छेड़-छाड़ नहीं करें।
- प्रायोगिक परीक्षा की उत्तरपुस्तिका के आवरण पृष्ठ के निचले बायें एवं दायें भागों को परीक्षार्थी द्वारा कदापि नहीं भरा जाएगा। अगर परीक्षार्थी इस भाग को भरते हैं, तो परीक्षार्थी का इस विषय में परीक्षाफल रद्द किया जा सकता है। ये दोनों भाग आंतरिक/बाह्य परीक्षकों को भरने के लिए दिया गया है।
- उत्तरपुस्तिका के पन्नों के दोनों पृष्ठों पर तथा प्रत्येक लाइन पर लिखें एवं पृष्ठों को नष्ट न करें।
- यदि रफ कार्य करने की आवश्यकता हो, तो परीक्षार्थी उत्तरपुस्तिका के अंतिम पृष्ठ पर रफ कार्य करके उसे काट दे/क्रॉस (x) कर दें।
- उत्तरपुस्तिका के आंतरिक पृष्ठों पर दाहिने हाशिए में लाइन खींचकर सादा स्थान छोड़ रखा गया है। शेष स्थान रूल्ड है। परीक्षार्थी दाहिने हाशिए के सादे स्थान में कुछ भी नहीं लिखेंगे, चूंकि यह भाग परीक्षक के उपयोग के लिए है।
- उत्तरपुस्तिका के पृष्ठों को मोड़ें- फाड़ें नहीं तथा बीच-बीच में व्यर्थ ही खाली न छोड़ें।
- प्रश्न-पत्र में दी हुई संख्या के अनुसार अपने उत्तरों की संख्या लिखें।
- व्हाइटनगर, ब्लेड तथा नाखून का इस्तेमाल करना सर्वथा वर्जित है, अन्यथा परीक्षाफल अमान्य कर दिया जाएगा।
- प्रश्नोत्तर के समाप्त होने पर अंतिम में नीचे एक क्षैतिज रेखा खींच दें।
- आंतरिक परीक्षक द्वारा उपलब्ध कराये गए उपस्थिति-पत्रक में परीक्षार्थी द्वारा यथा-स्तम्भ परीक्षा की तिथि अंकित करते हुए उत्तरपुस्तिका की क्रम संख्या लिखकर अपना हस्ताक्षर किया जाएगा। परीक्षार्थी की उपस्थित, अनुपस्थित एवं निष्कासन से संबंधित संगत गोले को नीले/काले पेन से परीक्षक द्वारा भरा जाएगा न कि परीक्षार्थी द्वारा।
- परीक्षार्थी अपनी उत्तरपुस्तिका को आन्तरिक परीक्षक के पास जमा किये बिना परीक्षा भवन न छोड़ें।
- परीक्षा केन्द्र में कैलकुलेटर, मोबाइल फोन, डियर फोन, पेजर, ब्लूटूथ या इस प्रकार का कोई अन्य इलेक्ट्रॉनिक उपकरण ले जाना सख्त मना है।
- जाँच परीक्षा में गैर-उत्प्रेषित या जाँच परीक्षा में अनुपस्थित छात्र/छात्रा इंटरमीडिएट वार्षिक प्रायोगिक परीक्षा, 2024 में कदापि सम्मिलित नहीं हो सकते हैं।



बिहार विद्यालय परीक्षा समिति, पटना
BIHAR SCHOOL EXAMINATION BOARD, PATNA
इंटरमीडिएट वार्षिक परीक्षा, 2024
INTERMEDIATE ANNUAL EXAMINATION, 2024
प्रायोगिक परीक्षा का प्रवेश पत्र
Admit Card For Practical Examination

संकाय: विज्ञान
FACULTY: SCIENCE

BSEB UNIQUE Id:- 2221110012404
कॉलेज/+2 स्कूल का नाम GAYA COLLEGE, GAYA
परीक्षार्थी का नाम NISHU KUMAR
माता का नाम KALAVATI DEVI
पिता का नाम MOHAN YADAV
वैवाहिक स्थिति Unmarried
परीक्षार्थी का आधार नं० 587486087329 दिव्यांग कोटि NO
सूचीकरण संख्या/वर्ष R-210011032-22 परीक्षार्थी की कोटि REGULAR
रोल कोड 21001 रोल क्रमांक 24010972 लिंग MALE
परीक्षा केंद्र का नाम GAYA COLLEGE, GAYA



Nishu Kumar

प्रायोगिक परीक्षा के विषय (निर्धारित परीक्षा कार्यक्रम सहित)

प्रायोगिक विषय	विषय कोड	विषय का नाम	परीक्षा की तारीख
वैकल्पिक विषय	117	PHYSICS	10/01/2024 to 20/01/2024
	118	CHEMISTRY	
	119	BIOLOGY	
अतिरिक्त विषय			

संज्ञा/उत्तर

महाविद्यालय / +2 विद्यालय प्रधान का हस्ताक्षर
एवं मुहर

परीक्षा नियंत्रक (उ०मा०)

परीक्षार्थी के लिए आवश्यक निर्देश

- BSEB Unique Id सत्र 2021 - 23 से सूचीकृत हुए परीक्षार्थियों को जारी किया गया है। सत्र 2021 - 23 के पूर्व सत्र के किसी परीक्षार्थी को BSEB Unique Id जारी नहीं किया गया है।
- प्रायोगिक परीक्षा दिनांक 10/01/2024 से 20/01/2024 तक संचालित होगी। केन्द्राधीक्षक दिनांक 10/01/2024 से 20/01/2024 तक की अवधि में परीक्षार्थियों की संख्या के अनुसार तिथि एवं पाली का निर्धारण करके प्रायोगिक परीक्षा केन्द्र पर आवंटित सभी परीक्षार्थियों के प्रायोगिक विषयों की परीक्षा आयोजित करेंगे।
- परीक्षार्थी अपने इस प्रवेश-पत्र में उल्लिखित प्रायोगिक परीक्षा केंद्र पर दिनांक 10-01-2024 को पूर्वाह्न 09:00 बजे अनिवार्य रूप से जाकर परीक्षा केन्द्र के परिसर की सूचना पट्ट से यह जानकारी प्राप्त कर लें कि उनके द्वारा चयनित विषय की प्रायोगिक परीक्षा किस तिथि एवं किस पाली में संचालित होगी, जिसमें उन्हें सम्मिलित होना अनिवार्य है।
- परीक्षार्थी के प्रत्येक प्रायोगिक विषय की परीक्षा के लिए 08 पृष्ठों की केवल एक ही उत्तरपुस्तिका मिलेगी। अतिरिक्त उत्तरपुस्तिका नहीं दी जाएगी। परीक्षार्थी उत्तरपुस्तिका लेते ही यह सुनिश्चित कर लें कि इसमें 8 पृष्ठ हैं एवं सही क्रम में हैं।
- उत्तरपुस्तिका प्राप्त होते ही परीक्षार्थी अपने प्रवेश-पत्र तथा उत्तरपुस्तिका पर मुद्रित विवरणों (Details) का मिलान कर यह अवश्य सुनिश्चित हो लें कि जो उत्तरपुस्तिका परीक्षक द्वारा उन्हें दी गई है, वह उन्हीं की है। भिन्न विवरणों की उत्तरपुस्तिका प्राप्त होने पर उसे तुरंत परीक्षक को वापस लौटा दिया जाए।
- उत्तरपुस्तिका प्राप्त होने पर परीक्षार्थी उनके आवरण पृष्ठ के पीछे अंकित "परीक्षार्थियों के लिए निर्देश" अवश्य पढ़ें एवं उसका अनुपालन करें।
- परीक्षार्थी अपनी उत्तरपुस्तिका के कवर पृष्ठ के ऊपरी बायें तथा दायें भागों में क्रमांक-(1) में अपने उत्तर देने का माध्यम अंकित करते हुए क्रमांक-(2) में अपना पूर्ण हस्ताक्षर अंकित करें। इसके अलावा अन्य मुद्रित विवरणों में किसी भी प्रकार से कोई छेड़-छाड़ नहीं करें।
- प्रायोगिक परीक्षा की उत्तरपुस्तिका के आवरण पृष्ठ के निचले बायें एवं दायें भागों को परीक्षार्थी द्वारा कदापि नहीं भरा जाएगा। अगर परीक्षार्थी इस भाग को भरते हैं, तो परीक्षार्थी का इस विषय में परीक्षाफल रद्द किया जा सकता है। ये दोनों भाग आंतरिक/बाह्य परीक्षकों को भरने के लिए दिया गया है।
- उत्तरपुस्तिका के पन्नों के दोनों पृष्ठों पर तथा प्रत्येक लाइन पर लिखें एवं पृष्ठों को नष्ट न करें।
- यदि रफ कार्य करने की आवश्यकता हो, तो परीक्षार्थी उत्तरपुस्तिका के अंतिम पृष्ठ पर रफ कार्य करके उसे काट दे/क्रॉस (x) कर दें।
- उत्तरपुस्तिका के आंतरिक पृष्ठों पर दाहिने हाशिए में लाइन खींचकर सादा स्थान छोड़ रखा गया है। शेष स्थान रूल्ड है। परीक्षार्थी दाहिने हाशिए के सादे स्थान में कुछ भी नहीं लिखेंगे, चूंकि यह भाग परीक्षक के उपयोग के लिए है।
- उत्तरपुस्तिका के पृष्ठों को मोड़ें- फाड़ें नहीं तथा बीच-बीच में व्यर्थ ही खाली न छोड़ें।
- प्रश्न-पत्र में दी हुई संख्या के अनुसार अपने उत्तरों की संख्या लिखें।
- व्हाइटनगर, ब्लेड तथा नाखून का इस्तेमाल करना सर्वथा वर्जित है, अन्यथा परीक्षाफल अमान्य कर दिया जाएगा।
- प्रश्नोत्तर के समाप्त होने पर अंतिम में नीचे एक क्षैतिज रेखा खींच दें।
- आंतरिक परीक्षक द्वारा उपलब्ध कराये गए उपस्थिति-पत्रक में परीक्षार्थी द्वारा यथा-स्तम्भ परीक्षा की तिथि अंकित करते हुए उत्तरपुस्तिका की क्रम संख्या लिखकर अपना हस्ताक्षर किया जाएगा। परीक्षार्थी की उपस्थित, अनुपस्थित एवं निष्कासन से संबंधित संगत गोले को नीले/काले पेन से परीक्षक द्वारा भरा जाएगा न कि परीक्षार्थी द्वारा।
- परीक्षार्थी अपनी उत्तरपुस्तिका को आन्तरिक परीक्षक के पास जमा किये बिना परीक्षा भवन न छोड़ें।
- परीक्षा केन्द्र में कैंलकुलेटर, मोबाइल फोन, डियर फोन, पेजर, ब्लूटूथ या इस प्रकार का कोई अन्य इलेक्ट्रॉनिक उपकरण ले जाना सख्त मना है।
- जाँच परीक्षा में गैर-उत्प्रेषित या जाँच परीक्षा में अनुपस्थित छात्र/छात्रा इंटरमीडिएट वार्षिक प्रायोगिक परीक्षा, 2024 में कदापि सम्मिलित नहीं हो सकते हैं।



बिहार विद्यालय परीक्षा समिति, पटना
BIHAR SCHOOL EXAMINATION BOARD, PATNA
इंटरमीडिएट वार्षिक परीक्षा, 2024
INTERMEDIATE ANNUAL EXAMINATION, 2024
प्रायोगिक परीक्षा का प्रवेश पत्र
Admit Card For Practical Examination

संकाय: विज्ञान
FACULTY: SCIENCE

BSEB UNIQUE Id:- 2221110012438
कॉलेज/+2 स्कूल का नाम GAYA COLLEGE, GAYA
परीक्षार्थी का नाम NITISH KUMAR
माता का नाम SARITA KUMARI
पिता का नाम SARDARI DAS
वैवाहिक स्थिति Unmarried
परीक्षार्थी का आधार नं० 575174148512 दिव्यांग कोटि NO
सूचीकरण संख्या/वर्ष R-210011056-22 परीक्षार्थी की कोटि REGULAR
रोल कोड 21001 रोल क्रमांक 24011776 लिंग MALE
परीक्षा केंद्र का नाम GAYA COLLEGE, GAYA



प्रायोगिक परीक्षा के विषय (निर्धारित परीक्षा कार्यक्रम सहित)

प्रायोगिक विषय	विषय कोड	विषय का नाम	परीक्षा की तारीख
वैकल्पिक विषय	117	PHYSICS	10/01/2024 to 20/01/2024
	118	CHEMISTRY	
	119	BIOLOGY	
अतिरिक्त विषय			

संजीव कुमार

महाविद्यालय / +2 विद्यालय प्रधान का हस्ताक्षर
एवं मुहर

परीक्षा नियंत्रक (30मा0)

परीक्षार्थी के लिए आवश्यक निर्देश

- BSEB Unique Id सत्र 2021 - 23 से सूचीकृत हुए परीक्षार्थियों को जारी किया गया है। सत्र 2021 - 23 के पूर्व सत्र के किसी परीक्षार्थी को BSEB Unique Id जारी नहीं किया गया है।
- प्रायोगिक परीक्षा दिनांक 10/01/2024 से 20/01/2024 तक संचालित होगी। केन्द्राधीक्षक दिनांक 10/01/2024 से 20/01/2024 तक की अवधि में परीक्षार्थियों की संख्या के अनुसार तिथि एवं पाली का निर्धारण करके प्रायोगिक परीक्षा केन्द्र पर आवंटित सभी परीक्षार्थियों के प्रायोगिक विषयों की परीक्षा आयोजित करेंगे।
- परीक्षार्थी अपने इस प्रवेश-पत्र में उल्लिखित प्रायोगिक परीक्षा केंद्र पर दिनांक 10-01-2024 को पूर्वाह्न 09:00 बजे अनिवार्य रूप से जाकर परीक्षा केन्द्र के परिसर की सूचना पट्ट से यह जानकारी प्राप्त कर लें कि उनके द्वारा चयनित विषय की प्रायोगिक परीक्षा किस तिथि एवं किस पाली में संचालित होगी, जिसमें उन्हें सम्मिलित होना अनिवार्य है।
- परीक्षार्थी के प्रत्येक प्रायोगिक विषय की परीक्षा के लिए 08 पृष्ठों की केवल एक ही उत्तरपुस्तिका मिलेगी। अतिरिक्त उत्तरपुस्तिका नहीं दी जाएगी। परीक्षार्थी उत्तरपुस्तिका लेते ही यह सुनिश्चित कर लें कि इसमें 8 पृष्ठ हैं एवं सही क्रम में हैं।
- उत्तरपुस्तिका प्राप्त होते ही परीक्षार्थी अपने प्रवेश-पत्र तथा उत्तरपुस्तिका पर मुद्रित विवरणों (Details) का मिलान कर यह अवश्य सुनिश्चित हो लें कि जो उत्तरपुस्तिका परीक्षक द्वारा उन्हें दी गई है, वह उन्हीं की है। भिन्न विवरणों की उत्तरपुस्तिका प्राप्त होने पर उसे तुरंत परीक्षक को वापस लौटा दिया जाए।
- उत्तरपुस्तिका प्राप्त होने पर परीक्षार्थी उनके आवरण पृष्ठ के पीछे अंकित "परीक्षार्थियों के लिए निर्देश" अवश्य पढ़ें एवं उसका अनुपालन करें।
- परीक्षार्थी अपनी उत्तरपुस्तिका के कवर पृष्ठ के ऊपरी बायें तथा दायें भागों में क्रमांक-(1) में अपने उत्तर देने का माध्यम अंकित करते हुए क्रमांक-(2) में अपना पूर्ण हस्ताक्षर अंकित करें। इसके अलावा अन्य मुद्रित विवरणों में किसी भी प्रकार से कोई छेड़-छाड़ नहीं करें।
- प्रायोगिक परीक्षा की उत्तरपुस्तिका के आवरण पृष्ठ के निचले बायें एवं दायें भागों को परीक्षार्थी द्वारा कदापि नहीं भरा जाएगा। अगर परीक्षार्थी इस भाग को भरते हैं, तो परीक्षार्थी का इस विषय में परीक्षाफल रद्द किया जा सकता है। ये दोनों भाग आंतरिक/बाह्य परीक्षकों को भरने के लिए दिया गया है।
- उत्तरपुस्तिका के पन्नों के दोनों पृष्ठों पर तथा प्रत्येक लाइन पर लिखें एवं पृष्ठों को नष्ट न करें।
- यदि रफ कार्य करने की आवश्यकता हो, तो परीक्षार्थी उत्तरपुस्तिका के अंतिम पृष्ठ पर रफ कार्य करके उसे काट दे/क्रॉस (x) कर दें।
- उत्तरपुस्तिका के आंतरिक पृष्ठों पर दाहिने हाशिए में लाइन खींचकर सादा स्थान छोड़ रखा गया है। शेष स्थान रून्ड है। परीक्षार्थी दाहिने हाशिए के सादे स्थान में कुछ भी नहीं लिखेंगे, चूंकि यह भाग परीक्षक के उपयोग के लिए है।
- उत्तरपुस्तिका के पृष्ठों को मोड़ें- फाड़ें नहीं तथा बीच-बीच में व्यर्थ ही खाली न छोड़ें।
- प्रश्न-पत्र में दी हुई संख्या के अनुसार अपने उत्तरों की संख्या लिखें।
- व्हाइटनगर, ब्लेड तथा नाखून का इस्तेमाल करना सर्वथा वर्जित है, अन्यथा परीक्षाफल अमान्य कर दिया जाएगा।
- प्रश्नोत्तर के समाप्त होने पर अंतिम में नीचे एक क्षैतिज रेखा खींच दें।
- आंतरिक परीक्षक द्वारा उपलब्ध कराये गए उपस्थिति-पत्रक में परीक्षार्थी द्वारा यथा-स्तम्भ परीक्षा की तिथि अंकित करते हुए उत्तरपुस्तिका की क्रम संख्या लिखकर अपना हस्ताक्षर किया जाएगा। परीक्षार्थी की उपस्थित, अनुपस्थित एवं निष्कासन से संबंधित संगत गोले को नीले/काले पेन से परीक्षक द्वारा भरा जाएगा न कि परीक्षार्थी द्वारा।
- परीक्षार्थी अपनी उत्तरपुस्तिका को आन्तरिक परीक्षक के पास जमा किये बिना परीक्षा भवन न छोड़ें।
- परीक्षा केन्द्र में कैलकुलेटर, मोबाइल फोन, इयर फोन, पेजर, ब्लूटूथ या इस प्रकार का कोई अन्य इलेक्ट्रॉनिक उपकरण ले जाना सख्त मना है।
- जाँच परीक्षा में गैर-उत्प्रेषित या जाँच परीक्षा में अनुपस्थित छात्र/छात्रा इंटरमीडिएट वार्षिक प्रायोगिक परीक्षा, 2024 में कदापि सम्मिलित नहीं हो सकते हैं।



बिहार विद्यालय परीक्षा समिति, पटना
BIHAR SCHOOL EXAMINATION BOARD, PATNA
इंटरमीडिएट वार्षिक परीक्षा, 2024
INTERMEDIATE ANNUAL EXAMINATION, 2024
प्रायोगिक परीक्षा का प्रवेश पत्र
Admit Card For Practical Examination

संकाय: विज्ञान
FACULTY: SCIENCE

BSEB UNIQUE Id:- 2221110012413
कॉलेज/+2 स्कूल का नाम GAYA COLLEGE, GAYA
परीक्षार्थी का नाम NITISH KUMAR
माता का नाम KAJAL SHARMA
पिता का नाम DAYANAND SHARMA
वैवाहिक स्थिति Unmarried
परीक्षार्थी का आधार नं० 875155230440 दिव्यांग कोटि NO
सूचीकरण संख्या/वर्ष R-210011040-22 परीक्षार्थी की कोटि REGULAR
रोल कोड 21001 रोल क्रमांक 24010970 लिंग MALE
परीक्षा केंद्र का नाम GAYA COLLEGE, GAYA



Nitish Kumar

प्रायोगिक परीक्षा के विषय (निर्धारित परीक्षा कार्यक्रम सहित)

प्रायोगिक विषय	विषय कोड	विषय का नाम	परीक्षा की तारीख
वैकल्पिक विषय	117	PHYSICS	10/01/2024 to 20/01/2024
	118	CHEMISTRY	
अतिरिक्त विषय			

संज्ञा

महाविद्यालय / +2 विद्यालय प्रधान का हस्ताक्षर
एवं मुहर

परीक्षा नियंत्रक (30मा0)

परीक्षार्थी के लिए आवश्यक निर्देश

- BSEB Unique Id सत्र 2021 - 23 से सूचीकृत हुए परीक्षार्थियों को जारी किया गया है। सत्र 2021 - 23 के पूर्व सत्र के किसी परीक्षार्थी को BSEB Unique Id जारी नहीं किया गया है।
- प्रायोगिक परीक्षा दिनांक 10/01/2024 से 20/01/2024 तक संचालित होगी। केन्द्राधीक्षक दिनांक 10/01/2024 से 20/01/2024 तक की अवधि में परीक्षार्थियों की संख्या के अनुसार तिथि एवं पाली का निर्धारण करके प्रायोगिक परीक्षा केन्द्र पर आवंटित सभी परीक्षार्थियों के प्रायोगिक विषयों की परीक्षा आयोजित करेंगे।
- परीक्षार्थी अपने इस प्रवेश-पत्र में उल्लिखित प्रायोगिक परीक्षा केंद्र पर दिनांक 10-01-2024 को पूर्वाह्न 09:00 बजे अनिवार्य रूप से जाकर परीक्षा केन्द्र के परिसर की सूचना पट्ट से यह जानकारी प्राप्त कर लें कि उनके द्वारा चयनित विषय की प्रायोगिक परीक्षा किस तिथि एवं किस पाली में संचालित होगी, जिसमें उन्हें सम्मिलित होना अनिवार्य है।
- परीक्षार्थी के प्रत्येक प्रायोगिक विषय की परीक्षा के लिए 08 पृष्ठों की केवल एक ही उत्तरपुस्तिका मिलेगी। अतिरिक्त उत्तरपुस्तिका नहीं दी जाएगी। परीक्षार्थी उत्तरपुस्तिका लेते ही यह सुनिश्चित कर लें कि इसमें 8 पृष्ठ हैं एवं सही क्रम में हैं।
- उत्तरपुस्तिका प्राप्त होते ही परीक्षार्थी अपने प्रवेश-पत्र तथा उत्तरपुस्तिका पर मुद्रित विवरणों (Details) का मिलान कर यह अवश्य सुनिश्चित हो लें कि जो उत्तरपुस्तिका परीक्षक द्वारा उन्हें दी गई है, वह उन्हीं की है। भिन्न विवरणों की उत्तरपुस्तिका प्राप्त होने पर उसे तुरंत परीक्षक को वापस लौटा दिया जाए।
- उत्तरपुस्तिका प्राप्त होने पर परीक्षार्थी उनके आवरण पृष्ठ के पीछे अंकित "परीक्षार्थियों के लिए निर्देश" अवश्य पढ़ें एवं उसका अनुपालन करें।
- परीक्षार्थी अपनी उत्तरपुस्तिका के कवर पृष्ठ के ऊपरी बायें तथा दायें भागों में क्रमांक-(1) में अपने उत्तर देने का माध्यम अंकित करते हुए क्रमांक-(2) में अपना पूर्ण हस्ताक्षर अंकित करें। इसके अलावा अन्य मुद्रित विवरणों में किसी भी प्रकार से कोई छेड़-छाड़ नहीं करें।
- प्रायोगिक परीक्षा की उत्तरपुस्तिका के आवरण पृष्ठ के निचले बायें एवं दायें भागों को परीक्षार्थी द्वारा कदापि नहीं भरा जाएगा। अगर परीक्षार्थी इस भाग को भरते हैं, तो परीक्षार्थी का इस विषय में परीक्षाफल रद्द किया जा सकता है। ये दोनों भाग आंतरिक/बाह्य परीक्षकों को भरने के लिए दिया गया है।
- उत्तरपुस्तिका के पन्नों के दोनों पृष्ठों पर तथा प्रत्येक लाइन पर लिखें एवं पृष्ठों को नष्ट न करें।
- यदि रफ कार्य करने की आवश्यकता हो, तो परीक्षार्थी उत्तरपुस्तिका के अंतिम पृष्ठ पर रफ कार्य करते उसे काट दे/क्रॉस (x) कर दें।
- उत्तरपुस्तिका के आंतरिक पृष्ठों पर दाहिने हाशिए में लाइन खींचकर सादा स्थान छोड़ रखा गया है। शेष स्थान रूल्ड है। परीक्षार्थी दाहिने हाशिए के सादे स्थान में कुछ भी नहीं लिखेंगे, चूंकि यह भाग परीक्षक के उपयोग के लिए है।
- उत्तरपुस्तिका के पृष्ठों को मोड़ें- फाड़ें नहीं तथा बीच-बीच में व्यर्थ ही खाली न छोड़ें।
- प्रश्न-पत्र में दी हुई संख्या के अनुसार अपने उत्तरों की संख्या लिखें।
- व्हाइटनगर, ब्लेड तथा नाखून का इस्तेमाल करना सर्वथा वर्जित है, अन्यथा परीक्षाफल अमान्य कर दिया जाएगा।
- प्रश्नोत्तर के समाप्त होने पर अंतिम में नीचे एक क्षैतिज रेखा खींच दें।
- आंतरिक परीक्षक द्वारा उपलब्ध कराये गए उपस्थिति-पत्रक में परीक्षार्थी द्वारा यथा-स्तम्भ परीक्षा की तिथि अंकित करते हुए उत्तरपुस्तिका की क्रम संख्या लिखकर अपना हस्ताक्षर किया जाएगा। परीक्षार्थी की उपस्थित, अनुपस्थित एवं निष्कासन से संबंधित संगत गोले को नीले/काले पेन से परीक्षक द्वारा भरा जाएगा न कि परीक्षार्थी द्वारा।
- परीक्षार्थी अपनी उत्तरपुस्तिका को आन्तरिक परीक्षक के पास जमा किये बिना परीक्षा भवन न छोड़ें।
- परीक्षा केन्द्र में कैलकुलेटर, मोबाइल फोन, डायर फोन, पेजर, ब्लूटूथ या इस प्रकार का कोई अन्य इलेक्ट्रॉनिक उपकरण ले जाना सख्त मना है।
- जाँच परीक्षा में गैर-उत्प्रेषित या जाँच परीक्षा में अनुपस्थित छात्र/छात्रा इंटरमीडिएट वार्षिक प्रायोगिक परीक्षा, 2024 में कदापि सम्मिलित नहीं हो सकते हैं।



बिहार विद्यालय परीक्षा समिति, पटना
BIHAR SCHOOL EXAMINATION BOARD, PATNA
इंटरमीडिएट वार्षिक परीक्षा, 2024
INTERMEDIATE ANNUAL EXAMINATION, 2024
प्रायोगिक परीक्षा का प्रवेश पत्र
Admit Card For Practical Examination

संकाय: विज्ञान
FACULTY: SCIENCE

BSEB UNIQUE Id:- 2221110012420
कॉलेज/+2 स्कूल का नाम GAYA COLLEGE, GAYA
परीक्षार्थी का नाम NITISH KUMAR
माता का नाम RATNI DEVI
पिता का नाम LALAN PRASAD
वैवाहिक स्थिति Unmarried
परीक्षार्थी का आधार नं० 881471365634 दिव्यांग कोटि NO
सूचीकरण संख्या/वर्ष R-210011044-22 परीक्षार्थी की कोटि REGULAR
रोल कोड 21001 रोल क्रमांक 24011497 लिंग MALE
परीक्षा केंद्र का नाम GAYA COLLEGE, GAYA



नीतिश कुमार

प्रायोगिक परीक्षा के विषय (निर्धारित परीक्षा कार्यक्रम सहित)

प्रायोगिक विषय	विषय कोड	विषय का नाम	परीक्षा की तारीख
वैकल्पिक विषय	117	PHYSICS	10/01/2024 to 20/01/2024
	118	CHEMISTRY	
अतिरिक्त विषय			

संजीव कुमार

महाविद्यालय / +2 विद्यालय प्रधान का हस्ताक्षर
एवं मुहर

परीक्षा नियंत्रक (उ०मा०)

परीक्षार्थी के लिए आवश्यक निर्देश

- BSEB Unique Id सत्र 2021 - 23 से सूचीकृत हुए परीक्षार्थियों को जारी किया गया है। सत्र 2021 - 23 के पूर्व सत्र के किसी परीक्षार्थी को BSEB Unique Id जारी नहीं किया गया है।
- प्रायोगिक परीक्षा दिनांक 10/01/2024 से 20/01/2024 तक संचालित होगी। केन्द्राधीक्षक दिनांक 10/01/2024 से 20/01/2024 तक की अवधि में परीक्षार्थियों की संख्या के अनुसार तिथि एवं पाली का निर्धारण करके प्रायोगिक परीक्षा केन्द्र पर आवंटित सभी परीक्षार्थियों के प्रायोगिक विषयों की परीक्षा आयोजित करेंगे।
- परीक्षार्थी अपने इस प्रवेश-पत्र में उल्लिखित प्रायोगिक परीक्षा केंद्र पर दिनांक 10-01-2024 को पूर्वाह्न 09:00 बजे अनिवार्य रूप से जाकर परीक्षा केन्द्र के परिसर की सूचना पट्ट से यह जानकारी प्राप्त कर लें कि उनके द्वारा चयनित विषय की प्रायोगिक परीक्षा किस तिथि एवं किस पाली में संचालित होगी, जिसमें उन्हें सम्मिलित होना अनिवार्य है।
- परीक्षार्थी के प्रत्येक प्रायोगिक विषय की परीक्षा के लिए 08 पृष्ठों की केवल एक ही उत्तरपुस्तिका मिलेगी। अतिरिक्त उत्तरपुस्तिका नहीं दी जाएगी। परीक्षार्थी उत्तरपुस्तिका लेते ही यह सुनिश्चित कर लें कि इसमें 8 पृष्ठ हैं एवं सही क्रम में हैं।
- उत्तरपुस्तिका प्राप्त होते ही परीक्षार्थी अपने प्रवेश-पत्र तथा उत्तरपुस्तिका पर मुद्रित विवरणों (Details) का मिलान कर यह अवश्य सुनिश्चित हो लें कि जो उत्तरपुस्तिका परीक्षक द्वारा उन्हें दी गई है, वह उन्हीं की है। भिन्न विवरणों की उत्तरपुस्तिका प्राप्त होने पर उसे तुरंत परीक्षक को वापस लौटा दिया जाए।
- उत्तरपुस्तिका प्राप्त होने पर परीक्षार्थी उनके आवरण पृष्ठ के पीछे अंकित "परीक्षार्थियों के लिए निर्देश" अवश्य पढ़ें एवं उसका अनुपालन करें।
- परीक्षार्थी अपनी उत्तरपुस्तिका के कवर पृष्ठ के ऊपरी बायें तथा दायें भागों में क्रमांक-(1) में अपने उत्तर देने का माध्यम अंकित करते हुए क्रमांक-(2) में अपना पूर्ण हस्ताक्षर अंकित करें। इसके अलावा अन्य मुद्रित विवरणों में किसी भी प्रकार से कोई छेड़-छाड़ नहीं करें।
- प्रायोगिक परीक्षा की उत्तरपुस्तिका के आवरण पृष्ठ के निचले बायें एवं दायें भागों को परीक्षार्थी द्वारा कदापि नहीं भरा जाएगा। अगर परीक्षार्थी इस भाग को भरते हैं, तो परीक्षार्थी का इस विषय में परीक्षाफल रद्द किया जा सकता है। ये दोनों भाग आंतरिक/बाह्य परीक्षकों को भरने के लिए दिया गया है।
- उत्तरपुस्तिका के पन्नों के दोनों पृष्ठों पर तथा प्रत्येक लाइन पर लिखें एवं पृष्ठों को नष्ट न करें।
- यदि रफ कार्य करने की आवश्यकता हो, तो परीक्षार्थी उत्तरपुस्तिका के अंतिम पृष्ठ पर रफ कार्य करके उसे काट दे/क्रॉस (x) कर दें।
- उत्तरपुस्तिका के आंतरिक पृष्ठों पर दाहिने हाशिए में लाइन खींचकर सादा स्थान छोड़ रखा गया है। शेष स्थान रूल्ड है। परीक्षार्थी दाहिने हाशिए के सादे स्थान में कुछ भी नहीं लिखेंगे, चूंकि यह भाग परीक्षक के उपयोग के लिए है।
- उत्तरपुस्तिका के पृष्ठों को मोड़ें- फाड़ें नहीं तथा बीच-बीच में व्यर्थ ही खाली न छोड़ें।
- प्रश्न-पत्र में दी हुई संख्या के अनुसार अपने उत्तरों की संख्या लिखें।
- व्हाइटनगर, ब्लेड तथा नाखून का इस्तेमाल करना सर्वथा वर्जित है, अन्यथा परीक्षाफल अमान्य कर दिया जाएगा।
- प्रश्नोत्तर के समाप्त होने पर अंतिम में नीचे एक क्षैतिज रेखा खींच दें।
- आंतरिक परीक्षक द्वारा उपलब्ध कराये गए उपस्थिति-पत्रक में परीक्षार्थी द्वारा यथा-स्तम्भ परीक्षा की तिथि अंकित करते हुए उत्तरपुस्तिका की क्रम संख्या लिखकर अपना हस्ताक्षर किया जाएगा। परीक्षार्थी की उपस्थित, अनुपस्थित एवं निष्कासन से संबंधित संगत गोले को नीले/काले पेन से परीक्षक द्वारा भरा जाएगा न कि परीक्षार्थी द्वारा।
- परीक्षार्थी अपनी उत्तरपुस्तिका को आन्तरिक परीक्षक के पास जमा किये बिना परीक्षा भवन न छोड़ें।
- परीक्षा केन्द्र में कैंलकुलेटर, मोबाइल फोन, डायर फोन, पेजर, ब्लूटूथ या इस प्रकार का कोई अन्य इलेक्ट्रॉनिक उपकरण ले जाना सख्त मना है।
- जाँच परीक्षा में गैर-उत्प्रेषित या जाँच परीक्षा में अनुपस्थित छात्र/छात्रा इंटरमीडिएट वार्षिक प्रायोगिक परीक्षा, 2024 में कदापि सम्मिलित नहीं हो सकते हैं।



बिहार विद्यालय परीक्षा समिति, पटना
BIHAR SCHOOL EXAMINATION BOARD, PATNA
इंटरमीडिएट वार्षिक परीक्षा, 2024
INTERMEDIATE ANNUAL EXAMINATION, 2024
प्रायोगिक परीक्षा का प्रवेश पत्र
Admit Card For Practical Examination

संकाय: विज्ञान
FACULTY: SCIENCE

BSEB UNIQUE Id:- 2221110012441
कॉलेज/+2 स्कूल का नाम GAYA COLLEGE, GAYA
परीक्षार्थी का नाम NITISH KUMAR
माता का नाम URMILA DEVI
पिता का नाम SHRIKANT PRASAD
वैवाहिक स्थिति Unmarried
परीक्षार्थी का आधार नं० 515150407191 दिव्यांग कोटि NO
सूचीकरण संख्या/वर्ष R-210011059-22 परीक्षार्थी की कोटि REGULAR
रोल कोड 21001 रोल क्रमांक 24012058 लिंग MALE
परीक्षा केंद्र का नाम GAYA COLLEGE, GAYA



प्रायोगिक परीक्षा के विषय (निर्धारित परीक्षा कार्यक्रम सहित)

प्रायोगिक विषय	विषय कोड	विषय का नाम	परीक्षा की तारीख
वैकल्पिक विषय	117	PHYSICS	10/01/2024 to 20/01/2024
	118	CHEMISTRY	
अतिरिक्त विषय	119	Biology	

संजीव कुमार

महाविद्यालय / +2 विद्यालय प्रधान का हस्ताक्षर
एवं मुहर

परीक्षा नियंत्रक (उ०मा०)

परीक्षार्थी के लिए आवश्यक निर्देश

- BSEB Unique Id सत्र 2021 - 23 से सूचीकृत हुए परीक्षार्थियों को जारी किया गया है। सत्र 2021 - 23 के पूर्व सत्र के किसी परीक्षार्थी को BSEB Unique Id जारी नहीं किया गया है।
- प्रायोगिक परीक्षा दिनांक 10/01/2024 से 20/01/2024 तक संचालित होगी। केन्द्राधीक्षक दिनांक 10/01/2024 से 20/01/2024 तक की अवधि में परीक्षार्थियों की संख्या के अनुसार तिथि एवं पाली का निर्धारण करके प्रायोगिक परीक्षा केन्द्र पर आवंटित सभी परीक्षार्थियों के प्रायोगिक विषयों की परीक्षा आयोजित करेंगे।
- परीक्षार्थी अपने इस प्रवेश-पत्र में उल्लिखित प्रायोगिक परीक्षा केंद्र पर दिनांक 10-01-2024 को पूर्वाह्न 09:00 बजे अनिवार्य रूप से जाकर परीक्षा केन्द्र के परिसर की सूचना पट्ट से यह जानकारी प्राप्त कर लें कि उनके द्वारा चयनित विषय की प्रायोगिक परीक्षा किस तिथि एवं किस पाली में संचालित होगी, जिसमें उन्हें सम्मिलित होना अनिवार्य है।
- परीक्षार्थी के प्रत्येक प्रायोगिक विषय की परीक्षा के लिए 08 पृष्ठों की केवल एक ही उत्तरपुस्तिका मिलेगी। अतिरिक्त उत्तरपुस्तिका नहीं दी जाएगी। परीक्षार्थी उत्तरपुस्तिका लेते ही यह सुनिश्चित कर लें कि इसमें 8 पृष्ठ हैं एवं सही क्रम में हैं।
- उत्तरपुस्तिका प्राप्त होते ही परीक्षार्थी अपने प्रवेश-पत्र तथा उत्तरपुस्तिका पर मुद्रित विवरणों (Details) का मिलान कर यह अवश्य सुनिश्चित हो लें कि जो उत्तरपुस्तिका परीक्षक द्वारा उन्हें दी गई है, वह उन्हीं की है। भिन्न विवरणों की उत्तरपुस्तिका प्राप्त होने पर उसे तुरंत परीक्षक को वापस लौटा दिया जाए।
- उत्तरपुस्तिका प्राप्त होने पर परीक्षार्थी उनके आवरण पृष्ठ के पीछे अंकित "परीक्षार्थियों के लिए निर्देश" अवश्य पढ़ें एवं उसका अनुपालन करें।
- परीक्षार्थी अपनी उत्तरपुस्तिका के कवर पृष्ठ के ऊपरी बायें तथा दायें भागों में क्रमांक-(1) में अपने उत्तर देने का माध्यम अंकित करते हुए क्रमांक-(2) में अपना पूर्ण हस्ताक्षर अंकित करें। इसके अलावा अन्य मुद्रित विवरणों में किसी भी प्रकार से कोई छेड़-छाड़ नहीं करें।
- प्रायोगिक परीक्षा की उत्तरपुस्तिका के आवरण पृष्ठ के निचले बायें एवं दायें भागों को परीक्षार्थी द्वारा कदापि नहीं भरा जाएगा। अगर परीक्षार्थी इस भाग को भरते हैं, तो परीक्षार्थी का इस विषय में परीक्षाफल रद्द किया जा सकता है। ये दोनों भाग आंतरिक/बाह्य परीक्षकों को भरने के लिए दिया गया है।
- उत्तरपुस्तिका के पन्नों के दोनों पृष्ठों पर तथा प्रत्येक लाइन पर लिखें एवं पृष्ठों को नष्ट न करें।
- यदि रफ कार्य करने की आवश्यकता हो, तो परीक्षार्थी उत्तरपुस्तिका के अंतिम पृष्ठ पर रफ कार्य करके उसे काट दे/क्रॉस (x) कर दें।
- उत्तरपुस्तिका के आंतरिक पृष्ठों पर दाहिने हाशिए में लाइन खींचकर सादा स्थान छोड़ रखा गया है। शेष स्थान रूल्ड है। परीक्षार्थी दाहिने हाशिए के सादे स्थान में कुछ भी नहीं लिखेंगे, चूंकि यह भाग परीक्षक के उपयोग के लिए है।
- उत्तरपुस्तिका के पृष्ठों को मोड़ें- फाड़ें नहीं तथा बीच-बीच में व्यर्थ ही खाली न छोड़ें।
- प्रश्न-पत्र में दी हुई संख्या के अनुसार अपने उत्तरों की संख्या लिखें।
- व्हाइटनगर, ब्लेड तथा नाखून का इस्तेमाल करना सर्वथा वर्जित है, अन्यथा परीक्षाफल अमान्य कर दिया जाएगा।
- प्रश्नोत्तर के समाप्त होने पर अंतिम में नीचे एक क्षैतिज रेखा खींच दें।
- आंतरिक परीक्षक द्वारा उपलब्ध कराये गए उपस्थिति-पत्रक में परीक्षार्थी द्वारा यथा-स्तम्भ परीक्षा की तिथि अंकित करते हुए उत्तरपुस्तिका की क्रम संख्या लिखकर अपना हस्ताक्षर किया जाएगा। परीक्षार्थी की उपस्थित, अनुपस्थित एवं निष्कासन से संबंधित संगत गोले को नीले/काले पेन से परीक्षक द्वारा भरा जाएगा न कि परीक्षार्थी द्वारा।
- परीक्षार्थी अपनी उत्तरपुस्तिका को आन्तरिक परीक्षक के पास जमा किये बिना परीक्षा भवन न छोड़ें।
- परीक्षा केन्द्र में कैंलकुलेटर, मोबाइल फोन, डियर फोन, पेजर, ब्लूटूथ या इस प्रकार का कोई अन्य इलेक्ट्रॉनिक उपकरण ले जाना सख्त मना है।
- जाँच परीक्षा में गैर-उत्प्रेषित या जाँच परीक्षा में अनुपस्थित छात्र/छात्रा इंटरमीडिएट वार्षिक प्रायोगिक परीक्षा, 2024 में कदापि सम्मिलित नहीं हो सकते हैं।



बिहार विद्यालय परीक्षा समिति, पटना
BIHAR SCHOOL EXAMINATION BOARD, PATNA
इंटरमीडिएट वार्षिक परीक्षा, 2024
INTERMEDIATE ANNUAL EXAMINATION, 2024
प्रायोगिक परीक्षा का प्रवेश पत्र
Admit Card For Practical Examination

संकाय: विज्ञान
FACULTY: SCIENCE

BSEB UNIQUE Id:- 2221110012427
कॉलेज/+2 स्कूल का नाम GAYA COLLEGE, GAYA
परीक्षार्थी का नाम NITISH KUMAR
माता का नाम RITA DEVI
पिता का नाम MURARI DAS
वैवाहिक स्थिति Unmarried
परीक्षार्थी का आधार नं० 913276657746 दिव्यांग कोटि NO
सूचीकरण संख्या/वर्ष R-210011049-22 परीक्षार्थी की कोटि REGULAR
रोल कोड 21001 रोल क्रमांक 24011620 लिंग MALE
परीक्षा केंद्र का नाम GAYA COLLEGE, GAYA



प्रायोगिक परीक्षा के विषय (निर्धारित परीक्षा कार्यक्रम सहित)

प्रायोगिक विषय	विषय कोड	विषय का नाम	परीक्षा की तारीख
वैकल्पिक विषय	117	PHYSICS	10/01/2024 to 20/01/2024
	118	CHEMISTRY	
अतिरिक्त विषय			

संज्ञा (उपनाम)

महाविद्यालय / +2 विद्यालय प्रधान का हस्ताक्षर
एवं मुहर

परीक्षा नियंत्रक (उ०मा०)

परीक्षार्थी के लिए आवश्यक निर्देश

- BSEB Unique Id सत्र 2021 - 23 से सूचीकृत हुए परीक्षार्थियों को जारी किया गया है। सत्र 2021 - 23 के पूर्व सत्र के किसी परीक्षार्थी को BSEB Unique Id जारी नहीं किया गया है।
- प्रायोगिक परीक्षा दिनांक 10/01/2024 से 20/01/2024 तक संचालित होगी। केन्द्राधीक्षक दिनांक 10/01/2024 से 20/01/2024 तक की अवधि में परीक्षार्थियों की संख्या के अनुसार तिथि एवं पाली का निर्धारण करके प्रायोगिक परीक्षा केन्द्र पर आवंटित सभी परीक्षार्थियों के प्रायोगिक विषयों की परीक्षा आयोजित करेंगे।
- परीक्षार्थी अपने इस प्रवेश-पत्र में उल्लिखित प्रायोगिक परीक्षा केंद्र पर दिनांक 10-01-2024 को पूर्वाह्न 09:00 बजे अनिवार्य रूप से जाकर परीक्षा केन्द्र के परिसर की सूचना पट्ट से यह जानकारी प्राप्त कर लें कि उनके द्वारा चयनित विषय की प्रायोगिक परीक्षा किस तिथि एवं किस पाली में संचालित होगी, जिसमें उन्हें सम्मिलित होना अनिवार्य है।
- परीक्षार्थी के प्रत्येक प्रायोगिक विषय की परीक्षा के लिए 08 पृष्ठों की केवल एक ही उत्तरपुस्तिका मिलेगी। अतिरिक्त उत्तरपुस्तिका नहीं दी जाएगी। परीक्षार्थी उत्तरपुस्तिका लेते ही यह सुनिश्चित कर लें कि इसमें 8 पृष्ठ हैं एवं सही क्रम में हैं।
- उत्तरपुस्तिका प्राप्त होते ही परीक्षार्थी अपने प्रवेश-पत्र तथा उत्तरपुस्तिका पर मुद्रित विवरणों (Details) का मिलान कर यह अवश्य सुनिश्चित हो लें कि जो उत्तरपुस्तिका परीक्षक द्वारा उन्हें दी गई है, वह उन्हीं की है। भिन्न विवरणों की उत्तरपुस्तिका प्राप्त होने पर उसे तुरंत परीक्षक को वापस लौटा दिया जाए।
- उत्तरपुस्तिका प्राप्त होने पर परीक्षार्थी उनके आवरण पृष्ठ के पीछे अंकित "परीक्षार्थियों के लिए निर्देश" अवश्य पढ़ें एवं उसका अनुपालन करें।
- परीक्षार्थी अपनी उत्तरपुस्तिका के कवर पृष्ठ के ऊपरी बायें तथा दायें भागों में क्रमांक-(1) में अपने उत्तर देने का माध्यम अंकित करते हुए क्रमांक-(2) में अपना पूर्ण हस्ताक्षर अंकित करें। इसके अलावा अन्य मुद्रित विवरणों में किसी भी प्रकार से कोई छेड़-छाड़ नहीं करें।
- प्रायोगिक परीक्षा की उत्तरपुस्तिका के आवरण पृष्ठ के निचले बायें एवं दायें भागों को परीक्षार्थी द्वारा कदापि नहीं भरा जाएगा। अगर परीक्षार्थी इस भाग को भरते हैं, तो परीक्षार्थी का इस विषय में परीक्षाफल रद्द किया जा सकता है। ये दोनों भाग आंतरिक/बाह्य परीक्षकों को भरने के लिए दिया गया है।
- उत्तरपुस्तिका के पन्नों के दोनों पृष्ठों पर तथा प्रत्येक लाइन पर लिखें एवं पृष्ठों को नष्ट न करें।
- यदि रफ कार्य करने की आवश्यकता हो, तो परीक्षार्थी उत्तरपुस्तिका के अंतिम पृष्ठ पर रफ कार्य करके उसे काट दे/क्रॉस (x) कर दें।
- उत्तरपुस्तिका के आंतरिक पृष्ठों पर दाहिने हाशिए में लाइन खींचकर सादा स्थान छोड़ रखा गया है। शेष स्थान रूल्ड है। परीक्षार्थी दाहिने हाशिए के सादे स्थान में कुछ भी नहीं लिखेंगे, चूंकि यह भाग परीक्षक के उपयोग के लिए है।
- उत्तरपुस्तिका के पृष्ठों को मोड़ें- फाड़ें नहीं तथा बीच-बीच में व्यर्थ ही खाली न छोड़ें।
- प्रश्न-पत्र में दी हुई संख्या के अनुसार अपने उत्तरों की संख्या लिखें।
- व्हाइटनगर, ब्लेड तथा नाखून का इस्तेमाल करना सर्वथा वर्जित है, अन्यथा परीक्षाफल अमान्य कर दिया जाएगा।
- प्रश्नोत्तर के समाप्त होने पर अंतिम में नीचे एक क्षैतिज रेखा खींच दें।
- आंतरिक परीक्षक द्वारा उपलब्ध कराये गए उपस्थिति-पत्रक में परीक्षार्थी द्वारा यथा-स्तम्भ परीक्षा की तिथि अंकित करते हुए उत्तरपुस्तिका की क्रम संख्या लिखकर अपना हस्ताक्षर किया जाएगा। परीक्षार्थी की उपस्थित, अनुपस्थित एवं निष्कासन से संबंधित संगत गोले को नीले/काले पेन से परीक्षक द्वारा भरा जाएगा न कि परीक्षार्थी द्वारा।
- परीक्षार्थी अपनी उत्तरपुस्तिका को आन्तरिक परीक्षक के पास जमा किये बिना परीक्षा भवन न छोड़ें।
- परीक्षा केन्द्र में कैलकुलेटर, मोबाइल फोन, डायर फोन, पेजर, ब्लूटूथ या इस प्रकार का कोई अन्य इलेक्ट्रॉनिक उपकरण ले जाना सख्त मना है।
- जाँच परीक्षा में गैर-उत्प्रेषित या जाँच परीक्षा में अनुपस्थित छात्र/छात्रा इंटरमीडिएट वार्षिक प्रायोगिक परीक्षा, 2024 में कदापि सम्मिलित नहीं हो सकते हैं।



बिहार विद्यालय परीक्षा समिति, पटना
BIHAR SCHOOL EXAMINATION BOARD, PATNA
इंटरमीडिएट वार्षिक परीक्षा, 2024
INTERMEDIATE ANNUAL EXAMINATION, 2024
प्रायोगिक परीक्षा का प्रवेश पत्र
Admit Card For Practical Examination

संकाय: विज्ञान
FACULTY: SCIENCE

BSEB UNIQUE Id:- 2221110012421
कॉलेज/+2 स्कूल का नाम GAYA COLLEGE, GAYA
परीक्षार्थी का नाम NITISH KUMAR
माता का नाम URMILA DEVI
पिता का नाम LATE NANDU PRASAD
वैवाहिक स्थिति Unmarried
परीक्षार्थी का आधार नं० 532465867322 दिव्यांग कोटि NO
सूचीकरण संख्या/वर्ष R-210011045-22 परीक्षार्थी की कोटि REGULAR
रोल कोड 21001 रोल क्रमांक 24012062 लिंग MALE
परीक्षा केंद्र का नाम GAYA COLLEGE, GAYA



Nitish Kumar

प्रायोगिक परीक्षा के विषय (निर्धारित परीक्षा कार्यक्रम सहित)

प्रायोगिक विषय	विषय कोड	विषय का नाम	परीक्षा की तारीख
वैकल्पिक विषय	117	PHYSICS	10/01/2024 to 20/01/2024
	118	CHEMISTRY	
अतिरिक्त विषय	119	Biology	

संज्ञा/उत्तर

महाविद्यालय / +2 विद्यालय प्रधान का हस्ताक्षर
एवं मुहर

परीक्षा नियंत्रक (उ०मा०)

परीक्षार्थी के लिए आवश्यक निर्देश

- BSEB Unique Id सत्र 2021 - 23 से सूचीकृत हुए परीक्षार्थियों को जारी किया गया है। सत्र 2021 - 23 के पूर्व सत्र के किसी परीक्षार्थी को BSEB Unique Id जारी नहीं किया गया है।
- प्रायोगिक परीक्षा दिनांक 10/01/2024 से 20/01/2024 तक संचालित होगी। केन्द्राधीक्षक दिनांक 10/01/2024 से 20/01/2024 तक की अवधि में परीक्षार्थियों की संख्या के अनुसार तिथि एवं पाली का निर्धारण करके प्रायोगिक परीक्षा केन्द्र पर आवंटित सभी परीक्षार्थियों के प्रायोगिक विषयों की परीक्षा आयोजित करेंगे।
- परीक्षार्थी अपने इस प्रवेश-पत्र में उल्लिखित प्रायोगिक परीक्षा केन्द्र पर दिनांक 10-01-2024 को पूर्वाह्न 09:00 बजे अनिवार्य रूप से जाकर परीक्षा केन्द्र के परिसर की सूचना पट्ट से यह जानकारी प्राप्त कर लें कि उनके द्वारा चयनित विषय की प्रायोगिक परीक्षा किस तिथि एवं किस पाली में संचालित होगी, जिसमें उन्हें सम्मिलित होना अनिवार्य है।
- परीक्षार्थी के प्रत्येक प्रायोगिक विषय की परीक्षा के लिए 08 पृष्ठों की केवल एक ही उत्तरपुस्तिका मिलेगी। अतिरिक्त उत्तरपुस्तिका नहीं दी जाएगी। परीक्षार्थी उत्तरपुस्तिका लेते ही यह सुनिश्चित कर लें कि इसमें 8 पृष्ठ हैं एवं सही क्रम में हैं।
- उत्तरपुस्तिका प्राप्त होते ही परीक्षार्थी अपने प्रवेश-पत्र तथा उत्तरपुस्तिका पर मुद्रित विवरणों (Details) का मिलान कर यह अवश्य सुनिश्चित हो लें कि जो उत्तरपुस्तिका परीक्षक द्वारा उन्हें दी गई है, वह उन्हीं की है। भिन्न विवरणों की उत्तरपुस्तिका प्राप्त होने पर उसे तुरंत परीक्षक को वापस लौटा दिया जाए।
- उत्तरपुस्तिका प्राप्त होने पर परीक्षार्थी उनके आवरण पृष्ठ के पीछे अंकित "परीक्षार्थियों के लिए निर्देश" अवश्य पढ़ें एवं उसका अनुपालन करें।
- परीक्षार्थी अपनी उत्तरपुस्तिका के कवर पृष्ठ के ऊपरी बायें तथा दायें भागों में क्रमांक-(1) में अपने उत्तर देने का माध्यम अंकित करते हुए क्रमांक-(2) में अपना पूर्ण हस्ताक्षर अंकित करें। इसके अलावा अन्य मुद्रित विवरणों में किसी भी प्रकार से कोई छेड़-छाड़ नहीं करें।
- प्रायोगिक परीक्षा की उत्तरपुस्तिका के आवरण पृष्ठ के निचले बायें एवं दायें भागों को परीक्षार्थी द्वारा कदापि नहीं भरा जाएगा। अगर परीक्षार्थी इस भाग को भरते हैं, तो परीक्षार्थी का इस विषय में परीक्षाफल रद्द किया जा सकता है। ये दोनों भाग आंतरिक/बाह्य परीक्षकों को भरने के लिए दिया गया है।
- उत्तरपुस्तिका के पन्नों के दोनों पृष्ठों पर तथा प्रत्येक लाइन पर लिखें एवं पृष्ठों को नष्ट न करें।
- यदि रफ कार्य करने की आवश्यकता हो, तो परीक्षार्थी उत्तरपुस्तिका के अंतिम पृष्ठ पर रफ कार्य करके उसे काट दे/क्रॉस (x) कर दें।
- उत्तरपुस्तिका के आंतरिक पृष्ठों पर दाहिने हाशिए में लाइन खींचकर सादा स्थान छोड़ रखा गया है। शेष स्थान रूल्ड है। परीक्षार्थी दाहिने हाशिए के सादे स्थान में कुछ भी नहीं लिखेंगे, चूंकि यह भाग परीक्षक के उपयोग के लिए है।
- उत्तरपुस्तिका के पृष्ठों को मोड़ें- फाड़ें नहीं तथा बीच-बीच में व्यर्थ ही खाली न छोड़ें।
- प्रश्न-पत्र में दी हुई संख्या के अनुसार अपने उत्तरों की संख्या लिखें।
- व्हाइटनगर, ब्लेड तथा नाखून का इस्तेमाल करना सर्वथा वर्जित है, अन्यथा परीक्षाफल अमान्य कर दिया जाएगा।
- प्रश्नोत्तर के समाप्त होने पर अंतिम में नीचे एक क्षैतिज रेखा खींच दें।
- आंतरिक परीक्षक द्वारा उपलब्ध कराये गए उपस्थिति-पत्रक में परीक्षार्थी द्वारा यथा-स्तम्भ परीक्षा की तिथि अंकित करते हुए उत्तरपुस्तिका की क्रम संख्या लिखकर अपना हस्ताक्षर किया जाएगा। परीक्षार्थी की उपस्थित, अनुपस्थित एवं निष्कासन से संबंधित संगत गोले को नीले/काले पेन से परीक्षक द्वारा भरा जाएगा न कि परीक्षार्थी द्वारा।
- परीक्षार्थी अपनी उत्तरपुस्तिका को आन्तरिक परीक्षक के पास जमा किये बिना परीक्षा भवन न छोड़ें।
- परीक्षा केन्द्र में कैंलकुलेटर, मोबाइल फोन, डियर फोन, पेजर, ब्लूटूथ या इस प्रकार का कोई अन्य इलेक्ट्रॉनिक उपकरण ले जाना सख्त मना है।
- जाँच परीक्षा में गैर-उत्प्रेषित या जाँच परीक्षा में अनुपस्थित छात्र/छात्रा इंटरमीडिएट वार्षिक प्रायोगिक परीक्षा, 2024 में कदापि सम्मिलित नहीं हो सकते हैं।



बिहार विद्यालय परीक्षा समिति, पटना
BIHAR SCHOOL EXAMINATION BOARD, PATNA
इंटरमीडिएट वार्षिक परीक्षा, 2024
INTERMEDIATE ANNUAL EXAMINATION, 2024
प्रायोगिक परीक्षा का प्रवेश पत्र
Admit Card For Practical Examination

संकाय: विज्ञान
FACULTY: SCIENCE

BSEB UNIQUE Id:- 2221110012440
कॉलेज/+2 स्कूल का नाम GAYA COLLEGE, GAYA
परीक्षार्थी का नाम NITISH KUMAR
माता का नाम RINKI DEVI
पिता का नाम SHAMBHU YADAV
वैवाहिक स्थिति Unmarried
परीक्षार्थी का आधार नं० 769515956474 दिव्यांग कोटि NO
सूचीकरण संख्या/वर्ष R-210011058-22 परीक्षार्थी की कोटि REGULAR
रोल कोड 21001 रोल क्रमांक 24011593 लिंग MALE
परीक्षा केंद्र का नाम GAYA COLLEGE, GAYA



Nitish Kumar

प्रायोगिक परीक्षा के विषय (निर्धारित परीक्षा कार्यक्रम सहित)

प्रायोगिक विषय	विषय कोड	विषय का नाम	परीक्षा की तारीख
वैकल्पिक विषय	117	PHYSICS	10/01/2024 to 20/01/2024
	118	CHEMISTRY	
अतिरिक्त विषय	119	Biology	

संज्ञा (उत्तर)

महाविद्यालय / +2 विद्यालय प्रधान का हस्ताक्षर
एवं मुहर

परीक्षा नियंत्रक (उ०मा०)

परीक्षार्थी के लिए आवश्यक निर्देश

- BSEB Unique Id सत्र 2021 - 23 से सूचीकृत हुए परीक्षार्थियों को जारी किया गया है। सत्र 2021 - 23 के पूर्व सत्र के किसी परीक्षार्थी को BSEB Unique Id जारी नहीं किया गया है।
- प्रायोगिक परीक्षा दिनांक 10/01/2024 से 20/01/2024 तक संचालित होगी। केन्द्राधीक्षक दिनांक 10/01/2024 से 20/01/2024 तक की अवधि में परीक्षार्थियों की संख्या के अनुसार तिथि एवं पाली का निर्धारण करके प्रायोगिक परीक्षा केन्द्र पर आवंटित सभी परीक्षार्थियों के प्रायोगिक विषयों की परीक्षा आयोजित करेंगे।
- परीक्षार्थी अपने इस प्रवेश-पत्र में उल्लिखित प्रायोगिक परीक्षा केंद्र पर दिनांक 10-01-2024 को पूर्वाह्न 09:00 बजे अनिवार्य रूप से जाकर परीक्षा केन्द्र के परिसर की सूचना पट्ट से यह जानकारी प्राप्त कर लें कि उनके द्वारा चयनित विषय की प्रायोगिक परीक्षा किस तिथि एवं किस पाली में संचालित होगी, जिसमें उन्हें सम्मिलित होना अनिवार्य है।
- परीक्षार्थी के प्रत्येक प्रायोगिक विषय की परीक्षा के लिए 08 पृष्ठों की केवल एक ही उत्तरपुस्तिका मिलेगी। अतिरिक्त उत्तरपुस्तिका नहीं दी जाएगी। परीक्षार्थी उत्तरपुस्तिका लेते ही यह सुनिश्चित कर लें कि इसमें 8 पृष्ठ हैं एवं सही क्रम में हैं।
- उत्तरपुस्तिका प्राप्त होते ही परीक्षार्थी अपने प्रवेश-पत्र तथा उत्तरपुस्तिका पर मुद्रित विवरणों (Details) का मिलान कर यह अवश्य सुनिश्चित हो लें कि जो उत्तरपुस्तिका परीक्षक द्वारा उन्हें दी गई है, वह उन्हीं की है। भिन्न विवरणों की उत्तरपुस्तिका प्राप्त होने पर उसे तुरंत परीक्षक को वापस लौटा दिया जाए।
- उत्तरपुस्तिका प्राप्त होने पर परीक्षार्थी उनके आवरण पृष्ठ के पीछे अंकित "परीक्षार्थियों के लिए निर्देश" अवश्य पढ़ें एवं उसका अनुपालन करें।
- परीक्षार्थी अपनी उत्तरपुस्तिका के कवर पृष्ठ के ऊपरी बायें तथा दायें भागों में क्रमांक-(1) में अपने उत्तर देने का माध्यम अंकित करते हुए क्रमांक-(2) में अपना पूर्ण हस्ताक्षर अंकित करें। इसके अलावा अन्य मुद्रित विवरणों में किसी भी प्रकार से कोई छेड़-छाड़ नहीं करें।
- प्रायोगिक परीक्षा की उत्तरपुस्तिका के आवरण पृष्ठ के निचले बायें एवं दायें भागों को परीक्षार्थी द्वारा कदापि नहीं भरा जाएगा। अगर परीक्षार्थी इस भाग को भरते हैं, तो परीक्षार्थी का इस विषय में परीक्षाफल रद्द किया जा सकता है। ये दोनों भाग आंतरिक/बाह्य परीक्षकों को भरने के लिए दिया गया है।
- उत्तरपुस्तिका के पन्नों के दोनों पृष्ठों पर तथा प्रत्येक लाइन पर लिखें एवं पृष्ठों को नष्ट न करें।
- यदि रफ कार्य करने की आवश्यकता हो, तो परीक्षार्थी उत्तरपुस्तिका के अंतिम पृष्ठ पर रफ कार्य करके उसे काट दे/क्रॉस (x) कर दें।
- उत्तरपुस्तिका के आंतरिक पृष्ठों पर दाहिने हाशिए में लाइन खींचकर सादा स्थान छोड़ रखा गया है। शेष स्थान रूल्ड है। परीक्षार्थी दाहिने हाशिए के सादे स्थान में कुछ भी नहीं लिखेंगे, चूंकि यह भाग परीक्षक के उपयोग के लिए है।
- उत्तरपुस्तिका के पृष्ठों को मोड़ें- फाड़ें नहीं तथा बीच-बीच में व्यर्थ ही खाली न छोड़ें।
- प्रश्न-पत्र में दी हुई संख्या के अनुसार अपने उत्तरों की संख्या लिखें।
- व्हाइटनगर, ब्लेड तथा नाखून का इस्तेमाल करना सर्वथा वर्जित है, अन्यथा परीक्षाफल अमान्य कर दिया जाएगा।
- प्रश्नोत्तर के समाप्त होने पर अंतिम में नीचे एक क्षैतिज रेखा खींच दें।
- आंतरिक परीक्षक द्वारा उपलब्ध कराये गए उपस्थिति-पत्रक में परीक्षार्थी द्वारा यथा-स्तम्भ परीक्षा की तिथि अंकित करते हुए उत्तरपुस्तिका की क्रम संख्या लिखकर अपना हस्ताक्षर किया जाएगा। परीक्षार्थी की उपस्थित, अनुपस्थित एवं निष्कासन से संबंधित संगत गोले को नीले/काले पेन से परीक्षक द्वारा भरा जाएगा न कि परीक्षार्थी द्वारा।
- परीक्षार्थी अपनी उत्तरपुस्तिका को आन्तरिक परीक्षक के पास जमा किये बिना परीक्षा भवन न छोड़ें।
- परीक्षा केन्द्र में कैलकुलेटर, मोबाइल फोन, डायर फोन, पेजर, ब्लूटूथ या इस प्रकार का कोई अन्य इलेक्ट्रॉनिक उपकरण ले जाना सख्त मना है।
- जाँच परीक्षा में गैर-उत्प्रेषित या जाँच परीक्षा में अनुपस्थित छात्र/छात्रा इंटरमीडिएट वार्षिक प्रायोगिक परीक्षा, 2024 में कदापि सम्मिलित नहीं हो सकते हैं।



बिहार विद्यालय परीक्षा समिति, पटना
BIHAR SCHOOL EXAMINATION BOARD, PATNA
इंटरमीडिएट वार्षिक परीक्षा, 2024
INTERMEDIATE ANNUAL EXAMINATION, 2024
प्रायोगिक परीक्षा का प्रवेश पत्र
Admit Card For Practical Examination

संकाय: विज्ञान
FACULTY: SCIENCE

BSEB UNIQUE Id:- 2221110012428
कॉलेज/+2 स्कूल का नाम GAYA COLLEGE, GAYA
परीक्षार्थी का नाम NITISH KUMAR
माता का नाम USHA KUMARI
पिता का नाम NARESH YADAV
वैवाहिक स्थिति Unmarried
परीक्षार्थी का आधार नं० 812291654992 दिव्यांग कोटि NO
सूचीकरण संख्या/वर्ष R-210011050-22 परीक्षार्थी की कोटि REGULAR
रोल कोड 21001 रोल क्रमांक 24012079 लिंग MALE
परीक्षा केंद्र का नाम GAYA COLLEGE, GAYA



Nitish Kumar

प्रायोगिक परीक्षा के विषय (निर्धारित परीक्षा कार्यक्रम सहित)

प्रायोगिक विषय	विषय कोड	विषय का नाम	परीक्षा की तारीख
वैकल्पिक विषय	117	PHYSICS	10/01/2024 to 20/01/2024
	118	CHEMISTRY	
अतिरिक्त विषय			

संज्ञा/उत्तर

महाविद्यालय / +2 विद्यालय प्रधान का हस्ताक्षर
एवं मुहर

परीक्षा नियंत्रक (उ०मा०)

परीक्षार्थी के लिए आवश्यक निर्देश

- BSEB Unique Id सत्र 2021 - 23 से सूचीकृत हुए परीक्षार्थियों को जारी किया गया है। सत्र 2021 - 23 के पूर्व सत्र के किसी परीक्षार्थी को BSEB Unique Id जारी नहीं किया गया है।
- प्रायोगिक परीक्षा दिनांक 10/01/2024 से 20/01/2024 तक संचालित होगी। केन्द्राधीक्षक दिनांक 10/01/2024 से 20/01/2024 तक की अवधि में परीक्षार्थियों की संख्या के अनुसार तिथि एवं पाली का निर्धारण करके प्रायोगिक परीक्षा केन्द्र पर आवंटित सभी परीक्षार्थियों के प्रायोगिक विषयों की परीक्षा आयोजित करेंगे।
- परीक्षार्थी अपने इस प्रवेश-पत्र में उल्लिखित प्रायोगिक परीक्षा केंद्र पर दिनांक 10-01-2024 को पूर्वाह्न 09:00 बजे अनिवार्य रूप से जाकर परीक्षा केन्द्र के परिसर की सूचना पट्ट से यह जानकारी प्राप्त कर लें कि उनके द्वारा चयनित विषय की प्रायोगिक परीक्षा किस तिथि एवं किस पाली में संचालित होगी, जिसमें उन्हें सम्मिलित होना अनिवार्य है।
- परीक्षार्थी के प्रत्येक प्रायोगिक विषय की परीक्षा के लिए 08 पृष्ठों की केवल एक ही उत्तरपुस्तिका मिलेगी। अतिरिक्त उत्तरपुस्तिका नहीं दी जाएगी। परीक्षार्थी उत्तरपुस्तिका लेते ही यह सुनिश्चित कर लें कि इसमें 8 पृष्ठ हैं एवं सही क्रम में हैं।
- उत्तरपुस्तिका प्राप्त होते ही परीक्षार्थी अपने प्रवेश-पत्र तथा उत्तरपुस्तिका पर मुद्रित विवरणों (Details) का मिलान कर यह अवश्य सुनिश्चित हो लें कि जो उत्तरपुस्तिका परीक्षक द्वारा उन्हें दी गई है, वह उन्हीं की है। भिन्न विवरणों की उत्तरपुस्तिका प्राप्त होने पर उसे तुरंत परीक्षक को वापस लौटा दिया जाए।
- उत्तरपुस्तिका प्राप्त होने पर परीक्षार्थी उनके आवरण पृष्ठ के पीछे अंकित "परीक्षार्थियों के लिए निर्देश" अवश्य पढ़ें एवं उसका अनुपालन करें।
- परीक्षार्थी अपनी उत्तरपुस्तिका के कवर पृष्ठ के ऊपरी बायें तथा दायें भागों में क्रमांक-(1) में अपने उत्तर देने का माध्यम अंकित करते हुए क्रमांक-(2) में अपना पूर्ण हस्ताक्षर अंकित करें। इसके अलावा अन्य मुद्रित विवरणों में किसी भी प्रकार से कोई छेड़-छाड़ नहीं करें।
- प्रायोगिक परीक्षा की उत्तरपुस्तिका के आवरण पृष्ठ के निचले बायें एवं दायें भागों को परीक्षार्थी द्वारा कदापि नहीं भरा जाएगा। अगर परीक्षार्थी इस भाग को भरते हैं, तो परीक्षार्थी का इस विषय में परीक्षाफल रद्द किया जा सकता है। ये दोनों भाग आंतरिक/बाह्य परीक्षकों को भरने के लिए दिया गया है।
- उत्तरपुस्तिका के पन्नों के दोनों पृष्ठों पर तथा प्रत्येक लाइन पर लिखें एवं पृष्ठों को नष्ट न करें।
- यदि रफ कार्य करने की आवश्यकता हो, तो परीक्षार्थी उत्तरपुस्तिका के अंतिम पृष्ठ पर रफ कार्य करके उसे काट दे/क्रॉस (x) कर दें।
- उत्तरपुस्तिका के आंतरिक पृष्ठों पर दाहिने हाशिए में लाइन खींचकर सादा स्थान छोड़ रखा गया है। शेष स्थान रूल्ड है। परीक्षार्थी दाहिने हाशिए के सादे स्थान में कुछ भी नहीं लिखेंगे, चूंकि यह भाग परीक्षक के उपयोग के लिए है।
- उत्तरपुस्तिका के पृष्ठों को मोड़ें- फाड़ें नहीं तथा बीच-बीच में व्यर्थ ही खाली न छोड़ें।
- प्रश्न-पत्र में दी हुई संख्या के अनुसार अपने उत्तरों की संख्या लिखें।
- व्हाइटनगर, ब्लेड तथा नाखून का इस्तेमाल करना सर्वथा वर्जित है, अन्यथा परीक्षाफल अमान्य कर दिया जाएगा।
- प्रश्नोत्तर के समाप्त होने पर अंतिम में नीचे एक क्षैतिज रेखा खींच दें।
- आंतरिक परीक्षक द्वारा उपलब्ध कराये गए उपस्थिति-पत्रक में परीक्षार्थी द्वारा यथा-स्तम्भ परीक्षा की तिथि अंकित करते हुए उत्तरपुस्तिका की क्रम संख्या लिखकर अपना हस्ताक्षर किया जाएगा। परीक्षार्थी की उपस्थित, अनुपस्थित एवं निष्कासन से संबंधित संगत गोले को नीले/काले पेन से परीक्षक द्वारा भरा जाएगा न कि परीक्षार्थी द्वारा।
- परीक्षार्थी अपनी उत्तरपुस्तिका को आन्तरिक परीक्षक के पास जमा किये बिना परीक्षा भवन न छोड़ें।
- परीक्षा केन्द्र में कैंलकुलेटर, मोबाइल फोन, डायर फोन, पेजर, ब्लूटूथ या इस प्रकार का कोई अन्य इलेक्ट्रॉनिक उपकरण ले जाना सख्त मना है।
- जाँच परीक्षा में गैर-उत्प्रेषित या जाँच परीक्षा में अनुपस्थित छात्र/छात्रा इंटरमीडिएट वार्षिक प्रायोगिक परीक्षा, 2024 में कदापि सम्मिलित नहीं हो सकते हैं।



बिहार विद्यालय परीक्षा समिति, पटना
BIHAR SCHOOL EXAMINATION BOARD, PATNA
इंटरमीडिएट वार्षिक परीक्षा, 2024
INTERMEDIATE ANNUAL EXAMINATION, 2024
प्रायोगिक परीक्षा का प्रवेश पत्र
Admit Card For Practical Examination

संकाय: विज्ञान
FACULTY: SCIENCE

BSEB UNIQUE Id:- 2221110012422
कॉलेज/+2 स्कूल का नाम GAYA COLLEGE, GAYA
परीक्षार्थी का नाम NITISH KUMAR
माता का नाम KESHRI DEVI
पिता का नाम MAHENDRA YADAV
वैवाहिक स्थिति Unmarried
परीक्षार्थी का आधार नं० 849032513951 दिव्यांग कोटि NO
सूचीकरण संख्या/वर्ष R-210011046-22 परीक्षार्थी की कोटि REGULAR
रोल कोड 21001 रोल क्रमांक 24011040 लिंग MALE
परीक्षा केंद्र का नाम GAYA COLLEGE, GAYA



Nitish kumar

प्रायोगिक परीक्षा के विषय (निर्धारित परीक्षा कार्यक्रम सहित)

प्रायोगिक विषय	विषय कोड	विषय का नाम	परीक्षा की तारीख
वैकल्पिक विषय	117	PHYSICS	10/01/2024 to 20/01/2024
	118	CHEMISTRY	
अतिरिक्त विषय	119	Biology	

संज्ञा/उत्तर

महाविद्यालय / +2 विद्यालय प्रधान का हस्ताक्षर
एवं मुहर

परीक्षा नियंत्रक (उ०मा०)

परीक्षार्थी के लिए आवश्यक निर्देश

- BSEB Unique Id सत्र 2021 - 23 से सूचीकृत हुए परीक्षार्थियों को जारी किया गया है। सत्र 2021 - 23 के पूर्व सत्र के किसी परीक्षार्थी को BSEB Unique Id जारी नहीं किया गया है।
- प्रायोगिक परीक्षा दिनांक 10/01/2024 से 20/01/2024 तक संचालित होगी। केन्द्राधीक्षक दिनांक 10/01/2024 से 20/01/2024 तक की अवधि में परीक्षार्थियों की संख्या के अनुसार तिथि एवं पाली का निर्धारण करके प्रायोगिक परीक्षा केन्द्र पर आवंटित सभी परीक्षार्थियों के प्रायोगिक विषयों की परीक्षा आयोजित करेंगे।
- परीक्षार्थी अपने इस प्रवेश-पत्र में उल्लिखित प्रायोगिक परीक्षा केंद्र पर दिनांक 10-01-2024 को पूर्वाह्न 09:00 बजे अनिवार्य रूप से जाकर परीक्षा केन्द्र के परिसर की सूचना पट्ट से यह जानकारी प्राप्त कर लें कि उनके द्वारा चयनित विषय की प्रायोगिक परीक्षा किस तिथि एवं किस पाली में संचालित होगी, जिसमें उन्हें सम्मिलित होना अनिवार्य है।
- परीक्षार्थी के प्रत्येक प्रायोगिक विषय की परीक्षा के लिए 08 पृष्ठों की केवल एक ही उत्तरपुस्तिका मिलेगी। अतिरिक्त उत्तरपुस्तिका नहीं दी जाएगी। परीक्षार्थी उत्तरपुस्तिका लेते ही यह सुनिश्चित कर लें कि इसमें 8 पृष्ठ हैं एवं सही क्रम में हैं।
- उत्तरपुस्तिका प्राप्त होते ही परीक्षार्थी अपने प्रवेश-पत्र तथा उत्तरपुस्तिका पर मुद्रित विवरणों (Details) का मिलान कर यह अवश्य सुनिश्चित हो लें कि जो उत्तरपुस्तिका परीक्षक द्वारा उन्हें दी गई है, वह उन्हीं की है। भिन्न विवरणों की उत्तरपुस्तिका प्राप्त होने पर उसे तुरंत परीक्षक को वापस लौटा दिया जाए।
- उत्तरपुस्तिका प्राप्त होने पर परीक्षार्थी उनके आवरण पृष्ठ के पीछे अंकित "परीक्षार्थियों के लिए निर्देश" अवश्य पढ़ें एवं उसका अनुपालन करें।
- परीक्षार्थी अपनी उत्तरपुस्तिका के कवर पृष्ठ के ऊपरी बायें तथा दायें भागों में क्रमांक-(1) में अपने उत्तर देने का माध्यम अंकित करते हुए क्रमांक-(2) में अपना पूर्ण हस्ताक्षर अंकित करें। इसके अलावा अन्य मुद्रित विवरणों में किसी भी प्रकार से कोई छेड़-छाड़ नहीं करें।
- प्रायोगिक परीक्षा की उत्तरपुस्तिका के आवरण पृष्ठ के निचले बायें एवं दायें भागों को परीक्षार्थी द्वारा कदापि नहीं भरा जाएगा। अगर परीक्षार्थी इस भाग को भरते हैं, तो परीक्षार्थी का इस विषय में परीक्षाफल रद्द किया जा सकता है। ये दोनों भाग आंतरिक/बाह्य परीक्षकों को भरने के लिए दिया गया है।
- उत्तरपुस्तिका के पन्नों के दोनों पृष्ठों पर तथा प्रत्येक लाइन पर लिखें एवं पृष्ठों को नष्ट न करें।
- यदि रफ कार्य करने की आवश्यकता हो, तो परीक्षार्थी उत्तरपुस्तिका के अंतिम पृष्ठ पर रफ कार्य करके उसे काट दे/क्रॉस (x) कर दें।
- उत्तरपुस्तिका के आंतरिक पृष्ठों पर दाहिने हाथिए में लाइन खींचकर सादा स्थान छोड़ रखा गया है। शेष स्थान रूल्ड है। परीक्षार्थी दाहिने हाथिए के सादे स्थान में कुछ भी नहीं लिखेंगे, चूंकि यह भाग परीक्षक के उपयोग के लिए है।
- उत्तरपुस्तिका के पृष्ठों को मोड़ें- फाड़ें नहीं तथा बीच-बीच में व्यर्थ ही खाली न छोड़ें।
- प्रश्न-पत्र में दी हुई संख्या के अनुसार अपने उत्तरों की संख्या लिखें।
- व्हाइटनगर, ब्लेड तथा नाखून का इस्तेमाल करना सर्वथा वर्जित है, अन्यथा परीक्षाफल अमान्य कर दिया जाएगा।
- प्रश्नोत्तर के समाप्त होने पर अंतिम में नीचे एक क्षैतिज रेखा खींच दें।
- आंतरिक परीक्षक द्वारा उपलब्ध कराये गए उपस्थिति-पत्रक में परीक्षार्थी द्वारा यथा-स्तम्भ परीक्षा की तिथि अंकित करते हुए उत्तरपुस्तिका की क्रम संख्या लिखकर अपना हस्ताक्षर किया जाएगा। परीक्षार्थी की उपस्थित, अनुपस्थित एवं निष्कासन से संबंधित संगत गोले को नीले/काले पेन से परीक्षक द्वारा भरा जाएगा न कि परीक्षार्थी द्वारा।
- परीक्षार्थी अपनी उत्तरपुस्तिका को आन्तरिक परीक्षक के पास जमा किये बिना परीक्षा भवन न छोड़ें।
- परीक्षा केन्द्र में कैंलकुलेटर, मोबाइल फोन, डायर फोन, पेजर, ब्लूटूथ या इस प्रकार का कोई अन्य इलेक्ट्रॉनिक उपकरण ले जाना सख्त मना है।
- जाँच परीक्षा में गैर-उत्प्रेषित या जाँच परीक्षा में अनुपस्थित छात्र/छात्रा इंटरमीडिएट वार्षिक प्रायोगिक परीक्षा, 2024 में कदापि सम्मिलित नहीं हो सकते हैं।



बिहार विद्यालय परीक्षा समिति, पटना
BIHAR SCHOOL EXAMINATION BOARD, PATNA
इंटरमीडिएट वार्षिक परीक्षा, 2024
INTERMEDIATE ANNUAL EXAMINATION, 2024
प्रायोगिक परीक्षा का प्रवेश पत्र
Admit Card For Practical Examination

संकाय: विज्ञान
FACULTY: SCIENCE

BSEB UNIQUE Id:- 2221110012412
कॉलेज/+2 स्कूल का नाम GAYA COLLEGE, GAYA
परीक्षार्थी का नाम NITISH KUMAR
माता का नाम BABITA DEVI
पिता का नाम DAYANAND PRASAD
वैवाहिक स्थिति Unmarried
परीक्षार्थी का आधार नं० 575827945244 दिव्यांग कोटि NO
सूचीकरण संख्या/वर्ष R-210011039-22 परीक्षार्थी की कोटि REGULAR
रोल कोड 21001 रोल क्रमांक 24010715 लिंग MALE
परीक्षा केंद्र का नाम GAYA COLLEGE, GAYA



Nitish Kumar

प्रायोगिक परीक्षा के विषय (निर्धारित परीक्षा कार्यक्रम सहित)

प्रायोगिक विषय	विषय कोड	विषय का नाम	परीक्षा की तारीख
वैकल्पिक विषय	117	PHYSICS	10/01/2024 to 20/01/2024
	118	CHEMISTRY	
अतिरिक्त विषय			

संज्ञक (30मा०)

महाविद्यालय / +2 विद्यालय प्रधान का हस्ताक्षर
एवं मुहर

परीक्षा नियंत्रक (30मा०)

परीक्षार्थी के लिए आवश्यक निर्देश

- BSEB Unique Id सत्र 2021 - 23 से सूचीकृत हुए परीक्षार्थियों को जारी किया गया है। सत्र 2021 - 23 के पूर्व सत्र के किसी परीक्षार्थी को BSEB Unique Id जारी नहीं किया गया है।
- प्रायोगिक परीक्षा दिनांक 10/01/2024 से 20/01/2024 तक संचालित होगी। केन्द्राधीक्षक दिनांक 10/01/2024 से 20/01/2024 तक की अवधि में परीक्षार्थियों की संख्या के अनुसार तिथि एवं पाली का निर्धारण करके प्रायोगिक परीक्षा केन्द्र पर आवंटित सभी परीक्षार्थियों के प्रायोगिक विषयों की परीक्षा आयोजित करेंगे।
- परीक्षार्थी अपने इस प्रवेश-पत्र में उल्लिखित प्रायोगिक परीक्षा केंद्र पर दिनांक 10-01-2024 को पूर्वाह्न 09:00 बजे अनिवार्य रूप से जाकर परीक्षा केन्द्र के परिसर की सूचना पट्ट से यह जानकारी प्राप्त कर लें कि उनके द्वारा चयनित विषय की प्रायोगिक परीक्षा किस तिथि एवं किस पाली में संचालित होगी, जिसमें उन्हें सम्मिलित होना अनिवार्य है।
- परीक्षार्थी के प्रत्येक प्रायोगिक विषय की परीक्षा के लिए 08 पृष्ठों की केवल एक ही उत्तरपुस्तिका मिलेगी। अतिरिक्त उत्तरपुस्तिका नहीं दी जाएगी। परीक्षार्थी उत्तरपुस्तिका लेते ही यह सुनिश्चित कर लें कि इसमें 8 पृष्ठ हैं एवं सही क्रम में हैं।
- उत्तरपुस्तिका प्राप्त होते ही परीक्षार्थी अपने प्रवेश-पत्र तथा उत्तरपुस्तिका पर मुद्रित विवरणों (Details) का मिलान कर यह अवश्य सुनिश्चित हो लें कि जो उत्तरपुस्तिका परीक्षक द्वारा उन्हें दी गई है, वह उन्हीं की है। भिन्न विवरणों की उत्तरपुस्तिका प्राप्त होने पर उसे तुरंत परीक्षक को वापस लौटा दिया जाए।
- उत्तरपुस्तिका प्राप्त होने पर परीक्षार्थी उनके आवरण पृष्ठ के पीछे अंकित "परीक्षार्थियों के लिए निर्देश" अवश्य पढ़ें एवं उसका अनुपालन करें।
- परीक्षार्थी अपनी उत्तरपुस्तिका के कवर पृष्ठ के ऊपरी बायें तथा दायें भागों में क्रमांक-(1) में अपने उत्तर देने का माध्यम अंकित करते हुए क्रमांक-(2) में अपना पूर्ण हस्ताक्षर अंकित करें। इसके अलावा अन्य मुद्रित विवरणों में किसी भी प्रकार से कोई छेड़-छाड़ नहीं करें।
- प्रायोगिक परीक्षा की उत्तरपुस्तिका के आवरण पृष्ठ के निचले बायें एवं दायें भागों को परीक्षार्थी द्वारा कदापि नहीं भरा जाएगा। अगर परीक्षार्थी इस भाग को भरते हैं, तो परीक्षार्थी का इस विषय में परीक्षाफल रद्द किया जा सकता है। ये दोनों भाग आंतरिक/बाह्य परीक्षकों को भरने के लिए दिया गया है।
- उत्तरपुस्तिका के पन्नों के दोनों पृष्ठों पर तथा प्रत्येक लाइन पर लिखें एवं पृष्ठों को नष्ट न करें।
- यदि रफ कार्य करने की आवश्यकता हो, तो परीक्षार्थी उत्तरपुस्तिका के अंतिम पृष्ठ पर रफ कार्य करके उसे काट दे/क्रॉस (x) कर दें।
- उत्तरपुस्तिका के आंतरिक पृष्ठों पर दाहिने हाशिए में लाइन खींचकर सादा स्थान छोड़ रखा गया है। शेष स्थान रूल्ड है। परीक्षार्थी दाहिने हाशिए के सादे स्थान में कुछ भी नहीं लिखेंगे, चूंकि यह भाग परीक्षक के उपयोग के लिए है।
- उत्तरपुस्तिका के पृष्ठों को मोड़ें- फाड़ें नहीं तथा बीच-बीच में व्यर्थ ही खाली न छोड़ें।
- प्रश्न-पत्र में दी हुई संख्या के अनुसार अपने उत्तरों की संख्या लिखें।
- व्हाइटनगर, ब्लेड तथा नाखून का इस्तेमाल करना सर्वथा वर्जित है, अन्यथा परीक्षाफल अमान्य कर दिया जाएगा।
- प्रश्नोत्तर के समाप्त होने पर अंतिम में नीचे एक क्षैतिज रेखा खींच दें।
- आंतरिक परीक्षक द्वारा उपलब्ध कराये गए उपस्थिति-पत्रक में परीक्षार्थी द्वारा यथा-स्तम्भ परीक्षा की तिथि अंकित करते हुए उत्तरपुस्तिका की क्रम संख्या लिखकर अपना हस्ताक्षर किया जाएगा। परीक्षार्थी की उपस्थित, अनुपस्थित एवं निष्कासन से संबंधित संगत गोले को नीले/काले पेन से परीक्षक द्वारा भरा जाएगा न कि परीक्षार्थी द्वारा।
- परीक्षार्थी अपनी उत्तरपुस्तिका को आन्तरिक परीक्षक के पास जमा किये बिना परीक्षा भवन न छोड़ें।
- परीक्षा केन्द्र में कैंलकुलेटर, मोबाइल फोन, डियर फोन, पेजर, ब्लूटूथ या इस प्रकार का कोई अन्य इलेक्ट्रॉनिक उपकरण ले जाना सख्त मना है।
- जाँच परीक्षा में गैर-उत्प्रेषित या जाँच परीक्षा में अनुपस्थित छात्र/छात्रा इंटरमीडिएट वार्षिक प्रायोगिक परीक्षा, 2024 में कदापि सम्मिलित नहीं हो सकते हैं।



बिहार विद्यालय परीक्षा समिति, पटना
BIHAR SCHOOL EXAMINATION BOARD, PATNA
इंटरमीडिएट वार्षिक परीक्षा, 2024
INTERMEDIATE ANNUAL EXAMINATION, 2024
प्रायोगिक परीक्षा का प्रवेश पत्र
Admit Card For Practical Examination

संकाय: विज्ञान
FACULTY: SCIENCE

BSEB UNIQUE Id:- 2221110012434
कॉलेज/+2 स्कूल का नाम GAYA COLLEGE, GAYA
परीक्षार्थी का नाम NITISH KUMAR
माता का नाम SANGITA DEVI
पिता का नाम RAMJANAM YADAV
वैवाहिक स्थिति Unmarried
परीक्षार्थी का आधार नं० 315741662089 दिव्यांग कोटि NO
सूचीकरण संख्या/वर्ष R-210011054-22 परीक्षार्थी की कोटि REGULAR
रोल कोड 21001 रोल क्रमांक 24011711 लिंग MALE
परीक्षा केंद्र का नाम GAYA COLLEGE, GAYA



Nitish Kumar

प्रायोगिक परीक्षा के विषय (निर्धारित परीक्षा कार्यक्रम सहित)

प्रायोगिक विषय	विषय कोड	विषय का नाम	परीक्षा की तारीख
वैकल्पिक विषय	117	PHYSICS	10/01/2024 to 20/01/2024
	118	CHEMISTRY	
अतिरिक्त विषय			

संज्ञा (उपनाम)

महाविद्यालय / +2 विद्यालय प्रधान का हस्ताक्षर
एवं मुहर

परीक्षा नियंत्रक (उ०मा०)

परीक्षार्थी के लिए आवश्यक निर्देश

- BSEB Unique Id सत्र 2021 - 23 से सूचीकृत हुए परीक्षार्थियों को जारी किया गया है। सत्र 2021 - 23 के पूर्व सत्र के किसी परीक्षार्थी को BSEB Unique Id जारी नहीं किया गया है।
- प्रायोगिक परीक्षा दिनांक 10/01/2024 से 20/01/2024 तक संचालित होगी। केन्द्राधीक्षक दिनांक 10/01/2024 से 20/01/2024 तक की अवधि में परीक्षार्थियों की संख्या के अनुसार तिथि एवं पाली का निर्धारण करके प्रायोगिक परीक्षा केन्द्र पर आवंटित सभी परीक्षार्थियों के प्रायोगिक विषयों की परीक्षा आयोजित करेंगे।
- परीक्षार्थी अपने इस प्रवेश-पत्र में उल्लिखित प्रायोगिक परीक्षा केंद्र पर दिनांक 10-01-2024 को पूर्वाह्न 09:00 बजे अनिवार्य रूप से जाकर परीक्षा केन्द्र के परिसर की सूचना पट्ट से यह जानकारी प्राप्त कर लें कि उनके द्वारा चयनित विषय की प्रायोगिक परीक्षा किस तिथि एवं किस पाली में संचालित होगी, जिसमें उन्हें सम्मिलित होना अनिवार्य है।
- परीक्षार्थी के प्रत्येक प्रायोगिक विषय की परीक्षा के लिए 08 पृष्ठों की केवल एक ही उत्तरपुस्तिका मिलेगी। अतिरिक्त उत्तरपुस्तिका नहीं दी जाएगी। परीक्षार्थी उत्तरपुस्तिका लेते ही यह सुनिश्चित कर लें कि इसमें 8 पृष्ठ हैं एवं सही क्रम में हैं।
- उत्तरपुस्तिका प्राप्त होते ही परीक्षार्थी अपने प्रवेश-पत्र तथा उत्तरपुस्तिका पर मुद्रित विवरणों (Details) का मिलान कर यह अवश्य सुनिश्चित हो लें कि जो उत्तरपुस्तिका परीक्षक द्वारा उन्हें दी गई है, वह उन्हीं की है। भिन्न विवरणों की उत्तरपुस्तिका प्राप्त होने पर उसे तुरंत परीक्षक को वापस लौटा दिया जाए।
- उत्तरपुस्तिका प्राप्त होने पर परीक्षार्थी उनके आवरण पृष्ठ के पीछे अंकित "परीक्षार्थियों के लिए निर्देश" अवश्य पढ़ें एवं उसका अनुपालन करें।
- परीक्षार्थी अपनी उत्तरपुस्तिका के कवर पृष्ठ के ऊपरी बायें तथा दायें भागों में क्रमांक-(1) में अपने उत्तर देने का माध्यम अंकित करते हुए क्रमांक-(2) में अपना पूर्ण हस्ताक्षर अंकित करें। इसके अलावा अन्य मुद्रित विवरणों में किसी भी प्रकार से कोई छेड़-छाड़ नहीं करें।
- प्रायोगिक परीक्षा की उत्तरपुस्तिका के आवरण पृष्ठ के निचले बायें एवं दायें भागों को परीक्षार्थी द्वारा कदापि नहीं भरा जाएगा। अगर परीक्षार्थी इस भाग को भरते हैं, तो परीक्षार्थी का इस विषय में परीक्षाफल रद्द किया जा सकता है। ये दोनों भाग आंतरिक/बाह्य परीक्षकों को भरने के लिए दिया गया है।
- उत्तरपुस्तिका के पन्नों के दोनों पृष्ठों पर तथा प्रत्येक लाइन पर लिखें एवं पृष्ठों को नष्ट न करें।
- यदि रफ कार्य करने की आवश्यकता हो, तो परीक्षार्थी उत्तरपुस्तिका के अंतिम पृष्ठ पर रफ कार्य करके उसे काट दे/क्रॉस (x) कर दें।
- उत्तरपुस्तिका के आंतरिक पृष्ठों पर दाहिने हाशिए में लाइन खींचकर सादा स्थान छोड़ रखा गया है। शेष स्थान रूल्ड है। परीक्षार्थी दाहिने हाशिए के सादे स्थान में कुछ भी नहीं लिखेंगे, चूंकि यह भाग परीक्षक के उपयोग के लिए है।
- उत्तरपुस्तिका के पृष्ठों को मोड़ें- फाड़ें नहीं तथा बीच-बीच में व्यर्थ ही खाली न छोड़ें।
- प्रश्न-पत्र में दी हुई संख्या के अनुसार अपने उत्तरों की संख्या लिखें।
- व्हाइटनगर, ब्लेड तथा नाखून का इस्तेमाल करना सर्वथा वर्जित है, अन्यथा परीक्षाफल अमान्य कर दिया जाएगा।
- प्रश्नोत्तर के समाप्त होने पर अंतिम में नीचे एक क्षैतिज रेखा खींच दें।
- आंतरिक परीक्षक द्वारा उपलब्ध कराये गए उपस्थिति-पत्रक में परीक्षार्थी द्वारा यथा-स्तम्भ परीक्षा की तिथि अंकित करते हुए उत्तरपुस्तिका की क्रम संख्या लिखकर अपना हस्ताक्षर किया जाएगा। परीक्षार्थी की उपस्थित, अनुपस्थित एवं निष्कासन से संबंधित संगत गोले को नीले/काले पेन से परीक्षक द्वारा भरा जाएगा न कि परीक्षार्थी द्वारा।
- परीक्षार्थी अपनी उत्तरपुस्तिका को आन्तरिक परीक्षक के पास जमा किये बिना परीक्षा भवन न छोड़ें।
- परीक्षा केन्द्र में कैंलकुलेटर, मोबाइल फोन, डियर फोन, पेजर, ब्लूटूथ या इस प्रकार का कोई अन्य इलेक्ट्रॉनिक उपकरण ले जाना सख्त मना है।
- जाँच परीक्षा में गैर-उत्प्रेषित या जाँच परीक्षा में अनुपस्थित छात्र/छात्रा इंटरमीडिएट वार्षिक प्रायोगिक परीक्षा, 2024 में कदापि सम्मिलित नहीं हो सकते हैं।



बिहार विद्यालय परीक्षा समिति, पटना
BIHAR SCHOOL EXAMINATION BOARD, PATNA
इंटरमीडिएट वार्षिक परीक्षा, 2024
INTERMEDIATE ANNUAL EXAMINATION, 2024
प्रायोगिक परीक्षा का प्रवेश पत्र
Admit Card For Practical Examination

संकाय: विज्ञान
FACULTY: SCIENCE

BSEB UNIQUE Id:- 2221110012436
कॉलेज/+2 स्कूल का नाम GAYA COLLEGE, GAYA
परीक्षार्थी का नाम NITISH KUMAR
माता का नाम VIMLA DEVI
पिता का नाम RAMPRASAD CHAUDHARY
वैवाहिक स्थिति Unmarried
परीक्षार्थी का आधार नं० 794867060452 दिव्यांग कोटि NO
सूचीकरण संख्या/वर्ष R-210011055-22 परीक्षार्थी की कोटि REGULAR
रोल कोड 21001 रोल क्रमांक 24012093 लिंग MALE
परीक्षा केंद्र का नाम GAYA COLLEGE, GAYA



प्रायोगिक परीक्षा के विषय (निर्धारित परीक्षा कार्यक्रम सहित)

प्रायोगिक विषय	विषय कोड	विषय का नाम	परीक्षा की तारीख
वैकल्पिक विषय	117	PHYSICS	10/01/2024 to 20/01/2024
	118	CHEMISTRY	
अतिरिक्त विषय			

संज्ञा/उत्तर

महाविद्यालय / +2 विद्यालय प्रधान का हस्ताक्षर
एवं मुहर

परीक्षा नियंत्रक (उ०मा०)

परीक्षार्थी के लिए आवश्यक निर्देश

- BSEB Unique Id सत्र 2021 - 23 से सूचीकृत हुए परीक्षार्थियों को जारी किया गया है। सत्र 2021 - 23 के पूर्व सत्र के किसी परीक्षार्थी को BSEB Unique Id जारी नहीं किया गया है।
- प्रायोगिक परीक्षा दिनांक 10/01/2024 से 20/01/2024 तक संचालित होगी। केन्द्राधीक्षक दिनांक 10/01/2024 से 20/01/2024 तक की अवधि में परीक्षार्थियों की संख्या के अनुसार तिथि एवं पाली का निर्धारण करके प्रायोगिक परीक्षा केन्द्र पर आवंटित सभी परीक्षार्थियों के प्रायोगिक विषयों की परीक्षा आयोजित करेंगे।
- परीक्षार्थी अपने इस प्रवेश-पत्र में उल्लिखित प्रायोगिक परीक्षा केंद्र पर दिनांक 10-01-2024 को पूर्वाह्न 09:00 बजे अनिवार्य रूप से जाकर परीक्षा केन्द्र के परिसर की सूचना पट्ट से यह जानकारी प्राप्त कर लें कि उनके द्वारा चयनित विषय की प्रायोगिक परीक्षा किस तिथि एवं किस पाली में संचालित होगी, जिसमें उन्हें सम्मिलित होना अनिवार्य है।
- परीक्षार्थी के प्रत्येक प्रायोगिक विषय की परीक्षा के लिए 08 पृष्ठों की केवल एक ही उत्तरपुस्तिका मिलेगी। अतिरिक्त उत्तरपुस्तिका नहीं दी जाएगी। परीक्षार्थी उत्तरपुस्तिका लेते ही यह सुनिश्चित कर लें कि इसमें 8 पृष्ठ हैं एवं सही क्रम में हैं।
- उत्तरपुस्तिका प्राप्त होते ही परीक्षार्थी अपने प्रवेश-पत्र तथा उत्तरपुस्तिका पर मुद्रित विवरणों (Details) का मिलान कर यह अवश्य सुनिश्चित हो लें कि जो उत्तरपुस्तिका परीक्षक द्वारा उन्हें दी गई है, वह उन्हीं की है। भिन्न विवरणों की उत्तरपुस्तिका प्राप्त होने पर उसे तुरंत परीक्षक को वापस लौटा दिया जाए।
- उत्तरपुस्तिका प्राप्त होने पर परीक्षार्थी उनके आवरण पृष्ठ के पीछे अंकित "परीक्षार्थियों के लिए निर्देश" अवश्य पढ़ें एवं उसका अनुपालन करें।
- परीक्षार्थी अपनी उत्तरपुस्तिका के कवर पृष्ठ के ऊपरी बायें तथा दायें भागों में क्रमांक-(1) में अपने उत्तर देने का माध्यम अंकित करते हुए क्रमांक-(2) में अपना पूर्ण हस्ताक्षर अंकित करें। इसके अलावा अन्य मुद्रित विवरणों में किसी भी प्रकार से कोई छेड़-छाड़ नहीं करें।
- प्रायोगिक परीक्षा की उत्तरपुस्तिका के आवरण पृष्ठ के निचले बायें एवं दायें भागों को परीक्षार्थी द्वारा कदापि नहीं भरा जाएगा। अगर परीक्षार्थी इस भाग को भरते हैं, तो परीक्षार्थी का इस विषय में परीक्षाफल रद्द किया जा सकता है। ये दोनों भाग आंतरिक/बाह्य परीक्षकों को भरने के लिए दिया गया है।
- उत्तरपुस्तिका के पन्नों के दोनों पृष्ठों पर तथा प्रत्येक लाइन पर लिखें एवं पृष्ठों को नष्ट न करें।
- यदि रफ कार्य करने की आवश्यकता हो, तो परीक्षार्थी उत्तरपुस्तिका के अंतिम पृष्ठ पर रफ कार्य करते उसे काट दे/क्रॉस (x) कर दें।
- उत्तरपुस्तिका के आंतरिक पृष्ठों पर दाहिने हाशिए में लाइन खींचकर सादा स्थान छोड़ रखा गया है। शेष स्थान रूल्ड है। परीक्षार्थी दाहिने हाशिए के सादे स्थान में कुछ भी नहीं लिखेंगे, चूंकि यह भाग परीक्षक के उपयोग के लिए है।
- उत्तरपुस्तिका के पृष्ठों को मोड़ें- फाड़ें नहीं तथा बीच-बीच में व्यर्थ ही खाली न छोड़ें।
- प्रश्न-पत्र में दी हुई संख्या के अनुसार अपने उत्तरों की संख्या लिखें।
- व्हाइटनगर, ब्लेड तथा नाखून का इस्तेमाल करना सर्वथा वर्जित है, अन्यथा परीक्षाफल अमान्य कर दिया जाएगा।
- प्रश्नोत्तर के समाप्त होने पर अंतिम में नीचे एक क्षैतिज रेखा खींच दें।
- आंतरिक परीक्षक द्वारा उपलब्ध कराये गए उपस्थिति-पत्रक में परीक्षार्थी द्वारा यथा-स्तम्भ परीक्षा की तिथि अंकित करते हुए उत्तरपुस्तिका की क्रम संख्या लिखकर अपना हस्ताक्षर किया जाएगा। परीक्षार्थी की उपस्थित, अनुपस्थित एवं निष्कासन से संबंधित संगत गोले को नीले/काले पेन से परीक्षक द्वारा भरा जाएगा न कि परीक्षार्थी द्वारा।
- परीक्षार्थी अपनी उत्तरपुस्तिका को आन्तरिक परीक्षक के पास जमा किये बिना परीक्षा भवन न छोड़ें।
- परीक्षा केन्द्र में कैंलकुलेटर, मोबाइल फोन, डियर फोन, पेजर, ब्लूटूथ या इस प्रकार का कोई अन्य इलेक्ट्रॉनिक उपकरण ले जाना सख्त मना है।
- जाँच परीक्षा में गैर-उत्प्रेषित या जाँच परीक्षा में अनुपस्थित छात्र/छात्रा इंटरमीडिएट वार्षिक प्रायोगिक परीक्षा, 2024 में कदापि सम्मिलित नहीं हो सकते हैं।



बिहार विद्यालय परीक्षा समिति, पटना
BIHAR SCHOOL EXAMINATION BOARD, PATNA
इंटरमीडिएट वार्षिक परीक्षा, 2024
INTERMEDIATE ANNUAL EXAMINATION, 2024
प्रायोगिक परीक्षा का प्रवेश पत्र
Admit Card For Practical Examination

संकाय: विज्ञान
FACULTY: SCIENCE

BSEB UNIQUE Id:- 2221110012432
कॉलेज/+2 स्कूल का नाम GAYA COLLEGE, GAYA
परीक्षार्थी का नाम NITISH KUMAR
माता का नाम KAPURWA DEVI
पिता का नाम RAJKUMAR YADAV
वैवाहिक स्थिति Unmarried
परीक्षार्थी का आधार नं० 963025000000 दिव्यांग कोटि NO
सूचीकरण संख्या/वर्ष R-210011053-22 परीक्षार्थी की कोटि REGULAR
रोल कोड 21001 रोल क्रमांक 24011018 लिंग MALE
परीक्षा केंद्र का नाम GAYA COLLEGE, GAYA



प्रायोगिक परीक्षा के विषय (निर्धारित परीक्षा कार्यक्रम सहित)

प्रायोगिक विषय	विषय कोड	विषय का नाम	परीक्षा की तारीख
वैकल्पिक विषय	117	PHYSICS	10/01/2024 to 20/01/2024
	118	CHEMISTRY	
अतिरिक्त विषय			

संज्ञा/उत्तर

महाविद्यालय / +2 विद्यालय प्रधान का हस्ताक्षर
एवं मुहर

परीक्षा नियंत्रक (उ०मा०)

परीक्षार्थी के लिए आवश्यक निर्देश

- BSEB Unique Id सत्र 2021 - 23 से सूचीकृत हुए परीक्षार्थियों को जारी किया गया है। सत्र 2021 - 23 के पूर्व सत्र के किसी परीक्षार्थी को BSEB Unique Id जारी नहीं किया गया है।
- प्रायोगिक परीक्षा दिनांक 10/01/2024 से 20/01/2024 तक संचालित होगी। केन्द्राधीक्षक दिनांक 10/01/2024 से 20/01/2024 तक की अवधि में परीक्षार्थियों की संख्या के अनुसार तिथि एवं पाली का निर्धारण करके प्रायोगिक परीक्षा केन्द्र पर आवंटित सभी परीक्षार्थियों के प्रायोगिक विषयों की परीक्षा आयोजित करेंगे।
- परीक्षार्थी अपने इस प्रवेश-पत्र में उल्लिखित प्रायोगिक परीक्षा केंद्र पर दिनांक 10-01-2024 को पूर्वाह्न 09:00 बजे अनिवार्य रूप से जाकर परीक्षा केन्द्र के परिसर की सूचना पट्ट से यह जानकारी प्राप्त कर लें कि उनके द्वारा चयनित विषय की प्रायोगिक परीक्षा किस तिथि एवं किस पाली में संचालित होगी, जिसमें उन्हें सम्मिलित होना अनिवार्य है।
- परीक्षार्थी के प्रत्येक प्रायोगिक विषय की परीक्षा के लिए 08 पृष्ठों की केवल एक ही उत्तरपुस्तिका मिलेगी। अतिरिक्त उत्तरपुस्तिका नहीं दी जाएगी। परीक्षार्थी उत्तरपुस्तिका लेते ही यह सुनिश्चित कर लें कि इसमें 8 पृष्ठ हैं एवं सही क्रम में हैं।
- उत्तरपुस्तिका प्राप्त होते ही परीक्षार्थी अपने प्रवेश-पत्र तथा उत्तरपुस्तिका पर मुद्रित विवरणों (Details) का मिलान कर यह अवश्य सुनिश्चित हो लें कि जो उत्तरपुस्तिका परीक्षक द्वारा उन्हें दी गई है, वह उन्हीं की है। भिन्न विवरणों की उत्तरपुस्तिका प्राप्त होने पर उसे तुरंत परीक्षक को वापस लौटा दिया जाए।
- उत्तरपुस्तिका प्राप्त होने पर परीक्षार्थी उनके आवरण पृष्ठ के पीछे अंकित "परीक्षार्थियों के लिए निर्देश" अवश्य पढ़ें एवं उसका अनुपालन करें।
- परीक्षार्थी अपनी उत्तरपुस्तिका के कवर पृष्ठ के ऊपरी बायें तथा दायें भागों में क्रमांक-(1) में अपने उत्तर देने का माध्यम अंकित करते हुए क्रमांक-(2) में अपना पूर्ण हस्ताक्षर अंकित करें। इसके अलावा अन्य मुद्रित विवरणों में किसी भी प्रकार से कोई छेड़-छाड़ नहीं करें।
- प्रायोगिक परीक्षा की उत्तरपुस्तिका के आवरण पृष्ठ के निचले बायें एवं दायें भागों को परीक्षार्थी द्वारा कदापि नहीं भरा जाएगा। अगर परीक्षार्थी इस भाग को भरते हैं, तो परीक्षार्थी का इस विषय में परीक्षाफल रद्द किया जा सकता है। ये दोनों भाग आंतरिक/बाह्य परीक्षकों को भरने के लिए दिया गया है।
- उत्तरपुस्तिका के पन्नों के दोनों पृष्ठों पर तथा प्रत्येक लाइन पर लिखें एवं पृष्ठों को नष्ट न करें।
- यदि रफ कार्य करने की आवश्यकता हो, तो परीक्षार्थी उत्तरपुस्तिका के अंतिम पृष्ठ पर रफ कार्य करके उसे काट दे/क्रॉस (x) कर दें।
- उत्तरपुस्तिका के आंतरिक पृष्ठों पर दाहिने हाशिए में लाइन खींचकर सादा स्थान छोड़ रखा गया है। शेष स्थान रूल्ड है। परीक्षार्थी दाहिने हाशिए के सादे स्थान में कुछ भी नहीं लिखेंगे, चूंकि यह भाग परीक्षक के उपयोग के लिए है।
- उत्तरपुस्तिका के पृष्ठों को मोड़ें- फाड़ें नहीं तथा बीच-बीच में व्यर्थ ही खाली न छोड़ें।
- प्रश्न-पत्र में दी हुई संख्या के अनुसार अपने उत्तरों की संख्या लिखें।
- व्हाइटनगर, ब्लेड तथा नाखून का इस्तेमाल करना सर्वथा वर्जित है, अन्यथा परीक्षाफल अमान्य कर दिया जाएगा।
- प्रश्नोत्तर के समाप्त होने पर अंतिम में नीचे एक क्षैतिज रेखा खींच दें।
- आंतरिक परीक्षक द्वारा उपलब्ध कराये गए उपस्थिति-पत्रक में परीक्षार्थी द्वारा यथा-स्तम्भ परीक्षा की तिथि अंकित करते हुए उत्तरपुस्तिका की क्रम संख्या लिखकर अपना हस्ताक्षर किया जाएगा। परीक्षार्थी की उपस्थित, अनुपस्थित एवं निष्कासन से संबंधित संगत गोले को नीले/काले पेन से परीक्षक द्वारा भरा जाएगा न कि परीक्षार्थी द्वारा।
- परीक्षार्थी अपनी उत्तरपुस्तिका को आन्तरिक परीक्षक के पास जमा किये बिना परीक्षा भवन न छोड़ें।
- परीक्षा केन्द्र में कैंलकुलेटर, मोबाइल फोन, डायर फोन, पेजर, ब्लूटूथ या इस प्रकार का कोई अन्य इलेक्ट्रॉनिक उपकरण ले जाना सख्त मना है।
- जाँच परीक्षा में गैर-उत्प्रेषित या जाँच परीक्षा में अनुपस्थित छात्र/छात्रा इंटरमीडिएट वार्षिक प्रायोगिक परीक्षा, 2024 में कदापि सम्मिलित नहीं हो सकते हैं।



बिहार विद्यालय परीक्षा समिति, पटना
BIHAR SCHOOL EXAMINATION BOARD, PATNA
इंटरमीडिएट वार्षिक परीक्षा, 2024
INTERMEDIATE ANNUAL EXAMINATION, 2024
प्रायोगिक परीक्षा का प्रवेश पत्र
Admit Card For Practical Examination

संकाय: विज्ञान
FACULTY: SCIENCE

BSEB UNIQUE Id:- 2221110012409
कॉलेज/+2 स्कूल का नाम GAYA COLLEGE, GAYA
परीक्षार्थी का नाम NITISH KUMAR
माता का नाम FULA DEVI
पिता का नाम BRIJMOHAN DAS
वैवाहिक स्थिति Unmarried
परीक्षार्थी का आधार नं० 716657526253 दिव्यांग कोटि NO
सूचीकरण संख्या/वर्ष R-210011037-22 परीक्षार्थी की कोटि REGULAR
रोल कोड 21001 रोल क्रमांक 24010848 लिंग MALE
परीक्षा केंद्र का नाम GAYA COLLEGE, GAYA



Nitish Kumar

प्रायोगिक परीक्षा के विषय (निर्धारित परीक्षा कार्यक्रम सहित)

प्रायोगिक विषय	विषय कोड	विषय का नाम	परीक्षा की तारीख
वैकल्पिक विषय	117	PHYSICS	10/01/2024 to 20/01/2024
	118	CHEMISTRY	
अतिरिक्त विषय			

संज्ञा/उत्तर

महाविद्यालय / +2 विद्यालय प्रधान का हस्ताक्षर
एवं मुहर

परीक्षा नियंत्रक (उ०मा०)

परीक्षार्थी के लिए आवश्यक निर्देश

- BSEB Unique Id सत्र 2021 - 23 से सूचीकृत हुए परीक्षार्थियों को जारी किया गया है। सत्र 2021 - 23 के पूर्व सत्र के किसी परीक्षार्थी को BSEB Unique Id जारी नहीं किया गया है।
- प्रायोगिक परीक्षा दिनांक 10/01/2024 से 20/01/2024 तक संचालित होगी। केन्द्राधीक्षक दिनांक 10/01/2024 से 20/01/2024 तक की अवधि में परीक्षार्थियों की संख्या के अनुसार तिथि एवं पाली का निर्धारण करके प्रायोगिक परीक्षा केन्द्र पर आवंटित सभी परीक्षार्थियों के प्रायोगिक विषयों की परीक्षा आयोजित करेंगे।
- परीक्षार्थी अपने इस प्रवेश-पत्र में उल्लिखित प्रायोगिक परीक्षा केंद्र पर दिनांक 10-01-2024 को पूर्वाह्न 09:00 बजे अनिवार्य रूप से जाकर परीक्षा केन्द्र के परिसर की सूचना पट्ट से यह जानकारी प्राप्त कर लें कि उनके द्वारा चयनित विषय की प्रायोगिक परीक्षा किस तिथि एवं किस पाली में संचालित होगी, जिसमें उन्हें सम्मिलित होना अनिवार्य है।
- परीक्षार्थी के प्रत्येक प्रायोगिक विषय की परीक्षा के लिए 08 पृष्ठों की केवल एक ही उत्तरपुस्तिका मिलेगी। अतिरिक्त उत्तरपुस्तिका नहीं दी जाएगी। परीक्षार्थी उत्तरपुस्तिका लेते ही यह सुनिश्चित कर लें कि इसमें 8 पृष्ठ हैं एवं सही क्रम में हैं।
- उत्तरपुस्तिका प्राप्त होते ही परीक्षार्थी अपने प्रवेश-पत्र तथा उत्तरपुस्तिका पर मुद्रित विवरणों (Details) का मिलान कर यह अवश्य सुनिश्चित हो लें कि जो उत्तरपुस्तिका परीक्षक द्वारा उन्हें दी गई है, वह उन्हीं की है। भिन्न विवरणों की उत्तरपुस्तिका प्राप्त होने पर उसे तुरंत परीक्षक को वापस लौटा दिया जाए।
- उत्तरपुस्तिका प्राप्त होने पर परीक्षार्थी उनके आवरण पृष्ठ के पीछे अंकित "परीक्षार्थियों के लिए निर्देश" अवश्य पढ़ें एवं उसका अनुपालन करें।
- परीक्षार्थी अपनी उत्तरपुस्तिका के कवर पृष्ठ के ऊपरी बायें तथा दायें भागों में क्रमांक-(1) में अपने उत्तर देने का माध्यम अंकित करते हुए क्रमांक-(2) में अपना पूर्ण हस्ताक्षर अंकित करें। इसके अलावा अन्य मुद्रित विवरणों में किसी भी प्रकार से कोई छेड़-छाड़ नहीं करें।
- प्रायोगिक परीक्षा की उत्तरपुस्तिका के आवरण पृष्ठ के निचले बायें एवं दायें भागों को परीक्षार्थी द्वारा कदापि नहीं भरा जाएगा। अगर परीक्षार्थी इस भाग को भरते हैं, तो परीक्षार्थी का इस विषय में परीक्षाफल रद्द किया जा सकता है। ये दोनों भाग आंतरिक/बाह्य परीक्षकों को भरने के लिए दिया गया है।
- उत्तरपुस्तिका के पन्नों के दोनों पृष्ठों पर तथा प्रत्येक लाइन पर लिखें एवं पृष्ठों को नष्ट न करें।
- यदि रफ कार्य करने की आवश्यकता हो, तो परीक्षार्थी उत्तरपुस्तिका के अंतिम पृष्ठ पर रफ कार्य करके उसे काट दे/क्रॉस (x) कर दें।
- उत्तरपुस्तिका के आंतरिक पृष्ठों पर दाहिने हाशिए में लाइन खींचकर सादा स्थान छोड़ रखा गया है। शेष स्थान रूल्ड है। परीक्षार्थी दाहिने हाशिए के सादे स्थान में कुछ भी नहीं लिखेंगे, चूंकि यह भाग परीक्षक के उपयोग के लिए है।
- उत्तरपुस्तिका के पृष्ठों को मोड़ें- फाड़ें नहीं तथा बीच-बीच में व्यर्थ ही खाली न छोड़ें।
- प्रश्न-पत्र में दी हुई संख्या के अनुसार अपने उत्तरों की संख्या लिखें।
- व्हाइटनगर, ब्लेड तथा नाखून का इस्तेमाल करना सर्वथा वर्जित है, अन्यथा परीक्षाफल अमान्य कर दिया जाएगा।
- प्रश्नोत्तर के समाप्त होने पर अंतिम में नीचे एक क्षैतिज रेखा खींच दें।
- आंतरिक परीक्षक द्वारा उपलब्ध कराये गए उपस्थिति-पत्रक में परीक्षार्थी द्वारा यथा-स्तम्भ परीक्षा की तिथि अंकित करते हुए उत्तरपुस्तिका की क्रम संख्या लिखकर अपना हस्ताक्षर किया जाएगा। परीक्षार्थी की उपस्थित, अनुपस्थित एवं निष्कासन से संबंधित संगत गोले को नीले/काले पेन से परीक्षक द्वारा भरा जाएगा न कि परीक्षार्थी द्वारा।
- परीक्षार्थी अपनी उत्तरपुस्तिका को आन्तरिक परीक्षक के पास जमा किये बिना परीक्षा भवन न छोड़ें।
- परीक्षा केन्द्र में कैंलकुलेटर, मोबाइल फोन, डायर फोन, पेजर, ब्लूटूथ या इस प्रकार का कोई अन्य इलेक्ट्रॉनिक उपकरण ले जाना सख्त मना है।
- जाँच परीक्षा में गैर-उत्प्रेषित या जाँच परीक्षा में अनुपस्थित छात्र/छात्रा इंटरमीडिएट वार्षिक प्रायोगिक परीक्षा, 2024 में कदापि सम्मिलित नहीं हो सकते हैं।



बिहार विद्यालय परीक्षा समिति, पटना
BIHAR SCHOOL EXAMINATION BOARD, PATNA
इंटरमीडिएट वार्षिक परीक्षा, 2024
INTERMEDIATE ANNUAL EXAMINATION, 2024
प्रायोगिक परीक्षा का प्रवेश पत्र
Admit Card For Practical Examination

संकाय: विज्ञान
FACULTY: SCIENCE

BSEB UNIQUE Id:- 2221110012418
कॉलेज/+2 स्कूल का नाम GAYA COLLEGE, GAYA
परीक्षार्थी का नाम NITISH KUMAR
माता का नाम SUKANTI DEVI
पिता का नाम JAGESH YADAV
वैवाहिक स्थिति Unmarried
परीक्षार्थी का आधार नं० 818448311415 दिव्यांग कोटि NO
सूचीकरण संख्या/वर्ष R-210011043-22 परीक्षार्थी की कोटि REGULAR
रोल कोड 21001 रोल क्रमांक 24011925 लिंग MALE
परीक्षा केंद्र का नाम GAYA COLLEGE, GAYA



Nitish Kumar

प्रायोगिक परीक्षा के विषय (निर्धारित परीक्षा कार्यक्रम सहित)

प्रायोगिक विषय	विषय कोड	विषय का नाम	परीक्षा की तारीख
वैकल्पिक विषय	117	PHYSICS	10/01/2024 to 20/01/2024
	118	CHEMISTRY	
अतिरिक्त विषय	119	Biology	

संज्ञा/उत्तर

महाविद्यालय / +2 विद्यालय प्रधान का हस्ताक्षर
एवं मुहर

परीक्षा नियंत्रक (उ०मा०)

परीक्षार्थी के लिए आवश्यक निर्देश


- BSEB Unique Id सत्र 2021 - 23 से सूचीकृत हुए परीक्षार्थियों को जारी किया गया है। सत्र 2021 - 23 के पूर्व सत्र के किसी परीक्षार्थी को BSEB Unique Id जारी नहीं किया गया है।
- प्रायोगिक परीक्षा दिनांक 10/01/2024 से 20/01/2024 तक संचालित होगी। केन्द्राधीक्षक दिनांक 10/01/2024 से 20/01/2024 तक की अवधि में परीक्षार्थियों की संख्या के अनुसार तिथि एवं पाली का निर्धारण करके प्रायोगिक परीक्षा केन्द्र पर आवंटित सभी परीक्षार्थियों के प्रायोगिक विषयों की परीक्षा आयोजित करेंगे।
- परीक्षार्थी अपने इस प्रवेश-पत्र में उल्लिखित प्रायोगिक परीक्षा केंद्र पर दिनांक 10-01-2024 को पूर्वाह्न 09:00 बजे अनिवार्य रूप से जाकर परीक्षा केन्द्र के परिसर की सूचना पट्ट से यह जानकारी प्राप्त कर लें कि उनके द्वारा चयनित विषय की प्रायोगिक परीक्षा किस तिथि एवं किस पाली में संचालित होगी, जिसमें उन्हें सम्मिलित होना अनिवार्य है।
- परीक्षार्थी के प्रत्येक प्रायोगिक विषय की परीक्षा के लिए 08 पृष्ठों की केवल एक ही उत्तरपुस्तिका मिलेगी। अतिरिक्त उत्तरपुस्तिका नहीं दी जाएगी। परीक्षार्थी उत्तरपुस्तिका लेते ही यह सुनिश्चित कर लें कि इसमें 8 पृष्ठ हैं एवं सही क्रम में हैं।
- उत्तरपुस्तिका प्राप्त होते ही परीक्षार्थी अपने प्रवेश-पत्र तथा उत्तरपुस्तिका पर मुद्रित विवरणों (Details) का मिलान कर यह अवश्य सुनिश्चित हो लें कि जो उत्तरपुस्तिका परीक्षक द्वारा उन्हें दी गई है, वह उन्हीं की है। भिन्न विवरणों की उत्तरपुस्तिका प्राप्त होने पर उसे तुरंत परीक्षक को वापस लौटा दिया जाए।
- उत्तरपुस्तिका प्राप्त होने पर परीक्षार्थी उनके आवरण पृष्ठ के पीछे अंकित "परीक्षार्थियों के लिए निर्देश" अवश्य पढ़ें एवं उसका अनुपालन करें।
- परीक्षार्थी अपनी उत्तरपुस्तिका के कवर पृष्ठ के ऊपरी बायें तथा दायें भागों में क्रमांक-(1) में अपने उत्तर देने का माध्यम अंकित करते हुए क्रमांक-(2) में अपना पूर्ण हस्ताक्षर अंकित करें। इसके अलावा अन्य मुद्रित विवरणों में किसी भी प्रकार से कोई छेड़-छाड़ नहीं करें।
- प्रायोगिक परीक्षा की उत्तरपुस्तिका के आवरण पृष्ठ के निचले बायें एवं दायें भागों को परीक्षार्थी द्वारा कदापि नहीं भरा जाएगा। अगर परीक्षार्थी इस भाग को भरते हैं, तो परीक्षार्थी का इस विषय में परीक्षाफल रद्द किया जा सकता है। ये दोनों भाग आंतरिक/बाह्य परीक्षकों को भरने के लिए दिया गया है।
- उत्तरपुस्तिका के पन्नों के दोनों पृष्ठों पर तथा प्रत्येक लाइन पर लिखें एवं पृष्ठों को नष्ट न करें।
- यदि रफ कार्य करने की आवश्यकता हो, तो परीक्षार्थी उत्तरपुस्तिका के अंतिम पृष्ठ पर रफ कार्य करके उसे काट दे/क्रॉस (x) कर दें।
- उत्तरपुस्तिका के आंतरिक पृष्ठों पर दाहिने हाशिए में लाइन खींचकर सादा स्थान छोड़ रखा गया है। शेष स्थान रूल्ड है। परीक्षार्थी दाहिने हाशिए के सादे स्थान में कुछ भी नहीं लिखेंगे, चूंकि यह भाग परीक्षक के उपयोग के लिए है।
- उत्तरपुस्तिका के पृष्ठों को मोड़ें- फाड़ें नहीं तथा बीच-बीच में व्यर्थ ही खाली न छोड़ें।
- प्रश्न-पत्र में दी हुई संख्या के अनुसार अपने उत्तरों की संख्या लिखें।
- व्हाइटनगर, ब्लेड तथा नाखून का इस्तेमाल करना सर्वथा वर्जित है, अन्यथा परीक्षाफल अमान्य कर दिया जाएगा।
- प्रश्नोत्तर के समाप्त होने पर अंतिम में नीचे एक क्षैतिज रेखा खींच दें।
- आंतरिक परीक्षक द्वारा उपलब्ध कराये गए उपस्थिति-पत्रक में परीक्षार्थी द्वारा यथा-स्तम्भ परीक्षा की तिथि अंकित करते हुए उत्तरपुस्तिका की क्रम संख्या लिखकर अपना हस्ताक्षर किया जाएगा। परीक्षार्थी की उपस्थित, अनुपस्थित एवं निष्कासन से संबंधित संगत गोले को नीले/काले पेन से परीक्षक द्वारा भरा जाएगा न कि परीक्षार्थी द्वारा।
- परीक्षार्थी अपनी उत्तरपुस्तिका को आन्तरिक परीक्षक के पास जमा किये बिना परीक्षा भवन न छोड़ें।
- परीक्षा केन्द्र में कैलकुलेटर, मोबाइल फोन, डायर फोन, पेजर, ब्लूटूथ या इस प्रकार का कोई अन्य इलेक्ट्रॉनिक उपकरण ले जाना सख्त मना है।
- जाँच परीक्षा में गैर-उत्प्रेषित या जाँच परीक्षा में अनुपस्थित छात्र/छात्रा इंटरमीडिएट वार्षिक प्रायोगिक परीक्षा, 2024 में कदापि सम्मिलित नहीं हो सकते हैं।



बिहार विद्यालय परीक्षा समिति, पटना
BIHAR SCHOOL EXAMINATION BOARD, PATNA
इंटरमीडिएट वार्षिक परीक्षा, 2024
INTERMEDIATE ANNUAL EXAMINATION, 2024
प्रायोगिक परीक्षा का प्रवेश पत्र
Admit Card For Practical Examination

संकाय: विज्ञान
FACULTY: SCIENCE

BSEB UNIQUE Id:- 2221110012414
कॉलेज/+2 स्कूल का नाम GAYA COLLEGE, GAYA
परीक्षार्थी का नाम NITISH KUMAR
माता का नाम SANGITA DEVI
पिता का नाम DILIP KUMAR
वैवाहिक स्थिति Unmarried
परीक्षार्थी का आधार नं० 451748680873 दिव्यांग कोटि NO
सूचीकरण संख्या/वर्ष R-210011041-22 परीक्षार्थी की कोटि REGULAR
रोल कोड 21001 रोल क्रमांक 24011719 लिंग MALE
परीक्षा केंद्र का नाम GAYA COLLEGE, GAYA



प्रायोगिक परीक्षा के विषय (निर्धारित परीक्षा कार्यक्रम सहित)

प्रायोगिक विषय	विषय कोड	विषय का नाम	परीक्षा की तारीख
वैकल्पिक विषय	117	PHYSICS	10/01/2024 to 20/01/2024
	118	CHEMISTRY	
अतिरिक्त विषय			

संज्ञा (उपनाम)

महाविद्यालय / +2 विद्यालय प्रधान का हस्ताक्षर
एवं मुहर

परीक्षा नियंत्रक (उ०मा०)

परीक्षार्थी के लिए आवश्यक निर्देश

- BSEB Unique Id सत्र 2021 - 23 से सूचीकृत हुए परीक्षार्थियों को जारी किया गया है। सत्र 2021 - 23 के पूर्व सत्र के किसी परीक्षार्थी को BSEB Unique Id जारी नहीं किया गया है।
- प्रायोगिक परीक्षा दिनांक 10/01/2024 से 20/01/2024 तक संचालित होगी। केन्द्राधीक्षक दिनांक 10/01/2024 से 20/01/2024 तक की अवधि में परीक्षार्थियों की संख्या के अनुसार तिथि एवं पाली का निर्धारण करके प्रायोगिक परीक्षा केन्द्र पर आवंटित सभी परीक्षार्थियों के प्रायोगिक विषयों की परीक्षा आयोजित करेंगे।
- परीक्षार्थी अपने इस प्रवेश-पत्र में उल्लिखित प्रायोगिक परीक्षा केंद्र पर दिनांक 10-01-2024 को पूर्वाह्न 09:00 बजे अनिवार्य रूप से जाकर परीक्षा केन्द्र के परिसर की सूचना पट्ट से यह जानकारी प्राप्त कर लें कि उनके द्वारा चयनित विषय की प्रायोगिक परीक्षा किस तिथि एवं किस पाली में संचालित होगी, जिसमें उन्हें सम्मिलित होना अनिवार्य है।
- परीक्षार्थी के प्रत्येक प्रायोगिक विषय की परीक्षा के लिए 08 पृष्ठों की केवल एक ही उत्तरपुस्तिका मिलेगी। अतिरिक्त उत्तरपुस्तिका नहीं दी जाएगी। परीक्षार्थी उत्तरपुस्तिका लेते ही यह सुनिश्चित कर लें कि इसमें 8 पृष्ठ हैं एवं सही क्रम में हैं।
- उत्तरपुस्तिका प्राप्त होते ही परीक्षार्थी अपने प्रवेश-पत्र तथा उत्तरपुस्तिका पर मुद्रित विवरणों (Details) का मिलान कर यह अवश्य सुनिश्चित हो लें कि जो उत्तरपुस्तिका परीक्षक द्वारा उन्हें दी गई है, वह उन्हीं की है। भिन्न विवरणों की उत्तरपुस्तिका प्राप्त होने पर उसे तुरंत परीक्षक को वापस लौटा दिया जाए।
- उत्तरपुस्तिका प्राप्त होने पर परीक्षार्थी उनके आवरण पृष्ठ के पीछे अंकित "परीक्षार्थियों के लिए निर्देश" अवश्य पढ़ें एवं उसका अनुपालन करें।
- परीक्षार्थी अपनी उत्तरपुस्तिका के कवर पृष्ठ के ऊपरी बायें तथा दायें भागों में क्रमांक-(1) में अपने उत्तर देने का माध्यम अंकित करते हुए क्रमांक-(2) में अपना पूर्ण हस्ताक्षर अंकित करें। इसके अलावा अन्य मुद्रित विवरणों में किसी भी प्रकार से कोई छेड़-छाड़ नहीं करें।
- प्रायोगिक परीक्षा की उत्तरपुस्तिका के आवरण पृष्ठ के निचले बायें एवं दायें भागों को परीक्षार्थी द्वारा कदापि नहीं भरा जाएगा। अगर परीक्षार्थी इस भाग को भरते हैं, तो परीक्षार्थी का इस विषय में परीक्षाफल रद्द किया जा सकता है। ये दोनों भाग आंतरिक/बाह्य परीक्षकों को भरने के लिए दिया गया है।
- उत्तरपुस्तिका के पन्नों के दोनों पृष्ठों पर तथा प्रत्येक लाइन पर लिखें एवं पृष्ठों को नष्ट न करें।
- यदि रफ कार्य करने की आवश्यकता हो, तो परीक्षार्थी उत्तरपुस्तिका के अंतिम पृष्ठ पर रफ कार्य करके उसे काट दे/क्रॉस (x) कर दें।
- उत्तरपुस्तिका के आंतरिक पृष्ठों पर दाहिने हाशिए में लाइन खींचकर सादा स्थान छोड़ रखा गया है। शेष स्थान रूल्ड है। परीक्षार्थी दाहिने हाशिए के सादे स्थान में कुछ भी नहीं लिखेंगे, चूंकि यह भाग परीक्षक के उपयोग के लिए है।
- उत्तरपुस्तिका के पृष्ठों को मोड़ें- फाड़ें नहीं तथा बीच-बीच में व्यर्थ ही खाली न छोड़ें।
- प्रश्न-पत्र में दी हुई संख्या के अनुसार अपने उत्तरों की संख्या लिखें।
- व्हाइटनगर, ब्लेड तथा नाखून का इस्तेमाल करना सर्वथा वर्जित है, अन्यथा परीक्षाफल अमान्य कर दिया जाएगा।
- प्रश्नोत्तर के समाप्त होने पर अंतिम में नीचे एक क्षैतिज रेखा खींच दें।
- आंतरिक परीक्षक द्वारा उपलब्ध कराये गए उपस्थिति-पत्रक में परीक्षार्थी द्वारा यथा-स्तम्भ परीक्षा की तिथि अंकित करते हुए उत्तरपुस्तिका की क्रम संख्या लिखकर अपना हस्ताक्षर किया जाएगा। परीक्षार्थी की उपस्थित, अनुपस्थित एवं निष्कासन से संबंधित संगत गोले को नीले/काले पेन से परीक्षक द्वारा भरा जाएगा न कि परीक्षार्थी द्वारा।
- परीक्षार्थी अपनी उत्तरपुस्तिका को आन्तरिक परीक्षक के पास जमा किये बिना परीक्षा भवन न छोड़ें।
- परीक्षा केन्द्र में कैंलकुलेटर, मोबाइल फोन, डियर फोन, पेजर, ब्लूटूथ या इस प्रकार का कोई अन्य इलेक्ट्रॉनिक उपकरण ले जाना सख्त मना है।
- जाँच परीक्षा में गैर-उत्प्रेषित या जाँच परीक्षा में अनुपस्थित छात्र/छात्रा इंटरमीडिएट वार्षिक प्रायोगिक परीक्षा, 2024 में कदापि सम्मिलित नहीं हो सकते हैं।



बिहार विद्यालय परीक्षा समिति, पटना
BIHAR SCHOOL EXAMINATION BOARD, PATNA
इंटरमीडिएट वार्षिक परीक्षा, 2024
INTERMEDIATE ANNUAL EXAMINATION, 2024
प्रायोगिक परीक्षा का प्रवेश पत्र
Admit Card For Practical Examination

संकाय: विज्ञान
FACULTY: SCIENCE

BSEB UNIQUE Id:- 2221110012415
कॉलेज/+2 स्कूल का नाम GAYA COLLEGE, GAYA
परीक्षार्थी का नाम NITISH KUMAR
माता का नाम MINA DEVI
पिता का नाम FULCHAND PRAJAPAT
वैवाहिक स्थिति Unmarried
परीक्षार्थी का आधार नं० 819873518473 दिव्यांग कोटि NO
सूचीकरण संख्या/वर्ष R-210011042-22 परीक्षार्थी की कोटि REGULAR
रोल कोड 21001 रोल क्रमांक 24012123 लिंग MALE
परीक्षा केंद्र का नाम GAYA COLLEGE, GAYA



Nitish kumar

प्रायोगिक परीक्षा के विषय (निर्धारित परीक्षा कार्यक्रम सहित)

प्रायोगिक विषय	विषय कोड	विषय का नाम	परीक्षा की तारीख
वैकल्पिक विषय	117	PHYSICS	10/01/2024 to 20/01/2024
	118	CHEMISTRY	
	119	BIOLOGY	
अतिरिक्त विषय			

संज्ञा (उपनाम)

महाविद्यालय / +2 विद्यालय प्रधान का हस्ताक्षर
एवं मुहर

परीक्षा नियंत्रक (उ०मा०)

परीक्षार्थी के लिए आवश्यक निर्देश

- BSEB Unique Id सत्र 2021 - 23 से सूचीकृत हुए परीक्षार्थियों को जारी किया गया है। सत्र 2021 - 23 के पूर्व सत्र के किसी परीक्षार्थी को BSEB Unique Id जारी नहीं किया गया है।
- प्रायोगिक परीक्षा दिनांक 10/01/2024 से 20/01/2024 तक संचालित होगी। केन्द्राधीक्षक दिनांक 10/01/2024 से 20/01/2024 तक की अवधि में परीक्षार्थियों की संख्या के अनुसार तिथि एवं पाली का निर्धारण करके प्रायोगिक परीक्षा केन्द्र पर आवंटित सभी परीक्षार्थियों के प्रायोगिक विषयों की परीक्षा आयोजित करेंगे।
- परीक्षार्थी अपने इस प्रवेश-पत्र में उल्लिखित प्रायोगिक परीक्षा केंद्र पर दिनांक 10-01-2024 को पूर्वाह्न 09:00 बजे अनिवार्य रूप से जाकर परीक्षा केन्द्र के परिसर की सूचना पट्ट से यह जानकारी प्राप्त कर लें कि उनके द्वारा चयनित विषय की प्रायोगिक परीक्षा किस तिथि एवं किस पाली में संचालित होगी, जिसमें उन्हें सम्मिलित होना अनिवार्य है।
- परीक्षार्थी के प्रत्येक प्रायोगिक विषय की परीक्षा के लिए 08 पृष्ठों की केवल एक ही उत्तरपुस्तिका मिलेगी। अतिरिक्त उत्तरपुस्तिका नहीं दी जाएगी। परीक्षार्थी उत्तरपुस्तिका लेते ही यह सुनिश्चित कर लें कि इसमें 8 पृष्ठ हैं एवं सही क्रम में हैं।
- उत्तरपुस्तिका प्राप्त होते ही परीक्षार्थी अपने प्रवेश-पत्र तथा उत्तरपुस्तिका पर मुद्रित विवरणों (Details) का मिलान कर यह अवश्य सुनिश्चित हो लें कि जो उत्तरपुस्तिका परीक्षक द्वारा उन्हें दी गई है, वह उन्हीं की है। भिन्न विवरणों की उत्तरपुस्तिका प्राप्त होने पर उसे तुरंत परीक्षक को वापस लौटा दिया जाए।
- उत्तरपुस्तिका प्राप्त होने पर परीक्षार्थी उनके आवरण पृष्ठ के पीछे अंकित "परीक्षार्थियों के लिए निर्देश" अवश्य पढ़ें एवं उसका अनुपालन करें।
- परीक्षार्थी अपनी उत्तरपुस्तिका के कवर पृष्ठ के ऊपरी बायें तथा दायें भागों में क्रमांक-(1) में अपने उत्तर देने का माध्यम अंकित करते हुए क्रमांक-(2) में अपना पूर्ण हस्ताक्षर अंकित करें। इसके अलावा अन्य मुद्रित विवरणों में किसी भी प्रकार से कोई छेड़-छाड़ नहीं करें।
- प्रायोगिक परीक्षा की उत्तरपुस्तिका के आवरण पृष्ठ के निचले बायें एवं दायें भागों को परीक्षार्थी द्वारा कदापि नहीं भरा जाएगा। अगर परीक्षार्थी इस भाग को भरते हैं, तो परीक्षार्थी का इस विषय में परीक्षाफल रद्द किया जा सकता है। ये दोनों भाग आंतरिक/बाह्य परीक्षकों को भरने के लिए दिया गया है।
- उत्तरपुस्तिका के पन्नों के दोनों पृष्ठों पर तथा प्रत्येक लाइन पर लिखें एवं पृष्ठों को नष्ट न करें।
- यदि रफ कार्य करने की आवश्यकता हो, तो परीक्षार्थी उत्तरपुस्तिका के अंतिम पृष्ठ पर रफ कार्य करके उसे काट दे/क्रॉस (x) कर दें।
- उत्तरपुस्तिका के आंतरिक पृष्ठों पर दाहिने हाशिए में लाइन खींचकर सादा स्थान छोड़ रखा गया है। शेष स्थान रूल्ड है। परीक्षार्थी दाहिने हाशिए के सादे स्थान में कुछ भी नहीं लिखेंगे, चूंकि यह भाग परीक्षक के उपयोग के लिए है।
- उत्तरपुस्तिका के पृष्ठों को मोड़ें- फाड़ें नहीं तथा बीच-बीच में व्यर्थ ही खाली न छोड़ें।
- प्रश्न-पत्र में दी हुई संख्या के अनुसार अपने उत्तरों की संख्या लिखें।
- व्हाइटनगर, ब्लेड तथा नाखून का इस्तेमाल करना सर्वथा वर्जित है, अन्यथा परीक्षाफल अमान्य कर दिया जाएगा।
- प्रश्नोत्तर के समाप्त होने पर अंतिम में नीचे एक क्षैतिज रेखा खींच दें।
- आंतरिक परीक्षक द्वारा उपलब्ध कराये गए उपस्थिति-पत्रक में परीक्षार्थी द्वारा यथा-स्तम्भ परीक्षा की तिथि अंकित करते हुए उत्तरपुस्तिका की क्रम संख्या लिखकर अपना हस्ताक्षर किया जाएगा। परीक्षार्थी की उपस्थित, अनुपस्थित एवं निष्कासन से संबंधित संगत गोले को नीले/काले पेन से परीक्षक द्वारा भरा जाएगा न कि परीक्षार्थी द्वारा।
- परीक्षार्थी अपनी उत्तरपुस्तिका को आन्तरिक परीक्षक के पास जमा किये बिना परीक्षा भवन न छोड़ें।
- परीक्षा केन्द्र में कैंलकुलेटर, मोबाइल फोन, डायर फोन, पेजर, ब्लूटूथ या इस प्रकार का कोई अन्य इलेक्ट्रॉनिक उपकरण ले जाना सख्त मना है।
- जाँच परीक्षा में गैर-उत्प्रेषित या जाँच परीक्षा में अनुपस्थित छात्र/छात्रा इंटरमीडिएट वार्षिक प्रायोगिक परीक्षा, 2024 में कदापि सम्मिलित नहीं हो सकते हैं।



बिहार विद्यालय परीक्षा समिति, पटना
BIHAR SCHOOL EXAMINATION BOARD, PATNA
इंटरमीडिएट वार्षिक परीक्षा, 2024
INTERMEDIATE ANNUAL EXAMINATION, 2024
प्रायोगिक परीक्षा का प्रवेश पत्र
Admit Card For Practical Examination

संकाय: विज्ञान
FACULTY: SCIENCE

BSEB UNIQUE Id:- 2221110012406
कॉलेज/+2 स्कूल का नाम GAYA COLLEGE, GAYA
परीक्षार्थी का नाम NITESH VERMA
माता का नाम NIRMLA KUMARI
पिता का नाम YOGESHWAR KUMAR VERMA
वैवाहिक स्थिति Unmarried
परीक्षार्थी का आधार नं० 596640204828 दिव्यांग कोटि NO
सूचीकरण संख्या/वर्ष R-210011036-22 परीक्षार्थी की कोटि REGULAR
रोल कोड 21001 रोल क्रमांक 24011337 लिंग MALE
परीक्षा केंद्र का नाम GAYA COLLEGE, GAYA



प्रायोगिक परीक्षा के विषय (निर्धारित परीक्षा कार्यक्रम सहित)

प्रायोगिक विषय	विषय कोड	विषय का नाम	परीक्षा की तारीख
वैकल्पिक विषय	117	PHYSICS	10/01/2024 to 20/01/2024
	118	CHEMISTRY	
अतिरिक्त विषय			

संज्ञा (उपनाम)

महाविद्यालय / +2 विद्यालय प्रधान का हस्ताक्षर
एवं मुहर

परीक्षा नियंत्रक (उ०मा०)

परीक्षार्थी के लिए आवश्यक निर्देश

- BSEB Unique Id सत्र 2021 - 23 से सूचीकृत हुए परीक्षार्थियों को जारी किया गया है। सत्र 2021 - 23 के पूर्व सत्र के किसी परीक्षार्थी को BSEB Unique Id जारी नहीं किया गया है।
- प्रायोगिक परीक्षा दिनांक 10/01/2024 से 20/01/2024 तक संचालित होगी। केन्द्राधीक्षक दिनांक 10/01/2024 से 20/01/2024 तक की अवधि में परीक्षार्थियों की संख्या के अनुसार तिथि एवं पाली का निर्धारण करके प्रायोगिक परीक्षा केन्द्र पर आवंटित सभी परीक्षार्थियों के प्रायोगिक विषयों की परीक्षा आयोजित करेंगे।
- परीक्षार्थी अपने इस प्रवेश-पत्र में उल्लिखित प्रायोगिक परीक्षा केंद्र पर दिनांक 10-01-2024 को पूर्वाह्न 09:00 बजे अनिवार्य रूप से जाकर परीक्षा केन्द्र के परिसर की सूचना पट्ट से यह जानकारी प्राप्त कर लें कि उनके द्वारा चयनित विषय की प्रायोगिक परीक्षा किस तिथि एवं किस पाली में संचालित होगी, जिसमें उन्हें सम्मिलित होना अनिवार्य है।
- परीक्षार्थी के प्रत्येक प्रायोगिक विषय की परीक्षा के लिए 08 पृष्ठों की केवल एक ही उत्तरपुस्तिका मिलेगी। अतिरिक्त उत्तरपुस्तिका नहीं दी जाएगी। परीक्षार्थी उत्तरपुस्तिका लेते ही यह सुनिश्चित कर लें कि इसमें 8 पृष्ठ हैं एवं सही क्रम में हैं।
- उत्तरपुस्तिका प्राप्त होते ही परीक्षार्थी अपने प्रवेश-पत्र तथा उत्तरपुस्तिका पर मुद्रित विवरणों (Details) का मिलान कर यह अवश्य सुनिश्चित हो लें कि जो उत्तरपुस्तिका परीक्षक द्वारा उन्हें दी गई है, वह उन्हीं की है। भिन्न विवरणों की उत्तरपुस्तिका प्राप्त होने पर उसे तुरंत परीक्षक को वापस लौटा दिया जाए।
- उत्तरपुस्तिका प्राप्त होने पर परीक्षार्थी उनके आवरण पृष्ठ के पीछे अंकित "परीक्षार्थियों के लिए निर्देश" अवश्य पढ़ें एवं उसका अनुपालन करें।
- परीक्षार्थी अपनी उत्तरपुस्तिका के कवर पृष्ठ के ऊपरी बायें तथा दायें भागों में क्रमांक-(1) में अपने उत्तर देने का माध्यम अंकित करते हुए क्रमांक-(2) में अपना पूर्ण हस्ताक्षर अंकित करें। इसके अलावा अन्य मुद्रित विवरणों में किसी भी प्रकार से कोई छेड़-छाड़ नहीं करें।
- प्रायोगिक परीक्षा की उत्तरपुस्तिका के आवरण पृष्ठ के निचले बायें एवं दायें भागों को परीक्षार्थी द्वारा कदापि नहीं भरा जाएगा। अगर परीक्षार्थी इस भाग को भरते हैं, तो परीक्षार्थी का इस विषय में परीक्षाफल रद्द किया जा सकता है। ये दोनों भाग आंतरिक/बाह्य परीक्षकों को भरने के लिए दिया गया है।
- उत्तरपुस्तिका के पन्नों के दोनों पृष्ठों पर तथा प्रत्येक लाइन पर लिखें एवं पृष्ठों को नष्ट न करें।
- यदि रफ कार्य करने की आवश्यकता हो, तो परीक्षार्थी उत्तरपुस्तिका के अंतिम पृष्ठ पर रफ कार्य करके उसे काट दे/क्रॉस (x) कर दें।
- उत्तरपुस्तिका के आंतरिक पृष्ठों पर दाहिने हाशिए में लाइन खींचकर सादा स्थान छोड़ रखा गया है। शेष स्थान रूल्ड है। परीक्षार्थी दाहिने हाशिए के सादे स्थान में कुछ भी नहीं लिखेंगे, चूंकि यह भाग परीक्षक के उपयोग के लिए है।
- उत्तरपुस्तिका के पृष्ठों को मोड़ें- फाड़ें नहीं तथा बीच-बीच में व्यर्थ ही खाली न छोड़ें।
- प्रश्न-पत्र में दी हुई संख्या के अनुसार अपने उत्तरों की संख्या लिखें।
- व्हाइटनगर, ब्लेड तथा नाखून का इस्तेमाल करना सर्वथा वर्जित है, अन्यथा परीक्षाफल अमान्य कर दिया जाएगा।
- प्रश्नोत्तर के समाप्त होने पर अंतिम में नीचे एक क्षैतिज रेखा खींच दें।
- आंतरिक परीक्षक द्वारा उपलब्ध कराये गए उपस्थिति-पत्रक में परीक्षार्थी द्वारा यथा-स्तम्भ परीक्षा की तिथि अंकित करते हुए उत्तरपुस्तिका की क्रम संख्या लिखकर अपना हस्ताक्षर किया जाएगा। परीक्षार्थी की उपस्थित, अनुपस्थित एवं निष्कासन से संबंधित संगत गोले को नीले/काले पेन से परीक्षक द्वारा भरा जाएगा न कि परीक्षार्थी द्वारा।
- परीक्षार्थी अपनी उत्तरपुस्तिका को आन्तरिक परीक्षक के पास जमा किये बिना परीक्षा भवन न छोड़ें।
- परीक्षा केन्द्र में कैलकुलेटर, मोबाइल फोन, डियर फोन, पेजर, ब्लूटूथ या इस प्रकार का कोई अन्य इलेक्ट्रॉनिक उपकरण ले जाना सख्त मना है।
- जाँच परीक्षा में गैर-उत्प्रेषित या जाँच परीक्षा में अनुपस्थित छात्र/छात्रा इंटरमीडिएट वार्षिक प्रायोगिक परीक्षा, 2024 में कदापि सम्मिलित नहीं हो सकते हैं।



बिहार विद्यालय परीक्षा समिति, पटना
BIHAR SCHOOL EXAMINATION BOARD, PATNA
इंटरमीडिएट वार्षिक परीक्षा, 2024
INTERMEDIATE ANNUAL EXAMINATION, 2024
प्रायोगिक परीक्षा का प्रवेश पत्र
Admit Card For Practical Examination

संकाय: विज्ञान
FACULTY: SCIENCE

BSEB UNIQUE Id:- 2221110012425
कॉलेज/+2 स्कूल का नाम GAYA COLLEGE, GAYA
परीक्षार्थी का नाम NITISH KUMAR
माता का नाम PARWATI DEVI
पिता का नाम MOHAN PASWAN
वैवाहिक स्थिति Unmarried
परीक्षार्थी का आधार नं० 214878447870 दिव्यांग कोटि NO
सूचीकरण संख्या/वर्ष R-210011048-22 परीक्षार्थी की कोटि REGULAR
रोल कोड 21001 रोल क्रमांक 24011367 लिंग MALE
परीक्षा केंद्र का नाम GAYA COLLEGE, GAYA



प्रायोगिक परीक्षा के विषय (निर्धारित परीक्षा कार्यक्रम सहित)

प्रायोगिक विषय	विषय कोड	विषय का नाम	परीक्षा की तारीख
वैकल्पिक विषय	117	PHYSICS	10/01/2024 to 20/01/2024
	118	CHEMISTRY	
	119	BIOLOGY	
अतिरिक्त विषय			

संज्ञा (उपनाम)

महाविद्यालय / +2 विद्यालय प्रधान का हस्ताक्षर
एवं मुहर

परीक्षा नियंत्रक (उ०मा०)

परीक्षार्थी के लिए आवश्यक निर्देश

- BSEB Unique Id सत्र 2021 - 23 से सूचीकृत हुए परीक्षार्थियों को जारी किया गया है। सत्र 2021 - 23 के पूर्व सत्र के किसी परीक्षार्थी को BSEB Unique Id जारी नहीं किया गया है।
- प्रायोगिक परीक्षा दिनांक 10/01/2024 से 20/01/2024 तक संचालित होगी। केन्द्राधीक्षक दिनांक 10/01/2024 से 20/01/2024 तक की अवधि में परीक्षार्थियों की संख्या के अनुसार तिथि एवं पाली का निर्धारण करके प्रायोगिक परीक्षा केन्द्र पर आवंटित सभी परीक्षार्थियों के प्रायोगिक विषयों की परीक्षा आयोजित करेंगे।
- परीक्षार्थी अपने इस प्रवेश-पत्र में उल्लिखित प्रायोगिक परीक्षा केंद्र पर दिनांक 10-01-2024 को पूर्वाह्न 09:00 बजे अनिवार्य रूप से जाकर परीक्षा केन्द्र के परिसर की सूचना पट्ट से यह जानकारी प्राप्त कर लें कि उनके द्वारा चयनित विषय की प्रायोगिक परीक्षा किस तिथि एवं किस पाली में संचालित होगी, जिसमें उन्हें सम्मिलित होना अनिवार्य है।
- परीक्षार्थी के प्रत्येक प्रायोगिक विषय की परीक्षा के लिए 08 पृष्ठों की केवल एक ही उत्तरपुस्तिका मिलेगी। अतिरिक्त उत्तरपुस्तिका नहीं दी जाएगी। परीक्षार्थी उत्तरपुस्तिका लेते ही यह सुनिश्चित कर लें कि इसमें 8 पृष्ठ हैं एवं सही क्रम में हैं।
- उत्तरपुस्तिका प्राप्त होते ही परीक्षार्थी अपने प्रवेश-पत्र तथा उत्तरपुस्तिका पर मुद्रित विवरणों (Details) का मिलान कर यह अवश्य सुनिश्चित हो लें कि जो उत्तरपुस्तिका परीक्षक द्वारा उन्हें दी गई है, वह उन्हीं की है। भिन्न विवरणों की उत्तरपुस्तिका प्राप्त होने पर उसे तुरंत परीक्षक को वापस लौटा दिया जाए।
- उत्तरपुस्तिका प्राप्त होने पर परीक्षार्थी उनके आवरण पृष्ठ के पीछे अंकित "परीक्षार्थियों के लिए निर्देश" अवश्य पढ़ें एवं उसका अनुपालन करें।
- परीक्षार्थी अपनी उत्तरपुस्तिका के कवर पृष्ठ के ऊपरी बायें तथा दायें भागों में क्रमांक-(1) में अपने उत्तर देने का माध्यम अंकित करते हुए क्रमांक-(2) में अपना पूर्ण हस्ताक्षर अंकित करें। इसके अलावा अन्य मुद्रित विवरणों में किसी भी प्रकार से कोई छेड़-छाड़ नहीं करें।
- प्रायोगिक परीक्षा की उत्तरपुस्तिका के आवरण पृष्ठ के निचले बायें एवं दायें भागों को परीक्षार्थी द्वारा कदापि नहीं भरा जाएगा। अगर परीक्षार्थी इस भाग को भरते हैं, तो परीक्षार्थी का इस विषय में परीक्षाफल रद्द किया जा सकता है। ये दोनों भाग आंतरिक/बाह्य परीक्षकों को भरने के लिए दिया गया है।
- उत्तरपुस्तिका के पन्नों के दोनों पृष्ठों पर तथा प्रत्येक लाइन पर लिखें एवं पृष्ठों को नष्ट न करें।
- यदि रफ कार्य करने की आवश्यकता हो, तो परीक्षार्थी उत्तरपुस्तिका के अंतिम पृष्ठ पर रफ कार्य करके उसे काट दे/क्रॉस (x) कर दें।
- उत्तरपुस्तिका के आंतरिक पृष्ठों पर दाहिने हाशिए में लाइन खींचकर सादा स्थान छोड़ रखा गया है। शेष स्थान रूल्ड है। परीक्षार्थी दाहिने हाशिए के सादे स्थान में कुछ भी नहीं लिखेंगे, चूंकि यह भाग परीक्षक के उपयोग के लिए है।
- उत्तरपुस्तिका के पृष्ठों को मोड़ें- फाड़ें नहीं तथा बीच-बीच में व्यर्थ ही खाली न छोड़ें।
- प्रश्न-पत्र में दी हुई संख्या के अनुसार अपने उत्तरों की संख्या लिखें।
- व्हाइटनगर, ब्लेड तथा नाखून का इस्तेमाल करना सर्वथा वर्जित है, अन्यथा परीक्षाफल अमान्य कर दिया जाएगा।
- प्रश्नोत्तर के समाप्त होने पर अंतिम में नीचे एक क्षैतिज रेखा खींच दें।
- आंतरिक परीक्षक द्वारा उपलब्ध कराये गए उपस्थिति-पत्रक में परीक्षार्थी द्वारा यथा-स्तम्भ परीक्षा की तिथि अंकित करते हुए उत्तरपुस्तिका की क्रम संख्या लिखकर अपना हस्ताक्षर किया जाएगा। परीक्षार्थी की उपस्थित, अनुपस्थित एवं निष्कासन से संबंधित संगत गोले को नीले/काले पेन से परीक्षक द्वारा भरा जाएगा न कि परीक्षार्थी द्वारा।
- परीक्षार्थी अपनी उत्तरपुस्तिका को आन्तरिक परीक्षक के पास जमा किये बिना परीक्षा भवन न छोड़ें।
- परीक्षा केन्द्र में कैंलकुलेटर, मोबाइल फोन, डायर फोन, पेजर, ब्लूटूथ या इस प्रकार का कोई अन्य इलेक्ट्रॉनिक उपकरण ले जाना सख्त मना है।
- जाँच परीक्षा में गैर-उत्प्रेषित या जाँच परीक्षा में अनुपस्थित छात्र/छात्रा इंटरमीडिएट वार्षिक प्रायोगिक परीक्षा, 2024 में कदापि सम्मिलित नहीं हो सकते हैं।



बिहार विद्यालय परीक्षा समिति, पटना
BIHAR SCHOOL EXAMINATION BOARD, PATNA
इंटरमीडिएट वार्षिक परीक्षा, 2024
INTERMEDIATE ANNUAL EXAMINATION, 2024
प्रायोगिक परीक्षा का प्रवेश पत्र
Admit Card For Practical Examination

संकाय: विज्ञान
FACULTY: SCIENCE

BSEB UNIQUE Id:- 2221110012423
कॉलेज/+2 स्कूल का नाम GAYA COLLEGE, GAYA
परीक्षार्थी का नाम NITISH KUMAR
माता का नाम SUNITA DEVI
पिता का नाम MANOJ PRASAD
वैवाहिक स्थिति Unmarried
परीक्षार्थी का आधार नं० 257465918663 दिव्यांग कोटि NO
सूचीकरण संख्या/वर्ष R-210011047-22 परीक्षार्थी की कोटि REGULAR
रोल कोड 21001 रोल क्रमांक 24011974 लिंग MALE
परीक्षा केंद्र का नाम GAYA COLLEGE, GAYA



प्रायोगिक परीक्षा के विषय (निर्धारित परीक्षा कार्यक्रम सहित)

प्रायोगिक विषय	विषय कोड	विषय का नाम	परीक्षा की तारीख
वैकल्पिक विषय	117	PHYSICS	10/01/2024 to 20/01/2024
	118	CHEMISTRY	
अतिरिक्त विषय			

संज्ञा/उत्तर

महाविद्यालय / +2 विद्यालय प्रधान का हस्ताक्षर
एवं मुहर

परीक्षा नियंत्रक (उ०मा०)

परीक्षार्थी के लिए आवश्यक निर्देश

- BSEB Unique Id सत्र 2021 - 23 से सूचीकृत हुए परीक्षार्थियों को जारी किया गया है। सत्र 2021 - 23 के पूर्व सत्र के किसी परीक्षार्थी को BSEB Unique Id जारी नहीं किया गया है।
- प्रायोगिक परीक्षा दिनांक 10/01/2024 से 20/01/2024 तक संचालित होगी। केन्द्राधीक्षक दिनांक 10/01/2024 से 20/01/2024 तक की अवधि में परीक्षार्थियों की संख्या के अनुसार तिथि एवं पाली का निर्धारण करके प्रायोगिक परीक्षा केन्द्र पर आवंटित सभी परीक्षार्थियों के प्रायोगिक विषयों की परीक्षा आयोजित करेंगे।
- परीक्षार्थी अपने इस प्रवेश-पत्र में उल्लिखित प्रायोगिक परीक्षा केंद्र पर दिनांक 10-01-2024 को पूर्वाह्न 09:00 बजे अनिवार्य रूप से जाकर परीक्षा केन्द्र के परिसर की सूचना पट्ट से यह जानकारी प्राप्त कर लें कि उनके द्वारा चयनित विषय की प्रायोगिक परीक्षा किस तिथि एवं किस पाली में संचालित होगी, जिसमें उन्हें सम्मिलित होना अनिवार्य है।
- परीक्षार्थी के प्रत्येक प्रायोगिक विषय की परीक्षा के लिए 08 पृष्ठों की केवल एक ही उत्तरपुस्तिका मिलेगी। अतिरिक्त उत्तरपुस्तिका नहीं दी जाएगी। परीक्षार्थी उत्तरपुस्तिका लेते ही यह सुनिश्चित कर लें कि इसमें 8 पृष्ठ हैं एवं सही क्रम में हैं।
- उत्तरपुस्तिका प्राप्त होते ही परीक्षार्थी अपने प्रवेश-पत्र तथा उत्तरपुस्तिका पर मुद्रित विवरणों (Details) का मिलान कर यह अवश्य सुनिश्चित हो लें कि जो उत्तरपुस्तिका परीक्षक द्वारा उन्हें दी गई है, वह उन्हीं की है। भिन्न विवरणों की उत्तरपुस्तिका प्राप्त होने पर उसे तुरंत परीक्षक को वापस लौटा दिया जाए।
- उत्तरपुस्तिका प्राप्त होने पर परीक्षार्थी उनके आवरण पृष्ठ के पीछे अंकित "परीक्षार्थियों के लिए निर्देश" अवश्य पढ़ें एवं उसका अनुपालन करें।
- परीक्षार्थी अपनी उत्तरपुस्तिका के कवर पृष्ठ के ऊपरी बायें तथा दायें भागों में क्रमांक-(1) में अपने उत्तर देने का माध्यम अंकित करते हुए क्रमांक-(2) में अपना पूर्ण हस्ताक्षर अंकित करें। इसके अलावा अन्य मुद्रित विवरणों में किसी भी प्रकार से कोई छेड़-छाड़ नहीं करें।
- प्रायोगिक परीक्षा की उत्तरपुस्तिका के आवरण पृष्ठ के निचले बायें एवं दायें भागों को परीक्षार्थी द्वारा कदापि नहीं भरा जाएगा। अगर परीक्षार्थी इस भाग को भरते हैं, तो परीक्षार्थी का इस विषय में परीक्षाफल रद्द किया जा सकता है। ये दोनों भाग आंतरिक/बाह्य परीक्षकों को भरने के लिए दिया गया है।
- उत्तरपुस्तिका के पन्नों के दोनों पृष्ठों पर तथा प्रत्येक लाइन पर लिखें एवं पृष्ठों को नष्ट न करें।
- यदि रफ कार्य करने की आवश्यकता हो, तो परीक्षार्थी उत्तरपुस्तिका के अंतिम पृष्ठ पर रफ कार्य करके उसे काट दे/क्रॉस (x) कर दें।
- उत्तरपुस्तिका के आंतरिक पृष्ठों पर दाहिने हाशिए में लाइन खींचकर सादा स्थान छोड़ रखा गया है। शेष स्थान रूल्ड है। परीक्षार्थी दाहिने हाशिए के सादे स्थान में कुछ भी नहीं लिखेंगे, चूंकि यह भाग परीक्षक के उपयोग के लिए है।
- उत्तरपुस्तिका के पृष्ठों को मोड़ें- फाड़ें नहीं तथा बीच-बीच में व्यर्थ ही खाली न छोड़ें।
- प्रश्न-पत्र में दी हुई संख्या के अनुसार अपने उत्तरों की संख्या लिखें।
- व्हाइटनगर, ब्लेड तथा नाखून का इस्तेमाल करना सर्वथा वर्जित है, अन्यथा परीक्षाफल अमान्य कर दिया जाएगा।
- प्रश्नोत्तर के समाप्त होने पर अंतिम में नीचे एक क्षैतिज रेखा खींच दें।
- आंतरिक परीक्षक द्वारा उपलब्ध कराये गए उपस्थिति-पत्रक में परीक्षार्थी द्वारा यथा-स्तम्भ परीक्षा की तिथि अंकित करते हुए उत्तरपुस्तिका की क्रम संख्या लिखकर अपना हस्ताक्षर किया जाएगा। परीक्षार्थी की उपस्थित, अनुपस्थित एवं निष्कासन से संबंधित संगत गोले को नीले/काले पेन से परीक्षक द्वारा भरा जाएगा न कि परीक्षार्थी द्वारा।
- परीक्षार्थी अपनी उत्तरपुस्तिका को आन्तरिक परीक्षक के पास जमा किये बिना परीक्षा भवन न छोड़ें।
- परीक्षा केन्द्र में कैलकुलेटर, मोबाइल फोन, डियर फोन, पेजर, ब्लूटूथ या इस प्रकार का कोई अन्य इलेक्ट्रॉनिक उपकरण ले जाना सख्त मना है।
- जाँच परीक्षा में गैर-उत्प्रेषित या जाँच परीक्षा में अनुपस्थित छात्र/छात्रा इंटरमीडिएट वार्षिक प्रायोगिक परीक्षा, 2024 में कदापि सम्मिलित नहीं हो सकते हैं।



बिहार विद्यालय परीक्षा समिति, पटना
BIHAR SCHOOL EXAMINATION BOARD, PATNA
इंटरमीडिएट वार्षिक परीक्षा, 2024
INTERMEDIATE ANNUAL EXAMINATION, 2024
प्रायोगिक परीक्षा का प्रवेश पत्र
Admit Card For Practical Examination

संकाय: विज्ञान
FACULTY: SCIENCE

BSEB UNIQUE Id:- 2221110012430
कॉलेज/+2 स्कूल का नाम GAYA COLLEGE, GAYA
परीक्षार्थी का नाम NITISH KUMAR
माता का नाम KALO KUMARI
पिता का नाम RAJESH KUMAR DAS
वैवाहिक स्थिति Unmarried
परीक्षार्थी का आधार नं० 641024462402 दिव्यांग कोटि NO
सूचीकरण संख्या/वर्ष R-210011052-22 परीक्षार्थी की कोटि REGULAR
रोल कोड 21001 रोल क्रमांक 24010979 लिंग MALE
परीक्षा केंद्र का नाम GAYA COLLEGE, GAYA



प्रायोगिक परीक्षा के विषय (निर्धारित परीक्षा कार्यक्रम सहित)

प्रायोगिक विषय	विषय कोड	विषय का नाम	परीक्षा की तारीख
वैकल्पिक विषय	117	PHYSICS	10/01/2024 to 20/01/2024
	118	CHEMISTRY	
अतिरिक्त विषय			

संज्ञक (30मा०)

महाविद्यालय / +2 विद्यालय प्रधान का हस्ताक्षर
एवं मुहर

परीक्षा नियंत्रक (30मा०)

परीक्षार्थी के लिए आवश्यक निर्देश

- BSEB Unique Id सत्र 2021 - 23 से सूचीकृत हुए परीक्षार्थियों को जारी किया गया है। सत्र 2021 - 23 के पूर्व सत्र के किसी परीक्षार्थी को BSEB Unique Id जारी नहीं किया गया है।
- प्रायोगिक परीक्षा दिनांक 10/01/2024 से 20/01/2024 तक संचालित होगी। केन्द्राधीक्षक दिनांक 10/01/2024 से 20/01/2024 तक की अवधि में परीक्षार्थियों की संख्या के अनुसार तिथि एवं पाली का निर्धारण करके प्रायोगिक परीक्षा केन्द्र पर आवंटित सभी परीक्षार्थियों के प्रायोगिक विषयों की परीक्षा आयोजित करेंगे।
- परीक्षार्थी अपने इस प्रवेश-पत्र में उल्लिखित प्रायोगिक परीक्षा केंद्र पर दिनांक 10-01-2024 को पूर्वाह्न 09:00 बजे अनिवार्य रूप से जाकर परीक्षा केन्द्र के परिसर की सूचना पट्ट से यह जानकारी प्राप्त कर लें कि उनके द्वारा चयनित विषय की प्रायोगिक परीक्षा किस तिथि एवं किस पाली में संचालित होगी, जिसमें उन्हें सम्मिलित होना अनिवार्य है।
- परीक्षार्थी के प्रत्येक प्रायोगिक विषय की परीक्षा के लिए 08 पृष्ठों की केवल एक ही उत्तरपुस्तिका मिलेगी। अतिरिक्त उत्तरपुस्तिका नहीं दी जाएगी। परीक्षार्थी उत्तरपुस्तिका लेते ही यह सुनिश्चित कर लें कि इसमें 8 पृष्ठ हैं एवं सही क्रम में हैं।
- उत्तरपुस्तिका प्राप्त होते ही परीक्षार्थी अपने प्रवेश-पत्र तथा उत्तरपुस्तिका पर मुद्रित विवरणों (Details) का मिलान कर यह अवश्य सुनिश्चित हो लें कि जो उत्तरपुस्तिका परीक्षक द्वारा उन्हें दी गई है, वह उन्हीं की है। भिन्न विवरणों की उत्तरपुस्तिका प्राप्त होने पर उसे तुरंत परीक्षक को वापस लौटा दिया जाए।
- उत्तरपुस्तिका प्राप्त होने पर परीक्षार्थी उनके आवरण पृष्ठ के पीछे अंकित "परीक्षार्थियों के लिए निर्देश" अवश्य पढ़ें एवं उसका अनुपालन करें।
- परीक्षार्थी अपनी उत्तरपुस्तिका के कवर पृष्ठ के ऊपरी बायें तथा दायें भागों में क्रमांक-(1) में अपने उत्तर देने का माध्यम अंकित करते हुए क्रमांक-(2) में अपना पूर्ण हस्ताक्षर अंकित करें। इसके अलावा अन्य मुद्रित विवरणों में किसी भी प्रकार से कोई छेड़-छाड़ नहीं करें।
- प्रायोगिक परीक्षा की उत्तरपुस्तिका के आवरण पृष्ठ के निचले बायें एवं दायें भागों को परीक्षार्थी द्वारा कदापि नहीं भरा जाएगा। अगर परीक्षार्थी इस भाग को भरते हैं, तो परीक्षार्थी का इस विषय में परीक्षाफल रद्द किया जा सकता है। ये दोनों भाग आंतरिक/बाह्य परीक्षकों को भरने के लिए दिया गया है।
- उत्तरपुस्तिका के पन्नों के दोनों पृष्ठों पर तथा प्रत्येक लाइन पर लिखें एवं पृष्ठों को नष्ट न करें।
- यदि रफ कार्य करने की आवश्यकता हो, तो परीक्षार्थी उत्तरपुस्तिका के अंतिम पृष्ठ पर रफ कार्य करके उसे काट दे/क्रॉस (x) कर दें।
- उत्तरपुस्तिका के आंतरिक पृष्ठों पर दाहिने हाशिए में लाइन खींचकर सादा स्थान छोड़ रखा गया है। शेष स्थान रूल्ड है। परीक्षार्थी दाहिने हाशिए के सादे स्थान में कुछ भी नहीं लिखेंगे, चूंकि यह भाग परीक्षक के उपयोग के लिए है।
- उत्तरपुस्तिका के पृष्ठों को मोड़ें- फाड़ें नहीं तथा बीच-बीच में व्यर्थ ही खाली न छोड़ें।
- प्रश्न-पत्र में दी हुई संख्या के अनुसार अपने उत्तरों की संख्या लिखें।
- व्हाइटनगर, ब्लेड तथा नाखून का इस्तेमाल करना सर्वथा वर्जित है, अन्यथा परीक्षाफल अमान्य कर दिया जाएगा।
- प्रश्नोत्तर के समाप्त होने पर अंतिम में नीचे एक क्षैतिज रेखा खींच दें।
- आंतरिक परीक्षक द्वारा उपलब्ध कराये गए उपस्थिति-पत्रक में परीक्षार्थी द्वारा यथा-स्तम्भ परीक्षा की तिथि अंकित करते हुए उत्तरपुस्तिका की क्रम संख्या लिखकर अपना हस्ताक्षर किया जाएगा। परीक्षार्थी की उपस्थित, अनुपस्थित एवं निष्कासन से संबंधित संगत गोले को नीले/काले पेन से परीक्षक द्वारा भरा जाएगा न कि परीक्षार्थी द्वारा।
- परीक्षार्थी अपनी उत्तरपुस्तिका को आन्तरिक परीक्षक के पास जमा किये बिना परीक्षा भवन न छोड़ें।
- परीक्षा केन्द्र में कैंलकुलेटर, मोबाइल फोन, डियर फोन, पेजर, ब्लूटूथ या इस प्रकार का कोई अन्य इलेक्ट्रॉनिक उपकरण ले जाना सख्त मना है।
- जाँच परीक्षा में गैर-उत्प्रेषित या जाँच परीक्षा में अनुपस्थित छात्र/छात्रा इंटरमीडिएट वार्षिक प्रायोगिक परीक्षा, 2024 में कदापि सम्मिलित नहीं हो सकते हैं।



बिहार विद्यालय परीक्षा समिति, पटना
BIHAR SCHOOL EXAMINATION BOARD, PATNA
इंटरमीडिएट वार्षिक परीक्षा, 2024
INTERMEDIATE ANNUAL EXAMINATION, 2024
प्रायोगिक परीक्षा का प्रवेश पत्र
Admit Card For Practical Examination

संकाय: विज्ञान
FACULTY: SCIENCE

BSEB UNIQUE Id:- 2221110012429
कॉलेज/+2 स्कूल का नाम GAYA COLLEGE, GAYA
परीक्षार्थी का नाम NITISH KUMAR
माता का नाम SUSHMA DEVI
पिता का नाम NAVLESH YADAV
वैवाहिक स्थिति Unmarried
परीक्षार्थी का आधार नं० 379267946186 दिव्यांग कोटि NO
सूचीकरण संख्या/वर्ष R-210011051-22 परीक्षार्थी की कोटि REGULAR
रोल कोड 21001 रोल क्रमांक 24012035 लिंग MALE
परीक्षा केंद्र का नाम GAYA COLLEGE, GAYA



Nitish Kumar

प्रायोगिक परीक्षा के विषय (निर्धारित परीक्षा कार्यक्रम सहित)

प्रायोगिक विषय	विषय कोड	विषय का नाम	परीक्षा की तारीख
वैकल्पिक विषय	117	PHYSICS	10/01/2024 to 20/01/2024
	118	CHEMISTRY	
अतिरिक्त विषय			

संज्ञा/उत्तर

महाविद्यालय / +2 विद्यालय प्रधान का हस्ताक्षर
एवं मुहर

परीक्षा नियंत्रक (उ०मा०)

परीक्षार्थी के लिए आवश्यक निर्देश

- BSEB Unique Id सत्र 2021 - 23 से सूचीकृत हुए परीक्षार्थियों को जारी किया गया है। सत्र 2021 - 23 के पूर्व सत्र के किसी परीक्षार्थी को BSEB Unique Id जारी नहीं किया गया है।
- प्रायोगिक परीक्षा दिनांक 10/01/2024 से 20/01/2024 तक संचालित होगी। केन्द्राधीक्षक दिनांक 10/01/2024 से 20/01/2024 तक की अवधि में परीक्षार्थियों की संख्या के अनुसार तिथि एवं पाली का निर्धारण करके प्रायोगिक परीक्षा केन्द्र पर आवंटित सभी परीक्षार्थियों के प्रायोगिक विषयों की परीक्षा आयोजित करेंगे।
- परीक्षार्थी अपने इस प्रवेश-पत्र में उल्लिखित प्रायोगिक परीक्षा केंद्र पर दिनांक 10-01-2024 को पूर्वाह्न 09:00 बजे अनिवार्य रूप से जाकर परीक्षा केन्द्र के परिसर की सूचना पट्ट से यह जानकारी प्राप्त कर लें कि उनके द्वारा चयनित विषय की प्रायोगिक परीक्षा किस तिथि एवं किस पाली में संचालित होगी, जिसमें उन्हें सम्मिलित होना अनिवार्य है।
- परीक्षार्थी के प्रत्येक प्रायोगिक विषय की परीक्षा के लिए 08 पृष्ठों की केवल एक ही उत्तरपुस्तिका मिलेगी। अतिरिक्त उत्तरपुस्तिका नहीं दी जाएगी। परीक्षार्थी उत्तरपुस्तिका लेते ही यह सुनिश्चित कर लें कि इसमें 8 पृष्ठ हैं एवं सही क्रम में हैं।
- उत्तरपुस्तिका प्राप्त होते ही परीक्षार्थी अपने प्रवेश-पत्र तथा उत्तरपुस्तिका पर मुद्रित विवरणों (Details) का मिलान कर यह अवश्य सुनिश्चित हो लें कि जो उत्तरपुस्तिका परीक्षक द्वारा उन्हें दी गई है, वह उन्हीं की है। भिन्न विवरणों की उत्तरपुस्तिका प्राप्त होने पर उसे तुरंत परीक्षक को वापस लौटा दिया जाए।
- उत्तरपुस्तिका प्राप्त होने पर परीक्षार्थी उनके आवरण पृष्ठ के पीछे अंकित "परीक्षार्थियों के लिए निर्देश" अवश्य पढ़ें एवं उसका अनुपालन करें।
- परीक्षार्थी अपनी उत्तरपुस्तिका के कवर पृष्ठ के ऊपरी बायें तथा दायें भागों में क्रमांक-(1) में अपने उत्तर देने का माध्यम अंकित करते हुए क्रमांक-(2) में अपना पूर्ण हस्ताक्षर अंकित करें। इसके अलावा अन्य मुद्रित विवरणों में किसी भी प्रकार से कोई छेड़-छाड़ नहीं करें।
- प्रायोगिक परीक्षा की उत्तरपुस्तिका के आवरण पृष्ठ के निचले बायें एवं दायें भागों को परीक्षार्थी द्वारा कदापि नहीं भरा जाएगा। अगर परीक्षार्थी इस भाग को भरते हैं, तो परीक्षार्थी का इस विषय में परीक्षाफल रद्द किया जा सकता है। ये दोनों भाग आंतरिक/बाह्य परीक्षकों को भरने के लिए दिया गया है।
- उत्तरपुस्तिका के पन्नों के दोनों पृष्ठों पर तथा प्रत्येक लाइन पर लिखें एवं पृष्ठों को नष्ट न करें।
- यदि रफ कार्य करने की आवश्यकता हो, तो परीक्षार्थी उत्तरपुस्तिका के अंतिम पृष्ठ पर रफ कार्य करके उसे काट दे/क्रॉस (x) कर दें।
- उत्तरपुस्तिका के आंतरिक पृष्ठों पर दाहिने हाशिए में लाइन खींचकर सादा स्थान छोड़ रखा गया है। शेष स्थान रूल्ड है। परीक्षार्थी दाहिने हाशिए के सादे स्थान में कुछ भी नहीं लिखेंगे, चूंकि यह भाग परीक्षक के उपयोग के लिए है।
- उत्तरपुस्तिका के पृष्ठों को मोड़ें- फाड़ें नहीं तथा बीच-बीच में व्यर्थ ही खाली न छोड़ें।
- प्रश्न-पत्र में दी हुई संख्या के अनुसार अपने उत्तरों की संख्या लिखें।
- व्हाइटनगर, ब्लेड तथा नाखून का इस्तेमाल करना सर्वथा वर्जित है, अन्यथा परीक्षाफल अमान्य कर दिया जाएगा।
- प्रश्नोत्तर के समाप्त होने पर अंतिम में नीचे एक क्षैतिज रेखा खींच दें।
- आंतरिक परीक्षक द्वारा उपलब्ध कराये गए उपस्थिति-पत्रक में परीक्षार्थी द्वारा यथा-स्तम्भ परीक्षा की तिथि अंकित करते हुए उत्तरपुस्तिका की क्रम संख्या लिखकर अपना हस्ताक्षर किया जाएगा। परीक्षार्थी की उपस्थित, अनुपस्थित एवं निष्कासन से संबंधित संगत गोले को नीले/काले पेन से परीक्षक द्वारा भरा जाएगा न कि परीक्षार्थी द्वारा।
- परीक्षार्थी अपनी उत्तरपुस्तिका को आन्तरिक परीक्षक के पास जमा किये बिना परीक्षा भवन न छोड़ें।
- परीक्षा केन्द्र में कैलकुलेटर, मोबाइल फोन, डियर फोन, पेजर, ब्लूटूथ या इस प्रकार का कोई अन्य इलेक्ट्रॉनिक उपकरण ले जाना सख्त मना है।
- जाँच परीक्षा में गैर-उत्प्रेषित या जाँच परीक्षा में अनुपस्थित छात्र/छात्रा इंटरमीडिएट वार्षिक प्रायोगिक परीक्षा, 2024 में कदापि सम्मिलित नहीं हो सकते हैं।



बिहार विद्यालय परीक्षा समिति, पटना
BIHAR SCHOOL EXAMINATION BOARD, PATNA
इंटरमीडिएट वार्षिक परीक्षा, 2024
INTERMEDIATE ANNUAL EXAMINATION, 2024
प्रायोगिक परीक्षा का प्रवेश पत्र
Admit Card For Practical Examination

संकाय: विज्ञान
FACULTY: SCIENCE

BSEB UNIQUE Id:- 2221110012442
कॉलेज/+2 स्कूल का नाम GAYA COLLEGE, GAYA
परीक्षार्थी का नाम NITISH KUMAR
माता का नाम JETHANI DEVI
पिता का नाम SUKHENDRA YADAV
वैवाहिक स्थिति Unmarried
परीक्षार्थी का आधार नं० 378395654831 दिव्यांग कोटि NO
सूचीकरण संख्या/वर्ष R-210011060-22 परीक्षार्थी की कोटि REGULAR
रोल कोड 21001 रोल क्रमांक 24010956 लिंग MALE
परीक्षा केंद्र का नाम GAYA COLLEGE, GAYA



Nitish Kumar

प्रायोगिक परीक्षा के विषय (निर्धारित परीक्षा कार्यक्रम सहित)

प्रायोगिक विषय	विषय कोड	विषय का नाम	परीक्षा की तारीख
वैकल्पिक विषय	117	PHYSICS	10/01/2024 to 20/01/2024
	118	CHEMISTRY	
	119	BIOLOGY	
अतिरिक्त विषय			

संज्ञा (उपनाम)

महाविद्यालय / +2 विद्यालय प्रधान का हस्ताक्षर
एवं मुहर

परीक्षा नियंत्रक (उ०मा०)

परीक्षार्थी के लिए आवश्यक निर्देश

- BSEB Unique Id सत्र 2021 - 23 से सूचीकृत हुए परीक्षार्थियों को जारी किया गया है। सत्र 2021 - 23 के पूर्व सत्र के किसी परीक्षार्थी को BSEB Unique Id जारी नहीं किया गया है।
- प्रायोगिक परीक्षा दिनांक 10/01/2024 से 20/01/2024 तक संचालित होगी। केन्द्राधीक्षक दिनांक 10/01/2024 से 20/01/2024 तक की अवधि में परीक्षार्थियों की संख्या के अनुसार तिथि एवं पाली का निर्धारण करके प्रायोगिक परीक्षा केन्द्र पर आवंटित सभी परीक्षार्थियों के प्रायोगिक विषयों की परीक्षा आयोजित करेंगे।
- परीक्षार्थी अपने इस प्रवेश-पत्र में उल्लिखित प्रायोगिक परीक्षा केंद्र पर दिनांक 10-01-2024 को पूर्वाह्न 09:00 बजे अनिवार्य रूप से जाकर परीक्षा केन्द्र के परिसर की सूचना पट्ट से यह जानकारी प्राप्त कर लें कि उनके द्वारा चयनित विषय की प्रायोगिक परीक्षा किस तिथि एवं किस पाली में संचालित होगी, जिसमें उन्हें सम्मिलित होना अनिवार्य है।
- परीक्षार्थी के प्रत्येक प्रायोगिक विषय की परीक्षा के लिए 08 पृष्ठों की केवल एक ही उत्तरपुस्तिका मिलेगी। अतिरिक्त उत्तरपुस्तिका नहीं दी जाएगी। परीक्षार्थी उत्तरपुस्तिका लेते ही यह सुनिश्चित कर लें कि इसमें 8 पृष्ठ हैं एवं सही क्रम में हैं।
- उत्तरपुस्तिका प्राप्त होते ही परीक्षार्थी अपने प्रवेश-पत्र तथा उत्तरपुस्तिका पर मुद्रित विवरणों (Details) का मिलान कर यह अवश्य सुनिश्चित हो लें कि जो उत्तरपुस्तिका परीक्षक द्वारा उन्हें दी गई है, वह उन्हीं की है। भिन्न विवरणों की उत्तरपुस्तिका प्राप्त होने पर उसे तुरंत परीक्षक को वापस लौटा दिया जाए।
- उत्तरपुस्तिका प्राप्त होने पर परीक्षार्थी उनके आवरण पृष्ठ के पीछे अंकित "परीक्षार्थियों के लिए निर्देश" अवश्य पढ़ें एवं उसका अनुपालन करें।
- परीक्षार्थी अपनी उत्तरपुस्तिका के कवर पृष्ठ के ऊपरी बायें तथा दायें भागों में क्रमांक-(1) में अपने उत्तर देने का माध्यम अंकित करते हुए क्रमांक-(2) में अपना पूर्ण हस्ताक्षर अंकित करें। इसके अलावा अन्य मुद्रित विवरणों में किसी भी प्रकार से कोई छेड़-छाड़ नहीं करें।
- प्रायोगिक परीक्षा की उत्तरपुस्तिका के आवरण पृष्ठ के निचले बायें एवं दायें भागों को परीक्षार्थी द्वारा कदापि नहीं भरा जाएगा। अगर परीक्षार्थी इस भाग को भरते हैं, तो परीक्षार्थी का इस विषय में परीक्षाफल रद्द किया जा सकता है। ये दोनों भाग आंतरिक/बाह्य परीक्षकों को भरने के लिए दिया गया है।
- उत्तरपुस्तिका के पन्नों के दोनों पृष्ठों पर तथा प्रत्येक लाइन पर लिखें एवं पृष्ठों को नष्ट न करें।
- यदि रफ कार्य करने की आवश्यकता हो, तो परीक्षार्थी उत्तरपुस्तिका के अंतिम पृष्ठ पर रफ कार्य करके उसे काट दे/क्रॉस (x) कर दें।
- उत्तरपुस्तिका के आंतरिक पृष्ठों पर दाहिने हाशिए में लाइन खींचकर सादा स्थान छोड़ रखा गया है। शेष स्थान रूल्ड है। परीक्षार्थी दाहिने हाशिए के सादे स्थान में कुछ भी नहीं लिखेंगे, चूंकि यह भाग परीक्षक के उपयोग के लिए है।
- उत्तरपुस्तिका के पृष्ठों को मोड़ें- फाड़ें नहीं तथा बीच-बीच में व्यर्थ ही खाली न छोड़ें।
- प्रश्न-पत्र में दी हुई संख्या के अनुसार अपने उत्तरों की संख्या लिखें।
- व्हाइटनगर, ब्लेड तथा नाखून का इस्तेमाल करना सर्वथा वर्जित है, अन्यथा परीक्षाफल अमान्य कर दिया जाएगा।
- प्रश्नोत्तर के समाप्त होने पर अंतिम में नीचे एक क्षैतिज रेखा खींच दें।
- आंतरिक परीक्षक द्वारा उपलब्ध कराये गए उपस्थिति-पत्रक में परीक्षार्थी द्वारा यथा-स्तम्भ परीक्षा की तिथि अंकित करते हुए उत्तरपुस्तिका की क्रम संख्या लिखकर अपना हस्ताक्षर किया जाएगा। परीक्षार्थी की उपस्थित, अनुपस्थित एवं निष्कासन से संबंधित संगत गोले को नीले/काले पेन से परीक्षक द्वारा भरा जाएगा न कि परीक्षार्थी द्वारा।
- परीक्षार्थी अपनी उत्तरपुस्तिका को आन्तरिक परीक्षक के पास जमा किये बिना परीक्षा भवन न छोड़ें।
- परीक्षा केन्द्र में कैंलकुलेटर, मोबाइल फोन, डायर फोन, पेजर, ब्लूटूथ या इस प्रकार का कोई अन्य इलेक्ट्रॉनिक उपकरण ले जाना सख्त मना है।
- जाँच परीक्षा में गैर-उत्प्रेषित या जाँच परीक्षा में अनुपस्थित छात्र/छात्रा इंटरमीडिएट वार्षिक प्रायोगिक परीक्षा, 2024 में कदापि सम्मिलित नहीं हो सकते हैं।



बिहार विद्यालय परीक्षा समिति, पटना
BIHAR SCHOOL EXAMINATION BOARD, PATNA
इंटरमीडिएट वार्षिक परीक्षा, 2024
INTERMEDIATE ANNUAL EXAMINATION, 2024
प्रायोगिक परीक्षा का प्रवेश पत्र
Admit Card For Practical Examination

संकाय: विज्ञान
FACULTY: SCIENCE

BSEB UNIQUE Id:- 2221110012439
कॉलेज/+2 स्कूल का नाम GAYA COLLEGE, GAYA
परीक्षार्थी का नाम NITISH KUMAR
माता का नाम MUNNI DEVI
पिता का नाम SHAMBHU PRASAD
वैवाहिक स्थिति Unmarried
परीक्षार्थी का आधार नं० 284679574871 दिव्यांग कोटि NO
सूचीकरण संख्या/वर्ष R-210011057-22 परीक्षार्थी की कोटि REGULAR
रोल कोड 21001 रोल क्रमांक 24011294 लिंग MALE
परीक्षा केंद्र का नाम GAYA COLLEGE, GAYA



प्रायोगिक परीक्षा के विषय (निर्धारित परीक्षा कार्यक्रम सहित)

प्रायोगिक विषय	विषय कोड	विषय का नाम	परीक्षा की तारीख
वैकल्पिक विषय	117	PHYSICS	10/01/2024 to 20/01/2024
	118	CHEMISTRY	
अतिरिक्त विषय			

संज्ञा (उपनाम)

महाविद्यालय / +2 विद्यालय प्रधान का हस्ताक्षर
एवं मुहर

परीक्षा नियंत्रक (उ०मा०)

परीक्षार्थी के लिए आवश्यक निर्देश

- BSEB Unique Id सत्र 2021 - 23 से सूचीकृत हुए परीक्षार्थियों को जारी किया गया है। सत्र 2021 - 23 के पूर्व सत्र के किसी परीक्षार्थी को BSEB Unique Id जारी नहीं किया गया है।
- प्रायोगिक परीक्षा दिनांक 10/01/2024 से 20/01/2024 तक संचालित होगी। केन्द्राधीक्षक दिनांक 10/01/2024 से 20/01/2024 तक की अवधि में परीक्षार्थियों की संख्या के अनुसार तिथि एवं पाली का निर्धारण करके प्रायोगिक परीक्षा केन्द्र पर आवंटित सभी परीक्षार्थियों के प्रायोगिक विषयों की परीक्षा आयोजित करेंगे।
- परीक्षार्थी अपने इस प्रवेश-पत्र में उल्लिखित प्रायोगिक परीक्षा केंद्र पर दिनांक 10-01-2024 को पूर्वाह्न 09:00 बजे अनिवार्य रूप से जाकर परीक्षा केन्द्र के परिसर की सूचना पट्ट से यह जानकारी प्राप्त कर लें कि उनके द्वारा चयनित विषय की प्रायोगिक परीक्षा किस तिथि एवं किस पाली में संचालित होगी, जिसमें उन्हें सम्मिलित होना अनिवार्य है।
- परीक्षार्थी के प्रत्येक प्रायोगिक विषय की परीक्षा के लिए 08 पृष्ठों की केवल एक ही उत्तरपुस्तिका मिलेगी। अतिरिक्त उत्तरपुस्तिका नहीं दी जाएगी। परीक्षार्थी उत्तरपुस्तिका लेते ही यह सुनिश्चित कर लें कि इसमें 8 पृष्ठ हैं एवं सही क्रम में हैं।
- उत्तरपुस्तिका प्राप्त होते ही परीक्षार्थी अपने प्रवेश-पत्र तथा उत्तरपुस्तिका पर मुद्रित विवरणों (Details) का मिलान कर यह अवश्य सुनिश्चित हो लें कि जो उत्तरपुस्तिका परीक्षक द्वारा उन्हें दी गई है, वह उन्हीं की है। भिन्न विवरणों की उत्तरपुस्तिका प्राप्त होने पर उसे तुरंत परीक्षक को वापस लौटा दिया जाए।
- उत्तरपुस्तिका प्राप्त होने पर परीक्षार्थी उनके आवरण पृष्ठ के पीछे अंकित "परीक्षार्थियों के लिए निर्देश" अवश्य पढ़ें एवं उसका अनुपालन करें।
- परीक्षार्थी अपनी उत्तरपुस्तिका के कवर पृष्ठ के ऊपरी बायें तथा दायें भागों में क्रमांक-(1) में अपने उत्तर देने का माध्यम अंकित करते हुए क्रमांक-(2) में अपना पूर्ण हस्ताक्षर अंकित करें। इसके अलावा अन्य मुद्रित विवरणों में किसी भी प्रकार से कोई छेड़-छाड़ नहीं करें।
- प्रायोगिक परीक्षा की उत्तरपुस्तिका के आवरण पृष्ठ के निचले बायें एवं दायें भागों को परीक्षार्थी द्वारा कदापि नहीं भरा जाएगा। अगर परीक्षार्थी इस भाग को भरते हैं, तो परीक्षार्थी का इस विषय में परीक्षाफल रद्द किया जा सकता है। ये दोनों भाग आंतरिक/बाह्य परीक्षकों को भरने के लिए दिया गया है।
- उत्तरपुस्तिका के पन्नों के दोनों पृष्ठों पर तथा प्रत्येक लाइन पर लिखें एवं पृष्ठों को नष्ट न करें।
- यदि रफ कार्य करने की आवश्यकता हो, तो परीक्षार्थी उत्तरपुस्तिका के अंतिम पृष्ठ पर रफ कार्य करके उसे काट दे/क्रॉस (x) कर दें।
- उत्तरपुस्तिका के आंतरिक पृष्ठों पर दाहिने हाशिए में लाइन खींचकर सादा स्थान छोड़ रखा गया है। शेष स्थान रूल्ड है। परीक्षार्थी दाहिने हाशिए के सादे स्थान में कुछ भी नहीं लिखेंगे, चूंकि यह भाग परीक्षक के उपयोग के लिए है।
- उत्तरपुस्तिका के पृष्ठों को मोड़ें- फाड़ें नहीं तथा बीच-बीच में व्यर्थ ही खाली न छोड़ें।
- प्रश्न-पत्र में दी हुई संख्या के अनुसार अपने उत्तरों की संख्या लिखें।
- व्हाइटनगर, ब्लेड तथा नाखून का इस्तेमाल करना सर्वथा वर्जित है, अन्यथा परीक्षाफल अमान्य कर दिया जाएगा।
- प्रश्नोत्तर के समाप्त होने पर अंतिम में नीचे एक क्षैतिज रेखा खींच दें।
- आंतरिक परीक्षक द्वारा उपलब्ध कराये गए उपस्थिति-पत्रक में परीक्षार्थी द्वारा यथा-स्तम्भ परीक्षा की तिथि अंकित करते हुए उत्तरपुस्तिका की क्रम संख्या लिखकर अपना हस्ताक्षर किया जाएगा। परीक्षार्थी की उपस्थित, अनुपस्थित एवं निष्कासन से संबंधित संगत गोले को नीले/काले पेन से परीक्षक द्वारा भरा जाएगा न कि परीक्षार्थी द्वारा।
- परीक्षार्थी अपनी उत्तरपुस्तिका को आन्तरिक परीक्षक के पास जमा किये बिना परीक्षा भवन न छोड़ें।
- परीक्षा केन्द्र में कैंलकुलेटर, मोबाइल फोन, डियर फोन, पेजर, ब्लूटूथ या इस प्रकार का कोई अन्य इलेक्ट्रॉनिक उपकरण ले जाना सख्त मना है।
- जाँच परीक्षा में गैर-उत्प्रेषित या जाँच परीक्षा में अनुपस्थित छात्र/छात्रा इंटरमीडिएट वार्षिक प्रायोगिक परीक्षा, 2024 में कदापि सम्मिलित नहीं हो सकते हैं।



बिहार विद्यालय परीक्षा समिति, पटना
BIHAR SCHOOL EXAMINATION BOARD, PATNA
इंटरमीडिएट वार्षिक परीक्षा, 2024
INTERMEDIATE ANNUAL EXAMINATION, 2024
प्रायोगिक परीक्षा का प्रवेश पत्र
Admit Card For Practical Examination

संकाय: विज्ञान
FACULTY: SCIENCE

BSEB UNIQUE Id:- 2221110012411
कॉलेज/+2 स्कूल का नाम GAYA COLLEGE, GAYA
परीक्षार्थी का नाम NITISH KUMAR
माता का नाम SIYAWATI DEVI
पिता का नाम CHHAPIT PASWAN
वैवाहिक स्थिति Unmarried
परीक्षार्थी का आधार नं० 265634427099 दिव्यांग कोटि NO
सूचीकरण संख्या/वर्ष R-210011038-22 परीक्षार्थी की कोटि REGULAR
रोल कोड 21001 रोल क्रमांक 24011891 लिंग MALE
परीक्षा केंद्र का नाम GAYA COLLEGE, GAYA



प्रायोगिक परीक्षा के विषय (निर्धारित परीक्षा कार्यक्रम सहित)

प्रायोगिक विषय	विषय कोड	विषय का नाम	परीक्षा की तारीख
वैकल्पिक विषय	117	PHYSICS	10/01/2024 to 20/01/2024
	118	CHEMISTRY	
अतिरिक्त विषय	119	Biology	

संज्ञक (30मा०)

महाविद्यालय / +2 विद्यालय प्रधान का हस्ताक्षर
एवं मुहर

परीक्षा नियंत्रक (30मा०)

परीक्षार्थी के लिए आवश्यक निर्देश

- BSEB Unique Id सत्र 2021 - 23 से सूचीकृत हुए परीक्षार्थियों को जारी किया गया है। सत्र 2021 - 23 के पूर्व सत्र के किसी परीक्षार्थी को BSEB Unique Id जारी नहीं किया गया है।
- प्रायोगिक परीक्षा दिनांक 10/01/2024 से 20/01/2024 तक संचालित होगी। केन्द्राधीक्षक दिनांक 10/01/2024 से 20/01/2024 तक की अवधि में परीक्षार्थियों की संख्या के अनुसार तिथि एवं पाली का निर्धारण करके प्रायोगिक परीक्षा केन्द्र पर आवंटित सभी परीक्षार्थियों के प्रायोगिक विषयों की परीक्षा आयोजित करेंगे।
- परीक्षार्थी अपने इस प्रवेश-पत्र में उल्लिखित प्रायोगिक परीक्षा केंद्र पर दिनांक 10-01-2024 को पूर्वाह्न 09:00 बजे अनिवार्य रूप से जाकर परीक्षा केन्द्र के परिसर की सूचना पट्ट से यह जानकारी प्राप्त कर लें कि उनके द्वारा चयनित विषय की प्रायोगिक परीक्षा किस तिथि एवं किस पाली में संचालित होगी, जिसमें उन्हें सम्मिलित होना अनिवार्य है।
- परीक्षार्थी के प्रत्येक प्रायोगिक विषय की परीक्षा के लिए 08 पृष्ठों की केवल एक ही उत्तरपुस्तिका मिलेगी। अतिरिक्त उत्तरपुस्तिका नहीं दी जाएगी। परीक्षार्थी उत्तरपुस्तिका लेते ही यह सुनिश्चित कर लें कि इसमें 8 पृष्ठ हैं एवं सही क्रम में हैं।
- उत्तरपुस्तिका प्राप्त होते ही परीक्षार्थी अपने प्रवेश-पत्र तथा उत्तरपुस्तिका पर मुद्रित विवरणों (Details) का मिलान कर यह अवश्य सुनिश्चित हो लें कि जो उत्तरपुस्तिका परीक्षक द्वारा उन्हें दी गई है, वह उन्हीं की है। भिन्न विवरणों की उत्तरपुस्तिका प्राप्त होने पर उसे तुरंत परीक्षक को वापस लौटा दिया जाए।
- उत्तरपुस्तिका प्राप्त होने पर परीक्षार्थी उनके आवरण पृष्ठ के पीछे अंकित "परीक्षार्थियों के लिए निर्देश" अवश्य पढ़ें एवं उसका अनुपालन करें।
- परीक्षार्थी अपनी उत्तरपुस्तिका के कवर पृष्ठ के ऊपरी बायें तथा दायें भागों में क्रमांक-(1) में अपने उत्तर देने का माध्यम अंकित करते हुए क्रमांक-(2) में अपना पूर्ण हस्ताक्षर अंकित करें। इसके अलावा अन्य मुद्रित विवरणों में किसी भी प्रकार से कोई छेड़-छाड़ नहीं करें।
- प्रायोगिक परीक्षा की उत्तरपुस्तिका के आवरण पृष्ठ के निचले बायें एवं दायें भागों को परीक्षार्थी द्वारा कदापि नहीं भरा जाएगा। अगर परीक्षार्थी इस भाग को भरते हैं, तो परीक्षार्थी का इस विषय में परीक्षाफल रद्द किया जा सकता है। ये दोनों भाग आंतरिक/बाह्य परीक्षकों को भरने के लिए दिया गया है।
- उत्तरपुस्तिका के पन्नों के दोनों पृष्ठों पर तथा प्रत्येक लाइन पर लिखें एवं पृष्ठों को नष्ट न करें।
- यदि रफ कार्य करने की आवश्यकता हो, तो परीक्षार्थी उत्तरपुस्तिका के अंतिम पृष्ठ पर रफ कार्य करते उसे काट दे/क्रॉस (x) कर दें।
- उत्तरपुस्तिका के आंतरिक पृष्ठों पर दाहिने हाशिए में लाइन खींचकर सादा स्थान छोड़ रखा गया है। शेष स्थान रूल्ड है। परीक्षार्थी दाहिने हाशिए के सादे स्थान में कुछ भी नहीं लिखेंगे, चूंकि यह भाग परीक्षक के उपयोग के लिए है।
- उत्तरपुस्तिका के पृष्ठों को मोड़ें- फाड़ें नहीं तथा बीच-बीच में व्यर्थ ही खाली न छोड़ें।
- प्रश्न-पत्र में दी हुई संख्या के अनुसार अपने उत्तरों की संख्या लिखें।
- व्हाइटनगर, ब्लेड तथा नाखून का इस्तेमाल करना सर्वथा वर्जित है, अन्यथा परीक्षाफल अमान्य कर दिया जाएगा।
- प्रश्नोत्तर के समाप्त होने पर अंतिम में नीचे एक क्षैतिज रेखा खींच दें।
- आंतरिक परीक्षक द्वारा उपलब्ध कराये गए उपस्थिति-पत्रक में परीक्षार्थी द्वारा यथा-स्तम्भ परीक्षा की तिथि अंकित करते हुए उत्तरपुस्तिका की क्रम संख्या लिखकर अपना हस्ताक्षर किया जाएगा। परीक्षार्थी की उपस्थित, अनुपस्थित एवं निष्कासन से संबंधित संगत गोले को नीले/काले पेन से परीक्षक द्वारा भरा जाएगा न कि परीक्षार्थी द्वारा।
- परीक्षार्थी अपनी उत्तरपुस्तिका को आन्तरिक परीक्षक के पास जमा किये बिना परीक्षा भवन न छोड़ें।
- परीक्षा केन्द्र में कैंलकुलेटर, मोबाइल फोन, डायर फोन, पेजर, ब्लूटूथ या इस प्रकार का कोई अन्य इलेक्ट्रॉनिक उपकरण ले जाना सख्त मना है।
- जाँच परीक्षा में गैर-उत्प्रेषित या जाँच परीक्षा में अनुपस्थित छात्र/छात्रा इंटरमीडिएट वार्षिक प्रायोगिक परीक्षा, 2024 में कदापि सम्मिलित नहीं हो सकते हैं।



बिहार विद्यालय परीक्षा समिति, पटना
BIHAR SCHOOL EXAMINATION BOARD, PATNA
इंटरमीडिएट वार्षिक परीक्षा, 2024
INTERMEDIATE ANNUAL EXAMINATION, 2024
प्रायोगिक परीक्षा का प्रवेश पत्र
Admit Card For Practical Examination

संकाय: विज्ञान
FACULTY: SCIENCE

BSEB UNIQUE Id:- 2221110012447
कॉलेज/+2 स्कूल का नाम GAYA COLLEGE, GAYA
परीक्षार्थी का नाम NITISH KUMAR
माता का नाम PRAMILA DEVI
पिता का नाम VIJAY PRAJAPATI
वैवाहिक स्थिति Unmarried
परीक्षार्थी का आधार नं० 271187597958 दिव्यांग कोटि NO
सूचीकरण संख्या/वर्ष R-210011063-22 परीक्षार्थी की कोटि REGULAR
रोल कोड 21001 रोल क्रमांक 24011401 लिंग MALE
परीक्षा केंद्र का नाम GAYA COLLEGE, GAYA



प्रायोगिक परीक्षा के विषय (निर्धारित परीक्षा कार्यक्रम सहित)

प्रायोगिक विषय	विषय कोड	विषय का नाम	परीक्षा की तारीख
वैकल्पिक विषय	117	PHYSICS	10/01/2024 to 20/01/2024
	118	CHEMISTRY	
अतिरिक्त विषय	119	Biology	

संजीव कुमार

महाविद्यालय / +2 विद्यालय प्रधान का हस्ताक्षर
एवं मुहर

परीक्षा नियंत्रक (30मा0)

परीक्षार्थी के लिए आवश्यक निर्देश

- BSEB Unique Id सत्र 2021 - 23 से सूचीकृत हुए परीक्षार्थियों को जारी किया गया है। सत्र 2021 - 23 के पूर्व सत्र के किसी परीक्षार्थी को BSEB Unique Id जारी नहीं किया गया है।
- प्रायोगिक परीक्षा दिनांक 10/01/2024 से 20/01/2024 तक संचालित होगी। केन्द्राधीक्षक दिनांक 10/01/2024 से 20/01/2024 तक की अवधि में परीक्षार्थियों की संख्या के अनुसार तिथि एवं पाली का निर्धारण करके प्रायोगिक परीक्षा केन्द्र पर आवंटित सभी परीक्षार्थियों के प्रायोगिक विषयों की परीक्षा आयोजित करेंगे।
- परीक्षार्थी अपने इस प्रवेश-पत्र में उल्लिखित प्रायोगिक परीक्षा केंद्र पर दिनांक 10-01-2024 को पूर्वाह्न 09:00 बजे अनिवार्य रूप से जाकर परीक्षा केन्द्र के परिसर की सूचना पट्ट से यह जानकारी प्राप्त कर लें कि उनके द्वारा चयनित विषय की प्रायोगिक परीक्षा किस तिथि एवं किस पाली में संचालित होगी, जिसमें उन्हें सम्मिलित होना अनिवार्य है।
- परीक्षार्थी के प्रत्येक प्रायोगिक विषय की परीक्षा के लिए 08 पृष्ठों की केवल एक ही उत्तरपुस्तिका मिलेगी। अतिरिक्त उत्तरपुस्तिका नहीं दी जाएगी। परीक्षार्थी उत्तरपुस्तिका लेते ही यह सुनिश्चित कर लें कि इसमें 8 पृष्ठ हैं एवं सही क्रम में हैं।
- उत्तरपुस्तिका प्राप्त होते ही परीक्षार्थी अपने प्रवेश-पत्र तथा उत्तरपुस्तिका पर मुद्रित विवरणों (Details) का मिलान कर यह अवश्य सुनिश्चित हो लें कि जो उत्तरपुस्तिका परीक्षक द्वारा उन्हें दी गई है, वह उन्हीं की है। भिन्न विवरणों की उत्तरपुस्तिका प्राप्त होने पर उसे तुरंत परीक्षक को वापस लौटा दिया जाए।
- उत्तरपुस्तिका प्राप्त होने पर परीक्षार्थी उनके आवरण पृष्ठ के पीछे अंकित "परीक्षार्थियों के लिए निर्देश" अवश्य पढ़ें एवं उसका अनुपालन करें।
- परीक्षार्थी अपनी उत्तरपुस्तिका के कवर पृष्ठ के ऊपरी बायें तथा दायें भागों में क्रमांक-(1) में अपने उत्तर देने का माध्यम अंकित करते हुए क्रमांक-(2) में अपना पूर्ण हस्ताक्षर अंकित करें। इसके अलावा अन्य मुद्रित विवरणों में किसी भी प्रकार से कोई छेड़-छाड़ नहीं करें।
- प्रायोगिक परीक्षा की उत्तरपुस्तिका के आवरण पृष्ठ के निचले बायें एवं दायें भागों को परीक्षार्थी द्वारा कदापि नहीं भरा जाएगा। अगर परीक्षार्थी इस भाग को भरते हैं, तो परीक्षार्थी का इस विषय में परीक्षाफल रद्द किया जा सकता है। ये दोनों भाग आंतरिक/बाह्य परीक्षकों को भरने के लिए दिया गया है।
- उत्तरपुस्तिका के पन्नों के दोनों पृष्ठों पर तथा प्रत्येक लाइन पर लिखें एवं पृष्ठों को नष्ट न करें।
- यदि रफ कार्य करने की आवश्यकता हो, तो परीक्षार्थी उत्तरपुस्तिका के अंतिम पृष्ठ पर रफ कार्य करके उसे काट दे/क्रॉस (x) कर दें।
- उत्तरपुस्तिका के आंतरिक पृष्ठों पर दाहिने हाशिए में लाइन खींचकर सादा स्थान छोड़ रखा गया है। शेष स्थान रून्ड है। परीक्षार्थी दाहिने हाशिए के सादे स्थान में कुछ भी नहीं लिखेंगे, चूंकि यह भाग परीक्षक के उपयोग के लिए है।
- उत्तरपुस्तिका के पृष्ठों को मोड़ें- फाड़ें नहीं तथा बीच-बीच में व्यर्थ ही खाली न छोड़ें।
- प्रश्न-पत्र में दी हुई संख्या के अनुसार अपने उत्तरों की संख्या लिखें।
- व्हाइटनगर, ब्लेड तथा नाखून का इस्तेमाल करना सर्वथा वर्जित है, अन्यथा परीक्षाफल अमान्य कर दिया जाएगा।
- प्रश्नोत्तर के समाप्त होने पर अंतिम में नीचे एक क्षैतिज रेखा खींच दें।
- आंतरिक परीक्षक द्वारा उपलब्ध कराये गए उपस्थिति-पत्रक में परीक्षार्थी द्वारा यथा-स्तम्भ परीक्षा की तिथि अंकित करते हुए उत्तरपुस्तिका की क्रम संख्या लिखकर अपना हस्ताक्षर किया जाएगा। परीक्षार्थी की उपस्थित, अनुपस्थित एवं निष्कासन से संबंधित संगत गोले को नीले/काले पेन से परीक्षक द्वारा भरा जाएगा न कि परीक्षार्थी द्वारा।
- परीक्षार्थी अपनी उत्तरपुस्तिका को आन्तरिक परीक्षक के पास जमा किये बिना परीक्षा भवन न छोड़ें।
- परीक्षा केन्द्र में कैलकुलेटर, मोबाइल फोन, इयर फोन, पेजर, ब्लूटूथ या इस प्रकार का कोई अन्य इलेक्ट्रॉनिक उपकरण ले जाना सख्त मना है।
- जाँच परीक्षा में गैर-उत्प्रेषित या जाँच परीक्षा में अनुपस्थित छात्र/छात्रा इंटरमीडिएट वार्षिक प्रायोगिक परीक्षा, 2024 में कदापि सम्मिलित नहीं हो सकते हैं।



बिहार विद्यालय परीक्षा समिति, पटना
BIHAR SCHOOL EXAMINATION BOARD, PATNA
इंटरमीडिएट वार्षिक परीक्षा, 2024
INTERMEDIATE ANNUAL EXAMINATION, 2024
प्रायोगिक परीक्षा का प्रवेश पत्र
Admit Card For Practical Examination

संकाय: विज्ञान
FACULTY: SCIENCE

BSEB UNIQUE Id:- 2221110012443
कॉलेज/+2 स्कूल का नाम GAYA COLLEGE, GAYA
परीक्षार्थी का नाम NITISH KUMAR
माता का नाम SONIYA DEVI
पिता का नाम SURESH YADAV
वैवाहिक स्थिति Unmarried
परीक्षार्थी का आधार नं० 650822882292 दिव्यांग कोटि NO
सूचीकरण संख्या/वर्ष R-210011061-22 परीक्षार्थी की कोटि REGULAR
रोल कोड 21001 रोल क्रमांक 24011908 लिंग MALE
परीक्षा केंद्र का नाम GAYA COLLEGE, GAYA



प्रायोगिक परीक्षा के विषय (निर्धारित परीक्षा कार्यक्रम सहित)

प्रायोगिक विषय	विषय कोड	विषय का नाम	परीक्षा की तारीख
वैकल्पिक विषय	117	PHYSICS	10/01/2024 to 20/01/2024
	118	CHEMISTRY	
अतिरिक्त विषय	119	Biology	

संज्ञा (उपनाम)

महाविद्यालय / +2 विद्यालय प्रधान का हस्ताक्षर
एवं मुहर

परीक्षा नियंत्रक (उ०मा०)

परीक्षार्थी के लिए आवश्यक निर्देश

- BSEB Unique Id सत्र 2021 - 23 से सूचीकृत हुए परीक्षार्थियों को जारी किया गया है। सत्र 2021 - 23 के पूर्व सत्र के किसी परीक्षार्थी को BSEB Unique Id जारी नहीं किया गया है।
- प्रायोगिक परीक्षा दिनांक 10/01/2024 से 20/01/2024 तक संचालित होगी। केन्द्राधीक्षक दिनांक 10/01/2024 से 20/01/2024 तक की अवधि में परीक्षार्थियों की संख्या के अनुसार तिथि एवं पाली का निर्धारण करके प्रायोगिक परीक्षा केन्द्र पर आवंटित सभी परीक्षार्थियों के प्रायोगिक विषयों की परीक्षा आयोजित करेंगे।
- परीक्षार्थी अपने इस प्रवेश-पत्र में उल्लिखित प्रायोगिक परीक्षा केंद्र पर दिनांक 10-01-2024 को पूर्वाह्न 09:00 बजे अनिवार्य रूप से जाकर परीक्षा केन्द्र के परिसर की सूचना पट्ट से यह जानकारी प्राप्त कर लें कि उनके द्वारा चयनित विषय की प्रायोगिक परीक्षा किस तिथि एवं किस पाली में संचालित होगी, जिसमें उन्हें सम्मिलित होना अनिवार्य है।
- परीक्षार्थी के प्रत्येक प्रायोगिक विषय की परीक्षा के लिए 08 पृष्ठों की केवल एक ही उत्तरपुस्तिका मिलेगी। अतिरिक्त उत्तरपुस्तिका नहीं दी जाएगी। परीक्षार्थी उत्तरपुस्तिका लेते ही यह सुनिश्चित कर लें कि इसमें 8 पृष्ठ हैं एवं सही क्रम में हैं।
- उत्तरपुस्तिका प्राप्त होते ही परीक्षार्थी अपने प्रवेश-पत्र तथा उत्तरपुस्तिका पर मुद्रित विवरणों (Details) का मिलान कर यह अवश्य सुनिश्चित हो लें कि जो उत्तरपुस्तिका परीक्षक द्वारा उन्हें दी गई है, वह उन्हीं की है। भिन्न विवरणों की उत्तरपुस्तिका प्राप्त होने पर उसे तुरंत परीक्षक को वापस लौटा दिया जाए।
- उत्तरपुस्तिका प्राप्त होने पर परीक्षार्थी उनके आवरण पृष्ठ के पीछे अंकित "परीक्षार्थियों के लिए निर्देश" अवश्य पढ़ें एवं उसका अनुपालन करें।
- परीक्षार्थी अपनी उत्तरपुस्तिका के कवर पृष्ठ के ऊपरी बायें तथा दायें भागों में क्रमांक-(1) में अपने उत्तर देने का माध्यम अंकित करते हुए क्रमांक-(2) में अपना पूर्ण हस्ताक्षर अंकित करें। इसके अलावा अन्य मुद्रित विवरणों में किसी भी प्रकार से कोई छेड़-छाड़ नहीं करें।
- प्रायोगिक परीक्षा की उत्तरपुस्तिका के आवरण पृष्ठ के निचले बायें एवं दायें भागों को परीक्षार्थी द्वारा कदापि नहीं भरा जाएगा। अगर परीक्षार्थी इस भाग को भरते हैं, तो परीक्षार्थी का इस विषय में परीक्षाफल रद्द किया जा सकता है। ये दोनों भाग आंतरिक/बाह्य परीक्षकों को भरने के लिए दिया गया है।
- उत्तरपुस्तिका के पन्नों के दोनों पृष्ठों पर तथा प्रत्येक लाइन पर लिखें एवं पृष्ठों को नष्ट न करें।
- यदि रफ कार्य करने की आवश्यकता हो, तो परीक्षार्थी उत्तरपुस्तिका के अंतिम पृष्ठ पर रफ कार्य करके उसे काट दे/क्रॉस (x) कर दें।
- उत्तरपुस्तिका के आंतरिक पृष्ठों पर दाहिने हाशिए में लाइन खींचकर सादा स्थान छोड़ रखा गया है। शेष स्थान रूल्ड है। परीक्षार्थी दाहिने हाशिए के सादे स्थान में कुछ भी नहीं लिखेंगे, चूंकि यह भाग परीक्षक के उपयोग के लिए है।
- उत्तरपुस्तिका के पृष्ठों को मोड़ें- फाड़ें नहीं तथा बीच-बीच में व्यर्थ ही खाली न छोड़ें।
- प्रश्न-पत्र में दी हुई संख्या के अनुसार अपने उत्तरों की संख्या लिखें।
- व्हाइटनगर, ब्लेड तथा नाखून का इस्तेमाल करना सर्वथा वर्जित है, अन्यथा परीक्षाफल अमान्य कर दिया जाएगा।
- प्रश्नोत्तर के समाप्त होने पर अंतिम में नीचे एक क्षैतिज रेखा खींच दें।
- आंतरिक परीक्षक द्वारा उपलब्ध कराये गए उपस्थिति-पत्रक में परीक्षार्थी द्वारा यथा-स्तम्भ परीक्षा की तिथि अंकित करते हुए उत्तरपुस्तिका की क्रम संख्या लिखकर अपना हस्ताक्षर किया जाएगा। परीक्षार्थी की उपस्थित, अनुपस्थित एवं निष्कासन से संबंधित संगत गोले को नीले/काले पेन से परीक्षक द्वारा भरा जाएगा न कि परीक्षार्थी द्वारा।
- परीक्षार्थी अपनी उत्तरपुस्तिका को आन्तरिक परीक्षक के पास जमा किये बिना परीक्षा भवन न छोड़ें।
- परीक्षा केन्द्र में कैंलकुलेटर, मोबाइल फोन, डायर फोन, पेजर, ब्लूटूथ या इस प्रकार का कोई अन्य इलेक्ट्रॉनिक उपकरण ले जाना सख्त मना है।
- जाँच परीक्षा में गैर-उत्प्रेषित या जाँच परीक्षा में अनुपस्थित छात्र/छात्रा इंटरमीडिएट वार्षिक प्रायोगिक परीक्षा, 2024 में कदापि सम्मिलित नहीं हो सकते हैं।



बिहार विद्यालय परीक्षा समिति, पटना
BIHAR SCHOOL EXAMINATION BOARD, PATNA
इंटरमीडिएट वार्षिक परीक्षा, 2024
INTERMEDIATE ANNUAL EXAMINATION, 2024
प्रायोगिक परीक्षा का प्रवेश पत्र
Admit Card For Practical Examination

संकाय: विज्ञान
FACULTY: SCIENCE

BSEB UNIQUE Id:- 2222110010642
कॉलेज/+2 स्कूल का नाम GAYA COLLEGE, GAYA
परीक्षार्थी का नाम NITU KUMARI
माता का नाम GAYATRI DEVI
पिता का नाम MANOJ KUMAR
वैवाहिक स्थिति Unmarried
परीक्षार्थी का आधार नं० 912559700414 दिव्यांग कोटि NO
सूचीकरण संख्या/वर्ष R-210011069-22 परीक्षार्थी की कोटि REGULAR
रोल कोड 21001 रोल क्रमांक 24010094 लिंग FEMALE
परीक्षा केंद्र का नाम GAYA COLLEGE, GAYA



Nitu Kumari

प्रायोगिक परीक्षा के विषय (निर्धारित परीक्षा कार्यक्रम सहित)

प्रायोगिक विषय	विषय कोड	विषय का नाम	परीक्षा की तारीख
वैकल्पिक विषय	117	PHYSICS	10/01/2024 to 20/01/2024
	118	CHEMISTRY	
अतिरिक्त विषय			

संज्ञा (उपनाम)

महाविद्यालय / +2 विद्यालय प्रधान का हस्ताक्षर
एवं मुहर

परीक्षा नियंत्रक (उ०मा०)

परीक्षार्थी के लिए आवश्यक निर्देश

- BSEB Unique Id सत्र 2021 - 23 से सूचीकृत हुए परीक्षार्थियों को जारी किया गया है। सत्र 2021 - 23 के पूर्व सत्र के किसी परीक्षार्थी को BSEB Unique Id जारी नहीं किया गया है।
- प्रायोगिक परीक्षा दिनांक 10/01/2024 से 20/01/2024 तक संचालित होगी। केन्द्राधीक्षक दिनांक 10/01/2024 से 20/01/2024 तक की अवधि में परीक्षार्थियों की संख्या के अनुसार तिथि एवं पाली का निर्धारण करके प्रायोगिक परीक्षा केन्द्र पर आवंटित सभी परीक्षार्थियों के प्रायोगिक विषयों की परीक्षा आयोजित करेंगे।
- परीक्षार्थी अपने इस प्रवेश-पत्र में उल्लिखित प्रायोगिक परीक्षा केंद्र पर दिनांक 10-01-2024 को पूर्वाह्न 09:00 बजे अनिवार्य रूप से जाकर परीक्षा केन्द्र के परिसर की सूचना पट्ट से यह जानकारी प्राप्त कर लें कि उनके द्वारा चयनित विषय की प्रायोगिक परीक्षा किस तिथि एवं किस पाली में संचालित होगी, जिसमें उन्हें सम्मिलित होना अनिवार्य है।
- परीक्षार्थी के प्रत्येक प्रायोगिक विषय की परीक्षा के लिए 08 पृष्ठों की केवल एक ही उत्तरपुस्तिका मिलेगी। अतिरिक्त उत्तरपुस्तिका नहीं दी जाएगी। परीक्षार्थी उत्तरपुस्तिका लेते ही यह सुनिश्चित कर लें कि इसमें 8 पृष्ठ हैं एवं सही क्रम में हैं।
- उत्तरपुस्तिका प्राप्त होते ही परीक्षार्थी अपने प्रवेश-पत्र तथा उत्तरपुस्तिका पर मुद्रित विवरणों (Details) का मिलान कर यह अवश्य सुनिश्चित हो लें कि जो उत्तरपुस्तिका परीक्षक द्वारा उन्हें दी गई है, वह उन्हीं की है। भिन्न विवरणों की उत्तरपुस्तिका प्राप्त होने पर उसे तुरंत परीक्षक को वापस लौटा दिया जाए।
- उत्तरपुस्तिका प्राप्त होने पर परीक्षार्थी उनके आवरण पृष्ठ के पीछे अंकित "परीक्षार्थियों के लिए निर्देश" अवश्य पढ़ें एवं उसका अनुपालन करें।
- परीक्षार्थी अपनी उत्तरपुस्तिका के कवर पृष्ठ के ऊपरी बायें तथा दायें भागों में क्रमांक-(1) में अपने उत्तर देने का माध्यम अंकित करते हुए क्रमांक-(2) में अपना पूर्ण हस्ताक्षर अंकित करें। इसके अलावा अन्य मुद्रित विवरणों में किसी भी प्रकार से कोई छेड़-छाड़ नहीं करें।
- प्रायोगिक परीक्षा की उत्तरपुस्तिका के आवरण पृष्ठ के निचले बायें एवं दायें भागों को परीक्षार्थी द्वारा कदापि नहीं भरा जाएगा। अगर परीक्षार्थी इस भाग को भरते हैं, तो परीक्षार्थी का इस विषय में परीक्षाफल रद्द किया जा सकता है। ये दोनों भाग आंतरिक/बाह्य परीक्षकों को भरने के लिए दिया गया है।
- उत्तरपुस्तिका के पन्नों के दोनों पृष्ठों पर तथा प्रत्येक लाइन पर लिखें एवं पृष्ठों को नष्ट न करें।
- यदि रफ कार्य करने की आवश्यकता हो, तो परीक्षार्थी उत्तरपुस्तिका के अंतिम पृष्ठ पर रफ कार्य करके उसे काट दे/क्रॉस (x) कर दें।
- उत्तरपुस्तिका के आंतरिक पृष्ठों पर दाहिने हाशिए में लाइन खींचकर सादा स्थान छोड़ रखा गया है। शेष स्थान रूल्ड है। परीक्षार्थी दाहिने हाशिए के सादे स्थान में कुछ भी नहीं लिखेंगे, चूंकि यह भाग परीक्षक के उपयोग के लिए है।
- उत्तरपुस्तिका के पृष्ठों को मोड़ें- फाड़ें नहीं तथा बीच-बीच में व्यर्थ ही खाली न छोड़ें।
- प्रश्न-पत्र में दी हुई संख्या के अनुसार अपने उत्तरों की संख्या लिखें।
- व्हाइटनगर, ब्लेड तथा नाखून का इस्तेमाल करना सर्वथा वर्जित है, अन्यथा परीक्षाफल अमान्य कर दिया जाएगा।
- प्रश्नोत्तर के समाप्त होने पर अंतिम में नीचे एक क्षैतिज रेखा खींच दें।
- आंतरिक परीक्षक द्वारा उपलब्ध कराये गए उपस्थिति-पत्रक में परीक्षार्थी द्वारा यथा-स्तम्भ परीक्षा की तिथि अंकित करते हुए उत्तरपुस्तिका की क्रम संख्या लिखकर अपना हस्ताक्षर किया जाएगा। परीक्षार्थी की उपस्थित, अनुपस्थित एवं निष्कासन से संबंधित संगत गोले को नीले/काले पेन से परीक्षक द्वारा भरा जाएगा न कि परीक्षार्थी द्वारा।
- परीक्षार्थी अपनी उत्तरपुस्तिका को आन्तरिक परीक्षक के पास जमा किये बिना परीक्षा भवन न छोड़ें।
- परीक्षा केन्द्र में कैंलकुलेटर, मोबाइल फोन, डायर फोन, पेजर, ब्लूटूथ या इस प्रकार का कोई अन्य इलेक्ट्रॉनिक उपकरण ले जाना सख्त मना है।
- जाँच परीक्षा में गैर-उत्प्रेषित या जाँच परीक्षा में अनुपस्थित छात्र/छात्रा इंटरमीडिएट वार्षिक प्रायोगिक परीक्षा, 2024 में कदापि सम्मिलित नहीं हो सकते हैं।



बिहार विद्यालय परीक्षा समिति, पटना
BIHAR SCHOOL EXAMINATION BOARD, PATNA
इंटरमीडिएट वार्षिक परीक्षा, 2024
INTERMEDIATE ANNUAL EXAMINATION, 2024
प्रायोगिक परीक्षा का प्रवेश पत्र
Admit Card For Practical Examination

संकाय: विज्ञान
FACULTY: SCIENCE

BSEB UNIQUE Id:- 2221110012458
कॉलेज/+2 स्कूल का नाम GAYA COLLEGE, GAYA
परीक्षार्थी का नाम OM KUMAR
माता का नाम BAIJANTI DEVI
पिता का नाम SHRAVAN MISTRY
वैवाहिक स्थिति Unmarried
परीक्षार्थी का आधार नं० 733699595005 दिव्यांग कोटि NO
सूचीकरण संख्या/वर्ष R-210011076-22 परीक्षार्थी की कोटि REGULAR
रोल कोड 21001 रोल क्रमांक 24010737 लिंग MALE
परीक्षा केंद्र का नाम GAYA COLLEGE, GAYA



प्रायोगिक परीक्षा के विषय (निर्धारित परीक्षा कार्यक्रम सहित)

प्रायोगिक विषय	विषय कोड	विषय का नाम	परीक्षा की तारीख
वैकल्पिक विषय	117	PHYSICS	10/01/2024 to 20/01/2024
	118	CHEMISTRY	
अतिरिक्त विषय			

संजीव कुमार

महाविद्यालय / +2 विद्यालय प्रधान का हस्ताक्षर
एवं मुहर

परीक्षा नियंत्रक (उ०मा०)

परीक्षार्थी के लिए आवश्यक निर्देश

- BSEB Unique Id सत्र 2021 - 23 से सूचीकृत हुए परीक्षार्थियों को जारी किया गया है। सत्र 2021 - 23 के पूर्व सत्र के किसी परीक्षार्थी को BSEB Unique Id जारी नहीं किया गया है।
- प्रायोगिक परीक्षा दिनांक 10/01/2024 से 20/01/2024 तक संचालित होगी। केन्द्राधीक्षक दिनांक 10/01/2024 से 20/01/2024 तक की अवधि में परीक्षार्थियों की संख्या के अनुसार तिथि एवं पाली का निर्धारण करके प्रायोगिक परीक्षा केन्द्र पर आवंटित सभी परीक्षार्थियों के प्रायोगिक विषयों की परीक्षा आयोजित करेंगे।
- परीक्षार्थी अपने इस प्रवेश-पत्र में उल्लिखित प्रायोगिक परीक्षा केंद्र पर दिनांक 10-01-2024 को पूर्वाह्न 09:00 बजे अनिवार्य रूप से जाकर परीक्षा केन्द्र के परिसर की सूचना पट्ट से यह जानकारी प्राप्त कर लें कि उनके द्वारा चयनित विषय की प्रायोगिक परीक्षा किस तिथि एवं किस पाली में संचालित होगी, जिसमें उन्हें सम्मिलित होना अनिवार्य है।
- परीक्षार्थी के प्रत्येक प्रायोगिक विषय की परीक्षा के लिए 08 पृष्ठों की केवल एक ही उत्तरपुस्तिका मिलेगी। अतिरिक्त उत्तरपुस्तिका नहीं दी जाएगी। परीक्षार्थी उत्तरपुस्तिका लेते ही यह सुनिश्चित कर लें कि इसमें 8 पृष्ठ हैं एवं सही क्रम में हैं।
- उत्तरपुस्तिका प्राप्त होते ही परीक्षार्थी अपने प्रवेश-पत्र तथा उत्तरपुस्तिका पर मुद्रित विवरणों (Details) का मिलान कर यह अवश्य सुनिश्चित हो लें कि जो उत्तरपुस्तिका परीक्षक द्वारा उन्हें दी गई है, वह उन्हीं की है। भिन्न विवरणों की उत्तरपुस्तिका प्राप्त होने पर उसे तुरंत परीक्षक को वापस लौटा दिया जाए।
- उत्तरपुस्तिका प्राप्त होने पर परीक्षार्थी उनके आवरण पृष्ठ के पीछे अंकित "परीक्षार्थियों के लिए निर्देश" अवश्य पढ़ें एवं उसका अनुपालन करें।
- परीक्षार्थी अपनी उत्तरपुस्तिका के कवर पृष्ठ के ऊपरी बायें तथा दायें भागों में क्रमांक-(1) में अपने उत्तर देने का माध्यम अंकित करते हुए क्रमांक-(2) में अपना पूर्ण हस्ताक्षर अंकित करें। इसके अलावा अन्य मुद्रित विवरणों में किसी भी प्रकार से कोई छेड़-छाड़ नहीं करें।
- प्रायोगिक परीक्षा की उत्तरपुस्तिका के आवरण पृष्ठ के निचले बायें एवं दायें भागों को परीक्षार्थी द्वारा कदापि नहीं भरा जाएगा। अगर परीक्षार्थी इस भाग को भरते हैं, तो परीक्षार्थी का इस विषय में परीक्षाफल रद्द किया जा सकता है। ये दोनों भाग आंतरिक/बाह्य परीक्षकों को भरने के लिए दिया गया है।
- उत्तरपुस्तिका के पन्नों के दोनों पृष्ठों पर तथा प्रत्येक लाइन पर लिखें एवं पृष्ठों को नष्ट न करें।
- यदि रफ कार्य करने की आवश्यकता हो, तो परीक्षार्थी उत्तरपुस्तिका के अंतिम पृष्ठ पर रफ कार्य करके उसे काट दे/क्रॉस (x) कर दें।
- उत्तरपुस्तिका के आंतरिक पृष्ठों पर दाहिने हाशिए में लाइन खींचकर सादा स्थान छोड़ रखा गया है। शेष स्थान रूल्ड है। परीक्षार्थी दाहिने हाशिए के सादे स्थान में कुछ भी नहीं लिखेंगे, चूंकि यह भाग परीक्षक के उपयोग के लिए है।
- उत्तरपुस्तिका के पृष्ठों को मोड़ें- फाड़ें नहीं तथा बीच-बीच में व्यर्थ ही खाली न छोड़ें।
- प्रश्न-पत्र में दी हुई संख्या के अनुसार अपने उत्तरों की संख्या लिखें।
- व्हाइटनगर, ब्लेड तथा नाखून का इस्तेमाल करना सर्वथा वर्जित है, अन्यथा परीक्षाफल अमान्य कर दिया जाएगा।
- प्रश्नोत्तर के समाप्त होने पर अंतिम में नीचे एक क्षैतिज रेखा खींच दें।
- आंतरिक परीक्षक द्वारा उपलब्ध कराये गए उपस्थिति-पत्रक में परीक्षार्थी द्वारा यथा-स्तम्भ परीक्षा की तिथि अंकित करते हुए उत्तरपुस्तिका की क्रम संख्या लिखकर अपना हस्ताक्षर किया जाएगा। परीक्षार्थी की उपस्थित, अनुपस्थित एवं निष्कासन से संबंधित संगत गोले को नीले/काले पेन से परीक्षक द्वारा भरा जाएगा न कि परीक्षार्थी द्वारा।
- परीक्षार्थी अपनी उत्तरपुस्तिका को आन्तरिक परीक्षक के पास जमा किये बिना परीक्षा भवन न छोड़ें।
- परीक्षा केन्द्र में कैंलकुलेटर, मोबाइल फोन, डियर फोन, पेजर, ब्लूटूथ या इस प्रकार का कोई अन्य इलेक्ट्रॉनिक उपकरण ले जाना सख्त मना है।
- जाँच परीक्षा में गैर-उत्प्रेषित या जाँच परीक्षा में अनुपस्थित छात्र/छात्रा इंटरमीडिएट वार्षिक प्रायोगिक परीक्षा, 2024 में कदापि सम्मिलित नहीं हो सकते हैं।



बिहार विद्यालय परीक्षा समिति, पटना
BIHAR SCHOOL EXAMINATION BOARD, PATNA
इंटरमीडिएट वार्षिक परीक्षा, 2024
INTERMEDIATE ANNUAL EXAMINATION, 2024
प्रायोगिक परीक्षा का प्रवेश पत्र
Admit Card For Practical Examination

संकाय: विज्ञान
FACULTY: SCIENCE

BSEB UNIQUE Id:- 2222110010651
कॉलेज/+2 स्कूल का नाम GAYA COLLEGE, GAYA
परीक्षार्थी का नाम PALAK KUMARI
माता का नाम REKHA KUMARI
पिता का नाम VIRENDRA KUMAR SINGH
वैवाहिक स्थिति Unmarried
परीक्षार्थी का आधार नं० 908212539414 दिव्यांग कोटि NO
सूचीकरण संख्या/वर्ष R-210011079-22 परीक्षार्थी की कोटि REGULAR
रोल कोड 21001 रोल क्रमांक 24010363 लिंग FEMALE
परीक्षा केंद्र का नाम GAYA COLLEGE, GAYA



प्रायोगिक परीक्षा के विषय (निर्धारित परीक्षा कार्यक्रम सहित)

प्रायोगिक विषय	विषय कोड	विषय का नाम	परीक्षा की तारीख
वैकल्पिक विषय	117	PHYSICS	10/01/2024 to 20/01/2024
	118	CHEMISTRY	
अतिरिक्त विषय	119	Biology	

संज्ञा/उत्तर

महाविद्यालय / +2 विद्यालय प्रधान का हस्ताक्षर
एवं मुहर

परीक्षा नियंत्रक (उ०मा०)

परीक्षार्थी के लिए आवश्यक निर्देश

- BSEB Unique Id सत्र 2021 - 23 से सूचीकृत हुए परीक्षार्थियों को जारी किया गया है। सत्र 2021 - 23 के पूर्व सत्र के किसी परीक्षार्थी को BSEB Unique Id जारी नहीं किया गया है।
- प्रायोगिक परीक्षा दिनांक 10/01/2024 से 20/01/2024 तक संचालित होगी। केन्द्राधीक्षक दिनांक 10/01/2024 से 20/01/2024 तक की अवधि में परीक्षार्थियों की संख्या के अनुसार तिथि एवं पाली का निर्धारण करके प्रायोगिक परीक्षा केन्द्र पर आवंटित सभी परीक्षार्थियों के प्रायोगिक विषयों की परीक्षा आयोजित करेंगे।
- परीक्षार्थी अपने इस प्रवेश-पत्र में उल्लिखित प्रायोगिक परीक्षा केंद्र पर दिनांक 10-01-2024 को पूर्वाह्न 09:00 बजे अनिवार्य रूप से जाकर परीक्षा केन्द्र के परिसर की सूचना पट्ट से यह जानकारी प्राप्त कर लें कि उनके द्वारा चयनित विषय की प्रायोगिक परीक्षा किस तिथि एवं किस पाली में संचालित होगी, जिसमें उन्हें सम्मिलित होना अनिवार्य है।
- परीक्षार्थी के प्रत्येक प्रायोगिक विषय की परीक्षा के लिए 08 पृष्ठों की केवल एक ही उत्तरपुस्तिका मिलेगी। अतिरिक्त उत्तरपुस्तिका नहीं दी जाएगी। परीक्षार्थी उत्तरपुस्तिका लेते ही यह सुनिश्चित कर लें कि इसमें 8 पृष्ठ हैं एवं सही क्रम में हैं।
- उत्तरपुस्तिका प्राप्त होते ही परीक्षार्थी अपने प्रवेश-पत्र तथा उत्तरपुस्तिका पर मुद्रित विवरणों (Details) का मिलान कर यह अवश्य सुनिश्चित हो लें कि जो उत्तरपुस्तिका परीक्षक द्वारा उन्हें दी गई है, वह उन्हीं की है। भिन्न विवरणों की उत्तरपुस्तिका प्राप्त होने पर उसे तुरंत परीक्षक को वापस लौटा दिया जाए।
- उत्तरपुस्तिका प्राप्त होने पर परीक्षार्थी उनके आवरण पृष्ठ के पीछे अंकित "परीक्षार्थियों के लिए निर्देश" अवश्य पढ़ें एवं उसका अनुपालन करें।
- परीक्षार्थी अपनी उत्तरपुस्तिका के कवर पृष्ठ के ऊपरी बायें तथा दायें भागों में क्रमांक-(1) में अपने उत्तर देने का माध्यम अंकित करते हुए क्रमांक-(2) में अपना पूर्ण हस्ताक्षर अंकित करें। इसके अलावा अन्य मुद्रित विवरणों में किसी भी प्रकार से कोई छेड़-छाड़ नहीं करें।
- प्रायोगिक परीक्षा की उत्तरपुस्तिका के आवरण पृष्ठ के निचले बायें एवं दायें भागों को परीक्षार्थी द्वारा कदापि नहीं भरा जाएगा। अगर परीक्षार्थी इस भाग को भरते हैं, तो परीक्षार्थी का इस विषय में परीक्षाफल रद्द किया जा सकता है। ये दोनों भाग आंतरिक/बाह्य परीक्षकों को भरने के लिए दिया गया है।
- उत्तरपुस्तिका के पन्नों के दोनों पृष्ठों पर तथा प्रत्येक लाइन पर लिखें एवं पृष्ठों को नष्ट न करें।
- यदि रफ कार्य करने की आवश्यकता हो, तो परीक्षार्थी उत्तरपुस्तिका के अंतिम पृष्ठ पर रफ कार्य करके उसे काट दे/क्रॉस (x) कर दें।
- उत्तरपुस्तिका के आंतरिक पृष्ठों पर दाहिने हाशिए में लाइन खींचकर सादा स्थान छोड़ रखा गया है। शेष स्थान रूल्ड है। परीक्षार्थी दाहिने हाशिए के सादे स्थान में कुछ भी नहीं लिखेंगे, चूंकि यह भाग परीक्षक के उपयोग के लिए है।
- उत्तरपुस्तिका के पृष्ठों को मोड़ें- फाड़ें नहीं तथा बीच-बीच में व्यर्थ ही खाली न छोड़ें।
- प्रश्न-पत्र में दी हुई संख्या के अनुसार अपने उत्तरों की संख्या लिखें।
- व्हाइटनगर, ब्लेड तथा नाखून का इस्तेमाल करना सर्वथा वर्जित है, अन्यथा परीक्षाफल अमान्य कर दिया जाएगा।
- प्रश्नोत्तर के समाप्त होने पर अंतिम में नीचे एक क्षैतिज रेखा खींच दें।
- आंतरिक परीक्षक द्वारा उपलब्ध कराये गए उपस्थिति-पत्रक में परीक्षार्थी द्वारा यथा-स्तम्भ परीक्षा की तिथि अंकित करते हुए उत्तरपुस्तिका की क्रम संख्या लिखकर अपना हस्ताक्षर किया जाएगा। परीक्षार्थी की उपस्थित, अनुपस्थित एवं निष्कासन से संबंधित संगत गोले को नीले/काले पेन से परीक्षक द्वारा भरा जाएगा न कि परीक्षार्थी द्वारा।
- परीक्षार्थी अपनी उत्तरपुस्तिका को आन्तरिक परीक्षक के पास जमा किये बिना परीक्षा भवन न छोड़ें।
- परीक्षा केन्द्र में कैंलकुलेटर, मोबाइल फोन, डायर फोन, पेजर, ब्लूटूथ या इस प्रकार का कोई अन्य इलेक्ट्रॉनिक उपकरण ले जाना सख्त मना है।
- जाँच परीक्षा में गैर-उत्प्रेषित या जाँच परीक्षा में अनुपस्थित छात्र/छात्रा इंटरमीडिएट वार्षिक प्रायोगिक परीक्षा, 2024 में कदापि सम्मिलित नहीं हो सकते हैं।



बिहार विद्यालय परीक्षा समिति, पटना
BIHAR SCHOOL EXAMINATION BOARD, PATNA
इंटरमीडिएट वार्षिक परीक्षा, 2024
INTERMEDIATE ANNUAL EXAMINATION, 2024
प्रायोगिक परीक्षा का प्रवेश पत्र
Admit Card For Practical Examination

संकाय: विज्ञान
FACULTY: SCIENCE

BSEB UNIQUE Id:- 2222110010650
कॉलेज/+2 स्कूल का नाम GAYA COLLEGE, GAYA
परीक्षार्थी का नाम PALAK KUMARI
माता का नाम SABITA DEVI
पिता का नाम DIGVIJAY SINGH
वैवाहिक स्थिति Unmarried
परीक्षार्थी का आधार नं० 947544230333 दिव्यांग कोटि NO
सूचीकरण संख्या/वर्ष R-210011078-22 परीक्षार्थी की कोटि REGULAR
रोल कोड 21001 रोल क्रमांक 24010418 लिंग FEMALE
परीक्षा केंद्र का नाम GAYA COLLEGE, GAYA



Palak Kumari

प्रायोगिक परीक्षा के विषय (निर्धारित परीक्षा कार्यक्रम सहित)

प्रायोगिक विषय	विषय कोड	विषय का नाम	परीक्षा की तारीख
वैकल्पिक विषय	117	PHYSICS	10/01/2024 to 20/01/2024
	118	CHEMISTRY	
अतिरिक्त विषय			

संज्ञा (उपनाम)

महाविद्यालय / +2 विद्यालय प्रधान का हस्ताक्षर
एवं मुहर

परीक्षा नियंत्रक (उ०मा०)

परीक्षार्थी के लिए आवश्यक निर्देश

- BSEB Unique Id सत्र 2021 - 23 से सूचीकृत हुए परीक्षार्थियों को जारी किया गया है। सत्र 2021 - 23 के पूर्व सत्र के किसी परीक्षार्थी को BSEB Unique Id जारी नहीं किया गया है।
- प्रायोगिक परीक्षा दिनांक 10/01/2024 से 20/01/2024 तक संचालित होगी। केन्द्राधीक्षक दिनांक 10/01/2024 से 20/01/2024 तक की अवधि में परीक्षार्थियों की संख्या के अनुसार तिथि एवं पाली का निर्धारण करके प्रायोगिक परीक्षा केन्द्र पर आवंटित सभी परीक्षार्थियों के प्रायोगिक विषयों की परीक्षा आयोजित करेंगे।
- परीक्षार्थी अपने इस प्रवेश-पत्र में उल्लिखित प्रायोगिक परीक्षा केंद्र पर दिनांक 10-01-2024 को पूर्वाह्न 09:00 बजे अनिवार्य रूप से जाकर परीक्षा केन्द्र के परिसर की सूचना पट्ट से यह जानकारी प्राप्त कर लें कि उनके द्वारा चयनित विषय की प्रायोगिक परीक्षा किस तिथि एवं किस पाली में संचालित होगी, जिसमें उन्हें सम्मिलित होना अनिवार्य है।
- परीक्षार्थी के प्रत्येक प्रायोगिक विषय की परीक्षा के लिए 08 पृष्ठों की केवल एक ही उत्तरपुस्तिका मिलेगी। अतिरिक्त उत्तरपुस्तिका नहीं दी जाएगी। परीक्षार्थी उत्तरपुस्तिका लेते ही यह सुनिश्चित कर लें कि इसमें 8 पृष्ठ हैं एवं सही क्रम में हैं।
- उत्तरपुस्तिका प्राप्त होते ही परीक्षार्थी अपने प्रवेश-पत्र तथा उत्तरपुस्तिका पर मुद्रित विवरणों (Details) का मिलान कर यह अवश्य सुनिश्चित हो लें कि जो उत्तरपुस्तिका परीक्षक द्वारा उन्हें दी गई है, वह उन्हीं की है। भिन्न विवरणों की उत्तरपुस्तिका प्राप्त होने पर उसे तुरंत परीक्षक को वापस लौटा दिया जाए।
- उत्तरपुस्तिका प्राप्त होने पर परीक्षार्थी उनके आवरण पृष्ठ के पीछे अंकित "परीक्षार्थियों के लिए निर्देश" अवश्य पढ़ें एवं उसका अनुपालन करें।
- परीक्षार्थी अपनी उत्तरपुस्तिका के कवर पृष्ठ के ऊपरी बायें तथा दायें भागों में क्रमांक-(1) में अपने उत्तर देने का माध्यम अंकित करते हुए क्रमांक-(2) में अपना पूर्ण हस्ताक्षर अंकित करें। इसके अलावा अन्य मुद्रित विवरणों में किसी भी प्रकार से कोई छेड़-छाड़ नहीं करें।
- प्रायोगिक परीक्षा की उत्तरपुस्तिका के आवरण पृष्ठ के निचले बायें एवं दायें भागों को परीक्षार्थी द्वारा कदापि नहीं भरा जाएगा। अगर परीक्षार्थी इस भाग को भरते हैं, तो परीक्षार्थी का इस विषय में परीक्षाफल रद्द किया जा सकता है। ये दोनों भाग आंतरिक/बाह्य परीक्षकों को भरने के लिए दिया गया है।
- उत्तरपुस्तिका के पन्नों के दोनों पृष्ठों पर तथा प्रत्येक लाइन पर लिखें एवं पृष्ठों को नष्ट न करें।
- यदि रफ कार्य करने की आवश्यकता हो, तो परीक्षार्थी उत्तरपुस्तिका के अंतिम पृष्ठ पर रफ कार्य करके उसे काट दे/क्रॉस (x) कर दें।
- उत्तरपुस्तिका के आंतरिक पृष्ठों पर दाहिने हाशिए में लाइन खींचकर सादा स्थान छोड़ रखा गया है। शेष स्थान रूल्ड है। परीक्षार्थी दाहिने हाशिए के सादे स्थान में कुछ भी नहीं लिखेंगे, चूंकि यह भाग परीक्षक के उपयोग के लिए है।
- उत्तरपुस्तिका के पृष्ठों को मोड़ें- फाड़ें नहीं तथा बीच-बीच में व्यर्थ ही खाली न छोड़ें।
- प्रश्न-पत्र में दी हुई संख्या के अनुसार अपने उत्तरों की संख्या लिखें।
- व्हाइटनगर, ब्लेड तथा नाखून का इस्तेमाल करना सर्वथा वर्जित है, अन्यथा परीक्षाफल अमान्य कर दिया जाएगा।
- प्रश्नोत्तर के समाप्त होने पर अंतिम में नीचे एक क्षैतिज रेखा खींच दें।
- आंतरिक परीक्षक द्वारा उपलब्ध कराये गए उपस्थिति-पत्रक में परीक्षार्थी द्वारा यथा-स्तम्भ परीक्षा की तिथि अंकित करते हुए उत्तरपुस्तिका की क्रम संख्या लिखकर अपना हस्ताक्षर किया जाएगा। परीक्षार्थी की उपस्थित, अनुपस्थित एवं निष्कासन से संबंधित संगत गोले को नीले/काले पेन से परीक्षक द्वारा भरा जाएगा न कि परीक्षार्थी द्वारा।
- परीक्षार्थी अपनी उत्तरपुस्तिका को आन्तरिक परीक्षक के पास जमा किये बिना परीक्षा भवन न छोड़ें।
- परीक्षा केन्द्र में कैंलकुलेटर, मोबाइल फोन, डायर फोन, पेजर, ब्लूटूथ या इस प्रकार का कोई अन्य इलेक्ट्रॉनिक उपकरण ले जाना सख्त मना है।
- जाँच परीक्षा में गैर-उत्प्रेषित या जाँच परीक्षा में अनुपस्थित छात्र/छात्रा इंटरमीडिएट वार्षिक प्रायोगिक परीक्षा, 2024 में कदापि सम्मिलित नहीं हो सकते हैं।



बिहार विद्यालय परीक्षा समिति, पटना
BIHAR SCHOOL EXAMINATION BOARD, PATNA
इंटरमीडिएट वार्षिक परीक्षा, 2024
INTERMEDIATE ANNUAL EXAMINATION, 2024
प्रायोगिक परीक्षा का प्रवेश पत्र
Admit Card For Practical Examination

संकाय: विज्ञान
FACULTY: SCIENCE

BSEB UNIQUE Id:- 2221110012446
कॉलेज/+2 स्कूल का नाम GAYA COLLEGE, GAYA
परीक्षार्थी का नाम NITISH KUMAR
माता का नाम SABITA DEVI
पिता का नाम UPENDRA YADAV
वैवाहिक स्थिति Unmarried
परीक्षार्थी का आधार नं० 422821243383 दिव्यांग कोटि NO
सूचीकरण संख्या/वर्ष R-210011062-22 परीक्षार्थी की कोटि REGULAR
रोल कोड 21001 रोल क्रमांक 24011678 लिंग MALE
परीक्षा केंद्र का नाम GAYA COLLEGE, GAYA



प्रायोगिक परीक्षा के विषय (निर्धारित परीक्षा कार्यक्रम सहित)

प्रायोगिक विषय	विषय कोड	विषय का नाम	परीक्षा की तारीख
वैकल्पिक विषय	117	PHYSICS	10/01/2024 to 20/01/2024
	118	CHEMISTRY	
अतिरिक्त विषय			

संज्ञा (उपनाम)

महाविद्यालय / +2 विद्यालय प्रधान का हस्ताक्षर
एवं मुहर

परीक्षा नियंत्रक (उ०मा०)

परीक्षार्थी के लिए आवश्यक निर्देश

- BSEB Unique Id सत्र 2021 - 23 से सूचीकृत हुए परीक्षार्थियों को जारी किया गया है। सत्र 2021 - 23 के पूर्व सत्र के किसी परीक्षार्थी को BSEB Unique Id जारी नहीं किया गया है।
- प्रायोगिक परीक्षा दिनांक 10/01/2024 से 20/01/2024 तक संचालित होगी। केन्द्राधीक्षक दिनांक 10/01/2024 से 20/01/2024 तक की अवधि में परीक्षार्थियों की संख्या के अनुसार तिथि एवं पाली का निर्धारण करके प्रायोगिक परीक्षा केन्द्र पर आवंटित सभी परीक्षार्थियों के प्रायोगिक विषयों की परीक्षा आयोजित करेंगे।
- परीक्षार्थी अपने इस प्रवेश-पत्र में उल्लिखित प्रायोगिक परीक्षा केंद्र पर दिनांक 10-01-2024 को पूर्वाह्न 09:00 बजे अनिवार्य रूप से जाकर परीक्षा केन्द्र के परिसर की सूचना पट्ट से यह जानकारी प्राप्त कर लें कि उनके द्वारा चयनित विषय की प्रायोगिक परीक्षा किस तिथि एवं किस पाली में संचालित होगी, जिसमें उन्हें सम्मिलित होना अनिवार्य है।
- परीक्षार्थी के प्रत्येक प्रायोगिक विषय की परीक्षा के लिए 08 पृष्ठों की केवल एक ही उत्तरपुस्तिका मिलेगी। अतिरिक्त उत्तरपुस्तिका नहीं दी जाएगी। परीक्षार्थी उत्तरपुस्तिका लेते ही यह सुनिश्चित कर लें कि इसमें 8 पृष्ठ हैं एवं सही क्रम में हैं।
- उत्तरपुस्तिका प्राप्त होते ही परीक्षार्थी अपने प्रवेश-पत्र तथा उत्तरपुस्तिका पर मुद्रित विवरणों (Details) का मिलान कर यह अवश्य सुनिश्चित हो लें कि जो उत्तरपुस्तिका परीक्षक द्वारा उन्हें दी गई है, वह उन्हीं की है। भिन्न विवरणों की उत्तरपुस्तिका प्राप्त होने पर उसे तुरंत परीक्षक को वापस लौटा दिया जाए।
- उत्तरपुस्तिका प्राप्त होने पर परीक्षार्थी उनके आवरण पृष्ठ के पीछे अंकित "परीक्षार्थियों के लिए निर्देश" अवश्य पढ़ें एवं उसका अनुपालन करें।
- परीक्षार्थी अपनी उत्तरपुस्तिका के कवर पृष्ठ के ऊपरी बायें तथा दायें भागों में क्रमांक-(1) में अपने उत्तर देने का माध्यम अंकित करते हुए क्रमांक-(2) में अपना पूर्ण हस्ताक्षर अंकित करें। इसके अलावा अन्य मुद्रित विवरणों में किसी भी प्रकार से कोई छेड़-छाड़ नहीं करें।
- प्रायोगिक परीक्षा की उत्तरपुस्तिका के आवरण पृष्ठ के निचले बायें एवं दायें भागों को परीक्षार्थी द्वारा कदापि नहीं भरा जाएगा। अगर परीक्षार्थी इस भाग को भरते हैं, तो परीक्षार्थी का इस विषय में परीक्षाफल रद्द किया जा सकता है। ये दोनों भाग आंतरिक/बाह्य परीक्षकों को भरने के लिए दिया गया है।
- उत्तरपुस्तिका के पन्नों के दोनों पृष्ठों पर तथा प्रत्येक लाइन पर लिखें एवं पृष्ठों को नष्ट न करें।
- यदि रफ कार्य करने की आवश्यकता हो, तो परीक्षार्थी उत्तरपुस्तिका के अंतिम पृष्ठ पर रफ कार्य करके उसे काट दे/क्रॉस (x) कर दें।
- उत्तरपुस्तिका के आंतरिक पृष्ठों पर दाहिने हाशिए में लाइन खींचकर सादा स्थान छोड़ रखा गया है। शेष स्थान रूल्ड है। परीक्षार्थी दाहिने हाशिए के सादे स्थान में कुछ भी नहीं लिखेंगे, चूंकि यह भाग परीक्षक के उपयोग के लिए है।
- उत्तरपुस्तिका के पृष्ठों को मोड़ें- फाड़ें नहीं तथा बीच-बीच में व्यर्थ ही खाली न छोड़ें।
- प्रश्न-पत्र में दी हुई संख्या के अनुसार अपने उत्तरों की संख्या लिखें।
- व्हाइटनगर, ब्लेड तथा नाखून का इस्तेमाल करना सर्वथा वर्जित है, अन्यथा परीक्षाफल अमान्य कर दिया जाएगा।
- प्रश्नोत्तर के समाप्त होने पर अंतिम में नीचे एक क्षैतिज रेखा खींच दें।
- आंतरिक परीक्षक द्वारा उपलब्ध कराये गए उपस्थिति-पत्रक में परीक्षार्थी द्वारा यथा-स्तम्भ परीक्षा की तिथि अंकित करते हुए उत्तरपुस्तिका की क्रम संख्या लिखकर अपना हस्ताक्षर किया जाएगा। परीक्षार्थी की उपस्थित, अनुपस्थित एवं निष्कासन से संबंधित संगत गोले को नीले/काले पेन से परीक्षक द्वारा भरा जाएगा न कि परीक्षार्थी द्वारा।
- परीक्षार्थी अपनी उत्तरपुस्तिका को आन्तरिक परीक्षक के पास जमा किये बिना परीक्षा भवन न छोड़ें।
- परीक्षा केन्द्र में कैंलकुलेटर, मोबाइल फोन, डायर फोन, पेजर, ब्लूटूथ या इस प्रकार का कोई अन्य इलेक्ट्रॉनिक उपकरण ले जाना सख्त मना है।
- जाँच परीक्षा में गैर-उत्प्रेषित या जाँच परीक्षा में अनुपस्थित छात्र/छात्रा इंटरमीडिएट वार्षिक प्रायोगिक परीक्षा, 2024 में कदापि सम्मिलित नहीं हो सकते हैं।



बिहार विद्यालय परीक्षा समिति, पटना
BIHAR SCHOOL EXAMINATION BOARD, PATNA
इंटरमीडिएट वार्षिक परीक्षा, 2024
INTERMEDIATE ANNUAL EXAMINATION, 2024
प्रायोगिक परीक्षा का प्रवेश पत्र
Admit Card For Practical Examination

संकाय: विज्ञान
FACULTY: SCIENCE

BSEB UNIQUE Id:- 2221110012452
कॉलेज/+2 स्कूल का नाम GAYA COLLEGE, GAYA
परीक्षार्थी का नाम NITISH SINGH
माता का नाम PUNAM DEVI
पिता का नाम JANARDHAN SINGH
वैवाहिक स्थिति Unmarried
परीक्षार्थी का आधार नं० 582899883579 दिव्यांग कोटि NO
सूचीकरण संख्या/वर्ष R-210011067-22 परीक्षार्थी की कोटि REGULAR
रोल कोड 21001 रोल क्रमांक 24011429 लिंग MALE
परीक्षा केंद्र का नाम GAYA COLLEGE, GAYA



प्रायोगिक परीक्षा के विषय (निर्धारित परीक्षा कार्यक्रम सहित)

प्रायोगिक विषय	विषय कोड	विषय का नाम	परीक्षा की तारीख
वैकल्पिक विषय	117	PHYSICS	10/01/2024 to 20/01/2024
	118	CHEMISTRY	
	119	BIOLOGY	
अतिरिक्त विषय			

संज्ञा/उत्तर

महाविद्यालय / +2 विद्यालय प्रधान का हस्ताक्षर
एवं मुहर

परीक्षा नियंत्रक (उ०मा०)

परीक्षार्थी के लिए आवश्यक निर्देश

- BSEB Unique Id सत्र 2021 - 23 से सूचीकृत हुए परीक्षार्थियों को जारी किया गया है। सत्र 2021 - 23 के पूर्व सत्र के किसी परीक्षार्थी को BSEB Unique Id जारी नहीं किया गया है।
- प्रायोगिक परीक्षा दिनांक 10/01/2024 से 20/01/2024 तक संचालित होगी। केन्द्राधीक्षक दिनांक 10/01/2024 से 20/01/2024 तक की अवधि में परीक्षार्थियों की संख्या के अनुसार तिथि एवं पाली का निर्धारण करके प्रायोगिक परीक्षा केन्द्र पर आवंटित सभी परीक्षार्थियों के प्रायोगिक विषयों की परीक्षा आयोजित करेंगे।
- परीक्षार्थी अपने इस प्रवेश-पत्र में उल्लिखित प्रायोगिक परीक्षा केंद्र पर दिनांक 10-01-2024 को पूर्वाह्न 09:00 बजे अनिवार्य रूप से जाकर परीक्षा केन्द्र के परिसर की सूचना पट्ट से यह जानकारी प्राप्त कर लें कि उनके द्वारा चयनित विषय की प्रायोगिक परीक्षा किस तिथि एवं किस पाली में संचालित होगी, जिसमें उन्हें सम्मिलित होना अनिवार्य है।
- परीक्षार्थी के प्रत्येक प्रायोगिक विषय की परीक्षा के लिए 08 पृष्ठों की केवल एक ही उत्तरपुस्तिका मिलेगी। अतिरिक्त उत्तरपुस्तिका नहीं दी जाएगी। परीक्षार्थी उत्तरपुस्तिका लेते ही यह सुनिश्चित कर लें कि इसमें 8 पृष्ठ हैं एवं सही क्रम में हैं।
- उत्तरपुस्तिका प्राप्त होते ही परीक्षार्थी अपने प्रवेश-पत्र तथा उत्तरपुस्तिका पर मुद्रित विवरणों (Details) का मिलान कर यह अवश्य सुनिश्चित हो लें कि जो उत्तरपुस्तिका परीक्षक द्वारा उन्हें दी गई है, वह उन्हीं की है। भिन्न विवरणों की उत्तरपुस्तिका प्राप्त होने पर उसे तुरंत परीक्षक को वापस लौटा दिया जाए।
- उत्तरपुस्तिका प्राप्त होने पर परीक्षार्थी उनके आवरण पृष्ठ के पीछे अंकित "परीक्षार्थियों के लिए निर्देश" अवश्य पढ़ें एवं उसका अनुपालन करें।
- परीक्षार्थी अपनी उत्तरपुस्तिका के कवर पृष्ठ के ऊपरी बायें तथा दायें भागों में क्रमांक-(1) में अपने उत्तर देने का माध्यम अंकित करते हुए क्रमांक-(2) में अपना पूर्ण हस्ताक्षर अंकित करें। इसके अलावा अन्य मुद्रित विवरणों में किसी भी प्रकार से कोई छेड़-छाड़ नहीं करें।
- प्रायोगिक परीक्षा की उत्तरपुस्तिका के आवरण पृष्ठ के निचले बायें एवं दायें भागों को परीक्षार्थी द्वारा कदापि नहीं भरा जाएगा। अगर परीक्षार्थी इस भाग को भरते हैं, तो परीक्षार्थी का इस विषय में परीक्षाफल रद्द किया जा सकता है। ये दोनों भाग आंतरिक/बाह्य परीक्षकों को भरने के लिए दिया गया है।
- उत्तरपुस्तिका के पन्नों के दोनों पृष्ठों पर तथा प्रत्येक लाइन पर लिखें एवं पृष्ठों को नष्ट न करें।
- यदि रफ कार्य करने की आवश्यकता हो, तो परीक्षार्थी उत्तरपुस्तिका के अंतिम पृष्ठ पर रफ कार्य करके उसे काट दे/क्रॉस (x) कर दें।
- उत्तरपुस्तिका के आंतरिक पृष्ठों पर दाहिने हाशिए में लाइन खींचकर सादा स्थान छोड़ रखा गया है। शेष स्थान रूल्ड है। परीक्षार्थी दाहिने हाशिए के सादे स्थान में कुछ भी नहीं लिखेंगे, चूंकि यह भाग परीक्षक के उपयोग के लिए है।
- उत्तरपुस्तिका के पृष्ठों को मोड़ें- फाड़ें नहीं तथा बीच-बीच में व्यर्थ ही खाली न छोड़ें।
- प्रश्न-पत्र में दी हुई संख्या के अनुसार अपने उत्तरों की संख्या लिखें।
- व्हाइटनगर, ब्लेड तथा नाखून का इस्तेमाल करना सर्वथा वर्जित है, अन्यथा परीक्षाफल अमान्य कर दिया जाएगा।
- प्रश्नोत्तर के समाप्त होने पर अंतिम में नीचे एक क्षैतिज रेखा खींच दें।
- आंतरिक परीक्षक द्वारा उपलब्ध कराये गए उपस्थिति-पत्रक में परीक्षार्थी द्वारा यथा-स्तम्भ परीक्षा की तिथि अंकित करते हुए उत्तरपुस्तिका की क्रम संख्या लिखकर अपना हस्ताक्षर किया जाएगा। परीक्षार्थी की उपस्थित, अनुपस्थित एवं निष्कासन से संबंधित संगत गोले को नीले/काले पेन से परीक्षक द्वारा भरा जाएगा न कि परीक्षार्थी द्वारा।
- परीक्षार्थी अपनी उत्तरपुस्तिका को आन्तरिक परीक्षक के पास जमा किये बिना परीक्षा भवन न छोड़ें।
- परीक्षा केन्द्र में कैंलकुलेटर, मोबाइल फोन, डियर फोन, पेजर, ब्लूटूथ या इस प्रकार का कोई अन्य इलेक्ट्रॉनिक उपकरण ले जाना सख्त मना है।
- जाँच परीक्षा में गैर-उत्प्रेषित या जाँच परीक्षा में अनुपस्थित छात्र/छात्रा इंटरमीडिएट वार्षिक प्रायोगिक परीक्षा, 2024 में कदापि सम्मिलित नहीं हो सकते हैं।



बिहार विद्यालय परीक्षा समिति, पटना
BIHAR SCHOOL EXAMINATION BOARD, PATNA
इंटरमीडिएट वार्षिक परीक्षा, 2024
INTERMEDIATE ANNUAL EXAMINATION, 2024
प्रायोगिक परीक्षा का प्रवेश पत्र
Admit Card For Practical Examination

संकाय: विज्ञान
FACULTY: SCIENCE

BSEB UNIQUE Id:- 2222110010653
कॉलेज/+2 स्कूल का नाम GAYA COLLEGE, GAYA
परीक्षार्थी का नाम PALLAVI KUMARI
माता का नाम NILU DEVI
पिता का नाम ASHUTOSH KUMAR
वैवाहिक स्थिति Unmarried
परीक्षार्थी का आधार नं० 838091206573 दिव्यांग कोटि NO
सूचीकरण संख्या/वर्ष R-210011080-22 परीक्षार्थी की कोटि REGULAR
रोल कोड 21001 रोल क्रमांक 24010267 लिंग FEMALE
परीक्षा केंद्र का नाम GAYA COLLEGE, GAYA



Pallavi Kumari

प्रायोगिक परीक्षा के विषय (निर्धारित परीक्षा कार्यक्रम सहित)

प्रायोगिक विषय	विषय कोड	विषय का नाम	परीक्षा की तारीख
वैकल्पिक विषय	117	PHYSICS	10/01/2024 to 20/01/2024
	118	CHEMISTRY	
अतिरिक्त विषय			

संज्ञा (उपनाम)

महाविद्यालय / +2 विद्यालय प्रधान का हस्ताक्षर
एवं मुहर

परीक्षा नियंत्रक (उ०मा०)

परीक्षार्थी के लिए आवश्यक निर्देश

- BSEB Unique Id सत्र 2021 - 23 से सूचीकृत हुए परीक्षार्थियों को जारी किया गया है। सत्र 2021 - 23 के पूर्व सत्र के किसी परीक्षार्थी को BSEB Unique Id जारी नहीं किया गया है।
- प्रायोगिक परीक्षा दिनांक 10/01/2024 से 20/01/2024 तक संचालित होगी। केन्द्राधीक्षक दिनांक 10/01/2024 से 20/01/2024 तक की अवधि में परीक्षार्थियों की संख्या के अनुसार तिथि एवं पाली का निर्धारण करके प्रायोगिक परीक्षा केन्द्र पर आवंटित सभी परीक्षार्थियों के प्रायोगिक विषयों की परीक्षा आयोजित करेंगे।
- परीक्षार्थी अपने इस प्रवेश-पत्र में उल्लिखित प्रायोगिक परीक्षा केंद्र पर दिनांक 10-01-2024 को पूर्वाह्न 09:00 बजे अनिवार्य रूप से जाकर परीक्षा केन्द्र के परिसर की सूचना पट्ट से यह जानकारी प्राप्त कर लें कि उनके द्वारा चयनित विषय की प्रायोगिक परीक्षा किस तिथि एवं किस पाली में संचालित होगी, जिसमें उन्हें सम्मिलित होना अनिवार्य है।
- परीक्षार्थी के प्रत्येक प्रायोगिक विषय की परीक्षा के लिए 08 पृष्ठों की केवल एक ही उत्तरपुस्तिका मिलेगी। अतिरिक्त उत्तरपुस्तिका नहीं दी जाएगी। परीक्षार्थी उत्तरपुस्तिका लेते ही यह सुनिश्चित कर लें कि इसमें 8 पृष्ठ हैं एवं सही क्रम में हैं।
- उत्तरपुस्तिका प्राप्त होते ही परीक्षार्थी अपने प्रवेश-पत्र तथा उत्तरपुस्तिका पर मुद्रित विवरणों (Details) का मिलान कर यह अवश्य सुनिश्चित हो लें कि जो उत्तरपुस्तिका परीक्षक द्वारा उन्हें दी गई है, वह उन्हीं की है। भिन्न विवरणों की उत्तरपुस्तिका प्राप्त होने पर उसे तुरंत परीक्षक को वापस लौटा दिया जाए।
- उत्तरपुस्तिका प्राप्त होने पर परीक्षार्थी उनके आवरण पृष्ठ के पीछे अंकित "परीक्षार्थियों के लिए निर्देश" अवश्य पढ़ें एवं उसका अनुपालन करें।
- परीक्षार्थी अपनी उत्तरपुस्तिका के कवर पृष्ठ के ऊपरी बायें तथा दायें भागों में क्रमांक-(1) में अपने उत्तर देने का माध्यम अंकित करते हुए क्रमांक-(2) में अपना पूर्ण हस्ताक्षर अंकित करें। इसके अलावा अन्य मुद्रित विवरणों में किसी भी प्रकार से कोई छेड़-छाड़ नहीं करें।
- प्रायोगिक परीक्षा की उत्तरपुस्तिका के आवरण पृष्ठ के निचले बायें एवं दायें भागों को परीक्षार्थी द्वारा कदापि नहीं भरा जाएगा। अगर परीक्षार्थी इस भाग को भरते हैं, तो परीक्षार्थी का इस विषय में परीक्षाफल रद्द किया जा सकता है। ये दोनों भाग आंतरिक/बाह्य परीक्षकों को भरने के लिए दिया गया है।
- उत्तरपुस्तिका के पन्नों के दोनों पृष्ठों पर तथा प्रत्येक लाइन पर लिखें एवं पृष्ठों को नष्ट न करें।
- यदि रफ कार्य करने की आवश्यकता हो, तो परीक्षार्थी उत्तरपुस्तिका के अंतिम पृष्ठ पर रफ कार्य करके उसे काट दे/क्रॉस (x) कर दें।
- उत्तरपुस्तिका के आंतरिक पृष्ठों पर दाहिने हाशिए में लाइन खींचकर सादा स्थान छोड़ रखा गया है। शेष स्थान रूल्ड है। परीक्षार्थी दाहिने हाशिए के सादे स्थान में कुछ भी नहीं लिखेंगे, चूंकि यह भाग परीक्षक के उपयोग के लिए है।
- उत्तरपुस्तिका के पृष्ठों को मोड़ें- फाड़ें नहीं तथा बीच-बीच में व्यर्थ ही खाली न छोड़ें।
- प्रश्न-पत्र में दी हुई संख्या के अनुसार अपने उत्तरों की संख्या लिखें।
- व्हाइटनगर, ब्लेड तथा नाखून का इस्तेमाल करना सर्वथा वर्जित है, अन्यथा परीक्षाफल अमान्य कर दिया जाएगा।
- प्रश्नोत्तर के समाप्त होने पर अंतिम में नीचे एक क्षैतिज रेखा खींच दें।
- आंतरिक परीक्षक द्वारा उपलब्ध कराये गए उपस्थिति-पत्रक में परीक्षार्थी द्वारा यथा-स्तम्भ परीक्षा की तिथि अंकित करते हुए उत्तरपुस्तिका की क्रम संख्या लिखकर अपना हस्ताक्षर किया जाएगा। परीक्षार्थी की उपस्थित, अनुपस्थित एवं निष्कासन से संबंधित संगत गोले को नीले/काले पेन से परीक्षक द्वारा भरा जाएगा न कि परीक्षार्थी द्वारा।
- परीक्षार्थी अपनी उत्तरपुस्तिका को आन्तरिक परीक्षक के पास जमा किये बिना परीक्षा भवन न छोड़ें।
- परीक्षा केन्द्र में कैंलकुलेटर, मोबाइल फोन, डायर फोन, पेजर, ब्लूटूथ या इस प्रकार का कोई अन्य इलेक्ट्रॉनिक उपकरण ले जाना सख्त मना है।
- जाँच परीक्षा में गैर-उत्प्रेषित या जाँच परीक्षा में अनुपस्थित छात्र/छात्रा इंटरमीडिएट वार्षिक प्रायोगिक परीक्षा, 2024 में कदापि सम्मिलित नहीं हो सकते हैं।



बिहार विद्यालय परीक्षा समिति, पटना
BIHAR SCHOOL EXAMINATION BOARD, PATNA
इंटरमीडिएट वार्षिक परीक्षा, 2024
INTERMEDIATE ANNUAL EXAMINATION, 2024
प्रायोगिक परीक्षा का प्रवेश पत्र
Admit Card For Practical Examination

संकाय: विज्ञान
FACULTY: SCIENCE

BSEB UNIQUE Id:- 2221110012451
कॉलेज/+2 स्कूल का नाम GAYA COLLEGE, GAYA
परीक्षार्थी का नाम NITISH RANJAN
माता का नाम KUMARI KIRAN MISHRA
पिता का नाम INDRAKANT BAIDH
वैवाहिक स्थिति Unmarried
परीक्षार्थी का आधार नं० 855564941346 दिव्यांग कोटि NO
सूचीकरण संख्या/वर्ष R-210011066-22 परीक्षार्थी की कोटि REGULAR
रोल कोड 21001 रोल क्रमांक 24011069 लिंग MALE
परीक्षा केंद्र का नाम GAYA COLLEGE, GAYA



Nitish Ranjan

प्रायोगिक परीक्षा के विषय (निर्धारित परीक्षा कार्यक्रम सहित)

प्रायोगिक विषय	विषय कोड	विषय का नाम	परीक्षा की तारीख
वैकल्पिक विषय	117	PHYSICS	10/01/2024 to 20/01/2024
	118	CHEMISTRY	
अतिरिक्त विषय			

संज्ञा/उत्तर

महाविद्यालय / +2 विद्यालय प्रधान का हस्ताक्षर
एवं मुहर

परीक्षा नियंत्रक (उ०मा०)

परीक्षार्थी के लिए आवश्यक निर्देश

- BSEB Unique Id सत्र 2021 - 23 से सूचीकृत हुए परीक्षार्थियों को जारी किया गया है। सत्र 2021 - 23 के पूर्व सत्र के किसी परीक्षार्थी को BSEB Unique Id जारी नहीं किया गया है।
- प्रायोगिक परीक्षा दिनांक 10/01/2024 से 20/01/2024 तक संचालित होगी। केन्द्राधीक्षक दिनांक 10/01/2024 से 20/01/2024 तक की अवधि में परीक्षार्थियों की संख्या के अनुसार तिथि एवं पाली का निर्धारण करके प्रायोगिक परीक्षा केन्द्र पर आवंटित सभी परीक्षार्थियों के प्रायोगिक विषयों की परीक्षा आयोजित करेंगे।
- परीक्षार्थी अपने इस प्रवेश-पत्र में उल्लिखित प्रायोगिक परीक्षा केंद्र पर दिनांक 10-01-2024 को पूर्वाह्न 09:00 बजे अनिवार्य रूप से जाकर परीक्षा केन्द्र के परिसर की सूचना पट्ट से यह जानकारी प्राप्त कर लें कि उनके द्वारा चयनित विषय की प्रायोगिक परीक्षा किस तिथि एवं किस पाली में संचालित होगी, जिसमें उन्हें सम्मिलित होना अनिवार्य है।
- परीक्षार्थी के प्रत्येक प्रायोगिक विषय की परीक्षा के लिए 08 पृष्ठों की केवल एक ही उत्तरपुस्तिका मिलेगी। अतिरिक्त उत्तरपुस्तिका नहीं दी जाएगी। परीक्षार्थी उत्तरपुस्तिका लेते ही यह सुनिश्चित कर लें कि इसमें 8 पृष्ठ हैं एवं सही क्रम में हैं।
- उत्तरपुस्तिका प्राप्त होते ही परीक्षार्थी अपने प्रवेश-पत्र तथा उत्तरपुस्तिका पर मुद्रित विवरणों (Details) का मिलान कर यह अवश्य सुनिश्चित हो लें कि जो उत्तरपुस्तिका परीक्षक द्वारा उन्हें दी गई है, वह उन्हीं की है। भिन्न विवरणों की उत्तरपुस्तिका प्राप्त होने पर उसे तुरंत परीक्षक को वापस लौटा दिया जाए।
- उत्तरपुस्तिका प्राप्त होने पर परीक्षार्थी उनके आवरण पृष्ठ के पीछे अंकित "परीक्षार्थियों के लिए निर्देश" अवश्य पढ़ें एवं उसका अनुपालन करें।
- परीक्षार्थी अपनी उत्तरपुस्तिका के कवर पृष्ठ के ऊपरी बायें तथा दायें भागों में क्रमांक-(1) में अपने उत्तर देने का माध्यम अंकित करते हुए क्रमांक-(2) में अपना पूर्ण हस्ताक्षर अंकित करें। इसके अलावा अन्य मुद्रित विवरणों में किसी भी प्रकार से कोई छेड़-छाड़ नहीं करें।
- प्रायोगिक परीक्षा की उत्तरपुस्तिका के आवरण पृष्ठ के निचले बायें एवं दायें भागों को परीक्षार्थी द्वारा कदापि नहीं भरा जाएगा। अगर परीक्षार्थी इस भाग को भरते हैं, तो परीक्षार्थी का इस विषय में परीक्षाफल रद्द किया जा सकता है। ये दोनों भाग आंतरिक/बाह्य परीक्षकों को भरने के लिए दिया गया है।
- उत्तरपुस्तिका के पन्नों के दोनों पृष्ठों पर तथा प्रत्येक लाइन पर लिखें एवं पृष्ठों को नष्ट न करें।
- यदि रफ कार्य करने की आवश्यकता हो, तो परीक्षार्थी उत्तरपुस्तिका के अंतिम पृष्ठ पर रफ कार्य करके उसे काट दे/क्रॉस (x) कर दें।
- उत्तरपुस्तिका के आंतरिक पृष्ठों पर दाहिने हाशिए में लाइन खींचकर सादा स्थान छोड़ रखा गया है। शेष स्थान रूल्ड है। परीक्षार्थी दाहिने हाशिए के सादे स्थान में कुछ भी नहीं लिखेंगे, चूंकि यह भाग परीक्षक के उपयोग के लिए है।
- उत्तरपुस्तिका के पृष्ठों को मोड़ें- फाड़ें नहीं तथा बीच-बीच में व्यर्थ ही खाली न छोड़ें।
- प्रश्न-पत्र में दी हुई संख्या के अनुसार अपने उत्तरों की संख्या लिखें।
- व्हाइटनगर, ब्लेड तथा नाखून का इस्तेमाल करना सर्वथा वर्जित है, अन्यथा परीक्षाफल अमान्य कर दिया जाएगा।
- प्रश्नोत्तर के समाप्त होने पर अंतिम में नीचे एक क्षैतिज रेखा खींच दें।
- आंतरिक परीक्षक द्वारा उपलब्ध कराये गए उपस्थिति-पत्रक में परीक्षार्थी द्वारा यथा-स्तम्भ परीक्षा की तिथि अंकित करते हुए उत्तरपुस्तिका की क्रम संख्या लिखकर अपना हस्ताक्षर किया जाएगा। परीक्षार्थी की उपस्थित, अनुपस्थित एवं निष्कासन से संबंधित संगत गोले को नीले/काले पेन से परीक्षक द्वारा भरा जाएगा न कि परीक्षार्थी द्वारा।
- परीक्षार्थी अपनी उत्तरपुस्तिका को आन्तरिक परीक्षक के पास जमा किये बिना परीक्षा भवन न छोड़ें।
- परीक्षा केन्द्र में कैंलकुलेटर, मोबाइल फोन, डायर फोन, पेजर, ब्लूटूथ या इस प्रकार का कोई अन्य इलेक्ट्रॉनिक उपकरण ले जाना सख्त मना है।
- जाँच परीक्षा में गैर-उत्प्रेषित या जाँच परीक्षा में अनुपस्थित छात्र/छात्रा इंटरमीडिएट वार्षिक प्रायोगिक परीक्षा, 2024 में कदापि सम्मिलित नहीं हो सकते हैं।



बिहार विद्यालय परीक्षा समिति, पटना
BIHAR SCHOOL EXAMINATION BOARD, PATNA
इंटरमीडिएट वार्षिक परीक्षा, 2024
INTERMEDIATE ANNUAL EXAMINATION, 2024
प्रायोगिक परीक्षा का प्रवेश पत्र
Admit Card For Practical Examination

संकाय: विज्ञान
FACULTY: SCIENCE

BSEB UNIQUE Id:- 2222110010641
कॉलेज/+2 स्कूल का नाम GAYA COLLEGE, GAYA
परीक्षार्थी का नाम NITU KUMARI
माता का नाम MADHU RANI
पिता का नाम DHANANJAY KUMAR
वैवाहिक स्थिति Unmarried
परीक्षार्थी का आधार नं० 469281999698 दिव्यांग कोटि NO
सूचीकरण संख्या/वर्ष R-210011068-22 परीक्षार्थी की कोटि REGULAR
रोल कोड 21001 रोल क्रमांक 24010193 लिंग FEMALE
परीक्षा केंद्र का नाम GAYA COLLEGE, GAYA



Nitu Kumari

प्रायोगिक परीक्षा के विषय (निर्धारित परीक्षा कार्यक्रम सहित)

प्रायोगिक विषय	विषय कोड	विषय का नाम	परीक्षा की तारीख
वैकल्पिक विषय	117	PHYSICS	10/01/2024 to 20/01/2024
	118	CHEMISTRY	
	119	BIOLOGY	
अतिरिक्त विषय			

संज्ञा (उपनाम)

महाविद्यालय / +2 विद्यालय प्रधान का हस्ताक्षर
एवं मुहर

परीक्षा नियंत्रक (उ०मा०)

परीक्षार्थी के लिए आवश्यक निर्देश

- BSEB Unique Id सत्र 2021 - 23 से सूचीकृत हुए परीक्षार्थियों को जारी किया गया है। सत्र 2021 - 23 के पूर्व सत्र के किसी परीक्षार्थी को BSEB Unique Id जारी नहीं किया गया है।
- प्रायोगिक परीक्षा दिनांक 10/01/2024 से 20/01/2024 तक संचालित होगी। केन्द्राधीक्षक दिनांक 10/01/2024 से 20/01/2024 तक की अवधि में परीक्षार्थियों की संख्या के अनुसार तिथि एवं पाली का निर्धारण करके प्रायोगिक परीक्षा केन्द्र पर आवंटित सभी परीक्षार्थियों के प्रायोगिक विषयों की परीक्षा आयोजित करेंगे।
- परीक्षार्थी अपने इस प्रवेश-पत्र में उल्लिखित प्रायोगिक परीक्षा केंद्र पर दिनांक 10-01-2024 को पूर्वाह्न 09:00 बजे अनिवार्य रूप से जाकर परीक्षा केन्द्र के परिसर की सूचना पट्ट से यह जानकारी प्राप्त कर लें कि उनके द्वारा चयनित विषय की प्रायोगिक परीक्षा किस तिथि एवं किस पाली में संचालित होगी, जिसमें उन्हें सम्मिलित होना अनिवार्य है।
- परीक्षार्थी के प्रत्येक प्रायोगिक विषय की परीक्षा के लिए 08 पृष्ठों की केवल एक ही उत्तरपुस्तिका मिलेगी। अतिरिक्त उत्तरपुस्तिका नहीं दी जाएगी। परीक्षार्थी उत्तरपुस्तिका लेते ही यह सुनिश्चित कर लें कि इसमें 8 पृष्ठ हैं एवं सही क्रम में हैं।
- उत्तरपुस्तिका प्राप्त होते ही परीक्षार्थी अपने प्रवेश-पत्र तथा उत्तरपुस्तिका पर मुद्रित विवरणों (Details) का मिलान कर यह अवश्य सुनिश्चित हो लें कि जो उत्तरपुस्तिका परीक्षक द्वारा उन्हें दी गई है, वह उन्हीं की है। भिन्न विवरणों की उत्तरपुस्तिका प्राप्त होने पर उसे तुरंत परीक्षक को वापस लौटा दिया जाए।
- उत्तरपुस्तिका प्राप्त होने पर परीक्षार्थी उनके आवरण पृष्ठ के पीछे अंकित "परीक्षार्थियों के लिए निर्देश" अवश्य पढ़ें एवं उसका अनुपालन करें।
- परीक्षार्थी अपनी उत्तरपुस्तिका के कवर पृष्ठ के ऊपरी बायें तथा दायें भागों में क्रमांक-(1) में अपने उत्तर देने का माध्यम अंकित करते हुए क्रमांक-(2) में अपना पूर्ण हस्ताक्षर अंकित करें। इसके अलावा अन्य मुद्रित विवरणों में किसी भी प्रकार से कोई छेड़-छाड़ नहीं करें।
- प्रायोगिक परीक्षा की उत्तरपुस्तिका के आवरण पृष्ठ के निचले बायें एवं दायें भागों को परीक्षार्थी द्वारा कदापि नहीं भरा जाएगा। अगर परीक्षार्थी इस भाग को भरते हैं, तो परीक्षार्थी का इस विषय में परीक्षाफल रद्द किया जा सकता है। ये दोनों भाग आंतरिक/बाह्य परीक्षकों को भरने के लिए दिया गया है।
- उत्तरपुस्तिका के पन्नों के दोनों पृष्ठों पर तथा प्रत्येक लाइन पर लिखें एवं पृष्ठों को नष्ट न करें।
- यदि रफ कार्य करने की आवश्यकता हो, तो परीक्षार्थी उत्तरपुस्तिका के अंतिम पृष्ठ पर रफ कार्य करके उसे काट दे/क्रॉस (x) कर दें।
- उत्तरपुस्तिका के आंतरिक पृष्ठों पर दाहिने हाशिए में लाइन खींचकर सादा स्थान छोड़ रखा गया है। शेष स्थान रूल्ड है। परीक्षार्थी दाहिने हाशिए के सादे स्थान में कुछ भी नहीं लिखेंगे, चूंकि यह भाग परीक्षक के उपयोग के लिए है।
- उत्तरपुस्तिका के पृष्ठों को मोड़ें- फाड़ें नहीं तथा बीच-बीच में व्यर्थ ही खाली न छोड़ें।
- प्रश्न-पत्र में दी हुई संख्या के अनुसार अपने उत्तरों की संख्या लिखें।
- व्हाइटनगर, ब्लेड तथा नाखून का इस्तेमाल करना सर्वथा वर्जित है, अन्यथा परीक्षाफल अमान्य कर दिया जाएगा।
- प्रश्नोत्तर के समाप्त होने पर अंतिम में नीचे एक क्षैतिज रेखा खींच दें।
- आंतरिक परीक्षक द्वारा उपलब्ध कराये गए उपस्थिति-पत्रक में परीक्षार्थी द्वारा यथा-स्तम्भ परीक्षा की तिथि अंकित करते हुए उत्तरपुस्तिका की क्रम संख्या लिखकर अपना हस्ताक्षर किया जाएगा। परीक्षार्थी की उपस्थित, अनुपस्थित एवं निष्कासन से संबंधित संगत गोले को नीले/काले पेन से परीक्षक द्वारा भरा जाएगा न कि परीक्षार्थी द्वारा।
- परीक्षार्थी अपनी उत्तरपुस्तिका को आन्तरिक परीक्षक के पास जमा किये बिना परीक्षा भवन न छोड़ें।
- परीक्षा केन्द्र में कैंलकुलेटर, मोबाइल फोन, डायर फोन, पेजर, ब्लूटूथ या इस प्रकार का कोई अन्य इलेक्ट्रॉनिक उपकरण ले जाना सख्त मना है।
- जाँच परीक्षा में गैर-उत्प्रेषित या जाँच परीक्षा में अनुपस्थित छात्र/छात्रा इंटरमीडिएट वार्षिक प्रायोगिक परीक्षा, 2024 में कदापि सम्मिलित नहीं हो सकते हैं।



बिहार विद्यालय परीक्षा समिति, पटना
BIHAR SCHOOL EXAMINATION BOARD, PATNA
इंटरमीडिएट वार्षिक परीक्षा, 2024
INTERMEDIATE ANNUAL EXAMINATION, 2024
प्रायोगिक परीक्षा का प्रवेश पत्र
Admit Card For Practical Examination

संकाय: विज्ञान
FACULTY: SCIENCE

BSEB UNIQUE Id:- 2221110012448
कॉलेज/+2 स्कूल का नाम GAYA COLLEGE, GAYA
परीक्षार्थी का नाम NITISH KUMAR
माता का नाम SMITA DEVI
पिता का नाम VINAY KUMAR
वैवाहिक स्थिति Unmarried
परीक्षार्थी का आधार नं० 936767928487 दिव्यांग कोटि NO
सूचीकरण संख्या/वर्ष R-210011064-22 परीक्षार्थी की कोटि REGULAR
रोल कोड 21001 रोल क्रमांक 24011892 लिंग MALE
परीक्षा केंद्र का नाम GAYA COLLEGE, GAYA



Nitish Kumar

प्रायोगिक परीक्षा के विषय (निर्धारित परीक्षा कार्यक्रम सहित)

प्रायोगिक विषय	विषय कोड	विषय का नाम	परीक्षा की तारीख
वैकल्पिक विषय	117	PHYSICS	10/01/2024 to 20/01/2024
	118	CHEMISTRY	
अतिरिक्त विषय			

संज्ञा (30मा०)

महाविद्यालय / +2 विद्यालय प्रधान का हस्ताक्षर
एवं मुहर

परीक्षा नियंत्रक (30मा०)

परीक्षार्थी के लिए आवश्यक निर्देश

- BSEB Unique Id सत्र 2021 - 23 से सूचीकृत हुए परीक्षार्थियों को जारी किया गया है। सत्र 2021 - 23 के पूर्व सत्र के किसी परीक्षार्थी को BSEB Unique Id जारी नहीं किया गया है।
- प्रायोगिक परीक्षा दिनांक 10/01/2024 से 20/01/2024 तक संचालित होगी। केन्द्राधीक्षक दिनांक 10/01/2024 से 20/01/2024 तक की अवधि में परीक्षार्थियों की संख्या के अनुसार तिथि एवं पाली का निर्धारण करके प्रायोगिक परीक्षा केन्द्र पर आवंटित सभी परीक्षार्थियों के प्रायोगिक विषयों की परीक्षा आयोजित करेंगे।
- परीक्षार्थी अपने इस प्रवेश-पत्र में उल्लिखित प्रायोगिक परीक्षा केंद्र पर दिनांक 10-01-2024 को पूर्वाह्न 09:00 बजे अनिवार्य रूप से जाकर परीक्षा केन्द्र के परिसर की सूचना पट्ट से यह जानकारी प्राप्त कर लें कि उनके द्वारा चयनित विषय की प्रायोगिक परीक्षा किस तिथि एवं किस पाली में संचालित होगी, जिसमें उन्हें सम्मिलित होना अनिवार्य है।
- परीक्षार्थी के प्रत्येक प्रायोगिक विषय की परीक्षा के लिए 08 पृष्ठों की केवल एक ही उत्तरपुस्तिका मिलेगी। अतिरिक्त उत्तरपुस्तिका नहीं दी जाएगी। परीक्षार्थी उत्तरपुस्तिका लेते ही यह सुनिश्चित कर लें कि इसमें 8 पृष्ठ हैं एवं सही क्रम में हैं।
- उत्तरपुस्तिका प्राप्त होते ही परीक्षार्थी अपने प्रवेश-पत्र तथा उत्तरपुस्तिका पर मुद्रित विवरणों (Details) का मिलान कर यह अवश्य सुनिश्चित हो लें कि जो उत्तरपुस्तिका परीक्षक द्वारा उन्हें दी गई है, वह उन्हीं की है। भिन्न विवरणों की उत्तरपुस्तिका प्राप्त होने पर उसे तुरंत परीक्षक को वापस लौटा दिया जाए।
- उत्तरपुस्तिका प्राप्त होने पर परीक्षार्थी उनके आवरण पृष्ठ के पीछे अंकित "परीक्षार्थियों के लिए निर्देश" अवश्य पढ़ें एवं उसका अनुपालन करें।
- परीक्षार्थी अपनी उत्तरपुस्तिका के कवर पृष्ठ के ऊपरी बायें तथा दायें भागों में क्रमांक-(1) में अपने उत्तर देने का माध्यम अंकित करते हुए क्रमांक-(2) में अपना पूर्ण हस्ताक्षर अंकित करें। इसके अलावा अन्य मुद्रित विवरणों में किसी भी प्रकार से कोई छेड़-छाड़ नहीं करें।
- प्रायोगिक परीक्षा की उत्तरपुस्तिका के आवरण पृष्ठ के निचले बायें एवं दायें भागों को परीक्षार्थी द्वारा कदापि नहीं भरा जाएगा। अगर परीक्षार्थी इस भाग को भरते हैं, तो परीक्षार्थी का इस विषय में परीक्षाफल रद्द किया जा सकता है। ये दोनों भाग आंतरिक/बाह्य परीक्षकों को भरने के लिए दिया गया है।
- उत्तरपुस्तिका के पन्नों के दोनों पृष्ठों पर तथा प्रत्येक लाइन पर लिखें एवं पृष्ठों को नष्ट न करें।
- यदि रफ कार्य करने की आवश्यकता हो, तो परीक्षार्थी उत्तरपुस्तिका के अंतिम पृष्ठ पर रफ कार्य करके उसे काट दे/क्रॉस (x) कर दें।
- उत्तरपुस्तिका के आंतरिक पृष्ठों पर दाहिने हाशिए में लाइन खींचकर सादा स्थान छोड़ रखा गया है। शेष स्थान रूल्ड है। परीक्षार्थी दाहिने हाशिए के सादे स्थान में कुछ भी नहीं लिखेंगे, चूंकि यह भाग परीक्षक के उपयोग के लिए है।
- उत्तरपुस्तिका के पृष्ठों को मोड़ें- फाड़ें नहीं तथा बीच-बीच में व्यर्थ ही खाली न छोड़ें।
- प्रश्न-पत्र में दी हुई संख्या के अनुसार अपने उत्तरों की संख्या लिखें।
- व्हाइटनगर, ब्लेड तथा नाखून का इस्तेमाल करना सर्वथा वर्जित है, अन्यथा परीक्षाफल अमान्य कर दिया जाएगा।
- प्रश्नोत्तर के समाप्त होने पर अंतिम में नीचे एक क्षैतिज रेखा खींच दें।
- आंतरिक परीक्षक द्वारा उपलब्ध कराये गए उपस्थिति-पत्रक में परीक्षार्थी द्वारा यथा-स्तम्भ परीक्षा की तिथि अंकित करते हुए उत्तरपुस्तिका की क्रम संख्या लिखकर अपना हस्ताक्षर किया जाएगा। परीक्षार्थी की उपस्थित, अनुपस्थित एवं निष्कासन से संबंधित संगत गोले को नीले/काले पेन से परीक्षक द्वारा भरा जाएगा न कि परीक्षार्थी द्वारा।
- परीक्षार्थी अपनी उत्तरपुस्तिका को आन्तरिक परीक्षक के पास जमा किये बिना परीक्षा भवन न छोड़ें।
- परीक्षा केन्द्र में कैंलकुलेटर, मोबाइल फोन, डियर फोन, पेजर, ब्लूटूथ या इस प्रकार का कोई अन्य इलेक्ट्रॉनिक उपकरण ले जाना सख्त मना है।
- जाँच परीक्षा में गैर-उत्प्रेषित या जाँच परीक्षा में अनुपस्थित छात्र/छात्रा इंटरमीडिएट वार्षिक प्रायोगिक परीक्षा, 2024 में कदापि सम्मिलित नहीं हो सकते हैं।



बिहार विद्यालय परीक्षा समिति, पटना
BIHAR SCHOOL EXAMINATION BOARD, PATNA
इंटरमीडिएट वार्षिक परीक्षा, 2024
INTERMEDIATE ANNUAL EXAMINATION, 2024
प्रायोगिक परीक्षा का प्रवेश पत्र
Admit Card For Practical Examination

संकाय: विज्ञान
FACULTY: SCIENCE

BSEB UNIQUE Id:- 2221110012455
कॉलेज/+2 स्कूल का नाम GAYA COLLEGE, GAYA
परीक्षार्थी का नाम O B RAI
माता का नाम LALTI KUMARI
पिता का नाम BIRENDRA PRASAD
वैवाहिक स्थिति Unmarried
परीक्षार्थी का आधार नं० 809360491907 दिव्यांग कोटि NO
सूचीकरण संख्या/वर्ष R-210011073-22 परीक्षार्थी की कोटि REGULAR
रोल कोड 21001 रोल क्रमांक 24011120 लिंग MALE
परीक्षा केंद्र का नाम GAYA COLLEGE, GAYA



O B Rai

प्रायोगिक परीक्षा के विषय (निर्धारित परीक्षा कार्यक्रम सहित)

प्रायोगिक विषय	विषय कोड	विषय का नाम	परीक्षा की तारीख
वैकल्पिक विषय	117	PHYSICS	10/01/2024 to 20/01/2024
	118	CHEMISTRY	
अतिरिक्त विषय			

संज्ञा (उपनाम)

महाविद्यालय / +2 विद्यालय प्रधान का हस्ताक्षर
एवं मुहर

परीक्षा नियंत्रक (उ०मा०)

परीक्षार्थी के लिए आवश्यक निर्देश

- BSEB Unique Id सत्र 2021 - 23 से सूचीकृत हुए परीक्षार्थियों को जारी किया गया है। सत्र 2021 - 23 के पूर्व सत्र के किसी परीक्षार्थी को BSEB Unique Id जारी नहीं किया गया है।
- प्रायोगिक परीक्षा दिनांक 10/01/2024 से 20/01/2024 तक संचालित होगी। केन्द्राधीक्षक दिनांक 10/01/2024 से 20/01/2024 तक की अवधि में परीक्षार्थियों की संख्या के अनुसार तिथि एवं पाली का निर्धारण करके प्रायोगिक परीक्षा केन्द्र पर आवंटित सभी परीक्षार्थियों के प्रायोगिक विषयों की परीक्षा आयोजित करेंगे।
- परीक्षार्थी अपने इस प्रवेश-पत्र में उल्लिखित प्रायोगिक परीक्षा केंद्र पर दिनांक 10-01-2024 को पूर्वाह्न 09:00 बजे अनिवार्य रूप से जाकर परीक्षा केन्द्र के परिसर की सूचना पट्ट से यह जानकारी प्राप्त कर लें कि उनके द्वारा चयनित विषय की प्रायोगिक परीक्षा किस तिथि एवं किस पाली में संचालित होगी, जिसमें उन्हें सम्मिलित होना अनिवार्य है।
- परीक्षार्थी के प्रत्येक प्रायोगिक विषय की परीक्षा के लिए 08 पृष्ठों की केवल एक ही उत्तरपुस्तिका मिलेगी। अतिरिक्त उत्तरपुस्तिका नहीं दी जाएगी। परीक्षार्थी उत्तरपुस्तिका लेते ही यह सुनिश्चित कर लें कि इसमें 8 पृष्ठ हैं एवं सही क्रम में हैं।
- उत्तरपुस्तिका प्राप्त होते ही परीक्षार्थी अपने प्रवेश-पत्र तथा उत्तरपुस्तिका पर मुद्रित विवरणों (Details) का मिलान कर यह अवश्य सुनिश्चित हो लें कि जो उत्तरपुस्तिका परीक्षक द्वारा उन्हें दी गई है, वह उन्हीं की है। भिन्न विवरणों की उत्तरपुस्तिका प्राप्त होने पर उसे तुरंत परीक्षक को वापस लौटा दिया जाए।
- उत्तरपुस्तिका प्राप्त होने पर परीक्षार्थी उनके आवरण पृष्ठ के पीछे अंकित "परीक्षार्थियों के लिए निर्देश" अवश्य पढ़ें एवं उसका अनुपालन करें।
- परीक्षार्थी अपनी उत्तरपुस्तिका के कवर पृष्ठ के ऊपरी बायें तथा दायें भागों में क्रमांक-(1) में अपने उत्तर देने का माध्यम अंकित करते हुए क्रमांक-(2) में अपना पूर्ण हस्ताक्षर अंकित करें। इसके अलावा अन्य मुद्रित विवरणों में किसी भी प्रकार से कोई छेड़-छाड़ नहीं करें।
- प्रायोगिक परीक्षा की उत्तरपुस्तिका के आवरण पृष्ठ के निचले बायें एवं दायें भागों को परीक्षार्थी द्वारा कदापि नहीं भरा जाएगा। अगर परीक्षार्थी इस भाग को भरते हैं, तो परीक्षार्थी का इस विषय में परीक्षाफल रद्द किया जा सकता है। ये दोनों भाग आंतरिक/बाह्य परीक्षकों को भरने के लिए दिया गया है।
- उत्तरपुस्तिका के पन्नों के दोनों पृष्ठों पर तथा प्रत्येक लाइन पर लिखें एवं पृष्ठों को नष्ट न करें।
- यदि रफ कार्य करने की आवश्यकता हो, तो परीक्षार्थी उत्तरपुस्तिका के अंतिम पृष्ठ पर रफ कार्य करके उसे काट दे/क्रॉस (x) कर दें।
- उत्तरपुस्तिका के आंतरिक पृष्ठों पर दाहिने हाशिए में लाइन खींचकर सादा स्थान छोड़ रखा गया है। शेष स्थान रूल्ड है। परीक्षार्थी दाहिने हाशिए के सादे स्थान में कुछ भी नहीं लिखेंगे, चूंकि यह भाग परीक्षक के उपयोग के लिए है।
- उत्तरपुस्तिका के पृष्ठों को मोड़ें- फाड़ें नहीं तथा बीच-बीच में व्यर्थ ही खाली न छोड़ें।
- प्रश्न-पत्र में दी हुई संख्या के अनुसार अपने उत्तरों की संख्या लिखें।
- व्हाइटनगर, ब्लेड तथा नाखून का इस्तेमाल करना सर्वथा वर्जित है, अन्यथा परीक्षाफल अमान्य कर दिया जाएगा।
- प्रश्नोत्तर के समाप्त होने पर अंतिम में नीचे एक क्षैतिज रेखा खींच दें।
- आंतरिक परीक्षक द्वारा उपलब्ध कराये गए उपस्थिति-पत्रक में परीक्षार्थी द्वारा यथा-स्तम्भ परीक्षा की तिथि अंकित करते हुए उत्तरपुस्तिका की क्रम संख्या लिखकर अपना हस्ताक्षर किया जाएगा। परीक्षार्थी की उपस्थित, अनुपस्थित एवं निष्कासन से संबंधित संगत गोले को नीले/काले पेन से परीक्षक द्वारा भरा जाएगा न कि परीक्षार्थी द्वारा।
- परीक्षार्थी अपनी उत्तरपुस्तिका को आन्तरिक परीक्षक के पास जमा किये बिना परीक्षा भवन न छोड़ें।
- परीक्षा केन्द्र में कैंलकुलेटर, मोबाइल फोन, डियर फोन, पेजर, ब्लूटूथ या इस प्रकार का कोई अन्य इलेक्ट्रॉनिक उपकरण ले जाना सख्त मना है।
- जाँच परीक्षा में गैर-उत्प्रेषित या जाँच परीक्षा में अनुपस्थित छात्र/छात्रा इंटरमीडिएट वार्षिक प्रायोगिक परीक्षा, 2024 में कदापि सम्मिलित नहीं हो सकते हैं।



बिहार विद्यालय परीक्षा समिति, पटना
BIHAR SCHOOL EXAMINATION BOARD, PATNA
इंटरमीडिएट वार्षिक परीक्षा, 2024
INTERMEDIATE ANNUAL EXAMINATION, 2024
प्रायोगिक परीक्षा का प्रवेश पत्र
Admit Card For Practical Examination

संकाय: विज्ञान
FACULTY: SCIENCE

BSEB UNIQUE Id:- 2222110010644
कॉलेज/+2 स्कूल का नाम GAYA COLLEGE, GAYA
परीक्षार्थी का नाम NITU KUMARI
माता का नाम UTTAM KUMARI
पिता का नाम SANJAY KUMAR
वैवाहिक स्थिति Unmarried
परीक्षार्थी का आधार नं० 770307087860 दिव्यांग कोटि NO
सूचीकरण संख्या/वर्ष R-210011070-22 परीक्षार्थी की कोटि REGULAR
रोल कोड 21001 रोल क्रमांक 24010600 लिंग FEMALE
परीक्षा केंद्र का नाम GAYA COLLEGE, GAYA



प्रायोगिक परीक्षा के विषय (निर्धारित परीक्षा कार्यक्रम सहित)

प्रायोगिक विषय	विषय कोड	विषय का नाम	परीक्षा की तारीख
वैकल्पिक विषय	117	PHYSICS	10/01/2024 to 20/01/2024
	118	CHEMISTRY	
अतिरिक्त विषय	119	Biology	

संज्ञा (उपनाम)

महाविद्यालय / +2 विद्यालय प्रधान का हस्ताक्षर
एवं मुहर

परीक्षा नियंत्रक (उ०मा०)

परीक्षार्थी के लिए आवश्यक निर्देश

- BSEB Unique Id सत्र 2021 - 23 से सूचीकृत हुए परीक्षार्थियों को जारी किया गया है। सत्र 2021 - 23 के पूर्व सत्र के किसी परीक्षार्थी को BSEB Unique Id जारी नहीं किया गया है।
- प्रायोगिक परीक्षा दिनांक 10/01/2024 से 20/01/2024 तक संचालित होगी। केन्द्राधीक्षक दिनांक 10/01/2024 से 20/01/2024 तक की अवधि में परीक्षार्थियों की संख्या के अनुसार तिथि एवं पाली का निर्धारण करके प्रायोगिक परीक्षा केन्द्र पर आवंटित सभी परीक्षार्थियों के प्रायोगिक विषयों की परीक्षा आयोजित करेंगे।
- परीक्षार्थी अपने इस प्रवेश-पत्र में उल्लिखित प्रायोगिक परीक्षा केंद्र पर दिनांक 10-01-2024 को पूर्वाह्न 09:00 बजे अनिवार्य रूप से जाकर परीक्षा केन्द्र के परिसर की सूचना पट्ट से यह जानकारी प्राप्त कर लें कि उनके द्वारा चयनित विषय की प्रायोगिक परीक्षा किस तिथि एवं किस पाली में संचालित होगी, जिसमें उन्हें सम्मिलित होना अनिवार्य है।
- परीक्षार्थी के प्रत्येक प्रायोगिक विषय की परीक्षा के लिए 08 पृष्ठों की केवल एक ही उत्तरपुस्तिका मिलेगी। अतिरिक्त उत्तरपुस्तिका नहीं दी जाएगी। परीक्षार्थी उत्तरपुस्तिका लेते ही यह सुनिश्चित कर लें कि इसमें 8 पृष्ठ हैं एवं सही क्रम में हैं।
- उत्तरपुस्तिका प्राप्त होते ही परीक्षार्थी अपने प्रवेश-पत्र तथा उत्तरपुस्तिका पर मुद्रित विवरणों (Details) का मिलान कर यह अवश्य सुनिश्चित हो लें कि जो उत्तरपुस्तिका परीक्षक द्वारा उन्हें दी गई है, वह उन्हीं की है। भिन्न विवरणों की उत्तरपुस्तिका प्राप्त होने पर उसे तुरंत परीक्षक को वापस लौटा दिया जाए।
- उत्तरपुस्तिका प्राप्त होने पर परीक्षार्थी उनके आवरण पृष्ठ के पीछे अंकित "परीक्षार्थियों के लिए निर्देश" अवश्य पढ़ें एवं उसका अनुपालन करें।
- परीक्षार्थी अपनी उत्तरपुस्तिका के कवर पृष्ठ के ऊपरी बायें तथा दायें भागों में क्रमांक-(1) में अपने उत्तर देने का माध्यम अंकित करते हुए क्रमांक-(2) में अपना पूर्ण हस्ताक्षर अंकित करें। इसके अलावा अन्य मुद्रित विवरणों में किसी भी प्रकार से कोई छेड़-छाड़ नहीं करें।
- प्रायोगिक परीक्षा की उत्तरपुस्तिका के आवरण पृष्ठ के निचले बायें एवं दायें भागों को परीक्षार्थी द्वारा कदापि नहीं भरा जाएगा। अगर परीक्षार्थी इस भाग को भरते हैं, तो परीक्षार्थी का इस विषय में परीक्षाफल रद्द किया जा सकता है। ये दोनों भाग आंतरिक/बाह्य परीक्षकों को भरने के लिए दिया गया है।
- उत्तरपुस्तिका के पन्नों के दोनों पृष्ठों पर तथा प्रत्येक लाइन पर लिखें एवं पृष्ठों को नष्ट न करें।
- यदि रफ कार्य करने की आवश्यकता हो, तो परीक्षार्थी उत्तरपुस्तिका के अंतिम पृष्ठ पर रफ कार्य करके उसे काट दे/क्रॉस (x) कर दें।
- उत्तरपुस्तिका के आंतरिक पृष्ठों पर दाहिने हाशिए में लाइन खींचकर सादा स्थान छोड़ रखा गया है। शेष स्थान रूल्ड है। परीक्षार्थी दाहिने हाशिए के सादे स्थान में कुछ भी नहीं लिखेंगे, चूंकि यह भाग परीक्षक के उपयोग के लिए है।
- उत्तरपुस्तिका के पृष्ठों को मोड़ें- फाड़ें नहीं तथा बीच-बीच में व्यर्थ ही खाली न छोड़ें।
- प्रश्न-पत्र में दी हुई संख्या के अनुसार अपने उत्तरों की संख्या लिखें।
- व्हाइटनगर, ब्लेड तथा नाखून का इस्तेमाल करना सर्वथा वर्जित है, अन्यथा परीक्षाफल अमान्य कर दिया जाएगा।
- प्रश्नोत्तर के समाप्त होने पर अंतिम में नीचे एक क्षैतिज रेखा खींच दें।
- आंतरिक परीक्षक द्वारा उपलब्ध कराये गए उपस्थिति-पत्रक में परीक्षार्थी द्वारा यथा-स्तम्भ परीक्षा की तिथि अंकित करते हुए उत्तरपुस्तिका की क्रम संख्या लिखकर अपना हस्ताक्षर किया जाएगा। परीक्षार्थी की उपस्थित, अनुपस्थित एवं निष्कासन से संबंधित संगत गोले को नीले/काले पेन से परीक्षक द्वारा भरा जाएगा न कि परीक्षार्थी द्वारा।
- परीक्षार्थी अपनी उत्तरपुस्तिका को आन्तरिक परीक्षक के पास जमा किये बिना परीक्षा भवन न छोड़ें।
- परीक्षा केन्द्र में कैंलकुलेटर, मोबाइल फोन, डायर फोन, पेजर, ब्लूटूथ या इस प्रकार का कोई अन्य इलेक्ट्रॉनिक उपकरण ले जाना सख्त मना है।
- जाँच परीक्षा में गैर-उत्प्रेषित या जाँच परीक्षा में अनुपस्थित छात्र/छात्रा इंटरमीडिएट वार्षिक प्रायोगिक परीक्षा, 2024 में कदापि सम्मिलित नहीं हो सकते हैं।



बिहार विद्यालय परीक्षा समिति, पटना
BIHAR SCHOOL EXAMINATION BOARD, PATNA
इंटरमीडिएट वार्षिक परीक्षा, 2024
INTERMEDIATE ANNUAL EXAMINATION, 2024
प्रायोगिक परीक्षा का प्रवेश पत्र
Admit Card For Practical Examination

संकाय: विज्ञान
FACULTY: SCIENCE

BSEB UNIQUE Id:- 2221110012456
कॉलेज/+2 स्कूल का नाम GAYA COLLEGE, GAYA
परीक्षार्थी का नाम OHM PRAKASH
माता का नाम RENU DEVI
पिता का नाम DILIP KUMAR
वैवाहिक स्थिति Unmarried
परीक्षार्थी का आधार नं० 375145943861 दिव्यांग कोटि NO
सूचीकरण संख्या/वर्ष R-210011074-22 परीक्षार्थी की कोटि REGULAR
रोल कोड 21001 रोल क्रमांक 24011551 लिंग MALE
परीक्षा केंद्र का नाम GAYA COLLEGE, GAYA



प्रायोगिक परीक्षा के विषय (निर्धारित परीक्षा कार्यक्रम सहित)

प्रायोगिक विषय	विषय कोड	विषय का नाम	परीक्षा की तारीख
वैकल्पिक विषय	117	PHYSICS	10/01/2024 to 20/01/2024
	118	CHEMISTRY	
अतिरिक्त विषय			

संज्ञा (उपनाम)

महाविद्यालय / +2 विद्यालय प्रधान का हस्ताक्षर
एवं मुहर

परीक्षा नियंत्रक (उ०मा०)

परीक्षार्थी के लिए आवश्यक निर्देश

- BSEB Unique Id सत्र 2021 - 23 से सूचीकृत हुए परीक्षार्थियों को जारी किया गया है। सत्र 2021 - 23 के पूर्व सत्र के किसी परीक्षार्थी को BSEB Unique Id जारी नहीं किया गया है।
- प्रायोगिक परीक्षा दिनांक 10/01/2024 से 20/01/2024 तक संचालित होगी। केन्द्राधीक्षक दिनांक 10/01/2024 से 20/01/2024 तक की अवधि में परीक्षार्थियों की संख्या के अनुसार तिथि एवं पाली का निर्धारण करके प्रायोगिक परीक्षा केन्द्र पर आवंटित सभी परीक्षार्थियों के प्रायोगिक विषयों की परीक्षा आयोजित करेंगे।
- परीक्षार्थी अपने इस प्रवेश-पत्र में उल्लिखित प्रायोगिक परीक्षा केंद्र पर दिनांक 10-01-2024 को पूर्वाह्न 09:00 बजे अनिवार्य रूप से जाकर परीक्षा केन्द्र के परिसर की सूचना पट्ट से यह जानकारी प्राप्त कर लें कि उनके द्वारा चयनित विषय की प्रायोगिक परीक्षा किस तिथि एवं किस पाली में संचालित होगी, जिसमें उन्हें सम्मिलित होना अनिवार्य है।
- परीक्षार्थी के प्रत्येक प्रायोगिक विषय की परीक्षा के लिए 08 पृष्ठों की केवल एक ही उत्तरपुस्तिका मिलेगी। अतिरिक्त उत्तरपुस्तिका नहीं दी जाएगी। परीक्षार्थी उत्तरपुस्तिका लेते ही यह सुनिश्चित कर लें कि इसमें 8 पृष्ठ हैं एवं सही क्रम में हैं।
- उत्तरपुस्तिका प्राप्त होते ही परीक्षार्थी अपने प्रवेश-पत्र तथा उत्तरपुस्तिका पर मुद्रित विवरणों (Details) का मिलान कर यह अवश्य सुनिश्चित हो लें कि जो उत्तरपुस्तिका परीक्षक द्वारा उन्हें दी गई है, वह उन्हीं की है। भिन्न विवरणों की उत्तरपुस्तिका प्राप्त होने पर उसे तुरंत परीक्षक को वापस लौटा दिया जाए।
- उत्तरपुस्तिका प्राप्त होने पर परीक्षार्थी उनके आवरण पृष्ठ के पीछे अंकित "परीक्षार्थियों के लिए निर्देश" अवश्य पढ़ें एवं उसका अनुपालन करें।
- परीक्षार्थी अपनी उत्तरपुस्तिका के कवर पृष्ठ के ऊपरी बायें तथा दायें भागों में क्रमांक-(1) में अपने उत्तर देने का माध्यम अंकित करते हुए क्रमांक-(2) में अपना पूर्ण हस्ताक्षर अंकित करें। इसके अलावा अन्य मुद्रित विवरणों में किसी भी प्रकार से कोई छेड़-छाड़ नहीं करें।
- प्रायोगिक परीक्षा की उत्तरपुस्तिका के आवरण पृष्ठ के निचले बायें एवं दायें भागों को परीक्षार्थी द्वारा कदापि नहीं भरा जाएगा। अगर परीक्षार्थी इस भाग को भरते हैं, तो परीक्षार्थी का इस विषय में परीक्षाफल रद्द किया जा सकता है। ये दोनों भाग आंतरिक/बाह्य परीक्षकों को भरने के लिए दिया गया है।
- उत्तरपुस्तिका के पन्नों के दोनों पृष्ठों पर तथा प्रत्येक लाइन पर लिखें एवं पृष्ठों को नष्ट न करें।
- यदि रफ कार्य करने की आवश्यकता हो, तो परीक्षार्थी उत्तरपुस्तिका के अंतिम पृष्ठ पर रफ कार्य करते उसे काट दे/क्रॉस (x) कर दें।
- उत्तरपुस्तिका के आंतरिक पृष्ठों पर दाहिने हाशिए में लाइन खींचकर सादा स्थान छोड़ रखा गया है। शेष स्थान रूल्ड है। परीक्षार्थी दाहिने हाशिए के सादे स्थान में कुछ भी नहीं लिखेंगे, चूंकि यह भाग परीक्षक के उपयोग के लिए है।
- उत्तरपुस्तिका के पृष्ठों को मोड़ें- फाड़ें नहीं तथा बीच-बीच में व्यर्थ ही खाली न छोड़ें।
- प्रश्न-पत्र में दी हुई संख्या के अनुसार अपने उत्तरों की संख्या लिखें।
- व्हाइटनगर, ब्लेड तथा नाखून का इस्तेमाल करना सर्वथा वर्जित है, अन्यथा परीक्षाफल अमान्य कर दिया जाएगा।
- प्रश्नोत्तर के समाप्त होने पर अंतिम में नीचे एक क्षैतिज रेखा खींच दें।
- आंतरिक परीक्षक द्वारा उपलब्ध कराये गए उपस्थिति-पत्रक में परीक्षार्थी द्वारा यथा-स्तम्भ परीक्षा की तिथि अंकित करते हुए उत्तरपुस्तिका की क्रम संख्या लिखकर अपना हस्ताक्षर किया जाएगा। परीक्षार्थी की उपस्थित, अनुपस्थित एवं निष्कासन से संबंधित संगत गोले को नीले/काले पेन से परीक्षक द्वारा भरा जाएगा न कि परीक्षार्थी द्वारा।
- परीक्षार्थी अपनी उत्तरपुस्तिका को आन्तरिक परीक्षक के पास जमा किये बिना परीक्षा भवन न छोड़ें।
- परीक्षा केन्द्र में कैंलकुलेटर, मोबाइल फोन, डियर फोन, पेजर, ब्लूटूथ या इस प्रकार का कोई अन्य इलेक्ट्रॉनिक उपकरण ले जाना सख्त मना है।
- जाँच परीक्षा में गैर-उत्प्रेषित या जाँच परीक्षा में अनुपस्थित छात्र/छात्रा इंटरमीडिएट वार्षिक प्रायोगिक परीक्षा, 2024 में कदापि सम्मिलित नहीं हो सकते हैं।



बिहार विद्यालय परीक्षा समिति, पटना
BIHAR SCHOOL EXAMINATION BOARD, PATNA
इंटरमीडिएट वार्षिक परीक्षा, 2024
INTERMEDIATE ANNUAL EXAMINATION, 2024
प्रायोगिक परीक्षा का प्रवेश पत्र
Admit Card For Practical Examination

संकाय: विज्ञान
FACULTY: SCIENCE

BSEB UNIQUE Id:- 2222110010657
कॉलेज/+2 स्कूल का नाम GAYA COLLEGE, GAYA
परीक्षार्थी का नाम PALLAVI KUMARI
माता का नाम PUNAM DEVI
पिता का नाम SANTOSH SINGH
वैवाहिक स्थिति Unmarried
परीक्षार्थी का आधार नं० 715444931124 दिव्यांग कोटि NO
सूचीकरण संख्या/वर्ष R-210011083-22 परीक्षार्थी की कोटि REGULAR
रोल कोड 21001 रोल क्रमांक 24010318 लिंग FEMALE
परीक्षा केंद्र का नाम GAYA COLLEGE, GAYA



pallavi kumari

प्रायोगिक परीक्षा के विषय (निर्धारित परीक्षा कार्यक्रम सहित)

प्रायोगिक विषय	विषय कोड	विषय का नाम	परीक्षा की तारीख
वैकल्पिक विषय	117	PHYSICS	10/01/2024 to 20/01/2024
	118	CHEMISTRY	
	119	BIOLOGY	
अतिरिक्त विषय			

संज्ञा (उपनाम)

महाविद्यालय / +2 विद्यालय प्रधान का हस्ताक्षर
एवं मुहर

परीक्षा नियंत्रक (उ०मा०)

परीक्षार्थी के लिए आवश्यक निर्देश

- BSEB Unique Id सत्र 2021 - 23 से सूचीकृत हुए परीक्षार्थियों को जारी किया गया है। सत्र 2021 - 23 के पूर्व सत्र के किसी परीक्षार्थी को BSEB Unique Id जारी नहीं किया गया है।
- प्रायोगिक परीक्षा दिनांक 10/01/2024 से 20/01/2024 तक संचालित होगी। केन्द्राधीक्षक दिनांक 10/01/2024 से 20/01/2024 तक की अवधि में परीक्षार्थियों की संख्या के अनुसार तिथि एवं पाली का निर्धारण करके प्रायोगिक परीक्षा केन्द्र पर आवंटित सभी परीक्षार्थियों के प्रायोगिक विषयों की परीक्षा आयोजित करेंगे।
- परीक्षार्थी अपने इस प्रवेश-पत्र में उल्लिखित प्रायोगिक परीक्षा केंद्र पर दिनांक 10-01-2024 को पूर्वाह्न 09:00 बजे अनिवार्य रूप से जाकर परीक्षा केन्द्र के परिसर की सूचना पट्ट से यह जानकारी प्राप्त कर लें कि उनके द्वारा चयनित विषय की प्रायोगिक परीक्षा किस तिथि एवं किस पाली में संचालित होगी, जिसमें उन्हें सम्मिलित होना अनिवार्य है।
- परीक्षार्थी के प्रत्येक प्रायोगिक विषय की परीक्षा के लिए 08 पृष्ठों की केवल एक ही उत्तरपुस्तिका मिलेगी। अतिरिक्त उत्तरपुस्तिका नहीं दी जाएगी। परीक्षार्थी उत्तरपुस्तिका लेते ही यह सुनिश्चित कर लें कि इसमें 8 पृष्ठ हैं एवं सही क्रम में हैं।
- उत्तरपुस्तिका प्राप्त होते ही परीक्षार्थी अपने प्रवेश-पत्र तथा उत्तरपुस्तिका पर मुद्रित विवरणों (Details) का मिलान कर यह अवश्य सुनिश्चित हो लें कि जो उत्तरपुस्तिका परीक्षक द्वारा उन्हें दी गई है, वह उन्हीं की है। भिन्न विवरणों की उत्तरपुस्तिका प्राप्त होने पर उसे तुरंत परीक्षक को वापस लौटा दिया जाए।
- उत्तरपुस्तिका प्राप्त होने पर परीक्षार्थी उनके आवरण पृष्ठ के पीछे अंकित "परीक्षार्थियों के लिए निर्देश" अवश्य पढ़ें एवं उसका अनुपालन करें।
- परीक्षार्थी अपनी उत्तरपुस्तिका के कवर पृष्ठ के ऊपरी बायें तथा दायें भागों में क्रमांक-(1) में अपने उत्तर देने का माध्यम अंकित करते हुए क्रमांक-(2) में अपना पूर्ण हस्ताक्षर अंकित करें। इसके अलावा अन्य मुद्रित विवरणों में किसी भी प्रकार से कोई छेड़-छाड़ नहीं करें।
- प्रायोगिक परीक्षा की उत्तरपुस्तिका के आवरण पृष्ठ के निचले बायें एवं दायें भागों को परीक्षार्थी द्वारा कदापि नहीं भरा जाएगा। अगर परीक्षार्थी इस भाग को भरते हैं, तो परीक्षार्थी का इस विषय में परीक्षाफल रद्द किया जा सकता है। ये दोनों भाग आंतरिक/बाह्य परीक्षकों को भरने के लिए दिया गया है।
- उत्तरपुस्तिका के पन्नों के दोनों पृष्ठों पर तथा प्रत्येक लाइन पर लिखें एवं पृष्ठों को नष्ट न करें।
- यदि रफ कार्य करने की आवश्यकता हो, तो परीक्षार्थी उत्तरपुस्तिका के अंतिम पृष्ठ पर रफ कार्य करके उसे काट दे/क्रॉस (x) कर दें।
- उत्तरपुस्तिका के आंतरिक पृष्ठों पर दाहिने हाशिए में लाइन खींचकर सादा स्थान छोड़ रखा गया है। शेष स्थान रूल्ड है। परीक्षार्थी दाहिने हाशिए के सादे स्थान में कुछ भी नहीं लिखेंगे, चूंकि यह भाग परीक्षक के उपयोग के लिए है।
- उत्तरपुस्तिका के पृष्ठों को मोड़ें- फाड़ें नहीं तथा बीच-बीच में व्यर्थ ही खाली न छोड़ें।
- प्रश्न-पत्र में दी हुई संख्या के अनुसार अपने उत्तरों की संख्या लिखें।
- व्हाइटनगर, ब्लेड तथा नाखून का इस्तेमाल करना सर्वथा वर्जित है, अन्यथा परीक्षाफल अमान्य कर दिया जाएगा।
- प्रश्नोत्तर के समाप्त होने पर अंतिम में नीचे एक क्षैतिज रेखा खींच दें।
- आंतरिक परीक्षक द्वारा उपलब्ध कराये गए उपस्थिति-पत्रक में परीक्षार्थी द्वारा यथा-स्तम्भ परीक्षा की तिथि अंकित करते हुए उत्तरपुस्तिका की क्रम संख्या लिखकर अपना हस्ताक्षर किया जाएगा। परीक्षार्थी की उपस्थित, अनुपस्थित एवं निष्कासन से संबंधित संगत गोले को नीले/काले पेन से परीक्षक द्वारा भरा जाएगा न कि परीक्षार्थी द्वारा।
- परीक्षार्थी अपनी उत्तरपुस्तिका को आन्तरिक परीक्षक के पास जमा किये बिना परीक्षा भवन न छोड़ें।
- परीक्षा केन्द्र में कैंलकुलेटर, मोबाइल फोन, डायर फोन, पेजर, ब्लूटूथ या इस प्रकार का कोई अन्य इलेक्ट्रॉनिक उपकरण ले जाना सख्त मना है।
- जाँच परीक्षा में गैर-उत्प्रेषित या जाँच परीक्षा में अनुपस्थित छात्र/छात्रा इंटरमीडिएट वार्षिक प्रायोगिक परीक्षा, 2024 में कदापि सम्मिलित नहीं हो सकते हैं।



बिहार विद्यालय परीक्षा समिति, पटना
BIHAR SCHOOL EXAMINATION BOARD, PATNA
इंटरमीडिएट वार्षिक परीक्षा, 2024
INTERMEDIATE ANNUAL EXAMINATION, 2024
प्रायोगिक परीक्षा का प्रवेश पत्र
Admit Card For Practical Examination

संकाय: विज्ञान
FACULTY: SCIENCE

BSEB UNIQUE Id:- 2222110010655
कॉलेज/+2 स्कूल का नाम GAYA COLLEGE, GAYA
परीक्षार्थी का नाम PALLAVI KUMARI
माता का नाम CHANCHALA KUMARI
पिता का नाम PURUSHOTTAM KUMAR
वैवाहिक स्थिति Unmarried
परीक्षार्थी का आधार नं० 573178502395 दिव्यांग कोटि NO
सूचीकरण संख्या/वर्ष R-210011081-22 परीक्षार्थी की कोटि REGULAR
रोल कोड 21001 रोल क्रमांक 24010072 लिंग FEMALE
परीक्षा केंद्र का नाम GAYA COLLEGE, GAYA



प्रायोगिक परीक्षा के विषय (निर्धारित परीक्षा कार्यक्रम सहित)

प्रायोगिक विषय	विषय कोड	विषय का नाम	परीक्षा की तारीख
वैकल्पिक विषय	117	PHYSICS	10/01/2024 to 20/01/2024
	118	CHEMISTRY	
	119	BIOLOGY	
अतिरिक्त विषय			

संज्ञा (उपनाम)

महाविद्यालय / +2 विद्यालय प्रधान का हस्ताक्षर
एवं मुहर

परीक्षा नियंत्रक (उ०मा०)

परीक्षार्थी के लिए आवश्यक निर्देश

- BSEB Unique Id सत्र 2021 - 23 से सूचीकृत हुए परीक्षार्थियों को जारी किया गया है। सत्र 2021 - 23 के पूर्व सत्र के किसी परीक्षार्थी को BSEB Unique Id जारी नहीं किया गया है।
- प्रायोगिक परीक्षा दिनांक 10/01/2024 से 20/01/2024 तक संचालित होगी। केन्द्राधीक्षक दिनांक 10/01/2024 से 20/01/2024 तक की अवधि में परीक्षार्थियों की संख्या के अनुसार तिथि एवं पाली का निर्धारण करके प्रायोगिक परीक्षा केन्द्र पर आवंटित सभी परीक्षार्थियों के प्रायोगिक विषयों की परीक्षा आयोजित करेंगे।
- परीक्षार्थी अपने इस प्रवेश-पत्र में उल्लिखित प्रायोगिक परीक्षा केंद्र पर दिनांक 10-01-2024 को पूर्वाह्न 09:00 बजे अनिवार्य रूप से जाकर परीक्षा केन्द्र के परिसर की सूचना पट्ट से यह जानकारी प्राप्त कर लें कि उनके द्वारा चयनित विषय की प्रायोगिक परीक्षा किस तिथि एवं किस पाली में संचालित होगी, जिसमें उन्हें सम्मिलित होना अनिवार्य है।
- परीक्षार्थी के प्रत्येक प्रायोगिक विषय की परीक्षा के लिए 08 पृष्ठों की केवल एक ही उत्तरपुस्तिका मिलेगी। अतिरिक्त उत्तरपुस्तिका नहीं दी जाएगी। परीक्षार्थी उत्तरपुस्तिका लेते ही यह सुनिश्चित कर लें कि इसमें 8 पृष्ठ हैं एवं सही क्रम में हैं।
- उत्तरपुस्तिका प्राप्त होते ही परीक्षार्थी अपने प्रवेश-पत्र तथा उत्तरपुस्तिका पर मुद्रित विवरणों (Details) का मिलान कर यह अवश्य सुनिश्चित हो लें कि जो उत्तरपुस्तिका परीक्षक द्वारा उन्हें दी गई है, वह उन्हीं की है। भिन्न विवरणों की उत्तरपुस्तिका प्राप्त होने पर उसे तुरंत परीक्षक को वापस लौटा दिया जाए।
- उत्तरपुस्तिका प्राप्त होने पर परीक्षार्थी उनके आवरण पृष्ठ के पीछे अंकित "परीक्षार्थियों के लिए निर्देश" अवश्य पढ़ें एवं उसका अनुपालन करें।
- परीक्षार्थी अपनी उत्तरपुस्तिका के कवर पृष्ठ के ऊपरी बायें तथा दायें भागों में क्रमांक-(1) में अपने उत्तर देने का माध्यम अंकित करते हुए क्रमांक-(2) में अपना पूर्ण हस्ताक्षर अंकित करें। इसके अलावा अन्य मुद्रित विवरणों में किसी भी प्रकार से कोई छेड़-छाड़ नहीं करें।
- प्रायोगिक परीक्षा की उत्तरपुस्तिका के आवरण पृष्ठ के निचले बायें एवं दायें भागों को परीक्षार्थी द्वारा कदापि नहीं भरा जाएगा। अगर परीक्षार्थी इस भाग को भरते हैं, तो परीक्षार्थी का इस विषय में परीक्षाफल रद्द किया जा सकता है। ये दोनों भाग आंतरिक/बाह्य परीक्षकों को भरने के लिए दिया गया है।
- उत्तरपुस्तिका के पन्नों के दोनों पृष्ठों पर तथा प्रत्येक लाइन पर लिखें एवं पृष्ठों को नष्ट न करें।
- यदि रफ कार्य करने की आवश्यकता हो, तो परीक्षार्थी उत्तरपुस्तिका के अंतिम पृष्ठ पर रफ कार्य करके उसे काट दे/क्रॉस (x) कर दें।
- उत्तरपुस्तिका के आंतरिक पृष्ठों पर दाहिने हाशिए में लाइन खींचकर सादा स्थान छोड़ रखा गया है। शेष स्थान रूल्ड है। परीक्षार्थी दाहिने हाशिए के सादे स्थान में कुछ भी नहीं लिखेंगे, चूंकि यह भाग परीक्षक के उपयोग के लिए है।
- उत्तरपुस्तिका के पृष्ठों को मोड़ें- फाड़ें नहीं तथा बीच-बीच में व्यर्थ ही खाली न छोड़ें।
- प्रश्न-पत्र में दी हुई संख्या के अनुसार अपने उत्तरों की संख्या लिखें।
- व्हाइटनगर, ब्लेड तथा नाखून का इस्तेमाल करना सर्वथा वर्जित है, अन्यथा परीक्षाफल अमान्य कर दिया जाएगा।
- प्रश्नोत्तर के समाप्त होने पर अंतिम में नीचे एक क्षैतिज रेखा खींच दें।
- आंतरिक परीक्षक द्वारा उपलब्ध कराये गए उपस्थिति-पत्रक में परीक्षार्थी द्वारा यथा-स्तम्भ परीक्षा की तिथि अंकित करते हुए उत्तरपुस्तिका की क्रम संख्या लिखकर अपना हस्ताक्षर किया जाएगा। परीक्षार्थी की उपस्थित, अनुपस्थित एवं निष्कासन से संबंधित संगत गोले को नीले/काले पेन से परीक्षक द्वारा भरा जाएगा न कि परीक्षार्थी द्वारा।
- परीक्षार्थी अपनी उत्तरपुस्तिका को आन्तरिक परीक्षक के पास जमा किये बिना परीक्षा भवन न छोड़ें।
- परीक्षा केन्द्र में कैंलकुलेटर, मोबाइल फोन, डायर फोन, पेजर, ब्लूटूथ या इस प्रकार का कोई अन्य इलेक्ट्रॉनिक उपकरण ले जाना सख्त मना है।
- जाँच परीक्षा में गैर-उत्प्रेषित या जाँच परीक्षा में अनुपस्थित छात्र/छात्रा इंटरमीडिएट वार्षिक प्रायोगिक परीक्षा, 2024 में कदापि सम्मिलित नहीं हो सकते हैं।



बिहार विद्यालय परीक्षा समिति, पटना
BIHAR SCHOOL EXAMINATION BOARD, PATNA
इंटरमीडिएट वार्षिक परीक्षा, 2024
INTERMEDIATE ANNUAL EXAMINATION, 2024
प्रायोगिक परीक्षा का प्रवेश पत्र
Admit Card For Practical Examination

संकाय: विज्ञान
FACULTY: SCIENCE

BSEB UNIQUE Id:- 2222110010656
कॉलेज/+2 स्कूल का नाम GAYA COLLEGE, GAYA
परीक्षार्थी का नाम PALLAVI KUMARI
माता का नाम MAMTA DEVI
पिता का नाम RAVINDRA KUMAR SINGH
वैवाहिक स्थिति Unmarried
परीक्षार्थी का आधार नं० 735195842639 दिव्यांग कोटि NO
सूचीकरण संख्या/वर्ष R-210011082-22 परीक्षार्थी की कोटि REGULAR
रोल कोड 21001 रोल क्रमांक 24010206 लिंग FEMALE
परीक्षा केंद्र का नाम GAYA COLLEGE, GAYA



Pallavi Kumari

प्रायोगिक परीक्षा के विषय (निर्धारित परीक्षा कार्यक्रम सहित)

प्रायोगिक विषय	विषय कोड	विषय का नाम	परीक्षा की तारीख
वैकल्पिक विषय	117	PHYSICS	10/01/2024 to 20/01/2024
	118	CHEMISTRY	
	119	BIOLOGY	
अतिरिक्त विषय			

संज्ञा (उपनाम)

महाविद्यालय / +2 विद्यालय प्रधान का हस्ताक्षर
एवं मुहर

परीक्षा नियंत्रक (उ०मा०)

परीक्षार्थी के लिए आवश्यक निर्देश

- BSEB Unique Id सत्र 2021 - 23 से सूचीकृत हुए परीक्षार्थियों को जारी किया गया है। सत्र 2021 - 23 के पूर्व सत्र के किसी परीक्षार्थी को BSEB Unique Id जारी नहीं किया गया है।
- प्रायोगिक परीक्षा दिनांक 10/01/2024 से 20/01/2024 तक संचालित होगी। केन्द्राधीक्षक दिनांक 10/01/2024 से 20/01/2024 तक की अवधि में परीक्षार्थियों की संख्या के अनुसार तिथि एवं पाली का निर्धारण करके प्रायोगिक परीक्षा केन्द्र पर आवंटित सभी परीक्षार्थियों के प्रायोगिक विषयों की परीक्षा आयोजित करेंगे।
- परीक्षार्थी अपने इस प्रवेश-पत्र में उल्लिखित प्रायोगिक परीक्षा केंद्र पर दिनांक 10-01-2024 को पूर्वाह्न 09:00 बजे अनिवार्य रूप से जाकर परीक्षा केन्द्र के परिसर की सूचना पट्ट से यह जानकारी प्राप्त कर लें कि उनके द्वारा चयनित विषय की प्रायोगिक परीक्षा किस तिथि एवं किस पाली में संचालित होगी, जिसमें उन्हें सम्मिलित होना अनिवार्य है।
- परीक्षार्थी के प्रत्येक प्रायोगिक विषय की परीक्षा के लिए 08 पृष्ठों की केवल एक ही उत्तरपुस्तिका मिलेगी। अतिरिक्त उत्तरपुस्तिका नहीं दी जाएगी। परीक्षार्थी उत्तरपुस्तिका लेते ही यह सुनिश्चित कर लें कि इसमें 8 पृष्ठ हैं एवं सही क्रम में हैं।
- उत्तरपुस्तिका प्राप्त होते ही परीक्षार्थी अपने प्रवेश-पत्र तथा उत्तरपुस्तिका पर मुद्रित विवरणों (Details) का मिलान कर यह अवश्य सुनिश्चित हो लें कि जो उत्तरपुस्तिका परीक्षक द्वारा उन्हें दी गई है, वह उन्हीं की है। भिन्न विवरणों की उत्तरपुस्तिका प्राप्त होने पर उसे तुरंत परीक्षक को वापस लौटा दिया जाए।
- उत्तरपुस्तिका प्राप्त होने पर परीक्षार्थी उनके आवरण पृष्ठ के पीछे अंकित "परीक्षार्थियों के लिए निर्देश" अवश्य पढ़ें एवं उसका अनुपालन करें।
- परीक्षार्थी अपनी उत्तरपुस्तिका के कवर पृष्ठ के ऊपरी बायें तथा दायें भागों में क्रमांक-(1) में अपने उत्तर देने का माध्यम अंकित करते हुए क्रमांक-(2) में अपना पूर्ण हस्ताक्षर अंकित करें। इसके अलावा अन्य मुद्रित विवरणों में किसी भी प्रकार से कोई छेड़-छाड़ नहीं करें।
- प्रायोगिक परीक्षा की उत्तरपुस्तिका के आवरण पृष्ठ के निचले बायें एवं दायें भागों को परीक्षार्थी द्वारा कदापि नहीं भरा जाएगा। अगर परीक्षार्थी इस भाग को भरते हैं, तो परीक्षार्थी का इस विषय में परीक्षाफल रद्द किया जा सकता है। ये दोनों भाग आंतरिक/बाह्य परीक्षकों को भरने के लिए दिया गया है।
- उत्तरपुस्तिका के पन्नों के दोनों पृष्ठों पर तथा प्रत्येक लाइन पर लिखें एवं पृष्ठों को नष्ट न करें।
- यदि रफ कार्य करने की आवश्यकता हो, तो परीक्षार्थी उत्तरपुस्तिका के अंतिम पृष्ठ पर रफ कार्य करके उसे काट दे/क्रॉस (x) कर दें।
- उत्तरपुस्तिका के आंतरिक पृष्ठों पर दाहिने हाशिए में लाइन खींचकर सादा स्थान छोड़ रखा गया है। शेष स्थान रूल्ड है। परीक्षार्थी दाहिने हाशिए के सादे स्थान में कुछ भी नहीं लिखेंगे, चूंकि यह भाग परीक्षक के उपयोग के लिए है।
- उत्तरपुस्तिका के पृष्ठों को मोड़ें- फाड़ें नहीं तथा बीच-बीच में व्यर्थ ही खाली न छोड़ें।
- प्रश्न-पत्र में दी हुई संख्या के अनुसार अपने उत्तरों की संख्या लिखें।
- व्हाइटनगर, ब्लेड तथा नाखून का इस्तेमाल करना सर्वथा वर्जित है, अन्यथा परीक्षाफल अमान्य कर दिया जाएगा।
- प्रश्नोत्तर के समाप्त होने पर अंतिम में नीचे एक क्षैतिज रेखा खींच दें।
- आंतरिक परीक्षक द्वारा उपलब्ध कराये गए उपस्थिति-पत्रक में परीक्षार्थी द्वारा यथा-स्तम्भ परीक्षा की तिथि अंकित करते हुए उत्तरपुस्तिका की क्रम संख्या लिखकर अपना हस्ताक्षर किया जाएगा। परीक्षार्थी की उपस्थित, अनुपस्थित एवं निष्कासन से संबंधित संगत गोले को नीले/काले पेन से परीक्षक द्वारा भरा जाएगा न कि परीक्षार्थी द्वारा।
- परीक्षार्थी अपनी उत्तरपुस्तिका को आन्तरिक परीक्षक के पास जमा किये बिना परीक्षा भवन न छोड़ें।
- परीक्षा केन्द्र में कैलकुलेटर, मोबाइल फोन, डायर फोन, पेजर, ब्लूटूथ या इस प्रकार का कोई अन्य इलेक्ट्रॉनिक उपकरण ले जाना सख्त मना है।
- जाँच परीक्षा में गैर-उत्प्रेषित या जाँच परीक्षा में अनुपस्थित छात्र/छात्रा इंटरमीडिएट वार्षिक प्रायोगिक परीक्षा, 2024 में कदापि सम्मिलित नहीं हो सकते हैं।



बिहार विद्यालय परीक्षा समिति, पटना
BIHAR SCHOOL EXAMINATION BOARD, PATNA
इंटरमीडिएट वार्षिक परीक्षा, 2024
INTERMEDIATE ANNUAL EXAMINATION, 2024
प्रायोगिक परीक्षा का प्रवेश पत्र
Admit Card For Practical Examination

संकाय: विज्ञान
FACULTY: SCIENCE

BSEB UNIQUE Id:- 2221110012449
कॉलेज/+2 स्कूल का नाम GAYA COLLEGE, GAYA
परीक्षार्थी का नाम NITISH KUMAR
माता का नाम ANITA DEVI
पिता का नाम VINOD YADAV
वैवाहिक स्थिति Unmarried
परीक्षार्थी का आधार नं० 995061368732 दिव्यांग कोटि NO
सूचीकरण संख्या/वर्ष R-210011065-22 परीक्षार्थी की कोटि REGULAR
रोल कोड 21001 रोल क्रमांक 24010645 लिंग MALE
परीक्षा केंद्र का नाम GAYA COLLEGE, GAYA



Nitish Kumar

प्रायोगिक परीक्षा के विषय (निर्धारित परीक्षा कार्यक्रम सहित)

प्रायोगिक विषय	विषय कोड	विषय का नाम	परीक्षा की तारीख
वैकल्पिक विषय	117	PHYSICS	10/01/2024 to 20/01/2024
	118	CHEMISTRY	
अतिरिक्त विषय			

संज्ञा (30मा०)

महाविद्यालय / +2 विद्यालय प्रधान का हस्ताक्षर
एवं मुहर

परीक्षा नियंत्रक (30मा०)

परीक्षार्थी के लिए आवश्यक निर्देश

- BSEB Unique Id सत्र 2021 - 23 से सूचीकृत हुए परीक्षार्थियों को जारी किया गया है। सत्र 2021 - 23 के पूर्व सत्र के किसी परीक्षार्थी को BSEB Unique Id जारी नहीं किया गया है।
- प्रायोगिक परीक्षा दिनांक 10/01/2024 से 20/01/2024 तक संचालित होगी। केन्द्राधीक्षक दिनांक 10/01/2024 से 20/01/2024 तक की अवधि में परीक्षार्थियों की संख्या के अनुसार तिथि एवं पाली का निर्धारण करके प्रायोगिक परीक्षा केन्द्र पर आवंटित सभी परीक्षार्थियों के प्रायोगिक विषयों की परीक्षा आयोजित करेंगे।
- परीक्षार्थी अपने इस प्रवेश-पत्र में उल्लिखित प्रायोगिक परीक्षा केंद्र पर दिनांक 10-01-2024 को पूर्वाह्न 09:00 बजे अनिवार्य रूप से जाकर परीक्षा केन्द्र के परिसर की सूचना पट्ट से यह जानकारी प्राप्त कर लें कि उनके द्वारा चयनित विषय की प्रायोगिक परीक्षा किस तिथि एवं किस पाली में संचालित होगी, जिसमें उन्हें सम्मिलित होना अनिवार्य है।
- परीक्षार्थी के प्रत्येक प्रायोगिक विषय की परीक्षा के लिए 08 पृष्ठों की केवल एक ही उत्तरपुस्तिका मिलेगी। अतिरिक्त उत्तरपुस्तिका नहीं दी जाएगी। परीक्षार्थी उत्तरपुस्तिका लेते ही यह सुनिश्चित कर लें कि इसमें 8 पृष्ठ हैं एवं सही क्रम में हैं।
- उत्तरपुस्तिका प्राप्त होते ही परीक्षार्थी अपने प्रवेश-पत्र तथा उत्तरपुस्तिका पर मुद्रित विवरणों (Details) का मिलान कर यह अवश्य सुनिश्चित हो लें कि जो उत्तरपुस्तिका परीक्षक द्वारा उन्हें दी गई है, वह उन्हीं की है। भिन्न विवरणों की उत्तरपुस्तिका प्राप्त होने पर उसे तुरंत परीक्षक को वापस लौटा दिया जाए।
- उत्तरपुस्तिका प्राप्त होने पर परीक्षार्थी उनके आवरण पृष्ठ के पीछे अंकित "परीक्षार्थियों के लिए निर्देश" अवश्य पढ़ें एवं उसका अनुपालन करें।
- परीक्षार्थी अपनी उत्तरपुस्तिका के कवर पृष्ठ के ऊपरी बायें तथा दायें भागों में क्रमांक-(1) में अपने उत्तर देने का माध्यम अंकित करते हुए क्रमांक-(2) में अपना पूर्ण हस्ताक्षर अंकित करें। इसके अलावा अन्य मुद्रित विवरणों में किसी भी प्रकार से कोई छेड़-छाड़ नहीं करें।
- प्रायोगिक परीक्षा की उत्तरपुस्तिका के आवरण पृष्ठ के निचले बायें एवं दायें भागों को परीक्षार्थी द्वारा कदापि नहीं भरा जाएगा। अगर परीक्षार्थी इस भाग को भरते हैं, तो परीक्षार्थी का इस विषय में परीक्षाफल रद्द किया जा सकता है। ये दोनों भाग आंतरिक/बाह्य परीक्षकों को भरने के लिए दिया गया है।
- उत्तरपुस्तिका के पन्नों के दोनों पृष्ठों पर तथा प्रत्येक लाइन पर लिखें एवं पृष्ठों को नष्ट न करें।
- यदि रफ कार्य करने की आवश्यकता हो, तो परीक्षार्थी उत्तरपुस्तिका के अंतिम पृष्ठ पर रफ कार्य करते उसे काट दे/क्रॉस (x) कर दें।
- उत्तरपुस्तिका के आंतरिक पृष्ठों पर दाहिने हाशिए में लाइन खींचकर सादा स्थान छोड़ रखा गया है। शेष स्थान रूल्ड है। परीक्षार्थी दाहिने हाशिए के सादे स्थान में कुछ भी नहीं लिखेंगे, चूंकि यह भाग परीक्षक के उपयोग के लिए है।
- उत्तरपुस्तिका के पृष्ठों को मोड़ें- फाड़ें नहीं तथा बीच-बीच में व्यर्थ ही खाली न छोड़ें।
- प्रश्न-पत्र में दी हुई संख्या के अनुसार अपने उत्तरों की संख्या लिखें।
- व्हाइटनगर, ब्लेड तथा नाखून का इस्तेमाल करना सर्वथा वर्जित है, अन्यथा परीक्षाफल अमान्य कर दिया जाएगा।
- प्रश्नोत्तर के समाप्त होने पर अंतिम में नीचे एक क्षैतिज रेखा खींच दें।
- आंतरिक परीक्षक द्वारा उपलब्ध कराये गए उपस्थिति-पत्रक में परीक्षार्थी द्वारा यथा-स्तम्भ परीक्षा की तिथि अंकित करते हुए उत्तरपुस्तिका की क्रम संख्या लिखकर अपना हस्ताक्षर किया जाएगा। परीक्षार्थी की उपस्थित, अनुपस्थित एवं निष्कासन से संबंधित संगत गोले को नीले/काले पेन से परीक्षक द्वारा भरा जाएगा न कि परीक्षार्थी द्वारा।
- परीक्षार्थी अपनी उत्तरपुस्तिका को आन्तरिक परीक्षक के पास जमा किये बिना परीक्षा भवन न छोड़ें।
- परीक्षा केन्द्र में कैंलकुलेटर, मोबाइल फोन, डायर फोन, पेजर, ब्लूटूथ या इस प्रकार का कोई अन्य इलेक्ट्रॉनिक उपकरण ले जाना सख्त मना है।
- जाँच परीक्षा में गैर-उत्प्रेषित या जाँच परीक्षा में अनुपस्थित छात्र/छात्रा इंटरमीडिएट वार्षिक प्रायोगिक परीक्षा, 2024 में कदापि सम्मिलित नहीं हो सकते हैं।



बिहार विद्यालय परीक्षा समिति, पटना
BIHAR SCHOOL EXAMINATION BOARD, PATNA
इंटरमीडिएट वार्षिक परीक्षा, 2024
INTERMEDIATE ANNUAL EXAMINATION, 2024
प्रायोगिक परीक्षा का प्रवेश पत्र
Admit Card For Practical Examination

संकाय: विज्ञान
FACULTY: SCIENCE

BSEB UNIQUE Id:- 2222110010661
कॉलेज/+2 स्कूल का नाम GAYA COLLEGE, GAYA
परीक्षार्थी का नाम PALLVI KUMARI
माता का नाम SUNITA DEVI
पिता का नाम SHAMBHU SAW
वैवाहिक स्थिति Unmarried
परीक्षार्थी का आधार नं० 281862481151 दिव्यांग कोटि NO
सूचीकरण संख्या/वर्ष R-210011086-22 परीक्षार्थी की कोटि REGULAR
रोल कोड 21001 रोल क्रमांक 24010557 लिंग FEMALE
परीक्षा केंद्र का नाम GAYA COLLEGE, GAYA



प्रायोगिक परीक्षा के विषय (निर्धारित परीक्षा कार्यक्रम सहित)

प्रायोगिक विषय	विषय कोड	विषय का नाम	परीक्षा की तारीख
वैकल्पिक विषय	117	PHYSICS	10/01/2024 to 20/01/2024
	118	CHEMISTRY	
	119	BIOLOGY	
अतिरिक्त विषय			

संज्ञा (उपनाम)

महाविद्यालय / +2 विद्यालय प्रधान का हस्ताक्षर
एवं मुहर

परीक्षा नियंत्रक (उ०मा०)

परीक्षार्थी के लिए आवश्यक निर्देश

- BSEB Unique Id सत्र 2021 - 23 से सूचीकृत हुए परीक्षार्थियों को जारी किया गया है। सत्र 2021 - 23 के पूर्व सत्र के किसी परीक्षार्थी को BSEB Unique Id जारी नहीं किया गया है।
- प्रायोगिक परीक्षा दिनांक 10/01/2024 से 20/01/2024 तक संचालित होगी। केन्द्राधीक्षक दिनांक 10/01/2024 से 20/01/2024 तक की अवधि में परीक्षार्थियों की संख्या के अनुसार तिथि एवं पाली का निर्धारण करके प्रायोगिक परीक्षा केन्द्र पर आवंटित सभी परीक्षार्थियों के प्रायोगिक विषयों की परीक्षा आयोजित करेंगे।
- परीक्षार्थी अपने इस प्रवेश-पत्र में उल्लिखित प्रायोगिक परीक्षा केंद्र पर दिनांक 10-01-2024 को पूर्वाह्न 09:00 बजे अनिवार्य रूप से जाकर परीक्षा केन्द्र के परिसर की सूचना पट्ट से यह जानकारी प्राप्त कर लेंगे कि उनके द्वारा चयनित विषय की प्रायोगिक परीक्षा किस तिथि एवं किस पाली में संचालित होगी, जिसमें उन्हें सम्मिलित होना अनिवार्य है।
- परीक्षार्थी के प्रत्येक प्रायोगिक विषय की परीक्षा के लिए 08 पृष्ठों की केवल एक ही उत्तरपुस्तिका मिलेगी। अतिरिक्त उत्तरपुस्तिका नहीं दी जाएगी। परीक्षार्थी उत्तरपुस्तिका लेते ही यह सुनिश्चित कर लें कि इसमें 8 पृष्ठ हैं एवं सही क्रम में हैं।
- उत्तरपुस्तिका प्राप्त होते ही परीक्षार्थी अपने प्रवेश-पत्र तथा उत्तरपुस्तिका पर मुद्रित विवरणों (Details) का मिलान कर यह अवश्य सुनिश्चित हो लें कि जो उत्तरपुस्तिका परीक्षक द्वारा उन्हें दी गई है, वह उन्हीं की है। भिन्न विवरणों की उत्तरपुस्तिका प्राप्त होने पर उसे तुरंत परीक्षक को वापस लौटा दिया जाए।
- उत्तरपुस्तिका प्राप्त होने पर परीक्षार्थी उनके आवरण पृष्ठ के पीछे अंकित "परीक्षार्थियों के लिए निर्देश" अवश्य पढ़ें एवं उसका अनुपालन करें।
- परीक्षार्थी अपनी उत्तरपुस्तिका के कवर पृष्ठ के ऊपरी बायें तथा दायें भागों में क्रमांक-(1) में अपने उत्तर देने का माध्यम अंकित करते हुए क्रमांक-(2) में अपना पूर्ण हस्ताक्षर अंकित करें। इसके अलावा अन्य मुद्रित विवरणों में किसी भी प्रकार से कोई छेड़-छाड़ नहीं करें।
- प्रायोगिक परीक्षा की उत्तरपुस्तिका के आवरण पृष्ठ के निचले बायें एवं दायें भागों को परीक्षार्थी द्वारा कदापि नहीं भरा जाएगा। अगर परीक्षार्थी इस भाग को भरते हैं, तो परीक्षार्थी का इस विषय में परीक्षाफल रद्द किया जा सकता है। ये दोनों भाग आंतरिक/बाह्य परीक्षकों को भरने के लिए दिया गया है।
- उत्तरपुस्तिका के पन्नों के दोनों पृष्ठों पर तथा प्रत्येक लाइन पर लिखें एवं पृष्ठों को नष्ट न करें।
- यदि रफ कार्य करने की आवश्यकता हो, तो परीक्षार्थी उत्तरपुस्तिका के अंतिम पृष्ठ पर रफ कार्य करके उसे काट दे/क्रॉस (x) कर दें।
- उत्तरपुस्तिका के आंतरिक पृष्ठों पर दाहिने हाशिए में लाइन खींचकर सादा स्थान छोड़ रखा गया है। शेष स्थान रूल्ड है। परीक्षार्थी दाहिने हाशिए के सादे स्थान में कुछ भी नहीं लिखेंगे, चूंकि यह भाग परीक्षक के उपयोग के लिए है।
- उत्तरपुस्तिका के पृष्ठों को मोड़ें- फाड़ें नहीं तथा बीच-बीच में व्यर्थ ही खाली न छोड़ें।
- प्रश्न-पत्र में दी हुई संख्या के अनुसार अपने उत्तरों की संख्या लिखें।
- व्हाइटनगर, ब्लेड तथा नाखून का इस्तेमाल करना सर्वथा वर्जित है, अन्यथा परीक्षाफल अमान्य कर दिया जाएगा।
- प्रश्नोत्तर के समाप्त होने पर अंतिम में नीचे एक क्षैतिज रेखा खींच दें।
- आंतरिक परीक्षक द्वारा उपलब्ध कराये गए उपस्थिति-पत्रक में परीक्षार्थी द्वारा यथा-स्तम्भ परीक्षा की तिथि अंकित करते हुए उत्तरपुस्तिका की क्रम संख्या लिखकर अपना हस्ताक्षर किया जाएगा। परीक्षार्थी की उपस्थित, अनुपस्थित एवं निष्कासन से संबंधित संगत गोले को नीले/काले पेन से परीक्षक द्वारा भरा जाएगा न कि परीक्षार्थी द्वारा।
- परीक्षार्थी अपनी उत्तरपुस्तिका को आन्तरिक परीक्षक के पास जमा किये बिना परीक्षा भवन न छोड़ें।
- परीक्षा केन्द्र में कैंलकुलेटर, मोबाइल फोन, डियर फोन, पेजर, ब्लूटूथ या इस प्रकार का कोई अन्य इलेक्ट्रॉनिक उपकरण ले जाना सख्त मना है।
- जाँच परीक्षा में गैर-उत्प्रेषित या जाँच परीक्षा में अनुपस्थित छात्र/छात्रा इंटरमीडिएट वार्षिक प्रायोगिक परीक्षा, 2024 में कदापि सम्मिलित नहीं हो सकते हैं।



बिहार विद्यालय परीक्षा समिति, पटना
BIHAR SCHOOL EXAMINATION BOARD, PATNA
इंटरमीडिएट वार्षिक परीक्षा, 2024
INTERMEDIATE ANNUAL EXAMINATION, 2024
प्रायोगिक परीक्षा का प्रवेश पत्र
Admit Card For Practical Examination

संकाय: विज्ञान
FACULTY: SCIENCE

BSEB UNIQUE Id:- 2222110010660
कॉलेज/+2 स्कूल का नाम GAYA COLLEGE, GAYA
परीक्षार्थी का नाम PALLVI KUMARI
माता का नाम SUNITA DEVI
पिता का नाम MANOJ KUMAR SHARMA
वैवाहिक स्थिति Unmarried
परीक्षार्थी का आधार नं० 544710340393 दिव्यांग कोटि NO
सूचीकरण संख्या/वर्ष R-210011085-22 परीक्षार्थी की कोटि REGULAR
रोल कोड 21001 रोल क्रमांक 24010545 लिंग FEMALE
परीक्षा केंद्र का नाम GAYA COLLEGE, GAYA



Pallvi Kumari

प्रायोगिक परीक्षा के विषय (निर्धारित परीक्षा कार्यक्रम सहित)

प्रायोगिक विषय	विषय कोड	विषय का नाम	परीक्षा की तारीख
वैकल्पिक विषय	117	PHYSICS	10/01/2024 to 20/01/2024
	118	CHEMISTRY	
	119	BIOLOGY	
अतिरिक्त विषय			

संज्ञा (उत्तर)

महाविद्यालय / +2 विद्यालय प्रधान का हस्ताक्षर
एवं मुहर

परीक्षा नियंत्रक (उ०मा०)

परीक्षार्थी के लिए आवश्यक निर्देश

- BSEB Unique Id सत्र 2021 - 23 से सूचीकृत हुए परीक्षार्थियों को जारी किया गया है। सत्र 2021 - 23 के पूर्व सत्र के किसी परीक्षार्थी को BSEB Unique Id जारी नहीं किया गया है।
- प्रायोगिक परीक्षा दिनांक 10/01/2024 से 20/01/2024 तक संचालित होगी। केन्द्राधीक्षक दिनांक 10/01/2024 से 20/01/2024 तक की अवधि में परीक्षार्थियों की संख्या के अनुसार तिथि एवं पाली का निर्धारण करके प्रायोगिक परीक्षा केन्द्र पर आवंटित सभी परीक्षार्थियों के प्रायोगिक विषयों की परीक्षा आयोजित करेंगे।
- परीक्षार्थी अपने इस प्रवेश-पत्र में उल्लिखित प्रायोगिक परीक्षा केंद्र पर दिनांक 10-01-2024 को पूर्वाह्न 09:00 बजे अनिवार्य रूप से जाकर परीक्षा केन्द्र के परिसर की सूचना पट्ट से यह जानकारी प्राप्त कर लें कि उनके द्वारा चयनित विषय की प्रायोगिक परीक्षा किस तिथि एवं किस पाली में संचालित होगी, जिसमें उन्हें सम्मिलित होना अनिवार्य है।
- परीक्षार्थी के प्रत्येक प्रायोगिक विषय की परीक्षा के लिए 08 पृष्ठों की केवल एक ही उत्तरपुस्तिका मिलेगी। अतिरिक्त उत्तरपुस्तिका नहीं दी जाएगी। परीक्षार्थी उत्तरपुस्तिका लेते ही यह सुनिश्चित कर लें कि इसमें 8 पृष्ठ हैं एवं सही क्रम में हैं।
- उत्तरपुस्तिका प्राप्त होते ही परीक्षार्थी अपने प्रवेश-पत्र तथा उत्तरपुस्तिका पर मुद्रित विवरणों (Details) का मिलान कर यह अवश्य सुनिश्चित हो लें कि जो उत्तरपुस्तिका परीक्षक द्वारा उन्हें दी गई है, वह उन्हीं की है। भिन्न विवरणों की उत्तरपुस्तिका प्राप्त होने पर उसे तुरंत परीक्षक को वापस लौटा दिया जाए।
- उत्तरपुस्तिका प्राप्त होने पर परीक्षार्थी उनके आवरण पृष्ठ के पीछे अंकित "परीक्षार्थियों के लिए निर्देश" अवश्य पढ़ें एवं उसका अनुपालन करें।
- परीक्षार्थी अपनी उत्तरपुस्तिका के कवर पृष्ठ के ऊपरी बायें तथा दायें भागों में क्रमांक-(1) में अपने उत्तर देने का माध्यम अंकित करते हुए क्रमांक-(2) में अपना पूर्ण हस्ताक्षर अंकित करें। इसके अलावा अन्य मुद्रित विवरणों में किसी भी प्रकार से कोई छेड़-छाड़ नहीं करें।
- प्रायोगिक परीक्षा की उत्तरपुस्तिका के आवरण पृष्ठ के निचले बायें एवं दायें भागों को परीक्षार्थी द्वारा कदापि नहीं भरा जाएगा। अगर परीक्षार्थी इस भाग को भरते हैं, तो परीक्षार्थी का इस विषय में परीक्षाफल रद्द किया जा सकता है। ये दोनों भाग आंतरिक/बाह्य परीक्षकों को भरने के लिए दिया गया है।
- उत्तरपुस्तिका के पन्नों के दोनों पृष्ठों पर तथा प्रत्येक लाइन पर लिखें एवं पृष्ठों को नष्ट न करें।
- यदि रफ कार्य करने की आवश्यकता हो, तो परीक्षार्थी उत्तरपुस्तिका के अंतिम पृष्ठ पर रफ कार्य करके उसे काट दे/क्रॉस (x) कर दें।
- उत्तरपुस्तिका के आंतरिक पृष्ठों पर दाहिने हाशिए में लाइन खींचकर सादा स्थान छोड़ रखा गया है। शेष स्थान रूल्ड है। परीक्षार्थी दाहिने हाशिए के सादे स्थान में कुछ भी नहीं लिखेंगे, चूंकि यह भाग परीक्षक के उपयोग के लिए है।
- उत्तरपुस्तिका के पृष्ठों को मोड़ें- फाड़ें नहीं तथा बीच-बीच में व्यर्थ ही खाली न छोड़ें।
- प्रश्न-पत्र में दी हुई संख्या के अनुसार अपने उत्तरों की संख्या लिखें।
- व्हाइटनगर, ब्लेड तथा नाखून का इस्तेमाल करना सर्वथा वर्जित है, अन्यथा परीक्षाफल अमान्य कर दिया जाएगा।
- प्रश्नोत्तर के समाप्त होने पर अंतिम में नीचे एक क्षैतिज रेखा खींच दें।
- आंतरिक परीक्षक द्वारा उपलब्ध कराये गए उपस्थिति-पत्रक में परीक्षार्थी द्वारा यथा-स्तम्भ परीक्षा की तिथि अंकित करते हुए उत्तरपुस्तिका की क्रम संख्या लिखकर अपना हस्ताक्षर किया जाएगा। परीक्षार्थी की उपस्थित, अनुपस्थित एवं निष्कासन से संबंधित संगत गोले को नीले/काले पेन से परीक्षक द्वारा भरा जाएगा न कि परीक्षार्थी द्वारा।
- परीक्षार्थी अपनी उत्तरपुस्तिका को आन्तरिक परीक्षक के पास जमा किये बिना परीक्षा भवन न छोड़ें।
- परीक्षा केन्द्र में कैंलकुलेटर, मोबाइल फोन, डायर फोन, पेजर, ब्लूटूथ या इस प्रकार का कोई अन्य इलेक्ट्रॉनिक उपकरण ले जाना सख्त मना है।
- जाँच परीक्षा में गैर-उत्प्रेषित या जाँच परीक्षा में अनुपस्थित छात्र/छात्रा इंटरमीडिएट वार्षिक प्रायोगिक परीक्षा, 2024 में कदापि सम्मिलित नहीं हो सकते हैं।



बिहार विद्यालय परीक्षा समिति, पटना
BIHAR SCHOOL EXAMINATION BOARD, PATNA
इंटरमीडिएट वार्षिक परीक्षा, 2024
INTERMEDIATE ANNUAL EXAMINATION, 2024
प्रायोगिक परीक्षा का प्रवेश पत्र
Admit Card For Practical Examination

संकाय: विज्ञान
FACULTY: SCIENCE

BSEB UNIQUE Id:- 2221110012459
कॉलेज/+2 स्कूल का नाम GAYA COLLEGE, GAYA
परीक्षार्थी का नाम OM PRAKASH
माता का नाम SONA DEVI
पिता का नाम RAMADHAR PRAJAPAT
वैवाहिक स्थिति Unmarried
परीक्षार्थी का आधार नं० 311825087566 दिव्यांग कोटि NO
सूचीकरण संख्या/वर्ष R-210011077-22 परीक्षार्थी की कोटि REGULAR
रोल कोड 21001 रोल क्रमांक 24011897 लिंग MALE
परीक्षा केंद्र का नाम GAYA COLLEGE, GAYA



प्रायोगिक परीक्षा के विषय (निर्धारित परीक्षा कार्यक्रम सहित)

प्रायोगिक विषय	विषय कोड	विषय का नाम	परीक्षा की तारीख
वैकल्पिक विषय	117	PHYSICS	10/01/2024 to 20/01/2024
	118	CHEMISTRY	
	119	BIOLOGY	
अतिरिक्त विषय			

संज्ञा/उत्तर

महाविद्यालय / +2 विद्यालय प्रधान का हस्ताक्षर
एवं मुहर

परीक्षा नियंत्रक (उ०मा०)

परीक्षार्थी के लिए आवश्यक निर्देश

- BSEB Unique Id सत्र 2021 - 23 से सूचीकृत हुए परीक्षार्थियों को जारी किया गया है। सत्र 2021 - 23 के पूर्व सत्र के किसी परीक्षार्थी को BSEB Unique Id जारी नहीं किया गया है।
- प्रायोगिक परीक्षा दिनांक 10/01/2024 से 20/01/2024 तक संचालित होगी। केन्द्राधीक्षक दिनांक 10/01/2024 से 20/01/2024 तक की अवधि में परीक्षार्थियों की संख्या के अनुसार तिथि एवं पाली का निर्धारण करके प्रायोगिक परीक्षा केन्द्र पर आवंटित सभी परीक्षार्थियों के प्रायोगिक विषयों की परीक्षा आयोजित करेंगे।
- परीक्षार्थी अपने इस प्रवेश-पत्र में उल्लिखित प्रायोगिक परीक्षा केंद्र पर दिनांक 10-01-2024 को पूर्वाह्न 09:00 बजे अनिवार्य रूप से जाकर परीक्षा केन्द्र के परिसर की सूचना पट्ट से यह जानकारी प्राप्त कर लें कि उनके द्वारा चयनित विषय की प्रायोगिक परीक्षा किस तिथि एवं किस पाली में संचालित होगी, जिसमें उन्हें सम्मिलित होना अनिवार्य है।
- परीक्षार्थी के प्रत्येक प्रायोगिक विषय की परीक्षा के लिए 08 पृष्ठों की केवल एक ही उत्तरपुस्तिका मिलेगी। अतिरिक्त उत्तरपुस्तिका नहीं दी जाएगी। परीक्षार्थी उत्तरपुस्तिका लेते ही यह सुनिश्चित कर लें कि इसमें 8 पृष्ठ हैं एवं सही क्रम में हैं।
- उत्तरपुस्तिका प्राप्त होते ही परीक्षार्थी अपने प्रवेश-पत्र तथा उत्तरपुस्तिका पर मुद्रित विवरणों (Details) का मिलान कर यह अवश्य सुनिश्चित हो लें कि जो उत्तरपुस्तिका परीक्षक द्वारा उन्हें दी गई है, वह उन्हीं की है। भिन्न विवरणों की उत्तरपुस्तिका प्राप्त होने पर उसे तुरंत परीक्षक को वापस लौटा दिया जाए।
- उत्तरपुस्तिका प्राप्त होने पर परीक्षार्थी उनके आवरण पृष्ठ के पीछे अंकित "परीक्षार्थियों के लिए निर्देश" अवश्य पढ़ें एवं उसका अनुपालन करें।
- परीक्षार्थी अपनी उत्तरपुस्तिका के कवर पृष्ठ के ऊपरी बायें तथा दायें भागों में क्रमांक-(1) में अपने उत्तर देने का माध्यम अंकित करते हुए क्रमांक-(2) में अपना पूर्ण हस्ताक्षर अंकित करें। इसके अलावा अन्य मुद्रित विवरणों में किसी भी प्रकार से कोई छेड़-छाड़ नहीं करें।
- प्रायोगिक परीक्षा की उत्तरपुस्तिका के आवरण पृष्ठ के निचले बायें एवं दायें भागों को परीक्षार्थी द्वारा कदापि नहीं भरा जाएगा। अगर परीक्षार्थी इस भाग को भरते हैं, तो परीक्षार्थी का इस विषय में परीक्षाफल रद्द किया जा सकता है। ये दोनों भाग आंतरिक/बाह्य परीक्षकों को भरने के लिए दिया गया है।
- उत्तरपुस्तिका के पन्नों के दोनों पृष्ठों पर तथा प्रत्येक लाइन पर लिखें एवं पृष्ठों को नष्ट न करें।
- यदि रफ कार्य करने की आवश्यकता हो, तो परीक्षार्थी उत्तरपुस्तिका के अंतिम पृष्ठ पर रफ कार्य करके उसे काट दे/क्रॉस (x) कर दें।
- उत्तरपुस्तिका के आंतरिक पृष्ठों पर दाहिने हाशिए में लाइन खींचकर सादा स्थान छोड़ रखा गया है। शेष स्थान रूल्ड है। परीक्षार्थी दाहिने हाशिए के सादे स्थान में कुछ भी नहीं लिखेंगे, चूंकि यह भाग परीक्षक के उपयोग के लिए है।
- उत्तरपुस्तिका के पृष्ठों को मोड़ें- फाड़ें नहीं तथा बीच-बीच में व्यर्थ ही खाली न छोड़ें।
- प्रश्न-पत्र में दी हुई संख्या के अनुसार अपने उत्तरों की संख्या लिखें।
- व्हाइटनगर, ब्लेड तथा नाखून का इस्तेमाल करना सर्वथा वर्जित है, अन्यथा परीक्षाफल अमान्य कर दिया जाएगा।
- प्रश्नोत्तर के समाप्त होने पर अंतिम में नीचे एक क्षैतिज रेखा खींच दें।
- आंतरिक परीक्षक द्वारा उपलब्ध कराये गए उपस्थिति-पत्रक में परीक्षार्थी द्वारा यथा-स्तम्भ परीक्षा की तिथि अंकित करते हुए उत्तरपुस्तिका की क्रम संख्या लिखकर अपना हस्ताक्षर किया जाएगा। परीक्षार्थी की उपस्थित, अनुपस्थित एवं निष्कासन से संबंधित संगत गोले को नीले/काले पेन से परीक्षक द्वारा भरा जाएगा न कि परीक्षार्थी द्वारा।
- परीक्षार्थी अपनी उत्तरपुस्तिका को आन्तरिक परीक्षक के पास जमा किये बिना परीक्षा भवन न छोड़ें।
- परीक्षा केन्द्र में कैंलकुलेटर, मोबाइल फोन, डियर फोन, पेजर, ब्लूटूथ या इस प्रकार का कोई अन्य इलेक्ट्रॉनिक उपकरण ले जाना सख्त मना है।
- जाँच परीक्षा में गैर-उत्प्रेषित या जाँच परीक्षा में अनुपस्थित छात्र/छात्रा इंटरमीडिएट वार्षिक प्रायोगिक परीक्षा, 2024 में कदापि सम्मिलित नहीं हो सकते हैं।



बिहार विद्यालय परीक्षा समिति, पटना
BIHAR SCHOOL EXAMINATION BOARD, PATNA
इंटरमीडिएट वार्षिक परीक्षा, 2024
INTERMEDIATE ANNUAL EXAMINATION, 2024
प्रायोगिक परीक्षा का प्रवेश पत्र
Admit Card For Practical Examination

संकाय: विज्ञान
FACULTY: SCIENCE

BSEB UNIQUE Id:- 2221110012454
कॉलेज/+2 स्कूल का नाम GAYA COLLEGE, GAYA
परीक्षार्थी का नाम NOOR ALAM
माता का नाम AKHTARI KHATUN
पिता का नाम AKHTAR IMAM
वैवाहिक स्थिति Unmarried
परीक्षार्थी का आधार नं० 802763179635 दिव्यांग कोटि NO
सूचीकरण संख्या/वर्ष R-210011072-22 परीक्षार्थी की कोटि REGULAR
रोल कोड 21001 रोल क्रमांक 24010621 लिंग MALE
परीक्षा केंद्र का नाम GAYA COLLEGE, GAYA



Noor Alam

प्रायोगिक परीक्षा के विषय (निर्धारित परीक्षा कार्यक्रम सहित)

प्रायोगिक विषय	विषय कोड	विषय का नाम	परीक्षा की तारीख
वैकल्पिक विषय	117	PHYSICS	10/01/2024 to 20/01/2024
	118	CHEMISTRY	
अतिरिक्त विषय			

संज्ञा/उत्तर

महाविद्यालय / +2 विद्यालय प्रधान का हस्ताक्षर
एवं मुहर

परीक्षा नियंत्रक (उ०मा०)

परीक्षार्थी के लिए आवश्यक निर्देश


- BSEB Unique Id सत्र 2021 - 23 से सूचीकृत हुए परीक्षार्थियों को जारी किया गया है। सत्र 2021 - 23 के पूर्व सत्र के किसी परीक्षार्थी को BSEB Unique Id जारी नहीं किया गया है।
- प्रायोगिक परीक्षा दिनांक 10/01/2024 से 20/01/2024 तक संचालित होगी। केन्द्राधीक्षक दिनांक 10/01/2024 से 20/01/2024 तक की अवधि में परीक्षार्थियों की संख्या के अनुसार तिथि एवं पाली का निर्धारण करके प्रायोगिक परीक्षा केन्द्र पर आवंटित सभी परीक्षार्थियों के प्रायोगिक विषयों की परीक्षा आयोजित करेंगे।
- परीक्षार्थी अपने इस प्रवेश-पत्र में उल्लिखित प्रायोगिक परीक्षा केंद्र पर दिनांक 10-01-2024 को पूर्वाह्न 09:00 बजे अनिवार्य रूप से जाकर परीक्षा केन्द्र के परिसर की सूचना पट्ट से यह जानकारी प्राप्त कर लें कि उनके द्वारा चयनित विषय की प्रायोगिक परीक्षा किस तिथि एवं किस पाली में संचालित होगी, जिसमें उन्हें सम्मिलित होना अनिवार्य है।
- परीक्षार्थी के प्रत्येक प्रायोगिक विषय की परीक्षा के लिए 08 पृष्ठों की केवल एक ही उत्तरपुस्तिका मिलेगी। अतिरिक्त उत्तरपुस्तिका नहीं दी जाएगी। परीक्षार्थी उत्तरपुस्तिका लेते ही यह सुनिश्चित कर लें कि इसमें 8 पृष्ठ हैं एवं सही क्रम में हैं।
- उत्तरपुस्तिका प्राप्त होते ही परीक्षार्थी अपने प्रवेश-पत्र तथा उत्तरपुस्तिका पर मुद्रित विवरणों (Details) का मिलान कर यह अवश्य सुनिश्चित हो लें कि जो उत्तरपुस्तिका परीक्षक द्वारा उन्हें दी गई है, वह उन्हीं की है। भिन्न विवरणों की उत्तरपुस्तिका प्राप्त होने पर उसे तुरंत परीक्षक को वापस लौटा दिया जाए।
- उत्तरपुस्तिका प्राप्त होने पर परीक्षार्थी उनके आवरण पृष्ठ के पीछे अंकित "परीक्षार्थियों के लिए निर्देश" अवश्य पढ़ें एवं उसका अनुपालन करें।
- परीक्षार्थी अपनी उत्तरपुस्तिका के कवर पृष्ठ के ऊपरी बायें तथा दायें भागों में क्रमांक-(1) में अपने उत्तर देने का माध्यम अंकित करते हुए क्रमांक-(2) में अपना पूर्ण हस्ताक्षर अंकित करें। इसके अलावा अन्य मुद्रित विवरणों में किसी भी प्रकार से कोई छेड़-छाड़ नहीं करें।
- प्रायोगिक परीक्षा की उत्तरपुस्तिका के आवरण पृष्ठ के निचले बायें एवं दायें भागों को परीक्षार्थी द्वारा कदापि नहीं भरा जाएगा। अगर परीक्षार्थी इस भाग को भरते हैं, तो परीक्षार्थी का इस विषय में परीक्षाफल रद्द किया जा सकता है। ये दोनों भाग आंतरिक/बाह्य परीक्षकों को भरने के लिए दिया गया है।
- उत्तरपुस्तिका के पन्नों के दोनों पृष्ठों पर तथा प्रत्येक लाइन पर लिखें एवं पृष्ठों को नष्ट न करें।
- यदि रफ कार्य करने की आवश्यकता हो, तो परीक्षार्थी उत्तरपुस्तिका के अंतिम पृष्ठ पर रफ कार्य करके उसे काट दे/क्रॉस (x) कर दें।
- उत्तरपुस्तिका के आंतरिक पृष्ठों पर दाहिने हाशिए में लाइन खींचकर सादा स्थान छोड़ रखा गया है। शेष स्थान रूल्ड है। परीक्षार्थी दाहिने हाशिए के सादे स्थान में कुछ भी नहीं लिखेंगे, चूंकि यह भाग परीक्षक के उपयोग के लिए है।
- उत्तरपुस्तिका के पृष्ठों को मोड़ें- फाड़ें नहीं तथा बीच-बीच में व्यर्थ ही खाली न छोड़ें।
- प्रश्न-पत्र में दी हुई संख्या के अनुसार अपने उत्तरों की संख्या लिखें।
- व्हाइटनगर, ब्लेड तथा नाखून का इस्तेमाल करना सर्वथा वर्जित है, अन्यथा परीक्षाफल अमान्य कर दिया जाएगा।
- प्रश्नोत्तर के समाप्त होने पर अंतिम में नीचे एक क्षैतिज रेखा खींच दें।
- आंतरिक परीक्षक द्वारा उपलब्ध कराये गए उपस्थिति-पत्रक में परीक्षार्थी द्वारा यथा-स्तम्भ परीक्षा की तिथि अंकित करते हुए उत्तरपुस्तिका की क्रम संख्या लिखकर अपना हस्ताक्षर किया जाएगा। परीक्षार्थी की उपस्थित, अनुपस्थित एवं निष्कासन से संबंधित संगत गोले को नीले/काले पेन से परीक्षक द्वारा भरा जाएगा न कि परीक्षार्थी द्वारा।
- परीक्षार्थी अपनी उत्तरपुस्तिका को आन्तरिक परीक्षक के पास जमा किये बिना परीक्षा भवन न छोड़ें।
- परीक्षा केन्द्र में कैंलकुलेटर, मोबाइल फोन, डियर फोन, पेजर, ब्लूटूथ या इस प्रकार का कोई अन्य इलेक्ट्रॉनिक उपकरण ले जाना सख्त मना है।
- जाँच परीक्षा में गैर-उत्प्रेषित या जाँच परीक्षा में अनुपस्थित छात्र/छात्रा इंटरमीडिएट वार्षिक प्रायोगिक परीक्षा, 2024 में कदापि सम्मिलित नहीं हो सकते हैं।



बिहार विद्यालय परीक्षा समिति, पटना
BIHAR SCHOOL EXAMINATION BOARD, PATNA
इंटरमीडिएट वार्षिक परीक्षा, 2024
INTERMEDIATE ANNUAL EXAMINATION, 2024
प्रायोगिक परीक्षा का प्रवेश पत्र
Admit Card For Practical Examination

संकाय: विज्ञान
FACULTY: SCIENCE

BSEB UNIQUE Id:- 2222110010659
कॉलेज/+2 स्कूल का नाम GAYA COLLEGE, GAYA
परीक्षार्थी का नाम PALLAWI KUMARI
माता का नाम SANGEETA DEVI
पिता का नाम ARVIND PAL
वैवाहिक स्थिति Unmarried
परीक्षार्थी का आधार नं० 420184802814 दिव्यांग कोटि NO
सूचीकरण संख्या/वर्ष R-210011084-22 परीक्षार्थी की कोटि REGULAR
रोल कोड 21001 रोल क्रमांक 24010426 लिंग FEMALE
परीक्षा केंद्र का नाम GAYA COLLEGE, GAYA



Pallawi Kumari

प्रायोगिक परीक्षा के विषय (निर्धारित परीक्षा कार्यक्रम सहित)

प्रायोगिक विषय	विषय कोड	विषय का नाम	परीक्षा की तारीख
वैकल्पिक विषय	117	PHYSICS	10/01/2024 to 20/01/2024
	118	CHEMISTRY	
	119	BIOLOGY	
अतिरिक्त विषय			

संज्ञा/उत्तर

महाविद्यालय / +2 विद्यालय प्रधान का हस्ताक्षर
एवं मुहर

परीक्षा नियंत्रक (उ०मा०)

परीक्षार्थी के लिए आवश्यक निर्देश


- BSEB Unique Id सत्र 2021 - 23 से सूचीकृत हुए परीक्षार्थियों को जारी किया गया है। सत्र 2021 - 23 के पूर्व सत्र के किसी परीक्षार्थी को BSEB Unique Id जारी नहीं किया गया है।
- प्रायोगिक परीक्षा दिनांक 10/01/2024 से 20/01/2024 तक संचालित होगी। केन्द्राधीक्षक दिनांक 10/01/2024 से 20/01/2024 तक की अवधि में परीक्षार्थियों की संख्या के अनुसार तिथि एवं पाली का निर्धारण करके प्रायोगिक परीक्षा केन्द्र पर आवंटित सभी परीक्षार्थियों के प्रायोगिक विषयों की परीक्षा आयोजित करेंगे।
- परीक्षार्थी अपने इस प्रवेश-पत्र में उल्लिखित प्रायोगिक परीक्षा केंद्र पर दिनांक 10-01-2024 को पूर्वाह्न 09:00 बजे अनिवार्य रूप से जाकर परीक्षा केन्द्र के परिसर की सूचना पट्ट से यह जानकारी प्राप्त कर लें कि उनके द्वारा चयनित विषय की प्रायोगिक परीक्षा किस तिथि एवं किस पाली में संचालित होगी, जिसमें उन्हें सम्मिलित होना अनिवार्य है।
- परीक्षार्थी के प्रत्येक प्रायोगिक विषय की परीक्षा के लिए 08 पृष्ठों की केवल एक ही उत्तरपुस्तिका मिलेगी। अतिरिक्त उत्तरपुस्तिका नहीं दी जाएगी। परीक्षार्थी उत्तरपुस्तिका लेते ही यह सुनिश्चित कर लें कि इसमें 8 पृष्ठ हैं एवं सही क्रम में हैं।
- उत्तरपुस्तिका प्राप्त होते ही परीक्षार्थी अपने प्रवेश-पत्र तथा उत्तरपुस्तिका पर मुद्रित विवरणों (Details) का मिलान कर यह अवश्य सुनिश्चित हो लें कि जो उत्तरपुस्तिका परीक्षक द्वारा उन्हें दी गई है, वह उन्हीं की है। भिन्न विवरणों की उत्तरपुस्तिका प्राप्त होने पर उसे तुरंत परीक्षक को वापस लौटा दिया जाए।
- उत्तरपुस्तिका प्राप्त होने पर परीक्षार्थी उनके आवरण पृष्ठ के पीछे अंकित "परीक्षार्थियों के लिए निर्देश" अवश्य पढ़ें एवं उसका अनुपालन करें।
- परीक्षार्थी अपनी उत्तरपुस्तिका के कवर पृष्ठ के ऊपरी बायें तथा दायें भागों में क्रमांक-(1) में अपने उत्तर देने का माध्यम अंकित करते हुए क्रमांक-(2) में अपना पूर्ण हस्ताक्षर अंकित करें। इसके अलावा अन्य मुद्रित विवरणों में किसी भी प्रकार से कोई छेड़-छाड़ नहीं करें।
- प्रायोगिक परीक्षा की उत्तरपुस्तिका के आवरण पृष्ठ के निचले बायें एवं दायें भागों को परीक्षार्थी द्वारा कदापि नहीं भरा जाएगा। अगर परीक्षार्थी इस भाग को भरते हैं, तो परीक्षार्थी का इस विषय में परीक्षाफल रद्द किया जा सकता है। ये दोनों भाग आंतरिक/बाह्य परीक्षकों को भरने के लिए दिया गया है।
- उत्तरपुस्तिका के पन्नों के दोनों पृष्ठों पर तथा प्रत्येक लाइन पर लिखें एवं पृष्ठों को नष्ट न करें।
- यदि रफ कार्य करने की आवश्यकता हो, तो परीक्षार्थी उत्तरपुस्तिका के अंतिम पृष्ठ पर रफ कार्य करके उसे काट दे/क्रॉस (x) कर दें।
- उत्तरपुस्तिका के आंतरिक पृष्ठों पर दाहिने हाशिए में लाइन खींचकर सादा स्थान छोड़ रखा गया है। शेष स्थान रूल्ड है। परीक्षार्थी दाहिने हाशिए के सादे स्थान में कुछ भी नहीं लिखेंगे, चूंकि यह भाग परीक्षक के उपयोग के लिए है।
- उत्तरपुस्तिका के पृष्ठों को मोड़ें- फाड़ें नहीं तथा बीच-बीच में व्यर्थ ही खाली न छोड़ें।
- प्रश्न-पत्र में दी हुई संख्या के अनुसार अपने उत्तरों की संख्या लिखें।
- व्हाइटनगर, ब्लेड तथा नाखून का इस्तेमाल करना सर्वथा वर्जित है, अन्यथा परीक्षाफल अमान्य कर दिया जाएगा।
- प्रश्नोत्तर के समाप्त होने पर अंतिम में नीचे एक क्षैतिज रेखा खींच दें।
- आंतरिक परीक्षक द्वारा उपलब्ध कराये गए उपस्थिति-पत्रक में परीक्षार्थी द्वारा यथा-स्तम्भ परीक्षा की तिथि अंकित करते हुए उत्तरपुस्तिका की क्रम संख्या लिखकर अपना हस्ताक्षर किया जाएगा। परीक्षार्थी की उपस्थित, अनुपस्थित एवं निष्कासन से संबंधित संगत गोले को नीले/काले पेन से परीक्षक द्वारा भरा जाएगा न कि परीक्षार्थी द्वारा।
- परीक्षार्थी अपनी उत्तरपुस्तिका को आन्तरिक परीक्षक के पास जमा किये बिना परीक्षा भवन न छोड़ें।
- परीक्षा केन्द्र में कैंलकुलेटर, मोबाइल फोन, डियर फोन, पेजर, ब्लूटूथ या इस प्रकार का कोई अन्य इलेक्ट्रॉनिक उपकरण ले जाना सख्त मना है।
- जाँच परीक्षा में गैर-उत्प्रेषित या जाँच परीक्षा में अनुपस्थित छात्र/छात्रा इंटरमीडिएट वार्षिक प्रायोगिक परीक्षा, 2024 में कदापि सम्मिलित नहीं हो सकते हैं।



बिहार विद्यालय परीक्षा समिति, पटना
BIHAR SCHOOL EXAMINATION BOARD, PATNA
इंटरमीडिएट वार्षिक परीक्षा, 2024
INTERMEDIATE ANNUAL EXAMINATION, 2024
प्रायोगिक परीक्षा का प्रवेश पत्र
Admit Card For Practical Examination

संकाय: विज्ञान
FACULTY: SCIENCE

BSEB UNIQUE Id:- 2222110010645
कॉलेज/+2 स्कूल का नाम GAYA COLLEGE, GAYA
परीक्षार्थी का नाम NITU KUMARI
माता का नाम PUSHPA DEVI
पिता का नाम SANJAY RAVIDAS
वैवाहिक स्थिति Unmarried
परीक्षार्थी का आधार नं० 202167648315 दिव्यांग कोटि NO
सूचीकरण संख्या/वर्ष R-210011071-22 परीक्षार्थी की कोटि REGULAR
रोल कोड 21001 रोल क्रमांक 24010323 लिंग FEMALE
परीक्षा केंद्र का नाम GAYA COLLEGE, GAYA



प्रायोगिक परीक्षा के विषय (निर्धारित परीक्षा कार्यक्रम सहित)

प्रायोगिक विषय	विषय कोड	विषय का नाम	परीक्षा की तारीख
वैकल्पिक विषय	117	PHYSICS	10/01/2024 to 20/01/2024
	118	CHEMISTRY	
अतिरिक्त विषय	119	Biology	

संज्ञा (उपनाम)

महाविद्यालय / +2 विद्यालय प्रधान का हस्ताक्षर
एवं मुहर

परीक्षा नियंत्रक (उ०मा०)

परीक्षार्थी के लिए आवश्यक निर्देश

- BSEB Unique Id सत्र 2021 - 23 से सूचीकृत हुए परीक्षार्थियों को जारी किया गया है। सत्र 2021 - 23 के पूर्व सत्र के किसी परीक्षार्थी को BSEB Unique Id जारी नहीं किया गया है।
- प्रायोगिक परीक्षा दिनांक 10/01/2024 से 20/01/2024 तक संचालित होगी। केन्द्राधीक्षक दिनांक 10/01/2024 से 20/01/2024 तक की अवधि में परीक्षार्थियों की संख्या के अनुसार तिथि एवं पाली का निर्धारण करके प्रायोगिक परीक्षा केन्द्र पर आवंटित सभी परीक्षार्थियों के प्रायोगिक विषयों की परीक्षा आयोजित करेंगे।
- परीक्षार्थी अपने इस प्रवेश-पत्र में उल्लिखित प्रायोगिक परीक्षा केंद्र पर दिनांक 10-01-2024 को पूर्वाह्न 09:00 बजे अनिवार्य रूप से जाकर परीक्षा केन्द्र के परिसर की सूचना पट्ट से यह जानकारी प्राप्त कर लें कि उनके द्वारा चयनित विषय की प्रायोगिक परीक्षा किस तिथि एवं किस पाली में संचालित होगी, जिसमें उन्हें सम्मिलित होना अनिवार्य है।
- परीक्षार्थी के प्रत्येक प्रायोगिक विषय की परीक्षा के लिए 08 पृष्ठों की केवल एक ही उत्तरपुस्तिका मिलेगी। अतिरिक्त उत्तरपुस्तिका नहीं दी जाएगी। परीक्षार्थी उत्तरपुस्तिका लेते ही यह सुनिश्चित कर लें कि इसमें 8 पृष्ठ हैं एवं सही क्रम में हैं।
- उत्तरपुस्तिका प्राप्त होते ही परीक्षार्थी अपने प्रवेश-पत्र तथा उत्तरपुस्तिका पर मुद्रित विवरणों (Details) का मिलान कर यह अवश्य सुनिश्चित हो लें कि जो उत्तरपुस्तिका परीक्षक द्वारा उन्हें दी गई है, वह उन्हीं की है। भिन्न विवरणों की उत्तरपुस्तिका प्राप्त होने पर उसे तुरंत परीक्षक को वापस लौटा दिया जाए।
- उत्तरपुस्तिका प्राप्त होने पर परीक्षार्थी उनके आवरण पृष्ठ के पीछे अंकित "परीक्षार्थियों के लिए निर्देश" अवश्य पढ़ें एवं उसका अनुपालन करें।
- परीक्षार्थी अपनी उत्तरपुस्तिका के कवर पृष्ठ के ऊपरी बायें तथा दायें भागों में क्रमांक-(1) में अपने उत्तर देने का माध्यम अंकित करते हुए क्रमांक-(2) में अपना पूर्ण हस्ताक्षर अंकित करें। इसके अलावा अन्य मुद्रित विवरणों में किसी भी प्रकार से कोई छेड़-छाड़ नहीं करें।
- प्रायोगिक परीक्षा की उत्तरपुस्तिका के आवरण पृष्ठ के निचले बायें एवं दायें भागों को परीक्षार्थी द्वारा कदापि नहीं भरा जाएगा। अगर परीक्षार्थी इस भाग को भरते हैं, तो परीक्षार्थी का इस विषय में परीक्षाफल रद्द किया जा सकता है। ये दोनों भाग आंतरिक/बाह्य परीक्षकों को भरने के लिए दिया गया है।
- उत्तरपुस्तिका के पन्नों के दोनों पृष्ठों पर तथा प्रत्येक लाइन पर लिखें एवं पृष्ठों को नष्ट न करें।
- यदि रफ कार्य करने की आवश्यकता हो, तो परीक्षार्थी उत्तरपुस्तिका के अंतिम पृष्ठ पर रफ कार्य करके उसे काट दे/क्रॉस (x) कर दें।
- उत्तरपुस्तिका के आंतरिक पृष्ठों पर दाहिने हाशिए में लाइन खींचकर सादा स्थान छोड़ रखा गया है। शेष स्थान रूल्ड है। परीक्षार्थी दाहिने हाशिए के सादे स्थान में कुछ भी नहीं लिखेंगे, चूंकि यह भाग परीक्षक के उपयोग के लिए है।
- उत्तरपुस्तिका के पृष्ठों को मोड़ें- फाड़ें नहीं तथा बीच-बीच में व्यर्थ ही खाली न छोड़ें।
- प्रश्न-पत्र में दी हुई संख्या के अनुसार अपने उत्तरों की संख्या लिखें।
- व्हाइटनगर, ब्लेड तथा नाखून का इस्तेमाल करना सर्वथा वर्जित है, अन्यथा परीक्षाफल अमान्य कर दिया जाएगा।
- प्रश्नोत्तर के समाप्त होने पर अंतिम में नीचे एक क्षैतिज रेखा खींच दें।
- आंतरिक परीक्षक द्वारा उपलब्ध कराये गए उपस्थिति-पत्रक में परीक्षार्थी द्वारा यथा-स्तम्भ परीक्षा की तिथि अंकित करते हुए उत्तरपुस्तिका की क्रम संख्या लिखकर अपना हस्ताक्षर किया जाएगा। परीक्षार्थी की उपस्थित, अनुपस्थित एवं निष्कासन से संबंधित संगत गोले को नीले/काले पेन से परीक्षक द्वारा भरा जाएगा न कि परीक्षार्थी द्वारा।
- परीक्षार्थी अपनी उत्तरपुस्तिका को आन्तरिक परीक्षक के पास जमा किये बिना परीक्षा भवन न छोड़ें।
- परीक्षा केन्द्र में कैंलकुलेटर, मोबाइल फोन, डायर फोन, पेजर, ब्लूटूथ या इस प्रकार का कोई अन्य इलेक्ट्रॉनिक उपकरण ले जाना सख्त मना है।
- जाँच परीक्षा में गैर-उत्प्रेषित या जाँच परीक्षा में अनुपस्थित छात्र/छात्रा इंटरमीडिएट वार्षिक प्रायोगिक परीक्षा, 2024 में कदापि सम्मिलित नहीं हो सकते हैं।



बिहार विद्यालय परीक्षा समिति, पटना
BIHAR SCHOOL EXAMINATION BOARD, PATNA
इंटरमीडिएट वार्षिक परीक्षा, 2024
INTERMEDIATE ANNUAL EXAMINATION, 2024
प्रायोगिक परीक्षा का प्रवेश पत्र
Admit Card For Practical Examination

संकाय: विज्ञान
FACULTY: SCIENCE

BSEB UNIQUE Id:- 2221110012476
कॉलेज/+2 स्कूल का नाम GAYA COLLEGE, GAYA
परीक्षार्थी का नाम PARTHIV PATEL
माता का नाम SONIYA DEVI
पिता का नाम AKLESHWAR YADAV
वैवाहिक स्थिति Unmarried
परीक्षार्थी का आधार नं० 723023349936 दिव्यांग कोटि NO
सूचीकरण संख्या/वर्ष R-210011099-22 परीक्षार्थी की कोटि REGULAR
रोल कोड 21001 रोल क्रमांक 24011909 लिंग MALE
परीक्षा केंद्र का नाम GAYA COLLEGE, GAYA



प्रायोगिक परीक्षा के विषय (निर्धारित परीक्षा कार्यक्रम सहित)

प्रायोगिक विषय	विषय कोड	विषय का नाम	परीक्षा की तारीख
वैकल्पिक विषय	117	PHYSICS	10/01/2024 to 20/01/2024
	118	CHEMISTRY	
अतिरिक्त विषय			

संज्ञा (3777)

महाविद्यालय / +2 विद्यालय प्रधान का हस्ताक्षर
एवं मुहर

परीक्षा नियंत्रक (30मा0)

परीक्षार्थी के लिए आवश्यक निर्देश

- BSEB Unique Id सत्र 2021 - 23 से सूचीकृत हुए परीक्षार्थियों को जारी किया गया है। सत्र 2021 - 23 के पूर्व सत्र के किसी परीक्षार्थी को BSEB Unique Id जारी नहीं किया गया है।
- प्रायोगिक परीक्षा दिनांक 10/01/2024 से 20/01/2024 तक संचालित होगी। केन्द्राधीक्षक दिनांक 10/01/2024 से 20/01/2024 तक की अवधि में परीक्षार्थियों की संख्या के अनुसार तिथि एवं पाली का निर्धारण करके प्रायोगिक परीक्षा केन्द्र पर आवंटित सभी परीक्षार्थियों के प्रायोगिक विषयों की परीक्षा आयोजित करेंगे।
- परीक्षार्थी अपने इस प्रवेश-पत्र में उल्लिखित प्रायोगिक परीक्षा केंद्र पर दिनांक 10-01-2024 को पूर्वाह्न 09:00 बजे अनिवार्य रूप से जाकर परीक्षा केन्द्र के परिसर की सूचना पट्ट से यह जानकारी प्राप्त कर लें कि उनके द्वारा चयनित विषय की प्रायोगिक परीक्षा किस तिथि एवं किस पाली में संचालित होगी, जिसमें उन्हें सम्मिलित होना अनिवार्य है।
- परीक्षार्थी के प्रत्येक प्रायोगिक विषय की परीक्षा के लिए 08 पृष्ठों की केवल एक ही उत्तरपुस्तिका मिलेगी। अतिरिक्त उत्तरपुस्तिका नहीं दी जाएगी। परीक्षार्थी उत्तरपुस्तिका लेते ही यह सुनिश्चित कर लें कि इसमें 8 पृष्ठ हैं एवं सही क्रम में हैं।
- उत्तरपुस्तिका प्राप्त होते ही परीक्षार्थी अपने प्रवेश-पत्र तथा उत्तरपुस्तिका पर मुद्रित विवरणों (Details) का मिलान कर यह अवश्य सुनिश्चित हो लें कि जो उत्तरपुस्तिका परीक्षक द्वारा उन्हें दी गई है, वह उन्हीं की है। भिन्न विवरणों की उत्तरपुस्तिका प्राप्त होने पर उसे तुरंत परीक्षक को वापस लौटा दिया जाए।
- उत्तरपुस्तिका प्राप्त होने पर परीक्षार्थी उनके आवरण पृष्ठ के पीछे अंकित "परीक्षार्थियों के लिए निर्देश" अवश्य पढ़ें एवं उसका अनुपालन करें।
- परीक्षार्थी अपनी उत्तरपुस्तिका के कवर पृष्ठ के ऊपरी बायें तथा दायें भागों में क्रमांक-(1) में अपने उत्तर देने का माध्यम अंकित करते हुए क्रमांक-(2) में अपना पूर्ण हस्ताक्षर अंकित करें। इसके अलावा अन्य मुद्रित विवरणों में किसी भी प्रकार से कोई छेड़-छाड़ नहीं करें।
- प्रायोगिक परीक्षा की उत्तरपुस्तिका के आवरण पृष्ठ के निचले बायें एवं दायें भागों को परीक्षार्थी द्वारा कदापि नहीं भरा जाएगा। अगर परीक्षार्थी इस भाग को भरते हैं, तो परीक्षार्थी का इस विषय में परीक्षाफल रद्द किया जा सकता है। ये दोनों भाग आंतरिक/बाह्य परीक्षकों को भरने के लिए दिया गया है।
- उत्तरपुस्तिका के पन्नों के दोनों पृष्ठों पर तथा प्रत्येक लाइन पर लिखें एवं पृष्ठों को नष्ट न करें।
- यदि रफ कार्य करने की आवश्यकता हो, तो परीक्षार्थी उत्तरपुस्तिका के अंतिम पृष्ठ पर रफ कार्य करके उसे काट दे/क्रॉस (x) कर दें।
- उत्तरपुस्तिका के आंतरिक पृष्ठों पर दाहिने हाशिए में लाइन खींचकर सादा स्थान छोड़ रखा गया है। शेष स्थान रून्ड है। परीक्षार्थी दाहिने हाशिए के सादे स्थान में कुछ भी नहीं लिखेंगे, चूंकि यह भाग परीक्षक के उपयोग के लिए है।
- उत्तरपुस्तिका के पृष्ठों को मोड़ें- फाड़ें नहीं तथा बीच-बीच में व्यर्थ ही खाली न छोड़ें।
- प्रश्न-पत्र में दी हुई संख्या के अनुसार अपने उत्तरों की संख्या लिखें।
- व्हाइटनगर, ब्लेड तथा नाखून का इस्तेमाल करना सर्वथा वर्जित है, अन्यथा परीक्षाफल अमान्य कर दिया जाएगा।
- प्रश्नोत्तर के समाप्त होने पर अंतिम में नीचे एक क्षैतिज रेखा खींच दें।
- आंतरिक परीक्षक द्वारा उपलब्ध कराये गए उपस्थिति-पत्रक में परीक्षार्थी द्वारा यथा-स्तम्भ परीक्षा की तिथि अंकित करते हुए उत्तरपुस्तिका की क्रम संख्या लिखकर अपना हस्ताक्षर किया जाएगा। परीक्षार्थी की उपस्थित, अनुपस्थित एवं निष्कासन से संबंधित संगत गोले को नीले/काले पेन से परीक्षक द्वारा भरा जाएगा न कि परीक्षार्थी द्वारा।
- परीक्षार्थी अपनी उत्तरपुस्तिका को आन्तरिक परीक्षक के पास जमा किये बिना परीक्षा भवन न छोड़ें।
- परीक्षा केन्द्र में कैलकुलेटर, मोबाइल फोन, इयर फोन, पेजर, ब्लूटूथ या इस प्रकार का कोई अन्य इलेक्ट्रॉनिक उपकरण ले जाना सख्त मना है।
- जाँच परीक्षा में गैर-उत्प्रेषित या जाँच परीक्षा में अनुपस्थित छात्र/छात्रा इंटरमीडिएट वार्षिक प्रायोगिक परीक्षा, 2024 में कदापि सम्मिलित नहीं हो सकते हैं।



बिहार विद्यालय परीक्षा समिति, पटना
BIHAR SCHOOL EXAMINATION BOARD, PATNA
इंटरमीडिएट वार्षिक परीक्षा, 2024
INTERMEDIATE ANNUAL EXAMINATION, 2024
प्रायोगिक परीक्षा का प्रवेश पत्र
Admit Card For Practical Examination

संकाय: विज्ञान
FACULTY: SCIENCE

BSEB UNIQUE Id:- 2221110012483
कॉलेज/+2 स्कूल का नाम GAYA COLLEGE, GAYA
परीक्षार्थी का नाम PAWAN KUMAR
माता का नाम MUNNI DEVI
पिता का नाम PARMESHWAR YADAV
वैवाहिक स्थिति Unmarried
परीक्षार्थी का आधार नं० 906206014522 दिव्यांग कोटि NO
सूचीकरण संख्या/वर्ष R-210011104-22 परीक्षार्थी की कोटि REGULAR
रोल कोड 21001 रोल क्रमांक 24011289 लिंग MALE
परीक्षा केंद्र का नाम GAYA COLLEGE, GAYA



Pawan Kumar

प्रायोगिक परीक्षा के विषय (निर्धारित परीक्षा कार्यक्रम सहित)

प्रायोगिक विषय	विषय कोड	विषय का नाम	परीक्षा की तारीख
वैकल्पिक विषय	117	PHYSICS	10/01/2024 to 20/01/2024
	118	CHEMISTRY	
अतिरिक्त विषय	119	Biology	

संज्ञा/उत्तर

महाविद्यालय / +2 विद्यालय प्रधान का हस्ताक्षर
एवं मुहर

परीक्षा नियंत्रक (उ०मा०)

परीक्षार्थी के लिए आवश्यक निर्देश

- BSEB Unique Id सत्र 2021 - 23 से सूचीकृत हुए परीक्षार्थियों को जारी किया गया है। सत्र 2021 - 23 के पूर्व सत्र के किसी परीक्षार्थी को BSEB Unique Id जारी नहीं किया गया है।
- प्रायोगिक परीक्षा दिनांक 10/01/2024 से 20/01/2024 तक संचालित होगी। केन्द्राधीक्षक दिनांक 10/01/2024 से 20/01/2024 तक की अवधि में परीक्षार्थियों की संख्या के अनुसार तिथि एवं पाली का निर्धारण करके प्रायोगिक परीक्षा केन्द्र पर आवंटित सभी परीक्षार्थियों के प्रायोगिक विषयों की परीक्षा आयोजित करेंगे।
- परीक्षार्थी अपने इस प्रवेश-पत्र में उल्लिखित प्रायोगिक परीक्षा केंद्र पर दिनांक 10-01-2024 को पूर्वाह्न 09:00 बजे अनिवार्य रूप से जाकर परीक्षा केन्द्र के परिसर की सूचना पट्ट से यह जानकारी प्राप्त कर लें कि उनके द्वारा चयनित विषय की प्रायोगिक परीक्षा किस तिथि एवं किस पाली में संचालित होगी, जिसमें उन्हें सम्मिलित होना अनिवार्य है।
- परीक्षार्थी के प्रत्येक प्रायोगिक विषय की परीक्षा के लिए 08 पृष्ठों की केवल एक ही उत्तरपुस्तिका मिलेगी। अतिरिक्त उत्तरपुस्तिका नहीं दी जाएगी। परीक्षार्थी उत्तरपुस्तिका लेते ही यह सुनिश्चित कर लें कि इसमें 8 पृष्ठ हैं एवं सही क्रम में हैं।
- उत्तरपुस्तिका प्राप्त होते ही परीक्षार्थी अपने प्रवेश-पत्र तथा उत्तरपुस्तिका पर मुद्रित विवरणों (Details) का मिलान कर यह अवश्य सुनिश्चित हो लें कि जो उत्तरपुस्तिका परीक्षक द्वारा उन्हें दी गई है, वह उन्हीं की है। भिन्न विवरणों की उत्तरपुस्तिका प्राप्त होने पर उसे तुरंत परीक्षक को वापस लौटा दिया जाए।
- उत्तरपुस्तिका प्राप्त होने पर परीक्षार्थी उनके आवरण पृष्ठ के पीछे अंकित "परीक्षार्थियों के लिए निर्देश" अवश्य पढ़ें एवं उसका अनुपालन करें।
- परीक्षार्थी अपनी उत्तरपुस्तिका के कवर पृष्ठ के ऊपरी बायें तथा दायें भागों में क्रमांक-(1) में अपने उत्तर देने का माध्यम अंकित करते हुए क्रमांक-(2) में अपना पूर्ण हस्ताक्षर अंकित करें। इसके अलावा अन्य मुद्रित विवरणों में किसी भी प्रकार से कोई छेड़-छाड़ नहीं करें।
- प्रायोगिक परीक्षा की उत्तरपुस्तिका के आवरण पृष्ठ के निचले बायें एवं दायें भागों को परीक्षार्थी द्वारा कदापि नहीं भरा जाएगा। अगर परीक्षार्थी इस भाग को भरते हैं, तो परीक्षार्थी का इस विषय में परीक्षाफल रद्द किया जा सकता है। ये दोनों भाग आंतरिक/बाह्य परीक्षकों को भरने के लिए दिया गया है।
- उत्तरपुस्तिका के पन्नों के दोनों पृष्ठों पर तथा प्रत्येक लाइन पर लिखें एवं पृष्ठों को नष्ट न करें।
- यदि रफ कार्य करने की आवश्यकता हो, तो परीक्षार्थी उत्तरपुस्तिका के अंतिम पृष्ठ पर रफ कार्य करके उसे काट दे/क्रॉस (x) कर दें।
- उत्तरपुस्तिका के आंतरिक पृष्ठों पर दाहिने हाशिए में लाइन खींचकर सादा स्थान छोड़ रखा गया है। शेष स्थान रूल्ड है। परीक्षार्थी दाहिने हाशिए के सादे स्थान में कुछ भी नहीं लिखेंगे, चूंकि यह भाग परीक्षक के उपयोग के लिए है।
- उत्तरपुस्तिका के पृष्ठों को मोड़ें- फाड़ें नहीं तथा बीच-बीच में व्यर्थ ही खाली न छोड़ें।
- प्रश्न-पत्र में दी हुई संख्या के अनुसार अपने उत्तरों की संख्या लिखें।
- व्हाइटनगर, ब्लेड तथा नाखून का इस्तेमाल करना सर्वथा वर्जित है, अन्यथा परीक्षाफल अमान्य कर दिया जाएगा।
- प्रश्नोत्तर के समाप्त होने पर अंतिम में नीचे एक क्षैतिज रेखा खींच दें।
- आंतरिक परीक्षक द्वारा उपलब्ध कराये गए उपस्थिति-पत्रक में परीक्षार्थी द्वारा यथा-स्तम्भ परीक्षा की तिथि अंकित करते हुए उत्तरपुस्तिका की क्रम संख्या लिखकर अपना हस्ताक्षर किया जाएगा। परीक्षार्थी की उपस्थित, अनुपस्थित एवं निष्कासन से संबंधित संगत गोले को नीले/काले पेन से परीक्षक द्वारा भरा जाएगा न कि परीक्षार्थी द्वारा।
- परीक्षार्थी अपनी उत्तरपुस्तिका को आन्तरिक परीक्षक के पास जमा किये बिना परीक्षा भवन न छोड़ें।
- परीक्षा केन्द्र में कैलकुलेटर, मोबाइल फोन, डायर फोन, पेजर, ब्लूटूथ या इस प्रकार का कोई अन्य इलेक्ट्रॉनिक उपकरण ले जाना सख्त मना है।
- जाँच परीक्षा में गैर-उत्प्रेषित या जाँच परीक्षा में अनुपस्थित छात्र/छात्रा इंटरमीडिएट वार्षिक प्रायोगिक परीक्षा, 2024 में कदापि सम्मिलित नहीं हो सकते हैं।



बिहार विद्यालय परीक्षा समिति, पटना
BIHAR SCHOOL EXAMINATION BOARD, PATNA
इंटरमीडिएट वार्षिक परीक्षा, 2024
INTERMEDIATE ANNUAL EXAMINATION, 2024
प्रायोगिक परीक्षा का प्रवेश पत्र
Admit Card For Practical Examination

संकाय: विज्ञान
FACULTY: SCIENCE

BSEB UNIQUE Id:- 2222110010663
कॉलेज/+2 स्कूल का नाम GAYA COLLEGE, GAYA
परीक्षार्थी का नाम PAMMI KUMARI
माता का नाम BEBI DEVI
पिता का नाम JITENDAR KUMAR SHARMA
वैवाहिक स्थिति Unmarried
परीक्षार्थी का आधार नं० 624119997270 दिव्यांग कोटि NO
सूचीकरण संख्या/वर्ष R-210011087-22 परीक्षार्थी की कोटि REGULAR
रोल कोड 21001 रोल क्रमांक 24010062 लिंग FEMALE
परीक्षा केंद्र का नाम GAYA COLLEGE, GAYA



Pammi Kumari

प्रायोगिक परीक्षा के विषय (निर्धारित परीक्षा कार्यक्रम सहित)

प्रायोगिक विषय	विषय कोड	विषय का नाम	परीक्षा की तारीख
वैकल्पिक विषय	117	PHYSICS	10/01/2024 to 20/01/2024
	118	CHEMISTRY	
	119	BIOLOGY	
अतिरिक्त विषय			

संज्ञा (उपनाम)

महाविद्यालय / +2 विद्यालय प्रधान का हस्ताक्षर
एवं मुहर

परीक्षा नियंत्रक (उ०मा०)

परीक्षार्थी के लिए आवश्यक निर्देश

- BSEB Unique Id सत्र 2021 - 23 से सूचीकृत हुए परीक्षार्थियों को जारी किया गया है। सत्र 2021 - 23 के पूर्व सत्र के किसी परीक्षार्थी को BSEB Unique Id जारी नहीं किया गया है।
- प्रायोगिक परीक्षा दिनांक 10/01/2024 से 20/01/2024 तक संचालित होगी। केन्द्राधीक्षक दिनांक 10/01/2024 से 20/01/2024 तक की अवधि में परीक्षार्थियों की संख्या के अनुसार तिथि एवं पाली का निर्धारण करके प्रायोगिक परीक्षा केन्द्र पर आवंटित सभी परीक्षार्थियों के प्रायोगिक विषयों की परीक्षा आयोजित करेंगे।
- परीक्षार्थी अपने इस प्रवेश-पत्र में उल्लिखित प्रायोगिक परीक्षा केंद्र पर दिनांक 10-01-2024 को पूर्वाह्न 09:00 बजे अनिवार्य रूप से जाकर परीक्षा केन्द्र के परिसर की सूचना पट्ट से यह जानकारी प्राप्त कर लें कि उनके द्वारा चयनित विषय की प्रायोगिक परीक्षा किस तिथि एवं किस पाली में संचालित होगी, जिसमें उन्हें सम्मिलित होना अनिवार्य है।
- परीक्षार्थी के प्रत्येक प्रायोगिक विषय की परीक्षा के लिए 08 पृष्ठों की केवल एक ही उत्तरपुस्तिका मिलेगी। अतिरिक्त उत्तरपुस्तिका नहीं दी जाएगी। परीक्षार्थी उत्तरपुस्तिका लेते ही यह सुनिश्चित कर लें कि इसमें 8 पृष्ठ हैं एवं सही क्रम में हैं।
- उत्तरपुस्तिका प्राप्त होते ही परीक्षार्थी अपने प्रवेश-पत्र तथा उत्तरपुस्तिका पर मुद्रित विवरणों (Details) का मिलान कर यह अवश्य सुनिश्चित हो लें कि जो उत्तरपुस्तिका परीक्षक द्वारा उन्हें दी गई है, वह उन्हीं की है। भिन्न विवरणों की उत्तरपुस्तिका प्राप्त होने पर उसे तुरंत परीक्षक को वापस लौटा दिया जाए।
- उत्तरपुस्तिका प्राप्त होने पर परीक्षार्थी उनके आवरण पृष्ठ के पीछे अंकित "परीक्षार्थियों के लिए निर्देश" अवश्य पढ़ें एवं उसका अनुपालन करें।
- परीक्षार्थी अपनी उत्तरपुस्तिका के कवर पृष्ठ के ऊपरी बायें तथा दायें भागों में क्रमांक-(1) में अपने उत्तर देने का माध्यम अंकित करते हुए क्रमांक-(2) में अपना पूर्ण हस्ताक्षर अंकित करें। इसके अलावा अन्य मुद्रित विवरणों में किसी भी प्रकार से कोई छेड़-छाड़ नहीं करें।
- प्रायोगिक परीक्षा की उत्तरपुस्तिका के आवरण पृष्ठ के निचले बायें एवं दायें भागों को परीक्षार्थी द्वारा कदापि नहीं भरा जाएगा। अगर परीक्षार्थी इस भाग को भरते हैं, तो परीक्षार्थी का इस विषय में परीक्षाफल रद्द किया जा सकता है। ये दोनों भाग आंतरिक/बाह्य परीक्षकों को भरने के लिए दिया गया है।
- उत्तरपुस्तिका के पन्नों के दोनों पृष्ठों पर तथा प्रत्येक लाइन पर लिखें एवं पृष्ठों को नष्ट न करें।
- यदि रफ कार्य करने की आवश्यकता हो, तो परीक्षार्थी उत्तरपुस्तिका के अंतिम पृष्ठ पर रफ कार्य करके उसे काट दे/क्रॉस (x) कर दें।
- उत्तरपुस्तिका के आंतरिक पृष्ठों पर दाहिने हाशिए में लाइन खींचकर सादा स्थान छोड़ रखा गया है। शेष स्थान रूल्ड है। परीक्षार्थी दाहिने हाशिए के सादे स्थान में कुछ भी नहीं लिखेंगे, चूंकि यह भाग परीक्षक के उपयोग के लिए है।
- उत्तरपुस्तिका के पृष्ठों को मोड़ें- फाड़ें नहीं तथा बीच-बीच में व्यर्थ ही खाली न छोड़ें।
- प्रश्न-पत्र में दी हुई संख्या के अनुसार अपने उत्तरों की संख्या लिखें।
- व्हाइटनगर, ब्लेड तथा नाखून का इस्तेमाल करना सर्वथा वर्जित है, अन्यथा परीक्षाफल अमान्य कर दिया जाएगा।
- प्रश्नोत्तर के समाप्त होने पर अंतिम में नीचे एक क्षैतिज रेखा खींच दें।
- आंतरिक परीक्षक द्वारा उपलब्ध कराये गए उपस्थिति-पत्रक में परीक्षार्थी द्वारा यथा-स्तम्भ परीक्षा की तिथि अंकित करते हुए उत्तरपुस्तिका की क्रम संख्या लिखकर अपना हस्ताक्षर किया जाएगा। परीक्षार्थी की उपस्थित, अनुपस्थित एवं निष्कासन से संबंधित संगत गोले को नीले/काले पेन से परीक्षक द्वारा भरा जाएगा न कि परीक्षार्थी द्वारा।
- परीक्षार्थी अपनी उत्तरपुस्तिका को आन्तरिक परीक्षक के पास जमा किये बिना परीक्षा भवन न छोड़ें।
- परीक्षा केन्द्र में कैंलकुलेटर, मोबाइल फोन, डायर फोन, पेजर, ब्लूटूथ या इस प्रकार का कोई अन्य इलेक्ट्रॉनिक उपकरण ले जाना सख्त मना है।
- जाँच परीक्षा में गैर-उत्प्रेषित या जाँच परीक्षा में अनुपस्थित छात्र/छात्रा इंटरमीडिएट वार्षिक प्रायोगिक परीक्षा, 2024 में कदापि सम्मिलित नहीं हो सकते हैं।



बिहार विद्यालय परीक्षा समिति, पटना
BIHAR SCHOOL EXAMINATION BOARD, PATNA
इंटरमीडिएट वार्षिक परीक्षा, 2024
INTERMEDIATE ANNUAL EXAMINATION, 2024
प्रायोगिक परीक्षा का प्रवेश पत्र
Admit Card For Practical Examination

संकाय: विज्ञान
FACULTY: SCIENCE

BSEB UNIQUE Id:- 2222110010668
कॉलेज/+2 स्कूल का नाम GAYA COLLEGE, GAYA
परीक्षार्थी का नाम PAYAL PANDIT
माता का नाम DOLLY DEVI
पिता का नाम VINOD PANDIT
वैवाहिक स्थिति Unmarried
परीक्षार्थी का आधार नं० 741701923098 दिव्यांग कोटि NO
सूचीकरण संख्या/वर्ष R-210011109-22 परीक्षार्थी की कोटि REGULAR
रोल कोड 21001 रोल क्रमांक 24010087 लिंग FEMALE
परीक्षा केंद्र का नाम GAYA COLLEGE, GAYA



प्रायोगिक परीक्षा के विषय (निर्धारित परीक्षा कार्यक्रम सहित)

प्रायोगिक विषय	विषय कोड	विषय का नाम	परीक्षा की तारीख
वैकल्पिक विषय	117	PHYSICS	10/01/2024 to 20/01/2024
	118	CHEMISTRY	
अतिरिक्त विषय			

संज्ञा (उपनाम)

महाविद्यालय / +2 विद्यालय प्रधान का हस्ताक्षर
एवं मुहर

परीक्षा नियंत्रक (उ०मा०)

परीक्षार्थी के लिए आवश्यक निर्देश

- BSEB Unique Id सत्र 2021 - 23 से सूचीकृत हुए परीक्षार्थियों को जारी किया गया है। सत्र 2021 - 23 के पूर्व सत्र के किसी परीक्षार्थी को BSEB Unique Id जारी नहीं किया गया है।
- प्रायोगिक परीक्षा दिनांक 10/01/2024 से 20/01/2024 तक संचालित होगी। केन्द्राधीक्षक दिनांक 10/01/2024 से 20/01/2024 तक की अवधि में परीक्षार्थियों की संख्या के अनुसार तिथि एवं पाली का निर्धारण करके प्रायोगिक परीक्षा केन्द्र पर आवंटित सभी परीक्षार्थियों के प्रायोगिक विषयों की परीक्षा आयोजित करेंगे।
- परीक्षार्थी अपने इस प्रवेश-पत्र में उल्लिखित प्रायोगिक परीक्षा केंद्र पर दिनांक 10-01-2024 को पूर्वाह्न 09:00 बजे अनिवार्य रूप से जाकर परीक्षा केन्द्र के परिसर की सूचना पट्ट से यह जानकारी प्राप्त कर लें कि उनके द्वारा चयनित विषय की प्रायोगिक परीक्षा किस तिथि एवं किस पाली में संचालित होगी, जिसमें उन्हें सम्मिलित होना अनिवार्य है।
- परीक्षार्थी के प्रत्येक प्रायोगिक विषय की परीक्षा के लिए 08 पृष्ठों की केवल एक ही उत्तरपुस्तिका मिलेगी। अतिरिक्त उत्तरपुस्तिका नहीं दी जाएगी। परीक्षार्थी उत्तरपुस्तिका लेते ही यह सुनिश्चित कर लें कि इसमें 8 पृष्ठ हैं एवं सही क्रम में हैं।
- उत्तरपुस्तिका प्राप्त होते ही परीक्षार्थी अपने प्रवेश-पत्र तथा उत्तरपुस्तिका पर मुद्रित विवरणों (Details) का मिलान कर यह अवश्य सुनिश्चित हो लें कि जो उत्तरपुस्तिका परीक्षक द्वारा उन्हें दी गई है, वह उन्हीं की है। भिन्न विवरणों की उत्तरपुस्तिका प्राप्त होने पर उसे तुरंत परीक्षक को वापस लौटा दिया जाए।
- उत्तरपुस्तिका प्राप्त होने पर परीक्षार्थी उनके आवरण पृष्ठ के पीछे अंकित "परीक्षार्थियों के लिए निर्देश" अवश्य पढ़ें एवं उसका अनुपालन करें।
- परीक्षार्थी अपनी उत्तरपुस्तिका के कवर पृष्ठ के ऊपरी बायें तथा दायें भागों में क्रमांक-(1) में अपने उत्तर देने का माध्यम अंकित करते हुए क्रमांक-(2) में अपना पूर्ण हस्ताक्षर अंकित करें। इसके अलावा अन्य मुद्रित विवरणों में किसी भी प्रकार से कोई छेड़-छाड़ नहीं करें।
- प्रायोगिक परीक्षा की उत्तरपुस्तिका के आवरण पृष्ठ के निचले बायें एवं दायें भागों को परीक्षार्थी द्वारा कदापि नहीं भरा जाएगा। अगर परीक्षार्थी इस भाग को भरते हैं, तो परीक्षार्थी का इस विषय में परीक्षाफल रद्द किया जा सकता है। ये दोनों भाग आंतरिक/बाह्य परीक्षकों को भरने के लिए दिया गया है।
- उत्तरपुस्तिका के पन्नों के दोनों पृष्ठों पर तथा प्रत्येक लाइन पर लिखें एवं पृष्ठों को नष्ट न करें।
- यदि रफ कार्य करने की आवश्यकता हो, तो परीक्षार्थी उत्तरपुस्तिका के अंतिम पृष्ठ पर रफ कार्य करके उसे काट दे/क्रॉस (x) कर दें।
- उत्तरपुस्तिका के आंतरिक पृष्ठों पर दाहिने हाशिए में लाइन खींचकर सादा स्थान छोड़ रखा गया है। शेष स्थान रूल्ड है। परीक्षार्थी दाहिने हाशिए के सादे स्थान में कुछ भी नहीं लिखेंगे, चूंकि यह भाग परीक्षक के उपयोग के लिए है।
- उत्तरपुस्तिका के पृष्ठों को मोड़ें- फाड़ें नहीं तथा बीच-बीच में व्यर्थ ही खाली न छोड़ें।
- प्रश्न-पत्र में दी हुई संख्या के अनुसार अपने उत्तरों की संख्या लिखें।
- व्हाइटनगर, ब्लेड तथा नाखून का इस्तेमाल करना सर्वथा वर्जित है, अन्यथा परीक्षाफल अमान्य कर दिया जाएगा।
- प्रश्नोत्तर के समाप्त होने पर अंतिम में नीचे एक क्षैतिज रेखा खींच दें।
- आंतरिक परीक्षक द्वारा उपलब्ध कराये गए उपस्थिति-पत्रक में परीक्षार्थी द्वारा यथा-स्तम्भ परीक्षा की तिथि अंकित करते हुए उत्तरपुस्तिका की क्रम संख्या लिखकर अपना हस्ताक्षर किया जाएगा। परीक्षार्थी की उपस्थित, अनुपस्थित एवं निष्कासन से संबंधित संगत गोले को नीले/काले पेन से परीक्षक द्वारा भरा जाएगा न कि परीक्षार्थी द्वारा।
- परीक्षार्थी अपनी उत्तरपुस्तिका को आन्तरिक परीक्षक के पास जमा किये बिना परीक्षा भवन न छोड़ें।
- परीक्षा केन्द्र में कैंलकुलेटर, मोबाइल फोन, डियर फोन, पेजर, ब्लूटूथ या इस प्रकार का कोई अन्य इलेक्ट्रॉनिक उपकरण ले जाना सख्त मना है।
- जाँच परीक्षा में गैर-उत्प्रेषित या जाँच परीक्षा में अनुपस्थित छात्र/छात्रा इंटरमीडिएट वार्षिक प्रायोगिक परीक्षा, 2024 में कदापि सम्मिलित नहीं हो सकते हैं।



बिहार विद्यालय परीक्षा समिति, पटना
BIHAR SCHOOL EXAMINATION BOARD, PATNA
इंटरमीडिएट वार्षिक परीक्षा, 2024
INTERMEDIATE ANNUAL EXAMINATION, 2024
प्रायोगिक परीक्षा का प्रवेश पत्र
Admit Card For Practical Examination

संकाय: विज्ञान
FACULTY: SCIENCE

BSEB UNIQUE Id:- 2221110012469
कॉलेज/+2 स्कूल का नाम GAYA COLLEGE, GAYA
परीक्षार्थी का नाम PANKAJ RAJ
माता का नाम SUSHAMA DEVI
पिता का नाम RAMASHISH PRASAD
वैवाहिक स्थिति Unmarried
परीक्षार्थी का आधार नं० 804606377877 दिव्यांग कोटि NO
सूचीकरण संख्या/वर्ष R-210011095-22 परीक्षार्थी की कोटि REGULAR
रोल कोड 21001 रोल क्रमांक 24012021 लिंग MALE
परीक्षा केंद्र का नाम GAYA COLLEGE, GAYA



Pankaj Raj

प्रायोगिक परीक्षा के विषय (निर्धारित परीक्षा कार्यक्रम सहित)

प्रायोगिक विषय	विषय कोड	विषय का नाम	परीक्षा की तारीख
वैकल्पिक विषय	117	PHYSICS	10/01/2024 to 20/01/2024
	118	CHEMISTRY	
अतिरिक्त विषय			

संज्ञा/उत्तर

महाविद्यालय / +2 विद्यालय प्रधान का हस्ताक्षर
एवं मुहर

परीक्षा नियंत्रक (उ०मा०)

परीक्षार्थी के लिए आवश्यक निर्देश

- BSEB Unique Id सत्र 2021 - 23 से सूचीकृत हुए परीक्षार्थियों को जारी किया गया है। सत्र 2021 - 23 के पूर्व सत्र के किसी परीक्षार्थी को BSEB Unique Id जारी नहीं किया गया है।
- प्रायोगिक परीक्षा दिनांक 10/01/2024 से 20/01/2024 तक संचालित होगी। केन्द्राधीक्षक दिनांक 10/01/2024 से 20/01/2024 तक की अवधि में परीक्षार्थियों की संख्या के अनुसार तिथि एवं पाली का निर्धारण करके प्रायोगिक परीक्षा केन्द्र पर आवंटित सभी परीक्षार्थियों के प्रायोगिक विषयों की परीक्षा आयोजित करेंगे।
- परीक्षार्थी अपने इस प्रवेश-पत्र में उल्लिखित प्रायोगिक परीक्षा केंद्र पर दिनांक 10-01-2024 को पूर्वाह्न 09:00 बजे अनिवार्य रूप से जाकर परीक्षा केन्द्र के परिसर की सूचना पट्ट से यह जानकारी प्राप्त कर लें कि उनके द्वारा चयनित विषय की प्रायोगिक परीक्षा किस तिथि एवं किस पाली में संचालित होगी, जिसमें उन्हें सम्मिलित होना अनिवार्य है।
- परीक्षार्थी के प्रत्येक प्रायोगिक विषय की परीक्षा के लिए 08 पृष्ठों की केवल एक ही उत्तरपुस्तिका मिलेगी। अतिरिक्त उत्तरपुस्तिका नहीं दी जाएगी। परीक्षार्थी उत्तरपुस्तिका लेते ही यह सुनिश्चित कर लें कि इसमें 8 पृष्ठ हैं एवं सही क्रम में हैं।
- उत्तरपुस्तिका प्राप्त होते ही परीक्षार्थी अपने प्रवेश-पत्र तथा उत्तरपुस्तिका पर मुद्रित विवरणों (Details) का मिलान कर यह अवश्य सुनिश्चित हो लें कि जो उत्तरपुस्तिका परीक्षक द्वारा उन्हें दी गई है, वह उन्हीं की है। भिन्न विवरणों की उत्तरपुस्तिका प्राप्त होने पर उसे तुरंत परीक्षक को वापस लौटा दिया जाए।
- उत्तरपुस्तिका प्राप्त होने पर परीक्षार्थी उनके आवरण पृष्ठ के पीछे अंकित "परीक्षार्थियों के लिए निर्देश" अवश्य पढ़ें एवं उसका अनुपालन करें।
- परीक्षार्थी अपनी उत्तरपुस्तिका के कवर पृष्ठ के ऊपरी बायें तथा दायें भागों में क्रमांक-(1) में अपने उत्तर देने का माध्यम अंकित करते हुए क्रमांक-(2) में अपना पूर्ण हस्ताक्षर अंकित करें। इसके अलावा अन्य मुद्रित विवरणों में किसी भी प्रकार से कोई छेड़-छाड़ नहीं करें।
- प्रायोगिक परीक्षा की उत्तरपुस्तिका के आवरण पृष्ठ के निचले बायें एवं दायें भागों को परीक्षार्थी द्वारा कदापि नहीं भरा जाएगा। अगर परीक्षार्थी इस भाग को भरते हैं, तो परीक्षार्थी का इस विषय में परीक्षाफल रद्द किया जा सकता है। ये दोनों भाग आंतरिक/बाह्य परीक्षकों को भरने के लिए दिया गया है।
- उत्तरपुस्तिका के पन्नों के दोनों पृष्ठों पर तथा प्रत्येक लाइन पर लिखें एवं पृष्ठों को नष्ट न करें।
- यदि रफ कार्य करने की आवश्यकता हो, तो परीक्षार्थी उत्तरपुस्तिका के अंतिम पृष्ठ पर रफ कार्य करके उसे काट दे/क्रॉस (x) कर दें।
- उत्तरपुस्तिका के आंतरिक पृष्ठों पर दाहिने हाशिए में लाइन खींचकर सादा स्थान छोड़ रखा गया है। शेष स्थान रूल्ड है। परीक्षार्थी दाहिने हाशिए के सादे स्थान में कुछ भी नहीं लिखेंगे, चूंकि यह भाग परीक्षक के उपयोग के लिए है।
- उत्तरपुस्तिका के पृष्ठों को मोड़ें- फाड़ें नहीं तथा बीच-बीच में व्यर्थ ही खाली न छोड़ें।
- प्रश्न-पत्र में दी हुई संख्या के अनुसार अपने उत्तरों की संख्या लिखें।
- व्हाइटनगर, ब्लेड तथा नाखून का इस्तेमाल करना सर्वथा वर्जित है, अन्यथा परीक्षाफल अमान्य कर दिया जाएगा।
- प्रश्नोत्तर के समाप्त होने पर अंतिम में नीचे एक क्षैतिज रेखा खींच दें।
- आंतरिक परीक्षक द्वारा उपलब्ध कराये गए उपस्थिति-पत्रक में परीक्षार्थी द्वारा यथा-स्तम्भ परीक्षा की तिथि अंकित करते हुए उत्तरपुस्तिका की क्रम संख्या लिखकर अपना हस्ताक्षर किया जाएगा। परीक्षार्थी की उपस्थित, अनुपस्थित एवं निष्कासन से संबंधित संगत गोले को नीले/काले पेन से परीक्षक द्वारा भरा जाएगा न कि परीक्षार्थी द्वारा।
- परीक्षार्थी अपनी उत्तरपुस्तिका को आन्तरिक परीक्षक के पास जमा किये बिना परीक्षा भवन न छोड़ें।
- परीक्षा केन्द्र में कैंलकुलेटर, मोबाइल फोन, डायर फोन, पेजर, ब्लूटूथ या इस प्रकार का कोई अन्य इलेक्ट्रॉनिक उपकरण ले जाना सख्त मना है।
- जाँच परीक्षा में गैर-उत्प्रेषित या जाँच परीक्षा में अनुपस्थित छात्र/छात्रा इंटरमीडिएट वार्षिक प्रायोगिक परीक्षा, 2024 में कदापि सम्मिलित नहीं हो सकते हैं।



बिहार विद्यालय परीक्षा समिति, पटना
BIHAR SCHOOL EXAMINATION BOARD, PATNA
इंटरमीडिएट वार्षिक परीक्षा, 2024
INTERMEDIATE ANNUAL EXAMINATION, 2024
प्रायोगिक परीक्षा का प्रवेश पत्र
Admit Card For Practical Examination

संकाय: विज्ञान
FACULTY: SCIENCE

BSEB UNIQUE Id:- 2221110012475
कॉलेज/+2 स्कूल का नाम GAYA COLLEGE, GAYA
परीक्षार्थी का नाम PARAMANAND KUMAR
माता का नाम CHAMPA DEVI
पिता का नाम SURENDRA PRASAD
वैवाहिक स्थिति Unmarried
परीक्षार्थी का आधार नं० 478132117032 दिव्यांग कोटि NO
सूचीकरण संख्या/वर्ष R-210011098-22 परीक्षार्थी की कोटि REGULAR
रोल कोड 21001 रोल क्रमांक 24010788 लिंग MALE
परीक्षा केंद्र का नाम GAYA COLLEGE, GAYA



Paramanand Kumar

प्रायोगिक परीक्षा के विषय (निर्धारित परीक्षा कार्यक्रम सहित)

प्रायोगिक विषय	विषय कोड	विषय का नाम	परीक्षा की तारीख
वैकल्पिक विषय	117	PHYSICS	10/01/2024 to 20/01/2024
	118	CHEMISTRY	
	119	BIOLOGY	
अतिरिक्त विषय			

संजीव कुमार

महाविद्यालय / +2 विद्यालय प्रधान का हस्ताक्षर
एवं मुहर

परीक्षा नियंत्रक (30मा0)

परीक्षार्थी के लिए आवश्यक निर्देश

- BSEB Unique Id सत्र 2021 - 23 से सूचीकृत हुए परीक्षार्थियों को जारी किया गया है। सत्र 2021 - 23 के पूर्व सत्र के किसी परीक्षार्थी को BSEB Unique Id जारी नहीं किया गया है।
- प्रायोगिक परीक्षा दिनांक 10/01/2024 से 20/01/2024 तक संचालित होगी। केन्द्राधीक्षक दिनांक 10/01/2024 से 20/01/2024 तक की अवधि में परीक्षार्थियों की संख्या के अनुसार तिथि एवं पाली का निर्धारण करके प्रायोगिक परीक्षा केन्द्र पर आवंटित सभी परीक्षार्थियों के प्रायोगिक विषयों की परीक्षा आयोजित करेंगे।
- परीक्षार्थी अपने इस प्रवेश-पत्र में उल्लिखित प्रायोगिक परीक्षा केंद्र पर दिनांक 10-01-2024 को पूर्वाह्न 09:00 बजे अनिवार्य रूप से जाकर परीक्षा केन्द्र के परिसर की सूचना पट्ट से यह जानकारी प्राप्त कर लें कि उनके द्वारा चयनित विषय की प्रायोगिक परीक्षा किस तिथि एवं किस पाली में संचालित होगी, जिसमें उन्हें सम्मिलित होना अनिवार्य है।
- परीक्षार्थी के प्रत्येक प्रायोगिक विषय की परीक्षा के लिए 08 पृष्ठों की केवल एक ही उत्तरपुस्तिका मिलेगी। अतिरिक्त उत्तरपुस्तिका नहीं दी जाएगी। परीक्षार्थी उत्तरपुस्तिका लेते ही यह सुनिश्चित कर लें कि इसमें 8 पृष्ठ हैं एवं सही क्रम में हैं।
- उत्तरपुस्तिका प्राप्त होते ही परीक्षार्थी अपने प्रवेश-पत्र तथा उत्तरपुस्तिका पर मुद्रित विवरणों (Details) का मिलान कर यह अवश्य सुनिश्चित हो लें कि जो उत्तरपुस्तिका परीक्षक द्वारा उन्हें दी गई है, वह उन्हीं की है। भिन्न विवरणों की उत्तरपुस्तिका प्राप्त होने पर उसे तुरंत परीक्षक को वापस लौटा दिया जाए।
- उत्तरपुस्तिका प्राप्त होने पर परीक्षार्थी उनके आवरण पृष्ठ के पीछे अंकित "परीक्षार्थियों के लिए निर्देश" अवश्य पढ़ें एवं उसका अनुपालन करें।
- परीक्षार्थी अपनी उत्तरपुस्तिका के कवर पृष्ठ के ऊपरी बायें तथा दायें भागों में क्रमांक-(1) में अपने उत्तर देने का माध्यम अंकित करते हुए क्रमांक-(2) में अपना पूर्ण हस्ताक्षर अंकित करें। इसके अलावा अन्य मुद्रित विवरणों में किसी भी प्रकार से कोई छेड़-छाड़ नहीं करें।
- प्रायोगिक परीक्षा की उत्तरपुस्तिका के आवरण पृष्ठ के निचले बायें एवं दायें भागों को परीक्षार्थी द्वारा कदापि नहीं भरा जाएगा। अगर परीक्षार्थी इस भाग को भरते हैं, तो परीक्षार्थी का इस विषय में परीक्षाफल रद्द किया जा सकता है। ये दोनों भाग आंतरिक/बाह्य परीक्षकों को भरने के लिए दिया गया है।
- उत्तरपुस्तिका के पन्नों के दोनों पृष्ठों पर तथा प्रत्येक लाइन पर लिखें एवं पृष्ठों को नष्ट न करें।
- यदि रफ कार्य करने की आवश्यकता हो, तो परीक्षार्थी उत्तरपुस्तिका के अंतिम पृष्ठ पर रफ कार्य करके उसे काट दे/क्रॉस (x) कर दें।
- उत्तरपुस्तिका के आंतरिक पृष्ठों पर दाहिने हाशिए में लाइन खींचकर सादा स्थान छोड़ रखा गया है। शेष स्थान रूल्ड है। परीक्षार्थी दाहिने हाशिए के सादे स्थान में कुछ भी नहीं लिखेंगे, चूंकि यह भाग परीक्षक के उपयोग के लिए है।
- उत्तरपुस्तिका के पृष्ठों को मोड़ें- फाड़ें नहीं तथा बीच-बीच में व्यर्थ ही खाली न छोड़ें।
- प्रश्न-पत्र में दी हुई संख्या के अनुसार अपने उत्तरों की संख्या लिखें।
- व्हाइटनगर, ब्लेड तथा नाखून का इस्तेमाल करना सर्वथा वर्जित है, अन्यथा परीक्षाफल अमान्य कर दिया जाएगा।
- प्रश्नोत्तर के समाप्त होने पर अंतिम में नीचे एक क्षैतिज रेखा खींच दें।
- आंतरिक परीक्षक द्वारा उपलब्ध कराये गए उपस्थिति-पत्रक में परीक्षार्थी द्वारा यथा-स्तम्भ परीक्षा की तिथि अंकित करते हुए उत्तरपुस्तिका की क्रम संख्या लिखकर अपना हस्ताक्षर किया जाएगा। परीक्षार्थी की उपस्थित, अनुपस्थित एवं निष्कासन से संबंधित संगत गोले को नीले/काले पेन से परीक्षक द्वारा भरा जाएगा न कि परीक्षार्थी द्वारा।
- परीक्षार्थी अपनी उत्तरपुस्तिका को आन्तरिक परीक्षक के पास जमा किये बिना परीक्षा भवन न छोड़ें।
- परीक्षा केन्द्र में कैलकुलेटर, मोबाइल फोन, डियर फोन, पेजर, ब्लूटूथ या इस प्रकार का कोई अन्य इलेक्ट्रॉनिक उपकरण ले जाना सख्त मना है।
- जाँच परीक्षा में गैर-उत्प्रेषित या जाँच परीक्षा में अनुपस्थित छात्र/छात्रा इंटरमीडिएट वार्षिक प्रायोगिक परीक्षा, 2024 में कदापि सम्मिलित नहीं हो सकते हैं।



बिहार विद्यालय परीक्षा समिति, पटना
BIHAR SCHOOL EXAMINATION BOARD, PATNA
इंटरमीडिएट वार्षिक परीक्षा, 2024
INTERMEDIATE ANNUAL EXAMINATION, 2024
प्रायोगिक परीक्षा का प्रवेश पत्र
Admit Card For Practical Examination

संकाय: विज्ञान
FACULTY: SCIENCE

BSEB UNIQUE Id:- 2221110012485
कॉलेज/+2 स्कूल का नाम GAYA COLLEGE, GAYA
परीक्षार्थी का नाम PAWAN KUMAR
माता का नाम MUNIYA DEVI
पिता का नाम RAM PRAVESH PASWAN
वैवाहिक स्थिति Unmarried
परीक्षार्थी का आधार नं० 256927986471 दिव्यांग कोटि NO
सूचीकरण संख्या/वर्ष R-210011105-22 परीक्षार्थी की कोटि REGULAR
रोल कोड 21001 रोल क्रमांक 24011283 लिंग MALE
परीक्षा केंद्र का नाम GAYA COLLEGE, GAYA



Pawan Kumar

प्रायोगिक परीक्षा के विषय (निर्धारित परीक्षा कार्यक्रम सहित)

प्रायोगिक विषय	विषय कोड	विषय का नाम	परीक्षा की तारीख
वैकल्पिक विषय	117	PHYSICS	10/01/2024 to 20/01/2024
	118	CHEMISTRY	
अतिरिक्त विषय	119	Biology	

संज्ञा (उपनाम)

महाविद्यालय / +2 विद्यालय प्रधान का हस्ताक्षर
एवं मुहर

परीक्षा नियंत्रक (उ०मा०)

परीक्षार्थी के लिए आवश्यक निर्देश

- BSEB Unique Id सत्र 2021 - 23 से सूचीकृत हुए परीक्षार्थियों को जारी किया गया है। सत्र 2021 - 23 के पूर्व सत्र के किसी परीक्षार्थी को BSEB Unique Id जारी नहीं किया गया है।
- प्रायोगिक परीक्षा दिनांक 10/01/2024 से 20/01/2024 तक संचालित होगी। केन्द्राधीक्षक दिनांक 10/01/2024 से 20/01/2024 तक की अवधि में परीक्षार्थियों की संख्या के अनुसार तिथि एवं पाली का निर्धारण करके प्रायोगिक परीक्षा केन्द्र पर आवंटित सभी परीक्षार्थियों के प्रायोगिक विषयों की परीक्षा आयोजित करेंगे।
- परीक्षार्थी अपने इस प्रवेश-पत्र में उल्लिखित प्रायोगिक परीक्षा केंद्र पर दिनांक 10-01-2024 को पूर्वाह्न 09:00 बजे अनिवार्य रूप से जाकर परीक्षा केन्द्र के परिसर की सूचना पट्ट से यह जानकारी प्राप्त कर लें कि उनके द्वारा चयनित विषय की प्रायोगिक परीक्षा किस तिथि एवं किस पाली में संचालित होगी, जिसमें उन्हें सम्मिलित होना अनिवार्य है।
- परीक्षार्थी के प्रत्येक प्रायोगिक विषय की परीक्षा के लिए 08 पृष्ठों की केवल एक ही उत्तरपुस्तिका मिलेगी। अतिरिक्त उत्तरपुस्तिका नहीं दी जाएगी। परीक्षार्थी उत्तरपुस्तिका लेते ही यह सुनिश्चित कर लें कि इसमें 8 पृष्ठ हैं एवं सही क्रम में हैं।
- उत्तरपुस्तिका प्राप्त होते ही परीक्षार्थी अपने प्रवेश-पत्र तथा उत्तरपुस्तिका पर मुद्रित विवरणों (Details) का मिलान कर यह अवश्य सुनिश्चित हो लें कि जो उत्तरपुस्तिका परीक्षक द्वारा उन्हें दी गई है, वह उन्हीं की है। भिन्न विवरणों की उत्तरपुस्तिका प्राप्त होने पर उसे तुरंत परीक्षक को वापस लौटा दिया जाए।
- उत्तरपुस्तिका प्राप्त होने पर परीक्षार्थी उनके आवरण पृष्ठ के पीछे अंकित "परीक्षार्थियों के लिए निर्देश" अवश्य पढ़ें एवं उसका अनुपालन करें।
- परीक्षार्थी अपनी उत्तरपुस्तिका के कवर पृष्ठ के ऊपरी बायें तथा दायें भागों में क्रमांक-(1) में अपने उत्तर देने का माध्यम अंकित करते हुए क्रमांक-(2) में अपना पूर्ण हस्ताक्षर अंकित करें। इसके अलावा अन्य मुद्रित विवरणों में किसी भी प्रकार से कोई छेड़-छाड़ नहीं करें।
- प्रायोगिक परीक्षा की उत्तरपुस्तिका के आवरण पृष्ठ के निचले बायें एवं दायें भागों को परीक्षार्थी द्वारा कदापि नहीं भरा जाएगा। अगर परीक्षार्थी इस भाग को भरते हैं, तो परीक्षार्थी का इस विषय में परीक्षाफल रद्द किया जा सकता है। ये दोनों भाग आंतरिक/बाह्य परीक्षकों को भरने के लिए दिया गया है।
- उत्तरपुस्तिका के पन्नों के दोनों पृष्ठों पर तथा प्रत्येक लाइन पर लिखें एवं पृष्ठों को नष्ट न करें।
- यदि रफ कार्य करने की आवश्यकता हो, तो परीक्षार्थी उत्तरपुस्तिका के अंतिम पृष्ठ पर रफ कार्य करके उसे काट दे/क्रॉस (x) कर दें।
- उत्तरपुस्तिका के आंतरिक पृष्ठों पर दाहिने हाशिए में लाइन खींचकर सादा स्थान छोड़ रखा गया है। शेष स्थान रूल्ड है। परीक्षार्थी दाहिने हाशिए के सादे स्थान में कुछ भी नहीं लिखेंगे, चूंकि यह भाग परीक्षक के उपयोग के लिए है।
- उत्तरपुस्तिका के पृष्ठों को मोड़ें- फाड़ें नहीं तथा बीच-बीच में व्यर्थ ही खाली न छोड़ें।
- प्रश्न-पत्र में दी हुई संख्या के अनुसार अपने उत्तरों की संख्या लिखें।
- व्हाइटनगर, ब्लेड तथा नाखून का इस्तेमाल करना सर्वथा वर्जित है, अन्यथा परीक्षाफल अमान्य कर दिया जाएगा।
- प्रश्नोत्तर के समाप्त होने पर अंतिम में नीचे एक क्षैतिज रेखा खींच दें।
- आंतरिक परीक्षक द्वारा उपलब्ध कराये गए उपस्थिति-पत्रक में परीक्षार्थी द्वारा यथा-स्तम्भ परीक्षा की तिथि अंकित करते हुए उत्तरपुस्तिका की क्रम संख्या लिखकर अपना हस्ताक्षर किया जाएगा। परीक्षार्थी की उपस्थित, अनुपस्थित एवं निष्कासन से संबंधित संगत गोले को नीले/काले पेन से परीक्षक द्वारा भरा जाएगा न कि परीक्षार्थी द्वारा।
- परीक्षार्थी अपनी उत्तरपुस्तिका को आन्तरिक परीक्षक के पास जमा किये बिना परीक्षा भवन न छोड़ें।
- परीक्षा केन्द्र में कैंलकुलेटर, मोबाइल फोन, डियर फोन, पेजर, ब्लूटूथ या इस प्रकार का कोई अन्य इलेक्ट्रॉनिक उपकरण ले जाना सख्त मना है।
- जाँच परीक्षा में गैर-उत्प्रेषित या जाँच परीक्षा में अनुपस्थित छात्र/छात्रा इंटरमीडिएट वार्षिक प्रायोगिक परीक्षा, 2024 में कदापि सम्मिलित नहीं हो सकते हैं।



बिहार विद्यालय परीक्षा समिति, पटना
BIHAR SCHOOL EXAMINATION BOARD, PATNA
इंटरमीडिएट वार्षिक परीक्षा, 2024
INTERMEDIATE ANNUAL EXAMINATION, 2024
प्रायोगिक परीक्षा का प्रवेश पत्र
Admit Card For Practical Examination

संकाय: विज्ञान
FACULTY: SCIENCE

BSEB UNIQUE Id:- 2221110012482
कॉलेज/+2 स्कूल का नाम GAYA COLLEGE, GAYA
परीक्षार्थी का नाम PAWAN KUMAR
माता का नाम PUNAM DEVI
पिता का नाम MANOJ KUMAR
वैवाहिक स्थिति Unmarried
परीक्षार्थी का आधार नं० 373288764518 दिव्यांग कोटि NO
सूचीकरण संख्या/वर्ष R-210011103-22 परीक्षार्थी की कोटि REGULAR
रोल कोड 21001 रोल क्रमांक 24011430 लिंग MALE
परीक्षा केंद्र का नाम GAYA COLLEGE, GAYA



प्रायोगिक परीक्षा के विषय (निर्धारित परीक्षा कार्यक्रम सहित)

प्रायोगिक विषय	विषय कोड	विषय का नाम	परीक्षा की तारीख
वैकल्पिक विषय	117	PHYSICS	10/01/2024 to 20/01/2024
	118	CHEMISTRY	
अतिरिक्त विषय			

संजीव कुमार

महाविद्यालय / +2 विद्यालय प्रधान का हस्ताक्षर
एवं मुहर

परीक्षा नियंत्रक (उ०मा०)

परीक्षार्थी के लिए आवश्यक निर्देश

- BSEB Unique Id सत्र 2021 - 23 से सूचीकृत हुए परीक्षार्थियों को जारी किया गया है। सत्र 2021 - 23 के पूर्व सत्र के किसी परीक्षार्थी को BSEB Unique Id जारी नहीं किया गया है।
- प्रायोगिक परीक्षा दिनांक 10/01/2024 से 20/01/2024 तक संचालित होगी। केन्द्राधीक्षक दिनांक 10/01/2024 से 20/01/2024 तक की अवधि में परीक्षार्थियों की संख्या के अनुसार तिथि एवं पाली का निर्धारण करके प्रायोगिक परीक्षा केन्द्र पर आवंटित सभी परीक्षार्थियों के प्रायोगिक विषयों की परीक्षा आयोजित करेंगे।
- परीक्षार्थी अपने इस प्रवेश-पत्र में उल्लिखित प्रायोगिक परीक्षा केंद्र पर दिनांक 10-01-2024 को पूर्वाह्न 09:00 बजे अनिवार्य रूप से जाकर परीक्षा केन्द्र के परिसर की सूचना पट्ट से यह जानकारी प्राप्त कर लें कि उनके द्वारा चयनित विषय की प्रायोगिक परीक्षा किस तिथि एवं किस पाली में संचालित होगी, जिसमें उन्हें सम्मिलित होना अनिवार्य है।
- परीक्षार्थी के प्रत्येक प्रायोगिक विषय की परीक्षा के लिए 08 पृष्ठों की केवल एक ही उत्तरपुस्तिका मिलेगी। अतिरिक्त उत्तरपुस्तिका नहीं दी जाएगी। परीक्षार्थी उत्तरपुस्तिका लेते ही यह सुनिश्चित कर लें कि इसमें 8 पृष्ठ हैं एवं सही क्रम में हैं।
- उत्तरपुस्तिका प्राप्त होते ही परीक्षार्थी अपने प्रवेश-पत्र तथा उत्तरपुस्तिका पर मुद्रित विवरणों (Details) का मिलान कर यह अवश्य सुनिश्चित हो लें कि जो उत्तरपुस्तिका परीक्षक द्वारा उन्हें दी गई है, वह उन्हीं की है। भिन्न विवरणों की उत्तरपुस्तिका प्राप्त होने पर उसे तुरंत परीक्षक को वापस लौटा दिया जाए।
- उत्तरपुस्तिका प्राप्त होने पर परीक्षार्थी उनके आवरण पृष्ठ के पीछे अंकित "परीक्षार्थियों के लिए निर्देश" अवश्य पढ़ें एवं उसका अनुपालन करें।
- परीक्षार्थी अपनी उत्तरपुस्तिका के कवर पृष्ठ के ऊपरी बायें तथा दायें भागों में क्रमांक-(1) में अपने उत्तर देने का माध्यम अंकित करते हुए क्रमांक-(2) में अपना पूर्ण हस्ताक्षर अंकित करें। इसके अलावा अन्य मुद्रित विवरणों में किसी भी प्रकार से कोई छेड़-छाड़ नहीं करें।
- प्रायोगिक परीक्षा की उत्तरपुस्तिका के आवरण पृष्ठ के निचले बायें एवं दायें भागों को परीक्षार्थी द्वारा कदापि नहीं भरा जाएगा। अगर परीक्षार्थी इस भाग को भरते हैं, तो परीक्षार्थी का इस विषय में परीक्षाफल रद्द किया जा सकता है। ये दोनों भाग आंतरिक/बाह्य परीक्षकों को भरने के लिए दिया गया है।
- उत्तरपुस्तिका के पन्नों के दोनों पृष्ठों पर तथा प्रत्येक लाइन पर लिखें एवं पृष्ठों को नष्ट न करें।
- यदि रफ कार्य करने की आवश्यकता हो, तो परीक्षार्थी उत्तरपुस्तिका के अंतिम पृष्ठ पर रफ कार्य करके उसे काट दे/क्रॉस (x) कर दें।
- उत्तरपुस्तिका के आंतरिक पृष्ठों पर दाहिने हाशिए में लाइन खींचकर सादा स्थान छोड़ रखा गया है। शेष स्थान रूल्ड है। परीक्षार्थी दाहिने हाशिए के सादे स्थान में कुछ भी नहीं लिखेंगे, चूंकि यह भाग परीक्षक के उपयोग के लिए है।
- उत्तरपुस्तिका के पृष्ठों को मोड़ें- फाड़ें नहीं तथा बीच-बीच में व्यर्थ ही खाली न छोड़ें।
- प्रश्न-पत्र में दी हुई संख्या के अनुसार अपने उत्तरों की संख्या लिखें।
- व्हाइटनगर, ब्लेड तथा नाखून का इस्तेमाल करना सर्वथा वर्जित है, अन्यथा परीक्षाफल अमान्य कर दिया जाएगा।
- प्रश्नोत्तर के समाप्त होने पर अंतिम में नीचे एक क्षैतिज रेखा खींच दें।
- आंतरिक परीक्षक द्वारा उपलब्ध कराये गए उपस्थिति-पत्रक में परीक्षार्थी द्वारा यथा-स्तम्भ परीक्षा की तिथि अंकित करते हुए उत्तरपुस्तिका की क्रम संख्या लिखकर अपना हस्ताक्षर किया जाएगा। परीक्षार्थी की उपस्थित, अनुपस्थित एवं निष्कासन से संबंधित संगत गोले को नीले/काले पेन से परीक्षक द्वारा भरा जाएगा न कि परीक्षार्थी द्वारा।
- परीक्षार्थी अपनी उत्तरपुस्तिका को आन्तरिक परीक्षक के पास जमा किये बिना परीक्षा भवन न छोड़ें।
- परीक्षा केन्द्र में कैलकुलेटर, मोबाइल फोन, डियर फोन, पेजर, ब्लूटूथ या इस प्रकार का कोई अन्य इलेक्ट्रॉनिक उपकरण ले जाना सख्त मना है।
- जाँच परीक्षा में गैर-उत्प्रेषित या जाँच परीक्षा में अनुपस्थित छात्र/छात्रा इंटरमीडिएट वार्षिक प्रायोगिक परीक्षा, 2024 में कदापि सम्मिलित नहीं हो सकते हैं।



बिहार विद्यालय परीक्षा समिति, पटना
BIHAR SCHOOL EXAMINATION BOARD, PATNA
इंटरमीडिएट वार्षिक परीक्षा, 2024
INTERMEDIATE ANNUAL EXAMINATION, 2024
प्रायोगिक परीक्षा का प्रवेश पत्र
Admit Card For Practical Examination

संकाय: विज्ञान
FACULTY: SCIENCE

BSEB UNIQUE Id:- 2221110012471
कॉलेज/+2 स्कूल का नाम GAYA COLLEGE, GAYA
परीक्षार्थी का नाम PAPPU KUMAR
माता का नाम ANITA DEVI
पिता का नाम KRISHANA RAJAK
वैवाहिक स्थिति Unmarried
परीक्षार्थी का आधार नं० 974100586359 दिव्यांग कोटि NO
सूचीकरण संख्या/वर्ष R-210011097-22 परीक्षार्थी की कोटि REGULAR
रोल कोड 21001 रोल क्रमांक 24010635 लिंग MALE
परीक्षा केंद्र का नाम GAYA COLLEGE, GAYA



Pappu kumar

प्रायोगिक परीक्षा के विषय (निर्धारित परीक्षा कार्यक्रम सहित)

प्रायोगिक विषय	विषय कोड	विषय का नाम	परीक्षा की तारीख
वैकल्पिक विषय	117	PHYSICS	10/01/2024 to 20/01/2024
	118	CHEMISTRY	
अतिरिक्त विषय	119	Biology	

संज्ञा/उत्तर

महाविद्यालय / +2 विद्यालय प्रधान का हस्ताक्षर
एवं मुहर

परीक्षा नियंत्रक (उ०मा०)

परीक्षार्थी के लिए आवश्यक निर्देश

- BSEB Unique Id सत्र 2021 - 23 से सूचीकृत हुए परीक्षार्थियों को जारी किया गया है। सत्र 2021 - 23 के पूर्व सत्र के किसी परीक्षार्थी को BSEB Unique Id जारी नहीं किया गया है।
- प्रायोगिक परीक्षा दिनांक 10/01/2024 से 20/01/2024 तक संचालित होगी। केन्द्राधीक्षक दिनांक 10/01/2024 से 20/01/2024 तक की अवधि में परीक्षार्थियों की संख्या के अनुसार तिथि एवं पाली का निर्धारण करके प्रायोगिक परीक्षा केन्द्र पर आवंटित सभी परीक्षार्थियों के प्रायोगिक विषयों की परीक्षा आयोजित करेंगे।
- परीक्षार्थी अपने इस प्रवेश-पत्र में उल्लिखित प्रायोगिक परीक्षा केंद्र पर दिनांक 10-01-2024 को पूर्वाह्न 09:00 बजे अनिवार्य रूप से जाकर परीक्षा केन्द्र के परिसर की सूचना पट्ट से यह जानकारी प्राप्त कर लें कि उनके द्वारा चयनित विषय की प्रायोगिक परीक्षा किस तिथि एवं किस पाली में संचालित होगी, जिसमें उन्हें सम्मिलित होना अनिवार्य है।
- परीक्षार्थी के प्रत्येक प्रायोगिक विषय की परीक्षा के लिए 08 पृष्ठों की केवल एक ही उत्तरपुस्तिका मिलेगी। अतिरिक्त उत्तरपुस्तिका नहीं दी जाएगी। परीक्षार्थी उत्तरपुस्तिका लेते ही यह सुनिश्चित कर लें कि इसमें 8 पृष्ठ हैं एवं सही क्रम में हैं।
- उत्तरपुस्तिका प्राप्त होते ही परीक्षार्थी अपने प्रवेश-पत्र तथा उत्तरपुस्तिका पर मुद्रित विवरणों (Details) का मिलान कर यह अवश्य सुनिश्चित हो लें कि जो उत्तरपुस्तिका परीक्षक द्वारा उन्हें दी गई है, वह उन्हीं की है। भिन्न विवरणों की उत्तरपुस्तिका प्राप्त होने पर उसे तुरंत परीक्षक को वापस लौटा दिया जाए।
- उत्तरपुस्तिका प्राप्त होने पर परीक्षार्थी उनके आवरण पृष्ठ के पीछे अंकित "परीक्षार्थियों के लिए निर्देश" अवश्य पढ़ें एवं उसका अनुपालन करें।
- परीक्षार्थी अपनी उत्तरपुस्तिका के कवर पृष्ठ के ऊपरी बायें तथा दायें भागों में क्रमांक-(1) में अपने उत्तर देने का माध्यम अंकित करते हुए क्रमांक-(2) में अपना पूर्ण हस्ताक्षर अंकित करें। इसके अलावा अन्य मुद्रित विवरणों में किसी भी प्रकार से कोई छेड़-छाड़ नहीं करें।
- प्रायोगिक परीक्षा की उत्तरपुस्तिका के आवरण पृष्ठ के निचले बायें एवं दायें भागों को परीक्षार्थी द्वारा कदापि नहीं भरा जाएगा। अगर परीक्षार्थी इस भाग को भरते हैं, तो परीक्षार्थी का इस विषय में परीक्षाफल रद्द किया जा सकता है। ये दोनों भाग आंतरिक/बाह्य परीक्षकों को भरने के लिए दिया गया है।
- उत्तरपुस्तिका के पन्नों के दोनों पृष्ठों पर तथा प्रत्येक लाइन पर लिखें एवं पृष्ठों को नष्ट न करें।
- यदि रफ कार्य करने की आवश्यकता हो, तो परीक्षार्थी उत्तरपुस्तिका के अंतिम पृष्ठ पर रफ कार्य करके उसे काट दे/क्रॉस (x) कर दें।
- उत्तरपुस्तिका के आंतरिक पृष्ठों पर दाहिने हाशिए में लाइन खींचकर सादा स्थान छोड़ रखा गया है। शेष स्थान रूल्ड है। परीक्षार्थी दाहिने हाशिए के सादे स्थान में कुछ भी नहीं लिखेंगे, चूंकि यह भाग परीक्षक के उपयोग के लिए है।
- उत्तरपुस्तिका के पृष्ठों को मोड़ें- फाड़ें नहीं तथा बीच-बीच में व्यर्थ ही खाली न छोड़ें।
- प्रश्न-पत्र में दी हुई संख्या के अनुसार अपने उत्तरों की संख्या लिखें।
- व्हाइटनगर, ब्लेड तथा नाखून का इस्तेमाल करना सर्वथा वर्जित है, अन्यथा परीक्षाफल अमान्य कर दिया जाएगा।
- प्रश्नोत्तर के समाप्त होने पर अंतिम में नीचे एक क्षैतिज रेखा खींच दें।
- आंतरिक परीक्षक द्वारा उपलब्ध कराये गए उपस्थिति-पत्रक में परीक्षार्थी द्वारा यथा-स्तम्भ परीक्षा की तिथि अंकित करते हुए उत्तरपुस्तिका की क्रम संख्या लिखकर अपना हस्ताक्षर किया जाएगा। परीक्षार्थी की उपस्थित, अनुपस्थित एवं निष्कासन से संबंधित संगत गोले को नीले/काले पेन से परीक्षक द्वारा भरा जाएगा न कि परीक्षार्थी द्वारा।
- परीक्षार्थी अपनी उत्तरपुस्तिका को आन्तरिक परीक्षक के पास जमा किये बिना परीक्षा भवन न छोड़ें।
- परीक्षा केन्द्र में कैंलकुलेटर, मोबाइल फोन, डियर फोन, पेजर, ब्लूटूथ या इस प्रकार का कोई अन्य इलेक्ट्रॉनिक उपकरण ले जाना सख्त मना है।
- जाँच परीक्षा में गैर-उत्प्रेषित या जाँच परीक्षा में अनुपस्थित छात्र/छात्रा इंटरमीडिएट वार्षिक प्रायोगिक परीक्षा, 2024 में कदापि सम्मिलित नहीं हो सकते हैं।



बिहार विद्यालय परीक्षा समिति, पटना
BIHAR SCHOOL EXAMINATION BOARD, PATNA
इंटरमीडिएट वार्षिक परीक्षा, 2024
INTERMEDIATE ANNUAL EXAMINATION, 2024
प्रायोगिक परीक्षा का प्रवेश पत्र
Admit Card For Practical Examination

संकाय: विज्ञान
FACULTY: SCIENCE

BSEB UNIQUE Id:- 2221110012467
कॉलेज/+2 स्कूल का नाम GAYA COLLEGE, GAYA
परीक्षार्थी का नाम PANKAJ KUMAR
माता का नाम ANITA DEVI
पिता का नाम UPENDRA DAS
वैवाहिक स्थिति Unmarried
परीक्षार्थी का आधार नं० 738228849999 दिव्यांग कोटि NO
सूचीकरण संख्या/वर्ष R-210011093-22 परीक्षार्थी की कोटि REGULAR
रोल कोड 21001 रोल क्रमांक 24010637 लिंग MALE
परीक्षा केंद्र का नाम GAYA COLLEGE, GAYA



पंकज कुमार

प्रायोगिक परीक्षा के विषय (निर्धारित परीक्षा कार्यक्रम सहित)

प्रायोगिक विषय	विषय कोड	विषय का नाम	परीक्षा की तारीख
वैकल्पिक विषय	117	PHYSICS	10/01/2024 to 20/01/2024
	118	CHEMISTRY	
अतिरिक्त विषय	119	Biology	

संज्ञा/उत्तर

महाविद्यालय / +2 विद्यालय प्रधान का हस्ताक्षर
एवं मुहर

परीक्षा नियंत्रक (उ०मा०)

परीक्षार्थी के लिए आवश्यक निर्देश

- BSEB Unique Id सत्र 2021 - 23 से सूचीकृत हुए परीक्षार्थियों को जारी किया गया है। सत्र 2021 - 23 के पूर्व सत्र के किसी परीक्षार्थी को BSEB Unique Id जारी नहीं किया गया है।
- प्रायोगिक परीक्षा दिनांक 10/01/2024 से 20/01/2024 तक संचालित होगी। केन्द्राधीक्षक दिनांक 10/01/2024 से 20/01/2024 तक की अवधि में परीक्षार्थियों की संख्या के अनुसार तिथि एवं पाली का निर्धारण करके प्रायोगिक परीक्षा केन्द्र पर आवंटित सभी परीक्षार्थियों के प्रायोगिक विषयों की परीक्षा आयोजित करेंगे।
- परीक्षार्थी अपने इस प्रवेश-पत्र में उल्लिखित प्रायोगिक परीक्षा केंद्र पर दिनांक 10-01-2024 को पूर्वाह्न 09:00 बजे अनिवार्य रूप से जाकर परीक्षा केन्द्र के परिसर की सूचना पट्ट से यह जानकारी प्राप्त कर लें कि उनके द्वारा चयनित विषय की प्रायोगिक परीक्षा किस तिथि एवं किस पाली में संचालित होगी, जिसमें उन्हें सम्मिलित होना अनिवार्य है।
- परीक्षार्थी के प्रत्येक प्रायोगिक विषय की परीक्षा के लिए 08 पृष्ठों की केवल एक ही उत्तरपुस्तिका मिलेगी। अतिरिक्त उत्तरपुस्तिका नहीं दी जाएगी। परीक्षार्थी उत्तरपुस्तिका लेते ही यह सुनिश्चित कर लें कि इसमें 8 पृष्ठ हैं एवं सही क्रम में हैं।
- उत्तरपुस्तिका प्राप्त होते ही परीक्षार्थी अपने प्रवेश-पत्र तथा उत्तरपुस्तिका पर मुद्रित विवरणों (Details) का मिलान कर यह अवश्य सुनिश्चित हो लें कि जो उत्तरपुस्तिका परीक्षक द्वारा उन्हें दी गई है, वह उन्हीं की है। भिन्न विवरणों की उत्तरपुस्तिका प्राप्त होने पर उसे तुरंत परीक्षक को वापस लौटा दिया जाए।
- उत्तरपुस्तिका प्राप्त होने पर परीक्षार्थी उनके आवरण पृष्ठ के पीछे अंकित "परीक्षार्थियों के लिए निर्देश" अवश्य पढ़ें एवं उसका अनुपालन करें।
- परीक्षार्थी अपनी उत्तरपुस्तिका के कवर पृष्ठ के ऊपरी बायें तथा दायें भागों में क्रमांक-(1) में अपने उत्तर देने का माध्यम अंकित करते हुए क्रमांक-(2) में अपना पूर्ण हस्ताक्षर अंकित करें। इसके अलावा अन्य मुद्रित विवरणों में किसी भी प्रकार से कोई छेड़-छाड़ नहीं करें।
- प्रायोगिक परीक्षा की उत्तरपुस्तिका के आवरण पृष्ठ के निचले बायें एवं दायें भागों को परीक्षार्थी द्वारा कदापि नहीं भरा जाएगा। अगर परीक्षार्थी इस भाग को भरते हैं, तो परीक्षार्थी का इस विषय में परीक्षाफल रद्द किया जा सकता है। ये दोनों भाग आंतरिक/बाह्य परीक्षकों को भरने के लिए दिया गया है।
- उत्तरपुस्तिका के पन्नों के दोनों पृष्ठों पर तथा प्रत्येक लाइन पर लिखें एवं पृष्ठों को नष्ट न करें।
- यदि रफ कार्य करने की आवश्यकता हो, तो परीक्षार्थी उत्तरपुस्तिका के अंतिम पृष्ठ पर रफ कार्य करके उसे काट दे/क्रॉस (x) कर दें।
- उत्तरपुस्तिका के आंतरिक पृष्ठों पर दाहिने हाशिए में लाइन खींचकर सादा स्थान छोड़ रखा गया है। शेष स्थान रूल्ड है। परीक्षार्थी दाहिने हाशिए के सादे स्थान में कुछ भी नहीं लिखेंगे, चूंकि यह भाग परीक्षक के उपयोग के लिए है।
- उत्तरपुस्तिका के पृष्ठों को मोड़ें- फाड़ें नहीं तथा बीच-बीच में व्यर्थ ही खाली न छोड़ें।
- प्रश्न-पत्र में दी हुई संख्या के अनुसार अपने उत्तरों की संख्या लिखें।
- व्हाइटनगर, ब्लेड तथा नाखून का इस्तेमाल करना सर्वथा वर्जित है, अन्यथा परीक्षाफल अमान्य कर दिया जाएगा।
- प्रश्नोत्तर के समाप्त होने पर अंतिम में नीचे एक क्षैतिज रेखा खींच दें।
- आंतरिक परीक्षक द्वारा उपलब्ध कराये गए उपस्थिति-पत्रक में परीक्षार्थी द्वारा यथा-स्तम्भ परीक्षा की तिथि अंकित करते हुए उत्तरपुस्तिका की क्रम संख्या लिखकर अपना हस्ताक्षर किया जाएगा। परीक्षार्थी की उपस्थित, अनुपस्थित एवं निष्कासन से संबंधित संगत गोले को नीले/काले पेन से परीक्षक द्वारा भरा जाएगा न कि परीक्षार्थी द्वारा।
- परीक्षार्थी अपनी उत्तरपुस्तिका को आन्तरिक परीक्षक के पास जमा किये बिना परीक्षा भवन न छोड़ें।
- परीक्षा केन्द्र में कैंलकुलेटर, मोबाइल फोन, डियर फोन, पेजर, ब्लूटूथ या इस प्रकार का कोई अन्य इलेक्ट्रॉनिक उपकरण ले जाना सख्त मना है।
- जाँच परीक्षा में गैर-उत्प्रेषित या जाँच परीक्षा में अनुपस्थित छात्र/छात्रा इंटरमीडिएट वार्षिक प्रायोगिक परीक्षा, 2024 में कदापि सम्मिलित नहीं हो सकते हैं।



बिहार विद्यालय परीक्षा समिति, पटना
BIHAR SCHOOL EXAMINATION BOARD, PATNA
इंटरमीडिएट वार्षिक परीक्षा, 2024
INTERMEDIATE ANNUAL EXAMINATION, 2024
प्रायोगिक परीक्षा का प्रवेश पत्र
Admit Card For Practical Examination

संकाय: विज्ञान
FACULTY: SCIENCE

BSEB UNIQUE Id:- 2221110012464
कॉलेज/+2 स्कूल का नाम GAYA COLLEGE, GAYA
परीक्षार्थी का नाम PANKAJ KUMAR
माता का नाम RENU DEVI
पिता का नाम MAHENDRA CHAUDHARI
वैवाहिक स्थिति Unmarried
परीक्षार्थी का आधार नं० 457398430153 दिव्यांग कोटि NO
सूचीकरण संख्या/वर्ष R-210011091-22 परीक्षार्थी की कोटि REGULAR
रोल कोड 21001 रोल क्रमांक 24011561 लिंग MALE
परीक्षा केंद्र का नाम GAYA COLLEGE, GAYA



Pankaj Kumar.

प्रायोगिक परीक्षा के विषय (निर्धारित परीक्षा कार्यक्रम सहित)

प्रायोगिक विषय	विषय कोड	विषय का नाम	परीक्षा की तारीख
वैकल्पिक विषय	117	PHYSICS	10/01/2024 to 20/01/2024
	118	CHEMISTRY	
अतिरिक्त विषय	119	Biology	

संज्ञा (उपनाम)

महाविद्यालय / +2 विद्यालय प्रधान का हस्ताक्षर
एवं मुहर

परीक्षा नियंत्रक (उ०मा०)

परीक्षार्थी के लिए आवश्यक निर्देश

- BSEB Unique Id सत्र 2021 - 23 से सूचीकृत हुए परीक्षार्थियों को जारी किया गया है। सत्र 2021 - 23 के पूर्व सत्र के किसी परीक्षार्थी को BSEB Unique Id जारी नहीं किया गया है।
- प्रायोगिक परीक्षा दिनांक 10/01/2024 से 20/01/2024 तक संचालित होगी। केन्द्राधीक्षक दिनांक 10/01/2024 से 20/01/2024 तक की अवधि में परीक्षार्थियों की संख्या के अनुसार तिथि एवं पाली का निर्धारण करके प्रायोगिक परीक्षा केन्द्र पर आवंटित सभी परीक्षार्थियों के प्रायोगिक विषयों की परीक्षा आयोजित करेंगे।
- परीक्षार्थी अपने इस प्रवेश-पत्र में उल्लिखित प्रायोगिक परीक्षा केंद्र पर दिनांक 10-01-2024 को पूर्वाह्न 09:00 बजे अनिवार्य रूप से जाकर परीक्षा केन्द्र के परिसर की सूचना पट्ट से यह जानकारी प्राप्त कर लें कि उनके द्वारा चयनित विषय की प्रायोगिक परीक्षा किस तिथि एवं किस पाली में संचालित होगी, जिसमें उन्हें सम्मिलित होना अनिवार्य है।
- परीक्षार्थी के प्रत्येक प्रायोगिक विषय की परीक्षा के लिए 08 पृष्ठों की केवल एक ही उत्तरपुस्तिका मिलेगी। अतिरिक्त उत्तरपुस्तिका नहीं दी जाएगी। परीक्षार्थी उत्तरपुस्तिका लेते ही यह सुनिश्चित कर लें कि इसमें 8 पृष्ठ हैं एवं सही क्रम में हैं।
- उत्तरपुस्तिका प्राप्त होते ही परीक्षार्थी अपने प्रवेश-पत्र तथा उत्तरपुस्तिका पर मुद्रित विवरणों (Details) का मिलान कर यह अवश्य सुनिश्चित हो लें कि जो उत्तरपुस्तिका परीक्षक द्वारा उन्हें दी गई है, वह उन्हीं की है। भिन्न विवरणों की उत्तरपुस्तिका प्राप्त होने पर उसे तुरंत परीक्षक को वापस लौटा दिया जाए।
- उत्तरपुस्तिका प्राप्त होने पर परीक्षार्थी उनके आवरण पृष्ठ के पीछे अंकित "परीक्षार्थियों के लिए निर्देश" अवश्य पढ़ें एवं उसका अनुपालन करें।
- परीक्षार्थी अपनी उत्तरपुस्तिका के कवर पृष्ठ के ऊपरी बायें तथा दायें भागों में क्रमांक-(1) में अपने उत्तर देने का माध्यम अंकित करते हुए क्रमांक-(2) में अपना पूर्ण हस्ताक्षर अंकित करें। इसके अलावा अन्य मुद्रित विवरणों में किसी भी प्रकार से कोई छेड़-छाड़ नहीं करें।
- प्रायोगिक परीक्षा की उत्तरपुस्तिका के आवरण पृष्ठ के निचले बायें एवं दायें भागों को परीक्षार्थी द्वारा कदापि नहीं भरा जाएगा। अगर परीक्षार्थी इस भाग को भरते हैं, तो परीक्षार्थी का इस विषय में परीक्षाफल रद्द किया जा सकता है। ये दोनों भाग आंतरिक/बाह्य परीक्षकों को भरने के लिए दिया गया है।
- उत्तरपुस्तिका के पन्नों के दोनों पृष्ठों पर तथा प्रत्येक लाइन पर लिखें एवं पृष्ठों को नष्ट न करें।
- यदि रफ कार्य करने की आवश्यकता हो, तो परीक्षार्थी उत्तरपुस्तिका के अंतिम पृष्ठ पर रफ कार्य करके उसे काट दे/क्रॉस (x) कर दें।
- उत्तरपुस्तिका के आंतरिक पृष्ठों पर दाहिने हाशिए में लाइन खींचकर सादा स्थान छोड़ रखा गया है। शेष स्थान रूल्ड है। परीक्षार्थी दाहिने हाशिए के सादे स्थान में कुछ भी नहीं लिखेंगे, चूंकि यह भाग परीक्षक के उपयोग के लिए है।
- उत्तरपुस्तिका के पृष्ठों को मोड़ें- फाड़ें नहीं तथा बीच-बीच में व्यर्थ ही खाली न छोड़ें।
- प्रश्न-पत्र में दी हुई संख्या के अनुसार अपने उत्तरों की संख्या लिखें।
- व्हाइटनगर, ब्लेड तथा नाखून का इस्तेमाल करना सर्वथा वर्जित है, अन्यथा परीक्षाफल अमान्य कर दिया जाएगा।
- प्रश्नोत्तर के समाप्त होने पर अंतिम में नीचे एक क्षैतिज रेखा खींच दें।
- आंतरिक परीक्षक द्वारा उपलब्ध कराये गए उपस्थिति-पत्रक में परीक्षार्थी द्वारा यथा-स्तम्भ परीक्षा की तिथि अंकित करते हुए उत्तरपुस्तिका की क्रम संख्या लिखकर अपना हस्ताक्षर किया जाएगा। परीक्षार्थी की उपस्थित, अनुपस्थित एवं निष्कासन से संबंधित संगत गोले को नीले/काले पेन से परीक्षक द्वारा भरा जाएगा न कि परीक्षार्थी द्वारा।
- परीक्षार्थी अपनी उत्तरपुस्तिका को आन्तरिक परीक्षक के पास जमा किये बिना परीक्षा भवन न छोड़ें।
- परीक्षा केन्द्र में कैंलकुलेटर, मोबाइल फोन, डायर फोन, पेजर, ब्लूटूथ या इस प्रकार का कोई अन्य इलेक्ट्रॉनिक उपकरण ले जाना सख्त मना है।
- जाँच परीक्षा में गैर-उत्प्रेषित या जाँच परीक्षा में अनुपस्थित छात्र/छात्रा इंटरमीडिएट वार्षिक प्रायोगिक परीक्षा, 2024 में कदापि सम्मिलित नहीं हो सकते हैं।



बिहार विद्यालय परीक्षा समिति, पटना
BIHAR SCHOOL EXAMINATION BOARD, PATNA
इंटरमीडिएट वार्षिक परीक्षा, 2024
INTERMEDIATE ANNUAL EXAMINATION, 2024
प्रायोगिक परीक्षा का प्रवेश पत्र
Admit Card For Practical Examination

संकाय: विज्ञान
FACULTY: SCIENCE

BSEB UNIQUE Id:- 2222110010665
कॉलेज/+2 स्कूल का नाम GAYA COLLEGE, GAYA
परीक्षार्थी का नाम PARUL KUMARI
माता का नाम RITA DEVI
पिता का नाम UMESH PRASAD
वैवाहिक स्थिति Unmarried
परीक्षार्थी का आधार नं० 427687114988 दिव्यांग कोटि NO
सूचीकरण संख्या/वर्ष R-210011100-22 परीक्षार्थी की कोटि REGULAR
रोल कोड 21001 रोल क्रमांक 24010398 लिंग FEMALE
परीक्षा केंद्र का नाम GAYA COLLEGE, GAYA



Parul Kumari

प्रायोगिक परीक्षा के विषय (निर्धारित परीक्षा कार्यक्रम सहित)

प्रायोगिक विषय	विषय कोड	विषय का नाम	परीक्षा की तारीख
वैकल्पिक विषय	117	PHYSICS	10/01/2024 to 20/01/2024
	118	CHEMISTRY	
अतिरिक्त विषय			

संज्ञा (उपनाम)

महाविद्यालय / +2 विद्यालय प्रधान का हस्ताक्षर
एवं मुहर

परीक्षा नियंत्रक (उ०मा०)

परीक्षार्थी के लिए आवश्यक निर्देश

- BSEB Unique Id सत्र 2021 - 23 से सूचीकृत हुए परीक्षार्थियों को जारी किया गया है। सत्र 2021 - 23 के पूर्व सत्र के किसी परीक्षार्थी को BSEB Unique Id जारी नहीं किया गया है।
- प्रायोगिक परीक्षा दिनांक 10/01/2024 से 20/01/2024 तक संचालित होगी। केन्द्राधीक्षक दिनांक 10/01/2024 से 20/01/2024 तक की अवधि में परीक्षार्थियों की संख्या के अनुसार तिथि एवं पाली का निर्धारण करके प्रायोगिक परीक्षा केन्द्र पर आवंटित सभी परीक्षार्थियों के प्रायोगिक विषयों की परीक्षा आयोजित करेंगे।
- परीक्षार्थी अपने इस प्रवेश-पत्र में उल्लिखित प्रायोगिक परीक्षा केंद्र पर दिनांक 10-01-2024 को पूर्वाह्न 09:00 बजे अनिवार्य रूप से जाकर परीक्षा केन्द्र के परिसर की सूचना पट्ट से यह जानकारी प्राप्त कर लें कि उनके द्वारा चयनित विषय की प्रायोगिक परीक्षा किस तिथि एवं किस पाली में संचालित होगी, जिसमें उन्हें सम्मिलित होना अनिवार्य है।
- परीक्षार्थी के प्रत्येक प्रायोगिक विषय की परीक्षा के लिए 08 पृष्ठों की केवल एक ही उत्तरपुस्तिका मिलेगी। अतिरिक्त उत्तरपुस्तिका नहीं दी जाएगी। परीक्षार्थी उत्तरपुस्तिका लेते ही यह सुनिश्चित कर लें कि इसमें 8 पृष्ठ हैं एवं सही क्रम में हैं।
- उत्तरपुस्तिका प्राप्त होते ही परीक्षार्थी अपने प्रवेश-पत्र तथा उत्तरपुस्तिका पर मुद्रित विवरणों (Details) का मिलान कर यह अवश्य सुनिश्चित हो लें कि जो उत्तरपुस्तिका परीक्षक द्वारा उन्हें दी गई है, वह उन्हीं की है। भिन्न विवरणों की उत्तरपुस्तिका प्राप्त होने पर उसे तुरंत परीक्षक को वापस लौटा दिया जाए।
- उत्तरपुस्तिका प्राप्त होने पर परीक्षार्थी उनके आवरण पृष्ठ के पीछे अंकित "परीक्षार्थियों के लिए निर्देश" अवश्य पढ़ें एवं उसका अनुपालन करें।
- परीक्षार्थी अपनी उत्तरपुस्तिका के कवर पृष्ठ के ऊपरी बायें तथा दायें भागों में क्रमांक-(1) में अपने उत्तर देने का माध्यम अंकित करते हुए क्रमांक-(2) में अपना पूर्ण हस्ताक्षर अंकित करें। इसके अलावा अन्य मुद्रित विवरणों में किसी भी प्रकार से कोई छेड़-छाड़ नहीं करें।
- प्रायोगिक परीक्षा की उत्तरपुस्तिका के आवरण पृष्ठ के निचले बायें एवं दायें भागों को परीक्षार्थी द्वारा कदापि नहीं भरा जाएगा। अगर परीक्षार्थी इस भाग को भरते हैं, तो परीक्षार्थी का इस विषय में परीक्षाफल रद्द किया जा सकता है। ये दोनों भाग आंतरिक/बाह्य परीक्षकों को भरने के लिए दिया गया है।
- उत्तरपुस्तिका के पन्नों के दोनों पृष्ठों पर तथा प्रत्येक लाइन पर लिखें एवं पृष्ठों को नष्ट न करें।
- यदि रफ कार्य करने की आवश्यकता हो, तो परीक्षार्थी उत्तरपुस्तिका के अंतिम पृष्ठ पर रफ कार्य करके उसे काट दे/क्रॉस (x) कर दें।
- उत्तरपुस्तिका के आंतरिक पृष्ठों पर दाहिने हाशिए में लाइन खींचकर सादा स्थान छोड़ रखा गया है। शेष स्थान रूल्ड है। परीक्षार्थी दाहिने हाशिए के सादे स्थान में कुछ भी नहीं लिखेंगे, चूंकि यह भाग परीक्षक के उपयोग के लिए है।
- उत्तरपुस्तिका के पृष्ठों को मोड़ें- फाड़ें नहीं तथा बीच-बीच में व्यर्थ ही खाली न छोड़ें।
- प्रश्न-पत्र में दी हुई संख्या के अनुसार अपने उत्तरों की संख्या लिखें।
- व्हाइटनगर, ब्लेड तथा नाखून का इस्तेमाल करना सर्वथा वर्जित है, अन्यथा परीक्षाफल अमान्य कर दिया जाएगा।
- प्रश्नोत्तर के समाप्त होने पर अंतिम में नीचे एक क्षैतिज रेखा खींच दें।
- आंतरिक परीक्षक द्वारा उपलब्ध कराये गए उपस्थिति-पत्रक में परीक्षार्थी द्वारा यथा-स्तम्भ परीक्षा की तिथि अंकित करते हुए उत्तरपुस्तिका की क्रम संख्या लिखकर अपना हस्ताक्षर किया जाएगा। परीक्षार्थी की उपस्थित, अनुपस्थित एवं निष्कासन से संबंधित संगत गोले को नीले/काले पेन से परीक्षक द्वारा भरा जाएगा न कि परीक्षार्थी द्वारा।
- परीक्षार्थी अपनी उत्तरपुस्तिका को आन्तरिक परीक्षक के पास जमा किये बिना परीक्षा भवन न छोड़ें।
- परीक्षा केन्द्र में कैलकुलेटर, मोबाइल फोन, डायर फोन, पेजर, ब्लूटूथ या इस प्रकार का कोई अन्य इलेक्ट्रॉनिक उपकरण ले जाना सख्त मना है।
- जाँच परीक्षा में गैर-उत्प्रेषित या जाँच परीक्षा में अनुपस्थित छात्र/छात्रा इंटरमीडिएट वार्षिक प्रायोगिक परीक्षा, 2024 में कदापि सम्मिलित नहीं हो सकते हैं।



बिहार विद्यालय परीक्षा समिति, पटना
BIHAR SCHOOL EXAMINATION BOARD, PATNA
इंटरमीडिएट वार्षिक परीक्षा, 2024
INTERMEDIATE ANNUAL EXAMINATION, 2024
प्रायोगिक परीक्षा का प्रवेश पत्र
Admit Card For Practical Examination

संकाय: विज्ञान
FACULTY: SCIENCE

BSEB UNIQUE Id:- 2221110012462
कॉलेज/+2 स्कूल का नाम GAYA COLLEGE, GAYA
परीक्षार्थी का नाम PANKAJ KUMAR
माता का नाम SAROJ DEVI
पिता का नाम JITENDRA KUMAR
वैवाहिक स्थिति Unmarried
परीक्षार्थी का आधार नं० 358671582564 दिव्यांग कोटि NO
सूचीकरण संख्या/वर्ष R-210011090-22 परीक्षार्थी की कोटि REGULAR
रोल कोड 21001 रोल क्रमांक 24011788 लिंग MALE
परीक्षा केंद्र का नाम GAYA COLLEGE, GAYA



Pankaj Kumar

प्रायोगिक परीक्षा के विषय (निर्धारित परीक्षा कार्यक्रम सहित)

प्रायोगिक विषय	विषय कोड	विषय का नाम	परीक्षा की तारीख
वैकल्पिक विषय	117	PHYSICS	10/01/2024 to 20/01/2024
	118	CHEMISTRY	
अतिरिक्त विषय			

संज्ञक (30मा०)

महाविद्यालय / +2 विद्यालय प्रधान का हस्ताक्षर
एवं मुहर

परीक्षा नियंत्रक (30मा०)

परीक्षार्थी के लिए आवश्यक निर्देश

- BSEB Unique Id सत्र 2021 - 23 से सूचीकृत हुए परीक्षार्थियों को जारी किया गया है। सत्र 2021 - 23 के पूर्व सत्र के किसी परीक्षार्थी को BSEB Unique Id जारी नहीं किया गया है।
- प्रायोगिक परीक्षा दिनांक 10/01/2024 से 20/01/2024 तक संचालित होगी। केन्द्राधीक्षक दिनांक 10/01/2024 से 20/01/2024 तक की अवधि में परीक्षार्थियों की संख्या के अनुसार तिथि एवं पाली का निर्धारण करके प्रायोगिक परीक्षा केन्द्र पर आवंटित सभी परीक्षार्थियों के प्रायोगिक विषयों की परीक्षा आयोजित करेंगे।
- परीक्षार्थी अपने इस प्रवेश-पत्र में उल्लिखित प्रायोगिक परीक्षा केंद्र पर दिनांक 10-01-2024 को पूर्वाह्न 09:00 बजे अनिवार्य रूप से जाकर परीक्षा केन्द्र के परिसर की सूचना पट्ट से यह जानकारी प्राप्त कर लें कि उनके द्वारा चयनित विषय की प्रायोगिक परीक्षा किस तिथि एवं किस पाली में संचालित होगी, जिसमें उन्हें सम्मिलित होना अनिवार्य है।
- परीक्षार्थी के प्रत्येक प्रायोगिक विषय की परीक्षा के लिए 08 पृष्ठों की केवल एक ही उत्तरपुस्तिका मिलेगी। अतिरिक्त उत्तरपुस्तिका नहीं दी जाएगी। परीक्षार्थी उत्तरपुस्तिका लेते ही यह सुनिश्चित कर लें कि इसमें 8 पृष्ठ हैं एवं सही क्रम में हैं।
- उत्तरपुस्तिका प्राप्त होते ही परीक्षार्थी अपने प्रवेश-पत्र तथा उत्तरपुस्तिका पर मुद्रित विवरणों (Details) का मिलान कर यह अवश्य सुनिश्चित हो लें कि जो उत्तरपुस्तिका परीक्षक द्वारा उन्हें दी गई है, वह उन्हीं की है। भिन्न विवरणों की उत्तरपुस्तिका प्राप्त होने पर उसे तुरंत परीक्षक को वापस लौटा दिया जाए।
- उत्तरपुस्तिका प्राप्त होने पर परीक्षार्थी उनके आवरण पृष्ठ के पीछे अंकित "परीक्षार्थियों के लिए निर्देश" अवश्य पढ़ें एवं उसका अनुपालन करें।
- परीक्षार्थी अपनी उत्तरपुस्तिका के कवर पृष्ठ के ऊपरी बायें तथा दायें भागों में क्रमांक-(1) में अपने उत्तर देने का माध्यम अंकित करते हुए क्रमांक-(2) में अपना पूर्ण हस्ताक्षर अंकित करें। इसके अलावा अन्य मुद्रित विवरणों में किसी भी प्रकार से कोई छेड़-छाड़ नहीं करें।
- प्रायोगिक परीक्षा की उत्तरपुस्तिका के आवरण पृष्ठ के निचले बायें एवं दायें भागों को परीक्षार्थी द्वारा कदापि नहीं भरा जाएगा। अगर परीक्षार्थी इस भाग को भरते हैं, तो परीक्षार्थी का इस विषय में परीक्षाफल रद्द किया जा सकता है। ये दोनों भाग आंतरिक/बाह्य परीक्षकों को भरने के लिए दिया गया है।
- उत्तरपुस्तिका के पन्नों के दोनों पृष्ठों पर तथा प्रत्येक लाइन पर लिखें एवं पृष्ठों को नष्ट न करें।
- यदि रफ कार्य करने की आवश्यकता हो, तो परीक्षार्थी उत्तरपुस्तिका के अंतिम पृष्ठ पर रफ कार्य करके उसे काट दे/क्रॉस (x) कर दें।
- उत्तरपुस्तिका के आंतरिक पृष्ठों पर दाहिने हाशिए में लाइन खींचकर सादा स्थान छोड़ रखा गया है। शेष स्थान रूल्ड है। परीक्षार्थी दाहिने हाशिए के सादे स्थान में कुछ भी नहीं लिखेंगे, चूंकि यह भाग परीक्षक के उपयोग के लिए है।
- उत्तरपुस्तिका के पृष्ठों को मोड़ें- फाड़ें नहीं तथा बीच-बीच में व्यर्थ ही खाली न छोड़ें।
- प्रश्न-पत्र में दी हुई संख्या के अनुसार अपने उत्तरों की संख्या लिखें।
- व्हाइटनगर, ब्लेड तथा नाखून का इस्तेमाल करना सर्वथा वर्जित है, अन्यथा परीक्षाफल अमान्य कर दिया जाएगा।
- प्रश्नोत्तर के समाप्त होने पर अंतिम में नीचे एक क्षैतिज रेखा खींच दें।
- आंतरिक परीक्षक द्वारा उपलब्ध कराये गए उपस्थिति-पत्रक में परीक्षार्थी द्वारा यथा-स्तम्भ परीक्षा की तिथि अंकित करते हुए उत्तरपुस्तिका की क्रम संख्या लिखकर अपना हस्ताक्षर किया जाएगा। परीक्षार्थी की उपस्थित, अनुपस्थित एवं निष्कासन से संबंधित संगत गोले को नीले/काले पेन से परीक्षक द्वारा भरा जाएगा न कि परीक्षार्थी द्वारा।
- परीक्षार्थी अपनी उत्तरपुस्तिका को आन्तरिक परीक्षक के पास जमा किये बिना परीक्षा भवन न छोड़ें।
- परीक्षा केन्द्र में कैंलकुलेटर, मोबाइल फोन, डियर फोन, पेजर, ब्लूटूथ या इस प्रकार का कोई अन्य इलेक्ट्रॉनिक उपकरण ले जाना सख्त मना है।
- जाँच परीक्षा में गैर-उत्प्रेषित या जाँच परीक्षा में अनुपस्थित छात्र/छात्रा इंटरमीडिएट वार्षिक प्रायोगिक परीक्षा, 2024 में कदापि सम्मिलित नहीं हो सकते हैं।



बिहार विद्यालय परीक्षा समिति, पटना
BIHAR SCHOOL EXAMINATION BOARD, PATNA
इंटरमीडिएट वार्षिक परीक्षा, 2024
INTERMEDIATE ANNUAL EXAMINATION, 2024
प्रायोगिक परीक्षा का प्रवेश पत्र
Admit Card For Practical Examination

संकाय: विज्ञान
FACULTY: SCIENCE

BSEB UNIQUE Id:- 2221110012488
कॉलेज/+2 स्कूल का नाम GAYA COLLEGE, GAYA
परीक्षार्थी का नाम PAWAN KUMAR
माता का नाम DULARI DEVI
पिता का नाम VALESHWAR YADAV
वैवाहिक स्थिति Unmarried
परीक्षार्थी का आधार नं० 991776876266 दिव्यांग कोटि NO
सूचीकरण संख्या/वर्ष R-210011107-22 परीक्षार्थी की कोटि REGULAR
रोल कोड 21001 रोल क्रमांक 24010840 लिंग MALE
परीक्षा केंद्र का नाम GAYA COLLEGE, GAYA



प्रायोगिक परीक्षा के विषय (निर्धारित परीक्षा कार्यक्रम सहित)

प्रायोगिक विषय	विषय कोड	विषय का नाम	परीक्षा की तारीख
वैकल्पिक विषय	117	PHYSICS	10/01/2024 to 20/01/2024
	118	CHEMISTRY	
अतिरिक्त विषय			

संज्ञा/उत्तर

महाविद्यालय / +2 विद्यालय प्रधान का हस्ताक्षर
एवं मुहर

परीक्षा नियंत्रक (उ०मा०)

परीक्षार्थी के लिए आवश्यक निर्देश

- BSEB Unique Id सत्र 2021 - 23 से सूचीकृत हुए परीक्षार्थियों को जारी किया गया है। सत्र 2021 - 23 के पूर्व सत्र के किसी परीक्षार्थी को BSEB Unique Id जारी नहीं किया गया है।
- प्रायोगिक परीक्षा दिनांक 10/01/2024 से 20/01/2024 तक संचालित होगी। केन्द्राधीक्षक दिनांक 10/01/2024 से 20/01/2024 तक की अवधि में परीक्षार्थियों की संख्या के अनुसार तिथि एवं पाली का निर्धारण करके प्रायोगिक परीक्षा केन्द्र पर आवंटित सभी परीक्षार्थियों के प्रायोगिक विषयों की परीक्षा आयोजित करेंगे।
- परीक्षार्थी अपने इस प्रवेश-पत्र में उल्लिखित प्रायोगिक परीक्षा केन्द्र पर दिनांक 10-01-2024 को पूर्वाह्न 09:00 बजे अनिवार्य रूप से जाकर परीक्षा केन्द्र के परिसर की सूचना पट्ट से यह जानकारी प्राप्त कर लें कि उनके द्वारा चयनित विषय की प्रायोगिक परीक्षा किस तिथि एवं किस पाली में संचालित होगी, जिसमें उन्हें सम्मिलित होना अनिवार्य है।
- परीक्षार्थी के प्रत्येक प्रायोगिक विषय की परीक्षा के लिए 08 पृष्ठों की केवल एक ही उत्तरपुस्तिका मिलेगी। अतिरिक्त उत्तरपुस्तिका नहीं दी जाएगी। परीक्षार्थी उत्तरपुस्तिका लेते ही यह सुनिश्चित कर लें कि इसमें 8 पृष्ठ हैं एवं सही क्रम में हैं।
- उत्तरपुस्तिका प्राप्त होते ही परीक्षार्थी अपने प्रवेश-पत्र तथा उत्तरपुस्तिका पर मुद्रित विवरणों (Details) का मिलान कर यह अवश्य सुनिश्चित हो लें कि जो उत्तरपुस्तिका परीक्षक द्वारा उन्हें दी गई है, वह उन्हीं की है। भिन्न विवरणों की उत्तरपुस्तिका प्राप्त होने पर उसे तुरंत परीक्षक को वापस लौटा दिया जाए।
- उत्तरपुस्तिका प्राप्त होने पर परीक्षार्थी उनके आवरण पृष्ठ के पीछे अंकित "परीक्षार्थियों के लिए निर्देश" अवश्य पढ़ें एवं उसका अनुपालन करें।
- परीक्षार्थी अपनी उत्तरपुस्तिका के कवर पृष्ठ के ऊपरी बायें तथा दायें भागों में क्रमांक-(1) में अपने उत्तर देने का माध्यम अंकित करते हुए क्रमांक-(2) में अपना पूर्ण हस्ताक्षर अंकित करें। इसके अलावा अन्य मुद्रित विवरणों में किसी भी प्रकार से कोई छेड़-छाड़ नहीं करें।
- प्रायोगिक परीक्षा की उत्तरपुस्तिका के आवरण पृष्ठ के निचले बायें एवं दायें भागों को परीक्षार्थी द्वारा कदापि नहीं भरा जाएगा। अगर परीक्षार्थी इस भाग को भरते हैं, तो परीक्षार्थी का इस विषय में परीक्षाफल रद्द किया जा सकता है। ये दोनों भाग आंतरिक/बाह्य परीक्षकों को भरने के लिए दिया गया है।
- उत्तरपुस्तिका के पन्नों के दोनों पृष्ठों पर तथा प्रत्येक लाइन पर लिखें एवं पृष्ठों को नष्ट न करें।
- यदि रफ कार्य करने की आवश्यकता हो, तो परीक्षार्थी उत्तरपुस्तिका के अंतिम पृष्ठ पर रफ कार्य करके उसे काट दे/क्रॉस (x) कर दें।
- उत्तरपुस्तिका के आंतरिक पृष्ठों पर दाहिने हाशिए में लाइन खींचकर सादा स्थान छोड़ रखा गया है। शेष स्थान रूल्ड है। परीक्षार्थी दाहिने हाशिए के सादे स्थान में कुछ भी नहीं लिखेंगे, चूंकि यह भाग परीक्षक के उपयोग के लिए है।
- उत्तरपुस्तिका के पृष्ठों को मोड़ें- फाड़ें नहीं तथा बीच-बीच में व्यर्थ ही खाली न छोड़ें।
- प्रश्न-पत्र में दी हुई संख्या के अनुसार अपने उत्तरों की संख्या लिखें।
- व्हाइटनगर, ब्लेड तथा नाखून का इस्तेमाल करना सर्वथा वर्जित है, अन्यथा परीक्षाफल अमान्य कर दिया जाएगा।
- प्रश्नोत्तर के समाप्त होने पर अंतिम में नीचे एक क्षैतिज रेखा खींच दें।
- आंतरिक परीक्षक द्वारा उपलब्ध कराये गए उपस्थिति-पत्रक में परीक्षार्थी द्वारा यथा-स्तम्भ परीक्षा की तिथि अंकित करते हुए उत्तरपुस्तिका की क्रम संख्या लिखकर अपना हस्ताक्षर किया जाएगा। परीक्षार्थी की उपस्थित, अनुपस्थित एवं निष्कासन से संबंधित संगत गोले को नीले/काले पेन से परीक्षक द्वारा भरा जाएगा न कि परीक्षार्थी द्वारा।
- परीक्षार्थी अपनी उत्तरपुस्तिका को आन्तरिक परीक्षक के पास जमा किये बिना परीक्षा भवन न छोड़ें।
- परीक्षा केन्द्र में कैंलकुलेटर, मोबाइल फोन, डायर फोन, पेजर, ब्लूटूथ या इस प्रकार का कोई अन्य इलेक्ट्रॉनिक उपकरण ले जाना सख्त मना है।
- जाँच परीक्षा में गैर-उत्प्रेषित या जाँच परीक्षा में अनुपस्थित छात्र/छात्रा इंटरमीडिएट वार्षिक प्रायोगिक परीक्षा, 2024 में कदापि सम्मिलित नहीं हो सकते हैं।



बिहार विद्यालय परीक्षा समिति, पटना
BIHAR SCHOOL EXAMINATION BOARD, PATNA
इंटरमीडिएट वार्षिक परीक्षा, 2024
INTERMEDIATE ANNUAL EXAMINATION, 2024
प्रायोगिक परीक्षा का प्रवेश पत्र
Admit Card For Practical Examination

संकाय: विज्ञान
FACULTY: SCIENCE

BSEB UNIQUE Id:- 2221110012489
कॉलेज/+2 स्कूल का नाम GAYA COLLEGE, GAYA
परीक्षार्थी का नाम PAWAN KUMAR
माता का नाम REKHA DEVI
पिता का नाम YOGENDRA PRASAD
वैवाहिक स्थिति Unmarried
परीक्षार्थी का आधार नं० 520951069343 दिव्यांग कोटि NO
सूचीकरण संख्या/वर्ष R-210011108-22 परीक्षार्थी की कोटि REGULAR
रोल कोड 21001 रोल क्रमांक 24011530 लिंग MALE
परीक्षा केंद्र का नाम GAYA COLLEGE, GAYA



Pawan Kumar

प्रायोगिक परीक्षा के विषय (निर्धारित परीक्षा कार्यक्रम सहित)

प्रायोगिक विषय	विषय कोड	विषय का नाम	परीक्षा की तारीख
वैकल्पिक विषय	117	PHYSICS	10/01/2024 to 20/01/2024
	118	CHEMISTRY	
अतिरिक्त विषय			

संज्ञा (उत्तर)

महाविद्यालय / +2 विद्यालय प्रधान का हस्ताक्षर
एवं मुहर

परीक्षा नियंत्रक (उ०मा०)

परीक्षार्थी के लिए आवश्यक निर्देश

- BSEB Unique Id सत्र 2021 - 23 से सूचीकृत हुए परीक्षार्थियों को जारी किया गया है। सत्र 2021 - 23 के पूर्व सत्र के किसी परीक्षार्थी को BSEB Unique Id जारी नहीं किया गया है।
- प्रायोगिक परीक्षा दिनांक 10/01/2024 से 20/01/2024 तक संचालित होगी। केन्द्राधीक्षक दिनांक 10/01/2024 से 20/01/2024 तक की अवधि में परीक्षार्थियों की संख्या के अनुसार तिथि एवं पाली का निर्धारण करके प्रायोगिक परीक्षा केन्द्र पर आवंटित सभी परीक्षार्थियों के प्रायोगिक विषयों की परीक्षा आयोजित करेंगे।
- परीक्षार्थी अपने इस प्रवेश-पत्र में उल्लिखित प्रायोगिक परीक्षा केंद्र पर दिनांक 10-01-2024 को पूर्वाह्न 09:00 बजे अनिवार्य रूप से जाकर परीक्षा केन्द्र के परिसर की सूचना पट्ट से यह जानकारी प्राप्त कर लें कि उनके द्वारा चयनित विषय की प्रायोगिक परीक्षा किस तिथि एवं किस पाली में संचालित होगी, जिसमें उन्हें सम्मिलित होना अनिवार्य है।
- परीक्षार्थी के प्रत्येक प्रायोगिक विषय की परीक्षा के लिए 08 पृष्ठों की केवल एक ही उत्तरपुस्तिका मिलेगी। अतिरिक्त उत्तरपुस्तिका नहीं दी जाएगी। परीक्षार्थी उत्तरपुस्तिका लेते ही यह सुनिश्चित कर लें कि इसमें 8 पृष्ठ हैं एवं सही क्रम में हैं।
- उत्तरपुस्तिका प्राप्त होते ही परीक्षार्थी अपने प्रवेश-पत्र तथा उत्तरपुस्तिका पर मुद्रित विवरणों (Details) का मिलान कर यह अवश्य सुनिश्चित हो लें कि जो उत्तरपुस्तिका परीक्षक द्वारा उन्हें दी गई है, वह उन्हीं की है। भिन्न विवरणों की उत्तरपुस्तिका प्राप्त होने पर उसे तुरंत परीक्षक को वापस लौटा दिया जाए।
- उत्तरपुस्तिका प्राप्त होने पर परीक्षार्थी उनके आवरण पृष्ठ के पीछे अंकित "परीक्षार्थियों के लिए निर्देश" अवश्य पढ़ें एवं उसका अनुपालन करें।
- परीक्षार्थी अपनी उत्तरपुस्तिका के कवर पृष्ठ के ऊपरी बायें तथा दायें भागों में क्रमांक-(1) में अपने उत्तर देने का माध्यम अंकित करते हुए क्रमांक-(2) में अपना पूर्ण हस्ताक्षर अंकित करें। इसके अलावा अन्य मुद्रित विवरणों में किसी भी प्रकार से कोई छेड़-छाड़ नहीं करें।
- प्रायोगिक परीक्षा की उत्तरपुस्तिका के आवरण पृष्ठ के निचले बायें एवं दायें भागों को परीक्षार्थी द्वारा कदापि नहीं भरा जाएगा। अगर परीक्षार्थी इस भाग को भरते हैं, तो परीक्षार्थी का इस विषय में परीक्षाफल रद्द किया जा सकता है। ये दोनों भाग आंतरिक/बाह्य परीक्षकों को भरने के लिए दिया गया है।
- उत्तरपुस्तिका के पन्नों के दोनों पृष्ठों पर तथा प्रत्येक लाइन पर लिखें एवं पृष्ठों को नष्ट न करें।
- यदि रफ कार्य करने की आवश्यकता हो, तो परीक्षार्थी उत्तरपुस्तिका के अंतिम पृष्ठ पर रफ कार्य करके उसे काट दे/क्रॉस (x) कर दें।
- उत्तरपुस्तिका के आंतरिक पृष्ठों पर दाहिने हाशिए में लाइन खींचकर सादा स्थान छोड़ रखा गया है। शेष स्थान रूल्ड है। परीक्षार्थी दाहिने हाशिए के सादे स्थान में कुछ भी नहीं लिखेंगे, चूंकि यह भाग परीक्षक के उपयोग के लिए है।
- उत्तरपुस्तिका के पृष्ठों को मोड़ें- फाड़ें नहीं तथा बीच-बीच में व्यर्थ ही खाली न छोड़ें।
- प्रश्न-पत्र में दी हुई संख्या के अनुसार अपने उत्तरों की संख्या लिखें।
- व्हाइटनगर, ब्लेड तथा नाखून का इस्तेमाल करना सर्वथा वर्जित है, अन्यथा परीक्षाफल अमान्य कर दिया जाएगा।
- प्रश्नोत्तर के समाप्त होने पर अंतिम में नीचे एक क्षैतिज रेखा खींच दें।
- आंतरिक परीक्षक द्वारा उपलब्ध कराये गए उपस्थिति-पत्रक में परीक्षार्थी द्वारा यथा-स्तम्भ परीक्षा की तिथि अंकित करते हुए उत्तरपुस्तिका की क्रम संख्या लिखकर अपना हस्ताक्षर किया जाएगा। परीक्षार्थी की उपस्थित, अनुपस्थित एवं निष्कासन से संबंधित संगत गोले को नीले/काले पेन से परीक्षक द्वारा भरा जाएगा न कि परीक्षार्थी द्वारा।
- परीक्षार्थी अपनी उत्तरपुस्तिका को आन्तरिक परीक्षक के पास जमा किये बिना परीक्षा भवन न छोड़ें।
- परीक्षा केन्द्र में कैंलकुलेटर, मोबाइल फोन, डायर फोन, पेजर, ब्लूटूथ या इस प्रकार का कोई अन्य इलेक्ट्रॉनिक उपकरण ले जाना सख्त मना है।
- जाँच परीक्षा में गैर-उत्प्रेषित या जाँच परीक्षा में अनुपस्थित छात्र/छात्रा इंटरमीडिएट वार्षिक प्रायोगिक परीक्षा, 2024 में कदापि सम्मिलित नहीं हो सकते हैं।



बिहार विद्यालय परीक्षा समिति, पटना
BIHAR SCHOOL EXAMINATION BOARD, PATNA
इंटरमीडिएट वार्षिक परीक्षा, 2024
INTERMEDIATE ANNUAL EXAMINATION, 2024
प्रायोगिक परीक्षा का प्रवेश पत्र
Admit Card For Practical Examination

संकाय: विज्ञान
FACULTY: SCIENCE

BSEB UNIQUE Id:- 2221110012465
कॉलेज/+2 स्कूल का नाम GAYA COLLEGE, GAYA
परीक्षार्थी का नाम PANKAJ KUMAR
माता का नाम KUNTI DEVI
पिता का नाम MAHENDRA PRASAD YADAV
वैवाहिक स्थिति Unmarried
परीक्षार्थी का आधार नं० 991983737678 दिव्यांग कोटि NO
सूचीकरण संख्या/वर्ष R-210011092-22 परीक्षार्थी की कोटि REGULAR
रोल कोड 21001 रोल क्रमांक 24011079 लिंग MALE
परीक्षा केंद्र का नाम GAYA COLLEGE, GAYA



Pankaj Kumar

प्रायोगिक परीक्षा के विषय (निर्धारित परीक्षा कार्यक्रम सहित)

प्रायोगिक विषय	विषय कोड	विषय का नाम	परीक्षा की तारीख
वैकल्पिक विषय	117	PHYSICS	10/01/2024 to 20/01/2024
	118	CHEMISTRY	
अतिरिक्त विषय			

संज्ञा (उपनाम)

महाविद्यालय / +2 विद्यालय प्रधान का हस्ताक्षर
एवं मुहर

परीक्षा नियंत्रक (उ०मा०)

परीक्षार्थी के लिए आवश्यक निर्देश


- BSEB Unique Id सत्र 2021 - 23 से सूचीकृत हुए परीक्षार्थियों को जारी किया गया है। सत्र 2021 - 23 के पूर्व सत्र के किसी परीक्षार्थी को BSEB Unique Id जारी नहीं किया गया है।
- प्रायोगिक परीक्षा दिनांक 10/01/2024 से 20/01/2024 तक संचालित होगी। केन्द्राधीक्षक दिनांक 10/01/2024 से 20/01/2024 तक की अवधि में परीक्षार्थियों की संख्या के अनुसार तिथि एवं पाली का निर्धारण करके प्रायोगिक परीक्षा केन्द्र पर आवंटित सभी परीक्षार्थियों के प्रायोगिक विषयों की परीक्षा आयोजित करेंगे।
- परीक्षार्थी अपने इस प्रवेश-पत्र में उल्लिखित प्रायोगिक परीक्षा केंद्र पर दिनांक 10-01-2024 को पूर्वाह्न 09:00 बजे अनिवार्य रूप से जाकर परीक्षा केन्द्र के परिसर की सूचना पट्ट से यह जानकारी प्राप्त कर लें कि उनके द्वारा चयनित विषय की प्रायोगिक परीक्षा किस तिथि एवं किस पाली में संचालित होगी, जिसमें उन्हें सम्मिलित होना अनिवार्य है।
- परीक्षार्थी के प्रत्येक प्रायोगिक विषय की परीक्षा के लिए 08 पृष्ठों की केवल एक ही उत्तरपुस्तिका मिलेगी। अतिरिक्त उत्तरपुस्तिका नहीं दी जाएगी। परीक्षार्थी उत्तरपुस्तिका लेते ही यह सुनिश्चित कर लें कि इसमें 8 पृष्ठ हैं एवं सही क्रम में हैं।
- उत्तरपुस्तिका प्राप्त होते ही परीक्षार्थी अपने प्रवेश-पत्र तथा उत्तरपुस्तिका पर मुद्रित विवरणों (Details) का मिलान कर यह अवश्य सुनिश्चित हो लें कि जो उत्तरपुस्तिका परीक्षक द्वारा उन्हें दी गई है, वह उन्हीं की है। भिन्न विवरणों की उत्तरपुस्तिका प्राप्त होने पर उसे तुरंत परीक्षक को वापस लौटा दिया जाए।
- उत्तरपुस्तिका प्राप्त होने पर परीक्षार्थी उनके आवरण पृष्ठ के पीछे अंकित "परीक्षार्थियों के लिए निर्देश" अवश्य पढ़ें एवं उसका अनुपालन करें।
- परीक्षार्थी अपनी उत्तरपुस्तिका के कवर पृष्ठ के ऊपरी बायें तथा दायें भागों में क्रमांक-(1) में अपने उत्तर देने का माध्यम अंकित करते हुए क्रमांक-(2) में अपना पूर्ण हस्ताक्षर अंकित करें। इसके अलावा अन्य मुद्रित विवरणों में किसी भी प्रकार से कोई छेड़-छाड़ नहीं करें।
- प्रायोगिक परीक्षा की उत्तरपुस्तिका के आवरण पृष्ठ के निचले बायें एवं दायें भागों को परीक्षार्थी द्वारा कदापि नहीं भरा जाएगा। अगर परीक्षार्थी इस भाग को भरते हैं, तो परीक्षार्थी का इस विषय में परीक्षाफल रद्द किया जा सकता है। ये दोनों भाग आंतरिक/बाह्य परीक्षकों को भरने के लिए दिया गया है।
- उत्तरपुस्तिका के पन्नों के दोनों पृष्ठों पर तथा प्रत्येक लाइन पर लिखें एवं पृष्ठों को नष्ट न करें।
- यदि रफ कार्य करने की आवश्यकता हो, तो परीक्षार्थी उत्तरपुस्तिका के अंतिम पृष्ठ पर रफ कार्य करके उसे काट दे/क्रॉस (x) कर दें।
- उत्तरपुस्तिका के आंतरिक पृष्ठों पर दाहिने हाशिए में लाइन खींचकर सादा स्थान छोड़ रखा गया है। शेष स्थान रूल्ड है। परीक्षार्थी दाहिने हाशिए के सादे स्थान में कुछ भी नहीं लिखेंगे, चूंकि यह भाग परीक्षक के उपयोग के लिए है।
- उत्तरपुस्तिका के पृष्ठों को मोड़ें- फाड़ें नहीं तथा बीच-बीच में व्यर्थ ही खाली न छोड़ें।
- प्रश्न-पत्र में दी हुई संख्या के अनुसार अपने उत्तरों की संख्या लिखें।
- व्हाइटनगर, ब्लेड तथा नाखून का इस्तेमाल करना सर्वथा वर्जित है, अन्यथा परीक्षाफल अमान्य कर दिया जाएगा।
- प्रश्नोत्तर के समाप्त होने पर अंतिम में नीचे एक क्षैतिज रेखा खींच दें।
- आंतरिक परीक्षक द्वारा उपलब्ध कराये गए उपस्थिति-पत्रक में परीक्षार्थी द्वारा यथा-स्तम्भ परीक्षा की तिथि अंकित करते हुए उत्तरपुस्तिका की क्रम संख्या लिखकर अपना हस्ताक्षर किया जाएगा। परीक्षार्थी की उपस्थित, अनुपस्थित एवं निष्कासन से संबंधित संगत गोले को नीले/काले पेन से परीक्षक द्वारा भरा जाएगा न कि परीक्षार्थी द्वारा।
- परीक्षार्थी अपनी उत्तरपुस्तिका को आन्तरिक परीक्षक के पास जमा किये बिना परीक्षा भवन न छोड़ें।
- परीक्षा केन्द्र में कैंलकुलेटर, मोबाइल फोन, डायर फोन, पेजर, ब्लूटूथ या इस प्रकार का कोई अन्य इलेक्ट्रॉनिक उपकरण ले जाना सख्त मना है।
- जाँच परीक्षा में गैर-उत्प्रेषित या जाँच परीक्षा में अनुपस्थित छात्र/छात्रा इंटरमीडिएट वार्षिक प्रायोगिक परीक्षा, 2024 में कदापि सम्मिलित नहीं हो सकते हैं।



बिहार विद्यालय परीक्षा समिति, पटना
BIHAR SCHOOL EXAMINATION BOARD, PATNA
इंटरमीडिएट वार्षिक परीक्षा, 2024
INTERMEDIATE ANNUAL EXAMINATION, 2024
प्रायोगिक परीक्षा का प्रवेश पत्र
Admit Card For Practical Examination

संकाय: विज्ञान
FACULTY: SCIENCE

BSEB UNIQUE Id:- 2222110010672
कॉलेज/+2 स्कूल का नाम GAYA COLLEGE, GAYA
परीक्षार्थी का नाम PIHU RAJ
माता का नाम USHA KUMARI
पिता का नाम BIRENDRA KUMAR ALOK
वैवाहिक स्थिति Unmarried
परीक्षार्थी का आधार नं० 758537169638 दिव्यांग कोटि NO
सूचीकरण संख्या/वर्ष R-210011111-22 परीक्षार्थी की कोटि REGULAR
रोल कोड 21001 रोल क्रमांक 24010596 लिंग FEMALE
परीक्षा केंद्र का नाम GAYA COLLEGE, GAYA



प्रायोगिक परीक्षा के विषय (निर्धारित परीक्षा कार्यक्रम सहित)

प्रायोगिक विषय	विषय कोड	विषय का नाम	परीक्षा की तारीख
वैकल्पिक विषय	117	PHYSICS	10/01/2024 to 20/01/2024
	118	CHEMISTRY	
अतिरिक्त विषय			

संज्ञा (उपनाम)

महाविद्यालय / +2 विद्यालय प्रधान का हस्ताक्षर
एवं मुहर

परीक्षा नियंत्रक (उ०मा०)

परीक्षार्थी के लिए आवश्यक निर्देश


- BSEB Unique Id सत्र 2021 - 23 से सूचीकृत हुए परीक्षार्थियों को जारी किया गया है। सत्र 2021 - 23 के पूर्व सत्र के किसी परीक्षार्थी को BSEB Unique Id जारी नहीं किया गया है।
- प्रायोगिक परीक्षा दिनांक 10/01/2024 से 20/01/2024 तक संचालित होगी। केन्द्राधीक्षक दिनांक 10/01/2024 से 20/01/2024 तक की अवधि में परीक्षार्थियों की संख्या के अनुसार तिथि एवं पाली का निर्धारण करके प्रायोगिक परीक्षा केन्द्र पर आवंटित सभी परीक्षार्थियों के प्रायोगिक विषयों की परीक्षा आयोजित करेंगे।
- परीक्षार्थी अपने इस प्रवेश-पत्र में उल्लिखित प्रायोगिक परीक्षा केन्द्र पर दिनांक 10-01-2024 को पूर्वाह्न 09:00 बजे अनिवार्य रूप से जाकर परीक्षा केन्द्र के परिसर की सूचना पट्ट से यह जानकारी प्राप्त कर लें कि उनके द्वारा चयनित विषय की प्रायोगिक परीक्षा किस तिथि एवं किस पाली में संचालित होगी, जिसमें उन्हें सम्मिलित होना अनिवार्य है।
- परीक्षार्थी के प्रत्येक प्रायोगिक विषय की परीक्षा के लिए 08 पृष्ठों की केवल एक ही उत्तरपुस्तिका मिलेगी। अतिरिक्त उत्तरपुस्तिका नहीं दी जाएगी। परीक्षार्थी उत्तरपुस्तिका लेते ही यह सुनिश्चित कर लें कि इसमें 8 पृष्ठ हैं एवं सही क्रम में हैं।
- उत्तरपुस्तिका प्राप्त होते ही परीक्षार्थी अपने प्रवेश-पत्र तथा उत्तरपुस्तिका पर मुद्रित विवरणों (Details) का मिलान कर यह अवश्य सुनिश्चित हो लें कि जो उत्तरपुस्तिका परीक्षक द्वारा उन्हें दी गई है, वह उन्हीं की है। भिन्न विवरणों की उत्तरपुस्तिका प्राप्त होने पर उसे तुरंत परीक्षक को वापस लौटा दिया जाए।
- उत्तरपुस्तिका प्राप्त होने पर परीक्षार्थी उनके आवरण पृष्ठ के पीछे अंकित "परीक्षार्थियों के लिए निर्देश" अवश्य पढ़ें एवं उसका अनुपालन करें।
- परीक्षार्थी अपनी उत्तरपुस्तिका के कवर पृष्ठ के ऊपरी बायें तथा दायें भागों में क्रमांक-(1) में अपने उत्तर देने का माध्यम अंकित करते हुए क्रमांक-(2) में अपना पूर्ण हस्ताक्षर अंकित करें। इसके अलावा अन्य मुद्रित विवरणों में किसी भी प्रकार से कोई छेड़-छाड़ नहीं करें।
- प्रायोगिक परीक्षा की उत्तरपुस्तिका के आवरण पृष्ठ के निचले बायें एवं दायें भागों को परीक्षार्थी द्वारा कदापि नहीं भरा जाएगा। अगर परीक्षार्थी इस भाग को भरते हैं, तो परीक्षार्थी का इस विषय में परीक्षाफल रद्द किया जा सकता है। ये दोनों भाग आंतरिक/बाह्य परीक्षकों को भरने के लिए दिया गया है।
- उत्तरपुस्तिका के पन्नों के दोनों पृष्ठों पर तथा प्रत्येक लाइन पर लिखें एवं पृष्ठों को नष्ट न करें।
- यदि रफ कार्य करने की आवश्यकता हो, तो परीक्षार्थी उत्तरपुस्तिका के अंतिम पृष्ठ पर रफ कार्य करके उसे काट दे/क्रॉस (x) कर दें।
- उत्तरपुस्तिका के आंतरिक पृष्ठों पर दाहिने हाशिए में लाइन खींचकर सादा स्थान छोड़ रखा गया है। शेष स्थान रूल्ड है। परीक्षार्थी दाहिने हाशिए के सादे स्थान में कुछ भी नहीं लिखेंगे, चूंकि यह भाग परीक्षक के उपयोग के लिए है।
- उत्तरपुस्तिका के पृष्ठों को मोड़ें- फाड़ें नहीं तथा बीच-बीच में व्यर्थ ही खाली न छोड़ें।
- प्रश्न-पत्र में दी हुई संख्या के अनुसार अपने उत्तरों की संख्या लिखें।
- व्हाइटनगर, ब्लेड तथा नाखून का इस्तेमाल करना सर्वथा वर्जित है, अन्यथा परीक्षाफल अमान्य कर दिया जाएगा।
- प्रश्नोत्तर के समाप्त होने पर अंतिम में नीचे एक क्षैतिज रेखा खींच दें।
- आंतरिक परीक्षक द्वारा उपलब्ध कराये गए उपस्थिति-पत्रक में परीक्षार्थी द्वारा यथा-स्तम्भ परीक्षा की तिथि अंकित करते हुए उत्तरपुस्तिका की क्रम संख्या लिखकर अपना हस्ताक्षर किया जाएगा। परीक्षार्थी की उपस्थित, अनुपस्थित एवं निष्कासन से संबंधित संगत गोले को नीले/काले पेन से परीक्षक द्वारा भरा जाएगा न कि परीक्षार्थी द्वारा।
- परीक्षार्थी अपनी उत्तरपुस्तिका को आन्तरिक परीक्षक के पास जमा किये बिना परीक्षा भवन न छोड़ें।
- परीक्षा केन्द्र में कैंलकुलेटर, मोबाइल फोन, डायर फोन, पेजर, ब्लूटूथ या इस प्रकार का कोई अन्य इलेक्ट्रॉनिक उपकरण ले जाना सख्त मना है।
- जाँच परीक्षा में गैर-उत्प्रेषित या जाँच परीक्षा में अनुपस्थित छात्र/छात्रा इंटरमीडिएट वार्षिक प्रायोगिक परीक्षा, 2024 में कदापि सम्मिलित नहीं हो सकते हैं।



बिहार विद्यालय परीक्षा समिति, पटना
BIHAR SCHOOL EXAMINATION BOARD, PATNA
इंटरमीडिएट वार्षिक परीक्षा, 2024
INTERMEDIATE ANNUAL EXAMINATION, 2024
प्रायोगिक परीक्षा का प्रवेश पत्र
Admit Card For Practical Examination

संकाय: विज्ञान
FACULTY: SCIENCE

BSEB UNIQUE Id:- 2221110012468
कॉलेज/+2 स्कूल का नाम GAYA COLLEGE, GAYA
परीक्षार्थी का नाम PANKAJ KUMAR
माता का नाम RITA DEVI
पिता का नाम VIJAY KUMAR KARAN
वैवाहिक स्थिति Unmarried
परीक्षार्थी का आधार नं० 310752122089 दिव्यांग कोटि NO
सूचीकरण संख्या/वर्ष R-210011094-22 परीक्षार्थी की कोटि REGULAR
रोल कोड 21001 रोल क्रमांक 24011612 लिंग MALE
परीक्षा केंद्र का नाम GAYA COLLEGE, GAYA



प्रायोगिक परीक्षा के विषय (निर्धारित परीक्षा कार्यक्रम सहित)

प्रायोगिक विषय	विषय कोड	विषय का नाम	परीक्षा की तारीख
वैकल्पिक विषय	117	PHYSICS	10/01/2024 to 20/01/2024
	118	CHEMISTRY	
अतिरिक्त विषय	119	Biology	

संजीव कुमार

महाविद्यालय / +2 विद्यालय प्रधान का हस्ताक्षर
एवं मुहर

परीक्षा नियंत्रक (उ०मा०)

परीक्षार्थी के लिए आवश्यक निर्देश

- BSEB Unique Id सत्र 2021 - 23 से सूचीकृत हुए परीक्षार्थियों को जारी किया गया है। सत्र 2021 - 23 के पूर्व सत्र के किसी परीक्षार्थी को BSEB Unique Id जारी नहीं किया गया है।
- प्रायोगिक परीक्षा दिनांक 10/01/2024 से 20/01/2024 तक संचालित होगी। केन्द्राधीक्षक दिनांक 10/01/2024 से 20/01/2024 तक की अवधि में परीक्षार्थियों की संख्या के अनुसार तिथि एवं पाली का निर्धारण करके प्रायोगिक परीक्षा केन्द्र पर आवंटित सभी परीक्षार्थियों के प्रायोगिक विषयों की परीक्षा आयोजित करेंगे।
- परीक्षार्थी अपने इस प्रवेश-पत्र में उल्लिखित प्रायोगिक परीक्षा केंद्र पर दिनांक 10-01-2024 को पूर्वाह्न 09:00 बजे अनिवार्य रूप से जाकर परीक्षा केन्द्र के परिसर की सूचना पट्ट से यह जानकारी प्राप्त कर लें कि उनके द्वारा चयनित विषय की प्रायोगिक परीक्षा किस तिथि एवं किस पाली में संचालित होगी, जिसमें उन्हें सम्मिलित होना अनिवार्य है।
- परीक्षार्थी के प्रत्येक प्रायोगिक विषय की परीक्षा के लिए 08 पृष्ठों की केवल एक ही उत्तरपुस्तिका मिलेगी। अतिरिक्त उत्तरपुस्तिका नहीं दी जाएगी। परीक्षार्थी उत्तरपुस्तिका लेते ही यह सुनिश्चित कर लें कि इसमें 8 पृष्ठ हैं एवं सही क्रम में हैं।
- उत्तरपुस्तिका प्राप्त होते ही परीक्षार्थी अपने प्रवेश-पत्र तथा उत्तरपुस्तिका पर मुद्रित विवरणों (Details) का मिलान कर यह अवश्य सुनिश्चित हो लें कि जो उत्तरपुस्तिका परीक्षक द्वारा उन्हें दी गई है, वह उन्हीं की है। भिन्न विवरणों की उत्तरपुस्तिका प्राप्त होने पर उसे तुरंत परीक्षक को वापस लौटा दिया जाए।
- उत्तरपुस्तिका प्राप्त होने पर परीक्षार्थी उनके आवरण पृष्ठ के पीछे अंकित "परीक्षार्थियों के लिए निर्देश" अवश्य पढ़ें एवं उसका अनुपालन करें।
- परीक्षार्थी अपनी उत्तरपुस्तिका के कवर पृष्ठ के ऊपरी बायें तथा दायें भागों में क्रमांक-(1) में अपने उत्तर देने का माध्यम अंकित करते हुए क्रमांक-(2) में अपना पूर्ण हस्ताक्षर अंकित करें। इसके अलावा अन्य मुद्रित विवरणों में किसी भी प्रकार से कोई छेड़-छाड़ नहीं करें।
- प्रायोगिक परीक्षा की उत्तरपुस्तिका के आवरण पृष्ठ के निचले बायें एवं दायें भागों को परीक्षार्थी द्वारा कदापि नहीं भरा जाएगा। अगर परीक्षार्थी इस भाग को भरते हैं, तो परीक्षार्थी का इस विषय में परीक्षाफल रद्द किया जा सकता है। ये दोनों भाग आंतरिक/बाह्य परीक्षकों को भरने के लिए दिया गया है।
- उत्तरपुस्तिका के पन्नों के दोनों पृष्ठों पर तथा प्रत्येक लाइन पर लिखें एवं पृष्ठों को नष्ट न करें।
- यदि रफ कार्य करने की आवश्यकता हो, तो परीक्षार्थी उत्तरपुस्तिका के अंतिम पृष्ठ पर रफ कार्य करके उसे काट दे/क्रॉस (x) कर दें।
- उत्तरपुस्तिका के आंतरिक पृष्ठों पर दाहिने हाशिए में लाइन खींचकर सादा स्थान छोड़ रखा गया है। शेष स्थान रूल्ड है। परीक्षार्थी दाहिने हाशिए के सादे स्थान में कुछ भी नहीं लिखेंगे, चूंकि यह भाग परीक्षक के उपयोग के लिए है।
- उत्तरपुस्तिका के पृष्ठों को मोड़ें- फाड़ें नहीं तथा बीच-बीच में व्यर्थ ही खाली न छोड़ें।
- प्रश्न-पत्र में दी हुई संख्या के अनुसार अपने उत्तरों की संख्या लिखें।
- व्हाइटनगर, ब्लेड तथा नाखून का इस्तेमाल करना सर्वथा वर्जित है, अन्यथा परीक्षाफल अमान्य कर दिया जाएगा।
- प्रश्नोत्तर के समाप्त होने पर अंतिम में नीचे एक क्षैतिज रेखा खींच दें।
- आंतरिक परीक्षक द्वारा उपलब्ध कराये गए उपस्थिति-पत्रक में परीक्षार्थी द्वारा यथा-स्तम्भ परीक्षा की तिथि अंकित करते हुए उत्तरपुस्तिका की क्रम संख्या लिखकर अपना हस्ताक्षर किया जाएगा। परीक्षार्थी की उपस्थित, अनुपस्थित एवं निष्कासन से संबंधित संगत गोले को नीले/काले पेन से परीक्षक द्वारा भरा जाएगा न कि परीक्षार्थी द्वारा।
- परीक्षार्थी अपनी उत्तरपुस्तिका को आन्तरिक परीक्षक के पास जमा किये बिना परीक्षा भवन न छोड़ें।
- परीक्षा केन्द्र में कैंलकुलेटर, मोबाइल फोन, डायर फोन, पेजर, ब्लूटूथ या इस प्रकार का कोई अन्य इलेक्ट्रॉनिक उपकरण ले जाना सख्त मना है।
- जाँच परीक्षा में गैर-उत्प्रेषित या जाँच परीक्षा में अनुपस्थित छात्र/छात्रा इंटरमीडिएट वार्षिक प्रायोगिक परीक्षा, 2024 में कदापि सम्मिलित नहीं हो सकते हैं।



बिहार विद्यालय परीक्षा समिति, पटना
BIHAR SCHOOL EXAMINATION BOARD, PATNA
इंटरमीडिएट वार्षिक परीक्षा, 2024
INTERMEDIATE ANNUAL EXAMINATION, 2024
प्रायोगिक परीक्षा का प्रवेश पत्र
Admit Card For Practical Examination

संकाय: विज्ञान
FACULTY: SCIENCE

BSEB UNIQUE Id:- 2221110012470
कॉलेज/+2 स्कूल का नाम GAYA COLLEGE, GAYA
परीक्षार्थी का नाम PAPPU KUMAR
माता का नाम PUNIYA DEVI
पिता का नाम KALO YADAV
वैवाहिक स्थिति Unmarried
परीक्षार्थी का आधार नं० 393580767127 दिव्यांग कोटि NO
सूचीकरण संख्या/वर्ष R-210011096-22 परीक्षार्थी की कोटि REGULAR
रोल कोड 21001 रोल क्रमांक 24011436 लिंग MALE
परीक्षा केंद्र का नाम GAYA COLLEGE, GAYA



Pappu Kumar

प्रायोगिक परीक्षा के विषय (निर्धारित परीक्षा कार्यक्रम सहित)

प्रायोगिक विषय	विषय कोड	विषय का नाम	परीक्षा की तारीख
वैकल्पिक विषय	117	PHYSICS	10/01/2024 to 20/01/2024
	118	CHEMISTRY	
अतिरिक्त विषय			

संज्ञा (उपनाम)

महाविद्यालय / +2 विद्यालय प्रधान का हस्ताक्षर
एवं मुहर

परीक्षा नियंत्रक (उ०मा०)

परीक्षार्थी के लिए आवश्यक निर्देश

- BSEB Unique Id सत्र 2021 - 23 से सूचीकृत हुए परीक्षार्थियों को जारी किया गया है। सत्र 2021 - 23 के पूर्व सत्र के किसी परीक्षार्थी को BSEB Unique Id जारी नहीं किया गया है।
- प्रायोगिक परीक्षा दिनांक 10/01/2024 से 20/01/2024 तक संचालित होगी। केन्द्राधीक्षक दिनांक 10/01/2024 से 20/01/2024 तक की अवधि में परीक्षार्थियों की संख्या के अनुसार तिथि एवं पाली का निर्धारण करके प्रायोगिक परीक्षा केन्द्र पर आवंटित सभी परीक्षार्थियों के प्रायोगिक विषयों की परीक्षा आयोजित करेंगे।
- परीक्षार्थी अपने इस प्रवेश-पत्र में उल्लिखित प्रायोगिक परीक्षा केंद्र पर दिनांक 10-01-2024 को पूर्वाह्न 09:00 बजे अनिवार्य रूप से जाकर परीक्षा केन्द्र के परिसर की सूचना पट्ट से यह जानकारी प्राप्त कर लें कि उनके द्वारा चयनित विषय की प्रायोगिक परीक्षा किस तिथि एवं किस पाली में संचालित होगी, जिसमें उन्हें सम्मिलित होना अनिवार्य है।
- परीक्षार्थी के प्रत्येक प्रायोगिक विषय की परीक्षा के लिए 08 पृष्ठों की केवल एक ही उत्तरपुस्तिका मिलेगी। अतिरिक्त उत्तरपुस्तिका नहीं दी जाएगी। परीक्षार्थी उत्तरपुस्तिका लेते ही यह सुनिश्चित कर लें कि इसमें 8 पृष्ठ हैं एवं सही क्रम में हैं।
- उत्तरपुस्तिका प्राप्त होते ही परीक्षार्थी अपने प्रवेश-पत्र तथा उत्तरपुस्तिका पर मुद्रित विवरणों (Details) का मिलान कर यह अवश्य सुनिश्चित हो लें कि जो उत्तरपुस्तिका परीक्षक द्वारा उन्हें दी गई है, वह उन्हीं की है। भिन्न विवरणों की उत्तरपुस्तिका प्राप्त होने पर उसे तुरंत परीक्षक को वापस लौटा दिया जाए।
- उत्तरपुस्तिका प्राप्त होने पर परीक्षार्थी उनके आवरण पृष्ठ के पीछे अंकित "परीक्षार्थियों के लिए निर्देश" अवश्य पढ़ें एवं उसका अनुपालन करें।
- परीक्षार्थी अपनी उत्तरपुस्तिका के कवर पृष्ठ के ऊपरी बायें तथा दायें भागों में क्रमांक-(1) में अपने उत्तर देने का माध्यम अंकित करते हुए क्रमांक-(2) में अपना पूर्ण हस्ताक्षर अंकित करें। इसके अलावा अन्य मुद्रित विवरणों में किसी भी प्रकार से कोई छेड़-छाड़ नहीं करें।
- प्रायोगिक परीक्षा की उत्तरपुस्तिका के आवरण पृष्ठ के निचले बायें एवं दायें भागों को परीक्षार्थी द्वारा कदापि नहीं भरा जाएगा। अगर परीक्षार्थी इस भाग को भरते हैं, तो परीक्षार्थी का इस विषय में परीक्षाफल रद्द किया जा सकता है। ये दोनों भाग आंतरिक/बाह्य परीक्षकों को भरने के लिए दिया गया है।
- उत्तरपुस्तिका के पन्नों के दोनों पृष्ठों पर तथा प्रत्येक लाइन पर लिखें एवं पृष्ठों को नष्ट न करें।
- यदि रफ कार्य करने की आवश्यकता हो, तो परीक्षार्थी उत्तरपुस्तिका के अंतिम पृष्ठ पर रफ कार्य करते उसे काट दे/क्रॉस (x) कर दें।
- उत्तरपुस्तिका के आंतरिक पृष्ठों पर दाहिने हाशिए में लाइन खींचकर सादा स्थान छोड़ रखा गया है। शेष स्थान रूल्ड है। परीक्षार्थी दाहिने हाशिए के सादे स्थान में कुछ भी नहीं लिखेंगे, चूंकि यह भाग परीक्षक के उपयोग के लिए है।
- उत्तरपुस्तिका के पृष्ठों को मोड़ें- फाड़ें नहीं तथा बीच-बीच में व्यर्थ ही खाली न छोड़ें।
- प्रश्न-पत्र में दी हुई संख्या के अनुसार अपने उत्तरों की संख्या लिखें।
- व्हाइटनगर, ब्लेड तथा नाखून का इस्तेमाल करना सर्वथा वर्जित है, अन्यथा परीक्षाफल अमान्य कर दिया जाएगा।
- प्रश्नोत्तर के समाप्त होने पर अंतिम में नीचे एक क्षैतिज रेखा खींच दें।
- आंतरिक परीक्षक द्वारा उपलब्ध कराये गए उपस्थिति-पत्रक में परीक्षार्थी द्वारा यथा-स्तम्भ परीक्षा की तिथि अंकित करते हुए उत्तरपुस्तिका की क्रम संख्या लिखकर अपना हस्ताक्षर किया जाएगा। परीक्षार्थी की उपस्थित, अनुपस्थित एवं निष्कासन से संबंधित संगत गोले को नीले/काले पेन से परीक्षक द्वारा भरा जाएगा न कि परीक्षार्थी द्वारा।
- परीक्षार्थी अपनी उत्तरपुस्तिका को आन्तरिक परीक्षक के पास जमा किये बिना परीक्षा भवन न छोड़ें।
- परीक्षा केन्द्र में कैंलकुलेटर, मोबाइल फोन, डायर फोन, पेजर, ब्लूटूथ या इस प्रकार का कोई अन्य इलेक्ट्रॉनिक उपकरण ले जाना सख्त मना है।
- जाँच परीक्षा में गैर-उत्प्रेषित या जाँच परीक्षा में अनुपस्थित छात्र/छात्रा इंटरमीडिएट वार्षिक प्रायोगिक परीक्षा, 2024 में कदापि सम्मिलित नहीं हो सकते हैं।



बिहार विद्यालय परीक्षा समिति, पटना
BIHAR SCHOOL EXAMINATION BOARD, PATNA
इंटरमीडिएट वार्षिक परीक्षा, 2024
INTERMEDIATE ANNUAL EXAMINATION, 2024
प्रायोगिक परीक्षा का प्रवेश पत्र
Admit Card For Practical Examination

संकाय: विज्ञान
FACULTY: SCIENCE

BSEB UNIQUE Id:- 2221110012478
कॉलेज/+2 स्कूल का नाम GAYA COLLEGE, GAYA
परीक्षार्थी का नाम PAWAN BHARDWAJ
माता का नाम ANITA KUMARI
पिता का नाम RAVINDRA KUMAR
वैवाहिक स्थिति Unmarried
परीक्षार्थी का आधार नं० 226444874230 दिव्यांग कोटि NO
सूचीकरण संख्या/वर्ष R-210011101-22 परीक्षार्थी की कोटि REGULAR
रोल कोड 21001 रोल क्रमांक 24010661 लिंग MALE
परीक्षा केंद्र का नाम GAYA COLLEGE, GAYA



Pawan Bhardwaj

प्रायोगिक परीक्षा के विषय (निर्धारित परीक्षा कार्यक्रम सहित)

प्रायोगिक विषय	विषय कोड	विषय का नाम	परीक्षा की तारीख
वैकल्पिक विषय	117	PHYSICS	10/01/2024 to 20/01/2024
	118	CHEMISTRY	
	119	BIOLOGY	
अतिरिक्त विषय			

संज्ञा/उत्तर

महाविद्यालय / +2 विद्यालय प्रधान का हस्ताक्षर
एवं मुहर

परीक्षा नियंत्रक (उ०मा०)

परीक्षार्थी के लिए आवश्यक निर्देश

- BSEB Unique Id सत्र 2021 - 23 से सूचीकृत हुए परीक्षार्थियों को जारी किया गया है। सत्र 2021 - 23 के पूर्व सत्र के किसी परीक्षार्थी को BSEB Unique Id जारी नहीं किया गया है।
- प्रायोगिक परीक्षा दिनांक 10/01/2024 से 20/01/2024 तक संचालित होगी। केन्द्राधीक्षक दिनांक 10/01/2024 से 20/01/2024 तक की अवधि में परीक्षार्थियों की संख्या के अनुसार तिथि एवं पाली का निर्धारण करके प्रायोगिक परीक्षा केन्द्र पर आवंटित सभी परीक्षार्थियों के प्रायोगिक विषयों की परीक्षा आयोजित करेंगे।
- परीक्षार्थी अपने इस प्रवेश-पत्र में उल्लिखित प्रायोगिक परीक्षा केंद्र पर दिनांक 10-01-2024 को पूर्वाह्न 09:00 बजे अनिवार्य रूप से जाकर परीक्षा केन्द्र के परिसर की सूचना पट्ट से यह जानकारी प्राप्त कर लें कि उनके द्वारा चयनित विषय की प्रायोगिक परीक्षा किस तिथि एवं किस पाली में संचालित होगी, जिसमें उन्हें सम्मिलित होना अनिवार्य है।
- परीक्षार्थी के प्रत्येक प्रायोगिक विषय की परीक्षा के लिए 08 पृष्ठों की केवल एक ही उत्तरपुस्तिका मिलेगी। अतिरिक्त उत्तरपुस्तिका नहीं दी जाएगी। परीक्षार्थी उत्तरपुस्तिका लेते ही यह सुनिश्चित कर लें कि इसमें 8 पृष्ठ हैं एवं सही क्रम में हैं।
- उत्तरपुस्तिका प्राप्त होते ही परीक्षार्थी अपने प्रवेश-पत्र तथा उत्तरपुस्तिका पर मुद्रित विवरणों (Details) का मिलान कर यह अवश्य सुनिश्चित हो लें कि जो उत्तरपुस्तिका परीक्षक द्वारा उन्हें दी गई है, वह उन्हीं की है। भिन्न विवरणों की उत्तरपुस्तिका प्राप्त होने पर उसे तुरंत परीक्षक को वापस लौटा दिया जाए।
- उत्तरपुस्तिका प्राप्त होने पर परीक्षार्थी उनके आवरण पृष्ठ के पीछे अंकित "परीक्षार्थियों के लिए निर्देश" अवश्य पढ़ें एवं उसका अनुपालन करें।
- परीक्षार्थी अपनी उत्तरपुस्तिका के कवर पृष्ठ के ऊपरी बायें तथा दायें भागों में क्रमांक-(1) में अपने उत्तर देने का माध्यम अंकित करते हुए क्रमांक-(2) में अपना पूर्ण हस्ताक्षर अंकित करें। इसके अलावा अन्य मुद्रित विवरणों में किसी भी प्रकार से कोई छेड़-छाड़ नहीं करें।
- प्रायोगिक परीक्षा की उत्तरपुस्तिका के आवरण पृष्ठ के निचले बायें एवं दायें भागों को परीक्षार्थी द्वारा कदापि नहीं भरा जाएगा। अगर परीक्षार्थी इस भाग को भरते हैं, तो परीक्षार्थी का इस विषय में परीक्षाफल रद्द किया जा सकता है। ये दोनों भाग आंतरिक/बाह्य परीक्षकों को भरने के लिए दिया गया है।
- उत्तरपुस्तिका के पन्नों के दोनों पृष्ठों पर तथा प्रत्येक लाइन पर लिखें एवं पृष्ठों को नष्ट न करें।
- यदि रफ कार्य करने की आवश्यकता हो, तो परीक्षार्थी उत्तरपुस्तिका के अंतिम पृष्ठ पर रफ कार्य करके उसे काट दे/क्रॉस (x) कर दें।
- उत्तरपुस्तिका के आंतरिक पृष्ठों पर दाहिने हाशिए में लाइन खींचकर सादा स्थान छोड़ रखा गया है। शेष स्थान रूल्ड है। परीक्षार्थी दाहिने हाशिए के सादे स्थान में कुछ भी नहीं लिखेंगे, चूंकि यह भाग परीक्षक के उपयोग के लिए है।
- उत्तरपुस्तिका के पृष्ठों को मोड़ें- फाड़ें नहीं तथा बीच-बीच में व्यर्थ ही खाली न छोड़ें।
- प्रश्न-पत्र में दी हुई संख्या के अनुसार अपने उत्तरों की संख्या लिखें।
- व्हाइटनगर, ब्लेड तथा नाखून का इस्तेमाल करना सर्वथा वर्जित है, अन्यथा परीक्षाफल अमान्य कर दिया जाएगा।
- प्रश्नोत्तर के समाप्त होने पर अंतिम में नीचे एक क्षैतिज रेखा खींच दें।
- आंतरिक परीक्षक द्वारा उपलब्ध कराये गए उपस्थिति-पत्रक में परीक्षार्थी द्वारा यथा-स्तम्भ परीक्षा की तिथि अंकित करते हुए उत्तरपुस्तिका की क्रम संख्या लिखकर अपना हस्ताक्षर किया जाएगा। परीक्षार्थी की उपस्थित, अनुपस्थित एवं निष्कासन से संबंधित संगत गोले को नीले/काले पेन से परीक्षक द्वारा भरा जाएगा न कि परीक्षार्थी द्वारा।
- परीक्षार्थी अपनी उत्तरपुस्तिका को आन्तरिक परीक्षक के पास जमा किये बिना परीक्षा भवन न छोड़ें।
- परीक्षा केन्द्र में कैलकुलेटर, मोबाइल फोन, डियर फोन, पेजर, ब्लूटूथ या इस प्रकार का कोई अन्य इलेक्ट्रॉनिक उपकरण ले जाना सख्त मना है।
- जाँच परीक्षा में गैर-उत्प्रेषित या जाँच परीक्षा में अनुपस्थित छात्र/छात्रा इंटरमीडिएट वार्षिक प्रायोगिक परीक्षा, 2024 में कदापि सम्मिलित नहीं हो सकते हैं।



बिहार विद्यालय परीक्षा समिति, पटना
BIHAR SCHOOL EXAMINATION BOARD, PATNA
इंटरमीडिएट वार्षिक परीक्षा, 2024
INTERMEDIATE ANNUAL EXAMINATION, 2024
प्रायोगिक परीक्षा का प्रवेश पत्र
Admit Card For Practical Examination

संकाय: विज्ञान
FACULTY: SCIENCE

BSEB UNIQUE Id:- 2222110010669
कॉलेज/+2 स्कूल का नाम GAYA COLLEGE, GAYA
परीक्षार्थी का नाम PAYAL SHARMA
माता का नाम BABITA DEVI
पिता का नाम SHIVKUMAR SHARMA
वैवाहिक स्थिति Unmarried
परीक्षार्थी का आधार नं० 239303754216 दिव्यांग कोटि NO
सूचीकरण संख्या/वर्ष R-210011110-22 परीक्षार्थी की कोटि REGULAR
रोल कोड 21001 रोल क्रमांक 24010046 लिंग FEMALE
परीक्षा केंद्र का नाम GAYA COLLEGE, GAYA



प्रायोगिक परीक्षा के विषय (निर्धारित परीक्षा कार्यक्रम सहित)

प्रायोगिक विषय	विषय कोड	विषय का नाम	परीक्षा की तारीख
वैकल्पिक विषय	117	PHYSICS	10/01/2024 to 20/01/2024
	118	CHEMISTRY	
अतिरिक्त विषय			

संज्ञा (उपनाम)

महाविद्यालय / +2 विद्यालय प्रधान का हस्ताक्षर
एवं मुहर

परीक्षा नियंत्रक (उ०मा०)

परीक्षार्थी के लिए आवश्यक निर्देश

- BSEB Unique Id सत्र 2021 - 23 से सूचीकृत हुए परीक्षार्थियों को जारी किया गया है। सत्र 2021 - 23 के पूर्व सत्र के किसी परीक्षार्थी को BSEB Unique Id जारी नहीं किया गया है।
- प्रायोगिक परीक्षा दिनांक 10/01/2024 से 20/01/2024 तक संचालित होगी। केन्द्राधीक्षक दिनांक 10/01/2024 से 20/01/2024 तक की अवधि में परीक्षार्थियों की संख्या के अनुसार तिथि एवं पाली का निर्धारण करके प्रायोगिक परीक्षा केन्द्र पर आवंटित सभी परीक्षार्थियों के प्रायोगिक विषयों की परीक्षा आयोजित करेंगे।
- परीक्षार्थी अपने इस प्रवेश-पत्र में उल्लिखित प्रायोगिक परीक्षा केंद्र पर दिनांक 10-01-2024 को पूर्वाह्न 09:00 बजे अनिवार्य रूप से जाकर परीक्षा केन्द्र के परिसर की सूचना पट्ट से यह जानकारी प्राप्त कर लें कि उनके द्वारा चयनित विषय की प्रायोगिक परीक्षा किस तिथि एवं किस पाली में संचालित होगी, जिसमें उन्हें सम्मिलित होना अनिवार्य है।
- परीक्षार्थी के प्रत्येक प्रायोगिक विषय की परीक्षा के लिए 08 पृष्ठों की केवल एक ही उत्तरपुस्तिका मिलेगी। अतिरिक्त उत्तरपुस्तिका नहीं दी जाएगी। परीक्षार्थी उत्तरपुस्तिका लेते ही यह सुनिश्चित कर लें कि इसमें 8 पृष्ठ हैं एवं सही क्रम में हैं।
- उत्तरपुस्तिका प्राप्त होते ही परीक्षार्थी अपने प्रवेश-पत्र तथा उत्तरपुस्तिका पर मुद्रित विवरणों (Details) का मिलान कर यह अवश्य सुनिश्चित हो लें कि जो उत्तरपुस्तिका परीक्षक द्वारा उन्हें दी गई है, वह उन्हीं की है। भिन्न विवरणों की उत्तरपुस्तिका प्राप्त होने पर उसे तुरंत परीक्षक को वापस लौटा दिया जाए।
- उत्तरपुस्तिका प्राप्त होने पर परीक्षार्थी उनके आवरण पृष्ठ के पीछे अंकित "परीक्षार्थियों के लिए निर्देश" अवश्य पढ़ें एवं उसका अनुपालन करें।
- परीक्षार्थी अपनी उत्तरपुस्तिका के कवर पृष्ठ के ऊपरी बायें तथा दायें भागों में क्रमांक-(1) में अपने उत्तर देने का माध्यम अंकित करते हुए क्रमांक-(2) में अपना पूर्ण हस्ताक्षर अंकित करें। इसके अलावा अन्य मुद्रित विवरणों में किसी भी प्रकार से कोई छेड़-छाड़ नहीं करें।
- प्रायोगिक परीक्षा की उत्तरपुस्तिका के आवरण पृष्ठ के निचले बायें एवं दायें भागों को परीक्षार्थी द्वारा कदापि नहीं भरा जाएगा। अगर परीक्षार्थी इस भाग को भरते हैं, तो परीक्षार्थी का इस विषय में परीक्षाफल रद्द किया जा सकता है। ये दोनों भाग आंतरिक/बाह्य परीक्षकों को भरने के लिए दिया गया है।
- उत्तरपुस्तिका के पन्नों के दोनों पृष्ठों पर तथा प्रत्येक लाइन पर लिखें एवं पृष्ठों को नष्ट न करें।
- यदि रफ कार्य करने की आवश्यकता हो, तो परीक्षार्थी उत्तरपुस्तिका के अंतिम पृष्ठ पर रफ कार्य करते उसे काट दे/क्रॉस (x) कर दें।
- उत्तरपुस्तिका के आंतरिक पृष्ठों पर दाहिने हाशिए में लाइन खींचकर सादा स्थान छोड़ रखा गया है। शेष स्थान रूल्ड है। परीक्षार्थी दाहिने हाशिए के सादे स्थान में कुछ भी नहीं लिखेंगे, चूंकि यह भाग परीक्षक के उपयोग के लिए है।
- उत्तरपुस्तिका के पृष्ठों को मोड़ें- फाड़ें नहीं तथा बीच-बीच में व्यर्थ ही खाली न छोड़ें।
- प्रश्न-पत्र में दी हुई संख्या के अनुसार अपने उत्तरों की संख्या लिखें।
- व्हाइटनगर, ब्लेड तथा नाखून का इस्तेमाल करना सर्वथा वर्जित है, अन्यथा परीक्षाफल अमान्य कर दिया जाएगा।
- प्रश्नोत्तर के समाप्त होने पर अंतिम में नीचे एक क्षैतिज रेखा खींच दें।
- आंतरिक परीक्षक द्वारा उपलब्ध कराये गए उपस्थिति-पत्रक में परीक्षार्थी द्वारा यथा-स्तम्भ परीक्षा की तिथि अंकित करते हुए उत्तरपुस्तिका की क्रम संख्या लिखकर अपना हस्ताक्षर किया जाएगा। परीक्षार्थी की उपस्थित, अनुपस्थित एवं निष्कासन से संबंधित संगत गोले को नीले/काले पेन से परीक्षक द्वारा भरा जाएगा न कि परीक्षार्थी द्वारा।
- परीक्षार्थी अपनी उत्तरपुस्तिका को आन्तरिक परीक्षक के पास जमा किये बिना परीक्षा भवन न छोड़ें।
- परीक्षा केन्द्र में कैलकुलेटर, मोबाइल फोन, डायर फोन, पेजर, ब्लूटूथ या इस प्रकार का कोई अन्य इलेक्ट्रॉनिक उपकरण ले जाना सख्त मना है।
- जाँच परीक्षा में गैर-उत्प्रेषित या जाँच परीक्षा में अनुपस्थित छात्र/छात्रा इंटरमीडिएट वार्षिक प्रायोगिक परीक्षा, 2024 में कदापि सम्मिलित नहीं हो सकते हैं।



बिहार विद्यालय परीक्षा समिति, पटना
BIHAR SCHOOL EXAMINATION BOARD, PATNA
इंटरमीडिएट वार्षिक परीक्षा, 2024
INTERMEDIATE ANNUAL EXAMINATION, 2024
प्रायोगिक परीक्षा का प्रवेश पत्र
Admit Card For Practical Examination

संकाय: विज्ञान
FACULTY: SCIENCE

BSEB UNIQUE Id:- 2222110010664
कॉलेज/+2 स्कूल का नाम GAYA COLLEGE, GAYA
परीक्षार्थी का नाम PAMMY KUMARI
माता का नाम SHEELA DEVI
पिता का नाम CHANDERADEV SAW
वैवाहिक स्थिति Unmarried
परीक्षार्थी का आधार नं० 290595012929 दिव्यांग कोटि NO
सूचीकरण संख्या/वर्ष R-210011088-22 परीक्षार्थी की कोटि REGULAR
रोल कोड 21001 रोल क्रमांक 24010492 लिंग FEMALE
परीक्षा केंद्र का नाम GAYA COLLEGE, GAYA



Pammy Kumari

प्रायोगिक परीक्षा के विषय (निर्धारित परीक्षा कार्यक्रम सहित)

प्रायोगिक विषय	विषय कोड	विषय का नाम	परीक्षा की तारीख
वैकल्पिक विषय	117	PHYSICS	10/01/2024 to 20/01/2024
	118	CHEMISTRY	
	119	BIOLOGY	
अतिरिक्त विषय			

संज्ञा/उत्तर

महाविद्यालय / +2 विद्यालय प्रधान का हस्ताक्षर
एवं मुहर

परीक्षा नियंत्रक (उ०मा०)

परीक्षार्थी के लिए आवश्यक निर्देश

- BSEB Unique Id सत्र 2021 - 23 से सूचीकृत हुए परीक्षार्थियों को जारी किया गया है। सत्र 2021 - 23 के पूर्व सत्र के किसी परीक्षार्थी को BSEB Unique Id जारी नहीं किया गया है।
- प्रायोगिक परीक्षा दिनांक 10/01/2024 से 20/01/2024 तक संचालित होगी। केन्द्राधीक्षक दिनांक 10/01/2024 से 20/01/2024 तक की अवधि में परीक्षार्थियों की संख्या के अनुसार तिथि एवं पाली का निर्धारण करके प्रायोगिक परीक्षा केन्द्र पर आवंटित सभी परीक्षार्थियों के प्रायोगिक विषयों की परीक्षा आयोजित करेंगे।
- परीक्षार्थी अपने इस प्रवेश-पत्र में उल्लिखित प्रायोगिक परीक्षा केंद्र पर दिनांक 10-01-2024 को पूर्वाह्न 09:00 बजे अनिवार्य रूप से जाकर परीक्षा केन्द्र के परिसर की सूचना पट्ट से यह जानकारी प्राप्त कर लें कि उनके द्वारा चयनित विषय की प्रायोगिक परीक्षा किस तिथि एवं किस पाली में संचालित होगी, जिसमें उन्हें सम्मिलित होना अनिवार्य है।
- परीक्षार्थी के प्रत्येक प्रायोगिक विषय की परीक्षा के लिए 08 पृष्ठों की केवल एक ही उत्तरपुस्तिका मिलेगी। अतिरिक्त उत्तरपुस्तिका नहीं दी जाएगी। परीक्षार्थी उत्तरपुस्तिका लेते ही यह सुनिश्चित कर लें कि इसमें 8 पृष्ठ हैं एवं सही क्रम में हैं।
- उत्तरपुस्तिका प्राप्त होते ही परीक्षार्थी अपने प्रवेश-पत्र तथा उत्तरपुस्तिका पर मुद्रित विवरणों (Details) का मिलान कर यह अवश्य सुनिश्चित हो लें कि जो उत्तरपुस्तिका परीक्षक द्वारा उन्हें दी गई है, वह उन्हीं की है। भिन्न विवरणों की उत्तरपुस्तिका प्राप्त होने पर उसे तुरंत परीक्षक को वापस लौटा दिया जाए।
- उत्तरपुस्तिका प्राप्त होने पर परीक्षार्थी उनके आवरण पृष्ठ के पीछे अंकित "परीक्षार्थियों के लिए निर्देश" अवश्य पढ़ें एवं उसका अनुपालन करें।
- परीक्षार्थी अपनी उत्तरपुस्तिका के कवर पृष्ठ के ऊपरी बायें तथा दायें भागों में क्रमांक-(1) में अपने उत्तर देने का माध्यम अंकित करते हुए क्रमांक-(2) में अपना पूर्ण हस्ताक्षर अंकित करें। इसके अलावा अन्य मुद्रित विवरणों में किसी भी प्रकार से कोई छेड़-छाड़ नहीं करें।
- प्रायोगिक परीक्षा की उत्तरपुस्तिका के आवरण पृष्ठ के निचले बायें एवं दायें भागों को परीक्षार्थी द्वारा कदापि नहीं भरा जाएगा। अगर परीक्षार्थी इस भाग को भरते हैं, तो परीक्षार्थी का इस विषय में परीक्षाफल रद्द किया जा सकता है। ये दोनों भाग आंतरिक/बाह्य परीक्षकों को भरने के लिए दिया गया है।
- उत्तरपुस्तिका के पन्नों के दोनों पृष्ठों पर तथा प्रत्येक लाइन पर लिखें एवं पृष्ठों को नष्ट न करें।
- यदि रफ कार्य करने की आवश्यकता हो, तो परीक्षार्थी उत्तरपुस्तिका के अंतिम पृष्ठ पर रफ कार्य करके उसे काट दे/क्रॉस (x) कर दें।
- उत्तरपुस्तिका के आंतरिक पृष्ठों पर दाहिने हाशिए में लाइन खींचकर सादा स्थान छोड़ रखा गया है। शेष स्थान रूल्ड है। परीक्षार्थी दाहिने हाशिए के सादे स्थान में कुछ भी नहीं लिखेंगे, चूंकि यह भाग परीक्षक के उपयोग के लिए है।
- उत्तरपुस्तिका के पृष्ठों को मोड़ें- फाड़ें नहीं तथा बीच-बीच में व्यर्थ ही खाली न छोड़ें।
- प्रश्न-पत्र में दी हुई संख्या के अनुसार अपने उत्तरों की संख्या लिखें।
- व्हाइटनगर, ब्लेड तथा नाखून का इस्तेमाल करना सर्वथा वर्जित है, अन्यथा परीक्षाफल अमान्य कर दिया जाएगा।
- प्रश्नोत्तर के समाप्त होने पर अंतिम में नीचे एक क्षैतिज रेखा खींच दें।
- आंतरिक परीक्षक द्वारा उपलब्ध कराये गए उपस्थिति-पत्रक में परीक्षार्थी द्वारा यथा-स्तम्भ परीक्षा की तिथि अंकित करते हुए उत्तरपुस्तिका की क्रम संख्या लिखकर अपना हस्ताक्षर किया जाएगा। परीक्षार्थी की उपस्थित, अनुपस्थित एवं निष्कासन से संबंधित संगत गोले को नीले/काले पेन से परीक्षक द्वारा भरा जाएगा न कि परीक्षार्थी द्वारा।
- परीक्षार्थी अपनी उत्तरपुस्तिका को आन्तरिक परीक्षक के पास जमा किये बिना परीक्षा भवन न छोड़ें।
- परीक्षा केन्द्र में कैंलकुलेटर, मोबाइल फोन, डायर फोन, पेजर, ब्लूटूथ या इस प्रकार का कोई अन्य इलेक्ट्रॉनिक उपकरण ले जाना सख्त मना है।
- जाँच परीक्षा में गैर-उत्प्रेषित या जाँच परीक्षा में अनुपस्थित छात्र/छात्रा इंटरमीडिएट वार्षिक प्रायोगिक परीक्षा, 2024 में कदापि सम्मिलित नहीं हो सकते हैं।



बिहार विद्यालय परीक्षा समिति, पटना
BIHAR SCHOOL EXAMINATION BOARD, PATNA
इंटरमीडिएट वार्षिक परीक्षा, 2024
INTERMEDIATE ANNUAL EXAMINATION, 2024
प्रायोगिक परीक्षा का प्रवेश पत्र
Admit Card For Practical Examination

संकाय: विज्ञान
FACULTY: SCIENCE

BSEB UNIQUE Id:- 2221110012487
कॉलेज/+2 स्कूल का नाम GAYA COLLEGE, GAYA
परीक्षार्थी का नाम PAWAN KUMAR
माता का नाम RENU DEVI
पिता का नाम SANJAY RAM
वैवाहिक स्थिति Unmarried
परीक्षार्थी का आधार नं० 664386189314 दिव्यांग कोटि NO
सूचीकरण संख्या/वर्ष R-210011106-22 परीक्षार्थी की कोटि REGULAR
रोल कोड 21001 रोल क्रमांक 24011554 लिंग MALE
परीक्षा केंद्र का नाम GAYA COLLEGE, GAYA



प्रायोगिक परीक्षा के विषय (निर्धारित परीक्षा कार्यक्रम सहित)

प्रायोगिक विषय	विषय कोड	विषय का नाम	परीक्षा की तारीख
वैकल्पिक विषय	117	PHYSICS	10/01/2024 to 20/01/2024
	118	CHEMISTRY	
अतिरिक्त विषय	119	Biology	

संजीव कुमार

महाविद्यालय / +2 विद्यालय प्रधान का हस्ताक्षर
एवं मुहर

परीक्षा नियंत्रक (उ०मा०)

परीक्षार्थी के लिए आवश्यक निर्देश

- BSEB Unique Id सत्र 2021 - 23 से सूचीकृत हुए परीक्षार्थियों को जारी किया गया है। सत्र 2021 - 23 के पूर्व सत्र के किसी परीक्षार्थी को BSEB Unique Id जारी नहीं किया गया है।
- प्रायोगिक परीक्षा दिनांक 10/01/2024 से 20/01/2024 तक संचालित होगी। केन्द्राधीक्षक दिनांक 10/01/2024 से 20/01/2024 तक की अवधि में परीक्षार्थियों की संख्या के अनुसार तिथि एवं पाली का निर्धारण करके प्रायोगिक परीक्षा केन्द्र पर आवंटित सभी परीक्षार्थियों के प्रायोगिक विषयों की परीक्षा आयोजित करेंगे।
- परीक्षार्थी अपने इस प्रवेश-पत्र में उल्लिखित प्रायोगिक परीक्षा केंद्र पर दिनांक 10-01-2024 को पूर्वाह्न 09:00 बजे अनिवार्य रूप से जाकर परीक्षा केन्द्र के परिसर की सूचना पट्ट से यह जानकारी प्राप्त कर लें कि उनके द्वारा चयनित विषय की प्रायोगिक परीक्षा किस तिथि एवं किस पाली में संचालित होगी, जिसमें उन्हें सम्मिलित होना अनिवार्य है।
- परीक्षार्थी के प्रत्येक प्रायोगिक विषय की परीक्षा के लिए 08 पृष्ठों की केवल एक ही उत्तरपुस्तिका मिलेगी। अतिरिक्त उत्तरपुस्तिका नहीं दी जाएगी। परीक्षार्थी उत्तरपुस्तिका लेते ही यह सुनिश्चित कर लें कि इसमें 8 पृष्ठ हैं एवं सही क्रम में हैं।
- उत्तरपुस्तिका प्राप्त होते ही परीक्षार्थी अपने प्रवेश-पत्र तथा उत्तरपुस्तिका पर मुद्रित विवरणों (Details) का मिलान कर यह अवश्य सुनिश्चित हो लें कि जो उत्तरपुस्तिका परीक्षक द्वारा उन्हें दी गई है, वह उन्हीं की है। भिन्न विवरणों की उत्तरपुस्तिका प्राप्त होने पर उसे तुरंत परीक्षक को वापस लौटा दिया जाए।
- उत्तरपुस्तिका प्राप्त होने पर परीक्षार्थी उनके आवरण पृष्ठ के पीछे अंकित "परीक्षार्थियों के लिए निर्देश" अवश्य पढ़ें एवं उसका अनुपालन करें।
- परीक्षार्थी अपनी उत्तरपुस्तिका के कवर पृष्ठ के ऊपरी बायें तथा दायें भागों में क्रमांक-(1) में अपने उत्तर देने का माध्यम अंकित करते हुए क्रमांक-(2) में अपना पूर्ण हस्ताक्षर अंकित करें। इसके अलावा अन्य मुद्रित विवरणों में किसी भी प्रकार से कोई छेड़-छाड़ नहीं करें।
- प्रायोगिक परीक्षा की उत्तरपुस्तिका के आवरण पृष्ठ के निचले बायें एवं दायें भागों को परीक्षार्थी द्वारा कदापि नहीं भरा जाएगा। अगर परीक्षार्थी इस भाग को भरते हैं, तो परीक्षार्थी का इस विषय में परीक्षाफल रद्द किया जा सकता है। ये दोनों भाग आंतरिक/बाह्य परीक्षकों को भरने के लिए दिया गया है।
- उत्तरपुस्तिका के पन्नों के दोनों पृष्ठों पर तथा प्रत्येक लाइन पर लिखें एवं पृष्ठों को नष्ट न करें।
- यदि रफ कार्य करने की आवश्यकता हो, तो परीक्षार्थी उत्तरपुस्तिका के अंतिम पृष्ठ पर रफ कार्य करके उसे काट दे/क्रॉस (x) कर दें।
- उत्तरपुस्तिका के आंतरिक पृष्ठों पर दाहिने हाशिए में लाइन खींचकर सादा स्थान छोड़ रखा गया है। शेष स्थान रूल्ड है। परीक्षार्थी दाहिने हाशिए के सादे स्थान में कुछ भी नहीं लिखेंगे, चूंकि यह भाग परीक्षक के उपयोग के लिए है।
- उत्तरपुस्तिका के पृष्ठों को मोड़ें- फाड़ें नहीं तथा बीच-बीच में व्यर्थ ही खाली न छोड़ें।
- प्रश्न-पत्र में दी हुई संख्या के अनुसार अपने उत्तरों की संख्या लिखें।
- व्हाइटनगर, ब्लेड तथा नाखून का इस्तेमाल करना सर्वथा वर्जित है, अन्यथा परीक्षाफल अमान्य कर दिया जाएगा।
- प्रश्नोत्तर के समाप्त होने पर अंतिम में नीचे एक क्षैतिज रेखा खींच दें।
- आंतरिक परीक्षक द्वारा उपलब्ध कराये गए उपस्थिति-पत्रक में परीक्षार्थी द्वारा यथा-स्तम्भ परीक्षा की तिथि अंकित करते हुए उत्तरपुस्तिका की क्रम संख्या लिखकर अपना हस्ताक्षर किया जाएगा। परीक्षार्थी की उपस्थित, अनुपस्थित एवं निष्कासन से संबंधित संगत गोले को नीले/काले पेन से परीक्षक द्वारा भरा जाएगा न कि परीक्षार्थी द्वारा।
- परीक्षार्थी अपनी उत्तरपुस्तिका को आन्तरिक परीक्षक के पास जमा किये बिना परीक्षा भवन न छोड़ें।
- परीक्षा केन्द्र में कैंलकुलेटर, मोबाइल फोन, डायर फोन, पेजर, ब्लूटूथ या इस प्रकार का कोई अन्य इलेक्ट्रॉनिक उपकरण ले जाना सख्त मना है।
- जाँच परीक्षा में गैर-उत्प्रेषित या जाँच परीक्षा में अनुपस्थित छात्र/छात्रा इंटरमीडिएट वार्षिक प्रायोगिक परीक्षा, 2024 में कदापि सम्मिलित नहीं हो सकते हैं।



बिहार विद्यालय परीक्षा समिति, पटना
BIHAR SCHOOL EXAMINATION BOARD, PATNA
इंटरमीडिएट वार्षिक परीक्षा, 2024
INTERMEDIATE ANNUAL EXAMINATION, 2024
प्रायोगिक परीक्षा का प्रवेश पत्र
Admit Card For Practical Examination

संकाय: विज्ञान
FACULTY: SCIENCE

BSEB UNIQUE Id:- 2221110012481
कॉलेज/+2 स्कूल का नाम GAYA COLLEGE, GAYA
परीक्षार्थी का नाम PAWAN KUMAR
माता का नाम DHANRAJIYA DEVI
पिता का नाम FEKU PASWAN
वैवाहिक स्थिति Unmarried
परीक्षार्थी का आधार नं० 820074341851 दिव्यांग कोटि NO
सूचीकरण संख्या/वर्ष R-210011102-22 परीक्षार्थी की कोटि REGULAR
रोल कोड 21001 रोल क्रमांक 24010830 लिंग MALE
परीक्षा केंद्र का नाम GAYA COLLEGE, GAYA



प्रायोगिक परीक्षा के विषय (निर्धारित परीक्षा कार्यक्रम सहित)

प्रायोगिक विषय	विषय कोड	विषय का नाम	परीक्षा की तारीख
वैकल्पिक विषय	117	PHYSICS	10/01/2024 to 20/01/2024
	118	CHEMISTRY	
अतिरिक्त विषय			

संज्ञा/उत्तर

महाविद्यालय / +2 विद्यालय प्रधान का हस्ताक्षर
एवं मुहर

परीक्षा नियंत्रक (उ०मा०)

परीक्षार्थी के लिए आवश्यक निर्देश

- BSEB Unique Id सत्र 2021 - 23 से सूचीकृत हुए परीक्षार्थियों को जारी किया गया है। सत्र 2021 - 23 के पूर्व सत्र के किसी परीक्षार्थी को BSEB Unique Id जारी नहीं किया गया है।
- प्रायोगिक परीक्षा दिनांक 10/01/2024 से 20/01/2024 तक संचालित होगी। केन्द्राधीक्षक दिनांक 10/01/2024 से 20/01/2024 तक की अवधि में परीक्षार्थियों की संख्या के अनुसार तिथि एवं पाली का निर्धारण करके प्रायोगिक परीक्षा केन्द्र पर आवंटित सभी परीक्षार्थियों के प्रायोगिक विषयों की परीक्षा आयोजित करेंगे।
- परीक्षार्थी अपने इस प्रवेश-पत्र में उल्लिखित प्रायोगिक परीक्षा केंद्र पर दिनांक 10-01-2024 को पूर्वाह्न 09:00 बजे अनिवार्य रूप से जाकर परीक्षा केन्द्र के परिसर की सूचना पट्ट से यह जानकारी प्राप्त कर लें कि उनके द्वारा चयनित विषय की प्रायोगिक परीक्षा किस तिथि एवं किस पाली में संचालित होगी, जिसमें उन्हें सम्मिलित होना अनिवार्य है।
- परीक्षार्थी के प्रत्येक प्रायोगिक विषय की परीक्षा के लिए 08 पृष्ठों की केवल एक ही उत्तरपुस्तिका मिलेगी। अतिरिक्त उत्तरपुस्तिका नहीं दी जाएगी। परीक्षार्थी उत्तरपुस्तिका लेते ही यह सुनिश्चित कर लें कि इसमें 8 पृष्ठ हैं एवं सही क्रम में हैं।
- उत्तरपुस्तिका प्राप्त होते ही परीक्षार्थी अपने प्रवेश-पत्र तथा उत्तरपुस्तिका पर मुद्रित विवरणों (Details) का मिलान कर यह अवश्य सुनिश्चित हो लें कि जो उत्तरपुस्तिका परीक्षक द्वारा उन्हें दी गई है, वह उन्हीं की है। भिन्न विवरणों की उत्तरपुस्तिका प्राप्त होने पर उसे तुरंत परीक्षक को वापस लौटा दिया जाए।
- उत्तरपुस्तिका प्राप्त होने पर परीक्षार्थी उनके आवरण पृष्ठ के पीछे अंकित "परीक्षार्थियों के लिए निर्देश" अवश्य पढ़ें एवं उसका अनुपालन करें।
- परीक्षार्थी अपनी उत्तरपुस्तिका के कवर पृष्ठ के ऊपरी बायें तथा दायें भागों में क्रमांक-(1) में अपने उत्तर देने का माध्यम अंकित करते हुए क्रमांक-(2) में अपना पूर्ण हस्ताक्षर अंकित करें। इसके अलावा अन्य मुद्रित विवरणों में किसी भी प्रकार से कोई छेड़-छाड़ नहीं करें।
- प्रायोगिक परीक्षा की उत्तरपुस्तिका के आवरण पृष्ठ के निचले बायें एवं दायें भागों को परीक्षार्थी द्वारा कदापि नहीं भरा जाएगा। अगर परीक्षार्थी इस भाग को भरते हैं, तो परीक्षार्थी का इस विषय में परीक्षाफल रद्द किया जा सकता है। ये दोनों भाग आंतरिक/बाह्य परीक्षकों को भरने के लिए दिया गया है।
- उत्तरपुस्तिका के पन्नों के दोनों पृष्ठों पर तथा प्रत्येक लाइन पर लिखें एवं पृष्ठों को नष्ट न करें।
- यदि रफ कार्य करने की आवश्यकता हो, तो परीक्षार्थी उत्तरपुस्तिका के अंतिम पृष्ठ पर रफ कार्य करके उसे काट दे/क्रॉस (x) कर दें।
- उत्तरपुस्तिका के आंतरिक पृष्ठों पर दाहिने हाशिए में लाइन खींचकर सादा स्थान छोड़ रखा गया है। शेष स्थान रूल्ड है। परीक्षार्थी दाहिने हाशिए के सादे स्थान में कुछ भी नहीं लिखेंगे, चूंकि यह भाग परीक्षक के उपयोग के लिए है।
- उत्तरपुस्तिका के पृष्ठों को मोड़ें- फाड़ें नहीं तथा बीच-बीच में व्यर्थ ही खाली न छोड़ें।
- प्रश्न-पत्र में दी हुई संख्या के अनुसार अपने उत्तरों की संख्या लिखें।
- व्हाइटनगर, ब्लेड तथा नाखून का इस्तेमाल करना सर्वथा वर्जित है, अन्यथा परीक्षाफल अमान्य कर दिया जाएगा।
- प्रश्नोत्तर के समाप्त होने पर अंतिम में नीचे एक क्षैतिज रेखा खींच दें।
- आंतरिक परीक्षक द्वारा उपलब्ध कराये गए उपस्थिति-पत्रक में परीक्षार्थी द्वारा यथा-स्तम्भ परीक्षा की तिथि अंकित करते हुए उत्तरपुस्तिका की क्रम संख्या लिखकर अपना हस्ताक्षर किया जाएगा। परीक्षार्थी की उपस्थित, अनुपस्थित एवं निष्कासन से संबंधित संगत गोले को नीले/काले पेन से परीक्षक द्वारा भरा जाएगा न कि परीक्षार्थी द्वारा।
- परीक्षार्थी अपनी उत्तरपुस्तिका को आन्तरिक परीक्षक के पास जमा किये बिना परीक्षा भवन न छोड़ें।
- परीक्षा केन्द्र में कैंलकुलेटर, मोबाइल फोन, डियर फोन, पेजर, ब्लूटूथ या इस प्रकार का कोई अन्य इलेक्ट्रॉनिक उपकरण ले जाना सख्त मना है।
- जाँच परीक्षा में गैर-उत्प्रेषित या जाँच परीक्षा में अनुपस्थित छात्र/छात्रा इंटरमीडिएट वार्षिक प्रायोगिक परीक्षा, 2024 में कदापि सम्मिलित नहीं हो सकते हैं।



बिहार विद्यालय परीक्षा समिति, पटना
BIHAR SCHOOL EXAMINATION BOARD, PATNA
इंटरमीडिएट वार्षिक परीक्षा, 2024
INTERMEDIATE ANNUAL EXAMINATION, 2024
प्रायोगिक परीक्षा का प्रवेश पत्र
Admit Card For Practical Examination

संकाय: विज्ञान
FACULTY: SCIENCE

BSEB UNIQUE Id:- 2221110012461
कॉलेज/+2 स्कूल का नाम GAYA COLLEGE, GAYA
परीक्षार्थी का नाम PANKAJ KUMAR
माता का नाम SUNAINA DEVI
पिता का नाम GOPAL PANDIT
वैवाहिक स्थिति Unmarried
परीक्षार्थी का आधार नं० 226459479666 दिव्यांग कोटि NO
सूचीकरण संख्या/वर्ष R-210011089-22 परीक्षार्थी की कोटि REGULAR
रोल कोड 21001 रोल क्रमांक 24011954 लिंग MALE
परीक्षा केंद्र का नाम GAYA COLLEGE, GAYA



प्रायोगिक परीक्षा के विषय (निर्धारित परीक्षा कार्यक्रम सहित)

प्रायोगिक विषय	विषय कोड	विषय का नाम	परीक्षा की तारीख
वैकल्पिक विषय	117	PHYSICS	10/01/2024 to 20/01/2024
	118	CHEMISTRY	
अतिरिक्त विषय			

संजीव कुमार

महाविद्यालय / +2 विद्यालय प्रधान का हस्ताक्षर
एवं मुहर

परीक्षा नियंत्रक (उ०मा०)

परीक्षार्थी के लिए आवश्यक निर्देश

- BSEB Unique Id सत्र 2021 - 23 से सूचीकृत हुए परीक्षार्थियों को जारी किया गया है। सत्र 2021 - 23 के पूर्व सत्र के किसी परीक्षार्थी को BSEB Unique Id जारी नहीं किया गया है।
- प्रायोगिक परीक्षा दिनांक 10/01/2024 से 20/01/2024 तक संचालित होगी। केन्द्राधीक्षक दिनांक 10/01/2024 से 20/01/2024 तक की अवधि में परीक्षार्थियों की संख्या के अनुसार तिथि एवं पाली का निर्धारण करके प्रायोगिक परीक्षा केन्द्र पर आवंटित सभी परीक्षार्थियों के प्रायोगिक विषयों की परीक्षा आयोजित करेंगे।
- परीक्षार्थी अपने इस प्रवेश-पत्र में उल्लिखित प्रायोगिक परीक्षा केंद्र पर दिनांक 10-01-2024 को पूर्वाह्न 09:00 बजे अनिवार्य रूप से जाकर परीक्षा केन्द्र के परिसर की सूचना पट्ट से यह जानकारी प्राप्त कर लें कि उनके द्वारा चयनित विषय की प्रायोगिक परीक्षा किस तिथि एवं किस पाली में संचालित होगी, जिसमें उन्हें सम्मिलित होना अनिवार्य है।
- परीक्षार्थी के प्रत्येक प्रायोगिक विषय की परीक्षा के लिए 08 पृष्ठों की केवल एक ही उत्तरपुस्तिका मिलेगी। अतिरिक्त उत्तरपुस्तिका नहीं दी जाएगी। परीक्षार्थी उत्तरपुस्तिका लेते ही यह सुनिश्चित कर लें कि इसमें 8 पृष्ठ हैं एवं सही क्रम में हैं।
- उत्तरपुस्तिका प्राप्त होते ही परीक्षार्थी अपने प्रवेश-पत्र तथा उत्तरपुस्तिका पर मुद्रित विवरणों (Details) का मिलान कर यह अवश्य सुनिश्चित हो लें कि जो उत्तरपुस्तिका परीक्षक द्वारा उन्हें दी गई है, वह उन्हीं की है। भिन्न विवरणों की उत्तरपुस्तिका प्राप्त होने पर उसे तुरंत परीक्षक को वापस लौटा दिया जाए।
- उत्तरपुस्तिका प्राप्त होने पर परीक्षार्थी उनके आवरण पृष्ठ के पीछे अंकित "परीक्षार्थियों के लिए निर्देश" अवश्य पढ़ें एवं उसका अनुपालन करें।
- परीक्षार्थी अपनी उत्तरपुस्तिका के कवर पृष्ठ के ऊपरी बायें तथा दायें भागों में क्रमांक-(1) में अपने उत्तर देने का माध्यम अंकित करते हुए क्रमांक-(2) में अपना पूर्ण हस्ताक्षर अंकित करें। इसके अलावा अन्य मुद्रित विवरणों में किसी भी प्रकार से कोई छेड़-छाड़ नहीं करें।
- प्रायोगिक परीक्षा की उत्तरपुस्तिका के आवरण पृष्ठ के निचले बायें एवं दायें भागों को परीक्षार्थी द्वारा कदापि नहीं भरा जाएगा। अगर परीक्षार्थी इस भाग को भरते हैं, तो परीक्षार्थी का इस विषय में परीक्षाफल रद्द किया जा सकता है। ये दोनों भाग आंतरिक/बाह्य परीक्षकों को भरने के लिए दिया गया है।
- उत्तरपुस्तिका के पन्नों के दोनों पृष्ठों पर तथा प्रत्येक लाइन पर लिखें एवं पृष्ठों को नष्ट न करें।
- यदि रफ कार्य करने की आवश्यकता हो, तो परीक्षार्थी उत्तरपुस्तिका के अंतिम पृष्ठ पर रफ कार्य करके उसे काट दे/क्रॉस (x) कर दें।
- उत्तरपुस्तिका के आंतरिक पृष्ठों पर दाहिने हाशिए में लाइन खींचकर सादा स्थान छोड़ रखा गया है। शेष स्थान रूल्ड है। परीक्षार्थी दाहिने हाशिए के सादे स्थान में कुछ भी नहीं लिखेंगे, चूंकि यह भाग परीक्षक के उपयोग के लिए है।
- उत्तरपुस्तिका के पृष्ठों को मोड़ें- फाड़ें नहीं तथा बीच-बीच में व्यर्थ ही खाली न छोड़ें।
- प्रश्न-पत्र में दी हुई संख्या के अनुसार अपने उत्तरों की संख्या लिखें।
- व्हाइटनगर, ब्लेड तथा नाखून का इस्तेमाल करना सर्वथा वर्जित है, अन्यथा परीक्षाफल अमान्य कर दिया जाएगा।
- प्रश्नोत्तर के समाप्त होने पर अंतिम में नीचे एक क्षैतिज रेखा खींच दें।
- आंतरिक परीक्षक द्वारा उपलब्ध कराये गए उपस्थिति-पत्रक में परीक्षार्थी द्वारा यथा-स्तम्भ परीक्षा की तिथि अंकित करते हुए उत्तरपुस्तिका की क्रम संख्या लिखकर अपना हस्ताक्षर किया जाएगा। परीक्षार्थी की उपस्थित, अनुपस्थित एवं निष्कासन से संबंधित संगत गोले को नीले/काले पेन से परीक्षक द्वारा भरा जाएगा न कि परीक्षार्थी द्वारा।
- परीक्षार्थी अपनी उत्तरपुस्तिका को आन्तरिक परीक्षक के पास जमा किये बिना परीक्षा भवन न छोड़ें।
- परीक्षा केन्द्र में कैलकुलेटर, मोबाइल फोन, डायर फोन, पेजर, ब्लूटूथ या इस प्रकार का कोई अन्य इलेक्ट्रॉनिक उपकरण ले जाना सख्त मना है।
- जाँच परीक्षा में गैर-उत्प्रेषित या जाँच परीक्षा में अनुपस्थित छात्र/छात्रा इंटरमीडिएट वार्षिक प्रायोगिक परीक्षा, 2024 में कदापि सम्मिलित नहीं हो सकते हैं।



बिहार विद्यालय परीक्षा समिति, पटना
BIHAR SCHOOL EXAMINATION BOARD, PATNA
इंटरमीडिएट वार्षिक परीक्षा, 2024
INTERMEDIATE ANNUAL EXAMINATION, 2024
प्रायोगिक परीक्षा का प्रवेश पत्र
Admit Card For Practical Examination

संकाय: विज्ञान
FACULTY: SCIENCE

BSEB UNIQUE Id:- 2221110012515
कॉलेज/+2 स्कूल का नाम GAYA COLLEGE, GAYA
परीक्षार्थी का नाम PRABHAT RANJAN
माता का नाम REKHA DEVI
पिता का नाम RAM PRAKASH YADAV
वैवाहिक स्थिति Unmarried
परीक्षार्थी का आधार नं० 676730913877 दिव्यांग कोटि NO
सूचीकरण संख्या/वर्ष R-210011131-22 परीक्षार्थी की कोटि REGULAR
रोल कोड 21001 रोल क्रमांक 24011512 लिंग MALE
परीक्षा केंद्र का नाम GAYA COLLEGE, GAYA



प्रायोगिक परीक्षा के विषय (निर्धारित परीक्षा कार्यक्रम सहित)

प्रायोगिक विषय	विषय कोड	विषय का नाम	परीक्षा की तारीख
वैकल्पिक विषय	117	PHYSICS	10/01/2024 to 20/01/2024
	118	CHEMISTRY	
अतिरिक्त विषय			

संजीव कुमार

महाविद्यालय / +2 विद्यालय प्रधान का हस्ताक्षर
एवं मुहर

परीक्षा नियंत्रक (30मा0)

परीक्षार्थी के लिए आवश्यक निर्देश

- BSEB Unique Id सत्र 2021 - 23 से सूचीकृत हुए परीक्षार्थियों को जारी किया गया है। सत्र 2021 - 23 के पूर्व सत्र के किसी परीक्षार्थी को BSEB Unique Id जारी नहीं किया गया है।
- प्रायोगिक परीक्षा दिनांक 10/01/2024 से 20/01/2024 तक संचालित होगी। केन्द्राधीक्षक दिनांक 10/01/2024 से 20/01/2024 तक की अवधि में परीक्षार्थियों की संख्या के अनुसार तिथि एवं पाली का निर्धारण करके प्रायोगिक परीक्षा केन्द्र पर आवंटित सभी परीक्षार्थियों के प्रायोगिक विषयों की परीक्षा आयोजित करेंगे।
- परीक्षार्थी अपने इस प्रवेश-पत्र में उल्लिखित प्रायोगिक परीक्षा केंद्र पर दिनांक 10-01-2024 को पूर्वाह्न 09:00 बजे अनिवार्य रूप से जाकर परीक्षा केन्द्र के परिसर की सूचना पट्ट से यह जानकारी प्राप्त कर लें कि उनके द्वारा चयनित विषय की प्रायोगिक परीक्षा किस तिथि एवं किस पाली में संचालित होगी, जिसमें उन्हें सम्मिलित होना अनिवार्य है।
- परीक्षार्थी के प्रत्येक प्रायोगिक विषय की परीक्षा के लिए 08 पृष्ठों की केवल एक ही उत्तरपुस्तिका मिलेगी। अतिरिक्त उत्तरपुस्तिका नहीं दी जाएगी। परीक्षार्थी उत्तरपुस्तिका लेते ही यह सुनिश्चित कर लें कि इसमें 8 पृष्ठ हैं एवं सही क्रम में हैं।
- उत्तरपुस्तिका प्राप्त होते ही परीक्षार्थी अपने प्रवेश-पत्र तथा उत्तरपुस्तिका पर मुद्रित विवरणों (Details) का मिलान कर यह अवश्य सुनिश्चित हो लें कि जो उत्तरपुस्तिका परीक्षक द्वारा उन्हें दी गई है, वह उन्हीं की है। भिन्न विवरणों की उत्तरपुस्तिका प्राप्त होने पर उसे तुरंत परीक्षक को वापस लौटा दिया जाए।
- उत्तरपुस्तिका प्राप्त होने पर परीक्षार्थी उनके आवरण पृष्ठ के पीछे अंकित "परीक्षार्थियों के लिए निर्देश" अवश्य पढ़ें एवं उसका अनुपालन करें।
- परीक्षार्थी अपनी उत्तरपुस्तिका के कवर पृष्ठ के ऊपरी बायें तथा दायें भागों में क्रमांक-(1) में अपने उत्तर देने का माध्यम अंकित करते हुए क्रमांक-(2) में अपना पूर्ण हस्ताक्षर अंकित करें। इसके अलावा अन्य मुद्रित विवरणों में किसी भी प्रकार से कोई छेड़-छाड़ नहीं करें।
- प्रायोगिक परीक्षा की उत्तरपुस्तिका के आवरण पृष्ठ के निचले बायें एवं दायें भागों को परीक्षार्थी द्वारा कदापि नहीं भरा जाएगा। अगर परीक्षार्थी इस भाग को भरते हैं, तो परीक्षार्थी का इस विषय में परीक्षाफल रद्द किया जा सकता है। ये दोनों भाग आंतरिक/बाह्य परीक्षकों को भरने के लिए दिया गया है।
- उत्तरपुस्तिका के पन्नों के दोनों पृष्ठों पर तथा प्रत्येक लाइन पर लिखें एवं पृष्ठों को नष्ट न करें।
- यदि रफ कार्य करने की आवश्यकता हो, तो परीक्षार्थी उत्तरपुस्तिका के अंतिम पृष्ठ पर रफ कार्य करके उसे काट दे/क्रॉस (x) कर दें।
- उत्तरपुस्तिका के आंतरिक पृष्ठों पर दाहिने हाशिए में लाइन खींचकर सादा स्थान छोड़ रखा गया है। शेष स्थान रून्ड है। परीक्षार्थी दाहिने हाशिए के सादे स्थान में कुछ भी नहीं लिखेंगे, चूंकि यह भाग परीक्षक के उपयोग के लिए है।
- उत्तरपुस्तिका के पृष्ठों को मोड़ें- फाड़ें नहीं तथा बीच-बीच में व्यर्थ ही खाली न छोड़ें।
- प्रश्न-पत्र में दी हुई संख्या के अनुसार अपने उत्तरों की संख्या लिखें।
- व्हाइटनगर, ब्लेड तथा नाखून का इस्तेमाल करना सर्वथा वर्जित है, अन्यथा परीक्षाफल अमान्य कर दिया जाएगा।
- प्रश्नोत्तर के समाप्त होने पर अंतिम में नीचे एक क्षैतिज रेखा खींच दें।
- आंतरिक परीक्षक द्वारा उपलब्ध कराये गए उपस्थिति-पत्रक में परीक्षार्थी द्वारा यथा-स्तम्भ परीक्षा की तिथि अंकित करते हुए उत्तरपुस्तिका की क्रम संख्या लिखकर अपना हस्ताक्षर किया जाएगा। परीक्षार्थी की उपस्थित, अनुपस्थित एवं निष्कासन से संबंधित संगत गोले को नीले/काले पेन से परीक्षक द्वारा भरा जाएगा न कि परीक्षार्थी द्वारा।
- परीक्षार्थी अपनी उत्तरपुस्तिका को आन्तरिक परीक्षक के पास जमा किये बिना परीक्षा भवन न छोड़ें।
- परीक्षा केन्द्र में कैलकुलेटर, मोबाइल फोन, इयर फोन, पेजर, ब्लूटूथ या इस प्रकार का कोई अन्य इलेक्ट्रॉनिक उपकरण ले जाना सख्त मना है।
- जाँच परीक्षा में गैर-उत्प्रेषित या जाँच परीक्षा में अनुपस्थित छात्र/छात्रा इंटरमीडिएट वार्षिक प्रायोगिक परीक्षा, 2024 में कदापि सम्मिलित नहीं हो सकते हैं।



बिहार विद्यालय परीक्षा समिति, पटना
BIHAR SCHOOL EXAMINATION BOARD, PATNA
इंटरमीडिएट वार्षिक परीक्षा, 2024
INTERMEDIATE ANNUAL EXAMINATION, 2024
प्रायोगिक परीक्षा का प्रवेश पत्र
Admit Card For Practical Examination

संकाय: विज्ञान
FACULTY: SCIENCE

BSEB UNIQUE Id:- 2221110012498
कॉलेज/+2 स्कूल का नाम GAYA COLLEGE, GAYA
परीक्षार्थी का नाम PIYUSH KUMAR
माता का नाम GITA DEVI
पिता का नाम MUNNALAL PRASAD
वैवाहिक स्थिति Unmarried
परीक्षार्थी का आधार नं० 902367406379 दिव्यांग कोटि NO
सूचीकरण संख्या/वर्ष R-210011119-22 परीक्षार्थी की कोटि REGULAR
रोल कोड 21001 रोल क्रमांक 24010888 लिंग MALE
परीक्षा केंद्र का नाम GAYA COLLEGE, GAYA



Piyush Kumar

प्रायोगिक परीक्षा के विषय (निर्धारित परीक्षा कार्यक्रम सहित)

प्रायोगिक विषय	विषय कोड	विषय का नाम	परीक्षा की तारीख
वैकल्पिक विषय	117	PHYSICS	10/01/2024 to 20/01/2024
	118	CHEMISTRY	
अतिरिक्त विषय			

संजीव कुमार

महाविद्यालय / +2 विद्यालय प्रधान का हस्ताक्षर
एवं मुहर

परीक्षा नियंत्रक (उ०मा०)

परीक्षार्थी के लिए आवश्यक निर्देश

- BSEB Unique Id सत्र 2021 - 23 से सूचीकृत हुए परीक्षार्थियों को जारी किया गया है। सत्र 2021 - 23 के पूर्व सत्र के किसी परीक्षार्थी को BSEB Unique Id जारी नहीं किया गया है।
- प्रायोगिक परीक्षा दिनांक 10/01/2024 से 20/01/2024 तक संचालित होगी। केन्द्राधीक्षक दिनांक 10/01/2024 से 20/01/2024 तक की अवधि में परीक्षार्थियों की संख्या के अनुसार तिथि एवं पाली का निर्धारण करके प्रायोगिक परीक्षा केन्द्र पर आवंटित सभी परीक्षार्थियों के प्रायोगिक विषयों की परीक्षा आयोजित करेंगे।
- परीक्षार्थी अपने इस प्रवेश-पत्र में उल्लिखित प्रायोगिक परीक्षा केंद्र पर दिनांक 10-01-2024 को पूर्वाह्न 09:00 बजे अनिवार्य रूप से जाकर परीक्षा केन्द्र के परिसर की सूचना पट्ट से यह जानकारी प्राप्त कर लें कि उनके द्वारा चयनित विषय की प्रायोगिक परीक्षा किस तिथि एवं किस पाली में संचालित होगी, जिसमें उन्हें सम्मिलित होना अनिवार्य है।
- परीक्षार्थी के प्रत्येक प्रायोगिक विषय की परीक्षा के लिए 08 पृष्ठों की केवल एक ही उत्तरपुस्तिका मिलेगी। अतिरिक्त उत्तरपुस्तिका नहीं दी जाएगी। परीक्षार्थी उत्तरपुस्तिका लेते ही यह सुनिश्चित कर लें कि इसमें 8 पृष्ठ हैं एवं सही क्रम में हैं।
- उत्तरपुस्तिका प्राप्त होते ही परीक्षार्थी अपने प्रवेश-पत्र तथा उत्तरपुस्तिका पर मुद्रित विवरणों (Details) का मिलान कर यह अवश्य सुनिश्चित हो लें कि जो उत्तरपुस्तिका परीक्षक द्वारा उन्हें दी गई है, वह उन्हीं की है। भिन्न विवरणों की उत्तरपुस्तिका प्राप्त होने पर उसे तुरंत परीक्षक को वापस लौटा दिया जाए।
- उत्तरपुस्तिका प्राप्त होने पर परीक्षार्थी उनके आवरण पृष्ठ के पीछे अंकित "परीक्षार्थियों के लिए निर्देश" अवश्य पढ़ें एवं उसका अनुपालन करें।
- परीक्षार्थी अपनी उत्तरपुस्तिका के कवर पृष्ठ के ऊपरी बायें तथा दायें भागों में क्रमांक-(1) में अपने उत्तर देने का माध्यम अंकित करते हुए क्रमांक-(2) में अपना पूर्ण हस्ताक्षर अंकित करें। इसके अलावा अन्य मुद्रित विवरणों में किसी भी प्रकार से कोई छेड़-छाड़ नहीं करें।
- प्रायोगिक परीक्षा की उत्तरपुस्तिका के आवरण पृष्ठ के निचले बायें एवं दायें भागों को परीक्षार्थी द्वारा कदापि नहीं भरा जाएगा। अगर परीक्षार्थी इस भाग को भरते हैं, तो परीक्षार्थी का इस विषय में परीक्षाफल रद्द किया जा सकता है। ये दोनों भाग आंतरिक/बाह्य परीक्षकों को भरने के लिए दिया गया है।
- उत्तरपुस्तिका के पन्नों के दोनों पृष्ठों पर तथा प्रत्येक लाइन पर लिखें एवं पृष्ठों को नष्ट न करें।
- यदि रफ कार्य करने की आवश्यकता हो, तो परीक्षार्थी उत्तरपुस्तिका के अंतिम पृष्ठ पर रफ कार्य करके उसे काट दे/क्रॉस (x) कर दें।
- उत्तरपुस्तिका के आंतरिक पृष्ठों पर दाहिने हाशिए में लाइन खींचकर सादा स्थान छोड़ रखा गया है। शेष स्थान रूल्ड है। परीक्षार्थी दाहिने हाशिए के सादे स्थान में कुछ भी नहीं लिखेंगे, चूंकि यह भाग परीक्षक के उपयोग के लिए है।
- उत्तरपुस्तिका के पृष्ठों को मोड़ें- फाड़ें नहीं तथा बीच-बीच में व्यर्थ ही खाली न छोड़ें।
- प्रश्न-पत्र में दी हुई संख्या के अनुसार अपने उत्तरों की संख्या लिखें।
- व्हाइटनगर, ब्लेड तथा नाखून का इस्तेमाल करना सर्वथा वर्जित है, अन्यथा परीक्षाफल अमान्य कर दिया जाएगा।
- प्रश्नोत्तर के समाप्त होने पर अंतिम में नीचे एक क्षैतिज रेखा खींच दें।
- आंतरिक परीक्षक द्वारा उपलब्ध कराये गए उपस्थिति-पत्रक में परीक्षार्थी द्वारा यथा-स्तम्भ परीक्षा की तिथि अंकित करते हुए उत्तरपुस्तिका की क्रम संख्या लिखकर अपना हस्ताक्षर किया जाएगा। परीक्षार्थी की उपस्थित, अनुपस्थित एवं निष्कासन से संबंधित संगत गोले को नीले/काले पेन से परीक्षक द्वारा भरा जाएगा न कि परीक्षार्थी द्वारा।
- परीक्षार्थी अपनी उत्तरपुस्तिका को आन्तरिक परीक्षक के पास जमा किये बिना परीक्षा भवन न छोड़ें।
- परीक्षा केन्द्र में कैंलकुलेटर, मोबाइल फोन, डियर फोन, पेजर, ब्लूटूथ या इस प्रकार का कोई अन्य इलेक्ट्रॉनिक उपकरण ले जाना सख्त मना है।
- जाँच परीक्षा में गैर-उत्प्रेषित या जाँच परीक्षा में अनुपस्थित छात्र/छात्रा इंटरमीडिएट वार्षिक प्रायोगिक परीक्षा, 2024 में कदापि सम्मिलित नहीं हो सकते हैं।



बिहार विद्यालय परीक्षा समिति, पटना
BIHAR SCHOOL EXAMINATION BOARD, PATNA
इंटरमीडिएट वार्षिक परीक्षा, 2024
INTERMEDIATE ANNUAL EXAMINATION, 2024
प्रायोगिक परीक्षा का प्रवेश पत्र
Admit Card For Practical Examination

संकाय: विज्ञान
FACULTY: SCIENCE

BSEB UNIQUE Id:- 2221110012508
कॉलेज/+2 स्कूल का नाम GAYA COLLEGE, GAYA
परीक्षार्थी का नाम PIYUSH RAJ
माता का नाम PRATIMA DEVI
पिता का नाम RANDHIR SINGH
वैवाहिक स्थिति Unmarried
परीक्षार्थी का आधार नं० 910975814369 दिव्यांग कोटि NO
सूचीकरण संख्या/वर्ष R-210011123-22 परीक्षार्थी की कोटि REGULAR
रोल कोड 21001 रोल क्रमांक 24011408 लिंग MALE
परीक्षा केंद्र का नाम GAYA COLLEGE, GAYA



Piyyush Raj

प्रायोगिक परीक्षा के विषय (निर्धारित परीक्षा कार्यक्रम सहित)

प्रायोगिक विषय	विषय कोड	विषय का नाम	परीक्षा की तारीख
वैकल्पिक विषय	117	PHYSICS	10/01/2024 to 20/01/2024
	118	CHEMISTRY	
अतिरिक्त विषय			

संज्ञा/उत्तर

महाविद्यालय / +2 विद्यालय प्रधान का हस्ताक्षर
एवं मुहर

परीक्षा नियंत्रक (उ०मा०)

परीक्षार्थी के लिए आवश्यक निर्देश

- BSEB Unique Id सत्र 2021 - 23 से सूचीकृत हुए परीक्षार्थियों को जारी किया गया है। सत्र 2021 - 23 के पूर्व सत्र के किसी परीक्षार्थी को BSEB Unique Id जारी नहीं किया गया है।
- प्रायोगिक परीक्षा दिनांक 10/01/2024 से 20/01/2024 तक संचालित होगी। केन्द्राधीक्षक दिनांक 10/01/2024 से 20/01/2024 तक की अवधि में परीक्षार्थियों की संख्या के अनुसार तिथि एवं पाली का निर्धारण करके प्रायोगिक परीक्षा केन्द्र पर आवंटित सभी परीक्षार्थियों के प्रायोगिक विषयों की परीक्षा आयोजित करेंगे।
- परीक्षार्थी अपने इस प्रवेश-पत्र में उल्लिखित प्रायोगिक परीक्षा केंद्र पर दिनांक 10-01-2024 को पूर्वाह्न 09:00 बजे अनिवार्य रूप से जाकर परीक्षा केन्द्र के परिसर की सूचना पट्ट से यह जानकारी प्राप्त कर लें कि उनके द्वारा चयनित विषय की प्रायोगिक परीक्षा किस तिथि एवं किस पाली में संचालित होगी, जिसमें उन्हें सम्मिलित होना अनिवार्य है।
- परीक्षार्थी के प्रत्येक प्रायोगिक विषय की परीक्षा के लिए 08 पृष्ठों की केवल एक ही उत्तरपुस्तिका मिलेगी। अतिरिक्त उत्तरपुस्तिका नहीं दी जाएगी। परीक्षार्थी उत्तरपुस्तिका लेते ही यह सुनिश्चित कर लें कि इसमें 8 पृष्ठ हैं एवं सही क्रम में हैं।
- उत्तरपुस्तिका प्राप्त होते ही परीक्षार्थी अपने प्रवेश-पत्र तथा उत्तरपुस्तिका पर मुद्रित विवरणों (Details) का मिलान कर यह अवश्य सुनिश्चित हो लें कि जो उत्तरपुस्तिका परीक्षक द्वारा उन्हें दी गई है, वह उन्हीं की है। भिन्न विवरणों की उत्तरपुस्तिका प्राप्त होने पर उसे तुरंत परीक्षक को वापस लौटा दिया जाए।
- उत्तरपुस्तिका प्राप्त होने पर परीक्षार्थी उनके आवरण पृष्ठ के पीछे अंकित "परीक्षार्थियों के लिए निर्देश" अवश्य पढ़ें एवं उसका अनुपालन करें।
- परीक्षार्थी अपनी उत्तरपुस्तिका के कवर पृष्ठ के ऊपरी बायें तथा दायें भागों में क्रमांक-(1) में अपने उत्तर देने का माध्यम अंकित करते हुए क्रमांक-(2) में अपना पूर्ण हस्ताक्षर अंकित करें। इसके अलावा अन्य मुद्रित विवरणों में किसी भी प्रकार से कोई छेड़-छाड़ नहीं करें।
- प्रायोगिक परीक्षा की उत्तरपुस्तिका के आवरण पृष्ठ के निचले बायें एवं दायें भागों को परीक्षार्थी द्वारा कदापि नहीं भरा जाएगा। अगर परीक्षार्थी इस भाग को भरते हैं, तो परीक्षार्थी का इस विषय में परीक्षाफल रद्द किया जा सकता है। ये दोनों भाग आंतरिक/बाह्य परीक्षकों को भरने के लिए दिया गया है।
- उत्तरपुस्तिका के पन्नों के दोनों पृष्ठों पर तथा प्रत्येक लाइन पर लिखें एवं पृष्ठों को नष्ट न करें।
- यदि रफ कार्य करने की आवश्यकता हो, तो परीक्षार्थी उत्तरपुस्तिका के अंतिम पृष्ठ पर रफ कार्य करके उसे काट दे/क्रॉस (x) कर दें।
- उत्तरपुस्तिका के आंतरिक पृष्ठों पर दाहिने हाशिए में लाइन खींचकर सादा स्थान छोड़ रखा गया है। शेष स्थान रूल्ड है। परीक्षार्थी दाहिने हाशिए के सादे स्थान में कुछ भी नहीं लिखेंगे, चूंकि यह भाग परीक्षक के उपयोग के लिए है।
- उत्तरपुस्तिका के पृष्ठों को मोड़ें- फाड़ें नहीं तथा बीच-बीच में व्यर्थ ही खाली न छोड़ें।
- प्रश्न-पत्र में दी हुई संख्या के अनुसार अपने उत्तरों की संख्या लिखें।
- व्हाइटनगर, ब्लेड तथा नाखून का इस्तेमाल करना सर्वथा वर्जित है, अन्यथा परीक्षाफल अमान्य कर दिया जाएगा।
- प्रश्नोत्तर के समाप्त होने पर अंतिम में नीचे एक क्षैतिज रेखा खींच दें।
- आंतरिक परीक्षक द्वारा उपलब्ध कराये गए उपस्थिति-पत्रक में परीक्षार्थी द्वारा यथा-स्तम्भ परीक्षा की तिथि अंकित करते हुए उत्तरपुस्तिका की क्रम संख्या लिखकर अपना हस्ताक्षर किया जाएगा। परीक्षार्थी की उपस्थित, अनुपस्थित एवं निष्कासन से संबंधित संगत गोले को नीले/काले पेन से परीक्षक द्वारा भरा जाएगा न कि परीक्षार्थी द्वारा।
- परीक्षार्थी अपनी उत्तरपुस्तिका को आन्तरिक परीक्षक के पास जमा किये बिना परीक्षा भवन न छोड़ें।
- परीक्षा केन्द्र में कैलकुलेटर, मोबाइल फोन, डायर फोन, पेजर, ब्लूटूथ या इस प्रकार का कोई अन्य इलेक्ट्रॉनिक उपकरण ले जाना सख्त मना है।
- जाँच परीक्षा में गैर-उत्प्रेषित या जाँच परीक्षा में अनुपस्थित छात्र/छात्रा इंटरमीडिएट वार्षिक प्रायोगिक परीक्षा, 2024 में कदापि सम्मिलित नहीं हो सकते हैं।



बिहार विद्यालय परीक्षा समिति, पटना
BIHAR SCHOOL EXAMINATION BOARD, PATNA
इंटरमीडिएट वार्षिक परीक्षा, 2024
INTERMEDIATE ANNUAL EXAMINATION, 2024
प्रायोगिक परीक्षा का प्रवेश पत्र
Admit Card For Practical Examination

संकाय: विज्ञान
FACULTY: SCIENCE

BSEB UNIQUE Id:- 2221110012514
कॉलेज/+2 स्कूल का नाम GAYA COLLEGE, GAYA
परीक्षार्थी का नाम PRABHAT KUMAR
माता का नाम KIRAN DEVI
पिता का नाम RAJESH SAW
वैवाहिक स्थिति Unmarried
परीक्षार्थी का आधार नं० 778668278591 दिव्यांग कोटि NO
सूचीकरण संख्या/वर्ष R-210011130-22 परीक्षार्थी की कोटि REGULAR
रोल कोड 21001 रोल क्रमांक 24011046 लिंग MALE
परीक्षा केंद्र का नाम GAYA COLLEGE, GAYA



प्रायोगिक परीक्षा के विषय (निर्धारित परीक्षा कार्यक्रम सहित)

प्रायोगिक विषय	विषय कोड	विषय का नाम	परीक्षा की तारीख
वैकल्पिक विषय	117	PHYSICS	10/01/2024 to 20/01/2024
	118	CHEMISTRY	
अतिरिक्त विषय			

संज्ञा (उपनाम)

महाविद्यालय / +2 विद्यालय प्रधान का हस्ताक्षर
एवं मुहर

परीक्षा नियंत्रक (उ०मा०)

परीक्षार्थी के लिए आवश्यक निर्देश

- BSEB Unique Id सत्र 2021 - 23 से सूचीकृत हुए परीक्षार्थियों को जारी किया गया है। सत्र 2021 - 23 के पूर्व सत्र के किसी परीक्षार्थी को BSEB Unique Id जारी नहीं किया गया है।
- प्रायोगिक परीक्षा दिनांक 10/01/2024 से 20/01/2024 तक संचालित होगी। केन्द्राधीक्षक दिनांक 10/01/2024 से 20/01/2024 तक की अवधि में परीक्षार्थियों की संख्या के अनुसार तिथि एवं पाली का निर्धारण करके प्रायोगिक परीक्षा केन्द्र पर आवंटित सभी परीक्षार्थियों के प्रायोगिक विषयों की परीक्षा आयोजित करेंगे।
- परीक्षार्थी अपने इस प्रवेश-पत्र में उल्लिखित प्रायोगिक परीक्षा केन्द्र पर दिनांक 10-01-2024 को पूर्वाह्न 09:00 बजे अनिवार्य रूप से जाकर परीक्षा केन्द्र के परिसर की सूचना पट्ट से यह जानकारी प्राप्त कर लें कि उनके द्वारा चयनित विषय की प्रायोगिक परीक्षा किस तिथि एवं किस पाली में संचालित होगी, जिसमें उन्हें सम्मिलित होना अनिवार्य है।
- परीक्षार्थी के प्रत्येक प्रायोगिक विषय की परीक्षा के लिए 08 पृष्ठों की केवल एक ही उत्तरपुस्तिका मिलेगी। अतिरिक्त उत्तरपुस्तिका नहीं दी जाएगी। परीक्षार्थी उत्तरपुस्तिका लेते ही यह सुनिश्चित कर लें कि इसमें 8 पृष्ठ हैं एवं सही क्रम में हैं।
- उत्तरपुस्तिका प्राप्त होते ही परीक्षार्थी अपने प्रवेश-पत्र तथा उत्तरपुस्तिका पर मुद्रित विवरणों (Details) का मिलान कर यह अवश्य सुनिश्चित हो लें कि जो उत्तरपुस्तिका परीक्षक द्वारा उन्हें दी गई है, वह उन्हीं की है। भिन्न विवरणों की उत्तरपुस्तिका प्राप्त होने पर उसे तुरंत परीक्षक को वापस लौटा दिया जाए।
- उत्तरपुस्तिका प्राप्त होने पर परीक्षार्थी उनके आवरण पृष्ठ के पीछे अंकित "परीक्षार्थियों के लिए निर्देश" अवश्य पढ़ें एवं उसका अनुपालन करें।
- परीक्षार्थी अपनी उत्तरपुस्तिका के कवर पृष्ठ के ऊपरी बायें तथा दायें भागों में क्रमांक-(1) में अपने उत्तर देने का माध्यम अंकित करते हुए क्रमांक-(2) में अपना पूर्ण हस्ताक्षर अंकित करें। इसके अलावा अन्य मुद्रित विवरणों में किसी भी प्रकार से कोई छेड़-छाड़ नहीं करें।
- प्रायोगिक परीक्षा की उत्तरपुस्तिका के आवरण पृष्ठ के निचले बायें एवं दायें भागों को परीक्षार्थी द्वारा कदापि नहीं भरा जाएगा। अगर परीक्षार्थी इस भाग को भरते हैं, तो परीक्षार्थी का इस विषय में परीक्षाफल रद्द किया जा सकता है। ये दोनों भाग आंतरिक/बाह्य परीक्षकों को भरने के लिए दिया गया है।
- उत्तरपुस्तिका के पन्नों के दोनों पृष्ठों पर तथा प्रत्येक लाइन पर लिखें एवं पृष्ठों को नष्ट न करें।
- यदि रफ कार्य करने की आवश्यकता हो, तो परीक्षार्थी उत्तरपुस्तिका के अंतिम पृष्ठ पर रफ कार्य करते उसे काट दे/क्रॉस (x) कर दें।
- उत्तरपुस्तिका के आंतरिक पृष्ठों पर दाहिने हाशिए में लाइन खींचकर सादा स्थान छोड़ रखा गया है। शेष स्थान रूल्ड है। परीक्षार्थी दाहिने हाशिए के सादे स्थान में कुछ भी नहीं लिखेंगे, चूंकि यह भाग परीक्षक के उपयोग के लिए है।
- उत्तरपुस्तिका के पृष्ठों को मोड़ें- फाड़ें नहीं तथा बीच-बीच में व्यर्थ ही खाली न छोड़ें।
- प्रश्न-पत्र में दी हुई संख्या के अनुसार अपने उत्तरों की संख्या लिखें।
- व्हाइटनगर, ब्लेड तथा नाखून का इस्तेमाल करना सर्वथा वर्जित है, अन्यथा परीक्षाफल अमान्य कर दिया जाएगा।
- प्रश्नोत्तर के समाप्त होने पर अंतिम में नीचे एक क्षैतिज रेखा खींच दें।
- आंतरिक परीक्षक द्वारा उपलब्ध कराये गए उपस्थिति-पत्रक में परीक्षार्थी द्वारा यथा-स्तम्भ परीक्षा की तिथि अंकित करते हुए उत्तरपुस्तिका की क्रम संख्या लिखकर अपना हस्ताक्षर किया जाएगा। परीक्षार्थी की उपस्थित, अनुपस्थित एवं निष्कासन से संबंधित संगत गोले को नीले/काले पेन से परीक्षक द्वारा भरा जाएगा न कि परीक्षार्थी द्वारा।
- परीक्षार्थी अपनी उत्तरपुस्तिका को आन्तरिक परीक्षक के पास जमा किये बिना परीक्षा भवन न छोड़ें।
- परीक्षा केन्द्र में कैलकुलेटर, मोबाइल फोन, डायर फोन, पेजर, ब्लूटूथ या इस प्रकार का कोई अन्य इलेक्ट्रॉनिक उपकरण ले जाना सख्त मना है।
- जाँच परीक्षा में गैर-उत्प्रेषित या जाँच परीक्षा में अनुपस्थित छात्र/छात्रा इंटरमीडिएट वार्षिक प्रायोगिक परीक्षा, 2024 में कदापि सम्मिलित नहीं हो सकते हैं।



बिहार विद्यालय परीक्षा समिति, पटना
BIHAR SCHOOL EXAMINATION BOARD, PATNA
इंटरमीडिएट वार्षिक परीक्षा, 2024
INTERMEDIATE ANNUAL EXAMINATION, 2024
प्रायोगिक परीक्षा का प्रवेश पत्र
Admit Card For Practical Examination

संकाय: विज्ञान
FACULTY: SCIENCE

BSEB UNIQUE Id:- 2221110012518
कॉलेज/+2 स्कूल का नाम GAYA COLLEGE, GAYA
परीक्षार्थी का नाम PRADEEP KUMAR
माता का नाम NILAM DEVI
पिता का नाम TAPESHWAR PASWAN
वैवाहिक स्थिति Unmarried
परीक्षार्थी का आधार नं० 935922004141 दिव्यांग कोटि NO
सूचीकरण संख्या/वर्ष R-210011136-22 परीक्षार्थी की कोटि REGULAR
रोल कोड 21001 रोल क्रमांक 24011320 लिंग MALE
परीक्षा केंद्र का नाम GAYA COLLEGE, GAYA



Pradeep Kumar

प्रायोगिक परीक्षा के विषय (निर्धारित परीक्षा कार्यक्रम सहित)

प्रायोगिक विषय	विषय कोड	विषय का नाम	परीक्षा की तारीख
वैकल्पिक विषय	117	PHYSICS	10/01/2024 to 20/01/2024
	118	CHEMISTRY	
अतिरिक्त विषय			

संज्ञा (उपनाम)

महाविद्यालय / +2 विद्यालय प्रधान का हस्ताक्षर
एवं मुहर

परीक्षा नियंत्रक (उ०मा०)

परीक्षार्थी के लिए आवश्यक निर्देश

- BSEB Unique Id सत्र 2021 - 23 से सूचीकृत हुए परीक्षार्थियों को जारी किया गया है। सत्र 2021 - 23 के पूर्व सत्र के किसी परीक्षार्थी को BSEB Unique Id जारी नहीं किया गया है।
- प्रायोगिक परीक्षा दिनांक 10/01/2024 से 20/01/2024 तक संचालित होगी। केन्द्राधीक्षक दिनांक 10/01/2024 से 20/01/2024 तक की अवधि में परीक्षार्थियों की संख्या के अनुसार तिथि एवं पाली का निर्धारण करके प्रायोगिक परीक्षा केन्द्र पर आवंटित सभी परीक्षार्थियों के प्रायोगिक विषयों की परीक्षा आयोजित करेंगे।
- परीक्षार्थी अपने इस प्रवेश-पत्र में उल्लिखित प्रायोगिक परीक्षा केंद्र पर दिनांक 10-01-2024 को पूर्वाह्न 09:00 बजे अनिवार्य रूप से जाकर परीक्षा केन्द्र के परिसर की सूचना पट्ट से यह जानकारी प्राप्त कर लें कि उनके द्वारा चयनित विषय की प्रायोगिक परीक्षा किस तिथि एवं किस पाली में संचालित होगी, जिसमें उन्हें सम्मिलित होना अनिवार्य है।
- परीक्षार्थी के प्रत्येक प्रायोगिक विषय की परीक्षा के लिए 08 पृष्ठों की केवल एक ही उत्तरपुस्तिका मिलेगी। अतिरिक्त उत्तरपुस्तिका नहीं दी जाएगी। परीक्षार्थी उत्तरपुस्तिका लेते ही यह सुनिश्चित कर लें कि इसमें 8 पृष्ठ हैं एवं सही क्रम में हैं।
- उत्तरपुस्तिका प्राप्त होते ही परीक्षार्थी अपने प्रवेश-पत्र तथा उत्तरपुस्तिका पर मुद्रित विवरणों (Details) का मिलान कर यह अवश्य सुनिश्चित हो लें कि जो उत्तरपुस्तिका परीक्षक द्वारा उन्हें दी गई है, वह उन्हीं की है। भिन्न विवरणों की उत्तरपुस्तिका प्राप्त होने पर उसे तुरंत परीक्षक को वापस लौटा दिया जाए।
- उत्तरपुस्तिका प्राप्त होने पर परीक्षार्थी उनके आवरण पृष्ठ के पीछे अंकित "परीक्षार्थियों के लिए निर्देश" अवश्य पढ़ें एवं उसका अनुपालन करें।
- परीक्षार्थी अपनी उत्तरपुस्तिका के कवर पृष्ठ के ऊपरी बायें तथा दायें भागों में क्रमांक-(1) में अपने उत्तर देने का माध्यम अंकित करते हुए क्रमांक-(2) में अपना पूर्ण हस्ताक्षर अंकित करें। इसके अलावा अन्य मुद्रित विवरणों में किसी भी प्रकार से कोई छेड़-छाड़ नहीं करें।
- प्रायोगिक परीक्षा की उत्तरपुस्तिका के आवरण पृष्ठ के निचले बायें एवं दायें भागों को परीक्षार्थी द्वारा कदापि नहीं भरा जाएगा। अगर परीक्षार्थी इस भाग को भरते हैं, तो परीक्षार्थी का इस विषय में परीक्षाफल रद्द किया जा सकता है। ये दोनों भाग आंतरिक/बाह्य परीक्षकों को भरने के लिए दिया गया है।
- उत्तरपुस्तिका के पन्नों के दोनों पृष्ठों पर तथा प्रत्येक लाइन पर लिखें एवं पृष्ठों को नष्ट न करें।
- यदि रफ कार्य करने की आवश्यकता हो, तो परीक्षार्थी उत्तरपुस्तिका के अंतिम पृष्ठ पर रफ कार्य करके उसे काट दे/क्रॉस (x) कर दें।
- उत्तरपुस्तिका के आंतरिक पृष्ठों पर दाहिने हाशिए में लाइन खींचकर सादा स्थान छोड़ रखा गया है। शेष स्थान रूल्ड है। परीक्षार्थी दाहिने हाशिए के सादे स्थान में कुछ भी नहीं लिखेंगे, चूंकि यह भाग परीक्षक के उपयोग के लिए है।
- उत्तरपुस्तिका के पृष्ठों को मोड़ें- फाड़ें नहीं तथा बीच-बीच में व्यर्थ ही खाली न छोड़ें।
- प्रश्न-पत्र में दी हुई संख्या के अनुसार अपने उत्तरों की संख्या लिखें।
- व्हाइटनगर, ब्लेड तथा नाखून का इस्तेमाल करना सर्वथा वर्जित है, अन्यथा परीक्षाफल अमान्य कर दिया जाएगा।
- प्रश्नोत्तर के समाप्त होने पर अंतिम में नीचे एक क्षैतिज रेखा खींच दें।
- आंतरिक परीक्षक द्वारा उपलब्ध कराये गए उपस्थिति-पत्रक में परीक्षार्थी द्वारा यथा-स्तम्भ परीक्षा की तिथि अंकित करते हुए उत्तरपुस्तिका की क्रम संख्या लिखकर अपना हस्ताक्षर किया जाएगा। परीक्षार्थी की उपस्थित, अनुपस्थित एवं निष्कासन से संबंधित संगत गोले को नीले/काले पेन से परीक्षक द्वारा भरा जाएगा न कि परीक्षार्थी द्वारा।
- परीक्षार्थी अपनी उत्तरपुस्तिका को आन्तरिक परीक्षक के पास जमा किये बिना परीक्षा भवन न छोड़ें।
- परीक्षा केन्द्र में कैलकुलेटर, मोबाइल फोन, डायर फोन, पेजर, ब्लूटूथ या इस प्रकार का कोई अन्य इलेक्ट्रॉनिक उपकरण ले जाना सख्त मना है।
- जाँच परीक्षा में गैर-उत्प्रेषित या जाँच परीक्षा में अनुपस्थित छात्र/छात्रा इंटरमीडिएट वार्षिक प्रायोगिक परीक्षा, 2024 में कदापि सम्मिलित नहीं हो सकते हैं।



बिहार विद्यालय परीक्षा समिति, पटना
BIHAR SCHOOL EXAMINATION BOARD, PATNA
इंटरमीडिएट वार्षिक परीक्षा, 2024
INTERMEDIATE ANNUAL EXAMINATION, 2024
प्रायोगिक परीक्षा का प्रवेश पत्र
Admit Card For Practical Examination

संकाय: विज्ञान
FACULTY: SCIENCE

BSEB UNIQUE Id:- 2221110012496
कॉलेज/+2 स्कूल का नाम GAYA COLLEGE, GAYA
परीक्षार्थी का नाम PIYUSH KUMAR
माता का नाम RAMBHA DEVI
पिता का नाम GANESH GUPTA
वैवाहिक स्थिति Unmarried
परीक्षार्थी का आधार नं० 501242082348 दिव्यांग कोटि NO
सूचीकरण संख्या/वर्ष R-210011117-22 परीक्षार्थी की कोटि REGULAR
रोल कोड 21001 रोल क्रमांक 24011475 लिंग MALE
परीक्षा केंद्र का नाम GAYA COLLEGE, GAYA



Piyush - kumar

प्रायोगिक परीक्षा के विषय (निर्धारित परीक्षा कार्यक्रम सहित)

प्रायोगिक विषय	विषय कोड	विषय का नाम	परीक्षा की तारीख
वैकल्पिक विषय	117	PHYSICS	10/01/2024 to 20/01/2024
	118	CHEMISTRY	
अतिरिक्त विषय	119	Biology	

संज्ञा/उत्तर

महाविद्यालय / +2 विद्यालय प्रधान का हस्ताक्षर
एवं मुहर

परीक्षा नियंत्रक (उ०मा०)

परीक्षार्थी के लिए आवश्यक निर्देश

- BSEB Unique Id सत्र 2021 - 23 से सूचीकृत हुए परीक्षार्थियों को जारी किया गया है। सत्र 2021 - 23 के पूर्व सत्र के किसी परीक्षार्थी को BSEB Unique Id जारी नहीं किया गया है।
- प्रायोगिक परीक्षा दिनांक 10/01/2024 से 20/01/2024 तक संचालित होगी। केन्द्राधीक्षक दिनांक 10/01/2024 से 20/01/2024 तक की अवधि में परीक्षार्थियों की संख्या के अनुसार तिथि एवं पाली का निर्धारण करके प्रायोगिक परीक्षा केन्द्र पर आवंटित सभी परीक्षार्थियों के प्रायोगिक विषयों की परीक्षा आयोजित करेंगे।
- परीक्षार्थी अपने इस प्रवेश-पत्र में उल्लिखित प्रायोगिक परीक्षा केंद्र पर दिनांक 10-01-2024 को पूर्वाह्न 09:00 बजे अनिवार्य रूप से जाकर परीक्षा केन्द्र के परिसर की सूचना पट्ट से यह जानकारी प्राप्त कर लें कि उनके द्वारा चयनित विषय की प्रायोगिक परीक्षा किस तिथि एवं किस पाली में संचालित होगी, जिसमें उन्हें सम्मिलित होना अनिवार्य है।
- परीक्षार्थी के प्रत्येक प्रायोगिक विषय की परीक्षा के लिए 08 पृष्ठों की केवल एक ही उत्तरपुस्तिका मिलेगी। अतिरिक्त उत्तरपुस्तिका नहीं दी जाएगी। परीक्षार्थी उत्तरपुस्तिका लेते ही यह सुनिश्चित कर लें कि इसमें 8 पृष्ठ हैं एवं सही क्रम में हैं।
- उत्तरपुस्तिका प्राप्त होते ही परीक्षार्थी अपने प्रवेश-पत्र तथा उत्तरपुस्तिका पर मुद्रित विवरणों (Details) का मिलान कर यह अवश्य सुनिश्चित हो लें कि जो उत्तरपुस्तिका परीक्षक द्वारा उन्हें दी गई है, वह उन्हीं की है। भिन्न विवरणों की उत्तरपुस्तिका प्राप्त होने पर उसे तुरंत परीक्षक को वापस लौटा दिया जाए।
- उत्तरपुस्तिका प्राप्त होने पर परीक्षार्थी उनके आवरण पृष्ठ के पीछे अंकित "परीक्षार्थियों के लिए निर्देश" अवश्य पढ़ें एवं उसका अनुपालन करें।
- परीक्षार्थी अपनी उत्तरपुस्तिका के कवर पृष्ठ के ऊपरी बायें तथा दायें भागों में क्रमांक-(1) में अपने उत्तर देने का माध्यम अंकित करते हुए क्रमांक-(2) में अपना पूर्ण हस्ताक्षर अंकित करें। इसके अलावा अन्य मुद्रित विवरणों में किसी भी प्रकार से कोई छेड़-छाड़ नहीं करें।
- प्रायोगिक परीक्षा की उत्तरपुस्तिका के आवरण पृष्ठ के निचले बायें एवं दायें भागों को परीक्षार्थी द्वारा कदापि नहीं भरा जाएगा। अगर परीक्षार्थी इस भाग को भरते हैं, तो परीक्षार्थी का इस विषय में परीक्षाफल रद्द किया जा सकता है। ये दोनों भाग आंतरिक/बाह्य परीक्षकों को भरने के लिए दिया गया है।
- उत्तरपुस्तिका के पन्नों के दोनों पृष्ठों पर तथा प्रत्येक लाइन पर लिखें एवं पृष्ठों को नष्ट न करें।
- यदि रफ कार्य करने की आवश्यकता हो, तो परीक्षार्थी उत्तरपुस्तिका के अंतिम पृष्ठ पर रफ कार्य करके उसे काट दे/क्रॉस (x) कर दें।
- उत्तरपुस्तिका के आंतरिक पृष्ठों पर दाहिने हाशिए में लाइन खींचकर सादा स्थान छोड़ रखा गया है। शेष स्थान रूल्ड है। परीक्षार्थी दाहिने हाशिए के सादे स्थान में कुछ भी नहीं लिखेंगे, चूंकि यह भाग परीक्षक के उपयोग के लिए है।
- उत्तरपुस्तिका के पृष्ठों को मोड़ें- फाड़ें नहीं तथा बीच-बीच में व्यर्थ ही खाली न छोड़ें।
- प्रश्न-पत्र में दी हुई संख्या के अनुसार अपने उत्तरों की संख्या लिखें।
- व्हाइटनगर, ब्लेड तथा नाखून का इस्तेमाल करना सर्वथा वर्जित है, अन्यथा परीक्षाफल अमान्य कर दिया जाएगा।
- प्रश्नोत्तर के समाप्त होने पर अंतिम में नीचे एक क्षैतिज रेखा खींच दें।
- आंतरिक परीक्षक द्वारा उपलब्ध कराये गए उपस्थिति-पत्रक में परीक्षार्थी द्वारा यथा-स्तम्भ परीक्षा की तिथि अंकित करते हुए उत्तरपुस्तिका की क्रम संख्या लिखकर अपना हस्ताक्षर किया जाएगा। परीक्षार्थी की उपस्थित, अनुपस्थित एवं निष्कासन से संबंधित संगत गोले को नीले/काले पेन से परीक्षक द्वारा भरा जाएगा न कि परीक्षार्थी द्वारा।
- परीक्षार्थी अपनी उत्तरपुस्तिका को आन्तरिक परीक्षक के पास जमा किये बिना परीक्षा भवन न छोड़ें।
- परीक्षा केन्द्र में कैंलकुलेटर, मोबाइल फोन, डायर फोन, पेजर, ब्लूटूथ या इस प्रकार का कोई अन्य इलेक्ट्रॉनिक उपकरण ले जाना सख्त मना है।
- जाँच परीक्षा में गैर-उत्प्रेषित या जाँच परीक्षा में अनुपस्थित छात्र/छात्रा इंटरमीडिएट वार्षिक प्रायोगिक परीक्षा, 2024 में कदापि सम्मिलित नहीं हो सकते हैं।



बिहार विद्यालय परीक्षा समिति, पटना
BIHAR SCHOOL EXAMINATION BOARD, PATNA
इंटरमीडिएट वार्षिक परीक्षा, 2024
INTERMEDIATE ANNUAL EXAMINATION, 2024
प्रायोगिक परीक्षा का प्रवेश पत्र
Admit Card For Practical Examination

संकाय: विज्ञान
FACULTY: SCIENCE

BSEB UNIQUE Id:- 2222110010688
कॉलेज/+2 स्कूल का नाम GAYA COLLEGE, GAYA
परीक्षार्थी का नाम PRACHI PRIYA
माता का नाम JAYA BHARTI
पिता का नाम RAM PRAWESH MANDAL
वैवाहिक स्थिति Unmarried
परीक्षार्थी का आधार नं० 652095310210 दिव्यांग कोटि NO
सूचीकरण संख्या/वर्ष R-210011134-22 परीक्षार्थी की कोटि REGULAR
रोल कोड 21001 रोल क्रमांक 24010127 लिंग FEMALE
परीक्षा केंद्र का नाम GAYA COLLEGE, GAYA



Prachi Priya
प्राची प्रिया

प्रायोगिक परीक्षा के विषय (निर्धारित परीक्षा कार्यक्रम सहित)

प्रायोगिक विषय	विषय कोड	विषय का नाम	परीक्षा की तारीख
वैकल्पिक विषय	117	PHYSICS	10/01/2024 to 20/01/2024
	118	CHEMISTRY	
	119	BIOLOGY	
अतिरिक्त विषय			

संज्ञा (उपनाम)

महाविद्यालय / +2 विद्यालय प्रधान का हस्ताक्षर
एवं मुहर

परीक्षा नियंत्रक (उ०मा०)

परीक्षार्थी के लिए आवश्यक निर्देश

- BSEB Unique Id सत्र 2021 - 23 से सूचीकृत हुए परीक्षार्थियों को जारी किया गया है। सत्र 2021 - 23 के पूर्व सत्र के किसी परीक्षार्थी को BSEB Unique Id जारी नहीं किया गया है।
- प्रायोगिक परीक्षा दिनांक 10/01/2024 से 20/01/2024 तक संचालित होगी। केन्द्राधीक्षक दिनांक 10/01/2024 से 20/01/2024 तक की अवधि में परीक्षार्थियों की संख्या के अनुसार तिथि एवं पाली का निर्धारण करके प्रायोगिक परीक्षा केन्द्र पर आवंटित सभी परीक्षार्थियों के प्रायोगिक विषयों की परीक्षा आयोजित करेंगे।
- परीक्षार्थी अपने इस प्रवेश-पत्र में उल्लिखित प्रायोगिक परीक्षा केंद्र पर दिनांक 10-01-2024 को पूर्वाह्न 09:00 बजे अनिवार्य रूप से जाकर परीक्षा केन्द्र के परिसर की सूचना पट्ट से यह जानकारी प्राप्त कर लें कि उनके द्वारा चयनित विषय की प्रायोगिक परीक्षा किस तिथि एवं किस पाली में संचालित होगी, जिसमें उन्हें सम्मिलित होना अनिवार्य है।
- परीक्षार्थी के प्रत्येक प्रायोगिक विषय की परीक्षा के लिए 08 पृष्ठों की केवल एक ही उत्तरपुस्तिका मिलेगी। अतिरिक्त उत्तरपुस्तिका नहीं दी जाएगी। परीक्षार्थी उत्तरपुस्तिका लेते ही यह सुनिश्चित कर लें कि इसमें 8 पृष्ठ हैं एवं सही क्रम में हैं।
- उत्तरपुस्तिका प्राप्त होते ही परीक्षार्थी अपने प्रवेश-पत्र तथा उत्तरपुस्तिका पर मुद्रित विवरणों (Details) का मिलान कर यह अवश्य सुनिश्चित हो लें कि जो उत्तरपुस्तिका परीक्षक द्वारा उन्हें दी गई है, वह उन्हीं की है। भिन्न विवरणों की उत्तरपुस्तिका प्राप्त होने पर उसे तुरंत परीक्षक को वापस लौटा दिया जाए।
- उत्तरपुस्तिका प्राप्त होने पर परीक्षार्थी उनके आवरण पृष्ठ के पीछे अंकित "परीक्षार्थियों के लिए निर्देश" अवश्य पढ़ें एवं उसका अनुपालन करें।
- परीक्षार्थी अपनी उत्तरपुस्तिका के कवर पृष्ठ के ऊपरी बायें तथा दायें भागों में क्रमांक-(1) में अपने उत्तर देने का माध्यम अंकित करते हुए क्रमांक-(2) में अपना पूर्ण हस्ताक्षर अंकित करें। इसके अलावा अन्य मुद्रित विवरणों में किसी भी प्रकार से कोई छेड़-छाड़ नहीं करें।
- प्रायोगिक परीक्षा की उत्तरपुस्तिका के आवरण पृष्ठ के निचले बायें एवं दायें भागों को परीक्षार्थी द्वारा कदापि नहीं भरा जाएगा। अगर परीक्षार्थी इस भाग को भरते हैं, तो परीक्षार्थी का इस विषय में परीक्षाफल रद्द किया जा सकता है। ये दोनों भाग आंतरिक/बाह्य परीक्षकों को भरने के लिए दिया गया है।
- उत्तरपुस्तिका के पन्नों के दोनों पृष्ठों पर तथा प्रत्येक लाइन पर लिखें एवं पृष्ठों को नष्ट न करें।
- यदि रफ कार्य करने की आवश्यकता हो, तो परीक्षार्थी उत्तरपुस्तिका के अंतिम पृष्ठ पर रफ कार्य करके उसे काट दे/क्रॉस (x) कर दें।
- उत्तरपुस्तिका के आंतरिक पृष्ठों पर दाहिने हाशिए में लाइन खींचकर सादा स्थान छोड़ रखा गया है। शेष स्थान रूल्ड है। परीक्षार्थी दाहिने हाशिए के सादे स्थान में कुछ भी नहीं लिखेंगे, चूंकि यह भाग परीक्षक के उपयोग के लिए है।
- उत्तरपुस्तिका के पृष्ठों को मोड़ें- फाड़ें नहीं तथा बीच-बीच में व्यर्थ ही खाली न छोड़ें।
- प्रश्न-पत्र में दी हुई संख्या के अनुसार अपने उत्तरों की संख्या लिखें।
- व्हाइटनगर, ब्लेड तथा नाखून का इस्तेमाल करना सर्वथा वर्जित है, अन्यथा परीक्षाफल अमान्य कर दिया जाएगा।
- प्रश्नोत्तर के समाप्त होने पर अंतिम में नीचे एक क्षैतिज रेखा खींच दें।
- आंतरिक परीक्षक द्वारा उपलब्ध कराये गए उपस्थिति-पत्रक में परीक्षार्थी द्वारा यथा-स्तम्भ परीक्षा की तिथि अंकित करते हुए उत्तरपुस्तिका की क्रम संख्या लिखकर अपना हस्ताक्षर किया जाएगा। परीक्षार्थी की उपस्थित, अनुपस्थित एवं निष्कासन से संबंधित संगत गोले को नीले/काले पेन से परीक्षक द्वारा भरा जाएगा न कि परीक्षार्थी द्वारा।
- परीक्षार्थी अपनी उत्तरपुस्तिका को आन्तरिक परीक्षक के पास जमा किये बिना परीक्षा भवन न छोड़ें।
- परीक्षा केन्द्र में कैलकुलेटर, मोबाइल फोन, इयर फोन, पेजर, ब्लूटूथ या इस प्रकार का कोई अन्य इलेक्ट्रॉनिक उपकरण ले जाना सख्त मना है।
- जाँच परीक्षा में गैर-उत्प्रेषित या जाँच परीक्षा में अनुपस्थित छात्र/छात्रा इंटरमीडिएट वार्षिक प्रायोगिक परीक्षा, 2024 में कदापि सम्मिलित नहीं हो सकते हैं।



बिहार विद्यालय परीक्षा समिति, पटना
BIHAR SCHOOL EXAMINATION BOARD, PATNA
इंटरमीडिएट वार्षिक परीक्षा, 2024
INTERMEDIATE ANNUAL EXAMINATION, 2024
प्रायोगिक परीक्षा का प्रवेश पत्र
Admit Card For Practical Examination

संकाय: विज्ञान
FACULTY: SCIENCE

BSEB UNIQUE Id:- 2222110010681
कॉलेज/+2 स्कूल का नाम GAYA COLLEGE, GAYA
परीक्षार्थी का नाम POONAM KUMARI
माता का नाम SUSHMA DEVI
पिता का नाम GANESH CHAUDHARY
वैवाहिक स्थिति Unmarried
परीक्षार्थी का आधार नं० 689886533723 दिव्यांग कोटि NO
सूचीकरण संख्या/वर्ष R-210011125-22 परीक्षार्थी की कोटि REGULAR
रौल कोड 21001 रौल क्रमांक 24010574 लिंग FEMALE
परीक्षा केंद्र का नाम GAYA COLLEGE, GAYA



प्रायोगिक परीक्षा के विषय (निर्धारित परीक्षा कार्यक्रम सहित)

प्रायोगिक विषय	विषय कोड	विषय का नाम	परीक्षा की तारीख
वैकल्पिक विषय	117	PHYSICS	10/01/2024 to 20/01/2024
	118	CHEMISTRY	
अतिरिक्त विषय			

संज्ञा (उपनाम)

महाविद्यालय / +2 विद्यालय प्रधान का हस्ताक्षर
एवं मुहर

परीक्षा नियंत्रक (उ०मा०)

परीक्षार्थी के लिए आवश्यक निर्देश

- BSEB Unique Id सत्र 2021 - 23 से सूचीकृत हुए परीक्षार्थियों को जारी किया गया है। सत्र 2021 - 23 के पूर्व सत्र के किसी परीक्षार्थी को BSEB Unique Id जारी नहीं किया गया है।
- प्रायोगिक परीक्षा दिनांक 10/01/2024 से 20/01/2024 तक संचालित होगी। केन्द्राधीक्षक दिनांक 10/01/2024 से 20/01/2024 तक की अवधि में परीक्षार्थियों की संख्या के अनुसार तिथि एवं पाली का निर्धारण करके प्रायोगिक परीक्षा केन्द्र पर आवंटित सभी परीक्षार्थियों के प्रायोगिक विषयों की परीक्षा आयोजित करेंगे।
- परीक्षार्थी अपने इस प्रवेश-पत्र में उल्लिखित प्रायोगिक परीक्षा केंद्र पर दिनांक 10-01-2024 को पूर्वाह्न 09:00 बजे अनिवार्य रूप से जाकर परीक्षा केन्द्र के परिसर की सूचना पट्ट से यह जानकारी प्राप्त कर लें कि उनके द्वारा चयनित विषय की प्रायोगिक परीक्षा किस तिथि एवं किस पाली में संचालित होगी, जिसमें उन्हें सम्मिलित होना अनिवार्य है।
- परीक्षार्थी के प्रत्येक प्रायोगिक विषय की परीक्षा के लिए 08 पृष्ठों की केवल एक ही उत्तरपुस्तिका मिलेगी। अतिरिक्त उत्तरपुस्तिका नहीं दी जाएगी। परीक्षार्थी उत्तरपुस्तिका लेते ही यह सुनिश्चित कर लें कि इसमें 8 पृष्ठ हैं एवं सही क्रम में हैं।
- उत्तरपुस्तिका प्राप्त होते ही परीक्षार्थी अपने प्रवेश-पत्र तथा उत्तरपुस्तिका पर मुद्रित विवरणों (Details) का मिलान कर यह अवश्य सुनिश्चित हो लें कि जो उत्तरपुस्तिका परीक्षक द्वारा उन्हें दी गई है, वह उन्हीं की है। भिन्न विवरणों की उत्तरपुस्तिका प्राप्त होने पर उसे तुरंत परीक्षक को वापस लौटा दिया जाए।
- उत्तरपुस्तिका प्राप्त होने पर परीक्षार्थी उनके आवरण पृष्ठ के पीछे अंकित "परीक्षार्थियों के लिए निर्देश" अवश्य पढ़ें एवं उसका अनुपालन करें।
- परीक्षार्थी अपनी उत्तरपुस्तिका के कवर पृष्ठ के ऊपरी बायें तथा दायें भागों में क्रमांक-(1) में अपने उत्तर देने का माध्यम अंकित करते हुए क्रमांक-(2) में अपना पूर्ण हस्ताक्षर अंकित करें। इसके अलावा अन्य मुद्रित विवरणों में किसी भी प्रकार से कोई छेड़-छाड़ नहीं करें।
- प्रायोगिक परीक्षा की उत्तरपुस्तिका के आवरण पृष्ठ के निचले बायें एवं दायें भागों को परीक्षार्थी द्वारा कदापि नहीं भरा जाएगा। अगर परीक्षार्थी इस भाग को भरते हैं, तो परीक्षार्थी का इस विषय में परीक्षाफल रद्द किया जा सकता है। ये दोनों भाग आंतरिक/बाह्य परीक्षकों को भरने के लिए दिया गया है।
- उत्तरपुस्तिका के पन्नों के दोनों पृष्ठों पर तथा प्रत्येक लाइन पर लिखें एवं पृष्ठों को नष्ट न करें।
- यदि रफ कार्य करने की आवश्यकता हो, तो परीक्षार्थी उत्तरपुस्तिका के अंतिम पृष्ठ पर रफ कार्य करके उसे काट दे/क्रॉस (x) कर दें।
- उत्तरपुस्तिका के आंतरिक पृष्ठों पर दाहिने हाशिए में लाइन खींचकर सादा स्थान छोड़ रखा गया है। शेष स्थान रूल्ड है। परीक्षार्थी दाहिने हाशिए के सादे स्थान में कुछ भी नहीं लिखेंगे, चूंकि यह भाग परीक्षक के उपयोग के लिए है।
- उत्तरपुस्तिका के पृष्ठों को मोड़ें- फाड़ें नहीं तथा बीच-बीच में व्यर्थ ही खाली न छोड़ें।
- प्रश्न-पत्र में दी हुई संख्या के अनुसार अपने उत्तरों की संख्या लिखें।
- व्हाइटनगर, ब्लेड तथा नाखून का इस्तेमाल करना सर्वथा वर्जित है, अन्यथा परीक्षाफल अमान्य कर दिया जाएगा।
- प्रश्नोत्तर के समाप्त होने पर अंतिम में नीचे एक क्षैतिज रेखा खींच दें।
- आंतरिक परीक्षक द्वारा उपलब्ध कराये गए उपस्थिति-पत्रक में परीक्षार्थी द्वारा यथा-स्तम्भ परीक्षा की तिथि अंकित करते हुए उत्तरपुस्तिका की क्रम संख्या लिखकर अपना हस्ताक्षर किया जाएगा। परीक्षार्थी की उपस्थित, अनुपस्थित एवं निष्कासन से संबंधित संगत गोले को नीले/काले पेन से परीक्षक द्वारा भरा जाएगा न कि परीक्षार्थी द्वारा।
- परीक्षार्थी अपनी उत्तरपुस्तिका को आन्तरिक परीक्षक के पास जमा किये बिना परीक्षा भवन न छोड़ें।
- परीक्षा केन्द्र में कैंलकुलेटर, मोबाइल फोन, डियर फोन, पेजर, ब्लूटूथ या इस प्रकार का कोई अन्य इलेक्ट्रॉनिक उपकरण ले जाना सख्त मना है।
- जाँच परीक्षा में गैर-उत्प्रेषित या जाँच परीक्षा में अनुपस्थित छात्र/छात्रा इंटरमीडिएट वार्षिक प्रायोगिक परीक्षा, 2024 में कदापि सम्मिलित नहीं हो सकते हैं।



बिहार विद्यालय परीक्षा समिति, पटना
BIHAR SCHOOL EXAMINATION BOARD, PATNA
इंटरमीडिएट वार्षिक परीक्षा, 2024
INTERMEDIATE ANNUAL EXAMINATION, 2024
प्रायोगिक परीक्षा का प्रवेश पत्र
Admit Card For Practical Examination

संकाय: विज्ञान
FACULTY: SCIENCE

BSEB UNIQUE Id:- 2221110012497
कॉलेज/+2 स्कूल का नाम GAYA COLLEGE, GAYA
परीक्षार्थी का नाम PIYUSH KUMAR
माता का नाम PINKI DEVI
पिता का नाम KULDIP THAKUR
वैवाहिक स्थिति Unmarried
परीक्षार्थी का आधार नं० 356264976887 दिव्यांग कोटि NO
सूचीकरण संख्या/वर्ष R-210011118-22 परीक्षार्थी की कोटि REGULAR
रोल कोड 21001 रोल क्रमांक 24011376 लिंग MALE
परीक्षा केंद्र का नाम GAYA COLLEGE, GAYA



प्रायोगिक परीक्षा के विषय (निर्धारित परीक्षा कार्यक्रम सहित)

प्रायोगिक विषय	विषय कोड	विषय का नाम	परीक्षा की तारीख
वैकल्पिक विषय	117	PHYSICS	10/01/2024 to 20/01/2024
	118	CHEMISTRY	
अतिरिक्त विषय			

संजीव कुमार

महाविद्यालय / +2 विद्यालय प्रधान का हस्ताक्षर
एवं मुहर

परीक्षा नियंत्रक (उ०मा०)

परीक्षार्थी के लिए आवश्यक निर्देश

- BSEB Unique Id सत्र 2021 - 23 से सूचीकृत हुए परीक्षार्थियों को जारी किया गया है। सत्र 2021 - 23 के पूर्व सत्र के किसी परीक्षार्थी को BSEB Unique Id जारी नहीं किया गया है।
- प्रायोगिक परीक्षा दिनांक 10/01/2024 से 20/01/2024 तक संचालित होगी। केन्द्राधीक्षक दिनांक 10/01/2024 से 20/01/2024 तक की अवधि में परीक्षार्थियों की संख्या के अनुसार तिथि एवं पाली का निर्धारण करके प्रायोगिक परीक्षा केन्द्र पर आवंटित सभी परीक्षार्थियों के प्रायोगिक विषयों की परीक्षा आयोजित करेंगे।
- परीक्षार्थी अपने इस प्रवेश-पत्र में उल्लिखित प्रायोगिक परीक्षा केंद्र पर दिनांक 10-01-2024 को पूर्वाह्न 09:00 बजे अनिवार्य रूप से जाकर परीक्षा केन्द्र के परिसर की सूचना पट्ट से यह जानकारी प्राप्त कर लें कि उनके द्वारा चयनित विषय की प्रायोगिक परीक्षा किस तिथि एवं किस पाली में संचालित होगी, जिसमें उन्हें सम्मिलित होना अनिवार्य है।
- परीक्षार्थी के प्रत्येक प्रायोगिक विषय की परीक्षा के लिए 08 पृष्ठों की केवल एक ही उत्तरपुस्तिका मिलेगी। अतिरिक्त उत्तरपुस्तिका नहीं दी जाएगी। परीक्षार्थी उत्तरपुस्तिका लेते ही यह सुनिश्चित कर लें कि इसमें 8 पृष्ठ हैं एवं सही क्रम में हैं।
- उत्तरपुस्तिका प्राप्त होते ही परीक्षार्थी अपने प्रवेश-पत्र तथा उत्तरपुस्तिका पर मुद्रित विवरणों (Details) का मिलान कर यह अवश्य सुनिश्चित हो लें कि जो उत्तरपुस्तिका परीक्षक द्वारा उन्हें दी गई है, वह उन्हीं की है। भिन्न विवरणों की उत्तरपुस्तिका प्राप्त होने पर उसे तुरंत परीक्षक को वापस लौटा दिया जाए।
- उत्तरपुस्तिका प्राप्त होने पर परीक्षार्थी उनके आवरण पृष्ठ के पीछे अंकित "परीक्षार्थियों के लिए निर्देश" अवश्य पढ़ें एवं उसका अनुपालन करें।
- परीक्षार्थी अपनी उत्तरपुस्तिका के कवर पृष्ठ के ऊपरी बायें तथा दायें भागों में क्रमांक-(1) में अपने उत्तर देने का माध्यम अंकित करते हुए क्रमांक-(2) में अपना पूर्ण हस्ताक्षर अंकित करें। इसके अलावा अन्य मुद्रित विवरणों में किसी भी प्रकार से कोई छेड़-छाड़ नहीं करें।
- प्रायोगिक परीक्षा की उत्तरपुस्तिका के आवरण पृष्ठ के निचले बायें एवं दायें भागों को परीक्षार्थी द्वारा कदापि नहीं भरा जाएगा। अगर परीक्षार्थी इस भाग को भरते हैं, तो परीक्षार्थी का इस विषय में परीक्षाफल रद्द किया जा सकता है। ये दोनों भाग आंतरिक/बाह्य परीक्षकों को भरने के लिए दिया गया है।
- उत्तरपुस्तिका के पन्नों के दोनों पृष्ठों पर तथा प्रत्येक लाइन पर लिखें एवं पृष्ठों को नष्ट न करें।
- यदि रफ कार्य करने की आवश्यकता हो, तो परीक्षार्थी उत्तरपुस्तिका के अंतिम पृष्ठ पर रफ कार्य करके उसे काट दे/क्रॉस (x) कर दें।
- उत्तरपुस्तिका के आंतरिक पृष्ठों पर दाहिने हाशिए में लाइन खींचकर सादा स्थान छोड़ रखा गया है। शेष स्थान रूल्ड है। परीक्षार्थी दाहिने हाशिए के सादे स्थान में कुछ भी नहीं लिखेंगे, चूंकि यह भाग परीक्षक के उपयोग के लिए है।
- उत्तरपुस्तिका के पृष्ठों को मोड़ें- फाड़ें नहीं तथा बीच-बीच में व्यर्थ ही खाली न छोड़ें।
- प्रश्न-पत्र में दी हुई संख्या के अनुसार अपने उत्तरों की संख्या लिखें।
- व्हाइटनगर, ब्लेड तथा नाखून का इस्तेमाल करना सर्वथा वर्जित है, अन्यथा परीक्षाफल अमान्य कर दिया जाएगा।
- प्रश्नोत्तर के समाप्त होने पर अंतिम में नीचे एक क्षैतिज रेखा खींच दें।
- आंतरिक परीक्षक द्वारा उपलब्ध कराये गए उपस्थिति-पत्रक में परीक्षार्थी द्वारा यथा-स्तम्भ परीक्षा की तिथि अंकित करते हुए उत्तरपुस्तिका की क्रम संख्या लिखकर अपना हस्ताक्षर किया जाएगा। परीक्षार्थी की उपस्थित, अनुपस्थित एवं निष्कासन से संबंधित संगत गोले को नीले/काले पेन से परीक्षक द्वारा भरा जाएगा न कि परीक्षार्थी द्वारा।
- परीक्षार्थी अपनी उत्तरपुस्तिका को आन्तरिक परीक्षक के पास जमा किये बिना परीक्षा भवन न छोड़ें।
- परीक्षा केन्द्र में कैलकुलेटर, मोबाइल फोन, डियर फोन, पेजर, ब्लूटूथ या इस प्रकार का कोई अन्य इलेक्ट्रॉनिक उपकरण ले जाना सख्त मना है।
- जाँच परीक्षा में गैर-उत्प्रेषित या जाँच परीक्षा में अनुपस्थित छात्र/छात्रा इंटरमीडिएट वार्षिक प्रायोगिक परीक्षा, 2024 में कदापि सम्मिलित नहीं हो सकते हैं।



बिहार विद्यालय परीक्षा समिति, पटना
BIHAR SCHOOL EXAMINATION BOARD, PATNA
इंटरमीडिएट वार्षिक परीक्षा, 2024
INTERMEDIATE ANNUAL EXAMINATION, 2024
प्रायोगिक परीक्षा का प्रवेश पत्र
Admit Card For Practical Examination

संकाय: विज्ञान
FACULTY: SCIENCE

BSEB UNIQUE Id:- 2221110012511
कॉलेज/+2 स्कूल का नाम GAYA COLLEGE, GAYA
परीक्षार्थी का नाम PRABHAKAR PRIYANSHU
माता का नाम JWALA SINHA
पिता का नाम BIPIN KUMAR
वैवाहिक स्थिति Unmarried
परीक्षार्थी का आधार नं० 674165112475 दिव्यांग कोटि NO
सूचीकरण संख्या/वर्ष R-210011127-22 परीक्षार्थी की कोटि REGULAR
रोल कोड 21001 रोल क्रमांक 24010961 लिंग MALE
परीक्षा केंद्र का नाम GAYA COLLEGE, GAYA



Prabhakar Priyanshu

प्रायोगिक परीक्षा के विषय (निर्धारित परीक्षा कार्यक्रम सहित)

प्रायोगिक विषय	विषय कोड	विषय का नाम	परीक्षा की तारीख
वैकल्पिक विषय	117	PHYSICS	10/01/2024 to 20/01/2024
	118	CHEMISTRY	
अतिरिक्त विषय			

संज्ञा (उपनाम)

महाविद्यालय / +2 विद्यालय प्रधान का हस्ताक्षर
एवं मुहर

परीक्षा नियंत्रक (उ०मा०)

परीक्षार्थी के लिए आवश्यक निर्देश

- BSEB Unique Id सत्र 2021 - 23 से सूचीकृत हुए परीक्षार्थियों को जारी किया गया है। सत्र 2021 - 23 के पूर्व सत्र के किसी परीक्षार्थी को BSEB Unique Id जारी नहीं किया गया है।
- प्रायोगिक परीक्षा दिनांक 10/01/2024 से 20/01/2024 तक संचालित होगी। केन्द्राधीक्षक दिनांक 10/01/2024 से 20/01/2024 तक की अवधि में परीक्षार्थियों की संख्या के अनुसार तिथि एवं पाली का निर्धारण करके प्रायोगिक परीक्षा केन्द्र पर आवंटित सभी परीक्षार्थियों के प्रायोगिक विषयों की परीक्षा आयोजित करेंगे।
- परीक्षार्थी अपने इस प्रवेश-पत्र में उल्लिखित प्रायोगिक परीक्षा केंद्र पर दिनांक 10-01-2024 को पूर्वाह्न 09:00 बजे अनिवार्य रूप से जाकर परीक्षा केन्द्र के परिसर की सूचना पट्ट से यह जानकारी प्राप्त कर लें कि उनके द्वारा चयनित विषय की प्रायोगिक परीक्षा किस तिथि एवं किस पाली में संचालित होगी, जिसमें उन्हें सम्मिलित होना अनिवार्य है।
- परीक्षार्थी के प्रत्येक प्रायोगिक विषय की परीक्षा के लिए 08 पृष्ठों की केवल एक ही उत्तरपुस्तिका मिलेगी। अतिरिक्त उत्तरपुस्तिका नहीं दी जाएगी। परीक्षार्थी उत्तरपुस्तिका लेते ही यह सुनिश्चित कर लें कि इसमें 8 पृष्ठ हैं एवं सही क्रम में हैं।
- उत्तरपुस्तिका प्राप्त होते ही परीक्षार्थी अपने प्रवेश-पत्र तथा उत्तरपुस्तिका पर मुद्रित विवरणों (Details) का मिलान कर यह अवश्य सुनिश्चित हो लें कि जो उत्तरपुस्तिका परीक्षक द्वारा उन्हें दी गई है, वह उन्हीं की है। भिन्न विवरणों की उत्तरपुस्तिका प्राप्त होने पर उसे तुरंत परीक्षक को वापस लौटा दिया जाए।
- उत्तरपुस्तिका प्राप्त होने पर परीक्षार्थी उनके आवरण पृष्ठ के पीछे अंकित "परीक्षार्थियों के लिए निर्देश" अवश्य पढ़ें एवं उसका अनुपालन करें।
- परीक्षार्थी अपनी उत्तरपुस्तिका के कवर पृष्ठ के ऊपरी बायें तथा दायें भागों में क्रमांक-(1) में अपने उत्तर देने का माध्यम अंकित करते हुए क्रमांक-(2) में अपना पूर्ण हस्ताक्षर अंकित करें। इसके अलावा अन्य मुद्रित विवरणों में किसी भी प्रकार से कोई छेड़-छाड़ नहीं करें।
- प्रायोगिक परीक्षा की उत्तरपुस्तिका के आवरण पृष्ठ के निचले बायें एवं दायें भागों को परीक्षार्थी द्वारा कदापि नहीं भरा जाएगा। अगर परीक्षार्थी इस भाग को भरते हैं, तो परीक्षार्थी का इस विषय में परीक्षाफल रद्द किया जा सकता है। ये दोनों भाग आंतरिक/बाह्य परीक्षकों को भरने के लिए दिया गया है।
- उत्तरपुस्तिका के पन्नों के दोनों पृष्ठों पर तथा प्रत्येक लाइन पर लिखें एवं पृष्ठों को नष्ट न करें।
- यदि रफ कार्य करने की आवश्यकता हो, तो परीक्षार्थी उत्तरपुस्तिका के अंतिम पृष्ठ पर रफ कार्य करके उसे काट दे/क्रॉस (x) कर दें।
- उत्तरपुस्तिका के आंतरिक पृष्ठों पर दाहिने हाशिए में लाइन खींचकर सादा स्थान छोड़ रखा गया है। शेष स्थान रूल्ड है। परीक्षार्थी दाहिने हाशिए के सादे स्थान में कुछ भी नहीं लिखेंगे, चूंकि यह भाग परीक्षक के उपयोग के लिए है।
- उत्तरपुस्तिका के पृष्ठों को मोड़ें- फाड़ें नहीं तथा बीच-बीच में व्यर्थ ही खाली न छोड़ें।
- प्रश्न-पत्र में दी हुई संख्या के अनुसार अपने उत्तरों की संख्या लिखें।
- व्हाइटनगर, ब्लेड तथा नाखून का इस्तेमाल करना सर्वथा वर्जित है, अन्यथा परीक्षाफल अमान्य कर दिया जाएगा।
- प्रश्नोत्तर के समाप्त होने पर अंतिम में नीचे एक क्षैतिज रेखा खींच दें।
- आंतरिक परीक्षक द्वारा उपलब्ध कराये गए उपस्थिति-पत्रक में परीक्षार्थी द्वारा यथा-स्तम्भ परीक्षा की तिथि अंकित करते हुए उत्तरपुस्तिका की क्रम संख्या लिखकर अपना हस्ताक्षर किया जाएगा। परीक्षार्थी की उपस्थित, अनुपस्थित एवं निष्कासन से संबंधित संगत गोले को नीले/काले पेन से परीक्षक द्वारा भरा जाएगा न कि परीक्षार्थी द्वारा।
- परीक्षार्थी अपनी उत्तरपुस्तिका को आन्तरिक परीक्षक के पास जमा किये बिना परीक्षा भवन न छोड़ें।
- परीक्षा केन्द्र में कैंलकुलेटर, मोबाइल फोन, डियर फोन, पेजर, ब्लूटूथ या इस प्रकार का कोई अन्य इलेक्ट्रॉनिक उपकरण ले जाना सख्त मना है।
- जाँच परीक्षा में गैर-उत्प्रेषित या जाँच परीक्षा में अनुपस्थित छात्र/छात्रा इंटरमीडिएट वार्षिक प्रायोगिक परीक्षा, 2024 में कदापि सम्मिलित नहीं हो सकते हैं।



बिहार विद्यालय परीक्षा समिति, पटना
BIHAR SCHOOL EXAMINATION BOARD, PATNA
इंटरमीडिएट वार्षिक परीक्षा, 2024
INTERMEDIATE ANNUAL EXAMINATION, 2024
प्रायोगिक परीक्षा का प्रवेश पत्र
Admit Card For Practical Examination

संकाय: विज्ञान
FACULTY: SCIENCE

BSEB UNIQUE Id:- 2222110010677
कॉलेज/+2 स्कूल का नाम GAYA COLLEGE, GAYA
परीक्षार्थी का नाम PINKI YADAV
माता का नाम MEENA DEVI
पिता का नाम MAHAVIR YADAV
वैवाहिक स्थिति Unmarried
परीक्षार्थी का आधार नं० 925567121190 दिव्यांग कोटि NO
सूचीकरण संख्या/वर्ष R-210011114-22 परीक्षार्थी की कोटि REGULAR
रोल कोड 21001 रोल क्रमांक 24010232 लिंग FEMALE
परीक्षा केंद्र का नाम GAYA COLLEGE, GAYA



प्रायोगिक परीक्षा के विषय (निर्धारित परीक्षा कार्यक्रम सहित)

प्रायोगिक विषय	विषय कोड	विषय का नाम	परीक्षा की तारीख
वैकल्पिक विषय	117	PHYSICS	10/01/2024 to 20/01/2024
	118	CHEMISTRY	
अतिरिक्त विषय	119	Biology	

संज्ञा (उपनाम)

महाविद्यालय / +2 विद्यालय प्रधान का हस्ताक्षर
एवं मुहर

परीक्षा नियंत्रक (उ०मा०)

परीक्षार्थी के लिए आवश्यक निर्देश

- BSEB Unique Id सत्र 2021 - 23 से सूचीकृत हुए परीक्षार्थियों को जारी किया गया है। सत्र 2021 - 23 के पूर्व सत्र के किसी परीक्षार्थी को BSEB Unique Id जारी नहीं किया गया है।
- प्रायोगिक परीक्षा दिनांक 10/01/2024 से 20/01/2024 तक संचालित होगी। केन्द्राधीक्षक दिनांक 10/01/2024 से 20/01/2024 तक की अवधि में परीक्षार्थियों की संख्या के अनुसार तिथि एवं पाली का निर्धारण करके प्रायोगिक परीक्षा केन्द्र पर आवंटित सभी परीक्षार्थियों के प्रायोगिक विषयों की परीक्षा आयोजित करेंगे।
- परीक्षार्थी अपने इस प्रवेश-पत्र में उल्लिखित प्रायोगिक परीक्षा केंद्र पर दिनांक 10-01-2024 को पूर्वाह्न 09:00 बजे अनिवार्य रूप से जाकर परीक्षा केन्द्र के परिसर की सूचना पट्ट से यह जानकारी प्राप्त कर लें कि उनके द्वारा चयनित विषय की प्रायोगिक परीक्षा किस तिथि एवं किस पाली में संचालित होगी, जिसमें उन्हें सम्मिलित होना अनिवार्य है।
- परीक्षार्थी के प्रत्येक प्रायोगिक विषय की परीक्षा के लिए 08 पृष्ठों की केवल एक ही उत्तरपुस्तिका मिलेगी। अतिरिक्त उत्तरपुस्तिका नहीं दी जाएगी। परीक्षार्थी उत्तरपुस्तिका लेते ही यह सुनिश्चित कर लें कि इसमें 8 पृष्ठ हैं एवं सही क्रम में हैं।
- उत्तरपुस्तिका प्राप्त होते ही परीक्षार्थी अपने प्रवेश-पत्र तथा उत्तरपुस्तिका पर मुद्रित विवरणों (Details) का मिलान कर यह अवश्य सुनिश्चित हो लें कि जो उत्तरपुस्तिका परीक्षक द्वारा उन्हें दी गई है, वह उन्हीं की है। भिन्न विवरणों की उत्तरपुस्तिका प्राप्त होने पर उसे तुरंत परीक्षक को वापस लौटा दिया जाए।
- उत्तरपुस्तिका प्राप्त होने पर परीक्षार्थी उनके आवरण पृष्ठ के पीछे अंकित "परीक्षार्थियों के लिए निर्देश" अवश्य पढ़ें एवं उसका अनुपालन करें।
- परीक्षार्थी अपनी उत्तरपुस्तिका के कवर पृष्ठ के ऊपरी बायें तथा दायें भागों में क्रमांक-(1) में अपने उत्तर देने का माध्यम अंकित करते हुए क्रमांक-(2) में अपना पूर्ण हस्ताक्षर अंकित करें। इसके अलावा अन्य मुद्रित विवरणों में किसी भी प्रकार से कोई छेड़-छाड़ नहीं करें।
- प्रायोगिक परीक्षा की उत्तरपुस्तिका के आवरण पृष्ठ के निचले बायें एवं दायें भागों को परीक्षार्थी द्वारा कदापि नहीं भरा जाएगा। अगर परीक्षार्थी इस भाग को भरते हैं, तो परीक्षार्थी का इस विषय में परीक्षाफल रद्द किया जा सकता है। ये दोनों भाग आंतरिक/बाह्य परीक्षकों को भरने के लिए दिया गया है।
- उत्तरपुस्तिका के पन्नों के दोनों पृष्ठों पर तथा प्रत्येक लाइन पर लिखें एवं पृष्ठों को नष्ट न करें।
- यदि रफ कार्य करने की आवश्यकता हो, तो परीक्षार्थी उत्तरपुस्तिका के अंतिम पृष्ठ पर रफ कार्य करके उसे काट दे/क्रॉस (x) कर दें।
- उत्तरपुस्तिका के आंतरिक पृष्ठों पर दाहिने हाशिए में लाइन खींचकर सादा स्थान छोड़ रखा गया है। शेष स्थान रूल्ड है। परीक्षार्थी दाहिने हाशिए के सादे स्थान में कुछ भी नहीं लिखेंगे, चूंकि यह भाग परीक्षक के उपयोग के लिए है।
- उत्तरपुस्तिका के पृष्ठों को मोड़ें- फाड़ें नहीं तथा बीच-बीच में व्यर्थ ही खाली न छोड़ें।
- प्रश्न-पत्र में दी हुई संख्या के अनुसार अपने उत्तरों की संख्या लिखें।
- व्हाइटनगर, ब्लेड तथा नाखून का इस्तेमाल करना सर्वथा वर्जित है, अन्यथा परीक्षाफल अमान्य कर दिया जाएगा।
- प्रश्नोत्तर के समाप्त होने पर अंतिम में नीचे एक क्षैतिज रेखा खींच दें।
- आंतरिक परीक्षक द्वारा उपलब्ध कराये गए उपस्थिति-पत्रक में परीक्षार्थी द्वारा यथा-स्तम्भ परीक्षा की तिथि अंकित करते हुए उत्तरपुस्तिका की क्रम संख्या लिखकर अपना हस्ताक्षर किया जाएगा। परीक्षार्थी की उपस्थित, अनुपस्थित एवं निष्कासन से संबंधित संगत गोले को नीले/काले पेन से परीक्षक द्वारा भरा जाएगा न कि परीक्षार्थी द्वारा।
- परीक्षार्थी अपनी उत्तरपुस्तिका को आन्तरिक परीक्षक के पास जमा किये बिना परीक्षा भवन न छोड़ें।
- परीक्षा केन्द्र में कैंलकुलेटर, मोबाइल फोन, डायर फोन, पेजर, ब्लूटूथ या इस प्रकार का कोई अन्य इलेक्ट्रॉनिक उपकरण ले जाना सख्त मना है।
- जाँच परीक्षा में गैर-उत्प्रेषित या जाँच परीक्षा में अनुपस्थित छात्र/छात्रा इंटरमीडिएट वार्षिक प्रायोगिक परीक्षा, 2024 में कदापि सम्मिलित नहीं हो सकते हैं।



बिहार विद्यालय परीक्षा समिति, पटना
BIHAR SCHOOL EXAMINATION BOARD, PATNA
इंटरमीडिएट वार्षिक परीक्षा, 2024
INTERMEDIATE ANNUAL EXAMINATION, 2024
प्रायोगिक परीक्षा का प्रवेश पत्र
Admit Card For Practical Examination

संकाय: विज्ञान
FACULTY: SCIENCE

BSEB UNIQUE Id:- 2221110012503
कॉलेज/+2 स्कूल का नाम GAYA COLLEGE, GAYA
परीक्षार्थी का नाम PIYUSH KUMAR SINGH
माता का नाम RUBI DEVI
पिता का नाम PANKAJ KUMAR SINGH
वैवाहिक स्थिति Unmarried
परीक्षार्थी का आधार नं० 774227160922 दिव्यांग कोटि NO
सूचीकरण संख्या/वर्ष R-210011121-22 परीक्षार्थी की कोटि REGULAR
रोल कोड 21001 रोल क्रमांक 24011649 लिंग MALE
परीक्षा केंद्र का नाम GAYA COLLEGE, GAYA



प्रायोगिक परीक्षा के विषय (निर्धारित परीक्षा कार्यक्रम सहित)

प्रायोगिक विषय	विषय कोड	विषय का नाम	परीक्षा की तारीख
वैकल्पिक विषय	117	PHYSICS	10/01/2024 to 20/01/2024
	118	CHEMISTRY	
अतिरिक्त विषय	119	Biology	

संजीव कुमार

महाविद्यालय / +2 विद्यालय प्रधान का हस्ताक्षर
एवं मुहर

परीक्षा नियंत्रक (उ०मा०)

परीक्षार्थी के लिए आवश्यक निर्देश

- BSEB Unique Id सत्र 2021 - 23 से सूचीकृत हुए परीक्षार्थियों को जारी किया गया है। सत्र 2021 - 23 के पूर्व सत्र के किसी परीक्षार्थी को BSEB Unique Id जारी नहीं किया गया है।
- प्रायोगिक परीक्षा दिनांक 10/01/2024 से 20/01/2024 तक संचालित होगी। केन्द्राधीक्षक दिनांक 10/01/2024 से 20/01/2024 तक की अवधि में परीक्षार्थियों की संख्या के अनुसार तिथि एवं पाली का निर्धारण करके प्रायोगिक परीक्षा केन्द्र पर आवंटित सभी परीक्षार्थियों के प्रायोगिक विषयों की परीक्षा आयोजित करेंगे।
- परीक्षार्थी अपने इस प्रवेश-पत्र में उल्लिखित प्रायोगिक परीक्षा केंद्र पर दिनांक 10-01-2024 को पूर्वाह्न 09:00 बजे अनिवार्य रूप से जाकर परीक्षा केन्द्र के परिसर की सूचना पट्ट से यह जानकारी प्राप्त कर लें कि उनके द्वारा चयनित विषय की प्रायोगिक परीक्षा किस तिथि एवं किस पाली में संचालित होगी, जिसमें उन्हें सम्मिलित होना अनिवार्य है।
- परीक्षार्थी के प्रत्येक प्रायोगिक विषय की परीक्षा के लिए 08 पृष्ठों की केवल एक ही उत्तरपुस्तिका मिलेगी। अतिरिक्त उत्तरपुस्तिका नहीं दी जाएगी। परीक्षार्थी उत्तरपुस्तिका लेते ही यह सुनिश्चित कर लें कि इसमें 8 पृष्ठ हैं एवं सही क्रम में हैं।
- उत्तरपुस्तिका प्राप्त होते ही परीक्षार्थी अपने प्रवेश-पत्र तथा उत्तरपुस्तिका पर मुद्रित विवरणों (Details) का मिलान कर यह अवश्य सुनिश्चित हो लें कि जो उत्तरपुस्तिका परीक्षक द्वारा उन्हें दी गई है, वह उन्हीं की है। भिन्न विवरणों की उत्तरपुस्तिका प्राप्त होने पर उसे तुरंत परीक्षक को वापस लौटा दिया जाए।
- उत्तरपुस्तिका प्राप्त होने पर परीक्षार्थी उनके आवरण पृष्ठ के पीछे अंकित "परीक्षार्थियों के लिए निर्देश" अवश्य पढ़ें एवं उसका अनुपालन करें।
- परीक्षार्थी अपनी उत्तरपुस्तिका के कवर पृष्ठ के ऊपरी बायें तथा दायें भागों में क्रमांक-(1) में अपने उत्तर देने का माध्यम अंकित करते हुए क्रमांक-(2) में अपना पूर्ण हस्ताक्षर अंकित करें। इसके अलावा अन्य मुद्रित विवरणों में किसी भी प्रकार से कोई छेड़-छाड़ नहीं करें।
- प्रायोगिक परीक्षा की उत्तरपुस्तिका के आवरण पृष्ठ के निचले बायें एवं दायें भागों को परीक्षार्थी द्वारा कदापि नहीं भरा जाएगा। अगर परीक्षार्थी इस भाग को भरते हैं, तो परीक्षार्थी का इस विषय में परीक्षाफल रद्द किया जा सकता है। ये दोनों भाग आंतरिक/बाह्य परीक्षकों को भरने के लिए दिया गया है।
- उत्तरपुस्तिका के पन्नों के दोनों पृष्ठों पर तथा प्रत्येक लाइन पर लिखें एवं पृष्ठों को नष्ट न करें।
- यदि रफ कार्य करने की आवश्यकता हो, तो परीक्षार्थी उत्तरपुस्तिका के अंतिम पृष्ठ पर रफ कार्य करके उसे काट दे/क्रॉस (x) कर दें।
- उत्तरपुस्तिका के आंतरिक पृष्ठों पर दाहिने हाशिए में लाइन खींचकर सादा स्थान छोड़ रखा गया है। शेष स्थान रूल्ड है। परीक्षार्थी दाहिने हाशिए के सादे स्थान में कुछ भी नहीं लिखेंगे, चूंकि यह भाग परीक्षक के उपयोग के लिए है।
- उत्तरपुस्तिका के पृष्ठों को मोड़ें- फाड़ें नहीं तथा बीच-बीच में व्यर्थ ही खाली न छोड़ें।
- प्रश्न-पत्र में दी हुई संख्या के अनुसार अपने उत्तरों की संख्या लिखें।
- व्हाइटनगर, ब्लेड तथा नाखून का इस्तेमाल करना सर्वथा वर्जित है, अन्यथा परीक्षाफल अमान्य कर दिया जाएगा।
- प्रश्नोत्तर के समाप्त होने पर अंतिम में नीचे एक क्षैतिज रेखा खींच दें।
- आंतरिक परीक्षक द्वारा उपलब्ध कराये गए उपस्थिति-पत्रक में परीक्षार्थी द्वारा यथा-स्तम्भ परीक्षा की तिथि अंकित करते हुए उत्तरपुस्तिका की क्रम संख्या लिखकर अपना हस्ताक्षर किया जाएगा। परीक्षार्थी की उपस्थित, अनुपस्थित एवं निष्कासन से संबंधित संगत गोले को नीले/काले पेन से परीक्षक द्वारा भरा जाएगा न कि परीक्षार्थी द्वारा।
- परीक्षार्थी अपनी उत्तरपुस्तिका को आन्तरिक परीक्षक के पास जमा किये बिना परीक्षा भवन न छोड़ें।
- परीक्षा केन्द्र में कैलकुलेटर, मोबाइल फोन, डियर फोन, पेजर, ब्लूटूथ या इस प्रकार का कोई अन्य इलेक्ट्रॉनिक उपकरण ले जाना सख्त मना है।
- जाँच परीक्षा में गैर-उत्प्रेषित या जाँच परीक्षा में अनुपस्थित छात्र/छात्रा इंटरमीडिएट वार्षिक प्रायोगिक परीक्षा, 2024 में कदापि सम्मिलित नहीं हो सकते हैं।



बिहार विद्यालय परीक्षा समिति, पटना
BIHAR SCHOOL EXAMINATION BOARD, PATNA
इंटरमीडिएट वार्षिक परीक्षा, 2024
INTERMEDIATE ANNUAL EXAMINATION, 2024
प्रायोगिक परीक्षा का प्रवेश पत्र
Admit Card For Practical Examination

संकाय: विज्ञान
FACULTY: SCIENCE

BSEB UNIQUE Id:- 2221110012494
कॉलेज/+2 स्कूल का नाम GAYA COLLEGE, GAYA
परीक्षार्थी का नाम PIYUSH KUMAR
माता का नाम SIMA DEVI
पिता का नाम ABADH SINGH
वैवाहिक स्थिति Unmarried
परीक्षार्थी का आधार नं० 446162247901 दिव्यांग कोटि NO
सूचीकरण संख्या/वर्ष R-210011116-22 परीक्षार्थी की कोटि REGULAR
रोल कोड 21001 रोल क्रमांक 24011880 लिंग MALE
परीक्षा केंद्र का नाम GAYA COLLEGE, GAYA



PiYush Kumar

प्रायोगिक परीक्षा के विषय (निर्धारित परीक्षा कार्यक्रम सहित)

प्रायोगिक विषय	विषय कोड	विषय का नाम	परीक्षा की तारीख
वैकल्पिक विषय	117	PHYSICS	10/01/2024 to 20/01/2024
	118	CHEMISTRY	
अतिरिक्त विषय			

संजीव कुमार

महाविद्यालय / +2 विद्यालय प्रधान का हस्ताक्षर
एवं मुहर

परीक्षा नियंत्रक (30मा0)

परीक्षार्थी के लिए आवश्यक निर्देश

- BSEB Unique Id सत्र 2021 - 23 से सूचीकृत हुए परीक्षार्थियों को जारी किया गया है। सत्र 2021 - 23 के पूर्व सत्र के किसी परीक्षार्थी को BSEB Unique Id जारी नहीं किया गया है।
- प्रायोगिक परीक्षा दिनांक 10/01/2024 से 20/01/2024 तक संचालित होगी। केन्द्राधीक्षक दिनांक 10/01/2024 से 20/01/2024 तक की अवधि में परीक्षार्थियों की संख्या के अनुसार तिथि एवं पाली का निर्धारण करके प्रायोगिक परीक्षा केन्द्र पर आवंटित सभी परीक्षार्थियों के प्रायोगिक विषयों की परीक्षा आयोजित करेंगे।
- परीक्षार्थी अपने इस प्रवेश-पत्र में उल्लिखित प्रायोगिक परीक्षा केंद्र पर दिनांक 10-01-2024 को पूर्वाह्न 09:00 बजे अनिवार्य रूप से जाकर परीक्षा केन्द्र के परिसर की सूचना पट्ट से यह जानकारी प्राप्त कर लें कि उनके द्वारा चयनित विषय की प्रायोगिक परीक्षा किस तिथि एवं किस पाली में संचालित होगी, जिसमें उन्हें सम्मिलित होना अनिवार्य है।
- परीक्षार्थी के प्रत्येक प्रायोगिक विषय की परीक्षा के लिए 08 पृष्ठों की केवल एक ही उत्तरपुस्तिका मिलेगी। अतिरिक्त उत्तरपुस्तिका नहीं दी जाएगी। परीक्षार्थी उत्तरपुस्तिका लेते ही यह सुनिश्चित कर लें कि इसमें 8 पृष्ठ हैं एवं सही क्रम में हैं।
- उत्तरपुस्तिका प्राप्त होते ही परीक्षार्थी अपने प्रवेश-पत्र तथा उत्तरपुस्तिका पर मुद्रित विवरणों (Details) का मिलान कर यह अवश्य सुनिश्चित हो लें कि जो उत्तरपुस्तिका परीक्षक द्वारा उन्हें दी गई है, वह उन्हीं की है। भिन्न विवरणों की उत्तरपुस्तिका प्राप्त होने पर उसे तुरंत परीक्षक को वापस लौटा दिया जाए।
- उत्तरपुस्तिका प्राप्त होने पर परीक्षार्थी उनके आवरण पृष्ठ के पीछे अंकित "परीक्षार्थियों के लिए निर्देश" अवश्य पढ़ें एवं उसका अनुपालन करें।
- परीक्षार्थी अपनी उत्तरपुस्तिका के कवर पृष्ठ के ऊपरी बायें तथा दायें भागों में क्रमांक-(1) में अपने उत्तर देने का माध्यम अंकित करते हुए क्रमांक-(2) में अपना पूर्ण हस्ताक्षर अंकित करें। इसके अलावा अन्य मुद्रित विवरणों में किसी भी प्रकार से कोई छेड़-छाड़ नहीं करें।
- प्रायोगिक परीक्षा की उत्तरपुस्तिका के आवरण पृष्ठ के निचले बायें एवं दायें भागों को परीक्षार्थी द्वारा कदापि नहीं भरा जाएगा। अगर परीक्षार्थी इस भाग को भरते हैं, तो परीक्षार्थी का इस विषय में परीक्षाफल रद्द किया जा सकता है। ये दोनों भाग आंतरिक/बाह्य परीक्षकों को भरने के लिए दिया गया है।
- उत्तरपुस्तिका के पन्नों के दोनों पृष्ठों पर तथा प्रत्येक लाइन पर लिखें एवं पृष्ठों को नष्ट न करें।
- यदि रफ कार्य करने की आवश्यकता हो, तो परीक्षार्थी उत्तरपुस्तिका के अंतिम पृष्ठ पर रफ कार्य करके उसे काट दे/क्रॉस (x) कर दें।
- उत्तरपुस्तिका के आंतरिक पृष्ठों पर दाहिने हाशिए में लाइन खींचकर सादा स्थान छोड़ रखा गया है। शेष स्थान रूल्ड है। परीक्षार्थी दाहिने हाशिए के सादे स्थान में कुछ भी नहीं लिखेंगे, चूंकि यह भाग परीक्षक के उपयोग के लिए है।
- उत्तरपुस्तिका के पृष्ठों को मोड़ें- फाड़ें नहीं तथा बीच-बीच में व्यर्थ ही खाली न छोड़ें।
- प्रश्न-पत्र में दी हुई संख्या के अनुसार अपने उत्तरों की संख्या लिखें।
- व्हाइटनगर, ब्लेड तथा नाखून का इस्तेमाल करना सर्वथा वर्जित है, अन्यथा परीक्षाफल अमान्य कर दिया जाएगा।
- प्रश्नोत्तर के समाप्त होने पर अंतिम में नीचे एक क्षैतिज रेखा खींच दें।
- आंतरिक परीक्षक द्वारा उपलब्ध कराये गए उपस्थिति-पत्रक में परीक्षार्थी द्वारा यथा-स्तम्भ परीक्षा की तिथि अंकित करते हुए उत्तरपुस्तिका की क्रम संख्या लिखकर अपना हस्ताक्षर किया जाएगा। परीक्षार्थी की उपस्थित, अनुपस्थित एवं निष्कासन से संबंधित संगत गोले को नीले/काले पेन से परीक्षक द्वारा भरा जाएगा न कि परीक्षार्थी द्वारा।
- परीक्षार्थी अपनी उत्तरपुस्तिका को आन्तरिक परीक्षक के पास जमा किये बिना परीक्षा भवन न छोड़ें।
- परीक्षा केन्द्र में कैंलकुलेटर, मोबाइल फोन, डायर फोन, पेजर, ब्लूटूथ या इस प्रकार का कोई अन्य इलेक्ट्रॉनिक उपकरण ले जाना सख्त मना है।
- जाँच परीक्षा में गैर-उत्प्रेषित या जाँच परीक्षा में अनुपस्थित छात्र/छात्रा इंटरमीडिएट वार्षिक प्रायोगिक परीक्षा, 2024 में कदापि सम्मिलित नहीं हो सकते हैं।



बिहार विद्यालय परीक्षा समिति, पटना
BIHAR SCHOOL EXAMINATION BOARD, PATNA
इंटरमीडिएट वार्षिक परीक्षा, 2024
INTERMEDIATE ANNUAL EXAMINATION, 2024
प्रायोगिक परीक्षा का प्रवेश पत्र
Admit Card For Practical Examination

संकाय: विज्ञान
FACULTY: SCIENCE

BSEB UNIQUE Id:- 2222110010682
कॉलेज/+2 स्कूल का नाम GAYA COLLEGE, GAYA
परीक्षार्थी का नाम POONAM KUMARI
माता का नाम SUNDARI DEVI
पिता का नाम KANHAI YADAV
वैवाहिक स्थिति Unmarried
परीक्षार्थी का आधार नं० 818178043625 दिव्यांग कोटि NO
सूचीकरण संख्या/वर्ष R-210011126-22 परीक्षार्थी की कोटि REGULAR
रोल कोड 21001 रोल क्रमांक 24010543 लिंग FEMALE
परीक्षा केंद्र का नाम GAYA COLLEGE, GAYA



प्रायोगिक परीक्षा के विषय (निर्धारित परीक्षा कार्यक्रम सहित)

प्रायोगिक विषय	विषय कोड	विषय का नाम	परीक्षा की तारीख
वैकल्पिक विषय	117	PHYSICS	10/01/2024 to 20/01/2024
	118	CHEMISTRY	
	119	BIOLOGY	
अतिरिक्त विषय			

संज्ञा/उत्तर

महाविद्यालय / +2 विद्यालय प्रधान का हस्ताक्षर
एवं मुहर

परीक्षा नियंत्रक (उ०मा०)

परीक्षार्थी के लिए आवश्यक निर्देश

- BSEB Unique Id सत्र 2021 - 23 से सूचीकृत हुए परीक्षार्थियों को जारी किया गया है। सत्र 2021 - 23 के पूर्व सत्र के किसी परीक्षार्थी को BSEB Unique Id जारी नहीं किया गया है।
- प्रायोगिक परीक्षा दिनांक 10/01/2024 से 20/01/2024 तक संचालित होगी। केन्द्राधीक्षक दिनांक 10/01/2024 से 20/01/2024 तक की अवधि में परीक्षार्थियों की संख्या के अनुसार तिथि एवं पाली का निर्धारण करके प्रायोगिक परीक्षा केन्द्र पर आवंटित सभी परीक्षार्थियों के प्रायोगिक विषयों की परीक्षा आयोजित करेंगे।
- परीक्षार्थी अपने इस प्रवेश-पत्र में उल्लिखित प्रायोगिक परीक्षा केंद्र पर दिनांक 10-01-2024 को पूर्वाह्न 09:00 बजे अनिवार्य रूप से जाकर परीक्षा केन्द्र के परिसर की सूचना पट्ट से यह जानकारी प्राप्त कर लें कि उनके द्वारा चयनित विषय की प्रायोगिक परीक्षा किस तिथि एवं किस पाली में संचालित होगी, जिसमें उन्हें सम्मिलित होना अनिवार्य है।
- परीक्षार्थी के प्रत्येक प्रायोगिक विषय की परीक्षा के लिए 08 पृष्ठों की केवल एक ही उत्तरपुस्तिका मिलेगी। अतिरिक्त उत्तरपुस्तिका नहीं दी जाएगी। परीक्षार्थी उत्तरपुस्तिका लेते ही यह सुनिश्चित कर लें कि इसमें 8 पृष्ठ हैं एवं सही क्रम में हैं।
- उत्तरपुस्तिका प्राप्त होते ही परीक्षार्थी अपने प्रवेश-पत्र तथा उत्तरपुस्तिका पर मुद्रित विवरणों (Details) का मिलान कर यह अवश्य सुनिश्चित हो लें कि जो उत्तरपुस्तिका परीक्षक द्वारा उन्हें दी गई है, वह उन्हीं की है। भिन्न विवरणों की उत्तरपुस्तिका प्राप्त होने पर उसे तुरंत परीक्षक को वापस लौटा दिया जाए।
- उत्तरपुस्तिका प्राप्त होने पर परीक्षार्थी उनके आवरण पृष्ठ के पीछे अंकित "परीक्षार्थियों के लिए निर्देश" अवश्य पढ़ें एवं उसका अनुपालन करें।
- परीक्षार्थी अपनी उत्तरपुस्तिका के कवर पृष्ठ के ऊपरी बायें तथा दायें भागों में क्रमांक-(1) में अपने उत्तर देने का माध्यम अंकित करते हुए क्रमांक-(2) में अपना पूर्ण हस्ताक्षर अंकित करें। इसके अलावा अन्य मुद्रित विवरणों में किसी भी प्रकार से कोई छेड़-छाड़ नहीं करें।
- प्रायोगिक परीक्षा की उत्तरपुस्तिका के आवरण पृष्ठ के निचले बायें एवं दायें भागों को परीक्षार्थी द्वारा कदापि नहीं भरा जाएगा। अगर परीक्षार्थी इस भाग को भरते हैं, तो परीक्षार्थी का इस विषय में परीक्षाफल रद्द किया जा सकता है। ये दोनों भाग आंतरिक/बाह्य परीक्षकों को भरने के लिए दिया गया है।
- उत्तरपुस्तिका के पन्नों के दोनों पृष्ठों पर तथा प्रत्येक लाइन पर लिखें एवं पृष्ठों को नष्ट न करें।
- यदि रफ कार्य करने की आवश्यकता हो, तो परीक्षार्थी उत्तरपुस्तिका के अंतिम पृष्ठ पर रफ कार्य करके उसे काट दे/क्रॉस (x) कर दें।
- उत्तरपुस्तिका के आंतरिक पृष्ठों पर दाहिने हाशिए में लाइन खींचकर सादा स्थान छोड़ रखा गया है। शेष स्थान रूल्ड है। परीक्षार्थी दाहिने हाशिए के सादे स्थान में कुछ भी नहीं लिखेंगे, चूंकि यह भाग परीक्षक के उपयोग के लिए है।
- उत्तरपुस्तिका के पृष्ठों को मोड़ें- फाड़ें नहीं तथा बीच-बीच में व्यर्थ ही खाली न छोड़ें।
- प्रश्न-पत्र में दी हुई संख्या के अनुसार अपने उत्तरों की संख्या लिखें।
- व्हाइटनगर, ब्लेड तथा नाखून का इस्तेमाल करना सर्वथा वर्जित है, अन्यथा परीक्षाफल अमान्य कर दिया जाएगा।
- प्रश्नोत्तर के समाप्त होने पर अंतिम में नीचे एक क्षैतिज रेखा खींच दें।
- आंतरिक परीक्षक द्वारा उपलब्ध कराये गए उपस्थिति-पत्रक में परीक्षार्थी द्वारा यथा-स्तम्भ परीक्षा की तिथि अंकित करते हुए उत्तरपुस्तिका की क्रम संख्या लिखकर अपना हस्ताक्षर किया जाएगा। परीक्षार्थी की उपस्थित, अनुपस्थित एवं निष्कासन से संबंधित संगत गोले को नीले/काले पेन से परीक्षक द्वारा भरा जाएगा न कि परीक्षार्थी द्वारा।
- परीक्षार्थी अपनी उत्तरपुस्तिका को आन्तरिक परीक्षक के पास जमा किये बिना परीक्षा भवन न छोड़ें।
- परीक्षा केन्द्र में कैलकुलेटर, मोबाइल फोन, डायर फोन, पेजर, ब्लूटूथ या इस प्रकार का कोई अन्य इलेक्ट्रॉनिक उपकरण ले जाना सख्त मना है।
- जाँच परीक्षा में गैर-उत्प्रेषित या जाँच परीक्षा में अनुपस्थित छात्र/छात्रा इंटरमीडिएट वार्षिक प्रायोगिक परीक्षा, 2024 में कदापि सम्मिलित नहीं हो सकते हैं।



बिहार विद्यालय परीक्षा समिति, पटना
BIHAR SCHOOL EXAMINATION BOARD, PATNA
इंटरमीडिएट वार्षिक परीक्षा, 2024
INTERMEDIATE ANNUAL EXAMINATION, 2024
प्रायोगिक परीक्षा का प्रवेश पत्र
Admit Card For Practical Examination

संकाय: विज्ञान
FACULTY: SCIENCE

BSEB UNIQUE Id:- 2222110010686
कॉलेज/+2 स्कूल का नाम GAYA COLLEGE, GAYA
परीक्षार्थी का नाम PRACHI KUMARI
माता का नाम RANJU SINGH
पिता का नाम RAJESH SINGH
वैवाहिक स्थिति Unmarried
परीक्षार्थी का आधार नं० 468756275630 दिव्यांग कोटि NO
सूचीकरण संख्या/वर्ष R-210011133-22 परीक्षार्थी की कोटि REGULAR
रोल कोड 21001 रोल क्रमांक 24010344 लिंग FEMALE
परीक्षा केंद्र का नाम GAYA COLLEGE, GAYA



Prachi Kumari

प्रायोगिक परीक्षा के विषय (निर्धारित परीक्षा कार्यक्रम सहित)

प्रायोगिक विषय	विषय कोड	विषय का नाम	परीक्षा की तारीख
वैकल्पिक विषय	117	PHYSICS	10/01/2024 to 20/01/2024
	118	CHEMISTRY	
अतिरिक्त विषय			

संज्ञा (उपनाम)

महाविद्यालय / +2 विद्यालय प्रधान का हस्ताक्षर
एवं मुहर

परीक्षा नियंत्रक (उ०मा०)

परीक्षार्थी के लिए आवश्यक निर्देश

- BSEB Unique Id सत्र 2021 - 23 से सूचीकृत हुए परीक्षार्थियों को जारी किया गया है। सत्र 2021 - 23 के पूर्व सत्र के किसी परीक्षार्थी को BSEB Unique Id जारी नहीं किया गया है।
- प्रायोगिक परीक्षा दिनांक 10/01/2024 से 20/01/2024 तक संचालित होगी। केन्द्राधीक्षक दिनांक 10/01/2024 से 20/01/2024 तक की अवधि में परीक्षार्थियों की संख्या के अनुसार तिथि एवं पाली का निर्धारण करके प्रायोगिक परीक्षा केन्द्र पर आवंटित सभी परीक्षार्थियों के प्रायोगिक विषयों की परीक्षा आयोजित करेंगे।
- परीक्षार्थी अपने इस प्रवेश-पत्र में उल्लिखित प्रायोगिक परीक्षा केंद्र पर दिनांक 10-01-2024 को पूर्वाह्न 09:00 बजे अनिवार्य रूप से जाकर परीक्षा केन्द्र के परिसर की सूचना पट्ट से यह जानकारी प्राप्त कर लें कि उनके द्वारा चयनित विषय की प्रायोगिक परीक्षा किस तिथि एवं किस पाली में संचालित होगी, जिसमें उन्हें सम्मिलित होना अनिवार्य है।
- परीक्षार्थी के प्रत्येक प्रायोगिक विषय की परीक्षा के लिए 08 पृष्ठों की केवल एक ही उत्तरपुस्तिका मिलेगी। अतिरिक्त उत्तरपुस्तिका नहीं दी जाएगी। परीक्षार्थी उत्तरपुस्तिका लेते ही यह सुनिश्चित कर लें कि इसमें 8 पृष्ठ हैं एवं सही क्रम में हैं।
- उत्तरपुस्तिका प्राप्त होते ही परीक्षार्थी अपने प्रवेश-पत्र तथा उत्तरपुस्तिका पर मुद्रित विवरणों (Details) का मिलान कर यह अवश्य सुनिश्चित हो लें कि जो उत्तरपुस्तिका परीक्षक द्वारा उन्हें दी गई है, वह उन्हीं की है। भिन्न विवरणों की उत्तरपुस्तिका प्राप्त होने पर उसे तुरंत परीक्षक को वापस लौटा दिया जाए।
- उत्तरपुस्तिका प्राप्त होने पर परीक्षार्थी उनके आवरण पृष्ठ के पीछे अंकित "परीक्षार्थियों के लिए निर्देश" अवश्य पढ़ें एवं उसका अनुपालन करें।
- परीक्षार्थी अपनी उत्तरपुस्तिका के कवर पृष्ठ के ऊपरी बायें तथा दायें भागों में क्रमांक-(1) में अपने उत्तर देने का माध्यम अंकित करते हुए क्रमांक-(2) में अपना पूर्ण हस्ताक्षर अंकित करें। इसके अलावा अन्य मुद्रित विवरणों में किसी भी प्रकार से कोई छेड़-छाड़ नहीं करें।
- प्रायोगिक परीक्षा की उत्तरपुस्तिका के आवरण पृष्ठ के निचले बायें एवं दायें भागों को परीक्षार्थी द्वारा कदापि नहीं भरा जाएगा। अगर परीक्षार्थी इस भाग को भरते हैं, तो परीक्षार्थी का इस विषय में परीक्षाफल रद्द किया जा सकता है। ये दोनों भाग आंतरिक/बाह्य परीक्षकों को भरने के लिए दिया गया है।
- उत्तरपुस्तिका के पन्नों के दोनों पृष्ठों पर तथा प्रत्येक लाइन पर लिखें एवं पृष्ठों को नष्ट न करें।
- यदि रफ कार्य करने की आवश्यकता हो, तो परीक्षार्थी उत्तरपुस्तिका के अंतिम पृष्ठ पर रफ कार्य करके उसे काट दे/क्रॉस (x) कर दें।
- उत्तरपुस्तिका के आंतरिक पृष्ठों पर दाहिने हाशिए में लाइन खींचकर सादा स्थान छोड़ रखा गया है। शेष स्थान रूल्ड है। परीक्षार्थी दाहिने हाशिए के सादे स्थान में कुछ भी नहीं लिखेंगे, चूंकि यह भाग परीक्षक के उपयोग के लिए है।
- उत्तरपुस्तिका के पृष्ठों को मोड़ें- फाड़ें नहीं तथा बीच-बीच में व्यर्थ ही खाली न छोड़ें।
- प्रश्न-पत्र में दी हुई संख्या के अनुसार अपने उत्तरों की संख्या लिखें।
- व्हाइटनगर, ब्लेड तथा नाखून का इस्तेमाल करना सर्वथा वर्जित है, अन्यथा परीक्षाफल अमान्य कर दिया जाएगा।
- प्रश्नोत्तर के समाप्त होने पर अंतिम में नीचे एक क्षैतिज रेखा खींच दें।
- आंतरिक परीक्षक द्वारा उपलब्ध कराये गए उपस्थिति-पत्रक में परीक्षार्थी द्वारा यथा-स्तम्भ परीक्षा की तिथि अंकित करते हुए उत्तरपुस्तिका की क्रम संख्या लिखकर अपना हस्ताक्षर किया जाएगा। परीक्षार्थी की उपस्थित, अनुपस्थित एवं निष्कासन से संबंधित संगत गोले को नीले/काले पेन से परीक्षक द्वारा भरा जाएगा न कि परीक्षार्थी द्वारा।
- परीक्षार्थी अपनी उत्तरपुस्तिका को आन्तरिक परीक्षक के पास जमा किये बिना परीक्षा भवन न छोड़ें।
- परीक्षा केन्द्र में कैंलकुलेटर, मोबाइल फोन, डायर फोन, पेजर, ब्लूटूथ या इस प्रकार का कोई अन्य इलेक्ट्रॉनिक उपकरण ले जाना सख्त मना है।
- जाँच परीक्षा में गैर-उत्प्रेषित या जाँच परीक्षा में अनुपस्थित छात्र/छात्रा इंटरमीडिएट वार्षिक प्रायोगिक परीक्षा, 2024 में कदापि सम्मिलित नहीं हो सकते हैं।



बिहार विद्यालय परीक्षा समिति, पटना
BIHAR SCHOOL EXAMINATION BOARD, PATNA
इंटरमीडिएट वार्षिक परीक्षा, 2024
INTERMEDIATE ANNUAL EXAMINATION, 2024
प्रायोगिक परीक्षा का प्रवेश पत्र
Admit Card For Practical Examination

संकाय: विज्ञान
FACULTY: SCIENCE

BSEB UNIQUE Id:- 2221110012492
कॉलेज/+2 स्कूल का नाम GAYA COLLEGE, GAYA
परीक्षार्थी का नाम PINTU KUMAR
माता का नाम CHHABILI DEVI
पिता का नाम RAMSWARUP RAM
वैवाहिक स्थिति Unmarried
परीक्षार्थी का आधार नं० 631214358191 दिव्यांग कोटि NO
सूचीकरण संख्या/वर्ष R-210011115-22 परीक्षार्थी की कोटि REGULAR
रोल कोड 21001 रोल क्रमांक 24010799 लिंग MALE
परीक्षा केंद्र का नाम GAYA COLLEGE, GAYA



प्रायोगिक परीक्षा के विषय (निर्धारित परीक्षा कार्यक्रम सहित)

प्रायोगिक विषय	विषय कोड	विषय का नाम	परीक्षा की तारीख
वैकल्पिक विषय	117	PHYSICS	10/01/2024 to 20/01/2024
	118	CHEMISTRY	
अतिरिक्त विषय			

संजय कुमार

महाविद्यालय / +2 विद्यालय प्रधान का हस्ताक्षर
एवं मुहर

परीक्षा नियंत्रक (उ०मा०)

परीक्षार्थी के लिए आवश्यक निर्देश

- BSEB Unique Id सत्र 2021 - 23 से सूचीकृत हुए परीक्षार्थियों को जारी किया गया है। सत्र 2021 - 23 के पूर्व सत्र के किसी परीक्षार्थी को BSEB Unique Id जारी नहीं किया गया है।
- प्रायोगिक परीक्षा दिनांक 10/01/2024 से 20/01/2024 तक संचालित होगी। केन्द्राधीक्षक दिनांक 10/01/2024 से 20/01/2024 तक की अवधि में परीक्षार्थियों की संख्या के अनुसार तिथि एवं पाली का निर्धारण करके प्रायोगिक परीक्षा केन्द्र पर आवंटित सभी परीक्षार्थियों के प्रायोगिक विषयों की परीक्षा आयोजित करेंगे।
- परीक्षार्थी अपने इस प्रवेश-पत्र में उल्लिखित प्रायोगिक परीक्षा केंद्र पर दिनांक 10-01-2024 को पूर्वाह्न 09:00 बजे अनिवार्य रूप से जाकर परीक्षा केन्द्र के परिसर की सूचना पट्ट से यह जानकारी प्राप्त कर लें कि उनके द्वारा चयनित विषय की प्रायोगिक परीक्षा किस तिथि एवं किस पाली में संचालित होगी, जिसमें उन्हें सम्मिलित होना अनिवार्य है।
- परीक्षार्थी के प्रत्येक प्रायोगिक विषय की परीक्षा के लिए 08 पृष्ठों की केवल एक ही उत्तरपुस्तिका मिलेगी। अतिरिक्त उत्तरपुस्तिका नहीं दी जाएगी। परीक्षार्थी उत्तरपुस्तिका लेते ही यह सुनिश्चित कर लें कि इसमें 8 पृष्ठ हैं एवं सही क्रम में हैं।
- उत्तरपुस्तिका प्राप्त होते ही परीक्षार्थी अपने प्रवेश-पत्र तथा उत्तरपुस्तिका पर मुद्रित विवरणों (Details) का मिलान कर यह अवश्य सुनिश्चित हो लें कि जो उत्तरपुस्तिका परीक्षक द्वारा उन्हें दी गई है, वह उन्हीं की है। भिन्न विवरणों की उत्तरपुस्तिका प्राप्त होने पर उसे तुरंत परीक्षक को वापस लौटा दिया जाए।
- उत्तरपुस्तिका प्राप्त होने पर परीक्षार्थी उनके आवरण पृष्ठ के पीछे अंकित "परीक्षार्थियों के लिए निर्देश" अवश्य पढ़ें एवं उसका अनुपालन करें।
- परीक्षार्थी अपनी उत्तरपुस्तिका के कवर पृष्ठ के ऊपरी बायें तथा दायें भागों में क्रमांक-(1) में अपने उत्तर देने का माध्यम अंकित करते हुए क्रमांक-(2) में अपना पूर्ण हस्ताक्षर अंकित करें। इसके अलावा अन्य मुद्रित विवरणों में किसी भी प्रकार से कोई छेड़-छाड़ नहीं करें।
- प्रायोगिक परीक्षा की उत्तरपुस्तिका के आवरण पृष्ठ के निचले बायें एवं दायें भागों को परीक्षार्थी द्वारा कदापि नहीं भरा जाएगा। अगर परीक्षार्थी इस भाग को भरते हैं, तो परीक्षार्थी का इस विषय में परीक्षाफल रद्द किया जा सकता है। ये दोनों भाग आंतरिक/बाह्य परीक्षकों को भरने के लिए दिया गया है।
- उत्तरपुस्तिका के पन्नों के दोनों पृष्ठों पर तथा प्रत्येक लाइन पर लिखें एवं पृष्ठों को नष्ट न करें।
- यदि रफ कार्य करने की आवश्यकता हो, तो परीक्षार्थी उत्तरपुस्तिका के अंतिम पृष्ठ पर रफ कार्य करके उसे काट दे/क्रॉस (x) कर दें।
- उत्तरपुस्तिका के आंतरिक पृष्ठों पर दाहिने हाशिए में लाइन खींचकर सादा स्थान छोड़ रखा गया है। शेष स्थान रूल्ड है। परीक्षार्थी दाहिने हाशिए के सादे स्थान में कुछ भी नहीं लिखेंगे, चूंकि यह भाग परीक्षक के उपयोग के लिए है।
- उत्तरपुस्तिका के पृष्ठों को मोड़ें- फाड़ें नहीं तथा बीच-बीच में व्यर्थ ही खाली न छोड़ें।
- प्रश्न-पत्र में दी हुई संख्या के अनुसार अपने उत्तरों की संख्या लिखें।
- व्हाइटनगर, ब्लेड तथा नाखून का इस्तेमाल करना सर्वथा वर्जित है, अन्यथा परीक्षाफल अमान्य कर दिया जाएगा।
- प्रश्नोत्तर के समाप्त होने पर अंतिम में नीचे एक क्षैतिज रेखा खींच दें।
- आंतरिक परीक्षक द्वारा उपलब्ध कराये गए उपस्थिति-पत्रक में परीक्षार्थी द्वारा यथा-स्तम्भ परीक्षा की तिथि अंकित करते हुए उत्तरपुस्तिका की क्रम संख्या लिखकर अपना हस्ताक्षर किया जाएगा। परीक्षार्थी की उपस्थित, अनुपस्थित एवं निष्कासन से संबंधित संगत गोले को नीले/काले पेन से परीक्षक द्वारा भरा जाएगा न कि परीक्षार्थी द्वारा।
- परीक्षार्थी अपनी उत्तरपुस्तिका को आन्तरिक परीक्षक के पास जमा किये बिना परीक्षा भवन न छोड़ें।
- परीक्षा केन्द्र में कैलकुलेटर, मोबाइल फोन, इयर फोन, पेजर, ब्लूटूथ या इस प्रकार का कोई अन्य इलेक्ट्रॉनिक उपकरण ले जाना सख्त मना है।
- जाँच परीक्षा में गैर-उत्प्रेषित या जाँच परीक्षा में अनुपस्थित छात्र/छात्रा इंटरमीडिएट वार्षिक प्रायोगिक परीक्षा, 2024 में कदापि सम्मिलित नहीं हो सकते हैं।



बिहार विद्यालय परीक्षा समिति, पटना
BIHAR SCHOOL EXAMINATION BOARD, PATNA
इंटरमीडिएट वार्षिक परीक्षा, 2024
INTERMEDIATE ANNUAL EXAMINATION, 2024
प्रायोगिक परीक्षा का प्रवेश पत्र
Admit Card For Practical Examination

संकाय: विज्ञान
FACULTY: SCIENCE

BSEB UNIQUE Id:- 2221110012516
कॉलेज/+2 स्कूल का नाम GAYA COLLEGE, GAYA
परीक्षार्थी का नाम PRABHAT SHEKHAR
माता का नाम MANILA SINGH
पिता का नाम HIRA KUMAR SINGH
वैवाहिक स्थिति Unmarried
परीक्षार्थी का आधार नं० 368127041453 दिव्यांग कोटि NO
सूचीकरण संख्या/वर्ष R-210011132-22 परीक्षार्थी की कोटि REGULAR
रोल कोड 21001 रोल क्रमांक 24011175 लिंग MALE
परीक्षा केंद्र का नाम GAYA COLLEGE, GAYA



Prabhat Shekhar

प्रायोगिक परीक्षा के विषय (निर्धारित परीक्षा कार्यक्रम सहित)

प्रायोगिक विषय	विषय कोड	विषय का नाम	परीक्षा की तारीख
वैकल्पिक विषय	117	PHYSICS	10/01/2024 to 20/01/2024
	118	CHEMISTRY	
अतिरिक्त विषय			

संज्ञा (उपनाम)

महाविद्यालय / +2 विद्यालय प्रधान का हस्ताक्षर
एवं मुहर

परीक्षा नियंत्रक (उ०मा०)

परीक्षार्थी के लिए आवश्यक निर्देश

- BSEB Unique Id सत्र 2021 - 23 से सूचीकृत हुए परीक्षार्थियों को जारी किया गया है। सत्र 2021 - 23 के पूर्व सत्र के किसी परीक्षार्थी को BSEB Unique Id जारी नहीं किया गया है।
- प्रायोगिक परीक्षा दिनांक 10/01/2024 से 20/01/2024 तक संचालित होगी। केन्द्राधीक्षक दिनांक 10/01/2024 से 20/01/2024 तक की अवधि में परीक्षार्थियों की संख्या के अनुसार तिथि एवं पाली का निर्धारण करके प्रायोगिक परीक्षा केन्द्र पर आवंटित सभी परीक्षार्थियों के प्रायोगिक विषयों की परीक्षा आयोजित करेंगे।
- परीक्षार्थी अपने इस प्रवेश-पत्र में उल्लिखित प्रायोगिक परीक्षा केंद्र पर दिनांक 10-01-2024 को पूर्वाह्न 09:00 बजे अनिवार्य रूप से जाकर परीक्षा केन्द्र के परिसर की सूचना पट्ट से यह जानकारी प्राप्त कर लें कि उनके द्वारा चयनित विषय की प्रायोगिक परीक्षा किस तिथि एवं किस पाली में संचालित होगी, जिसमें उन्हें सम्मिलित होना अनिवार्य है।
- परीक्षार्थी के प्रत्येक प्रायोगिक विषय की परीक्षा के लिए 08 पृष्ठों की केवल एक ही उत्तरपुस्तिका मिलेगी। अतिरिक्त उत्तरपुस्तिका नहीं दी जाएगी। परीक्षार्थी उत्तरपुस्तिका लेते ही यह सुनिश्चित कर लें कि इसमें 8 पृष्ठ हैं एवं सही क्रम में हैं।
- उत्तरपुस्तिका प्राप्त होते ही परीक्षार्थी अपने प्रवेश-पत्र तथा उत्तरपुस्तिका पर मुद्रित विवरणों (Details) का मिलान कर यह अवश्य सुनिश्चित हो लें कि जो उत्तरपुस्तिका परीक्षक द्वारा उन्हें दी गई है, वह उन्हीं की है। भिन्न विवरणों की उत्तरपुस्तिका प्राप्त होने पर उसे तुरंत परीक्षक को वापस लौटा दिया जाए।
- उत्तरपुस्तिका प्राप्त होने पर परीक्षार्थी उनके आवरण पृष्ठ के पीछे अंकित "परीक्षार्थियों के लिए निर्देश" अवश्य पढ़ें एवं उसका अनुपालन करें।
- परीक्षार्थी अपनी उत्तरपुस्तिका के कवर पृष्ठ के ऊपरी बायें तथा दायें भागों में क्रमांक-(1) में अपने उत्तर देने का माध्यम अंकित करते हुए क्रमांक-(2) में अपना पूर्ण हस्ताक्षर अंकित करें। इसके अलावा अन्य मुद्रित विवरणों में किसी भी प्रकार से कोई छेड़-छाड़ नहीं करें।
- प्रायोगिक परीक्षा की उत्तरपुस्तिका के आवरण पृष्ठ के निचले बायें एवं दायें भागों को परीक्षार्थी द्वारा कदापि नहीं भरा जाएगा। अगर परीक्षार्थी इस भाग को भरते हैं, तो परीक्षार्थी का इस विषय में परीक्षाफल रद्द किया जा सकता है। ये दोनों भाग आंतरिक/बाह्य परीक्षकों को भरने के लिए दिया गया है।
- उत्तरपुस्तिका के पन्नों के दोनों पृष्ठों पर तथा प्रत्येक लाइन पर लिखें एवं पृष्ठों को नष्ट न करें।
- यदि रफ कार्य करने की आवश्यकता हो, तो परीक्षार्थी उत्तरपुस्तिका के अंतिम पृष्ठ पर रफ कार्य करके उसे काट दे/क्रॉस (x) कर दें।
- उत्तरपुस्तिका के आंतरिक पृष्ठों पर दाहिने हाशिए में लाइन खींचकर सादा स्थान छोड़ रखा गया है। शेष स्थान रूल्ड है। परीक्षार्थी दाहिने हाशिए के सादे स्थान में कुछ भी नहीं लिखेंगे, चूंकि यह भाग परीक्षक के उपयोग के लिए है।
- उत्तरपुस्तिका के पृष्ठों को मोड़ें- फाड़ें नहीं तथा बीच-बीच में व्यर्थ ही खाली न छोड़ें।
- प्रश्न-पत्र में दी हुई संख्या के अनुसार अपने उत्तरों की संख्या लिखें।
- व्हाइटनगर, ब्लेड तथा नाखून का इस्तेमाल करना सर्वथा वर्जित है, अन्यथा परीक्षाफल अमान्य कर दिया जाएगा।
- प्रश्नोत्तर के समाप्त होने पर अंतिम में नीचे एक क्षैतिज रेखा खींच दें।
- आंतरिक परीक्षक द्वारा उपलब्ध कराये गए उपस्थिति-पत्रक में परीक्षार्थी द्वारा यथा-स्तम्भ परीक्षा की तिथि अंकित करते हुए उत्तरपुस्तिका की क्रम संख्या लिखकर अपना हस्ताक्षर किया जाएगा। परीक्षार्थी की उपस्थित, अनुपस्थित एवं निष्कासन से संबंधित संगत गोले को नीले/काले पेन से परीक्षक द्वारा भरा जाएगा न कि परीक्षार्थी द्वारा।
- परीक्षार्थी अपनी उत्तरपुस्तिका को आन्तरिक परीक्षक के पास जमा किये बिना परीक्षा भवन न छोड़ें।
- परीक्षा केन्द्र में कैंलकुलेटर, मोबाइल फोन, इयर फोन, पेजर, ब्लूटूथ या इस प्रकार का कोई अन्य इलेक्ट्रॉनिक उपकरण ले जाना सख्त मना है।
- जाँच परीक्षा में गैर-उत्प्रेषित या जाँच परीक्षा में अनुपस्थित छात्र/छात्रा इंटरमीडिएट वार्षिक प्रायोगिक परीक्षा, 2024 में कदापि सम्मिलित नहीं हो सकते हैं।



बिहार विद्यालय परीक्षा समिति, पटना
BIHAR SCHOOL EXAMINATION BOARD, PATNA
इंटरमीडिएट वार्षिक परीक्षा, 2024
INTERMEDIATE ANNUAL EXAMINATION, 2024
प्रायोगिक परीक्षा का प्रवेश पत्र
Admit Card For Practical Examination

संकाय: विज्ञान
FACULTY: SCIENCE

BSEB UNIQUE Id:- 2221110012517
कॉलेज/+2 स्कूल का नाम GAYA COLLEGE, GAYA
परीक्षार्थी का नाम PRADEEP KUMAR
माता का नाम KAUSHALYA DEVI
पिता का नाम GUMANI YADAV
वैवाहिक स्थिति Unmarried
परीक्षार्थी का आधार नं० 269682675104 दिव्यांग कोटि NO
सूचीकरण संख्या/वर्ष R-210011135-22 परीक्षार्थी की कोटि REGULAR
रोल कोड 21001 रोल क्रमांक 24011026 लिंग MALE
परीक्षा केंद्र का नाम GAYA COLLEGE, GAYA



Pradeep kumar

प्रायोगिक परीक्षा के विषय (निर्धारित परीक्षा कार्यक्रम सहित)

प्रायोगिक विषय	विषय कोड	विषय का नाम	परीक्षा की तारीख
वैकल्पिक विषय	117	PHYSICS	10/01/2024 to 20/01/2024
	118	CHEMISTRY	
अतिरिक्त विषय			

संज्ञा (उपनाम)

महाविद्यालय / +2 विद्यालय प्रधान का हस्ताक्षर
एवं मुहर

परीक्षा नियंत्रक (उ०मा०)

परीक्षार्थी के लिए आवश्यक निर्देश

- BSEB Unique Id सत्र 2021 - 23 से सूचीकृत हुए परीक्षार्थियों को जारी किया गया है। सत्र 2021 - 23 के पूर्व सत्र के किसी परीक्षार्थी को BSEB Unique Id जारी नहीं किया गया है।
- प्रायोगिक परीक्षा दिनांक 10/01/2024 से 20/01/2024 तक संचालित होगी। केन्द्राधीक्षक दिनांक 10/01/2024 से 20/01/2024 तक की अवधि में परीक्षार्थियों की संख्या के अनुसार तिथि एवं पाली का निर्धारण करके प्रायोगिक परीक्षा केन्द्र पर आवंटित सभी परीक्षार्थियों के प्रायोगिक विषयों की परीक्षा आयोजित करेंगे।
- परीक्षार्थी अपने इस प्रवेश-पत्र में उल्लिखित प्रायोगिक परीक्षा केंद्र पर दिनांक 10-01-2024 को पूर्वाह्न 09:00 बजे अनिवार्य रूप से जाकर परीक्षा केन्द्र के परिसर की सूचना पट्ट से यह जानकारी प्राप्त कर लें कि उनके द्वारा चयनित विषय की प्रायोगिक परीक्षा किस तिथि एवं किस पाली में संचालित होगी, जिसमें उन्हें सम्मिलित होना अनिवार्य है।
- परीक्षार्थी के प्रत्येक प्रायोगिक विषय की परीक्षा के लिए 08 पृष्ठों की केवल एक ही उत्तरपुस्तिका मिलेगी। अतिरिक्त उत्तरपुस्तिका नहीं दी जाएगी। परीक्षार्थी उत्तरपुस्तिका लेते ही यह सुनिश्चित कर लें कि इसमें 8 पृष्ठ हैं एवं सही क्रम में हैं।
- उत्तरपुस्तिका प्राप्त होते ही परीक्षार्थी अपने प्रवेश-पत्र तथा उत्तरपुस्तिका पर मुद्रित विवरणों (Details) का मिलान कर यह अवश्य सुनिश्चित हो लें कि जो उत्तरपुस्तिका परीक्षक द्वारा उन्हें दी गई है, वह उन्हीं की है। भिन्न विवरणों की उत्तरपुस्तिका प्राप्त होने पर उसे तुरंत परीक्षक को वापस लौटा दिया जाए।
- उत्तरपुस्तिका प्राप्त होने पर परीक्षार्थी उनके आवरण पृष्ठ के पीछे अंकित "परीक्षार्थियों के लिए निर्देश" अवश्य पढ़ें एवं उसका अनुपालन करें।
- परीक्षार्थी अपनी उत्तरपुस्तिका के कवर पृष्ठ के ऊपरी बायें तथा दायें भागों में क्रमांक-(1) में अपने उत्तर देने का माध्यम अंकित करते हुए क्रमांक-(2) में अपना पूर्ण हस्ताक्षर अंकित करें। इसके अलावा अन्य मुद्रित विवरणों में किसी भी प्रकार से कोई छेड़-छाड़ नहीं करें।
- प्रायोगिक परीक्षा की उत्तरपुस्तिका के आवरण पृष्ठ के निचले बायें एवं दायें भागों को परीक्षार्थी द्वारा कदापि नहीं भरा जाएगा। अगर परीक्षार्थी इस भाग को भरते हैं, तो परीक्षार्थी का इस विषय में परीक्षाफल रद्द किया जा सकता है। ये दोनों भाग आंतरिक/बाह्य परीक्षकों को भरने के लिए दिया गया है।
- उत्तरपुस्तिका के पन्नों के दोनों पृष्ठों पर तथा प्रत्येक लाइन पर लिखें एवं पृष्ठों को नष्ट न करें।
- यदि रफ कार्य करने की आवश्यकता हो, तो परीक्षार्थी उत्तरपुस्तिका के अंतिम पृष्ठ पर रफ कार्य करके उसे काट दे/क्रॉस (x) कर दें।
- उत्तरपुस्तिका के आंतरिक पृष्ठों पर दाहिने हाशिए में लाइन खींचकर सादा स्थान छोड़ रखा गया है। शेष स्थान रूल्ड है। परीक्षार्थी दाहिने हाशिए के सादे स्थान में कुछ भी नहीं लिखेंगे, चूंकि यह भाग परीक्षक के उपयोग के लिए है।
- उत्तरपुस्तिका के पृष्ठों को मोड़ें- फाड़ें नहीं तथा बीच-बीच में व्यर्थ ही खाली न छोड़ें।
- प्रश्न-पत्र में दी हुई संख्या के अनुसार अपने उत्तरों की संख्या लिखें।
- व्हाइटनगर, ब्लेड तथा नाखून का इस्तेमाल करना सर्वथा वर्जित है, अन्यथा परीक्षाफल अमान्य कर दिया जाएगा।
- प्रश्नोत्तर के समाप्त होने पर अंतिम में नीचे एक क्षैतिज रेखा खींच दें।
- आंतरिक परीक्षक द्वारा उपलब्ध कराये गए उपस्थिति-पत्रक में परीक्षार्थी द्वारा यथा-स्तम्भ परीक्षा की तिथि अंकित करते हुए उत्तरपुस्तिका की क्रम संख्या लिखकर अपना हस्ताक्षर किया जाएगा। परीक्षार्थी की उपस्थित, अनुपस्थित एवं निष्कासन से संबंधित संगत गोले को नीले/काले पेन से परीक्षक द्वारा भरा जाएगा न कि परीक्षार्थी द्वारा।
- परीक्षार्थी अपनी उत्तरपुस्तिका को आन्तरिक परीक्षक के पास जमा किये बिना परीक्षा भवन न छोड़ें।
- परीक्षा केन्द्र में कैंलकुलेटर, मोबाइल फोन, डायर फोन, पेजर, ब्लूटूथ या इस प्रकार का कोई अन्य इलेक्ट्रॉनिक उपकरण ले जाना सख्त मना है।
- जाँच परीक्षा में गैर-उत्प्रेषित या जाँच परीक्षा में अनुपस्थित छात्र/छात्रा इंटरमीडिएट वार्षिक प्रायोगिक परीक्षा, 2024 में कदापि सम्मिलित नहीं हो सकते हैं।



बिहार विद्यालय परीक्षा समिति, पटना
BIHAR SCHOOL EXAMINATION BOARD, PATNA
इंटरमीडिएट वार्षिक परीक्षा, 2024
INTERMEDIATE ANNUAL EXAMINATION, 2024
प्रायोगिक परीक्षा का प्रवेश पत्र
Admit Card For Practical Examination

संकाय: विज्ञान
FACULTY: SCIENCE

BSEB UNIQUE Id:- 2221110012504
कॉलेज/+2 स्कूल का नाम GAYA COLLEGE, GAYA
परीक्षार्थी का नाम PIYUSH RAJ
माता का नाम SANGITA DEVI
पिता का नाम DHARMENDRA SINGH
वैवाहिक स्थिति Unmarried
परीक्षार्थी का आधार नं० 343917425153 दिव्यांग कोटि NO
सूचीकरण संख्या/वर्ष R-210011122-22 परीक्षार्थी की कोटि REGULAR
रोल कोड 21001 रोल क्रमांक 24011707 लिंग MALE
परीक्षा केंद्र का नाम GAYA COLLEGE, GAYA



प्रायोगिक परीक्षा के विषय (निर्धारित परीक्षा कार्यक्रम सहित)

प्रायोगिक विषय	विषय कोड	विषय का नाम	परीक्षा की तारीख
वैकल्पिक विषय	117	PHYSICS	10/01/2024 to 20/01/2024
	118	CHEMISTRY	
अतिरिक्त विषय			

संज्ञा/उत्तर

महाविद्यालय / +2 विद्यालय प्रधान का हस्ताक्षर
एवं मुहर

परीक्षा नियंत्रक (उ०मा०)

परीक्षार्थी के लिए आवश्यक निर्देश

- BSEB Unique Id सत्र 2021 - 23 से सूचीकृत हुए परीक्षार्थियों को जारी किया गया है। सत्र 2021 - 23 के पूर्व सत्र के किसी परीक्षार्थी को BSEB Unique Id जारी नहीं किया गया है।
- प्रायोगिक परीक्षा दिनांक 10/01/2024 से 20/01/2024 तक संचालित होगी। केन्द्राधीक्षक दिनांक 10/01/2024 से 20/01/2024 तक की अवधि में परीक्षार्थियों की संख्या के अनुसार तिथि एवं पाली का निर्धारण करके प्रायोगिक परीक्षा केन्द्र पर आवंटित सभी परीक्षार्थियों के प्रायोगिक विषयों की परीक्षा आयोजित करेंगे।
- परीक्षार्थी अपने इस प्रवेश-पत्र में उल्लिखित प्रायोगिक परीक्षा केंद्र पर दिनांक 10-01-2024 को पूर्वाह्न 09:00 बजे अनिवार्य रूप से जाकर परीक्षा केन्द्र के परिसर की सूचना पट्ट से यह जानकारी प्राप्त कर लें कि उनके द्वारा चयनित विषय की प्रायोगिक परीक्षा किस तिथि एवं किस पाली में संचालित होगी, जिसमें उन्हें सम्मिलित होना अनिवार्य है।
- परीक्षार्थी के प्रत्येक प्रायोगिक विषय की परीक्षा के लिए 08 पृष्ठों की केवल एक ही उत्तरपुस्तिका मिलेगी। अतिरिक्त उत्तरपुस्तिका नहीं दी जाएगी। परीक्षार्थी उत्तरपुस्तिका लेते ही यह सुनिश्चित कर लें कि इसमें 8 पृष्ठ हैं एवं सही क्रम में हैं।
- उत्तरपुस्तिका प्राप्त होते ही परीक्षार्थी अपने प्रवेश-पत्र तथा उत्तरपुस्तिका पर मुद्रित विवरणों (Details) का मिलान कर यह अवश्य सुनिश्चित हो लें कि जो उत्तरपुस्तिका परीक्षक द्वारा उन्हें दी गई है, वह उन्हीं की है। भिन्न विवरणों की उत्तरपुस्तिका प्राप्त होने पर उसे तुरंत परीक्षक को वापस लौटा दिया जाए।
- उत्तरपुस्तिका प्राप्त होने पर परीक्षार्थी उनके आवरण पृष्ठ के पीछे अंकित "परीक्षार्थियों के लिए निर्देश" अवश्य पढ़ें एवं उसका अनुपालन करें।
- परीक्षार्थी अपनी उत्तरपुस्तिका के कवर पृष्ठ के ऊपरी बायें तथा दायें भागों में क्रमांक-(1) में अपने उत्तर देने का माध्यम अंकित करते हुए क्रमांक-(2) में अपना पूर्ण हस्ताक्षर अंकित करें। इसके अलावा अन्य मुद्रित विवरणों में किसी भी प्रकार से कोई छेड़-छाड़ नहीं करें।
- प्रायोगिक परीक्षा की उत्तरपुस्तिका के आवरण पृष्ठ के निचले बायें एवं दायें भागों को परीक्षार्थी द्वारा कदापि नहीं भरा जाएगा। अगर परीक्षार्थी इस भाग को भरते हैं, तो परीक्षार्थी का इस विषय में परीक्षाफल रद्द किया जा सकता है। ये दोनों भाग आंतरिक/बाह्य परीक्षकों को भरने के लिए दिया गया है।
- उत्तरपुस्तिका के पन्नों के दोनों पृष्ठों पर तथा प्रत्येक लाइन पर लिखें एवं पृष्ठों को नष्ट न करें।
- यदि रफ कार्य करने की आवश्यकता हो, तो परीक्षार्थी उत्तरपुस्तिका के अंतिम पृष्ठ पर रफ कार्य करके उसे काट दे/क्रॉस (x) कर दें।
- उत्तरपुस्तिका के आंतरिक पृष्ठों पर दाहिने हाशिए में लाइन खींचकर सादा स्थान छोड़ रखा गया है। शेष स्थान रूल्ड है। परीक्षार्थी दाहिने हाशिए के सादे स्थान में कुछ भी नहीं लिखेंगे, चूंकि यह भाग परीक्षक के उपयोग के लिए है।
- उत्तरपुस्तिका के पृष्ठों को मोड़ें- फाड़ें नहीं तथा बीच-बीच में व्यर्थ ही खाली न छोड़ें।
- प्रश्न-पत्र में दी हुई संख्या के अनुसार अपने उत्तरों की संख्या लिखें।
- व्हाइटनगर, ब्लेड तथा नाखून का इस्तेमाल करना सर्वथा वर्जित है, अन्यथा परीक्षाफल अमान्य कर दिया जाएगा।
- प्रश्नोत्तर के समाप्त होने पर अंतिम में नीचे एक क्षैतिज रेखा खींच दें।
- आंतरिक परीक्षक द्वारा उपलब्ध कराये गए उपस्थिति-पत्रक में परीक्षार्थी द्वारा यथा-स्तम्भ परीक्षा की तिथि अंकित करते हुए उत्तरपुस्तिका की क्रम संख्या लिखकर अपना हस्ताक्षर किया जाएगा। परीक्षार्थी की उपस्थित, अनुपस्थित एवं निष्कासन से संबंधित संगत गोले को नीले/काले पेन से परीक्षक द्वारा भरा जाएगा न कि परीक्षार्थी द्वारा।
- परीक्षार्थी अपनी उत्तरपुस्तिका को आन्तरिक परीक्षक के पास जमा किये बिना परीक्षा भवन न छोड़ें।
- परीक्षा केन्द्र में कैंलकुलेटर, मोबाइल फोन, डियर फोन, पेजर, ब्लूटूथ या इस प्रकार का कोई अन्य इलेक्ट्रॉनिक उपकरण ले जाना सख्त मना है।
- जाँच परीक्षा में गैर-उत्प्रेषित या जाँच परीक्षा में अनुपस्थित छात्र/छात्रा इंटरमीडिएट वार्षिक प्रायोगिक परीक्षा, 2024 में कदापि सम्मिलित नहीं हो सकते हैं।



बिहार विद्यालय परीक्षा समिति, पटना
BIHAR SCHOOL EXAMINATION BOARD, PATNA
इंटरमीडिएट वार्षिक परीक्षा, 2024
INTERMEDIATE ANNUAL EXAMINATION, 2024
प्रायोगिक परीक्षा का प्रवेश पत्र
Admit Card For Practical Examination

संकाय: विज्ञान
FACULTY: SCIENCE

BSEB UNIQUE Id:- 2221110012513
कॉलेज/+2 स्कूल का नाम GAYA COLLEGE, GAYA
परीक्षार्थी का नाम PRABHAT KUMAR
माता का नाम SONA DEVI
पिता का नाम HEMNARAYAN PRASAD
वैवाहिक स्थिति Unmarried
परीक्षार्थी का आधार नं० 744665710043 दिव्यांग कोटि NO
सूचीकरण संख्या/वर्ष R-210011129-22 परीक्षार्थी की कोटि REGULAR
रोल कोड 21001 रोल क्रमांक 24011896 लिंग MALE
परीक्षा केंद्र का नाम GAYA COLLEGE, GAYA



प्रायोगिक परीक्षा के विषय (निर्धारित परीक्षा कार्यक्रम सहित)

प्रायोगिक विषय	विषय कोड	विषय का नाम	परीक्षा की तारीख
वैकल्पिक विषय	117	PHYSICS	10/01/2024 to 20/01/2024
	118	CHEMISTRY	
अतिरिक्त विषय			

संज्ञा (उपनाम)

महाविद्यालय / +2 विद्यालय प्रधान का हस्ताक्षर
एवं मुहर

परीक्षा नियंत्रक (उ०मा०)

परीक्षार्थी के लिए आवश्यक निर्देश

- BSEB Unique Id सत्र 2021 - 23 से सूचीकृत हुए परीक्षार्थियों को जारी किया गया है। सत्र 2021 - 23 के पूर्व सत्र के किसी परीक्षार्थी को BSEB Unique Id जारी नहीं किया गया है।
- प्रायोगिक परीक्षा दिनांक 10/01/2024 से 20/01/2024 तक संचालित होगी। केन्द्राधीक्षक दिनांक 10/01/2024 से 20/01/2024 तक की अवधि में परीक्षार्थियों की संख्या के अनुसार तिथि एवं पाली का निर्धारण करके प्रायोगिक परीक्षा केन्द्र पर आवंटित सभी परीक्षार्थियों के प्रायोगिक विषयों की परीक्षा आयोजित करेंगे।
- परीक्षार्थी अपने इस प्रवेश-पत्र में उल्लिखित प्रायोगिक परीक्षा केन्द्र पर दिनांक 10-01-2024 को पूर्वाह्न 09:00 बजे अनिवार्य रूप से जाकर परीक्षा केन्द्र के परिसर की सूचना पट्ट से यह जानकारी प्राप्त कर लें कि उनके द्वारा चयनित विषय की प्रायोगिक परीक्षा किस तिथि एवं किस पाली में संचालित होगी, जिसमें उन्हें सम्मिलित होना अनिवार्य है।
- परीक्षार्थी के प्रत्येक प्रायोगिक विषय की परीक्षा के लिए 08 पृष्ठों की केवल एक ही उत्तरपुस्तिका मिलेगी। अतिरिक्त उत्तरपुस्तिका नहीं दी जाएगी। परीक्षार्थी उत्तरपुस्तिका लेते ही यह सुनिश्चित कर लें कि इसमें 8 पृष्ठ हैं एवं सही क्रम में हैं।
- उत्तरपुस्तिका प्राप्त होते ही परीक्षार्थी अपने प्रवेश-पत्र तथा उत्तरपुस्तिका पर मुद्रित विवरणों (Details) का मिलान कर यह अवश्य सुनिश्चित हो लें कि जो उत्तरपुस्तिका परीक्षक द्वारा उन्हें दी गई है, वह उन्हीं की है। भिन्न विवरणों की उत्तरपुस्तिका प्राप्त होने पर उसे तुरंत परीक्षक को वापस लौटा दिया जाए।
- उत्तरपुस्तिका प्राप्त होने पर परीक्षार्थी उनके आवरण पृष्ठ के पीछे अंकित "परीक्षार्थियों के लिए निर्देश" अवश्य पढ़ें एवं उसका अनुपालन करें।
- परीक्षार्थी अपनी उत्तरपुस्तिका के कवर पृष्ठ के ऊपरी बायें तथा दायें भागों में क्रमांक-(1) में अपने उत्तर देने का माध्यम अंकित करते हुए क्रमांक-(2) में अपना पूर्ण हस्ताक्षर अंकित करें। इसके अलावा अन्य मुद्रित विवरणों में किसी भी प्रकार से कोई छेड़-छाड़ नहीं करें।
- प्रायोगिक परीक्षा की उत्तरपुस्तिका के आवरण पृष्ठ के निचले बायें एवं दायें भागों को परीक्षार्थी द्वारा कदापि नहीं भरा जाएगा। अगर परीक्षार्थी इस भाग को भरते हैं, तो परीक्षार्थी का इस विषय में परीक्षाफल रद्द किया जा सकता है। ये दोनों भाग आंतरिक/बाह्य परीक्षकों को भरने के लिए दिया गया है।
- उत्तरपुस्तिका के पन्नों के दोनों पृष्ठों पर तथा प्रत्येक लाइन पर लिखें एवं पृष्ठों को नष्ट न करें।
- यदि रफ कार्य करने की आवश्यकता हो, तो परीक्षार्थी उत्तरपुस्तिका के अंतिम पृष्ठ पर रफ कार्य करके उसे काट दे/क्रॉस (x) कर दें।
- उत्तरपुस्तिका के आंतरिक पृष्ठों पर दाहिने हाशिए में लाइन खींचकर सादा स्थान छोड़ रखा गया है। शेष स्थान रूल्ड है। परीक्षार्थी दाहिने हाशिए के सादे स्थान में कुछ भी नहीं लिखेंगे, चूंकि यह भाग परीक्षक के उपयोग के लिए है।
- उत्तरपुस्तिका के पृष्ठों को मोड़ें- फाड़ें नहीं तथा बीच-बीच में व्यर्थ ही खाली न छोड़ें।
- प्रश्न-पत्र में दी हुई संख्या के अनुसार अपने उत्तरों की संख्या लिखें।
- व्हाइटनगर, ब्लेड तथा नाखून का इस्तेमाल करना सर्वथा वर्जित है, अन्यथा परीक्षाफल अमान्य कर दिया जाएगा।
- प्रश्नोत्तर के समाप्त होने पर अंतिम में नीचे एक क्षैतिज रेखा खींच दें।
- आंतरिक परीक्षक द्वारा उपलब्ध कराये गए उपस्थिति-पत्रक में परीक्षार्थी द्वारा यथा-स्तम्भ परीक्षा की तिथि अंकित करते हुए उत्तरपुस्तिका की क्रम संख्या लिखकर अपना हस्ताक्षर किया जाएगा। परीक्षार्थी की उपस्थित, अनुपस्थित एवं निष्कासन से संबंधित संगत गोले को नीले/काले पेन से परीक्षक द्वारा भरा जाएगा न कि परीक्षार्थी द्वारा।
- परीक्षार्थी अपनी उत्तरपुस्तिका को आन्तरिक परीक्षक के पास जमा किये बिना परीक्षा भवन न छोड़ें।
- परीक्षा केन्द्र में कैंलकुलेटर, मोबाइल फोन, इयर फोन, पेजर, ब्लूटूथ या इस प्रकार का कोई अन्य इलेक्ट्रॉनिक उपकरण ले जाना सख्त मना है।
- जाँच परीक्षा में गैर-उत्प्रेषित या जाँच परीक्षा में अनुपस्थित छात्र/छात्रा इंटरमीडिएट वार्षिक प्रायोगिक परीक्षा, 2024 में कदापि सम्मिलित नहीं हो सकते हैं।



बिहार विद्यालय परीक्षा समिति, पटना
BIHAR SCHOOL EXAMINATION BOARD, PATNA
इंटरमीडिएट वार्षिक परीक्षा, 2024
INTERMEDIATE ANNUAL EXAMINATION, 2024
प्रायोगिक परीक्षा का प्रवेश पत्र
Admit Card For Practical Examination

संकाय: विज्ञान
FACULTY: SCIENCE

BSEB UNIQUE Id:- 2221110012512
कॉलेज/+2 स्कूल का नाम GAYA COLLEGE, GAYA
परीक्षार्थी का नाम PRABHANJAN KUMAR
माता का नाम PUNAM DEVI
पिता का नाम JAYRAM YADAV
वैवाहिक स्थिति Unmarried
परीक्षार्थी का आधार नं० 236432887304 दिव्यांग कोटि NO
सूचीकरण संख्या/वर्ष R-210011128-22 परीक्षार्थी की कोटि REGULAR
रोल कोड 21001 रोल क्रमांक 24011421 लिंग MALE
परीक्षा केंद्र का नाम GAYA COLLEGE, GAYA



प्रायोगिक परीक्षा के विषय (निर्धारित परीक्षा कार्यक्रम सहित)

प्रायोगिक विषय	विषय कोड	विषय का नाम	परीक्षा की तारीख
वैकल्पिक विषय	117	PHYSICS	10/01/2024 to 20/01/2024
	118	CHEMISTRY	
अतिरिक्त विषय			

संज्ञा/उत्तर

महाविद्यालय / +2 विद्यालय प्रधान का हस्ताक्षर
एवं मुहर

परीक्षा नियंत्रक (उ०मा०)

परीक्षार्थी के लिए आवश्यक निर्देश

- BSEB Unique Id सत्र 2021 - 23 से सूचीकृत हुए परीक्षार्थियों को जारी किया गया है। सत्र 2021 - 23 के पूर्व सत्र के किसी परीक्षार्थी को BSEB Unique Id जारी नहीं किया गया है।
- प्रायोगिक परीक्षा दिनांक 10/01/2024 से 20/01/2024 तक संचालित होगी। केन्द्राधीक्षक दिनांक 10/01/2024 से 20/01/2024 तक की अवधि में परीक्षार्थियों की संख्या के अनुसार तिथि एवं पाली का निर्धारण करके प्रायोगिक परीक्षा केन्द्र पर आवंटित सभी परीक्षार्थियों के प्रायोगिक विषयों की परीक्षा आयोजित करेंगे।
- परीक्षार्थी अपने इस प्रवेश-पत्र में उल्लिखित प्रायोगिक परीक्षा केंद्र पर दिनांक 10-01-2024 को पूर्वाह्न 09:00 बजे अनिवार्य रूप से जाकर परीक्षा केन्द्र के परिसर की सूचना पट्ट से यह जानकारी प्राप्त कर लें कि उनके द्वारा चयनित विषय की प्रायोगिक परीक्षा किस तिथि एवं किस पाली में संचालित होगी, जिसमें उन्हें सम्मिलित होना अनिवार्य है।
- परीक्षार्थी के प्रत्येक प्रायोगिक विषय की परीक्षा के लिए 08 पृष्ठों की केवल एक ही उत्तरपुस्तिका मिलेगी। अतिरिक्त उत्तरपुस्तिका नहीं दी जाएगी। परीक्षार्थी उत्तरपुस्तिका लेते ही यह सुनिश्चित कर लें कि इसमें 8 पृष्ठ हैं एवं सही क्रम में हैं।
- उत्तरपुस्तिका प्राप्त होते ही परीक्षार्थी अपने प्रवेश-पत्र तथा उत्तरपुस्तिका पर मुद्रित विवरणों (Details) का मिलान कर यह अवश्य सुनिश्चित हो लें कि जो उत्तरपुस्तिका परीक्षक द्वारा उन्हें दी गई है, वह उन्हीं की है। भिन्न विवरणों की उत्तरपुस्तिका प्राप्त होने पर उसे तुरंत परीक्षक को वापस लौटा दिया जाए।
- उत्तरपुस्तिका प्राप्त होने पर परीक्षार्थी उनके आवरण पृष्ठ के पीछे अंकित "परीक्षार्थियों के लिए निर्देश" अवश्य पढ़ें एवं उसका अनुपालन करें।
- परीक्षार्थी अपनी उत्तरपुस्तिका के कवर पृष्ठ के ऊपरी बायें तथा दायें भागों में क्रमांक-(1) में अपने उत्तर देने का माध्यम अंकित करते हुए क्रमांक-(2) में अपना पूर्ण हस्ताक्षर अंकित करें। इसके अलावा अन्य मुद्रित विवरणों में किसी भी प्रकार से कोई छेड़-छाड़ नहीं करें।
- प्रायोगिक परीक्षा की उत्तरपुस्तिका के आवरण पृष्ठ के निचले बायें एवं दायें भागों को परीक्षार्थी द्वारा कदापि नहीं भरा जाएगा। अगर परीक्षार्थी इस भाग को भरते हैं, तो परीक्षार्थी का इस विषय में परीक्षाफल रद्द किया जा सकता है। ये दोनों भाग आंतरिक/बाह्य परीक्षकों को भरने के लिए दिया गया है।
- उत्तरपुस्तिका के पन्नों के दोनों पृष्ठों पर तथा प्रत्येक लाइन पर लिखें एवं पृष्ठों को नष्ट न करें।
- यदि रफ कार्य करने की आवश्यकता हो, तो परीक्षार्थी उत्तरपुस्तिका के अंतिम पृष्ठ पर रफ कार्य करके उसे काट दे/क्रॉस (x) कर दें।
- उत्तरपुस्तिका के आंतरिक पृष्ठों पर दाहिने हाशिए में लाइन खींचकर सादा स्थान छोड़ रखा गया है। शेष स्थान रूल्ड है। परीक्षार्थी दाहिने हाशिए के सादे स्थान में कुछ भी नहीं लिखेंगे, चूंकि यह भाग परीक्षक के उपयोग के लिए है।
- उत्तरपुस्तिका के पृष्ठों को मोड़ें- फाड़ें नहीं तथा बीच-बीच में व्यर्थ ही खाली न छोड़ें।
- प्रश्न-पत्र में दी हुई संख्या के अनुसार अपने उत्तरों की संख्या लिखें।
- व्हाइटनगर, ब्लेड तथा नाखून का इस्तेमाल करना सर्वथा वर्जित है, अन्यथा परीक्षाफल अमान्य कर दिया जाएगा।
- प्रश्नोत्तर के समाप्त होने पर अंतिम में नीचे एक क्षैतिज रेखा खींच दें।
- आंतरिक परीक्षक द्वारा उपलब्ध कराये गए उपस्थिति-पत्रक में परीक्षार्थी द्वारा यथा-स्तम्भ परीक्षा की तिथि अंकित करते हुए उत्तरपुस्तिका की क्रम संख्या लिखकर अपना हस्ताक्षर किया जाएगा। परीक्षार्थी की उपस्थित, अनुपस्थित एवं निष्कासन से संबंधित संगत गोले को नीले/काले पेन से परीक्षक द्वारा भरा जाएगा न कि परीक्षार्थी द्वारा।
- परीक्षार्थी अपनी उत्तरपुस्तिका को आन्तरिक परीक्षक के पास जमा किये बिना परीक्षा भवन न छोड़ें।
- परीक्षा केन्द्र में कैंलकुलेटर, मोबाइल फोन, डियर फोन, पेजर, ब्लूटूथ या इस प्रकार का कोई अन्य इलेक्ट्रॉनिक उपकरण ले जाना सख्त मना है।
- जाँच परीक्षा में गैर-उत्प्रेषित या जाँच परीक्षा में अनुपस्थित छात्र/छात्रा इंटरमीडिएट वार्षिक प्रायोगिक परीक्षा, 2024 में कदापि सम्मिलित नहीं हो सकते हैं।



बिहार विद्यालय परीक्षा समिति, पटना
BIHAR SCHOOL EXAMINATION BOARD, PATNA
इंटरमीडिएट वार्षिक परीक्षा, 2024
INTERMEDIATE ANNUAL EXAMINATION, 2024
प्रायोगिक परीक्षा का प्रवेश पत्र
Admit Card For Practical Examination

संकाय: विज्ञान
FACULTY: SCIENCE

BSEB UNIQUE Id:- 2222110010673
कॉलेज/+2 स्कूल का नाम GAYA COLLEGE, GAYA
परीक्षार्थी का नाम PINAL ARYA
माता का नाम PINKY KUMARI
पिता का नाम LAVKUSH KUMAR
वैवाहिक स्थिति Unmarried
परीक्षार्थी का आधार नं० 728098451525 दिव्यांग कोटि NO
सूचीकरण संख्या/वर्ष R-210011113-22 परीक्षार्थी की कोटि REGULAR
रोल कोड 21001 रोल क्रमांक 24010285 लिंग FEMALE
परीक्षा केंद्र का नाम GAYA COLLEGE, GAYA



Pinal Arya

प्रायोगिक परीक्षा के विषय (निर्धारित परीक्षा कार्यक्रम सहित)

प्रायोगिक विषय	विषय कोड	विषय का नाम	परीक्षा की तारीख
वैकल्पिक विषय	117	PHYSICS	10/01/2024 to 20/01/2024
	118	CHEMISTRY	
	119	BIOLOGY	
अतिरिक्त विषय			

संज्ञा (उपनाम)

महाविद्यालय / +2 विद्यालय प्रधान का हस्ताक्षर
एवं मुहर

परीक्षा नियंत्रक (उ०मा०)

परीक्षार्थी के लिए आवश्यक निर्देश

- BSEB Unique Id सत्र 2021 - 23 से सूचीकृत हुए परीक्षार्थियों को जारी किया गया है। सत्र 2021 - 23 के पूर्व सत्र के किसी परीक्षार्थी को BSEB Unique Id जारी नहीं किया गया है।
- प्रायोगिक परीक्षा दिनांक 10/01/2024 से 20/01/2024 तक संचालित होगी। केन्द्राधीक्षक दिनांक 10/01/2024 से 20/01/2024 तक की अवधि में परीक्षार्थियों की संख्या के अनुसार तिथि एवं पाली का निर्धारण करके प्रायोगिक परीक्षा केन्द्र पर आवंटित सभी परीक्षार्थियों के प्रायोगिक विषयों की परीक्षा आयोजित करेंगे।
- परीक्षार्थी अपने इस प्रवेश-पत्र में उल्लिखित प्रायोगिक परीक्षा केंद्र पर दिनांक 10-01-2024 को पूर्वाह्न 09:00 बजे अनिवार्य रूप से जाकर परीक्षा केन्द्र के परिसर की सूचना पट्ट से यह जानकारी प्राप्त कर लें कि उनके द्वारा चयनित विषय की प्रायोगिक परीक्षा किस तिथि एवं किस पाली में संचालित होगी, जिसमें उन्हें सम्मिलित होना अनिवार्य है।
- परीक्षार्थी के प्रत्येक प्रायोगिक विषय की परीक्षा के लिए 08 पृष्ठों की केवल एक ही उत्तरपुस्तिका मिलेगी। अतिरिक्त उत्तरपुस्तिका नहीं दी जाएगी। परीक्षार्थी उत्तरपुस्तिका लेते ही यह सुनिश्चित कर लें कि इसमें 8 पृष्ठ हैं एवं सही क्रम में हैं।
- उत्तरपुस्तिका प्राप्त होते ही परीक्षार्थी अपने प्रवेश-पत्र तथा उत्तरपुस्तिका पर मुद्रित विवरणों (Details) का मिलान कर यह अवश्य सुनिश्चित हो लें कि जो उत्तरपुस्तिका परीक्षक द्वारा उन्हें दी गई है, वह उन्हीं की है। भिन्न विवरणों की उत्तरपुस्तिका प्राप्त होने पर उसे तुरंत परीक्षक को वापस लौटा दिया जाए।
- उत्तरपुस्तिका प्राप्त होने पर परीक्षार्थी उनके आवरण पृष्ठ के पीछे अंकित "परीक्षार्थियों के लिए निर्देश" अवश्य पढ़ें एवं उसका अनुपालन करें।
- परीक्षार्थी अपनी उत्तरपुस्तिका के कवर पृष्ठ के ऊपरी बायें तथा दायें भागों में क्रमांक-(1) में अपने उत्तर देने का माध्यम अंकित करते हुए क्रमांक-(2) में अपना पूर्ण हस्ताक्षर अंकित करें। इसके अलावा अन्य मुद्रित विवरणों में किसी भी प्रकार से कोई छेड़-छाड़ नहीं करें।
- प्रायोगिक परीक्षा की उत्तरपुस्तिका के आवरण पृष्ठ के निचले बायें एवं दायें भागों को परीक्षार्थी द्वारा कदापि नहीं भरा जाएगा। अगर परीक्षार्थी इस भाग को भरते हैं, तो परीक्षार्थी का इस विषय में परीक्षाफल रद्द किया जा सकता है। ये दोनों भाग आंतरिक/बाह्य परीक्षकों को भरने के लिए दिया गया है।
- उत्तरपुस्तिका के पन्नों के दोनों पृष्ठों पर तथा प्रत्येक लाइन पर लिखें एवं पृष्ठों को नष्ट न करें।
- यदि रफ कार्य करने की आवश्यकता हो, तो परीक्षार्थी उत्तरपुस्तिका के अंतिम पृष्ठ पर रफ कार्य करके उसे काट दे/क्रॉस (x) कर दें।
- उत्तरपुस्तिका के आंतरिक पृष्ठों पर दाहिने हाशिए में लाइन खींचकर सादा स्थान छोड़ रखा गया है। शेष स्थान रूल्ड है। परीक्षार्थी दाहिने हाशिए के सादे स्थान में कुछ भी नहीं लिखेंगे, चूंकि यह भाग परीक्षक के उपयोग के लिए है।
- उत्तरपुस्तिका के पृष्ठों को मोड़ें- फाड़ें नहीं तथा बीच-बीच में व्यर्थ ही खाली न छोड़ें।
- प्रश्न-पत्र में दी हुई संख्या के अनुसार अपने उत्तरों की संख्या लिखें।
- व्हाइटनगर, ब्लेड तथा नाखून का इस्तेमाल करना सर्वथा वर्जित है, अन्यथा परीक्षाफल अमान्य कर दिया जाएगा।
- प्रश्नोत्तर के समाप्त होने पर अंतिम में नीचे एक क्षैतिज रेखा खींच दें।
- आंतरिक परीक्षक द्वारा उपलब्ध कराये गए उपस्थिति-पत्रक में परीक्षार्थी द्वारा यथा-स्तम्भ परीक्षा की तिथि अंकित करते हुए उत्तरपुस्तिका की क्रम संख्या लिखकर अपना हस्ताक्षर किया जाएगा। परीक्षार्थी की उपस्थित, अनुपस्थित एवं निष्कासन से संबंधित संगत गोले को नीले/काले पेन से परीक्षक द्वारा भरा जाएगा न कि परीक्षार्थी द्वारा।
- परीक्षार्थी अपनी उत्तरपुस्तिका को आन्तरिक परीक्षक के पास जमा किये बिना परीक्षा भवन न छोड़ें।
- परीक्षा केन्द्र में कैंलकुलेटर, मोबाइल फोन, डियर फोन, पेजर, ब्लूटूथ या इस प्रकार का कोई अन्य इलेक्ट्रॉनिक उपकरण ले जाना सख्त मना है।
- जाँच परीक्षा में गैर-उत्प्रेषित या जाँच परीक्षा में अनुपस्थित छात्र/छात्रा इंटरमीडिएट वार्षिक प्रायोगिक परीक्षा, 2024 में कदापि सम्मिलित नहीं हो सकते हैं।



बिहार विद्यालय परीक्षा समिति, पटना
BIHAR SCHOOL EXAMINATION BOARD, PATNA
इंटरमीडिएट वार्षिक परीक्षा, 2024
INTERMEDIATE ANNUAL EXAMINATION, 2024
प्रायोगिक परीक्षा का प्रवेश पत्र
Admit Card For Practical Examination

संकाय: विज्ञान
FACULTY: SCIENCE

BSEB UNIQUE Id:- 2221110012490
कॉलेज/+2 स्कूल का नाम GAYA COLLEGE, GAYA
परीक्षार्थी का नाम PIKESH KUMAR
माता का नाम VIMLA DEVI
पिता का नाम SANTOSH SAW
वैवाहिक स्थिति Unmarried
परीक्षार्थी का आधार नं० 408400765055 दिव्यांग कोटि NO
सूचीकरण संख्या/वर्ष R-210011112-22 परीक्षार्थी की कोटि REGULAR
रोल कोड 21001 रोल क्रमांक 24012099 लिंग MALE
परीक्षा केंद्र का नाम GAYA COLLEGE, GAYA



प्रायोगिक परीक्षा के विषय (निर्धारित परीक्षा कार्यक्रम सहित)

प्रायोगिक विषय	विषय कोड	विषय का नाम	परीक्षा की तारीख
वैकल्पिक विषय	117	PHYSICS	10/01/2024 to 20/01/2024
	118	CHEMISTRY	
	119	BIOLOGY	
अतिरिक्त विषय			

संज्ञक (उपमा)

महाविद्यालय / +2 विद्यालय प्रधान का हस्ताक्षर
एवं मुहर

परीक्षा नियंत्रक (उपमा)

परीक्षार्थी के लिए आवश्यक निर्देश

- BSEB Unique Id सत्र 2021 - 23 से सूचीकृत हुए परीक्षार्थियों को जारी किया गया है। सत्र 2021 - 23 के पूर्व सत्र के किसी परीक्षार्थी को BSEB Unique Id जारी नहीं किया गया है।
- प्रायोगिक परीक्षा दिनांक 10/01/2024 से 20/01/2024 तक संचालित होगी। केन्द्राधीक्षक दिनांक 10/01/2024 से 20/01/2024 तक की अवधि में परीक्षार्थियों की संख्या के अनुसार तिथि एवं पाली का निर्धारण करके प्रायोगिक परीक्षा केन्द्र पर आवंटित सभी परीक्षार्थियों के प्रायोगिक विषयों की परीक्षा आयोजित करेंगे।
- परीक्षार्थी अपने इस प्रवेश-पत्र में उल्लिखित प्रायोगिक परीक्षा केंद्र पर दिनांक 10-01-2024 को पूर्वाह्न 09:00 बजे अनिवार्य रूप से जाकर परीक्षा केन्द्र के परिसर की सूचना पट्ट से यह जानकारी प्राप्त कर लें कि उनके द्वारा चयनित विषय की प्रायोगिक परीक्षा किस तिथि एवं किस पाली में संचालित होगी, जिसमें उन्हें सम्मिलित होना अनिवार्य है।
- परीक्षार्थी के प्रत्येक प्रायोगिक विषय की परीक्षा के लिए 08 पृष्ठों की केवल एक ही उत्तरपुस्तिका मिलेगी। अतिरिक्त उत्तरपुस्तिका नहीं दी जाएगी। परीक्षार्थी उत्तरपुस्तिका लेते ही यह सुनिश्चित कर लें कि इसमें 8 पृष्ठ हैं एवं सही क्रम में हैं।
- उत्तरपुस्तिका प्राप्त होते ही परीक्षार्थी अपने प्रवेश-पत्र तथा उत्तरपुस्तिका पर मुद्रित विवरणों (Details) का मिलान कर यह अवश्य सुनिश्चित हो लें कि जो उत्तरपुस्तिका परीक्षक द्वारा उन्हें दी गई है, वह उन्हीं की है। भिन्न विवरणों की उत्तरपुस्तिका प्राप्त होने पर उसे तुरंत परीक्षक को वापस लौटा दिया जाए।
- उत्तरपुस्तिका प्राप्त होने पर परीक्षार्थी उनके आवरण पृष्ठ के पीछे अंकित "परीक्षार्थियों के लिए निर्देश" अवश्य पढ़ें एवं उसका अनुपालन करें।
- परीक्षार्थी अपनी उत्तरपुस्तिका के कवर पृष्ठ के ऊपरी बायें तथा दायें भागों में क्रमांक-(1) में अपने उत्तर देने का माध्यम अंकित करते हुए क्रमांक-(2) में अपना पूर्ण हस्ताक्षर अंकित करें। इसके अलावा अन्य मुद्रित विवरणों में किसी भी प्रकार से कोई छेड़-छाड़ नहीं करें।
- प्रायोगिक परीक्षा की उत्तरपुस्तिका के आवरण पृष्ठ के निचले बायें एवं दायें भागों को परीक्षार्थी द्वारा कदापि नहीं भरा जाएगा। अगर परीक्षार्थी इस भाग को भरते हैं, तो परीक्षार्थी का इस विषय में परीक्षाफल रद्द किया जा सकता है। ये दोनों भाग आंतरिक/बाह्य परीक्षकों को भरने के लिए दिया गया है।
- उत्तरपुस्तिका के पन्नों के दोनों पृष्ठों पर तथा प्रत्येक लाइन पर लिखें एवं पृष्ठों को नष्ट न करें।
- यदि रफ कार्य करने की आवश्यकता हो, तो परीक्षार्थी उत्तरपुस्तिका के अंतिम पृष्ठ पर रफ कार्य करके उसे काट दे/क्रॉस (x) कर दें।
- उत्तरपुस्तिका के आंतरिक पृष्ठों पर दाहिने हाशिए में लाइन खींचकर सादा स्थान छोड़ रखा गया है। शेष स्थान रूल्ड है। परीक्षार्थी दाहिने हाशिए के सादे स्थान में कुछ भी नहीं लिखेंगे, चूंकि यह भाग परीक्षक के उपयोग के लिए है।
- उत्तरपुस्तिका के पृष्ठों को मोड़ें- फाड़ें नहीं तथा बीच-बीच में व्यर्थ ही खाली न छोड़ें।
- प्रश्न-पत्र में दी हुई संख्या के अनुसार अपने उत्तरों की संख्या लिखें।
- व्हाइटनगर, ब्लेड तथा नाखून का इस्तेमाल करना सर्वथा वर्जित है, अन्यथा परीक्षाफल अमान्य कर दिया जाएगा।
- प्रश्नोत्तर के समाप्त होने पर अंतिम में नीचे एक क्षैतिज रेखा खींच दें।
- आंतरिक परीक्षक द्वारा उपलब्ध कराये गए उपस्थिति-पत्रक में परीक्षार्थी द्वारा यथा-स्तम्भ परीक्षा की तिथि अंकित करते हुए उत्तरपुस्तिका की क्रम संख्या लिखकर अपना हस्ताक्षर किया जाएगा। परीक्षार्थी की उपस्थित, अनुपस्थित एवं निष्कासन से संबंधित संगत गोले को नीले/काले पेन से परीक्षक द्वारा भरा जाएगा न कि परीक्षार्थी द्वारा।
- परीक्षार्थी अपनी उत्तरपुस्तिका को आन्तरिक परीक्षक के पास जमा किये बिना परीक्षा भवन न छोड़ें।
- परीक्षा केन्द्र में कैलकुलेटर, मोबाइल फोन, डायर फोन, पेजर, ब्लूटूथ या इस प्रकार का कोई अन्य इलेक्ट्रॉनिक उपकरण ले जाना सख्त मना है।
- जाँच परीक्षा में गैर-उत्प्रेषित या जाँच परीक्षा में अनुपस्थित छात्र/छात्रा इंटरमीडिएट वार्षिक प्रायोगिक परीक्षा, 2024 में कदापि सम्मिलित नहीं हो सकते हैं।



बिहार विद्यालय परीक्षा समिति, पटना
BIHAR SCHOOL EXAMINATION BOARD, PATNA
इंटरमीडिएट वार्षिक परीक्षा, 2024
INTERMEDIATE ANNUAL EXAMINATION, 2024
प्रायोगिक परीक्षा का प्रवेश पत्र
Admit Card For Practical Examination

संकाय: विज्ञान
FACULTY: SCIENCE

BSEB UNIQUE Id:- 2221110012500
कॉलेज/+2 स्कूल का नाम GAYA COLLEGE, GAYA
परीक्षार्थी का नाम PIYUSH KUMAR
माता का नाम MANJU DEVI
पिता का नाम PREM CHAND SAW
वैवाहिक स्थिति Unmarried
परीक्षार्थी का आधार नं० 912247752692 दिव्यांग कोटि NO
सूचीकरण संख्या/वर्ष R-210011120-22 परीक्षार्थी की कोटि REGULAR
रोल कोड 21001 रोल क्रमांक 24011192 लिंग MALE
परीक्षा केंद्र का नाम GAYA COLLEGE, GAYA



Piyush kumar

प्रायोगिक परीक्षा के विषय (निर्धारित परीक्षा कार्यक्रम सहित)

प्रायोगिक विषय	विषय कोड	विषय का नाम	परीक्षा की तारीख
वैकल्पिक विषय	117	PHYSICS	10/01/2024 to 20/01/2024
	118	CHEMISTRY	
अतिरिक्त विषय			

संज्ञा (उपनाम)

महाविद्यालय / +2 विद्यालय प्रधान का हस्ताक्षर
एवं मुहर

परीक्षा नियंत्रक (उ०मा०)

परीक्षार्थी के लिए आवश्यक निर्देश

- BSEB Unique Id सत्र 2021 - 23 से सूचीकृत हुए परीक्षार्थियों को जारी किया गया है। सत्र 2021 - 23 के पूर्व सत्र के किसी परीक्षार्थी को BSEB Unique Id जारी नहीं किया गया है।
- प्रायोगिक परीक्षा दिनांक 10/01/2024 से 20/01/2024 तक संचालित होगी। केन्द्राधीक्षक दिनांक 10/01/2024 से 20/01/2024 तक की अवधि में परीक्षार्थियों की संख्या के अनुसार तिथि एवं पाली का निर्धारण करके प्रायोगिक परीक्षा केन्द्र पर आवंटित सभी परीक्षार्थियों के प्रायोगिक विषयों की परीक्षा आयोजित करेंगे।
- परीक्षार्थी अपने इस प्रवेश-पत्र में उल्लिखित प्रायोगिक परीक्षा केंद्र पर दिनांक 10-01-2024 को पूर्वाह्न 09:00 बजे अनिवार्य रूप से जाकर परीक्षा केन्द्र के परिसर की सूचना पट्ट से यह जानकारी प्राप्त कर लें कि उनके द्वारा चयनित विषय की प्रायोगिक परीक्षा किस तिथि एवं किस पाली में संचालित होगी, जिसमें उन्हें सम्मिलित होना अनिवार्य है।
- परीक्षार्थी के प्रत्येक प्रायोगिक विषय की परीक्षा के लिए 08 पृष्ठों की केवल एक ही उत्तरपुस्तिका मिलेगी। अतिरिक्त उत्तरपुस्तिका नहीं दी जाएगी। परीक्षार्थी उत्तरपुस्तिका लेते ही यह सुनिश्चित कर लें कि इसमें 8 पृष्ठ हैं एवं सही क्रम में हैं।
- उत्तरपुस्तिका प्राप्त होते ही परीक्षार्थी अपने प्रवेश-पत्र तथा उत्तरपुस्तिका पर मुद्रित विवरणों (Details) का मिलान कर यह अवश्य सुनिश्चित हो लें कि जो उत्तरपुस्तिका परीक्षक द्वारा उन्हें दी गई है, वह उन्हीं की है। भिन्न विवरणों की उत्तरपुस्तिका प्राप्त होने पर उसे तुरंत परीक्षक को वापस लौटा दिया जाए।
- उत्तरपुस्तिका प्राप्त होने पर परीक्षार्थी उनके आवरण पृष्ठ के पीछे अंकित "परीक्षार्थियों के लिए निर्देश" अवश्य पढ़ें एवं उसका अनुपालन करें।
- परीक्षार्थी अपनी उत्तरपुस्तिका के कवर पृष्ठ के ऊपरी बायें तथा दायें भागों में क्रमांक-(1) में अपने उत्तर देने का माध्यम अंकित करते हुए क्रमांक-(2) में अपना पूर्ण हस्ताक्षर अंकित करें। इसके अलावा अन्य मुद्रित विवरणों में किसी भी प्रकार से कोई छेड़-छाड़ नहीं करें।
- प्रायोगिक परीक्षा की उत्तरपुस्तिका के आवरण पृष्ठ के निचले बायें एवं दायें भागों को परीक्षार्थी द्वारा कदापि नहीं भरा जाएगा। अगर परीक्षार्थी इस भाग को भरते हैं, तो परीक्षार्थी का इस विषय में परीक्षाफल रद्द किया जा सकता है। ये दोनों भाग आंतरिक/बाह्य परीक्षकों को भरने के लिए दिया गया है।
- उत्तरपुस्तिका के पन्नों के दोनों पृष्ठों पर तथा प्रत्येक लाइन पर लिखें एवं पृष्ठों को नष्ट न करें।
- यदि रफ कार्य करने की आवश्यकता हो, तो परीक्षार्थी उत्तरपुस्तिका के अंतिम पृष्ठ पर रफ कार्य करके उसे काट दे/क्रॉस (x) कर दें।
- उत्तरपुस्तिका के आंतरिक पृष्ठों पर दाहिने हाशिए में लाइन खींचकर सादा स्थान छोड़ रखा गया है। शेष स्थान रूल्ड है। परीक्षार्थी दाहिने हाशिए के सादे स्थान में कुछ भी नहीं लिखेंगे, चूंकि यह भाग परीक्षक के उपयोग के लिए है।
- उत्तरपुस्तिका के पृष्ठों को मोड़ें- फाड़ें नहीं तथा बीच-बीच में व्यर्थ ही खाली न छोड़ें।
- प्रश्न-पत्र में दी हुई संख्या के अनुसार अपने उत्तरों की संख्या लिखें।
- व्हाइटनगर, ब्लेड तथा नाखून का इस्तेमाल करना सर्वथा वर्जित है, अन्यथा परीक्षाफल अमान्य कर दिया जाएगा।
- प्रश्नोत्तर के समाप्त होने पर अंतिम में नीचे एक क्षैतिज रेखा खींच दें।
- आंतरिक परीक्षक द्वारा उपलब्ध कराये गए उपस्थिति-पत्रक में परीक्षार्थी द्वारा यथा-स्तम्भ परीक्षा की तिथि अंकित करते हुए उत्तरपुस्तिका की क्रम संख्या लिखकर अपना हस्ताक्षर किया जाएगा। परीक्षार्थी की उपस्थित, अनुपस्थित एवं निष्कासन से संबंधित संगत गोले को नीले/काले पेन से परीक्षक द्वारा भरा जाएगा न कि परीक्षार्थी द्वारा।
- परीक्षार्थी अपनी उत्तरपुस्तिका को आन्तरिक परीक्षक के पास जमा किये बिना परीक्षा भवन न छोड़ें।
- परीक्षा केन्द्र में कैंलकुलेटर, मोबाइल फोन, डायर फोन, पेजर, ब्लूटूथ या इस प्रकार का कोई अन्य इलेक्ट्रॉनिक उपकरण ले जाना सख्त मना है।
- जाँच परीक्षा में गैर-उत्प्रेषित या जाँच परीक्षा में अनुपस्थित छात्र/छात्रा इंटरमीडिएट वार्षिक प्रायोगिक परीक्षा, 2024 में कदापि सम्मिलित नहीं हो सकते हैं।



बिहार विद्यालय परीक्षा समिति, पटना
BIHAR SCHOOL EXAMINATION BOARD, PATNA
इंटरमीडिएट वार्षिक परीक्षा, 2024
INTERMEDIATE ANNUAL EXAMINATION, 2024
प्रायोगिक परीक्षा का प्रवेश पत्र
Admit Card For Practical Examination

संकाय: विज्ञान
FACULTY: SCIENCE

BSEB UNIQUE Id:- 2222110010678
कॉलेज/+2 स्कूल का नाम GAYA COLLEGE, GAYA
परीक्षार्थी का नाम POOJA KUMARI
माता का नाम BABITA DEVI
पिता का नाम KAMTA KUMAR YADAV
वैवाहिक स्थिति Unmarried
परीक्षार्थी का आधार नं० 988309746383 दिव्यांग कोटि NO
सूचीकरण संख्या/वर्ष R-210011124-22 परीक्षार्थी की कोटि REGULAR
रोल कोड 21001 रोल क्रमांक 24010045 लिंग FEMALE
परीक्षा केंद्र का नाम GAYA COLLEGE, GAYA



Pooja Kumari

प्रायोगिक परीक्षा के विषय (निर्धारित परीक्षा कार्यक्रम सहित)

प्रायोगिक विषय	विषय कोड	विषय का नाम	परीक्षा की तारीख
वैकल्पिक विषय	117	PHYSICS	10/01/2024 to 20/01/2024
	118	CHEMISTRY	
	119	BIOLOGY	
अतिरिक्त विषय			

संज्ञा/उत्तर

महाविद्यालय / +2 विद्यालय प्रधान का हस्ताक्षर
एवं मुहर

परीक्षा नियंत्रक (उ०मा०)

परीक्षार्थी के लिए आवश्यक निर्देश

- BSEB Unique Id सत्र 2021 - 23 से सूचीकृत हुए परीक्षार्थियों को जारी किया गया है। सत्र 2021 - 23 के पूर्व सत्र के किसी परीक्षार्थी को BSEB Unique Id जारी नहीं किया गया है।
- प्रायोगिक परीक्षा दिनांक 10/01/2024 से 20/01/2024 तक संचालित होगी। केन्द्राधीक्षक दिनांक 10/01/2024 से 20/01/2024 तक की अवधि में परीक्षार्थियों की संख्या के अनुसार तिथि एवं पाली का निर्धारण करके प्रायोगिक परीक्षा केन्द्र पर आवंटित सभी परीक्षार्थियों के प्रायोगिक विषयों की परीक्षा आयोजित करेंगे।
- परीक्षार्थी अपने इस प्रवेश-पत्र में उल्लिखित प्रायोगिक परीक्षा केंद्र पर दिनांक 10-01-2024 को पूर्वाह्न 09:00 बजे अनिवार्य रूप से जाकर परीक्षा केन्द्र के परिसर की सूचना पट्ट से यह जानकारी प्राप्त कर लें कि उनके द्वारा चयनित विषय की प्रायोगिक परीक्षा किस तिथि एवं किस पाली में संचालित होगी, जिसमें उन्हें सम्मिलित होना अनिवार्य है।
- परीक्षार्थी के प्रत्येक प्रायोगिक विषय की परीक्षा के लिए 08 पृष्ठों की केवल एक ही उत्तरपुस्तिका मिलेगी। अतिरिक्त उत्तरपुस्तिका नहीं दी जाएगी। परीक्षार्थी उत्तरपुस्तिका लेते ही यह सुनिश्चित कर लें कि इसमें 8 पृष्ठ हैं एवं सही क्रम में हैं।
- उत्तरपुस्तिका प्राप्त होते ही परीक्षार्थी अपने प्रवेश-पत्र तथा उत्तरपुस्तिका पर मुद्रित विवरणों (Details) का मिलान कर यह अवश्य सुनिश्चित हो लें कि जो उत्तरपुस्तिका परीक्षक द्वारा उन्हें दी गई है, वह उन्हीं की है। भिन्न विवरणों की उत्तरपुस्तिका प्राप्त होने पर उसे तुरंत परीक्षक को वापस लौटा दिया जाए।
- उत्तरपुस्तिका प्राप्त होने पर परीक्षार्थी उनके आवरण पृष्ठ के पीछे अंकित "परीक्षार्थियों के लिए निर्देश" अवश्य पढ़ें एवं उसका अनुपालन करें।
- परीक्षार्थी अपनी उत्तरपुस्तिका के कवर पृष्ठ के ऊपरी बायें तथा दायें भागों में क्रमांक-(1) में अपने उत्तर देने का माध्यम अंकित करते हुए क्रमांक-(2) में अपना पूर्ण हस्ताक्षर अंकित करें। इसके अलावा अन्य मुद्रित विवरणों में किसी भी प्रकार से कोई छेड़-छाड़ नहीं करें।
- प्रायोगिक परीक्षा की उत्तरपुस्तिका के आवरण पृष्ठ के निचले बायें एवं दायें भागों को परीक्षार्थी द्वारा कदापि नहीं भरा जाएगा। अगर परीक्षार्थी इस भाग को भरते हैं, तो परीक्षार्थी का इस विषय में परीक्षाफल रद्द किया जा सकता है। ये दोनों भाग आंतरिक/बाह्य परीक्षकों को भरने के लिए दिया गया है।
- उत्तरपुस्तिका के पन्नों के दोनों पृष्ठों पर तथा प्रत्येक लाइन पर लिखें एवं पृष्ठों को नष्ट न करें।
- यदि रफ कार्य करने की आवश्यकता हो, तो परीक्षार्थी उत्तरपुस्तिका के अंतिम पृष्ठ पर रफ कार्य करके उसे काट दे/क्रॉस (x) कर दें।
- उत्तरपुस्तिका के आंतरिक पृष्ठों पर दाहिने हाशिए में लाइन खींचकर सादा स्थान छोड़ रखा गया है। शेष स्थान रूल्ड है। परीक्षार्थी दाहिने हाशिए के सादे स्थान में कुछ भी नहीं लिखेंगे, चूंकि यह भाग परीक्षक के उपयोग के लिए है।
- उत्तरपुस्तिका के पृष्ठों को मोड़ें- फाड़ें नहीं तथा बीच-बीच में व्यर्थ ही खाली न छोड़ें।
- प्रश्न-पत्र में दी हुई संख्या के अनुसार अपने उत्तरों की संख्या लिखें।
- व्हाइटनगर, ब्लेड तथा नाखून का इस्तेमाल करना सर्वथा वर्जित है, अन्यथा परीक्षाफल अमान्य कर दिया जाएगा।
- प्रश्नोत्तर के समाप्त होने पर अंतिम में नीचे एक क्षैतिज रेखा खींच दें।
- आंतरिक परीक्षक द्वारा उपलब्ध कराये गए उपस्थिति-पत्रक में परीक्षार्थी द्वारा यथा-स्तम्भ परीक्षा की तिथि अंकित करते हुए उत्तरपुस्तिका की क्रम संख्या लिखकर अपना हस्ताक्षर किया जाएगा। परीक्षार्थी की उपस्थित, अनुपस्थित एवं निष्कासन से संबंधित संगत गोले को नीले/काले पेन से परीक्षक द्वारा भरा जाएगा न कि परीक्षार्थी द्वारा।
- परीक्षार्थी अपनी उत्तरपुस्तिका को आन्तरिक परीक्षक के पास जमा किये बिना परीक्षा भवन न छोड़ें।
- परीक्षा केन्द्र में कैलकुलेटर, मोबाइल फोन, डायर फोन, पेजर, ब्लूटूथ या इस प्रकार का कोई अन्य इलेक्ट्रॉनिक उपकरण ले जाना सख्त मना है।
- जाँच परीक्षा में गैर-उत्प्रेषित या जाँच परीक्षा में अनुपस्थित छात्र/छात्रा इंटरमीडिएट वार्षिक प्रायोगिक परीक्षा, 2024 में कदापि सम्मिलित नहीं हो सकते हैं।



बिहार विद्यालय परीक्षा समिति, पटना
BIHAR SCHOOL EXAMINATION BOARD, PATNA
इंटरमीडिएट वार्षिक परीक्षा, 2024
INTERMEDIATE ANNUAL EXAMINATION, 2024
प्रायोगिक परीक्षा का प्रवेश पत्र
Admit Card For Practical Examination

संकाय: विज्ञान
FACULTY: SCIENCE

BSEB UNIQUE Id:- 2222110010690
कॉलेज/+2 स्कूल का नाम GAYA COLLEGE, GAYA
परीक्षार्थी का नाम PRATIBHA RAJ
माता का नाम INDU KUMARI
पिता का नाम DHIRENDRA KUMAR
वैवाहिक स्थिति Unmarried
परीक्षार्थी का आधार नं० 405298838128 दिव्यांग कोटि NO
सूचीकरण संख्या/वर्ष R-210011147-22 परीक्षार्थी की कोटि REGULAR
रोल कोड 21001 रोल क्रमांक 24010124 लिंग FEMALE
परीक्षा केंद्र का नाम GAYA COLLEGE, GAYA



Pratikha Raj

प्रायोगिक परीक्षा के विषय (निर्धारित परीक्षा कार्यक्रम सहित)

प्रायोगिक विषय	विषय कोड	विषय का नाम	परीक्षा की तारीख
वैकल्पिक विषय	117	PHYSICS	10/01/2024 to 20/01/2024
	118	CHEMISTRY	
	119	BIOLOGY	
अतिरिक्त विषय			

संजीव कुमार

महाविद्यालय / +2 विद्यालय प्रधान का हस्ताक्षर
एवं मुहर

परीक्षा नियंत्रक (30मा0)

परीक्षार्थी के लिए आवश्यक निर्देश

- BSEB Unique Id सत्र 2021 - 23 से सूचीकृत हुए परीक्षार्थियों को जारी किया गया है। सत्र 2021 - 23 के पूर्व सत्र के किसी परीक्षार्थी को BSEB Unique Id जारी नहीं किया गया है।
- प्रायोगिक परीक्षा दिनांक 10/01/2024 से 20/01/2024 तक संचालित होगी। केन्द्राधीक्षक दिनांक 10/01/2024 से 20/01/2024 तक की अवधि में परीक्षार्थियों की संख्या के अनुसार तिथि एवं पाली का निर्धारण करके प्रायोगिक परीक्षा केन्द्र पर आवंटित सभी परीक्षार्थियों के प्रायोगिक विषयों की परीक्षा आयोजित करेंगे।
- परीक्षार्थी अपने इस प्रवेश-पत्र में उल्लिखित प्रायोगिक परीक्षा केंद्र पर दिनांक 10-01-2024 को पूर्वाह्न 09:00 बजे अनिवार्य रूप से जाकर परीक्षा केन्द्र के परिसर की सूचना पट्ट से यह जानकारी प्राप्त कर लेंगे कि उनके द्वारा चयनित विषय की प्रायोगिक परीक्षा किस तिथि एवं किस पाली में संचालित होगी, जिसमें उन्हें सम्मिलित होना अनिवार्य है।
- परीक्षार्थी के प्रत्येक प्रायोगिक विषय की परीक्षा के लिए 08 पृष्ठों की केवल एक ही उत्तरपुस्तिका मिलेगी। अतिरिक्त उत्तरपुस्तिका नहीं दी जाएगी। परीक्षार्थी उत्तरपुस्तिका लेते ही यह सुनिश्चित कर लें कि इसमें 8 पृष्ठ हैं एवं सही क्रम में हैं।
- उत्तरपुस्तिका प्राप्त होते ही परीक्षार्थी अपने प्रवेश-पत्र तथा उत्तरपुस्तिका पर मुद्रित विवरणों (Details) का मिलान कर यह अवश्य सुनिश्चित हो लें कि जो उत्तरपुस्तिका परीक्षक द्वारा उन्हें दी गई है, वह उन्हीं की है। भिन्न विवरणों की उत्तरपुस्तिका प्राप्त होने पर उसे तुरंत परीक्षक को वापस लौटा दिया जाए।
- उत्तरपुस्तिका प्राप्त होने पर परीक्षार्थी उनके आवरण पृष्ठ के पीछे अंकित "परीक्षार्थियों के लिए निर्देश" अवश्य पढ़ें एवं उसका अनुपालन करें।
- परीक्षार्थी अपनी उत्तरपुस्तिका के कवर पृष्ठ के ऊपरी बायें तथा दायें भागों में क्रमांक-(1) में अपने उत्तर देने का माध्यम अंकित करते हुए क्रमांक-(2) में अपना पूर्ण हस्ताक्षर अंकित करें। इसके अलावा अन्य मुद्रित विवरणों में किसी भी प्रकार से कोई छेड़-छाड़ नहीं करें।
- प्रायोगिक परीक्षा की उत्तरपुस्तिका के आवरण पृष्ठ के निचले बायें एवं दायें भागों को परीक्षार्थी द्वारा कदापि नहीं भरा जाएगा। अगर परीक्षार्थी इस भाग को भरते हैं, तो परीक्षार्थी का इस विषय में परीक्षाफल रद्द किया जा सकता है। ये दोनों भाग आंतरिक/बाह्य परीक्षकों को भरने के लिए दिया गया है।
- उत्तरपुस्तिका के पन्नों के दोनों पृष्ठों पर तथा प्रत्येक लाइन पर लिखें एवं पृष्ठों को नष्ट न करें।
- यदि रफ कार्य करने की आवश्यकता हो, तो परीक्षार्थी उत्तरपुस्तिका के अंतिम पृष्ठ पर रफ कार्य करके उसे काट दे/क्रॉस (x) कर दें।
- उत्तरपुस्तिका के आंतरिक पृष्ठों पर दाहिने हाशिए में लाइन खींचकर सादा स्थान छोड़ रखा गया है। शेष स्थान रून्ड है। परीक्षार्थी दाहिने हाशिए के सादे स्थान में कुछ भी नहीं लिखेंगे, चूंकि यह भाग परीक्षक के उपयोग के लिए है।
- उत्तरपुस्तिका के पृष्ठों को मोड़ें- फाड़ें नहीं तथा बीच-बीच में व्यर्थ ही खाली न छोड़ें।
- प्रश्न-पत्र में दी हुई संख्या के अनुसार अपने उत्तरों की संख्या लिखें।
- व्हाइटनगर, ब्लेड तथा नाखून का इस्तेमाल करना सर्वथा वर्जित है, अन्यथा परीक्षाफल अमान्य कर दिया जाएगा।
- प्रश्नोत्तर के समाप्त होने पर अंतिम में नीचे एक क्षैतिज रेखा खींच दें।
- आंतरिक परीक्षक द्वारा उपलब्ध कराये गए उपस्थिति-पत्रक में परीक्षार्थी द्वारा यथा-स्तम्भ परीक्षा की तिथि अंकित करते हुए उत्तरपुस्तिका की क्रम संख्या लिखकर अपना हस्ताक्षर किया जाएगा। परीक्षार्थी की उपस्थित, अनुपस्थित एवं निष्कासन से संबंधित संगत गोले को नीले/काले पेन से परीक्षक द्वारा भरा जाएगा न कि परीक्षार्थी द्वारा।
- परीक्षार्थी अपनी उत्तरपुस्तिका को आन्तरिक परीक्षक के पास जमा किये बिना परीक्षा भवन न छोड़ें।
- परीक्षा केन्द्र में कैलकुलेटर, मोबाइल फोन, इयर फोन, पेजर, ब्लूटूथ या इस प्रकार का कोई अन्य इलेक्ट्रॉनिक उपकरण ले जाना सख्त मना है।
- जाँच परीक्षा में गैर-उत्प्रेषित या जाँच परीक्षा में अनुपस्थित छात्र/छात्रा इंटरमीडिएट वार्षिक प्रायोगिक परीक्षा, 2024 में कदापि सम्मिलित नहीं हो सकते हैं।



बिहार विद्यालय परीक्षा समिति, पटना
BIHAR SCHOOL EXAMINATION BOARD, PATNA
इंटरमीडिएट वार्षिक परीक्षा, 2024
INTERMEDIATE ANNUAL EXAMINATION, 2024
प्रायोगिक परीक्षा का प्रवेश पत्र
Admit Card For Practical Examination

संकाय: विज्ञान
FACULTY: SCIENCE

BSEB UNIQUE Id:- 2221110012540
कॉलेज/+2 स्कूल का नाम GAYA COLLEGE, GAYA
परीक्षार्थी का नाम PRAVEEN KUMAR
माता का नाम SHOBHA DEVI
पिता का नाम NANDKISHOR KUMAR
वैवाहिक स्थिति Unmarried
परीक्षार्थी का आधार नं० 454372161240 दिव्यांग कोटि NO
सूचीकरण संख्या/वर्ष R-210011151-22 परीक्षार्थी की कोटि REGULAR
रोल कोड 21001 रोल क्रमांक 24011870 लिंग MALE
परीक्षा केंद्र का नाम GAYA COLLEGE, GAYA



Praveen Kumar

प्रायोगिक परीक्षा के विषय (निर्धारित परीक्षा कार्यक्रम सहित)

प्रायोगिक विषय	विषय कोड	विषय का नाम	परीक्षा की तारीख
वैकल्पिक विषय	117	PHYSICS	10/01/2024 to 20/01/2024
	118	CHEMISTRY	
अतिरिक्त विषय			

संज्ञा (उपनाम)

महाविद्यालय / +2 विद्यालय प्रधान का हस्ताक्षर
एवं मुहर

परीक्षा नियंत्रक (उ०मा०)

परीक्षार्थी के लिए आवश्यक निर्देश

- BSEB Unique Id सत्र 2021 - 23 से सूचीकृत हुए परीक्षार्थियों को जारी किया गया है। सत्र 2021 - 23 के पूर्व सत्र के किसी परीक्षार्थी को BSEB Unique Id जारी नहीं किया गया है।
- प्रायोगिक परीक्षा दिनांक 10/01/2024 से 20/01/2024 तक संचालित होगी। केन्द्राधीक्षक दिनांक 10/01/2024 से 20/01/2024 तक की अवधि में परीक्षार्थियों की संख्या के अनुसार तिथि एवं पाली का निर्धारण करके प्रायोगिक परीक्षा केन्द्र पर आवंटित सभी परीक्षार्थियों के प्रायोगिक विषयों की परीक्षा आयोजित करेंगे।
- परीक्षार्थी अपने इस प्रवेश-पत्र में उल्लिखित प्रायोगिक परीक्षा केंद्र पर दिनांक 10-01-2024 को पूर्वाह्न 09:00 बजे अनिवार्य रूप से जाकर परीक्षा केन्द्र के परिसर की सूचना पट्ट से यह जानकारी प्राप्त कर लें कि उनके द्वारा चयनित विषय की प्रायोगिक परीक्षा किस तिथि एवं किस पाली में संचालित होगी, जिसमें उन्हें सम्मिलित होना अनिवार्य है।
- परीक्षार्थी के प्रत्येक प्रायोगिक विषय की परीक्षा के लिए 08 पृष्ठों की केवल एक ही उत्तरपुस्तिका मिलेगी। अतिरिक्त उत्तरपुस्तिका नहीं दी जाएगी। परीक्षार्थी उत्तरपुस्तिका लेते ही यह सुनिश्चित कर लें कि इसमें 8 पृष्ठ हैं एवं सही क्रम में हैं।
- उत्तरपुस्तिका प्राप्त होते ही परीक्षार्थी अपने प्रवेश-पत्र तथा उत्तरपुस्तिका पर मुद्रित विवरणों (Details) का मिलान कर यह अवश्य सुनिश्चित हो लें कि जो उत्तरपुस्तिका परीक्षक द्वारा उन्हें दी गई है, वह उन्हीं की है। भिन्न विवरणों की उत्तरपुस्तिका प्राप्त होने पर उसे तुरंत परीक्षक को वापस लौटा दिया जाए।
- उत्तरपुस्तिका प्राप्त होने पर परीक्षार्थी उनके आवरण पृष्ठ के पीछे अंकित "परीक्षार्थियों के लिए निर्देश" अवश्य पढ़ें एवं उसका अनुपालन करें।
- परीक्षार्थी अपनी उत्तरपुस्तिका के कवर पृष्ठ के ऊपरी बायें तथा दायें भागों में क्रमांक-(1) में अपने उत्तर देने का माध्यम अंकित करते हुए क्रमांक-(2) में अपना पूर्ण हस्ताक्षर अंकित करें। इसके अलावा अन्य मुद्रित विवरणों में किसी भी प्रकार से कोई छेड़-छाड़ नहीं करें।
- प्रायोगिक परीक्षा की उत्तरपुस्तिका के आवरण पृष्ठ के निचले बायें एवं दायें भागों को परीक्षार्थी द्वारा कदापि नहीं भरा जाएगा। अगर परीक्षार्थी इस भाग को भरते हैं, तो परीक्षार्थी का इस विषय में परीक्षाफल रद्द किया जा सकता है। ये दोनों भाग आंतरिक/बाह्य परीक्षकों को भरने के लिए दिया गया है।
- उत्तरपुस्तिका के पन्नों के दोनों पृष्ठों पर तथा प्रत्येक लाइन पर लिखें एवं पृष्ठों को नष्ट न करें।
- यदि रफ कार्य करने की आवश्यकता हो, तो परीक्षार्थी उत्तरपुस्तिका के अंतिम पृष्ठ पर रफ कार्य करके उसे काट दे/क्रॉस (x) कर दें।
- उत्तरपुस्तिका के आंतरिक पृष्ठों पर दाहिने हाशिए में लाइन खींचकर सादा स्थान छोड़ रखा गया है। शेष स्थान रूल्ड है। परीक्षार्थी दाहिने हाशिए के सादे स्थान में कुछ भी नहीं लिखेंगे, चूंकि यह भाग परीक्षक के उपयोग के लिए है।
- उत्तरपुस्तिका के पृष्ठों को मोड़ें- फाड़ें नहीं तथा बीच-बीच में व्यर्थ ही खाली न छोड़ें।
- प्रश्न-पत्र में दी हुई संख्या के अनुसार अपने उत्तरों की संख्या लिखें।
- व्हाइटनगर, ब्लेड तथा नाखून का इस्तेमाल करना सर्वथा वर्जित है, अन्यथा परीक्षाफल अमान्य कर दिया जाएगा।
- प्रश्नोत्तर के समाप्त होने पर अंतिम में नीचे एक क्षैतिज रेखा खींच दें।
- आंतरिक परीक्षक द्वारा उपलब्ध कराये गए उपस्थिति-पत्रक में परीक्षार्थी द्वारा यथा-स्तम्भ परीक्षा की तिथि अंकित करते हुए उत्तरपुस्तिका की क्रम संख्या लिखकर अपना हस्ताक्षर किया जाएगा। परीक्षार्थी की उपस्थित, अनुपस्थित एवं निष्कासन से संबंधित संगत गोले को नीले/काले पेन से परीक्षक द्वारा भरा जाएगा न कि परीक्षार्थी द्वारा।
- परीक्षार्थी अपनी उत्तरपुस्तिका को आन्तरिक परीक्षक के पास जमा किये बिना परीक्षा भवन न छोड़ें।
- परीक्षा केन्द्र में कैंलकुलेटर, मोबाइल फोन, डियर फोन, पेजर, ब्लूटूथ या इस प्रकार का कोई अन्य इलेक्ट्रॉनिक उपकरण ले जाना सख्त मना है।
- जाँच परीक्षा में गैर-उत्प्रेषित या जाँच परीक्षा में अनुपस्थित छात्र/छात्रा इंटरमीडिएट वार्षिक प्रायोगिक परीक्षा, 2024 में कदापि सम्मिलित नहीं हो सकते हैं।



बिहार विद्यालय परीक्षा समिति, पटना
BIHAR SCHOOL EXAMINATION BOARD, PATNA
इंटरमीडिएट वार्षिक परीक्षा, 2024
INTERMEDIATE ANNUAL EXAMINATION, 2024
प्रायोगिक परीक्षा का प्रवेश पत्र
Admit Card For Practical Examination

संकाय: विज्ञान
FACULTY: SCIENCE

BSEB UNIQUE Id:- 2222110010692
कॉलेज/+2 स्कूल का नाम GAYA COLLEGE, GAYA
परीक्षार्थी का नाम PRATIMA KUMARI
माता का नाम PREMLATA KUMARI
पिता का नाम MADAN PRASAD
वैवाहिक स्थिति Unmarried
परीक्षार्थी का आधार नं० 718543071519 दिव्यांग कोटि NO
सूचीकरण संख्या/वर्ष R-210011149-22 परीक्षार्थी की कोटि REGULAR
रोल कोड 21001 रोल क्रमांक 24010310 लिंग FEMALE
परीक्षा केंद्र का नाम GAYA COLLEGE, GAYA



Pratima Kumari

प्रायोगिक परीक्षा के विषय (निर्धारित परीक्षा कार्यक्रम सहित)

प्रायोगिक विषय	विषय कोड	विषय का नाम	परीक्षा की तारीख
वैकल्पिक विषय	117	PHYSICS	10/01/2024 to 20/01/2024
	118	CHEMISTRY	
	119	BIOLOGY	
अतिरिक्त विषय			

संज्ञा (उपनाम)

महाविद्यालय / +2 विद्यालय प्रधान का हस्ताक्षर
एवं मुहर

परीक्षा नियंत्रक (उ०मा०)

परीक्षार्थी के लिए आवश्यक निर्देश

- BSEB Unique Id सत्र 2021 - 23 से सूचीकृत हुए परीक्षार्थियों को जारी किया गया है। सत्र 2021 - 23 के पूर्व सत्र के किसी परीक्षार्थी को BSEB Unique Id जारी नहीं किया गया है।
- प्रायोगिक परीक्षा दिनांक 10/01/2024 से 20/01/2024 तक संचालित होगी। केन्द्राधीक्षक दिनांक 10/01/2024 से 20/01/2024 तक की अवधि में परीक्षार्थियों की संख्या के अनुसार तिथि एवं पाली का निर्धारण करके प्रायोगिक परीक्षा केन्द्र पर आवंटित सभी परीक्षार्थियों के प्रायोगिक विषयों की परीक्षा आयोजित करेंगे।
- परीक्षार्थी अपने इस प्रवेश-पत्र में उल्लिखित प्रायोगिक परीक्षा केंद्र पर दिनांक 10-01-2024 को पूर्वाह्न 09:00 बजे अनिवार्य रूप से जाकर परीक्षा केन्द्र के परिसर की सूचना पट्ट से यह जानकारी प्राप्त कर लें कि उनके द्वारा चयनित विषय की प्रायोगिक परीक्षा किस तिथि एवं किस पाली में संचालित होगी, जिसमें उन्हें सम्मिलित होना अनिवार्य है।
- परीक्षार्थी के प्रत्येक प्रायोगिक विषय की परीक्षा के लिए 08 पृष्ठों की केवल एक ही उत्तरपुस्तिका मिलेगी। अतिरिक्त उत्तरपुस्तिका नहीं दी जाएगी। परीक्षार्थी उत्तरपुस्तिका लेते ही यह सुनिश्चित कर लें कि इसमें 8 पृष्ठ हैं एवं सही क्रम में हैं।
- उत्तरपुस्तिका प्राप्त होते ही परीक्षार्थी अपने प्रवेश-पत्र तथा उत्तरपुस्तिका पर मुद्रित विवरणों (Details) का मिलान कर यह अवश्य सुनिश्चित हो लें कि जो उत्तरपुस्तिका परीक्षक द्वारा उन्हें दी गई है, वह उन्हीं की है। भिन्न विवरणों की उत्तरपुस्तिका प्राप्त होने पर उसे तुरंत परीक्षक को वापस लौटा दिया जाए।
- उत्तरपुस्तिका प्राप्त होने पर परीक्षार्थी उनके आवरण पृष्ठ के पीछे अंकित "परीक्षार्थियों के लिए निर्देश" अवश्य पढ़ें एवं उसका अनुपालन करें।
- परीक्षार्थी अपनी उत्तरपुस्तिका के कवर पृष्ठ के ऊपरी बायें तथा दायें भागों में क्रमांक-(1) में अपने उत्तर देने का माध्यम अंकित करते हुए क्रमांक-(2) में अपना पूर्ण हस्ताक्षर अंकित करें। इसके अलावा अन्य मुद्रित विवरणों में किसी भी प्रकार से कोई छेड़-छाड़ नहीं करें।
- प्रायोगिक परीक्षा की उत्तरपुस्तिका के आवरण पृष्ठ के निचले बायें एवं दायें भागों को परीक्षार्थी द्वारा कदापि नहीं भरा जाएगा। अगर परीक्षार्थी इस भाग को भरते हैं, तो परीक्षार्थी का इस विषय में परीक्षाफल रद्द किया जा सकता है। ये दोनों भाग आंतरिक/बाह्य परीक्षकों को भरने के लिए दिया गया है।
- उत्तरपुस्तिका के पन्नों के दोनों पृष्ठों पर तथा प्रत्येक लाइन पर लिखें एवं पृष्ठों को नष्ट न करें।
- यदि रफ कार्य करने की आवश्यकता हो, तो परीक्षार्थी उत्तरपुस्तिका के अंतिम पृष्ठ पर रफ कार्य करके उसे काट दे/क्रॉस (x) कर दें।
- उत्तरपुस्तिका के आंतरिक पृष्ठों पर दाहिने हाशिए में लाइन खींचकर सादा स्थान छोड़ रखा गया है। शेष स्थान रूल्ड है। परीक्षार्थी दाहिने हाशिए के सादे स्थान में कुछ भी नहीं लिखेंगे, चूंकि यह भाग परीक्षक के उपयोग के लिए है।
- उत्तरपुस्तिका के पृष्ठों को मोड़ें- फाड़ें नहीं तथा बीच-बीच में व्यर्थ ही खाली न छोड़ें।
- प्रश्न-पत्र में दी हुई संख्या के अनुसार अपने उत्तरों की संख्या लिखें।
- व्हाइटनगर, ब्लेड तथा नाखून का इस्तेमाल करना सर्वथा वर्जित है, अन्यथा परीक्षाफल अमान्य कर दिया जाएगा।
- प्रश्नोत्तर के समाप्त होने पर अंतिम में नीचे एक क्षैतिज रेखा खींच दें।
- आंतरिक परीक्षक द्वारा उपलब्ध कराये गए उपस्थिति-पत्रक में परीक्षार्थी द्वारा यथा-स्तम्भ परीक्षा की तिथि अंकित करते हुए उत्तरपुस्तिका की क्रम संख्या लिखकर अपना हस्ताक्षर किया जाएगा। परीक्षार्थी की उपस्थित, अनुपस्थित एवं निष्कासन से संबंधित संगत गोले को नीले/काले पेन से परीक्षक द्वारा भरा जाएगा न कि परीक्षार्थी द्वारा।
- परीक्षार्थी अपनी उत्तरपुस्तिका को आन्तरिक परीक्षक के पास जमा किये बिना परीक्षा भवन न छोड़ें।
- परीक्षा केन्द्र में कैलकुलेटर, मोबाइल फोन, डियर फोन, पेजर, ब्लूटूथ या इस प्रकार का कोई अन्य इलेक्ट्रॉनिक उपकरण ले जाना सख्त मना है।
- जाँच परीक्षा में गैर-उत्प्रेषित या जाँच परीक्षा में अनुपस्थित छात्र/छात्रा इंटरमीडिएट वार्षिक प्रायोगिक परीक्षा, 2024 में कदापि सम्मिलित नहीं हो सकते हैं।



बिहार विद्यालय परीक्षा समिति, पटना
BIHAR SCHOOL EXAMINATION BOARD, PATNA
इंटरमीडिएट वार्षिक परीक्षा, 2024
INTERMEDIATE ANNUAL EXAMINATION, 2024
प्रायोगिक परीक्षा का प्रवेश पत्र
Admit Card For Practical Examination

संकाय: विज्ञान
FACULTY: SCIENCE

BSEB UNIQUE Id:- 2221110012541
कॉलेज/+2 स्कूल का नाम GAYA COLLEGE, GAYA
परीक्षार्थी का नाम PRAVEEN KUMAR
माता का नाम LALIYA DEVI
पिता का नाम UPENDRA PRASAD YADAV
वैवाहिक स्थिति Unmarried
परीक्षार्थी का आधार नं० 309094528716 दिव्यांग कोटि NO
सूचीकरण संख्या/वर्ष R-210011152-22 परीक्षार्थी की कोटि REGULAR
रोल कोड 21001 रोल क्रमांक 24011109 लिंग MALE
परीक्षा केंद्र का नाम GAYA COLLEGE, GAYA



प्रायोगिक परीक्षा के विषय (निर्धारित परीक्षा कार्यक्रम सहित)

प्रायोगिक विषय	विषय कोड	विषय का नाम	परीक्षा की तारीख
वैकल्पिक विषय	117	PHYSICS	10/01/2024 to 20/01/2024
	118	CHEMISTRY	
अतिरिक्त विषय	119	Biology	

संज्ञक (उपनाम)

महाविद्यालय / +2 विद्यालय प्रधान का हस्ताक्षर
एवं मुहर

परीक्षा नियंत्रक (उ०मा०)

परीक्षार्थी के लिए आवश्यक निर्देश

- BSEB Unique Id सत्र 2021 - 23 से सूचीकृत हुए परीक्षार्थियों को जारी किया गया है। सत्र 2021 - 23 के पूर्व सत्र के किसी परीक्षार्थी को BSEB Unique Id जारी नहीं किया गया है।
- प्रायोगिक परीक्षा दिनांक 10/01/2024 से 20/01/2024 तक संचालित होगी। केन्द्राधीक्षक दिनांक 10/01/2024 से 20/01/2024 तक की अवधि में परीक्षार्थियों की संख्या के अनुसार तिथि एवं पाली का निर्धारण करके प्रायोगिक परीक्षा केन्द्र पर आवंटित सभी परीक्षार्थियों के प्रायोगिक विषयों की परीक्षा आयोजित करेंगे।
- परीक्षार्थी अपने इस प्रवेश-पत्र में उल्लिखित प्रायोगिक परीक्षा केंद्र पर दिनांक 10-01-2024 को पूर्वाह्न 09:00 बजे अनिवार्य रूप से जाकर परीक्षा केन्द्र के परिसर की सूचना पट्ट से यह जानकारी प्राप्त कर लें कि उनके द्वारा चयनित विषय की प्रायोगिक परीक्षा किस तिथि एवं किस पाली में संचालित होगी, जिसमें उन्हें सम्मिलित होना अनिवार्य है।
- परीक्षार्थी के प्रत्येक प्रायोगिक विषय की परीक्षा के लिए 08 पृष्ठों की केवल एक ही उत्तरपुस्तिका मिलेगी। अतिरिक्त उत्तरपुस्तिका नहीं दी जाएगी। परीक्षार्थी उत्तरपुस्तिका लेते ही यह सुनिश्चित कर लें कि इसमें 8 पृष्ठ हैं एवं सही क्रम में हैं।
- उत्तरपुस्तिका प्राप्त होते ही परीक्षार्थी अपने प्रवेश-पत्र तथा उत्तरपुस्तिका पर मुद्रित विवरणों (Details) का मिलान कर यह अवश्य सुनिश्चित हो लें कि जो उत्तरपुस्तिका परीक्षक द्वारा उन्हें दी गई है, वह उन्हीं की है। भिन्न विवरणों की उत्तरपुस्तिका प्राप्त होने पर उसे तुरंत परीक्षक को वापस लौटा दिया जाए।
- उत्तरपुस्तिका प्राप्त होने पर परीक्षार्थी उनके आवरण पृष्ठ के पीछे अंकित "परीक्षार्थियों के लिए निर्देश" अवश्य पढ़ें एवं उसका अनुपालन करें।
- परीक्षार्थी अपनी उत्तरपुस्तिका के कवर पृष्ठ के ऊपरी बायें तथा दायें भागों में क्रमांक-(1) में अपने उत्तर देने का माध्यम अंकित करते हुए क्रमांक-(2) में अपना पूर्ण हस्ताक्षर अंकित करें। इसके अलावा अन्य मुद्रित विवरणों में किसी भी प्रकार से कोई छेड़-छाड़ नहीं करें।
- प्रायोगिक परीक्षा की उत्तरपुस्तिका के आवरण पृष्ठ के निचले बायें एवं दायें भागों को परीक्षार्थी द्वारा कदापि नहीं भरा जाएगा। अगर परीक्षार्थी इस भाग को भरते हैं, तो परीक्षार्थी का इस विषय में परीक्षाफल रद्द किया जा सकता है। ये दोनों भाग आंतरिक/बाह्य परीक्षकों को भरने के लिए दिया गया है।
- उत्तरपुस्तिका के पन्नों के दोनों पृष्ठों पर तथा प्रत्येक लाइन पर लिखें एवं पृष्ठों को नष्ट न करें।
- यदि रफ कार्य करने की आवश्यकता हो, तो परीक्षार्थी उत्तरपुस्तिका के अंतिम पृष्ठ पर रफ कार्य करके उसे काट दे/क्रॉस (x) कर दें।
- उत्तरपुस्तिका के आंतरिक पृष्ठों पर दाहिने हाशिए में लाइन खींचकर सादा स्थान छोड़ रखा गया है। शेष स्थान रूल्ड है। परीक्षार्थी दाहिने हाशिए के सादे स्थान में कुछ भी नहीं लिखेंगे, चूंकि यह भाग परीक्षक के उपयोग के लिए है।
- उत्तरपुस्तिका के पृष्ठों को मोड़ें- फाड़ें नहीं तथा बीच-बीच में व्यर्थ ही खाली न छोड़ें।
- प्रश्न-पत्र में दी हुई संख्या के अनुसार अपने उत्तरों की संख्या लिखें।
- व्हाइटनगर, ब्लेड तथा नाखून का इस्तेमाल करना सर्वथा वर्जित है, अन्यथा परीक्षाफल अमान्य कर दिया जाएगा।
- प्रश्नोत्तर के समाप्त होने पर अंतिम में नीचे एक क्षैतिज रेखा खींच दें।
- आंतरिक परीक्षक द्वारा उपलब्ध कराये गए उपस्थिति-पत्रक में परीक्षार्थी द्वारा यथा-स्तम्भ परीक्षा की तिथि अंकित करते हुए उत्तरपुस्तिका की क्रम संख्या लिखकर अपना हस्ताक्षर किया जाएगा। परीक्षार्थी की उपस्थित, अनुपस्थित एवं निष्कासन से संबंधित संगत गोले को नीले/काले पेन से परीक्षक द्वारा भरा जाएगा न कि परीक्षार्थी द्वारा।
- परीक्षार्थी अपनी उत्तरपुस्तिका को आन्तरिक परीक्षक के पास जमा किये बिना परीक्षा भवन न छोड़ें।
- परीक्षा केन्द्र में कैंलकुलेटर, मोबाइल फोन, डियर फोन, पेजर, ब्लूटूथ या इस प्रकार का कोई अन्य इलेक्ट्रॉनिक उपकरण ले जाना सख्त मना है।
- जाँच परीक्षा में गैर-उत्प्रेषित या जाँच परीक्षा में अनुपस्थित छात्र/छात्रा इंटरमीडिएट वार्षिक प्रायोगिक परीक्षा, 2024 में कदापि सम्मिलित नहीं हो सकते हैं।



बिहार विद्यालय परीक्षा समिति, पटना
BIHAR SCHOOL EXAMINATION BOARD, PATNA
इंटरमीडिएट वार्षिक परीक्षा, 2024
INTERMEDIATE ANNUAL EXAMINATION, 2024
प्रायोगिक परीक्षा का प्रवेश पत्र
Admit Card For Practical Examination

संकाय: विज्ञान
FACULTY: SCIENCE

BSEB UNIQUE Id:- 2221110012552
कॉलेज/+2 स्कूल का नाम GAYA COLLEGE, GAYA
परीक्षार्थी का नाम PREMDEV KUMAR
माता का नाम SANGITA DEVI
पिता का नाम KAMESWAR PASWAN
वैवाहिक स्थिति Unmarried
परीक्षार्थी का आधार नं० 591408525937 दिव्यांग कोटि NO
सूचीकरण संख्या/वर्ष R-210011160-22 परीक्षार्थी की कोटि REGULAR
रोल कोड 21001 रोल क्रमांक 24011723 लिंग MALE
परीक्षा केंद्र का नाम GAYA COLLEGE, GAYA



प्रायोगिक परीक्षा के विषय (निर्धारित परीक्षा कार्यक्रम सहित)

प्रायोगिक विषय	विषय कोड	विषय का नाम	परीक्षा की तारीख
वैकल्पिक विषय	117	PHYSICS	10/01/2024 to 20/01/2024
	118	CHEMISTRY	
	119	BIOLOGY	
अतिरिक्त विषय			

संज्ञा/उत्तर

महाविद्यालय / +2 विद्यालय प्रधान का हस्ताक्षर
एवं मुहर

परीक्षा नियंत्रक (उ०मा०)

परीक्षार्थी के लिए आवश्यक निर्देश


- BSEB Unique Id सत्र 2021 - 23 से सूचीकृत हुए परीक्षार्थियों को जारी किया गया है। सत्र 2021 - 23 के पूर्व सत्र के किसी परीक्षार्थी को BSEB Unique Id जारी नहीं किया गया है।
- प्रायोगिक परीक्षा दिनांक 10/01/2024 से 20/01/2024 तक संचालित होगी। केन्द्राधीक्षक दिनांक 10/01/2024 से 20/01/2024 तक की अवधि में परीक्षार्थियों की संख्या के अनुसार तिथि एवं पाली का निर्धारण करके प्रायोगिक परीक्षा केन्द्र पर आवंटित सभी परीक्षार्थियों के प्रायोगिक विषयों की परीक्षा आयोजित करेंगे।
- परीक्षार्थी अपने इस प्रवेश-पत्र में उल्लिखित प्रायोगिक परीक्षा केंद्र पर दिनांक 10-01-2024 को पूर्वाह्न 09:00 बजे अनिवार्य रूप से जाकर परीक्षा केन्द्र के परिसर की सूचना पट्ट से यह जानकारी प्राप्त कर लें कि उनके द्वारा चयनित विषय की प्रायोगिक परीक्षा किस तिथि एवं किस पाली में संचालित होगी, जिसमें उन्हें सम्मिलित होना अनिवार्य है।
- परीक्षार्थी के प्रत्येक प्रायोगिक विषय की परीक्षा के लिए 08 पृष्ठों की केवल एक ही उत्तरपुस्तिका मिलेगी। अतिरिक्त उत्तरपुस्तिका नहीं दी जाएगी। परीक्षार्थी उत्तरपुस्तिका लेते ही यह सुनिश्चित कर लें कि इसमें 8 पृष्ठ हैं एवं सही क्रम में हैं।
- उत्तरपुस्तिका प्राप्त होते ही परीक्षार्थी अपने प्रवेश-पत्र तथा उत्तरपुस्तिका पर मुद्रित विवरणों (Details) का मिलान कर यह अवश्य सुनिश्चित हो लें कि जो उत्तरपुस्तिका परीक्षक द्वारा उन्हें दी गई है, वह उन्हीं की है। भिन्न विवरणों की उत्तरपुस्तिका प्राप्त होने पर उसे तुरंत परीक्षक को वापस लौटा दिया जाए।
- उत्तरपुस्तिका प्राप्त होने पर परीक्षार्थी उनके आवरण पृष्ठ के पीछे अंकित "परीक्षार्थियों के लिए निर्देश" अवश्य पढ़ें एवं उसका अनुपालन करें।
- परीक्षार्थी अपनी उत्तरपुस्तिका के कवर पृष्ठ के ऊपरी बायें तथा दायें भागों में क्रमांक-(1) में अपने उत्तर देने का माध्यम अंकित करते हुए क्रमांक-(2) में अपना पूर्ण हस्ताक्षर अंकित करें। इसके अलावा अन्य मुद्रित विवरणों में किसी भी प्रकार से कोई छेड़-छाड़ नहीं करें।
- प्रायोगिक परीक्षा की उत्तरपुस्तिका के आवरण पृष्ठ के निचले बायें एवं दायें भागों को परीक्षार्थी द्वारा कदापि नहीं भरा जाएगा। अगर परीक्षार्थी इस भाग को भरते हैं, तो परीक्षार्थी का इस विषय में परीक्षाफल रद्द किया जा सकता है। ये दोनों भाग आंतरिक/बाह्य परीक्षकों को भरने के लिए दिया गया है।
- उत्तरपुस्तिका के पन्नों के दोनों पृष्ठों पर तथा प्रत्येक लाइन पर लिखें एवं पृष्ठों को नष्ट न करें।
- यदि रफ कार्य करने की आवश्यकता हो, तो परीक्षार्थी उत्तरपुस्तिका के अंतिम पृष्ठ पर रफ कार्य करके उसे काट दे/क्रॉस (x) कर दें।
- उत्तरपुस्तिका के आंतरिक पृष्ठों पर दाहिने हाशिए में लाइन खींचकर सादा स्थान छोड़ रखा गया है। शेष स्थान रूल्ड है। परीक्षार्थी दाहिने हाशिए के सादे स्थान में कुछ भी नहीं लिखेंगे, चूंकि यह भाग परीक्षक के उपयोग के लिए है।
- उत्तरपुस्तिका के पृष्ठों को मोड़ें- फाड़ें नहीं तथा बीच-बीच में व्यर्थ ही खाली न छोड़ें।
- प्रश्न-पत्र में दी हुई संख्या के अनुसार अपने उत्तरों की संख्या लिखें।
- व्हाइटनगर, ब्लेड तथा नाखून का इस्तेमाल करना सर्वथा वर्जित है, अन्यथा परीक्षाफल अमान्य कर दिया जाएगा।
- प्रश्नोत्तर के समाप्त होने पर अंतिम में नीचे एक क्षैतिज रेखा खींच दें।
- आंतरिक परीक्षक द्वारा उपलब्ध कराये गए उपस्थिति-पत्रक में परीक्षार्थी द्वारा यथा-स्तम्भ परीक्षा की तिथि अंकित करते हुए उत्तरपुस्तिका की क्रम संख्या लिखकर अपना हस्ताक्षर किया जाएगा। परीक्षार्थी की उपस्थित, अनुपस्थित एवं निष्कासन से संबंधित संगत गोले को नीले/काले पेन से परीक्षक द्वारा भरा जाएगा न कि परीक्षार्थी द्वारा।
- परीक्षार्थी अपनी उत्तरपुस्तिका को आन्तरिक परीक्षक के पास जमा किये बिना परीक्षा भवन न छोड़ें।
- परीक्षा केन्द्र में कैलकुलेटर, मोबाइल फोन, डायर फोन, पेजर, ब्लूटूथ या इस प्रकार का कोई अन्य इलेक्ट्रॉनिक उपकरण ले जाना सख्त मना है।
- जाँच परीक्षा में गैर-उत्प्रेषित या जाँच परीक्षा में अनुपस्थित छात्र/छात्रा इंटरमीडिएट वार्षिक प्रायोगिक परीक्षा, 2024 में कदापि सम्मिलित नहीं हो सकते हैं।



बिहार विद्यालय परीक्षा समिति, पटना
BIHAR SCHOOL EXAMINATION BOARD, PATNA
इंटरमीडिएट वार्षिक परीक्षा, 2024
INTERMEDIATE ANNUAL EXAMINATION, 2024
प्रायोगिक परीक्षा का प्रवेश पत्र
Admit Card For Practical Examination

संकाय: विज्ञान
FACULTY: SCIENCE

BSEB UNIQUE Id:- 2221110012551
कॉलेज/+2 स्कूल का नाम GAYA COLLEGE, GAYA
परीक्षार्थी का नाम PREM SAGAR
माता का नाम PUSHPA DEVI
पिता का नाम MANOJ PRASAD
वैवाहिक स्थिति Unmarried
परीक्षार्थी का आधार नं० 674355643539 दिव्यांग कोटि NO
सूचीकरण संख्या/वर्ष R-210011159-22 परीक्षार्थी की कोटि REGULAR
रोल कोड 21001 रोल क्रमांक 24011437 लिंग MALE
परीक्षा केंद्र का नाम GAYA COLLEGE, GAYA



Prem Sagar

प्रायोगिक परीक्षा के विषय (निर्धारित परीक्षा कार्यक्रम सहित)

प्रायोगिक विषय	विषय कोड	विषय का नाम	परीक्षा की तारीख
वैकल्पिक विषय	117	PHYSICS	10/01/2024 to 20/01/2024
	118	CHEMISTRY	
अतिरिक्त विषय			

संज्ञा (उपनाम)

महाविद्यालय / +2 विद्यालय प्रधान का हस्ताक्षर
एवं मुहर

परीक्षा नियंत्रक (उ०मा०)

परीक्षार्थी के लिए आवश्यक निर्देश

- BSEB Unique Id सत्र 2021 - 23 से सूचीकृत हुए परीक्षार्थियों को जारी किया गया है। सत्र 2021 - 23 के पूर्व सत्र के किसी परीक्षार्थी को BSEB Unique Id जारी नहीं किया गया है।
- प्रायोगिक परीक्षा दिनांक 10/01/2024 से 20/01/2024 तक संचालित होगी। केन्द्राधीक्षक दिनांक 10/01/2024 से 20/01/2024 तक की अवधि में परीक्षार्थियों की संख्या के अनुसार तिथि एवं पाली का निर्धारण करके प्रायोगिक परीक्षा केन्द्र पर आवंटित सभी परीक्षार्थियों के प्रायोगिक विषयों की परीक्षा आयोजित करेंगे।
- परीक्षार्थी अपने इस प्रवेश-पत्र में उल्लिखित प्रायोगिक परीक्षा केंद्र पर दिनांक 10-01-2024 को पूर्वाह्न 09:00 बजे अनिवार्य रूप से जाकर परीक्षा केन्द्र के परिसर की सूचना पट्ट से यह जानकारी प्राप्त कर लें कि उनके द्वारा चयनित विषय की प्रायोगिक परीक्षा किस तिथि एवं किस पाली में संचालित होगी, जिसमें उन्हें सम्मिलित होना अनिवार्य है।
- परीक्षार्थी के प्रत्येक प्रायोगिक विषय की परीक्षा के लिए 08 पृष्ठों की केवल एक ही उत्तरपुस्तिका मिलेगी। अतिरिक्त उत्तरपुस्तिका नहीं दी जाएगी। परीक्षार्थी उत्तरपुस्तिका लेते ही यह सुनिश्चित कर लें कि इसमें 8 पृष्ठ हैं एवं सही क्रम में हैं।
- उत्तरपुस्तिका प्राप्त होते ही परीक्षार्थी अपने प्रवेश-पत्र तथा उत्तरपुस्तिका पर मुद्रित विवरणों (Details) का मिलान कर यह अवश्य सुनिश्चित हो लें कि जो उत्तरपुस्तिका परीक्षक द्वारा उन्हें दी गई है, वह उन्हीं की है। भिन्न विवरणों की उत्तरपुस्तिका प्राप्त होने पर उसे तुरंत परीक्षक को वापस लौटा दिया जाए।
- उत्तरपुस्तिका प्राप्त होने पर परीक्षार्थी उनके आवरण पृष्ठ के पीछे अंकित "परीक्षार्थियों के लिए निर्देश" अवश्य पढ़ें एवं उसका अनुपालन करें।
- परीक्षार्थी अपनी उत्तरपुस्तिका के कवर पृष्ठ के ऊपरी बायें तथा दायें भागों में क्रमांक-(1) में अपने उत्तर देने का माध्यम अंकित करते हुए क्रमांक-(2) में अपना पूर्ण हस्ताक्षर अंकित करें। इसके अलावा अन्य मुद्रित विवरणों में किसी भी प्रकार से कोई छेड़-छाड़ नहीं करें।
- प्रायोगिक परीक्षा की उत्तरपुस्तिका के आवरण पृष्ठ के निचले बायें एवं दायें भागों को परीक्षार्थी द्वारा कदापि नहीं भरा जाएगा। अगर परीक्षार्थी इस भाग को भरते हैं, तो परीक्षार्थी का इस विषय में परीक्षाफल रद्द किया जा सकता है। ये दोनों भाग आंतरिक/बाह्य परीक्षकों को भरने के लिए दिया गया है।
- उत्तरपुस्तिका के पन्नों के दोनों पृष्ठों पर तथा प्रत्येक लाइन पर लिखें एवं पृष्ठों को नष्ट न करें।
- यदि रफ कार्य करने की आवश्यकता हो, तो परीक्षार्थी उत्तरपुस्तिका के अंतिम पृष्ठ पर रफ कार्य करके उसे काट दे/क्रॉस (x) कर दें।
- उत्तरपुस्तिका के आंतरिक पृष्ठों पर दाहिने हाशिए में लाइन खींचकर सादा स्थान छोड़ रखा गया है। शेष स्थान रूल्ड है। परीक्षार्थी दाहिने हाशिए के सादे स्थान में कुछ भी नहीं लिखेंगे, चूंकि यह भाग परीक्षक के उपयोग के लिए है।
- उत्तरपुस्तिका के पृष्ठों को मोड़ें- फाड़ें नहीं तथा बीच-बीच में व्यर्थ ही खाली न छोड़ें।
- प्रश्न-पत्र में दी हुई संख्या के अनुसार अपने उत्तरों की संख्या लिखें।
- व्हाइटनगर, ब्लेड तथा नाखून का इस्तेमाल करना सर्वथा वर्जित है, अन्यथा परीक्षाफल अमान्य कर दिया जाएगा।
- प्रश्नोत्तर के समाप्त होने पर अंतिम में नीचे एक क्षैतिज रेखा खींच दें।
- आंतरिक परीक्षक द्वारा उपलब्ध कराये गए उपस्थिति-पत्रक में परीक्षार्थी द्वारा यथा-स्तम्भ परीक्षा की तिथि अंकित करते हुए उत्तरपुस्तिका की क्रम संख्या लिखकर अपना हस्ताक्षर किया जाएगा। परीक्षार्थी की उपस्थित, अनुपस्थित एवं निष्कासन से संबंधित संगत गोले को नीले/काले पेन से परीक्षक द्वारा भरा जाएगा न कि परीक्षार्थी द्वारा।
- परीक्षार्थी अपनी उत्तरपुस्तिका को आन्तरिक परीक्षक के पास जमा किये बिना परीक्षा भवन न छोड़ें।
- परीक्षा केन्द्र में कैंलकुलेटर, मोबाइल फोन, डायर फोन, पेजर, ब्लूटूथ या इस प्रकार का कोई अन्य इलेक्ट्रॉनिक उपकरण ले जाना सख्त मना है।
- जाँच परीक्षा में गैर-उत्प्रेषित या जाँच परीक्षा में अनुपस्थित छात्र/छात्रा इंटरमीडिएट वार्षिक प्रायोगिक परीक्षा, 2024 में कदापि सम्मिलित नहीं हो सकते हैं।



बिहार विद्यालय परीक्षा समिति, पटना
BIHAR SCHOOL EXAMINATION BOARD, PATNA
इंटरमीडिएट वार्षिक परीक्षा, 2024
INTERMEDIATE ANNUAL EXAMINATION, 2024
प्रायोगिक परीक्षा का प्रवेश पत्र
Admit Card For Practical Examination

संकाय: विज्ञान
FACULTY: SCIENCE

BSEB UNIQUE Id:- 2221110012548
कॉलेज/+2 स्कूल का नाम GAYA COLLEGE, GAYA
परीक्षार्थी का नाम PREM KUMAR
माता का नाम PRABHA SHARMA
पिता का नाम MUKESH KUMAR
वैवाहिक स्थिति Unmarried
परीक्षार्थी का आधार नं० 607325272619 दिव्यांग कोटि NO
सूचीकरण संख्या/वर्ष R-210011156-22 परीक्षार्थी की कोटि REGULAR
रोल कोड 21001 रोल क्रमांक 24011397 लिंग MALE
परीक्षा केंद्र का नाम GAYA COLLEGE, GAYA



Prem Kumar

प्रायोगिक परीक्षा के विषय (निर्धारित परीक्षा कार्यक्रम सहित)

प्रायोगिक विषय	विषय कोड	विषय का नाम	परीक्षा की तारीख
वैकल्पिक विषय	117	PHYSICS	10/01/2024 to 20/01/2024
	118	CHEMISTRY	
अतिरिक्त विषय			

संज्ञक (30मा०)

महाविद्यालय / +2 विद्यालय प्रधान का हस्ताक्षर
एवं मुहर

परीक्षा नियंत्रक (30मा०)

परीक्षार्थी के लिए आवश्यक निर्देश

- BSEB Unique Id सत्र 2021 - 23 से सूचीकृत हुए परीक्षार्थियों को जारी किया गया है। सत्र 2021 - 23 के पूर्व सत्र के किसी परीक्षार्थी को BSEB Unique Id जारी नहीं किया गया है।
- प्रायोगिक परीक्षा दिनांक 10/01/2024 से 20/01/2024 तक संचालित होगी। केन्द्राधीक्षक दिनांक 10/01/2024 से 20/01/2024 तक की अवधि में परीक्षार्थियों की संख्या के अनुसार तिथि एवं पाली का निर्धारण करके प्रायोगिक परीक्षा केन्द्र पर आवंटित सभी परीक्षार्थियों के प्रायोगिक विषयों की परीक्षा आयोजित करेंगे।
- परीक्षार्थी अपने इस प्रवेश-पत्र में उल्लिखित प्रायोगिक परीक्षा केंद्र पर दिनांक 10-01-2024 को पूर्वाह्न 09:00 बजे अनिवार्य रूप से जाकर परीक्षा केन्द्र के परिसर की सूचना पट्ट से यह जानकारी प्राप्त कर लें कि उनके द्वारा चयनित विषय की प्रायोगिक परीक्षा किस तिथि एवं किस पाली में संचालित होगी, जिसमें उन्हें सम्मिलित होना अनिवार्य है।
- परीक्षार्थी के प्रत्येक प्रायोगिक विषय की परीक्षा के लिए 08 पृष्ठों की केवल एक ही उत्तरपुस्तिका मिलेगी। अतिरिक्त उत्तरपुस्तिका नहीं दी जाएगी। परीक्षार्थी उत्तरपुस्तिका लेते ही यह सुनिश्चित कर लें कि इसमें 8 पृष्ठ हैं एवं सही क्रम में हैं।
- उत्तरपुस्तिका प्राप्त होते ही परीक्षार्थी अपने प्रवेश-पत्र तथा उत्तरपुस्तिका पर मुद्रित विवरणों (Details) का मिलान कर यह अवश्य सुनिश्चित हो लें कि जो उत्तरपुस्तिका परीक्षक द्वारा उन्हें दी गई है, वह उन्हीं की है। भिन्न विवरणों की उत्तरपुस्तिका प्राप्त होने पर उसे तुरंत परीक्षक को वापस लौटा दिया जाए।
- उत्तरपुस्तिका प्राप्त होने पर परीक्षार्थी उनके आवरण पृष्ठ के पीछे अंकित "परीक्षार्थियों के लिए निर्देश" अवश्य पढ़ें एवं उसका अनुपालन करें।
- परीक्षार्थी अपनी उत्तरपुस्तिका के कवर पृष्ठ के ऊपरी बायें तथा दायें भागों में क्रमांक-(1) में अपने उत्तर देने का माध्यम अंकित करते हुए क्रमांक-(2) में अपना पूर्ण हस्ताक्षर अंकित करें। इसके अलावा अन्य मुद्रित विवरणों में किसी भी प्रकार से कोई छेड़-छाड़ नहीं करें।
- प्रायोगिक परीक्षा की उत्तरपुस्तिका के आवरण पृष्ठ के निचले बायें एवं दायें भागों को परीक्षार्थी द्वारा कदापि नहीं भरा जाएगा। अगर परीक्षार्थी इस भाग को भरते हैं, तो परीक्षार्थी का इस विषय में परीक्षाफल रद्द किया जा सकता है। ये दोनों भाग आंतरिक/बाह्य परीक्षकों को भरने के लिए दिया गया है।
- उत्तरपुस्तिका के पन्नों के दोनों पृष्ठों पर तथा प्रत्येक लाइन पर लिखें एवं पृष्ठों को नष्ट न करें।
- यदि रफ कार्य करने की आवश्यकता हो, तो परीक्षार्थी उत्तरपुस्तिका के अंतिम पृष्ठ पर रफ कार्य करके उसे काट दे/क्रॉस (x) कर दें।
- उत्तरपुस्तिका के आंतरिक पृष्ठों पर दाहिने हाशिए में लाइन खींचकर सादा स्थान छोड़ रखा गया है। शेष स्थान रूल्ड है। परीक्षार्थी दाहिने हाशिए के सादे स्थान में कुछ भी नहीं लिखेंगे, चूंकि यह भाग परीक्षक के उपयोग के लिए है।
- उत्तरपुस्तिका के पृष्ठों को मोड़ें- फाड़ें नहीं तथा बीच-बीच में व्यर्थ ही खाली न छोड़ें।
- प्रश्न-पत्र में दी हुई संख्या के अनुसार अपने उत्तरों की संख्या लिखें।
- व्हाइटनगर, ब्लेड तथा नाखून का इस्तेमाल करना सर्वथा वर्जित है, अन्यथा परीक्षाफल अमान्य कर दिया जाएगा।
- प्रश्नोत्तर के समाप्त होने पर अंतिम में नीचे एक क्षैतिज रेखा खींच दें।
- आंतरिक परीक्षक द्वारा उपलब्ध कराये गए उपस्थिति-पत्रक में परीक्षार्थी द्वारा यथा-स्तम्भ परीक्षा की तिथि अंकित करते हुए उत्तरपुस्तिका की क्रम संख्या लिखकर अपना हस्ताक्षर किया जाएगा। परीक्षार्थी की उपस्थित, अनुपस्थित एवं निष्कासन से संबंधित संगत गोले को नीले/काले पेन से परीक्षक द्वारा भरा जाएगा न कि परीक्षार्थी द्वारा।
- परीक्षार्थी अपनी उत्तरपुस्तिका को आन्तरिक परीक्षक के पास जमा किये बिना परीक्षा भवन न छोड़ें।
- परीक्षा केन्द्र में कैंलकुलेटर, मोबाइल फोन, डियर फोन, पेजर, ब्लूटूथ या इस प्रकार का कोई अन्य इलेक्ट्रॉनिक उपकरण ले जाना सख्त मना है।
- जाँच परीक्षा में गैर-उत्प्रेषित या जाँच परीक्षा में अनुपस्थित छात्र/छात्रा इंटरमीडिएट वार्षिक प्रायोगिक परीक्षा, 2024 में कदापि सम्मिलित नहीं हो सकते हैं।



बिहार विद्यालय परीक्षा समिति, पटना
BIHAR SCHOOL EXAMINATION BOARD, PATNA
इंटरमीडिएट वार्षिक परीक्षा, 2024
INTERMEDIATE ANNUAL EXAMINATION, 2024
प्रायोगिक परीक्षा का प्रवेश पत्र
Admit Card For Practical Examination

संकाय: विज्ञान
FACULTY: SCIENCE

BSEB UNIQUE Id:- 2222110010693
कॉलेज/+2 स्कूल का नाम GAYA COLLEGE, GAYA
परीक्षार्थी का नाम PRATIMA KUMARI
माता का नाम RITA DEVI
पिता का नाम RAKESH YADAV
वैवाहिक स्थिति Unmarried
परीक्षार्थी का आधार नं० 525740435696 दिव्यांग कोटि NO
सूचीकरण संख्या/वर्ष R-210011150-22 परीक्षार्थी की कोटि REGULAR
रोल कोड 21001 रोल क्रमांक 24010400 लिंग FEMALE
परीक्षा केंद्र का नाम GAYA COLLEGE, GAYA



प्रायोगिक परीक्षा के विषय (निर्धारित परीक्षा कार्यक्रम सहित)

प्रायोगिक विषय	विषय कोड	विषय का नाम	परीक्षा की तारीख
वैकल्पिक विषय	117	PHYSICS	10/01/2024 to 20/01/2024
	118	CHEMISTRY	
	119	BIOLOGY	
अतिरिक्त विषय			

संज्ञक (30मा०)

महाविद्यालय / +2 विद्यालय प्रधान का हस्ताक्षर
एवं मुहर

परीक्षा नियंत्रक (30मा०)

परीक्षार्थी के लिए आवश्यक निर्देश


- BSEB Unique Id सत्र 2021 - 23 से सूचीकृत हुए परीक्षार्थियों को जारी किया गया है। सत्र 2021 - 23 के पूर्व सत्र के किसी परीक्षार्थी को BSEB Unique Id जारी नहीं किया गया है।
- प्रायोगिक परीक्षा दिनांक 10/01/2024 से 20/01/2024 तक संचालित होगी। केन्द्राधीक्षक दिनांक 10/01/2024 से 20/01/2024 तक की अवधि में परीक्षार्थियों की संख्या के अनुसार तिथि एवं पाली का निर्धारण करके प्रायोगिक परीक्षा केन्द्र पर आवंटित सभी परीक्षार्थियों के प्रायोगिक विषयों की परीक्षा आयोजित करेंगे।
- परीक्षार्थी अपने इस प्रवेश-पत्र में उल्लिखित प्रायोगिक परीक्षा केंद्र पर दिनांक 10-01-2024 को पूर्वाह्न 09:00 बजे अनिवार्य रूप से जाकर परीक्षा केन्द्र के परिसर की सूचना पट्ट से यह जानकारी प्राप्त कर लें कि उनके द्वारा चयनित विषय की प्रायोगिक परीक्षा किस तिथि एवं किस पाली में संचालित होगी, जिसमें उन्हें सम्मिलित होना अनिवार्य है।
- परीक्षार्थी के प्रत्येक प्रायोगिक विषय की परीक्षा के लिए 08 पृष्ठों की केवल एक ही उत्तरपुस्तिका मिलेगी। अतिरिक्त उत्तरपुस्तिका नहीं दी जाएगी। परीक्षार्थी उत्तरपुस्तिका लेते ही यह सुनिश्चित कर लें कि इसमें 8 पृष्ठ हैं एवं सही क्रम में हैं।
- उत्तरपुस्तिका प्राप्त होते ही परीक्षार्थी अपने प्रवेश-पत्र तथा उत्तरपुस्तिका पर मुद्रित विवरणों (Details) का मिलान कर यह अवश्य सुनिश्चित हो लें कि जो उत्तरपुस्तिका परीक्षक द्वारा उन्हें दी गई है, वह उन्हीं की है। भिन्न विवरणों की उत्तरपुस्तिका प्राप्त होने पर उसे तुरंत परीक्षक को वापस लौटा दिया जाए।
- उत्तरपुस्तिका प्राप्त होने पर परीक्षार्थी उनके आवरण पृष्ठ के पीछे अंकित "परीक्षार्थियों के लिए निर्देश" अवश्य पढ़ें एवं उसका अनुपालन करें।
- परीक्षार्थी अपनी उत्तरपुस्तिका के कवर पृष्ठ के ऊपरी बायें तथा दायें भागों में क्रमांक-(1) में अपने उत्तर देने का माध्यम अंकित करते हुए क्रमांक-(2) में अपना पूर्ण हस्ताक्षर अंकित करें। इसके अलावा अन्य मुद्रित विवरणों में किसी भी प्रकार से कोई छेड़-छाड़ नहीं करें।
- प्रायोगिक परीक्षा की उत्तरपुस्तिका के आवरण पृष्ठ के निचले बायें एवं दायें भागों को परीक्षार्थी द्वारा कदापि नहीं भरा जाएगा। अगर परीक्षार्थी इस भाग को भरते हैं, तो परीक्षार्थी का इस विषय में परीक्षाफल रद्द किया जा सकता है। ये दोनों भाग आंतरिक/बाह्य परीक्षकों को भरने के लिए दिया गया है।
- उत्तरपुस्तिका के पन्नों के दोनों पृष्ठों पर तथा प्रत्येक लाइन पर लिखें एवं पृष्ठों को नष्ट न करें।
- यदि रफ कार्य करने की आवश्यकता हो, तो परीक्षार्थी उत्तरपुस्तिका के अंतिम पृष्ठ पर रफ कार्य करके उसे काट दे/क्रॉस (x) कर दें।
- उत्तरपुस्तिका के आंतरिक पृष्ठों पर दाहिने हाशिए में लाइन खींचकर सादा स्थान छोड़ रखा गया है। शेष स्थान रूल्ड है। परीक्षार्थी दाहिने हाशिए के सादे स्थान में कुछ भी नहीं लिखेंगे, चूंकि यह भाग परीक्षक के उपयोग के लिए है।
- उत्तरपुस्तिका के पृष्ठों को मोड़ें- फाड़ें नहीं तथा बीच-बीच में व्यर्थ ही खाली न छोड़ें।
- प्रश्न-पत्र में दी हुई संख्या के अनुसार अपने उत्तरों की संख्या लिखें।
- व्हाइटनगर, ब्लेड तथा नाखून का इस्तेमाल करना सर्वथा वर्जित है, अन्यथा परीक्षाफल अमान्य कर दिया जाएगा।
- प्रश्नोत्तर के समाप्त होने पर अंतिम में नीचे एक क्षैतिज रेखा खींच दें।
- आंतरिक परीक्षक द्वारा उपलब्ध कराये गए उपस्थिति-पत्रक में परीक्षार्थी द्वारा यथा-स्तम्भ परीक्षा की तिथि अंकित करते हुए उत्तरपुस्तिका की क्रम संख्या लिखकर अपना हस्ताक्षर किया जाएगा। परीक्षार्थी की उपस्थित, अनुपस्थित एवं निष्कासन से संबंधित संगत गोले को नीले/काले पेन से परीक्षक द्वारा भरा जाएगा न कि परीक्षार्थी द्वारा।
- परीक्षार्थी अपनी उत्तरपुस्तिका को आन्तरिक परीक्षक के पास जमा किये बिना परीक्षा भवन न छोड़ें।
- परीक्षा केन्द्र में कैलकुलेटर, मोबाइल फोन, डायर फोन, पेजर, ब्लूटूथ या इस प्रकार का कोई अन्य इलेक्ट्रॉनिक उपकरण ले जाना सख्त मना है।
- जाँच परीक्षा में गैर-उत्प्रेषित या जाँच परीक्षा में अनुपस्थित छात्र/छात्रा इंटरमीडिएट वार्षिक प्रायोगिक परीक्षा, 2024 में कदापि सम्मिलित नहीं हो सकते हैं।



बिहार विद्यालय परीक्षा समिति, पटना
BIHAR SCHOOL EXAMINATION BOARD, PATNA
इंटरमीडिएट वार्षिक परीक्षा, 2024
INTERMEDIATE ANNUAL EXAMINATION, 2024
प्रायोगिक परीक्षा का प्रवेश पत्र
Admit Card For Practical Examination

संकाय: विज्ञान
FACULTY: SCIENCE

BSEB UNIQUE Id:- 2221110012549
कॉलेज/+2 स्कूल का नाम GAYA COLLEGE, GAYA
परीक्षार्थी का नाम PREM KUMAR
माता का नाम SUNITA KUMARI
पिता का नाम UMESH KUMAR
वैवाहिक स्थिति Unmarried
परीक्षार्थी का आधार नं० 812579596063 दिव्यांग कोटि NO
सूचीकरण संख्या/वर्ष R-210011157-22 परीक्षार्थी की कोटि REGULAR
रोल कोड 21001 रोल क्रमांक 24012010 लिंग MALE
परीक्षा केंद्र का नाम GAYA COLLEGE, GAYA



Prem Kumar

प्रायोगिक परीक्षा के विषय (निर्धारित परीक्षा कार्यक्रम सहित)

प्रायोगिक विषय	विषय कोड	विषय का नाम	परीक्षा की तारीख
वैकल्पिक विषय	117	PHYSICS	10/01/2024 to 20/01/2024
	118	CHEMISTRY	
अतिरिक्त विषय			

संज्ञा (उपनाम)

महाविद्यालय / +2 विद्यालय प्रधान का हस्ताक्षर
एवं मुहर

परीक्षा नियंत्रक (उ०मा०)

परीक्षार्थी के लिए आवश्यक निर्देश


- BSEB Unique Id सत्र 2021 - 23 से सूचीकृत हुए परीक्षार्थियों को जारी किया गया है। सत्र 2021 - 23 के पूर्व सत्र के किसी परीक्षार्थी को BSEB Unique Id जारी नहीं किया गया है।
- प्रायोगिक परीक्षा दिनांक 10/01/2024 से 20/01/2024 तक संचालित होगी। केन्द्राधीक्षक दिनांक 10/01/2024 से 20/01/2024 तक की अवधि में परीक्षार्थियों की संख्या के अनुसार तिथि एवं पाली का निर्धारण करके प्रायोगिक परीक्षा केन्द्र पर आवंटित सभी परीक्षार्थियों के प्रायोगिक विषयों की परीक्षा आयोजित करेंगे।
- परीक्षार्थी अपने इस प्रवेश-पत्र में उल्लिखित प्रायोगिक परीक्षा केंद्र पर दिनांक 10-01-2024 को पूर्वाह्न 09:00 बजे अनिवार्य रूप से जाकर परीक्षा केन्द्र के परिसर की सूचना पट्ट से यह जानकारी प्राप्त कर लें कि उनके द्वारा चयनित विषय की प्रायोगिक परीक्षा किस तिथि एवं किस पाली में संचालित होगी, जिसमें उन्हें सम्मिलित होना अनिवार्य है।
- परीक्षार्थी के प्रत्येक प्रायोगिक विषय की परीक्षा के लिए 08 पृष्ठों की केवल एक ही उत्तरपुस्तिका मिलेगी। अतिरिक्त उत्तरपुस्तिका नहीं दी जाएगी। परीक्षार्थी उत्तरपुस्तिका लेते ही यह सुनिश्चित कर लें कि इसमें 8 पृष्ठ हैं एवं सही क्रम में हैं।
- उत्तरपुस्तिका प्राप्त होते ही परीक्षार्थी अपने प्रवेश-पत्र तथा उत्तरपुस्तिका पर मुद्रित विवरणों (Details) का मिलान कर यह अवश्य सुनिश्चित हो लें कि जो उत्तरपुस्तिका परीक्षक द्वारा उन्हें दी गई है, वह उन्हीं की है। भिन्न विवरणों की उत्तरपुस्तिका प्राप्त होने पर उसे तुरंत परीक्षक को वापस लौटा दिया जाए।
- उत्तरपुस्तिका प्राप्त होने पर परीक्षार्थी उनके आवरण पृष्ठ के पीछे अंकित "परीक्षार्थियों के लिए निर्देश" अवश्य पढ़ें एवं उसका अनुपालन करें।
- परीक्षार्थी अपनी उत्तरपुस्तिका के कवर पृष्ठ के ऊपरी बायें तथा दायें भागों में क्रमांक-(1) में अपने उत्तर देने का माध्यम अंकित करते हुए क्रमांक-(2) में अपना पूर्ण हस्ताक्षर अंकित करें। इसके अलावा अन्य मुद्रित विवरणों में किसी भी प्रकार से कोई छेड़-छाड़ नहीं करें।
- प्रायोगिक परीक्षा की उत्तरपुस्तिका के आवरण पृष्ठ के निचले बायें एवं दायें भागों को परीक्षार्थी द्वारा कदापि नहीं भरा जाएगा। अगर परीक्षार्थी इस भाग को भरते हैं, तो परीक्षार्थी का इस विषय में परीक्षाफल रद्द किया जा सकता है। ये दोनों भाग आंतरिक/बाह्य परीक्षकों को भरने के लिए दिया गया है।
- उत्तरपुस्तिका के पन्नों के दोनों पृष्ठों पर तथा प्रत्येक लाइन पर लिखें एवं पृष्ठों को नष्ट न करें।
- यदि रफ कार्य करने की आवश्यकता हो, तो परीक्षार्थी उत्तरपुस्तिका के अंतिम पृष्ठ पर रफ कार्य करके उसे काट दे/क्रॉस (x) कर दें।
- उत्तरपुस्तिका के आंतरिक पृष्ठों पर दाहिने हाशिए में लाइन खींचकर सादा स्थान छोड़ रखा गया है। शेष स्थान रूल्ड है। परीक्षार्थी दाहिने हाशिए के सादे स्थान में कुछ भी नहीं लिखेंगे, चूंकि यह भाग परीक्षक के उपयोग के लिए है।
- उत्तरपुस्तिका के पृष्ठों को मोड़ें- फाड़ें नहीं तथा बीच-बीच में व्यर्थ ही खाली न छोड़ें।
- प्रश्न-पत्र में दी हुई संख्या के अनुसार अपने उत्तरों की संख्या लिखें।
- व्हाइटनगर, ब्लेड तथा नाखून का इस्तेमाल करना सर्वथा वर्जित है, अन्यथा परीक्षाफल अमान्य कर दिया जाएगा।
- प्रश्नोत्तर के समाप्त होने पर अंतिम में नीचे एक क्षैतिज रेखा खींच दें।
- आंतरिक परीक्षक द्वारा उपलब्ध कराये गए उपस्थिति-पत्रक में परीक्षार्थी द्वारा यथा-स्तम्भ परीक्षा की तिथि अंकित करते हुए उत्तरपुस्तिका की क्रम संख्या लिखकर अपना हस्ताक्षर किया जाएगा। परीक्षार्थी की उपस्थित, अनुपस्थित एवं निष्कासन से संबंधित संगत गोले को नीले/काले पेन से परीक्षक द्वारा भरा जाएगा न कि परीक्षार्थी द्वारा।
- परीक्षार्थी अपनी उत्तरपुस्तिका को आन्तरिक परीक्षक के पास जमा किये बिना परीक्षा भवन न छोड़ें।
- परीक्षा केन्द्र में कैंलकुलेटर, मोबाइल फोन, डायर फोन, पेजर, ब्लूटूथ या इस प्रकार का कोई अन्य इलेक्ट्रॉनिक उपकरण ले जाना सख्त मना है।
- जाँच परीक्षा में गैर-उत्प्रेषित या जाँच परीक्षा में अनुपस्थित छात्र/छात्रा इंटरमीडिएट वार्षिक प्रायोगिक परीक्षा, 2024 में कदापि सम्मिलित नहीं हो सकते हैं।



बिहार विद्यालय परीक्षा समिति, पटना
BIHAR SCHOOL EXAMINATION BOARD, PATNA
इंटरमीडिएट वार्षिक परीक्षा, 2024
INTERMEDIATE ANNUAL EXAMINATION, 2024
प्रायोगिक परीक्षा का प्रवेश पत्र
Admit Card For Practical Examination

संकाय: विज्ञान
FACULTY: SCIENCE

BSEB UNIQUE Id:- 2221110012545
कॉलेज/+2 स्कूल का नाम GAYA COLLEGE, GAYA
परीक्षार्थी का नाम PREM KUMAR
माता का नाम GEETA DEVI
पिता का नाम GUPTESHWAR VISHWAKARMA
वैवाहिक स्थिति Unmarried
परीक्षार्थी का आधार नं० 671735435169 दिव्यांग कोटि NO
सूचीकरण संख्या/वर्ष R-210011155-22 परीक्षार्थी की कोटि REGULAR
रोल कोड 21001 रोल क्रमांक 24010878 लिंग MALE
परीक्षा केंद्र का नाम GAYA COLLEGE, GAYA



प्रायोगिक परीक्षा के विषय (निर्धारित परीक्षा कार्यक्रम सहित)

प्रायोगिक विषय	विषय कोड	विषय का नाम	परीक्षा की तारीख
वैकल्पिक विषय	117	PHYSICS	10/01/2024 to 20/01/2024
	118	CHEMISTRY	
अतिरिक्त विषय	119	Biology	

संज्ञा/उत्तर

महाविद्यालय / +2 विद्यालय प्रधान का हस्ताक्षर
एवं मुहर

परीक्षा नियंत्रक (उ०मा०)

परीक्षार्थी के लिए आवश्यक निर्देश

- BSEB Unique Id सत्र 2021 - 23 से सूचीकृत हुए परीक्षार्थियों को जारी किया गया है। सत्र 2021 - 23 के पूर्व सत्र के किसी परीक्षार्थी को BSEB Unique Id जारी नहीं किया गया है।
- प्रायोगिक परीक्षा दिनांक 10/01/2024 से 20/01/2024 तक संचालित होगी। केन्द्राधीक्षक दिनांक 10/01/2024 से 20/01/2024 तक की अवधि में परीक्षार्थियों की संख्या के अनुसार तिथि एवं पाली का निर्धारण करके प्रायोगिक परीक्षा केन्द्र पर आवंटित सभी परीक्षार्थियों के प्रायोगिक विषयों की परीक्षा आयोजित करेंगे।
- परीक्षार्थी अपने इस प्रवेश-पत्र में उल्लिखित प्रायोगिक परीक्षा केंद्र पर दिनांक 10-01-2024 को पूर्वाह्न 09:00 बजे अनिवार्य रूप से जाकर परीक्षा केन्द्र के परिसर की सूचना पट्ट से यह जानकारी प्राप्त कर लें कि उनके द्वारा चयनित विषय की प्रायोगिक परीक्षा किस तिथि एवं किस पाली में संचालित होगी, जिसमें उन्हें सम्मिलित होना अनिवार्य है।
- परीक्षार्थी के प्रत्येक प्रायोगिक विषय की परीक्षा के लिए 08 पृष्ठों की केवल एक ही उत्तरपुस्तिका मिलेगी। अतिरिक्त उत्तरपुस्तिका नहीं दी जाएगी। परीक्षार्थी उत्तरपुस्तिका लेते ही यह सुनिश्चित कर लें कि इसमें 8 पृष्ठ हैं एवं सही क्रम में हैं।
- उत्तरपुस्तिका प्राप्त होते ही परीक्षार्थी अपने प्रवेश-पत्र तथा उत्तरपुस्तिका पर मुद्रित विवरणों (Details) का मिलान कर यह अवश्य सुनिश्चित हो लें कि जो उत्तरपुस्तिका परीक्षक द्वारा उन्हें दी गई है, वह उन्हीं की है। भिन्न विवरणों की उत्तरपुस्तिका प्राप्त होने पर उसे तुरंत परीक्षक को वापस लौटा दिया जाए।
- उत्तरपुस्तिका प्राप्त होने पर परीक्षार्थी उनके आवरण पृष्ठ के पीछे अंकित "परीक्षार्थियों के लिए निर्देश" अवश्य पढ़ें एवं उसका अनुपालन करें।
- परीक्षार्थी अपनी उत्तरपुस्तिका के कवर पृष्ठ के ऊपरी बायें तथा दायें भागों में क्रमांक-(1) में अपने उत्तर देने का माध्यम अंकित करते हुए क्रमांक-(2) में अपना पूर्ण हस्ताक्षर अंकित करें। इसके अलावा अन्य मुद्रित विवरणों में किसी भी प्रकार से कोई छेड़-छाड़ नहीं करें।
- प्रायोगिक परीक्षा की उत्तरपुस्तिका के आवरण पृष्ठ के निचले बायें एवं दायें भागों को परीक्षार्थी द्वारा कदापि नहीं भरा जाएगा। अगर परीक्षार्थी इस भाग को भरते हैं, तो परीक्षार्थी का इस विषय में परीक्षाफल रद्द किया जा सकता है। ये दोनों भाग आंतरिक/बाह्य परीक्षकों को भरने के लिए दिया गया है।
- उत्तरपुस्तिका के पन्नों के दोनों पृष्ठों पर तथा प्रत्येक लाइन पर लिखें एवं पृष्ठों को नष्ट न करें।
- यदि रफ कार्य करने की आवश्यकता हो, तो परीक्षार्थी उत्तरपुस्तिका के अंतिम पृष्ठ पर रफ कार्य करके उसे काट दे/क्रॉस (x) कर दें।
- उत्तरपुस्तिका के आंतरिक पृष्ठों पर दाहिने हाशिए में लाइन खींचकर सादा स्थान छोड़ रखा गया है। शेष स्थान रूल्ड है। परीक्षार्थी दाहिने हाशिए के सादे स्थान में कुछ भी नहीं लिखेंगे, चूंकि यह भाग परीक्षक के उपयोग के लिए है।
- उत्तरपुस्तिका के पृष्ठों को मोड़ें- फाड़ें नहीं तथा बीच-बीच में व्यर्थ ही खाली न छोड़ें।
- प्रश्न-पत्र में दी हुई संख्या के अनुसार अपने उत्तरों की संख्या लिखें।
- व्हाइटनगर, ब्लेड तथा नाखून का इस्तेमाल करना सर्वथा वर्जित है, अन्यथा परीक्षाफल अमान्य कर दिया जाएगा।
- प्रश्नोत्तर के समाप्त होने पर अंतिम में नीचे एक क्षैतिज रेखा खींच दें।
- आंतरिक परीक्षक द्वारा उपलब्ध कराये गए उपस्थिति-पत्रक में परीक्षार्थी द्वारा यथा-स्तम्भ परीक्षा की तिथि अंकित करते हुए उत्तरपुस्तिका की क्रम संख्या लिखकर अपना हस्ताक्षर किया जाएगा। परीक्षार्थी की उपस्थित, अनुपस्थित एवं निष्कासन से संबंधित संगत गोले को नीले/काले पेन से परीक्षक द्वारा भरा जाएगा न कि परीक्षार्थी द्वारा।
- परीक्षार्थी अपनी उत्तरपुस्तिका को आन्तरिक परीक्षक के पास जमा किये बिना परीक्षा भवन न छोड़ें।
- परीक्षा केन्द्र में कैंलकुलेटर, मोबाइल फोन, डियर फोन, पेजर, ब्लूटूथ या इस प्रकार का कोई अन्य इलेक्ट्रॉनिक उपकरण ले जाना सख्त मना है।
- जाँच परीक्षा में गैर-उत्प्रेषित या जाँच परीक्षा में अनुपस्थित छात्र/छात्रा इंटरमीडिएट वार्षिक प्रायोगिक परीक्षा, 2024 में कदापि सम्मिलित नहीं हो सकते हैं।



बिहार विद्यालय परीक्षा समिति, पटना
BIHAR SCHOOL EXAMINATION BOARD, PATNA
इंटरमीडिएट वार्षिक परीक्षा, 2024
INTERMEDIATE ANNUAL EXAMINATION, 2024
प्रायोगिक परीक्षा का प्रवेश पत्र
Admit Card For Practical Examination

संकाय: विज्ञान
FACULTY: SCIENCE

BSEB UNIQUE Id:- 2221110012523
कॉलेज/+2 स्कूल का नाम GAYA COLLEGE, GAYA
परीक्षार्थी का नाम PRAKASH KUMAR
माता का नाम SANDHYA DEVI
पिता का नाम SIYARAM SHARMA
वैवाहिक स्थिति Unmarried
परीक्षार्थी का आधार नं० 465364170967 दिव्यांग कोटि NO
सूचीकरण संख्या/वर्ष R-210011138-22 परीक्षार्थी की कोटि REGULAR
रोल कोड 21001 रोल क्रमांक 24011693 लिंग MALE
परीक्षा केंद्र का नाम GAYA COLLEGE, GAYA



Prakash Kumar

प्रायोगिक परीक्षा के विषय (निर्धारित परीक्षा कार्यक्रम सहित)

प्रायोगिक विषय	विषय कोड	विषय का नाम	परीक्षा की तारीख
वैकल्पिक विषय	117	PHYSICS	10/01/2024 to 20/01/2024
	118	CHEMISTRY	
अतिरिक्त विषय			

संज्ञा (उपनाम)

महाविद्यालय / +2 विद्यालय प्रधान का हस्ताक्षर
एवं मुहर

परीक्षा नियंत्रक (उ०मा०)

परीक्षार्थी के लिए आवश्यक निर्देश

- BSEB Unique Id सत्र 2021 - 23 से सूचीकृत हुए परीक्षार्थियों को जारी किया गया है। सत्र 2021 - 23 के पूर्व सत्र के किसी परीक्षार्थी को BSEB Unique Id जारी नहीं किया गया है।
- प्रायोगिक परीक्षा दिनांक 10/01/2024 से 20/01/2024 तक संचालित होगी। केन्द्राधीक्षक दिनांक 10/01/2024 से 20/01/2024 तक की अवधि में परीक्षार्थियों की संख्या के अनुसार तिथि एवं पाली का निर्धारण करके प्रायोगिक परीक्षा केन्द्र पर आवंटित सभी परीक्षार्थियों के प्रायोगिक विषयों की परीक्षा आयोजित करेंगे।
- परीक्षार्थी अपने इस प्रवेश-पत्र में उल्लिखित प्रायोगिक परीक्षा केंद्र पर दिनांक 10-01-2024 को पूर्वाह्न 09:00 बजे अनिवार्य रूप से जाकर परीक्षा केन्द्र के परिसर की सूचना पट्ट से यह जानकारी प्राप्त कर लें कि उनके द्वारा चयनित विषय की प्रायोगिक परीक्षा किस तिथि एवं किस पाली में संचालित होगी, जिसमें उन्हें सम्मिलित होना अनिवार्य है।
- परीक्षार्थी के प्रत्येक प्रायोगिक विषय की परीक्षा के लिए 08 पृष्ठों की केवल एक ही उत्तरपुस्तिका मिलेगी। अतिरिक्त उत्तरपुस्तिका नहीं दी जाएगी। परीक्षार्थी उत्तरपुस्तिका लेते ही यह सुनिश्चित कर लें कि इसमें 8 पृष्ठ हैं एवं सही क्रम में हैं।
- उत्तरपुस्तिका प्राप्त होते ही परीक्षार्थी अपने प्रवेश-पत्र तथा उत्तरपुस्तिका पर मुद्रित विवरणों (Details) का मिलान कर यह अवश्य सुनिश्चित हो लें कि जो उत्तरपुस्तिका परीक्षक द्वारा उन्हें दी गई है, वह उन्हीं की है। भिन्न विवरणों की उत्तरपुस्तिका प्राप्त होने पर उसे तुरंत परीक्षक को वापस लौटा दिया जाए।
- उत्तरपुस्तिका प्राप्त होने पर परीक्षार्थी उनके आवरण पृष्ठ के पीछे अंकित "परीक्षार्थियों के लिए निर्देश" अवश्य पढ़ें एवं उसका अनुपालन करें।
- परीक्षार्थी अपनी उत्तरपुस्तिका के कवर पृष्ठ के ऊपरी बायें तथा दायें भागों में क्रमांक-(1) में अपने उत्तर देने का माध्यम अंकित करते हुए क्रमांक-(2) में अपना पूर्ण हस्ताक्षर अंकित करें। इसके अलावा अन्य मुद्रित विवरणों में किसी भी प्रकार से कोई छेड़-छाड़ नहीं करें।
- प्रायोगिक परीक्षा की उत्तरपुस्तिका के आवरण पृष्ठ के निचले बायें एवं दायें भागों को परीक्षार्थी द्वारा कदापि नहीं भरा जाएगा। अगर परीक्षार्थी इस भाग को भरते हैं, तो परीक्षार्थी का इस विषय में परीक्षाफल रद्द किया जा सकता है। ये दोनों भाग आंतरिक/बाह्य परीक्षकों को भरने के लिए दिया गया है।
- उत्तरपुस्तिका के पन्नों के दोनों पृष्ठों पर तथा प्रत्येक लाइन पर लिखें एवं पृष्ठों को नष्ट न करें।
- यदि रफ कार्य करने की आवश्यकता हो, तो परीक्षार्थी उत्तरपुस्तिका के अंतिम पृष्ठ पर रफ कार्य करके उसे काट दे/क्रॉस (x) कर दें।
- उत्तरपुस्तिका के आंतरिक पृष्ठों पर दाहिने हाशिए में लाइन खींचकर सादा स्थान छोड़ रखा गया है। शेष स्थान रूल्ड है। परीक्षार्थी दाहिने हाशिए के सादे स्थान में कुछ भी नहीं लिखेंगे, चूंकि यह भाग परीक्षक के उपयोग के लिए है।
- उत्तरपुस्तिका के पृष्ठों को मोड़ें- फाड़ें नहीं तथा बीच-बीच में व्यर्थ ही खाली न छोड़ें।
- प्रश्न-पत्र में दी हुई संख्या के अनुसार अपने उत्तरों की संख्या लिखें।
- व्हाइटनगर, ब्लेड तथा नाखून का इस्तेमाल करना सर्वथा वर्जित है, अन्यथा परीक्षाफल अमान्य कर दिया जाएगा।
- प्रश्नोत्तर के समाप्त होने पर अंतिम में नीचे एक क्षैतिज रेखा खींच दें।
- आंतरिक परीक्षक द्वारा उपलब्ध कराये गए उपस्थिति-पत्रक में परीक्षार्थी द्वारा यथा-स्तम्भ परीक्षा की तिथि अंकित करते हुए उत्तरपुस्तिका की क्रम संख्या लिखकर अपना हस्ताक्षर किया जाएगा। परीक्षार्थी की उपस्थित, अनुपस्थित एवं निष्कासन से संबंधित संगत गोले को नीले/काले पेन से परीक्षक द्वारा भरा जाएगा न कि परीक्षार्थी द्वारा।
- परीक्षार्थी अपनी उत्तरपुस्तिका को आन्तरिक परीक्षक के पास जमा किये बिना परीक्षा भवन न छोड़ें।
- परीक्षा केन्द्र में कैंलकुलेटर, मोबाइल फोन, डायर फोन, पेजर, ब्लूटूथ या इस प्रकार का कोई अन्य इलेक्ट्रॉनिक उपकरण ले जाना सख्त मना है।
- जाँच परीक्षा में गैर-उत्प्रेषित या जाँच परीक्षा में अनुपस्थित छात्र/छात्रा इंटरमीडिएट वार्षिक प्रायोगिक परीक्षा, 2024 में कदापि सम्मिलित नहीं हो सकते हैं।



बिहार विद्यालय परीक्षा समिति, पटना
BIHAR SCHOOL EXAMINATION BOARD, PATNA
इंटरमीडिएट वार्षिक परीक्षा, 2024
INTERMEDIATE ANNUAL EXAMINATION, 2024
प्रायोगिक परीक्षा का प्रवेश पत्र
Admit Card For Practical Examination

संकाय: विज्ञान
FACULTY: SCIENCE

BSEB UNIQUE Id:- 2221110012520
कॉलेज/+2 स्कूल का नाम GAYA COLLEGE, GAYA
परीक्षार्थी का नाम PRAHALAD KUMAR
माता का नाम SUNITA DEVI
पिता का नाम MITHU MANJHI
वैवाहिक स्थिति Unmarried
परीक्षार्थी का आधार नं० 754129706594 दिव्यांग कोटि NO
सूचीकरण संख्या/वर्ष R-210011137-22 परीक्षार्थी की कोटि REGULAR
रोल कोड 21001 रोल क्रमांक 24011978 लिंग MALE
परीक्षा केंद्र का नाम GAYA COLLEGE, GAYA



प्रायोगिक परीक्षा के विषय (निर्धारित परीक्षा कार्यक्रम सहित)

प्रायोगिक विषय	विषय कोड	विषय का नाम	परीक्षा की तारीख
वैकल्पिक विषय	117	PHYSICS	10/01/2024 to 20/01/2024
	118	CHEMISTRY	
अतिरिक्त विषय	119	Biology	

संज्ञा/उत्तर

महाविद्यालय / +2 विद्यालय प्रधान का हस्ताक्षर
एवं मुहर

परीक्षा नियंत्रक (उ०मा०)

परीक्षार्थी के लिए आवश्यक निर्देश


- BSEB Unique Id सत्र 2021 - 23 से सूचीकृत हुए परीक्षार्थियों को जारी किया गया है। सत्र 2021 - 23 के पूर्व सत्र के किसी परीक्षार्थी को BSEB Unique Id जारी नहीं किया गया है।
- प्रायोगिक परीक्षा दिनांक 10/01/2024 से 20/01/2024 तक संचालित होगी। केन्द्राधीक्षक दिनांक 10/01/2024 से 20/01/2024 तक की अवधि में परीक्षार्थियों की संख्या के अनुसार तिथि एवं पाली का निर्धारण करके प्रायोगिक परीक्षा केन्द्र पर आवंटित सभी परीक्षार्थियों के प्रायोगिक विषयों की परीक्षा आयोजित करेंगे।
- परीक्षार्थी अपने इस प्रवेश-पत्र में उल्लिखित प्रायोगिक परीक्षा केंद्र पर दिनांक 10-01-2024 को पूर्वाह्न 09:00 बजे अनिवार्य रूप से जाकर परीक्षा केन्द्र के परिसर की सूचना पट्ट से यह जानकारी प्राप्त कर लें कि उनके द्वारा चयनित विषय की प्रायोगिक परीक्षा किस तिथि एवं किस पाली में संचालित होगी, जिसमें उन्हें सम्मिलित होना अनिवार्य है।
- परीक्षार्थी के प्रत्येक प्रायोगिक विषय की परीक्षा के लिए 08 पृष्ठों की केवल एक ही उत्तरपुस्तिका मिलेगी। अतिरिक्त उत्तरपुस्तिका नहीं दी जाएगी। परीक्षार्थी उत्तरपुस्तिका लेते ही यह सुनिश्चित कर लें कि इसमें 8 पृष्ठ हैं एवं सही क्रम में हैं।
- उत्तरपुस्तिका प्राप्त होते ही परीक्षार्थी अपने प्रवेश-पत्र तथा उत्तरपुस्तिका पर मुद्रित विवरणों (Details) का मिलान कर यह अवश्य सुनिश्चित हो लें कि जो उत्तरपुस्तिका परीक्षक द्वारा उन्हें दी गई है, वह उन्हीं की है। भिन्न विवरणों की उत्तरपुस्तिका प्राप्त होने पर उसे तुरंत परीक्षक को वापस लौटा दिया जाए।
- उत्तरपुस्तिका प्राप्त होने पर परीक्षार्थी उनके आवरण पृष्ठ के पीछे अंकित "परीक्षार्थियों के लिए निर्देश" अवश्य पढ़ें एवं उसका अनुपालन करें।
- परीक्षार्थी अपनी उत्तरपुस्तिका के कवर पृष्ठ के ऊपरी बायें तथा दायें भागों में क्रमांक-(1) में अपने उत्तर देने का माध्यम अंकित करते हुए क्रमांक-(2) में अपना पूर्ण हस्ताक्षर अंकित करें। इसके अलावा अन्य मुद्रित विवरणों में किसी भी प्रकार से कोई छेड़-छाड़ नहीं करें।
- प्रायोगिक परीक्षा की उत्तरपुस्तिका के आवरण पृष्ठ के निचले बायें एवं दायें भागों को परीक्षार्थी द्वारा कदापि नहीं भरा जाएगा। अगर परीक्षार्थी इस भाग को भरते हैं, तो परीक्षार्थी का इस विषय में परीक्षाफल रद्द किया जा सकता है। ये दोनों भाग आंतरिक/बाह्य परीक्षकों को भरने के लिए दिया गया है।
- उत्तरपुस्तिका के पन्नों के दोनों पृष्ठों पर तथा प्रत्येक लाइन पर लिखें एवं पृष्ठों को नष्ट न करें।
- यदि रफ कार्य करने की आवश्यकता हो, तो परीक्षार्थी उत्तरपुस्तिका के अंतिम पृष्ठ पर रफ कार्य करके उसे काट दे/क्रॉस (x) कर दें।
- उत्तरपुस्तिका के आंतरिक पृष्ठों पर दाहिने हाशिए में लाइन खींचकर सादा स्थान छोड़ रखा गया है। शेष स्थान रूल्ड है। परीक्षार्थी दाहिने हाशिए के सादे स्थान में कुछ भी नहीं लिखेंगे, चूंकि यह भाग परीक्षक के उपयोग के लिए है।
- उत्तरपुस्तिका के पृष्ठों को मोड़ें- फाड़ें नहीं तथा बीच-बीच में व्यर्थ ही खाली न छोड़ें।
- प्रश्न-पत्र में दी हुई संख्या के अनुसार अपने उत्तरों की संख्या लिखें।
- व्हाइटनगर, ब्लेड तथा नाखून का इस्तेमाल करना सर्वथा वर्जित है, अन्यथा परीक्षाफल अमान्य कर दिया जाएगा।
- प्रश्नोत्तर के समाप्त होने पर अंतिम में नीचे एक क्षैतिज रेखा खींच दें।
- आंतरिक परीक्षक द्वारा उपलब्ध कराये गए उपस्थिति-पत्रक में परीक्षार्थी द्वारा यथा-स्तम्भ परीक्षा की तिथि अंकित करते हुए उत्तरपुस्तिका की क्रम संख्या लिखकर अपना हस्ताक्षर किया जाएगा। परीक्षार्थी की उपस्थित, अनुपस्थित एवं निष्कासन से संबंधित संगत गोले को नीले/काले पेन से परीक्षक द्वारा भरा जाएगा न कि परीक्षार्थी द्वारा।
- परीक्षार्थी अपनी उत्तरपुस्तिका को आन्तरिक परीक्षक के पास जमा किये बिना परीक्षा भवन न छोड़ें।
- परीक्षा केन्द्र में कैलकुलेटर, मोबाइल फोन, डियर फोन, पेजर, ब्लूटूथ या इस प्रकार का कोई अन्य इलेक्ट्रॉनिक उपकरण ले जाना सख्त मना है।
- जाँच परीक्षा में गैर-उत्प्रेषित या जाँच परीक्षा में अनुपस्थित छात्र/छात्रा इंटरमीडिएट वार्षिक प्रायोगिक परीक्षा, 2024 में कदापि सम्मिलित नहीं हो सकते हैं।



बिहार विद्यालय परीक्षा समिति, पटना
BIHAR SCHOOL EXAMINATION BOARD, PATNA
इंटरमीडिएट वार्षिक परीक्षा, 2024
INTERMEDIATE ANNUAL EXAMINATION, 2024
प्रायोगिक परीक्षा का प्रवेश पत्र
Admit Card For Practical Examination

संकाय: विज्ञान
FACULTY: SCIENCE

BSEB UNIQUE Id:- 2221110012530
कॉलेज/+2 स्कूल का नाम GAYA COLLEGE, GAYA
परीक्षार्थी का नाम PRASHANT KUMAR
माता का नाम DURGA DEVI
पिता का नाम RAM KUMAR YADAV
वैवाहिक स्थिति Unmarried
परीक्षार्थी का आधार नं० 550501523171 दिव्यांग कोटि NO
सूचीकरण संख्या/वर्ष R-210011144-22 परीक्षार्थी की कोटि REGULAR
रोल कोड 21001 रोल क्रमांक 24010843 लिंग MALE
परीक्षा केंद्र का नाम GAYA COLLEGE, GAYA



प्रायोगिक परीक्षा के विषय (निर्धारित परीक्षा कार्यक्रम सहित)

प्रायोगिक विषय	विषय कोड	विषय का नाम	परीक्षा की तारीख
वैकल्पिक विषय	117	PHYSICS	10/01/2024 to 20/01/2024
	118	CHEMISTRY	
अतिरिक्त विषय			

संज्ञा/उत्तर

महाविद्यालय / +2 विद्यालय प्रधान का हस्ताक्षर
एवं मुहर

परीक्षा नियंत्रक (उ०मा०)

परीक्षार्थी के लिए आवश्यक निर्देश

- BSEB Unique Id सत्र 2021 - 23 से सूचीकृत हुए परीक्षार्थियों को जारी किया गया है। सत्र 2021 - 23 के पूर्व सत्र के किसी परीक्षार्थी को BSEB Unique Id जारी नहीं किया गया है।
- प्रायोगिक परीक्षा दिनांक 10/01/2024 से 20/01/2024 तक संचालित होगी। केन्द्राधीक्षक दिनांक 10/01/2024 से 20/01/2024 तक की अवधि में परीक्षार्थियों की संख्या के अनुसार तिथि एवं पाली का निर्धारण करके प्रायोगिक परीक्षा केन्द्र पर आवंटित सभी परीक्षार्थियों के प्रायोगिक विषयों की परीक्षा आयोजित करेंगे।
- परीक्षार्थी अपने इस प्रवेश-पत्र में उल्लिखित प्रायोगिक परीक्षा केंद्र पर दिनांक 10-01-2024 को पूर्वाह्न 09:00 बजे अनिवार्य रूप से जाकर परीक्षा केन्द्र के परिसर की सूचना पट्ट से यह जानकारी प्राप्त कर लें कि उनके द्वारा चयनित विषय की प्रायोगिक परीक्षा किस तिथि एवं किस पाली में संचालित होगी, जिसमें उन्हें सम्मिलित होना अनिवार्य है।
- परीक्षार्थी के प्रत्येक प्रायोगिक विषय की परीक्षा के लिए 08 पृष्ठों की केवल एक ही उत्तरपुस्तिका मिलेगी। अतिरिक्त उत्तरपुस्तिका नहीं दी जाएगी। परीक्षार्थी उत्तरपुस्तिका लेते ही यह सुनिश्चित कर लें कि इसमें 8 पृष्ठ हैं एवं सही क्रम में हैं।
- उत्तरपुस्तिका प्राप्त होते ही परीक्षार्थी अपने प्रवेश-पत्र तथा उत्तरपुस्तिका पर मुद्रित विवरणों (Details) का मिलान कर यह अवश्य सुनिश्चित हो लें कि जो उत्तरपुस्तिका परीक्षक द्वारा उन्हें दी गई है, वह उन्हीं की है। भिन्न विवरणों की उत्तरपुस्तिका प्राप्त होने पर उसे तुरंत परीक्षक को वापस लौटा दिया जाए।
- उत्तरपुस्तिका प्राप्त होने पर परीक्षार्थी उनके आवरण पृष्ठ के पीछे अंकित "परीक्षार्थियों के लिए निर्देश" अवश्य पढ़ें एवं उसका अनुपालन करें।
- परीक्षार्थी अपनी उत्तरपुस्तिका के कवर पृष्ठ के ऊपरी बायें तथा दायें भागों में क्रमांक-(1) में अपने उत्तर देने का माध्यम अंकित करते हुए क्रमांक-(2) में अपना पूर्ण हस्ताक्षर अंकित करें। इसके अलावा अन्य मुद्रित विवरणों में किसी भी प्रकार से कोई छेड़-छाड़ नहीं करें।
- प्रायोगिक परीक्षा की उत्तरपुस्तिका के आवरण पृष्ठ के निचले बायें एवं दायें भागों को परीक्षार्थी द्वारा कदापि नहीं भरा जाएगा। अगर परीक्षार्थी इस भाग को भरते हैं, तो परीक्षार्थी का इस विषय में परीक्षाफल रद्द किया जा सकता है। ये दोनों भाग आंतरिक/बाह्य परीक्षकों को भरने के लिए दिया गया है।
- उत्तरपुस्तिका के पन्नों के दोनों पृष्ठों पर तथा प्रत्येक लाइन पर लिखें एवं पृष्ठों को नष्ट न करें।
- यदि रफ कार्य करने की आवश्यकता हो, तो परीक्षार्थी उत्तरपुस्तिका के अंतिम पृष्ठ पर रफ कार्य करके उसे काट दे/क्रॉस (x) कर दें।
- उत्तरपुस्तिका के आंतरिक पृष्ठों पर दाहिने हाशिए में लाइन खींचकर सादा स्थान छोड़ रखा गया है। शेष स्थान रूल्ड है। परीक्षार्थी दाहिने हाशिए के सादे स्थान में कुछ भी नहीं लिखेंगे, चूंकि यह भाग परीक्षक के उपयोग के लिए है।
- उत्तरपुस्तिका के पृष्ठों को मोड़ें- फाड़ें नहीं तथा बीच-बीच में व्यर्थ ही खाली न छोड़ें।
- प्रश्न-पत्र में दी हुई संख्या के अनुसार अपने उत्तरों की संख्या लिखें।
- व्हाइटनगर, ब्लेड तथा नाखून का इस्तेमाल करना सर्वथा वर्जित है, अन्यथा परीक्षाफल अमान्य कर दिया जाएगा।
- प्रश्नोत्तर के समाप्त होने पर अंतिम में नीचे एक क्षैतिज रेखा खींच दें।
- आंतरिक परीक्षक द्वारा उपलब्ध कराये गए उपस्थिति-पत्रक में परीक्षार्थी द्वारा यथा-स्तम्भ परीक्षा की तिथि अंकित करते हुए उत्तरपुस्तिका की क्रम संख्या लिखकर अपना हस्ताक्षर किया जाएगा। परीक्षार्थी की उपस्थित, अनुपस्थित एवं निष्कासन से संबंधित संगत गोले को नीले/काले पेन से परीक्षक द्वारा भरा जाएगा न कि परीक्षार्थी द्वारा।
- परीक्षार्थी अपनी उत्तरपुस्तिका को आन्तरिक परीक्षक के पास जमा किये बिना परीक्षा भवन न छोड़ें।
- परीक्षा केन्द्र में कैलकुलेटर, मोबाइल फोन, डायर फोन, पेजर, ब्लूटूथ या इस प्रकार का कोई अन्य इलेक्ट्रॉनिक उपकरण ले जाना सख्त मना है।
- जाँच परीक्षा में गैर-उत्प्रेषित या जाँच परीक्षा में अनुपस्थित छात्र/छात्रा इंटरमीडिएट वार्षिक प्रायोगिक परीक्षा, 2024 में कदापि सम्मिलित नहीं हो सकते हैं।



बिहार विद्यालय परीक्षा समिति, पटना
BIHAR SCHOOL EXAMINATION BOARD, PATNA
इंटरमीडिएट वार्षिक परीक्षा, 2024
INTERMEDIATE ANNUAL EXAMINATION, 2024
प्रायोगिक परीक्षा का प्रवेश पत्र
Admit Card For Practical Examination

संकाय: विज्ञान
FACULTY: SCIENCE

BSEB UNIQUE Id:- 2221110012527
कॉलेज/+2 स्कूल का नाम GAYA COLLEGE, GAYA
परीक्षार्थी का नाम PRAMOD KUMAR
माता का नाम BASANTI DEVI
पिता का नाम SURESH YADAV
वैवाहिक स्थिति Unmarried
परीक्षार्थी का आधार नं० 787527666556 दिव्यांग कोटि NO
सूचीकरण संख्या/वर्ष R-210011142-22 परीक्षार्थी की कोटि REGULAR
रोल कोड 21001 रोल क्रमांक 24010744 लिंग MALE
परीक्षा केंद्र का नाम GAYA COLLEGE, GAYA



प्रमोद कुमार

प्रायोगिक परीक्षा के विषय (निर्धारित परीक्षा कार्यक्रम सहित)

प्रायोगिक विषय	विषय कोड	विषय का नाम	परीक्षा की तारीख
वैकल्पिक विषय	117	PHYSICS	10/01/2024 to 20/01/2024
	118	CHEMISTRY	
अतिरिक्त विषय	119	Biology	

संज्ञा (उपनाम)

महाविद्यालय / +2 विद्यालय प्रधान का हस्ताक्षर
एवं मुहर

परीक्षा नियंत्रक (उ०मा०)

परीक्षार्थी के लिए आवश्यक निर्देश

- BSEB Unique Id सत्र 2021 - 23 से सूचीकृत हुए परीक्षार्थियों को जारी किया गया है। सत्र 2021 - 23 के पूर्व सत्र के किसी परीक्षार्थी को BSEB Unique Id जारी नहीं किया गया है।
- प्रायोगिक परीक्षा दिनांक 10/01/2024 से 20/01/2024 तक संचालित होगी। केन्द्राधीक्षक दिनांक 10/01/2024 से 20/01/2024 तक की अवधि में परीक्षार्थियों की संख्या के अनुसार तिथि एवं पाली का निर्धारण करके प्रायोगिक परीक्षा केन्द्र पर आवंटित सभी परीक्षार्थियों के प्रायोगिक विषयों की परीक्षा आयोजित करेंगे।
- परीक्षार्थी अपने इस प्रवेश-पत्र में उल्लिखित प्रायोगिक परीक्षा केंद्र पर दिनांक 10-01-2024 को पूर्वाह्न 09:00 बजे अनिवार्य रूप से जाकर परीक्षा केन्द्र के परिसर की सूचना पट्ट से यह जानकारी प्राप्त कर लें कि उनके द्वारा चयनित विषय की प्रायोगिक परीक्षा किस तिथि एवं किस पाली में संचालित होगी, जिसमें उन्हें सम्मिलित होना अनिवार्य है।
- परीक्षार्थी के प्रत्येक प्रायोगिक विषय की परीक्षा के लिए 08 पृष्ठों की केवल एक ही उत्तरपुस्तिका मिलेगी। अतिरिक्त उत्तरपुस्तिका नहीं दी जाएगी। परीक्षार्थी उत्तरपुस्तिका लेते ही यह सुनिश्चित कर लें कि इसमें 8 पृष्ठ हैं एवं सही क्रम में हैं।
- उत्तरपुस्तिका प्राप्त होते ही परीक्षार्थी अपने प्रवेश-पत्र तथा उत्तरपुस्तिका पर मुद्रित विवरणों (Details) का मिलान कर यह अवश्य सुनिश्चित हो लें कि जो उत्तरपुस्तिका परीक्षक द्वारा उन्हें दी गई है, वह उन्हीं की है। भिन्न विवरणों की उत्तरपुस्तिका प्राप्त होने पर उसे तुरंत परीक्षक को वापस लौटा दिया जाए।
- उत्तरपुस्तिका प्राप्त होने पर परीक्षार्थी उनके आवरण पृष्ठ के पीछे अंकित "परीक्षार्थियों के लिए निर्देश" अवश्य पढ़ें एवं उसका अनुपालन करें।
- परीक्षार्थी अपनी उत्तरपुस्तिका के कवर पृष्ठ के ऊपरी बायें तथा दायें भागों में क्रमांक-(1) में अपने उत्तर देने का माध्यम अंकित करते हुए क्रमांक-(2) में अपना पूर्ण हस्ताक्षर अंकित करें। इसके अलावा अन्य मुद्रित विवरणों में किसी भी प्रकार से कोई छेड़-छाड़ नहीं करें।
- प्रायोगिक परीक्षा की उत्तरपुस्तिका के आवरण पृष्ठ के निचले बायें एवं दायें भागों को परीक्षार्थी द्वारा कदापि नहीं भरा जाएगा। अगर परीक्षार्थी इस भाग को भरते हैं, तो परीक्षार्थी का इस विषय में परीक्षाफल रद्द किया जा सकता है। ये दोनों भाग आंतरिक/बाह्य परीक्षकों को भरने के लिए दिया गया है।
- उत्तरपुस्तिका के पन्नों के दोनों पृष्ठों पर तथा प्रत्येक लाइन पर लिखें एवं पृष्ठों को नष्ट न करें।
- यदि रफ कार्य करने की आवश्यकता हो, तो परीक्षार्थी उत्तरपुस्तिका के अंतिम पृष्ठ पर रफ कार्य करके उसे काट दे/क्रॉस (x) कर दें।
- उत्तरपुस्तिका के आंतरिक पृष्ठों पर दाहिने हाशिए में लाइन खींचकर सादा स्थान छोड़ रखा गया है। शेष स्थान रूल्ड है। परीक्षार्थी दाहिने हाशिए के सादे स्थान में कुछ भी नहीं लिखेंगे, चूंकि यह भाग परीक्षक के उपयोग के लिए है।
- उत्तरपुस्तिका के पृष्ठों को मोड़ें- फाड़ें नहीं तथा बीच-बीच में व्यर्थ ही खाली न छोड़ें।
- प्रश्न-पत्र में दी हुई संख्या के अनुसार अपने उत्तरों की संख्या लिखें।
- व्हाइटनगर, ब्लेड तथा नाखून का इस्तेमाल करना सर्वथा वर्जित है, अन्यथा परीक्षाफल अमान्य कर दिया जाएगा।
- प्रश्नोत्तर के समाप्त होने पर अंतिम में नीचे एक क्षैतिज रेखा खींच दें।
- आंतरिक परीक्षक द्वारा उपलब्ध कराये गए उपस्थिति-पत्रक में परीक्षार्थी द्वारा यथा-स्तम्भ परीक्षा की तिथि अंकित करते हुए उत्तरपुस्तिका की क्रम संख्या लिखकर अपना हस्ताक्षर किया जाएगा। परीक्षार्थी की उपस्थित, अनुपस्थित एवं निष्कासन से संबंधित संगत गोले को नीले/काले पेन से परीक्षक द्वारा भरा जाएगा न कि परीक्षार्थी द्वारा।
- परीक्षार्थी अपनी उत्तरपुस्तिका को आन्तरिक परीक्षक के पास जमा किये बिना परीक्षा भवन न छोड़ें।
- परीक्षा केन्द्र में कैंलकुलेटर, मोबाइल फोन, डियर फोन, पेजर, ब्लूटूथ या इस प्रकार का कोई अन्य इलेक्ट्रॉनिक उपकरण ले जाना सख्त मना है।
- जाँच परीक्षा में गैर-उत्प्रेषित या जाँच परीक्षा में अनुपस्थित छात्र/छात्रा इंटरमीडिएट वार्षिक प्रायोगिक परीक्षा, 2024 में कदापि सम्मिलित नहीं हो सकते हैं।



बिहार विद्यालय परीक्षा समिति, पटना
BIHAR SCHOOL EXAMINATION BOARD, PATNA
इंटरमीडिएट वार्षिक परीक्षा, 2024
INTERMEDIATE ANNUAL EXAMINATION, 2024
प्रायोगिक परीक्षा का प्रवेश पत्र
Admit Card For Practical Examination

संकाय: विज्ञान
FACULTY: SCIENCE

BSEB UNIQUE Id:- 2221110012536
कॉलेज/+2 स्कूल का नाम GAYA COLLEGE, GAYA
परीक्षार्थी का नाम PRATIK KUMAR
माता का नाम ASMITA KUMARI
पिता का नाम SHAILENDRA KUMAR
वैवाहिक स्थिति Unmarried
परीक्षार्थी का आधार नं० 903728500713 दिव्यांग कोटि NO
सूचीकरण संख्या/वर्ष R-210011148-22 परीक्षार्थी की कोटि REGULAR
रोल कोड 21001 रोल क्रमांक 24010713 लिंग MALE
परीक्षा केंद्र का नाम GAYA COLLEGE, GAYA



Pratik Kumar

प्रायोगिक परीक्षा के विषय (निर्धारित परीक्षा कार्यक्रम सहित)

प्रायोगिक विषय	विषय कोड	विषय का नाम	परीक्षा की तारीख
वैकल्पिक विषय	117	PHYSICS	10/01/2024 to 20/01/2024
	118	CHEMISTRY	
	119	BIOLOGY	
अतिरिक्त विषय			

संज्ञा (उपनाम)

महाविद्यालय / +2 विद्यालय प्रधान का हस्ताक्षर
एवं मुहर

परीक्षा नियंत्रक (उ०मा०)

परीक्षार्थी के लिए आवश्यक निर्देश

- BSEB Unique Id सत्र 2021 - 23 से सूचीकृत हुए परीक्षार्थियों को जारी किया गया है। सत्र 2021 - 23 के पूर्व सत्र के किसी परीक्षार्थी को BSEB Unique Id जारी नहीं किया गया है।
- प्रायोगिक परीक्षा दिनांक 10/01/2024 से 20/01/2024 तक संचालित होगी। केन्द्राधीक्षक दिनांक 10/01/2024 से 20/01/2024 तक की अवधि में परीक्षार्थियों की संख्या के अनुसार तिथि एवं पाली का निर्धारण करके प्रायोगिक परीक्षा केन्द्र पर आवंटित सभी परीक्षार्थियों के प्रायोगिक विषयों की परीक्षा आयोजित करेंगे।
- परीक्षार्थी अपने इस प्रवेश-पत्र में उल्लिखित प्रायोगिक परीक्षा केंद्र पर दिनांक 10-01-2024 को पूर्वाह्न 09:00 बजे अनिवार्य रूप से जाकर परीक्षा केन्द्र के परिसर की सूचना पट्ट से यह जानकारी प्राप्त कर लें कि उनके द्वारा चयनित विषय की प्रायोगिक परीक्षा किस तिथि एवं किस पाली में संचालित होगी, जिसमें उन्हें सम्मिलित होना अनिवार्य है।
- परीक्षार्थी के प्रत्येक प्रायोगिक विषय की परीक्षा के लिए 08 पृष्ठों की केवल एक ही उत्तरपुस्तिका मिलेगी। अतिरिक्त उत्तरपुस्तिका नहीं दी जाएगी। परीक्षार्थी उत्तरपुस्तिका लेते ही यह सुनिश्चित कर लें कि इसमें 8 पृष्ठ हैं एवं सही क्रम में हैं।
- उत्तरपुस्तिका प्राप्त होते ही परीक्षार्थी अपने प्रवेश-पत्र तथा उत्तरपुस्तिका पर मुद्रित विवरणों (Details) का मिलान कर यह अवश्य सुनिश्चित हो लें कि जो उत्तरपुस्तिका परीक्षक द्वारा उन्हें दी गई है, वह उन्हीं की है। भिन्न विवरणों की उत्तरपुस्तिका प्राप्त होने पर उसे तुरंत परीक्षक को वापस लौटा दिया जाए।
- उत्तरपुस्तिका प्राप्त होने पर परीक्षार्थी उनके आवरण पृष्ठ के पीछे अंकित "परीक्षार्थियों के लिए निर्देश" अवश्य पढ़ें एवं उसका अनुपालन करें।
- परीक्षार्थी अपनी उत्तरपुस्तिका के कवर पृष्ठ के ऊपरी बायें तथा दायें भागों में क्रमांक-(1) में अपने उत्तर देने का माध्यम अंकित करते हुए क्रमांक-(2) में अपना पूर्ण हस्ताक्षर अंकित करें। इसके अलावा अन्य मुद्रित विवरणों में किसी भी प्रकार से कोई छेड़-छाड़ नहीं करें।
- प्रायोगिक परीक्षा की उत्तरपुस्तिका के आवरण पृष्ठ के निचले बायें एवं दायें भागों को परीक्षार्थी द्वारा कदापि नहीं भरा जाएगा। अगर परीक्षार्थी इस भाग को भरते हैं, तो परीक्षार्थी का इस विषय में परीक्षाफल रद्द किया जा सकता है। ये दोनों भाग आंतरिक/बाह्य परीक्षकों को भरने के लिए दिया गया है।
- उत्तरपुस्तिका के पन्नों के दोनों पृष्ठों पर तथा प्रत्येक लाइन पर लिखें एवं पृष्ठों को नष्ट न करें।
- यदि रफ कार्य करने की आवश्यकता हो, तो परीक्षार्थी उत्तरपुस्तिका के अंतिम पृष्ठ पर रफ कार्य करके उसे काट दे/क्रॉस (x) कर दें।
- उत्तरपुस्तिका के आंतरिक पृष्ठों पर दाहिने हाशिए में लाइन खींचकर सादा स्थान छोड़ रखा गया है। शेष स्थान रूल्ड है। परीक्षार्थी दाहिने हाशिए के सादे स्थान में कुछ भी नहीं लिखेंगे, चूंकि यह भाग परीक्षक के उपयोग के लिए है।
- उत्तरपुस्तिका के पृष्ठों को मोड़ें- फाड़ें नहीं तथा बीच-बीच में व्यर्थ ही खाली न छोड़ें।
- प्रश्न-पत्र में दी हुई संख्या के अनुसार अपने उत्तरों की संख्या लिखें।
- व्हाइटनगर, ब्लेड तथा नाखून का इस्तेमाल करना सर्वथा वर्जित है, अन्यथा परीक्षाफल अमान्य कर दिया जाएगा।
- प्रश्नोत्तर के समाप्त होने पर अंतिम में नीचे एक क्षैतिज रेखा खींच दें।
- आंतरिक परीक्षक द्वारा उपलब्ध कराये गए उपस्थिति-पत्रक में परीक्षार्थी द्वारा यथा-स्तम्भ परीक्षा की तिथि अंकित करते हुए उत्तरपुस्तिका की क्रम संख्या लिखकर अपना हस्ताक्षर किया जाएगा। परीक्षार्थी की उपस्थित, अनुपस्थित एवं निष्कासन से संबंधित संगत गोले को नीले/काले पेन से परीक्षक द्वारा भरा जाएगा न कि परीक्षार्थी द्वारा।
- परीक्षार्थी अपनी उत्तरपुस्तिका को आन्तरिक परीक्षक के पास जमा किये बिना परीक्षा भवन न छोड़ें।
- परीक्षा केन्द्र में कैंलकुलेटर, मोबाइल फोन, डायर फोन, पेजर, ब्लूटूथ या इस प्रकार का कोई अन्य इलेक्ट्रॉनिक उपकरण ले जाना सख्त मना है।
- जाँच परीक्षा में गैर-उत्प्रेषित या जाँच परीक्षा में अनुपस्थित छात्र/छात्रा इंटरमीडिएट वार्षिक प्रायोगिक परीक्षा, 2024 में कदापि सम्मिलित नहीं हो सकते हैं।



बिहार विद्यालय परीक्षा समिति, पटना
BIHAR SCHOOL EXAMINATION BOARD, PATNA
इंटरमीडिएट वार्षिक परीक्षा, 2024
INTERMEDIATE ANNUAL EXAMINATION, 2024
प्रायोगिक परीक्षा का प्रवेश पत्र
Admit Card For Practical Examination

संकाय: विज्ञान
FACULTY: SCIENCE

BSEB UNIQUE Id:- 2221110012532
कॉलेज/+2 स्कूल का नाम GAYA COLLEGE, GAYA
परीक्षार्थी का नाम PRASHANT KUSHWAHA
माता का नाम SANGITA DEVI
पिता का नाम MAHESH PRASAD
वैवाहिक स्थिति Unmarried
परीक्षार्थी का आधार नं० 853902286464 दिव्यांग कोटि NO
सूचीकरण संख्या/वर्ष R-210011146-22 परीक्षार्थी की कोटि REGULAR
रोल कोड 21001 रोल क्रमांक 24011712 लिंग MALE
परीक्षा केंद्र का नाम GAYA COLLEGE, GAYA



Prashant Kushwaha

प्रायोगिक परीक्षा के विषय (निर्धारित परीक्षा कार्यक्रम सहित)

प्रायोगिक विषय	विषय कोड	विषय का नाम	परीक्षा की तारीख
वैकल्पिक विषय	117	PHYSICS	10/01/2024 to 20/01/2024
	118	CHEMISTRY	
	119	BIOLOGY	
अतिरिक्त विषय			

संज्ञा (उपनाम)

महाविद्यालय / +2 विद्यालय प्रधान का हस्ताक्षर
एवं मुहर

परीक्षा नियंत्रक (उ०मा०)

परीक्षार्थी के लिए आवश्यक निर्देश

- BSEB Unique Id सत्र 2021 - 23 से सूचीकृत हुए परीक्षार्थियों को जारी किया गया है। सत्र 2021 - 23 के पूर्व सत्र के किसी परीक्षार्थी को BSEB Unique Id जारी नहीं किया गया है।
- प्रायोगिक परीक्षा दिनांक 10/01/2024 से 20/01/2024 तक संचालित होगी। केन्द्राधीक्षक दिनांक 10/01/2024 से 20/01/2024 तक की अवधि में परीक्षार्थियों की संख्या के अनुसार तिथि एवं पाली का निर्धारण करके प्रायोगिक परीक्षा केन्द्र पर आवंटित सभी परीक्षार्थियों के प्रायोगिक विषयों की परीक्षा आयोजित करेंगे।
- परीक्षार्थी अपने इस प्रवेश-पत्र में उल्लिखित प्रायोगिक परीक्षा केंद्र पर दिनांक 10-01-2024 को पूर्वाह्न 09:00 बजे अनिवार्य रूप से जाकर परीक्षा केन्द्र के परिसर की सूचना पट्ट से यह जानकारी प्राप्त कर लें कि उनके द्वारा चयनित विषय की प्रायोगिक परीक्षा किस तिथि एवं किस पाली में संचालित होगी, जिसमें उन्हें सम्मिलित होना अनिवार्य है।
- परीक्षार्थी के प्रत्येक प्रायोगिक विषय की परीक्षा के लिए 08 पृष्ठों की केवल एक ही उत्तरपुस्तिका मिलेगी। अतिरिक्त उत्तरपुस्तिका नहीं दी जाएगी। परीक्षार्थी उत्तरपुस्तिका लेते ही यह सुनिश्चित कर लें कि इसमें 8 पृष्ठ हैं एवं सही क्रम में हैं।
- उत्तरपुस्तिका प्राप्त होते ही परीक्षार्थी अपने प्रवेश-पत्र तथा उत्तरपुस्तिका पर मुद्रित विवरणों (Details) का मिलान कर यह अवश्य सुनिश्चित हो लें कि जो उत्तरपुस्तिका परीक्षक द्वारा उन्हें दी गई है, वह उन्हीं की है। भिन्न विवरणों की उत्तरपुस्तिका प्राप्त होने पर उसे तुरंत परीक्षक को वापस लौटा दिया जाए।
- उत्तरपुस्तिका प्राप्त होने पर परीक्षार्थी उनके आवरण पृष्ठ के पीछे अंकित "परीक्षार्थियों के लिए निर्देश" अवश्य पढ़ें एवं उसका अनुपालन करें।
- परीक्षार्थी अपनी उत्तरपुस्तिका के कवर पृष्ठ के ऊपरी बायें तथा दायें भागों में क्रमांक-(1) में अपने उत्तर देने का माध्यम अंकित करते हुए क्रमांक-(2) में अपना पूर्ण हस्ताक्षर अंकित करें। इसके अलावा अन्य मुद्रित विवरणों में किसी भी प्रकार से कोई छेड़-छाड़ नहीं करें।
- प्रायोगिक परीक्षा की उत्तरपुस्तिका के आवरण पृष्ठ के निचले बायें एवं दायें भागों को परीक्षार्थी द्वारा कदापि नहीं भरा जाएगा। अगर परीक्षार्थी इस भाग को भरते हैं, तो परीक्षार्थी का इस विषय में परीक्षाफल रद्द किया जा सकता है। ये दोनों भाग आंतरिक/बाह्य परीक्षकों को भरने के लिए दिया गया है।
- उत्तरपुस्तिका के पन्नों के दोनों पृष्ठों पर तथा प्रत्येक लाइन पर लिखें एवं पृष्ठों को नष्ट न करें।
- यदि रफ कार्य करने की आवश्यकता हो, तो परीक्षार्थी उत्तरपुस्तिका के अंतिम पृष्ठ पर रफ कार्य करके उसे काट दे/क्रॉस (x) कर दें।
- उत्तरपुस्तिका के आंतरिक पृष्ठों पर दाहिने हाशिए में लाइन खींचकर सादा स्थान छोड़ रखा गया है। शेष स्थान रूल्ड है। परीक्षार्थी दाहिने हाशिए के सादे स्थान में कुछ भी नहीं लिखेंगे, चूंकि यह भाग परीक्षक के उपयोग के लिए है।
- उत्तरपुस्तिका के पृष्ठों को मोड़ें- फाड़ें नहीं तथा बीच-बीच में व्यर्थ ही खाली न छोड़ें।
- प्रश्न-पत्र में दी हुई संख्या के अनुसार अपने उत्तरों की संख्या लिखें।
- व्हाइटनगर, ब्लेड तथा नाखून का इस्तेमाल करना सर्वथा वर्जित है, अन्यथा परीक्षाफल अमान्य कर दिया जाएगा।
- प्रश्नोत्तर के समाप्त होने पर अंतिम में नीचे एक क्षैतिज रेखा खींच दें।
- आंतरिक परीक्षक द्वारा उपलब्ध कराये गए उपस्थिति-पत्रक में परीक्षार्थी द्वारा यथा-स्तम्भ परीक्षा की तिथि अंकित करते हुए उत्तरपुस्तिका की क्रम संख्या लिखकर अपना हस्ताक्षर किया जाएगा। परीक्षार्थी की उपस्थित, अनुपस्थित एवं निष्कासन से संबंधित संगत गोले को नीले/काले पेन से परीक्षक द्वारा भरा जाएगा न कि परीक्षार्थी द्वारा।
- परीक्षार्थी अपनी उत्तरपुस्तिका को आन्तरिक परीक्षक के पास जमा किये बिना परीक्षा भवन न छोड़ें।
- परीक्षा केन्द्र में कैंलकुलेटर, मोबाइल फोन, डायर फोन, पेजर, ब्लूटूथ या इस प्रकार का कोई अन्य इलेक्ट्रॉनिक उपकरण ले जाना सख्त मना है।
- जाँच परीक्षा में गैर-उत्प्रेषित या जाँच परीक्षा में अनुपस्थित छात्र/छात्रा इंटरमीडिएट वार्षिक प्रायोगिक परीक्षा, 2024 में कदापि सम्मिलित नहीं हो सकते हैं।



बिहार विद्यालय परीक्षा समिति, पटना
BIHAR SCHOOL EXAMINATION BOARD, PATNA
इंटरमीडिएट वार्षिक परीक्षा, 2024
INTERMEDIATE ANNUAL EXAMINATION, 2024
प्रायोगिक परीक्षा का प्रवेश पत्र
Admit Card For Practical Examination

संकाय: विज्ञान
FACULTY: SCIENCE

BSEB UNIQUE Id:- 2222110010694
कॉलेज/+2 स्कूल का नाम GAYA COLLEGE, GAYA
परीक्षार्थी का नाम PREETI KUMARI
माता का नाम RINA DEVI
पिता का नाम MAHENDRA PRASAD
वैवाहिक स्थिति Unmarried
परीक्षार्थी का आधार नं० 354702804200 दिव्यांग कोटि NO
सूचीकरण संख्या/वर्ष R-210011154-22 परीक्षार्थी की कोटि REGULAR
रोल कोड 21001 रोल क्रमांक 24010375 लिंग FEMALE
परीक्षा केंद्र का नाम GAYA COLLEGE, GAYA



प्रायोगिक परीक्षा के विषय (निर्धारित परीक्षा कार्यक्रम सहित)

प्रायोगिक विषय	विषय कोड	विषय का नाम	परीक्षा की तारीख
वैकल्पिक विषय	117	PHYSICS	10/01/2024 to 20/01/2024
	118	CHEMISTRY	
	119	BIOLOGY	
अतिरिक्त विषय			

संज्ञा (उपनाम)

महाविद्यालय / +2 विद्यालय प्रधान का हस्ताक्षर
एवं मुहर

परीक्षा नियंत्रक (उ०मा०)

परीक्षार्थी के लिए आवश्यक निर्देश

- BSEB Unique Id सत्र 2021 - 23 से सूचीकृत हुए परीक्षार्थियों को जारी किया गया है। सत्र 2021 - 23 के पूर्व सत्र के किसी परीक्षार्थी को BSEB Unique Id जारी नहीं किया गया है।
- प्रायोगिक परीक्षा दिनांक 10/01/2024 से 20/01/2024 तक संचालित होगी। केन्द्राधीक्षक दिनांक 10/01/2024 से 20/01/2024 तक की अवधि में परीक्षार्थियों की संख्या के अनुसार तिथि एवं पाली का निर्धारण करके प्रायोगिक परीक्षा केन्द्र पर आवंटित सभी परीक्षार्थियों के प्रायोगिक विषयों की परीक्षा आयोजित करेंगे।
- परीक्षार्थी अपने इस प्रवेश-पत्र में उल्लिखित प्रायोगिक परीक्षा केंद्र पर दिनांक 10-01-2024 को पूर्वाह्न 09:00 बजे अनिवार्य रूप से जाकर परीक्षा केन्द्र के परिसर की सूचना पट्ट से यह जानकारी प्राप्त कर लें कि उनके द्वारा चयनित विषय की प्रायोगिक परीक्षा किस तिथि एवं किस पाली में संचालित होगी, जिसमें उन्हें सम्मिलित होना अनिवार्य है।
- परीक्षार्थी के प्रत्येक प्रायोगिक विषय की परीक्षा के लिए 08 पृष्ठों की केवल एक ही उत्तरपुस्तिका मिलेगी। अतिरिक्त उत्तरपुस्तिका नहीं दी जाएगी। परीक्षार्थी उत्तरपुस्तिका लेते ही यह सुनिश्चित कर लें कि इसमें 8 पृष्ठ हैं एवं सही क्रम में हैं।
- उत्तरपुस्तिका प्राप्त होते ही परीक्षार्थी अपने प्रवेश-पत्र तथा उत्तरपुस्तिका पर मुद्रित विवरणों (Details) का मिलान कर यह अवश्य सुनिश्चित हो लें कि जो उत्तरपुस्तिका परीक्षक द्वारा उन्हें दी गई है, वह उन्हीं की है। भिन्न विवरणों की उत्तरपुस्तिका प्राप्त होने पर उसे तुरंत परीक्षक को वापस लौटा दिया जाए।
- उत्तरपुस्तिका प्राप्त होने पर परीक्षार्थी उनके आवरण पृष्ठ के पीछे अंकित "परीक्षार्थियों के लिए निर्देश" अवश्य पढ़ें एवं उसका अनुपालन करें।
- परीक्षार्थी अपनी उत्तरपुस्तिका के कवर पृष्ठ के ऊपरी बायें तथा दायें भागों में क्रमांक-(1) में अपने उत्तर देने का माध्यम अंकित करते हुए क्रमांक-(2) में अपना पूर्ण हस्ताक्षर अंकित करें। इसके अलावा अन्य मुद्रित विवरणों में किसी भी प्रकार से कोई छेड़-छाड़ नहीं करें।
- प्रायोगिक परीक्षा की उत्तरपुस्तिका के आवरण पृष्ठ के निचले बायें एवं दायें भागों को परीक्षार्थी द्वारा कदापि नहीं भरा जाएगा। अगर परीक्षार्थी इस भाग को भरते हैं, तो परीक्षार्थी का इस विषय में परीक्षाफल रद्द किया जा सकता है। ये दोनों भाग आंतरिक/बाह्य परीक्षकों को भरने के लिए दिया गया है।
- उत्तरपुस्तिका के पन्नों के दोनों पृष्ठों पर तथा प्रत्येक लाइन पर लिखें एवं पृष्ठों को नष्ट न करें।
- यदि रफ कार्य करने की आवश्यकता हो, तो परीक्षार्थी उत्तरपुस्तिका के अंतिम पृष्ठ पर रफ कार्य करके उसे काट दे/क्रॉस (x) कर दें।
- उत्तरपुस्तिका के आंतरिक पृष्ठों पर दाहिने हाशिए में लाइन खींचकर सादा स्थान छोड़ रखा गया है। शेष स्थान रूल्ड है। परीक्षार्थी दाहिने हाशिए के सादे स्थान में कुछ भी नहीं लिखेंगे, चूंकि यह भाग परीक्षक के उपयोग के लिए है।
- उत्तरपुस्तिका के पृष्ठों को मोड़ें- फाड़ें नहीं तथा बीच-बीच में व्यर्थ ही खाली न छोड़ें।
- प्रश्न-पत्र में दी हुई संख्या के अनुसार अपने उत्तरों की संख्या लिखें।
- व्हाइटनगर, ब्लेड तथा नाखून का इस्तेमाल करना सर्वथा वर्जित है, अन्यथा परीक्षाफल अमान्य कर दिया जाएगा।
- प्रश्नोत्तर के समाप्त होने पर अंतिम में नीचे एक क्षैतिज रेखा खींच दें।
- आंतरिक परीक्षक द्वारा उपलब्ध कराये गए उपस्थिति-पत्रक में परीक्षार्थी द्वारा यथा-स्तम्भ परीक्षा की तिथि अंकित करते हुए उत्तरपुस्तिका की क्रम संख्या लिखकर अपना हस्ताक्षर किया जाएगा। परीक्षार्थी की उपस्थित, अनुपस्थित एवं निष्कासन से संबंधित संगत गोले को नीले/काले पेन से परीक्षक द्वारा भरा जाएगा न कि परीक्षार्थी द्वारा।
- परीक्षार्थी अपनी उत्तरपुस्तिका को आन्तरिक परीक्षक के पास जमा किये बिना परीक्षा भवन न छोड़ें।
- परीक्षा केन्द्र में कैंलकुलेटर, मोबाइल फोन, डियर फोन, पेजर, ब्लूटूथ या इस प्रकार का कोई अन्य इलेक्ट्रॉनिक उपकरण ले जाना सख्त मना है।
- जाँच परीक्षा में गैर-उत्प्रेषित या जाँच परीक्षा में अनुपस्थित छात्र/छात्रा इंटरमीडिएट वार्षिक प्रायोगिक परीक्षा, 2024 में कदापि सम्मिलित नहीं हो सकते हैं।



बिहार विद्यालय परीक्षा समिति, पटना
BIHAR SCHOOL EXAMINATION BOARD, PATNA
इंटरमीडिएट वार्षिक परीक्षा, 2024
INTERMEDIATE ANNUAL EXAMINATION, 2024
प्रायोगिक परीक्षा का प्रवेश पत्र
Admit Card For Practical Examination

संकाय: विज्ञान
FACULTY: SCIENCE

BSEB UNIQUE Id:- 2221110012531
कॉलेज/+2 स्कूल का नाम GAYA COLLEGE, GAYA
परीक्षार्थी का नाम PRASHANT KUMAR
माता का नाम MINA DEVI
पिता का नाम SURESH RAM
वैवाहिक स्थिति Unmarried
परीक्षार्थी का आधार नं० 358991321947 दिव्यांग कोटि NO
सूचीकरण संख्या/वर्ष R-210011145-22 परीक्षार्थी की कोटि REGULAR
रोल कोड 21001 रोल क्रमांक 24011257 लिंग MALE
परीक्षा केंद्र का नाम GAYA COLLEGE, GAYA



प्रायोगिक परीक्षा के विषय (निर्धारित परीक्षा कार्यक्रम सहित)

प्रायोगिक विषय	विषय कोड	विषय का नाम	परीक्षा की तारीख
वैकल्पिक विषय	117	PHYSICS	10/01/2024 to 20/01/2024
	118	CHEMISTRY	
अतिरिक्त विषय			

संजीव कुमार

महाविद्यालय / +2 विद्यालय प्रधान का हस्ताक्षर
एवं मुहर

परीक्षा नियंत्रक (उ०मा०)

परीक्षार्थी के लिए आवश्यक निर्देश


- BSEB Unique Id सत्र 2021 - 23 से सूचीकृत हुए परीक्षार्थियों को जारी किया गया है। सत्र 2021 - 23 के पूर्व सत्र के किसी परीक्षार्थी को BSEB Unique Id जारी नहीं किया गया है।
- प्रायोगिक परीक्षा दिनांक 10/01/2024 से 20/01/2024 तक संचालित होगी। केन्द्राधीक्षक दिनांक 10/01/2024 से 20/01/2024 तक की अवधि में परीक्षार्थियों की संख्या के अनुसार तिथि एवं पाली का निर्धारण करके प्रायोगिक परीक्षा केन्द्र पर आवंटित सभी परीक्षार्थियों के प्रायोगिक विषयों की परीक्षा आयोजित करेंगे।
- परीक्षार्थी अपने इस प्रवेश-पत्र में उल्लिखित प्रायोगिक परीक्षा केंद्र पर दिनांक 10-01-2024 को पूर्वाह्न 09:00 बजे अनिवार्य रूप से जाकर परीक्षा केन्द्र के परिसर की सूचना पट्ट से यह जानकारी प्राप्त कर लें कि उनके द्वारा चयनित विषय की प्रायोगिक परीक्षा किस तिथि एवं किस पाली में संचालित होगी, जिसमें उन्हें सम्मिलित होना अनिवार्य है।
- परीक्षार्थी के प्रत्येक प्रायोगिक विषय की परीक्षा के लिए 08 पृष्ठों की केवल एक ही उत्तरपुस्तिका मिलेगी। अतिरिक्त उत्तरपुस्तिका नहीं दी जाएगी। परीक्षार्थी उत्तरपुस्तिका लेते ही यह सुनिश्चित कर लें कि इसमें 8 पृष्ठ हैं एवं सही क्रम में हैं।
- उत्तरपुस्तिका प्राप्त होते ही परीक्षार्थी अपने प्रवेश-पत्र तथा उत्तरपुस्तिका पर मुद्रित विवरणों (Details) का मिलान कर यह अवश्य सुनिश्चित हो लें कि जो उत्तरपुस्तिका परीक्षक द्वारा उन्हें दी गई है, वह उन्हीं की है। भिन्न विवरणों की उत्तरपुस्तिका प्राप्त होने पर उसे तुरंत परीक्षक को वापस लौटा दिया जाए।
- उत्तरपुस्तिका प्राप्त होने पर परीक्षार्थी उनके आवरण पृष्ठ के पीछे अंकित "परीक्षार्थियों के लिए निर्देश" अवश्य पढ़ें एवं उसका अनुपालन करें।
- परीक्षार्थी अपनी उत्तरपुस्तिका के कवर पृष्ठ के ऊपरी बायें तथा दायें भागों में क्रमांक-(1) में अपने उत्तर देने का माध्यम अंकित करते हुए क्रमांक-(2) में अपना पूर्ण हस्ताक्षर अंकित करें। इसके अलावा अन्य मुद्रित विवरणों में किसी भी प्रकार से कोई छेड़-छाड़ नहीं करें।
- प्रायोगिक परीक्षा की उत्तरपुस्तिका के आवरण पृष्ठ के निचले बायें एवं दायें भागों को परीक्षार्थी द्वारा कदापि नहीं भरा जाएगा। अगर परीक्षार्थी इस भाग को भरते हैं, तो परीक्षार्थी का इस विषय में परीक्षाफल रद्द किया जा सकता है। ये दोनों भाग आंतरिक/बाह्य परीक्षकों को भरने के लिए दिया गया है।
- उत्तरपुस्तिका के पन्नों के दोनों पृष्ठों पर तथा प्रत्येक लाइन पर लिखें एवं पृष्ठों को नष्ट न करें।
- यदि रफ कार्य करने की आवश्यकता हो, तो परीक्षार्थी उत्तरपुस्तिका के अंतिम पृष्ठ पर रफ कार्य करके उसे काट दे/क्रॉस (x) कर दें।
- उत्तरपुस्तिका के आंतरिक पृष्ठों पर दाहिने हाशिए में लाइन खींचकर सादा स्थान छोड़ रखा गया है। शेष स्थान रूल्ड है। परीक्षार्थी दाहिने हाशिए के सादे स्थान में कुछ भी नहीं लिखेंगे, चूंकि यह भाग परीक्षक के उपयोग के लिए है।
- उत्तरपुस्तिका के पृष्ठों को मोड़ें- फाड़ें नहीं तथा बीच-बीच में व्यर्थ ही खाली न छोड़ें।
- प्रश्न-पत्र में दी हुई संख्या के अनुसार अपने उत्तरों की संख्या लिखें।
- व्हाइटनगर, ब्लेड तथा नाखून का इस्तेमाल करना सर्वथा वर्जित है, अन्यथा परीक्षाफल अमान्य कर दिया जाएगा।
- प्रश्नोत्तर के समाप्त होने पर अंतिम में नीचे एक क्षैतिज रेखा खींच दें।
- आंतरिक परीक्षक द्वारा उपलब्ध कराये गए उपस्थिति-पत्रक में परीक्षार्थी द्वारा यथा-स्तम्भ परीक्षा की तिथि अंकित करते हुए उत्तरपुस्तिका की क्रम संख्या लिखकर अपना हस्ताक्षर किया जाएगा। परीक्षार्थी की उपस्थित, अनुपस्थित एवं निष्कासन से संबंधित संगत गोले को नीले/काले पेन से परीक्षक द्वारा भरा जाएगा न कि परीक्षार्थी द्वारा।
- परीक्षार्थी अपनी उत्तरपुस्तिका को आन्तरिक परीक्षक के पास जमा किये बिना परीक्षा भवन न छोड़ें।
- परीक्षा केन्द्र में कैंलकुलेटर, मोबाइल फोन, डायर फोन, पेजर, ब्लूटूथ या इस प्रकार का कोई अन्य इलेक्ट्रॉनिक उपकरण ले जाना सख्त मना है।
- जाँच परीक्षा में गैर-उत्प्रेषित या जाँच परीक्षा में अनुपस्थित छात्र/छात्रा इंटरमीडिएट वार्षिक प्रायोगिक परीक्षा, 2024 में कदापि सम्मिलित नहीं हो सकते हैं।



बिहार विद्यालय परीक्षा समिति, पटना
BIHAR SCHOOL EXAMINATION BOARD, PATNA
इंटरमीडिएट वार्षिक परीक्षा, 2024
INTERMEDIATE ANNUAL EXAMINATION, 2024
प्रायोगिक परीक्षा का प्रवेश पत्र
Admit Card For Practical Examination

संकाय: विज्ञान
FACULTY: SCIENCE

BSEB UNIQUE Id:- 2221110012544
कॉलेज/+2 स्कूल का नाम GAYA COLLEGE, GAYA
परीक्षार्थी का नाम PREETAM KUMAR
माता का नाम SUNITA DEVI
पिता का नाम YOGENDRA PRASAD
वैवाहिक स्थिति Unmarried
परीक्षार्थी का आधार नं० 344447138369 दिव्यांग कोटि NO
सूचीकरण संख्या/वर्ष R-210011153-22 परीक्षार्थी की कोटि REGULAR
रोल कोड 21001 रोल क्रमांक 24011991 लिंग MALE
परीक्षा केंद्र का नाम GAYA COLLEGE, GAYA



Preetam kumar

प्रायोगिक परीक्षा के विषय (निर्धारित परीक्षा कार्यक्रम सहित)

प्रायोगिक विषय	विषय कोड	विषय का नाम	परीक्षा की तारीख
वैकल्पिक विषय	117	PHYSICS	10/01/2024 to 20/01/2024
	118	CHEMISTRY	
अतिरिक्त विषय			

संज्ञा (उपनाम)

महाविद्यालय / +2 विद्यालय प्रधान का हस्ताक्षर
एवं मुहर

परीक्षा नियंत्रक (उ०मा०)

परीक्षार्थी के लिए आवश्यक निर्देश


- BSEB Unique Id सत्र 2021 - 23 से सूचीकृत हुए परीक्षार्थियों को जारी किया गया है। सत्र 2021 - 23 के पूर्व सत्र के किसी परीक्षार्थी को BSEB Unique Id जारी नहीं किया गया है।
- प्रायोगिक परीक्षा दिनांक 10/01/2024 से 20/01/2024 तक संचालित होगी। केन्द्राधीक्षक दिनांक 10/01/2024 से 20/01/2024 तक की अवधि में परीक्षार्थियों की संख्या के अनुसार तिथि एवं पाली का निर्धारण करके प्रायोगिक परीक्षा केन्द्र पर आवंटित सभी परीक्षार्थियों के प्रायोगिक विषयों की परीक्षा आयोजित करेंगे।
- परीक्षार्थी अपने इस प्रवेश-पत्र में उल्लिखित प्रायोगिक परीक्षा केन्द्र पर दिनांक 10-01-2024 को पूर्वाह्न 09:00 बजे अनिवार्य रूप से जाकर परीक्षा केन्द्र के परिसर की सूचना पट्ट से यह जानकारी प्राप्त कर लें कि उनके द्वारा चयनित विषय की प्रायोगिक परीक्षा किस तिथि एवं किस पाली में संचालित होगी, जिसमें उन्हें सम्मिलित होना अनिवार्य है।
- परीक्षार्थी के प्रत्येक प्रायोगिक विषय की परीक्षा के लिए 08 पृष्ठों की केवल एक ही उत्तरपुस्तिका मिलेगी। अतिरिक्त उत्तरपुस्तिका नहीं दी जाएगी। परीक्षार्थी उत्तरपुस्तिका लेते ही यह सुनिश्चित कर लें कि इसमें 8 पृष्ठ हैं एवं सही क्रम में हैं।
- उत्तरपुस्तिका प्राप्त होते ही परीक्षार्थी अपने प्रवेश-पत्र तथा उत्तरपुस्तिका पर मुद्रित विवरणों (Details) का मिलान कर यह अवश्य सुनिश्चित हो लें कि जो उत्तरपुस्तिका परीक्षक द्वारा उन्हें दी गई है, वह उन्हीं की है। भिन्न विवरणों की उत्तरपुस्तिका प्राप्त होने पर उसे तुरंत परीक्षक को वापस लौटा दिया जाए।
- उत्तरपुस्तिका प्राप्त होने पर परीक्षार्थी उनके आवरण पृष्ठ के पीछे अंकित "परीक्षार्थियों के लिए निर्देश" अवश्य पढ़ें एवं उसका अनुपालन करें।
- परीक्षार्थी अपनी उत्तरपुस्तिका के कवर पृष्ठ के ऊपरी बायें तथा दायें भागों में क्रमांक-(1) में अपने उत्तर देने का माध्यम अंकित करते हुए क्रमांक-(2) में अपना पूर्ण हस्ताक्षर अंकित करें। इसके अलावा अन्य मुद्रित विवरणों में किसी भी प्रकार से कोई छेड़-छाड़ नहीं करें।
- प्रायोगिक परीक्षा की उत्तरपुस्तिका के आवरण पृष्ठ के निचले बायें एवं दायें भागों को परीक्षार्थी द्वारा कदापि नहीं भरा जाएगा। अगर परीक्षार्थी इस भाग को भरते हैं, तो परीक्षार्थी का इस विषय में परीक्षाफल रद्द किया जा सकता है। ये दोनों भाग आंतरिक/बाह्य परीक्षकों को भरने के लिए दिया गया है।
- उत्तरपुस्तिका के पन्नों के दोनों पृष्ठों पर तथा प्रत्येक लाइन पर लिखें एवं पृष्ठों को नष्ट न करें।
- यदि रफ कार्य करने की आवश्यकता हो, तो परीक्षार्थी उत्तरपुस्तिका के अंतिम पृष्ठ पर रफ कार्य करके उसे काट दे/क्रॉस (x) कर दें।
- उत्तरपुस्तिका के आंतरिक पृष्ठों पर दाहिने हाशिए में लाइन खींचकर सादा स्थान छोड़ रखा गया है। शेष स्थान रूल्ड है। परीक्षार्थी दाहिने हाशिए के सादे स्थान में कुछ भी नहीं लिखेंगे, चूंकि यह भाग परीक्षक के उपयोग के लिए है।
- उत्तरपुस्तिका के पृष्ठों को मोड़ें- फाड़ें नहीं तथा बीच-बीच में व्यर्थ ही खाली न छोड़ें।
- प्रश्न-पत्र में दी हुई संख्या के अनुसार अपने उत्तरों की संख्या लिखें।
- व्हाइटनगर, ब्लेड तथा नाखून का इस्तेमाल करना सर्वथा वर्जित है, अन्यथा परीक्षाफल अमान्य कर दिया जाएगा।
- प्रश्नोत्तर के समाप्त होने पर अंतिम में नीचे एक क्षैतिज रेखा खींच दें।
- आंतरिक परीक्षक द्वारा उपलब्ध कराये गए उपस्थिति-पत्रक में परीक्षार्थी द्वारा यथा-स्तम्भ परीक्षा की तिथि अंकित करते हुए उत्तरपुस्तिका की क्रम संख्या लिखकर अपना हस्ताक्षर किया जाएगा। परीक्षार्थी की उपस्थित, अनुपस्थित एवं निष्कासन से संबंधित संगत गोले को नीले/काले पेन से परीक्षक द्वारा भरा जाएगा न कि परीक्षार्थी द्वारा।
- परीक्षार्थी अपनी उत्तरपुस्तिका को आन्तरिक परीक्षक के पास जमा किये बिना परीक्षा भवन न छोड़ें।
- परीक्षा केन्द्र में कैंलकुलेटर, मोबाइल फोन, डायर फोन, पेजर, ब्लूटूथ या इस प्रकार का कोई अन्य इलेक्ट्रॉनिक उपकरण ले जाना सख्त मना है।
- जाँच परीक्षा में गैर-उत्प्रेषित या जाँच परीक्षा में अनुपस्थित छात्र/छात्रा इंटरमीडिएट वार्षिक प्रायोगिक परीक्षा, 2024 में कदापि सम्मिलित नहीं हो सकते हैं।



बिहार विद्यालय परीक्षा समिति, पटना
BIHAR SCHOOL EXAMINATION BOARD, PATNA
इंटरमीडिएट वार्षिक परीक्षा, 2024
INTERMEDIATE ANNUAL EXAMINATION, 2024
प्रायोगिक परीक्षा का प्रवेश पत्र
Admit Card For Practical Examination

संकाय: विज्ञान
FACULTY: SCIENCE

BSEB UNIQUE Id:- 2221110012550
कॉलेज/+2 स्कूल का नाम GAYA COLLEGE, GAYA
परीक्षार्थी का नाम PREM KUMAR ATAL
माता का नाम JYOTI DEVI
पिता का नाम AMBUJ KUMAR
वैवाहिक स्थिति Unmarried
परीक्षार्थी का आधार नं० 298621989298 दिव्यांग कोटि NO
सूचीकरण संख्या/वर्ष R-210011158-22 परीक्षार्थी की कोटि REGULAR
रोल कोड 21001 रोल क्रमांक 24010962 लिंग MALE
परीक्षा केंद्र का नाम GAYA COLLEGE, GAYA



प्रायोगिक परीक्षा के विषय (निर्धारित परीक्षा कार्यक्रम सहित)

प्रायोगिक विषय	विषय कोड	विषय का नाम	परीक्षा की तारीख
वैकल्पिक विषय	117	PHYSICS	10/01/2024 to 20/01/2024
	118	CHEMISTRY	
अतिरिक्त विषय	122	Computer Science	

संज्ञा (उपनाम)

महाविद्यालय / +2 विद्यालय प्रधान का हस्ताक्षर
एवं मुहर

परीक्षा नियंत्रक (उ०मा०)

परीक्षार्थी के लिए आवश्यक निर्देश

- BSEB Unique Id सत्र 2021 - 23 से सूचीकृत हुए परीक्षार्थियों को जारी किया गया है। सत्र 2021 - 23 के पूर्व सत्र के किसी परीक्षार्थी को BSEB Unique Id जारी नहीं किया गया है।
- प्रायोगिक परीक्षा दिनांक 10/01/2024 से 20/01/2024 तक संचालित होगी। केन्द्राधीक्षक दिनांक 10/01/2024 से 20/01/2024 तक की अवधि में परीक्षार्थियों की संख्या के अनुसार तिथि एवं पाली का निर्धारण करके प्रायोगिक परीक्षा केन्द्र पर आवंटित सभी परीक्षार्थियों के प्रायोगिक विषयों की परीक्षा आयोजित करेंगे।
- परीक्षार्थी अपने इस प्रवेश-पत्र में उल्लिखित प्रायोगिक परीक्षा केंद्र पर दिनांक 10-01-2024 को पूर्वाह्न 09:00 बजे अनिवार्य रूप से जाकर परीक्षा केन्द्र के परिसर की सूचना पट्ट से यह जानकारी प्राप्त कर लें कि उनके द्वारा चयनित विषय की प्रायोगिक परीक्षा किस तिथि एवं किस पाली में संचालित होगी, जिसमें उन्हें सम्मिलित होना अनिवार्य है।
- परीक्षार्थी के प्रत्येक प्रायोगिक विषय की परीक्षा के लिए 08 पृष्ठों की केवल एक ही उत्तरपुस्तिका मिलेगी। अतिरिक्त उत्तरपुस्तिका नहीं दी जाएगी। परीक्षार्थी उत्तरपुस्तिका लेते ही यह सुनिश्चित कर लें कि इसमें 8 पृष्ठ हैं एवं सही क्रम में हैं।
- उत्तरपुस्तिका प्राप्त होते ही परीक्षार्थी अपने प्रवेश-पत्र तथा उत्तरपुस्तिका पर मुद्रित विवरणों (Details) का मिलान कर यह अवश्य सुनिश्चित हो लें कि जो उत्तरपुस्तिका परीक्षक द्वारा उन्हें दी गई है, वह उन्हीं की है। भिन्न विवरणों की उत्तरपुस्तिका प्राप्त होने पर उसे तुरंत परीक्षक को वापस लौटा दिया जाए।
- उत्तरपुस्तिका प्राप्त होने पर परीक्षार्थी उनके आवरण पृष्ठ के पीछे अंकित "परीक्षार्थियों के लिए निर्देश" अवश्य पढ़ें एवं उसका अनुपालन करें।
- परीक्षार्थी अपनी उत्तरपुस्तिका के कवर पृष्ठ के ऊपरी बायें तथा दायें भागों में क्रमांक-(1) में अपने उत्तर देने का माध्यम अंकित करते हुए क्रमांक-(2) में अपना पूर्ण हस्ताक्षर अंकित करें। इसके अलावा अन्य मुद्रित विवरणों में किसी भी प्रकार से कोई छेड़-छाड़ नहीं करें।
- प्रायोगिक परीक्षा की उत्तरपुस्तिका के आवरण पृष्ठ के निचले बायें एवं दायें भागों को परीक्षार्थी द्वारा कदापि नहीं भरा जाएगा। अगर परीक्षार्थी इस भाग को भरते हैं, तो परीक्षार्थी का इस विषय में परीक्षाफल रद्द किया जा सकता है। ये दोनों भाग आंतरिक/बाह्य परीक्षकों को भरने के लिए दिया गया है।
- उत्तरपुस्तिका के पन्नों के दोनों पृष्ठों पर तथा प्रत्येक लाइन पर लिखें एवं पृष्ठों को नष्ट न करें।
- यदि रफ कार्य करने की आवश्यकता हो, तो परीक्षार्थी उत्तरपुस्तिका के अंतिम पृष्ठ पर रफ कार्य करके उसे काट दे/क्रॉस (x) कर दें।
- उत्तरपुस्तिका के आंतरिक पृष्ठों पर दाहिने हाशिए में लाइन खींचकर सादा स्थान छोड़ रखा गया है। शेष स्थान रूल्ड है। परीक्षार्थी दाहिने हाशिए के सादे स्थान में कुछ भी नहीं लिखेंगे, चूंकि यह भाग परीक्षक के उपयोग के लिए है।
- उत्तरपुस्तिका के पृष्ठों को मोड़ें- फाड़ें नहीं तथा बीच-बीच में व्यर्थ ही खाली न छोड़ें।
- प्रश्न-पत्र में दी हुई संख्या के अनुसार अपने उत्तरों की संख्या लिखें।
- व्हाइटनगर, ब्लेड तथा नाखून का इस्तेमाल करना सर्वथा वर्जित है, अन्यथा परीक्षाफल अमान्य कर दिया जाएगा।
- प्रश्नोत्तर के समाप्त होने पर अंतिम में नीचे एक क्षैतिज रेखा खींच दें।
- आंतरिक परीक्षक द्वारा उपलब्ध कराये गए उपस्थिति-पत्रक में परीक्षार्थी द्वारा यथा-स्तम्भ परीक्षा की तिथि अंकित करते हुए उत्तरपुस्तिका की क्रम संख्या लिखकर अपना हस्ताक्षर किया जाएगा। परीक्षार्थी की उपस्थित, अनुपस्थित एवं निष्कासन से संबंधित संगत गोले को नीले/काले पेन से परीक्षक द्वारा भरा जाएगा न कि परीक्षार्थी द्वारा।
- परीक्षार्थी अपनी उत्तरपुस्तिका को आन्तरिक परीक्षक के पास जमा किये बिना परीक्षा भवन न छोड़ें।
- परीक्षा केन्द्र में कैंलकुलेटर, मोबाइल फोन, डायर फोन, पेजर, ब्लूटूथ या इस प्रकार का कोई अन्य इलेक्ट्रॉनिक उपकरण ले जाना सख्त मना है।
- जाँच परीक्षा में गैर-उत्प्रेषित या जाँच परीक्षा में अनुपस्थित छात्र/छात्रा इंटरमीडिएट वार्षिक प्रायोगिक परीक्षा, 2024 में कदापि सम्मिलित नहीं हो सकते हैं।



बिहार विद्यालय परीक्षा समिति, पटना
BIHAR SCHOOL EXAMINATION BOARD, PATNA
इंटरमीडिएट वार्षिक परीक्षा, 2024
INTERMEDIATE ANNUAL EXAMINATION, 2024
प्रायोगिक परीक्षा का प्रवेश पत्र
Admit Card For Practical Examination

संकाय: विज्ञान
FACULTY: SCIENCE

BSEB UNIQUE Id:- 2221110012528
कॉलेज/+2 स्कूल का नाम GAYA COLLEGE, GAYA
परीक्षार्थी का नाम PRAMOD KUMAR
माता का नाम URMILA DEVI
पिता का नाम UPENDRA YADAV
वैवाहिक स्थिति Unmarried
परीक्षार्थी का आधार नं० 547931729493 दिव्यांग कोटि NO
सूचीकरण संख्या/वर्ष R-210011143-22 परीक्षार्थी की कोटि REGULAR
रोल कोड 21001 रोल क्रमांक 24012061 लिंग MALE
परीक्षा केंद्र का नाम GAYA COLLEGE, GAYA



प्रायोगिक परीक्षा के विषय (निर्धारित परीक्षा कार्यक्रम सहित)

प्रायोगिक विषय	विषय कोड	विषय का नाम	परीक्षा की तारीख
वैकल्पिक विषय	117	PHYSICS	10/01/2024 to 20/01/2024
	118	CHEMISTRY	
अतिरिक्त विषय			

संज्ञक (उपमा)

महाविद्यालय / +2 विद्यालय प्रधान का हस्ताक्षर
एवं मुहर

परीक्षा नियंत्रक (उपमा)

परीक्षार्थी के लिए आवश्यक निर्देश

- BSEB Unique Id सत्र 2021 - 23 से सूचीकृत हुए परीक्षार्थियों को जारी किया गया है। सत्र 2021 - 23 के पूर्व सत्र के किसी परीक्षार्थी को BSEB Unique Id जारी नहीं किया गया है।
- प्रायोगिक परीक्षा दिनांक 10/01/2024 से 20/01/2024 तक संचालित होगी। केन्द्राधीक्षक दिनांक 10/01/2024 से 20/01/2024 तक की अवधि में परीक्षार्थियों की संख्या के अनुसार तिथि एवं पाली का निर्धारण करके प्रायोगिक परीक्षा केन्द्र पर आवंटित सभी परीक्षार्थियों के प्रायोगिक विषयों की परीक्षा आयोजित करेंगे।
- परीक्षार्थी अपने इस प्रवेश-पत्र में उल्लिखित प्रायोगिक परीक्षा केंद्र पर दिनांक 10-01-2024 को पूर्वाह्न 09:00 बजे अनिवार्य रूप से जाकर परीक्षा केन्द्र के परिसर की सूचना पट्ट से यह जानकारी प्राप्त कर लें कि उनके द्वारा चयनित विषय की प्रायोगिक परीक्षा किस तिथि एवं किस पाली में संचालित होगी, जिसमें उन्हें सम्मिलित होना अनिवार्य है।
- परीक्षार्थी के प्रत्येक प्रायोगिक विषय की परीक्षा के लिए 08 पृष्ठों की केवल एक ही उत्तरपुस्तिका मिलेगी। अतिरिक्त उत्तरपुस्तिका नहीं दी जाएगी। परीक्षार्थी उत्तरपुस्तिका लेते ही यह सुनिश्चित कर लें कि इसमें 8 पृष्ठ हैं एवं सही क्रम में हैं।
- उत्तरपुस्तिका प्राप्त होते ही परीक्षार्थी अपने प्रवेश-पत्र तथा उत्तरपुस्तिका पर मुद्रित विवरणों (Details) का मिलान कर यह अवश्य सुनिश्चित हो लें कि जो उत्तरपुस्तिका परीक्षक द्वारा उन्हें दी गई है, वह उन्हीं की है। भिन्न विवरणों की उत्तरपुस्तिका प्राप्त होने पर उसे तुरंत परीक्षक को वापस लौटा दिया जाए।
- उत्तरपुस्तिका प्राप्त होने पर परीक्षार्थी उनके आवरण पृष्ठ के पीछे अंकित "परीक्षार्थियों के लिए निर्देश" अवश्य पढ़ें एवं उसका अनुपालन करें।
- परीक्षार्थी अपनी उत्तरपुस्तिका के कवर पृष्ठ के ऊपरी बायें तथा दायें भागों में क्रमांक-(1) में अपने उत्तर देने का माध्यम अंकित करते हुए क्रमांक-(2) में अपना पूर्ण हस्ताक्षर अंकित करें। इसके अलावा अन्य मुद्रित विवरणों में किसी भी प्रकार से कोई छेड़-छाड़ नहीं करें।
- प्रायोगिक परीक्षा की उत्तरपुस्तिका के आवरण पृष्ठ के निचले बायें एवं दायें भागों को परीक्षार्थी द्वारा कदापि नहीं भरा जाएगा। अगर परीक्षार्थी इस भाग को भरते हैं, तो परीक्षार्थी का इस विषय में परीक्षाफल रद्द किया जा सकता है। ये दोनों भाग आंतरिक/बाह्य परीक्षकों को भरने के लिए दिया गया है।
- उत्तरपुस्तिका के पन्नों के दोनों पृष्ठों पर तथा प्रत्येक लाइन पर लिखें एवं पृष्ठों को नष्ट न करें।
- यदि रफ कार्य करने की आवश्यकता हो, तो परीक्षार्थी उत्तरपुस्तिका के अंतिम पृष्ठ पर रफ कार्य करके उसे काट दे/क्रॉस (x) कर दें।
- उत्तरपुस्तिका के आंतरिक पृष्ठों पर दाहिने हाशिए में लाइन खींचकर सादा स्थान छोड़ रखा गया है। शेष स्थान रूल्ड है। परीक्षार्थी दाहिने हाशिए के सादे स्थान में कुछ भी नहीं लिखेंगे, चूंकि यह भाग परीक्षक के उपयोग के लिए है।
- उत्तरपुस्तिका के पृष्ठों को मोड़ें- फाड़ें नहीं तथा बीच-बीच में व्यर्थ ही खाली न छोड़ें।
- प्रश्न-पत्र में दी हुई संख्या के अनुसार अपने उत्तरों की संख्या लिखें।
- व्हाइटनगर, ब्लेड तथा नाखून का इस्तेमाल करना सर्वथा वर्जित है, अन्यथा परीक्षाफल अमान्य कर दिया जाएगा।
- प्रश्नोत्तर के समाप्त होने पर अंतिम में नीचे एक क्षैतिज रेखा खींच दें।
- आंतरिक परीक्षक द्वारा उपलब्ध कराये गए उपस्थिति-पत्रक में परीक्षार्थी द्वारा यथा-स्तम्भ परीक्षा की तिथि अंकित करते हुए उत्तरपुस्तिका की क्रम संख्या लिखकर अपना हस्ताक्षर किया जाएगा। परीक्षार्थी की उपस्थित, अनुपस्थित एवं निष्कासन से संबंधित संगत गोले को नीले/काले पेन से परीक्षक द्वारा भरा जाएगा न कि परीक्षार्थी द्वारा।
- परीक्षार्थी अपनी उत्तरपुस्तिका को आन्तरिक परीक्षक के पास जमा किये बिना परीक्षा भवन न छोड़ें।
- परीक्षा केन्द्र में कैंलकुलेटर, मोबाइल फोन, डियर फोन, पेजर, ब्लूटूथ या इस प्रकार का कोई अन्य इलेक्ट्रॉनिक उपकरण ले जाना सख्त मना है।
- जाँच परीक्षा में गैर-उत्प्रेषित या जाँच परीक्षा में अनुपस्थित छात्र/छात्रा इंटरमीडिएट वार्षिक प्रायोगिक परीक्षा, 2024 में कदापि सम्मिलित नहीं हो सकते हैं।



बिहार विद्यालय परीक्षा समिति, पटना
BIHAR SCHOOL EXAMINATION BOARD, PATNA
इंटरमीडिएट वार्षिक परीक्षा, 2024
INTERMEDIATE ANNUAL EXAMINATION, 2024
प्रायोगिक परीक्षा का प्रवेश पत्र
Admit Card For Practical Examination

संकाय: विज्ञान
FACULTY: SCIENCE

BSEB UNIQUE Id:- 2221110012526
कॉलेज/+2 स्कूल का नाम GAYA COLLEGE, GAYA
परीक्षार्थी का नाम PRAMOD KUMAR
माता का नाम KANTI DEVIR
पिता का नाम RAJESH MANJHI
वैवाहिक स्थिति Unmarried
परीक्षार्थी का आधार नं० 867584189203 दिव्यांग कोटि NO
सूचीकरण संख्या/वर्ष R-210011141-22 परीक्षार्थी की कोटि REGULAR
रोल कोड 21001 रोल क्रमांक 24011014 लिंग MALE
परीक्षा केंद्र का नाम GAYA COLLEGE, GAYA



प्रायोगिक परीक्षा के विषय (निर्धारित परीक्षा कार्यक्रम सहित)

प्रायोगिक विषय	विषय कोड	विषय का नाम	परीक्षा की तारीख
वैकल्पिक विषय	117	PHYSICS	10/01/2024 to 20/01/2024
	118	CHEMISTRY	
	119	BIOLOGY	
अतिरिक्त विषय			

संजीव कुमार

महाविद्यालय / +2 विद्यालय प्रधान का हस्ताक्षर
एवं मुहर

परीक्षा नियंत्रक (उ०मा०)

परीक्षार्थी के लिए आवश्यक निर्देश

- BSEB Unique Id सत्र 2021 - 23 से सूचीकृत हुए परीक्षार्थियों को जारी किया गया है। सत्र 2021 - 23 के पूर्व सत्र के किसी परीक्षार्थी को BSEB Unique Id जारी नहीं किया गया है।
- प्रायोगिक परीक्षा दिनांक 10/01/2024 से 20/01/2024 तक संचालित होगी। केन्द्राधीक्षक दिनांक 10/01/2024 से 20/01/2024 तक की अवधि में परीक्षार्थियों की संख्या के अनुसार तिथि एवं पाली का निर्धारण करके प्रायोगिक परीक्षा केन्द्र पर आवंटित सभी परीक्षार्थियों के प्रायोगिक विषयों की परीक्षा आयोजित करेंगे।
- परीक्षार्थी अपने इस प्रवेश-पत्र में उल्लिखित प्रायोगिक परीक्षा केंद्र पर दिनांक 10-01-2024 को पूर्वाह्न 09:00 बजे अनिवार्य रूप से जाकर परीक्षा केन्द्र के परिसर की सूचना पट्ट से यह जानकारी प्राप्त कर लें कि उनके द्वारा चयनित विषय की प्रायोगिक परीक्षा किस तिथि एवं किस पाली में संचालित होगी, जिसमें उन्हें सम्मिलित होना अनिवार्य है।
- परीक्षार्थी के प्रत्येक प्रायोगिक विषय की परीक्षा के लिए 08 पृष्ठों की केवल एक ही उत्तरपुस्तिका मिलेगी। अतिरिक्त उत्तरपुस्तिका नहीं दी जाएगी। परीक्षार्थी उत्तरपुस्तिका लेते ही यह सुनिश्चित कर लें कि इसमें 8 पृष्ठ हैं एवं सही क्रम में हैं।
- उत्तरपुस्तिका प्राप्त होते ही परीक्षार्थी अपने प्रवेश-पत्र तथा उत्तरपुस्तिका पर मुद्रित विवरणों (Details) का मिलान कर यह अवश्य सुनिश्चित हो लें कि जो उत्तरपुस्तिका परीक्षक द्वारा उन्हें दी गई है, वह उन्हीं की है। भिन्न विवरणों की उत्तरपुस्तिका प्राप्त होने पर उसे तुरंत परीक्षक को वापस लौटा दिया जाए।
- उत्तरपुस्तिका प्राप्त होने पर परीक्षार्थी उनके आवरण पृष्ठ के पीछे अंकित "परीक्षार्थियों के लिए निर्देश" अवश्य पढ़ें एवं उसका अनुपालन करें।
- परीक्षार्थी अपनी उत्तरपुस्तिका के कवर पृष्ठ के ऊपरी बायें तथा दायें भागों में क्रमांक-(1) में अपने उत्तर देने का माध्यम अंकित करते हुए क्रमांक-(2) में अपना पूर्ण हस्ताक्षर अंकित करें। इसके अलावा अन्य मुद्रित विवरणों में किसी भी प्रकार से कोई छेड़-छाड़ नहीं करें।
- प्रायोगिक परीक्षा की उत्तरपुस्तिका के आवरण पृष्ठ के निचले बायें एवं दायें भागों को परीक्षार्थी द्वारा कदापि नहीं भरा जाएगा। अगर परीक्षार्थी इस भाग को भरते हैं, तो परीक्षार्थी का इस विषय में परीक्षाफल रद्द किया जा सकता है। ये दोनों भाग आंतरिक/बाह्य परीक्षकों को भरने के लिए दिया गया है।
- उत्तरपुस्तिका के पन्नों के दोनों पृष्ठों पर तथा प्रत्येक लाइन पर लिखें एवं पृष्ठों को नष्ट न करें।
- यदि रफ कार्य करने की आवश्यकता हो, तो परीक्षार्थी उत्तरपुस्तिका के अंतिम पृष्ठ पर रफ कार्य करके उसे काट दे/क्रॉस (x) कर दें।
- उत्तरपुस्तिका के आंतरिक पृष्ठों पर दाहिने हाशिए में लाइन खींचकर सादा स्थान छोड़ रखा गया है। शेष स्थान रूल्ड है। परीक्षार्थी दाहिने हाशिए के सादे स्थान में कुछ भी नहीं लिखेंगे, चूंकि यह भाग परीक्षक के उपयोग के लिए है।
- उत्तरपुस्तिका के पृष्ठों को मोड़ें- फाड़ें नहीं तथा बीच-बीच में व्यर्थ ही खाली न छोड़ें।
- प्रश्न-पत्र में दी हुई संख्या के अनुसार अपने उत्तरों की संख्या लिखें।
- व्हाइटनगर, ब्लेड तथा नाखून का इस्तेमाल करना सर्वथा वर्जित है, अन्यथा परीक्षाफल अमान्य कर दिया जाएगा।
- प्रश्नोत्तर के समाप्त होने पर अंतिम में नीचे एक क्षैतिज रेखा खींच दें।
- आंतरिक परीक्षक द्वारा उपलब्ध कराये गए उपस्थिति-पत्रक में परीक्षार्थी द्वारा यथा-स्तम्भ परीक्षा की तिथि अंकित करते हुए उत्तरपुस्तिका की क्रम संख्या लिखकर अपना हस्ताक्षर किया जाएगा। परीक्षार्थी की उपस्थित, अनुपस्थित एवं निष्कासन से संबंधित संगत गोले को नीले/काले पेन से परीक्षक द्वारा भरा जाएगा न कि परीक्षार्थी द्वारा।
- परीक्षार्थी अपनी उत्तरपुस्तिका को आन्तरिक परीक्षक के पास जमा किये बिना परीक्षा भवन न छोड़ें।
- परीक्षा केन्द्र में कैलकुलेटर, मोबाइल फोन, डियर फोन, पेजर, ब्लूटूथ या इस प्रकार का कोई अन्य इलेक्ट्रॉनिक उपकरण ले जाना सख्त मना है।
- जाँच परीक्षा में गैर-उत्प्रेषित या जाँच परीक्षा में अनुपस्थित छात्र/छात्रा इंटरमीडिएट वार्षिक प्रायोगिक परीक्षा, 2024 में कदापि सम्मिलित नहीं हो सकते हैं।



बिहार विद्यालय परीक्षा समिति, पटना
BIHAR SCHOOL EXAMINATION BOARD, PATNA
इंटरमीडिएट वार्षिक परीक्षा, 2024
INTERMEDIATE ANNUAL EXAMINATION, 2024
प्रायोगिक परीक्षा का प्रवेश पत्र
Admit Card For Practical Examination

संकाय: विज्ञान
FACULTY: SCIENCE

BSEB UNIQUE Id:- 2222110010695
कॉलेज/+2 स्कूल का नाम GAYA COLLEGE, GAYA
परीक्षार्थी का नाम PREMLATA KUMARI
माता का नाम SUNDARI DEVI
पिता का नाम LALA YADAV
वैवाहिक स्थिति Unmarried
परीक्षार्थी का आधार नं० 951214825875 दिव्यांग कोटि NO
सूचीकरण संख्या/वर्ष R-210011161-22 परीक्षार्थी की कोटि REGULAR
रोल कोड 21001 रोल क्रमांक 24010544 लिंग FEMALE
परीक्षा केंद्र का नाम GAYA COLLEGE, GAYA



प्रेमलता कुमारी
Premlata Kumari

प्रायोगिक परीक्षा के विषय (निर्धारित परीक्षा कार्यक्रम सहित)

प्रायोगिक विषय	विषय कोड	विषय का नाम	परीक्षा की तारीख
वैकल्पिक विषय	117	PHYSICS	10/01/2024 to 20/01/2024
	118	CHEMISTRY	
अतिरिक्त विषय	119	Biology	

संज्ञा (उपनाम)

महाविद्यालय / +2 विद्यालय प्रधान का हस्ताक्षर
एवं मुहर

परीक्षा नियंत्रक (उ०मा०)

परीक्षार्थी के लिए आवश्यक निर्देश

- BSEB Unique Id सत्र 2021 - 23 से सूचीकृत हुए परीक्षार्थियों को जारी किया गया है। सत्र 2021 - 23 के पूर्व सत्र के किसी परीक्षार्थी को BSEB Unique Id जारी नहीं किया गया है।
- प्रायोगिक परीक्षा दिनांक 10/01/2024 से 20/01/2024 तक संचालित होगी। केन्द्राधीक्षक दिनांक 10/01/2024 से 20/01/2024 तक की अवधि में परीक्षार्थियों की संख्या के अनुसार तिथि एवं पाली का निर्धारण करके प्रायोगिक परीक्षा केन्द्र पर आवंटित सभी परीक्षार्थियों के प्रायोगिक विषयों की परीक्षा आयोजित करेंगे।
- परीक्षार्थी अपने इस प्रवेश-पत्र में उल्लिखित प्रायोगिक परीक्षा केंद्र पर दिनांक 10-01-2024 को पूर्वाह्न 09:00 बजे अनिवार्य रूप से जाकर परीक्षा केन्द्र के परिसर की सूचना पट्ट से यह जानकारी प्राप्त कर लें कि उनके द्वारा चयनित विषय की प्रायोगिक परीक्षा किस तिथि एवं किस पाली में संचालित होगी, जिसमें उन्हें सम्मिलित होना अनिवार्य है।
- परीक्षार्थी के प्रत्येक प्रायोगिक विषय की परीक्षा के लिए 08 पृष्ठों की केवल एक ही उत्तरपुस्तिका मिलेगी। अतिरिक्त उत्तरपुस्तिका नहीं दी जाएगी। परीक्षार्थी उत्तरपुस्तिका लेते ही यह सुनिश्चित कर लें कि इसमें 8 पृष्ठ हैं एवं सही क्रम में हैं।
- उत्तरपुस्तिका प्राप्त होते ही परीक्षार्थी अपने प्रवेश-पत्र तथा उत्तरपुस्तिका पर मुद्रित विवरणों (Details) का मिलान कर यह अवश्य सुनिश्चित हो लें कि जो उत्तरपुस्तिका परीक्षक द्वारा उन्हें दी गई है, वह उन्हीं की है। भिन्न विवरणों की उत्तरपुस्तिका प्राप्त होने पर उसे तुरंत परीक्षक को वापस लौटा दिया जाए।
- उत्तरपुस्तिका प्राप्त होने पर परीक्षार्थी उनके आवरण पृष्ठ के पीछे अंकित "परीक्षार्थियों के लिए निर्देश" अवश्य पढ़ें एवं उसका अनुपालन करें।
- परीक्षार्थी अपनी उत्तरपुस्तिका के कवर पृष्ठ के ऊपरी बायें तथा दायें भागों में क्रमांक-(1) में अपने उत्तर देने का माध्यम अंकित करते हुए क्रमांक-(2) में अपना पूर्ण हस्ताक्षर अंकित करें। इसके अलावा अन्य मुद्रित विवरणों में किसी भी प्रकार से कोई छेड़-छाड़ नहीं करें।
- प्रायोगिक परीक्षा की उत्तरपुस्तिका के आवरण पृष्ठ के निचले बायें एवं दायें भागों को परीक्षार्थी द्वारा कदापि नहीं भरा जाएगा। अगर परीक्षार्थी इस भाग को भरते हैं, तो परीक्षार्थी का इस विषय में परीक्षाफल रद्द किया जा सकता है। ये दोनों भाग आंतरिक/बाह्य परीक्षकों को भरने के लिए दिया गया है।
- उत्तरपुस्तिका के पन्नों के दोनों पृष्ठों पर तथा प्रत्येक लाइन पर लिखें एवं पृष्ठों को नष्ट न करें।
- यदि रफ कार्य करने की आवश्यकता हो, तो परीक्षार्थी उत्तरपुस्तिका के अंतिम पृष्ठ पर रफ कार्य करके उसे काट दे/क्रॉस (x) कर दें।
- उत्तरपुस्तिका के आंतरिक पृष्ठों पर दाहिने हाशिए में लाइन खींचकर सादा स्थान छोड़ रखा गया है। शेष स्थान रूल्ड है। परीक्षार्थी दाहिने हाशिए के सादे स्थान में कुछ भी नहीं लिखेंगे, चूंकि यह भाग परीक्षक के उपयोग के लिए है।
- उत्तरपुस्तिका के पृष्ठों को मोड़ें- फाड़ें नहीं तथा बीच-बीच में व्यर्थ ही खाली न छोड़ें।
- प्रश्न-पत्र में दी हुई संख्या के अनुसार अपने उत्तरों की संख्या लिखें।
- व्हाइटनगर, ब्लेड तथा नाखून का इस्तेमाल करना सर्वथा वर्जित है, अन्यथा परीक्षाफल अमान्य कर दिया जाएगा।
- प्रश्नोत्तर के समाप्त होने पर अंतिम में नीचे एक क्षैतिज रेखा खींच दें।
- आंतरिक परीक्षक द्वारा उपलब्ध कराये गए उपस्थिति-पत्रक में परीक्षार्थी द्वारा यथा-स्तम्भ परीक्षा की तिथि अंकित करते हुए उत्तरपुस्तिका की क्रम संख्या लिखकर अपना हस्ताक्षर किया जाएगा। परीक्षार्थी की उपस्थित, अनुपस्थित एवं निष्कासन से संबंधित संगत गोले को नीले/काले पेन से परीक्षक द्वारा भरा जाएगा न कि परीक्षार्थी द्वारा।
- परीक्षार्थी अपनी उत्तरपुस्तिका को आन्तरिक परीक्षक के पास जमा किये बिना परीक्षा भवन न छोड़ें।
- परीक्षा केन्द्र में कैंलकुलेटर, मोबाइल फोन, डायर फोन, पेजर, ब्लूटूथ या इस प्रकार का कोई अन्य इलेक्ट्रॉनिक उपकरण ले जाना सख्त मना है।
- जाँच परीक्षा में गैर-उत्प्रेषित या जाँच परीक्षा में अनुपस्थित छात्र/छात्रा इंटरमीडिएट वार्षिक प्रायोगिक परीक्षा, 2024 में कदापि सम्मिलित नहीं हो सकते हैं।



बिहार विद्यालय परीक्षा समिति, पटना
BIHAR SCHOOL EXAMINATION BOARD, PATNA
इंटरमीडिएट वार्षिक परीक्षा, 2024
INTERMEDIATE ANNUAL EXAMINATION, 2024
प्रायोगिक परीक्षा का प्रवेश पत्र
Admit Card For Practical Examination

संकाय: विज्ञान
FACULTY: SCIENCE

BSEB UNIQUE Id:- 2222110010697
कॉलेज/+2 स्कूल का नाम GAYA COLLEGE, GAYA
परीक्षार्थी का नाम PRERNA KUMARI
माता का नाम KIRAN KUMARI
पिता का नाम AMRENDRA KUMAR
वैवाहिक स्थिति Unmarried
परीक्षार्थी का आधार नं० 534667904076 दिव्यांग कोटि NO
सूचीकरण संख्या/वर्ष R-210011162-22 परीक्षार्थी की कोटि REGULAR
रोल कोड 21001 रोल क्रमांक 24010165 लिंग FEMALE
परीक्षा केंद्र का नाम GAYA COLLEGE, GAYA



प्रायोगिक परीक्षा के विषय (निर्धारित परीक्षा कार्यक्रम सहित)

प्रायोगिक विषय	विषय कोड	विषय का नाम	परीक्षा की तारीख
वैकल्पिक विषय	117	PHYSICS	10/01/2024 to 20/01/2024
	118	CHEMISTRY	
अतिरिक्त विषय			

संजीव कुमार

महाविद्यालय / +2 विद्यालय प्रधान का हस्ताक्षर
एवं मुहर

परीक्षा नियंत्रक (उ०मा०)

परीक्षार्थी के लिए आवश्यक निर्देश

- BSEB Unique Id सत्र 2021 - 23 से सूचीकृत हुए परीक्षार्थियों को जारी किया गया है। सत्र 2021 - 23 के पूर्व सत्र के किसी परीक्षार्थी को BSEB Unique Id जारी नहीं किया गया है।
- प्रायोगिक परीक्षा दिनांक 10/01/2024 से 20/01/2024 तक संचालित होगी। केन्द्राधीक्षक दिनांक 10/01/2024 से 20/01/2024 तक की अवधि में परीक्षार्थियों की संख्या के अनुसार तिथि एवं पाली का निर्धारण करके प्रायोगिक परीक्षा केन्द्र पर आवंटित सभी परीक्षार्थियों के प्रायोगिक विषयों की परीक्षा आयोजित करेंगे।
- परीक्षार्थी अपने इस प्रवेश-पत्र में उल्लिखित प्रायोगिक परीक्षा केंद्र पर दिनांक 10-01-2024 को पूर्वाह्न 09:00 बजे अनिवार्य रूप से जाकर परीक्षा केन्द्र के परिसर की सूचना पट्ट से यह जानकारी प्राप्त कर लें कि उनके द्वारा चयनित विषय की प्रायोगिक परीक्षा किस तिथि एवं किस पाली में संचालित होगी, जिसमें उन्हें सम्मिलित होना अनिवार्य है।
- परीक्षार्थी के प्रत्येक प्रायोगिक विषय की परीक्षा के लिए 08 पृष्ठों की केवल एक ही उत्तरपुस्तिका मिलेगी। अतिरिक्त उत्तरपुस्तिका नहीं दी जाएगी। परीक्षार्थी उत्तरपुस्तिका लेते ही यह सुनिश्चित कर लें कि इसमें 8 पृष्ठ हैं एवं सही क्रम में हैं।
- उत्तरपुस्तिका प्राप्त होते ही परीक्षार्थी अपने प्रवेश-पत्र तथा उत्तरपुस्तिका पर मुद्रित विवरणों (Details) का मिलान कर यह अवश्य सुनिश्चित हो लें कि जो उत्तरपुस्तिका परीक्षक द्वारा उन्हें दी गई है, वह उन्हीं की है। भिन्न विवरणों की उत्तरपुस्तिका प्राप्त होने पर उसे तुरंत परीक्षक को वापस लौटा दिया जाए।
- उत्तरपुस्तिका प्राप्त होने पर परीक्षार्थी उनके आवरण पृष्ठ के पीछे अंकित "परीक्षार्थियों के लिए निर्देश" अवश्य पढ़ें एवं उसका अनुपालन करें।
- परीक्षार्थी अपनी उत्तरपुस्तिका के कवर पृष्ठ के ऊपरी बायें तथा दायें भागों में क्रमांक-(1) में अपने उत्तर देने का माध्यम अंकित करते हुए क्रमांक-(2) में अपना पूर्ण हस्ताक्षर अंकित करें। इसके अलावा अन्य मुद्रित विवरणों में किसी भी प्रकार से कोई छेड़-छाड़ नहीं करें।
- प्रायोगिक परीक्षा की उत्तरपुस्तिका के आवरण पृष्ठ के निचले बायें एवं दायें भागों को परीक्षार्थी द्वारा कदापि नहीं भरा जाएगा। अगर परीक्षार्थी इस भाग को भरते हैं, तो परीक्षार्थी का इस विषय में परीक्षाफल रद्द किया जा सकता है। ये दोनों भाग आंतरिक/बाह्य परीक्षकों को भरने के लिए दिया गया है।
- उत्तरपुस्तिका के पन्नों के दोनों पृष्ठों पर तथा प्रत्येक लाइन पर लिखें एवं पृष्ठों को नष्ट न करें।
- यदि रफ कार्य करने की आवश्यकता हो, तो परीक्षार्थी उत्तरपुस्तिका के अंतिम पृष्ठ पर रफ कार्य करके उसे काट दे/क्रॉस (x) कर दें।
- उत्तरपुस्तिका के आंतरिक पृष्ठों पर दाहिने हाशिए में लाइन खींचकर सादा स्थान छोड़ रखा गया है। शेष स्थान रूल्ड है। परीक्षार्थी दाहिने हाशिए के सादे स्थान में कुछ भी नहीं लिखेंगे, चूंकि यह भाग परीक्षक के उपयोग के लिए है।
- उत्तरपुस्तिका के पृष्ठों को मोड़ें- फाड़ें नहीं तथा बीच-बीच में व्यर्थ ही खाली न छोड़ें।
- प्रश्न-पत्र में दी हुई संख्या के अनुसार अपने उत्तरों की संख्या लिखें।
- व्हाइटनगर, ब्लेड तथा नाखून का इस्तेमाल करना सर्वथा वर्जित है, अन्यथा परीक्षाफल अमान्य कर दिया जाएगा।
- प्रश्नोत्तर के समाप्त होने पर अंतिम में नीचे एक क्षैतिज रेखा खींच दें।
- आंतरिक परीक्षक द्वारा उपलब्ध कराये गए उपस्थिति-पत्रक में परीक्षार्थी द्वारा यथा-स्तम्भ परीक्षा की तिथि अंकित करते हुए उत्तरपुस्तिका की क्रम संख्या लिखकर अपना हस्ताक्षर किया जाएगा। परीक्षार्थी की उपस्थित, अनुपस्थित एवं निष्कासन से संबंधित संगत गोले को नीले/काले पेन से परीक्षक द्वारा भरा जाएगा न कि परीक्षार्थी द्वारा।
- परीक्षार्थी अपनी उत्तरपुस्तिका को आन्तरिक परीक्षक के पास जमा किये बिना परीक्षा भवन न छोड़ें।
- परीक्षा केन्द्र में कैंलकुलेटर, मोबाइल फोन, डियर फोन, पेजर, ब्लूटूथ या इस प्रकार का कोई अन्य इलेक्ट्रॉनिक उपकरण ले जाना सख्त मना है।
- जाँच परीक्षा में गैर-उत्प्रेषित या जाँच परीक्षा में अनुपस्थित छात्र/छात्रा इंटरमीडिएट वार्षिक प्रायोगिक परीक्षा, 2024 में कदापि सम्मिलित नहीं हो सकते हैं।



बिहार विद्यालय परीक्षा समिति, पटना
BIHAR SCHOOL EXAMINATION BOARD, PATNA
इंटरमीडिएट वार्षिक परीक्षा, 2024
INTERMEDIATE ANNUAL EXAMINATION, 2024
प्रायोगिक परीक्षा का प्रवेश पत्र
Admit Card For Practical Examination

संकाय: विज्ञान
FACULTY: SCIENCE

BSEB UNIQUE Id:- 2221110012525
कॉलेज/+2 स्कूल का नाम GAYA COLLEGE, GAYA
परीक्षार्थी का नाम PRAKHAR PRIYANSHU
माता का नाम JWALA SINHA
पिता का नाम BIPIN KUMAR
वैवाहिक स्थिति Unmarried
परीक्षार्थी का आधार नं० 612637944716 दिव्यांग कोटि NO
सूचीकरण संख्या/वर्ष R-210011140-22 परीक्षार्थी की कोटि REGULAR
रोल कोड 21001 रोल क्रमांक 24010960 लिंग MALE
परीक्षा केंद्र का नाम GAYA COLLEGE, GAYA



Prakhari Priyanshu

प्रायोगिक परीक्षा के विषय (निर्धारित परीक्षा कार्यक्रम सहित)

प्रायोगिक विषय	विषय कोड	विषय का नाम	परीक्षा की तारीख
वैकल्पिक विषय	117	PHYSICS	10/01/2024 to 20/01/2024
	118	CHEMISTRY	
अतिरिक्त विषय			

संज्ञा

महाविद्यालय / +2 विद्यालय प्रधान का हस्ताक्षर
एवं मुहर

परीक्षा नियंत्रक (उ०मा०)

परीक्षार्थी के लिए आवश्यक निर्देश

- BSEB Unique Id सत्र 2021 - 23 से सूचीकृत हुए परीक्षार्थियों को जारी किया गया है। सत्र 2021 - 23 के पूर्व सत्र के किसी परीक्षार्थी को BSEB Unique Id जारी नहीं किया गया है।
- प्रायोगिक परीक्षा दिनांक 10/01/2024 से 20/01/2024 तक संचालित होगी। केन्द्राधीक्षक दिनांक 10/01/2024 से 20/01/2024 तक की अवधि में परीक्षार्थियों की संख्या के अनुसार तिथि एवं पाली का निर्धारण करके प्रायोगिक परीक्षा केन्द्र पर आवंटित सभी परीक्षार्थियों के प्रायोगिक विषयों की परीक्षा आयोजित करेंगे।
- परीक्षार्थी अपने इस प्रवेश-पत्र में उल्लिखित प्रायोगिक परीक्षा केंद्र पर दिनांक 10-01-2024 को पूर्वाह्न 09:00 बजे अनिवार्य रूप से जाकर परीक्षा केन्द्र के परिसर की सूचना पट्ट से यह जानकारी प्राप्त कर लें कि उनके द्वारा चयनित विषय की प्रायोगिक परीक्षा किस तिथि एवं किस पाली में संचालित होगी, जिसमें उन्हें सम्मिलित होना अनिवार्य है।
- परीक्षार्थी के प्रत्येक प्रायोगिक विषय की परीक्षा के लिए 08 पृष्ठों की केवल एक ही उत्तरपुस्तिका मिलेगी। अतिरिक्त उत्तरपुस्तिका नहीं दी जाएगी। परीक्षार्थी उत्तरपुस्तिका लेते ही यह सुनिश्चित कर लें कि इसमें 8 पृष्ठ हैं एवं सही क्रम में हैं।
- उत्तरपुस्तिका प्राप्त होते ही परीक्षार्थी अपने प्रवेश-पत्र तथा उत्तरपुस्तिका पर मुद्रित विवरणों (Details) का मिलान कर यह अवश्य सुनिश्चित हो लें कि जो उत्तरपुस्तिका परीक्षक द्वारा उन्हें दी गई है, वह उन्हीं की है। भिन्न विवरणों की उत्तरपुस्तिका प्राप्त होने पर उसे तुरंत परीक्षक को वापस लौटा दिया जाए।
- उत्तरपुस्तिका प्राप्त होने पर परीक्षार्थी उनके आवरण पृष्ठ के पीछे अंकित "परीक्षार्थियों के लिए निर्देश" अवश्य पढ़ें एवं उसका अनुपालन करें।
- परीक्षार्थी अपनी उत्तरपुस्तिका के कवर पृष्ठ के ऊपरी बायें तथा दायें भागों में क्रमांक-(1) में अपने उत्तर देने का माध्यम अंकित करते हुए क्रमांक-(2) में अपना पूर्ण हस्ताक्षर अंकित करें। इसके अलावा अन्य मुद्रित विवरणों में किसी भी प्रकार से कोई छेड़-छाड़ नहीं करें।
- प्रायोगिक परीक्षा की उत्तरपुस्तिका के आवरण पृष्ठ के निचले बायें एवं दायें भागों को परीक्षार्थी द्वारा कदापि नहीं भरा जाएगा। अगर परीक्षार्थी इस भाग को भरते हैं, तो परीक्षार्थी का इस विषय में परीक्षाफल रद्द किया जा सकता है। ये दोनों भाग आंतरिक/बाह्य परीक्षकों को भरने के लिए दिया गया है।
- उत्तरपुस्तिका के पन्नों के दोनों पृष्ठों पर तथा प्रत्येक लाइन पर लिखें एवं पृष्ठों को नष्ट न करें।
- यदि रफ कार्य करने की आवश्यकता हो, तो परीक्षार्थी उत्तरपुस्तिका के अंतिम पृष्ठ पर रफ कार्य करके उसे काट दे/क्रॉस (x) कर दें।
- उत्तरपुस्तिका के आंतरिक पृष्ठों पर दाहिने हाशिए में लाइन खींचकर सादा स्थान छोड़ रखा गया है। शेष स्थान रूल्ड है। परीक्षार्थी दाहिने हाशिए के सादे स्थान में कुछ भी नहीं लिखेंगे, चूंकि यह भाग परीक्षक के उपयोग के लिए है।
- उत्तरपुस्तिका के पृष्ठों को मोड़ें- फाड़ें नहीं तथा बीच-बीच में व्यर्थ ही खाली न छोड़ें।
- प्रश्न-पत्र में दी हुई संख्या के अनुसार अपने उत्तरों की संख्या लिखें।
- व्हाइटनगर, ब्लेड तथा नाखून का इस्तेमाल करना सर्वथा वर्जित है, अन्यथा परीक्षाफल अमान्य कर दिया जाएगा।
- प्रश्नोत्तर के समाप्त होने पर अंतिम में नीचे एक क्षैतिज रेखा खींच दें।
- आंतरिक परीक्षक द्वारा उपलब्ध कराये गए उपस्थिति-पत्रक में परीक्षार्थी द्वारा यथा-स्तम्भ परीक्षा की तिथि अंकित करते हुए उत्तरपुस्तिका की क्रम संख्या लिखकर अपना हस्ताक्षर किया जाएगा। परीक्षार्थी की उपस्थित, अनुपस्थित एवं निष्कासन से संबंधित संगत गोले को नीले/काले पेन से परीक्षक द्वारा भरा जाएगा न कि परीक्षार्थी द्वारा।
- परीक्षार्थी अपनी उत्तरपुस्तिका को आन्तरिक परीक्षक के पास जमा किये बिना परीक्षा भवन न छोड़ें।
- परीक्षा केन्द्र में कैंलकुलेटर, मोबाइल फोन, डायर फोन, पेजर, ब्लूटूथ या इस प्रकार का कोई अन्य इलेक्ट्रॉनिक उपकरण ले जाना सख्त मना है।
- जाँच परीक्षा में गैर-उत्प्रेषित या जाँच परीक्षा में अनुपस्थित छात्र/छात्रा इंटरमीडिएट वार्षिक प्रायोगिक परीक्षा, 2024 में कदापि सम्मिलित नहीं हो सकते हैं।



बिहार विद्यालय परीक्षा समिति, पटना
BIHAR SCHOOL EXAMINATION BOARD, PATNA
इंटरमीडिएट वार्षिक परीक्षा, 2024
INTERMEDIATE ANNUAL EXAMINATION, 2024
प्रायोगिक परीक्षा का प्रवेश पत्र
Admit Card For Practical Examination

संकाय: विज्ञान
FACULTY: SCIENCE

BSEB UNIQUE Id:- 2221110012556
कॉलेज/+2 स्कूल का नाम GAYA COLLEGE, GAYA
परीक्षार्थी का नाम PRINCE KUMAR
माता का नाम SANGITA DEVI
पिता का नाम BHUSAN PASWAN
वैवाहिक स्थिति Unmarried
परीक्षार्थी का आधार नं० 577525016626 दिव्यांग कोटि NO
सूचीकरण संख्या/वर्ष R-210011163-22 परीक्षार्थी की कोटि REGULAR
रोल कोड 21001 रोल क्रमांक 24011713 लिंग MALE
परीक्षा केंद्र का नाम GAYA COLLEGE, GAYA



प्रायोगिक परीक्षा के विषय (निर्धारित परीक्षा कार्यक्रम सहित)

प्रायोगिक विषय	विषय कोड	विषय का नाम	परीक्षा की तारीख
वैकल्पिक विषय	117	PHYSICS	10/01/2024 to 20/01/2024
	118	CHEMISTRY	
अतिरिक्त विषय			

संजीव कुमार

महाविद्यालय / +2 विद्यालय प्रधान का हस्ताक्षर
एवं मुहर

परीक्षा नियंत्रक (30मा0)

परीक्षार्थी के लिए आवश्यक निर्देश

- BSEB Unique Id सत्र 2021 - 23 से सूचीकृत हुए परीक्षार्थियों को जारी किया गया है। सत्र 2021 - 23 के पूर्व सत्र के किसी परीक्षार्थी को BSEB Unique Id जारी नहीं किया गया है।
- प्रायोगिक परीक्षा दिनांक 10/01/2024 से 20/01/2024 तक संचालित होगी। केन्द्राधीक्षक दिनांक 10/01/2024 से 20/01/2024 तक की अवधि में परीक्षार्थियों की संख्या के अनुसार तिथि एवं पाली का निर्धारण करके प्रायोगिक परीक्षा केन्द्र पर आवंटित सभी परीक्षार्थियों के प्रायोगिक विषयों की परीक्षा आयोजित करेंगे।
- परीक्षार्थी अपने इस प्रवेश-पत्र में उल्लिखित प्रायोगिक परीक्षा केंद्र पर दिनांक 10-01-2024 को पूर्वाह्न 09:00 बजे अनिवार्य रूप से जाकर परीक्षा केन्द्र के परिसर की सूचना पट्ट से यह जानकारी प्राप्त कर लें कि उनके द्वारा चयनित विषय की प्रायोगिक परीक्षा किस तिथि एवं किस पाली में संचालित होगी, जिसमें उन्हें सम्मिलित होना अनिवार्य है।
- परीक्षार्थी के प्रत्येक प्रायोगिक विषय की परीक्षा के लिए 08 पृष्ठों की केवल एक ही उत्तरपुस्तिका मिलेगी। अतिरिक्त उत्तरपुस्तिका नहीं दी जाएगी। परीक्षार्थी उत्तरपुस्तिका लेते ही यह सुनिश्चित कर लें कि इसमें 8 पृष्ठ हैं एवं सही क्रम में हैं।
- उत्तरपुस्तिका प्राप्त होते ही परीक्षार्थी अपने प्रवेश-पत्र तथा उत्तरपुस्तिका पर मुद्रित विवरणों (Details) का मिलान कर यह अवश्य सुनिश्चित हो लें कि जो उत्तरपुस्तिका परीक्षक द्वारा उन्हें दी गई है, वह उन्हीं की है। भिन्न विवरणों की उत्तरपुस्तिका प्राप्त होने पर उसे तुरंत परीक्षक को वापस लौटा दिया जाए।
- उत्तरपुस्तिका प्राप्त होने पर परीक्षार्थी उनके आवरण पृष्ठ के पीछे अंकित "परीक्षार्थियों के लिए निर्देश" अवश्य पढ़ें एवं उसका अनुपालन करें।
- परीक्षार्थी अपनी उत्तरपुस्तिका के कवर पृष्ठ के ऊपरी बायें तथा दायें भागों में क्रमांक-(1) में अपने उत्तर देने का माध्यम अंकित करते हुए क्रमांक-(2) में अपना पूर्ण हस्ताक्षर अंकित करें। इसके अलावा अन्य मुद्रित विवरणों में किसी भी प्रकार से कोई छेड़-छाड़ नहीं करें।
- प्रायोगिक परीक्षा की उत्तरपुस्तिका के आवरण पृष्ठ के निचले बायें एवं दायें भागों को परीक्षार्थी द्वारा कदापि नहीं भरा जाएगा। अगर परीक्षार्थी इस भाग को भरते हैं, तो परीक्षार्थी का इस विषय में परीक्षाफल रद्द किया जा सकता है। ये दोनों भाग आंतरिक/बाह्य परीक्षकों को भरने के लिए दिया गया है।
- उत्तरपुस्तिका के पन्नों के दोनों पृष्ठों पर तथा प्रत्येक लाइन पर लिखें एवं पृष्ठों को नष्ट न करें।
- यदि रफ कार्य करने की आवश्यकता हो, तो परीक्षार्थी उत्तरपुस्तिका के अंतिम पृष्ठ पर रफ कार्य करके उसे काट दे/क्रॉस (x) कर दें।
- उत्तरपुस्तिका के आंतरिक पृष्ठों पर दाहिने हाशिए में लाइन खींचकर सादा स्थान छोड़ रखा गया है। शेष स्थान रून्ड है। परीक्षार्थी दाहिने हाशिए के सादे स्थान में कुछ भी नहीं लिखेंगे, चूंकि यह भाग परीक्षक के उपयोग के लिए है।
- उत्तरपुस्तिका के पृष्ठों को मोड़ें- फाड़ें नहीं तथा बीच-बीच में व्यर्थ ही खाली न छोड़ें।
- प्रश्न-पत्र में दी हुई संख्या के अनुसार अपने उत्तरों की संख्या लिखें।
- व्हाइटनगर, ब्लेड तथा नाखून का इस्तेमाल करना सर्वथा वर्जित है, अन्यथा परीक्षाफल अमान्य कर दिया जाएगा।
- प्रश्नोत्तर के समाप्त होने पर अंतिम में नीचे एक क्षैतिज रेखा खींच दें।
- आंतरिक परीक्षक द्वारा उपलब्ध कराये गए उपस्थिति-पत्रक में परीक्षार्थी द्वारा यथा-स्तम्भ परीक्षा की तिथि अंकित करते हुए उत्तरपुस्तिका की क्रम संख्या लिखकर अपना हस्ताक्षर किया जाएगा। परीक्षार्थी की उपस्थित, अनुपस्थित एवं निष्कासन से संबंधित संगत गोले को नीले/काले पेन से परीक्षक द्वारा भरा जाएगा न कि परीक्षार्थी द्वारा।
- परीक्षार्थी अपनी उत्तरपुस्तिका को आन्तरिक परीक्षक के पास जमा किये बिना परीक्षा भवन न छोड़ें।
- परीक्षा केन्द्र में कैलकुलेटर, मोबाइल फोन, इयर फोन, पेजर, ब्लूटूथ या इस प्रकार का कोई अन्य इलेक्ट्रॉनिक उपकरण ले जाना सख्त मना है।
- जाँच परीक्षा में गैर-उत्प्रेषित या जाँच परीक्षा में अनुपस्थित छात्र/छात्रा इंटरमीडिएट वार्षिक प्रायोगिक परीक्षा, 2024 में कदापि सम्मिलित नहीं हो सकते हैं।



बिहार विद्यालय परीक्षा समिति, पटना
BIHAR SCHOOL EXAMINATION BOARD, PATNA
इंटरमीडिएट वार्षिक परीक्षा, 2024
INTERMEDIATE ANNUAL EXAMINATION, 2024
प्रायोगिक परीक्षा का प्रवेश पत्र
Admit Card For Practical Examination

संकाय: विज्ञान
FACULTY: SCIENCE

BSEB UNIQUE Id:- 2221110012581
कॉलेज/+2 स्कूल का नाम GAYA COLLEGE, GAYA
परीक्षार्थी का नाम PRINCE RAJ
माता का नाम LALITA DEVI
पिता का नाम RAJIV KUMAR
वैवाहिक स्थिति Unmarried
परीक्षार्थी का आधार नं० 840892569494 दिव्यांग कोटि NO
सूचीकरण संख्या/वर्ष R-210011181-22 परीक्षार्थी की कोटि REGULAR
रोल कोड 21001 रोल क्रमांक 24011098 लिंग MALE
परीक्षा केंद्र का नाम GAYA COLLEGE, GAYA



प्रायोगिक परीक्षा के विषय (निर्धारित परीक्षा कार्यक्रम सहित)

प्रायोगिक विषय	विषय कोड	विषय का नाम	परीक्षा की तारीख
वैकल्पिक विषय	117	PHYSICS	10/01/2024 to 20/01/2024
	118	CHEMISTRY	
अतिरिक्त विषय			

संजीव कुमार

महाविद्यालय / +2 विद्यालय प्रधान का हस्ताक्षर
एवं मुहर

परीक्षा नियंत्रक (उ०मा०)

परीक्षार्थी के लिए आवश्यक निर्देश

- BSEB Unique Id सत्र 2021 - 23 से सूचीकृत हुए परीक्षार्थियों को जारी किया गया है। सत्र 2021 - 23 के पूर्व सत्र के किसी परीक्षार्थी को BSEB Unique Id जारी नहीं किया गया है।
- प्रायोगिक परीक्षा दिनांक 10/01/2024 से 20/01/2024 तक संचालित होगी। केन्द्राधीक्षक दिनांक 10/01/2024 से 20/01/2024 तक की अवधि में परीक्षार्थियों की संख्या के अनुसार तिथि एवं पाली का निर्धारण करके प्रायोगिक परीक्षा केन्द्र पर आवंटित सभी परीक्षार्थियों के प्रायोगिक विषयों की परीक्षा आयोजित करेंगे।
- परीक्षार्थी अपने इस प्रवेश-पत्र में उल्लिखित प्रायोगिक परीक्षा केंद्र पर दिनांक 10-01-2024 को पूर्वाह्न 09:00 बजे अनिवार्य रूप से जाकर परीक्षा केन्द्र के परिसर की सूचना पट्ट से यह जानकारी प्राप्त कर लें कि उनके द्वारा चयनित विषय की प्रायोगिक परीक्षा किस तिथि एवं किस पाली में संचालित होगी, जिसमें उन्हें सम्मिलित होना अनिवार्य है।
- परीक्षार्थी के प्रत्येक प्रायोगिक विषय की परीक्षा के लिए 08 पृष्ठों की केवल एक ही उत्तरपुस्तिका मिलेगी। अतिरिक्त उत्तरपुस्तिका नहीं दी जाएगी। परीक्षार्थी उत्तरपुस्तिका लेते ही यह सुनिश्चित कर लें कि इसमें 8 पृष्ठ हैं एवं सही क्रम में हैं।
- उत्तरपुस्तिका प्राप्त होते ही परीक्षार्थी अपने प्रवेश-पत्र तथा उत्तरपुस्तिका पर मुद्रित विवरणों (Details) का मिलान कर यह अवश्य सुनिश्चित हो लें कि जो उत्तरपुस्तिका परीक्षक द्वारा उन्हें दी गई है, वह उन्हीं की है। भिन्न विवरणों की उत्तरपुस्तिका प्राप्त होने पर उसे तुरंत परीक्षक को वापस लौटा दिया जाए।
- उत्तरपुस्तिका प्राप्त होने पर परीक्षार्थी उनके आवरण पृष्ठ के पीछे अंकित "परीक्षार्थियों के लिए निर्देश" अवश्य पढ़ें एवं उसका अनुपालन करें।
- परीक्षार्थी अपनी उत्तरपुस्तिका के कवर पृष्ठ के ऊपरी बायें तथा दायें भागों में क्रमांक-(1) में अपने उत्तर देने का माध्यम अंकित करते हुए क्रमांक-(2) में अपना पूर्ण हस्ताक्षर अंकित करें। इसके अलावा अन्य मुद्रित विवरणों में किसी भी प्रकार से कोई छेड़-छाड़ नहीं करें।
- प्रायोगिक परीक्षा की उत्तरपुस्तिका के आवरण पृष्ठ के निचले बायें एवं दायें भागों को परीक्षार्थी द्वारा कदापि नहीं भरा जाएगा। अगर परीक्षार्थी इस भाग को भरते हैं, तो परीक्षार्थी का इस विषय में परीक्षाफल रद्द किया जा सकता है। ये दोनों भाग आंतरिक/बाह्य परीक्षकों को भरने के लिए दिया गया है।
- उत्तरपुस्तिका के पन्नों के दोनों पृष्ठों पर तथा प्रत्येक लाइन पर लिखें एवं पृष्ठों को नष्ट न करें।
- यदि रफ कार्य करने की आवश्यकता हो, तो परीक्षार्थी उत्तरपुस्तिका के अंतिम पृष्ठ पर रफ कार्य करते उसे काट दे/क्रॉस (x) कर दें।
- उत्तरपुस्तिका के आंतरिक पृष्ठों पर दाहिने हाशिए में लाइन खींचकर सादा स्थान छोड़ रखा गया है। शेष स्थान रूल्ड है। परीक्षार्थी दाहिने हाशिए के सादे स्थान में कुछ भी नहीं लिखेंगे, चूंकि यह भाग परीक्षक के उपयोग के लिए है।
- उत्तरपुस्तिका के पृष्ठों को मोड़ें- फाड़ें नहीं तथा बीच-बीच में व्यर्थ ही खाली न छोड़ें।
- प्रश्न-पत्र में दी हुई संख्या के अनुसार अपने उत्तरों की संख्या लिखें।
- व्हाइटनगर, ब्लेड तथा नाखून का इस्तेमाल करना सर्वथा वर्जित है, अन्यथा परीक्षाफल अमान्य कर दिया जाएगा।
- प्रश्नोत्तर के समाप्त होने पर अंतिम में नीचे एक क्षैतिज रेखा खींच दें।
- आंतरिक परीक्षक द्वारा उपलब्ध कराये गए उपस्थिति-पत्रक में परीक्षार्थी द्वारा यथा-स्तम्भ परीक्षा की तिथि अंकित करते हुए उत्तरपुस्तिका की क्रम संख्या लिखकर अपना हस्ताक्षर किया जाएगा। परीक्षार्थी की उपस्थित, अनुपस्थित एवं निष्कासन से संबंधित संगत गोले को नीले/काले पेन से परीक्षक द्वारा भरा जाएगा न कि परीक्षार्थी द्वारा।
- परीक्षार्थी अपनी उत्तरपुस्तिका को आन्तरिक परीक्षक के पास जमा किये बिना परीक्षा भवन न छोड़ें।
- परीक्षा केन्द्र में कैंलकुलेटर, मोबाइल फोन, डियर फोन, पेजर, ब्लूटूथ या इस प्रकार का कोई अन्य इलेक्ट्रॉनिक उपकरण ले जाना सख्त मना है।
- जाँच परीक्षा में गैर-उत्प्रेषित या जाँच परीक्षा में अनुपस्थित छात्र/छात्रा इंटरमीडिएट वार्षिक प्रायोगिक परीक्षा, 2024 में कदापि सम्मिलित नहीं हो सकते हैं।



बिहार विद्यालय परीक्षा समिति, पटना
BIHAR SCHOOL EXAMINATION BOARD, PATNA
इंटरमीडिएट वार्षिक परीक्षा, 2024
INTERMEDIATE ANNUAL EXAMINATION, 2024
प्रायोगिक परीक्षा का प्रवेश पत्र
Admit Card For Practical Examination

संकाय: विज्ञान
FACULTY: SCIENCE

BSEB UNIQUE Id:- 2221110012560
कॉलेज/+2 स्कूल का नाम GAYA COLLEGE, GAYA
परीक्षार्थी का नाम PRINCE KUMAR
माता का नाम GITA DEVI
पिता का नाम GANESH DAS
वैवाहिक स्थिति Unmarried
परीक्षार्थी का आधार नं० 749931827279 दिव्यांग कोटि NO
सूचीकरण संख्या/वर्ष R-210011165-22 परीक्षार्थी की कोटि REGULAR
रोल कोड 21001 रोल क्रमांक 24010893 लिंग MALE
परीक्षा केंद्र का नाम GAYA COLLEGE, GAYA



प्रायोगिक परीक्षा के विषय (निर्धारित परीक्षा कार्यक्रम सहित)

प्रायोगिक विषय	विषय कोड	विषय का नाम	परीक्षा की तारीख
वैकल्पिक विषय	117	PHYSICS	10/01/2024 to 20/01/2024
	118	CHEMISTRY	
अतिरिक्त विषय	119	Biology	

संजीव कुमार

महाविद्यालय / +2 विद्यालय प्रधान का हस्ताक्षर
एवं मुहर

परीक्षा नियंत्रक (उ०मा०)

परीक्षार्थी के लिए आवश्यक निर्देश

- BSEB Unique Id सत्र 2021 - 23 से सूचीकृत हुए परीक्षार्थियों को जारी किया गया है। सत्र 2021 - 23 के पूर्व सत्र के किसी परीक्षार्थी को BSEB Unique Id जारी नहीं किया गया है।
- प्रायोगिक परीक्षा दिनांक 10/01/2024 से 20/01/2024 तक संचालित होगी। केन्द्राधीक्षक दिनांक 10/01/2024 से 20/01/2024 तक की अवधि में परीक्षार्थियों की संख्या के अनुसार तिथि एवं पाली का निर्धारण करके प्रायोगिक परीक्षा केन्द्र पर आवंटित सभी परीक्षार्थियों के प्रायोगिक विषयों की परीक्षा आयोजित करेंगे।
- परीक्षार्थी अपने इस प्रवेश-पत्र में उल्लिखित प्रायोगिक परीक्षा केंद्र पर दिनांक 10-01-2024 को पूर्वाह्न 09:00 बजे अनिवार्य रूप से जाकर परीक्षा केन्द्र के परिसर की सूचना पट्ट से यह जानकारी प्राप्त कर लें कि उनके द्वारा चयनित विषय की प्रायोगिक परीक्षा किस तिथि एवं किस पाली में संचालित होगी, जिसमें उन्हें सम्मिलित होना अनिवार्य है।
- परीक्षार्थी के प्रत्येक प्रायोगिक विषय की परीक्षा के लिए 08 पृष्ठों की केवल एक ही उत्तरपुस्तिका मिलेगी। अतिरिक्त उत्तरपुस्तिका नहीं दी जाएगी। परीक्षार्थी उत्तरपुस्तिका लेते ही यह सुनिश्चित कर लें कि इसमें 8 पृष्ठ हैं एवं सही क्रम में हैं।
- उत्तरपुस्तिका प्राप्त होते ही परीक्षार्थी अपने प्रवेश-पत्र तथा उत्तरपुस्तिका पर मुद्रित विवरणों (Details) का मिलान कर यह अवश्य सुनिश्चित हो लें कि जो उत्तरपुस्तिका परीक्षक द्वारा उन्हें दी गई है, वह उन्हीं की है। भिन्न विवरणों की उत्तरपुस्तिका प्राप्त होने पर उसे तुरंत परीक्षक को वापस लौटा दिया जाए।
- उत्तरपुस्तिका प्राप्त होने पर परीक्षार्थी उनके आवरण पृष्ठ के पीछे अंकित "परीक्षार्थियों के लिए निर्देश" अवश्य पढ़ें एवं उसका अनुपालन करें।
- परीक्षार्थी अपनी उत्तरपुस्तिका के कवर पृष्ठ के ऊपरी बायें तथा दायें भागों में क्रमांक-(1) में अपने उत्तर देने का माध्यम अंकित करते हुए क्रमांक-(2) में अपना पूर्ण हस्ताक्षर अंकित करें। इसके अलावा अन्य मुद्रित विवरणों में किसी भी प्रकार से कोई छेड़-छाड़ नहीं करें।
- प्रायोगिक परीक्षा की उत्तरपुस्तिका के आवरण पृष्ठ के निचले बायें एवं दायें भागों को परीक्षार्थी द्वारा कदापि नहीं भरा जाएगा। अगर परीक्षार्थी इस भाग को भरते हैं, तो परीक्षार्थी का इस विषय में परीक्षाफल रद्द किया जा सकता है। ये दोनों भाग आंतरिक/बाह्य परीक्षकों को भरने के लिए दिया गया है।
- उत्तरपुस्तिका के पन्नों के दोनों पृष्ठों पर तथा प्रत्येक लाइन पर लिखें एवं पृष्ठों को नष्ट न करें।
- यदि रफ कार्य करने की आवश्यकता हो, तो परीक्षार्थी उत्तरपुस्तिका के अंतिम पृष्ठ पर रफ कार्य करके उसे काट दे/क्रॉस (x) कर दें।
- उत्तरपुस्तिका के आंतरिक पृष्ठों पर दाहिने हाशिए में लाइन खींचकर सादा स्थान छोड़ रखा गया है। शेष स्थान रूल्ड है। परीक्षार्थी दाहिने हाशिए के सादे स्थान में कुछ भी नहीं लिखेंगे, चूंकि यह भाग परीक्षक के उपयोग के लिए है।
- उत्तरपुस्तिका के पृष्ठों को मोड़ें- फाड़ें नहीं तथा बीच-बीच में व्यर्थ ही खाली न छोड़ें।
- प्रश्न-पत्र में दी हुई संख्या के अनुसार अपने उत्तरों की संख्या लिखें।
- व्हाइटनगर, ब्लेड तथा नाखून का इस्तेमाल करना सर्वथा वर्जित है, अन्यथा परीक्षाफल अमान्य कर दिया जाएगा।
- प्रश्नोत्तर के समाप्त होने पर अंतिम में नीचे एक क्षैतिज रेखा खींच दें।
- आंतरिक परीक्षक द्वारा उपलब्ध कराये गए उपस्थिति-पत्रक में परीक्षार्थी द्वारा यथा-स्तम्भ परीक्षा की तिथि अंकित करते हुए उत्तरपुस्तिका की क्रम संख्या लिखकर अपना हस्ताक्षर किया जाएगा। परीक्षार्थी की उपस्थित, अनुपस्थित एवं निष्कासन से संबंधित संगत गोले को नीले/काले पेन से परीक्षक द्वारा भरा जाएगा न कि परीक्षार्थी द्वारा।
- परीक्षार्थी अपनी उत्तरपुस्तिका को आन्तरिक परीक्षक के पास जमा किये बिना परीक्षा भवन न छोड़ें।
- परीक्षा केन्द्र में कैंलकुलेटर, मोबाइल फोन, डियर फोन, पेजर, ब्लूटूथ या इस प्रकार का कोई अन्य इलेक्ट्रॉनिक उपकरण ले जाना सख्त मना है।
- जाँच परीक्षा में गैर-उत्प्रेषित या जाँच परीक्षा में अनुपस्थित छात्र/छात्रा इंटरमीडिएट वार्षिक प्रायोगिक परीक्षा, 2024 में कदापि सम्मिलित नहीं हो सकते हैं।



बिहार विद्यालय परीक्षा समिति, पटना
BIHAR SCHOOL EXAMINATION BOARD, PATNA
इंटरमीडिएट वार्षिक परीक्षा, 2024
INTERMEDIATE ANNUAL EXAMINATION, 2024
प्रायोगिक परीक्षा का प्रवेश पत्र
Admit Card For Practical Examination

संकाय: विज्ञान
FACULTY: SCIENCE

BSEB UNIQUE Id:- 2221110012589
कॉलेज/+2 स्कूल का नाम GAYA COLLEGE, GAYA
परीक्षार्थी का नाम PRITAM KUMAR
माता का नाम KALAWATI DEVI
पिता का नाम DINESH KUMAR
वैवाहिक स्थिति Unmarried
परीक्षार्थी का आधार नं० 233327952399 दिव्यांग कोटि NO
सूचीकरण संख्या/वर्ष R-210011187-22 परीक्षार्थी की कोटि REGULAR
रोल कोड 21001 रोल क्रमांक 24010975 लिंग MALE
परीक्षा केंद्र का नाम GAYA COLLEGE, GAYA



Pritam Kumar

प्रायोगिक परीक्षा के विषय (निर्धारित परीक्षा कार्यक्रम सहित)

प्रायोगिक विषय	विषय कोड	विषय का नाम	परीक्षा की तारीख
वैकल्पिक विषय	117	PHYSICS	10/01/2024 to 20/01/2024
	118	CHEMISTRY	
अतिरिक्त विषय	119	Biology	

संज्ञा/उत्तर

महाविद्यालय / +2 विद्यालय प्रधान का हस्ताक्षर
एवं मुहर

परीक्षा नियंत्रक (उ०मा०)

परीक्षार्थी के लिए आवश्यक निर्देश

- BSEB Unique Id सत्र 2021 - 23 से सूचीकृत हुए परीक्षार्थियों को जारी किया गया है। सत्र 2021 - 23 के पूर्व सत्र के किसी परीक्षार्थी को BSEB Unique Id जारी नहीं किया गया है।
- प्रायोगिक परीक्षा दिनांक 10/01/2024 से 20/01/2024 तक संचालित होगी। केन्द्राधीक्षक दिनांक 10/01/2024 से 20/01/2024 तक की अवधि में परीक्षार्थियों की संख्या के अनुसार तिथि एवं पाली का निर्धारण करके प्रायोगिक परीक्षा केन्द्र पर आवंटित सभी परीक्षार्थियों के प्रायोगिक विषयों की परीक्षा आयोजित करेंगे।
- परीक्षार्थी अपने इस प्रवेश-पत्र में उल्लिखित प्रायोगिक परीक्षा केंद्र पर दिनांक 10-01-2024 को पूर्वाह्न 09:00 बजे अनिवार्य रूप से जाकर परीक्षा केन्द्र के परिसर की सूचना पट्ट से यह जानकारी प्राप्त कर लें कि उनके द्वारा चयनित विषय की प्रायोगिक परीक्षा किस तिथि एवं किस पाली में संचालित होगी, जिसमें उन्हें सम्मिलित होना अनिवार्य है।
- परीक्षार्थी के प्रत्येक प्रायोगिक विषय की परीक्षा के लिए 08 पृष्ठों की केवल एक ही उत्तरपुस्तिका मिलेगी। अतिरिक्त उत्तरपुस्तिका नहीं दी जाएगी। परीक्षार्थी उत्तरपुस्तिका लेते ही यह सुनिश्चित कर लें कि इसमें 8 पृष्ठ हैं एवं सही क्रम में हैं।
- उत्तरपुस्तिका प्राप्त होते ही परीक्षार्थी अपने प्रवेश-पत्र तथा उत्तरपुस्तिका पर मुद्रित विवरणों (Details) का मिलान कर यह अवश्य सुनिश्चित हो लें कि जो उत्तरपुस्तिका परीक्षक द्वारा उन्हें दी गई है, वह उन्हीं की है। भिन्न विवरणों की उत्तरपुस्तिका प्राप्त होने पर उसे तुरंत परीक्षक को वापस लौटा दिया जाए।
- उत्तरपुस्तिका प्राप्त होने पर परीक्षार्थी उनके आवरण पृष्ठ के पीछे अंकित "परीक्षार्थियों के लिए निर्देश" अवश्य पढ़ें एवं उसका अनुपालन करें।
- परीक्षार्थी अपनी उत्तरपुस्तिका के कवर पृष्ठ के ऊपरी बायें तथा दायें भागों में क्रमांक-(1) में अपने उत्तर देने का माध्यम अंकित करते हुए क्रमांक-(2) में अपना पूर्ण हस्ताक्षर अंकित करें। इसके अलावा अन्य मुद्रित विवरणों में किसी भी प्रकार से कोई छेड़-छाड़ नहीं करें।
- प्रायोगिक परीक्षा की उत्तरपुस्तिका के आवरण पृष्ठ के निचले बायें एवं दायें भागों को परीक्षार्थी द्वारा कदापि नहीं भरा जाएगा। अगर परीक्षार्थी इस भाग को भरते हैं, तो परीक्षार्थी का इस विषय में परीक्षाफल रद्द किया जा सकता है। ये दोनों भाग आंतरिक/बाह्य परीक्षकों को भरने के लिए दिया गया है।
- उत्तरपुस्तिका के पन्नों के दोनों पृष्ठों पर तथा प्रत्येक लाइन पर लिखें एवं पृष्ठों को नष्ट न करें।
- यदि रफ कार्य करने की आवश्यकता हो, तो परीक्षार्थी उत्तरपुस्तिका के अंतिम पृष्ठ पर रफ कार्य करके उसे काट दे/क्रॉस (x) कर दें।
- उत्तरपुस्तिका के आंतरिक पृष्ठों पर दाहिने हाशिए में लाइन खींचकर सादा स्थान छोड़ रखा गया है। शेष स्थान रूल्ड है। परीक्षार्थी दाहिने हाशिए के सादे स्थान में कुछ भी नहीं लिखेंगे, चूंकि यह भाग परीक्षक के उपयोग के लिए है।
- उत्तरपुस्तिका के पृष्ठों को मोड़ें- फाड़ें नहीं तथा बीच-बीच में व्यर्थ ही खाली न छोड़ें।
- प्रश्न-पत्र में दी हुई संख्या के अनुसार अपने उत्तरों की संख्या लिखें।
- व्हाइटनगर, ब्लेड तथा नाखून का इस्तेमाल करना सर्वथा वर्जित है, अन्यथा परीक्षाफल अमान्य कर दिया जाएगा।
- प्रश्नोत्तर के समाप्त होने पर अंतिम में नीचे एक क्षैतिज रेखा खींच दें।
- आंतरिक परीक्षक द्वारा उपलब्ध कराये गए उपस्थिति-पत्रक में परीक्षार्थी द्वारा यथा-स्तम्भ परीक्षा की तिथि अंकित करते हुए उत्तरपुस्तिका की क्रम संख्या लिखकर अपना हस्ताक्षर किया जाएगा। परीक्षार्थी की उपस्थित, अनुपस्थित एवं निष्कासन से संबंधित संगत गोले को नीले/काले पेन से परीक्षक द्वारा भरा जाएगा न कि परीक्षार्थी द्वारा।
- परीक्षार्थी अपनी उत्तरपुस्तिका को आन्तरिक परीक्षक के पास जमा किये बिना परीक्षा भवन न छोड़ें।
- परीक्षा केन्द्र में कैंलकुलेटर, मोबाइल फोन, डियर फोन, पेजर, ब्लूटूथ या इस प्रकार का कोई अन्य इलेक्ट्रॉनिक उपकरण ले जाना सख्त मना है।
- जाँच परीक्षा में गैर-उत्प्रेषित या जाँच परीक्षा में अनुपस्थित छात्र/छात्रा इंटरमीडिएट वार्षिक प्रायोगिक परीक्षा, 2024 में कदापि सम्मिलित नहीं हो सकते हैं।



बिहार विद्यालय परीक्षा समिति, पटना
BIHAR SCHOOL EXAMINATION BOARD, PATNA
इंटरमीडिएट वार्षिक परीक्षा, 2024
INTERMEDIATE ANNUAL EXAMINATION, 2024
प्रायोगिक परीक्षा का प्रवेश पत्र
Admit Card For Practical Examination

संकाय: विज्ञान
FACULTY: SCIENCE

BSEB UNIQUE Id:- 2221110012567
कॉलेज/+2 स्कूल का नाम GAYA COLLEGE, GAYA
परीक्षार्थी का नाम PRINCE KUMAR
माता का नाम SOBHA DEVI
पिता का नाम RAMBRIKSH PRASAD
वैवाहिक स्थिति Unmarried
परीक्षार्थी का आधार नं० 798443828051 दिव्यांग कोटि NO
सूचीकरण संख्या/वर्ष R-210011170-22 परीक्षार्थी की कोटि REGULAR
रोल कोड 21001 रोल क्रमांक 24011893 लिंग MALE
परीक्षा केंद्र का नाम GAYA COLLEGE, GAYA



प्रायोगिक परीक्षा के विषय (निर्धारित परीक्षा कार्यक्रम सहित)

प्रायोगिक विषय	विषय कोड	विषय का नाम	परीक्षा की तारीख
वैकल्पिक विषय	117	PHYSICS	10/01/2024 to 20/01/2024
	118	CHEMISTRY	
अतिरिक्त विषय			

संजीव कुमार

महाविद्यालय / +2 विद्यालय प्रधान का हस्ताक्षर
एवं मुहर

परीक्षा नियंत्रक (उ०मा०)

परीक्षार्थी के लिए आवश्यक निर्देश

- BSEB Unique Id सत्र 2021 - 23 से सूचीकृत हुए परीक्षार्थियों को जारी किया गया है। सत्र 2021 - 23 के पूर्व सत्र के किसी परीक्षार्थी को BSEB Unique Id जारी नहीं किया गया है।
- प्रायोगिक परीक्षा दिनांक 10/01/2024 से 20/01/2024 तक संचालित होगी। केन्द्राधीक्षक दिनांक 10/01/2024 से 20/01/2024 तक की अवधि में परीक्षार्थियों की संख्या के अनुसार तिथि एवं पाली का निर्धारण करके प्रायोगिक परीक्षा केन्द्र पर आवंटित सभी परीक्षार्थियों के प्रायोगिक विषयों की परीक्षा आयोजित करेंगे।
- परीक्षार्थी अपने इस प्रवेश-पत्र में उल्लिखित प्रायोगिक परीक्षा केंद्र पर दिनांक 10-01-2024 को पूर्वाह्न 09:00 बजे अनिवार्य रूप से जाकर परीक्षा केन्द्र के परिसर की सूचना पट्ट से यह जानकारी प्राप्त कर लें कि उनके द्वारा चयनित विषय की प्रायोगिक परीक्षा किस तिथि एवं किस पाली में संचालित होगी, जिसमें उन्हें सम्मिलित होना अनिवार्य है।
- परीक्षार्थी के प्रत्येक प्रायोगिक विषय की परीक्षा के लिए 08 पृष्ठों की केवल एक ही उत्तरपुस्तिका मिलेगी। अतिरिक्त उत्तरपुस्तिका नहीं दी जाएगी। परीक्षार्थी उत्तरपुस्तिका लेते ही यह सुनिश्चित कर लें कि इसमें 8 पृष्ठ हैं एवं सही क्रम में हैं।
- उत्तरपुस्तिका प्राप्त होते ही परीक्षार्थी अपने प्रवेश-पत्र तथा उत्तरपुस्तिका पर मुद्रित विवरणों (Details) का मिलान कर यह अवश्य सुनिश्चित हो लें कि जो उत्तरपुस्तिका परीक्षक द्वारा उन्हें दी गई है, वह उन्हीं की है। भिन्न विवरणों की उत्तरपुस्तिका प्राप्त होने पर उसे तुरंत परीक्षक को वापस लौटा दिया जाए।
- उत्तरपुस्तिका प्राप्त होने पर परीक्षार्थी उनके आवरण पृष्ठ के पीछे अंकित "परीक्षार्थियों के लिए निर्देश" अवश्य पढ़ें एवं उसका अनुपालन करें।
- परीक्षार्थी अपनी उत्तरपुस्तिका के कवर पृष्ठ के ऊपरी बायें तथा दायें भागों में क्रमांक-(1) में अपने उत्तर देने का माध्यम अंकित करते हुए क्रमांक-(2) में अपना पूर्ण हस्ताक्षर अंकित करें। इसके अलावा अन्य मुद्रित विवरणों में किसी भी प्रकार से कोई छेड़-छाड़ नहीं करें।
- प्रायोगिक परीक्षा की उत्तरपुस्तिका के आवरण पृष्ठ के निचले बायें एवं दायें भागों को परीक्षार्थी द्वारा कदापि नहीं भरा जाएगा। अगर परीक्षार्थी इस भाग को भरते हैं, तो परीक्षार्थी का इस विषय में परीक्षाफल रद्द किया जा सकता है। ये दोनों भाग आंतरिक/बाह्य परीक्षकों को भरने के लिए दिया गया है।
- उत्तरपुस्तिका के पन्नों के दोनों पृष्ठों पर तथा प्रत्येक लाइन पर लिखें एवं पृष्ठों को नष्ट न करें।
- यदि रफ कार्य करने की आवश्यकता हो, तो परीक्षार्थी उत्तरपुस्तिका के अंतिम पृष्ठ पर रफ कार्य करके उसे काट दे/क्रॉस (x) कर दें।
- उत्तरपुस्तिका के आंतरिक पृष्ठों पर दाहिने हाशिए में लाइन खींचकर सादा स्थान छोड़ रखा गया है। शेष स्थान रूल्ड है। परीक्षार्थी दाहिने हाशिए के सादे स्थान में कुछ भी नहीं लिखेंगे, चूंकि यह भाग परीक्षक के उपयोग के लिए है।
- उत्तरपुस्तिका के पृष्ठों को मोड़ें- फाड़ें नहीं तथा बीच-बीच में व्यर्थ ही खाली न छोड़ें।
- प्रश्न-पत्र में दी हुई संख्या के अनुसार अपने उत्तरों की संख्या लिखें।
- व्हाइटनगर, ब्लेड तथा नाखून का इस्तेमाल करना सर्वथा वर्जित है, अन्यथा परीक्षाफल अमान्य कर दिया जाएगा।
- प्रश्नोत्तर के समाप्त होने पर अंतिम में नीचे एक क्षैतिज रेखा खींच दें।
- आंतरिक परीक्षक द्वारा उपलब्ध कराये गए उपस्थिति-पत्रक में परीक्षार्थी द्वारा यथा-स्तम्भ परीक्षा की तिथि अंकित करते हुए उत्तरपुस्तिका की क्रम संख्या लिखकर अपना हस्ताक्षर किया जाएगा। परीक्षार्थी की उपस्थित, अनुपस्थित एवं निष्कासन से संबंधित संगत गोले को नीले/काले पेन से परीक्षक द्वारा भरा जाएगा न कि परीक्षार्थी द्वारा।
- परीक्षार्थी अपनी उत्तरपुस्तिका को आन्तरिक परीक्षक के पास जमा किये बिना परीक्षा भवन न छोड़ें।
- परीक्षा केन्द्र में कैंलकुलेटर, मोबाइल फोन, डायर फोन, पेजर, ब्लूटूथ या इस प्रकार का कोई अन्य इलेक्ट्रॉनिक उपकरण ले जाना सख्त मना है।
- जाँच परीक्षा में गैर-उत्प्रेषित या जाँच परीक्षा में अनुपस्थित छात्र/छात्रा इंटरमीडिएट वार्षिक प्रायोगिक परीक्षा, 2024 में कदापि सम्मिलित नहीं हो सकते हैं।



बिहार विद्यालय परीक्षा समिति, पटना
BIHAR SCHOOL EXAMINATION BOARD, PATNA
इंटरमीडिएट वार्षिक परीक्षा, 2024
INTERMEDIATE ANNUAL EXAMINATION, 2024
प्रायोगिक परीक्षा का प्रवेश पत्र
Admit Card For Practical Examination

संकाय: विज्ञान
FACULTY: SCIENCE

BSEB UNIQUE Id:- 2221110012566
कॉलेज/+2 स्कूल का नाम GAYA COLLEGE, GAYA
परीक्षार्थी का नाम PRINCE KUMAR
माता का नाम SUCHITA DEVI
पिता का नाम RAMANAND PRASAD
वैवाहिक स्थिति Unmarried
परीक्षार्थी का आधार नं० 214662909400 दिव्यांग कोटि NO
सूचीकरण संख्या/वर्ष R-210011169-22 परीक्षार्थी की कोटि REGULAR
रोल कोड 21001 रोल क्रमांक 24011916 लिंग MALE
परीक्षा केंद्र का नाम GAYA COLLEGE, GAYA



प्रायोगिक परीक्षा के विषय (निर्धारित परीक्षा कार्यक्रम सहित)

प्रायोगिक विषय	विषय कोड	विषय का नाम	परीक्षा की तारीख
वैकल्पिक विषय	117	PHYSICS	10/01/2024 to 20/01/2024
	118	CHEMISTRY	
अतिरिक्त विषय			

संजय कुमार

महाविद्यालय / +2 विद्यालय प्रधान का हस्ताक्षर
एवं मुहर

परीक्षा नियंत्रक (उ०मा०)

परीक्षार्थी के लिए आवश्यक निर्देश

- BSEB Unique Id सत्र 2021 - 23 से सूचीकृत हुए परीक्षार्थियों को जारी किया गया है। सत्र 2021 - 23 के पूर्व सत्र के किसी परीक्षार्थी को BSEB Unique Id जारी नहीं किया गया है।
- प्रायोगिक परीक्षा दिनांक 10/01/2024 से 20/01/2024 तक संचालित होगी। केन्द्राधीक्षक दिनांक 10/01/2024 से 20/01/2024 तक की अवधि में परीक्षार्थियों की संख्या के अनुसार तिथि एवं पाली का निर्धारण करके प्रायोगिक परीक्षा केन्द्र पर आवंटित सभी परीक्षार्थियों के प्रायोगिक विषयों की परीक्षा आयोजित करेंगे।
- परीक्षार्थी अपने इस प्रवेश-पत्र में उल्लिखित प्रायोगिक परीक्षा केंद्र पर दिनांक 10-01-2024 को पूर्वाह्न 09:00 बजे अनिवार्य रूप से जाकर परीक्षा केन्द्र के परिसर की सूचना पट्ट से यह जानकारी प्राप्त कर लें कि उनके द्वारा चयनित विषय की प्रायोगिक परीक्षा किस तिथि एवं किस पाली में संचालित होगी, जिसमें उन्हें सम्मिलित होना अनिवार्य है।
- परीक्षार्थी के प्रत्येक प्रायोगिक विषय की परीक्षा के लिए 08 पृष्ठों की केवल एक ही उत्तरपुस्तिका मिलेगी। अतिरिक्त उत्तरपुस्तिका नहीं दी जाएगी। परीक्षार्थी उत्तरपुस्तिका लेते ही यह सुनिश्चित कर लें कि इसमें 8 पृष्ठ हैं एवं सही क्रम में हैं।
- उत्तरपुस्तिका प्राप्त होते ही परीक्षार्थी अपने प्रवेश-पत्र तथा उत्तरपुस्तिका पर मुद्रित विवरणों (Details) का मिलान कर यह अवश्य सुनिश्चित हो लें कि जो उत्तरपुस्तिका परीक्षक द्वारा उन्हें दी गई है, वह उन्हीं की है। भिन्न विवरणों की उत्तरपुस्तिका प्राप्त होने पर उसे तुरंत परीक्षक को वापस लौटा दिया जाए।
- उत्तरपुस्तिका प्राप्त होने पर परीक्षार्थी उनके आवरण पृष्ठ के पीछे अंकित "परीक्षार्थियों के लिए निर्देश" अवश्य पढ़ें एवं उसका अनुपालन करें।
- परीक्षार्थी अपनी उत्तरपुस्तिका के कवर पृष्ठ के ऊपरी बायें तथा दायें भागों में क्रमांक-(1) में अपने उत्तर देने का माध्यम अंकित करते हुए क्रमांक-(2) में अपना पूर्ण हस्ताक्षर अंकित करें। इसके अलावा अन्य मुद्रित विवरणों में किसी भी प्रकार से कोई छेड़-छाड़ नहीं करें।
- प्रायोगिक परीक्षा की उत्तरपुस्तिका के आवरण पृष्ठ के निचले बायें एवं दायें भागों को परीक्षार्थी द्वारा कदापि नहीं भरा जाएगा। अगर परीक्षार्थी इस भाग को भरते हैं, तो परीक्षार्थी का इस विषय में परीक्षाफल रद्द किया जा सकता है। ये दोनों भाग आंतरिक/बाह्य परीक्षकों को भरने के लिए दिया गया है।
- उत्तरपुस्तिका के पन्नों के दोनों पृष्ठों पर तथा प्रत्येक लाइन पर लिखें एवं पृष्ठों को नष्ट न करें।
- यदि रफ कार्य करने की आवश्यकता हो, तो परीक्षार्थी उत्तरपुस्तिका के अंतिम पृष्ठ पर रफ कार्य करके उसे काट दे/क्रॉस (x) कर दें।
- उत्तरपुस्तिका के आंतरिक पृष्ठों पर दाहिने हाशिए में लाइन खींचकर सादा स्थान छोड़ रखा गया है। शेष स्थान रूल्ड है। परीक्षार्थी दाहिने हाशिए के सादे स्थान में कुछ भी नहीं लिखेंगे, चूंकि यह भाग परीक्षक के उपयोग के लिए है।
- उत्तरपुस्तिका के पृष्ठों को मोड़ें- फाड़ें नहीं तथा बीच-बीच में व्यर्थ ही खाली न छोड़ें।
- प्रश्न-पत्र में दी हुई संख्या के अनुसार अपने उत्तरों की संख्या लिखें।
- व्हाइटनगर, ब्लेड तथा नाखून का इस्तेमाल करना सर्वथा वर्जित है, अन्यथा परीक्षाफल अमान्य कर दिया जाएगा।
- प्रश्नोत्तर के समाप्त होने पर अंतिम में नीचे एक क्षैतिज रेखा खींच दें।
- आंतरिक परीक्षक द्वारा उपलब्ध कराये गए उपस्थिति-पत्रक में परीक्षार्थी द्वारा यथा-स्तम्भ परीक्षा की तिथि अंकित करते हुए उत्तरपुस्तिका की क्रम संख्या लिखकर अपना हस्ताक्षर किया जाएगा। परीक्षार्थी की उपस्थित, अनुपस्थित एवं निष्कासन से संबंधित संगत गोले को नीले/काले पेन से परीक्षक द्वारा भरा जाएगा न कि परीक्षार्थी द्वारा।
- परीक्षार्थी अपनी उत्तरपुस्तिका को आन्तरिक परीक्षक के पास जमा किये बिना परीक्षा भवन न छोड़ें।
- परीक्षा केन्द्र में कैंलकुलेटर, मोबाइल फोन, डायर फोन, पेजर, ब्लूटूथ या इस प्रकार का कोई अन्य इलेक्ट्रॉनिक उपकरण ले जाना सख्त मना है।
- जाँच परीक्षा में गैर-उत्प्रेषित या जाँच परीक्षा में अनुपस्थित छात्र/छात्रा इंटरमीडिएट वार्षिक प्रायोगिक परीक्षा, 2024 में कदापि सम्मिलित नहीं हो सकते हैं।



बिहार विद्यालय परीक्षा समिति, पटना
BIHAR SCHOOL EXAMINATION BOARD, PATNA
इंटरमीडिएट वार्षिक परीक्षा, 2024
INTERMEDIATE ANNUAL EXAMINATION, 2024
प्रायोगिक परीक्षा का प्रवेश पत्र
Admit Card For Practical Examination

संकाय: विज्ञान
FACULTY: SCIENCE

BSEB UNIQUE Id:- 2221110012580
कॉलेज/+2 स्कूल का नाम GAYA COLLEGE, GAYA
परीक्षार्थी का नाम PRINCE RAJ
माता का नाम BABITA DEVI
पिता का नाम PINTU KUMAR SINGH
वैवाहिक स्थिति Unmarried
परीक्षार्थी का आधार नं० 829537522329 दिव्यांग कोटि NO
सूचीकरण संख्या/वर्ष R-210011180-22 परीक्षार्थी की कोटि REGULAR
रोल कोड 21001 रोल क्रमांक 24010719 लिंग MALE
परीक्षा केंद्र का नाम GAYA COLLEGE, GAYA



प्रायोगिक परीक्षा के विषय (निर्धारित परीक्षा कार्यक्रम सहित)

प्रायोगिक विषय	विषय कोड	विषय का नाम	परीक्षा की तारीख
वैकल्पिक विषय	117	PHYSICS	10/01/2024 to 20/01/2024
	118	CHEMISTRY	
अतिरिक्त विषय			

संजय कुमार

महाविद्यालय / +2 विद्यालय प्रधान का हस्ताक्षर
एवं मुहर

परीक्षा नियंत्रक (उ०मा०)

परीक्षार्थी के लिए आवश्यक निर्देश

- BSEB Unique Id सत्र 2021 - 23 से सूचीकृत हुए परीक्षार्थियों को जारी किया गया है। सत्र 2021 - 23 के पूर्व सत्र के किसी परीक्षार्थी को BSEB Unique Id जारी नहीं किया गया है।
- प्रायोगिक परीक्षा दिनांक 10/01/2024 से 20/01/2024 तक संचालित होगी। केन्द्राधीक्षक दिनांक 10/01/2024 से 20/01/2024 तक की अवधि में परीक्षार्थियों की संख्या के अनुसार तिथि एवं पाली का निर्धारण करके प्रायोगिक परीक्षा केन्द्र पर आवंटित सभी परीक्षार्थियों के प्रायोगिक विषयों की परीक्षा आयोजित करेंगे।
- परीक्षार्थी अपने इस प्रवेश-पत्र में उल्लिखित प्रायोगिक परीक्षा केंद्र पर दिनांक 10-01-2024 को पूर्वाह्न 09:00 बजे अनिवार्य रूप से जाकर परीक्षा केन्द्र के परिसर की सूचना पट्ट से यह जानकारी प्राप्त कर लें कि उनके द्वारा चयनित विषय की प्रायोगिक परीक्षा किस तिथि एवं किस पाली में संचालित होगी, जिसमें उन्हें सम्मिलित होना अनिवार्य है।
- परीक्षार्थी के प्रत्येक प्रायोगिक विषय की परीक्षा के लिए 08 पृष्ठों की केवल एक ही उत्तरपुस्तिका मिलेगी। अतिरिक्त उत्तरपुस्तिका नहीं दी जाएगी। परीक्षार्थी उत्तरपुस्तिका लेते ही यह सुनिश्चित कर लें कि इसमें 8 पृष्ठ हैं एवं सही क्रम में हैं।
- उत्तरपुस्तिका प्राप्त होते ही परीक्षार्थी अपने प्रवेश-पत्र तथा उत्तरपुस्तिका पर मुद्रित विवरणों (Details) का मिलान कर यह अवश्य सुनिश्चित हो लें कि जो उत्तरपुस्तिका परीक्षक द्वारा उन्हें दी गई है, वह उन्हीं की है। भिन्न विवरणों की उत्तरपुस्तिका प्राप्त होने पर उसे तुरंत परीक्षक को वापस लौटा दिया जाए।
- उत्तरपुस्तिका प्राप्त होने पर परीक्षार्थी उनके आवरण पृष्ठ के पीछे अंकित "परीक्षार्थियों के लिए निर्देश" अवश्य पढ़ें एवं उसका अनुपालन करें।
- परीक्षार्थी अपनी उत्तरपुस्तिका के कवर पृष्ठ के ऊपरी बायें तथा दायें भागों में क्रमांक-(1) में अपने उत्तर देने का माध्यम अंकित करते हुए क्रमांक-(2) में अपना पूर्ण हस्ताक्षर अंकित करें। इसके अलावा अन्य मुद्रित विवरणों में किसी भी प्रकार से कोई छेड़-छाड़ नहीं करें।
- प्रायोगिक परीक्षा की उत्तरपुस्तिका के आवरण पृष्ठ के निचले बायें एवं दायें भागों को परीक्षार्थी द्वारा कदापि नहीं भरा जाएगा। अगर परीक्षार्थी इस भाग को भरते हैं, तो परीक्षार्थी का इस विषय में परीक्षाफल रद्द किया जा सकता है। ये दोनों भाग आंतरिक/बाह्य परीक्षकों को भरने के लिए दिया गया है।
- उत्तरपुस्तिका के पन्नों के दोनों पृष्ठों पर तथा प्रत्येक लाइन पर लिखें एवं पृष्ठों को नष्ट न करें।
- यदि रफ कार्य करने की आवश्यकता हो, तो परीक्षार्थी उत्तरपुस्तिका के अंतिम पृष्ठ पर रफ कार्य करके उसे काट दे/क्रॉस (x) कर दें।
- उत्तरपुस्तिका के आंतरिक पृष्ठों पर दाहिने हाशिए में लाइन खींचकर सादा स्थान छोड़ रखा गया है। शेष स्थान रूल्ड है। परीक्षार्थी दाहिने हाशिए के सादे स्थान में कुछ भी नहीं लिखेंगे, चूंकि यह भाग परीक्षक के उपयोग के लिए है।
- उत्तरपुस्तिका के पृष्ठों को मोड़ें- फाड़ें नहीं तथा बीच-बीच में व्यर्थ ही खाली न छोड़ें।
- प्रश्न-पत्र में दी हुई संख्या के अनुसार अपने उत्तरों की संख्या लिखें।
- व्हाइटनगर, ब्लेड तथा नाखून का इस्तेमाल करना सर्वथा वर्जित है, अन्यथा परीक्षाफल अमान्य कर दिया जाएगा।
- प्रश्नोत्तर के समाप्त होने पर अंतिम में नीचे एक क्षैतिज रेखा खींच दें।
- आंतरिक परीक्षक द्वारा उपलब्ध कराये गए उपस्थिति-पत्रक में परीक्षार्थी द्वारा यथा-स्तम्भ परीक्षा की तिथि अंकित करते हुए उत्तरपुस्तिका की क्रम संख्या लिखकर अपना हस्ताक्षर किया जाएगा। परीक्षार्थी की उपस्थित, अनुपस्थित एवं निष्कासन से संबंधित संगत गोले को नीले/काले पेन से परीक्षक द्वारा भरा जाएगा न कि परीक्षार्थी द्वारा।
- परीक्षार्थी अपनी उत्तरपुस्तिका को आन्तरिक परीक्षक के पास जमा किये बिना परीक्षा भवन न छोड़ें।
- परीक्षा केन्द्र में कैंलकुलेटर, मोबाइल फोन, डायर फोन, पेजर, ब्लूटूथ या इस प्रकार का कोई अन्य इलेक्ट्रॉनिक उपकरण ले जाना सख्त मना है।
- जाँच परीक्षा में गैर-उत्प्रेषित या जाँच परीक्षा में अनुपस्थित छात्र/छात्रा इंटरमीडिएट वार्षिक प्रायोगिक परीक्षा, 2024 में कदापि सम्मिलित नहीं हो सकते हैं।



बिहार विद्यालय परीक्षा समिति, पटना
BIHAR SCHOOL EXAMINATION BOARD, PATNA
इंटरमीडिएट वार्षिक परीक्षा, 2024
INTERMEDIATE ANNUAL EXAMINATION, 2024
प्रायोगिक परीक्षा का प्रवेश पत्र
Admit Card For Practical Examination

संकाय: विज्ञान
FACULTY: SCIENCE

BSEB UNIQUE Id:- 2221110012588
कॉलेज/+2 स्कूल का नाम GAYA COLLEGE, GAYA
परीक्षार्थी का नाम PRITAM KUMAR
माता का नाम CHANCHAL RANI
पिता का नाम RAJEEV RANJAN PASWAN
वैवाहिक स्थिति Unmarried
परीक्षार्थी का आधार नं० 820023000000 दिव्यांग कोटि NO
सूचीकरण संख्या/वर्ष R-210011186-22 परीक्षार्थी की कोटि REGULAR
रोल कोड 21001 रोल क्रमांक 24010791 लिंग MALE
परीक्षा केंद्र का नाम GAYA COLLEGE, GAYA



Pritam kumar

प्रायोगिक परीक्षा के विषय (निर्धारित परीक्षा कार्यक्रम सहित)

प्रायोगिक विषय	विषय कोड	विषय का नाम	परीक्षा की तारीख
वैकल्पिक विषय	117	PHYSICS	10/01/2024 to 20/01/2024
	118	CHEMISTRY	
	119	BIOLOGY	
अतिरिक्त विषय			

संज्ञा (उत्तर)

महाविद्यालय / +2 विद्यालय प्रधान का हस्ताक्षर
एवं मुहर

परीक्षा नियंत्रक (उ०मा०)

परीक्षार्थी के लिए आवश्यक निर्देश

- BSEB Unique Id सत्र 2021 - 23 से सूचीकृत हुए परीक्षार्थियों को जारी किया गया है। सत्र 2021 - 23 के पूर्व सत्र के किसी परीक्षार्थी को BSEB Unique Id जारी नहीं किया गया है।
- प्रायोगिक परीक्षा दिनांक 10/01/2024 से 20/01/2024 तक संचालित होगी। केन्द्राधीक्षक दिनांक 10/01/2024 से 20/01/2024 तक की अवधि में परीक्षार्थियों की संख्या के अनुसार तिथि एवं पाली का निर्धारण करके प्रायोगिक परीक्षा केन्द्र पर आवंटित सभी परीक्षार्थियों के प्रायोगिक विषयों की परीक्षा आयोजित करेंगे।
- परीक्षार्थी अपने इस प्रवेश-पत्र में उल्लिखित प्रायोगिक परीक्षा केंद्र पर दिनांक 10-01-2024 को पूर्वाह्न 09:00 बजे अनिवार्य रूप से जाकर परीक्षा केन्द्र के परिसर की सूचना पट्ट से यह जानकारी प्राप्त कर लें कि उनके द्वारा चयनित विषय की प्रायोगिक परीक्षा किस तिथि एवं किस पाली में संचालित होगी, जिसमें उन्हें सम्मिलित होना अनिवार्य है।
- परीक्षार्थी के प्रत्येक प्रायोगिक विषय की परीक्षा के लिए 08 पृष्ठों की केवल एक ही उत्तरपुस्तिका मिलेगी। अतिरिक्त उत्तरपुस्तिका नहीं दी जाएगी। परीक्षार्थी उत्तरपुस्तिका लेते ही यह सुनिश्चित कर लें कि इसमें 8 पृष्ठ हैं एवं सही क्रम में है।
- उत्तरपुस्तिका प्राप्त होते ही परीक्षार्थी अपने प्रवेश-पत्र तथा उत्तरपुस्तिका पर मुद्रित विवरणों (Details) का मिलान कर यह अवश्य सुनिश्चित हो लें कि जो उत्तरपुस्तिका परीक्षक द्वारा उन्हें दी गई है, वह उन्हीं की है। भिन्न विवरणों की उत्तरपुस्तिका प्राप्त होने पर उसे तुरंत परीक्षक को वापस लौटा दिया जाए।
- उत्तरपुस्तिका प्राप्त होने पर परीक्षार्थी उनके आवरण पृष्ठ के पीछे अंकित "परीक्षार्थियों के लिए निर्देश" अवश्य पढ़ें एवं उसका अनुपालन करें।
- परीक्षार्थी अपनी उत्तरपुस्तिका के कवर पृष्ठ के ऊपरी बायें तथा दायें भागों में क्रमांक-(1) में अपने उत्तर देने का माध्यम अंकित करते हुए क्रमांक-(2) में अपना पूर्ण हस्ताक्षर अंकित करें। इसके अलावा अन्य मुद्रित विवरणों में किसी भी प्रकार से कोई छेड़-छाड़ नहीं करें।
- प्रायोगिक परीक्षा की उत्तरपुस्तिका के आवरण पृष्ठ के निचले बायें एवं दायें भागों को परीक्षार्थी द्वारा कदापि नहीं भरा जाएगा। अगर परीक्षार्थी इस भाग को भरते हैं, तो परीक्षार्थी का इस विषय में परीक्षाफल रद्द किया जा सकता है। ये दोनों भाग आंतरिक/बाह्य परीक्षकों को भरने के लिए दिया गया है।
- उत्तरपुस्तिका के पन्नों के दोनों पृष्ठों पर तथा प्रत्येक लाइन पर लिखें एवं पृष्ठों को नष्ट न करें।
- यदि रफ कार्य करने की आवश्यकता हो, तो परीक्षार्थी उत्तरपुस्तिका के अंतिम पृष्ठ पर रफ कार्य करते उसे काट दे/क्रॉस (x) कर दें।
- उत्तरपुस्तिका के आंतरिक पृष्ठों पर दाहिने हाशिए में लाइन खींचकर सादा स्थान छोड़ रखा गया है। शेष स्थान रूल्ड है। परीक्षार्थी दाहिने हाशिए के सादे स्थान में कुछ भी नहीं लिखेंगे, चूंकि यह भाग परीक्षक के उपयोग के लिए है।
- उत्तरपुस्तिका के पृष्ठों को मोड़ें- फाड़ें नहीं तथा बीच-बीच में व्यर्थ ही खाली न छोड़ें।
- प्रश्न-पत्र में दी हुई संख्या के अनुसार अपने उत्तरों की संख्या लिखें।
- व्हाइटनगर, ब्लेड तथा नाखून का इस्तेमाल करना सर्वथा वर्जित है, अन्यथा परीक्षाफल अमान्य कर दिया जाएगा।
- प्रश्नोत्तर के समाप्त होने पर अंतिम में नीचे एक क्षैतिज रेखा खींच दें।
- आंतरिक परीक्षक द्वारा उपलब्ध कराये गए उपस्थिति-पत्रक में परीक्षार्थी द्वारा यथा-स्तम्भ परीक्षा की तिथि अंकित करते हुए उत्तरपुस्तिका की क्रम संख्या लिखकर अपना हस्ताक्षर किया जाएगा। परीक्षार्थी की उपस्थित, अनुपस्थित एवं निष्कासन से संबंधित संगत गोले को नीले/काले पेन से परीक्षक द्वारा भरा जाएगा न कि परीक्षार्थी द्वारा।
- परीक्षार्थी अपनी उत्तरपुस्तिका को आन्तरिक परीक्षक के पास जमा किये बिना परीक्षा भवन न छोड़ें।
- परीक्षा केन्द्र में कैलकुलेटर, मोबाइल फोन, डायर फोन, पेजर, ब्लूटूथ या इस प्रकार का कोई अन्य इलेक्ट्रॉनिक उपकरण ले जाना सख्त मना है।
- जाँच परीक्षा में गैर-उत्प्रेषित या जाँच परीक्षा में अनुपस्थित छात्र/छात्रा इंटरमीडिएट वार्षिक प्रायोगिक परीक्षा, 2024 में कदापि सम्मिलित नहीं हो सकते हैं।



बिहार विद्यालय परीक्षा समिति, पटना
BIHAR SCHOOL EXAMINATION BOARD, PATNA
इंटरमीडिएट वार्षिक परीक्षा, 2024
INTERMEDIATE ANNUAL EXAMINATION, 2024
प्रायोगिक परीक्षा का प्रवेश पत्र
Admit Card For Practical Examination

संकाय: विज्ञान
FACULTY: SCIENCE

BSEB UNIQUE Id:- 2221110012587
कॉलेज/+2 स्कूल का नाम GAYA COLLEGE, GAYA
परीक्षार्थी का नाम PRINCE SINGH
माता का नाम VINA DEVI
पिता का नाम RAMADHAR SINGH
वैवाहिक स्थिति Unmarried
परीक्षार्थी का आधार नं० 385888100225 दिव्यांग कोटि NO
सूचीकरण संख्या/वर्ष R-210011185-22 परीक्षार्थी की कोटि REGULAR
रोल कोड 21001 रोल क्रमांक 24012101 लिंग MALE
परीक्षा केंद्र का नाम GAYA COLLEGE, GAYA



Prince Singh

प्रायोगिक परीक्षा के विषय (निर्धारित परीक्षा कार्यक्रम सहित)

प्रायोगिक विषय	विषय कोड	विषय का नाम	परीक्षा की तारीख
वैकल्पिक विषय	117	PHYSICS	10/01/2024 to 20/01/2024
	118	CHEMISTRY	
अतिरिक्त विषय			

संज्ञा/उत्तर

महाविद्यालय / +2 विद्यालय प्रधान का हस्ताक्षर
एवं मुहर

परीक्षा नियंत्रक (उ०मा०)

परीक्षार्थी के लिए आवश्यक निर्देश

- BSEB Unique Id सत्र 2021 - 23 से सूचीकृत हुए परीक्षार्थियों को जारी किया गया है। सत्र 2021 - 23 के पूर्व सत्र के किसी परीक्षार्थी को BSEB Unique Id जारी नहीं किया गया है।
- प्रायोगिक परीक्षा दिनांक 10/01/2024 से 20/01/2024 तक संचालित होगी। केन्द्राधीक्षक दिनांक 10/01/2024 से 20/01/2024 तक की अवधि में परीक्षार्थियों की संख्या के अनुसार तिथि एवं पाली का निर्धारण करके प्रायोगिक परीक्षा केन्द्र पर आवंटित सभी परीक्षार्थियों के प्रायोगिक विषयों की परीक्षा आयोजित करेंगे।
- परीक्षार्थी अपने इस प्रवेश-पत्र में उल्लिखित प्रायोगिक परीक्षा केंद्र पर दिनांक 10-01-2024 को पूर्वाह्न 09:00 बजे अनिवार्य रूप से जाकर परीक्षा केन्द्र के परिसर की सूचना पट्ट से यह जानकारी प्राप्त कर लें कि उनके द्वारा चयनित विषय की प्रायोगिक परीक्षा किस तिथि एवं किस पाली में संचालित होगी, जिसमें उन्हें सम्मिलित होना अनिवार्य है।
- परीक्षार्थी के प्रत्येक प्रायोगिक विषय की परीक्षा के लिए 08 पृष्ठों की केवल एक ही उत्तरपुस्तिका मिलेगी। अतिरिक्त उत्तरपुस्तिका नहीं दी जाएगी। परीक्षार्थी उत्तरपुस्तिका लेते ही यह सुनिश्चित कर लें कि इसमें 8 पृष्ठ हैं एवं सही क्रम में हैं।
- उत्तरपुस्तिका प्राप्त होते ही परीक्षार्थी अपने प्रवेश-पत्र तथा उत्तरपुस्तिका पर मुद्रित विवरणों (Details) का मिलान कर यह अवश्य सुनिश्चित हो लें कि जो उत्तरपुस्तिका परीक्षक द्वारा उन्हें दी गई है, वह उन्हीं की है। भिन्न विवरणों की उत्तरपुस्तिका प्राप्त होने पर उसे तुरंत परीक्षक को वापस लौटा दिया जाए।
- उत्तरपुस्तिका प्राप्त होने पर परीक्षार्थी उनके आवरण पृष्ठ के पीछे अंकित "परीक्षार्थियों के लिए निर्देश" अवश्य पढ़ें एवं उसका अनुपालन करें।
- परीक्षार्थी अपनी उत्तरपुस्तिका के कवर पृष्ठ के ऊपरी बायें तथा दायें भागों में क्रमांक-(1) में अपने उत्तर देने का माध्यम अंकित करते हुए क्रमांक-(2) में अपना पूर्ण हस्ताक्षर अंकित करें। इसके अलावा अन्य मुद्रित विवरणों में किसी भी प्रकार से कोई छेड़-छाड़ नहीं करें।
- प्रायोगिक परीक्षा की उत्तरपुस्तिका के आवरण पृष्ठ के निचले बायें एवं दायें भागों को परीक्षार्थी द्वारा कदापि नहीं भरा जाएगा। अगर परीक्षार्थी इस भाग को भरते हैं, तो परीक्षार्थी का इस विषय में परीक्षाफल रद्द किया जा सकता है। ये दोनों भाग आंतरिक/बाह्य परीक्षकों को भरने के लिए दिया गया है।
- उत्तरपुस्तिका के पन्नों के दोनों पृष्ठों पर तथा प्रत्येक लाइन पर लिखें एवं पृष्ठों को नष्ट न करें।
- यदि रफ कार्य करने की आवश्यकता हो, तो परीक्षार्थी उत्तरपुस्तिका के अंतिम पृष्ठ पर रफ कार्य करके उसे काट दे/क्रॉस (x) कर दें।
- उत्तरपुस्तिका के आंतरिक पृष्ठों पर दाहिने हाशिए में लाइन खींचकर सादा स्थान छोड़ रखा गया है। शेष स्थान रूल्ड है। परीक्षार्थी दाहिने हाशिए के सादे स्थान में कुछ भी नहीं लिखेंगे, चूंकि यह भाग परीक्षक के उपयोग के लिए है।
- उत्तरपुस्तिका के पृष्ठों को मोड़ें- फाड़ें नहीं तथा बीच-बीच में व्यर्थ ही खाली न छोड़ें।
- प्रश्न-पत्र में दी हुई संख्या के अनुसार अपने उत्तरों की संख्या लिखें।
- व्हाइटनगर, ब्लेड तथा नाखून का इस्तेमाल करना सर्वथा वर्जित है, अन्यथा परीक्षाफल अमान्य कर दिया जाएगा।
- प्रश्नोत्तर के समाप्त होने पर अंतिम में नीचे एक क्षैतिज रेखा खींच दें।
- आंतरिक परीक्षक द्वारा उपलब्ध कराये गए उपस्थिति-पत्रक में परीक्षार्थी द्वारा यथा-स्तम्भ परीक्षा की तिथि अंकित करते हुए उत्तरपुस्तिका की क्रम संख्या लिखकर अपना हस्ताक्षर किया जाएगा। परीक्षार्थी की उपस्थित, अनुपस्थित एवं निष्कासन से संबंधित संगत गोले को नीले/काले पेन से परीक्षक द्वारा भरा जाएगा न कि परीक्षार्थी द्वारा।
- परीक्षार्थी अपनी उत्तरपुस्तिका को आन्तरिक परीक्षक के पास जमा किये बिना परीक्षा भवन न छोड़ें।
- परीक्षा केन्द्र में कैलकुलेटर, मोबाइल फोन, डायर फोन, पेजर, ब्लूटूथ या इस प्रकार का कोई अन्य इलेक्ट्रॉनिक उपकरण ले जाना सख्त मना है।
- जाँच परीक्षा में गैर-उत्प्रेषित या जाँच परीक्षा में अनुपस्थित छात्र/छात्रा इंटरमीडिएट वार्षिक प्रायोगिक परीक्षा, 2024 में कदापि सम्मिलित नहीं हो सकते हैं।



बिहार विद्यालय परीक्षा समिति, पटना
BIHAR SCHOOL EXAMINATION BOARD, PATNA
इंटरमीडिएट वार्षिक परीक्षा, 2024
INTERMEDIATE ANNUAL EXAMINATION, 2024
प्रायोगिक परीक्षा का प्रवेश पत्र
Admit Card For Practical Examination

संकाय: विज्ञान
FACULTY: SCIENCE

BSEB UNIQUE Id:- 2221110012571
कॉलेज/+2 स्कूल का नाम GAYA COLLEGE, GAYA
परीक्षार्थी का नाम PRINCE KUMAR
माता का नाम MEENA DEVI
पिता का नाम SANJAY MISTRY
वैवाहिक स्थिति Unmarried
परीक्षार्थी का आधार नं० 738264991827 दिव्यांग कोटि NO
सूचीकरण संख्या/वर्ष R-210011173-22 परीक्षार्थी की कोटि REGULAR
रोल कोड 21001 रोल क्रमांक 24011232 लिंग MALE
परीक्षा केंद्र का नाम GAYA COLLEGE, GAYA



PRINCE KUMAR.

प्रायोगिक परीक्षा के विषय (निर्धारित परीक्षा कार्यक्रम सहित)

प्रायोगिक विषय	विषय कोड	विषय का नाम	परीक्षा की तारीख
वैकल्पिक विषय	117	PHYSICS	10/01/2024 to 20/01/2024
	118	CHEMISTRY	
अतिरिक्त विषय	119	Biology	

संज्ञा (उपनाम)

महाविद्यालय / +2 विद्यालय प्रधान का हस्ताक्षर
एवं मुहर

परीक्षा नियंत्रक (उ०मा०)

परीक्षार्थी के लिए आवश्यक निर्देश

- BSEB Unique Id सत्र 2021 - 23 से सूचीकृत हुए परीक्षार्थियों को जारी किया गया है। सत्र 2021 - 23 के पूर्व सत्र के किसी परीक्षार्थी को BSEB Unique Id जारी नहीं किया गया है।
- प्रायोगिक परीक्षा दिनांक 10/01/2024 से 20/01/2024 तक संचालित होगी। केन्द्राधीक्षक दिनांक 10/01/2024 से 20/01/2024 तक की अवधि में परीक्षार्थियों की संख्या के अनुसार तिथि एवं पाली का निर्धारण करके प्रायोगिक परीक्षा केन्द्र पर आवंटित सभी परीक्षार्थियों के प्रायोगिक विषयों की परीक्षा आयोजित करेंगे।
- परीक्षार्थी अपने इस प्रवेश-पत्र में उल्लिखित प्रायोगिक परीक्षा केंद्र पर दिनांक 10-01-2024 को पूर्वाह्न 09:00 बजे अनिवार्य रूप से जाकर परीक्षा केन्द्र के परिसर की सूचना पट्ट से यह जानकारी प्राप्त कर लें कि उनके द्वारा चयनित विषय की प्रायोगिक परीक्षा किस तिथि एवं किस पाली में संचालित होगी, जिसमें उन्हें सम्मिलित होना अनिवार्य है।
- परीक्षार्थी के प्रत्येक प्रायोगिक विषय की परीक्षा के लिए 08 पृष्ठों की केवल एक ही उत्तरपुस्तिका मिलेगी। अतिरिक्त उत्तरपुस्तिका नहीं दी जाएगी। परीक्षार्थी उत्तरपुस्तिका लेते ही यह सुनिश्चित कर लें कि इसमें 8 पृष्ठ हैं एवं सही क्रम में हैं।
- उत्तरपुस्तिका प्राप्त होते ही परीक्षार्थी अपने प्रवेश-पत्र तथा उत्तरपुस्तिका पर मुद्रित विवरणों (Details) का मिलान कर यह अवश्य सुनिश्चित हो लें कि जो उत्तरपुस्तिका परीक्षक द्वारा उन्हें दी गई है, वह उन्हीं की है। भिन्न विवरणों की उत्तरपुस्तिका प्राप्त होने पर उसे तुरंत परीक्षक को वापस लौटा दिया जाए।
- उत्तरपुस्तिका प्राप्त होने पर परीक्षार्थी उनके आवरण पृष्ठ के पीछे अंकित "परीक्षार्थियों के लिए निर्देश" अवश्य पढ़ें एवं उसका अनुपालन करें।
- परीक्षार्थी अपनी उत्तरपुस्तिका के कवर पृष्ठ के ऊपरी बायें तथा दायें भागों में क्रमांक-(1) में अपने उत्तर देने का माध्यम अंकित करते हुए क्रमांक-(2) में अपना पूर्ण हस्ताक्षर अंकित करें। इसके अलावा अन्य मुद्रित विवरणों में किसी भी प्रकार से कोई छेड़-छाड़ नहीं करें।
- प्रायोगिक परीक्षा की उत्तरपुस्तिका के आवरण पृष्ठ के निचले बायें एवं दायें भागों को परीक्षार्थी द्वारा कदापि नहीं भरा जाएगा। अगर परीक्षार्थी इस भाग को भरते हैं, तो परीक्षार्थी का इस विषय में परीक्षाफल रद्द किया जा सकता है। ये दोनों भाग आंतरिक/बाह्य परीक्षकों को भरने के लिए दिया गया है।
- उत्तरपुस्तिका के पन्नों के दोनों पृष्ठों पर तथा प्रत्येक लाइन पर लिखें एवं पृष्ठों को नष्ट न करें।
- यदि रफ कार्य करने की आवश्यकता हो, तो परीक्षार्थी उत्तरपुस्तिका के अंतिम पृष्ठ पर रफ कार्य करके उसे काट दे/क्रॉस (x) कर दें।
- उत्तरपुस्तिका के आंतरिक पृष्ठों पर दाहिने हाशिए में लाइन खींचकर सादा स्थान छोड़ रखा गया है। शेष स्थान रूल्ड है। परीक्षार्थी दाहिने हाशिए के सादे स्थान में कुछ भी नहीं लिखेंगे, चूंकि यह भाग परीक्षक के उपयोग के लिए है।
- उत्तरपुस्तिका के पृष्ठों को मोड़ें- फाड़ें नहीं तथा बीच-बीच में व्यर्थ ही खाली न छोड़ें।
- प्रश्न-पत्र में दी हुई संख्या के अनुसार अपने उत्तरों की संख्या लिखें।
- व्हाइटनगर, ब्लेड तथा नाखून का इस्तेमाल करना सर्वथा वर्जित है, अन्यथा परीक्षाफल अमान्य कर दिया जाएगा।
- प्रश्नोत्तर के समाप्त होने पर अंतिम में नीचे एक क्षैतिज रेखा खींच दें।
- आंतरिक परीक्षक द्वारा उपलब्ध कराये गए उपस्थिति-पत्रक में परीक्षार्थी द्वारा यथा-स्तम्भ परीक्षा की तिथि अंकित करते हुए उत्तरपुस्तिका की क्रम संख्या लिखकर अपना हस्ताक्षर किया जाएगा। परीक्षार्थी की उपस्थित, अनुपस्थित एवं निष्कासन से संबंधित संगत गोले को नीले/काले पेन से परीक्षक द्वारा भरा जाएगा न कि परीक्षार्थी द्वारा।
- परीक्षार्थी अपनी उत्तरपुस्तिका को आन्तरिक परीक्षक के पास जमा किये बिना परीक्षा भवन न छोड़ें।
- परीक्षा केन्द्र में कैलकुलेटर, मोबाइल फोन, डायर फोन, पेजर, ब्लूटूथ या इस प्रकार का कोई अन्य इलेक्ट्रॉनिक उपकरण ले जाना सख्त मना है।
- जाँच परीक्षा में गैर-उत्प्रेषित या जाँच परीक्षा में अनुपस्थित छात्र/छात्रा इंटरमीडिएट वार्षिक प्रायोगिक परीक्षा, 2024 में कदापि सम्मिलित नहीं हो सकते हैं।



बिहार विद्यालय परीक्षा समिति, पटना
BIHAR SCHOOL EXAMINATION BOARD, PATNA
इंटरमीडिएट वार्षिक परीक्षा, 2024
INTERMEDIATE ANNUAL EXAMINATION, 2024
प्रायोगिक परीक्षा का प्रवेश पत्र
Admit Card For Practical Examination

संकाय: विज्ञान
FACULTY: SCIENCE

BSEB UNIQUE Id:- 2221110012584
कॉलेज/+2 स्कूल का नाम GAYA COLLEGE, GAYA
परीक्षार्थी का नाम PRINCE RAJ
माता का नाम PREMSHILA KUMARI
पिता का नाम VINOD SINGH
वैवाहिक स्थिति Unmarried
परीक्षार्थी का आधार नं० 737571183618 दिव्यांग कोटि NO
सूचीकरण संख्या/वर्ष R-210011182-22 परीक्षार्थी की कोटि REGULAR
रोल कोड 21001 रोल क्रमांक 24011417 लिंग MALE
परीक्षा केंद्र का नाम GAYA COLLEGE, GAYA



Prince Raj

प्रायोगिक परीक्षा के विषय (निर्धारित परीक्षा कार्यक्रम सहित)

प्रायोगिक विषय	विषय कोड	विषय का नाम	परीक्षा की तारीख
वैकल्पिक विषय	117	PHYSICS	10/01/2024 to 20/01/2024
	118	CHEMISTRY	
अतिरिक्त विषय			

संज्ञा/उत्तर

महाविद्यालय / +2 विद्यालय प्रधान का हस्ताक्षर
एवं मुहर

परीक्षा नियंत्रक (उ०मा०)

परीक्षार्थी के लिए आवश्यक निर्देश

- BSEB Unique Id सत्र 2021 - 23 से सूचीकृत हुए परीक्षार्थियों को जारी किया गया है। सत्र 2021 - 23 के पूर्व सत्र के किसी परीक्षार्थी को BSEB Unique Id जारी नहीं किया गया है।
- प्रायोगिक परीक्षा दिनांक 10/01/2024 से 20/01/2024 तक संचालित होगी। केन्द्राधीक्षक दिनांक 10/01/2024 से 20/01/2024 तक की अवधि में परीक्षार्थियों की संख्या के अनुसार तिथि एवं पाली का निर्धारण करके प्रायोगिक परीक्षा केन्द्र पर आवंटित सभी परीक्षार्थियों के प्रायोगिक विषयों की परीक्षा आयोजित करेंगे।
- परीक्षार्थी अपने इस प्रवेश-पत्र में उल्लिखित प्रायोगिक परीक्षा केंद्र पर दिनांक 10-01-2024 को पूर्वाह्न 09:00 बजे अनिवार्य रूप से जाकर परीक्षा केन्द्र के परिसर की सूचना पट्ट से यह जानकारी प्राप्त कर लें कि उनके द्वारा चयनित विषय की प्रायोगिक परीक्षा किस तिथि एवं किस पाली में संचालित होगी, जिसमें उन्हें सम्मिलित होना अनिवार्य है।
- परीक्षार्थी के प्रत्येक प्रायोगिक विषय की परीक्षा के लिए 08 पृष्ठों की केवल एक ही उत्तरपुस्तिका मिलेगी। अतिरिक्त उत्तरपुस्तिका नहीं दी जाएगी। परीक्षार्थी उत्तरपुस्तिका लेते ही यह सुनिश्चित कर लें कि इसमें 8 पृष्ठ हैं एवं सही क्रम में हैं।
- उत्तरपुस्तिका प्राप्त होते ही परीक्षार्थी अपने प्रवेश-पत्र तथा उत्तरपुस्तिका पर मुद्रित विवरणों (Details) का मिलान कर यह अवश्य सुनिश्चित हो लें कि जो उत्तरपुस्तिका परीक्षक द्वारा उन्हें दी गई है, वह उन्हीं की है। भिन्न विवरणों की उत्तरपुस्तिका प्राप्त होने पर उसे तुरंत परीक्षक को वापस लौटा दिया जाए।
- उत्तरपुस्तिका प्राप्त होने पर परीक्षार्थी उनके आवरण पृष्ठ के पीछे अंकित "परीक्षार्थियों के लिए निर्देश" अवश्य पढ़ें एवं उसका अनुपालन करें।
- परीक्षार्थी अपनी उत्तरपुस्तिका के कवर पृष्ठ के ऊपरी बायें तथा दायें भागों में क्रमांक-(1) में अपने उत्तर देने का माध्यम अंकित करते हुए क्रमांक-(2) में अपना पूर्ण हस्ताक्षर अंकित करें। इसके अलावा अन्य मुद्रित विवरणों में किसी भी प्रकार से कोई छेड़-छाड़ नहीं करें।
- प्रायोगिक परीक्षा की उत्तरपुस्तिका के आवरण पृष्ठ के निचले बायें एवं दायें भागों को परीक्षार्थी द्वारा कदापि नहीं भरा जाएगा। अगर परीक्षार्थी इस भाग को भरते हैं, तो परीक्षार्थी का इस विषय में परीक्षाफल रद्द किया जा सकता है। ये दोनों भाग आंतरिक/बाह्य परीक्षकों को भरने के लिए दिया गया है।
- उत्तरपुस्तिका के पन्नों के दोनों पृष्ठों पर तथा प्रत्येक लाइन पर लिखें एवं पृष्ठों को नष्ट न करें।
- यदि रफ कार्य करने की आवश्यकता हो, तो परीक्षार्थी उत्तरपुस्तिका के अंतिम पृष्ठ पर रफ कार्य करके उसे काट दे/क्रॉस (x) कर दें।
- उत्तरपुस्तिका के आंतरिक पृष्ठों पर दाहिने हाशिए में लाइन खींचकर सादा स्थान छोड़ रखा गया है। शेष स्थान रूल्ड है। परीक्षार्थी दाहिने हाशिए के सादे स्थान में कुछ भी नहीं लिखेंगे, चूंकि यह भाग परीक्षक के उपयोग के लिए है।
- उत्तरपुस्तिका के पृष्ठों को मोड़ें- फाड़ें नहीं तथा बीच-बीच में व्यर्थ ही खाली न छोड़ें।
- प्रश्न-पत्र में दी हुई संख्या के अनुसार अपने उत्तरों की संख्या लिखें।
- व्हाइटनगर, ब्लेड तथा नाखून का इस्तेमाल करना सर्वथा वर्जित है, अन्यथा परीक्षाफल अमान्य कर दिया जाएगा।
- प्रश्नोत्तर के समाप्त होने पर अंतिम में नीचे एक क्षैतिज रेखा खींच दें।
- आंतरिक परीक्षक द्वारा उपलब्ध कराये गए उपस्थिति-पत्रक में परीक्षार्थी द्वारा यथा-स्तम्भ परीक्षा की तिथि अंकित करते हुए उत्तरपुस्तिका की क्रम संख्या लिखकर अपना हस्ताक्षर किया जाएगा। परीक्षार्थी की उपस्थित, अनुपस्थित एवं निष्कासन से संबंधित संगत गोले को नीले/काले पेन से परीक्षक द्वारा भरा जाएगा न कि परीक्षार्थी द्वारा।
- परीक्षार्थी अपनी उत्तरपुस्तिका को आन्तरिक परीक्षक के पास जमा किये बिना परीक्षा भवन न छोड़ें।
- परीक्षा केन्द्र में कैंलकुलेटर, मोबाइल फोन, डियर फोन, पेजर, ब्लूटूथ या इस प्रकार का कोई अन्य इलेक्ट्रॉनिक उपकरण ले जाना सख्त मना है।
- जाँच परीक्षा में गैर-उत्प्रेषित या जाँच परीक्षा में अनुपस्थित छात्र/छात्रा इंटरमीडिएट वार्षिक प्रायोगिक परीक्षा, 2024 में कदापि सम्मिलित नहीं हो सकते हैं।



बिहार विद्यालय परीक्षा समिति, पटना
BIHAR SCHOOL EXAMINATION BOARD, PATNA
इंटरमीडिएट वार्षिक परीक्षा, 2024
INTERMEDIATE ANNUAL EXAMINATION, 2024
प्रायोगिक परीक्षा का प्रवेश पत्र
Admit Card For Practical Examination

संकाय: विज्ञान
FACULTY: SCIENCE

BSEB UNIQUE Id:- 2221110012562
कॉलेज/+2 स्कूल का नाम GAYA COLLEGE, GAYA
परीक्षार्थी का नाम PRINCE KUMAR
माता का नाम SUGGA DEVI
पिता का नाम MAHENDRA YADAV
वैवाहिक स्थिति Unmarried
परीक्षार्थी का आधार नं० 555070392425 दिव्यांग कोटि NO
सूचीकरण संख्या/वर्ष R-210011166-22 परीक्षार्थी की कोटि REGULAR
रोल कोड 21001 रोल क्रमांक 24011923 लिंग MALE
परीक्षा केंद्र का नाम GAYA COLLEGE, GAYA



प्रायोगिक परीक्षा के विषय (निर्धारित परीक्षा कार्यक्रम सहित)

प्रायोगिक विषय	विषय कोड	विषय का नाम	परीक्षा की तारीख
वैकल्पिक विषय	117	PHYSICS	10/01/2024 to 20/01/2024
	118	CHEMISTRY	
अतिरिक्त विषय			

संज्ञा/उत्तर

महाविद्यालय / +2 विद्यालय प्रधान का हस्ताक्षर
एवं मुहर

परीक्षा नियंत्रक (उ०मा०)

परीक्षार्थी के लिए आवश्यक निर्देश

- BSEB Unique Id सत्र 2021 - 23 से सूचीकृत हुए परीक्षार्थियों को जारी किया गया है। सत्र 2021 - 23 के पूर्व सत्र के किसी परीक्षार्थी को BSEB Unique Id जारी नहीं किया गया है।
- प्रायोगिक परीक्षा दिनांक 10/01/2024 से 20/01/2024 तक संचालित होगी। केन्द्राधीक्षक दिनांक 10/01/2024 से 20/01/2024 तक की अवधि में परीक्षार्थियों की संख्या के अनुसार तिथि एवं पाली का निर्धारण करके प्रायोगिक परीक्षा केन्द्र पर आवंटित सभी परीक्षार्थियों के प्रायोगिक विषयों की परीक्षा आयोजित करेंगे।
- परीक्षार्थी अपने इस प्रवेश-पत्र में उल्लिखित प्रायोगिक परीक्षा केंद्र पर दिनांक 10-01-2024 को पूर्वाह्न 09:00 बजे अनिवार्य रूप से जाकर परीक्षा केन्द्र के परिसर की सूचना पट्ट से यह जानकारी प्राप्त कर लें कि उनके द्वारा चयनित विषय की प्रायोगिक परीक्षा किस तिथि एवं किस पाली में संचालित होगी, जिसमें उन्हें सम्मिलित होना अनिवार्य है।
- परीक्षार्थी के प्रत्येक प्रायोगिक विषय की परीक्षा के लिए 08 पृष्ठों की केवल एक ही उत्तरपुस्तिका मिलेगी। अतिरिक्त उत्तरपुस्तिका नहीं दी जाएगी। परीक्षार्थी उत्तरपुस्तिका लेते ही यह सुनिश्चित कर लें कि इसमें 8 पृष्ठ हैं एवं सही क्रम में हैं।
- उत्तरपुस्तिका प्राप्त होते ही परीक्षार्थी अपने प्रवेश-पत्र तथा उत्तरपुस्तिका पर मुद्रित विवरणों (Details) का मिलान कर यह अवश्य सुनिश्चित हो लें कि जो उत्तरपुस्तिका परीक्षक द्वारा उन्हें दी गई है, वह उन्हीं की है। भिन्न विवरणों की उत्तरपुस्तिका प्राप्त होने पर उसे तुरंत परीक्षक को वापस लौटा दिया जाए।
- उत्तरपुस्तिका प्राप्त होने पर परीक्षार्थी उनके आवरण पृष्ठ के पीछे अंकित "परीक्षार्थियों के लिए निर्देश" अवश्य पढ़ें एवं उसका अनुपालन करें।
- परीक्षार्थी अपनी उत्तरपुस्तिका के कवर पृष्ठ के ऊपरी बायें तथा दायें भागों में क्रमांक-(1) में अपने उत्तर देने का माध्यम अंकित करते हुए क्रमांक-(2) में अपना पूर्ण हस्ताक्षर अंकित करें। इसके अलावा अन्य मुद्रित विवरणों में किसी भी प्रकार से कोई छेड़-छाड़ नहीं करें।
- प्रायोगिक परीक्षा की उत्तरपुस्तिका के आवरण पृष्ठ के निचले बायें एवं दायें भागों को परीक्षार्थी द्वारा कदापि नहीं भरा जाएगा। अगर परीक्षार्थी इस भाग को भरते हैं, तो परीक्षार्थी का इस विषय में परीक्षाफल रद्द किया जा सकता है। ये दोनों भाग आंतरिक/बाह्य परीक्षकों को भरने के लिए दिया गया है।
- उत्तरपुस्तिका के पन्नों के दोनों पृष्ठों पर तथा प्रत्येक लाइन पर लिखें एवं पृष्ठों को नष्ट न करें।
- यदि रफ कार्य करने की आवश्यकता हो, तो परीक्षार्थी उत्तरपुस्तिका के अंतिम पृष्ठ पर रफ कार्य करके उसे काट दे/क्रॉस (x) कर दें।
- उत्तरपुस्तिका के आंतरिक पृष्ठों पर दाहिने हाशिए में लाइन खींचकर सादा स्थान छोड़ रखा गया है। शेष स्थान रूल्ड है। परीक्षार्थी दाहिने हाशिए के सादे स्थान में कुछ भी नहीं लिखेंगे, चूंकि यह भाग परीक्षक के उपयोग के लिए है।
- उत्तरपुस्तिका के पृष्ठों को मोड़ें- फाड़ें नहीं तथा बीच-बीच में व्यर्थ ही खाली न छोड़ें।
- प्रश्न-पत्र में दी हुई संख्या के अनुसार अपने उत्तरों की संख्या लिखें।
- व्हाइटनगर, ब्लेड तथा नाखून का इस्तेमाल करना सर्वथा वर्जित है, अन्यथा परीक्षाफल अमान्य कर दिया जाएगा।
- प्रश्नोत्तर के समाप्त होने पर अंतिम में नीचे एक क्षैतिज रेखा खींच दें।
- आंतरिक परीक्षक द्वारा उपलब्ध कराये गए उपस्थिति-पत्रक में परीक्षार्थी द्वारा यथा-स्तम्भ परीक्षा की तिथि अंकित करते हुए उत्तरपुस्तिका की क्रम संख्या लिखकर अपना हस्ताक्षर किया जाएगा। परीक्षार्थी की उपस्थित, अनुपस्थित एवं निष्कासन से संबंधित संगत गोले को नीले/काले पेन से परीक्षक द्वारा भरा जाएगा न कि परीक्षार्थी द्वारा।
- परीक्षार्थी अपनी उत्तरपुस्तिका को आन्तरिक परीक्षक के पास जमा किये बिना परीक्षा भवन न छोड़ें।
- परीक्षा केन्द्र में कैलकुलेटर, मोबाइल फोन, डियर फोन, पेजर, ब्लूटूथ या इस प्रकार का कोई अन्य इलेक्ट्रॉनिक उपकरण ले जाना सख्त मना है।
- जाँच परीक्षा में गैर-उत्प्रेषित या जाँच परीक्षा में अनुपस्थित छात्र/छात्रा इंटरमीडिएट वार्षिक प्रायोगिक परीक्षा, 2024 में कदापि सम्मिलित नहीं हो सकते हैं।



बिहार विद्यालय परीक्षा समिति, पटना
BIHAR SCHOOL EXAMINATION BOARD, PATNA
इंटरमीडिएट वार्षिक परीक्षा, 2024
INTERMEDIATE ANNUAL EXAMINATION, 2024
प्रायोगिक परीक्षा का प्रवेश पत्र
Admit Card For Practical Examination

संकाय: विज्ञान
FACULTY: SCIENCE

BSEB UNIQUE Id:- 2221110012585
कॉलेज/+2 स्कूल का नाम GAYA COLLEGE, GAYA
परीक्षार्थी का नाम PRINCE RAJ BHARTI
माता का नाम SHOBHA DEVI
पिता का नाम ANIL PASWAN
वैवाहिक स्थिति Unmarried
परीक्षार्थी का आधार नं० 323239324355 दिव्यांग कोटि NO
सूचीकरण संख्या/वर्ष R-210011183-22 परीक्षार्थी की कोटि REGULAR
रोल कोड 21001 रोल क्रमांक 24011866 लिंग MALE
परीक्षा केंद्र का नाम GAYA COLLEGE, GAYA



Prince Raj Bharti

प्रायोगिक परीक्षा के विषय (निर्धारित परीक्षा कार्यक्रम सहित)

प्रायोगिक विषय	विषय कोड	विषय का नाम	परीक्षा की तारीख
वैकल्पिक विषय	117	PHYSICS	10/01/2024 to 20/01/2024
	118	CHEMISTRY	
अतिरिक्त विषय			

संज्ञा/उत्तर

महाविद्यालय / +2 विद्यालय प्रधान का हस्ताक्षर
एवं मुहर

परीक्षा नियंत्रक (उ०मा०)

परीक्षार्थी के लिए आवश्यक निर्देश

- BSEB Unique Id सत्र 2021 - 23 से सूचीकृत हुए परीक्षार्थियों को जारी किया गया है। सत्र 2021 - 23 के पूर्व सत्र के किसी परीक्षार्थी को BSEB Unique Id जारी नहीं किया गया है।
- प्रायोगिक परीक्षा दिनांक 10/01/2024 से 20/01/2024 तक संचालित होगी। केन्द्राधीक्षक दिनांक 10/01/2024 से 20/01/2024 तक की अवधि में परीक्षार्थियों की संख्या के अनुसार तिथि एवं पाली का निर्धारण करके प्रायोगिक परीक्षा केन्द्र पर आवंटित सभी परीक्षार्थियों के प्रायोगिक विषयों की परीक्षा आयोजित करेंगे।
- परीक्षार्थी अपने इस प्रवेश-पत्र में उल्लिखित प्रायोगिक परीक्षा केंद्र पर दिनांक 10-01-2024 को पूर्वाह्न 09:00 बजे अनिवार्य रूप से जाकर परीक्षा केन्द्र के परिसर की सूचना पट्ट से यह जानकारी प्राप्त कर लें कि उनके द्वारा चयनित विषय की प्रायोगिक परीक्षा किस तिथि एवं किस पाली में संचालित होगी, जिसमें उन्हें सम्मिलित होना अनिवार्य है।
- परीक्षार्थी के प्रत्येक प्रायोगिक विषय की परीक्षा के लिए 08 पृष्ठों की केवल एक ही उत्तरपुस्तिका मिलेगी। अतिरिक्त उत्तरपुस्तिका नहीं दी जाएगी। परीक्षार्थी उत्तरपुस्तिका लेते ही यह सुनिश्चित कर लें कि इसमें 8 पृष्ठ हैं एवं सही क्रम में हैं।
- उत्तरपुस्तिका प्राप्त होते ही परीक्षार्थी अपने प्रवेश-पत्र तथा उत्तरपुस्तिका पर मुद्रित विवरणों (Details) का मिलान कर यह अवश्य सुनिश्चित हो लें कि जो उत्तरपुस्तिका परीक्षक द्वारा उन्हें दी गई है, वह उन्हीं की है। भिन्न विवरणों की उत्तरपुस्तिका प्राप्त होने पर उसे तुरंत परीक्षक को वापस लौटा दिया जाए।
- उत्तरपुस्तिका प्राप्त होने पर परीक्षार्थी उनके आवरण पृष्ठ के पीछे अंकित "परीक्षार्थियों के लिए निर्देश" अवश्य पढ़ें एवं उसका अनुपालन करें।
- परीक्षार्थी अपनी उत्तरपुस्तिका के कवर पृष्ठ के ऊपरी बायें तथा दायें भागों में क्रमांक-(1) में अपने उत्तर देने का माध्यम अंकित करते हुए क्रमांक-(2) में अपना पूर्ण हस्ताक्षर अंकित करें। इसके अलावा अन्य मुद्रित विवरणों में किसी भी प्रकार से कोई छेड़-छाड़ नहीं करें।
- प्रायोगिक परीक्षा की उत्तरपुस्तिका के आवरण पृष्ठ के निचले बायें एवं दायें भागों को परीक्षार्थी द्वारा कदापि नहीं भरा जाएगा। अगर परीक्षार्थी इस भाग को भरते हैं, तो परीक्षार्थी का इस विषय में परीक्षाफल रद्द किया जा सकता है। ये दोनों भाग आंतरिक/बाह्य परीक्षकों को भरने के लिए दिया गया है।
- उत्तरपुस्तिका के पन्नों के दोनों पृष्ठों पर तथा प्रत्येक लाइन पर लिखें एवं पृष्ठों को नष्ट न करें।
- यदि रफ कार्य करने की आवश्यकता हो, तो परीक्षार्थी उत्तरपुस्तिका के अंतिम पृष्ठ पर रफ कार्य करके उसे काट दे/क्रॉस (x) कर दें।
- उत्तरपुस्तिका के आंतरिक पृष्ठों पर दाहिने हाशिए में लाइन खींचकर सादा स्थान छोड़ रखा गया है। शेष स्थान रूल्ड है। परीक्षार्थी दाहिने हाशिए के सादे स्थान में कुछ भी नहीं लिखेंगे, चूंकि यह भाग परीक्षक के उपयोग के लिए है।
- उत्तरपुस्तिका के पृष्ठों को मोड़ें- फाड़ें नहीं तथा बीच-बीच में व्यर्थ ही खाली न छोड़ें।
- प्रश्न-पत्र में दी हुई संख्या के अनुसार अपने उत्तरों की संख्या लिखें।
- व्हाइटनगर, ब्लेड तथा नाखून का इस्तेमाल करना सर्वथा वर्जित है, अन्यथा परीक्षाफल अमान्य कर दिया जाएगा।
- प्रश्नोत्तर के समाप्त होने पर अंतिम में नीचे एक क्षैतिज रेखा खींच दें।
- आंतरिक परीक्षक द्वारा उपलब्ध कराये गए उपस्थिति-पत्रक में परीक्षार्थी द्वारा यथा-स्तम्भ परीक्षा की तिथि अंकित करते हुए उत्तरपुस्तिका की क्रम संख्या लिखकर अपना हस्ताक्षर किया जाएगा। परीक्षार्थी की उपस्थित, अनुपस्थित एवं निष्कासन से संबंधित संगत गोले को नीले/काले पेन से परीक्षक द्वारा भरा जाएगा न कि परीक्षार्थी द्वारा।
- परीक्षार्थी अपनी उत्तरपुस्तिका को आन्तरिक परीक्षक के पास जमा किये बिना परीक्षा भवन न छोड़ें।
- परीक्षा केन्द्र में कैलकुलेटर, मोबाइल फोन, डायर फोन, पेजर, ब्लूटूथ या इस प्रकार का कोई अन्य इलेक्ट्रॉनिक उपकरण ले जाना सख्त मना है।
- जाँच परीक्षा में गैर-उत्प्रेषित या जाँच परीक्षा में अनुपस्थित छात्र/छात्रा इंटरमीडिएट वार्षिक प्रायोगिक परीक्षा, 2024 में कदापि सम्मिलित नहीं हो सकते हैं।



बिहार विद्यालय परीक्षा समिति, पटना
BIHAR SCHOOL EXAMINATION BOARD, PATNA
इंटरमीडिएट वार्षिक परीक्षा, 2024
INTERMEDIATE ANNUAL EXAMINATION, 2024
प्रायोगिक परीक्षा का प्रवेश पत्र
Admit Card For Practical Examination

संकाय: विज्ञान
FACULTY: SCIENCE

BSEB UNIQUE Id:- 2221110012586
कॉलेज/+2 स्कूल का नाम GAYA COLLEGE, GAYA
परीक्षार्थी का नाम PRINCE SAMDARSHI
माता का नाम LALSA DEVI
पिता का नाम KISHOR KUMAR SINGH
वैवाहिक स्थिति Unmarried
परीक्षार्थी का आधार नं० 992472577053 दिव्यांग कोटि NO
सूचीकरण संख्या/वर्ष R-210011184-22 परीक्षार्थी की कोटि REGULAR
रोल कोड 21001 रोल क्रमांक 24011115 लिंग MALE
परीक्षा केंद्र का नाम GAYA COLLEGE, GAYA



प्रायोगिक परीक्षा के विषय (निर्धारित परीक्षा कार्यक्रम सहित)

प्रायोगिक विषय	विषय कोड	विषय का नाम	परीक्षा की तारीख
वैकल्पिक विषय	117	PHYSICS	10/01/2024 to 20/01/2024
	118	CHEMISTRY	
	119	BIOLOGY	
अतिरिक्त विषय			

संजय कुमार

महाविद्यालय / +2 विद्यालय प्रधान का हस्ताक्षर
एवं मुहर

परीक्षा नियंत्रक (उ०मा०)

परीक्षार्थी के लिए आवश्यक निर्देश

- BSEB Unique Id सत्र 2021 - 23 से सूचीकृत हुए परीक्षार्थियों को जारी किया गया है। सत्र 2021 - 23 के पूर्व सत्र के किसी परीक्षार्थी को BSEB Unique Id जारी नहीं किया गया है।
- प्रायोगिक परीक्षा दिनांक 10/01/2024 से 20/01/2024 तक संचालित होगी। केन्द्राधीक्षक दिनांक 10/01/2024 से 20/01/2024 तक की अवधि में परीक्षार्थियों की संख्या के अनुसार तिथि एवं पाली का निर्धारण करके प्रायोगिक परीक्षा केन्द्र पर आवंटित सभी परीक्षार्थियों के प्रायोगिक विषयों की परीक्षा आयोजित करेंगे।
- परीक्षार्थी अपने इस प्रवेश-पत्र में उल्लिखित प्रायोगिक परीक्षा केंद्र पर दिनांक 10-01-2024 को पूर्वाह्न 09:00 बजे अनिवार्य रूप से जाकर परीक्षा केन्द्र के परिसर की सूचना पट्ट से यह जानकारी प्राप्त कर लें कि उनके द्वारा चयनित विषय की प्रायोगिक परीक्षा किस तिथि एवं किस पाली में संचालित होगी, जिसमें उन्हें सम्मिलित होना अनिवार्य है।
- परीक्षार्थी के प्रत्येक प्रायोगिक विषय की परीक्षा के लिए 08 पृष्ठों की केवल एक ही उत्तरपुस्तिका मिलेगी। अतिरिक्त उत्तरपुस्तिका नहीं दी जाएगी। परीक्षार्थी उत्तरपुस्तिका लेते ही यह सुनिश्चित कर लें कि इसमें 8 पृष्ठ हैं एवं सही क्रम में हैं।
- उत्तरपुस्तिका प्राप्त होते ही परीक्षार्थी अपने प्रवेश-पत्र तथा उत्तरपुस्तिका पर मुद्रित विवरणों (Details) का मिलान कर यह अवश्य सुनिश्चित हो लें कि जो उत्तरपुस्तिका परीक्षक द्वारा उन्हें दी गई है, वह उन्हीं की है। भिन्न विवरणों की उत्तरपुस्तिका प्राप्त होने पर उसे तुरंत परीक्षक को वापस लौटा दिया जाए।
- उत्तरपुस्तिका प्राप्त होने पर परीक्षार्थी उनके आवरण पृष्ठ के पीछे अंकित "परीक्षार्थियों के लिए निर्देश" अवश्य पढ़ें एवं उसका अनुपालन करें।
- परीक्षार्थी अपनी उत्तरपुस्तिका के कवर पृष्ठ के ऊपरी बायें तथा दायें भागों में क्रमांक-(1) में अपने उत्तर देने का माध्यम अंकित करते हुए क्रमांक-(2) में अपना पूर्ण हस्ताक्षर अंकित करें। इसके अलावा अन्य मुद्रित विवरणों में किसी भी प्रकार से कोई छेड़-छाड़ नहीं करें।
- प्रायोगिक परीक्षा की उत्तरपुस्तिका के आवरण पृष्ठ के निचले बायें एवं दायें भागों को परीक्षार्थी द्वारा कदापि नहीं भरा जाएगा। अगर परीक्षार्थी इस भाग को भरते हैं, तो परीक्षार्थी का इस विषय में परीक्षाफल रद्द किया जा सकता है। ये दोनों भाग आंतरिक/बाह्य परीक्षकों को भरने के लिए दिया गया है।
- उत्तरपुस्तिका के पन्नों के दोनों पृष्ठों पर तथा प्रत्येक लाइन पर लिखें एवं पृष्ठों को नष्ट न करें।
- यदि रफ कार्य करने की आवश्यकता हो, तो परीक्षार्थी उत्तरपुस्तिका के अंतिम पृष्ठ पर रफ कार्य करके उसे काट दे/क्रॉस (x) कर दें।
- उत्तरपुस्तिका के आंतरिक पृष्ठों पर दाहिने हाशिए में लाइन खींचकर सादा स्थान छोड़ रखा गया है। शेष स्थान रूल्ड है। परीक्षार्थी दाहिने हाशिए के सादे स्थान में कुछ भी नहीं लिखेंगे, चूंकि यह भाग परीक्षक के उपयोग के लिए है।
- उत्तरपुस्तिका के पृष्ठों को मोड़ें- फाड़ें नहीं तथा बीच-बीच में व्यर्थ ही खाली न छोड़ें।
- प्रश्न-पत्र में दी हुई संख्या के अनुसार अपने उत्तरों की संख्या लिखें।
- व्हाइटनगर, ब्लेड तथा नाखून का इस्तेमाल करना सर्वथा वर्जित है, अन्यथा परीक्षाफल अमान्य कर दिया जाएगा।
- प्रश्नोत्तर के समाप्त होने पर अंतिम में नीचे एक क्षैतिज रेखा खींच दें।
- आंतरिक परीक्षक द्वारा उपलब्ध कराये गए उपस्थिति-पत्रक में परीक्षार्थी द्वारा यथा-स्तम्भ परीक्षा की तिथि अंकित करते हुए उत्तरपुस्तिका की क्रम संख्या लिखकर अपना हस्ताक्षर किया जाएगा। परीक्षार्थी की उपस्थित, अनुपस्थित एवं निष्कासन से संबंधित संगत गोले को नीले/काले पेन से परीक्षक द्वारा भरा जाएगा न कि परीक्षार्थी द्वारा।
- परीक्षार्थी अपनी उत्तरपुस्तिका को आन्तरिक परीक्षक के पास जमा किये बिना परीक्षा भवन न छोड़ें।
- परीक्षा केन्द्र में कैंलकुलेटर, मोबाइल फोन, डायर फोन, पेजर, ब्लूटूथ या इस प्रकार का कोई अन्य इलेक्ट्रॉनिक उपकरण ले जाना सख्त मना है।
- जाँच परीक्षा में गैर-उत्प्रेषित या जाँच परीक्षा में अनुपस्थित छात्र/छात्रा इंटरमीडिएट वार्षिक प्रायोगिक परीक्षा, 2024 में कदापि सम्मिलित नहीं हो सकते हैं।



बिहार विद्यालय परीक्षा समिति, पटना
BIHAR SCHOOL EXAMINATION BOARD, PATNA
इंटरमीडिएट वार्षिक परीक्षा, 2024
INTERMEDIATE ANNUAL EXAMINATION, 2024
प्रायोगिक परीक्षा का प्रवेश पत्र
Admit Card For Practical Examination

संकाय: विज्ञान
FACULTY: SCIENCE

BSEB UNIQUE Id:- 2221110012565
कॉलेज/+2 स्कूल का नाम GAYA COLLEGE, GAYA
परीक्षार्थी का नाम PRINCE KUMAR
माता का नाम DHANVA DEVI
पिता का नाम MUNSHI PRAJAPAT
वैवाहिक स्थिति Unmarried
परीक्षार्थी का आधार नं० 403767413603 दिव्यांग कोटि NO
सूचीकरण संख्या/वर्ष R-210011168-22 परीक्षार्थी की कोटि REGULAR
रोल कोड 21001 रोल क्रमांक 24010831 लिंग MALE
परीक्षा केंद्र का नाम GAYA COLLEGE, GAYA



प्रायोगिक परीक्षा के विषय (निर्धारित परीक्षा कार्यक्रम सहित)

प्रायोगिक विषय	विषय कोड	विषय का नाम	परीक्षा की तारीख
वैकल्पिक विषय	117	PHYSICS	10/01/2024 to 20/01/2024
	118	CHEMISTRY	
	119	BIOLOGY	
अतिरिक्त विषय			

संज्ञा (उपनाम)

महाविद्यालय / +2 विद्यालय प्रधान का हस्ताक्षर
एवं मुहर

परीक्षा नियंत्रक (उ०मा०)

परीक्षार्थी के लिए आवश्यक निर्देश

- BSEB Unique Id सत्र 2021 - 23 से सूचीकृत हुए परीक्षार्थियों को जारी किया गया है। सत्र 2021 - 23 के पूर्व सत्र के किसी परीक्षार्थी को BSEB Unique Id जारी नहीं किया गया है।
- प्रायोगिक परीक्षा दिनांक 10/01/2024 से 20/01/2024 तक संचालित होगी। केन्द्राधीक्षक दिनांक 10/01/2024 से 20/01/2024 तक की अवधि में परीक्षार्थियों की संख्या के अनुसार तिथि एवं पाली का निर्धारण करके प्रायोगिक परीक्षा केन्द्र पर आवंटित सभी परीक्षार्थियों के प्रायोगिक विषयों की परीक्षा आयोजित करेंगे।
- परीक्षार्थी अपने इस प्रवेश-पत्र में उल्लिखित प्रायोगिक परीक्षा केंद्र पर दिनांक 10-01-2024 को पूर्वाह्न 09:00 बजे अनिवार्य रूप से जाकर परीक्षा केन्द्र के परिसर की सूचना पट्ट से यह जानकारी प्राप्त कर लें कि उनके द्वारा चयनित विषय की प्रायोगिक परीक्षा किस तिथि एवं किस पाली में संचालित होगी, जिसमें उन्हें सम्मिलित होना अनिवार्य है।
- परीक्षार्थी के प्रत्येक प्रायोगिक विषय की परीक्षा के लिए 08 पृष्ठों की केवल एक ही उत्तरपुस्तिका मिलेगी। अतिरिक्त उत्तरपुस्तिका नहीं दी जाएगी। परीक्षार्थी उत्तरपुस्तिका लेते ही यह सुनिश्चित कर लें कि इसमें 8 पृष्ठ हैं एवं सही क्रम में हैं।
- उत्तरपुस्तिका प्राप्त होते ही परीक्षार्थी अपने प्रवेश-पत्र तथा उत्तरपुस्तिका पर मुद्रित विवरणों (Details) का मिलान कर यह अवश्य सुनिश्चित हो लें कि जो उत्तरपुस्तिका परीक्षक द्वारा उन्हें दी गई है, वह उन्हीं की है। भिन्न विवरणों की उत्तरपुस्तिका प्राप्त होने पर उसे तुरंत परीक्षक को वापस लौटा दिया जाए।
- उत्तरपुस्तिका प्राप्त होने पर परीक्षार्थी उनके आवरण पृष्ठ के पीछे अंकित "परीक्षार्थियों के लिए निर्देश" अवश्य पढ़ें एवं उसका अनुपालन करें।
- परीक्षार्थी अपनी उत्तरपुस्तिका के कवर पृष्ठ के ऊपरी बायें तथा दायें भागों में क्रमांक-(1) में अपने उत्तर देने का माध्यम अंकित करते हुए क्रमांक-(2) में अपना पूर्ण हस्ताक्षर अंकित करें। इसके अलावा अन्य मुद्रित विवरणों में किसी भी प्रकार से कोई छेड़-छाड़ नहीं करें।
- प्रायोगिक परीक्षा की उत्तरपुस्तिका के आवरण पृष्ठ के निचले बायें एवं दायें भागों को परीक्षार्थी द्वारा कदापि नहीं भरा जाएगा। अगर परीक्षार्थी इस भाग को भरते हैं, तो परीक्षार्थी का इस विषय में परीक्षाफल रद्द किया जा सकता है। ये दोनों भाग आंतरिक/बाह्य परीक्षकों को भरने के लिए दिया गया है।
- उत्तरपुस्तिका के पन्नों के दोनों पृष्ठों पर तथा प्रत्येक लाइन पर लिखें एवं पृष्ठों को नष्ट न करें।
- यदि रफ कार्य करने की आवश्यकता हो, तो परीक्षार्थी उत्तरपुस्तिका के अंतिम पृष्ठ पर रफ कार्य करके उसे काट दे/क्रॉस (x) कर दें।
- उत्तरपुस्तिका के आंतरिक पृष्ठों पर दाहिने हाशिए में लाइन खींचकर सादा स्थान छोड़ रखा गया है। शेष स्थान रूल्ड है। परीक्षार्थी दाहिने हाशिए के सादे स्थान में कुछ भी नहीं लिखेंगे, चूंकि यह भाग परीक्षक के उपयोग के लिए है।
- उत्तरपुस्तिका के पृष्ठों को मोड़ें- फाड़ें नहीं तथा बीच-बीच में व्यर्थ ही खाली न छोड़ें।
- प्रश्न-पत्र में दी हुई संख्या के अनुसार अपने उत्तरों की संख्या लिखें।
- व्हाइटनगर, ब्लेड तथा नाखून का इस्तेमाल करना सर्वथा वर्जित है, अन्यथा परीक्षाफल अमान्य कर दिया जाएगा।
- प्रश्नोत्तर के समाप्त होने पर अंतिम में नीचे एक क्षैतिज रेखा खींच दें।
- आंतरिक परीक्षक द्वारा उपलब्ध कराये गए उपस्थिति-पत्रक में परीक्षार्थी द्वारा यथा-स्तम्भ परीक्षा की तिथि अंकित करते हुए उत्तरपुस्तिका की क्रम संख्या लिखकर अपना हस्ताक्षर किया जाएगा। परीक्षार्थी की उपस्थित, अनुपस्थित एवं निष्कासन से संबंधित संगत गोले को नीले/काले पेन से परीक्षक द्वारा भरा जाएगा न कि परीक्षार्थी द्वारा।
- परीक्षार्थी अपनी उत्तरपुस्तिका को आन्तरिक परीक्षक के पास जमा किये बिना परीक्षा भवन न छोड़ें।
- परीक्षा केन्द्र में कैंलकुलेटर, मोबाइल फोन, डायर फोन, पेजर, ब्लूटूथ या इस प्रकार का कोई अन्य इलेक्ट्रॉनिक उपकरण ले जाना सख्त मना है।
- जाँच परीक्षा में गैर-उत्प्रेषित या जाँच परीक्षा में अनुपस्थित छात्र/छात्रा इंटरमीडिएट वार्षिक प्रायोगिक परीक्षा, 2024 में कदापि सम्मिलित नहीं हो सकते हैं।



बिहार विद्यालय परीक्षा समिति, पटना
BIHAR SCHOOL EXAMINATION BOARD, PATNA
इंटरमीडिएट वार्षिक परीक्षा, 2024
INTERMEDIATE ANNUAL EXAMINATION, 2024
प्रायोगिक परीक्षा का प्रवेश पत्र
Admit Card For Practical Examination

संकाय: विज्ञान
FACULTY: SCIENCE

BSEB UNIQUE Id:- 2221110012568
कॉलेज/+2 स्कूल का नाम GAYA COLLEGE, GAYA
परीक्षार्थी का नाम PRINCE KUMAR
माता का नाम USHA DEVI
पिता का नाम RAMESH DAS
वैवाहिक स्थिति Unmarried
परीक्षार्थी का आधार नं० 350128148726 दिव्यांग कोटि NO
सूचीकरण संख्या/वर्ष R-210011171-22 परीक्षार्थी की कोटि REGULAR
रोल कोड 21001 रोल क्रमांक 24012075 लिंग MALE
परीक्षा केंद्र का नाम GAYA COLLEGE, GAYA



प्रिंस कुमार

प्रायोगिक परीक्षा के विषय (निर्धारित परीक्षा कार्यक्रम सहित)

प्रायोगिक विषय	विषय कोड	विषय का नाम	परीक्षा की तारीख
वैकल्पिक विषय	117	PHYSICS	10/01/2024 to 20/01/2024
	118	CHEMISTRY	
अतिरिक्त विषय	119	Biology	

संजय कुमार

महाविद्यालय / +2 विद्यालय प्रधान का हस्ताक्षर
एवं मुहर

परीक्षा नियंत्रक (उ०मा०)

परीक्षार्थी के लिए आवश्यक निर्देश


- BSEB Unique Id सत्र 2021 - 23 से सूचीकृत हुए परीक्षार्थियों को जारी किया गया है। सत्र 2021 - 23 के पूर्व सत्र के किसी परीक्षार्थी को BSEB Unique Id जारी नहीं किया गया है।
- प्रायोगिक परीक्षा दिनांक 10/01/2024 से 20/01/2024 तक संचालित होगी। केन्द्राधीक्षक दिनांक 10/01/2024 से 20/01/2024 तक की अवधि में परीक्षार्थियों की संख्या के अनुसार तिथि एवं पाली का निर्धारण करके प्रायोगिक परीक्षा केन्द्र पर आवंटित सभी परीक्षार्थियों के प्रायोगिक विषयों की परीक्षा आयोजित करेंगे।
- परीक्षार्थी अपने इस प्रवेश-पत्र में उल्लिखित प्रायोगिक परीक्षा केंद्र पर दिनांक 10-01-2024 को पूर्वाह्न 09:00 बजे अनिवार्य रूप से जाकर परीक्षा केन्द्र के परिसर की सूचना पट्ट से यह जानकारी प्राप्त कर लें कि उनके द्वारा चयनित विषय की प्रायोगिक परीक्षा किस तिथि एवं किस पाली में संचालित होगी, जिसमें उन्हें सम्मिलित होना अनिवार्य है।
- परीक्षार्थी के प्रत्येक प्रायोगिक विषय की परीक्षा के लिए 08 पृष्ठों की केवल एक ही उत्तरपुस्तिका मिलेगी। अतिरिक्त उत्तरपुस्तिका नहीं दी जाएगी। परीक्षार्थी उत्तरपुस्तिका लेते ही यह सुनिश्चित कर लें कि इसमें 8 पृष्ठ हैं एवं सही क्रम में हैं।
- उत्तरपुस्तिका प्राप्त होते ही परीक्षार्थी अपने प्रवेश-पत्र तथा उत्तरपुस्तिका पर मुद्रित विवरणों (Details) का मिलान कर यह अवश्य सुनिश्चित हो लें कि जो उत्तरपुस्तिका परीक्षक द्वारा उन्हें दी गई है, वह उन्हीं की है। भिन्न विवरणों की उत्तरपुस्तिका प्राप्त होने पर उसे तुरंत परीक्षक को वापस लौटा दिया जाए।
- उत्तरपुस्तिका प्राप्त होने पर परीक्षार्थी उनके आवरण पृष्ठ के पीछे अंकित "परीक्षार्थियों के लिए निर्देश" अवश्य पढ़ें एवं उसका अनुपालन करें।
- परीक्षार्थी अपनी उत्तरपुस्तिका के कवर पृष्ठ के ऊपरी बायें तथा दायें भागों में क्रमांक-(1) में अपने उत्तर देने का माध्यम अंकित करते हुए क्रमांक-(2) में अपना पूर्ण हस्ताक्षर अंकित करें। इसके अलावा अन्य मुद्रित विवरणों में किसी भी प्रकार से कोई छेड़-छाड़ नहीं करें।
- प्रायोगिक परीक्षा की उत्तरपुस्तिका के आवरण पृष्ठ के निचले बायें एवं दायें भागों को परीक्षार्थी द्वारा कदापि नहीं भरा जाएगा। अगर परीक्षार्थी इस भाग को भरते हैं, तो परीक्षार्थी का इस विषय में परीक्षाफल रद्द किया जा सकता है। ये दोनों भाग आंतरिक/बाह्य परीक्षकों को भरने के लिए दिया गया है।
- उत्तरपुस्तिका के पन्नों के दोनों पृष्ठों पर तथा प्रत्येक लाइन पर लिखें एवं पृष्ठों को नष्ट न करें।
- यदि रफ कार्य करने की आवश्यकता हो, तो परीक्षार्थी उत्तरपुस्तिका के अंतिम पृष्ठ पर रफ कार्य करके उसे काट दे/क्रॉस (x) कर दें।
- उत्तरपुस्तिका के आंतरिक पृष्ठों पर दाहिने हाशिए में लाइन खींचकर सादा स्थान छोड़ रखा गया है। शेष स्थान रूल्ड है। परीक्षार्थी दाहिने हाशिए के सादे स्थान में कुछ भी नहीं लिखेंगे, चूंकि यह भाग परीक्षक के उपयोग के लिए है।
- उत्तरपुस्तिका के पृष्ठों को मोड़ें- फाड़ें नहीं तथा बीच-बीच में व्यर्थ ही खाली न छोड़ें।
- प्रश्न-पत्र में दी हुई संख्या के अनुसार अपने उत्तरों की संख्या लिखें।
- व्हाइटनगर, ब्लेड तथा नाखून का इस्तेमाल करना सर्वथा वर्जित है, अन्यथा परीक्षाफल अमान्य कर दिया जाएगा।
- प्रश्नोत्तर के समाप्त होने पर अंतिम में नीचे एक क्षैतिज रेखा खींच दें।
- आंतरिक परीक्षक द्वारा उपलब्ध कराये गए उपस्थिति-पत्रक में परीक्षार्थी द्वारा यथा-स्तम्भ परीक्षा की तिथि अंकित करते हुए उत्तरपुस्तिका की क्रम संख्या लिखकर अपना हस्ताक्षर किया जाएगा। परीक्षार्थी की उपस्थित, अनुपस्थित एवं निष्कासन से संबंधित संगत गोले को नीले/काले पेन से परीक्षक द्वारा भरा जाएगा न कि परीक्षार्थी द्वारा।
- परीक्षार्थी अपनी उत्तरपुस्तिका को आन्तरिक परीक्षक के पास जमा किये बिना परीक्षा भवन न छोड़ें।
- परीक्षा केन्द्र में कैंलकुलेटर, मोबाइल फोन, डियर फोन, पेजर, ब्लूटूथ या इस प्रकार का कोई अन्य इलेक्ट्रॉनिक उपकरण ले जाना सख्त मना है।
- जाँच परीक्षा में गैर-उत्प्रेषित या जाँच परीक्षा में अनुपस्थित छात्र/छात्रा इंटरमीडिएट वार्षिक प्रायोगिक परीक्षा, 2024 में कदापि सम्मिलित नहीं हो सकते हैं।



बिहार विद्यालय परीक्षा समिति, पटना
BIHAR SCHOOL EXAMINATION BOARD, PATNA
इंटरमीडिएट वार्षिक परीक्षा, 2024
INTERMEDIATE ANNUAL EXAMINATION, 2024
प्रायोगिक परीक्षा का प्रवेश पत्र
Admit Card For Practical Examination

संकाय: विज्ञान
FACULTY: SCIENCE

BSEB UNIQUE Id:- 2221110012574
कॉलेज/+2 स्कूल का नाम GAYA COLLEGE, GAYA
परीक्षार्थी का नाम PRINCE KUMAR
माता का नाम ANITA DEVI
पिता का नाम VIJAY KUMAR
वैवाहिक स्थिति Unmarried
परीक्षार्थी का आधार नं० 754803108754 दिव्यांग कोटि NO
सूचीकरण संख्या/वर्ष R-210011175-22 परीक्षार्थी की कोटि REGULAR
रोल कोड 21001 रोल क्रमांक 24010648 लिंग MALE
परीक्षा केंद्र का नाम GAYA COLLEGE, GAYA



प्रायोगिक परीक्षा के विषय (निर्धारित परीक्षा कार्यक्रम सहित)

प्रायोगिक विषय	विषय कोड	विषय का नाम	परीक्षा की तारीख
वैकल्पिक विषय	117	PHYSICS	10/01/2024 to 20/01/2024
	118	CHEMISTRY	
	119	BIOLOGY	
अतिरिक्त विषय			

संजय कुमार

महाविद्यालय / +2 विद्यालय प्रधान का हस्ताक्षर
एवं मुहर

परीक्षा नियंत्रक (उ०मा०)

परीक्षार्थी के लिए आवश्यक निर्देश

- BSEB Unique Id सत्र 2021 - 23 से सूचीकृत हुए परीक्षार्थियों को जारी किया गया है। सत्र 2021 - 23 के पूर्व सत्र के किसी परीक्षार्थी को BSEB Unique Id जारी नहीं किया गया है।
- प्रायोगिक परीक्षा दिनांक 10/01/2024 से 20/01/2024 तक संचालित होगी। केन्द्राधीक्षक दिनांक 10/01/2024 से 20/01/2024 तक की अवधि में परीक्षार्थियों की संख्या के अनुसार तिथि एवं पाली का निर्धारण करके प्रायोगिक परीक्षा केन्द्र पर आवंटित सभी परीक्षार्थियों के प्रायोगिक विषयों की परीक्षा आयोजित करेंगे।
- परीक्षार्थी अपने इस प्रवेश-पत्र में उल्लिखित प्रायोगिक परीक्षा केंद्र पर दिनांक 10-01-2024 को पूर्वाह्न 09:00 बजे अनिवार्य रूप से जाकर परीक्षा केन्द्र के परिसर की सूचना पट्ट से यह जानकारी प्राप्त कर लें कि उनके द्वारा चयनित विषय की प्रायोगिक परीक्षा किस तिथि एवं किस पाली में संचालित होगी, जिसमें उन्हें सम्मिलित होना अनिवार्य है।
- परीक्षार्थी के प्रत्येक प्रायोगिक विषय की परीक्षा के लिए 08 पृष्ठों की केवल एक ही उत्तरपुस्तिका मिलेगी। अतिरिक्त उत्तरपुस्तिका नहीं दी जाएगी। परीक्षार्थी उत्तरपुस्तिका लेते ही यह सुनिश्चित कर लें कि इसमें 8 पृष्ठ हैं एवं सही क्रम में है।
- उत्तरपुस्तिका प्राप्त होते ही परीक्षार्थी अपने प्रवेश-पत्र तथा उत्तरपुस्तिका पर मुद्रित विवरणों (Details) का मिलान कर यह अवश्य सुनिश्चित हो लें कि जो उत्तरपुस्तिका परीक्षक द्वारा उन्हें दी गई है, वह उन्हीं की है। भिन्न विवरणों की उत्तरपुस्तिका प्राप्त होने पर उसे तुरंत परीक्षक को वापस लौटा दिया जाए।
- उत्तरपुस्तिका प्राप्त होने पर परीक्षार्थी उनके आवरण पृष्ठ के पीछे अंकित "परीक्षार्थियों के लिए निर्देश" अवश्य पढ़ें एवं उसका अनुपालन करें।
- परीक्षार्थी अपनी उत्तरपुस्तिका के कवर पृष्ठ के ऊपरी बायें तथा दायें भागों में क्रमांक-(1) में अपने उत्तर देने का माध्यम अंकित करते हुए क्रमांक-(2) में अपना पूर्ण हस्ताक्षर अंकित करें। इसके अलावा अन्य मुद्रित विवरणों में किसी भी प्रकार से कोई छेड़-छाड़ नहीं करें।
- प्रायोगिक परीक्षा की उत्तरपुस्तिका के आवरण पृष्ठ के निचले बायें एवं दायें भागों को परीक्षार्थी द्वारा कदापि नहीं भरा जाएगा। अगर परीक्षार्थी इस भाग को भरते हैं, तो परीक्षार्थी का इस विषय में परीक्षाफल रद्द किया जा सकता है। ये दोनों भाग आंतरिक/बाह्य परीक्षकों को भरने के लिए दिया गया है।
- उत्तरपुस्तिका के पन्नों के दोनों पृष्ठों पर तथा प्रत्येक लाइन पर लिखें एवं पृष्ठों को नष्ट न करें।
- यदि रफ कार्य करने की आवश्यकता हो, तो परीक्षार्थी उत्तरपुस्तिका के अंतिम पृष्ठ पर रफ कार्य करके उसे काट दे/क्रॉस (x) कर दें।
- उत्तरपुस्तिका के आंतरिक पृष्ठों पर दाहिने हाशिए में लाइन खींचकर सादा स्थान छोड़ रखा गया है। शेष स्थान रूल्ड है। परीक्षार्थी दाहिने हाशिए के सादे स्थान में कुछ भी नहीं लिखेंगे, चूंकि यह भाग परीक्षक के उपयोग के लिए है।
- उत्तरपुस्तिका के पृष्ठों को मोड़ें- फाड़ें नहीं तथा बीच-बीच में व्यर्थ ही खाली न छोड़ें।
- प्रश्न-पत्र में दी हुई संख्या के अनुसार अपने उत्तरों की संख्या लिखें।
- व्हाइटनगर, ब्लेड तथा नाखून का इस्तेमाल करना सर्वथा वर्जित है, अन्यथा परीक्षाफल अमान्य कर दिया जाएगा।
- प्रश्नोत्तर के समाप्त होने पर अंतिम में नीचे एक क्षैतिज रेखा खींच दें।
- आंतरिक परीक्षक द्वारा उपलब्ध कराये गए उपस्थिति-पत्रक में परीक्षार्थी द्वारा यथा-स्तम्भ परीक्षा की तिथि अंकित करते हुए उत्तरपुस्तिका की क्रम संख्या लिखकर अपना हस्ताक्षर किया जाएगा। परीक्षार्थी की उपस्थित, अनुपस्थित एवं निष्कासन से संबंधित संगत गोले को नीले/काले पेन से परीक्षक द्वारा भरा जाएगा न कि परीक्षार्थी द्वारा।
- परीक्षार्थी अपनी उत्तरपुस्तिका को आन्तरिक परीक्षक के पास जमा किये बिना परीक्षा भवन न छोड़ें।
- परीक्षा केन्द्र में कैलकुलेटर, मोबाइल फोन, डायर फोन, पेजर, ब्लूटूथ या इस प्रकार का कोई अन्य इलेक्ट्रॉनिक उपकरण ले जाना सख्त मना है।
- जाँच परीक्षा में गैर-उत्प्रेषित या जाँच परीक्षा में अनुपस्थित छात्र/छात्रा इंटरमीडिएट वार्षिक प्रायोगिक परीक्षा, 2024 में कदापि सम्मिलित नहीं हो सकते हैं।



बिहार विद्यालय परीक्षा समिति, पटना
BIHAR SCHOOL EXAMINATION BOARD, PATNA
इंटरमीडिएट वार्षिक परीक्षा, 2024
INTERMEDIATE ANNUAL EXAMINATION, 2024
प्रायोगिक परीक्षा का प्रवेश पत्र
Admit Card For Practical Examination

संकाय: विज्ञान
FACULTY: SCIENCE

BSEB UNIQUE Id:- 2221110012576
कॉलेज/+2 स्कूल का नाम GAYA COLLEGE, GAYA
परीक्षार्थी का नाम PRINCE KUMAR
माता का नाम GEETA DEVI
पिता का नाम VINAY KUMAR
वैवाहिक स्थिति Unmarried
परीक्षार्थी का आधार नं० 836584976844 दिव्यांग कोटि NO
सूचीकरण संख्या/वर्ष R-210011177-22 परीक्षार्थी की कोटि REGULAR
रोल कोड 21001 रोल क्रमांक 24010876 लिंग MALE
परीक्षा केंद्र का नाम GAYA COLLEGE, GAYA



Prince Kumar

प्रायोगिक परीक्षा के विषय (निर्धारित परीक्षा कार्यक्रम सहित)

प्रायोगिक विषय	विषय कोड	विषय का नाम	परीक्षा की तारीख
वैकल्पिक विषय	117	PHYSICS	10/01/2024 to 20/01/2024
	118	CHEMISTRY	
अतिरिक्त विषय	119	Biology	

संज्ञा (उपनाम)

महाविद्यालय / +2 विद्यालय प्रधान का हस्ताक्षर
एवं मुहर

परीक्षा नियंत्रक (उ०मा०)

परीक्षार्थी के लिए आवश्यक निर्देश

- BSEB Unique Id सत्र 2021 - 23 से सूचीकृत हुए परीक्षार्थियों को जारी किया गया है। सत्र 2021 - 23 के पूर्व सत्र के किसी परीक्षार्थी को BSEB Unique Id जारी नहीं किया गया है।
- प्रायोगिक परीक्षा दिनांक 10/01/2024 से 20/01/2024 तक संचालित होगी। केन्द्राधीक्षक दिनांक 10/01/2024 से 20/01/2024 तक की अवधि में परीक्षार्थियों की संख्या के अनुसार तिथि एवं पाली का निर्धारण करके प्रायोगिक परीक्षा केन्द्र पर आवंटित सभी परीक्षार्थियों के प्रायोगिक विषयों की परीक्षा आयोजित करेंगे।
- परीक्षार्थी अपने इस प्रवेश-पत्र में उल्लिखित प्रायोगिक परीक्षा केन्द्र पर दिनांक 10-01-2024 को पूर्वाह्न 09:00 बजे अनिवार्य रूप से जाकर परीक्षा केन्द्र के परिसर की सूचना पट्ट से यह जानकारी प्राप्त कर लें कि उनके द्वारा चयनित विषय की प्रायोगिक परीक्षा किस तिथि एवं किस पाली में संचालित होगी, जिसमें उन्हें सम्मिलित होना अनिवार्य है।
- परीक्षार्थी के प्रत्येक प्रायोगिक विषय की परीक्षा के लिए 08 पृष्ठों की केवल एक ही उत्तरपुस्तिका मिलेगी। अतिरिक्त उत्तरपुस्तिका नहीं दी जाएगी। परीक्षार्थी उत्तरपुस्तिका लेते ही यह सुनिश्चित कर लें कि इसमें 8 पृष्ठ हैं एवं सही क्रम में हैं।
- उत्तरपुस्तिका प्राप्त होते ही परीक्षार्थी अपने प्रवेश-पत्र तथा उत्तरपुस्तिका पर मुद्रित विवरणों (Details) का मिलान कर यह अवश्य सुनिश्चित हो लें कि जो उत्तरपुस्तिका परीक्षक द्वारा उन्हें दी गई है, वह उन्हीं की है। भिन्न विवरणों की उत्तरपुस्तिका प्राप्त होने पर उसे तुरंत परीक्षक को वापस लौटा दिया जाए।
- उत्तरपुस्तिका प्राप्त होने पर परीक्षार्थी उनके आवरण पृष्ठ के पीछे अंकित "परीक्षार्थियों के लिए निर्देश" अवश्य पढ़ें एवं उसका अनुपालन करें।
- परीक्षार्थी अपनी उत्तरपुस्तिका के कवर पृष्ठ के ऊपरी बायें तथा दायें भागों में क्रमांक-(1) में अपने उत्तर देने का माध्यम अंकित करते हुए क्रमांक-(2) में अपना पूर्ण हस्ताक्षर अंकित करें। इसके अलावा अन्य मुद्रित विवरणों में किसी भी प्रकार से कोई छेड़-छाड़ नहीं करें।
- प्रायोगिक परीक्षा की उत्तरपुस्तिका के आवरण पृष्ठ के निचले बायें एवं दायें भागों को परीक्षार्थी द्वारा कदापि नहीं भरा जाएगा। अगर परीक्षार्थी इस भाग को भरते हैं, तो परीक्षार्थी का इस विषय में परीक्षाफल रद्द किया जा सकता है। ये दोनों भाग आंतरिक/बाह्य परीक्षकों को भरने के लिए दिया गया है।
- उत्तरपुस्तिका के पन्नों के दोनों पृष्ठों पर तथा प्रत्येक लाइन पर लिखें एवं पृष्ठों को नष्ट न करें।
- यदि रफ कार्य करने की आवश्यकता हो, तो परीक्षार्थी उत्तरपुस्तिका के अंतिम पृष्ठ पर रफ कार्य करके उसे काट दे/क्रॉस (x) कर दें।
- उत्तरपुस्तिका के आंतरिक पृष्ठों पर दाहिने हाशिए में लाइन खींचकर सादा स्थान छोड़ रखा गया है। शेष स्थान रूल्ड है। परीक्षार्थी दाहिने हाशिए के सादे स्थान में कुछ भी नहीं लिखेंगे, चूंकि यह भाग परीक्षक के उपयोग के लिए है।
- उत्तरपुस्तिका के पृष्ठों को मोड़ें- फाड़ें नहीं तथा बीच-बीच में व्यर्थ ही खाली न छोड़ें।
- प्रश्न-पत्र में दी हुई संख्या के अनुसार अपने उत्तरों की संख्या लिखें।
- व्हाइटनगर, ब्लेड तथा नाखून का इस्तेमाल करना सर्वथा वर्जित है, अन्यथा परीक्षाफल अमान्य कर दिया जाएगा।
- प्रश्नोत्तर के समाप्त होने पर अंतिम में नीचे एक क्षैतिज रेखा खींच दें।
- आंतरिक परीक्षक द्वारा उपलब्ध कराये गए उपस्थिति-पत्रक में परीक्षार्थी द्वारा यथा-स्तम्भ परीक्षा की तिथि अंकित करते हुए उत्तरपुस्तिका की क्रम संख्या लिखकर अपना हस्ताक्षर किया जाएगा। परीक्षार्थी की उपस्थित, अनुपस्थित एवं निष्कासन से संबंधित संगत गोले को नीले/काले पेन से परीक्षक द्वारा भरा जाएगा न कि परीक्षार्थी द्वारा।
- परीक्षार्थी अपनी उत्तरपुस्तिका को आन्तरिक परीक्षक के पास जमा किये बिना परीक्षा भवन न छोड़ें।
- परीक्षा केन्द्र में कैंलकुलेटर, मोबाइल फोन, डायर फोन, पेजर, ब्लूटूथ या इस प्रकार का कोई अन्य इलेक्ट्रॉनिक उपकरण ले जाना सख्त मना है।
- जाँच परीक्षा में गैर-उत्प्रेषित या जाँच परीक्षा में अनुपस्थित छात्र/छात्रा इंटरमीडिएट वार्षिक प्रायोगिक परीक्षा, 2024 में कदापि सम्मिलित नहीं हो सकते हैं।



बिहार विद्यालय परीक्षा समिति, पटना
BIHAR SCHOOL EXAMINATION BOARD, PATNA
इंटरमीडिएट वार्षिक परीक्षा, 2024
INTERMEDIATE ANNUAL EXAMINATION, 2024
प्रायोगिक परीक्षा का प्रवेश पत्र
Admit Card For Practical Examination

संकाय: विज्ञान
FACULTY: SCIENCE

BSEB UNIQUE Id:- 2221110012577
कॉलेज/+2 स्कूल का नाम GAYA COLLEGE, GAYA
परीक्षार्थी का नाम PRINCE KUMAR DANGI
माता का नाम ANITA KUMARI
पिता का नाम ARVIND KUMAR
वैवाहिक स्थिति Unmarried
परीक्षार्थी का आधार नं० 374649460641 दिव्यांग कोटि NO
सूचीकरण संख्या/वर्ष R-210011178-22 परीक्षार्थी की कोटि REGULAR
रोल कोड 21001 रोल क्रमांक 24010659 लिंग MALE
परीक्षा केंद्र का नाम GAYA COLLEGE, GAYA



प्रायोगिक परीक्षा के विषय (निर्धारित परीक्षा कार्यक्रम सहित)

प्रायोगिक विषय	विषय कोड	विषय का नाम	परीक्षा की तारीख
वैकल्पिक विषय	117	PHYSICS	10/01/2024 to 20/01/2024
	118	CHEMISTRY	
	119	BIOLOGY	
अतिरिक्त विषय			

संजय कुमार

महाविद्यालय / +2 विद्यालय प्रधान का हस्ताक्षर
एवं मुहर

परीक्षा नियंत्रक (उ०मा०)

परीक्षार्थी के लिए आवश्यक निर्देश

- BSEB Unique Id सत्र 2021 - 23 से सूचीकृत हुए परीक्षार्थियों को जारी किया गया है। सत्र 2021 - 23 के पूर्व सत्र के किसी परीक्षार्थी को BSEB Unique Id जारी नहीं किया गया है।
- प्रायोगिक परीक्षा दिनांक 10/01/2024 से 20/01/2024 तक संचालित होगी। केन्द्राधीक्षक दिनांक 10/01/2024 से 20/01/2024 तक की अवधि में परीक्षार्थियों की संख्या के अनुसार तिथि एवं पाली का निर्धारण करके प्रायोगिक परीक्षा केन्द्र पर आवंटित सभी परीक्षार्थियों के प्रायोगिक विषयों की परीक्षा आयोजित करेंगे।
- परीक्षार्थी अपने इस प्रवेश-पत्र में उल्लिखित प्रायोगिक परीक्षा केंद्र पर दिनांक 10-01-2024 को पूर्वाह्न 09:00 बजे अनिवार्य रूप से जाकर परीक्षा केन्द्र के परिसर की सूचना पट्ट से यह जानकारी प्राप्त कर लें कि उनके द्वारा चयनित विषय की प्रायोगिक परीक्षा किस तिथि एवं किस पाली में संचालित होगी, जिसमें उन्हें सम्मिलित होना अनिवार्य है।
- परीक्षार्थी के प्रत्येक प्रायोगिक विषय की परीक्षा के लिए 08 पृष्ठों की केवल एक ही उत्तरपुस्तिका मिलेगी। अतिरिक्त उत्तरपुस्तिका नहीं दी जाएगी। परीक्षार्थी उत्तरपुस्तिका लेते ही यह सुनिश्चित कर लें कि इसमें 8 पृष्ठ हैं एवं सही क्रम में हैं।
- उत्तरपुस्तिका प्राप्त होते ही परीक्षार्थी अपने प्रवेश-पत्र तथा उत्तरपुस्तिका पर मुद्रित विवरणों (Details) का मिलान कर यह अवश्य सुनिश्चित हो लें कि जो उत्तरपुस्तिका परीक्षक द्वारा उन्हें दी गई है, वह उन्हीं की है। भिन्न विवरणों की उत्तरपुस्तिका प्राप्त होने पर उसे तुरंत परीक्षक को वापस लौटा दिया जाए।
- उत्तरपुस्तिका प्राप्त होने पर परीक्षार्थी उनके आवरण पृष्ठ के पीछे अंकित "परीक्षार्थियों के लिए निर्देश" अवश्य पढ़ें एवं उसका अनुपालन करें।
- परीक्षार्थी अपनी उत्तरपुस्तिका के कवर पृष्ठ के ऊपरी बायें तथा दायें भागों में क्रमांक-(1) में अपने उत्तर देने का माध्यम अंकित करते हुए क्रमांक-(2) में अपना पूर्ण हस्ताक्षर अंकित करें। इसके अलावा अन्य मुद्रित विवरणों में किसी भी प्रकार से कोई छेड़-छाड़ नहीं करें।
- प्रायोगिक परीक्षा की उत्तरपुस्तिका के आवरण पृष्ठ के निचले बायें एवं दायें भागों को परीक्षार्थी द्वारा कदापि नहीं भरा जाएगा। अगर परीक्षार्थी इस भाग को भरते हैं, तो परीक्षार्थी का इस विषय में परीक्षाफल रद्द किया जा सकता है। ये दोनों भाग आंतरिक/बाह्य परीक्षकों को भरने के लिए दिया गया है।
- उत्तरपुस्तिका के पन्नों के दोनों पृष्ठों पर तथा प्रत्येक लाइन पर लिखें एवं पृष्ठों को नष्ट न करें।
- यदि रफ कार्य करने की आवश्यकता हो, तो परीक्षार्थी उत्तरपुस्तिका के अंतिम पृष्ठ पर रफ कार्य करके उसे काट दे/क्रॉस (x) कर दें।
- उत्तरपुस्तिका के आंतरिक पृष्ठों पर दाहिने हाशिए में लाइन खींचकर सादा स्थान छोड़ रखा गया है। शेष स्थान रूल्ड है। परीक्षार्थी दाहिने हाशिए के सादे स्थान में कुछ भी नहीं लिखेंगे, चूंकि यह भाग परीक्षक के उपयोग के लिए है।
- उत्तरपुस्तिका के पृष्ठों को मोड़ें- फाड़ें नहीं तथा बीच-बीच में व्यर्थ ही खाली न छोड़ें।
- प्रश्न-पत्र में दी हुई संख्या के अनुसार अपने उत्तरों की संख्या लिखें।
- व्हाइटनगर, ब्लेड तथा नाखून का इस्तेमाल करना सर्वथा वर्जित है, अन्यथा परीक्षाफल अमान्य कर दिया जाएगा।
- प्रश्नोत्तर के समाप्त होने पर अंतिम में नीचे एक क्षैतिज रेखा खींच दें।
- आंतरिक परीक्षक द्वारा उपलब्ध कराये गए उपस्थिति-पत्रक में परीक्षार्थी द्वारा यथा-स्तम्भ परीक्षा की तिथि अंकित करते हुए उत्तरपुस्तिका की क्रम संख्या लिखकर अपना हस्ताक्षर किया जाएगा। परीक्षार्थी की उपस्थित, अनुपस्थित एवं निष्कासन से संबंधित संगत गोले को नीले/काले पेन से परीक्षक द्वारा भरा जाएगा न कि परीक्षार्थी द्वारा।
- परीक्षार्थी अपनी उत्तरपुस्तिका को आन्तरिक परीक्षक के पास जमा किये बिना परीक्षा भवन न छोड़ें।
- परीक्षा केन्द्र में कैंलकुलेटर, मोबाइल फोन, डियर फोन, पेजर, ब्लूटूथ या इस प्रकार का कोई अन्य इलेक्ट्रॉनिक उपकरण ले जाना सख्त मना है।
- जाँच परीक्षा में गैर-उत्प्रेषित या जाँच परीक्षा में अनुपस्थित छात्र/छात्रा इंटरमीडिएट वार्षिक प्रायोगिक परीक्षा, 2024 में कदापि सम्मिलित नहीं हो सकते हैं।



बिहार विद्यालय परीक्षा समिति, पटना
BIHAR SCHOOL EXAMINATION BOARD, PATNA
इंटरमीडिएट वार्षिक परीक्षा, 2024
INTERMEDIATE ANNUAL EXAMINATION, 2024
प्रायोगिक परीक्षा का प्रवेश पत्र
Admit Card For Practical Examination

संकाय: विज्ञान
FACULTY: SCIENCE

BSEB UNIQUE Id:- 2221110012575
कॉलेज/+2 स्कूल का नाम GAYA COLLEGE, GAYA
परीक्षार्थी का नाम PRINCE KUMAR
माता का नाम RINA KUMARI
पिता का नाम VIJAYMAL PRASAD
वैवाहिक स्थिति Unmarried
परीक्षार्थी का आधार नं० 794632416188 दिव्यांग कोटि NO
सूचीकरण संख्या/वर्ष R-210011176-22 परीक्षार्थी की कोटि REGULAR
रोल कोड 21001 रोल क्रमांक 24011585 लिंग MALE
परीक्षा केंद्र का नाम GAYA COLLEGE, GAYA



प्रायोगिक परीक्षा के विषय (निर्धारित परीक्षा कार्यक्रम सहित)

प्रायोगिक विषय	विषय कोड	विषय का नाम	परीक्षा की तारीख
वैकल्पिक विषय	117	PHYSICS	10/01/2024 to 20/01/2024
	118	CHEMISTRY	
	119	BIOLOGY	
अतिरिक्त विषय			

संजीव कुमार

महाविद्यालय / +2 विद्यालय प्रधान का हस्ताक्षर
एवं मुहर

परीक्षा नियंत्रक (उ०मा०)

परीक्षार्थी के लिए आवश्यक निर्देश

- BSEB Unique Id सत्र 2021 - 23 से सूचीकृत हुए परीक्षार्थियों को जारी किया गया है। सत्र 2021 - 23 के पूर्व सत्र के किसी परीक्षार्थी को BSEB Unique Id जारी नहीं किया गया है।
- प्रायोगिक परीक्षा दिनांक 10/01/2024 से 20/01/2024 तक संचालित होगी। केन्द्राधीक्षक दिनांक 10/01/2024 से 20/01/2024 तक की अवधि में परीक्षार्थियों की संख्या के अनुसार तिथि एवं पाली का निर्धारण करके प्रायोगिक परीक्षा केन्द्र पर आवंटित सभी परीक्षार्थियों के प्रायोगिक विषयों की परीक्षा आयोजित करेंगे।
- परीक्षार्थी अपने इस प्रवेश-पत्र में उल्लिखित प्रायोगिक परीक्षा केंद्र पर दिनांक 10-01-2024 को पूर्वाह्न 09:00 बजे अनिवार्य रूप से जाकर परीक्षा केन्द्र के परिसर की सूचना पट्ट से यह जानकारी प्राप्त कर लें कि उनके द्वारा चयनित विषय की प्रायोगिक परीक्षा किस तिथि एवं किस पाली में संचालित होगी, जिसमें उन्हें सम्मिलित होना अनिवार्य है।
- परीक्षार्थी के प्रत्येक प्रायोगिक विषय की परीक्षा के लिए 08 पृष्ठों की केवल एक ही उत्तरपुस्तिका मिलेगी। अतिरिक्त उत्तरपुस्तिका नहीं दी जाएगी। परीक्षार्थी उत्तरपुस्तिका लेते ही यह सुनिश्चित कर लें कि इसमें 8 पृष्ठ हैं एवं सही क्रम में हैं।
- उत्तरपुस्तिका प्राप्त होते ही परीक्षार्थी अपने प्रवेश-पत्र तथा उत्तरपुस्तिका पर मुद्रित विवरणों (Details) का मिलान कर यह अवश्य सुनिश्चित हो लें कि जो उत्तरपुस्तिका परीक्षक द्वारा उन्हें दी गई है, वह उन्हीं की है। भिन्न विवरणों की उत्तरपुस्तिका प्राप्त होने पर उसे तुरंत परीक्षक को वापस लौटा दिया जाए।
- उत्तरपुस्तिका प्राप्त होने पर परीक्षार्थी उनके आवरण पृष्ठ के पीछे अंकित "परीक्षार्थियों के लिए निर्देश" अवश्य पढ़ें एवं उसका अनुपालन करें।
- परीक्षार्थी अपनी उत्तरपुस्तिका के कवर पृष्ठ के ऊपरी बायें तथा दायें भागों में क्रमांक-(1) में अपने उत्तर देने का माध्यम अंकित करते हुए क्रमांक-(2) में अपना पूर्ण हस्ताक्षर अंकित करें। इसके अलावा अन्य मुद्रित विवरणों में किसी भी प्रकार से कोई छेड़-छाड़ नहीं करें।
- प्रायोगिक परीक्षा की उत्तरपुस्तिका के आवरण पृष्ठ के निचले बायें एवं दायें भागों को परीक्षार्थी द्वारा कदापि नहीं भरा जाएगा। अगर परीक्षार्थी इस भाग को भरते हैं, तो परीक्षार्थी का इस विषय में परीक्षाफल रद्द किया जा सकता है। ये दोनों भाग आंतरिक/बाह्य परीक्षकों को भरने के लिए दिया गया है।
- उत्तरपुस्तिका के पन्नों के दोनों पृष्ठों पर तथा प्रत्येक लाइन पर लिखें एवं पृष्ठों को नष्ट न करें।
- यदि रफ कार्य करने की आवश्यकता हो, तो परीक्षार्थी उत्तरपुस्तिका के अंतिम पृष्ठ पर रफ कार्य करके उसे काट दे/क्रॉस (x) कर दें।
- उत्तरपुस्तिका के आंतरिक पृष्ठों पर दाहिने हाशिए में लाइन खींचकर सादा स्थान छोड़ रखा गया है। शेष स्थान रूल्ड है। परीक्षार्थी दाहिने हाशिए के सादे स्थान में कुछ भी नहीं लिखेंगे, चूंकि यह भाग परीक्षक के उपयोग के लिए है।
- उत्तरपुस्तिका के पृष्ठों को मोड़ें- फाड़ें नहीं तथा बीच-बीच में व्यर्थ ही खाली न छोड़ें।
- प्रश्न-पत्र में दी हुई संख्या के अनुसार अपने उत्तरों की संख्या लिखें।
- व्हाइटनगर, ब्लेड तथा नाखून का इस्तेमाल करना सर्वथा वर्जित है, अन्यथा परीक्षाफल अमान्य कर दिया जाएगा।
- प्रश्नोत्तर के समाप्त होने पर अंतिम में नीचे एक क्षैतिज रेखा खींच दें।
- आंतरिक परीक्षक द्वारा उपलब्ध कराये गए उपस्थिति-पत्रक में परीक्षार्थी द्वारा यथा-स्तम्भ परीक्षा की तिथि अंकित करते हुए उत्तरपुस्तिका की क्रम संख्या लिखकर अपना हस्ताक्षर किया जाएगा। परीक्षार्थी की उपस्थित, अनुपस्थित एवं निष्कासन से संबंधित संगत गोले को नीले/काले पेन से परीक्षक द्वारा भरा जाएगा न कि परीक्षार्थी द्वारा।
- परीक्षार्थी अपनी उत्तरपुस्तिका को आन्तरिक परीक्षक के पास जमा किये बिना परीक्षा भवन न छोड़ें।
- परीक्षा केन्द्र में कैलकुलेटर, मोबाइल फोन, डायर फोन, पेजर, ब्लूटूथ या इस प्रकार का कोई अन्य इलेक्ट्रॉनिक उपकरण ले जाना सख्त मना है।
- जाँच परीक्षा में गैर-उत्प्रेषित या जाँच परीक्षा में अनुपस्थित छात्र/छात्रा इंटरमीडिएट वार्षिक प्रायोगिक परीक्षा, 2024 में कदापि सम्मिलित नहीं हो सकते हैं।



बिहार विद्यालय परीक्षा समिति, पटना
BIHAR SCHOOL EXAMINATION BOARD, PATNA
इंटरमीडिएट वार्षिक परीक्षा, 2024
INTERMEDIATE ANNUAL EXAMINATION, 2024
प्रायोगिक परीक्षा का प्रवेश पत्र
Admit Card For Practical Examination

संकाय: विज्ञान
FACULTY: SCIENCE

BSEB UNIQUE Id:- 2221110012563
कॉलेज/+2 स्कूल का नाम GAYA COLLEGE, GAYA
परीक्षार्थी का नाम PRINCE KUMAR
माता का नाम RAJO DEVI
पिता का नाम MANOHAR CHAUDHARY
वैवाहिक स्थिति Unmarried
परीक्षार्थी का आधार नं० 611633442639 दिव्यांग कोटि NO
सूचीकरण संख्या/वर्ष R-210011167-22 परीक्षार्थी की कोटि REGULAR
रोल कोड 21001 रोल क्रमांक 24011470 लिंग MALE
परीक्षा केंद्र का नाम GAYA COLLEGE, GAYA



प्रायोगिक परीक्षा के विषय (निर्धारित परीक्षा कार्यक्रम सहित)

प्रायोगिक विषय	विषय कोड	विषय का नाम	परीक्षा की तारीख
वैकल्पिक विषय	117	PHYSICS	10/01/2024 to 20/01/2024
	118	CHEMISTRY	
अतिरिक्त विषय			

संजय कुमार

महाविद्यालय / +2 विद्यालय प्रधान का हस्ताक्षर
एवं मुहर

परीक्षा नियंत्रक (उ०मा०)

परीक्षार्थी के लिए आवश्यक निर्देश

- BSEB Unique Id सत्र 2021 - 23 से सूचीकृत हुए परीक्षार्थियों को जारी किया गया है। सत्र 2021 - 23 के पूर्व सत्र के किसी परीक्षार्थी को BSEB Unique Id जारी नहीं किया गया है।
- प्रायोगिक परीक्षा दिनांक 10/01/2024 से 20/01/2024 तक संचालित होगी। केन्द्राधीक्षक दिनांक 10/01/2024 से 20/01/2024 तक की अवधि में परीक्षार्थियों की संख्या के अनुसार तिथि एवं पाली का निर्धारण करके प्रायोगिक परीक्षा केन्द्र पर आवंटित सभी परीक्षार्थियों के प्रायोगिक विषयों की परीक्षा आयोजित करेंगे।
- परीक्षार्थी अपने इस प्रवेश-पत्र में उल्लिखित प्रायोगिक परीक्षा केंद्र पर दिनांक 10-01-2024 को पूर्वाह्न 09:00 बजे अनिवार्य रूप से जाकर परीक्षा केन्द्र के परिसर की सूचना पट्ट से यह जानकारी प्राप्त कर लें कि उनके द्वारा चयनित विषय की प्रायोगिक परीक्षा किस तिथि एवं किस पाली में संचालित होगी, जिसमें उन्हें सम्मिलित होना अनिवार्य है।
- परीक्षार्थी के प्रत्येक प्रायोगिक विषय की परीक्षा के लिए 08 पृष्ठों की केवल एक ही उत्तरपुस्तिका मिलेगी। अतिरिक्त उत्तरपुस्तिका नहीं दी जाएगी। परीक्षार्थी उत्तरपुस्तिका लेते ही यह सुनिश्चित कर लें कि इसमें 8 पृष्ठ हैं एवं सही क्रम में हैं।
- उत्तरपुस्तिका प्राप्त होते ही परीक्षार्थी अपने प्रवेश-पत्र तथा उत्तरपुस्तिका पर मुद्रित विवरणों (Details) का मिलान कर यह अवश्य सुनिश्चित हो लें कि जो उत्तरपुस्तिका परीक्षक द्वारा उन्हें दी गई है, वह उन्हीं की है। भिन्न विवरणों की उत्तरपुस्तिका प्राप्त होने पर उसे तुरंत परीक्षक को वापस लौटा दिया जाए।
- उत्तरपुस्तिका प्राप्त होने पर परीक्षार्थी उनके आवरण पृष्ठ के पीछे अंकित "परीक्षार्थियों के लिए निर्देश" अवश्य पढ़ें एवं उसका अनुपालन करें।
- परीक्षार्थी अपनी उत्तरपुस्तिका के कवर पृष्ठ के ऊपरी बायें तथा दायें भागों में क्रमांक-(1) में अपने उत्तर देने का माध्यम अंकित करते हुए क्रमांक-(2) में अपना पूर्ण हस्ताक्षर अंकित करें। इसके अलावा अन्य मुद्रित विवरणों में किसी भी प्रकार से कोई छेड़-छाड़ नहीं करें।
- प्रायोगिक परीक्षा की उत्तरपुस्तिका के आवरण पृष्ठ के निचले बायें एवं दायें भागों को परीक्षार्थी द्वारा कदापि नहीं भरा जाएगा। अगर परीक्षार्थी इस भाग को भरते हैं, तो परीक्षार्थी का इस विषय में परीक्षाफल रद्द किया जा सकता है। ये दोनों भाग आंतरिक/बाह्य परीक्षकों को भरने के लिए दिया गया है।
- उत्तरपुस्तिका के पन्नों के दोनों पृष्ठों पर तथा प्रत्येक लाइन पर लिखें एवं पृष्ठों को नष्ट न करें।
- यदि रफ कार्य करने की आवश्यकता हो, तो परीक्षार्थी उत्तरपुस्तिका के अंतिम पृष्ठ पर रफ कार्य करते उसे काट दे/क्रॉस (x) कर दें।
- उत्तरपुस्तिका के आंतरिक पृष्ठों पर दाहिने हाशिए में लाइन खींचकर सादा स्थान छोड़ रखा गया है। शेष स्थान रूल्ड है। परीक्षार्थी दाहिने हाशिए के सादे स्थान में कुछ भी नहीं लिखेंगे, चूंकि यह भाग परीक्षक के उपयोग के लिए है।
- उत्तरपुस्तिका के पृष्ठों को मोड़ें- फाड़ें नहीं तथा बीच-बीच में व्यर्थ ही खाली न छोड़ें।
- प्रश्न-पत्र में दी हुई संख्या के अनुसार अपने उत्तरों की संख्या लिखें।
- व्हाइटनगर, ब्लेड तथा नाखून का इस्तेमाल करना सर्वथा वर्जित है, अन्यथा परीक्षाफल अमान्य कर दिया जाएगा।
- प्रश्नोत्तर के समाप्त होने पर अंतिम में नीचे एक क्षैतिज रेखा खींच दें।
- आंतरिक परीक्षक द्वारा उपलब्ध कराये गए उपस्थिति-पत्रक में परीक्षार्थी द्वारा यथा-स्तम्भ परीक्षा की तिथि अंकित करते हुए उत्तरपुस्तिका की क्रम संख्या लिखकर अपना हस्ताक्षर किया जाएगा। परीक्षार्थी की उपस्थित, अनुपस्थित एवं निष्कासन से संबंधित संगत गोले को नीले/काले पेन से परीक्षक द्वारा भरा जाएगा न कि परीक्षार्थी द्वारा।
- परीक्षार्थी अपनी उत्तरपुस्तिका को आन्तरिक परीक्षक के पास जमा किये बिना परीक्षा भवन न छोड़ें।
- परीक्षा केन्द्र में कैंलकुलेटर, मोबाइल फोन, डायर फोन, पेजर, ब्लूटूथ या इस प्रकार का कोई अन्य इलेक्ट्रॉनिक उपकरण ले जाना सख्त मना है।
- जाँच परीक्षा में गैर-उत्प्रेषित या जाँच परीक्षा में अनुपस्थित छात्र/छात्रा इंटरमीडिएट वार्षिक प्रायोगिक परीक्षा, 2024 में कदापि सम्मिलित नहीं हो सकते हैं।



बिहार विद्यालय परीक्षा समिति, पटना
BIHAR SCHOOL EXAMINATION BOARD, PATNA
इंटरमीडिएट वार्षिक परीक्षा, 2024
INTERMEDIATE ANNUAL EXAMINATION, 2024
प्रायोगिक परीक्षा का प्रवेश पत्र
Admit Card For Practical Examination

संकाय: विज्ञान
FACULTY: SCIENCE

BSEB UNIQUE Id:- 2221110012569
कॉलेज/+2 स्कूल का नाम GAYA COLLEGE, GAYA
परीक्षार्थी का नाम PRINCE KUMAR
माता का नाम MAMTA DEVI
पिता का नाम RANJEET KUMAR GUPTA
वैवाहिक स्थिति Unmarried
परीक्षार्थी का आधार नं० 945774703271 दिव्यांग कोटि NO
सूचीकरण संख्या/वर्ष R-210011172-22 परीक्षार्थी की कोटि REGULAR
रोल कोड 21001 रोल क्रमांक 24011152 लिंग MALE
परीक्षा केंद्र का नाम GAYA COLLEGE, GAYA



प्रायोगिक परीक्षा के विषय (निर्धारित परीक्षा कार्यक्रम सहित)

प्रायोगिक विषय	विषय कोड	विषय का नाम	परीक्षा की तारीख
वैकल्पिक विषय	117	PHYSICS	10/01/2024 to 20/01/2024
	118	CHEMISTRY	
अतिरिक्त विषय			

संजीव कुमार

महाविद्यालय / +2 विद्यालय प्रधान का हस्ताक्षर
एवं मुहर

परीक्षा नियंत्रक (उ०मा०)

परीक्षार्थी के लिए आवश्यक निर्देश

- BSEB Unique Id सत्र 2021 - 23 से सूचीकृत हुए परीक्षार्थियों को जारी किया गया है। सत्र 2021 - 23 के पूर्व सत्र के किसी परीक्षार्थी को BSEB Unique Id जारी नहीं किया गया है।
- प्रायोगिक परीक्षा दिनांक 10/01/2024 से 20/01/2024 तक संचालित होगी। केन्द्राधीक्षक दिनांक 10/01/2024 से 20/01/2024 तक की अवधि में परीक्षार्थियों की संख्या के अनुसार तिथि एवं पाली का निर्धारण करके प्रायोगिक परीक्षा केन्द्र पर आवंटित सभी परीक्षार्थियों के प्रायोगिक विषयों की परीक्षा आयोजित करेंगे।
- परीक्षार्थी अपने इस प्रवेश-पत्र में उल्लिखित प्रायोगिक परीक्षा केंद्र पर दिनांक 10-01-2024 को पूर्वाह्न 09:00 बजे अनिवार्य रूप से जाकर परीक्षा केन्द्र के परिसर की सूचना पट्ट से यह जानकारी प्राप्त कर लें कि उनके द्वारा चयनित विषय की प्रायोगिक परीक्षा किस तिथि एवं किस पाली में संचालित होगी, जिसमें उन्हें सम्मिलित होना अनिवार्य है।
- परीक्षार्थी के प्रत्येक प्रायोगिक विषय की परीक्षा के लिए 08 पृष्ठों की केवल एक ही उत्तरपुस्तिका मिलेगी। अतिरिक्त उत्तरपुस्तिका नहीं दी जाएगी। परीक्षार्थी उत्तरपुस्तिका लेते ही यह सुनिश्चित कर लें कि इसमें 8 पृष्ठ हैं एवं सही क्रम में हैं।
- उत्तरपुस्तिका प्राप्त होते ही परीक्षार्थी अपने प्रवेश-पत्र तथा उत्तरपुस्तिका पर मुद्रित विवरणों (Details) का मिलान कर यह अवश्य सुनिश्चित हो लें कि जो उत्तरपुस्तिका परीक्षक द्वारा उन्हें दी गई है, वह उन्हीं की है। भिन्न विवरणों की उत्तरपुस्तिका प्राप्त होने पर उसे तुरंत परीक्षक को वापस लौटा दिया जाए।
- उत्तरपुस्तिका प्राप्त होने पर परीक्षार्थी उनके आवरण पृष्ठ के पीछे अंकित "परीक्षार्थियों के लिए निर्देश" अवश्य पढ़ें एवं उसका अनुपालन करें।
- परीक्षार्थी अपनी उत्तरपुस्तिका के कवर पृष्ठ के ऊपरी बायें तथा दायें भागों में क्रमांक-(1) में अपने उत्तर देने का माध्यम अंकित करते हुए क्रमांक-(2) में अपना पूर्ण हस्ताक्षर अंकित करें। इसके अलावा अन्य मुद्रित विवरणों में किसी भी प्रकार से कोई छेड़-छाड़ नहीं करें।
- प्रायोगिक परीक्षा की उत्तरपुस्तिका के आवरण पृष्ठ के निचले बायें एवं दायें भागों को परीक्षार्थी द्वारा कदापि नहीं भरा जाएगा। अगर परीक्षार्थी इस भाग को भरते हैं, तो परीक्षार्थी का इस विषय में परीक्षाफल रद्द किया जा सकता है। ये दोनों भाग आंतरिक/बाह्य परीक्षकों को भरने के लिए दिया गया है।
- उत्तरपुस्तिका के पन्नों के दोनों पृष्ठों पर तथा प्रत्येक लाइन पर लिखें एवं पृष्ठों को नष्ट न करें।
- यदि रफ कार्य करने की आवश्यकता हो, तो परीक्षार्थी उत्तरपुस्तिका के अंतिम पृष्ठ पर रफ कार्य करते उसे काट दे/क्रॉस (x) कर दें।
- उत्तरपुस्तिका के आंतरिक पृष्ठों पर दाहिने हाशिए में लाइन खींचकर सादा स्थान छोड़ रखा गया है। शेष स्थान रूल्ड है। परीक्षार्थी दाहिने हाशिए के सादे स्थान में कुछ भी नहीं लिखेंगे, चूंकि यह भाग परीक्षक के उपयोग के लिए है।
- उत्तरपुस्तिका के पृष्ठों को मोड़ें- फाड़ें नहीं तथा बीच-बीच में व्यर्थ ही खाली न छोड़ें।
- प्रश्न-पत्र में दी हुई संख्या के अनुसार अपने उत्तरों की संख्या लिखें।
- व्हाइटनगर, ब्लेड तथा नाखून का इस्तेमाल करना सर्वथा वर्जित है, अन्यथा परीक्षाफल अमान्य कर दिया जाएगा।
- प्रश्नोत्तर के समाप्त होने पर अंतिम में नीचे एक क्षैतिज रेखा खींच दें।
- आंतरिक परीक्षक द्वारा उपलब्ध कराये गए उपस्थिति-पत्रक में परीक्षार्थी द्वारा यथा-स्तम्भ परीक्षा की तिथि अंकित करते हुए उत्तरपुस्तिका की क्रम संख्या लिखकर अपना हस्ताक्षर किया जाएगा। परीक्षार्थी की उपस्थित, अनुपस्थित एवं निष्कासन से संबंधित संगत गोले को नीले/काले पेन से परीक्षक द्वारा भरा जाएगा न कि परीक्षार्थी द्वारा।
- परीक्षार्थी अपनी उत्तरपुस्तिका को आन्तरिक परीक्षक के पास जमा किये बिना परीक्षा भवन न छोड़ें।
- परीक्षा केन्द्र में कैंलकुलेटर, मोबाइल फोन, डियर फोन, पेजर, ब्लूटूथ या इस प्रकार का कोई अन्य इलेक्ट्रॉनिक उपकरण ले जाना सख्त मना है।
- जाँच परीक्षा में गैर-उत्प्रेषित या जाँच परीक्षा में अनुपस्थित छात्र/छात्रा इंटरमीडिएट वार्षिक प्रायोगिक परीक्षा, 2024 में कदापि सम्मिलित नहीं हो सकते हैं।



बिहार विद्यालय परीक्षा समिति, पटना
BIHAR SCHOOL EXAMINATION BOARD, PATNA
इंटरमीडिएट वार्षिक परीक्षा, 2024
INTERMEDIATE ANNUAL EXAMINATION, 2024
प्रायोगिक परीक्षा का प्रवेश पत्र
Admit Card For Practical Examination

संकाय: विज्ञान
FACULTY: SCIENCE

BSEB UNIQUE Id:- 2221110012579
कॉलेज/+2 स्कूल का नाम GAYA COLLEGE, GAYA
परीक्षार्थी का नाम PRINCE RAJ
माता का नाम SANJANA SINHA
पिता का नाम BIKESH KUMAR
वैवाहिक स्थिति Unmarried
परीक्षार्थी का आधार नं० 232732807841 दिव्यांग कोटि NO
सूचीकरण संख्या/वर्ष R-210011179-22 परीक्षार्थी की कोटि REGULAR
रोल कोड 21001 रोल क्रमांक 24011729 लिंग MALE
परीक्षा केंद्र का नाम GAYA COLLEGE, GAYA



प्रायोगिक परीक्षा के विषय (निर्धारित परीक्षा कार्यक्रम सहित)

प्रायोगिक विषय	विषय कोड	विषय का नाम	परीक्षा की तारीख
वैकल्पिक विषय	117	PHYSICS	10/01/2024 to 20/01/2024
	118	CHEMISTRY	
अतिरिक्त विषय			

संज्ञा (उपनाम)

महाविद्यालय / +2 विद्यालय प्रधान का हस्ताक्षर
एवं मुहर

परीक्षा नियंत्रक (उ०मा०)

परीक्षार्थी के लिए आवश्यक निर्देश

- BSEB Unique Id सत्र 2021 - 23 से सूचीकृत हुए परीक्षार्थियों को जारी किया गया है। सत्र 2021 - 23 के पूर्व सत्र के किसी परीक्षार्थी को BSEB Unique Id जारी नहीं किया गया है।
- प्रायोगिक परीक्षा दिनांक 10/01/2024 से 20/01/2024 तक संचालित होगी। केन्द्राधीक्षक दिनांक 10/01/2024 से 20/01/2024 तक की अवधि में परीक्षार्थियों की संख्या के अनुसार तिथि एवं पाली का निर्धारण करके प्रायोगिक परीक्षा केन्द्र पर आवंटित सभी परीक्षार्थियों के प्रायोगिक विषयों की परीक्षा आयोजित करेंगे।
- परीक्षार्थी अपने इस प्रवेश-पत्र में उल्लिखित प्रायोगिक परीक्षा केंद्र पर दिनांक 10-01-2024 को पूर्वाह्न 09:00 बजे अनिवार्य रूप से जाकर परीक्षा केन्द्र के परिसर की सूचना पट्ट से यह जानकारी प्राप्त कर लें कि उनके द्वारा चयनित विषय की प्रायोगिक परीक्षा किस तिथि एवं किस पाली में संचालित होगी, जिसमें उन्हें सम्मिलित होना अनिवार्य है।
- परीक्षार्थी के प्रत्येक प्रायोगिक विषय की परीक्षा के लिए 08 पृष्ठों की केवल एक ही उत्तरपुस्तिका मिलेगी। अतिरिक्त उत्तरपुस्तिका नहीं दी जाएगी। परीक्षार्थी उत्तरपुस्तिका लेते ही यह सुनिश्चित कर लें कि इसमें 8 पृष्ठ हैं एवं सही क्रम में हैं।
- उत्तरपुस्तिका प्राप्त होते ही परीक्षार्थी अपने प्रवेश-पत्र तथा उत्तरपुस्तिका पर मुद्रित विवरणों (Details) का मिलान कर यह अवश्य सुनिश्चित हो लें कि जो उत्तरपुस्तिका परीक्षक द्वारा उन्हें दी गई है, वह उन्हीं की है। भिन्न विवरणों की उत्तरपुस्तिका प्राप्त होने पर उसे तुरंत परीक्षक को वापस लौटा दिया जाए।
- उत्तरपुस्तिका प्राप्त होने पर परीक्षार्थी उनके आवरण पृष्ठ के पीछे अंकित "परीक्षार्थियों के लिए निर्देश" अवश्य पढ़ें एवं उसका अनुपालन करें।
- परीक्षार्थी अपनी उत्तरपुस्तिका के कवर पृष्ठ के ऊपरी बायें तथा दायें भागों में क्रमांक-(1) में अपने उत्तर देने का माध्यम अंकित करते हुए क्रमांक-(2) में अपना पूर्ण हस्ताक्षर अंकित करें। इसके अलावा अन्य मुद्रित विवरणों में किसी भी प्रकार से कोई छेड़-छाड़ नहीं करें।
- प्रायोगिक परीक्षा की उत्तरपुस्तिका के आवरण पृष्ठ के निचले बायें एवं दायें भागों को परीक्षार्थी द्वारा कदापि नहीं भरा जाएगा। अगर परीक्षार्थी इस भाग को भरते हैं, तो परीक्षार्थी का इस विषय में परीक्षाफल रद्द किया जा सकता है। ये दोनों भाग आंतरिक/बाह्य परीक्षकों को भरने के लिए दिया गया है।
- उत्तरपुस्तिका के पन्नों के दोनों पृष्ठों पर तथा प्रत्येक लाइन पर लिखें एवं पृष्ठों को नष्ट न करें।
- यदि रफ कार्य करने की आवश्यकता हो, तो परीक्षार्थी उत्तरपुस्तिका के अंतिम पृष्ठ पर रफ कार्य करके उसे काट दे/क्रॉस (x) कर दें।
- उत्तरपुस्तिका के आंतरिक पृष्ठों पर दाहिने हाशिए में लाइन खींचकर सादा स्थान छोड़ रखा गया है। शेष स्थान रूल्ड है। परीक्षार्थी दाहिने हाशिए के सादे स्थान में कुछ भी नहीं लिखेंगे, चूंकि यह भाग परीक्षक के उपयोग के लिए है।
- उत्तरपुस्तिका के पृष्ठों को मोड़ें- फाड़ें नहीं तथा बीच-बीच में व्यर्थ ही खाली न छोड़ें।
- प्रश्न-पत्र में दी हुई संख्या के अनुसार अपने उत्तरों की संख्या लिखें।
- व्हाइटनगर, ब्लेड तथा नाखून का इस्तेमाल करना सर्वथा वर्जित है, अन्यथा परीक्षाफल अमान्य कर दिया जाएगा।
- प्रश्नोत्तर के समाप्त होने पर अंतिम में नीचे एक क्षैतिज रेखा खींच दें।
- आंतरिक परीक्षक द्वारा उपलब्ध कराये गए उपस्थिति-पत्रक में परीक्षार्थी द्वारा यथा-स्तम्भ परीक्षा की तिथि अंकित करते हुए उत्तरपुस्तिका की क्रम संख्या लिखकर अपना हस्ताक्षर किया जाएगा। परीक्षार्थी की उपस्थित, अनुपस्थित एवं निष्कासन से संबंधित संगत गोले को नीले/काले पेन से परीक्षक द्वारा भरा जाएगा न कि परीक्षार्थी द्वारा।
- परीक्षार्थी अपनी उत्तरपुस्तिका को आन्तरिक परीक्षक के पास जमा किये बिना परीक्षा भवन न छोड़ें।
- परीक्षा केन्द्र में कैंलकुलेटर, मोबाइल फोन, डियर फोन, पेजर, ब्लूटूथ या इस प्रकार का कोई अन्य इलेक्ट्रॉनिक उपकरण ले जाना सख्त मना है।
- जाँच परीक्षा में गैर-उत्प्रेषित या जाँच परीक्षा में अनुपस्थित छात्र/छात्रा इंटरमीडिएट वार्षिक प्रायोगिक परीक्षा, 2024 में कदापि सम्मिलित नहीं हो सकते हैं।



बिहार विद्यालय परीक्षा समिति, पटना
BIHAR SCHOOL EXAMINATION BOARD, PATNA
इंटरमीडिएट वार्षिक परीक्षा, 2024
INTERMEDIATE ANNUAL EXAMINATION, 2024
प्रायोगिक परीक्षा का प्रवेश पत्र
Admit Card For Practical Examination

संकाय: विज्ञान
FACULTY: SCIENCE

BSEB UNIQUE Id:- 2221110012573
कॉलेज/+2 स्कूल का नाम GAYA COLLEGE, GAYA
परीक्षार्थी का नाम PRINCE KUMAR
माता का नाम ANJU DEVI
पिता का नाम SANJIV KUMAR
वैवाहिक स्थिति Unmarried
परीक्षार्थी का आधार नं० 467714468585 दिव्यांग कोटि NO
सूचीकरण संख्या/वर्ष R-210011174-22 परीक्षार्थी की कोटि REGULAR
रोल कोड 21001 रोल क्रमांक 24010675 लिंग MALE
परीक्षा केंद्र का नाम GAYA COLLEGE, GAYA



प्रायोगिक परीक्षा के विषय (निर्धारित परीक्षा कार्यक्रम सहित)

प्रायोगिक विषय	विषय कोड	विषय का नाम	परीक्षा की तारीख
वैकल्पिक विषय	117	PHYSICS	10/01/2024 to 20/01/2024
	118	CHEMISTRY	
अतिरिक्त विषय			

संजीव कुमार

महाविद्यालय / +2 विद्यालय प्रधान का हस्ताक्षर
एवं मुहर

परीक्षा नियंत्रक (उ०मा०)

परीक्षार्थी के लिए आवश्यक निर्देश

- BSEB Unique Id सत्र 2021 - 23 से सूचीकृत हुए परीक्षार्थियों को जारी किया गया है। सत्र 2021 - 23 के पूर्व सत्र के किसी परीक्षार्थी को BSEB Unique Id जारी नहीं किया गया है।
- प्रायोगिक परीक्षा दिनांक 10/01/2024 से 20/01/2024 तक संचालित होगी। केन्द्राधीक्षक दिनांक 10/01/2024 से 20/01/2024 तक की अवधि में परीक्षार्थियों की संख्या के अनुसार तिथि एवं पाली का निर्धारण करके प्रायोगिक परीक्षा केन्द्र पर आवंटित सभी परीक्षार्थियों के प्रायोगिक विषयों की परीक्षा आयोजित करेंगे।
- परीक्षार्थी अपने इस प्रवेश-पत्र में उल्लिखित प्रायोगिक परीक्षा केंद्र पर दिनांक 10-01-2024 को पूर्वाह्न 09:00 बजे अनिवार्य रूप से जाकर परीक्षा केन्द्र के परिसर की सूचना पट्ट से यह जानकारी प्राप्त कर लें कि उनके द्वारा चयनित विषय की प्रायोगिक परीक्षा किस तिथि एवं किस पाली में संचालित होगी, जिसमें उन्हें सम्मिलित होना अनिवार्य है।
- परीक्षार्थी के प्रत्येक प्रायोगिक विषय की परीक्षा के लिए 08 पृष्ठों की केवल एक ही उत्तरपुस्तिका मिलेगी। अतिरिक्त उत्तरपुस्तिका नहीं दी जाएगी। परीक्षार्थी उत्तरपुस्तिका लेते ही यह सुनिश्चित कर लें कि इसमें 8 पृष्ठ हैं एवं सही क्रम में हैं।
- उत्तरपुस्तिका प्राप्त होते ही परीक्षार्थी अपने प्रवेश-पत्र तथा उत्तरपुस्तिका पर मुद्रित विवरणों (Details) का मिलान कर यह अवश्य सुनिश्चित हो लें कि जो उत्तरपुस्तिका परीक्षक द्वारा उन्हें दी गई है, वह उन्हीं की है। भिन्न विवरणों की उत्तरपुस्तिका प्राप्त होने पर उसे तुरंत परीक्षक को वापस लौटा दिया जाए।
- उत्तरपुस्तिका प्राप्त होने पर परीक्षार्थी उनके आवरण पृष्ठ के पीछे अंकित "परीक्षार्थियों के लिए निर्देश" अवश्य पढ़ें एवं उसका अनुपालन करें।
- परीक्षार्थी अपनी उत्तरपुस्तिका के कवर पृष्ठ के ऊपरी बायें तथा दायें भागों में क्रमांक-(1) में अपने उत्तर देने का माध्यम अंकित करते हुए क्रमांक-(2) में अपना पूर्ण हस्ताक्षर अंकित करें। इसके अलावा अन्य मुद्रित विवरणों में किसी भी प्रकार से कोई छेड़-छाड़ नहीं करें।
- प्रायोगिक परीक्षा की उत्तरपुस्तिका के आवरण पृष्ठ के निचले बायें एवं दायें भागों को परीक्षार्थी द्वारा कदापि नहीं भरा जाएगा। अगर परीक्षार्थी इस भाग को भरते हैं, तो परीक्षार्थी का इस विषय में परीक्षाफल रद्द किया जा सकता है। ये दोनों भाग आंतरिक/बाह्य परीक्षकों को भरने के लिए दिया गया है।
- उत्तरपुस्तिका के पन्नों के दोनों पृष्ठों पर तथा प्रत्येक लाइन पर लिखें एवं पृष्ठों को नष्ट न करें।
- यदि रफ कार्य करने की आवश्यकता हो, तो परीक्षार्थी उत्तरपुस्तिका के अंतिम पृष्ठ पर रफ कार्य करके उसे काट दे/क्रॉस (x) कर दें।
- उत्तरपुस्तिका के आंतरिक पृष्ठों पर दाहिने हाशिए में लाइन खींचकर सादा स्थान छोड़ रखा गया है। शेष स्थान रूल्ड है। परीक्षार्थी दाहिने हाशिए के सादे स्थान में कुछ भी नहीं लिखेंगे, चूंकि यह भाग परीक्षक के उपयोग के लिए है।
- उत्तरपुस्तिका के पृष्ठों को मोड़ें- फाड़ें नहीं तथा बीच-बीच में व्यर्थ ही खाली न छोड़ें।
- प्रश्न-पत्र में दी हुई संख्या के अनुसार अपने उत्तरों की संख्या लिखें।
- व्हाइटनगर, ब्लेड तथा नाखून का इस्तेमाल करना सर्वथा वर्जित है, अन्यथा परीक्षाफल अमान्य कर दिया जाएगा।
- प्रश्नोत्तर के समाप्त होने पर अंतिम में नीचे एक क्षैतिज रेखा खींच दें।
- आंतरिक परीक्षक द्वारा उपलब्ध कराये गए उपस्थिति-पत्रक में परीक्षार्थी द्वारा यथा-स्तम्भ परीक्षा की तिथि अंकित करते हुए उत्तरपुस्तिका की क्रम संख्या लिखकर अपना हस्ताक्षर किया जाएगा। परीक्षार्थी की उपस्थित, अनुपस्थित एवं निष्कासन से संबंधित संगत गोले को नीले/काले पेन से परीक्षक द्वारा भरा जाएगा न कि परीक्षार्थी द्वारा।
- परीक्षार्थी अपनी उत्तरपुस्तिका को आन्तरिक परीक्षक के पास जमा किये बिना परीक्षा भवन न छोड़ें।
- परीक्षा केन्द्र में कैंलकुलेटर, मोबाइल फोन, डायर फोन, पेजर, ब्लूटूथ या इस प्रकार का कोई अन्य इलेक्ट्रॉनिक उपकरण ले जाना सख्त मना है।
- जाँच परीक्षा में गैर-उत्प्रेषित या जाँच परीक्षा में अनुपस्थित छात्र/छात्रा इंटरमीडिएट वार्षिक प्रायोगिक परीक्षा, 2024 में कदापि सम्मिलित नहीं हो सकते हैं।



बिहार विद्यालय परीक्षा समिति, पटना
BIHAR SCHOOL EXAMINATION BOARD, PATNA
इंटरमीडिएट वार्षिक परीक्षा, 2024
INTERMEDIATE ANNUAL EXAMINATION, 2024
प्रायोगिक परीक्षा का प्रवेश पत्र
Admit Card For Practical Examination

संकाय: विज्ञान
FACULTY: SCIENCE

BSEB UNIQUE Id:- 2221110012559
कॉलेज/+2 स्कूल का नाम GAYA COLLEGE, GAYA
परीक्षार्थी का नाम PRINCE KUMAR
माता का नाम SANJU DEVI
पिता का नाम DILIP SINGH
वैवाहिक स्थिति Unmarried
परीक्षार्थी का आधार नं० 912533685110 दिव्यांग कोटि NO
सूचीकरण संख्या/वर्ष R-210011164-22 परीक्षार्थी की कोटि REGULAR
रोल कोड 21001 रोल क्रमांक 24011733 लिंग MALE
परीक्षा केंद्र का नाम GAYA COLLEGE, GAYA



prince kumar

प्रायोगिक परीक्षा के विषय (निर्धारित परीक्षा कार्यक्रम सहित)

प्रायोगिक विषय	विषय कोड	विषय का नाम	परीक्षा की तारीख
वैकल्पिक विषय	117	PHYSICS	10/01/2024 to 20/01/2024
	118	CHEMISTRY	
अतिरिक्त विषय			

संज्ञा (उपनाम)

महाविद्यालय / +2 विद्यालय प्रधान का हस्ताक्षर
एवं मुहर

परीक्षा नियंत्रक (उ०मा०)

परीक्षार्थी के लिए आवश्यक निर्देश

- BSEB Unique Id सत्र 2021 - 23 से सूचीकृत हुए परीक्षार्थियों को जारी किया गया है। सत्र 2021 - 23 के पूर्व सत्र के किसी परीक्षार्थी को BSEB Unique Id जारी नहीं किया गया है।
- प्रायोगिक परीक्षा दिनांक 10/01/2024 से 20/01/2024 तक संचालित होगी। केन्द्राधीक्षक दिनांक 10/01/2024 से 20/01/2024 तक की अवधि में परीक्षार्थियों की संख्या के अनुसार तिथि एवं पाली का निर्धारण करके प्रायोगिक परीक्षा केन्द्र पर आवंटित सभी परीक्षार्थियों के प्रायोगिक विषयों की परीक्षा आयोजित करेंगे।
- परीक्षार्थी अपने इस प्रवेश-पत्र में उल्लिखित प्रायोगिक परीक्षा केंद्र पर दिनांक 10-01-2024 को पूर्वाह्न 09:00 बजे अनिवार्य रूप से जाकर परीक्षा केन्द्र के परिसर की सूचना पट्ट से यह जानकारी प्राप्त कर लें कि उनके द्वारा चयनित विषय की प्रायोगिक परीक्षा किस तिथि एवं किस पाली में संचालित होगी, जिसमें उन्हें सम्मिलित होना अनिवार्य है।
- परीक्षार्थी के प्रत्येक प्रायोगिक विषय की परीक्षा के लिए 08 पृष्ठों की केवल एक ही उत्तरपुस्तिका मिलेगी। अतिरिक्त उत्तरपुस्तिका नहीं दी जाएगी। परीक्षार्थी उत्तरपुस्तिका लेते ही यह सुनिश्चित कर लें कि इसमें 8 पृष्ठ हैं एवं सही क्रम में हैं।
- उत्तरपुस्तिका प्राप्त होते ही परीक्षार्थी अपने प्रवेश-पत्र तथा उत्तरपुस्तिका पर मुद्रित विवरणों (Details) का मिलान कर यह अवश्य सुनिश्चित हो लें कि जो उत्तरपुस्तिका परीक्षक द्वारा उन्हें दी गई है, वह उन्हीं की है। भिन्न विवरणों की उत्तरपुस्तिका प्राप्त होने पर उसे तुरंत परीक्षक को वापस लौटा दिया जाए।
- उत्तरपुस्तिका प्राप्त होने पर परीक्षार्थी उनके आवरण पृष्ठ के पीछे अंकित "परीक्षार्थियों के लिए निर्देश" अवश्य पढ़ें एवं उसका अनुपालन करें।
- परीक्षार्थी अपनी उत्तरपुस्तिका के कवर पृष्ठ के ऊपरी बायें तथा दायें भागों में क्रमांक-(1) में अपने उत्तर देने का माध्यम अंकित करते हुए क्रमांक-(2) में अपना पूर्ण हस्ताक्षर अंकित करें। इसके अलावा अन्य मुद्रित विवरणों में किसी भी प्रकार से कोई छेड़-छाड़ नहीं करें।
- प्रायोगिक परीक्षा की उत्तरपुस्तिका के आवरण पृष्ठ के निचले बायें एवं दायें भागों को परीक्षार्थी द्वारा कदापि नहीं भरा जाएगा। अगर परीक्षार्थी इस भाग को भरते हैं, तो परीक्षार्थी का इस विषय में परीक्षाफल रद्द किया जा सकता है। ये दोनों भाग आंतरिक/बाह्य परीक्षकों को भरने के लिए दिया गया है।
- उत्तरपुस्तिका के पन्नों के दोनों पृष्ठों पर तथा प्रत्येक लाइन पर लिखें एवं पृष्ठों को नष्ट न करें।
- यदि रफ कार्य करने की आवश्यकता हो, तो परीक्षार्थी उत्तरपुस्तिका के अंतिम पृष्ठ पर रफ कार्य करके उसे काट दे/क्रॉस (x) कर दें।
- उत्तरपुस्तिका के आंतरिक पृष्ठों पर दाहिने हाशिए में लाइन खींचकर सादा स्थान छोड़ रखा गया है। शेष स्थान रूल्ड है। परीक्षार्थी दाहिने हाशिए के सादे स्थान में कुछ भी नहीं लिखेंगे, चूंकि यह भाग परीक्षक के उपयोग के लिए है।
- उत्तरपुस्तिका के पृष्ठों को मोड़ें- फाड़ें नहीं तथा बीच-बीच में व्यर्थ ही खाली न छोड़ें।
- प्रश्न-पत्र में दी हुई संख्या के अनुसार अपने उत्तरों की संख्या लिखें।
- व्हाइटनगर, ब्लेड तथा नाखून का इस्तेमाल करना सर्वथा वर्जित है, अन्यथा परीक्षाफल अमान्य कर दिया जाएगा।
- प्रश्नोत्तर के समाप्त होने पर अंतिम में नीचे एक क्षैतिज रेखा खींच दें।
- आंतरिक परीक्षक द्वारा उपलब्ध कराये गए उपस्थिति-पत्रक में परीक्षार्थी द्वारा यथा-स्तम्भ परीक्षा की तिथि अंकित करते हुए उत्तरपुस्तिका की क्रम संख्या लिखकर अपना हस्ताक्षर किया जाएगा। परीक्षार्थी की उपस्थित, अनुपस्थित एवं निष्कासन से संबंधित संगत गोले को नीले/काले पेन से परीक्षक द्वारा भरा जाएगा न कि परीक्षार्थी द्वारा।
- परीक्षार्थी अपनी उत्तरपुस्तिका को आन्तरिक परीक्षक के पास जमा किये बिना परीक्षा भवन न छोड़ें।
- परीक्षा केन्द्र में कैलकुलेटर, मोबाइल फोन, डायर फोन, पेजर, ब्लूटूथ या इस प्रकार का कोई अन्य इलेक्ट्रॉनिक उपकरण ले जाना सख्त मना है।
- जाँच परीक्षा में गैर-उत्प्रेषित या जाँच परीक्षा में अनुपस्थित छात्र/छात्रा इंटरमीडिएट वार्षिक प्रायोगिक परीक्षा, 2024 में कदापि सम्मिलित नहीं हो सकते हैं।



बिहार विद्यालय परीक्षा समिति, पटना
BIHAR SCHOOL EXAMINATION BOARD, PATNA
इंटरमीडिएट वार्षिक परीक्षा, 2024
INTERMEDIATE ANNUAL EXAMINATION, 2024
प्रायोगिक परीक्षा का प्रवेश पत्र
Admit Card For Practical Examination

संकाय: विज्ञान
FACULTY: SCIENCE

BSEB UNIQUE Id:- 2222110010727
कॉलेज/+2 स्कूल का नाम GAYA COLLEGE, GAYA
परीक्षार्थी का नाम PRIYA KUMARI
माता का नाम SONI DEVI
पिता का नाम SANJIV KUMAR
वैवाहिक स्थिति Unmarried
परीक्षार्थी का आधार नं० 568734570258 दिव्यांग कोटि NO
सूचीकरण संख्या/वर्ष R-210011207-22 परीक्षार्थी की कोटि REGULAR
रोल कोड 21001 रोल क्रमांक 24010521 लिंग FEMALE
परीक्षा केंद्र का नाम GAYA COLLEGE, GAYA



प्रायोगिक परीक्षा के विषय (निर्धारित परीक्षा कार्यक्रम सहित)

प्रायोगिक विषय	विषय कोड	विषय का नाम	परीक्षा की तारीख
वैकल्पिक विषय	117	PHYSICS	10/01/2024 to 20/01/2024
	118	CHEMISTRY	
अतिरिक्त विषय			

संजीव कुमार

महाविद्यालय / +2 विद्यालय प्रधान का हस्ताक्षर
एवं मुहर

परीक्षा नियंत्रक (30मा0)

परीक्षार्थी के लिए आवश्यक निर्देश

- BSEB Unique Id सत्र 2021 - 23 से सूचीकृत हुए परीक्षार्थियों को जारी किया गया है। सत्र 2021 - 23 के पूर्व सत्र के किसी परीक्षार्थी को BSEB Unique Id जारी नहीं किया गया है।
- प्रायोगिक परीक्षा दिनांक 10/01/2024 से 20/01/2024 तक संचालित होगी। केन्द्राधीक्षक दिनांक 10/01/2024 से 20/01/2024 तक की अवधि में परीक्षार्थियों की संख्या के अनुसार तिथि एवं पाली का निर्धारण करके प्रायोगिक परीक्षा केन्द्र पर आवंटित सभी परीक्षार्थियों के प्रायोगिक विषयों की परीक्षा आयोजित करेंगे।
- परीक्षार्थी अपने इस प्रवेश-पत्र में उल्लिखित प्रायोगिक परीक्षा केंद्र पर दिनांक 10-01-2024 को पूर्वाह्न 09:00 बजे अनिवार्य रूप से जाकर परीक्षा केन्द्र के परिसर की सूचना पट्ट से यह जानकारी प्राप्त कर लें कि उनके द्वारा चयनित विषय की प्रायोगिक परीक्षा किस तिथि एवं किस पाली में संचालित होगी, जिसमें उन्हें सम्मिलित होना अनिवार्य है।
- परीक्षार्थी के प्रत्येक प्रायोगिक विषय की परीक्षा के लिए 08 पृष्ठों की केवल एक ही उत्तरपुस्तिका मिलेगी। अतिरिक्त उत्तरपुस्तिका नहीं दी जाएगी। परीक्षार्थी उत्तरपुस्तिका लेते ही यह सुनिश्चित कर लें कि इसमें 8 पृष्ठ हैं एवं सही क्रम में हैं।
- उत्तरपुस्तिका प्राप्त होते ही परीक्षार्थी अपने प्रवेश-पत्र तथा उत्तरपुस्तिका पर मुद्रित विवरणों (Details) का मिलान कर यह अवश्य सुनिश्चित हो लें कि जो उत्तरपुस्तिका परीक्षक द्वारा उन्हें दी गई है, वह उन्हीं की है। भिन्न विवरणों की उत्तरपुस्तिका प्राप्त होने पर उसे तुरंत परीक्षक को वापस लौटा दिया जाए।
- उत्तरपुस्तिका प्राप्त होने पर परीक्षार्थी उनके आवरण पृष्ठ के पीछे अंकित "परीक्षार्थियों के लिए निर्देश" अवश्य पढ़ें एवं उसका अनुपालन करें।
- परीक्षार्थी अपनी उत्तरपुस्तिका के कवर पृष्ठ के ऊपरी बायें तथा दायें भागों में क्रमांक-(1) में अपने उत्तर देने का माध्यम अंकित करते हुए क्रमांक-(2) में अपना पूर्ण हस्ताक्षर अंकित करें। इसके अलावा अन्य मुद्रित विवरणों में किसी भी प्रकार से कोई छेड़-छाड़ नहीं करें।
- प्रायोगिक परीक्षा की उत्तरपुस्तिका के आवरण पृष्ठ के निचले बायें एवं दायें भागों को परीक्षार्थी द्वारा कदापि नहीं भरा जाएगा। अगर परीक्षार्थी इस भाग को भरते हैं, तो परीक्षार्थी का इस विषय में परीक्षाफल रद्द किया जा सकता है। ये दोनों भाग आंतरिक/बाह्य परीक्षकों को भरने के लिए दिया गया है।
- उत्तरपुस्तिका के पन्नों के दोनों पृष्ठों पर तथा प्रत्येक लाइन पर लिखें एवं पृष्ठों को नष्ट न करें।
- यदि रफ कार्य करने की आवश्यकता हो, तो परीक्षार्थी उत्तरपुस्तिका के अंतिम पृष्ठ पर रफ कार्य करके उसे काट दे/क्रॉस (x) कर दें।
- उत्तरपुस्तिका के आंतरिक पृष्ठों पर दाहिने हाशिए में लाइन खींचकर सादा स्थान छोड़ रखा गया है। शेष स्थान रून्ड है। परीक्षार्थी दाहिने हाशिए के सादे स्थान में कुछ भी नहीं लिखेंगे, चूंकि यह भाग परीक्षक के उपयोग के लिए है।
- उत्तरपुस्तिका के पृष्ठों को मोड़ें- फाड़ें नहीं तथा बीच-बीच में व्यर्थ ही खाली न छोड़ें।
- प्रश्न-पत्र में दी हुई संख्या के अनुसार अपने उत्तरों की संख्या लिखें।
- व्हाइटनगर, ब्लेड तथा नाखून का इस्तेमाल करना सर्वथा वर्जित है, अन्यथा परीक्षाफल अमान्य कर दिया जाएगा।
- प्रश्नोत्तर के समाप्त होने पर अंतिम में नीचे एक क्षैतिज रेखा खींच दें।
- आंतरिक परीक्षक द्वारा उपलब्ध कराये गए उपस्थिति-पत्रक में परीक्षार्थी द्वारा यथा-स्तम्भ परीक्षा की तिथि अंकित करते हुए उत्तरपुस्तिका की क्रम संख्या लिखकर अपना हस्ताक्षर किया जाएगा। परीक्षार्थी की उपस्थित, अनुपस्थित एवं निष्कासन से संबंधित संगत गोले को नीले/काले पेन से परीक्षक द्वारा भरा जाएगा न कि परीक्षार्थी द्वारा।
- परीक्षार्थी अपनी उत्तरपुस्तिका को आन्तरिक परीक्षक के पास जमा किये बिना परीक्षा भवन न छोड़ें।
- परीक्षा केन्द्र में कैलकुलेटर, मोबाइल फोन, इयर फोन, पेजर, ब्लूटूथ या इस प्रकार का कोई अन्य इलेक्ट्रॉनिक उपकरण ले जाना सख्त मना है।
- जाँच परीक्षा में गैर-उत्प्रेषित या जाँच परीक्षा में अनुपस्थित छात्र/छात्रा इंटरमीडिएट वार्षिक प्रायोगिक परीक्षा, 2024 में कदापि सम्मिलित नहीं हो सकते हैं।



बिहार विद्यालय परीक्षा समिति, पटना
BIHAR SCHOOL EXAMINATION BOARD, PATNA
इंटरमीडिएट वार्षिक परीक्षा, 2024
INTERMEDIATE ANNUAL EXAMINATION, 2024
प्रायोगिक परीक्षा का प्रवेश पत्र
Admit Card For Practical Examination

संकाय: विज्ञान
FACULTY: SCIENCE

BSEB UNIQUE Id:- 2222110010716
कॉलेज/+2 स्कूल का नाम GAYA COLLEGE, GAYA
परीक्षार्थी का नाम PRITY KUMARI
माता का नाम SUBHRA KUMARI
पिता का नाम SURESH YADAV
वैवाहिक स्थिति Unmarried
परीक्षार्थी का आधार नं० 841239000000 दिव्यांग कोटि NO
सूचीकरण संख्या/वर्ष R-210011199-22 परीक्षार्थी की कोटि REGULAR
रोल कोड 21001 रोल क्रमांक 24010525 लिंग FEMALE
परीक्षा केंद्र का नाम GAYA COLLEGE, GAYA



Prity Kumari

प्रायोगिक परीक्षा के विषय (निर्धारित परीक्षा कार्यक्रम सहित)

प्रायोगिक विषय	विषय कोड	विषय का नाम	परीक्षा की तारीख
वैकल्पिक विषय	117	PHYSICS	10/01/2024 to 20/01/2024
	118	CHEMISTRY	
अतिरिक्त विषय			

संज्ञा (उपनाम)

महाविद्यालय / +2 विद्यालय प्रधान का हस्ताक्षर
एवं मुहर

परीक्षा नियंत्रक (उ०मा०)

परीक्षार्थी के लिए आवश्यक निर्देश

- BSEB Unique Id सत्र 2021 - 23 से सूचीकृत हुए परीक्षार्थियों को जारी किया गया है। सत्र 2021 - 23 के पूर्व सत्र के किसी परीक्षार्थी को BSEB Unique Id जारी नहीं किया गया है।
- प्रायोगिक परीक्षा दिनांक 10/01/2024 से 20/01/2024 तक संचालित होगी। केन्द्राधीक्षक दिनांक 10/01/2024 से 20/01/2024 तक की अवधि में परीक्षार्थियों की संख्या के अनुसार तिथि एवं पाली का निर्धारण करके प्रायोगिक परीक्षा केन्द्र पर आवंटित सभी परीक्षार्थियों के प्रायोगिक विषयों की परीक्षा आयोजित करेंगे।
- परीक्षार्थी अपने इस प्रवेश-पत्र में उल्लिखित प्रायोगिक परीक्षा केंद्र पर दिनांक 10-01-2024 को पूर्वाह्न 09:00 बजे अनिवार्य रूप से जाकर परीक्षा केन्द्र के परिसर की सूचना पट्ट से यह जानकारी प्राप्त कर लें कि उनके द्वारा चयनित विषय की प्रायोगिक परीक्षा किस तिथि एवं किस पाली में संचालित होगी, जिसमें उन्हें सम्मिलित होना अनिवार्य है।
- परीक्षार्थी के प्रत्येक प्रायोगिक विषय की परीक्षा के लिए 08 पृष्ठों की केवल एक ही उत्तरपुस्तिका मिलेगी। अतिरिक्त उत्तरपुस्तिका नहीं दी जाएगी। परीक्षार्थी उत्तरपुस्तिका लेते ही यह सुनिश्चित कर लें कि इसमें 8 पृष्ठ हैं एवं सही क्रम में हैं।
- उत्तरपुस्तिका प्राप्त होते ही परीक्षार्थी अपने प्रवेश-पत्र तथा उत्तरपुस्तिका पर मुद्रित विवरणों (Details) का मिलान कर यह अवश्य सुनिश्चित हो लें कि जो उत्तरपुस्तिका परीक्षक द्वारा उन्हें दी गई है, वह उन्हीं की है। भिन्न विवरणों की उत्तरपुस्तिका प्राप्त होने पर उसे तुरंत परीक्षक को वापस लौटा दिया जाए।
- उत्तरपुस्तिका प्राप्त होने पर परीक्षार्थी उनके आवरण पृष्ठ के पीछे अंकित "परीक्षार्थियों के लिए निर्देश" अवश्य पढ़ें एवं उसका अनुपालन करें।
- परीक्षार्थी अपनी उत्तरपुस्तिका के कवर पृष्ठ के ऊपरी बायें तथा दायें भागों में क्रमांक-(1) में अपने उत्तर देने का माध्यम अंकित करते हुए क्रमांक-(2) में अपना पूर्ण हस्ताक्षर अंकित करें। इसके अलावा अन्य मुद्रित विवरणों में किसी भी प्रकार से कोई छेड़-छाड़ नहीं करें।
- प्रायोगिक परीक्षा की उत्तरपुस्तिका के आवरण पृष्ठ के निचले बायें एवं दायें भागों को परीक्षार्थी द्वारा कदापि नहीं भरा जाएगा। अगर परीक्षार्थी इस भाग को भरते हैं, तो परीक्षार्थी का इस विषय में परीक्षाफल रद्द किया जा सकता है। ये दोनों भाग आंतरिक/बाह्य परीक्षकों को भरने के लिए दिया गया है।
- उत्तरपुस्तिका के पन्नों के दोनों पृष्ठों पर तथा प्रत्येक लाइन पर लिखें एवं पृष्ठों को नष्ट न करें।
- यदि रफ कार्य करने की आवश्यकता हो, तो परीक्षार्थी उत्तरपुस्तिका के अंतिम पृष्ठ पर रफ कार्य करके उसे काट दे/क्रॉस (x) कर दें।
- उत्तरपुस्तिका के आंतरिक पृष्ठों पर दाहिने हाशिए में लाइन खींचकर सादा स्थान छोड़ रखा गया है। शेष स्थान रूल्ड है। परीक्षार्थी दाहिने हाशिए के सादे स्थान में कुछ भी नहीं लिखेंगे, चूंकि यह भाग परीक्षक के उपयोग के लिए है।
- उत्तरपुस्तिका के पृष्ठों को मोड़ें- फाड़ें नहीं तथा बीच-बीच में व्यर्थ ही खाली न छोड़ें।
- प्रश्न-पत्र में दी हुई संख्या के अनुसार अपने उत्तरों की संख्या लिखें।
- व्हाइटनगर, ब्लेड तथा नाखून का इस्तेमाल करना सर्वथा वर्जित है, अन्यथा परीक्षाफल अमान्य कर दिया जाएगा।
- प्रश्नोत्तर के समाप्त होने पर अंतिम में नीचे एक क्षैतिज रेखा खींच दें।
- आंतरिक परीक्षक द्वारा उपलब्ध कराये गए उपस्थिति-पत्रक में परीक्षार्थी द्वारा यथा-स्तम्भ परीक्षा की तिथि अंकित करते हुए उत्तरपुस्तिका की क्रम संख्या लिखकर अपना हस्ताक्षर किया जाएगा। परीक्षार्थी की उपस्थित, अनुपस्थित एवं निष्कासन से संबंधित संगत गोले को नीले/काले पेन से परीक्षक द्वारा भरा जाएगा न कि परीक्षार्थी द्वारा।
- परीक्षार्थी अपनी उत्तरपुस्तिका को आन्तरिक परीक्षक के पास जमा किये बिना परीक्षा भवन न छोड़ें।
- परीक्षा केन्द्र में कैलकुलेटर, मोबाइल फोन, डायर फोन, पेजर, ब्लूटूथ या इस प्रकार का कोई अन्य इलेक्ट्रॉनिक उपकरण ले जाना सख्त मना है।
- जाँच परीक्षा में गैर-उत्प्रेषित या जाँच परीक्षा में अनुपस्थित छात्र/छात्रा इंटरमीडिएट वार्षिक प्रायोगिक परीक्षा, 2024 में कदापि सम्मिलित नहीं हो सकते हैं।



बिहार विद्यालय परीक्षा समिति, पटना
BIHAR SCHOOL EXAMINATION BOARD, PATNA
इंटरमीडिएट वार्षिक परीक्षा, 2024
INTERMEDIATE ANNUAL EXAMINATION, 2024
प्रायोगिक परीक्षा का प्रवेश पत्र
Admit Card For Practical Examination

संकाय: विज्ञान
FACULTY: SCIENCE

BSEB UNIQUE Id:- 2222110010708
कॉलेज/+2 स्कूल का नाम GAYA COLLEGE, GAYA
परीक्षार्थी का नाम PRITI KUMARI
माता का नाम SARITA KUMARI
पिता का नाम UPENDRA KUMAR
वैवाहिक स्थिति Unmarried
परीक्षार्थी का आधार नं० 338949822235 दिव्यांग कोटि NO
सूचीकरण संख्या/वर्ष R-210011195-22 परीक्षार्थी की कोटि REGULAR
रोल कोड 21001 रोल क्रमांक 24010460 लिंग FEMALE
परीक्षा केंद्र का नाम GAYA COLLEGE, GAYA



Prity Kumari

प्रायोगिक परीक्षा के विषय (निर्धारित परीक्षा कार्यक्रम सहित)

प्रायोगिक विषय	विषय कोड	विषय का नाम	परीक्षा की तारीख
वैकल्पिक विषय	117	PHYSICS	10/01/2024 to 20/01/2024
	118	CHEMISTRY	
	119	BIOLOGY	
अतिरिक्त विषय			

संज्ञा (उपनाम)

महाविद्यालय / +2 विद्यालय प्रधान का हस्ताक्षर
एवं मुहर

परीक्षा नियंत्रक (उ०मा०)

परीक्षार्थी के लिए आवश्यक निर्देश

- BSEB Unique Id सत्र 2021 - 23 से सूचीकृत हुए परीक्षार्थियों को जारी किया गया है। सत्र 2021 - 23 के पूर्व सत्र के किसी परीक्षार्थी को BSEB Unique Id जारी नहीं किया गया है।
- प्रायोगिक परीक्षा दिनांक 10/01/2024 से 20/01/2024 तक संचालित होगी। केन्द्राधीक्षक दिनांक 10/01/2024 से 20/01/2024 तक की अवधि में परीक्षार्थियों की संख्या के अनुसार तिथि एवं पाली का निर्धारण करके प्रायोगिक परीक्षा केन्द्र पर आवंटित सभी परीक्षार्थियों के प्रायोगिक विषयों की परीक्षा आयोजित करेंगे।
- परीक्षार्थी अपने इस प्रवेश-पत्र में उल्लिखित प्रायोगिक परीक्षा केंद्र पर दिनांक 10-01-2024 को पूर्वाह्न 09:00 बजे अनिवार्य रूप से जाकर परीक्षा केन्द्र के परिसर की सूचना पट्ट से यह जानकारी प्राप्त कर लें कि उनके द्वारा चयनित विषय की प्रायोगिक परीक्षा किस तिथि एवं किस पाली में संचालित होगी, जिसमें उन्हें सम्मिलित होना अनिवार्य है।
- परीक्षार्थी के प्रत्येक प्रायोगिक विषय की परीक्षा के लिए 08 पृष्ठों की केवल एक ही उत्तरपुस्तिका मिलेगी। अतिरिक्त उत्तरपुस्तिका नहीं दी जाएगी। परीक्षार्थी उत्तरपुस्तिका लेते ही यह सुनिश्चित कर लें कि इसमें 8 पृष्ठ हैं एवं सही क्रम में है।
- उत्तरपुस्तिका प्राप्त होते ही परीक्षार्थी अपने प्रवेश-पत्र तथा उत्तरपुस्तिका पर मुद्रित विवरणों (Details) का मिलान कर यह अवश्य सुनिश्चित हो लें कि जो उत्तरपुस्तिका परीक्षक द्वारा उन्हें दी गई है, वह उन्हीं की है। भिन्न विवरणों की उत्तरपुस्तिका प्राप्त होने पर उसे तुरंत परीक्षक को वापस लौटा दिया जाए।
- उत्तरपुस्तिका प्राप्त होने पर परीक्षार्थी उनके आवरण पृष्ठ के पीछे अंकित "परीक्षार्थियों के लिए निर्देश" अवश्य पढ़ें एवं उसका अनुपालन करें।
- परीक्षार्थी अपनी उत्तरपुस्तिका के कवर पृष्ठ के ऊपरी बायें तथा दायें भागों में क्रमांक-(1) में अपने उत्तर देने का माध्यम अंकित करते हुए क्रमांक-(2) में अपना पूर्ण हस्ताक्षर अंकित करें। इसके अलावा अन्य मुद्रित विवरणों में किसी भी प्रकार से कोई छेड़-छाड़ नहीं करें।
- प्रायोगिक परीक्षा की उत्तरपुस्तिका के आवरण पृष्ठ के निचले बायें एवं दायें भागों को परीक्षार्थी द्वारा कदापि नहीं भरा जाएगा। अगर परीक्षार्थी इस भाग को भरते हैं, तो परीक्षार्थी का इस विषय में परीक्षाफल रद्द किया जा सकता है। ये दोनों भाग आंतरिक/बाह्य परीक्षकों को भरने के लिए दिया गया है।
- उत्तरपुस्तिका के पन्नों के दोनों पृष्ठों पर तथा प्रत्येक लाइन पर लिखें एवं पृष्ठों को नष्ट न करें।
- यदि रफ कार्य करने की आवश्यकता हो, तो परीक्षार्थी उत्तरपुस्तिका के अंतिम पृष्ठ पर रफ कार्य करके उसे काट दे/क्रॉस (x) कर दें।
- उत्तरपुस्तिका के आंतरिक पृष्ठों पर दाहिने हाशिए में लाइन खींचकर सादा स्थान छोड़ रखा गया है। शेष स्थान रूल्ड है। परीक्षार्थी दाहिने हाशिए के सादे स्थान में कुछ भी नहीं लिखेंगे, चूंकि यह भाग परीक्षक के उपयोग के लिए है।
- उत्तरपुस्तिका के पृष्ठों को मोड़ें- फाड़ें नहीं तथा बीच-बीच में व्यर्थ ही खाली न छोड़ें।
- प्रश्न-पत्र में दी हुई संख्या के अनुसार अपने उत्तरों की संख्या लिखें।
- व्हाइटनगर, ब्लेड तथा नाखून का इस्तेमाल करना सर्वथा वर्जित है, अन्यथा परीक्षाफल अमान्य कर दिया जाएगा।
- प्रश्नोत्तर के समाप्त होने पर अंतिम में नीचे एक क्षैतिज रेखा खींच दें।
- आंतरिक परीक्षक द्वारा उपलब्ध कराये गए उपस्थिति-पत्रक में परीक्षार्थी द्वारा यथा-स्तम्भ परीक्षा की तिथि अंकित करते हुए उत्तरपुस्तिका की क्रम संख्या लिखकर अपना हस्ताक्षर किया जाएगा। परीक्षार्थी की उपस्थित, अनुपस्थित एवं निष्कासन से संबंधित संगत गोले को नीले/काले पेन से परीक्षक द्वारा भरा जाएगा न कि परीक्षार्थी द्वारा।
- परीक्षार्थी अपनी उत्तरपुस्तिका को आंतरिक परीक्षक के पास जमा किये बिना परीक्षा भवन न छोड़ें।
- परीक्षा केन्द्र में कैंलकुलेटर, मोबाइल फोन, डायर फोन, पेजर, ब्लूटूथ या इस प्रकार का कोई अन्य इलेक्ट्रॉनिक उपकरण ले जाना सख्त मना है।
- जाँच परीक्षा में गैर-उत्प्रेषित या जाँच परीक्षा में अनुपस्थित छात्र/छात्रा इंटरमीडिएट वार्षिक प्रायोगिक परीक्षा, 2024 में कदापि सम्मिलित नहीं हो सकते हैं।



बिहार विद्यालय परीक्षा समिति, पटना
BIHAR SCHOOL EXAMINATION BOARD, PATNA
इंटरमीडिएट वार्षिक परीक्षा, 2024
INTERMEDIATE ANNUAL EXAMINATION, 2024
प्रायोगिक परीक्षा का प्रवेश पत्र
Admit Card For Practical Examination

संकाय: विज्ञान
FACULTY: SCIENCE

BSEB UNIQUE Id:- 2222110010724
कॉलेज/+2 स्कूल का नाम GAYA COLLEGE, GAYA
परीक्षार्थी का नाम PRIYA KUMARI
माता का नाम RITA DEVI
पिता का नाम CHUNNU CHOUDHARY
वैवाहिक स्थिति Unmarried
परीक्षार्थी का आधार नं० 319009863432 दिव्यांग कोटि NO
सूचीकरण संख्या/वर्ष R-210011205-22 परीक्षार्थी की कोटि REGULAR
रोल कोड 21001 रोल क्रमांक 24010399 लिंग FEMALE
परीक्षा केंद्र का नाम GAYA COLLEGE, GAYA



प्रायोगिक परीक्षा के विषय (निर्धारित परीक्षा कार्यक्रम सहित)

प्रायोगिक विषय	विषय कोड	विषय का नाम	परीक्षा की तारीख
वैकल्पिक विषय	117	PHYSICS	10/01/2024 to 20/01/2024
	118	CHEMISTRY	
अतिरिक्त विषय			

संज्ञा (उपनाम)

महाविद्यालय / +2 विद्यालय प्रधान का हस्ताक्षर
एवं मुहर

परीक्षा नियंत्रक (उ०मा०)

परीक्षार्थी के लिए आवश्यक निर्देश

- BSEB Unique Id सत्र 2021 - 23 से सूचीकृत हुए परीक्षार्थियों को जारी किया गया है। सत्र 2021 - 23 के पूर्व सत्र के किसी परीक्षार्थी को BSEB Unique Id जारी नहीं किया गया है।
- प्रायोगिक परीक्षा दिनांक 10/01/2024 से 20/01/2024 तक संचालित होगी। केन्द्राधीक्षक दिनांक 10/01/2024 से 20/01/2024 तक की अवधि में परीक्षार्थियों की संख्या के अनुसार तिथि एवं पाली का निर्धारण करके प्रायोगिक परीक्षा केन्द्र पर आवंटित सभी परीक्षार्थियों के प्रायोगिक विषयों की परीक्षा आयोजित करेंगे।
- परीक्षार्थी अपने इस प्रवेश-पत्र में उल्लिखित प्रायोगिक परीक्षा केंद्र पर दिनांक 10-01-2024 को पूर्वाह्न 09:00 बजे अनिवार्य रूप से जाकर परीक्षा केन्द्र के परिसर की सूचना पट्ट से यह जानकारी प्राप्त कर लें कि उनके द्वारा चयनित विषय की प्रायोगिक परीक्षा किस तिथि एवं किस पाली में संचालित होगी, जिसमें उन्हें सम्मिलित होना अनिवार्य है।
- परीक्षार्थी के प्रत्येक प्रायोगिक विषय की परीक्षा के लिए 08 पृष्ठों की केवल एक ही उत्तरपुस्तिका मिलेगी। अतिरिक्त उत्तरपुस्तिका नहीं दी जाएगी। परीक्षार्थी उत्तरपुस्तिका लेते ही यह सुनिश्चित कर लें कि इसमें 8 पृष्ठ हैं एवं सही क्रम में हैं।
- उत्तरपुस्तिका प्राप्त होते ही परीक्षार्थी अपने प्रवेश-पत्र तथा उत्तरपुस्तिका पर मुद्रित विवरणों (Details) का मिलान कर यह अवश्य सुनिश्चित हो लें कि जो उत्तरपुस्तिका परीक्षक द्वारा उन्हें दी गई है, वह उन्हीं की है। भिन्न विवरणों की उत्तरपुस्तिका प्राप्त होने पर उसे तुरंत परीक्षक को वापस लौटा दिया जाए।
- उत्तरपुस्तिका प्राप्त होने पर परीक्षार्थी उनके आवरण पृष्ठ के पीछे अंकित "परीक्षार्थियों के लिए निर्देश" अवश्य पढ़ें एवं उसका अनुपालन करें।
- परीक्षार्थी अपनी उत्तरपुस्तिका के कवर पृष्ठ के ऊपरी बायें तथा दायें भागों में क्रमांक-(1) में अपने उत्तर देने का माध्यम अंकित करते हुए क्रमांक-(2) में अपना पूर्ण हस्ताक्षर अंकित करें। इसके अलावा अन्य मुद्रित विवरणों में किसी भी प्रकार से कोई छेड़-छाड़ नहीं करें।
- प्रायोगिक परीक्षा की उत्तरपुस्तिका के आवरण पृष्ठ के निचले बायें एवं दायें भागों को परीक्षार्थी द्वारा कदापि नहीं भरा जाएगा। अगर परीक्षार्थी इस भाग को भरते हैं, तो परीक्षार्थी का इस विषय में परीक्षाफल रद्द किया जा सकता है। ये दोनों भाग आंतरिक/बाह्य परीक्षकों को भरने के लिए दिया गया है।
- उत्तरपुस्तिका के पन्नों के दोनों पृष्ठों पर तथा प्रत्येक लाइन पर लिखें एवं पृष्ठों को नष्ट न करें।
- यदि रफ कार्य करने की आवश्यकता हो, तो परीक्षार्थी उत्तरपुस्तिका के अंतिम पृष्ठ पर रफ कार्य करके उसे काट दे/क्रॉस (x) कर दें।
- उत्तरपुस्तिका के आंतरिक पृष्ठों पर दाहिने हाशिए में लाइन खींचकर सादा स्थान छोड़ रखा गया है। शेष स्थान रूल्ड है। परीक्षार्थी दाहिने हाशिए के सादे स्थान में कुछ भी नहीं लिखेंगे, चूंकि यह भाग परीक्षक के उपयोग के लिए है।
- उत्तरपुस्तिका के पृष्ठों को मोड़ें- फाड़ें नहीं तथा बीच-बीच में व्यर्थ ही खाली न छोड़ें।
- प्रश्न-पत्र में दी हुई संख्या के अनुसार अपने उत्तरों की संख्या लिखें।
- व्हाइटनगर, ब्लेड तथा नाखून का इस्तेमाल करना सर्वथा वर्जित है, अन्यथा परीक्षाफल अमान्य कर दिया जाएगा।
- प्रश्नोत्तर के समाप्त होने पर अंतिम में नीचे एक क्षैतिज रेखा खींच दें।
- आंतरिक परीक्षक द्वारा उपलब्ध कराये गए उपस्थिति-पत्रक में परीक्षार्थी द्वारा यथा-स्तम्भ परीक्षा की तिथि अंकित करते हुए उत्तरपुस्तिका की क्रम संख्या लिखकर अपना हस्ताक्षर किया जाएगा। परीक्षार्थी की उपस्थित, अनुपस्थित एवं निष्कासन से संबंधित संगत गोले को नीले/काले पेन से परीक्षक द्वारा भरा जाएगा न कि परीक्षार्थी द्वारा।
- परीक्षार्थी अपनी उत्तरपुस्तिका को आन्तरिक परीक्षक के पास जमा किये बिना परीक्षा भवन न छोड़ें।
- परीक्षा केन्द्र में कैलकुलेटर, मोबाइल फोन, डायर फोन, पेजर, ब्लूटूथ या इस प्रकार का कोई अन्य इलेक्ट्रॉनिक उपकरण ले जाना सख्त मना है।
- जाँच परीक्षा में गैर-उत्प्रेषित या जाँच परीक्षा में अनुपस्थित छात्र/छात्रा इंटरमीडिएट वार्षिक प्रायोगिक परीक्षा, 2024 में कदापि सम्मिलित नहीं हो सकते हैं।



बिहार विद्यालय परीक्षा समिति, पटना
BIHAR SCHOOL EXAMINATION BOARD, PATNA
इंटरमीडिएट वार्षिक परीक्षा, 2024
INTERMEDIATE ANNUAL EXAMINATION, 2024
प्रायोगिक परीक्षा का प्रवेश पत्र
Admit Card For Practical Examination

संकाय: विज्ञान
FACULTY: SCIENCE

BSEB UNIQUE Id:- 2222110010730
कॉलेज/+2 स्कूल का नाम GAYA COLLEGE, GAYA
परीक्षार्थी का नाम PRIYA RAJ
माता का नाम REKHA DEVI
पिता का नाम RAMESH PRASAD
वैवाहिक स्थिति Unmarried
परीक्षार्थी का आधार नं० 327699179936 दिव्यांग कोटि NO
सूचीकरण संख्या/वर्ष R-210011210-22 परीक्षार्थी की कोटि REGULAR
रोल कोड 21001 रोल क्रमांक 24010352 लिंग FEMALE
परीक्षा केंद्र का नाम GAYA COLLEGE, GAYA



Priya Raj

प्रायोगिक परीक्षा के विषय (निर्धारित परीक्षा कार्यक्रम सहित)

प्रायोगिक विषय	विषय कोड	विषय का नाम	परीक्षा की तारीख
वैकल्पिक विषय	117	PHYSICS	10/01/2024 to 20/01/2024
	118	CHEMISTRY	
अतिरिक्त विषय	119	Biology	

संज्ञा (उपनाम)

महाविद्यालय / +2 विद्यालय प्रधान का हस्ताक्षर
एवं मुहर

परीक्षा नियंत्रक (उ०मा०)

परीक्षार्थी के लिए आवश्यक निर्देश

- BSEB Unique Id सत्र 2021 - 23 से सूचीकृत हुए परीक्षार्थियों को जारी किया गया है। सत्र 2021 - 23 के पूर्व सत्र के किसी परीक्षार्थी को BSEB Unique Id जारी नहीं किया गया है।
- प्रायोगिक परीक्षा दिनांक 10/01/2024 से 20/01/2024 तक संचालित होगी। केन्द्राधीक्षक दिनांक 10/01/2024 से 20/01/2024 तक की अवधि में परीक्षार्थियों की संख्या के अनुसार तिथि एवं पाली का निर्धारण करके प्रायोगिक परीक्षा केन्द्र पर आवंटित सभी परीक्षार्थियों के प्रायोगिक विषयों की परीक्षा आयोजित करेंगे।
- परीक्षार्थी अपने इस प्रवेश-पत्र में उल्लिखित प्रायोगिक परीक्षा केंद्र पर दिनांक 10-01-2024 को पूर्वाह्न 09:00 बजे अनिवार्य रूप से जाकर परीक्षा केन्द्र के परिसर की सूचना पट्ट से यह जानकारी प्राप्त कर लें कि उनके द्वारा चयनित विषय की प्रायोगिक परीक्षा किस तिथि एवं किस पाली में संचालित होगी, जिसमें उन्हें सम्मिलित होना अनिवार्य है।
- परीक्षार्थी के प्रत्येक प्रायोगिक विषय की परीक्षा के लिए 08 पृष्ठों की केवल एक ही उत्तरपुस्तिका मिलेगी। अतिरिक्त उत्तरपुस्तिका नहीं दी जाएगी। परीक्षार्थी उत्तरपुस्तिका लेते ही यह सुनिश्चित कर लें कि इसमें 8 पृष्ठ हैं एवं सही क्रम में हैं।
- उत्तरपुस्तिका प्राप्त होते ही परीक्षार्थी अपने प्रवेश-पत्र तथा उत्तरपुस्तिका पर मुद्रित विवरणों (Details) का मिलान कर यह अवश्य सुनिश्चित हो लें कि जो उत्तरपुस्तिका परीक्षक द्वारा उन्हें दी गई है, वह उन्हीं की है। भिन्न विवरणों की उत्तरपुस्तिका प्राप्त होने पर उसे तुरंत परीक्षक को वापस लौटा दिया जाए।
- उत्तरपुस्तिका प्राप्त होने पर परीक्षार्थी उनके आवरण पृष्ठ के पीछे अंकित "परीक्षार्थियों के लिए निर्देश" अवश्य पढ़ें एवं उसका अनुपालन करें।
- परीक्षार्थी अपनी उत्तरपुस्तिका के कवर पृष्ठ के ऊपरी बायें तथा दायें भागों में क्रमांक-(1) में अपने उत्तर देने का माध्यम अंकित करते हुए क्रमांक-(2) में अपना पूर्ण हस्ताक्षर अंकित करें। इसके अलावा अन्य मुद्रित विवरणों में किसी भी प्रकार से कोई छेड़-छाड़ नहीं करें।
- प्रायोगिक परीक्षा की उत्तरपुस्तिका के आवरण पृष्ठ के निचले बायें एवं दायें भागों को परीक्षार्थी द्वारा कदापि नहीं भरा जाएगा। अगर परीक्षार्थी इस भाग को भरते हैं, तो परीक्षार्थी का इस विषय में परीक्षाफल रद्द किया जा सकता है। ये दोनों भाग आंतरिक/बाह्य परीक्षकों को भरने के लिए दिया गया है।
- उत्तरपुस्तिका के पन्नों के दोनों पृष्ठों पर तथा प्रत्येक लाइन पर लिखें एवं पृष्ठों को नष्ट न करें।
- यदि रफ कार्य करने की आवश्यकता हो, तो परीक्षार्थी उत्तरपुस्तिका के अंतिम पृष्ठ पर रफ कार्य करके उसे काट दे/क्रॉस (x) कर दें।
- उत्तरपुस्तिका के आंतरिक पृष्ठों पर दाहिने हाशिए में लाइन खींचकर सादा स्थान छोड़ रखा गया है। शेष स्थान रूल्ड है। परीक्षार्थी दाहिने हाशिए के सादे स्थान में कुछ भी नहीं लिखेंगे, चूंकि यह भाग परीक्षक के उपयोग के लिए है।
- उत्तरपुस्तिका के पृष्ठों को मोड़ें- फाड़ें नहीं तथा बीच-बीच में व्यर्थ ही खाली न छोड़ें।
- प्रश्न-पत्र में दी हुई संख्या के अनुसार अपने उत्तरों की संख्या लिखें।
- व्हाइटनगर, ब्लेड तथा नाखून का इस्तेमाल करना सर्वथा वर्जित है, अन्यथा परीक्षाफल अमान्य कर दिया जाएगा।
- प्रश्नोत्तर के समाप्त होने पर अंतिम में नीचे एक क्षैतिज रेखा खींच दें।
- आंतरिक परीक्षक द्वारा उपलब्ध कराये गए उपस्थिति-पत्रक में परीक्षार्थी द्वारा यथा-स्तम्भ परीक्षा की तिथि अंकित करते हुए उत्तरपुस्तिका की क्रम संख्या लिखकर अपना हस्ताक्षर किया जाएगा। परीक्षार्थी की उपस्थित, अनुपस्थित एवं निष्कासन से संबंधित संगत गोले को नीले/काले पेन से परीक्षक द्वारा भरा जाएगा न कि परीक्षार्थी द्वारा।
- परीक्षार्थी अपनी उत्तरपुस्तिका को आन्तरिक परीक्षक के पास जमा किये बिना परीक्षा भवन न छोड़ें।
- परीक्षा केन्द्र में कैंलकुलेटर, मोबाइल फोन, डियर फोन, पेजर, ब्लूटूथ या इस प्रकार का कोई अन्य इलेक्ट्रॉनिक उपकरण ले जाना सख्त मना है।
- जाँच परीक्षा में गैर-उत्प्रेषित या जाँच परीक्षा में अनुपस्थित छात्र/छात्रा इंटरमीडिएट वार्षिक प्रायोगिक परीक्षा, 2024 में कदापि सम्मिलित नहीं हो सकते हैं।



बिहार विद्यालय परीक्षा समिति, पटना
BIHAR SCHOOL EXAMINATION BOARD, PATNA
इंटरमीडिएट वार्षिक परीक्षा, 2024
INTERMEDIATE ANNUAL EXAMINATION, 2024
प्रायोगिक परीक्षा का प्रवेश पत्र
Admit Card For Practical Examination

संकाय: विज्ञान
FACULTY: SCIENCE

BSEB UNIQUE Id:- 2222110010722
कॉलेज/+2 स्कूल का नाम GAYA COLLEGE, GAYA
परीक्षार्थी का नाम PRIYA KUMARI
माता का नाम ANJU DEVI
पिता का नाम AJIT KUMAR
वैवाहिक स्थिति Unmarried
परीक्षार्थी का आधार नं० 426420623358 दिव्यांग कोटि NO
सूचीकरण संख्या/वर्ष R-210011203-22 परीक्षार्थी की कोटि REGULAR
रोल कोड 21001 रोल क्रमांक 24010020 लिंग FEMALE
परीक्षा केंद्र का नाम GAYA COLLEGE, GAYA



प्रायोगिक परीक्षा के विषय (निर्धारित परीक्षा कार्यक्रम सहित)

प्रायोगिक विषय	विषय कोड	विषय का नाम	परीक्षा की तारीख
वैकल्पिक विषय	117	PHYSICS	10/01/2024 to 20/01/2024
	118	CHEMISTRY	
	119	BIOLOGY	
अतिरिक्त विषय			

संज्ञा (उपनाम)

महाविद्यालय / +2 विद्यालय प्रधान का हस्ताक्षर
एवं मुहर

परीक्षा नियंत्रक (उ०मा०)

परीक्षार्थी के लिए आवश्यक निर्देश

- BSEB Unique Id सत्र 2021 - 23 से सूचीकृत हुए परीक्षार्थियों को जारी किया गया है। सत्र 2021 - 23 के पूर्व सत्र के किसी परीक्षार्थी को BSEB Unique Id जारी नहीं किया गया है।
- प्रायोगिक परीक्षा दिनांक 10/01/2024 से 20/01/2024 तक संचालित होगी। केन्द्राधीक्षक दिनांक 10/01/2024 से 20/01/2024 तक की अवधि में परीक्षार्थियों की संख्या के अनुसार तिथि एवं पाली का निर्धारण करके प्रायोगिक परीक्षा केन्द्र पर आवंटित सभी परीक्षार्थियों के प्रायोगिक विषयों की परीक्षा आयोजित करेंगे।
- परीक्षार्थी अपने इस प्रवेश-पत्र में उल्लिखित प्रायोगिक परीक्षा केंद्र पर दिनांक 10-01-2024 को पूर्वाह्न 09:00 बजे अनिवार्य रूप से जाकर परीक्षा केन्द्र के परिसर की सूचना पट्ट से यह जानकारी प्राप्त कर लें कि उनके द्वारा चयनित विषय की प्रायोगिक परीक्षा किस तिथि एवं किस पाली में संचालित होगी, जिसमें उन्हें सम्मिलित होना अनिवार्य है।
- परीक्षार्थी के प्रत्येक प्रायोगिक विषय की परीक्षा के लिए 08 पृष्ठों की केवल एक ही उत्तरपुस्तिका मिलेगी। अतिरिक्त उत्तरपुस्तिका नहीं दी जाएगी। परीक्षार्थी उत्तरपुस्तिका लेते ही यह सुनिश्चित कर लें कि इसमें 8 पृष्ठ हैं एवं सही क्रम में हैं।
- उत्तरपुस्तिका प्राप्त होते ही परीक्षार्थी अपने प्रवेश-पत्र तथा उत्तरपुस्तिका पर मुद्रित विवरणों (Details) का मिलान कर यह अवश्य सुनिश्चित हो लें कि जो उत्तरपुस्तिका परीक्षक द्वारा उन्हें दी गई है, वह उन्हीं की है। भिन्न विवरणों की उत्तरपुस्तिका प्राप्त होने पर उसे तुरंत परीक्षक को वापस लौटा दिया जाए।
- उत्तरपुस्तिका प्राप्त होने पर परीक्षार्थी उनके आवरण पृष्ठ के पीछे अंकित "परीक्षार्थियों के लिए निर्देश" अवश्य पढ़ें एवं उसका अनुपालन करें।
- परीक्षार्थी अपनी उत्तरपुस्तिका के कवर पृष्ठ के ऊपरी बायें तथा दायें भागों में क्रमांक-(1) में अपने उत्तर देने का माध्यम अंकित करते हुए क्रमांक-(2) में अपना पूर्ण हस्ताक्षर अंकित करें। इसके अलावा अन्य मुद्रित विवरणों में किसी भी प्रकार से कोई छेड़-छाड़ नहीं करें।
- प्रायोगिक परीक्षा की उत्तरपुस्तिका के आवरण पृष्ठ के निचले बायें एवं दायें भागों को परीक्षार्थी द्वारा कदापि नहीं भरा जाएगा। अगर परीक्षार्थी इस भाग को भरते हैं, तो परीक्षार्थी का इस विषय में परीक्षाफल रद्द किया जा सकता है। ये दोनों भाग आंतरिक/बाह्य परीक्षकों को भरने के लिए दिया गया है।
- उत्तरपुस्तिका के पन्नों के दोनों पृष्ठों पर तथा प्रत्येक लाइन पर लिखें एवं पृष्ठों को नष्ट न करें।
- यदि रफ कार्य करने की आवश्यकता हो, तो परीक्षार्थी उत्तरपुस्तिका के अंतिम पृष्ठ पर रफ कार्य करके उसे काट दे/क्रॉस (x) कर दें।
- उत्तरपुस्तिका के आंतरिक पृष्ठों पर दाहिने हाशिए में लाइन खींचकर सादा स्थान छोड़ रखा गया है। शेष स्थान रूल्ड है। परीक्षार्थी दाहिने हाशिए के सादे स्थान में कुछ भी नहीं लिखेंगे, चूंकि यह भाग परीक्षक के उपयोग के लिए है।
- उत्तरपुस्तिका के पृष्ठों को मोड़ें- फाड़ें नहीं तथा बीच-बीच में व्यर्थ ही खाली न छोड़ें।
- प्रश्न-पत्र में दी हुई संख्या के अनुसार अपने उत्तरों की संख्या लिखें।
- व्हाइटनगर, ब्लेड तथा नाखून का इस्तेमाल करना सर्वथा वर्जित है, अन्यथा परीक्षाफल अमान्य कर दिया जाएगा।
- प्रश्नोत्तर के समाप्त होने पर अंतिम में नीचे एक क्षैतिज रेखा खींच दें।
- आंतरिक परीक्षक द्वारा उपलब्ध कराये गए उपस्थिति-पत्रक में परीक्षार्थी द्वारा यथा-स्तम्भ परीक्षा की तिथि अंकित करते हुए उत्तरपुस्तिका की क्रम संख्या लिखकर अपना हस्ताक्षर किया जाएगा। परीक्षार्थी की उपस्थित, अनुपस्थित एवं निष्कासन से संबंधित संगत गोले को नीले/काले पेन से परीक्षक द्वारा भरा जाएगा न कि परीक्षार्थी द्वारा।
- परीक्षार्थी अपनी उत्तरपुस्तिका को आन्तरिक परीक्षक के पास जमा किये बिना परीक्षा भवन न छोड़ें।
- परीक्षा केन्द्र में कैंलकुलेटर, मोबाइल फोन, डियर फोन, पेजर, ब्लूटूथ या इस प्रकार का कोई अन्य इलेक्ट्रॉनिक उपकरण ले जाना सख्त मना है।
- जाँच परीक्षा में गैर-उत्प्रेषित या जाँच परीक्षा में अनुपस्थित छात्र/छात्रा इंटरमीडिएट वार्षिक प्रायोगिक परीक्षा, 2024 में कदापि सम्मिलित नहीं हो सकते हैं।



बिहार विद्यालय परीक्षा समिति, पटना
BIHAR SCHOOL EXAMINATION BOARD, PATNA
इंटरमीडिएट वार्षिक परीक्षा, 2024
INTERMEDIATE ANNUAL EXAMINATION, 2024
प्रायोगिक परीक्षा का प्रवेश पत्र
Admit Card For Practical Examination

संकाय: विज्ञान
FACULTY: SCIENCE

BSEB UNIQUE Id:- 2222110010723
कॉलेज/+2 स्कूल का नाम GAYA COLLEGE, GAYA
परीक्षार्थी का नाम PRIYA KUMARI
माता का नाम ARCHANA DEVI
पिता का नाम ARJUN KUMAR AGRAWAL
वैवाहिक स्थिति Unmarried
परीक्षार्थी का आधार नं० 484019471959 दिव्यांग कोटि NO
सूचीकरण संख्या/वर्ष R-210011204-22 परीक्षार्थी की कोटि REGULAR
रोल कोड 21001 रोल क्रमांक 24010025 लिंग FEMALE
परीक्षा केंद्र का नाम GAYA COLLEGE, GAYA



Priya Kumari

प्रायोगिक परीक्षा के विषय (निर्धारित परीक्षा कार्यक्रम सहित)

प्रायोगिक विषय	विषय कोड	विषय का नाम	परीक्षा की तारीख
वैकल्पिक विषय	117	PHYSICS	10/01/2024 to 20/01/2024
	118	CHEMISTRY	
अतिरिक्त विषय			

संज्ञक (30मा०)

महाविद्यालय / +2 विद्यालय प्रधान का हस्ताक्षर
एवं मुहर

परीक्षा नियंत्रक (30मा०)

परीक्षार्थी के लिए आवश्यक निर्देश

- BSEB Unique Id सत्र 2021 - 23 से सूचीकृत हुए परीक्षार्थियों को जारी किया गया है। सत्र 2021 - 23 के पूर्व सत्र के किसी परीक्षार्थी को BSEB Unique Id जारी नहीं किया गया है।
- प्रायोगिक परीक्षा दिनांक 10/01/2024 से 20/01/2024 तक संचालित होगी। केन्द्राधीक्षक दिनांक 10/01/2024 से 20/01/2024 तक की अवधि में परीक्षार्थियों की संख्या के अनुसार तिथि एवं पाली का निर्धारण करके प्रायोगिक परीक्षा केन्द्र पर आवंटित सभी परीक्षार्थियों के प्रायोगिक विषयों की परीक्षा आयोजित करेंगे।
- परीक्षार्थी अपने इस प्रवेश-पत्र में उल्लिखित प्रायोगिक परीक्षा केंद्र पर दिनांक 10-01-2024 को पूर्वाह्न 09:00 बजे अनिवार्य रूप से जाकर परीक्षा केन्द्र के परिसर की सूचना पट्ट से यह जानकारी प्राप्त कर लें कि उनके द्वारा चयनित विषय की प्रायोगिक परीक्षा किस तिथि एवं किस पाली में संचालित होगी, जिसमें उन्हें सम्मिलित होना अनिवार्य है।
- परीक्षार्थी के प्रत्येक प्रायोगिक विषय की परीक्षा के लिए 08 पृष्ठों की केवल एक ही उत्तरपुस्तिका मिलेगी। अतिरिक्त उत्तरपुस्तिका नहीं दी जाएगी। परीक्षार्थी उत्तरपुस्तिका लेते ही यह सुनिश्चित कर लें कि इसमें 8 पृष्ठ हैं एवं सही क्रम में हैं।
- उत्तरपुस्तिका प्राप्त होते ही परीक्षार्थी अपने प्रवेश-पत्र तथा उत्तरपुस्तिका पर मुद्रित विवरणों (Details) का मिलान कर यह अवश्य सुनिश्चित हो लें कि जो उत्तरपुस्तिका परीक्षक द्वारा उन्हें दी गई है, वह उनकी ही है। भिन्न विवरणों की उत्तरपुस्तिका प्राप्त होने पर उसे तुरंत परीक्षक को वापस लौटा दिया जाए।
- उत्तरपुस्तिका प्राप्त होने पर परीक्षार्थी उनके आवरण पृष्ठ के पीछे अंकित "परीक्षार्थियों के लिए निर्देश" अवश्य पढ़ें एवं उसका अनुपालन करें।
- परीक्षार्थी अपनी उत्तरपुस्तिका के कवर पृष्ठ के ऊपरी बायें तथा दायें भागों में क्रमांक-(1) में अपने उत्तर देने का माध्यम अंकित करते हुए क्रमांक-(2) में अपना पूर्ण हस्ताक्षर अंकित करें। इसके अलावा अन्य मुद्रित विवरणों में किसी भी प्रकार से कोई छेड़-छाड़ नहीं करें।
- प्रायोगिक परीक्षा की उत्तरपुस्तिका के आवरण पृष्ठ के निचले बायें एवं दायें भागों को परीक्षार्थी द्वारा कदापि नहीं भरा जाएगा। अगर परीक्षार्थी इस भाग को भरते हैं, तो परीक्षार्थी का इस विषय में परीक्षाफल रद्द किया जा सकता है। ये दोनों भाग आंतरिक/बाह्य परीक्षकों को भरने के लिए दिया गया है।
- उत्तरपुस्तिका के पन्नों के दोनों पृष्ठों पर तथा प्रत्येक लाइन पर लिखें एवं पृष्ठों को नष्ट न करें।
- यदि रफ कार्य करने की आवश्यकता हो, तो परीक्षार्थी उत्तरपुस्तिका के अंतिम पृष्ठ पर रफ कार्य करके उसे काट दे/क्रॉस (x) कर दें।
- उत्तरपुस्तिका के आंतरिक पृष्ठों पर दाहिने हाशिए में लाइन खींचकर सादा स्थान छोड़ रखा गया है। शेष स्थान रूल्ड है। परीक्षार्थी दाहिने हाशिए के सादे स्थान में कुछ भी नहीं लिखेंगे, चूंकि यह भाग परीक्षक के उपयोग के लिए है।
- उत्तरपुस्तिका के पृष्ठों को मोड़ें- फाड़ें नहीं तथा बीच-बीच में व्यर्थ ही खाली न छोड़ें।
- प्रश्न-पत्र में दी हुई संख्या के अनुसार अपने उत्तरों की संख्या लिखें।
- व्हाइटनगर, ब्लेड तथा नाखून का इस्तेमाल करना सर्वथा वर्जित है, अन्यथा परीक्षाफल अमान्य कर दिया जाएगा।
- प्रश्नोत्तर के समाप्त होने पर अंतिम में नीचे एक क्षैतिज रेखा खींच दें।
- आंतरिक परीक्षक द्वारा उपलब्ध कराये गए उपस्थिति-पत्रक में परीक्षार्थी द्वारा यथा-स्तम्भ परीक्षा की तिथि अंकित करते हुए उत्तरपुस्तिका की क्रम संख्या लिखकर अपना हस्ताक्षर किया जाएगा। परीक्षार्थी की उपस्थित, अनुपस्थित एवं निष्कासन से संबंधित संगत गोले को नीले/काले पेन से परीक्षक द्वारा भरा जाएगा न कि परीक्षार्थी द्वारा।
- परीक्षार्थी अपनी उत्तरपुस्तिका को आन्तरिक परीक्षक के पास जमा किये बिना परीक्षा भवन न छोड़ें।
- परीक्षा केन्द्र में कैंलकुलेटर, मोबाइल फोन, डायर फोन, पेजर, ब्लूटूथ या इस प्रकार का कोई अन्य इलेक्ट्रॉनिक उपकरण ले जाना सख्त मना है।
- जाँच परीक्षा में गैर-उत्प्रेषित या जाँच परीक्षा में अनुपस्थित छात्र/छात्रा इंटरमीडिएट वार्षिक प्रायोगिक परीक्षा, 2024 में कदापि सम्मिलित नहीं हो सकते हैं।



बिहार विद्यालय परीक्षा समिति, पटना
BIHAR SCHOOL EXAMINATION BOARD, PATNA
इंटरमीडिएट वार्षिक परीक्षा, 2024
INTERMEDIATE ANNUAL EXAMINATION, 2024
प्रायोगिक परीक्षा का प्रवेश पत्र
Admit Card For Practical Examination

संकाय: विज्ञान
FACULTY: SCIENCE

BSEB UNIQUE Id:- 2222110010728
कॉलेज/+2 स्कूल का नाम GAYA COLLEGE, GAYA
परीक्षार्थी का नाम PRIYA KUMARI
माता का नाम SAVITRI DEVI
पिता का नाम SANTOSH KUMAR
वैवाहिक स्थिति Unmarried
परीक्षार्थी का आधार नं० 319671383378 दिव्यांग कोटि NO
सूचीकरण संख्या/वर्ष R-210011208-22 परीक्षार्थी की कोटि REGULAR
रोल कोड 21001 रोल क्रमांक 24010474 लिंग FEMALE
परीक्षा केंद्र का नाम GAYA COLLEGE, GAYA



प्रायोगिक परीक्षा के विषय (निर्धारित परीक्षा कार्यक्रम सहित)

प्रायोगिक विषय	विषय कोड	विषय का नाम	परीक्षा की तारीख
वैकल्पिक विषय	117	PHYSICS	10/01/2024 to 20/01/2024
	118	CHEMISTRY	
	119	BIOLOGY	
अतिरिक्त विषय			

संजय कुमार

महाविद्यालय / +2 विद्यालय प्रधान का हस्ताक्षर
एवं मुहर

परीक्षा नियंत्रक (उ०मा०)

परीक्षार्थी के लिए आवश्यक निर्देश

- BSEB Unique Id सत्र 2021 - 23 से सूचीकृत हुए परीक्षार्थियों को जारी किया गया है। सत्र 2021 - 23 के पूर्व सत्र के किसी परीक्षार्थी को BSEB Unique Id जारी नहीं किया गया है।
- प्रायोगिक परीक्षा दिनांक 10/01/2024 से 20/01/2024 तक संचालित होगी। केन्द्राधीक्षक दिनांक 10/01/2024 से 20/01/2024 तक की अवधि में परीक्षार्थियों की संख्या के अनुसार तिथि एवं पाली का निर्धारण करके प्रायोगिक परीक्षा केन्द्र पर आवंटित सभी परीक्षार्थियों के प्रायोगिक विषयों की परीक्षा आयोजित करेंगे।
- परीक्षार्थी अपने इस प्रवेश-पत्र में उल्लिखित प्रायोगिक परीक्षा केंद्र पर दिनांक 10-01-2024 को पूर्वाह्न 09:00 बजे अनिवार्य रूप से जाकर परीक्षा केन्द्र के परिसर की सूचना पट्ट से यह जानकारी प्राप्त कर लें कि उनके द्वारा चयनित विषय की प्रायोगिक परीक्षा किस तिथि एवं किस पाली में संचालित होगी, जिसमें उन्हें सम्मिलित होना अनिवार्य है।
- परीक्षार्थी के प्रत्येक प्रायोगिक विषय की परीक्षा के लिए 08 पृष्ठों की केवल एक ही उत्तरपुस्तिका मिलेगी। अतिरिक्त उत्तरपुस्तिका नहीं दी जाएगी। परीक्षार्थी उत्तरपुस्तिका लेते ही यह सुनिश्चित कर लें कि इसमें 8 पृष्ठ हैं एवं सही क्रम में है।
- उत्तरपुस्तिका प्राप्त होते ही परीक्षार्थी अपने प्रवेश-पत्र तथा उत्तरपुस्तिका पर मुद्रित विवरणों (Details) का मिलान कर यह अवश्य सुनिश्चित हो लें कि जो उत्तरपुस्तिका परीक्षक द्वारा उन्हें दी गई है, वह उन्हीं की है। भिन्न विवरणों की उत्तरपुस्तिका प्राप्त होने पर उसे तुरंत परीक्षक को वापस लौटा दिया जाए।
- उत्तरपुस्तिका प्राप्त होने पर परीक्षार्थी उनके आवरण पृष्ठ के पीछे अंकित "परीक्षार्थियों के लिए निर्देश" अवश्य पढ़ें एवं उसका अनुपालन करें।
- परीक्षार्थी अपनी उत्तरपुस्तिका के कवर पृष्ठ के ऊपरी बायें तथा दायें भागों में क्रमांक-(1) में अपने उत्तर देने का माध्यम अंकित करते हुए क्रमांक-(2) में अपना पूर्ण हस्ताक्षर अंकित करें। इसके अलावा अन्य मुद्रित विवरणों में किसी भी प्रकार से कोई छेड़-छाड़ नहीं करें।
- प्रायोगिक परीक्षा की उत्तरपुस्तिका के आवरण पृष्ठ के निचले बायें एवं दायें भागों को परीक्षार्थी द्वारा कदापि नहीं भरा जाएगा। अगर परीक्षार्थी इस भाग को भरते हैं, तो परीक्षार्थी का इस विषय में परीक्षाफल रद्द किया जा सकता है। ये दोनों भाग आंतरिक/बाह्य परीक्षकों को भरने के लिए दिया गया है।
- उत्तरपुस्तिका के पन्नों के दोनों पृष्ठों पर तथा प्रत्येक लाइन पर लिखें एवं पृष्ठों को नष्ट न करें।
- यदि रफ कार्य करने की आवश्यकता हो, तो परीक्षार्थी उत्तरपुस्तिका के अंतिम पृष्ठ पर रफ कार्य करके उसे काट दे/क्रॉस (x) कर दें।
- उत्तरपुस्तिका के आंतरिक पृष्ठों पर दाहिने हाशिए में लाइन खींचकर सादा स्थान छोड़ रखा गया है। शेष स्थान रूल्ड है। परीक्षार्थी दाहिने हाशिए के सादे स्थान में कुछ भी नहीं लिखेंगे, चूंकि यह भाग परीक्षक के उपयोग के लिए है।
- उत्तरपुस्तिका के पृष्ठों को मोड़ें- फाड़ें नहीं तथा बीच-बीच में व्यर्थ ही खाली न छोड़ें।
- प्रश्न-पत्र में दी हुई संख्या के अनुसार अपने उत्तरों की संख्या लिखें।
- व्हाइटनगर, ब्लेड तथा नाखून का इस्तेमाल करना सर्वथा वर्जित है, अन्यथा परीक्षाफल अमान्य कर दिया जाएगा।
- प्रश्नोत्तर के समाप्त होने पर अंतिम में नीचे एक क्षैतिज रेखा खींच दें।
- आंतरिक परीक्षक द्वारा उपलब्ध कराये गए उपस्थिति-पत्रक में परीक्षार्थी द्वारा यथा-स्तम्भ परीक्षा की तिथि अंकित करते हुए उत्तरपुस्तिका की क्रम संख्या लिखकर अपना हस्ताक्षर किया जाएगा। परीक्षार्थी की उपस्थित, अनुपस्थित एवं निष्कासन से संबंधित संगत गोले को नीले/काले पेन से परीक्षक द्वारा भरा जाएगा न कि परीक्षार्थी द्वारा।
- परीक्षार्थी अपनी उत्तरपुस्तिका को आन्तरिक परीक्षक के पास जमा किये बिना परीक्षा भवन न छोड़ें।
- परीक्षा केन्द्र में कैलकुलेटर, मोबाइल फोन, डायर फोन, पेजर, ब्लूटूथ या इस प्रकार का कोई अन्य इलेक्ट्रॉनिक उपकरण ले जाना सख्त मना है।
- जाँच परीक्षा में गैर-उत्प्रेषित या जाँच परीक्षा में अनुपस्थित छात्र/छात्रा इंटरमीडिएट वार्षिक प्रायोगिक परीक्षा, 2024 में कदापि सम्मिलित नहीं हो सकते हैं।



बिहार विद्यालय परीक्षा समिति, पटना
BIHAR SCHOOL EXAMINATION BOARD, PATNA
इंटरमीडिएट वार्षिक परीक्षा, 2024
INTERMEDIATE ANNUAL EXAMINATION, 2024
प्रायोगिक परीक्षा का प्रवेश पत्र
Admit Card For Practical Examination

संकाय: विज्ञान
FACULTY: SCIENCE

BSEB UNIQUE Id:- 2222110010720
कॉलेज/+2 स्कूल का नाम GAYA COLLEGE, GAYA
परीक्षार्थी का नाम PRIYA BHADANI
माता का नाम RAJ KUMARI DEVI
पिता का नाम SANJAY KUMAR
वैवाहिक स्थिति Unmarried
परीक्षार्थी का आधार नं० 449559888180 दिव्यांग कोटि NO
सूचीकरण संख्या/वर्ष R-210011202-22 परीक्षार्थी की कोटि REGULAR
रोल कोड 21001 रोल क्रमांक 24010331 लिंग FEMALE
परीक्षा केंद्र का नाम GAYA COLLEGE, GAYA



Priya Bhadani

प्रायोगिक परीक्षा के विषय (निर्धारित परीक्षा कार्यक्रम सहित)

प्रायोगिक विषय	विषय कोड	विषय का नाम	परीक्षा की तारीख
वैकल्पिक विषय	117	PHYSICS	10/01/2024 to 20/01/2024
	118	CHEMISTRY	
अतिरिक्त विषय			

संज्ञा (उपनाम)

महाविद्यालय / +2 विद्यालय प्रधान का हस्ताक्षर
एवं मुहर

परीक्षा नियंत्रक (उ०मा०)

परीक्षार्थी के लिए आवश्यक निर्देश

- BSEB Unique Id सत्र 2021 - 23 से सूचीकृत हुए परीक्षार्थियों को जारी किया गया है। सत्र 2021 - 23 के पूर्व सत्र के किसी परीक्षार्थी को BSEB Unique Id जारी नहीं किया गया है।
- प्रायोगिक परीक्षा दिनांक 10/01/2024 से 20/01/2024 तक संचालित होगी। केन्द्राधीक्षक दिनांक 10/01/2024 से 20/01/2024 तक की अवधि में परीक्षार्थियों की संख्या के अनुसार तिथि एवं पाली का निर्धारण करके प्रायोगिक परीक्षा केन्द्र पर आवंटित सभी परीक्षार्थियों के प्रायोगिक विषयों की परीक्षा आयोजित करेंगे।
- परीक्षार्थी अपने इस प्रवेश-पत्र में उल्लिखित प्रायोगिक परीक्षा केंद्र पर दिनांक 10-01-2024 को पूर्वाह्न 09:00 बजे अनिवार्य रूप से जाकर परीक्षा केन्द्र के परिसर की सूचना पट्ट से यह जानकारी प्राप्त कर लें कि उनके द्वारा चयनित विषय की प्रायोगिक परीक्षा किस तिथि एवं किस पाली में संचालित होगी, जिसमें उन्हें सम्मिलित होना अनिवार्य है।
- परीक्षार्थी के प्रत्येक प्रायोगिक विषय की परीक्षा के लिए 08 पृष्ठों की केवल एक ही उत्तरपुस्तिका मिलेगी। अतिरिक्त उत्तरपुस्तिका नहीं दी जाएगी। परीक्षार्थी उत्तरपुस्तिका लेते ही यह सुनिश्चित कर लें कि इसमें 8 पृष्ठ हैं एवं सही क्रम में हैं।
- उत्तरपुस्तिका प्राप्त होते ही परीक्षार्थी अपने प्रवेश-पत्र तथा उत्तरपुस्तिका पर मुद्रित विवरणों (Details) का मिलान कर यह अवश्य सुनिश्चित हो लें कि जो उत्तरपुस्तिका परीक्षक द्वारा उन्हें दी गई है, वह उन्हीं की है। भिन्न विवरणों की उत्तरपुस्तिका प्राप्त होने पर उसे तुरंत परीक्षक को वापस लौटा दिया जाए।
- उत्तरपुस्तिका प्राप्त होने पर परीक्षार्थी उनके आवरण पृष्ठ के पीछे अंकित "परीक्षार्थियों के लिए निर्देश" अवश्य पढ़ें एवं उसका अनुपालन करें।
- परीक्षार्थी अपनी उत्तरपुस्तिका के कवर पृष्ठ के ऊपरी बायें तथा दायें भागों में क्रमांक-(1) में अपने उत्तर देने का माध्यम अंकित करते हुए क्रमांक-(2) में अपना पूर्ण हस्ताक्षर अंकित करें। इसके अलावा अन्य मुद्रित विवरणों में किसी भी प्रकार से कोई छेड़-छाड़ नहीं करें।
- प्रायोगिक परीक्षा की उत्तरपुस्तिका के आवरण पृष्ठ के निचले बायें एवं दायें भागों को परीक्षार्थी द्वारा कदापि नहीं भरा जाएगा। अगर परीक्षार्थी इस भाग को भरते हैं, तो परीक्षार्थी का इस विषय में परीक्षाफल रद्द किया जा सकता है। ये दोनों भाग आंतरिक/बाह्य परीक्षकों को भरने के लिए दिया गया है।
- उत्तरपुस्तिका के पन्नों के दोनों पृष्ठों पर तथा प्रत्येक लाइन पर लिखें एवं पृष्ठों को नष्ट न करें।
- यदि रफ कार्य करने की आवश्यकता हो, तो परीक्षार्थी उत्तरपुस्तिका के अंतिम पृष्ठ पर रफ कार्य करके उसे काट दे/क्रॉस (x) कर दें।
- उत्तरपुस्तिका के आंतरिक पृष्ठों पर दाहिने हाशिए में लाइन खींचकर सादा स्थान छोड़ रखा गया है। शेष स्थान रूल्ड है। परीक्षार्थी दाहिने हाशिए के सादे स्थान में कुछ भी नहीं लिखेंगे, चूंकि यह भाग परीक्षक के उपयोग के लिए है।
- उत्तरपुस्तिका के पृष्ठों को मोड़ें- फाड़ें नहीं तथा बीच-बीच में व्यर्थ ही खाली न छोड़ें।
- प्रश्न-पत्र में दी हुई संख्या के अनुसार अपने उत्तरों की संख्या लिखें।
- व्हाइटनगर, ब्लेड तथा नाखून का इस्तेमाल करना सर्वथा वर्जित है, अन्यथा परीक्षाफल अमान्य कर दिया जाएगा।
- प्रश्नोत्तर के समाप्त होने पर अंतिम में नीचे एक क्षैतिज रेखा खींच दें।
- आंतरिक परीक्षक द्वारा उपलब्ध कराये गए उपस्थिति-पत्रक में परीक्षार्थी द्वारा यथा-स्तम्भ परीक्षा की तिथि अंकित करते हुए उत्तरपुस्तिका की क्रम संख्या लिखकर अपना हस्ताक्षर किया जाएगा। परीक्षार्थी की उपस्थित, अनुपस्थित एवं निष्कासन से संबंधित संगत गोले को नीले/काले पेन से परीक्षक द्वारा भरा जाएगा न कि परीक्षार्थी द्वारा।
- परीक्षार्थी अपनी उत्तरपुस्तिका को आन्तरिक परीक्षक के पास जमा किये बिना परीक्षा भवन न छोड़ें।
- परीक्षा केन्द्र में कैंलकुलेटर, मोबाइल फोन, डायर फोन, पेजर, ब्लूटूथ या इस प्रकार का कोई अन्य इलेक्ट्रॉनिक उपकरण ले जाना सख्त मना है।
- जाँच परीक्षा में गैर-उत्प्रेषित या जाँच परीक्षा में अनुपस्थित छात्र/छात्रा इंटरमीडिएट वार्षिक प्रायोगिक परीक्षा, 2024 में कदापि सम्मिलित नहीं हो सकते हैं।



बिहार विद्यालय परीक्षा समिति, पटना
BIHAR SCHOOL EXAMINATION BOARD, PATNA
इंटरमीडिएट वार्षिक परीक्षा, 2024
INTERMEDIATE ANNUAL EXAMINATION, 2024
प्रायोगिक परीक्षा का प्रवेश पत्र
Admit Card For Practical Examination

संकाय: विज्ञान
FACULTY: SCIENCE

BSEB UNIQUE Id:- 2222110010729
कॉलेज/+2 स्कूल का नाम GAYA COLLEGE, GAYA
परीक्षार्थी का नाम PRIYA RAJ
माता का नाम REKHA DEVI
पिता का नाम DINESH PRASAD SAH
वैवाहिक स्थिति Unmarried
परीक्षार्थी का आधार नं० 885512000000 दिव्यांग कोटि NO
सूचीकरण संख्या/वर्ष R-210011209-22 परीक्षार्थी की कोटि REGULAR
रोल कोड 21001 रोल क्रमांक 24010358 लिंग FEMALE
परीक्षा केंद्र का नाम GAYA COLLEGE, GAYA



Priya Raj

प्रायोगिक परीक्षा के विषय (निर्धारित परीक्षा कार्यक्रम सहित)

प्रायोगिक विषय	विषय कोड	विषय का नाम	परीक्षा की तारीख
वैकल्पिक विषय	117	PHYSICS	10/01/2024 to 20/01/2024
	118	CHEMISTRY	
अतिरिक्त विषय			

संज्ञा (उपनाम)

महाविद्यालय / +2 विद्यालय प्रधान का हस्ताक्षर
एवं मुहर

परीक्षा नियंत्रक (उ०मा०)

परीक्षार्थी के लिए आवश्यक निर्देश

- BSEB Unique Id सत्र 2021 - 23 से सूचीकृत हुए परीक्षार्थियों को जारी किया गया है। सत्र 2021 - 23 के पूर्व सत्र के किसी परीक्षार्थी को BSEB Unique Id जारी नहीं किया गया है।
- प्रायोगिक परीक्षा दिनांक 10/01/2024 से 20/01/2024 तक संचालित होगी। केन्द्राधीक्षक दिनांक 10/01/2024 से 20/01/2024 तक की अवधि में परीक्षार्थियों की संख्या के अनुसार तिथि एवं पाली का निर्धारण करके प्रायोगिक परीक्षा केन्द्र पर आवंटित सभी परीक्षार्थियों के प्रायोगिक विषयों की परीक्षा आयोजित करेंगे।
- परीक्षार्थी अपने इस प्रवेश-पत्र में उल्लिखित प्रायोगिक परीक्षा केंद्र पर दिनांक 10-01-2024 को पूर्वाह्न 09:00 बजे अनिवार्य रूप से जाकर परीक्षा केन्द्र के परिसर की सूचना पट्ट से यह जानकारी प्राप्त कर लें कि उनके द्वारा चयनित विषय की प्रायोगिक परीक्षा किस तिथि एवं किस पाली में संचालित होगी, जिसमें उन्हें सम्मिलित होना अनिवार्य है।
- परीक्षार्थी के प्रत्येक प्रायोगिक विषय की परीक्षा के लिए 08 पृष्ठों की केवल एक ही उत्तरपुस्तिका मिलेगी। अतिरिक्त उत्तरपुस्तिका नहीं दी जाएगी। परीक्षार्थी उत्तरपुस्तिका लेते ही यह सुनिश्चित कर लें कि इसमें 8 पृष्ठ हैं एवं सही क्रम में हैं।
- उत्तरपुस्तिका प्राप्त होते ही परीक्षार्थी अपने प्रवेश-पत्र तथा उत्तरपुस्तिका पर मुद्रित विवरणों (Details) का मिलान कर यह अवश्य सुनिश्चित हो लें कि जो उत्तरपुस्तिका परीक्षक द्वारा उन्हें दी गई है, वह उन्हीं की है। भिन्न विवरणों की उत्तरपुस्तिका प्राप्त होने पर उसे तुरंत परीक्षक को वापस लौटा दिया जाए।
- उत्तरपुस्तिका प्राप्त होने पर परीक्षार्थी उनके आवरण पृष्ठ के पीछे अंकित "परीक्षार्थियों के लिए निर्देश" अवश्य पढ़ें एवं उसका अनुपालन करें।
- परीक्षार्थी अपनी उत्तरपुस्तिका के कवर पृष्ठ के ऊपरी बायें तथा दायें भागों में क्रमांक-(1) में अपने उत्तर देने का माध्यम अंकित करते हुए क्रमांक-(2) में अपना पूर्ण हस्ताक्षर अंकित करें। इसके अलावा अन्य मुद्रित विवरणों में किसी भी प्रकार से कोई छेड़-छाड़ नहीं करें।
- प्रायोगिक परीक्षा की उत्तरपुस्तिका के आवरण पृष्ठ के निचले बायें एवं दायें भागों को परीक्षार्थी द्वारा कदापि नहीं भरा जाएगा। अगर परीक्षार्थी इस भाग को भरते हैं, तो परीक्षार्थी का इस विषय में परीक्षाफल रद्द किया जा सकता है। ये दोनों भाग आंतरिक/बाह्य परीक्षकों को भरने के लिए दिया गया है।
- उत्तरपुस्तिका के पन्नों के दोनों पृष्ठों पर तथा प्रत्येक लाइन पर लिखें एवं पृष्ठों को नष्ट न करें।
- यदि रफ कार्य करने की आवश्यकता हो, तो परीक्षार्थी उत्तरपुस्तिका के अंतिम पृष्ठ पर रफ कार्य करके उसे काट दे/क्रॉस (x) कर दें।
- उत्तरपुस्तिका के आंतरिक पृष्ठों पर दाहिने हाशिए में लाइन खींचकर सादा स्थान छोड़ रखा गया है। शेष स्थान रूल्ड है। परीक्षार्थी दाहिने हाशिए के सादे स्थान में कुछ भी नहीं लिखेंगे, चूंकि यह भाग परीक्षक के उपयोग के लिए है।
- उत्तरपुस्तिका के पृष्ठों को मोड़ें- फाड़ें नहीं तथा बीच-बीच में व्यर्थ ही खाली न छोड़ें।
- प्रश्न-पत्र में दी हुई संख्या के अनुसार अपने उत्तरों की संख्या लिखें।
- व्हाइटनगर, ब्लेड तथा नाखून का इस्तेमाल करना सर्वथा वर्जित है, अन्यथा परीक्षाफल अमान्य कर दिया जाएगा।
- प्रश्नोत्तर के समाप्त होने पर अंतिम में नीचे एक क्षैतिज रेखा खींच दें।
- आंतरिक परीक्षक द्वारा उपलब्ध कराये गए उपस्थिति-पत्रक में परीक्षार्थी द्वारा यथा-स्तम्भ परीक्षा की तिथि अंकित करते हुए उत्तरपुस्तिका की क्रम संख्या लिखकर अपना हस्ताक्षर किया जाएगा। परीक्षार्थी की उपस्थित, अनुपस्थित एवं निष्कासन से संबंधित संगत गोले को नीले/काले पेन से परीक्षक द्वारा भरा जाएगा न कि परीक्षार्थी द्वारा।
- परीक्षार्थी अपनी उत्तरपुस्तिका को आन्तरिक परीक्षक के पास जमा किये बिना परीक्षा भवन न छोड़ें।
- परीक्षा केन्द्र में कैंलकुलेटर, मोबाइल फोन, डियर फोन, पेजर, ब्लूटूथ या इस प्रकार का कोई अन्य इलेक्ट्रॉनिक उपकरण ले जाना सख्त मना है।
- जाँच परीक्षा में गैर-उत्प्रेषित या जाँच परीक्षा में अनुपस्थित छात्र/छात्रा इंटरमीडिएट वार्षिक प्रायोगिक परीक्षा, 2024 में कदापि सम्मिलित नहीं हो सकते हैं।



बिहार विद्यालय परीक्षा समिति, पटना
BIHAR SCHOOL EXAMINATION BOARD, PATNA
इंटरमीडिएट वार्षिक परीक्षा, 2024
INTERMEDIATE ANNUAL EXAMINATION, 2024
प्रायोगिक परीक्षा का प्रवेश पत्र
Admit Card For Practical Examination

संकाय: विज्ञान
FACULTY: SCIENCE

BSEB UNIQUE Id:- 2222110010731
कॉलेज/+2 स्कूल का नाम GAYA COLLEGE, GAYA
परीक्षार्थी का नाम PRIYA RANI
माता का नाम MANJU DEVI
पिता का नाम RANJEET KUMAR
वैवाहिक स्थिति Unmarried
परीक्षार्थी का आधार नं० 538987491187 दिव्यांग कोटि NO
सूचीकरण संख्या/वर्ष R-210011211-22 परीक्षार्थी की कोटि REGULAR
रोल कोड 21001 रोल क्रमांक 24010209 लिंग FEMALE
परीक्षा केंद्र का नाम GAYA COLLEGE, GAYA



प्रायोगिक परीक्षा के विषय (निर्धारित परीक्षा कार्यक्रम सहित)

प्रायोगिक विषय	विषय कोड	विषय का नाम	परीक्षा की तारीख
वैकल्पिक विषय	117	PHYSICS	10/01/2024 to 20/01/2024
	118	CHEMISTRY	
अतिरिक्त विषय			

संज्ञा (उपनाम)

महाविद्यालय / +2 विद्यालय प्रधान का हस्ताक्षर
एवं मुहर

परीक्षा नियंत्रक (उ०मा०)

परीक्षार्थी के लिए आवश्यक निर्देश

- BSEB Unique Id सत्र 2021 - 23 से सूचीकृत हुए परीक्षार्थियों को जारी किया गया है। सत्र 2021 - 23 के पूर्व सत्र के किसी परीक्षार्थी को BSEB Unique Id जारी नहीं किया गया है।
- प्रायोगिक परीक्षा दिनांक 10/01/2024 से 20/01/2024 तक संचालित होगी। केन्द्राधीक्षक दिनांक 10/01/2024 से 20/01/2024 तक की अवधि में परीक्षार्थियों की संख्या के अनुसार तिथि एवं पाली का निर्धारण करके प्रायोगिक परीक्षा केन्द्र पर आवंटित सभी परीक्षार्थियों के प्रायोगिक विषयों की परीक्षा आयोजित करेंगे।
- परीक्षार्थी अपने इस प्रवेश-पत्र में उल्लिखित प्रायोगिक परीक्षा केंद्र पर दिनांक 10-01-2024 को पूर्वाह्न 09:00 बजे अनिवार्य रूप से जाकर परीक्षा केन्द्र के परिसर की सूचना पट्ट से यह जानकारी प्राप्त कर लें कि उनके द्वारा चयनित विषय की प्रायोगिक परीक्षा किस तिथि एवं किस पाली में संचालित होगी, जिसमें उन्हें सम्मिलित होना अनिवार्य है।
- परीक्षार्थी के प्रत्येक प्रायोगिक विषय की परीक्षा के लिए 08 पृष्ठों की केवल एक ही उत्तरपुस्तिका मिलेगी। अतिरिक्त उत्तरपुस्तिका नहीं दी जाएगी। परीक्षार्थी उत्तरपुस्तिका लेते ही यह सुनिश्चित कर लें कि इसमें 8 पृष्ठ हैं एवं सही क्रम में हैं।
- उत्तरपुस्तिका प्राप्त होते ही परीक्षार्थी अपने प्रवेश-पत्र तथा उत्तरपुस्तिका पर मुद्रित विवरणों (Details) का मिलान कर यह अवश्य सुनिश्चित हो लें कि जो उत्तरपुस्तिका परीक्षक द्वारा उन्हें दी गई है, वह उन्हीं की है। भिन्न विवरणों की उत्तरपुस्तिका प्राप्त होने पर उसे तुरंत परीक्षक को वापस लौटा दिया जाए।
- उत्तरपुस्तिका प्राप्त होने पर परीक्षार्थी उनके आवरण पृष्ठ के पीछे अंकित "परीक्षार्थियों के लिए निर्देश" अवश्य पढ़ें एवं उसका अनुपालन करें।
- परीक्षार्थी अपनी उत्तरपुस्तिका के कवर पृष्ठ के ऊपरी बायें तथा दायें भागों में क्रमांक-(1) में अपने उत्तर देने का माध्यम अंकित करते हुए क्रमांक-(2) में अपना पूर्ण हस्ताक्षर अंकित करें। इसके अलावा अन्य मुद्रित विवरणों में किसी भी प्रकार से कोई छेड़-छाड़ नहीं करें।
- प्रायोगिक परीक्षा की उत्तरपुस्तिका के आवरण पृष्ठ के निचले बायें एवं दायें भागों को परीक्षार्थी द्वारा कदापि नहीं भरा जाएगा। अगर परीक्षार्थी इस भाग को भरते हैं, तो परीक्षार्थी का इस विषय में परीक्षाफल रद्द किया जा सकता है। ये दोनों भाग आंतरिक/बाह्य परीक्षकों को भरने के लिए दिया गया है।
- उत्तरपुस्तिका के पन्नों के दोनों पृष्ठों पर तथा प्रत्येक लाइन पर लिखें एवं पृष्ठों को नष्ट न करें।
- यदि रफ कार्य करने की आवश्यकता हो, तो परीक्षार्थी उत्तरपुस्तिका के अंतिम पृष्ठ पर रफ कार्य करके उसे काट दे/क्रॉस (x) कर दें।
- उत्तरपुस्तिका के आंतरिक पृष्ठों पर दाहिने हाशिए में लाइन खींचकर सादा स्थान छोड़ रखा गया है। शेष स्थान रूल्ड है। परीक्षार्थी दाहिने हाशिए के सादे स्थान में कुछ भी नहीं लिखेंगे, चूंकि यह भाग परीक्षक के उपयोग के लिए है।
- उत्तरपुस्तिका के पृष्ठों को मोड़ें- फाड़ें नहीं तथा बीच-बीच में व्यर्थ ही खाली न छोड़ें।
- प्रश्न-पत्र में दी हुई संख्या के अनुसार अपने उत्तरों की संख्या लिखें।
- व्हाइटनगर, ब्लेड तथा नाखून का इस्तेमाल करना सर्वथा वर्जित है, अन्यथा परीक्षाफल अमान्य कर दिया जाएगा।
- प्रश्नोत्तर के समाप्त होने पर अंतिम में नीचे एक क्षैतिज रेखा खींच दें।
- आंतरिक परीक्षक द्वारा उपलब्ध कराये गए उपस्थिति-पत्रक में परीक्षार्थी द्वारा यथा-स्तम्भ परीक्षा की तिथि अंकित करते हुए उत्तरपुस्तिका की क्रम संख्या लिखकर अपना हस्ताक्षर किया जाएगा। परीक्षार्थी की उपस्थित, अनुपस्थित एवं निष्कासन से संबंधित संगत गोले को नीले/काले पेन से परीक्षक द्वारा भरा जाएगा न कि परीक्षार्थी द्वारा।
- परीक्षार्थी अपनी उत्तरपुस्तिका को आन्तरिक परीक्षक के पास जमा किये बिना परीक्षा भवन न छोड़ें।
- परीक्षा केन्द्र में कैंलकुलेटर, मोबाइल फोन, डियर फोन, पेजर, ब्लूटूथ या इस प्रकार का कोई अन्य इलेक्ट्रॉनिक उपकरण ले जाना सख्त मना है।
- जाँच परीक्षा में गैर-उत्प्रेषित या जाँच परीक्षा में अनुपस्थित छात्र/छात्रा इंटरमीडिएट वार्षिक प्रायोगिक परीक्षा, 2024 में कदापि सम्मिलित नहीं हो सकते हैं।



बिहार विद्यालय परीक्षा समिति, पटना
BIHAR SCHOOL EXAMINATION BOARD, PATNA
इंटरमीडिएट वार्षिक परीक्षा, 2024
INTERMEDIATE ANNUAL EXAMINATION, 2024
प्रायोगिक परीक्षा का प्रवेश पत्र
Admit Card For Practical Examination

संकाय: विज्ञान
FACULTY: SCIENCE

BSEB UNIQUE Id:- 2222110010700
कॉलेज/+2 स्कूल का नाम GAYA COLLEGE, GAYA
परीक्षार्थी का नाम PRITAMA KUMARI
माता का नाम RENU DEVI
पिता का नाम ASHOK KUMAR
वैवाहिक स्थिति Unmarried
परीक्षार्थी का आधार नं० 374653871740 दिव्यांग कोटि NO
सूचीकरण संख्या/वर्ष R-210011190-22 परीक्षार्थी की कोटि REGULAR
रोल कोड 21001 रोल क्रमांक 24010367 लिंग FEMALE
परीक्षा केंद्र का नाम GAYA COLLEGE, GAYA



Pritama Kumari

प्रायोगिक परीक्षा के विषय (निर्धारित परीक्षा कार्यक्रम सहित)

प्रायोगिक विषय	विषय कोड	विषय का नाम	परीक्षा की तारीख
वैकल्पिक विषय	117	PHYSICS	10/01/2024 to 20/01/2024
	118	CHEMISTRY	
अतिरिक्त विषय	119	Biology	

संज्ञा/उत्तर

महाविद्यालय / +2 विद्यालय प्रधान का हस्ताक्षर
एवं मुहर

परीक्षा नियंत्रक (उ०मा०)

परीक्षार्थी के लिए आवश्यक निर्देश

- BSEB Unique Id सत्र 2021 - 23 से सूचीकृत हुए परीक्षार्थियों को जारी किया गया है। सत्र 2021 - 23 के पूर्व सत्र के किसी परीक्षार्थी को BSEB Unique Id जारी नहीं किया गया है।
- प्रायोगिक परीक्षा दिनांक 10/01/2024 से 20/01/2024 तक संचालित होगी। केन्द्राधीक्षक दिनांक 10/01/2024 से 20/01/2024 तक की अवधि में परीक्षार्थियों की संख्या के अनुसार तिथि एवं पाली का निर्धारण करके प्रायोगिक परीक्षा केन्द्र पर आवंटित सभी परीक्षार्थियों के प्रायोगिक विषयों की परीक्षा आयोजित करेंगे।
- परीक्षार्थी अपने इस प्रवेश-पत्र में उल्लिखित प्रायोगिक परीक्षा केंद्र पर दिनांक 10-01-2024 को पूर्वाह्न 09:00 बजे अनिवार्य रूप से जाकर परीक्षा केन्द्र के परिसर की सूचना पट्ट से यह जानकारी प्राप्त कर लें कि उनके द्वारा चयनित विषय की प्रायोगिक परीक्षा किस तिथि एवं किस पाली में संचालित होगी, जिसमें उन्हें सम्मिलित होना अनिवार्य है।
- परीक्षार्थी के प्रत्येक प्रायोगिक विषय की परीक्षा के लिए 08 पृष्ठों की केवल एक ही उत्तरपुस्तिका मिलेगी। अतिरिक्त उत्तरपुस्तिका नहीं दी जाएगी। परीक्षार्थी उत्तरपुस्तिका लेते ही यह सुनिश्चित कर लें कि इसमें 8 पृष्ठ हैं एवं सही क्रम में हैं।
- उत्तरपुस्तिका प्राप्त होते ही परीक्षार्थी अपने प्रवेश-पत्र तथा उत्तरपुस्तिका पर मुद्रित विवरणों (Details) का मिलान कर यह अवश्य सुनिश्चित हो लें कि जो उत्तरपुस्तिका परीक्षक द्वारा उन्हें दी गई है, वह उन्हीं की है। भिन्न विवरणों की उत्तरपुस्तिका प्राप्त होने पर उसे तुरंत परीक्षक को वापस लौटा दिया जाए।
- उत्तरपुस्तिका प्राप्त होने पर परीक्षार्थी उनके आवरण पृष्ठ के पीछे अंकित "परीक्षार्थियों के लिए निर्देश" अवश्य पढ़ें एवं उसका अनुपालन करें।
- परीक्षार्थी अपनी उत्तरपुस्तिका के कवर पृष्ठ के ऊपरी बायें तथा दायें भागों में क्रमांक-(1) में अपने उत्तर देने का माध्यम अंकित करते हुए क्रमांक-(2) में अपना पूर्ण हस्ताक्षर अंकित करें। इसके अलावा अन्य मुद्रित विवरणों में किसी भी प्रकार से कोई छेड़-छाड़ नहीं करें।
- प्रायोगिक परीक्षा की उत्तरपुस्तिका के आवरण पृष्ठ के निचले बायें एवं दायें भागों को परीक्षार्थी द्वारा कदापि नहीं भरा जाएगा। अगर परीक्षार्थी इस भाग को भरते हैं, तो परीक्षार्थी का इस विषय में परीक्षाफल रद्द किया जा सकता है। ये दोनों भाग आंतरिक/बाह्य परीक्षकों को भरने के लिए दिया गया है।
- उत्तरपुस्तिका के पन्नों के दोनों पृष्ठों पर तथा प्रत्येक लाइन पर लिखें एवं पृष्ठों को नष्ट न करें।
- यदि रफ कार्य करने की आवश्यकता हो, तो परीक्षार्थी उत्तरपुस्तिका के अंतिम पृष्ठ पर रफ कार्य करके उसे काट दे/क्रॉस (x) कर दें।
- उत्तरपुस्तिका के आंतरिक पृष्ठों पर दाहिने हाशिए में लाइन खींचकर सादा स्थान छोड़ रखा गया है। शेष स्थान रूल्ड है। परीक्षार्थी दाहिने हाशिए के सादे स्थान में कुछ भी नहीं लिखेंगे, चूंकि यह भाग परीक्षक के उपयोग के लिए है।
- उत्तरपुस्तिका के पृष्ठों को मोड़ें- फाड़ें नहीं तथा बीच-बीच में व्यर्थ ही खाली न छोड़ें।
- प्रश्न-पत्र में दी हुई संख्या के अनुसार अपने उत्तरों की संख्या लिखें।
- व्हाइटनगर, ब्लेड तथा नाखून का इस्तेमाल करना सर्वथा वर्जित है, अन्यथा परीक्षाफल अमान्य कर दिया जाएगा।
- प्रश्नोत्तर के समाप्त होने पर अंतिम में नीचे एक क्षैतिज रेखा खींच दें।
- आंतरिक परीक्षक द्वारा उपलब्ध कराये गए उपस्थिति-पत्रक में परीक्षार्थी द्वारा यथा-स्तम्भ परीक्षा की तिथि अंकित करते हुए उत्तरपुस्तिका की क्रम संख्या लिखकर अपना हस्ताक्षर किया जाएगा। परीक्षार्थी की उपस्थित, अनुपस्थित एवं निष्कासन से संबंधित संगत गोले को नीले/काले पेन से परीक्षक द्वारा भरा जाएगा न कि परीक्षार्थी द्वारा।
- परीक्षार्थी अपनी उत्तरपुस्तिका को आन्तरिक परीक्षक के पास जमा किये बिना परीक्षा भवन न छोड़ें।
- परीक्षा केन्द्र में कैंलकुलेटर, मोबाइल फोन, डायर फोन, पेजर, ब्लूटूथ या इस प्रकार का कोई अन्य इलेक्ट्रॉनिक उपकरण ले जाना सख्त मना है।
- जाँच परीक्षा में गैर-उत्प्रेषित या जाँच परीक्षा में अनुपस्थित छात्र/छात्रा इंटरमीडिएट वार्षिक प्रायोगिक परीक्षा, 2024 में कदापि सम्मिलित नहीं हो सकते हैं।



बिहार विद्यालय परीक्षा समिति, पटना
BIHAR SCHOOL EXAMINATION BOARD, PATNA
इंटरमीडिएट वार्षिक परीक्षा, 2024
INTERMEDIATE ANNUAL EXAMINATION, 2024
प्रायोगिक परीक्षा का प्रवेश पत्र
Admit Card For Practical Examination

संकाय: विज्ञान
FACULTY: SCIENCE

BSEB UNIQUE Id:- 2222110010712
कॉलेज/+2 स्कूल का नाम GAYA COLLEGE, GAYA
परीक्षार्थी का नाम PRITY KUMARI
माता का नाम PINKI DEVI
पिता का नाम MANTU KUMAR
वैवाहिक स्थिति Unmarried
परीक्षार्थी का आधार नं० 383969345616 दिव्यांग कोटि NO
सूचीकरण संख्या/वर्ष R-210011197-22 परीक्षार्थी की कोटि REGULAR
रोल कोड 21001 रोल क्रमांक 24010283 लिंग FEMALE
परीक्षा केंद्र का नाम GAYA COLLEGE, GAYA



प्रायोगिक परीक्षा के विषय (निर्धारित परीक्षा कार्यक्रम सहित)

प्रायोगिक विषय	विषय कोड	विषय का नाम	परीक्षा की तारीख
वैकल्पिक विषय	117	PHYSICS	10/01/2024 to 20/01/2024
	118	CHEMISTRY	
	119	BIOLOGY	
अतिरिक्त विषय			

संज्ञा (उपनाम)

महाविद्यालय / +2 विद्यालय प्रधान का हस्ताक्षर
एवं मुहर

परीक्षा नियंत्रक (उ०मा०)

परीक्षार्थी के लिए आवश्यक निर्देश

- BSEB Unique Id सत्र 2021 - 23 से सूचीकृत हुए परीक्षार्थियों को जारी किया गया है। सत्र 2021 - 23 के पूर्व सत्र के किसी परीक्षार्थी को BSEB Unique Id जारी नहीं किया गया है।
- प्रायोगिक परीक्षा दिनांक 10/01/2024 से 20/01/2024 तक संचालित होगी। केन्द्राधीक्षक दिनांक 10/01/2024 से 20/01/2024 तक की अवधि में परीक्षार्थियों की संख्या के अनुसार तिथि एवं पाली का निर्धारण करके प्रायोगिक परीक्षा केन्द्र पर आवंटित सभी परीक्षार्थियों के प्रायोगिक विषयों की परीक्षा आयोजित करेंगे।
- परीक्षार्थी अपने इस प्रवेश-पत्र में उल्लिखित प्रायोगिक परीक्षा केंद्र पर दिनांक 10-01-2024 को पूर्वाह्न 09:00 बजे अनिवार्य रूप से जाकर परीक्षा केन्द्र के परिसर की सूचना पट्ट से यह जानकारी प्राप्त कर लें कि उनके द्वारा चयनित विषय की प्रायोगिक परीक्षा किस तिथि एवं किस पाली में संचालित होगी, जिसमें उन्हें सम्मिलित होना अनिवार्य है।
- परीक्षार्थी के प्रत्येक प्रायोगिक विषय की परीक्षा के लिए 08 पृष्ठों की केवल एक ही उत्तरपुस्तिका मिलेगी। अतिरिक्त उत्तरपुस्तिका नहीं दी जाएगी। परीक्षार्थी उत्तरपुस्तिका लेते ही यह सुनिश्चित कर लें कि इसमें 8 पृष्ठ हैं एवं सही क्रम में हैं।
- उत्तरपुस्तिका प्राप्त होते ही परीक्षार्थी अपने प्रवेश-पत्र तथा उत्तरपुस्तिका पर मुद्रित विवरणों (Details) का मिलान कर यह अवश्य सुनिश्चित हो लें कि जो उत्तरपुस्तिका परीक्षक द्वारा उन्हें दी गई है, वह उन्हीं की है। भिन्न विवरणों की उत्तरपुस्तिका प्राप्त होने पर उसे तुरंत परीक्षक को वापस लौटा दिया जाए।
- उत्तरपुस्तिका प्राप्त होने पर परीक्षार्थी उनके आवरण पृष्ठ के पीछे अंकित "परीक्षार्थियों के लिए निर्देश" अवश्य पढ़ें एवं उसका अनुपालन करें।
- परीक्षार्थी अपनी उत्तरपुस्तिका के कवर पृष्ठ के ऊपरी बायें तथा दायें भागों में क्रमांक-(1) में अपने उत्तर देने का माध्यम अंकित करते हुए क्रमांक-(2) में अपना पूर्ण हस्ताक्षर अंकित करें। इसके अलावा अन्य मुद्रित विवरणों में किसी भी प्रकार से कोई छेड़-छाड़ नहीं करें।
- प्रायोगिक परीक्षा की उत्तरपुस्तिका के आवरण पृष्ठ के निचले बायें एवं दायें भागों को परीक्षार्थी द्वारा कदापि नहीं भरा जाएगा। अगर परीक्षार्थी इस भाग को भरते हैं, तो परीक्षार्थी का इस विषय में परीक्षाफल रद्द किया जा सकता है। ये दोनों भाग आंतरिक/बाह्य परीक्षकों को भरने के लिए दिया गया है।
- उत्तरपुस्तिका के पन्नों के दोनों पृष्ठों पर तथा प्रत्येक लाइन पर लिखें एवं पृष्ठों को नष्ट न करें।
- यदि रफ कार्य करने की आवश्यकता हो, तो परीक्षार्थी उत्तरपुस्तिका के अंतिम पृष्ठ पर रफ कार्य करके उसे काट दे/क्रॉस (x) कर दें।
- उत्तरपुस्तिका के आंतरिक पृष्ठों पर दाहिने हाशिए में लाइन खींचकर सादा स्थान छोड़ रखा गया है। शेष स्थान रूल्ड है। परीक्षार्थी दाहिने हाशिए के सादे स्थान में कुछ भी नहीं लिखेंगे, चूंकि यह भाग परीक्षक के उपयोग के लिए है।
- उत्तरपुस्तिका के पृष्ठों को मोड़ें- फाड़ें नहीं तथा बीच-बीच में व्यर्थ ही खाली न छोड़ें।
- प्रश्न-पत्र में दी हुई संख्या के अनुसार अपने उत्तरों की संख्या लिखें।
- व्हाइटनगर, ब्लेड तथा नाखून का इस्तेमाल करना सर्वथा वर्जित है, अन्यथा परीक्षाफल अमान्य कर दिया जाएगा।
- प्रश्नोत्तर के समाप्त होने पर अंतिम में नीचे एक क्षैतिज रेखा खींच दें।
- आंतरिक परीक्षक द्वारा उपलब्ध कराये गए उपस्थिति-पत्रक में परीक्षार्थी द्वारा यथा-स्तम्भ परीक्षा की तिथि अंकित करते हुए उत्तरपुस्तिका की क्रम संख्या लिखकर अपना हस्ताक्षर किया जाएगा। परीक्षार्थी की उपस्थित, अनुपस्थित एवं निष्कासन से संबंधित संगत गोले को नीले/काले पेन से परीक्षक द्वारा भरा जाएगा न कि परीक्षार्थी द्वारा।
- परीक्षार्थी अपनी उत्तरपुस्तिका को आन्तरिक परीक्षक के पास जमा किये बिना परीक्षा भवन न छोड़ें।
- परीक्षा केन्द्र में कैलकुलेटर, मोबाइल फोन, डायर फोन, पेजर, ब्लूटूथ या इस प्रकार का कोई अन्य इलेक्ट्रॉनिक उपकरण ले जाना सख्त मना है।
- जाँच परीक्षा में गैर-उत्प्रेषित या जाँच परीक्षा में अनुपस्थित छात्र/छात्रा इंटरमीडिएट वार्षिक प्रायोगिक परीक्षा, 2024 में कदापि सम्मिलित नहीं हो सकते हैं।



बिहार विद्यालय परीक्षा समिति, पटना
BIHAR SCHOOL EXAMINATION BOARD, PATNA
इंटरमीडिएट वार्षिक परीक्षा, 2024
INTERMEDIATE ANNUAL EXAMINATION, 2024
प्रायोगिक परीक्षा का प्रवेश पत्र
Admit Card For Practical Examination

संकाय: विज्ञान
FACULTY: SCIENCE

BSEB UNIQUE Id:- 2222110010719
कॉलेज/+2 स्कूल का नाम GAYA COLLEGE, GAYA
परीक्षार्थी का नाम PRITY SHARMA
माता का नाम ASHA KUMARI
पिता का नाम SANTOSH KUMAR SHARMA
वैवाहिक स्थिति Unmarried
परीक्षार्थी का आधार नं० 959195742607 दिव्यांग कोटि NO
सूचीकरण संख्या/वर्ष R-210011201-22 परीक्षार्थी की कोटि REGULAR
रोल कोड 21001 रोल क्रमांक 24010040 लिंग FEMALE
परीक्षा केंद्र का नाम GAYA COLLEGE, GAYA



प्रायोगिक परीक्षा के विषय (निर्धारित परीक्षा कार्यक्रम सहित)

प्रायोगिक विषय	विषय कोड	विषय का नाम	परीक्षा की तारीख
वैकल्पिक विषय	117	PHYSICS	10/01/2024 to 20/01/2024
	118	CHEMISTRY	
	119	BIOLOGY	
अतिरिक्त विषय			

संज्ञा (उपनाम)

महाविद्यालय / +2 विद्यालय प्रधान का हस्ताक्षर
एवं मुहर

परीक्षा नियंत्रक (उ०मा०)

परीक्षार्थी के लिए आवश्यक निर्देश

- BSEB Unique Id सत्र 2021 - 23 से सूचीकृत हुए परीक्षार्थियों को जारी किया गया है। सत्र 2021 - 23 के पूर्व सत्र के किसी परीक्षार्थी को BSEB Unique Id जारी नहीं किया गया है।
- प्रायोगिक परीक्षा दिनांक 10/01/2024 से 20/01/2024 तक संचालित होगी। केन्द्राधीक्षक दिनांक 10/01/2024 से 20/01/2024 तक की अवधि में परीक्षार्थियों की संख्या के अनुसार तिथि एवं पाली का निर्धारण करके प्रायोगिक परीक्षा केन्द्र पर आवंटित सभी परीक्षार्थियों के प्रायोगिक विषयों की परीक्षा आयोजित करेंगे।
- परीक्षार्थी अपने इस प्रवेश-पत्र में उल्लिखित प्रायोगिक परीक्षा केंद्र पर दिनांक 10-01-2024 को पूर्वाह्न 09:00 बजे अनिवार्य रूप से जाकर परीक्षा केन्द्र के परिसर की सूचना पट्ट से यह जानकारी प्राप्त कर लें कि उनके द्वारा चयनित विषय की प्रायोगिक परीक्षा किस तिथि एवं किस पाली में संचालित होगी, जिसमें उन्हें सम्मिलित होना अनिवार्य है।
- परीक्षार्थी के प्रत्येक प्रायोगिक विषय की परीक्षा के लिए 08 पृष्ठों की केवल एक ही उत्तरपुस्तिका मिलेगी। अतिरिक्त उत्तरपुस्तिका नहीं दी जाएगी। परीक्षार्थी उत्तरपुस्तिका लेते ही यह सुनिश्चित कर लें कि इसमें 8 पृष्ठ हैं एवं सही क्रम में हैं।
- उत्तरपुस्तिका प्राप्त होते ही परीक्षार्थी अपने प्रवेश-पत्र तथा उत्तरपुस्तिका पर मुद्रित विवरणों (Details) का मिलान कर यह अवश्य सुनिश्चित हो लें कि जो उत्तरपुस्तिका परीक्षक द्वारा उन्हें दी गई है, वह उन्हीं की है। भिन्न विवरणों की उत्तरपुस्तिका प्राप्त होने पर उसे तुरंत परीक्षक को वापस लौटा दिया जाए।
- उत्तरपुस्तिका प्राप्त होने पर परीक्षार्थी उनके आवरण पृष्ठ के पीछे अंकित "परीक्षार्थियों के लिए निर्देश" अवश्य पढ़ें एवं उसका अनुपालन करें।
- परीक्षार्थी अपनी उत्तरपुस्तिका के कवर पृष्ठ के ऊपरी बायें तथा दायें भागों में क्रमांक-(1) में अपने उत्तर देने का माध्यम अंकित करते हुए क्रमांक-(2) में अपना पूर्ण हस्ताक्षर अंकित करें। इसके अलावा अन्य मुद्रित विवरणों में किसी भी प्रकार से कोई छेड़-छाड़ नहीं करें।
- प्रायोगिक परीक्षा की उत्तरपुस्तिका के आवरण पृष्ठ के निचले बायें एवं दायें भागों को परीक्षार्थी द्वारा कदापि नहीं भरा जाएगा। अगर परीक्षार्थी इस भाग को भरते हैं, तो परीक्षार्थी का इस विषय में परीक्षाफल रद्द किया जा सकता है। ये दोनों भाग आंतरिक/बाह्य परीक्षकों को भरने के लिए दिया गया है।
- उत्तरपुस्तिका के पन्नों के दोनों पृष्ठों पर तथा प्रत्येक लाइन पर लिखें एवं पृष्ठों को नष्ट न करें।
- यदि रफ कार्य करने की आवश्यकता हो, तो परीक्षार्थी उत्तरपुस्तिका के अंतिम पृष्ठ पर रफ कार्य करके उसे काट दे/क्रॉस (x) कर दें।
- उत्तरपुस्तिका के आंतरिक पृष्ठों पर दाहिने हाशिए में लाइन खींचकर सादा स्थान छोड़ रखा गया है। शेष स्थान रूल्ड है। परीक्षार्थी दाहिने हाशिए के सादे स्थान में कुछ भी नहीं लिखेंगे, चूंकि यह भाग परीक्षक के उपयोग के लिए है।
- उत्तरपुस्तिका के पृष्ठों को मोड़ें- फाड़ें नहीं तथा बीच-बीच में व्यर्थ ही खाली न छोड़ें।
- प्रश्न-पत्र में दी हुई संख्या के अनुसार अपने उत्तरों की संख्या लिखें।
- व्हाइटनगर, ब्लेड तथा नाखून का इस्तेमाल करना सर्वथा वर्जित है, अन्यथा परीक्षाफल अमान्य कर दिया जाएगा।
- प्रश्नोत्तर के समाप्त होने पर अंतिम में नीचे एक क्षैतिज रेखा खींच दें।
- आंतरिक परीक्षक द्वारा उपलब्ध कराये गए उपस्थिति-पत्रक में परीक्षार्थी द्वारा यथा-स्तम्भ परीक्षा की तिथि अंकित करते हुए उत्तरपुस्तिका की क्रम संख्या लिखकर अपना हस्ताक्षर किया जाएगा। परीक्षार्थी की उपस्थित, अनुपस्थित एवं निष्कासन से संबंधित संगत गोले को नीले/काले पेन से परीक्षक द्वारा भरा जाएगा न कि परीक्षार्थी द्वारा।
- परीक्षार्थी अपनी उत्तरपुस्तिका को आन्तरिक परीक्षक के पास जमा किये बिना परीक्षा भवन न छोड़ें।
- परीक्षा केन्द्र में कैंलकुलेटर, मोबाइल फोन, डियर फोन, पेजर, ब्लूटूथ या इस प्रकार का कोई अन्य इलेक्ट्रॉनिक उपकरण ले जाना सख्त मना है।
- जाँच परीक्षा में गैर-उत्प्रेषित या जाँच परीक्षा में अनुपस्थित छात्र/छात्रा इंटरमीडिएट वार्षिक प्रायोगिक परीक्षा, 2024 में कदापि सम्मिलित नहीं हो सकते हैं।



बिहार विद्यालय परीक्षा समिति, पटना
BIHAR SCHOOL EXAMINATION BOARD, PATNA
इंटरमीडिएट वार्षिक परीक्षा, 2024
INTERMEDIATE ANNUAL EXAMINATION, 2024
प्रायोगिक परीक्षा का प्रवेश पत्र
Admit Card For Practical Examination

संकाय: विज्ञान
FACULTY: SCIENCE

BSEB UNIQUE Id:- 2222110010701
कॉलेज/+2 स्कूल का नाम GAYA COLLEGE, GAYA
परीक्षार्थी का नाम PRITAMA PYARI
माता का नाम ANJALA DEVI
पिता का नाम PRIYETAM KUMAR
वैवाहिक स्थिति Unmarried
परीक्षार्थी का आधार नं० 460470445081 दिव्यांग कोटि NO
सूचीकरण संख्या/वर्ष R-210011191-22 परीक्षार्थी की कोटि REGULAR
रोल कोड 21001 रोल क्रमांक 24010018 लिंग FEMALE
परीक्षा केंद्र का नाम GAYA COLLEGE, GAYA



Pritama Pyari

प्रायोगिक परीक्षा के विषय (निर्धारित परीक्षा कार्यक्रम सहित)

प्रायोगिक विषय	विषय कोड	विषय का नाम	परीक्षा की तारीख
वैकल्पिक विषय	117	PHYSICS	10/01/2024 to 20/01/2024
	118	CHEMISTRY	
अतिरिक्त विषय			

संज्ञा/उत्तर

महाविद्यालय / +2 विद्यालय प्रधान का हस्ताक्षर
एवं मुहर

परीक्षा नियंत्रक (उ०मा०)

परीक्षार्थी के लिए आवश्यक निर्देश

- BSEB Unique Id सत्र 2021 - 23 से सूचीकृत हुए परीक्षार्थियों को जारी किया गया है। सत्र 2021 - 23 के पूर्व सत्र के किसी परीक्षार्थी को BSEB Unique Id जारी नहीं किया गया है।
- प्रायोगिक परीक्षा दिनांक 10/01/2024 से 20/01/2024 तक संचालित होगी। केन्द्राधीक्षक दिनांक 10/01/2024 से 20/01/2024 तक की अवधि में परीक्षार्थियों की संख्या के अनुसार तिथि एवं पाली का निर्धारण करके प्रायोगिक परीक्षा केन्द्र पर आवंटित सभी परीक्षार्थियों के प्रायोगिक विषयों की परीक्षा आयोजित करेंगे।
- परीक्षार्थी अपने इस प्रवेश-पत्र में उल्लिखित प्रायोगिक परीक्षा केंद्र पर दिनांक 10-01-2024 को पूर्वाह्न 09:00 बजे अनिवार्य रूप से जाकर परीक्षा केन्द्र के परिसर की सूचना पट्ट से यह जानकारी प्राप्त कर लें कि उनके द्वारा चयनित विषय की प्रायोगिक परीक्षा किस तिथि एवं किस पाली में संचालित होगी, जिसमें उन्हें सम्मिलित होना अनिवार्य है।
- परीक्षार्थी के प्रत्येक प्रायोगिक विषय की परीक्षा के लिए 08 पृष्ठों की केवल एक ही उत्तरपुस्तिका मिलेगी। अतिरिक्त उत्तरपुस्तिका नहीं दी जाएगी। परीक्षार्थी उत्तरपुस्तिका लेते ही यह सुनिश्चित कर लें कि इसमें 8 पृष्ठ हैं एवं सही क्रम में हैं।
- उत्तरपुस्तिका प्राप्त होते ही परीक्षार्थी अपने प्रवेश-पत्र तथा उत्तरपुस्तिका पर मुद्रित विवरणों (Details) का मिलान कर यह अवश्य सुनिश्चित हो लें कि जो उत्तरपुस्तिका परीक्षक द्वारा उन्हें दी गई है, वह उन्हीं की है। भिन्न विवरणों की उत्तरपुस्तिका प्राप्त होने पर उसे तुरंत परीक्षक को वापस लौटा दिया जाए।
- उत्तरपुस्तिका प्राप्त होने पर परीक्षार्थी उनके आवरण पृष्ठ के पीछे अंकित "परीक्षार्थियों के लिए निर्देश" अवश्य पढ़ें एवं उसका अनुपालन करें।
- परीक्षार्थी अपनी उत्तरपुस्तिका के कवर पृष्ठ के ऊपरी बायें तथा दायें भागों में क्रमांक-(1) में अपने उत्तर देने का माध्यम अंकित करते हुए क्रमांक-(2) में अपना पूर्ण हस्ताक्षर अंकित करें। इसके अलावा अन्य मुद्रित विवरणों में किसी भी प्रकार से कोई छेड़-छाड़ नहीं करें।
- प्रायोगिक परीक्षा की उत्तरपुस्तिका के आवरण पृष्ठ के निचले बायें एवं दायें भागों को परीक्षार्थी द्वारा कदापि नहीं भरा जाएगा। अगर परीक्षार्थी इस भाग को भरते हैं, तो परीक्षार्थी का इस विषय में परीक्षाफल रद्द किया जा सकता है। ये दोनों भाग आंतरिक/बाह्य परीक्षकों को भरने के लिए दिया गया है।
- उत्तरपुस्तिका के पन्नों के दोनों पृष्ठों पर तथा प्रत्येक लाइन पर लिखें एवं पृष्ठों को नष्ट न करें।
- यदि रफ कार्य करने की आवश्यकता हो, तो परीक्षार्थी उत्तरपुस्तिका के अंतिम पृष्ठ पर रफ कार्य करके उसे काट दे/क्रॉस (x) कर दें।
- उत्तरपुस्तिका के आंतरिक पृष्ठों पर दाहिने हाशिए में लाइन खींचकर सादा स्थान छोड़ रखा गया है। शेष स्थान रूल्ड है। परीक्षार्थी दाहिने हाशिए के सादे स्थान में कुछ भी नहीं लिखेंगे, चूंकि यह भाग परीक्षक के उपयोग के लिए है।
- उत्तरपुस्तिका के पृष्ठों को मोड़ें- फाड़ें नहीं तथा बीच-बीच में व्यर्थ ही खाली न छोड़ें।
- प्रश्न-पत्र में दी हुई संख्या के अनुसार अपने उत्तरों की संख्या लिखें।
- व्हाइटनगर, ब्लेड तथा नाखून का इस्तेमाल करना सर्वथा वर्जित है, अन्यथा परीक्षाफल अमान्य कर दिया जाएगा।
- प्रश्नोत्तर के समाप्त होने पर अंतिम में नीचे एक क्षैतिज रेखा खींच दें।
- आंतरिक परीक्षक द्वारा उपलब्ध कराये गए उपस्थिति-पत्रक में परीक्षार्थी द्वारा यथा-स्तम्भ परीक्षा की तिथि अंकित करते हुए उत्तरपुस्तिका की क्रम संख्या लिखकर अपना हस्ताक्षर किया जाएगा। परीक्षार्थी की उपस्थित, अनुपस्थित एवं निष्कासन से संबंधित संगत गोले को नीले/काले पेन से परीक्षक द्वारा भरा जाएगा न कि परीक्षार्थी द्वारा।
- परीक्षार्थी अपनी उत्तरपुस्तिका को आन्तरिक परीक्षक के पास जमा किये बिना परीक्षा भवन न छोड़ें।
- परीक्षा केन्द्र में कैंलकुलेटर, मोबाइल फोन, डायर फोन, पेजर, ब्लूटूथ या इस प्रकार का कोई अन्य इलेक्ट्रॉनिक उपकरण ले जाना सख्त मना है।
- जाँच परीक्षा में गैर-उत्प्रेषित या जाँच परीक्षा में अनुपस्थित छात्र/छात्रा इंटरमीडिएट वार्षिक प्रायोगिक परीक्षा, 2024 में कदापि सम्मिलित नहीं हो सकते हैं।



बिहार विद्यालय परीक्षा समिति, पटना
BIHAR SCHOOL EXAMINATION BOARD, PATNA
इंटरमीडिएट वार्षिक परीक्षा, 2024
INTERMEDIATE ANNUAL EXAMINATION, 2024
प्रायोगिक परीक्षा का प्रवेश पत्र
Admit Card For Practical Examination

संकाय: विज्ञान
FACULTY: SCIENCE

BSEB UNIQUE Id:- 2221110012590
कॉलेज/+2 स्कूल का नाम GAYA COLLEGE, GAYA
परीक्षार्थी का नाम PRITAM KUMAR
माता का नाम RITA DEVI
पिता का नाम UPENDRA MISTRI
वैवाहिक स्थिति Unmarried
परीक्षार्थी का आधार नं० 819516804970 दिव्यांग कोटि NO
सूचीकरण संख्या/वर्ष R-210011188-22 परीक्षार्थी की कोटि REGULAR
रोल कोड 21001 रोल क्रमांक 24011628 लिंग MALE
परीक्षा केंद्र का नाम GAYA COLLEGE, GAYA



प्रायोगिक परीक्षा के विषय (निर्धारित परीक्षा कार्यक्रम सहित)

प्रायोगिक विषय	विषय कोड	विषय का नाम	परीक्षा की तारीख
वैकल्पिक विषय	117	PHYSICS	10/01/2024 to 20/01/2024
	118	CHEMISTRY	
अतिरिक्त विषय	119	Biology	

संज्ञा/उत्तर

महाविद्यालय / +2 विद्यालय प्रधान का हस्ताक्षर
एवं मुहर

परीक्षा नियंत्रक (उ०मा०)

परीक्षार्थी के लिए आवश्यक निर्देश

- BSEB Unique Id सत्र 2021 - 23 से सूचीकृत हुए परीक्षार्थियों को जारी किया गया है। सत्र 2021 - 23 के पूर्व सत्र के किसी परीक्षार्थी को BSEB Unique Id जारी नहीं किया गया है।
- प्रायोगिक परीक्षा दिनांक 10/01/2024 से 20/01/2024 तक संचालित होगी। केन्द्राधीक्षक दिनांक 10/01/2024 से 20/01/2024 तक की अवधि में परीक्षार्थियों की संख्या के अनुसार तिथि एवं पाली का निर्धारण करके प्रायोगिक परीक्षा केन्द्र पर आवंटित सभी परीक्षार्थियों के प्रायोगिक विषयों की परीक्षा आयोजित करेंगे।
- परीक्षार्थी अपने इस प्रवेश-पत्र में उल्लिखित प्रायोगिक परीक्षा केंद्र पर दिनांक 10-01-2024 को पूर्वाह्न 09:00 बजे अनिवार्य रूप से जाकर परीक्षा केन्द्र के परिसर की सूचना पट्ट से यह जानकारी प्राप्त कर लें कि उनके द्वारा चयनित विषय की प्रायोगिक परीक्षा किस तिथि एवं किस पाली में संचालित होगी, जिसमें उन्हें सम्मिलित होना अनिवार्य है।
- परीक्षार्थी के प्रत्येक प्रायोगिक विषय की परीक्षा के लिए 08 पृष्ठों की केवल एक ही उत्तरपुस्तिका मिलेगी। अतिरिक्त उत्तरपुस्तिका नहीं दी जाएगी। परीक्षार्थी उत्तरपुस्तिका लेते ही यह सुनिश्चित कर लें कि इसमें 8 पृष्ठ हैं एवं सही क्रम में हैं।
- उत्तरपुस्तिका प्राप्त होते ही परीक्षार्थी अपने प्रवेश-पत्र तथा उत्तरपुस्तिका पर मुद्रित विवरणों (Details) का मिलान कर यह अवश्य सुनिश्चित हो लें कि जो उत्तरपुस्तिका परीक्षक द्वारा उन्हें दी गई है, वह उन्हीं की है। भिन्न विवरणों की उत्तरपुस्तिका प्राप्त होने पर उसे तुरंत परीक्षक को वापस लौटा दिया जाए।
- उत्तरपुस्तिका प्राप्त होने पर परीक्षार्थी उनके आवरण पृष्ठ के पीछे अंकित "परीक्षार्थियों के लिए निर्देश" अवश्य पढ़ें एवं उसका अनुपालन करें।
- परीक्षार्थी अपनी उत्तरपुस्तिका के कवर पृष्ठ के ऊपरी बायें तथा दायें भागों में क्रमांक-(1) में अपने उत्तर देने का माध्यम अंकित करते हुए क्रमांक-(2) में अपना पूर्ण हस्ताक्षर अंकित करें। इसके अलावा अन्य मुद्रित विवरणों में किसी भी प्रकार से कोई छेड़-छाड़ नहीं करें।
- प्रायोगिक परीक्षा की उत्तरपुस्तिका के आवरण पृष्ठ के निचले बायें एवं दायें भागों को परीक्षार्थी द्वारा कदापि नहीं भरा जाएगा। अगर परीक्षार्थी इस भाग को भरते हैं, तो परीक्षार्थी का इस विषय में परीक्षाफल रद्द किया जा सकता है। ये दोनों भाग आंतरिक/बाह्य परीक्षकों को भरने के लिए दिया गया है।
- उत्तरपुस्तिका के पन्नों के दोनों पृष्ठों पर तथा प्रत्येक लाइन पर लिखें एवं पृष्ठों को नष्ट न करें।
- यदि रफ कार्य करने की आवश्यकता हो, तो परीक्षार्थी उत्तरपुस्तिका के अंतिम पृष्ठ पर रफ कार्य करके उसे काट दे/क्रॉस (x) कर दें।
- उत्तरपुस्तिका के आंतरिक पृष्ठों पर दाहिने हाशिए में लाइन खींचकर सादा स्थान छोड़ रखा गया है। शेष स्थान रूल्ड है। परीक्षार्थी दाहिने हाशिए के सादे स्थान में कुछ भी नहीं लिखेंगे, चूंकि यह भाग परीक्षक के उपयोग के लिए है।
- उत्तरपुस्तिका के पृष्ठों को मोड़ें- फाड़ें नहीं तथा बीच-बीच में व्यर्थ ही खाली न छोड़ें।
- प्रश्न-पत्र में दी हुई संख्या के अनुसार अपने उत्तरों की संख्या लिखें।
- व्हाइटनगर, ब्लेड तथा नाखून का इस्तेमाल करना सर्वथा वर्जित है, अन्यथा परीक्षाफल अमान्य कर दिया जाएगा।
- प्रश्नोत्तर के समाप्त होने पर अंतिम में नीचे एक क्षैतिज रेखा खींच दें।
- आंतरिक परीक्षक द्वारा उपलब्ध कराये गए उपस्थिति-पत्रक में परीक्षार्थी द्वारा यथा-स्तम्भ परीक्षा की तिथि अंकित करते हुए उत्तरपुस्तिका की क्रम संख्या लिखकर अपना हस्ताक्षर किया जाएगा। परीक्षार्थी की उपस्थित, अनुपस्थित एवं निष्कासन से संबंधित संगत गोले को नीले/काले पेन से परीक्षक द्वारा भरा जाएगा न कि परीक्षार्थी द्वारा।
- परीक्षार्थी अपनी उत्तरपुस्तिका को आन्तरिक परीक्षक के पास जमा किये बिना परीक्षा भवन न छोड़ें।
- परीक्षा केन्द्र में कैंलकुलेटर, मोबाइल फोन, डियर फोन, पेजर, ब्लूटूथ या इस प्रकार का कोई अन्य इलेक्ट्रॉनिक उपकरण ले जाना सख्त मना है।
- जाँच परीक्षा में गैर-उत्प्रेषित या जाँच परीक्षा में अनुपस्थित छात्र/छात्रा इंटरमीडिएट वार्षिक प्रायोगिक परीक्षा, 2024 में कदापि सम्मिलित नहीं हो सकते हैं।



बिहार विद्यालय परीक्षा समिति, पटना
BIHAR SCHOOL EXAMINATION BOARD, PATNA
इंटरमीडिएट वार्षिक परीक्षा, 2024
INTERMEDIATE ANNUAL EXAMINATION, 2024
प्रायोगिक परीक्षा का प्रवेश पत्र
Admit Card For Practical Examination

संकाय: विज्ञान
FACULTY: SCIENCE

BSEB UNIQUE Id:- 2222110010725
कॉलेज/+2 स्कूल का नाम GAYA COLLEGE, GAYA
परीक्षार्थी का नाम PRIYA KUMARI
माता का नाम SHWETA DEVI
पिता का नाम DHEERAJ KUMAR HIMANSHU
वैवाहिक स्थिति Unmarried
परीक्षार्थी का आधार नं० 635440096992 दिव्यांग कोटि NO
सूचीकरण संख्या/वर्ष R-210011206-22 परीक्षार्थी की कोटि REGULAR
रोल कोड 21001 रोल क्रमांक 24010504 लिंग FEMALE
परीक्षा केंद्र का नाम GAYA COLLEGE, GAYA



प्रायोगिक परीक्षा के विषय (निर्धारित परीक्षा कार्यक्रम सहित)

प्रायोगिक विषय	विषय कोड	विषय का नाम	परीक्षा की तारीख
वैकल्पिक विषय	117	PHYSICS	10/01/2024 to 20/01/2024
	118	CHEMISTRY	
	119	BIOLOGY	
अतिरिक्त विषय			

संज्ञा (उपनाम)

महाविद्यालय / +2 विद्यालय प्रधान का हस्ताक्षर
एवं मुहर

परीक्षा नियंत्रक (उ०मा०)

परीक्षार्थी के लिए आवश्यक निर्देश

- BSEB Unique Id सत्र 2021 - 23 से सूचीकृत हुए परीक्षार्थियों को जारी किया गया है। सत्र 2021 - 23 के पूर्व सत्र के किसी परीक्षार्थी को BSEB Unique Id जारी नहीं किया गया है।
- प्रायोगिक परीक्षा दिनांक 10/01/2024 से 20/01/2024 तक संचालित होगी। केन्द्राधीक्षक दिनांक 10/01/2024 से 20/01/2024 तक की अवधि में परीक्षार्थियों की संख्या के अनुसार तिथि एवं पाली का निर्धारण करके प्रायोगिक परीक्षा केन्द्र पर आवंटित सभी परीक्षार्थियों के प्रायोगिक विषयों की परीक्षा आयोजित करेंगे।
- परीक्षार्थी अपने इस प्रवेश-पत्र में उल्लिखित प्रायोगिक परीक्षा केंद्र पर दिनांक 10-01-2024 को पूर्वाह्न 09:00 बजे अनिवार्य रूप से जाकर परीक्षा केन्द्र के परिसर की सूचना पट्ट से यह जानकारी प्राप्त कर लें कि उनके द्वारा चयनित विषय की प्रायोगिक परीक्षा किस तिथि एवं किस पाली में संचालित होगी, जिसमें उन्हें सम्मिलित होना अनिवार्य है।
- परीक्षार्थी के प्रत्येक प्रायोगिक विषय की परीक्षा के लिए 08 पृष्ठों की केवल एक ही उत्तरपुस्तिका मिलेगी। अतिरिक्त उत्तरपुस्तिका नहीं दी जाएगी। परीक्षार्थी उत्तरपुस्तिका लेते ही यह सुनिश्चित कर लें कि इसमें 8 पृष्ठ हैं एवं सही क्रम में हैं।
- उत्तरपुस्तिका प्राप्त होते ही परीक्षार्थी अपने प्रवेश-पत्र तथा उत्तरपुस्तिका पर मुद्रित विवरणों (Details) का मिलान कर यह अवश्य सुनिश्चित हो लें कि जो उत्तरपुस्तिका परीक्षक द्वारा उन्हें दी गई है, वह उन्हीं की है। भिन्न विवरणों की उत्तरपुस्तिका प्राप्त होने पर उसे तुरंत परीक्षक को वापस लौटा दिया जाए।
- उत्तरपुस्तिका प्राप्त होने पर परीक्षार्थी उनके आवरण पृष्ठ के पीछे अंकित "परीक्षार्थियों के लिए निर्देश" अवश्य पढ़ें एवं उसका अनुपालन करें।
- परीक्षार्थी अपनी उत्तरपुस्तिका के कवर पृष्ठ के ऊपरी बायें तथा दायें भागों में क्रमांक-(1) में अपने उत्तर देने का माध्यम अंकित करते हुए क्रमांक-(2) में अपना पूर्ण हस्ताक्षर अंकित करें। इसके अलावा अन्य मुद्रित विवरणों में किसी भी प्रकार से कोई छेड़-छाड़ नहीं करें।
- प्रायोगिक परीक्षा की उत्तरपुस्तिका के आवरण पृष्ठ के निचले बायें एवं दायें भागों को परीक्षार्थी द्वारा कदापि नहीं भरा जाएगा। अगर परीक्षार्थी इस भाग को भरते हैं, तो परीक्षार्थी का इस विषय में परीक्षाफल रद्द किया जा सकता है। ये दोनों भाग आंतरिक/बाह्य परीक्षकों को भरने के लिए दिया गया है।
- उत्तरपुस्तिका के पन्नों के दोनों पृष्ठों पर तथा प्रत्येक लाइन पर लिखें एवं पृष्ठों को नष्ट न करें।
- यदि रफ कार्य करने की आवश्यकता हो, तो परीक्षार्थी उत्तरपुस्तिका के अंतिम पृष्ठ पर रफ कार्य करके उसे काट दे/क्रॉस (x) कर दें।
- उत्तरपुस्तिका के आंतरिक पृष्ठों पर दाहिने हाशिए में लाइन खींचकर सादा स्थान छोड़ रखा गया है। शेष स्थान रूल्ड है। परीक्षार्थी दाहिने हाशिए के सादे स्थान में कुछ भी नहीं लिखेंगे, चूंकि यह भाग परीक्षक के उपयोग के लिए है।
- उत्तरपुस्तिका के पृष्ठों को मोड़ें- फाड़ें नहीं तथा बीच-बीच में व्यर्थ ही खाली न छोड़ें।
- प्रश्न-पत्र में दी हुई संख्या के अनुसार अपने उत्तरों की संख्या लिखें।
- व्हाइटनगर, ब्लेड तथा नाखून का इस्तेमाल करना सर्वथा वर्जित है, अन्यथा परीक्षाफल अमान्य कर दिया जाएगा।
- प्रश्नोत्तर के समाप्त होने पर अंतिम में नीचे एक क्षैतिज रेखा खींच दें।
- आंतरिक परीक्षक द्वारा उपलब्ध कराये गए उपस्थिति-पत्रक में परीक्षार्थी द्वारा यथा-स्तम्भ परीक्षा की तिथि अंकित करते हुए उत्तरपुस्तिका की क्रम संख्या लिखकर अपना हस्ताक्षर किया जाएगा। परीक्षार्थी की उपस्थित, अनुपस्थित एवं निष्कासन से संबंधित संगत गोले को नीले/काले पेन से परीक्षक द्वारा भरा जाएगा न कि परीक्षार्थी द्वारा।
- परीक्षार्थी अपनी उत्तरपुस्तिका को आन्तरिक परीक्षक के पास जमा किये बिना परीक्षा भवन न छोड़ें।
- परीक्षा केन्द्र में कैलकुलेटर, मोबाइल फोन, डियर फोन, पेजर, ब्लूटूथ या इस प्रकार का कोई अन्य इलेक्ट्रॉनिक उपकरण ले जाना सख्त मना है।
- जाँच परीक्षा में गैर-उत्प्रेषित या जाँच परीक्षा में अनुपस्थित छात्र/छात्रा इंटरमीडिएट वार्षिक प्रायोगिक परीक्षा, 2024 में कदापि सम्मिलित नहीं हो सकते हैं।



बिहार विद्यालय परीक्षा समिति, पटना
BIHAR SCHOOL EXAMINATION BOARD, PATNA
इंटरमीडिएट वार्षिक परीक्षा, 2024
INTERMEDIATE ANNUAL EXAMINATION, 2024
प्रायोगिक परीक्षा का प्रवेश पत्र
Admit Card For Practical Examination

संकाय: विज्ञान
FACULTY: SCIENCE

BSEB UNIQUE Id:- 2221110012592
कॉलेज/+2 स्कूल का नाम GAYA COLLEGE, GAYA
परीक्षार्थी का नाम PRIYA RANJAN KUMAR
माता का नाम LAKSHMI DEVI
पिता का नाम YASHWANT RAM
वैवाहिक स्थिति Unmarried
परीक्षार्थी का आधार नं० 667384198629 दिव्यांग कोटि NO
सूचीकरण संख्या/वर्ष R-210011212-22 परीक्षार्थी की कोटि REGULAR
रोल कोड 21001 रोल क्रमांक 24011090 लिंग MALE
परीक्षा केंद्र का नाम GAYA COLLEGE, GAYA



प्रायोगिक परीक्षा के विषय (निर्धारित परीक्षा कार्यक्रम सहित)

प्रायोगिक विषय	विषय कोड	विषय का नाम	परीक्षा की तारीख
वैकल्पिक विषय	117	PHYSICS	10/01/2024 to 20/01/2024
	118	CHEMISTRY	
अतिरिक्त विषय			

संज्ञा (उपनाम)

महाविद्यालय / +2 विद्यालय प्रधान का हस्ताक्षर
एवं मुहर

परीक्षा नियंत्रक (उ०मा०)

परीक्षार्थी के लिए आवश्यक निर्देश

- BSEB Unique Id सत्र 2021 - 23 से सूचीकृत हुए परीक्षार्थियों को जारी किया गया है। सत्र 2021 - 23 के पूर्व सत्र के किसी परीक्षार्थी को BSEB Unique Id जारी नहीं किया गया है।
- प्रायोगिक परीक्षा दिनांक 10/01/2024 से 20/01/2024 तक संचालित होगी। केन्द्राधीक्षक दिनांक 10/01/2024 से 20/01/2024 तक की अवधि में परीक्षार्थियों की संख्या के अनुसार तिथि एवं पाली का निर्धारण करके प्रायोगिक परीक्षा केन्द्र पर आवंटित सभी परीक्षार्थियों के प्रायोगिक विषयों की परीक्षा आयोजित करेंगे।
- परीक्षार्थी अपने इस प्रवेश-पत्र में उल्लिखित प्रायोगिक परीक्षा केंद्र पर दिनांक 10-01-2024 को पूर्वाह्न 09:00 बजे अनिवार्य रूप से जाकर परीक्षा केन्द्र के परिसर की सूचना पट्ट से यह जानकारी प्राप्त कर लें कि उनके द्वारा चयनित विषय की प्रायोगिक परीक्षा किस तिथि एवं किस पाली में संचालित होगी, जिसमें उन्हें सम्मिलित होना अनिवार्य है।
- परीक्षार्थी के प्रत्येक प्रायोगिक विषय की परीक्षा के लिए 08 पृष्ठों की केवल एक ही उत्तरपुस्तिका मिलेगी। अतिरिक्त उत्तरपुस्तिका नहीं दी जाएगी। परीक्षार्थी उत्तरपुस्तिका लेते ही यह सुनिश्चित कर लें कि इसमें 8 पृष्ठ हैं एवं सही क्रम में हैं।
- उत्तरपुस्तिका प्राप्त होते ही परीक्षार्थी अपने प्रवेश-पत्र तथा उत्तरपुस्तिका पर मुद्रित विवरणों (Details) का मिलान कर यह अवश्य सुनिश्चित हो लें कि जो उत्तरपुस्तिका परीक्षक द्वारा उन्हें दी गई है, वह उन्हीं की है। भिन्न विवरणों की उत्तरपुस्तिका प्राप्त होने पर उसे तुरंत परीक्षक को वापस लौटा दिया जाए।
- उत्तरपुस्तिका प्राप्त होने पर परीक्षार्थी उनके आवरण पृष्ठ के पीछे अंकित "परीक्षार्थियों के लिए निर्देश" अवश्य पढ़ें एवं उसका अनुपालन करें।
- परीक्षार्थी अपनी उत्तरपुस्तिका के कवर पृष्ठ के ऊपरी बायें तथा दायें भागों में क्रमांक-(1) में अपने उत्तर देने का माध्यम अंकित करते हुए क्रमांक-(2) में अपना पूर्ण हस्ताक्षर अंकित करें। इसके अलावा अन्य मुद्रित विवरणों में किसी भी प्रकार से कोई छेड़-छाड़ नहीं करें।
- प्रायोगिक परीक्षा की उत्तरपुस्तिका के आवरण पृष्ठ के निचले बायें एवं दायें भागों को परीक्षार्थी द्वारा कदापि नहीं भरा जाएगा। अगर परीक्षार्थी इस भाग को भरते हैं, तो परीक्षार्थी का इस विषय में परीक्षाफल रद्द किया जा सकता है। ये दोनों भाग आंतरिक/बाह्य परीक्षकों को भरने के लिए दिया गया है।
- उत्तरपुस्तिका के पन्नों के दोनों पृष्ठों पर तथा प्रत्येक लाइन पर लिखें एवं पृष्ठों को नष्ट न करें।
- यदि रफ कार्य करने की आवश्यकता हो, तो परीक्षार्थी उत्तरपुस्तिका के अंतिम पृष्ठ पर रफ कार्य करके उसे काट दे/क्रॉस (x) कर दें।
- उत्तरपुस्तिका के आंतरिक पृष्ठों पर दाहिने हाशिए में लाइन खींचकर सादा स्थान छोड़ रखा गया है। शेष स्थान रूल्ड है। परीक्षार्थी दाहिने हाशिए के सादे स्थान में कुछ भी नहीं लिखेंगे, चूंकि यह भाग परीक्षक के उपयोग के लिए है।
- उत्तरपुस्तिका के पृष्ठों को मोड़ें- फाड़ें नहीं तथा बीच-बीच में व्यर्थ ही खाली न छोड़ें।
- प्रश्न-पत्र में दी हुई संख्या के अनुसार अपने उत्तरों की संख्या लिखें।
- व्हाइटनगर, ब्लेड तथा नाखून का इस्तेमाल करना सर्वथा वर्जित है, अन्यथा परीक्षाफल अमान्य कर दिया जाएगा।
- प्रश्नोत्तर के समाप्त होने पर अंतिम में नीचे एक क्षैतिज रेखा खींच दें।
- आंतरिक परीक्षक द्वारा उपलब्ध कराये गए उपस्थिति-पत्रक में परीक्षार्थी द्वारा यथा-स्तम्भ परीक्षा की तिथि अंकित करते हुए उत्तरपुस्तिका की क्रम संख्या लिखकर अपना हस्ताक्षर किया जाएगा। परीक्षार्थी की उपस्थित, अनुपस्थित एवं निष्कासन से संबंधित संगत गोले को नीले/काले पेन से परीक्षक द्वारा भरा जाएगा न कि परीक्षार्थी द्वारा।
- परीक्षार्थी अपनी उत्तरपुस्तिका को आन्तरिक परीक्षक के पास जमा किये बिना परीक्षा भवन न छोड़ें।
- परीक्षा केन्द्र में कैंलकुलेटर, मोबाइल फोन, डियर फोन, पेजर, ब्लूटूथ या इस प्रकार का कोई अन्य इलेक्ट्रॉनिक उपकरण ले जाना सख्त मना है।
- जाँच परीक्षा में गैर-उत्प्रेषित या जाँच परीक्षा में अनुपस्थित छात्र/छात्रा इंटरमीडिएट वार्षिक प्रायोगिक परीक्षा, 2024 में कदापि सम्मिलित नहीं हो सकते हैं।



बिहार विद्यालय परीक्षा समिति, पटना
BIHAR SCHOOL EXAMINATION BOARD, PATNA
इंटरमीडिएट वार्षिक परीक्षा, 2024
INTERMEDIATE ANNUAL EXAMINATION, 2024
प्रायोगिक परीक्षा का प्रवेश पत्र
Admit Card For Practical Examination

संकाय: विज्ञान
FACULTY: SCIENCE

BSEB UNIQUE Id:- 2222110010715
कॉलेज/+2 स्कूल का नाम GAYA COLLEGE, GAYA
परीक्षार्थी का नाम PRITY KUMARI
माता का नाम REKHA DEVI
पिता का नाम RAMDEEP MANJHI
वैवाहिक स्थिति Unmarried
परीक्षार्थी का आधार नं० 256671235774 दिव्यांग कोटि NO
सूचीकरण संख्या/वर्ष R-210011198-22 परीक्षार्थी की कोटि REGULAR
रोल कोड 21001 रोल क्रमांक 24010609 लिंग FEMALE
परीक्षा केंद्र का नाम GAYA COLLEGE, GAYA



प्रायोगिक परीक्षा के विषय (निर्धारित परीक्षा कार्यक्रम सहित)

प्रायोगिक विषय	विषय कोड	विषय का नाम	परीक्षा की तारीख
वैकल्पिक विषय	117	PHYSICS	10/01/2024 to 20/01/2024
	118	CHEMISTRY	
अतिरिक्त विषय			

संज्ञा (उपनाम)

महाविद्यालय / +2 विद्यालय प्रधान का हस्ताक्षर
एवं मुहर

परीक्षा नियंत्रक (उ०मा०)

परीक्षार्थी के लिए आवश्यक निर्देश

- BSEB Unique Id सत्र 2021 - 23 से सूचीकृत हुए परीक्षार्थियों को जारी किया गया है। सत्र 2021 - 23 के पूर्व सत्र के किसी परीक्षार्थी को BSEB Unique Id जारी नहीं किया गया है।
- प्रायोगिक परीक्षा दिनांक 10/01/2024 से 20/01/2024 तक संचालित होगी। केन्द्राधीक्षक दिनांक 10/01/2024 से 20/01/2024 तक की अवधि में परीक्षार्थियों की संख्या के अनुसार तिथि एवं पाली का निर्धारण करके प्रायोगिक परीक्षा केन्द्र पर आवंटित सभी परीक्षार्थियों के प्रायोगिक विषयों की परीक्षा आयोजित करेंगे।
- परीक्षार्थी अपने इस प्रवेश-पत्र में उल्लिखित प्रायोगिक परीक्षा केंद्र पर दिनांक 10-01-2024 को पूर्वाह्न 09:00 बजे अनिवार्य रूप से जाकर परीक्षा केन्द्र के परिसर की सूचना पट्ट से यह जानकारी प्राप्त कर लें कि उनके द्वारा चयनित विषय की प्रायोगिक परीक्षा किस तिथि एवं किस पाली में संचालित होगी, जिसमें उन्हें सम्मिलित होना अनिवार्य है।
- परीक्षार्थी के प्रत्येक प्रायोगिक विषय की परीक्षा के लिए 08 पृष्ठों की केवल एक ही उत्तरपुस्तिका मिलेगी। अतिरिक्त उत्तरपुस्तिका नहीं दी जाएगी। परीक्षार्थी उत्तरपुस्तिका लेते ही यह सुनिश्चित कर लें कि इसमें 8 पृष्ठ हैं एवं सही क्रम में हैं।
- उत्तरपुस्तिका प्राप्त होते ही परीक्षार्थी अपने प्रवेश-पत्र तथा उत्तरपुस्तिका पर मुद्रित विवरणों (Details) का मिलान कर यह अवश्य सुनिश्चित हो लें कि जो उत्तरपुस्तिका परीक्षक द्वारा उन्हें दी गई है, वह उन्हीं की है। भिन्न विवरणों की उत्तरपुस्तिका प्राप्त होने पर उसे तुरंत परीक्षक को वापस लौटा दिया जाए।
- उत्तरपुस्तिका प्राप्त होने पर परीक्षार्थी उनके आवरण पृष्ठ के पीछे अंकित "परीक्षार्थियों के लिए निर्देश" अवश्य पढ़ें एवं उसका अनुपालन करें।
- परीक्षार्थी अपनी उत्तरपुस्तिका के कवर पृष्ठ के ऊपरी बायें तथा दायें भागों में क्रमांक-(1) में अपने उत्तर देने का माध्यम अंकित करते हुए क्रमांक-(2) में अपना पूर्ण हस्ताक्षर अंकित करें। इसके अलावा अन्य मुद्रित विवरणों में किसी भी प्रकार से कोई छेड़-छाड़ नहीं करें।
- प्रायोगिक परीक्षा की उत्तरपुस्तिका के आवरण पृष्ठ के निचले बायें एवं दायें भागों को परीक्षार्थी द्वारा कदापि नहीं भरा जाएगा। अगर परीक्षार्थी इस भाग को भरते हैं, तो परीक्षार्थी का इस विषय में परीक्षाफल रद्द किया जा सकता है। ये दोनों भाग आंतरिक/बाह्य परीक्षकों को भरने के लिए दिया गया है।
- उत्तरपुस्तिका के पन्नों के दोनों पृष्ठों पर तथा प्रत्येक लाइन पर लिखें एवं पृष्ठों को नष्ट न करें।
- यदि रफ कार्य करने की आवश्यकता हो, तो परीक्षार्थी उत्तरपुस्तिका के अंतिम पृष्ठ पर रफ कार्य करके उसे काट दे/क्रॉस (x) कर दें।
- उत्तरपुस्तिका के आंतरिक पृष्ठों पर दाहिने हाशिए में लाइन खींचकर सादा स्थान छोड़ रखा गया है। शेष स्थान रूल्ड है। परीक्षार्थी दाहिने हाशिए के सादे स्थान में कुछ भी नहीं लिखेंगे, चूंकि यह भाग परीक्षक के उपयोग के लिए है।
- उत्तरपुस्तिका के पृष्ठों को मोड़ें- फाड़ें नहीं तथा बीच-बीच में व्यर्थ ही खाली न छोड़ें।
- प्रश्न-पत्र में दी हुई संख्या के अनुसार अपने उत्तरों की संख्या लिखें।
- व्हाइटनगर, ब्लेड तथा नाखून का इस्तेमाल करना सर्वथा वर्जित है, अन्यथा परीक्षाफल अमान्य कर दिया जाएगा।
- प्रश्नोत्तर के समाप्त होने पर अंतिम में नीचे एक क्षैतिज रेखा खींच दें।
- आंतरिक परीक्षक द्वारा उपलब्ध कराये गए उपस्थिति-पत्रक में परीक्षार्थी द्वारा यथा-स्तम्भ परीक्षा की तिथि अंकित करते हुए उत्तरपुस्तिका की क्रम संख्या लिखकर अपना हस्ताक्षर किया जाएगा। परीक्षार्थी की उपस्थित, अनुपस्थित एवं निष्कासन से संबंधित संगत गोले को नीले/काले पेन से परीक्षक द्वारा भरा जाएगा न कि परीक्षार्थी द्वारा।
- परीक्षार्थी अपनी उत्तरपुस्तिका को आन्तरिक परीक्षक के पास जमा किये बिना परीक्षा भवन न छोड़ें।
- परीक्षा केन्द्र में कैंलकुलेटर, मोबाइल फोन, डायर फोन, पेजर, ब्लूटूथ या इस प्रकार का कोई अन्य इलेक्ट्रॉनिक उपकरण ले जाना सख्त मना है।
- जाँच परीक्षा में गैर-उत्प्रेषित या जाँच परीक्षा में अनुपस्थित छात्र/छात्रा इंटरमीडिएट वार्षिक प्रायोगिक परीक्षा, 2024 में कदापि सम्मिलित नहीं हो सकते हैं।



बिहार विद्यालय परीक्षा समिति, पटना
BIHAR SCHOOL EXAMINATION BOARD, PATNA
इंटरमीडिएट वार्षिक परीक्षा, 2024
INTERMEDIATE ANNUAL EXAMINATION, 2024
प्रायोगिक परीक्षा का प्रवेश पत्र
Admit Card For Practical Examination

संकाय: विज्ञान
FACULTY: SCIENCE

BSEB UNIQUE Id:- 2222110010711
कॉलेज/+2 स्कूल का नाम GAYA COLLEGE, GAYA
परीक्षार्थी का नाम PRITY KUMARI
माता का नाम ARTI DEVI
पिता का नाम KAPILDEO GUPTA
वैवाहिक स्थिति Unmarried
परीक्षार्थी का आधार नं० 471377000000 दिव्यांग कोटि NO
सूचीकरण संख्या/वर्ष R-210011196-22 परीक्षार्थी की कोटि REGULAR
रोल कोड 21001 रोल क्रमांक 24010032 लिंग FEMALE
परीक्षा केंद्र का नाम GAYA COLLEGE, GAYA



Prity Kumari

प्रायोगिक परीक्षा के विषय (निर्धारित परीक्षा कार्यक्रम सहित)

प्रायोगिक विषय	विषय कोड	विषय का नाम	परीक्षा की तारीख
वैकल्पिक विषय	117	PHYSICS	10/01/2024 to 20/01/2024
	118	CHEMISTRY	
	119	BIOLOGY	
अतिरिक्त विषय			

संज्ञा (उपनाम)

महाविद्यालय / +2 विद्यालय प्रधान का हस्ताक्षर
एवं मुहर

परीक्षा नियंत्रक (उ०मा०)

परीक्षार्थी के लिए आवश्यक निर्देश


- BSEB Unique Id सत्र 2021 - 23 से सूचीकृत हुए परीक्षार्थियों को जारी किया गया है। सत्र 2021 - 23 के पूर्व सत्र के किसी परीक्षार्थी को BSEB Unique Id जारी नहीं किया गया है।
- प्रायोगिक परीक्षा दिनांक 10/01/2024 से 20/01/2024 तक संचालित होगी। केन्द्राधीक्षक दिनांक 10/01/2024 से 20/01/2024 तक की अवधि में परीक्षार्थियों की संख्या के अनुसार तिथि एवं पाली का निर्धारण करके प्रायोगिक परीक्षा केन्द्र पर आवंटित सभी परीक्षार्थियों के प्रायोगिक विषयों की परीक्षा आयोजित करेंगे।
- परीक्षार्थी अपने इस प्रवेश-पत्र में उल्लिखित प्रायोगिक परीक्षा केंद्र पर दिनांक 10-01-2024 को पूर्वाह्न 09:00 बजे अनिवार्य रूप से जाकर परीक्षा केन्द्र के परिसर की सूचना पट्ट से यह जानकारी प्राप्त कर लें कि उनके द्वारा चयनित विषय की प्रायोगिक परीक्षा किस तिथि एवं किस पाली में संचालित होगी, जिसमें उन्हें सम्मिलित होना अनिवार्य है।
- परीक्षार्थी के प्रत्येक प्रायोगिक विषय की परीक्षा के लिए 08 पृष्ठों की केवल एक ही उत्तरपुस्तिका मिलेगी। अतिरिक्त उत्तरपुस्तिका नहीं दी जाएगी। परीक्षार्थी उत्तरपुस्तिका लेते ही यह सुनिश्चित कर लें कि इसमें 8 पृष्ठ हैं एवं सही क्रम में हैं।
- उत्तरपुस्तिका प्राप्त होते ही परीक्षार्थी अपने प्रवेश-पत्र तथा उत्तरपुस्तिका पर मुद्रित विवरणों (Details) का मिलान कर यह अवश्य सुनिश्चित हो लें कि जो उत्तरपुस्तिका परीक्षक द्वारा उन्हें दी गई है, वह उन्हीं की है। भिन्न विवरणों की उत्तरपुस्तिका प्राप्त होने पर उसे तुरंत परीक्षक को वापस लौटा दिया जाए।
- उत्तरपुस्तिका प्राप्त होने पर परीक्षार्थी उनके आवरण पृष्ठ के पीछे अंकित "परीक्षार्थियों के लिए निर्देश" अवश्य पढ़ें एवं उसका अनुपालन करें।
- परीक्षार्थी अपनी उत्तरपुस्तिका के कवर पृष्ठ के ऊपरी बायें तथा दायें भागों में क्रमांक-(1) में अपने उत्तर देने का माध्यम अंकित करते हुए क्रमांक-(2) में अपना पूर्ण हस्ताक्षर अंकित करें। इसके अलावा अन्य मुद्रित विवरणों में किसी भी प्रकार से कोई छेड़-छाड़ नहीं करें।
- प्रायोगिक परीक्षा की उत्तरपुस्तिका के आवरण पृष्ठ के निचले बायें एवं दायें भागों को परीक्षार्थी द्वारा कदापि नहीं भरा जाएगा। अगर परीक्षार्थी इस भाग को भरते हैं, तो परीक्षार्थी का इस विषय में परीक्षाफल रद्द किया जा सकता है। ये दोनों भाग आंतरिक/बाह्य परीक्षकों को भरने के लिए दिया गया है।
- उत्तरपुस्तिका के पन्नों के दोनों पृष्ठों पर तथा प्रत्येक लाइन पर लिखें एवं पृष्ठों को नष्ट न करें।
- यदि रफ कार्य करने की आवश्यकता हो, तो परीक्षार्थी उत्तरपुस्तिका के अंतिम पृष्ठ पर रफ कार्य करके उसे काट दे/क्रॉस (x) कर दें।
- उत्तरपुस्तिका के आंतरिक पृष्ठों पर दाहिने हाशिए में लाइन खींचकर सादा स्थान छोड़ रखा गया है। शेष स्थान रूल्ड है। परीक्षार्थी दाहिने हाशिए के सादे स्थान में कुछ भी नहीं लिखेंगे, चूंकि यह भाग परीक्षक के उपयोग के लिए है।
- उत्तरपुस्तिका के पृष्ठों को मोड़ें- फाड़ें नहीं तथा बीच-बीच में व्यर्थ ही खाली न छोड़ें।
- प्रश्न-पत्र में दी हुई संख्या के अनुसार अपने उत्तरों की संख्या लिखें।
- व्हाइटनगर, ब्लेड तथा नाखून का इस्तेमाल करना सर्वथा वर्जित है, अन्यथा परीक्षाफल अमान्य कर दिया जाएगा।
- प्रश्नोत्तर के समाप्त होने पर अंतिम में नीचे एक क्षैतिज रेखा खींच दें।
- आंतरिक परीक्षक द्वारा उपलब्ध कराये गए उपस्थिति-पत्रक में परीक्षार्थी द्वारा यथा-स्तम्भ परीक्षा की तिथि अंकित करते हुए उत्तरपुस्तिका की क्रम संख्या लिखकर अपना हस्ताक्षर किया जाएगा। परीक्षार्थी की उपस्थित, अनुपस्थित एवं निष्कासन से संबंधित संगत गोले को नीले/काले पेन से परीक्षक द्वारा भरा जाएगा न कि परीक्षार्थी द्वारा।
- परीक्षार्थी अपनी उत्तरपुस्तिका को आन्तरिक परीक्षक के पास जमा किये बिना परीक्षा भवन न छोड़ें।
- परीक्षा केन्द्र में कैंलकुलेटर, मोबाइल फोन, डियर फोन, पेजर, ब्लूटूथ या इस प्रकार का कोई अन्य इलेक्ट्रॉनिक उपकरण ले जाना सख्त मना है।
- जाँच परीक्षा में गैर-उत्प्रेषित या जाँच परीक्षा में अनुपस्थित छात्र/छात्रा इंटरमीडिएट वार्षिक प्रायोगिक परीक्षा, 2024 में कदापि सम्मिलित नहीं हो सकते हैं।



बिहार विद्यालय परीक्षा समिति, पटना
BIHAR SCHOOL EXAMINATION BOARD, PATNA
इंटरमीडिएट वार्षिक परीक्षा, 2024
INTERMEDIATE ANNUAL EXAMINATION, 2024
प्रायोगिक परीक्षा का प्रवेश पत्र
Admit Card For Practical Examination

संकाय: विज्ञान
FACULTY: SCIENCE

BSEB UNIQUE Id:- 2221110012591
कॉलेज/+2 स्कूल का नाम GAYA COLLEGE, GAYA
परीक्षार्थी का नाम PRITAM KUMAR
माता का नाम SANDHYA DEVI
पिता का नाम VIKASH SINGH
वैवाहिक स्थिति Unmarried
परीक्षार्थी का आधार नं० 276237493602 दिव्यांग कोटि NO
सूचीकरण संख्या/वर्ष R-210011189-22 परीक्षार्थी की कोटि REGULAR
रोल कोड 21001 रोल क्रमांक 24011692 लिंग MALE
परीक्षा केंद्र का नाम GAYA COLLEGE, GAYA



प्रायोगिक परीक्षा के विषय (निर्धारित परीक्षा कार्यक्रम सहित)

प्रायोगिक विषय	विषय कोड	विषय का नाम	परीक्षा की तारीख
वैकल्पिक विषय	117	PHYSICS	10/01/2024 to 20/01/2024
	118	CHEMISTRY	
अतिरिक्त विषय			

संज्ञा (उपनाम)

महाविद्यालय / +2 विद्यालय प्रधान का हस्ताक्षर
एवं मुहर

परीक्षा नियंत्रक (उ०मा०)

परीक्षार्थी के लिए आवश्यक निर्देश

- BSEB Unique Id सत्र 2021 - 23 से सूचीकृत हुए परीक्षार्थियों को जारी किया गया है। सत्र 2021 - 23 के पूर्व सत्र के किसी परीक्षार्थी को BSEB Unique Id जारी नहीं किया गया है।
- प्रायोगिक परीक्षा दिनांक 10/01/2024 से 20/01/2024 तक संचालित होगी। केन्द्राधीक्षक दिनांक 10/01/2024 से 20/01/2024 तक की अवधि में परीक्षार्थियों की संख्या के अनुसार तिथि एवं पाली का निर्धारण करके प्रायोगिक परीक्षा केन्द्र पर आवंटित सभी परीक्षार्थियों के प्रायोगिक विषयों की परीक्षा आयोजित करेंगे।
- परीक्षार्थी अपने इस प्रवेश-पत्र में उल्लिखित प्रायोगिक परीक्षा केंद्र पर दिनांक 10-01-2024 को पूर्वाह्न 09:00 बजे अनिवार्य रूप से जाकर परीक्षा केन्द्र के परिसर की सूचना पट्ट से यह जानकारी प्राप्त कर लें कि उनके द्वारा चयनित विषय की प्रायोगिक परीक्षा किस तिथि एवं किस पाली में संचालित होगी, जिसमें उन्हें सम्मिलित होना अनिवार्य है।
- परीक्षार्थी के प्रत्येक प्रायोगिक विषय की परीक्षा के लिए 08 पृष्ठों की केवल एक ही उत्तरपुस्तिका मिलेगी। अतिरिक्त उत्तरपुस्तिका नहीं दी जाएगी। परीक्षार्थी उत्तरपुस्तिका लेते ही यह सुनिश्चित कर लें कि इसमें 8 पृष्ठ हैं एवं सही क्रम में हैं।
- उत्तरपुस्तिका प्राप्त होते ही परीक्षार्थी अपने प्रवेश-पत्र तथा उत्तरपुस्तिका पर मुद्रित विवरणों (Details) का मिलान कर यह अवश्य सुनिश्चित हो लें कि जो उत्तरपुस्तिका परीक्षक द्वारा उन्हें दी गई है, वह उन्हीं की है। भिन्न विवरणों की उत्तरपुस्तिका प्राप्त होने पर उसे तुरंत परीक्षक को वापस लौटा दिया जाए।
- उत्तरपुस्तिका प्राप्त होने पर परीक्षार्थी उनके आवरण पृष्ठ के पीछे अंकित "परीक्षार्थियों के लिए निर्देश" अवश्य पढ़ें एवं उसका अनुपालन करें।
- परीक्षार्थी अपनी उत्तरपुस्तिका के कवर पृष्ठ के ऊपरी बायें तथा दायें भागों में क्रमांक-(1) में अपने उत्तर देने का माध्यम अंकित करते हुए क्रमांक-(2) में अपना पूर्ण हस्ताक्षर अंकित करें। इसके अलावा अन्य मुद्रित विवरणों में किसी भी प्रकार से कोई छेड़-छाड़ नहीं करें।
- प्रायोगिक परीक्षा की उत्तरपुस्तिका के आवरण पृष्ठ के निचले बायें एवं दायें भागों को परीक्षार्थी द्वारा कदापि नहीं भरा जाएगा। अगर परीक्षार्थी इस भाग को भरते हैं, तो परीक्षार्थी का इस विषय में परीक्षाफल रद्द किया जा सकता है। ये दोनों भाग आंतरिक/बाह्य परीक्षकों को भरने के लिए दिया गया है।
- उत्तरपुस्तिका के पन्नों के दोनों पृष्ठों पर तथा प्रत्येक लाइन पर लिखें एवं पृष्ठों को नष्ट न करें।
- यदि रफ कार्य करने की आवश्यकता हो, तो परीक्षार्थी उत्तरपुस्तिका के अंतिम पृष्ठ पर रफ कार्य करके उसे काट दे/क्रॉस (x) कर दें।
- उत्तरपुस्तिका के आंतरिक पृष्ठों पर दाहिने हाशिए में लाइन खींचकर सादा स्थान छोड़ रखा गया है। शेष स्थान रूल्ड है। परीक्षार्थी दाहिने हाशिए के सादे स्थान में कुछ भी नहीं लिखेंगे, चूंकि यह भाग परीक्षक के उपयोग के लिए है।
- उत्तरपुस्तिका के पृष्ठों को मोड़ें- फाड़ें नहीं तथा बीच-बीच में व्यर्थ ही खाली न छोड़ें।
- प्रश्न-पत्र में दी हुई संख्या के अनुसार अपने उत्तरों की संख्या लिखें।
- व्हाइटनगर, ब्लेड तथा नाखून का इस्तेमाल करना सर्वथा वर्जित है, अन्यथा परीक्षाफल अमान्य कर दिया जाएगा।
- प्रश्नोत्तर के समाप्त होने पर अंतिम में नीचे एक क्षैतिज रेखा खींच दें।
- आंतरिक परीक्षक द्वारा उपलब्ध कराये गए उपस्थिति-पत्रक में परीक्षार्थी द्वारा यथा-स्तम्भ परीक्षा की तिथि अंकित करते हुए उत्तरपुस्तिका की क्रम संख्या लिखकर अपना हस्ताक्षर किया जाएगा। परीक्षार्थी की उपस्थित, अनुपस्थित एवं निष्कासन से संबंधित संगत गोले को नीले/काले पेन से परीक्षक द्वारा भरा जाएगा न कि परीक्षार्थी द्वारा।
- परीक्षार्थी अपनी उत्तरपुस्तिका को आन्तरिक परीक्षक के पास जमा किये बिना परीक्षा भवन न छोड़ें।
- परीक्षा केन्द्र में कैंलकुलेटर, मोबाइल फोन, डायर फोन, पेजर, ब्लूटूथ या इस प्रकार का कोई अन्य इलेक्ट्रॉनिक उपकरण ले जाना सख्त मना है।
- जाँच परीक्षा में गैर-उत्प्रेषित या जाँच परीक्षा में अनुपस्थित छात्र/छात्रा इंटरमीडिएट वार्षिक प्रायोगिक परीक्षा, 2024 में कदापि सम्मिलित नहीं हो सकते हैं।



बिहार विद्यालय परीक्षा समिति, पटना
BIHAR SCHOOL EXAMINATION BOARD, PATNA
इंटरमीडिएट वार्षिक परीक्षा, 2024
INTERMEDIATE ANNUAL EXAMINATION, 2024
प्रायोगिक परीक्षा का प्रवेश पत्र
Admit Card For Practical Examination

संकाय: विज्ञान
FACULTY: SCIENCE

BSEB UNIQUE Id:- 2222110010706
कॉलेज/+2 स्कूल का नाम GAYA COLLEGE, GAYA
परीक्षार्थी का नाम PRITI KUMARI
माता का नाम KANTI KUMARI
पिता का नाम DINESH YADAV
वैवाहिक स्थिति Unmarried
परीक्षार्थी का आधार नं० 859566117522 दिव्यांग कोटि NO
सूचीकरण संख्या/वर्ष R-210011194-22 परीक्षार्थी की कोटि REGULAR
रोल कोड 21001 रोल क्रमांक 24010151 लिंग FEMALE
परीक्षा केंद्र का नाम GAYA COLLEGE, GAYA



प्रायोगिक परीक्षा के विषय (निर्धारित परीक्षा कार्यक्रम सहित)

प्रायोगिक विषय	विषय कोड	विषय का नाम	परीक्षा की तारीख
वैकल्पिक विषय	117	PHYSICS	10/01/2024 to 20/01/2024
	118	CHEMISTRY	
अतिरिक्त विषय	119	Biology	

संज्ञा (उपनाम)

महाविद्यालय / +2 विद्यालय प्रधान का हस्ताक्षर
एवं मुहर

परीक्षा नियंत्रक (उ०मा०)

परीक्षार्थी के लिए आवश्यक निर्देश

- BSEB Unique Id सत्र 2021 - 23 से सूचीकृत हुए परीक्षार्थियों को जारी किया गया है। सत्र 2021 - 23 के पूर्व सत्र के किसी परीक्षार्थी को BSEB Unique Id जारी नहीं किया गया है।
- प्रायोगिक परीक्षा दिनांक 10/01/2024 से 20/01/2024 तक संचालित होगी। केन्द्राधीक्षक दिनांक 10/01/2024 से 20/01/2024 तक की अवधि में परीक्षार्थियों की संख्या के अनुसार तिथि एवं पाली का निर्धारण करके प्रायोगिक परीक्षा केन्द्र पर आवंटित सभी परीक्षार्थियों के प्रायोगिक विषयों की परीक्षा आयोजित करेंगे।
- परीक्षार्थी अपने इस प्रवेश-पत्र में उल्लिखित प्रायोगिक परीक्षा केंद्र पर दिनांक 10-01-2024 को पूर्वाह्न 09:00 बजे अनिवार्य रूप से जाकर परीक्षा केन्द्र के परिसर की सूचना पट्ट से यह जानकारी प्राप्त कर लें कि उनके द्वारा चयनित विषय की प्रायोगिक परीक्षा किस तिथि एवं किस पाली में संचालित होगी, जिसमें उन्हें सम्मिलित होना अनिवार्य है।
- परीक्षार्थी के प्रत्येक प्रायोगिक विषय की परीक्षा के लिए 08 पृष्ठों की केवल एक ही उत्तरपुस्तिका मिलेगी। अतिरिक्त उत्तरपुस्तिका नहीं दी जाएगी। परीक्षार्थी उत्तरपुस्तिका लेते ही यह सुनिश्चित कर लें कि इसमें 8 पृष्ठ हैं एवं सही क्रम में हैं।
- उत्तरपुस्तिका प्राप्त होते ही परीक्षार्थी अपने प्रवेश-पत्र तथा उत्तरपुस्तिका पर मुद्रित विवरणों (Details) का मिलान कर यह अवश्य सुनिश्चित हो लें कि जो उत्तरपुस्तिका परीक्षक द्वारा उन्हें दी गई है, वह उन्हीं की है। भिन्न विवरणों की उत्तरपुस्तिका प्राप्त होने पर उसे तुरंत परीक्षक को वापस लौटा दिया जाए।
- उत्तरपुस्तिका प्राप्त होने पर परीक्षार्थी उनके आवरण पृष्ठ के पीछे अंकित "परीक्षार्थियों के लिए निर्देश" अवश्य पढ़ें एवं उसका अनुपालन करें।
- परीक्षार्थी अपनी उत्तरपुस्तिका के कवर पृष्ठ के ऊपरी बायें तथा दायें भागों में क्रमांक-(1) में अपने उत्तर देने का माध्यम अंकित करते हुए क्रमांक-(2) में अपना पूर्ण हस्ताक्षर अंकित करें। इसके अलावा अन्य मुद्रित विवरणों में किसी भी प्रकार से कोई छेड़-छाड़ नहीं करें।
- प्रायोगिक परीक्षा की उत्तरपुस्तिका के आवरण पृष्ठ के निचले बायें एवं दायें भागों को परीक्षार्थी द्वारा कदापि नहीं भरा जाएगा। अगर परीक्षार्थी इस भाग को भरते हैं, तो परीक्षार्थी का इस विषय में परीक्षाफल रद्द किया जा सकता है। ये दोनों भाग आंतरिक/बाह्य परीक्षकों को भरने के लिए दिया गया है।
- उत्तरपुस्तिका के पन्नों के दोनों पृष्ठों पर तथा प्रत्येक लाइन पर लिखें एवं पृष्ठों को नष्ट न करें।
- यदि रफ कार्य करने की आवश्यकता हो, तो परीक्षार्थी उत्तरपुस्तिका के अंतिम पृष्ठ पर रफ कार्य करके उसे काट दे/क्रॉस (x) कर दें।
- उत्तरपुस्तिका के आंतरिक पृष्ठों पर दाहिने हाशिए में लाइन खींचकर सादा स्थान छोड़ रखा गया है। शेष स्थान रूल्ड है। परीक्षार्थी दाहिने हाशिए के सादे स्थान में कुछ भी नहीं लिखेंगे, चूंकि यह भाग परीक्षक के उपयोग के लिए है।
- उत्तरपुस्तिका के पृष्ठों को मोड़ें- फाड़ें नहीं तथा बीच-बीच में व्यर्थ ही खाली न छोड़ें।
- प्रश्न-पत्र में दी हुई संख्या के अनुसार अपने उत्तरों की संख्या लिखें।
- व्हाइटनगर, ब्लेड तथा नाखून का इस्तेमाल करना सर्वथा वर्जित है, अन्यथा परीक्षाफल अमान्य कर दिया जाएगा।
- प्रश्नोत्तर के समाप्त होने पर अंतिम में नीचे एक क्षैतिज रेखा खींच दें।
- आंतरिक परीक्षक द्वारा उपलब्ध कराये गए उपस्थिति-पत्रक में परीक्षार्थी द्वारा यथा-स्तम्भ परीक्षा की तिथि अंकित करते हुए उत्तरपुस्तिका की क्रम संख्या लिखकर अपना हस्ताक्षर किया जाएगा। परीक्षार्थी की उपस्थित, अनुपस्थित एवं निष्कासन से संबंधित संगत गोले को नीले/काले पेन से परीक्षक द्वारा भरा जाएगा न कि परीक्षार्थी द्वारा।
- परीक्षार्थी अपनी उत्तरपुस्तिका को आन्तरिक परीक्षक के पास जमा किये बिना परीक्षा भवन न छोड़ें।
- परीक्षा केन्द्र में कैंलकुलेटर, मोबाइल फोन, डायर फोन, पेजर, ब्लूटूथ या इस प्रकार का कोई अन्य इलेक्ट्रॉनिक उपकरण ले जाना सख्त मना है।
- जाँच परीक्षा में गैर-उत्प्रेषित या जाँच परीक्षा में अनुपस्थित छात्र/छात्रा इंटरमीडिएट वार्षिक प्रायोगिक परीक्षा, 2024 में कदापि सम्मिलित नहीं हो सकते हैं।



बिहार विद्यालय परीक्षा समिति, पटना
BIHAR SCHOOL EXAMINATION BOARD, PATNA
इंटरमीडिएट वार्षिक परीक्षा, 2024
INTERMEDIATE ANNUAL EXAMINATION, 2024
प्रायोगिक परीक्षा का प्रवेश पत्र
Admit Card For Practical Examination

संकाय: विज्ञान
FACULTY: SCIENCE

BSEB UNIQUE Id:- 2222110010705
कॉलेज/+2 स्कूल का नाम GAYA COLLEGE, GAYA
परीक्षार्थी का नाम PRITI KUMARI
माता का नाम CHAMPA DEVI
पिता का नाम BASANT PRASAD
वैवाहिक स्थिति Unmarried
परीक्षार्थी का आधार नं० 908151450735 दिव्यांग कोटि NO
सूचीकरण संख्या/वर्ष R-210011193-22 परीक्षार्थी की कोटि REGULAR
रोल कोड 21001 रोल क्रमांक 24010071 लिंग FEMALE
परीक्षा केंद्र का नाम GAYA COLLEGE, GAYA



Priti Kumari

प्रायोगिक परीक्षा के विषय (निर्धारित परीक्षा कार्यक्रम सहित)

प्रायोगिक विषय	विषय कोड	विषय का नाम	परीक्षा की तारीख
वैकल्पिक विषय	117	PHYSICS	10/01/2024 to 20/01/2024
	118	CHEMISTRY	
अतिरिक्त विषय	119	Biology	

संज्ञा/उत्तर

महाविद्यालय / +2 विद्यालय प्रधान का हस्ताक्षर
एवं मुहर

परीक्षा नियंत्रक (उ०मा०)

परीक्षार्थी के लिए आवश्यक निर्देश

- BSEB Unique Id सत्र 2021 - 23 से सूचीकृत हुए परीक्षार्थियों को जारी किया गया है। सत्र 2021 - 23 के पूर्व सत्र के किसी परीक्षार्थी को BSEB Unique Id जारी नहीं किया गया है।
- प्रायोगिक परीक्षा दिनांक 10/01/2024 से 20/01/2024 तक संचालित होगी। केन्द्राधीक्षक दिनांक 10/01/2024 से 20/01/2024 तक की अवधि में परीक्षार्थियों की संख्या के अनुसार तिथि एवं पाली का निर्धारण करके प्रायोगिक परीक्षा केन्द्र पर आवंटित सभी परीक्षार्थियों के प्रायोगिक विषयों की परीक्षा आयोजित करेंगे।
- परीक्षार्थी अपने इस प्रवेश-पत्र में उल्लिखित प्रायोगिक परीक्षा केंद्र पर दिनांक 10-01-2024 को पूर्वाह्न 09:00 बजे अनिवार्य रूप से जाकर परीक्षा केन्द्र के परिसर की सूचना पट्ट से यह जानकारी प्राप्त कर लें कि उनके द्वारा चयनित विषय की प्रायोगिक परीक्षा किस तिथि एवं किस पाली में संचालित होगी, जिसमें उन्हें सम्मिलित होना अनिवार्य है।
- परीक्षार्थी के प्रत्येक प्रायोगिक विषय की परीक्षा के लिए 08 पृष्ठों की केवल एक ही उत्तरपुस्तिका मिलेगी। अतिरिक्त उत्तरपुस्तिका नहीं दी जाएगी। परीक्षार्थी उत्तरपुस्तिका लेते ही यह सुनिश्चित कर लें कि इसमें 8 पृष्ठ हैं एवं सही क्रम में हैं।
- उत्तरपुस्तिका प्राप्त होते ही परीक्षार्थी अपने प्रवेश-पत्र तथा उत्तरपुस्तिका पर मुद्रित विवरणों (Details) का मिलान कर यह अवश्य सुनिश्चित हो लें कि जो उत्तरपुस्तिका परीक्षक द्वारा उन्हें दी गई है, वह उन्हीं की है। भिन्न विवरणों की उत्तरपुस्तिका प्राप्त होने पर उसे तुरंत परीक्षक को वापस लौटा दिया जाए।
- उत्तरपुस्तिका प्राप्त होने पर परीक्षार्थी उनके आवरण पृष्ठ के पीछे अंकित "परीक्षार्थियों के लिए निर्देश" अवश्य पढ़ें एवं उसका अनुपालन करें।
- परीक्षार्थी अपनी उत्तरपुस्तिका के कवर पृष्ठ के ऊपरी बायें तथा दायें भागों में क्रमांक-(1) में अपने उत्तर देने का माध्यम अंकित करते हुए क्रमांक-(2) में अपना पूर्ण हस्ताक्षर अंकित करें। इसके अलावा अन्य मुद्रित विवरणों में किसी भी प्रकार से कोई छेड़-छाड़ नहीं करें।
- प्रायोगिक परीक्षा की उत्तरपुस्तिका के आवरण पृष्ठ के निचले बायें एवं दायें भागों को परीक्षार्थी द्वारा कदापि नहीं भरा जाएगा। अगर परीक्षार्थी इस भाग को भरते हैं, तो परीक्षार्थी का इस विषय में परीक्षाफल रद्द किया जा सकता है। ये दोनों भाग आंतरिक/बाह्य परीक्षकों को भरने के लिए दिया गया है।
- उत्तरपुस्तिका के पन्नों के दोनों पृष्ठों पर तथा प्रत्येक लाइन पर लिखें एवं पृष्ठों को नष्ट न करें।
- यदि रफ कार्य करने की आवश्यकता हो, तो परीक्षार्थी उत्तरपुस्तिका के अंतिम पृष्ठ पर रफ कार्य करके उसे काट दे/क्रॉस (x) कर दें।
- उत्तरपुस्तिका के आंतरिक पृष्ठों पर दाहिने हाशिए में लाइन खींचकर सादा स्थान छोड़ रखा गया है। शेष स्थान रूल्ड है। परीक्षार्थी दाहिने हाशिए के सादे स्थान में कुछ भी नहीं लिखेंगे, चूंकि यह भाग परीक्षक के उपयोग के लिए है।
- उत्तरपुस्तिका के पृष्ठों को मोड़ें- फाड़ें नहीं तथा बीच-बीच में व्यर्थ ही खाली न छोड़ें।
- प्रश्न-पत्र में दी हुई संख्या के अनुसार अपने उत्तरों की संख्या लिखें।
- व्हाइटनगर, ब्लेड तथा नाखून का इस्तेमाल करना सर्वथा वर्जित है, अन्यथा परीक्षाफल अमान्य कर दिया जाएगा।
- प्रश्नोत्तर के समाप्त होने पर अंतिम में नीचे एक क्षैतिज रेखा खींच दें।
- आंतरिक परीक्षक द्वारा उपलब्ध कराये गए उपस्थिति-पत्रक में परीक्षार्थी द्वारा यथा-स्तम्भ परीक्षा की तिथि अंकित करते हुए उत्तरपुस्तिका की क्रम संख्या लिखकर अपना हस्ताक्षर किया जाएगा। परीक्षार्थी की उपस्थित, अनुपस्थित एवं निष्कासन से संबंधित संगत गोले को नीले/काले पेन से परीक्षक द्वारा भरा जाएगा न कि परीक्षार्थी द्वारा।
- परीक्षार्थी अपनी उत्तरपुस्तिका को आन्तरिक परीक्षक के पास जमा किये बिना परीक्षा भवन न छोड़ें।
- परीक्षा केन्द्र में कैंलकुलेटर, मोबाइल फोन, डायर फोन, पेजर, ब्लूटूथ या इस प्रकार का कोई अन्य इलेक्ट्रॉनिक उपकरण ले जाना सख्त मना है।
- जाँच परीक्षा में गैर-उत्प्रेषित या जाँच परीक्षा में अनुपस्थित छात्र/छात्रा इंटरमीडिएट वार्षिक प्रायोगिक परीक्षा, 2024 में कदापि सम्मिलित नहीं हो सकते हैं।



बिहार विद्यालय परीक्षा समिति, पटना
BIHAR SCHOOL EXAMINATION BOARD, PATNA
इंटरमीडिएट वार्षिक परीक्षा, 2024
INTERMEDIATE ANNUAL EXAMINATION, 2024
प्रायोगिक परीक्षा का प्रवेश पत्र
Admit Card For Practical Examination

संकाय: विज्ञान
FACULTY: SCIENCE

BSEB UNIQUE Id:- 2222110010732
कॉलेज/+2 स्कूल का नाम GAYA COLLEGE, GAYA
परीक्षार्थी का नाम PRIYANKA KUMARI
माता का नाम SHILA DEVI
पिता का नाम BIGU PRASAD
वैवाहिक स्थिति Unmarried
परीक्षार्थी का आधार नं० 860012438658 दिव्यांग कोटि NO
सूचीकरण संख्या/वर्ष R-210011213-22 परीक्षार्थी की कोटि REGULAR
रोल कोड 21001 रोल क्रमांक 24010495 लिंग FEMALE
परीक्षा केंद्र का नाम GAYA COLLEGE, GAYA



प्रायोगिक परीक्षा के विषय (निर्धारित परीक्षा कार्यक्रम सहित)

प्रायोगिक विषय	विषय कोड	विषय का नाम	परीक्षा की तारीख
वैकल्पिक विषय	117	PHYSICS	10/01/2024 to 20/01/2024
	118	CHEMISTRY	
	119	BIOLOGY	
अतिरिक्त विषय			

संज्ञा (उपनाम)

महाविद्यालय / +2 विद्यालय प्रधान का हस्ताक्षर
एवं मुहर

परीक्षा नियंत्रक (उ०मा०)

परीक्षार्थी के लिए आवश्यक निर्देश

- BSEB Unique Id सत्र 2021 - 23 से सूचीकृत हुए परीक्षार्थियों को जारी किया गया है। सत्र 2021 - 23 के पूर्व सत्र के किसी परीक्षार्थी को BSEB Unique Id जारी नहीं किया गया है।
- प्रायोगिक परीक्षा दिनांक 10/01/2024 से 20/01/2024 तक संचालित होगी। केन्द्राधीक्षक दिनांक 10/01/2024 से 20/01/2024 तक की अवधि में परीक्षार्थियों की संख्या के अनुसार तिथि एवं पाली का निर्धारण करके प्रायोगिक परीक्षा केन्द्र पर आवंटित सभी परीक्षार्थियों के प्रायोगिक विषयों की परीक्षा आयोजित करेंगे।
- परीक्षार्थी अपने इस प्रवेश-पत्र में उल्लिखित प्रायोगिक परीक्षा केंद्र पर दिनांक 10-01-2024 को पूर्वाह्न 09:00 बजे अनिवार्य रूप से जाकर परीक्षा केन्द्र के परिसर की सूचना पट्ट से यह जानकारी प्राप्त कर लें कि उनके द्वारा चयनित विषय की प्रायोगिक परीक्षा किस तिथि एवं किस पाली में संचालित होगी, जिसमें उन्हें सम्मिलित होना अनिवार्य है।
- परीक्षार्थी के प्रत्येक प्रायोगिक विषय की परीक्षा के लिए 08 पृष्ठों की केवल एक ही उत्तरपुस्तिका मिलेगी। अतिरिक्त उत्तरपुस्तिका नहीं दी जाएगी। परीक्षार्थी उत्तरपुस्तिका लेते ही यह सुनिश्चित कर लें कि इसमें 8 पृष्ठ हैं एवं सही क्रम में हैं।
- उत्तरपुस्तिका प्राप्त होते ही परीक्षार्थी अपने प्रवेश-पत्र तथा उत्तरपुस्तिका पर मुद्रित विवरणों (Details) का मिलान कर यह अवश्य सुनिश्चित हो लें कि जो उत्तरपुस्तिका परीक्षक द्वारा उन्हें दी गई है, वह उन्हीं की है। भिन्न विवरणों की उत्तरपुस्तिका प्राप्त होने पर उसे तुरंत परीक्षक को वापस लौटा दिया जाए।
- उत्तरपुस्तिका प्राप्त होने पर परीक्षार्थी उनके आवरण पृष्ठ के पीछे अंकित "परीक्षार्थियों के लिए निर्देश" अवश्य पढ़ें एवं उसका अनुपालन करें।
- परीक्षार्थी अपनी उत्तरपुस्तिका के कवर पृष्ठ के ऊपरी बायें तथा दायें भागों में क्रमांक-(1) में अपने उत्तर देने का माध्यम अंकित करते हुए क्रमांक-(2) में अपना पूर्ण हस्ताक्षर अंकित करें। इसके अलावा अन्य मुद्रित विवरणों में किसी भी प्रकार से कोई छेड़-छाड़ नहीं करें।
- प्रायोगिक परीक्षा की उत्तरपुस्तिका के आवरण पृष्ठ के निचले बायें एवं दायें भागों को परीक्षार्थी द्वारा कदापि नहीं भरा जाएगा। अगर परीक्षार्थी इस भाग को भरते हैं, तो परीक्षार्थी का इस विषय में परीक्षाफल रद्द किया जा सकता है। ये दोनों भाग आंतरिक/बाह्य परीक्षकों को भरने के लिए दिया गया है।
- उत्तरपुस्तिका के पन्नों के दोनों पृष्ठों पर तथा प्रत्येक लाइन पर लिखें एवं पृष्ठों को नष्ट न करें।
- यदि रफ कार्य करने की आवश्यकता हो, तो परीक्षार्थी उत्तरपुस्तिका के अंतिम पृष्ठ पर रफ कार्य करके उसे काट दे/क्रॉस (x) कर दें।
- उत्तरपुस्तिका के आंतरिक पृष्ठों पर दाहिने हाशिए में लाइन खींचकर सादा स्थान छोड़ रखा गया है। शेष स्थान रूल्ड है। परीक्षार्थी दाहिने हाशिए के सादे स्थान में कुछ भी नहीं लिखेंगे, चूंकि यह भाग परीक्षक के उपयोग के लिए है।
- उत्तरपुस्तिका के पृष्ठों को मोड़ें- फाड़ें नहीं तथा बीच-बीच में व्यर्थ ही खाली न छोड़ें।
- प्रश्न-पत्र में दी हुई संख्या के अनुसार अपने उत्तरों की संख्या लिखें।
- व्हाइटनगर, ब्लेड तथा नाखून का इस्तेमाल करना सर्वथा वर्जित है, अन्यथा परीक्षाफल अमान्य कर दिया जाएगा।
- प्रश्नोत्तर के समाप्त होने पर अंतिम में नीचे एक क्षैतिज रेखा खींच दें।
- आंतरिक परीक्षक द्वारा उपलब्ध कराये गए उपस्थिति-पत्रक में परीक्षार्थी द्वारा यथा-स्तम्भ परीक्षा की तिथि अंकित करते हुए उत्तरपुस्तिका की क्रम संख्या लिखकर अपना हस्ताक्षर किया जाएगा। परीक्षार्थी की उपस्थित, अनुपस्थित एवं निष्कासन से संबंधित संगत गोले को नीले/काले पेन से परीक्षक द्वारा भरा जाएगा न कि परीक्षार्थी द्वारा।
- परीक्षार्थी अपनी उत्तरपुस्तिका को आन्तरिक परीक्षक के पास जमा किये बिना परीक्षा भवन न छोड़ें।
- परीक्षा केन्द्र में कैलकुलेटर, मोबाइल फोन, डायर फोन, पेजर, ब्लूटूथ या इस प्रकार का कोई अन्य इलेक्ट्रॉनिक उपकरण ले जाना सख्त मना है।
- जाँच परीक्षा में गैर-उत्प्रेषित या जाँच परीक्षा में अनुपस्थित छात्र/छात्रा इंटरमीडिएट वार्षिक प्रायोगिक परीक्षा, 2024 में कदापि सम्मिलित नहीं हो सकते हैं।



बिहार विद्यालय परीक्षा समिति, पटना
BIHAR SCHOOL EXAMINATION BOARD, PATNA
इंटरमीडिएट वार्षिक परीक्षा, 2024
INTERMEDIATE ANNUAL EXAMINATION, 2024
प्रायोगिक परीक्षा का प्रवेश पत्र
Admit Card For Practical Examination

संकाय: विज्ञान
FACULTY: SCIENCE

BSEB UNIQUE Id:- 2222110010718
कॉलेज/+2 स्कूल का नाम GAYA COLLEGE, GAYA
परीक्षार्थी का नाम PRITY KUMARI DANGI
माता का नाम MANJU KUMARI
पिता का नाम AMAN KUMAR
वैवाहिक स्थिति Unmarried
परीक्षार्थी का आधार नं० 736985568348 दिव्यांग कोटि NO
सूचीकरण संख्या/वर्ष R-210011200-22 परीक्षार्थी की कोटि REGULAR
रोल कोड 21001 रोल क्रमांक 24010220 लिंग FEMALE
परीक्षा केंद्र का नाम GAYA COLLEGE, GAYA



Prity Kumari Dangi

प्रायोगिक परीक्षा के विषय (निर्धारित परीक्षा कार्यक्रम सहित)

प्रायोगिक विषय	विषय कोड	विषय का नाम	परीक्षा की तारीख
वैकल्पिक विषय	117	PHYSICS	10/01/2024 to 20/01/2024
	118	CHEMISTRY	
	119	BIOLOGY	
अतिरिक्त विषय			

संज्ञा (उपनाम)

महाविद्यालय / +2 विद्यालय प्रधान का हस्ताक्षर
एवं मुहर

परीक्षा नियंत्रक (उ०मा०)

परीक्षार्थी के लिए आवश्यक निर्देश

- BSEB Unique Id सत्र 2021 - 23 से सूचीकृत हुए परीक्षार्थियों को जारी किया गया है। सत्र 2021 - 23 के पूर्व सत्र के किसी परीक्षार्थी को BSEB Unique Id जारी नहीं किया गया है।
- प्रायोगिक परीक्षा दिनांक 10/01/2024 से 20/01/2024 तक संचालित होगी। केन्द्राधीक्षक दिनांक 10/01/2024 से 20/01/2024 तक की अवधि में परीक्षार्थियों की संख्या के अनुसार तिथि एवं पाली का निर्धारण करके प्रायोगिक परीक्षा केन्द्र पर आवंटित सभी परीक्षार्थियों के प्रायोगिक विषयों की परीक्षा आयोजित करेंगे।
- परीक्षार्थी अपने इस प्रवेश-पत्र में उल्लिखित प्रायोगिक परीक्षा केंद्र पर दिनांक 10-01-2024 को पूर्वाह्न 09:00 बजे अनिवार्य रूप से जाकर परीक्षा केन्द्र के परिसर की सूचना पट्ट से यह जानकारी प्राप्त कर लें कि उनके द्वारा चयनित विषय की प्रायोगिक परीक्षा किस तिथि एवं किस पाली में संचालित होगी, जिसमें उन्हें सम्मिलित होना अनिवार्य है।
- परीक्षार्थी के प्रत्येक प्रायोगिक विषय की परीक्षा के लिए 08 पृष्ठों की केवल एक ही उत्तरपुस्तिका मिलेगी। अतिरिक्त उत्तरपुस्तिका नहीं दी जाएगी। परीक्षार्थी उत्तरपुस्तिका लेते ही यह सुनिश्चित कर लें कि इसमें 8 पृष्ठ हैं एवं सही क्रम में हैं।
- उत्तरपुस्तिका प्राप्त होते ही परीक्षार्थी अपने प्रवेश-पत्र तथा उत्तरपुस्तिका पर मुद्रित विवरणों (Details) का मिलान कर यह अवश्य सुनिश्चित हो लें कि जो उत्तरपुस्तिका परीक्षक द्वारा उन्हें दी गई है, वह उन्हीं की है। भिन्न विवरणों की उत्तरपुस्तिका प्राप्त होने पर उसे तुरंत परीक्षक को वापस लौटा दिया जाए।
- उत्तरपुस्तिका प्राप्त होने पर परीक्षार्थी उनके आवरण पृष्ठ के पीछे अंकित "परीक्षार्थियों के लिए निर्देश" अवश्य पढ़ें एवं उसका अनुपालन करें।
- परीक्षार्थी अपनी उत्तरपुस्तिका के कवर पृष्ठ के ऊपरी बायें तथा दायें भागों में क्रमांक-(1) में अपने उत्तर देने का माध्यम अंकित करते हुए क्रमांक-(2) में अपना पूर्ण हस्ताक्षर अंकित करें। इसके अलावा अन्य मुद्रित विवरणों में किसी भी प्रकार से कोई छेड़-छाड़ नहीं करें।
- प्रायोगिक परीक्षा की उत्तरपुस्तिका के आवरण पृष्ठ के निचले बायें एवं दायें भागों को परीक्षार्थी द्वारा कदापि नहीं भरा जाएगा। अगर परीक्षार्थी इस भाग को भरते हैं, तो परीक्षार्थी का इस विषय में परीक्षाफल रद्द किया जा सकता है। ये दोनों भाग आंतरिक/बाह्य परीक्षकों को भरने के लिए दिया गया है।
- उत्तरपुस्तिका के पन्नों के दोनों पृष्ठों पर तथा प्रत्येक लाइन पर लिखें एवं पृष्ठों को नष्ट न करें।
- यदि रफ कार्य करने की आवश्यकता हो, तो परीक्षार्थी उत्तरपुस्तिका के अंतिम पृष्ठ पर रफ कार्य करके उसे काट दे/क्रॉस (x) कर दें।
- उत्तरपुस्तिका के आंतरिक पृष्ठों पर दाहिने हाशिए में लाइन खींचकर सादा स्थान छोड़ रखा गया है। शेष स्थान रूल्ड है। परीक्षार्थी दाहिने हाशिए के सादे स्थान में कुछ भी नहीं लिखेंगे, चूंकि यह भाग परीक्षक के उपयोग के लिए है।
- उत्तरपुस्तिका के पृष्ठों को मोड़ें- फाड़ें नहीं तथा बीच-बीच में व्यर्थ ही खाली न छोड़ें।
- प्रश्न-पत्र में दी हुई संख्या के अनुसार अपने उत्तरों की संख्या लिखें।
- व्हाइटनगर, ब्लेड तथा नाखून का इस्तेमाल करना सर्वथा वर्जित है, अन्यथा परीक्षाफल अमान्य कर दिया जाएगा।
- प्रश्नोत्तर के समाप्त होने पर अंतिम में नीचे एक क्षैतिज रेखा खींच दें।
- आंतरिक परीक्षक द्वारा उपलब्ध कराये गए उपस्थिति-पत्रक में परीक्षार्थी द्वारा यथा-स्तम्भ परीक्षा की तिथि अंकित करते हुए उत्तरपुस्तिका की क्रम संख्या लिखकर अपना हस्ताक्षर किया जाएगा। परीक्षार्थी की उपस्थित, अनुपस्थित एवं निष्कासन से संबंधित संगत गोले को नीले/काले पेन से परीक्षक द्वारा भरा जाएगा न कि परीक्षार्थी द्वारा।
- परीक्षार्थी अपनी उत्तरपुस्तिका को आन्तरिक परीक्षक के पास जमा किये बिना परीक्षा भवन न छोड़ें।
- परीक्षा केन्द्र में कैलकुलेटर, मोबाइल फोन, डायर फोन, पेजर, ब्लूटूथ या इस प्रकार का कोई अन्य इलेक्ट्रॉनिक उपकरण ले जाना सख्त मना है।
- जाँच परीक्षा में गैर-उत्प्रेषित या जाँच परीक्षा में अनुपस्थित छात्र/छात्रा इंटरमीडिएट वार्षिक प्रायोगिक परीक्षा, 2024 में कदापि सम्मिलित नहीं हो सकते हैं।



बिहार विद्यालय परीक्षा समिति, पटना
BIHAR SCHOOL EXAMINATION BOARD, PATNA
इंटरमीडिएट वार्षिक परीक्षा, 2024
INTERMEDIATE ANNUAL EXAMINATION, 2024
प्रायोगिक परीक्षा का प्रवेश पत्र
Admit Card For Practical Examination

संकाय: विज्ञान
FACULTY: SCIENCE

BSEB UNIQUE Id:- 2222110010744
कॉलेज/+2 स्कूल का नाम GAYA COLLEGE, GAYA
परीक्षार्थी का नाम PRIYANKA RANI
माता का नाम PINKI DEVI
पिता का नाम RAJKUMAR SAW
वैवाहिक स्थिति Unmarried
परीक्षार्थी का आधार नं० 726119773538 दिव्यांग कोटि NO
सूचीकरण संख्या/वर्ष R-210011221-22 परीक्षार्थी की कोटि REGULAR
रोल कोड 21001 रोल क्रमांक 24010284 लिंग FEMALE
परीक्षा केंद्र का नाम GAYA COLLEGE, GAYA



Priyanka Rani

प्रायोगिक परीक्षा के विषय (निर्धारित परीक्षा कार्यक्रम सहित)

प्रायोगिक विषय	विषय कोड	विषय का नाम	परीक्षा की तारीख
वैकल्पिक विषय	117	PHYSICS	10/01/2024 to 20/01/2024
	118	CHEMISTRY	
अतिरिक्त विषय	119	Biology	

संजीव कुमार

महाविद्यालय / +2 विद्यालय प्रधान का हस्ताक्षर
एवं मुहर

परीक्षा नियंत्रक (उ०मा०)

परीक्षार्थी के लिए आवश्यक निर्देश

- BSEB Unique Id सत्र 2021 - 23 से सूचीकृत हुए परीक्षार्थियों को जारी किया गया है। सत्र 2021 - 23 के पूर्व सत्र के किसी परीक्षार्थी को BSEB Unique Id जारी नहीं किया गया है।
- प्रायोगिक परीक्षा दिनांक 10/01/2024 से 20/01/2024 तक संचालित होगी। केन्द्राधीक्षक दिनांक 10/01/2024 से 20/01/2024 तक की अवधि में परीक्षार्थियों की संख्या के अनुसार तिथि एवं पाली का निर्धारण करके प्रायोगिक परीक्षा केन्द्र पर आवंटित सभी परीक्षार्थियों के प्रायोगिक विषयों की परीक्षा आयोजित करेंगे।
- परीक्षार्थी अपने इस प्रवेश-पत्र में उल्लिखित प्रायोगिक परीक्षा केंद्र पर दिनांक 10-01-2024 को पूर्वाह्न 09:00 बजे अनिवार्य रूप से जाकर परीक्षा केन्द्र के परिसर की सूचना पट्ट से यह जानकारी प्राप्त कर लें कि उनके द्वारा चयनित विषय की प्रायोगिक परीक्षा किस तिथि एवं किस पाली में संचालित होगी, जिसमें उन्हें सम्मिलित होना अनिवार्य है।
- परीक्षार्थी के प्रत्येक प्रायोगिक विषय की परीक्षा के लिए 08 पृष्ठों की केवल एक ही उत्तरपुस्तिका मिलेगी। अतिरिक्त उत्तरपुस्तिका नहीं दी जाएगी। परीक्षार्थी उत्तरपुस्तिका लेते ही यह सुनिश्चित कर लें कि इसमें 8 पृष्ठ हैं एवं सही क्रम में हैं।
- उत्तरपुस्तिका प्राप्त होते ही परीक्षार्थी अपने प्रवेश-पत्र तथा उत्तरपुस्तिका पर मुद्रित विवरणों (Details) का मिलान कर यह अवश्य सुनिश्चित हो लें कि जो उत्तरपुस्तिका परीक्षक द्वारा उन्हें दी गई है, वह उन्हीं की है। भिन्न विवरणों की उत्तरपुस्तिका प्राप्त होने पर उसे तुरंत परीक्षक को वापस लौटा दिया जाए।
- उत्तरपुस्तिका प्राप्त होने पर परीक्षार्थी उनके आवरण पृष्ठ के पीछे अंकित "परीक्षार्थियों के लिए निर्देश" अवश्य पढ़ें एवं उसका अनुपालन करें।
- परीक्षार्थी अपनी उत्तरपुस्तिका के कवर पृष्ठ के ऊपरी बायें तथा दायें भागों में क्रमांक-(1) में अपने उत्तर देने का माध्यम अंकित करते हुए क्रमांक-(2) में अपना पूर्ण हस्ताक्षर अंकित करें। इसके अलावा अन्य मुद्रित विवरणों में किसी भी प्रकार से कोई छेड़-छाड़ नहीं करें।
- प्रायोगिक परीक्षा की उत्तरपुस्तिका के आवरण पृष्ठ के निचले बायें एवं दायें भागों को परीक्षार्थी द्वारा कदापि नहीं भरा जाएगा। अगर परीक्षार्थी इस भाग को भरते हैं, तो परीक्षार्थी का इस विषय में परीक्षाफल रद्द किया जा सकता है। ये दोनों भाग आंतरिक/बाह्य परीक्षकों को भरने के लिए दिया गया है।
- उत्तरपुस्तिका के पन्नों के दोनों पृष्ठों पर तथा प्रत्येक लाइन पर लिखें एवं पृष्ठों को नष्ट न करें।
- यदि रफ कार्य करने की आवश्यकता हो, तो परीक्षार्थी उत्तरपुस्तिका के अंतिम पृष्ठ पर रफ कार्य करके उसे काट दे/क्रॉस (x) कर दें।
- उत्तरपुस्तिका के आंतरिक पृष्ठों पर दाहिने हाशिए में लाइन खींचकर सादा स्थान छोड़ रखा गया है। शेष स्थान रून्ड है। परीक्षार्थी दाहिने हाशिए के सादे स्थान में कुछ भी नहीं लिखेंगे, चूंकि यह भाग परीक्षक के उपयोग के लिए है।
- उत्तरपुस्तिका के पृष्ठों को मोड़ें- फाड़ें नहीं तथा बीच-बीच में व्यर्थ ही खाली न छोड़ें।
- प्रश्न-पत्र में दी हुई संख्या के अनुसार अपने उत्तरों की संख्या लिखें।
- व्हाइटनगर, ब्लेड तथा नाखून का इस्तेमाल करना सर्वथा वर्जित है, अन्यथा परीक्षाफल अमान्य कर दिया जाएगा।
- प्रश्नोत्तर के समाप्त होने पर अंतिम में नीचे एक क्षैतिज रेखा खींच दें।
- आंतरिक परीक्षक द्वारा उपलब्ध कराये गए उपस्थिति-पत्रक में परीक्षार्थी द्वारा यथा-स्तम्भ परीक्षा की तिथि अंकित करते हुए उत्तरपुस्तिका की क्रम संख्या लिखकर अपना हस्ताक्षर किया जाएगा। परीक्षार्थी की उपस्थित, अनुपस्थित एवं निष्कासन से संबंधित संगत गोले को नीले/काले पेन से परीक्षक द्वारा भरा जाएगा न कि परीक्षार्थी द्वारा।
- परीक्षार्थी अपनी उत्तरपुस्तिका को आन्तरिक परीक्षक के पास जमा किये बिना परीक्षा भवन न छोड़ें।
- परीक्षा केन्द्र में कैलकुलेटर, मोबाइल फोन, इयर फोन, पेजर, ब्लूटूथ या इस प्रकार का कोई अन्य इलेक्ट्रॉनिक उपकरण ले जाना सख्त मना है।
- जाँच परीक्षा में गैर-उत्प्रेषित या जाँच परीक्षा में अनुपस्थित छात्र/छात्रा इंटरमीडिएट वार्षिक प्रायोगिक परीक्षा, 2024 में कदापि सम्मिलित नहीं हो सकते हैं।



बिहार विद्यालय परीक्षा समिति, पटना
BIHAR SCHOOL EXAMINATION BOARD, PATNA
इंटरमीडिएट वार्षिक परीक्षा, 2024
INTERMEDIATE ANNUAL EXAMINATION, 2024
प्रायोगिक परीक्षा का प्रवेश पत्र
Admit Card For Practical Examination

संकाय: विज्ञान
FACULTY: SCIENCE

BSEB UNIQUE Id:- 2221110012603
कॉलेज/+2 स्कूल का नाम GAYA COLLEGE, GAYA
परीक्षार्थी का नाम PRIYANSHU KUMAR
माता का नाम KUMKUM KUMARI
पिता का नाम RAJIV RANJAN KUMAR
वैवाहिक स्थिति Unmarried
परीक्षार्थी का आधार नं० 384993801074 दिव्यांग कोटि NO
सूचीकरण संख्या/वर्ष R-210011231-22 परीक्षार्थी की कोटि REGULAR
रोल कोड 21001 रोल क्रमांक 24011076 लिंग MALE
परीक्षा केंद्र का नाम GAYA COLLEGE, GAYA



प्रायोगिक परीक्षा के विषय (निर्धारित परीक्षा कार्यक्रम सहित)

प्रायोगिक विषय	विषय कोड	विषय का नाम	परीक्षा की तारीख
वैकल्पिक विषय	117	PHYSICS	10/01/2024 to 20/01/2024
	118	CHEMISTRY	
अतिरिक्त विषय			

संजीव कुमार

महाविद्यालय / +2 विद्यालय प्रधान का हस्ताक्षर
एवं मुहर

परीक्षा नियंत्रक (उ०मा०)

परीक्षार्थी के लिए आवश्यक निर्देश

- BSEB Unique Id सत्र 2021 - 23 से सूचीकृत हुए परीक्षार्थियों को जारी किया गया है। सत्र 2021 - 23 के पूर्व सत्र के किसी परीक्षार्थी को BSEB Unique Id जारी नहीं किया गया है।
- प्रायोगिक परीक्षा दिनांक 10/01/2024 से 20/01/2024 तक संचालित होगी। केन्द्राधीक्षक दिनांक 10/01/2024 से 20/01/2024 तक की अवधि में परीक्षार्थियों की संख्या के अनुसार तिथि एवं पाली का निर्धारण करके प्रायोगिक परीक्षा केन्द्र पर आवंटित सभी परीक्षार्थियों के प्रायोगिक विषयों की परीक्षा आयोजित करेंगे।
- परीक्षार्थी अपने इस प्रवेश-पत्र में उल्लिखित प्रायोगिक परीक्षा केंद्र पर दिनांक 10-01-2024 को पूर्वाह्न 09:00 बजे अनिवार्य रूप से जाकर परीक्षा केन्द्र के परिसर की सूचना पट्ट से यह जानकारी प्राप्त कर लें कि उनके द्वारा चयनित विषय की प्रायोगिक परीक्षा किस तिथि एवं किस पाली में संचालित होगी, जिसमें उन्हें सम्मिलित होना अनिवार्य है।
- परीक्षार्थी के प्रत्येक प्रायोगिक विषय की परीक्षा के लिए 08 पृष्ठों की केवल एक ही उत्तरपुस्तिका मिलेगी। अतिरिक्त उत्तरपुस्तिका नहीं दी जाएगी। परीक्षार्थी उत्तरपुस्तिका लेते ही यह सुनिश्चित कर लें कि इसमें 8 पृष्ठ हैं एवं सही क्रम में हैं।
- उत्तरपुस्तिका प्राप्त होते ही परीक्षार्थी अपने प्रवेश-पत्र तथा उत्तरपुस्तिका पर मुद्रित विवरणों (Details) का मिलान कर यह अवश्य सुनिश्चित हो लें कि जो उत्तरपुस्तिका परीक्षक द्वारा उन्हें दी गई है, वह उन्हीं की है। भिन्न विवरणों की उत्तरपुस्तिका प्राप्त होने पर उसे तुरंत परीक्षक को वापस लौटा दिया जाए।
- उत्तरपुस्तिका प्राप्त होने पर परीक्षार्थी उनके आवरण पृष्ठ के पीछे अंकित "परीक्षार्थियों के लिए निर्देश" अवश्य पढ़ें एवं उसका अनुपालन करें।
- परीक्षार्थी अपनी उत्तरपुस्तिका के कवर पृष्ठ के ऊपरी बायें तथा दायें भागों में क्रमांक-(1) में अपने उत्तर देने का माध्यम अंकित करते हुए क्रमांक-(2) में अपना पूर्ण हस्ताक्षर अंकित करें। इसके अलावा अन्य मुद्रित विवरणों में किसी भी प्रकार से कोई छेड़-छाड़ नहीं करें।
- प्रायोगिक परीक्षा की उत्तरपुस्तिका के आवरण पृष्ठ के निचले बायें एवं दायें भागों को परीक्षार्थी द्वारा कदापि नहीं भरा जाएगा। अगर परीक्षार्थी इस भाग को भरते हैं, तो परीक्षार्थी का इस विषय में परीक्षाफल रद्द किया जा सकता है। ये दोनों भाग आंतरिक/बाह्य परीक्षकों को भरने के लिए दिया गया है।
- उत्तरपुस्तिका के पन्नों के दोनों पृष्ठों पर तथा प्रत्येक लाइन पर लिखें एवं पृष्ठों को नष्ट न करें।
- यदि रफ कार्य करने की आवश्यकता हो, तो परीक्षार्थी उत्तरपुस्तिका के अंतिम पृष्ठ पर रफ कार्य करके उसे काट दे/क्रॉस (x) कर दें।
- उत्तरपुस्तिका के आंतरिक पृष्ठों पर दाहिने हाशिए में लाइन खींचकर सादा स्थान छोड़ रखा गया है। शेष स्थान रूल्ड है। परीक्षार्थी दाहिने हाशिए के सादे स्थान में कुछ भी नहीं लिखेंगे, चूंकि यह भाग परीक्षक के उपयोग के लिए है।
- उत्तरपुस्तिका के पृष्ठों को मोड़ें- फाड़ें नहीं तथा बीच-बीच में व्यर्थ ही खाली न छोड़ें।
- प्रश्न-पत्र में दी हुई संख्या के अनुसार अपने उत्तरों की संख्या लिखें।
- व्हाइटनगर, ब्लेड तथा नाखून का इस्तेमाल करना सर्वथा वर्जित है, अन्यथा परीक्षाफल अमान्य कर दिया जाएगा।
- प्रश्नोत्तर के समाप्त होने पर अंतिम में नीचे एक क्षैतिज रेखा खींच दें।
- आंतरिक परीक्षक द्वारा उपलब्ध कराये गए उपस्थिति-पत्रक में परीक्षार्थी द्वारा यथा-स्तम्भ परीक्षा की तिथि अंकित करते हुए उत्तरपुस्तिका की क्रम संख्या लिखकर अपना हस्ताक्षर किया जाएगा। परीक्षार्थी की उपस्थित, अनुपस्थित एवं निष्कासन से संबंधित संगत गोले को नीले/काले पेन से परीक्षक द्वारा भरा जाएगा न कि परीक्षार्थी द्वारा।
- परीक्षार्थी अपनी उत्तरपुस्तिका को आन्तरिक परीक्षक के पास जमा किये बिना परीक्षा भवन न छोड़ें।
- परीक्षा केन्द्र में कैलकुलेटर, मोबाइल फोन, डियर फोन, पेजर, ब्लूटूथ या इस प्रकार का कोई अन्य इलेक्ट्रॉनिक उपकरण ले जाना सख्त मना है।
- जाँच परीक्षा में गैर-उत्प्रेषित या जाँच परीक्षा में अनुपस्थित छात्र/छात्रा इंटरमीडिएट वार्षिक प्रायोगिक परीक्षा, 2024 में कदापि सम्मिलित नहीं हो सकते हैं।



बिहार विद्यालय परीक्षा समिति, पटना
BIHAR SCHOOL EXAMINATION BOARD, PATNA
इंटरमीडिएट वार्षिक परीक्षा, 2024
INTERMEDIATE ANNUAL EXAMINATION, 2024
प्रायोगिक परीक्षा का प्रवेश पत्र
Admit Card For Practical Examination

संकाय: विज्ञान
FACULTY: SCIENCE

BSEB UNIQUE Id:- 2221110012605
कॉलेज/+2 स्कूल का नाम GAYA COLLEGE, GAYA
परीक्षार्थी का नाम PRIYANSHU KUMAR
माता का नाम RINKU DEVI
पिता का नाम SANJIT KUMAR
वैवाहिक स्थिति Unmarried
परीक्षार्थी का आधार नं० 914999637901 दिव्यांग कोटि NO
सूचीकरण संख्या/वर्ष R-210011232-22 परीक्षार्थी की कोटि REGULAR
रोल कोड 21001 रोल क्रमांक 24011609 लिंग MALE
परीक्षा केंद्र का नाम GAYA COLLEGE, GAYA



Priyanshu
Kumar

प्रायोगिक परीक्षा के विषय (निर्धारित परीक्षा कार्यक्रम सहित)

प्रायोगिक विषय	विषय कोड	विषय का नाम	परीक्षा की तारीख
वैकल्पिक विषय	117	PHYSICS	10/01/2024 to 20/01/2024
	118	CHEMISTRY	
अतिरिक्त विषय			

संजीव कुमार

महाविद्यालय / +2 विद्यालय प्रधान का हस्ताक्षर
एवं मुहर

परीक्षा नियंत्रक (उ०मा०)

परीक्षार्थी के लिए आवश्यक निर्देश

- BSEB Unique Id सत्र 2021 - 23 से सूचीकृत हुए परीक्षार्थियों को जारी किया गया है। सत्र 2021 - 23 के पूर्व सत्र के किसी परीक्षार्थी को BSEB Unique Id जारी नहीं किया गया है।
- प्रायोगिक परीक्षा दिनांक 10/01/2024 से 20/01/2024 तक संचालित होगी। केन्द्राधीक्षक दिनांक 10/01/2024 से 20/01/2024 तक की अवधि में परीक्षार्थियों की संख्या के अनुसार तिथि एवं पाली का निर्धारण करके प्रायोगिक परीक्षा केन्द्र पर आवंटित सभी परीक्षार्थियों के प्रायोगिक विषयों की परीक्षा आयोजित करेंगे।
- परीक्षार्थी अपने इस प्रवेश-पत्र में उल्लिखित प्रायोगिक परीक्षा केंद्र पर दिनांक 10-01-2024 को पूर्वाह्न 09:00 बजे अनिवार्य रूप से जाकर परीक्षा केन्द्र के परिसर की सूचना पट्ट से यह जानकारी प्राप्त कर लें कि उनके द्वारा चयनित विषय की प्रायोगिक परीक्षा किस तिथि एवं किस पाली में संचालित होगी, जिसमें उन्हें सम्मिलित होना अनिवार्य है।
- परीक्षार्थी के प्रत्येक प्रायोगिक विषय की परीक्षा के लिए 08 पृष्ठों की केवल एक ही उत्तरपुस्तिका मिलेगी। अतिरिक्त उत्तरपुस्तिका नहीं दी जाएगी। परीक्षार्थी उत्तरपुस्तिका लेते ही यह सुनिश्चित कर लें कि इसमें 8 पृष्ठ हैं एवं सही क्रम में हैं।
- उत्तरपुस्तिका प्राप्त होते ही परीक्षार्थी अपने प्रवेश-पत्र तथा उत्तरपुस्तिका पर मुद्रित विवरणों (Details) का मिलान कर यह अवश्य सुनिश्चित हो लें कि जो उत्तरपुस्तिका परीक्षक द्वारा उन्हें दी गई है, वह उन्हीं की है। भिन्न विवरणों की उत्तरपुस्तिका प्राप्त होने पर उसे तुरंत परीक्षक को वापस लौटा दिया जाए।
- उत्तरपुस्तिका प्राप्त होने पर परीक्षार्थी उनके आवरण पृष्ठ के पीछे अंकित "परीक्षार्थियों के लिए निर्देश" अवश्य पढ़ें एवं उसका अनुपालन करें।
- परीक्षार्थी अपनी उत्तरपुस्तिका के कवर पृष्ठ के ऊपरी बायें तथा दायें भागों में क्रमांक-(1) में अपने उत्तर देने का माध्यम अंकित करते हुए क्रमांक-(2) में अपना पूर्ण हस्ताक्षर अंकित करें। इसके अलावा अन्य मुद्रित विवरणों में किसी भी प्रकार से कोई छेड़-छाड़ नहीं करें।
- प्रायोगिक परीक्षा की उत्तरपुस्तिका के आवरण पृष्ठ के निचले बायें एवं दायें भागों को परीक्षार्थी द्वारा कदापि नहीं भरा जाएगा। अगर परीक्षार्थी इस भाग को भरते हैं, तो परीक्षार्थी का इस विषय में परीक्षाफल रद्द किया जा सकता है। ये दोनों भाग आंतरिक/बाह्य परीक्षकों को भरने के लिए दिया गया है।
- उत्तरपुस्तिका के पन्नों के दोनों पृष्ठों पर तथा प्रत्येक लाइन पर लिखें एवं पृष्ठों को नष्ट न करें।
- यदि रफ कार्य करने की आवश्यकता हो, तो परीक्षार्थी उत्तरपुस्तिका के अंतिम पृष्ठ पर रफ कार्य करके उसे काट दे/क्रॉस (x) कर दें।
- उत्तरपुस्तिका के आंतरिक पृष्ठों पर दाहिने हाशिए में लाइन खींचकर सादा स्थान छोड़ रखा गया है। शेष स्थान रूल्ड है। परीक्षार्थी दाहिने हाशिए के सादे स्थान में कुछ भी नहीं लिखेंगे, चूंकि यह भाग परीक्षक के उपयोग के लिए है।
- उत्तरपुस्तिका के पृष्ठों को मोड़ें- फाड़ें नहीं तथा बीच-बीच में व्यर्थ ही खाली न छोड़ें।
- प्रश्न-पत्र में दी हुई संख्या के अनुसार अपने उत्तरों की संख्या लिखें।
- व्हाइटनगर, ब्लेड तथा नाखून का इस्तेमाल करना सर्वथा वर्जित है, अन्यथा परीक्षाफल अमान्य कर दिया जाएगा।
- प्रश्नोत्तर के समाप्त होने पर अंतिम में नीचे एक क्षैतिज रेखा खींच दें।
- आंतरिक परीक्षक द्वारा उपलब्ध कराये गए उपस्थिति-पत्रक में परीक्षार्थी द्वारा यथा-स्तम्भ परीक्षा की तिथि अंकित करते हुए उत्तरपुस्तिका की क्रम संख्या लिखकर अपना हस्ताक्षर किया जाएगा। परीक्षार्थी की उपस्थित, अनुपस्थित एवं निष्कासन से संबंधित संगत गोले को नीले/काले पेन से परीक्षक द्वारा भरा जाएगा न कि परीक्षार्थी द्वारा।
- परीक्षार्थी अपनी उत्तरपुस्तिका को आन्तरिक परीक्षक के पास जमा किये बिना परीक्षा भवन न छोड़ें।
- परीक्षा केन्द्र में कैंलकुलेटर, मोबाइल फोन, डियर फोन, पेजर, ब्लूटूथ या इस प्रकार का कोई अन्य इलेक्ट्रॉनिक उपकरण ले जाना सख्त मना है।
- जाँच परीक्षा में गैर-उत्प्रेषित या जाँच परीक्षा में अनुपस्थित छात्र/छात्रा इंटरमीडिएट वार्षिक प्रायोगिक परीक्षा, 2024 में कदापि सम्मिलित नहीं हो सकते हैं।



बिहार विद्यालय परीक्षा समिति, पटना
BIHAR SCHOOL EXAMINATION BOARD, PATNA
इंटरमीडिएट वार्षिक परीक्षा, 2024
INTERMEDIATE ANNUAL EXAMINATION, 2024
प्रायोगिक परीक्षा का प्रवेश पत्र
Admit Card For Practical Examination

संकाय: विज्ञान
FACULTY: SCIENCE

BSEB UNIQUE Id:- 2222110010749
कॉलेज/+2 स्कूल का नाम GAYA COLLEGE, GAYA
परीक्षार्थी का नाम PRIYANSHU KUMARI
माता का नाम RINKU KUMARI
पिता का नाम SATISH KUMAR
वैवाहिक स्थिति Unmarried
परीक्षार्थी का आधार नं० 522353000000 दिव्यांग कोटि NO
सूचीकरण संख्या/वर्ष R-210011236-22 परीक्षार्थी की कोटि REGULAR
रोल कोड 21001 रोल क्रमांक 24010610 लिंग FEMALE
परीक्षा केंद्र का नाम GAYA COLLEGE, GAYA



Priyanshu Kumari

प्रायोगिक परीक्षा के विषय (निर्धारित परीक्षा कार्यक्रम सहित)

प्रायोगिक विषय	विषय कोड	विषय का नाम	परीक्षा की तारीख
वैकल्पिक विषय	117	PHYSICS	10/01/2024 to 20/01/2024
	118	CHEMISTRY	
	119	BIOLOGY	
अतिरिक्त विषय			

संज्ञा (उत्तर)

महाविद्यालय / +2 विद्यालय प्रधान का हस्ताक्षर
एवं मुहर

परीक्षा नियंत्रक (उ०मा०)

परीक्षार्थी के लिए आवश्यक निर्देश

- BSEB Unique Id सत्र 2021 - 23 से सूचीकृत हुए परीक्षार्थियों को जारी किया गया है। सत्र 2021 - 23 के पूर्व सत्र के किसी परीक्षार्थी को BSEB Unique Id जारी नहीं किया गया है।
- प्रायोगिक परीक्षा दिनांक 10/01/2024 से 20/01/2024 तक संचालित होगी। केन्द्राधीक्षक दिनांक 10/01/2024 से 20/01/2024 तक की अवधि में परीक्षार्थियों की संख्या के अनुसार तिथि एवं पाली का निर्धारण करके प्रायोगिक परीक्षा केन्द्र पर आवंटित सभी परीक्षार्थियों के प्रायोगिक विषयों की परीक्षा आयोजित करेंगे।
- परीक्षार्थी अपने इस प्रवेश-पत्र में उल्लिखित प्रायोगिक परीक्षा केंद्र पर दिनांक 10-01-2024 को पूर्वाह्न 09:00 बजे अनिवार्य रूप से जाकर परीक्षा केन्द्र के परिसर की सूचना पट्ट से यह जानकारी प्राप्त कर लें कि उनके द्वारा चयनित विषय की प्रायोगिक परीक्षा किस तिथि एवं किस पाली में संचालित होगी, जिसमें उन्हें सम्मिलित होना अनिवार्य है।
- परीक्षार्थी के प्रत्येक प्रायोगिक विषय की परीक्षा के लिए 08 पृष्ठों की केवल एक ही उत्तरपुस्तिका मिलेगी। अतिरिक्त उत्तरपुस्तिका नहीं दी जाएगी। परीक्षार्थी उत्तरपुस्तिका लेते ही यह सुनिश्चित कर लें कि इसमें 8 पृष्ठ हैं एवं सही क्रम में हैं।
- उत्तरपुस्तिका प्राप्त होते ही परीक्षार्थी अपने प्रवेश-पत्र तथा उत्तरपुस्तिका पर मुद्रित विवरणों (Details) का मिलान कर यह अवश्य सुनिश्चित हो लें कि जो उत्तरपुस्तिका परीक्षक द्वारा उन्हें दी गई है, वह उन्हीं की है। भिन्न विवरणों की उत्तरपुस्तिका प्राप्त होने पर उसे तुरंत परीक्षक को वापस लौटा दिया जाए।
- उत्तरपुस्तिका प्राप्त होने पर परीक्षार्थी उनके आवरण पृष्ठ के पीछे अंकित "परीक्षार्थियों के लिए निर्देश" अवश्य पढ़ें एवं उसका अनुपालन करें।
- परीक्षार्थी अपनी उत्तरपुस्तिका के कवर पृष्ठ के ऊपरी बायें तथा दायें भागों में क्रमांक-(1) में अपने उत्तर देने का माध्यम अंकित करते हुए क्रमांक-(2) में अपना पूर्ण हस्ताक्षर अंकित करें। इसके अलावा अन्य मुद्रित विवरणों में किसी भी प्रकार से कोई छेड़-छाड़ नहीं करें।
- प्रायोगिक परीक्षा की उत्तरपुस्तिका के आवरण पृष्ठ के निचले बायें एवं दायें भागों को परीक्षार्थी द्वारा कदापि नहीं भरा जाएगा। अगर परीक्षार्थी इस भाग को भरते हैं, तो परीक्षार्थी का इस विषय में परीक्षाफल रद्द किया जा सकता है। ये दोनों भाग आंतरिक/बाह्य परीक्षकों को भरने के लिए दिया गया है।
- उत्तरपुस्तिका के पन्नों के दोनों पृष्ठों पर तथा प्रत्येक लाइन पर लिखें एवं पृष्ठों को नष्ट न करें।
- यदि रफ कार्य करने की आवश्यकता हो, तो परीक्षार्थी उत्तरपुस्तिका के अंतिम पृष्ठ पर रफ कार्य करके उसे काट दे/क्रॉस (x) कर दें।
- उत्तरपुस्तिका के आंतरिक पृष्ठों पर दाहिने हाशिए में लाइन खींचकर सादा स्थान छोड़ रखा गया है। शेष स्थान रूल्ड है। परीक्षार्थी दाहिने हाशिए के सादे स्थान में कुछ भी नहीं लिखेंगे, चूंकि यह भाग परीक्षक के उपयोग के लिए है।
- उत्तरपुस्तिका के पृष्ठों को मोड़ें- फाड़ें नहीं तथा बीच-बीच में व्यर्थ ही खाली न छोड़ें।
- प्रश्न-पत्र में दी हुई संख्या के अनुसार अपने उत्तरों की संख्या लिखें।
- व्हाइटनगर, ब्लेड तथा नाखून का इस्तेमाल करना सर्वथा वर्जित है, अन्यथा परीक्षाफल अमान्य कर दिया जाएगा।
- प्रश्नोत्तर के समाप्त होने पर अंतिम में नीचे एक क्षैतिज रेखा खींच दें।
- आंतरिक परीक्षक द्वारा उपलब्ध कराये गए उपस्थिति-पत्रक में परीक्षार्थी द्वारा यथा-स्तम्भ परीक्षा की तिथि अंकित करते हुए उत्तरपुस्तिका की क्रम संख्या लिखकर अपना हस्ताक्षर किया जाएगा। परीक्षार्थी की उपस्थित, अनुपस्थित एवं निष्कासन से संबंधित संगत गोले को नीले/काले पेन से परीक्षक द्वारा भरा जाएगा न कि परीक्षार्थी द्वारा।
- परीक्षार्थी अपनी उत्तरपुस्तिका को आन्तरिक परीक्षक के पास जमा किये बिना परीक्षा भवन न छोड़ें।
- परीक्षा केन्द्र में कैलकुलेटर, मोबाइल फोन, डायर फोन, पेजर, ब्लूटूथ या इस प्रकार का कोई अन्य इलेक्ट्रॉनिक उपकरण ले जाना सख्त मना है।
- जाँच परीक्षा में गैर-उत्प्रेषित या जाँच परीक्षा में अनुपस्थित छात्र/छात्रा इंटरमीडिएट वार्षिक प्रायोगिक परीक्षा, 2024 में कदापि सम्मिलित नहीं हो सकते हैं।



बिहार विद्यालय परीक्षा समिति, पटना
BIHAR SCHOOL EXAMINATION BOARD, PATNA
इंटरमीडिएट वार्षिक परीक्षा, 2024
INTERMEDIATE ANNUAL EXAMINATION, 2024
प्रायोगिक परीक्षा का प्रवेश पत्र
Admit Card For Practical Examination

संकाय: विज्ञान
FACULTY: SCIENCE

BSEB UNIQUE Id:- 2222110010743
कॉलेज/+2 स्कूल का नाम GAYA COLLEGE, GAYA
परीक्षार्थी का नाम PRIYANKA RAJ
माता का नाम PUJA DEVI
पिता का नाम RAJU RAJ
वैवाहिक स्थिति Unmarried
परीक्षार्थी का आधार नं० 339937132769 दिव्यांग कोटि NO
सूचीकरण संख्या/वर्ष R-210011220-22 परीक्षार्थी की कोटि REGULAR
रोल कोड 21001 रोल क्रमांक 24010314 लिंग FEMALE
परीक्षा केंद्र का नाम GAYA COLLEGE, GAYA



प्रायोगिक परीक्षा के विषय (निर्धारित परीक्षा कार्यक्रम सहित)

प्रायोगिक विषय	विषय कोड	विषय का नाम	परीक्षा की तारीख
वैकल्पिक विषय	117	PHYSICS	10/01/2024 to 20/01/2024
	118	CHEMISTRY	
	119	BIOLOGY	
अतिरिक्त विषय			

संज्ञा (उपनाम)

महाविद्यालय / +2 विद्यालय प्रधान का हस्ताक्षर
एवं मुहर

परीक्षा नियंत्रक (उ०मा०)

परीक्षार्थी के लिए आवश्यक निर्देश

- BSEB Unique Id सत्र 2021 - 23 से सूचीकृत हुए परीक्षार्थियों को जारी किया गया है। सत्र 2021 - 23 के पूर्व सत्र के किसी परीक्षार्थी को BSEB Unique Id जारी नहीं किया गया है।
- प्रायोगिक परीक्षा दिनांक 10/01/2024 से 20/01/2024 तक संचालित होगी। केन्द्राधीक्षक दिनांक 10/01/2024 से 20/01/2024 तक की अवधि में परीक्षार्थियों की संख्या के अनुसार तिथि एवं पाली का निर्धारण करके प्रायोगिक परीक्षा केन्द्र पर आवंटित सभी परीक्षार्थियों के प्रायोगिक विषयों की परीक्षा आयोजित करेंगे।
- परीक्षार्थी अपने इस प्रवेश-पत्र में उल्लिखित प्रायोगिक परीक्षा केंद्र पर दिनांक 10-01-2024 को पूर्वाह्न 09:00 बजे अनिवार्य रूप से जाकर परीक्षा केन्द्र के परिसर की सूचना पट्ट से यह जानकारी प्राप्त कर लें कि उनके द्वारा चयनित विषय की प्रायोगिक परीक्षा किस तिथि एवं किस पाली में संचालित होगी, जिसमें उन्हें सम्मिलित होना अनिवार्य है।
- परीक्षार्थी के प्रत्येक प्रायोगिक विषय की परीक्षा के लिए 08 पृष्ठों की केवल एक ही उत्तरपुस्तिका मिलेगी। अतिरिक्त उत्तरपुस्तिका नहीं दी जाएगी। परीक्षार्थी उत्तरपुस्तिका लेते ही यह सुनिश्चित कर लें कि इसमें 8 पृष्ठ हैं एवं सही क्रम में हैं।
- उत्तरपुस्तिका प्राप्त होते ही परीक्षार्थी अपने प्रवेश-पत्र तथा उत्तरपुस्तिका पर मुद्रित विवरणों (Details) का मिलान कर यह अवश्य सुनिश्चित हो लें कि जो उत्तरपुस्तिका परीक्षक द्वारा उन्हें दी गई है, वह उन्हीं की है। भिन्न विवरणों की उत्तरपुस्तिका प्राप्त होने पर उसे तुरंत परीक्षक को वापस लौटा दिया जाए।
- उत्तरपुस्तिका प्राप्त होने पर परीक्षार्थी उनके आवरण पृष्ठ के पीछे अंकित "परीक्षार्थियों के लिए निर्देश" अवश्य पढ़ें एवं उसका अनुपालन करें।
- परीक्षार्थी अपनी उत्तरपुस्तिका के कवर पृष्ठ के ऊपरी बायें तथा दायें भागों में क्रमांक-(1) में अपने उत्तर देने का माध्यम अंकित करते हुए क्रमांक-(2) में अपना पूर्ण हस्ताक्षर अंकित करें। इसके अलावा अन्य मुद्रित विवरणों में किसी भी प्रकार से कोई छेड़-छाड़ नहीं करें।
- प्रायोगिक परीक्षा की उत्तरपुस्तिका के आवरण पृष्ठ के निचले बायें एवं दायें भागों को परीक्षार्थी द्वारा कदापि नहीं भरा जाएगा। अगर परीक्षार्थी इस भाग को भरते हैं, तो परीक्षार्थी का इस विषय में परीक्षाफल रद्द किया जा सकता है। ये दोनों भाग आंतरिक/बाह्य परीक्षकों को भरने के लिए दिया गया है।
- उत्तरपुस्तिका के पन्नों के दोनों पृष्ठों पर तथा प्रत्येक लाइन पर लिखें एवं पृष्ठों को नष्ट न करें।
- यदि रफ कार्य करने की आवश्यकता हो, तो परीक्षार्थी उत्तरपुस्तिका के अंतिम पृष्ठ पर रफ कार्य करके उसे काट दे/क्रॉस (x) कर दें।
- उत्तरपुस्तिका के आंतरिक पृष्ठों पर दाहिने हाशिए में लाइन खींचकर सादा स्थान छोड़ रखा गया है। शेष स्थान रूल्ड है। परीक्षार्थी दाहिने हाशिए के सादे स्थान में कुछ भी नहीं लिखेंगे, चूंकि यह भाग परीक्षक के उपयोग के लिए है।
- उत्तरपुस्तिका के पृष्ठों को मोड़ें- फाड़ें नहीं तथा बीच-बीच में व्यर्थ ही खाली न छोड़ें।
- प्रश्न-पत्र में दी हुई संख्या के अनुसार अपने उत्तरों की संख्या लिखें।
- व्हाइटनगर, ब्लेड तथा नाखून का इस्तेमाल करना सर्वथा वर्जित है, अन्यथा परीक्षाफल अमान्य कर दिया जाएगा।
- प्रश्नोत्तर के समाप्त होने पर अंतिम में नीचे एक क्षैतिज रेखा खींच दें।
- आंतरिक परीक्षक द्वारा उपलब्ध कराये गए उपस्थिति-पत्रक में परीक्षार्थी द्वारा यथा-स्तम्भ परीक्षा की तिथि अंकित करते हुए उत्तरपुस्तिका की क्रम संख्या लिखकर अपना हस्ताक्षर किया जाएगा। परीक्षार्थी की उपस्थित, अनुपस्थित एवं निष्कासन से संबंधित संगत गोले को नीले/काले पेन से परीक्षक द्वारा भरा जाएगा न कि परीक्षार्थी द्वारा।
- परीक्षार्थी अपनी उत्तरपुस्तिका को आन्तरिक परीक्षक के पास जमा किये बिना परीक्षा भवन न छोड़ें।
- परीक्षा केन्द्र में कैंलकुलेटर, मोबाइल फोन, डायर फोन, पेजर, ब्लूटूथ या इस प्रकार का कोई अन्य इलेक्ट्रॉनिक उपकरण ले जाना सख्त मना है।
- जाँच परीक्षा में गैर-उत्प्रेषित या जाँच परीक्षा में अनुपस्थित छात्र/छात्रा इंटरमीडिएट वार्षिक प्रायोगिक परीक्षा, 2024 में कदापि सम्मिलित नहीं हो सकते हैं।



बिहार विद्यालय परीक्षा समिति, पटना
BIHAR SCHOOL EXAMINATION BOARD, PATNA
इंटरमीडिएट वार्षिक परीक्षा, 2024
INTERMEDIATE ANNUAL EXAMINATION, 2024
प्रायोगिक परीक्षा का प्रवेश पत्र
Admit Card For Practical Examination

संकाय: विज्ञान
FACULTY: SCIENCE

BSEB UNIQUE Id:- 2221110012597
कॉलेज/+2 स्कूल का नाम GAYA COLLEGE, GAYA
परीक्षार्थी का नाम PRIYANSHU KUMAR
माता का नाम MUNNI DEVI
पिता का नाम NIWAS DAS
वैवाहिक स्थिति Unmarried
परीक्षार्थी का आधार नं० 265606089670 दिव्यांग कोटि NO
सूचीकरण संख्या/वर्ष R-210011227-22 परीक्षार्थी की कोटि REGULAR
रोल कोड 21001 रोल क्रमांक 24011288 लिंग MALE
परीक्षा केंद्र का नाम GAYA COLLEGE, GAYA



Priyanshu Kumar

प्रायोगिक परीक्षा के विषय (निर्धारित परीक्षा कार्यक्रम सहित)

प्रायोगिक विषय	विषय कोड	विषय का नाम	परीक्षा की तारीख
वैकल्पिक विषय	117	PHYSICS	10/01/2024 to 20/01/2024
	118	CHEMISTRY	
अतिरिक्त विषय			

संज्ञा (उपनाम)

महाविद्यालय / +2 विद्यालय प्रधान का हस्ताक्षर
एवं मुहर

परीक्षा नियंत्रक (उ०मा०)

परीक्षार्थी के लिए आवश्यक निर्देश

- BSEB Unique Id सत्र 2021 - 23 से सूचीकृत हुए परीक्षार्थियों को जारी किया गया है। सत्र 2021 - 23 के पूर्व सत्र के किसी परीक्षार्थी को BSEB Unique Id जारी नहीं किया गया है।
- प्रायोगिक परीक्षा दिनांक 10/01/2024 से 20/01/2024 तक संचालित होगी। केन्द्राधीक्षक दिनांक 10/01/2024 से 20/01/2024 तक की अवधि में परीक्षार्थियों की संख्या के अनुसार तिथि एवं पाली का निर्धारण करके प्रायोगिक परीक्षा केन्द्र पर आवंटित सभी परीक्षार्थियों के प्रायोगिक विषयों की परीक्षा आयोजित करेंगे।
- परीक्षार्थी अपने इस प्रवेश-पत्र में उल्लिखित प्रायोगिक परीक्षा केंद्र पर दिनांक 10-01-2024 को पूर्वाह्न 09:00 बजे अनिवार्य रूप से जाकर परीक्षा केन्द्र के परिसर की सूचना पट्ट से यह जानकारी प्राप्त कर लें कि उनके द्वारा चयनित विषय की प्रायोगिक परीक्षा किस तिथि एवं किस पाली में संचालित होगी, जिसमें उन्हें सम्मिलित होना अनिवार्य है।
- परीक्षार्थी के प्रत्येक प्रायोगिक विषय की परीक्षा के लिए 08 पृष्ठों की केवल एक ही उत्तरपुस्तिका मिलेगी। अतिरिक्त उत्तरपुस्तिका नहीं दी जाएगी। परीक्षार्थी उत्तरपुस्तिका लेते ही यह सुनिश्चित कर लें कि इसमें 8 पृष्ठ हैं एवं सही क्रम में हैं।
- उत्तरपुस्तिका प्राप्त होते ही परीक्षार्थी अपने प्रवेश-पत्र तथा उत्तरपुस्तिका पर मुद्रित विवरणों (Details) का मिलान कर यह अवश्य सुनिश्चित हो लें कि जो उत्तरपुस्तिका परीक्षक द्वारा उन्हें दी गई है, वह उन्हीं की है। भिन्न विवरणों की उत्तरपुस्तिका प्राप्त होने पर उसे तुरंत परीक्षक को वापस लौटा दिया जाए।
- उत्तरपुस्तिका प्राप्त होने पर परीक्षार्थी उनके आवरण पृष्ठ के पीछे अंकित "परीक्षार्थियों के लिए निर्देश" अवश्य पढ़ें एवं उसका अनुपालन करें।
- परीक्षार्थी अपनी उत्तरपुस्तिका के कवर पृष्ठ के ऊपरी बायें तथा दायें भागों में क्रमांक-(1) में अपने उत्तर देने का माध्यम अंकित करते हुए क्रमांक-(2) में अपना पूर्ण हस्ताक्षर अंकित करें। इसके अलावा अन्य मुद्रित विवरणों में किसी भी प्रकार से कोई छेड़-छाड़ नहीं करें।
- प्रायोगिक परीक्षा की उत्तरपुस्तिका के आवरण पृष्ठ के निचले बायें एवं दायें भागों को परीक्षार्थी द्वारा कदापि नहीं भरा जाएगा। अगर परीक्षार्थी इस भाग को भरते हैं, तो परीक्षार्थी का इस विषय में परीक्षाफल रद्द किया जा सकता है। ये दोनों भाग आंतरिक/बाह्य परीक्षकों को भरने के लिए दिया गया है।
- उत्तरपुस्तिका के पन्नों के दोनों पृष्ठों पर तथा प्रत्येक लाइन पर लिखें एवं पृष्ठों को नष्ट न करें।
- यदि रफ कार्य करने की आवश्यकता हो, तो परीक्षार्थी उत्तरपुस्तिका के अंतिम पृष्ठ पर रफ कार्य करके उसे काट दे/क्रॉस (x) कर दें।
- उत्तरपुस्तिका के आंतरिक पृष्ठों पर दाहिने हाशिए में लाइन खींचकर सादा स्थान छोड़ रखा गया है। शेष स्थान रूल्ड है। परीक्षार्थी दाहिने हाशिए के सादे स्थान में कुछ भी नहीं लिखेंगे, चूंकि यह भाग परीक्षक के उपयोग के लिए है।
- उत्तरपुस्तिका के पृष्ठों को मोड़ें- फाड़ें नहीं तथा बीच-बीच में व्यर्थ ही खाली न छोड़ें।
- प्रश्न-पत्र में दी हुई संख्या के अनुसार अपने उत्तरों की संख्या लिखें।
- व्हाइटनगर, ब्लेड तथा नाखून का इस्तेमाल करना सर्वथा वर्जित है, अन्यथा परीक्षाफल अमान्य कर दिया जाएगा।
- प्रश्नोत्तर के समाप्त होने पर अंतिम में नीचे एक क्षैतिज रेखा खींच दें।
- आंतरिक परीक्षक द्वारा उपलब्ध कराये गए उपस्थिति-पत्रक में परीक्षार्थी द्वारा यथा-स्तम्भ परीक्षा की तिथि अंकित करते हुए उत्तरपुस्तिका की क्रम संख्या लिखकर अपना हस्ताक्षर किया जाएगा। परीक्षार्थी की उपस्थित, अनुपस्थित एवं निष्कासन से संबंधित संगत गोले को नीले/काले पेन से परीक्षक द्वारा भरा जाएगा न कि परीक्षार्थी द्वारा।
- परीक्षार्थी अपनी उत्तरपुस्तिका को आन्तरिक परीक्षक के पास जमा किये बिना परीक्षा भवन न छोड़ें।
- परीक्षा केन्द्र में कैलकुलेटर, मोबाइल फोन, डायर फोन, पेजर, ब्लूटूथ या इस प्रकार का कोई अन्य इलेक्ट्रॉनिक उपकरण ले जाना सख्त मना है।
- जाँच परीक्षा में गैर-उत्प्रेषित या जाँच परीक्षा में अनुपस्थित छात्र/छात्रा इंटरमीडिएट वार्षिक प्रायोगिक परीक्षा, 2024 में कदापि सम्मिलित नहीं हो सकते हैं।



बिहार विद्यालय परीक्षा समिति, पटना
BIHAR SCHOOL EXAMINATION BOARD, PATNA
इंटरमीडिएट वार्षिक परीक्षा, 2024
INTERMEDIATE ANNUAL EXAMINATION, 2024
प्रायोगिक परीक्षा का प्रवेश पत्र
Admit Card For Practical Examination

संकाय: विज्ञान
FACULTY: SCIENCE

BSEB UNIQUE Id:- 2222110010735
कॉलेज/+2 स्कूल का नाम GAYA COLLEGE, GAYA
परीक्षार्थी का नाम PRIYANKA KUMARI
माता का नाम RAJMUNNI DEVI
पिता का नाम MAHESH YADAV
वैवाहिक स्थिति Unmarried
परीक्षार्थी का आधार नं० 502852330598 दिव्यांग कोटि NO
सूचीकरण संख्या/वर्ष R-210011215-22 परीक्षार्थी की कोटि REGULAR
रोल कोड 21001 रोल क्रमांक 24010332 लिंग FEMALE
परीक्षा केंद्र का नाम GAYA COLLEGE, GAYA



प्रायोगिक परीक्षा के विषय (निर्धारित परीक्षा कार्यक्रम सहित)

प्रायोगिक विषय	विषय कोड	विषय का नाम	परीक्षा की तारीख
वैकल्पिक विषय	117	PHYSICS	10/01/2024 to 20/01/2024
	118	CHEMISTRY	
	119	BIOLOGY	
अतिरिक्त विषय			

संज्ञा (उपनाम)

महाविद्यालय / +2 विद्यालय प्रधान का हस्ताक्षर
एवं मुहर

परीक्षा नियंत्रक (उ०मा०)

परीक्षार्थी के लिए आवश्यक निर्देश

- BSEB Unique Id सत्र 2021 - 23 से सूचीकृत हुए परीक्षार्थियों को जारी किया गया है। सत्र 2021 - 23 के पूर्व सत्र के किसी परीक्षार्थी को BSEB Unique Id जारी नहीं किया गया है।
- प्रायोगिक परीक्षा दिनांक 10/01/2024 से 20/01/2024 तक संचालित होगी। केन्द्राधीक्षक दिनांक 10/01/2024 से 20/01/2024 तक की अवधि में परीक्षार्थियों की संख्या के अनुसार तिथि एवं पाली का निर्धारण करके प्रायोगिक परीक्षा केन्द्र पर आवंटित सभी परीक्षार्थियों के प्रायोगिक विषयों की परीक्षा आयोजित करेंगे।
- परीक्षार्थी अपने इस प्रवेश-पत्र में उल्लिखित प्रायोगिक परीक्षा केंद्र पर दिनांक 10-01-2024 को पूर्वाह्न 09:00 बजे अनिवार्य रूप से जाकर परीक्षा केन्द्र के परिसर की सूचना पट्ट से यह जानकारी प्राप्त कर लें कि उनके द्वारा चयनित विषय की प्रायोगिक परीक्षा किस तिथि एवं किस पाली में संचालित होगी, जिसमें उन्हें सम्मिलित होना अनिवार्य है।
- परीक्षार्थी के प्रत्येक प्रायोगिक विषय की परीक्षा के लिए 08 पृष्ठों की केवल एक ही उत्तरपुस्तिका मिलेगी। अतिरिक्त उत्तरपुस्तिका नहीं दी जाएगी। परीक्षार्थी उत्तरपुस्तिका लेते ही यह सुनिश्चित कर लें कि इसमें 8 पृष्ठ हैं एवं सही क्रम में हैं।
- उत्तरपुस्तिका प्राप्त होते ही परीक्षार्थी अपने प्रवेश-पत्र तथा उत्तरपुस्तिका पर मुद्रित विवरणों (Details) का मिलान कर यह अवश्य सुनिश्चित हो लें कि जो उत्तरपुस्तिका परीक्षक द्वारा उन्हें दी गई है, वह उन्हीं की है। भिन्न विवरणों की उत्तरपुस्तिका प्राप्त होने पर उसे तुरंत परीक्षक को वापस लौटा दिया जाए।
- उत्तरपुस्तिका प्राप्त होने पर परीक्षार्थी उनके आवरण पृष्ठ के पीछे अंकित "परीक्षार्थियों के लिए निर्देश" अवश्य पढ़ें एवं उसका अनुपालन करें।
- परीक्षार्थी अपनी उत्तरपुस्तिका के कवर पृष्ठ के ऊपरी बायें तथा दायें भागों में क्रमांक-(1) में अपने उत्तर देने का माध्यम अंकित करते हुए क्रमांक-(2) में अपना पूर्ण हस्ताक्षर अंकित करें। इसके अलावा अन्य मुद्रित विवरणों में किसी भी प्रकार से कोई छेड़-छाड़ नहीं करें।
- प्रायोगिक परीक्षा की उत्तरपुस्तिका के आवरण पृष्ठ के निचले बायें एवं दायें भागों को परीक्षार्थी द्वारा कदापि नहीं भरा जाएगा। अगर परीक्षार्थी इस भाग को भरते हैं, तो परीक्षार्थी का इस विषय में परीक्षाफल रद्द किया जा सकता है। ये दोनों भाग आंतरिक/बाह्य परीक्षकों को भरने के लिए दिया गया है।
- उत्तरपुस्तिका के पन्नों के दोनों पृष्ठों पर तथा प्रत्येक लाइन पर लिखें एवं पृष्ठों को नष्ट न करें।
- यदि रफ कार्य करने की आवश्यकता हो, तो परीक्षार्थी उत्तरपुस्तिका के अंतिम पृष्ठ पर रफ कार्य करके उसे काट दे/क्रॉस (x) कर दें।
- उत्तरपुस्तिका के आंतरिक पृष्ठों पर दाहिने हाशिए में लाइन खींचकर सादा स्थान छोड़ रखा गया है। शेष स्थान रूल्ड है। परीक्षार्थी दाहिने हाशिए के सादे स्थान में कुछ भी नहीं लिखेंगे, चूंकि यह भाग परीक्षक के उपयोग के लिए है।
- उत्तरपुस्तिका के पृष्ठों को मोड़ें- फाड़ें नहीं तथा बीच-बीच में व्यर्थ ही खाली न छोड़ें।
- प्रश्न-पत्र में दी हुई संख्या के अनुसार अपने उत्तरों की संख्या लिखें।
- व्हाइटनगर, ब्लेड तथा नाखून का इस्तेमाल करना सर्वथा वर्जित है, अन्यथा परीक्षाफल अमान्य कर दिया जाएगा।
- प्रश्नोत्तर के समाप्त होने पर अंतिम में नीचे एक क्षैतिज रेखा खींच दें।
- आंतरिक परीक्षक द्वारा उपलब्ध कराये गए उपस्थिति-पत्रक में परीक्षार्थी द्वारा यथा-स्तम्भ परीक्षा की तिथि अंकित करते हुए उत्तरपुस्तिका की क्रम संख्या लिखकर अपना हस्ताक्षर किया जाएगा। परीक्षार्थी की उपस्थित, अनुपस्थित एवं निष्कासन से संबंधित संगत गोले को नीले/काले पेन से परीक्षक द्वारा भरा जाएगा न कि परीक्षार्थी द्वारा।
- परीक्षार्थी अपनी उत्तरपुस्तिका को आन्तरिक परीक्षक के पास जमा किये बिना परीक्षा भवन न छोड़ें।
- परीक्षा केन्द्र में कैंलकुलेटर, मोबाइल फोन, डायर फोन, पेजर, ब्लूटूथ या इस प्रकार का कोई अन्य इलेक्ट्रॉनिक उपकरण ले जाना सख्त मना है।
- जाँच परीक्षा में गैर-उत्प्रेषित या जाँच परीक्षा में अनुपस्थित छात्र/छात्रा इंटरमीडिएट वार्षिक प्रायोगिक परीक्षा, 2024 में कदापि सम्मिलित नहीं हो सकते हैं।



बिहार विद्यालय परीक्षा समिति, पटना
BIHAR SCHOOL EXAMINATION BOARD, PATNA
इंटरमीडिएट वार्षिक परीक्षा, 2024
INTERMEDIATE ANNUAL EXAMINATION, 2024
प्रायोगिक परीक्षा का प्रवेश पत्र
Admit Card For Practical Examination

संकाय: विज्ञान
FACULTY: SCIENCE

BSEB UNIQUE Id:- 2222110010739
कॉलेज/+2 स्कूल का नाम GAYA COLLEGE, GAYA
परीक्षार्थी का नाम PRIYANKA KUMARI
माता का नाम SHARDA DEVI
पिता का नाम PREM CHOUDHARY
वैवाहिक स्थिति Unmarried
परीक्षार्थी का आधार नं० 908689282150 दिव्यांग कोटि NO
सूचीकरण संख्या/वर्ष R-210011218-22 परीक्षार्थी की कोटि REGULAR
रोल कोड 21001 रोल क्रमांक 24010485 लिंग FEMALE
परीक्षा केंद्र का नाम GAYA COLLEGE, GAYA



प्रायोगिक परीक्षा के विषय (निर्धारित परीक्षा कार्यक्रम सहित)

प्रायोगिक विषय	विषय कोड	विषय का नाम	परीक्षा की तारीख
वैकल्पिक विषय	117	PHYSICS	10/01/2024 to 20/01/2024
	118	CHEMISTRY	
	119	BIOLOGY	
अतिरिक्त विषय			

संज्ञा (उपनाम)

महाविद्यालय / +2 विद्यालय प्रधान का हस्ताक्षर
एवं मुहर

परीक्षा नियंत्रक (उ०मा०)

परीक्षार्थी के लिए आवश्यक निर्देश

- BSEB Unique Id सत्र 2021 - 23 से सूचीकृत हुए परीक्षार्थियों को जारी किया गया है। सत्र 2021 - 23 के पूर्व सत्र के किसी परीक्षार्थी को BSEB Unique Id जारी नहीं किया गया है।
- प्रायोगिक परीक्षा दिनांक 10/01/2024 से 20/01/2024 तक संचालित होगी। केन्द्राधीक्षक दिनांक 10/01/2024 से 20/01/2024 तक की अवधि में परीक्षार्थियों की संख्या के अनुसार तिथि एवं पाली का निर्धारण करके प्रायोगिक परीक्षा केन्द्र पर आवंटित सभी परीक्षार्थियों के प्रायोगिक विषयों की परीक्षा आयोजित करेंगे।
- परीक्षार्थी अपने इस प्रवेश-पत्र में उल्लिखित प्रायोगिक परीक्षा केंद्र पर दिनांक 10-01-2024 को पूर्वाह्न 09:00 बजे अनिवार्य रूप से जाकर परीक्षा केन्द्र के परिसर की सूचना पट्ट से यह जानकारी प्राप्त कर लें कि उनके द्वारा चयनित विषय की प्रायोगिक परीक्षा किस तिथि एवं किस पाली में संचालित होगी, जिसमें उन्हें सम्मिलित होना अनिवार्य है।
- परीक्षार्थी के प्रत्येक प्रायोगिक विषय की परीक्षा के लिए 08 पृष्ठों की केवल एक ही उत्तरपुस्तिका मिलेगी। अतिरिक्त उत्तरपुस्तिका नहीं दी जाएगी। परीक्षार्थी उत्तरपुस्तिका लेते ही यह सुनिश्चित कर लें कि इसमें 8 पृष्ठ हैं एवं सही क्रम में हैं।
- उत्तरपुस्तिका प्राप्त होते ही परीक्षार्थी अपने प्रवेश-पत्र तथा उत्तरपुस्तिका पर मुद्रित विवरणों (Details) का मिलान कर यह अवश्य सुनिश्चित हो लें कि जो उत्तरपुस्तिका परीक्षक द्वारा उन्हें दी गई है, वह उन्हीं की है। भिन्न विवरणों की उत्तरपुस्तिका प्राप्त होने पर उसे तुरंत परीक्षक को वापस लौटा दिया जाए।
- उत्तरपुस्तिका प्राप्त होने पर परीक्षार्थी उनके आवरण पृष्ठ के पीछे अंकित "परीक्षार्थियों के लिए निर्देश" अवश्य पढ़ें एवं उसका अनुपालन करें।
- परीक्षार्थी अपनी उत्तरपुस्तिका के कवर पृष्ठ के ऊपरी बायें तथा दायें भागों में क्रमांक-(1) में अपने उत्तर देने का माध्यम अंकित करते हुए क्रमांक-(2) में अपना पूर्ण हस्ताक्षर अंकित करें। इसके अलावा अन्य मुद्रित विवरणों में किसी भी प्रकार से कोई छेड़-छाड़ नहीं करें।
- प्रायोगिक परीक्षा की उत्तरपुस्तिका के आवरण पृष्ठ के निचले बायें एवं दायें भागों को परीक्षार्थी द्वारा कदापि नहीं भरा जाएगा। अगर परीक्षार्थी इस भाग को भरते हैं, तो परीक्षार्थी का इस विषय में परीक्षाफल रद्द किया जा सकता है। ये दोनों भाग आंतरिक/बाह्य परीक्षकों को भरने के लिए दिया गया है।
- उत्तरपुस्तिका के पन्नों के दोनों पृष्ठों पर तथा प्रत्येक लाइन पर लिखें एवं पृष्ठों को नष्ट न करें।
- यदि रफ कार्य करने की आवश्यकता हो, तो परीक्षार्थी उत्तरपुस्तिका के अंतिम पृष्ठ पर रफ कार्य करके उसे काट दे/क्रॉस (x) कर दें।
- उत्तरपुस्तिका के आंतरिक पृष्ठों पर दाहिने हाशिए में लाइन खींचकर सादा स्थान छोड़ रखा गया है। शेष स्थान रूल्ड है। परीक्षार्थी दाहिने हाशिए के सादे स्थान में कुछ भी नहीं लिखेंगे, चूंकि यह भाग परीक्षक के उपयोग के लिए है।
- उत्तरपुस्तिका के पृष्ठों को मोड़ें- फाड़ें नहीं तथा बीच-बीच में व्यर्थ ही खाली न छोड़ें।
- प्रश्न-पत्र में दी हुई संख्या के अनुसार अपने उत्तरों की संख्या लिखें।
- व्हाइटनगर, ब्लेड तथा नाखून का इस्तेमाल करना सर्वथा वर्जित है, अन्यथा परीक्षाफल अमान्य कर दिया जाएगा।
- प्रश्नोत्तर के समाप्त होने पर अंतिम में नीचे एक क्षैतिज रेखा खींच दें।
- आंतरिक परीक्षक द्वारा उपलब्ध कराये गए उपस्थिति-पत्रक में परीक्षार्थी द्वारा यथा-स्तम्भ परीक्षा की तिथि अंकित करते हुए उत्तरपुस्तिका की क्रम संख्या लिखकर अपना हस्ताक्षर किया जाएगा। परीक्षार्थी की उपस्थित, अनुपस्थित एवं निष्कासन से संबंधित संगत गोले को नीले/काले पेन से परीक्षक द्वारा भरा जाएगा न कि परीक्षार्थी द्वारा।
- परीक्षार्थी अपनी उत्तरपुस्तिका को आन्तरिक परीक्षक के पास जमा किये बिना परीक्षा भवन न छोड़ें।
- परीक्षा केन्द्र में कैंलकुलेटर, मोबाइल फोन, डायर फोन, पेजर, ब्लूटूथ या इस प्रकार का कोई अन्य इलेक्ट्रॉनिक उपकरण ले जाना सख्त मना है।
- जाँच परीक्षा में गैर-उत्प्रेषित या जाँच परीक्षा में अनुपस्थित छात्र/छात्रा इंटरमीडिएट वार्षिक प्रायोगिक परीक्षा, 2024 में कदापि सम्मिलित नहीं हो सकते हैं।



बिहार विद्यालय परीक्षा समिति, पटना
BIHAR SCHOOL EXAMINATION BOARD, PATNA
इंटरमीडिएट वार्षिक परीक्षा, 2024
INTERMEDIATE ANNUAL EXAMINATION, 2024
प्रायोगिक परीक्षा का प्रवेश पत्र
Admit Card For Practical Examination

संकाय: विज्ञान
FACULTY: SCIENCE

BSEB UNIQUE Id:- 2222110010741
कॉलेज/+2 स्कूल का नाम GAYA COLLEGE, GAYA
परीक्षार्थी का नाम PRIYANKA KUMARI
माता का नाम PRABHA DEVI
पिता का नाम RAMYATAN PRASAD
वैवाहिक स्थिति Unmarried
परीक्षार्थी का आधार नं० 423271983985 दिव्यांग कोटि NO
सूचीकरण संख्या/वर्ष R-210011219-22 परीक्षार्थी की कोटि REGULAR
रोल कोड 21001 रोल क्रमांक 24010293 लिंग FEMALE
परीक्षा केंद्र का नाम GAYA COLLEGE, GAYA



प्रायोगिक परीक्षा के विषय (निर्धारित परीक्षा कार्यक्रम सहित)

प्रायोगिक विषय	विषय कोड	विषय का नाम	परीक्षा की तारीख
वैकल्पिक विषय	117	PHYSICS	10/01/2024 to 20/01/2024
	118	CHEMISTRY	
अतिरिक्त विषय			

संज्ञा (उपनाम)

महाविद्यालय / +2 विद्यालय प्रधान का हस्ताक्षर
एवं मुहर

परीक्षा नियंत्रक (उ०मा०)

परीक्षार्थी के लिए आवश्यक निर्देश

- BSEB Unique Id सत्र 2021 - 23 से सूचीकृत हुए परीक्षार्थियों को जारी किया गया है। सत्र 2021 - 23 के पूर्व सत्र के किसी परीक्षार्थी को BSEB Unique Id जारी नहीं किया गया है।
- प्रायोगिक परीक्षा दिनांक 10/01/2024 से 20/01/2024 तक संचालित होगी। केन्द्राधीक्षक दिनांक 10/01/2024 से 20/01/2024 तक की अवधि में परीक्षार्थियों की संख्या के अनुसार तिथि एवं पाली का निर्धारण करके प्रायोगिक परीक्षा केन्द्र पर आवंटित सभी परीक्षार्थियों के प्रायोगिक विषयों की परीक्षा आयोजित करेंगे।
- परीक्षार्थी अपने इस प्रवेश-पत्र में उल्लिखित प्रायोगिक परीक्षा केंद्र पर दिनांक 10-01-2024 को पूर्वाह्न 09:00 बजे अनिवार्य रूप से जाकर परीक्षा केन्द्र के परिसर की सूचना पट्ट से यह जानकारी प्राप्त कर लें कि उनके द्वारा चयनित विषय की प्रायोगिक परीक्षा किस तिथि एवं किस पाली में संचालित होगी, जिसमें उन्हें सम्मिलित होना अनिवार्य है।
- परीक्षार्थी के प्रत्येक प्रायोगिक विषय की परीक्षा के लिए 08 पृष्ठों की केवल एक ही उत्तरपुस्तिका मिलेगी। अतिरिक्त उत्तरपुस्तिका नहीं दी जाएगी। परीक्षार्थी उत्तरपुस्तिका लेते ही यह सुनिश्चित कर लें कि इसमें 8 पृष्ठ हैं एवं सही क्रम में हैं।
- उत्तरपुस्तिका प्राप्त होते ही परीक्षार्थी अपने प्रवेश-पत्र तथा उत्तरपुस्तिका पर मुद्रित विवरणों (Details) का मिलान कर यह अवश्य सुनिश्चित हो लें कि जो उत्तरपुस्तिका परीक्षक द्वारा उन्हें दी गई है, वह उन्हीं की है। भिन्न विवरणों की उत्तरपुस्तिका प्राप्त होने पर उसे तुरंत परीक्षक को वापस लौटा दिया जाए।
- उत्तरपुस्तिका प्राप्त होने पर परीक्षार्थी उनके आवरण पृष्ठ के पीछे अंकित "परीक्षार्थियों के लिए निर्देश" अवश्य पढ़ें एवं उसका अनुपालन करें।
- परीक्षार्थी अपनी उत्तरपुस्तिका के कवर पृष्ठ के ऊपरी बायें तथा दायें भागों में क्रमांक-(1) में अपने उत्तर देने का माध्यम अंकित करते हुए क्रमांक-(2) में अपना पूर्ण हस्ताक्षर अंकित करें। इसके अलावा अन्य मुद्रित विवरणों में किसी भी प्रकार से कोई छेड़-छाड़ नहीं करें।
- प्रायोगिक परीक्षा की उत्तरपुस्तिका के आवरण पृष्ठ के निचले बायें एवं दायें भागों को परीक्षार्थी द्वारा कदापि नहीं भरा जाएगा। अगर परीक्षार्थी इस भाग को भरते हैं, तो परीक्षार्थी का इस विषय में परीक्षाफल रद्द किया जा सकता है। ये दोनों भाग आंतरिक/बाह्य परीक्षकों को भरने के लिए दिया गया है।
- उत्तरपुस्तिका के पन्नों के दोनों पृष्ठों पर तथा प्रत्येक लाइन पर लिखें एवं पृष्ठों को नष्ट न करें।
- यदि रफ कार्य करने की आवश्यकता हो, तो परीक्षार्थी उत्तरपुस्तिका के अंतिम पृष्ठ पर रफ कार्य करके उसे काट दे/क्रॉस (x) कर दें।
- उत्तरपुस्तिका के आंतरिक पृष्ठों पर दाहिने हाशिए में लाइन खींचकर सादा स्थान छोड़ रखा गया है। शेष स्थान रूल्ड है। परीक्षार्थी दाहिने हाशिए के सादे स्थान में कुछ भी नहीं लिखेंगे, चूंकि यह भाग परीक्षक के उपयोग के लिए है।
- उत्तरपुस्तिका के पृष्ठों को मोड़ें- फाड़ें नहीं तथा बीच-बीच में व्यर्थ ही खाली न छोड़ें।
- प्रश्न-पत्र में दी हुई संख्या के अनुसार अपने उत्तरों की संख्या लिखें।
- व्हाइटनगर, ब्लेड तथा नाखून का इस्तेमाल करना सर्वथा वर्जित है, अन्यथा परीक्षाफल अमान्य कर दिया जाएगा।
- प्रश्नोत्तर के समाप्त होने पर अंतिम में नीचे एक क्षैतिज रेखा खींच दें।
- आंतरिक परीक्षक द्वारा उपलब्ध कराये गए उपस्थिति-पत्रक में परीक्षार्थी द्वारा यथा-स्तम्भ परीक्षा की तिथि अंकित करते हुए उत्तरपुस्तिका की क्रम संख्या लिखकर अपना हस्ताक्षर किया जाएगा। परीक्षार्थी की उपस्थित, अनुपस्थित एवं निष्कासन से संबंधित संगत गोले को नीले/काले पेन से परीक्षक द्वारा भरा जाएगा न कि परीक्षार्थी द्वारा।
- परीक्षार्थी अपनी उत्तरपुस्तिका को आन्तरिक परीक्षक के पास जमा किये बिना परीक्षा भवन न छोड़ें।
- परीक्षा केन्द्र में कैंलकुलेटर, मोबाइल फोन, डियर फोन, पेजर, ब्लूटूथ या इस प्रकार का कोई अन्य इलेक्ट्रॉनिक उपकरण ले जाना सख्त मना है।
- जाँच परीक्षा में गैर-उत्प्रेषित या जाँच परीक्षा में अनुपस्थित छात्र/छात्रा इंटरमीडिएट वार्षिक प्रायोगिक परीक्षा, 2024 में कदापि सम्मिलित नहीं हो सकते हैं।



बिहार विद्यालय परीक्षा समिति, पटना
BIHAR SCHOOL EXAMINATION BOARD, PATNA
इंटरमीडिएट वार्षिक परीक्षा, 2024
INTERMEDIATE ANNUAL EXAMINATION, 2024
प्रायोगिक परीक्षा का प्रवेश पत्र
Admit Card For Practical Examination

संकाय: विज्ञान
FACULTY: SCIENCE

BSEB UNIQUE Id:- 2221110012606
कॉलेज/+2 स्कूल का नाम GAYA COLLEGE, GAYA
परीक्षार्थी का नाम PRIYANSHU KUMAR
माता का नाम VIDYA DEVI
पिता का नाम SHAMBHU SINGH
वैवाहिक स्थिति Unmarried
परीक्षार्थी का आधार नं० 789305000000 दिव्यांग कोटि NO
सूचीकरण संख्या/वर्ष R-210011233-22 परीक्षार्थी की कोटि REGULAR
रोल कोड 21001 रोल क्रमांक 24012090 लिंग MALE
परीक्षा केंद्र का नाम GAYA COLLEGE, GAYA



Priyanshu Kumar

प्रायोगिक परीक्षा के विषय (निर्धारित परीक्षा कार्यक्रम सहित)

प्रायोगिक विषय	विषय कोड	विषय का नाम	परीक्षा की तारीख
वैकल्पिक विषय	117	PHYSICS	10/01/2024 to 20/01/2024
	118	CHEMISTRY	
अतिरिक्त विषय			

संज्ञा/उत्तर

महाविद्यालय / +2 विद्यालय प्रधान का हस्ताक्षर
एवं मुहर

परीक्षा नियंत्रक (उ०मा०)

परीक्षार्थी के लिए आवश्यक निर्देश

- BSEB Unique Id सत्र 2021 - 23 से सूचीकृत हुए परीक्षार्थियों को जारी किया गया है। सत्र 2021 - 23 के पूर्व सत्र के किसी परीक्षार्थी को BSEB Unique Id जारी नहीं किया गया है।
- प्रायोगिक परीक्षा दिनांक 10/01/2024 से 20/01/2024 तक संचालित होगी। केन्द्राधीक्षक दिनांक 10/01/2024 से 20/01/2024 तक की अवधि में परीक्षार्थियों की संख्या के अनुसार तिथि एवं पाली का निर्धारण करके प्रायोगिक परीक्षा केन्द्र पर आवंटित सभी परीक्षार्थियों के प्रायोगिक विषयों की परीक्षा आयोजित करेंगे।
- परीक्षार्थी अपने इस प्रवेश-पत्र में उल्लिखित प्रायोगिक परीक्षा केंद्र पर दिनांक 10-01-2024 को पूर्वाह्न 09:00 बजे अनिवार्य रूप से जाकर परीक्षा केन्द्र के परिसर की सूचना पट्ट से यह जानकारी प्राप्त कर लें कि उनके द्वारा चयनित विषय की प्रायोगिक परीक्षा किस तिथि एवं किस पाली में संचालित होगी, जिसमें उन्हें सम्मिलित होना अनिवार्य है।
- परीक्षार्थी के प्रत्येक प्रायोगिक विषय की परीक्षा के लिए 08 पृष्ठों की केवल एक ही उत्तरपुस्तिका मिलेगी। अतिरिक्त उत्तरपुस्तिका नहीं दी जाएगी। परीक्षार्थी उत्तरपुस्तिका लेते ही यह सुनिश्चित कर लें कि इसमें 8 पृष्ठ हैं एवं सही क्रम में हैं।
- उत्तरपुस्तिका प्राप्त होते ही परीक्षार्थी अपने प्रवेश-पत्र तथा उत्तरपुस्तिका पर मुद्रित विवरणों (Details) का मिलान कर यह अवश्य सुनिश्चित हो लें कि जो उत्तरपुस्तिका परीक्षक द्वारा उन्हें दी गई है, वह उन्हीं की है। भिन्न विवरणों की उत्तरपुस्तिका प्राप्त होने पर उसे तुरंत परीक्षक को वापस लौटा दिया जाए।
- उत्तरपुस्तिका प्राप्त होने पर परीक्षार्थी उनके आवरण पृष्ठ के पीछे अंकित "परीक्षार्थियों के लिए निर्देश" अवश्य पढ़ें एवं उसका अनुपालन करें।
- परीक्षार्थी अपनी उत्तरपुस्तिका के कवर पृष्ठ के ऊपरी बायें तथा दायें भागों में क्रमांक-(1) में अपने उत्तर देने का माध्यम अंकित करते हुए क्रमांक-(2) में अपना पूर्ण हस्ताक्षर अंकित करें। इसके अलावा अन्य मुद्रित विवरणों में किसी भी प्रकार से कोई छेड़-छाड़ नहीं करें।
- प्रायोगिक परीक्षा की उत्तरपुस्तिका के आवरण पृष्ठ के निचले बायें एवं दायें भागों को परीक्षार्थी द्वारा कदापि नहीं भरा जाएगा। अगर परीक्षार्थी इस भाग को भरते हैं, तो परीक्षार्थी का इस विषय में परीक्षाफल रद्द किया जा सकता है। ये दोनों भाग आंतरिक/बाह्य परीक्षकों को भरने के लिए दिया गया है।
- उत्तरपुस्तिका के पन्नों के दोनों पृष्ठों पर तथा प्रत्येक लाइन पर लिखें एवं पृष्ठों को नष्ट न करें।
- यदि रफ कार्य करने की आवश्यकता हो, तो परीक्षार्थी उत्तरपुस्तिका के अंतिम पृष्ठ पर रफ कार्य करके उसे काट दे/क्रॉस (x) कर दें।
- उत्तरपुस्तिका के आंतरिक पृष्ठों पर दाहिने हाशिए में लाइन खींचकर सादा स्थान छोड़ रखा गया है। शेष स्थान रूल्ड है। परीक्षार्थी दाहिने हाशिए के सादे स्थान में कुछ भी नहीं लिखेंगे, चूंकि यह भाग परीक्षक के उपयोग के लिए है।
- उत्तरपुस्तिका के पृष्ठों को मोड़ें- फाड़ें नहीं तथा बीच-बीच में व्यर्थ ही खाली न छोड़ें।
- प्रश्न-पत्र में दी हुई संख्या के अनुसार अपने उत्तरों की संख्या लिखें।
- व्हाइटनगर, ब्लेड तथा नाखून का इस्तेमाल करना सर्वथा वर्जित है, अन्यथा परीक्षाफल अमान्य कर दिया जाएगा।
- प्रश्नोत्तर के समाप्त होने पर अंतिम में नीचे एक क्षैतिज रेखा खींच दें।
- आंतरिक परीक्षक द्वारा उपलब्ध कराये गए उपस्थिति-पत्रक में परीक्षार्थी द्वारा यथा-स्तम्भ परीक्षा की तिथि अंकित करते हुए उत्तरपुस्तिका की क्रम संख्या लिखकर अपना हस्ताक्षर किया जाएगा। परीक्षार्थी की उपस्थित, अनुपस्थित एवं निष्कासन से संबंधित संगत गोले को नीले/काले पेन से परीक्षक द्वारा भरा जाएगा न कि परीक्षार्थी द्वारा।
- परीक्षार्थी अपनी उत्तरपुस्तिका को आन्तरिक परीक्षक के पास जमा किये बिना परीक्षा भवन न छोड़ें।
- परीक्षा केन्द्र में कैंलकुलेटर, मोबाइल फोन, डियर फोन, पेजर, ब्लूटूथ या इस प्रकार का कोई अन्य इलेक्ट्रॉनिक उपकरण ले जाना सख्त मना है।
- जाँच परीक्षा में गैर-उत्प्रेषित या जाँच परीक्षा में अनुपस्थित छात्र/छात्रा इंटरमीडिएट वार्षिक प्रायोगिक परीक्षा, 2024 में कदापि सम्मिलित नहीं हो सकते हैं।



बिहार विद्यालय परीक्षा समिति, पटना
BIHAR SCHOOL EXAMINATION BOARD, PATNA
इंटरमीडिएट वार्षिक परीक्षा, 2024
INTERMEDIATE ANNUAL EXAMINATION, 2024
प्रायोगिक परीक्षा का प्रवेश पत्र
Admit Card For Practical Examination

संकाय: विज्ञान
FACULTY: SCIENCE

BSEB UNIQUE Id:- 2221110012598
कॉलेज/+2 स्कूल का नाम GAYA COLLEGE, GAYA
परीक्षार्थी का नाम PRIYANSHU KUMAR
माता का नाम RANJU DEVI
पिता का नाम PARMANAND PRASAD
वैवाहिक स्थिति Unmarried
परीक्षार्थी का आधार नं० 619017373261 दिव्यांग कोटि NO
सूचीकरण संख्या/वर्ष R-210011228-22 परीक्षार्थी की कोटि REGULAR
रोल कोड 21001 रोल क्रमांक 24011487 लिंग MALE
परीक्षा केंद्र का नाम GAYA COLLEGE, GAYA



Priyanshu Kumar

प्रायोगिक परीक्षा के विषय (निर्धारित परीक्षा कार्यक्रम सहित)

प्रायोगिक विषय	विषय कोड	विषय का नाम	परीक्षा की तारीख
वैकल्पिक विषय	117	PHYSICS	10/01/2024 to 20/01/2024
	118	CHEMISTRY	
अतिरिक्त विषय			

संज्ञक (30मा०)

महाविद्यालय / +2 विद्यालय प्रधान का हस्ताक्षर
एवं मुहर

परीक्षा नियंत्रक (30मा०)

परीक्षार्थी के लिए आवश्यक निर्देश

- BSEB Unique Id सत्र 2021 - 23 से सूचीकृत हुए परीक्षार्थियों को जारी किया गया है। सत्र 2021 - 23 के पूर्व सत्र के किसी परीक्षार्थी को BSEB Unique Id जारी नहीं किया गया है।
- प्रायोगिक परीक्षा दिनांक 10/01/2024 से 20/01/2024 तक संचालित होगी। केन्द्राधीक्षक दिनांक 10/01/2024 से 20/01/2024 तक की अवधि में परीक्षार्थियों की संख्या के अनुसार तिथि एवं पाली का निर्धारण करके प्रायोगिक परीक्षा केन्द्र पर आवंटित सभी परीक्षार्थियों के प्रायोगिक विषयों की परीक्षा आयोजित करेंगे।
- परीक्षार्थी अपने इस प्रवेश-पत्र में उल्लिखित प्रायोगिक परीक्षा केंद्र पर दिनांक 10-01-2024 को पूर्वाह्न 09:00 बजे अनिवार्य रूप से जाकर परीक्षा केन्द्र के परिसर की सूचना पट्ट से यह जानकारी प्राप्त कर लें कि उनके द्वारा चयनित विषय की प्रायोगिक परीक्षा किस तिथि एवं किस पाली में संचालित होगी, जिसमें उन्हें सम्मिलित होना अनिवार्य है।
- परीक्षार्थी के प्रत्येक प्रायोगिक विषय की परीक्षा के लिए 08 पृष्ठों की केवल एक ही उत्तरपुस्तिका मिलेगी। अतिरिक्त उत्तरपुस्तिका नहीं दी जाएगी। परीक्षार्थी उत्तरपुस्तिका लेते ही यह सुनिश्चित कर लें कि इसमें 8 पृष्ठ हैं एवं सही क्रम में हैं।
- उत्तरपुस्तिका प्राप्त होते ही परीक्षार्थी अपने प्रवेश-पत्र तथा उत्तरपुस्तिका पर मुद्रित विवरणों (Details) का मिलान कर यह अवश्य सुनिश्चित हो लें कि जो उत्तरपुस्तिका परीक्षक द्वारा उन्हें दी गई है, वह उन्हीं की है। भिन्न विवरणों की उत्तरपुस्तिका प्राप्त होने पर उसे तुरंत परीक्षक को वापस लौटा दिया जाए।
- उत्तरपुस्तिका प्राप्त होने पर परीक्षार्थी उनके आवरण पृष्ठ के पीछे अंकित "परीक्षार्थियों के लिए निर्देश" अवश्य पढ़ें एवं उसका अनुपालन करें।
- परीक्षार्थी अपनी उत्तरपुस्तिका के कवर पृष्ठ के ऊपरी बायें तथा दायें भागों में क्रमांक-(1) में अपने उत्तर देने का माध्यम अंकित करते हुए क्रमांक-(2) में अपना पूर्ण हस्ताक्षर अंकित करें। इसके अलावा अन्य मुद्रित विवरणों में किसी भी प्रकार से कोई छेड़-छाड़ नहीं करें।
- प्रायोगिक परीक्षा की उत्तरपुस्तिका के आवरण पृष्ठ के निचले बायें एवं दायें भागों को परीक्षार्थी द्वारा कदापि नहीं भरा जाएगा। अगर परीक्षार्थी इस भाग को भरते हैं, तो परीक्षार्थी का इस विषय में परीक्षाफल रद्द किया जा सकता है। ये दोनों भाग आंतरिक/बाह्य परीक्षकों को भरने के लिए दिया गया है।
- उत्तरपुस्तिका के पन्नों के दोनों पृष्ठों पर तथा प्रत्येक लाइन पर लिखें एवं पृष्ठों को नष्ट न करें।
- यदि रफ कार्य करने की आवश्यकता हो, तो परीक्षार्थी उत्तरपुस्तिका के अंतिम पृष्ठ पर रफ कार्य करके उसे काट दे/क्रॉस (x) कर दें।
- उत्तरपुस्तिका के आंतरिक पृष्ठों पर दाहिने हाशिए में लाइन खींचकर सादा स्थान छोड़ रखा गया है। शेष स्थान रूल्ड है। परीक्षार्थी दाहिने हाशिए के सादे स्थान में कुछ भी नहीं लिखेंगे, चूंकि यह भाग परीक्षक के उपयोग के लिए है।
- उत्तरपुस्तिका के पृष्ठों को मोड़ें- फाड़ें नहीं तथा बीच-बीच में व्यर्थ ही खाली न छोड़ें।
- प्रश्न-पत्र में दी हुई संख्या के अनुसार अपने उत्तरों की संख्या लिखें।
- व्हाइटनगर, ब्लेड तथा नाखून का इस्तेमाल करना सर्वथा वर्जित है, अन्यथा परीक्षाफल अमान्य कर दिया जाएगा।
- प्रश्नोत्तर के समाप्त होने पर अंतिम में नीचे एक क्षैतिज रेखा खींच दें।
- आंतरिक परीक्षक द्वारा उपलब्ध कराये गए उपस्थिति-पत्रक में परीक्षार्थी द्वारा यथा-स्तम्भ परीक्षा की तिथि अंकित करते हुए उत्तरपुस्तिका की क्रम संख्या लिखकर अपना हस्ताक्षर किया जाएगा। परीक्षार्थी की उपस्थित, अनुपस्थित एवं निष्कासन से संबंधित संगत गोले को नीले/काले पेन से परीक्षक द्वारा भरा जाएगा न कि परीक्षार्थी द्वारा।
- परीक्षार्थी अपनी उत्तरपुस्तिका को आन्तरिक परीक्षक के पास जमा किये बिना परीक्षा भवन न छोड़ें।
- परीक्षा केन्द्र में कैलकुलेटर, मोबाइल फोन, डियर फोन, पेजर, ब्लूटूथ या इस प्रकार का कोई अन्य इलेक्ट्रॉनिक उपकरण ले जाना सख्त मना है।
- जाँच परीक्षा में गैर-उत्प्रेषित या जाँच परीक्षा में अनुपस्थित छात्र/छात्रा इंटरमीडिएट वार्षिक प्रायोगिक परीक्षा, 2024 में कदापि सम्मिलित नहीं हो सकते हैं।



बिहार विद्यालय परीक्षा समिति, पटना
BIHAR SCHOOL EXAMINATION BOARD, PATNA
इंटरमीडिएट वार्षिक परीक्षा, 2024
INTERMEDIATE ANNUAL EXAMINATION, 2024
प्रायोगिक परीक्षा का प्रवेश पत्र
Admit Card For Practical Examination

संकाय: विज्ञान
FACULTY: SCIENCE

BSEB UNIQUE Id:- 2222110010745
कॉलेज/+2 स्कूल का नाम GAYA COLLEGE, GAYA
परीक्षार्थी का नाम PRIYANSHI KUMARI
माता का नाम SUMAN DEVI
पिता का नाम SATISH KR SINGH
वैवाहिक स्थिति Unmarried
परीक्षार्थी का आधार नं० 414978902306 दिव्यांग कोटि NO
सूचीकरण संख्या/वर्ष R-210011222-22 परीक्षार्थी की कोटि REGULAR
रोल कोड 21001 रोल क्रमांक 24010535 लिंग FEMALE
परीक्षा केंद्र का नाम GAYA COLLEGE, GAYA



Priyanshi Kumari

प्रायोगिक परीक्षा के विषय (निर्धारित परीक्षा कार्यक्रम सहित)

प्रायोगिक विषय	विषय कोड	विषय का नाम	परीक्षा की तारीख
वैकल्पिक विषय	117	PHYSICS	10/01/2024 to 20/01/2024
	118	CHEMISTRY	
	119	BIOLOGY	
अतिरिक्त विषय			

संज्ञा (उपनाम)

महाविद्यालय / +2 विद्यालय प्रधान का हस्ताक्षर
एवं मुहर

परीक्षा नियंत्रक (उ०मा०)

परीक्षार्थी के लिए आवश्यक निर्देश

- BSEB Unique Id सत्र 2021 - 23 से सूचीकृत हुए परीक्षार्थियों को जारी किया गया है। सत्र 2021 - 23 के पूर्व सत्र के किसी परीक्षार्थी को BSEB Unique Id जारी नहीं किया गया है।
- प्रायोगिक परीक्षा दिनांक 10/01/2024 से 20/01/2024 तक संचालित होगी। केन्द्राधीक्षक दिनांक 10/01/2024 से 20/01/2024 तक की अवधि में परीक्षार्थियों की संख्या के अनुसार तिथि एवं पाली का निर्धारण करके प्रायोगिक परीक्षा केन्द्र पर आवंटित सभी परीक्षार्थियों के प्रायोगिक विषयों की परीक्षा आयोजित करेंगे।
- परीक्षार्थी अपने इस प्रवेश-पत्र में उल्लिखित प्रायोगिक परीक्षा केंद्र पर दिनांक 10-01-2024 को पूर्वाह्न 09:00 बजे अनिवार्य रूप से जाकर परीक्षा केन्द्र के परिसर की सूचना पट्ट से यह जानकारी प्राप्त कर लें कि उनके द्वारा चयनित विषय की प्रायोगिक परीक्षा किस तिथि एवं किस पाली में संचालित होगी, जिसमें उन्हें सम्मिलित होना अनिवार्य है।
- परीक्षार्थी के प्रत्येक प्रायोगिक विषय की परीक्षा के लिए 08 पृष्ठों की केवल एक ही उत्तरपुस्तिका मिलेगी। अतिरिक्त उत्तरपुस्तिका नहीं दी जाएगी। परीक्षार्थी उत्तरपुस्तिका लेते ही यह सुनिश्चित कर लें कि इसमें 8 पृष्ठ हैं एवं सही क्रम में हैं।
- उत्तरपुस्तिका प्राप्त होते ही परीक्षार्थी अपने प्रवेश-पत्र तथा उत्तरपुस्तिका पर मुद्रित विवरणों (Details) का मिलान कर यह अवश्य सुनिश्चित हो लें कि जो उत्तरपुस्तिका परीक्षक द्वारा उन्हें दी गई है, वह उन्हीं की है। भिन्न विवरणों की उत्तरपुस्तिका प्राप्त होने पर उसे तुरंत परीक्षक को वापस लौटा दिया जाए।
- उत्तरपुस्तिका प्राप्त होने पर परीक्षार्थी उनके आवरण पृष्ठ के पीछे अंकित "परीक्षार्थियों के लिए निर्देश" अवश्य पढ़ें एवं उसका अनुपालन करें।
- परीक्षार्थी अपनी उत्तरपुस्तिका के कवर पृष्ठ के ऊपरी बायें तथा दायें भागों में क्रमांक-(1) में अपने उत्तर देने का माध्यम अंकित करते हुए क्रमांक-(2) में अपना पूर्ण हस्ताक्षर अंकित करें। इसके अलावा अन्य मुद्रित विवरणों में किसी भी प्रकार से कोई छेड़-छाड़ नहीं करें।
- प्रायोगिक परीक्षा की उत्तरपुस्तिका के आवरण पृष्ठ के निचले बायें एवं दायें भागों को परीक्षार्थी द्वारा कदापि नहीं भरा जाएगा। अगर परीक्षार्थी इस भाग को भरते हैं, तो परीक्षार्थी का इस विषय में परीक्षाफल रद्द किया जा सकता है। ये दोनों भाग आंतरिक/बाह्य परीक्षकों को भरने के लिए दिया गया है।
- उत्तरपुस्तिका के पन्नों के दोनों पृष्ठों पर तथा प्रत्येक लाइन पर लिखें एवं पृष्ठों को नष्ट न करें।
- यदि रफ कार्य करने की आवश्यकता हो, तो परीक्षार्थी उत्तरपुस्तिका के अंतिम पृष्ठ पर रफ कार्य करके उसे काट दे/क्रॉस (x) कर दें।
- उत्तरपुस्तिका के आंतरिक पृष्ठों पर दाहिने हाशिए में लाइन खींचकर सादा स्थान छोड़ रखा गया है। शेष स्थान रूल्ड है। परीक्षार्थी दाहिने हाशिए के सादे स्थान में कुछ भी नहीं लिखेंगे, चूंकि यह भाग परीक्षक के उपयोग के लिए है।
- उत्तरपुस्तिका के पृष्ठों को मोड़ें- फाड़ें नहीं तथा बीच-बीच में व्यर्थ ही खाली न छोड़ें।
- प्रश्न-पत्र में दी हुई संख्या के अनुसार अपने उत्तरों की संख्या लिखें।
- व्हाइटनगर, ब्लेड तथा नाखून का इस्तेमाल करना सर्वथा वर्जित है, अन्यथा परीक्षाफल अमान्य कर दिया जाएगा।
- प्रश्नोत्तर के समाप्त होने पर अंतिम में नीचे एक क्षैतिज रेखा खींच दें।
- आंतरिक परीक्षक द्वारा उपलब्ध कराये गए उपस्थिति-पत्रक में परीक्षार्थी द्वारा यथा-स्तम्भ परीक्षा की तिथि अंकित करते हुए उत्तरपुस्तिका की क्रम संख्या लिखकर अपना हस्ताक्षर किया जाएगा। परीक्षार्थी की उपस्थित, अनुपस्थित एवं निष्कासन से संबंधित संगत गोले को नीले/काले पेन से परीक्षक द्वारा भरा जाएगा न कि परीक्षार्थी द्वारा।
- परीक्षार्थी अपनी उत्तरपुस्तिका को आन्तरिक परीक्षक के पास जमा किये बिना परीक्षा भवन न छोड़ें।
- परीक्षा केन्द्र में कैंलकुलेटर, मोबाइल फोन, डियर फोन, पेजर, ब्लूटूथ या इस प्रकार का कोई अन्य इलेक्ट्रॉनिक उपकरण ले जाना सख्त मना है।
- जाँच परीक्षा में गैर-उत्प्रेषित या जाँच परीक्षा में अनुपस्थित छात्र/छात्रा इंटरमीडिएट वार्षिक प्रायोगिक परीक्षा, 2024 में कदापि सम्मिलित नहीं हो सकते हैं।



बिहार विद्यालय परीक्षा समिति, पटना
BIHAR SCHOOL EXAMINATION BOARD, PATNA
इंटरमीडिएट वार्षिक परीक्षा, 2024
INTERMEDIATE ANNUAL EXAMINATION, 2024
प्रायोगिक परीक्षा का प्रवेश पत्र
Admit Card For Practical Examination

संकाय: विज्ञान
FACULTY: SCIENCE

BSEB UNIQUE Id:- 2222110010747
कॉलेज/+2 स्कूल का नाम GAYA COLLEGE, GAYA
परीक्षार्थी का नाम PRIYANSHU KUMARI
माता का नाम SANGITA DEVI
पिता का नाम MUKESH KUMAR SHARMA
वैवाहिक स्थिति Unmarried
परीक्षार्थी का आधार नं० 460914918714 दिव्यांग कोटि NO
सूचीकरण संख्या/वर्ष R-210011234-22 परीक्षार्थी की कोटि REGULAR
रोल कोड 21001 रोल क्रमांक 24010432 लिंग FEMALE
परीक्षा केंद्र का नाम GAYA COLLEGE, GAYA



Priyanshu

प्रायोगिक परीक्षा के विषय (निर्धारित परीक्षा कार्यक्रम सहित)

प्रायोगिक विषय	विषय कोड	विषय का नाम	परीक्षा की तारीख
वैकल्पिक विषय	117	PHYSICS	10/01/2024 to 20/01/2024
	118	CHEMISTRY	
अतिरिक्त विषय	119	Biology	

संज्ञा/उत्तर

महाविद्यालय / +2 विद्यालय प्रधान का हस्ताक्षर
एवं मुहर

परीक्षा नियंत्रक (उ०मा०)

परीक्षार्थी के लिए आवश्यक निर्देश

- BSEB Unique Id सत्र 2021 - 23 से सूचीकृत हुए परीक्षार्थियों को जारी किया गया है। सत्र 2021 - 23 के पूर्व सत्र के किसी परीक्षार्थी को BSEB Unique Id जारी नहीं किया गया है।
- प्रायोगिक परीक्षा दिनांक 10/01/2024 से 20/01/2024 तक संचालित होगी। केन्द्राधीक्षक दिनांक 10/01/2024 से 20/01/2024 तक की अवधि में परीक्षार्थियों की संख्या के अनुसार तिथि एवं पाली का निर्धारण करके प्रायोगिक परीक्षा केन्द्र पर आवंटित सभी परीक्षार्थियों के प्रायोगिक विषयों की परीक्षा आयोजित करेंगे।
- परीक्षार्थी अपने इस प्रवेश-पत्र में उल्लिखित प्रायोगिक परीक्षा केंद्र पर दिनांक 10-01-2024 को पूर्वाह्न 09:00 बजे अनिवार्य रूप से जाकर परीक्षा केन्द्र के परिसर की सूचना पट्ट से यह जानकारी प्राप्त कर लें कि उनके द्वारा चयनित विषय की प्रायोगिक परीक्षा किस तिथि एवं किस पाली में संचालित होगी, जिसमें उन्हें सम्मिलित होना अनिवार्य है।
- परीक्षार्थी के प्रत्येक प्रायोगिक विषय की परीक्षा के लिए 08 पृष्ठों की केवल एक ही उत्तरपुस्तिका मिलेगी। अतिरिक्त उत्तरपुस्तिका नहीं दी जाएगी। परीक्षार्थी उत्तरपुस्तिका लेते ही यह सुनिश्चित कर लें कि इसमें 8 पृष्ठ हैं एवं सही क्रम में हैं।
- उत्तरपुस्तिका प्राप्त होते ही परीक्षार्थी अपने प्रवेश-पत्र तथा उत्तरपुस्तिका पर मुद्रित विवरणों (Details) का मिलान कर यह अवश्य सुनिश्चित हो लें कि जो उत्तरपुस्तिका परीक्षक द्वारा उन्हें दी गई है, वह उन्हीं की है। भिन्न विवरणों की उत्तरपुस्तिका प्राप्त होने पर उसे तुरंत परीक्षक को वापस लौटा दिया जाए।
- उत्तरपुस्तिका प्राप्त होने पर परीक्षार्थी उनके आवरण पृष्ठ के पीछे अंकित "परीक्षार्थियों के लिए निर्देश" अवश्य पढ़ें एवं उसका अनुपालन करें।
- परीक्षार्थी अपनी उत्तरपुस्तिका के कवर पृष्ठ के ऊपरी बायें तथा दायें भागों में क्रमांक-(1) में अपने उत्तर देने का माध्यम अंकित करते हुए क्रमांक-(2) में अपना पूर्ण हस्ताक्षर अंकित करें। इसके अलावा अन्य मुद्रित विवरणों में किसी भी प्रकार से कोई छेड़-छाड़ नहीं करें।
- प्रायोगिक परीक्षा की उत्तरपुस्तिका के आवरण पृष्ठ के निचले बायें एवं दायें भागों को परीक्षार्थी द्वारा कदापि नहीं भरा जाएगा। अगर परीक्षार्थी इस भाग को भरते हैं, तो परीक्षार्थी का इस विषय में परीक्षाफल रद्द किया जा सकता है। ये दोनों भाग आंतरिक/बाह्य परीक्षकों को भरने के लिए दिया गया है।
- उत्तरपुस्तिका के पन्नों के दोनों पृष्ठों पर तथा प्रत्येक लाइन पर लिखें एवं पृष्ठों को नष्ट न करें।
- यदि रफ कार्य करने की आवश्यकता हो, तो परीक्षार्थी उत्तरपुस्तिका के अंतिम पृष्ठ पर रफ कार्य करके उसे काट दे/क्रॉस (x) कर दें।
- उत्तरपुस्तिका के आंतरिक पृष्ठों पर दाहिने हाशिए में लाइन खींचकर सादा स्थान छोड़ रखा गया है। शेष स्थान रूल्ड है। परीक्षार्थी दाहिने हाशिए के सादे स्थान में कुछ भी नहीं लिखेंगे, चूंकि यह भाग परीक्षक के उपयोग के लिए है।
- उत्तरपुस्तिका के पृष्ठों को मोड़ें- फाड़ें नहीं तथा बीच-बीच में व्यर्थ ही खाली न छोड़ें।
- प्रश्न-पत्र में दी हुई संख्या के अनुसार अपने उत्तरों की संख्या लिखें।
- व्हाइटनगर, ब्लेड तथा नाखून का इस्तेमाल करना सर्वथा वर्जित है, अन्यथा परीक्षाफल अमान्य कर दिया जाएगा।
- प्रश्नोत्तर के समाप्त होने पर अंतिम में नीचे एक क्षैतिज रेखा खींच दें।
- आंतरिक परीक्षक द्वारा उपलब्ध कराये गए उपस्थिति-पत्रक में परीक्षार्थी द्वारा यथा-स्तम्भ परीक्षा की तिथि अंकित करते हुए उत्तरपुस्तिका की क्रम संख्या लिखकर अपना हस्ताक्षर किया जाएगा। परीक्षार्थी की उपस्थित, अनुपस्थित एवं निष्कासन से संबंधित संगत गोले को नीले/काले पेन से परीक्षक द्वारा भरा जाएगा न कि परीक्षार्थी द्वारा।
- परीक्षार्थी अपनी उत्तरपुस्तिका को आन्तरिक परीक्षक के पास जमा किये बिना परीक्षा भवन न छोड़ें।
- परीक्षा केन्द्र में कैंलकुलेटर, मोबाइल फोन, डायर फोन, पेजर, ब्लूटूथ या इस प्रकार का कोई अन्य इलेक्ट्रॉनिक उपकरण ले जाना सख्त मना है।
- जाँच परीक्षा में गैर-उत्प्रेषित या जाँच परीक्षा में अनुपस्थित छात्र/छात्रा इंटरमीडिएट वार्षिक प्रायोगिक परीक्षा, 2024 में कदापि सम्मिलित नहीं हो सकते हैं।



बिहार विद्यालय परीक्षा समिति, पटना
BIHAR SCHOOL EXAMINATION BOARD, PATNA
इंटरमीडिएट वार्षिक परीक्षा, 2024
INTERMEDIATE ANNUAL EXAMINATION, 2024
प्रायोगिक परीक्षा का प्रवेश पत्र
Admit Card For Practical Examination

संकाय: विज्ञान
FACULTY: SCIENCE

BSEB UNIQUE Id:- 2221110012600
कॉलेज/+2 स्कूल का नाम GAYA COLLEGE, GAYA
परीक्षार्थी का नाम PRIYANSHU KUMAR
माता का नाम MAMTA DEVI
पिता का नाम PRAMOD KUMAR
वैवाहिक स्थिति Unmarried
परीक्षार्थी का आधार नं० 642393885392 दिव्यांग कोटि NO
सूचीकरण संख्या/वर्ष R-210011229-22 परीक्षार्थी की कोटि REGULAR
रोल कोड 21001 रोल क्रमांक 24011153 लिंग MALE
परीक्षा केंद्र का नाम GAYA COLLEGE, GAYA



प्रायोगिक परीक्षा के विषय (निर्धारित परीक्षा कार्यक्रम सहित)

प्रायोगिक विषय	विषय कोड	विषय का नाम	परीक्षा की तारीख
वैकल्पिक विषय	117	PHYSICS	10/01/2024 to 20/01/2024
	118	CHEMISTRY	
	119	BIOLOGY	
अतिरिक्त विषय			

संज्ञा/उत्तर

महाविद्यालय / +2 विद्यालय प्रधान का हस्ताक्षर
एवं मुहर

परीक्षा नियंत्रक (उ०मा०)

परीक्षार्थी के लिए आवश्यक निर्देश

- BSEB Unique Id सत्र 2021 - 23 से सूचीकृत हुए परीक्षार्थियों को जारी किया गया है। सत्र 2021 - 23 के पूर्व सत्र के किसी परीक्षार्थी को BSEB Unique Id जारी नहीं किया गया है।
- प्रायोगिक परीक्षा दिनांक 10/01/2024 से 20/01/2024 तक संचालित होगी। केन्द्राधीक्षक दिनांक 10/01/2024 से 20/01/2024 तक की अवधि में परीक्षार्थियों की संख्या के अनुसार तिथि एवं पाली का निर्धारण करके प्रायोगिक परीक्षा केन्द्र पर आवंटित सभी परीक्षार्थियों के प्रायोगिक विषयों की परीक्षा आयोजित करेंगे।
- परीक्षार्थी अपने इस प्रवेश-पत्र में उल्लिखित प्रायोगिक परीक्षा केंद्र पर दिनांक 10-01-2024 को पूर्वाह्न 09:00 बजे अनिवार्य रूप से जाकर परीक्षा केन्द्र के परिसर की सूचना पट्ट से यह जानकारी प्राप्त कर लें कि उनके द्वारा चयनित विषय की प्रायोगिक परीक्षा किस तिथि एवं किस पाली में संचालित होगी, जिसमें उन्हें सम्मिलित होना अनिवार्य है।
- परीक्षार्थी के प्रत्येक प्रायोगिक विषय की परीक्षा के लिए 08 पृष्ठों की केवल एक ही उत्तरपुस्तिका मिलेगी। अतिरिक्त उत्तरपुस्तिका नहीं दी जाएगी। परीक्षार्थी उत्तरपुस्तिका लेते ही यह सुनिश्चित कर लें कि इसमें 8 पृष्ठ हैं एवं सही क्रम में हैं।
- उत्तरपुस्तिका प्राप्त होते ही परीक्षार्थी अपने प्रवेश-पत्र तथा उत्तरपुस्तिका पर मुद्रित विवरणों (Details) का मिलान कर यह अवश्य सुनिश्चित हो लें कि जो उत्तरपुस्तिका परीक्षक द्वारा उन्हें दी गई है, वह उन्हीं की है। भिन्न विवरणों की उत्तरपुस्तिका प्राप्त होने पर उसे तुरंत परीक्षक को वापस लौटा दिया जाए।
- उत्तरपुस्तिका प्राप्त होने पर परीक्षार्थी उनके आवरण पृष्ठ के पीछे अंकित "परीक्षार्थियों के लिए निर्देश" अवश्य पढ़ें एवं उसका अनुपालन करें।
- परीक्षार्थी अपनी उत्तरपुस्तिका के कवर पृष्ठ के ऊपरी बायें तथा दायें भागों में क्रमांक-(1) में अपने उत्तर देने का माध्यम अंकित करते हुए क्रमांक-(2) में अपना पूर्ण हस्ताक्षर अंकित करें। इसके अलावा अन्य मुद्रित विवरणों में किसी भी प्रकार से कोई छेड़-छाड़ नहीं करें।
- प्रायोगिक परीक्षा की उत्तरपुस्तिका के आवरण पृष्ठ के निचले बायें एवं दायें भागों को परीक्षार्थी द्वारा कदापि नहीं भरा जाएगा। अगर परीक्षार्थी इस भाग को भरते हैं, तो परीक्षार्थी का इस विषय में परीक्षाफल रद्द किया जा सकता है। ये दोनों भाग आंतरिक/बाह्य परीक्षकों को भरने के लिए दिया गया है।
- उत्तरपुस्तिका के पन्नों के दोनों पृष्ठों पर तथा प्रत्येक लाइन पर लिखें एवं पृष्ठों को नष्ट न करें।
- यदि रफ कार्य करने की आवश्यकता हो, तो परीक्षार्थी उत्तरपुस्तिका के अंतिम पृष्ठ पर रफ कार्य करके उसे काट दे/क्रॉस (x) कर दें।
- उत्तरपुस्तिका के आंतरिक पृष्ठों पर दाहिने हाशिए में लाइन खींचकर सादा स्थान छोड़ रखा गया है। शेष स्थान रूल्ड है। परीक्षार्थी दाहिने हाशिए के सादे स्थान में कुछ भी नहीं लिखेंगे, चूंकि यह भाग परीक्षक के उपयोग के लिए है।
- उत्तरपुस्तिका के पृष्ठों को मोड़ें- फाड़ें नहीं तथा बीच-बीच में व्यर्थ ही खाली न छोड़ें।
- प्रश्न-पत्र में दी हुई संख्या के अनुसार अपने उत्तरों की संख्या लिखें।
- व्हाइटनगर, ब्लेड तथा नाखून का इस्तेमाल करना सर्वथा वर्जित है, अन्यथा परीक्षाफल अमान्य कर दिया जाएगा।
- प्रश्नोत्तर के समाप्त होने पर अंतिम में नीचे एक क्षैतिज रेखा खींच दें।
- आंतरिक परीक्षक द्वारा उपलब्ध कराये गए उपस्थिति-पत्रक में परीक्षार्थी द्वारा यथा-स्तम्भ परीक्षा की तिथि अंकित करते हुए उत्तरपुस्तिका की क्रम संख्या लिखकर अपना हस्ताक्षर किया जाएगा। परीक्षार्थी की उपस्थित, अनुपस्थित एवं निष्कासन से संबंधित संगत गोले को नीले/काले पेन से परीक्षक द्वारा भरा जाएगा न कि परीक्षार्थी द्वारा।
- परीक्षार्थी अपनी उत्तरपुस्तिका को आन्तरिक परीक्षक के पास जमा किये बिना परीक्षा भवन न छोड़ें।
- परीक्षा केन्द्र में कैंलकुलेटर, मोबाइल फोन, डायर फोन, पेजर, ब्लूटूथ या इस प्रकार का कोई अन्य इलेक्ट्रॉनिक उपकरण ले जाना सख्त मना है।
- जाँच परीक्षा में गैर-उत्प्रेषित या जाँच परीक्षा में अनुपस्थित छात्र/छात्रा इंटरमीडिएट वार्षिक प्रायोगिक परीक्षा, 2024 में कदापि सम्मिलित नहीं हो सकते हैं।



बिहार विद्यालय परीक्षा समिति, पटना
BIHAR SCHOOL EXAMINATION BOARD, PATNA
इंटरमीडिएट वार्षिक परीक्षा, 2024
INTERMEDIATE ANNUAL EXAMINATION, 2024
प्रायोगिक परीक्षा का प्रवेश पत्र
Admit Card For Practical Examination

संकाय: विज्ञान
FACULTY: SCIENCE

BSEB UNIQUE Id:- 2221110012602
कॉलेज/+2 स्कूल का नाम GAYA COLLEGE, GAYA
परीक्षार्थी का नाम PRIYANSHU KUMAR
माता का नाम PAMMI DEVI
पिता का नाम PRAMOD SHARMA
वैवाहिक स्थिति Unmarried
परीक्षार्थी का आधार नं० 910868601324 दिव्यांग कोटि NO
सूचीकरण संख्या/वर्ष R-210011230-22 परीक्षार्थी की कोटि REGULAR
रोल कोड 21001 रोल क्रमांक 24011353 लिंग MALE
परीक्षा केंद्र का नाम GAYA COLLEGE, GAYA



प्रायोगिक परीक्षा के विषय (निर्धारित परीक्षा कार्यक्रम सहित)

प्रायोगिक विषय	विषय कोड	विषय का नाम	परीक्षा की तारीख
वैकल्पिक विषय	117	PHYSICS	10/01/2024 to 20/01/2024
	118	CHEMISTRY	
अतिरिक्त विषय			

संज्ञा/उत्तर

महाविद्यालय / +2 विद्यालय प्रधान का हस्ताक्षर
एवं मुहर

परीक्षा नियंत्रक (उ०मा०)

परीक्षार्थी के लिए आवश्यक निर्देश

- BSEB Unique Id सत्र 2021 - 23 से सूचीकृत हुए परीक्षार्थियों को जारी किया गया है। सत्र 2021 - 23 के पूर्व सत्र के किसी परीक्षार्थी को BSEB Unique Id जारी नहीं किया गया है।
- प्रायोगिक परीक्षा दिनांक 10/01/2024 से 20/01/2024 तक संचालित होगी। केन्द्राधीक्षक दिनांक 10/01/2024 से 20/01/2024 तक की अवधि में परीक्षार्थियों की संख्या के अनुसार तिथि एवं पाली का निर्धारण करके प्रायोगिक परीक्षा केन्द्र पर आवंटित सभी परीक्षार्थियों के प्रायोगिक विषयों की परीक्षा आयोजित करेंगे।
- परीक्षार्थी अपने इस प्रवेश-पत्र में उल्लिखित प्रायोगिक परीक्षा केंद्र पर दिनांक 10-01-2024 को पूर्वाह्न 09:00 बजे अनिवार्य रूप से जाकर परीक्षा केन्द्र के परिसर की सूचना पट्ट से यह जानकारी प्राप्त कर लें कि उनके द्वारा चयनित विषय की प्रायोगिक परीक्षा किस तिथि एवं किस पाली में संचालित होगी, जिसमें उन्हें सम्मिलित होना अनिवार्य है।
- परीक्षार्थी के प्रत्येक प्रायोगिक विषय की परीक्षा के लिए 08 पृष्ठों की केवल एक ही उत्तरपुस्तिका मिलेगी। अतिरिक्त उत्तरपुस्तिका नहीं दी जाएगी। परीक्षार्थी उत्तरपुस्तिका लेते ही यह सुनिश्चित कर लें कि इसमें 8 पृष्ठ हैं एवं सही क्रम में हैं।
- उत्तरपुस्तिका प्राप्त होते ही परीक्षार्थी अपने प्रवेश-पत्र तथा उत्तरपुस्तिका पर मुद्रित विवरणों (Details) का मिलान कर यह अवश्य सुनिश्चित हो लें कि जो उत्तरपुस्तिका परीक्षक द्वारा उन्हें दी गई है, वह उन्हीं की है। भिन्न विवरणों की उत्तरपुस्तिका प्राप्त होने पर उसे तुरंत परीक्षक को वापस लौटा दिया जाए।
- उत्तरपुस्तिका प्राप्त होने पर परीक्षार्थी उनके आवरण पृष्ठ के पीछे अंकित "परीक्षार्थियों के लिए निर्देश" अवश्य पढ़ें एवं उसका अनुपालन करें।
- परीक्षार्थी अपनी उत्तरपुस्तिका के कवर पृष्ठ के ऊपरी बायें तथा दायें भागों में क्रमांक-(1) में अपने उत्तर देने का माध्यम अंकित करते हुए क्रमांक-(2) में अपना पूर्ण हस्ताक्षर अंकित करें। इसके अलावा अन्य मुद्रित विवरणों में किसी भी प्रकार से कोई छेड़-छाड़ नहीं करें।
- प्रायोगिक परीक्षा की उत्तरपुस्तिका के आवरण पृष्ठ के निचले बायें एवं दायें भागों को परीक्षार्थी द्वारा कदापि नहीं भरा जाएगा। अगर परीक्षार्थी इस भाग को भरते हैं, तो परीक्षार्थी का इस विषय में परीक्षाफल रद्द किया जा सकता है। ये दोनों भाग आंतरिक/बाह्य परीक्षकों को भरने के लिए दिया गया है।
- उत्तरपुस्तिका के पन्नों के दोनों पृष्ठों पर तथा प्रत्येक लाइन पर लिखें एवं पृष्ठों को नष्ट न करें।
- यदि रफ कार्य करने की आवश्यकता हो, तो परीक्षार्थी उत्तरपुस्तिका के अंतिम पृष्ठ पर रफ कार्य करके उसे काट दे/क्रॉस (x) कर दें।
- उत्तरपुस्तिका के आंतरिक पृष्ठों पर दाहिने हाशिए में लाइन खींचकर सादा स्थान छोड़ रखा गया है। शेष स्थान रूल्ड है। परीक्षार्थी दाहिने हाशिए के सादे स्थान में कुछ भी नहीं लिखेंगे, चूंकि यह भाग परीक्षक के उपयोग के लिए है।
- उत्तरपुस्तिका के पृष्ठों को मोड़ें- फाड़ें नहीं तथा बीच-बीच में व्यर्थ ही खाली न छोड़ें।
- प्रश्न-पत्र में दी हुई संख्या के अनुसार अपने उत्तरों की संख्या लिखें।
- व्हाइटनगर, ब्लेड तथा नाखून का इस्तेमाल करना सर्वथा वर्जित है, अन्यथा परीक्षाफल अमान्य कर दिया जाएगा।
- प्रश्नोत्तर के समाप्त होने पर अंतिम में नीचे एक क्षैतिज रेखा खींच दें।
- आंतरिक परीक्षक द्वारा उपलब्ध कराये गए उपस्थिति-पत्रक में परीक्षार्थी द्वारा यथा-स्तम्भ परीक्षा की तिथि अंकित करते हुए उत्तरपुस्तिका की क्रम संख्या लिखकर अपना हस्ताक्षर किया जाएगा। परीक्षार्थी की उपस्थित, अनुपस्थित एवं निष्कासन से संबंधित संगत गोले को नीले/काले पेन से परीक्षक द्वारा भरा जाएगा न कि परीक्षार्थी द्वारा।
- परीक्षार्थी अपनी उत्तरपुस्तिका को आन्तरिक परीक्षक के पास जमा किये बिना परीक्षा भवन न छोड़ें।
- परीक्षा केन्द्र में कैलकुलेटर, मोबाइल फोन, डायर फोन, पेजर, ब्लूटूथ या इस प्रकार का कोई अन्य इलेक्ट्रॉनिक उपकरण ले जाना सख्त मना है।
- जाँच परीक्षा में गैर-उत्प्रेषित या जाँच परीक्षा में अनुपस्थित छात्र/छात्रा इंटरमीडिएट वार्षिक प्रायोगिक परीक्षा, 2024 में कदापि सम्मिलित नहीं हो सकते हैं।



बिहार विद्यालय परीक्षा समिति, पटना
BIHAR SCHOOL EXAMINATION BOARD, PATNA
इंटरमीडिएट वार्षिक परीक्षा, 2024
INTERMEDIATE ANNUAL EXAMINATION, 2024
प्रायोगिक परीक्षा का प्रवेश पत्र
Admit Card For Practical Examination

संकाय: विज्ञान
FACULTY: SCIENCE

BSEB UNIQUE Id:- 2221110012610
कॉलेज/+2 स्कूल का नाम GAYA COLLEGE, GAYA
परीक्षार्थी का नाम PRIYANSHU RAJ
माता का नाम RASHMI KUMARI
पिता का नाम PANKAJ KUMAR
वैवाहिक स्थिति Unmarried
परीक्षार्थी का आधार नं० 647889159953 दिव्यांग कोटि NO
सूचीकरण संख्या/वर्ष R-210011238-22 परीक्षार्थी की कोटि REGULAR
रोल कोड 21001 रोल क्रमांक 24011496 लिंग MALE
परीक्षा केंद्र का नाम GAYA COLLEGE, GAYA



Priyanshu Raj

प्रायोगिक परीक्षा के विषय (निर्धारित परीक्षा कार्यक्रम सहित)

प्रायोगिक विषय	विषय कोड	विषय का नाम	परीक्षा की तारीख
वैकल्पिक विषय	117	PHYSICS	10/01/2024 to 20/01/2024
	118	CHEMISTRY	
अतिरिक्त विषय	119	Biology	

संज्ञा (उपनाम)

महाविद्यालय / +2 विद्यालय प्रधान का हस्ताक्षर
एवं मुहर

परीक्षा नियंत्रक (उ०मा०)

परीक्षार्थी के लिए आवश्यक निर्देश

- BSEB Unique Id सत्र 2021 - 23 से सूचीकृत हुए परीक्षार्थियों को जारी किया गया है। सत्र 2021 - 23 के पूर्व सत्र के किसी परीक्षार्थी को BSEB Unique Id जारी नहीं किया गया है।
- प्रायोगिक परीक्षा दिनांक 10/01/2024 से 20/01/2024 तक संचालित होगी। केन्द्राधीक्षक दिनांक 10/01/2024 से 20/01/2024 तक की अवधि में परीक्षार्थियों की संख्या के अनुसार तिथि एवं पाली का निर्धारण करके प्रायोगिक परीक्षा केन्द्र पर आवंटित सभी परीक्षार्थियों के प्रायोगिक विषयों की परीक्षा आयोजित करेंगे।
- परीक्षार्थी अपने इस प्रवेश-पत्र में उल्लिखित प्रायोगिक परीक्षा केंद्र पर दिनांक 10-01-2024 को पूर्वाह्न 09:00 बजे अनिवार्य रूप से जाकर परीक्षा केन्द्र के परिसर की सूचना पट्ट से यह जानकारी प्राप्त कर लें कि उनके द्वारा चयनित विषय की प्रायोगिक परीक्षा किस तिथि एवं किस पाली में संचालित होगी, जिसमें उन्हें सम्मिलित होना अनिवार्य है।
- परीक्षार्थी के प्रत्येक प्रायोगिक विषय की परीक्षा के लिए 08 पृष्ठों की केवल एक ही उत्तरपुस्तिका मिलेगी। अतिरिक्त उत्तरपुस्तिका नहीं दी जाएगी। परीक्षार्थी उत्तरपुस्तिका लेते ही यह सुनिश्चित कर लें कि इसमें 8 पृष्ठ हैं एवं सही क्रम में हैं।
- उत्तरपुस्तिका प्राप्त होते ही परीक्षार्थी अपने प्रवेश-पत्र तथा उत्तरपुस्तिका पर मुद्रित विवरणों (Details) का मिलान कर यह अवश्य सुनिश्चित हो लें कि जो उत्तरपुस्तिका परीक्षक द्वारा उन्हें दी गई है, वह उन्हीं की है। भिन्न विवरणों की उत्तरपुस्तिका प्राप्त होने पर उसे तुरंत परीक्षक को वापस लौटा दिया जाए।
- उत्तरपुस्तिका प्राप्त होने पर परीक्षार्थी उनके आवरण पृष्ठ के पीछे अंकित "परीक्षार्थियों के लिए निर्देश" अवश्य पढ़ें एवं उसका अनुपालन करें।
- परीक्षार्थी अपनी उत्तरपुस्तिका के कवर पृष्ठ के ऊपरी बायें तथा दायें भागों में क्रमांक-(1) में अपने उत्तर देने का माध्यम अंकित करते हुए क्रमांक-(2) में अपना पूर्ण हस्ताक्षर अंकित करें। इसके अलावा अन्य मुद्रित विवरणों में किसी भी प्रकार से कोई छेड़-छाड़ नहीं करें।
- प्रायोगिक परीक्षा की उत्तरपुस्तिका के आवरण पृष्ठ के निचले बायें एवं दायें भागों को परीक्षार्थी द्वारा कदापि नहीं भरा जाएगा। अगर परीक्षार्थी इस भाग को भरते हैं, तो परीक्षार्थी का इस विषय में परीक्षाफल रद्द किया जा सकता है। ये दोनों भाग आंतरिक/बाह्य परीक्षकों को भरने के लिए दिया गया है।
- उत्तरपुस्तिका के पन्नों के दोनों पृष्ठों पर तथा प्रत्येक लाइन पर लिखें एवं पृष्ठों को नष्ट न करें।
- यदि रफ कार्य करने की आवश्यकता हो, तो परीक्षार्थी उत्तरपुस्तिका के अंतिम पृष्ठ पर रफ कार्य करके उसे काट दे/क्रॉस (x) कर दें।
- उत्तरपुस्तिका के आंतरिक पृष्ठों पर दाहिने हाशिए में लाइन खींचकर सादा स्थान छोड़ रखा गया है। शेष स्थान रूल्ड है। परीक्षार्थी दाहिने हाशिए के सादे स्थान में कुछ भी नहीं लिखेंगे, चूंकि यह भाग परीक्षक के उपयोग के लिए है।
- उत्तरपुस्तिका के पृष्ठों को मोड़ें- फाड़ें नहीं तथा बीच-बीच में व्यर्थ ही खाली न छोड़ें।
- प्रश्न-पत्र में दी हुई संख्या के अनुसार अपने उत्तरों की संख्या लिखें।
- व्हाइटनगर, ब्लेड तथा नाखून का इस्तेमाल करना सर्वथा वर्जित है, अन्यथा परीक्षाफल अमान्य कर दिया जाएगा।
- प्रश्नोत्तर के समाप्त होने पर अंतिम में नीचे एक क्षैतिज रेखा खींच दें।
- आंतरिक परीक्षक द्वारा उपलब्ध कराये गए उपस्थिति-पत्रक में परीक्षार्थी द्वारा यथा-स्तम्भ परीक्षा की तिथि अंकित करते हुए उत्तरपुस्तिका की क्रम संख्या लिखकर अपना हस्ताक्षर किया जाएगा। परीक्षार्थी की उपस्थित, अनुपस्थित एवं निष्कासन से संबंधित संगत गोले को नीले/काले पेन से परीक्षक द्वारा भरा जाएगा न कि परीक्षार्थी द्वारा।
- परीक्षार्थी अपनी उत्तरपुस्तिका को आन्तरिक परीक्षक के पास जमा किये बिना परीक्षा भवन न छोड़ें।
- परीक्षा केन्द्र में कैंलकुलेटर, मोबाइल फोन, डियर फोन, पेजर, ब्लूटूथ या इस प्रकार का कोई अन्य इलेक्ट्रॉनिक उपकरण ले जाना सख्त मना है।
- जाँच परीक्षा में गैर-उत्प्रेषित या जाँच परीक्षा में अनुपस्थित छात्र/छात्रा इंटरमीडिएट वार्षिक प्रायोगिक परीक्षा, 2024 में कदापि सम्मिलित नहीं हो सकते हैं।



बिहार विद्यालय परीक्षा समिति, पटना
BIHAR SCHOOL EXAMINATION BOARD, PATNA
इंटरमीडिएट वार्षिक परीक्षा, 2024
INTERMEDIATE ANNUAL EXAMINATION, 2024
प्रायोगिक परीक्षा का प्रवेश पत्र
Admit Card For Practical Examination

संकाय: विज्ञान
FACULTY: SCIENCE

BSEB UNIQUE Id:- 2222110010736
कॉलेज/+2 स्कूल का नाम GAYA COLLEGE, GAYA
परीक्षार्थी का नाम PRIYANKA KUMARI
माता का नाम GURIYA DEVI
पिता का नाम MANTOSH KUMAR
वैवाहिक स्थिति Unmarried
परीक्षार्थी का आधार नं० 328823000000 दिव्यांग कोटि NO
सूचीकरण संख्या/वर्ष R-210011216-22 परीक्षार्थी की कोटि REGULAR
रोल कोड 21001 रोल क्रमांक 24010114 लिंग FEMALE
परीक्षा केंद्र का नाम GAYA COLLEGE, GAYA



Priyanka Kumari

प्रायोगिक परीक्षा के विषय (निर्धारित परीक्षा कार्यक्रम सहित)

प्रायोगिक विषय	विषय कोड	विषय का नाम	परीक्षा की तारीख
वैकल्पिक विषय	117	PHYSICS	10/01/2024 to 20/01/2024
	118	CHEMISTRY	
अतिरिक्त विषय			

संज्ञक (30मा०)

महाविद्यालय / +2 विद्यालय प्रधान का हस्ताक्षर
एवं मुहर

परीक्षा नियंत्रक (30मा०)

परीक्षार्थी के लिए आवश्यक निर्देश

- BSEB Unique Id सत्र 2021 - 23 से सूचीकृत हुए परीक्षार्थियों को जारी किया गया है। सत्र 2021 - 23 के पूर्व सत्र के किसी परीक्षार्थी को BSEB Unique Id जारी नहीं किया गया है।
- प्रायोगिक परीक्षा दिनांक 10/01/2024 से 20/01/2024 तक संचालित होगी। केन्द्राधीक्षक दिनांक 10/01/2024 से 20/01/2024 तक की अवधि में परीक्षार्थियों की संख्या के अनुसार तिथि एवं पाली का निर्धारण करके प्रायोगिक परीक्षा केन्द्र पर आवंटित सभी परीक्षार्थियों के प्रायोगिक विषयों की परीक्षा आयोजित करेंगे।
- परीक्षार्थी अपने इस प्रवेश-पत्र में उल्लिखित प्रायोगिक परीक्षा केंद्र पर दिनांक 10-01-2024 को पूर्वाह्न 09:00 बजे अनिवार्य रूप से जाकर परीक्षा केन्द्र के परिसर की सूचना पट्ट से यह जानकारी प्राप्त कर लें कि उनके द्वारा चयनित विषय की प्रायोगिक परीक्षा किस तिथि एवं किस पाली में संचालित होगी, जिसमें उन्हें सम्मिलित होना अनिवार्य है।
- परीक्षार्थी के प्रत्येक प्रायोगिक विषय की परीक्षा के लिए 08 पृष्ठों की केवल एक ही उत्तरपुस्तिका मिलेगी। अतिरिक्त उत्तरपुस्तिका नहीं दी जाएगी। परीक्षार्थी उत्तरपुस्तिका लेते ही यह सुनिश्चित कर लें कि इसमें 8 पृष्ठ हैं एवं सही क्रम में हैं।
- उत्तरपुस्तिका प्राप्त होते ही परीक्षार्थी अपने प्रवेश-पत्र तथा उत्तरपुस्तिका पर मुद्रित विवरणों (Details) का मिलान कर यह अवश्य सुनिश्चित हो लें कि जो उत्तरपुस्तिका परीक्षक द्वारा उन्हें दी गई है, वह उन्हीं की है। भिन्न विवरणों की उत्तरपुस्तिका प्राप्त होने पर उसे तुरंत परीक्षक को वापस लौटा दिया जाए।
- उत्तरपुस्तिका प्राप्त होने पर परीक्षार्थी उनके आवरण पृष्ठ के पीछे अंकित "परीक्षार्थियों के लिए निर्देश" अवश्य पढ़ें एवं उसका अनुपालन करें।
- परीक्षार्थी अपनी उत्तरपुस्तिका के कवर पृष्ठ के ऊपरी बायें तथा दायें भागों में क्रमांक-(1) में अपने उत्तर देने का माध्यम अंकित करते हुए क्रमांक-(2) में अपना पूर्ण हस्ताक्षर अंकित करें। इसके अलावा अन्य मुद्रित विवरणों में किसी भी प्रकार से कोई छेड़-छाड़ नहीं करें।
- प्रायोगिक परीक्षा की उत्तरपुस्तिका के आवरण पृष्ठ के निचले बायें एवं दायें भागों को परीक्षार्थी द्वारा कदापि नहीं भरा जाएगा। अगर परीक्षार्थी इस भाग को भरते हैं, तो परीक्षार्थी का इस विषय में परीक्षाफल रद्द किया जा सकता है। ये दोनों भाग आंतरिक/बाह्य परीक्षकों को भरने के लिए दिया गया है।
- उत्तरपुस्तिका के पन्नों के दोनों पृष्ठों पर तथा प्रत्येक लाइन पर लिखें एवं पृष्ठों को नष्ट न करें।
- यदि रफ कार्य करने की आवश्यकता हो, तो परीक्षार्थी उत्तरपुस्तिका के अंतिम पृष्ठ पर रफ कार्य करके उसे काट दे/क्रॉस (x) कर दें।
- उत्तरपुस्तिका के आंतरिक पृष्ठों पर दाहिने हाशिए में लाइन खींचकर सादा स्थान छोड़ रखा गया है। शेष स्थान रूल्ड है। परीक्षार्थी दाहिने हाशिए के सादे स्थान में कुछ भी नहीं लिखेंगे, चूंकि यह भाग परीक्षक के उपयोग के लिए है।
- उत्तरपुस्तिका के पृष्ठों को मोड़ें- फाड़ें नहीं तथा बीच-बीच में व्यर्थ ही खाली न छोड़ें।
- प्रश्न-पत्र में दी हुई संख्या के अनुसार अपने उत्तरों की संख्या लिखें।
- व्हाइटनगर, ब्लेड तथा नाखून का इस्तेमाल करना सर्वथा वर्जित है, अन्यथा परीक्षाफल अमान्य कर दिया जाएगा।
- प्रश्नोत्तर के समाप्त होने पर अंतिम में नीचे एक क्षैतिज रेखा खींच दें।
- आंतरिक परीक्षक द्वारा उपलब्ध कराये गए उपस्थिति-पत्रक में परीक्षार्थी द्वारा यथा-स्तम्भ परीक्षा की तिथि अंकित करते हुए उत्तरपुस्तिका की क्रम संख्या लिखकर अपना हस्ताक्षर किया जाएगा। परीक्षार्थी की उपस्थित, अनुपस्थित एवं निष्कासन से संबंधित संगत गोले को नीले/काले पेन से परीक्षक द्वारा भरा जाएगा न कि परीक्षार्थी द्वारा।
- परीक्षार्थी अपनी उत्तरपुस्तिका को आन्तरिक परीक्षक के पास जमा किये बिना परीक्षा भवन न छोड़ें।
- परीक्षा केन्द्र में कैलकुलेटर, मोबाइल फोन, डायर फोन, पेजर, ब्लूटूथ या इस प्रकार का कोई अन्य इलेक्ट्रॉनिक उपकरण ले जाना सख्त मना है।
- जाँच परीक्षा में गैर-उत्प्रेषित या जाँच परीक्षा में अनुपस्थित छात्र/छात्रा इंटरमीडिएट वार्षिक प्रायोगिक परीक्षा, 2024 में कदापि सम्मिलित नहीं हो सकते हैं।



बिहार विद्यालय परीक्षा समिति, पटना
BIHAR SCHOOL EXAMINATION BOARD, PATNA
इंटरमीडिएट वार्षिक परीक्षा, 2024
INTERMEDIATE ANNUAL EXAMINATION, 2024
प्रायोगिक परीक्षा का प्रवेश पत्र
Admit Card For Practical Examination

संकाय: विज्ञान
FACULTY: SCIENCE

BSEB UNIQUE Id:- 2221110012609
कॉलेज/+2 स्कूल का नाम GAYA COLLEGE, GAYA
परीक्षार्थी का नाम PRIYANSHU RAJ
माता का नाम REKHA RAJ
पिता का नाम AKHILESH YADAV
वैवाहिक स्थिति Unmarried
परीक्षार्थी का आधार नं० 203696036277 दिव्यांग कोटि NO
सूचीकरण संख्या/वर्ष R-210011237-22 परीक्षार्थी की कोटि REGULAR
रोल कोड 21001 रोल क्रमांक 24011538 लिंग MALE
परीक्षा केंद्र का नाम GAYA COLLEGE, GAYA



Priyanshu Raj

प्रायोगिक परीक्षा के विषय (निर्धारित परीक्षा कार्यक्रम सहित)

प्रायोगिक विषय	विषय कोड	विषय का नाम	परीक्षा की तारीख
वैकल्पिक विषय	117	PHYSICS	10/01/2024 to 20/01/2024
	118	CHEMISTRY	
अतिरिक्त विषय			

संज्ञा (उपनाम)

महाविद्यालय / +2 विद्यालय प्रधान का हस्ताक्षर
एवं मुहर

परीक्षा नियंत्रक (उ०मा०)

परीक्षार्थी के लिए आवश्यक निर्देश

- BSEB Unique Id सत्र 2021 - 23 से सूचीकृत हुए परीक्षार्थियों को जारी किया गया है। सत्र 2021 - 23 के पूर्व सत्र के किसी परीक्षार्थी को BSEB Unique Id जारी नहीं किया गया है।
- प्रायोगिक परीक्षा दिनांक 10/01/2024 से 20/01/2024 तक संचालित होगी। केन्द्राधीक्षक दिनांक 10/01/2024 से 20/01/2024 तक की अवधि में परीक्षार्थियों की संख्या के अनुसार तिथि एवं पाली का निर्धारण करके प्रायोगिक परीक्षा केन्द्र पर आवंटित सभी परीक्षार्थियों के प्रायोगिक विषयों की परीक्षा आयोजित करेंगे।
- परीक्षार्थी अपने इस प्रवेश-पत्र में उल्लिखित प्रायोगिक परीक्षा केंद्र पर दिनांक 10-01-2024 को पूर्वाह्न 09:00 बजे अनिवार्य रूप से जाकर परीक्षा केन्द्र के परिसर की सूचना पट्ट से यह जानकारी प्राप्त कर लें कि उनके द्वारा चयनित विषय की प्रायोगिक परीक्षा किस तिथि एवं किस पाली में संचालित होगी, जिसमें उन्हें सम्मिलित होना अनिवार्य है।
- परीक्षार्थी के प्रत्येक प्रायोगिक विषय की परीक्षा के लिए 08 पृष्ठों की केवल एक ही उत्तरपुस्तिका मिलेगी। अतिरिक्त उत्तरपुस्तिका नहीं दी जाएगी। परीक्षार्थी उत्तरपुस्तिका लेते ही यह सुनिश्चित कर लें कि इसमें 8 पृष्ठ हैं एवं सही क्रम में हैं।
- उत्तरपुस्तिका प्राप्त होते ही परीक्षार्थी अपने प्रवेश-पत्र तथा उत्तरपुस्तिका पर मुद्रित विवरणों (Details) का मिलान कर यह अवश्य सुनिश्चित हो लें कि जो उत्तरपुस्तिका परीक्षक द्वारा उन्हें दी गई है, वह उन्हीं की है। भिन्न विवरणों की उत्तरपुस्तिका प्राप्त होने पर उसे तुरंत परीक्षक को वापस लौटा दिया जाए।
- उत्तरपुस्तिका प्राप्त होने पर परीक्षार्थी उनके आवरण पृष्ठ के पीछे अंकित "परीक्षार्थियों के लिए निर्देश" अवश्य पढ़ें एवं उसका अनुपालन करें।
- परीक्षार्थी अपनी उत्तरपुस्तिका के कवर पृष्ठ के ऊपरी बायें तथा दायें भागों में क्रमांक-(1) में अपने उत्तर देने का माध्यम अंकित करते हुए क्रमांक-(2) में अपना पूर्ण हस्ताक्षर अंकित करें। इसके अलावा अन्य मुद्रित विवरणों में किसी भी प्रकार से कोई छेड़-छाड़ नहीं करें।
- प्रायोगिक परीक्षा की उत्तरपुस्तिका के आवरण पृष्ठ के निचले बायें एवं दायें भागों को परीक्षार्थी द्वारा कदापि नहीं भरा जाएगा। अगर परीक्षार्थी इस भाग को भरते हैं, तो परीक्षार्थी का इस विषय में परीक्षाफल रद्द किया जा सकता है। ये दोनों भाग आंतरिक/बाह्य परीक्षकों को भरने के लिए दिया गया है।
- उत्तरपुस्तिका के पन्नों के दोनों पृष्ठों पर तथा प्रत्येक लाइन पर लिखें एवं पृष्ठों को नष्ट न करें।
- यदि रफ कार्य करने की आवश्यकता हो, तो परीक्षार्थी उत्तरपुस्तिका के अंतिम पृष्ठ पर रफ कार्य करके उसे काट दे/क्रॉस (x) कर दें।
- उत्तरपुस्तिका के आंतरिक पृष्ठों पर दाहिने हाशिए में लाइन खींचकर सादा स्थान छोड़ रखा गया है। शेष स्थान रूल्ड है। परीक्षार्थी दाहिने हाशिए के सादे स्थान में कुछ भी नहीं लिखेंगे, चूंकि यह भाग परीक्षक के उपयोग के लिए है।
- उत्तरपुस्तिका के पृष्ठों को मोड़ें- फाड़ें नहीं तथा बीच-बीच में व्यर्थ ही खाली न छोड़ें।
- प्रश्न-पत्र में दी हुई संख्या के अनुसार अपने उत्तरों की संख्या लिखें।
- व्हाइटनगर, ब्लेड तथा नाखून का इस्तेमाल करना सर्वथा वर्जित है, अन्यथा परीक्षाफल अमान्य कर दिया जाएगा।
- प्रश्नोत्तर के समाप्त होने पर अंतिम में नीचे एक क्षैतिज रेखा खींच दें।
- आंतरिक परीक्षक द्वारा उपलब्ध कराये गए उपस्थिति-पत्रक में परीक्षार्थी द्वारा यथा-स्तम्भ परीक्षा की तिथि अंकित करते हुए उत्तरपुस्तिका की क्रम संख्या लिखकर अपना हस्ताक्षर किया जाएगा। परीक्षार्थी की उपस्थित, अनुपस्थित एवं निष्कासन से संबंधित संगत गोले को नीले/काले पेन से परीक्षक द्वारा भरा जाएगा न कि परीक्षार्थी द्वारा।
- परीक्षार्थी अपनी उत्तरपुस्तिका को आन्तरिक परीक्षक के पास जमा किये बिना परीक्षा भवन न छोड़ें।
- परीक्षा केन्द्र में कैंलकुलेटर, मोबाइल फोन, डियर फोन, पेजर, ब्लूटूथ या इस प्रकार का कोई अन्य इलेक्ट्रॉनिक उपकरण ले जाना सख्त मना है।
- जाँच परीक्षा में गैर-उत्प्रेषित या जाँच परीक्षा में अनुपस्थित छात्र/छात्रा इंटरमीडिएट वार्षिक प्रायोगिक परीक्षा, 2024 में कदापि सम्मिलित नहीं हो सकते हैं।



बिहार विद्यालय परीक्षा समिति, पटना
BIHAR SCHOOL EXAMINATION BOARD, PATNA
इंटरमीडिएट वार्षिक परीक्षा, 2024
INTERMEDIATE ANNUAL EXAMINATION, 2024
प्रायोगिक परीक्षा का प्रवेश पत्र
Admit Card For Practical Examination

संकाय: विज्ञान
FACULTY: SCIENCE

BSEB UNIQUE Id:- 2221110012593
कॉलेज/+2 स्कूल का नाम GAYA COLLEGE, GAYA
परीक्षार्थी का नाम PRIYANSHU KUMAR
माता का नाम GUDIYA DEVI
पिता का नाम ASHOK KUMAR
वैवाहिक स्थिति Unmarried
परीक्षार्थी का आधार नं० 658333153599 दिव्यांग कोटि NO
सूचीकरण संख्या/वर्ष R-210011223-22 परीक्षार्थी की कोटि REGULAR
रोल कोड 21001 रोल क्रमांक 24010909 लिंग MALE
परीक्षा केंद्र का नाम GAYA COLLEGE, GAYA



प्रायोगिक परीक्षा के विषय (निर्धारित परीक्षा कार्यक्रम सहित)

प्रायोगिक विषय	विषय कोड	विषय का नाम	परीक्षा की तारीख
वैकल्पिक विषय	117	PHYSICS	10/01/2024 to 20/01/2024
	118	CHEMISTRY	
अतिरिक्त विषय			

संज्ञा (उपनाम)

महाविद्यालय / +2 विद्यालय प्रधान का हस्ताक्षर
एवं मुहर

परीक्षा नियंत्रक (उ०मा०)

परीक्षार्थी के लिए आवश्यक निर्देश

- BSEB Unique Id सत्र 2021 - 23 से सूचीकृत हुए परीक्षार्थियों को जारी किया गया है। सत्र 2021 - 23 के पूर्व सत्र के किसी परीक्षार्थी को BSEB Unique Id जारी नहीं किया गया है।
- प्रायोगिक परीक्षा दिनांक 10/01/2024 से 20/01/2024 तक संचालित होगी। केन्द्राधीक्षक दिनांक 10/01/2024 से 20/01/2024 तक की अवधि में परीक्षार्थियों की संख्या के अनुसार तिथि एवं पाली का निर्धारण करके प्रायोगिक परीक्षा केन्द्र पर आवंटित सभी परीक्षार्थियों के प्रायोगिक विषयों की परीक्षा आयोजित करेंगे।
- परीक्षार्थी अपने इस प्रवेश-पत्र में उल्लिखित प्रायोगिक परीक्षा केंद्र पर दिनांक 10-01-2024 को पूर्वाह्न 09:00 बजे अनिवार्य रूप से जाकर परीक्षा केन्द्र के परिसर की सूचना पट्ट से यह जानकारी प्राप्त कर लें कि उनके द्वारा चयनित विषय की प्रायोगिक परीक्षा किस तिथि एवं किस पाली में संचालित होगी, जिसमें उन्हें सम्मिलित होना अनिवार्य है।
- परीक्षार्थी के प्रत्येक प्रायोगिक विषय की परीक्षा के लिए 08 पृष्ठों की केवल एक ही उत्तरपुस्तिका मिलेगी। अतिरिक्त उत्तरपुस्तिका नहीं दी जाएगी। परीक्षार्थी उत्तरपुस्तिका लेते ही यह सुनिश्चित कर लें कि इसमें 8 पृष्ठ हैं एवं सही क्रम में हैं।
- उत्तरपुस्तिका प्राप्त होते ही परीक्षार्थी अपने प्रवेश-पत्र तथा उत्तरपुस्तिका पर मुद्रित विवरणों (Details) का मिलान कर यह अवश्य सुनिश्चित हो लें कि जो उत्तरपुस्तिका परीक्षक द्वारा उन्हें दी गई है, वह उन्हीं की है। भिन्न विवरणों की उत्तरपुस्तिका प्राप्त होने पर उसे तुरंत परीक्षक को वापस लौटा दिया जाए।
- उत्तरपुस्तिका प्राप्त होने पर परीक्षार्थी उनके आवरण पृष्ठ के पीछे अंकित "परीक्षार्थियों के लिए निर्देश" अवश्य पढ़ें एवं उसका अनुपालन करें।
- परीक्षार्थी अपनी उत्तरपुस्तिका के कवर पृष्ठ के ऊपरी बायें तथा दायें भागों में क्रमांक-(1) में अपने उत्तर देने का माध्यम अंकित करते हुए क्रमांक-(2) में अपना पूर्ण हस्ताक्षर अंकित करें। इसके अलावा अन्य मुद्रित विवरणों में किसी भी प्रकार से कोई छेड़-छाड़ नहीं करें।
- प्रायोगिक परीक्षा की उत्तरपुस्तिका के आवरण पृष्ठ के निचले बायें एवं दायें भागों को परीक्षार्थी द्वारा कदापि नहीं भरा जाएगा। अगर परीक्षार्थी इस भाग को भरते हैं, तो परीक्षार्थी का इस विषय में परीक्षाफल रद्द किया जा सकता है। ये दोनों भाग आंतरिक/बाह्य परीक्षकों को भरने के लिए दिया गया है।
- उत्तरपुस्तिका के पन्नों के दोनों पृष्ठों पर तथा प्रत्येक लाइन पर लिखें एवं पृष्ठों को नष्ट न करें।
- यदि रफ कार्य करने की आवश्यकता हो, तो परीक्षार्थी उत्तरपुस्तिका के अंतिम पृष्ठ पर रफ कार्य करके उसे काट दे/क्रॉस (x) कर दें।
- उत्तरपुस्तिका के आंतरिक पृष्ठों पर दाहिने हाशिए में लाइन खींचकर सादा स्थान छोड़ रखा गया है। शेष स्थान रूल्ड है। परीक्षार्थी दाहिने हाशिए के सादे स्थान में कुछ भी नहीं लिखेंगे, चूंकि यह भाग परीक्षक के उपयोग के लिए है।
- उत्तरपुस्तिका के पृष्ठों को मोड़ें- फाड़ें नहीं तथा बीच-बीच में व्यर्थ ही खाली न छोड़ें।
- प्रश्न-पत्र में दी हुई संख्या के अनुसार अपने उत्तरों की संख्या लिखें।
- व्हाइटनगर, ब्लेड तथा नाखून का इस्तेमाल करना सर्वथा वर्जित है, अन्यथा परीक्षाफल अमान्य कर दिया जाएगा।
- प्रश्नोत्तर के समाप्त होने पर अंतिम में नीचे एक क्षैतिज रेखा खींच दें।
- आंतरिक परीक्षक द्वारा उपलब्ध कराये गए उपस्थिति-पत्रक में परीक्षार्थी द्वारा यथा-स्तम्भ परीक्षा की तिथि अंकित करते हुए उत्तरपुस्तिका की क्रम संख्या लिखकर अपना हस्ताक्षर किया जाएगा। परीक्षार्थी की उपस्थित, अनुपस्थित एवं निष्कासन से संबंधित संगत गोले को नीले/काले पेन से परीक्षक द्वारा भरा जाएगा न कि परीक्षार्थी द्वारा।
- परीक्षार्थी अपनी उत्तरपुस्तिका को आन्तरिक परीक्षक के पास जमा किये बिना परीक्षा भवन न छोड़ें।
- परीक्षा केन्द्र में कैलकुलेटर, मोबाइल फोन, डियर फोन, पेजर, ब्लूटूथ या इस प्रकार का कोई अन्य इलेक्ट्रॉनिक उपकरण ले जाना सख्त मना है।
- जाँच परीक्षा में गैर-उत्प्रेषित या जाँच परीक्षा में अनुपस्थित छात्र/छात्रा इंटरमीडिएट वार्षिक प्रायोगिक परीक्षा, 2024 में कदापि सम्मिलित नहीं हो सकते हैं।



बिहार विद्यालय परीक्षा समिति, पटना
BIHAR SCHOOL EXAMINATION BOARD, PATNA
इंटरमीडिएट वार्षिक परीक्षा, 2024
INTERMEDIATE ANNUAL EXAMINATION, 2024
प्रायोगिक परीक्षा का प्रवेश पत्र
Admit Card For Practical Examination

संकाय: विज्ञान
FACULTY: SCIENCE

BSEB UNIQUE Id:- 2221110012594
कॉलेज/+2 स्कूल का नाम GAYA COLLEGE, GAYA
परीक्षार्थी का नाम PRIYANSHU KUMAR
माता का नाम RUNI SINHA
पिता का नाम BARUN SINGH
वैवाहिक स्थिति Unmarried
परीक्षार्थी का आधार नं० 520995515379 दिव्यांग कोटि NO
सूचीकरण संख्या/वर्ष R-210011224-22 परीक्षार्थी की कोटि REGULAR
रोल कोड 21001 रोल क्रमांक 24011666 लिंग MALE
परीक्षा केंद्र का नाम GAYA COLLEGE, GAYA



प्रायोगिक परीक्षा के विषय (निर्धारित परीक्षा कार्यक्रम सहित)

प्रायोगिक विषय	विषय कोड	विषय का नाम	परीक्षा की तारीख
वैकल्पिक विषय	117	PHYSICS	10/01/2024 to 20/01/2024
	118	CHEMISTRY	
अतिरिक्त विषय			

संज्ञा (उपनाम)

महाविद्यालय / +2 विद्यालय प्रधान का हस्ताक्षर
एवं मुहर

परीक्षा नियंत्रक (उ०मा०)

परीक्षार्थी के लिए आवश्यक निर्देश

- BSEB Unique Id सत्र 2021 - 23 से सूचीकृत हुए परीक्षार्थियों को जारी किया गया है। सत्र 2021 - 23 के पूर्व सत्र के किसी परीक्षार्थी को BSEB Unique Id जारी नहीं किया गया है।
- प्रायोगिक परीक्षा दिनांक 10/01/2024 से 20/01/2024 तक संचालित होगी। केन्द्राधीक्षक दिनांक 10/01/2024 से 20/01/2024 तक की अवधि में परीक्षार्थियों की संख्या के अनुसार तिथि एवं पाली का निर्धारण करके प्रायोगिक परीक्षा केन्द्र पर आवंटित सभी परीक्षार्थियों के प्रायोगिक विषयों की परीक्षा आयोजित करेंगे।
- परीक्षार्थी अपने इस प्रवेश-पत्र में उल्लिखित प्रायोगिक परीक्षा केंद्र पर दिनांक 10-01-2024 को पूर्वाह्न 09:00 बजे अनिवार्य रूप से जाकर परीक्षा केन्द्र के परिसर की सूचना पट्ट से यह जानकारी प्राप्त कर लें कि उनके द्वारा चयनित विषय की प्रायोगिक परीक्षा किस तिथि एवं किस पाली में संचालित होगी, जिसमें उन्हें सम्मिलित होना अनिवार्य है।
- परीक्षार्थी के प्रत्येक प्रायोगिक विषय की परीक्षा के लिए 08 पृष्ठों की केवल एक ही उत्तरपुस्तिका मिलेगी। अतिरिक्त उत्तरपुस्तिका नहीं दी जाएगी। परीक्षार्थी उत्तरपुस्तिका लेते ही यह सुनिश्चित कर लें कि इसमें 8 पृष्ठ हैं एवं सही क्रम में हैं।
- उत्तरपुस्तिका प्राप्त होते ही परीक्षार्थी अपने प्रवेश-पत्र तथा उत्तरपुस्तिका पर मुद्रित विवरणों (Details) का मिलान कर यह अवश्य सुनिश्चित हो लें कि जो उत्तरपुस्तिका परीक्षक द्वारा उन्हें दी गई है, वह उन्हीं की है। भिन्न विवरणों की उत्तरपुस्तिका प्राप्त होने पर उसे तुरंत परीक्षक को वापस लौटा दिया जाए।
- उत्तरपुस्तिका प्राप्त होने पर परीक्षार्थी उनके आवरण पृष्ठ के पीछे अंकित "परीक्षार्थियों के लिए निर्देश" अवश्य पढ़ें एवं उसका अनुपालन करें।
- परीक्षार्थी अपनी उत्तरपुस्तिका के कवर पृष्ठ के ऊपरी बायें तथा दायें भागों में क्रमांक-(1) में अपने उत्तर देने का माध्यम अंकित करते हुए क्रमांक-(2) में अपना पूर्ण हस्ताक्षर अंकित करें। इसके अलावा अन्य मुद्रित विवरणों में किसी भी प्रकार से कोई छेड़-छाड़ नहीं करें।
- प्रायोगिक परीक्षा की उत्तरपुस्तिका के आवरण पृष्ठ के निचले बायें एवं दायें भागों को परीक्षार्थी द्वारा कदापि नहीं भरा जाएगा। अगर परीक्षार्थी इस भाग को भरते हैं, तो परीक्षार्थी का इस विषय में परीक्षाफल रद्द किया जा सकता है। ये दोनों भाग आंतरिक/बाह्य परीक्षकों को भरने के लिए दिया गया है।
- उत्तरपुस्तिका के पन्नों के दोनों पृष्ठों पर तथा प्रत्येक लाइन पर लिखें एवं पृष्ठों को नष्ट न करें।
- यदि रफ कार्य करने की आवश्यकता हो, तो परीक्षार्थी उत्तरपुस्तिका के अंतिम पृष्ठ पर रफ कार्य करके उसे काट दे/क्रॉस (x) कर दें।
- उत्तरपुस्तिका के आंतरिक पृष्ठों पर दाहिने हाशिए में लाइन खींचकर सादा स्थान छोड़ रखा गया है। शेष स्थान रूल्ड है। परीक्षार्थी दाहिने हाशिए के सादे स्थान में कुछ भी नहीं लिखेंगे, चूंकि यह भाग परीक्षक के उपयोग के लिए है।
- उत्तरपुस्तिका के पृष्ठों को मोड़ें- फाड़ें नहीं तथा बीच-बीच में व्यर्थ ही खाली न छोड़ें।
- प्रश्न-पत्र में दी हुई संख्या के अनुसार अपने उत्तरों की संख्या लिखें।
- व्हाइटनगर, ब्लेड तथा नाखून का इस्तेमाल करना सर्वथा वर्जित है, अन्यथा परीक्षाफल अमान्य कर दिया जाएगा।
- प्रश्नोत्तर के समाप्त होने पर अंतिम में नीचे एक क्षैतिज रेखा खींच दें।
- आंतरिक परीक्षक द्वारा उपलब्ध कराये गए उपस्थिति-पत्रक में परीक्षार्थी द्वारा यथा-स्तम्भ परीक्षा की तिथि अंकित करते हुए उत्तरपुस्तिका की क्रम संख्या लिखकर अपना हस्ताक्षर किया जाएगा। परीक्षार्थी की उपस्थित, अनुपस्थित एवं निष्कासन से संबंधित संगत गोले को नीले/काले पेन से परीक्षक द्वारा भरा जाएगा न कि परीक्षार्थी द्वारा।
- परीक्षार्थी अपनी उत्तरपुस्तिका को आन्तरिक परीक्षक के पास जमा किये बिना परीक्षा भवन न छोड़ें।
- परीक्षा केन्द्र में कैंलकुलेटर, मोबाइल फोन, डियर फोन, पेजर, ब्लूटूथ या इस प्रकार का कोई अन्य इलेक्ट्रॉनिक उपकरण ले जाना सख्त मना है।
- जाँच परीक्षा में गैर-उत्प्रेषित या जाँच परीक्षा में अनुपस्थित छात्र/छात्रा इंटरमीडिएट वार्षिक प्रायोगिक परीक्षा, 2024 में कदापि सम्मिलित नहीं हो सकते हैं।



बिहार विद्यालय परीक्षा समिति, पटना
BIHAR SCHOOL EXAMINATION BOARD, PATNA
इंटरमीडिएट वार्षिक परीक्षा, 2024
INTERMEDIATE ANNUAL EXAMINATION, 2024
प्रायोगिक परीक्षा का प्रवेश पत्र
Admit Card For Practical Examination

संकाय: विज्ञान
FACULTY: SCIENCE

BSEB UNIQUE Id:- 2222110010738
कॉलेज/+2 स्कूल का नाम GAYA COLLEGE, GAYA
परीक्षार्थी का नाम PRIYANKA KUMARI
माता का नाम SUSHILA KUMARI
पिता का नाम PAPPU KUMAR
वैवाहिक स्थिति Unmarried
परीक्षार्थी का आधार नं० 668803204263 दिव्यांग कोटि NO
सूचीकरण संख्या/वर्ष R-210011217-22 परीक्षार्थी की कोटि REGULAR
रोल कोड 21001 रोल क्रमांक 24010569 लिंग FEMALE
परीक्षा केंद्र का नाम GAYA COLLEGE, GAYA



Priyanka Kumari

प्रायोगिक परीक्षा के विषय (निर्धारित परीक्षा कार्यक्रम सहित)

प्रायोगिक विषय	विषय कोड	विषय का नाम	परीक्षा की तारीख
वैकल्पिक विषय	117	PHYSICS	10/01/2024 to 20/01/2024
	118	CHEMISTRY	
	119	BIOLOGY	
अतिरिक्त विषय			

संज्ञा (उपनाम)

महाविद्यालय / +2 विद्यालय प्रधान का हस्ताक्षर
एवं मुहर

परीक्षा नियंत्रक (उ०मा०)

परीक्षार्थी के लिए आवश्यक निर्देश

- BSEB Unique Id सत्र 2021 - 23 से सूचीकृत हुए परीक्षार्थियों को जारी किया गया है। सत्र 2021 - 23 के पूर्व सत्र के किसी परीक्षार्थी को BSEB Unique Id जारी नहीं किया गया है।
- प्रायोगिक परीक्षा दिनांक 10/01/2024 से 20/01/2024 तक संचालित होगी। केन्द्राधीक्षक दिनांक 10/01/2024 से 20/01/2024 तक की अवधि में परीक्षार्थियों की संख्या के अनुसार तिथि एवं पाली का निर्धारण करके प्रायोगिक परीक्षा केन्द्र पर आवंटित सभी परीक्षार्थियों के प्रायोगिक विषयों की परीक्षा आयोजित करेंगे।
- परीक्षार्थी अपने इस प्रवेश-पत्र में उल्लिखित प्रायोगिक परीक्षा केंद्र पर दिनांक 10-01-2024 को पूर्वाह्न 09:00 बजे अनिवार्य रूप से जाकर परीक्षा केन्द्र के परिसर की सूचना पट्ट से यह जानकारी प्राप्त कर लें कि उनके द्वारा चयनित विषय की प्रायोगिक परीक्षा किस तिथि एवं किस पाली में संचालित होगी, जिसमें उन्हें सम्मिलित होना अनिवार्य है।
- परीक्षार्थी के प्रत्येक प्रायोगिक विषय की परीक्षा के लिए 08 पृष्ठों की केवल एक ही उत्तरपुस्तिका मिलेगी। अतिरिक्त उत्तरपुस्तिका नहीं दी जाएगी। परीक्षार्थी उत्तरपुस्तिका लेते ही यह सुनिश्चित कर लें कि इसमें 8 पृष्ठ हैं एवं सही क्रम में हैं।
- उत्तरपुस्तिका प्राप्त होते ही परीक्षार्थी अपने प्रवेश-पत्र तथा उत्तरपुस्तिका पर मुद्रित विवरणों (Details) का मिलान कर यह अवश्य सुनिश्चित हो लें कि जो उत्तरपुस्तिका परीक्षक द्वारा उन्हें दी गई है, वह उन्हीं की है। भिन्न विवरणों की उत्तरपुस्तिका प्राप्त होने पर उसे तुरंत परीक्षक को वापस लौटा दिया जाए।
- उत्तरपुस्तिका प्राप्त होने पर परीक्षार्थी उनके आवरण पृष्ठ के पीछे अंकित "परीक्षार्थियों के लिए निर्देश" अवश्य पढ़ें एवं उसका अनुपालन करें।
- परीक्षार्थी अपनी उत्तरपुस्तिका के कवर पृष्ठ के ऊपरी बायें तथा दायें भागों में क्रमांक-(1) में अपने उत्तर देने का माध्यम अंकित करते हुए क्रमांक-(2) में अपना पूर्ण हस्ताक्षर अंकित करें। इसके अलावा अन्य मुद्रित विवरणों में किसी भी प्रकार से कोई छेड़-छाड़ नहीं करें।
- प्रायोगिक परीक्षा की उत्तरपुस्तिका के आवरण पृष्ठ के निचले बायें एवं दायें भागों को परीक्षार्थी द्वारा कदापि नहीं भरा जाएगा। अगर परीक्षार्थी इस भाग को भरते हैं, तो परीक्षार्थी का इस विषय में परीक्षाफल रद्द किया जा सकता है। ये दोनों भाग आंतरिक/बाह्य परीक्षकों को भरने के लिए दिया गया है।
- उत्तरपुस्तिका के पन्नों के दोनों पृष्ठों पर तथा प्रत्येक लाइन पर लिखें एवं पृष्ठों को नष्ट न करें।
- यदि रफ कार्य करने की आवश्यकता हो, तो परीक्षार्थी उत्तरपुस्तिका के अंतिम पृष्ठ पर रफ कार्य करके उसे काट दे/क्रॉस (x) कर दें।
- उत्तरपुस्तिका के आंतरिक पृष्ठों पर दाहिने हाशिए में लाइन खींचकर सादा स्थान छोड़ रखा गया है। शेष स्थान रूल्ड है। परीक्षार्थी दाहिने हाशिए के सादे स्थान में कुछ भी नहीं लिखेंगे, चूंकि यह भाग परीक्षक के उपयोग के लिए है।
- उत्तरपुस्तिका के पृष्ठों को मोड़ें- फाड़ें नहीं तथा बीच-बीच में व्यर्थ ही खाली न छोड़ें।
- प्रश्न-पत्र में दी हुई संख्या के अनुसार अपने उत्तरों की संख्या लिखें।
- व्हाइटनगर, ब्लेड तथा नाखून का इस्तेमाल करना सर्वथा वर्जित है, अन्यथा परीक्षाफल अमान्य कर दिया जाएगा।
- प्रश्नोत्तर के समाप्त होने पर अंतिम में नीचे एक क्षैतिज रेखा खींच दें।
- आंतरिक परीक्षक द्वारा उपलब्ध कराये गए उपस्थिति-पत्रक में परीक्षार्थी द्वारा यथा-स्तम्भ परीक्षा की तिथि अंकित करते हुए उत्तरपुस्तिका की क्रम संख्या लिखकर अपना हस्ताक्षर किया जाएगा। परीक्षार्थी की उपस्थित, अनुपस्थित एवं निष्कासन से संबंधित संगत गोले को नीले/काले पेन से परीक्षक द्वारा भरा जाएगा न कि परीक्षार्थी द्वारा।
- परीक्षार्थी अपनी उत्तरपुस्तिका को आन्तरिक परीक्षक के पास जमा किये बिना परीक्षा भवन न छोड़ें।
- परीक्षा केन्द्र में कैलकुलेटर, मोबाइल फोन, डायर फोन, पेजर, ब्लूटूथ या इस प्रकार का कोई अन्य इलेक्ट्रॉनिक उपकरण ले जाना सख्त मना है।
- जाँच परीक्षा में गैर-उत्प्रेषित या जाँच परीक्षा में अनुपस्थित छात्र/छात्रा इंटरमीडिएट वार्षिक प्रायोगिक परीक्षा, 2024 में कदापि सम्मिलित नहीं हो सकते हैं।



बिहार विद्यालय परीक्षा समिति, पटना
BIHAR SCHOOL EXAMINATION BOARD, PATNA
इंटरमीडिएट वार्षिक परीक्षा, 2024
INTERMEDIATE ANNUAL EXAMINATION, 2024
प्रायोगिक परीक्षा का प्रवेश पत्र
Admit Card For Practical Examination

संकाय: विज्ञान
FACULTY: SCIENCE

BSEB UNIQUE Id:- 2222110010748
कॉलेज/+2 स्कूल का नाम GAYA COLLEGE, GAYA
परीक्षार्थी का नाम PRIYANSHU KUMARI
माता का नाम SAROJ KUMARI
पिता का नाम RAMPUKAR KUMAR YADAV
वैवाहिक स्थिति Unmarried
परीक्षार्थी का आधार नं० 879894056657 दिव्यांग कोटि NO
सूचीकरण संख्या/वर्ष R-210011235-22 परीक्षार्थी की कोटि REGULAR
रोल कोड 21001 रोल क्रमांक 24010466 लिंग FEMALE
परीक्षा केंद्र का नाम GAYA COLLEGE, GAYA



प्रायोगिक परीक्षा के विषय (निर्धारित परीक्षा कार्यक्रम सहित)

प्रायोगिक विषय	विषय कोड	विषय का नाम	परीक्षा की तारीख
वैकल्पिक विषय	117	PHYSICS	10/01/2024 to 20/01/2024
	118	CHEMISTRY	
अतिरिक्त विषय	119	Biology	

संज्ञा (उपनाम)

महाविद्यालय / +2 विद्यालय प्रधान का हस्ताक्षर
एवं मुहर

परीक्षा नियंत्रक (उ०मा०)

परीक्षार्थी के लिए आवश्यक निर्देश

- BSEB Unique Id सत्र 2021 - 23 से सूचीकृत हुए परीक्षार्थियों को जारी किया गया है। सत्र 2021 - 23 के पूर्व सत्र के किसी परीक्षार्थी को BSEB Unique Id जारी नहीं किया गया है।
- प्रायोगिक परीक्षा दिनांक 10/01/2024 से 20/01/2024 तक संचालित होगी। केन्द्राधीक्षक दिनांक 10/01/2024 से 20/01/2024 तक की अवधि में परीक्षार्थियों की संख्या के अनुसार तिथि एवं पाली का निर्धारण करके प्रायोगिक परीक्षा केन्द्र पर आवंटित सभी परीक्षार्थियों के प्रायोगिक विषयों की परीक्षा आयोजित करेंगे।
- परीक्षार्थी अपने इस प्रवेश-पत्र में उल्लिखित प्रायोगिक परीक्षा केंद्र पर दिनांक 10-01-2024 को पूर्वाह्न 09:00 बजे अनिवार्य रूप से जाकर परीक्षा केन्द्र के परिसर की सूचना पट्ट से यह जानकारी प्राप्त कर लें कि उनके द्वारा चयनित विषय की प्रायोगिक परीक्षा किस तिथि एवं किस पाली में संचालित होगी, जिसमें उन्हें सम्मिलित होना अनिवार्य है।
- परीक्षार्थी के प्रत्येक प्रायोगिक विषय की परीक्षा के लिए 08 पृष्ठों की केवल एक ही उत्तरपुस्तिका मिलेगी। अतिरिक्त उत्तरपुस्तिका नहीं दी जाएगी। परीक्षार्थी उत्तरपुस्तिका लेते ही यह सुनिश्चित कर लें कि इसमें 8 पृष्ठ हैं एवं सही क्रम में हैं।
- उत्तरपुस्तिका प्राप्त होते ही परीक्षार्थी अपने प्रवेश-पत्र तथा उत्तरपुस्तिका पर मुद्रित विवरणों (Details) का मिलान कर यह अवश्य सुनिश्चित हो लें कि जो उत्तरपुस्तिका परीक्षक द्वारा उन्हें दी गई है, वह उन्हीं की है। भिन्न विवरणों की उत्तरपुस्तिका प्राप्त होने पर उसे तुरंत परीक्षक को वापस लौटा दिया जाए।
- उत्तरपुस्तिका प्राप्त होने पर परीक्षार्थी उनके आवरण पृष्ठ के पीछे अंकित "परीक्षार्थियों के लिए निर्देश" अवश्य पढ़ें एवं उसका अनुपालन करें।
- परीक्षार्थी अपनी उत्तरपुस्तिका के कवर पृष्ठ के ऊपरी बायें तथा दायें भागों में क्रमांक-(1) में अपने उत्तर देने का माध्यम अंकित करते हुए क्रमांक-(2) में अपना पूर्ण हस्ताक्षर अंकित करें। इसके अलावा अन्य मुद्रित विवरणों में किसी भी प्रकार से कोई छेड़-छाड़ नहीं करें।
- प्रायोगिक परीक्षा की उत्तरपुस्तिका के आवरण पृष्ठ के निचले बायें एवं दायें भागों को परीक्षार्थी द्वारा कदापि नहीं भरा जाएगा। अगर परीक्षार्थी इस भाग को भरते हैं, तो परीक्षार्थी का इस विषय में परीक्षाफल रद्द किया जा सकता है। ये दोनों भाग आंतरिक/बाह्य परीक्षकों को भरने के लिए दिया गया है।
- उत्तरपुस्तिका के पन्नों के दोनों पृष्ठों पर तथा प्रत्येक लाइन पर लिखें एवं पृष्ठों को नष्ट न करें।
- यदि रफ कार्य करने की आवश्यकता हो, तो परीक्षार्थी उत्तरपुस्तिका के अंतिम पृष्ठ पर रफ कार्य करके उसे काट दे/क्रॉस (x) कर दें।
- उत्तरपुस्तिका के आंतरिक पृष्ठों पर दाहिने हाशिए में लाइन खींचकर सादा स्थान छोड़ रखा गया है। शेष स्थान रूल्ड है। परीक्षार्थी दाहिने हाशिए के सादे स्थान में कुछ भी नहीं लिखेंगे, चूंकि यह भाग परीक्षक के उपयोग के लिए है।
- उत्तरपुस्तिका के पृष्ठों को मोड़ें- फाड़ें नहीं तथा बीच-बीच में व्यर्थ ही खाली न छोड़ें।
- प्रश्न-पत्र में दी हुई संख्या के अनुसार अपने उत्तरों की संख्या लिखें।
- व्हाइटनगर, ब्लेड तथा नाखून का इस्तेमाल करना सर्वथा वर्जित है, अन्यथा परीक्षाफल अमान्य कर दिया जाएगा।
- प्रश्नोत्तर के समाप्त होने पर अंतिम में नीचे एक क्षैतिज रेखा खींच दें।
- आंतरिक परीक्षक द्वारा उपलब्ध कराये गए उपस्थिति-पत्रक में परीक्षार्थी द्वारा यथा-स्तम्भ परीक्षा की तिथि अंकित करते हुए उत्तरपुस्तिका की क्रम संख्या लिखकर अपना हस्ताक्षर किया जाएगा। परीक्षार्थी की उपस्थित, अनुपस्थित एवं निष्कासन से संबंधित संगत गोले को नीले/काले पेन से परीक्षक द्वारा भरा जाएगा न कि परीक्षार्थी द्वारा।
- परीक्षार्थी अपनी उत्तरपुस्तिका को आन्तरिक परीक्षक के पास जमा किये बिना परीक्षा भवन न छोड़ें।
- परीक्षा केन्द्र में कैंलकुलेटर, मोबाइल फोन, डायर फोन, पेजर, ब्लूटूथ या इस प्रकार का कोई अन्य इलेक्ट्रॉनिक उपकरण ले जाना सख्त मना है।
- जाँच परीक्षा में गैर-उत्प्रेषित या जाँच परीक्षा में अनुपस्थित छात्र/छात्रा इंटरमीडिएट वार्षिक प्रायोगिक परीक्षा, 2024 में कदापि सम्मिलित नहीं हो सकते हैं।



बिहार विद्यालय परीक्षा समिति, पटना
BIHAR SCHOOL EXAMINATION BOARD, PATNA
इंटरमीडिएट वार्षिक परीक्षा, 2024
INTERMEDIATE ANNUAL EXAMINATION, 2024
प्रायोगिक परीक्षा का प्रवेश पत्र
Admit Card For Practical Examination

संकाय: विज्ञान
FACULTY: SCIENCE

BSEB UNIQUE Id:- 2222110010734
कॉलेज/+2 स्कूल का नाम GAYA COLLEGE, GAYA
परीक्षार्थी का नाम PRIYANKA KUMARI
माता का नाम LALITA DEVI
पिता का नाम MAHENDRA PAL
वैवाहिक स्थिति Unmarried
परीक्षार्थी का आधार नं० 366697382424 दिव्यांग कोटि NO
सूचीकरण संख्या/वर्ष R-210011214-22 परीक्षार्थी की कोटि REGULAR
रोल कोड 21001 रोल क्रमांक 24010184 लिंग FEMALE
परीक्षा केंद्र का नाम GAYA COLLEGE, GAYA



प्रायोगिक परीक्षा के विषय (निर्धारित परीक्षा कार्यक्रम सहित)

प्रायोगिक विषय	विषय कोड	विषय का नाम	परीक्षा की तारीख
वैकल्पिक विषय	117	PHYSICS	10/01/2024 to 20/01/2024
	118	CHEMISTRY	
	119	BIOLOGY	
अतिरिक्त विषय			

संज्ञा (उपनाम)

महाविद्यालय / +2 विद्यालय प्रधान का हस्ताक्षर
एवं मुहर

परीक्षा नियंत्रक (उ०मा०)

परीक्षार्थी के लिए आवश्यक निर्देश

- BSEB Unique Id सत्र 2021 - 23 से सूचीकृत हुए परीक्षार्थियों को जारी किया गया है। सत्र 2021 - 23 के पूर्व सत्र के किसी परीक्षार्थी को BSEB Unique Id जारी नहीं किया गया है।
- प्रायोगिक परीक्षा दिनांक 10/01/2024 से 20/01/2024 तक संचालित होगी। केन्द्राधीक्षक दिनांक 10/01/2024 से 20/01/2024 तक की अवधि में परीक्षार्थियों की संख्या के अनुसार तिथि एवं पाली का निर्धारण करके प्रायोगिक परीक्षा केन्द्र पर आवंटित सभी परीक्षार्थियों के प्रायोगिक विषयों की परीक्षा आयोजित करेंगे।
- परीक्षार्थी अपने इस प्रवेश-पत्र में उल्लिखित प्रायोगिक परीक्षा केंद्र पर दिनांक 10-01-2024 को पूर्वाह्न 09:00 बजे अनिवार्य रूप से जाकर परीक्षा केन्द्र के परिसर की सूचना पट्ट से यह जानकारी प्राप्त कर लें कि उनके द्वारा चयनित विषय की प्रायोगिक परीक्षा किस तिथि एवं किस पाली में संचालित होगी, जिसमें उन्हें सम्मिलित होना अनिवार्य है।
- परीक्षार्थी के प्रत्येक प्रायोगिक विषय की परीक्षा के लिए 08 पृष्ठों की केवल एक ही उत्तरपुस्तिका मिलेगी। अतिरिक्त उत्तरपुस्तिका नहीं दी जाएगी। परीक्षार्थी उत्तरपुस्तिका लेते ही यह सुनिश्चित कर लें कि इसमें 8 पृष्ठ हैं एवं सही क्रम में हैं।
- उत्तरपुस्तिका प्राप्त होते ही परीक्षार्थी अपने प्रवेश-पत्र तथा उत्तरपुस्तिका पर मुद्रित विवरणों (Details) का मिलान कर यह अवश्य सुनिश्चित हो लें कि जो उत्तरपुस्तिका परीक्षक द्वारा उन्हें दी गई है, वह उन्हीं की है। भिन्न विवरणों की उत्तरपुस्तिका प्राप्त होने पर उसे तुरंत परीक्षक को वापस लौटा दिया जाए।
- उत्तरपुस्तिका प्राप्त होने पर परीक्षार्थी उनके आवरण पृष्ठ के पीछे अंकित "परीक्षार्थियों के लिए निर्देश" अवश्य पढ़ें एवं उसका अनुपालन करें।
- परीक्षार्थी अपनी उत्तरपुस्तिका के कवर पृष्ठ के ऊपरी बायें तथा दायें भागों में क्रमांक-(1) में अपने उत्तर देने का माध्यम अंकित करते हुए क्रमांक-(2) में अपना पूर्ण हस्ताक्षर अंकित करें। इसके अलावा अन्य मुद्रित विवरणों में किसी भी प्रकार से कोई छेड़-छाड़ नहीं करें।
- प्रायोगिक परीक्षा की उत्तरपुस्तिका के आवरण पृष्ठ के निचले बायें एवं दायें भागों को परीक्षार्थी द्वारा कदापि नहीं भरा जाएगा। अगर परीक्षार्थी इस भाग को भरते हैं, तो परीक्षार्थी का इस विषय में परीक्षाफल रद्द किया जा सकता है। ये दोनों भाग आंतरिक/बाह्य परीक्षकों को भरने के लिए दिया गया है।
- उत्तरपुस्तिका के पन्नों के दोनों पृष्ठों पर तथा प्रत्येक लाइन पर लिखें एवं पृष्ठों को नष्ट न करें।
- यदि रफ कार्य करने की आवश्यकता हो, तो परीक्षार्थी उत्तरपुस्तिका के अंतिम पृष्ठ पर रफ कार्य करके उसे काट दे/क्रॉस (x) कर दें।
- उत्तरपुस्तिका के आंतरिक पृष्ठों पर दाहिने हाशिए में लाइन खींचकर सादा स्थान छोड़ रखा गया है। शेष स्थान रूल्ड है। परीक्षार्थी दाहिने हाशिए के सादे स्थान में कुछ भी नहीं लिखेंगे, चूंकि यह भाग परीक्षक के उपयोग के लिए है।
- उत्तरपुस्तिका के पृष्ठों को मोड़ें- फाड़ें नहीं तथा बीच-बीच में व्यर्थ ही खाली न छोड़ें।
- प्रश्न-पत्र में दी हुई संख्या के अनुसार अपने उत्तरों की संख्या लिखें।
- व्हाइटनगर, ब्लेड तथा नाखून का इस्तेमाल करना सर्वथा वर्जित है, अन्यथा परीक्षाफल अमान्य कर दिया जाएगा।
- प्रश्नोत्तर के समाप्त होने पर अंतिम में नीचे एक क्षैतिज रेखा खींच दें।
- आंतरिक परीक्षक द्वारा उपलब्ध कराये गए उपस्थिति-पत्रक में परीक्षार्थी द्वारा यथा-स्तम्भ परीक्षा की तिथि अंकित करते हुए उत्तरपुस्तिका की क्रम संख्या लिखकर अपना हस्ताक्षर किया जाएगा। परीक्षार्थी की उपस्थित, अनुपस्थित एवं निष्कासन से संबंधित संगत गोले को नीले/काले पेन से परीक्षक द्वारा भरा जाएगा न कि परीक्षार्थी द्वारा।
- परीक्षार्थी अपनी उत्तरपुस्तिका को आन्तरिक परीक्षक के पास जमा किये बिना परीक्षा भवन न छोड़ें।
- परीक्षा केन्द्र में कैलकुलेटर, मोबाइल फोन, डायर फोन, पेजर, ब्लूटूथ या इस प्रकार का कोई अन्य इलेक्ट्रॉनिक उपकरण ले जाना सख्त मना है।
- जाँच परीक्षा में गैर-उत्प्रेषित या जाँच परीक्षा में अनुपस्थित छात्र/छात्रा इंटरमीडिएट वार्षिक प्रायोगिक परीक्षा, 2024 में कदापि सम्मिलित नहीं हो सकते हैं।



बिहार विद्यालय परीक्षा समिति, पटना
BIHAR SCHOOL EXAMINATION BOARD, PATNA
इंटरमीडिएट वार्षिक परीक्षा, 2024
INTERMEDIATE ANNUAL EXAMINATION, 2024
प्रायोगिक परीक्षा का प्रवेश पत्र
Admit Card For Practical Examination

संकाय: विज्ञान
FACULTY: SCIENCE

BSEB UNIQUE Id:- 2221110012595
कॉलेज/+2 स्कूल का नाम GAYA COLLEGE, GAYA
परीक्षार्थी का नाम PRIYANSHU KUMAR
माता का नाम VIMLA DEVI
पिता का नाम KAPIL YADAV
वैवाहिक स्थिति Unmarried
परीक्षार्थी का आधार नं० 293082734420 दिव्यांग कोटि NO
सूचीकरण संख्या/वर्ष R-210011225-22 परीक्षार्थी की कोटि REGULAR
रोल कोड 21001 रोल क्रमांक 24012098 लिंग MALE
परीक्षा केंद्र का नाम GAYA COLLEGE, GAYA



प्रायोगिक परीक्षा के विषय (निर्धारित परीक्षा कार्यक्रम सहित)

प्रायोगिक विषय	विषय कोड	विषय का नाम	परीक्षा की तारीख
वैकल्पिक विषय	117	PHYSICS	10/01/2024 to 20/01/2024
	118	CHEMISTRY	
अतिरिक्त विषय	119	Biology	

संज्ञा (उपनाम)

महाविद्यालय / +2 विद्यालय प्रधान का हस्ताक्षर
एवं मुहर

परीक्षा नियंत्रक (उ०मा०)

परीक्षार्थी के लिए आवश्यक निर्देश

- BSEB Unique Id सत्र 2021 - 23 से सूचीकृत हुए परीक्षार्थियों को जारी किया गया है। सत्र 2021 - 23 के पूर्व सत्र के किसी परीक्षार्थी को BSEB Unique Id जारी नहीं किया गया है।
- प्रायोगिक परीक्षा दिनांक 10/01/2024 से 20/01/2024 तक संचालित होगी। केन्द्राधीक्षक दिनांक 10/01/2024 से 20/01/2024 तक की अवधि में परीक्षार्थियों की संख्या के अनुसार तिथि एवं पाली का निर्धारण करके प्रायोगिक परीक्षा केन्द्र पर आवंटित सभी परीक्षार्थियों के प्रायोगिक विषयों की परीक्षा आयोजित करेंगे।
- परीक्षार्थी अपने इस प्रवेश-पत्र में उल्लिखित प्रायोगिक परीक्षा केंद्र पर दिनांक 10-01-2024 को पूर्वाह्न 09:00 बजे अनिवार्य रूप से जाकर परीक्षा केन्द्र के परिसर की सूचना पट्ट से यह जानकारी प्राप्त कर लें कि उनके द्वारा चयनित विषय की प्रायोगिक परीक्षा किस तिथि एवं किस पाली में संचालित होगी, जिसमें उन्हें सम्मिलित होना अनिवार्य है।
- परीक्षार्थी के प्रत्येक प्रायोगिक विषय की परीक्षा के लिए 08 पृष्ठों की केवल एक ही उत्तरपुस्तिका मिलेगी। अतिरिक्त उत्तरपुस्तिका नहीं दी जाएगी। परीक्षार्थी उत्तरपुस्तिका लेते ही यह सुनिश्चित कर लें कि इसमें 8 पृष्ठ हैं एवं सही क्रम में हैं।
- उत्तरपुस्तिका प्राप्त होते ही परीक्षार्थी अपने प्रवेश-पत्र तथा उत्तरपुस्तिका पर मुद्रित विवरणों (Details) का मिलान कर यह अवश्य सुनिश्चित हो लें कि जो उत्तरपुस्तिका परीक्षक द्वारा उन्हें दी गई है, वह उन्हीं की है। भिन्न विवरणों की उत्तरपुस्तिका प्राप्त होने पर उसे तुरंत परीक्षक को वापस लौटा दिया जाए।
- उत्तरपुस्तिका प्राप्त होने पर परीक्षार्थी उनके आवरण पृष्ठ के पीछे अंकित "परीक्षार्थियों के लिए निर्देश" अवश्य पढ़ें एवं उसका अनुपालन करें।
- परीक्षार्थी अपनी उत्तरपुस्तिका के कवर पृष्ठ के ऊपरी बायें तथा दायें भागों में क्रमांक-(1) में अपने उत्तर देने का माध्यम अंकित करते हुए क्रमांक-(2) में अपना पूर्ण हस्ताक्षर अंकित करें। इसके अलावा अन्य मुद्रित विवरणों में किसी भी प्रकार से कोई छेड़-छाड़ नहीं करें।
- प्रायोगिक परीक्षा की उत्तरपुस्तिका के आवरण पृष्ठ के निचले बायें एवं दायें भागों को परीक्षार्थी द्वारा कदापि नहीं भरा जाएगा। अगर परीक्षार्थी इस भाग को भरते हैं, तो परीक्षार्थी का इस विषय में परीक्षाफल रद्द किया जा सकता है। ये दोनों भाग आंतरिक/बाह्य परीक्षकों को भरने के लिए दिया गया है।
- उत्तरपुस्तिका के पन्नों के दोनों पृष्ठों पर तथा प्रत्येक लाइन पर लिखें एवं पृष्ठों को नष्ट न करें।
- यदि रफ कार्य करने की आवश्यकता हो, तो परीक्षार्थी उत्तरपुस्तिका के अंतिम पृष्ठ पर रफ कार्य करके उसे काट दे/क्रॉस (x) कर दें।
- उत्तरपुस्तिका के आंतरिक पृष्ठों पर दाहिने हाशिए में लाइन खींचकर सादा स्थान छोड़ रखा गया है। शेष स्थान रूल्ड है। परीक्षार्थी दाहिने हाशिए के सादे स्थान में कुछ भी नहीं लिखेंगे, चूंकि यह भाग परीक्षक के उपयोग के लिए है।
- उत्तरपुस्तिका के पृष्ठों को मोड़ें- फाड़ें नहीं तथा बीच-बीच में व्यर्थ ही खाली न छोड़ें।
- प्रश्न-पत्र में दी हुई संख्या के अनुसार अपने उत्तरों की संख्या लिखें।
- व्हाइटनगर, ब्लेड तथा नाखून का इस्तेमाल करना सर्वथा वर्जित है, अन्यथा परीक्षाफल अमान्य कर दिया जाएगा।
- प्रश्नोत्तर के समाप्त होने पर अंतिम में नीचे एक क्षैतिज रेखा खींच दें।
- आंतरिक परीक्षक द्वारा उपलब्ध कराये गए उपस्थिति-पत्रक में परीक्षार्थी द्वारा यथा-स्तम्भ परीक्षा की तिथि अंकित करते हुए उत्तरपुस्तिका की क्रम संख्या लिखकर अपना हस्ताक्षर किया जाएगा। परीक्षार्थी की उपस्थित, अनुपस्थित एवं निष्कासन से संबंधित संगत गोले को नीले/काले पेन से परीक्षक द्वारा भरा जाएगा न कि परीक्षार्थी द्वारा।
- परीक्षार्थी अपनी उत्तरपुस्तिका को आन्तरिक परीक्षक के पास जमा किये बिना परीक्षा भवन न छोड़ें।
- परीक्षा केन्द्र में कैंलकुलेटर, मोबाइल फोन, डायर फोन, पेजर, ब्लूटूथ या इस प्रकार का कोई अन्य इलेक्ट्रॉनिक उपकरण ले जाना सख्त मना है।
- जाँच परीक्षा में गैर-उत्प्रेषित या जाँच परीक्षा में अनुपस्थित छात्र/छात्रा इंटरमीडिएट वार्षिक प्रायोगिक परीक्षा, 2024 में कदापि सम्मिलित नहीं हो सकते हैं।



बिहार विद्यालय परीक्षा समिति, पटना
BIHAR SCHOOL EXAMINATION BOARD, PATNA
इंटरमीडिएट वार्षिक परीक्षा, 2024
INTERMEDIATE ANNUAL EXAMINATION, 2024
प्रायोगिक परीक्षा का प्रवेश पत्र
Admit Card For Practical Examination

संकाय: विज्ञान
FACULTY: SCIENCE

BSEB UNIQUE Id:- 2221110012596
कॉलेज/+2 स्कूल का नाम GAYA COLLEGE, GAYA
परीक्षार्थी का नाम PRIYANSHU KUMAR
माता का नाम RINKI KUMARI
पिता का नाम MADAN KUMAR
वैवाहिक स्थिति Unmarried
परीक्षार्थी का आधार नं० 381055404579 दिव्यांग कोटि NO
सूचीकरण संख्या/वर्ष R-210011226-22 परीक्षार्थी की कोटि REGULAR
रोल कोड 21001 रोल क्रमांक 24011596 लिंग MALE
परीक्षा केंद्र का नाम GAYA COLLEGE, GAYA



प्रायोगिक परीक्षा के विषय (निर्धारित परीक्षा कार्यक्रम सहित)

प्रायोगिक विषय	विषय कोड	विषय का नाम	परीक्षा की तारीख
वैकल्पिक विषय	117	PHYSICS	10/01/2024 to 20/01/2024
	118	CHEMISTRY	
अतिरिक्त विषय	119	Biology	

संज्ञा/उत्तर

महाविद्यालय / +2 विद्यालय प्रधान का हस्ताक्षर
एवं मुहर

परीक्षा नियंत्रक (उ०मा०)

परीक्षार्थी के लिए आवश्यक निर्देश


- BSEB Unique Id सत्र 2021 - 23 से सूचीकृत हुए परीक्षार्थियों को जारी किया गया है। सत्र 2021 - 23 के पूर्व सत्र के किसी परीक्षार्थी को BSEB Unique Id जारी नहीं किया गया है।
- प्रायोगिक परीक्षा दिनांक 10/01/2024 से 20/01/2024 तक संचालित होगी। केन्द्राधीक्षक दिनांक 10/01/2024 से 20/01/2024 तक की अवधि में परीक्षार्थियों की संख्या के अनुसार तिथि एवं पाली का निर्धारण करके प्रायोगिक परीक्षा केन्द्र पर आवंटित सभी परीक्षार्थियों के प्रायोगिक विषयों की परीक्षा आयोजित करेंगे।
- परीक्षार्थी अपने इस प्रवेश-पत्र में उल्लिखित प्रायोगिक परीक्षा केंद्र पर दिनांक 10-01-2024 को पूर्वाह्न 09:00 बजे अनिवार्य रूप से जाकर परीक्षा केन्द्र के परिसर की सूचना पट्ट से यह जानकारी प्राप्त कर लें कि उनके द्वारा चयनित विषय की प्रायोगिक परीक्षा किस तिथि एवं किस पाली में संचालित होगी, जिसमें उन्हें सम्मिलित होना अनिवार्य है।
- परीक्षार्थी के प्रत्येक प्रायोगिक विषय की परीक्षा के लिए 08 पृष्ठों की केवल एक ही उत्तरपुस्तिका मिलेगी। अतिरिक्त उत्तरपुस्तिका नहीं दी जाएगी। परीक्षार्थी उत्तरपुस्तिका लेते ही यह सुनिश्चित कर लें कि इसमें 8 पृष्ठ हैं एवं सही क्रम में हैं।
- उत्तरपुस्तिका प्राप्त होते ही परीक्षार्थी अपने प्रवेश-पत्र तथा उत्तरपुस्तिका पर मुद्रित विवरणों (Details) का मिलान कर यह अवश्य सुनिश्चित हो लें कि जो उत्तरपुस्तिका परीक्षक द्वारा उन्हें दी गई है, वह उन्हीं की है। भिन्न विवरणों की उत्तरपुस्तिका प्राप्त होने पर उसे तुरंत परीक्षक को वापस लौटा दिया जाए।
- उत्तरपुस्तिका प्राप्त होने पर परीक्षार्थी उनके आवरण पृष्ठ के पीछे अंकित "परीक्षार्थियों के लिए निर्देश" अवश्य पढ़ें एवं उसका अनुपालन करें।
- परीक्षार्थी अपनी उत्तरपुस्तिका के कवर पृष्ठ के ऊपरी बायें तथा दायें भागों में क्रमांक-(1) में अपने उत्तर देने का माध्यम अंकित करते हुए क्रमांक-(2) में अपना पूर्ण हस्ताक्षर अंकित करें। इसके अलावा अन्य मुद्रित विवरणों में किसी भी प्रकार से कोई छेड़-छाड़ नहीं करें।
- प्रायोगिक परीक्षा की उत्तरपुस्तिका के आवरण पृष्ठ के निचले बायें एवं दायें भागों को परीक्षार्थी द्वारा कदापि नहीं भरा जाएगा। अगर परीक्षार्थी इस भाग को भरते हैं, तो परीक्षार्थी का इस विषय में परीक्षाफल रद्द किया जा सकता है। ये दोनों भाग आंतरिक/बाह्य परीक्षकों को भरने के लिए दिया गया है।
- उत्तरपुस्तिका के पन्नों के दोनों पृष्ठों पर तथा प्रत्येक लाइन पर लिखें एवं पृष्ठों को नष्ट न करें।
- यदि रफ कार्य करने की आवश्यकता हो, तो परीक्षार्थी उत्तरपुस्तिका के अंतिम पृष्ठ पर रफ कार्य करके उसे काट दे/क्रॉस (x) कर दें।
- उत्तरपुस्तिका के आंतरिक पृष्ठों पर दाहिने हाशिए में लाइन खींचकर सादा स्थान छोड़ रखा गया है। शेष स्थान रूल्ड है। परीक्षार्थी दाहिने हाशिए के सादे स्थान में कुछ भी नहीं लिखेंगे, चूंकि यह भाग परीक्षक के उपयोग के लिए है।
- उत्तरपुस्तिका के पृष्ठों को मोड़ें- फाड़ें नहीं तथा बीच-बीच में व्यर्थ ही खाली न छोड़ें।
- प्रश्न-पत्र में दी हुई संख्या के अनुसार अपने उत्तरों की संख्या लिखें।
- व्हाइटनगर, ब्लेड तथा नाखून का इस्तेमाल करना सर्वथा वर्जित है, अन्यथा परीक्षाफल अमान्य कर दिया जाएगा।
- प्रश्नोत्तर के समाप्त होने पर अंतिम में नीचे एक क्षैतिज रेखा खींच दें।
- आंतरिक परीक्षक द्वारा उपलब्ध कराये गए उपस्थिति-पत्रक में परीक्षार्थी द्वारा यथा-स्तम्भ परीक्षा की तिथि अंकित करते हुए उत्तरपुस्तिका की क्रम संख्या लिखकर अपना हस्ताक्षर किया जाएगा। परीक्षार्थी की उपस्थित, अनुपस्थित एवं निष्कासन से संबंधित संगत गोले को नीले/काले पेन से परीक्षक द्वारा भरा जाएगा न कि परीक्षार्थी द्वारा।
- परीक्षार्थी अपनी उत्तरपुस्तिका को आन्तरिक परीक्षक के पास जमा किये बिना परीक्षा भवन न छोड़ें।
- परीक्षा केन्द्र में कैंलकुलेटर, मोबाइल फोन, डियर फोन, पेजर, ब्लूटूथ या इस प्रकार का कोई अन्य इलेक्ट्रॉनिक उपकरण ले जाना सख्त मना है।
- जाँच परीक्षा में गैर-उत्प्रेषित या जाँच परीक्षा में अनुपस्थित छात्र/छात्रा इंटरमीडिएट वार्षिक प्रायोगिक परीक्षा, 2024 में कदापि सम्मिलित नहीं हो सकते हैं।



बिहार विद्यालय परीक्षा समिति, पटना
BIHAR SCHOOL EXAMINATION BOARD, PATNA
इंटरमीडिएट वार्षिक परीक्षा, 2024
INTERMEDIATE ANNUAL EXAMINATION, 2024
प्रायोगिक परीक्षा का प्रवेश पत्र
Admit Card For Practical Examination

संकाय: विज्ञान
FACULTY: SCIENCE

BSEB UNIQUE Id:- 2222110010764
कॉलेज/+2 स्कूल का नाम GAYA COLLEGE, GAYA
परीक्षार्थी का नाम PUMMY KUMARI
माता का नाम SHEELA DEVI
पिता का नाम RAMESH PRASAD MEHTA
वैवाहिक स्थिति Unmarried
परीक्षार्थी का आधार नं० 463132406290 दिव्यांग कोटि NO
सूचीकरण संख्या/वर्ष R-210011245-22 परीक्षार्थी की कोटि REGULAR
रोल कोड 21001 रोल क्रमांक 24010493 लिंग FEMALE
परीक्षा केंद्र का नाम GAYA COLLEGE, GAYA



Pummy Kumari

प्रायोगिक परीक्षा के विषय (निर्धारित परीक्षा कार्यक्रम सहित)

प्रायोगिक विषय	विषय कोड	विषय का नाम	परीक्षा की तारीख
वैकल्पिक विषय	117	PHYSICS	10/01/2024 to 20/01/2024
	118	CHEMISTRY	
अतिरिक्त विषय			

संजीव कुमार

महाविद्यालय / +2 विद्यालय प्रधान का हस्ताक्षर
एवं मुहर

परीक्षा नियंत्रक (30मा0)

परीक्षार्थी के लिए आवश्यक निर्देश

- BSEB Unique Id सत्र 2021 - 23 से सूचीकृत हुए परीक्षार्थियों को जारी किया गया है। सत्र 2021 - 23 के पूर्व सत्र के किसी परीक्षार्थी को BSEB Unique Id जारी नहीं किया गया है।
- प्रायोगिक परीक्षा दिनांक 10/01/2024 से 20/01/2024 तक संचालित होगी। केन्द्राधीक्षक दिनांक 10/01/2024 से 20/01/2024 तक की अवधि में परीक्षार्थियों की संख्या के अनुसार तिथि एवं पाली का निर्धारण करके प्रायोगिक परीक्षा केन्द्र पर आवंटित सभी परीक्षार्थियों के प्रायोगिक विषयों की परीक्षा आयोजित करेंगे।
- परीक्षार्थी अपने इस प्रवेश-पत्र में उल्लिखित प्रायोगिक परीक्षा केंद्र पर दिनांक 10-01-2024 को पूर्वाह्न 09:00 बजे अनिवार्य रूप से जाकर परीक्षा केन्द्र के परिसर की सूचना पट्ट से यह जानकारी प्राप्त कर लें कि उनके द्वारा चयनित विषय की प्रायोगिक परीक्षा किस तिथि एवं किस पाली में संचालित होगी, जिसमें उन्हें सम्मिलित होना अनिवार्य है।
- परीक्षार्थी के प्रत्येक प्रायोगिक विषय की परीक्षा के लिए 08 पृष्ठों की केवल एक ही उत्तरपुस्तिका मिलेगी। अतिरिक्त उत्तरपुस्तिका नहीं दी जाएगी। परीक्षार्थी उत्तरपुस्तिका लेते ही यह सुनिश्चित कर लें कि इसमें 8 पृष्ठ हैं एवं सही क्रम में हैं।
- उत्तरपुस्तिका प्राप्त होते ही परीक्षार्थी अपने प्रवेश-पत्र तथा उत्तरपुस्तिका पर मुद्रित विवरणों (Details) का मिलान कर यह अवश्य सुनिश्चित हो लें कि जो उत्तरपुस्तिका परीक्षक द्वारा उन्हें दी गई है, वह उन्हीं की है। भिन्न विवरणों की उत्तरपुस्तिका प्राप्त होने पर उसे तुरंत परीक्षक को वापस लौटा दिया जाए।
- उत्तरपुस्तिका प्राप्त होने पर परीक्षार्थी उनके आवरण पृष्ठ के पीछे अंकित "परीक्षार्थियों के लिए निर्देश" अवश्य पढ़ें एवं उसका अनुपालन करें।
- परीक्षार्थी अपनी उत्तरपुस्तिका के कवर पृष्ठ के ऊपरी बायें तथा दायें भागों में क्रमांक-(1) में अपने उत्तर देने का माध्यम अंकित करते हुए क्रमांक-(2) में अपना पूर्ण हस्ताक्षर अंकित करें। इसके अलावा अन्य मुद्रित विवरणों में किसी भी प्रकार से कोई छेड़-छाड़ नहीं करें।
- प्रायोगिक परीक्षा की उत्तरपुस्तिका के आवरण पृष्ठ के निचले बायें एवं दायें भागों को परीक्षार्थी द्वारा कदापि नहीं भरा जाएगा। अगर परीक्षार्थी इस भाग को भरते हैं, तो परीक्षार्थी का इस विषय में परीक्षाफल रद्द किया जा सकता है। ये दोनों भाग आंतरिक/बाह्य परीक्षकों को भरने के लिए दिया गया है।
- उत्तरपुस्तिका के पन्नों के दोनों पृष्ठों पर तथा प्रत्येक लाइन पर लिखें एवं पृष्ठों को नष्ट न करें।
- यदि रफ कार्य करने की आवश्यकता हो, तो परीक्षार्थी उत्तरपुस्तिका के अंतिम पृष्ठ पर रफ कार्य करके उसे काट दे/क्रॉस (x) कर दें।
- उत्तरपुस्तिका के आंतरिक पृष्ठों पर दाहिने हाशिए में लाइन खींचकर सादा स्थान छोड़ रखा गया है। शेष स्थान रून्ड है। परीक्षार्थी दाहिने हाशिए के सादे स्थान में कुछ भी नहीं लिखेंगे, चूंकि यह भाग परीक्षक के उपयोग के लिए है।
- उत्तरपुस्तिका के पृष्ठों को मोड़ें- फाड़ें नहीं तथा बीच-बीच में व्यर्थ ही खाली न छोड़ें।
- प्रश्न-पत्र में दी हुई संख्या के अनुसार अपने उत्तरों की संख्या लिखें।
- व्हाइटनगर, ब्लेड तथा नाखून का इस्तेमाल करना सर्वथा वर्जित है, अन्यथा परीक्षाफल अमान्य कर दिया जाएगा।
- प्रश्नोत्तर के समाप्त होने पर अंतिम में नीचे एक क्षैतिज रेखा खींच दें।
- आंतरिक परीक्षक द्वारा उपलब्ध कराये गए उपस्थिति-पत्रक में परीक्षार्थी द्वारा यथा-स्तम्भ परीक्षा की तिथि अंकित करते हुए उत्तरपुस्तिका की क्रम संख्या लिखकर अपना हस्ताक्षर किया जाएगा। परीक्षार्थी की उपस्थित, अनुपस्थित एवं निष्कासन से संबंधित संगत गोले को नीले/काले पेन से परीक्षक द्वारा भरा जाएगा न कि परीक्षार्थी द्वारा।
- परीक्षार्थी अपनी उत्तरपुस्तिका को आन्तरिक परीक्षक के पास जमा किये बिना परीक्षा भवन न छोड़ें।
- परीक्षा केन्द्र में कैलकुलेटर, मोबाइल फोन, इयर फोन, पेजर, ब्लूटूथ या इस प्रकार का कोई अन्य इलेक्ट्रॉनिक उपकरण ले जाना सख्त मना है।
- जाँच परीक्षा में गैर-उत्प्रेषित या जाँच परीक्षा में अनुपस्थित छात्र/छात्रा इंटरमीडिएट वार्षिक प्रायोगिक परीक्षा, 2024 में कदापि सम्मिलित नहीं हो सकते हैं।



बिहार विद्यालय परीक्षा समिति, पटना
BIHAR SCHOOL EXAMINATION BOARD, PATNA
इंटरमीडिएट वार्षिक परीक्षा, 2024
INTERMEDIATE ANNUAL EXAMINATION, 2024
प्रायोगिक परीक्षा का प्रवेश पत्र
Admit Card For Practical Examination

संकाय: विज्ञान
FACULTY: SCIENCE

BSEB UNIQUE Id:- 2222110010765
कॉलेज/+2 स्कूल का नाम GAYA COLLEGE, GAYA
परीक्षार्थी का नाम PUNAM KUAMRI
माता का नाम SUNITA DEVI
पिता का नाम NITISH YADAV
वैवाहिक स्थिति Unmarried
परीक्षार्थी का आधार नं० 517743823688 दिव्यांग कोटि NO
सूचीकरण संख्या/वर्ष R-210011246-22 परीक्षार्थी की कोटि REGULAR
रोल कोड 21001 रोल क्रमांक 24010549 लिंग FEMALE
परीक्षा केंद्र का नाम GAYA COLLEGE, GAYA



Punam Kumari

प्रायोगिक परीक्षा के विषय (निर्धारित परीक्षा कार्यक्रम सहित)

प्रायोगिक विषय	विषय कोड	विषय का नाम	परीक्षा की तारीख
वैकल्पिक विषय	117	PHYSICS	10/01/2024 to 20/01/2024
	118	CHEMISTRY	
	119	BIOLOGY	
अतिरिक्त विषय			

संज्ञा (उपनाम)

महाविद्यालय / +2 विद्यालय प्रधान का हस्ताक्षर
एवं मुहर

परीक्षा नियंत्रक (उ०मा०)

परीक्षार्थी के लिए आवश्यक निर्देश

- BSEB Unique Id सत्र 2021 - 23 से सूचीकृत हुए परीक्षार्थियों को जारी किया गया है। सत्र 2021 - 23 के पूर्व सत्र के किसी परीक्षार्थी को BSEB Unique Id जारी नहीं किया गया है।
- प्रायोगिक परीक्षा दिनांक 10/01/2024 से 20/01/2024 तक संचालित होगी। केन्द्राधीक्षक दिनांक 10/01/2024 से 20/01/2024 तक की अवधि में परीक्षार्थियों की संख्या के अनुसार तिथि एवं पाली का निर्धारण करके प्रायोगिक परीक्षा केन्द्र पर आवंटित सभी परीक्षार्थियों के प्रायोगिक विषयों की परीक्षा आयोजित करेंगे।
- परीक्षार्थी अपने इस प्रवेश-पत्र में उल्लिखित प्रायोगिक परीक्षा केंद्र पर दिनांक 10-01-2024 को पूर्वाह्न 09:00 बजे अनिवार्य रूप से जाकर परीक्षा केन्द्र के परिसर की सूचना पट्ट से यह जानकारी प्राप्त कर लें कि उनके द्वारा चयनित विषय की प्रायोगिक परीक्षा किस तिथि एवं किस पाली में संचालित होगी, जिसमें उन्हें सम्मिलित होना अनिवार्य है।
- परीक्षार्थी के प्रत्येक प्रायोगिक विषय की परीक्षा के लिए 08 पृष्ठों की केवल एक ही उत्तरपुस्तिका मिलेगी। अतिरिक्त उत्तरपुस्तिका नहीं दी जाएगी। परीक्षार्थी उत्तरपुस्तिका लेते ही यह सुनिश्चित कर लें कि इसमें 8 पृष्ठ हैं एवं सही क्रम में हैं।
- उत्तरपुस्तिका प्राप्त होते ही परीक्षार्थी अपने प्रवेश-पत्र तथा उत्तरपुस्तिका पर मुद्रित विवरणों (Details) का मिलान कर यह अवश्य सुनिश्चित हो लें कि जो उत्तरपुस्तिका परीक्षक द्वारा उन्हें दी गई है, वह उन्हीं की है। भिन्न विवरणों की उत्तरपुस्तिका प्राप्त होने पर उसे तुरंत परीक्षक को वापस लौटा दिया जाए।
- उत्तरपुस्तिका प्राप्त होने पर परीक्षार्थी उनके आवरण पृष्ठ के पीछे अंकित "परीक्षार्थियों के लिए निर्देश" अवश्य पढ़ें एवं उसका अनुपालन करें।
- परीक्षार्थी अपनी उत्तरपुस्तिका के कवर पृष्ठ के ऊपरी बायें तथा दायें भागों में क्रमांक-(1) में अपने उत्तर देने का माध्यम अंकित करते हुए क्रमांक-(2) में अपना पूर्ण हस्ताक्षर अंकित करें। इसके अलावा अन्य मुद्रित विवरणों में किसी भी प्रकार से कोई छेड़-छाड़ नहीं करें।
- प्रायोगिक परीक्षा की उत्तरपुस्तिका के आवरण पृष्ठ के निचले बायें एवं दायें भागों को परीक्षार्थी द्वारा कदापि नहीं भरा जाएगा। अगर परीक्षार्थी इस भाग को भरते हैं, तो परीक्षार्थी का इस विषय में परीक्षाफल रद्द किया जा सकता है। ये दोनों भाग आंतरिक/बाह्य परीक्षकों को भरने के लिए दिया गया है।
- उत्तरपुस्तिका के पन्नों के दोनों पृष्ठों पर तथा प्रत्येक लाइन पर लिखें एवं पृष्ठों को नष्ट न करें।
- यदि रफ कार्य करने की आवश्यकता हो, तो परीक्षार्थी उत्तरपुस्तिका के अंतिम पृष्ठ पर रफ कार्य करके उसे काट दे/क्रॉस (x) कर दें।
- उत्तरपुस्तिका के आंतरिक पृष्ठों पर दाहिने हाशिए में लाइन खींचकर सादा स्थान छोड़ रखा गया है। शेष स्थान रूल्ड है। परीक्षार्थी दाहिने हाशिए के सादे स्थान में कुछ भी नहीं लिखेंगे, चूंकि यह भाग परीक्षक के उपयोग के लिए है।
- उत्तरपुस्तिका के पृष्ठों को मोड़ें- फाड़ें नहीं तथा बीच-बीच में व्यर्थ ही खाली न छोड़ें।
- प्रश्न-पत्र में दी हुई संख्या के अनुसार अपने उत्तरों की संख्या लिखें।
- व्हाइटनगर, ब्लेड तथा नाखून का इस्तेमाल करना सर्वथा वर्जित है, अन्यथा परीक्षाफल अमान्य कर दिया जाएगा।
- प्रश्नोत्तर के समाप्त होने पर अंतिम में नीचे एक क्षैतिज रेखा खींच दें।
- आंतरिक परीक्षक द्वारा उपलब्ध कराये गए उपस्थिति-पत्रक में परीक्षार्थी द्वारा यथा-स्तम्भ परीक्षा की तिथि अंकित करते हुए उत्तरपुस्तिका की क्रम संख्या लिखकर अपना हस्ताक्षर किया जाएगा। परीक्षार्थी की उपस्थित, अनुपस्थित एवं निष्कासन से संबंधित संगत गोले को नीले/काले पेन से परीक्षक द्वारा भरा जाएगा न कि परीक्षार्थी द्वारा।
- परीक्षार्थी अपनी उत्तरपुस्तिका को आन्तरिक परीक्षक के पास जमा किये बिना परीक्षा भवन न छोड़ें।
- परीक्षा केन्द्र में कैलकुलेटर, मोबाइल फोन, डायर फोन, पेजर, ब्लूटूथ या इस प्रकार का कोई अन्य इलेक्ट्रॉनिक उपकरण ले जाना सख्त मना है।
- जाँच परीक्षा में गैर-उत्प्रेषित या जाँच परीक्षा में अनुपस्थित छात्र/छात्रा इंटरमीडिएट वार्षिक प्रायोगिक परीक्षा, 2024 में कदापि सम्मिलित नहीं हो सकते हैं।



बिहार विद्यालय परीक्षा समिति, पटना
BIHAR SCHOOL EXAMINATION BOARD, PATNA
इंटरमीडिएट वार्षिक परीक्षा, 2024
INTERMEDIATE ANNUAL EXAMINATION, 2024
प्रायोगिक परीक्षा का प्रवेश पत्र
Admit Card For Practical Examination

संकाय: विज्ञान
FACULTY: SCIENCE

BSEB UNIQUE Id:- 2221110012626
कॉलेज/+2 स्कूल का नाम GAYA COLLEGE, GAYA
परीक्षार्थी का नाम RAHUL CHAUDHARY
माता का नाम REKHA DEVI
पिता का नाम SANJAY CHAUDHARY
वैवाहिक स्थिति Unmarried
परीक्षार्थी का आधार नं० 902095617723 दिव्यांग कोटि NO
सूचीकरण संख्या/वर्ष R-210011258-22 परीक्षार्थी की कोटि REGULAR
रोल कोड 21001 रोल क्रमांक 24011515 लिंग MALE
परीक्षा केंद्र का नाम GAYA COLLEGE, GAYA



Rahul Chaudhary

प्रायोगिक परीक्षा के विषय (निर्धारित परीक्षा कार्यक्रम सहित)

प्रायोगिक विषय	विषय कोड	विषय का नाम	परीक्षा की तारीख
वैकल्पिक विषय	117	PHYSICS	10/01/2024 to 20/01/2024
	118	CHEMISTRY	
अतिरिक्त विषय			

संज्ञा/उत्तर

महाविद्यालय / +2 विद्यालय प्रधान का हस्ताक्षर
एवं मुहर

परीक्षा नियंत्रक (उ०मा०)

परीक्षार्थी के लिए आवश्यक निर्देश

- BSEB Unique Id सत्र 2021 - 23 से सूचीकृत हुए परीक्षार्थियों को जारी किया गया है। सत्र 2021 - 23 के पूर्व सत्र के किसी परीक्षार्थी को BSEB Unique Id जारी नहीं किया गया है।
- प्रायोगिक परीक्षा दिनांक 10/01/2024 से 20/01/2024 तक संचालित होगी। केन्द्राधीक्षक दिनांक 10/01/2024 से 20/01/2024 तक की अवधि में परीक्षार्थियों की संख्या के अनुसार तिथि एवं पाली का निर्धारण करके प्रायोगिक परीक्षा केन्द्र पर आवंटित सभी परीक्षार्थियों के प्रायोगिक विषयों की परीक्षा आयोजित करेंगे।
- परीक्षार्थी अपने इस प्रवेश-पत्र में उल्लिखित प्रायोगिक परीक्षा केंद्र पर दिनांक 10-01-2024 को पूर्वाह्न 09:00 बजे अनिवार्य रूप से जाकर परीक्षा केन्द्र के परिसर की सूचना पट्ट से यह जानकारी प्राप्त कर लें कि उनके द्वारा चयनित विषय की प्रायोगिक परीक्षा किस तिथि एवं किस पाली में संचालित होगी, जिसमें उन्हें सम्मिलित होना अनिवार्य है।
- परीक्षार्थी के प्रत्येक प्रायोगिक विषय की परीक्षा के लिए 08 पृष्ठों की केवल एक ही उत्तरपुस्तिका मिलेगी। अतिरिक्त उत्तरपुस्तिका नहीं दी जाएगी। परीक्षार्थी उत्तरपुस्तिका लेते ही यह सुनिश्चित कर लें कि इसमें 8 पृष्ठ हैं एवं सही क्रम में हैं।
- उत्तरपुस्तिका प्राप्त होते ही परीक्षार्थी अपने प्रवेश-पत्र तथा उत्तरपुस्तिका पर मुद्रित विवरणों (Details) का मिलान कर यह अवश्य सुनिश्चित हो लें कि जो उत्तरपुस्तिका परीक्षक द्वारा उन्हें दी गई है, वह उन्हीं की है। भिन्न विवरणों की उत्तरपुस्तिका प्राप्त होने पर उसे तुरंत परीक्षक को वापस लौटा दिया जाए।
- उत्तरपुस्तिका प्राप्त होने पर परीक्षार्थी उनके आवरण पृष्ठ के पीछे अंकित "परीक्षार्थियों के लिए निर्देश" अवश्य पढ़ें एवं उसका अनुपालन करें।
- परीक्षार्थी अपनी उत्तरपुस्तिका के कवर पृष्ठ के ऊपरी बायें तथा दायें भागों में क्रमांक-(1) में अपने उत्तर देने का माध्यम अंकित करते हुए क्रमांक-(2) में अपना पूर्ण हस्ताक्षर अंकित करें। इसके अलावा अन्य मुद्रित विवरणों में किसी भी प्रकार से कोई छेड़-छाड़ नहीं करें।
- प्रायोगिक परीक्षा की उत्तरपुस्तिका के आवरण पृष्ठ के निचले बायें एवं दायें भागों को परीक्षार्थी द्वारा कदापि नहीं भरा जाएगा। अगर परीक्षार्थी इस भाग को भरते हैं, तो परीक्षार्थी का इस विषय में परीक्षाफल रद्द किया जा सकता है। ये दोनों भाग आंतरिक/बाह्य परीक्षकों को भरने के लिए दिया गया है।
- उत्तरपुस्तिका के पन्नों के दोनों पृष्ठों पर तथा प्रत्येक लाइन पर लिखें एवं पृष्ठों को नष्ट न करें।
- यदि रफ कार्य करने की आवश्यकता हो, तो परीक्षार्थी उत्तरपुस्तिका के अंतिम पृष्ठ पर रफ कार्य करके उसे काट दे/क्रॉस (x) कर दें।
- उत्तरपुस्तिका के आंतरिक पृष्ठों पर दाहिने हाशिए में लाइन खींचकर सादा स्थान छोड़ रखा गया है। शेष स्थान रूल्ड है। परीक्षार्थी दाहिने हाशिए के सादे स्थान में कुछ भी नहीं लिखेंगे, चूंकि यह भाग परीक्षक के उपयोग के लिए है।
- उत्तरपुस्तिका के पृष्ठों को मोड़ें- फाड़ें नहीं तथा बीच-बीच में व्यर्थ ही खाली न छोड़ें।
- प्रश्न-पत्र में दी हुई संख्या के अनुसार अपने उत्तरों की संख्या लिखें।
- व्हाइटनगर, ब्लेड तथा नाखून का इस्तेमाल करना सर्वथा वर्जित है, अन्यथा परीक्षाफल अमान्य कर दिया जाएगा।
- प्रश्नोत्तर के समाप्त होने पर अंतिम में नीचे एक क्षैतिज रेखा खींच दें।
- आंतरिक परीक्षक द्वारा उपलब्ध कराये गए उपस्थिति-पत्रक में परीक्षार्थी द्वारा यथा-स्तम्भ परीक्षा की तिथि अंकित करते हुए उत्तरपुस्तिका की क्रम संख्या लिखकर अपना हस्ताक्षर किया जाएगा। परीक्षार्थी की उपस्थित, अनुपस्थित एवं निष्कासन से संबंधित संगत गोले को नीले/काले पेन से परीक्षक द्वारा भरा जाएगा न कि परीक्षार्थी द्वारा।
- परीक्षार्थी अपनी उत्तरपुस्तिका को आन्तरिक परीक्षक के पास जमा किये बिना परीक्षा भवन न छोड़ें।
- परीक्षा केन्द्र में कैलकुलेटर, मोबाइल फोन, डायर फोन, पेजर, ब्लूटूथ या इस प्रकार का कोई अन्य इलेक्ट्रॉनिक उपकरण ले जाना सख्त मना है।
- जाँच परीक्षा में गैर-उत्प्रेषित या जाँच परीक्षा में अनुपस्थित छात्र/छात्रा इंटरमीडिएट वार्षिक प्रायोगिक परीक्षा, 2024 में कदापि सम्मिलित नहीं हो सकते हैं।



बिहार विद्यालय परीक्षा समिति, पटना
BIHAR SCHOOL EXAMINATION BOARD, PATNA
इंटरमीडिएट वार्षिक परीक्षा, 2024
INTERMEDIATE ANNUAL EXAMINATION, 2024
प्रायोगिक परीक्षा का प्रवेश पत्र
Admit Card For Practical Examination

संकाय: विज्ञान
FACULTY: SCIENCE

BSEB UNIQUE Id:- 2222110010755
कॉलेज/+2 स्कूल का नाम GAYA COLLEGE, GAYA
परीक्षार्थी का नाम PUJA KUMARI
माता का नाम HEMANTI DEVI
पिता का नाम CHANDESHWAR PASWAN
वैवाहिक स्थिति Unmarried
परीक्षार्थी का आधार नं० 929791639442 दिव्यांग कोटि NO
सूचीकरण संख्या/वर्ष R-210011242-22 परीक्षार्थी की कोटि REGULAR
रोल कोड 21001 रोल क्रमांक 24010118 लिंग FEMALE
परीक्षा केंद्र का नाम GAYA COLLEGE, GAYA



प्रायोगिक परीक्षा के विषय (निर्धारित परीक्षा कार्यक्रम सहित)

प्रायोगिक विषय	विषय कोड	विषय का नाम	परीक्षा की तारीख
वैकल्पिक विषय	117	PHYSICS	10/01/2024 to 20/01/2024
	118	CHEMISTRY	
	119	BIOLOGY	
अतिरिक्त विषय			

संज्ञा (उपनाम)

महाविद्यालय / +2 विद्यालय प्रधान का हस्ताक्षर
एवं मुहर

परीक्षा नियंत्रक (उ०मा०)

परीक्षार्थी के लिए आवश्यक निर्देश

- BSEB Unique Id सत्र 2021 - 23 से सूचीकृत हुए परीक्षार्थियों को जारी किया गया है। सत्र 2021 - 23 के पूर्व सत्र के किसी परीक्षार्थी को BSEB Unique Id जारी नहीं किया गया है।
- प्रायोगिक परीक्षा दिनांक 10/01/2024 से 20/01/2024 तक संचालित होगी। केन्द्राधीक्षक दिनांक 10/01/2024 से 20/01/2024 तक की अवधि में परीक्षार्थियों की संख्या के अनुसार तिथि एवं पाली का निर्धारण करके प्रायोगिक परीक्षा केन्द्र पर आवंटित सभी परीक्षार्थियों के प्रायोगिक विषयों की परीक्षा आयोजित करेंगे।
- परीक्षार्थी अपने इस प्रवेश-पत्र में उल्लिखित प्रायोगिक परीक्षा केंद्र पर दिनांक 10-01-2024 को पूर्वाह्न 09:00 बजे अनिवार्य रूप से जाकर परीक्षा केन्द्र के परिसर की सूचना पट्ट से यह जानकारी प्राप्त कर लें कि उनके द्वारा चयनित विषय की प्रायोगिक परीक्षा किस तिथि एवं किस पाली में संचालित होगी, जिसमें उन्हें सम्मिलित होना अनिवार्य है।
- परीक्षार्थी के प्रत्येक प्रायोगिक विषय की परीक्षा के लिए 08 पृष्ठों की केवल एक ही उत्तरपुस्तिका मिलेगी। अतिरिक्त उत्तरपुस्तिका नहीं दी जाएगी। परीक्षार्थी उत्तरपुस्तिका लेते ही यह सुनिश्चित कर लें कि इसमें 8 पृष्ठ हैं एवं सही क्रम में हैं।
- उत्तरपुस्तिका प्राप्त होते ही परीक्षार्थी अपने प्रवेश-पत्र तथा उत्तरपुस्तिका पर मुद्रित विवरणों (Details) का मिलान कर यह अवश्य सुनिश्चित हो लें कि जो उत्तरपुस्तिका परीक्षक द्वारा उन्हें दी गई है, वह उन्हीं की है। भिन्न विवरणों की उत्तरपुस्तिका प्राप्त होने पर उसे तुरंत परीक्षक को वापस लौटा दिया जाए।
- उत्तरपुस्तिका प्राप्त होने पर परीक्षार्थी उनके आवरण पृष्ठ के पीछे अंकित "परीक्षार्थियों के लिए निर्देश" अवश्य पढ़ें एवं उसका अनुपालन करें।
- परीक्षार्थी अपनी उत्तरपुस्तिका के कवर पृष्ठ के ऊपरी बायें तथा दायें भागों में क्रमांक-(1) में अपने उत्तर देने का माध्यम अंकित करते हुए क्रमांक-(2) में अपना पूर्ण हस्ताक्षर अंकित करें। इसके अलावा अन्य मुद्रित विवरणों में किसी भी प्रकार से कोई छेड़-छाड़ नहीं करें।
- प्रायोगिक परीक्षा की उत्तरपुस्तिका के आवरण पृष्ठ के निचले बायें एवं दायें भागों को परीक्षार्थी द्वारा कदापि नहीं भरा जाएगा। अगर परीक्षार्थी इस भाग को भरते हैं, तो परीक्षार्थी का इस विषय में परीक्षाफल रद्द किया जा सकता है। ये दोनों भाग आंतरिक/बाह्य परीक्षकों को भरने के लिए दिया गया है।
- उत्तरपुस्तिका के पन्नों के दोनों पृष्ठों पर तथा प्रत्येक लाइन पर लिखें एवं पृष्ठों को नष्ट न करें।
- यदि रफ कार्य करने की आवश्यकता हो, तो परीक्षार्थी उत्तरपुस्तिका के अंतिम पृष्ठ पर रफ कार्य करके उसे काट दे/क्रॉस (x) कर दें।
- उत्तरपुस्तिका के आंतरिक पृष्ठों पर दाहिने हाशिए में लाइन खींचकर सादा स्थान छोड़ रखा गया है। शेष स्थान रूल्ड है। परीक्षार्थी दाहिने हाशिए के सादे स्थान में कुछ भी नहीं लिखेंगे, चूंकि यह भाग परीक्षक के उपयोग के लिए है।
- उत्तरपुस्तिका के पृष्ठों को मोड़ें- फाड़ें नहीं तथा बीच-बीच में व्यर्थ ही खाली न छोड़ें।
- प्रश्न-पत्र में दी हुई संख्या के अनुसार अपने उत्तरों की संख्या लिखें।
- व्हाइटनगर, ब्लेड तथा नाखून का इस्तेमाल करना सर्वथा वर्जित है, अन्यथा परीक्षाफल अमान्य कर दिया जाएगा।
- प्रश्नोत्तर के समाप्त होने पर अंतिम में नीचे एक क्षैतिज रेखा खींच दें।
- आंतरिक परीक्षक द्वारा उपलब्ध कराये गए उपस्थिति-पत्रक में परीक्षार्थी द्वारा यथा-स्तम्भ परीक्षा की तिथि अंकित करते हुए उत्तरपुस्तिका की क्रम संख्या लिखकर अपना हस्ताक्षर किया जाएगा। परीक्षार्थी की उपस्थित, अनुपस्थित एवं निष्कासन से संबंधित संगत गोले को नीले/काले पेन से परीक्षक द्वारा भरा जाएगा न कि परीक्षार्थी द्वारा।
- परीक्षार्थी अपनी उत्तरपुस्तिका को आन्तरिक परीक्षक के पास जमा किये बिना परीक्षा भवन न छोड़ें।
- परीक्षा केन्द्र में कैंलकुलेटर, मोबाइल फोन, डियर फोन, पेजर, ब्लूटूथ या इस प्रकार का कोई अन्य इलेक्ट्रॉनिक उपकरण ले जाना सख्त मना है।
- जाँच परीक्षा में गैर-उत्प्रेषित या जाँच परीक्षा में अनुपस्थित छात्र/छात्रा इंटरमीडिएट वार्षिक प्रायोगिक परीक्षा, 2024 में कदापि सम्मिलित नहीं हो सकते हैं।



बिहार विद्यालय परीक्षा समिति, पटना
BIHAR SCHOOL EXAMINATION BOARD, PATNA
इंटरमीडिएट वार्षिक परीक्षा, 2024
INTERMEDIATE ANNUAL EXAMINATION, 2024
प्रायोगिक परीक्षा का प्रवेश पत्र
Admit Card For Practical Examination

संकाय: विज्ञान
FACULTY: SCIENCE

BSEB UNIQUE Id:- 2222110010769
कॉलेज/+2 स्कूल का नाम GAYA COLLEGE, GAYA
परीक्षार्थी का नाम PUNAM KUMARI
माता का नाम TETARI DEVI
पिता का नाम SHYAMNARAYAN YADAV
वैवाहिक स्थिति Unmarried
परीक्षार्थी का आधार नं० 353336000000 दिव्यांग कोटि NO
सूचीकरण संख्या/वर्ष R-210011248-22 परीक्षार्थी की कोटि REGULAR
रोल कोड 21001 रोल क्रमांक 24010581 लिंग FEMALE
परीक्षा केंद्र का नाम GAYA COLLEGE, GAYA



प्रायोगिक परीक्षा के विषय (निर्धारित परीक्षा कार्यक्रम सहित)

प्रायोगिक विषय	विषय कोड	विषय का नाम	परीक्षा की तारीख
वैकल्पिक विषय	117	PHYSICS	10/01/2024 to 20/01/2024
	118	CHEMISTRY	
	119	BIOLOGY	
अतिरिक्त विषय			

संज्ञा (उपनाम)

महाविद्यालय / +2 विद्यालय प्रधान का हस्ताक्षर
एवं मुहर

परीक्षा नियंत्रक (उ०मा०)

परीक्षार्थी के लिए आवश्यक निर्देश

- BSEB Unique Id सत्र 2021 - 23 से सूचीकृत हुए परीक्षार्थियों को जारी किया गया है। सत्र 2021 - 23 के पूर्व सत्र के किसी परीक्षार्थी को BSEB Unique Id जारी नहीं किया गया है।
- प्रायोगिक परीक्षा दिनांक 10/01/2024 से 20/01/2024 तक संचालित होगी। केन्द्राधीक्षक दिनांक 10/01/2024 से 20/01/2024 तक की अवधि में परीक्षार्थियों की संख्या के अनुसार तिथि एवं पाली का निर्धारण करके प्रायोगिक परीक्षा केन्द्र पर आवंटित सभी परीक्षार्थियों के प्रायोगिक विषयों की परीक्षा आयोजित करेंगे।
- परीक्षार्थी अपने इस प्रवेश-पत्र में उल्लिखित प्रायोगिक परीक्षा केंद्र पर दिनांक 10-01-2024 को पूर्वाह्न 09:00 बजे अनिवार्य रूप से जाकर परीक्षा केन्द्र के परिसर की सूचना पट्ट से यह जानकारी प्राप्त कर लें कि उनके द्वारा चयनित विषय की प्रायोगिक परीक्षा किस तिथि एवं किस पाली में संचालित होगी, जिसमें उन्हें सम्मिलित होना अनिवार्य है।
- परीक्षार्थी के प्रत्येक प्रायोगिक विषय की परीक्षा के लिए 08 पृष्ठों की केवल एक ही उत्तरपुस्तिका मिलेगी। अतिरिक्त उत्तरपुस्तिका नहीं दी जाएगी। परीक्षार्थी उत्तरपुस्तिका लेते ही यह सुनिश्चित कर लें कि इसमें 8 पृष्ठ हैं एवं सही क्रम में हैं।
- उत्तरपुस्तिका प्राप्त होते ही परीक्षार्थी अपने प्रवेश-पत्र तथा उत्तरपुस्तिका पर मुद्रित विवरणों (Details) का मिलान कर यह अवश्य सुनिश्चित हो लें कि जो उत्तरपुस्तिका परीक्षक द्वारा उन्हें दी गई है, वह उन्हीं की है। भिन्न विवरणों की उत्तरपुस्तिका प्राप्त होने पर उसे तुरंत परीक्षक को वापस लौटा दिया जाए।
- उत्तरपुस्तिका प्राप्त होने पर परीक्षार्थी उनके आवरण पृष्ठ के पीछे अंकित "परीक्षार्थियों के लिए निर्देश" अवश्य पढ़ें एवं उसका अनुपालन करें।
- परीक्षार्थी अपनी उत्तरपुस्तिका के कवर पृष्ठ के ऊपरी बायें तथा दायें भागों में क्रमांक-(1) में अपने उत्तर देने का माध्यम अंकित करते हुए क्रमांक-(2) में अपना पूर्ण हस्ताक्षर अंकित करें। इसके अलावा अन्य मुद्रित विवरणों में किसी भी प्रकार से कोई छेड़-छाड़ नहीं करें।
- प्रायोगिक परीक्षा की उत्तरपुस्तिका के आवरण पृष्ठ के निचले बायें एवं दायें भागों को परीक्षार्थी द्वारा कदापि नहीं भरा जाएगा। अगर परीक्षार्थी इस भाग को भरते हैं, तो परीक्षार्थी का इस विषय में परीक्षाफल रद्द किया जा सकता है। ये दोनों भाग आंतरिक/बाह्य परीक्षकों को भरने के लिए दिया गया है।
- उत्तरपुस्तिका के पन्नों के दोनों पृष्ठों पर तथा प्रत्येक लाइन पर लिखें एवं पृष्ठों को नष्ट न करें।
- यदि रफ कार्य करने की आवश्यकता हो, तो परीक्षार्थी उत्तरपुस्तिका के अंतिम पृष्ठ पर रफ कार्य करके उसे काट दे/क्रॉस (x) कर दें।
- उत्तरपुस्तिका के आंतरिक पृष्ठों पर दाहिने हाशिए में लाइन खींचकर सादा स्थान छोड़ रखा गया है। शेष स्थान रूल्ड है। परीक्षार्थी दाहिने हाशिए के सादे स्थान में कुछ भी नहीं लिखेंगे, चूंकि यह भाग परीक्षक के उपयोग के लिए है।
- उत्तरपुस्तिका के पृष्ठों को मोड़ें- फाड़ें नहीं तथा बीच-बीच में व्यर्थ ही खाली न छोड़ें।
- प्रश्न-पत्र में दी हुई संख्या के अनुसार अपने उत्तरों की संख्या लिखें।
- व्हाइटनगर, ब्लेड तथा नाखून का इस्तेमाल करना सर्वथा वर्जित है, अन्यथा परीक्षाफल अमान्य कर दिया जाएगा।
- प्रश्नोत्तर के समाप्त होने पर अंतिम में नीचे एक क्षैतिज रेखा खींच दें।
- आंतरिक परीक्षक द्वारा उपलब्ध कराये गए उपस्थिति-पत्रक में परीक्षार्थी द्वारा यथा-स्तम्भ परीक्षा की तिथि अंकित करते हुए उत्तरपुस्तिका की क्रम संख्या लिखकर अपना हस्ताक्षर किया जाएगा। परीक्षार्थी की उपस्थित, अनुपस्थित एवं निष्कासन से संबंधित संगत गोले को नीले/काले पेन से परीक्षक द्वारा भरा जाएगा न कि परीक्षार्थी द्वारा।
- परीक्षार्थी अपनी उत्तरपुस्तिका को आन्तरिक परीक्षक के पास जमा किये बिना परीक्षा भवन न छोड़ें।
- परीक्षा केन्द्र में कैंलकुलेटर, मोबाइल फोन, डायर फोन, पेजर, ब्लूटूथ या इस प्रकार का कोई अन्य इलेक्ट्रॉनिक उपकरण ले जाना सख्त मना है।
- जाँच परीक्षा में गैर-उत्प्रेषित या जाँच परीक्षा में अनुपस्थित छात्र/छात्रा इंटरमीडिएट वार्षिक प्रायोगिक परीक्षा, 2024 में कदापि सम्मिलित नहीं हो सकते हैं।



बिहार विद्यालय परीक्षा समिति, पटना
BIHAR SCHOOL EXAMINATION BOARD, PATNA
इंटरमीडिएट वार्षिक परीक्षा, 2024
INTERMEDIATE ANNUAL EXAMINATION, 2024
प्रायोगिक परीक्षा का प्रवेश पत्र
Admit Card For Practical Examination

संकाय: विज्ञान
FACULTY: SCIENCE

BSEB UNIQUE Id:- 2222110010767
कॉलेज/+2 स्कूल का नाम GAYA COLLEGE, GAYA
परीक्षार्थी का नाम PUNAM KUMARI
माता का नाम PRAVILA DEVI
पिता का नाम RAJBALLABH YADAV
वैवाहिक स्थिति Unmarried
परीक्षार्थी का आधार नं० 473561911243 दिव्यांग कोटि NO
सूचीकरण संख्या/वर्ष R-210011247-22 परीक्षार्थी की कोटि REGULAR
रोल कोड 21001 रोल क्रमांक 24010306 लिंग FEMALE
परीक्षा केंद्र का नाम GAYA COLLEGE, GAYA



प्रायोगिक परीक्षा के विषय (निर्धारित परीक्षा कार्यक्रम सहित)

प्रायोगिक विषय	विषय कोड	विषय का नाम	परीक्षा की तारीख
वैकल्पिक विषय	117	PHYSICS	10/01/2024 to 20/01/2024
	118	CHEMISTRY	
अतिरिक्त विषय			

संज्ञा (उपनाम)

महाविद्यालय / +2 विद्यालय प्रधान का हस्ताक्षर
एवं मुहर

परीक्षा नियंत्रक (उ०मा०)

परीक्षार्थी के लिए आवश्यक निर्देश

- BSEB Unique Id सत्र 2021 - 23 से सूचीकृत हुए परीक्षार्थियों को जारी किया गया है। सत्र 2021 - 23 के पूर्व सत्र के किसी परीक्षार्थी को BSEB Unique Id जारी नहीं किया गया है।
- प्रायोगिक परीक्षा दिनांक 10/01/2024 से 20/01/2024 तक संचालित होगी। केन्द्राधीक्षक दिनांक 10/01/2024 से 20/01/2024 तक की अवधि में परीक्षार्थियों की संख्या के अनुसार तिथि एवं पाली का निर्धारण करके प्रायोगिक परीक्षा केन्द्र पर आवंटित सभी परीक्षार्थियों के प्रायोगिक विषयों की परीक्षा आयोजित करेंगे।
- परीक्षार्थी अपने इस प्रवेश-पत्र में उल्लिखित प्रायोगिक परीक्षा केन्द्र पर दिनांक 10-01-2024 को पूर्वाह्न 09:00 बजे अनिवार्य रूप से जाकर परीक्षा केन्द्र के परिसर की सूचना पट्ट से यह जानकारी प्राप्त कर लें कि उनके द्वारा चयनित विषय की प्रायोगिक परीक्षा किस तिथि एवं किस पाली में संचालित होगी, जिसमें उन्हें सम्मिलित होना अनिवार्य है।
- परीक्षार्थी के प्रत्येक प्रायोगिक विषय की परीक्षा के लिए 08 पृष्ठों की केवल एक ही उत्तरपुस्तिका मिलेगी। अतिरिक्त उत्तरपुस्तिका नहीं दी जाएगी। परीक्षार्थी उत्तरपुस्तिका लेते ही यह सुनिश्चित कर लें कि इसमें 8 पृष्ठ हैं एवं सही क्रम में हैं।
- उत्तरपुस्तिका प्राप्त होते ही परीक्षार्थी अपने प्रवेश-पत्र तथा उत्तरपुस्तिका पर मुद्रित विवरणों (Details) का मिलान कर यह अवश्य सुनिश्चित हो लें कि जो उत्तरपुस्तिका परीक्षक द्वारा उन्हें दी गई है, वह उन्हीं की है। भिन्न विवरणों की उत्तरपुस्तिका प्राप्त होने पर उसे तुरंत परीक्षक को वापस लौटा दिया जाए।
- उत्तरपुस्तिका प्राप्त होने पर परीक्षार्थी उनके आवरण पृष्ठ के पीछे अंकित "परीक्षार्थियों के लिए निर्देश" अवश्य पढ़ें एवं उसका अनुपालन करें।
- परीक्षार्थी अपनी उत्तरपुस्तिका के कवर पृष्ठ के ऊपरी बायें तथा दायें भागों में क्रमांक-(1) में अपने उत्तर देने का माध्यम अंकित करते हुए क्रमांक-(2) में अपना पूर्ण हस्ताक्षर अंकित करें। इसके अलावा अन्य मुद्रित विवरणों में किसी भी प्रकार से कोई छेड़-छाड़ नहीं करें।
- प्रायोगिक परीक्षा की उत्तरपुस्तिका के आवरण पृष्ठ के निचले बायें एवं दायें भागों को परीक्षार्थी द्वारा कदापि नहीं भरा जाएगा। अगर परीक्षार्थी इस भाग को भरते हैं, तो परीक्षार्थी का इस विषय में परीक्षाफल रद्द किया जा सकता है। ये दोनों भाग आंतरिक/बाह्य परीक्षकों को भरने के लिए दिया गया है।
- उत्तरपुस्तिका के पन्नों के दोनों पृष्ठों पर तथा प्रत्येक लाइन पर लिखें एवं पृष्ठों को नष्ट न करें।
- यदि रफ कार्य करने की आवश्यकता हो, तो परीक्षार्थी उत्तरपुस्तिका के अंतिम पृष्ठ पर रफ कार्य करके उसे काट दे/क्रॉस (x) कर दें।
- उत्तरपुस्तिका के आंतरिक पृष्ठों पर दाहिने हाशिए में लाइन खींचकर सादा स्थान छोड़ रखा गया है। शेष स्थान रूल्ड है। परीक्षार्थी दाहिने हाशिए के सादे स्थान में कुछ भी नहीं लिखेंगे, चूंकि यह भाग परीक्षक के उपयोग के लिए है।
- उत्तरपुस्तिका के पृष्ठों को मोड़ें- फाड़ें नहीं तथा बीच-बीच में व्यर्थ ही खाली न छोड़ें।
- प्रश्न-पत्र में दी हुई संख्या के अनुसार अपने उत्तरों की संख्या लिखें।
- व्हाइटनगर, ब्लेड तथा नाखून का इस्तेमाल करना सर्वथा वर्जित है, अन्यथा परीक्षाफल अमान्य कर दिया जाएगा।
- प्रश्नोत्तर के समाप्त होने पर अंतिम में नीचे एक क्षैतिज रेखा खींच दें।
- आंतरिक परीक्षक द्वारा उपलब्ध कराये गए उपस्थिति-पत्रक में परीक्षार्थी द्वारा यथा-स्तम्भ परीक्षा की तिथि अंकित करते हुए उत्तरपुस्तिका की क्रम संख्या लिखकर अपना हस्ताक्षर किया जाएगा। परीक्षार्थी की उपस्थित, अनुपस्थित एवं निष्कासन से संबंधित संगत गोले को नीले/काले पेन से परीक्षक द्वारा भरा जाएगा न कि परीक्षार्थी द्वारा।
- परीक्षार्थी अपनी उत्तरपुस्तिका को आन्तरिक परीक्षक के पास जमा किये बिना परीक्षा भवन न छोड़ें।
- परीक्षा केन्द्र में कैंलकुलेटर, मोबाइल फोन, डायर फोन, पेजर, ब्लूटूथ या इस प्रकार का कोई अन्य इलेक्ट्रॉनिक उपकरण ले जाना सख्त मना है।
- जाँच परीक्षा में गैर-उत्प्रेषित या जाँच परीक्षा में अनुपस्थित छात्र/छात्रा इंटरमीडिएट वार्षिक प्रायोगिक परीक्षा, 2024 में कदापि सम्मिलित नहीं हो सकते हैं।



बिहार विद्यालय परीक्षा समिति, पटना
BIHAR SCHOOL EXAMINATION BOARD, PATNA
इंटरमीडिएट वार्षिक परीक्षा, 2024
INTERMEDIATE ANNUAL EXAMINATION, 2024
प्रायोगिक परीक्षा का प्रवेश पत्र
Admit Card For Practical Examination

संकाय: विज्ञान
FACULTY: SCIENCE

BSEB UNIQUE Id:- 2221110012611
कॉलेज/+2 स्कूल का नाम GAYA COLLEGE, GAYA
परीक्षार्थी का नाम PRIYANSHU RAJ
माता का नाम SUDHA DEVI
पिता का नाम RAGHUVENDRA SHARMA
वैवाहिक स्थिति Unmarried
परीक्षार्थी का आधार नं० 589311834954 दिव्यांग कोटि NO
सूचीकरण संख्या/वर्ष R-210011239-22 परीक्षार्थी की कोटि REGULAR
रोल कोड 21001 रोल क्रमांक 24011921 लिंग MALE
परीक्षा केंद्र का नाम GAYA COLLEGE, GAYA



Priyanshu Raj

प्रायोगिक परीक्षा के विषय (निर्धारित परीक्षा कार्यक्रम सहित)

प्रायोगिक विषय	विषय कोड	विषय का नाम	परीक्षा की तारीख
वैकल्पिक विषय	117	PHYSICS	10/01/2024 to 20/01/2024
	118	CHEMISTRY	
अतिरिक्त विषय			

संज्ञा/उत्तर

महाविद्यालय / +2 विद्यालय प्रधान का हस्ताक्षर
एवं मुहर

परीक्षा नियंत्रक (उ०मा०)

परीक्षार्थी के लिए आवश्यक निर्देश

- BSEB Unique Id सत्र 2021 - 23 से सूचीकृत हुए परीक्षार्थियों को जारी किया गया है। सत्र 2021 - 23 के पूर्व सत्र के किसी परीक्षार्थी को BSEB Unique Id जारी नहीं किया गया है।
- प्रायोगिक परीक्षा दिनांक 10/01/2024 से 20/01/2024 तक संचालित होगी। केन्द्राधीक्षक दिनांक 10/01/2024 से 20/01/2024 तक की अवधि में परीक्षार्थियों की संख्या के अनुसार तिथि एवं पाली का निर्धारण करके प्रायोगिक परीक्षा केन्द्र पर आवंटित सभी परीक्षार्थियों के प्रायोगिक विषयों की परीक्षा आयोजित करेंगे।
- परीक्षार्थी अपने इस प्रवेश-पत्र में उल्लिखित प्रायोगिक परीक्षा केंद्र पर दिनांक 10-01-2024 को पूर्वाह्न 09:00 बजे अनिवार्य रूप से जाकर परीक्षा केन्द्र के परिसर की सूचना पट्ट से यह जानकारी प्राप्त कर लें कि उनके द्वारा चयनित विषय की प्रायोगिक परीक्षा किस तिथि एवं किस पाली में संचालित होगी, जिसमें उन्हें सम्मिलित होना अनिवार्य है।
- परीक्षार्थी के प्रत्येक प्रायोगिक विषय की परीक्षा के लिए 08 पृष्ठों की केवल एक ही उत्तरपुस्तिका मिलेगी। अतिरिक्त उत्तरपुस्तिका नहीं दी जाएगी। परीक्षार्थी उत्तरपुस्तिका लेते ही यह सुनिश्चित कर लें कि इसमें 8 पृष्ठ हैं एवं सही क्रम में हैं।
- उत्तरपुस्तिका प्राप्त होते ही परीक्षार्थी अपने प्रवेश-पत्र तथा उत्तरपुस्तिका पर मुद्रित विवरणों (Details) का मिलान कर यह अवश्य सुनिश्चित हो लें कि जो उत्तरपुस्तिका परीक्षक द्वारा उन्हें दी गई है, वह उन्हीं की है। भिन्न विवरणों की उत्तरपुस्तिका प्राप्त होने पर उसे तुरंत परीक्षक को वापस लौटा दिया जाए।
- उत्तरपुस्तिका प्राप्त होने पर परीक्षार्थी उनके आवरण पृष्ठ के पीछे अंकित "परीक्षार्थियों के लिए निर्देश" अवश्य पढ़ें एवं उसका अनुपालन करें।
- परीक्षार्थी अपनी उत्तरपुस्तिका के कवर पृष्ठ के ऊपरी बायें तथा दायें भागों में क्रमांक-(1) में अपने उत्तर देने का माध्यम अंकित करते हुए क्रमांक-(2) में अपना पूर्ण हस्ताक्षर अंकित करें। इसके अलावा अन्य मुद्रित विवरणों में किसी भी प्रकार से कोई छेड़-छाड़ नहीं करें।
- प्रायोगिक परीक्षा की उत्तरपुस्तिका के आवरण पृष्ठ के निचले बायें एवं दायें भागों को परीक्षार्थी द्वारा कदापि नहीं भरा जाएगा। अगर परीक्षार्थी इस भाग को भरते हैं, तो परीक्षार्थी का इस विषय में परीक्षाफल रद्द किया जा सकता है। ये दोनों भाग आंतरिक/बाह्य परीक्षकों को भरने के लिए दिया गया है।
- उत्तरपुस्तिका के पन्नों के दोनों पृष्ठों पर तथा प्रत्येक लाइन पर लिखें एवं पृष्ठों को नष्ट न करें।
- यदि रफ कार्य करने की आवश्यकता हो, तो परीक्षार्थी उत्तरपुस्तिका के अंतिम पृष्ठ पर रफ कार्य करके उसे काट दे/क्रॉस (x) कर दें।
- उत्तरपुस्तिका के आंतरिक पृष्ठों पर दाहिने हाशिए में लाइन खींचकर सादा स्थान छोड़ रखा गया है। शेष स्थान रूल्ड है। परीक्षार्थी दाहिने हाशिए के सादे स्थान में कुछ भी नहीं लिखेंगे, चूंकि यह भाग परीक्षक के उपयोग के लिए है।
- उत्तरपुस्तिका के पृष्ठों को मोड़ें- फाड़ें नहीं तथा बीच-बीच में व्यर्थ ही खाली न छोड़ें।
- प्रश्न-पत्र में दी हुई संख्या के अनुसार अपने उत्तरों की संख्या लिखें।
- व्हाइटनगर, ब्लेड तथा नाखून का इस्तेमाल करना सर्वथा वर्जित है, अन्यथा परीक्षाफल अमान्य कर दिया जाएगा।
- प्रश्नोत्तर के समाप्त होने पर अंतिम में नीचे एक क्षैतिज रेखा खींच दें।
- आंतरिक परीक्षक द्वारा उपलब्ध कराये गए उपस्थिति-पत्रक में परीक्षार्थी द्वारा यथा-स्तम्भ परीक्षा की तिथि अंकित करते हुए उत्तरपुस्तिका की क्रम संख्या लिखकर अपना हस्ताक्षर किया जाएगा। परीक्षार्थी की उपस्थित, अनुपस्थित एवं निष्कासन से संबंधित संगत गोले को नीले/काले पेन से परीक्षक द्वारा भरा जाएगा न कि परीक्षार्थी द्वारा।
- परीक्षार्थी अपनी उत्तरपुस्तिका को आन्तरिक परीक्षक के पास जमा किये बिना परीक्षा भवन न छोड़ें।
- परीक्षा केन्द्र में कैंलकुलेटर, मोबाइल फोन, डियर फोन, पेजर, ब्लूटूथ या इस प्रकार का कोई अन्य इलेक्ट्रॉनिक उपकरण ले जाना सख्त मना है।
- जाँच परीक्षा में गैर-उत्प्रेषित या जाँच परीक्षा में अनुपस्थित छात्र/छात्रा इंटरमीडिएट वार्षिक प्रायोगिक परीक्षा, 2024 में कदापि सम्मिलित नहीं हो सकते हैं।



बिहार विद्यालय परीक्षा समिति, पटना
BIHAR SCHOOL EXAMINATION BOARD, PATNA
इंटरमीडिएट वार्षिक परीक्षा, 2024
INTERMEDIATE ANNUAL EXAMINATION, 2024
प्रायोगिक परीक्षा का प्रवेश पत्र
Admit Card For Practical Examination

संकाय: विज्ञान
FACULTY: SCIENCE

BSEB UNIQUE Id:- 2221110012615
कॉलेज/+2 स्कूल का नाम GAYA COLLEGE, GAYA
परीक्षार्थी का नाम PURUSHOTAM KUMAR
माता का नाम PINKI DEVI
पिता का नाम MUKESH KUMAR
वैवाहिक स्थिति Unmarried
परीक्षार्थी का आधार नं० 816018368628 दिव्यांग कोटि NO
सूचीकरण संख्या/वर्ष R-210011249-22 परीक्षार्थी की कोटि REGULAR
रोल कोड 21001 रोल क्रमांक 24011373 लिंग MALE
परीक्षा केंद्र का नाम GAYA COLLEGE, GAYA



प्रायोगिक परीक्षा के विषय (निर्धारित परीक्षा कार्यक्रम सहित)

प्रायोगिक विषय	विषय कोड	विषय का नाम	परीक्षा की तारीख
वैकल्पिक विषय	117	PHYSICS	10/01/2024 to 20/01/2024
	118	CHEMISTRY	
अतिरिक्त विषय	119	Biology	

संज्ञा/उत्तर

महाविद्यालय / +2 विद्यालय प्रधान का हस्ताक्षर
एवं मुहर

परीक्षा नियंत्रक (उ०मा०)

परीक्षार्थी के लिए आवश्यक निर्देश

- BSEB Unique Id सत्र 2021 - 23 से सूचीकृत हुए परीक्षार्थियों को जारी किया गया है। सत्र 2021 - 23 के पूर्व सत्र के किसी परीक्षार्थी को BSEB Unique Id जारी नहीं किया गया है।
- प्रायोगिक परीक्षा दिनांक 10/01/2024 से 20/01/2024 तक संचालित होगी। केन्द्राधीक्षक दिनांक 10/01/2024 से 20/01/2024 तक की अवधि में परीक्षार्थियों की संख्या के अनुसार तिथि एवं पाली का निर्धारण करके प्रायोगिक परीक्षा केन्द्र पर आवंटित सभी परीक्षार्थियों के प्रायोगिक विषयों की परीक्षा आयोजित करेंगे।
- परीक्षार्थी अपने इस प्रवेश-पत्र में उल्लिखित प्रायोगिक परीक्षा केंद्र पर दिनांक 10-01-2024 को पूर्वाह्न 09:00 बजे अनिवार्य रूप से जाकर परीक्षा केन्द्र के परिसर की सूचना पट्ट से यह जानकारी प्राप्त कर लें कि उनके द्वारा चयनित विषय की प्रायोगिक परीक्षा किस तिथि एवं किस पाली में संचालित होगी, जिसमें उन्हें सम्मिलित होना अनिवार्य है।
- परीक्षार्थी के प्रत्येक प्रायोगिक विषय की परीक्षा के लिए 08 पृष्ठों की केवल एक ही उत्तरपुस्तिका मिलेगी। अतिरिक्त उत्तरपुस्तिका नहीं दी जाएगी। परीक्षार्थी उत्तरपुस्तिका लेते ही यह सुनिश्चित कर लें कि इसमें 8 पृष्ठ हैं एवं सही क्रम में है।
- उत्तरपुस्तिका प्राप्त होते ही परीक्षार्थी अपने प्रवेश-पत्र तथा उत्तरपुस्तिका पर मुद्रित विवरणों (Details) का मिलान कर यह अवश्य सुनिश्चित हो लें कि जो उत्तरपुस्तिका परीक्षक द्वारा उन्हें दी गई है, वह उन्हीं की है। भिन्न विवरणों की उत्तरपुस्तिका प्राप्त होने पर उसे तुरंत परीक्षक को वापस लौटा दिया जाए।
- उत्तरपुस्तिका प्राप्त होने पर परीक्षार्थी उनके आवरण पृष्ठ के पीछे अंकित "परीक्षार्थियों के लिए निर्देश" अवश्य पढ़ें एवं उसका अनुपालन करें।
- परीक्षार्थी अपनी उत्तरपुस्तिका के कवर पृष्ठ के ऊपरी बायें तथा दायें भागों में क्रमांक-(1) में अपने उत्तर देने का माध्यम अंकित करते हुए क्रमांक-(2) में अपना पूर्ण हस्ताक्षर अंकित करें। इसके अलावा अन्य मुद्रित विवरणों में किसी भी प्रकार से कोई छेड़-छाड़ नहीं करें।
- प्रायोगिक परीक्षा की उत्तरपुस्तिका के आवरण पृष्ठ के निचले बायें एवं दायें भागों को परीक्षार्थी द्वारा कदापि नहीं भरा जाएगा। अगर परीक्षार्थी इस भाग को भरते हैं, तो परीक्षार्थी का इस विषय में परीक्षाफल रद्द किया जा सकता है। ये दोनों भाग आंतरिक/बाह्य परीक्षकों को भरने के लिए दिया गया है।
- उत्तरपुस्तिका के पन्नों के दोनों पृष्ठों पर तथा प्रत्येक लाइन पर लिखें एवं पृष्ठों को नष्ट न करें।
- यदि रफ कार्य करने की आवश्यकता हो, तो परीक्षार्थी उत्तरपुस्तिका के अंतिम पृष्ठ पर रफ कार्य करके उसे काट दे/क्रॉस (x) कर दें।
- उत्तरपुस्तिका के आंतरिक पृष्ठों पर दाहिने हाशिए में लाइन खींचकर सादा स्थान छोड़ रखा गया है। शेष स्थान रूल्ड है। परीक्षार्थी दाहिने हाशिए के सादे स्थान में कुछ भी नहीं लिखेंगे, चूंकि यह भाग परीक्षक के उपयोग के लिए है।
- उत्तरपुस्तिका के पृष्ठों को मोड़ें- फाड़ें नहीं तथा बीच-बीच में व्यर्थ ही खाली न छोड़ें।
- प्रश्न-पत्र में दी हुई संख्या के अनुसार अपने उत्तरों की संख्या लिखें।
- व्हाइटनगर, ब्लेड तथा नाखून का इस्तेमाल करना सर्वथा वर्जित है, अन्यथा परीक्षाफल अमान्य कर दिया जाएगा।
- प्रश्नोत्तर के समाप्त होने पर अंतिम में नीचे एक क्षैतिज रेखा खींच दें।
- आंतरिक परीक्षक द्वारा उपलब्ध कराये गए उपस्थिति-पत्रक में परीक्षार्थी द्वारा यथा-स्तम्भ परीक्षा की तिथि अंकित करते हुए उत्तरपुस्तिका की क्रम संख्या लिखकर अपना हस्ताक्षर किया जाएगा। परीक्षार्थी की उपस्थित, अनुपस्थित एवं निष्कासन से संबंधित संगत गोले को नीले/काले पेन से परीक्षक द्वारा भरा जाएगा न कि परीक्षार्थी द्वारा।
- परीक्षार्थी अपनी उत्तरपुस्तिका को आन्तरिक परीक्षक के पास जमा किये बिना परीक्षा भवन न छोड़ें।
- परीक्षा केन्द्र में कैंलकुलेटर, मोबाइल फोन, डियर फोन, पेजर, ब्लूटूथ या इस प्रकार का कोई अन्य इलेक्ट्रॉनिक उपकरण ले जाना सख्त मना है।
- जाँच परीक्षा में गैर-उत्प्रेषित या जाँच परीक्षा में अनुपस्थित छात्र/छात्रा इंटरमीडिएट वार्षिक प्रायोगिक परीक्षा, 2024 में कदापि सम्मिलित नहीं हो सकते हैं।



बिहार विद्यालय परीक्षा समिति, पटना
BIHAR SCHOOL EXAMINATION BOARD, PATNA
इंटरमीडिएट वार्षिक परीक्षा, 2024
INTERMEDIATE ANNUAL EXAMINATION, 2024
प्रायोगिक परीक्षा का प्रवेश पत्र
Admit Card For Practical Examination

संकाय: विज्ञान
FACULTY: SCIENCE

BSEB UNIQUE Id:- 2221110012632
कॉलेज/+2 स्कूल का नाम GAYA COLLEGE, GAYA
परीक्षार्थी का नाम RAHUL KUMAR
माता का नाम BASANTI DEVI
पिता का नाम ARJUN PRASAD
वैवाहिक स्थिति Unmarried
परीक्षार्थी का आधार नं० 756219558611 दिव्यांग कोटि NO
सूचीकरण संख्या/वर्ष R-210011263-22 परीक्षार्थी की कोटि REGULAR
रोल कोड 21001 रोल क्रमांक 24010752 लिंग MALE
परीक्षा केंद्र का नाम GAYA COLLEGE, GAYA



Rahul Kumar

प्रायोगिक परीक्षा के विषय (निर्धारित परीक्षा कार्यक्रम सहित)

प्रायोगिक विषय	विषय कोड	विषय का नाम	परीक्षा की तारीख
वैकल्पिक विषय	117	PHYSICS	10/01/2024 to 20/01/2024
	118	CHEMISTRY	
अतिरिक्त विषय			

संज्ञा (उपनाम)

महाविद्यालय / +2 विद्यालय प्रधान का हस्ताक्षर
एवं मुहर

परीक्षा नियंत्रक (उ०मा०)

परीक्षार्थी के लिए आवश्यक निर्देश

- BSEB Unique Id सत्र 2021 - 23 से सूचीकृत हुए परीक्षार्थियों को जारी किया गया है। सत्र 2021 - 23 के पूर्व सत्र के किसी परीक्षार्थी को BSEB Unique Id जारी नहीं किया गया है।
- प्रायोगिक परीक्षा दिनांक 10/01/2024 से 20/01/2024 तक संचालित होगी। केन्द्राधीक्षक दिनांक 10/01/2024 से 20/01/2024 तक की अवधि में परीक्षार्थियों की संख्या के अनुसार तिथि एवं पाली का निर्धारण करके प्रायोगिक परीक्षा केन्द्र पर आवंटित सभी परीक्षार्थियों के प्रायोगिक विषयों की परीक्षा आयोजित करेंगे।
- परीक्षार्थी अपने इस प्रवेश-पत्र में उल्लिखित प्रायोगिक परीक्षा केंद्र पर दिनांक 10-01-2024 को पूर्वाह्न 09:00 बजे अनिवार्य रूप से जाकर परीक्षा केन्द्र के परिसर की सूचना पट्ट से यह जानकारी प्राप्त कर लें कि उनके द्वारा चयनित विषय की प्रायोगिक परीक्षा किस तिथि एवं किस पाली में संचालित होगी, जिसमें उन्हें सम्मिलित होना अनिवार्य है।
- परीक्षार्थी के प्रत्येक प्रायोगिक विषय की परीक्षा के लिए 08 पृष्ठों की केवल एक ही उत्तरपुस्तिका मिलेगी। अतिरिक्त उत्तरपुस्तिका नहीं दी जाएगी। परीक्षार्थी उत्तरपुस्तिका लेते ही यह सुनिश्चित कर लें कि इसमें 8 पृष्ठ हैं एवं सही क्रम में हैं।
- उत्तरपुस्तिका प्राप्त होते ही परीक्षार्थी अपने प्रवेश-पत्र तथा उत्तरपुस्तिका पर मुद्रित विवरणों (Details) का मिलान कर यह अवश्य सुनिश्चित हो लें कि जो उत्तरपुस्तिका परीक्षक द्वारा उन्हें दी गई है, वह उन्हीं की है। भिन्न विवरणों की उत्तरपुस्तिका प्राप्त होने पर उसे तुरंत परीक्षक को वापस लौटा दिया जाए।
- उत्तरपुस्तिका प्राप्त होने पर परीक्षार्थी उनके आवरण पृष्ठ के पीछे अंकित "परीक्षार्थियों के लिए निर्देश" अवश्य पढ़ें एवं उसका अनुपालन करें।
- परीक्षार्थी अपनी उत्तरपुस्तिका के कवर पृष्ठ के ऊपरी बायें तथा दायें भागों में क्रमांक-(1) में अपने उत्तर देने का माध्यम अंकित करते हुए क्रमांक-(2) में अपना पूर्ण हस्ताक्षर अंकित करें। इसके अलावा अन्य मुद्रित विवरणों में किसी भी प्रकार से कोई छेड़-छाड़ नहीं करें।
- प्रायोगिक परीक्षा की उत्तरपुस्तिका के आवरण पृष्ठ के निचले बायें एवं दायें भागों को परीक्षार्थी द्वारा कदापि नहीं भरा जाएगा। अगर परीक्षार्थी इस भाग को भरते हैं, तो परीक्षार्थी का इस विषय में परीक्षाफल रद्द किया जा सकता है। ये दोनों भाग आंतरिक/बाह्य परीक्षकों को भरने के लिए दिया गया है।
- उत्तरपुस्तिका के पन्नों के दोनों पृष्ठों पर तथा प्रत्येक लाइन पर लिखें एवं पृष्ठों को नष्ट न करें।
- यदि रफ कार्य करने की आवश्यकता हो, तो परीक्षार्थी उत्तरपुस्तिका के अंतिम पृष्ठ पर रफ कार्य करके उसे काट दे/क्रॉस (x) कर दें।
- उत्तरपुस्तिका के आंतरिक पृष्ठों पर दाहिने हाशिए में लाइन खींचकर सादा स्थान छोड़ रखा गया है। शेष स्थान रूल्ड है। परीक्षार्थी दाहिने हाशिए के सादे स्थान में कुछ भी नहीं लिखेंगे, चूंकि यह भाग परीक्षक के उपयोग के लिए है।
- उत्तरपुस्तिका के पृष्ठों को मोड़ें- फाड़ें नहीं तथा बीच-बीच में व्यर्थ ही खाली न छोड़ें।
- प्रश्न-पत्र में दी हुई संख्या के अनुसार अपने उत्तरों की संख्या लिखें।
- व्हाइटनगर, ब्लेड तथा नाखून का इस्तेमाल करना सर्वथा वर्जित है, अन्यथा परीक्षाफल अमान्य कर दिया जाएगा।
- प्रश्नोत्तर के समाप्त होने पर अंतिम में नीचे एक क्षैतिज रेखा खींच दें।
- आंतरिक परीक्षक द्वारा उपलब्ध कराये गए उपस्थिति-पत्रक में परीक्षार्थी द्वारा यथा-स्तम्भ परीक्षा की तिथि अंकित करते हुए उत्तरपुस्तिका की क्रम संख्या लिखकर अपना हस्ताक्षर किया जाएगा। परीक्षार्थी की उपस्थित, अनुपस्थित एवं निष्कासन से संबंधित संगत गोले को नीले/काले पेन से परीक्षक द्वारा भरा जाएगा न कि परीक्षार्थी द्वारा।
- परीक्षार्थी अपनी उत्तरपुस्तिका को आन्तरिक परीक्षक के पास जमा किये बिना परीक्षा भवन न छोड़ें।
- परीक्षा केन्द्र में कैंलकुलेटर, मोबाइल फोन, डायर फोन, पेजर, ब्लूटूथ या इस प्रकार का कोई अन्य इलेक्ट्रॉनिक उपकरण ले जाना सख्त मना है।
- जाँच परीक्षा में गैर-उत्प्रेषित या जाँच परीक्षा में अनुपस्थित छात्र/छात्रा इंटरमीडिएट वार्षिक प्रायोगिक परीक्षा, 2024 में कदापि सम्मिलित नहीं हो सकते हैं।



बिहार विद्यालय परीक्षा समिति, पटना
BIHAR SCHOOL EXAMINATION BOARD, PATNA
इंटरमीडिएट वार्षिक परीक्षा, 2024
INTERMEDIATE ANNUAL EXAMINATION, 2024
प्रायोगिक परीक्षा का प्रवेश पत्र
Admit Card For Practical Examination

संकाय: विज्ञान
FACULTY: SCIENCE

BSEB UNIQUE Id:- 2221110012623
कॉलेज/+2 स्कूल का नाम GAYA COLLEGE, GAYA
परीक्षार्थी का नाम RADHAKANT KUMAR
माता का नाम PUNAM DEVI
पिता का नाम DEEPAK SINGH
वैवाहिक स्थिति Unmarried
परीक्षार्थी का आधार नं० 525967875674 दिव्यांग कोटि NO
सूचीकरण संख्या/वर्ष R-210011254-22 परीक्षार्थी की कोटि REGULAR
रोल कोड 21001 रोल क्रमांक 24011431 लिंग MALE
परीक्षा केंद्र का नाम GAYA COLLEGE, GAYA



प्रायोगिक परीक्षा के विषय (निर्धारित परीक्षा कार्यक्रम सहित)

प्रायोगिक विषय	विषय कोड	विषय का नाम	परीक्षा की तारीख
वैकल्पिक विषय	117	PHYSICS	10/01/2024 to 20/01/2024
	118	CHEMISTRY	
अतिरिक्त विषय			

संजीव कुमार

महाविद्यालय / +2 विद्यालय प्रधान का हस्ताक्षर
एवं मुहर

परीक्षा नियंत्रक (30मा0)

परीक्षार्थी के लिए आवश्यक निर्देश

- BSEB Unique Id सत्र 2021 - 23 से सूचीकृत हुए परीक्षार्थियों को जारी किया गया है। सत्र 2021 - 23 के पूर्व सत्र के किसी परीक्षार्थी को BSEB Unique Id जारी नहीं किया गया है।
- प्रायोगिक परीक्षा दिनांक 10/01/2024 से 20/01/2024 तक संचालित होगी। केन्द्राधीक्षक दिनांक 10/01/2024 से 20/01/2024 तक की अवधि में परीक्षार्थियों की संख्या के अनुसार तिथि एवं पाली का निर्धारण करके प्रायोगिक परीक्षा केन्द्र पर आवंटित सभी परीक्षार्थियों के प्रायोगिक विषयों की परीक्षा आयोजित करेंगे।
- परीक्षार्थी अपने इस प्रवेश-पत्र में उल्लिखित प्रायोगिक परीक्षा केंद्र पर दिनांक 10-01-2024 को पूर्वाह्न 09:00 बजे अनिवार्य रूप से जाकर परीक्षा केन्द्र के परिसर की सूचना पट्ट से यह जानकारी प्राप्त कर लें कि उनके द्वारा चयनित विषय की प्रायोगिक परीक्षा किस तिथि एवं किस पाली में संचालित होगी, जिसमें उन्हें सम्मिलित होना अनिवार्य है।
- परीक्षार्थी के प्रत्येक प्रायोगिक विषय की परीक्षा के लिए 08 पृष्ठों की केवल एक ही उत्तरपुस्तिका मिलेगी। अतिरिक्त उत्तरपुस्तिका नहीं दी जाएगी। परीक्षार्थी उत्तरपुस्तिका लेते ही यह सुनिश्चित कर लें कि इसमें 8 पृष्ठ हैं एवं सही क्रम में हैं।
- उत्तरपुस्तिका प्राप्त होते ही परीक्षार्थी अपने प्रवेश-पत्र तथा उत्तरपुस्तिका पर मुद्रित विवरणों (Details) का मिलान कर यह अवश्य सुनिश्चित हो लें कि जो उत्तरपुस्तिका परीक्षक द्वारा उन्हें दी गई है, वह उन्हीं की है। भिन्न विवरणों की उत्तरपुस्तिका प्राप्त होने पर उसे तुरंत परीक्षक को वापस लौटा दिया जाए।
- उत्तरपुस्तिका प्राप्त होने पर परीक्षार्थी उनके आवरण पृष्ठ के पीछे अंकित "परीक्षार्थियों के लिए निर्देश" अवश्य पढ़ें एवं उसका अनुपालन करें।
- परीक्षार्थी अपनी उत्तरपुस्तिका के कवर पृष्ठ के ऊपरी बायें तथा दायें भागों में क्रमांक-(1) में अपने उत्तर देने का माध्यम अंकित करते हुए क्रमांक-(2) में अपना पूर्ण हस्ताक्षर अंकित करें। इसके अलावा अन्य मुद्रित विवरणों में किसी भी प्रकार से कोई छेड़-छाड़ नहीं करें।
- प्रायोगिक परीक्षा की उत्तरपुस्तिका के आवरण पृष्ठ के निचले बायें एवं दायें भागों को परीक्षार्थी द्वारा कदापि नहीं भरा जाएगा। अगर परीक्षार्थी इस भाग को भरते हैं, तो परीक्षार्थी का इस विषय में परीक्षाफल रद्द किया जा सकता है। ये दोनों भाग आंतरिक/बाह्य परीक्षकों को भरने के लिए दिया गया है।
- उत्तरपुस्तिका के पन्नों के दोनों पृष्ठों पर तथा प्रत्येक लाइन पर लिखें एवं पृष्ठों को नष्ट न करें।
- यदि रफ कार्य करने की आवश्यकता हो, तो परीक्षार्थी उत्तरपुस्तिका के अंतिम पृष्ठ पर रफ कार्य करके उसे काट दे/क्रॉस (x) कर दें।
- उत्तरपुस्तिका के आंतरिक पृष्ठों पर दाहिने हाशिए में लाइन खींचकर सादा स्थान छोड़ रखा गया है। शेष स्थान रूल्ड है। परीक्षार्थी दाहिने हाशिए के सादे स्थान में कुछ भी नहीं लिखेंगे, चूंकि यह भाग परीक्षक के उपयोग के लिए है।
- उत्तरपुस्तिका के पृष्ठों को मोड़ें- फाड़ें नहीं तथा बीच-बीच में व्यर्थ ही खाली न छोड़ें।
- प्रश्न-पत्र में दी हुई संख्या के अनुसार अपने उत्तरों की संख्या लिखें।
- व्हाइटनगर, ब्लेड तथा नाखून का इस्तेमाल करना सर्वथा वर्जित है, अन्यथा परीक्षाफल अमान्य कर दिया जाएगा।
- प्रश्नोत्तर के समाप्त होने पर अंतिम में नीचे एक क्षैतिज रेखा खींच दें।
- आंतरिक परीक्षक द्वारा उपलब्ध कराये गए उपस्थिति-पत्रक में परीक्षार्थी द्वारा यथा-स्तम्भ परीक्षा की तिथि अंकित करते हुए उत्तरपुस्तिका की क्रम संख्या लिखकर अपना हस्ताक्षर किया जाएगा। परीक्षार्थी की उपस्थित, अनुपस्थित एवं निष्कासन से संबंधित संगत गोले को नीले/काले पेन से परीक्षक द्वारा भरा जाएगा न कि परीक्षार्थी द्वारा।
- परीक्षार्थी अपनी उत्तरपुस्तिका को आन्तरिक परीक्षक के पास जमा किये बिना परीक्षा भवन न छोड़ें।
- परीक्षा केन्द्र में कैलकुलेटर, मोबाइल फोन, डायर फोन, पेजर, ब्लूटूथ या इस प्रकार का कोई अन्य इलेक्ट्रॉनिक उपकरण ले जाना सख्त मना है।
- जाँच परीक्षा में गैर-उत्प्रेषित या जाँच परीक्षा में अनुपस्थित छात्र/छात्रा इंटरमीडिएट वार्षिक प्रायोगिक परीक्षा, 2024 में कदापि सम्मिलित नहीं हो सकते हैं।



बिहार विद्यालय परीक्षा समिति, पटना
BIHAR SCHOOL EXAMINATION BOARD, PATNA
इंटरमीडिएट वार्षिक परीक्षा, 2024
INTERMEDIATE ANNUAL EXAMINATION, 2024
प्रायोगिक परीक्षा का प्रवेश पत्र
Admit Card For Practical Examination

संकाय: विज्ञान
FACULTY: SCIENCE

BSEB UNIQUE Id:- 2221110012628
कॉलेज/+2 स्कूल का नाम GAYA COLLEGE, GAYA
परीक्षार्थी का नाम RAHUL KUMAR
माता का नाम SUNITA DEVI
पिता का नाम AJAY YADAV
वैवाहिक स्थिति Unmarried
परीक्षार्थी का आधार नं० 572727879819 दिव्यांग कोटि NO
सूचीकरण संख्या/वर्ष R-210011259-22 परीक्षार्थी की कोटि REGULAR
रोल कोड 21001 रोल क्रमांक 24012007 लिंग MALE
परीक्षा केंद्र का नाम GAYA COLLEGE, GAYA



प्रायोगिक परीक्षा के विषय (निर्धारित परीक्षा कार्यक्रम सहित)

प्रायोगिक विषय	विषय कोड	विषय का नाम	परीक्षा की तारीख
वैकल्पिक विषय	117	PHYSICS	10/01/2024 to 20/01/2024
	118	CHEMISTRY	
	119	BIOLOGY	
अतिरिक्त विषय			

संज्ञा (उपनाम)

महाविद्यालय / +2 विद्यालय प्रधान का हस्ताक्षर
एवं मुहर

परीक्षा नियंत्रक (उ०मा०)

परीक्षार्थी के लिए आवश्यक निर्देश

- BSEB Unique Id सत्र 2021 - 23 से सूचीकृत हुए परीक्षार्थियों को जारी किया गया है। सत्र 2021 - 23 के पूर्व सत्र के किसी परीक्षार्थी को BSEB Unique Id जारी नहीं किया गया है।
- प्रायोगिक परीक्षा दिनांक 10/01/2024 से 20/01/2024 तक संचालित होगी। केन्द्राधीक्षक दिनांक 10/01/2024 से 20/01/2024 तक की अवधि में परीक्षार्थियों की संख्या के अनुसार तिथि एवं पाली का निर्धारण करके प्रायोगिक परीक्षा केन्द्र पर आवंटित सभी परीक्षार्थियों के प्रायोगिक विषयों की परीक्षा आयोजित करेंगे।
- परीक्षार्थी अपने इस प्रवेश-पत्र में उल्लिखित प्रायोगिक परीक्षा केंद्र पर दिनांक 10-01-2024 को पूर्वाह्न 09:00 बजे अनिवार्य रूप से जाकर परीक्षा केन्द्र के परिसर की सूचना पट्ट से यह जानकारी प्राप्त कर लें कि उनके द्वारा चयनित विषय की प्रायोगिक परीक्षा किस तिथि एवं किस पाली में संचालित होगी, जिसमें उन्हें सम्मिलित होना अनिवार्य है।
- परीक्षार्थी के प्रत्येक प्रायोगिक विषय की परीक्षा के लिए 08 पृष्ठों की केवल एक ही उत्तरपुस्तिका मिलेगी। अतिरिक्त उत्तरपुस्तिका नहीं दी जाएगी। परीक्षार्थी उत्तरपुस्तिका लेते ही यह सुनिश्चित कर लें कि इसमें 8 पृष्ठ हैं एवं सही क्रम में हैं।
- उत्तरपुस्तिका प्राप्त होते ही परीक्षार्थी अपने प्रवेश-पत्र तथा उत्तरपुस्तिका पर मुद्रित विवरणों (Details) का मिलान कर यह अवश्य सुनिश्चित हो लें कि जो उत्तरपुस्तिका परीक्षक द्वारा उन्हें दी गई है, वह उन्हीं की है। भिन्न विवरणों की उत्तरपुस्तिका प्राप्त होने पर उसे तुरंत परीक्षक को वापस लौटा दिया जाए।
- उत्तरपुस्तिका प्राप्त होने पर परीक्षार्थी उनके आवरण पृष्ठ के पीछे अंकित "परीक्षार्थियों के लिए निर्देश" अवश्य पढ़ें एवं उसका अनुपालन करें।
- परीक्षार्थी अपनी उत्तरपुस्तिका के कवर पृष्ठ के ऊपरी बायें तथा दायें भागों में क्रमांक-(1) में अपने उत्तर देने का माध्यम अंकित करते हुए क्रमांक-(2) में अपना पूर्ण हस्ताक्षर अंकित करें। इसके अलावा अन्य मुद्रित विवरणों में किसी भी प्रकार से कोई छेड़-छाड़ नहीं करें।
- प्रायोगिक परीक्षा की उत्तरपुस्तिका के आवरण पृष्ठ के निचले बायें एवं दायें भागों को परीक्षार्थी द्वारा कदापि नहीं भरा जाएगा। अगर परीक्षार्थी इस भाग को भरते हैं, तो परीक्षार्थी का इस विषय में परीक्षाफल रद्द किया जा सकता है। ये दोनों भाग आंतरिक/बाह्य परीक्षकों को भरने के लिए दिया गया है।
- उत्तरपुस्तिका के पन्नों के दोनों पृष्ठों पर तथा प्रत्येक लाइन पर लिखें एवं पृष्ठों को नष्ट न करें।
- यदि रफ कार्य करने की आवश्यकता हो, तो परीक्षार्थी उत्तरपुस्तिका के अंतिम पृष्ठ पर रफ कार्य करके उसे काट दे/क्रॉस (x) कर दें।
- उत्तरपुस्तिका के आंतरिक पृष्ठों पर दाहिने हाशिए में लाइन खींचकर सादा स्थान छोड़ रखा गया है। शेष स्थान रूल्ड है। परीक्षार्थी दाहिने हाशिए के सादे स्थान में कुछ भी नहीं लिखेंगे, चूंकि यह भाग परीक्षक के उपयोग के लिए है।
- उत्तरपुस्तिका के पृष्ठों को मोड़ें- फाड़ें नहीं तथा बीच-बीच में व्यर्थ ही खाली न छोड़ें।
- प्रश्न-पत्र में दी हुई संख्या के अनुसार अपने उत्तरों की संख्या लिखें।
- व्हाइटनगर, ब्लेड तथा नाखून का इस्तेमाल करना सर्वथा वर्जित है, अन्यथा परीक्षाफल अमान्य कर दिया जाएगा।
- प्रश्नोत्तर के समाप्त होने पर अंतिम में नीचे एक क्षैतिज रेखा खींच दें।
- आंतरिक परीक्षक द्वारा उपलब्ध कराये गए उपस्थिति-पत्रक में परीक्षार्थी द्वारा यथा-स्तम्भ परीक्षा की तिथि अंकित करते हुए उत्तरपुस्तिका की क्रम संख्या लिखकर अपना हस्ताक्षर किया जाएगा। परीक्षार्थी की उपस्थित, अनुपस्थित एवं निष्कासन से संबंधित संगत गोले को नीले/काले पेन से परीक्षक द्वारा भरा जाएगा न कि परीक्षार्थी द्वारा।
- परीक्षार्थी अपनी उत्तरपुस्तिका को आन्तरिक परीक्षक के पास जमा किये बिना परीक्षा भवन न छोड़ें।
- परीक्षा केन्द्र में कैलकुलेटर, मोबाइल फोन, डियर फोन, पेजर, ब्लूटूथ या इस प्रकार का कोई अन्य इलेक्ट्रॉनिक उपकरण ले जाना सख्त मना है।
- जाँच परीक्षा में गैर-उत्प्रेषित या जाँच परीक्षा में अनुपस्थित छात्र/छात्रा इंटरमीडिएट वार्षिक प्रायोगिक परीक्षा, 2024 में कदापि सम्मिलित नहीं हो सकते हैं।



बिहार विद्यालय परीक्षा समिति, पटना
BIHAR SCHOOL EXAMINATION BOARD, PATNA
इंटरमीडिएट वार्षिक परीक्षा, 2024
INTERMEDIATE ANNUAL EXAMINATION, 2024
प्रायोगिक परीक्षा का प्रवेश पत्र
Admit Card For Practical Examination

संकाय: विज्ञान
FACULTY: SCIENCE

BSEB UNIQUE Id:- 2222110010760
कॉलेज/+2 स्कूल का नाम GAYA COLLEGE, GAYA
परीक्षार्थी का नाम PUJA KUMARI
माता का नाम RINKU DEVI
पिता का नाम RAJESH KUMAR
वैवाहिक स्थिति Unmarried
परीक्षार्थी का आधार नं० 293274478891 दिव्यांग कोटि NO
सूचीकरण संख्या/वर्ष R-210011243-22 परीक्षार्थी की कोटि REGULAR
रोल कोड 21001 रोल क्रमांक 24010388 लिंग FEMALE
परीक्षा केंद्र का नाम GAYA COLLEGE, GAYA



Puja Kumari

प्रायोगिक परीक्षा के विषय (निर्धारित परीक्षा कार्यक्रम सहित)

प्रायोगिक विषय	विषय कोड	विषय का नाम	परीक्षा की तारीख
वैकल्पिक विषय	117	PHYSICS	10/01/2024 to 20/01/2024
	118	CHEMISTRY	
	119	BIOLOGY	
अतिरिक्त विषय			

संज्ञा (उपनाम)

महाविद्यालय / +2 विद्यालय प्रधान का हस्ताक्षर
एवं मुहर

परीक्षा नियंत्रक (उ०मा०)

परीक्षार्थी के लिए आवश्यक निर्देश

- BSEB Unique Id सत्र 2021 - 23 से सूचीकृत हुए परीक्षार्थियों को जारी किया गया है। सत्र 2021 - 23 के पूर्व सत्र के किसी परीक्षार्थी को BSEB Unique Id जारी नहीं किया गया है।
- प्रायोगिक परीक्षा दिनांक 10/01/2024 से 20/01/2024 तक संचालित होगी। केन्द्राधीक्षक दिनांक 10/01/2024 से 20/01/2024 तक की अवधि में परीक्षार्थियों की संख्या के अनुसार तिथि एवं पाली का निर्धारण करके प्रायोगिक परीक्षा केन्द्र पर आवंटित सभी परीक्षार्थियों के प्रायोगिक विषयों की परीक्षा आयोजित करेंगे।
- परीक्षार्थी अपने इस प्रवेश-पत्र में उल्लिखित प्रायोगिक परीक्षा केंद्र पर दिनांक 10-01-2024 को पूर्वाह्न 09:00 बजे अनिवार्य रूप से जाकर परीक्षा केन्द्र के परिसर की सूचना पट्ट से यह जानकारी प्राप्त कर लें कि उनके द्वारा चयनित विषय की प्रायोगिक परीक्षा किस तिथि एवं किस पाली में संचालित होगी, जिसमें उन्हें सम्मिलित होना अनिवार्य है।
- परीक्षार्थी के प्रत्येक प्रायोगिक विषय की परीक्षा के लिए 08 पृष्ठों की केवल एक ही उत्तरपुस्तिका मिलेगी। अतिरिक्त उत्तरपुस्तिका नहीं दी जाएगी। परीक्षार्थी उत्तरपुस्तिका लेते ही यह सुनिश्चित कर लें कि इसमें 8 पृष्ठ हैं एवं सही क्रम में हैं।
- उत्तरपुस्तिका प्राप्त होते ही परीक्षार्थी अपने प्रवेश-पत्र तथा उत्तरपुस्तिका पर मुद्रित विवरणों (Details) का मिलान कर यह अवश्य सुनिश्चित हो लें कि जो उत्तरपुस्तिका परीक्षक द्वारा उन्हें दी गई है, वह उन्हीं की है। भिन्न विवरणों की उत्तरपुस्तिका प्राप्त होने पर उसे तुरंत परीक्षक को वापस लौटा दिया जाए।
- उत्तरपुस्तिका प्राप्त होने पर परीक्षार्थी उनके आवरण पृष्ठ के पीछे अंकित "परीक्षार्थियों के लिए निर्देश" अवश्य पढ़ें एवं उसका अनुपालन करें।
- परीक्षार्थी अपनी उत्तरपुस्तिका के कवर पृष्ठ के ऊपरी बायें तथा दायें भागों में क्रमांक-(1) में अपने उत्तर देने का माध्यम अंकित करते हुए क्रमांक-(2) में अपना पूर्ण हस्ताक्षर अंकित करें। इसके अलावा अन्य मुद्रित विवरणों में किसी भी प्रकार से कोई छेड़-छाड़ नहीं करें।
- प्रायोगिक परीक्षा की उत्तरपुस्तिका के आवरण पृष्ठ के निचले बायें एवं दायें भागों को परीक्षार्थी द्वारा कदापि नहीं भरा जाएगा। अगर परीक्षार्थी इस भाग को भरते हैं, तो परीक्षार्थी का इस विषय में परीक्षाफल रद्द किया जा सकता है। ये दोनों भाग आंतरिक/बाह्य परीक्षकों को भरने के लिए दिया गया है।
- उत्तरपुस्तिका के पन्नों के दोनों पृष्ठों पर तथा प्रत्येक लाइन पर लिखें एवं पृष्ठों को नष्ट न करें।
- यदि रफ कार्य करने की आवश्यकता हो, तो परीक्षार्थी उत्तरपुस्तिका के अंतिम पृष्ठ पर रफ कार्य करके उसे काट दे/क्रॉस (x) कर दें।
- उत्तरपुस्तिका के आंतरिक पृष्ठों पर दाहिने हाशिए में लाइन खींचकर सादा स्थान छोड़ रखा गया है। शेष स्थान रूल्ड है। परीक्षार्थी दाहिने हाशिए के सादे स्थान में कुछ भी नहीं लिखेंगे, चूंकि यह भाग परीक्षक के उपयोग के लिए है।
- उत्तरपुस्तिका के पृष्ठों को मोड़ें- फाड़ें नहीं तथा बीच-बीच में व्यर्थ ही खाली न छोड़ें।
- प्रश्न-पत्र में दी हुई संख्या के अनुसार अपने उत्तरों की संख्या लिखें।
- व्हाइटनगर, ब्लेड तथा नाखून का इस्तेमाल करना सर्वथा वर्जित है, अन्यथा परीक्षाफल अमान्य कर दिया जाएगा।
- प्रश्नोत्तर के समाप्त होने पर अंतिम में नीचे एक क्षैतिज रेखा खींच दें।
- आंतरिक परीक्षक द्वारा उपलब्ध कराये गए उपस्थिति-पत्रक में परीक्षार्थी द्वारा यथा-स्तम्भ परीक्षा की तिथि अंकित करते हुए उत्तरपुस्तिका की क्रम संख्या लिखकर अपना हस्ताक्षर किया जाएगा। परीक्षार्थी की उपस्थित, अनुपस्थित एवं निष्कासन से संबंधित संगत गोले को नीले/काले पेन से परीक्षक द्वारा भरा जाएगा न कि परीक्षार्थी द्वारा।
- परीक्षार्थी अपनी उत्तरपुस्तिका को आन्तरिक परीक्षक के पास जमा किये बिना परीक्षा भवन न छोड़ें।
- परीक्षा केन्द्र में कैलकुलेटर, मोबाइल फोन, डियर फोन, पेजर, ब्लूटूथ या इस प्रकार का कोई अन्य इलेक्ट्रॉनिक उपकरण ले जाना सख्त मना है।
- जाँच परीक्षा में गैर-उत्प्रेषित या जाँच परीक्षा में अनुपस्थित छात्र/छात्रा इंटरमीडिएट वार्षिक प्रायोगिक परीक्षा, 2024 में कदापि सम्मिलित नहीं हो सकते हैं।



बिहार विद्यालय परीक्षा समिति, पटना
BIHAR SCHOOL EXAMINATION BOARD, PATNA
इंटरमीडिएट वार्षिक परीक्षा, 2024
INTERMEDIATE ANNUAL EXAMINATION, 2024
प्रायोगिक परीक्षा का प्रवेश पत्र
Admit Card For Practical Examination

संकाय: विज्ञान
FACULTY: SCIENCE

BSEB UNIQUE Id:- 2222110010777
कॉलेज/+2 स्कूल का नाम GAYA COLLEGE, GAYA
परीक्षार्थी का नाम RAGINI GUPTA
माता का नाम ANJU DEVI
पिता का नाम BHARAT PRASAD
वैवाहिक स्थिति Unmarried
परीक्षार्थी का आधार नं० 945481088080 दिव्यांग कोटि NO
सूचीकरण संख्या/वर्ष R-210011256-22 परीक्षार्थी की कोटि REGULAR
रोल कोड 21001 रोल क्रमांक 24010021 लिंग FEMALE
परीक्षा केंद्र का नाम GAYA COLLEGE, GAYA



प्रायोगिक परीक्षा के विषय (निर्धारित परीक्षा कार्यक्रम सहित)

प्रायोगिक विषय	विषय कोड	विषय का नाम	परीक्षा की तारीख
वैकल्पिक विषय	117	PHYSICS	10/01/2024 to 20/01/2024
	118	CHEMISTRY	
	119	BIOLOGY	
अतिरिक्त विषय			

संज्ञा (उपनाम)

महाविद्यालय / +2 विद्यालय प्रधान का हस्ताक्षर
एवं मुहर

परीक्षा नियंत्रक (उ०मा०)

परीक्षार्थी के लिए आवश्यक निर्देश

- BSEB Unique Id सत्र 2021 - 23 से सूचीकृत हुए परीक्षार्थियों को जारी किया गया है। सत्र 2021 - 23 के पूर्व सत्र के किसी परीक्षार्थी को BSEB Unique Id जारी नहीं किया गया है।
- प्रायोगिक परीक्षा दिनांक 10/01/2024 से 20/01/2024 तक संचालित होगी। केन्द्राधीक्षक दिनांक 10/01/2024 से 20/01/2024 तक की अवधि में परीक्षार्थियों की संख्या के अनुसार तिथि एवं पाली का निर्धारण करके प्रायोगिक परीक्षा केन्द्र पर आवंटित सभी परीक्षार्थियों के प्रायोगिक विषयों की परीक्षा आयोजित करेंगे।
- परीक्षार्थी अपने इस प्रवेश-पत्र में उल्लिखित प्रायोगिक परीक्षा केंद्र पर दिनांक 10-01-2024 को पूर्वाह्न 09:00 बजे अनिवार्य रूप से जाकर परीक्षा केन्द्र के परिसर की सूचना पट्ट से यह जानकारी प्राप्त कर लें कि उनके द्वारा चयनित विषय की प्रायोगिक परीक्षा किस तिथि एवं किस पाली में संचालित होगी, जिसमें उन्हें सम्मिलित होना अनिवार्य है।
- परीक्षार्थी के प्रत्येक प्रायोगिक विषय की परीक्षा के लिए 08 पृष्ठों की केवल एक ही उत्तरपुस्तिका मिलेगी। अतिरिक्त उत्तरपुस्तिका नहीं दी जाएगी। परीक्षार्थी उत्तरपुस्तिका लेते ही यह सुनिश्चित कर लें कि इसमें 8 पृष्ठ हैं एवं सही क्रम में हैं।
- उत्तरपुस्तिका प्राप्त होते ही परीक्षार्थी अपने प्रवेश-पत्र तथा उत्तरपुस्तिका पर मुद्रित विवरणों (Details) का मिलान कर यह अवश्य सुनिश्चित हो लें कि जो उत्तरपुस्तिका परीक्षक द्वारा उन्हें दी गई है, वह उन्हीं की है। भिन्न विवरणों की उत्तरपुस्तिका प्राप्त होने पर उसे तुरंत परीक्षक को वापस लौटा दिया जाए।
- उत्तरपुस्तिका प्राप्त होने पर परीक्षार्थी उनके आवरण पृष्ठ के पीछे अंकित "परीक्षार्थियों के लिए निर्देश" अवश्य पढ़ें एवं उसका अनुपालन करें।
- परीक्षार्थी अपनी उत्तरपुस्तिका के कवर पृष्ठ के ऊपरी बायें तथा दायें भागों में क्रमांक-(1) में अपने उत्तर देने का माध्यम अंकित करते हुए क्रमांक-(2) में अपना पूर्ण हस्ताक्षर अंकित करें। इसके अलावा अन्य मुद्रित विवरणों में किसी भी प्रकार से कोई छेड़-छाड़ नहीं करें।
- प्रायोगिक परीक्षा की उत्तरपुस्तिका के आवरण पृष्ठ के निचले बायें एवं दायें भागों को परीक्षार्थी द्वारा कदापि नहीं भरा जाएगा। अगर परीक्षार्थी इस भाग को भरते हैं, तो परीक्षार्थी का इस विषय में परीक्षाफल रद्द किया जा सकता है। ये दोनों भाग आंतरिक/बाह्य परीक्षकों को भरने के लिए दिया गया है।
- उत्तरपुस्तिका के पन्नों के दोनों पृष्ठों पर तथा प्रत्येक लाइन पर लिखें एवं पृष्ठों को नष्ट न करें।
- यदि रफ कार्य करने की आवश्यकता हो, तो परीक्षार्थी उत्तरपुस्तिका के अंतिम पृष्ठ पर रफ कार्य करके उसे काट दे/क्रॉस (x) कर दें।
- उत्तरपुस्तिका के आंतरिक पृष्ठों पर दाहिने हाशिए में लाइन खींचकर सादा स्थान छोड़ रखा गया है। शेष स्थान रूल्ड है। परीक्षार्थी दाहिने हाशिए के सादे स्थान में कुछ भी नहीं लिखेंगे, चूंकि यह भाग परीक्षक के उपयोग के लिए है।
- उत्तरपुस्तिका के पृष्ठों को मोड़ें- फाड़ें नहीं तथा बीच-बीच में व्यर्थ ही खाली न छोड़ें।
- प्रश्न-पत्र में दी हुई संख्या के अनुसार अपने उत्तरों की संख्या लिखें।
- व्हाइटनगर, ब्लेड तथा नाखून का इस्तेमाल करना सर्वथा वर्जित है, अन्यथा परीक्षाफल अमान्य कर दिया जाएगा।
- प्रश्नोत्तर के समाप्त होने पर अंतिम में नीचे एक क्षैतिज रेखा खींच दें।
- आंतरिक परीक्षक द्वारा उपलब्ध कराये गए उपस्थिति-पत्रक में परीक्षार्थी द्वारा यथा-स्तम्भ परीक्षा की तिथि अंकित करते हुए उत्तरपुस्तिका की क्रम संख्या लिखकर अपना हस्ताक्षर किया जाएगा। परीक्षार्थी की उपस्थित, अनुपस्थित एवं निष्कासन से संबंधित संगत गोले को नीले/काले पेन से परीक्षक द्वारा भरा जाएगा न कि परीक्षार्थी द्वारा।
- परीक्षार्थी अपनी उत्तरपुस्तिका को आन्तरिक परीक्षक के पास जमा किये बिना परीक्षा भवन न छोड़ें।
- परीक्षा केन्द्र में कैंलकुलेटर, मोबाइल फोन, डियर फोन, पेजर, ब्लूटूथ या इस प्रकार का कोई अन्य इलेक्ट्रॉनिक उपकरण ले जाना सख्त मना है।
- जाँच परीक्षा में गैर-उत्प्रेषित या जाँच परीक्षा में अनुपस्थित छात्र/छात्रा इंटरमीडिएट वार्षिक प्रायोगिक परीक्षा, 2024 में कदापि सम्मिलित नहीं हो सकते हैं।



बिहार विद्यालय परीक्षा समिति, पटना
BIHAR SCHOOL EXAMINATION BOARD, PATNA
इंटरमीडिएट वार्षिक परीक्षा, 2024
INTERMEDIATE ANNUAL EXAMINATION, 2024
प्रायोगिक परीक्षा का प्रवेश पत्र
Admit Card For Practical Examination

संकाय: विज्ञान
FACULTY: SCIENCE

BSEB UNIQUE Id:- 2221110012629
कॉलेज/+2 स्कूल का नाम GAYA COLLEGE, GAYA
परीक्षार्थी का नाम RAHUL KUMAR
माता का नाम MALA DEVI
पिता का नाम ANAND KUMAR
वैवाहिक स्थिति Unmarried
परीक्षार्थी का आधार नं० 689590480912 दिव्यांग कोटि NO
सूचीकरण संख्या/वर्ष R-210011260-22 परीक्षार्थी की कोटि REGULAR
रोल कोड 21001 रोल क्रमांक 24011137 लिंग MALE
परीक्षा केंद्र का नाम GAYA COLLEGE, GAYA



Rahul Kumar

प्रायोगिक परीक्षा के विषय (निर्धारित परीक्षा कार्यक्रम सहित)

प्रायोगिक विषय	विषय कोड	विषय का नाम	परीक्षा की तारीख
वैकल्पिक विषय	117	PHYSICS	10/01/2024 to 20/01/2024
	118	CHEMISTRY	
	119	BIOLOGY	
अतिरिक्त विषय			

संज्ञा (उपनाम)

महाविद्यालय / +2 विद्यालय प्रधान का हस्ताक्षर
एवं मुहर

परीक्षा नियंत्रक (उ०मा०)

परीक्षार्थी के लिए आवश्यक निर्देश

- BSEB Unique Id सत्र 2021 - 23 से सूचीकृत हुए परीक्षार्थियों को जारी किया गया है। सत्र 2021 - 23 के पूर्व सत्र के किसी परीक्षार्थी को BSEB Unique Id जारी नहीं किया गया है।
- प्रायोगिक परीक्षा दिनांक 10/01/2024 से 20/01/2024 तक संचालित होगी। केन्द्राधीक्षक दिनांक 10/01/2024 से 20/01/2024 तक की अवधि में परीक्षार्थियों की संख्या के अनुसार तिथि एवं पाली का निर्धारण करके प्रायोगिक परीक्षा केन्द्र पर आवंटित सभी परीक्षार्थियों के प्रायोगिक विषयों की परीक्षा आयोजित करेंगे।
- परीक्षार्थी अपने इस प्रवेश-पत्र में उल्लिखित प्रायोगिक परीक्षा केंद्र पर दिनांक 10-01-2024 को पूर्वाह्न 09:00 बजे अनिवार्य रूप से जाकर परीक्षा केन्द्र के परिसर की सूचना पट्ट से यह जानकारी प्राप्त कर लें कि उनके द्वारा चयनित विषय की प्रायोगिक परीक्षा किस तिथि एवं किस पाली में संचालित होगी, जिसमें उन्हें सम्मिलित होना अनिवार्य है।
- परीक्षार्थी के प्रत्येक प्रायोगिक विषय की परीक्षा के लिए 08 पृष्ठों की केवल एक ही उत्तरपुस्तिका मिलेगी। अतिरिक्त उत्तरपुस्तिका नहीं दी जाएगी। परीक्षार्थी उत्तरपुस्तिका लेते ही यह सुनिश्चित कर लें कि इसमें 8 पृष्ठ हैं एवं सही क्रम में हैं।
- उत्तरपुस्तिका प्राप्त होते ही परीक्षार्थी अपने प्रवेश-पत्र तथा उत्तरपुस्तिका पर मुद्रित विवरणों (Details) का मिलान कर यह अवश्य सुनिश्चित हो लें कि जो उत्तरपुस्तिका परीक्षक द्वारा उन्हें दी गई है, वह उन्हीं की है। भिन्न विवरणों की उत्तरपुस्तिका प्राप्त होने पर उसे तुरंत परीक्षक को वापस लौटा दिया जाए।
- उत्तरपुस्तिका प्राप्त होने पर परीक्षार्थी उनके आवरण पृष्ठ के पीछे अंकित "परीक्षार्थियों के लिए निर्देश" अवश्य पढ़ें एवं उसका अनुपालन करें।
- परीक्षार्थी अपनी उत्तरपुस्तिका के कवर पृष्ठ के ऊपरी बायें तथा दायें भागों में क्रमांक-(1) में अपने उत्तर देने का माध्यम अंकित करते हुए क्रमांक-(2) में अपना पूर्ण हस्ताक्षर अंकित करें। इसके अलावा अन्य मुद्रित विवरणों में किसी भी प्रकार से कोई छेड़-छाड़ नहीं करें।
- प्रायोगिक परीक्षा की उत्तरपुस्तिका के आवरण पृष्ठ के निचले बायें एवं दायें भागों को परीक्षार्थी द्वारा कदापि नहीं भरा जाएगा। अगर परीक्षार्थी इस भाग को भरते हैं, तो परीक्षार्थी का इस विषय में परीक्षाफल रद्द किया जा सकता है। ये दोनों भाग आंतरिक/बाह्य परीक्षकों को भरने के लिए दिया गया है।
- उत्तरपुस्तिका के पन्नों के दोनों पृष्ठों पर तथा प्रत्येक लाइन पर लिखें एवं पृष्ठों को नष्ट न करें।
- यदि रफ कार्य करने की आवश्यकता हो, तो परीक्षार्थी उत्तरपुस्तिका के अंतिम पृष्ठ पर रफ कार्य करके उसे काट दे/क्रॉस (x) कर दें।
- उत्तरपुस्तिका के आंतरिक पृष्ठों पर दाहिने हाशिए में लाइन खींचकर सादा स्थान छोड़ रखा गया है। शेष स्थान रूल्ड है। परीक्षार्थी दाहिने हाशिए के सादे स्थान में कुछ भी नहीं लिखेंगे, चूंकि यह भाग परीक्षक के उपयोग के लिए है।
- उत्तरपुस्तिका के पृष्ठों को मोड़ें- फाड़ें नहीं तथा बीच-बीच में व्यर्थ ही खाली न छोड़ें।
- प्रश्न-पत्र में दी हुई संख्या के अनुसार अपने उत्तरों की संख्या लिखें।
- व्हाइटनगर, ब्लेड तथा नाखून का इस्तेमाल करना सर्वथा वर्जित है, अन्यथा परीक्षाफल अमान्य कर दिया जाएगा।
- प्रश्नोत्तर के समाप्त होने पर अंतिम में नीचे एक क्षैतिज रेखा खींच दें।
- आंतरिक परीक्षक द्वारा उपलब्ध कराये गए उपस्थिति-पत्रक में परीक्षार्थी द्वारा यथा-स्तम्भ परीक्षा की तिथि अंकित करते हुए उत्तरपुस्तिका की क्रम संख्या लिखकर अपना हस्ताक्षर किया जाएगा। परीक्षार्थी की उपस्थित, अनुपस्थित एवं निष्कासन से संबंधित संगत गोले को नीले/काले पेन से परीक्षक द्वारा भरा जाएगा न कि परीक्षार्थी द्वारा।
- परीक्षार्थी अपनी उत्तरपुस्तिका को आन्तरिक परीक्षक के पास जमा किये बिना परीक्षा भवन न छोड़ें।
- परीक्षा केन्द्र में कैलकुलेटर, मोबाइल फोन, डियर फोन, पेजर, ब्लूटूथ या इस प्रकार का कोई अन्य इलेक्ट्रॉनिक उपकरण ले जाना सख्त मना है।
- जाँच परीक्षा में गैर-उत्प्रेषित या जाँच परीक्षा में अनुपस्थित छात्र/छात्रा इंटरमीडिएट वार्षिक प्रायोगिक परीक्षा, 2024 में कदापि सम्मिलित नहीं हो सकते हैं।



बिहार विद्यालय परीक्षा समिति, पटना
BIHAR SCHOOL EXAMINATION BOARD, PATNA
इंटरमीडिएट वार्षिक परीक्षा, 2024
INTERMEDIATE ANNUAL EXAMINATION, 2024
प्रायोगिक परीक्षा का प्रवेश पत्र
Admit Card For Practical Examination

संकाय: विज्ञान
FACULTY: SCIENCE

BSEB UNIQUE Id:- 2222110010774
कॉलेज/+2 स्कूल का नाम GAYA COLLEGE, GAYA
परीक्षार्थी का नाम RADHA KUMARI
माता का नाम KAUSHLYA DEVI
पिता का नाम RAMSHARAN PASWAN
वैवाहिक स्थिति Unmarried
परीक्षार्थी का आधार नं० 417021127842 दिव्यांग कोटि NO
सूचीकरण संख्या/वर्ष R-210011253-22 परीक्षार्थी की कोटि REGULAR
रोल कोड 21001 रोल क्रमांक 24010154 लिंग FEMALE
परीक्षा केंद्र का नाम GAYA COLLEGE, GAYA



(Signature)

प्रायोगिक परीक्षा के विषय (निर्धारित परीक्षा कार्यक्रम सहित)

प्रायोगिक विषय	विषय कोड	विषय का नाम	परीक्षा की तारीख
वैकल्पिक विषय	117	PHYSICS	10/01/2024 to 20/01/2024
	118	CHEMISTRY	
अतिरिक्त विषय			

(Signature)

महाविद्यालय / +2 विद्यालय प्रधान का हस्ताक्षर
एवं मुहर

परीक्षा नियंत्रक (उ०मा०)

परीक्षार्थी के लिए आवश्यक निर्देश

- BSEB Unique Id सत्र 2021 - 23 से सूचीकृत हुए परीक्षार्थियों को जारी किया गया है। सत्र 2021 - 23 के पूर्व सत्र के किसी परीक्षार्थी को BSEB Unique Id जारी नहीं किया गया है।
- प्रायोगिक परीक्षा दिनांक 10/01/2024 से 20/01/2024 तक संचालित होगी। केन्द्राधीक्षक दिनांक 10/01/2024 से 20/01/2024 तक की अवधि में परीक्षार्थियों की संख्या के अनुसार तिथि एवं पाली का निर्धारण करके प्रायोगिक परीक्षा केन्द्र पर आवंटित सभी परीक्षार्थियों के प्रायोगिक विषयों की परीक्षा आयोजित करेंगे।
- परीक्षार्थी अपने इस प्रवेश-पत्र में उल्लिखित प्रायोगिक परीक्षा केंद्र पर दिनांक 10-01-2024 को पूर्वाह्न 09:00 बजे अनिवार्य रूप से जाकर परीक्षा केन्द्र के परिसर की सूचना पट्ट से यह जानकारी प्राप्त कर लें कि उनके द्वारा चयनित विषय की प्रायोगिक परीक्षा किस तिथि एवं किस पाली में संचालित होगी, जिसमें उन्हें सम्मिलित होना अनिवार्य है।
- परीक्षार्थी के प्रत्येक प्रायोगिक विषय की परीक्षा के लिए 08 पृष्ठों की केवल एक ही उत्तरपुस्तिका मिलेगी। अतिरिक्त उत्तरपुस्तिका नहीं दी जाएगी। परीक्षार्थी उत्तरपुस्तिका लेते ही यह सुनिश्चित कर लें कि इसमें 8 पृष्ठ हैं एवं सही क्रम में हैं।
- उत्तरपुस्तिका प्राप्त होते ही परीक्षार्थी अपने प्रवेश-पत्र तथा उत्तरपुस्तिका पर मुद्रित विवरणों (Details) का मिलान कर यह अवश्य सुनिश्चित हो लें कि जो उत्तरपुस्तिका परीक्षक द्वारा उन्हें दी गई है, वह उन्हीं की है। भिन्न विवरणों की उत्तरपुस्तिका प्राप्त होने पर उसे तुरंत परीक्षक को वापस लौटा दिया जाए।
- उत्तरपुस्तिका प्राप्त होने पर परीक्षार्थी उनके आवरण पृष्ठ के पीछे अंकित "परीक्षार्थियों के लिए निर्देश" अवश्य पढ़ें एवं उसका अनुपालन करें।
- परीक्षार्थी अपनी उत्तरपुस्तिका के कवर पृष्ठ के ऊपरी बायें तथा दायें भागों में क्रमांक-(1) में अपने उत्तर देने का माध्यम अंकित करते हुए क्रमांक-(2) में अपना पूर्ण हस्ताक्षर अंकित करें। इसके अलावा अन्य मुद्रित विवरणों में किसी भी प्रकार से कोई छेड़-छाड़ नहीं करें।
- प्रायोगिक परीक्षा की उत्तरपुस्तिका के आवरण पृष्ठ के निचले बायें एवं दायें भागों को परीक्षार्थी द्वारा कदापि नहीं भरा जाएगा। अगर परीक्षार्थी इस भाग को भरते हैं, तो परीक्षार्थी का इस विषय में परीक्षाफल रद्द किया जा सकता है। ये दोनों भाग आंतरिक/बाह्य परीक्षकों को भरने के लिए दिया गया है।
- उत्तरपुस्तिका के पन्नों के दोनों पृष्ठों पर तथा प्रत्येक लाइन पर लिखें एवं पृष्ठों को नष्ट न करें।
- यदि रफ कार्य करने की आवश्यकता हो, तो परीक्षार्थी उत्तरपुस्तिका के अंतिम पृष्ठ पर रफ कार्य करते उसे काट दे/क्रॉस (x) कर दें।
- उत्तरपुस्तिका के आंतरिक पृष्ठों पर दाहिने हाशिए में लाइन खींचकर सादा स्थान छोड़ रखा गया है। शेष स्थान रूल्ड है। परीक्षार्थी दाहिने हाशिए के सादे स्थान में कुछ भी नहीं लिखेंगे, चूंकि यह भाग परीक्षक के उपयोग के लिए है।
- उत्तरपुस्तिका के पृष्ठों को मोड़ें- फाड़ें नहीं तथा बीच-बीच में व्यर्थ ही खाली न छोड़ें।
- प्रश्न-पत्र में दी हुई संख्या के अनुसार अपने उत्तरों की संख्या लिखें।
- व्हाइटनगर, ब्लेड तथा नाखून का इस्तेमाल करना सर्वथा वर्जित है, अन्यथा परीक्षाफल अमान्य कर दिया जाएगा।
- प्रश्नोत्तर के समाप्त होने पर अंतिम में नीचे एक क्षैतिज रेखा खींच दें।
- आंतरिक परीक्षक द्वारा उपलब्ध कराये गए उपस्थिति-पत्रक में परीक्षार्थी द्वारा यथा-स्तम्भ परीक्षा की तिथि अंकित करते हुए उत्तरपुस्तिका की क्रम संख्या लिखकर अपना हस्ताक्षर किया जाएगा। परीक्षार्थी की उपस्थित, अनुपस्थित एवं निष्कासन से संबंधित संगत गोले को नीले/काले पेन से परीक्षक द्वारा भरा जाएगा न कि परीक्षार्थी द्वारा।
- परीक्षार्थी अपनी उत्तरपुस्तिका को आन्तरिक परीक्षक के पास जमा किये बिना परीक्षा भवन न छोड़ें।
- परीक्षा केन्द्र में कैंलकुलेटर, मोबाइल फोन, डियर फोन, पेजर, ब्लूटूथ या इस प्रकार का कोई अन्य इलेक्ट्रॉनिक उपकरण ले जाना सख्त मना है।
- जाँच परीक्षा में गैर-उत्प्रेषित या जाँच परीक्षा में अनुपस्थित छात्र/छात्रा इंटरमीडिएट वार्षिक प्रायोगिक परीक्षा, 2024 में कदापि सम्मिलित नहीं हो सकते हैं।



बिहार विद्यालय परीक्षा समिति, पटना
BIHAR SCHOOL EXAMINATION BOARD, PATNA
इंटरमीडिएट वार्षिक परीक्षा, 2024
INTERMEDIATE ANNUAL EXAMINATION, 2024
प्रायोगिक परीक्षा का प्रवेश पत्र
Admit Card For Practical Examination

संकाय: विज्ञान
FACULTY: SCIENCE

BSEB UNIQUE Id:- 2222110010763
कॉलेज/+2 स्कूल का नाम GAYA COLLEGE, GAYA
परीक्षार्थी का नाम PUJA KUMARI
माता का नाम MUNNA DEVI
पिता का नाम VIJAY YADAV
वैवाहिक स्थिति Unmarried
परीक्षार्थी का आधार नं० 906155239302 दिव्यांग कोटि NO
सूचीकरण संख्या/वर्ष R-210011244-22 परीक्षार्थी की कोटि REGULAR
रोल कोड 21001 रोल क्रमांक 24010256 लिंग FEMALE
परीक्षा केंद्र का नाम GAYA COLLEGE, GAYA



Puja Kumari

प्रायोगिक परीक्षा के विषय (निर्धारित परीक्षा कार्यक्रम सहित)

प्रायोगिक विषय	विषय कोड	विषय का नाम	परीक्षा की तारीख
वैकल्पिक विषय	117	PHYSICS	10/01/2024 to 20/01/2024
	118	CHEMISTRY	
अतिरिक्त विषय	119	Biology	

संज्ञा (उपनाम)

महाविद्यालय / +2 विद्यालय प्रधान का हस्ताक्षर
एवं मुहर

परीक्षा नियंत्रक (उ०मा०)

परीक्षार्थी के लिए आवश्यक निर्देश

- BSEB Unique Id सत्र 2021 - 23 से सूचीकृत हुए परीक्षार्थियों को जारी किया गया है। सत्र 2021 - 23 के पूर्व सत्र के किसी परीक्षार्थी को BSEB Unique Id जारी नहीं किया गया है।
- प्रायोगिक परीक्षा दिनांक 10/01/2024 से 20/01/2024 तक संचालित होगी। केन्द्राधीक्षक दिनांक 10/01/2024 से 20/01/2024 तक की अवधि में परीक्षार्थियों की संख्या के अनुसार तिथि एवं पाली का निर्धारण करके प्रायोगिक परीक्षा केन्द्र पर आवंटित सभी परीक्षार्थियों के प्रायोगिक विषयों की परीक्षा आयोजित करेंगे।
- परीक्षार्थी अपने इस प्रवेश-पत्र में उल्लिखित प्रायोगिक परीक्षा केंद्र पर दिनांक 10-01-2024 को पूर्वाह्न 09:00 बजे अनिवार्य रूप से जाकर परीक्षा केन्द्र के परिसर की सूचना पट्ट से यह जानकारी प्राप्त कर लें कि उनके द्वारा चयनित विषय की प्रायोगिक परीक्षा किस तिथि एवं किस पाली में संचालित होगी, जिसमें उन्हें सम्मिलित होना अनिवार्य है।
- परीक्षार्थी के प्रत्येक प्रायोगिक विषय की परीक्षा के लिए 08 पृष्ठों की केवल एक ही उत्तरपुस्तिका मिलेगी। अतिरिक्त उत्तरपुस्तिका नहीं दी जाएगी। परीक्षार्थी उत्तरपुस्तिका लेते ही यह सुनिश्चित कर लें कि इसमें 8 पृष्ठ हैं एवं सही क्रम में हैं।
- उत्तरपुस्तिका प्राप्त होते ही परीक्षार्थी अपने प्रवेश-पत्र तथा उत्तरपुस्तिका पर मुद्रित विवरणों (Details) का मिलान कर यह अवश्य सुनिश्चित हो लें कि जो उत्तरपुस्तिका परीक्षक द्वारा उन्हें दी गई है, वह उन्हीं की है। भिन्न विवरणों की उत्तरपुस्तिका प्राप्त होने पर उसे तुरंत परीक्षक को वापस लौटा दिया जाए।
- उत्तरपुस्तिका प्राप्त होने पर परीक्षार्थी उनके आवरण पृष्ठ के पीछे अंकित "परीक्षार्थियों के लिए निर्देश" अवश्य पढ़ें एवं उसका अनुपालन करें।
- परीक्षार्थी अपनी उत्तरपुस्तिका के कवर पृष्ठ के ऊपरी बायें तथा दायें भागों में क्रमांक-(1) में अपने उत्तर देने का माध्यम अंकित करते हुए क्रमांक-(2) में अपना पूर्ण हस्ताक्षर अंकित करें। इसके अलावा अन्य मुद्रित विवरणों में किसी भी प्रकार से कोई छेड़-छाड़ नहीं करें।
- प्रायोगिक परीक्षा की उत्तरपुस्तिका के आवरण पृष्ठ के निचले बायें एवं दायें भागों को परीक्षार्थी द्वारा कदापि नहीं भरा जाएगा। अगर परीक्षार्थी इस भाग को भरते हैं, तो परीक्षार्थी का इस विषय में परीक्षाफल रद्द किया जा सकता है। ये दोनों भाग आंतरिक/बाह्य परीक्षकों को भरने के लिए दिया गया है।
- उत्तरपुस्तिका के पन्नों के दोनों पृष्ठों पर तथा प्रत्येक लाइन पर लिखें एवं पृष्ठों को नष्ट न करें।
- यदि रफ कार्य करने की आवश्यकता हो, तो परीक्षार्थी उत्तरपुस्तिका के अंतिम पृष्ठ पर रफ कार्य करके उसे काट दे/क्रॉस (x) कर दें।
- उत्तरपुस्तिका के आंतरिक पृष्ठों पर दाहिने हाशिए में लाइन खींचकर सादा स्थान छोड़ रखा गया है। शेष स्थान रूल्ड है। परीक्षार्थी दाहिने हाशिए के सादे स्थान में कुछ भी नहीं लिखेंगे, चूंकि यह भाग परीक्षक के उपयोग के लिए है।
- उत्तरपुस्तिका के पृष्ठों को मोड़ें- फाड़ें नहीं तथा बीच-बीच में व्यर्थ ही खाली न छोड़ें।
- प्रश्न-पत्र में दी हुई संख्या के अनुसार अपने उत्तरों की संख्या लिखें।
- व्हाइटनगर, ब्लेड तथा नाखून का इस्तेमाल करना सर्वथा वर्जित है, अन्यथा परीक्षाफल अमान्य कर दिया जाएगा।
- प्रश्नोत्तर के समाप्त होने पर अंतिम में नीचे एक क्षैतिज रेखा खींच दें।
- आंतरिक परीक्षक द्वारा उपलब्ध कराये गए उपस्थिति-पत्रक में परीक्षार्थी द्वारा यथा-स्तम्भ परीक्षा की तिथि अंकित करते हुए उत्तरपुस्तिका की क्रम संख्या लिखकर अपना हस्ताक्षर किया जाएगा। परीक्षार्थी की उपस्थित, अनुपस्थित एवं निष्कासन से संबंधित संगत गोले को नीले/काले पेन से परीक्षक द्वारा भरा जाएगा न कि परीक्षार्थी द्वारा।
- परीक्षार्थी अपनी उत्तरपुस्तिका को आन्तरिक परीक्षक के पास जमा किये बिना परीक्षा भवन न छोड़ें।
- परीक्षा केन्द्र में कैंलकुलेटर, मोबाइल फोन, डायर फोन, पेजर, ब्लूटूथ या इस प्रकार का कोई अन्य इलेक्ट्रॉनिक उपकरण ले जाना सख्त मना है।
- जाँच परीक्षा में गैर-उत्प्रेषित या जाँच परीक्षा में अनुपस्थित छात्र/छात्रा इंटरमीडिएट वार्षिक प्रायोगिक परीक्षा, 2024 में कदापि सम्मिलित नहीं हो सकते हैं।



बिहार विद्यालय परीक्षा समिति, पटना
BIHAR SCHOOL EXAMINATION BOARD, PATNA
इंटरमीडिएट वार्षिक परीक्षा, 2024
INTERMEDIATE ANNUAL EXAMINATION, 2024
प्रायोगिक परीक्षा का प्रवेश पत्र
Admit Card For Practical Examination

संकाय: विज्ञान
FACULTY: SCIENCE

BSEB UNIQUE Id:- 2222110010778
कॉलेज/+2 स्कूल का नाम GAYA COLLEGE, GAYA
परीक्षार्थी का नाम RAGINI KUMARI
माता का नाम RINA KUMARI
पिता का नाम AMAR BAHADUR
वैवाहिक स्थिति Unmarried
परीक्षार्थी का आधार नं० 268588295038 दिव्यांग कोटि NO
सूचीकरण संख्या/वर्ष R-210011257-22 परीक्षार्थी की कोटि REGULAR
रोल कोड 21001 रोल क्रमांक 24010383 लिंग FEMALE
परीक्षा केंद्र का नाम GAYA COLLEGE, GAYA



Ragini Kumari

प्रायोगिक परीक्षा के विषय (निर्धारित परीक्षा कार्यक्रम सहित)

प्रायोगिक विषय	विषय कोड	विषय का नाम	परीक्षा की तारीख
वैकल्पिक विषय	117	PHYSICS	10/01/2024 to 20/01/2024
	118	CHEMISTRY	
अतिरिक्त विषय			

संज्ञा (उपनाम)

महाविद्यालय / +2 विद्यालय प्रधान का हस्ताक्षर
एवं मुहर

परीक्षा नियंत्रक (उ०मा०)

परीक्षार्थी के लिए आवश्यक निर्देश

- BSEB Unique Id सत्र 2021 - 23 से सूचीकृत हुए परीक्षार्थियों को जारी किया गया है। सत्र 2021 - 23 के पूर्व सत्र के किसी परीक्षार्थी को BSEB Unique Id जारी नहीं किया गया है।
- प्रायोगिक परीक्षा दिनांक 10/01/2024 से 20/01/2024 तक संचालित होगी। केन्द्राधीक्षक दिनांक 10/01/2024 से 20/01/2024 तक की अवधि में परीक्षार्थियों की संख्या के अनुसार तिथि एवं पाली का निर्धारण करके प्रायोगिक परीक्षा केन्द्र पर आवंटित सभी परीक्षार्थियों के प्रायोगिक विषयों की परीक्षा आयोजित करेंगे।
- परीक्षार्थी अपने इस प्रवेश-पत्र में उल्लिखित प्रायोगिक परीक्षा केंद्र पर दिनांक 10-01-2024 को पूर्वाह्न 09:00 बजे अनिवार्य रूप से जाकर परीक्षा केन्द्र के परिसर की सूचना पट्ट से यह जानकारी प्राप्त कर लें कि उनके द्वारा चयनित विषय की प्रायोगिक परीक्षा किस तिथि एवं किस पाली में संचालित होगी, जिसमें उन्हें सम्मिलित होना अनिवार्य है।
- परीक्षार्थी के प्रत्येक प्रायोगिक विषय की परीक्षा के लिए 08 पृष्ठों की केवल एक ही उत्तरपुस्तिका मिलेगी। अतिरिक्त उत्तरपुस्तिका नहीं दी जाएगी। परीक्षार्थी उत्तरपुस्तिका लेते ही यह सुनिश्चित कर लें कि इसमें 8 पृष्ठ हैं एवं सही क्रम में हैं।
- उत्तरपुस्तिका प्राप्त होते ही परीक्षार्थी अपने प्रवेश-पत्र तथा उत्तरपुस्तिका पर मुद्रित विवरणों (Details) का मिलान कर यह अवश्य सुनिश्चित हो लें कि जो उत्तरपुस्तिका परीक्षक द्वारा उन्हें दी गई है, वह उन्हीं की है। भिन्न विवरणों की उत्तरपुस्तिका प्राप्त होने पर उसे तुरंत परीक्षक को वापस लौटा दिया जाए।
- उत्तरपुस्तिका प्राप्त होने पर परीक्षार्थी उनके आवरण पृष्ठ के पीछे अंकित "परीक्षार्थियों के लिए निर्देश" अवश्य पढ़ें एवं उसका अनुपालन करें।
- परीक्षार्थी अपनी उत्तरपुस्तिका के कवर पृष्ठ के ऊपरी बायें तथा दायें भागों में क्रमांक-(1) में अपने उत्तर देने का माध्यम अंकित करते हुए क्रमांक-(2) में अपना पूर्ण हस्ताक्षर अंकित करें। इसके अलावा अन्य मुद्रित विवरणों में किसी भी प्रकार से कोई छेड़-छाड़ नहीं करें।
- प्रायोगिक परीक्षा की उत्तरपुस्तिका के आवरण पृष्ठ के निचले बायें एवं दायें भागों को परीक्षार्थी द्वारा कदापि नहीं भरा जाएगा। अगर परीक्षार्थी इस भाग को भरते हैं, तो परीक्षार्थी का इस विषय में परीक्षाफल रद्द किया जा सकता है। ये दोनों भाग आंतरिक/बाह्य परीक्षकों को भरने के लिए दिया गया है।
- उत्तरपुस्तिका के पन्नों के दोनों पृष्ठों पर तथा प्रत्येक लाइन पर लिखें एवं पृष्ठों को नष्ट न करें।
- यदि रफ कार्य करने की आवश्यकता हो, तो परीक्षार्थी उत्तरपुस्तिका के अंतिम पृष्ठ पर रफ कार्य करके उसे काट दे/क्रॉस (x) कर दें।
- उत्तरपुस्तिका के आंतरिक पृष्ठों पर दाहिने हाशिए में लाइन खींचकर सादा स्थान छोड़ रखा गया है। शेष स्थान रूल्ड है। परीक्षार्थी दाहिने हाशिए के सादे स्थान में कुछ भी नहीं लिखेंगे, चूंकि यह भाग परीक्षक के उपयोग के लिए है।
- उत्तरपुस्तिका के पृष्ठों को मोड़ें- फाड़ें नहीं तथा बीच-बीच में व्यर्थ ही खाली न छोड़ें।
- प्रश्न-पत्र में दी हुई संख्या के अनुसार अपने उत्तरों की संख्या लिखें।
- व्हाइटनगर, ब्लेड तथा नाखून का इस्तेमाल करना सर्वथा वर्जित है, अन्यथा परीक्षाफल अमान्य कर दिया जाएगा।
- प्रश्नोत्तर के समाप्त होने पर अंतिम में नीचे एक क्षैतिज रेखा खींच दें।
- आंतरिक परीक्षक द्वारा उपलब्ध कराये गए उपस्थिति-पत्रक में परीक्षार्थी द्वारा यथा-स्तम्भ परीक्षा की तिथि अंकित करते हुए उत्तरपुस्तिका की क्रम संख्या लिखकर अपना हस्ताक्षर किया जाएगा। परीक्षार्थी की उपस्थित, अनुपस्थित एवं निष्कासन से संबंधित संगत गोले को नीले/काले पेन से परीक्षक द्वारा भरा जाएगा न कि परीक्षार्थी द्वारा।
- परीक्षार्थी अपनी उत्तरपुस्तिका को आन्तरिक परीक्षक के पास जमा किये बिना परीक्षा भवन न छोड़ें।
- परीक्षा केन्द्र में कैंलकुलेटर, मोबाइल फोन, डियर फोन, पेजर, ब्लूटूथ या इस प्रकार का कोई अन्य इलेक्ट्रॉनिक उपकरण ले जाना सख्त मना है।
- जाँच परीक्षा में गैर-उत्प्रेषित या जाँच परीक्षा में अनुपस्थित छात्र/छात्रा इंटरमीडिएट वार्षिक प्रायोगिक परीक्षा, 2024 में कदापि सम्मिलित नहीं हो सकते हैं।



बिहार विद्यालय परीक्षा समिति, पटना
BIHAR SCHOOL EXAMINATION BOARD, PATNA
इंटरमीडिएट वार्षिक परीक्षा, 2024
INTERMEDIATE ANNUAL EXAMINATION, 2024
प्रायोगिक परीक्षा का प्रवेश पत्र
Admit Card For Practical Examination

संकाय: विज्ञान
FACULTY: SCIENCE

BSEB UNIQUE Id:- 2222110010750
कॉलेज/+2 स्कूल का नाम GAYA COLLEGE, GAYA
परीक्षार्थी का नाम PUJA KUMARI
माता का नाम SANGITA DEVI
पिता का नाम AJAY KUMAR
वैवाहिक स्थिति Unmarried
परीक्षार्थी का आधार नं० 571067628554 दिव्यांग कोटि NO
सूचीकरण संख्या/वर्ष R-210011240-22 परीक्षार्थी की कोटि REGULAR
रोल कोड 21001 रोल क्रमांक 24010433 लिंग FEMALE
परीक्षा केंद्र का नाम GAYA COLLEGE, GAYA



प्रायोगिक परीक्षा के विषय (निर्धारित परीक्षा कार्यक्रम सहित)

प्रायोगिक विषय	विषय कोड	विषय का नाम	परीक्षा की तारीख
वैकल्पिक विषय	117	PHYSICS	10/01/2024 to 20/01/2024
	118	CHEMISTRY	
अतिरिक्त विषय			

संज्ञा (उपनाम)

महाविद्यालय / +2 विद्यालय प्रधान का हस्ताक्षर
एवं मुहर

परीक्षा नियंत्रक (उ०मा०)

परीक्षार्थी के लिए आवश्यक निर्देश

- BSEB Unique Id सत्र 2021 - 23 से सूचीकृत हुए परीक्षार्थियों को जारी किया गया है। सत्र 2021 - 23 के पूर्व सत्र के किसी परीक्षार्थी को BSEB Unique Id जारी नहीं किया गया है।
- प्रायोगिक परीक्षा दिनांक 10/01/2024 से 20/01/2024 तक संचालित होगी। केन्द्राधीक्षक दिनांक 10/01/2024 से 20/01/2024 तक की अवधि में परीक्षार्थियों की संख्या के अनुसार तिथि एवं पाली का निर्धारण करके प्रायोगिक परीक्षा केन्द्र पर आवंटित सभी परीक्षार्थियों के प्रायोगिक विषयों की परीक्षा आयोजित करेंगे।
- परीक्षार्थी अपने इस प्रवेश-पत्र में उल्लिखित प्रायोगिक परीक्षा केंद्र पर दिनांक 10-01-2024 को पूर्वाह्न 09:00 बजे अनिवार्य रूप से जाकर परीक्षा केन्द्र के परिसर की सूचना पट्ट से यह जानकारी प्राप्त कर लें कि उनके द्वारा चयनित विषय की प्रायोगिक परीक्षा किस तिथि एवं किस पाली में संचालित होगी, जिसमें उन्हें सम्मिलित होना अनिवार्य है।
- परीक्षार्थी के प्रत्येक प्रायोगिक विषय की परीक्षा के लिए 08 पृष्ठों की केवल एक ही उत्तरपुस्तिका मिलेगी। अतिरिक्त उत्तरपुस्तिका नहीं दी जाएगी। परीक्षार्थी उत्तरपुस्तिका लेते ही यह सुनिश्चित कर लें कि इसमें 8 पृष्ठ हैं एवं सही क्रम में हैं।
- उत्तरपुस्तिका प्राप्त होते ही परीक्षार्थी अपने प्रवेश-पत्र तथा उत्तरपुस्तिका पर मुद्रित विवरणों (Details) का मिलान कर यह अवश्य सुनिश्चित हो लें कि जो उत्तरपुस्तिका परीक्षक द्वारा उन्हें दी गई है, वह उन्हीं की है। भिन्न विवरणों की उत्तरपुस्तिका प्राप्त होने पर उसे तुरंत परीक्षक को वापस लौटा दिया जाए।
- उत्तरपुस्तिका प्राप्त होने पर परीक्षार्थी उनके आवरण पृष्ठ के पीछे अंकित "परीक्षार्थियों के लिए निर्देश" अवश्य पढ़ें एवं उसका अनुपालन करें।
- परीक्षार्थी अपनी उत्तरपुस्तिका के कवर पृष्ठ के ऊपरी बायें तथा दायें भागों में क्रमांक-(1) में अपने उत्तर देने का माध्यम अंकित करते हुए क्रमांक-(2) में अपना पूर्ण हस्ताक्षर अंकित करें। इसके अलावा अन्य मुद्रित विवरणों में किसी भी प्रकार से कोई छेड़-छाड़ नहीं करें।
- प्रायोगिक परीक्षा की उत्तरपुस्तिका के आवरण पृष्ठ के निचले बायें एवं दायें भागों को परीक्षार्थी द्वारा कदापि नहीं भरा जाएगा। अगर परीक्षार्थी इस भाग को भरते हैं, तो परीक्षार्थी का इस विषय में परीक्षाफल रद्द किया जा सकता है। ये दोनों भाग आंतरिक/बाह्य परीक्षकों को भरने के लिए दिया गया है।
- उत्तरपुस्तिका के पन्नों के दोनों पृष्ठों पर तथा प्रत्येक लाइन पर लिखें एवं पृष्ठों को नष्ट न करें।
- यदि रफ कार्य करने की आवश्यकता हो, तो परीक्षार्थी उत्तरपुस्तिका के अंतिम पृष्ठ पर रफ कार्य करके उसे काट दे/क्रॉस (x) कर दें।
- उत्तरपुस्तिका के आंतरिक पृष्ठों पर दाहिने हाशिए में लाइन खींचकर सादा स्थान छोड़ रखा गया है। शेष स्थान रूल्ड है। परीक्षार्थी दाहिने हाशिए के सादे स्थान में कुछ भी नहीं लिखेंगे, चूंकि यह भाग परीक्षक के उपयोग के लिए है।
- उत्तरपुस्तिका के पृष्ठों को मोड़ें- फाड़ें नहीं तथा बीच-बीच में व्यर्थ ही खाली न छोड़ें।
- प्रश्न-पत्र में दी हुई संख्या के अनुसार अपने उत्तरों की संख्या लिखें।
- व्हाइटनगर, ब्लेड तथा नाखून का इस्तेमाल करना सर्वथा वर्जित है, अन्यथा परीक्षाफल अमान्य कर दिया जाएगा।
- प्रश्नोत्तर के समाप्त होने पर अंतिम में नीचे एक क्षैतिज रेखा खींच दें।
- आंतरिक परीक्षक द्वारा उपलब्ध कराये गए उपस्थिति-पत्रक में परीक्षार्थी द्वारा यथा-स्तम्भ परीक्षा की तिथि अंकित करते हुए उत्तरपुस्तिका की क्रम संख्या लिखकर अपना हस्ताक्षर किया जाएगा। परीक्षार्थी की उपस्थित, अनुपस्थित एवं निष्कासन से संबंधित संगत गोले को नीले/काले पेन से परीक्षक द्वारा भरा जाएगा न कि परीक्षार्थी द्वारा।
- परीक्षार्थी अपनी उत्तरपुस्तिका को आन्तरिक परीक्षक के पास जमा किये बिना परीक्षा भवन न छोड़ें।
- परीक्षा केन्द्र में कैलकुलेटर, मोबाइल फोन, डियर फोन, पेजर, ब्लूटूथ या इस प्रकार का कोई अन्य इलेक्ट्रॉनिक उपकरण ले जाना सख्त मना है।
- जाँच परीक्षा में गैर-उत्प्रेषित या जाँच परीक्षा में अनुपस्थित छात्र/छात्रा इंटरमीडिएट वार्षिक प्रायोगिक परीक्षा, 2024 में कदापि सम्मिलित नहीं हो सकते हैं।



बिहार विद्यालय परीक्षा समिति, पटना
BIHAR SCHOOL EXAMINATION BOARD, PATNA
इंटरमीडिएट वार्षिक परीक्षा, 2024
INTERMEDIATE ANNUAL EXAMINATION, 2024
प्रायोगिक परीक्षा का प्रवेश पत्र
Admit Card For Practical Examination

संकाय: विज्ञान
FACULTY: SCIENCE

BSEB UNIQUE Id:- 2221110012621
कॉलेज/+2 स्कूल का नाम GAYA COLLEGE, GAYA
परीक्षार्थी का नाम PUSHPENDRA KUMAR
माता का नाम PRATIMA KUMARI
पिता का नाम NAGESHWAR PRASAD
वैवाहिक स्थिति Unmarried
परीक्षार्थी का आधार नं० 377319834390 दिव्यांग कोटि NO
सूचीकरण संख्या/वर्ष R-210011251-22 परीक्षार्थी की कोटि REGULAR
रोल कोड 21001 रोल क्रमांक 24011412 लिंग MALE
परीक्षा केंद्र का नाम GAYA COLLEGE, GAYA



pushpendra kumar

प्रायोगिक परीक्षा के विषय (निर्धारित परीक्षा कार्यक्रम सहित)

प्रायोगिक विषय	विषय कोड	विषय का नाम	परीक्षा की तारीख
वैकल्पिक विषय	117	PHYSICS	10/01/2024 to 20/01/2024
	118	CHEMISTRY	
अतिरिक्त विषय			

संजीव कुमार

महाविद्यालय / +2 विद्यालय प्रधान का हस्ताक्षर
एवं मुहर

परीक्षा नियंत्रक (उ०मा०)

परीक्षार्थी के लिए आवश्यक निर्देश

- BSEB Unique Id सत्र 2021 - 23 से सूचीकृत हुए परीक्षार्थियों को जारी किया गया है। सत्र 2021 - 23 के पूर्व सत्र के किसी परीक्षार्थी को BSEB Unique Id जारी नहीं किया गया है।
- प्रायोगिक परीक्षा दिनांक 10/01/2024 से 20/01/2024 तक संचालित होगी। केन्द्राधीक्षक दिनांक 10/01/2024 से 20/01/2024 तक की अवधि में परीक्षार्थियों की संख्या के अनुसार तिथि एवं पाली का निर्धारण करके प्रायोगिक परीक्षा केन्द्र पर आवंटित सभी परीक्षार्थियों के प्रायोगिक विषयों की परीक्षा आयोजित करेंगे।
- परीक्षार्थी अपने इस प्रवेश-पत्र में उल्लिखित प्रायोगिक परीक्षा केंद्र पर दिनांक 10-01-2024 को पूर्वाह्न 09:00 बजे अनिवार्य रूप से जाकर परीक्षा केन्द्र के परिसर की सूचना पट्ट से यह जानकारी प्राप्त कर लें कि उनके द्वारा चयनित विषय की प्रायोगिक परीक्षा किस तिथि एवं किस पाली में संचालित होगी, जिसमें उन्हें सम्मिलित होना अनिवार्य है।
- परीक्षार्थी के प्रत्येक प्रायोगिक विषय की परीक्षा के लिए 08 पृष्ठों की केवल एक ही उत्तरपुस्तिका मिलेगी। अतिरिक्त उत्तरपुस्तिका नहीं दी जाएगी। परीक्षार्थी उत्तरपुस्तिका लेते ही यह सुनिश्चित कर लें कि इसमें 8 पृष्ठ हैं एवं सही क्रम में हैं।
- उत्तरपुस्तिका प्राप्त होते ही परीक्षार्थी अपने प्रवेश-पत्र तथा उत्तरपुस्तिका पर मुद्रित विवरणों (Details) का मिलान कर यह अवश्य सुनिश्चित हो लें कि जो उत्तरपुस्तिका परीक्षक द्वारा उन्हें दी गई है, वह उन्हीं की है। भिन्न विवरणों की उत्तरपुस्तिका प्राप्त होने पर उसे तुरंत परीक्षक को वापस लौटा दिया जाए।
- उत्तरपुस्तिका प्राप्त होने पर परीक्षार्थी उनके आवरण पृष्ठ के पीछे अंकित "परीक्षार्थियों के लिए निर्देश" अवश्य पढ़ें एवं उसका अनुपालन करें।
- परीक्षार्थी अपनी उत्तरपुस्तिका के कवर पृष्ठ के ऊपरी बायें तथा दायें भागों में क्रमांक-(1) में अपने उत्तर देने का माध्यम अंकित करते हुए क्रमांक-(2) में अपना पूर्ण हस्ताक्षर अंकित करें। इसके अलावा अन्य मुद्रित विवरणों में किसी भी प्रकार से कोई छेड़-छाड़ नहीं करें।
- प्रायोगिक परीक्षा की उत्तरपुस्तिका के आवरण पृष्ठ के निचले बायें एवं दायें भागों को परीक्षार्थी द्वारा कदापि नहीं भरा जाएगा। अगर परीक्षार्थी इस भाग को भरते हैं, तो परीक्षार्थी का इस विषय में परीक्षाफल रद्द किया जा सकता है। ये दोनों भाग आंतरिक/बाह्य परीक्षकों को भरने के लिए दिया गया है।
- उत्तरपुस्तिका के पन्नों के दोनों पृष्ठों पर तथा प्रत्येक लाइन पर लिखें एवं पृष्ठों को नष्ट न करें।
- यदि रफ कार्य करने की आवश्यकता हो, तो परीक्षार्थी उत्तरपुस्तिका के अंतिम पृष्ठ पर रफ कार्य करके उसे काट दे/क्रॉस (x) कर दें।
- उत्तरपुस्तिका के आंतरिक पृष्ठों पर दाहिने हाशिए में लाइन खींचकर सादा स्थान छोड़ रखा गया है। शेष स्थान रूल्ड है। परीक्षार्थी दाहिने हाशिए के सादे स्थान में कुछ भी नहीं लिखेंगे, चूंकि यह भाग परीक्षक के उपयोग के लिए है।
- उत्तरपुस्तिका के पृष्ठों को मोड़ें- फाड़ें नहीं तथा बीच-बीच में व्यर्थ ही खाली न छोड़ें।
- प्रश्न-पत्र में दी हुई संख्या के अनुसार अपने उत्तरों की संख्या लिखें।
- व्हाइटनगर, ब्लेड तथा नाखून का इस्तेमाल करना सर्वथा वर्जित है, अन्यथा परीक्षाफल अमान्य कर दिया जाएगा।
- प्रश्नोत्तर के समाप्त होने पर अंतिम में नीचे एक क्षैतिज रेखा खींच दें।
- आंतरिक परीक्षक द्वारा उपलब्ध कराये गए उपस्थिति-पत्रक में परीक्षार्थी द्वारा यथा-स्तम्भ परीक्षा की तिथि अंकित करते हुए उत्तरपुस्तिका की क्रम संख्या लिखकर अपना हस्ताक्षर किया जाएगा। परीक्षार्थी की उपस्थित, अनुपस्थित एवं निष्कासन से संबंधित संगत गोले को नीले/काले पेन से परीक्षक द्वारा भरा जाएगा न कि परीक्षार्थी द्वारा।
- परीक्षार्थी अपनी उत्तरपुस्तिका को आन्तरिक परीक्षक के पास जमा किये बिना परीक्षा भवन न छोड़ें।
- परीक्षा केन्द्र में कैलकुलेटर, मोबाइल फोन, डायर फोन, पेजर, ब्लूटूथ या इस प्रकार का कोई अन्य इलेक्ट्रॉनिक उपकरण ले जाना सख्त मना है।
- जाँच परीक्षा में गैर-उत्प्रेषित या जाँच परीक्षा में अनुपस्थित छात्र/छात्रा इंटरमीडिएट वार्षिक प्रायोगिक परीक्षा, 2024 में कदापि सम्मिलित नहीं हो सकते हैं।



बिहार विद्यालय परीक्षा समिति, पटना
BIHAR SCHOOL EXAMINATION BOARD, PATNA
इंटरमीडिएट वार्षिक परीक्षा, 2024
INTERMEDIATE ANNUAL EXAMINATION, 2024
प्रायोगिक परीक्षा का प्रवेश पत्र
Admit Card For Practical Examination

संकाय: विज्ञान
FACULTY: SCIENCE

BSEB UNIQUE Id:- 2222110010775
कॉलेज/+2 स्कूल का नाम GAYA COLLEGE, GAYA
परीक्षार्थी का नाम RADHIKA KUMARI
माता का नाम MANJU DEVI
पिता का नाम GOPAL SAW
वैवाहिक स्थिति Unmarried
परीक्षार्थी का आधार नं० 330331609070 दिव्यांग कोटि NO
सूचीकरण संख्या/वर्ष R-210011255-22 परीक्षार्थी की कोटि REGULAR
रोल कोड 21001 रोल क्रमांक 24010210 लिंग FEMALE
परीक्षा केंद्र का नाम GAYA COLLEGE, GAYA



प्रायोगिक परीक्षा के विषय (निर्धारित परीक्षा कार्यक्रम सहित)

प्रायोगिक विषय	विषय कोड	विषय का नाम	परीक्षा की तारीख
वैकल्पिक विषय	117	PHYSICS	10/01/2024 to 20/01/2024
	118	CHEMISTRY	
	119	BIOLOGY	
अतिरिक्त विषय			

संज्ञा (उपनाम)

महाविद्यालय / +2 विद्यालय प्रधान का हस्ताक्षर
एवं मुहर

परीक्षा नियंत्रक (उ०मा०)

परीक्षार्थी के लिए आवश्यक निर्देश

- BSEB Unique Id सत्र 2021 - 23 से सूचीकृत हुए परीक्षार्थियों को जारी किया गया है। सत्र 2021 - 23 के पूर्व सत्र के किसी परीक्षार्थी को BSEB Unique Id जारी नहीं किया गया है।
- प्रायोगिक परीक्षा दिनांक 10/01/2024 से 20/01/2024 तक संचालित होगी। केन्द्राधीक्षक दिनांक 10/01/2024 से 20/01/2024 तक की अवधि में परीक्षार्थियों की संख्या के अनुसार तिथि एवं पाली का निर्धारण करके प्रायोगिक परीक्षा केन्द्र पर आवंटित सभी परीक्षार्थियों के प्रायोगिक विषयों की परीक्षा आयोजित करेंगे।
- परीक्षार्थी अपने इस प्रवेश-पत्र में उल्लिखित प्रायोगिक परीक्षा केंद्र पर दिनांक 10-01-2024 को पूर्वाह्न 09:00 बजे अनिवार्य रूप से जाकर परीक्षा केन्द्र के परिसर की सूचना पट्ट से यह जानकारी प्राप्त कर लें कि उनके द्वारा चयनित विषय की प्रायोगिक परीक्षा किस तिथि एवं किस पाली में संचालित होगी, जिसमें उन्हें सम्मिलित होना अनिवार्य है।
- परीक्षार्थी के प्रत्येक प्रायोगिक विषय की परीक्षा के लिए 08 पृष्ठों की केवल एक ही उत्तरपुस्तिका मिलेगी। अतिरिक्त उत्तरपुस्तिका नहीं दी जाएगी। परीक्षार्थी उत्तरपुस्तिका लेते ही यह सुनिश्चित कर लें कि इसमें 8 पृष्ठ हैं एवं सही क्रम में हैं।
- उत्तरपुस्तिका प्राप्त होते ही परीक्षार्थी अपने प्रवेश-पत्र तथा उत्तरपुस्तिका पर मुद्रित विवरणों (Details) का मिलान कर यह अवश्य सुनिश्चित हो लें कि जो उत्तरपुस्तिका परीक्षक द्वारा उन्हें दी गई है, वह उन्हीं की है। भिन्न विवरणों की उत्तरपुस्तिका प्राप्त होने पर उसे तुरंत परीक्षक को वापस लौटा दिया जाए।
- उत्तरपुस्तिका प्राप्त होने पर परीक्षार्थी उनके आवरण पृष्ठ के पीछे अंकित "परीक्षार्थियों के लिए निर्देश" अवश्य पढ़ें एवं उसका अनुपालन करें।
- परीक्षार्थी अपनी उत्तरपुस्तिका के कवर पृष्ठ के ऊपरी बायें तथा दायें भागों में क्रमांक-(1) में अपने उत्तर देने का माध्यम अंकित करते हुए क्रमांक-(2) में अपना पूर्ण हस्ताक्षर अंकित करें। इसके अलावा अन्य मुद्रित विवरणों में किसी भी प्रकार से कोई छेड़-छाड़ नहीं करें।
- प्रायोगिक परीक्षा की उत्तरपुस्तिका के आवरण पृष्ठ के निचले बायें एवं दायें भागों को परीक्षार्थी द्वारा कदापि नहीं भरा जाएगा। अगर परीक्षार्थी इस भाग को भरते हैं, तो परीक्षार्थी का इस विषय में परीक्षाफल रद्द किया जा सकता है। ये दोनों भाग आंतरिक/बाह्य परीक्षकों को भरने के लिए दिया गया है।
- उत्तरपुस्तिका के पन्नों के दोनों पृष्ठों पर तथा प्रत्येक लाइन पर लिखें एवं पृष्ठों को नष्ट न करें।
- यदि रफ कार्य करने की आवश्यकता हो, तो परीक्षार्थी उत्तरपुस्तिका के अंतिम पृष्ठ पर रफ कार्य करके उसे काट दे/क्रॉस (x) कर दें।
- उत्तरपुस्तिका के आंतरिक पृष्ठों पर दाहिने हाशिए में लाइन खींचकर सादा स्थान छोड़ रखा गया है। शेष स्थान रूल्ड है। परीक्षार्थी दाहिने हाशिए के सादे स्थान में कुछ भी नहीं लिखेंगे, चूंकि यह भाग परीक्षक के उपयोग के लिए है।
- उत्तरपुस्तिका के पृष्ठों को मोड़ें- फाड़ें नहीं तथा बीच-बीच में व्यर्थ ही खाली न छोड़ें।
- प्रश्न-पत्र में दी हुई संख्या के अनुसार अपने उत्तरों की संख्या लिखें।
- व्हाइटनगर, ब्लेड तथा नाखून का इस्तेमाल करना सर्वथा वर्जित है, अन्यथा परीक्षाफल अमान्य कर दिया जाएगा।
- प्रश्नोत्तर के समाप्त होने पर अंतिम में नीचे एक क्षैतिज रेखा खींच दें।
- आंतरिक परीक्षक द्वारा उपलब्ध कराये गए उपस्थिति-पत्रक में परीक्षार्थी द्वारा यथा-स्तम्भ परीक्षा की तिथि अंकित करते हुए उत्तरपुस्तिका की क्रम संख्या लिखकर अपना हस्ताक्षर किया जाएगा। परीक्षार्थी की उपस्थित, अनुपस्थित एवं निष्कासन से संबंधित संगत गोले को नीले/काले पेन से परीक्षक द्वारा भरा जाएगा न कि परीक्षार्थी द्वारा।
- परीक्षार्थी अपनी उत्तरपुस्तिका को आन्तरिक परीक्षक के पास जमा किये बिना परीक्षा भवन न छोड़ें।
- परीक्षा केन्द्र में कैंलकुलेटर, मोबाइल फोन, डियर फोन, पेजर, ब्लूटूथ या इस प्रकार का कोई अन्य इलेक्ट्रॉनिक उपकरण ले जाना सख्त मना है।
- जाँच परीक्षा में गैर-उत्प्रेषित या जाँच परीक्षा में अनुपस्थित छात्र/छात्रा इंटरमीडिएट वार्षिक प्रायोगिक परीक्षा, 2024 में कदापि सम्मिलित नहीं हो सकते हैं।



बिहार विद्यालय परीक्षा समिति, पटना
BIHAR SCHOOL EXAMINATION BOARD, PATNA
इंटरमीडिएट वार्षिक परीक्षा, 2024
INTERMEDIATE ANNUAL EXAMINATION, 2024
प्रायोगिक परीक्षा का प्रवेश पत्र
Admit Card For Practical Examination

संकाय: विज्ञान
FACULTY: SCIENCE

BSEB UNIQUE Id:- 2222110010771
कॉलेज/+2 स्कूल का नाम GAYA COLLEGE, GAYA
परीक्षार्थी का नाम PUSHPA KUMARI
माता का नाम MUNIYA DEVI
पिता का नाम SIPAHI PASWAN
वैवाहिक स्थिति Unmarried
परीक्षार्थी का आधार नं० 796104623442 दिव्यांग कोटि NO
सूचीकरण संख्या/वर्ष R-210011250-22 परीक्षार्थी की कोटि REGULAR
रोल कोड 21001 रोल क्रमांक 24010254 लिंग FEMALE
परीक्षा केंद्र का नाम GAYA COLLEGE, GAYA



प्रायोगिक परीक्षा के विषय (निर्धारित परीक्षा कार्यक्रम सहित)

प्रायोगिक विषय	विषय कोड	विषय का नाम	परीक्षा की तारीख
वैकल्पिक विषय	117	PHYSICS	10/01/2024 to 20/01/2024
	118	CHEMISTRY	
	119	BIOLOGY	
अतिरिक्त विषय			

संज्ञा (उपनाम)

महाविद्यालय / +2 विद्यालय प्रधान का हस्ताक्षर
एवं मुहर

परीक्षा नियंत्रक (उ०मा०)

परीक्षार्थी के लिए आवश्यक निर्देश

- BSEB Unique Id सत्र 2021 - 23 से सूचीकृत हुए परीक्षार्थियों को जारी किया गया है। सत्र 2021 - 23 के पूर्व सत्र के किसी परीक्षार्थी को BSEB Unique Id जारी नहीं किया गया है।
- प्रायोगिक परीक्षा दिनांक 10/01/2024 से 20/01/2024 तक संचालित होगी। केन्द्राधीक्षक दिनांक 10/01/2024 से 20/01/2024 तक की अवधि में परीक्षार्थियों की संख्या के अनुसार तिथि एवं पाली का निर्धारण करके प्रायोगिक परीक्षा केन्द्र पर आवंटित सभी परीक्षार्थियों के प्रायोगिक विषयों की परीक्षा आयोजित करेंगे।
- परीक्षार्थी अपने इस प्रवेश-पत्र में उल्लिखित प्रायोगिक परीक्षा केंद्र पर दिनांक 10-01-2024 को पूर्वाह्न 09:00 बजे अनिवार्य रूप से जाकर परीक्षा केन्द्र के परिसर की सूचना पट्ट से यह जानकारी प्राप्त कर लें कि उनके द्वारा चयनित विषय की प्रायोगिक परीक्षा किस तिथि एवं किस पाली में संचालित होगी, जिसमें उन्हें सम्मिलित होना अनिवार्य है।
- परीक्षार्थी के प्रत्येक प्रायोगिक विषय की परीक्षा के लिए 08 पृष्ठों की केवल एक ही उत्तरपुस्तिका मिलेगी। अतिरिक्त उत्तरपुस्तिका नहीं दी जाएगी। परीक्षार्थी उत्तरपुस्तिका लेते ही यह सुनिश्चित कर लें कि इसमें 8 पृष्ठ हैं एवं सही क्रम में हैं।
- उत्तरपुस्तिका प्राप्त होते ही परीक्षार्थी अपने प्रवेश-पत्र तथा उत्तरपुस्तिका पर मुद्रित विवरणों (Details) का मिलान कर यह अवश्य सुनिश्चित हो लें कि जो उत्तरपुस्तिका परीक्षक द्वारा उन्हें दी गई है, वह उन्हीं की है। भिन्न विवरणों की उत्तरपुस्तिका प्राप्त होने पर उसे तुरंत परीक्षक को वापस लौटा दिया जाए।
- उत्तरपुस्तिका प्राप्त होने पर परीक्षार्थी उनके आवरण पृष्ठ के पीछे अंकित "परीक्षार्थियों के लिए निर्देश" अवश्य पढ़ें एवं उसका अनुपालन करें।
- परीक्षार्थी अपनी उत्तरपुस्तिका के कवर पृष्ठ के ऊपरी बायें तथा दायें भागों में क्रमांक-(1) में अपने उत्तर देने का माध्यम अंकित करते हुए क्रमांक-(2) में अपना पूर्ण हस्ताक्षर अंकित करें। इसके अलावा अन्य मुद्रित विवरणों में किसी भी प्रकार से कोई छेड़-छाड़ नहीं करें।
- प्रायोगिक परीक्षा की उत्तरपुस्तिका के आवरण पृष्ठ के निचले बायें एवं दायें भागों को परीक्षार्थी द्वारा कदापि नहीं भरा जाएगा। अगर परीक्षार्थी इस भाग को भरते हैं, तो परीक्षार्थी का इस विषय में परीक्षाफल रद्द किया जा सकता है। ये दोनों भाग आंतरिक/बाह्य परीक्षकों को भरने के लिए दिया गया है।
- उत्तरपुस्तिका के पन्नों के दोनों पृष्ठों पर तथा प्रत्येक लाइन पर लिखें एवं पृष्ठों को नष्ट न करें।
- यदि रफ कार्य करने की आवश्यकता हो, तो परीक्षार्थी उत्तरपुस्तिका के अंतिम पृष्ठ पर रफ कार्य करके उसे काट दे/क्रॉस (x) कर दें।
- उत्तरपुस्तिका के आंतरिक पृष्ठों पर दाहिने हाशिए में लाइन खींचकर सादा स्थान छोड़ रखा गया है। शेष स्थान रूल्ड है। परीक्षार्थी दाहिने हाशिए के सादे स्थान में कुछ भी नहीं लिखेंगे, चूंकि यह भाग परीक्षक के उपयोग के लिए है।
- उत्तरपुस्तिका के पृष्ठों को मोड़ें- फाड़ें नहीं तथा बीच-बीच में व्यर्थ ही खाली न छोड़ें।
- प्रश्न-पत्र में दी हुई संख्या के अनुसार अपने उत्तरों की संख्या लिखें।
- व्हाइटनगर, ब्लेड तथा नाखून का इस्तेमाल करना सर्वथा वर्जित है, अन्यथा परीक्षाफल अमान्य कर दिया जाएगा।
- प्रश्नोत्तर के समाप्त होने पर अंतिम में नीचे एक क्षैतिज रेखा खींच दें।
- आंतरिक परीक्षक द्वारा उपलब्ध कराये गए उपस्थिति-पत्रक में परीक्षार्थी द्वारा यथा-स्तम्भ परीक्षा की तिथि अंकित करते हुए उत्तरपुस्तिका की क्रम संख्या लिखकर अपना हस्ताक्षर किया जाएगा। परीक्षार्थी की उपस्थित, अनुपस्थित एवं निष्कासन से संबंधित संगत गोले को नीले/काले पेन से परीक्षक द्वारा भरा जाएगा न कि परीक्षार्थी द्वारा।
- परीक्षार्थी अपनी उत्तरपुस्तिका को आन्तरिक परीक्षक के पास जमा किये बिना परीक्षा भवन न छोड़ें।
- परीक्षा केन्द्र में कैंलकुलेटर, मोबाइल फोन, डायर फोन, पेजर, ब्लूटूथ या इस प्रकार का कोई अन्य इलेक्ट्रॉनिक उपकरण ले जाना सख्त मना है।
- जाँच परीक्षा में गैर-उत्प्रेषित या जाँच परीक्षा में अनुपस्थित छात्र/छात्रा इंटरमीडिएट वार्षिक प्रायोगिक परीक्षा, 2024 में कदापि सम्मिलित नहीं हो सकते हैं।



बिहार विद्यालय परीक्षा समिति, पटना
BIHAR SCHOOL EXAMINATION BOARD, PATNA
इंटरमीडिएट वार्षिक परीक्षा, 2024
INTERMEDIATE ANNUAL EXAMINATION, 2024
प्रायोगिक परीक्षा का प्रवेश पत्र
Admit Card For Practical Examination

संकाय: विज्ञान
FACULTY: SCIENCE

BSEB UNIQUE Id:- 2222110010754
कॉलेज/+2 स्कूल का नाम GAYA COLLEGE, GAYA
परीक्षार्थी का नाम PUJA KUMARI
माता का नाम MALA DEVI
पिता का नाम CHAMARI SAW
वैवाहिक स्थिति Unmarried
परीक्षार्थी का आधार नं० 569908885316 दिव्यांग कोटि NO
सूचीकरण संख्या/वर्ष R-210011241-22 परीक्षार्थी की कोटि REGULAR
रोल कोड 21001 रोल क्रमांक 24010197 लिंग FEMALE
परीक्षा केंद्र का नाम GAYA COLLEGE, GAYA



Puja Kumari

प्रायोगिक परीक्षा के विषय (निर्धारित परीक्षा कार्यक्रम सहित)

प्रायोगिक विषय	विषय कोड	विषय का नाम	परीक्षा की तारीख
वैकल्पिक विषय	117	PHYSICS	10/01/2024 to 20/01/2024
	118	CHEMISTRY	
अतिरिक्त विषय			

संज्ञा (उपनाम)

महाविद्यालय / +2 विद्यालय प्रधान का हस्ताक्षर
एवं मुहर

परीक्षा नियंत्रक (उ०मा०)

परीक्षार्थी के लिए आवश्यक निर्देश

- BSEB Unique Id सत्र 2021 - 23 से सूचीकृत हुए परीक्षार्थियों को जारी किया गया है। सत्र 2021 - 23 के पूर्व सत्र के किसी परीक्षार्थी को BSEB Unique Id जारी नहीं किया गया है।
- प्रायोगिक परीक्षा दिनांक 10/01/2024 से 20/01/2024 तक संचालित होगी। केन्द्राधीक्षक दिनांक 10/01/2024 से 20/01/2024 तक की अवधि में परीक्षार्थियों की संख्या के अनुसार तिथि एवं पाली का निर्धारण करके प्रायोगिक परीक्षा केन्द्र पर आवंटित सभी परीक्षार्थियों के प्रायोगिक विषयों की परीक्षा आयोजित करेंगे।
- परीक्षार्थी अपने इस प्रवेश-पत्र में उल्लिखित प्रायोगिक परीक्षा केंद्र पर दिनांक 10-01-2024 को पूर्वाह्न 09:00 बजे अनिवार्य रूप से जाकर परीक्षा केन्द्र के परिसर की सूचना पट्ट से यह जानकारी प्राप्त कर लें कि उनके द्वारा चयनित विषय की प्रायोगिक परीक्षा किस तिथि एवं किस पाली में संचालित होगी, जिसमें उन्हें सम्मिलित होना अनिवार्य है।
- परीक्षार्थी के प्रत्येक प्रायोगिक विषय की परीक्षा के लिए 08 पृष्ठों की केवल एक ही उत्तरपुस्तिका मिलेगी। अतिरिक्त उत्तरपुस्तिका नहीं दी जाएगी। परीक्षार्थी उत्तरपुस्तिका लेते ही यह सुनिश्चित कर लें कि इसमें 8 पृष्ठ हैं एवं सही क्रम में हैं।
- उत्तरपुस्तिका प्राप्त होते ही परीक्षार्थी अपने प्रवेश-पत्र तथा उत्तरपुस्तिका पर मुद्रित विवरणों (Details) का मिलान कर यह अवश्य सुनिश्चित हो लें कि जो उत्तरपुस्तिका परीक्षक द्वारा उन्हें दी गई है, वह उन्हीं की है। भिन्न विवरणों की उत्तरपुस्तिका प्राप्त होने पर उसे तुरंत परीक्षक को वापस लौटा दिया जाए।
- उत्तरपुस्तिका प्राप्त होने पर परीक्षार्थी उनके आवरण पृष्ठ के पीछे अंकित "परीक्षार्थियों के लिए निर्देश" अवश्य पढ़ें एवं उसका अनुपालन करें।
- परीक्षार्थी अपनी उत्तरपुस्तिका के कवर पृष्ठ के ऊपरी बायें तथा दायें भागों में क्रमांक-(1) में अपने उत्तर देने का माध्यम अंकित करते हुए क्रमांक-(2) में अपना पूर्ण हस्ताक्षर अंकित करें। इसके अलावा अन्य मुद्रित विवरणों में किसी भी प्रकार से कोई छेड़-छाड़ नहीं करें।
- प्रायोगिक परीक्षा की उत्तरपुस्तिका के आवरण पृष्ठ के निचले बायें एवं दायें भागों को परीक्षार्थी द्वारा कदापि नहीं भरा जाएगा। अगर परीक्षार्थी इस भाग को भरते हैं, तो परीक्षार्थी का इस विषय में परीक्षाफल रद्द किया जा सकता है। ये दोनों भाग आंतरिक/बाह्य परीक्षकों को भरने के लिए दिया गया है।
- उत्तरपुस्तिका के पन्नों के दोनों पृष्ठों पर तथा प्रत्येक लाइन पर लिखें एवं पृष्ठों को नष्ट न करें।
- यदि रफ कार्य करने की आवश्यकता हो, तो परीक्षार्थी उत्तरपुस्तिका के अंतिम पृष्ठ पर रफ कार्य करके उसे काट दे/क्रॉस (x) कर दें।
- उत्तरपुस्तिका के आंतरिक पृष्ठों पर दाहिने हाशिए में लाइन खींचकर सादा स्थान छोड़ रखा गया है। शेष स्थान रूल्ड है। परीक्षार्थी दाहिने हाशिए के सादे स्थान में कुछ भी नहीं लिखेंगे, चूंकि यह भाग परीक्षक के उपयोग के लिए है।
- उत्तरपुस्तिका के पृष्ठों को मोड़ें- फाड़ें नहीं तथा बीच-बीच में व्यर्थ ही खाली न छोड़ें।
- प्रश्न-पत्र में दी हुई संख्या के अनुसार अपने उत्तरों की संख्या लिखें।
- व्हाइटनगर, ब्लेड तथा नाखून का इस्तेमाल करना सर्वथा वर्जित है, अन्यथा परीक्षाफल अमान्य कर दिया जाएगा।
- प्रश्नोत्तर के समाप्त होने पर अंतिम में नीचे एक क्षैतिज रेखा खींच दें।
- आंतरिक परीक्षक द्वारा उपलब्ध कराये गए उपस्थिति-पत्रक में परीक्षार्थी द्वारा यथा-स्तम्भ परीक्षा की तिथि अंकित करते हुए उत्तरपुस्तिका की क्रम संख्या लिखकर अपना हस्ताक्षर किया जाएगा। परीक्षार्थी की उपस्थित, अनुपस्थित एवं निष्कासन से संबंधित संगत गोले को नीले/काले पेन से परीक्षक द्वारा भरा जाएगा न कि परीक्षार्थी द्वारा।
- परीक्षार्थी अपनी उत्तरपुस्तिका को आन्तरिक परीक्षक के पास जमा किये बिना परीक्षा भवन न छोड़ें।
- परीक्षा केन्द्र में कैंलकुलेटर, मोबाइल फोन, डियर फोन, पेजर, ब्लूटूथ या इस प्रकार का कोई अन्य इलेक्ट्रॉनिक उपकरण ले जाना सख्त मना है।
- जाँच परीक्षा में गैर-उत्प्रेषित या जाँच परीक्षा में अनुपस्थित छात्र/छात्रा इंटरमीडिएट वार्षिक प्रायोगिक परीक्षा, 2024 में कदापि सम्मिलित नहीं हो सकते हैं।



बिहार विद्यालय परीक्षा समिति, पटना
BIHAR SCHOOL EXAMINATION BOARD, PATNA
इंटरमीडिएट वार्षिक परीक्षा, 2024
INTERMEDIATE ANNUAL EXAMINATION, 2024
प्रायोगिक परीक्षा का प्रवेश पत्र
Admit Card For Practical Examination

संकाय: विज्ञान
FACULTY: SCIENCE

BSEB UNIQUE Id:- 2221110012630
कॉलेज/+2 स्कूल का नाम GAYA COLLEGE, GAYA
परीक्षार्थी का नाम RAHUL KUMAR
माता का नाम MANORMA KUMARI
पिता का नाम ANIL KUMAR SINGH
वैवाहिक स्थिति Unmarried
परीक्षार्थी का आधार नं० 737016608101 दिव्यांग कोटि NO
सूचीकरण संख्या/वर्ष R-210011261-22 परीक्षार्थी की कोटि REGULAR
रोल कोड 21001 रोल क्रमांक 24011221 लिंग MALE
परीक्षा केंद्र का नाम GAYA COLLEGE, GAYA



Rahul Kumar

प्रायोगिक परीक्षा के विषय (निर्धारित परीक्षा कार्यक्रम सहित)

प्रायोगिक विषय	विषय कोड	विषय का नाम	परीक्षा की तारीख
वैकल्पिक विषय	117	PHYSICS	10/01/2024 to 20/01/2024
	118	CHEMISTRY	
	119	BIOLOGY	
अतिरिक्त विषय			

संज्ञा/उत्तर

महाविद्यालय / +2 विद्यालय प्रधान का हस्ताक्षर
एवं मुहर

परीक्षा नियंत्रक (उ०मा०)

परीक्षार्थी के लिए आवश्यक निर्देश

- BSEB Unique Id सत्र 2021 - 23 से सूचीकृत हुए परीक्षार्थियों को जारी किया गया है। सत्र 2021 - 23 के पूर्व सत्र के किसी परीक्षार्थी को BSEB Unique Id जारी नहीं किया गया है।
- प्रायोगिक परीक्षा दिनांक 10/01/2024 से 20/01/2024 तक संचालित होगी। केन्द्राधीक्षक दिनांक 10/01/2024 से 20/01/2024 तक की अवधि में परीक्षार्थियों की संख्या के अनुसार तिथि एवं पाली का निर्धारण करके प्रायोगिक परीक्षा केन्द्र पर आवंटित सभी परीक्षार्थियों के प्रायोगिक विषयों की परीक्षा आयोजित करेंगे।
- परीक्षार्थी अपने इस प्रवेश-पत्र में उल्लिखित प्रायोगिक परीक्षा केंद्र पर दिनांक 10-01-2024 को पूर्वाह्न 09:00 बजे अनिवार्य रूप से जाकर परीक्षा केन्द्र के परिसर की सूचना पट्ट से यह जानकारी प्राप्त कर लें कि उनके द्वारा चयनित विषय की प्रायोगिक परीक्षा किस तिथि एवं किस पाली में संचालित होगी, जिसमें उन्हें सम्मिलित होना अनिवार्य है।
- परीक्षार्थी के प्रत्येक प्रायोगिक विषय की परीक्षा के लिए 08 पृष्ठों की केवल एक ही उत्तरपुस्तिका मिलेगी। अतिरिक्त उत्तरपुस्तिका नहीं दी जाएगी। परीक्षार्थी उत्तरपुस्तिका लेते ही यह सुनिश्चित कर लें कि इसमें 8 पृष्ठ हैं एवं सही क्रम में है।
- उत्तरपुस्तिका प्राप्त होते ही परीक्षार्थी अपने प्रवेश-पत्र तथा उत्तरपुस्तिका पर मुद्रित विवरणों (Details) का मिलान कर यह अवश्य सुनिश्चित हो लें कि जो उत्तरपुस्तिका परीक्षक द्वारा उन्हें दी गई है, वह उन्हीं की है। भिन्न विवरणों की उत्तरपुस्तिका प्राप्त होने पर उसे तुरंत परीक्षक को वापस लौटा दिया जाए।
- उत्तरपुस्तिका प्राप्त होने पर परीक्षार्थी उनके आवरण पृष्ठ के पीछे अंकित "परीक्षार्थियों के लिए निर्देश" अवश्य पढ़ें एवं उसका अनुपालन करें।
- परीक्षार्थी अपनी उत्तरपुस्तिका के कवर पृष्ठ के ऊपरी बायें तथा दायें भागों में क्रमांक-(1) में अपने उत्तर देने का माध्यम अंकित करते हुए क्रमांक-(2) में अपना पूर्ण हस्ताक्षर अंकित करें। इसके अलावा अन्य मुद्रित विवरणों में किसी भी प्रकार से कोई छेड़-छाड़ नहीं करें।
- प्रायोगिक परीक्षा की उत्तरपुस्तिका के आवरण पृष्ठ के निचले बायें एवं दायें भागों को परीक्षार्थी द्वारा कदापि नहीं भरा जाएगा। अगर परीक्षार्थी इस भाग को भरते हैं, तो परीक्षार्थी का इस विषय में परीक्षाफल रद्द किया जा सकता है। ये दोनों भाग आंतरिक/बाह्य परीक्षकों को भरने के लिए दिया गया है।
- उत्तरपुस्तिका के पन्नों के दोनों पृष्ठों पर तथा प्रत्येक लाइन पर लिखें एवं पृष्ठों को नष्ट न करें।
- यदि रफ कार्य करने की आवश्यकता हो, तो परीक्षार्थी उत्तरपुस्तिका के अंतिम पृष्ठ पर रफ कार्य करके उसे काट दे/क्रॉस (x) कर दें।
- उत्तरपुस्तिका के आंतरिक पृष्ठों पर दाहिने हाशिए में लाइन खींचकर सादा स्थान छोड़ रखा गया है। शेष स्थान रूल्ड है। परीक्षार्थी दाहिने हाशिए के सादे स्थान में कुछ भी नहीं लिखेंगे, चूंकि यह भाग परीक्षक के उपयोग के लिए है।
- उत्तरपुस्तिका के पृष्ठों को मोड़ें- फाड़ें नहीं तथा बीच-बीच में व्यर्थ ही खाली न छोड़ें।
- प्रश्न-पत्र में दी हुई संख्या के अनुसार अपने उत्तरों की संख्या लिखें।
- व्हाइटनगर, ब्लेड तथा नाखून का इस्तेमाल करना सर्वथा वर्जित है, अन्यथा परीक्षाफल अमान्य कर दिया जाएगा।
- प्रश्नोत्तर के समाप्त होने पर अंतिम में नीचे एक क्षैतिज रेखा खींच दें।
- आंतरिक परीक्षक द्वारा उपलब्ध कराये गए उपस्थिति-पत्रक में परीक्षार्थी द्वारा यथा-स्तम्भ परीक्षा की तिथि अंकित करते हुए उत्तरपुस्तिका की क्रम संख्या लिखकर अपना हस्ताक्षर किया जाएगा। परीक्षार्थी की उपस्थित, अनुपस्थित एवं निष्कासन से संबंधित संगत गोले को नीले/काले पेन से परीक्षक द्वारा भरा जाएगा न कि परीक्षार्थी द्वारा।
- परीक्षार्थी अपनी उत्तरपुस्तिका को आन्तरिक परीक्षक के पास जमा किये बिना परीक्षा भवन न छोड़ें।
- परीक्षा केन्द्र में कैंलकुलेटर, मोबाइल फोन, डायर फोन, पेजर, ब्लूटूथ या इस प्रकार का कोई अन्य इलेक्ट्रॉनिक उपकरण ले जाना सख्त मना है।
- जाँच परीक्षा में गैर-उत्प्रेषित या जाँच परीक्षा में अनुपस्थित छात्र/छात्रा इंटरमीडिएट वार्षिक प्रायोगिक परीक्षा, 2024 में कदापि सम्मिलित नहीं हो सकते हैं।



बिहार विद्यालय परीक्षा समिति, पटना
BIHAR SCHOOL EXAMINATION BOARD, PATNA
इंटरमीडिएट वार्षिक परीक्षा, 2024
INTERMEDIATE ANNUAL EXAMINATION, 2024
प्रायोगिक परीक्षा का प्रवेश पत्र
Admit Card For Practical Examination

संकाय: विज्ञान
FACULTY: SCIENCE

BSEB UNIQUE Id:- 2221110012631
कॉलेज/+2 स्कूल का नाम GAYA COLLEGE, GAYA
परीक्षार्थी का नाम RAHUL KUMAR
माता का नाम MINA DEVI
पिता का नाम ARJUN DAS
वैवाहिक स्थिति Unmarried
परीक्षार्थी का आधार नं० 610630833393 दिव्यांग कोटि NO
सूचीकरण संख्या/वर्ष R-210011262-22 परीक्षार्थी की कोटि REGULAR
रोल कोड 21001 रोल क्रमांक 24011256 लिंग MALE
परीक्षा केंद्र का नाम GAYA COLLEGE, GAYA



प्रायोगिक परीक्षा के विषय (निर्धारित परीक्षा कार्यक्रम सहित)

प्रायोगिक विषय	विषय कोड	विषय का नाम	परीक्षा की तारीख
वैकल्पिक विषय	117	PHYSICS	10/01/2024 to 20/01/2024
	118	CHEMISTRY	
अतिरिक्त विषय			

संज्ञा/उत्तर

महाविद्यालय / +2 विद्यालय प्रधान का हस्ताक्षर
एवं मुहर

परीक्षा नियंत्रक (उ०मा०)

परीक्षार्थी के लिए आवश्यक निर्देश

- BSEB Unique Id सत्र 2021 - 23 से सूचीकृत हुए परीक्षार्थियों को जारी किया गया है। सत्र 2021 - 23 के पूर्व सत्र के किसी परीक्षार्थी को BSEB Unique Id जारी नहीं किया गया है।
- प्रायोगिक परीक्षा दिनांक 10/01/2024 से 20/01/2024 तक संचालित होगी। केन्द्राधीक्षक दिनांक 10/01/2024 से 20/01/2024 तक की अवधि में परीक्षार्थियों की संख्या के अनुसार तिथि एवं पाली का निर्धारण करके प्रायोगिक परीक्षा केन्द्र पर आवंटित सभी परीक्षार्थियों के प्रायोगिक विषयों की परीक्षा आयोजित करेंगे।
- परीक्षार्थी अपने इस प्रवेश-पत्र में उल्लिखित प्रायोगिक परीक्षा केंद्र पर दिनांक 10-01-2024 को पूर्वाह्न 09:00 बजे अनिवार्य रूप से जाकर परीक्षा केन्द्र के परिसर की सूचना पट्ट से यह जानकारी प्राप्त कर लें कि उनके द्वारा चयनित विषय की प्रायोगिक परीक्षा किस तिथि एवं किस पाली में संचालित होगी, जिसमें उन्हें सम्मिलित होना अनिवार्य है।
- परीक्षार्थी के प्रत्येक प्रायोगिक विषय की परीक्षा के लिए 08 पृष्ठों की केवल एक ही उत्तरपुस्तिका मिलेगी। अतिरिक्त उत्तरपुस्तिका नहीं दी जाएगी। परीक्षार्थी उत्तरपुस्तिका लेते ही यह सुनिश्चित कर लें कि इसमें 8 पृष्ठ हैं एवं सही क्रम में हैं।
- उत्तरपुस्तिका प्राप्त होते ही परीक्षार्थी अपने प्रवेश-पत्र तथा उत्तरपुस्तिका पर मुद्रित विवरणों (Details) का मिलान कर यह अवश्य सुनिश्चित हो लें कि जो उत्तरपुस्तिका परीक्षक द्वारा उन्हें दी गई है, वह उन्हीं की है। भिन्न विवरणों की उत्तरपुस्तिका प्राप्त होने पर उसे तुरंत परीक्षक को वापस लौटा दिया जाए।
- उत्तरपुस्तिका प्राप्त होने पर परीक्षार्थी उनके आवरण पृष्ठ के पीछे अंकित "परीक्षार्थियों के लिए निर्देश" अवश्य पढ़ें एवं उसका अनुपालन करें।
- परीक्षार्थी अपनी उत्तरपुस्तिका के कवर पृष्ठ के ऊपरी बायें तथा दायें भागों में क्रमांक-(1) में अपने उत्तर देने का माध्यम अंकित करते हुए क्रमांक-(2) में अपना पूर्ण हस्ताक्षर अंकित करें। इसके अलावा अन्य मुद्रित विवरणों में किसी भी प्रकार से कोई छेड़-छाड़ नहीं करें।
- प्रायोगिक परीक्षा की उत्तरपुस्तिका के आवरण पृष्ठ के निचले बायें एवं दायें भागों को परीक्षार्थी द्वारा कदापि नहीं भरा जाएगा। अगर परीक्षार्थी इस भाग को भरते हैं, तो परीक्षार्थी का इस विषय में परीक्षाफल रद्द किया जा सकता है। ये दोनों भाग आंतरिक/बाह्य परीक्षकों को भरने के लिए दिया गया है।
- उत्तरपुस्तिका के पन्नों के दोनों पृष्ठों पर तथा प्रत्येक लाइन पर लिखें एवं पृष्ठों को नष्ट न करें।
- यदि रफ कार्य करने की आवश्यकता हो, तो परीक्षार्थी उत्तरपुस्तिका के अंतिम पृष्ठ पर रफ कार्य करके उसे काट दे/क्रॉस (x) कर दें।
- उत्तरपुस्तिका के आंतरिक पृष्ठों पर दाहिने हाशिए में लाइन खींचकर सादा स्थान छोड़ रखा गया है। शेष स्थान रूल्ड है। परीक्षार्थी दाहिने हाशिए के सादे स्थान में कुछ भी नहीं लिखेंगे, चूंकि यह भाग परीक्षक के उपयोग के लिए है।
- उत्तरपुस्तिका के पृष्ठों को मोड़ें- फाड़ें नहीं तथा बीच-बीच में व्यर्थ ही खाली न छोड़ें।
- प्रश्न-पत्र में दी हुई संख्या के अनुसार अपने उत्तरों की संख्या लिखें।
- व्हाइटनगर, ब्लेड तथा नाखून का इस्तेमाल करना सर्वथा वर्जित है, अन्यथा परीक्षाफल अमान्य कर दिया जाएगा।
- प्रश्नोत्तर के समाप्त होने पर अंतिम में नीचे एक क्षैतिज रेखा खींच दें।
- आंतरिक परीक्षक द्वारा उपलब्ध कराये गए उपस्थिति-पत्रक में परीक्षार्थी द्वारा यथा-स्तम्भ परीक्षा की तिथि अंकित करते हुए उत्तरपुस्तिका की क्रम संख्या लिखकर अपना हस्ताक्षर किया जाएगा। परीक्षार्थी की उपस्थित, अनुपस्थित एवं निष्कासन से संबंधित संगत गोले को नीले/काले पेन से परीक्षक द्वारा भरा जाएगा न कि परीक्षार्थी द्वारा।
- परीक्षार्थी अपनी उत्तरपुस्तिका को आन्तरिक परीक्षक के पास जमा किये बिना परीक्षा भवन न छोड़ें।
- परीक्षा केन्द्र में कैंलकुलेटर, मोबाइल फोन, डायर फोन, पेजर, ब्लूटूथ या इस प्रकार का कोई अन्य इलेक्ट्रॉनिक उपकरण ले जाना सख्त मना है।
- जाँच परीक्षा में गैर-उत्प्रेषित या जाँच परीक्षा में अनुपस्थित छात्र/छात्रा इंटरमीडिएट वार्षिक प्रायोगिक परीक्षा, 2024 में कदापि सम्मिलित नहीं हो सकते हैं।



बिहार विद्यालय परीक्षा समिति, पटना
BIHAR SCHOOL EXAMINATION BOARD, PATNA
इंटरमीडिएट वार्षिक परीक्षा, 2024
INTERMEDIATE ANNUAL EXAMINATION, 2024
प्रायोगिक परीक्षा का प्रवेश पत्र
Admit Card For Practical Examination

संकाय: विज्ञान
FACULTY: SCIENCE

BSEB UNIQUE Id:- 2222110010773
कॉलेज/+2 स्कूल का नाम GAYA COLLEGE, GAYA
परीक्षार्थी का नाम RACHANA BHARTI
माता का नाम INDU DEVI
पिता का नाम ARUN PASWAN
वैवाहिक स्थिति Unmarried
परीक्षार्थी का आधार नं० 684797913830 दिव्यांग कोटि NO
सूचीकरण संख्या/वर्ष R-210011252-22 परीक्षार्थी की कोटि REGULAR
रोल कोड 21001 रोल क्रमांक 24010123 लिंग FEMALE
परीक्षा केंद्र का नाम GAYA COLLEGE, GAYA



Rachana Bharti

प्रायोगिक परीक्षा के विषय (निर्धारित परीक्षा कार्यक्रम सहित)

प्रायोगिक विषय	विषय कोड	विषय का नाम	परीक्षा की तारीख
वैकल्पिक विषय	117	PHYSICS	10/01/2024 to 20/01/2024
	118	CHEMISTRY	
	119	BIOLOGY	
अतिरिक्त विषय			

संज्ञा (उपनाम)

महाविद्यालय / +2 विद्यालय प्रधान का हस्ताक्षर
एवं मुहर

परीक्षा नियंत्रक (उ०मा०)

परीक्षार्थी के लिए आवश्यक निर्देश

- BSEB Unique Id सत्र 2021 - 23 से सूचीकृत हुए परीक्षार्थियों को जारी किया गया है। सत्र 2021 - 23 के पूर्व सत्र के किसी परीक्षार्थी को BSEB Unique Id जारी नहीं किया गया है।
- प्रायोगिक परीक्षा दिनांक 10/01/2024 से 20/01/2024 तक संचालित होगी। केन्द्राधीक्षक दिनांक 10/01/2024 से 20/01/2024 तक की अवधि में परीक्षार्थियों की संख्या के अनुसार तिथि एवं पाली का निर्धारण करके प्रायोगिक परीक्षा केन्द्र पर आवंटित सभी परीक्षार्थियों के प्रायोगिक विषयों की परीक्षा आयोजित करेंगे।
- परीक्षार्थी अपने इस प्रवेश-पत्र में उल्लिखित प्रायोगिक परीक्षा केंद्र पर दिनांक 10-01-2024 को पूर्वाह्न 09:00 बजे अनिवार्य रूप से जाकर परीक्षा केन्द्र के परिसर की सूचना पट्ट से यह जानकारी प्राप्त कर लें कि उनके द्वारा चयनित विषय की प्रायोगिक परीक्षा किस तिथि एवं किस पाली में संचालित होगी, जिसमें उन्हें सम्मिलित होना अनिवार्य है।
- परीक्षार्थी के प्रत्येक प्रायोगिक विषय की परीक्षा के लिए 08 पृष्ठों की केवल एक ही उत्तरपुस्तिका मिलेगी। अतिरिक्त उत्तरपुस्तिका नहीं दी जाएगी। परीक्षार्थी उत्तरपुस्तिका लेते ही यह सुनिश्चित कर लें कि इसमें 8 पृष्ठ हैं एवं सही क्रम में हैं।
- उत्तरपुस्तिका प्राप्त होते ही परीक्षार्थी अपने प्रवेश-पत्र तथा उत्तरपुस्तिका पर मुद्रित विवरणों (Details) का मिलान कर यह अवश्य सुनिश्चित हो लें कि जो उत्तरपुस्तिका परीक्षक द्वारा उन्हें दी गई है, वह उन्हीं की है। भिन्न विवरणों की उत्तरपुस्तिका प्राप्त होने पर उसे तुरंत परीक्षक को वापस लौटा दिया जाए।
- उत्तरपुस्तिका प्राप्त होने पर परीक्षार्थी उनके आवरण पृष्ठ के पीछे अंकित "परीक्षार्थियों के लिए निर्देश" अवश्य पढ़ें एवं उसका अनुपालन करें।
- परीक्षार्थी अपनी उत्तरपुस्तिका के कवर पृष्ठ के ऊपरी बायें तथा दायें भागों में क्रमांक-(1) में अपने उत्तर देने का माध्यम अंकित करते हुए क्रमांक-(2) में अपना पूर्ण हस्ताक्षर अंकित करें। इसके अलावा अन्य मुद्रित विवरणों में किसी भी प्रकार से कोई छेड़-छाड़ नहीं करें।
- प्रायोगिक परीक्षा की उत्तरपुस्तिका के आवरण पृष्ठ के निचले बायें एवं दायें भागों को परीक्षार्थी द्वारा कदापि नहीं भरा जाएगा। अगर परीक्षार्थी इस भाग को भरते हैं, तो परीक्षार्थी का इस विषय में परीक्षाफल रद्द किया जा सकता है। ये दोनों भाग आंतरिक/बाह्य परीक्षकों को भरने के लिए दिया गया है।
- उत्तरपुस्तिका के पन्नों के दोनों पृष्ठों पर तथा प्रत्येक लाइन पर लिखें एवं पृष्ठों को नष्ट न करें।
- यदि रफ कार्य करने की आवश्यकता हो, तो परीक्षार्थी उत्तरपुस्तिका के अंतिम पृष्ठ पर रफ कार्य करके उसे काट दे/क्रॉस (x) कर दें।
- उत्तरपुस्तिका के आंतरिक पृष्ठों पर दाहिने हाथिए में लाइन खींचकर सादा स्थान छोड़ रखा गया है। शेष स्थान रूल्ड है। परीक्षार्थी दाहिने हाथिए के सादे स्थान में कुछ भी नहीं लिखेंगे, चूंकि यह भाग परीक्षक के उपयोग के लिए है।
- उत्तरपुस्तिका के पृष्ठों को मोड़ें- फाड़ें नहीं तथा बीच-बीच में व्यर्थ ही खाली न छोड़ें।
- प्रश्न-पत्र में दी हुई संख्या के अनुसार अपने उत्तरों की संख्या लिखें।
- व्हाइटनगर, ब्लेड तथा नाखून का इस्तेमाल करना सर्वथा वर्जित है, अन्यथा परीक्षाफल अमान्य कर दिया जाएगा।
- प्रश्नोत्तर के समाप्त होने पर अंतिम में नीचे एक क्षैतिज रेखा खींच दें।
- आंतरिक परीक्षक द्वारा उपलब्ध कराये गए उपस्थिति-पत्रक में परीक्षार्थी द्वारा यथा-स्तम्भ परीक्षा की तिथि अंकित करते हुए उत्तरपुस्तिका की क्रम संख्या लिखकर अपना हस्ताक्षर किया जाएगा। परीक्षार्थी की उपस्थित, अनुपस्थित एवं निष्कासन से संबंधित संगत गोले को नीले/काले पेन से परीक्षक द्वारा भरा जाएगा न कि परीक्षार्थी द्वारा।
- परीक्षार्थी अपनी उत्तरपुस्तिका को आन्तरिक परीक्षक के पास जमा किये बिना परीक्षा भवन न छोड़ें।
- परीक्षा केन्द्र में कैंलकुलेटर, मोबाइल फोन, डायर फोन, पेजर, ब्लूटूथ या इस प्रकार का कोई अन्य इलेक्ट्रॉनिक उपकरण ले जाना सख्त मना है।
- जाँच परीक्षा में गैर-उत्प्रेषित या जाँच परीक्षा में अनुपस्थित छात्र/छात्रा इंटरमीडिएट वार्षिक प्रायोगिक परीक्षा, 2024 में कदापि सम्मिलित नहीं हो सकते हैं।



बिहार विद्यालय परीक्षा समिति, पटना
BIHAR SCHOOL EXAMINATION BOARD, PATNA
इंटरमीडिएट वार्षिक परीक्षा, 2024
INTERMEDIATE ANNUAL EXAMINATION, 2024
प्रायोगिक परीक्षा का प्रवेश पत्र
Admit Card For Practical Examination

संकाय: विज्ञान
FACULTY: SCIENCE

BSEB UNIQUE Id:- 2221110012656
कॉलेज/+2 स्कूल का नाम GAYA COLLEGE, GAYA
परीक्षार्थी का नाम RAHUL KUMAR
माता का नाम RASHMI DEVI
पिता का नाम SHIVNANDAN PANDIT
वैवाहिक स्थिति Unmarried
परीक्षार्थी का आधार नं० 883050000000 दिव्यांग कोटि NO
सूचीकरण संख्या/वर्ष R-210011280-22 परीक्षार्थी की कोटि REGULAR
रोल कोड 21001 रोल क्रमांक 24011495 लिंग MALE
परीक्षा केंद्र का नाम GAYA COLLEGE, GAYA



Rahul Kumar

प्रायोगिक परीक्षा के विषय (निर्धारित परीक्षा कार्यक्रम सहित)

प्रायोगिक विषय	विषय कोड	विषय का नाम	परीक्षा की तारीख
वैकल्पिक विषय	117	PHYSICS	10/01/2024 to 20/01/2024
	118	CHEMISTRY	
	119	BIOLOGY	
अतिरिक्त विषय			

संजीव कुमार

महाविद्यालय / +2 विद्यालय प्रधान का हस्ताक्षर
एवं मुहर

परीक्षा नियंत्रक (30मा0)

परीक्षार्थी के लिए आवश्यक निर्देश

- BSEB Unique Id सत्र 2021 - 23 से सूचीकृत हुए परीक्षार्थियों को जारी किया गया है। सत्र 2021 - 23 के पूर्व सत्र के किसी परीक्षार्थी को BSEB Unique Id जारी नहीं किया गया है।
- प्रायोगिक परीक्षा दिनांक 10/01/2024 से 20/01/2024 तक संचालित होगी। केन्द्राधीक्षक दिनांक 10/01/2024 से 20/01/2024 तक की अवधि में परीक्षार्थियों की संख्या के अनुसार तिथि एवं पाली का निर्धारण करके प्रायोगिक परीक्षा केन्द्र पर आवंटित सभी परीक्षार्थियों के प्रायोगिक विषयों की परीक्षा आयोजित करेंगे।
- परीक्षार्थी अपने इस प्रवेश-पत्र में उल्लिखित प्रायोगिक परीक्षा केंद्र पर दिनांक 10-01-2024 को पूर्वाह्न 09:00 बजे अनिवार्य रूप से जाकर परीक्षा केन्द्र के परिसर की सूचना पट्ट से यह जानकारी प्राप्त कर लें कि उनके द्वारा चयनित विषय की प्रायोगिक परीक्षा किस तिथि एवं किस पाली में संचालित होगी, जिसमें उन्हें सम्मिलित होना अनिवार्य है।
- परीक्षार्थी के प्रत्येक प्रायोगिक विषय की परीक्षा के लिए 08 पृष्ठों की केवल एक ही उत्तरपुस्तिका मिलेगी। अतिरिक्त उत्तरपुस्तिका नहीं दी जाएगी। परीक्षार्थी उत्तरपुस्तिका लेते ही यह सुनिश्चित कर लें कि इसमें 8 पृष्ठ हैं एवं सही क्रम में हैं।
- उत्तरपुस्तिका प्राप्त होते ही परीक्षार्थी अपने प्रवेश-पत्र तथा उत्तरपुस्तिका पर मुद्रित विवरणों (Details) का मिलान कर यह अवश्य सुनिश्चित हो लें कि जो उत्तरपुस्तिका परीक्षक द्वारा उन्हें दी गई है, वह उन्हीं की है। भिन्न विवरणों की उत्तरपुस्तिका प्राप्त होने पर उसे तुरंत परीक्षक को वापस लौटा दिया जाए।
- उत्तरपुस्तिका प्राप्त होने पर परीक्षार्थी उनके आवरण पृष्ठ के पीछे अंकित "परीक्षार्थियों के लिए निर्देश" अवश्य पढ़ें एवं उसका अनुपालन करें।
- परीक्षार्थी अपनी उत्तरपुस्तिका के कवर पृष्ठ के ऊपरी बायें तथा दायें भागों में क्रमांक-(1) में अपने उत्तर देने का माध्यम अंकित करते हुए क्रमांक-(2) में अपना पूर्ण हस्ताक्षर अंकित करें। इसके अलावा अन्य मुद्रित विवरणों में किसी भी प्रकार से कोई छेड़-छाड़ नहीं करें।
- प्रायोगिक परीक्षा की उत्तरपुस्तिका के आवरण पृष्ठ के निचले बायें एवं दायें भागों को परीक्षार्थी द्वारा कदापि नहीं भरा जाएगा। अगर परीक्षार्थी इस भाग को भरते हैं, तो परीक्षार्थी का इस विषय में परीक्षाफल रद्द किया जा सकता है। ये दोनों भाग आंतरिक/बाह्य परीक्षकों को भरने के लिए दिया गया है।
- उत्तरपुस्तिका के पन्नों के दोनों पृष्ठों पर तथा प्रत्येक लाइन पर लिखें एवं पृष्ठों को नष्ट न करें।
- यदि रफ कार्य करने की आवश्यकता हो, तो परीक्षार्थी उत्तरपुस्तिका के अंतिम पृष्ठ पर रफ कार्य करके उसे काट दे/क्रॉस (x) कर दें।
- उत्तरपुस्तिका के आंतरिक पृष्ठों पर दाहिने हाशिए में लाइन खींचकर सादा स्थान छोड़ रखा गया है। शेष स्थान रून्ड है। परीक्षार्थी दाहिने हाशिए के सादे स्थान में कुछ भी नहीं लिखेंगे, चूंकि यह भाग परीक्षक के उपयोग के लिए है।
- उत्तरपुस्तिका के पृष्ठों को मोड़ें- फाड़ें नहीं तथा बीच-बीच में व्यर्थ ही खाली न छोड़ें।
- प्रश्न-पत्र में दी हुई संख्या के अनुसार अपने उत्तरों की संख्या लिखें।
- व्हाइटनगर, ब्लेड तथा नाखून का इस्तेमाल करना सर्वथा वर्जित है, अन्यथा परीक्षाफल अमान्य कर दिया जाएगा।
- प्रश्नोत्तर के समाप्त होने पर अंतिम में नीचे एक क्षैतिज रेखा खींच दें।
- आंतरिक परीक्षक द्वारा उपलब्ध कराये गए उपस्थिति-पत्रक में परीक्षार्थी द्वारा यथा-स्तम्भ परीक्षा की तिथि अंकित करते हुए उत्तरपुस्तिका की क्रम संख्या लिखकर अपना हस्ताक्षर किया जाएगा। परीक्षार्थी की उपस्थित, अनुपस्थित एवं निष्कासन से संबंधित संगत गोले को नीले/काले पेन से परीक्षक द्वारा भरा जाएगा न कि परीक्षार्थी द्वारा।
- परीक्षार्थी अपनी उत्तरपुस्तिका को आन्तरिक परीक्षक के पास जमा किये बिना परीक्षा भवन न छोड़ें।
- परीक्षा केन्द्र में कैलकुलेटर, मोबाइल फोन, इयर फोन, पेजर, ब्लूटूथ या इस प्रकार का कोई अन्य इलेक्ट्रॉनिक उपकरण ले जाना सख्त मना है।
- जाँच परीक्षा में गैर-उत्प्रेषित या जाँच परीक्षा में अनुपस्थित छात्र/छात्रा इंटरमीडिएट वार्षिक प्रायोगिक परीक्षा, 2024 में कदापि सम्मिलित नहीं हो सकते हैं।



बिहार विद्यालय परीक्षा समिति, पटना
BIHAR SCHOOL EXAMINATION BOARD, PATNA
इंटरमीडिएट वार्षिक परीक्षा, 2024
INTERMEDIATE ANNUAL EXAMINATION, 2024
प्रायोगिक परीक्षा का प्रवेश पत्र
Admit Card For Practical Examination

संकाय: विज्ञान
FACULTY: SCIENCE

BSEB UNIQUE Id:- 2221110012644
कॉलेज/+2 स्कूल का नाम GAYA COLLEGE, GAYA
परीक्षार्थी का नाम RAHUL KUMAR
माता का नाम ANITA DEVI
पिता का नाम JAWAHAR MANJHI
वैवाहिक स्थिति Unmarried
परीक्षार्थी का आधार नं० 908229025663 दिव्यांग कोटि NO
सूचीकरण संख्या/वर्ष R-210011271-22 परीक्षार्थी की कोटि REGULAR
रोल कोड 21001 रोल क्रमांक 24010654 लिंग MALE
परीक्षा केंद्र का नाम GAYA COLLEGE, GAYA



Rahul Kumar

प्रायोगिक परीक्षा के विषय (निर्धारित परीक्षा कार्यक्रम सहित)

प्रायोगिक विषय	विषय कोड	विषय का नाम	परीक्षा की तारीख
वैकल्पिक विषय	117	PHYSICS	10/01/2024 to 20/01/2024
	118	CHEMISTRY	
अतिरिक्त विषय			

संज्ञा/उत्तर

महाविद्यालय / +2 विद्यालय प्रधान का हस्ताक्षर
एवं मुहर

परीक्षा नियंत्रक (उ०मा०)

परीक्षार्थी के लिए आवश्यक निर्देश

- BSEB Unique Id सत्र 2021 - 23 से सूचीकृत हुए परीक्षार्थियों को जारी किया गया है। सत्र 2021 - 23 के पूर्व सत्र के किसी परीक्षार्थी को BSEB Unique Id जारी नहीं किया गया है।
- प्रायोगिक परीक्षा दिनांक 10/01/2024 से 20/01/2024 तक संचालित होगी। केन्द्राधीक्षक दिनांक 10/01/2024 से 20/01/2024 तक की अवधि में परीक्षार्थियों की संख्या के अनुसार तिथि एवं पाली का निर्धारण करके प्रायोगिक परीक्षा केन्द्र पर आवंटित सभी परीक्षार्थियों के प्रायोगिक विषयों की परीक्षा आयोजित करेंगे।
- परीक्षार्थी अपने इस प्रवेश-पत्र में उल्लिखित प्रायोगिक परीक्षा केंद्र पर दिनांक 10-01-2024 को पूर्वाह्न 09:00 बजे अनिवार्य रूप से जाकर परीक्षा केन्द्र के परिसर की सूचना पट्ट से यह जानकारी प्राप्त कर लें कि उनके द्वारा चयनित विषय की प्रायोगिक परीक्षा किस तिथि एवं किस पाली में संचालित होगी, जिसमें उन्हें सम्मिलित होना अनिवार्य है।
- परीक्षार्थी के प्रत्येक प्रायोगिक विषय की परीक्षा के लिए 08 पृष्ठों की केवल एक ही उत्तरपुस्तिका मिलेगी। अतिरिक्त उत्तरपुस्तिका नहीं दी जाएगी। परीक्षार्थी उत्तरपुस्तिका लेते ही यह सुनिश्चित कर लें कि इसमें 8 पृष्ठ हैं एवं सही क्रम में हैं।
- उत्तरपुस्तिका प्राप्त होते ही परीक्षार्थी अपने प्रवेश-पत्र तथा उत्तरपुस्तिका पर मुद्रित विवरणों (Details) का मिलान कर यह अवश्य सुनिश्चित हो लें कि जो उत्तरपुस्तिका परीक्षक द्वारा उन्हें दी गई है, वह उन्हीं की है। भिन्न विवरणों की उत्तरपुस्तिका प्राप्त होने पर उसे तुरंत परीक्षक को वापस लौटा दिया जाए।
- उत्तरपुस्तिका प्राप्त होने पर परीक्षार्थी उनके आवरण पृष्ठ के पीछे अंकित "परीक्षार्थियों के लिए निर्देश" अवश्य पढ़ें एवं उसका अनुपालन करें।
- परीक्षार्थी अपनी उत्तरपुस्तिका के कवर पृष्ठ के ऊपरी बायें तथा दायें भागों में क्रमांक-(1) में अपने उत्तर देने का माध्यम अंकित करते हुए क्रमांक-(2) में अपना पूर्ण हस्ताक्षर अंकित करें। इसके अलावा अन्य मुद्रित विवरणों में किसी भी प्रकार से कोई छेड़-छाड़ नहीं करें।
- प्रायोगिक परीक्षा की उत्तरपुस्तिका के आवरण पृष्ठ के निचले बायें एवं दायें भागों को परीक्षार्थी द्वारा कदापि नहीं भरा जाएगा। अगर परीक्षार्थी इस भाग को भरते हैं, तो परीक्षार्थी का इस विषय में परीक्षाफल रद्द किया जा सकता है। ये दोनों भाग आंतरिक/बाह्य परीक्षकों को भरने के लिए दिया गया है।
- उत्तरपुस्तिका के पन्नों के दोनों पृष्ठों पर तथा प्रत्येक लाइन पर लिखें एवं पृष्ठों को नष्ट न करें।
- यदि रफ कार्य करने की आवश्यकता हो, तो परीक्षार्थी उत्तरपुस्तिका के अंतिम पृष्ठ पर रफ कार्य करके उसे काट दे/क्रॉस (x) कर दें।
- उत्तरपुस्तिका के आंतरिक पृष्ठों पर दाहिने हाशिए में लाइन खींचकर सादा स्थान छोड़ रखा गया है। शेष स्थान रूल्ड है। परीक्षार्थी दाहिने हाशिए के सादे स्थान में कुछ भी नहीं लिखेंगे, चूंकि यह भाग परीक्षक के उपयोग के लिए है।
- उत्तरपुस्तिका के पृष्ठों को मोड़ें- फाड़ें नहीं तथा बीच-बीच में व्यर्थ ही खाली न छोड़ें।
- प्रश्न-पत्र में दी हुई संख्या के अनुसार अपने उत्तरों की संख्या लिखें।
- व्हाइटनगर, ब्लेड तथा नाखून का इस्तेमाल करना सर्वथा वर्जित है, अन्यथा परीक्षाफल अमान्य कर दिया जाएगा।
- प्रश्नोत्तर के समाप्त होने पर अंतिम में नीचे एक क्षैतिज रेखा खींच दें।
- आंतरिक परीक्षक द्वारा उपलब्ध कराये गए उपस्थिति-पत्रक में परीक्षार्थी द्वारा यथा-स्तम्भ परीक्षा की तिथि अंकित करते हुए उत्तरपुस्तिका की क्रम संख्या लिखकर अपना हस्ताक्षर किया जाएगा। परीक्षार्थी की उपस्थित, अनुपस्थित एवं निष्कासन से संबंधित संगत गोले को नीले/काले पेन से परीक्षक द्वारा भरा जाएगा न कि परीक्षार्थी द्वारा।
- परीक्षार्थी अपनी उत्तरपुस्तिका को आन्तरिक परीक्षक के पास जमा किये बिना परीक्षा भवन न छोड़ें।
- परीक्षा केन्द्र में कैंलकुलेटर, मोबाइल फोन, डियर फोन, पेजर, ब्लूटूथ या इस प्रकार का कोई अन्य इलेक्ट्रॉनिक उपकरण ले जाना सख्त मना है।
- जाँच परीक्षा में गैर-उत्प्रेषित या जाँच परीक्षा में अनुपस्थित छात्र/छात्रा इंटरमीडिएट वार्षिक प्रायोगिक परीक्षा, 2024 में कदापि सम्मिलित नहीं हो सकते हैं।



बिहार विद्यालय परीक्षा समिति, पटना
BIHAR SCHOOL EXAMINATION BOARD, PATNA
इंटरमीडिएट वार्षिक परीक्षा, 2024
INTERMEDIATE ANNUAL EXAMINATION, 2024
प्रायोगिक परीक्षा का प्रवेश पत्र
Admit Card For Practical Examination

संकाय: विज्ञान
FACULTY: SCIENCE

BSEB UNIQUE Id:- 2221110012655
कॉलेज/+2 स्कूल का नाम GAYA COLLEGE, GAYA
परीक्षार्थी का नाम RAHUL KUMAR
माता का नाम MINA DEVI
पिता का नाम SANJAY YADAV
वैवाहिक स्थिति Unmarried
परीक्षार्थी का आधार नं० 756480926108 दिव्यांग कोटि NO
सूचीकरण संख्या/वर्ष R-210011279-22 परीक्षार्थी की कोटि REGULAR
रोल कोड 21001 रोल क्रमांक 24011250 लिंग MALE
परीक्षा केंद्र का नाम GAYA COLLEGE, GAYA



प्रायोगिक परीक्षा के विषय (निर्धारित परीक्षा कार्यक्रम सहित)

प्रायोगिक विषय	विषय कोड	विषय का नाम	परीक्षा की तारीख
वैकल्पिक विषय	117	PHYSICS	10/01/2024 to 20/01/2024
	118	CHEMISTRY	
अतिरिक्त विषय	119	Biology	

संज्ञा (उपनाम)

महाविद्यालय / +2 विद्यालय प्रधान का हस्ताक्षर
एवं मुहर

परीक्षा नियंत्रक (उ०मा०)

परीक्षार्थी के लिए आवश्यक निर्देश

- BSEB Unique Id सत्र 2021 - 23 से सूचीकृत हुए परीक्षार्थियों को जारी किया गया है। सत्र 2021 - 23 के पूर्व सत्र के किसी परीक्षार्थी को BSEB Unique Id जारी नहीं किया गया है।
- प्रायोगिक परीक्षा दिनांक 10/01/2024 से 20/01/2024 तक संचालित होगी। केन्द्राधीक्षक दिनांक 10/01/2024 से 20/01/2024 तक की अवधि में परीक्षार्थियों की संख्या के अनुसार तिथि एवं पाली का निर्धारण करके प्रायोगिक परीक्षा केन्द्र पर आवंटित सभी परीक्षार्थियों के प्रायोगिक विषयों की परीक्षा आयोजित करेंगे।
- परीक्षार्थी अपने इस प्रवेश-पत्र में उल्लिखित प्रायोगिक परीक्षा केंद्र पर दिनांक 10-01-2024 को पूर्वाह्न 09:00 बजे अनिवार्य रूप से जाकर परीक्षा केन्द्र के परिसर की सूचना पट्ट से यह जानकारी प्राप्त कर लें कि उनके द्वारा चयनित विषय की प्रायोगिक परीक्षा किस तिथि एवं किस पाली में संचालित होगी, जिसमें उन्हें सम्मिलित होना अनिवार्य है।
- परीक्षार्थी के प्रत्येक प्रायोगिक विषय की परीक्षा के लिए 08 पृष्ठों की केवल एक ही उत्तरपुस्तिका मिलेगी। अतिरिक्त उत्तरपुस्तिका नहीं दी जाएगी। परीक्षार्थी उत्तरपुस्तिका लेते ही यह सुनिश्चित कर लें कि इसमें 8 पृष्ठ हैं एवं सही क्रम में हैं।
- उत्तरपुस्तिका प्राप्त होते ही परीक्षार्थी अपने प्रवेश-पत्र तथा उत्तरपुस्तिका पर मुद्रित विवरणों (Details) का मिलान कर यह अवश्य सुनिश्चित हो लें कि जो उत्तरपुस्तिका परीक्षक द्वारा उन्हें दी गई है, वह उन्हीं की है। भिन्न विवरणों की उत्तरपुस्तिका प्राप्त होने पर उसे तुरंत परीक्षक को वापस लौटा दिया जाए।
- उत्तरपुस्तिका प्राप्त होने पर परीक्षार्थी उनके आवरण पृष्ठ के पीछे अंकित "परीक्षार्थियों के लिए निर्देश" अवश्य पढ़ें एवं उसका अनुपालन करें।
- परीक्षार्थी अपनी उत्तरपुस्तिका के कवर पृष्ठ के ऊपरी बायें तथा दायें भागों में क्रमांक-(1) में अपने उत्तर देने का माध्यम अंकित करते हुए क्रमांक-(2) में अपना पूर्ण हस्ताक्षर अंकित करें। इसके अलावा अन्य मुद्रित विवरणों में किसी भी प्रकार से कोई छेड़-छाड़ नहीं करें।
- प्रायोगिक परीक्षा की उत्तरपुस्तिका के आवरण पृष्ठ के निचले बायें एवं दायें भागों को परीक्षार्थी द्वारा कदापि नहीं भरा जाएगा। अगर परीक्षार्थी इस भाग को भरते हैं, तो परीक्षार्थी का इस विषय में परीक्षाफल रद्द किया जा सकता है। ये दोनों भाग आंतरिक/बाह्य परीक्षकों को भरने के लिए दिया गया है।
- उत्तरपुस्तिका के पन्नों के दोनों पृष्ठों पर तथा प्रत्येक लाइन पर लिखें एवं पृष्ठों को नष्ट न करें।
- यदि रफ कार्य करने की आवश्यकता हो, तो परीक्षार्थी उत्तरपुस्तिका के अंतिम पृष्ठ पर रफ कार्य करके उसे काट दे/क्रॉस (x) कर दें।
- उत्तरपुस्तिका के आंतरिक पृष्ठों पर दाहिने हाशिए में लाइन खींचकर सादा स्थान छोड़ रखा गया है। शेष स्थान रूल्ड है। परीक्षार्थी दाहिने हाशिए के सादे स्थान में कुछ भी नहीं लिखेंगे, चूंकि यह भाग परीक्षक के उपयोग के लिए है।
- उत्तरपुस्तिका के पृष्ठों को मोड़ें- फाड़ें नहीं तथा बीच-बीच में व्यर्थ ही खाली न छोड़ें।
- प्रश्न-पत्र में दी हुई संख्या के अनुसार अपने उत्तरों की संख्या लिखें।
- व्हाइटनगर, ब्लेड तथा नाखून का इस्तेमाल करना सर्वथा वर्जित है, अन्यथा परीक्षाफल अमान्य कर दिया जाएगा।
- प्रश्नोत्तर के समाप्त होने पर अंतिम में नीचे एक क्षैतिज रेखा खींच दें।
- आंतरिक परीक्षक द्वारा उपलब्ध कराये गए उपस्थिति-पत्रक में परीक्षार्थी द्वारा यथा-स्तम्भ परीक्षा की तिथि अंकित करते हुए उत्तरपुस्तिका की क्रम संख्या लिखकर अपना हस्ताक्षर किया जाएगा। परीक्षार्थी की उपस्थित, अनुपस्थित एवं निष्कासन से संबंधित संगत गोले को नीले/काले पेन से परीक्षक द्वारा भरा जाएगा न कि परीक्षार्थी द्वारा।
- परीक्षार्थी अपनी उत्तरपुस्तिका को आन्तरिक परीक्षक के पास जमा किये बिना परीक्षा भवन न छोड़ें।
- परीक्षा केन्द्र में कैलकुलेटर, मोबाइल फोन, डियर फोन, पेजर, ब्लूटूथ या इस प्रकार का कोई अन्य इलेक्ट्रॉनिक उपकरण ले जाना सख्त मना है।
- जाँच परीक्षा में गैर-उत्प्रेषित या जाँच परीक्षा में अनुपस्थित छात्र/छात्रा इंटरमीडिएट वार्षिक प्रायोगिक परीक्षा, 2024 में कदापि सम्मिलित नहीं हो सकते हैं।



बिहार विद्यालय परीक्षा समिति, पटना
BIHAR SCHOOL EXAMINATION BOARD, PATNA
इंटरमीडिएट वार्षिक परीक्षा, 2024
INTERMEDIATE ANNUAL EXAMINATION, 2024
प्रायोगिक परीक्षा का प्रवेश पत्र
Admit Card For Practical Examination

संकाय: विज्ञान
FACULTY: SCIENCE

BSEB UNIQUE Id:- 2221110012650
कॉलेज/+2 स्कूल का नाम GAYA COLLEGE, GAYA
परीक्षार्थी का नाम RAHUL KUMAR
माता का नाम MUNI DEVI
पिता का नाम RAKESH YADAV
वैवाहिक स्थिति Unmarried
परीक्षार्थी का आधार नं० 600198877169 दिव्यांग कोटि NO
सूचीकरण संख्या/वर्ष R-210011276-22 परीक्षार्थी की कोटि REGULAR
रोल कोड 21001 रोल क्रमांक 24011278 लिंग MALE
परीक्षा केंद्र का नाम GAYA COLLEGE, GAYA



प्रायोगिक परीक्षा के विषय (निर्धारित परीक्षा कार्यक्रम सहित)

प्रायोगिक विषय	विषय कोड	विषय का नाम	परीक्षा की तारीख
वैकल्पिक विषय	117	PHYSICS	10/01/2024 to 20/01/2024
	118	CHEMISTRY	
अतिरिक्त विषय	119	Biology	

संज्ञा/उत्तर

महाविद्यालय / +2 विद्यालय प्रधान का हस्ताक्षर
एवं मुहर

परीक्षा नियंत्रक (उ०मा०)

परीक्षार्थी के लिए आवश्यक निर्देश

- BSEB Unique Id सत्र 2021 - 23 से सूचीकृत हुए परीक्षार्थियों को जारी किया गया है। सत्र 2021 - 23 के पूर्व सत्र के किसी परीक्षार्थी को BSEB Unique Id जारी नहीं किया गया है।
- प्रायोगिक परीक्षा दिनांक 10/01/2024 से 20/01/2024 तक संचालित होगी। केन्द्राधीक्षक दिनांक 10/01/2024 से 20/01/2024 तक की अवधि में परीक्षार्थियों की संख्या के अनुसार तिथि एवं पाली का निर्धारण करके प्रायोगिक परीक्षा केन्द्र पर आवंटित सभी परीक्षार्थियों के प्रायोगिक विषयों की परीक्षा आयोजित करेंगे।
- परीक्षार्थी अपने इस प्रवेश-पत्र में उल्लिखित प्रायोगिक परीक्षा केंद्र पर दिनांक 10-01-2024 को पूर्वाह्न 09:00 बजे अनिवार्य रूप से जाकर परीक्षा केन्द्र के परिसर की सूचना पट्ट से यह जानकारी प्राप्त कर लें कि उनके द्वारा चयनित विषय की प्रायोगिक परीक्षा किस तिथि एवं किस पाली में संचालित होगी, जिसमें उन्हें सम्मिलित होना अनिवार्य है।
- परीक्षार्थी के प्रत्येक प्रायोगिक विषय की परीक्षा के लिए 08 पृष्ठों की केवल एक ही उत्तरपुस्तिका मिलेगी। अतिरिक्त उत्तरपुस्तिका नहीं दी जाएगी। परीक्षार्थी उत्तरपुस्तिका लेते ही यह सुनिश्चित कर लें कि इसमें 8 पृष्ठ हैं एवं सही क्रम में हैं।
- उत्तरपुस्तिका प्राप्त होते ही परीक्षार्थी अपने प्रवेश-पत्र तथा उत्तरपुस्तिका पर मुद्रित विवरणों (Details) का मिलान कर यह अवश्य सुनिश्चित हो लें कि जो उत्तरपुस्तिका परीक्षक द्वारा उन्हें दी गई है, वह उन्हीं की है। भिन्न विवरणों की उत्तरपुस्तिका प्राप्त होने पर उसे तुरंत परीक्षक को वापस लौटा दिया जाए।
- उत्तरपुस्तिका प्राप्त होने पर परीक्षार्थी उनके आवरण पृष्ठ के पीछे अंकित "परीक्षार्थियों के लिए निर्देश" अवश्य पढ़ें एवं उसका अनुपालन करें।
- परीक्षार्थी अपनी उत्तरपुस्तिका के कवर पृष्ठ के ऊपरी बायें तथा दायें भागों में क्रमांक-(1) में अपने उत्तर देने का माध्यम अंकित करते हुए क्रमांक-(2) में अपना पूर्ण हस्ताक्षर अंकित करें। इसके अलावा अन्य मुद्रित विवरणों में किसी भी प्रकार से कोई छेड़-छाड़ नहीं करें।
- प्रायोगिक परीक्षा की उत्तरपुस्तिका के आवरण पृष्ठ के निचले बायें एवं दायें भागों को परीक्षार्थी द्वारा कदापि नहीं भरा जाएगा। अगर परीक्षार्थी इस भाग को भरते हैं, तो परीक्षार्थी का इस विषय में परीक्षाफल रद्द किया जा सकता है। ये दोनों भाग आंतरिक/बाह्य परीक्षकों को भरने के लिए दिया गया है।
- उत्तरपुस्तिका के पन्नों के दोनों पृष्ठों पर तथा प्रत्येक लाइन पर लिखें एवं पृष्ठों को नष्ट न करें।
- यदि रफ कार्य करने की आवश्यकता हो, तो परीक्षार्थी उत्तरपुस्तिका के अंतिम पृष्ठ पर रफ कार्य करके उसे काट दे/क्रॉस (x) कर दें।
- उत्तरपुस्तिका के आंतरिक पृष्ठों पर दाहिने हाशिए में लाइन खींचकर सादा स्थान छोड़ रखा गया है। शेष स्थान रूल्ड है। परीक्षार्थी दाहिने हाशिए के सादे स्थान में कुछ भी नहीं लिखेंगे, चूंकि यह भाग परीक्षक के उपयोग के लिए है।
- उत्तरपुस्तिका के पृष्ठों को मोड़ें- फाड़ें नहीं तथा बीच-बीच में व्यर्थ ही खाली न छोड़ें।
- प्रश्न-पत्र में दी हुई संख्या के अनुसार अपने उत्तरों की संख्या लिखें।
- व्हाइटनगर, ब्लेड तथा नाखून का इस्तेमाल करना सर्वथा वर्जित है, अन्यथा परीक्षाफल अमान्य कर दिया जाएगा।
- प्रश्नोत्तर के समाप्त होने पर अंतिम में नीचे एक क्षैतिज रेखा खींच दें।
- आंतरिक परीक्षक द्वारा उपलब्ध कराये गए उपस्थिति-पत्रक में परीक्षार्थी द्वारा यथा-स्तम्भ परीक्षा की तिथि अंकित करते हुए उत्तरपुस्तिका की क्रम संख्या लिखकर अपना हस्ताक्षर किया जाएगा। परीक्षार्थी की उपस्थित, अनुपस्थित एवं निष्कासन से संबंधित संगत गोले को नीले/काले पेन से परीक्षक द्वारा भरा जाएगा न कि परीक्षार्थी द्वारा।
- परीक्षार्थी अपनी उत्तरपुस्तिका को आन्तरिक परीक्षक के पास जमा किये बिना परीक्षा भवन न छोड़ें।
- परीक्षा केन्द्र में कैंलकुलेटर, मोबाइल फोन, डियर फोन, पेजर, ब्लूटूथ या इस प्रकार का कोई अन्य इलेक्ट्रॉनिक उपकरण ले जाना सख्त मना है।
- जाँच परीक्षा में गैर-उत्प्रेषित या जाँच परीक्षा में अनुपस्थित छात्र/छात्रा इंटरमीडिएट वार्षिक प्रायोगिक परीक्षा, 2024 में कदापि सम्मिलित नहीं हो सकते हैं।



बिहार विद्यालय परीक्षा समिति, पटना
BIHAR SCHOOL EXAMINATION BOARD, PATNA
इंटरमीडिएट वार्षिक परीक्षा, 2024
INTERMEDIATE ANNUAL EXAMINATION, 2024
प्रायोगिक परीक्षा का प्रवेश पत्र
Admit Card For Practical Examination

संकाय: विज्ञान
FACULTY: SCIENCE

BSEB UNIQUE Id:- 2221110012660
कॉलेज/+2 स्कूल का नाम GAYA COLLEGE, GAYA
परीक्षार्थी का नाम RAHUL KUMAR
माता का नाम ASHA DEVI
पिता का नाम UPENDRA PRAJAPATI
वैवाहिक स्थिति Unmarried
परीक्षार्थी का आधार नं० 956805000000 दिव्यांग कोटि NO
सूचीकरण संख्या/वर्ष R-210011282-22 परीक्षार्थी की कोटि REGULAR
रोल कोड 21001 रोल क्रमांक 24010704 लिंग MALE
परीक्षा केंद्र का नाम GAYA COLLEGE, GAYA



Rahul Kumar

प्रायोगिक परीक्षा के विषय (निर्धारित परीक्षा कार्यक्रम सहित)

प्रायोगिक विषय	विषय कोड	विषय का नाम	परीक्षा की तारीख
वैकल्पिक विषय	117	PHYSICS	10/01/2024 to 20/01/2024
	118	CHEMISTRY	
अतिरिक्त विषय			

संज्ञा (उपनाम)

महाविद्यालय / +2 विद्यालय प्रधान का हस्ताक्षर
एवं मुहर

परीक्षा नियंत्रक (उ०मा०)

परीक्षार्थी के लिए आवश्यक निर्देश

- BSEB Unique Id सत्र 2021 - 23 से सूचीकृत हुए परीक्षार्थियों को जारी किया गया है। सत्र 2021 - 23 के पूर्व सत्र के किसी परीक्षार्थी को BSEB Unique Id जारी नहीं किया गया है।
- प्रायोगिक परीक्षा दिनांक 10/01/2024 से 20/01/2024 तक संचालित होगी। केन्द्राधीक्षक दिनांक 10/01/2024 से 20/01/2024 तक की अवधि में परीक्षार्थियों की संख्या के अनुसार तिथि एवं पाली का निर्धारण करके प्रायोगिक परीक्षा केन्द्र पर आवंटित सभी परीक्षार्थियों के प्रायोगिक विषयों की परीक्षा आयोजित करेंगे।
- परीक्षार्थी अपने इस प्रवेश-पत्र में उल्लिखित प्रायोगिक परीक्षा केंद्र पर दिनांक 10-01-2024 को पूर्वाह्न 09:00 बजे अनिवार्य रूप से जाकर परीक्षा केन्द्र के परिसर की सूचना पट्ट से यह जानकारी प्राप्त कर लें कि उनके द्वारा चयनित विषय की प्रायोगिक परीक्षा किस तिथि एवं किस पाली में संचालित होगी, जिसमें उन्हें सम्मिलित होना अनिवार्य है।
- परीक्षार्थी के प्रत्येक प्रायोगिक विषय की परीक्षा के लिए 08 पृष्ठों की केवल एक ही उत्तरपुस्तिका मिलेगी। अतिरिक्त उत्तरपुस्तिका नहीं दी जाएगी। परीक्षार्थी उत्तरपुस्तिका लेते ही यह सुनिश्चित कर लें कि इसमें 8 पृष्ठ हैं एवं सही क्रम में हैं।
- उत्तरपुस्तिका प्राप्त होते ही परीक्षार्थी अपने प्रवेश-पत्र तथा उत्तरपुस्तिका पर मुद्रित विवरणों (Details) का मिलान कर यह अवश्य सुनिश्चित हो लें कि जो उत्तरपुस्तिका परीक्षक द्वारा उन्हें दी गई है, वह उन्हीं की है। भिन्न विवरणों की उत्तरपुस्तिका प्राप्त होने पर उसे तुरंत परीक्षक को वापस लौटा दिया जाए।
- उत्तरपुस्तिका प्राप्त होने पर परीक्षार्थी उनके आवरण पृष्ठ के पीछे अंकित "परीक्षार्थियों के लिए निर्देश" अवश्य पढ़ें एवं उसका अनुपालन करें।
- परीक्षार्थी अपनी उत्तरपुस्तिका के कवर पृष्ठ के ऊपरी बायें तथा दायें भागों में क्रमांक-(1) में अपने उत्तर देने का माध्यम अंकित करते हुए क्रमांक-(2) में अपना पूर्ण हस्ताक्षर अंकित करें। इसके अलावा अन्य मुद्रित विवरणों में किसी भी प्रकार से कोई छेड़-छाड़ नहीं करें।
- प्रायोगिक परीक्षा की उत्तरपुस्तिका के आवरण पृष्ठ के निचले बायें एवं दायें भागों को परीक्षार्थी द्वारा कदापि नहीं भरा जाएगा। अगर परीक्षार्थी इस भाग को भरते हैं, तो परीक्षार्थी का इस विषय में परीक्षाफल रद्द किया जा सकता है। ये दोनों भाग आंतरिक/बाह्य परीक्षकों को भरने के लिए दिया गया है।
- उत्तरपुस्तिका के पन्नों के दोनों पृष्ठों पर तथा प्रत्येक लाइन पर लिखें एवं पृष्ठों को नष्ट न करें।
- यदि रफ कार्य करने की आवश्यकता हो, तो परीक्षार्थी उत्तरपुस्तिका के अंतिम पृष्ठ पर रफ कार्य करके उसे काट दे/क्रॉस (x) कर दें।
- उत्तरपुस्तिका के आंतरिक पृष्ठों पर दाहिने हाशिए में लाइन खींचकर सादा स्थान छोड़ रखा गया है। शेष स्थान रूल्ड है। परीक्षार्थी दाहिने हाशिए के सादे स्थान में कुछ भी नहीं लिखेंगे, चूंकि यह भाग परीक्षक के उपयोग के लिए है।
- उत्तरपुस्तिका के पृष्ठों को मोड़ें- फाड़ें नहीं तथा बीच-बीच में व्यर्थ ही खाली न छोड़ें।
- प्रश्न-पत्र में दी हुई संख्या के अनुसार अपने उत्तरों की संख्या लिखें।
- व्हाइटनगर, ब्लेड तथा नाखून का इस्तेमाल करना सर्वथा वर्जित है, अन्यथा परीक्षाफल अमान्य कर दिया जाएगा।
- प्रश्नोत्तर के समाप्त होने पर अंतिम में नीचे एक क्षैतिज रेखा खींच दें।
- आंतरिक परीक्षक द्वारा उपलब्ध कराये गए उपस्थिति-पत्रक में परीक्षार्थी द्वारा यथा-स्तम्भ परीक्षा की तिथि अंकित करते हुए उत्तरपुस्तिका की क्रम संख्या लिखकर अपना हस्ताक्षर किया जाएगा। परीक्षार्थी की उपस्थित, अनुपस्थित एवं निष्कासन से संबंधित संगत गोले को नीले/काले पेन से परीक्षक द्वारा भरा जाएगा न कि परीक्षार्थी द्वारा।
- परीक्षार्थी अपनी उत्तरपुस्तिका को आन्तरिक परीक्षक के पास जमा किये बिना परीक्षा भवन न छोड़ें।
- परीक्षा केन्द्र में कैंलकुलेटर, मोबाइल फोन, इयर फोन, पेजर, ब्लूटूथ या इस प्रकार का कोई अन्य इलेक्ट्रॉनिक उपकरण ले जाना सख्त मना है।
- जाँच परीक्षा में गैर-उत्प्रेषित या जाँच परीक्षा में अनुपस्थित छात्र/छात्रा इंटरमीडिएट वार्षिक प्रायोगिक परीक्षा, 2024 में कदापि सम्मिलित नहीं हो सकते हैं।



बिहार विद्यालय परीक्षा समिति, पटना
BIHAR SCHOOL EXAMINATION BOARD, PATNA
इंटरमीडिएट वार्षिक परीक्षा, 2024
INTERMEDIATE ANNUAL EXAMINATION, 2024
प्रायोगिक परीक्षा का प्रवेश पत्र
Admit Card For Practical Examination

संकाय: विज्ञान
FACULTY: SCIENCE

BSEB UNIQUE Id:- 2221110012663
कॉलेज/+2 स्कूल का नाम GAYA COLLEGE, GAYA
परीक्षार्थी का नाम RAHUL RAJ
माता का नाम PINKI DEVI
पिता का नाम RAJU LAL BARNWAL
वैवाहिक स्थिति Unmarried
परीक्षार्थी का आधार नं० 417009768585 दिव्यांग कोटि NO
सूचीकरण संख्या/वर्ष R-210011285-22 परीक्षार्थी की कोटि REGULAR
रोल कोड 21001 रोल क्रमांक 24011378 लिंग MALE
परीक्षा केंद्र का नाम GAYA COLLEGE, GAYA



प्रायोगिक परीक्षा के विषय (निर्धारित परीक्षा कार्यक्रम सहित)

प्रायोगिक विषय	विषय कोड	विषय का नाम	परीक्षा की तारीख
वैकल्पिक विषय	117	PHYSICS	10/01/2024 to 20/01/2024
	118	CHEMISTRY	
अतिरिक्त विषय			

संज्ञा/उपनाम

महाविद्यालय / +2 विद्यालय प्रधान का हस्ताक्षर
एवं मुहर

परीक्षा नियंत्रक (उ०मा०)

परीक्षार्थी के लिए आवश्यक निर्देश

- BSEB Unique Id सत्र 2021 - 23 से सूचीकृत हुए परीक्षार्थियों को जारी किया गया है। सत्र 2021 - 23 के पूर्व सत्र के किसी परीक्षार्थी को BSEB Unique Id जारी नहीं किया गया है।
- प्रायोगिक परीक्षा दिनांक 10/01/2024 से 20/01/2024 तक संचालित होगी। केन्द्राधीक्षक दिनांक 10/01/2024 से 20/01/2024 तक की अवधि में परीक्षार्थियों की संख्या के अनुसार तिथि एवं पाली का निर्धारण करके प्रायोगिक परीक्षा केन्द्र पर आवंटित सभी परीक्षार्थियों के प्रायोगिक विषयों की परीक्षा आयोजित करेंगे।
- परीक्षार्थी अपने इस प्रवेश-पत्र में उल्लिखित प्रायोगिक परीक्षा केंद्र पर दिनांक 10-01-2024 को पूर्वाह्न 09:00 बजे अनिवार्य रूप से जाकर परीक्षा केन्द्र के परिसर की सूचना पट्ट से यह जानकारी प्राप्त कर लें कि उनके द्वारा चयनित विषय की प्रायोगिक परीक्षा किस तिथि एवं किस पाली में संचालित होगी, जिसमें उन्हें सम्मिलित होना अनिवार्य है।
- परीक्षार्थी के प्रत्येक प्रायोगिक विषय की परीक्षा के लिए 08 पृष्ठों की केवल एक ही उत्तरपुस्तिका मिलेगी। अतिरिक्त उत्तरपुस्तिका नहीं दी जाएगी। परीक्षार्थी उत्तरपुस्तिका लेते ही यह सुनिश्चित कर लें कि इसमें 8 पृष्ठ हैं एवं सही क्रम में हैं।
- उत्तरपुस्तिका प्राप्त होते ही परीक्षार्थी अपने प्रवेश-पत्र तथा उत्तरपुस्तिका पर मुद्रित विवरणों (Details) का मिलान कर यह अवश्य सुनिश्चित हो लें कि जो उत्तरपुस्तिका परीक्षक द्वारा उन्हें दी गई है, वह उन्हीं की है। भिन्न विवरणों की उत्तरपुस्तिका प्राप्त होने पर उसे तुरंत परीक्षक को वापस लौटा दिया जाए।
- उत्तरपुस्तिका प्राप्त होने पर परीक्षार्थी उनके आवरण पृष्ठ के पीछे अंकित "परीक्षार्थियों के लिए निर्देश" अवश्य पढ़ें एवं उसका अनुपालन करें।
- परीक्षार्थी अपनी उत्तरपुस्तिका के कवर पृष्ठ के ऊपरी बायें तथा दायें भागों में क्रमांक-(1) में अपने उत्तर देने का माध्यम अंकित करते हुए क्रमांक-(2) में अपना पूर्ण हस्ताक्षर अंकित करें। इसके अलावा अन्य मुद्रित विवरणों में किसी भी प्रकार से कोई छेड़-छाड़ नहीं करें।
- प्रायोगिक परीक्षा की उत्तरपुस्तिका के आवरण पृष्ठ के निचले बायें एवं दायें भागों को परीक्षार्थी द्वारा कदापि नहीं भरा जाएगा। अगर परीक्षार्थी इस भाग को भरते हैं, तो परीक्षार्थी का इस विषय में परीक्षाफल रद्द किया जा सकता है। ये दोनों भाग आंतरिक/बाह्य परीक्षकों को भरने के लिए दिया गया है।
- उत्तरपुस्तिका के पन्नों के दोनों पृष्ठों पर तथा प्रत्येक लाइन पर लिखें एवं पृष्ठों को नष्ट न करें।
- यदि रफ कार्य करने की आवश्यकता हो, तो परीक्षार्थी उत्तरपुस्तिका के अंतिम पृष्ठ पर रफ कार्य करके उसे काट दे/क्रॉस (x) कर दें।
- उत्तरपुस्तिका के आंतरिक पृष्ठों पर दाहिने हाशिए में लाइन खींचकर सादा स्थान छोड़ रखा गया है। शेष स्थान रूल्ड है। परीक्षार्थी दाहिने हाशिए के सादे स्थान में कुछ भी नहीं लिखेंगे, चूंकि यह भाग परीक्षक के उपयोग के लिए है।
- उत्तरपुस्तिका के पृष्ठों को मोड़ें- फाड़ें नहीं तथा बीच-बीच में व्यर्थ ही खाली न छोड़ें।
- प्रश्न-पत्र में दी हुई संख्या के अनुसार अपने उत्तरों की संख्या लिखें।
- व्हाइटनगर, ब्लेड तथा नाखून का इस्तेमाल करना सर्वथा वर्जित है, अन्यथा परीक्षाफल अमान्य कर दिया जाएगा।
- प्रश्नोत्तर के समाप्त होने पर अंतिम में नीचे एक क्षैतिज रेखा खींच दें।
- आंतरिक परीक्षक द्वारा उपलब्ध कराये गए उपस्थिति-पत्रक में परीक्षार्थी द्वारा यथा-स्तम्भ परीक्षा की तिथि अंकित करते हुए उत्तरपुस्तिका की क्रम संख्या लिखकर अपना हस्ताक्षर किया जाएगा। परीक्षार्थी की उपस्थित, अनुपस्थित एवं निष्कासन से संबंधित संगत गोले को नीले/काले पेन से परीक्षक द्वारा भरा जाएगा न कि परीक्षार्थी द्वारा।
- परीक्षार्थी अपनी उत्तरपुस्तिका को आन्तरिक परीक्षक के पास जमा किये बिना परीक्षा भवन न छोड़ें।
- परीक्षा केन्द्र में कैलकुलेटर, मोबाइल फोन, डियर फोन, पेजर, ब्लूटूथ या इस प्रकार का कोई अन्य इलेक्ट्रॉनिक उपकरण ले जाना सख्त मना है।
- जाँच परीक्षा में गैर-उत्प्रेषित या जाँच परीक्षा में अनुपस्थित छात्र/छात्रा इंटरमीडिएट वार्षिक प्रायोगिक परीक्षा, 2024 में कदापि सम्मिलित नहीं हो सकते हैं।



बिहार विद्यालय परीक्षा समिति, पटना
BIHAR SCHOOL EXAMINATION BOARD, PATNA
इंटरमीडिएट वार्षिक परीक्षा, 2024
INTERMEDIATE ANNUAL EXAMINATION, 2024
प्रायोगिक परीक्षा का प्रवेश पत्र
Admit Card For Practical Examination

संकाय: विज्ञान
FACULTY: SCIENCE

BSEB UNIQUE Id:- 2221110012643
कॉलेज/+2 स्कूल का नाम GAYA COLLEGE, GAYA
परीक्षार्थी का नाम RAHUL KUMAR
माता का नाम RENU DEVI
पिता का नाम GAYA PRASAD
वैवाहिक स्थिति Unmarried
परीक्षार्थी का आधार नं० 644333550506 दिव्यांग कोटि NO
सूचीकरण संख्या/वर्ष R-210011270-22 परीक्षार्थी की कोटि REGULAR
रोल कोड 21001 रोल क्रमांक 24011556 लिंग MALE
परीक्षा केंद्र का नाम GAYA COLLEGE, GAYA



प्रायोगिक परीक्षा के विषय (निर्धारित परीक्षा कार्यक्रम सहित)

प्रायोगिक विषय	विषय कोड	विषय का नाम	परीक्षा की तारीख
वैकल्पिक विषय	117	PHYSICS	10/01/2024 to 20/01/2024
	118	CHEMISTRY	
अतिरिक्त विषय			

संज्ञा/उपनाम

महाविद्यालय / +2 विद्यालय प्रधान का हस्ताक्षर
एवं मुहर

परीक्षा नियंत्रक (उ०मा०)

परीक्षार्थी के लिए आवश्यक निर्देश

- BSEB Unique Id सत्र 2021 - 23 से सूचीकृत हुए परीक्षार्थियों को जारी किया गया है। सत्र 2021 - 23 के पूर्व सत्र के किसी परीक्षार्थी को BSEB Unique Id जारी नहीं किया गया है।
- प्रायोगिक परीक्षा दिनांक 10/01/2024 से 20/01/2024 तक संचालित होगी। केन्द्राधीक्षक दिनांक 10/01/2024 से 20/01/2024 तक की अवधि में परीक्षार्थियों की संख्या के अनुसार तिथि एवं पाली का निर्धारण करके प्रायोगिक परीक्षा केन्द्र पर आवंटित सभी परीक्षार्थियों के प्रायोगिक विषयों की परीक्षा आयोजित करेंगे।
- परीक्षार्थी अपने इस प्रवेश-पत्र में उल्लिखित प्रायोगिक परीक्षा केंद्र पर दिनांक 10-01-2024 को पूर्वाह्न 09:00 बजे अनिवार्य रूप से जाकर परीक्षा केन्द्र के परिसर की सूचना पट्ट से यह जानकारी प्राप्त कर लें कि उनके द्वारा चयनित विषय की प्रायोगिक परीक्षा किस तिथि एवं किस पाली में संचालित होगी, जिसमें उन्हें सम्मिलित होना अनिवार्य है।
- परीक्षार्थी के प्रत्येक प्रायोगिक विषय की परीक्षा के लिए 08 पृष्ठों की केवल एक ही उत्तरपुस्तिका मिलेगी। अतिरिक्त उत्तरपुस्तिका नहीं दी जाएगी। परीक्षार्थी उत्तरपुस्तिका लेते ही यह सुनिश्चित कर लें कि इसमें 8 पृष्ठ हैं एवं सही क्रम में हैं।
- उत्तरपुस्तिका प्राप्त होते ही परीक्षार्थी अपने प्रवेश-पत्र तथा उत्तरपुस्तिका पर मुद्रित विवरणों (Details) का मिलान कर यह अवश्य सुनिश्चित हो लें कि जो उत्तरपुस्तिका परीक्षक द्वारा उन्हें दी गई है, वह उन्हीं की है। भिन्न विवरणों की उत्तरपुस्तिका प्राप्त होने पर उसे तुरंत परीक्षक को वापस लौटा दिया जाए।
- उत्तरपुस्तिका प्राप्त होने पर परीक्षार्थी उनके आवरण पृष्ठ के पीछे अंकित "परीक्षार्थियों के लिए निर्देश" अवश्य पढ़ें एवं उसका अनुपालन करें।
- परीक्षार्थी अपनी उत्तरपुस्तिका के कवर पृष्ठ के ऊपरी बायें तथा दायें भागों में क्रमांक-(1) में अपने उत्तर देने का माध्यम अंकित करते हुए क्रमांक-(2) में अपना पूर्ण हस्ताक्षर अंकित करें। इसके अलावा अन्य मुद्रित विवरणों में किसी भी प्रकार से कोई छेड़-छाड़ नहीं करें।
- प्रायोगिक परीक्षा की उत्तरपुस्तिका के आवरण पृष्ठ के निचले बायें एवं दायें भागों को परीक्षार्थी द्वारा कदापि नहीं भरा जाएगा। अगर परीक्षार्थी इस भाग को भरते हैं, तो परीक्षार्थी का इस विषय में परीक्षाफल रद्द किया जा सकता है। ये दोनों भाग आंतरिक/बाह्य परीक्षकों को भरने के लिए दिया गया है।
- उत्तरपुस्तिका के पन्नों के दोनों पृष्ठों पर तथा प्रत्येक लाइन पर लिखें एवं पृष्ठों को नष्ट न करें।
- यदि रफ कार्य करने की आवश्यकता हो, तो परीक्षार्थी उत्तरपुस्तिका के अंतिम पृष्ठ पर रफ कार्य करके उसे काट दे/क्रॉस (x) कर दें।
- उत्तरपुस्तिका के आंतरिक पृष्ठों पर दाहिने हाशिए में लाइन खींचकर सादा स्थान छोड़ रखा गया है। शेष स्थान रूल्ड है। परीक्षार्थी दाहिने हाशिए के सादे स्थान में कुछ भी नहीं लिखेंगे, चूंकि यह भाग परीक्षक के उपयोग के लिए है।
- उत्तरपुस्तिका के पृष्ठों को मोड़ें- फाड़ें नहीं तथा बीच-बीच में व्यर्थ ही खाली न छोड़ें।
- प्रश्न-पत्र में दी हुई संख्या के अनुसार अपने उत्तरों की संख्या लिखें।
- व्हाइटनगर, ब्लेड तथा नाखून का इस्तेमाल करना सर्वथा वर्जित है, अन्यथा परीक्षाफल अमान्य कर दिया जाएगा।
- प्रश्नोत्तर के समाप्त होने पर अंतिम में नीचे एक क्षैतिज रेखा खींच दें।
- आंतरिक परीक्षक द्वारा उपलब्ध कराये गए उपस्थिति-पत्रक में परीक्षार्थी द्वारा यथा-स्तम्भ परीक्षा की तिथि अंकित करते हुए उत्तरपुस्तिका की क्रम संख्या लिखकर अपना हस्ताक्षर किया जाएगा। परीक्षार्थी की उपस्थित, अनुपस्थित एवं निष्कासन से संबंधित संगत गोले को नीले/काले पेन से परीक्षक द्वारा भरा जाएगा न कि परीक्षार्थी द्वारा।
- परीक्षार्थी अपनी उत्तरपुस्तिका को आन्तरिक परीक्षक के पास जमा किये बिना परीक्षा भवन न छोड़ें।
- परीक्षा केन्द्र में कैंलकुलेटर, मोबाइल फोन, डियर फोन, पेजर, ब्लूटूथ या इस प्रकार का कोई अन्य इलेक्ट्रॉनिक उपकरण ले जाना सख्त मना है।
- जाँच परीक्षा में गैर-उत्प्रेषित या जाँच परीक्षा में अनुपस्थित छात्र/छात्रा इंटरमीडिएट वार्षिक प्रायोगिक परीक्षा, 2024 में कदापि सम्मिलित नहीं हो सकते हैं।



बिहार विद्यालय परीक्षा समिति, पटना
BIHAR SCHOOL EXAMINATION BOARD, PATNA
इंटरमीडिएट वार्षिक परीक्षा, 2024
INTERMEDIATE ANNUAL EXAMINATION, 2024
प्रायोगिक परीक्षा का प्रवेश पत्र
Admit Card For Practical Examination

संकाय: विज्ञान
FACULTY: SCIENCE

BSEB UNIQUE Id:- 2221110012662
कॉलेज/+2 स्कूल का नाम GAYA COLLEGE, GAYA
परीक्षार्थी का नाम RAHUL RAJ
माता का नाम MANJU DEVI
पिता का नाम BIRENDRA KUMAR
वैवाहिक स्थिति Unmarried
परीक्षार्थी का आधार नं० 668953244176 दिव्यांग कोटि NO
सूचीकरण संख्या/वर्ष R-210011284-22 परीक्षार्थी की कोटि REGULAR
रोल कोड 21001 रोल क्रमांक 24011201 लिंग MALE
परीक्षा केंद्र का नाम GAYA COLLEGE, GAYA



RAHUL RAJ

प्रायोगिक परीक्षा के विषय (निर्धारित परीक्षा कार्यक्रम सहित)

प्रायोगिक विषय	विषय कोड	विषय का नाम	परीक्षा की तारीख
वैकल्पिक विषय	117	PHYSICS	10/01/2024 to 20/01/2024
	118	CHEMISTRY	
	119	BIOLOGY	
अतिरिक्त विषय			

संज्ञा (उपनाम)

महाविद्यालय / +2 विद्यालय प्रधान का हस्ताक्षर
एवं मुहर

परीक्षा नियंत्रक (उ०मा०)

परीक्षार्थी के लिए आवश्यक निर्देश

- BSEB Unique Id सत्र 2021 - 23 से सूचीकृत हुए परीक्षार्थियों को जारी किया गया है। सत्र 2021 - 23 के पूर्व सत्र के किसी परीक्षार्थी को BSEB Unique Id जारी नहीं किया गया है।
- प्रायोगिक परीक्षा दिनांक 10/01/2024 से 20/01/2024 तक संचालित होगी। केन्द्राधीक्षक दिनांक 10/01/2024 से 20/01/2024 तक की अवधि में परीक्षार्थियों की संख्या के अनुसार तिथि एवं पाली का निर्धारण करके प्रायोगिक परीक्षा केन्द्र पर आवंटित सभी परीक्षार्थियों के प्रायोगिक विषयों की परीक्षा आयोजित करेंगे।
- परीक्षार्थी अपने इस प्रवेश-पत्र में उल्लिखित प्रायोगिक परीक्षा केंद्र पर दिनांक 10-01-2024 को पूर्वाह्न 09:00 बजे अनिवार्य रूप से जाकर परीक्षा केन्द्र के परिसर की सूचना पट्ट से यह जानकारी प्राप्त कर लें कि उनके द्वारा चयनित विषय की प्रायोगिक परीक्षा किस तिथि एवं किस पाली में संचालित होगी, जिसमें उन्हें सम्मिलित होना अनिवार्य है।
- परीक्षार्थी के प्रत्येक प्रायोगिक विषय की परीक्षा के लिए 08 पृष्ठों की केवल एक ही उत्तरपुस्तिका मिलेगी। अतिरिक्त उत्तरपुस्तिका नहीं दी जाएगी। परीक्षार्थी उत्तरपुस्तिका लेते ही यह सुनिश्चित कर लें कि इसमें 8 पृष्ठ हैं एवं सही क्रम में हैं।
- उत्तरपुस्तिका प्राप्त होते ही परीक्षार्थी अपने प्रवेश-पत्र तथा उत्तरपुस्तिका पर मुद्रित विवरणों (Details) का मिलान कर यह अवश्य सुनिश्चित हो लें कि जो उत्तरपुस्तिका परीक्षक द्वारा उन्हें दी गई है, वह उन्हीं की है। भिन्न विवरणों की उत्तरपुस्तिका प्राप्त होने पर उसे तुरंत परीक्षक को वापस लौटा दिया जाए।
- उत्तरपुस्तिका प्राप्त होने पर परीक्षार्थी उनके आवरण पृष्ठ के पीछे अंकित "परीक्षार्थियों के लिए निर्देश" अवश्य पढ़ें एवं उसका अनुपालन करें।
- परीक्षार्थी अपनी उत्तरपुस्तिका के कवर पृष्ठ के ऊपरी बायें तथा दायें भागों में क्रमांक-(1) में अपने उत्तर देने का माध्यम अंकित करते हुए क्रमांक-(2) में अपना पूर्ण हस्ताक्षर अंकित करें। इसके अलावा अन्य मुद्रित विवरणों में किसी भी प्रकार से कोई छेड़-छाड़ नहीं करें।
- प्रायोगिक परीक्षा की उत्तरपुस्तिका के आवरण पृष्ठ के निचले बायें एवं दायें भागों को परीक्षार्थी द्वारा कदापि नहीं भरा जाएगा। अगर परीक्षार्थी इस भाग को भरते हैं, तो परीक्षार्थी का इस विषय में परीक्षाफल रद्द किया जा सकता है। ये दोनों भाग आंतरिक/बाह्य परीक्षकों को भरने के लिए दिया गया है।
- उत्तरपुस्तिका के पन्नों के दोनों पृष्ठों पर तथा प्रत्येक लाइन पर लिखें एवं पृष्ठों को नष्ट न करें।
- यदि रफ कार्य करने की आवश्यकता हो, तो परीक्षार्थी उत्तरपुस्तिका के अंतिम पृष्ठ पर रफ कार्य करके उसे काट दे/क्रॉस (x) कर दें।
- उत्तरपुस्तिका के आंतरिक पृष्ठों पर दाहिने हाशिए में लाइन खींचकर सादा स्थान छोड़ रखा गया है। शेष स्थान रूल्ड है। परीक्षार्थी दाहिने हाशिए के सादे स्थान में कुछ भी नहीं लिखेंगे, चूंकि यह भाग परीक्षक के उपयोग के लिए है।
- उत्तरपुस्तिका के पृष्ठों को मोड़ें- फाड़ें नहीं तथा बीच-बीच में व्यर्थ ही खाली न छोड़ें।
- प्रश्न-पत्र में दी हुई संख्या के अनुसार अपने उत्तरों की संख्या लिखें।
- व्हाइटनगर, ब्लेड तथा नाखून का इस्तेमाल करना सर्वथा वर्जित है, अन्यथा परीक्षाफल अमान्य कर दिया जाएगा।
- प्रश्नोत्तर के समाप्त होने पर अंतिम में नीचे एक क्षैतिज रेखा खींच दें।
- आंतरिक परीक्षक द्वारा उपलब्ध कराये गए उपस्थिति-पत्रक में परीक्षार्थी द्वारा यथा-स्तम्भ परीक्षा की तिथि अंकित करते हुए उत्तरपुस्तिका की क्रम संख्या लिखकर अपना हस्ताक्षर किया जाएगा। परीक्षार्थी की उपस्थित, अनुपस्थित एवं निष्कासन से संबंधित संगत गोले को नीले/काले पेन से परीक्षक द्वारा भरा जाएगा न कि परीक्षार्थी द्वारा।
- परीक्षार्थी अपनी उत्तरपुस्तिका को आन्तरिक परीक्षक के पास जमा किये बिना परीक्षा भवन न छोड़ें।
- परीक्षा केन्द्र में कैंलकुलेटर, मोबाइल फोन, डायर फोन, पेजर, ब्लूटूथ या इस प्रकार का कोई अन्य इलेक्ट्रॉनिक उपकरण ले जाना सख्त मना है।
- जाँच परीक्षा में गैर-उत्प्रेषित या जाँच परीक्षा में अनुपस्थित छात्र/छात्रा इंटरमीडिएट वार्षिक प्रायोगिक परीक्षा, 2024 में कदापि सम्मिलित नहीं हो सकते हैं।



बिहार विद्यालय परीक्षा समिति, पटना
BIHAR SCHOOL EXAMINATION BOARD, PATNA
इंटरमीडिएट वार्षिक परीक्षा, 2024
INTERMEDIATE ANNUAL EXAMINATION, 2024
प्रायोगिक परीक्षा का प्रवेश पत्र
Admit Card For Practical Examination

संकाय: विज्ञान
FACULTY: SCIENCE

BSEB UNIQUE Id:- 2221110012636
कॉलेज/+2 स्कूल का नाम GAYA COLLEGE, GAYA
परीक्षार्थी का नाम RAHUL KUMAR
माता का नाम JAMANTI DEVI
पिता का नाम BIRENDRA YADAV
वैवाहिक स्थिति Unmarried
परीक्षार्थी का आधार नं० 875785000000 दिव्यांग कोटि NO
सूचीकरण संख्या/वर्ष R-210011266-22 परीक्षार्थी की कोटि REGULAR
रोल कोड 21001 रोल क्रमांक 24010942 लिंग MALE
परीक्षा केंद्र का नाम GAYA COLLEGE, GAYA



Rahul Kumar

प्रायोगिक परीक्षा के विषय (निर्धारित परीक्षा कार्यक्रम सहित)

प्रायोगिक विषय	विषय कोड	विषय का नाम	परीक्षा की तारीख
वैकल्पिक विषय	117	PHYSICS	10/01/2024 to 20/01/2024
	118	CHEMISTRY	
अतिरिक्त विषय			

संज्ञा (उपनाम)

महाविद्यालय / +2 विद्यालय प्रधान का हस्ताक्षर
एवं मुहर

परीक्षा नियंत्रक (उ०मा०)

परीक्षार्थी के लिए आवश्यक निर्देश

- BSEB Unique Id सत्र 2021 - 23 से सूचीकृत हुए परीक्षार्थियों को जारी किया गया है। सत्र 2021 - 23 के पूर्व सत्र के किसी परीक्षार्थी को BSEB Unique Id जारी नहीं किया गया है।
- प्रायोगिक परीक्षा दिनांक 10/01/2024 से 20/01/2024 तक संचालित होगी। केन्द्राधीक्षक दिनांक 10/01/2024 से 20/01/2024 तक की अवधि में परीक्षार्थियों की संख्या के अनुसार तिथि एवं पाली का निर्धारण करके प्रायोगिक परीक्षा केन्द्र पर आवंटित सभी परीक्षार्थियों के प्रायोगिक विषयों की परीक्षा आयोजित करेंगे।
- परीक्षार्थी अपने इस प्रवेश-पत्र में उल्लिखित प्रायोगिक परीक्षा केंद्र पर दिनांक 10-01-2024 को पूर्वाह्न 09:00 बजे अनिवार्य रूप से जाकर परीक्षा केन्द्र के परिसर की सूचना पट्ट से यह जानकारी प्राप्त कर लें कि उनके द्वारा चयनित विषय की प्रायोगिक परीक्षा किस तिथि एवं किस पाली में संचालित होगी, जिसमें उन्हें सम्मिलित होना अनिवार्य है।
- परीक्षार्थी के प्रत्येक प्रायोगिक विषय की परीक्षा के लिए 08 पृष्ठों की केवल एक ही उत्तरपुस्तिका मिलेगी। अतिरिक्त उत्तरपुस्तिका नहीं दी जाएगी। परीक्षार्थी उत्तरपुस्तिका लेते ही यह सुनिश्चित कर लें कि इसमें 8 पृष्ठ हैं एवं सही क्रम में हैं।
- उत्तरपुस्तिका प्राप्त होते ही परीक्षार्थी अपने प्रवेश-पत्र तथा उत्तरपुस्तिका पर मुद्रित विवरणों (Details) का मिलान कर यह अवश्य सुनिश्चित हो लें कि जो उत्तरपुस्तिका परीक्षक द्वारा उन्हें दी गई है, वह उन्हीं की है। भिन्न विवरणों की उत्तरपुस्तिका प्राप्त होने पर उसे तुरंत परीक्षक को वापस लौटा दिया जाए।
- उत्तरपुस्तिका प्राप्त होने पर परीक्षार्थी उनके आवरण पृष्ठ के पीछे अंकित "परीक्षार्थियों के लिए निर्देश" अवश्य पढ़ें एवं उसका अनुपालन करें।
- परीक्षार्थी अपनी उत्तरपुस्तिका के कवर पृष्ठ के ऊपरी बायें तथा दायें भागों में क्रमांक-(1) में अपने उत्तर देने का माध्यम अंकित करते हुए क्रमांक-(2) में अपना पूर्ण हस्ताक्षर अंकित करें। इसके अलावा अन्य मुद्रित विवरणों में किसी भी प्रकार से कोई छेड़-छाड़ नहीं करें।
- प्रायोगिक परीक्षा की उत्तरपुस्तिका के आवरण पृष्ठ के निचले बायें एवं दायें भागों को परीक्षार्थी द्वारा कदापि नहीं भरा जाएगा। अगर परीक्षार्थी इस भाग को भरते हैं, तो परीक्षार्थी का इस विषय में परीक्षाफल रद्द किया जा सकता है। ये दोनों भाग आंतरिक/बाह्य परीक्षकों को भरने के लिए दिया गया है।
- उत्तरपुस्तिका के पन्नों के दोनों पृष्ठों पर तथा प्रत्येक लाइन पर लिखें एवं पृष्ठों को नष्ट न करें।
- यदि रफ कार्य करने की आवश्यकता हो, तो परीक्षार्थी उत्तरपुस्तिका के अंतिम पृष्ठ पर रफ कार्य करके उसे काट दे/क्रॉस (x) कर दें।
- उत्तरपुस्तिका के आंतरिक पृष्ठों पर दाहिने हाशिए में लाइन खींचकर सादा स्थान छोड़ रखा गया है। शेष स्थान रूल्ड है। परीक्षार्थी दाहिने हाशिए के सादे स्थान में कुछ भी नहीं लिखेंगे, चूंकि यह भाग परीक्षक के उपयोग के लिए है।
- उत्तरपुस्तिका के पृष्ठों को मोड़ें- फाड़ें नहीं तथा बीच-बीच में व्यर्थ ही खाली न छोड़ें।
- प्रश्न-पत्र में दी हुई संख्या के अनुसार अपने उत्तरों की संख्या लिखें।
- व्हाइटनगर, ब्लेड तथा नाखून का इस्तेमाल करना सर्वथा वर्जित है, अन्यथा परीक्षाफल अमान्य कर दिया जाएगा।
- प्रश्नोत्तर के समाप्त होने पर अंतिम में नीचे एक क्षैतिज रेखा खींच दें।
- आंतरिक परीक्षक द्वारा उपलब्ध कराये गए उपस्थिति-पत्रक में परीक्षार्थी द्वारा यथा-स्तम्भ परीक्षा की तिथि अंकित करते हुए उत्तरपुस्तिका की क्रम संख्या लिखकर अपना हस्ताक्षर किया जाएगा। परीक्षार्थी की उपस्थित, अनुपस्थित एवं निष्कासन से संबंधित संगत गोले को नीले/काले पेन से परीक्षक द्वारा भरा जाएगा न कि परीक्षार्थी द्वारा।
- परीक्षार्थी अपनी उत्तरपुस्तिका को आन्तरिक परीक्षक के पास जमा किये बिना परीक्षा भवन न छोड़ें।
- परीक्षा केन्द्र में कैंलकुलेटर, मोबाइल फोन, इयर फोन, पेजर, ब्लूटूथ या इस प्रकार का कोई अन्य इलेक्ट्रॉनिक उपकरण ले जाना सख्त मना है।
- जाँच परीक्षा में गैर-उत्प्रेषित या जाँच परीक्षा में अनुपस्थित छात्र/छात्रा इंटरमीडिएट वार्षिक प्रायोगिक परीक्षा, 2024 में कदापि सम्मिलित नहीं हो सकते हैं।



बिहार विद्यालय परीक्षा समिति, पटना
BIHAR SCHOOL EXAMINATION BOARD, PATNA
इंटरमीडिएट वार्षिक परीक्षा, 2024
INTERMEDIATE ANNUAL EXAMINATION, 2024
प्रायोगिक परीक्षा का प्रवेश पत्र
Admit Card For Practical Examination

संकाय: विज्ञान
FACULTY: SCIENCE

BSEB UNIQUE Id:- 2221110012657
कॉलेज/+2 स्कूल का नाम GAYA COLLEGE, GAYA
परीक्षार्थी का नाम RAHUL KUMAR
माता का नाम RINKI DEVI
पिता का नाम SUNIL PASWAN
वैवाहिक स्थिति Unmarried
परीक्षार्थी का आधार नं० 568738640489 दिव्यांग कोटि NO
सूचीकरण संख्या/वर्ष R-210011281-22 परीक्षार्थी की कोटि REGULAR
रोल कोड 21001 रोल क्रमांक 24012128 लिंग MALE
परीक्षा केंद्र का नाम GAYA COLLEGE, GAYA



प्रायोगिक परीक्षा के विषय (निर्धारित परीक्षा कार्यक्रम सहित)

प्रायोगिक विषय	विषय कोड	विषय का नाम	परीक्षा की तारीख
वैकल्पिक विषय	117	PHYSICS	10/01/2024 to 20/01/2024
	118	CHEMISTRY	
अतिरिक्त विषय	119	Biology	

संज्ञा/उत्तर

महाविद्यालय / +2 विद्यालय प्रधान का हस्ताक्षर
एवं मुहर

परीक्षा नियंत्रक (उ०मा०)

परीक्षार्थी के लिए आवश्यक निर्देश

- BSEB Unique Id सत्र 2021 - 23 से सूचीकृत हुए परीक्षार्थियों को जारी किया गया है। सत्र 2021 - 23 के पूर्व सत्र के किसी परीक्षार्थी को BSEB Unique Id जारी नहीं किया गया है।
- प्रायोगिक परीक्षा दिनांक 10/01/2024 से 20/01/2024 तक संचालित होगी। केन्द्राधीक्षक दिनांक 10/01/2024 से 20/01/2024 तक की अवधि में परीक्षार्थियों की संख्या के अनुसार तिथि एवं पाली का निर्धारण करके प्रायोगिक परीक्षा केन्द्र पर आवंटित सभी परीक्षार्थियों के प्रायोगिक विषयों की परीक्षा आयोजित करेंगे।
- परीक्षार्थी अपने इस प्रवेश-पत्र में उल्लिखित प्रायोगिक परीक्षा केंद्र पर दिनांक 10-01-2024 को पूर्वाह्न 09:00 बजे अनिवार्य रूप से जाकर परीक्षा केन्द्र के परिसर की सूचना पट्ट से यह जानकारी प्राप्त कर लें कि उनके द्वारा चयनित विषय की प्रायोगिक परीक्षा किस तिथि एवं किस पाली में संचालित होगी, जिसमें उन्हें सम्मिलित होना अनिवार्य है।
- परीक्षार्थी के प्रत्येक प्रायोगिक विषय की परीक्षा के लिए 08 पृष्ठों की केवल एक ही उत्तरपुस्तिका मिलेगी। अतिरिक्त उत्तरपुस्तिका नहीं दी जाएगी। परीक्षार्थी उत्तरपुस्तिका लेते ही यह सुनिश्चित कर लें कि इसमें 8 पृष्ठ हैं एवं सही क्रम में हैं।
- उत्तरपुस्तिका प्राप्त होते ही परीक्षार्थी अपने प्रवेश-पत्र तथा उत्तरपुस्तिका पर मुद्रित विवरणों (Details) का मिलान कर यह अवश्य सुनिश्चित हो लें कि जो उत्तरपुस्तिका परीक्षक द्वारा उन्हें दी गई है, वह उन्हीं की है। भिन्न विवरणों की उत्तरपुस्तिका प्राप्त होने पर उसे तुरंत परीक्षक को वापस लौटा दिया जाए।
- उत्तरपुस्तिका प्राप्त होने पर परीक्षार्थी उनके आवरण पृष्ठ के पीछे अंकित "परीक्षार्थियों के लिए निर्देश" अवश्य पढ़ें एवं उसका अनुपालन करें।
- परीक्षार्थी अपनी उत्तरपुस्तिका के कवर पृष्ठ के ऊपरी बायें तथा दायें भागों में क्रमांक-(1) में अपने उत्तर देने का माध्यम अंकित करते हुए क्रमांक-(2) में अपना पूर्ण हस्ताक्षर अंकित करें। इसके अलावा अन्य मुद्रित विवरणों में किसी भी प्रकार से कोई छेड़-छाड़ नहीं करें।
- प्रायोगिक परीक्षा की उत्तरपुस्तिका के आवरण पृष्ठ के निचले बायें एवं दायें भागों को परीक्षार्थी द्वारा कदापि नहीं भरा जाएगा। अगर परीक्षार्थी इस भाग को भरते हैं, तो परीक्षार्थी का इस विषय में परीक्षाफल रद्द किया जा सकता है। ये दोनों भाग आंतरिक/बाह्य परीक्षकों को भरने के लिए दिया गया है।
- उत्तरपुस्तिका के पन्नों के दोनों पृष्ठों पर तथा प्रत्येक लाइन पर लिखें एवं पृष्ठों को नष्ट न करें।
- यदि रफ कार्य करने की आवश्यकता हो, तो परीक्षार्थी उत्तरपुस्तिका के अंतिम पृष्ठ पर रफ कार्य करके उसे काट दे/क्रॉस (x) कर दें।
- उत्तरपुस्तिका के आंतरिक पृष्ठों पर दाहिने हाशिए में लाइन खींचकर सादा स्थान छोड़ रखा गया है। शेष स्थान रूल्ड है। परीक्षार्थी दाहिने हाशिए के सादे स्थान में कुछ भी नहीं लिखेंगे, चूंकि यह भाग परीक्षक के उपयोग के लिए है।
- उत्तरपुस्तिका के पृष्ठों को मोड़ें- फाड़ें नहीं तथा बीच-बीच में व्यर्थ ही खाली न छोड़ें।
- प्रश्न-पत्र में दी हुई संख्या के अनुसार अपने उत्तरों की संख्या लिखें।
- व्हाइटनगर, ब्लेड तथा नाखून का इस्तेमाल करना सर्वथा वर्जित है, अन्यथा परीक्षाफल अमान्य कर दिया जाएगा।
- प्रश्नोत्तर के समाप्त होने पर अंतिम में नीचे एक क्षैतिज रेखा खींच दें।
- आंतरिक परीक्षक द्वारा उपलब्ध कराये गए उपस्थिति-पत्रक में परीक्षार्थी द्वारा यथा-स्तम्भ परीक्षा की तिथि अंकित करते हुए उत्तरपुस्तिका की क्रम संख्या लिखकर अपना हस्ताक्षर किया जाएगा। परीक्षार्थी की उपस्थित, अनुपस्थित एवं निष्कासन से संबंधित संगत गोले को नीले/काले पेन से परीक्षक द्वारा भरा जाएगा न कि परीक्षार्थी द्वारा।
- परीक्षार्थी अपनी उत्तरपुस्तिका को आन्तरिक परीक्षक के पास जमा किये बिना परीक्षा भवन न छोड़ें।
- परीक्षा केन्द्र में कैंलकुलेटर, मोबाइल फोन, डियर फोन, पेजर, ब्लूटूथ या इस प्रकार का कोई अन्य इलेक्ट्रॉनिक उपकरण ले जाना सख्त मना है।
- जाँच परीक्षा में गैर-उत्प्रेषित या जाँच परीक्षा में अनुपस्थित छात्र/छात्रा इंटरमीडिएट वार्षिक प्रायोगिक परीक्षा, 2024 में कदापि सम्मिलित नहीं हो सकते हैं।



बिहार विद्यालय परीक्षा समिति, पटना
BIHAR SCHOOL EXAMINATION BOARD, PATNA
इंटरमीडिएट वार्षिक परीक्षा, 2024
INTERMEDIATE ANNUAL EXAMINATION, 2024
प्रायोगिक परीक्षा का प्रवेश पत्र
Admit Card For Practical Examination

संकाय: विज्ञान
FACULTY: SCIENCE

BSEB UNIQUE Id:- 2221110012637
कॉलेज/+2 स्कूल का नाम GAYA COLLEGE, GAYA
परीक्षार्थी का नाम RAHUL KUMAR
माता का नाम RINKI DEVI
पिता का नाम BISHUNPAT YADAV
वैवाहिक स्थिति Unmarried
परीक्षार्थी का आधार नं० 268360223208 दिव्यांग कोटि NO
सूचीकरण संख्या/वर्ष R-210011267-22 परीक्षार्थी की कोटि REGULAR
रोल कोड 21001 रोल क्रमांक 24011587 लिंग MALE
परीक्षा केंद्र का नाम GAYA COLLEGE, GAYA



प्रायोगिक परीक्षा के विषय (निर्धारित परीक्षा कार्यक्रम सहित)

प्रायोगिक विषय	विषय कोड	विषय का नाम	परीक्षा की तारीख
वैकल्पिक विषय	117	PHYSICS	10/01/2024 to 20/01/2024
	118	CHEMISTRY	
अतिरिक्त विषय			

संज्ञा/उत्तर

महाविद्यालय / +2 विद्यालय प्रधान का हस्ताक्षर
एवं मुहर

परीक्षा नियंत्रक (उ०मा०)

परीक्षार्थी के लिए आवश्यक निर्देश

- BSEB Unique Id सत्र 2021 - 23 से सूचीकृत हुए परीक्षार्थियों को जारी किया गया है। सत्र 2021 - 23 के पूर्व सत्र के किसी परीक्षार्थी को BSEB Unique Id जारी नहीं किया गया है।
- प्रायोगिक परीक्षा दिनांक 10/01/2024 से 20/01/2024 तक संचालित होगी। केन्द्राधीक्षक दिनांक 10/01/2024 से 20/01/2024 तक की अवधि में परीक्षार्थियों की संख्या के अनुसार तिथि एवं पाली का निर्धारण करके प्रायोगिक परीक्षा केन्द्र पर आवंटित सभी परीक्षार्थियों के प्रायोगिक विषयों की परीक्षा आयोजित करेंगे।
- परीक्षार्थी अपने इस प्रवेश-पत्र में उल्लिखित प्रायोगिक परीक्षा केंद्र पर दिनांक 10-01-2024 को पूर्वाह्न 09:00 बजे अनिवार्य रूप से जाकर परीक्षा केन्द्र के परिसर की सूचना पट्ट से यह जानकारी प्राप्त कर लें कि उनके द्वारा चयनित विषय की प्रायोगिक परीक्षा किस तिथि एवं किस पाली में संचालित होगी, जिसमें उन्हें सम्मिलित होना अनिवार्य है।
- परीक्षार्थी के प्रत्येक प्रायोगिक विषय की परीक्षा के लिए 08 पृष्ठों की केवल एक ही उत्तरपुस्तिका मिलेगी। अतिरिक्त उत्तरपुस्तिका नहीं दी जाएगी। परीक्षार्थी उत्तरपुस्तिका लेते ही यह सुनिश्चित कर लें कि इसमें 8 पृष्ठ हैं एवं सही क्रम में हैं।
- उत्तरपुस्तिका प्राप्त होते ही परीक्षार्थी अपने प्रवेश-पत्र तथा उत्तरपुस्तिका पर मुद्रित विवरणों (Details) का मिलान कर यह अवश्य सुनिश्चित हो लें कि जो उत्तरपुस्तिका परीक्षक द्वारा उन्हें दी गई है, वह उन्हीं की है। भिन्न विवरणों की उत्तरपुस्तिका प्राप्त होने पर उसे तुरंत परीक्षक को वापस लौटा दिया जाए।
- उत्तरपुस्तिका प्राप्त होने पर परीक्षार्थी उनके आवरण पृष्ठ के पीछे अंकित "परीक्षार्थियों के लिए निर्देश" अवश्य पढ़ें एवं उसका अनुपालन करें।
- परीक्षार्थी अपनी उत्तरपुस्तिका के कवर पृष्ठ के ऊपरी बायें तथा दायें भागों में क्रमांक-(1) में अपने उत्तर देने का माध्यम अंकित करते हुए क्रमांक-(2) में अपना पूर्ण हस्ताक्षर अंकित करें। इसके अलावा अन्य मुद्रित विवरणों में किसी भी प्रकार से कोई छेड़-छाड़ नहीं करें।
- प्रायोगिक परीक्षा की उत्तरपुस्तिका के आवरण पृष्ठ के निचले बायें एवं दायें भागों को परीक्षार्थी द्वारा कदापि नहीं भरा जाएगा। अगर परीक्षार्थी इस भाग को भरते हैं, तो परीक्षार्थी का इस विषय में परीक्षाफल रद्द किया जा सकता है। ये दोनों भाग आंतरिक/बाह्य परीक्षकों को भरने के लिए दिया गया है।
- उत्तरपुस्तिका के पन्नों के दोनों पृष्ठों पर तथा प्रत्येक लाइन पर लिखें एवं पृष्ठों को नष्ट न करें।
- यदि रफ कार्य करने की आवश्यकता हो, तो परीक्षार्थी उत्तरपुस्तिका के अंतिम पृष्ठ पर रफ कार्य करके उसे काट दे/क्रॉस (x) कर दें।
- उत्तरपुस्तिका के आंतरिक पृष्ठों पर दाहिने हाशिए में लाइन खींचकर सादा स्थान छोड़ रखा गया है। शेष स्थान रूल्ड है। परीक्षार्थी दाहिने हाशिए के सादे स्थान में कुछ भी नहीं लिखेंगे, चूंकि यह भाग परीक्षक के उपयोग के लिए है।
- उत्तरपुस्तिका के पृष्ठों को मोड़ें- फाड़ें नहीं तथा बीच-बीच में व्यर्थ ही खाली न छोड़ें।
- प्रश्न-पत्र में दी हुई संख्या के अनुसार अपने उत्तरों की संख्या लिखें।
- व्हाइटनगर, ब्लेड तथा नाखून का इस्तेमाल करना सर्वथा वर्जित है, अन्यथा परीक्षाफल अमान्य कर दिया जाएगा।
- प्रश्नोत्तर के समाप्त होने पर अंतिम में नीचे एक क्षैतिज रेखा खींच दें।
- आंतरिक परीक्षक द्वारा उपलब्ध कराये गए उपस्थिति-पत्रक में परीक्षार्थी द्वारा यथा-स्तम्भ परीक्षा की तिथि अंकित करते हुए उत्तरपुस्तिका की क्रम संख्या लिखकर अपना हस्ताक्षर किया जाएगा। परीक्षार्थी की उपस्थित, अनुपस्थित एवं निष्कासन से संबंधित संगत गोले को नीले/काले पेन से परीक्षक द्वारा भरा जाएगा न कि परीक्षार्थी द्वारा।
- परीक्षार्थी अपनी उत्तरपुस्तिका को आन्तरिक परीक्षक के पास जमा किये बिना परीक्षा भवन न छोड़ें।
- परीक्षा केन्द्र में कैलकुलेटर, मोबाइल फोन, डायर फोन, पेजर, ब्लूटूथ या इस प्रकार का कोई अन्य इलेक्ट्रॉनिक उपकरण ले जाना सख्त मना है।
- जाँच परीक्षा में गैर-उत्प्रेषित या जाँच परीक्षा में अनुपस्थित छात्र/छात्रा इंटरमीडिएट वार्षिक प्रायोगिक परीक्षा, 2024 में कदापि सम्मिलित नहीं हो सकते हैं।



बिहार विद्यालय परीक्षा समिति, पटना
BIHAR SCHOOL EXAMINATION BOARD, PATNA
इंटरमीडिएट वार्षिक परीक्षा, 2024
INTERMEDIATE ANNUAL EXAMINATION, 2024
प्रायोगिक परीक्षा का प्रवेश पत्र
Admit Card For Practical Examination

संकाय: विज्ञान
FACULTY: SCIENCE

BSEB UNIQUE Id:- 2221110012661
कॉलेज/+2 स्कूल का नाम GAYA COLLEGE, GAYA
परीक्षार्थी का नाम RAHUL KUMAR THAKUR
माता का नाम SUMANTI DEVI
पिता का नाम NAND KUMAR THAKUR
वैवाहिक स्थिति Unmarried
परीक्षार्थी का आधार नं० 524133873418 दिव्यांग कोटि NO
सूचीकरण संख्या/वर्ष R-210011283-22 परीक्षार्थी की कोटि REGULAR
रोल कोड 21001 रोल क्रमांक 24011941 लिंग MALE
परीक्षा केंद्र का नाम GAYA COLLEGE, GAYA



Rahul Kumar Thakur

प्रायोगिक परीक्षा के विषय (निर्धारित परीक्षा कार्यक्रम सहित)

प्रायोगिक विषय	विषय कोड	विषय का नाम	परीक्षा की तारीख
वैकल्पिक विषय	117	PHYSICS	10/01/2024 to 20/01/2024
	118	CHEMISTRY	
	119	BIOLOGY	
अतिरिक्त विषय			

संजीव कुमार

महाविद्यालय / +2 विद्यालय प्रधान का हस्ताक्षर
एवं मुहर

परीक्षा नियंत्रक (30मा0)

परीक्षार्थी के लिए आवश्यक निर्देश

- BSEB Unique Id सत्र 2021 - 23 से सूचीकृत हुए परीक्षार्थियों को जारी किया गया है। सत्र 2021 - 23 के पूर्व सत्र के किसी परीक्षार्थी को BSEB Unique Id जारी नहीं किया गया है।
- प्रायोगिक परीक्षा दिनांक 10/01/2024 से 20/01/2024 तक संचालित होगी। केन्द्राधीक्षक दिनांक 10/01/2024 से 20/01/2024 तक की अवधि में परीक्षार्थियों की संख्या के अनुसार तिथि एवं पाली का निर्धारण करके प्रायोगिक परीक्षा केन्द्र पर आवंटित सभी परीक्षार्थियों के प्रायोगिक विषयों की परीक्षा आयोजित करेंगे।
- परीक्षार्थी अपने इस प्रवेश-पत्र में उल्लिखित प्रायोगिक परीक्षा केंद्र पर दिनांक 10-01-2024 को पूर्वाह्न 09:00 बजे अनिवार्य रूप से जाकर परीक्षा केन्द्र के परिसर की सूचना पट्ट से यह जानकारी प्राप्त कर लें कि उनके द्वारा चयनित विषय की प्रायोगिक परीक्षा किस तिथि एवं किस पाली में संचालित होगी, जिसमें उन्हें सम्मिलित होना अनिवार्य है।
- परीक्षार्थी के प्रत्येक प्रायोगिक विषय की परीक्षा के लिए 08 पृष्ठों की केवल एक ही उत्तरपुस्तिका मिलेगी। अतिरिक्त उत्तरपुस्तिका नहीं दी जाएगी। परीक्षार्थी उत्तरपुस्तिका लेते ही यह सुनिश्चित कर लें कि इसमें 8 पृष्ठ हैं एवं सही क्रम में हैं।
- उत्तरपुस्तिका प्राप्त होते ही परीक्षार्थी अपने प्रवेश-पत्र तथा उत्तरपुस्तिका पर मुद्रित विवरणों (Details) का मिलान कर यह अवश्य सुनिश्चित हो लें कि जो उत्तरपुस्तिका परीक्षक द्वारा उन्हें दी गई है, वह उन्हीं की है। भिन्न विवरणों की उत्तरपुस्तिका प्राप्त होने पर उसे तुरंत परीक्षक को वापस लौटा दिया जाए।
- उत्तरपुस्तिका प्राप्त होने पर परीक्षार्थी उनके आवरण पृष्ठ के पीछे अंकित "परीक्षार्थियों के लिए निर्देश" अवश्य पढ़ें एवं उसका अनुपालन करें।
- परीक्षार्थी अपनी उत्तरपुस्तिका के कवर पृष्ठ के ऊपरी बायें तथा दायें भागों में क्रमांक-(1) में अपने उत्तर देने का माध्यम अंकित करते हुए क्रमांक-(2) में अपना पूर्ण हस्ताक्षर अंकित करें। इसके अलावा अन्य मुद्रित विवरणों में किसी भी प्रकार से कोई छेड़-छाड़ नहीं करें।
- प्रायोगिक परीक्षा की उत्तरपुस्तिका के आवरण पृष्ठ के निचले बायें एवं दायें भागों को परीक्षार्थी द्वारा कदापि नहीं भरा जाएगा। अगर परीक्षार्थी इस भाग को भरते हैं, तो परीक्षार्थी का इस विषय में परीक्षाफल रद्द किया जा सकता है। ये दोनों भाग आंतरिक/बाह्य परीक्षकों को भरने के लिए दिया गया है।
- उत्तरपुस्तिका के पन्नों के दोनों पृष्ठों पर तथा प्रत्येक लाइन पर लिखें एवं पृष्ठों को नष्ट न करें।
- यदि रफ कार्य करने की आवश्यकता हो, तो परीक्षार्थी उत्तरपुस्तिका के अंतिम पृष्ठ पर रफ कार्य करके उसे काट दे/क्रॉस (x) कर दें।
- उत्तरपुस्तिका के आंतरिक पृष्ठों पर दाहिने हाशिए में लाइन खींचकर सादा स्थान छोड़ रखा गया है। शेष स्थान रूल्ड है। परीक्षार्थी दाहिने हाशिए के सादे स्थान में कुछ भी नहीं लिखेंगे, चूंकि यह भाग परीक्षक के उपयोग के लिए है।
- उत्तरपुस्तिका के पृष्ठों को मोड़ें- फाड़ें नहीं तथा बीच-बीच में व्यर्थ ही खाली न छोड़ें।
- प्रश्न-पत्र में दी हुई संख्या के अनुसार अपने उत्तरों की संख्या लिखें।
- व्हाइटनगर, ब्लेड तथा नाखून का इस्तेमाल करना सर्वथा वर्जित है, अन्यथा परीक्षाफल अमान्य कर दिया जाएगा।
- प्रश्नोत्तर के समाप्त होने पर अंतिम में नीचे एक क्षैतिज रेखा खींच दें।
- आंतरिक परीक्षक द्वारा उपलब्ध कराये गए उपस्थिति-पत्रक में परीक्षार्थी द्वारा यथा-स्तम्भ परीक्षा की तिथि अंकित करते हुए उत्तरपुस्तिका की क्रम संख्या लिखकर अपना हस्ताक्षर किया जाएगा। परीक्षार्थी की उपस्थित, अनुपस्थित एवं निष्कासन से संबंधित संगत गोले को नीले/काले पेन से परीक्षक द्वारा भरा जाएगा न कि परीक्षार्थी द्वारा।
- परीक्षार्थी अपनी उत्तरपुस्तिका को आन्तरिक परीक्षक के पास जमा किये बिना परीक्षा भवन न छोड़ें।
- परीक्षा केन्द्र में कैंलकुलेटर, मोबाइल फोन, डायर फोन, पेजर, ब्लूटूथ या इस प्रकार का कोई अन्य इलेक्ट्रॉनिक उपकरण ले जाना सख्त मना है।
- जाँच परीक्षा में गैर-उत्प्रेषित या जाँच परीक्षा में अनुपस्थित छात्र/छात्रा इंटरमीडिएट वार्षिक प्रायोगिक परीक्षा, 2024 में कदापि सम्मिलित नहीं हो सकते हैं।



बिहार विद्यालय परीक्षा समिति, पटना
BIHAR SCHOOL EXAMINATION BOARD, PATNA
इंटरमीडिएट वार्षिक परीक्षा, 2024
INTERMEDIATE ANNUAL EXAMINATION, 2024
प्रायोगिक परीक्षा का प्रवेश पत्र
Admit Card For Practical Examination

संकाय: विज्ञान
FACULTY: SCIENCE

BSEB UNIQUE Id:- 2221110012649
कॉलेज/+2 स्कूल का नाम GAYA COLLEGE, GAYA
परीक्षार्थी का नाम RAHUL KUMAR
माता का नाम RAJKUMARI DEVI
पिता का नाम RAJU PASWAN
वैवाहिक स्थिति Unmarried
परीक्षार्थी का आधार नं० 958482245737 दिव्यांग कोटि NO
सूचीकरण संख्या/वर्ष R-210011275-22 परीक्षार्थी की कोटि REGULAR
रोल कोड 21001 रोल क्रमांक 24011464 लिंग MALE
परीक्षा केंद्र का नाम GAYA COLLEGE, GAYA



प्रायोगिक परीक्षा के विषय (निर्धारित परीक्षा कार्यक्रम सहित)

प्रायोगिक विषय	विषय कोड	विषय का नाम	परीक्षा की तारीख
वैकल्पिक विषय	117	PHYSICS	10/01/2024 to 20/01/2024
	118	CHEMISTRY	
अतिरिक्त विषय			

राहुल कुमार

महाविद्यालय / +2 विद्यालय प्रधान का हस्ताक्षर
एवं मुहर

परीक्षा नियंत्रक (उ०मा०)

परीक्षार्थी के लिए आवश्यक निर्देश

- BSEB Unique Id सत्र 2021 - 23 से सूचीकृत हुए परीक्षार्थियों को जारी किया गया है। सत्र 2021 - 23 के पूर्व सत्र के किसी परीक्षार्थी को BSEB Unique Id जारी नहीं किया गया है।
- प्रायोगिक परीक्षा दिनांक 10/01/2024 से 20/01/2024 तक संचालित होगी। केन्द्राधीक्षक दिनांक 10/01/2024 से 20/01/2024 तक की अवधि में परीक्षार्थियों की संख्या के अनुसार तिथि एवं पाली का निर्धारण करके प्रायोगिक परीक्षा केन्द्र पर आवंटित सभी परीक्षार्थियों के प्रायोगिक विषयों की परीक्षा आयोजित करेंगे।
- परीक्षार्थी अपने इस प्रवेश-पत्र में उल्लिखित प्रायोगिक परीक्षा केंद्र पर दिनांक 10-01-2024 को पूर्वाह्न 09:00 बजे अनिवार्य रूप से जाकर परीक्षा केन्द्र के परिसर की सूचना पट्ट से यह जानकारी प्राप्त कर लें कि उनके द्वारा चयनित विषय की प्रायोगिक परीक्षा किस तिथि एवं किस पाली में संचालित होगी, जिसमें उन्हें सम्मिलित होना अनिवार्य है।
- परीक्षार्थी के प्रत्येक प्रायोगिक विषय की परीक्षा के लिए 08 पृष्ठों की केवल एक ही उत्तरपुस्तिका मिलेगी। अतिरिक्त उत्तरपुस्तिका नहीं दी जाएगी। परीक्षार्थी उत्तरपुस्तिका लेते ही यह सुनिश्चित कर लें कि इसमें 8 पृष्ठ हैं एवं सही क्रम में हैं।
- उत्तरपुस्तिका प्राप्त होते ही परीक्षार्थी अपने प्रवेश-पत्र तथा उत्तरपुस्तिका पर मुद्रित विवरणों (Details) का मिलान कर यह अवश्य सुनिश्चित हो लें कि जो उत्तरपुस्तिका परीक्षक द्वारा उन्हें दी गई है, वह उन्हीं की है। भिन्न विवरणों की उत्तरपुस्तिका प्राप्त होने पर उसे तुरंत परीक्षक को वापस लौटा दिया जाए।
- उत्तरपुस्तिका प्राप्त होने पर परीक्षार्थी उनके आवरण पृष्ठ के पीछे अंकित "परीक्षार्थियों के लिए निर्देश" अवश्य पढ़ें एवं उसका अनुपालन करें।
- परीक्षार्थी अपनी उत्तरपुस्तिका के कवर पृष्ठ के ऊपरी बायें तथा दायें भागों में क्रमांक-(1) में अपने उत्तर देने का माध्यम अंकित करते हुए क्रमांक-(2) में अपना पूर्ण हस्ताक्षर अंकित करें। इसके अलावा अन्य मुद्रित विवरणों में किसी भी प्रकार से कोई छेड़-छाड़ नहीं करें।
- प्रायोगिक परीक्षा की उत्तरपुस्तिका के आवरण पृष्ठ के निचले बायें एवं दायें भागों को परीक्षार्थी द्वारा कदापि नहीं भरा जाएगा। अगर परीक्षार्थी इस भाग को भरते हैं, तो परीक्षार्थी का इस विषय में परीक्षाफल रद्द किया जा सकता है। ये दोनों भाग आंतरिक/बाह्य परीक्षकों को भरने के लिए दिया गया है।
- उत्तरपुस्तिका के पन्नों के दोनों पृष्ठों पर तथा प्रत्येक लाइन पर लिखें एवं पृष्ठों को नष्ट न करें।
- यदि रफ कार्य करने की आवश्यकता हो, तो परीक्षार्थी उत्तरपुस्तिका के अंतिम पृष्ठ पर रफ कार्य करते उसे काट दे/क्रॉस (x) कर दें।
- उत्तरपुस्तिका के आंतरिक पृष्ठों पर दाहिने हाशिए में लाइन खींचकर सादा स्थान छोड़ रखा गया है। शेष स्थान रूल्ड है। परीक्षार्थी दाहिने हाशिए के सादे स्थान में कुछ भी नहीं लिखेंगे, चूंकि यह भाग परीक्षक के उपयोग के लिए है।
- उत्तरपुस्तिका के पृष्ठों को मोड़ें- फाड़ें नहीं तथा बीच-बीच में व्यर्थ ही खाली न छोड़ें।
- प्रश्न-पत्र में दी हुई संख्या के अनुसार अपने उत्तरों की संख्या लिखें।
- व्हाइटनगर, ब्लेड तथा नाखून का इस्तेमाल करना सर्वथा वर्जित है, अन्यथा परीक्षाफल अमान्य कर दिया जाएगा।
- प्रश्नोत्तर के समाप्त होने पर अंतिम में नीचे एक क्षैतिज रेखा खींच दें।
- आंतरिक परीक्षक द्वारा उपलब्ध कराये गए उपस्थिति-पत्रक में परीक्षार्थी द्वारा यथा-स्तम्भ परीक्षा की तिथि अंकित करते हुए उत्तरपुस्तिका की क्रम संख्या लिखकर अपना हस्ताक्षर किया जाएगा। परीक्षार्थी की उपस्थित, अनुपस्थित एवं निष्कासन से संबंधित संगत गोले को नीले/काले पेन से परीक्षक द्वारा भरा जाएगा न कि परीक्षार्थी द्वारा।
- परीक्षार्थी अपनी उत्तरपुस्तिका को आन्तरिक परीक्षक के पास जमा किये बिना परीक्षा भवन न छोड़ें।
- परीक्षा केन्द्र में कैंलकुलेटर, मोबाइल फोन, डायर फोन, पेजर, ब्लूटूथ या इस प्रकार का कोई अन्य इलेक्ट्रॉनिक उपकरण ले जाना सख्त मना है।
- जाँच परीक्षा में गैर-उत्प्रेषित या जाँच परीक्षा में अनुपस्थित छात्र/छात्रा इंटरमीडिएट वार्षिक प्रायोगिक परीक्षा, 2024 में कदापि सम्मिलित नहीं हो सकते हैं।



बिहार विद्यालय परीक्षा समिति, पटना
BIHAR SCHOOL EXAMINATION BOARD, PATNA
इंटरमीडिएट वार्षिक परीक्षा, 2024
INTERMEDIATE ANNUAL EXAMINATION, 2024
प्रायोगिक परीक्षा का प्रवेश पत्र
Admit Card For Practical Examination

संकाय: विज्ञान
FACULTY: SCIENCE

BSEB UNIQUE Id:- 2221110012642
कॉलेज/+2 स्कूल का नाम GAYA COLLEGE, GAYA
परीक्षार्थी का नाम RAHUL KUMAR
माता का नाम GYANTI DEVI
पिता का नाम DINESH YADAV
वैवाहिक स्थिति Unmarried
परीक्षार्थी का आधार नं० 225259565168 दिव्यांग कोटि NO
सूचीकरण संख्या/वर्ष R-210011269-22 परीक्षार्थी की कोटि REGULAR
रोल कोड 21001 रोल क्रमांक 24010920 लिंग MALE
परीक्षा केंद्र का नाम GAYA COLLEGE, GAYA



Rahul Kumar

प्रायोगिक परीक्षा के विषय (निर्धारित परीक्षा कार्यक्रम सहित)

प्रायोगिक विषय	विषय कोड	विषय का नाम	परीक्षा की तारीख
वैकल्पिक विषय	117	PHYSICS	10/01/2024 to 20/01/2024
	118	CHEMISTRY	
	119	BIOLOGY	
अतिरिक्त विषय			

संज्ञा/उत्तर

महाविद्यालय / +2 विद्यालय प्रधान का हस्ताक्षर
एवं मुहर

परीक्षा नियंत्रक (उ०मा०)

परीक्षार्थी के लिए आवश्यक निर्देश

- BSEB Unique Id सत्र 2021 - 23 से सूचीकृत हुए परीक्षार्थियों को जारी किया गया है। सत्र 2021 - 23 के पूर्व सत्र के किसी परीक्षार्थी को BSEB Unique Id जारी नहीं किया गया है।
- प्रायोगिक परीक्षा दिनांक 10/01/2024 से 20/01/2024 तक संचालित होगी। केन्द्राधीक्षक दिनांक 10/01/2024 से 20/01/2024 तक की अवधि में परीक्षार्थियों की संख्या के अनुसार तिथि एवं पाली का निर्धारण करके प्रायोगिक परीक्षा केन्द्र पर आवंटित सभी परीक्षार्थियों के प्रायोगिक विषयों की परीक्षा आयोजित करेंगे।
- परीक्षार्थी अपने इस प्रवेश-पत्र में उल्लिखित प्रायोगिक परीक्षा केंद्र पर दिनांक 10-01-2024 को पूर्वाह्न 09:00 बजे अनिवार्य रूप से जाकर परीक्षा केन्द्र के परिसर की सूचना पट्ट से यह जानकारी प्राप्त कर लें कि उनके द्वारा चयनित विषय की प्रायोगिक परीक्षा किस तिथि एवं किस पाली में संचालित होगी, जिसमें उन्हें सम्मिलित होना अनिवार्य है।
- परीक्षार्थी के प्रत्येक प्रायोगिक विषय की परीक्षा के लिए 08 पृष्ठों की केवल एक ही उत्तरपुस्तिका मिलेगी। अतिरिक्त उत्तरपुस्तिका नहीं दी जाएगी। परीक्षार्थी उत्तरपुस्तिका लेते ही यह सुनिश्चित कर लें कि इसमें 8 पृष्ठ हैं एवं सही क्रम में हैं।
- उत्तरपुस्तिका प्राप्त होते ही परीक्षार्थी अपने प्रवेश-पत्र तथा उत्तरपुस्तिका पर मुद्रित विवरणों (Details) का मिलान कर यह अवश्य सुनिश्चित हो लें कि जो उत्तरपुस्तिका परीक्षक द्वारा उन्हें दी गई है, वह उन्हीं की है। भिन्न विवरणों की उत्तरपुस्तिका प्राप्त होने पर उसे तुरंत परीक्षक को वापस लौटा दिया जाए।
- उत्तरपुस्तिका प्राप्त होने पर परीक्षार्थी उनके आवरण पृष्ठ के पीछे अंकित "परीक्षार्थियों के लिए निर्देश" अवश्य पढ़ें एवं उसका अनुपालन करें।
- परीक्षार्थी अपनी उत्तरपुस्तिका के कवर पृष्ठ के ऊपरी बायें तथा दायें भागों में क्रमांक-(1) में अपने उत्तर देने का माध्यम अंकित करते हुए क्रमांक-(2) में अपना पूर्ण हस्ताक्षर अंकित करें। इसके अलावा अन्य मुद्रित विवरणों में किसी भी प्रकार से कोई छेड़-छाड़ नहीं करें।
- प्रायोगिक परीक्षा की उत्तरपुस्तिका के आवरण पृष्ठ के निचले बायें एवं दायें भागों को परीक्षार्थी द्वारा कदापि नहीं भरा जाएगा। अगर परीक्षार्थी इस भाग को भरते हैं, तो परीक्षार्थी का इस विषय में परीक्षाफल रद्द किया जा सकता है। ये दोनों भाग आंतरिक/बाह्य परीक्षकों को भरने के लिए दिया गया है।
- उत्तरपुस्तिका के पन्नों के दोनों पृष्ठों पर तथा प्रत्येक लाइन पर लिखें एवं पृष्ठों को नष्ट न करें।
- यदि रफ कार्य करने की आवश्यकता हो, तो परीक्षार्थी उत्तरपुस्तिका के अंतिम पृष्ठ पर रफ कार्य करके उसे काट दे/क्रॉस (x) कर दें।
- उत्तरपुस्तिका के आंतरिक पृष्ठों पर दाहिने हाशिए में लाइन खींचकर सादा स्थान छोड़ रखा गया है। शेष स्थान रूल्ड है। परीक्षार्थी दाहिने हाशिए के सादे स्थान में कुछ भी नहीं लिखेंगे, चूंकि यह भाग परीक्षक के उपयोग के लिए है।
- उत्तरपुस्तिका के पृष्ठों को मोड़ें- फाड़ें नहीं तथा बीच-बीच में व्यर्थ ही खाली न छोड़ें।
- प्रश्न-पत्र में दी हुई संख्या के अनुसार अपने उत्तरों की संख्या लिखें।
- व्हाइटनगर, ब्लेड तथा नाखून का इस्तेमाल करना सर्वथा वर्जित है, अन्यथा परीक्षाफल अमान्य कर दिया जाएगा।
- प्रश्नोत्तर के समाप्त होने पर अंतिम में नीचे एक क्षैतिज रेखा खींच दें।
- आंतरिक परीक्षक द्वारा उपलब्ध कराये गए उपस्थिति-पत्रक में परीक्षार्थी द्वारा यथा-स्तम्भ परीक्षा की तिथि अंकित करते हुए उत्तरपुस्तिका की क्रम संख्या लिखकर अपना हस्ताक्षर किया जाएगा। परीक्षार्थी की उपस्थित, अनुपस्थित एवं निष्कासन से संबंधित संगत गोले को नीले/काले पेन से परीक्षक द्वारा भरा जाएगा न कि परीक्षार्थी द्वारा।
- परीक्षार्थी अपनी उत्तरपुस्तिका को आन्तरिक परीक्षक के पास जमा किये बिना परीक्षा भवन न छोड़ें।
- परीक्षा केन्द्र में कैलकुलेटर, मोबाइल फोन, डायर फोन, पेजर, ब्लूटूथ या इस प्रकार का कोई अन्य इलेक्ट्रॉनिक उपकरण ले जाना सख्त मना है।
- जाँच परीक्षा में गैर-उत्प्रेषित या जाँच परीक्षा में अनुपस्थित छात्र/छात्रा इंटरमीडिएट वार्षिक प्रायोगिक परीक्षा, 2024 में कदापि सम्मिलित नहीं हो सकते हैं।



बिहार विद्यालय परीक्षा समिति, पटना
BIHAR SCHOOL EXAMINATION BOARD, PATNA
इंटरमीडिएट वार्षिक परीक्षा, 2024
INTERMEDIATE ANNUAL EXAMINATION, 2024
प्रायोगिक परीक्षा का प्रवेश पत्र
Admit Card For Practical Examination

संकाय: विज्ञान
FACULTY: SCIENCE

BSEB UNIQUE Id:- 2221110012634
कॉलेज/+2 स्कूल का नाम GAYA COLLEGE, GAYA
परीक्षार्थी का नाम RAHUL KUMAR
माता का नाम REKHA SINHA
पिता का नाम BHUSHAN SHARMA
वैवाहिक स्थिति Unmarried
परीक्षार्थी का आधार नं० 385932062216 दिव्यांग कोटि NO
सूचीकरण संख्या/वर्ष R-210011265-22 परीक्षार्थी की कोटि REGULAR
रोल कोड 21001 रोल क्रमांक 24011540 लिंग MALE
परीक्षा केंद्र का नाम GAYA COLLEGE, GAYA



प्रायोगिक परीक्षा के विषय (निर्धारित परीक्षा कार्यक्रम सहित)

प्रायोगिक विषय	विषय कोड	विषय का नाम	परीक्षा की तारीख
वैकल्पिक विषय	117	PHYSICS	10/01/2024 to 20/01/2024
	118	CHEMISTRY	
अतिरिक्त विषय			

संज्ञा/उत्तर

महाविद्यालय / +2 विद्यालय प्रधान का हस्ताक्षर
एवं मुहर

परीक्षा नियंत्रक (उ०मा०)

परीक्षार्थी के लिए आवश्यक निर्देश

- BSEB Unique Id सत्र 2021 - 23 से सूचीकृत हुए परीक्षार्थियों को जारी किया गया है। सत्र 2021 - 23 के पूर्व सत्र के किसी परीक्षार्थी को BSEB Unique Id जारी नहीं किया गया है।
- प्रायोगिक परीक्षा दिनांक 10/01/2024 से 20/01/2024 तक संचालित होगी। केन्द्राधीक्षक दिनांक 10/01/2024 से 20/01/2024 तक की अवधि में परीक्षार्थियों की संख्या के अनुसार तिथि एवं पाली का निर्धारण करके प्रायोगिक परीक्षा केन्द्र पर आवंटित सभी परीक्षार्थियों के प्रायोगिक विषयों की परीक्षा आयोजित करेंगे।
- परीक्षार्थी अपने इस प्रवेश-पत्र में उल्लिखित प्रायोगिक परीक्षा केंद्र पर दिनांक 10-01-2024 को पूर्वाह्न 09:00 बजे अनिवार्य रूप से जाकर परीक्षा केन्द्र के परिसर की सूचना पट्ट से यह जानकारी प्राप्त कर लें कि उनके द्वारा चयनित विषय की प्रायोगिक परीक्षा किस तिथि एवं किस पाली में संचालित होगी, जिसमें उन्हें सम्मिलित होना अनिवार्य है।
- परीक्षार्थी के प्रत्येक प्रायोगिक विषय की परीक्षा के लिए 08 पृष्ठों की केवल एक ही उत्तरपुस्तिका मिलेगी। अतिरिक्त उत्तरपुस्तिका नहीं दी जाएगी। परीक्षार्थी उत्तरपुस्तिका लेते ही यह सुनिश्चित कर लें कि इसमें 8 पृष्ठ हैं एवं सही क्रम में हैं।
- उत्तरपुस्तिका प्राप्त होते ही परीक्षार्थी अपने प्रवेश-पत्र तथा उत्तरपुस्तिका पर मुद्रित विवरणों (Details) का मिलान कर यह अवश्य सुनिश्चित हो लें कि जो उत्तरपुस्तिका परीक्षक द्वारा उन्हें दी गई है, वह उन्हीं की है। भिन्न विवरणों की उत्तरपुस्तिका प्राप्त होने पर उसे तुरंत परीक्षक को वापस लौटा दिया जाए।
- उत्तरपुस्तिका प्राप्त होने पर परीक्षार्थी उनके आवरण पृष्ठ के पीछे अंकित "परीक्षार्थियों के लिए निर्देश" अवश्य पढ़ें एवं उसका अनुपालन करें।
- परीक्षार्थी अपनी उत्तरपुस्तिका के कवर पृष्ठ के ऊपरी बायें तथा दायें भागों में क्रमांक-(1) में अपने उत्तर देने का माध्यम अंकित करते हुए क्रमांक-(2) में अपना पूर्ण हस्ताक्षर अंकित करें। इसके अलावा अन्य मुद्रित विवरणों में किसी भी प्रकार से कोई छेड़-छाड़ नहीं करें।
- प्रायोगिक परीक्षा की उत्तरपुस्तिका के आवरण पृष्ठ के निचले बायें एवं दायें भागों को परीक्षार्थी द्वारा कदापि नहीं भरा जाएगा। अगर परीक्षार्थी इस भाग को भरते हैं, तो परीक्षार्थी का इस विषय में परीक्षाफल रद्द किया जा सकता है। ये दोनों भाग आंतरिक/बाह्य परीक्षकों को भरने के लिए दिया गया है।
- उत्तरपुस्तिका के पन्नों के दोनों पृष्ठों पर तथा प्रत्येक लाइन पर लिखें एवं पृष्ठों को नष्ट न करें।
- यदि रफ कार्य करने की आवश्यकता हो, तो परीक्षार्थी उत्तरपुस्तिका के अंतिम पृष्ठ पर रफ कार्य करके उसे काट दे/क्रॉस (x) कर दें।
- उत्तरपुस्तिका के आंतरिक पृष्ठों पर दाहिने हाशिए में लाइन खींचकर सादा स्थान छोड़ रखा गया है। शेष स्थान रूल्ड है। परीक्षार्थी दाहिने हाशिए के सादे स्थान में कुछ भी नहीं लिखेंगे, चूंकि यह भाग परीक्षक के उपयोग के लिए है।
- उत्तरपुस्तिका के पृष्ठों को मोड़ें- फाड़ें नहीं तथा बीच-बीच में व्यर्थ ही खाली न छोड़ें।
- प्रश्न-पत्र में दी हुई संख्या के अनुसार अपने उत्तरों की संख्या लिखें।
- व्हाइटनगर, ब्लेड तथा नाखून का इस्तेमाल करना सर्वथा वर्जित है, अन्यथा परीक्षाफल अमान्य कर दिया जाएगा।
- प्रश्नोत्तर के समाप्त होने पर अंतिम में नीचे एक क्षैतिज रेखा खींच दें।
- आंतरिक परीक्षक द्वारा उपलब्ध कराये गए उपस्थिति-पत्रक में परीक्षार्थी द्वारा यथा-स्तम्भ परीक्षा की तिथि अंकित करते हुए उत्तरपुस्तिका की क्रम संख्या लिखकर अपना हस्ताक्षर किया जाएगा। परीक्षार्थी की उपस्थित, अनुपस्थित एवं निष्कासन से संबंधित संगत गोले को नीले/काले पेन से परीक्षक द्वारा भरा जाएगा न कि परीक्षार्थी द्वारा।
- परीक्षार्थी अपनी उत्तरपुस्तिका को आन्तरिक परीक्षक के पास जमा किये बिना परीक्षा भवन न छोड़ें।
- परीक्षा केन्द्र में कैंलकुलेटर, मोबाइल फोन, डायर फोन, पेजर, ब्लूटूथ या इस प्रकार का कोई अन्य इलेक्ट्रॉनिक उपकरण ले जाना सख्त मना है।
- जाँच परीक्षा में गैर-उत्प्रेषित या जाँच परीक्षा में अनुपस्थित छात्र/छात्रा इंटरमीडिएट वार्षिक प्रायोगिक परीक्षा, 2024 में कदापि सम्मिलित नहीं हो सकते हैं।



बिहार विद्यालय परीक्षा समिति, पटना
BIHAR SCHOOL EXAMINATION BOARD, PATNA
इंटरमीडिएट वार्षिक परीक्षा, 2024
INTERMEDIATE ANNUAL EXAMINATION, 2024
प्रायोगिक परीक्षा का प्रवेश पत्र
Admit Card For Practical Examination

संकाय: विज्ञान
FACULTY: SCIENCE

BSEB UNIQUE Id:- 2221110012665
कॉलेज/+2 स्कूल का नाम GAYA COLLEGE, GAYA
परीक्षार्थी का नाम RAHUL SHARMA
माता का नाम RINA KUMARI
पिता का नाम BRIJU SHARMA
वैवाहिक स्थिति Unmarried
परीक्षार्थी का आधार नं० 416436047960 दिव्यांग कोटि NO
सूचीकरण संख्या/वर्ष R-210011286-22 परीक्षार्थी की कोटि REGULAR
रोल कोड 21001 रोल क्रमांक 24011584 लिंग MALE
परीक्षा केंद्र का नाम GAYA COLLEGE, GAYA



प्रायोगिक परीक्षा के विषय (निर्धारित परीक्षा कार्यक्रम सहित)

प्रायोगिक विषय	विषय कोड	विषय का नाम	परीक्षा की तारीख
वैकल्पिक विषय	117	PHYSICS	10/01/2024 to 20/01/2024
	118	CHEMISTRY	
	119	BIOLOGY	
अतिरिक्त विषय			

संज्ञा/उत्तर

महाविद्यालय / +2 विद्यालय प्रधान का हस्ताक्षर
एवं मुहर

परीक्षा नियंत्रक (उ०मा०)

परीक्षार्थी के लिए आवश्यक निर्देश

- BSEB Unique Id सत्र 2021 - 23 से सूचीकृत हुए परीक्षार्थियों को जारी किया गया है। सत्र 2021 - 23 के पूर्व सत्र के किसी परीक्षार्थी को BSEB Unique Id जारी नहीं किया गया है।
- प्रायोगिक परीक्षा दिनांक 10/01/2024 से 20/01/2024 तक संचालित होगी। केन्द्राधीक्षक दिनांक 10/01/2024 से 20/01/2024 तक की अवधि में परीक्षार्थियों की संख्या के अनुसार तिथि एवं पाली का निर्धारण करके प्रायोगिक परीक्षा केन्द्र पर आवंटित सभी परीक्षार्थियों के प्रायोगिक विषयों की परीक्षा आयोजित करेंगे।
- परीक्षार्थी अपने इस प्रवेश-पत्र में उल्लिखित प्रायोगिक परीक्षा केंद्र पर दिनांक 10-01-2024 को पूर्वाह्न 09:00 बजे अनिवार्य रूप से जाकर परीक्षा केन्द्र के परिसर की सूचना पट्ट से यह जानकारी प्राप्त कर लें कि उनके द्वारा चयनित विषय की प्रायोगिक परीक्षा किस तिथि एवं किस पाली में संचालित होगी, जिसमें उन्हें सम्मिलित होना अनिवार्य है।
- परीक्षार्थी के प्रत्येक प्रायोगिक विषय की परीक्षा के लिए 08 पृष्ठों की केवल एक ही उत्तरपुस्तिका मिलेगी। अतिरिक्त उत्तरपुस्तिका नहीं दी जाएगी। परीक्षार्थी उत्तरपुस्तिका लेते ही यह सुनिश्चित कर लें कि इसमें 8 पृष्ठ हैं एवं सही क्रम में हैं।
- उत्तरपुस्तिका प्राप्त होते ही परीक्षार्थी अपने प्रवेश-पत्र तथा उत्तरपुस्तिका पर मुद्रित विवरणों (Details) का मिलान कर यह अवश्य सुनिश्चित हो लें कि जो उत्तरपुस्तिका परीक्षक द्वारा उन्हें दी गई है, वह उन्हीं की है। भिन्न विवरणों की उत्तरपुस्तिका प्राप्त होने पर उसे तुरंत परीक्षक को वापस लौटा दिया जाए।
- उत्तरपुस्तिका प्राप्त होने पर परीक्षार्थी उनके आवरण पृष्ठ के पीछे अंकित "परीक्षार्थियों के लिए निर्देश" अवश्य पढ़ें एवं उसका अनुपालन करें।
- परीक्षार्थी अपनी उत्तरपुस्तिका के कवर पृष्ठ के ऊपरी बायें तथा दायें भागों में क्रमांक-(1) में अपने उत्तर देने का माध्यम अंकित करते हुए क्रमांक-(2) में अपना पूर्ण हस्ताक्षर अंकित करें। इसके अलावा अन्य मुद्रित विवरणों में किसी भी प्रकार से कोई छेड़-छाड़ नहीं करें।
- प्रायोगिक परीक्षा की उत्तरपुस्तिका के आवरण पृष्ठ के निचले बायें एवं दायें भागों को परीक्षार्थी द्वारा कदापि नहीं भरा जाएगा। अगर परीक्षार्थी इस भाग को भरते हैं, तो परीक्षार्थी का इस विषय में परीक्षाफल रद्द किया जा सकता है। ये दोनों भाग आंतरिक/बाह्य परीक्षकों को भरने के लिए दिया गया है।
- उत्तरपुस्तिका के पन्नों के दोनों पृष्ठों पर तथा प्रत्येक लाइन पर लिखें एवं पृष्ठों को नष्ट न करें।
- यदि रफ कार्य करने की आवश्यकता हो, तो परीक्षार्थी उत्तरपुस्तिका के अंतिम पृष्ठ पर रफ कार्य करके उसे काट दे/क्रॉस (x) कर दें।
- उत्तरपुस्तिका के आंतरिक पृष्ठों पर दाहिने हाशिए में लाइन खींचकर सादा स्थान छोड़ रखा गया है। शेष स्थान रूल्ड है। परीक्षार्थी दाहिने हाशिए के सादे स्थान में कुछ भी नहीं लिखेंगे, चूंकि यह भाग परीक्षक के उपयोग के लिए है।
- उत्तरपुस्तिका के पृष्ठों को मोड़ें- फाड़ें नहीं तथा बीच-बीच में व्यर्थ ही खाली न छोड़ें।
- प्रश्न-पत्र में दी हुई संख्या के अनुसार अपने उत्तरों की संख्या लिखें।
- व्हाइटनगर, ब्लेड तथा नाखून का इस्तेमाल करना सर्वथा वर्जित है, अन्यथा परीक्षाफल अमान्य कर दिया जाएगा।
- प्रश्नोत्तर के समाप्त होने पर अंतिम में नीचे एक क्षैतिज रेखा खींच दें।
- आंतरिक परीक्षक द्वारा उपलब्ध कराये गए उपस्थिति-पत्रक में परीक्षार्थी द्वारा यथा-स्तम्भ परीक्षा की तिथि अंकित करते हुए उत्तरपुस्तिका की क्रम संख्या लिखकर अपना हस्ताक्षर किया जाएगा। परीक्षार्थी की उपस्थित, अनुपस्थित एवं निष्कासन से संबंधित संगत गोले को नीले/काले पेन से परीक्षक द्वारा भरा जाएगा न कि परीक्षार्थी द्वारा।
- परीक्षार्थी अपनी उत्तरपुस्तिका को आन्तरिक परीक्षक के पास जमा किये बिना परीक्षा भवन न छोड़ें।
- परीक्षा केन्द्र में कैंलकुलेटर, मोबाइल फोन, डायर फोन, पेजर, ब्लूटूथ या इस प्रकार का कोई अन्य इलेक्ट्रॉनिक उपकरण ले जाना सख्त मना है।
- जाँच परीक्षा में गैर-उत्प्रेषित या जाँच परीक्षा में अनुपस्थित छात्र/छात्रा इंटरमीडिएट वार्षिक प्रायोगिक परीक्षा, 2024 में कदापि सम्मिलित नहीं हो सकते हैं।



बिहार विद्यालय परीक्षा समिति, पटना
BIHAR SCHOOL EXAMINATION BOARD, PATNA
इंटरमीडिएट वार्षिक परीक्षा, 2024
INTERMEDIATE ANNUAL EXAMINATION, 2024
प्रायोगिक परीक्षा का प्रवेश पत्र
Admit Card For Practical Examination

संकाय: विज्ञान
FACULTY: SCIENCE

BSEB UNIQUE Id:- 2221110012633
कॉलेज/+2 स्कूल का नाम GAYA COLLEGE, GAYA
परीक्षार्थी का नाम RAHUL KUMAR
माता का नाम RAKHI KUMARI
पिता का नाम ARUN PANDIT
वैवाहिक स्थिति Unmarried
परीक्षार्थी का आधार नं० 708381463344 दिव्यांग कोटि NO
सूचीकरण संख्या/वर्ष R-210011264-22 परीक्षार्थी की कोटि REGULAR
रोल कोड 21001 रोल क्रमांक 24011474 लिंग MALE
परीक्षा केंद्र का नाम GAYA COLLEGE, GAYA



Rahul Kumar

प्रायोगिक परीक्षा के विषय (निर्धारित परीक्षा कार्यक्रम सहित)

प्रायोगिक विषय	विषय कोड	विषय का नाम	परीक्षा की तारीख
वैकल्पिक विषय	117	PHYSICS	10/01/2024 to 20/01/2024
	118	CHEMISTRY	
अतिरिक्त विषय			

संज्ञा (उपनाम)

महाविद्यालय / +2 विद्यालय प्रधान का हस्ताक्षर
एवं मुहर

परीक्षा नियंत्रक (उ०मा०)

परीक्षार्थी के लिए आवश्यक निर्देश

- BSEB Unique Id सत्र 2021 - 23 से सूचीकृत हुए परीक्षार्थियों को जारी किया गया है। सत्र 2021 - 23 के पूर्व सत्र के किसी परीक्षार्थी को BSEB Unique Id जारी नहीं किया गया है।
- प्रायोगिक परीक्षा दिनांक 10/01/2024 से 20/01/2024 तक संचालित होगी। केन्द्राधीक्षक दिनांक 10/01/2024 से 20/01/2024 तक की अवधि में परीक्षार्थियों की संख्या के अनुसार तिथि एवं पाली का निर्धारण करके प्रायोगिक परीक्षा केन्द्र पर आवंटित सभी परीक्षार्थियों के प्रायोगिक विषयों की परीक्षा आयोजित करेंगे।
- परीक्षार्थी अपने इस प्रवेश-पत्र में उल्लिखित प्रायोगिक परीक्षा केंद्र पर दिनांक 10-01-2024 को पूर्वाह्न 09:00 बजे अनिवार्य रूप से जाकर परीक्षा केन्द्र के परिसर की सूचना पट्ट से यह जानकारी प्राप्त कर लें कि उनके द्वारा चयनित विषय की प्रायोगिक परीक्षा किस तिथि एवं किस पाली में संचालित होगी, जिसमें उन्हें सम्मिलित होना अनिवार्य है।
- परीक्षार्थी के प्रत्येक प्रायोगिक विषय की परीक्षा के लिए 08 पृष्ठों की केवल एक ही उत्तरपुस्तिका मिलेगी। अतिरिक्त उत्तरपुस्तिका नहीं दी जाएगी। परीक्षार्थी उत्तरपुस्तिका लेते ही यह सुनिश्चित कर लें कि इसमें 8 पृष्ठ हैं एवं सही क्रम में हैं।
- उत्तरपुस्तिका प्राप्त होते ही परीक्षार्थी अपने प्रवेश-पत्र तथा उत्तरपुस्तिका पर मुद्रित विवरणों (Details) का मिलान कर यह अवश्य सुनिश्चित हो लें कि जो उत्तरपुस्तिका परीक्षक द्वारा उन्हें दी गई है, वह उन्हीं की है। भिन्न विवरणों की उत्तरपुस्तिका प्राप्त होने पर उसे तुरंत परीक्षक को वापस लौटा दिया जाए।
- उत्तरपुस्तिका प्राप्त होने पर परीक्षार्थी उनके आवरण पृष्ठ के पीछे अंकित "परीक्षार्थियों के लिए निर्देश" अवश्य पढ़ें एवं उसका अनुपालन करें।
- परीक्षार्थी अपनी उत्तरपुस्तिका के कवर पृष्ठ के ऊपरी बायें तथा दायें भागों में क्रमांक-(1) में अपने उत्तर देने का माध्यम अंकित करते हुए क्रमांक-(2) में अपना पूर्ण हस्ताक्षर अंकित करें। इसके अलावा अन्य मुद्रित विवरणों में किसी भी प्रकार से कोई छेड़-छाड़ नहीं करें।
- प्रायोगिक परीक्षा की उत्तरपुस्तिका के आवरण पृष्ठ के निचले बायें एवं दायें भागों को परीक्षार्थी द्वारा कदापि नहीं भरा जाएगा। अगर परीक्षार्थी इस भाग को भरते हैं, तो परीक्षार्थी का इस विषय में परीक्षाफल रद्द किया जा सकता है। ये दोनों भाग आंतरिक/बाह्य परीक्षकों को भरने के लिए दिया गया है।
- उत्तरपुस्तिका के पन्नों के दोनों पृष्ठों पर तथा प्रत्येक लाइन पर लिखें एवं पृष्ठों को नष्ट न करें।
- यदि रफ कार्य करने की आवश्यकता हो, तो परीक्षार्थी उत्तरपुस्तिका के अंतिम पृष्ठ पर रफ कार्य करके उसे काट दे/क्रॉस (x) कर दें।
- उत्तरपुस्तिका के आंतरिक पृष्ठों पर दाहिने हाशिए में लाइन खींचकर सादा स्थान छोड़ रखा गया है। शेष स्थान रूल्ड है। परीक्षार्थी दाहिने हाशिए के सादे स्थान में कुछ भी नहीं लिखेंगे, चूंकि यह भाग परीक्षक के उपयोग के लिए है।
- उत्तरपुस्तिका के पृष्ठों को मोड़ें- फाड़ें नहीं तथा बीच-बीच में व्यर्थ ही खाली न छोड़ें।
- प्रश्न-पत्र में दी हुई संख्या के अनुसार अपने उत्तरों की संख्या लिखें।
- व्हाइटनगर, ब्लेड तथा नाखून का इस्तेमाल करना सर्वथा वर्जित है, अन्यथा परीक्षाफल अमान्य कर दिया जाएगा।
- प्रश्नोत्तर के समाप्त होने पर अंतिम में नीचे एक क्षैतिज रेखा खींच दें।
- आंतरिक परीक्षक द्वारा उपलब्ध कराये गए उपस्थिति-पत्रक में परीक्षार्थी द्वारा यथा-स्तम्भ परीक्षा की तिथि अंकित करते हुए उत्तरपुस्तिका की क्रम संख्या लिखकर अपना हस्ताक्षर किया जाएगा। परीक्षार्थी की उपस्थित, अनुपस्थित एवं निष्कासन से संबंधित संगत गोले को नीले/काले पेन से परीक्षक द्वारा भरा जाएगा न कि परीक्षार्थी द्वारा।
- परीक्षार्थी अपनी उत्तरपुस्तिका को आन्तरिक परीक्षक के पास जमा किये बिना परीक्षा भवन न छोड़ें।
- परीक्षा केन्द्र में कैंलकुलेटर, मोबाइल फोन, डायर फोन, पेजर, ब्लूटूथ या इस प्रकार का कोई अन्य इलेक्ट्रॉनिक उपकरण ले जाना सख्त मना है।
- जाँच परीक्षा में गैर-उत्प्रेषित या जाँच परीक्षा में अनुपस्थित छात्र/छात्रा इंटरमीडिएट वार्षिक प्रायोगिक परीक्षा, 2024 में कदापि सम्मिलित नहीं हो सकते हैं।



बिहार विद्यालय परीक्षा समिति, पटना
BIHAR SCHOOL EXAMINATION BOARD, PATNA
इंटरमीडिएट वार्षिक परीक्षा, 2024
INTERMEDIATE ANNUAL EXAMINATION, 2024
प्रायोगिक परीक्षा का प्रवेश पत्र
Admit Card For Practical Examination

संकाय: विज्ञान
FACULTY: SCIENCE

BSEB UNIQUE Id:- 2221110012646
कॉलेज/+2 स्कूल का नाम GAYA COLLEGE, GAYA
परीक्षार्थी का नाम RAHUL KUMAR
माता का नाम SUNITA DEVI
पिता का नाम MOHAN YADAV
वैवाहिक स्थिति Unmarried
परीक्षार्थी का आधार नं० 933677993935 दिव्यांग कोटि NO
सूचीकरण संख्या/वर्ष R-210011273-22 परीक्षार्थी की कोटि REGULAR
रोल कोड 21001 रोल क्रमांक 24011984 लिंग MALE
परीक्षा केंद्र का नाम GAYA COLLEGE, GAYA



राहुल कुमार

प्रायोगिक परीक्षा के विषय (निर्धारित परीक्षा कार्यक्रम सहित)

प्रायोगिक विषय	विषय कोड	विषय का नाम	परीक्षा की तारीख
वैकल्पिक विषय	117	PHYSICS	10/01/2024 to 20/01/2024
	118	CHEMISTRY	
अतिरिक्त विषय			

संज्ञा (उपनाम)

महाविद्यालय / +2 विद्यालय प्रधान का हस्ताक्षर
एवं मुहर

परीक्षा नियंत्रक (उ०मा०)

परीक्षार्थी के लिए आवश्यक निर्देश

- BSEB Unique Id सत्र 2021 - 23 से सूचीकृत हुए परीक्षार्थियों को जारी किया गया है। सत्र 2021 - 23 के पूर्व सत्र के किसी परीक्षार्थी को BSEB Unique Id जारी नहीं किया गया है।
- प्रायोगिक परीक्षा दिनांक 10/01/2024 से 20/01/2024 तक संचालित होगी। केन्द्राधीक्षक दिनांक 10/01/2024 से 20/01/2024 तक की अवधि में परीक्षार्थियों की संख्या के अनुसार तिथि एवं पाली का निर्धारण करके प्रायोगिक परीक्षा केन्द्र पर आवंटित सभी परीक्षार्थियों के प्रायोगिक विषयों की परीक्षा आयोजित करेंगे।
- परीक्षार्थी अपने इस प्रवेश-पत्र में उल्लिखित प्रायोगिक परीक्षा केंद्र पर दिनांक 10-01-2024 को पूर्वाह्न 09:00 बजे अनिवार्य रूप से जाकर परीक्षा केन्द्र के परिसर की सूचना पट्ट से यह जानकारी प्राप्त कर लें कि उनके द्वारा चयनित विषय की प्रायोगिक परीक्षा किस तिथि एवं किस पाली में संचालित होगी, जिसमें उन्हें सम्मिलित होना अनिवार्य है।
- परीक्षार्थी के प्रत्येक प्रायोगिक विषय की परीक्षा के लिए 08 पृष्ठों की केवल एक ही उत्तरपुस्तिका मिलेगी। अतिरिक्त उत्तरपुस्तिका नहीं दी जाएगी। परीक्षार्थी उत्तरपुस्तिका लेते ही यह सुनिश्चित कर लें कि इसमें 8 पृष्ठ हैं एवं सही क्रम में हैं।
- उत्तरपुस्तिका प्राप्त होते ही परीक्षार्थी अपने प्रवेश-पत्र तथा उत्तरपुस्तिका पर मुद्रित विवरणों (Details) का मिलान कर यह अवश्य सुनिश्चित हो लें कि जो उत्तरपुस्तिका परीक्षक द्वारा उन्हें दी गई है, वह उन्हीं की है। भिन्न विवरणों की उत्तरपुस्तिका प्राप्त होने पर उसे तुरंत परीक्षक को वापस लौटा दिया जाए।
- उत्तरपुस्तिका प्राप्त होने पर परीक्षार्थी उनके आवरण पृष्ठ के पीछे अंकित "परीक्षार्थियों के लिए निर्देश" अवश्य पढ़ें एवं उसका अनुपालन करें।
- परीक्षार्थी अपनी उत्तरपुस्तिका के कवर पृष्ठ के ऊपरी बायें तथा दायें भागों में क्रमांक-(1) में अपने उत्तर देने का माध्यम अंकित करते हुए क्रमांक-(2) में अपना पूर्ण हस्ताक्षर अंकित करें। इसके अलावा अन्य मुद्रित विवरणों में किसी भी प्रकार से कोई छेड़-छाड़ नहीं करें।
- प्रायोगिक परीक्षा की उत्तरपुस्तिका के आवरण पृष्ठ के निचले बायें एवं दायें भागों को परीक्षार्थी द्वारा कदापि नहीं भरा जाएगा। अगर परीक्षार्थी इस भाग को भरते हैं, तो परीक्षार्थी का इस विषय में परीक्षाफल रद्द किया जा सकता है। ये दोनों भाग आंतरिक/बाह्य परीक्षकों को भरने के लिए दिया गया है।
- उत्तरपुस्तिका के पन्नों के दोनों पृष्ठों पर तथा प्रत्येक लाइन पर लिखें एवं पृष्ठों को नष्ट न करें।
- यदि रफ कार्य करने की आवश्यकता हो, तो परीक्षार्थी उत्तरपुस्तिका के अंतिम पृष्ठ पर रफ कार्य करके उसे काट दे/क्रॉस (x) कर दें।
- उत्तरपुस्तिका के आंतरिक पृष्ठों पर दाहिने हाशिए में लाइन खींचकर सादा स्थान छोड़ रखा गया है। शेष स्थान रूल्ड है। परीक्षार्थी दाहिने हाशिए के सादे स्थान में कुछ भी नहीं लिखेंगे, चूंकि यह भाग परीक्षक के उपयोग के लिए है।
- उत्तरपुस्तिका के पृष्ठों को मोड़ें- फाड़ें नहीं तथा बीच-बीच में व्यर्थ ही खाली न छोड़ें।
- प्रश्न-पत्र में दी हुई संख्या के अनुसार अपने उत्तरों की संख्या लिखें।
- व्हाइटनगर, ब्लेड तथा नाखून का इस्तेमाल करना सर्वथा वर्जित है, अन्यथा परीक्षाफल अमान्य कर दिया जाएगा।
- प्रश्नोत्तर के समाप्त होने पर अंतिम में नीचे एक क्षैतिज रेखा खींच दें।
- आंतरिक परीक्षक द्वारा उपलब्ध कराये गए उपस्थिति-पत्रक में परीक्षार्थी द्वारा यथा-स्तम्भ परीक्षा की तिथि अंकित करते हुए उत्तरपुस्तिका की क्रम संख्या लिखकर अपना हस्ताक्षर किया जाएगा। परीक्षार्थी की उपस्थित, अनुपस्थित एवं निष्कासन से संबंधित संगत गोले को नीले/काले पेन से परीक्षक द्वारा भरा जाएगा न कि परीक्षार्थी द्वारा।
- परीक्षार्थी अपनी उत्तरपुस्तिका को आन्तरिक परीक्षक के पास जमा किये बिना परीक्षा भवन न छोड़ें।
- परीक्षा केन्द्र में कैंलकुलेटर, मोबाइल फोन, डियर फोन, पेजर, ब्लूटूथ या इस प्रकार का कोई अन्य इलेक्ट्रॉनिक उपकरण ले जाना सख्त मना है।
- जाँच परीक्षा में गैर-उत्प्रेषित या जाँच परीक्षा में अनुपस्थित छात्र/छात्रा इंटरमीडिएट वार्षिक प्रायोगिक परीक्षा, 2024 में कदापि सम्मिलित नहीं हो सकते हैं।



बिहार विद्यालय परीक्षा समिति, पटना
BIHAR SCHOOL EXAMINATION BOARD, PATNA
इंटरमीडिएट वार्षिक परीक्षा, 2024
INTERMEDIATE ANNUAL EXAMINATION, 2024
प्रायोगिक परीक्षा का प्रवेश पत्र
Admit Card For Practical Examination

संकाय: विज्ञान
FACULTY: SCIENCE

BSEB UNIQUE Id:- 2221110012651
कॉलेज/+2 स्कूल का नाम GAYA COLLEGE, GAYA
परीक्षार्थी का नाम RAHUL KUMAR
माता का नाम CHANDRAWATI DEVI
पिता का नाम RAVINDRA PAL
वैवाहिक स्थिति Unmarried
परीक्षार्थी का आधार नं० 412692956057 दिव्यांग कोटि NO
सूचीकरण संख्या/वर्ष R-210011277-22 परीक्षार्थी की कोटि REGULAR
रोल कोड 21001 रोल क्रमांक 24010798 लिंग MALE
परीक्षा केंद्र का नाम GAYA COLLEGE, GAYA



Rahul kumar

प्रायोगिक परीक्षा के विषय (निर्धारित परीक्षा कार्यक्रम सहित)

प्रायोगिक विषय	विषय कोड	विषय का नाम	परीक्षा की तारीख
वैकल्पिक विषय	117	PHYSICS	10/01/2024 to 20/01/2024
	118	CHEMISTRY	
अतिरिक्त विषय			

संज्ञा (उपनाम)

महाविद्यालय / +2 विद्यालय प्रधान का हस्ताक्षर
एवं मुहर

परीक्षा नियंत्रक (उ०मा०)

परीक्षार्थी के लिए आवश्यक निर्देश

- BSEB Unique Id सत्र 2021 - 23 से सूचीकृत हुए परीक्षार्थियों को जारी किया गया है। सत्र 2021 - 23 के पूर्व सत्र के किसी परीक्षार्थी को BSEB Unique Id जारी नहीं किया गया है।
- प्रायोगिक परीक्षा दिनांक 10/01/2024 से 20/01/2024 तक संचालित होगी। केन्द्राधीक्षक दिनांक 10/01/2024 से 20/01/2024 तक की अवधि में परीक्षार्थियों की संख्या के अनुसार तिथि एवं पाली का निर्धारण करके प्रायोगिक परीक्षा केन्द्र पर आवंटित सभी परीक्षार्थियों के प्रायोगिक विषयों की परीक्षा आयोजित करेंगे।
- परीक्षार्थी अपने इस प्रवेश-पत्र में उल्लिखित प्रायोगिक परीक्षा केंद्र पर दिनांक 10-01-2024 को पूर्वाह्न 09:00 बजे अनिवार्य रूप से जाकर परीक्षा केन्द्र के परिसर की सूचना पट्ट से यह जानकारी प्राप्त कर लें कि उनके द्वारा चयनित विषय की प्रायोगिक परीक्षा किस तिथि एवं किस पाली में संचालित होगी, जिसमें उन्हें सम्मिलित होना अनिवार्य है।
- परीक्षार्थी के प्रत्येक प्रायोगिक विषय की परीक्षा के लिए 08 पृष्ठों की केवल एक ही उत्तरपुस्तिका मिलेगी। अतिरिक्त उत्तरपुस्तिका नहीं दी जाएगी। परीक्षार्थी उत्तरपुस्तिका लेते ही यह सुनिश्चित कर लें कि इसमें 8 पृष्ठ हैं एवं सही क्रम में हैं।
- उत्तरपुस्तिका प्राप्त होते ही परीक्षार्थी अपने प्रवेश-पत्र तथा उत्तरपुस्तिका पर मुद्रित विवरणों (Details) का मिलान कर यह अवश्य सुनिश्चित हो लें कि जो उत्तरपुस्तिका परीक्षक द्वारा उन्हें दी गई है, वह उन्हीं की है। भिन्न विवरणों की उत्तरपुस्तिका प्राप्त होने पर उसे तुरंत परीक्षक को वापस लौटा दिया जाए।
- उत्तरपुस्तिका प्राप्त होने पर परीक्षार्थी उनके आवरण पृष्ठ के पीछे अंकित "परीक्षार्थियों के लिए निर्देश" अवश्य पढ़ें एवं उसका अनुपालन करें।
- परीक्षार्थी अपनी उत्तरपुस्तिका के कवर पृष्ठ के ऊपरी बायें तथा दायें भागों में क्रमांक-(1) में अपने उत्तर देने का माध्यम अंकित करते हुए क्रमांक-(2) में अपना पूर्ण हस्ताक्षर अंकित करें। इसके अलावा अन्य मुद्रित विवरणों में किसी भी प्रकार से कोई छेड़-छाड़ नहीं करें।
- प्रायोगिक परीक्षा की उत्तरपुस्तिका के आवरण पृष्ठ के निचले बायें एवं दायें भागों को परीक्षार्थी द्वारा कदापि नहीं भरा जाएगा। अगर परीक्षार्थी इस भाग को भरते हैं, तो परीक्षार्थी का इस विषय में परीक्षाफल रद्द किया जा सकता है। ये दोनों भाग आंतरिक/बाह्य परीक्षकों को भरने के लिए दिया गया है।
- उत्तरपुस्तिका के पन्नों के दोनों पृष्ठों पर तथा प्रत्येक लाइन पर लिखें एवं पृष्ठों को नष्ट न करें।
- यदि रफ कार्य करने की आवश्यकता हो, तो परीक्षार्थी उत्तरपुस्तिका के अंतिम पृष्ठ पर रफ कार्य करके उसे काट दे/क्रॉस (x) कर दें।
- उत्तरपुस्तिका के आंतरिक पृष्ठों पर दाहिने हाशिए में लाइन खींचकर सादा स्थान छोड़ रखा गया है। शेष स्थान रूल्ड है। परीक्षार्थी दाहिने हाशिए के सादे स्थान में कुछ भी नहीं लिखेंगे, चूंकि यह भाग परीक्षक के उपयोग के लिए है।
- उत्तरपुस्तिका के पृष्ठों को मोड़ें- फाड़ें नहीं तथा बीच-बीच में व्यर्थ ही खाली न छोड़ें।
- प्रश्न-पत्र में दी हुई संख्या के अनुसार अपने उत्तरों की संख्या लिखें।
- व्हाइटनगर, ब्लेड तथा नाखून का इस्तेमाल करना सर्वथा वर्जित है, अन्यथा परीक्षाफल अमान्य कर दिया जाएगा।
- प्रश्नोत्तर के समाप्त होने पर अंतिम में नीचे एक क्षैतिज रेखा खींच दें।
- आंतरिक परीक्षक द्वारा उपलब्ध कराये गए उपस्थिति-पत्रक में परीक्षार्थी द्वारा यथा-स्तम्भ परीक्षा की तिथि अंकित करते हुए उत्तरपुस्तिका की क्रम संख्या लिखकर अपना हस्ताक्षर किया जाएगा। परीक्षार्थी की उपस्थित, अनुपस्थित एवं निष्कासन से संबंधित संगत गोले को नीले/काले पेन से परीक्षक द्वारा भरा जाएगा न कि परीक्षार्थी द्वारा।
- परीक्षार्थी अपनी उत्तरपुस्तिका को आन्तरिक परीक्षक के पास जमा किये बिना परीक्षा भवन न छोड़ें।
- परीक्षा केन्द्र में कैंलकुलेटर, मोबाइल फोन, डियर फोन, पेजर, ब्लूटूथ या इस प्रकार का कोई अन्य इलेक्ट्रॉनिक उपकरण ले जाना सख्त मना है।
- जाँच परीक्षा में गैर-उत्प्रेषित या जाँच परीक्षा में अनुपस्थित छात्र/छात्रा इंटरमीडिएट वार्षिक प्रायोगिक परीक्षा, 2024 में कदापि सम्मिलित नहीं हो सकते हैं।



बिहार विद्यालय परीक्षा समिति, पटना
BIHAR SCHOOL EXAMINATION BOARD, PATNA
इंटरमीडिएट वार्षिक परीक्षा, 2024
INTERMEDIATE ANNUAL EXAMINATION, 2024
प्रायोगिक परीक्षा का प्रवेश पत्र
Admit Card For Practical Examination

संकाय: विज्ञान
FACULTY: SCIENCE

BSEB UNIQUE Id:- 2221110012640
कॉलेज/+2 स्कूल का नाम GAYA COLLEGE, GAYA
परीक्षार्थी का नाम RAHUL KUMAR
माता का नाम RITA DEVI
पिता का नाम DILIP PRASAD
वैवाहिक स्थिति Unmarried
परीक्षार्थी का आधार नं० 370074317530 दिव्यांग कोटि NO
सूचीकरण संख्या/वर्ष R-210011268-22 परीक्षार्थी की कोटि REGULAR
रोल कोड 21001 रोल क्रमांक 24011621 लिंग MALE
परीक्षा केंद्र का नाम GAYA COLLEGE, GAYA



प्रायोगिक परीक्षा के विषय (निर्धारित परीक्षा कार्यक्रम सहित)

प्रायोगिक विषय	विषय कोड	विषय का नाम	परीक्षा की तारीख
वैकल्पिक विषय	117	PHYSICS	10/01/2024 to 20/01/2024
	118	CHEMISTRY	
अतिरिक्त विषय			

संज्ञा (उपनाम)

महाविद्यालय / +2 विद्यालय प्रधान का हस्ताक्षर
एवं मुहर

परीक्षा नियंत्रक (उ०मा०)

परीक्षार्थी के लिए आवश्यक निर्देश

- BSEB Unique Id सत्र 2021 - 23 से सूचीकृत हुए परीक्षार्थियों को जारी किया गया है। सत्र 2021 - 23 के पूर्व सत्र के किसी परीक्षार्थी को BSEB Unique Id जारी नहीं किया गया है।
- प्रायोगिक परीक्षा दिनांक 10/01/2024 से 20/01/2024 तक संचालित होगी। केन्द्राधीक्षक दिनांक 10/01/2024 से 20/01/2024 तक की अवधि में परीक्षार्थियों की संख्या के अनुसार तिथि एवं पाली का निर्धारण करके प्रायोगिक परीक्षा केन्द्र पर आवंटित सभी परीक्षार्थियों के प्रायोगिक विषयों की परीक्षा आयोजित करेंगे।
- परीक्षार्थी अपने इस प्रवेश-पत्र में उल्लिखित प्रायोगिक परीक्षा केन्द्र पर दिनांक 10-01-2024 को पूर्वाह्न 09:00 बजे अनिवार्य रूप से जाकर परीक्षा केन्द्र के परिसर की सूचना पट्ट से यह जानकारी प्राप्त कर लें कि उनके द्वारा चयनित विषय की प्रायोगिक परीक्षा किस तिथि एवं किस पाली में संचालित होगी, जिसमें उन्हें सम्मिलित होना अनिवार्य है।
- परीक्षार्थी के प्रत्येक प्रायोगिक विषय की परीक्षा के लिए 08 पृष्ठों की केवल एक ही उत्तरपुस्तिका मिलेगी। अतिरिक्त उत्तरपुस्तिका नहीं दी जाएगी। परीक्षार्थी उत्तरपुस्तिका लेते ही यह सुनिश्चित कर लें कि इसमें 8 पृष्ठ हैं एवं सही क्रम में हैं।
- उत्तरपुस्तिका प्राप्त होते ही परीक्षार्थी अपने प्रवेश-पत्र तथा उत्तरपुस्तिका पर मुद्रित विवरणों (Details) का मिलान कर यह अवश्य सुनिश्चित हो लें कि जो उत्तरपुस्तिका परीक्षक द्वारा उन्हें दी गई है, वह उन्हीं की है। भिन्न विवरणों की उत्तरपुस्तिका प्राप्त होने पर उसे तुरंत परीक्षक को वापस लौटा दिया जाए।
- उत्तरपुस्तिका प्राप्त होने पर परीक्षार्थी उनके आवरण पृष्ठ के पीछे अंकित "परीक्षार्थियों के लिए निर्देश" अवश्य पढ़ें एवं उसका अनुपालन करें।
- परीक्षार्थी अपनी उत्तरपुस्तिका के कवर पृष्ठ के ऊपरी बायें तथा दायें भागों में क्रमांक-(1) में अपने उत्तर देने का माध्यम अंकित करते हुए क्रमांक-(2) में अपना पूर्ण हस्ताक्षर अंकित करें। इसके अलावा अन्य मुद्रित विवरणों में किसी भी प्रकार से कोई छेड़-छाड़ नहीं करें।
- प्रायोगिक परीक्षा की उत्तरपुस्तिका के आवरण पृष्ठ के निचले बायें एवं दायें भागों को परीक्षार्थी द्वारा कदापि नहीं भरा जाएगा। अगर परीक्षार्थी इस भाग को भरते हैं, तो परीक्षार्थी का इस विषय में परीक्षाफल रद्द किया जा सकता है। ये दोनों भाग आंतरिक/बाह्य परीक्षकों को भरने के लिए दिया गया है।
- उत्तरपुस्तिका के पन्नों के दोनों पृष्ठों पर तथा प्रत्येक लाइन पर लिखें एवं पृष्ठों को नष्ट न करें।
- यदि रफ कार्य करने की आवश्यकता हो, तो परीक्षार्थी उत्तरपुस्तिका के अंतिम पृष्ठ पर रफ कार्य करके उसे काट दे/क्रॉस (x) कर दें।
- उत्तरपुस्तिका के आंतरिक पृष्ठों पर दाहिने हाशिए में लाइन खींचकर सादा स्थान छोड़ रखा गया है। शेष स्थान रूल्ड है। परीक्षार्थी दाहिने हाशिए के सादे स्थान में कुछ भी नहीं लिखेंगे, चूंकि यह भाग परीक्षक के उपयोग के लिए है।
- उत्तरपुस्तिका के पृष्ठों को मोड़ें- फाड़ें नहीं तथा बीच-बीच में व्यर्थ ही खाली न छोड़ें।
- प्रश्न-पत्र में दी हुई संख्या के अनुसार अपने उत्तरों की संख्या लिखें।
- व्हाइटनगर, ब्लेड तथा नाखून का इस्तेमाल करना सर्वथा वर्जित है, अन्यथा परीक्षाफल अमान्य कर दिया जाएगा।
- प्रश्नोत्तर के समाप्त होने पर अंतिम में नीचे एक क्षैतिज रेखा खींच दें।
- आंतरिक परीक्षक द्वारा उपलब्ध कराये गए उपस्थिति-पत्रक में परीक्षार्थी द्वारा यथा-स्तम्भ परीक्षा की तिथि अंकित करते हुए उत्तरपुस्तिका की क्रम संख्या लिखकर अपना हस्ताक्षर किया जाएगा। परीक्षार्थी की उपस्थित, अनुपस्थित एवं निष्कासन से संबंधित संगत गोले को नीले/काले पेन से परीक्षक द्वारा भरा जाएगा न कि परीक्षार्थी द्वारा।
- परीक्षार्थी अपनी उत्तरपुस्तिका को आन्तरिक परीक्षक के पास जमा किये बिना परीक्षा भवन न छोड़ें।
- परीक्षा केन्द्र में कैंलकुलेटर, मोबाइल फोन, डियर फोन, पेजर, ब्लूटूथ या इस प्रकार का कोई अन्य इलेक्ट्रॉनिक उपकरण ले जाना सख्त मना है।
- जाँच परीक्षा में गैर-उत्प्रेषित या जाँच परीक्षा में अनुपस्थित छात्र/छात्रा इंटरमीडिएट वार्षिक प्रायोगिक परीक्षा, 2024 में कदापि सम्मिलित नहीं हो सकते हैं।



बिहार विद्यालय परीक्षा समिति, पटना
BIHAR SCHOOL EXAMINATION BOARD, PATNA
इंटरमीडिएट वार्षिक परीक्षा, 2024
INTERMEDIATE ANNUAL EXAMINATION, 2024
प्रायोगिक परीक्षा का प्रवेश पत्र
Admit Card For Practical Examination

संकाय: विज्ञान
FACULTY: SCIENCE

BSEB UNIQUE Id:- 2221110012667
कॉलेज/+2 स्कूल का नाम GAYA COLLEGE, GAYA
परीक्षार्थी का नाम RAJ ARYAN
माता का नाम KUMARI PREMLATA
पिता का नाम KAMLESHWAR PRASAD
वैवाहिक स्थिति Unmarried
परीक्षार्थी का आधार नं० 564543060541 दिव्यांग कोटि NO
सूचीकरण संख्या/वर्ष R-210011288-22 परीक्षार्थी की कोटि REGULAR
रोल कोड 21001 रोल क्रमांक 24011071 लिंग MALE
परीक्षा केंद्र का नाम GAYA COLLEGE, GAYA



Raj Aryan

प्रायोगिक परीक्षा के विषय (निर्धारित परीक्षा कार्यक्रम सहित)

प्रायोगिक विषय	विषय कोड	विषय का नाम	परीक्षा की तारीख
वैकल्पिक विषय	117	PHYSICS	10/01/2024 to 20/01/2024
	118	CHEMISTRY	
अतिरिक्त विषय	119	Biology	

संज्ञा (उपनाम)

महाविद्यालय / +2 विद्यालय प्रधान का हस्ताक्षर
एवं मुहर

परीक्षा नियंत्रक (उ०मा०)

परीक्षार्थी के लिए आवश्यक निर्देश

- BSEB Unique Id सत्र 2021 - 23 से सूचीकृत हुए परीक्षार्थियों को जारी किया गया है। सत्र 2021 - 23 के पूर्व सत्र के किसी परीक्षार्थी को BSEB Unique Id जारी नहीं किया गया है।
- प्रायोगिक परीक्षा दिनांक 10/01/2024 से 20/01/2024 तक संचालित होगी। केन्द्राधीक्षक दिनांक 10/01/2024 से 20/01/2024 तक की अवधि में परीक्षार्थियों की संख्या के अनुसार तिथि एवं पाली का निर्धारण करके प्रायोगिक परीक्षा केन्द्र पर आवंटित सभी परीक्षार्थियों के प्रायोगिक विषयों की परीक्षा आयोजित करेंगे।
- परीक्षार्थी अपने इस प्रवेश-पत्र में उल्लिखित प्रायोगिक परीक्षा केंद्र पर दिनांक 10-01-2024 को पूर्वाह्न 09:00 बजे अनिवार्य रूप से जाकर परीक्षा केन्द्र के परिसर की सूचना पट्ट से यह जानकारी प्राप्त कर लें कि उनके द्वारा चयनित विषय की प्रायोगिक परीक्षा किस तिथि एवं किस पाली में संचालित होगी, जिसमें उन्हें सम्मिलित होना अनिवार्य है।
- परीक्षार्थी के प्रत्येक प्रायोगिक विषय की परीक्षा के लिए 08 पृष्ठों की केवल एक ही उत्तरपुस्तिका मिलेगी। अतिरिक्त उत्तरपुस्तिका नहीं दी जाएगी। परीक्षार्थी उत्तरपुस्तिका लेते ही यह सुनिश्चित कर लें कि इसमें 8 पृष्ठ हैं एवं सही क्रम में हैं।
- उत्तरपुस्तिका प्राप्त होते ही परीक्षार्थी अपने प्रवेश-पत्र तथा उत्तरपुस्तिका पर मुद्रित विवरणों (Details) का मिलान कर यह अवश्य सुनिश्चित हो लें कि जो उत्तरपुस्तिका परीक्षक द्वारा उन्हें दी गई है, वह उन्हीं की है। भिन्न विवरणों की उत्तरपुस्तिका प्राप्त होने पर उसे तुरंत परीक्षक को वापस लौटा दिया जाए।
- उत्तरपुस्तिका प्राप्त होने पर परीक्षार्थी उनके आवरण पृष्ठ के पीछे अंकित "परीक्षार्थियों के लिए निर्देश" अवश्य पढ़ें एवं उसका अनुपालन करें।
- परीक्षार्थी अपनी उत्तरपुस्तिका के कवर पृष्ठ के ऊपरी बायें तथा दायें भागों में क्रमांक-(1) में अपने उत्तर देने का माध्यम अंकित करते हुए क्रमांक-(2) में अपना पूर्ण हस्ताक्षर अंकित करें। इसके अलावा अन्य मुद्रित विवरणों में किसी भी प्रकार से कोई छेड़-छाड़ नहीं करें।
- प्रायोगिक परीक्षा की उत्तरपुस्तिका के आवरण पृष्ठ के निचले बायें एवं दायें भागों को परीक्षार्थी द्वारा कदापि नहीं भरा जाएगा। अगर परीक्षार्थी इस भाग को भरते हैं, तो परीक्षार्थी का इस विषय में परीक्षाफल रद्द किया जा सकता है। ये दोनों भाग आंतरिक/बाह्य परीक्षकों को भरने के लिए दिया गया है।
- उत्तरपुस्तिका के पन्नों के दोनों पृष्ठों पर तथा प्रत्येक लाइन पर लिखें एवं पृष्ठों को नष्ट न करें।
- यदि रफ कार्य करने की आवश्यकता हो, तो परीक्षार्थी उत्तरपुस्तिका के अंतिम पृष्ठ पर रफ कार्य करके उसे काट दे/क्रॉस (x) कर दें।
- उत्तरपुस्तिका के आंतरिक पृष्ठों पर दाहिने हाशिए में लाइन खींचकर सादा स्थान छोड़ रखा गया है। शेष स्थान रूल्ड है। परीक्षार्थी दाहिने हाशिए के सादे स्थान में कुछ भी नहीं लिखेंगे, चूंकि यह भाग परीक्षक के उपयोग के लिए है।
- उत्तरपुस्तिका के पृष्ठों को मोड़ें- फाड़ें नहीं तथा बीच-बीच में व्यर्थ ही खाली न छोड़ें।
- प्रश्न-पत्र में दी हुई संख्या के अनुसार अपने उत्तरों की संख्या लिखें।
- व्हाइटनगर, ब्लेड तथा नाखून का इस्तेमाल करना सर्वथा वर्जित है, अन्यथा परीक्षाफल अमान्य कर दिया जाएगा।
- प्रश्नोत्तर के समाप्त होने पर अंतिम में नीचे एक क्षैतिज रेखा खींच दें।
- आंतरिक परीक्षक द्वारा उपलब्ध कराये गए उपस्थिति-पत्रक में परीक्षार्थी द्वारा यथा-स्तम्भ परीक्षा की तिथि अंकित करते हुए उत्तरपुस्तिका की क्रम संख्या लिखकर अपना हस्ताक्षर किया जाएगा। परीक्षार्थी की उपस्थित, अनुपस्थित एवं निष्कासन से संबंधित संगत गोले को नीले/काले पेन से परीक्षक द्वारा भरा जाएगा न कि परीक्षार्थी द्वारा।
- परीक्षार्थी अपनी उत्तरपुस्तिका को आन्तरिक परीक्षक के पास जमा किये बिना परीक्षा भवन न छोड़ें।
- परीक्षा केन्द्र में कैंलकुलेटर, मोबाइल फोन, इयर फोन, पेजर, ब्लूटूथ या इस प्रकार का कोई अन्य इलेक्ट्रॉनिक उपकरण ले जाना सख्त मना है।
- जाँच परीक्षा में गैर-उत्प्रेषित या जाँच परीक्षा में अनुपस्थित छात्र/छात्रा इंटरमीडिएट वार्षिक प्रायोगिक परीक्षा, 2024 में कदापि सम्मिलित नहीं हो सकते हैं।



बिहार विद्यालय परीक्षा समिति, पटना
BIHAR SCHOOL EXAMINATION BOARD, PATNA
इंटरमीडिएट वार्षिक परीक्षा, 2024
INTERMEDIATE ANNUAL EXAMINATION, 2024
प्रायोगिक परीक्षा का प्रवेश पत्र
Admit Card For Practical Examination

संकाय: विज्ञान
FACULTY: SCIENCE

BSEB UNIQUE Id:- 2221110012666
कॉलेज/+2 स्कूल का नाम GAYA COLLEGE, GAYA
परीक्षार्थी का नाम RAHUL SHARMA
माता का नाम ANITA DEVI
पिता का नाम SANTOSH SHARMA
वैवाहिक स्थिति Unmarried
परीक्षार्थी का आधार नं० 383963750662 दिव्यांग कोटि NO
सूचीकरण संख्या/वर्ष R-210011287-22 परीक्षार्थी की कोटि REGULAR
रोल कोड 21001 रोल क्रमांक 24010631 लिंग MALE
परीक्षा केंद्र का नाम GAYA COLLEGE, GAYA



Rahul Sharma

प्रायोगिक परीक्षा के विषय (निर्धारित परीक्षा कार्यक्रम सहित)

प्रायोगिक विषय	विषय कोड	विषय का नाम	परीक्षा की तारीख
वैकल्पिक विषय	117	PHYSICS	10/01/2024 to 20/01/2024
	118	CHEMISTRY	
अतिरिक्त विषय			

संज्ञा (उपनाम)

महाविद्यालय / +2 विद्यालय प्रधान का हस्ताक्षर
एवं मुहर

परीक्षा नियंत्रक (उ०मा०)

परीक्षार्थी के लिए आवश्यक निर्देश

- BSEB Unique Id सत्र 2021 - 23 से सूचीकृत हुए परीक्षार्थियों को जारी किया गया है। सत्र 2021 - 23 के पूर्व सत्र के किसी परीक्षार्थी को BSEB Unique Id जारी नहीं किया गया है।
- प्रायोगिक परीक्षा दिनांक 10/01/2024 से 20/01/2024 तक संचालित होगी। केन्द्राधीक्षक दिनांक 10/01/2024 से 20/01/2024 तक की अवधि में परीक्षार्थियों की संख्या के अनुसार तिथि एवं पाली का निर्धारण करके प्रायोगिक परीक्षा केन्द्र पर आवंटित सभी परीक्षार्थियों के प्रायोगिक विषयों की परीक्षा आयोजित करेंगे।
- परीक्षार्थी अपने इस प्रवेश-पत्र में उल्लिखित प्रायोगिक परीक्षा केंद्र पर दिनांक 10-01-2024 को पूर्वाह्न 09:00 बजे अनिवार्य रूप से जाकर परीक्षा केन्द्र के परिसर की सूचना पट्ट से यह जानकारी प्राप्त कर लें कि उनके द्वारा चयनित विषय की प्रायोगिक परीक्षा किस तिथि एवं किस पाली में संचालित होगी, जिसमें उन्हें सम्मिलित होना अनिवार्य है।
- परीक्षार्थी के प्रत्येक प्रायोगिक विषय की परीक्षा के लिए 08 पृष्ठों की केवल एक ही उत्तरपुस्तिका मिलेगी। अतिरिक्त उत्तरपुस्तिका नहीं दी जाएगी। परीक्षार्थी उत्तरपुस्तिका लेते ही यह सुनिश्चित कर लें कि इसमें 8 पृष्ठ हैं एवं सही क्रम में हैं।
- उत्तरपुस्तिका प्राप्त होते ही परीक्षार्थी अपने प्रवेश-पत्र तथा उत्तरपुस्तिका पर मुद्रित विवरणों (Details) का मिलान कर यह अवश्य सुनिश्चित हो लें कि जो उत्तरपुस्तिका परीक्षक द्वारा उन्हें दी गई है, वह उन्हीं की है। भिन्न विवरणों की उत्तरपुस्तिका प्राप्त होने पर उसे तुरंत परीक्षक को वापस लौटा दिया जाए।
- उत्तरपुस्तिका प्राप्त होने पर परीक्षार्थी उनके आवरण पृष्ठ के पीछे अंकित "परीक्षार्थियों के लिए निर्देश" अवश्य पढ़ें एवं उसका अनुपालन करें।
- परीक्षार्थी अपनी उत्तरपुस्तिका के कवर पृष्ठ के ऊपरी बायें तथा दायें भागों में क्रमांक-(1) में अपने उत्तर देने का माध्यम अंकित करते हुए क्रमांक-(2) में अपना पूर्ण हस्ताक्षर अंकित करें। इसके अलावा अन्य मुद्रित विवरणों में किसी भी प्रकार से कोई छेड़-छाड़ नहीं करें।
- प्रायोगिक परीक्षा की उत्तरपुस्तिका के आवरण पृष्ठ के निचले बायें एवं दायें भागों को परीक्षार्थी द्वारा कदापि नहीं भरा जाएगा। अगर परीक्षार्थी इस भाग को भरते हैं, तो परीक्षार्थी का इस विषय में परीक्षाफल रद्द किया जा सकता है। ये दोनों भाग आंतरिक/बाह्य परीक्षकों को भरने के लिए दिया गया है।
- उत्तरपुस्तिका के पन्नों के दोनों पृष्ठों पर तथा प्रत्येक लाइन पर लिखें एवं पृष्ठों को नष्ट न करें।
- यदि रफ कार्य करने की आवश्यकता हो, तो परीक्षार्थी उत्तरपुस्तिका के अंतिम पृष्ठ पर रफ कार्य करके उसे काट दे/क्रॉस (x) कर दें।
- उत्तरपुस्तिका के आंतरिक पृष्ठों पर दाहिने हाशिए में लाइन खींचकर सादा स्थान छोड़ रखा गया है। शेष स्थान रूल्ड है। परीक्षार्थी दाहिने हाशिए के सादे स्थान में कुछ भी नहीं लिखेंगे, चूंकि यह भाग परीक्षक के उपयोग के लिए है।
- उत्तरपुस्तिका के पृष्ठों को मोड़ें- फाड़ें नहीं तथा बीच-बीच में व्यर्थ ही खाली न छोड़ें।
- प्रश्न-पत्र में दी हुई संख्या के अनुसार अपने उत्तरों की संख्या लिखें।
- व्हाइटनगर, ब्लेड तथा नाखून का इस्तेमाल करना सर्वथा वर्जित है, अन्यथा परीक्षाफल अमान्य कर दिया जाएगा।
- प्रश्नोत्तर के समाप्त होने पर अंतिम में नीचे एक क्षैतिज रेखा खींच दें।
- आंतरिक परीक्षक द्वारा उपलब्ध कराये गए उपस्थिति-पत्रक में परीक्षार्थी द्वारा यथा-स्तम्भ परीक्षा की तिथि अंकित करते हुए उत्तरपुस्तिका की क्रम संख्या लिखकर अपना हस्ताक्षर किया जाएगा। परीक्षार्थी की उपस्थित, अनुपस्थित एवं निष्कासन से संबंधित संगत गोले को नीले/काले पेन से परीक्षक द्वारा भरा जाएगा न कि परीक्षार्थी द्वारा।
- परीक्षार्थी अपनी उत्तरपुस्तिका को आन्तरिक परीक्षक के पास जमा किये बिना परीक्षा भवन न छोड़ें।
- परीक्षा केन्द्र में कैंलकुलेटर, मोबाइल फोन, डायर फोन, पेजर, ब्लूटूथ या इस प्रकार का कोई अन्य इलेक्ट्रॉनिक उपकरण ले जाना सख्त मना है।
- जाँच परीक्षा में गैर-उत्प्रेषित या जाँच परीक्षा में अनुपस्थित छात्र/छात्रा इंटरमीडिएट वार्षिक प्रायोगिक परीक्षा, 2024 में कदापि सम्मिलित नहीं हो सकते हैं।



बिहार विद्यालय परीक्षा समिति, पटना
BIHAR SCHOOL EXAMINATION BOARD, PATNA
इंटरमीडिएट वार्षिक परीक्षा, 2024
INTERMEDIATE ANNUAL EXAMINATION, 2024
प्रायोगिक परीक्षा का प्रवेश पत्र
Admit Card For Practical Examination

संकाय: विज्ञान
FACULTY: SCIENCE

BSEB UNIQUE Id:- 2221110012648
कॉलेज/+2 स्कूल का नाम GAYA COLLEGE, GAYA
परीक्षार्थी का नाम RAHUL KUMAR
माता का नाम SANJU DEVI
पिता का नाम PAWAN KUMAR GUPTA
वैवाहिक स्थिति Unmarried
परीक्षार्थी का आधार नं० 631997000000 दिव्यांग कोटि NO
सूचीकरण संख्या/वर्ष R-210011274-22 परीक्षार्थी की कोटि REGULAR
रोल कोड 21001 रोल क्रमांक 24011741 लिंग MALE
परीक्षा केंद्र का नाम GAYA COLLEGE, GAYA



Rahul Kumar

प्रायोगिक परीक्षा के विषय (निर्धारित परीक्षा कार्यक्रम सहित)

प्रायोगिक विषय	विषय कोड	विषय का नाम	परीक्षा की तारीख
वैकल्पिक विषय	117	PHYSICS	10/01/2024 to 20/01/2024
	118	CHEMISTRY	
	119	BIOLOGY	
अतिरिक्त विषय			

संज्ञा/उत्तर

महाविद्यालय / +2 विद्यालय प्रधान का हस्ताक्षर
एवं मुहर

परीक्षा नियंत्रक (उ०मा०)

परीक्षार्थी के लिए आवश्यक निर्देश


- BSEB Unique Id सत्र 2021 - 23 से सूचीकृत हुए परीक्षार्थियों को जारी किया गया है। सत्र 2021 - 23 के पूर्व सत्र के किसी परीक्षार्थी को BSEB Unique Id जारी नहीं किया गया है।
- प्रायोगिक परीक्षा दिनांक 10/01/2024 से 20/01/2024 तक संचालित होगी। केन्द्राधीक्षक दिनांक 10/01/2024 से 20/01/2024 तक की अवधि में परीक्षार्थियों की संख्या के अनुसार तिथि एवं पाली का निर्धारण करके प्रायोगिक परीक्षा केन्द्र पर आवंटित सभी परीक्षार्थियों के प्रायोगिक विषयों की परीक्षा आयोजित करेंगे।
- परीक्षार्थी अपने इस प्रवेश-पत्र में उल्लिखित प्रायोगिक परीक्षा केंद्र पर दिनांक 10-01-2024 को पूर्वाह्न 09:00 बजे अनिवार्य रूप से जाकर परीक्षा केन्द्र के परिसर की सूचना पट्ट से यह जानकारी प्राप्त कर लें कि उनके द्वारा चयनित विषय की प्रायोगिक परीक्षा किस तिथि एवं किस पाली में संचालित होगी, जिसमें उन्हें सम्मिलित होना अनिवार्य है।
- परीक्षार्थी के प्रत्येक प्रायोगिक विषय की परीक्षा के लिए 08 पृष्ठों की केवल एक ही उत्तरपुस्तिका मिलेगी। अतिरिक्त उत्तरपुस्तिका नहीं दी जाएगी। परीक्षार्थी उत्तरपुस्तिका लेते ही यह सुनिश्चित कर लें कि इसमें 8 पृष्ठ हैं एवं सही क्रम में हैं।
- उत्तरपुस्तिका प्राप्त होते ही परीक्षार्थी अपने प्रवेश-पत्र तथा उत्तरपुस्तिका पर मुद्रित विवरणों (Details) का मिलान कर यह अवश्य सुनिश्चित हो लें कि जो उत्तरपुस्तिका परीक्षक द्वारा उन्हें दी गई है, वह उन्हीं की है। भिन्न विवरणों की उत्तरपुस्तिका प्राप्त होने पर उसे तुरंत परीक्षक को वापस लौटा दिया जाए।
- उत्तरपुस्तिका प्राप्त होने पर परीक्षार्थी उनके आवरण पृष्ठ के पीछे अंकित "परीक्षार्थियों के लिए निर्देश" अवश्य पढ़ें एवं उसका अनुपालन करें।
- परीक्षार्थी अपनी उत्तरपुस्तिका के कवर पृष्ठ के ऊपरी बायें तथा दायें भागों में क्रमांक-(1) में अपने उत्तर देने का माध्यम अंकित करते हुए क्रमांक-(2) में अपना पूर्ण हस्ताक्षर अंकित करें। इसके अलावा अन्य मुद्रित विवरणों में किसी भी प्रकार से कोई छेड़-छाड़ नहीं करें।
- प्रायोगिक परीक्षा की उत्तरपुस्तिका के आवरण पृष्ठ के निचले बायें एवं दायें भागों को परीक्षार्थी द्वारा कदापि नहीं भरा जाएगा। अगर परीक्षार्थी इस भाग को भरते हैं, तो परीक्षार्थी का इस विषय में परीक्षाफल रद्द किया जा सकता है। ये दोनों भाग आंतरिक/बाह्य परीक्षकों को भरने के लिए दिया गया है।
- उत्तरपुस्तिका के पन्नों के दोनों पृष्ठों पर तथा प्रत्येक लाइन पर लिखें एवं पृष्ठों को नष्ट न करें।
- यदि रफ कार्य करने की आवश्यकता हो, तो परीक्षार्थी उत्तरपुस्तिका के अंतिम पृष्ठ पर रफ कार्य करके उसे काट दे/क्रॉस (x) कर दें।
- उत्तरपुस्तिका के आंतरिक पृष्ठों पर दाहिने हाशिए में लाइन खींचकर सादा स्थान छोड़ रखा गया है। शेष स्थान रूल्ड है। परीक्षार्थी दाहिने हाशिए के सादे स्थान में कुछ भी नहीं लिखेंगे, चूंकि यह भाग परीक्षक के उपयोग के लिए है।
- उत्तरपुस्तिका के पृष्ठों को मोड़ें- फाड़ें नहीं तथा बीच-बीच में व्यर्थ ही खाली न छोड़ें।
- प्रश्न-पत्र में दी हुई संख्या के अनुसार अपने उत्तरों की संख्या लिखें।
- व्हाइटनगर, ब्लेड तथा नाखून का इस्तेमाल करना सर्वथा वर्जित है, अन्यथा परीक्षाफल अमान्य कर दिया जाएगा।
- प्रश्नोत्तर के समाप्त होने पर अंतिम में नीचे एक क्षैतिज रेखा खींच दें।
- आंतरिक परीक्षक द्वारा उपलब्ध कराये गए उपस्थिति-पत्रक में परीक्षार्थी द्वारा यथा-स्तम्भ परीक्षा की तिथि अंकित करते हुए उत्तरपुस्तिका की क्रम संख्या लिखकर अपना हस्ताक्षर किया जाएगा। परीक्षार्थी की उपस्थित, अनुपस्थित एवं निष्कासन से संबंधित संगत गोले को नीले/काले पेन से परीक्षक द्वारा भरा जाएगा न कि परीक्षार्थी द्वारा।
- परीक्षार्थी अपनी उत्तरपुस्तिका को आन्तरिक परीक्षक के पास जमा किये बिना परीक्षा भवन न छोड़ें।
- परीक्षा केन्द्र में कैलकुलेटर, मोबाइल फोन, डियर फोन, पेजर, ब्लूटूथ या इस प्रकार का कोई अन्य इलेक्ट्रॉनिक उपकरण ले जाना सख्त मना है।
- जाँच परीक्षा में गैर-उत्प्रेषित या जाँच परीक्षा में अनुपस्थित छात्र/छात्रा इंटरमीडिएट वार्षिक प्रायोगिक परीक्षा, 2024 में कदापि सम्मिलित नहीं हो सकते हैं।



बिहार विद्यालय परीक्षा समिति, पटना
BIHAR SCHOOL EXAMINATION BOARD, PATNA
इंटरमीडिएट वार्षिक परीक्षा, 2024
INTERMEDIATE ANNUAL EXAMINATION, 2024
प्रायोगिक परीक्षा का प्रवेश पत्र
Admit Card For Practical Examination

संकाय: विज्ञान
FACULTY: SCIENCE

BSEB UNIQUE Id:- 2221110012670
कॉलेज/+2 स्कूल का नाम GAYA COLLEGE, GAYA
परीक्षार्थी का नाम RAJ KUMAR
माता का नाम ANCHI DEVI
पिता का नाम INDRADEV YADAV
वैवाहिक स्थिति Unmarried
परीक्षार्थी का आधार नं० 741494244508 दिव्यांग कोटि NO
सूचीकरण संख्या/वर्ष R-210011289-22 परीक्षार्थी की कोटि REGULAR
रोल कोड 21001 रोल क्रमांक 24010627 लिंग MALE
परीक्षा केंद्र का नाम GAYA COLLEGE, GAYA



प्रायोगिक परीक्षा के विषय (निर्धारित परीक्षा कार्यक्रम सहित)

प्रायोगिक विषय	विषय कोड	विषय का नाम	परीक्षा की तारीख
वैकल्पिक विषय	117	PHYSICS	10/01/2024 to 20/01/2024
	118	CHEMISTRY	
अतिरिक्त विषय			

राज कुमार

महाविद्यालय / +2 विद्यालय प्रधान का हस्ताक्षर
एवं मुहर

परीक्षा नियंत्रक (उ०मा०)

परीक्षार्थी के लिए आवश्यक निर्देश

- BSEB Unique Id सत्र 2021 - 23 से सूचीकृत हुए परीक्षार्थियों को जारी किया गया है। सत्र 2021 - 23 के पूर्व सत्र के किसी परीक्षार्थी को BSEB Unique Id जारी नहीं किया गया है।
- प्रायोगिक परीक्षा दिनांक 10/01/2024 से 20/01/2024 तक संचालित होगी। केन्द्राधीक्षक दिनांक 10/01/2024 से 20/01/2024 तक की अवधि में परीक्षार्थियों की संख्या के अनुसार तिथि एवं पाली का निर्धारण करके प्रायोगिक परीक्षा केन्द्र पर आवंटित सभी परीक्षार्थियों के प्रायोगिक विषयों की परीक्षा आयोजित करेंगे।
- परीक्षार्थी अपने इस प्रवेश-पत्र में उल्लिखित प्रायोगिक परीक्षा केंद्र पर दिनांक 10-01-2024 को पूर्वाह्न 09:00 बजे अनिवार्य रूप से जाकर परीक्षा केन्द्र के परिसर की सूचना पट्ट से यह जानकारी प्राप्त कर लें कि उनके द्वारा चयनित विषय की प्रायोगिक परीक्षा किस तिथि एवं किस पाली में संचालित होगी, जिसमें उन्हें सम्मिलित होना अनिवार्य है।
- परीक्षार्थी के प्रत्येक प्रायोगिक विषय की परीक्षा के लिए 08 पृष्ठों की केवल एक ही उत्तरपुस्तिका मिलेगी। अतिरिक्त उत्तरपुस्तिका नहीं दी जाएगी। परीक्षार्थी उत्तरपुस्तिका लेते ही यह सुनिश्चित कर लें कि इसमें 8 पृष्ठ हैं एवं सही क्रम में हैं।
- उत्तरपुस्तिका प्राप्त होते ही परीक्षार्थी अपने प्रवेश-पत्र तथा उत्तरपुस्तिका पर मुद्रित विवरणों (Details) का मिलान कर यह अवश्य सुनिश्चित हो लें कि जो उत्तरपुस्तिका परीक्षक द्वारा उन्हें दी गई है, वह उन्हीं की है। भिन्न विवरणों की उत्तरपुस्तिका प्राप्त होने पर उसे तुरंत परीक्षक को वापस लौटा दिया जाए।
- उत्तरपुस्तिका प्राप्त होने पर परीक्षार्थी उनके आवरण पृष्ठ के पीछे अंकित "परीक्षार्थियों के लिए निर्देश" अवश्य पढ़ें एवं उसका अनुपालन करें।
- परीक्षार्थी अपनी उत्तरपुस्तिका के कवर पृष्ठ के ऊपरी बायें तथा दायें भागों में क्रमांक-(1) में अपने उत्तर देने का माध्यम अंकित करते हुए क्रमांक-(2) में अपना पूर्ण हस्ताक्षर अंकित करें। इसके अलावा अन्य मुद्रित विवरणों में किसी भी प्रकार से कोई छेड़-छाड़ नहीं करें।
- प्रायोगिक परीक्षा की उत्तरपुस्तिका के आवरण पृष्ठ के निचले बायें एवं दायें भागों को परीक्षार्थी द्वारा कदापि नहीं भरा जाएगा। अगर परीक्षार्थी इस भाग को भरते हैं, तो परीक्षार्थी का इस विषय में परीक्षाफल रद्द किया जा सकता है। ये दोनों भाग आंतरिक/बाह्य परीक्षकों को भरने के लिए दिया गया है।
- उत्तरपुस्तिका के पन्नों के दोनों पृष्ठों पर तथा प्रत्येक लाइन पर लिखें एवं पृष्ठों को नष्ट न करें।
- यदि रफ कार्य करने की आवश्यकता हो, तो परीक्षार्थी उत्तरपुस्तिका के अंतिम पृष्ठ पर रफ कार्य करके उसे काट दे/क्रॉस (x) कर दें।
- उत्तरपुस्तिका के आंतरिक पृष्ठों पर दाहिने हाशिए में लाइन खींचकर सादा स्थान छोड़ रखा गया है। शेष स्थान रूल्ड है। परीक्षार्थी दाहिने हाशिए के सादे स्थान में कुछ भी नहीं लिखेंगे, चूंकि यह भाग परीक्षक के उपयोग के लिए है।
- उत्तरपुस्तिका के पृष्ठों को मोड़ें- फाड़ें नहीं तथा बीच-बीच में व्यर्थ ही खाली न छोड़ें।
- प्रश्न-पत्र में दी हुई संख्या के अनुसार अपने उत्तरों की संख्या लिखें।
- व्हाइटनगर, ब्लेड तथा नाखून का इस्तेमाल करना सर्वथा वर्जित है, अन्यथा परीक्षाफल अमान्य कर दिया जाएगा।
- प्रश्नोत्तर के समाप्त होने पर अंतिम में नीचे एक क्षैतिज रेखा खींच दें।
- आंतरिक परीक्षक द्वारा उपलब्ध कराये गए उपस्थिति-पत्रक में परीक्षार्थी द्वारा यथा-स्तम्भ परीक्षा की तिथि अंकित करते हुए उत्तरपुस्तिका की क्रम संख्या लिखकर अपना हस्ताक्षर किया जाएगा। परीक्षार्थी की उपस्थित, अनुपस्थित एवं निष्कासन से संबंधित संगत गोले को नीले/काले पेन से परीक्षक द्वारा भरा जाएगा न कि परीक्षार्थी द्वारा।
- परीक्षार्थी अपनी उत्तरपुस्तिका को आन्तरिक परीक्षक के पास जमा किये बिना परीक्षा भवन न छोड़ें।
- परीक्षा केन्द्र में कैंलकुलेटर, मोबाइल फोन, डायर फोन, पेजर, ब्लूटूथ या इस प्रकार का कोई अन्य इलेक्ट्रॉनिक उपकरण ले जाना सख्त मना है।
- जाँच परीक्षा में गैर-उत्प्रेषित या जाँच परीक्षा में अनुपस्थित छात्र/छात्रा इंटरमीडिएट वार्षिक प्रायोगिक परीक्षा, 2024 में कदापि सम्मिलित नहीं हो सकते हैं।



बिहार विद्यालय परीक्षा समिति, पटना
BIHAR SCHOOL EXAMINATION BOARD, PATNA
इंटरमीडिएट वार्षिक परीक्षा, 2024
INTERMEDIATE ANNUAL EXAMINATION, 2024
प्रायोगिक परीक्षा का प्रवेश पत्र
Admit Card For Practical Examination

संकाय: विज्ञान
FACULTY: SCIENCE

BSEB UNIQUE Id:- 2221110012654
कॉलेज/+2 स्कूल का नाम GAYA COLLEGE, GAYA
परीक्षार्थी का नाम RAHUL KUMAR
माता का नाम BABITA DEVI
पिता का नाम SANJAY RAVIDAS
वैवाहिक स्थिति Unmarried
परीक्षार्थी का आधार नं० 617564747129 दिव्यांग कोटि NO
सूचीकरण संख्या/वर्ष R-210011278-22 परीक्षार्थी की कोटि REGULAR
रोल कोड 21001 रोल क्रमांक 24010721 लिंग MALE
परीक्षा केंद्र का नाम GAYA COLLEGE, GAYA



प्रायोगिक परीक्षा के विषय (निर्धारित परीक्षा कार्यक्रम सहित)

प्रायोगिक विषय	विषय कोड	विषय का नाम	परीक्षा की तारीख
वैकल्पिक विषय	117	PHYSICS	10/01/2024 to 20/01/2024
	118	CHEMISTRY	
अतिरिक्त विषय			

संज्ञा (उपनाम)

महाविद्यालय / +2 विद्यालय प्रधान का हस्ताक्षर
एवं मुहर

परीक्षा नियंत्रक (उ०मा०)

परीक्षार्थी के लिए आवश्यक निर्देश

- BSEB Unique Id सत्र 2021 - 23 से सूचीकृत हुए परीक्षार्थियों को जारी किया गया है। सत्र 2021 - 23 के पूर्व सत्र के किसी परीक्षार्थी को BSEB Unique Id जारी नहीं किया गया है।
- प्रायोगिक परीक्षा दिनांक 10/01/2024 से 20/01/2024 तक संचालित होगी। केन्द्राधीक्षक दिनांक 10/01/2024 से 20/01/2024 तक की अवधि में परीक्षार्थियों की संख्या के अनुसार तिथि एवं पाली का निर्धारण करके प्रायोगिक परीक्षा केन्द्र पर आवंटित सभी परीक्षार्थियों के प्रायोगिक विषयों की परीक्षा आयोजित करेंगे।
- परीक्षार्थी अपने इस प्रवेश-पत्र में उल्लिखित प्रायोगिक परीक्षा केंद्र पर दिनांक 10-01-2024 को पूर्वाह्न 09:00 बजे अनिवार्य रूप से जाकर परीक्षा केन्द्र के परिसर की सूचना पट्ट से यह जानकारी प्राप्त कर लें कि उनके द्वारा चयनित विषय की प्रायोगिक परीक्षा किस तिथि एवं किस पाली में संचालित होगी, जिसमें उन्हें सम्मिलित होना अनिवार्य है।
- परीक्षार्थी के प्रत्येक प्रायोगिक विषय की परीक्षा के लिए 08 पृष्ठों की केवल एक ही उत्तरपुस्तिका मिलेगी। अतिरिक्त उत्तरपुस्तिका नहीं दी जाएगी। परीक्षार्थी उत्तरपुस्तिका लेते ही यह सुनिश्चित कर लें कि इसमें 8 पृष्ठ हैं एवं सही क्रम में हैं।
- उत्तरपुस्तिका प्राप्त होते ही परीक्षार्थी अपने प्रवेश-पत्र तथा उत्तरपुस्तिका पर मुद्रित विवरणों (Details) का मिलान कर यह अवश्य सुनिश्चित हो लें कि जो उत्तरपुस्तिका परीक्षक द्वारा उन्हें दी गई है, वह उन्हीं की है। भिन्न विवरणों की उत्तरपुस्तिका प्राप्त होने पर उसे तुरंत परीक्षक को वापस लौटा दिया जाए।
- उत्तरपुस्तिका प्राप्त होने पर परीक्षार्थी उनके आवरण पृष्ठ के पीछे अंकित "परीक्षार्थियों के लिए निर्देश" अवश्य पढ़ें एवं उसका अनुपालन करें।
- परीक्षार्थी अपनी उत्तरपुस्तिका के कवर पृष्ठ के ऊपरी बायें तथा दायें भागों में क्रमांक-(1) में अपने उत्तर देने का माध्यम अंकित करते हुए क्रमांक-(2) में अपना पूर्ण हस्ताक्षर अंकित करें। इसके अलावा अन्य मुद्रित विवरणों में किसी भी प्रकार से कोई छेड़-छाड़ नहीं करें।
- प्रायोगिक परीक्षा की उत्तरपुस्तिका के आवरण पृष्ठ के निचले बायें एवं दायें भागों को परीक्षार्थी द्वारा कदापि नहीं भरा जाएगा। अगर परीक्षार्थी इस भाग को भरते हैं, तो परीक्षार्थी का इस विषय में परीक्षाफल रद्द किया जा सकता है। ये दोनों भाग आंतरिक/बाह्य परीक्षकों को भरने के लिए दिया गया है।
- उत्तरपुस्तिका के पन्नों के दोनों पृष्ठों पर तथा प्रत्येक लाइन पर लिखें एवं पृष्ठों को नष्ट न करें।
- यदि रफ कार्य करने की आवश्यकता हो, तो परीक्षार्थी उत्तरपुस्तिका के अंतिम पृष्ठ पर रफ कार्य करके उसे काट दे/क्रॉस (x) कर दें।
- उत्तरपुस्तिका के आंतरिक पृष्ठों पर दाहिने हाशिए में लाइन खींचकर सादा स्थान छोड़ रखा गया है। शेष स्थान रूल्ड है। परीक्षार्थी दाहिने हाशिए के सादे स्थान में कुछ भी नहीं लिखेंगे, चूंकि यह भाग परीक्षक के उपयोग के लिए है।
- उत्तरपुस्तिका के पृष्ठों को मोड़ें- फाड़ें नहीं तथा बीच-बीच में व्यर्थ ही खाली न छोड़ें।
- प्रश्न-पत्र में दी हुई संख्या के अनुसार अपने उत्तरों की संख्या लिखें।
- व्हाइटनगर, ब्लेड तथा नाखून का इस्तेमाल करना सर्वथा वर्जित है, अन्यथा परीक्षाफल अमान्य कर दिया जाएगा।
- प्रश्नोत्तर के समाप्त होने पर अंतिम में नीचे एक क्षैतिज रेखा खींच दें।
- आंतरिक परीक्षक द्वारा उपलब्ध कराये गए उपस्थिति-पत्रक में परीक्षार्थी द्वारा यथा-स्तम्भ परीक्षा की तिथि अंकित करते हुए उत्तरपुस्तिका की क्रम संख्या लिखकर अपना हस्ताक्षर किया जाएगा। परीक्षार्थी की उपस्थित, अनुपस्थित एवं निष्कासन से संबंधित संगत गोले को नीले/काले पेन से परीक्षक द्वारा भरा जाएगा न कि परीक्षार्थी द्वारा।
- परीक्षार्थी अपनी उत्तरपुस्तिका को आन्तरिक परीक्षक के पास जमा किये बिना परीक्षा भवन न छोड़ें।
- परीक्षा केन्द्र में कैलकुलेटर, मोबाइल फोन, डायर फोन, पेजर, ब्लूटूथ या इस प्रकार का कोई अन्य इलेक्ट्रॉनिक उपकरण ले जाना सख्त मना है।
- जाँच परीक्षा में गैर-उत्प्रेषित या जाँच परीक्षा में अनुपस्थित छात्र/छात्रा इंटरमीडिएट वार्षिक प्रायोगिक परीक्षा, 2024 में कदापि सम्मिलित नहीं हो सकते हैं।



बिहार विद्यालय परीक्षा समिति, पटना
BIHAR SCHOOL EXAMINATION BOARD, PATNA
इंटरमीडिएट वार्षिक परीक्षा, 2024
INTERMEDIATE ANNUAL EXAMINATION, 2024
प्रायोगिक परीक्षा का प्रवेश पत्र
Admit Card For Practical Examination

संकाय: विज्ञान
FACULTY: SCIENCE

BSEB UNIQUE Id:- 2222110010786
कॉलेज/+2 स्कूल का नाम GAYA COLLEGE, GAYA
परीक्षार्थी का नाम RAJKIRAN CHANCHALA
माता का नाम SANGEETA DEVI
पिता का नाम AKHILESH KUMAR
वैवाहिक स्थिति Unmarried
परीक्षार्थी का आधार नं० 982609388984 दिव्यांग कोटि NO
सूचीकरण संख्या/वर्ष R-210011309-22 परीक्षार्थी की कोटि REGULAR
रोल कोड 21001 रोल क्रमांक 24010425 लिंग FEMALE
परीक्षा केंद्र का नाम GAYA COLLEGE, GAYA



प्रायोगिक परीक्षा के विषय (निर्धारित परीक्षा कार्यक्रम सहित)

प्रायोगिक विषय	विषय कोड	विषय का नाम	परीक्षा की तारीख
वैकल्पिक विषय	117	PHYSICS	10/01/2024 to 20/01/2024
	118	CHEMISTRY	
	119	BIOLOGY	
अतिरिक्त विषय			

संजीव कुमार

महाविद्यालय / +2 विद्यालय प्रधान का हस्ताक्षर
एवं मुहर

परीक्षा नियंत्रक (उ०मा०)

परीक्षार्थी के लिए आवश्यक निर्देश


- BSEB Unique Id सत्र 2021 - 23 से सूचीकृत हुए परीक्षार्थियों को जारी किया गया है। सत्र 2021 - 23 के पूर्व सत्र के किसी परीक्षार्थी को BSEB Unique Id जारी नहीं किया गया है।
- प्रायोगिक परीक्षा दिनांक 10/01/2024 से 20/01/2024 तक संचालित होगी। केन्द्राधीक्षक दिनांक 10/01/2024 से 20/01/2024 तक की अवधि में परीक्षार्थियों की संख्या के अनुसार तिथि एवं पाली का निर्धारण करके प्रायोगिक परीक्षा केन्द्र पर आवंटित सभी परीक्षार्थियों के प्रायोगिक विषयों की परीक्षा आयोजित करेंगे।
- परीक्षार्थी अपने इस प्रवेश-पत्र में उल्लिखित प्रायोगिक परीक्षा केंद्र पर दिनांक 10-01-2024 को पूर्वाह्न 09:00 बजे अनिवार्य रूप से जाकर परीक्षा केन्द्र के परिसर की सूचना पट्ट से यह जानकारी प्राप्त कर लें कि उनके द्वारा चयनित विषय की प्रायोगिक परीक्षा किस तिथि एवं किस पाली में संचालित होगी, जिसमें उन्हें सम्मिलित होना अनिवार्य है।
- परीक्षार्थी के प्रत्येक प्रायोगिक विषय की परीक्षा के लिए 08 पृष्ठों की केवल एक ही उत्तरपुस्तिका मिलेगी। अतिरिक्त उत्तरपुस्तिका नहीं दी जाएगी। परीक्षार्थी उत्तरपुस्तिका लेते ही यह सुनिश्चित कर लें कि इसमें 8 पृष्ठ हैं एवं सही क्रम में हैं।
- उत्तरपुस्तिका प्राप्त होते ही परीक्षार्थी अपने प्रवेश-पत्र तथा उत्तरपुस्तिका पर मुद्रित विवरणों (Details) का मिलान कर यह अवश्य सुनिश्चित हो लें कि जो उत्तरपुस्तिका परीक्षक द्वारा उन्हें दी गई है, वह उन्हीं की है। भिन्न विवरणों की उत्तरपुस्तिका प्राप्त होने पर उसे तुरंत परीक्षक को वापस लौटा दिया जाए।
- उत्तरपुस्तिका प्राप्त होने पर परीक्षार्थी उनके आवरण पृष्ठ के पीछे अंकित "परीक्षार्थियों के लिए निर्देश" अवश्य पढ़ें एवं उसका अनुपालन करें।
- परीक्षार्थी अपनी उत्तरपुस्तिका के कवर पृष्ठ के ऊपरी बायें तथा दायें भागों में क्रमांक-(1) में अपने उत्तर देने का माध्यम अंकित करते हुए क्रमांक-(2) में अपना पूर्ण हस्ताक्षर अंकित करें। इसके अलावा अन्य मुद्रित विवरणों में किसी भी प्रकार से कोई छेड़-छाड़ नहीं करें।
- प्रायोगिक परीक्षा की उत्तरपुस्तिका के आवरण पृष्ठ के निचले बायें एवं दायें भागों को परीक्षार्थी द्वारा कदापि नहीं भरा जाएगा। अगर परीक्षार्थी इस भाग को भरते हैं, तो परीक्षार्थी का इस विषय में परीक्षाफल रद्द किया जा सकता है। ये दोनों भाग आंतरिक/बाह्य परीक्षकों को भरने के लिए दिया गया है।
- उत्तरपुस्तिका के पन्नों के दोनों पृष्ठों पर तथा प्रत्येक लाइन पर लिखें एवं पृष्ठों को नष्ट न करें।
- यदि रफ कार्य करने की आवश्यकता हो, तो परीक्षार्थी उत्तरपुस्तिका के अंतिम पृष्ठ पर रफ कार्य करके उसे काट दे/क्रॉस (x) कर दें।
- उत्तरपुस्तिका के आंतरिक पृष्ठों पर दाहिने हाशिए में लाइन खींचकर सादा स्थान छोड़ रखा गया है। शेष स्थान रून्ड है। परीक्षार्थी दाहिने हाशिए के सादे स्थान में कुछ भी नहीं लिखेंगे, चूंकि यह भाग परीक्षक के उपयोग के लिए है।
- उत्तरपुस्तिका के पृष्ठों को मोड़ें- फाड़ें नहीं तथा बीच-बीच में व्यर्थ ही खाली न छोड़ें।
- प्रश्न-पत्र में दी हुई संख्या के अनुसार अपने उत्तरों की संख्या लिखें।
- व्हाइटनगर, ब्लेड तथा नाखून का इस्तेमाल करना सर्वथा वर्जित है, अन्यथा परीक्षाफल अमान्य कर दिया जाएगा।
- प्रश्नोत्तर के समाप्त होने पर अंतिम में नीचे एक क्षैतिज रेखा खींच दें।
- आंतरिक परीक्षक द्वारा उपलब्ध कराये गए उपस्थिति-पत्रक में परीक्षार्थी द्वारा यथा-स्तम्भ परीक्षा की तिथि अंकित करते हुए उत्तरपुस्तिका की क्रम संख्या लिखकर अपना हस्ताक्षर किया जाएगा। परीक्षार्थी की उपस्थित, अनुपस्थित एवं निष्कासन से संबंधित संगत गोले को नीले/काले पेन से परीक्षक द्वारा भरा जाएगा न कि परीक्षार्थी द्वारा।
- परीक्षार्थी अपनी उत्तरपुस्तिका को आन्तरिक परीक्षक के पास जमा किये बिना परीक्षा भवन न छोड़ें।
- परीक्षा केन्द्र में कैलकुलेटर, मोबाइल फोन, इयर फोन, पेजर, ब्लूटूथ या इस प्रकार का कोई अन्य इलेक्ट्रॉनिक उपकरण ले जाना सख्त मना है।
- जाँच परीक्षा में गैर-उत्प्रेषित या जाँच परीक्षा में अनुपस्थित छात्र/छात्रा इंटरमीडिएट वार्षिक प्रायोगिक परीक्षा, 2024 में कदापि सम्मिलित नहीं हो सकते हैं।



बिहार विद्यालय परीक्षा समिति, पटना
BIHAR SCHOOL EXAMINATION BOARD, PATNA
इंटरमीडिएट वार्षिक परीक्षा, 2024
INTERMEDIATE ANNUAL EXAMINATION, 2024
प्रायोगिक परीक्षा का प्रवेश पत्र
Admit Card For Practical Examination

संकाय: विज्ञान
FACULTY: SCIENCE

BSEB UNIQUE Id:- 2221110012681
कॉलेज/+2 स्कूल का नाम GAYA COLLEGE, GAYA
परीक्षार्थी का नाम RAJA KUMAR
माता का नाम SHANTI DEVI
पिता का नाम RAMJATAN PASWAN
वैवाहिक स्थिति Unmarried
परीक्षार्थी का आधार नं० 536660267067 दिव्यांग कोटि NO
सूचीकरण संख्या/वर्ष R-210011294-22 परीक्षार्थी की कोटि REGULAR
रोल कोड 21001 रोल क्रमांक 24011842 लिंग MALE
परीक्षा केंद्र का नाम GAYA COLLEGE, GAYA



प्रायोगिक परीक्षा के विषय (निर्धारित परीक्षा कार्यक्रम सहित)

प्रायोगिक विषय	विषय कोड	विषय का नाम	परीक्षा की तारीख
वैकल्पिक विषय	117	PHYSICS	10/01/2024 to 20/01/2024
	118	CHEMISTRY	
	119	BIOLOGY	
अतिरिक्त विषय			

संज्ञा/उत्तर

महाविद्यालय / +2 विद्यालय प्रधान का हस्ताक्षर
एवं मुहर

परीक्षा नियंत्रक (उ०मा०)

परीक्षार्थी के लिए आवश्यक निर्देश

- BSEB Unique Id सत्र 2021 - 23 से सूचीकृत हुए परीक्षार्थियों को जारी किया गया है। सत्र 2021 - 23 के पूर्व सत्र के किसी परीक्षार्थी को BSEB Unique Id जारी नहीं किया गया है।
- प्रायोगिक परीक्षा दिनांक 10/01/2024 से 20/01/2024 तक संचालित होगी। केन्द्राधीक्षक दिनांक 10/01/2024 से 20/01/2024 तक की अवधि में परीक्षार्थियों की संख्या के अनुसार तिथि एवं पाली का निर्धारण करके प्रायोगिक परीक्षा केन्द्र पर आवंटित सभी परीक्षार्थियों के प्रायोगिक विषयों की परीक्षा आयोजित करेंगे।
- परीक्षार्थी अपने इस प्रवेश-पत्र में उल्लिखित प्रायोगिक परीक्षा केंद्र पर दिनांक 10-01-2024 को पूर्वाह्न 09:00 बजे अनिवार्य रूप से जाकर परीक्षा केन्द्र के परिसर की सूचना पट्ट से यह जानकारी प्राप्त कर लें कि उनके द्वारा चयनित विषय की प्रायोगिक परीक्षा किस तिथि एवं किस पाली में संचालित होगी, जिसमें उन्हें सम्मिलित होना अनिवार्य है।
- परीक्षार्थी के प्रत्येक प्रायोगिक विषय की परीक्षा के लिए 08 पृष्ठों की केवल एक ही उत्तरपुस्तिका मिलेगी। अतिरिक्त उत्तरपुस्तिका नहीं दी जाएगी। परीक्षार्थी उत्तरपुस्तिका लेते ही यह सुनिश्चित कर लें कि इसमें 8 पृष्ठ हैं एवं सही क्रम में हैं।
- उत्तरपुस्तिका प्राप्त होते ही परीक्षार्थी अपने प्रवेश-पत्र तथा उत्तरपुस्तिका पर मुद्रित विवरणों (Details) का मिलान कर यह अवश्य सुनिश्चित हो लें कि जो उत्तरपुस्तिका परीक्षक द्वारा उन्हें दी गई है, वह उन्हीं की है। भिन्न विवरणों की उत्तरपुस्तिका प्राप्त होने पर उसे तुरंत परीक्षक को वापस लौटा दिया जाए।
- उत्तरपुस्तिका प्राप्त होने पर परीक्षार्थी उनके आवरण पृष्ठ के पीछे अंकित "परीक्षार्थियों के लिए निर्देश" अवश्य पढ़ें एवं उसका अनुपालन करें।
- परीक्षार्थी अपनी उत्तरपुस्तिका के कवर पृष्ठ के ऊपरी बायें तथा दायें भागों में क्रमांक-(1) में अपने उत्तर देने का माध्यम अंकित करते हुए क्रमांक-(2) में अपना पूर्ण हस्ताक्षर अंकित करें। इसके अलावा अन्य मुद्रित विवरणों में किसी भी प्रकार से कोई छेड़-छाड़ नहीं करें।
- प्रायोगिक परीक्षा की उत्तरपुस्तिका के आवरण पृष्ठ के निचले बायें एवं दायें भागों को परीक्षार्थी द्वारा कदापि नहीं भरा जाएगा। अगर परीक्षार्थी इस भाग को भरते हैं, तो परीक्षार्थी का इस विषय में परीक्षाफल रद्द किया जा सकता है। ये दोनों भाग आंतरिक/बाह्य परीक्षकों को भरने के लिए दिया गया है।
- उत्तरपुस्तिका के पन्नों के दोनों पृष्ठों पर तथा प्रत्येक लाइन पर लिखें एवं पृष्ठों को नष्ट न करें।
- यदि रफ कार्य करने की आवश्यकता हो, तो परीक्षार्थी उत्तरपुस्तिका के अंतिम पृष्ठ पर रफ कार्य करके उसे काट दे/क्रॉस (x) कर दें।
- उत्तरपुस्तिका के आंतरिक पृष्ठों पर दाहिने हाशिए में लाइन खींचकर सादा स्थान छोड़ रखा गया है। शेष स्थान रूल्ड है। परीक्षार्थी दाहिने हाशिए के सादे स्थान में कुछ भी नहीं लिखेंगे, चूंकि यह भाग परीक्षक के उपयोग के लिए है।
- उत्तरपुस्तिका के पृष्ठों को मोड़ें- फाड़ें नहीं तथा बीच-बीच में व्यर्थ ही खाली न छोड़ें।
- प्रश्न-पत्र में दी हुई संख्या के अनुसार अपने उत्तरों की संख्या लिखें।
- व्हाइटनगर, ब्लेड तथा नाखून का इस्तेमाल करना सर्वथा वर्जित है, अन्यथा परीक्षाफल अमान्य कर दिया जाएगा।
- प्रश्नोत्तर के समाप्त होने पर अंतिम में नीचे एक क्षैतिज रेखा खींच दें।
- आंतरिक परीक्षक द्वारा उपलब्ध कराये गए उपस्थिति-पत्रक में परीक्षार्थी द्वारा यथा-स्तम्भ परीक्षा की तिथि अंकित करते हुए उत्तरपुस्तिका की क्रम संख्या लिखकर अपना हस्ताक्षर किया जाएगा। परीक्षार्थी की उपस्थित, अनुपस्थित एवं निष्कासन से संबंधित संगत गोले को नीले/काले पेन से परीक्षक द्वारा भरा जाएगा न कि परीक्षार्थी द्वारा।
- परीक्षार्थी अपनी उत्तरपुस्तिका को आन्तरिक परीक्षक के पास जमा किये बिना परीक्षा भवन न छोड़ें।
- परीक्षा केन्द्र में कैंलकुलेटर, मोबाइल फोन, डायर फोन, पेजर, ब्लूटूथ या इस प्रकार का कोई अन्य इलेक्ट्रॉनिक उपकरण ले जाना सख्त मना है।
- जाँच परीक्षा में गैर-उत्प्रेषित या जाँच परीक्षा में अनुपस्थित छात्र/छात्रा इंटरमीडिएट वार्षिक प्रायोगिक परीक्षा, 2024 में कदापि सम्मिलित नहीं हो सकते हैं।



बिहार विद्यालय परीक्षा समिति, पटना
BIHAR SCHOOL EXAMINATION BOARD, PATNA
इंटरमीडिएट वार्षिक परीक्षा, 2024
INTERMEDIATE ANNUAL EXAMINATION, 2024
प्रायोगिक परीक्षा का प्रवेश पत्र
Admit Card For Practical Examination

संकाय: विज्ञान
FACULTY: SCIENCE

BSEB UNIQUE Id:- 2221110012679
कॉलेज/+2 स्कूल का नाम GAYA COLLEGE, GAYA
परीक्षार्थी का नाम RAJA KUMAR
माता का नाम MEENA DEVI
पिता का नाम KISHORI CHAUDHARY
वैवाहिक स्थिति Unmarried
परीक्षार्थी का आधार नं० 327127670686 दिव्यांग कोटि NO
सूचीकरण संख्या/वर्ष R-210011293-22 परीक्षार्थी की कोटि REGULAR
रोल कोड 21001 रोल क्रमांक 24011239 लिंग MALE
परीक्षा केंद्र का नाम GAYA COLLEGE, GAYA



प्रायोगिक परीक्षा के विषय (निर्धारित परीक्षा कार्यक्रम सहित)

प्रायोगिक विषय	विषय कोड	विषय का नाम	परीक्षा की तारीख
वैकल्पिक विषय	117	PHYSICS	10/01/2024 to 20/01/2024
	118	CHEMISTRY	
अतिरिक्त विषय	119	Biology	

राजा कुमार

महाविद्यालय / +2 विद्यालय प्रधान का हस्ताक्षर
एवं मुहर

परीक्षा नियंत्रक (उ०मा०)

परीक्षार्थी के लिए आवश्यक निर्देश

- BSEB Unique Id सत्र 2021 - 23 से सूचीकृत हुए परीक्षार्थियों को जारी किया गया है। सत्र 2021 - 23 के पूर्व सत्र के किसी परीक्षार्थी को BSEB Unique Id जारी नहीं किया गया है।
- प्रायोगिक परीक्षा दिनांक 10/01/2024 से 20/01/2024 तक संचालित होगी। केन्द्राधीक्षक दिनांक 10/01/2024 से 20/01/2024 तक की अवधि में परीक्षार्थियों की संख्या के अनुसार तिथि एवं पाली का निर्धारण करके प्रायोगिक परीक्षा केन्द्र पर आवंटित सभी परीक्षार्थियों के प्रायोगिक विषयों की परीक्षा आयोजित करेंगे।
- परीक्षार्थी अपने इस प्रवेश-पत्र में उल्लिखित प्रायोगिक परीक्षा केंद्र पर दिनांक 10-01-2024 को पूर्वाह्न 09:00 बजे अनिवार्य रूप से जाकर परीक्षा केन्द्र के परिसर की सूचना पट्ट से यह जानकारी प्राप्त कर लें कि उनके द्वारा चयनित विषय की प्रायोगिक परीक्षा किस तिथि एवं किस पाली में संचालित होगी, जिसमें उन्हें सम्मिलित होना अनिवार्य है।
- परीक्षार्थी के प्रत्येक प्रायोगिक विषय की परीक्षा के लिए 08 पृष्ठों की केवल एक ही उत्तरपुस्तिका मिलेगी। अतिरिक्त उत्तरपुस्तिका नहीं दी जाएगी। परीक्षार्थी उत्तरपुस्तिका लेते ही यह सुनिश्चित कर लें कि इसमें 8 पृष्ठ हैं एवं सही क्रम में हैं।
- उत्तरपुस्तिका प्राप्त होते ही परीक्षार्थी अपने प्रवेश-पत्र तथा उत्तरपुस्तिका पर मुद्रित विवरणों (Details) का मिलान कर यह अवश्य सुनिश्चित हो लें कि जो उत्तरपुस्तिका परीक्षक द्वारा उन्हें दी गई है, वह उन्हीं की है। भिन्न विवरणों की उत्तरपुस्तिका प्राप्त होने पर उसे तुरंत परीक्षक को वापस लौटा दिया जाए।
- उत्तरपुस्तिका प्राप्त होने पर परीक्षार्थी उनके आवरण पृष्ठ के पीछे अंकित "परीक्षार्थियों के लिए निर्देश" अवश्य पढ़ें एवं उसका अनुपालन करें।
- परीक्षार्थी अपनी उत्तरपुस्तिका के कवर पृष्ठ के ऊपरी बायें तथा दायें भागों में क्रमांक-(1) में अपने उत्तर देने का माध्यम अंकित करते हुए क्रमांक-(2) में अपना पूर्ण हस्ताक्षर अंकित करें। इसके अलावा अन्य मुद्रित विवरणों में किसी भी प्रकार से कोई छेड़-छाड़ नहीं करें।
- प्रायोगिक परीक्षा की उत्तरपुस्तिका के आवरण पृष्ठ के निचले बायें एवं दायें भागों को परीक्षार्थी द्वारा कदापि नहीं भरा जाएगा। अगर परीक्षार्थी इस भाग को भरते हैं, तो परीक्षार्थी का इस विषय में परीक्षाफल रद्द किया जा सकता है। ये दोनों भाग आंतरिक/बाह्य परीक्षकों को भरने के लिए दिया गया है।
- उत्तरपुस्तिका के पन्नों के दोनों पृष्ठों पर तथा प्रत्येक लाइन पर लिखें एवं पृष्ठों को नष्ट न करें।
- यदि रफ कार्य करने की आवश्यकता हो, तो परीक्षार्थी उत्तरपुस्तिका के अंतिम पृष्ठ पर रफ कार्य करके उसे काट दे/क्रॉस (x) कर दें।
- उत्तरपुस्तिका के आंतरिक पृष्ठों पर दाहिने हाशिए में लाइन खींचकर सादा स्थान छोड़ रखा गया है। शेष स्थान रूल्ड है। परीक्षार्थी दाहिने हाशिए के सादे स्थान में कुछ भी नहीं लिखेंगे, चूंकि यह भाग परीक्षक के उपयोग के लिए है।
- उत्तरपुस्तिका के पृष्ठों को मोड़ें- फाड़ें नहीं तथा बीच-बीच में व्यर्थ ही खाली न छोड़ें।
- प्रश्न-पत्र में दी हुई संख्या के अनुसार अपने उत्तरों की संख्या लिखें।
- व्हाइटनगर, ब्लेड तथा नाखून का इस्तेमाल करना सर्वथा वर्जित है, अन्यथा परीक्षाफल अमान्य कर दिया जाएगा।
- प्रश्नोत्तर के समाप्त होने पर अंतिम में नीचे एक क्षैतिज रेखा खींच दें।
- आंतरिक परीक्षक द्वारा उपलब्ध कराये गए उपस्थिति-पत्रक में परीक्षार्थी द्वारा यथा-स्तम्भ परीक्षा की तिथि अंकित करते हुए उत्तरपुस्तिका की क्रम संख्या लिखकर अपना हस्ताक्षर किया जाएगा। परीक्षार्थी की उपस्थित, अनुपस्थित एवं निष्कासन से संबंधित संगत गोले को नीले/काले पेन से परीक्षक द्वारा भरा जाएगा न कि परीक्षार्थी द्वारा।
- परीक्षार्थी अपनी उत्तरपुस्तिका को आन्तरिक परीक्षक के पास जमा किये बिना परीक्षा भवन न छोड़ें।
- परीक्षा केन्द्र में कैलकुलेटर, मोबाइल फोन, डियर फोन, पेजर, ब्लूटूथ या इस प्रकार का कोई अन्य इलेक्ट्रॉनिक उपकरण ले जाना सख्त मना है।
- जाँच परीक्षा में गैर-उत्प्रेषित या जाँच परीक्षा में अनुपस्थित छात्र/छात्रा इंटरमीडिएट वार्षिक प्रायोगिक परीक्षा, 2024 में कदापि सम्मिलित नहीं हो सकते हैं।



बिहार विद्यालय परीक्षा समिति, पटना
BIHAR SCHOOL EXAMINATION BOARD, PATNA
इंटरमीडिएट वार्षिक परीक्षा, 2024
INTERMEDIATE ANNUAL EXAMINATION, 2024
प्रायोगिक परीक्षा का प्रवेश पत्र
Admit Card For Practical Examination

संकाय: विज्ञान
FACULTY: SCIENCE

BSEB UNIQUE Id:- 2221110012696
कॉलेज/+2 स्कूल का नाम GAYA COLLEGE, GAYA
परीक्षार्थी का नाम RAJKARAN CHAUDHARI
माता का नाम SUNITA DEVI
पिता का नाम UDAY CHAUDHARI
वैवाहिक स्थिति Unmarried
परीक्षार्थी का आधार नं० 813132005129 दिव्यांग कोटि NO
सूचीकरण संख्या/वर्ष R-210011307-22 परीक्षार्थी की कोटि REGULAR
रोल कोड 21001 रोल क्रमांक 24011999 लिंग MALE
परीक्षा केंद्र का नाम GAYA COLLEGE, GAYA



Rajkaran
Chaudhary

प्रायोगिक परीक्षा के विषय (निर्धारित परीक्षा कार्यक्रम सहित)

प्रायोगिक विषय	विषय कोड	विषय का नाम	परीक्षा की तारीख
वैकल्पिक विषय	117	PHYSICS	10/01/2024 to 20/01/2024
	118	CHEMISTRY	
	119	BIOLOGY	
अतिरिक्त विषय			

संज्ञा १३०००

महाविद्यालय / +2 विद्यालय प्रधान का हस्ताक्षर
एवं मुहर

परीक्षा नियंत्रक (उ०मा०)

परीक्षार्थी के लिए आवश्यक निर्देश

- BSEB Unique Id सत्र 2021 - 23 से सूचीकृत हुए परीक्षार्थियों को जारी किया गया है। सत्र 2021 - 23 के पूर्व सत्र के किसी परीक्षार्थी को BSEB Unique Id जारी नहीं किया गया है।
- प्रायोगिक परीक्षा दिनांक 10/01/2024 से 20/01/2024 तक संचालित होगी। केन्द्राधीक्षक दिनांक 10/01/2024 से 20/01/2024 तक की अवधि में परीक्षार्थियों की संख्या के अनुसार तिथि एवं पाली का निर्धारण करके प्रायोगिक परीक्षा केन्द्र पर आवंटित सभी परीक्षार्थियों के प्रायोगिक विषयों की परीक्षा आयोजित करेंगे।
- परीक्षार्थी अपने इस प्रवेश-पत्र में उल्लिखित प्रायोगिक परीक्षा केंद्र पर दिनांक 10-01-2024 को पूर्वाह्न 09:00 बजे अनिवार्य रूप से जाकर परीक्षा केन्द्र के परिसर की सूचना पट्ट से यह जानकारी प्राप्त कर लें कि उनके द्वारा चयनित विषय की प्रायोगिक परीक्षा किस तिथि एवं किस पाली में संचालित होगी, जिसमें उन्हें सम्मिलित होना अनिवार्य है।
- परीक्षार्थी के प्रत्येक प्रायोगिक विषय की परीक्षा के लिए 08 पृष्ठों की केवल एक ही उत्तरपुस्तिका मिलेगी। अतिरिक्त उत्तरपुस्तिका नहीं दी जाएगी। परीक्षार्थी उत्तरपुस्तिका लेते ही यह सुनिश्चित कर लें कि इसमें 8 पृष्ठ हैं एवं सही क्रम में हैं।
- उत्तरपुस्तिका प्राप्त होते ही परीक्षार्थी अपने प्रवेश-पत्र तथा उत्तरपुस्तिका पर मुद्रित विवरणों (Details) का मिलान कर यह अवश्य सुनिश्चित हो लें कि जो उत्तरपुस्तिका परीक्षक द्वारा उन्हें दी गई है, वह उन्हीं की है। भिन्न विवरणों की उत्तरपुस्तिका प्राप्त होने पर उसे तुरंत परीक्षक को वापस लौटा दिया जाए।
- उत्तरपुस्तिका प्राप्त होने पर परीक्षार्थी उनके आवरण पृष्ठ के पीछे अंकित "परीक्षार्थियों के लिए निर्देश" अवश्य पढ़ें एवं उसका अनुपालन करें।
- परीक्षार्थी अपनी उत्तरपुस्तिका के कवर पृष्ठ के ऊपरी बायें तथा दायें भागों में क्रमांक-(1) में अपने उत्तर देने का माध्यम अंकित करते हुए क्रमांक-(2) में अपना पूर्ण हस्ताक्षर अंकित करें। इसके अलावा अन्य मुद्रित विवरणों में किसी भी प्रकार से कोई छेड़-छाड़ नहीं करें।
- प्रायोगिक परीक्षा की उत्तरपुस्तिका के आवरण पृष्ठ के निचले बायें एवं दायें भागों को परीक्षार्थी द्वारा कदापि नहीं भरा जाएगा। अगर परीक्षार्थी इस भाग को भरते हैं, तो परीक्षार्थी का इस विषय में परीक्षाफल रद्द किया जा सकता है। ये दोनों भाग आंतरिक/बाह्य परीक्षकों को भरने के लिए दिया गया है।
- उत्तरपुस्तिका के पन्नों के दोनों पृष्ठों पर तथा प्रत्येक लाइन पर लिखें एवं पृष्ठों को नष्ट न करें।
- यदि रफ कार्य करने की आवश्यकता हो, तो परीक्षार्थी उत्तरपुस्तिका के अंतिम पृष्ठ पर रफ कार्य करके उसे काट दे/क्रॉस (x) कर दें।
- उत्तरपुस्तिका के आंतरिक पृष्ठों पर दाहिने हाशिए में लाइन खींचकर सादा स्थान छोड़ रखा गया है। शेष स्थान रूल्ड है। परीक्षार्थी दाहिने हाशिए के सादे स्थान में कुछ भी नहीं लिखेंगे, चूंकि यह भाग परीक्षक के उपयोग के लिए है।
- उत्तरपुस्तिका के पृष्ठों को मोड़ें- फाड़ें नहीं तथा बीच-बीच में व्यर्थ ही खाली न छोड़ें।
- प्रश्न-पत्र में दी हुई संख्या के अनुसार अपने उत्तरों की संख्या लिखें।
- व्हाइटनगर, ब्लेड तथा नाखून का इस्तेमाल करना सर्वथा वर्जित है, अन्यथा परीक्षाफल अमान्य कर दिया जाएगा।
- प्रश्नोत्तर के समाप्त होने पर अंतिम में नीचे एक क्षैतिज रेखा खींच दें।
- आंतरिक परीक्षक द्वारा उपलब्ध कराये गए उपस्थिति-पत्रक में परीक्षार्थी द्वारा यथा-स्तम्भ परीक्षा की तिथि अंकित करते हुए उत्तरपुस्तिका की क्रम संख्या लिखकर अपना हस्ताक्षर किया जाएगा। परीक्षार्थी की उपस्थित, अनुपस्थित एवं निष्कासन से संबंधित संगत गोले को नीले/काले पेन से परीक्षक द्वारा भरा जाएगा न कि परीक्षार्थी द्वारा।
- परीक्षार्थी अपनी उत्तरपुस्तिका को आन्तरिक परीक्षक के पास जमा किये बिना परीक्षा भवन न छोड़ें।
- परीक्षा केन्द्र में कैंलकुलेटर, मोबाइल फोन, डायर फोन, पेजर, ब्लूटूथ या इस प्रकार का कोई अन्य इलेक्ट्रॉनिक उपकरण ले जाना सख्त मना है।
- जाँच परीक्षा में गैर-उत्प्रेषित या जाँच परीक्षा में अनुपस्थित छात्र/छात्रा इंटरमीडिएट वार्षिक प्रायोगिक परीक्षा, 2024 में कदापि सम्मिलित नहीं हो सकते हैं।



बिहार विद्यालय परीक्षा समिति, पटना
BIHAR SCHOOL EXAMINATION BOARD, PATNA
इंटरमीडिएट वार्षिक परीक्षा, 2024
INTERMEDIATE ANNUAL EXAMINATION, 2024
प्रायोगिक परीक्षा का प्रवेश पत्र
Admit Card For Practical Examination

संकाय: विज्ञान
FACULTY: SCIENCE

BSEB UNIQUE Id:- 2221110012697
कॉलेज/+2 स्कूल का नाम GAYA COLLEGE, GAYA
परीक्षार्थी का नाम RAJKARAN KUMAR
माता का नाम SHANTI DEVI
पिता का नाम SARYU CHAUDHARY
वैवाहिक स्थिति Unmarried
परीक्षार्थी का आधार नं० 954928792790 दिव्यांग कोटि NO
सूचीकरण संख्या/वर्ष R-210011308-22 परीक्षार्थी की कोटि REGULAR
रोल कोड 21001 रोल क्रमांक 24011841 लिंग MALE
परीक्षा केंद्र का नाम GAYA COLLEGE, GAYA



प्रायोगिक परीक्षा के विषय (निर्धारित परीक्षा कार्यक्रम सहित)

प्रायोगिक विषय	विषय कोड	विषय का नाम	परीक्षा की तारीख
वैकल्पिक विषय	117	PHYSICS	10/01/2024 to 20/01/2024
	118	CHEMISTRY	
अतिरिक्त विषय			

संज्ञा (उपनाम)

महाविद्यालय / +2 विद्यालय प्रधान का हस्ताक्षर
एवं मुहर

परीक्षा नियंत्रक (उ०मा०)

परीक्षार्थी के लिए आवश्यक निर्देश

- BSEB Unique Id सत्र 2021 - 23 से सूचीकृत हुए परीक्षार्थियों को जारी किया गया है। सत्र 2021 - 23 के पूर्व सत्र के किसी परीक्षार्थी को BSEB Unique Id जारी नहीं किया गया है।
- प्रायोगिक परीक्षा दिनांक 10/01/2024 से 20/01/2024 तक संचालित होगी। केन्द्राधीक्षक दिनांक 10/01/2024 से 20/01/2024 तक की अवधि में परीक्षार्थियों की संख्या के अनुसार तिथि एवं पाली का निर्धारण करके प्रायोगिक परीक्षा केन्द्र पर आवंटित सभी परीक्षार्थियों के प्रायोगिक विषयों की परीक्षा आयोजित करेंगे।
- परीक्षार्थी अपने इस प्रवेश-पत्र में उल्लिखित प्रायोगिक परीक्षा केंद्र पर दिनांक 10-01-2024 को पूर्वाह्न 09:00 बजे अनिवार्य रूप से जाकर परीक्षा केन्द्र के परिसर की सूचना पट्ट से यह जानकारी प्राप्त कर लें कि उनके द्वारा चयनित विषय की प्रायोगिक परीक्षा किस तिथि एवं किस पाली में संचालित होगी, जिसमें उन्हें सम्मिलित होना अनिवार्य है।
- परीक्षार्थी के प्रत्येक प्रायोगिक विषय की परीक्षा के लिए 08 पृष्ठों की केवल एक ही उत्तरपुस्तिका मिलेगी। अतिरिक्त उत्तरपुस्तिका नहीं दी जाएगी। परीक्षार्थी उत्तरपुस्तिका लेते ही यह सुनिश्चित कर लें कि इसमें 8 पृष्ठ हैं एवं सही क्रम में हैं।
- उत्तरपुस्तिका प्राप्त होते ही परीक्षार्थी अपने प्रवेश-पत्र तथा उत्तरपुस्तिका पर मुद्रित विवरणों (Details) का मिलान कर यह अवश्य सुनिश्चित हो लें कि जो उत्तरपुस्तिका परीक्षक द्वारा उन्हें दी गई है, वह उन्हीं की है। भिन्न विवरणों की उत्तरपुस्तिका प्राप्त होने पर उसे तुरंत परीक्षक को वापस लौटा दिया जाए।
- उत्तरपुस्तिका प्राप्त होने पर परीक्षार्थी उनके आवरण पृष्ठ के पीछे अंकित "परीक्षार्थियों के लिए निर्देश" अवश्य पढ़ें एवं उसका अनुपालन करें।
- परीक्षार्थी अपनी उत्तरपुस्तिका के कवर पृष्ठ के ऊपरी बायें तथा दायें भागों में क्रमांक-(1) में अपने उत्तर देने का माध्यम अंकित करते हुए क्रमांक-(2) में अपना पूर्ण हस्ताक्षर अंकित करें। इसके अलावा अन्य मुद्रित विवरणों में किसी भी प्रकार से कोई छेड़-छाड़ नहीं करें।
- प्रायोगिक परीक्षा की उत्तरपुस्तिका के आवरण पृष्ठ के निचले बायें एवं दायें भागों को परीक्षार्थी द्वारा कदापि नहीं भरा जाएगा। अगर परीक्षार्थी इस भाग को भरते हैं, तो परीक्षार्थी का इस विषय में परीक्षाफल रद्द किया जा सकता है। ये दोनों भाग आंतरिक/बाह्य परीक्षकों को भरने के लिए दिया गया है।
- उत्तरपुस्तिका के पन्नों के दोनों पृष्ठों पर तथा प्रत्येक लाइन पर लिखें एवं पृष्ठों को नष्ट न करें।
- यदि रफ कार्य करने की आवश्यकता हो, तो परीक्षार्थी उत्तरपुस्तिका के अंतिम पृष्ठ पर रफ कार्य करके उसे काट दे/क्रॉस (x) कर दें।
- उत्तरपुस्तिका के आंतरिक पृष्ठों पर दाहिने हाशिए में लाइन खींचकर सादा स्थान छोड़ रखा गया है। शेष स्थान रूल्ड है। परीक्षार्थी दाहिने हाशिए के सादे स्थान में कुछ भी नहीं लिखेंगे, चूंकि यह भाग परीक्षक के उपयोग के लिए है।
- उत्तरपुस्तिका के पृष्ठों को मोड़ें- फाड़ें नहीं तथा बीच-बीच में व्यर्थ ही खाली न छोड़ें।
- प्रश्न-पत्र में दी हुई संख्या के अनुसार अपने उत्तरों की संख्या लिखें।
- व्हाइटनगर, ब्लेड तथा नाखून का इस्तेमाल करना सर्वथा वर्जित है, अन्यथा परीक्षाफल अमान्य कर दिया जाएगा।
- प्रश्नोत्तर के समाप्त होने पर अंतिम में नीचे एक क्षैतिज रेखा खींच दें।
- आंतरिक परीक्षक द्वारा उपलब्ध कराये गए उपस्थिति-पत्रक में परीक्षार्थी द्वारा यथा-स्तम्भ परीक्षा की तिथि अंकित करते हुए उत्तरपुस्तिका की क्रम संख्या लिखकर अपना हस्ताक्षर किया जाएगा। परीक्षार्थी की उपस्थित, अनुपस्थित एवं निष्कासन से संबंधित संगत गोले को नीले/काले पेन से परीक्षक द्वारा भरा जाएगा न कि परीक्षार्थी द्वारा।
- परीक्षार्थी अपनी उत्तरपुस्तिका को आन्तरिक परीक्षक के पास जमा किये बिना परीक्षा भवन न छोड़ें।
- परीक्षा केन्द्र में कैंलकुलेटर, मोबाइल फोन, डियर फोन, पेजर, ब्लूटूथ या इस प्रकार का कोई अन्य इलेक्ट्रॉनिक उपकरण ले जाना सख्त मना है।
- जाँच परीक्षा में गैर-उत्प्रेषित या जाँच परीक्षा में अनुपस्थित छात्र/छात्रा इंटरमीडिएट वार्षिक प्रायोगिक परीक्षा, 2024 में कदापि सम्मिलित नहीं हो सकते हैं।



बिहार विद्यालय परीक्षा समिति, पटना
BIHAR SCHOOL EXAMINATION BOARD, PATNA
इंटरमीडिएट वार्षिक परीक्षा, 2024
INTERMEDIATE ANNUAL EXAMINATION, 2024
प्रायोगिक परीक्षा का प्रवेश पत्र
Admit Card For Practical Examination

संकाय: विज्ञान
FACULTY: SCIENCE

BSEB UNIQUE Id:- 2221110012684
कॉलेज/+2 स्कूल का नाम GAYA COLLEGE, GAYA
परीक्षार्थी का नाम RAJEEV KUMAR
माता का नाम KARI DEVI
पिता का नाम AJAY PANDIT
वैवाहिक स्थिति Unmarried
परीक्षार्थी का आधार नं० 216277698947 दिव्यांग कोटि NO
सूचीकरण संख्या/वर्ष R-210011297-22 परीक्षार्थी की कोटि REGULAR
रोल कोड 21001 रोल क्रमांक 24011019 लिंग MALE
परीक्षा केंद्र का नाम GAYA COLLEGE, GAYA



प्रायोगिक परीक्षा के विषय (निर्धारित परीक्षा कार्यक्रम सहित)

प्रायोगिक विषय	विषय कोड	विषय का नाम	परीक्षा की तारीख
वैकल्पिक विषय	117	PHYSICS	10/01/2024 to 20/01/2024
	118	CHEMISTRY	
अतिरिक्त विषय			

राजिव कुमार

महाविद्यालय / +2 विद्यालय प्रधान का हस्ताक्षर
एवं मुहर

परीक्षा नियंत्रक (उ०मा०)

परीक्षार्थी के लिए आवश्यक निर्देश

- BSEB Unique Id सत्र 2021 - 23 से सूचीकृत हुए परीक्षार्थियों को जारी किया गया है। सत्र 2021 - 23 के पूर्व सत्र के किसी परीक्षार्थी को BSEB Unique Id जारी नहीं किया गया है।
- प्रायोगिक परीक्षा दिनांक 10/01/2024 से 20/01/2024 तक संचालित होगी। केन्द्राधीक्षक दिनांक 10/01/2024 से 20/01/2024 तक की अवधि में परीक्षार्थियों की संख्या के अनुसार तिथि एवं पाली का निर्धारण करके प्रायोगिक परीक्षा केन्द्र पर आवंटित सभी परीक्षार्थियों के प्रायोगिक विषयों की परीक्षा आयोजित करेंगे।
- परीक्षार्थी अपने इस प्रवेश-पत्र में उल्लिखित प्रायोगिक परीक्षा केंद्र पर दिनांक 10-01-2024 को पूर्वाह्न 09:00 बजे अनिवार्य रूप से जाकर परीक्षा केन्द्र के परिसर की सूचना पट्ट से यह जानकारी प्राप्त कर लें कि उनके द्वारा चयनित विषय की प्रायोगिक परीक्षा किस तिथि एवं किस पाली में संचालित होगी, जिसमें उन्हें सम्मिलित होना अनिवार्य है।
- परीक्षार्थी के प्रत्येक प्रायोगिक विषय की परीक्षा के लिए 08 पृष्ठों की केवल एक ही उत्तरपुस्तिका मिलेगी। अतिरिक्त उत्तरपुस्तिका नहीं दी जाएगी। परीक्षार्थी उत्तरपुस्तिका लेते ही यह सुनिश्चित कर लें कि इसमें 8 पृष्ठ हैं एवं सही क्रम में हैं।
- उत्तरपुस्तिका प्राप्त होते ही परीक्षार्थी अपने प्रवेश-पत्र तथा उत्तरपुस्तिका पर मुद्रित विवरणों (Details) का मिलान कर यह अवश्य सुनिश्चित हो लें कि जो उत्तरपुस्तिका परीक्षक द्वारा उन्हें दी गई है, वह उन्हीं की है। भिन्न विवरणों की उत्तरपुस्तिका प्राप्त होने पर उसे तुरंत परीक्षक को वापस लौटा दिया जाए।
- उत्तरपुस्तिका प्राप्त होने पर परीक्षार्थी उनके आवरण पृष्ठ के पीछे अंकित "परीक्षार्थियों के लिए निर्देश" अवश्य पढ़ें एवं उसका अनुपालन करें।
- परीक्षार्थी अपनी उत्तरपुस्तिका के कवर पृष्ठ के ऊपरी बायें तथा दायें भागों में क्रमांक-(1) में अपने उत्तर देने का माध्यम अंकित करते हुए क्रमांक-(2) में अपना पूर्ण हस्ताक्षर अंकित करें। इसके अलावा अन्य मुद्रित विवरणों में किसी भी प्रकार से कोई छेड़-छाड़ नहीं करें।
- प्रायोगिक परीक्षा की उत्तरपुस्तिका के आवरण पृष्ठ के निचले बायें एवं दायें भागों को परीक्षार्थी द्वारा कदापि नहीं भरा जाएगा। अगर परीक्षार्थी इस भाग को भरते हैं, तो परीक्षार्थी का इस विषय में परीक्षाफल रद्द किया जा सकता है। ये दोनों भाग आंतरिक/बाह्य परीक्षकों को भरने के लिए दिया गया है।
- उत्तरपुस्तिका के पन्नों के दोनों पृष्ठों पर तथा प्रत्येक लाइन पर लिखें एवं पृष्ठों को नष्ट न करें।
- यदि रफ कार्य करने की आवश्यकता हो, तो परीक्षार्थी उत्तरपुस्तिका के अंतिम पृष्ठ पर रफ कार्य करके उसे काट दे/क्रॉस (x) कर दें।
- उत्तरपुस्तिका के आंतरिक पृष्ठों पर दाहिने हाशिए में लाइन खींचकर सादा स्थान छोड़ रखा गया है। शेष स्थान रूल्ड है। परीक्षार्थी दाहिने हाशिए के सादे स्थान में कुछ भी नहीं लिखेंगे, चूंकि यह भाग परीक्षक के उपयोग के लिए है।
- उत्तरपुस्तिका के पृष्ठों को मोड़ें- फाड़ें नहीं तथा बीच-बीच में व्यर्थ ही खाली न छोड़ें।
- प्रश्न-पत्र में दी हुई संख्या के अनुसार अपने उत्तरों की संख्या लिखें।
- व्हाइटनगर, ब्लेड तथा नाखून का इस्तेमाल करना सर्वथा वर्जित है, अन्यथा परीक्षाफल अमान्य कर दिया जाएगा।
- प्रश्नोत्तर के समाप्त होने पर अंतिम में नीचे एक क्षैतिज रेखा खींच दें।
- आंतरिक परीक्षक द्वारा उपलब्ध कराये गए उपस्थिति-पत्रक में परीक्षार्थी द्वारा यथा-स्तम्भ परीक्षा की तिथि अंकित करते हुए उत्तरपुस्तिका की क्रम संख्या लिखकर अपना हस्ताक्षर किया जाएगा। परीक्षार्थी की उपस्थित, अनुपस्थित एवं निष्कासन से संबंधित संगत गोले को नीले/काले पेन से परीक्षक द्वारा भरा जाएगा न कि परीक्षार्थी द्वारा।
- परीक्षार्थी अपनी उत्तरपुस्तिका को आन्तरिक परीक्षक के पास जमा किये बिना परीक्षा भवन न छोड़ें।
- परीक्षा केन्द्र में कैंलकुलेटर, मोबाइल फोन, डायर फोन, पेजर, ब्लूटूथ या इस प्रकार का कोई अन्य इलेक्ट्रॉनिक उपकरण ले जाना सख्त मना है।
- जाँच परीक्षा में गैर-उत्प्रेषित या जाँच परीक्षा में अनुपस्थित छात्र/छात्रा इंटरमीडिएट वार्षिक प्रायोगिक परीक्षा, 2024 में कदापि सम्मिलित नहीं हो सकते हैं।



बिहार विद्यालय परीक्षा समिति, पटना
BIHAR SCHOOL EXAMINATION BOARD, PATNA
इंटरमीडिएट वार्षिक परीक्षा, 2024
INTERMEDIATE ANNUAL EXAMINATION, 2024
प्रायोगिक परीक्षा का प्रवेश पत्र
Admit Card For Practical Examination

संकाय: विज्ञान
FACULTY: SCIENCE

BSEB UNIQUE Id:- 2221110012688
कॉलेज/+2 स्कूल का नाम GAYA COLLEGE, GAYA
परीक्षार्थी का नाम RAJEEV KUMAR
माता का नाम MAYA DEVI
पिता का नाम SANJAY VISHWKARMA
वैवाहिक स्थिति Unmarried
परीक्षार्थी का आधार नं० 934932312586 दिव्यांग कोटि NO
सूचीकरण संख्या/वर्ष R-210011300-22 परीक्षार्थी की कोटि REGULAR
रोल कोड 21001 रोल क्रमांक 24011227 लिंग MALE
परीक्षा केंद्र का नाम GAYA COLLEGE, GAYA



Rajeev kumar

प्रायोगिक परीक्षा के विषय (निर्धारित परीक्षा कार्यक्रम सहित)

प्रायोगिक विषय	विषय कोड	विषय का नाम	परीक्षा की तारीख
वैकल्पिक विषय	117	PHYSICS	10/01/2024 to 20/01/2024
	118	CHEMISTRY	
अतिरिक्त विषय			

संज्ञा (उपनाम)

महाविद्यालय / +2 विद्यालय प्रधान का हस्ताक्षर
एवं मुहर

परीक्षा नियंत्रक (उ०मा०)

परीक्षार्थी के लिए आवश्यक निर्देश

- BSEB Unique Id सत्र 2021 - 23 से सूचीकृत हुए परीक्षार्थियों को जारी किया गया है। सत्र 2021 - 23 के पूर्व सत्र के किसी परीक्षार्थी को BSEB Unique Id जारी नहीं किया गया है।
- प्रायोगिक परीक्षा दिनांक 10/01/2024 से 20/01/2024 तक संचालित होगी। केन्द्राधीक्षक दिनांक 10/01/2024 से 20/01/2024 तक की अवधि में परीक्षार्थियों की संख्या के अनुसार तिथि एवं पाली का निर्धारण करके प्रायोगिक परीक्षा केन्द्र पर आवंटित सभी परीक्षार्थियों के प्रायोगिक विषयों की परीक्षा आयोजित करेंगे।
- परीक्षार्थी अपने इस प्रवेश-पत्र में उल्लिखित प्रायोगिक परीक्षा केंद्र पर दिनांक 10-01-2024 को पूर्वाह्न 09:00 बजे अनिवार्य रूप से जाकर परीक्षा केन्द्र के परिसर की सूचना पट्ट से यह जानकारी प्राप्त कर लें कि उनके द्वारा चयनित विषय की प्रायोगिक परीक्षा किस तिथि एवं किस पाली में संचालित होगी, जिसमें उन्हें सम्मिलित होना अनिवार्य है।
- परीक्षार्थी के प्रत्येक प्रायोगिक विषय की परीक्षा के लिए 08 पृष्ठों की केवल एक ही उत्तरपुस्तिका मिलेगी। अतिरिक्त उत्तरपुस्तिका नहीं दी जाएगी। परीक्षार्थी उत्तरपुस्तिका लेते ही यह सुनिश्चित कर लें कि इसमें 8 पृष्ठ हैं एवं सही क्रम में हैं।
- उत्तरपुस्तिका प्राप्त होते ही परीक्षार्थी अपने प्रवेश-पत्र तथा उत्तरपुस्तिका पर मुद्रित विवरणों (Details) का मिलान कर यह अवश्य सुनिश्चित हो लें कि जो उत्तरपुस्तिका परीक्षक द्वारा उन्हें दी गई है, वह उन्हीं की है। भिन्न विवरणों की उत्तरपुस्तिका प्राप्त होने पर उसे तुरंत परीक्षक को वापस लौटा दिया जाए।
- उत्तरपुस्तिका प्राप्त होने पर परीक्षार्थी उनके आवरण पृष्ठ के पीछे अंकित "परीक्षार्थियों के लिए निर्देश" अवश्य पढ़ें एवं उसका अनुपालन करें।
- परीक्षार्थी अपनी उत्तरपुस्तिका के कवर पृष्ठ के ऊपरी बायें तथा दायें भागों में क्रमांक-(1) में अपने उत्तर देने का माध्यम अंकित करते हुए क्रमांक-(2) में अपना पूर्ण हस्ताक्षर अंकित करें। इसके अलावा अन्य मुद्रित विवरणों में किसी भी प्रकार से कोई छेड़-छाड़ नहीं करें।
- प्रायोगिक परीक्षा की उत्तरपुस्तिका के आवरण पृष्ठ के निचले बायें एवं दायें भागों को परीक्षार्थी द्वारा कदापि नहीं भरा जाएगा। अगर परीक्षार्थी इस भाग को भरते हैं, तो परीक्षार्थी का इस विषय में परीक्षाफल रद्द किया जा सकता है। ये दोनों भाग आंतरिक/बाह्य परीक्षकों को भरने के लिए दिया गया है।
- उत्तरपुस्तिका के पन्नों के दोनों पृष्ठों पर तथा प्रत्येक लाइन पर लिखें एवं पृष्ठों को नष्ट न करें।
- यदि रफ कार्य करने की आवश्यकता हो, तो परीक्षार्थी उत्तरपुस्तिका के अंतिम पृष्ठ पर रफ कार्य करके उसे काट दे/क्रॉस (x) कर दें।
- उत्तरपुस्तिका के आंतरिक पृष्ठों पर दाहिने हाशिए में लाइन खींचकर सादा स्थान छोड़ रखा गया है। शेष स्थान रूल्ड है। परीक्षार्थी दाहिने हाशिए के सादे स्थान में कुछ भी नहीं लिखेंगे, चूंकि यह भाग परीक्षक के उपयोग के लिए है।
- उत्तरपुस्तिका के पृष्ठों को मोड़ें- फाड़ें नहीं तथा बीच-बीच में व्यर्थ ही खाली न छोड़ें।
- प्रश्न-पत्र में दी हुई संख्या के अनुसार अपने उत्तरों की संख्या लिखें।
- व्हाइटनगर, ब्लेड तथा नाखून का इस्तेमाल करना सर्वथा वर्जित है, अन्यथा परीक्षाफल अमान्य कर दिया जाएगा।
- प्रश्नोत्तर के समाप्त होने पर अंतिम में नीचे एक क्षैतिज रेखा खींच दें।
- आंतरिक परीक्षक द्वारा उपलब्ध कराये गए उपस्थिति-पत्रक में परीक्षार्थी द्वारा यथा-स्तम्भ परीक्षा की तिथि अंकित करते हुए उत्तरपुस्तिका की क्रम संख्या लिखकर अपना हस्ताक्षर किया जाएगा। परीक्षार्थी की उपस्थित, अनुपस्थित एवं निष्कासन से संबंधित संगत गोले को नीले/काले पेन से परीक्षक द्वारा भरा जाएगा न कि परीक्षार्थी द्वारा।
- परीक्षार्थी अपनी उत्तरपुस्तिका को आन्तरिक परीक्षक के पास जमा किये बिना परीक्षा भवन न छोड़ें।
- परीक्षा केन्द्र में कैंलकुलेटर, मोबाइल फोन, डायर फोन, पेजर, ब्लूटूथ या इस प्रकार का कोई अन्य इलेक्ट्रॉनिक उपकरण ले जाना सख्त मना है।
- जाँच परीक्षा में गैर-उत्प्रेषित या जाँच परीक्षा में अनुपस्थित छात्र/छात्रा इंटरमीडिएट वार्षिक प्रायोगिक परीक्षा, 2024 में कदापि सम्मिलित नहीं हो सकते हैं।



बिहार विद्यालय परीक्षा समिति, पटना
BIHAR SCHOOL EXAMINATION BOARD, PATNA
इंटरमीडिएट वार्षिक परीक्षा, 2024
INTERMEDIATE ANNUAL EXAMINATION, 2024
प्रायोगिक परीक्षा का प्रवेश पत्र
Admit Card For Practical Examination

संकाय: विज्ञान
FACULTY: SCIENCE

BSEB UNIQUE Id:- 2221110012700
कॉलेज/+2 स्कूल का नाम GAYA COLLEGE, GAYA
परीक्षार्थी का नाम RAJNISH KUMAR
माता का नाम MAMTA DEVI
पिता का नाम DHARMENDRA KUMAR
वैवाहिक स्थिति Unmarried
परीक्षार्थी का आधार नं० 683886572176 दिव्यांग कोटि NO
सूचीकरण संख्या/वर्ष R-210011314-22 परीक्षार्थी की कोटि REGULAR
रोल कोड 21001 रोल क्रमांक 24011164 लिंग MALE
परीक्षा केंद्र का नाम GAYA COLLEGE, GAYA



RAJNISH KUMAR

प्रायोगिक परीक्षा के विषय (निर्धारित परीक्षा कार्यक्रम सहित)

प्रायोगिक विषय	विषय कोड	विषय का नाम	परीक्षा की तारीख
वैकल्पिक विषय	117	PHYSICS	10/01/2024 to 20/01/2024
	118	CHEMISTRY	
	119	BIOLOGY	
अतिरिक्त विषय			

राजनिश कुमार

महाविद्यालय / +2 विद्यालय प्रधान का हस्ताक्षर
एवं मुहर

परीक्षा नियंत्रक (उ०मा०)

परीक्षार्थी के लिए आवश्यक निर्देश

- BSEB Unique Id सत्र 2021 - 23 से सूचीकृत हुए परीक्षार्थियों को जारी किया गया है। सत्र 2021 - 23 के पूर्व सत्र के किसी परीक्षार्थी को BSEB Unique Id जारी नहीं किया गया है।
- प्रायोगिक परीक्षा दिनांक 10/01/2024 से 20/01/2024 तक संचालित होगी। केन्द्राधीक्षक दिनांक 10/01/2024 से 20/01/2024 तक की अवधि में परीक्षार्थियों की संख्या के अनुसार तिथि एवं पाली का निर्धारण करके प्रायोगिक परीक्षा केन्द्र पर आवंटित सभी परीक्षार्थियों के प्रायोगिक विषयों की परीक्षा आयोजित करेंगे।
- परीक्षार्थी अपने इस प्रवेश-पत्र में उल्लिखित प्रायोगिक परीक्षा केंद्र पर दिनांक 10-01-2024 को पूर्वाह्न 09:00 बजे अनिवार्य रूप से जाकर परीक्षा केन्द्र के परिसर की सूचना पट्ट से यह जानकारी प्राप्त कर लें कि उनके द्वारा चयनित विषय की प्रायोगिक परीक्षा किस तिथि एवं किस पाली में संचालित होगी, जिसमें उन्हें सम्मिलित होना अनिवार्य है।
- परीक्षार्थी के प्रत्येक प्रायोगिक विषय की परीक्षा के लिए 08 पृष्ठों की केवल एक ही उत्तरपुस्तिका मिलेगी। अतिरिक्त उत्तरपुस्तिका नहीं दी जाएगी। परीक्षार्थी उत्तरपुस्तिका लेते ही यह सुनिश्चित कर लें कि इसमें 8 पृष्ठ हैं एवं सही क्रम में हैं।
- उत्तरपुस्तिका प्राप्त होते ही परीक्षार्थी अपने प्रवेश-पत्र तथा उत्तरपुस्तिका पर मुद्रित विवरणों (Details) का मिलान कर यह अवश्य सुनिश्चित हो लें कि जो उत्तरपुस्तिका परीक्षक द्वारा उन्हें दी गई है, वह उन्हीं की है। भिन्न विवरणों की उत्तरपुस्तिका प्राप्त होने पर उसे तुरंत परीक्षक को वापस लौटा दिया जाए।
- उत्तरपुस्तिका प्राप्त होने पर परीक्षार्थी उनके आवरण पृष्ठ के पीछे अंकित "परीक्षार्थियों के लिए निर्देश" अवश्य पढ़ें एवं उसका अनुपालन करें।
- परीक्षार्थी अपनी उत्तरपुस्तिका के कवर पृष्ठ के ऊपरी बायें तथा दायें भागों में क्रमांक-(1) में अपने उत्तर देने का माध्यम अंकित करते हुए क्रमांक-(2) में अपना पूर्ण हस्ताक्षर अंकित करें। इसके अलावा अन्य मुद्रित विवरणों में किसी भी प्रकार से कोई छेड़-छाड़ नहीं करें।
- प्रायोगिक परीक्षा की उत्तरपुस्तिका के आवरण पृष्ठ के निचले बायें एवं दायें भागों को परीक्षार्थी द्वारा कदापि नहीं भरा जाएगा। अगर परीक्षार्थी इस भाग को भरते हैं, तो परीक्षार्थी का इस विषय में परीक्षाफल रद्द किया जा सकता है। ये दोनों भाग आंतरिक/बाह्य परीक्षकों को भरने के लिए दिया गया है।
- उत्तरपुस्तिका के पन्नों के दोनों पृष्ठों पर तथा प्रत्येक लाइन पर लिखें एवं पृष्ठों को नष्ट न करें।
- यदि रफ कार्य करने की आवश्यकता हो, तो परीक्षार्थी उत्तरपुस्तिका के अंतिम पृष्ठ पर रफ कार्य करके उसे काट दे/क्रॉस (x) कर दें।
- उत्तरपुस्तिका के आंतरिक पृष्ठों पर दाहिने हाशिए में लाइन खींचकर सादा स्थान छोड़ रखा गया है। शेष स्थान रूल्ड है। परीक्षार्थी दाहिने हाशिए के सादे स्थान में कुछ भी नहीं लिखेंगे, चूंकि यह भाग परीक्षक के उपयोग के लिए है।
- उत्तरपुस्तिका के पृष्ठों को मोड़ें- फाड़ें नहीं तथा बीच-बीच में व्यर्थ ही खाली न छोड़ें।
- प्रश्न-पत्र में दी हुई संख्या के अनुसार अपने उत्तरों की संख्या लिखें।
- व्हाइटनगर, ब्लेड तथा नाखून का इस्तेमाल करना सर्वथा वर्जित है, अन्यथा परीक्षाफल अमान्य कर दिया जाएगा।
- प्रश्नोत्तर के समाप्त होने पर अंतिम में नीचे एक क्षैतिज रेखा खींच दें।
- आंतरिक परीक्षक द्वारा उपलब्ध कराये गए उपस्थिति-पत्रक में परीक्षार्थी द्वारा यथा-स्तम्भ परीक्षा की तिथि अंकित करते हुए उत्तरपुस्तिका की क्रम संख्या लिखकर अपना हस्ताक्षर किया जाएगा। परीक्षार्थी की उपस्थित, अनुपस्थित एवं निष्कासन से संबंधित संगत गोले को नीले/काले पेन से परीक्षक द्वारा भरा जाएगा न कि परीक्षार्थी द्वारा।
- परीक्षार्थी अपनी उत्तरपुस्तिका को आन्तरिक परीक्षक के पास जमा किये बिना परीक्षा भवन न छोड़ें।
- परीक्षा केन्द्र में कैंलकुलेटर, मोबाइल फोन, डियर फोन, पेजर, ब्लूटूथ या इस प्रकार का कोई अन्य इलेक्ट्रॉनिक उपकरण ले जाना सख्त मना है।
- जाँच परीक्षा में गैर-उत्प्रेषित या जाँच परीक्षा में अनुपस्थित छात्र/छात्रा इंटरमीडिएट वार्षिक प्रायोगिक परीक्षा, 2024 में कदापि सम्मिलित नहीं हो सकते हैं।



बिहार विद्यालय परीक्षा समिति, पटना
BIHAR SCHOOL EXAMINATION BOARD, PATNA
इंटरमीडिएट वार्षिक परीक्षा, 2024
INTERMEDIATE ANNUAL EXAMINATION, 2024
प्रायोगिक परीक्षा का प्रवेश पत्र
Admit Card For Practical Examination

संकाय: विज्ञान
FACULTY: SCIENCE

BSEB UNIQUE Id:- 2222110010787
कॉलेज/+2 स्कूल का नाम GAYA COLLEGE, GAYA
परीक्षार्थी का नाम RAJNANDANI KUMARI
माता का नाम SIMA DEVI
पिता का नाम SHAILENDRA KUMAR
वैवाहिक स्थिति Unmarried
परीक्षार्थी का आधार नं० 669606061317 दिव्यांग कोटि NO
सूचीकरण संख्या/वर्ष R-210011310-22 परीक्षार्थी की कोटि REGULAR
रोल कोड 21001 रोल क्रमांक 24010508 लिंग FEMALE
परीक्षा केंद्र का नाम GAYA COLLEGE, GAYA



प्रायोगिक परीक्षा के विषय (निर्धारित परीक्षा कार्यक्रम सहित)

प्रायोगिक विषय	विषय कोड	विषय का नाम	परीक्षा की तारीख
वैकल्पिक विषय	117	PHYSICS	10/01/2024 to 20/01/2024
	118	CHEMISTRY	
अतिरिक्त विषय			

संज्ञा (उपनाम)

महाविद्यालय / +2 विद्यालय प्रधान का हस्ताक्षर
एवं मुहर

परीक्षा नियंत्रक (उ०मा०)

परीक्षार्थी के लिए आवश्यक निर्देश

- BSEB Unique Id सत्र 2021 - 23 से सूचीकृत हुए परीक्षार्थियों को जारी किया गया है। सत्र 2021 - 23 के पूर्व सत्र के किसी परीक्षार्थी को BSEB Unique Id जारी नहीं किया गया है।
- प्रायोगिक परीक्षा दिनांक 10/01/2024 से 20/01/2024 तक संचालित होगी। केन्द्राधीक्षक दिनांक 10/01/2024 से 20/01/2024 तक की अवधि में परीक्षार्थियों की संख्या के अनुसार तिथि एवं पाली का निर्धारण करके प्रायोगिक परीक्षा केन्द्र पर आवंटित सभी परीक्षार्थियों के प्रायोगिक विषयों की परीक्षा आयोजित करेंगे।
- परीक्षार्थी अपने इस प्रवेश-पत्र में उल्लिखित प्रायोगिक परीक्षा केंद्र पर दिनांक 10-01-2024 को पूर्वाह्न 09:00 बजे अनिवार्य रूप से जाकर परीक्षा केन्द्र के परिसर की सूचना पट्ट से यह जानकारी प्राप्त कर लें कि उनके द्वारा चयनित विषय की प्रायोगिक परीक्षा किस तिथि एवं किस पाली में संचालित होगी, जिसमें उन्हें सम्मिलित होना अनिवार्य है।
- परीक्षार्थी के प्रत्येक प्रायोगिक विषय की परीक्षा के लिए 08 पृष्ठों की केवल एक ही उत्तरपुस्तिका मिलेगी। अतिरिक्त उत्तरपुस्तिका नहीं दी जाएगी। परीक्षार्थी उत्तरपुस्तिका लेते ही यह सुनिश्चित कर लें कि इसमें 8 पृष्ठ हैं एवं सही क्रम में हैं।
- उत्तरपुस्तिका प्राप्त होते ही परीक्षार्थी अपने प्रवेश-पत्र तथा उत्तरपुस्तिका पर मुद्रित विवरणों (Details) का मिलान कर यह अवश्य सुनिश्चित हो लें कि जो उत्तरपुस्तिका परीक्षक द्वारा उन्हें दी गई है, वह उन्हीं की है। भिन्न विवरणों की उत्तरपुस्तिका प्राप्त होने पर उसे तुरंत परीक्षक को वापस लौटा दिया जाए।
- उत्तरपुस्तिका प्राप्त होने पर परीक्षार्थी उनके आवरण पृष्ठ के पीछे अंकित "परीक्षार्थियों के लिए निर्देश" अवश्य पढ़ें एवं उसका अनुपालन करें।
- परीक्षार्थी अपनी उत्तरपुस्तिका के कवर पृष्ठ के ऊपरी बायें तथा दायें भागों में क्रमांक-(1) में अपने उत्तर देने का माध्यम अंकित करते हुए क्रमांक-(2) में अपना पूर्ण हस्ताक्षर अंकित करें। इसके अलावा अन्य मुद्रित विवरणों में किसी भी प्रकार से कोई छेड़-छाड़ नहीं करें।
- प्रायोगिक परीक्षा की उत्तरपुस्तिका के आवरण पृष्ठ के निचले बायें एवं दायें भागों को परीक्षार्थी द्वारा कदापि नहीं भरा जाएगा। अगर परीक्षार्थी इस भाग को भरते हैं, तो परीक्षार्थी का इस विषय में परीक्षाफल रद्द किया जा सकता है। ये दोनों भाग आंतरिक/बाह्य परीक्षकों को भरने के लिए दिया गया है।
- उत्तरपुस्तिका के पन्नों के दोनों पृष्ठों पर तथा प्रत्येक लाइन पर लिखें एवं पृष्ठों को नष्ट न करें।
- यदि रफ कार्य करने की आवश्यकता हो, तो परीक्षार्थी उत्तरपुस्तिका के अंतिम पृष्ठ पर रफ कार्य करके उसे काट दे/क्रॉस (x) कर दें।
- उत्तरपुस्तिका के आंतरिक पृष्ठों पर दाहिने हाशिए में लाइन खींचकर सादा स्थान छोड़ रखा गया है। शेष स्थान रूल्ड है। परीक्षार्थी दाहिने हाशिए के सादे स्थान में कुछ भी नहीं लिखेंगे, चूंकि यह भाग परीक्षक के उपयोग के लिए है।
- उत्तरपुस्तिका के पृष्ठों को मोड़ें- फाड़ें नहीं तथा बीच-बीच में व्यर्थ ही खाली न छोड़ें।
- प्रश्न-पत्र में दी हुई संख्या के अनुसार अपने उत्तरों की संख्या लिखें।
- व्हाइटनगर, ब्लेड तथा नाखून का इस्तेमाल करना सर्वथा वर्जित है, अन्यथा परीक्षाफल अमान्य कर दिया जाएगा।
- प्रश्नोत्तर के समाप्त होने पर अंतिम में नीचे एक क्षैतिज रेखा खींच दें।
- आंतरिक परीक्षक द्वारा उपलब्ध कराये गए उपस्थिति-पत्रक में परीक्षार्थी द्वारा यथा-स्तम्भ परीक्षा की तिथि अंकित करते हुए उत्तरपुस्तिका की क्रम संख्या लिखकर अपना हस्ताक्षर किया जाएगा। परीक्षार्थी की उपस्थित, अनुपस्थित एवं निष्कासन से संबंधित संगत गोले को नीले/काले पेन से परीक्षक द्वारा भरा जाएगा न कि परीक्षार्थी द्वारा।
- परीक्षार्थी अपनी उत्तरपुस्तिका को आन्तरिक परीक्षक के पास जमा किये बिना परीक्षा भवन न छोड़ें।
- परीक्षा केन्द्र में कैंलकुलेटर, मोबाइल फोन, डायर फोन, पेजर, ब्लूटूथ या इस प्रकार का कोई अन्य इलेक्ट्रॉनिक उपकरण ले जाना सख्त मना है।
- जाँच परीक्षा में गैर-उत्प्रेषित या जाँच परीक्षा में अनुपस्थित छात्र/छात्रा इंटरमीडिएट वार्षिक प्रायोगिक परीक्षा, 2024 में कदापि सम्मिलित नहीं हो सकते हैं।



बिहार विद्यालय परीक्षा समिति, पटना
BIHAR SCHOOL EXAMINATION BOARD, PATNA
इंटरमीडिएट वार्षिक परीक्षा, 2024
INTERMEDIATE ANNUAL EXAMINATION, 2024
प्रायोगिक परीक्षा का प्रवेश पत्र
Admit Card For Practical Examination

संकाय: विज्ञान
FACULTY: SCIENCE

BSEB UNIQUE Id:- 2221110012690
कॉलेज/+2 स्कूल का नाम GAYA COLLEGE, GAYA
परीक्षार्थी का नाम RAJEEV NAYAN
माता का नाम ANITA KUMARI
पिता का नाम MURALI PRASAD
वैवाहिक स्थिति Unmarried
परीक्षार्थी का आधार नं० 581438790166 दिव्यांग कोटि NO
सूचीकरण संख्या/वर्ष R-210011302-22 परीक्षार्थी की कोटि REGULAR
रोल कोड 21001 रोल क्रमांक 24010658 लिंग MALE
परीक्षा केंद्र का नाम GAYA COLLEGE, GAYA



Rajeev Nayam

प्रायोगिक परीक्षा के विषय (निर्धारित परीक्षा कार्यक्रम सहित)

प्रायोगिक विषय	विषय कोड	विषय का नाम	परीक्षा की तारीख
वैकल्पिक विषय	117	PHYSICS	10/01/2024 to 20/01/2024
	118	CHEMISTRY	
अतिरिक्त विषय			

संज्ञा (उपनाम)

महाविद्यालय / +2 विद्यालय प्रधान का हस्ताक्षर
एवं मुहर

परीक्षा नियंत्रक (उ०मा०)

परीक्षार्थी के लिए आवश्यक निर्देश

- BSEB Unique Id सत्र 2021 - 23 से सूचीकृत हुए परीक्षार्थियों को जारी किया गया है। सत्र 2021 - 23 के पूर्व सत्र के किसी परीक्षार्थी को BSEB Unique Id जारी नहीं किया गया है।
- प्रायोगिक परीक्षा दिनांक 10/01/2024 से 20/01/2024 तक संचालित होगी। केन्द्राधीक्षक दिनांक 10/01/2024 से 20/01/2024 तक की अवधि में परीक्षार्थियों की संख्या के अनुसार तिथि एवं पाली का निर्धारण करके प्रायोगिक परीक्षा केन्द्र पर आवंटित सभी परीक्षार्थियों के प्रायोगिक विषयों की परीक्षा आयोजित करेंगे।
- परीक्षार्थी अपने इस प्रवेश-पत्र में उल्लिखित प्रायोगिक परीक्षा केंद्र पर दिनांक 10-01-2024 को पूर्वाह्न 09:00 बजे अनिवार्य रूप से जाकर परीक्षा केन्द्र के परिसर की सूचना पट्ट से यह जानकारी प्राप्त कर लें कि उनके द्वारा चयनित विषय की प्रायोगिक परीक्षा किस तिथि एवं किस पाली में संचालित होगी, जिसमें उन्हें सम्मिलित होना अनिवार्य है।
- परीक्षार्थी के प्रत्येक प्रायोगिक विषय की परीक्षा के लिए 08 पृष्ठों की केवल एक ही उत्तरपुस्तिका मिलेगी। अतिरिक्त उत्तरपुस्तिका नहीं दी जाएगी। परीक्षार्थी उत्तरपुस्तिका लेते ही यह सुनिश्चित कर लें कि इसमें 8 पृष्ठ हैं एवं सही क्रम में हैं।
- उत्तरपुस्तिका प्राप्त होते ही परीक्षार्थी अपने प्रवेश-पत्र तथा उत्तरपुस्तिका पर मुद्रित विवरणों (Details) का मिलान कर यह अवश्य सुनिश्चित हो लें कि जो उत्तरपुस्तिका परीक्षक द्वारा उन्हें दी गई है, वह उन्हीं की है। भिन्न विवरणों की उत्तरपुस्तिका प्राप्त होने पर उसे तुरंत परीक्षक को वापस लौटा दिया जाए।
- उत्तरपुस्तिका प्राप्त होने पर परीक्षार्थी उनके आवरण पृष्ठ के पीछे अंकित "परीक्षार्थियों के लिए निर्देश" अवश्य पढ़ें एवं उसका अनुपालन करें।
- परीक्षार्थी अपनी उत्तरपुस्तिका के कवर पृष्ठ के ऊपरी बायें तथा दायें भागों में क्रमांक-(1) में अपने उत्तर देने का माध्यम अंकित करते हुए क्रमांक-(2) में अपना पूर्ण हस्ताक्षर अंकित करें। इसके अलावा अन्य मुद्रित विवरणों में किसी भी प्रकार से कोई छेड़-छाड़ नहीं करें।
- प्रायोगिक परीक्षा की उत्तरपुस्तिका के आवरण पृष्ठ के निचले बायें एवं दायें भागों को परीक्षार्थी द्वारा कदापि नहीं भरा जाएगा। अगर परीक्षार्थी इस भाग को भरते हैं, तो परीक्षार्थी का इस विषय में परीक्षाफल रद्द किया जा सकता है। ये दोनों भाग आंतरिक/बाह्य परीक्षकों को भरने के लिए दिया गया है।
- उत्तरपुस्तिका के पन्नों के दोनों पृष्ठों पर तथा प्रत्येक लाइन पर लिखें एवं पृष्ठों को नष्ट न करें।
- यदि रफ कार्य करने की आवश्यकता हो, तो परीक्षार्थी उत्तरपुस्तिका के अंतिम पृष्ठ पर रफ कार्य करके उसे काट दे/क्रॉस (x) कर दें।
- उत्तरपुस्तिका के आंतरिक पृष्ठों पर दाहिने हाशिए में लाइन खींचकर सादा स्थान छोड़ रखा गया है। शेष स्थान रूल्ड है। परीक्षार्थी दाहिने हाशिए के सादे स्थान में कुछ भी नहीं लिखेंगे, चूंकि यह भाग परीक्षक के उपयोग के लिए है।
- उत्तरपुस्तिका के पृष्ठों को मोड़ें- फाड़ें नहीं तथा बीच-बीच में व्यर्थ ही खाली न छोड़ें।
- प्रश्न-पत्र में दी हुई संख्या के अनुसार अपने उत्तरों की संख्या लिखें।
- व्हाइटनगर, ब्लेड तथा नाखून का इस्तेमाल करना सर्वथा वर्जित है, अन्यथा परीक्षाफल अमान्य कर दिया जाएगा।
- प्रश्नोत्तर के समाप्त होने पर अंतिम में नीचे एक क्षैतिज रेखा खींच दें।
- आंतरिक परीक्षक द्वारा उपलब्ध कराये गए उपस्थिति-पत्रक में परीक्षार्थी द्वारा यथा-स्तम्भ परीक्षा की तिथि अंकित करते हुए उत्तरपुस्तिका की क्रम संख्या लिखकर अपना हस्ताक्षर किया जाएगा। परीक्षार्थी की उपस्थित, अनुपस्थित एवं निष्कासन से संबंधित संगत गोले को नीले/काले पेन से परीक्षक द्वारा भरा जाएगा न कि परीक्षार्थी द्वारा।
- परीक्षार्थी अपनी उत्तरपुस्तिका को आन्तरिक परीक्षक के पास जमा किये बिना परीक्षा भवन न छोड़ें।
- परीक्षा केन्द्र में कैलकुलेटर, मोबाइल फोन, डायर फोन, पेजर, ब्लूटूथ या इस प्रकार का कोई अन्य इलेक्ट्रॉनिक उपकरण ले जाना सख्त मना है।
- जाँच परीक्षा में गैर-उत्प्रेषित या जाँच परीक्षा में अनुपस्थित छात्र/छात्रा इंटरमीडिएट वार्षिक प्रायोगिक परीक्षा, 2024 में कदापि सम्मिलित नहीं हो सकते हैं।



बिहार विद्यालय परीक्षा समिति, पटना
BIHAR SCHOOL EXAMINATION BOARD, PATNA
इंटरमीडिएट वार्षिक परीक्षा, 2024
INTERMEDIATE ANNUAL EXAMINATION, 2024
प्रायोगिक परीक्षा का प्रवेश पत्र
Admit Card For Practical Examination

संकाय: विज्ञान
FACULTY: SCIENCE

BSEB UNIQUE Id:- 2221110012691
कॉलेज/+2 स्कूल का नाम GAYA COLLEGE, GAYA
परीक्षार्थी का नाम RAJEEV RAJ
माता का नाम SUNAINA KUMARI
पिता का नाम ARBIND KUMAR
वैवाहिक स्थिति Unmarried
परीक्षार्थी का आधार नं० 696897879804 दिव्यांग कोटि NO
सूचीकरण संख्या/वर्ष R-210011303-22 परीक्षार्थी की कोटि REGULAR
रोल कोड 21001 रोल क्रमांक 24011957 लिंग MALE
परीक्षा केंद्र का नाम GAYA COLLEGE, GAYA



Rajeev Raj

प्रायोगिक परीक्षा के विषय (निर्धारित परीक्षा कार्यक्रम सहित)

प्रायोगिक विषय	विषय कोड	विषय का नाम	परीक्षा की तारीख
वैकल्पिक विषय	117	PHYSICS	10/01/2024 to 20/01/2024
	118	CHEMISTRY	
अतिरिक्त विषय			

संज्ञा (उपनाम)

महाविद्यालय / +2 विद्यालय प्रधान का हस्ताक्षर
एवं मुहर

परीक्षा नियंत्रक (उ०मा०)

परीक्षार्थी के लिए आवश्यक निर्देश

- BSEB Unique Id सत्र 2021 - 23 से सूचीकृत हुए परीक्षार्थियों को जारी किया गया है। सत्र 2021 - 23 के पूर्व सत्र के किसी परीक्षार्थी को BSEB Unique Id जारी नहीं किया गया है।
- प्रायोगिक परीक्षा दिनांक 10/01/2024 से 20/01/2024 तक संचालित होगी। केन्द्राधीक्षक दिनांक 10/01/2024 से 20/01/2024 तक की अवधि में परीक्षार्थियों की संख्या के अनुसार तिथि एवं पाली का निर्धारण करके प्रायोगिक परीक्षा केन्द्र पर आवंटित सभी परीक्षार्थियों के प्रायोगिक विषयों की परीक्षा आयोजित करेंगे।
- परीक्षार्थी अपने इस प्रवेश-पत्र में उल्लिखित प्रायोगिक परीक्षा केंद्र पर दिनांक 10-01-2024 को पूर्वाह्न 09:00 बजे अनिवार्य रूप से जाकर परीक्षा केन्द्र के परिसर की सूचना पट्ट से यह जानकारी प्राप्त कर लें कि उनके द्वारा चयनित विषय की प्रायोगिक परीक्षा किस तिथि एवं किस पाली में संचालित होगी, जिसमें उन्हें सम्मिलित होना अनिवार्य है।
- परीक्षार्थी के प्रत्येक प्रायोगिक विषय की परीक्षा के लिए 08 पृष्ठों की केवल एक ही उत्तरपुस्तिका मिलेगी। अतिरिक्त उत्तरपुस्तिका नहीं दी जाएगी। परीक्षार्थी उत्तरपुस्तिका लेते ही यह सुनिश्चित कर लें कि इसमें 8 पृष्ठ हैं एवं सही क्रम में हैं।
- उत्तरपुस्तिका प्राप्त होते ही परीक्षार्थी अपने प्रवेश-पत्र तथा उत्तरपुस्तिका पर मुद्रित विवरणों (Details) का मिलान कर यह अवश्य सुनिश्चित हो लें कि जो उत्तरपुस्तिका परीक्षक द्वारा उन्हें दी गई है, वह उन्हीं की है। भिन्न विवरणों की उत्तरपुस्तिका प्राप्त होने पर उसे तुरंत परीक्षक को वापस लौटा दिया जाए।
- उत्तरपुस्तिका प्राप्त होने पर परीक्षार्थी उनके आवरण पृष्ठ के पीछे अंकित "परीक्षार्थियों के लिए निर्देश" अवश्य पढ़ें एवं उसका अनुपालन करें।
- परीक्षार्थी अपनी उत्तरपुस्तिका के कवर पृष्ठ के ऊपरी बायें तथा दायें भागों में क्रमांक-(1) में अपने उत्तर देने का माध्यम अंकित करते हुए क्रमांक-(2) में अपना पूर्ण हस्ताक्षर अंकित करें। इसके अलावा अन्य मुद्रित विवरणों में किसी भी प्रकार से कोई छेड़-छाड़ नहीं करें।
- प्रायोगिक परीक्षा की उत्तरपुस्तिका के आवरण पृष्ठ के निचले बायें एवं दायें भागों को परीक्षार्थी द्वारा कदापि नहीं भरा जाएगा। अगर परीक्षार्थी इस भाग को भरते हैं, तो परीक्षार्थी का इस विषय में परीक्षाफल रद्द किया जा सकता है। ये दोनों भाग आंतरिक/बाह्य परीक्षकों को भरने के लिए दिया गया है।
- उत्तरपुस्तिका के पन्नों के दोनों पृष्ठों पर तथा प्रत्येक लाइन पर लिखें एवं पृष्ठों को नष्ट न करें।
- यदि रफ कार्य करने की आवश्यकता हो, तो परीक्षार्थी उत्तरपुस्तिका के अंतिम पृष्ठ पर रफ कार्य करके उसे काट दे/क्रॉस (x) कर दें।
- उत्तरपुस्तिका के आंतरिक पृष्ठों पर दाहिने हाशिए में लाइन खींचकर सादा स्थान छोड़ रखा गया है। शेष स्थान रूल्ड है। परीक्षार्थी दाहिने हाशिए के सादे स्थान में कुछ भी नहीं लिखेंगे, चूंकि यह भाग परीक्षक के उपयोग के लिए है।
- उत्तरपुस्तिका के पृष्ठों को मोड़ें- फाड़ें नहीं तथा बीच-बीच में व्यर्थ ही खाली न छोड़ें।
- प्रश्न-पत्र में दी हुई संख्या के अनुसार अपने उत्तरों की संख्या लिखें।
- व्हाइटनगर, ब्लेड तथा नाखून का इस्तेमाल करना सर्वथा वर्जित है, अन्यथा परीक्षाफल अमान्य कर दिया जाएगा।
- प्रश्नोत्तर के समाप्त होने पर अंतिम में नीचे एक क्षैतिज रेखा खींच दें।
- आंतरिक परीक्षक द्वारा उपलब्ध कराये गए उपस्थिति-पत्रक में परीक्षार्थी द्वारा यथा-स्तम्भ परीक्षा की तिथि अंकित करते हुए उत्तरपुस्तिका की क्रम संख्या लिखकर अपना हस्ताक्षर किया जाएगा। परीक्षार्थी की उपस्थित, अनुपस्थित एवं निष्कासन से संबंधित संगत गोले को नीले/काले पेन से परीक्षक द्वारा भरा जाएगा न कि परीक्षार्थी द्वारा।
- परीक्षार्थी अपनी उत्तरपुस्तिका को आन्तरिक परीक्षक के पास जमा किये बिना परीक्षा भवन न छोड़ें।
- परीक्षा केन्द्र में कैंलकुलेटर, मोबाइल फोन, डायर फोन, पेजर, ब्लूटूथ या इस प्रकार का कोई अन्य इलेक्ट्रॉनिक उपकरण ले जाना सख्त मना है।
- जाँच परीक्षा में गैर-उत्प्रेषित या जाँच परीक्षा में अनुपस्थित छात्र/छात्रा इंटरमीडिएट वार्षिक प्रायोगिक परीक्षा, 2024 में कदापि सम्मिलित नहीं हो सकते हैं।



बिहार विद्यालय परीक्षा समिति, पटना
BIHAR SCHOOL EXAMINATION BOARD, PATNA
इंटरमीडिएट वार्षिक परीक्षा, 2024
INTERMEDIATE ANNUAL EXAMINATION, 2024
प्रायोगिक परीक्षा का प्रवेश पत्र
Admit Card For Practical Examination

संकाय: विज्ञान
FACULTY: SCIENCE

BSEB UNIQUE Id:- 2222110010782
कॉलेज/+2 स्कूल का नाम GAYA COLLEGE, GAYA
परीक्षार्थी का नाम RAJ NANDANI
माता का नाम AMRITA KUMARI
पिता का नाम MANOJ KUMAR NIRALA
वैवाहिक स्थिति Unmarried
परीक्षार्थी का आधार नं० 711921671210 दिव्यांग कोटि NO
सूचीकरण संख्या/वर्ष R-210011291-22 परीक्षार्थी की कोटि REGULAR
रोल कोड 21001 रोल क्रमांक 24010006 लिंग FEMALE
परीक्षा केंद्र का नाम GAYA COLLEGE, GAYA



Raj Nandani

प्रायोगिक परीक्षा के विषय (निर्धारित परीक्षा कार्यक्रम सहित)

प्रायोगिक विषय	विषय कोड	विषय का नाम	परीक्षा की तारीख
वैकल्पिक विषय	117	PHYSICS	10/01/2024 to 20/01/2024
	118	CHEMISTRY	
	119	BIOLOGY	
अतिरिक्त विषय			

संज्ञा/उत्तर

महाविद्यालय / +2 विद्यालय प्रधान का हस्ताक्षर
एवं मुहर

परीक्षा नियंत्रक (उ०मा०)

परीक्षार्थी के लिए आवश्यक निर्देश

- BSEB Unique Id सत्र 2021 - 23 से सूचीकृत हुए परीक्षार्थियों को जारी किया गया है। सत्र 2021 - 23 के पूर्व सत्र के किसी परीक्षार्थी को BSEB Unique Id जारी नहीं किया गया है।
- प्रायोगिक परीक्षा दिनांक 10/01/2024 से 20/01/2024 तक संचालित होगी। केन्द्राधीक्षक दिनांक 10/01/2024 से 20/01/2024 तक की अवधि में परीक्षार्थियों की संख्या के अनुसार तिथि एवं पाली का निर्धारण करके प्रायोगिक परीक्षा केन्द्र पर आवंटित सभी परीक्षार्थियों के प्रायोगिक विषयों की परीक्षा आयोजित करेंगे।
- परीक्षार्थी अपने इस प्रवेश-पत्र में उल्लिखित प्रायोगिक परीक्षा केंद्र पर दिनांक 10-01-2024 को पूर्वाह्न 09:00 बजे अनिवार्य रूप से जाकर परीक्षा केन्द्र के परिसर की सूचना पट्ट से यह जानकारी प्राप्त कर लें कि उनके द्वारा चयनित विषय की प्रायोगिक परीक्षा किस तिथि एवं किस पाली में संचालित होगी, जिसमें उन्हें सम्मिलित होना अनिवार्य है।
- परीक्षार्थी के प्रत्येक प्रायोगिक विषय की परीक्षा के लिए 08 पृष्ठों की केवल एक ही उत्तरपुस्तिका मिलेगी। अतिरिक्त उत्तरपुस्तिका नहीं दी जाएगी। परीक्षार्थी उत्तरपुस्तिका लेते ही यह सुनिश्चित कर लें कि इसमें 8 पृष्ठ हैं एवं सही क्रम में हैं।
- उत्तरपुस्तिका प्राप्त होते ही परीक्षार्थी अपने प्रवेश-पत्र तथा उत्तरपुस्तिका पर मुद्रित विवरणों (Details) का मिलान कर यह अवश्य सुनिश्चित हो लें कि जो उत्तरपुस्तिका परीक्षक द्वारा उन्हें दी गई है, वह उन्हीं की है। भिन्न विवरणों की उत्तरपुस्तिका प्राप्त होने पर उसे तुरंत परीक्षक को वापस लौटा दिया जाए।
- उत्तरपुस्तिका प्राप्त होने पर परीक्षार्थी उनके आवरण पृष्ठ के पीछे अंकित "परीक्षार्थियों के लिए निर्देश" अवश्य पढ़ें एवं उसका अनुपालन करें।
- परीक्षार्थी अपनी उत्तरपुस्तिका के कवर पृष्ठ के ऊपरी बायें तथा दायें भागों में क्रमांक-(1) में अपने उत्तर देने का माध्यम अंकित करते हुए क्रमांक-(2) में अपना पूर्ण हस्ताक्षर अंकित करें। इसके अलावा अन्य मुद्रित विवरणों में किसी भी प्रकार से कोई छेड़-छाड़ नहीं करें।
- प्रायोगिक परीक्षा की उत्तरपुस्तिका के आवरण पृष्ठ के निचले बायें एवं दायें भागों को परीक्षार्थी द्वारा कदापि नहीं भरा जाएगा। अगर परीक्षार्थी इस भाग को भरते हैं, तो परीक्षार्थी का इस विषय में परीक्षाफल रद्द किया जा सकता है। ये दोनों भाग आंतरिक/बाह्य परीक्षकों को भरने के लिए दिया गया है।
- उत्तरपुस्तिका के पन्नों के दोनों पृष्ठों पर तथा प्रत्येक लाइन पर लिखें एवं पृष्ठों को नष्ट न करें।
- यदि रफ कार्य करने की आवश्यकता हो, तो परीक्षार्थी उत्तरपुस्तिका के अंतिम पृष्ठ पर रफ कार्य करके उसे काट दे/क्रॉस (x) कर दें।
- उत्तरपुस्तिका के आंतरिक पृष्ठों पर दाहिने हाशिए में लाइन खींचकर सादा स्थान छोड़ रखा गया है। शेष स्थान रूल्ड है। परीक्षार्थी दाहिने हाशिए के सादे स्थान में कुछ भी नहीं लिखेंगे, चूंकि यह भाग परीक्षक के उपयोग के लिए है।
- उत्तरपुस्तिका के पृष्ठों को मोड़ें- फाड़ें नहीं तथा बीच-बीच में व्यर्थ ही खाली न छोड़ें।
- प्रश्न-पत्र में दी हुई संख्या के अनुसार अपने उत्तरों की संख्या लिखें।
- व्हाइटनगर, ब्लेड तथा नाखून का इस्तेमाल करना सर्वथा वर्जित है, अन्यथा परीक्षाफल अमान्य कर दिया जाएगा।
- प्रश्नोत्तर के समाप्त होने पर अंतिम में नीचे एक क्षैतिज रेखा खींच दें।
- आंतरिक परीक्षक द्वारा उपलब्ध कराये गए उपस्थिति-पत्रक में परीक्षार्थी द्वारा यथा-स्तम्भ परीक्षा की तिथि अंकित करते हुए उत्तरपुस्तिका की क्रम संख्या लिखकर अपना हस्ताक्षर किया जाएगा। परीक्षार्थी की उपस्थित, अनुपस्थित एवं निष्कासन से संबंधित संगत गोले को नीले/काले पेन से परीक्षक द्वारा भरा जाएगा न कि परीक्षार्थी द्वारा।
- परीक्षार्थी अपनी उत्तरपुस्तिका को आन्तरिक परीक्षक के पास जमा किये बिना परीक्षा भवन न छोड़ें।
- परीक्षा केन्द्र में कैलकुलेटर, मोबाइल फोन, डायर फोन, पेजर, ब्लूटूथ या इस प्रकार का कोई अन्य इलेक्ट्रॉनिक उपकरण ले जाना सख्त मना है।
- जाँच परीक्षा में गैर-उत्प्रेषित या जाँच परीक्षा में अनुपस्थित छात्र/छात्रा इंटरमीडिएट वार्षिक प्रायोगिक परीक्षा, 2024 में कदापि सम्मिलित नहीं हो सकते हैं।



बिहार विद्यालय परीक्षा समिति, पटना
BIHAR SCHOOL EXAMINATION BOARD, PATNA
इंटरमीडिएट वार्षिक परीक्षा, 2024
INTERMEDIATE ANNUAL EXAMINATION, 2024
प्रायोगिक परीक्षा का प्रवेश पत्र
Admit Card For Practical Examination

संकाय: विज्ञान
FACULTY: SCIENCE

BSEB UNIQUE Id:- 2221110012683
कॉलेज/+2 स्कूल का नाम GAYA COLLEGE, GAYA
परीक्षार्थी का नाम RAJAN SINGH
माता का नाम PUNAM DEVI
पिता का नाम MUKESH SINGH
वैवाहिक स्थिति Unmarried
परीक्षार्थी का आधार नं० 290429884649 दिव्यांग कोटि NO
सूचीकरण संख्या/वर्ष R-210011296-22 परीक्षार्थी की कोटि REGULAR
रोल कोड 21001 रोल क्रमांक 24011424 लिंग MALE
परीक्षा केंद्र का नाम GAYA COLLEGE, GAYA



Rajan Singh

प्रायोगिक परीक्षा के विषय (निर्धारित परीक्षा कार्यक्रम सहित)

प्रायोगिक विषय	विषय कोड	विषय का नाम	परीक्षा की तारीख
वैकल्पिक विषय	117	PHYSICS	10/01/2024 to 20/01/2024
	118	CHEMISTRY	
अतिरिक्त विषय			

संज्ञा/उत्तर

महाविद्यालय / +2 विद्यालय प्रधान का हस्ताक्षर
एवं मुहर

परीक्षा नियंत्रक (उ०मा०)

परीक्षार्थी के लिए आवश्यक निर्देश


- BSEB Unique Id सत्र 2021 - 23 से सूचीकृत हुए परीक्षार्थियों को जारी किया गया है। सत्र 2021 - 23 के पूर्व सत्र के किसी परीक्षार्थी को BSEB Unique Id जारी नहीं किया गया है।
- प्रायोगिक परीक्षा दिनांक 10/01/2024 से 20/01/2024 तक संचालित होगी। केन्द्राधीक्षक दिनांक 10/01/2024 से 20/01/2024 तक की अवधि में परीक्षार्थियों की संख्या के अनुसार तिथि एवं पाली का निर्धारण करके प्रायोगिक परीक्षा केन्द्र पर आवंटित सभी परीक्षार्थियों के प्रायोगिक विषयों की परीक्षा आयोजित करेंगे।
- परीक्षार्थी अपने इस प्रवेश-पत्र में उल्लिखित प्रायोगिक परीक्षा केंद्र पर दिनांक 10-01-2024 को पूर्वाह्न 09:00 बजे अनिवार्य रूप से जाकर परीक्षा केन्द्र के परिसर की सूचना पट्ट से यह जानकारी प्राप्त कर लें कि उनके द्वारा चयनित विषय की प्रायोगिक परीक्षा किस तिथि एवं किस पाली में संचालित होगी, जिसमें उन्हें सम्मिलित होना अनिवार्य है।
- परीक्षार्थी के प्रत्येक प्रायोगिक विषय की परीक्षा के लिए 08 पृष्ठों की केवल एक ही उत्तरपुस्तिका मिलेगी। अतिरिक्त उत्तरपुस्तिका नहीं दी जाएगी। परीक्षार्थी उत्तरपुस्तिका लेते ही यह सुनिश्चित कर लें कि इसमें 8 पृष्ठ हैं एवं सही क्रम में हैं।
- उत्तरपुस्तिका प्राप्त होते ही परीक्षार्थी अपने प्रवेश-पत्र तथा उत्तरपुस्तिका पर मुद्रित विवरणों (Details) का मिलान कर यह अवश्य सुनिश्चित हो लें कि जो उत्तरपुस्तिका परीक्षक द्वारा उन्हें दी गई है, वह उन्हीं की है। भिन्न विवरणों की उत्तरपुस्तिका प्राप्त होने पर उसे तुरंत परीक्षक को वापस लौटा दिया जाए।
- उत्तरपुस्तिका प्राप्त होने पर परीक्षार्थी उनके आवरण पृष्ठ के पीछे अंकित "परीक्षार्थियों के लिए निर्देश" अवश्य पढ़ें एवं उसका अनुपालन करें।
- परीक्षार्थी अपनी उत्तरपुस्तिका के कवर पृष्ठ के ऊपरी बायें तथा दायें भागों में क्रमांक-(1) में अपने उत्तर देने का माध्यम अंकित करते हुए क्रमांक-(2) में अपना पूर्ण हस्ताक्षर अंकित करें। इसके अलावा अन्य मुद्रित विवरणों में किसी भी प्रकार से कोई छेड़-छाड़ नहीं करें।
- प्रायोगिक परीक्षा की उत्तरपुस्तिका के आवरण पृष्ठ के निचले बायें एवं दायें भागों को परीक्षार्थी द्वारा कदापि नहीं भरा जाएगा। अगर परीक्षार्थी इस भाग को भरते हैं, तो परीक्षार्थी का इस विषय में परीक्षाफल रद्द किया जा सकता है। ये दोनों भाग आंतरिक/बाह्य परीक्षकों को भरने के लिए दिया गया है।
- उत्तरपुस्तिका के पन्नों के दोनों पृष्ठों पर तथा प्रत्येक लाइन पर लिखें एवं पृष्ठों को नष्ट न करें।
- यदि रफ कार्य करने की आवश्यकता हो, तो परीक्षार्थी उत्तरपुस्तिका के अंतिम पृष्ठ पर रफ कार्य करके उसे काट दे/क्रॉस (x) कर दें।
- उत्तरपुस्तिका के आंतरिक पृष्ठों पर दाहिने हाशिए में लाइन खींचकर सादा स्थान छोड़ रखा गया है। शेष स्थान रूल्ड है। परीक्षार्थी दाहिने हाशिए के सादे स्थान में कुछ भी नहीं लिखेंगे, चूंकि यह भाग परीक्षक के उपयोग के लिए है।
- उत्तरपुस्तिका के पृष्ठों को मोड़ें- फाड़ें नहीं तथा बीच-बीच में व्यर्थ ही खाली न छोड़ें।
- प्रश्न-पत्र में दी हुई संख्या के अनुसार अपने उत्तरों की संख्या लिखें।
- व्हाइटनगर, ब्लेड तथा नाखून का इस्तेमाल करना सर्वथा वर्जित है, अन्यथा परीक्षाफल अमान्य कर दिया जाएगा।
- प्रश्नोत्तर के समाप्त होने पर अंतिम में नीचे एक क्षैतिज रेखा खींच दें।
- आंतरिक परीक्षक द्वारा उपलब्ध कराये गए उपस्थिति-पत्रक में परीक्षार्थी द्वारा यथा-स्तम्भ परीक्षा की तिथि अंकित करते हुए उत्तरपुस्तिका की क्रम संख्या लिखकर अपना हस्ताक्षर किया जाएगा। परीक्षार्थी की उपस्थित, अनुपस्थित एवं निष्कासन से संबंधित संगत गोले को नीले/काले पेन से परीक्षक द्वारा भरा जाएगा न कि परीक्षार्थी द्वारा।
- परीक्षार्थी अपनी उत्तरपुस्तिका को आन्तरिक परीक्षक के पास जमा किये बिना परीक्षा भवन न छोड़ें।
- परीक्षा केन्द्र में कैंलकुलेटर, मोबाइल फोन, डायर फोन, पेजर, ब्लूटूथ या इस प्रकार का कोई अन्य इलेक्ट्रॉनिक उपकरण ले जाना सख्त मना है।
- जाँच परीक्षा में गैर-उत्प्रेषित या जाँच परीक्षा में अनुपस्थित छात्र/छात्रा इंटरमीडिएट वार्षिक प्रायोगिक परीक्षा, 2024 में कदापि सम्मिलित नहीं हो सकते हैं।



बिहार विद्यालय परीक्षा समिति, पटना
BIHAR SCHOOL EXAMINATION BOARD, PATNA
इंटरमीडिएट वार्षिक परीक्षा, 2024
INTERMEDIATE ANNUAL EXAMINATION, 2024
प्रायोगिक परीक्षा का प्रवेश पत्र
Admit Card For Practical Examination

संकाय: विज्ञान
FACULTY: SCIENCE

BSEB UNIQUE Id:- 2221110012685
कॉलेज/+2 स्कूल का नाम GAYA COLLEGE, GAYA
परीक्षार्थी का नाम RAJEEV KUMAR
माता का नाम RENU KUMARI
पिता का नाम NAVEEN KUMAR
वैवाहिक स्थिति Unmarried
परीक्षार्थी का आधार नं० 797301956044 दिव्यांग कोटि NO
सूचीकरण संख्या/वर्ष R-210011298-22 परीक्षार्थी की कोटि REGULAR
रोल कोड 21001 रोल क्रमांक 24011564 लिंग MALE
परीक्षा केंद्र का नाम GAYA COLLEGE, GAYA



प्रायोगिक परीक्षा के विषय (निर्धारित परीक्षा कार्यक्रम सहित)

प्रायोगिक विषय	विषय कोड	विषय का नाम	परीक्षा की तारीख
वैकल्पिक विषय	117	PHYSICS	10/01/2024 to 20/01/2024
	118	CHEMISTRY	
	119	BIOLOGY	
अतिरिक्त विषय			

राजेश कुमार

महाविद्यालय / +2 विद्यालय प्रधान का हस्ताक्षर
एवं मुहर

परीक्षा नियंत्रक (उ०मा०)

परीक्षार्थी के लिए आवश्यक निर्देश

- BSEB Unique Id सत्र 2021 - 23 से सूचीकृत हुए परीक्षार्थियों को जारी किया गया है। सत्र 2021 - 23 के पूर्व सत्र के किसी परीक्षार्थी को BSEB Unique Id जारी नहीं किया गया है।
- प्रायोगिक परीक्षा दिनांक 10/01/2024 से 20/01/2024 तक संचालित होगी। केन्द्राधीक्षक दिनांक 10/01/2024 से 20/01/2024 तक की अवधि में परीक्षार्थियों की संख्या के अनुसार तिथि एवं पाली का निर्धारण करके प्रायोगिक परीक्षा केन्द्र पर आवंटित सभी परीक्षार्थियों के प्रायोगिक विषयों की परीक्षा आयोजित करेंगे।
- परीक्षार्थी अपने इस प्रवेश-पत्र में उल्लिखित प्रायोगिक परीक्षा केंद्र पर दिनांक 10-01-2024 को पूर्वाह्न 09:00 बजे अनिवार्य रूप से जाकर परीक्षा केन्द्र के परिसर की सूचना पट्ट से यह जानकारी प्राप्त कर लें कि उनके द्वारा चयनित विषय की प्रायोगिक परीक्षा किस तिथि एवं किस पाली में संचालित होगी, जिसमें उन्हें सम्मिलित होना अनिवार्य है।
- परीक्षार्थी के प्रत्येक प्रायोगिक विषय की परीक्षा के लिए 08 पृष्ठों की केवल एक ही उत्तरपुस्तिका मिलेगी। अतिरिक्त उत्तरपुस्तिका नहीं दी जाएगी। परीक्षार्थी उत्तरपुस्तिका लेते ही यह सुनिश्चित कर लें कि इसमें 8 पृष्ठ हैं एवं सही क्रम में हैं।
- उत्तरपुस्तिका प्राप्त होते ही परीक्षार्थी अपने प्रवेश-पत्र तथा उत्तरपुस्तिका पर मुद्रित विवरणों (Details) का मिलान कर यह अवश्य सुनिश्चित हो लें कि जो उत्तरपुस्तिका परीक्षक द्वारा उन्हें दी गई है, वह उन्हीं की है। भिन्न विवरणों की उत्तरपुस्तिका प्राप्त होने पर उसे तुरंत परीक्षक को वापस लौटा दिया जाए।
- उत्तरपुस्तिका प्राप्त होने पर परीक्षार्थी उनके आवरण पृष्ठ के पीछे अंकित "परीक्षार्थियों के लिए निर्देश" अवश्य पढ़ें एवं उसका अनुपालन करें।
- परीक्षार्थी अपनी उत्तरपुस्तिका के कवर पृष्ठ के ऊपरी बायें तथा दायें भागों में क्रमांक-(1) में अपने उत्तर देने का माध्यम अंकित करते हुए क्रमांक-(2) में अपना पूर्ण हस्ताक्षर अंकित करें। इसके अलावा अन्य मुद्रित विवरणों में किसी भी प्रकार से कोई छेड़-छाड़ नहीं करें।
- प्रायोगिक परीक्षा की उत्तरपुस्तिका के आवरण पृष्ठ के निचले बायें एवं दायें भागों को परीक्षार्थी द्वारा कदापि नहीं भरा जाएगा। अगर परीक्षार्थी इस भाग को भरते हैं, तो परीक्षार्थी का इस विषय में परीक्षाफल रद्द किया जा सकता है। ये दोनों भाग आंतरिक/बाह्य परीक्षकों को भरने के लिए दिया गया है।
- उत्तरपुस्तिका के पन्नों के दोनों पृष्ठों पर तथा प्रत्येक लाइन पर लिखें एवं पृष्ठों को नष्ट न करें।
- यदि रफ कार्य करने की आवश्यकता हो, तो परीक्षार्थी उत्तरपुस्तिका के अंतिम पृष्ठ पर रफ कार्य करके उसे काट दे/क्रॉस (x) कर दें।
- उत्तरपुस्तिका के आंतरिक पृष्ठों पर दाहिने हाशिए में लाइन खींचकर सादा स्थान छोड़ रखा गया है। शेष स्थान रूल्ड है। परीक्षार्थी दाहिने हाशिए के सादे स्थान में कुछ भी नहीं लिखेंगे, चूंकि यह भाग परीक्षक के उपयोग के लिए है।
- उत्तरपुस्तिका के पृष्ठों को मोड़ें- फाड़ें नहीं तथा बीच-बीच में व्यर्थ ही खाली न छोड़ें।
- प्रश्न-पत्र में दी हुई संख्या के अनुसार अपने उत्तरों की संख्या लिखें।
- व्हाइटनगर, ब्लेड तथा नाखून का इस्तेमाल करना सर्वथा वर्जित है, अन्यथा परीक्षाफल अमान्य कर दिया जाएगा।
- प्रश्नोत्तर के समाप्त होने पर अंतिम में नीचे एक क्षैतिज रेखा खींच दें।
- आंतरिक परीक्षक द्वारा उपलब्ध कराये गए उपस्थिति-पत्रक में परीक्षार्थी द्वारा यथा-स्तम्भ परीक्षा की तिथि अंकित करते हुए उत्तरपुस्तिका की क्रम संख्या लिखकर अपना हस्ताक्षर किया जाएगा। परीक्षार्थी की उपस्थित, अनुपस्थित एवं निष्कासन से संबंधित संगत गोले को नीले/काले पेन से परीक्षक द्वारा भरा जाएगा न कि परीक्षार्थी द्वारा।
- परीक्षार्थी अपनी उत्तरपुस्तिका को आन्तरिक परीक्षक के पास जमा किये बिना परीक्षा भवन न छोड़ें।
- परीक्षा केन्द्र में कैंलकुलेटर, मोबाइल फोन, डायर फोन, पेजर, ब्लूटूथ या इस प्रकार का कोई अन्य इलेक्ट्रॉनिक उपकरण ले जाना सख्त मना है।
- जाँच परीक्षा में गैर-उत्प्रेषित या जाँच परीक्षा में अनुपस्थित छात्र/छात्रा इंटरमीडिएट वार्षिक प्रायोगिक परीक्षा, 2024 में कदापि सम्मिलित नहीं हो सकते हैं।



बिहार विद्यालय परीक्षा समिति, पटना
BIHAR SCHOOL EXAMINATION BOARD, PATNA
इंटरमीडिएट वार्षिक परीक्षा, 2024
INTERMEDIATE ANNUAL EXAMINATION, 2024
प्रायोगिक परीक्षा का प्रवेश पत्र
Admit Card For Practical Examination

संकाय: विज्ञान
FACULTY: SCIENCE

BSEB UNIQUE Id:- 2222110010790
कॉलेज/+2 स्कूल का नाम GAYA COLLEGE, GAYA
परीक्षार्थी का नाम RAJNI KUMARI
माता का नाम RINKI DEVI
पिता का नाम RANDHIR PRASAD
वैवाहिक स्थिति Unmarried
परीक्षार्थी का आधार नं० 950148930388 दिव्यांग कोटि NO
सूचीकरण संख्या/वर्ष R-210011312-22 परीक्षार्थी की कोटि REGULAR
रोल कोड 21001 रोल क्रमांक 24010385 लिंग FEMALE
परीक्षा केंद्र का नाम GAYA COLLEGE, GAYA



Rajnikumari

प्रायोगिक परीक्षा के विषय (निर्धारित परीक्षा कार्यक्रम सहित)

प्रायोगिक विषय	विषय कोड	विषय का नाम	परीक्षा की तारीख
वैकल्पिक विषय	117	PHYSICS	10/01/2024 to 20/01/2024
	118	CHEMISTRY	
	119	BIOLOGY	
अतिरिक्त विषय			

संज्ञा/उत्तर

महाविद्यालय / +2 विद्यालय प्रधान का हस्ताक्षर
एवं मुहर

परीक्षा नियंत्रक (उ०मा०)

परीक्षार्थी के लिए आवश्यक निर्देश

- BSEB Unique Id सत्र 2021 - 23 से सूचीकृत हुए परीक्षार्थियों को जारी किया गया है। सत्र 2021 - 23 के पूर्व सत्र के किसी परीक्षार्थी को BSEB Unique Id जारी नहीं किया गया है।
- प्रायोगिक परीक्षा दिनांक 10/01/2024 से 20/01/2024 तक संचालित होगी। केन्द्राधीक्षक दिनांक 10/01/2024 से 20/01/2024 तक की अवधि में परीक्षार्थियों की संख्या के अनुसार तिथि एवं पाली का निर्धारण करके प्रायोगिक परीक्षा केन्द्र पर आवंटित सभी परीक्षार्थियों के प्रायोगिक विषयों की परीक्षा आयोजित करेंगे।
- परीक्षार्थी अपने इस प्रवेश-पत्र में उल्लिखित प्रायोगिक परीक्षा केंद्र पर दिनांक 10-01-2024 को पूर्वाह्न 09:00 बजे अनिवार्य रूप से जाकर परीक्षा केन्द्र के परिसर की सूचना पट्ट से यह जानकारी प्राप्त कर लें कि उनके द्वारा चयनित विषय की प्रायोगिक परीक्षा किस तिथि एवं किस पाली में संचालित होगी, जिसमें उन्हें सम्मिलित होना अनिवार्य है।
- परीक्षार्थी के प्रत्येक प्रायोगिक विषय की परीक्षा के लिए 08 पृष्ठों की केवल एक ही उत्तरपुस्तिका मिलेगी। अतिरिक्त उत्तरपुस्तिका नहीं दी जाएगी। परीक्षार्थी उत्तरपुस्तिका लेते ही यह सुनिश्चित कर लें कि इसमें 8 पृष्ठ हैं एवं सही क्रम में है।
- उत्तरपुस्तिका प्राप्त होते ही परीक्षार्थी अपने प्रवेश-पत्र तथा उत्तरपुस्तिका पर मुद्रित विवरणों (Details) का मिलान कर यह अवश्य सुनिश्चित हो लें कि जो उत्तरपुस्तिका परीक्षक द्वारा उन्हें दी गई है, वह उन्हीं की है। भिन्न विवरणों की उत्तरपुस्तिका प्राप्त होने पर उसे तुरंत परीक्षक को वापस लौटा दिया जाए।
- उत्तरपुस्तिका प्राप्त होने पर परीक्षार्थी उनके आवरण पृष्ठ के पीछे अंकित "परीक्षार्थियों के लिए निर्देश" अवश्य पढ़ें एवं उसका अनुपालन करें।
- परीक्षार्थी अपनी उत्तरपुस्तिका के कवर पृष्ठ के ऊपरी बायें तथा दायें भागों में क्रमांक-(1) में अपने उत्तर देने का माध्यम अंकित करते हुए क्रमांक-(2) में अपना पूर्ण हस्ताक्षर अंकित करें। इसके अलावा अन्य मुद्रित विवरणों में किसी भी प्रकार से कोई छेड़-छाड़ नहीं करें।
- प्रायोगिक परीक्षा की उत्तरपुस्तिका के आवरण पृष्ठ के निचले बायें एवं दायें भागों को परीक्षार्थी द्वारा कदापि नहीं भरा जाएगा। अगर परीक्षार्थी इस भाग को भरते हैं, तो परीक्षार्थी का इस विषय में परीक्षाफल रद्द किया जा सकता है। ये दोनों भाग आंतरिक/बाह्य परीक्षकों को भरने के लिए दिया गया है।
- उत्तरपुस्तिका के पन्नों के दोनों पृष्ठों पर तथा प्रत्येक लाइन पर लिखें एवं पृष्ठों को नष्ट न करें।
- यदि रफ कार्य करने की आवश्यकता हो, तो परीक्षार्थी उत्तरपुस्तिका के अंतिम पृष्ठ पर रफ कार्य करके उसे काट दे/क्रॉस (x) कर दें।
- उत्तरपुस्तिका के आंतरिक पृष्ठों पर दाहिने हाशिए में लाइन खींचकर सादा स्थान छोड़ रखा गया है। शेष स्थान रूल्ड है। परीक्षार्थी दाहिने हाशिए के सादे स्थान में कुछ भी नहीं लिखेंगे, चूंकि यह भाग परीक्षक के उपयोग के लिए है।
- उत्तरपुस्तिका के पृष्ठों को मोड़ें- फाड़ें नहीं तथा बीच-बीच में व्यर्थ ही खाली न छोड़ें।
- प्रश्न-पत्र में दी हुई संख्या के अनुसार अपने उत्तरों की संख्या लिखें।
- व्हाइटनगर, ब्लेड तथा नाखून का इस्तेमाल करना सर्वथा वर्जित है, अन्यथा परीक्षाफल अमान्य कर दिया जाएगा।
- प्रश्नोत्तर के समाप्त होने पर अंतिम में नीचे एक क्षैतिज रेखा खींच दें।
- आंतरिक परीक्षक द्वारा उपलब्ध कराये गए उपस्थिति-पत्रक में परीक्षार्थी द्वारा यथा-स्तम्भ परीक्षा की तिथि अंकित करते हुए उत्तरपुस्तिका की क्रम संख्या लिखकर अपना हस्ताक्षर किया जाएगा। परीक्षार्थी की उपस्थित, अनुपस्थित एवं निष्कासन से संबंधित संगत गोले को नीले/काले पेन से परीक्षक द्वारा भरा जाएगा न कि परीक्षार्थी द्वारा।
- परीक्षार्थी अपनी उत्तरपुस्तिका को आन्तरिक परीक्षक के पास जमा किये बिना परीक्षा भवन न छोड़ें।
- परीक्षा केन्द्र में कैंलकुलेटर, मोबाइल फोन, डायर फोन, पेजर, ब्लूटूथ या इस प्रकार का कोई अन्य इलेक्ट्रॉनिक उपकरण ले जाना सख्त मना है।
- जाँच परीक्षा में गैर-उत्प्रेषित या जाँच परीक्षा में अनुपस्थित छात्र/छात्रा इंटरमीडिएट वार्षिक प्रायोगिक परीक्षा, 2024 में कदापि सम्मिलित नहीं हो सकते हैं।



बिहार विद्यालय परीक्षा समिति, पटना
BIHAR SCHOOL EXAMINATION BOARD, PATNA
इंटरमीडिएट वार्षिक परीक्षा, 2024
INTERMEDIATE ANNUAL EXAMINATION, 2024
प्रायोगिक परीक्षा का प्रवेश पत्र
Admit Card For Practical Examination

संकाय: विज्ञान
FACULTY: SCIENCE

BSEB UNIQUE Id:- 2221110012699
कॉलेज/+2 स्कूल का नाम GAYA COLLEGE, GAYA
परीक्षार्थी का नाम RAJNISH KUMAR
माता का नाम KANCHAN DEVI
पिता का नाम ARVIND SINGH
वैवाहिक स्थिति Unmarried
परीक्षार्थी का आधार नं० 406230138386 दिव्यांग कोटि NO
सूचीकरण संख्या/वर्ष R-210011313-22 परीक्षार्थी की कोटि REGULAR
रोल कोड 21001 रोल क्रमांक 24010992 लिंग MALE
परीक्षा केंद्र का नाम GAYA COLLEGE, GAYA



प्रायोगिक परीक्षा के विषय (निर्धारित परीक्षा कार्यक्रम सहित)

प्रायोगिक विषय	विषय कोड	विषय का नाम	परीक्षा की तारीख
वैकल्पिक विषय	117	PHYSICS	10/01/2024 to 20/01/2024
	118	CHEMISTRY	
	119	BIOLOGY	
अतिरिक्त विषय			

राजनिश कुमार

महाविद्यालय / +2 विद्यालय प्रधान का हस्ताक्षर
एवं मुहर

परीक्षा नियंत्रक (उ०मा०)

परीक्षार्थी के लिए आवश्यक निर्देश

- BSEB Unique Id सत्र 2021 - 23 से सूचीकृत हुए परीक्षार्थियों को जारी किया गया है। सत्र 2021 - 23 के पूर्व सत्र के किसी परीक्षार्थी को BSEB Unique Id जारी नहीं किया गया है।
- प्रायोगिक परीक्षा दिनांक 10/01/2024 से 20/01/2024 तक संचालित होगी। केन्द्राधीक्षक दिनांक 10/01/2024 से 20/01/2024 तक की अवधि में परीक्षार्थियों की संख्या के अनुसार तिथि एवं पाली का निर्धारण करके प्रायोगिक परीक्षा केन्द्र पर आवंटित सभी परीक्षार्थियों के प्रायोगिक विषयों की परीक्षा आयोजित करेंगे।
- परीक्षार्थी अपने इस प्रवेश-पत्र में उल्लिखित प्रायोगिक परीक्षा केंद्र पर दिनांक 10-01-2024 को पूर्वाह्न 09:00 बजे अनिवार्य रूप से जाकर परीक्षा केन्द्र के परिसर की सूचना पट्ट से यह जानकारी प्राप्त कर लें कि उनके द्वारा चयनित विषय की प्रायोगिक परीक्षा किस तिथि एवं किस पाली में संचालित होगी, जिसमें उन्हें सम्मिलित होना अनिवार्य है।
- परीक्षार्थी के प्रत्येक प्रायोगिक विषय की परीक्षा के लिए 08 पृष्ठों की केवल एक ही उत्तरपुस्तिका मिलेगी। अतिरिक्त उत्तरपुस्तिका नहीं दी जाएगी। परीक्षार्थी उत्तरपुस्तिका लेते ही यह सुनिश्चित कर लें कि इसमें 8 पृष्ठ हैं एवं सही क्रम में हैं।
- उत्तरपुस्तिका प्राप्त होते ही परीक्षार्थी अपने प्रवेश-पत्र तथा उत्तरपुस्तिका पर मुद्रित विवरणों (Details) का मिलान कर यह अवश्य सुनिश्चित हो लें कि जो उत्तरपुस्तिका परीक्षक द्वारा उन्हें दी गई है, वह उन्हीं की है। भिन्न विवरणों की उत्तरपुस्तिका प्राप्त होने पर उसे तुरंत परीक्षक को वापस लौटा दिया जाए।
- उत्तरपुस्तिका प्राप्त होने पर परीक्षार्थी उनके आवरण पृष्ठ के पीछे अंकित "परीक्षार्थियों के लिए निर्देश" अवश्य पढ़ें एवं उसका अनुपालन करें।
- परीक्षार्थी अपनी उत्तरपुस्तिका के कवर पृष्ठ के ऊपरी बायें तथा दायें भागों में क्रमांक-(1) में अपने उत्तर देने का माध्यम अंकित करते हुए क्रमांक-(2) में अपना पूर्ण हस्ताक्षर अंकित करें। इसके अलावा अन्य मुद्रित विवरणों में किसी भी प्रकार से कोई छेड़-छाड़ नहीं करें।
- प्रायोगिक परीक्षा की उत्तरपुस्तिका के आवरण पृष्ठ के निचले बायें एवं दायें भागों को परीक्षार्थी द्वारा कदापि नहीं भरा जाएगा। अगर परीक्षार्थी इस भाग को भरते हैं, तो परीक्षार्थी का इस विषय में परीक्षाफल रद्द किया जा सकता है। ये दोनों भाग आंतरिक/बाह्य परीक्षकों को भरने के लिए दिया गया है।
- उत्तरपुस्तिका के पन्नों के दोनों पृष्ठों पर तथा प्रत्येक लाइन पर लिखें एवं पृष्ठों को नष्ट न करें।
- यदि रफ कार्य करने की आवश्यकता हो, तो परीक्षार्थी उत्तरपुस्तिका के अंतिम पृष्ठ पर रफ कार्य करके उसे काट दे/क्रॉस (x) कर दें।
- उत्तरपुस्तिका के आंतरिक पृष्ठों पर दाहिने हाशिए में लाइन खींचकर सादा स्थान छोड़ रखा गया है। शेष स्थान रूल्ड है। परीक्षार्थी दाहिने हाशिए के सादे स्थान में कुछ भी नहीं लिखेंगे, चूंकि यह भाग परीक्षक के उपयोग के लिए है।
- उत्तरपुस्तिका के पृष्ठों को मोड़ें- फाड़ें नहीं तथा बीच-बीच में व्यर्थ ही खाली न छोड़ें।
- प्रश्न-पत्र में दी हुई संख्या के अनुसार अपने उत्तरों की संख्या लिखें।
- व्हाइटनगर, ब्लेड तथा नाखून का इस्तेमाल करना सर्वथा वर्जित है, अन्यथा परीक्षाफल अमान्य कर दिया जाएगा।
- प्रश्नोत्तर के समाप्त होने पर अंतिम में नीचे एक क्षैतिज रेखा खींच दें।
- आंतरिक परीक्षक द्वारा उपलब्ध कराये गए उपस्थिति-पत्रक में परीक्षार्थी द्वारा यथा-स्तम्भ परीक्षा की तिथि अंकित करते हुए उत्तरपुस्तिका की क्रम संख्या लिखकर अपना हस्ताक्षर किया जाएगा। परीक्षार्थी की उपस्थित, अनुपस्थित एवं निष्कासन से संबंधित संगत गोले को नीले/काले पेन से परीक्षक द्वारा भरा जाएगा न कि परीक्षार्थी द्वारा।
- परीक्षार्थी अपनी उत्तरपुस्तिका को आन्तरिक परीक्षक के पास जमा किये बिना परीक्षा भवन न छोड़ें।
- परीक्षा केन्द्र में कैंलकुलेटर, मोबाइल फोन, डियर फोन, पेजर, ब्लूटूथ या इस प्रकार का कोई अन्य इलेक्ट्रॉनिक उपकरण ले जाना सख्त मना है।
- जाँच परीक्षा में गैर-उत्प्रेषित या जाँच परीक्षा में अनुपस्थित छात्र/छात्रा इंटरमीडिएट वार्षिक प्रायोगिक परीक्षा, 2024 में कदापि सम्मिलित नहीं हो सकते हैं।



बिहार विद्यालय परीक्षा समिति, पटना
BIHAR SCHOOL EXAMINATION BOARD, PATNA
इंटरमीडिएट वार्षिक परीक्षा, 2024
INTERMEDIATE ANNUAL EXAMINATION, 2024
प्रायोगिक परीक्षा का प्रवेश पत्र
Admit Card For Practical Examination

संकाय: विज्ञान
FACULTY: SCIENCE

BSEB UNIQUE Id:- 2221110012676
कॉलेज/+2 स्कूल का नाम GAYA COLLEGE, GAYA
परीक्षार्थी का नाम RAJ KUMAR
माता का नाम DULARI DEVI
पिता का नाम SURESH MANJHI
वैवाहिक स्थिति Unmarried
परीक्षार्थी का आधार नं० 543726115860 दिव्यांग कोटि NO
सूचीकरण संख्या/वर्ष R-210011290-22 परीक्षार्थी की कोटि REGULAR
रोल कोड 21001 रोल क्रमांक 24010841 लिंग MALE
परीक्षा केंद्र का नाम GAYA COLLEGE, GAYA



प्रायोगिक परीक्षा के विषय (निर्धारित परीक्षा कार्यक्रम सहित)

प्रायोगिक विषय	विषय कोड	विषय का नाम	परीक्षा की तारीख
वैकल्पिक विषय	117	PHYSICS	10/01/2024 to 20/01/2024
	118	CHEMISTRY	
अतिरिक्त विषय			

राज कुमार

महाविद्यालय / +2 विद्यालय प्रधान का हस्ताक्षर
एवं मुहर

परीक्षा नियंत्रक (उ०मा०)

परीक्षार्थी के लिए आवश्यक निर्देश

- BSEB Unique Id सत्र 2021 - 23 से सूचीकृत हुए परीक्षार्थियों को जारी किया गया है। सत्र 2021 - 23 के पूर्व सत्र के किसी परीक्षार्थी को BSEB Unique Id जारी नहीं किया गया है।
- प्रायोगिक परीक्षा दिनांक 10/01/2024 से 20/01/2024 तक संचालित होगी। केन्द्राधीक्षक दिनांक 10/01/2024 से 20/01/2024 तक की अवधि में परीक्षार्थियों की संख्या के अनुसार तिथि एवं पाली का निर्धारण करके प्रायोगिक परीक्षा केन्द्र पर आवंटित सभी परीक्षार्थियों के प्रायोगिक विषयों की परीक्षा आयोजित करेंगे।
- परीक्षार्थी अपने इस प्रवेश-पत्र में उल्लिखित प्रायोगिक परीक्षा केंद्र पर दिनांक 10-01-2024 को पूर्वाह्न 09:00 बजे अनिवार्य रूप से जाकर परीक्षा केन्द्र के परिसर की सूचना पट्ट से यह जानकारी प्राप्त कर लें कि उनके द्वारा चयनित विषय की प्रायोगिक परीक्षा किस तिथि एवं किस पाली में संचालित होगी, जिसमें उन्हें सम्मिलित होना अनिवार्य है।
- परीक्षार्थी के प्रत्येक प्रायोगिक विषय की परीक्षा के लिए 08 पृष्ठों की केवल एक ही उत्तरपुस्तिका मिलेगी। अतिरिक्त उत्तरपुस्तिका नहीं दी जाएगी। परीक्षार्थी उत्तरपुस्तिका लेते ही यह सुनिश्चित कर लें कि इसमें 8 पृष्ठ हैं एवं सही क्रम में हैं।
- उत्तरपुस्तिका प्राप्त होते ही परीक्षार्थी अपने प्रवेश-पत्र तथा उत्तरपुस्तिका पर मुद्रित विवरणों (Details) का मिलान कर यह अवश्य सुनिश्चित हो लें कि जो उत्तरपुस्तिका परीक्षक द्वारा उन्हें दी गई है, वह उन्हीं की है। भिन्न विवरणों की उत्तरपुस्तिका प्राप्त होने पर उसे तुरंत परीक्षक को वापस लौटा दिया जाए।
- उत्तरपुस्तिका प्राप्त होने पर परीक्षार्थी उनके आवरण पृष्ठ के पीछे अंकित "परीक्षार्थियों के लिए निर्देश" अवश्य पढ़ें एवं उसका अनुपालन करें।
- परीक्षार्थी अपनी उत्तरपुस्तिका के कवर पृष्ठ के ऊपरी बायें तथा दायें भागों में क्रमांक-(1) में अपने उत्तर देने का माध्यम अंकित करते हुए क्रमांक-(2) में अपना पूर्ण हस्ताक्षर अंकित करें। इसके अलावा अन्य मुद्रित विवरणों में किसी भी प्रकार से कोई छेड़-छाड़ नहीं करें।
- प्रायोगिक परीक्षा की उत्तरपुस्तिका के आवरण पृष्ठ के निचले बायें एवं दायें भागों को परीक्षार्थी द्वारा कदापि नहीं भरा जाएगा। अगर परीक्षार्थी इस भाग को भरते हैं, तो परीक्षार्थी का इस विषय में परीक्षाफल रद्द किया जा सकता है। ये दोनों भाग आंतरिक/बाह्य परीक्षकों को भरने के लिए दिया गया है।
- उत्तरपुस्तिका के पन्नों के दोनों पृष्ठों पर तथा प्रत्येक लाइन पर लिखें एवं पृष्ठों को नष्ट न करें।
- यदि रफ कार्य करने की आवश्यकता हो, तो परीक्षार्थी उत्तरपुस्तिका के अंतिम पृष्ठ पर रफ कार्य करके उसे काट दे/क्रॉस (x) कर दें।
- उत्तरपुस्तिका के आंतरिक पृष्ठों पर दाहिने हाशिए में लाइन खींचकर सादा स्थान छोड़ रखा गया है। शेष स्थान रूल्ड है। परीक्षार्थी दाहिने हाशिए के सादे स्थान में कुछ भी नहीं लिखेंगे, चूंकि यह भाग परीक्षक के उपयोग के लिए है।
- उत्तरपुस्तिका के पृष्ठों को मोड़ें- फाड़ें नहीं तथा बीच-बीच में व्यर्थ ही खाली न छोड़ें।
- प्रश्न-पत्र में दी हुई संख्या के अनुसार अपने उत्तरों की संख्या लिखें।
- व्हाइटनगर, ब्लेड तथा नाखून का इस्तेमाल करना सर्वथा वर्जित है, अन्यथा परीक्षाफल अमान्य कर दिया जाएगा।
- प्रश्नोत्तर के समाप्त होने पर अंतिम में नीचे एक क्षैतिज रेखा खींच दें।
- आंतरिक परीक्षक द्वारा उपलब्ध कराये गए उपस्थिति-पत्रक में परीक्षार्थी द्वारा यथा-स्तम्भ परीक्षा की तिथि अंकित करते हुए उत्तरपुस्तिका की क्रम संख्या लिखकर अपना हस्ताक्षर किया जाएगा। परीक्षार्थी की उपस्थित, अनुपस्थित एवं निष्कासन से संबंधित संगत गोले को नीले/काले पेन से परीक्षक द्वारा भरा जाएगा न कि परीक्षार्थी द्वारा।
- परीक्षार्थी अपनी उत्तरपुस्तिका को आन्तरिक परीक्षक के पास जमा किये बिना परीक्षा भवन न छोड़ें।
- परीक्षा केन्द्र में कैलकुलेटर, मोबाइल फोन, डियर फोन, पेजर, ब्लूटूथ या इस प्रकार का कोई अन्य इलेक्ट्रॉनिक उपकरण ले जाना सख्त मना है।
- जाँच परीक्षा में गैर-उत्प्रेषित या जाँच परीक्षा में अनुपस्थित छात्र/छात्रा इंटरमीडिएट वार्षिक प्रायोगिक परीक्षा, 2024 में कदापि सम्मिलित नहीं हो सकते हैं।



बिहार विद्यालय परीक्षा समिति, पटना
BIHAR SCHOOL EXAMINATION BOARD, PATNA
इंटरमीडिएट वार्षिक परीक्षा, 2024
INTERMEDIATE ANNUAL EXAMINATION, 2024
प्रायोगिक परीक्षा का प्रवेश पत्र
Admit Card For Practical Examination

संकाय: विज्ञान
FACULTY: SCIENCE

BSEB UNIQUE Id:- 2221110012682
कॉलेज/+2 स्कूल का नाम GAYA COLLEGE, GAYA
परीक्षार्थी का नाम RAJAN KUMAR
माता का नाम RINA DEVI
पिता का नाम MANOJ PANDIT
वैवाहिक स्थिति Unmarried
परीक्षार्थी का आधार नं० 845987143592 दिव्यांग कोटि NO
सूचीकरण संख्या/वर्ष R-210011295-22 परीक्षार्थी की कोटि REGULAR
रोल कोड 21001 रोल क्रमांक 24011573 लिंग MALE
परीक्षा केंद्र का नाम GAYA COLLEGE, GAYA



Rajan kumar

प्रायोगिक परीक्षा के विषय (निर्धारित परीक्षा कार्यक्रम सहित)

प्रायोगिक विषय	विषय कोड	विषय का नाम	परीक्षा की तारीख
वैकल्पिक विषय	117	PHYSICS	10/01/2024 to 20/01/2024
	118	CHEMISTRY	
	119	BIOLOGY	
अतिरिक्त विषय			

संज्ञा/उत्तर

महाविद्यालय / +2 विद्यालय प्रधान का हस्ताक्षर
एवं मुहर

परीक्षा नियंत्रक (उ०मा०)

परीक्षार्थी के लिए आवश्यक निर्देश

- BSEB Unique Id सत्र 2021 - 23 से सूचीकृत हुए परीक्षार्थियों को जारी किया गया है। सत्र 2021 - 23 के पूर्व सत्र के किसी परीक्षार्थी को BSEB Unique Id जारी नहीं किया गया है।
- प्रायोगिक परीक्षा दिनांक 10/01/2024 से 20/01/2024 तक संचालित होगी। केन्द्राधीक्षक दिनांक 10/01/2024 से 20/01/2024 तक की अवधि में परीक्षार्थियों की संख्या के अनुसार तिथि एवं पाली का निर्धारण करके प्रायोगिक परीक्षा केन्द्र पर आवंटित सभी परीक्षार्थियों के प्रायोगिक विषयों की परीक्षा आयोजित करेंगे।
- परीक्षार्थी अपने इस प्रवेश-पत्र में उल्लिखित प्रायोगिक परीक्षा केंद्र पर दिनांक 10-01-2024 को पूर्वाह्न 09:00 बजे अनिवार्य रूप से जाकर परीक्षा केन्द्र के परिसर की सूचना पट्ट से यह जानकारी प्राप्त कर लें कि उनके द्वारा चयनित विषय की प्रायोगिक परीक्षा किस तिथि एवं किस पाली में संचालित होगी, जिसमें उन्हें सम्मिलित होना अनिवार्य है।
- परीक्षार्थी के प्रत्येक प्रायोगिक विषय की परीक्षा के लिए 08 पृष्ठों की केवल एक ही उत्तरपुस्तिका मिलेगी। अतिरिक्त उत्तरपुस्तिका नहीं दी जाएगी। परीक्षार्थी उत्तरपुस्तिका लेते ही यह सुनिश्चित कर लें कि इसमें 8 पृष्ठ हैं एवं सही क्रम में हैं।
- उत्तरपुस्तिका प्राप्त होते ही परीक्षार्थी अपने प्रवेश-पत्र तथा उत्तरपुस्तिका पर मुद्रित विवरणों (Details) का मिलान कर यह अवश्य सुनिश्चित हो लें कि जो उत्तरपुस्तिका परीक्षक द्वारा उन्हें दी गई है, वह उन्हीं की है। भिन्न विवरणों की उत्तरपुस्तिका प्राप्त होने पर उसे तुरंत परीक्षक को वापस लौटा दिया जाए।
- उत्तरपुस्तिका प्राप्त होने पर परीक्षार्थी उनके आवरण पृष्ठ के पीछे अंकित "परीक्षार्थियों के लिए निर्देश" अवश्य पढ़ें एवं उसका अनुपालन करें।
- परीक्षार्थी अपनी उत्तरपुस्तिका के कवर पृष्ठ के ऊपरी बायें तथा दायें भागों में क्रमांक-(1) में अपने उत्तर देने का माध्यम अंकित करते हुए क्रमांक-(2) में अपना पूर्ण हस्ताक्षर अंकित करें। इसके अलावा अन्य मुद्रित विवरणों में किसी भी प्रकार से कोई छेड़-छाड़ नहीं करें।
- प्रायोगिक परीक्षा की उत्तरपुस्तिका के आवरण पृष्ठ के निचले बायें एवं दायें भागों को परीक्षार्थी द्वारा कदापि नहीं भरा जाएगा। अगर परीक्षार्थी इस भाग को भरते हैं, तो परीक्षार्थी का इस विषय में परीक्षाफल रद्द किया जा सकता है। ये दोनों भाग आंतरिक/बाह्य परीक्षकों को भरने के लिए दिया गया है।
- उत्तरपुस्तिका के पन्नों के दोनों पृष्ठों पर तथा प्रत्येक लाइन पर लिखें एवं पृष्ठों को नष्ट न करें।
- यदि रफ कार्य करने की आवश्यकता हो, तो परीक्षार्थी उत्तरपुस्तिका के अंतिम पृष्ठ पर रफ कार्य करके उसे काट दे/क्रॉस (x) कर दें।
- उत्तरपुस्तिका के आंतरिक पृष्ठों पर दाहिने हाशिए में लाइन खींचकर सादा स्थान छोड़ रखा गया है। शेष स्थान रूल्ड है। परीक्षार्थी दाहिने हाशिए के सादे स्थान में कुछ भी नहीं लिखेंगे, चूंकि यह भाग परीक्षक के उपयोग के लिए है।
- उत्तरपुस्तिका के पृष्ठों को मोड़ें- फाड़ें नहीं तथा बीच-बीच में व्यर्थ ही खाली न छोड़ें।
- प्रश्न-पत्र में दी हुई संख्या के अनुसार अपने उत्तरों की संख्या लिखें।
- व्हाइटनगर, ब्लेड तथा नाखून का इस्तेमाल करना सर्वथा वर्जित है, अन्यथा परीक्षाफल अमान्य कर दिया जाएगा।
- प्रश्नोत्तर के समाप्त होने पर अंतिम में नीचे एक क्षैतिज रेखा खींच दें।
- आंतरिक परीक्षक द्वारा उपलब्ध कराये गए उपस्थिति-पत्रक में परीक्षार्थी द्वारा यथा-स्तम्भ परीक्षा की तिथि अंकित करते हुए उत्तरपुस्तिका की क्रम संख्या लिखकर अपना हस्ताक्षर किया जाएगा। परीक्षार्थी की उपस्थित, अनुपस्थित एवं निष्कासन से संबंधित संगत गोले को नीले/काले पेन से परीक्षक द्वारा भरा जाएगा न कि परीक्षार्थी द्वारा।
- परीक्षार्थी अपनी उत्तरपुस्तिका को आन्तरिक परीक्षक के पास जमा किये बिना परीक्षा भवन न छोड़ें।
- परीक्षा केन्द्र में कैलकुलेटर, मोबाइल फोन, डियर फोन, पेजर, ब्लूटूथ या इस प्रकार का कोई अन्य इलेक्ट्रॉनिक उपकरण ले जाना सख्त मना है।
- जाँच परीक्षा में गैर-उत्प्रेषित या जाँच परीक्षा में अनुपस्थित छात्र/छात्रा इंटरमीडिएट वार्षिक प्रायोगिक परीक्षा, 2024 में कदापि सम्मिलित नहीं हो सकते हैं।



बिहार विद्यालय परीक्षा समिति, पटना
BIHAR SCHOOL EXAMINATION BOARD, PATNA
इंटरमीडिएट वार्षिक परीक्षा, 2024
INTERMEDIATE ANNUAL EXAMINATION, 2024
प्रायोगिक परीक्षा का प्रवेश पत्र
Admit Card For Practical Examination

संकाय: विज्ञान
FACULTY: SCIENCE

BSEB UNIQUE Id:- 2221110012695
कॉलेज/+2 स्कूल का नाम GAYA COLLEGE, GAYA
परीक्षार्थी का नाम RAJIV RANJAN KUMAR
माता का नाम KHUSHBOO DEVI
पिता का नाम OM PRAKASH YADAV
वैवाहिक स्थिति Unmarried
परीक्षार्थी का आधार नं० 319939226541 दिव्यांग कोटि NO
सूचीकरण संख्या/वर्ष R-210011306-22 परीक्षार्थी की कोटि REGULAR
रौल कोड 21001 रौल क्रमांक 24011043 लिंग MALE
परीक्षा केंद्र का नाम GAYA COLLEGE, GAYA



Rajiv Ranjan Kumar

प्रायोगिक परीक्षा के विषय (निर्धारित परीक्षा कार्यक्रम सहित)

प्रायोगिक विषय	विषय कोड	विषय का नाम	परीक्षा की तारीख
वैकल्पिक विषय	117	PHYSICS	10/01/2024 to 20/01/2024
	118	CHEMISTRY	
	119	BIOLOGY	
अतिरिक्त विषय			

संज्ञा (उपनाम)

महाविद्यालय / +2 विद्यालय प्रधान का हस्ताक्षर
एवं मुहर

परीक्षा नियंत्रक (उ०मा०)

परीक्षार्थी के लिए आवश्यक निर्देश

- BSEB Unique Id सत्र 2021 - 23 से सूचीकृत हुए परीक्षार्थियों को जारी किया गया है। सत्र 2021 - 23 के पूर्व सत्र के किसी परीक्षार्थी को BSEB Unique Id जारी नहीं किया गया है।
- प्रायोगिक परीक्षा दिनांक 10/01/2024 से 20/01/2024 तक संचालित होगी। केन्द्राधीक्षक दिनांक 10/01/2024 से 20/01/2024 तक की अवधि में परीक्षार्थियों की संख्या के अनुसार तिथि एवं पाली का निर्धारण करके प्रायोगिक परीक्षा केन्द्र पर आवंटित सभी परीक्षार्थियों के प्रायोगिक विषयों की परीक्षा आयोजित करेंगे।
- परीक्षार्थी अपने इस प्रवेश-पत्र में उल्लिखित प्रायोगिक परीक्षा केंद्र पर दिनांक 10-01-2024 को पूर्वाह्न 09:00 बजे अनिवार्य रूप से जाकर परीक्षा केन्द्र के परिसर की सूचना पट्ट से यह जानकारी प्राप्त कर लें कि उनके द्वारा चयनित विषय की प्रायोगिक परीक्षा किस तिथि एवं किस पाली में संचालित होगी, जिसमें उन्हें सम्मिलित होना अनिवार्य है।
- परीक्षार्थी के प्रत्येक प्रायोगिक विषय की परीक्षा के लिए 08 पृष्ठों की केवल एक ही उत्तरपुस्तिका मिलेगी। अतिरिक्त उत्तरपुस्तिका नहीं दी जाएगी। परीक्षार्थी उत्तरपुस्तिका लेते ही यह सुनिश्चित कर लें कि इसमें 8 पृष्ठ हैं एवं सही क्रम में हैं।
- उत्तरपुस्तिका प्राप्त होते ही परीक्षार्थी अपने प्रवेश-पत्र तथा उत्तरपुस्तिका पर मुद्रित विवरणों (Details) का मिलान कर यह अवश्य सुनिश्चित हो लें कि जो उत्तरपुस्तिका परीक्षक द्वारा उन्हें दी गई है, वह उन्हीं की है। भिन्न विवरणों की उत्तरपुस्तिका प्राप्त होने पर उसे तुरंत परीक्षक को वापस लौटा दिया जाए।
- उत्तरपुस्तिका प्राप्त होने पर परीक्षार्थी उनके आवरण पृष्ठ के पीछे अंकित "परीक्षार्थियों के लिए निर्देश" अवश्य पढ़ें एवं उसका अनुपालन करें।
- परीक्षार्थी अपनी उत्तरपुस्तिका के कवर पृष्ठ के ऊपरी बायें तथा दायें भागों में क्रमांक-(1) में अपने उत्तर देने का माध्यम अंकित करते हुए क्रमांक-(2) में अपना पूर्ण हस्ताक्षर अंकित करें। इसके अलावा अन्य मुद्रित विवरणों में किसी भी प्रकार से कोई छेड़-छाड़ नहीं करें।
- प्रायोगिक परीक्षा की उत्तरपुस्तिका के आवरण पृष्ठ के निचले बायें एवं दायें भागों को परीक्षार्थी द्वारा कदापि नहीं भरा जाएगा। अगर परीक्षार्थी इस भाग को भरते हैं, तो परीक्षार्थी का इस विषय में परीक्षाफल रद्द किया जा सकता है। ये दोनों भाग आंतरिक/बाह्य परीक्षकों को भरने के लिए दिया गया है।
- उत्तरपुस्तिका के पन्नों के दोनों पृष्ठों पर तथा प्रत्येक लाइन पर लिखें एवं पृष्ठों को नष्ट न करें।
- यदि रफ कार्य करने की आवश्यकता हो, तो परीक्षार्थी उत्तरपुस्तिका के अंतिम पृष्ठ पर रफ कार्य करके उसे काट दे/क्रॉस (x) कर दें।
- उत्तरपुस्तिका के आंतरिक पृष्ठों पर दाहिने हाशिए में लाइन खींचकर सादा स्थान छोड़ रखा गया है। शेष स्थान रूल्ड है। परीक्षार्थी दाहिने हाशिए के सादे स्थान में कुछ भी नहीं लिखेंगे, चूंकि यह भाग परीक्षक के उपयोग के लिए है।
- उत्तरपुस्तिका के पृष्ठों को मोड़ें- फाड़ें नहीं तथा बीच-बीच में व्यर्थ ही खाली न छोड़ें।
- प्रश्न-पत्र में दी हुई संख्या के अनुसार अपने उत्तरों की संख्या लिखें।
- व्हाइटनगर, ब्लेड तथा नाखून का इस्तेमाल करना सर्वथा वर्जित है, अन्यथा परीक्षाफल अमान्य कर दिया जाएगा।
- प्रश्नोत्तर के समाप्त होने पर अंतिम में नीचे एक क्षैतिज रेखा खींच दें।
- आंतरिक परीक्षक द्वारा उपलब्ध कराये गए उपस्थिति-पत्रक में परीक्षार्थी द्वारा यथा-स्तम्भ परीक्षा की तिथि अंकित करते हुए उत्तरपुस्तिका की क्रम संख्या लिखकर अपना हस्ताक्षर किया जाएगा। परीक्षार्थी की उपस्थित, अनुपस्थित एवं निष्कासन से संबंधित संगत गोले को नीले/काले पेन से परीक्षक द्वारा भरा जाएगा न कि परीक्षार्थी द्वारा।
- परीक्षार्थी अपनी उत्तरपुस्तिका को आन्तरिक परीक्षक के पास जमा किये बिना परीक्षा भवन न छोड़ें।
- परीक्षा केन्द्र में कैंलकुलेटर, मोबाइल फोन, डायर फोन, पेजर, ब्लूटूथ या इस प्रकार का कोई अन्य इलेक्ट्रॉनिक उपकरण ले जाना सख्त मना है।
- जाँच परीक्षा में गैर-उत्प्रेषित या जाँच परीक्षा में अनुपस्थित छात्र/छात्रा इंटरमीडिएट वार्षिक प्रायोगिक परीक्षा, 2024 में कदापि सम्मिलित नहीं हो सकते हैं।



बिहार विद्यालय परीक्षा समिति, पटना
BIHAR SCHOOL EXAMINATION BOARD, PATNA
इंटरमीडिएट वार्षिक परीक्षा, 2024
INTERMEDIATE ANNUAL EXAMINATION, 2024
प्रायोगिक परीक्षा का प्रवेश पत्र
Admit Card For Practical Examination

संकाय: विज्ञान
FACULTY: SCIENCE

BSEB UNIQUE Id:- 2222110010783
कॉलेज/+2 स्कूल का नाम GAYA COLLEGE, GAYA
परीक्षार्थी का नाम RAJ NANDINI
माता का नाम RANJANA SINHA
पिता का नाम BHOPAL SHARAN
वैवाहिक स्थिति Unmarried
परीक्षार्थी का आधार नं० 954631361940 दिव्यांग कोटि NO
सूचीकरण संख्या/वर्ष R-210011292-22 परीक्षार्थी की कोटि REGULAR
रोल कोड 21001 रोल क्रमांक 24010338 लिंग FEMALE
परीक्षा केंद्र का नाम GAYA COLLEGE, GAYA



प्रायोगिक परीक्षा के विषय (निर्धारित परीक्षा कार्यक्रम सहित)

प्रायोगिक विषय	विषय कोड	विषय का नाम	परीक्षा की तारीख
वैकल्पिक विषय	117	PHYSICS	10/01/2024 to 20/01/2024
	118	CHEMISTRY	
	119	BIOLOGY	
अतिरिक्त विषय			

संज्ञा (उपनाम)

महाविद्यालय / +2 विद्यालय प्रधान का हस्ताक्षर
एवं मुहर

परीक्षा नियंत्रक (उ०मा०)

परीक्षार्थी के लिए आवश्यक निर्देश


- BSEB Unique Id सत्र 2021 - 23 से सूचीकृत हुए परीक्षार्थियों को जारी किया गया है। सत्र 2021 - 23 के पूर्व सत्र के किसी परीक्षार्थी को BSEB Unique Id जारी नहीं किया गया है।
- प्रायोगिक परीक्षा दिनांक 10/01/2024 से 20/01/2024 तक संचालित होगी। केन्द्राधीक्षक दिनांक 10/01/2024 से 20/01/2024 तक की अवधि में परीक्षार्थियों की संख्या के अनुसार तिथि एवं पाली का निर्धारण करके प्रायोगिक परीक्षा केन्द्र पर आवंटित सभी परीक्षार्थियों के प्रायोगिक विषयों की परीक्षा आयोजित करेंगे।
- परीक्षार्थी अपने इस प्रवेश-पत्र में उल्लिखित प्रायोगिक परीक्षा केंद्र पर दिनांक 10-01-2024 को पूर्वाह्न 09:00 बजे अनिवार्य रूप से जाकर परीक्षा केन्द्र के परिसर की सूचना पट्ट से यह जानकारी प्राप्त कर लें कि उनके द्वारा चयनित विषय की प्रायोगिक परीक्षा किस तिथि एवं किस पाली में संचालित होगी, जिसमें उन्हें सम्मिलित होना अनिवार्य है।
- परीक्षार्थी के प्रत्येक प्रायोगिक विषय की परीक्षा के लिए 08 पृष्ठों की केवल एक ही उत्तरपुस्तिका मिलेगी। अतिरिक्त उत्तरपुस्तिका नहीं दी जाएगी। परीक्षार्थी उत्तरपुस्तिका लेते ही यह सुनिश्चित कर लें कि इसमें 8 पृष्ठ हैं एवं सही क्रम में हैं।
- उत्तरपुस्तिका प्राप्त होते ही परीक्षार्थी अपने प्रवेश-पत्र तथा उत्तरपुस्तिका पर मुद्रित विवरणों (Details) का मिलान कर यह अवश्य सुनिश्चित हो लें कि जो उत्तरपुस्तिका परीक्षक द्वारा उन्हें दी गई है, वह उन्हीं की है। भिन्न विवरणों की उत्तरपुस्तिका प्राप्त होने पर उसे तुरंत परीक्षक को वापस लौटा दिया जाए।
- उत्तरपुस्तिका प्राप्त होने पर परीक्षार्थी उनके आवरण पृष्ठ के पीछे अंकित "परीक्षार्थियों के लिए निर्देश" अवश्य पढ़ें एवं उसका अनुपालन करें।
- परीक्षार्थी अपनी उत्तरपुस्तिका के कवर पृष्ठ के ऊपरी बायें तथा दायें भागों में क्रमांक-(1) में अपने उत्तर देने का माध्यम अंकित करते हुए क्रमांक-(2) में अपना पूर्ण हस्ताक्षर अंकित करें। इसके अलावा अन्य मुद्रित विवरणों में किसी भी प्रकार से कोई छेड़-छाड़ नहीं करें।
- प्रायोगिक परीक्षा की उत्तरपुस्तिका के आवरण पृष्ठ के निचले बायें एवं दायें भागों को परीक्षार्थी द्वारा कदापि नहीं भरा जाएगा। अगर परीक्षार्थी इस भाग को भरते हैं, तो परीक्षार्थी का इस विषय में परीक्षाफल रद्द किया जा सकता है। ये दोनों भाग आंतरिक/बाह्य परीक्षकों को भरने के लिए दिया गया है।
- उत्तरपुस्तिका के पन्नों के दोनों पृष्ठों पर तथा प्रत्येक लाइन पर लिखें एवं पृष्ठों को नष्ट न करें।
- यदि रफ कार्य करने की आवश्यकता हो, तो परीक्षार्थी उत्तरपुस्तिका के अंतिम पृष्ठ पर रफ कार्य करके उसे काट दे/क्रॉस (x) कर दें।
- उत्तरपुस्तिका के आंतरिक पृष्ठों पर दाहिने हाशिए में लाइन खींचकर सादा स्थान छोड़ रखा गया है। शेष स्थान रूल्ड है। परीक्षार्थी दाहिने हाशिए के सादे स्थान में कुछ भी नहीं लिखेंगे, चूंकि यह भाग परीक्षक के उपयोग के लिए है।
- उत्तरपुस्तिका के पृष्ठों को मोड़ें- फाड़ें नहीं तथा बीच-बीच में व्यर्थ ही खाली न छोड़ें।
- प्रश्न-पत्र में दी हुई संख्या के अनुसार अपने उत्तरों की संख्या लिखें।
- व्हाइटनगर, ब्लेड तथा नाखून का इस्तेमाल करना सर्वथा वर्जित है, अन्यथा परीक्षाफल अमान्य कर दिया जाएगा।
- प्रश्नोत्तर के समाप्त होने पर अंतिम में नीचे एक क्षैतिज रेखा खींच दें।
- आंतरिक परीक्षक द्वारा उपलब्ध कराये गए उपस्थिति-पत्रक में परीक्षार्थी द्वारा यथा-स्तम्भ परीक्षा की तिथि अंकित करते हुए उत्तरपुस्तिका की क्रम संख्या लिखकर अपना हस्ताक्षर किया जाएगा। परीक्षार्थी की उपस्थित, अनुपस्थित एवं निष्कासन से संबंधित संगत गोले को नीले/काले पेन से परीक्षक द्वारा भरा जाएगा न कि परीक्षार्थी द्वारा।
- परीक्षार्थी अपनी उत्तरपुस्तिका को आन्तरिक परीक्षक के पास जमा किये बिना परीक्षा भवन न छोड़ें।
- परीक्षा केन्द्र में कैंलकुलेटर, मोबाइल फोन, डियर फोन, पेजर, ब्लूटूथ या इस प्रकार का कोई अन्य इलेक्ट्रॉनिक उपकरण ले जाना सख्त मना है।
- जाँच परीक्षा में गैर-उत्प्रेषित या जाँच परीक्षा में अनुपस्थित छात्र/छात्रा इंटरमीडिएट वार्षिक प्रायोगिक परीक्षा, 2024 में कदापि सम्मिलित नहीं हो सकते हैं।



बिहार विद्यालय परीक्षा समिति, पटना
BIHAR SCHOOL EXAMINATION BOARD, PATNA
इंटरमीडिएट वार्षिक परीक्षा, 2024
INTERMEDIATE ANNUAL EXAMINATION, 2024
प्रायोगिक परीक्षा का प्रवेश पत्र
Admit Card For Practical Examination

संकाय: विज्ञान
FACULTY: SCIENCE

BSEB UNIQUE Id:- 2221110012689
कॉलेज/+2 स्कूल का नाम GAYA COLLEGE, GAYA
परीक्षार्थी का नाम RAJEEV KUMAR SAINI
माता का नाम REKHA DEVI
पिता का नाम SUNIL MALAKAR
वैवाहिक स्थिति Unmarried
परीक्षार्थी का आधार नं० 00000000000 दिव्यांग कोटि NO
सूचीकरण संख्या/वर्ष R-210011301-22 परीक्षार्थी की कोटि REGULAR
रोल कोड 21001 रोल क्रमांक 24011513 लिंग MALE
परीक्षा केंद्र का नाम GAYA COLLEGE, GAYA



Rajeev Kumar Saini

प्रायोगिक परीक्षा के विषय (निर्धारित परीक्षा कार्यक्रम सहित)

प्रायोगिक विषय	विषय कोड	विषय का नाम	परीक्षा की तारीख
वैकल्पिक विषय	117	PHYSICS	10/01/2024 to 20/01/2024
	118	CHEMISTRY	
अतिरिक्त विषय			

संज्ञा/उत्तर

महाविद्यालय / +2 विद्यालय प्रधान का हस्ताक्षर
एवं मुहर

परीक्षा नियंत्रक (उ०मा०)

परीक्षार्थी के लिए आवश्यक निर्देश

- BSEB Unique Id सत्र 2021 - 23 से सूचीकृत हुए परीक्षार्थियों को जारी किया गया है। सत्र 2021 - 23 के पूर्व सत्र के किसी परीक्षार्थी को BSEB Unique Id जारी नहीं किया गया है।
- प्रायोगिक परीक्षा दिनांक 10/01/2024 से 20/01/2024 तक संचालित होगी। केन्द्राधीक्षक दिनांक 10/01/2024 से 20/01/2024 तक की अवधि में परीक्षार्थियों की संख्या के अनुसार तिथि एवं पाली का निर्धारण करके प्रायोगिक परीक्षा केन्द्र पर आवंटित सभी परीक्षार्थियों के प्रायोगिक विषयों की परीक्षा आयोजित करेंगे।
- परीक्षार्थी अपने इस प्रवेश-पत्र में उल्लिखित प्रायोगिक परीक्षा केंद्र पर दिनांक 10-01-2024 को पूर्वाह्न 09:00 बजे अनिवार्य रूप से जाकर परीक्षा केन्द्र के परिसर की सूचना पट्ट से यह जानकारी प्राप्त कर लें कि उनके द्वारा चयनित विषय की प्रायोगिक परीक्षा किस तिथि एवं किस पाली में संचालित होगी, जिसमें उन्हें सम्मिलित होना अनिवार्य है।
- परीक्षार्थी के प्रत्येक प्रायोगिक विषय की परीक्षा के लिए 08 पृष्ठों की केवल एक ही उत्तरपुस्तिका मिलेगी। अतिरिक्त उत्तरपुस्तिका नहीं दी जाएगी। परीक्षार्थी उत्तरपुस्तिका लेते ही यह सुनिश्चित कर लें कि इसमें 8 पृष्ठ हैं एवं सही क्रम में हैं।
- उत्तरपुस्तिका प्राप्त होते ही परीक्षार्थी अपने प्रवेश-पत्र तथा उत्तरपुस्तिका पर मुद्रित विवरणों (Details) का मिलान कर यह अवश्य सुनिश्चित हो लें कि जो उत्तरपुस्तिका परीक्षक द्वारा उन्हें दी गई है, वह उन्हीं की है। भिन्न विवरणों की उत्तरपुस्तिका प्राप्त होने पर उसे तुरंत परीक्षक को वापस लौटा दिया जाए।
- उत्तरपुस्तिका प्राप्त होने पर परीक्षार्थी उनके आवरण पृष्ठ के पीछे अंकित "परीक्षार्थियों के लिए निर्देश" अवश्य पढ़ें एवं उसका अनुपालन करें।
- परीक्षार्थी अपनी उत्तरपुस्तिका के कवर पृष्ठ के ऊपरी बायें तथा दायें भागों में क्रमांक-(1) में अपने उत्तर देने का माध्यम अंकित करते हुए क्रमांक-(2) में अपना पूर्ण हस्ताक्षर अंकित करें। इसके अलावा अन्य मुद्रित विवरणों में किसी भी प्रकार से कोई छेड़-छाड़ नहीं करें।
- प्रायोगिक परीक्षा की उत्तरपुस्तिका के आवरण पृष्ठ के निचले बायें एवं दायें भागों को परीक्षार्थी द्वारा कदापि नहीं भरा जाएगा। अगर परीक्षार्थी इस भाग को भरते हैं, तो परीक्षार्थी का इस विषय में परीक्षाफल रद्द किया जा सकता है। ये दोनों भाग आंतरिक/बाह्य परीक्षकों को भरने के लिए दिया गया है।
- उत्तरपुस्तिका के पन्नों के दोनों पृष्ठों पर तथा प्रत्येक लाइन पर लिखें एवं पृष्ठों को नष्ट न करें।
- यदि रफ कार्य करने की आवश्यकता हो, तो परीक्षार्थी उत्तरपुस्तिका के अंतिम पृष्ठ पर रफ कार्य करके उसे काट दे/क्रॉस (x) कर दें।
- उत्तरपुस्तिका के आंतरिक पृष्ठों पर दाहिने हाशिए में लाइन खींचकर सादा स्थान छोड़ रखा गया है। शेष स्थान रूल्ड है। परीक्षार्थी दाहिने हाशिए के सादे स्थान में कुछ भी नहीं लिखेंगे, चूंकि यह भाग परीक्षक के उपयोग के लिए है।
- उत्तरपुस्तिका के पृष्ठों को मोड़ें- फाड़ें नहीं तथा बीच-बीच में व्यर्थ ही खाली न छोड़ें।
- प्रश्न-पत्र में दी हुई संख्या के अनुसार अपने उत्तरों की संख्या लिखें।
- व्हाइटनगर, ब्लेड तथा नाखून का इस्तेमाल करना सर्वथा वर्जित है, अन्यथा परीक्षाफल अमान्य कर दिया जाएगा।
- प्रश्नोत्तर के समाप्त होने पर अंतिम में नीचे एक क्षैतिज रेखा खींच दें।
- आंतरिक परीक्षक द्वारा उपलब्ध कराये गए उपस्थिति-पत्रक में परीक्षार्थी द्वारा यथा-स्तम्भ परीक्षा की तिथि अंकित करते हुए उत्तरपुस्तिका की क्रम संख्या लिखकर अपना हस्ताक्षर किया जाएगा। परीक्षार्थी की उपस्थित, अनुपस्थित एवं निष्कासन से संबंधित संगत गोले को नीले/काले पेन से परीक्षक द्वारा भरा जाएगा न कि परीक्षार्थी द्वारा।
- परीक्षार्थी अपनी उत्तरपुस्तिका को आन्तरिक परीक्षक के पास जमा किये बिना परीक्षा भवन न छोड़ें।
- परीक्षा केन्द्र में कैंलकुलेटर, मोबाइल फोन, डायर फोन, पेजर, ब्लूटूथ या इस प्रकार का कोई अन्य इलेक्ट्रॉनिक उपकरण ले जाना सख्त मना है।
- जाँच परीक्षा में गैर-उत्प्रेषित या जाँच परीक्षा में अनुपस्थित छात्र/छात्रा इंटरमीडिएट वार्षिक प्रायोगिक परीक्षा, 2024 में कदापि सम्मिलित नहीं हो सकते हैं।



बिहार विद्यालय परीक्षा समिति, पटना
BIHAR SCHOOL EXAMINATION BOARD, PATNA
इंटरमीडिएट वार्षिक परीक्षा, 2024
INTERMEDIATE ANNUAL EXAMINATION, 2024
प्रायोगिक परीक्षा का प्रवेश पत्र
Admit Card For Practical Examination

संकाय: विज्ञान
FACULTY: SCIENCE

BSEB UNIQUE Id:- 2221110012686
कॉलेज/+2 स्कूल का नाम GAYA COLLEGE, GAYA
परीक्षार्थी का नाम RAJEEV KUMAR
माता का नाम SONI DEVI
पिता का नाम RAJESH SINGH
वैवाहिक स्थिति Unmarried
परीक्षार्थी का आधार नं० 926106289326 दिव्यांग कोटि NO
सूचीकरण संख्या/वर्ष R-210011299-22 परीक्षार्थी की कोटि REGULAR
रोल कोड 21001 रोल क्रमांक 24011902 लिंग MALE
परीक्षा केंद्र का नाम GAYA COLLEGE, GAYA



प्रायोगिक परीक्षा के विषय (निर्धारित परीक्षा कार्यक्रम सहित)

प्रायोगिक विषय	विषय कोड	विषय का नाम	परीक्षा की तारीख
वैकल्पिक विषय	117	PHYSICS	10/01/2024 to 20/01/2024
	118	CHEMISTRY	
अतिरिक्त विषय	119	Biology	

संज्ञा/उत्तर

महाविद्यालय / +2 विद्यालय प्रधान का हस्ताक्षर
एवं मुहर

परीक्षा नियंत्रक (उ०मा०)

परीक्षार्थी के लिए आवश्यक निर्देश

- BSEB Unique Id सत्र 2021 - 23 से सूचीकृत हुए परीक्षार्थियों को जारी किया गया है। सत्र 2021 - 23 के पूर्व सत्र के किसी परीक्षार्थी को BSEB Unique Id जारी नहीं किया गया है।
- प्रायोगिक परीक्षा दिनांक 10/01/2024 से 20/01/2024 तक संचालित होगी। केन्द्राधीक्षक दिनांक 10/01/2024 से 20/01/2024 तक की अवधि में परीक्षार्थियों की संख्या के अनुसार तिथि एवं पाली का निर्धारण करके प्रायोगिक परीक्षा केन्द्र पर आवंटित सभी परीक्षार्थियों के प्रायोगिक विषयों की परीक्षा आयोजित करेंगे।
- परीक्षार्थी अपने इस प्रवेश-पत्र में उल्लिखित प्रायोगिक परीक्षा केंद्र पर दिनांक 10-01-2024 को पूर्वाह्न 09:00 बजे अनिवार्य रूप से जाकर परीक्षा केन्द्र के परिसर की सूचना पट्ट से यह जानकारी प्राप्त कर लें कि उनके द्वारा चयनित विषय की प्रायोगिक परीक्षा किस तिथि एवं किस पाली में संचालित होगी, जिसमें उन्हें सम्मिलित होना अनिवार्य है।
- परीक्षार्थी के प्रत्येक प्रायोगिक विषय की परीक्षा के लिए 08 पृष्ठों की केवल एक ही उत्तरपुस्तिका मिलेगी। अतिरिक्त उत्तरपुस्तिका नहीं दी जाएगी। परीक्षार्थी उत्तरपुस्तिका लेते ही यह सुनिश्चित कर लें कि इसमें 8 पृष्ठ हैं एवं सही क्रम में हैं।
- उत्तरपुस्तिका प्राप्त होते ही परीक्षार्थी अपने प्रवेश-पत्र तथा उत्तरपुस्तिका पर मुद्रित विवरणों (Details) का मिलान कर यह अवश्य सुनिश्चित हो लें कि जो उत्तरपुस्तिका परीक्षक द्वारा उन्हें दी गई है, वह उन्हीं की है। भिन्न विवरणों की उत्तरपुस्तिका प्राप्त होने पर उसे तुरंत परीक्षक को वापस लौटा दिया जाए।
- उत्तरपुस्तिका प्राप्त होने पर परीक्षार्थी उनके आवरण पृष्ठ के पीछे अंकित "परीक्षार्थियों के लिए निर्देश" अवश्य पढ़ें एवं उसका अनुपालन करें।
- परीक्षार्थी अपनी उत्तरपुस्तिका के कवर पृष्ठ के ऊपरी बायें तथा दायें भागों में क्रमांक-(1) में अपने उत्तर देने का माध्यम अंकित करते हुए क्रमांक-(2) में अपना पूर्ण हस्ताक्षर अंकित करें। इसके अलावा अन्य मुद्रित विवरणों में किसी भी प्रकार से कोई छेड़-छाड़ नहीं करें।
- प्रायोगिक परीक्षा की उत्तरपुस्तिका के आवरण पृष्ठ के निचले बायें एवं दायें भागों को परीक्षार्थी द्वारा कदापि नहीं भरा जाएगा। अगर परीक्षार्थी इस भाग को भरते हैं, तो परीक्षार्थी का इस विषय में परीक्षाफल रद्द किया जा सकता है। ये दोनों भाग आंतरिक/बाह्य परीक्षकों को भरने के लिए दिया गया है।
- उत्तरपुस्तिका के पन्नों के दोनों पृष्ठों पर तथा प्रत्येक लाइन पर लिखें एवं पृष्ठों को नष्ट न करें।
- यदि रफ कार्य करने की आवश्यकता हो, तो परीक्षार्थी उत्तरपुस्तिका के अंतिम पृष्ठ पर रफ कार्य करके उसे काट दे/क्रॉस (x) कर दें।
- उत्तरपुस्तिका के आंतरिक पृष्ठों पर दाहिने हाशिए में लाइन खींचकर सादा स्थान छोड़ रखा गया है। शेष स्थान रूल्ड है। परीक्षार्थी दाहिने हाशिए के सादे स्थान में कुछ भी नहीं लिखेंगे, चूंकि यह भाग परीक्षक के उपयोग के लिए है।
- उत्तरपुस्तिका के पृष्ठों को मोड़ें- फाड़ें नहीं तथा बीच-बीच में व्यर्थ ही खाली न छोड़ें।
- प्रश्न-पत्र में दी हुई संख्या के अनुसार अपने उत्तरों की संख्या लिखें।
- व्हाइटनगर, ब्लेड तथा नाखून का इस्तेमाल करना सर्वथा वर्जित है, अन्यथा परीक्षाफल अमान्य कर दिया जाएगा।
- प्रश्नोत्तर के समाप्त होने पर अंतिम में नीचे एक क्षैतिज रेखा खींच दें।
- आंतरिक परीक्षक द्वारा उपलब्ध कराये गए उपस्थिति-पत्रक में परीक्षार्थी द्वारा यथा-स्तम्भ परीक्षा की तिथि अंकित करते हुए उत्तरपुस्तिका की क्रम संख्या लिखकर अपना हस्ताक्षर किया जाएगा। परीक्षार्थी की उपस्थित, अनुपस्थित एवं निष्कासन से संबंधित संगत गोले को नीले/काले पेन से परीक्षक द्वारा भरा जाएगा न कि परीक्षार्थी द्वारा।
- परीक्षार्थी अपनी उत्तरपुस्तिका को आन्तरिक परीक्षक के पास जमा किये बिना परीक्षा भवन न छोड़ें।
- परीक्षा केन्द्र में कैंलकुलेटर, मोबाइल फोन, डियर फोन, पेजर, ब्लूटूथ या इस प्रकार का कोई अन्य इलेक्ट्रॉनिक उपकरण ले जाना सख्त मना है।
- जाँच परीक्षा में गैर-उत्प्रेषित या जाँच परीक्षा में अनुपस्थित छात्र/छात्रा इंटरमीडिएट वार्षिक प्रायोगिक परीक्षा, 2024 में कदापि सम्मिलित नहीं हो सकते हैं।



बिहार विद्यालय परीक्षा समिति, पटना
BIHAR SCHOOL EXAMINATION BOARD, PATNA
इंटरमीडिएट वार्षिक परीक्षा, 2024
INTERMEDIATE ANNUAL EXAMINATION, 2024
प्रायोगिक परीक्षा का प्रवेश पत्र
Admit Card For Practical Examination

संकाय: विज्ञान
FACULTY: SCIENCE

BSEB UNIQUE Id:- 2221110012693
कॉलेज/+2 स्कूल का नाम GAYA COLLEGE, GAYA
परीक्षार्थी का नाम RAJESH KUMAR
माता का नाम MANJU DEVI
पिता का नाम RANJEET THAKUR
वैवाहिक स्थिति Unmarried
परीक्षार्थी का आधार नं० 867901512489 दिव्यांग कोटि NO
सूचीकरण संख्या/वर्ष R-210011305-22 परीक्षार्थी की कोटि REGULAR
रोल कोड 21001 रोल क्रमांक 24011199 लिंग MALE
परीक्षा केंद्र का नाम GAYA COLLEGE, GAYA



प्रायोगिक परीक्षा के विषय (निर्धारित परीक्षा कार्यक्रम सहित)

प्रायोगिक विषय	विषय कोड	विषय का नाम	परीक्षा की तारीख
वैकल्पिक विषय	117	PHYSICS	10/01/2024 to 20/01/2024
	118	CHEMISTRY	
अतिरिक्त विषय			

राजेश कुमार

महाविद्यालय / +2 विद्यालय प्रधान का हस्ताक्षर
एवं मुहर

परीक्षा नियंत्रक (उ०मा०)

परीक्षार्थी के लिए आवश्यक निर्देश


- BSEB Unique Id सत्र 2021 - 23 से सूचीकृत हुए परीक्षार्थियों को जारी किया गया है। सत्र 2021 - 23 के पूर्व सत्र के किसी परीक्षार्थी को BSEB Unique Id जारी नहीं किया गया है।
- प्रायोगिक परीक्षा दिनांक 10/01/2024 से 20/01/2024 तक संचालित होगी। केन्द्राधीक्षक दिनांक 10/01/2024 से 20/01/2024 तक की अवधि में परीक्षार्थियों की संख्या के अनुसार तिथि एवं पाली का निर्धारण करके प्रायोगिक परीक्षा केन्द्र पर आवंटित सभी परीक्षार्थियों के प्रायोगिक विषयों की परीक्षा आयोजित करेंगे।
- परीक्षार्थी अपने इस प्रवेश-पत्र में उल्लिखित प्रायोगिक परीक्षा केंद्र पर दिनांक 10-01-2024 को पूर्वाह्न 09:00 बजे अनिवार्य रूप से जाकर परीक्षा केन्द्र के परिसर की सूचना पट्ट से यह जानकारी प्राप्त कर लें कि उनके द्वारा चयनित विषय की प्रायोगिक परीक्षा किस तिथि एवं किस पाली में संचालित होगी, जिसमें उन्हें सम्मिलित होना अनिवार्य है।
- परीक्षार्थी के प्रत्येक प्रायोगिक विषय की परीक्षा के लिए 08 पृष्ठों की केवल एक ही उत्तरपुस्तिका मिलेगी। अतिरिक्त उत्तरपुस्तिका नहीं दी जाएगी। परीक्षार्थी उत्तरपुस्तिका लेते ही यह सुनिश्चित कर लें कि इसमें 8 पृष्ठ हैं एवं सही क्रम में हैं।
- उत्तरपुस्तिका प्राप्त होते ही परीक्षार्थी अपने प्रवेश-पत्र तथा उत्तरपुस्तिका पर मुद्रित विवरणों (Details) का मिलान कर यह अवश्य सुनिश्चित हो लें कि जो उत्तरपुस्तिका परीक्षक द्वारा उन्हें दी गई है, वह उन्हीं की है। भिन्न विवरणों की उत्तरपुस्तिका प्राप्त होने पर उसे तुरंत परीक्षक को वापस लौटा दिया जाए।
- उत्तरपुस्तिका प्राप्त होने पर परीक्षार्थी उनके आवरण पृष्ठ के पीछे अंकित "परीक्षार्थियों के लिए निर्देश" अवश्य पढ़ें एवं उसका अनुपालन करें।
- परीक्षार्थी अपनी उत्तरपुस्तिका के कवर पृष्ठ के ऊपरी बायें तथा दायें भागों में क्रमांक-(1) में अपने उत्तर देने का माध्यम अंकित करते हुए क्रमांक-(2) में अपना पूर्ण हस्ताक्षर अंकित करें। इसके अलावा अन्य मुद्रित विवरणों में किसी भी प्रकार से कोई छेड़-छाड़ नहीं करें।
- प्रायोगिक परीक्षा की उत्तरपुस्तिका के आवरण पृष्ठ के निचले बायें एवं दायें भागों को परीक्षार्थी द्वारा कदापि नहीं भरा जाएगा। अगर परीक्षार्थी इस भाग को भरते हैं, तो परीक्षार्थी का इस विषय में परीक्षाफल रद्द किया जा सकता है। ये दोनों भाग आंतरिक/बाह्य परीक्षकों को भरने के लिए दिया गया है।
- उत्तरपुस्तिका के पन्नों के दोनों पृष्ठों पर तथा प्रत्येक लाइन पर लिखें एवं पृष्ठों को नष्ट न करें।
- यदि रफ कार्य करने की आवश्यकता हो, तो परीक्षार्थी उत्तरपुस्तिका के अंतिम पृष्ठ पर रफ कार्य करके उसे काट दे/क्रॉस (x) कर दें।
- उत्तरपुस्तिका के आंतरिक पृष्ठों पर दाहिने हाशिए में लाइन खींचकर सादा स्थान छोड़ रखा गया है। शेष स्थान रूल्ड है। परीक्षार्थी दाहिने हाशिए के सादे स्थान में कुछ भी नहीं लिखेंगे, चूंकि यह भाग परीक्षक के उपयोग के लिए है।
- उत्तरपुस्तिका के पृष्ठों को मोड़ें- फाड़ें नहीं तथा बीच-बीच में व्यर्थ ही खाली न छोड़ें।
- प्रश्न-पत्र में दी हुई संख्या के अनुसार अपने उत्तरों की संख्या लिखें।
- व्हाइटनगर, ब्लेड तथा नाखून का इस्तेमाल करना सर्वथा वर्जित है, अन्यथा परीक्षाफल अमान्य कर दिया जाएगा।
- प्रश्नोत्तर के समाप्त होने पर अंतिम में नीचे एक क्षैतिज रेखा खींच दें।
- आंतरिक परीक्षक द्वारा उपलब्ध कराये गए उपस्थिति-पत्रक में परीक्षार्थी द्वारा यथा-स्तम्भ परीक्षा की तिथि अंकित करते हुए उत्तरपुस्तिका की क्रम संख्या लिखकर अपना हस्ताक्षर किया जाएगा। परीक्षार्थी की उपस्थित, अनुपस्थित एवं निष्कासन से संबंधित संगत गोले को नीले/काले पेन से परीक्षक द्वारा भरा जाएगा न कि परीक्षार्थी द्वारा।
- परीक्षार्थी अपनी उत्तरपुस्तिका को आन्तरिक परीक्षक के पास जमा किये बिना परीक्षा भवन न छोड़ें।
- परीक्षा केन्द्र में कैलकुलेटर, मोबाइल फोन, डायर फोन, पेजर, ब्लूटूथ या इस प्रकार का कोई अन्य इलेक्ट्रॉनिक उपकरण ले जाना सख्त मना है।
- जाँच परीक्षा में गैर-उत्प्रेषित या जाँच परीक्षा में अनुपस्थित छात्र/छात्रा इंटरमीडिएट वार्षिक प्रायोगिक परीक्षा, 2024 में कदापि सम्मिलित नहीं हो सकते हैं।



बिहार विद्यालय परीक्षा समिति, पटना
BIHAR SCHOOL EXAMINATION BOARD, PATNA
इंटरमीडिएट वार्षिक परीक्षा, 2024
INTERMEDIATE ANNUAL EXAMINATION, 2024
प्रायोगिक परीक्षा का प्रवेश पत्र
Admit Card For Practical Examination

संकाय: विज्ञान
FACULTY: SCIENCE

BSEB UNIQUE Id:- 2221110012692
कॉलेज/+2 स्कूल का नाम GAYA COLLEGE, GAYA
परीक्षार्थी का नाम RAJEEV TIWARI
माता का नाम SUDHA DEVI
पिता का नाम DEVENDRA TIWARI
वैवाहिक स्थिति Unmarried
परीक्षार्थी का आधार नं० 904106328858 दिव्यांग कोटि NO
सूचीकरण संख्या/वर्ष R-210011304-22 परीक्षार्थी की कोटि REGULAR
रोल कोड 21001 रोल क्रमांक 24011920 लिंग MALE
परीक्षा केंद्र का नाम GAYA COLLEGE, GAYA



प्रायोगिक परीक्षा के विषय (निर्धारित परीक्षा कार्यक्रम सहित)

प्रायोगिक विषय	विषय कोड	विषय का नाम	परीक्षा की तारीख
वैकल्पिक विषय	117	PHYSICS	10/01/2024 to 20/01/2024
	118	CHEMISTRY	
अतिरिक्त विषय			

संज्ञा (उपनाम)

महाविद्यालय / +2 विद्यालय प्रधान का हस्ताक्षर
एवं मुहर

परीक्षा नियंत्रक (उ०मा०)

परीक्षार्थी के लिए आवश्यक निर्देश

- BSEB Unique Id सत्र 2021 - 23 से सूचीकृत हुए परीक्षार्थियों को जारी किया गया है। सत्र 2021 - 23 के पूर्व सत्र के किसी परीक्षार्थी को BSEB Unique Id जारी नहीं किया गया है।
- प्रायोगिक परीक्षा दिनांक 10/01/2024 से 20/01/2024 तक संचालित होगी। केन्द्राधीक्षक दिनांक 10/01/2024 से 20/01/2024 तक की अवधि में परीक्षार्थियों की संख्या के अनुसार तिथि एवं पाली का निर्धारण करके प्रायोगिक परीक्षा केन्द्र पर आवंटित सभी परीक्षार्थियों के प्रायोगिक विषयों की परीक्षा आयोजित करेंगे।
- परीक्षार्थी अपने इस प्रवेश-पत्र में उल्लिखित प्रायोगिक परीक्षा केंद्र पर दिनांक 10-01-2024 को पूर्वाह्न 09:00 बजे अनिवार्य रूप से जाकर परीक्षा केन्द्र के परिसर की सूचना पट्ट से यह जानकारी प्राप्त कर लें कि उनके द्वारा चयनित विषय की प्रायोगिक परीक्षा किस तिथि एवं किस पाली में संचालित होगी, जिसमें उन्हें सम्मिलित होना अनिवार्य है।
- परीक्षार्थी के प्रत्येक प्रायोगिक विषय की परीक्षा के लिए 08 पृष्ठों की केवल एक ही उत्तरपुस्तिका मिलेगी। अतिरिक्त उत्तरपुस्तिका नहीं दी जाएगी। परीक्षार्थी उत्तरपुस्तिका लेते ही यह सुनिश्चित कर लें कि इसमें 8 पृष्ठ हैं एवं सही क्रम में हैं।
- उत्तरपुस्तिका प्राप्त होते ही परीक्षार्थी अपने प्रवेश-पत्र तथा उत्तरपुस्तिका पर मुद्रित विवरणों (Details) का मिलान कर यह अवश्य सुनिश्चित हो लें कि जो उत्तरपुस्तिका परीक्षक द्वारा उन्हें दी गई है, वह उन्हीं की है। भिन्न विवरणों की उत्तरपुस्तिका प्राप्त होने पर उसे तुरंत परीक्षक को वापस लौटा दिया जाए।
- उत्तरपुस्तिका प्राप्त होने पर परीक्षार्थी उनके आवरण पृष्ठ के पीछे अंकित "परीक्षार्थियों के लिए निर्देश" अवश्य पढ़ें एवं उसका अनुपालन करें।
- परीक्षार्थी अपनी उत्तरपुस्तिका के कवर पृष्ठ के ऊपरी बायें तथा दायें भागों में क्रमांक-(1) में अपने उत्तर देने का माध्यम अंकित करते हुए क्रमांक-(2) में अपना पूर्ण हस्ताक्षर अंकित करें। इसके अलावा अन्य मुद्रित विवरणों में किसी भी प्रकार से कोई छेड़-छाड़ नहीं करें।
- प्रायोगिक परीक्षा की उत्तरपुस्तिका के आवरण पृष्ठ के निचले बायें एवं दायें भागों को परीक्षार्थी द्वारा कदापि नहीं भरा जाएगा। अगर परीक्षार्थी इस भाग को भरते हैं, तो परीक्षार्थी का इस विषय में परीक्षाफल रद्द किया जा सकता है। ये दोनों भाग आंतरिक/बाह्य परीक्षकों को भरने के लिए दिया गया है।
- उत्तरपुस्तिका के पन्नों के दोनों पृष्ठों पर तथा प्रत्येक लाइन पर लिखें एवं पृष्ठों को नष्ट न करें।
- यदि रफ कार्य करने की आवश्यकता हो, तो परीक्षार्थी उत्तरपुस्तिका के अंतिम पृष्ठ पर रफ कार्य करके उसे काट दे/क्रॉस (x) कर दें।
- उत्तरपुस्तिका के आंतरिक पृष्ठों पर दाहिने हाशिए में लाइन खींचकर सादा स्थान छोड़ रखा गया है। शेष स्थान रूल्ड है। परीक्षार्थी दाहिने हाशिए के सादे स्थान में कुछ भी नहीं लिखेंगे, चूंकि यह भाग परीक्षक के उपयोग के लिए है।
- उत्तरपुस्तिका के पृष्ठों को मोड़ें- फाड़ें नहीं तथा बीच-बीच में व्यर्थ ही खाली न छोड़ें।
- प्रश्न-पत्र में दी हुई संख्या के अनुसार अपने उत्तरों की संख्या लिखें।
- व्हाइटनगर, ब्लेड तथा नाखून का इस्तेमाल करना सर्वथा वर्जित है, अन्यथा परीक्षाफल अमान्य कर दिया जाएगा।
- प्रश्नोत्तर के समाप्त होने पर अंतिम में नीचे एक क्षैतिज रेखा खींच दें।
- आंतरिक परीक्षक द्वारा उपलब्ध कराये गए उपस्थिति-पत्रक में परीक्षार्थी द्वारा यथा-स्तम्भ परीक्षा की तिथि अंकित करते हुए उत्तरपुस्तिका की क्रम संख्या लिखकर अपना हस्ताक्षर किया जाएगा। परीक्षार्थी की उपस्थित, अनुपस्थित एवं निष्कासन से संबंधित संगत गोले को नीले/काले पेन से परीक्षक द्वारा भरा जाएगा न कि परीक्षार्थी द्वारा।
- परीक्षार्थी अपनी उत्तरपुस्तिका को आन्तरिक परीक्षक के पास जमा किये बिना परीक्षा भवन न छोड़ें।
- परीक्षा केन्द्र में कैंलकुलेटर, मोबाइल फोन, डायर फोन, पेजर, ब्लूटूथ या इस प्रकार का कोई अन्य इलेक्ट्रॉनिक उपकरण ले जाना सख्त मना है।
- जाँच परीक्षा में गैर-उत्प्रेषित या जाँच परीक्षा में अनुपस्थित छात्र/छात्रा इंटरमीडिएट वार्षिक प्रायोगिक परीक्षा, 2024 में कदापि सम्मिलित नहीं हो सकते हैं।



बिहार विद्यालय परीक्षा समिति, पटना
BIHAR SCHOOL EXAMINATION BOARD, PATNA
इंटरमीडिएट वार्षिक परीक्षा, 2024
INTERMEDIATE ANNUAL EXAMINATION, 2024
प्रायोगिक परीक्षा का प्रवेश पत्र
Admit Card For Practical Examination

संकाय: विज्ञान
FACULTY: SCIENCE

BSEB UNIQUE Id:- 2221110012698
कॉलेज/+2 स्कूल का नाम GAYA COLLEGE, GAYA
परीक्षार्थी का नाम RAJNI KANT
माता का नाम MANISHA DEVI
पिता का नाम BABAN SHARMA
वैवाहिक स्थिति Unmarried
परीक्षार्थी का आधार नं० 217194855618 दिव्यांग कोटि NO
सूचीकरण संख्या/वर्ष R-210011311-22 परीक्षार्थी की कोटि REGULAR
रोल कोड 21001 रोल क्रमांक 24011176 लिंग MALE
परीक्षा केंद्र का नाम GAYA COLLEGE, GAYA



Rajni Kant

प्रायोगिक परीक्षा के विषय (निर्धारित परीक्षा कार्यक्रम सहित)

प्रायोगिक विषय	विषय कोड	विषय का नाम	परीक्षा की तारीख
वैकल्पिक विषय	117	PHYSICS	10/01/2024 to 20/01/2024
	118	CHEMISTRY	
अतिरिक्त विषय			

संज्ञा/उत्तर

महाविद्यालय / +2 विद्यालय प्रधान का हस्ताक्षर
एवं मुहर

परीक्षा नियंत्रक (उ०मा०)

परीक्षार्थी के लिए आवश्यक निर्देश

- BSEB Unique Id सत्र 2021 - 23 से सूचीकृत हुए परीक्षार्थियों को जारी किया गया है। सत्र 2021 - 23 के पूर्व सत्र के किसी परीक्षार्थी को BSEB Unique Id जारी नहीं किया गया है।
- प्रायोगिक परीक्षा दिनांक 10/01/2024 से 20/01/2024 तक संचालित होगी। केन्द्राधीक्षक दिनांक 10/01/2024 से 20/01/2024 तक की अवधि में परीक्षार्थियों की संख्या के अनुसार तिथि एवं पाली का निर्धारण करके प्रायोगिक परीक्षा केन्द्र पर आवंटित सभी परीक्षार्थियों के प्रायोगिक विषयों की परीक्षा आयोजित करेंगे।
- परीक्षार्थी अपने इस प्रवेश-पत्र में उल्लिखित प्रायोगिक परीक्षा केंद्र पर दिनांक 10-01-2024 को पूर्वाह्न 09:00 बजे अनिवार्य रूप से जाकर परीक्षा केन्द्र के परिसर की सूचना पट्ट से यह जानकारी प्राप्त कर लें कि उनके द्वारा चयनित विषय की प्रायोगिक परीक्षा किस तिथि एवं किस पाली में संचालित होगी, जिसमें उन्हें सम्मिलित होना अनिवार्य है।
- परीक्षार्थी के प्रत्येक प्रायोगिक विषय की परीक्षा के लिए 08 पृष्ठों की केवल एक ही उत्तरपुस्तिका मिलेगी। अतिरिक्त उत्तरपुस्तिका नहीं दी जाएगी। परीक्षार्थी उत्तरपुस्तिका लेते ही यह सुनिश्चित कर लें कि इसमें 8 पृष्ठ हैं एवं सही क्रम में हैं।
- उत्तरपुस्तिका प्राप्त होते ही परीक्षार्थी अपने प्रवेश-पत्र तथा उत्तरपुस्तिका पर मुद्रित विवरणों (Details) का मिलान कर यह अवश्य सुनिश्चित हो लें कि जो उत्तरपुस्तिका परीक्षक द्वारा उन्हें दी गई है, वह उन्हीं की है। भिन्न विवरणों की उत्तरपुस्तिका प्राप्त होने पर उसे तुरंत परीक्षक को वापस लौटा दिया जाए।
- उत्तरपुस्तिका प्राप्त होने पर परीक्षार्थी उनके आवरण पृष्ठ के पीछे अंकित "परीक्षार्थियों के लिए निर्देश" अवश्य पढ़ें एवं उसका अनुपालन करें।
- परीक्षार्थी अपनी उत्तरपुस्तिका के कवर पृष्ठ के ऊपरी बायें तथा दायें भागों में क्रमांक-(1) में अपने उत्तर देने का माध्यम अंकित करते हुए क्रमांक-(2) में अपना पूर्ण हस्ताक्षर अंकित करें। इसके अलावा अन्य मुद्रित विवरणों में किसी भी प्रकार से कोई छेड़-छाड़ नहीं करें।
- प्रायोगिक परीक्षा की उत्तरपुस्तिका के आवरण पृष्ठ के निचले बायें एवं दायें भागों को परीक्षार्थी द्वारा कदापि नहीं भरा जाएगा। अगर परीक्षार्थी इस भाग को भरते हैं, तो परीक्षार्थी का इस विषय में परीक्षाफल रद्द किया जा सकता है। ये दोनों भाग आंतरिक/बाह्य परीक्षकों को भरने के लिए दिया गया है।
- उत्तरपुस्तिका के पन्नों के दोनों पृष्ठों पर तथा प्रत्येक लाइन पर लिखें एवं पृष्ठों को नष्ट न करें।
- यदि रफ कार्य करने की आवश्यकता हो, तो परीक्षार्थी उत्तरपुस्तिका के अंतिम पृष्ठ पर रफ कार्य करके उसे काट दे/क्रॉस (x) कर दें।
- उत्तरपुस्तिका के आंतरिक पृष्ठों पर दाहिने हाशिए में लाइन खींचकर सादा स्थान छोड़ रखा गया है। शेष स्थान रूल्ड है। परीक्षार्थी दाहिने हाशिए के सादे स्थान में कुछ भी नहीं लिखेंगे, चूंकि यह भाग परीक्षक के उपयोग के लिए है।
- उत्तरपुस्तिका के पृष्ठों को मोड़ें- फाड़ें नहीं तथा बीच-बीच में व्यर्थ ही खाली न छोड़ें।
- प्रश्न-पत्र में दी हुई संख्या के अनुसार अपने उत्तरों की संख्या लिखें।
- व्हाइटनगर, ब्लेड तथा नाखून का इस्तेमाल करना सर्वथा वर्जित है, अन्यथा परीक्षाफल अमान्य कर दिया जाएगा।
- प्रश्नोत्तर के समाप्त होने पर अंतिम में नीचे एक क्षैतिज रेखा खींच दें।
- आंतरिक परीक्षक द्वारा उपलब्ध कराये गए उपस्थिति-पत्रक में परीक्षार्थी द्वारा यथा-स्तम्भ परीक्षा की तिथि अंकित करते हुए उत्तरपुस्तिका की क्रम संख्या लिखकर अपना हस्ताक्षर किया जाएगा। परीक्षार्थी की उपस्थित, अनुपस्थित एवं निष्कासन से संबंधित संगत गोले को नीले/काले पेन से परीक्षक द्वारा भरा जाएगा न कि परीक्षार्थी द्वारा।
- परीक्षार्थी अपनी उत्तरपुस्तिका को आन्तरिक परीक्षक के पास जमा किये बिना परीक्षा भवन न छोड़ें।
- परीक्षा केन्द्र में कैंलकुलेटर, मोबाइल फोन, डायर फोन, पेजर, ब्लूटूथ या इस प्रकार का कोई अन्य इलेक्ट्रॉनिक उपकरण ले जाना सख्त मना है।
- जाँच परीक्षा में गैर-उत्प्रेषित या जाँच परीक्षा में अनुपस्थित छात्र/छात्रा इंटरमीडिएट वार्षिक प्रायोगिक परीक्षा, 2024 में कदापि सम्मिलित नहीं हो सकते हैं।



बिहार विद्यालय परीक्षा समिति, पटना
BIHAR SCHOOL EXAMINATION BOARD, PATNA
इंटरमीडिएट वार्षिक परीक्षा, 2024
INTERMEDIATE ANNUAL EXAMINATION, 2024
प्रायोगिक परीक्षा का प्रवेश पत्र
Admit Card For Practical Examination

संकाय: विज्ञान
FACULTY: SCIENCE

BSEB UNIQUE Id:- 2222110010796
कॉलेज/+2 स्कूल का नाम GAYA COLLEGE, GAYA
परीक्षार्थी का नाम RAKHI KUMARI
माता का नाम PRATIMA DEVI
पिता का नाम SUNIL PRASAD
वैवाहिक स्थिति Unmarried
परीक्षार्थी का आधार नं० 536662000000 दिव्यांग कोटि NO
सूचीकरण संख्या/वर्ष R-210011328-22 परीक्षार्थी की कोटि REGULAR
रोल कोड 21001 रोल क्रमांक 24010295 लिंग FEMALE
परीक्षा केंद्र का नाम GAYA COLLEGE, GAYA



Rakhi Kumari

प्रायोगिक परीक्षा के विषय (निर्धारित परीक्षा कार्यक्रम सहित)

प्रायोगिक विषय	विषय कोड	विषय का नाम	परीक्षा की तारीख
वैकल्पिक विषय	117	PHYSICS	10/01/2024 to 20/01/2024
	118	CHEMISTRY	
	119	BIOLOGY	
अतिरिक्त विषय			

संजीव कुमार

महाविद्यालय / +2 विद्यालय प्रधान का हस्ताक्षर
एवं मुहर

परीक्षा नियंत्रक (30मा0)

परीक्षार्थी के लिए आवश्यक निर्देश

- BSEB Unique Id सत्र 2021 - 23 से सूचीकृत हुए परीक्षार्थियों को जारी किया गया है। सत्र 2021 - 23 के पूर्व सत्र के किसी परीक्षार्थी को BSEB Unique Id जारी नहीं किया गया है।
- प्रायोगिक परीक्षा दिनांक 10/01/2024 से 20/01/2024 तक संचालित होगी। केन्द्राधीक्षक दिनांक 10/01/2024 से 20/01/2024 तक की अवधि में परीक्षार्थियों की संख्या के अनुसार तिथि एवं पाली का निर्धारण करके प्रायोगिक परीक्षा केन्द्र पर आवंटित सभी परीक्षार्थियों के प्रायोगिक विषयों की परीक्षा आयोजित करेंगे।
- परीक्षार्थी अपने इस प्रवेश-पत्र में उल्लिखित प्रायोगिक परीक्षा केंद्र पर दिनांक 10-01-2024 को पूर्वाह्न 09:00 बजे अनिवार्य रूप से जाकर परीक्षा केन्द्र के परिसर की सूचना पट्ट से यह जानकारी प्राप्त कर लें कि उनके द्वारा चयनित विषय की प्रायोगिक परीक्षा किस तिथि एवं किस पाली में संचालित होगी, जिसमें उन्हें सम्मिलित होना अनिवार्य है।
- परीक्षार्थी के प्रत्येक प्रायोगिक विषय की परीक्षा के लिए 08 पृष्ठों की केवल एक ही उत्तरपुस्तिका मिलेगी। अतिरिक्त उत्तरपुस्तिका नहीं दी जाएगी। परीक्षार्थी उत्तरपुस्तिका लेते ही यह सुनिश्चित कर लें कि इसमें 8 पृष्ठ हैं एवं सही क्रम में हैं।
- उत्तरपुस्तिका प्राप्त होते ही परीक्षार्थी अपने प्रवेश-पत्र तथा उत्तरपुस्तिका पर मुद्रित विवरणों (Details) का मिलान कर यह अवश्य सुनिश्चित हो लें कि जो उत्तरपुस्तिका परीक्षक द्वारा उन्हें दी गई है, वह उन्हीं की है। भिन्न विवरणों की उत्तरपुस्तिका प्राप्त होने पर उसे तुरंत परीक्षक को वापस लौटा दिया जाए।
- उत्तरपुस्तिका प्राप्त होने पर परीक्षार्थी उनके आवरण पृष्ठ के पीछे अंकित "परीक्षार्थियों के लिए निर्देश" अवश्य पढ़ें एवं उसका अनुपालन करें।
- परीक्षार्थी अपनी उत्तरपुस्तिका के कवर पृष्ठ के ऊपरी बायें तथा दायें भागों में क्रमांक-(1) में अपने उत्तर देने का माध्यम अंकित करते हुए क्रमांक-(2) में अपना पूर्ण हस्ताक्षर अंकित करें। इसके अलावा अन्य मुद्रित विवरणों में किसी भी प्रकार से कोई छेड़-छाड़ नहीं करें।
- प्रायोगिक परीक्षा की उत्तरपुस्तिका के आवरण पृष्ठ के निचले बायें एवं दायें भागों को परीक्षार्थी द्वारा कदापि नहीं भरा जाएगा। अगर परीक्षार्थी इस भाग को भरते हैं, तो परीक्षार्थी का इस विषय में परीक्षाफल रद्द किया जा सकता है। ये दोनों भाग आंतरिक/बाह्य परीक्षकों को भरने के लिए दिया गया है।
- उत्तरपुस्तिका के पन्नों के दोनों पृष्ठों पर तथा प्रत्येक लाइन पर लिखें एवं पृष्ठों को नष्ट न करें।
- यदि रफ कार्य करने की आवश्यकता हो, तो परीक्षार्थी उत्तरपुस्तिका के अंतिम पृष्ठ पर रफ कार्य करके उसे काट दे/क्रॉस (x) कर दें।
- उत्तरपुस्तिका के आंतरिक पृष्ठों पर दाहिने हाशिए में लाइन खींचकर सादा स्थान छोड़ रखा गया है। शेष स्थान रून्ड है। परीक्षार्थी दाहिने हाशिए के सादे स्थान में कुछ भी नहीं लिखेंगे, चूंकि यह भाग परीक्षक के उपयोग के लिए है।
- उत्तरपुस्तिका के पृष्ठों को मोड़ें- फाड़ें नहीं तथा बीच-बीच में व्यर्थ ही खाली न छोड़ें।
- प्रश्न-पत्र में दी हुई संख्या के अनुसार अपने उत्तरों की संख्या लिखें।
- व्हाइटनगर, ब्लेड तथा नाखून का इस्तेमाल करना सर्वथा वर्जित है, अन्यथा परीक्षाफल अमान्य कर दिया जाएगा।
- प्रश्नोत्तर के समाप्त होने पर अंतिम में नीचे एक क्षैतिज रेखा खींच दें।
- आंतरिक परीक्षक द्वारा उपलब्ध कराये गए उपस्थिति-पत्रक में परीक्षार्थी द्वारा यथा-स्तम्भ परीक्षा की तिथि अंकित करते हुए उत्तरपुस्तिका की क्रम संख्या लिखकर अपना हस्ताक्षर किया जाएगा। परीक्षार्थी की उपस्थित, अनुपस्थित एवं निष्कासन से संबंधित संगत गोले को नीले/काले पेन से परीक्षक द्वारा भरा जाएगा न कि परीक्षार्थी द्वारा।
- परीक्षार्थी अपनी उत्तरपुस्तिका को आन्तरिक परीक्षक के पास जमा किये बिना परीक्षा भवन न छोड़ें।
- परीक्षा केन्द्र में कैलकुलेटर, मोबाइल फोन, इयर फोन, पेजर, ब्लूटूथ या इस प्रकार का कोई अन्य इलेक्ट्रॉनिक उपकरण ले जाना सख्त मना है।
- जाँच परीक्षा में गैर-उत्प्रेषित या जाँच परीक्षा में अनुपस्थित छात्र/छात्रा इंटरमीडिएट वार्षिक प्रायोगिक परीक्षा, 2024 में कदापि सम्मिलित नहीं हो सकते हैं।



बिहार विद्यालय परीक्षा समिति, पटना
BIHAR SCHOOL EXAMINATION BOARD, PATNA
इंटरमीडिएट वार्षिक परीक्षा, 2024
INTERMEDIATE ANNUAL EXAMINATION, 2024
प्रायोगिक परीक्षा का प्रवेश पत्र
Admit Card For Practical Examination

संकाय: विज्ञान
FACULTY: SCIENCE

BSEB UNIQUE Id:- 2222110010795
कॉलेज/+2 स्कूल का नाम GAYA COLLEGE, GAYA
परीक्षार्थी का नाम RAKHI KUMARI
माता का नाम RUBI DEVI
पिता का नाम SANTOSH CHAUDHARY
वैवाहिक स्थिति Unmarried
परीक्षार्थी का आधार नं० 868966190334 दिव्यांग कोटि NO
सूचीकरण संख्या/वर्ष R-210011327-22 परीक्षार्थी की कोटि REGULAR
रोल कोड 21001 रोल क्रमांक 24010407 लिंग FEMALE
परीक्षा केंद्र का नाम GAYA COLLEGE, GAYA



Rakhi Kumari

प्रायोगिक परीक्षा के विषय (निर्धारित परीक्षा कार्यक्रम सहित)

प्रायोगिक विषय	विषय कोड	विषय का नाम	परीक्षा की तारीख
वैकल्पिक विषय	117	PHYSICS	10/01/2024 to 20/01/2024
	118	CHEMISTRY	
	119	BIOLOGY	
अतिरिक्त विषय			

संज्ञा (उपनाम)

महाविद्यालय / +2 विद्यालय प्रधान का हस्ताक्षर
एवं मुहर

परीक्षा नियंत्रक (उ०मा०)

परीक्षार्थी के लिए आवश्यक निर्देश


- BSEB Unique Id सत्र 2021 - 23 से सूचीकृत हुए परीक्षार्थियों को जारी किया गया है। सत्र 2021 - 23 के पूर्व सत्र के किसी परीक्षार्थी को BSEB Unique Id जारी नहीं किया गया है।
- प्रायोगिक परीक्षा दिनांक 10/01/2024 से 20/01/2024 तक संचालित होगी। केन्द्राधीक्षक दिनांक 10/01/2024 से 20/01/2024 तक की अवधि में परीक्षार्थियों की संख्या के अनुसार तिथि एवं पाली का निर्धारण करके प्रायोगिक परीक्षा केन्द्र पर आवंटित सभी परीक्षार्थियों के प्रायोगिक विषयों की परीक्षा आयोजित करेंगे।
- परीक्षार्थी अपने इस प्रवेश-पत्र में उल्लिखित प्रायोगिक परीक्षा केंद्र पर दिनांक 10-01-2024 को पूर्वाह्न 09:00 बजे अनिवार्य रूप से जाकर परीक्षा केन्द्र के परिसर की सूचना पट्ट से यह जानकारी प्राप्त कर लें कि उनके द्वारा चयनित विषय की प्रायोगिक परीक्षा किस तिथि एवं किस पाली में संचालित होगी, जिसमें उन्हें सम्मिलित होना अनिवार्य है।
- परीक्षार्थी के प्रत्येक प्रायोगिक विषय की परीक्षा के लिए 08 पृष्ठों की केवल एक ही उत्तरपुस्तिका मिलेगी। अतिरिक्त उत्तरपुस्तिका नहीं दी जाएगी। परीक्षार्थी उत्तरपुस्तिका लेते ही यह सुनिश्चित कर लें कि इसमें 8 पृष्ठ हैं एवं सही क्रम में हैं।
- उत्तरपुस्तिका प्राप्त होते ही परीक्षार्थी अपने प्रवेश-पत्र तथा उत्तरपुस्तिका पर मुद्रित विवरणों (Details) का मिलान कर यह अवश्य सुनिश्चित हो लें कि जो उत्तरपुस्तिका परीक्षक द्वारा उन्हें दी गई है, वह उन्हीं की है। भिन्न विवरणों की उत्तरपुस्तिका प्राप्त होने पर उसे तुरंत परीक्षक को वापस लौटा दिया जाए।
- उत्तरपुस्तिका प्राप्त होने पर परीक्षार्थी उनके आवरण पृष्ठ के पीछे अंकित "परीक्षार्थियों के लिए निर्देश" अवश्य पढ़ें एवं उसका अनुपालन करें।
- परीक्षार्थी अपनी उत्तरपुस्तिका के कवर पृष्ठ के ऊपरी बायें तथा दायें भागों में क्रमांक-(1) में अपने उत्तर देने का माध्यम अंकित करते हुए क्रमांक-(2) में अपना पूर्ण हस्ताक्षर अंकित करें। इसके अलावा अन्य मुद्रित विवरणों में किसी भी प्रकार से कोई छेड़-छाड़ नहीं करें।
- प्रायोगिक परीक्षा की उत्तरपुस्तिका के आवरण पृष्ठ के निचले बायें एवं दायें भागों को परीक्षार्थी द्वारा कदापि नहीं भरा जाएगा। अगर परीक्षार्थी इस भाग को भरते हैं, तो परीक्षार्थी का इस विषय में परीक्षाफल रद्द किया जा सकता है। ये दोनों भाग आंतरिक/बाह्य परीक्षकों को भरने के लिए दिया गया है।
- उत्तरपुस्तिका के पन्नों के दोनों पृष्ठों पर तथा प्रत्येक लाइन पर लिखें एवं पृष्ठों को नष्ट न करें।
- यदि रफ कार्य करने की आवश्यकता हो, तो परीक्षार्थी उत्तरपुस्तिका के अंतिम पृष्ठ पर रफ कार्य करके उसे काट दे/क्रॉस (x) कर दें।
- उत्तरपुस्तिका के आंतरिक पृष्ठों पर दाहिने हाशिए में लाइन खींचकर सादा स्थान छोड़ रखा गया है। शेष स्थान रूल्ड है। परीक्षार्थी दाहिने हाशिए के सादे स्थान में कुछ भी नहीं लिखेंगे, चूंकि यह भाग परीक्षक के उपयोग के लिए है।
- उत्तरपुस्तिका के पृष्ठों को मोड़ें- फाड़ें नहीं तथा बीच-बीच में व्यर्थ ही खाली न छोड़ें।
- प्रश्न-पत्र में दी हुई संख्या के अनुसार अपने उत्तरों की संख्या लिखें।
- व्हाइटनगर, ब्लेड तथा नाखून का इस्तेमाल करना सर्वथा वर्जित है, अन्यथा परीक्षाफल अमान्य कर दिया जाएगा।
- प्रश्नोत्तर के समाप्त होने पर अंतिम में नीचे एक क्षैतिज रेखा खींच दें।
- आंतरिक परीक्षक द्वारा उपलब्ध कराये गए उपस्थिति-पत्रक में परीक्षार्थी द्वारा यथा-स्तम्भ परीक्षा की तिथि अंकित करते हुए उत्तरपुस्तिका की क्रम संख्या लिखकर अपना हस्ताक्षर किया जाएगा। परीक्षार्थी की उपस्थित, अनुपस्थित एवं निष्कासन से संबंधित संगत गोले को नीले/काले पेन से परीक्षक द्वारा भरा जाएगा न कि परीक्षार्थी द्वारा।
- परीक्षार्थी अपनी उत्तरपुस्तिका को आन्तरिक परीक्षक के पास जमा किये बिना परीक्षा भवन न छोड़ें।
- परीक्षा केन्द्र में कैंलकुलेटर, मोबाइल फोन, डायर फोन, पेजर, ब्लूटूथ या इस प्रकार का कोई अन्य इलेक्ट्रॉनिक उपकरण ले जाना सख्त मना है।
- जाँच परीक्षा में गैर-उत्प्रेषित या जाँच परीक्षा में अनुपस्थित छात्र/छात्रा इंटरमीडिएट वार्षिक प्रायोगिक परीक्षा, 2024 में कदापि सम्मिलित नहीं हो सकते हैं।



बिहार विद्यालय परीक्षा समिति, पटना
BIHAR SCHOOL EXAMINATION BOARD, PATNA
इंटरमीडिएट वार्षिक परीक्षा, 2024
INTERMEDIATE ANNUAL EXAMINATION, 2024
प्रायोगिक परीक्षा का प्रवेश पत्र
Admit Card For Practical Examination

संकाय: विज्ञान
FACULTY: SCIENCE

BSEB UNIQUE Id:- 2221110012732
कॉलेज/+2 स्कूल का नाम GAYA COLLEGE, GAYA
परीक्षार्थी का नाम RANA PRATAP
माता का नाम SHANTI DEVI
पिता का नाम SHYAM KUMAR YADAV
वैवाहिक स्थिति Unmarried
परीक्षार्थी का आधार नं० 762700246432 दिव्यांग कोटि YES
सूचीकरण संख्या/वर्ष R-210011340-22 परीक्षार्थी की कोटि REGULAR
रोल कोड 21001 रोल क्रमांक 24011843 लिंग MALE
परीक्षा केंद्र का नाम GAYA COLLEGE, GAYA



प्रायोगिक परीक्षा के विषय (निर्धारित परीक्षा कार्यक्रम सहित)

प्रायोगिक विषय	विषय कोड	विषय का नाम	परीक्षा की तारीख
वैकल्पिक विषय	117	PHYSICS	10/01/2024 to 20/01/2024
	118	CHEMISTRY	
	119	BIOLOGY	
अतिरिक्त विषय			

संज्ञा (उपनाम)

महाविद्यालय / +2 विद्यालय प्रधान का हस्ताक्षर
एवं मुहर

परीक्षा नियंत्रक (उ०मा०)

परीक्षार्थी के लिए आवश्यक निर्देश


- BSEB Unique Id सत्र 2021 - 23 से सूचीकृत हुए परीक्षार्थियों को जारी किया गया है। सत्र 2021 - 23 के पूर्व सत्र के किसी परीक्षार्थी को BSEB Unique Id जारी नहीं किया गया है।
- प्रायोगिक परीक्षा दिनांक 10/01/2024 से 20/01/2024 तक संचालित होगी। केन्द्राधीक्षक दिनांक 10/01/2024 से 20/01/2024 तक की अवधि में परीक्षार्थियों की संख्या के अनुसार तिथि एवं पाली का निर्धारण करके प्रायोगिक परीक्षा केन्द्र पर आवंटित सभी परीक्षार्थियों के प्रायोगिक विषयों की परीक्षा आयोजित करेंगे।
- परीक्षार्थी अपने इस प्रवेश-पत्र में उल्लिखित प्रायोगिक परीक्षा केंद्र पर दिनांक 10-01-2024 को पूर्वाह्न 09:00 बजे अनिवार्य रूप से जाकर परीक्षा केन्द्र के परिसर की सूचना पट्ट से यह जानकारी प्राप्त कर लें कि उनके द्वारा चयनित विषय की प्रायोगिक परीक्षा किस तिथि एवं किस पाली में संचालित होगी, जिसमें उन्हें सम्मिलित होना अनिवार्य है।
- परीक्षार्थी के प्रत्येक प्रायोगिक विषय की परीक्षा के लिए 08 पृष्ठों की केवल एक ही उत्तरपुस्तिका मिलेगी। अतिरिक्त उत्तरपुस्तिका नहीं दी जाएगी। परीक्षार्थी उत्तरपुस्तिका लेते ही यह सुनिश्चित कर लें कि इसमें 8 पृष्ठ हैं एवं सही क्रम में हैं।
- उत्तरपुस्तिका प्राप्त होते ही परीक्षार्थी अपने प्रवेश-पत्र तथा उत्तरपुस्तिका पर मुद्रित विवरणों (Details) का मिलान कर यह अवश्य सुनिश्चित हो लें कि जो उत्तरपुस्तिका परीक्षक द्वारा उन्हें दी गई है, वह उन्हीं की है। भिन्न विवरणों की उत्तरपुस्तिका प्राप्त होने पर उसे तुरंत परीक्षक को वापस लौटा दिया जाए।
- उत्तरपुस्तिका प्राप्त होने पर परीक्षार्थी उनके आवरण पृष्ठ के पीछे अंकित "परीक्षार्थियों के लिए निर्देश" अवश्य पढ़ें एवं उसका अनुपालन करें।
- परीक्षार्थी अपनी उत्तरपुस्तिका के कवर पृष्ठ के ऊपरी बायें तथा दायें भागों में क्रमांक-(1) में अपने उत्तर देने का माध्यम अंकित करते हुए क्रमांक-(2) में अपना पूर्ण हस्ताक्षर अंकित करें। इसके अलावा अन्य मुद्रित विवरणों में किसी भी प्रकार से कोई छेड़-छाड़ नहीं करें।
- प्रायोगिक परीक्षा की उत्तरपुस्तिका के आवरण पृष्ठ के निचले बायें एवं दायें भागों को परीक्षार्थी द्वारा कदापि नहीं भरा जाएगा। अगर परीक्षार्थी इस भाग को भरते हैं, तो परीक्षार्थी का इस विषय में परीक्षाफल रद्द किया जा सकता है। ये दोनों भाग आंतरिक/बाह्य परीक्षकों को भरने के लिए दिया गया है।
- उत्तरपुस्तिका के पन्नों के दोनों पृष्ठों पर तथा प्रत्येक लाइन पर लिखें एवं पृष्ठों को नष्ट न करें।
- यदि रफ कार्य करने की आवश्यकता हो, तो परीक्षार्थी उत्तरपुस्तिका के अंतिम पृष्ठ पर रफ कार्य करके उसे काट दे/क्रॉस (x) कर दें।
- उत्तरपुस्तिका के आंतरिक पृष्ठों पर दाहिने हाशिए में लाइन खींचकर सादा स्थान छोड़ रखा गया है। शेष स्थान रूल्ड है। परीक्षार्थी दाहिने हाशिए के सादे स्थान में कुछ भी नहीं लिखेंगे, चूंकि यह भाग परीक्षक के उपयोग के लिए है।
- उत्तरपुस्तिका के पृष्ठों को मोड़ें- फाड़ें नहीं तथा बीच-बीच में व्यर्थ ही खाली न छोड़ें।
- प्रश्न-पत्र में दी हुई संख्या के अनुसार अपने उत्तरों की संख्या लिखें।
- व्हाइटनगर, ब्लेड तथा नाखून का इस्तेमाल करना सर्वथा वर्जित है, अन्यथा परीक्षाफल अमान्य कर दिया जाएगा।
- प्रश्नोत्तर के समाप्त होने पर अंतिम में नीचे एक क्षैतिज रेखा खींच दें।
- आंतरिक परीक्षक द्वारा उपलब्ध कराये गए उपस्थिति-पत्रक में परीक्षार्थी द्वारा यथा-स्तम्भ परीक्षा की तिथि अंकित करते हुए उत्तरपुस्तिका की क्रम संख्या लिखकर अपना हस्ताक्षर किया जाएगा। परीक्षार्थी की उपस्थित, अनुपस्थित एवं निष्कासन से संबंधित संगत गोले को नीले/काले पेन से परीक्षक द्वारा भरा जाएगा न कि परीक्षार्थी द्वारा।
- परीक्षार्थी अपनी उत्तरपुस्तिका को आन्तरिक परीक्षक के पास जमा किये बिना परीक्षा भवन न छोड़ें।
- परीक्षा केन्द्र में कैंलकुलेटर, मोबाइल फोन, डायर फोन, पेजर, ब्लूटूथ या इस प्रकार का कोई अन्य इलेक्ट्रॉनिक उपकरण ले जाना सख्त मना है।
- जाँच परीक्षा में गैर-उत्प्रेषित या जाँच परीक्षा में अनुपस्थित छात्र/छात्रा इंटरमीडिएट वार्षिक प्रायोगिक परीक्षा, 2024 में कदापि सम्मिलित नहीं हो सकते हैं।



बिहार विद्यालय परीक्षा समिति, पटना
BIHAR SCHOOL EXAMINATION BOARD, PATNA
इंटरमीडिएट वार्षिक परीक्षा, 2024
INTERMEDIATE ANNUAL EXAMINATION, 2024
प्रायोगिक परीक्षा का प्रवेश पत्र
Admit Card For Practical Examination

संकाय: विज्ञान
FACULTY: SCIENCE

BSEB UNIQUE Id:- 2221110012712
कॉलेज/+2 स्कूल का नाम GAYA COLLEGE, GAYA
परीक्षार्थी का नाम RAJU KUMAR
माता का नाम DAULTI DEVI
पिता का नाम SURAJDEV SAW
वैवाहिक स्थिति Unmarried
परीक्षार्थी का आधार नं० 664628736884 दिव्यांग कोटि NO
सूचीकरण संख्या/वर्ष R-210011322-22 परीक्षार्थी की कोटि REGULAR
रोल कोड 21001 रोल क्रमांक 24010819 लिंग MALE
परीक्षा केंद्र का नाम GAYA COLLEGE, GAYA



प्रायोगिक परीक्षा के विषय (निर्धारित परीक्षा कार्यक्रम सहित)

प्रायोगिक विषय	विषय कोड	विषय का नाम	परीक्षा की तारीख
वैकल्पिक विषय	117	PHYSICS	10/01/2024 to 20/01/2024
	118	CHEMISTRY	
अतिरिक्त विषय	119	Biology	

राजू कुमार

महाविद्यालय / +2 विद्यालय प्रधान का हस्ताक्षर
एवं मुहर

परीक्षा नियंत्रक (उ०मा०)

परीक्षार्थी के लिए आवश्यक निर्देश

- BSEB Unique Id सत्र 2021 - 23 से सूचीकृत हुए परीक्षार्थियों को जारी किया गया है। सत्र 2021 - 23 के पूर्व सत्र के किसी परीक्षार्थी को BSEB Unique Id जारी नहीं किया गया है।
- प्रायोगिक परीक्षा दिनांक 10/01/2024 से 20/01/2024 तक संचालित होगी। केन्द्राधीक्षक दिनांक 10/01/2024 से 20/01/2024 तक की अवधि में परीक्षार्थियों की संख्या के अनुसार तिथि एवं पाली का निर्धारण करके प्रायोगिक परीक्षा केन्द्र पर आवंटित सभी परीक्षार्थियों के प्रायोगिक विषयों की परीक्षा आयोजित करेंगे।
- परीक्षार्थी अपने इस प्रवेश-पत्र में उल्लिखित प्रायोगिक परीक्षा केंद्र पर दिनांक 10-01-2024 को पूर्वाह्न 09:00 बजे अनिवार्य रूप से जाकर परीक्षा केन्द्र के परिसर की सूचना पट्ट से यह जानकारी प्राप्त कर लें कि उनके द्वारा चयनित विषय की प्रायोगिक परीक्षा किस तिथि एवं किस पाली में संचालित होगी, जिसमें उन्हें सम्मिलित होना अनिवार्य है।
- परीक्षार्थी के प्रत्येक प्रायोगिक विषय की परीक्षा के लिए 08 पृष्ठों की केवल एक ही उत्तरपुस्तिका मिलेगी। अतिरिक्त उत्तरपुस्तिका नहीं दी जाएगी। परीक्षार्थी उत्तरपुस्तिका लेते ही यह सुनिश्चित कर लें कि इसमें 8 पृष्ठ हैं एवं सही क्रम में हैं।
- उत्तरपुस्तिका प्राप्त होते ही परीक्षार्थी अपने प्रवेश-पत्र तथा उत्तरपुस्तिका पर मुद्रित विवरणों (Details) का मिलान कर यह अवश्य सुनिश्चित हो लें कि जो उत्तरपुस्तिका परीक्षक द्वारा उन्हें दी गई है, वह उन्हीं की है। भिन्न विवरणों की उत्तरपुस्तिका प्राप्त होने पर उसे तुरंत परीक्षक को वापस लौटा दिया जाए।
- उत्तरपुस्तिका प्राप्त होने पर परीक्षार्थी उनके आवरण पृष्ठ के पीछे अंकित "परीक्षार्थियों के लिए निर्देश" अवश्य पढ़ें एवं उसका अनुपालन करें।
- परीक्षार्थी अपनी उत्तरपुस्तिका के कवर पृष्ठ के ऊपरी बायें तथा दायें भागों में क्रमांक-(1) में अपने उत्तर देने का माध्यम अंकित करते हुए क्रमांक-(2) में अपना पूर्ण हस्ताक्षर अंकित करें। इसके अलावा अन्य मुद्रित विवरणों में किसी भी प्रकार से कोई छेड़-छाड़ नहीं करें।
- प्रायोगिक परीक्षा की उत्तरपुस्तिका के आवरण पृष्ठ के निचले बायें एवं दायें भागों को परीक्षार्थी द्वारा कदापि नहीं भरा जाएगा। अगर परीक्षार्थी इस भाग को भरते हैं, तो परीक्षार्थी का इस विषय में परीक्षाफल रद्द किया जा सकता है। ये दोनों भाग आंतरिक/बाह्य परीक्षकों को भरने के लिए दिया गया है।
- उत्तरपुस्तिका के पन्नों के दोनों पृष्ठों पर तथा प्रत्येक लाइन पर लिखें एवं पृष्ठों को नष्ट न करें।
- यदि रफ कार्य करने की आवश्यकता हो, तो परीक्षार्थी उत्तरपुस्तिका के अंतिम पृष्ठ पर रफ कार्य करके उसे काट दे/क्रॉस (x) कर दें।
- उत्तरपुस्तिका के आंतरिक पृष्ठों पर दाहिने हाशिए में लाइन खींचकर सादा स्थान छोड़ रखा गया है। शेष स्थान रूल्ड है। परीक्षार्थी दाहिने हाशिए के सादे स्थान में कुछ भी नहीं लिखेंगे, चूंकि यह भाग परीक्षक के उपयोग के लिए है।
- उत्तरपुस्तिका के पृष्ठों को मोड़ें- फाड़ें नहीं तथा बीच-बीच में व्यर्थ ही खाली न छोड़ें।
- प्रश्न-पत्र में दी हुई संख्या के अनुसार अपने उत्तरों की संख्या लिखें।
- व्हाइटनगर, ब्लेड तथा नाखून का इस्तेमाल करना सर्वथा वर्जित है, अन्यथा परीक्षाफल अमान्य कर दिया जाएगा।
- प्रश्नोत्तर के समाप्त होने पर अंतिम में नीचे एक क्षैतिज रेखा खींच दें।
- आंतरिक परीक्षक द्वारा उपलब्ध कराये गए उपस्थिति-पत्रक में परीक्षार्थी द्वारा यथा-स्तम्भ परीक्षा की तिथि अंकित करते हुए उत्तरपुस्तिका की क्रम संख्या लिखकर अपना हस्ताक्षर किया जाएगा। परीक्षार्थी की उपस्थित, अनुपस्थित एवं निष्कासन से संबंधित संगत गोले को नीले/काले पेन से परीक्षक द्वारा भरा जाएगा न कि परीक्षार्थी द्वारा।
- परीक्षार्थी अपनी उत्तरपुस्तिका को आन्तरिक परीक्षक के पास जमा किये बिना परीक्षा भवन न छोड़ें।
- परीक्षा केन्द्र में कैंलकुलेटर, मोबाइल फोन, डायर फोन, पेजर, ब्लूटूथ या इस प्रकार का कोई अन्य इलेक्ट्रॉनिक उपकरण ले जाना सख्त मना है।
- जाँच परीक्षा में गैर-उत्प्रेषित या जाँच परीक्षा में अनुपस्थित छात्र/छात्रा इंटरमीडिएट वार्षिक प्रायोगिक परीक्षा, 2024 में कदापि सम्मिलित नहीं हो सकते हैं।



बिहार विद्यालय परीक्षा समिति, पटना
BIHAR SCHOOL EXAMINATION BOARD, PATNA
इंटरमीडिएट वार्षिक परीक्षा, 2024
INTERMEDIATE ANNUAL EXAMINATION, 2024
प्रायोगिक परीक्षा का प्रवेश पत्र
Admit Card For Practical Examination

संकाय: विज्ञान
FACULTY: SCIENCE

BSEB UNIQUE Id:- 2221110012703
कॉलेज/+2 स्कूल का नाम GAYA COLLEGE, GAYA
परीक्षार्थी का नाम RAJNISH KUMAR
माता का नाम NIKKEY DEVI
पिता का नाम RAKESH SHARAN
वैवाहिक स्थिति Unmarried
परीक्षार्थी का आधार नं० 787385335730 दिव्यांग कोटि NO
सूचीकरण संख्या/वर्ष R-210011316-22 परीक्षार्थी की कोटि REGULAR
रोल कोड 21001 रोल क्रमांक 24011317 लिंग MALE
परीक्षा केंद्र का नाम GAYA COLLEGE, GAYA



प्रायोगिक परीक्षा के विषय (निर्धारित परीक्षा कार्यक्रम सहित)

प्रायोगिक विषय	विषय कोड	विषय का नाम	परीक्षा की तारीख
वैकल्पिक विषय	117	PHYSICS	10/01/2024 to 20/01/2024
	118	CHEMISTRY	
अतिरिक्त विषय			

संज्ञा (उपनाम)

महाविद्यालय / +2 विद्यालय प्रधान का हस्ताक्षर
एवं मुहर

परीक्षा नियंत्रक (उ०मा०)

परीक्षार्थी के लिए आवश्यक निर्देश

- BSEB Unique Id सत्र 2021 - 23 से सूचीकृत हुए परीक्षार्थियों को जारी किया गया है। सत्र 2021 - 23 के पूर्व सत्र के किसी परीक्षार्थी को BSEB Unique Id जारी नहीं किया गया है।
- प्रायोगिक परीक्षा दिनांक 10/01/2024 से 20/01/2024 तक संचालित होगी। केन्द्राधीक्षक दिनांक 10/01/2024 से 20/01/2024 तक की अवधि में परीक्षार्थियों की संख्या के अनुसार तिथि एवं पाली का निर्धारण करके प्रायोगिक परीक्षा केन्द्र पर आवंटित सभी परीक्षार्थियों के प्रायोगिक विषयों की परीक्षा आयोजित करेंगे।
- परीक्षार्थी अपने इस प्रवेश-पत्र में उल्लिखित प्रायोगिक परीक्षा केंद्र पर दिनांक 10-01-2024 को पूर्वाह्न 09:00 बजे अनिवार्य रूप से जाकर परीक्षा केन्द्र के परिसर की सूचना पट्ट से यह जानकारी प्राप्त कर लें कि उनके द्वारा चयनित विषय की प्रायोगिक परीक्षा किस तिथि एवं किस पाली में संचालित होगी, जिसमें उन्हें सम्मिलित होना अनिवार्य है।
- परीक्षार्थी के प्रत्येक प्रायोगिक विषय की परीक्षा के लिए 08 पृष्ठों की केवल एक ही उत्तरपुस्तिका मिलेगी। अतिरिक्त उत्तरपुस्तिका नहीं दी जाएगी। परीक्षार्थी उत्तरपुस्तिका लेते ही यह सुनिश्चित कर लें कि इसमें 8 पृष्ठ हैं एवं सही क्रम में हैं।
- उत्तरपुस्तिका प्राप्त होते ही परीक्षार्थी अपने प्रवेश-पत्र तथा उत्तरपुस्तिका पर मुद्रित विवरणों (Details) का मिलान कर यह अवश्य सुनिश्चित हो लें कि जो उत्तरपुस्तिका परीक्षक द्वारा उन्हें दी गई है, वह उन्हीं की है। भिन्न विवरणों की उत्तरपुस्तिका प्राप्त होने पर उसे तुरंत परीक्षक को वापस लौटा दिया जाए।
- उत्तरपुस्तिका प्राप्त होने पर परीक्षार्थी उनके आवरण पृष्ठ के पीछे अंकित "परीक्षार्थियों के लिए निर्देश" अवश्य पढ़ें एवं उसका अनुपालन करें।
- परीक्षार्थी अपनी उत्तरपुस्तिका के कवर पृष्ठ के ऊपरी बायें तथा दायें भागों में क्रमांक-(1) में अपने उत्तर देने का माध्यम अंकित करते हुए क्रमांक-(2) में अपना पूर्ण हस्ताक्षर अंकित करें। इसके अलावा अन्य मुद्रित विवरणों में किसी भी प्रकार से कोई छेड़-छाड़ नहीं करें।
- प्रायोगिक परीक्षा की उत्तरपुस्तिका के आवरण पृष्ठ के निचले बायें एवं दायें भागों को परीक्षार्थी द्वारा कदापि नहीं भरा जाएगा। अगर परीक्षार्थी इस भाग को भरते हैं, तो परीक्षार्थी का इस विषय में परीक्षाफल रद्द किया जा सकता है। ये दोनों भाग आंतरिक/बाह्य परीक्षकों को भरने के लिए दिया गया है।
- उत्तरपुस्तिका के पन्नों के दोनों पृष्ठों पर तथा प्रत्येक लाइन पर लिखें एवं पृष्ठों को नष्ट न करें।
- यदि रफ कार्य करने की आवश्यकता हो, तो परीक्षार्थी उत्तरपुस्तिका के अंतिम पृष्ठ पर रफ कार्य करके उसे काट दे/क्रॉस (x) कर दें।
- उत्तरपुस्तिका के आंतरिक पृष्ठों पर दाहिने हाशिए में लाइन खींचकर सादा स्थान छोड़ रखा गया है। शेष स्थान रूल्ड है। परीक्षार्थी दाहिने हाशिए के सादे स्थान में कुछ भी नहीं लिखेंगे, चूंकि यह भाग परीक्षक के उपयोग के लिए है।
- उत्तरपुस्तिका के पृष्ठों को मोड़ें- फाड़ें नहीं तथा बीच-बीच में व्यर्थ ही खाली न छोड़ें।
- प्रश्न-पत्र में दी हुई संख्या के अनुसार अपने उत्तरों की संख्या लिखें।
- व्हाइटनगर, ब्लेड तथा नाखून का इस्तेमाल करना सर्वथा वर्जित है, अन्यथा परीक्षाफल अमान्य कर दिया जाएगा।
- प्रश्नोत्तर के समाप्त होने पर अंतिम में नीचे एक क्षैतिज रेखा खींच दें।
- आंतरिक परीक्षक द्वारा उपलब्ध कराये गए उपस्थिति-पत्रक में परीक्षार्थी द्वारा यथा-स्तम्भ परीक्षा की तिथि अंकित करते हुए उत्तरपुस्तिका की क्रम संख्या लिखकर अपना हस्ताक्षर किया जाएगा। परीक्षार्थी की उपस्थित, अनुपस्थित एवं निष्कासन से संबंधित संगत गोले को नीले/काले पेन से परीक्षक द्वारा भरा जाएगा न कि परीक्षार्थी द्वारा।
- परीक्षार्थी अपनी उत्तरपुस्तिका को आन्तरिक परीक्षक के पास जमा किये बिना परीक्षा भवन न छोड़ें।
- परीक्षा केन्द्र में कैंलकुलेटर, मोबाइल फोन, डियर फोन, पेजर, ब्लूटूथ या इस प्रकार का कोई अन्य इलेक्ट्रॉनिक उपकरण ले जाना सख्त मना है।
- जाँच परीक्षा में गैर-उत्प्रेषित या जाँच परीक्षा में अनुपस्थित छात्र/छात्रा इंटरमीडिएट वार्षिक प्रायोगिक परीक्षा, 2024 में कदापि सम्मिलित नहीं हो सकते हैं।



बिहार विद्यालय परीक्षा समिति, पटना
BIHAR SCHOOL EXAMINATION BOARD, PATNA
इंटरमीडिएट वार्षिक परीक्षा, 2024
INTERMEDIATE ANNUAL EXAMINATION, 2024
प्रायोगिक परीक्षा का प्रवेश पत्र
Admit Card For Practical Examination

संकाय: विज्ञान
FACULTY: SCIENCE

BSEB UNIQUE Id:- 2221110012708
कॉलेज/+2 स्कूल का नाम GAYA COLLEGE, GAYA
परीक्षार्थी का नाम RAJU KUMAR
माता का नाम SAMUNDRI DEVI
पिता का नाम PRAMOD YADAV
वैवाहिक स्थिति Unmarried
परीक्षार्थी का आधार नं० 462800573655 दिव्यांग कोटि NO
सूचीकरण संख्या/वर्ष R-210011319-22 परीक्षार्थी की कोटि REGULAR
रोल कोड 21001 रोल क्रमांक 24011689 लिंग MALE
परीक्षा केंद्र का नाम GAYA COLLEGE, GAYA



प्रायोगिक परीक्षा के विषय (निर्धारित परीक्षा कार्यक्रम सहित)

प्रायोगिक विषय	विषय कोड	विषय का नाम	परीक्षा की तारीख
वैकल्पिक विषय	117	PHYSICS	10/01/2024 to 20/01/2024
	118	CHEMISTRY	
अतिरिक्त विषय	119	Biology	

राजू कुमार

महाविद्यालय / +2 विद्यालय प्रधान का हस्ताक्षर
एवं मुहर

परीक्षा नियंत्रक (उ०मा०)

परीक्षार्थी के लिए आवश्यक निर्देश

- BSEB Unique Id सत्र 2021 - 23 से सूचीकृत हुए परीक्षार्थियों को जारी किया गया है। सत्र 2021 - 23 के पूर्व सत्र के किसी परीक्षार्थी को BSEB Unique Id जारी नहीं किया गया है।
- प्रायोगिक परीक्षा दिनांक 10/01/2024 से 20/01/2024 तक संचालित होगी। केन्द्राधीक्षक दिनांक 10/01/2024 से 20/01/2024 तक की अवधि में परीक्षार्थियों की संख्या के अनुसार तिथि एवं पाली का निर्धारण करके प्रायोगिक परीक्षा केन्द्र पर आवंटित सभी परीक्षार्थियों के प्रायोगिक विषयों की परीक्षा आयोजित करेंगे।
- परीक्षार्थी अपने इस प्रवेश-पत्र में उल्लिखित प्रायोगिक परीक्षा केंद्र पर दिनांक 10-01-2024 को पूर्वाह्न 09:00 बजे अनिवार्य रूप से जाकर परीक्षा केन्द्र के परिसर की सूचना पट्ट से यह जानकारी प्राप्त कर लें कि उनके द्वारा चयनित विषय की प्रायोगिक परीक्षा किस तिथि एवं किस पाली में संचालित होगी, जिसमें उन्हें सम्मिलित होना अनिवार्य है।
- परीक्षार्थी के प्रत्येक प्रायोगिक विषय की परीक्षा के लिए 08 पृष्ठों की केवल एक ही उत्तरपुस्तिका मिलेगी। अतिरिक्त उत्तरपुस्तिका नहीं दी जाएगी। परीक्षार्थी उत्तरपुस्तिका लेते ही यह सुनिश्चित कर लें कि इसमें 8 पृष्ठ हैं एवं सही क्रम में हैं।
- उत्तरपुस्तिका प्राप्त होते ही परीक्षार्थी अपने प्रवेश-पत्र तथा उत्तरपुस्तिका पर मुद्रित विवरणों (Details) का मिलान कर यह अवश्य सुनिश्चित हो लें कि जो उत्तरपुस्तिका परीक्षक द्वारा उन्हें दी गई है, वह उन्हीं की है। भिन्न विवरणों की उत्तरपुस्तिका प्राप्त होने पर उसे तुरंत परीक्षक को वापस लौटा दिया जाए।
- उत्तरपुस्तिका प्राप्त होने पर परीक्षार्थी उनके आवरण पृष्ठ के पीछे अंकित "परीक्षार्थियों के लिए निर्देश" अवश्य पढ़ें एवं उसका अनुपालन करें।
- परीक्षार्थी अपनी उत्तरपुस्तिका के कवर पृष्ठ के ऊपरी बायें तथा दायें भागों में क्रमांक-(1) में अपने उत्तर देने का माध्यम अंकित करते हुए क्रमांक-(2) में अपना पूर्ण हस्ताक्षर अंकित करें। इसके अलावा अन्य मुद्रित विवरणों में किसी भी प्रकार से कोई छेड़-छाड़ नहीं करें।
- प्रायोगिक परीक्षा की उत्तरपुस्तिका के आवरण पृष्ठ के निचले बायें एवं दायें भागों को परीक्षार्थी द्वारा कदापि नहीं भरा जाएगा। अगर परीक्षार्थी इस भाग को भरते हैं, तो परीक्षार्थी का इस विषय में परीक्षाफल रद्द किया जा सकता है। ये दोनों भाग आंतरिक/बाह्य परीक्षकों को भरने के लिए दिया गया है।
- उत्तरपुस्तिका के पन्नों के दोनों पृष्ठों पर तथा प्रत्येक लाइन पर लिखें एवं पृष्ठों को नष्ट न करें।
- यदि रफ कार्य करने की आवश्यकता हो, तो परीक्षार्थी उत्तरपुस्तिका के अंतिम पृष्ठ पर रफ कार्य करके उसे काट दे/क्रॉस (x) कर दें।
- उत्तरपुस्तिका के आंतरिक पृष्ठों पर दाहिने हाशिए में लाइन खींचकर सादा स्थान छोड़ रखा गया है। शेष स्थान रूल्ड है। परीक्षार्थी दाहिने हाशिए के सादे स्थान में कुछ भी नहीं लिखेंगे, चूंकि यह भाग परीक्षक के उपयोग के लिए है।
- उत्तरपुस्तिका के पृष्ठों को मोड़ें- फाड़ें नहीं तथा बीच-बीच में व्यर्थ ही खाली न छोड़ें।
- प्रश्न-पत्र में दी हुई संख्या के अनुसार अपने उत्तरों की संख्या लिखें।
- व्हाइटनगर, ब्लेड तथा नाखून का इस्तेमाल करना सर्वथा वर्जित है, अन्यथा परीक्षाफल अमान्य कर दिया जाएगा।
- प्रश्नोत्तर के समाप्त होने पर अंतिम में नीचे एक क्षैतिज रेखा खींच दें।
- आंतरिक परीक्षक द्वारा उपलब्ध कराये गए उपस्थिति-पत्रक में परीक्षार्थी द्वारा यथा-स्तम्भ परीक्षा की तिथि अंकित करते हुए उत्तरपुस्तिका की क्रम संख्या लिखकर अपना हस्ताक्षर किया जाएगा। परीक्षार्थी की उपस्थित, अनुपस्थित एवं निष्कासन से संबंधित संगत गोले को नीले/काले पेन से परीक्षक द्वारा भरा जाएगा न कि परीक्षार्थी द्वारा।
- परीक्षार्थी अपनी उत्तरपुस्तिका को आन्तरिक परीक्षक के पास जमा किये बिना परीक्षा भवन न छोड़ें।
- परीक्षा केन्द्र में कैंलकुलेटर, मोबाइल फोन, डायर फोन, पेजर, ब्लूटूथ या इस प्रकार का कोई अन्य इलेक्ट्रॉनिक उपकरण ले जाना सख्त मना है।
- जाँच परीक्षा में गैर-उत्प्रेषित या जाँच परीक्षा में अनुपस्थित छात्र/छात्रा इंटरमीडिएट वार्षिक प्रायोगिक परीक्षा, 2024 में कदापि सम्मिलित नहीं हो सकते हैं।



बिहार विद्यालय परीक्षा समिति, पटना
BIHAR SCHOOL EXAMINATION BOARD, PATNA
इंटरमीडिएट वार्षिक परीक्षा, 2024
INTERMEDIATE ANNUAL EXAMINATION, 2024
प्रायोगिक परीक्षा का प्रवेश पत्र
Admit Card For Practical Examination

संकाय: विज्ञान
FACULTY: SCIENCE

BSEB UNIQUE Id:- 2221110012725
कॉलेज/+2 स्कूल का नाम GAYA COLLEGE, GAYA
परीक्षार्थी का नाम RAMASHISH KUMAR MISHRA
माता का नाम SUSHMA DEVI
पिता का नाम KRISHNA KUMAR MISHRA
वैवाहिक स्थिति Unmarried
परीक्षार्थी का आधार नं० 525709799855 दिव्यांग कोटि NO
सूचीकरण संख्या/वर्ष R-210011333-22 परीक्षार्थी की कोटि REGULAR
रोल कोड 21001 रोल क्रमांक 24012038 लिंग MALE
परीक्षा केंद्र का नाम GAYA COLLEGE, GAYA



Ramashish Kumar
Mishra

प्रायोगिक परीक्षा के विषय (निर्धारित परीक्षा कार्यक्रम सहित)

प्रायोगिक विषय	विषय कोड	विषय का नाम	परीक्षा की तारीख
वैकल्पिक विषय	117	PHYSICS	10/01/2024 to 20/01/2024
	118	CHEMISTRY	
	119	BIOLOGY	
अतिरिक्त विषय			

संज्ञा/उत्तर

महाविद्यालय / +2 विद्यालय प्रधान का हस्ताक्षर
एवं मुहर

परीक्षा नियंत्रक (उ०मा०)

परीक्षार्थी के लिए आवश्यक निर्देश

- BSEB Unique Id सत्र 2021 - 23 से सूचीकृत हुए परीक्षार्थियों को जारी किया गया है। सत्र 2021 - 23 के पूर्व सत्र के किसी परीक्षार्थी को BSEB Unique Id जारी नहीं किया गया है।
- प्रायोगिक परीक्षा दिनांक 10/01/2024 से 20/01/2024 तक संचालित होगी। केन्द्राधीक्षक दिनांक 10/01/2024 से 20/01/2024 तक की अवधि में परीक्षार्थियों की संख्या के अनुसार तिथि एवं पाली का निर्धारण करके प्रायोगिक परीक्षा केन्द्र पर आवंटित सभी परीक्षार्थियों के प्रायोगिक विषयों की परीक्षा आयोजित करेंगे।
- परीक्षार्थी अपने इस प्रवेश-पत्र में उल्लिखित प्रायोगिक परीक्षा केंद्र पर दिनांक 10-01-2024 को पूर्वाह्न 09:00 बजे अनिवार्य रूप से जाकर परीक्षा केन्द्र के परिसर की सूचना पट्ट से यह जानकारी प्राप्त कर लें कि उनके द्वारा चयनित विषय की प्रायोगिक परीक्षा किस तिथि एवं किस पाली में संचालित होगी, जिसमें उन्हें सम्मिलित होना अनिवार्य है।
- परीक्षार्थी के प्रत्येक प्रायोगिक विषय की परीक्षा के लिए 08 पृष्ठों की केवल एक ही उत्तरपुस्तिका मिलेगी। अतिरिक्त उत्तरपुस्तिका नहीं दी जाएगी। परीक्षार्थी उत्तरपुस्तिका लेते ही यह सुनिश्चित कर लें कि इसमें 8 पृष्ठ हैं एवं सही क्रम में हैं।
- उत्तरपुस्तिका प्राप्त होते ही परीक्षार्थी अपने प्रवेश-पत्र तथा उत्तरपुस्तिका पर मुद्रित विवरणों (Details) का मिलान कर यह अवश्य सुनिश्चित हो लें कि जो उत्तरपुस्तिका परीक्षक द्वारा उन्हें दी गई है, वह उन्हीं की है। भिन्न विवरणों की उत्तरपुस्तिका प्राप्त होने पर उसे तुरंत परीक्षक को वापस लौटा दिया जाए।
- उत्तरपुस्तिका प्राप्त होने पर परीक्षार्थी उनके आवरण पृष्ठ के पीछे अंकित "परीक्षार्थियों के लिए निर्देश" अवश्य पढ़ें एवं उसका अनुपालन करें।
- परीक्षार्थी अपनी उत्तरपुस्तिका के कवर पृष्ठ के ऊपरी बायें तथा दायें भागों में क्रमांक-(1) में अपने उत्तर देने का माध्यम अंकित करते हुए क्रमांक-(2) में अपना पूर्ण हस्ताक्षर अंकित करें। इसके अलावा अन्य मुद्रित विवरणों में किसी भी प्रकार से कोई छेड़-छाड़ नहीं करें।
- प्रायोगिक परीक्षा की उत्तरपुस्तिका के आवरण पृष्ठ के निचले बायें एवं दायें भागों को परीक्षार्थी द्वारा कदापि नहीं भरा जाएगा। अगर परीक्षार्थी इस भाग को भरते हैं, तो परीक्षार्थी का इस विषय में परीक्षाफल रद्द किया जा सकता है। ये दोनों भाग आंतरिक/बाह्य परीक्षकों को भरने के लिए दिया गया है।
- उत्तरपुस्तिका के पन्नों के दोनों पृष्ठों पर तथा प्रत्येक लाइन पर लिखें एवं पृष्ठों को नष्ट न करें।
- यदि रफ कार्य करने की आवश्यकता हो, तो परीक्षार्थी उत्तरपुस्तिका के अंतिम पृष्ठ पर रफ कार्य करके उसे काट दे/क्रॉस (x) कर दें।
- उत्तरपुस्तिका के आंतरिक पृष्ठों पर दाहिने हाशिए में लाइन खींचकर सादा स्थान छोड़ रखा गया है। शेष स्थान रूल्ड है। परीक्षार्थी दाहिने हाशिए के सादे स्थान में कुछ भी नहीं लिखेंगे, चूंकि यह भाग परीक्षक के उपयोग के लिए है।
- उत्तरपुस्तिका के पृष्ठों को मोड़ें- फाड़ें नहीं तथा बीच-बीच में व्यर्थ ही खाली न छोड़ें।
- प्रश्न-पत्र में दी हुई संख्या के अनुसार अपने उत्तरों की संख्या लिखें।
- व्हाइटनगर, ब्लेड तथा नाखून का इस्तेमाल करना सर्वथा वर्जित है, अन्यथा परीक्षाफल अमान्य कर दिया जाएगा।
- प्रश्नोत्तर के समाप्त होने पर अंतिम में नीचे एक क्षैतिज रेखा खींच दें।
- आंतरिक परीक्षक द्वारा उपलब्ध कराये गए उपस्थिति-पत्रक में परीक्षार्थी द्वारा यथा-स्तम्भ परीक्षा की तिथि अंकित करते हुए उत्तरपुस्तिका की क्रम संख्या लिखकर अपना हस्ताक्षर किया जाएगा। परीक्षार्थी की उपस्थित, अनुपस्थित एवं निष्कासन से संबंधित संगत गोले को नीले/काले पेन से परीक्षक द्वारा भरा जाएगा न कि परीक्षार्थी द्वारा।
- परीक्षार्थी अपनी उत्तरपुस्तिका को आन्तरिक परीक्षक के पास जमा किये बिना परीक्षा भवन न छोड़ें।
- परीक्षा केन्द्र में कैलकुलेटर, मोबाइल फोन, डायर फोन, पेजर, ब्लूटूथ या इस प्रकार का कोई अन्य इलेक्ट्रॉनिक उपकरण ले जाना सख्त मना है।
- जाँच परीक्षा में गैर-उत्प्रेषित या जाँच परीक्षा में अनुपस्थित छात्र/छात्रा इंटरमीडिएट वार्षिक प्रायोगिक परीक्षा, 2024 में कदापि सम्मिलित नहीं हो सकते हैं।



बिहार विद्यालय परीक्षा समिति, पटना
BIHAR SCHOOL EXAMINATION BOARD, PATNA
इंटरमीडिएट वार्षिक परीक्षा, 2024
INTERMEDIATE ANNUAL EXAMINATION, 2024
प्रायोगिक परीक्षा का प्रवेश पत्र
Admit Card For Practical Examination

संकाय: विज्ञान
FACULTY: SCIENCE

BSEB UNIQUE Id:- 2221110012724
कॉलेज/+2 स्कूल का नाम GAYA COLLEGE, GAYA
परीक्षार्थी का नाम RAMANUJ KUMAR
माता का नाम SUSHILA DEVI
पिता का नाम DULARCHAND YADAV
वैवाहिक स्थिति Unmarried
परीक्षार्थी का आधार नं० 417771746861 दिव्यांग कोटि NO
सूचीकरण संख्या/वर्ष R-210011332-22 परीक्षार्थी की कोटि REGULAR
रोल कोड 21001 रोल क्रमांक 24012024 लिंग MALE
परीक्षा केंद्र का नाम GAYA COLLEGE, GAYA



प्रायोगिक परीक्षा के विषय (निर्धारित परीक्षा कार्यक्रम सहित)

प्रायोगिक विषय	विषय कोड	विषय का नाम	परीक्षा की तारीख
वैकल्पिक विषय	117	PHYSICS	10/01/2024 to 20/01/2024
	118	CHEMISTRY	
अतिरिक्त विषय			

संज्ञा/उत्तर

महाविद्यालय / +2 विद्यालय प्रधान का हस्ताक्षर
एवं मुहर

परीक्षा नियंत्रक (उ०मा०)

परीक्षार्थी के लिए आवश्यक निर्देश

- BSEB Unique Id सत्र 2021 - 23 से सूचीकृत हुए परीक्षार्थियों को जारी किया गया है। सत्र 2021 - 23 के पूर्व सत्र के किसी परीक्षार्थी को BSEB Unique Id जारी नहीं किया गया है।
- प्रायोगिक परीक्षा दिनांक 10/01/2024 से 20/01/2024 तक संचालित होगी। केन्द्राधीक्षक दिनांक 10/01/2024 से 20/01/2024 तक की अवधि में परीक्षार्थियों की संख्या के अनुसार तिथि एवं पाली का निर्धारण करके प्रायोगिक परीक्षा केन्द्र पर आवंटित सभी परीक्षार्थियों के प्रायोगिक विषयों की परीक्षा आयोजित करेंगे।
- परीक्षार्थी अपने इस प्रवेश-पत्र में उल्लिखित प्रायोगिक परीक्षा केंद्र पर दिनांक 10-01-2024 को पूर्वाह्न 09:00 बजे अनिवार्य रूप से जाकर परीक्षा केन्द्र के परिसर की सूचना पट्ट से यह जानकारी प्राप्त कर लें कि उनके द्वारा चयनित विषय की प्रायोगिक परीक्षा किस तिथि एवं किस पाली में संचालित होगी, जिसमें उन्हें सम्मिलित होना अनिवार्य है।
- परीक्षार्थी के प्रत्येक प्रायोगिक विषय की परीक्षा के लिए 08 पृष्ठों की केवल एक ही उत्तरपुस्तिका मिलेगी। अतिरिक्त उत्तरपुस्तिका नहीं दी जाएगी। परीक्षार्थी उत्तरपुस्तिका लेते ही यह सुनिश्चित कर लें कि इसमें 8 पृष्ठ हैं एवं सही क्रम में हैं।
- उत्तरपुस्तिका प्राप्त होते ही परीक्षार्थी अपने प्रवेश-पत्र तथा उत्तरपुस्तिका पर मुद्रित विवरणों (Details) का मिलान कर यह अवश्य सुनिश्चित हो लें कि जो उत्तरपुस्तिका परीक्षक द्वारा उन्हें दी गई है, वह उन्हीं की है। भिन्न विवरणों की उत्तरपुस्तिका प्राप्त होने पर उसे तुरंत परीक्षक को वापस लौटा दिया जाए।
- उत्तरपुस्तिका प्राप्त होने पर परीक्षार्थी उनके आवरण पृष्ठ के पीछे अंकित "परीक्षार्थियों के लिए निर्देश" अवश्य पढ़ें एवं उसका अनुपालन करें।
- परीक्षार्थी अपनी उत्तरपुस्तिका के कवर पृष्ठ के ऊपरी बायें तथा दायें भागों में क्रमांक-(1) में अपने उत्तर देने का माध्यम अंकित करते हुए क्रमांक-(2) में अपना पूर्ण हस्ताक्षर अंकित करें। इसके अलावा अन्य मुद्रित विवरणों में किसी भी प्रकार से कोई छेड़-छाड़ नहीं करें।
- प्रायोगिक परीक्षा की उत्तरपुस्तिका के आवरण पृष्ठ के निचले बायें एवं दायें भागों को परीक्षार्थी द्वारा कदापि नहीं भरा जाएगा। अगर परीक्षार्थी इस भाग को भरते हैं, तो परीक्षार्थी का इस विषय में परीक्षाफल रद्द किया जा सकता है। ये दोनों भाग आंतरिक/बाह्य परीक्षकों को भरने के लिए दिया गया है।
- उत्तरपुस्तिका के पन्नों के दोनों पृष्ठों पर तथा प्रत्येक लाइन पर लिखें एवं पृष्ठों को नष्ट न करें।
- यदि रफ कार्य करने की आवश्यकता हो, तो परीक्षार्थी उत्तरपुस्तिका के अंतिम पृष्ठ पर रफ कार्य करके उसे काट दे/क्रॉस (x) कर दें।
- उत्तरपुस्तिका के आंतरिक पृष्ठों पर दाहिने हाशिए में लाइन खींचकर सादा स्थान छोड़ रखा गया है। शेष स्थान रूल्ड है। परीक्षार्थी दाहिने हाशिए के सादे स्थान में कुछ भी नहीं लिखेंगे, चूंकि यह भाग परीक्षक के उपयोग के लिए है।
- उत्तरपुस्तिका के पृष्ठों को मोड़ें- फाड़ें नहीं तथा बीच-बीच में व्यर्थ ही खाली न छोड़ें।
- प्रश्न-पत्र में दी हुई संख्या के अनुसार अपने उत्तरों की संख्या लिखें।
- व्हाइटनगर, ब्लेड तथा नाखून का इस्तेमाल करना सर्वथा वर्जित है, अन्यथा परीक्षाफल अमान्य कर दिया जाएगा।
- प्रश्नोत्तर के समाप्त होने पर अंतिम में नीचे एक क्षैतिज रेखा खींच दें।
- आंतरिक परीक्षक द्वारा उपलब्ध कराये गए उपस्थिति-पत्रक में परीक्षार्थी द्वारा यथा-स्तम्भ परीक्षा की तिथि अंकित करते हुए उत्तरपुस्तिका की क्रम संख्या लिखकर अपना हस्ताक्षर किया जाएगा। परीक्षार्थी की उपस्थित, अनुपस्थित एवं निष्कासन से संबंधित संगत गोले को नीले/काले पेन से परीक्षक द्वारा भरा जाएगा न कि परीक्षार्थी द्वारा।
- परीक्षार्थी अपनी उत्तरपुस्तिका को आन्तरिक परीक्षक के पास जमा किये बिना परीक्षा भवन न छोड़ें।
- परीक्षा केन्द्र में कैंलकुलेटर, मोबाइल फोन, डियर फोन, पेजर, ब्लूटूथ या इस प्रकार का कोई अन्य इलेक्ट्रॉनिक उपकरण ले जाना सख्त मना है।
- जाँच परीक्षा में गैर-उत्प्रेषित या जाँच परीक्षा में अनुपस्थित छात्र/छात्रा इंटरमीडिएट वार्षिक प्रायोगिक परीक्षा, 2024 में कदापि सम्मिलित नहीं हो सकते हैं।



बिहार विद्यालय परीक्षा समिति, पटना
BIHAR SCHOOL EXAMINATION BOARD, PATNA
इंटरमीडिएट वार्षिक परीक्षा, 2024
INTERMEDIATE ANNUAL EXAMINATION, 2024
प्रायोगिक परीक्षा का प्रवेश पत्र
Admit Card For Practical Examination

संकाय: विज्ञान
FACULTY: SCIENCE

BSEB UNIQUE Id:- 2221110012722
कॉलेज/+2 स्कूल का नाम GAYA COLLEGE, GAYA
परीक्षार्थी का नाम RAMANAND KUMAR
माता का नाम PREMLATA DEVI
पिता का नाम AJAY KUMAR
वैवाहिक स्थिति Unmarried
परीक्षार्थी का आधार नं० 393882184901 दिव्यांग कोटि NO
सूचीकरण संख्या/वर्ष R-210011330-22 परीक्षार्थी की कोटि REGULAR
रोल कोड 21001 रोल क्रमांक 24011414 लिंग MALE
परीक्षा केंद्र का नाम GAYA COLLEGE, GAYA



प्रायोगिक परीक्षा के विषय (निर्धारित परीक्षा कार्यक्रम सहित)

प्रायोगिक विषय	विषय कोड	विषय का नाम	परीक्षा की तारीख
वैकल्पिक विषय	117	PHYSICS	10/01/2024 to 20/01/2024
	118	CHEMISTRY	
अतिरिक्त विषय			

संज्ञा/उत्तर

महाविद्यालय / +2 विद्यालय प्रधान का हस्ताक्षर
एवं मुहर

परीक्षा नियंत्रक (उ०मा०)

परीक्षार्थी के लिए आवश्यक निर्देश

- BSEB Unique Id सत्र 2021 - 23 से सूचीकृत हुए परीक्षार्थियों को जारी किया गया है। सत्र 2021 - 23 के पूर्व सत्र के किसी परीक्षार्थी को BSEB Unique Id जारी नहीं किया गया है।
- प्रायोगिक परीक्षा दिनांक 10/01/2024 से 20/01/2024 तक संचालित होगी। केन्द्राधीक्षक दिनांक 10/01/2024 से 20/01/2024 तक की अवधि में परीक्षार्थियों की संख्या के अनुसार तिथि एवं पाली का निर्धारण करके प्रायोगिक परीक्षा केन्द्र पर आवंटित सभी परीक्षार्थियों के प्रायोगिक विषयों की परीक्षा आयोजित करेंगे।
- परीक्षार्थी अपने इस प्रवेश-पत्र में उल्लिखित प्रायोगिक परीक्षा केंद्र पर दिनांक 10-01-2024 को पूर्वाह्न 09:00 बजे अनिवार्य रूप से जाकर परीक्षा केन्द्र के परिसर की सूचना पट्ट से यह जानकारी प्राप्त कर लें कि उनके द्वारा चयनित विषय की प्रायोगिक परीक्षा किस तिथि एवं किस पाली में संचालित होगी, जिसमें उन्हें सम्मिलित होना अनिवार्य है।
- परीक्षार्थी के प्रत्येक प्रायोगिक विषय की परीक्षा के लिए 08 पृष्ठों की केवल एक ही उत्तरपुस्तिका मिलेगी। अतिरिक्त उत्तरपुस्तिका नहीं दी जाएगी। परीक्षार्थी उत्तरपुस्तिका लेते ही यह सुनिश्चित कर लें कि इसमें 8 पृष्ठ हैं एवं सही क्रम में हैं।
- उत्तरपुस्तिका प्राप्त होते ही परीक्षार्थी अपने प्रवेश-पत्र तथा उत्तरपुस्तिका पर मुद्रित विवरणों (Details) का मिलान कर यह अवश्य सुनिश्चित हो लें कि जो उत्तरपुस्तिका परीक्षक द्वारा उन्हें दी गई है, वह उन्हीं की है। भिन्न विवरणों की उत्तरपुस्तिका प्राप्त होने पर उसे तुरंत परीक्षक को वापस लौटा दिया जाए।
- उत्तरपुस्तिका प्राप्त होने पर परीक्षार्थी उनके आवरण पृष्ठ के पीछे अंकित "परीक्षार्थियों के लिए निर्देश" अवश्य पढ़ें एवं उसका अनुपालन करें।
- परीक्षार्थी अपनी उत्तरपुस्तिका के कवर पृष्ठ के ऊपरी बायें तथा दायें भागों में क्रमांक-(1) में अपने उत्तर देने का माध्यम अंकित करते हुए क्रमांक-(2) में अपना पूर्ण हस्ताक्षर अंकित करें। इसके अलावा अन्य मुद्रित विवरणों में किसी भी प्रकार से कोई छेड़-छाड़ नहीं करें।
- प्रायोगिक परीक्षा की उत्तरपुस्तिका के आवरण पृष्ठ के निचले बायें एवं दायें भागों को परीक्षार्थी द्वारा कदापि नहीं भरा जाएगा। अगर परीक्षार्थी इस भाग को भरते हैं, तो परीक्षार्थी का इस विषय में परीक्षाफल रद्द किया जा सकता है। ये दोनों भाग आंतरिक/बाह्य परीक्षकों को भरने के लिए दिया गया है।
- उत्तरपुस्तिका के पन्नों के दोनों पृष्ठों पर तथा प्रत्येक लाइन पर लिखें एवं पृष्ठों को नष्ट न करें।
- यदि रफ कार्य करने की आवश्यकता हो, तो परीक्षार्थी उत्तरपुस्तिका के अंतिम पृष्ठ पर रफ कार्य करके उसे काट दे/क्रॉस (x) कर दें।
- उत्तरपुस्तिका के आंतरिक पृष्ठों पर दाहिने हाशिए में लाइन खींचकर सादा स्थान छोड़ रखा गया है। शेष स्थान रूल्ड है। परीक्षार्थी दाहिने हाशिए के सादे स्थान में कुछ भी नहीं लिखेंगे, चूंकि यह भाग परीक्षक के उपयोग के लिए है।
- उत्तरपुस्तिका के पृष्ठों को मोड़ें- फाड़ें नहीं तथा बीच-बीच में व्यर्थ ही खाली न छोड़ें।
- प्रश्न-पत्र में दी हुई संख्या के अनुसार अपने उत्तरों की संख्या लिखें।
- व्हाइटनगर, ब्लेड तथा नाखून का इस्तेमाल करना सर्वथा वर्जित है, अन्यथा परीक्षाफल अमान्य कर दिया जाएगा।
- प्रश्नोत्तर के समाप्त होने पर अंतिम में नीचे एक क्षैतिज रेखा खींच दें।
- आंतरिक परीक्षक द्वारा उपलब्ध कराये गए उपस्थिति-पत्रक में परीक्षार्थी द्वारा यथा-स्तम्भ परीक्षा की तिथि अंकित करते हुए उत्तरपुस्तिका की क्रम संख्या लिखकर अपना हस्ताक्षर किया जाएगा। परीक्षार्थी की उपस्थित, अनुपस्थित एवं निष्कासन से संबंधित संगत गोले को नीले/काले पेन से परीक्षक द्वारा भरा जाएगा न कि परीक्षार्थी द्वारा।
- परीक्षार्थी अपनी उत्तरपुस्तिका को आन्तरिक परीक्षक के पास जमा किये बिना परीक्षा भवन न छोड़ें।
- परीक्षा केन्द्र में कैंलकुलेटर, मोबाइल फोन, डायर फोन, पेजर, ब्लूटूथ या इस प्रकार का कोई अन्य इलेक्ट्रॉनिक उपकरण ले जाना सख्त मना है।
- जाँच परीक्षा में गैर-उत्प्रेषित या जाँच परीक्षा में अनुपस्थित छात्र/छात्रा इंटरमीडिएट वार्षिक प्रायोगिक परीक्षा, 2024 में कदापि सम्मिलित नहीं हो सकते हैं।



बिहार विद्यालय परीक्षा समिति, पटना
BIHAR SCHOOL EXAMINATION BOARD, PATNA
इंटरमीडिएट वार्षिक परीक्षा, 2024
INTERMEDIATE ANNUAL EXAMINATION, 2024
प्रायोगिक परीक्षा का प्रवेश पत्र
Admit Card For Practical Examination

संकाय: विज्ञान
FACULTY: SCIENCE

BSEB UNIQUE Id:- 2221110012720
कॉलेज/+2 स्कूल का नाम GAYA COLLEGE, GAYA
परीक्षार्थी का नाम RAKESH KUMAR
माता का नाम KAVITA DEVI
पिता का नाम SHANKAR PRAJAPATI
वैवाहिक स्थिति Unmarried
परीक्षार्थी का आधार नं० 874251462037 दिव्यांग कोटि NO
सूचीकरण संख्या/वर्ष R-210011326-22 परीक्षार्थी की कोटि REGULAR
रोल कोड 21001 रोल क्रमांक 24011032 लिंग MALE
परीक्षा केंद्र का नाम GAYA COLLEGE, GAYA



Rakesh -kumar

प्रायोगिक परीक्षा के विषय (निर्धारित परीक्षा कार्यक्रम सहित)

प्रायोगिक विषय	विषय कोड	विषय का नाम	परीक्षा की तारीख
वैकल्पिक विषय	117	PHYSICS	10/01/2024 to 20/01/2024
	118	CHEMISTRY	
	119	BIOLOGY	
अतिरिक्त विषय			

संज्ञा/उत्तर

महाविद्यालय / +2 विद्यालय प्रधान का हस्ताक्षर
एवं मुहर

परीक्षा नियंत्रक (उ०मा०)

परीक्षार्थी के लिए आवश्यक निर्देश

- BSEB Unique Id सत्र 2021 - 23 से सूचीकृत हुए परीक्षार्थियों को जारी किया गया है। सत्र 2021 - 23 के पूर्व सत्र के किसी परीक्षार्थी को BSEB Unique Id जारी नहीं किया गया है।
- प्रायोगिक परीक्षा दिनांक 10/01/2024 से 20/01/2024 तक संचालित होगी। केन्द्राधीक्षक दिनांक 10/01/2024 से 20/01/2024 तक की अवधि में परीक्षार्थियों की संख्या के अनुसार तिथि एवं पाली का निर्धारण करके प्रायोगिक परीक्षा केन्द्र पर आवंटित सभी परीक्षार्थियों के प्रायोगिक विषयों की परीक्षा आयोजित करेंगे।
- परीक्षार्थी अपने इस प्रवेश-पत्र में उल्लिखित प्रायोगिक परीक्षा केंद्र पर दिनांक 10-01-2024 को पूर्वाह्न 09:00 बजे अनिवार्य रूप से जाकर परीक्षा केन्द्र के परिसर की सूचना पट्ट से यह जानकारी प्राप्त कर लें कि उनके द्वारा चयनित विषय की प्रायोगिक परीक्षा किस तिथि एवं किस पाली में संचालित होगी, जिसमें उन्हें सम्मिलित होना अनिवार्य है।
- परीक्षार्थी के प्रत्येक प्रायोगिक विषय की परीक्षा के लिए 08 पृष्ठों की केवल एक ही उत्तरपुस्तिका मिलेगी। अतिरिक्त उत्तरपुस्तिका नहीं दी जाएगी। परीक्षार्थी उत्तरपुस्तिका लेते ही यह सुनिश्चित कर लें कि इसमें 8 पृष्ठ हैं एवं सही क्रम में हैं।
- उत्तरपुस्तिका प्राप्त होते ही परीक्षार्थी अपने प्रवेश-पत्र तथा उत्तरपुस्तिका पर मुद्रित विवरणों (Details) का मिलान कर यह अवश्य सुनिश्चित हो लें कि जो उत्तरपुस्तिका परीक्षक द्वारा उन्हें दी गई है, वह उन्हीं की है। भिन्न विवरणों की उत्तरपुस्तिका प्राप्त होने पर उसे तुरंत परीक्षक को वापस लौटा दिया जाए।
- उत्तरपुस्तिका प्राप्त होने पर परीक्षार्थी उनके आवरण पृष्ठ के पीछे अंकित "परीक्षार्थियों के लिए निर्देश" अवश्य पढ़ें एवं उसका अनुपालन करें।
- परीक्षार्थी अपनी उत्तरपुस्तिका के कवर पृष्ठ के ऊपरी बायें तथा दायें भागों में क्रमांक-(1) में अपने उत्तर देने का माध्यम अंकित करते हुए क्रमांक-(2) में अपना पूर्ण हस्ताक्षर अंकित करें। इसके अलावा अन्य मुद्रित विवरणों में किसी भी प्रकार से कोई छेड़-छाड़ नहीं करें।
- प्रायोगिक परीक्षा की उत्तरपुस्तिका के आवरण पृष्ठ के निचले बायें एवं दायें भागों को परीक्षार्थी द्वारा कदापि नहीं भरा जाएगा। अगर परीक्षार्थी इस भाग को भरते हैं, तो परीक्षार्थी का इस विषय में परीक्षाफल रद्द किया जा सकता है। ये दोनों भाग आंतरिक/बाह्य परीक्षकों को भरने के लिए दिया गया है।
- उत्तरपुस्तिका के पन्नों के दोनों पृष्ठों पर तथा प्रत्येक लाइन पर लिखें एवं पृष्ठों को नष्ट न करें।
- यदि रफ कार्य करने की आवश्यकता हो, तो परीक्षार्थी उत्तरपुस्तिका के अंतिम पृष्ठ पर रफ कार्य करके उसे काट दे/क्रॉस (x) कर दें।
- उत्तरपुस्तिका के आंतरिक पृष्ठों पर दाहिने हाशिए में लाइन खींचकर सादा स्थान छोड़ रखा गया है। शेष स्थान रूल्ड है। परीक्षार्थी दाहिने हाशिए के सादे स्थान में कुछ भी नहीं लिखेंगे, चूंकि यह भाग परीक्षक के उपयोग के लिए है।
- उत्तरपुस्तिका के पृष्ठों को मोड़ें- फाड़ें नहीं तथा बीच-बीच में व्यर्थ ही खाली न छोड़ें।
- प्रश्न-पत्र में दी हुई संख्या के अनुसार अपने उत्तरों की संख्या लिखें।
- व्हाइटनगर, ब्लेड तथा नाखून का इस्तेमाल करना सर्वथा वर्जित है, अन्यथा परीक्षाफल अमान्य कर दिया जाएगा।
- प्रश्नोत्तर के समाप्त होने पर अंतिम में नीचे एक क्षैतिज रेखा खींच दें।
- आंतरिक परीक्षक द्वारा उपलब्ध कराये गए उपस्थिति-पत्रक में परीक्षार्थी द्वारा यथा-स्तम्भ परीक्षा की तिथि अंकित करते हुए उत्तरपुस्तिका की क्रम संख्या लिखकर अपना हस्ताक्षर किया जाएगा। परीक्षार्थी की उपस्थित, अनुपस्थित एवं निष्कासन से संबंधित संगत गोले को नीले/काले पेन से परीक्षक द्वारा भरा जाएगा न कि परीक्षार्थी द्वारा।
- परीक्षार्थी अपनी उत्तरपुस्तिका को आन्तरिक परीक्षक के पास जमा किये बिना परीक्षा भवन न छोड़ें।
- परीक्षा केन्द्र में कैलकुलेटर, मोबाइल फोन, डायर फोन, पेजर, ब्लूटूथ या इस प्रकार का कोई अन्य इलेक्ट्रॉनिक उपकरण ले जाना सख्त मना है।
- जाँच परीक्षा में गैर-उत्प्रेषित या जाँच परीक्षा में अनुपस्थित छात्र/छात्रा इंटरमीडिएट वार्षिक प्रायोगिक परीक्षा, 2024 में कदापि सम्मिलित नहीं हो सकते हैं।



बिहार विद्यालय परीक्षा समिति, पटना
BIHAR SCHOOL EXAMINATION BOARD, PATNA
इंटरमीडिएट वार्षिक परीक्षा, 2024
INTERMEDIATE ANNUAL EXAMINATION, 2024
प्रायोगिक परीक्षा का प्रवेश पत्र
Admit Card For Practical Examination

संकाय: विज्ञान
FACULTY: SCIENCE

BSEB UNIQUE Id:- 2221110012727
कॉलेज/+2 स्कूल का नाम GAYA COLLEGE, GAYA
परीक्षार्थी का नाम RAMESH KUMAR
माता का नाम SITA DEVI
पिता का नाम LALDEV PRASAD
वैवाहिक स्थिति Unmarried
परीक्षार्थी का आधार नं० 964565711459 दिव्यांग कोटि NO
सूचीकरण संख्या/वर्ष R-210011335-22 परीक्षार्थी की कोटि REGULAR
रोल कोड 21001 रोल क्रमांक 24011885 लिंग MALE
परीक्षा केंद्र का नाम GAYA COLLEGE, GAYA



RAMESH KUMAR

प्रायोगिक परीक्षा के विषय (निर्धारित परीक्षा कार्यक्रम सहित)

प्रायोगिक विषय	विषय कोड	विषय का नाम	परीक्षा की तारीख
वैकल्पिक विषय	117	PHYSICS	10/01/2024 to 20/01/2024
	118	CHEMISTRY	
अतिरिक्त विषय	119	Biology	

संज्ञा/उत्तर

महाविद्यालय / +2 विद्यालय प्रधान का हस्ताक्षर
एवं मुहर

परीक्षा नियंत्रक (उ०मा०)

परीक्षार्थी के लिए आवश्यक निर्देश

- BSEB Unique Id सत्र 2021 - 23 से सूचीकृत हुए परीक्षार्थियों को जारी किया गया है। सत्र 2021 - 23 के पूर्व सत्र के किसी परीक्षार्थी को BSEB Unique Id जारी नहीं किया गया है।
- प्रायोगिक परीक्षा दिनांक 10/01/2024 से 20/01/2024 तक संचालित होगी। केन्द्राधीक्षक दिनांक 10/01/2024 से 20/01/2024 तक की अवधि में परीक्षार्थियों की संख्या के अनुसार तिथि एवं पाली का निर्धारण करके प्रायोगिक परीक्षा केन्द्र पर आवंटित सभी परीक्षार्थियों के प्रायोगिक विषयों की परीक्षा आयोजित करेंगे।
- परीक्षार्थी अपने इस प्रवेश-पत्र में उल्लिखित प्रायोगिक परीक्षा केंद्र पर दिनांक 10-01-2024 को पूर्वाह्न 09:00 बजे अनिवार्य रूप से जाकर परीक्षा केन्द्र के परिसर की सूचना पट्ट से यह जानकारी प्राप्त कर लें कि उनके द्वारा चयनित विषय की प्रायोगिक परीक्षा किस तिथि एवं किस पाली में संचालित होगी, जिसमें उन्हें सम्मिलित होना अनिवार्य है।
- परीक्षार्थी के प्रत्येक प्रायोगिक विषय की परीक्षा के लिए 08 पृष्ठों की केवल एक ही उत्तरपुस्तिका मिलेगी। अतिरिक्त उत्तरपुस्तिका नहीं दी जाएगी। परीक्षार्थी उत्तरपुस्तिका लेते ही यह सुनिश्चित कर लें कि इसमें 8 पृष्ठ हैं एवं सही क्रम में हैं।
- उत्तरपुस्तिका प्राप्त होते ही परीक्षार्थी अपने प्रवेश-पत्र तथा उत्तरपुस्तिका पर मुद्रित विवरणों (Details) का मिलान कर यह अवश्य सुनिश्चित हो लें कि जो उत्तरपुस्तिका परीक्षक द्वारा उन्हें दी गई है, वह उन्हीं की है। भिन्न विवरणों की उत्तरपुस्तिका प्राप्त होने पर उसे तुरंत परीक्षक को वापस लौटा दिया जाए।
- उत्तरपुस्तिका प्राप्त होने पर परीक्षार्थी उनके आवरण पृष्ठ के पीछे अंकित "परीक्षार्थियों के लिए निर्देश" अवश्य पढ़ें एवं उसका अनुपालन करें।
- परीक्षार्थी अपनी उत्तरपुस्तिका के कवर पृष्ठ के ऊपरी बायें तथा दायें भागों में क्रमांक-(1) में अपने उत्तर देने का माध्यम अंकित करते हुए क्रमांक-(2) में अपना पूर्ण हस्ताक्षर अंकित करें। इसके अलावा अन्य मुद्रित विवरणों में किसी भी प्रकार से कोई छेड़-छाड़ नहीं करें।
- प्रायोगिक परीक्षा की उत्तरपुस्तिका के आवरण पृष्ठ के निचले बायें एवं दायें भागों को परीक्षार्थी द्वारा कदापि नहीं भरा जाएगा। अगर परीक्षार्थी इस भाग को भरते हैं, तो परीक्षार्थी का इस विषय में परीक्षाफल रद्द किया जा सकता है। ये दोनों भाग आंतरिक/बाह्य परीक्षकों को भरने के लिए दिया गया है।
- उत्तरपुस्तिका के पन्नों के दोनों पृष्ठों पर तथा प्रत्येक लाइन पर लिखें एवं पृष्ठों को नष्ट न करें।
- यदि रफ कार्य करने की आवश्यकता हो, तो परीक्षार्थी उत्तरपुस्तिका के अंतिम पृष्ठ पर रफ कार्य करके उसे काट दे/क्रॉस (x) कर दें।
- उत्तरपुस्तिका के आंतरिक पृष्ठों पर दाहिने हाशिए में लाइन खींचकर सादा स्थान छोड़ रखा गया है। शेष स्थान रूल्ड है। परीक्षार्थी दाहिने हाशिए के सादे स्थान में कुछ भी नहीं लिखेंगे, चूंकि यह भाग परीक्षक के उपयोग के लिए है।
- उत्तरपुस्तिका के पृष्ठों को मोड़ें- फाड़ें नहीं तथा बीच-बीच में व्यर्थ ही खाली न छोड़ें।
- प्रश्न-पत्र में दी हुई संख्या के अनुसार अपने उत्तरों की संख्या लिखें।
- व्हाइटनगर, ब्लेड तथा नाखून का इस्तेमाल करना सर्वथा वर्जित है, अन्यथा परीक्षाफल अमान्य कर दिया जाएगा।
- प्रश्नोत्तर के समाप्त होने पर अंतिम में नीचे एक क्षैतिज रेखा खींच दें।
- आंतरिक परीक्षक द्वारा उपलब्ध कराये गए उपस्थिति-पत्रक में परीक्षार्थी द्वारा यथा-स्तम्भ परीक्षा की तिथि अंकित करते हुए उत्तरपुस्तिका की क्रम संख्या लिखकर अपना हस्ताक्षर किया जाएगा। परीक्षार्थी की उपस्थित, अनुपस्थित एवं निष्कासन से संबंधित संगत गोले को नीले/काले पेन से परीक्षक द्वारा भरा जाएगा न कि परीक्षार्थी द्वारा।
- परीक्षार्थी अपनी उत्तरपुस्तिका को आन्तरिक परीक्षक के पास जमा किये बिना परीक्षा भवन न छोड़ें।
- परीक्षा केन्द्र में कैलकुलेटर, मोबाइल फोन, डायर फोन, पेजर, ब्लूटूथ या इस प्रकार का कोई अन्य इलेक्ट्रॉनिक उपकरण ले जाना सख्त मना है।
- जाँच परीक्षा में गैर-उत्प्रेषित या जाँच परीक्षा में अनुपस्थित छात्र/छात्रा इंटरमीडिएट वार्षिक प्रायोगिक परीक्षा, 2024 में कदापि सम्मिलित नहीं हो सकते हैं।



बिहार विद्यालय परीक्षा समिति, पटना
BIHAR SCHOOL EXAMINATION BOARD, PATNA
इंटरमीडिएट वार्षिक परीक्षा, 2024
INTERMEDIATE ANNUAL EXAMINATION, 2024
प्रायोगिक परीक्षा का प्रवेश पत्र
Admit Card For Practical Examination

संकाय: विज्ञान
FACULTY: SCIENCE

BSEB UNIQUE Id:- 2221110012726
कॉलेज/+2 स्कूल का नाम GAYA COLLEGE, GAYA
परीक्षार्थी का नाम RAMDEEP KUMAR
माता का नाम SUNAINA DEVI
पिता का नाम RAMASHISH YADAV
वैवाहिक स्थिति Unmarried
परीक्षार्थी का आधार नं० 762114123409 दिव्यांग कोटि NO
सूचीकरण संख्या/वर्ष R-210011334-22 परीक्षार्थी की कोटि REGULAR
रोल कोड 21001 रोल क्रमांक 24011955 लिंग MALE
परीक्षा केंद्र का नाम GAYA COLLEGE, GAYA



प्रायोगिक परीक्षा के विषय (निर्धारित परीक्षा कार्यक्रम सहित)

प्रायोगिक विषय	विषय कोड	विषय का नाम	परीक्षा की तारीख
वैकल्पिक विषय	117	PHYSICS	10/01/2024 to 20/01/2024
	118	CHEMISTRY	
अतिरिक्त विषय	119	Biology	

संज्ञा/उत्तर

महाविद्यालय / +2 विद्यालय प्रधान का हस्ताक्षर
एवं मुहर

परीक्षा नियंत्रक (उ०मा०)

परीक्षार्थी के लिए आवश्यक निर्देश

- BSEB Unique Id सत्र 2021 - 23 से सूचीकृत हुए परीक्षार्थियों को जारी किया गया है। सत्र 2021 - 23 के पूर्व सत्र के किसी परीक्षार्थी को BSEB Unique Id जारी नहीं किया गया है।
- प्रायोगिक परीक्षा दिनांक 10/01/2024 से 20/01/2024 तक संचालित होगी। केन्द्राधीक्षक दिनांक 10/01/2024 से 20/01/2024 तक की अवधि में परीक्षार्थियों की संख्या के अनुसार तिथि एवं पाली का निर्धारण करके प्रायोगिक परीक्षा केन्द्र पर आवंटित सभी परीक्षार्थियों के प्रायोगिक विषयों की परीक्षा आयोजित करेंगे।
- परीक्षार्थी अपने इस प्रवेश-पत्र में उल्लिखित प्रायोगिक परीक्षा केंद्र पर दिनांक 10-01-2024 को पूर्वाह्न 09:00 बजे अनिवार्य रूप से जाकर परीक्षा केन्द्र के परिसर की सूचना पट्ट से यह जानकारी प्राप्त कर लें कि उनके द्वारा चयनित विषय की प्रायोगिक परीक्षा किस तिथि एवं किस पाली में संचालित होगी, जिसमें उन्हें सम्मिलित होना अनिवार्य है।
- परीक्षार्थी के प्रत्येक प्रायोगिक विषय की परीक्षा के लिए 08 पृष्ठों की केवल एक ही उत्तरपुस्तिका मिलेगी। अतिरिक्त उत्तरपुस्तिका नहीं दी जाएगी। परीक्षार्थी उत्तरपुस्तिका लेते ही यह सुनिश्चित कर लें कि इसमें 8 पृष्ठ हैं एवं सही क्रम में हैं।
- उत्तरपुस्तिका प्राप्त होते ही परीक्षार्थी अपने प्रवेश-पत्र तथा उत्तरपुस्तिका पर मुद्रित विवरणों (Details) का मिलान कर यह अवश्य सुनिश्चित हो लें कि जो उत्तरपुस्तिका परीक्षक द्वारा उन्हें दी गई है, वह उन्हीं की है। भिन्न विवरणों की उत्तरपुस्तिका प्राप्त होने पर उसे तुरंत परीक्षक को वापस लौटा दिया जाए।
- उत्तरपुस्तिका प्राप्त होने पर परीक्षार्थी उनके आवरण पृष्ठ के पीछे अंकित "परीक्षार्थियों के लिए निर्देश" अवश्य पढ़ें एवं उसका अनुपालन करें।
- परीक्षार्थी अपनी उत्तरपुस्तिका के कवर पृष्ठ के ऊपरी बायें तथा दायें भागों में क्रमांक-(1) में अपने उत्तर देने का माध्यम अंकित करते हुए क्रमांक-(2) में अपना पूर्ण हस्ताक्षर अंकित करें। इसके अलावा अन्य मुद्रित विवरणों में किसी भी प्रकार से कोई छेड़-छाड़ नहीं करें।
- प्रायोगिक परीक्षा की उत्तरपुस्तिका के आवरण पृष्ठ के निचले बायें एवं दायें भागों को परीक्षार्थी द्वारा कदापि नहीं भरा जाएगा। अगर परीक्षार्थी इस भाग को भरते हैं, तो परीक्षार्थी का इस विषय में परीक्षाफल रद्द किया जा सकता है। ये दोनों भाग आंतरिक/बाह्य परीक्षकों को भरने के लिए दिया गया है।
- उत्तरपुस्तिका के पन्नों के दोनों पृष्ठों पर तथा प्रत्येक लाइन पर लिखें एवं पृष्ठों को नष्ट न करें।
- यदि रफ कार्य करने की आवश्यकता हो, तो परीक्षार्थी उत्तरपुस्तिका के अंतिम पृष्ठ पर रफ कार्य करके उसे काट दे/क्रॉस (x) कर दें।
- उत्तरपुस्तिका के आंतरिक पृष्ठों पर दाहिने हाशिए में लाइन खींचकर सादा स्थान छोड़ रखा गया है। शेष स्थान रूल्ड है। परीक्षार्थी दाहिने हाशिए के सादे स्थान में कुछ भी नहीं लिखेंगे, चूंकि यह भाग परीक्षक के उपयोग के लिए है।
- उत्तरपुस्तिका के पृष्ठों को मोड़ें- फाड़ें नहीं तथा बीच-बीच में व्यर्थ ही खाली न छोड़ें।
- प्रश्न-पत्र में दी हुई संख्या के अनुसार अपने उत्तरों की संख्या लिखें।
- व्हाइटनगर, ब्लेड तथा नाखून का इस्तेमाल करना सर्वथा वर्जित है, अन्यथा परीक्षाफल अमान्य कर दिया जाएगा।
- प्रश्नोत्तर के समाप्त होने पर अंतिम में नीचे एक क्षैतिज रेखा खींच दें।
- आंतरिक परीक्षक द्वारा उपलब्ध कराये गए उपस्थिति-पत्रक में परीक्षार्थी द्वारा यथा-स्तम्भ परीक्षा की तिथि अंकित करते हुए उत्तरपुस्तिका की क्रम संख्या लिखकर अपना हस्ताक्षर किया जाएगा। परीक्षार्थी की उपस्थित, अनुपस्थित एवं निष्कासन से संबंधित संगत गोले को नीले/काले पेन से परीक्षक द्वारा भरा जाएगा न कि परीक्षार्थी द्वारा।
- परीक्षार्थी अपनी उत्तरपुस्तिका को आन्तरिक परीक्षक के पास जमा किये बिना परीक्षा भवन न छोड़ें।
- परीक्षा केन्द्र में कैंलकुलेटर, मोबाइल फोन, डायर फोन, पेजर, ब्लूटूथ या इस प्रकार का कोई अन्य इलेक्ट्रॉनिक उपकरण ले जाना सख्त मना है।
- जाँच परीक्षा में गैर-उत्प्रेषित या जाँच परीक्षा में अनुपस्थित छात्र/छात्रा इंटरमीडिएट वार्षिक प्रायोगिक परीक्षा, 2024 में कदापि सम्मिलित नहीं हो सकते हैं।



बिहार विद्यालय परीक्षा समिति, पटना
BIHAR SCHOOL EXAMINATION BOARD, PATNA
इंटरमीडिएट वार्षिक परीक्षा, 2024
INTERMEDIATE ANNUAL EXAMINATION, 2024
प्रायोगिक परीक्षा का प्रवेश पत्र
Admit Card For Practical Examination

संकाय: विज्ञान
FACULTY: SCIENCE

BSEB UNIQUE Id:- 2221110012706
कॉलेज/+2 स्कूल का नाम GAYA COLLEGE, GAYA
परीक्षार्थी का नाम RAJNISH RANJAN
माता का नाम ANITA KUMARI
पिता का नाम KARU DAS
वैवाहिक स्थिति Unmarried
परीक्षार्थी का आधार नं० 788622576110 दिव्यांग कोटि NO
सूचीकरण संख्या/वर्ष R-210011317-22 परीक्षार्थी की कोटि REGULAR
रोल कोड 21001 रोल क्रमांक 24010663 लिंग MALE
परीक्षा केंद्र का नाम GAYA COLLEGE, GAYA



Rajnish Ranjan

प्रायोगिक परीक्षा के विषय (निर्धारित परीक्षा कार्यक्रम सहित)

प्रायोगिक विषय	विषय कोड	विषय का नाम	परीक्षा की तारीख
वैकल्पिक विषय	117	PHYSICS	10/01/2024 to 20/01/2024
	118	CHEMISTRY	
	119	BIOLOGY	
अतिरिक्त विषय			

संज्ञा/उत्तर

महाविद्यालय / +2 विद्यालय प्रधान का हस्ताक्षर
एवं मुहर

परीक्षा नियंत्रक (उ०मा०)

परीक्षार्थी के लिए आवश्यक निर्देश

- BSEB Unique Id सत्र 2021 - 23 से सूचीकृत हुए परीक्षार्थियों को जारी किया गया है। सत्र 2021 - 23 के पूर्व सत्र के किसी परीक्षार्थी को BSEB Unique Id जारी नहीं किया गया है।
- प्रायोगिक परीक्षा दिनांक 10/01/2024 से 20/01/2024 तक संचालित होगी। केन्द्राधीक्षक दिनांक 10/01/2024 से 20/01/2024 तक की अवधि में परीक्षार्थियों की संख्या के अनुसार तिथि एवं पाली का निर्धारण करके प्रायोगिक परीक्षा केन्द्र पर आवंटित सभी परीक्षार्थियों के प्रायोगिक विषयों की परीक्षा आयोजित करेंगे।
- परीक्षार्थी अपने इस प्रवेश-पत्र में उल्लिखित प्रायोगिक परीक्षा केंद्र पर दिनांक 10-01-2024 को पूर्वाह्न 09:00 बजे अनिवार्य रूप से जाकर परीक्षा केन्द्र के परिसर की सूचना पट्ट से यह जानकारी प्राप्त कर लें कि उनके द्वारा चयनित विषय की प्रायोगिक परीक्षा किस तिथि एवं किस पाली में संचालित होगी, जिसमें उन्हें सम्मिलित होना अनिवार्य है।
- परीक्षार्थी के प्रत्येक प्रायोगिक विषय की परीक्षा के लिए 08 पृष्ठों की केवल एक ही उत्तरपुस्तिका मिलेगी। अतिरिक्त उत्तरपुस्तिका नहीं दी जाएगी। परीक्षार्थी उत्तरपुस्तिका लेते ही यह सुनिश्चित कर लें कि इसमें 8 पृष्ठ हैं एवं सही क्रम में हैं।
- उत्तरपुस्तिका प्राप्त होते ही परीक्षार्थी अपने प्रवेश-पत्र तथा उत्तरपुस्तिका पर मुद्रित विवरणों (Details) का मिलान कर यह अवश्य सुनिश्चित हो लें कि जो उत्तरपुस्तिका परीक्षक द्वारा उन्हें दी गई है, वह उन्हीं की है। भिन्न विवरणों की उत्तरपुस्तिका प्राप्त होने पर उसे तुरंत परीक्षक को वापस लौटा दिया जाए।
- उत्तरपुस्तिका प्राप्त होने पर परीक्षार्थी उनके आवरण पृष्ठ के पीछे अंकित "परीक्षार्थियों के लिए निर्देश" अवश्य पढ़ें एवं उसका अनुपालन करें।
- परीक्षार्थी अपनी उत्तरपुस्तिका के कवर पृष्ठ के ऊपरी बायें तथा दायें भागों में क्रमांक-(1) में अपने उत्तर देने का माध्यम अंकित करते हुए क्रमांक-(2) में अपना पूर्ण हस्ताक्षर अंकित करें। इसके अलावा अन्य मुद्रित विवरणों में किसी भी प्रकार से कोई छेड़-छाड़ नहीं करें।
- प्रायोगिक परीक्षा की उत्तरपुस्तिका के आवरण पृष्ठ के निचले बायें एवं दायें भागों को परीक्षार्थी द्वारा कदापि नहीं भरा जाएगा। अगर परीक्षार्थी इस भाग को भरते हैं, तो परीक्षार्थी का इस विषय में परीक्षाफल रद्द किया जा सकता है। ये दोनों भाग आंतरिक/बाह्य परीक्षकों को भरने के लिए दिया गया है।
- उत्तरपुस्तिका के पन्नों के दोनों पृष्ठों पर तथा प्रत्येक लाइन पर लिखें एवं पृष्ठों को नष्ट न करें।
- यदि रफ कार्य करने की आवश्यकता हो, तो परीक्षार्थी उत्तरपुस्तिका के अंतिम पृष्ठ पर रफ कार्य करके उसे काट दे/क्रॉस (x) कर दें।
- उत्तरपुस्तिका के आंतरिक पृष्ठों पर दाहिने हाशिए में लाइन खींचकर सादा स्थान छोड़ रखा गया है। शेष स्थान रूल्ड है। परीक्षार्थी दाहिने हाशिए के सादे स्थान में कुछ भी नहीं लिखेंगे, चूंकि यह भाग परीक्षक के उपयोग के लिए है।
- उत्तरपुस्तिका के पृष्ठों को मोड़ें- फाड़ें नहीं तथा बीच-बीच में व्यर्थ ही खाली न छोड़ें।
- प्रश्न-पत्र में दी हुई संख्या के अनुसार अपने उत्तरों की संख्या लिखें।
- व्हाइटनगर, ब्लेड तथा नाखून का इस्तेमाल करना सर्वथा वर्जित है, अन्यथा परीक्षाफल अमान्य कर दिया जाएगा।
- प्रश्नोत्तर के समाप्त होने पर अंतिम में नीचे एक क्षैतिज रेखा खींच दें।
- आंतरिक परीक्षक द्वारा उपलब्ध कराये गए उपस्थिति-पत्रक में परीक्षार्थी द्वारा यथा-स्तम्भ परीक्षा की तिथि अंकित करते हुए उत्तरपुस्तिका की क्रम संख्या लिखकर अपना हस्ताक्षर किया जाएगा। परीक्षार्थी की उपस्थित, अनुपस्थित एवं निष्कासन से संबंधित संगत गोले को नीले/काले पेन से परीक्षक द्वारा भरा जाएगा न कि परीक्षार्थी द्वारा।
- परीक्षार्थी अपनी उत्तरपुस्तिका को आन्तरिक परीक्षक के पास जमा किये बिना परीक्षा भवन न छोड़ें।
- परीक्षा केन्द्र में कैंलकुलेटर, मोबाइल फोन, डायर फोन, पेजर, ब्लूटूथ या इस प्रकार का कोई अन्य इलेक्ट्रॉनिक उपकरण ले जाना सख्त मना है।
- जाँच परीक्षा में गैर-उत्प्रेषित या जाँच परीक्षा में अनुपस्थित छात्र/छात्रा इंटरमीडिएट वार्षिक प्रायोगिक परीक्षा, 2024 में कदापि सम्मिलित नहीं हो सकते हैं।



बिहार विद्यालय परीक्षा समिति, पटना
BIHAR SCHOOL EXAMINATION BOARD, PATNA
इंटरमीडिएट वार्षिक परीक्षा, 2024
INTERMEDIATE ANNUAL EXAMINATION, 2024
प्रायोगिक परीक्षा का प्रवेश पत्र
Admit Card For Practical Examination

संकाय: विज्ञान
FACULTY: SCIENCE

BSEB UNIQUE Id:- 2221110012716
कॉलेज/+2 स्कूल का नाम GAYA COLLEGE, GAYA
परीक्षार्थी का नाम RAKESH KUMAR
माता का नाम SHAKUNTALA DEVI
पिता का नाम NARESH SAW
वैवाहिक स्थिति Unmarried
परीक्षार्थी का आधार नं० 304228379895 दिव्यांग कोटि NO
सूचीकरण संख्या/वर्ष R-210011325-22 परीक्षार्थी की कोटि REGULAR
रोल कोड 21001 रोल क्रमांक 24011828 लिंग MALE
परीक्षा केंद्र का नाम GAYA COLLEGE, GAYA



प्रायोगिक परीक्षा के विषय (निर्धारित परीक्षा कार्यक्रम सहित)

प्रायोगिक विषय	विषय कोड	विषय का नाम	परीक्षा की तारीख
वैकल्पिक विषय	117	PHYSICS	10/01/2024 to 20/01/2024
	118	CHEMISTRY	
अतिरिक्त विषय	119	Biology	

संज्ञा (उपनाम)

महाविद्यालय / +2 विद्यालय प्रधान का हस्ताक्षर
एवं मुहर

परीक्षा नियंत्रक (उ०मा०)

परीक्षार्थी के लिए आवश्यक निर्देश

- BSEB Unique Id सत्र 2021 - 23 से सूचीकृत हुए परीक्षार्थियों को जारी किया गया है। सत्र 2021 - 23 के पूर्व सत्र के किसी परीक्षार्थी को BSEB Unique Id जारी नहीं किया गया है।
- प्रायोगिक परीक्षा दिनांक 10/01/2024 से 20/01/2024 तक संचालित होगी। केन्द्राधीक्षक दिनांक 10/01/2024 से 20/01/2024 तक की अवधि में परीक्षार्थियों की संख्या के अनुसार तिथि एवं पाली का निर्धारण करके प्रायोगिक परीक्षा केन्द्र पर आवंटित सभी परीक्षार्थियों के प्रायोगिक विषयों की परीक्षा आयोजित करेंगे।
- परीक्षार्थी अपने इस प्रवेश-पत्र में उल्लिखित प्रायोगिक परीक्षा केंद्र पर दिनांक 10-01-2024 को पूर्वाह्न 09:00 बजे अनिवार्य रूप से जाकर परीक्षा केन्द्र के परिसर की सूचना पट्ट से यह जानकारी प्राप्त कर लें कि उनके द्वारा चयनित विषय की प्रायोगिक परीक्षा किस तिथि एवं किस पाली में संचालित होगी, जिसमें उन्हें सम्मिलित होना अनिवार्य है।
- परीक्षार्थी के प्रत्येक प्रायोगिक विषय की परीक्षा के लिए 08 पृष्ठों की केवल एक ही उत्तरपुस्तिका मिलेगी। अतिरिक्त उत्तरपुस्तिका नहीं दी जाएगी। परीक्षार्थी उत्तरपुस्तिका लेते ही यह सुनिश्चित कर लें कि इसमें 8 पृष्ठ हैं एवं सही क्रम में हैं।
- उत्तरपुस्तिका प्राप्त होते ही परीक्षार्थी अपने प्रवेश-पत्र तथा उत्तरपुस्तिका पर मुद्रित विवरणों (Details) का मिलान कर यह अवश्य सुनिश्चित हो लें कि जो उत्तरपुस्तिका परीक्षक द्वारा उन्हें दी गई है, वह उन्हीं की है। भिन्न विवरणों की उत्तरपुस्तिका प्राप्त होने पर उसे तुरंत परीक्षक को वापस लौटा दिया जाए।
- उत्तरपुस्तिका प्राप्त होने पर परीक्षार्थी उनके आवरण पृष्ठ के पीछे अंकित "परीक्षार्थियों के लिए निर्देश" अवश्य पढ़ें एवं उसका अनुपालन करें।
- परीक्षार्थी अपनी उत्तरपुस्तिका के कवर पृष्ठ के ऊपरी बायें तथा दायें भागों में क्रमांक-(1) में अपने उत्तर देने का माध्यम अंकित करते हुए क्रमांक-(2) में अपना पूर्ण हस्ताक्षर अंकित करें। इसके अलावा अन्य मुद्रित विवरणों में किसी भी प्रकार से कोई छेड़-छाड़ नहीं करें।
- प्रायोगिक परीक्षा की उत्तरपुस्तिका के आवरण पृष्ठ के निचले बायें एवं दायें भागों को परीक्षार्थी द्वारा कदापि नहीं भरा जाएगा। अगर परीक्षार्थी इस भाग को भरते हैं, तो परीक्षार्थी का इस विषय में परीक्षाफल रद्द किया जा सकता है। ये दोनों भाग आंतरिक/बाह्य परीक्षकों को भरने के लिए दिया गया है।
- उत्तरपुस्तिका के पन्नों के दोनों पृष्ठों पर तथा प्रत्येक लाइन पर लिखें एवं पृष्ठों को नष्ट न करें।
- यदि रफ कार्य करने की आवश्यकता हो, तो परीक्षार्थी उत्तरपुस्तिका के अंतिम पृष्ठ पर रफ कार्य करके उसे काट दे/क्रॉस (x) कर दें।
- उत्तरपुस्तिका के आंतरिक पृष्ठों पर दाहिने हाशिए में लाइन खींचकर सादा स्थान छोड़ रखा गया है। शेष स्थान रूल्ड है। परीक्षार्थी दाहिने हाशिए के सादे स्थान में कुछ भी नहीं लिखेंगे, चूंकि यह भाग परीक्षक के उपयोग के लिए है।
- उत्तरपुस्तिका के पृष्ठों को मोड़ें- फाड़ें नहीं तथा बीच-बीच में व्यर्थ ही खाली न छोड़ें।
- प्रश्न-पत्र में दी हुई संख्या के अनुसार अपने उत्तरों की संख्या लिखें।
- व्हाइटनगर, ब्लेड तथा नाखून का इस्तेमाल करना सर्वथा वर्जित है, अन्यथा परीक्षाफल अमान्य कर दिया जाएगा।
- प्रश्नोत्तर के समाप्त होने पर अंतिम में नीचे एक क्षैतिज रेखा खींच दें।
- आंतरिक परीक्षक द्वारा उपलब्ध कराये गए उपस्थिति-पत्रक में परीक्षार्थी द्वारा यथा-स्तम्भ परीक्षा की तिथि अंकित करते हुए उत्तरपुस्तिका की क्रम संख्या लिखकर अपना हस्ताक्षर किया जाएगा। परीक्षार्थी की उपस्थित, अनुपस्थित एवं निष्कासन से संबंधित संगत गोले को नीले/काले पेन से परीक्षक द्वारा भरा जाएगा न कि परीक्षार्थी द्वारा।
- परीक्षार्थी अपनी उत्तरपुस्तिका को आन्तरिक परीक्षक के पास जमा किये बिना परीक्षा भवन न छोड़ें।
- परीक्षा केन्द्र में कैंलकुलेटर, मोबाइल फोन, डायर फोन, पेजर, ब्लूटूथ या इस प्रकार का कोई अन्य इलेक्ट्रॉनिक उपकरण ले जाना सख्त मना है।
- जाँच परीक्षा में गैर-उत्प्रेषित या जाँच परीक्षा में अनुपस्थित छात्र/छात्रा इंटरमीडिएट वार्षिक प्रायोगिक परीक्षा, 2024 में कदापि सम्मिलित नहीं हो सकते हैं।



बिहार विद्यालय परीक्षा समिति, पटना
BIHAR SCHOOL EXAMINATION BOARD, PATNA
इंटरमीडिएट वार्षिक परीक्षा, 2024
INTERMEDIATE ANNUAL EXAMINATION, 2024
प्रायोगिक परीक्षा का प्रवेश पत्र
Admit Card For Practical Examination

संकाय: विज्ञान
FACULTY: SCIENCE

BSEB UNIQUE Id:- 2221110012728
कॉलेज/+2 स्कूल का नाम GAYA COLLEGE, GAYA
परीक्षार्थी का नाम RAMJI KUMAR
माता का नाम RINKI DEVI
पिता का नाम JITENDRA SHARMA
वैवाहिक स्थिति Unmarried
परीक्षार्थी का आधार नं० 493618876485 दिव्यांग कोटि NO
सूचीकरण संख्या/वर्ष R-210011336-22 परीक्षार्थी की कोटि REGULAR
रोल कोड 21001 रोल क्रमांक 24011592 लिंग MALE
परीक्षा केंद्र का नाम GAYA COLLEGE, GAYA



रामजी कुमार

प्रायोगिक परीक्षा के विषय (निर्धारित परीक्षा कार्यक्रम सहित)

प्रायोगिक विषय	विषय कोड	विषय का नाम	परीक्षा की तारीख
वैकल्पिक विषय	117	PHYSICS	10/01/2024 to 20/01/2024
	118	CHEMISTRY	
	119	BIOLOGY	
अतिरिक्त विषय			

रामजी कुमार

महाविद्यालय / +2 विद्यालय प्रधान का हस्ताक्षर
एवं मुहर

परीक्षा नियंत्रक (उ०मा०)

परीक्षार्थी के लिए आवश्यक निर्देश

- BSEB Unique Id सत्र 2021 - 23 से सूचीकृत हुए परीक्षार्थियों को जारी किया गया है। सत्र 2021 - 23 के पूर्व सत्र के किसी परीक्षार्थी को BSEB Unique Id जारी नहीं किया गया है।
- प्रायोगिक परीक्षा दिनांक 10/01/2024 से 20/01/2024 तक संचालित होगी। केन्द्राधीक्षक दिनांक 10/01/2024 से 20/01/2024 तक की अवधि में परीक्षार्थियों की संख्या के अनुसार तिथि एवं पाली का निर्धारण करके प्रायोगिक परीक्षा केन्द्र पर आवंटित सभी परीक्षार्थियों के प्रायोगिक विषयों की परीक्षा आयोजित करेंगे।
- परीक्षार्थी अपने इस प्रवेश-पत्र में उल्लिखित प्रायोगिक परीक्षा केंद्र पर दिनांक 10-01-2024 को पूर्वाह्न 09:00 बजे अनिवार्य रूप से जाकर परीक्षा केन्द्र के परिसर की सूचना पट्ट से यह जानकारी प्राप्त कर लें कि उनके द्वारा चयनित विषय की प्रायोगिक परीक्षा किस तिथि एवं किस पाली में संचालित होगी, जिसमें उन्हें सम्मिलित होना अनिवार्य है।
- परीक्षार्थी के प्रत्येक प्रायोगिक विषय की परीक्षा के लिए 08 पृष्ठों की केवल एक ही उत्तरपुस्तिका मिलेगी। अतिरिक्त उत्तरपुस्तिका नहीं दी जाएगी। परीक्षार्थी उत्तरपुस्तिका लेते ही यह सुनिश्चित कर लें कि इसमें 8 पृष्ठ हैं एवं सही क्रम में हैं।
- उत्तरपुस्तिका प्राप्त होते ही परीक्षार्थी अपने प्रवेश-पत्र तथा उत्तरपुस्तिका पर मुद्रित विवरणों (Details) का मिलान कर यह अवश्य सुनिश्चित हो लें कि जो उत्तरपुस्तिका परीक्षक द्वारा उन्हें दी गई है, वह उन्हीं की है। भिन्न विवरणों की उत्तरपुस्तिका प्राप्त होने पर उसे तुरंत परीक्षक को वापस लौटा दिया जाए।
- उत्तरपुस्तिका प्राप्त होने पर परीक्षार्थी उनके आवरण पृष्ठ के पीछे अंकित "परीक्षार्थियों के लिए निर्देश" अवश्य पढ़ें एवं उसका अनुपालन करें।
- परीक्षार्थी अपनी उत्तरपुस्तिका के कवर पृष्ठ के ऊपरी बायें तथा दायें भागों में क्रमांक-(1) में अपने उत्तर देने का माध्यम अंकित करते हुए क्रमांक-(2) में अपना पूर्ण हस्ताक्षर अंकित करें। इसके अलावा अन्य मुद्रित विवरणों में किसी भी प्रकार से कोई छेड़-छाड़ नहीं करें।
- प्रायोगिक परीक्षा की उत्तरपुस्तिका के आवरण पृष्ठ के निचले बायें एवं दायें भागों को परीक्षार्थी द्वारा कदापि नहीं भरा जाएगा। अगर परीक्षार्थी इस भाग को भरते हैं, तो परीक्षार्थी का इस विषय में परीक्षाफल रद्द किया जा सकता है। ये दोनों भाग आंतरिक/बाह्य परीक्षकों को भरने के लिए दिया गया है।
- उत्तरपुस्तिका के पन्नों के दोनों पृष्ठों पर तथा प्रत्येक लाइन पर लिखें एवं पृष्ठों को नष्ट न करें।
- यदि रफ कार्य करने की आवश्यकता हो, तो परीक्षार्थी उत्तरपुस्तिका के अंतिम पृष्ठ पर रफ कार्य करके उसे काट दे/क्रॉस (x) कर दें।
- उत्तरपुस्तिका के आंतरिक पृष्ठों पर दाहिने हाशिए में लाइन खींचकर सादा स्थान छोड़ रखा गया है। शेष स्थान रूल्ड है। परीक्षार्थी दाहिने हाशिए के सादे स्थान में कुछ भी नहीं लिखेंगे, चूंकि यह भाग परीक्षक के उपयोग के लिए है।
- उत्तरपुस्तिका के पृष्ठों को मोड़ें- फाड़ें नहीं तथा बीच-बीच में व्यर्थ ही खाली न छोड़ें।
- प्रश्न-पत्र में दी हुई संख्या के अनुसार अपने उत्तरों की संख्या लिखें।
- व्हाइटनगर, ब्लेड तथा नाखून का इस्तेमाल करना सर्वथा वर्जित है, अन्यथा परीक्षाफल अमान्य कर दिया जाएगा।
- प्रश्नोत्तर के समाप्त होने पर अंतिम में नीचे एक क्षैतिज रेखा खींच दें।
- आंतरिक परीक्षक द्वारा उपलब्ध कराये गए उपस्थिति-पत्रक में परीक्षार्थी द्वारा यथा-स्तम्भ परीक्षा की तिथि अंकित करते हुए उत्तरपुस्तिका की क्रम संख्या लिखकर अपना हस्ताक्षर किया जाएगा। परीक्षार्थी की उपस्थित, अनुपस्थित एवं निष्कासन से संबंधित संगत गोले को नीले/काले पेन से परीक्षक द्वारा भरा जाएगा न कि परीक्षार्थी द्वारा।
- परीक्षार्थी अपनी उत्तरपुस्तिका को आन्तरिक परीक्षक के पास जमा किये बिना परीक्षा भवन न छोड़ें।
- परीक्षा केन्द्र में कैलकुलेटर, मोबाइल फोन, डियर फोन, पेजर, ब्लूटूथ या इस प्रकार का कोई अन्य इलेक्ट्रॉनिक उपकरण ले जाना सख्त मना है।
- जाँच परीक्षा में गैर-उत्प्रेषित या जाँच परीक्षा में अनुपस्थित छात्र/छात्रा इंटरमीडिएट वार्षिक प्रायोगिक परीक्षा, 2024 में कदापि सम्मिलित नहीं हो सकते हैं।



बिहार विद्यालय परीक्षा समिति, पटना
BIHAR SCHOOL EXAMINATION BOARD, PATNA
इंटरमीडिएट वार्षिक परीक्षा, 2024
INTERMEDIATE ANNUAL EXAMINATION, 2024
प्रायोगिक परीक्षा का प्रवेश पत्र
Admit Card For Practical Examination

संकाय: विज्ञान
FACULTY: SCIENCE

BSEB UNIQUE Id:- 2221110012707
कॉलेज/+2 स्कूल का नाम GAYA COLLEGE, GAYA
परीक्षार्थी का नाम RAJU KUMAR
माता का नाम SUNITA DEVI
पिता का नाम AJAY PRASAD
वैवाहिक स्थिति Unmarried
परीक्षार्थी का आधार नं० 732870863162 दिव्यांग कोटि NO
सूचीकरण संख्या/वर्ष R-210011318-22 परीक्षार्थी की कोटि REGULAR
रोल कोड 21001 रोल क्रमांक 24012006 लिंग MALE
परीक्षा केंद्र का नाम GAYA COLLEGE, GAYA



RAJU KUMAR

प्रायोगिक परीक्षा के विषय (निर्धारित परीक्षा कार्यक्रम सहित)

प्रायोगिक विषय	विषय कोड	विषय का नाम	परीक्षा की तारीख
वैकल्पिक विषय	117	PHYSICS	10/01/2024 to 20/01/2024
	118	CHEMISTRY	
अतिरिक्त विषय			

राजू कुमार

महाविद्यालय / +2 विद्यालय प्रधान का हस्ताक्षर
एवं मुहर

परीक्षा नियंत्रक (उ०मा०)

परीक्षार्थी के लिए आवश्यक निर्देश

- BSEB Unique Id सत्र 2021 - 23 से सूचीकृत हुए परीक्षार्थियों को जारी किया गया है। सत्र 2021 - 23 के पूर्व सत्र के किसी परीक्षार्थी को BSEB Unique Id जारी नहीं किया गया है।
- प्रायोगिक परीक्षा दिनांक 10/01/2024 से 20/01/2024 तक संचालित होगी। केन्द्राधीक्षक दिनांक 10/01/2024 से 20/01/2024 तक की अवधि में परीक्षार्थियों की संख्या के अनुसार तिथि एवं पाली का निर्धारण करके प्रायोगिक परीक्षा केन्द्र पर आवंटित सभी परीक्षार्थियों के प्रायोगिक विषयों की परीक्षा आयोजित करेंगे।
- परीक्षार्थी अपने इस प्रवेश-पत्र में उल्लिखित प्रायोगिक परीक्षा केंद्र पर दिनांक 10-01-2024 को पूर्वाह्न 09:00 बजे अनिवार्य रूप से जाकर परीक्षा केन्द्र के परिसर की सूचना पट्ट से यह जानकारी प्राप्त कर लें कि उनके द्वारा चयनित विषय की प्रायोगिक परीक्षा किस तिथि एवं किस पाली में संचालित होगी, जिसमें उन्हें सम्मिलित होना अनिवार्य है।
- परीक्षार्थी के प्रत्येक प्रायोगिक विषय की परीक्षा के लिए 08 पृष्ठों की केवल एक ही उत्तरपुस्तिका मिलेगी। अतिरिक्त उत्तरपुस्तिका नहीं दी जाएगी। परीक्षार्थी उत्तरपुस्तिका लेते ही यह सुनिश्चित कर लें कि इसमें 8 पृष्ठ हैं एवं सही क्रम में हैं।
- उत्तरपुस्तिका प्राप्त होते ही परीक्षार्थी अपने प्रवेश-पत्र तथा उत्तरपुस्तिका पर मुद्रित विवरणों (Details) का मिलान कर यह अवश्य सुनिश्चित हो लें कि जो उत्तरपुस्तिका परीक्षक द्वारा उन्हें दी गई है, वह उन्हीं की है। भिन्न विवरणों की उत्तरपुस्तिका प्राप्त होने पर उसे तुरंत परीक्षक को वापस लौटा दिया जाए।
- उत्तरपुस्तिका प्राप्त होने पर परीक्षार्थी उनके आवरण पृष्ठ के पीछे अंकित "परीक्षार्थियों के लिए निर्देश" अवश्य पढ़ें एवं उसका अनुपालन करें।
- परीक्षार्थी अपनी उत्तरपुस्तिका के कवर पृष्ठ के ऊपरी बायें तथा दायें भागों में क्रमांक-(1) में अपने उत्तर देने का माध्यम अंकित करते हुए क्रमांक-(2) में अपना पूर्ण हस्ताक्षर अंकित करें। इसके अलावा अन्य मुद्रित विवरणों में किसी भी प्रकार से कोई छेड़-छाड़ नहीं करें।
- प्रायोगिक परीक्षा की उत्तरपुस्तिका के आवरण पृष्ठ के निचले बायें एवं दायें भागों को परीक्षार्थी द्वारा कदापि नहीं भरा जाएगा। अगर परीक्षार्थी इस भाग को भरते हैं, तो परीक्षार्थी का इस विषय में परीक्षाफल रद्द किया जा सकता है। ये दोनों भाग आंतरिक/बाह्य परीक्षकों को भरने के लिए दिया गया है।
- उत्तरपुस्तिका के पन्नों के दोनों पृष्ठों पर तथा प्रत्येक लाइन पर लिखें एवं पृष्ठों को नष्ट न करें।
- यदि रफ कार्य करने की आवश्यकता हो, तो परीक्षार्थी उत्तरपुस्तिका के अंतिम पृष्ठ पर रफ कार्य करके उसे काट दे/क्रॉस (x) कर दें।
- उत्तरपुस्तिका के आंतरिक पृष्ठों पर दाहिने हाशिए में लाइन खींचकर सादा स्थान छोड़ रखा गया है। शेष स्थान रूल्ड है। परीक्षार्थी दाहिने हाशिए के सादे स्थान में कुछ भी नहीं लिखेंगे, चूंकि यह भाग परीक्षक के उपयोग के लिए है।
- उत्तरपुस्तिका के पृष्ठों को मोड़ें- फाड़ें नहीं तथा बीच-बीच में व्यर्थ ही खाली न छोड़ें।
- प्रश्न-पत्र में दी हुई संख्या के अनुसार अपने उत्तरों की संख्या लिखें।
- व्हाइटनगर, ब्लेड तथा नाखून का इस्तेमाल करना सर्वथा वर्जित है, अन्यथा परीक्षाफल अमान्य कर दिया जाएगा।
- प्रश्नोत्तर के समाप्त होने पर अंतिम में नीचे एक क्षैतिज रेखा खींच दें।
- आंतरिक परीक्षक द्वारा उपलब्ध कराये गए उपस्थिति-पत्रक में परीक्षार्थी द्वारा यथा-स्तम्भ परीक्षा की तिथि अंकित करते हुए उत्तरपुस्तिका की क्रम संख्या लिखकर अपना हस्ताक्षर किया जाएगा। परीक्षार्थी की उपस्थित, अनुपस्थित एवं निष्कासन से संबंधित संगत गोले को नीले/काले पेन से परीक्षक द्वारा भरा जाएगा न कि परीक्षार्थी द्वारा।
- परीक्षार्थी अपनी उत्तरपुस्तिका को आन्तरिक परीक्षक के पास जमा किये बिना परीक्षा भवन न छोड़ें।
- परीक्षा केन्द्र में कैंलकुलेटर, मोबाइल फोन, डायर फोन, पेजर, ब्लूटूथ या इस प्रकार का कोई अन्य इलेक्ट्रॉनिक उपकरण ले जाना सख्त मना है।
- जाँच परीक्षा में गैर-उत्प्रेषित या जाँच परीक्षा में अनुपस्थित छात्र/छात्रा इंटरमीडिएट वार्षिक प्रायोगिक परीक्षा, 2024 में कदापि सम्मिलित नहीं हो सकते हैं।



बिहार विद्यालय परीक्षा समिति, पटना
BIHAR SCHOOL EXAMINATION BOARD, PATNA
इंटरमीडिएट वार्षिक परीक्षा, 2024
INTERMEDIATE ANNUAL EXAMINATION, 2024
प्रायोगिक परीक्षा का प्रवेश पत्र
Admit Card For Practical Examination

संकाय: विज्ञान
FACULTY: SCIENCE

BSEB UNIQUE Id:- 2221110012710
कॉलेज/+2 स्कूल का नाम GAYA COLLEGE, GAYA
परीक्षार्थी का नाम RAJU KUMAR
माता का नाम SAKUNTI DEVI
पिता का नाम SHRAVAN YADAV
वैवाहिक स्थिति Unmarried
परीक्षार्थी का आधार नं० 506287380781 दिव्यांग कोटि NO
सूचीकरण संख्या/वर्ष R-210011321-22 परीक्षार्थी की कोटि REGULAR
रोल कोड 21001 रोल क्रमांक 24011685 लिंग MALE
परीक्षा केंद्र का नाम GAYA COLLEGE, GAYA



प्रायोगिक परीक्षा के विषय (निर्धारित परीक्षा कार्यक्रम सहित)

प्रायोगिक विषय	विषय कोड	विषय का नाम	परीक्षा की तारीख
वैकल्पिक विषय	117	PHYSICS	10/01/2024 to 20/01/2024
	118	CHEMISTRY	
अतिरिक्त विषय			

संज्ञा/उत्तर

महाविद्यालय / +2 विद्यालय प्रधान का हस्ताक्षर
एवं मुहर

परीक्षा नियंत्रक (उ०मा०)

परीक्षार्थी के लिए आवश्यक निर्देश

- BSEB Unique Id सत्र 2021 - 23 से सूचीकृत हुए परीक्षार्थियों को जारी किया गया है। सत्र 2021 - 23 के पूर्व सत्र के किसी परीक्षार्थी को BSEB Unique Id जारी नहीं किया गया है।
- प्रायोगिक परीक्षा दिनांक 10/01/2024 से 20/01/2024 तक संचालित होगी। केन्द्राधीक्षक दिनांक 10/01/2024 से 20/01/2024 तक की अवधि में परीक्षार्थियों की संख्या के अनुसार तिथि एवं पाली का निर्धारण करके प्रायोगिक परीक्षा केन्द्र पर आवंटित सभी परीक्षार्थियों के प्रायोगिक विषयों की परीक्षा आयोजित करेंगे।
- परीक्षार्थी अपने इस प्रवेश-पत्र में उल्लिखित प्रायोगिक परीक्षा केंद्र पर दिनांक 10-01-2024 को पूर्वाह्न 09:00 बजे अनिवार्य रूप से जाकर परीक्षा केन्द्र के परिसर की सूचना पट्ट से यह जानकारी प्राप्त कर लें कि उनके द्वारा चयनित विषय की प्रायोगिक परीक्षा किस तिथि एवं किस पाली में संचालित होगी, जिसमें उन्हें सम्मिलित होना अनिवार्य है।
- परीक्षार्थी के प्रत्येक प्रायोगिक विषय की परीक्षा के लिए 08 पृष्ठों की केवल एक ही उत्तरपुस्तिका मिलेगी। अतिरिक्त उत्तरपुस्तिका नहीं दी जाएगी। परीक्षार्थी उत्तरपुस्तिका लेते ही यह सुनिश्चित कर लें कि इसमें 8 पृष्ठ हैं एवं सही क्रम में हैं।
- उत्तरपुस्तिका प्राप्त होते ही परीक्षार्थी अपने प्रवेश-पत्र तथा उत्तरपुस्तिका पर मुद्रित विवरणों (Details) का मिलान कर यह अवश्य सुनिश्चित हो लें कि जो उत्तरपुस्तिका परीक्षक द्वारा उन्हें दी गई है, वह उन्हीं की है। भिन्न विवरणों की उत्तरपुस्तिका प्राप्त होने पर उसे तुरंत परीक्षक को वापस लौटा दिया जाए।
- उत्तरपुस्तिका प्राप्त होने पर परीक्षार्थी उनके आवरण पृष्ठ के पीछे अंकित "परीक्षार्थियों के लिए निर्देश" अवश्य पढ़ें एवं उसका अनुपालन करें।
- परीक्षार्थी अपनी उत्तरपुस्तिका के कवर पृष्ठ के ऊपरी बायें तथा दायें भागों में क्रमांक-(1) में अपने उत्तर देने का माध्यम अंकित करते हुए क्रमांक-(2) में अपना पूर्ण हस्ताक्षर अंकित करें। इसके अलावा अन्य मुद्रित विवरणों में किसी भी प्रकार से कोई छेड़-छाड़ नहीं करें।
- प्रायोगिक परीक्षा की उत्तरपुस्तिका के आवरण पृष्ठ के निचले बायें एवं दायें भागों को परीक्षार्थी द्वारा कदापि नहीं भरा जाएगा। अगर परीक्षार्थी इस भाग को भरते हैं, तो परीक्षार्थी का इस विषय में परीक्षाफल रद्द किया जा सकता है। ये दोनों भाग आंतरिक/बाह्य परीक्षकों को भरने के लिए दिया गया है।
- उत्तरपुस्तिका के पन्नों के दोनों पृष्ठों पर तथा प्रत्येक लाइन पर लिखें एवं पृष्ठों को नष्ट न करें।
- यदि रफ कार्य करने की आवश्यकता हो, तो परीक्षार्थी उत्तरपुस्तिका के अंतिम पृष्ठ पर रफ कार्य करके उसे काट दे/क्रॉस (x) कर दें।
- उत्तरपुस्तिका के आंतरिक पृष्ठों पर दाहिने हाशिए में लाइन खींचकर सादा स्थान छोड़ रखा गया है। शेष स्थान रूल्ड है। परीक्षार्थी दाहिने हाशिए के सादे स्थान में कुछ भी नहीं लिखेंगे, चूंकि यह भाग परीक्षक के उपयोग के लिए है।
- उत्तरपुस्तिका के पृष्ठों को मोड़ें- फाड़ें नहीं तथा बीच-बीच में व्यर्थ ही खाली न छोड़ें।
- प्रश्न-पत्र में दी हुई संख्या के अनुसार अपने उत्तरों की संख्या लिखें।
- व्हाइटनगर, ब्लेड तथा नाखून का इस्तेमाल करना सर्वथा वर्जित है, अन्यथा परीक्षाफल अमान्य कर दिया जाएगा।
- प्रश्नोत्तर के समाप्त होने पर अंतिम में नीचे एक क्षैतिज रेखा खींच दें।
- आंतरिक परीक्षक द्वारा उपलब्ध कराये गए उपस्थिति-पत्रक में परीक्षार्थी द्वारा यथा-स्तम्भ परीक्षा की तिथि अंकित करते हुए उत्तरपुस्तिका की क्रम संख्या लिखकर अपना हस्ताक्षर किया जाएगा। परीक्षार्थी की उपस्थित, अनुपस्थित एवं निष्कासन से संबंधित संगत गोले को नीले/काले पेन से परीक्षक द्वारा भरा जाएगा न कि परीक्षार्थी द्वारा।
- परीक्षार्थी अपनी उत्तरपुस्तिका को आन्तरिक परीक्षक के पास जमा किये बिना परीक्षा भवन न छोड़ें।
- परीक्षा केन्द्र में कैंलकुलेटर, मोबाइल फोन, डायर फोन, पेजर, ब्लूटूथ या इस प्रकार का कोई अन्य इलेक्ट्रॉनिक उपकरण ले जाना सख्त मना है।
- जाँच परीक्षा में गैर-उत्प्रेषित या जाँच परीक्षा में अनुपस्थित छात्र/छात्रा इंटरमीडिएट वार्षिक प्रायोगिक परीक्षा, 2024 में कदापि सम्मिलित नहीं हो सकते हैं।



बिहार विद्यालय परीक्षा समिति, पटना
BIHAR SCHOOL EXAMINATION BOARD, PATNA
इंटरमीडिएट वार्षिक परीक्षा, 2024
INTERMEDIATE ANNUAL EXAMINATION, 2024
प्रायोगिक परीक्षा का प्रवेश पत्र
Admit Card For Practical Examination

संकाय: विज्ञान
FACULTY: SCIENCE

BSEB UNIQUE Id:- 2221110012709
कॉलेज/+2 स्कूल का नाम GAYA COLLEGE, GAYA
परीक्षार्थी का नाम RAJU KUMAR
माता का नाम RUBY DEVI
पिता का नाम RAJKUMAR PRAJAPAT
वैवाहिक स्थिति Unmarried
परीक्षार्थी का आधार नं० 599292356267 दिव्यांग कोटि NO
सूचीकरण संख्या/वर्ष R-210011320-22 परीक्षार्थी की कोटि REGULAR
रोल कोड 21001 रोल क्रमांक 24011657 लिंग MALE
परीक्षा केंद्र का नाम GAYA COLLEGE, GAYA



Raju Kumar

प्रायोगिक परीक्षा के विषय (निर्धारित परीक्षा कार्यक्रम सहित)

प्रायोगिक विषय	विषय कोड	विषय का नाम	परीक्षा की तारीख
वैकल्पिक विषय	117	PHYSICS	10/01/2024 to 20/01/2024
	118	CHEMISTRY	
अतिरिक्त विषय			

राजू कुमार

महाविद्यालय / +2 विद्यालय प्रधान का हस्ताक्षर
एवं मुहर

परीक्षा नियंत्रक (उ०मा०)

परीक्षार्थी के लिए आवश्यक निर्देश

- BSEB Unique Id सत्र 2021 - 23 से सूचीकृत हुए परीक्षार्थियों को जारी किया गया है। सत्र 2021 - 23 के पूर्व सत्र के किसी परीक्षार्थी को BSEB Unique Id जारी नहीं किया गया है।
- प्रायोगिक परीक्षा दिनांक 10/01/2024 से 20/01/2024 तक संचालित होगी। केन्द्राधीक्षक दिनांक 10/01/2024 से 20/01/2024 तक की अवधि में परीक्षार्थियों की संख्या के अनुसार तिथि एवं पाली का निर्धारण करके प्रायोगिक परीक्षा केन्द्र पर आवंटित सभी परीक्षार्थियों के प्रायोगिक विषयों की परीक्षा आयोजित करेंगे।
- परीक्षार्थी अपने इस प्रवेश-पत्र में उल्लिखित प्रायोगिक परीक्षा केंद्र पर दिनांक 10-01-2024 को पूर्वाह्न 09:00 बजे अनिवार्य रूप से जाकर परीक्षा केन्द्र के परिसर की सूचना पट्ट से यह जानकारी प्राप्त कर लें कि उनके द्वारा चयनित विषय की प्रायोगिक परीक्षा किस तिथि एवं किस पाली में संचालित होगी, जिसमें उन्हें सम्मिलित होना अनिवार्य है।
- परीक्षार्थी के प्रत्येक प्रायोगिक विषय की परीक्षा के लिए 08 पृष्ठों की केवल एक ही उत्तरपुस्तिका मिलेगी। अतिरिक्त उत्तरपुस्तिका नहीं दी जाएगी। परीक्षार्थी उत्तरपुस्तिका लेते ही यह सुनिश्चित कर लें कि इसमें 8 पृष्ठ हैं एवं सही क्रम में हैं।
- उत्तरपुस्तिका प्राप्त होते ही परीक्षार्थी अपने प्रवेश-पत्र तथा उत्तरपुस्तिका पर मुद्रित विवरणों (Details) का मिलान कर यह अवश्य सुनिश्चित हो लें कि जो उत्तरपुस्तिका परीक्षक द्वारा उन्हें दी गई है, वह उन्हीं की है। भिन्न विवरणों की उत्तरपुस्तिका प्राप्त होने पर उसे तुरंत परीक्षक को वापस लौटा दिया जाए।
- उत्तरपुस्तिका प्राप्त होने पर परीक्षार्थी उनके आवरण पृष्ठ के पीछे अंकित "परीक्षार्थियों के लिए निर्देश" अवश्य पढ़ें एवं उसका अनुपालन करें।
- परीक्षार्थी अपनी उत्तरपुस्तिका के कवर पृष्ठ के ऊपरी बायें तथा दायें भागों में क्रमांक-(1) में अपने उत्तर देने का माध्यम अंकित करते हुए क्रमांक-(2) में अपना पूर्ण हस्ताक्षर अंकित करें। इसके अलावा अन्य मुद्रित विवरणों में किसी भी प्रकार से कोई छेड़-छाड़ नहीं करें।
- प्रायोगिक परीक्षा की उत्तरपुस्तिका के आवरण पृष्ठ के निचले बायें एवं दायें भागों को परीक्षार्थी द्वारा कदापि नहीं भरा जाएगा। अगर परीक्षार्थी इस भाग को भरते हैं, तो परीक्षार्थी का इस विषय में परीक्षाफल रद्द किया जा सकता है। ये दोनों भाग आंतरिक/बाह्य परीक्षकों को भरने के लिए दिया गया है।
- उत्तरपुस्तिका के पन्नों के दोनों पृष्ठों पर तथा प्रत्येक लाइन पर लिखें एवं पृष्ठों को नष्ट न करें।
- यदि रफ कार्य करने की आवश्यकता हो, तो परीक्षार्थी उत्तरपुस्तिका के अंतिम पृष्ठ पर रफ कार्य करके उसे काट दे/क्रॉस (x) कर दें।
- उत्तरपुस्तिका के आंतरिक पृष्ठों पर दाहिने हाशिए में लाइन खींचकर सादा स्थान छोड़ रखा गया है। शेष स्थान रूल्ड है। परीक्षार्थी दाहिने हाशिए के सादे स्थान में कुछ भी नहीं लिखेंगे, चूंकि यह भाग परीक्षक के उपयोग के लिए है।
- उत्तरपुस्तिका के पृष्ठों को मोड़ें- फाड़ें नहीं तथा बीच-बीच में व्यर्थ ही खाली न छोड़ें।
- प्रश्न-पत्र में दी हुई संख्या के अनुसार अपने उत्तरों की संख्या लिखें।
- व्हाइटनगर, ब्लेड तथा नाखून का इस्तेमाल करना सर्वथा वर्जित है, अन्यथा परीक्षाफल अमान्य कर दिया जाएगा।
- प्रश्नोत्तर के समाप्त होने पर अंतिम में नीचे एक क्षैतिज रेखा खींच दें।
- आंतरिक परीक्षक द्वारा उपलब्ध कराये गए उपस्थिति-पत्रक में परीक्षार्थी द्वारा यथा-स्तम्भ परीक्षा की तिथि अंकित करते हुए उत्तरपुस्तिका की क्रम संख्या लिखकर अपना हस्ताक्षर किया जाएगा। परीक्षार्थी की उपस्थित, अनुपस्थित एवं निष्कासन से संबंधित संगत गोले को नीले/काले पेन से परीक्षक द्वारा भरा जाएगा न कि परीक्षार्थी द्वारा।
- परीक्षार्थी अपनी उत्तरपुस्तिका को आन्तरिक परीक्षक के पास जमा किये बिना परीक्षा भवन न छोड़ें।
- परीक्षा केन्द्र में कैंलकुलेटर, मोबाइल फोन, डायर फोन, पेजर, ब्लूटूथ या इस प्रकार का कोई अन्य इलेक्ट्रॉनिक उपकरण ले जाना सख्त मना है।
- जाँच परीक्षा में गैर-उत्प्रेषित या जाँच परीक्षा में अनुपस्थित छात्र/छात्रा इंटरमीडिएट वार्षिक प्रायोगिक परीक्षा, 2024 में कदापि सम्मिलित नहीं हो सकते हैं।



बिहार विद्यालय परीक्षा समिति, पटना
BIHAR SCHOOL EXAMINATION BOARD, PATNA
इंटरमीडिएट वार्षिक परीक्षा, 2024
INTERMEDIATE ANNUAL EXAMINATION, 2024
प्रायोगिक परीक्षा का प्रवेश पत्र
Admit Card For Practical Examination

संकाय: विज्ञान
FACULTY: SCIENCE

BSEB UNIQUE Id:- 2221110012729
कॉलेज/+2 स्कूल का नाम GAYA COLLEGE, GAYA
परीक्षार्थी का नाम RAMNISH KUMAR
माता का नाम PARMILA DEVI
पिता का नाम ARVIND KUMAR YADAV
वैवाहिक स्थिति Unmarried
परीक्षार्थी का आधार नं० 322209535143 दिव्यांग कोटि NO
सूचीकरण संख्या/वर्ष R-210011337-22 परीक्षार्थी की कोटि REGULAR
रोल कोड 21001 रोल क्रमांक 24011357 लिंग MALE
परीक्षा केंद्र का नाम GAYA COLLEGE, GAYA



प्रायोगिक परीक्षा के विषय (निर्धारित परीक्षा कार्यक्रम सहित)

प्रायोगिक विषय	विषय कोड	विषय का नाम	परीक्षा की तारीख
वैकल्पिक विषय	117	PHYSICS	10/01/2024 to 20/01/2024
	118	CHEMISTRY	
अतिरिक्त विषय	119	Biology	

संजय कुमार

महाविद्यालय / +2 विद्यालय प्रधान का हस्ताक्षर
एवं मुहर

परीक्षा नियंत्रक (उ०मा०)

परीक्षार्थी के लिए आवश्यक निर्देश

- BSEB Unique Id सत्र 2021 - 23 से सूचीकृत हुए परीक्षार्थियों को जारी किया गया है। सत्र 2021 - 23 के पूर्व सत्र के किसी परीक्षार्थी को BSEB Unique Id जारी नहीं किया गया है।
- प्रायोगिक परीक्षा दिनांक 10/01/2024 से 20/01/2024 तक संचालित होगी। केन्द्राधीक्षक दिनांक 10/01/2024 से 20/01/2024 तक की अवधि में परीक्षार्थियों की संख्या के अनुसार तिथि एवं पाली का निर्धारण करके प्रायोगिक परीक्षा केन्द्र पर आवंटित सभी परीक्षार्थियों के प्रायोगिक विषयों की परीक्षा आयोजित करेंगे।
- परीक्षार्थी अपने इस प्रवेश-पत्र में उल्लिखित प्रायोगिक परीक्षा केंद्र पर दिनांक 10-01-2024 को पूर्वाह्न 09:00 बजे अनिवार्य रूप से जाकर परीक्षा केन्द्र के परिसर की सूचना पट्ट से यह जानकारी प्राप्त कर लें कि उनके द्वारा चयनित विषय की प्रायोगिक परीक्षा किस तिथि एवं किस पाली में संचालित होगी, जिसमें उन्हें सम्मिलित होना अनिवार्य है।
- परीक्षार्थी के प्रत्येक प्रायोगिक विषय की परीक्षा के लिए 08 पृष्ठों की केवल एक ही उत्तरपुस्तिका मिलेगी। अतिरिक्त उत्तरपुस्तिका नहीं दी जाएगी। परीक्षार्थी उत्तरपुस्तिका लेते ही यह सुनिश्चित कर लें कि इसमें 8 पृष्ठ हैं एवं सही क्रम में हैं।
- उत्तरपुस्तिका प्राप्त होते ही परीक्षार्थी अपने प्रवेश-पत्र तथा उत्तरपुस्तिका पर मुद्रित विवरणों (Details) का मिलान कर यह अवश्य सुनिश्चित हो लें कि जो उत्तरपुस्तिका परीक्षक द्वारा उन्हें दी गई है, वह उन्हीं की है। भिन्न विवरणों की उत्तरपुस्तिका प्राप्त होने पर उसे तुरंत परीक्षक को वापस लौटा दिया जाए।
- उत्तरपुस्तिका प्राप्त होने पर परीक्षार्थी उनके आवरण पृष्ठ के पीछे अंकित "परीक्षार्थियों के लिए निर्देश" अवश्य पढ़ें एवं उसका अनुपालन करें।
- परीक्षार्थी अपनी उत्तरपुस्तिका के कवर पृष्ठ के ऊपरी बायें तथा दायें भागों में क्रमांक-(1) में अपने उत्तर देने का माध्यम अंकित करते हुए क्रमांक-(2) में अपना पूर्ण हस्ताक्षर अंकित करें। इसके अलावा अन्य मुद्रित विवरणों में किसी भी प्रकार से कोई छेड़-छाड़ नहीं करें।
- प्रायोगिक परीक्षा की उत्तरपुस्तिका के आवरण पृष्ठ के निचले बायें एवं दायें भागों को परीक्षार्थी द्वारा कदापि नहीं भरा जाएगा। अगर परीक्षार्थी इस भाग को भरते हैं, तो परीक्षार्थी का इस विषय में परीक्षाफल रद्द किया जा सकता है। ये दोनों भाग आंतरिक/बाह्य परीक्षकों को भरने के लिए दिया गया है।
- उत्तरपुस्तिका के पन्नों के दोनों पृष्ठों पर तथा प्रत्येक लाइन पर लिखें एवं पृष्ठों को नष्ट न करें।
- यदि रफ कार्य करने की आवश्यकता हो, तो परीक्षार्थी उत्तरपुस्तिका के अंतिम पृष्ठ पर रफ कार्य करके उसे काट दे/क्रॉस (x) कर दें।
- उत्तरपुस्तिका के आंतरिक पृष्ठों पर दाहिने हाथिए में लाइन खींचकर सादा स्थान छोड़ रखा गया है। शेष स्थान रूल्ड है। परीक्षार्थी दाहिने हाथिए के सादे स्थान में कुछ भी नहीं लिखेंगे, चूंकि यह भाग परीक्षक के उपयोग के लिए है।
- उत्तरपुस्तिका के पृष्ठों को मोड़ें- फाड़ें नहीं तथा बीच-बीच में व्यर्थ ही खाली न छोड़ें।
- प्रश्न-पत्र में दी हुई संख्या के अनुसार अपने उत्तरों की संख्या लिखें।
- व्हाइटनगर, ब्लेड तथा नाखून का इस्तेमाल करना सर्वथा वर्जित है, अन्यथा परीक्षाफल अमान्य कर दिया जाएगा।
- प्रश्नोत्तर के समाप्त होने पर अंतिम में नीचे एक क्षैतिज रेखा खींच दें।
- आंतरिक परीक्षक द्वारा उपलब्ध कराये गए उपस्थिति-पत्रक में परीक्षार्थी द्वारा यथा-स्तम्भ परीक्षा की तिथि अंकित करते हुए उत्तरपुस्तिका की क्रम संख्या लिखकर अपना हस्ताक्षर किया जाएगा। परीक्षार्थी की उपस्थित, अनुपस्थित एवं निष्कासन से संबंधित संगत गोले को नीले/काले पेन से परीक्षक द्वारा भरा जाएगा न कि परीक्षार्थी द्वारा।
- परीक्षार्थी अपनी उत्तरपुस्तिका को आन्तरिक परीक्षक के पास जमा किये बिना परीक्षा भवन न छोड़ें।
- परीक्षा केन्द्र में कैंलकुलेटर, मोबाइल फोन, डायर फोन, पेजर, ब्लूटूथ या इस प्रकार का कोई अन्य इलेक्ट्रॉनिक उपकरण ले जाना सख्त मना है।
- जाँच परीक्षा में गैर-उत्प्रेषित या जाँच परीक्षा में अनुपस्थित छात्र/छात्रा इंटरमीडिएट वार्षिक प्रायोगिक परीक्षा, 2024 में कदापि सम्मिलित नहीं हो सकते हैं।



बिहार विद्यालय परीक्षा समिति, पटना
BIHAR SCHOOL EXAMINATION BOARD, PATNA
इंटरमीडिएट वार्षिक परीक्षा, 2024
INTERMEDIATE ANNUAL EXAMINATION, 2024
प्रायोगिक परीक्षा का प्रवेश पत्र
Admit Card For Practical Examination

संकाय: विज्ञान
FACULTY: SCIENCE

BSEB UNIQUE Id:- 2221110012723
कॉलेज/+2 स्कूल का नाम GAYA COLLEGE, GAYA
परीक्षार्थी का नाम RAMANAND KUMAR
माता का नाम BACHIYA DEVI
पिता का नाम SATYENDRA MANJHI
वैवाहिक स्थिति Unmarried
परीक्षार्थी का आधार नं० 726582033073 दिव्यांग कोटि NO
सूचीकरण संख्या/वर्ष R-210011331-22 परीक्षार्थी की कोटि REGULAR
रोल कोड 21001 रोल क्रमांक 24010736 लिंग MALE
परीक्षा केंद्र का नाम GAYA COLLEGE, GAYA



प्रायोगिक परीक्षा के विषय (निर्धारित परीक्षा कार्यक्रम सहित)

प्रायोगिक विषय	विषय कोड	विषय का नाम	परीक्षा की तारीख
वैकल्पिक विषय	117	PHYSICS	10/01/2024 to 20/01/2024
	118	CHEMISTRY	
अतिरिक्त विषय			

संज्ञा/उत्तर

महाविद्यालय / +2 विद्यालय प्रधान का हस्ताक्षर
एवं मुहर

परीक्षा नियंत्रक (उ०मा०)

परीक्षार्थी के लिए आवश्यक निर्देश

- BSEB Unique Id सत्र 2021 - 23 से सूचीकृत हुए परीक्षार्थियों को जारी किया गया है। सत्र 2021 - 23 के पूर्व सत्र के किसी परीक्षार्थी को BSEB Unique Id जारी नहीं किया गया है।
- प्रायोगिक परीक्षा दिनांक 10/01/2024 से 20/01/2024 तक संचालित होगी। केन्द्राधीक्षक दिनांक 10/01/2024 से 20/01/2024 तक की अवधि में परीक्षार्थियों की संख्या के अनुसार तिथि एवं पाली का निर्धारण करके प्रायोगिक परीक्षा केन्द्र पर आवंटित सभी परीक्षार्थियों के प्रायोगिक विषयों की परीक्षा आयोजित करेंगे।
- परीक्षार्थी अपने इस प्रवेश-पत्र में उल्लिखित प्रायोगिक परीक्षा केंद्र पर दिनांक 10-01-2024 को पूर्वाह्न 09:00 बजे अनिवार्य रूप से जाकर परीक्षा केन्द्र के परिसर की सूचना पट्ट से यह जानकारी प्राप्त कर लें कि उनके द्वारा चयनित विषय की प्रायोगिक परीक्षा किस तिथि एवं किस पाली में संचालित होगी, जिसमें उन्हें सम्मिलित होना अनिवार्य है।
- परीक्षार्थी के प्रत्येक प्रायोगिक विषय की परीक्षा के लिए 08 पृष्ठों की केवल एक ही उत्तरपुस्तिका मिलेगी। अतिरिक्त उत्तरपुस्तिका नहीं दी जाएगी। परीक्षार्थी उत्तरपुस्तिका लेते ही यह सुनिश्चित कर लें कि इसमें 8 पृष्ठ हैं एवं सही क्रम में हैं।
- उत्तरपुस्तिका प्राप्त होते ही परीक्षार्थी अपने प्रवेश-पत्र तथा उत्तरपुस्तिका पर मुद्रित विवरणों (Details) का मिलान कर यह अवश्य सुनिश्चित हो लें कि जो उत्तरपुस्तिका परीक्षक द्वारा उन्हें दी गई है, वह उन्हीं की है। भिन्न विवरणों की उत्तरपुस्तिका प्राप्त होने पर उसे तुरंत परीक्षक को वापस लौटा दिया जाए।
- उत्तरपुस्तिका प्राप्त होने पर परीक्षार्थी उनके आवरण पृष्ठ के पीछे अंकित "परीक्षार्थियों के लिए निर्देश" अवश्य पढ़ें एवं उसका अनुपालन करें।
- परीक्षार्थी अपनी उत्तरपुस्तिका के कवर पृष्ठ के ऊपरी बायें तथा दायें भागों में क्रमांक-(1) में अपने उत्तर देने का माध्यम अंकित करते हुए क्रमांक-(2) में अपना पूर्ण हस्ताक्षर अंकित करें। इसके अलावा अन्य मुद्रित विवरणों में किसी भी प्रकार से कोई छेड़-छाड़ नहीं करें।
- प्रायोगिक परीक्षा की उत्तरपुस्तिका के आवरण पृष्ठ के निचले बायें एवं दायें भागों को परीक्षार्थी द्वारा कदापि नहीं भरा जाएगा। अगर परीक्षार्थी इस भाग को भरते हैं, तो परीक्षार्थी का इस विषय में परीक्षाफल रद्द किया जा सकता है। ये दोनों भाग आंतरिक/बाह्य परीक्षकों को भरने के लिए दिया गया है।
- उत्तरपुस्तिका के पन्नों के दोनों पृष्ठों पर तथा प्रत्येक लाइन पर लिखें एवं पृष्ठों को नष्ट न करें।
- यदि रफ कार्य करने की आवश्यकता हो, तो परीक्षार्थी उत्तरपुस्तिका के अंतिम पृष्ठ पर रफ कार्य करके उसे काट दे/क्रॉस (x) कर दें।
- उत्तरपुस्तिका के आंतरिक पृष्ठों पर दाहिने हाशिए में लाइन खींचकर सादा स्थान छोड़ रखा गया है। शेष स्थान रूल्ड है। परीक्षार्थी दाहिने हाशिए के सादे स्थान में कुछ भी नहीं लिखेंगे, चूंकि यह भाग परीक्षक के उपयोग के लिए है।
- उत्तरपुस्तिका के पृष्ठों को मोड़ें- फाड़ें नहीं तथा बीच-बीच में व्यर्थ ही खाली न छोड़ें।
- प्रश्न-पत्र में दी हुई संख्या के अनुसार अपने उत्तरों की संख्या लिखें।
- व्हाइटनगर, ब्लेड तथा नाखून का इस्तेमाल करना सर्वथा वर्जित है, अन्यथा परीक्षाफल अमान्य कर दिया जाएगा।
- प्रश्नोत्तर के समाप्त होने पर अंतिम में नीचे एक क्षैतिज रेखा खींच दें।
- आंतरिक परीक्षक द्वारा उपलब्ध कराये गए उपस्थिति-पत्रक में परीक्षार्थी द्वारा यथा-स्तम्भ परीक्षा की तिथि अंकित करते हुए उत्तरपुस्तिका की क्रम संख्या लिखकर अपना हस्ताक्षर किया जाएगा। परीक्षार्थी की उपस्थित, अनुपस्थित एवं निष्कासन से संबंधित संगत गोले को नीले/काले पेन से परीक्षक द्वारा भरा जाएगा न कि परीक्षार्थी द्वारा।
- परीक्षार्थी अपनी उत्तरपुस्तिका को आन्तरिक परीक्षक के पास जमा किये बिना परीक्षा भवन न छोड़ें।
- परीक्षा केन्द्र में कैलकुलेटर, मोबाइल फोन, डायर फोन, पेजर, ब्लूटूथ या इस प्रकार का कोई अन्य इलेक्ट्रॉनिक उपकरण ले जाना सख्त मना है।
- जाँच परीक्षा में गैर-उत्प्रेषित या जाँच परीक्षा में अनुपस्थित छात्र/छात्रा इंटरमीडिएट वार्षिक प्रायोगिक परीक्षा, 2024 में कदापि सम्मिलित नहीं हो सकते हैं।



बिहार विद्यालय परीक्षा समिति, पटना
BIHAR SCHOOL EXAMINATION BOARD, PATNA
इंटरमीडिएट वार्षिक परीक्षा, 2024
INTERMEDIATE ANNUAL EXAMINATION, 2024
प्रायोगिक परीक्षा का प्रवेश पत्र
Admit Card For Practical Examination

संकाय: विज्ञान
FACULTY: SCIENCE

BSEB UNIQUE Id:- 2221110012714
कॉलेज/+2 स्कूल का नाम GAYA COLLEGE, GAYA
परीक्षार्थी का नाम RAKESH KUMAR
माता का नाम KIRAN DEVI
पिता का नाम BAIJU SAW
वैवाहिक स्थिति Unmarried
परीक्षार्थी का आधार नं० 877905874946 दिव्यांग कोटि NO
सूचीकरण संख्या/वर्ष R-210011323-22 परीक्षार्थी की कोटि REGULAR
रोल कोड 21001 रोल क्रमांक 24011047 लिंग MALE
परीक्षा केंद्र का नाम GAYA COLLEGE, GAYA



प्रायोगिक परीक्षा के विषय (निर्धारित परीक्षा कार्यक्रम सहित)

प्रायोगिक विषय	विषय कोड	विषय का नाम	परीक्षा की तारीख
वैकल्पिक विषय	117	PHYSICS	10/01/2024 to 20/01/2024
	118	CHEMISTRY	
अतिरिक्त विषय			

संज्ञा/उत्तर

महाविद्यालय / +2 विद्यालय प्रधान का हस्ताक्षर
एवं मुहर

परीक्षा नियंत्रक (उ०मा०)

परीक्षार्थी के लिए आवश्यक निर्देश

- BSEB Unique Id सत्र 2021 - 23 से सूचीकृत हुए परीक्षार्थियों को जारी किया गया है। सत्र 2021 - 23 के पूर्व सत्र के किसी परीक्षार्थी को BSEB Unique Id जारी नहीं किया गया है।
- प्रायोगिक परीक्षा दिनांक 10/01/2024 से 20/01/2024 तक संचालित होगी। केन्द्राधीक्षक दिनांक 10/01/2024 से 20/01/2024 तक की अवधि में परीक्षार्थियों की संख्या के अनुसार तिथि एवं पाली का निर्धारण करके प्रायोगिक परीक्षा केन्द्र पर आवंटित सभी परीक्षार्थियों के प्रायोगिक विषयों की परीक्षा आयोजित करेंगे।
- परीक्षार्थी अपने इस प्रवेश-पत्र में उल्लिखित प्रायोगिक परीक्षा केंद्र पर दिनांक 10-01-2024 को पूर्वाह्न 09:00 बजे अनिवार्य रूप से जाकर परीक्षा केन्द्र के परिसर की सूचना पट्ट से यह जानकारी प्राप्त कर लें कि उनके द्वारा चयनित विषय की प्रायोगिक परीक्षा किस तिथि एवं किस पाली में संचालित होगी, जिसमें उन्हें सम्मिलित होना अनिवार्य है।
- परीक्षार्थी के प्रत्येक प्रायोगिक विषय की परीक्षा के लिए 08 पृष्ठों की केवल एक ही उत्तरपुस्तिका मिलेगी। अतिरिक्त उत्तरपुस्तिका नहीं दी जाएगी। परीक्षार्थी उत्तरपुस्तिका लेते ही यह सुनिश्चित कर लें कि इसमें 8 पृष्ठ हैं एवं सही क्रम में हैं।
- उत्तरपुस्तिका प्राप्त होते ही परीक्षार्थी अपने प्रवेश-पत्र तथा उत्तरपुस्तिका पर मुद्रित विवरणों (Details) का मिलान कर यह अवश्य सुनिश्चित हो लें कि जो उत्तरपुस्तिका परीक्षक द्वारा उन्हें दी गई है, वह उन्हीं की है। भिन्न विवरणों की उत्तरपुस्तिका प्राप्त होने पर उसे तुरंत परीक्षक को वापस लौटा दिया जाए।
- उत्तरपुस्तिका प्राप्त होने पर परीक्षार्थी उनके आवरण पृष्ठ के पीछे अंकित "परीक्षार्थियों के लिए निर्देश" अवश्य पढ़ें एवं उसका अनुपालन करें।
- परीक्षार्थी अपनी उत्तरपुस्तिका के कवर पृष्ठ के ऊपरी बायें तथा दायें भागों में क्रमांक-(1) में अपने उत्तर देने का माध्यम अंकित करते हुए क्रमांक-(2) में अपना पूर्ण हस्ताक्षर अंकित करें। इसके अलावा अन्य मुद्रित विवरणों में किसी भी प्रकार से कोई छेड़-छाड़ नहीं करें।
- प्रायोगिक परीक्षा की उत्तरपुस्तिका के आवरण पृष्ठ के निचले बायें एवं दायें भागों को परीक्षार्थी द्वारा कदापि नहीं भरा जाएगा। अगर परीक्षार्थी इस भाग को भरते हैं, तो परीक्षार्थी का इस विषय में परीक्षाफल रद्द किया जा सकता है। ये दोनों भाग आंतरिक/बाह्य परीक्षकों को भरने के लिए दिया गया है।
- उत्तरपुस्तिका के पन्नों के दोनों पृष्ठों पर तथा प्रत्येक लाइन पर लिखें एवं पृष्ठों को नष्ट न करें।
- यदि रफ कार्य करने की आवश्यकता हो, तो परीक्षार्थी उत्तरपुस्तिका के अंतिम पृष्ठ पर रफ कार्य करके उसे काट दे/क्रॉस (x) कर दें।
- उत्तरपुस्तिका के आंतरिक पृष्ठों पर दाहिने हाशिए में लाइन खींचकर सादा स्थान छोड़ रखा गया है। शेष स्थान रूल्ड है। परीक्षार्थी दाहिने हाशिए के सादे स्थान में कुछ भी नहीं लिखेंगे, चूंकि यह भाग परीक्षक के उपयोग के लिए है।
- उत्तरपुस्तिका के पृष्ठों को मोड़ें- फाड़ें नहीं तथा बीच-बीच में व्यर्थ ही खाली न छोड़ें।
- प्रश्न-पत्र में दी हुई संख्या के अनुसार अपने उत्तरों की संख्या लिखें।
- व्हाइटनगर, ब्लेड तथा नाखून का इस्तेमाल करना सर्वथा वर्जित है, अन्यथा परीक्षाफल अमान्य कर दिया जाएगा।
- प्रश्नोत्तर के समाप्त होने पर अंतिम में नीचे एक क्षैतिज रेखा खींच दें।
- आंतरिक परीक्षक द्वारा उपलब्ध कराये गए उपस्थिति-पत्रक में परीक्षार्थी द्वारा यथा-स्तम्भ परीक्षा की तिथि अंकित करते हुए उत्तरपुस्तिका की क्रम संख्या लिखकर अपना हस्ताक्षर किया जाएगा। परीक्षार्थी की उपस्थित, अनुपस्थित एवं निष्कासन से संबंधित संगत गोले को नीले/काले पेन से परीक्षक द्वारा भरा जाएगा न कि परीक्षार्थी द्वारा।
- परीक्षार्थी अपनी उत्तरपुस्तिका को आन्तरिक परीक्षक के पास जमा किये बिना परीक्षा भवन न छोड़ें।
- परीक्षा केन्द्र में कैलकुलेटर, मोबाइल फोन, डायर फोन, पेजर, ब्लूटूथ या इस प्रकार का कोई अन्य इलेक्ट्रॉनिक उपकरण ले जाना सख्त मना है।
- जाँच परीक्षा में गैर-उत्प्रेषित या जाँच परीक्षा में अनुपस्थित छात्र/छात्रा इंटरमीडिएट वार्षिक प्रायोगिक परीक्षा, 2024 में कदापि सम्मिलित नहीं हो सकते हैं।



बिहार विद्यालय परीक्षा समिति, पटना
BIHAR SCHOOL EXAMINATION BOARD, PATNA
इंटरमीडिएट वार्षिक परीक्षा, 2024
INTERMEDIATE ANNUAL EXAMINATION, 2024
प्रायोगिक परीक्षा का प्रवेश पत्र
Admit Card For Practical Examination

संकाय: विज्ञान
FACULTY: SCIENCE

BSEB UNIQUE Id:- 2221110012715
कॉलेज/+2 स्कूल का नाम GAYA COLLEGE, GAYA
परीक्षार्थी का नाम RAKESH KUMAR
माता का नाम SAMUNDRI DEVI
पिता का नाम FULCHAND YADAV
वैवाहिक स्थिति Unmarried
परीक्षार्थी का आधार नं० 235861000395 दिव्यांग कोटि NO
सूचीकरण संख्या/वर्ष R-210011324-22 परीक्षार्थी की कोटि REGULAR
रोल कोड 21001 रोल क्रमांक 24011690 लिंग MALE
परीक्षा केंद्र का नाम GAYA COLLEGE, GAYA



Rakesh Kumar

प्रायोगिक परीक्षा के विषय (निर्धारित परीक्षा कार्यक्रम सहित)

प्रायोगिक विषय	विषय कोड	विषय का नाम	परीक्षा की तारीख
वैकल्पिक विषय	117	PHYSICS	10/01/2024 to 20/01/2024
	118	CHEMISTRY	
अतिरिक्त विषय			

संज्ञा/सुत्र

महाविद्यालय / +2 विद्यालय प्रधान का हस्ताक्षर
एवं मुहर

परीक्षा नियंत्रक (उ०मा०)

परीक्षार्थी के लिए आवश्यक निर्देश

- BSEB Unique Id सत्र 2021 - 23 से सूचीकृत हुए परीक्षार्थियों को जारी किया गया है। सत्र 2021 - 23 के पूर्व सत्र के किसी परीक्षार्थी को BSEB Unique Id जारी नहीं किया गया है।
- प्रायोगिक परीक्षा दिनांक 10/01/2024 से 20/01/2024 तक संचालित होगी। केन्द्राधीक्षक दिनांक 10/01/2024 से 20/01/2024 तक की अवधि में परीक्षार्थियों की संख्या के अनुसार तिथि एवं पाली का निर्धारण करके प्रायोगिक परीक्षा केन्द्र पर आवंटित सभी परीक्षार्थियों के प्रायोगिक विषयों की परीक्षा आयोजित करेंगे।
- परीक्षार्थी अपने इस प्रवेश-पत्र में उल्लिखित प्रायोगिक परीक्षा केंद्र पर दिनांक 10-01-2024 को पूर्वाह्न 09:00 बजे अनिवार्य रूप से जाकर परीक्षा केन्द्र के परिसर की सूचना पट्ट से यह जानकारी प्राप्त कर लें कि उनके द्वारा चयनित विषय की प्रायोगिक परीक्षा किस तिथि एवं किस पाली में संचालित होगी, जिसमें उन्हें सम्मिलित होना अनिवार्य है।
- परीक्षार्थी के प्रत्येक प्रायोगिक विषय की परीक्षा के लिए 08 पृष्ठों की केवल एक ही उत्तरपुस्तिका मिलेगी। अतिरिक्त उत्तरपुस्तिका नहीं दी जाएगी। परीक्षार्थी उत्तरपुस्तिका लेते ही यह सुनिश्चित कर लें कि इसमें 8 पृष्ठ हैं एवं सही क्रम में हैं।
- उत्तरपुस्तिका प्राप्त होते ही परीक्षार्थी अपने प्रवेश-पत्र तथा उत्तरपुस्तिका पर मुद्रित विवरणों (Details) का मिलान कर यह अवश्य सुनिश्चित हो लें कि जो उत्तरपुस्तिका परीक्षक द्वारा उन्हें दी गई है, वह उन्हीं की है। भिन्न विवरणों की उत्तरपुस्तिका प्राप्त होने पर उसे तुरंत परीक्षक को वापस लौटा दिया जाए।
- उत्तरपुस्तिका प्राप्त होने पर परीक्षार्थी उनके आवरण पृष्ठ के पीछे अंकित "परीक्षार्थियों के लिए निर्देश" अवश्य पढ़ें एवं उसका अनुपालन करें।
- परीक्षार्थी अपनी उत्तरपुस्तिका के कवर पृष्ठ के ऊपरी बायें तथा दायें भागों में क्रमांक-(1) में अपने उत्तर देने का माध्यम अंकित करते हुए क्रमांक-(2) में अपना पूर्ण हस्ताक्षर अंकित करें। इसके अलावा अन्य मुद्रित विवरणों में किसी भी प्रकार से कोई छेड़-छाड़ नहीं करें।
- प्रायोगिक परीक्षा की उत्तरपुस्तिका के आवरण पृष्ठ के निचले बायें एवं दायें भागों को परीक्षार्थी द्वारा कदापि नहीं भरा जाएगा। अगर परीक्षार्थी इस भाग को भरते हैं, तो परीक्षार्थी का इस विषय में परीक्षाफल रद्द किया जा सकता है। ये दोनों भाग आंतरिक/बाह्य परीक्षकों को भरने के लिए दिया गया है।
- उत्तरपुस्तिका के पन्नों के दोनों पृष्ठों पर तथा प्रत्येक लाइन पर लिखें एवं पृष्ठों को नष्ट न करें।
- यदि रफ कार्य करने की आवश्यकता हो, तो परीक्षार्थी उत्तरपुस्तिका के अंतिम पृष्ठ पर रफ कार्य करके उसे काट दे/क्रॉस (x) कर दें।
- उत्तरपुस्तिका के आंतरिक पृष्ठों पर दाहिने हाशिए में लाइन खींचकर सादा स्थान छोड़ रखा गया है। शेष स्थान रूल्ड है। परीक्षार्थी दाहिने हाशिए के सादे स्थान में कुछ भी नहीं लिखेंगे, चूंकि यह भाग परीक्षक के उपयोग के लिए है।
- उत्तरपुस्तिका के पृष्ठों को मोड़ें- फाड़ें नहीं तथा बीच-बीच में व्यर्थ ही खाली न छोड़ें।
- प्रश्न-पत्र में दी हुई संख्या के अनुसार अपने उत्तरों की संख्या लिखें।
- व्हाइटनगर, ब्लेड तथा नाखून का इस्तेमाल करना सर्वथा वर्जित है, अन्यथा परीक्षाफल अमान्य कर दिया जाएगा।
- प्रश्नोत्तर के समाप्त होने पर अंतिम में नीचे एक क्षैतिज रेखा खींच दें।
- आंतरिक परीक्षक द्वारा उपलब्ध कराये गए उपस्थिति-पत्रक में परीक्षार्थी द्वारा यथा-स्तम्भ परीक्षा की तिथि अंकित करते हुए उत्तरपुस्तिका की क्रम संख्या लिखकर अपना हस्ताक्षर किया जाएगा। परीक्षार्थी की उपस्थित, अनुपस्थित एवं निष्कासन से संबंधित संगत गोले को नीले/काले पेन से परीक्षक द्वारा भरा जाएगा न कि परीक्षार्थी द्वारा।
- परीक्षार्थी अपनी उत्तरपुस्तिका को आन्तरिक परीक्षक के पास जमा किये बिना परीक्षा भवन न छोड़ें।
- परीक्षा केन्द्र में कैलकुलेटर, मोबाइल फोन, डायर फोन, पेजर, ब्लूटूथ या इस प्रकार का कोई अन्य इलेक्ट्रॉनिक उपकरण ले जाना सख्त मना है।
- जाँच परीक्षा में गैर-उत्प्रेषित या जाँच परीक्षा में अनुपस्थित छात्र/छात्रा इंटरमीडिएट वार्षिक प्रायोगिक परीक्षा, 2024 में कदापि सम्मिलित नहीं हो सकते हैं।



बिहार विद्यालय परीक्षा समिति, पटना
BIHAR SCHOOL EXAMINATION BOARD, PATNA
इंटरमीडिएट वार्षिक परीक्षा, 2024
INTERMEDIATE ANNUAL EXAMINATION, 2024
प्रायोगिक परीक्षा का प्रवेश पत्र
Admit Card For Practical Examination

संकाय: विज्ञान
FACULTY: SCIENCE

BSEB UNIQUE Id:- 2221110012702
कॉलेज/+2 स्कूल का नाम GAYA COLLEGE, GAYA
परीक्षार्थी का नाम RAJNISH KUMAR
माता का नाम RANJU DEVI
पिता का नाम JITENDRA KUMAR
वैवाहिक स्थिति Unmarried
परीक्षार्थी का आधार नं० 000011112222 दिव्यांग कोटि NO
सूचीकरण संख्या/वर्ष R-210011315-22 परीक्षार्थी की कोटि REGULAR
रोल कोड 21001 रोल क्रमांक 24011492 लिंग MALE
परीक्षा केंद्र का नाम GAYA COLLEGE, GAYA



Rajnish Kumar

प्रायोगिक परीक्षा के विषय (निर्धारित परीक्षा कार्यक्रम सहित)

प्रायोगिक विषय	विषय कोड	विषय का नाम	परीक्षा की तारीख
वैकल्पिक विषय	117	PHYSICS	10/01/2024 to 20/01/2024
	118	CHEMISTRY	
अतिरिक्त विषय			

संज्ञा/उत्तर

महाविद्यालय / +2 विद्यालय प्रधान का हस्ताक्षर
एवं मुहर

परीक्षा नियंत्रक (उ०मा०)

परीक्षार्थी के लिए आवश्यक निर्देश

- BSEB Unique Id सत्र 2021 - 23 से सूचीकृत हुए परीक्षार्थियों को जारी किया गया है। सत्र 2021 - 23 के पूर्व सत्र के किसी परीक्षार्थी को BSEB Unique Id जारी नहीं किया गया है।
- प्रायोगिक परीक्षा दिनांक 10/01/2024 से 20/01/2024 तक संचालित होगी। केन्द्राधीक्षक दिनांक 10/01/2024 से 20/01/2024 तक की अवधि में परीक्षार्थियों की संख्या के अनुसार तिथि एवं पाली का निर्धारण करके प्रायोगिक परीक्षा केन्द्र पर आवंटित सभी परीक्षार्थियों के प्रायोगिक विषयों की परीक्षा आयोजित करेंगे।
- परीक्षार्थी अपने इस प्रवेश-पत्र में उल्लिखित प्रायोगिक परीक्षा केंद्र पर दिनांक 10-01-2024 को पूर्वाह्न 09:00 बजे अनिवार्य रूप से जाकर परीक्षा केन्द्र के परिसर की सूचना पट्ट से यह जानकारी प्राप्त कर लें कि उनके द्वारा चयनित विषय की प्रायोगिक परीक्षा किस तिथि एवं किस पाली में संचालित होगी, जिसमें उन्हें सम्मिलित होना अनिवार्य है।
- परीक्षार्थी के प्रत्येक प्रायोगिक विषय की परीक्षा के लिए 08 पृष्ठों की केवल एक ही उत्तरपुस्तिका मिलेगी। अतिरिक्त उत्तरपुस्तिका नहीं दी जाएगी। परीक्षार्थी उत्तरपुस्तिका लेते ही यह सुनिश्चित कर लें कि इसमें 8 पृष्ठ हैं एवं सही क्रम में हैं।
- उत्तरपुस्तिका प्राप्त होते ही परीक्षार्थी अपने प्रवेश-पत्र तथा उत्तरपुस्तिका पर मुद्रित विवरणों (Details) का मिलान कर यह अवश्य सुनिश्चित हो लें कि जो उत्तरपुस्तिका परीक्षक द्वारा उन्हें दी गई है, वह उन्हीं की है। भिन्न विवरणों की उत्तरपुस्तिका प्राप्त होने पर उसे तुरंत परीक्षक को वापस लौटा दिया जाए।
- उत्तरपुस्तिका प्राप्त होने पर परीक्षार्थी उनके आवरण पृष्ठ के पीछे अंकित "परीक्षार्थियों के लिए निर्देश" अवश्य पढ़ें एवं उसका अनुपालन करें।
- परीक्षार्थी अपनी उत्तरपुस्तिका के कवर पृष्ठ के ऊपरी बायें तथा दायें भागों में क्रमांक-(1) में अपने उत्तर देने का माध्यम अंकित करते हुए क्रमांक-(2) में अपना पूर्ण हस्ताक्षर अंकित करें। इसके अलावा अन्य मुद्रित विवरणों में किसी भी प्रकार से कोई छेड़-छाड़ नहीं करें।
- प्रायोगिक परीक्षा की उत्तरपुस्तिका के आवरण पृष्ठ के निचले बायें एवं दायें भागों को परीक्षार्थी द्वारा कदापि नहीं भरा जाएगा। अगर परीक्षार्थी इस भाग को भरते हैं, तो परीक्षार्थी का इस विषय में परीक्षाफल रद्द किया जा सकता है। ये दोनों भाग आंतरिक/बाह्य परीक्षकों को भरने के लिए दिया गया है।
- उत्तरपुस्तिका के पन्नों के दोनों पृष्ठों पर तथा प्रत्येक लाइन पर लिखें एवं पृष्ठों को नष्ट न करें।
- यदि रफ कार्य करने की आवश्यकता हो, तो परीक्षार्थी उत्तरपुस्तिका के अंतिम पृष्ठ पर रफ कार्य करके उसे काट दे/क्रॉस (x) कर दें।
- उत्तरपुस्तिका के आंतरिक पृष्ठों पर दाहिने हाशिए में लाइन खींचकर सादा स्थान छोड़ रखा गया है। शेष स्थान रूल्ड है। परीक्षार्थी दाहिने हाशिए के सादे स्थान में कुछ भी नहीं लिखेंगे, चूंकि यह भाग परीक्षक के उपयोग के लिए है।
- उत्तरपुस्तिका के पृष्ठों को मोड़ें- फाड़ें नहीं तथा बीच-बीच में व्यर्थ ही खाली न छोड़ें।
- प्रश्न-पत्र में दी हुई संख्या के अनुसार अपने उत्तरों की संख्या लिखें।
- व्हाइटनगर, ब्लेड तथा नाखून का इस्तेमाल करना सर्वथा वर्जित है, अन्यथा परीक्षाफल अमान्य कर दिया जाएगा।
- प्रश्नोत्तर के समाप्त होने पर अंतिम में नीचे एक क्षैतिज रेखा खींच दें।
- आंतरिक परीक्षक द्वारा उपलब्ध कराये गए उपस्थिति-पत्रक में परीक्षार्थी द्वारा यथा-स्तम्भ परीक्षा की तिथि अंकित करते हुए उत्तरपुस्तिका की क्रम संख्या लिखकर अपना हस्ताक्षर किया जाएगा। परीक्षार्थी की उपस्थित, अनुपस्थित एवं निष्कासन से संबंधित संगत गोले को नीले/काले पेन से परीक्षक द्वारा भरा जाएगा न कि परीक्षार्थी द्वारा।
- परीक्षार्थी अपनी उत्तरपुस्तिका को आन्तरिक परीक्षक के पास जमा किये बिना परीक्षा भवन न छोड़ें।
- परीक्षा केन्द्र में कैंलकुलेटर, मोबाइल फोन, डायर फोन, पेजर, ब्लूटूथ या इस प्रकार का कोई अन्य इलेक्ट्रॉनिक उपकरण ले जाना सख्त मना है।
- जाँच परीक्षा में गैर-उत्प्रेषित या जाँच परीक्षा में अनुपस्थित छात्र/छात्रा इंटरमीडिएट वार्षिक प्रायोगिक परीक्षा, 2024 में कदापि सम्मिलित नहीं हो सकते हैं।



बिहार विद्यालय परीक्षा समिति, पटना
BIHAR SCHOOL EXAMINATION BOARD, PATNA
इंटरमीडिएट वार्षिक परीक्षा, 2024
INTERMEDIATE ANNUAL EXAMINATION, 2024
प्रायोगिक परीक्षा का प्रवेश पत्र
Admit Card For Practical Examination

संकाय: विज्ञान
FACULTY: SCIENCE

BSEB UNIQUE Id:- 2221110012730
कॉलेज/+2 स्कूल का नाम GAYA COLLEGE, GAYA
परीक्षार्थी का नाम RAMSETHI KUMAR
माता का नाम LALMUNI DEVI
पिता का नाम AJAY DAS
वैवाहिक स्थिति Unmarried
परीक्षार्थी का आधार नं० 996887422171 दिव्यांग कोटि NO
सूचीकरण संख्या/वर्ष R-210011338-22 परीक्षार्थी की कोटि REGULAR
रोल कोड 21001 रोल क्रमांक 24011114 लिंग MALE
परीक्षा केंद्र का नाम GAYA COLLEGE, GAYA



Ramsethi Kumar

प्रायोगिक परीक्षा के विषय (निर्धारित परीक्षा कार्यक्रम सहित)

प्रायोगिक विषय	विषय कोड	विषय का नाम	परीक्षा की तारीख
वैकल्पिक विषय	117	PHYSICS	10/01/2024 to 20/01/2024
	118	CHEMISTRY	
अतिरिक्त विषय	119	Biology	

संज्ञा/उत्तर

महाविद्यालय / +2 विद्यालय प्रधान का हस्ताक्षर
एवं मुहर

परीक्षा नियंत्रक (उ०मा०)

परीक्षार्थी के लिए आवश्यक निर्देश

- BSEB Unique Id सत्र 2021 - 23 से सूचीकृत हुए परीक्षार्थियों को जारी किया गया है। सत्र 2021 - 23 के पूर्व सत्र के किसी परीक्षार्थी को BSEB Unique Id जारी नहीं किया गया है।
- प्रायोगिक परीक्षा दिनांक 10/01/2024 से 20/01/2024 तक संचालित होगी। केन्द्राधीक्षक दिनांक 10/01/2024 से 20/01/2024 तक की अवधि में परीक्षार्थियों की संख्या के अनुसार तिथि एवं पाली का निर्धारण करके प्रायोगिक परीक्षा केन्द्र पर आवंटित सभी परीक्षार्थियों के प्रायोगिक विषयों की परीक्षा आयोजित करेंगे।
- परीक्षार्थी अपने इस प्रवेश-पत्र में उल्लिखित प्रायोगिक परीक्षा केंद्र पर दिनांक 10-01-2024 को पूर्वाह्न 09:00 बजे अनिवार्य रूप से जाकर परीक्षा केन्द्र के परिसर की सूचना पट्ट से यह जानकारी प्राप्त कर लें कि उनके द्वारा चयनित विषय की प्रायोगिक परीक्षा किस तिथि एवं किस पाली में संचालित होगी, जिसमें उन्हें सम्मिलित होना अनिवार्य है।
- परीक्षार्थी के प्रत्येक प्रायोगिक विषय की परीक्षा के लिए 08 पृष्ठों की केवल एक ही उत्तरपुस्तिका मिलेगी। अतिरिक्त उत्तरपुस्तिका नहीं दी जाएगी। परीक्षार्थी उत्तरपुस्तिका लेते ही यह सुनिश्चित कर लें कि इसमें 8 पृष्ठ हैं एवं सही क्रम में हैं।
- उत्तरपुस्तिका प्राप्त होते ही परीक्षार्थी अपने प्रवेश-पत्र तथा उत्तरपुस्तिका पर मुद्रित विवरणों (Details) का मिलान कर यह अवश्य सुनिश्चित हो लें कि जो उत्तरपुस्तिका परीक्षक द्वारा उन्हें दी गई है, वह उन्हीं की है। भिन्न विवरणों की उत्तरपुस्तिका प्राप्त होने पर उसे तुरंत परीक्षक को वापस लौटा दिया जाए।
- उत्तरपुस्तिका प्राप्त होने पर परीक्षार्थी उनके आवरण पृष्ठ के पीछे अंकित "परीक्षार्थियों के लिए निर्देश" अवश्य पढ़ें एवं उसका अनुपालन करें।
- परीक्षार्थी अपनी उत्तरपुस्तिका के कवर पृष्ठ के ऊपरी बायें तथा दायें भागों में क्रमांक-(1) में अपने उत्तर देने का माध्यम अंकित करते हुए क्रमांक-(2) में अपना पूर्ण हस्ताक्षर अंकित करें। इसके अलावा अन्य मुद्रित विवरणों में किसी भी प्रकार से कोई छेड़-छाड़ नहीं करें।
- प्रायोगिक परीक्षा की उत्तरपुस्तिका के आवरण पृष्ठ के निचले बायें एवं दायें भागों को परीक्षार्थी द्वारा कदापि नहीं भरा जाएगा। अगर परीक्षार्थी इस भाग को भरते हैं, तो परीक्षार्थी का इस विषय में परीक्षाफल रद्द किया जा सकता है। ये दोनों भाग आंतरिक/बाह्य परीक्षकों को भरने के लिए दिया गया है।
- उत्तरपुस्तिका के पन्नों के दोनों पृष्ठों पर तथा प्रत्येक लाइन पर लिखें एवं पृष्ठों को नष्ट न करें।
- यदि रफ कार्य करने की आवश्यकता हो, तो परीक्षार्थी उत्तरपुस्तिका के अंतिम पृष्ठ पर रफ कार्य करके उसे काट दे/क्रॉस (x) कर दें।
- उत्तरपुस्तिका के आंतरिक पृष्ठों पर दाहिने हाशिए में लाइन खींचकर सादा स्थान छोड़ रखा गया है। शेष स्थान रूल्ड है। परीक्षार्थी दाहिने हाशिए के सादे स्थान में कुछ भी नहीं लिखेंगे, चूंकि यह भाग परीक्षक के उपयोग के लिए है।
- उत्तरपुस्तिका के पृष्ठों को मोड़ें- फाड़ें नहीं तथा बीच-बीच में व्यर्थ ही खाली न छोड़ें।
- प्रश्न-पत्र में दी हुई संख्या के अनुसार अपने उत्तरों की संख्या लिखें।
- व्हाइटनगर, ब्लेड तथा नाखून का इस्तेमाल करना सर्वथा वर्जित है, अन्यथा परीक्षाफल अमान्य कर दिया जाएगा।
- प्रश्नोत्तर के समाप्त होने पर अंतिम में नीचे एक क्षैतिज रेखा खींच दें।
- आंतरिक परीक्षक द्वारा उपलब्ध कराये गए उपस्थिति-पत्रक में परीक्षार्थी द्वारा यथा-स्तम्भ परीक्षा की तिथि अंकित करते हुए उत्तरपुस्तिका की क्रम संख्या लिखकर अपना हस्ताक्षर किया जाएगा। परीक्षार्थी की उपस्थित, अनुपस्थित एवं निष्कासन से संबंधित संगत गोले को नीले/काले पेन से परीक्षक द्वारा भरा जाएगा न कि परीक्षार्थी द्वारा।
- परीक्षार्थी अपनी उत्तरपुस्तिका को आन्तरिक परीक्षक के पास जमा किये बिना परीक्षा भवन न छोड़ें।
- परीक्षा केन्द्र में कैंलकुलेटर, मोबाइल फोन, डायर फोन, पेजर, ब्लूटूथ या इस प्रकार का कोई अन्य इलेक्ट्रॉनिक उपकरण ले जाना सख्त मना है।
- जाँच परीक्षा में गैर-उत्प्रेषित या जाँच परीक्षा में अनुपस्थित छात्र/छात्रा इंटरमीडिएट वार्षिक प्रायोगिक परीक्षा, 2024 में कदापि सम्मिलित नहीं हो सकते हैं।



बिहार विद्यालय परीक्षा समिति, पटना
BIHAR SCHOOL EXAMINATION BOARD, PATNA
इंटरमीडिएट वार्षिक परीक्षा, 2024
INTERMEDIATE ANNUAL EXAMINATION, 2024
प्रायोगिक परीक्षा का प्रवेश पत्र
Admit Card For Practical Examination

संकाय: विज्ञान
FACULTY: SCIENCE

BSEB UNIQUE Id:- 2221110012731
कॉलेज/+2 स्कूल का नाम GAYA COLLEGE, GAYA
परीक्षार्थी का नाम RANA KUMAR
माता का नाम SHARIFA DEVI
पिता का नाम RAJESH KUMAR
वैवाहिक स्थिति Unmarried
परीक्षार्थी का आधार नं० 901288353412 दिव्यांग कोटि NO
सूचीकरण संख्या/वर्ष R-210011339-22 परीक्षार्थी की कोटि REGULAR
रोल कोड 21001 रोल क्रमांक 24011851 लिंग MALE
परीक्षा केंद्र का नाम GAYA COLLEGE, GAYA



Rana Kumar

प्रायोगिक परीक्षा के विषय (निर्धारित परीक्षा कार्यक्रम सहित)

प्रायोगिक विषय	विषय कोड	विषय का नाम	परीक्षा की तारीख
वैकल्पिक विषय	117	PHYSICS	10/01/2024 to 20/01/2024
	118	CHEMISTRY	
अतिरिक्त विषय			

संज्ञा (उपनाम)

महाविद्यालय / +2 विद्यालय प्रधान का हस्ताक्षर
एवं मुहर

परीक्षा नियंत्रक (उ०मा०)

परीक्षार्थी के लिए आवश्यक निर्देश


- BSEB Unique Id सत्र 2021 - 23 से सूचीकृत हुए परीक्षार्थियों को जारी किया गया है। सत्र 2021 - 23 के पूर्व सत्र के किसी परीक्षार्थी को BSEB Unique Id जारी नहीं किया गया है।
- प्रायोगिक परीक्षा दिनांक 10/01/2024 से 20/01/2024 तक संचालित होगी। केन्द्राधीक्षक दिनांक 10/01/2024 से 20/01/2024 तक की अवधि में परीक्षार्थियों की संख्या के अनुसार तिथि एवं पाली का निर्धारण करके प्रायोगिक परीक्षा केन्द्र पर आवंटित सभी परीक्षार्थियों के प्रायोगिक विषयों की परीक्षा आयोजित करेंगे।
- परीक्षार्थी अपने इस प्रवेश-पत्र में उल्लिखित प्रायोगिक परीक्षा केंद्र पर दिनांक 10-01-2024 को पूर्वाह्न 09:00 बजे अनिवार्य रूप से जाकर परीक्षा केन्द्र के परिसर की सूचना पट्ट से यह जानकारी प्राप्त कर लें कि उनके द्वारा चयनित विषय की प्रायोगिक परीक्षा किस तिथि एवं किस पाली में संचालित होगी, जिसमें उन्हें सम्मिलित होना अनिवार्य है।
- परीक्षार्थी के प्रत्येक प्रायोगिक विषय की परीक्षा के लिए 08 पृष्ठों की केवल एक ही उत्तरपुस्तिका मिलेगी। अतिरिक्त उत्तरपुस्तिका नहीं दी जाएगी। परीक्षार्थी उत्तरपुस्तिका लेते ही यह सुनिश्चित कर लें कि इसमें 8 पृष्ठ हैं एवं सही क्रम में हैं।
- उत्तरपुस्तिका प्राप्त होते ही परीक्षार्थी अपने प्रवेश-पत्र तथा उत्तरपुस्तिका पर मुद्रित विवरणों (Details) का मिलान कर यह अवश्य सुनिश्चित हो लें कि जो उत्तरपुस्तिका परीक्षक द्वारा उन्हें दी गई है, वह उन्हीं की है। भिन्न विवरणों की उत्तरपुस्तिका प्राप्त होने पर उसे तुरंत परीक्षक को वापस लौटा दिया जाए।
- उत्तरपुस्तिका प्राप्त होने पर परीक्षार्थी उनके आवरण पृष्ठ के पीछे अंकित "परीक्षार्थियों के लिए निर्देश" अवश्य पढ़ें एवं उसका अनुपालन करें।
- परीक्षार्थी अपनी उत्तरपुस्तिका के कवर पृष्ठ के ऊपरी बायें तथा दायें भागों में क्रमांक-(1) में अपने उत्तर देने का माध्यम अंकित करते हुए क्रमांक-(2) में अपना पूर्ण हस्ताक्षर अंकित करें। इसके अलावा अन्य मुद्रित विवरणों में किसी भी प्रकार से कोई छेड़-छाड़ नहीं करें।
- प्रायोगिक परीक्षा की उत्तरपुस्तिका के आवरण पृष्ठ के निचले बायें एवं दायें भागों को परीक्षार्थी द्वारा कदापि नहीं भरा जाएगा। अगर परीक्षार्थी इस भाग को भरते हैं, तो परीक्षार्थी का इस विषय में परीक्षाफल रद्द किया जा सकता है। ये दोनों भाग आंतरिक/बाह्य परीक्षकों को भरने के लिए दिया गया है।
- उत्तरपुस्तिका के पन्नों के दोनों पृष्ठों पर तथा प्रत्येक लाइन पर लिखें एवं पृष्ठों को नष्ट न करें।
- यदि रफ कार्य करने की आवश्यकता हो, तो परीक्षार्थी उत्तरपुस्तिका के अंतिम पृष्ठ पर रफ कार्य करते उसे काट दे/क्रॉस (x) कर दें।
- उत्तरपुस्तिका के आंतरिक पृष्ठों पर दाहिने हाशिए में लाइन खींचकर सादा स्थान छोड़ रखा गया है। शेष स्थान रूल्ड है। परीक्षार्थी दाहिने हाशिए के सादे स्थान में कुछ भी नहीं लिखेंगे, चूंकि यह भाग परीक्षक के उपयोग के लिए है।
- उत्तरपुस्तिका के पृष्ठों को मोड़ें- फाड़ें नहीं तथा बीच-बीच में व्यर्थ ही खाली न छोड़ें।
- प्रश्न-पत्र में दी हुई संख्या के अनुसार अपने उत्तरों की संख्या लिखें।
- व्हाइटनगर, ब्लेड तथा नाखून का इस्तेमाल करना सर्वथा वर्जित है, अन्यथा परीक्षाफल अमान्य कर दिया जाएगा।
- प्रश्नोत्तर के समाप्त होने पर अंतिम में नीचे एक क्षैतिज रेखा खींच दें।
- आंतरिक परीक्षक द्वारा उपलब्ध कराये गए उपस्थिति-पत्रक में परीक्षार्थी द्वारा यथा-स्तम्भ परीक्षा की तिथि अंकित करते हुए उत्तरपुस्तिका की क्रम संख्या लिखकर अपना हस्ताक्षर किया जाएगा। परीक्षार्थी की उपस्थित, अनुपस्थित एवं निष्कासन से संबंधित संगत गोले को नीले/काले पेन से परीक्षक द्वारा भरा जाएगा न कि परीक्षार्थी द्वारा।
- परीक्षार्थी अपनी उत्तरपुस्तिका को आन्तरिक परीक्षक के पास जमा किये बिना परीक्षा भवन न छोड़ें।
- परीक्षा केन्द्र में कैंलकुलेटर, मोबाइल फोन, डायर फोन, पेजर, ब्लूटूथ या इस प्रकार का कोई अन्य इलेक्ट्रॉनिक उपकरण ले जाना सख्त मना है।
- जाँच परीक्षा में गैर-उत्प्रेषित या जाँच परीक्षा में अनुपस्थित छात्र/छात्रा इंटरमीडिएट वार्षिक प्रायोगिक परीक्षा, 2024 में कदापि सम्मिलित नहीं हो सकते हैं।



बिहार विद्यालय परीक्षा समिति, पटना
BIHAR SCHOOL EXAMINATION BOARD, PATNA
इंटरमीडिएट वार्षिक परीक्षा, 2024
INTERMEDIATE ANNUAL EXAMINATION, 2024
प्रायोगिक परीक्षा का प्रवेश पत्र
Admit Card For Practical Examination

संकाय: विज्ञान
FACULTY: SCIENCE

BSEB UNIQUE Id:- 2221110012757
कॉलेज/+2 स्कूल का नाम GAYA COLLEGE, GAYA
परीक्षार्थी का नाम RANJIT KUMAR
माता का नाम GYANTI DEVI
पिता का नाम SITAN YADAV
वैवाहिक स्थिति Unmarried
परीक्षार्थी का आधार नं० 342831679449 दिव्यांग कोटि NO
सूचीकरण संख्या/वर्ष R-210011360-22 परीक्षार्थी की कोटि REGULAR
रोल कोड 21001 रोल क्रमांक 24010921 लिंग MALE
परीक्षा केंद्र का नाम GAYA COLLEGE, GAYA



Ranjit Kumar

प्रायोगिक परीक्षा के विषय (निर्धारित परीक्षा कार्यक्रम सहित)

प्रायोगिक विषय	विषय कोड	विषय का नाम	परीक्षा की तारीख
वैकल्पिक विषय	117	PHYSICS	10/01/2024 to 20/01/2024
	118	CHEMISTRY	
अतिरिक्त विषय			

संजीव कुमार

महाविद्यालय / +2 विद्यालय प्रधान का हस्ताक्षर
एवं मुहर

परीक्षा नियंत्रक (30मा0)

परीक्षार्थी के लिए आवश्यक निर्देश

- BSEB Unique Id सत्र 2021 - 23 से सूचीकृत हुए परीक्षार्थियों को जारी किया गया है। सत्र 2021 - 23 के पूर्व सत्र के किसी परीक्षार्थी को BSEB Unique Id जारी नहीं किया गया है।
- प्रायोगिक परीक्षा दिनांक 10/01/2024 से 20/01/2024 तक संचालित होगी। केन्द्राधीक्षक दिनांक 10/01/2024 से 20/01/2024 तक की अवधि में परीक्षार्थियों की संख्या के अनुसार तिथि एवं पाली का निर्धारण करके प्रायोगिक परीक्षा केन्द्र पर आवंटित सभी परीक्षार्थियों के प्रायोगिक विषयों की परीक्षा आयोजित करेंगे।
- परीक्षार्थी अपने इस प्रवेश-पत्र में उल्लिखित प्रायोगिक परीक्षा केंद्र पर दिनांक 10-01-2024 को पूर्वाह्न 09:00 बजे अनिवार्य रूप से जाकर परीक्षा केन्द्र के परिसर की सूचना पट्ट से यह जानकारी प्राप्त कर लें कि उनके द्वारा चयनित विषय की प्रायोगिक परीक्षा किस तिथि एवं किस पाली में संचालित होगी, जिसमें उन्हें सम्मिलित होना अनिवार्य है।
- परीक्षार्थी के प्रत्येक प्रायोगिक विषय की परीक्षा के लिए 08 पृष्ठों की केवल एक ही उत्तरपुस्तिका मिलेगी। अतिरिक्त उत्तरपुस्तिका नहीं दी जाएगी। परीक्षार्थी उत्तरपुस्तिका लेते ही यह सुनिश्चित कर लें कि इसमें 8 पृष्ठ हैं एवं सही क्रम में हैं।
- उत्तरपुस्तिका प्राप्त होते ही परीक्षार्थी अपने प्रवेश-पत्र तथा उत्तरपुस्तिका पर मुद्रित विवरणों (Details) का मिलान कर यह अवश्य सुनिश्चित हो लें कि जो उत्तरपुस्तिका परीक्षक द्वारा उन्हें दी गई है, वह उन्हीं की है। भिन्न विवरणों की उत्तरपुस्तिका प्राप्त होने पर उसे तुरंत परीक्षक को वापस लौटा दिया जाए।
- उत्तरपुस्तिका प्राप्त होने पर परीक्षार्थी उनके आवरण पृष्ठ के पीछे अंकित "परीक्षार्थियों के लिए निर्देश" अवश्य पढ़ें एवं उसका अनुपालन करें।
- परीक्षार्थी अपनी उत्तरपुस्तिका के कवर पृष्ठ के ऊपरी बायें तथा दायें भागों में क्रमांक-(1) में अपने उत्तर देने का माध्यम अंकित करते हुए क्रमांक-(2) में अपना पूर्ण हस्ताक्षर अंकित करें। इसके अलावा अन्य मुद्रित विवरणों में किसी भी प्रकार से कोई छेड़-छाड़ नहीं करें।
- प्रायोगिक परीक्षा की उत्तरपुस्तिका के आवरण पृष्ठ के निचले बायें एवं दायें भागों को परीक्षार्थी द्वारा कदापि नहीं भरा जाएगा। अगर परीक्षार्थी इस भाग को भरते हैं, तो परीक्षार्थी का इस विषय में परीक्षाफल रद्द किया जा सकता है। ये दोनों भाग आंतरिक/बाह्य परीक्षकों को भरने के लिए दिया गया है।
- उत्तरपुस्तिका के पन्नों के दोनों पृष्ठों पर तथा प्रत्येक लाइन पर लिखें एवं पृष्ठों को नष्ट न करें।
- यदि रफ कार्य करने की आवश्यकता हो, तो परीक्षार्थी उत्तरपुस्तिका के अंतिम पृष्ठ पर रफ कार्य करके उसे काट दे/क्रॉस (x) कर दें।
- उत्तरपुस्तिका के आंतरिक पृष्ठों पर दाहिने हाशिए में लाइन खींचकर सादा स्थान छोड़ रखा गया है। शेष स्थान रून्ड है। परीक्षार्थी दाहिने हाशिए के सादे स्थान में कुछ भी नहीं लिखेंगे, चूंकि यह भाग परीक्षक के उपयोग के लिए है।
- उत्तरपुस्तिका के पृष्ठों को मोड़ें- फाड़ें नहीं तथा बीच-बीच में व्यर्थ ही खाली न छोड़ें।
- प्रश्न-पत्र में दी हुई संख्या के अनुसार अपने उत्तरों की संख्या लिखें।
- व्हाइटनगर, ब्लेड तथा नाखून का इस्तेमाल करना सर्वथा वर्जित है, अन्यथा परीक्षाफल अमान्य कर दिया जाएगा।
- प्रश्नोत्तर के समाप्त होने पर अंतिम में नीचे एक क्षैतिज रेखा खींच दें।
- आंतरिक परीक्षक द्वारा उपलब्ध कराये गए उपस्थिति-पत्रक में परीक्षार्थी द्वारा यथा-स्तम्भ परीक्षा की तिथि अंकित करते हुए उत्तरपुस्तिका की क्रम संख्या लिखकर अपना हस्ताक्षर किया जाएगा। परीक्षार्थी की उपस्थित, अनुपस्थित एवं निष्कासन से संबंधित संगत गोले को नीले/काले पेन से परीक्षक द्वारा भरा जाएगा न कि परीक्षार्थी द्वारा।
- परीक्षार्थी अपनी उत्तरपुस्तिका को आन्तरिक परीक्षक के पास जमा किये बिना परीक्षा भवन न छोड़ें।
- परीक्षा केन्द्र में कैलकुलेटर, मोबाइल फोन, इयर फोन, पेजर, ब्लूटूथ या इस प्रकार का कोई अन्य इलेक्ट्रॉनिक उपकरण ले जाना सख्त मना है।
- जाँच परीक्षा में गैर-उत्प्रेषित या जाँच परीक्षा में अनुपस्थित छात्र/छात्रा इंटरमीडिएट वार्षिक प्रायोगिक परीक्षा, 2024 में कदापि सम्मिलित नहीं हो सकते हैं।



बिहार विद्यालय परीक्षा समिति, पटना
BIHAR SCHOOL EXAMINATION BOARD, PATNA
इंटरमीडिएट वार्षिक परीक्षा, 2024
INTERMEDIATE ANNUAL EXAMINATION, 2024
प्रायोगिक परीक्षा का प्रवेश पत्र
Admit Card For Practical Examination

संकाय: विज्ञान
FACULTY: SCIENCE

BSEB UNIQUE Id:- 2222110010799
कॉलेज/+2 स्कूल का नाम GAYA COLLEGE, GAYA
परीक्षार्थी का नाम RANI KUMARI
माता का नाम JASIYA DEVI
पिता का नाम KHILODHAR YADAV
वैवाहिक स्थिति Unmarried
परीक्षार्थी का आधार नं० 380059961937 दिव्यांग कोटि NO
सूचीकरण संख्या/वर्ष R-210011342-22 परीक्षार्थी की कोटि REGULAR
रोल कोड 21001 रोल क्रमांक 24010126 लिंग FEMALE
परीक्षा केंद्र का नाम GAYA COLLEGE, GAYA



प्रायोगिक परीक्षा के विषय (निर्धारित परीक्षा कार्यक्रम सहित)

प्रायोगिक विषय	विषय कोड	विषय का नाम	परीक्षा की तारीख
वैकल्पिक विषय	117	PHYSICS	10/01/2024 to 20/01/2024
	118	CHEMISTRY	
अतिरिक्त विषय			

संज्ञा (उपनाम)

महाविद्यालय / +2 विद्यालय प्रधान का हस्ताक्षर
एवं मुहर

परीक्षा नियंत्रक (उ०मा०)

परीक्षार्थी के लिए आवश्यक निर्देश

- BSEB Unique Id सत्र 2021 - 23 से सूचीकृत हुए परीक्षार्थियों को जारी किया गया है। सत्र 2021 - 23 के पूर्व सत्र के किसी परीक्षार्थी को BSEB Unique Id जारी नहीं किया गया है।
- प्रायोगिक परीक्षा दिनांक 10/01/2024 से 20/01/2024 तक संचालित होगी। केन्द्राधीक्षक दिनांक 10/01/2024 से 20/01/2024 तक की अवधि में परीक्षार्थियों की संख्या के अनुसार तिथि एवं पाली का निर्धारण करके प्रायोगिक परीक्षा केन्द्र पर आवंटित सभी परीक्षार्थियों के प्रायोगिक विषयों की परीक्षा आयोजित करेंगे।
- परीक्षार्थी अपने इस प्रवेश-पत्र में उल्लिखित प्रायोगिक परीक्षा केंद्र पर दिनांक 10-01-2024 को पूर्वाह्न 09:00 बजे अनिवार्य रूप से जाकर परीक्षा केन्द्र के परिसर की सूचना पट्ट से यह जानकारी प्राप्त कर लें कि उनके द्वारा चयनित विषय की प्रायोगिक परीक्षा किस तिथि एवं किस पाली में संचालित होगी, जिसमें उन्हें सम्मिलित होना अनिवार्य है।
- परीक्षार्थी के प्रत्येक प्रायोगिक विषय की परीक्षा के लिए 08 पृष्ठों की केवल एक ही उत्तरपुस्तिका मिलेगी। अतिरिक्त उत्तरपुस्तिका नहीं दी जाएगी। परीक्षार्थी उत्तरपुस्तिका लेते ही यह सुनिश्चित कर लें कि इसमें 8 पृष्ठ हैं एवं सही क्रम में हैं।
- उत्तरपुस्तिका प्राप्त होते ही परीक्षार्थी अपने प्रवेश-पत्र तथा उत्तरपुस्तिका पर मुद्रित विवरणों (Details) का मिलान कर यह अवश्य सुनिश्चित हो लें कि जो उत्तरपुस्तिका परीक्षक द्वारा उन्हें दी गई है, वह उन्हीं की है। भिन्न विवरणों की उत्तरपुस्तिका प्राप्त होने पर उसे तुरंत परीक्षक को वापस लौटा दिया जाए।
- उत्तरपुस्तिका प्राप्त होने पर परीक्षार्थी उनके आवरण पृष्ठ के पीछे अंकित "परीक्षार्थियों के लिए निर्देश" अवश्य पढ़ें एवं उसका अनुपालन करें।
- परीक्षार्थी अपनी उत्तरपुस्तिका के कवर पृष्ठ के ऊपरी बायें तथा दायें भागों में क्रमांक-(1) में अपने उत्तर देने का माध्यम अंकित करते हुए क्रमांक-(2) में अपना पूर्ण हस्ताक्षर अंकित करें। इसके अलावा अन्य मुद्रित विवरणों में किसी भी प्रकार से कोई छेड़-छाड़ नहीं करें।
- प्रायोगिक परीक्षा की उत्तरपुस्तिका के आवरण पृष्ठ के निचले बायें एवं दायें भागों को परीक्षार्थी द्वारा कदापि नहीं भरा जाएगा। अगर परीक्षार्थी इस भाग को भरते हैं, तो परीक्षार्थी का इस विषय में परीक्षाफल रद्द किया जा सकता है। ये दोनों भाग आंतरिक/बाह्य परीक्षकों को भरने के लिए दिया गया है।
- उत्तरपुस्तिका के पन्नों के दोनों पृष्ठों पर तथा प्रत्येक लाइन पर लिखें एवं पृष्ठों को नष्ट न करें।
- यदि रफ कार्य करने की आवश्यकता हो, तो परीक्षार्थी उत्तरपुस्तिका के अंतिम पृष्ठ पर रफ कार्य करके उसे काट दे/क्रॉस (x) कर दें।
- उत्तरपुस्तिका के आंतरिक पृष्ठों पर दाहिने हाशिए में लाइन खींचकर सादा स्थान छोड़ रखा गया है। शेष स्थान रूल्ड है। परीक्षार्थी दाहिने हाशिए के सादे स्थान में कुछ भी नहीं लिखेंगे, चूंकि यह भाग परीक्षक के उपयोग के लिए है।
- उत्तरपुस्तिका के पृष्ठों को मोड़ें- फाड़ें नहीं तथा बीच-बीच में व्यर्थ ही खाली न छोड़ें।
- प्रश्न-पत्र में दी हुई संख्या के अनुसार अपने उत्तरों की संख्या लिखें।
- व्हाइटनगर, ब्लेड तथा नाखून का इस्तेमाल करना सर्वथा वर्जित है, अन्यथा परीक्षाफल अमान्य कर दिया जाएगा।
- प्रश्नोत्तर के समाप्त होने पर अंतिम में नीचे एक क्षैतिज रेखा खींच दें।
- आंतरिक परीक्षक द्वारा उपलब्ध कराये गए उपस्थिति-पत्रक में परीक्षार्थी द्वारा यथा-स्तम्भ परीक्षा की तिथि अंकित करते हुए उत्तरपुस्तिका की क्रम संख्या लिखकर अपना हस्ताक्षर किया जाएगा। परीक्षार्थी की उपस्थित, अनुपस्थित एवं निष्कासन से संबंधित संगत गोले को नीले/काले पेन से परीक्षक द्वारा भरा जाएगा न कि परीक्षार्थी द्वारा।
- परीक्षार्थी अपनी उत्तरपुस्तिका को आन्तरिक परीक्षक के पास जमा किये बिना परीक्षा भवन न छोड़ें।
- परीक्षा केन्द्र में कैलकुलेटर, मोबाइल फोन, डायर फोन, पेजर, ब्लूटूथ या इस प्रकार का कोई अन्य इलेक्ट्रॉनिक उपकरण ले जाना सख्त मना है।
- जाँच परीक्षा में गैर-उत्प्रेषित या जाँच परीक्षा में अनुपस्थित छात्र/छात्रा इंटरमीडिएट वार्षिक प्रायोगिक परीक्षा, 2024 में कदापि सम्मिलित नहीं हो सकते हैं।



बिहार विद्यालय परीक्षा समिति, पटना
BIHAR SCHOOL EXAMINATION BOARD, PATNA
इंटरमीडिएट वार्षिक परीक्षा, 2024
INTERMEDIATE ANNUAL EXAMINATION, 2024
प्रायोगिक परीक्षा का प्रवेश पत्र
Admit Card For Practical Examination

संकाय: विज्ञान
FACULTY: SCIENCE

BSEB UNIQUE Id:- 2221110012736
कॉलेज/+2 स्कूल का नाम GAYA COLLEGE, GAYA
परीक्षार्थी का नाम RANJAN KUMAR
माता का नाम BEDAMIYA DEVI
पिता का नाम KISHORI YADAV
वैवाहिक स्थिति Unmarried
परीक्षार्थी का आधार नं० 466852004196 दिव्यांग कोटि NO
सूचीकरण संख्या/वर्ष R-210011345-22 परीक्षार्थी की कोटि REGULAR
रोल कोड 21001 रोल क्रमांक 24010762 लिंग MALE
परीक्षा केंद्र का नाम GAYA COLLEGE, GAYA



Ranjan Kumar

प्रायोगिक परीक्षा के विषय (निर्धारित परीक्षा कार्यक्रम सहित)

प्रायोगिक विषय	विषय कोड	विषय का नाम	परीक्षा की तारीख
वैकल्पिक विषय	117	PHYSICS	10/01/2024 to 20/01/2024
	118	CHEMISTRY	
	119	BIOLOGY	
अतिरिक्त विषय			

संज्ञा/उत्तर

महाविद्यालय / +2 विद्यालय प्रधान का हस्ताक्षर
एवं मुहर

परीक्षा नियंत्रक (उ०मा०)

परीक्षार्थी के लिए आवश्यक निर्देश

- BSEB Unique Id सत्र 2021 - 23 से सूचीकृत हुए परीक्षार्थियों को जारी किया गया है। सत्र 2021 - 23 के पूर्व सत्र के किसी परीक्षार्थी को BSEB Unique Id जारी नहीं किया गया है।
- प्रायोगिक परीक्षा दिनांक 10/01/2024 से 20/01/2024 तक संचालित होगी। केन्द्राधीक्षक दिनांक 10/01/2024 से 20/01/2024 तक की अवधि में परीक्षार्थियों की संख्या के अनुसार तिथि एवं पाली का निर्धारण करके प्रायोगिक परीक्षा केन्द्र पर आवंटित सभी परीक्षार्थियों के प्रायोगिक विषयों की परीक्षा आयोजित करेंगे।
- परीक्षार्थी अपने इस प्रवेश-पत्र में उल्लिखित प्रायोगिक परीक्षा केंद्र पर दिनांक 10-01-2024 को पूर्वाह्न 09:00 बजे अनिवार्य रूप से जाकर परीक्षा केन्द्र के परिसर की सूचना पट्ट से यह जानकारी प्राप्त कर लें कि उनके द्वारा चयनित विषय की प्रायोगिक परीक्षा किस तिथि एवं किस पाली में संचालित होगी, जिसमें उन्हें सम्मिलित होना अनिवार्य है।
- परीक्षार्थी के प्रत्येक प्रायोगिक विषय की परीक्षा के लिए 08 पृष्ठों की केवल एक ही उत्तरपुस्तिका मिलेगी। अतिरिक्त उत्तरपुस्तिका नहीं दी जाएगी। परीक्षार्थी उत्तरपुस्तिका लेते ही यह सुनिश्चित कर लें कि इसमें 8 पृष्ठ हैं एवं सही क्रम में है।
- उत्तरपुस्तिका प्राप्त होते ही परीक्षार्थी अपने प्रवेश-पत्र तथा उत्तरपुस्तिका पर मुद्रित विवरणों (Details) का मिलान कर यह अवश्य सुनिश्चित हो लें कि जो उत्तरपुस्तिका परीक्षक द्वारा उन्हें दी गई है, वह उन्हीं की है। भिन्न विवरणों की उत्तरपुस्तिका प्राप्त होने पर उसे तुरंत परीक्षक को वापस लौटा दिया जाए।
- उत्तरपुस्तिका प्राप्त होने पर परीक्षार्थी उनके आवरण पृष्ठ के पीछे अंकित "परीक्षार्थियों के लिए निर्देश" अवश्य पढ़ें एवं उसका अनुपालन करें।
- परीक्षार्थी अपनी उत्तरपुस्तिका के कवर पृष्ठ के ऊपरी बायें तथा दायें भागों में क्रमांक-(1) में अपने उत्तर देने का माध्यम अंकित करते हुए क्रमांक-(2) में अपना पूर्ण हस्ताक्षर अंकित करें। इसके अलावा अन्य मुद्रित विवरणों में किसी भी प्रकार से कोई छेड़-छाड़ नहीं करें।
- प्रायोगिक परीक्षा की उत्तरपुस्तिका के आवरण पृष्ठ के निचले बायें एवं दायें भागों को परीक्षार्थी द्वारा कदापि नहीं भरा जाएगा। अगर परीक्षार्थी इस भाग को भरते हैं, तो परीक्षार्थी का इस विषय में परीक्षाफल रद्द किया जा सकता है। ये दोनों भाग आंतरिक/बाह्य परीक्षकों को भरने के लिए दिया गया है।
- उत्तरपुस्तिका के पन्नों के दोनों पृष्ठों पर तथा प्रत्येक लाइन पर लिखें एवं पृष्ठों को नष्ट न करें।
- यदि रफ कार्य करने की आवश्यकता हो, तो परीक्षार्थी उत्तरपुस्तिका के अंतिम पृष्ठ पर रफ कार्य करके उसे काट दे/क्रॉस (x) कर दें।
- उत्तरपुस्तिका के आंतरिक पृष्ठों पर दाहिने हाशिए में लाइन खींचकर सादा स्थान छोड़ रखा गया है। शेष स्थान रूल्ड है। परीक्षार्थी दाहिने हाशिए के सादे स्थान में कुछ भी नहीं लिखेंगे, चूंकि यह भाग परीक्षक के उपयोग के लिए है।
- उत्तरपुस्तिका के पृष्ठों को मोड़ें- फाड़ें नहीं तथा बीच-बीच में व्यर्थ ही खाली न छोड़ें।
- प्रश्न-पत्र में दी हुई संख्या के अनुसार अपने उत्तरों की संख्या लिखें।
- व्हाइटनगर, ब्लेड तथा नाखून का इस्तेमाल करना सर्वथा वर्जित है, अन्यथा परीक्षाफल अमान्य कर दिया जाएगा।
- प्रश्नोत्तर के समाप्त होने पर अंतिम में नीचे एक क्षैतिज रेखा खींच दें।
- आंतरिक परीक्षक द्वारा उपलब्ध कराये गए उपस्थिति-पत्रक में परीक्षार्थी द्वारा यथा-स्तम्भ परीक्षा की तिथि अंकित करते हुए उत्तरपुस्तिका की क्रम संख्या लिखकर अपना हस्ताक्षर किया जाएगा। परीक्षार्थी की उपस्थित, अनुपस्थित एवं निष्कासन से संबंधित संगत गोले को नीले/काले पेन से परीक्षक द्वारा भरा जाएगा न कि परीक्षार्थी द्वारा।
- परीक्षार्थी अपनी उत्तरपुस्तिका को आन्तरिक परीक्षक के पास जमा किये बिना परीक्षा भवन न छोड़ें।
- परीक्षा केन्द्र में कैंलकुलेटर, मोबाइल फोन, डियर फोन, पेजर, ब्लूटूथ या इस प्रकार का कोई अन्य इलेक्ट्रॉनिक उपकरण ले जाना सख्त मना है।
- जाँच परीक्षा में गैर-उत्प्रेषित या जाँच परीक्षा में अनुपस्थित छात्र/छात्रा इंटरमीडिएट वार्षिक प्रायोगिक परीक्षा, 2024 में कदापि सम्मिलित नहीं हो सकते हैं।



बिहार विद्यालय परीक्षा समिति, पटना
BIHAR SCHOOL EXAMINATION BOARD, PATNA
इंटरमीडिएट वार्षिक परीक्षा, 2024
INTERMEDIATE ANNUAL EXAMINATION, 2024
प्रायोगिक परीक्षा का प्रवेश पत्र
Admit Card For Practical Examination

संकाय: विज्ञान
FACULTY: SCIENCE

BSEB UNIQUE Id:- 2221110012737
कॉलेज/+2 स्कूल का नाम GAYA COLLEGE, GAYA
परीक्षार्थी का नाम RANJAN KUMAR
माता का नाम MANORAMA DEVI
पिता का नाम MANOJ KUMAR
वैवाहिक स्थिति Unmarried
परीक्षार्थी का आधार नं० 007061867408 दिव्यांग कोटि NO
सूचीकरण संख्या/वर्ष R-210011346-22 परीक्षार्थी की कोटि REGULAR
रोल कोड 21001 रोल क्रमांक 24011213 लिंग MALE
परीक्षा केंद्र का नाम GAYA COLLEGE, GAYA



प्रायोगिक परीक्षा के विषय (निर्धारित परीक्षा कार्यक्रम सहित)

प्रायोगिक विषय	विषय कोड	विषय का नाम	परीक्षा की तारीख
वैकल्पिक विषय	117	PHYSICS	10/01/2024 to 20/01/2024
	118	CHEMISTRY	
अतिरिक्त विषय	119	Biology	

संज्ञा/उत्तर

महाविद्यालय / +2 विद्यालय प्रधान का हस्ताक्षर
एवं मुहर

परीक्षा नियंत्रक (उ०मा०)

परीक्षार्थी के लिए आवश्यक निर्देश


- BSEB Unique Id सत्र 2021 - 23 से सूचीकृत हुए परीक्षार्थियों को जारी किया गया है। सत्र 2021 - 23 के पूर्व सत्र के किसी परीक्षार्थी को BSEB Unique Id जारी नहीं किया गया है।
- प्रायोगिक परीक्षा दिनांक 10/01/2024 से 20/01/2024 तक संचालित होगी। केन्द्राधीक्षक दिनांक 10/01/2024 से 20/01/2024 तक की अवधि में परीक्षार्थियों की संख्या के अनुसार तिथि एवं पाली का निर्धारण करके प्रायोगिक परीक्षा केन्द्र पर आवंटित सभी परीक्षार्थियों के प्रायोगिक विषयों की परीक्षा आयोजित करेंगे।
- परीक्षार्थी अपने इस प्रवेश-पत्र में उल्लिखित प्रायोगिक परीक्षा केंद्र पर दिनांक 10-01-2024 को पूर्वाह्न 09:00 बजे अनिवार्य रूप से जाकर परीक्षा केन्द्र के परिसर की सूचना पट्ट से यह जानकारी प्राप्त कर लें कि उनके द्वारा चयनित विषय की प्रायोगिक परीक्षा किस तिथि एवं किस पाली में संचालित होगी, जिसमें उन्हें सम्मिलित होना अनिवार्य है।
- परीक्षार्थी के प्रत्येक प्रायोगिक विषय की परीक्षा के लिए 08 पृष्ठों की केवल एक ही उत्तरपुस्तिका मिलेगी। अतिरिक्त उत्तरपुस्तिका नहीं दी जाएगी। परीक्षार्थी उत्तरपुस्तिका लेते ही यह सुनिश्चित कर लें कि इसमें 8 पृष्ठ हैं एवं सही क्रम में हैं।
- उत्तरपुस्तिका प्राप्त होते ही परीक्षार्थी अपने प्रवेश-पत्र तथा उत्तरपुस्तिका पर मुद्रित विवरणों (Details) का मिलान कर यह अवश्य सुनिश्चित हो लें कि जो उत्तरपुस्तिका परीक्षक द्वारा उन्हें दी गई है, वह उन्हीं की है। भिन्न विवरणों की उत्तरपुस्तिका प्राप्त होने पर उसे तुरंत परीक्षक को वापस लौटा दिया जाए।
- उत्तरपुस्तिका प्राप्त होने पर परीक्षार्थी उनके आवरण पृष्ठ के पीछे अंकित "परीक्षार्थियों के लिए निर्देश" अवश्य पढ़ें एवं उसका अनुपालन करें।
- परीक्षार्थी अपनी उत्तरपुस्तिका के कवर पृष्ठ के ऊपरी बायें तथा दायें भागों में क्रमांक-(1) में अपने उत्तर देने का माध्यम अंकित करते हुए क्रमांक-(2) में अपना पूर्ण हस्ताक्षर अंकित करें। इसके अलावा अन्य मुद्रित विवरणों में किसी भी प्रकार से कोई छेड़-छाड़ नहीं करें।
- प्रायोगिक परीक्षा की उत्तरपुस्तिका के आवरण पृष्ठ के निचले बायें एवं दायें भागों को परीक्षार्थी द्वारा कदापि नहीं भरा जाएगा। अगर परीक्षार्थी इस भाग को भरते हैं, तो परीक्षार्थी का इस विषय में परीक्षाफल रद्द किया जा सकता है। ये दोनों भाग आंतरिक/बाह्य परीक्षकों को भरने के लिए दिया गया है।
- उत्तरपुस्तिका के पन्नों के दोनों पृष्ठों पर तथा प्रत्येक लाइन पर लिखें एवं पृष्ठों को नष्ट न करें।
- यदि रफ कार्य करने की आवश्यकता हो, तो परीक्षार्थी उत्तरपुस्तिका के अंतिम पृष्ठ पर रफ कार्य करके उसे काट दे/क्रॉस (x) कर दें।
- उत्तरपुस्तिका के आंतरिक पृष्ठों पर दाहिने हाशिए में लाइन खींचकर सादा स्थान छोड़ रखा गया है। शेष स्थान रूल्ड है। परीक्षार्थी दाहिने हाशिए के सादे स्थान में कुछ भी नहीं लिखेंगे, चूंकि यह भाग परीक्षक के उपयोग के लिए है।
- उत्तरपुस्तिका के पृष्ठों को मोड़ें- फाड़ें नहीं तथा बीच-बीच में व्यर्थ ही खाली न छोड़ें।
- प्रश्न-पत्र में दी हुई संख्या के अनुसार अपने उत्तरों की संख्या लिखें।
- व्हाइटनगर, ब्लेड तथा नाखून का इस्तेमाल करना सर्वथा वर्जित है, अन्यथा परीक्षाफल अमान्य कर दिया जाएगा।
- प्रश्नोत्तर के समाप्त होने पर अंतिम में नीचे एक क्षैतिज रेखा खींच दें।
- आंतरिक परीक्षक द्वारा उपलब्ध कराये गए उपस्थिति-पत्रक में परीक्षार्थी द्वारा यथा-स्तम्भ परीक्षा की तिथि अंकित करते हुए उत्तरपुस्तिका की क्रम संख्या लिखकर अपना हस्ताक्षर किया जाएगा। परीक्षार्थी की उपस्थित, अनुपस्थित एवं निष्कासन से संबंधित संगत गोले को नीले/काले पेन से परीक्षक द्वारा भरा जाएगा न कि परीक्षार्थी द्वारा।
- परीक्षार्थी अपनी उत्तरपुस्तिका को आन्तरिक परीक्षक के पास जमा किये बिना परीक्षा भवन न छोड़ें।
- परीक्षा केन्द्र में कैंलकुलेटर, मोबाइल फोन, डायर फोन, पेजर, ब्लूटूथ या इस प्रकार का कोई अन्य इलेक्ट्रॉनिक उपकरण ले जाना सख्त मना है।
- जाँच परीक्षा में गैर-उत्प्रेषित या जाँच परीक्षा में अनुपस्थित छात्र/छात्रा इंटरमीडिएट वार्षिक प्रायोगिक परीक्षा, 2024 में कदापि सम्मिलित नहीं हो सकते हैं।



बिहार विद्यालय परीक्षा समिति, पटना
BIHAR SCHOOL EXAMINATION BOARD, PATNA
इंटरमीडिएट वार्षिक परीक्षा, 2024
INTERMEDIATE ANNUAL EXAMINATION, 2024
प्रायोगिक परीक्षा का प्रवेश पत्र
Admit Card For Practical Examination

संकाय: विज्ञान
FACULTY: SCIENCE

BSEB UNIQUE Id:- 2221110012748
कॉलेज/+2 स्कूल का नाम GAYA COLLEGE, GAYA
परीक्षार्थी का नाम RANJEET KUMAR
माता का नाम MUNI DEVI
पिता का नाम MANOJ PRASAD
वैवाहिक स्थिति Unmarried
परीक्षार्थी का आधार नं० 428864009686 दिव्यांग कोटि NO
सूचीकरण संख्या/वर्ष R-210011356-22 परीक्षार्थी की कोटि REGULAR
रोल कोड 21001 रोल क्रमांक 24011280 लिंग MALE
परीक्षा केंद्र का नाम GAYA COLLEGE, GAYA



प्रायोगिक परीक्षा के विषय (निर्धारित परीक्षा कार्यक्रम सहित)

प्रायोगिक विषय	विषय कोड	विषय का नाम	परीक्षा की तारीख
वैकल्पिक विषय	117	PHYSICS	10/01/2024 to 20/01/2024
	118	CHEMISTRY	
अतिरिक्त विषय			

संजीव कुमार

महाविद्यालय / +2 विद्यालय प्रधान का हस्ताक्षर
एवं मुहर

परीक्षा नियंत्रक (उ०मा०)

परीक्षार्थी के लिए आवश्यक निर्देश

- BSEB Unique Id सत्र 2021 - 23 से सूचीकृत हुए परीक्षार्थियों को जारी किया गया है। सत्र 2021 - 23 के पूर्व सत्र के किसी परीक्षार्थी को BSEB Unique Id जारी नहीं किया गया है।
- प्रायोगिक परीक्षा दिनांक 10/01/2024 से 20/01/2024 तक संचालित होगी। केन्द्राधीक्षक दिनांक 10/01/2024 से 20/01/2024 तक की अवधि में परीक्षार्थियों की संख्या के अनुसार तिथि एवं पाली का निर्धारण करके प्रायोगिक परीक्षा केन्द्र पर आवंटित सभी परीक्षार्थियों के प्रायोगिक विषयों की परीक्षा आयोजित करेंगे।
- परीक्षार्थी अपने इस प्रवेश-पत्र में उल्लिखित प्रायोगिक परीक्षा केंद्र पर दिनांक 10-01-2024 को पूर्वाह्न 09:00 बजे अनिवार्य रूप से जाकर परीक्षा केन्द्र के परिसर की सूचना पट्ट से यह जानकारी प्राप्त कर लें कि उनके द्वारा चयनित विषय की प्रायोगिक परीक्षा किस तिथि एवं किस पाली में संचालित होगी, जिसमें उन्हें सम्मिलित होना अनिवार्य है।
- परीक्षार्थी के प्रत्येक प्रायोगिक विषय की परीक्षा के लिए 08 पृष्ठों की केवल एक ही उत्तरपुस्तिका मिलेगी। अतिरिक्त उत्तरपुस्तिका नहीं दी जाएगी। परीक्षार्थी उत्तरपुस्तिका लेते ही यह सुनिश्चित कर लें कि इसमें 8 पृष्ठ हैं एवं सही क्रम में हैं।
- उत्तरपुस्तिका प्राप्त होते ही परीक्षार्थी अपने प्रवेश-पत्र तथा उत्तरपुस्तिका पर मुद्रित विवरणों (Details) का मिलान कर यह अवश्य सुनिश्चित हो लें कि जो उत्तरपुस्तिका परीक्षक द्वारा उन्हें दी गई है, वह उन्हीं की है। भिन्न विवरणों की उत्तरपुस्तिका प्राप्त होने पर उसे तुरंत परीक्षक को वापस लौटा दिया जाए।
- उत्तरपुस्तिका प्राप्त होने पर परीक्षार्थी उनके आवरण पृष्ठ के पीछे अंकित "परीक्षार्थियों के लिए निर्देश" अवश्य पढ़ें एवं उसका अनुपालन करें।
- परीक्षार्थी अपनी उत्तरपुस्तिका के कवर पृष्ठ के ऊपरी बायें तथा दायें भागों में क्रमांक-(1) में अपने उत्तर देने का माध्यम अंकित करते हुए क्रमांक-(2) में अपना पूर्ण हस्ताक्षर अंकित करें। इसके अलावा अन्य मुद्रित विवरणों में किसी भी प्रकार से कोई छेड़-छाड़ नहीं करें।
- प्रायोगिक परीक्षा की उत्तरपुस्तिका के आवरण पृष्ठ के निचले बायें एवं दायें भागों को परीक्षार्थी द्वारा कदापि नहीं भरा जाएगा। अगर परीक्षार्थी इस भाग को भरते हैं, तो परीक्षार्थी का इस विषय में परीक्षाफल रद्द किया जा सकता है। ये दोनों भाग आंतरिक/बाह्य परीक्षकों को भरने के लिए दिया गया है।
- उत्तरपुस्तिका के पन्नों के दोनों पृष्ठों पर तथा प्रत्येक लाइन पर लिखें एवं पृष्ठों को नष्ट न करें।
- यदि रफ कार्य करने की आवश्यकता हो, तो परीक्षार्थी उत्तरपुस्तिका के अंतिम पृष्ठ पर रफ कार्य करके उसे काट दे/क्रॉस (x) कर दें।
- उत्तरपुस्तिका के आंतरिक पृष्ठों पर दाहिने हाशिए में लाइन खींचकर सादा स्थान छोड़ रखा गया है। शेष स्थान रूल्ड है। परीक्षार्थी दाहिने हाशिए के सादे स्थान में कुछ भी नहीं लिखेंगे, चूंकि यह भाग परीक्षक के उपयोग के लिए है।
- उत्तरपुस्तिका के पृष्ठों को मोड़ें- फाड़ें नहीं तथा बीच-बीच में व्यर्थ ही खाली न छोड़ें।
- प्रश्न-पत्र में दी हुई संख्या के अनुसार अपने उत्तरों की संख्या लिखें।
- व्हाइटनगर, ब्लेड तथा नाखून का इस्तेमाल करना सर्वथा वर्जित है, अन्यथा परीक्षाफल अमान्य कर दिया जाएगा।
- प्रश्नोत्तर के समाप्त होने पर अंतिम में नीचे एक क्षैतिज रेखा खींच दें।
- आंतरिक परीक्षक द्वारा उपलब्ध कराये गए उपस्थिति-पत्रक में परीक्षार्थी द्वारा यथा-स्तम्भ परीक्षा की तिथि अंकित करते हुए उत्तरपुस्तिका की क्रम संख्या लिखकर अपना हस्ताक्षर किया जाएगा। परीक्षार्थी की उपस्थित, अनुपस्थित एवं निष्कासन से संबंधित संगत गोले को नीले/काले पेन से परीक्षक द्वारा भरा जाएगा न कि परीक्षार्थी द्वारा।
- परीक्षार्थी अपनी उत्तरपुस्तिका को आन्तरिक परीक्षक के पास जमा किये बिना परीक्षा भवन न छोड़ें।
- परीक्षा केन्द्र में कलकुलेटर, मोबाइल फोन, इयर फोन, पेजर, ब्लूटूथ या इस प्रकार का कोई अन्य इलेक्ट्रॉनिक उपकरण ले जाना सख्त मना है।
- जाँच परीक्षा में गैर-उत्प्रेषित या जाँच परीक्षा में अनुपस्थित छात्र/छात्रा इंटरमीडिएट वार्षिक प्रायोगिक परीक्षा, 2024 में कदापि सम्मिलित नहीं हो सकते हैं।



बिहार विद्यालय परीक्षा समिति, पटना
BIHAR SCHOOL EXAMINATION BOARD, PATNA
इंटरमीडिएट वार्षिक परीक्षा, 2024
INTERMEDIATE ANNUAL EXAMINATION, 2024
प्रायोगिक परीक्षा का प्रवेश पत्र
Admit Card For Practical Examination

संकाय: विज्ञान
FACULTY: SCIENCE

BSEB UNIQUE Id:- 2221110012742
कॉलेज/+2 स्कूल का नाम GAYA COLLEGE, GAYA
परीक्षार्थी का नाम RANJAN KUMAR
माता का नाम MUNDRI DEVI
पिता का नाम SURENDRA YADAV
वैवाहिक स्थिति Unmarried
परीक्षार्थी का आधार नं० 799464188525 दिव्यांग कोटि NO
सूचीकरण संख्या/वर्ष R-210011351-22 परीक्षार्थी की कोटि REGULAR
रोल कोड 21001 रोल क्रमांक 24011276 लिंग MALE
परीक्षा केंद्र का नाम GAYA COLLEGE, GAYA



प्रायोगिक परीक्षा के विषय (निर्धारित परीक्षा कार्यक्रम सहित)

प्रायोगिक विषय	विषय कोड	विषय का नाम	परीक्षा की तारीख
वैकल्पिक विषय	117	PHYSICS	10/01/2024 to 20/01/2024
	118	CHEMISTRY	
	119	BIOLOGY	
अतिरिक्त विषय			

संजीव कुमार

महाविद्यालय / +2 विद्यालय प्रधान का हस्ताक्षर
एवं मुहर

परीक्षा नियंत्रक (उ०मा०)

परीक्षार्थी के लिए आवश्यक निर्देश

- BSEB Unique Id सत्र 2021 - 23 से सूचीकृत हुए परीक्षार्थियों को जारी किया गया है। सत्र 2021 - 23 के पूर्व सत्र के किसी परीक्षार्थी को BSEB Unique Id जारी नहीं किया गया है।
- प्रायोगिक परीक्षा दिनांक 10/01/2024 से 20/01/2024 तक संचालित होगी। केन्द्राधीक्षक दिनांक 10/01/2024 से 20/01/2024 तक की अवधि में परीक्षार्थियों की संख्या के अनुसार तिथि एवं पाली का निर्धारण करके प्रायोगिक परीक्षा केन्द्र पर आवंटित सभी परीक्षार्थियों के प्रायोगिक विषयों की परीक्षा आयोजित करेंगे।
- परीक्षार्थी अपने इस प्रवेश-पत्र में उल्लिखित प्रायोगिक परीक्षा केंद्र पर दिनांक 10-01-2024 को पूर्वाह्न 09:00 बजे अनिवार्य रूप से जाकर परीक्षा केन्द्र के परिसर की सूचना पट्ट से यह जानकारी प्राप्त कर लें कि उनके द्वारा चयनित विषय की प्रायोगिक परीक्षा किस तिथि एवं किस पाली में संचालित होगी, जिसमें उन्हें सम्मिलित होना अनिवार्य है।
- परीक्षार्थी के प्रत्येक प्रायोगिक विषय की परीक्षा के लिए 08 पृष्ठों की केवल एक ही उत्तरपुस्तिका मिलेगी। अतिरिक्त उत्तरपुस्तिका नहीं दी जाएगी। परीक्षार्थी उत्तरपुस्तिका लेते ही यह सुनिश्चित कर लें कि इसमें 8 पृष्ठ हैं एवं सही क्रम में हैं।
- उत्तरपुस्तिका प्राप्त होते ही परीक्षार्थी अपने प्रवेश-पत्र तथा उत्तरपुस्तिका पर मुद्रित विवरणों (Details) का मिलान कर यह अवश्य सुनिश्चित हो लें कि जो उत्तरपुस्तिका परीक्षक द्वारा उन्हें दी गई है, वह उन्हीं की है। भिन्न विवरणों की उत्तरपुस्तिका प्राप्त होने पर उसे तुरंत परीक्षक को वापस लौटा दिया जाए।
- उत्तरपुस्तिका प्राप्त होने पर परीक्षार्थी उनके आवरण पृष्ठ के पीछे अंकित "परीक्षार्थियों के लिए निर्देश" अवश्य पढ़ें एवं उसका अनुपालन करें।
- परीक्षार्थी अपनी उत्तरपुस्तिका के कवर पृष्ठ के ऊपरी बायें तथा दायें भागों में क्रमांक-(1) में अपने उत्तर देने का माध्यम अंकित करते हुए क्रमांक-(2) में अपना पूर्ण हस्ताक्षर अंकित करें। इसके अलावा अन्य मुद्रित विवरणों में किसी भी प्रकार से कोई छेड़-छाड़ नहीं करें।
- प्रायोगिक परीक्षा की उत्तरपुस्तिका के आवरण पृष्ठ के निचले बायें एवं दायें भागों को परीक्षार्थी द्वारा कदापि नहीं भरा जाएगा। अगर परीक्षार्थी इस भाग को भरते हैं, तो परीक्षार्थी का इस विषय में परीक्षाफल रद्द किया जा सकता है। ये दोनों भाग आंतरिक/बाह्य परीक्षकों को भरने के लिए दिया गया है।
- उत्तरपुस्तिका के पन्नों के दोनों पृष्ठों पर तथा प्रत्येक लाइन पर लिखें एवं पृष्ठों को नष्ट न करें।
- यदि रफ कार्य करने की आवश्यकता हो, तो परीक्षार्थी उत्तरपुस्तिका के अंतिम पृष्ठ पर रफ कार्य करके उसे काट दे/क्रॉस (x) कर दें।
- उत्तरपुस्तिका के आंतरिक पृष्ठों पर दाहिने हाशिए में लाइन खींचकर सादा स्थान छोड़ रखा गया है। शेष स्थान रूल्ड है। परीक्षार्थी दाहिने हाशिए के सादे स्थान में कुछ भी नहीं लिखेंगे, चूंकि यह भाग परीक्षक के उपयोग के लिए है।
- उत्तरपुस्तिका के पृष्ठों को मोड़ें- फाड़ें नहीं तथा बीच-बीच में व्यर्थ ही खाली न छोड़ें।
- प्रश्न-पत्र में दी हुई संख्या के अनुसार अपने उत्तरों की संख्या लिखें।
- व्हाइटनगर, ब्लेड तथा नाखून का इस्तेमाल करना सर्वथा वर्जित है, अन्यथा परीक्षाफल अमान्य कर दिया जाएगा।
- प्रश्नोत्तर के समाप्त होने पर अंतिम में नीचे एक क्षैतिज रेखा खींच दें।
- आंतरिक परीक्षक द्वारा उपलब्ध कराये गए उपस्थिति-पत्रक में परीक्षार्थी द्वारा यथा-स्तम्भ परीक्षा की तिथि अंकित करते हुए उत्तरपुस्तिका की क्रम संख्या लिखकर अपना हस्ताक्षर किया जाएगा। परीक्षार्थी की उपस्थित, अनुपस्थित एवं निष्कासन से संबंधित संगत गोले को नीले/काले पेन से परीक्षक द्वारा भरा जाएगा न कि परीक्षार्थी द्वारा।
- परीक्षार्थी अपनी उत्तरपुस्तिका को आन्तरिक परीक्षक के पास जमा किये बिना परीक्षा भवन न छोड़ें।
- परीक्षा केन्द्र में कैलकुलेटर, मोबाइल फोन, डियर फोन, पेजर, ब्लूटूथ या इस प्रकार का कोई अन्य इलेक्ट्रॉनिक उपकरण ले जाना सख्त मना है।
- जाँच परीक्षा में गैर-उत्प्रेषित या जाँच परीक्षा में अनुपस्थित छात्र/छात्रा इंटरमीडिएट वार्षिक प्रायोगिक परीक्षा, 2024 में कदापि सम्मिलित नहीं हो सकते हैं।



बिहार विद्यालय परीक्षा समिति, पटना
BIHAR SCHOOL EXAMINATION BOARD, PATNA
इंटरमीडिएट वार्षिक परीक्षा, 2024
INTERMEDIATE ANNUAL EXAMINATION, 2024
प्रायोगिक परीक्षा का प्रवेश पत्र
Admit Card For Practical Examination

संकाय: विज्ञान
FACULTY: SCIENCE

BSEB UNIQUE Id:- 2221110012751
कॉलेज/+2 स्कूल का नाम GAYA COLLEGE, GAYA
परीक्षार्थी का नाम RANJEET KUMAR
माता का नाम MANORAMA DEVI
पिता का नाम SHANKAR DAYAL SINGH
वैवाहिक स्थिति Unmarried
परीक्षार्थी का आधार नं० 952164666721 दिव्यांग कोटि NO
सूचीकरण संख्या/वर्ष R-210011358-22 परीक्षार्थी की कोटि REGULAR
रोल कोड 21001 रोल क्रमांक 24011214 लिंग MALE
परीक्षा केंद्र का नाम GAYA COLLEGE, GAYA



Ranjeet Kumar

प्रायोगिक परीक्षा के विषय (निर्धारित परीक्षा कार्यक्रम सहित)

प्रायोगिक विषय	विषय कोड	विषय का नाम	परीक्षा की तारीख
वैकल्पिक विषय	117	PHYSICS	10/01/2024 to 20/01/2024
	118	CHEMISTRY	
	119	BIOLOGY	
अतिरिक्त विषय			

संजीव कुमार

महाविद्यालय / +2 विद्यालय प्रधान का हस्ताक्षर
एवं मुहर

परीक्षा नियंत्रक (उ०मा०)

परीक्षार्थी के लिए आवश्यक निर्देश

- BSEB Unique Id सत्र 2021 - 23 से सूचीकृत हुए परीक्षार्थियों को जारी किया गया है। सत्र 2021 - 23 के पूर्व सत्र के किसी परीक्षार्थी को BSEB Unique Id जारी नहीं किया गया है।
- प्रायोगिक परीक्षा दिनांक 10/01/2024 से 20/01/2024 तक संचालित होगी। केन्द्राधीक्षक दिनांक 10/01/2024 से 20/01/2024 तक की अवधि में परीक्षार्थियों की संख्या के अनुसार तिथि एवं पाली का निर्धारण करके प्रायोगिक परीक्षा केन्द्र पर आवंटित सभी परीक्षार्थियों के प्रायोगिक विषयों की परीक्षा आयोजित करेंगे।
- परीक्षार्थी अपने इस प्रवेश-पत्र में उल्लिखित प्रायोगिक परीक्षा केंद्र पर दिनांक 10-01-2024 को पूर्वाह्न 09:00 बजे अनिवार्य रूप से जाकर परीक्षा केन्द्र के परिसर की सूचना पट्ट से यह जानकारी प्राप्त कर लें कि उनके द्वारा चयनित विषय की प्रायोगिक परीक्षा किस तिथि एवं किस पाली में संचालित होगी, जिसमें उन्हें सम्मिलित होना अनिवार्य है।
- परीक्षार्थी के प्रत्येक प्रायोगिक विषय की परीक्षा के लिए 08 पृष्ठों की केवल एक ही उत्तरपुस्तिका मिलेगी। अतिरिक्त उत्तरपुस्तिका नहीं दी जाएगी। परीक्षार्थी उत्तरपुस्तिका लेते ही यह सुनिश्चित कर लें कि इसमें 8 पृष्ठ हैं एवं सही क्रम में है।
- उत्तरपुस्तिका प्राप्त होते ही परीक्षार्थी अपने प्रवेश-पत्र तथा उत्तरपुस्तिका पर मुद्रित विवरणों (Details) का मिलान कर यह अवश्य सुनिश्चित हो लें कि जो उत्तरपुस्तिका परीक्षक द्वारा उन्हें दी गई है, वह उन्हीं की है। भिन्न विवरणों की उत्तरपुस्तिका प्राप्त होने पर उसे तुरंत परीक्षक को वापस लौटा दिया जाए।
- उत्तरपुस्तिका प्राप्त होने पर परीक्षार्थी उनके आवरण पृष्ठ के पीछे अंकित "परीक्षार्थियों के लिए निर्देश" अवश्य पढ़ें एवं उसका अनुपालन करें।
- परीक्षार्थी अपनी उत्तरपुस्तिका के कवर पृष्ठ के ऊपरी बायें तथा दायें भागों में क्रमांक-(1) में अपने उत्तर देने का माध्यम अंकित करते हुए क्रमांक-(2) में अपना पूर्ण हस्ताक्षर अंकित करें। इसके अलावा अन्य मुद्रित विवरणों में किसी भी प्रकार से कोई छेड़-छाड़ नहीं करें।
- प्रायोगिक परीक्षा की उत्तरपुस्तिका के आवरण पृष्ठ के निचले बायें एवं दायें भागों को परीक्षार्थी द्वारा कदापि नहीं भरा जाएगा। अगर परीक्षार्थी इस भाग को भरते हैं, तो परीक्षार्थी का इस विषय में परीक्षाफल रद्द किया जा सकता है। ये दोनों भाग आंतरिक/बाह्य परीक्षकों को भरने के लिए दिया गया है।
- उत्तरपुस्तिका के पन्नों के दोनों पृष्ठों पर तथा प्रत्येक लाइन पर लिखें एवं पृष्ठों को नष्ट न करें।
- यदि रफ कार्य करने की आवश्यकता हो, तो परीक्षार्थी उत्तरपुस्तिका के अंतिम पृष्ठ पर रफ कार्य करके उसे काट दे/क्रॉस (x) कर दें।
- उत्तरपुस्तिका के आंतरिक पृष्ठों पर दाहिने हाशिए में लाइन खींचकर सादा स्थान छोड़ रखा गया है। शेष स्थान रूल्ड है। परीक्षार्थी दाहिने हाशिए के सादे स्थान में कुछ भी नहीं लिखेंगे, चूंकि यह भाग परीक्षक के उपयोग के लिए है।
- उत्तरपुस्तिका के पृष्ठों को मोड़ें- फाड़ें नहीं तथा बीच-बीच में व्यर्थ ही खाली न छोड़ें।
- प्रश्न-पत्र में दी हुई संख्या के अनुसार अपने उत्तरों की संख्या लिखें।
- व्हाइटनगर, ब्लेड तथा नाखून का इस्तेमाल करना सर्वथा वर्जित है, अन्यथा परीक्षाफल अमान्य कर दिया जाएगा।
- प्रश्नोत्तर के समाप्त होने पर अंतिम में नीचे एक क्षैतिज रेखा खींच दें।
- आंतरिक परीक्षक द्वारा उपलब्ध कराये गए उपस्थिति-पत्रक में परीक्षार्थी द्वारा यथा-स्तम्भ परीक्षा की तिथि अंकित करते हुए उत्तरपुस्तिका की क्रम संख्या लिखकर अपना हस्ताक्षर किया जाएगा। परीक्षार्थी की उपस्थित, अनुपस्थित एवं निष्कासन से संबंधित संगत गोले को नीले/काले पेन से परीक्षक द्वारा भरा जाएगा न कि परीक्षार्थी द्वारा।
- परीक्षार्थी अपनी उत्तरपुस्तिका को आन्तरिक परीक्षक के पास जमा किये बिना परीक्षा भवन न छोड़ें।
- परीक्षा केन्द्र में कैंलकुलेटर, मोबाइल फोन, डियर फोन, पेजर, ब्लूटूथ या इस प्रकार का कोई अन्य इलेक्ट्रॉनिक उपकरण ले जाना सख्त मना है।
- जाँच परीक्षा में गैर-उत्प्रेषित या जाँच परीक्षा में अनुपस्थित छात्र/छात्रा इंटरमीडिएट वार्षिक प्रायोगिक परीक्षा, 2024 में कदापि सम्मिलित नहीं हो सकते हैं।



बिहार विद्यालय परीक्षा समिति, पटना
BIHAR SCHOOL EXAMINATION BOARD, PATNA
इंटरमीडिएट वार्षिक परीक्षा, 2024
INTERMEDIATE ANNUAL EXAMINATION, 2024
प्रायोगिक परीक्षा का प्रवेश पत्र
Admit Card For Practical Examination

संकाय: विज्ञान
FACULTY: SCIENCE

BSEB UNIQUE Id:- 2221110012750
कॉलेज/+2 स्कूल का नाम GAYA COLLEGE, GAYA
परीक्षार्थी का नाम RANJEET KUMAR
माता का नाम SARITA DEVI
पिता का नाम RAJKUMAR DAS
वैवाहिक स्थिति Unmarried
परीक्षार्थी का आधार नं० 460552869044 दिव्यांग कोटि NO
सूचीकरण संख्या/वर्ष R-210011357-22 परीक्षार्थी की कोटि REGULAR
रोल कोड 21001 रोल क्रमांक 24011773 लिंग MALE
परीक्षा केंद्र का नाम GAYA COLLEGE, GAYA



Ranjeet Kumar

प्रायोगिक परीक्षा के विषय (निर्धारित परीक्षा कार्यक्रम सहित)

प्रायोगिक विषय	विषय कोड	विषय का नाम	परीक्षा की तारीख
वैकल्पिक विषय	117	PHYSICS	10/01/2024 to 20/01/2024
	118	CHEMISTRY	
अतिरिक्त विषय			

संजीव कुमार

महाविद्यालय / +2 विद्यालय प्रधान का हस्ताक्षर
एवं मुहर

परीक्षा नियंत्रक (उ०मा०)

परीक्षार्थी के लिए आवश्यक निर्देश

- BSEB Unique Id सत्र 2021 - 23 से सूचीकृत हुए परीक्षार्थियों को जारी किया गया है। सत्र 2021 - 23 के पूर्व सत्र के किसी परीक्षार्थी को BSEB Unique Id जारी नहीं किया गया है।
- प्रायोगिक परीक्षा दिनांक 10/01/2024 से 20/01/2024 तक संचालित होगी। केन्द्राधीक्षक दिनांक 10/01/2024 से 20/01/2024 तक की अवधि में परीक्षार्थियों की संख्या के अनुसार तिथि एवं पाली का निर्धारण करके प्रायोगिक परीक्षा केन्द्र पर आवंटित सभी परीक्षार्थियों के प्रायोगिक विषयों की परीक्षा आयोजित करेंगे।
- परीक्षार्थी अपने इस प्रवेश-पत्र में उल्लिखित प्रायोगिक परीक्षा केन्द्र पर दिनांक 10-01-2024 को पूर्वाह्न 09:00 बजे अनिवार्य रूप से जाकर परीक्षा केन्द्र के परिसर की सूचना पट्ट से यह जानकारी प्राप्त कर लें कि उनके द्वारा चयनित विषय की प्रायोगिक परीक्षा किस तिथि एवं किस पाली में संचालित होगी, जिसमें उन्हें सम्मिलित होना अनिवार्य है।
- परीक्षार्थी के प्रत्येक प्रायोगिक विषय की परीक्षा के लिए 08 पृष्ठों की केवल एक ही उत्तरपुस्तिका मिलेगी। अतिरिक्त उत्तरपुस्तिका नहीं दी जाएगी। परीक्षार्थी उत्तरपुस्तिका लेते ही यह सुनिश्चित कर लें कि इसमें 8 पृष्ठ हैं एवं सही क्रम में हैं।
- उत्तरपुस्तिका प्राप्त होते ही परीक्षार्थी अपने प्रवेश-पत्र तथा उत्तरपुस्तिका पर मुद्रित विवरणों (Details) का मिलान कर यह अवश्य सुनिश्चित हो लें कि जो उत्तरपुस्तिका परीक्षक द्वारा उन्हें दी गई है, वह उन्हीं की है। भिन्न विवरणों की उत्तरपुस्तिका प्राप्त होने पर उसे तुरंत परीक्षक को वापस लौटा दिया जाए।
- उत्तरपुस्तिका प्राप्त होने पर परीक्षार्थी उनके आवरण पृष्ठ के पीछे अंकित "परीक्षार्थियों के लिए निर्देश" अवश्य पढ़ें एवं उसका अनुपालन करें।
- परीक्षार्थी अपनी उत्तरपुस्तिका के कवर पृष्ठ के ऊपरी बायें तथा दायें भागों में क्रमांक-(1) में अपने उत्तर देने का माध्यम अंकित करते हुए क्रमांक-(2) में अपना पूर्ण हस्ताक्षर अंकित करें। इसके अलावा अन्य मुद्रित विवरणों में किसी भी प्रकार से कोई छेड़-छाड़ नहीं करें।
- प्रायोगिक परीक्षा की उत्तरपुस्तिका के आवरण पृष्ठ के निचले बायें एवं दायें भागों को परीक्षार्थी द्वारा कदापि नहीं भरा जाएगा। अगर परीक्षार्थी इस भाग को भरते हैं, तो परीक्षार्थी का इस विषय में परीक्षाफल रद्द किया जा सकता है। ये दोनों भाग आंतरिक/बाह्य परीक्षकों को भरने के लिए दिया गया है।
- उत्तरपुस्तिका के पन्नों के दोनों पृष्ठों पर तथा प्रत्येक लाइन पर लिखें एवं पृष्ठों को नष्ट न करें।
- यदि रफ कार्य करने की आवश्यकता हो, तो परीक्षार्थी उत्तरपुस्तिका के अंतिम पृष्ठ पर रफ कार्य करके उसे काट दे/क्रॉस (x) कर दें।
- उत्तरपुस्तिका के आंतरिक पृष्ठों पर दाहिने हाशिए में लाइन खींचकर सादा स्थान छोड़ रखा गया है। शेष स्थान रूल्ड है। परीक्षार्थी दाहिने हाशिए के सादे स्थान में कुछ भी नहीं लिखेंगे, चूंकि यह भाग परीक्षक के उपयोग के लिए है।
- उत्तरपुस्तिका के पृष्ठों को मोड़ें- फाड़ें नहीं तथा बीच-बीच में व्यर्थ ही खाली न छोड़ें।
- प्रश्न-पत्र में दी हुई संख्या के अनुसार अपने उत्तरों की संख्या लिखें।
- व्हाइटनगर, ब्लेड तथा नाखून का इस्तेमाल करना सर्वथा वर्जित है, अन्यथा परीक्षाफल अमान्य कर दिया जाएगा।
- प्रश्नोत्तर के समाप्त होने पर अंतिम में नीचे एक क्षैतिज रेखा खींच दें।
- आंतरिक परीक्षक द्वारा उपलब्ध कराये गए उपस्थिति-पत्रक में परीक्षार्थी द्वारा यथा-स्तम्भ परीक्षा की तिथि अंकित करते हुए उत्तरपुस्तिका की क्रम संख्या लिखकर अपना हस्ताक्षर किया जाएगा। परीक्षार्थी की उपस्थित, अनुपस्थित एवं निष्कासन से संबंधित संगत गोले को नीले/काले पेन से परीक्षक द्वारा भरा जाएगा न कि परीक्षार्थी द्वारा।
- परीक्षार्थी अपनी उत्तरपुस्तिका को आन्तरिक परीक्षक के पास जमा किये बिना परीक्षा भवन न छोड़ें।
- परीक्षा केन्द्र में कैंलकुलेटर, मोबाइल फोन, डियर फोन, पेजर, ब्लूटूथ या इस प्रकार का कोई अन्य इलेक्ट्रॉनिक उपकरण ले जाना सख्त मना है।
- जाँच परीक्षा में गैर-उत्प्रेषित या जाँच परीक्षा में अनुपस्थित छात्र/छात्रा इंटरमीडिएट वार्षिक प्रायोगिक परीक्षा, 2024 में कदापि सम्मिलित नहीं हो सकते हैं।



बिहार विद्यालय परीक्षा समिति, पटना
BIHAR SCHOOL EXAMINATION BOARD, PATNA
इंटरमीडिएट वार्षिक परीक्षा, 2024
INTERMEDIATE ANNUAL EXAMINATION, 2024
प्रायोगिक परीक्षा का प्रवेश पत्र
Admit Card For Practical Examination

संकाय: विज्ञान
FACULTY: SCIENCE

BSEB UNIQUE Id:- 2221110012738
कॉलेज/+2 स्कूल का नाम GAYA COLLEGE, GAYA
परीक्षार्थी का नाम RANJAN KUMAR
माता का नाम RITA DEVI
पिता का नाम NAGINA PASWAN
वैवाहिक स्थिति Unmarried
परीक्षार्थी का आधार नं० 366298900656 दिव्यांग कोटि NO
सूचीकरण संख्या/वर्ष R-210011347-22 परीक्षार्थी की कोटि REGULAR
रोल कोड 21001 रोल क्रमांक 24011616 लिंग MALE
परीक्षा केंद्र का नाम GAYA COLLEGE, GAYA



Ranjan Kumar

प्रायोगिक परीक्षा के विषय (निर्धारित परीक्षा कार्यक्रम सहित)

प्रायोगिक विषय	विषय कोड	विषय का नाम	परीक्षा की तारीख
वैकल्पिक विषय	117	PHYSICS	10/01/2024 to 20/01/2024
	118	CHEMISTRY	
	119	BIOLOGY	
अतिरिक्त विषय			

संज्ञा/उत्तर

महाविद्यालय / +2 विद्यालय प्रधान का हस्ताक्षर
एवं मुहर

परीक्षा नियंत्रक (उ०मा०)

परीक्षार्थी के लिए आवश्यक निर्देश

- BSEB Unique Id सत्र 2021 - 23 से सूचीकृत हुए परीक्षार्थियों को जारी किया गया है। सत्र 2021 - 23 के पूर्व सत्र के किसी परीक्षार्थी को BSEB Unique Id जारी नहीं किया गया है।
- प्रायोगिक परीक्षा दिनांक 10/01/2024 से 20/01/2024 तक संचालित होगी। केन्द्राधीक्षक दिनांक 10/01/2024 से 20/01/2024 तक की अवधि में परीक्षार्थियों की संख्या के अनुसार तिथि एवं पाली का निर्धारण करके प्रायोगिक परीक्षा केन्द्र पर आवंटित सभी परीक्षार्थियों के प्रायोगिक विषयों की परीक्षा आयोजित करेंगे।
- परीक्षार्थी अपने इस प्रवेश-पत्र में उल्लिखित प्रायोगिक परीक्षा केंद्र पर दिनांक 10-01-2024 को पूर्वाह्न 09:00 बजे अनिवार्य रूप से जाकर परीक्षा केन्द्र के परिसर की सूचना पट्ट से यह जानकारी प्राप्त कर लें कि उनके द्वारा चयनित विषय की प्रायोगिक परीक्षा किस तिथि एवं किस पाली में संचालित होगी, जिसमें उन्हें सम्मिलित होना अनिवार्य है।
- परीक्षार्थी के प्रत्येक प्रायोगिक विषय की परीक्षा के लिए 08 पृष्ठों की केवल एक ही उत्तरपुस्तिका मिलेगी। अतिरिक्त उत्तरपुस्तिका नहीं दी जाएगी। परीक्षार्थी उत्तरपुस्तिका लेते ही यह सुनिश्चित कर लें कि इसमें 8 पृष्ठ हैं एवं सही क्रम में हैं।
- उत्तरपुस्तिका प्राप्त होते ही परीक्षार्थी अपने प्रवेश-पत्र तथा उत्तरपुस्तिका पर मुद्रित विवरणों (Details) का मिलान कर यह अवश्य सुनिश्चित हो लें कि जो उत्तरपुस्तिका परीक्षक द्वारा उन्हें दी गई है, वह उन्हीं की है। भिन्न विवरणों की उत्तरपुस्तिका प्राप्त होने पर उसे तुरंत परीक्षक को वापस लौटा दिया जाए।
- उत्तरपुस्तिका प्राप्त होने पर परीक्षार्थी उनके आवरण पृष्ठ के पीछे अंकित "परीक्षार्थियों के लिए निर्देश" अवश्य पढ़ें एवं उसका अनुपालन करें।
- परीक्षार्थी अपनी उत्तरपुस्तिका के कवर पृष्ठ के ऊपरी बायें तथा दायें भागों में क्रमांक-(1) में अपने उत्तर देने का माध्यम अंकित करते हुए क्रमांक-(2) में अपना पूर्ण हस्ताक्षर अंकित करें। इसके अलावा अन्य मुद्रित विवरणों में किसी भी प्रकार से कोई छेड़-छाड़ नहीं करें।
- प्रायोगिक परीक्षा की उत्तरपुस्तिका के आवरण पृष्ठ के निचले बायें एवं दायें भागों को परीक्षार्थी द्वारा कदापि नहीं भरा जाएगा। अगर परीक्षार्थी इस भाग को भरते हैं, तो परीक्षार्थी का इस विषय में परीक्षाफल रद्द किया जा सकता है। ये दोनों भाग आंतरिक/बाह्य परीक्षकों को भरने के लिए दिया गया है।
- उत्तरपुस्तिका के पन्नों के दोनों पृष्ठों पर तथा प्रत्येक लाइन पर लिखें एवं पृष्ठों को नष्ट न करें।
- यदि रफ कार्य करने की आवश्यकता हो, तो परीक्षार्थी उत्तरपुस्तिका के अंतिम पृष्ठ पर रफ कार्य करके उसे काट दे/क्रॉस (x) कर दें।
- उत्तरपुस्तिका के आंतरिक पृष्ठों पर दाहिने हाशिए में लाइन खींचकर सादा स्थान छोड़ रखा गया है। शेष स्थान रूल्ड है। परीक्षार्थी दाहिने हाशिए के सादे स्थान में कुछ भी नहीं लिखेंगे, चूंकि यह भाग परीक्षक के उपयोग के लिए है।
- उत्तरपुस्तिका के पृष्ठों को मोड़ें- फाड़ें नहीं तथा बीच-बीच में व्यर्थ ही खाली न छोड़ें।
- प्रश्न-पत्र में दी हुई संख्या के अनुसार अपने उत्तरों की संख्या लिखें।
- व्हाइटनगर, ब्लेड तथा नाखून का इस्तेमाल करना सर्वथा वर्जित है, अन्यथा परीक्षाफल अमान्य कर दिया जाएगा।
- प्रश्नोत्तर के समाप्त होने पर अंतिम में नीचे एक क्षैतिज रेखा खींच दें।
- आंतरिक परीक्षक द्वारा उपलब्ध कराये गए उपस्थिति-पत्रक में परीक्षार्थी द्वारा यथा-स्तम्भ परीक्षा की तिथि अंकित करते हुए उत्तरपुस्तिका की क्रम संख्या लिखकर अपना हस्ताक्षर किया जाएगा। परीक्षार्थी की उपस्थित, अनुपस्थित एवं निष्कासन से संबंधित संगत गोले को नीले/काले पेन से परीक्षक द्वारा भरा जाएगा न कि परीक्षार्थी द्वारा।
- परीक्षार्थी अपनी उत्तरपुस्तिका को आन्तरिक परीक्षक के पास जमा किये बिना परीक्षा भवन न छोड़ें।
- परीक्षा केन्द्र में कैंलकुलेटर, मोबाइल फोन, इयर फोन, पेजर, ब्लूटूथ या इस प्रकार का कोई अन्य इलेक्ट्रॉनिक उपकरण ले जाना सख्त मना है।
- जाँच परीक्षा में गैर-उत्प्रेषित या जाँच परीक्षा में अनुपस्थित छात्र/छात्रा इंटरमीडिएट वार्षिक प्रायोगिक परीक्षा, 2024 में कदापि सम्मिलित नहीं हो सकते हैं।



बिहार विद्यालय परीक्षा समिति, पटना
BIHAR SCHOOL EXAMINATION BOARD, PATNA
इंटरमीडिएट वार्षिक परीक्षा, 2024
INTERMEDIATE ANNUAL EXAMINATION, 2024
प्रायोगिक परीक्षा का प्रवेश पत्र
Admit Card For Practical Examination

संकाय: विज्ञान
FACULTY: SCIENCE

BSEB UNIQUE Id:- 2221110012762
कॉलेज/+2 स्कूल का नाम GAYA COLLEGE, GAYA
परीक्षार्थी का नाम RAUNAK KUMAR
माता का नाम SANJU KUMARI
पिता का नाम YOGENDRA PRASAD
वैवाहिक स्थिति Unmarried
परीक्षार्थी का आधार नं० 768752141148 दिव्यांग कोटि NO
सूचीकरण संख्या/वर्ष R-210011365-22 परीक्षार्थी की कोटि REGULAR
रोल कोड 21001 रोल क्रमांक 24011744 लिंग MALE
परीक्षा केंद्र का नाम GAYA COLLEGE, GAYA



प्रायोगिक परीक्षा के विषय (निर्धारित परीक्षा कार्यक्रम सहित)

प्रायोगिक विषय	विषय कोड	विषय का नाम	परीक्षा की तारीख
वैकल्पिक विषय	117	PHYSICS	10/01/2024 to 20/01/2024
	118	CHEMISTRY	
अतिरिक्त विषय			

संजय कुमार

महाविद्यालय / +2 विद्यालय प्रधान का हस्ताक्षर
एवं मुहर

परीक्षा नियंत्रक (उ०मा०)

परीक्षार्थी के लिए आवश्यक निर्देश

- BSEB Unique Id सत्र 2021 - 23 से सूचीकृत हुए परीक्षार्थियों को जारी किया गया है। सत्र 2021 - 23 के पूर्व सत्र के किसी परीक्षार्थी को BSEB Unique Id जारी नहीं किया गया है।
- प्रायोगिक परीक्षा दिनांक 10/01/2024 से 20/01/2024 तक संचालित होगी। केन्द्राधीक्षक दिनांक 10/01/2024 से 20/01/2024 तक की अवधि में परीक्षार्थियों की संख्या के अनुसार तिथि एवं पाली का निर्धारण करके प्रायोगिक परीक्षा केन्द्र पर आवंटित सभी परीक्षार्थियों के प्रायोगिक विषयों की परीक्षा आयोजित करेंगे।
- परीक्षार्थी अपने इस प्रवेश-पत्र में उल्लिखित प्रायोगिक परीक्षा केंद्र पर दिनांक 10-01-2024 को पूर्वाह्न 09:00 बजे अनिवार्य रूप से जाकर परीक्षा केन्द्र के परिसर की सूचना पट्ट से यह जानकारी प्राप्त कर लें कि उनके द्वारा चयनित विषय की प्रायोगिक परीक्षा किस तिथि एवं किस पाली में संचालित होगी, जिसमें उन्हें सम्मिलित होना अनिवार्य है।
- परीक्षार्थी के प्रत्येक प्रायोगिक विषय की परीक्षा के लिए 08 पृष्ठों की केवल एक ही उत्तरपुस्तिका मिलेगी। अतिरिक्त उत्तरपुस्तिका नहीं दी जाएगी। परीक्षार्थी उत्तरपुस्तिका लेते ही यह सुनिश्चित कर लें कि इसमें 8 पृष्ठ हैं एवं सही क्रम में हैं।
- उत्तरपुस्तिका प्राप्त होते ही परीक्षार्थी अपने प्रवेश-पत्र तथा उत्तरपुस्तिका पर मुद्रित विवरणों (Details) का मिलान कर यह अवश्य सुनिश्चित हो लें कि जो उत्तरपुस्तिका परीक्षक द्वारा उन्हें दी गई है, वह उन्हीं की है। भिन्न विवरणों की उत्तरपुस्तिका प्राप्त होने पर उसे तुरंत परीक्षक को वापस लौटा दिया जाए।
- उत्तरपुस्तिका प्राप्त होने पर परीक्षार्थी उनके आवरण पृष्ठ के पीछे अंकित "परीक्षार्थियों के लिए निर्देश" अवश्य पढ़ें एवं उसका अनुपालन करें।
- परीक्षार्थी अपनी उत्तरपुस्तिका के कवर पृष्ठ के ऊपरी बायें तथा दायें भागों में क्रमांक-(1) में अपने उत्तर देने का माध्यम अंकित करते हुए क्रमांक-(2) में अपना पूर्ण हस्ताक्षर अंकित करें। इसके अलावा अन्य मुद्रित विवरणों में किसी भी प्रकार से कोई छेड़-छाड़ नहीं करें।
- प्रायोगिक परीक्षा की उत्तरपुस्तिका के आवरण पृष्ठ के निचले बायें एवं दायें भागों को परीक्षार्थी द्वारा कदापि नहीं भरा जाएगा। अगर परीक्षार्थी इस भाग को भरते हैं, तो परीक्षार्थी का इस विषय में परीक्षाफल रद्द किया जा सकता है। ये दोनों भाग आंतरिक/बाह्य परीक्षकों को भरने के लिए दिया गया है।
- उत्तरपुस्तिका के पन्नों के दोनों पृष्ठों पर तथा प्रत्येक लाइन पर लिखें एवं पृष्ठों को नष्ट न करें।
- यदि रफ कार्य करने की आवश्यकता हो, तो परीक्षार्थी उत्तरपुस्तिका के अंतिम पृष्ठ पर रफ कार्य करके उसे काट दे/क्रॉस (x) कर दें।
- उत्तरपुस्तिका के आंतरिक पृष्ठों पर दाहिने हाशिए में लाइन खींचकर सादा स्थान छोड़ रखा गया है। शेष स्थान रूल्ड है। परीक्षार्थी दाहिने हाशिए के सादे स्थान में कुछ भी नहीं लिखेंगे, चूंकि यह भाग परीक्षक के उपयोग के लिए है।
- उत्तरपुस्तिका के पृष्ठों को मोड़ें- फाड़ें नहीं तथा बीच-बीच में व्यर्थ ही खाली न छोड़ें।
- प्रश्न-पत्र में दी हुई संख्या के अनुसार अपने उत्तरों की संख्या लिखें।
- व्हाइटनगर, ब्लेड तथा नाखून का इस्तेमाल करना सर्वथा वर्जित है, अन्यथा परीक्षाफल अमान्य कर दिया जाएगा।
- प्रश्नोत्तर के समाप्त होने पर अंतिम में नीचे एक क्षैतिज रेखा खींच दें।
- आंतरिक परीक्षक द्वारा उपलब्ध कराये गए उपस्थिति-पत्रक में परीक्षार्थी द्वारा यथा-स्तम्भ परीक्षा की तिथि अंकित करते हुए उत्तरपुस्तिका की क्रम संख्या लिखकर अपना हस्ताक्षर किया जाएगा। परीक्षार्थी की उपस्थित, अनुपस्थित एवं निष्कासन से संबंधित संगत गोले को नीले/काले पेन से परीक्षक द्वारा भरा जाएगा न कि परीक्षार्थी द्वारा।
- परीक्षार्थी अपनी उत्तरपुस्तिका को आन्तरिक परीक्षक के पास जमा किये बिना परीक्षा भवन न छोड़ें।
- परीक्षा केन्द्र में कैलकुलेटर, मोबाइल फोन, डायर फोन, पेजर, ब्लूटूथ या इस प्रकार का कोई अन्य इलेक्ट्रॉनिक उपकरण ले जाना सख्त मना है।
- जाँच परीक्षा में गैर-उत्प्रेषित या जाँच परीक्षा में अनुपस्थित छात्र/छात्रा इंटरमीडिएट वार्षिक प्रायोगिक परीक्षा, 2024 में कदापि सम्मिलित नहीं हो सकते हैं।



बिहार विद्यालय परीक्षा समिति, पटना
BIHAR SCHOOL EXAMINATION BOARD, PATNA
इंटरमीडिएट वार्षिक परीक्षा, 2024
INTERMEDIATE ANNUAL EXAMINATION, 2024
प्रायोगिक परीक्षा का प्रवेश पत्र
Admit Card For Practical Examination

संकाय: विज्ञान
FACULTY: SCIENCE

BSEB UNIQUE Id:- 2221110012743
कॉलेज/+2 स्कूल का नाम GAYA COLLEGE, GAYA
परीक्षार्थी का नाम RANJAN KUMAR
माता का नाम SANJU DEVI
पिता का नाम UMESH SAW
वैवाहिक स्थिति Unmarried
परीक्षार्थी का आधार नं० 405898755194 दिव्यांग कोटि NO
सूचीकरण संख्या/वर्ष R-210011352-22 परीक्षार्थी की कोटि REGULAR
रोल कोड 21001 रोल क्रमांक 24011739 लिंग MALE
परीक्षा केंद्र का नाम GAYA COLLEGE, GAYA



प्रायोगिक परीक्षा के विषय (निर्धारित परीक्षा कार्यक्रम सहित)

प्रायोगिक विषय	विषय कोड	विषय का नाम	परीक्षा की तारीख
वैकल्पिक विषय	117	PHYSICS	10/01/2024 to 20/01/2024
	118	CHEMISTRY	
अतिरिक्त विषय			

संज्ञा (उपनाम)

महाविद्यालय / +2 विद्यालय प्रधान का हस्ताक्षर
एवं मुहर

परीक्षा नियंत्रक (उ०मा०)

परीक्षार्थी के लिए आवश्यक निर्देश

- BSEB Unique Id सत्र 2021 - 23 से सूचीकृत हुए परीक्षार्थियों को जारी किया गया है। सत्र 2021 - 23 के पूर्व सत्र के किसी परीक्षार्थी को BSEB Unique Id जारी नहीं किया गया है।
- प्रायोगिक परीक्षा दिनांक 10/01/2024 से 20/01/2024 तक संचालित होगी। केन्द्राधीक्षक दिनांक 10/01/2024 से 20/01/2024 तक की अवधि में परीक्षार्थियों की संख्या के अनुसार तिथि एवं पाली का निर्धारण करके प्रायोगिक परीक्षा केन्द्र पर आवंटित सभी परीक्षार्थियों के प्रायोगिक विषयों की परीक्षा आयोजित करेंगे।
- परीक्षार्थी अपने इस प्रवेश-पत्र में उल्लिखित प्रायोगिक परीक्षा केंद्र पर दिनांक 10-01-2024 को पूर्वाह्न 09:00 बजे अनिवार्य रूप से जाकर परीक्षा केन्द्र के परिसर की सूचना पट्ट से यह जानकारी प्राप्त कर लें कि उनके द्वारा चयनित विषय की प्रायोगिक परीक्षा किस तिथि एवं किस पाली में संचालित होगी, जिसमें उन्हें सम्मिलित होना अनिवार्य है।
- परीक्षार्थी के प्रत्येक प्रायोगिक विषय की परीक्षा के लिए 08 पृष्ठों की केवल एक ही उत्तरपुस्तिका मिलेगी। अतिरिक्त उत्तरपुस्तिका नहीं दी जाएगी। परीक्षार्थी उत्तरपुस्तिका लेते ही यह सुनिश्चित कर लें कि इसमें 8 पृष्ठ हैं एवं सही क्रम में हैं।
- उत्तरपुस्तिका प्राप्त होते ही परीक्षार्थी अपने प्रवेश-पत्र तथा उत्तरपुस्तिका पर मुद्रित विवरणों (Details) का मिलान कर यह अवश्य सुनिश्चित हो लें कि जो उत्तरपुस्तिका परीक्षक द्वारा उन्हें दी गई है, वह उन्हीं की है। भिन्न विवरणों की उत्तरपुस्तिका प्राप्त होने पर उसे तुरंत परीक्षक को वापस लौटा दिया जाए।
- उत्तरपुस्तिका प्राप्त होने पर परीक्षार्थी उनके आवरण पृष्ठ के पीछे अंकित "परीक्षार्थियों के लिए निर्देश" अवश्य पढ़ें एवं उसका अनुपालन करें।
- परीक्षार्थी अपनी उत्तरपुस्तिका के कवर पृष्ठ के ऊपरी बायें तथा दायें भागों में क्रमांक-(1) में अपने उत्तर देने का माध्यम अंकित करते हुए क्रमांक-(2) में अपना पूर्ण हस्ताक्षर अंकित करें। इसके अलावा अन्य मुद्रित विवरणों में किसी भी प्रकार से कोई छेड़-छाड़ नहीं करें।
- प्रायोगिक परीक्षा की उत्तरपुस्तिका के आवरण पृष्ठ के निचले बायें एवं दायें भागों को परीक्षार्थी द्वारा कदापि नहीं भरा जाएगा। अगर परीक्षार्थी इस भाग को भरते हैं, तो परीक्षार्थी का इस विषय में परीक्षाफल रद्द किया जा सकता है। ये दोनों भाग आंतरिक/बाह्य परीक्षकों को भरने के लिए दिया गया है।
- उत्तरपुस्तिका के पन्नों के दोनों पृष्ठों पर तथा प्रत्येक लाइन पर लिखें एवं पृष्ठों को नष्ट न करें।
- यदि रफ कार्य करने की आवश्यकता हो, तो परीक्षार्थी उत्तरपुस्तिका के अंतिम पृष्ठ पर रफ कार्य करके उसे काट दे/क्रॉस (x) कर दें।
- उत्तरपुस्तिका के आंतरिक पृष्ठों पर दाहिने हाशिए में लाइन खींचकर सादा स्थान छोड़ रखा गया है। शेष स्थान रूल्ड है। परीक्षार्थी दाहिने हाशिए के सादे स्थान में कुछ भी नहीं लिखेंगे, चूंकि यह भाग परीक्षक के उपयोग के लिए है।
- उत्तरपुस्तिका के पृष्ठों को मोड़ें- फाड़ें नहीं तथा बीच-बीच में व्यर्थ ही खाली न छोड़ें।
- प्रश्न-पत्र में दी हुई संख्या के अनुसार अपने उत्तरों की संख्या लिखें।
- व्हाइटनगर, ब्लेड तथा नाखून का इस्तेमाल करना सर्वथा वर्जित है, अन्यथा परीक्षाफल अमान्य कर दिया जाएगा।
- प्रश्नोत्तर के समाप्त होने पर अंतिम में नीचे एक क्षैतिज रेखा खींच दें।
- आंतरिक परीक्षक द्वारा उपलब्ध कराये गए उपस्थिति-पत्रक में परीक्षार्थी द्वारा यथा-स्तम्भ परीक्षा की तिथि अंकित करते हुए उत्तरपुस्तिका की क्रम संख्या लिखकर अपना हस्ताक्षर किया जाएगा। परीक्षार्थी की उपस्थित, अनुपस्थित एवं निष्कासन से संबंधित संगत गोले को नीले/काले पेन से परीक्षक द्वारा भरा जाएगा न कि परीक्षार्थी द्वारा।
- परीक्षार्थी अपनी उत्तरपुस्तिका को आन्तरिक परीक्षक के पास जमा किये बिना परीक्षा भवन न छोड़ें।
- परीक्षा केन्द्र में कैंलकुलेटर, मोबाइल फोन, डायर फोन, पेजर, ब्लूटूथ या इस प्रकार का कोई अन्य इलेक्ट्रॉनिक उपकरण ले जाना सख्त मना है।
- जाँच परीक्षा में गैर-उत्प्रेषित या जाँच परीक्षा में अनुपस्थित छात्र/छात्रा इंटरमीडिएट वार्षिक प्रायोगिक परीक्षा, 2024 में कदापि सम्मिलित नहीं हो सकते हैं।



बिहार विद्यालय परीक्षा समिति, पटना
BIHAR SCHOOL EXAMINATION BOARD, PATNA
इंटरमीडिएट वार्षिक परीक्षा, 2024
INTERMEDIATE ANNUAL EXAMINATION, 2024
प्रायोगिक परीक्षा का प्रवेश पत्र
Admit Card For Practical Examination

संकाय: विज्ञान
FACULTY: SCIENCE

BSEB UNIQUE Id:- 2221110012735
कॉलेज/+2 स्कूल का नाम GAYA COLLEGE, GAYA
परीक्षार्थी का नाम RANJAN KUMAR
माता का नाम SONA DEVI
पिता का नाम INDRADEV YADAV
वैवाहिक स्थिति Unmarried
परीक्षार्थी का आधार नं० 695969570804 दिव्यांग कोटि NO
सूचीकरण संख्या/वर्ष R-210011344-22 परीक्षार्थी की कोटि REGULAR
रोल कोड 21001 रोल क्रमांक 24011895 लिंग MALE
परीक्षा केंद्र का नाम GAYA COLLEGE, GAYA



प्रायोगिक परीक्षा के विषय (निर्धारित परीक्षा कार्यक्रम सहित)

प्रायोगिक विषय	विषय कोड	विषय का नाम	परीक्षा की तारीख
वैकल्पिक विषय	117	PHYSICS	10/01/2024 to 20/01/2024
	118	CHEMISTRY	
अतिरिक्त विषय			

संजय कुमार

महाविद्यालय / +2 विद्यालय प्रधान का हस्ताक्षर
एवं मुहर

परीक्षा नियंत्रक (उ०मा०)

परीक्षार्थी के लिए आवश्यक निर्देश

- BSEB Unique Id सत्र 2021 - 23 से सूचीकृत हुए परीक्षार्थियों को जारी किया गया है। सत्र 2021 - 23 के पूर्व सत्र के किसी परीक्षार्थी को BSEB Unique Id जारी नहीं किया गया है।
- प्रायोगिक परीक्षा दिनांक 10/01/2024 से 20/01/2024 तक संचालित होगी। केन्द्राधीक्षक दिनांक 10/01/2024 से 20/01/2024 तक की अवधि में परीक्षार्थियों की संख्या के अनुसार तिथि एवं पाली का निर्धारण करके प्रायोगिक परीक्षा केन्द्र पर आवंटित सभी परीक्षार्थियों के प्रायोगिक विषयों की परीक्षा आयोजित करेंगे।
- परीक्षार्थी अपने इस प्रवेश-पत्र में उल्लिखित प्रायोगिक परीक्षा केंद्र पर दिनांक 10-01-2024 को पूर्वाह्न 09:00 बजे अनिवार्य रूप से जाकर परीक्षा केन्द्र के परिसर की सूचना पट्ट से यह जानकारी प्राप्त कर लें कि उनके द्वारा चयनित विषय की प्रायोगिक परीक्षा किस तिथि एवं किस पाली में संचालित होगी, जिसमें उन्हें सम्मिलित होना अनिवार्य है।
- परीक्षार्थी के प्रत्येक प्रायोगिक विषय की परीक्षा के लिए 08 पृष्ठों की केवल एक ही उत्तरपुस्तिका मिलेगी। अतिरिक्त उत्तरपुस्तिका नहीं दी जाएगी। परीक्षार्थी उत्तरपुस्तिका लेते ही यह सुनिश्चित कर लें कि इसमें 8 पृष्ठ हैं एवं सही क्रम में हैं।
- उत्तरपुस्तिका प्राप्त होते ही परीक्षार्थी अपने प्रवेश-पत्र तथा उत्तरपुस्तिका पर मुद्रित विवरणों (Details) का मिलान कर यह अवश्य सुनिश्चित हो लें कि जो उत्तरपुस्तिका परीक्षक द्वारा उन्हें दी गई है, वह उन्हीं की है। भिन्न विवरणों की उत्तरपुस्तिका प्राप्त होने पर उसे तुरंत परीक्षक को वापस लौटा दिया जाए।
- उत्तरपुस्तिका प्राप्त होने पर परीक्षार्थी उनके आवरण पृष्ठ के पीछे अंकित "परीक्षार्थियों के लिए निर्देश" अवश्य पढ़ें एवं उसका अनुपालन करें।
- परीक्षार्थी अपनी उत्तरपुस्तिका के कवर पृष्ठ के ऊपरी बायें तथा दायें भागों में क्रमांक-(1) में अपने उत्तर देने का माध्यम अंकित करते हुए क्रमांक-(2) में अपना पूर्ण हस्ताक्षर अंकित करें। इसके अलावा अन्य मुद्रित विवरणों में किसी भी प्रकार से कोई छेड़-छाड़ नहीं करें।
- प्रायोगिक परीक्षा की उत्तरपुस्तिका के आवरण पृष्ठ के निचले बायें एवं दायें भागों को परीक्षार्थी द्वारा कदापि नहीं भरा जाएगा। अगर परीक्षार्थी इस भाग को भरते हैं, तो परीक्षार्थी का इस विषय में परीक्षाफल रद्द किया जा सकता है। ये दोनों भाग आंतरिक/बाह्य परीक्षकों को भरने के लिए दिया गया है।
- उत्तरपुस्तिका के पन्नों के दोनों पृष्ठों पर तथा प्रत्येक लाइन पर लिखें एवं पृष्ठों को नष्ट न करें।
- यदि रफ कार्य करने की आवश्यकता हो, तो परीक्षार्थी उत्तरपुस्तिका के अंतिम पृष्ठ पर रफ कार्य करके उसे काट दे/क्रॉस (x) कर दें।
- उत्तरपुस्तिका के आंतरिक पृष्ठों पर दाहिने हाशिए में लाइन खींचकर सादा स्थान छोड़ रखा गया है। शेष स्थान रूल्ड है। परीक्षार्थी दाहिने हाशिए के सादे स्थान में कुछ भी नहीं लिखेंगे, चूंकि यह भाग परीक्षक के उपयोग के लिए है।
- उत्तरपुस्तिका के पृष्ठों को मोड़ें- फाड़ें नहीं तथा बीच-बीच में व्यर्थ ही खाली न छोड़ें।
- प्रश्न-पत्र में दी हुई संख्या के अनुसार अपने उत्तरों की संख्या लिखें।
- व्हाइटनगर, ब्लेड तथा नाखून का इस्तेमाल करना सर्वथा वर्जित है, अन्यथा परीक्षाफल अमान्य कर दिया जाएगा।
- प्रश्नोत्तर के समाप्त होने पर अंतिम में नीचे एक क्षैतिज रेखा खींच दें।
- आंतरिक परीक्षक द्वारा उपलब्ध कराये गए उपस्थिति-पत्रक में परीक्षार्थी द्वारा यथा-स्तम्भ परीक्षा की तिथि अंकित करते हुए उत्तरपुस्तिका की क्रम संख्या लिखकर अपना हस्ताक्षर किया जाएगा। परीक्षार्थी की उपस्थित, अनुपस्थित एवं निष्कासन से संबंधित संगत गोले को नीले/काले पेन से परीक्षक द्वारा भरा जाएगा न कि परीक्षार्थी द्वारा।
- परीक्षार्थी अपनी उत्तरपुस्तिका को आन्तरिक परीक्षक के पास जमा किये बिना परीक्षा भवन न छोड़ें।
- परीक्षा केन्द्र में कैंलकुलेटर, मोबाइल फोन, डियर फोन, पेजर, ब्लूटूथ या इस प्रकार का कोई अन्य इलेक्ट्रॉनिक उपकरण ले जाना सख्त मना है।
- जाँच परीक्षा में गैर-उत्प्रेषित या जाँच परीक्षा में अनुपस्थित छात्र/छात्रा इंटरमीडिएट वार्षिक प्रायोगिक परीक्षा, 2024 में कदापि सम्मिलित नहीं हो सकते हैं।



बिहार विद्यालय परीक्षा समिति, पटना
BIHAR SCHOOL EXAMINATION BOARD, PATNA
इंटरमीडिएट वार्षिक परीक्षा, 2024
INTERMEDIATE ANNUAL EXAMINATION, 2024
प्रायोगिक परीक्षा का प्रवेश पत्र
Admit Card For Practical Examination

संकाय: विज्ञान
FACULTY: SCIENCE

BSEB UNIQUE Id:- 2222110010802
कॉलेज/+2 स्कूल का नाम GAYA COLLEGE, GAYA
परीक्षार्थी का नाम RANI KUMARI
माता का नाम SUNITA DEVI
पिता का नाम SHYAM SUNDER SAW
वैवाहिक स्थिति Unmarried
परीक्षार्थी का आधार नं० 893270392919 दिव्यांग कोटि NO
सूचीकरण संख्या/वर्ष R-210011343-22 परीक्षार्थी की कोटि REGULAR
रोल कोड 21001 रोल क्रमांक 24010547 लिंग FEMALE
परीक्षा केंद्र का नाम GAYA COLLEGE, GAYA



Rani Kumari

प्रायोगिक परीक्षा के विषय (निर्धारित परीक्षा कार्यक्रम सहित)

प्रायोगिक विषय	विषय कोड	विषय का नाम	परीक्षा की तारीख
वैकल्पिक विषय	117	PHYSICS	10/01/2024 to 20/01/2024
	118	CHEMISTRY	
	119	BIOLOGY	
अतिरिक्त विषय			

संज्ञा/उत्तर

महाविद्यालय / +2 विद्यालय प्रधान का हस्ताक्षर
एवं मुहर

परीक्षा नियंत्रक (उ०मा०)

परीक्षार्थी के लिए आवश्यक निर्देश

- BSEB Unique Id सत्र 2021 - 23 से सूचीकृत हुए परीक्षार्थियों को जारी किया गया है। सत्र 2021 - 23 के पूर्व सत्र के किसी परीक्षार्थी को BSEB Unique Id जारी नहीं किया गया है।
- प्रायोगिक परीक्षा दिनांक 10/01/2024 से 20/01/2024 तक संचालित होगी। केन्द्राधीक्षक दिनांक 10/01/2024 से 20/01/2024 तक की अवधि में परीक्षार्थियों की संख्या के अनुसार तिथि एवं पाली का निर्धारण करके प्रायोगिक परीक्षा केन्द्र पर आवंटित सभी परीक्षार्थियों के प्रायोगिक विषयों की परीक्षा आयोजित करेंगे।
- परीक्षार्थी अपने इस प्रवेश-पत्र में उल्लिखित प्रायोगिक परीक्षा केंद्र पर दिनांक 10-01-2024 को पूर्वाह्न 09:00 बजे अनिवार्य रूप से जाकर परीक्षा केन्द्र के परिसर की सूचना पट्ट से यह जानकारी प्राप्त कर लें कि उनके द्वारा चयनित विषय की प्रायोगिक परीक्षा किस तिथि एवं किस पाली में संचालित होगी, जिसमें उन्हें सम्मिलित होना अनिवार्य है।
- परीक्षार्थी के प्रत्येक प्रायोगिक विषय की परीक्षा के लिए 08 पृष्ठों की केवल एक ही उत्तरपुस्तिका मिलेगी। अतिरिक्त उत्तरपुस्तिका नहीं दी जाएगी। परीक्षार्थी उत्तरपुस्तिका लेते ही यह सुनिश्चित कर लें कि इसमें 8 पृष्ठ हैं एवं सही क्रम में है।
- उत्तरपुस्तिका प्राप्त होते ही परीक्षार्थी अपने प्रवेश-पत्र तथा उत्तरपुस्तिका पर मुद्रित विवरणों (Details) का मिलान कर यह अवश्य सुनिश्चित हो लें कि जो उत्तरपुस्तिका परीक्षक द्वारा उन्हें दी गई है, वह उन्हीं की है। भिन्न विवरणों की उत्तरपुस्तिका प्राप्त होने पर उसे तुरंत परीक्षक को वापस लौटा दिया जाए।
- उत्तरपुस्तिका प्राप्त होने पर परीक्षार्थी उनके आवरण पृष्ठ के पीछे अंकित "परीक्षार्थियों के लिए निर्देश" अवश्य पढ़ें एवं उसका अनुपालन करें।
- परीक्षार्थी अपनी उत्तरपुस्तिका के कवर पृष्ठ के ऊपरी बायें तथा दायें भागों में क्रमांक-(1) में अपने उत्तर देने का माध्यम अंकित करते हुए क्रमांक-(2) में अपना पूर्ण हस्ताक्षर अंकित करें। इसके अलावा अन्य मुद्रित विवरणों में किसी भी प्रकार से कोई छेड़-छाड़ नहीं करें।
- प्रायोगिक परीक्षा की उत्तरपुस्तिका के आवरण पृष्ठ के निचले बायें एवं दायें भागों को परीक्षार्थी द्वारा कदापि नहीं भरा जाएगा। अगर परीक्षार्थी इस भाग को भरते हैं, तो परीक्षार्थी का इस विषय में परीक्षाफल रद्द किया जा सकता है। ये दोनों भाग आंतरिक/बाह्य परीक्षकों को भरने के लिए दिया गया है।
- उत्तरपुस्तिका के पन्नों के दोनों पृष्ठों पर तथा प्रत्येक लाइन पर लिखें एवं पृष्ठों को नष्ट न करें।
- यदि रफ कार्य करने की आवश्यकता हो, तो परीक्षार्थी उत्तरपुस्तिका के अंतिम पृष्ठ पर रफ कार्य करके उसे काट दे/क्रॉस (x) कर दें।
- उत्तरपुस्तिका के आंतरिक पृष्ठों पर दाहिने हाशिए में लाइन खींचकर सादा स्थान छोड़ रखा गया है। शेष स्थान रूल्ड है। परीक्षार्थी दाहिने हाशिए के सादे स्थान में कुछ भी नहीं लिखेंगे, चूंकि यह भाग परीक्षक के उपयोग के लिए है।
- उत्तरपुस्तिका के पृष्ठों को मोड़ें- फाड़ें नहीं तथा बीच-बीच में व्यर्थ ही खाली न छोड़ें।
- प्रश्न-पत्र में दी हुई संख्या के अनुसार अपने उत्तरों की संख्या लिखें।
- व्हाइटनगर, ब्लेड तथा नाखून का इस्तेमाल करना सर्वथा वर्जित है, अन्यथा परीक्षाफल अमान्य कर दिया जाएगा।
- प्रश्नोत्तर के समाप्त होने पर अंतिम में नीचे एक क्षैतिज रेखा खींच दें।
- आंतरिक परीक्षक द्वारा उपलब्ध कराये गए उपस्थिति-पत्रक में परीक्षार्थी द्वारा यथा-स्तम्भ परीक्षा की तिथि अंकित करते हुए उत्तरपुस्तिका की क्रम संख्या लिखकर अपना हस्ताक्षर किया जाएगा। परीक्षार्थी की उपस्थित, अनुपस्थित एवं निष्कासन से संबंधित संगत गोले को नीले/काले पेन से परीक्षक द्वारा भरा जाएगा न कि परीक्षार्थी द्वारा।
- परीक्षार्थी अपनी उत्तरपुस्तिका को आन्तरिक परीक्षक के पास जमा किये बिना परीक्षा भवन न छोड़ें।
- परीक्षा केन्द्र में कैंलकुलेटर, मोबाइल फोन, डियर फोन, पेजर, ब्लूटूथ या इस प्रकार का कोई अन्य इलेक्ट्रॉनिक उपकरण ले जाना सख्त मना है।
- जाँच परीक्षा में गैर-उत्प्रेषित या जाँच परीक्षा में अनुपस्थित छात्र/छात्रा इंटरमीडिएट वार्षिक प्रायोगिक परीक्षा, 2024 में कदापि सम्मिलित नहीं हो सकते हैं।



बिहार विद्यालय परीक्षा समिति, पटना
BIHAR SCHOOL EXAMINATION BOARD, PATNA
इंटरमीडिएट वार्षिक परीक्षा, 2024
INTERMEDIATE ANNUAL EXAMINATION, 2024
प्रायोगिक परीक्षा का प्रवेश पत्र
Admit Card For Practical Examination

संकाय: विज्ञान
FACULTY: SCIENCE

BSEB UNIQUE Id:- 2221110012741
कॉलेज/+2 स्कूल का नाम GAYA COLLEGE, GAYA
परीक्षार्थी का नाम RANJAN KUMAR
माता का नाम SAROJ DEVI
पिता का नाम SANTOSH KUMAR
वैवाहिक स्थिति Unmarried
परीक्षार्थी का आधार नं० 491958179271 दिव्यांग कोटि NO
सूचीकरण संख्या/वर्ष R-210011350-22 परीक्षार्थी की कोटि REGULAR
रोल कोड 21001 रोल क्रमांक 24011790 लिंग MALE
परीक्षा केंद्र का नाम GAYA COLLEGE, GAYA



Ranjan Kumar

प्रायोगिक परीक्षा के विषय (निर्धारित परीक्षा कार्यक्रम सहित)

प्रायोगिक विषय	विषय कोड	विषय का नाम	परीक्षा की तारीख
वैकल्पिक विषय	117	PHYSICS	10/01/2024 to 20/01/2024
	118	CHEMISTRY	
	119	BIOLOGY	
अतिरिक्त विषय			

संज्ञा/उत्तर

महाविद्यालय / +2 विद्यालय प्रधान का हस्ताक्षर
एवं मुहर

परीक्षा नियंत्रक (उ०मा०)

परीक्षार्थी के लिए आवश्यक निर्देश

- BSEB Unique Id सत्र 2021 - 23 से सूचीकृत हुए परीक्षार्थियों को जारी किया गया है। सत्र 2021 - 23 के पूर्व सत्र के किसी परीक्षार्थी को BSEB Unique Id जारी नहीं किया गया है।
- प्रायोगिक परीक्षा दिनांक 10/01/2024 से 20/01/2024 तक संचालित होगी। केन्द्राधीक्षक दिनांक 10/01/2024 से 20/01/2024 तक की अवधि में परीक्षार्थियों की संख्या के अनुसार तिथि एवं पाली का निर्धारण करके प्रायोगिक परीक्षा केन्द्र पर आवंटित सभी परीक्षार्थियों के प्रायोगिक विषयों की परीक्षा आयोजित करेंगे।
- परीक्षार्थी अपने इस प्रवेश-पत्र में उल्लिखित प्रायोगिक परीक्षा केंद्र पर दिनांक 10-01-2024 को पूर्वाह्न 09:00 बजे अनिवार्य रूप से जाकर परीक्षा केन्द्र के परिसर की सूचना पट्ट से यह जानकारी प्राप्त कर लें कि उनके द्वारा चयनित विषय की प्रायोगिक परीक्षा किस तिथि एवं किस पाली में संचालित होगी, जिसमें उन्हें सम्मिलित होना अनिवार्य है।
- परीक्षार्थी के प्रत्येक प्रायोगिक विषय की परीक्षा के लिए 08 पृष्ठों की केवल एक ही उत्तरपुस्तिका मिलेगी। अतिरिक्त उत्तरपुस्तिका नहीं दी जाएगी। परीक्षार्थी उत्तरपुस्तिका लेते ही यह सुनिश्चित कर लें कि इसमें 8 पृष्ठ हैं एवं सही क्रम में हैं।
- उत्तरपुस्तिका प्राप्त होते ही परीक्षार्थी अपने प्रवेश-पत्र तथा उत्तरपुस्तिका पर मुद्रित विवरणों (Details) का मिलान कर यह अवश्य सुनिश्चित हो लें कि जो उत्तरपुस्तिका परीक्षक द्वारा उन्हें दी गई है, वह उन्हीं की है। भिन्न विवरणों की उत्तरपुस्तिका प्राप्त होने पर उसे तुरंत परीक्षक को वापस लौटा दिया जाए।
- उत्तरपुस्तिका प्राप्त होने पर परीक्षार्थी उनके आवरण पृष्ठ के पीछे अंकित "परीक्षार्थियों के लिए निर्देश" अवश्य पढ़ें एवं उसका अनुपालन करें।
- परीक्षार्थी अपनी उत्तरपुस्तिका के कवर पृष्ठ के ऊपरी बायें तथा दायें भागों में क्रमांक-(1) में अपने उत्तर देने का माध्यम अंकित करते हुए क्रमांक-(2) में अपना पूर्ण हस्ताक्षर अंकित करें। इसके अलावा अन्य मुद्रित विवरणों में किसी भी प्रकार से कोई छेड़-छाड़ नहीं करें।
- प्रायोगिक परीक्षा की उत्तरपुस्तिका के आवरण पृष्ठ के निचले बायें एवं दायें भागों को परीक्षार्थी द्वारा कदापि नहीं भरा जाएगा। अगर परीक्षार्थी इस भाग को भरते हैं, तो परीक्षार्थी का इस विषय में परीक्षाफल रद्द किया जा सकता है। ये दोनों भाग आंतरिक/बाह्य परीक्षकों को भरने के लिए दिया गया है।
- उत्तरपुस्तिका के पन्नों के दोनों पृष्ठों पर तथा प्रत्येक लाइन पर लिखें एवं पृष्ठों को नष्ट न करें।
- यदि रफ कार्य करने की आवश्यकता हो, तो परीक्षार्थी उत्तरपुस्तिका के अंतिम पृष्ठ पर रफ कार्य करके उसे काट दे/क्रॉस (x) कर दें।
- उत्तरपुस्तिका के आंतरिक पृष्ठों पर दाहिने हाशिए में लाइन खींचकर सादा स्थान छोड़ रखा गया है। शेष स्थान रूल्ड है। परीक्षार्थी दाहिने हाशिए के सादे स्थान में कुछ भी नहीं लिखेंगे, चूंकि यह भाग परीक्षक के उपयोग के लिए है।
- उत्तरपुस्तिका के पृष्ठों को मोड़ें- फाड़ें नहीं तथा बीच-बीच में व्यर्थ ही खाली न छोड़ें।
- प्रश्न-पत्र में दी हुई संख्या के अनुसार अपने उत्तरों की संख्या लिखें।
- व्हाइटनगर, ब्लेड तथा नाखून का इस्तेमाल करना सर्वथा वर्जित है, अन्यथा परीक्षाफल अमान्य कर दिया जाएगा।
- प्रश्नोत्तर के समाप्त होने पर अंतिम में नीचे एक क्षैतिज रेखा खींच दें।
- आंतरिक परीक्षक द्वारा उपलब्ध कराये गए उपस्थिति-पत्रक में परीक्षार्थी द्वारा यथा-स्तम्भ परीक्षा की तिथि अंकित करते हुए उत्तरपुस्तिका की क्रम संख्या लिखकर अपना हस्ताक्षर किया जाएगा। परीक्षार्थी की उपस्थित, अनुपस्थित एवं निष्कासन से संबंधित संगत गोले को नीले/काले पेन से परीक्षक द्वारा भरा जाएगा न कि परीक्षार्थी द्वारा।
- परीक्षार्थी अपनी उत्तरपुस्तिका को आन्तरिक परीक्षक के पास जमा किये बिना परीक्षा भवन न छोड़ें।
- परीक्षा केन्द्र में कैंलकुलेटर, मोबाइल फोन, डायर फोन, पेजर, ब्लूटूथ या इस प्रकार का कोई अन्य इलेक्ट्रॉनिक उपकरण ले जाना सख्त मना है।
- जाँच परीक्षा में गैर-उत्प्रेषित या जाँच परीक्षा में अनुपस्थित छात्र/छात्रा इंटरमीडिएट वार्षिक प्रायोगिक परीक्षा, 2024 में कदापि सम्मिलित नहीं हो सकते हैं।



बिहार विद्यालय परीक्षा समिति, पटना
BIHAR SCHOOL EXAMINATION BOARD, PATNA
इंटरमीडिएट वार्षिक परीक्षा, 2024
INTERMEDIATE ANNUAL EXAMINATION, 2024
प्रायोगिक परीक्षा का प्रवेश पत्र
Admit Card For Practical Examination

संकाय: विज्ञान
FACULTY: SCIENCE

BSEB UNIQUE Id:- 2221110012740
कॉलेज/+2 स्कूल का नाम GAYA COLLEGE, GAYA
परीक्षार्थी का नाम RANJAN KUMAR
माता का नाम SANJU DEVI
पिता का नाम SANJEET YADAV
वैवाहिक स्थिति Unmarried
परीक्षार्थी का आधार नं० 900889047014 दिव्यांग कोटि NO
सूचीकरण संख्या/वर्ष R-210011349-22 परीक्षार्थी की कोटि REGULAR
रोल कोड 21001 रोल क्रमांक 24011731 लिंग MALE
परीक्षा केंद्र का नाम GAYA COLLEGE, GAYA



RANJAN KUMAR

प्रायोगिक परीक्षा के विषय (निर्धारित परीक्षा कार्यक्रम सहित)

प्रायोगिक विषय	विषय कोड	विषय का नाम	परीक्षा की तारीख
वैकल्पिक विषय	117	PHYSICS	10/01/2024 to 20/01/2024
	118	CHEMISTRY	
अतिरिक्त विषय	119	Biology	

संज्ञा/उत्तर

महाविद्यालय / +2 विद्यालय प्रधान का हस्ताक्षर
एवं मुहर

परीक्षा नियंत्रक (उ०मा०)

परीक्षार्थी के लिए आवश्यक निर्देश

- BSEB Unique Id सत्र 2021 - 23 से सूचीकृत हुए परीक्षार्थियों को जारी किया गया है। सत्र 2021 - 23 के पूर्व सत्र के किसी परीक्षार्थी को BSEB Unique Id जारी नहीं किया गया है।
- प्रायोगिक परीक्षा दिनांक 10/01/2024 से 20/01/2024 तक संचालित होगी। केन्द्राधीक्षक दिनांक 10/01/2024 से 20/01/2024 तक की अवधि में परीक्षार्थियों की संख्या के अनुसार तिथि एवं पाली का निर्धारण करके प्रायोगिक परीक्षा केन्द्र पर आवंटित सभी परीक्षार्थियों के प्रायोगिक विषयों की परीक्षा आयोजित करेंगे।
- परीक्षार्थी अपने इस प्रवेश-पत्र में उल्लिखित प्रायोगिक परीक्षा केंद्र पर दिनांक 10-01-2024 को पूर्वाह्न 09:00 बजे अनिवार्य रूप से जाकर परीक्षा केन्द्र के परिसर की सूचना पट्ट से यह जानकारी प्राप्त कर लें कि उनके द्वारा चयनित विषय की प्रायोगिक परीक्षा किस तिथि एवं किस पाली में संचालित होगी, जिसमें उन्हें सम्मिलित होना अनिवार्य है।
- परीक्षार्थी के प्रत्येक प्रायोगिक विषय की परीक्षा के लिए 08 पृष्ठों की केवल एक ही उत्तरपुस्तिका मिलेगी। अतिरिक्त उत्तरपुस्तिका नहीं दी जाएगी। परीक्षार्थी उत्तरपुस्तिका लेते ही यह सुनिश्चित कर लें कि इसमें 8 पृष्ठ हैं एवं सही क्रम में हैं।
- उत्तरपुस्तिका प्राप्त होते ही परीक्षार्थी अपने प्रवेश-पत्र तथा उत्तरपुस्तिका पर मुद्रित विवरणों (Details) का मिलान कर यह अवश्य सुनिश्चित हो लें कि जो उत्तरपुस्तिका परीक्षक द्वारा उन्हें दी गई है, वह उन्हीं की है। भिन्न विवरणों की उत्तरपुस्तिका प्राप्त होने पर उसे तुरंत परीक्षक को वापस लौटा दिया जाए।
- उत्तरपुस्तिका प्राप्त होने पर परीक्षार्थी उनके आवरण पृष्ठ के पीछे अंकित "परीक्षार्थियों के लिए निर्देश" अवश्य पढ़ें एवं उसका अनुपालन करें।
- परीक्षार्थी अपनी उत्तरपुस्तिका के कवर पृष्ठ के ऊपरी बायें तथा दायें भागों में क्रमांक-(1) में अपने उत्तर देने का माध्यम अंकित करते हुए क्रमांक-(2) में अपना पूर्ण हस्ताक्षर अंकित करें। इसके अलावा अन्य मुद्रित विवरणों में किसी भी प्रकार से कोई छेड़-छाड़ नहीं करें।
- प्रायोगिक परीक्षा की उत्तरपुस्तिका के आवरण पृष्ठ के निचले बायें एवं दायें भागों को परीक्षार्थी द्वारा कदापि नहीं भरा जाएगा। अगर परीक्षार्थी इस भाग को भरते हैं, तो परीक्षार्थी का इस विषय में परीक्षाफल रद्द किया जा सकता है। ये दोनों भाग आंतरिक/बाह्य परीक्षकों को भरने के लिए दिया गया है।
- उत्तरपुस्तिका के पन्नों के दोनों पृष्ठों पर तथा प्रत्येक लाइन पर लिखें एवं पृष्ठों को नष्ट न करें।
- यदि रफ कार्य करने की आवश्यकता हो, तो परीक्षार्थी उत्तरपुस्तिका के अंतिम पृष्ठ पर रफ कार्य करके उसे काट दे/क्रॉस (x) कर दें।
- उत्तरपुस्तिका के आंतरिक पृष्ठों पर दाहिने हाशिए में लाइन खींचकर सादा स्थान छोड़ रखा गया है। शेष स्थान रूल्ड है। परीक्षार्थी दाहिने हाशिए के सादे स्थान में कुछ भी नहीं लिखेंगे, चूंकि यह भाग परीक्षक के उपयोग के लिए है।
- उत्तरपुस्तिका के पृष्ठों को मोड़ें- फाड़ें नहीं तथा बीच-बीच में व्यर्थ ही खाली न छोड़ें।
- प्रश्न-पत्र में दी हुई संख्या के अनुसार अपने उत्तरों की संख्या लिखें।
- व्हाइटनगर, ब्लेड तथा नाखून का इस्तेमाल करना सर्वथा वर्जित है, अन्यथा परीक्षाफल अमान्य कर दिया जाएगा।
- प्रश्नोत्तर के समाप्त होने पर अंतिम में नीचे एक क्षैतिज रेखा खींच दें।
- आंतरिक परीक्षक द्वारा उपलब्ध कराये गए उपस्थिति-पत्रक में परीक्षार्थी द्वारा यथा-स्तम्भ परीक्षा की तिथि अंकित करते हुए उत्तरपुस्तिका की क्रम संख्या लिखकर अपना हस्ताक्षर किया जाएगा। परीक्षार्थी की उपस्थित, अनुपस्थित एवं निष्कासन से संबंधित संगत गोले को नीले/काले पेन से परीक्षक द्वारा भरा जाएगा न कि परीक्षार्थी द्वारा।
- परीक्षार्थी अपनी उत्तरपुस्तिका को आन्तरिक परीक्षक के पास जमा किये बिना परीक्षा भवन न छोड़ें।
- परीक्षा केन्द्र में कैलकुलेटर, मोबाइल फोन, डायर फोन, पेजर, ब्लूटूथ या इस प्रकार का कोई अन्य इलेक्ट्रॉनिक उपकरण ले जाना सख्त मना है।
- जाँच परीक्षा में गैर-उत्प्रेषित या जाँच परीक्षा में अनुपस्थित छात्र/छात्रा इंटरमीडिएट वार्षिक प्रायोगिक परीक्षा, 2024 में कदापि सम्मिलित नहीं हो सकते हैं।



बिहार विद्यालय परीक्षा समिति, पटना
BIHAR SCHOOL EXAMINATION BOARD, PATNA
इंटरमीडिएट वार्षिक परीक्षा, 2024
INTERMEDIATE ANNUAL EXAMINATION, 2024
प्रायोगिक परीक्षा का प्रवेश पत्र
Admit Card For Practical Examination

संकाय: विज्ञान
FACULTY: SCIENCE

BSEB UNIQUE Id:- 2221110012756
कॉलेज/+2 स्कूल का नाम GAYA COLLEGE, GAYA
परीक्षार्थी का नाम RANJIT KUMAR
माता का नाम JHALO DEVI
पिता का नाम RAMESH VISHWAKARMA
वैवाहिक स्थिति Unmarried
परीक्षार्थी का आधार नं० 448303593090 दिव्यांग कोटि NO
सूचीकरण संख्या/वर्ष R-210011359-22 परीक्षार्थी की कोटि REGULAR
रोल कोड 21001 रोल क्रमांक 24010957 लिंग MALE
परीक्षा केंद्र का नाम GAYA COLLEGE, GAYA



प्रायोगिक परीक्षा के विषय (निर्धारित परीक्षा कार्यक्रम सहित)

प्रायोगिक विषय	विषय कोड	विषय का नाम	परीक्षा की तारीख
वैकल्पिक विषय	117	PHYSICS	10/01/2024 to 20/01/2024
	118	CHEMISTRY	
अतिरिक्त विषय			

संजीव कुमार

महाविद्यालय / +2 विद्यालय प्रधान का हस्ताक्षर
एवं मुहर

परीक्षा नियंत्रक (उ०मा०)

परीक्षार्थी के लिए आवश्यक निर्देश

- BSEB Unique Id सत्र 2021 - 23 से सूचीकृत हुए परीक्षार्थियों को जारी किया गया है। सत्र 2021 - 23 के पूर्व सत्र के किसी परीक्षार्थी को BSEB Unique Id जारी नहीं किया गया है।
- प्रायोगिक परीक्षा दिनांक 10/01/2024 से 20/01/2024 तक संचालित होगी। केन्द्राधीक्षक दिनांक 10/01/2024 से 20/01/2024 तक की अवधि में परीक्षार्थियों की संख्या के अनुसार तिथि एवं पाली का निर्धारण करके प्रायोगिक परीक्षा केन्द्र पर आवंटित सभी परीक्षार्थियों के प्रायोगिक विषयों की परीक्षा आयोजित करेंगे।
- परीक्षार्थी अपने इस प्रवेश-पत्र में उल्लिखित प्रायोगिक परीक्षा केंद्र पर दिनांक 10-01-2024 को पूर्वाह्न 09:00 बजे अनिवार्य रूप से जाकर परीक्षा केन्द्र के परिसर की सूचना पट्ट से यह जानकारी प्राप्त कर लें कि उनके द्वारा चयनित विषय की प्रायोगिक परीक्षा किस तिथि एवं किस पाली में संचालित होगी, जिसमें उन्हें सम्मिलित होना अनिवार्य है।
- परीक्षार्थी के प्रत्येक प्रायोगिक विषय की परीक्षा के लिए 08 पृष्ठों की केवल एक ही उत्तरपुस्तिका मिलेगी। अतिरिक्त उत्तरपुस्तिका नहीं दी जाएगी। परीक्षार्थी उत्तरपुस्तिका लेते ही यह सुनिश्चित कर लें कि इसमें 8 पृष्ठ हैं एवं सही क्रम में हैं।
- उत्तरपुस्तिका प्राप्त होते ही परीक्षार्थी अपने प्रवेश-पत्र तथा उत्तरपुस्तिका पर मुद्रित विवरणों (Details) का मिलान कर यह अवश्य सुनिश्चित हो लें कि जो उत्तरपुस्तिका परीक्षक द्वारा उन्हें दी गई है, वह उन्हीं की है। भिन्न विवरणों की उत्तरपुस्तिका प्राप्त होने पर उसे तुरंत परीक्षक को वापस लौटा दिया जाए।
- उत्तरपुस्तिका प्राप्त होने पर परीक्षार्थी उनके आवरण पृष्ठ के पीछे अंकित "परीक्षार्थियों के लिए निर्देश" अवश्य पढ़ें एवं उसका अनुपालन करें।
- परीक्षार्थी अपनी उत्तरपुस्तिका के कवर पृष्ठ के ऊपरी बायें तथा दायें भागों में क्रमांक-(1) में अपने उत्तर देने का माध्यम अंकित करते हुए क्रमांक-(2) में अपना पूर्ण हस्ताक्षर अंकित करें। इसके अलावा अन्य मुद्रित विवरणों में किसी भी प्रकार से कोई छेड़-छाड़ नहीं करें।
- प्रायोगिक परीक्षा की उत्तरपुस्तिका के आवरण पृष्ठ के निचले बायें एवं दायें भागों को परीक्षार्थी द्वारा कदापि नहीं भरा जाएगा। अगर परीक्षार्थी इस भाग को भरते हैं, तो परीक्षार्थी का इस विषय में परीक्षाफल रद्द किया जा सकता है। ये दोनों भाग आंतरिक/बाह्य परीक्षकों को भरने के लिए दिया गया है।
- उत्तरपुस्तिका के पन्नों के दोनों पृष्ठों पर तथा प्रत्येक लाइन पर लिखें एवं पृष्ठों को नष्ट न करें।
- यदि रफ कार्य करने की आवश्यकता हो, तो परीक्षार्थी उत्तरपुस्तिका के अंतिम पृष्ठ पर रफ कार्य करके उसे काट दे/क्रॉस (x) कर दें।
- उत्तरपुस्तिका के आंतरिक पृष्ठों पर दाहिने हाशिए में लाइन खींचकर सादा स्थान छोड़ रखा गया है। शेष स्थान रूल्ड है। परीक्षार्थी दाहिने हाशिए के सादे स्थान में कुछ भी नहीं लिखेंगे, चूंकि यह भाग परीक्षक के उपयोग के लिए है।
- उत्तरपुस्तिका के पृष्ठों को मोड़ें- फाड़ें नहीं तथा बीच-बीच में व्यर्थ ही खाली न छोड़ें।
- प्रश्न-पत्र में दी हुई संख्या के अनुसार अपने उत्तरों की संख्या लिखें।
- व्हाइटनगर, ब्लेड तथा नाखून का इस्तेमाल करना सर्वथा वर्जित है, अन्यथा परीक्षाफल अमान्य कर दिया जाएगा।
- प्रश्नोत्तर के समाप्त होने पर अंतिम में नीचे एक क्षैतिज रेखा खींच दें।
- आंतरिक परीक्षक द्वारा उपलब्ध कराये गए उपस्थिति-पत्रक में परीक्षार्थी द्वारा यथा-स्तम्भ परीक्षा की तिथि अंकित करते हुए उत्तरपुस्तिका की क्रम संख्या लिखकर अपना हस्ताक्षर किया जाएगा। परीक्षार्थी की उपस्थित, अनुपस्थित एवं निष्कासन से संबंधित संगत गोले को नीले/काले पेन से परीक्षक द्वारा भरा जाएगा न कि परीक्षार्थी द्वारा।
- परीक्षार्थी अपनी उत्तरपुस्तिका को आन्तरिक परीक्षक के पास जमा किये बिना परीक्षा भवन न छोड़ें।
- परीक्षा केन्द्र में कैंलकुलेटर, मोबाइल फोन, डियर फोन, पेजर, ब्लूटूथ या इस प्रकार का कोई अन्य इलेक्ट्रॉनिक उपकरण ले जाना सख्त मना है।
- जाँच परीक्षा में गैर-उत्प्रेषित या जाँच परीक्षा में अनुपस्थित छात्र/छात्रा इंटरमीडिएट वार्षिक प्रायोगिक परीक्षा, 2024 में कदापि सम्मिलित नहीं हो सकते हैं।



बिहार विद्यालय परीक्षा समिति, पटना
BIHAR SCHOOL EXAMINATION BOARD, PATNA
इंटरमीडिएट वार्षिक परीक्षा, 2024
INTERMEDIATE ANNUAL EXAMINATION, 2024
प्रायोगिक परीक्षा का प्रवेश पत्र
Admit Card For Practical Examination

संकाय: विज्ञान
FACULTY: SCIENCE

BSEB UNIQUE Id:- 2221110012760
कॉलेज/+2 स्कूल का नाम GAYA COLLEGE, GAYA
परीक्षार्थी का नाम RANVIR SINGH
माता का नाम ARUNA SINGH
पिता का नाम KRISHN KUMAR SINGH
वैवाहिक स्थिति Unmarried
परीक्षार्थी का आधार नं० 565629681344 दिव्यांग कोटि NO
सूचीकरण संख्या/वर्ष R-210011363-22 परीक्षार्थी की कोटि REGULAR
रोल कोड 21001 रोल क्रमांक 24010694 लिंग MALE
परीक्षा केंद्र का नाम GAYA COLLEGE, GAYA



Ranveer Singh

प्रायोगिक परीक्षा के विषय (निर्धारित परीक्षा कार्यक्रम सहित)

प्रायोगिक विषय	विषय कोड	विषय का नाम	परीक्षा की तारीख
वैकल्पिक विषय	117	PHYSICS	10/01/2024 to 20/01/2024
	118	CHEMISTRY	
अतिरिक्त विषय			

संजीव कुमार

महाविद्यालय / +2 विद्यालय प्रधान का हस्ताक्षर
एवं मुहर

परीक्षा नियंत्रक (उ०मा०)

परीक्षार्थी के लिए आवश्यक निर्देश

- BSEB Unique Id सत्र 2021 - 23 से सूचीकृत हुए परीक्षार्थियों को जारी किया गया है। सत्र 2021 - 23 के पूर्व सत्र के किसी परीक्षार्थी को BSEB Unique Id जारी नहीं किया गया है।
- प्रायोगिक परीक्षा दिनांक 10/01/2024 से 20/01/2024 तक संचालित होगी। केन्द्राधीक्षक दिनांक 10/01/2024 से 20/01/2024 तक की अवधि में परीक्षार्थियों की संख्या के अनुसार तिथि एवं पाली का निर्धारण करके प्रायोगिक परीक्षा केन्द्र पर आवंटित सभी परीक्षार्थियों के प्रायोगिक विषयों की परीक्षा आयोजित करेंगे।
- परीक्षार्थी अपने इस प्रवेश-पत्र में उल्लिखित प्रायोगिक परीक्षा केंद्र पर दिनांक 10-01-2024 को पूर्वाह्न 09:00 बजे अनिवार्य रूप से जाकर परीक्षा केन्द्र के परिसर की सूचना पट्ट से यह जानकारी प्राप्त कर लें कि उनके द्वारा चयनित विषय की प्रायोगिक परीक्षा किस तिथि एवं किस पाली में संचालित होगी, जिसमें उन्हें सम्मिलित होना अनिवार्य है।
- परीक्षार्थी के प्रत्येक प्रायोगिक विषय की परीक्षा के लिए 08 पृष्ठों की केवल एक ही उत्तरपुस्तिका मिलेगी। अतिरिक्त उत्तरपुस्तिका नहीं दी जाएगी। परीक्षार्थी उत्तरपुस्तिका लेते ही यह सुनिश्चित कर लें कि इसमें 8 पृष्ठ हैं एवं सही क्रम में हैं।
- उत्तरपुस्तिका प्राप्त होते ही परीक्षार्थी अपने प्रवेश-पत्र तथा उत्तरपुस्तिका पर मुद्रित विवरणों (Details) का मिलान कर यह अवश्य सुनिश्चित हो लें कि जो उत्तरपुस्तिका परीक्षक द्वारा उन्हें दी गई है, वह उन्हीं की है। भिन्न विवरणों की उत्तरपुस्तिका प्राप्त होने पर उसे तुरंत परीक्षक को वापस लौटा दिया जाए।
- उत्तरपुस्तिका प्राप्त होने पर परीक्षार्थी उनके आवरण पृष्ठ के पीछे अंकित "परीक्षार्थियों के लिए निर्देश" अवश्य पढ़ें एवं उसका अनुपालन करें।
- परीक्षार्थी अपनी उत्तरपुस्तिका के कवर पृष्ठ के ऊपरी बायें तथा दायें भागों में क्रमांक-(1) में अपने उत्तर देने का माध्यम अंकित करते हुए क्रमांक-(2) में अपना पूर्ण हस्ताक्षर अंकित करें। इसके अलावा अन्य मुद्रित विवरणों में किसी भी प्रकार से कोई छेड़-छाड़ नहीं करें।
- प्रायोगिक परीक्षा की उत्तरपुस्तिका के आवरण पृष्ठ के निचले बायें एवं दायें भागों को परीक्षार्थी द्वारा कदापि नहीं भरा जाएगा। अगर परीक्षार्थी इस भाग को भरते हैं, तो परीक्षार्थी का इस विषय में परीक्षाफल रद्द किया जा सकता है। ये दोनों भाग आंतरिक/बाह्य परीक्षकों को भरने के लिए दिया गया है।
- उत्तरपुस्तिका के पन्नों के दोनों पृष्ठों पर तथा प्रत्येक लाइन पर लिखें एवं पृष्ठों को नष्ट न करें।
- यदि रफ कार्य करने की आवश्यकता हो, तो परीक्षार्थी उत्तरपुस्तिका के अंतिम पृष्ठ पर रफ कार्य करके उसे काट दे/क्रॉस (x) कर दें।
- उत्तरपुस्तिका के आंतरिक पृष्ठों पर दाहिने हाशिए में लाइन खींचकर सादा स्थान छोड़ रखा गया है। शेष स्थान रूल्ड है। परीक्षार्थी दाहिने हाशिए के सादे स्थान में कुछ भी नहीं लिखेंगे, चूंकि यह भाग परीक्षक के उपयोग के लिए है।
- उत्तरपुस्तिका के पृष्ठों को मोड़ें- फाड़ें नहीं तथा बीच-बीच में व्यर्थ ही खाली न छोड़ें।
- प्रश्न-पत्र में दी हुई संख्या के अनुसार अपने उत्तरों की संख्या लिखें।
- व्हाइटनगर, ब्लेड तथा नाखून का इस्तेमाल करना सर्वथा वर्जित है, अन्यथा परीक्षाफल अमान्य कर दिया जाएगा।
- प्रश्नोत्तर के समाप्त होने पर अंतिम में नीचे एक क्षैतिज रेखा खींच दें।
- आंतरिक परीक्षक द्वारा उपलब्ध कराये गए उपस्थिति-पत्रक में परीक्षार्थी द्वारा यथा-स्तम्भ परीक्षा की तिथि अंकित करते हुए उत्तरपुस्तिका की क्रम संख्या लिखकर अपना हस्ताक्षर किया जाएगा। परीक्षार्थी की उपस्थित, अनुपस्थित एवं निष्कासन से संबंधित संगत गोले को नीले/काले पेन से परीक्षक द्वारा भरा जाएगा न कि परीक्षार्थी द्वारा।
- परीक्षार्थी अपनी उत्तरपुस्तिका को आन्तरिक परीक्षक के पास जमा किये बिना परीक्षा भवन न छोड़ें।
- परीक्षा केन्द्र में कैंलकुलेटर, मोबाइल फोन, डायर फोन, पेजर, ब्लूटूथ या इस प्रकार का कोई अन्य इलेक्ट्रॉनिक उपकरण ले जाना सख्त मना है।
- जाँच परीक्षा में गैर-उत्प्रेषित या जाँच परीक्षा में अनुपस्थित छात्र/छात्रा इंटरमीडिएट वार्षिक प्रायोगिक परीक्षा, 2024 में कदापि सम्मिलित नहीं हो सकते हैं।



बिहार विद्यालय परीक्षा समिति, पटना
BIHAR SCHOOL EXAMINATION BOARD, PATNA
इंटरमीडिएट वार्षिक परीक्षा, 2024
INTERMEDIATE ANNUAL EXAMINATION, 2024
प्रायोगिक परीक्षा का प्रवेश पत्र
Admit Card For Practical Examination

संकाय: विज्ञान
FACULTY: SCIENCE

BSEB UNIQUE Id:- 2221110012745
कॉलेज/+2 स्कूल का नाम GAYA COLLEGE, GAYA
परीक्षार्थी का नाम RANJAN KUMAR YADAV
माता का नाम MALO DEVI
पिता का नाम VIHARI YADAV
वैवाहिक स्थिति Unmarried
परीक्षार्थी का आधार नं० 240587097844 दिव्यांग कोटि NO
सूचीकरण संख्या/वर्ष R-210011353-22 परीक्षार्थी की कोटि REGULAR
रोल कोड 21001 रोल क्रमांक 24011142 लिंग MALE
परीक्षा केंद्र का नाम GAYA COLLEGE, GAYA



Ranjan Kumar Yadav

प्रायोगिक परीक्षा के विषय (निर्धारित परीक्षा कार्यक्रम सहित)

प्रायोगिक विषय	विषय कोड	विषय का नाम	परीक्षा की तारीख
वैकल्पिक विषय	117	PHYSICS	10/01/2024 to 20/01/2024
	118	CHEMISTRY	
अतिरिक्त विषय	119	Biology	

संज्ञा/सुत्र

महाविद्यालय / +2 विद्यालय प्रधान का हस्ताक्षर
एवं मुहर

परीक्षा नियंत्रक (उ०मा०)

परीक्षार्थी के लिए आवश्यक निर्देश

- BSEB Unique Id सत्र 2021 - 23 से सूचीकृत हुए परीक्षार्थियों को जारी किया गया है। सत्र 2021 - 23 के पूर्व सत्र के किसी परीक्षार्थी को BSEB Unique Id जारी नहीं किया गया है।
- प्रायोगिक परीक्षा दिनांक 10/01/2024 से 20/01/2024 तक संचालित होगी। केन्द्राधीक्षक दिनांक 10/01/2024 से 20/01/2024 तक की अवधि में परीक्षार्थियों की संख्या के अनुसार तिथि एवं पाली का निर्धारण करके प्रायोगिक परीक्षा केन्द्र पर आवंटित सभी परीक्षार्थियों के प्रायोगिक विषयों की परीक्षा आयोजित करेंगे।
- परीक्षार्थी अपने इस प्रवेश-पत्र में उल्लिखित प्रायोगिक परीक्षा केंद्र पर दिनांक 10-01-2024 को पूर्वाह्न 09:00 बजे अनिवार्य रूप से जाकर परीक्षा केन्द्र के परिसर की सूचना पट्ट से यह जानकारी प्राप्त कर लें कि उनके द्वारा चयनित विषय की प्रायोगिक परीक्षा किस तिथि एवं किस पाली में संचालित होगी, जिसमें उन्हें सम्मिलित होना अनिवार्य है।
- परीक्षार्थी के प्रत्येक प्रायोगिक विषय की परीक्षा के लिए 08 पृष्ठों की केवल एक ही उत्तरपुस्तिका मिलेगी। अतिरिक्त उत्तरपुस्तिका नहीं दी जाएगी। परीक्षार्थी उत्तरपुस्तिका लेते ही यह सुनिश्चित कर लें कि इसमें 8 पृष्ठ हैं एवं सही क्रम में हैं।
- उत्तरपुस्तिका प्राप्त होते ही परीक्षार्थी अपने प्रवेश-पत्र तथा उत्तरपुस्तिका पर मुद्रित विवरणों (Details) का मिलान कर यह अवश्य सुनिश्चित हो लें कि जो उत्तरपुस्तिका परीक्षक द्वारा उन्हें दी गई है, वह उन्हीं की है। भिन्न विवरणों की उत्तरपुस्तिका प्राप्त होने पर उसे तुरंत परीक्षक को वापस लौटा दिया जाए।
- उत्तरपुस्तिका प्राप्त होने पर परीक्षार्थी उनके आवरण पृष्ठ के पीछे अंकित "परीक्षार्थियों के लिए निर्देश" अवश्य पढ़ें एवं उसका अनुपालन करें।
- परीक्षार्थी अपनी उत्तरपुस्तिका के कवर पृष्ठ के ऊपरी बायें तथा दायें भागों में क्रमांक-(1) में अपने उत्तर देने का माध्यम अंकित करते हुए क्रमांक-(2) में अपना पूर्ण हस्ताक्षर अंकित करें। इसके अलावा अन्य मुद्रित विवरणों में किसी भी प्रकार से कोई छेड़-छाड़ नहीं करें।
- प्रायोगिक परीक्षा की उत्तरपुस्तिका के आवरण पृष्ठ के निचले बायें एवं दायें भागों को परीक्षार्थी द्वारा कदापि नहीं भरा जाएगा। अगर परीक्षार्थी इस भाग को भरते हैं, तो परीक्षार्थी का इस विषय में परीक्षाफल रद्द किया जा सकता है। ये दोनों भाग आंतरिक/बाह्य परीक्षकों को भरने के लिए दिया गया है।
- उत्तरपुस्तिका के पन्नों के दोनों पृष्ठों पर तथा प्रत्येक लाइन पर लिखें एवं पृष्ठों को नष्ट न करें।
- यदि रफ कार्य करने की आवश्यकता हो, तो परीक्षार्थी उत्तरपुस्तिका के अंतिम पृष्ठ पर रफ कार्य करके उसे काट दे/क्रॉस (x) कर दें।
- उत्तरपुस्तिका के आंतरिक पृष्ठों पर दाहिने हाशिए में लाइन खींचकर सादा स्थान छोड़ रखा गया है। शेष स्थान रूल्ड है। परीक्षार्थी दाहिने हाशिए के सादे स्थान में कुछ भी नहीं लिखेंगे, चूंकि यह भाग परीक्षक के उपयोग के लिए है।
- उत्तरपुस्तिका के पृष्ठों को मोड़ें- फाड़ें नहीं तथा बीच-बीच में व्यर्थ ही खाली न छोड़ें।
- प्रश्न-पत्र में दी हुई संख्या के अनुसार अपने उत्तरों की संख्या लिखें।
- व्हाइटनगर, ब्लेड तथा नाखून का इस्तेमाल करना सर्वथा वर्जित है, अन्यथा परीक्षाफल अमान्य कर दिया जाएगा।
- प्रश्नोत्तर के समाप्त होने पर अंतिम में नीचे एक क्षैतिज रेखा खींच दें।
- आंतरिक परीक्षक द्वारा उपलब्ध कराये गए उपस्थिति-पत्रक में परीक्षार्थी द्वारा यथा-स्तम्भ परीक्षा की तिथि अंकित करते हुए उत्तरपुस्तिका की क्रम संख्या लिखकर अपना हस्ताक्षर किया जाएगा। परीक्षार्थी की उपस्थित, अनुपस्थित एवं निष्कासन से संबंधित संगत गोले को नीले/काले पेन से परीक्षक द्वारा भरा जाएगा न कि परीक्षार्थी द्वारा।
- परीक्षार्थी अपनी उत्तरपुस्तिका को आन्तरिक परीक्षक के पास जमा किये बिना परीक्षा भवन न छोड़ें।
- परीक्षा केन्द्र में कैंलकुलेटर, मोबाइल फोन, डियर फोन, पेजर, ब्लूटूथ या इस प्रकार का कोई अन्य इलेक्ट्रॉनिक उपकरण ले जाना सख्त मना है।
- जाँच परीक्षा में गैर-उत्प्रेषित या जाँच परीक्षा में अनुपस्थित छात्र/छात्रा इंटरमीडिएट वार्षिक प्रायोगिक परीक्षा, 2024 में कदापि सम्मिलित नहीं हो सकते हैं।



बिहार विद्यालय परीक्षा समिति, पटना
BIHAR SCHOOL EXAMINATION BOARD, PATNA
इंटरमीडिएट वार्षिक परीक्षा, 2024
INTERMEDIATE ANNUAL EXAMINATION, 2024
प्रायोगिक परीक्षा का प्रवेश पत्र
Admit Card For Practical Examination

संकाय: विज्ञान
FACULTY: SCIENCE

BSEB UNIQUE Id:- 2221110012746
कॉलेज/+2 स्कूल का नाम GAYA COLLEGE, GAYA
परीक्षार्थी का नाम RANJAN SAW
माता का नाम FULMATI DEVI
पिता का नाम SANTOSH SAW
वैवाहिक स्थिति Unmarried
परीक्षार्थी का आधार नं० 561344061294 दिव्यांग कोटि NO
सूचीकरण संख्या/वर्ष R-210011354-22 परीक्षार्थी की कोटि REGULAR
रोल कोड 21001 रोल क्रमांक 24010853 लिंग MALE
परीक्षा केंद्र का नाम GAYA COLLEGE, GAYA



प्रायोगिक परीक्षा के विषय (निर्धारित परीक्षा कार्यक्रम सहित)

प्रायोगिक विषय	विषय कोड	विषय का नाम	परीक्षा की तारीख
वैकल्पिक विषय	117	PHYSICS	10/01/2024 to 20/01/2024
	118	CHEMISTRY	
अतिरिक्त विषय			

संजय कुमार

महाविद्यालय / +2 विद्यालय प्रधान का हस्ताक्षर
एवं मुहर

परीक्षा नियंत्रक (उ०मा०)

परीक्षार्थी के लिए आवश्यक निर्देश

- BSEB Unique Id सत्र 2021 - 23 से सूचीकृत हुए परीक्षार्थियों को जारी किया गया है। सत्र 2021 - 23 के पूर्व सत्र के किसी परीक्षार्थी को BSEB Unique Id जारी नहीं किया गया है।
- प्रायोगिक परीक्षा दिनांक 10/01/2024 से 20/01/2024 तक संचालित होगी। केन्द्राधीक्षक दिनांक 10/01/2024 से 20/01/2024 तक की अवधि में परीक्षार्थियों की संख्या के अनुसार तिथि एवं पाली का निर्धारण करके प्रायोगिक परीक्षा केन्द्र पर आवंटित सभी परीक्षार्थियों के प्रायोगिक विषयों की परीक्षा आयोजित करेंगे।
- परीक्षार्थी अपने इस प्रवेश-पत्र में उल्लिखित प्रायोगिक परीक्षा केंद्र पर दिनांक 10-01-2024 को पूर्वाह्न 09:00 बजे अनिवार्य रूप से जाकर परीक्षा केन्द्र के परिसर की सूचना पट्ट से यह जानकारी प्राप्त कर लें कि उनके द्वारा चयनित विषय की प्रायोगिक परीक्षा किस तिथि एवं किस पाली में संचालित होगी, जिसमें उन्हें सम्मिलित होना अनिवार्य है।
- परीक्षार्थी के प्रत्येक प्रायोगिक विषय की परीक्षा के लिए 08 पृष्ठों की केवल एक ही उत्तरपुस्तिका मिलेगी। अतिरिक्त उत्तरपुस्तिका नहीं दी जाएगी। परीक्षार्थी उत्तरपुस्तिका लेते ही यह सुनिश्चित कर लें कि इसमें 8 पृष्ठ हैं एवं सही क्रम में हैं।
- उत्तरपुस्तिका प्राप्त होते ही परीक्षार्थी अपने प्रवेश-पत्र तथा उत्तरपुस्तिका पर मुद्रित विवरणों (Details) का मिलान कर यह अवश्य सुनिश्चित हो लें कि जो उत्तरपुस्तिका परीक्षक द्वारा उन्हें दी गई है, वह उन्हीं की है। भिन्न विवरणों की उत्तरपुस्तिका प्राप्त होने पर उसे तुरंत परीक्षक को वापस लौटा दिया जाए।
- उत्तरपुस्तिका प्राप्त होने पर परीक्षार्थी उनके आवरण पृष्ठ के पीछे अंकित "परीक्षार्थियों के लिए निर्देश" अवश्य पढ़ें एवं उसका अनुपालन करें।
- परीक्षार्थी अपनी उत्तरपुस्तिका के कवर पृष्ठ के ऊपरी बायें तथा दायें भागों में क्रमांक-(1) में अपने उत्तर देने का माध्यम अंकित करते हुए क्रमांक-(2) में अपना पूर्ण हस्ताक्षर अंकित करें। इसके अलावा अन्य मुद्रित विवरणों में किसी भी प्रकार से कोई छेड़-छाड़ नहीं करें।
- प्रायोगिक परीक्षा की उत्तरपुस्तिका के आवरण पृष्ठ के निचले बायें एवं दायें भागों को परीक्षार्थी द्वारा कदापि नहीं भरा जाएगा। अगर परीक्षार्थी इस भाग को भरते हैं, तो परीक्षार्थी का इस विषय में परीक्षाफल रद्द किया जा सकता है। ये दोनों भाग आंतरिक/बाह्य परीक्षकों को भरने के लिए दिया गया है।
- उत्तरपुस्तिका के पन्नों के दोनों पृष्ठों पर तथा प्रत्येक लाइन पर लिखें एवं पृष्ठों को नष्ट न करें।
- यदि रफ कार्य करने की आवश्यकता हो, तो परीक्षार्थी उत्तरपुस्तिका के अंतिम पृष्ठ पर रफ कार्य करके उसे काट दे/क्रॉस (x) कर दें।
- उत्तरपुस्तिका के आंतरिक पृष्ठों पर दाहिने हाशिए में लाइन खींचकर सादा स्थान छोड़ रखा गया है। शेष स्थान रूल्ड है। परीक्षार्थी दाहिने हाशिए के सादे स्थान में कुछ भी नहीं लिखेंगे, चूंकि यह भाग परीक्षक के उपयोग के लिए है।
- उत्तरपुस्तिका के पृष्ठों को मोड़ें- फाड़ें नहीं तथा बीच-बीच में व्यर्थ ही खाली न छोड़ें।
- प्रश्न-पत्र में दी हुई संख्या के अनुसार अपने उत्तरों की संख्या लिखें।
- व्हाइटनगर, ब्लेड तथा नाखून का इस्तेमाल करना सर्वथा वर्जित है, अन्यथा परीक्षाफल अमान्य कर दिया जाएगा।
- प्रश्नोत्तर के समाप्त होने पर अंतिम में नीचे एक क्षैतिज रेखा खींच दें।
- आंतरिक परीक्षक द्वारा उपलब्ध कराये गए उपस्थिति-पत्रक में परीक्षार्थी द्वारा यथा-स्तम्भ परीक्षा की तिथि अंकित करते हुए उत्तरपुस्तिका की क्रम संख्या लिखकर अपना हस्ताक्षर किया जाएगा। परीक्षार्थी की उपस्थित, अनुपस्थित एवं निष्कासन से संबंधित संगत गोले को नीले/काले पेन से परीक्षक द्वारा भरा जाएगा न कि परीक्षार्थी द्वारा।
- परीक्षार्थी अपनी उत्तरपुस्तिका को आन्तरिक परीक्षक के पास जमा किये बिना परीक्षा भवन न छोड़ें।
- परीक्षा केन्द्र में कैंलकुलेटर, मोबाइल फोन, डायर फोन, पेजर, ब्लूटूथ या इस प्रकार का कोई अन्य इलेक्ट्रॉनिक उपकरण ले जाना सख्त मना है।
- जाँच परीक्षा में गैर-उत्प्रेषित या जाँच परीक्षा में अनुपस्थित छात्र/छात्रा इंटरमीडिएट वार्षिक प्रायोगिक परीक्षा, 2024 में कदापि सम्मिलित नहीं हो सकते हैं।



बिहार विद्यालय परीक्षा समिति, पटना
BIHAR SCHOOL EXAMINATION BOARD, PATNA
इंटरमीडिएट वार्षिक परीक्षा, 2024
INTERMEDIATE ANNUAL EXAMINATION, 2024
प्रायोगिक परीक्षा का प्रवेश पत्र
Admit Card For Practical Examination

संकाय: विज्ञान
FACULTY: SCIENCE

BSEB UNIQUE Id:- 2221110012759
कॉलेज/+2 स्कूल का नाम GAYA COLLEGE, GAYA
परीक्षार्थी का नाम RANVIJAY KUMAR
माता का नाम PARWATI DEVI
पिता का नाम DINESH YADAV
वैवाहिक स्थिति Unmarried
परीक्षार्थी का आधार नं० 979460394075 दिव्यांग कोटि NO
सूचीकरण संख्या/वर्ष R-210011362-22 परीक्षार्थी की कोटि REGULAR
रोल कोड 21001 रोल क्रमांक 24011365 लिंग MALE
परीक्षा केंद्र का नाम GAYA COLLEGE, GAYA



प्रायोगिक परीक्षा के विषय (निर्धारित परीक्षा कार्यक्रम सहित)

प्रायोगिक विषय	विषय कोड	विषय का नाम	परीक्षा की तारीख
वैकल्पिक विषय	117	PHYSICS	10/01/2024 to 20/01/2024
	118	CHEMISTRY	
अतिरिक्त विषय			

संज्ञा/उत्तर

महाविद्यालय / +2 विद्यालय प्रधान का हस्ताक्षर
एवं मुहर

परीक्षा नियंत्रक (उ०मा०)

परीक्षार्थी के लिए आवश्यक निर्देश

- BSEB Unique Id सत्र 2021 - 23 से सूचीकृत हुए परीक्षार्थियों को जारी किया गया है। सत्र 2021 - 23 के पूर्व सत्र के किसी परीक्षार्थी को BSEB Unique Id जारी नहीं किया गया है।
- प्रायोगिक परीक्षा दिनांक 10/01/2024 से 20/01/2024 तक संचालित होगी। केन्द्राधीक्षक दिनांक 10/01/2024 से 20/01/2024 तक की अवधि में परीक्षार्थियों की संख्या के अनुसार तिथि एवं पाली का निर्धारण करके प्रायोगिक परीक्षा केन्द्र पर आवंटित सभी परीक्षार्थियों के प्रायोगिक विषयों की परीक्षा आयोजित करेंगे।
- परीक्षार्थी अपने इस प्रवेश-पत्र में उल्लिखित प्रायोगिक परीक्षा केंद्र पर दिनांक 10-01-2024 को पूर्वाह्न 09:00 बजे अनिवार्य रूप से जाकर परीक्षा केन्द्र के परिसर की सूचना पट्ट से यह जानकारी प्राप्त कर लें कि उनके द्वारा चयनित विषय की प्रायोगिक परीक्षा किस तिथि एवं किस पाली में संचालित होगी, जिसमें उन्हें सम्मिलित होना अनिवार्य है।
- परीक्षार्थी के प्रत्येक प्रायोगिक विषय की परीक्षा के लिए 08 पृष्ठों की केवल एक ही उत्तरपुस्तिका मिलेगी। अतिरिक्त उत्तरपुस्तिका नहीं दी जाएगी। परीक्षार्थी उत्तरपुस्तिका लेते ही यह सुनिश्चित कर लें कि इसमें 8 पृष्ठ हैं एवं सही क्रम में हैं।
- उत्तरपुस्तिका प्राप्त होते ही परीक्षार्थी अपने प्रवेश-पत्र तथा उत्तरपुस्तिका पर मुद्रित विवरणों (Details) का मिलान कर यह अवश्य सुनिश्चित हो लें कि जो उत्तरपुस्तिका परीक्षक द्वारा उन्हें दी गई है, वह उन्हीं की है। भिन्न विवरणों की उत्तरपुस्तिका प्राप्त होने पर उसे तुरंत परीक्षक को वापस लौटा दिया जाए।
- उत्तरपुस्तिका प्राप्त होने पर परीक्षार्थी उनके आवरण पृष्ठ के पीछे अंकित "परीक्षार्थियों के लिए निर्देश" अवश्य पढ़ें एवं उसका अनुपालन करें।
- परीक्षार्थी अपनी उत्तरपुस्तिका के कवर पृष्ठ के ऊपरी बायें तथा दायें भागों में क्रमांक-(1) में अपने उत्तर देने का माध्यम अंकित करते हुए क्रमांक-(2) में अपना पूर्ण हस्ताक्षर अंकित करें। इसके अलावा अन्य मुद्रित विवरणों में किसी भी प्रकार से कोई छेड़-छाड़ नहीं करें।
- प्रायोगिक परीक्षा की उत्तरपुस्तिका के आवरण पृष्ठ के निचले बायें एवं दायें भागों को परीक्षार्थी द्वारा कदापि नहीं भरा जाएगा। अगर परीक्षार्थी इस भाग को भरते हैं, तो परीक्षार्थी का इस विषय में परीक्षाफल रद्द किया जा सकता है। ये दोनों भाग आंतरिक/बाह्य परीक्षकों को भरने के लिए दिया गया है।
- उत्तरपुस्तिका के पन्नों के दोनों पृष्ठों पर तथा प्रत्येक लाइन पर लिखें एवं पृष्ठों को नष्ट न करें।
- यदि रफ कार्य करने की आवश्यकता हो, तो परीक्षार्थी उत्तरपुस्तिका के अंतिम पृष्ठ पर रफ कार्य करके उसे काट दे/क्रॉस (x) कर दें।
- उत्तरपुस्तिका के आंतरिक पृष्ठों पर दाहिने हाशिए में लाइन खींचकर सादा स्थान छोड़ रखा गया है। शेष स्थान रूल्ड है। परीक्षार्थी दाहिने हाशिए के सादे स्थान में कुछ भी नहीं लिखेंगे, चूंकि यह भाग परीक्षक के उपयोग के लिए है।
- उत्तरपुस्तिका के पृष्ठों को मोड़ें- फाड़ें नहीं तथा बीच-बीच में व्यर्थ ही खाली न छोड़ें।
- प्रश्न-पत्र में दी हुई संख्या के अनुसार अपने उत्तरों की संख्या लिखें।
- व्हाइटनगर, ब्लेड तथा नाखून का इस्तेमाल करना सर्वथा वर्जित है, अन्यथा परीक्षाफल अमान्य कर दिया जाएगा।
- प्रश्नोत्तर के समाप्त होने पर अंतिम में नीचे एक क्षैतिज रेखा खींच दें।
- आंतरिक परीक्षक द्वारा उपलब्ध कराये गए उपस्थिति-पत्रक में परीक्षार्थी द्वारा यथा-स्तम्भ परीक्षा की तिथि अंकित करते हुए उत्तरपुस्तिका की क्रम संख्या लिखकर अपना हस्ताक्षर किया जाएगा। परीक्षार्थी की उपस्थित, अनुपस्थित एवं निष्कासन से संबंधित संगत गोले को नीले/काले पेन से परीक्षक द्वारा भरा जाएगा न कि परीक्षार्थी द्वारा।
- परीक्षार्थी अपनी उत्तरपुस्तिका को आन्तरिक परीक्षक के पास जमा किये बिना परीक्षा भवन न छोड़ें।
- परीक्षा केन्द्र में कैंलकुलेटर, मोबाइल फोन, डियर फोन, पेजर, ब्लूटूथ या इस प्रकार का कोई अन्य इलेक्ट्रॉनिक उपकरण ले जाना सख्त मना है।
- जाँच परीक्षा में गैर-उत्प्रेषित या जाँच परीक्षा में अनुपस्थित छात्र/छात्रा इंटरमीडिएट वार्षिक प्रायोगिक परीक्षा, 2024 में कदापि सम्मिलित नहीं हो सकते हैं।



बिहार विद्यालय परीक्षा समिति, पटना
BIHAR SCHOOL EXAMINATION BOARD, PATNA
इंटरमीडिएट वार्षिक परीक्षा, 2024
INTERMEDIATE ANNUAL EXAMINATION, 2024
प्रायोगिक परीक्षा का प्रवेश पत्र
Admit Card For Practical Examination

संकाय: विज्ञान
FACULTY: SCIENCE

BSEB UNIQUE Id:- 2221110012761
कॉलेज/+2 स्कूल का नाम GAYA COLLEGE, GAYA
परीक्षार्थी का नाम RASENDRA KUMAR
माता का नाम SUNDARI DEVI
पिता का नाम SANJAY YADAV
वैवाहिक स्थिति Unmarried
परीक्षार्थी का आधार नं० 678464781674 दिव्यांग कोटि NO
सूचीकरण संख्या/वर्ष R-210011364-22 परीक्षार्थी की कोटि REGULAR
रोल कोड 21001 रोल क्रमांक 24011958 लिंग MALE
परीक्षा केंद्र का नाम GAYA COLLEGE, GAYA



प्रायोगिक परीक्षा के विषय (निर्धारित परीक्षा कार्यक्रम सहित)

प्रायोगिक विषय	विषय कोड	विषय का नाम	परीक्षा की तारीख
वैकल्पिक विषय	117	PHYSICS	10/01/2024 to 20/01/2024
	118	CHEMISTRY	
अतिरिक्त विषय	119	Biology	

संज्ञा/उत्तर

महाविद्यालय / +2 विद्यालय प्रधान का हस्ताक्षर
एवं मुहर

परीक्षा नियंत्रक (उ०मा०)

परीक्षार्थी के लिए आवश्यक निर्देश

- BSEB Unique Id सत्र 2021 - 23 से सूचीकृत हुए परीक्षार्थियों को जारी किया गया है। सत्र 2021 - 23 के पूर्व सत्र के किसी परीक्षार्थी को BSEB Unique Id जारी नहीं किया गया है।
- प्रायोगिक परीक्षा दिनांक 10/01/2024 से 20/01/2024 तक संचालित होगी। केन्द्राधीक्षक दिनांक 10/01/2024 से 20/01/2024 तक की अवधि में परीक्षार्थियों की संख्या के अनुसार तिथि एवं पाली का निर्धारण करके प्रायोगिक परीक्षा केन्द्र पर आवंटित सभी परीक्षार्थियों के प्रायोगिक विषयों की परीक्षा आयोजित करेंगे।
- परीक्षार्थी अपने इस प्रवेश-पत्र में उल्लिखित प्रायोगिक परीक्षा केंद्र पर दिनांक 10-01-2024 को पूर्वाह्न 09:00 बजे अनिवार्य रूप से जाकर परीक्षा केन्द्र के परिसर की सूचना पट्ट से यह जानकारी प्राप्त कर लें कि उनके द्वारा चयनित विषय की प्रायोगिक परीक्षा किस तिथि एवं किस पाली में संचालित होगी, जिसमें उन्हें सम्मिलित होना अनिवार्य है।
- परीक्षार्थी के प्रत्येक प्रायोगिक विषय की परीक्षा के लिए 08 पृष्ठों की केवल एक ही उत्तरपुस्तिका मिलेगी। अतिरिक्त उत्तरपुस्तिका नहीं दी जाएगी। परीक्षार्थी उत्तरपुस्तिका लेते ही यह सुनिश्चित कर लें कि इसमें 8 पृष्ठ हैं एवं सही क्रम में हैं।
- उत्तरपुस्तिका प्राप्त होते ही परीक्षार्थी अपने प्रवेश-पत्र तथा उत्तरपुस्तिका पर मुद्रित विवरणों (Details) का मिलान कर यह अवश्य सुनिश्चित हो लें कि जो उत्तरपुस्तिका परीक्षक द्वारा उन्हें दी गई है, वह उन्हीं की है। भिन्न विवरणों की उत्तरपुस्तिका प्राप्त होने पर उसे तुरंत परीक्षक को वापस लौटा दिया जाए।
- उत्तरपुस्तिका प्राप्त होने पर परीक्षार्थी उनके आवरण पृष्ठ के पीछे अंकित "परीक्षार्थियों के लिए निर्देश" अवश्य पढ़ें एवं उसका अनुपालन करें।
- परीक्षार्थी अपनी उत्तरपुस्तिका के कवर पृष्ठ के ऊपरी बायें तथा दायें भागों में क्रमांक-(1) में अपने उत्तर देने का माध्यम अंकित करते हुए क्रमांक-(2) में अपना पूर्ण हस्ताक्षर अंकित करें। इसके अलावा अन्य मुद्रित विवरणों में किसी भी प्रकार से कोई छेड़-छाड़ नहीं करें।
- प्रायोगिक परीक्षा की उत्तरपुस्तिका के आवरण पृष्ठ के निचले बायें एवं दायें भागों को परीक्षार्थी द्वारा कदापि नहीं भरा जाएगा। अगर परीक्षार्थी इस भाग को भरते हैं, तो परीक्षार्थी का इस विषय में परीक्षाफल रद्द किया जा सकता है। ये दोनों भाग आंतरिक/बाह्य परीक्षकों को भरने के लिए दिया गया है।
- उत्तरपुस्तिका के पन्नों के दोनों पृष्ठों पर तथा प्रत्येक लाइन पर लिखें एवं पृष्ठों को नष्ट न करें।
- यदि रफ कार्य करने की आवश्यकता हो, तो परीक्षार्थी उत्तरपुस्तिका के अंतिम पृष्ठ पर रफ कार्य करके उसे काट दे/क्रॉस (x) कर दें।
- उत्तरपुस्तिका के आंतरिक पृष्ठों पर दाहिने हाशिए में लाइन खींचकर सादा स्थान छोड़ रखा गया है। शेष स्थान रूल्ड है। परीक्षार्थी दाहिने हाशिए के सादे स्थान में कुछ भी नहीं लिखेंगे, चूंकि यह भाग परीक्षक के उपयोग के लिए है।
- उत्तरपुस्तिका के पृष्ठों को मोड़ें- फाड़ें नहीं तथा बीच-बीच में व्यर्थ ही खाली न छोड़ें।
- प्रश्न-पत्र में दी हुई संख्या के अनुसार अपने उत्तरों की संख्या लिखें।
- व्हाइटनगर, ब्लेड तथा नाखून का इस्तेमाल करना सर्वथा वर्जित है, अन्यथा परीक्षाफल अमान्य कर दिया जाएगा।
- प्रश्नोत्तर के समाप्त होने पर अंतिम में नीचे एक क्षैतिज रेखा खींच दें।
- आंतरिक परीक्षक द्वारा उपलब्ध कराये गए उपस्थिति-पत्रक में परीक्षार्थी द्वारा यथा-स्तम्भ परीक्षा की तिथि अंकित करते हुए उत्तरपुस्तिका की क्रम संख्या लिखकर अपना हस्ताक्षर किया जाएगा। परीक्षार्थी की उपस्थित, अनुपस्थित एवं निष्कासन से संबंधित संगत गोले को नीले/काले पेन से परीक्षक द्वारा भरा जाएगा न कि परीक्षार्थी द्वारा।
- परीक्षार्थी अपनी उत्तरपुस्तिका को आन्तरिक परीक्षक के पास जमा किये बिना परीक्षा भवन न छोड़ें।
- परीक्षा केन्द्र में कैंलकुलेटर, मोबाइल फोन, डायर फोन, पेजर, ब्लूटूथ या इस प्रकार का कोई अन्य इलेक्ट्रॉनिक उपकरण ले जाना सख्त मना है।
- जाँच परीक्षा में गैर-उत्प्रेषित या जाँच परीक्षा में अनुपस्थित छात्र/छात्रा इंटरमीडिएट वार्षिक प्रायोगिक परीक्षा, 2024 में कदापि सम्मिलित नहीं हो सकते हैं।



बिहार विद्यालय परीक्षा समिति, पटना
BIHAR SCHOOL EXAMINATION BOARD, PATNA
इंटरमीडिएट वार्षिक परीक्षा, 2024
INTERMEDIATE ANNUAL EXAMINATION, 2024
प्रायोगिक परीक्षा का प्रवेश पत्र
Admit Card For Practical Examination

संकाय: विज्ञान
FACULTY: SCIENCE

BSEB UNIQUE Id:- 2221110012739
कॉलेज/+2 स्कूल का नाम GAYA COLLEGE, GAYA
परीक्षार्थी का नाम RANJAN KUMAR
माता का नाम SITA DEVI
पिता का नाम RAJU RAM
वैवाहिक स्थिति Unmarried
परीक्षार्थी का आधार नं० 471722889436 दिव्यांग कोटि NO
सूचीकरण संख्या/वर्ष R-210011348-22 परीक्षार्थी की कोटि REGULAR
रोल कोड 21001 रोल क्रमांक 24011887 लिंग MALE
परीक्षा केंद्र का नाम GAYA COLLEGE, GAYA



प्रायोगिक परीक्षा के विषय (निर्धारित परीक्षा कार्यक्रम सहित)

प्रायोगिक विषय	विषय कोड	विषय का नाम	परीक्षा की तारीख
वैकल्पिक विषय	117	PHYSICS	10/01/2024 to 20/01/2024
	118	CHEMISTRY	
	119	BIOLOGY	
अतिरिक्त विषय			

संजीव कुमार

महाविद्यालय / +2 विद्यालय प्रधान का हस्ताक्षर
एवं मुहर

परीक्षा नियंत्रक (उ०मा०)

परीक्षार्थी के लिए आवश्यक निर्देश

- BSEB Unique Id सत्र 2021 - 23 से सूचीकृत हुए परीक्षार्थियों को जारी किया गया है। सत्र 2021 - 23 के पूर्व सत्र के किसी परीक्षार्थी को BSEB Unique Id जारी नहीं किया गया है।
- प्रायोगिक परीक्षा दिनांक 10/01/2024 से 20/01/2024 तक संचालित होगी। केन्द्राधीक्षक दिनांक 10/01/2024 से 20/01/2024 तक की अवधि में परीक्षार्थियों की संख्या के अनुसार तिथि एवं पाली का निर्धारण करके प्रायोगिक परीक्षा केन्द्र पर आवंटित सभी परीक्षार्थियों के प्रायोगिक विषयों की परीक्षा आयोजित करेंगे।
- परीक्षार्थी अपने इस प्रवेश-पत्र में उल्लिखित प्रायोगिक परीक्षा केंद्र पर दिनांक 10-01-2024 को पूर्वाह्न 09:00 बजे अनिवार्य रूप से जाकर परीक्षा केन्द्र के परिसर की सूचना पट्ट से यह जानकारी प्राप्त कर लें कि उनके द्वारा चयनित विषय की प्रायोगिक परीक्षा किस तिथि एवं किस पाली में संचालित होगी, जिसमें उन्हें सम्मिलित होना अनिवार्य है।
- परीक्षार्थी के प्रत्येक प्रायोगिक विषय की परीक्षा के लिए 08 पृष्ठों की केवल एक ही उत्तरपुस्तिका मिलेगी। अतिरिक्त उत्तरपुस्तिका नहीं दी जाएगी। परीक्षार्थी उत्तरपुस्तिका लेते ही यह सुनिश्चित कर लें कि इसमें 8 पृष्ठ हैं एवं सही क्रम में हैं।
- उत्तरपुस्तिका प्राप्त होते ही परीक्षार्थी अपने प्रवेश-पत्र तथा उत्तरपुस्तिका पर मुद्रित विवरणों (Details) का मिलान कर यह अवश्य सुनिश्चित हो लें कि जो उत्तरपुस्तिका परीक्षक द्वारा उन्हें दी गई है, वह उन्हीं की है। भिन्न विवरणों की उत्तरपुस्तिका प्राप्त होने पर उसे तुरंत परीक्षक को वापस लौटा दिया जाए।
- उत्तरपुस्तिका प्राप्त होने पर परीक्षार्थी उनके आवरण पृष्ठ के पीछे अंकित "परीक्षार्थियों के लिए निर्देश" अवश्य पढ़ें एवं उसका अनुपालन करें।
- परीक्षार्थी अपनी उत्तरपुस्तिका के कवर पृष्ठ के ऊपरी बायें तथा दायें भागों में क्रमांक-(1) में अपने उत्तर देने का माध्यम अंकित करते हुए क्रमांक-(2) में अपना पूर्ण हस्ताक्षर अंकित करें। इसके अलावा अन्य मुद्रित विवरणों में किसी भी प्रकार से कोई छेड़-छाड़ नहीं करें।
- प्रायोगिक परीक्षा की उत्तरपुस्तिका के आवरण पृष्ठ के निचले बायें एवं दायें भागों को परीक्षार्थी द्वारा कदापि नहीं भरा जाएगा। अगर परीक्षार्थी इस भाग को भरते हैं, तो परीक्षार्थी का इस विषय में परीक्षाफल रद्द किया जा सकता है। ये दोनों भाग आंतरिक/बाह्य परीक्षकों को भरने के लिए दिया गया है।
- उत्तरपुस्तिका के पन्नों के दोनों पृष्ठों पर तथा प्रत्येक लाइन पर लिखें एवं पृष्ठों को नष्ट न करें।
- यदि रफ कार्य करने की आवश्यकता हो, तो परीक्षार्थी उत्तरपुस्तिका के अंतिम पृष्ठ पर रफ कार्य करके उसे काट दे/क्रॉस (x) कर दें।
- उत्तरपुस्तिका के आंतरिक पृष्ठों पर दाहिने हाशिए में लाइन खींचकर सादा स्थान छोड़ रखा गया है। शेष स्थान रूल्ड है। परीक्षार्थी दाहिने हाशिए के सादे स्थान में कुछ भी नहीं लिखेंगे, चूंकि यह भाग परीक्षक के उपयोग के लिए है।
- उत्तरपुस्तिका के पृष्ठों को मोड़ें- फाड़ें नहीं तथा बीच-बीच में व्यर्थ ही खाली न छोड़ें।
- प्रश्न-पत्र में दी हुई संख्या के अनुसार अपने उत्तरों की संख्या लिखें।
- व्हाइटनगर, ब्लेड तथा नाखून का इस्तेमाल करना सर्वथा वर्जित है, अन्यथा परीक्षाफल अमान्य कर दिया जाएगा।
- प्रश्नोत्तर के समाप्त होने पर अंतिम में नीचे एक क्षैतिज रेखा खींच दें।
- आंतरिक परीक्षक द्वारा उपलब्ध कराये गए उपस्थिति-पत्रक में परीक्षार्थी द्वारा यथा-स्तम्भ परीक्षा की तिथि अंकित करते हुए उत्तरपुस्तिका की क्रम संख्या लिखकर अपना हस्ताक्षर किया जाएगा। परीक्षार्थी की उपस्थित, अनुपस्थित एवं निष्कासन से संबंधित संगत गोले को नीले/काले पेन से परीक्षक द्वारा भरा जाएगा न कि परीक्षार्थी द्वारा।
- परीक्षार्थी अपनी उत्तरपुस्तिका को आन्तरिक परीक्षक के पास जमा किये बिना परीक्षा भवन न छोड़ें।
- परीक्षा केन्द्र में कैंलकुलेटर, मोबाइल फोन, डायर फोन, पेजर, ब्लूटूथ या इस प्रकार का कोई अन्य इलेक्ट्रॉनिक उपकरण ले जाना सख्त मना है।
- जाँच परीक्षा में गैर-उत्प्रेषित या जाँच परीक्षा में अनुपस्थित छात्र/छात्रा इंटरमीडिएट वार्षिक प्रायोगिक परीक्षा, 2024 में कदापि सम्मिलित नहीं हो सकते हैं।



बिहार विद्यालय परीक्षा समिति, पटना
BIHAR SCHOOL EXAMINATION BOARD, PATNA
इंटरमीडिएट वार्षिक परीक्षा, 2024
INTERMEDIATE ANNUAL EXAMINATION, 2024
प्रायोगिक परीक्षा का प्रवेश पत्र
Admit Card For Practical Examination

संकाय: विज्ञान
FACULTY: SCIENCE

BSEB UNIQUE Id:- 2221110012747
कॉलेज/+2 स्कूल का नाम GAYA COLLEGE, GAYA
परीक्षार्थी का नाम RANJAY KUMAR
माता का नाम MUNNI DEVI
पिता का नाम SANJAY KUMAR
वैवाहिक स्थिति Unmarried
परीक्षार्थी का आधार नं० 672737696352 दिव्यांग कोटि NO
सूचीकरण संख्या/वर्ष R-210011355-22 परीक्षार्थी की कोटि REGULAR
रोल कोड 21001 रोल क्रमांक 24011304 लिंग MALE
परीक्षा केंद्र का नाम GAYA COLLEGE, GAYA



Ranjay Kumar

प्रायोगिक परीक्षा के विषय (निर्धारित परीक्षा कार्यक्रम सहित)

प्रायोगिक विषय	विषय कोड	विषय का नाम	परीक्षा की तारीख
वैकल्पिक विषय	117	PHYSICS	10/01/2024 to 20/01/2024
	118	CHEMISTRY	
	119	BIOLOGY	
अतिरिक्त विषय			

संज्ञा/उत्तर

महाविद्यालय / +2 विद्यालय प्रधान का हस्ताक्षर
एवं मुहर

परीक्षा नियंत्रक (उ०मा०)

परीक्षार्थी के लिए आवश्यक निर्देश

- BSEB Unique Id सत्र 2021 - 23 से सूचीकृत हुए परीक्षार्थियों को जारी किया गया है। सत्र 2021 - 23 के पूर्व सत्र के किसी परीक्षार्थी को BSEB Unique Id जारी नहीं किया गया है।
- प्रायोगिक परीक्षा दिनांक 10/01/2024 से 20/01/2024 तक संचालित होगी। केन्द्राधीक्षक दिनांक 10/01/2024 से 20/01/2024 तक की अवधि में परीक्षार्थियों की संख्या के अनुसार तिथि एवं पाली का निर्धारण करके प्रायोगिक परीक्षा केन्द्र पर आवंटित सभी परीक्षार्थियों के प्रायोगिक विषयों की परीक्षा आयोजित करेंगे।
- परीक्षार्थी अपने इस प्रवेश-पत्र में उल्लिखित प्रायोगिक परीक्षा केंद्र पर दिनांक 10-01-2024 को पूर्वाह्न 09:00 बजे अनिवार्य रूप से जाकर परीक्षा केन्द्र के परिसर की सूचना पट्ट से यह जानकारी प्राप्त कर लें कि उनके द्वारा चयनित विषय की प्रायोगिक परीक्षा किस तिथि एवं किस पाली में संचालित होगी, जिसमें उन्हें सम्मिलित होना अनिवार्य है।
- परीक्षार्थी के प्रत्येक प्रायोगिक विषय की परीक्षा के लिए 08 पृष्ठों की केवल एक ही उत्तरपुस्तिका मिलेगी। अतिरिक्त उत्तरपुस्तिका नहीं दी जाएगी। परीक्षार्थी उत्तरपुस्तिका लेते ही यह सुनिश्चित कर लें कि इसमें 8 पृष्ठ हैं एवं सही क्रम में हैं।
- उत्तरपुस्तिका प्राप्त होते ही परीक्षार्थी अपने प्रवेश-पत्र तथा उत्तरपुस्तिका पर मुद्रित विवरणों (Details) का मिलान कर यह अवश्य सुनिश्चित हो लें कि जो उत्तरपुस्तिका परीक्षक द्वारा उन्हें दी गई है, वह उन्हीं की है। भिन्न विवरणों की उत्तरपुस्तिका प्राप्त होने पर उसे तुरंत परीक्षक को वापस लौटा दिया जाए।
- उत्तरपुस्तिका प्राप्त होने पर परीक्षार्थी उनके आवरण पृष्ठ के पीछे अंकित "परीक्षार्थियों के लिए निर्देश" अवश्य पढ़ें एवं उसका अनुपालन करें।
- परीक्षार्थी अपनी उत्तरपुस्तिका के कवर पृष्ठ के ऊपरी बायें तथा दायें भागों में क्रमांक-(1) में अपने उत्तर देने का माध्यम अंकित करते हुए क्रमांक-(2) में अपना पूर्ण हस्ताक्षर अंकित करें। इसके अलावा अन्य मुद्रित विवरणों में किसी भी प्रकार से कोई छेड़-छाड़ नहीं करें।
- प्रायोगिक परीक्षा की उत्तरपुस्तिका के आवरण पृष्ठ के निचले बायें एवं दायें भागों को परीक्षार्थी द्वारा कदापि नहीं भरा जाएगा। अगर परीक्षार्थी इस भाग को भरते हैं, तो परीक्षार्थी का इस विषय में परीक्षाफल रद्द किया जा सकता है। ये दोनों भाग आंतरिक/बाह्य परीक्षकों को भरने के लिए दिया गया है।
- उत्तरपुस्तिका के पन्नों के दोनों पृष्ठों पर तथा प्रत्येक लाइन पर लिखें एवं पृष्ठों को नष्ट न करें।
- यदि रफ कार्य करने की आवश्यकता हो, तो परीक्षार्थी उत्तरपुस्तिका के अंतिम पृष्ठ पर रफ कार्य करके उसे काट दे/क्रॉस (x) कर दें।
- उत्तरपुस्तिका के आंतरिक पृष्ठों पर दाहिने हाशिए में लाइन खींचकर सादा स्थान छोड़ रखा गया है। शेष स्थान रूल्ड है। परीक्षार्थी दाहिने हाशिए के सादे स्थान में कुछ भी नहीं लिखेंगे, चूंकि यह भाग परीक्षक के उपयोग के लिए है।
- उत्तरपुस्तिका के पृष्ठों को मोड़ें- फाड़ें नहीं तथा बीच-बीच में व्यर्थ ही खाली न छोड़ें।
- प्रश्न-पत्र में दी हुई संख्या के अनुसार अपने उत्तरों की संख्या लिखें।
- व्हाइटनगर, ब्लेड तथा नाखून का इस्तेमाल करना सर्वथा वर्जित है, अन्यथा परीक्षाफल अमान्य कर दिया जाएगा।
- प्रश्नोत्तर के समाप्त होने पर अंतिम में नीचे एक क्षैतिज रेखा खींच दें।
- आंतरिक परीक्षक द्वारा उपलब्ध कराये गए उपस्थिति-पत्रक में परीक्षार्थी द्वारा यथा-स्तम्भ परीक्षा की तिथि अंकित करते हुए उत्तरपुस्तिका की क्रम संख्या लिखकर अपना हस्ताक्षर किया जाएगा। परीक्षार्थी की उपस्थित, अनुपस्थित एवं निष्कासन से संबंधित संगत गोले को नीले/काले पेन से परीक्षक द्वारा भरा जाएगा न कि परीक्षार्थी द्वारा।
- परीक्षार्थी अपनी उत्तरपुस्तिका को आन्तरिक परीक्षक के पास जमा किये बिना परीक्षा भवन न छोड़ें।
- परीक्षा केन्द्र में कैंलकुलेटर, मोबाइल फोन, डायर फोन, पेजर, ब्लूटूथ या इस प्रकार का कोई अन्य इलेक्ट्रॉनिक उपकरण ले जाना सख्त मना है।
- जाँच परीक्षा में गैर-उत्प्रेषित या जाँच परीक्षा में अनुपस्थित छात्र/छात्रा इंटरमीडिएट वार्षिक प्रायोगिक परीक्षा, 2024 में कदापि सम्मिलित नहीं हो सकते हैं।



बिहार विद्यालय परीक्षा समिति, पटना
BIHAR SCHOOL EXAMINATION BOARD, PATNA
इंटरमीडिएट वार्षिक परीक्षा, 2024
INTERMEDIATE ANNUAL EXAMINATION, 2024
प्रायोगिक परीक्षा का प्रवेश पत्र
Admit Card For Practical Examination

संकाय: विज्ञान
FACULTY: SCIENCE

BSEB UNIQUE Id:- 2221110012733
कॉलेज/+2 स्कूल का नाम GAYA COLLEGE, GAYA
परीक्षार्थी का नाम RANDHIR KUMAR
माता का नाम GAYTRI DEVI
पिता का नाम ANAND KUMAR
वैवाहिक स्थिति Unmarried
परीक्षार्थी का आधार नं० 373850802201 दिव्यांग कोटि NO
सूचीकरण संख्या/वर्ष R-210011341-22 परीक्षार्थी की कोटि REGULAR
रोल कोड 21001 रोल क्रमांक 24010874 लिंग MALE
परीक्षा केंद्र का नाम GAYA COLLEGE, GAYA



Randhir Kumar

प्रायोगिक परीक्षा के विषय (निर्धारित परीक्षा कार्यक्रम सहित)

प्रायोगिक विषय	विषय कोड	विषय का नाम	परीक्षा की तारीख
वैकल्पिक विषय	117	PHYSICS	10/01/2024 to 20/01/2024
	118	CHEMISTRY	
अतिरिक्त विषय			

संज्ञा (उपनाम)

महाविद्यालय / +2 विद्यालय प्रधान का हस्ताक्षर
एवं मुहर

परीक्षा नियंत्रक (उ०मा०)

परीक्षार्थी के लिए आवश्यक निर्देश

- BSEB Unique Id सत्र 2021 - 23 से सूचीकृत हुए परीक्षार्थियों को जारी किया गया है। सत्र 2021 - 23 के पूर्व सत्र के किसी परीक्षार्थी को BSEB Unique Id जारी नहीं किया गया है।
- प्रायोगिक परीक्षा दिनांक 10/01/2024 से 20/01/2024 तक संचालित होगी। केन्द्राधीक्षक दिनांक 10/01/2024 से 20/01/2024 तक की अवधि में परीक्षार्थियों की संख्या के अनुसार तिथि एवं पाली का निर्धारण करके प्रायोगिक परीक्षा केन्द्र पर आवंटित सभी परीक्षार्थियों के प्रायोगिक विषयों की परीक्षा आयोजित करेंगे।
- परीक्षार्थी अपने इस प्रवेश-पत्र में उल्लिखित प्रायोगिक परीक्षा केंद्र पर दिनांक 10-01-2024 को पूर्वाह्न 09:00 बजे अनिवार्य रूप से जाकर परीक्षा केन्द्र के परिसर की सूचना पट्ट से यह जानकारी प्राप्त कर लें कि उनके द्वारा चयनित विषय की प्रायोगिक परीक्षा किस तिथि एवं किस पाली में संचालित होगी, जिसमें उन्हें सम्मिलित होना अनिवार्य है।
- परीक्षार्थी के प्रत्येक प्रायोगिक विषय की परीक्षा के लिए 08 पृष्ठों की केवल एक ही उत्तरपुस्तिका मिलेगी। अतिरिक्त उत्तरपुस्तिका नहीं दी जाएगी। परीक्षार्थी उत्तरपुस्तिका लेते ही यह सुनिश्चित कर लें कि इसमें 8 पृष्ठ हैं एवं सही क्रम में हैं।
- उत्तरपुस्तिका प्राप्त होते ही परीक्षार्थी अपने प्रवेश-पत्र तथा उत्तरपुस्तिका पर मुद्रित विवरणों (Details) का मिलान कर यह अवश्य सुनिश्चित हो लें कि जो उत्तरपुस्तिका परीक्षक द्वारा उन्हें दी गई है, वह उन्हीं की है। भिन्न विवरणों की उत्तरपुस्तिका प्राप्त होने पर उसे तुरंत परीक्षक को वापस लौटा दिया जाए।
- उत्तरपुस्तिका प्राप्त होने पर परीक्षार्थी उनके आवरण पृष्ठ के पीछे अंकित "परीक्षार्थियों के लिए निर्देश" अवश्य पढ़ें एवं उसका अनुपालन करें।
- परीक्षार्थी अपनी उत्तरपुस्तिका के कवर पृष्ठ के ऊपरी बायें तथा दायें भागों में क्रमांक-(1) में अपने उत्तर देने का माध्यम अंकित करते हुए क्रमांक-(2) में अपना पूर्ण हस्ताक्षर अंकित करें। इसके अलावा अन्य मुद्रित विवरणों में किसी भी प्रकार से कोई छेड़-छाड़ नहीं करें।
- प्रायोगिक परीक्षा की उत्तरपुस्तिका के आवरण पृष्ठ के निचले बायें एवं दायें भागों को परीक्षार्थी द्वारा कदापि नहीं भरा जाएगा। अगर परीक्षार्थी इस भाग को भरते हैं, तो परीक्षार्थी का इस विषय में परीक्षाफल रद्द किया जा सकता है। ये दोनों भाग आंतरिक/बाह्य परीक्षकों को भरने के लिए दिया गया है।
- उत्तरपुस्तिका के पन्नों के दोनों पृष्ठों पर तथा प्रत्येक लाइन पर लिखें एवं पृष्ठों को नष्ट न करें।
- यदि रफ कार्य करने की आवश्यकता हो, तो परीक्षार्थी उत्तरपुस्तिका के अंतिम पृष्ठ पर रफ कार्य करके उसे काट दे/क्रॉस (x) कर दें।
- उत्तरपुस्तिका के आंतरिक पृष्ठों पर दाहिने हाशिए में लाइन खींचकर सादा स्थान छोड़ रखा गया है। शेष स्थान रूल्ड है। परीक्षार्थी दाहिने हाशिए के सादे स्थान में कुछ भी नहीं लिखेंगे, चूंकि यह भाग परीक्षक के उपयोग के लिए है।
- उत्तरपुस्तिका के पृष्ठों को मोड़ें- फाड़ें नहीं तथा बीच-बीच में व्यर्थ ही खाली न छोड़ें।
- प्रश्न-पत्र में दी हुई संख्या के अनुसार अपने उत्तरों की संख्या लिखें।
- व्हाइटनगर, ब्लेड तथा नाखून का इस्तेमाल करना सर्वथा वर्जित है, अन्यथा परीक्षाफल अमान्य कर दिया जाएगा।
- प्रश्नोत्तर के समाप्त होने पर अंतिम में नीचे एक क्षैतिज रेखा खींच दें।
- आंतरिक परीक्षक द्वारा उपलब्ध कराये गए उपस्थिति-पत्रक में परीक्षार्थी द्वारा यथा-स्तम्भ परीक्षा की तिथि अंकित करते हुए उत्तरपुस्तिका की क्रम संख्या लिखकर अपना हस्ताक्षर किया जाएगा। परीक्षार्थी की उपस्थित, अनुपस्थित एवं निष्कासन से संबंधित संगत गोले को नीले/काले पेन से परीक्षक द्वारा भरा जाएगा न कि परीक्षार्थी द्वारा।
- परीक्षार्थी अपनी उत्तरपुस्तिका को आन्तरिक परीक्षक के पास जमा किये बिना परीक्षा भवन न छोड़ें।
- परीक्षा केन्द्र में कैंलकुलेटर, मोबाइल फोन, डायर फोन, पेजर, ब्लूटूथ या इस प्रकार का कोई अन्य इलेक्ट्रॉनिक उपकरण ले जाना सख्त मना है।
- जाँच परीक्षा में गैर-उत्प्रेषित या जाँच परीक्षा में अनुपस्थित छात्र/छात्रा इंटरमीडिएट वार्षिक प्रायोगिक परीक्षा, 2024 में कदापि सम्मिलित नहीं हो सकते हैं।



बिहार विद्यालय परीक्षा समिति, पटना
BIHAR SCHOOL EXAMINATION BOARD, PATNA
इंटरमीडिएट वार्षिक परीक्षा, 2024
INTERMEDIATE ANNUAL EXAMINATION, 2024
प्रायोगिक परीक्षा का प्रवेश पत्र
Admit Card For Practical Examination

संकाय: विज्ञान
FACULTY: SCIENCE

BSEB UNIQUE Id:- 2222110010804
कॉलेज/+2 स्कूल का नाम GAYA COLLEGE, GAYA
परीक्षार्थी का नाम RANJU KUMARI
माता का नाम REKHA DEVI
पिता का नाम SHIVSHANKAR PRASAD SHARMA
वैवाहिक स्थिति Unmarried
परीक्षार्थी का आधार नं० 877569460427 दिव्यांग कोटि YES
सूचीकरण संख्या/वर्ष R-210011361-22 परीक्षार्थी की कोटि REGULAR
रोल कोड 21001 रोल क्रमांक 24010353 लिंग FEMALE
परीक्षा केंद्र का नाम GAYA COLLEGE, GAYA



प्रायोगिक परीक्षा के विषय (निर्धारित परीक्षा कार्यक्रम सहित)

प्रायोगिक विषय	विषय कोड	विषय का नाम	परीक्षा की तारीख
वैकल्पिक विषय	117	PHYSICS	10/01/2024 to 20/01/2024
	118	CHEMISTRY	
	119	BIOLOGY	
अतिरिक्त विषय			

संज्ञा (उपनाम)

महाविद्यालय / +2 विद्यालय प्रधान का हस्ताक्षर
एवं मुहर

परीक्षा नियंत्रक (उ०मा०)

परीक्षार्थी के लिए आवश्यक निर्देश

- BSEB Unique Id सत्र 2021 - 23 से सूचीकृत हुए परीक्षार्थियों को जारी किया गया है। सत्र 2021 - 23 के पूर्व सत्र के किसी परीक्षार्थी को BSEB Unique Id जारी नहीं किया गया है।
- प्रायोगिक परीक्षा दिनांक 10/01/2024 से 20/01/2024 तक संचालित होगी। केन्द्राधीक्षक दिनांक 10/01/2024 से 20/01/2024 तक की अवधि में परीक्षार्थियों की संख्या के अनुसार तिथि एवं पाली का निर्धारण करके प्रायोगिक परीक्षा केन्द्र पर आवंटित सभी परीक्षार्थियों के प्रायोगिक विषयों की परीक्षा आयोजित करेंगे।
- परीक्षार्थी अपने इस प्रवेश-पत्र में उल्लिखित प्रायोगिक परीक्षा केंद्र पर दिनांक 10-01-2024 को पूर्वाह्न 09:00 बजे अनिवार्य रूप से जाकर परीक्षा केन्द्र के परिसर की सूचना पट्ट से यह जानकारी प्राप्त कर लें कि उनके द्वारा चयनित विषय की प्रायोगिक परीक्षा किस तिथि एवं किस पाली में संचालित होगी, जिसमें उन्हें सम्मिलित होना अनिवार्य है।
- परीक्षार्थी के प्रत्येक प्रायोगिक विषय की परीक्षा के लिए 08 पृष्ठों की केवल एक ही उत्तरपुस्तिका मिलेगी। अतिरिक्त उत्तरपुस्तिका नहीं दी जाएगी। परीक्षार्थी उत्तरपुस्तिका लेते ही यह सुनिश्चित कर लें कि इसमें 8 पृष्ठ हैं एवं सही क्रम में हैं।
- उत्तरपुस्तिका प्राप्त होते ही परीक्षार्थी अपने प्रवेश-पत्र तथा उत्तरपुस्तिका पर मुद्रित विवरणों (Details) का मिलान कर यह अवश्य सुनिश्चित हो लें कि जो उत्तरपुस्तिका परीक्षक द्वारा उन्हें दी गई है, वह उन्हीं की है। भिन्न विवरणों की उत्तरपुस्तिका प्राप्त होने पर उसे तुरंत परीक्षक को वापस लौटा दिया जाए।
- उत्तरपुस्तिका प्राप्त होने पर परीक्षार्थी उनके आवरण पृष्ठ के पीछे अंकित "परीक्षार्थियों के लिए निर्देश" अवश्य पढ़ें एवं उसका अनुपालन करें।
- परीक्षार्थी अपनी उत्तरपुस्तिका के कवर पृष्ठ के ऊपरी बायें तथा दायें भागों में क्रमांक-(1) में अपने उत्तर देने का माध्यम अंकित करते हुए क्रमांक-(2) में अपना पूर्ण हस्ताक्षर अंकित करें। इसके अलावा अन्य मुद्रित विवरणों में किसी भी प्रकार से कोई छेड़-छाड़ नहीं करें।
- प्रायोगिक परीक्षा की उत्तरपुस्तिका के आवरण पृष्ठ के निचले बायें एवं दायें भागों को परीक्षार्थी द्वारा कदापि नहीं भरा जाएगा। अगर परीक्षार्थी इस भाग को भरते हैं, तो परीक्षार्थी का इस विषय में परीक्षाफल रद्द किया जा सकता है। ये दोनों भाग आंतरिक/बाह्य परीक्षकों को भरने के लिए दिया गया है।
- उत्तरपुस्तिका के पन्नों के दोनों पृष्ठों पर तथा प्रत्येक लाइन पर लिखें एवं पृष्ठों को नष्ट न करें।
- यदि रफ कार्य करने की आवश्यकता हो, तो परीक्षार्थी उत्तरपुस्तिका के अंतिम पृष्ठ पर रफ कार्य करके उसे काट दे/क्रॉस (x) कर दें।
- उत्तरपुस्तिका के आंतरिक पृष्ठों पर दाहिने हाशिए में लाइन खींचकर सादा स्थान छोड़ रखा गया है। शेष स्थान रूल्ड है। परीक्षार्थी दाहिने हाशिए के सादे स्थान में कुछ भी नहीं लिखेंगे, चूंकि यह भाग परीक्षक के उपयोग के लिए है।
- उत्तरपुस्तिका के पृष्ठों को मोड़ें- फाड़ें नहीं तथा बीच-बीच में व्यर्थ ही खाली न छोड़ें।
- प्रश्न-पत्र में दी हुई संख्या के अनुसार अपने उत्तरों की संख्या लिखें।
- व्हाइटनगर, ब्लेड तथा नाखून का इस्तेमाल करना सर्वथा वर्जित है, अन्यथा परीक्षाफल अमान्य कर दिया जाएगा।
- प्रश्नोत्तर के समाप्त होने पर अंतिम में नीचे एक क्षैतिज रेखा खींच दें।
- आंतरिक परीक्षक द्वारा उपलब्ध कराये गए उपस्थिति-पत्रक में परीक्षार्थी द्वारा यथा-स्तम्भ परीक्षा की तिथि अंकित करते हुए उत्तरपुस्तिका की क्रम संख्या लिखकर अपना हस्ताक्षर किया जाएगा। परीक्षार्थी की उपस्थित, अनुपस्थित एवं निष्कासन से संबंधित संगत गोले को नीले/काले पेन से परीक्षक द्वारा भरा जाएगा न कि परीक्षार्थी द्वारा।
- परीक्षार्थी अपनी उत्तरपुस्तिका को आन्तरिक परीक्षक के पास जमा किये बिना परीक्षा भवन न छोड़ें।
- परीक्षा केन्द्र में कैंलकुलेटर, मोबाइल फोन, डायर फोन, पेजर, ब्लूटूथ या इस प्रकार का कोई अन्य इलेक्ट्रॉनिक उपकरण ले जाना सख्त मना है।
- जाँच परीक्षा में गैर-उत्प्रेषित या जाँच परीक्षा में अनुपस्थित छात्र/छात्रा इंटरमीडिएट वार्षिक प्रायोगिक परीक्षा, 2024 में कदापि सम्मिलित नहीं हो सकते हैं।



बिहार विद्यालय परीक्षा समिति, पटना
BIHAR SCHOOL EXAMINATION BOARD, PATNA
इंटरमीडिएट वार्षिक परीक्षा, 2024
INTERMEDIATE ANNUAL EXAMINATION, 2024
प्रायोगिक परीक्षा का प्रवेश पत्र
Admit Card For Practical Examination

संकाय: विज्ञान
FACULTY: SCIENCE

BSEB UNIQUE Id:- 2221110012766
कॉलेज/+2 स्कूल का नाम GAYA COLLEGE, GAYA
परीक्षार्थी का नाम RAUSHAN KUMAR
माता का नाम ANITA DEVI
पिता का नाम BAIJNATH PRASAD
वैवाहिक स्थिति Unmarried
परीक्षार्थी का आधार नं० 335297044978 दिव्यांग कोटि NO
सूचीकरण संख्या/वर्ष R-210011369-22 परीक्षार्थी की कोटि REGULAR
रोल कोड 21001 रोल क्रमांक 24010636 लिंग MALE
परीक्षा केंद्र का नाम GAYA COLLEGE, GAYA



Raushan KUMAR

प्रायोगिक परीक्षा के विषय (निर्धारित परीक्षा कार्यक्रम सहित)

प्रायोगिक विषय	विषय कोड	विषय का नाम	परीक्षा की तारीख
वैकल्पिक विषय	117	PHYSICS	10/01/2024 to 20/01/2024
	118	CHEMISTRY	
	119	BIOLOGY	
अतिरिक्त विषय			

संजीव कुमार

महाविद्यालय / +2 विद्यालय प्रधान का हस्ताक्षर
एवं मुहर

परीक्षा नियंत्रक (30मा0)

परीक्षार्थी के लिए आवश्यक निर्देश

- BSEB Unique Id सत्र 2021 - 23 से सूचीकृत हुए परीक्षार्थियों को जारी किया गया है। सत्र 2021 - 23 के पूर्व सत्र के किसी परीक्षार्थी को BSEB Unique Id जारी नहीं किया गया है।
- प्रायोगिक परीक्षा दिनांक 10/01/2024 से 20/01/2024 तक संचालित होगी। केन्द्राधीक्षक दिनांक 10/01/2024 से 20/01/2024 तक की अवधि में परीक्षार्थियों की संख्या के अनुसार तिथि एवं पाली का निर्धारण करके प्रायोगिक परीक्षा केन्द्र पर आवंटित सभी परीक्षार्थियों के प्रायोगिक विषयों की परीक्षा आयोजित करेंगे।
- परीक्षार्थी अपने इस प्रवेश-पत्र में उल्लिखित प्रायोगिक परीक्षा केंद्र पर दिनांक 10-01-2024 को पूर्वाह्न 09:00 बजे अनिवार्य रूप से जाकर परीक्षा केन्द्र के परिसर की सूचना पट्ट से यह जानकारी प्राप्त कर लें कि उनके द्वारा चयनित विषय की प्रायोगिक परीक्षा किस तिथि एवं किस पाली में संचालित होगी, जिसमें उन्हें सम्मिलित होना अनिवार्य है।
- परीक्षार्थी के प्रत्येक प्रायोगिक विषय की परीक्षा के लिए 08 पृष्ठों की केवल एक ही उत्तरपुस्तिका मिलेगी। अतिरिक्त उत्तरपुस्तिका नहीं दी जाएगी। परीक्षार्थी उत्तरपुस्तिका लेते ही यह सुनिश्चित कर लें कि इसमें 8 पृष्ठ हैं एवं सही क्रम में हैं।
- उत्तरपुस्तिका प्राप्त होते ही परीक्षार्थी अपने प्रवेश-पत्र तथा उत्तरपुस्तिका पर मुद्रित विवरणों (Details) का मिलान कर यह अवश्य सुनिश्चित हो लें कि जो उत्तरपुस्तिका परीक्षक द्वारा उन्हें दी गई है, वह उन्हीं की है। भिन्न विवरणों की उत्तरपुस्तिका प्राप्त होने पर उसे तुरंत परीक्षक को वापस लौटा दिया जाए।
- उत्तरपुस्तिका प्राप्त होने पर परीक्षार्थी उनके आवरण पृष्ठ के पीछे अंकित "परीक्षार्थियों के लिए निर्देश" अवश्य पढ़ें एवं उसका अनुपालन करें।
- परीक्षार्थी अपनी उत्तरपुस्तिका के कवर पृष्ठ के ऊपरी बायें तथा दायें भागों में क्रमांक-(1) में अपने उत्तर देने का माध्यम अंकित करते हुए क्रमांक-(2) में अपना पूर्ण हस्ताक्षर अंकित करें। इसके अलावा अन्य मुद्रित विवरणों में किसी भी प्रकार से कोई छेड़-छाड़ नहीं करें।
- प्रायोगिक परीक्षा की उत्तरपुस्तिका के आवरण पृष्ठ के निचले बायें एवं दायें भागों को परीक्षार्थी द्वारा कदापि नहीं भरा जाएगा। अगर परीक्षार्थी इस भाग को भरते हैं, तो परीक्षार्थी का इस विषय में परीक्षाफल रद्द किया जा सकता है। ये दोनों भाग आंतरिक/बाह्य परीक्षकों को भरने के लिए दिया गया है।
- उत्तरपुस्तिका के पन्नों के दोनों पृष्ठों पर तथा प्रत्येक लाइन पर लिखें एवं पृष्ठों को नष्ट न करें।
- यदि रफ कार्य करने की आवश्यकता हो, तो परीक्षार्थी उत्तरपुस्तिका के अंतिम पृष्ठ पर रफ कार्य करके उसे काट दे/क्रॉस (x) कर दें।
- उत्तरपुस्तिका के आंतरिक पृष्ठों पर दाहिने हाशिए में लाइन खींचकर सादा स्थान छोड़ रखा गया है। शेष स्थान रून्ड है। परीक्षार्थी दाहिने हाशिए के सादे स्थान में कुछ भी नहीं लिखेंगे, चूंकि यह भाग परीक्षक के उपयोग के लिए है।
- उत्तरपुस्तिका के पृष्ठों को मोड़ें- फाड़ें नहीं तथा बीच-बीच में व्यर्थ ही खाली न छोड़ें।
- प्रश्न-पत्र में दी हुई संख्या के अनुसार अपने उत्तरों की संख्या लिखें।
- व्हाइटनगर, ब्लेड तथा नाखून का इस्तेमाल करना सर्वथा वर्जित है, अन्यथा परीक्षाफल अमान्य कर दिया जाएगा।
- प्रश्नोत्तर के समाप्त होने पर अंतिम में नीचे एक क्षैतिज रेखा खींच दें।
- आंतरिक परीक्षक द्वारा उपलब्ध कराये गए उपस्थिति-पत्रक में परीक्षार्थी द्वारा यथा-स्तम्भ परीक्षा की तिथि अंकित करते हुए उत्तरपुस्तिका की क्रम संख्या लिखकर अपना हस्ताक्षर किया जाएगा। परीक्षार्थी की उपस्थित, अनुपस्थित एवं निष्कासन से संबंधित संगत गोले को नीले/काले पेन से परीक्षक द्वारा भरा जाएगा न कि परीक्षार्थी द्वारा।
- परीक्षार्थी अपनी उत्तरपुस्तिका को आन्तरिक परीक्षक के पास जमा किये बिना परीक्षा भवन न छोड़ें।
- परीक्षा केन्द्र में कैलकुलेटर, मोबाइल फोन, इयर फोन, पेजर, ब्लूटूथ या इस प्रकार का कोई अन्य इलेक्ट्रॉनिक उपकरण ले जाना सख्त मना है।
- जाँच परीक्षा में गैर-उत्प्रेषित या जाँच परीक्षा में अनुपस्थित छात्र/छात्रा इंटरमीडिएट वार्षिक प्रायोगिक परीक्षा, 2024 में कदापि सम्मिलित नहीं हो सकते हैं।



बिहार विद्यालय परीक्षा समिति, पटना
BIHAR SCHOOL EXAMINATION BOARD, PATNA
इंटरमीडिएट वार्षिक परीक्षा, 2024
INTERMEDIATE ANNUAL EXAMINATION, 2024
प्रायोगिक परीक्षा का प्रवेश पत्र
Admit Card For Practical Examination

संकाय: विज्ञान
FACULTY: SCIENCE

BSEB UNIQUE Id:- 2221110012772
कॉलेज/+2 स्कूल का नाम GAYA COLLEGE, GAYA
परीक्षार्थी का नाम RAUSHAN KUMAR
माता का नाम NITU DEVI
पिता का नाम KAULESH KUMAR
वैवाहिक स्थिति Unmarried
परीक्षार्थी का आधार नं० 260884505986 दिव्यांग कोटि NO
सूचीकरण संख्या/वर्ष R-210011374-22 परीक्षार्थी की कोटि REGULAR
रोल कोड 21001 रोल क्रमांक 24011341 लिंग MALE
परीक्षा केंद्र का नाम GAYA COLLEGE, GAYA



प्रायोगिक परीक्षा के विषय (निर्धारित परीक्षा कार्यक्रम सहित)

प्रायोगिक विषय	विषय कोड	विषय का नाम	परीक्षा की तारीख
वैकल्पिक विषय	117	PHYSICS	10/01/2024 to 20/01/2024
	118	CHEMISTRY	
	119	BIOLOGY	
अतिरिक्त विषय			

संज्ञा/उत्तर

महाविद्यालय / +2 विद्यालय प्रधान का हस्ताक्षर
एवं मुहर

परीक्षा नियंत्रक (उ०मा०)

परीक्षार्थी के लिए आवश्यक निर्देश

- BSEB Unique Id सत्र 2021 - 23 से सूचीकृत हुए परीक्षार्थियों को जारी किया गया है। सत्र 2021 - 23 के पूर्व सत्र के किसी परीक्षार्थी को BSEB Unique Id जारी नहीं किया गया है।
- प्रायोगिक परीक्षा दिनांक 10/01/2024 से 20/01/2024 तक संचालित होगी। केन्द्राधीक्षक दिनांक 10/01/2024 से 20/01/2024 तक की अवधि में परीक्षार्थियों की संख्या के अनुसार तिथि एवं पाली का निर्धारण करके प्रायोगिक परीक्षा केन्द्र पर आवंटित सभी परीक्षार्थियों के प्रायोगिक विषयों की परीक्षा आयोजित करेंगे।
- परीक्षार्थी अपने इस प्रवेश-पत्र में उल्लिखित प्रायोगिक परीक्षा केन्द्र पर दिनांक 10-01-2024 को पूर्वाह्न 09:00 बजे अनिवार्य रूप से जाकर परीक्षा केन्द्र के परिसर की सूचना पट्ट से यह जानकारी प्राप्त कर लें कि उनके द्वारा चयनित विषय की प्रायोगिक परीक्षा किस तिथि एवं किस पाली में संचालित होगी, जिसमें उन्हें सम्मिलित होना अनिवार्य है।
- परीक्षार्थी के प्रत्येक प्रायोगिक विषय की परीक्षा के लिए 08 पृष्ठों की केवल एक ही उत्तरपुस्तिका मिलेगी। अतिरिक्त उत्तरपुस्तिका नहीं दी जाएगी। परीक्षार्थी उत्तरपुस्तिका लेते ही यह सुनिश्चित कर लें कि इसमें 8 पृष्ठ हैं एवं सही क्रम में हैं।
- उत्तरपुस्तिका प्राप्त होते ही परीक्षार्थी अपने प्रवेश-पत्र तथा उत्तरपुस्तिका पर मुद्रित विवरणों (Details) का मिलान कर यह अवश्य सुनिश्चित हो लें कि जो उत्तरपुस्तिका परीक्षक द्वारा उन्हें दी गई है, वह उन्हीं की है। भिन्न विवरणों की उत्तरपुस्तिका प्राप्त होने पर उसे तुरंत परीक्षक को वापस लौटा दिया जाए।
- उत्तरपुस्तिका प्राप्त होने पर परीक्षार्थी उनके आवरण पृष्ठ के पीछे अंकित "परीक्षार्थियों के लिए निर्देश" अवश्य पढ़ें एवं उसका अनुपालन करें।
- परीक्षार्थी अपनी उत्तरपुस्तिका के कवर पृष्ठ के ऊपरी बायें तथा दायें भागों में क्रमांक-(1) में अपने उत्तर देने का माध्यम अंकित करते हुए क्रमांक-(2) में अपना पूर्ण हस्ताक्षर अंकित करें। इसके अलावा अन्य मुद्रित विवरणों में किसी भी प्रकार से कोई छेड़-छाड़ नहीं करें।
- प्रायोगिक परीक्षा की उत्तरपुस्तिका के आवरण पृष्ठ के निचले बायें एवं दायें भागों को परीक्षार्थी द्वारा कदापि नहीं भरा जाएगा। अगर परीक्षार्थी इस भाग को भरते हैं, तो परीक्षार्थी का इस विषय में परीक्षाफल रद्द किया जा सकता है। ये दोनों भाग आंतरिक/बाह्य परीक्षकों को भरने के लिए दिया गया है।
- उत्तरपुस्तिका के पन्नों के दोनों पृष्ठों पर तथा प्रत्येक लाइन पर लिखें एवं पृष्ठों को नष्ट न करें।
- यदि रफ कार्य करने की आवश्यकता हो, तो परीक्षार्थी उत्तरपुस्तिका के अंतिम पृष्ठ पर रफ कार्य करके उसे काट दे/क्रॉस (x) कर दें।
- उत्तरपुस्तिका के आंतरिक पृष्ठों पर दाहिने हाशिए में लाइन खींचकर सादा स्थान छोड़ रखा गया है। शेष स्थान रूल्ड है। परीक्षार्थी दाहिने हाशिए के सादे स्थान में कुछ भी नहीं लिखेंगे, चूंकि यह भाग परीक्षक के उपयोग के लिए है।
- उत्तरपुस्तिका के पृष्ठों को मोड़ें- फाड़ें नहीं तथा बीच-बीच में व्यर्थ ही खाली न छोड़ें।
- प्रश्न-पत्र में दी हुई संख्या के अनुसार अपने उत्तरों की संख्या लिखें।
- व्हाइटनगर, ब्लेड तथा नाखून का इस्तेमाल करना सर्वथा वर्जित है, अन्यथा परीक्षाफल अमान्य कर दिया जाएगा।
- प्रश्नोत्तर के समाप्त होने पर अंतिम में नीचे एक क्षैतिज रेखा खींच दें।
- आंतरिक परीक्षक द्वारा उपलब्ध कराये गए उपस्थिति-पत्रक में परीक्षार्थी द्वारा यथा-स्तम्भ परीक्षा की तिथि अंकित करते हुए उत्तरपुस्तिका की क्रम संख्या लिखकर अपना हस्ताक्षर किया जाएगा। परीक्षार्थी की उपस्थित, अनुपस्थित एवं निष्कासन से संबंधित संगत गोले को नीले/काले पेन से परीक्षक द्वारा भरा जाएगा न कि परीक्षार्थी द्वारा।
- परीक्षार्थी अपनी उत्तरपुस्तिका को आन्तरिक परीक्षक के पास जमा किये बिना परीक्षा भवन न छोड़ें।
- परीक्षा केन्द्र में कैंलकुलेटर, मोबाइल फोन, डायर फोन, पेजर, ब्लूटूथ या इस प्रकार का कोई अन्य इलेक्ट्रॉनिक उपकरण ले जाना सख्त मना है।
- जाँच परीक्षा में गैर-उत्प्रेषित या जाँच परीक्षा में अनुपस्थित छात्र/छात्रा इंटरमीडिएट वार्षिक प्रायोगिक परीक्षा, 2024 में कदापि सम्मिलित नहीं हो सकते हैं।



बिहार विद्यालय परीक्षा समिति, पटना
BIHAR SCHOOL EXAMINATION BOARD, PATNA
इंटरमीडिएट वार्षिक परीक्षा, 2024
INTERMEDIATE ANNUAL EXAMINATION, 2024
प्रायोगिक परीक्षा का प्रवेश पत्र
Admit Card For Practical Examination

संकाय: विज्ञान
FACULTY: SCIENCE

BSEB UNIQUE Id:- 2221110012780
कॉलेज/+2 स्कूल का नाम GAYA COLLEGE, GAYA
परीक्षार्थी का नाम RAUSHAN KUMAR
माता का नाम SUNITA KUMARI
पिता का नाम RAM KUMAR PASWAN
वैवाहिक स्थिति Unmarried
परीक्षार्थी का आधार नं० 992714097659 दिव्यांग कोटि NO
सूचीकरण संख्या/वर्ष R-210011380-22 परीक्षार्थी की कोटि REGULAR
रोल कोड 21001 रोल क्रमांक 24012009 लिंग MALE
परीक्षा केंद्र का नाम GAYA COLLEGE, GAYA



Raushan Kumar

प्रायोगिक परीक्षा के विषय (निर्धारित परीक्षा कार्यक्रम सहित)

प्रायोगिक विषय	विषय कोड	विषय का नाम	परीक्षा की तारीख
वैकल्पिक विषय	117	PHYSICS	10/01/2024 to 20/01/2024
	118	CHEMISTRY	
	119	BIOLOGY	
अतिरिक्त विषय			

संज्ञा/उत्तर

महाविद्यालय / +2 विद्यालय प्रधान का हस्ताक्षर
एवं मुहर

परीक्षा नियंत्रक (उ०मा०)

परीक्षार्थी के लिए आवश्यक निर्देश

- BSEB Unique Id सत्र 2021 - 23 से सूचीकृत हुए परीक्षार्थियों को जारी किया गया है। सत्र 2021 - 23 के पूर्व सत्र के किसी परीक्षार्थी को BSEB Unique Id जारी नहीं किया गया है।
- प्रायोगिक परीक्षा दिनांक 10/01/2024 से 20/01/2024 तक संचालित होगी। केन्द्राधीक्षक दिनांक 10/01/2024 से 20/01/2024 तक की अवधि में परीक्षार्थियों की संख्या के अनुसार तिथि एवं पाली का निर्धारण करके प्रायोगिक परीक्षा केन्द्र पर आवंटित सभी परीक्षार्थियों के प्रायोगिक विषयों की परीक्षा आयोजित करेंगे।
- परीक्षार्थी अपने इस प्रवेश-पत्र में उल्लिखित प्रायोगिक परीक्षा केंद्र पर दिनांक 10-01-2024 को पूर्वाह्न 09:00 बजे अनिवार्य रूप से जाकर परीक्षा केन्द्र के परिसर की सूचना पट्ट से यह जानकारी प्राप्त कर लें कि उनके द्वारा चयनित विषय की प्रायोगिक परीक्षा किस तिथि एवं किस पाली में संचालित होगी, जिसमें उन्हें सम्मिलित होना अनिवार्य है।
- परीक्षार्थी के प्रत्येक प्रायोगिक विषय की परीक्षा के लिए 08 पृष्ठों की केवल एक ही उत्तरपुस्तिका मिलेगी। अतिरिक्त उत्तरपुस्तिका नहीं दी जाएगी। परीक्षार्थी उत्तरपुस्तिका लेते ही यह सुनिश्चित कर लें कि इसमें 8 पृष्ठ हैं एवं सही क्रम में हैं।
- उत्तरपुस्तिका प्राप्त होते ही परीक्षार्थी अपने प्रवेश-पत्र तथा उत्तरपुस्तिका पर मुद्रित विवरणों (Details) का मिलान कर यह अवश्य सुनिश्चित हो लें कि जो उत्तरपुस्तिका परीक्षक द्वारा उन्हें दी गई है, वह उन्हीं की है। भिन्न विवरणों की उत्तरपुस्तिका प्राप्त होने पर उसे तुरंत परीक्षक को वापस लौटा दिया जाए।
- उत्तरपुस्तिका प्राप्त होने पर परीक्षार्थी उनके आवरण पृष्ठ के पीछे अंकित "परीक्षार्थियों के लिए निर्देश" अवश्य पढ़ें एवं उसका अनुपालन करें।
- परीक्षार्थी अपनी उत्तरपुस्तिका के कवर पृष्ठ के ऊपरी बायें तथा दायें भागों में क्रमांक-(1) में अपने उत्तर देने का माध्यम अंकित करते हुए क्रमांक-(2) में अपना पूर्ण हस्ताक्षर अंकित करें। इसके अलावा अन्य मुद्रित विवरणों में किसी भी प्रकार से कोई छेड़-छाड़ नहीं करें।
- प्रायोगिक परीक्षा की उत्तरपुस्तिका के आवरण पृष्ठ के निचले बायें एवं दायें भागों को परीक्षार्थी द्वारा कदापि नहीं भरा जाएगा। अगर परीक्षार्थी इस भाग को भरते हैं, तो परीक्षार्थी का इस विषय में परीक्षाफल रद्द किया जा सकता है। ये दोनों भाग आंतरिक/बाह्य परीक्षकों को भरने के लिए दिया गया है।
- उत्तरपुस्तिका के पन्नों के दोनों पृष्ठों पर तथा प्रत्येक लाइन पर लिखें एवं पृष्ठों को नष्ट न करें।
- यदि रफ कार्य करने की आवश्यकता हो, तो परीक्षार्थी उत्तरपुस्तिका के अंतिम पृष्ठ पर रफ कार्य करके उसे काट दे/क्रॉस (x) कर दें।
- उत्तरपुस्तिका के आंतरिक पृष्ठों पर दाहिने हाशिए में लाइन खींचकर सादा स्थान छोड़ रखा गया है। शेष स्थान रूल्ड है। परीक्षार्थी दाहिने हाशिए के सादे स्थान में कुछ भी नहीं लिखेंगे, चूंकि यह भाग परीक्षक के उपयोग के लिए है।
- उत्तरपुस्तिका के पृष्ठों को मोड़ें- फाड़ें नहीं तथा बीच-बीच में व्यर्थ ही खाली न छोड़ें।
- प्रश्न-पत्र में दी हुई संख्या के अनुसार अपने उत्तरों की संख्या लिखें।
- व्हाइटनगर, ब्लेड तथा नाखून का इस्तेमाल करना सर्वथा वर्जित है, अन्यथा परीक्षाफल अमान्य कर दिया जाएगा।
- प्रश्नोत्तर के समाप्त होने पर अंतिम में नीचे एक क्षैतिज रेखा खींच दें।
- आंतरिक परीक्षक द्वारा उपलब्ध कराये गए उपस्थिति-पत्रक में परीक्षार्थी द्वारा यथा-स्तम्भ परीक्षा की तिथि अंकित करते हुए उत्तरपुस्तिका की क्रम संख्या लिखकर अपना हस्ताक्षर किया जाएगा। परीक्षार्थी की उपस्थित, अनुपस्थित एवं निष्कासन से संबंधित संगत गोले को नीले/काले पेन से परीक्षक द्वारा भरा जाएगा न कि परीक्षार्थी द्वारा।
- परीक्षार्थी अपनी उत्तरपुस्तिका को आन्तरिक परीक्षक के पास जमा किये बिना परीक्षा भवन न छोड़ें।
- परीक्षा केन्द्र में कैंलकुलेटर, मोबाइल फोन, डायर फोन, पेजर, ब्लूटूथ या इस प्रकार का कोई अन्य इलेक्ट्रॉनिक उपकरण ले जाना सख्त मना है।
- जाँच परीक्षा में गैर-उत्प्रेषित या जाँच परीक्षा में अनुपस्थित छात्र/छात्रा इंटरमीडिएट वार्षिक प्रायोगिक परीक्षा, 2024 में कदापि सम्मिलित नहीं हो सकते हैं।



बिहार विद्यालय परीक्षा समिति, पटना
BIHAR SCHOOL EXAMINATION BOARD, PATNA
इंटरमीडिएट वार्षिक परीक्षा, 2024
INTERMEDIATE ANNUAL EXAMINATION, 2024
प्रायोगिक परीक्षा का प्रवेश पत्र
Admit Card For Practical Examination

संकाय: विज्ञान
FACULTY: SCIENCE

BSEB UNIQUE Id:- 2221110012793
कॉलेज/+2 स्कूल का नाम GAYA COLLEGE, GAYA
परीक्षार्थी का नाम RAUSHAN KUMAR
माता का नाम RENU DEVI
पिता का नाम VINOD YADAV
वैवाहिक स्थिति Unmarried
परीक्षार्थी का आधार नं० 957018955676 दिव्यांग कोटि NO
सूचीकरण संख्या/वर्ष R-210011386-22 परीक्षार्थी की कोटि REGULAR
रोल कोड 21001 रोल क्रमांक 24011549 लिंग MALE
परीक्षा केंद्र का नाम GAYA COLLEGE, GAYA



Raushan-kumar

प्रायोगिक परीक्षा के विषय (निर्धारित परीक्षा कार्यक्रम सहित)

प्रायोगिक विषय	विषय कोड	विषय का नाम	परीक्षा की तारीख
वैकल्पिक विषय	117	PHYSICS	10/01/2024 to 20/01/2024
	118	CHEMISTRY	
अतिरिक्त विषय	119	Biology	

संज्ञा/उत्तर

महाविद्यालय / +2 विद्यालय प्रधान का हस्ताक्षर
एवं मुहर

परीक्षा नियंत्रक (उ०मा०)

परीक्षार्थी के लिए आवश्यक निर्देश

- BSEB Unique Id सत्र 2021 - 23 से सूचीकृत हुए परीक्षार्थियों को जारी किया गया है। सत्र 2021 - 23 के पूर्व सत्र के किसी परीक्षार्थी को BSEB Unique Id जारी नहीं किया गया है।
- प्रायोगिक परीक्षा दिनांक 10/01/2024 से 20/01/2024 तक संचालित होगी। केन्द्राधीक्षक दिनांक 10/01/2024 से 20/01/2024 तक की अवधि में परीक्षार्थियों की संख्या के अनुसार तिथि एवं पाली का निर्धारण करके प्रायोगिक परीक्षा केन्द्र पर आवंटित सभी परीक्षार्थियों के प्रायोगिक विषयों की परीक्षा आयोजित करेंगे।
- परीक्षार्थी अपने इस प्रवेश-पत्र में उल्लिखित प्रायोगिक परीक्षा केंद्र पर दिनांक 10-01-2024 को पूर्वाह्न 09:00 बजे अनिवार्य रूप से जाकर परीक्षा केन्द्र के परिसर की सूचना पट्ट से यह जानकारी प्राप्त कर लें कि उनके द्वारा चयनित विषय की प्रायोगिक परीक्षा किस तिथि एवं किस पाली में संचालित होगी, जिसमें उन्हें सम्मिलित होना अनिवार्य है।
- परीक्षार्थी के प्रत्येक प्रायोगिक विषय की परीक्षा के लिए 08 पृष्ठों की केवल एक ही उत्तरपुस्तिका मिलेगी। अतिरिक्त उत्तरपुस्तिका नहीं दी जाएगी। परीक्षार्थी उत्तरपुस्तिका लेते ही यह सुनिश्चित कर लें कि इसमें 8 पृष्ठ हैं एवं सही क्रम में हैं।
- उत्तरपुस्तिका प्राप्त होते ही परीक्षार्थी अपने प्रवेश-पत्र तथा उत्तरपुस्तिका पर मुद्रित विवरणों (Details) का मिलान कर यह अवश्य सुनिश्चित हो लें कि जो उत्तरपुस्तिका परीक्षक द्वारा उन्हें दी गई है, वह उन्हीं की है। भिन्न विवरणों की उत्तरपुस्तिका प्राप्त होने पर उसे तुरंत परीक्षक को वापस लौटा दिया जाए।
- उत्तरपुस्तिका प्राप्त होने पर परीक्षार्थी उनके आवरण पृष्ठ के पीछे अंकित "परीक्षार्थियों के लिए निर्देश" अवश्य पढ़ें एवं उसका अनुपालन करें।
- परीक्षार्थी अपनी उत्तरपुस्तिका के कवर पृष्ठ के ऊपरी बायें तथा दायें भागों में क्रमांक-(1) में अपने उत्तर देने का माध्यम अंकित करते हुए क्रमांक-(2) में अपना पूर्ण हस्ताक्षर अंकित करें। इसके अलावा अन्य मुद्रित विवरणों में किसी भी प्रकार से कोई छेड़-छाड़ नहीं करें।
- प्रायोगिक परीक्षा की उत्तरपुस्तिका के आवरण पृष्ठ के निचले बायें एवं दायें भागों को परीक्षार्थी द्वारा कदापि नहीं भरा जाएगा। अगर परीक्षार्थी इस भाग को भरते हैं, तो परीक्षार्थी का इस विषय में परीक्षाफल रद्द किया जा सकता है। ये दोनों भाग आंतरिक/बाह्य परीक्षकों को भरने के लिए दिया गया है।
- उत्तरपुस्तिका के पन्नों के दोनों पृष्ठों पर तथा प्रत्येक लाइन पर लिखें एवं पृष्ठों को नष्ट न करें।
- यदि रफ कार्य करने की आवश्यकता हो, तो परीक्षार्थी उत्तरपुस्तिका के अंतिम पृष्ठ पर रफ कार्य करके उसे काट दे/क्रॉस (x) कर दें।
- उत्तरपुस्तिका के आंतरिक पृष्ठों पर दाहिने हाशिए में लाइन खींचकर सादा स्थान छोड़ रखा गया है। शेष स्थान रूल्ड है। परीक्षार्थी दाहिने हाशिए के सादे स्थान में कुछ भी नहीं लिखेंगे, चूंकि यह भाग परीक्षक के उपयोग के लिए है।
- उत्तरपुस्तिका के पृष्ठों को मोड़ें- फाड़ें नहीं तथा बीच-बीच में व्यर्थ ही खाली न छोड़ें।
- प्रश्न-पत्र में दी हुई संख्या के अनुसार अपने उत्तरों की संख्या लिखें।
- व्हाइटनगर, ब्लेड तथा नाखून का इस्तेमाल करना सर्वथा वर्जित है, अन्यथा परीक्षाफल अमान्य कर दिया जाएगा।
- प्रश्नोत्तर के समाप्त होने पर अंतिम में नीचे एक क्षैतिज रेखा खींच दें।
- आंतरिक परीक्षक द्वारा उपलब्ध कराये गए उपस्थिति-पत्रक में परीक्षार्थी द्वारा यथा-स्तम्भ परीक्षा की तिथि अंकित करते हुए उत्तरपुस्तिका की क्रम संख्या लिखकर अपना हस्ताक्षर किया जाएगा। परीक्षार्थी की उपस्थित, अनुपस्थित एवं निष्कासन से संबंधित संगत गोले को नीले/काले पेन से परीक्षक द्वारा भरा जाएगा न कि परीक्षार्थी द्वारा।
- परीक्षार्थी अपनी उत्तरपुस्तिका को आन्तरिक परीक्षक के पास जमा किये बिना परीक्षा भवन न छोड़ें।
- परीक्षा केन्द्र में कैंलकुलेटर, मोबाइल फोन, डियर फोन, पेजर, ब्लूटूथ या इस प्रकार का कोई अन्य इलेक्ट्रॉनिक उपकरण ले जाना सख्त मना है।
- जाँच परीक्षा में गैर-उत्प्रेषित या जाँच परीक्षा में अनुपस्थित छात्र/छात्रा इंटरमीडिएट वार्षिक प्रायोगिक परीक्षा, 2024 में कदापि सम्मिलित नहीं हो सकते हैं।



बिहार विद्यालय परीक्षा समिति, पटना
BIHAR SCHOOL EXAMINATION BOARD, PATNA
इंटरमीडिएट वार्षिक परीक्षा, 2024
INTERMEDIATE ANNUAL EXAMINATION, 2024
प्रायोगिक परीक्षा का प्रवेश पत्र
Admit Card For Practical Examination

संकाय: विज्ञान
FACULTY: SCIENCE

BSEB UNIQUE Id:- 2221110012779
कॉलेज/+2 स्कूल का नाम GAYA COLLEGE, GAYA
परीक्षार्थी का नाम RAUSHAN KUMAR
माता का नाम SUCHITA DEVI
पिता का नाम RAJDEV YADAV
वैवाहिक स्थिति Unmarried
परीक्षार्थी का आधार नं० 696609248166 दिव्यांग कोटि NO
सूचीकरण संख्या/वर्ष R-210011379-22 परीक्षार्थी की कोटि REGULAR
रोल कोड 21001 रोल क्रमांक 24011917 लिंग MALE
परीक्षा केंद्र का नाम GAYA COLLEGE, GAYA



प्रायोगिक परीक्षा के विषय (निर्धारित परीक्षा कार्यक्रम सहित)

प्रायोगिक विषय	विषय कोड	विषय का नाम	परीक्षा की तारीख
वैकल्पिक विषय	117	PHYSICS	10/01/2024 to 20/01/2024
	118	CHEMISTRY	
अतिरिक्त विषय			

संज्ञा/उत्तर

महाविद्यालय / +2 विद्यालय प्रधान का हस्ताक्षर
एवं मुहर

परीक्षा नियंत्रक (उ०मा०)

परीक्षार्थी के लिए आवश्यक निर्देश

- BSEB Unique Id सत्र 2021 - 23 से सूचीकृत हुए परीक्षार्थियों को जारी किया गया है। सत्र 2021 - 23 के पूर्व सत्र के किसी परीक्षार्थी को BSEB Unique Id जारी नहीं किया गया है।
- प्रायोगिक परीक्षा दिनांक 10/01/2024 से 20/01/2024 तक संचालित होगी। केन्द्राधीक्षक दिनांक 10/01/2024 से 20/01/2024 तक की अवधि में परीक्षार्थियों की संख्या के अनुसार तिथि एवं पाली का निर्धारण करके प्रायोगिक परीक्षा केन्द्र पर आवंटित सभी परीक्षार्थियों के प्रायोगिक विषयों की परीक्षा आयोजित करेंगे।
- परीक्षार्थी अपने इस प्रवेश-पत्र में उल्लिखित प्रायोगिक परीक्षा केंद्र पर दिनांक 10-01-2024 को पूर्वाह्न 09:00 बजे अनिवार्य रूप से जाकर परीक्षा केन्द्र के परिसर की सूचना पट्ट से यह जानकारी प्राप्त कर लें कि उनके द्वारा चयनित विषय की प्रायोगिक परीक्षा किस तिथि एवं किस पाली में संचालित होगी, जिसमें उन्हें सम्मिलित होना अनिवार्य है।
- परीक्षार्थी के प्रत्येक प्रायोगिक विषय की परीक्षा के लिए 08 पृष्ठों की केवल एक ही उत्तरपुस्तिका मिलेगी। अतिरिक्त उत्तरपुस्तिका नहीं दी जाएगी। परीक्षार्थी उत्तरपुस्तिका लेते ही यह सुनिश्चित कर लें कि इसमें 8 पृष्ठ हैं एवं सही क्रम में हैं।
- उत्तरपुस्तिका प्राप्त होते ही परीक्षार्थी अपने प्रवेश-पत्र तथा उत्तरपुस्तिका पर मुद्रित विवरणों (Details) का मिलान कर यह अवश्य सुनिश्चित हो लें कि जो उत्तरपुस्तिका परीक्षक द्वारा उन्हें दी गई है, वह उन्हीं की है। भिन्न विवरणों की उत्तरपुस्तिका प्राप्त होने पर उसे तुरंत परीक्षक को वापस लौटा दिया जाए।
- उत्तरपुस्तिका प्राप्त होने पर परीक्षार्थी उनके आवरण पृष्ठ के पीछे अंकित "परीक्षार्थियों के लिए निर्देश" अवश्य पढ़ें एवं उसका अनुपालन करें।
- परीक्षार्थी अपनी उत्तरपुस्तिका के कवर पृष्ठ के ऊपरी बायें तथा दायें भागों में क्रमांक-(1) में अपने उत्तर देने का माध्यम अंकित करते हुए क्रमांक-(2) में अपना पूर्ण हस्ताक्षर अंकित करें। इसके अलावा अन्य मुद्रित विवरणों में किसी भी प्रकार से कोई छेड़-छाड़ नहीं करें।
- प्रायोगिक परीक्षा की उत्तरपुस्तिका के आवरण पृष्ठ के निचले बायें एवं दायें भागों को परीक्षार्थी द्वारा कदापि नहीं भरा जाएगा। अगर परीक्षार्थी इस भाग को भरते हैं, तो परीक्षार्थी का इस विषय में परीक्षाफल रद्द किया जा सकता है। ये दोनों भाग आंतरिक/बाह्य परीक्षकों को भरने के लिए दिया गया है।
- उत्तरपुस्तिका के पन्नों के दोनों पृष्ठों पर तथा प्रत्येक लाइन पर लिखें एवं पृष्ठों को नष्ट न करें।
- यदि रफ कार्य करने की आवश्यकता हो, तो परीक्षार्थी उत्तरपुस्तिका के अंतिम पृष्ठ पर रफ कार्य करके उसे काट दे/क्रॉस (x) कर दें।
- उत्तरपुस्तिका के आंतरिक पृष्ठों पर दाहिने हाशिए में लाइन खींचकर सादा स्थान छोड़ रखा गया है। शेष स्थान रूल्ड है। परीक्षार्थी दाहिने हाशिए के सादे स्थान में कुछ भी नहीं लिखेंगे, चूंकि यह भाग परीक्षक के उपयोग के लिए है।
- उत्तरपुस्तिका के पृष्ठों को मोड़ें- फाड़ें नहीं तथा बीच-बीच में व्यर्थ ही खाली न छोड़ें।
- प्रश्न-पत्र में दी हुई संख्या के अनुसार अपने उत्तरों की संख्या लिखें।
- व्हाइटनगर, ब्लेड तथा नाखून का इस्तेमाल करना सर्वथा वर्जित है, अन्यथा परीक्षाफल अमान्य कर दिया जाएगा।
- प्रश्नोत्तर के समाप्त होने पर अंतिम में नीचे एक क्षैतिज रेखा खींच दें।
- आंतरिक परीक्षक द्वारा उपलब्ध कराये गए उपस्थिति-पत्रक में परीक्षार्थी द्वारा यथा-स्तम्भ परीक्षा की तिथि अंकित करते हुए उत्तरपुस्तिका की क्रम संख्या लिखकर अपना हस्ताक्षर किया जाएगा। परीक्षार्थी की उपस्थित, अनुपस्थित एवं निष्कासन से संबंधित संगत गोले को नीले/काले पेन से परीक्षक द्वारा भरा जाएगा न कि परीक्षार्थी द्वारा।
- परीक्षार्थी अपनी उत्तरपुस्तिका को आन्तरिक परीक्षक के पास जमा किये बिना परीक्षा भवन न छोड़ें।
- परीक्षा केन्द्र में कैंलकुलेटर, मोबाइल फोन, डियर फोन, पेजर, ब्लूटूथ या इस प्रकार का कोई अन्य इलेक्ट्रॉनिक उपकरण ले जाना सख्त मना है।
- जाँच परीक्षा में गैर-उत्प्रेषित या जाँच परीक्षा में अनुपस्थित छात्र/छात्रा इंटरमीडिएट वार्षिक प्रायोगिक परीक्षा, 2024 में कदापि सम्मिलित नहीं हो सकते हैं।



बिहार विद्यालय परीक्षा समिति, पटना
BIHAR SCHOOL EXAMINATION BOARD, PATNA
इंटरमीडिएट वार्षिक परीक्षा, 2024
INTERMEDIATE ANNUAL EXAMINATION, 2024
प्रायोगिक परीक्षा का प्रवेश पत्र
Admit Card For Practical Examination

संकाय: विज्ञान
FACULTY: SCIENCE

BSEB UNIQUE Id:- 2221110012786
कॉलेज/+2 स्कूल का नाम GAYA COLLEGE, GAYA
परीक्षार्थी का नाम RAUSHAN KUMAR
माता का नाम GAYTRI DEVI
पिता का नाम SHANKAR YADAV
वैवाहिक स्थिति Unmarried
परीक्षार्थी का आधार नं० 342221182442 दिव्यांग कोटि NO
सूचीकरण संख्या/वर्ष R-210011381-22 परीक्षार्थी की कोटि REGULAR
रोल कोड 21001 रोल क्रमांक 24010873 लिंग MALE
परीक्षा केंद्र का नाम GAYA COLLEGE, GAYA



Raushan Kumar

प्रायोगिक परीक्षा के विषय (निर्धारित परीक्षा कार्यक्रम सहित)

प्रायोगिक विषय	विषय कोड	विषय का नाम	परीक्षा की तारीख
वैकल्पिक विषय	117	PHYSICS	10/01/2024 to 20/01/2024
	118	CHEMISTRY	
अतिरिक्त विषय			

संज्ञा/उत्तर

महाविद्यालय / +2 विद्यालय प्रधान का हस्ताक्षर
एवं मुहर

परीक्षा नियंत्रक (उ०मा०)

परीक्षार्थी के लिए आवश्यक निर्देश

- BSEB Unique Id सत्र 2021 - 23 से सूचीकृत हुए परीक्षार्थियों को जारी किया गया है। सत्र 2021 - 23 के पूर्व सत्र के किसी परीक्षार्थी को BSEB Unique Id जारी नहीं किया गया है।
- प्रायोगिक परीक्षा दिनांक 10/01/2024 से 20/01/2024 तक संचालित होगी। केन्द्राधीक्षक दिनांक 10/01/2024 से 20/01/2024 तक की अवधि में परीक्षार्थियों की संख्या के अनुसार तिथि एवं पाली का निर्धारण करके प्रायोगिक परीक्षा केन्द्र पर आवंटित सभी परीक्षार्थियों के प्रायोगिक विषयों की परीक्षा आयोजित करेंगे।
- परीक्षार्थी अपने इस प्रवेश-पत्र में उल्लिखित प्रायोगिक परीक्षा केंद्र पर दिनांक 10-01-2024 को पूर्वाह्न 09:00 बजे अनिवार्य रूप से जाकर परीक्षा केन्द्र के परिसर की सूचना पट्ट से यह जानकारी प्राप्त कर लें कि उनके द्वारा चयनित विषय की प्रायोगिक परीक्षा किस तिथि एवं किस पाली में संचालित होगी, जिसमें उन्हें सम्मिलित होना अनिवार्य है।
- परीक्षार्थी के प्रत्येक प्रायोगिक विषय की परीक्षा के लिए 08 पृष्ठों की केवल एक ही उत्तरपुस्तिका मिलेगी। अतिरिक्त उत्तरपुस्तिका नहीं दी जाएगी। परीक्षार्थी उत्तरपुस्तिका लेते ही यह सुनिश्चित कर लें कि इसमें 8 पृष्ठ हैं एवं सही क्रम में हैं।
- उत्तरपुस्तिका प्राप्त होते ही परीक्षार्थी अपने प्रवेश-पत्र तथा उत्तरपुस्तिका पर मुद्रित विवरणों (Details) का मिलान कर यह अवश्य सुनिश्चित हो लें कि जो उत्तरपुस्तिका परीक्षक द्वारा उन्हें दी गई है, वह उन्हीं की है। भिन्न विवरणों की उत्तरपुस्तिका प्राप्त होने पर उसे तुरंत परीक्षक को वापस लौटा दिया जाए।
- उत्तरपुस्तिका प्राप्त होने पर परीक्षार्थी उनके आवरण पृष्ठ के पीछे अंकित "परीक्षार्थियों के लिए निर्देश" अवश्य पढ़ें एवं उसका अनुपालन करें।
- परीक्षार्थी अपनी उत्तरपुस्तिका के कवर पृष्ठ के ऊपरी बायें तथा दायें भागों में क्रमांक-(1) में अपने उत्तर देने का माध्यम अंकित करते हुए क्रमांक-(2) में अपना पूर्ण हस्ताक्षर अंकित करें। इसके अलावा अन्य मुद्रित विवरणों में किसी भी प्रकार से कोई छेड़-छाड़ नहीं करें।
- प्रायोगिक परीक्षा की उत्तरपुस्तिका के आवरण पृष्ठ के निचले बायें एवं दायें भागों को परीक्षार्थी द्वारा कदापि नहीं भरा जाएगा। अगर परीक्षार्थी इस भाग को भरते हैं, तो परीक्षार्थी का इस विषय में परीक्षाफल रद्द किया जा सकता है। ये दोनों भाग आंतरिक/बाह्य परीक्षकों को भरने के लिए दिया गया है।
- उत्तरपुस्तिका के पन्नों के दोनों पृष्ठों पर तथा प्रत्येक लाइन पर लिखें एवं पृष्ठों को नष्ट न करें।
- यदि रफ कार्य करने की आवश्यकता हो, तो परीक्षार्थी उत्तरपुस्तिका के अंतिम पृष्ठ पर रफ कार्य करके उसे काट दे/क्रॉस (x) कर दें।
- उत्तरपुस्तिका के आंतरिक पृष्ठों पर दाहिने हाशिए में लाइन खींचकर सादा स्थान छोड़ रखा गया है। शेष स्थान रूल्ड है। परीक्षार्थी दाहिने हाशिए के सादे स्थान में कुछ भी नहीं लिखेंगे, चूंकि यह भाग परीक्षक के उपयोग के लिए है।
- उत्तरपुस्तिका के पृष्ठों को मोड़ें- फाड़ें नहीं तथा बीच-बीच में व्यर्थ ही खाली न छोड़ें।
- प्रश्न-पत्र में दी हुई संख्या के अनुसार अपने उत्तरों की संख्या लिखें।
- व्हाइटनगर, ब्लेड तथा नाखून का इस्तेमाल करना सर्वथा वर्जित है, अन्यथा परीक्षाफल अमान्य कर दिया जाएगा।
- प्रश्नोत्तर के समाप्त होने पर अंतिम में नीचे एक क्षैतिज रेखा खींच दें।
- आंतरिक परीक्षक द्वारा उपलब्ध कराये गए उपस्थिति-पत्रक में परीक्षार्थी द्वारा यथा-स्तम्भ परीक्षा की तिथि अंकित करते हुए उत्तरपुस्तिका की क्रम संख्या लिखकर अपना हस्ताक्षर किया जाएगा। परीक्षार्थी की उपस्थित, अनुपस्थित एवं निष्कासन से संबंधित संगत गोले को नीले/काले पेन से परीक्षक द्वारा भरा जाएगा न कि परीक्षार्थी द्वारा।
- परीक्षार्थी अपनी उत्तरपुस्तिका को आन्तरिक परीक्षक के पास जमा किये बिना परीक्षा भवन न छोड़ें।
- परीक्षा केन्द्र में कैंलकुलेटर, मोबाइल फोन, डियर फोन, पेजर, ब्लूटूथ या इस प्रकार का कोई अन्य इलेक्ट्रॉनिक उपकरण ले जाना सख्त मना है।
- जाँच परीक्षा में गैर-उत्प्रेषित या जाँच परीक्षा में अनुपस्थित छात्र/छात्रा इंटरमीडिएट वार्षिक प्रायोगिक परीक्षा, 2024 में कदापि सम्मिलित नहीं हो सकते हैं।



बिहार विद्यालय परीक्षा समिति, पटना
BIHAR SCHOOL EXAMINATION BOARD, PATNA
इंटरमीडिएट वार्षिक परीक्षा, 2024
INTERMEDIATE ANNUAL EXAMINATION, 2024
प्रायोगिक परीक्षा का प्रवेश पत्र
Admit Card For Practical Examination

संकाय: विज्ञान
FACULTY: SCIENCE

BSEB UNIQUE Id:- 2221110012763
कॉलेज/+2 स्कूल का नाम GAYA COLLEGE, GAYA
परीक्षार्थी का नाम RAUSHAN KUMAR
माता का नाम KAUSHMI DEVI
पिता का नाम ARJUN KUMAR
वैवाहिक स्थिति Unmarried
परीक्षार्थी का आधार नं० 278391074121 दिव्यांग कोटि NO
सूचीकरण संख्या/वर्ष R-210011366-22 परीक्षार्थी की कोटि REGULAR
रोल कोड 21001 रोल क्रमांक 24011031 लिंग MALE
परीक्षा केंद्र का नाम GAYA COLLEGE, GAYA



Raushan Kumar

प्रायोगिक परीक्षा के विषय (निर्धारित परीक्षा कार्यक्रम सहित)

प्रायोगिक विषय	विषय कोड	विषय का नाम	परीक्षा की तारीख
वैकल्पिक विषय	117	PHYSICS	10/01/2024 to 20/01/2024
	118	CHEMISTRY	
	119	BIOLOGY	
अतिरिक्त विषय			

राशुष कुमर

महाविद्यालय / +2 विद्यालय प्रधान का हस्ताक्षर
एवं मुहर

परीक्षा नियंत्रक (उ०मा०)

परीक्षार्थी के लिए आवश्यक निर्देश

- BSEB Unique Id सत्र 2021 - 23 से सूचीकृत हुए परीक्षार्थियों को जारी किया गया है। सत्र 2021 - 23 के पूर्व सत्र के किसी परीक्षार्थी को BSEB Unique Id जारी नहीं किया गया है।
- प्रायोगिक परीक्षा दिनांक 10/01/2024 से 20/01/2024 तक संचालित होगी। केन्द्राधीक्षक दिनांक 10/01/2024 से 20/01/2024 तक की अवधि में परीक्षार्थियों की संख्या के अनुसार तिथि एवं पाली का निर्धारण करके प्रायोगिक परीक्षा केन्द्र पर आवंटित सभी परीक्षार्थियों के प्रायोगिक विषयों की परीक्षा आयोजित करेंगे।
- परीक्षार्थी अपने इस प्रवेश-पत्र में उल्लिखित प्रायोगिक परीक्षा केंद्र पर दिनांक 10-01-2024 को पूर्वाह्न 09:00 बजे अनिवार्य रूप से जाकर परीक्षा केन्द्र के परिसर की सूचना पट्ट से यह जानकारी प्राप्त कर लें कि उनके द्वारा चयनित विषय की प्रायोगिक परीक्षा किस तिथि एवं किस पाली में संचालित होगी, जिसमें उन्हें सम्मिलित होना अनिवार्य है।
- परीक्षार्थी के प्रत्येक प्रायोगिक विषय की परीक्षा के लिए 08 पृष्ठों की केवल एक ही उत्तरपुस्तिका मिलेगी। अतिरिक्त उत्तरपुस्तिका नहीं दी जाएगी। परीक्षार्थी उत्तरपुस्तिका लेते ही यह सुनिश्चित कर लें कि इसमें 8 पृष्ठ हैं एवं सही क्रम में हैं।
- उत्तरपुस्तिका प्राप्त होते ही परीक्षार्थी अपने प्रवेश-पत्र तथा उत्तरपुस्तिका पर मुद्रित विवरणों (Details) का मिलान कर यह अवश्य सुनिश्चित हो लें कि जो उत्तरपुस्तिका परीक्षक द्वारा उन्हें दी गई है, वह उन्हीं की है। भिन्न विवरणों की उत्तरपुस्तिका प्राप्त होने पर उसे तुरंत परीक्षक को वापस लौटा दिया जाए।
- उत्तरपुस्तिका प्राप्त होने पर परीक्षार्थी उनके आवरण पृष्ठ के पीछे अंकित "परीक्षार्थियों के लिए निर्देश" अवश्य पढ़ें एवं उसका अनुपालन करें।
- परीक्षार्थी अपनी उत्तरपुस्तिका के कवर पृष्ठ के ऊपरी बायें तथा दायें भागों में क्रमांक-(1) में अपने उत्तर देने का माध्यम अंकित करते हुए क्रमांक-(2) में अपना पूर्ण हस्ताक्षर अंकित करें। इसके अलावा अन्य मुद्रित विवरणों में किसी भी प्रकार से कोई छेड़-छाड़ नहीं करें।
- प्रायोगिक परीक्षा की उत्तरपुस्तिका के आवरण पृष्ठ के निचले बायें एवं दायें भागों को परीक्षार्थी द्वारा कदापि नहीं भरा जाएगा। अगर परीक्षार्थी इस भाग को भरते हैं, तो परीक्षार्थी का इस विषय में परीक्षाफल रद्द किया जा सकता है। ये दोनों भाग आंतरिक/बाह्य परीक्षकों को भरने के लिए दिया गया है।
- उत्तरपुस्तिका के पन्नों के दोनों पृष्ठों पर तथा प्रत्येक लाइन पर लिखें एवं पृष्ठों को नष्ट न करें।
- यदि रफ कार्य करने की आवश्यकता हो, तो परीक्षार्थी उत्तरपुस्तिका के अंतिम पृष्ठ पर रफ कार्य करके उसे काट दे/क्रॉस (x) कर दें।
- उत्तरपुस्तिका के आंतरिक पृष्ठों पर दाहिने हाशिए में लाइन खींचकर सादा स्थान छोड़ रखा गया है। शेष स्थान रूल्ड है। परीक्षार्थी दाहिने हाशिए के सादे स्थान में कुछ भी नहीं लिखेंगे, चूंकि यह भाग परीक्षक के उपयोग के लिए है।
- उत्तरपुस्तिका के पृष्ठों को मोड़ें- फाड़ें नहीं तथा बीच-बीच में व्यर्थ ही खाली न छोड़ें।
- प्रश्न-पत्र में दी हुई संख्या के अनुसार अपने उत्तरों की संख्या लिखें।
- व्हाइटनगर, ब्लेड तथा नाखून का इस्तेमाल करना सर्वथा वर्जित है, अन्यथा परीक्षाफल अमान्य कर दिया जाएगा।
- प्रश्नोत्तर के समाप्त होने पर अंतिम में नीचे एक क्षैतिज रेखा खींच दें।
- आंतरिक परीक्षक द्वारा उपलब्ध कराये गए उपस्थिति-पत्रक में परीक्षार्थी द्वारा यथा-स्तम्भ परीक्षा की तिथि अंकित करते हुए उत्तरपुस्तिका की क्रम संख्या लिखकर अपना हस्ताक्षर किया जाएगा। परीक्षार्थी की उपस्थित, अनुपस्थित एवं निष्कासन से संबंधित संगत गोले को नीले/काले पेन से परीक्षक द्वारा भरा जाएगा न कि परीक्षार्थी द्वारा।
- परीक्षार्थी अपनी उत्तरपुस्तिका को आन्तरिक परीक्षक के पास जमा किये बिना परीक्षा भवन न छोड़ें।
- परीक्षा केन्द्र में कैलकुलेटर, मोबाइल फोन, डियर फोन, पेजर, ब्लूटूथ या इस प्रकार का कोई अन्य इलेक्ट्रॉनिक उपकरण ले जाना सख्त मना है।
- जाँच परीक्षा में गैर-उत्प्रेषित या जाँच परीक्षा में अनुपस्थित छात्र/छात्रा इंटरमीडिएट वार्षिक प्रायोगिक परीक्षा, 2024 में कदापि सम्मिलित नहीं हो सकते हैं।



बिहार विद्यालय परीक्षा समिति, पटना
BIHAR SCHOOL EXAMINATION BOARD, PATNA
इंटरमीडिएट वार्षिक परीक्षा, 2024
INTERMEDIATE ANNUAL EXAMINATION, 2024
प्रायोगिक परीक्षा का प्रवेश पत्र
Admit Card For Practical Examination

संकाय: विज्ञान
FACULTY: SCIENCE

BSEB UNIQUE Id:- 2221110012774
कॉलेज/+2 स्कूल का नाम GAYA COLLEGE, GAYA
परीक्षार्थी का नाम RAUSHAN KUMAR
माता का नाम JAMUNI DEVI
पिता का नाम MITHLESH PRASAD YADAV
वैवाहिक स्थिति Unmarried
परीक्षार्थी का आधार नं० 403217153528 दिव्यांग कोटि NO
सूचीकरण संख्या/वर्ष R-210011376-22 परीक्षार्थी की कोटि REGULAR
रोल कोड 21001 रोल क्रमांक 24010945 लिंग MALE
परीक्षा केंद्र का नाम GAYA COLLEGE, GAYA



प्रायोगिक परीक्षा के विषय (निर्धारित परीक्षा कार्यक्रम सहित)

प्रायोगिक विषय	विषय कोड	विषय का नाम	परीक्षा की तारीख
वैकल्पिक विषय	117	PHYSICS	10/01/2024 to 20/01/2024
	118	CHEMISTRY	
अतिरिक्त विषय			

संज्ञा/उत्तर

महाविद्यालय / +2 विद्यालय प्रधान का हस्ताक्षर
एवं मुहर

परीक्षा नियंत्रक (उ०मा०)

परीक्षार्थी के लिए आवश्यक निर्देश

- BSEB Unique Id सत्र 2021 - 23 से सूचीकृत हुए परीक्षार्थियों को जारी किया गया है। सत्र 2021 - 23 के पूर्व सत्र के किसी परीक्षार्थी को BSEB Unique Id जारी नहीं किया गया है।
- प्रायोगिक परीक्षा दिनांक 10/01/2024 से 20/01/2024 तक संचालित होगी। केन्द्राधीक्षक दिनांक 10/01/2024 से 20/01/2024 तक की अवधि में परीक्षार्थियों की संख्या के अनुसार तिथि एवं पाली का निर्धारण करके प्रायोगिक परीक्षा केन्द्र पर आवंटित सभी परीक्षार्थियों के प्रायोगिक विषयों की परीक्षा आयोजित करेंगे।
- परीक्षार्थी अपने इस प्रवेश-पत्र में उल्लिखित प्रायोगिक परीक्षा केंद्र पर दिनांक 10-01-2024 को पूर्वाह्न 09:00 बजे अनिवार्य रूप से जाकर परीक्षा केन्द्र के परिसर की सूचना पट्ट से यह जानकारी प्राप्त कर लें कि उनके द्वारा चयनित विषय की प्रायोगिक परीक्षा किस तिथि एवं किस पाली में संचालित होगी, जिसमें उन्हें सम्मिलित होना अनिवार्य है।
- परीक्षार्थी के प्रत्येक प्रायोगिक विषय की परीक्षा के लिए 08 पृष्ठों की केवल एक ही उत्तरपुस्तिका मिलेगी। अतिरिक्त उत्तरपुस्तिका नहीं दी जाएगी। परीक्षार्थी उत्तरपुस्तिका लेते ही यह सुनिश्चित कर लें कि इसमें 8 पृष्ठ हैं एवं सही क्रम में हैं।
- उत्तरपुस्तिका प्राप्त होते ही परीक्षार्थी अपने प्रवेश-पत्र तथा उत्तरपुस्तिका पर मुद्रित विवरणों (Details) का मिलान कर यह अवश्य सुनिश्चित हो लें कि जो उत्तरपुस्तिका परीक्षक द्वारा उन्हें दी गई है, वह उन्हीं की है। भिन्न विवरणों की उत्तरपुस्तिका प्राप्त होने पर उसे तुरंत परीक्षक को वापस लौटा दिया जाए।
- उत्तरपुस्तिका प्राप्त होने पर परीक्षार्थी उनके आवरण पृष्ठ के पीछे अंकित "परीक्षार्थियों के लिए निर्देश" अवश्य पढ़ें एवं उसका अनुपालन करें।
- परीक्षार्थी अपनी उत्तरपुस्तिका के कवर पृष्ठ के ऊपरी बायें तथा दायें भागों में क्रमांक-(1) में अपने उत्तर देने का माध्यम अंकित करते हुए क्रमांक-(2) में अपना पूर्ण हस्ताक्षर अंकित करें। इसके अलावा अन्य मुद्रित विवरणों में किसी भी प्रकार से कोई छेड़-छाड़ नहीं करें।
- प्रायोगिक परीक्षा की उत्तरपुस्तिका के आवरण पृष्ठ के निचले बायें एवं दायें भागों को परीक्षार्थी द्वारा कदापि नहीं भरा जाएगा। अगर परीक्षार्थी इस भाग को भरते हैं, तो परीक्षार्थी का इस विषय में परीक्षाफल रद्द किया जा सकता है। ये दोनों भाग आंतरिक/बाह्य परीक्षकों को भरने के लिए दिया गया है।
- उत्तरपुस्तिका के पन्नों के दोनों पृष्ठों पर तथा प्रत्येक लाइन पर लिखें एवं पृष्ठों को नष्ट न करें।
- यदि रफ कार्य करने की आवश्यकता हो, तो परीक्षार्थी उत्तरपुस्तिका के अंतिम पृष्ठ पर रफ कार्य करके उसे काट दे/क्रॉस (x) कर दें।
- उत्तरपुस्तिका के आंतरिक पृष्ठों पर दाहिने हाशिए में लाइन खींचकर सादा स्थान छोड़ रखा गया है। शेष स्थान रूल्ड है। परीक्षार्थी दाहिने हाशिए के सादे स्थान में कुछ भी नहीं लिखेंगे, चूंकि यह भाग परीक्षक के उपयोग के लिए है।
- उत्तरपुस्तिका के पृष्ठों को मोड़ें- फाड़ें नहीं तथा बीच-बीच में व्यर्थ ही खाली न छोड़ें।
- प्रश्न-पत्र में दी हुई संख्या के अनुसार अपने उत्तरों की संख्या लिखें।
- व्हाइटनगर, ब्लेड तथा नाखून का इस्तेमाल करना सर्वथा वर्जित है, अन्यथा परीक्षाफल अमान्य कर दिया जाएगा।
- प्रश्नोत्तर के समाप्त होने पर अंतिम में नीचे एक क्षैतिज रेखा खींच दें।
- आंतरिक परीक्षक द्वारा उपलब्ध कराये गए उपस्थिति-पत्रक में परीक्षार्थी द्वारा यथा-स्तम्भ परीक्षा की तिथि अंकित करते हुए उत्तरपुस्तिका की क्रम संख्या लिखकर अपना हस्ताक्षर किया जाएगा। परीक्षार्थी की उपस्थित, अनुपस्थित एवं निष्कासन से संबंधित संगत गोले को नीले/काले पेन से परीक्षक द्वारा भरा जाएगा न कि परीक्षार्थी द्वारा।
- परीक्षार्थी अपनी उत्तरपुस्तिका को आन्तरिक परीक्षक के पास जमा किये बिना परीक्षा भवन न छोड़ें।
- परीक्षा केन्द्र में कैंलकुलेटर, मोबाइल फोन, डायर फोन, पेजर, ब्लूटूथ या इस प्रकार का कोई अन्य इलेक्ट्रॉनिक उपकरण ले जाना सख्त मना है।
- जाँच परीक्षा में गैर-उत्प्रेषित या जाँच परीक्षा में अनुपस्थित छात्र/छात्रा इंटरमीडिएट वार्षिक प्रायोगिक परीक्षा, 2024 में कदापि सम्मिलित नहीं हो सकते हैं।



बिहार विद्यालय परीक्षा समिति, पटना
BIHAR SCHOOL EXAMINATION BOARD, PATNA
इंटरमीडिएट वार्षिक परीक्षा, 2024
INTERMEDIATE ANNUAL EXAMINATION, 2024
प्रायोगिक परीक्षा का प्रवेश पत्र
Admit Card For Practical Examination

संकाय: विज्ञान
FACULTY: SCIENCE

BSEB UNIQUE Id:- 2221110012777
कॉलेज/+2 स्कूल का नाम GAYA COLLEGE, GAYA
परीक्षार्थी का नाम RAUSHAN KUMAR
माता का नाम SAROJ DEVI
पिता का नाम NANHKU DAS
वैवाहिक स्थिति Unmarried
परीक्षार्थी का आधार नं० 636058363299 दिव्यांग कोटि NO
सूचीकरण संख्या/वर्ष R-210011378-22 परीक्षार्थी की कोटि REGULAR
रोल कोड 21001 रोल क्रमांक 24011781 लिंग MALE
परीक्षा केंद्र का नाम GAYA COLLEGE, GAYA



Raushan Kumar

प्रायोगिक परीक्षा के विषय (निर्धारित परीक्षा कार्यक्रम सहित)

प्रायोगिक विषय	विषय कोड	विषय का नाम	परीक्षा की तारीख
वैकल्पिक विषय	117	PHYSICS	10/01/2024 to 20/01/2024
	118	CHEMISTRY	
अतिरिक्त विषय			

संज्ञा/उत्तर

महाविद्यालय / +2 विद्यालय प्रधान का हस्ताक्षर
एवं मुहर

परीक्षा नियंत्रक (उ०मा०)

परीक्षार्थी के लिए आवश्यक निर्देश

- BSEB Unique Id सत्र 2021 - 23 से सूचीकृत हुए परीक्षार्थियों को जारी किया गया है। सत्र 2021 - 23 के पूर्व सत्र के किसी परीक्षार्थी को BSEB Unique Id जारी नहीं किया गया है।
- प्रायोगिक परीक्षा दिनांक 10/01/2024 से 20/01/2024 तक संचालित होगी। केन्द्राधीक्षक दिनांक 10/01/2024 से 20/01/2024 तक की अवधि में परीक्षार्थियों की संख्या के अनुसार तिथि एवं पाली का निर्धारण करके प्रायोगिक परीक्षा केन्द्र पर आवंटित सभी परीक्षार्थियों के प्रायोगिक विषयों की परीक्षा आयोजित करेंगे।
- परीक्षार्थी अपने इस प्रवेश-पत्र में उल्लिखित प्रायोगिक परीक्षा केंद्र पर दिनांक 10-01-2024 को पूर्वाह्न 09:00 बजे अनिवार्य रूप से जाकर परीक्षा केन्द्र के परिसर की सूचना पट्ट से यह जानकारी प्राप्त कर लें कि उनके द्वारा चयनित विषय की प्रायोगिक परीक्षा किस तिथि एवं किस पाली में संचालित होगी, जिसमें उन्हें सम्मिलित होना अनिवार्य है।
- परीक्षार्थी के प्रत्येक प्रायोगिक विषय की परीक्षा के लिए 08 पृष्ठों की केवल एक ही उत्तरपुस्तिका मिलेगी। अतिरिक्त उत्तरपुस्तिका नहीं दी जाएगी। परीक्षार्थी उत्तरपुस्तिका लेते ही यह सुनिश्चित कर लें कि इसमें 8 पृष्ठ हैं एवं सही क्रम में हैं।
- उत्तरपुस्तिका प्राप्त होते ही परीक्षार्थी अपने प्रवेश-पत्र तथा उत्तरपुस्तिका पर मुद्रित विवरणों (Details) का मिलान कर यह अवश्य सुनिश्चित हो लें कि जो उत्तरपुस्तिका परीक्षक द्वारा उन्हें दी गई है, वह उन्हीं की है। भिन्न विवरणों की उत्तरपुस्तिका प्राप्त होने पर उसे तुरंत परीक्षक को वापस लौटा दिया जाए।
- उत्तरपुस्तिका प्राप्त होने पर परीक्षार्थी उनके आवरण पृष्ठ के पीछे अंकित "परीक्षार्थियों के लिए निर्देश" अवश्य पढ़ें एवं उसका अनुपालन करें।
- परीक्षार्थी अपनी उत्तरपुस्तिका के कवर पृष्ठ के ऊपरी बायें तथा दायें भागों में क्रमांक-(1) में अपने उत्तर देने का माध्यम अंकित करते हुए क्रमांक-(2) में अपना पूर्ण हस्ताक्षर अंकित करें। इसके अलावा अन्य मुद्रित विवरणों में किसी भी प्रकार से कोई छेड़-छाड़ नहीं करें।
- प्रायोगिक परीक्षा की उत्तरपुस्तिका के आवरण पृष्ठ के निचले बायें एवं दायें भागों को परीक्षार्थी द्वारा कदापि नहीं भरा जाएगा। अगर परीक्षार्थी इस भाग को भरते हैं, तो परीक्षार्थी का इस विषय में परीक्षाफल रद्द किया जा सकता है। ये दोनों भाग आंतरिक/बाह्य परीक्षकों को भरने के लिए दिया गया है।
- उत्तरपुस्तिका के पन्नों के दोनों पृष्ठों पर तथा प्रत्येक लाइन पर लिखें एवं पृष्ठों को नष्ट न करें।
- यदि रफ कार्य करने की आवश्यकता हो, तो परीक्षार्थी उत्तरपुस्तिका के अंतिम पृष्ठ पर रफ कार्य करके उसे काट दे/क्रॉस (x) कर दें।
- उत्तरपुस्तिका के आंतरिक पृष्ठों पर दाहिने हाशिए में लाइन खींचकर सादा स्थान छोड़ रखा गया है। शेष स्थान रूल्ड है। परीक्षार्थी दाहिने हाशिए के सादे स्थान में कुछ भी नहीं लिखेंगे, चूंकि यह भाग परीक्षक के उपयोग के लिए है।
- उत्तरपुस्तिका के पृष्ठों को मोड़ें- फाड़ें नहीं तथा बीच-बीच में व्यर्थ ही खाली न छोड़ें।
- प्रश्न-पत्र में दी हुई संख्या के अनुसार अपने उत्तरों की संख्या लिखें।
- व्हाइटनगर, ब्लेड तथा नाखून का इस्तेमाल करना सर्वथा वर्जित है, अन्यथा परीक्षाफल अमान्य कर दिया जाएगा।
- प्रश्नोत्तर के समाप्त होने पर अंतिम में नीचे एक क्षैतिज रेखा खींच दें।
- आंतरिक परीक्षक द्वारा उपलब्ध कराये गए उपस्थिति-पत्रक में परीक्षार्थी द्वारा यथा-स्तम्भ परीक्षा की तिथि अंकित करते हुए उत्तरपुस्तिका की क्रम संख्या लिखकर अपना हस्ताक्षर किया जाएगा। परीक्षार्थी की उपस्थित, अनुपस्थित एवं निष्कासन से संबंधित संगत गोले को नीले/काले पेन से परीक्षक द्वारा भरा जाएगा न कि परीक्षार्थी द्वारा।
- परीक्षार्थी अपनी उत्तरपुस्तिका को आन्तरिक परीक्षक के पास जमा किये बिना परीक्षा भवन न छोड़ें।
- परीक्षा केन्द्र में कैंलकुलेटर, मोबाइल फोन, डायर फोन, पेजर, ब्लूटूथ या इस प्रकार का कोई अन्य इलेक्ट्रॉनिक उपकरण ले जाना सख्त मना है।
- जाँच परीक्षा में गैर-उत्प्रेषित या जाँच परीक्षा में अनुपस्थित छात्र/छात्रा इंटरमीडिएट वार्षिक प्रायोगिक परीक्षा, 2024 में कदापि सम्मिलित नहीं हो सकते हैं।



बिहार विद्यालय परीक्षा समिति, पटना
BIHAR SCHOOL EXAMINATION BOARD, PATNA
इंटरमीडिएट वार्षिक परीक्षा, 2024
INTERMEDIATE ANNUAL EXAMINATION, 2024
प्रायोगिक परीक्षा का प्रवेश पत्र
Admit Card For Practical Examination

संकाय: विज्ञान
FACULTY: SCIENCE

BSEB UNIQUE Id:- 2222110010807
कॉलेज/+2 स्कूल का नाम GAYA COLLEGE, GAYA
परीक्षार्थी का नाम RAUSHANI KUMARI
माता का नाम REETA DEVI
पिता का नाम KAMLESH VISHWAKARMA
वैवाहिक स्थिति Unmarried
परीक्षार्थी का आधार नं० 508327702579 दिव्यांग कोटि NO
सूचीकरण संख्या/वर्ष R-210011391-22 परीक्षार्थी की कोटि REGULAR
रोल कोड 21001 रोल क्रमांक 24010349 लिंग FEMALE
परीक्षा केंद्र का नाम GAYA COLLEGE, GAYA



प्रायोगिक परीक्षा के विषय (निर्धारित परीक्षा कार्यक्रम सहित)

प्रायोगिक विषय	विषय कोड	विषय का नाम	परीक्षा की तारीख
वैकल्पिक विषय	117	PHYSICS	10/01/2024 to 20/01/2024
	118	CHEMISTRY	
	119	BIOLOGY	
अतिरिक्त विषय			

संजीव कुमार

महाविद्यालय / +2 विद्यालय प्रधान का हस्ताक्षर
एवं मुहर

परीक्षा नियंत्रक (30मा0)

परीक्षार्थी के लिए आवश्यक निर्देश

- BSEB Unique Id सत्र 2021 - 23 से सूचीकृत हुए परीक्षार्थियों को जारी किया गया है। सत्र 2021 - 23 के पूर्व सत्र के किसी परीक्षार्थी को BSEB Unique Id जारी नहीं किया गया है।
- प्रायोगिक परीक्षा दिनांक 10/01/2024 से 20/01/2024 तक संचालित होगी। केन्द्राधीक्षक दिनांक 10/01/2024 से 20/01/2024 तक की अवधि में परीक्षार्थियों की संख्या के अनुसार तिथि एवं पाली का निर्धारण करके प्रायोगिक परीक्षा केन्द्र पर आवंटित सभी परीक्षार्थियों के प्रायोगिक विषयों की परीक्षा आयोजित करेंगे।
- परीक्षार्थी अपने इस प्रवेश-पत्र में उल्लिखित प्रायोगिक परीक्षा केंद्र पर दिनांक 10-01-2024 को पूर्वाह्न 09:00 बजे अनिवार्य रूप से जाकर परीक्षा केन्द्र के परिसर की सूचना पट्ट से यह जानकारी प्राप्त कर लें कि उनके द्वारा चयनित विषय की प्रायोगिक परीक्षा किस तिथि एवं किस पाली में संचालित होगी, जिसमें उन्हें सम्मिलित होना अनिवार्य है।
- परीक्षार्थी के प्रत्येक प्रायोगिक विषय की परीक्षा के लिए 08 पृष्ठों की केवल एक ही उत्तरपुस्तिका मिलेगी। अतिरिक्त उत्तरपुस्तिका नहीं दी जाएगी। परीक्षार्थी उत्तरपुस्तिका लेते ही यह सुनिश्चित कर लें कि इसमें 8 पृष्ठ हैं एवं सही क्रम में हैं।
- उत्तरपुस्तिका प्राप्त होते ही परीक्षार्थी अपने प्रवेश-पत्र तथा उत्तरपुस्तिका पर मुद्रित विवरणों (Details) का मिलान कर यह अवश्य सुनिश्चित हो लें कि जो उत्तरपुस्तिका परीक्षक द्वारा उन्हें दी गई है, वह उन्हीं की है। भिन्न विवरणों की उत्तरपुस्तिका प्राप्त होने पर उसे तुरंत परीक्षक को वापस लौटा दिया जाए।
- उत्तरपुस्तिका प्राप्त होने पर परीक्षार्थी उनके आवरण पृष्ठ के पीछे अंकित "परीक्षार्थियों के लिए निर्देश" अवश्य पढ़ें एवं उसका अनुपालन करें।
- परीक्षार्थी अपनी उत्तरपुस्तिका के कवर पृष्ठ के ऊपरी बायें तथा दायें भागों में क्रमांक-(1) में अपने उत्तर देने का माध्यम अंकित करते हुए क्रमांक-(2) में अपना पूर्ण हस्ताक्षर अंकित करें। इसके अलावा अन्य मुद्रित विवरणों में किसी भी प्रकार से कोई छेड़-छाड़ नहीं करें।
- प्रायोगिक परीक्षा की उत्तरपुस्तिका के आवरण पृष्ठ के निचले बायें एवं दायें भागों को परीक्षार्थी द्वारा कदापि नहीं भरा जाएगा। अगर परीक्षार्थी इस भाग को भरते हैं, तो परीक्षार्थी का इस विषय में परीक्षाफल रद्द किया जा सकता है। ये दोनों भाग आंतरिक/बाह्य परीक्षकों को भरने के लिए दिया गया है।
- उत्तरपुस्तिका के पन्नों के दोनों पृष्ठों पर तथा प्रत्येक लाइन पर लिखें एवं पृष्ठों को नष्ट न करें।
- यदि रफ कार्य करने की आवश्यकता हो, तो परीक्षार्थी उत्तरपुस्तिका के अंतिम पृष्ठ पर रफ कार्य करके उसे काट दे/क्रॉस (x) कर दें।
- उत्तरपुस्तिका के आंतरिक पृष्ठों पर दाहिने हाशिए में लाइन खींचकर सादा स्थान छोड़ रखा गया है। शेष स्थान रूल्ड है। परीक्षार्थी दाहिने हाशिए के सादे स्थान में कुछ भी नहीं लिखेंगे, चूंकि यह भाग परीक्षक के उपयोग के लिए है।
- उत्तरपुस्तिका के पृष्ठों को मोड़ें- फाड़ें नहीं तथा बीच-बीच में व्यर्थ ही खाली न छोड़ें।
- प्रश्न-पत्र में दी हुई संख्या के अनुसार अपने उत्तरों की संख्या लिखें।
- व्हाइटनगर, ब्लेड तथा नाखून का इस्तेमाल करना सर्वथा वर्जित है, अन्यथा परीक्षाफल अमान्य कर दिया जाएगा।
- प्रश्नोत्तर के समाप्त होने पर अंतिम में नीचे एक क्षैतिज रेखा खींच दें।
- आंतरिक परीक्षक द्वारा उपलब्ध कराये गए उपस्थिति-पत्रक में परीक्षार्थी द्वारा यथा-स्तम्भ परीक्षा की तिथि अंकित करते हुए उत्तरपुस्तिका की क्रम संख्या लिखकर अपना हस्ताक्षर किया जाएगा। परीक्षार्थी की उपस्थित, अनुपस्थित एवं निष्कासन से संबंधित संगत गोले को नीले/काले पेन से परीक्षक द्वारा भरा जाएगा न कि परीक्षार्थी द्वारा।
- परीक्षार्थी अपनी उत्तरपुस्तिका को आन्तरिक परीक्षक के पास जमा किये बिना परीक्षा भवन न छोड़ें।
- परीक्षा केन्द्र में कैलकुलेटर, मोबाइल फोन, इयर फोन, पेजर, ब्लूटूथ या इस प्रकार का कोई अन्य इलेक्ट्रॉनिक उपकरण ले जाना सख्त मना है।
- जाँच परीक्षा में गैर-उत्प्रेषित या जाँच परीक्षा में अनुपस्थित छात्र/छात्रा इंटरमीडिएट वार्षिक प्रायोगिक परीक्षा, 2024 में कदापि सम्मिलित नहीं हो सकते हैं।



बिहार विद्यालय परीक्षा समिति, पटना
BIHAR SCHOOL EXAMINATION BOARD, PATNA
इंटरमीडिएट वार्षिक परीक्षा, 2024
INTERMEDIATE ANNUAL EXAMINATION, 2024
प्रायोगिक परीक्षा का प्रवेश पत्र
Admit Card For Practical Examination

संकाय: विज्ञान
FACULTY: SCIENCE

BSEB UNIQUE Id:- 2221110012767
कॉलेज/+2 स्कूल का नाम GAYA COLLEGE, GAYA
परीक्षार्थी का नाम RAUSHAN KUMAR
माता का नाम SANJU DEVI
पिता का नाम CHANDRIKA YADAV
वैवाहिक स्थिति Unmarried
परीक्षार्थी का आधार नं० 543727607102 दिव्यांग कोटि NO
सूचीकरण संख्या/वर्ष R-210011370-22 परीक्षार्थी की कोटि REGULAR
रोल कोड 21001 रोल क्रमांक 24011743 लिंग MALE
परीक्षा केंद्र का नाम GAYA COLLEGE, GAYA



Raushan Kumar

प्रायोगिक परीक्षा के विषय (निर्धारित परीक्षा कार्यक्रम सहित)

प्रायोगिक विषय	विषय कोड	विषय का नाम	परीक्षा की तारीख
वैकल्पिक विषय	117	PHYSICS	10/01/2024 to 20/01/2024
	118	CHEMISTRY	
अतिरिक्त विषय			

संज्ञा/सुत्र

महाविद्यालय / +2 विद्यालय प्रधान का हस्ताक्षर
एवं मुहर

परीक्षा नियंत्रक (उ०मा०)

परीक्षार्थी के लिए आवश्यक निर्देश

- BSEB Unique Id सत्र 2021 - 23 से सूचीकृत हुए परीक्षार्थियों को जारी किया गया है। सत्र 2021 - 23 के पूर्व सत्र के किसी परीक्षार्थी को BSEB Unique Id जारी नहीं किया गया है।
- प्रायोगिक परीक्षा दिनांक 10/01/2024 से 20/01/2024 तक संचालित होगी। केन्द्राधीक्षक दिनांक 10/01/2024 से 20/01/2024 तक की अवधि में परीक्षार्थियों की संख्या के अनुसार तिथि एवं पाली का निर्धारण करके प्रायोगिक परीक्षा केन्द्र पर आवंटित सभी परीक्षार्थियों के प्रायोगिक विषयों की परीक्षा आयोजित करेंगे।
- परीक्षार्थी अपने इस प्रवेश-पत्र में उल्लिखित प्रायोगिक परीक्षा केंद्र पर दिनांक 10-01-2024 को पूर्वाह्न 09:00 बजे अनिवार्य रूप से जाकर परीक्षा केन्द्र के परिसर की सूचना पट्ट से यह जानकारी प्राप्त कर लें कि उनके द्वारा चयनित विषय की प्रायोगिक परीक्षा किस तिथि एवं किस पाली में संचालित होगी, जिसमें उन्हें सम्मिलित होना अनिवार्य है।
- परीक्षार्थी के प्रत्येक प्रायोगिक विषय की परीक्षा के लिए 08 पृष्ठों की केवल एक ही उत्तरपुस्तिका मिलेगी। अतिरिक्त उत्तरपुस्तिका नहीं दी जाएगी। परीक्षार्थी उत्तरपुस्तिका लेते ही यह सुनिश्चित कर लें कि इसमें 8 पृष्ठ हैं एवं सही क्रम में हैं।
- उत्तरपुस्तिका प्राप्त होते ही परीक्षार्थी अपने प्रवेश-पत्र तथा उत्तरपुस्तिका पर मुद्रित विवरणों (Details) का मिलान कर यह अवश्य सुनिश्चित हो लें कि जो उत्तरपुस्तिका परीक्षक द्वारा उन्हें दी गई है, वह उन्हीं की है। भिन्न विवरणों की उत्तरपुस्तिका प्राप्त होने पर उसे तुरंत परीक्षक को वापस लौटा दिया जाए।
- उत्तरपुस्तिका प्राप्त होने पर परीक्षार्थी उनके आवरण पृष्ठ के पीछे अंकित "परीक्षार्थियों के लिए निर्देश" अवश्य पढ़ें एवं उसका अनुपालन करें।
- परीक्षार्थी अपनी उत्तरपुस्तिका के कवर पृष्ठ के ऊपरी बायें तथा दायें भागों में क्रमांक-(1) में अपने उत्तर देने का माध्यम अंकित करते हुए क्रमांक-(2) में अपना पूर्ण हस्ताक्षर अंकित करें। इसके अलावा अन्य मुद्रित विवरणों में किसी भी प्रकार से कोई छेड़-छाड़ नहीं करें।
- प्रायोगिक परीक्षा की उत्तरपुस्तिका के आवरण पृष्ठ के निचले बायें एवं दायें भागों को परीक्षार्थी द्वारा कदापि नहीं भरा जाएगा। अगर परीक्षार्थी इस भाग को भरते हैं, तो परीक्षार्थी का इस विषय में परीक्षाफल रद्द किया जा सकता है। ये दोनों भाग आंतरिक/बाह्य परीक्षकों को भरने के लिए दिया गया है।
- उत्तरपुस्तिका के पन्नों के दोनों पृष्ठों पर तथा प्रत्येक लाइन पर लिखें एवं पृष्ठों को नष्ट न करें।
- यदि रफ कार्य करने की आवश्यकता हो, तो परीक्षार्थी उत्तरपुस्तिका के अंतिम पृष्ठ पर रफ कार्य करके उसे काट दे/क्रॉस (x) कर दें।
- उत्तरपुस्तिका के आंतरिक पृष्ठों पर दाहिने हाशिए में लाइन खींचकर सादा स्थान छोड़ रखा गया है। शेष स्थान रूल्ड है। परीक्षार्थी दाहिने हाशिए के सादे स्थान में कुछ भी नहीं लिखेंगे, चूंकि यह भाग परीक्षक के उपयोग के लिए है।
- उत्तरपुस्तिका के पृष्ठों को मोड़ें- फाड़ें नहीं तथा बीच-बीच में व्यर्थ ही खाली न छोड़ें।
- प्रश्न-पत्र में दी हुई संख्या के अनुसार अपने उत्तरों की संख्या लिखें।
- व्हाइटनगर, ब्लेड तथा नाखून का इस्तेमाल करना सर्वथा वर्जित है, अन्यथा परीक्षाफल अमान्य कर दिया जाएगा।
- प्रश्नोत्तर के समाप्त होने पर अंतिम में नीचे एक क्षैतिज रेखा खींच दें।
- आंतरिक परीक्षक द्वारा उपलब्ध कराये गए उपस्थिति-पत्रक में परीक्षार्थी द्वारा यथा-स्तम्भ परीक्षा की तिथि अंकित करते हुए उत्तरपुस्तिका की क्रम संख्या लिखकर अपना हस्ताक्षर किया जाएगा। परीक्षार्थी की उपस्थित, अनुपस्थित एवं निष्कासन से संबंधित संगत गोले को नीले/काले पेन से परीक्षक द्वारा भरा जाएगा न कि परीक्षार्थी द्वारा।
- परीक्षार्थी अपनी उत्तरपुस्तिका को आन्तरिक परीक्षक के पास जमा किये बिना परीक्षा भवन न छोड़ें।
- परीक्षा केन्द्र में कैंलकुलेटर, मोबाइल फोन, डायर फोन, पेजर, ब्लूटूथ या इस प्रकार का कोई अन्य इलेक्ट्रॉनिक उपकरण ले जाना सख्त मना है।
- जाँच परीक्षा में गैर-उत्प्रेषित या जाँच परीक्षा में अनुपस्थित छात्र/छात्रा इंटरमीडिएट वार्षिक प्रायोगिक परीक्षा, 2024 में कदापि सम्मिलित नहीं हो सकते हैं।



बिहार विद्यालय परीक्षा समिति, पटना
BIHAR SCHOOL EXAMINATION BOARD, PATNA
इंटरमीडिएट वार्षिक परीक्षा, 2024
INTERMEDIATE ANNUAL EXAMINATION, 2024
प्रायोगिक परीक्षा का प्रवेश पत्र
Admit Card For Practical Examination

संकाय: विज्ञान
FACULTY: SCIENCE

BSEB UNIQUE Id:- 2221110012787
कॉलेज/+2 स्कूल का नाम GAYA COLLEGE, GAYA
परीक्षार्थी का नाम RAUSHAN KUMAR
माता का नाम TARUNA DEVI
पिता का नाम SHIVKUMAR SAW
वैवाहिक स्थिति Unmarried
परीक्षार्थी का आधार नं० 307906852489 दिव्यांग कोटि NO
सूचीकरण संख्या/वर्ष R-210011382-22 परीक्षार्थी की कोटि REGULAR
रोल कोड 21001 रोल क्रमांक 24012046 लिंग MALE
परीक्षा केंद्र का नाम GAYA COLLEGE, GAYA



प्रायोगिक परीक्षा के विषय (निर्धारित परीक्षा कार्यक्रम सहित)

प्रायोगिक विषय	विषय कोड	विषय का नाम	परीक्षा की तारीख
वैकल्पिक विषय	117	PHYSICS	10/01/2024 to 20/01/2024
	118	CHEMISTRY	
	119	BIOLOGY	
अतिरिक्त विषय			

राशुषन कुमर

महाविद्यालय / +2 विद्यालय प्रधान का हस्ताक्षर
एवं मुहर

परीक्षा नियंत्रक (उ०मा०)

परीक्षार्थी के लिए आवश्यक निर्देश

- BSEB Unique Id सत्र 2021 - 23 से सूचीकृत हुए परीक्षार्थियों को जारी किया गया है। सत्र 2021 - 23 के पूर्व सत्र के किसी परीक्षार्थी को BSEB Unique Id जारी नहीं किया गया है।
- प्रायोगिक परीक्षा दिनांक 10/01/2024 से 20/01/2024 तक संचालित होगी। केन्द्राधीक्षक दिनांक 10/01/2024 से 20/01/2024 तक की अवधि में परीक्षार्थियों की संख्या के अनुसार तिथि एवं पाली का निर्धारण करके प्रायोगिक परीक्षा केन्द्र पर आवंटित सभी परीक्षार्थियों के प्रायोगिक विषयों की परीक्षा आयोजित करेंगे।
- परीक्षार्थी अपने इस प्रवेश-पत्र में उल्लिखित प्रायोगिक परीक्षा केंद्र पर दिनांक 10-01-2024 को पूर्वाह्न 09:00 बजे अनिवार्य रूप से जाकर परीक्षा केन्द्र के परिसर की सूचना पट्ट से यह जानकारी प्राप्त कर लें कि उनके द्वारा चयनित विषय की प्रायोगिक परीक्षा किस तिथि एवं किस पाली में संचालित होगी, जिसमें उन्हें सम्मिलित होना अनिवार्य है।
- परीक्षार्थी के प्रत्येक प्रायोगिक विषय की परीक्षा के लिए 08 पृष्ठों की केवल एक ही उत्तरपुस्तिका मिलेगी। अतिरिक्त उत्तरपुस्तिका नहीं दी जाएगी। परीक्षार्थी उत्तरपुस्तिका लेते ही यह सुनिश्चित कर लें कि इसमें 8 पृष्ठ हैं एवं सही क्रम में हैं।
- उत्तरपुस्तिका प्राप्त होते ही परीक्षार्थी अपने प्रवेश-पत्र तथा उत्तरपुस्तिका पर मुद्रित विवरणों (Details) का मिलान कर यह अवश्य सुनिश्चित हो लें कि जो उत्तरपुस्तिका परीक्षक द्वारा उन्हें दी गई है, वह उन्हीं की है। भिन्न विवरणों की उत्तरपुस्तिका प्राप्त होने पर उसे तुरंत परीक्षक को वापस लौटा दिया जाए।
- उत्तरपुस्तिका प्राप्त होने पर परीक्षार्थी उनके आवरण पृष्ठ के पीछे अंकित "परीक्षार्थियों के लिए निर्देश" अवश्य पढ़ें एवं उसका अनुपालन करें।
- परीक्षार्थी अपनी उत्तरपुस्तिका के कवर पृष्ठ के ऊपरी बायें तथा दायें भागों में क्रमांक-(1) में अपने उत्तर देने का माध्यम अंकित करते हुए क्रमांक-(2) में अपना पूर्ण हस्ताक्षर अंकित करें। इसके अलावा अन्य मुद्रित विवरणों में किसी भी प्रकार से कोई छेड़-छाड़ नहीं करें।
- प्रायोगिक परीक्षा की उत्तरपुस्तिका के आवरण पृष्ठ के निचले बायें एवं दायें भागों को परीक्षार्थी द्वारा कदापि नहीं भरा जाएगा। अगर परीक्षार्थी इस भाग को भरते हैं, तो परीक्षार्थी का इस विषय में परीक्षाफल रद्द किया जा सकता है। ये दोनों भाग आंतरिक/बाह्य परीक्षकों को भरने के लिए दिया गया है।
- उत्तरपुस्तिका के पन्नों के दोनों पृष्ठों पर तथा प्रत्येक लाइन पर लिखें एवं पृष्ठों को नष्ट न करें।
- यदि रफ कार्य करने की आवश्यकता हो, तो परीक्षार्थी उत्तरपुस्तिका के अंतिम पृष्ठ पर रफ कार्य करके उसे काट दे/क्रॉस (x) कर दें।
- उत्तरपुस्तिका के आंतरिक पृष्ठों पर दाहिने हाशिए में लाइन खींचकर सादा स्थान छोड़ रखा गया है। शेष स्थान रूल्ड है। परीक्षार्थी दाहिने हाशिए के सादे स्थान में कुछ भी नहीं लिखेंगे, चूंकि यह भाग परीक्षक के उपयोग के लिए है।
- उत्तरपुस्तिका के पृष्ठों को मोड़ें- फाड़ें नहीं तथा बीच-बीच में व्यर्थ ही खाली न छोड़ें।
- प्रश्न-पत्र में दी हुई संख्या के अनुसार अपने उत्तरों की संख्या लिखें।
- व्हाइटनगर, ब्लेड तथा नाखून का इस्तेमाल करना सर्वथा वर्जित है, अन्यथा परीक्षाफल अमान्य कर दिया जाएगा।
- प्रश्नोत्तर के समाप्त होने पर अंतिम में नीचे एक क्षैतिज रेखा खींच दें।
- आंतरिक परीक्षक द्वारा उपलब्ध कराये गए उपस्थिति-पत्रक में परीक्षार्थी द्वारा यथा-स्तम्भ परीक्षा की तिथि अंकित करते हुए उत्तरपुस्तिका की क्रम संख्या लिखकर अपना हस्ताक्षर किया जाएगा। परीक्षार्थी की उपस्थित, अनुपस्थित एवं निष्कासन से संबंधित संगत गोले को नीले/काले पेन से परीक्षक द्वारा भरा जाएगा न कि परीक्षार्थी द्वारा।
- परीक्षार्थी अपनी उत्तरपुस्तिका को आन्तरिक परीक्षक के पास जमा किये बिना परीक्षा भवन न छोड़ें।
- परीक्षा केन्द्र में कैंलकुलेटर, मोबाइल फोन, डायर फोन, पेजर, ब्लूटूथ या इस प्रकार का कोई अन्य इलेक्ट्रॉनिक उपकरण ले जाना सख्त मना है।
- जाँच परीक्षा में गैर-उत्प्रेषित या जाँच परीक्षा में अनुपस्थित छात्र/छात्रा इंटरमीडिएट वार्षिक प्रायोगिक परीक्षा, 2024 में कदापि सम्मिलित नहीं हो सकते हैं।



बिहार विद्यालय परीक्षा समिति, पटना
BIHAR SCHOOL EXAMINATION BOARD, PATNA
इंटरमीडिएट वार्षिक परीक्षा, 2024
INTERMEDIATE ANNUAL EXAMINATION, 2024
प्रायोगिक परीक्षा का प्रवेश पत्र
Admit Card For Practical Examination

संकाय: विज्ञान
FACULTY: SCIENCE

BSEB UNIQUE Id:- 2221110012776
कॉलेज/+2 स्कूल का नाम GAYA COLLEGE, GAYA
परीक्षार्थी का नाम RAUSHAN KUMAR
माता का नाम MAYA DEVI
पिता का नाम NANDKISHOR SHARMA
वैवाहिक स्थिति Unmarried
परीक्षार्थी का आधार नं० 517851875939 दिव्यांग कोटि NO
सूचीकरण संख्या/वर्ष R-210011377-22 परीक्षार्थी की कोटि REGULAR
रोल कोड 21001 रोल क्रमांक 24011230 लिंग MALE
परीक्षा केंद्र का नाम GAYA COLLEGE, GAYA



Raushan Kumar

प्रायोगिक परीक्षा के विषय (निर्धारित परीक्षा कार्यक्रम सहित)

प्रायोगिक विषय	विषय कोड	विषय का नाम	परीक्षा की तारीख
वैकल्पिक विषय	117	PHYSICS	10/01/2024 to 20/01/2024
	118	CHEMISTRY	
अतिरिक्त विषय			

संज्ञा/उत्तर

महाविद्यालय / +2 विद्यालय प्रधान का हस्ताक्षर
एवं मुहर

परीक्षा नियंत्रक (उ०मा०)

परीक्षार्थी के लिए आवश्यक निर्देश

- BSEB Unique Id सत्र 2021 - 23 से सूचीकृत हुए परीक्षार्थियों को जारी किया गया है। सत्र 2021 - 23 के पूर्व सत्र के किसी परीक्षार्थी को BSEB Unique Id जारी नहीं किया गया है।
- प्रायोगिक परीक्षा दिनांक 10/01/2024 से 20/01/2024 तक संचालित होगी। केन्द्राधीक्षक दिनांक 10/01/2024 से 20/01/2024 तक की अवधि में परीक्षार्थियों की संख्या के अनुसार तिथि एवं पाली का निर्धारण करके प्रायोगिक परीक्षा केन्द्र पर आवंटित सभी परीक्षार्थियों के प्रायोगिक विषयों की परीक्षा आयोजित करेंगे।
- परीक्षार्थी अपने इस प्रवेश-पत्र में उल्लिखित प्रायोगिक परीक्षा केंद्र पर दिनांक 10-01-2024 को पूर्वाह्न 09:00 बजे अनिवार्य रूप से जाकर परीक्षा केन्द्र के परिसर की सूचना पट्ट से यह जानकारी प्राप्त कर लें कि उनके द्वारा चयनित विषय की प्रायोगिक परीक्षा किस तिथि एवं किस पाली में संचालित होगी, जिसमें उन्हें सम्मिलित होना अनिवार्य है।
- परीक्षार्थी के प्रत्येक प्रायोगिक विषय की परीक्षा के लिए 08 पृष्ठों की केवल एक ही उत्तरपुस्तिका मिलेगी। अतिरिक्त उत्तरपुस्तिका नहीं दी जाएगी। परीक्षार्थी उत्तरपुस्तिका लेते ही यह सुनिश्चित कर लें कि इसमें 8 पृष्ठ हैं एवं सही क्रम में हैं।
- उत्तरपुस्तिका प्राप्त होते ही परीक्षार्थी अपने प्रवेश-पत्र तथा उत्तरपुस्तिका पर मुद्रित विवरणों (Details) का मिलान कर यह अवश्य सुनिश्चित हो लें कि जो उत्तरपुस्तिका परीक्षक द्वारा उन्हें दी गई है, वह उन्हीं की है। भिन्न विवरणों की उत्तरपुस्तिका प्राप्त होने पर उसे तुरंत परीक्षक को वापस लौटा दिया जाए।
- उत्तरपुस्तिका प्राप्त होने पर परीक्षार्थी उनके आवरण पृष्ठ के पीछे अंकित "परीक्षार्थियों के लिए निर्देश" अवश्य पढ़ें एवं उसका अनुपालन करें।
- परीक्षार्थी अपनी उत्तरपुस्तिका के कवर पृष्ठ के ऊपरी बायें तथा दायें भागों में क्रमांक-(1) में अपने उत्तर देने का माध्यम अंकित करते हुए क्रमांक-(2) में अपना पूर्ण हस्ताक्षर अंकित करें। इसके अलावा अन्य मुद्रित विवरणों में किसी भी प्रकार से कोई छेड़-छाड़ नहीं करें।
- प्रायोगिक परीक्षा की उत्तरपुस्तिका के आवरण पृष्ठ के निचले बायें एवं दायें भागों को परीक्षार्थी द्वारा कदापि नहीं भरा जाएगा। अगर परीक्षार्थी इस भाग को भरते हैं, तो परीक्षार्थी का इस विषय में परीक्षाफल रद्द किया जा सकता है। ये दोनों भाग आंतरिक/बाह्य परीक्षकों को भरने के लिए दिया गया है।
- उत्तरपुस्तिका के पन्नों के दोनों पृष्ठों पर तथा प्रत्येक लाइन पर लिखें एवं पृष्ठों को नष्ट न करें।
- यदि रफ कार्य करने की आवश्यकता हो, तो परीक्षार्थी उत्तरपुस्तिका के अंतिम पृष्ठ पर रफ कार्य करके उसे काट दे/क्रॉस (x) कर दें।
- उत्तरपुस्तिका के आंतरिक पृष्ठों पर दाहिने हाशिए में लाइन खींचकर सादा स्थान छोड़ रखा गया है। शेष स्थान रूल्ड है। परीक्षार्थी दाहिने हाशिए के सादे स्थान में कुछ भी नहीं लिखेंगे, चूंकि यह भाग परीक्षक के उपयोग के लिए है।
- उत्तरपुस्तिका के पृष्ठों को मोड़ें- फाड़ें नहीं तथा बीच-बीच में व्यर्थ ही खाली न छोड़ें।
- प्रश्न-पत्र में दी हुई संख्या के अनुसार अपने उत्तरों की संख्या लिखें।
- व्हाइटनगर, ब्लेड तथा नाखून का इस्तेमाल करना सर्वथा वर्जित है, अन्यथा परीक्षाफल अमान्य कर दिया जाएगा।
- प्रश्नोत्तर के समाप्त होने पर अंतिम में नीचे एक क्षैतिज रेखा खींच दें।
- आंतरिक परीक्षक द्वारा उपलब्ध कराये गए उपस्थिति-पत्रक में परीक्षार्थी द्वारा यथा-स्तम्भ परीक्षा की तिथि अंकित करते हुए उत्तरपुस्तिका की क्रम संख्या लिखकर अपना हस्ताक्षर किया जाएगा। परीक्षार्थी की उपस्थित, अनुपस्थित एवं निष्कासन से संबंधित संगत गोले को नीले/काले पेन से परीक्षक द्वारा भरा जाएगा न कि परीक्षार्थी द्वारा।
- परीक्षार्थी अपनी उत्तरपुस्तिका को आन्तरिक परीक्षक के पास जमा किये बिना परीक्षा भवन न छोड़ें।
- परीक्षा केन्द्र में कैंलकुलेटर, मोबाइल फोन, डियर फोन, पेजर, ब्लूटूथ या इस प्रकार का कोई अन्य इलेक्ट्रॉनिक उपकरण ले जाना सख्त मना है।
- जाँच परीक्षा में गैर-उत्प्रेषित या जाँच परीक्षा में अनुपस्थित छात्र/छात्रा इंटरमीडिएट वार्षिक प्रायोगिक परीक्षा, 2024 में कदापि सम्मिलित नहीं हो सकते हैं।



बिहार विद्यालय परीक्षा समिति, पटना
BIHAR SCHOOL EXAMINATION BOARD, PATNA
इंटरमीडिएट वार्षिक परीक्षा, 2024
INTERMEDIATE ANNUAL EXAMINATION, 2024
प्रायोगिक परीक्षा का प्रवेश पत्र
Admit Card For Practical Examination

संकाय: विज्ञान
FACULTY: SCIENCE

BSEB UNIQUE Id:- 2221110012771
कॉलेज/+2 स्कूल का नाम GAYA COLLEGE, GAYA
परीक्षार्थी का नाम RAUSHAN KUMAR
माता का नाम KANTI DEVI
पिता का नाम KAMLESH KUMAR
वैवाहिक स्थिति Unmarried
परीक्षार्थी का आधार नं० 460032551814 दिव्यांग कोटि NO
सूचीकरण संख्या/वर्ष R-210011373-22 परीक्षार्थी की कोटि REGULAR
रोल कोड 21001 रोल क्रमांक 24011009 लिंग MALE
परीक्षा केंद्र का नाम GAYA COLLEGE, GAYA



Raushan Kumar

प्रायोगिक परीक्षा के विषय (निर्धारित परीक्षा कार्यक्रम सहित)

प्रायोगिक विषय	विषय कोड	विषय का नाम	परीक्षा की तारीख
वैकल्पिक विषय	117	PHYSICS	10/01/2024 to 20/01/2024
	118	CHEMISTRY	
अतिरिक्त विषय			

राशुषन कुमर

महाविद्यालय / +2 विद्यालय प्रधान का हस्ताक्षर
एवं मुहर

परीक्षा नियंत्रक (उ०मा०)

परीक्षार्थी के लिए आवश्यक निर्देश

- BSEB Unique Id सत्र 2021 - 23 से सूचीकृत हुए परीक्षार्थियों को जारी किया गया है। सत्र 2021 - 23 के पूर्व सत्र के किसी परीक्षार्थी को BSEB Unique Id जारी नहीं किया गया है।
- प्रायोगिक परीक्षा दिनांक 10/01/2024 से 20/01/2024 तक संचालित होगी। केन्द्राधीक्षक दिनांक 10/01/2024 से 20/01/2024 तक की अवधि में परीक्षार्थियों की संख्या के अनुसार तिथि एवं पाली का निर्धारण करके प्रायोगिक परीक्षा केन्द्र पर आवंटित सभी परीक्षार्थियों के प्रायोगिक विषयों की परीक्षा आयोजित करेंगे।
- परीक्षार्थी अपने इस प्रवेश-पत्र में उल्लिखित प्रायोगिक परीक्षा केंद्र पर दिनांक 10-01-2024 को पूर्वाह्न 09:00 बजे अनिवार्य रूप से जाकर परीक्षा केन्द्र के परिसर की सूचना पट्ट से यह जानकारी प्राप्त कर लें कि उनके द्वारा चयनित विषय की प्रायोगिक परीक्षा किस तिथि एवं किस पाली में संचालित होगी, जिसमें उन्हें सम्मिलित होना अनिवार्य है।
- परीक्षार्थी के प्रत्येक प्रायोगिक विषय की परीक्षा के लिए 08 पृष्ठों की केवल एक ही उत्तरपुस्तिका मिलेगी। अतिरिक्त उत्तरपुस्तिका नहीं दी जाएगी। परीक्षार्थी उत्तरपुस्तिका लेते ही यह सुनिश्चित कर लें कि इसमें 8 पृष्ठ हैं एवं सही क्रम में हैं।
- उत्तरपुस्तिका प्राप्त होते ही परीक्षार्थी अपने प्रवेश-पत्र तथा उत्तरपुस्तिका पर मुद्रित विवरणों (Details) का मिलान कर यह अवश्य सुनिश्चित हो लें कि जो उत्तरपुस्तिका परीक्षक द्वारा उन्हें दी गई है, वह उन्हीं की है। भिन्न विवरणों की उत्तरपुस्तिका प्राप्त होने पर उसे तुरंत परीक्षक को वापस लौटा दिया जाए।
- उत्तरपुस्तिका प्राप्त होने पर परीक्षार्थी उनके आवरण पृष्ठ के पीछे अंकित "परीक्षार्थियों के लिए निर्देश" अवश्य पढ़ें एवं उसका अनुपालन करें।
- परीक्षार्थी अपनी उत्तरपुस्तिका के कवर पृष्ठ के ऊपरी बायें तथा दायें भागों में क्रमांक-(1) में अपने उत्तर देने का माध्यम अंकित करते हुए क्रमांक-(2) में अपना पूर्ण हस्ताक्षर अंकित करें। इसके अलावा अन्य मुद्रित विवरणों में किसी भी प्रकार से कोई छेड़-छाड़ नहीं करें।
- प्रायोगिक परीक्षा की उत्तरपुस्तिका के आवरण पृष्ठ के निचले बायें एवं दायें भागों को परीक्षार्थी द्वारा कदापि नहीं भरा जाएगा। अगर परीक्षार्थी इस भाग को भरते हैं, तो परीक्षार्थी का इस विषय में परीक्षाफल रद्द किया जा सकता है। ये दोनों भाग आंतरिक/बाह्य परीक्षकों को भरने के लिए दिया गया है।
- उत्तरपुस्तिका के पन्नों के दोनों पृष्ठों पर तथा प्रत्येक लाइन पर लिखें एवं पृष्ठों को नष्ट न करें।
- यदि रफ कार्य करने की आवश्यकता हो, तो परीक्षार्थी उत्तरपुस्तिका के अंतिम पृष्ठ पर रफ कार्य करके उसे काट दे/क्रॉस (x) कर दें।
- उत्तरपुस्तिका के आंतरिक पृष्ठों पर दाहिने हाशिए में लाइन खींचकर सादा स्थान छोड़ रखा गया है। शेष स्थान रूल्ड है। परीक्षार्थी दाहिने हाशिए के सादे स्थान में कुछ भी नहीं लिखेंगे, चूंकि यह भाग परीक्षक के उपयोग के लिए है।
- उत्तरपुस्तिका के पृष्ठों को मोड़ें- फाड़ें नहीं तथा बीच-बीच में व्यर्थ ही खाली न छोड़ें।
- प्रश्न-पत्र में दी हुई संख्या के अनुसार अपने उत्तरों की संख्या लिखें।
- व्हाइटनगर, ब्लेड तथा नाखून का इस्तेमाल करना सर्वथा वर्जित है, अन्यथा परीक्षाफल अमान्य कर दिया जाएगा।
- प्रश्नोत्तर के समाप्त होने पर अंतिम में नीचे एक क्षैतिज रेखा खींच दें।
- आंतरिक परीक्षक द्वारा उपलब्ध कराये गए उपस्थिति-पत्रक में परीक्षार्थी द्वारा यथा-स्तम्भ परीक्षा की तिथि अंकित करते हुए उत्तरपुस्तिका की क्रम संख्या लिखकर अपना हस्ताक्षर किया जाएगा। परीक्षार्थी की उपस्थित, अनुपस्थित एवं निष्कासन से संबंधित संगत गोले को नीले/काले पेन से परीक्षक द्वारा भरा जाएगा न कि परीक्षार्थी द्वारा।
- परीक्षार्थी अपनी उत्तरपुस्तिका को आन्तरिक परीक्षक के पास जमा किये बिना परीक्षा भवन न छोड़ें।
- परीक्षा केन्द्र में कैलकुलेटर, मोबाइल फोन, डियर फोन, पेजर, ब्लूटूथ या इस प्रकार का कोई अन्य इलेक्ट्रॉनिक उपकरण ले जाना सख्त मना है।
- जाँच परीक्षा में गैर-उत्प्रेषित या जाँच परीक्षा में अनुपस्थित छात्र/छात्रा इंटरमीडिएट वार्षिक प्रायोगिक परीक्षा, 2024 में कदापि सम्मिलित नहीं हो सकते हैं।



बिहार विद्यालय परीक्षा समिति, पटना
BIHAR SCHOOL EXAMINATION BOARD, PATNA
इंटरमीडिएट वार्षिक परीक्षा, 2024
INTERMEDIATE ANNUAL EXAMINATION, 2024
प्रायोगिक परीक्षा का प्रवेश पत्र
Admit Card For Practical Examination

संकाय: विज्ञान
FACULTY: SCIENCE

BSEB UNIQUE Id:- 2221110012770
कॉलेज/+2 स्कूल का नाम GAYA COLLEGE, GAYA
परीक्षार्थी का नाम RAUSHAN KUMAR
माता का नाम SUSHMA DEVI
पिता का नाम HARIDWAR PRASAD YADAV
वैवाहिक स्थिति Unmarried
परीक्षार्थी का आधार नं० 779310915995 दिव्यांग कोटि NO
सूचीकरण संख्या/वर्ष R-210011372-22 परीक्षार्थी की कोटि REGULAR
रोल कोड 21001 रोल क्रमांक 24012037 लिंग MALE
परीक्षा केंद्र का नाम GAYA COLLEGE, GAYA



प्रायोगिक परीक्षा के विषय (निर्धारित परीक्षा कार्यक्रम सहित)

प्रायोगिक विषय	विषय कोड	विषय का नाम	परीक्षा की तारीख
वैकल्पिक विषय	117	PHYSICS	10/01/2024 to 20/01/2024
	118	CHEMISTRY	
	119	BIOLOGY	
अतिरिक्त विषय			

संज्ञा/उत्तर

महाविद्यालय / +2 विद्यालय प्रधान का हस्ताक्षर
एवं मुहर

परीक्षा नियंत्रक (उ०मा०)

परीक्षार्थी के लिए आवश्यक निर्देश

- BSEB Unique Id सत्र 2021 - 23 से सूचीकृत हुए परीक्षार्थियों को जारी किया गया है। सत्र 2021 - 23 के पूर्व सत्र के किसी परीक्षार्थी को BSEB Unique Id जारी नहीं किया गया है।
- प्रायोगिक परीक्षा दिनांक 10/01/2024 से 20/01/2024 तक संचालित होगी। केन्द्राधीक्षक दिनांक 10/01/2024 से 20/01/2024 तक की अवधि में परीक्षार्थियों की संख्या के अनुसार तिथि एवं पाली का निर्धारण करके प्रायोगिक परीक्षा केन्द्र पर आवंटित सभी परीक्षार्थियों के प्रायोगिक विषयों की परीक्षा आयोजित करेंगे।
- परीक्षार्थी अपने इस प्रवेश-पत्र में उल्लिखित प्रायोगिक परीक्षा केंद्र पर दिनांक 10-01-2024 को पूर्वाह्न 09:00 बजे अनिवार्य रूप से जाकर परीक्षा केन्द्र के परिसर की सूचना पट्ट से यह जानकारी प्राप्त कर लें कि उनके द्वारा चयनित विषय की प्रायोगिक परीक्षा किस तिथि एवं किस पाली में संचालित होगी, जिसमें उन्हें सम्मिलित होना अनिवार्य है।
- परीक्षार्थी के प्रत्येक प्रायोगिक विषय की परीक्षा के लिए 08 पृष्ठों की केवल एक ही उत्तरपुस्तिका मिलेगी। अतिरिक्त उत्तरपुस्तिका नहीं दी जाएगी। परीक्षार्थी उत्तरपुस्तिका लेते ही यह सुनिश्चित कर लें कि इसमें 8 पृष्ठ हैं एवं सही क्रम में हैं।
- उत्तरपुस्तिका प्राप्त होते ही परीक्षार्थी अपने प्रवेश-पत्र तथा उत्तरपुस्तिका पर मुद्रित विवरणों (Details) का मिलान कर यह अवश्य सुनिश्चित हो लें कि जो उत्तरपुस्तिका परीक्षक द्वारा उन्हें दी गई है, वह उन्हीं की है। भिन्न विवरणों की उत्तरपुस्तिका प्राप्त होने पर उसे तुरंत परीक्षक को वापस लौटा दिया जाए।
- उत्तरपुस्तिका प्राप्त होने पर परीक्षार्थी उनके आवरण पृष्ठ के पीछे अंकित "परीक्षार्थियों के लिए निर्देश" अवश्य पढ़ें एवं उसका अनुपालन करें।
- परीक्षार्थी अपनी उत्तरपुस्तिका के कवर पृष्ठ के ऊपरी बायें तथा दायें भागों में क्रमांक-(1) में अपने उत्तर देने का माध्यम अंकित करते हुए क्रमांक-(2) में अपना पूर्ण हस्ताक्षर अंकित करें। इसके अलावा अन्य मुद्रित विवरणों में किसी भी प्रकार से कोई छेड़-छाड़ नहीं करें।
- प्रायोगिक परीक्षा की उत्तरपुस्तिका के आवरण पृष्ठ के निचले बायें एवं दायें भागों को परीक्षार्थी द्वारा कदापि नहीं भरा जाएगा। अगर परीक्षार्थी इस भाग को भरते हैं, तो परीक्षार्थी का इस विषय में परीक्षाफल रद्द किया जा सकता है। ये दोनों भाग आंतरिक/बाह्य परीक्षकों को भरने के लिए दिया गया है।
- उत्तरपुस्तिका के पन्नों के दोनों पृष्ठों पर तथा प्रत्येक लाइन पर लिखें एवं पृष्ठों को नष्ट न करें।
- यदि रफ कार्य करने की आवश्यकता हो, तो परीक्षार्थी उत्तरपुस्तिका के अंतिम पृष्ठ पर रफ कार्य करके उसे काट दे/क्रॉस (x) कर दें।
- उत्तरपुस्तिका के आंतरिक पृष्ठों पर दाहिने हाशिए में लाइन खींचकर सादा स्थान छोड़ रखा गया है। शेष स्थान रूल्ड है। परीक्षार्थी दाहिने हाशिए के सादे स्थान में कुछ भी नहीं लिखेंगे, चूंकि यह भाग परीक्षक के उपयोग के लिए है।
- उत्तरपुस्तिका के पृष्ठों को मोड़ें- फाड़ें नहीं तथा बीच-बीच में व्यर्थ ही खाली न छोड़ें।
- प्रश्न-पत्र में दी हुई संख्या के अनुसार अपने उत्तरों की संख्या लिखें।
- व्हाइटनगर, ब्लेड तथा नाखून का इस्तेमाल करना सर्वथा वर्जित है, अन्यथा परीक्षाफल अमान्य कर दिया जाएगा।
- प्रश्नोत्तर के समाप्त होने पर अंतिम में नीचे एक क्षैतिज रेखा खींच दें।
- आंतरिक परीक्षक द्वारा उपलब्ध कराये गए उपस्थिति-पत्रक में परीक्षार्थी द्वारा यथा-स्तम्भ परीक्षा की तिथि अंकित करते हुए उत्तरपुस्तिका की क्रम संख्या लिखकर अपना हस्ताक्षर किया जाएगा। परीक्षार्थी की उपस्थित, अनुपस्थित एवं निष्कासन से संबंधित संगत गोले को नीले/काले पेन से परीक्षक द्वारा भरा जाएगा न कि परीक्षार्थी द्वारा।
- परीक्षार्थी अपनी उत्तरपुस्तिका को आन्तरिक परीक्षक के पास जमा किये बिना परीक्षा भवन न छोड़ें।
- परीक्षा केन्द्र में कैंलकुलेटर, मोबाइल फोन, डियर फोन, पेजर, ब्लूटूथ या इस प्रकार का कोई अन्य इलेक्ट्रॉनिक उपकरण ले जाना सख्त मना है।
- जाँच परीक्षा में गैर-उत्प्रेषित या जाँच परीक्षा में अनुपस्थित छात्र/छात्रा इंटरमीडिएट वार्षिक प्रायोगिक परीक्षा, 2024 में कदापि सम्मिलित नहीं हो सकते हैं।



बिहार विद्यालय परीक्षा समिति, पटना
BIHAR SCHOOL EXAMINATION BOARD, PATNA
इंटरमीडिएट वार्षिक परीक्षा, 2024
INTERMEDIATE ANNUAL EXAMINATION, 2024
प्रायोगिक परीक्षा का प्रवेश पत्र
Admit Card For Practical Examination

संकाय: विज्ञान
FACULTY: SCIENCE

BSEB UNIQUE Id:- 2221110012790
कॉलेज/+2 स्कूल का नाम GAYA COLLEGE, GAYA
परीक्षार्थी का नाम RAUSHAN KUMAR
माता का नाम SAROJ DEVI
पिता का नाम UPENDRA YADAV
वैवाहिक स्थिति Unmarried
परीक्षार्थी का आधार नं० 889107763373 दिव्यांग कोटि NO
सूचीकरण संख्या/वर्ष R-210011383-22 परीक्षार्थी की कोटि REGULAR
रोल कोड 21001 रोल क्रमांक 24011789 लिंग MALE
परीक्षा केंद्र का नाम GAYA COLLEGE, GAYA



प्रायोगिक परीक्षा के विषय (निर्धारित परीक्षा कार्यक्रम सहित)

प्रायोगिक विषय	विषय कोड	विषय का नाम	परीक्षा की तारीख
वैकल्पिक विषय	117	PHYSICS	10/01/2024 to 20/01/2024
	118	CHEMISTRY	
अतिरिक्त विषय			

संज्ञा/उत्तर

महाविद्यालय / +2 विद्यालय प्रधान का हस्ताक्षर
एवं मुहर

परीक्षा नियंत्रक (उ०मा०)

परीक्षार्थी के लिए आवश्यक निर्देश

- BSEB Unique Id सत्र 2021 - 23 से सूचीकृत हुए परीक्षार्थियों को जारी किया गया है। सत्र 2021 - 23 के पूर्व सत्र के किसी परीक्षार्थी को BSEB Unique Id जारी नहीं किया गया है।
- प्रायोगिक परीक्षा दिनांक 10/01/2024 से 20/01/2024 तक संचालित होगी। केन्द्राधीक्षक दिनांक 10/01/2024 से 20/01/2024 तक की अवधि में परीक्षार्थियों की संख्या के अनुसार तिथि एवं पाली का निर्धारण करके प्रायोगिक परीक्षा केन्द्र पर आवंटित सभी परीक्षार्थियों के प्रायोगिक विषयों की परीक्षा आयोजित करेंगे।
- परीक्षार्थी अपने इस प्रवेश-पत्र में उल्लिखित प्रायोगिक परीक्षा केंद्र पर दिनांक 10-01-2024 को पूर्वाह्न 09:00 बजे अनिवार्य रूप से जाकर परीक्षा केन्द्र के परिसर की सूचना पट्ट से यह जानकारी प्राप्त कर लें कि उनके द्वारा चयनित विषय की प्रायोगिक परीक्षा किस तिथि एवं किस पाली में संचालित होगी, जिसमें उन्हें सम्मिलित होना अनिवार्य है।
- परीक्षार्थी के प्रत्येक प्रायोगिक विषय की परीक्षा के लिए 08 पृष्ठों की केवल एक ही उत्तरपुस्तिका मिलेगी। अतिरिक्त उत्तरपुस्तिका नहीं दी जाएगी। परीक्षार्थी उत्तरपुस्तिका लेते ही यह सुनिश्चित कर लें कि इसमें 8 पृष्ठ हैं एवं सही क्रम में हैं।
- उत्तरपुस्तिका प्राप्त होते ही परीक्षार्थी अपने प्रवेश-पत्र तथा उत्तरपुस्तिका पर मुद्रित विवरणों (Details) का मिलान कर यह अवश्य सुनिश्चित हो लें कि जो उत्तरपुस्तिका परीक्षक द्वारा उन्हें दी गई है, वह उन्हीं की है। भिन्न विवरणों की उत्तरपुस्तिका प्राप्त होने पर उसे तुरंत परीक्षक को वापस लौटा दिया जाए।
- उत्तरपुस्तिका प्राप्त होने पर परीक्षार्थी उनके आवरण पृष्ठ के पीछे अंकित "परीक्षार्थियों के लिए निर्देश" अवश्य पढ़ें एवं उसका अनुपालन करें।
- परीक्षार्थी अपनी उत्तरपुस्तिका के कवर पृष्ठ के ऊपरी बायें तथा दायें भागों में क्रमांक-(1) में अपने उत्तर देने का माध्यम अंकित करते हुए क्रमांक-(2) में अपना पूर्ण हस्ताक्षर अंकित करें। इसके अलावा अन्य मुद्रित विवरणों में किसी भी प्रकार से कोई छेड़-छाड़ नहीं करें।
- प्रायोगिक परीक्षा की उत्तरपुस्तिका के आवरण पृष्ठ के निचले बायें एवं दायें भागों को परीक्षार्थी द्वारा कदापि नहीं भरा जाएगा। अगर परीक्षार्थी इस भाग को भरते हैं, तो परीक्षार्थी का इस विषय में परीक्षाफल रद्द किया जा सकता है। ये दोनों भाग आंतरिक/बाह्य परीक्षकों को भरने के लिए दिया गया है।
- उत्तरपुस्तिका के पन्नों के दोनों पृष्ठों पर तथा प्रत्येक लाइन पर लिखें एवं पृष्ठों को नष्ट न करें।
- यदि रफ कार्य करने की आवश्यकता हो, तो परीक्षार्थी उत्तरपुस्तिका के अंतिम पृष्ठ पर रफ कार्य करते उसे काट दे/क्रॉस (x) कर दें।
- उत्तरपुस्तिका के आंतरिक पृष्ठों पर दाहिने हाशिए में लाइन खींचकर सादा स्थान छोड़ रखा गया है। शेष स्थान रूल्ड है। परीक्षार्थी दाहिने हाशिए के सादे स्थान में कुछ भी नहीं लिखेंगे, चूंकि यह भाग परीक्षक के उपयोग के लिए है।
- उत्तरपुस्तिका के पृष्ठों को मोड़ें- फाड़ें नहीं तथा बीच-बीच में व्यर्थ ही खाली न छोड़ें।
- प्रश्न-पत्र में दी हुई संख्या के अनुसार अपने उत्तरों की संख्या लिखें।
- व्हाइटनगर, ब्लेड तथा नाखून का इस्तेमाल करना सर्वथा वर्जित है, अन्यथा परीक्षाफल अमान्य कर दिया जाएगा।
- प्रश्नोत्तर के समाप्त होने पर अंतिम में नीचे एक क्षैतिज रेखा खींच दें।
- आंतरिक परीक्षक द्वारा उपलब्ध कराये गए उपस्थिति-पत्रक में परीक्षार्थी द्वारा यथा-स्तम्भ परीक्षा की तिथि अंकित करते हुए उत्तरपुस्तिका की क्रम संख्या लिखकर अपना हस्ताक्षर किया जाएगा। परीक्षार्थी की उपस्थित, अनुपस्थित एवं निष्कासन से संबंधित संगत गोले को नीले/काले पेन से परीक्षक द्वारा भरा जाएगा न कि परीक्षार्थी द्वारा।
- परीक्षार्थी अपनी उत्तरपुस्तिका को आन्तरिक परीक्षक के पास जमा किये बिना परीक्षा भवन न छोड़ें।
- परीक्षा केन्द्र में कैंलकुलेटर, मोबाइल फोन, डायर फोन, पेजर, ब्लूटूथ या इस प्रकार का कोई अन्य इलेक्ट्रॉनिक उपकरण ले जाना सख्त मना है।
- जाँच परीक्षा में गैर-उत्प्रेषित या जाँच परीक्षा में अनुपस्थित छात्र/छात्रा इंटरमीडिएट वार्षिक प्रायोगिक परीक्षा, 2024 में कदापि सम्मिलित नहीं हो सकते हैं।



बिहार विद्यालय परीक्षा समिति, पटना
BIHAR SCHOOL EXAMINATION BOARD, PATNA
इंटरमीडिएट वार्षिक परीक्षा, 2024
INTERMEDIATE ANNUAL EXAMINATION, 2024
प्रायोगिक परीक्षा का प्रवेश पत्र
Admit Card For Practical Examination

संकाय: विज्ञान
FACULTY: SCIENCE

BSEB UNIQUE Id:- 2221110012796
कॉलेज/+2 स्कूल का नाम GAYA COLLEGE, GAYA
परीक्षार्थी का नाम RAUSHAN RAJ
माता का नाम ANJU DEVI
पिता का नाम SHANKAR SAW
वैवाहिक स्थिति Unmarried
परीक्षार्थी का आधार नं० 685715485633 दिव्यांग कोटि NO
सूचीकरण संख्या/वर्ष R-210011389-22 परीक्षार्थी की कोटि REGULAR
रोल कोड 21001 रोल क्रमांक 24010674 लिंग MALE
परीक्षा केंद्र का नाम GAYA COLLEGE, GAYA



Raushan - Raj

प्रायोगिक परीक्षा के विषय (निर्धारित परीक्षा कार्यक्रम सहित)

प्रायोगिक विषय	विषय कोड	विषय का नाम	परीक्षा की तारीख
वैकल्पिक विषय	117	PHYSICS	10/01/2024 to 20/01/2024
	118	CHEMISTRY	
	119	BIOLOGY	
अतिरिक्त विषय			

संज्ञा/उत्तर

महाविद्यालय / +2 विद्यालय प्रधान का हस्ताक्षर
एवं मुहर

परीक्षा नियंत्रक (उ०मा०)

परीक्षार्थी के लिए आवश्यक निर्देश

- BSEB Unique Id सत्र 2021 - 23 से सूचीकृत हुए परीक्षार्थियों को जारी किया गया है। सत्र 2021 - 23 के पूर्व सत्र के किसी परीक्षार्थी को BSEB Unique Id जारी नहीं किया गया है।
- प्रायोगिक परीक्षा दिनांक 10/01/2024 से 20/01/2024 तक संचालित होगी। केन्द्राधीक्षक दिनांक 10/01/2024 से 20/01/2024 तक की अवधि में परीक्षार्थियों की संख्या के अनुसार तिथि एवं पाली का निर्धारण करके प्रायोगिक परीक्षा केन्द्र पर आवंटित सभी परीक्षार्थियों के प्रायोगिक विषयों की परीक्षा आयोजित करेंगे।
- परीक्षार्थी अपने इस प्रवेश-पत्र में उल्लिखित प्रायोगिक परीक्षा केंद्र पर दिनांक 10-01-2024 को पूर्वाह्न 09:00 बजे अनिवार्य रूप से जाकर परीक्षा केन्द्र के परिसर की सूचना पट्ट से यह जानकारी प्राप्त कर लें कि उनके द्वारा चयनित विषय की प्रायोगिक परीक्षा किस तिथि एवं किस पाली में संचालित होगी, जिसमें उन्हें सम्मिलित होना अनिवार्य है।
- परीक्षार्थी के प्रत्येक प्रायोगिक विषय की परीक्षा के लिए 08 पृष्ठों की केवल एक ही उत्तरपुस्तिका मिलेगी। अतिरिक्त उत्तरपुस्तिका नहीं दी जाएगी। परीक्षार्थी उत्तरपुस्तिका लेते ही यह सुनिश्चित कर लें कि इसमें 8 पृष्ठ हैं एवं सही क्रम में हैं।
- उत्तरपुस्तिका प्राप्त होते ही परीक्षार्थी अपने प्रवेश-पत्र तथा उत्तरपुस्तिका पर मुद्रित विवरणों (Details) का मिलान कर यह अवश्य सुनिश्चित हो लें कि जो उत्तरपुस्तिका परीक्षक द्वारा उन्हें दी गई है, वह उन्हीं की है। भिन्न विवरणों की उत्तरपुस्तिका प्राप्त होने पर उसे तुरंत परीक्षक को वापस लौटा दिया जाए।
- उत्तरपुस्तिका प्राप्त होने पर परीक्षार्थी उनके आवरण पृष्ठ के पीछे अंकित "परीक्षार्थियों के लिए निर्देश" अवश्य पढ़ें एवं उसका अनुपालन करें।
- परीक्षार्थी अपनी उत्तरपुस्तिका के कवर पृष्ठ के ऊपरी बायें तथा दायें भागों में क्रमांक-(1) में अपने उत्तर देने का माध्यम अंकित करते हुए क्रमांक-(2) में अपना पूर्ण हस्ताक्षर अंकित करें। इसके अलावा अन्य मुद्रित विवरणों में किसी भी प्रकार से कोई छेड़-छाड़ नहीं करें।
- प्रायोगिक परीक्षा की उत्तरपुस्तिका के आवरण पृष्ठ के निचले बायें एवं दायें भागों को परीक्षार्थी द्वारा कदापि नहीं भरा जाएगा। अगर परीक्षार्थी इस भाग को भरते हैं, तो परीक्षार्थी का इस विषय में परीक्षाफल रद्द किया जा सकता है। ये दोनों भाग आंतरिक/बाह्य परीक्षकों को भरने के लिए दिया गया है।
- उत्तरपुस्तिका के पन्नों के दोनों पृष्ठों पर तथा प्रत्येक लाइन पर लिखें एवं पृष्ठों को नष्ट न करें।
- यदि रफ कार्य करने की आवश्यकता हो, तो परीक्षार्थी उत्तरपुस्तिका के अंतिम पृष्ठ पर रफ कार्य करके उसे काट दे/क्रॉस (x) कर दें।
- उत्तरपुस्तिका के आंतरिक पृष्ठों पर दाहिने हाशिए में लाइन खींचकर सादा स्थान छोड़ रखा गया है। शेष स्थान रूल्ड है। परीक्षार्थी दाहिने हाशिए के सादे स्थान में कुछ भी नहीं लिखेंगे, चूंकि यह भाग परीक्षक के उपयोग के लिए है।
- उत्तरपुस्तिका के पृष्ठों को मोड़ें- फाड़ें नहीं तथा बीच-बीच में व्यर्थ ही खाली न छोड़ें।
- प्रश्न-पत्र में दी हुई संख्या के अनुसार अपने उत्तरों की संख्या लिखें।
- व्हाइटनगर, ब्लेड तथा नाखून का इस्तेमाल करना सर्वथा वर्जित है, अन्यथा परीक्षाफल अमान्य कर दिया जाएगा।
- प्रश्नोत्तर के समाप्त होने पर अंतिम में नीचे एक क्षैतिज रेखा खींच दें।
- आंतरिक परीक्षक द्वारा उपलब्ध कराये गए उपस्थिति-पत्रक में परीक्षार्थी द्वारा यथा-स्तम्भ परीक्षा की तिथि अंकित करते हुए उत्तरपुस्तिका की क्रम संख्या लिखकर अपना हस्ताक्षर किया जाएगा। परीक्षार्थी की उपस्थित, अनुपस्थित एवं निष्कासन से संबंधित संगत गोले को नीले/काले पेन से परीक्षक द्वारा भरा जाएगा न कि परीक्षार्थी द्वारा।
- परीक्षार्थी अपनी उत्तरपुस्तिका को आन्तरिक परीक्षक के पास जमा किये बिना परीक्षा भवन न छोड़ें।
- परीक्षा केन्द्र में कैंलकुलेटर, मोबाइल फोन, डायर फोन, पेजर, ब्लूटूथ या इस प्रकार का कोई अन्य इलेक्ट्रॉनिक उपकरण ले जाना सख्त मना है।
- जाँच परीक्षा में गैर-उत्प्रेषित या जाँच परीक्षा में अनुपस्थित छात्र/छात्रा इंटरमीडिएट वार्षिक प्रायोगिक परीक्षा, 2024 में कदापि सम्मिलित नहीं हो सकते हैं।



बिहार विद्यालय परीक्षा समिति, पटना
BIHAR SCHOOL EXAMINATION BOARD, PATNA
इंटरमीडिएट वार्षिक परीक्षा, 2024
INTERMEDIATE ANNUAL EXAMINATION, 2024
प्रायोगिक परीक्षा का प्रवेश पत्र
Admit Card For Practical Examination

संकाय: विज्ञान
FACULTY: SCIENCE

BSEB UNIQUE Id:- 2221110012795
कॉलेज/+2 स्कूल का नाम GAYA COLLEGE, GAYA
परीक्षार्थी का नाम RAUSHAN KUMAR RAY
माता का नाम BASANTI DEVI
पिता का नाम AJIT PRASAD
वैवाहिक स्थिति Unmarried
परीक्षार्थी का आधार नं० 946596222923 दिव्यांग कोटि NO
सूचीकरण संख्या/वर्ष R-210011388-22 परीक्षार्थी की कोटि REGULAR
रोल कोड 21001 रोल क्रमांक 24010753 लिंग MALE
परीक्षा केंद्र का नाम GAYA COLLEGE, GAYA



प्रायोगिक परीक्षा के विषय (निर्धारित परीक्षा कार्यक्रम सहित)

प्रायोगिक विषय	विषय कोड	विषय का नाम	परीक्षा की तारीख
वैकल्पिक विषय	117	PHYSICS	10/01/2024 to 20/01/2024
	118	CHEMISTRY	
	119	BIOLOGY	
अतिरिक्त विषय			

संजीव कुमार

महाविद्यालय / +2 विद्यालय प्रधान का हस्ताक्षर
एवं मुहर

परीक्षा नियंत्रक (उ०मा०)

परीक्षार्थी के लिए आवश्यक निर्देश

- BSEB Unique Id सत्र 2021 - 23 से सूचीकृत हुए परीक्षार्थियों को जारी किया गया है। सत्र 2021 - 23 के पूर्व सत्र के किसी परीक्षार्थी को BSEB Unique Id जारी नहीं किया गया है।
- प्रायोगिक परीक्षा दिनांक 10/01/2024 से 20/01/2024 तक संचालित होगी। केन्द्राधीक्षक दिनांक 10/01/2024 से 20/01/2024 तक की अवधि में परीक्षार्थियों की संख्या के अनुसार तिथि एवं पाली का निर्धारण करके प्रायोगिक परीक्षा केन्द्र पर आवंटित सभी परीक्षार्थियों के प्रायोगिक विषयों की परीक्षा आयोजित करेंगे।
- परीक्षार्थी अपने इस प्रवेश-पत्र में उल्लिखित प्रायोगिक परीक्षा केंद्र पर दिनांक 10-01-2024 को पूर्वाह्न 09:00 बजे अनिवार्य रूप से जाकर परीक्षा केन्द्र के परिसर की सूचना पट्ट से यह जानकारी प्राप्त कर लें कि उनके द्वारा चयनित विषय की प्रायोगिक परीक्षा किस तिथि एवं किस पाली में संचालित होगी, जिसमें उन्हें सम्मिलित होना अनिवार्य है।
- परीक्षार्थी के प्रत्येक प्रायोगिक विषय की परीक्षा के लिए 08 पृष्ठों की केवल एक ही उत्तरपुस्तिका मिलेगी। अतिरिक्त उत्तरपुस्तिका नहीं दी जाएगी। परीक्षार्थी उत्तरपुस्तिका लेते ही यह सुनिश्चित कर लें कि इसमें 8 पृष्ठ हैं एवं सही क्रम में हैं।
- उत्तरपुस्तिका प्राप्त होते ही परीक्षार्थी अपने प्रवेश-पत्र तथा उत्तरपुस्तिका पर मुद्रित विवरणों (Details) का मिलान कर यह अवश्य सुनिश्चित हो लें कि जो उत्तरपुस्तिका परीक्षक द्वारा उन्हें दी गई है, वह उन्हीं की है। भिन्न विवरणों की उत्तरपुस्तिका प्राप्त होने पर उसे तुरंत परीक्षक को वापस लौटा दिया जाए।
- उत्तरपुस्तिका प्राप्त होने पर परीक्षार्थी उनके आवरण पृष्ठ के पीछे अंकित "परीक्षार्थियों के लिए निर्देश" अवश्य पढ़ें एवं उसका अनुपालन करें।
- परीक्षार्थी अपनी उत्तरपुस्तिका के कवर पृष्ठ के ऊपरी बायें तथा दायें भागों में क्रमांक-(1) में अपने उत्तर देने का माध्यम अंकित करते हुए क्रमांक-(2) में अपना पूर्ण हस्ताक्षर अंकित करें। इसके अलावा अन्य मुद्रित विवरणों में किसी भी प्रकार से कोई छेड़-छाड़ नहीं करें।
- प्रायोगिक परीक्षा की उत्तरपुस्तिका के आवरण पृष्ठ के निचले बायें एवं दायें भागों को परीक्षार्थी द्वारा कदापि नहीं भरा जाएगा। अगर परीक्षार्थी इस भाग को भरते हैं, तो परीक्षार्थी का इस विषय में परीक्षाफल रद्द किया जा सकता है। ये दोनों भाग आंतरिक/बाह्य परीक्षकों को भरने के लिए दिया गया है।
- उत्तरपुस्तिका के पन्नों के दोनों पृष्ठों पर तथा प्रत्येक लाइन पर लिखें एवं पृष्ठों को नष्ट न करें।
- यदि रफ कार्य करने की आवश्यकता हो, तो परीक्षार्थी उत्तरपुस्तिका के अंतिम पृष्ठ पर रफ कार्य करके उसे काट दे/क्रॉस (x) कर दें।
- उत्तरपुस्तिका के आंतरिक पृष्ठों पर दाहिने हाशिए में लाइन खींचकर सादा स्थान छोड़ रखा गया है। शेष स्थान रूल्ड है। परीक्षार्थी दाहिने हाशिए के सादे स्थान में कुछ भी नहीं लिखेंगे, चूंकि यह भाग परीक्षक के उपयोग के लिए है।
- उत्तरपुस्तिका के पृष्ठों को मोड़ें- फाड़ें नहीं तथा बीच-बीच में व्यर्थ ही खाली न छोड़ें।
- प्रश्न-पत्र में दी हुई संख्या के अनुसार अपने उत्तरों की संख्या लिखें।
- व्हाइटनगर, ब्लेड तथा नाखून का इस्तेमाल करना सर्वथा वर्जित है, अन्यथा परीक्षाफल अमान्य कर दिया जाएगा।
- प्रश्नोत्तर के समाप्त होने पर अंतिम में नीचे एक क्षैतिज रेखा खींच दें।
- आंतरिक परीक्षक द्वारा उपलब्ध कराये गए उपस्थिति-पत्रक में परीक्षार्थी द्वारा यथा-स्तम्भ परीक्षा की तिथि अंकित करते हुए उत्तरपुस्तिका की क्रम संख्या लिखकर अपना हस्ताक्षर किया जाएगा। परीक्षार्थी की उपस्थित, अनुपस्थित एवं निष्कासन से संबंधित संगत गोले को नीले/काले पेन से परीक्षक द्वारा भरा जाएगा न कि परीक्षार्थी द्वारा।
- परीक्षार्थी अपनी उत्तरपुस्तिका को आन्तरिक परीक्षक के पास जमा किये बिना परीक्षा भवन न छोड़ें।
- परीक्षा केन्द्र में कैलकुलेटर, मोबाइल फोन, डियर फोन, पेजर, ब्लूटूथ या इस प्रकार का कोई अन्य इलेक्ट्रॉनिक उपकरण ले जाना सख्त मना है।
- जाँच परीक्षा में गैर-उत्प्रेषित या जाँच परीक्षा में अनुपस्थित छात्र/छात्रा इंटरमीडिएट वार्षिक प्रायोगिक परीक्षा, 2024 में कदापि सम्मिलित नहीं हो सकते हैं।



बिहार विद्यालय परीक्षा समिति, पटना
BIHAR SCHOOL EXAMINATION BOARD, PATNA
इंटरमीडिएट वार्षिक परीक्षा, 2024
INTERMEDIATE ANNUAL EXAMINATION, 2024
प्रायोगिक परीक्षा का प्रवेश पत्र
Admit Card For Practical Examination

संकाय: विज्ञान
FACULTY: SCIENCE

BSEB UNIQUE Id:- 2221110012773
कॉलेज/+2 स्कूल का नाम GAYA COLLEGE, GAYA
परीक्षार्थी का नाम RAUSHAN KUMAR
माता का नाम SUNITA DEVI
पिता का नाम MANOJ YADAV
वैवाहिक स्थिति Unmarried
परीक्षार्थी का आधार नं० 896862715119 दिव्यांग कोटि NO
सूचीकरण संख्या/वर्ष R-210011375-22 परीक्षार्थी की कोटि REGULAR
रोल कोड 21001 रोल क्रमांक 24012004 लिंग MALE
परीक्षा केंद्र का नाम GAYA COLLEGE, GAYA



प्रायोगिक परीक्षा के विषय (निर्धारित परीक्षा कार्यक्रम सहित)

प्रायोगिक विषय	विषय कोड	विषय का नाम	परीक्षा की तारीख
वैकल्पिक विषय	117	PHYSICS	10/01/2024 to 20/01/2024
	118	CHEMISTRY	
अतिरिक्त विषय			

संज्ञा/उत्तर

महाविद्यालय / +2 विद्यालय प्रधान का हस्ताक्षर
एवं मुहर

परीक्षा नियंत्रक (उ०मा०)

परीक्षार्थी के लिए आवश्यक निर्देश

- BSEB Unique Id सत्र 2021 - 23 से सूचीकृत हुए परीक्षार्थियों को जारी किया गया है। सत्र 2021 - 23 के पूर्व सत्र के किसी परीक्षार्थी को BSEB Unique Id जारी नहीं किया गया है।
- प्रायोगिक परीक्षा दिनांक 10/01/2024 से 20/01/2024 तक संचालित होगी। केन्द्राधीक्षक दिनांक 10/01/2024 से 20/01/2024 तक की अवधि में परीक्षार्थियों की संख्या के अनुसार तिथि एवं पाली का निर्धारण करके प्रायोगिक परीक्षा केन्द्र पर आवंटित सभी परीक्षार्थियों के प्रायोगिक विषयों की परीक्षा आयोजित करेंगे।
- परीक्षार्थी अपने इस प्रवेश-पत्र में उल्लिखित प्रायोगिक परीक्षा केंद्र पर दिनांक 10-01-2024 को पूर्वाह्न 09:00 बजे अनिवार्य रूप से जाकर परीक्षा केन्द्र के परिसर की सूचना पट्ट से यह जानकारी प्राप्त कर लें कि उनके द्वारा चयनित विषय की प्रायोगिक परीक्षा किस तिथि एवं किस पाली में संचालित होगी, जिसमें उन्हें सम्मिलित होना अनिवार्य है।
- परीक्षार्थी के प्रत्येक प्रायोगिक विषय की परीक्षा के लिए 08 पृष्ठों की केवल एक ही उत्तरपुस्तिका मिलेगी। अतिरिक्त उत्तरपुस्तिका नहीं दी जाएगी। परीक्षार्थी उत्तरपुस्तिका लेते ही यह सुनिश्चित कर लें कि इसमें 8 पृष्ठ हैं एवं सही क्रम में हैं।
- उत्तरपुस्तिका प्राप्त होते ही परीक्षार्थी अपने प्रवेश-पत्र तथा उत्तरपुस्तिका पर मुद्रित विवरणों (Details) का मिलान कर यह अवश्य सुनिश्चित हो लें कि जो उत्तरपुस्तिका परीक्षक द्वारा उन्हें दी गई है, वह उन्हीं की है। भिन्न विवरणों की उत्तरपुस्तिका प्राप्त होने पर उसे तुरंत परीक्षक को वापस लौटा दिया जाए।
- उत्तरपुस्तिका प्राप्त होने पर परीक्षार्थी उनके आवरण पृष्ठ के पीछे अंकित "परीक्षार्थियों के लिए निर्देश" अवश्य पढ़ें एवं उसका अनुपालन करें।
- परीक्षार्थी अपनी उत्तरपुस्तिका के कवर पृष्ठ के ऊपरी बायें तथा दायें भागों में क्रमांक-(1) में अपने उत्तर देने का माध्यम अंकित करते हुए क्रमांक-(2) में अपना पूर्ण हस्ताक्षर अंकित करें। इसके अलावा अन्य मुद्रित विवरणों में किसी भी प्रकार से कोई छेड़-छाड़ नहीं करें।
- प्रायोगिक परीक्षा की उत्तरपुस्तिका के आवरण पृष्ठ के निचले बायें एवं दायें भागों को परीक्षार्थी द्वारा कदापि नहीं भरा जाएगा। अगर परीक्षार्थी इस भाग को भरते हैं, तो परीक्षार्थी का इस विषय में परीक्षाफल रद्द किया जा सकता है। ये दोनों भाग आंतरिक/बाह्य परीक्षकों को भरने के लिए दिया गया है।
- उत्तरपुस्तिका के पन्नों के दोनों पृष्ठों पर तथा प्रत्येक लाइन पर लिखें एवं पृष्ठों को नष्ट न करें।
- यदि रफ कार्य करने की आवश्यकता हो, तो परीक्षार्थी उत्तरपुस्तिका के अंतिम पृष्ठ पर रफ कार्य करके उसे काट दे/क्रॉस (x) कर दें।
- उत्तरपुस्तिका के आंतरिक पृष्ठों पर दाहिने हाशिए में लाइन खींचकर सादा स्थान छोड़ रखा गया है। शेष स्थान रूल्ड है। परीक्षार्थी दाहिने हाशिए के सादे स्थान में कुछ भी नहीं लिखेंगे, चूंकि यह भाग परीक्षक के उपयोग के लिए है।
- उत्तरपुस्तिका के पृष्ठों को मोड़ें- फाड़ें नहीं तथा बीच-बीच में व्यर्थ ही खाली न छोड़ें।
- प्रश्न-पत्र में दी हुई संख्या के अनुसार अपने उत्तरों की संख्या लिखें।
- व्हाइटनगर, ब्लेड तथा नाखून का इस्तेमाल करना सर्वथा वर्जित है, अन्यथा परीक्षाफल अमान्य कर दिया जाएगा।
- प्रश्नोत्तर के समाप्त होने पर अंतिम में नीचे एक क्षैतिज रेखा खींच दें।
- आंतरिक परीक्षक द्वारा उपलब्ध कराये गए उपस्थिति-पत्रक में परीक्षार्थी द्वारा यथा-स्तम्भ परीक्षा की तिथि अंकित करते हुए उत्तरपुस्तिका की क्रम संख्या लिखकर अपना हस्ताक्षर किया जाएगा। परीक्षार्थी की उपस्थित, अनुपस्थित एवं निष्कासन से संबंधित संगत गोले को नीले/काले पेन से परीक्षक द्वारा भरा जाएगा न कि परीक्षार्थी द्वारा।
- परीक्षार्थी अपनी उत्तरपुस्तिका को आन्तरिक परीक्षक के पास जमा किये बिना परीक्षा भवन न छोड़ें।
- परीक्षा केन्द्र में कैंलकुलेटर, मोबाइल फोन, डायर फोन, पेजर, ब्लूटूथ या इस प्रकार का कोई अन्य इलेक्ट्रॉनिक उपकरण ले जाना सख्त मना है।
- जाँच परीक्षा में गैर-उत्प्रेषित या जाँच परीक्षा में अनुपस्थित छात्र/छात्रा इंटरमीडिएट वार्षिक प्रायोगिक परीक्षा, 2024 में कदापि सम्मिलित नहीं हो सकते हैं।



बिहार विद्यालय परीक्षा समिति, पटना
BIHAR SCHOOL EXAMINATION BOARD, PATNA
इंटरमीडिएट वार्षिक परीक्षा, 2024
INTERMEDIATE ANNUAL EXAMINATION, 2024
प्रायोगिक परीक्षा का प्रवेश पत्र
Admit Card For Practical Examination

संकाय: विज्ञान
FACULTY: SCIENCE

BSEB UNIQUE Id:- 2221110012764
कॉलेज/+2 स्कूल का नाम GAYA COLLEGE, GAYA
परीक्षार्थी का नाम RAUSHAN KUMAR
माता का नाम SANJU DEVI
पिता का नाम ARJUN KUMAR YADAV
वैवाहिक स्थिति Unmarried
परीक्षार्थी का आधार नं० 613770442343 दिव्यांग कोटि NO
सूचीकरण संख्या/वर्ष R-210011367-22 परीक्षार्थी की कोटि REGULAR
रोल कोड 21001 रोल क्रमांक 24011740 लिंग MALE
परीक्षा केंद्र का नाम GAYA COLLEGE, GAYA



प्रायोगिक परीक्षा के विषय (निर्धारित परीक्षा कार्यक्रम सहित)

प्रायोगिक विषय	विषय कोड	विषय का नाम	परीक्षा की तारीख
वैकल्पिक विषय	117	PHYSICS	10/01/2024 to 20/01/2024
	118	CHEMISTRY	
अतिरिक्त विषय	119	Biology	

राशुष कुमर

महाविद्यालय / +2 विद्यालय प्रधान का हस्ताक्षर
एवं मुहर

परीक्षा नियंत्रक (उ०मा०)

परीक्षार्थी के लिए आवश्यक निर्देश

- BSEB Unique Id सत्र 2021 - 23 से सूचीकृत हुए परीक्षार्थियों को जारी किया गया है। सत्र 2021 - 23 के पूर्व सत्र के किसी परीक्षार्थी को BSEB Unique Id जारी नहीं किया गया है।
- प्रायोगिक परीक्षा दिनांक 10/01/2024 से 20/01/2024 तक संचालित होगी। केन्द्राधीक्षक दिनांक 10/01/2024 से 20/01/2024 तक की अवधि में परीक्षार्थियों की संख्या के अनुसार तिथि एवं पाली का निर्धारण करके प्रायोगिक परीक्षा केन्द्र पर आवंटित सभी परीक्षार्थियों के प्रायोगिक विषयों की परीक्षा आयोजित करेंगे।
- परीक्षार्थी अपने इस प्रवेश-पत्र में उल्लिखित प्रायोगिक परीक्षा केंद्र पर दिनांक 10-01-2024 को पूर्वाह्न 09:00 बजे अनिवार्य रूप से जाकर परीक्षा केन्द्र के परिसर की सूचना पट्ट से यह जानकारी प्राप्त कर लें कि उनके द्वारा चयनित विषय की प्रायोगिक परीक्षा किस तिथि एवं किस पाली में संचालित होगी, जिसमें उन्हें सम्मिलित होना अनिवार्य है।
- परीक्षार्थी के प्रत्येक प्रायोगिक विषय की परीक्षा के लिए 08 पृष्ठों की केवल एक ही उत्तरपुस्तिका मिलेगी। अतिरिक्त उत्तरपुस्तिका नहीं दी जाएगी। परीक्षार्थी उत्तरपुस्तिका लेते ही यह सुनिश्चित कर लें कि इसमें 8 पृष्ठ हैं एवं सही क्रम में हैं।
- उत्तरपुस्तिका प्राप्त होते ही परीक्षार्थी अपने प्रवेश-पत्र तथा उत्तरपुस्तिका पर मुद्रित विवरणों (Details) का मिलान कर यह अवश्य सुनिश्चित हो लें कि जो उत्तरपुस्तिका परीक्षक द्वारा उन्हें दी गई है, वह उन्हीं की है। भिन्न विवरणों की उत्तरपुस्तिका प्राप्त होने पर उसे तुरंत परीक्षक को वापस लौटा दिया जाए।
- उत्तरपुस्तिका प्राप्त होने पर परीक्षार्थी उनके आवरण पृष्ठ के पीछे अंकित "परीक्षार्थियों के लिए निर्देश" अवश्य पढ़ें एवं उसका अनुपालन करें।
- परीक्षार्थी अपनी उत्तरपुस्तिका के कवर पृष्ठ के ऊपरी बायें तथा दायें भागों में क्रमांक-(1) में अपने उत्तर देने का माध्यम अंकित करते हुए क्रमांक-(2) में अपना पूर्ण हस्ताक्षर अंकित करें। इसके अलावा अन्य मुद्रित विवरणों में किसी भी प्रकार से कोई छेड़-छाड़ नहीं करें।
- प्रायोगिक परीक्षा की उत्तरपुस्तिका के आवरण पृष्ठ के निचले बायें एवं दायें भागों को परीक्षार्थी द्वारा कदापि नहीं भरा जाएगा। अगर परीक्षार्थी इस भाग को भरते हैं, तो परीक्षार्थी का इस विषय में परीक्षाफल रद्द किया जा सकता है। ये दोनों भाग आंतरिक/बाह्य परीक्षकों को भरने के लिए दिया गया है।
- उत्तरपुस्तिका के पन्नों के दोनों पृष्ठों पर तथा प्रत्येक लाइन पर लिखें एवं पृष्ठों को नष्ट न करें।
- यदि रफ कार्य करने की आवश्यकता हो, तो परीक्षार्थी उत्तरपुस्तिका के अंतिम पृष्ठ पर रफ कार्य करके उसे काट दे/क्रॉस (x) कर दें।
- उत्तरपुस्तिका के आंतरिक पृष्ठों पर दाहिने हाशिए में लाइन खींचकर सादा स्थान छोड़ रखा गया है। शेष स्थान रूल्ड है। परीक्षार्थी दाहिने हाशिए के सादे स्थान में कुछ भी नहीं लिखेंगे, चूंकि यह भाग परीक्षक के उपयोग के लिए है।
- उत्तरपुस्तिका के पृष्ठों को मोड़ें- फाड़ें नहीं तथा बीच-बीच में व्यर्थ ही खाली न छोड़ें।
- प्रश्न-पत्र में दी हुई संख्या के अनुसार अपने उत्तरों की संख्या लिखें।
- व्हाइटनगर, ब्लेड तथा नाखून का इस्तेमाल करना सर्वथा वर्जित है, अन्यथा परीक्षाफल अमान्य कर दिया जाएगा।
- प्रश्नोत्तर के समाप्त होने पर अंतिम में नीचे एक क्षैतिज रेखा खींच दें।
- आंतरिक परीक्षक द्वारा उपलब्ध कराये गए उपस्थिति-पत्रक में परीक्षार्थी द्वारा यथा-स्तम्भ परीक्षा की तिथि अंकित करते हुए उत्तरपुस्तिका की क्रम संख्या लिखकर अपना हस्ताक्षर किया जाएगा। परीक्षार्थी की उपस्थित, अनुपस्थित एवं निष्कासन से संबंधित संगत गोले को नीले/काले पेन से परीक्षक द्वारा भरा जाएगा न कि परीक्षार्थी द्वारा।
- परीक्षार्थी अपनी उत्तरपुस्तिका को आन्तरिक परीक्षक के पास जमा किये बिना परीक्षा भवन न छोड़ें।
- परीक्षा केन्द्र में कैंलकुलेटर, मोबाइल फोन, डायर फोन, पेजर, ब्लूटूथ या इस प्रकार का कोई अन्य इलेक्ट्रॉनिक उपकरण ले जाना सख्त मना है।
- जाँच परीक्षा में गैर-उत्प्रेषित या जाँच परीक्षा में अनुपस्थित छात्र/छात्रा इंटरमीडिएट वार्षिक प्रायोगिक परीक्षा, 2024 में कदापि सम्मिलित नहीं हो सकते हैं।



बिहार विद्यालय परीक्षा समिति, पटना
BIHAR SCHOOL EXAMINATION BOARD, PATNA
इंटरमीडिएट वार्षिक परीक्षा, 2024
INTERMEDIATE ANNUAL EXAMINATION, 2024
प्रायोगिक परीक्षा का प्रवेश पत्र
Admit Card For Practical Examination

संकाय: विज्ञान
FACULTY: SCIENCE

BSEB UNIQUE Id:- 2221110012794
कॉलेज/+2 स्कूल का नाम GAYA COLLEGE, GAYA
परीक्षार्थी का नाम RAUSHAN KUMAR
माता का नाम SARITA DEVI
पिता का नाम YOGENDRA CHAUDHARI
वैवाहिक स्थिति Unmarried
परीक्षार्थी का आधार नं० 956671304013 दिव्यांग कोटि NO
सूचीकरण संख्या/वर्ष R-210011387-22 परीक्षार्थी की कोटि REGULAR
रोल कोड 21001 रोल क्रमांक 24011774 लिंग MALE
परीक्षा केंद्र का नाम GAYA COLLEGE, GAYA



Raushan Kumar

प्रायोगिक परीक्षा के विषय (निर्धारित परीक्षा कार्यक्रम सहित)

प्रायोगिक विषय	विषय कोड	विषय का नाम	परीक्षा की तारीख
वैकल्पिक विषय	117	PHYSICS	10/01/2024 to 20/01/2024
	118	CHEMISTRY	
अतिरिक्त विषय			

संज्ञा/सुत्र

महाविद्यालय / +2 विद्यालय प्रधान का हस्ताक्षर
एवं मुहर

परीक्षा नियंत्रक (उ०मा०)

परीक्षार्थी के लिए आवश्यक निर्देश

- BSEB Unique Id सत्र 2021 - 23 से सूचीकृत हुए परीक्षार्थियों को जारी किया गया है। सत्र 2021 - 23 के पूर्व सत्र के किसी परीक्षार्थी को BSEB Unique Id जारी नहीं किया गया है।
- प्रायोगिक परीक्षा दिनांक 10/01/2024 से 20/01/2024 तक संचालित होगी। केन्द्राधीक्षक दिनांक 10/01/2024 से 20/01/2024 तक की अवधि में परीक्षार्थियों की संख्या के अनुसार तिथि एवं पाली का निर्धारण करके प्रायोगिक परीक्षा केन्द्र पर आवंटित सभी परीक्षार्थियों के प्रायोगिक विषयों की परीक्षा आयोजित करेंगे।
- परीक्षार्थी अपने इस प्रवेश-पत्र में उल्लिखित प्रायोगिक परीक्षा केंद्र पर दिनांक 10-01-2024 को पूर्वाह्न 09:00 बजे अनिवार्य रूप से जाकर परीक्षा केन्द्र के परिसर की सूचना पट्ट से यह जानकारी प्राप्त कर लें कि उनके द्वारा चयनित विषय की प्रायोगिक परीक्षा किस तिथि एवं किस पाली में संचालित होगी, जिसमें उन्हें सम्मिलित होना अनिवार्य है।
- परीक्षार्थी के प्रत्येक प्रायोगिक विषय की परीक्षा के लिए 08 पृष्ठों की केवल एक ही उत्तरपुस्तिका मिलेगी। अतिरिक्त उत्तरपुस्तिका नहीं दी जाएगी। परीक्षार्थी उत्तरपुस्तिका लेते ही यह सुनिश्चित कर लें कि इसमें 8 पृष्ठ हैं एवं सही क्रम में हैं।
- उत्तरपुस्तिका प्राप्त होते ही परीक्षार्थी अपने प्रवेश-पत्र तथा उत्तरपुस्तिका पर मुद्रित विवरणों (Details) का मिलान कर यह अवश्य सुनिश्चित हो लें कि जो उत्तरपुस्तिका परीक्षक द्वारा उन्हें दी गई है, वह उन्हीं की है। भिन्न विवरणों की उत्तरपुस्तिका प्राप्त होने पर उसे तुरंत परीक्षक को वापस लौटा दिया जाए।
- उत्तरपुस्तिका प्राप्त होने पर परीक्षार्थी उनके आवरण पृष्ठ के पीछे अंकित "परीक्षार्थियों के लिए निर्देश" अवश्य पढ़ें एवं उसका अनुपालन करें।
- परीक्षार्थी अपनी उत्तरपुस्तिका के कवर पृष्ठ के ऊपरी बायें तथा दायें भागों में क्रमांक-(1) में अपने उत्तर देने का माध्यम अंकित करते हुए क्रमांक-(2) में अपना पूर्ण हस्ताक्षर अंकित करें। इसके अलावा अन्य मुद्रित विवरणों में किसी भी प्रकार से कोई छेड़-छाड़ नहीं करें।
- प्रायोगिक परीक्षा की उत्तरपुस्तिका के आवरण पृष्ठ के निचले बायें एवं दायें भागों को परीक्षार्थी द्वारा कदापि नहीं भरा जाएगा। अगर परीक्षार्थी इस भाग को भरते हैं, तो परीक्षार्थी का इस विषय में परीक्षाफल रद्द किया जा सकता है। ये दोनों भाग आंतरिक/बाह्य परीक्षकों को भरने के लिए दिया गया है।
- उत्तरपुस्तिका के पन्नों के दोनों पृष्ठों पर तथा प्रत्येक लाइन पर लिखें एवं पृष्ठों को नष्ट न करें।
- यदि रफ कार्य करने की आवश्यकता हो, तो परीक्षार्थी उत्तरपुस्तिका के अंतिम पृष्ठ पर रफ कार्य करते उसे काट दे/क्रॉस (x) कर दें।
- उत्तरपुस्तिका के आंतरिक पृष्ठों पर दाहिने हाशिए में लाइन खींचकर सादा स्थान छोड़ रखा गया है। शेष स्थान रूल्ड है। परीक्षार्थी दाहिने हाशिए के सादे स्थान में कुछ भी नहीं लिखेंगे, चूंकि यह भाग परीक्षक के उपयोग के लिए है।
- उत्तरपुस्तिका के पृष्ठों को मोड़ें- फाड़ें नहीं तथा बीच-बीच में व्यर्थ ही खाली न छोड़ें।
- प्रश्न-पत्र में दी हुई संख्या के अनुसार अपने उत्तरों की संख्या लिखें।
- व्हाइटनगर, ब्लेड तथा नाखून का इस्तेमाल करना सर्वथा वर्जित है, अन्यथा परीक्षाफल अमान्य कर दिया जाएगा।
- प्रश्नोत्तर के समाप्त होने पर अंतिम में नीचे एक क्षैतिज रेखा खींच दें।
- आंतरिक परीक्षक द्वारा उपलब्ध कराये गए उपस्थिति-पत्रक में परीक्षार्थी द्वारा यथा-स्तम्भ परीक्षा की तिथि अंकित करते हुए उत्तरपुस्तिका की क्रम संख्या लिखकर अपना हस्ताक्षर किया जाएगा। परीक्षार्थी की उपस्थित, अनुपस्थित एवं निष्कासन से संबंधित संगत गोले को नीले/काले पेन से परीक्षक द्वारा भरा जाएगा न कि परीक्षार्थी द्वारा।
- परीक्षार्थी अपनी उत्तरपुस्तिका को आन्तरिक परीक्षक के पास जमा किये बिना परीक्षा भवन न छोड़ें।
- परीक्षा केन्द्र में कैलकुलेटर, मोबाइल फोन, डायर फोन, पेजर, ब्लूटूथ या इस प्रकार का कोई अन्य इलेक्ट्रॉनिक उपकरण ले जाना सख्त मना है।
- जाँच परीक्षा में गैर-उत्प्रेषित या जाँच परीक्षा में अनुपस्थित छात्र/छात्रा इंटरमीडिएट वार्षिक प्रायोगिक परीक्षा, 2024 में कदापि सम्मिलित नहीं हो सकते हैं।



बिहार विद्यालय परीक्षा समिति, पटना
BIHAR SCHOOL EXAMINATION BOARD, PATNA
इंटरमीडिएट वार्षिक परीक्षा, 2024
INTERMEDIATE ANNUAL EXAMINATION, 2024
प्रायोगिक परीक्षा का प्रवेश पत्र
Admit Card For Practical Examination

संकाय: विज्ञान
FACULTY: SCIENCE

BSEB UNIQUE Id:- 2221110012792
कॉलेज/+2 स्कूल का नाम GAYA COLLEGE, GAYA
परीक्षार्थी का नाम RAUSHAN KUMAR
माता का नाम USHA DEVI
पिता का नाम VIJAY YADAV
वैवाहिक स्थिति Unmarried
परीक्षार्थी का आधार नं० 600858712072 दिव्यांग कोटि NO
सूचीकरण संख्या/वर्ष R-210011385-22 परीक्षार्थी की कोटि REGULAR
रोल कोड 21001 रोल क्रमांक 24012064 लिंग MALE
परीक्षा केंद्र का नाम GAYA COLLEGE, GAYA



प्रायोगिक परीक्षा के विषय (निर्धारित परीक्षा कार्यक्रम सहित)

प्रायोगिक विषय	विषय कोड	विषय का नाम	परीक्षा की तारीख
वैकल्पिक विषय	117	PHYSICS	10/01/2024 to 20/01/2024
	118	CHEMISTRY	
अतिरिक्त विषय			

संज्ञा (उपनाम)

महाविद्यालय / +2 विद्यालय प्रधान का हस्ताक्षर
एवं मुहर

परीक्षा नियंत्रक (उ०मा०)

परीक्षार्थी के लिए आवश्यक निर्देश

- BSEB Unique Id सत्र 2021 - 23 से सूचीकृत हुए परीक्षार्थियों को जारी किया गया है। सत्र 2021 - 23 के पूर्व सत्र के किसी परीक्षार्थी को BSEB Unique Id जारी नहीं किया गया है।
- प्रायोगिक परीक्षा दिनांक 10/01/2024 से 20/01/2024 तक संचालित होगी। केन्द्राधीक्षक दिनांक 10/01/2024 से 20/01/2024 तक की अवधि में परीक्षार्थियों की संख्या के अनुसार तिथि एवं पाली का निर्धारण करके प्रायोगिक परीक्षा केन्द्र पर आवंटित सभी परीक्षार्थियों के प्रायोगिक विषयों की परीक्षा आयोजित करेंगे।
- परीक्षार्थी अपने इस प्रवेश-पत्र में उल्लिखित प्रायोगिक परीक्षा केंद्र पर दिनांक 10-01-2024 को पूर्वाह्न 09:00 बजे अनिवार्य रूप से जाकर परीक्षा केन्द्र के परिसर की सूचना पट्ट से यह जानकारी प्राप्त कर लें कि उनके द्वारा चयनित विषय की प्रायोगिक परीक्षा किस तिथि एवं किस पाली में संचालित होगी, जिसमें उन्हें सम्मिलित होना अनिवार्य है।
- परीक्षार्थी के प्रत्येक प्रायोगिक विषय की परीक्षा के लिए 08 पृष्ठों की केवल एक ही उत्तरपुस्तिका मिलेगी। अतिरिक्त उत्तरपुस्तिका नहीं दी जाएगी। परीक्षार्थी उत्तरपुस्तिका लेते ही यह सुनिश्चित कर लें कि इसमें 8 पृष्ठ हैं एवं सही क्रम में हैं।
- उत्तरपुस्तिका प्राप्त होते ही परीक्षार्थी अपने प्रवेश-पत्र तथा उत्तरपुस्तिका पर मुद्रित विवरणों (Details) का मिलान कर यह अवश्य सुनिश्चित हो लें कि जो उत्तरपुस्तिका परीक्षक द्वारा उन्हें दी गई है, वह उन्हीं की है। भिन्न विवरणों की उत्तरपुस्तिका प्राप्त होने पर उसे तुरंत परीक्षक को वापस लौटा दिया जाए।
- उत्तरपुस्तिका प्राप्त होने पर परीक्षार्थी उनके आवरण पृष्ठ के पीछे अंकित "परीक्षार्थियों के लिए निर्देश" अवश्य पढ़ें एवं उसका अनुपालन करें।
- परीक्षार्थी अपनी उत्तरपुस्तिका के कवर पृष्ठ के ऊपरी बायें तथा दायें भागों में क्रमांक-(1) में अपने उत्तर देने का माध्यम अंकित करते हुए क्रमांक-(2) में अपना पूर्ण हस्ताक्षर अंकित करें। इसके अलावा अन्य मुद्रित विवरणों में किसी भी प्रकार से कोई छेड़-छाड़ नहीं करें।
- प्रायोगिक परीक्षा की उत्तरपुस्तिका के आवरण पृष्ठ के निचले बायें एवं दायें भागों को परीक्षार्थी द्वारा कदापि नहीं भरा जाएगा। अगर परीक्षार्थी इस भाग को भरते हैं, तो परीक्षार्थी का इस विषय में परीक्षाफल रद्द किया जा सकता है। ये दोनों भाग आंतरिक/बाह्य परीक्षकों को भरने के लिए दिया गया है।
- उत्तरपुस्तिका के पन्नों के दोनों पृष्ठों पर तथा प्रत्येक लाइन पर लिखें एवं पृष्ठों को नष्ट न करें।
- यदि रफ कार्य करने की आवश्यकता हो, तो परीक्षार्थी उत्तरपुस्तिका के अंतिम पृष्ठ पर रफ कार्य करके उसे काट दे/क्रॉस (x) कर दें।
- उत्तरपुस्तिका के आंतरिक पृष्ठों पर दाहिने हाशिए में लाइन खींचकर सादा स्थान छोड़ रखा गया है। शेष स्थान रूल्ड है। परीक्षार्थी दाहिने हाशिए के सादे स्थान में कुछ भी नहीं लिखेंगे, चूंकि यह भाग परीक्षक के उपयोग के लिए है।
- उत्तरपुस्तिका के पृष्ठों को मोड़ें- फाड़ें नहीं तथा बीच-बीच में व्यर्थ ही खाली न छोड़ें।
- प्रश्न-पत्र में दी हुई संख्या के अनुसार अपने उत्तरों की संख्या लिखें।
- व्हाइटनगर, ब्लेड तथा नाखून का इस्तेमाल करना सर्वथा वर्जित है, अन्यथा परीक्षाफल अमान्य कर दिया जाएगा।
- प्रश्नोत्तर के समाप्त होने पर अंतिम में नीचे एक क्षैतिज रेखा खींच दें।
- आंतरिक परीक्षक द्वारा उपलब्ध कराये गए उपस्थिति-पत्रक में परीक्षार्थी द्वारा यथा-स्तम्भ परीक्षा की तिथि अंकित करते हुए उत्तरपुस्तिका की क्रम संख्या लिखकर अपना हस्ताक्षर किया जाएगा। परीक्षार्थी की उपस्थित, अनुपस्थित एवं निष्कासन से संबंधित संगत गोले को नीले/काले पेन से परीक्षक द्वारा भरा जाएगा न कि परीक्षार्थी द्वारा।
- परीक्षार्थी अपनी उत्तरपुस्तिका को आन्तरिक परीक्षक के पास जमा किये बिना परीक्षा भवन न छोड़ें।
- परीक्षा केन्द्र में कैंलकुलेटर, मोबाइल फोन, इयर फोन, पेजर, ब्लूटूथ या इस प्रकार का कोई अन्य इलेक्ट्रॉनिक उपकरण ले जाना सख्त मना है।
- जाँच परीक्षा में गैर-उत्प्रेषित या जाँच परीक्षा में अनुपस्थित छात्र/छात्रा इंटरमीडिएट वार्षिक प्रायोगिक परीक्षा, 2024 में कदापि सम्मिलित नहीं हो सकते हैं।



बिहार विद्यालय परीक्षा समिति, पटना
BIHAR SCHOOL EXAMINATION BOARD, PATNA
इंटरमीडिएट वार्षिक परीक्षा, 2024
INTERMEDIATE ANNUAL EXAMINATION, 2024
प्रायोगिक परीक्षा का प्रवेश पत्र
Admit Card For Practical Examination

संकाय: विज्ञान
FACULTY: SCIENCE

BSEB UNIQUE Id:- 2221110012768
कॉलेज/+2 स्कूल का नाम GAYA COLLEGE, GAYA
परीक्षार्थी का नाम RAUSHAN KUMAR
माता का नाम ANJU DEVI
पिता का नाम DILIP SHARMA
वैवाहिक स्थिति Unmarried
परीक्षार्थी का आधार नं० 650349785437 दिव्यांग कोटि NO
सूचीकरण संख्या/वर्ष R-210011371-22 परीक्षार्थी की कोटि REGULAR
रोल कोड 21001 रोल क्रमांक 24010672 लिंग MALE
परीक्षा केंद्र का नाम GAYA COLLEGE, GAYA



Raushan kumar

प्रायोगिक परीक्षा के विषय (निर्धारित परीक्षा कार्यक्रम सहित)

प्रायोगिक विषय	विषय कोड	विषय का नाम	परीक्षा की तारीख
वैकल्पिक विषय	117	PHYSICS	10/01/2024 to 20/01/2024
	118	CHEMISTRY	
अतिरिक्त विषय	119	Biology	

संज्ञा/उत्तर

महाविद्यालय / +2 विद्यालय प्रधान का हस्ताक्षर
एवं मुहर

परीक्षा नियंत्रक (उ०मा०)

परीक्षार्थी के लिए आवश्यक निर्देश

- BSEB Unique Id सत्र 2021 - 23 से सूचीकृत हुए परीक्षार्थियों को जारी किया गया है। सत्र 2021 - 23 के पूर्व सत्र के किसी परीक्षार्थी को BSEB Unique Id जारी नहीं किया गया है।
- प्रायोगिक परीक्षा दिनांक 10/01/2024 से 20/01/2024 तक संचालित होगी। केन्द्राधीक्षक दिनांक 10/01/2024 से 20/01/2024 तक की अवधि में परीक्षार्थियों की संख्या के अनुसार तिथि एवं पाली का निर्धारण करके प्रायोगिक परीक्षा केन्द्र पर आवंटित सभी परीक्षार्थियों के प्रायोगिक विषयों की परीक्षा आयोजित करेंगे।
- परीक्षार्थी अपने इस प्रवेश-पत्र में उल्लिखित प्रायोगिक परीक्षा केंद्र पर दिनांक 10-01-2024 को पूर्वाह्न 09:00 बजे अनिवार्य रूप से जाकर परीक्षा केन्द्र के परिसर की सूचना पट्ट से यह जानकारी प्राप्त कर लें कि उनके द्वारा चयनित विषय की प्रायोगिक परीक्षा किस तिथि एवं किस पाली में संचालित होगी, जिसमें उन्हें सम्मिलित होना अनिवार्य है।
- परीक्षार्थी के प्रत्येक प्रायोगिक विषय की परीक्षा के लिए 08 पृष्ठों की केवल एक ही उत्तरपुस्तिका मिलेगी। अतिरिक्त उत्तरपुस्तिका नहीं दी जाएगी। परीक्षार्थी उत्तरपुस्तिका लेते ही यह सुनिश्चित कर लें कि इसमें 8 पृष्ठ हैं एवं सही क्रम में हैं।
- उत्तरपुस्तिका प्राप्त होते ही परीक्षार्थी अपने प्रवेश-पत्र तथा उत्तरपुस्तिका पर मुद्रित विवरणों (Details) का मिलान कर यह अवश्य सुनिश्चित हो लें कि जो उत्तरपुस्तिका परीक्षक द्वारा उन्हें दी गई है, वह उन्हीं की है। भिन्न विवरणों की उत्तरपुस्तिका प्राप्त होने पर उसे तुरंत परीक्षक को वापस लौटा दिया जाए।
- उत्तरपुस्तिका प्राप्त होने पर परीक्षार्थी उनके आवरण पृष्ठ के पीछे अंकित "परीक्षार्थियों के लिए निर्देश" अवश्य पढ़ें एवं उसका अनुपालन करें।
- परीक्षार्थी अपनी उत्तरपुस्तिका के कवर पृष्ठ के ऊपरी बायें तथा दायें भागों में क्रमांक-(1) में अपने उत्तर देने का माध्यम अंकित करते हुए क्रमांक-(2) में अपना पूर्ण हस्ताक्षर अंकित करें। इसके अलावा अन्य मुद्रित विवरणों में किसी भी प्रकार से कोई छेड़-छाड़ नहीं करें।
- प्रायोगिक परीक्षा की उत्तरपुस्तिका के आवरण पृष्ठ के निचले बायें एवं दायें भागों को परीक्षार्थी द्वारा कदापि नहीं भरा जाएगा। अगर परीक्षार्थी इस भाग को भरते हैं, तो परीक्षार्थी का इस विषय में परीक्षाफल रद्द किया जा सकता है। ये दोनों भाग आंतरिक/बाह्य परीक्षकों को भरने के लिए दिया गया है।
- उत्तरपुस्तिका के पन्नों के दोनों पृष्ठों पर तथा प्रत्येक लाइन पर लिखें एवं पृष्ठों को नष्ट न करें।
- यदि रफ कार्य करने की आवश्यकता हो, तो परीक्षार्थी उत्तरपुस्तिका के अंतिम पृष्ठ पर रफ कार्य करके उसे काट दे/क्रॉस (x) कर दें।
- उत्तरपुस्तिका के आंतरिक पृष्ठों पर दाहिने हाशिए में लाइन खींचकर सादा स्थान छोड़ रखा गया है। शेष स्थान रूल्ड है। परीक्षार्थी दाहिने हाशिए के सादे स्थान में कुछ भी नहीं लिखेंगे, चूंकि यह भाग परीक्षक के उपयोग के लिए है।
- उत्तरपुस्तिका के पृष्ठों को मोड़ें- फाड़ें नहीं तथा बीच-बीच में व्यर्थ ही खाली न छोड़ें।
- प्रश्न-पत्र में दी हुई संख्या के अनुसार अपने उत्तरों की संख्या लिखें।
- व्हाइटनगर, ब्लेड तथा नाखून का इस्तेमाल करना सर्वथा वर्जित है, अन्यथा परीक्षाफल अमान्य कर दिया जाएगा।
- प्रश्नोत्तर के समाप्त होने पर अंतिम में नीचे एक क्षैतिज रेखा खींच दें।
- आंतरिक परीक्षक द्वारा उपलब्ध कराये गए उपस्थिति-पत्रक में परीक्षार्थी द्वारा यथा-स्तम्भ परीक्षा की तिथि अंकित करते हुए उत्तरपुस्तिका की क्रम संख्या लिखकर अपना हस्ताक्षर किया जाएगा। परीक्षार्थी की उपस्थित, अनुपस्थित एवं निष्कासन से संबंधित संगत गोले को नीले/काले पेन से परीक्षक द्वारा भरा जाएगा न कि परीक्षार्थी द्वारा।
- परीक्षार्थी अपनी उत्तरपुस्तिका को आन्तरिक परीक्षक के पास जमा किये बिना परीक्षा भवन न छोड़ें।
- परीक्षा केन्द्र में कैंलकुलेटर, मोबाइल फोन, डियर फोन, पेजर, ब्लूटूथ या इस प्रकार का कोई अन्य इलेक्ट्रॉनिक उपकरण ले जाना सख्त मना है।
- जाँच परीक्षा में गैर-उत्प्रेषित या जाँच परीक्षा में अनुपस्थित छात्र/छात्रा इंटरमीडिएट वार्षिक प्रायोगिक परीक्षा, 2024 में कदापि सम्मिलित नहीं हो सकते हैं।



बिहार विद्यालय परीक्षा समिति, पटना
BIHAR SCHOOL EXAMINATION BOARD, PATNA
इंटरमीडिएट वार्षिक परीक्षा, 2024
INTERMEDIATE ANNUAL EXAMINATION, 2024
प्रायोगिक परीक्षा का प्रवेश पत्र
Admit Card For Practical Examination

संकाय: विज्ञान
FACULTY: SCIENCE

BSEB UNIQUE Id:- 2221110012765
कॉलेज/+2 स्कूल का नाम GAYA COLLEGE, GAYA
परीक्षार्थी का नाम RAUSHAN KUMAR
माता का नाम SARASWATI RANJAN
पिता का नाम AWADHESH KUMAR
वैवाहिक स्थिति Unmarried
परीक्षार्थी का आधार नं० 994370497975 दिव्यांग कोटि NO
सूचीकरण संख्या/वर्ष R-210011368-22 परीक्षार्थी की कोटि REGULAR
रोल कोड 21001 रोल क्रमांक 24011753 लिंग MALE
परीक्षा केंद्र का नाम GAYA COLLEGE, GAYA



प्रायोगिक परीक्षा के विषय (निर्धारित परीक्षा कार्यक्रम सहित)

प्रायोगिक विषय	विषय कोड	विषय का नाम	परीक्षा की तारीख
वैकल्पिक विषय	117	PHYSICS	10/01/2024 to 20/01/2024
	118	CHEMISTRY	
अतिरिक्त विषय			

संज्ञा/उत्तर

महाविद्यालय / +2 विद्यालय प्रधान का हस्ताक्षर
एवं मुहर

परीक्षा नियंत्रक (उ०मा०)

परीक्षार्थी के लिए आवश्यक निर्देश

- BSEB Unique Id सत्र 2021 - 23 से सूचीकृत हुए परीक्षार्थियों को जारी किया गया है। सत्र 2021 - 23 के पूर्व सत्र के किसी परीक्षार्थी को BSEB Unique Id जारी नहीं किया गया है।
- प्रायोगिक परीक्षा दिनांक 10/01/2024 से 20/01/2024 तक संचालित होगी। केन्द्राधीक्षक दिनांक 10/01/2024 से 20/01/2024 तक की अवधि में परीक्षार्थियों की संख्या के अनुसार तिथि एवं पाली का निर्धारण करके प्रायोगिक परीक्षा केन्द्र पर आवंटित सभी परीक्षार्थियों के प्रायोगिक विषयों की परीक्षा आयोजित करेंगे।
- परीक्षार्थी अपने इस प्रवेश-पत्र में उल्लिखित प्रायोगिक परीक्षा केंद्र पर दिनांक 10-01-2024 को पूर्वाह्न 09:00 बजे अनिवार्य रूप से जाकर परीक्षा केन्द्र के परिसर की सूचना पट्ट से यह जानकारी प्राप्त कर लें कि उनके द्वारा चयनित विषय की प्रायोगिक परीक्षा किस तिथि एवं किस पाली में संचालित होगी, जिसमें उन्हें सम्मिलित होना अनिवार्य है।
- परीक्षार्थी के प्रत्येक प्रायोगिक विषय की परीक्षा के लिए 08 पृष्ठों की केवल एक ही उत्तरपुस्तिका मिलेगी। अतिरिक्त उत्तरपुस्तिका नहीं दी जाएगी। परीक्षार्थी उत्तरपुस्तिका लेते ही यह सुनिश्चित कर लें कि इसमें 8 पृष्ठ हैं एवं सही क्रम में हैं।
- उत्तरपुस्तिका प्राप्त होते ही परीक्षार्थी अपने प्रवेश-पत्र तथा उत्तरपुस्तिका पर मुद्रित विवरणों (Details) का मिलान कर यह अवश्य सुनिश्चित हो लें कि जो उत्तरपुस्तिका परीक्षक द्वारा उन्हें दी गई है, वह उन्हीं की है। भिन्न विवरणों की उत्तरपुस्तिका प्राप्त होने पर उसे तुरंत परीक्षक को वापस लौटा दिया जाए।
- उत्तरपुस्तिका प्राप्त होने पर परीक्षार्थी उनके आवरण पृष्ठ के पीछे अंकित "परीक्षार्थियों के लिए निर्देश" अवश्य पढ़ें एवं उसका अनुपालन करें।
- परीक्षार्थी अपनी उत्तरपुस्तिका के कवर पृष्ठ के ऊपरी बायें तथा दायें भागों में क्रमांक-(1) में अपने उत्तर देने का माध्यम अंकित करते हुए क्रमांक-(2) में अपना पूर्ण हस्ताक्षर अंकित करें। इसके अलावा अन्य मुद्रित विवरणों में किसी भी प्रकार से कोई छेड़-छाड़ नहीं करें।
- प्रायोगिक परीक्षा की उत्तरपुस्तिका के आवरण पृष्ठ के निचले बायें एवं दायें भागों को परीक्षार्थी द्वारा कदापि नहीं भरा जाएगा। अगर परीक्षार्थी इस भाग को भरते हैं, तो परीक्षार्थी का इस विषय में परीक्षाफल रद्द किया जा सकता है। ये दोनों भाग आंतरिक/बाह्य परीक्षकों को भरने के लिए दिया गया है।
- उत्तरपुस्तिका के पन्नों के दोनों पृष्ठों पर तथा प्रत्येक लाइन पर लिखें एवं पृष्ठों को नष्ट न करें।
- यदि रफ कार्य करने की आवश्यकता हो, तो परीक्षार्थी उत्तरपुस्तिका के अंतिम पृष्ठ पर रफ कार्य करके उसे काट दे/क्रॉस (x) कर दें।
- उत्तरपुस्तिका के आंतरिक पृष्ठों पर दाहिने हाशिए में लाइन खींचकर सादा स्थान छोड़ रखा गया है। शेष स्थान रूल्ड है। परीक्षार्थी दाहिने हाशिए के सादे स्थान में कुछ भी नहीं लिखेंगे, चूंकि यह भाग परीक्षक के उपयोग के लिए है।
- उत्तरपुस्तिका के पृष्ठों को मोड़ें- फाड़ें नहीं तथा बीच-बीच में व्यर्थ ही खाली न छोड़ें।
- प्रश्न-पत्र में दी हुई संख्या के अनुसार अपने उत्तरों की संख्या लिखें।
- व्हाइटनगर, ब्लेड तथा नाखून का इस्तेमाल करना सर्वथा वर्जित है, अन्यथा परीक्षाफल अमान्य कर दिया जाएगा।
- प्रश्नोत्तर के समाप्त होने पर अंतिम में नीचे एक क्षैतिज रेखा खींच दें।
- आंतरिक परीक्षक द्वारा उपलब्ध कराये गए उपस्थिति-पत्रक में परीक्षार्थी द्वारा यथा-स्तम्भ परीक्षा की तिथि अंकित करते हुए उत्तरपुस्तिका की क्रम संख्या लिखकर अपना हस्ताक्षर किया जाएगा। परीक्षार्थी की उपस्थित, अनुपस्थित एवं निष्कासन से संबंधित संगत गोले को नीले/काले पेन से परीक्षक द्वारा भरा जाएगा न कि परीक्षार्थी द्वारा।
- परीक्षार्थी अपनी उत्तरपुस्तिका को आन्तरिक परीक्षक के पास जमा किये बिना परीक्षा भवन न छोड़ें।
- परीक्षा केन्द्र में कैंलकुलेटर, मोबाइल फोन, डियर फोन, पेजर, ब्लूटूथ या इस प्रकार का कोई अन्य इलेक्ट्रॉनिक उपकरण ले जाना सख्त मना है।
- जाँच परीक्षा में गैर-उत्प्रेषित या जाँच परीक्षा में अनुपस्थित छात्र/छात्रा इंटरमीडिएट वार्षिक प्रायोगिक परीक्षा, 2024 में कदापि सम्मिलित नहीं हो सकते हैं।



बिहार विद्यालय परीक्षा समिति, पटना
BIHAR SCHOOL EXAMINATION BOARD, PATNA
इंटरमीडिएट वार्षिक परीक्षा, 2024
INTERMEDIATE ANNUAL EXAMINATION, 2024
प्रायोगिक परीक्षा का प्रवेश पत्र
Admit Card For Practical Examination

संकाय: विज्ञान
FACULTY: SCIENCE

BSEB UNIQUE Id:- 2221110012791
कॉलेज/+2 स्कूल का नाम GAYA COLLEGE, GAYA
परीक्षार्थी का नाम RAUSHAN KUMAR
माता का नाम KAMLA DEVI
पिता का नाम VIJAY MISTRI
वैवाहिक स्थिति Unmarried
परीक्षार्थी का आधार नं० 730813204083 दिव्यांग कोटि NO
सूचीकरण संख्या/वर्ष R-210011384-22 परीक्षार्थी की कोटि REGULAR
रोल कोड 21001 रोल क्रमांक 24010987 लिंग MALE
परीक्षा केंद्र का नाम GAYA COLLEGE, GAYA



प्रायोगिक परीक्षा के विषय (निर्धारित परीक्षा कार्यक्रम सहित)

प्रायोगिक विषय	विषय कोड	विषय का नाम	परीक्षा की तारीख
वैकल्पिक विषय	117	PHYSICS	10/01/2024 to 20/01/2024
	118	CHEMISTRY	
अतिरिक्त विषय	119	Biology	

संजय कुमार

महाविद्यालय / +2 विद्यालय प्रधान का हस्ताक्षर
एवं मुहर

परीक्षा नियंत्रक (उ०मा०)

परीक्षार्थी के लिए आवश्यक निर्देश

- BSEB Unique Id सत्र 2021 - 23 से सूचीकृत हुए परीक्षार्थियों को जारी किया गया है। सत्र 2021 - 23 के पूर्व सत्र के किसी परीक्षार्थी को BSEB Unique Id जारी नहीं किया गया है।
- प्रायोगिक परीक्षा दिनांक 10/01/2024 से 20/01/2024 तक संचालित होगी। केन्द्राधीक्षक दिनांक 10/01/2024 से 20/01/2024 तक की अवधि में परीक्षार्थियों की संख्या के अनुसार तिथि एवं पाली का निर्धारण करके प्रायोगिक परीक्षा केन्द्र पर आवंटित सभी परीक्षार्थियों के प्रायोगिक विषयों की परीक्षा आयोजित करेंगे।
- परीक्षार्थी अपने इस प्रवेश-पत्र में उल्लिखित प्रायोगिक परीक्षा केंद्र पर दिनांक 10-01-2024 को पूर्वाह्न 09:00 बजे अनिवार्य रूप से जाकर परीक्षा केन्द्र के परिसर की सूचना पट्ट से यह जानकारी प्राप्त कर लें कि उनके द्वारा चयनित विषय की प्रायोगिक परीक्षा किस तिथि एवं किस पाली में संचालित होगी, जिसमें उन्हें सम्मिलित होना अनिवार्य है।
- परीक्षार्थी के प्रत्येक प्रायोगिक विषय की परीक्षा के लिए 08 पृष्ठों की केवल एक ही उत्तरपुस्तिका मिलेगी। अतिरिक्त उत्तरपुस्तिका नहीं दी जाएगी। परीक्षार्थी उत्तरपुस्तिका लेते ही यह सुनिश्चित कर लें कि इसमें 8 पृष्ठ हैं एवं सही क्रम में है।
- उत्तरपुस्तिका प्राप्त होते ही परीक्षार्थी अपने प्रवेश-पत्र तथा उत्तरपुस्तिका पर मुद्रित विवरणों (Details) का मिलान कर यह अवश्य सुनिश्चित हो लें कि जो उत्तरपुस्तिका परीक्षक द्वारा उन्हें दी गई है, वह उन्हीं की है। भिन्न विवरणों की उत्तरपुस्तिका प्राप्त होने पर उसे तुरंत परीक्षक को वापस लौटा दिया जाए।
- उत्तरपुस्तिका प्राप्त होने पर परीक्षार्थी उनके आवरण पृष्ठ के पीछे अंकित "परीक्षार्थियों के लिए निर्देश" अवश्य पढ़ें एवं उसका अनुपालन करें।
- परीक्षार्थी अपनी उत्तरपुस्तिका के कवर पृष्ठ के ऊपरी बायें तथा दायें भागों में क्रमांक-(1) में अपने उत्तर देने का माध्यम अंकित करते हुए क्रमांक-(2) में अपना पूर्ण हस्ताक्षर अंकित करें। इसके अलावा अन्य मुद्रित विवरणों में किसी भी प्रकार से कोई छेड़-छाड़ नहीं करें।
- प्रायोगिक परीक्षा की उत्तरपुस्तिका के आवरण पृष्ठ के निचले बायें एवं दायें भागों को परीक्षार्थी द्वारा कदापि नहीं भरा जाएगा। अगर परीक्षार्थी इस भाग को भरते हैं, तो परीक्षार्थी का इस विषय में परीक्षाफल रद्द किया जा सकता है। ये दोनों भाग आंतरिक/बाह्य परीक्षकों को भरने के लिए दिया गया है।
- उत्तरपुस्तिका के पन्नों के दोनों पृष्ठों पर तथा प्रत्येक लाइन पर लिखें एवं पृष्ठों को नष्ट न करें।
- यदि रफ कार्य करने की आवश्यकता हो, तो परीक्षार्थी उत्तरपुस्तिका के अंतिम पृष्ठ पर रफ कार्य करके उसे काट दे/क्रॉस (x) कर दें।
- उत्तरपुस्तिका के आंतरिक पृष्ठों पर दाहिने हाशिए में लाइन खींचकर सादा स्थान छोड़ रखा गया है। शेष स्थान रूल्ड है। परीक्षार्थी दाहिने हाशिए के सादे स्थान में कुछ भी नहीं लिखेंगे, चूंकि यह भाग परीक्षक के उपयोग के लिए है।
- उत्तरपुस्तिका के पृष्ठों को मोड़ें- फाड़ें नहीं तथा बीच-बीच में व्यर्थ ही खाली न छोड़ें।
- प्रश्न-पत्र में दी हुई संख्या के अनुसार अपने उत्तरों की संख्या लिखें।
- व्हाइटनगर, ब्लेड तथा नाखून का इस्तेमाल करना सर्वथा वर्जित है, अन्यथा परीक्षाफल अमान्य कर दिया जाएगा।
- प्रश्नोत्तर के समाप्त होने पर अंतिम में नीचे एक क्षैतिज रेखा खींच दें।
- आंतरिक परीक्षक द्वारा उपलब्ध कराये गए उपस्थिति-पत्रक में परीक्षार्थी द्वारा यथा-स्तम्भ परीक्षा की तिथि अंकित करते हुए उत्तरपुस्तिका की क्रम संख्या लिखकर अपना हस्ताक्षर किया जाएगा। परीक्षार्थी की उपस्थित, अनुपस्थित एवं निष्कासन से संबंधित संगत गोले को नीले/काले पेन से परीक्षक द्वारा भरा जाएगा न कि परीक्षार्थी द्वारा।
- परीक्षार्थी अपनी उत्तरपुस्तिका को आन्तरिक परीक्षक के पास जमा किये बिना परीक्षा भवन न छोड़ें।
- परीक्षा केन्द्र में कैलकुलेटर, मोबाइल फोन, डियर फोन, पेजर, ब्लूटूथ या इस प्रकार का कोई अन्य इलेक्ट्रॉनिक उपकरण ले जाना सख्त मना है।
- जाँच परीक्षा में गैर-उत्प्रेषित या जाँच परीक्षा में अनुपस्थित छात्र/छात्रा इंटरमीडिएट वार्षिक प्रायोगिक परीक्षा, 2024 में कदापि सम्मिलित नहीं हो सकते हैं।



बिहार विद्यालय परीक्षा समिति, पटना
BIHAR SCHOOL EXAMINATION BOARD, PATNA
इंटरमीडिएट वार्षिक परीक्षा, 2024
INTERMEDIATE ANNUAL EXAMINATION, 2024
प्रायोगिक परीक्षा का प्रवेश पत्र
Admit Card For Practical Examination

संकाय: विज्ञान
FACULTY: SCIENCE

BSEB UNIQUE Id:- 2221110012822
कॉलेज/+2 स्कूल का नाम GAYA COLLEGE, GAYA
परीक्षार्थी का नाम RAVI RAJ KUMAR
माता का नाम SHIMLA DEVI
पिता का नाम KULDEEP DAS
वैवाहिक स्थिति Unmarried
परीक्षार्थी का आधार नं० 512488417036 दिव्यांग कोटि NO
सूचीकरण संख्या/वर्ष R-210011410-22 परीक्षार्थी की कोटि REGULAR
रोल कोड 21001 रोल क्रमांक 24011860 लिंग MALE
परीक्षा केंद्र का नाम GAYA COLLEGE, GAYA



Ravi Raj Kumar

प्रायोगिक परीक्षा के विषय (निर्धारित परीक्षा कार्यक्रम सहित)

प्रायोगिक विषय	विषय कोड	विषय का नाम	परीक्षा की तारीख
वैकल्पिक विषय	117	PHYSICS	10/01/2024 to 20/01/2024
	118	CHEMISTRY	
अतिरिक्त विषय			

संजीव कुमार

महाविद्यालय / +2 विद्यालय प्रधान का हस्ताक्षर
एवं मुहर

परीक्षा नियंत्रक (30मा0)

परीक्षार्थी के लिए आवश्यक निर्देश

- BSEB Unique Id सत्र 2021 - 23 से सूचीकृत हुए परीक्षार्थियों को जारी किया गया है। सत्र 2021 - 23 के पूर्व सत्र के किसी परीक्षार्थी को BSEB Unique Id जारी नहीं किया गया है।
- प्रायोगिक परीक्षा दिनांक 10/01/2024 से 20/01/2024 तक संचालित होगी। केन्द्राधीक्षक दिनांक 10/01/2024 से 20/01/2024 तक की अवधि में परीक्षार्थियों की संख्या के अनुसार तिथि एवं पाली का निर्धारण करके प्रायोगिक परीक्षा केन्द्र पर आवंटित सभी परीक्षार्थियों के प्रायोगिक विषयों की परीक्षा आयोजित करेंगे।
- परीक्षार्थी अपने इस प्रवेश-पत्र में उल्लिखित प्रायोगिक परीक्षा केंद्र पर दिनांक 10-01-2024 को पूर्वाह्न 09:00 बजे अनिवार्य रूप से जाकर परीक्षा केन्द्र के परिसर की सूचना पट्ट से यह जानकारी प्राप्त कर लें कि उनके द्वारा चयनित विषय की प्रायोगिक परीक्षा किस तिथि एवं किस पाली में संचालित होगी, जिसमें उन्हें सम्मिलित होना अनिवार्य है।
- परीक्षार्थी के प्रत्येक प्रायोगिक विषय की परीक्षा के लिए 08 पृष्ठों की केवल एक ही उत्तरपुस्तिका मिलेगी। अतिरिक्त उत्तरपुस्तिका नहीं दी जाएगी। परीक्षार्थी उत्तरपुस्तिका लेते ही यह सुनिश्चित कर लें कि इसमें 8 पृष्ठ हैं एवं सही क्रम में हैं।
- उत्तरपुस्तिका प्राप्त होते ही परीक्षार्थी अपने प्रवेश-पत्र तथा उत्तरपुस्तिका पर मुद्रित विवरणों (Details) का मिलान कर यह अवश्य सुनिश्चित हो लें कि जो उत्तरपुस्तिका परीक्षक द्वारा उन्हें दी गई है, वह उन्हीं की है। भिन्न विवरणों की उत्तरपुस्तिका प्राप्त होने पर उसे तुरंत परीक्षक को वापस लौटा दिया जाए।
- उत्तरपुस्तिका प्राप्त होने पर परीक्षार्थी उनके आवरण पृष्ठ के पीछे अंकित "परीक्षार्थियों के लिए निर्देश" अवश्य पढ़ें एवं उसका अनुपालन करें।
- परीक्षार्थी अपनी उत्तरपुस्तिका के कवर पृष्ठ के ऊपरी बायें तथा दायें भागों में क्रमांक-(1) में अपने उत्तर देने का माध्यम अंकित करते हुए क्रमांक-(2) में अपना पूर्ण हस्ताक्षर अंकित करें। इसके अलावा अन्य मुद्रित विवरणों में किसी भी प्रकार से कोई छेड़-छाड़ नहीं करें।
- प्रायोगिक परीक्षा की उत्तरपुस्तिका के आवरण पृष्ठ के निचले बायें एवं दायें भागों को परीक्षार्थी द्वारा कदापि नहीं भरा जाएगा। अगर परीक्षार्थी इस भाग को भरते हैं, तो परीक्षार्थी का इस विषय में परीक्षाफल रद्द किया जा सकता है। ये दोनों भाग आंतरिक/बाह्य परीक्षकों को भरने के लिए दिया गया है।
- उत्तरपुस्तिका के पन्नों के दोनों पृष्ठों पर तथा प्रत्येक लाइन पर लिखें एवं पृष्ठों को नष्ट न करें।
- यदि रफ कार्य करने की आवश्यकता हो, तो परीक्षार्थी उत्तरपुस्तिका के अंतिम पृष्ठ पर रफ कार्य करके उसे काट दे/क्रॉस (x) कर दें।
- उत्तरपुस्तिका के आंतरिक पृष्ठों पर दाहिने हाशिए में लाइन खींचकर सादा स्थान छोड़ रखा गया है। शेष स्थान रून्ड है। परीक्षार्थी दाहिने हाशिए के सादे स्थान में कुछ भी नहीं लिखेंगे, चूंकि यह भाग परीक्षक के उपयोग के लिए है।
- उत्तरपुस्तिका के पृष्ठों को मोड़ें- फाड़ें नहीं तथा बीच-बीच में व्यर्थ ही खाली न छोड़ें।
- प्रश्न-पत्र में दी हुई संख्या के अनुसार अपने उत्तरों की संख्या लिखें।
- व्हाइटनगर, ब्लेड तथा नाखून का इस्तेमाल करना सर्वथा वर्जित है, अन्यथा परीक्षाफल अमान्य कर दिया जाएगा।
- प्रश्नोत्तर के समाप्त होने पर अंतिम में नीचे एक क्षैतिज रेखा खींच दें।
- आंतरिक परीक्षक द्वारा उपलब्ध कराये गए उपस्थिति-पत्रक में परीक्षार्थी द्वारा यथा-स्तम्भ परीक्षा की तिथि अंकित करते हुए उत्तरपुस्तिका की क्रम संख्या लिखकर अपना हस्ताक्षर किया जाएगा। परीक्षार्थी की उपस्थित, अनुपस्थित एवं निष्कासन से संबंधित संगत गोले को नीले/काले पेन से परीक्षक द्वारा भरा जाएगा न कि परीक्षार्थी द्वारा।
- परीक्षार्थी अपनी उत्तरपुस्तिका को आन्तरिक परीक्षक के पास जमा किये बिना परीक्षा भवन न छोड़ें।
- परीक्षा केन्द्र में कैलकुलेटर, मोबाइल फोन, इयर फोन, पेजर, ब्लूटूथ या इस प्रकार का कोई अन्य इलेक्ट्रॉनिक उपकरण ले जाना सख्त मना है।
- जाँच परीक्षा में गैर-उत्प्रेषित या जाँच परीक्षा में अनुपस्थित छात्र/छात्रा इंटरमीडिएट वार्षिक प्रायोगिक परीक्षा, 2024 में कदापि सम्मिलित नहीं हो सकते हैं।



बिहार विद्यालय परीक्षा समिति, पटना
BIHAR SCHOOL EXAMINATION BOARD, PATNA
इंटरमीडिएट वार्षिक परीक्षा, 2024
INTERMEDIATE ANNUAL EXAMINATION, 2024
प्रायोगिक परीक्षा का प्रवेश पत्र
Admit Card For Practical Examination

संकाय: विज्ञान
FACULTY: SCIENCE

BSEB UNIQUE Id:- 2221110012808
कॉलेज/+2 स्कूल का नाम GAYA COLLEGE, GAYA
परीक्षार्थी का नाम RAVI KUMAR
माता का नाम BIGNI DEVI
पिता का नाम PRAMOD DAS
वैवाहिक स्थिति Unmarried
परीक्षार्थी का आधार नं० 343373834708 दिव्यांग कोटि NO
सूचीकरण संख्या/वर्ष R-210011401-22 परीक्षार्थी की कोटि REGULAR
रोल कोड 21001 रोल क्रमांक 24010770 लिंग MALE
परीक्षा केंद्र का नाम GAYA COLLEGE, GAYA



प्रायोगिक परीक्षा के विषय (निर्धारित परीक्षा कार्यक्रम सहित)

प्रायोगिक विषय	विषय कोड	विषय का नाम	परीक्षा की तारीख
वैकल्पिक विषय	117	PHYSICS	10/01/2024 to 20/01/2024
	118	CHEMISTRY	
अतिरिक्त विषय			

संजीव कुमार

महाविद्यालय / +2 विद्यालय प्रधान का हस्ताक्षर
एवं मुहर

परीक्षा नियंत्रक (उ०मा०)

परीक्षार्थी के लिए आवश्यक निर्देश

- BSEB Unique Id सत्र 2021 - 23 से सूचीकृत हुए परीक्षार्थियों को जारी किया गया है। सत्र 2021 - 23 के पूर्व सत्र के किसी परीक्षार्थी को BSEB Unique Id जारी नहीं किया गया है।
- प्रायोगिक परीक्षा दिनांक 10/01/2024 से 20/01/2024 तक संचालित होगी। केन्द्राधीक्षक दिनांक 10/01/2024 से 20/01/2024 तक की अवधि में परीक्षार्थियों की संख्या के अनुसार तिथि एवं पाली का निर्धारण करके प्रायोगिक परीक्षा केन्द्र पर आवंटित सभी परीक्षार्थियों के प्रायोगिक विषयों की परीक्षा आयोजित करेंगे।
- परीक्षार्थी अपने इस प्रवेश-पत्र में उल्लिखित प्रायोगिक परीक्षा केंद्र पर दिनांक 10-01-2024 को पूर्वाह्न 09:00 बजे अनिवार्य रूप से जाकर परीक्षा केन्द्र के परिसर की सूचना पट्ट से यह जानकारी प्राप्त कर लें कि उनके द्वारा चयनित विषय की प्रायोगिक परीक्षा किस तिथि एवं किस पाली में संचालित होगी, जिसमें उन्हें सम्मिलित होना अनिवार्य है।
- परीक्षार्थी के प्रत्येक प्रायोगिक विषय की परीक्षा के लिए 08 पृष्ठों की केवल एक ही उत्तरपुस्तिका मिलेगी। अतिरिक्त उत्तरपुस्तिका नहीं दी जाएगी। परीक्षार्थी उत्तरपुस्तिका लेते ही यह सुनिश्चित कर लें कि इसमें 8 पृष्ठ हैं एवं सही क्रम में हैं।
- उत्तरपुस्तिका प्राप्त होते ही परीक्षार्थी अपने प्रवेश-पत्र तथा उत्तरपुस्तिका पर मुद्रित विवरणों (Details) का मिलान कर यह अवश्य सुनिश्चित हो लें कि जो उत्तरपुस्तिका परीक्षक द्वारा उन्हें दी गई है, वह उन्हीं की है। भिन्न विवरणों की उत्तरपुस्तिका प्राप्त होने पर उसे तुरंत परीक्षक को वापस लौटा दिया जाए।
- उत्तरपुस्तिका प्राप्त होने पर परीक्षार्थी उनके आवरण पृष्ठ के पीछे अंकित "परीक्षार्थियों के लिए निर्देश" अवश्य पढ़ें एवं उसका अनुपालन करें।
- परीक्षार्थी अपनी उत्तरपुस्तिका के कवर पृष्ठ के ऊपरी बायें तथा दायें भागों में क्रमांक-(1) में अपने उत्तर देने का माध्यम अंकित करते हुए क्रमांक-(2) में अपना पूर्ण हस्ताक्षर अंकित करें। इसके अलावा अन्य मुद्रित विवरणों में किसी भी प्रकार से कोई छेड़-छाड़ नहीं करें।
- प्रायोगिक परीक्षा की उत्तरपुस्तिका के आवरण पृष्ठ के निचले बायें एवं दायें भागों को परीक्षार्थी द्वारा कदापि नहीं भरा जाएगा। अगर परीक्षार्थी इस भाग को भरते हैं, तो परीक्षार्थी का इस विषय में परीक्षाफल रद्द किया जा सकता है। ये दोनों भाग आंतरिक/बाह्य परीक्षकों को भरने के लिए दिया गया है।
- उत्तरपुस्तिका के पन्नों के दोनों पृष्ठों पर तथा प्रत्येक लाइन पर लिखें एवं पृष्ठों को नष्ट न करें।
- यदि रफ कार्य करने की आवश्यकता हो, तो परीक्षार्थी उत्तरपुस्तिका के अंतिम पृष्ठ पर रफ कार्य करके उसे काट दे/क्रॉस (x) कर दें।
- उत्तरपुस्तिका के आंतरिक पृष्ठों पर दाहिने हाशिए में लाइन खींचकर सादा स्थान छोड़ रखा गया है। शेष स्थान रूल्ड है। परीक्षार्थी दाहिने हाशिए के सादे स्थान में कुछ भी नहीं लिखेंगे, चूंकि यह भाग परीक्षक के उपयोग के लिए है।
- उत्तरपुस्तिका के पृष्ठों को मोड़ें- फाड़ें नहीं तथा बीच-बीच में व्यर्थ ही खाली न छोड़ें।
- प्रश्न-पत्र में दी हुई संख्या के अनुसार अपने उत्तरों की संख्या लिखें।
- व्हाइटनगर, ब्लेड तथा नाखून का इस्तेमाल करना सर्वथा वर्जित है, अन्यथा परीक्षाफल अमान्य कर दिया जाएगा।
- प्रश्नोत्तर के समाप्त होने पर अंतिम में नीचे एक क्षैतिज रेखा खींच दें।
- आंतरिक परीक्षक द्वारा उपलब्ध कराये गए उपस्थिति-पत्रक में परीक्षार्थी द्वारा यथा-स्तम्भ परीक्षा की तिथि अंकित करते हुए उत्तरपुस्तिका की क्रम संख्या लिखकर अपना हस्ताक्षर किया जाएगा। परीक्षार्थी की उपस्थित, अनुपस्थित एवं निष्कासन से संबंधित संगत गोले को नीले/काले पेन से परीक्षक द्वारा भरा जाएगा न कि परीक्षार्थी द्वारा।
- परीक्षार्थी अपनी उत्तरपुस्तिका को आन्तरिक परीक्षक के पास जमा किये बिना परीक्षा भवन न छोड़ें।
- परीक्षा केन्द्र में कैंलकुलेटर, मोबाइल फोन, डायर फोन, पेजर, ब्लूटूथ या इस प्रकार का कोई अन्य इलेक्ट्रॉनिक उपकरण ले जाना सख्त मना है।
- जाँच परीक्षा में गैर-उत्प्रेषित या जाँच परीक्षा में अनुपस्थित छात्र/छात्रा इंटरमीडिएट वार्षिक प्रायोगिक परीक्षा, 2024 में कदापि सम्मिलित नहीं हो सकते हैं।



बिहार विद्यालय परीक्षा समिति, पटना
BIHAR SCHOOL EXAMINATION BOARD, PATNA
इंटरमीडिएट वार्षिक परीक्षा, 2024
INTERMEDIATE ANNUAL EXAMINATION, 2024
प्रायोगिक परीक्षा का प्रवेश पत्र
Admit Card For Practical Examination

संकाय: विज्ञान
FACULTY: SCIENCE

BSEB UNIQUE Id:- 2221110012820
कॉलेज/+2 स्कूल का नाम GAYA COLLEGE, GAYA
परीक्षार्थी का नाम RAVI RAJ
माता का नाम AVANTI DEVI
पिता का नाम SADANAND PASWAN
वैवाहिक स्थिति Unmarried
परीक्षार्थी का आधार नं० 966680169424 दिव्यांग कोटि NO
सूचीकरण संख्या/वर्ष R-210011409-22 परीक्षार्थी की कोटि REGULAR
रोल कोड 21001 रोल क्रमांक 24010714 लिंग MALE
परीक्षा केंद्र का नाम GAYA COLLEGE, GAYA



Ravi Raj

प्रायोगिक परीक्षा के विषय (निर्धारित परीक्षा कार्यक्रम सहित)

प्रायोगिक विषय	विषय कोड	विषय का नाम	परीक्षा की तारीख
वैकल्पिक विषय	117	PHYSICS	10/01/2024 to 20/01/2024
	118	CHEMISTRY	
अतिरिक्त विषय			

संज्ञा/उत्तर

महाविद्यालय / +2 विद्यालय प्रधान का हस्ताक्षर
एवं मुहर

परीक्षा नियंत्रक (उ०मा०)

परीक्षार्थी के लिए आवश्यक निर्देश


- BSEB Unique Id सत्र 2021 - 23 से सूचीकृत हुए परीक्षार्थियों को जारी किया गया है। सत्र 2021 - 23 के पूर्व सत्र के किसी परीक्षार्थी को BSEB Unique Id जारी नहीं किया गया है।
- प्रायोगिक परीक्षा दिनांक 10/01/2024 से 20/01/2024 तक संचालित होगी। केन्द्राधीक्षक दिनांक 10/01/2024 से 20/01/2024 तक की अवधि में परीक्षार्थियों की संख्या के अनुसार तिथि एवं पाली का निर्धारण करके प्रायोगिक परीक्षा केन्द्र पर आवंटित सभी परीक्षार्थियों के प्रायोगिक विषयों की परीक्षा आयोजित करेंगे।
- परीक्षार्थी अपने इस प्रवेश-पत्र में उल्लिखित प्रायोगिक परीक्षा केंद्र पर दिनांक 10-01-2024 को पूर्वाह्न 09:00 बजे अनिवार्य रूप से जाकर परीक्षा केन्द्र के परिसर की सूचना पट्ट से यह जानकारी प्राप्त कर लें कि उनके द्वारा चयनित विषय की प्रायोगिक परीक्षा किस तिथि एवं किस पाली में संचालित होगी, जिसमें उन्हें सम्मिलित होना अनिवार्य है।
- परीक्षार्थी के प्रत्येक प्रायोगिक विषय की परीक्षा के लिए 08 पृष्ठों की केवल एक ही उत्तरपुस्तिका मिलेगी। अतिरिक्त उत्तरपुस्तिका नहीं दी जाएगी। परीक्षार्थी उत्तरपुस्तिका लेते ही यह सुनिश्चित कर लें कि इसमें 8 पृष्ठ हैं एवं सही क्रम में हैं।
- उत्तरपुस्तिका प्राप्त होते ही परीक्षार्थी अपने प्रवेश-पत्र तथा उत्तरपुस्तिका पर मुद्रित विवरणों (Details) का मिलान कर यह अवश्य सुनिश्चित हो लें कि जो उत्तरपुस्तिका परीक्षक द्वारा उन्हें दी गई है, वह उन्हीं की है। भिन्न विवरणों की उत्तरपुस्तिका प्राप्त होने पर उसे तुरंत परीक्षक को वापस लौटा दिया जाए।
- उत्तरपुस्तिका प्राप्त होने पर परीक्षार्थी उनके आवरण पृष्ठ के पीछे अंकित "परीक्षार्थियों के लिए निर्देश" अवश्य पढ़ें एवं उसका अनुपालन करें।
- परीक्षार्थी अपनी उत्तरपुस्तिका के कवर पृष्ठ के ऊपरी बायें तथा दायें भागों में क्रमांक-(1) में अपने उत्तर देने का माध्यम अंकित करते हुए क्रमांक-(2) में अपना पूर्ण हस्ताक्षर अंकित करें। इसके अलावा अन्य मुद्रित विवरणों में किसी भी प्रकार से कोई छेड़-छाड़ नहीं करें।
- प्रायोगिक परीक्षा की उत्तरपुस्तिका के आवरण पृष्ठ के निचले बायें एवं दायें भागों को परीक्षार्थी द्वारा कदापि नहीं भरा जाएगा। अगर परीक्षार्थी इस भाग को भरते हैं, तो परीक्षार्थी का इस विषय में परीक्षाफल रद्द किया जा सकता है। ये दोनों भाग आंतरिक/बाह्य परीक्षकों को भरने के लिए दिया गया है।
- उत्तरपुस्तिका के पन्नों के दोनों पृष्ठों पर तथा प्रत्येक लाइन पर लिखें एवं पृष्ठों को नष्ट न करें।
- यदि रफ कार्य करने की आवश्यकता हो, तो परीक्षार्थी उत्तरपुस्तिका के अंतिम पृष्ठ पर रफ कार्य करके उसे काट दे/क्रॉस (x) कर दें।
- उत्तरपुस्तिका के आंतरिक पृष्ठों पर दाहिने हाशिए में लाइन खींचकर सादा स्थान छोड़ रखा गया है। शेष स्थान रूल्ड है। परीक्षार्थी दाहिने हाशिए के सादे स्थान में कुछ भी नहीं लिखेंगे, चूंकि यह भाग परीक्षक के उपयोग के लिए है।
- उत्तरपुस्तिका के पृष्ठों को मोड़ें- फाड़ें नहीं तथा बीच-बीच में व्यर्थ ही खाली न छोड़ें।
- प्रश्न-पत्र में दी हुई संख्या के अनुसार अपने उत्तरों की संख्या लिखें।
- व्हाइटनगर, ब्लेड तथा नाखून का इस्तेमाल करना सर्वथा वर्जित है, अन्यथा परीक्षाफल अमान्य कर दिया जाएगा।
- प्रश्नोत्तर के समाप्त होने पर अंतिम में नीचे एक क्षैतिज रेखा खींच दें।
- आंतरिक परीक्षक द्वारा उपलब्ध कराये गए उपस्थिति-पत्रक में परीक्षार्थी द्वारा यथा-स्तम्भ परीक्षा की तिथि अंकित करते हुए उत्तरपुस्तिका की क्रम संख्या लिखकर अपना हस्ताक्षर किया जाएगा। परीक्षार्थी की उपस्थित, अनुपस्थित एवं निष्कासन से संबंधित संगत गोले को नीले/काले पेन से परीक्षक द्वारा भरा जाएगा न कि परीक्षार्थी द्वारा।
- परीक्षार्थी अपनी उत्तरपुस्तिका को आन्तरिक परीक्षक के पास जमा किये बिना परीक्षा भवन न छोड़ें।
- परीक्षा केन्द्र में कैंलकुलेटर, मोबाइल फोन, डायर फोन, पेजर, ब्लूटूथ या इस प्रकार का कोई अन्य इलेक्ट्रॉनिक उपकरण ले जाना सख्त मना है।
- जाँच परीक्षा में गैर-उत्प्रेषित या जाँच परीक्षा में अनुपस्थित छात्र/छात्रा इंटरमीडिएट वार्षिक प्रायोगिक परीक्षा, 2024 में कदापि सम्मिलित नहीं हो सकते हैं।



बिहार विद्यालय परीक्षा समिति, पटना
BIHAR SCHOOL EXAMINATION BOARD, PATNA
इंटरमीडिएट वार्षिक परीक्षा, 2024
INTERMEDIATE ANNUAL EXAMINATION, 2024
प्रायोगिक परीक्षा का प्रवेश पत्र
Admit Card For Practical Examination

संकाय: विज्ञान
FACULTY: SCIENCE

BSEB UNIQUE Id:- 2221110012829
कॉलेज/+2 स्कूल का नाम GAYA COLLEGE, GAYA
परीक्षार्थी का नाम RAVI RAUSHAN PANDEY
माता का नाम RENU DEVI
पिता का नाम LALIT KUMAR PANDEY
वैवाहिक स्थिति Unmarried
परीक्षार्थी का आधार नं० 820805897629 दिव्यांग कोटि NO
सूचीकरण संख्या/वर्ष R-210011414-22 परीक्षार्थी की कोटि REGULAR
रोल कोड 21001 रोल क्रमांक 24011552 लिंग MALE
परीक्षा केंद्र का नाम GAYA COLLEGE, GAYA



प्रायोगिक परीक्षा के विषय (निर्धारित परीक्षा कार्यक्रम सहित)

प्रायोगिक विषय	विषय कोड	विषय का नाम	परीक्षा की तारीख
वैकल्पिक विषय	117	PHYSICS	10/01/2024 to 20/01/2024
	118	CHEMISTRY	
	119	BIOLOGY	
अतिरिक्त विषय			

संज्ञा (उपनाम)

महाविद्यालय / +2 विद्यालय प्रधान का हस्ताक्षर
एवं मुहर

परीक्षा नियंत्रक (उ०मा०)

परीक्षार्थी के लिए आवश्यक निर्देश

- BSEB Unique Id सत्र 2021 - 23 से सूचीकृत हुए परीक्षार्थियों को जारी किया गया है। सत्र 2021 - 23 के पूर्व सत्र के किसी परीक्षार्थी को BSEB Unique Id जारी नहीं किया गया है।
- प्रायोगिक परीक्षा दिनांक 10/01/2024 से 20/01/2024 तक संचालित होगी। केन्द्राधीक्षक दिनांक 10/01/2024 से 20/01/2024 तक की अवधि में परीक्षार्थियों की संख्या के अनुसार तिथि एवं पाली का निर्धारण करके प्रायोगिक परीक्षा केन्द्र पर आवंटित सभी परीक्षार्थियों के प्रायोगिक विषयों की परीक्षा आयोजित करेंगे।
- परीक्षार्थी अपने इस प्रवेश-पत्र में उल्लिखित प्रायोगिक परीक्षा केंद्र पर दिनांक 10-01-2024 को पूर्वाह्न 09:00 बजे अनिवार्य रूप से जाकर परीक्षा केन्द्र के परिसर की सूचना पट्ट से यह जानकारी प्राप्त कर लें कि उनके द्वारा चयनित विषय की प्रायोगिक परीक्षा किस तिथि एवं किस पाली में संचालित होगी, जिसमें उन्हें सम्मिलित होना अनिवार्य है।
- परीक्षार्थी के प्रत्येक प्रायोगिक विषय की परीक्षा के लिए 08 पृष्ठों की केवल एक ही उत्तरपुस्तिका मिलेगी। अतिरिक्त उत्तरपुस्तिका नहीं दी जाएगी। परीक्षार्थी उत्तरपुस्तिका लेते ही यह सुनिश्चित कर लें कि इसमें 8 पृष्ठ हैं एवं सही क्रम में हैं।
- उत्तरपुस्तिका प्राप्त होते ही परीक्षार्थी अपने प्रवेश-पत्र तथा उत्तरपुस्तिका पर मुद्रित विवरणों (Details) का मिलान कर यह अवश्य सुनिश्चित हो लें कि जो उत्तरपुस्तिका परीक्षक द्वारा उन्हें दी गई है, वह उन्हीं की है। भिन्न विवरणों की उत्तरपुस्तिका प्राप्त होने पर उसे तुरंत परीक्षक को वापस लौटा दिया जाए।
- उत्तरपुस्तिका प्राप्त होने पर परीक्षार्थी उनके आवरण पृष्ठ के पीछे अंकित "परीक्षार्थियों के लिए निर्देश" अवश्य पढ़ें एवं उसका अनुपालन करें।
- परीक्षार्थी अपनी उत्तरपुस्तिका के कवर पृष्ठ के ऊपरी बायें तथा दायें भागों में क्रमांक-(1) में अपने उत्तर देने का माध्यम अंकित करते हुए क्रमांक-(2) में अपना पूर्ण हस्ताक्षर अंकित करें। इसके अलावा अन्य मुद्रित विवरणों में किसी भी प्रकार से कोई छेड़-छाड़ नहीं करें।
- प्रायोगिक परीक्षा की उत्तरपुस्तिका के आवरण पृष्ठ के निचले बायें एवं दायें भागों को परीक्षार्थी द्वारा कदापि नहीं भरा जाएगा। अगर परीक्षार्थी इस भाग को भरते हैं, तो परीक्षार्थी का इस विषय में परीक्षाफल रद्द किया जा सकता है। ये दोनों भाग आंतरिक/बाह्य परीक्षकों को भरने के लिए दिया गया है।
- उत्तरपुस्तिका के पन्नों के दोनों पृष्ठों पर तथा प्रत्येक लाइन पर लिखें एवं पृष्ठों को नष्ट न करें।
- यदि रफ कार्य करने की आवश्यकता हो, तो परीक्षार्थी उत्तरपुस्तिका के अंतिम पृष्ठ पर रफ कार्य करके उसे काट दे/क्रॉस (x) कर दें।
- उत्तरपुस्तिका के आंतरिक पृष्ठों पर दाहिने हाशिए में लाइन खींचकर सादा स्थान छोड़ रखा गया है। शेष स्थान रूल्ड है। परीक्षार्थी दाहिने हाशिए के सादे स्थान में कुछ भी नहीं लिखेंगे, चूंकि यह भाग परीक्षक के उपयोग के लिए है।
- उत्तरपुस्तिका के पृष्ठों को मोड़ें- फाड़ें नहीं तथा बीच-बीच में व्यर्थ ही खाली न छोड़ें।
- प्रश्न-पत्र में दी हुई संख्या के अनुसार अपने उत्तरों की संख्या लिखें।
- व्हाइटनगर, ब्लेड तथा नाखून का इस्तेमाल करना सर्वथा वर्जित है, अन्यथा परीक्षाफल अमान्य कर दिया जाएगा।
- प्रश्नोत्तर के समाप्त होने पर अंतिम में नीचे एक क्षैतिज रेखा खींच दें।
- आंतरिक परीक्षक द्वारा उपलब्ध कराये गए उपस्थिति-पत्रक में परीक्षार्थी द्वारा यथा-स्तम्भ परीक्षा की तिथि अंकित करते हुए उत्तरपुस्तिका की क्रम संख्या लिखकर अपना हस्ताक्षर किया जाएगा। परीक्षार्थी की उपस्थित, अनुपस्थित एवं निष्कासन से संबंधित संगत गोले को नीले/काले पेन से परीक्षक द्वारा भरा जाएगा न कि परीक्षार्थी द्वारा।
- परीक्षार्थी अपनी उत्तरपुस्तिका को आन्तरिक परीक्षक के पास जमा किये बिना परीक्षा भवन न छोड़ें।
- परीक्षा केन्द्र में कैंलकुलेटर, मोबाइल फोन, डायर फोन, पेजर, ब्लूटूथ या इस प्रकार का कोई अन्य इलेक्ट्रॉनिक उपकरण ले जाना सख्त मना है।
- जाँच परीक्षा में गैर-उत्प्रेषित या जाँच परीक्षा में अनुपस्थित छात्र/छात्रा इंटरमीडिएट वार्षिक प्रायोगिक परीक्षा, 2024 में कदापि सम्मिलित नहीं हो सकते हैं।



बिहार विद्यालय परीक्षा समिति, पटना
BIHAR SCHOOL EXAMINATION BOARD, PATNA
इंटरमीडिएट वार्षिक परीक्षा, 2024
INTERMEDIATE ANNUAL EXAMINATION, 2024
प्रायोगिक परीक्षा का प्रवेश पत्र
Admit Card For Practical Examination

संकाय: विज्ञान
FACULTY: SCIENCE

BSEB UNIQUE Id:- 2221110012804
कॉलेज/+2 स्कूल का नाम GAYA COLLEGE, GAYA
परीक्षार्थी का नाम RAVI KUMAR
माता का नाम VIMLA DEVI
पिता का नाम GIRDHARI PRASAD
वैवाहिक स्थिति Unmarried
परीक्षार्थी का आधार नं० 517812538944 दिव्यांग कोटि NO
सूचीकरण संख्या/वर्ष R-210011398-22 परीक्षार्थी की कोटि REGULAR
रोल कोड 21001 रोल क्रमांक 24012092 लिंग MALE
परीक्षा केंद्र का नाम GAYA COLLEGE, GAYA



Ravi Kumar

प्रायोगिक परीक्षा के विषय (निर्धारित परीक्षा कार्यक्रम सहित)

प्रायोगिक विषय	विषय कोड	विषय का नाम	परीक्षा की तारीख
वैकल्पिक विषय	117	PHYSICS	10/01/2024 to 20/01/2024
	118	CHEMISTRY	
अतिरिक्त विषय			

संज्ञा/उत्तर

महाविद्यालय / +2 विद्यालय प्रधान का हस्ताक्षर
एवं मुहर

परीक्षा नियंत्रक (उ०मा०)

परीक्षार्थी के लिए आवश्यक निर्देश

- BSEB Unique Id सत्र 2021 - 23 से सूचीकृत हुए परीक्षार्थियों को जारी किया गया है। सत्र 2021 - 23 के पूर्व सत्र के किसी परीक्षार्थी को BSEB Unique Id जारी नहीं किया गया है।
- प्रायोगिक परीक्षा दिनांक 10/01/2024 से 20/01/2024 तक संचालित होगी। केन्द्राधीक्षक दिनांक 10/01/2024 से 20/01/2024 तक की अवधि में परीक्षार्थियों की संख्या के अनुसार तिथि एवं पाली का निर्धारण करके प्रायोगिक परीक्षा केन्द्र पर आवंटित सभी परीक्षार्थियों के प्रायोगिक विषयों की परीक्षा आयोजित करेंगे।
- परीक्षार्थी अपने इस प्रवेश-पत्र में उल्लिखित प्रायोगिक परीक्षा केंद्र पर दिनांक 10-01-2024 को पूर्वाह्न 09:00 बजे अनिवार्य रूप से जाकर परीक्षा केन्द्र के परिसर की सूचना पट्ट से यह जानकारी प्राप्त कर लें कि उनके द्वारा चयनित विषय की प्रायोगिक परीक्षा किस तिथि एवं किस पाली में संचालित होगी, जिसमें उन्हें सम्मिलित होना अनिवार्य है।
- परीक्षार्थी के प्रत्येक प्रायोगिक विषय की परीक्षा के लिए 08 पृष्ठों की केवल एक ही उत्तरपुस्तिका मिलेगी। अतिरिक्त उत्तरपुस्तिका नहीं दी जाएगी। परीक्षार्थी उत्तरपुस्तिका लेते ही यह सुनिश्चित कर लें कि इसमें 8 पृष्ठ हैं एवं सही क्रम में हैं।
- उत्तरपुस्तिका प्राप्त होते ही परीक्षार्थी अपने प्रवेश-पत्र तथा उत्तरपुस्तिका पर मुद्रित विवरणों (Details) का मिलान कर यह अवश्य सुनिश्चित हो लें कि जो उत्तरपुस्तिका परीक्षक द्वारा उन्हें दी गई है, वह उन्हीं की है। भिन्न विवरणों की उत्तरपुस्तिका प्राप्त होने पर उसे तुरंत परीक्षक को वापस लौटा दिया जाए।
- उत्तरपुस्तिका प्राप्त होने पर परीक्षार्थी उनके आवरण पृष्ठ के पीछे अंकित "परीक्षार्थियों के लिए निर्देश" अवश्य पढ़ें एवं उसका अनुपालन करें।
- परीक्षार्थी अपनी उत्तरपुस्तिका के कवर पृष्ठ के ऊपरी बायें तथा दायें भागों में क्रमांक-(1) में अपने उत्तर देने का माध्यम अंकित करते हुए क्रमांक-(2) में अपना पूर्ण हस्ताक्षर अंकित करें। इसके अलावा अन्य मुद्रित विवरणों में किसी भी प्रकार से कोई छेड़-छाड़ नहीं करें।
- प्रायोगिक परीक्षा की उत्तरपुस्तिका के आवरण पृष्ठ के निचले बायें एवं दायें भागों को परीक्षार्थी द्वारा कदापि नहीं भरा जाएगा। अगर परीक्षार्थी इस भाग को भरते हैं, तो परीक्षार्थी का इस विषय में परीक्षाफल रद्द किया जा सकता है। ये दोनों भाग आंतरिक/बाह्य परीक्षकों को भरने के लिए दिया गया है।
- उत्तरपुस्तिका के पन्नों के दोनों पृष्ठों पर तथा प्रत्येक लाइन पर लिखें एवं पृष्ठों को नष्ट न करें।
- यदि रफ कार्य करने की आवश्यकता हो, तो परीक्षार्थी उत्तरपुस्तिका के अंतिम पृष्ठ पर रफ कार्य करके उसे काट दे/क्रॉस (x) कर दें।
- उत्तरपुस्तिका के आंतरिक पृष्ठों पर दाहिने हाशिए में लाइन खींचकर सादा स्थान छोड़ रखा गया है। शेष स्थान रूल्ड है। परीक्षार्थी दाहिने हाशिए के सादे स्थान में कुछ भी नहीं लिखेंगे, चूंकि यह भाग परीक्षक के उपयोग के लिए है।
- उत्तरपुस्तिका के पृष्ठों को मोड़ें- फाड़ें नहीं तथा बीच-बीच में व्यर्थ ही खाली न छोड़ें।
- प्रश्न-पत्र में दी हुई संख्या के अनुसार अपने उत्तरों की संख्या लिखें।
- व्हाइटनगर, ब्लेड तथा नाखून का इस्तेमाल करना सर्वथा वर्जित है, अन्यथा परीक्षाफल अमान्य कर दिया जाएगा।
- प्रश्नोत्तर के समाप्त होने पर अंतिम में नीचे एक क्षैतिज रेखा खींच दें।
- आंतरिक परीक्षक द्वारा उपलब्ध कराये गए उपस्थिति-पत्रक में परीक्षार्थी द्वारा यथा-स्तम्भ परीक्षा की तिथि अंकित करते हुए उत्तरपुस्तिका की क्रम संख्या लिखकर अपना हस्ताक्षर किया जाएगा। परीक्षार्थी की उपस्थित, अनुपस्थित एवं निष्कासन से संबंधित संगत गोले को नीले/काले पेन से परीक्षक द्वारा भरा जाएगा न कि परीक्षार्थी द्वारा।
- परीक्षार्थी अपनी उत्तरपुस्तिका को आन्तरिक परीक्षक के पास जमा किये बिना परीक्षा भवन न छोड़ें।
- परीक्षा केन्द्र में कैंलकुलेटर, मोबाइल फोन, डियर फोन, पेजर, ब्लूटूथ या इस प्रकार का कोई अन्य इलेक्ट्रॉनिक उपकरण ले जाना सख्त मना है।
- जाँच परीक्षा में गैर-उत्प्रेषित या जाँच परीक्षा में अनुपस्थित छात्र/छात्रा इंटरमीडिएट वार्षिक प्रायोगिक परीक्षा, 2024 में कदापि सम्मिलित नहीं हो सकते हैं।



बिहार विद्यालय परीक्षा समिति, पटना
BIHAR SCHOOL EXAMINATION BOARD, PATNA
इंटरमीडिएट वार्षिक परीक्षा, 2024
INTERMEDIATE ANNUAL EXAMINATION, 2024
प्रायोगिक परीक्षा का प्रवेश पत्र
Admit Card For Practical Examination

संकाय: विज्ञान
FACULTY: SCIENCE

BSEB UNIQUE Id:- 2221110012819
कॉलेज/+2 स्कूल का नाम GAYA COLLEGE, GAYA
परीक्षार्थी का नाम RAVI RAJ
माता का नाम KALAVATI DEVI
पिता का नाम DHARMENDRA KUMAR YADAV
वैवाहिक स्थिति Unmarried
परीक्षार्थी का आधार नं० 222367095536 दिव्यांग कोटि NO
सूचीकरण संख्या/वर्ष R-210011408-22 परीक्षार्थी की कोटि REGULAR
रोल कोड 21001 रोल क्रमांक 24010973 लिंग MALE
परीक्षा केंद्र का नाम GAYA COLLEGE, GAYA



प्रायोगिक परीक्षा के विषय (निर्धारित परीक्षा कार्यक्रम सहित)

प्रायोगिक विषय	विषय कोड	विषय का नाम	परीक्षा की तारीख
वैकल्पिक विषय	117	PHYSICS	10/01/2024 to 20/01/2024
	118	CHEMISTRY	
	119	BIOLOGY	
अतिरिक्त विषय			

संज्ञा (उपनाम)

महाविद्यालय / +2 विद्यालय प्रधान का हस्ताक्षर
एवं मुहर

परीक्षा नियंत्रक (उ०मा०)

परीक्षार्थी के लिए आवश्यक निर्देश

- BSEB Unique Id सत्र 2021 - 23 से सूचीकृत हुए परीक्षार्थियों को जारी किया गया है। सत्र 2021 - 23 के पूर्व सत्र के किसी परीक्षार्थी को BSEB Unique Id जारी नहीं किया गया है।
- प्रायोगिक परीक्षा दिनांक 10/01/2024 से 20/01/2024 तक संचालित होगी। केन्द्राधीक्षक दिनांक 10/01/2024 से 20/01/2024 तक की अवधि में परीक्षार्थियों की संख्या के अनुसार तिथि एवं पाली का निर्धारण करके प्रायोगिक परीक्षा केन्द्र पर आवंटित सभी परीक्षार्थियों के प्रायोगिक विषयों की परीक्षा आयोजित करेंगे।
- परीक्षार्थी अपने इस प्रवेश-पत्र में उल्लिखित प्रायोगिक परीक्षा केंद्र पर दिनांक 10-01-2024 को पूर्वाह्न 09:00 बजे अनिवार्य रूप से जाकर परीक्षा केन्द्र के परिसर की सूचना पट्ट से यह जानकारी प्राप्त कर लें कि उनके द्वारा चयनित विषय की प्रायोगिक परीक्षा किस तिथि एवं किस पाली में संचालित होगी, जिसमें उन्हें सम्मिलित होना अनिवार्य है।
- परीक्षार्थी के प्रत्येक प्रायोगिक विषय की परीक्षा के लिए 08 पृष्ठों की केवल एक ही उत्तरपुस्तिका मिलेगी। अतिरिक्त उत्तरपुस्तिका नहीं दी जाएगी। परीक्षार्थी उत्तरपुस्तिका लेते ही यह सुनिश्चित कर लें कि इसमें 8 पृष्ठ हैं एवं सही क्रम में हैं।
- उत्तरपुस्तिका प्राप्त होते ही परीक्षार्थी अपने प्रवेश-पत्र तथा उत्तरपुस्तिका पर मुद्रित विवरणों (Details) का मिलान कर यह अवश्य सुनिश्चित हो लें कि जो उत्तरपुस्तिका परीक्षक द्वारा उन्हें दी गई है, वह उन्हीं की है। भिन्न विवरणों की उत्तरपुस्तिका प्राप्त होने पर उसे तुरंत परीक्षक को वापस लौटा दिया जाए।
- उत्तरपुस्तिका प्राप्त होने पर परीक्षार्थी उनके आवरण पृष्ठ के पीछे अंकित "परीक्षार्थियों के लिए निर्देश" अवश्य पढ़ें एवं उसका अनुपालन करें।
- परीक्षार्थी अपनी उत्तरपुस्तिका के कवर पृष्ठ के ऊपरी बायें तथा दायें भागों में क्रमांक-(1) में अपने उत्तर देने का माध्यम अंकित करते हुए क्रमांक-(2) में अपना पूर्ण हस्ताक्षर अंकित करें। इसके अलावा अन्य मुद्रित विवरणों में किसी भी प्रकार से कोई छेड़-छाड़ नहीं करें।
- प्रायोगिक परीक्षा की उत्तरपुस्तिका के आवरण पृष्ठ के निचले बायें एवं दायें भागों को परीक्षार्थी द्वारा कदापि नहीं भरा जाएगा। अगर परीक्षार्थी इस भाग को भरते हैं, तो परीक्षार्थी का इस विषय में परीक्षाफल रद्द किया जा सकता है। ये दोनों भाग आंतरिक/बाह्य परीक्षकों को भरने के लिए दिया गया है।
- उत्तरपुस्तिका के पन्नों के दोनों पृष्ठों पर तथा प्रत्येक लाइन पर लिखें एवं पृष्ठों को नष्ट न करें।
- यदि रफ कार्य करने की आवश्यकता हो, तो परीक्षार्थी उत्तरपुस्तिका के अंतिम पृष्ठ पर रफ कार्य करके उसे काट दे/क्रॉस (x) कर दें।
- उत्तरपुस्तिका के आंतरिक पृष्ठों पर दाहिने हाशिए में लाइन खींचकर सादा स्थान छोड़ रखा गया है। शेष स्थान रूल्ड है। परीक्षार्थी दाहिने हाशिए के सादे स्थान में कुछ भी नहीं लिखेंगे, चूंकि यह भाग परीक्षक के उपयोग के लिए है।
- उत्तरपुस्तिका के पृष्ठों को मोड़ें- फाड़ें नहीं तथा बीच-बीच में व्यर्थ ही खाली न छोड़ें।
- प्रश्न-पत्र में दी हुई संख्या के अनुसार अपने उत्तरों की संख्या लिखें।
- व्हाइटनगर, ब्लेड तथा नाखून का इस्तेमाल करना सर्वथा वर्जित है, अन्यथा परीक्षाफल अमान्य कर दिया जाएगा।
- प्रश्नोत्तर के समाप्त होने पर अंतिम में नीचे एक क्षैतिज रेखा खींच दें।
- आंतरिक परीक्षक द्वारा उपलब्ध कराये गए उपस्थिति-पत्रक में परीक्षार्थी द्वारा यथा-स्तम्भ परीक्षा की तिथि अंकित करते हुए उत्तरपुस्तिका की क्रम संख्या लिखकर अपना हस्ताक्षर किया जाएगा। परीक्षार्थी की उपस्थित, अनुपस्थित एवं निष्कासन से संबंधित संगत गोले को नीले/काले पेन से परीक्षक द्वारा भरा जाएगा न कि परीक्षार्थी द्वारा।
- परीक्षार्थी अपनी उत्तरपुस्तिका को आन्तरिक परीक्षक के पास जमा किये बिना परीक्षा भवन न छोड़ें।
- परीक्षा केन्द्र में कैंलकुलेटर, मोबाइल फोन, डायर फोन, पेजर, ब्लूटूथ या इस प्रकार का कोई अन्य इलेक्ट्रॉनिक उपकरण ले जाना सख्त मना है।
- जाँच परीक्षा में गैर-उत्प्रेषित या जाँच परीक्षा में अनुपस्थित छात्र/छात्रा इंटरमीडिएट वार्षिक प्रायोगिक परीक्षा, 2024 में कदापि सम्मिलित नहीं हो सकते हैं।



बिहार विद्यालय परीक्षा समिति, पटना
BIHAR SCHOOL EXAMINATION BOARD, PATNA
इंटरमीडिएट वार्षिक परीक्षा, 2024
INTERMEDIATE ANNUAL EXAMINATION, 2024
प्रायोगिक परीक्षा का प्रवेश पत्र
Admit Card For Practical Examination

संकाय: विज्ञान
FACULTY: SCIENCE

BSEB UNIQUE Id:- 2221110012828
कॉलेज/+2 स्कूल का नाम GAYA COLLEGE, GAYA
परीक्षार्थी का नाम RAVI RAUSHAN KUMAR
माता का नाम MANJU DEVI
पिता का नाम UPENDRA KUMAR
वैवाहिक स्थिति Unmarried
परीक्षार्थी का आधार नं० 750150330582 दिव्यांग कोटि NO
सूचीकरण संख्या/वर्ष R-210011413-22 परीक्षार्थी की कोटि REGULAR
रोल कोड 21001 रोल क्रमांक 24011198 लिंग MALE
परीक्षा केंद्र का नाम GAYA COLLEGE, GAYA



Ravi Raushan Kumar

प्रायोगिक परीक्षा के विषय (निर्धारित परीक्षा कार्यक्रम सहित)

प्रायोगिक विषय	विषय कोड	विषय का नाम	परीक्षा की तारीख
वैकल्पिक विषय	117	PHYSICS	10/01/2024 to 20/01/2024
	118	CHEMISTRY	
	119	BIOLOGY	
अतिरिक्त विषय			

संज्ञा (उपनाम)

महाविद्यालय / +2 विद्यालय प्रधान का हस्ताक्षर
एवं मुहर

परीक्षा नियंत्रक (उ०मा०)

परीक्षार्थी के लिए आवश्यक निर्देश

- BSEB Unique Id सत्र 2021 - 23 से सूचीकृत हुए परीक्षार्थियों को जारी किया गया है। सत्र 2021 - 23 के पूर्व सत्र के किसी परीक्षार्थी को BSEB Unique Id जारी नहीं किया गया है।
- प्रायोगिक परीक्षा दिनांक 10/01/2024 से 20/01/2024 तक संचालित होगी। केन्द्राधीक्षक दिनांक 10/01/2024 से 20/01/2024 तक की अवधि में परीक्षार्थियों की संख्या के अनुसार तिथि एवं पाली का निर्धारण करके प्रायोगिक परीक्षा केन्द्र पर आवंटित सभी परीक्षार्थियों के प्रायोगिक विषयों की परीक्षा आयोजित करेंगे।
- परीक्षार्थी अपने इस प्रवेश-पत्र में उल्लिखित प्रायोगिक परीक्षा केंद्र पर दिनांक 10-01-2024 को पूर्वाह्न 09:00 बजे अनिवार्य रूप से जाकर परीक्षा केन्द्र के परिसर की सूचना पट्ट से यह जानकारी प्राप्त कर लें कि उनके द्वारा चयनित विषय की प्रायोगिक परीक्षा किस तिथि एवं किस पाली में संचालित होगी, जिसमें उन्हें सम्मिलित होना अनिवार्य है।
- परीक्षार्थी के प्रत्येक प्रायोगिक विषय की परीक्षा के लिए 08 पृष्ठों की केवल एक ही उत्तरपुस्तिका मिलेगी। अतिरिक्त उत्तरपुस्तिका नहीं दी जाएगी। परीक्षार्थी उत्तरपुस्तिका लेते ही यह सुनिश्चित कर लें कि इसमें 8 पृष्ठ हैं एवं सही क्रम में हैं।
- उत्तरपुस्तिका प्राप्त होते ही परीक्षार्थी अपने प्रवेश-पत्र तथा उत्तरपुस्तिका पर मुद्रित विवरणों (Details) का मिलान कर यह अवश्य सुनिश्चित हो लें कि जो उत्तरपुस्तिका परीक्षक द्वारा उन्हें दी गई है, वह उन्हीं की है। भिन्न विवरणों की उत्तरपुस्तिका प्राप्त होने पर उसे तुरंत परीक्षक को वापस लौटा दिया जाए।
- उत्तरपुस्तिका प्राप्त होने पर परीक्षार्थी उनके आवरण पृष्ठ के पीछे अंकित "परीक्षार्थियों के लिए निर्देश" अवश्य पढ़ें एवं उसका अनुपालन करें।
- परीक्षार्थी अपनी उत्तरपुस्तिका के कवर पृष्ठ के ऊपरी बायें तथा दायें भागों में क्रमांक-(1) में अपने उत्तर देने का माध्यम अंकित करते हुए क्रमांक-(2) में अपना पूर्ण हस्ताक्षर अंकित करें। इसके अलावा अन्य मुद्रित विवरणों में किसी भी प्रकार से कोई छेड़-छाड़ नहीं करें।
- प्रायोगिक परीक्षा की उत्तरपुस्तिका के आवरण पृष्ठ के निचले बायें एवं दायें भागों को परीक्षार्थी द्वारा कदापि नहीं भरा जाएगा। अगर परीक्षार्थी इस भाग को भरते हैं, तो परीक्षार्थी का इस विषय में परीक्षाफल रद्द किया जा सकता है। ये दोनों भाग आंतरिक/बाह्य परीक्षकों को भरने के लिए दिया गया है।
- उत्तरपुस्तिका के पन्नों के दोनों पृष्ठों पर तथा प्रत्येक लाइन पर लिखें एवं पृष्ठों को नष्ट न करें।
- यदि रफ कार्य करने की आवश्यकता हो, तो परीक्षार्थी उत्तरपुस्तिका के अंतिम पृष्ठ पर रफ कार्य करके उसे काट दे/क्रॉस (x) कर दें।
- उत्तरपुस्तिका के आंतरिक पृष्ठों पर दाहिने हाशिए में लाइन खींचकर सादा स्थान छोड़ रखा गया है। शेष स्थान रूल्ड है। परीक्षार्थी दाहिने हाशिए के सादे स्थान में कुछ भी नहीं लिखेंगे, चूंकि यह भाग परीक्षक के उपयोग के लिए है।
- उत्तरपुस्तिका के पृष्ठों को मोड़ें- फाड़ें नहीं तथा बीच-बीच में व्यर्थ ही खाली न छोड़ें।
- प्रश्न-पत्र में दी हुई संख्या के अनुसार अपने उत्तरों की संख्या लिखें।
- व्हाइटनगर, ब्लेड तथा नाखून का इस्तेमाल करना सर्वथा वर्जित है, अन्यथा परीक्षाफल अमान्य कर दिया जाएगा।
- प्रश्नोत्तर के समाप्त होने पर अंतिम में नीचे एक क्षैतिज रेखा खींच दें।
- आंतरिक परीक्षक द्वारा उपलब्ध कराये गए उपस्थिति-पत्रक में परीक्षार्थी द्वारा यथा-स्तम्भ परीक्षा की तिथि अंकित करते हुए उत्तरपुस्तिका की क्रम संख्या लिखकर अपना हस्ताक्षर किया जाएगा। परीक्षार्थी की उपस्थित, अनुपस्थित एवं निष्कासन से संबंधित संगत गोले को नीले/काले पेन से परीक्षक द्वारा भरा जाएगा न कि परीक्षार्थी द्वारा।
- परीक्षार्थी अपनी उत्तरपुस्तिका को आन्तरिक परीक्षक के पास जमा किये बिना परीक्षा भवन न छोड़ें।
- परीक्षा केन्द्र में कैंलकुलेटर, मोबाइल फोन, डायर फोन, पेजर, ब्लूटूथ या इस प्रकार का कोई अन्य इलेक्ट्रॉनिक उपकरण ले जाना सख्त मना है।
- जाँच परीक्षा में गैर-उत्प्रेषित या जाँच परीक्षा में अनुपस्थित छात्र/छात्रा इंटरमीडिएट वार्षिक प्रायोगिक परीक्षा, 2024 में कदापि सम्मिलित नहीं हो सकते हैं।



बिहार विद्यालय परीक्षा समिति, पटना
BIHAR SCHOOL EXAMINATION BOARD, PATNA
इंटरमीडिएट वार्षिक परीक्षा, 2024
INTERMEDIATE ANNUAL EXAMINATION, 2024
प्रायोगिक परीक्षा का प्रवेश पत्र
Admit Card For Practical Examination

संकाय: विज्ञान
FACULTY: SCIENCE

BSEB UNIQUE Id:- 2221110012802
कॉलेज/+2 स्कूल का नाम GAYA COLLEGE, GAYA
परीक्षार्थी का नाम RAVI KUMAR
माता का नाम LALTI DEVI
पिता का नाम BASUDEB PASWAN
वैवाहिक स्थिति Unmarried
परीक्षार्थी का आधार नं० 637836200075 दिव्यांग कोटि NO
सूचीकरण संख्या/वर्ष R-210011397-22 परीक्षार्थी की कोटि REGULAR
रोल कोड 21001 रोल क्रमांक 24011117 लिंग MALE
परीक्षा केंद्र का नाम GAYA COLLEGE, GAYA



प्रायोगिक परीक्षा के विषय (निर्धारित परीक्षा कार्यक्रम सहित)

प्रायोगिक विषय	विषय कोड	विषय का नाम	परीक्षा की तारीख
वैकल्पिक विषय	117	PHYSICS	10/01/2024 to 20/01/2024
	118	CHEMISTRY	
अतिरिक्त विषय	119	Biology	

संजीव कुमार

महाविद्यालय / +2 विद्यालय प्रधान का हस्ताक्षर
एवं मुहर

परीक्षा नियंत्रक (उ०मा०)

परीक्षार्थी के लिए आवश्यक निर्देश

- BSEB Unique Id सत्र 2021 - 23 से सूचीकृत हुए परीक्षार्थियों को जारी किया गया है। सत्र 2021 - 23 के पूर्व सत्र के किसी परीक्षार्थी को BSEB Unique Id जारी नहीं किया गया है।
- प्रायोगिक परीक्षा दिनांक 10/01/2024 से 20/01/2024 तक संचालित होगी। केन्द्राधीक्षक दिनांक 10/01/2024 से 20/01/2024 तक की अवधि में परीक्षार्थियों की संख्या के अनुसार तिथि एवं पाली का निर्धारण करके प्रायोगिक परीक्षा केन्द्र पर आवंटित सभी परीक्षार्थियों के प्रायोगिक विषयों की परीक्षा आयोजित करेंगे।
- परीक्षार्थी अपने इस प्रवेश-पत्र में उल्लिखित प्रायोगिक परीक्षा केंद्र पर दिनांक 10-01-2024 को पूर्वाह्न 09:00 बजे अनिवार्य रूप से जाकर परीक्षा केन्द्र के परिसर की सूचना पट्ट से यह जानकारी प्राप्त कर लें कि उनके द्वारा चयनित विषय की प्रायोगिक परीक्षा किस तिथि एवं किस पाली में संचालित होगी, जिसमें उन्हें सम्मिलित होना अनिवार्य है।
- परीक्षार्थी के प्रत्येक प्रायोगिक विषय की परीक्षा के लिए 08 पृष्ठों की केवल एक ही उत्तरपुस्तिका मिलेगी। अतिरिक्त उत्तरपुस्तिका नहीं दी जाएगी। परीक्षार्थी उत्तरपुस्तिका लेते ही यह सुनिश्चित कर लें कि इसमें 8 पृष्ठ हैं एवं सही क्रम में हैं।
- उत्तरपुस्तिका प्राप्त होते ही परीक्षार्थी अपने प्रवेश-पत्र तथा उत्तरपुस्तिका पर मुद्रित विवरणों (Details) का मिलान कर यह अवश्य सुनिश्चित हो लें कि जो उत्तरपुस्तिका परीक्षक द्वारा उन्हें दी गई है, वह उन्हीं की है। भिन्न विवरणों की उत्तरपुस्तिका प्राप्त होने पर उसे तुरंत परीक्षक को वापस लौटा दिया जाए।
- उत्तरपुस्तिका प्राप्त होने पर परीक्षार्थी उनके आवरण पृष्ठ के पीछे अंकित "परीक्षार्थियों के लिए निर्देश" अवश्य पढ़ें एवं उसका अनुपालन करें।
- परीक्षार्थी अपनी उत्तरपुस्तिका के कवर पृष्ठ के ऊपरी बायें तथा दायें भागों में क्रमांक-(1) में अपने उत्तर देने का माध्यम अंकित करते हुए क्रमांक-(2) में अपना पूर्ण हस्ताक्षर अंकित करें। इसके अलावा अन्य मुद्रित विवरणों में किसी भी प्रकार से कोई छेड़-छाड़ नहीं करें।
- प्रायोगिक परीक्षा की उत्तरपुस्तिका के आवरण पृष्ठ के निचले बायें एवं दायें भागों को परीक्षार्थी द्वारा कदापि नहीं भरा जाएगा। अगर परीक्षार्थी इस भाग को भरते हैं, तो परीक्षार्थी का इस विषय में परीक्षाफल रद्द किया जा सकता है। ये दोनों भाग आंतरिक/बाह्य परीक्षकों को भरने के लिए दिया गया है।
- उत्तरपुस्तिका के पन्नों के दोनों पृष्ठों पर तथा प्रत्येक लाइन पर लिखें एवं पृष्ठों को नष्ट न करें।
- यदि रफ कार्य करने की आवश्यकता हो, तो परीक्षार्थी उत्तरपुस्तिका के अंतिम पृष्ठ पर रफ कार्य करके उसे काट दे/क्रॉस (x) कर दें।
- उत्तरपुस्तिका के आंतरिक पृष्ठों पर दाहिने हाशिए में लाइन खींचकर सादा स्थान छोड़ रखा गया है। शेष स्थान रूल्ड है। परीक्षार्थी दाहिने हाशिए के सादे स्थान में कुछ भी नहीं लिखेंगे, चूंकि यह भाग परीक्षक के उपयोग के लिए है।
- उत्तरपुस्तिका के पृष्ठों को मोड़ें- फाड़ें नहीं तथा बीच-बीच में व्यर्थ ही खाली न छोड़ें।
- प्रश्न-पत्र में दी हुई संख्या के अनुसार अपने उत्तरों की संख्या लिखें।
- व्हाइटनगर, ब्लेड तथा नाखून का इस्तेमाल करना सर्वथा वर्जित है, अन्यथा परीक्षाफल अमान्य कर दिया जाएगा।
- प्रश्नोत्तर के समाप्त होने पर अंतिम में नीचे एक क्षैतिज रेखा खींच दें।
- आंतरिक परीक्षक द्वारा उपलब्ध कराये गए उपस्थिति-पत्रक में परीक्षार्थी द्वारा यथा-स्तम्भ परीक्षा की तिथि अंकित करते हुए उत्तरपुस्तिका की क्रम संख्या लिखकर अपना हस्ताक्षर किया जाएगा। परीक्षार्थी की उपस्थित, अनुपस्थित एवं निष्कासन से संबंधित संगत गोले को नीले/काले पेन से परीक्षक द्वारा भरा जाएगा न कि परीक्षार्थी द्वारा।
- परीक्षार्थी अपनी उत्तरपुस्तिका को आन्तरिक परीक्षक के पास जमा किये बिना परीक्षा भवन न छोड़ें।
- परीक्षा केन्द्र में कैंलकुलेटर, मोबाइल फोन, डियर फोन, पेजर, ब्लूटूथ या इस प्रकार का कोई अन्य इलेक्ट्रॉनिक उपकरण ले जाना सख्त मना है।
- जाँच परीक्षा में गैर-उत्प्रेषित या जाँच परीक्षा में अनुपस्थित छात्र/छात्रा इंटरमीडिएट वार्षिक प्रायोगिक परीक्षा, 2024 में कदापि सम्मिलित नहीं हो सकते हैं।



बिहार विद्यालय परीक्षा समिति, पटना
BIHAR SCHOOL EXAMINATION BOARD, PATNA
इंटरमीडिएट वार्षिक परीक्षा, 2024
INTERMEDIATE ANNUAL EXAMINATION, 2024
प्रायोगिक परीक्षा का प्रवेश पत्र
Admit Card For Practical Examination

संकाय: विज्ञान
FACULTY: SCIENCE

BSEB UNIQUE Id:- 2221110012815
कॉलेज/+2 स्कूल का नाम GAYA COLLEGE, GAYA
परीक्षार्थी का नाम RAVI KUMAR
माता का नाम MUNNI DEVI
पिता का नाम SUBEDAR YADAV
वैवाहिक स्थिति Unmarried
परीक्षार्थी का आधार नं० 543466441768 दिव्यांग कोटि NO
सूचीकरण संख्या/वर्ष R-210011404-22 परीक्षार्थी की कोटि REGULAR
रोल कोड 21001 रोल क्रमांक 24011291 लिंग MALE
परीक्षा केंद्र का नाम GAYA COLLEGE, GAYA



प्रायोगिक परीक्षा के विषय (निर्धारित परीक्षा कार्यक्रम सहित)

प्रायोगिक विषय	विषय कोड	विषय का नाम	परीक्षा की तारीख
वैकल्पिक विषय	117	PHYSICS	10/01/2024 to 20/01/2024
	118	CHEMISTRY	
अतिरिक्त विषय			

संजीव कुमार

महाविद्यालय / +2 विद्यालय प्रधान का हस्ताक्षर
एवं मुहर

परीक्षा नियंत्रक (उ०मा०)

परीक्षार्थी के लिए आवश्यक निर्देश

- BSEB Unique Id सत्र 2021 - 23 से सूचीकृत हुए परीक्षार्थियों को जारी किया गया है। सत्र 2021 - 23 के पूर्व सत्र के किसी परीक्षार्थी को BSEB Unique Id जारी नहीं किया गया है।
- प्रायोगिक परीक्षा दिनांक 10/01/2024 से 20/01/2024 तक संचालित होगी। केन्द्राधीक्षक दिनांक 10/01/2024 से 20/01/2024 तक की अवधि में परीक्षार्थियों की संख्या के अनुसार तिथि एवं पाली का निर्धारण करके प्रायोगिक परीक्षा केन्द्र पर आवंटित सभी परीक्षार्थियों के प्रायोगिक विषयों की परीक्षा आयोजित करेंगे।
- परीक्षार्थी अपने इस प्रवेश-पत्र में उल्लिखित प्रायोगिक परीक्षा केंद्र पर दिनांक 10-01-2024 को पूर्वाह्न 09:00 बजे अनिवार्य रूप से जाकर परीक्षा केन्द्र के परिसर की सूचना पट्ट से यह जानकारी प्राप्त कर लें कि उनके द्वारा चयनित विषय की प्रायोगिक परीक्षा किस तिथि एवं किस पाली में संचालित होगी, जिसमें उन्हें सम्मिलित होना अनिवार्य है।
- परीक्षार्थी के प्रत्येक प्रायोगिक विषय की परीक्षा के लिए 08 पृष्ठों की केवल एक ही उत्तरपुस्तिका मिलेगी। अतिरिक्त उत्तरपुस्तिका नहीं दी जाएगी। परीक्षार्थी उत्तरपुस्तिका लेते ही यह सुनिश्चित कर लें कि इसमें 8 पृष्ठ हैं एवं सही क्रम में हैं।
- उत्तरपुस्तिका प्राप्त होते ही परीक्षार्थी अपने प्रवेश-पत्र तथा उत्तरपुस्तिका पर मुद्रित विवरणों (Details) का मिलान कर यह अवश्य सुनिश्चित हो लें कि जो उत्तरपुस्तिका परीक्षक द्वारा उन्हें दी गई है, वह उन्हीं की है। भिन्न विवरणों की उत्तरपुस्तिका प्राप्त होने पर उसे तुरंत परीक्षक को वापस लौटा दिया जाए।
- उत्तरपुस्तिका प्राप्त होने पर परीक्षार्थी उनके आवरण पृष्ठ के पीछे अंकित "परीक्षार्थियों के लिए निर्देश" अवश्य पढ़ें एवं उसका अनुपालन करें।
- परीक्षार्थी अपनी उत्तरपुस्तिका के कवर पृष्ठ के ऊपरी बायें तथा दायें भागों में क्रमांक-(1) में अपने उत्तर देने का माध्यम अंकित करते हुए क्रमांक-(2) में अपना पूर्ण हस्ताक्षर अंकित करें। इसके अलावा अन्य मुद्रित विवरणों में किसी भी प्रकार से कोई छेड़-छाड़ नहीं करें।
- प्रायोगिक परीक्षा की उत्तरपुस्तिका के आवरण पृष्ठ के निचले बायें एवं दायें भागों को परीक्षार्थी द्वारा कदापि नहीं भरा जाएगा। अगर परीक्षार्थी इस भाग को भरते हैं, तो परीक्षार्थी का इस विषय में परीक्षाफल रद्द किया जा सकता है। ये दोनों भाग आंतरिक/बाह्य परीक्षकों को भरने के लिए दिया गया है।
- उत्तरपुस्तिका के पन्नों के दोनों पृष्ठों पर तथा प्रत्येक लाइन पर लिखें एवं पृष्ठों को नष्ट न करें।
- यदि रफ कार्य करने की आवश्यकता हो, तो परीक्षार्थी उत्तरपुस्तिका के अंतिम पृष्ठ पर रफ कार्य करके उसे काट दे/क्रॉस (x) कर दें।
- उत्तरपुस्तिका के आंतरिक पृष्ठों पर दाहिने हाशिए में लाइन खींचकर सादा स्थान छोड़ रखा गया है। शेष स्थान रूल्ड है। परीक्षार्थी दाहिने हाशिए के सादे स्थान में कुछ भी नहीं लिखेंगे, चूंकि यह भाग परीक्षक के उपयोग के लिए है।
- उत्तरपुस्तिका के पृष्ठों को मोड़ें- फाड़ें नहीं तथा बीच-बीच में व्यर्थ ही खाली न छोड़ें।
- प्रश्न-पत्र में दी हुई संख्या के अनुसार अपने उत्तरों की संख्या लिखें।
- व्हाइटनगर, ब्लेड तथा नाखून का इस्तेमाल करना सर्वथा वर्जित है, अन्यथा परीक्षाफल अमान्य कर दिया जाएगा।
- प्रश्नोत्तर के समाप्त होने पर अंतिम में नीचे एक क्षैतिज रेखा खींच दें।
- आंतरिक परीक्षक द्वारा उपलब्ध कराये गए उपस्थिति-पत्रक में परीक्षार्थी द्वारा यथा-स्तम्भ परीक्षा की तिथि अंकित करते हुए उत्तरपुस्तिका की क्रम संख्या लिखकर अपना हस्ताक्षर किया जाएगा। परीक्षार्थी की उपस्थित, अनुपस्थित एवं निष्कासन से संबंधित संगत गोले को नीले/काले पेन से परीक्षक द्वारा भरा जाएगा न कि परीक्षार्थी द्वारा।
- परीक्षार्थी अपनी उत्तरपुस्तिका को आन्तरिक परीक्षक के पास जमा किये बिना परीक्षा भवन न छोड़ें।
- परीक्षा केन्द्र में कैंलकुलेटर, मोबाइल फोन, डायर फोन, पेजर, ब्लूटूथ या इस प्रकार का कोई अन्य इलेक्ट्रॉनिक उपकरण ले जाना सख्त मना है।
- जाँच परीक्षा में गैर-उत्प्रेषित या जाँच परीक्षा में अनुपस्थित छात्र/छात्रा इंटरमीडिएट वार्षिक प्रायोगिक परीक्षा, 2024 में कदापि सम्मिलित नहीं हो सकते हैं।



बिहार विद्यालय परीक्षा समिति, पटना
BIHAR SCHOOL EXAMINATION BOARD, PATNA
इंटरमीडिएट वार्षिक परीक्षा, 2024
INTERMEDIATE ANNUAL EXAMINATION, 2024
प्रायोगिक परीक्षा का प्रवेश पत्र
Admit Card For Practical Examination

संकाय: विज्ञान
FACULTY: SCIENCE

BSEB UNIQUE Id:- 2221110012814
कॉलेज/+2 स्कूल का नाम GAYA COLLEGE, GAYA
परीक्षार्थी का नाम RAVI KUMAR
माता का नाम GITA DEVI
पिता का नाम SAMDEV DAS
वैवाहिक स्थिति Unmarried
परीक्षार्थी का आधार नं० 726246901250 दिव्यांग कोटि NO
सूचीकरण संख्या/वर्ष R-210011403-22 परीक्षार्थी की कोटि REGULAR
रोल कोड 21001 रोल क्रमांक 24010904 लिंग MALE
परीक्षा केंद्र का नाम GAYA COLLEGE, GAYA



RAVI KUMAR

प्रायोगिक परीक्षा के विषय (निर्धारित परीक्षा कार्यक्रम सहित)

प्रायोगिक विषय	विषय कोड	विषय का नाम	परीक्षा की तारीख
वैकल्पिक विषय	117	PHYSICS	10/01/2024 to 20/01/2024
	118	CHEMISTRY	
	119	BIOLOGY	
अतिरिक्त विषय			

संज्ञा/उत्तर

महाविद्यालय / +2 विद्यालय प्रधान का हस्ताक्षर
एवं मुहर

परीक्षा नियंत्रक (उ०मा०)

परीक्षार्थी के लिए आवश्यक निर्देश

- BSEB Unique Id सत्र 2021 - 23 से सूचीकृत हुए परीक्षार्थियों को जारी किया गया है। सत्र 2021 - 23 के पूर्व सत्र के किसी परीक्षार्थी को BSEB Unique Id जारी नहीं किया गया है।
- प्रायोगिक परीक्षा दिनांक 10/01/2024 से 20/01/2024 तक संचालित होगी। केन्द्राधीक्षक दिनांक 10/01/2024 से 20/01/2024 तक की अवधि में परीक्षार्थियों की संख्या के अनुसार तिथि एवं पाली का निर्धारण करके प्रायोगिक परीक्षा केन्द्र पर आवंटित सभी परीक्षार्थियों के प्रायोगिक विषयों की परीक्षा आयोजित करेंगे।
- परीक्षार्थी अपने इस प्रवेश-पत्र में उल्लिखित प्रायोगिक परीक्षा केंद्र पर दिनांक 10-01-2024 को पूर्वाह्न 09:00 बजे अनिवार्य रूप से जाकर परीक्षा केन्द्र के परिसर की सूचना पट्ट से यह जानकारी प्राप्त कर लें कि उनके द्वारा चयनित विषय की प्रायोगिक परीक्षा किस तिथि एवं किस पाली में संचालित होगी, जिसमें उन्हें सम्मिलित होना अनिवार्य है।
- परीक्षार्थी के प्रत्येक प्रायोगिक विषय की परीक्षा के लिए 08 पृष्ठों की केवल एक ही उत्तरपुस्तिका मिलेगी। अतिरिक्त उत्तरपुस्तिका नहीं दी जाएगी। परीक्षार्थी उत्तरपुस्तिका लेते ही यह सुनिश्चित कर लें कि इसमें 8 पृष्ठ हैं एवं सही क्रम में हैं।
- उत्तरपुस्तिका प्राप्त होते ही परीक्षार्थी अपने प्रवेश-पत्र तथा उत्तरपुस्तिका पर मुद्रित विवरणों (Details) का मिलान कर यह अवश्य सुनिश्चित हो लें कि जो उत्तरपुस्तिका परीक्षक द्वारा उन्हें दी गई है, वह उन्हीं की है। भिन्न विवरणों की उत्तरपुस्तिका प्राप्त होने पर उसे तुरंत परीक्षक को वापस लौटा दिया जाए।
- उत्तरपुस्तिका प्राप्त होने पर परीक्षार्थी उनके आवरण पृष्ठ के पीछे अंकित "परीक्षार्थियों के लिए निर्देश" अवश्य पढ़ें एवं उसका अनुपालन करें।
- परीक्षार्थी अपनी उत्तरपुस्तिका के कवर पृष्ठ के ऊपरी बायें तथा दायें भागों में क्रमांक-(1) में अपने उत्तर देने का माध्यम अंकित करते हुए क्रमांक-(2) में अपना पूर्ण हस्ताक्षर अंकित करें। इसके अलावा अन्य मुद्रित विवरणों में किसी भी प्रकार से कोई छेड़-छाड़ नहीं करें।
- प्रायोगिक परीक्षा की उत्तरपुस्तिका के आवरण पृष्ठ के निचले बायें एवं दायें भागों को परीक्षार्थी द्वारा कदापि नहीं भरा जाएगा। अगर परीक्षार्थी इस भाग को भरते हैं, तो परीक्षार्थी का इस विषय में परीक्षाफल रद्द किया जा सकता है। ये दोनों भाग आंतरिक/बाह्य परीक्षकों को भरने के लिए दिया गया है।
- उत्तरपुस्तिका के पन्नों के दोनों पृष्ठों पर तथा प्रत्येक लाइन पर लिखें एवं पृष्ठों को नष्ट न करें।
- यदि रफ कार्य करने की आवश्यकता हो, तो परीक्षार्थी उत्तरपुस्तिका के अंतिम पृष्ठ पर रफ कार्य करके उसे काट दे/क्रॉस (x) कर दें।
- उत्तरपुस्तिका के आंतरिक पृष्ठों पर दाहिने हाशिए में लाइन खींचकर सादा स्थान छोड़ रखा गया है। शेष स्थान रूल्ड है। परीक्षार्थी दाहिने हाशिए के सादे स्थान में कुछ भी नहीं लिखेंगे, चूंकि यह भाग परीक्षक के उपयोग के लिए है।
- उत्तरपुस्तिका के पृष्ठों को मोड़ें- फाड़ें नहीं तथा बीच-बीच में व्यर्थ ही खाली न छोड़ें।
- प्रश्न-पत्र में दी हुई संख्या के अनुसार अपने उत्तरों की संख्या लिखें।
- व्हाइटनगर, ब्लेड तथा नाखून का इस्तेमाल करना सर्वथा वर्जित है, अन्यथा परीक्षाफल अमान्य कर दिया जाएगा।
- प्रश्नोत्तर के समाप्त होने पर अंतिम में नीचे एक क्षैतिज रेखा खींच दें।
- आंतरिक परीक्षक द्वारा उपलब्ध कराये गए उपस्थिति-पत्रक में परीक्षार्थी द्वारा यथा-स्तम्भ परीक्षा की तिथि अंकित करते हुए उत्तरपुस्तिका की क्रम संख्या लिखकर अपना हस्ताक्षर किया जाएगा। परीक्षार्थी की उपस्थित, अनुपस्थित एवं निष्कासन से संबंधित संगत गोले को नीले/काले पेन से परीक्षक द्वारा भरा जाएगा न कि परीक्षार्थी द्वारा।
- परीक्षार्थी अपनी उत्तरपुस्तिका को आन्तरिक परीक्षक के पास जमा किये बिना परीक्षा भवन न छोड़ें।
- परीक्षा केन्द्र में कैंलकुलेटर, मोबाइल फोन, डायर फोन, पेजर, ब्लूटूथ या इस प्रकार का कोई अन्य इलेक्ट्रॉनिक उपकरण ले जाना सख्त मना है।
- जाँच परीक्षा में गैर-उत्प्रेषित या जाँच परीक्षा में अनुपस्थित छात्र/छात्रा इंटरमीडिएट वार्षिक प्रायोगिक परीक्षा, 2024 में कदापि सम्मिलित नहीं हो सकते हैं।



बिहार विद्यालय परीक्षा समिति, पटना
BIHAR SCHOOL EXAMINATION BOARD, PATNA
इंटरमीडिएट वार्षिक परीक्षा, 2024
INTERMEDIATE ANNUAL EXAMINATION, 2024
प्रायोगिक परीक्षा का प्रवेश पत्र
Admit Card For Practical Examination

संकाय: विज्ञान
FACULTY: SCIENCE

BSEB UNIQUE Id:- 2221110012817
कॉलेज/+2 स्कूल का नाम GAYA COLLEGE, GAYA
परीक्षार्थी का नाम RAVI KUMAR
माता का नाम RUNA DEVI
पिता का नाम VINAY YADAV
वैवाहिक स्थिति Unmarried
परीक्षार्थी का आधार नं० 735037014590 दिव्यांग कोटि NO
सूचीकरण संख्या/वर्ष R-210011406-22 परीक्षार्थी की कोटि REGULAR
रोल कोड 21001 रोल क्रमांक 24011664 लिंग MALE
परीक्षा केंद्र का नाम GAYA COLLEGE, GAYA



प्रायोगिक परीक्षा के विषय (निर्धारित परीक्षा कार्यक्रम सहित)

प्रायोगिक विषय	विषय कोड	विषय का नाम	परीक्षा की तारीख
वैकल्पिक विषय	117	PHYSICS	10/01/2024 to 20/01/2024
	118	CHEMISTRY	
अतिरिक्त विषय			

संजीव कुमार

महाविद्यालय / +2 विद्यालय प्रधान का हस्ताक्षर
एवं मुहर

परीक्षा नियंत्रक (उ०मा०)

परीक्षार्थी के लिए आवश्यक निर्देश

- BSEB Unique Id सत्र 2021 - 23 से सूचीकृत हुए परीक्षार्थियों को जारी किया गया है। सत्र 2021 - 23 के पूर्व सत्र के किसी परीक्षार्थी को BSEB Unique Id जारी नहीं किया गया है।
- प्रायोगिक परीक्षा दिनांक 10/01/2024 से 20/01/2024 तक संचालित होगी। केन्द्राधीक्षक दिनांक 10/01/2024 से 20/01/2024 तक की अवधि में परीक्षार्थियों की संख्या के अनुसार तिथि एवं पाली का निर्धारण करके प्रायोगिक परीक्षा केन्द्र पर आवंटित सभी परीक्षार्थियों के प्रायोगिक विषयों की परीक्षा आयोजित करेंगे।
- परीक्षार्थी अपने इस प्रवेश-पत्र में उल्लिखित प्रायोगिक परीक्षा केंद्र पर दिनांक 10-01-2024 को पूर्वाह्न 09:00 बजे अनिवार्य रूप से जाकर परीक्षा केन्द्र के परिसर की सूचना पट्ट से यह जानकारी प्राप्त कर लें कि उनके द्वारा चयनित विषय की प्रायोगिक परीक्षा किस तिथि एवं किस पाली में संचालित होगी, जिसमें उन्हें सम्मिलित होना अनिवार्य है।
- परीक्षार्थी के प्रत्येक प्रायोगिक विषय की परीक्षा के लिए 08 पृष्ठों की केवल एक ही उत्तरपुस्तिका मिलेगी। अतिरिक्त उत्तरपुस्तिका नहीं दी जाएगी। परीक्षार्थी उत्तरपुस्तिका लेते ही यह सुनिश्चित कर लें कि इसमें 8 पृष्ठ हैं एवं सही क्रम में हैं।
- उत्तरपुस्तिका प्राप्त होते ही परीक्षार्थी अपने प्रवेश-पत्र तथा उत्तरपुस्तिका पर मुद्रित विवरणों (Details) का मिलान कर यह अवश्य सुनिश्चित हो लें कि जो उत्तरपुस्तिका परीक्षक द्वारा उन्हें दी गई है, वह उन्हीं की है। भिन्न विवरणों की उत्तरपुस्तिका प्राप्त होने पर उसे तुरंत परीक्षक को वापस लौटा दिया जाए।
- उत्तरपुस्तिका प्राप्त होने पर परीक्षार्थी उनके आवरण पृष्ठ के पीछे अंकित "परीक्षार्थियों के लिए निर्देश" अवश्य पढ़ें एवं उसका अनुपालन करें।
- परीक्षार्थी अपनी उत्तरपुस्तिका के कवर पृष्ठ के ऊपरी बायें तथा दायें भागों में क्रमांक-(1) में अपने उत्तर देने का माध्यम अंकित करते हुए क्रमांक-(2) में अपना पूर्ण हस्ताक्षर अंकित करें। इसके अलावा अन्य मुद्रित विवरणों में किसी भी प्रकार से कोई छेड़-छाड़ नहीं करें।
- प्रायोगिक परीक्षा की उत्तरपुस्तिका के आवरण पृष्ठ के निचले बायें एवं दायें भागों को परीक्षार्थी द्वारा कदापि नहीं भरा जाएगा। अगर परीक्षार्थी इस भाग को भरते हैं, तो परीक्षार्थी का इस विषय में परीक्षाफल रद्द किया जा सकता है। ये दोनों भाग आंतरिक/बाह्य परीक्षकों को भरने के लिए दिया गया है।
- उत्तरपुस्तिका के पन्नों के दोनों पृष्ठों पर तथा प्रत्येक लाइन पर लिखें एवं पृष्ठों को नष्ट न करें।
- यदि रफ कार्य करने की आवश्यकता हो, तो परीक्षार्थी उत्तरपुस्तिका के अंतिम पृष्ठ पर रफ कार्य करके उसे काट दे/क्रॉस (x) कर दें।
- उत्तरपुस्तिका के आंतरिक पृष्ठों पर दाहिने हाशिए में लाइन खींचकर सादा स्थान छोड़ रखा गया है। शेष स्थान रूल्ड है। परीक्षार्थी दाहिने हाशिए के सादे स्थान में कुछ भी नहीं लिखेंगे, चूंकि यह भाग परीक्षक के उपयोग के लिए है।
- उत्तरपुस्तिका के पृष्ठों को मोड़ें- फाड़ें नहीं तथा बीच-बीच में व्यर्थ ही खाली न छोड़ें।
- प्रश्न-पत्र में दी हुई संख्या के अनुसार अपने उत्तरों की संख्या लिखें।
- व्हाइटनगर, ब्लेड तथा नाखून का इस्तेमाल करना सर्वथा वर्जित है, अन्यथा परीक्षाफल अमान्य कर दिया जाएगा।
- प्रश्नोत्तर के समाप्त होने पर अंतिम में नीचे एक क्षैतिज रेखा खींच दें।
- आंतरिक परीक्षक द्वारा उपलब्ध कराये गए उपस्थिति-पत्रक में परीक्षार्थी द्वारा यथा-स्तम्भ परीक्षा की तिथि अंकित करते हुए उत्तरपुस्तिका की क्रम संख्या लिखकर अपना हस्ताक्षर किया जाएगा। परीक्षार्थी की उपस्थित, अनुपस्थित एवं निष्कासन से संबंधित संगत गोले को नीले/काले पेन से परीक्षक द्वारा भरा जाएगा न कि परीक्षार्थी द्वारा।
- परीक्षार्थी अपनी उत्तरपुस्तिका को आन्तरिक परीक्षक के पास जमा किये बिना परीक्षा भवन न छोड़ें।
- परीक्षा केन्द्र में कैंलकुलेटर, मोबाइल फोन, डियर फोन, पेजर, ब्लूटूथ या इस प्रकार का कोई अन्य इलेक्ट्रॉनिक उपकरण ले जाना सख्त मना है।
- जाँच परीक्षा में गैर-उत्प्रेषित या जाँच परीक्षा में अनुपस्थित छात्र/छात्रा इंटरमीडिएट वार्षिक प्रायोगिक परीक्षा, 2024 में कदापि सम्मिलित नहीं हो सकते हैं।



बिहार विद्यालय परीक्षा समिति, पटना
BIHAR SCHOOL EXAMINATION BOARD, PATNA
इंटरमीडिएट वार्षिक परीक्षा, 2024
INTERMEDIATE ANNUAL EXAMINATION, 2024
प्रायोगिक परीक्षा का प्रवेश पत्र
Admit Card For Practical Examination

संकाय: विज्ञान
FACULTY: SCIENCE

BSEB UNIQUE Id:- 2221110012807
कॉलेज/+2 स्कूल का नाम GAYA COLLEGE, GAYA
परीक्षार्थी का नाम RAVI KUMAR
माता का नाम BABITA DEVI
पिता का नाम NANAKU THAKUR
वैवाहिक स्थिति Unmarried
परीक्षार्थी का आधार नं० 878429195861 दिव्यांग कोटि NO
सूचीकरण संख्या/वर्ष R-210011400-22 परीक्षार्थी की कोटि REGULAR
रोल कोड 21001 रोल क्रमांक 24010722 लिंग MALE
परीक्षा केंद्र का नाम GAYA COLLEGE, GAYA



प्रायोगिक परीक्षा के विषय (निर्धारित परीक्षा कार्यक्रम सहित)

प्रायोगिक विषय	विषय कोड	विषय का नाम	परीक्षा की तारीख
वैकल्पिक विषय	117	PHYSICS	10/01/2024 to 20/01/2024
	118	CHEMISTRY	
अतिरिक्त विषय			

संजीव कुमार

महाविद्यालय / +2 विद्यालय प्रधान का हस्ताक्षर
एवं मुहर

परीक्षा नियंत्रक (उ०मा०)

परीक्षार्थी के लिए आवश्यक निर्देश

- BSEB Unique Id सत्र 2021 - 23 से सूचीकृत हुए परीक्षार्थियों को जारी किया गया है। सत्र 2021 - 23 के पूर्व सत्र के किसी परीक्षार्थी को BSEB Unique Id जारी नहीं किया गया है।
- प्रायोगिक परीक्षा दिनांक 10/01/2024 से 20/01/2024 तक संचालित होगी। केन्द्राधीक्षक दिनांक 10/01/2024 से 20/01/2024 तक की अवधि में परीक्षार्थियों की संख्या के अनुसार तिथि एवं पाली का निर्धारण करके प्रायोगिक परीक्षा केन्द्र पर आवंटित सभी परीक्षार्थियों के प्रायोगिक विषयों की परीक्षा आयोजित करेंगे।
- परीक्षार्थी अपने इस प्रवेश-पत्र में उल्लिखित प्रायोगिक परीक्षा केंद्र पर दिनांक 10-01-2024 को पूर्वाह्न 09:00 बजे अनिवार्य रूप से जाकर परीक्षा केन्द्र के परिसर की सूचना पट्ट से यह जानकारी प्राप्त कर लें कि उनके द्वारा चयनित विषय की प्रायोगिक परीक्षा किस तिथि एवं किस पाली में संचालित होगी, जिसमें उन्हें सम्मिलित होना अनिवार्य है।
- परीक्षार्थी के प्रत्येक प्रायोगिक विषय की परीक्षा के लिए 08 पृष्ठों की केवल एक ही उत्तरपुस्तिका मिलेगी। अतिरिक्त उत्तरपुस्तिका नहीं दी जाएगी। परीक्षार्थी उत्तरपुस्तिका लेते ही यह सुनिश्चित कर लें कि इसमें 8 पृष्ठ हैं एवं सही क्रम में हैं।
- उत्तरपुस्तिका प्राप्त होते ही परीक्षार्थी अपने प्रवेश-पत्र तथा उत्तरपुस्तिका पर मुद्रित विवरणों (Details) का मिलान कर यह अवश्य सुनिश्चित हो लें कि जो उत्तरपुस्तिका परीक्षक द्वारा उन्हें दी गई है, वह उन्हीं की है। भिन्न विवरणों की उत्तरपुस्तिका प्राप्त होने पर उसे तुरंत परीक्षक को वापस लौटा दिया जाए।
- उत्तरपुस्तिका प्राप्त होने पर परीक्षार्थी उनके आवरण पृष्ठ के पीछे अंकित "परीक्षार्थियों के लिए निर्देश" अवश्य पढ़ें एवं उसका अनुपालन करें।
- परीक्षार्थी अपनी उत्तरपुस्तिका के कवर पृष्ठ के ऊपरी बायें तथा दायें भागों में क्रमांक-(1) में अपने उत्तर देने का माध्यम अंकित करते हुए क्रमांक-(2) में अपना पूर्ण हस्ताक्षर अंकित करें। इसके अलावा अन्य मुद्रित विवरणों में किसी भी प्रकार से कोई छेड़-छाड़ नहीं करें।
- प्रायोगिक परीक्षा की उत्तरपुस्तिका के आवरण पृष्ठ के निचले बायें एवं दायें भागों को परीक्षार्थी द्वारा कदापि नहीं भरा जाएगा। अगर परीक्षार्थी इस भाग को भरते हैं, तो परीक्षार्थी का इस विषय में परीक्षाफल रद्द किया जा सकता है। ये दोनों भाग आंतरिक/बाह्य परीक्षकों को भरने के लिए दिया गया है।
- उत्तरपुस्तिका के पन्नों के दोनों पृष्ठों पर तथा प्रत्येक लाइन पर लिखें एवं पृष्ठों को नष्ट न करें।
- यदि रफ कार्य करने की आवश्यकता हो, तो परीक्षार्थी उत्तरपुस्तिका के अंतिम पृष्ठ पर रफ कार्य करके उसे काट दे/क्रॉस (x) कर दें।
- उत्तरपुस्तिका के आंतरिक पृष्ठों पर दाहिने हाशिए में लाइन खींचकर सादा स्थान छोड़ रखा गया है। शेष स्थान रूल्ड है। परीक्षार्थी दाहिने हाशिए के सादे स्थान में कुछ भी नहीं लिखेंगे, चूंकि यह भाग परीक्षक के उपयोग के लिए है।
- उत्तरपुस्तिका के पृष्ठों को मोड़ें- फाड़ें नहीं तथा बीच-बीच में व्यर्थ ही खाली न छोड़ें।
- प्रश्न-पत्र में दी हुई संख्या के अनुसार अपने उत्तरों की संख्या लिखें।
- व्हाइटनगर, ब्लेड तथा नाखून का इस्तेमाल करना सर्वथा वर्जित है, अन्यथा परीक्षाफल अमान्य कर दिया जाएगा।
- प्रश्नोत्तर के समाप्त होने पर अंतिम में नीचे एक क्षैतिज रेखा खींच दें।
- आंतरिक परीक्षक द्वारा उपलब्ध कराये गए उपस्थिति-पत्रक में परीक्षार्थी द्वारा यथा-स्तम्भ परीक्षा की तिथि अंकित करते हुए उत्तरपुस्तिका की क्रम संख्या लिखकर अपना हस्ताक्षर किया जाएगा। परीक्षार्थी की उपस्थित, अनुपस्थित एवं निष्कासन से संबंधित संगत गोले को नीले/काले पेन से परीक्षक द्वारा भरा जाएगा न कि परीक्षार्थी द्वारा।
- परीक्षार्थी अपनी उत्तरपुस्तिका को आन्तरिक परीक्षक के पास जमा किये बिना परीक्षा भवन न छोड़ें।
- परीक्षा केन्द्र में कैलकुलेटर, मोबाइल फोन, डायर फोन, पेजर, ब्लूटूथ या इस प्रकार का कोई अन्य इलेक्ट्रॉनिक उपकरण ले जाना सख्त मना है।
- जाँच परीक्षा में गैर-उत्प्रेषित या जाँच परीक्षा में अनुपस्थित छात्र/छात्रा इंटरमीडिएट वार्षिक प्रायोगिक परीक्षा, 2024 में कदापि सम्मिलित नहीं हो सकते हैं।



बिहार विद्यालय परीक्षा समिति, पटना
BIHAR SCHOOL EXAMINATION BOARD, PATNA
इंटरमीडिएट वार्षिक परीक्षा, 2024
INTERMEDIATE ANNUAL EXAMINATION, 2024
प्रायोगिक परीक्षा का प्रवेश पत्र
Admit Card For Practical Examination

संकाय: विज्ञान
FACULTY: SCIENCE

BSEB UNIQUE Id:- 2221110012800
कॉलेज/+2 स्कूल का नाम GAYA COLLEGE, GAYA
परीक्षार्थी का नाम RAVI KUMAR
माता का नाम MANORAMA KUMARI
पिता का नाम ANIL KUMAR NIRALA
वैवाहिक स्थिति Unmarried
परीक्षार्थी का आधार नं० 503882240754 दिव्यांग कोटि NO
सूचीकरण संख्या/वर्ष R-210011395-22 परीक्षार्थी की कोटि REGULAR
रोल कोड 21001 रोल क्रमांक 24011216 लिंग MALE
परीक्षा केंद्र का नाम GAYA COLLEGE, GAYA



प्रायोगिक परीक्षा के विषय (निर्धारित परीक्षा कार्यक्रम सहित)

प्रायोगिक विषय	विषय कोड	विषय का नाम	परीक्षा की तारीख
वैकल्पिक विषय	117	PHYSICS	10/01/2024 to 20/01/2024
	118	CHEMISTRY	
अतिरिक्त विषय			

संज्ञा/उत्तर

महाविद्यालय / +2 विद्यालय प्रधान का हस्ताक्षर
एवं मुहर

परीक्षा नियंत्रक (उ०मा०)

परीक्षार्थी के लिए आवश्यक निर्देश

- BSEB Unique Id सत्र 2021 - 23 से सूचीकृत हुए परीक्षार्थियों को जारी किया गया है। सत्र 2021 - 23 के पूर्व सत्र के किसी परीक्षार्थी को BSEB Unique Id जारी नहीं किया गया है।
- प्रायोगिक परीक्षा दिनांक 10/01/2024 से 20/01/2024 तक संचालित होगी। केन्द्राधीक्षक दिनांक 10/01/2024 से 20/01/2024 तक की अवधि में परीक्षार्थियों की संख्या के अनुसार तिथि एवं पाली का निर्धारण करके प्रायोगिक परीक्षा केन्द्र पर आवंटित सभी परीक्षार्थियों के प्रायोगिक विषयों की परीक्षा आयोजित करेंगे।
- परीक्षार्थी अपने इस प्रवेश-पत्र में उल्लिखित प्रायोगिक परीक्षा केंद्र पर दिनांक 10-01-2024 को पूर्वाह्न 09:00 बजे अनिवार्य रूप से जाकर परीक्षा केन्द्र के परिसर की सूचना पट्ट से यह जानकारी प्राप्त कर लें कि उनके द्वारा चयनित विषय की प्रायोगिक परीक्षा किस तिथि एवं किस पाली में संचालित होगी, जिसमें उन्हें सम्मिलित होना अनिवार्य है।
- परीक्षार्थी के प्रत्येक प्रायोगिक विषय की परीक्षा के लिए 08 पृष्ठों की केवल एक ही उत्तरपुस्तिका मिलेगी। अतिरिक्त उत्तरपुस्तिका नहीं दी जाएगी। परीक्षार्थी उत्तरपुस्तिका लेते ही यह सुनिश्चित कर लें कि इसमें 8 पृष्ठ हैं एवं सही क्रम में हैं।
- उत्तरपुस्तिका प्राप्त होते ही परीक्षार्थी अपने प्रवेश-पत्र तथा उत्तरपुस्तिका पर मुद्रित विवरणों (Details) का मिलान कर यह अवश्य सुनिश्चित हो लें कि जो उत्तरपुस्तिका परीक्षक द्वारा उन्हें दी गई है, वह उन्हीं की है। भिन्न विवरणों की उत्तरपुस्तिका प्राप्त होने पर उसे तुरंत परीक्षक को वापस लौटा दिया जाए।
- उत्तरपुस्तिका प्राप्त होने पर परीक्षार्थी उनके आवरण पृष्ठ के पीछे अंकित "परीक्षार्थियों के लिए निर्देश" अवश्य पढ़ें एवं उसका अनुपालन करें।
- परीक्षार्थी अपनी उत्तरपुस्तिका के कवर पृष्ठ के ऊपरी बायें तथा दायें भागों में क्रमांक-(1) में अपने उत्तर देने का माध्यम अंकित करते हुए क्रमांक-(2) में अपना पूर्ण हस्ताक्षर अंकित करें। इसके अलावा अन्य मुद्रित विवरणों में किसी भी प्रकार से कोई छेड़-छाड़ नहीं करें।
- प्रायोगिक परीक्षा की उत्तरपुस्तिका के आवरण पृष्ठ के निचले बायें एवं दायें भागों को परीक्षार्थी द्वारा कदापि नहीं भरा जाएगा। अगर परीक्षार्थी इस भाग को भरते हैं, तो परीक्षार्थी का इस विषय में परीक्षाफल रद्द किया जा सकता है। ये दोनों भाग आंतरिक/बाह्य परीक्षकों को भरने के लिए दिया गया है।
- उत्तरपुस्तिका के पन्नों के दोनों पृष्ठों पर तथा प्रत्येक लाइन पर लिखें एवं पृष्ठों को नष्ट न करें।
- यदि रफ कार्य करने की आवश्यकता हो, तो परीक्षार्थी उत्तरपुस्तिका के अंतिम पृष्ठ पर रफ कार्य करके उसे काट दे/क्रॉस (x) कर दें।
- उत्तरपुस्तिका के आंतरिक पृष्ठों पर दाहिने हाशिए में लाइन खींचकर सादा स्थान छोड़ रखा गया है। शेष स्थान रूल्ड है। परीक्षार्थी दाहिने हाशिए के सादे स्थान में कुछ भी नहीं लिखेंगे, चूंकि यह भाग परीक्षक के उपयोग के लिए है।
- उत्तरपुस्तिका के पृष्ठों को मोड़ें- फाड़ें नहीं तथा बीच-बीच में व्यर्थ ही खाली न छोड़ें।
- प्रश्न-पत्र में दी हुई संख्या के अनुसार अपने उत्तरों की संख्या लिखें।
- व्हाइटनगर, ब्लेड तथा नाखून का इस्तेमाल करना सर्वथा वर्जित है, अन्यथा परीक्षाफल अमान्य कर दिया जाएगा।
- प्रश्नोत्तर के समाप्त होने पर अंतिम में नीचे एक क्षैतिज रेखा खींच दें।
- आंतरिक परीक्षक द्वारा उपलब्ध कराये गए उपस्थिति-पत्रक में परीक्षार्थी द्वारा यथा-स्तम्भ परीक्षा की तिथि अंकित करते हुए उत्तरपुस्तिका की क्रम संख्या लिखकर अपना हस्ताक्षर किया जाएगा। परीक्षार्थी की उपस्थित, अनुपस्थित एवं निष्कासन से संबंधित संगत गोले को नीले/काले पेन से परीक्षक द्वारा भरा जाएगा न कि परीक्षार्थी द्वारा।
- परीक्षार्थी अपनी उत्तरपुस्तिका को आन्तरिक परीक्षक के पास जमा किये बिना परीक्षा भवन न छोड़ें।
- परीक्षा केन्द्र में कैंलकुलेटर, मोबाइल फोन, डियर फोन, पेजर, ब्लूटूथ या इस प्रकार का कोई अन्य इलेक्ट्रॉनिक उपकरण ले जाना सख्त मना है।
- जाँच परीक्षा में गैर-उत्प्रेषित या जाँच परीक्षा में अनुपस्थित छात्र/छात्रा इंटरमीडिएट वार्षिक प्रायोगिक परीक्षा, 2024 में कदापि सम्मिलित नहीं हो सकते हैं।



बिहार विद्यालय परीक्षा समिति, पटना
BIHAR SCHOOL EXAMINATION BOARD, PATNA
इंटरमीडिएट वार्षिक परीक्षा, 2024
INTERMEDIATE ANNUAL EXAMINATION, 2024
प्रायोगिक परीक्षा का प्रवेश पत्र
Admit Card For Practical Examination

संकाय: विज्ञान
FACULTY: SCIENCE

BSEB UNIQUE Id:- 2221110012825
कॉलेज/+2 स्कूल का नाम GAYA COLLEGE, GAYA
परीक्षार्थी का नाम RAVI RANJAN KUMAR
माता का नाम SANGEETA DEVI
पिता का नाम DEVKANT PRASAD
वैवाहिक स्थिति Unmarried
परीक्षार्थी का आधार नं० 996851121125 दिव्यांग कोटि NO
सूचीकरण संख्या/वर्ष R-210011411-22 परीक्षार्थी की कोटि REGULAR
रोल कोड 21001 रोल क्रमांक 24011702 लिंग MALE
परीक्षा केंद्र का नाम GAYA COLLEGE, GAYA



Ravi Ranjan Kumar

प्रायोगिक परीक्षा के विषय (निर्धारित परीक्षा कार्यक्रम सहित)

प्रायोगिक विषय	विषय कोड	विषय का नाम	परीक्षा की तारीख
वैकल्पिक विषय	117	PHYSICS	10/01/2024 to 20/01/2024
	118	CHEMISTRY	
अतिरिक्त विषय			

संज्ञा/उत्तर

महाविद्यालय / +2 विद्यालय प्रधान का हस्ताक्षर
एवं मुहर

परीक्षा नियंत्रक (उ०मा०)

परीक्षार्थी के लिए आवश्यक निर्देश

- BSEB Unique Id सत्र 2021 - 23 से सूचीकृत हुए परीक्षार्थियों को जारी किया गया है। सत्र 2021 - 23 के पूर्व सत्र के किसी परीक्षार्थी को BSEB Unique Id जारी नहीं किया गया है।
- प्रायोगिक परीक्षा दिनांक 10/01/2024 से 20/01/2024 तक संचालित होगी। केन्द्राधीक्षक दिनांक 10/01/2024 से 20/01/2024 तक की अवधि में परीक्षार्थियों की संख्या के अनुसार तिथि एवं पाली का निर्धारण करके प्रायोगिक परीक्षा केन्द्र पर आवंटित सभी परीक्षार्थियों के प्रायोगिक विषयों की परीक्षा आयोजित करेंगे।
- परीक्षार्थी अपने इस प्रवेश-पत्र में उल्लिखित प्रायोगिक परीक्षा केंद्र पर दिनांक 10-01-2024 को पूर्वाह्न 09:00 बजे अनिवार्य रूप से जाकर परीक्षा केन्द्र के परिसर की सूचना पट्ट से यह जानकारी प्राप्त कर लें कि उनके द्वारा चयनित विषय की प्रायोगिक परीक्षा किस तिथि एवं किस पाली में संचालित होगी, जिसमें उन्हें सम्मिलित होना अनिवार्य है।
- परीक्षार्थी के प्रत्येक प्रायोगिक विषय की परीक्षा के लिए 08 पृष्ठों की केवल एक ही उत्तरपुस्तिका मिलेगी। अतिरिक्त उत्तरपुस्तिका नहीं दी जाएगी। परीक्षार्थी उत्तरपुस्तिका लेते ही यह सुनिश्चित कर लें कि इसमें 8 पृष्ठ हैं एवं सही क्रम में हैं।
- उत्तरपुस्तिका प्राप्त होते ही परीक्षार्थी अपने प्रवेश-पत्र तथा उत्तरपुस्तिका पर मुद्रित विवरणों (Details) का मिलान कर यह अवश्य सुनिश्चित हो लें कि जो उत्तरपुस्तिका परीक्षक द्वारा उन्हें दी गई है, वह उन्हीं की है। भिन्न विवरणों की उत्तरपुस्तिका प्राप्त होने पर उसे तुरंत परीक्षक को वापस लौटा दिया जाए।
- उत्तरपुस्तिका प्राप्त होने पर परीक्षार्थी उनके आवरण पृष्ठ के पीछे अंकित "परीक्षार्थियों के लिए निर्देश" अवश्य पढ़ें एवं उसका अनुपालन करें।
- परीक्षार्थी अपनी उत्तरपुस्तिका के कवर पृष्ठ के ऊपरी बायें तथा दायें भागों में क्रमांक-(1) में अपने उत्तर देने का माध्यम अंकित करते हुए क्रमांक-(2) में अपना पूर्ण हस्ताक्षर अंकित करें। इसके अलावा अन्य मुद्रित विवरणों में किसी भी प्रकार से कोई छेड़-छाड़ नहीं करें।
- प्रायोगिक परीक्षा की उत्तरपुस्तिका के आवरण पृष्ठ के निचले बायें एवं दायें भागों को परीक्षार्थी द्वारा कदापि नहीं भरा जाएगा। अगर परीक्षार्थी इस भाग को भरते हैं, तो परीक्षार्थी का इस विषय में परीक्षाफल रद्द किया जा सकता है। ये दोनों भाग आंतरिक/बाह्य परीक्षकों को भरने के लिए दिया गया है।
- उत्तरपुस्तिका के पन्नों के दोनों पृष्ठों पर तथा प्रत्येक लाइन पर लिखें एवं पृष्ठों को नष्ट न करें।
- यदि रफ कार्य करने की आवश्यकता हो, तो परीक्षार्थी उत्तरपुस्तिका के अंतिम पृष्ठ पर रफ कार्य करके उसे काट दे/क्रॉस (x) कर दें।
- उत्तरपुस्तिका के आंतरिक पृष्ठों पर दाहिने हाशिए में लाइन खींचकर सादा स्थान छोड़ रखा गया है। शेष स्थान रूल्ड है। परीक्षार्थी दाहिने हाशिए के सादे स्थान में कुछ भी नहीं लिखेंगे, चूंकि यह भाग परीक्षक के उपयोग के लिए है।
- उत्तरपुस्तिका के पृष्ठों को मोड़ें- फाड़ें नहीं तथा बीच-बीच में व्यर्थ ही खाली न छोड़ें।
- प्रश्न-पत्र में दी हुई संख्या के अनुसार अपने उत्तरों की संख्या लिखें।
- व्हाइटनगर, ब्लेड तथा नाखून का इस्तेमाल करना सर्वथा वर्जित है, अन्यथा परीक्षाफल अमान्य कर दिया जाएगा।
- प्रश्नोत्तर के समाप्त होने पर अंतिम में नीचे एक क्षैतिज रेखा खींच दें।
- आंतरिक परीक्षक द्वारा उपलब्ध कराये गए उपस्थिति-पत्रक में परीक्षार्थी द्वारा यथा-स्तम्भ परीक्षा की तिथि अंकित करते हुए उत्तरपुस्तिका की क्रम संख्या लिखकर अपना हस्ताक्षर किया जाएगा। परीक्षार्थी की उपस्थित, अनुपस्थित एवं निष्कासन से संबंधित संगत गोले को नीले/काले पेन से परीक्षक द्वारा भरा जाएगा न कि परीक्षार्थी द्वारा।
- परीक्षार्थी अपनी उत्तरपुस्तिका को आन्तरिक परीक्षक के पास जमा किये बिना परीक्षा भवन न छोड़ें।
- परीक्षा केन्द्र में कैंलकुलेटर, मोबाइल फोन, डायर फोन, पेजर, ब्लूटूथ या इस प्रकार का कोई अन्य इलेक्ट्रॉनिक उपकरण ले जाना सख्त मना है।
- जाँच परीक्षा में गैर-उत्प्रेषित या जाँच परीक्षा में अनुपस्थित छात्र/छात्रा इंटरमीडिएट वार्षिक प्रायोगिक परीक्षा, 2024 में कदापि सम्मिलित नहीं हो सकते हैं।



बिहार विद्यालय परीक्षा समिति, पटना
BIHAR SCHOOL EXAMINATION BOARD, PATNA
इंटरमीडिएट वार्षिक परीक्षा, 2024
INTERMEDIATE ANNUAL EXAMINATION, 2024
प्रायोगिक परीक्षा का प्रवेश पत्र
Admit Card For Practical Examination

संकाय: विज्ञान
FACULTY: SCIENCE

BSEB UNIQUE Id:- 2221110012810
कॉलेज/+2 स्कूल का नाम GAYA COLLEGE, GAYA
परीक्षार्थी का नाम RAVI KUMAR
माता का नाम RAJ KUMARI DEVI
पिता का नाम RAJESH YADAV
वैवाहिक स्थिति Unmarried
परीक्षार्थी का आधार नं० 210810182035 दिव्यांग कोटि NO
सूचीकरण संख्या/वर्ष R-210011402-22 परीक्षार्थी की कोटि REGULAR
रोल कोड 21001 रोल क्रमांक 24011459 लिंग MALE
परीक्षा केंद्र का नाम GAYA COLLEGE, GAYA



रवि कुमार

प्रायोगिक परीक्षा के विषय (निर्धारित परीक्षा कार्यक्रम सहित)

प्रायोगिक विषय	विषय कोड	विषय का नाम	परीक्षा की तारीख
वैकल्पिक विषय	117	PHYSICS	10/01/2024 to 20/01/2024
	118	CHEMISTRY	
अतिरिक्त विषय			

रवि कुमार

महाविद्यालय / +2 विद्यालय प्रधान का हस्ताक्षर
एवं मुहर

परीक्षा नियंत्रक (उ०मा०)

परीक्षार्थी के लिए आवश्यक निर्देश

- BSEB Unique Id सत्र 2021 - 23 से सूचीकृत हुए परीक्षार्थियों को जारी किया गया है। सत्र 2021 - 23 के पूर्व सत्र के किसी परीक्षार्थी को BSEB Unique Id जारी नहीं किया गया है।
- प्रायोगिक परीक्षा दिनांक 10/01/2024 से 20/01/2024 तक संचालित होगी। केन्द्राधीक्षक दिनांक 10/01/2024 से 20/01/2024 तक की अवधि में परीक्षार्थियों की संख्या के अनुसार तिथि एवं पाली का निर्धारण करके प्रायोगिक परीक्षा केन्द्र पर आवंटित सभी परीक्षार्थियों के प्रायोगिक विषयों की परीक्षा आयोजित करेंगे।
- परीक्षार्थी अपने इस प्रवेश-पत्र में उल्लिखित प्रायोगिक परीक्षा केंद्र पर दिनांक 10-01-2024 को पूर्वाह्न 09:00 बजे अनिवार्य रूप से जाकर परीक्षा केन्द्र के परिसर की सूचना पट्ट से यह जानकारी प्राप्त कर लें कि उनके द्वारा चयनित विषय की प्रायोगिक परीक्षा किस तिथि एवं किस पाली में संचालित होगी, जिसमें उन्हें सम्मिलित होना अनिवार्य है।
- परीक्षार्थी के प्रत्येक प्रायोगिक विषय की परीक्षा के लिए 08 पृष्ठों की केवल एक ही उत्तरपुस्तिका मिलेगी। अतिरिक्त उत्तरपुस्तिका नहीं दी जाएगी। परीक्षार्थी उत्तरपुस्तिका लेते ही यह सुनिश्चित कर लें कि इसमें 8 पृष्ठ हैं एवं सही क्रम में हैं।
- उत्तरपुस्तिका प्राप्त होते ही परीक्षार्थी अपने प्रवेश-पत्र तथा उत्तरपुस्तिका पर मुद्रित विवरणों (Details) का मिलान कर यह अवश्य सुनिश्चित हो लें कि जो उत्तरपुस्तिका परीक्षक द्वारा उन्हें दी गई है, वह उन्हीं की है। भिन्न विवरणों की उत्तरपुस्तिका प्राप्त होने पर उसे तुरंत परीक्षक को वापस लौटा दिया जाए।
- उत्तरपुस्तिका प्राप्त होने पर परीक्षार्थी उनके आवरण पृष्ठ के पीछे अंकित "परीक्षार्थियों के लिए निर्देश" अवश्य पढ़ें एवं उसका अनुपालन करें।
- परीक्षार्थी अपनी उत्तरपुस्तिका के कवर पृष्ठ के ऊपरी बायें तथा दायें भागों में क्रमांक-(1) में अपने उत्तर देने का माध्यम अंकित करते हुए क्रमांक-(2) में अपना पूर्ण हस्ताक्षर अंकित करें। इसके अलावा अन्य मुद्रित विवरणों में किसी भी प्रकार से कोई छेड़-छाड़ नहीं करें।
- प्रायोगिक परीक्षा की उत्तरपुस्तिका के आवरण पृष्ठ के निचले बायें एवं दायें भागों को परीक्षार्थी द्वारा कदापि नहीं भरा जाएगा। अगर परीक्षार्थी इस भाग को भरते हैं, तो परीक्षार्थी का इस विषय में परीक्षाफल रद्द किया जा सकता है। ये दोनों भाग आंतरिक/बाह्य परीक्षकों को भरने के लिए दिया गया है।
- उत्तरपुस्तिका के पन्नों के दोनों पृष्ठों पर तथा प्रत्येक लाइन पर लिखें एवं पृष्ठों को नष्ट न करें।
- यदि रफ कार्य करने की आवश्यकता हो, तो परीक्षार्थी उत्तरपुस्तिका के अंतिम पृष्ठ पर रफ कार्य करके उसे काट दे/क्रॉस (x) कर दें।
- उत्तरपुस्तिका के आंतरिक पृष्ठों पर दाहिने हाशिए में लाइन खींचकर सादा स्थान छोड़ रखा गया है। शेष स्थान रूल्ड है। परीक्षार्थी दाहिने हाशिए के सादे स्थान में कुछ भी नहीं लिखेंगे, चूंकि यह भाग परीक्षक के उपयोग के लिए है।
- उत्तरपुस्तिका के पृष्ठों को मोड़ें- फाड़ें नहीं तथा बीच-बीच में व्यर्थ ही खाली न छोड़ें।
- प्रश्न-पत्र में दी हुई संख्या के अनुसार अपने उत्तरों की संख्या लिखें।
- व्हाइटनगर, ब्लेड तथा नाखून का इस्तेमाल करना सर्वथा वर्जित है, अन्यथा परीक्षाफल अमान्य कर दिया जाएगा।
- प्रश्नोत्तर के समाप्त होने पर अंतिम में नीचे एक क्षैतिज रेखा खींच दें।
- आंतरिक परीक्षक द्वारा उपलब्ध कराये गए उपस्थिति-पत्रक में परीक्षार्थी द्वारा यथा-स्तम्भ परीक्षा की तिथि अंकित करते हुए उत्तरपुस्तिका की क्रम संख्या लिखकर अपना हस्ताक्षर किया जाएगा। परीक्षार्थी की उपस्थित, अनुपस्थित एवं निष्कासन से संबंधित संगत गोले को नीले/काले पेन से परीक्षक द्वारा भरा जाएगा न कि परीक्षार्थी द्वारा।
- परीक्षार्थी अपनी उत्तरपुस्तिका को आन्तरिक परीक्षक के पास जमा किये बिना परीक्षा भवन न छोड़ें।
- परीक्षा केन्द्र में कैंलकुलेटर, मोबाइल फोन, डायर फोन, पेजर, ब्लूटूथ या इस प्रकार का कोई अन्य इलेक्ट्रॉनिक उपकरण ले जाना सख्त मना है।
- जाँच परीक्षा में गैर-उत्प्रेषित या जाँच परीक्षा में अनुपस्थित छात्र/छात्रा इंटरमीडिएट वार्षिक प्रायोगिक परीक्षा, 2024 में कदापि सम्मिलित नहीं हो सकते हैं।



बिहार विद्यालय परीक्षा समिति, पटना
BIHAR SCHOOL EXAMINATION BOARD, PATNA
इंटरमीडिएट वार्षिक परीक्षा, 2024
INTERMEDIATE ANNUAL EXAMINATION, 2024
प्रायोगिक परीक्षा का प्रवेश पत्र
Admit Card For Practical Examination

संकाय: विज्ञान
FACULTY: SCIENCE

BSEB UNIQUE Id:- 2222110010809
कॉलेज/+2 स्कूल का नाम GAYA COLLEGE, GAYA
परीक्षार्थी का नाम RAUSHANI KUMARI
माता का नाम ARCHANA SHARMA
पिता का नाम UPENDRA SHARMA
वैवाहिक स्थिति Unmarried
परीक्षार्थी का आधार नं० 772355175089 दिव्यांग कोटि NO
सूचीकरण संख्या/वर्ष R-210011393-22 परीक्षार्थी की कोटि REGULAR
रोल कोड 21001 रोल क्रमांक 24010029 लिंग FEMALE
परीक्षा केंद्र का नाम GAYA COLLEGE, GAYA



Raushani Kumari

प्रायोगिक परीक्षा के विषय (निर्धारित परीक्षा कार्यक्रम सहित)

प्रायोगिक विषय	विषय कोड	विषय का नाम	परीक्षा की तारीख
वैकल्पिक विषय	117	PHYSICS	10/01/2024 to 20/01/2024
	118	CHEMISTRY	
	119	BIOLOGY	
अतिरिक्त विषय			

संज्ञा/उत्तर

महाविद्यालय / +2 विद्यालय प्रधान का हस्ताक्षर
एवं मुहर

परीक्षा नियंत्रक (उ०मा०)

परीक्षार्थी के लिए आवश्यक निर्देश

- BSEB Unique Id सत्र 2021 - 23 से सूचीकृत हुए परीक्षार्थियों को जारी किया गया है। सत्र 2021 - 23 के पूर्व सत्र के किसी परीक्षार्थी को BSEB Unique Id जारी नहीं किया गया है।
- प्रायोगिक परीक्षा दिनांक 10/01/2024 से 20/01/2024 तक संचालित होगी। केन्द्राधीक्षक दिनांक 10/01/2024 से 20/01/2024 तक की अवधि में परीक्षार्थियों की संख्या के अनुसार तिथि एवं पाली का निर्धारण करके प्रायोगिक परीक्षा केन्द्र पर आवंटित सभी परीक्षार्थियों के प्रायोगिक विषयों की परीक्षा आयोजित करेंगे।
- परीक्षार्थी अपने इस प्रवेश-पत्र में उल्लिखित प्रायोगिक परीक्षा केंद्र पर दिनांक 10-01-2024 को पूर्वाह्न 09:00 बजे अनिवार्य रूप से जाकर परीक्षा केन्द्र के परिसर की सूचना पट्ट से यह जानकारी प्राप्त कर लें कि उनके द्वारा चयनित विषय की प्रायोगिक परीक्षा किस तिथि एवं किस पाली में संचालित होगी, जिसमें उन्हें सम्मिलित होना अनिवार्य है।
- परीक्षार्थी के प्रत्येक प्रायोगिक विषय की परीक्षा के लिए 08 पृष्ठों की केवल एक ही उत्तरपुस्तिका मिलेगी। अतिरिक्त उत्तरपुस्तिका नहीं दी जाएगी। परीक्षार्थी उत्तरपुस्तिका लेते ही यह सुनिश्चित कर लें कि इसमें 8 पृष्ठ हैं एवं सही क्रम में है।
- उत्तरपुस्तिका प्राप्त होते ही परीक्षार्थी अपने प्रवेश-पत्र तथा उत्तरपुस्तिका पर मुद्रित विवरणों (Details) का मिलान कर यह अवश्य सुनिश्चित हो लें कि जो उत्तरपुस्तिका परीक्षक द्वारा उन्हें दी गई है, वह उन्हीं की है। भिन्न विवरणों की उत्तरपुस्तिका प्राप्त होने पर उसे तुरंत परीक्षक को वापस लौटा दिया जाए।
- उत्तरपुस्तिका प्राप्त होने पर परीक्षार्थी उनके आवरण पृष्ठ के पीछे अंकित "परीक्षार्थियों के लिए निर्देश" अवश्य पढ़ें एवं उसका अनुपालन करें।
- परीक्षार्थी अपनी उत्तरपुस्तिका के कवर पृष्ठ के ऊपरी बायें तथा दायें भागों में क्रमांक-(1) में अपने उत्तर देने का माध्यम अंकित करते हुए क्रमांक-(2) में अपना पूर्ण हस्ताक्षर अंकित करें। इसके अलावा अन्य मुद्रित विवरणों में किसी भी प्रकार से कोई छेड़-छाड़ नहीं करें।
- प्रायोगिक परीक्षा की उत्तरपुस्तिका के आवरण पृष्ठ के निचले बायें एवं दायें भागों को परीक्षार्थी द्वारा कदापि नहीं भरा जाएगा। अगर परीक्षार्थी इस भाग को भरते हैं, तो परीक्षार्थी का इस विषय में परीक्षाफल रद्द किया जा सकता है। ये दोनों भाग आंतरिक/बाह्य परीक्षकों को भरने के लिए दिया गया है।
- उत्तरपुस्तिका के पन्नों के दोनों पृष्ठों पर तथा प्रत्येक लाइन पर लिखें एवं पृष्ठों को नष्ट न करें।
- यदि रफ कार्य करने की आवश्यकता हो, तो परीक्षार्थी उत्तरपुस्तिका के अंतिम पृष्ठ पर रफ कार्य करके उसे काट दे/क्रॉस (x) कर दें।
- उत्तरपुस्तिका के आंतरिक पृष्ठों पर दाहिने हाशिए में लाइन खींचकर सादा स्थान छोड़ रखा गया है। शेष स्थान रूल्ड है। परीक्षार्थी दाहिने हाशिए के सादे स्थान में कुछ भी नहीं लिखेंगे, चूंकि यह भाग परीक्षक के उपयोग के लिए है।
- उत्तरपुस्तिका के पृष्ठों को मोड़ें- फाड़ें नहीं तथा बीच-बीच में व्यर्थ ही खाली न छोड़ें।
- प्रश्न-पत्र में दी हुई संख्या के अनुसार अपने उत्तरों की संख्या लिखें।
- व्हाइटनगर, ब्लेड तथा नाखून का इस्तेमाल करना सर्वथा वर्जित है, अन्यथा परीक्षाफल अमान्य कर दिया जाएगा।
- प्रश्नोत्तर के समाप्त होने पर अंतिम में नीचे एक क्षैतिज रेखा खींच दें।
- आंतरिक परीक्षक द्वारा उपलब्ध कराये गए उपस्थिति-पत्रक में परीक्षार्थी द्वारा यथा-स्तम्भ परीक्षा की तिथि अंकित करते हुए उत्तरपुस्तिका की क्रम संख्या लिखकर अपना हस्ताक्षर किया जाएगा। परीक्षार्थी की उपस्थित, अनुपस्थित एवं निष्कासन से संबंधित संगत गोले को नीले/काले पेन से परीक्षक द्वारा भरा जाएगा न कि परीक्षार्थी द्वारा।
- परीक्षार्थी अपनी उत्तरपुस्तिका को आन्तरिक परीक्षक के पास जमा किये बिना परीक्षा भवन न छोड़ें।
- परीक्षा केन्द्र में कैलकुलेटर, मोबाइल फोन, डियर फोन, पेजर, ब्लूटूथ या इस प्रकार का कोई अन्य इलेक्ट्रॉनिक उपकरण ले जाना सख्त मना है।
- जाँच परीक्षा में गैर-उत्प्रेषित या जाँच परीक्षा में अनुपस्थित छात्र/छात्रा इंटरमीडिएट वार्षिक प्रायोगिक परीक्षा, 2024 में कदापि सम्मिलित नहीं हो सकते हैं।



बिहार विद्यालय परीक्षा समिति, पटना
BIHAR SCHOOL EXAMINATION BOARD, PATNA
इंटरमीडिएट वार्षिक परीक्षा, 2024
INTERMEDIATE ANNUAL EXAMINATION, 2024
प्रायोगिक परीक्षा का प्रवेश पत्र
Admit Card For Practical Examination

संकाय: विज्ञान
FACULTY: SCIENCE

BSEB UNIQUE Id:- 2221110012816
कॉलेज/+2 स्कूल का नाम GAYA COLLEGE, GAYA
परीक्षार्थी का नाम RAVI KUMAR
माता का नाम RAJMANI DEVI
पिता का नाम SURENDRA PRASAD YADAV
वैवाहिक स्थिति Unmarried
परीक्षार्थी का आधार नं० 201761012583 दिव्यांग कोटि NO
सूचीकरण संख्या/वर्ष R-210011405-22 परीक्षार्थी की कोटि REGULAR
रोल कोड 21001 रोल क्रमांक 24011467 लिंग MALE
परीक्षा केंद्र का नाम GAYA COLLEGE, GAYA



प्रायोगिक परीक्षा के विषय (निर्धारित परीक्षा कार्यक्रम सहित)

प्रायोगिक विषय	विषय कोड	विषय का नाम	परीक्षा की तारीख
वैकल्पिक विषय	117	PHYSICS	10/01/2024 to 20/01/2024
	118	CHEMISTRY	
	119	BIOLOGY	
अतिरिक्त विषय			

संज्ञा/उत्तर

महाविद्यालय / +2 विद्यालय प्रधान का हस्ताक्षर
एवं मुहर

परीक्षा नियंत्रक (उ०मा०)

परीक्षार्थी के लिए आवश्यक निर्देश

- BSEB Unique Id सत्र 2021 - 23 से सूचीकृत हुए परीक्षार्थियों को जारी किया गया है। सत्र 2021 - 23 के पूर्व सत्र के किसी परीक्षार्थी को BSEB Unique Id जारी नहीं किया गया है।
- प्रायोगिक परीक्षा दिनांक 10/01/2024 से 20/01/2024 तक संचालित होगी। केन्द्राधीक्षक दिनांक 10/01/2024 से 20/01/2024 तक की अवधि में परीक्षार्थियों की संख्या के अनुसार तिथि एवं पाली का निर्धारण करके प्रायोगिक परीक्षा केन्द्र पर आवंटित सभी परीक्षार्थियों के प्रायोगिक विषयों की परीक्षा आयोजित करेंगे।
- परीक्षार्थी अपने इस प्रवेश-पत्र में उल्लिखित प्रायोगिक परीक्षा केंद्र पर दिनांक 10-01-2024 को पूर्वाह्न 09:00 बजे अनिवार्य रूप से जाकर परीक्षा केन्द्र के परिसर की सूचना पट्ट से यह जानकारी प्राप्त कर लें कि उनके द्वारा चयनित विषय की प्रायोगिक परीक्षा किस तिथि एवं किस पाली में संचालित होगी, जिसमें उन्हें सम्मिलित होना अनिवार्य है।
- परीक्षार्थी के प्रत्येक प्रायोगिक विषय की परीक्षा के लिए 08 पृष्ठों की केवल एक ही उत्तरपुस्तिका मिलेगी। अतिरिक्त उत्तरपुस्तिका नहीं दी जाएगी। परीक्षार्थी उत्तरपुस्तिका लेते ही यह सुनिश्चित कर लें कि इसमें 8 पृष्ठ हैं एवं सही क्रम में हैं।
- उत्तरपुस्तिका प्राप्त होते ही परीक्षार्थी अपने प्रवेश-पत्र तथा उत्तरपुस्तिका पर मुद्रित विवरणों (Details) का मिलान कर यह अवश्य सुनिश्चित हो लें कि जो उत्तरपुस्तिका परीक्षक द्वारा उन्हें दी गई है, वह उन्हीं की है। भिन्न विवरणों की उत्तरपुस्तिका प्राप्त होने पर उसे तुरंत परीक्षक को वापस लौटा दिया जाए।
- उत्तरपुस्तिका प्राप्त होने पर परीक्षार्थी उनके आवरण पृष्ठ के पीछे अंकित "परीक्षार्थियों के लिए निर्देश" अवश्य पढ़ें एवं उसका अनुपालन करें।
- परीक्षार्थी अपनी उत्तरपुस्तिका के कवर पृष्ठ के ऊपरी बायें तथा दायें भागों में क्रमांक-(1) में अपने उत्तर देने का माध्यम अंकित करते हुए क्रमांक-(2) में अपना पूर्ण हस्ताक्षर अंकित करें। इसके अलावा अन्य मुद्रित विवरणों में किसी भी प्रकार से कोई छेड़-छाड़ नहीं करें।
- प्रायोगिक परीक्षा की उत्तरपुस्तिका के आवरण पृष्ठ के निचले बायें एवं दायें भागों को परीक्षार्थी द्वारा कदापि नहीं भरा जाएगा। अगर परीक्षार्थी इस भाग को भरते हैं, तो परीक्षार्थी का इस विषय में परीक्षाफल रद्द किया जा सकता है। ये दोनों भाग आंतरिक/बाह्य परीक्षकों को भरने के लिए दिया गया है।
- उत्तरपुस्तिका के पन्नों के दोनों पृष्ठों पर तथा प्रत्येक लाइन पर लिखें एवं पृष्ठों को नष्ट न करें।
- यदि रफ कार्य करने की आवश्यकता हो, तो परीक्षार्थी उत्तरपुस्तिका के अंतिम पृष्ठ पर रफ कार्य करके उसे काट दे/क्रॉस (x) कर दें।
- उत्तरपुस्तिका के आंतरिक पृष्ठों पर दाहिने हाशिए में लाइन खींचकर सादा स्थान छोड़ रखा गया है। शेष स्थान रूल्ड है। परीक्षार्थी दाहिने हाशिए के सादे स्थान में कुछ भी नहीं लिखेंगे, चूंकि यह भाग परीक्षक के उपयोग के लिए है।
- उत्तरपुस्तिका के पृष्ठों को मोड़ें- फाड़ें नहीं तथा बीच-बीच में व्यर्थ ही खाली न छोड़ें।
- प्रश्न-पत्र में दी हुई संख्या के अनुसार अपने उत्तरों की संख्या लिखें।
- व्हाइटनगर, ब्लेड तथा नाखून का इस्तेमाल करना सर्वथा वर्जित है, अन्यथा परीक्षाफल अमान्य कर दिया जाएगा।
- प्रश्नोत्तर के समाप्त होने पर अंतिम में नीचे एक क्षैतिज रेखा खींच दें।
- आंतरिक परीक्षक द्वारा उपलब्ध कराये गए उपस्थिति-पत्रक में परीक्षार्थी द्वारा यथा-स्तम्भ परीक्षा की तिथि अंकित करते हुए उत्तरपुस्तिका की क्रम संख्या लिखकर अपना हस्ताक्षर किया जाएगा। परीक्षार्थी की उपस्थित, अनुपस्थित एवं निष्कासन से संबंधित संगत गोले को नीले/काले पेन से परीक्षक द्वारा भरा जाएगा न कि परीक्षार्थी द्वारा।
- परीक्षार्थी अपनी उत्तरपुस्तिका को आन्तरिक परीक्षक के पास जमा किये बिना परीक्षा भवन न छोड़ें।
- परीक्षा केन्द्र में कैंलकुलेटर, मोबाइल फोन, डियर फोन, पेजर, ब्लूटूथ या इस प्रकार का कोई अन्य इलेक्ट्रॉनिक उपकरण ले जाना सख्त मना है।
- जाँच परीक्षा में गैर-उत्प्रेषित या जाँच परीक्षा में अनुपस्थित छात्र/छात्रा इंटरमीडिएट वार्षिक प्रायोगिक परीक्षा, 2024 में कदापि सम्मिलित नहीं हो सकते हैं।



बिहार विद्यालय परीक्षा समिति, पटना
BIHAR SCHOOL EXAMINATION BOARD, PATNA
इंटरमीडिएट वार्षिक परीक्षा, 2024
INTERMEDIATE ANNUAL EXAMINATION, 2024
प्रायोगिक परीक्षा का प्रवेश पत्र
Admit Card For Practical Examination

संकाय: विज्ञान
FACULTY: SCIENCE

BSEB UNIQUE Id:- 2222110010808
कॉलेज/+2 स्कूल का नाम GAYA COLLEGE, GAYA
परीक्षार्थी का नाम RAUSHANI KUMARI
माता का नाम MEENA DEVI
पिता का नाम LATE DIPAK KUMAR
वैवाहिक स्थिति Unmarried
परीक्षार्थी का आधार नं० 954200533455 दिव्यांग कोटि NO
सूचीकरण संख्या/वर्ष R-210011392-22 परीक्षार्थी की कोटि REGULAR
रोल कोड 21001 रोल क्रमांक 24010238 लिंग FEMALE
परीक्षा केंद्र का नाम GAYA COLLEGE, GAYA



प्रायोगिक परीक्षा के विषय (निर्धारित परीक्षा कार्यक्रम सहित)

प्रायोगिक विषय	विषय कोड	विषय का नाम	परीक्षा की तारीख
वैकल्पिक विषय	117	PHYSICS	10/01/2024 to 20/01/2024
	118	CHEMISTRY	
	119	BIOLOGY	
अतिरिक्त विषय			

संज्ञा/उत्तर

महाविद्यालय / +2 विद्यालय प्रधान का हस्ताक्षर
एवं मुहर

परीक्षा नियंत्रक (उ०मा०)

परीक्षार्थी के लिए आवश्यक निर्देश

- BSEB Unique Id सत्र 2021 - 23 से सूचीकृत हुए परीक्षार्थियों को जारी किया गया है। सत्र 2021 - 23 के पूर्व सत्र के किसी परीक्षार्थी को BSEB Unique Id जारी नहीं किया गया है।
- प्रायोगिक परीक्षा दिनांक 10/01/2024 से 20/01/2024 तक संचालित होगी। केन्द्राधीक्षक दिनांक 10/01/2024 से 20/01/2024 तक की अवधि में परीक्षार्थियों की संख्या के अनुसार तिथि एवं पाली का निर्धारण करके प्रायोगिक परीक्षा केन्द्र पर आवंटित सभी परीक्षार्थियों के प्रायोगिक विषयों की परीक्षा आयोजित करेंगे।
- परीक्षार्थी अपने इस प्रवेश-पत्र में उल्लिखित प्रायोगिक परीक्षा केंद्र पर दिनांक 10-01-2024 को पूर्वाह्न 09:00 बजे अनिवार्य रूप से जाकर परीक्षा केन्द्र के परिसर की सूचना पट्ट से यह जानकारी प्राप्त कर लें कि उनके द्वारा चयनित विषय की प्रायोगिक परीक्षा किस तिथि एवं किस पाली में संचालित होगी, जिसमें उन्हें सम्मिलित होना अनिवार्य है।
- परीक्षार्थी के प्रत्येक प्रायोगिक विषय की परीक्षा के लिए 08 पृष्ठों की केवल एक ही उत्तरपुस्तिका मिलेगी। अतिरिक्त उत्तरपुस्तिका नहीं दी जाएगी। परीक्षार्थी उत्तरपुस्तिका लेते ही यह सुनिश्चित कर लें कि इसमें 8 पृष्ठ हैं एवं सही क्रम में है।
- उत्तरपुस्तिका प्राप्त होते ही परीक्षार्थी अपने प्रवेश-पत्र तथा उत्तरपुस्तिका पर मुद्रित विवरणों (Details) का मिलान कर यह अवश्य सुनिश्चित हो लें कि जो उत्तरपुस्तिका परीक्षक द्वारा उन्हें दी गई है, वह उन्हीं की है। भिन्न विवरणों की उत्तरपुस्तिका प्राप्त होने पर उसे तुरंत परीक्षक को वापस लौटा दिया जाए।
- उत्तरपुस्तिका प्राप्त होने पर परीक्षार्थी उनके आवरण पृष्ठ के पीछे अंकित "परीक्षार्थियों के लिए निर्देश" अवश्य पढ़ें एवं उसका अनुपालन करें।
- परीक्षार्थी अपनी उत्तरपुस्तिका के कवर पृष्ठ के ऊपरी बायें तथा दायें भागों में क्रमांक-(1) में अपने उत्तर देने का माध्यम अंकित करते हुए क्रमांक-(2) में अपना पूर्ण हस्ताक्षर अंकित करें। इसके अलावा अन्य मुद्रित विवरणों में किसी भी प्रकार से कोई छेड़-छाड़ नहीं करें।
- प्रायोगिक परीक्षा की उत्तरपुस्तिका के आवरण पृष्ठ के निचले बायें एवं दायें भागों को परीक्षार्थी द्वारा कदापि नहीं भरा जाएगा। अगर परीक्षार्थी इस भाग को भरते हैं, तो परीक्षार्थी का इस विषय में परीक्षाफल रद्द किया जा सकता है। ये दोनों भाग आंतरिक/बाह्य परीक्षकों को भरने के लिए दिया गया है।
- उत्तरपुस्तिका के पन्नों के दोनों पृष्ठों पर तथा प्रत्येक लाइन पर लिखें एवं पृष्ठों को नष्ट न करें।
- यदि रफ कार्य करने की आवश्यकता हो, तो परीक्षार्थी उत्तरपुस्तिका के अंतिम पृष्ठ पर रफ कार्य करके उसे काट दे/क्रॉस (x) कर दें।
- उत्तरपुस्तिका के आंतरिक पृष्ठों पर दाहिने हाशिए में लाइन खींचकर सादा स्थान छोड़ रखा गया है। शेष स्थान रूल्ड है। परीक्षार्थी दाहिने हाशिए के सादे स्थान में कुछ भी नहीं लिखेंगे, चूंकि यह भाग परीक्षक के उपयोग के लिए है।
- उत्तरपुस्तिका के पृष्ठों को मोड़ें- फाड़ें नहीं तथा बीच-बीच में व्यर्थ ही खाली न छोड़ें।
- प्रश्न-पत्र में दी हुई संख्या के अनुसार अपने उत्तरों की संख्या लिखें।
- व्हाइटनगर, ब्लेड तथा नाखून का इस्तेमाल करना सर्वथा वर्जित है, अन्यथा परीक्षाफल अमान्य कर दिया जाएगा।
- प्रश्नोत्तर के समाप्त होने पर अंतिम में नीचे एक क्षैतिज रेखा खींच दें।
- आंतरिक परीक्षक द्वारा उपलब्ध कराये गए उपस्थिति-पत्रक में परीक्षार्थी द्वारा यथा-स्तम्भ परीक्षा की तिथि अंकित करते हुए उत्तरपुस्तिका की क्रम संख्या लिखकर अपना हस्ताक्षर किया जाएगा। परीक्षार्थी की उपस्थित, अनुपस्थित एवं निष्कासन से संबंधित संगत गोले को नीले/काले पेन से परीक्षक द्वारा भरा जाएगा न कि परीक्षार्थी द्वारा।
- परीक्षार्थी अपनी उत्तरपुस्तिका को आन्तरिक परीक्षक के पास जमा किये बिना परीक्षा भवन न छोड़ें।
- परीक्षा केन्द्र में कैलकुलेटर, मोबाइल फोन, डायर फोन, पेजर, ब्लूटूथ या इस प्रकार का कोई अन्य इलेक्ट्रॉनिक उपकरण ले जाना सख्त मना है।
- जाँच परीक्षा में गैर-उत्प्रेषित या जाँच परीक्षा में अनुपस्थित छात्र/छात्रा इंटरमीडिएट वार्षिक प्रायोगिक परीक्षा, 2024 में कदापि सम्मिलित नहीं हो सकते हैं।



बिहार विद्यालय परीक्षा समिति, पटना
BIHAR SCHOOL EXAMINATION BOARD, PATNA
इंटरमीडिएट वार्षिक परीक्षा, 2024
INTERMEDIATE ANNUAL EXAMINATION, 2024
प्रायोगिक परीक्षा का प्रवेश पत्र
Admit Card For Practical Examination

संकाय: विज्ञान
FACULTY: SCIENCE

BSEB UNIQUE Id:- 2221110012801
कॉलेज/+2 स्कूल का नाम GAYA COLLEGE, GAYA
परीक्षार्थी का नाम RAVI KUMAR
माता का नाम SUREVI DEVI
पिता का नाम BALESHWAR CHOUDHARY
वैवाहिक स्थिति Unmarried
परीक्षार्थी का आधार नं० 772807195828 दिव्यांग कोटि NO
सूचीकरण संख्या/वर्ष R-210011396-22 परीक्षार्थी की कोटि REGULAR
रोल कोड 21001 रोल क्रमांक 24012018 लिंग MALE
परीक्षा केंद्र का नाम GAYA COLLEGE, GAYA



प्रायोगिक परीक्षा के विषय (निर्धारित परीक्षा कार्यक्रम सहित)

प्रायोगिक विषय	विषय कोड	विषय का नाम	परीक्षा की तारीख
वैकल्पिक विषय	117	PHYSICS	10/01/2024 to 20/01/2024
	118	CHEMISTRY	
	119	BIOLOGY	
अतिरिक्त विषय			

संज्ञा (उपनाम)

महाविद्यालय / +2 विद्यालय प्रधान का हस्ताक्षर
एवं मुहर

परीक्षा नियंत्रक (उ०मा०)

परीक्षार्थी के लिए आवश्यक निर्देश

- BSEB Unique Id सत्र 2021 - 23 से सूचीकृत हुए परीक्षार्थियों को जारी किया गया है। सत्र 2021 - 23 के पूर्व सत्र के किसी परीक्षार्थी को BSEB Unique Id जारी नहीं किया गया है।
- प्रायोगिक परीक्षा दिनांक 10/01/2024 से 20/01/2024 तक संचालित होगी। केन्द्राधीक्षक दिनांक 10/01/2024 से 20/01/2024 तक की अवधि में परीक्षार्थियों की संख्या के अनुसार तिथि एवं पाली का निर्धारण करके प्रायोगिक परीक्षा केन्द्र पर आवंटित सभी परीक्षार्थियों के प्रायोगिक विषयों की परीक्षा आयोजित करेंगे।
- परीक्षार्थी अपने इस प्रवेश-पत्र में उल्लिखित प्रायोगिक परीक्षा केंद्र पर दिनांक 10-01-2024 को पूर्वाह्न 09:00 बजे अनिवार्य रूप से जाकर परीक्षा केन्द्र के परिसर की सूचना पट्ट से यह जानकारी प्राप्त कर लें कि उनके द्वारा चयनित विषय की प्रायोगिक परीक्षा किस तिथि एवं किस पाली में संचालित होगी, जिसमें उन्हें सम्मिलित होना अनिवार्य है।
- परीक्षार्थी के प्रत्येक प्रायोगिक विषय की परीक्षा के लिए 08 पृष्ठों की केवल एक ही उत्तरपुस्तिका मिलेगी। अतिरिक्त उत्तरपुस्तिका नहीं दी जाएगी। परीक्षार्थी उत्तरपुस्तिका लेते ही यह सुनिश्चित कर लें कि इसमें 8 पृष्ठ हैं एवं सही क्रम में हैं।
- उत्तरपुस्तिका प्राप्त होते ही परीक्षार्थी अपने प्रवेश-पत्र तथा उत्तरपुस्तिका पर मुद्रित विवरणों (Details) का मिलान कर यह अवश्य सुनिश्चित हो लें कि जो उत्तरपुस्तिका परीक्षक द्वारा उन्हें दी गई है, वह उन्हीं की है। भिन्न विवरणों की उत्तरपुस्तिका प्राप्त होने पर उसे तुरंत परीक्षक को वापस लौटा दिया जाए।
- उत्तरपुस्तिका प्राप्त होने पर परीक्षार्थी उनके आवरण पृष्ठ के पीछे अंकित "परीक्षार्थियों के लिए निर्देश" अवश्य पढ़ें एवं उसका अनुपालन करें।
- परीक्षार्थी अपनी उत्तरपुस्तिका के कवर पृष्ठ के ऊपरी बायें तथा दायें भागों में क्रमांक-(1) में अपने उत्तर देने का माध्यम अंकित करते हुए क्रमांक-(2) में अपना पूर्ण हस्ताक्षर अंकित करें। इसके अलावा अन्य मुद्रित विवरणों में किसी भी प्रकार से कोई छेड़-छाड़ नहीं करें।
- प्रायोगिक परीक्षा की उत्तरपुस्तिका के आवरण पृष्ठ के निचले बायें एवं दायें भागों को परीक्षार्थी द्वारा कदापि नहीं भरा जाएगा। अगर परीक्षार्थी इस भाग को भरते हैं, तो परीक्षार्थी का इस विषय में परीक्षाफल रद्द किया जा सकता है। ये दोनों भाग आंतरिक/बाह्य परीक्षकों को भरने के लिए दिया गया है।
- उत्तरपुस्तिका के पन्नों के दोनों पृष्ठों पर तथा प्रत्येक लाइन पर लिखें एवं पृष्ठों को नष्ट न करें।
- यदि रफ कार्य करने की आवश्यकता हो, तो परीक्षार्थी उत्तरपुस्तिका के अंतिम पृष्ठ पर रफ कार्य करके उसे काट दे/क्रॉस (x) कर दें।
- उत्तरपुस्तिका के आंतरिक पृष्ठों पर दाहिने हाशिए में लाइन खींचकर सादा स्थान छोड़ रखा गया है। शेष स्थान रूल्ड है। परीक्षार्थी दाहिने हाशिए के सादे स्थान में कुछ भी नहीं लिखेंगे, चूंकि यह भाग परीक्षक के उपयोग के लिए है।
- उत्तरपुस्तिका के पृष्ठों को मोड़ें- फाड़ें नहीं तथा बीच-बीच में व्यर्थ ही खाली न छोड़ें।
- प्रश्न-पत्र में दी हुई संख्या के अनुसार अपने उत्तरों की संख्या लिखें।
- व्हाइटनगर, ब्लेड तथा नाखून का इस्तेमाल करना सर्वथा वर्जित है, अन्यथा परीक्षाफल अमान्य कर दिया जाएगा।
- प्रश्नोत्तर के समाप्त होने पर अंतिम में नीचे एक क्षैतिज रेखा खींच दें।
- आंतरिक परीक्षक द्वारा उपलब्ध कराये गए उपस्थिति-पत्रक में परीक्षार्थी द्वारा यथा-स्तम्भ परीक्षा की तिथि अंकित करते हुए उत्तरपुस्तिका की क्रम संख्या लिखकर अपना हस्ताक्षर किया जाएगा। परीक्षार्थी की उपस्थित, अनुपस्थित एवं निष्कासन से संबंधित संगत गोले को नीले/काले पेन से परीक्षक द्वारा भरा जाएगा न कि परीक्षार्थी द्वारा।
- परीक्षार्थी अपनी उत्तरपुस्तिका को आन्तरिक परीक्षक के पास जमा किये बिना परीक्षा भवन न छोड़ें।
- परीक्षा केन्द्र में कैंलकुलेटर, मोबाइल फोन, डायर फोन, पेजर, ब्लूटूथ या इस प्रकार का कोई अन्य इलेक्ट्रॉनिक उपकरण ले जाना सख्त मना है।
- जाँच परीक्षा में गैर-उत्प्रेषित या जाँच परीक्षा में अनुपस्थित छात्र/छात्रा इंटरमीडिएट वार्षिक प्रायोगिक परीक्षा, 2024 में कदापि सम्मिलित नहीं हो सकते हैं।



बिहार विद्यालय परीक्षा समिति, पटना
BIHAR SCHOOL EXAMINATION BOARD, PATNA
इंटरमीडिएट वार्षिक परीक्षा, 2024
INTERMEDIATE ANNUAL EXAMINATION, 2024
प्रायोगिक परीक्षा का प्रवेश पत्र
Admit Card For Practical Examination

संकाय: विज्ञान
FACULTY: SCIENCE

BSEB UNIQUE Id:- 2222110010810
कॉलेज/+2 स्कूल का नाम GAYA COLLEGE, GAYA
परीक्षार्थी का नाम RAUSHNI KUMARI
माता का नाम PINKY KUMARI
पिता का नाम HARIOM PRASAD
वैवाहिक स्थिति Unmarried
परीक्षार्थी का आधार नं० 801734000000 दिव्यांग कोटि NO
सूचीकरण संख्या/वर्ष R-210011394-22 परीक्षार्थी की कोटि REGULAR
रोल कोड 21001 रोल क्रमांक 24010286 लिंग FEMALE
परीक्षा केंद्र का नाम GAYA COLLEGE, GAYA



Raushni Kumari

प्रायोगिक परीक्षा के विषय (निर्धारित परीक्षा कार्यक्रम सहित)

प्रायोगिक विषय	विषय कोड	विषय का नाम	परीक्षा की तारीख
वैकल्पिक विषय	117	PHYSICS	10/01/2024 to 20/01/2024
	118	CHEMISTRY	
अतिरिक्त विषय			

संज्ञा (उपनाम)

महाविद्यालय / +2 विद्यालय प्रधान का हस्ताक्षर
एवं मुहर

परीक्षा नियंत्रक (उ०मा०)

परीक्षार्थी के लिए आवश्यक निर्देश

- BSEB Unique Id सत्र 2021 - 23 से सूचीकृत हुए परीक्षार्थियों को जारी किया गया है। सत्र 2021 - 23 के पूर्व सत्र के किसी परीक्षार्थी को BSEB Unique Id जारी नहीं किया गया है।
- प्रायोगिक परीक्षा दिनांक 10/01/2024 से 20/01/2024 तक संचालित होगी। केन्द्राधीक्षक दिनांक 10/01/2024 से 20/01/2024 तक की अवधि में परीक्षार्थियों की संख्या के अनुसार तिथि एवं पाली का निर्धारण करके प्रायोगिक परीक्षा केन्द्र पर आवंटित सभी परीक्षार्थियों के प्रायोगिक विषयों की परीक्षा आयोजित करेंगे।
- परीक्षार्थी अपने इस प्रवेश-पत्र में उल्लिखित प्रायोगिक परीक्षा केन्द्र पर दिनांक 10-01-2024 को पूर्वाह्न 09:00 बजे अनिवार्य रूप से जाकर परीक्षा केन्द्र के परिसर की सूचना पट्ट से यह जानकारी प्राप्त कर लें कि उनके द्वारा चयनित विषय की प्रायोगिक परीक्षा किस तिथि एवं किस पाली में संचालित होगी, जिसमें उन्हें सम्मिलित होना अनिवार्य है।
- परीक्षार्थी के प्रत्येक प्रायोगिक विषय की परीक्षा के लिए 08 पृष्ठों की केवल एक ही उत्तरपुस्तिका मिलेगी। अतिरिक्त उत्तरपुस्तिका नहीं दी जाएगी। परीक्षार्थी उत्तरपुस्तिका लेते ही यह सुनिश्चित कर लें कि इसमें 8 पृष्ठ हैं एवं सही क्रम में हैं।
- उत्तरपुस्तिका प्राप्त होते ही परीक्षार्थी अपने प्रवेश-पत्र तथा उत्तरपुस्तिका पर मुद्रित विवरणों (Details) का मिलान कर यह अवश्य सुनिश्चित हो लें कि जो उत्तरपुस्तिका परीक्षक द्वारा उन्हें दी गई है, वह उन्हीं की है। भिन्न विवरणों की उत्तरपुस्तिका प्राप्त होने पर उसे तुरंत परीक्षक को वापस लौटा दिया जाए।
- उत्तरपुस्तिका प्राप्त होने पर परीक्षार्थी उनके आवरण पृष्ठ के पीछे अंकित "परीक्षार्थियों के लिए निर्देश" अवश्य पढ़ें एवं उसका अनुपालन करें।
- परीक्षार्थी अपनी उत्तरपुस्तिका के कवर पृष्ठ के ऊपरी बायें तथा दायें भागों में क्रमांक-(1) में अपने उत्तर देने का माध्यम अंकित करते हुए क्रमांक-(2) में अपना पूर्ण हस्ताक्षर अंकित करें। इसके अलावा अन्य मुद्रित विवरणों में किसी भी प्रकार से कोई छेड़-छाड़ नहीं करें।
- प्रायोगिक परीक्षा की उत्तरपुस्तिका के आवरण पृष्ठ के निचले बायें एवं दायें भागों को परीक्षार्थी द्वारा कदापि नहीं भरा जाएगा। अगर परीक्षार्थी इस भाग को भरते हैं, तो परीक्षार्थी का इस विषय में परीक्षाफल रद्द किया जा सकता है। ये दोनों भाग आंतरिक/बाह्य परीक्षकों को भरने के लिए दिया गया है।
- उत्तरपुस्तिका के पन्नों के दोनों पृष्ठों पर तथा प्रत्येक लाइन पर लिखें एवं पृष्ठों को नष्ट न करें।
- यदि रफ कार्य करने की आवश्यकता हो, तो परीक्षार्थी उत्तरपुस्तिका के अंतिम पृष्ठ पर रफ कार्य करके उसे काट दे/क्रॉस (x) कर दें।
- उत्तरपुस्तिका के आंतरिक पृष्ठों पर दाहिने हाशिए में लाइन खींचकर सादा स्थान छोड़ रखा गया है। शेष स्थान रूल्ड है। परीक्षार्थी दाहिने हाशिए के सादे स्थान में कुछ भी नहीं लिखेंगे, चूंकि यह भाग परीक्षक के उपयोग के लिए है।
- उत्तरपुस्तिका के पृष्ठों को मोड़ें- फाड़ें नहीं तथा बीच-बीच में व्यर्थ ही खाली न छोड़ें।
- प्रश्न-पत्र में दी हुई संख्या के अनुसार अपने उत्तरों की संख्या लिखें।
- व्हाइटनगर, ब्लेड तथा नाखून का इस्तेमाल करना सर्वथा वर्जित है, अन्यथा परीक्षाफल अमान्य कर दिया जाएगा।
- प्रश्नोत्तर के समाप्त होने पर अंतिम में नीचे एक क्षैतिज रेखा खींच दें।
- आंतरिक परीक्षक द्वारा उपलब्ध कराये गए उपस्थिति-पत्रक में परीक्षार्थी द्वारा यथा-स्तम्भ परीक्षा की तिथि अंकित करते हुए उत्तरपुस्तिका की क्रम संख्या लिखकर अपना हस्ताक्षर किया जाएगा। परीक्षार्थी की उपस्थित, अनुपस्थित एवं निष्कासन से संबंधित संगत गोले को नीले/काले पेन से परीक्षक द्वारा भरा जाएगा न कि परीक्षार्थी द्वारा।
- परीक्षार्थी अपनी उत्तरपुस्तिका को आन्तरिक परीक्षक के पास जमा किये बिना परीक्षा भवन न छोड़ें।
- परीक्षा केन्द्र में कैंलकुलेटर, मोबाइल फोन, डायर फोन, पेजर, ब्लूटूथ या इस प्रकार का कोई अन्य इलेक्ट्रॉनिक उपकरण ले जाना सख्त मना है।
- जाँच परीक्षा में गैर-उत्प्रेषित या जाँच परीक्षा में अनुपस्थित छात्र/छात्रा इंटरमीडिएट वार्षिक प्रायोगिक परीक्षा, 2024 में कदापि सम्मिलित नहीं हो सकते हैं।



बिहार विद्यालय परीक्षा समिति, पटना
BIHAR SCHOOL EXAMINATION BOARD, PATNA
इंटरमीडिएट वार्षिक परीक्षा, 2024
INTERMEDIATE ANNUAL EXAMINATION, 2024
प्रायोगिक परीक्षा का प्रवेश पत्र
Admit Card For Practical Examination

संकाय: विज्ञान
FACULTY: SCIENCE

BSEB UNIQUE Id:- 2221110012806
कॉलेज/+2 स्कूल का नाम GAYA COLLEGE, GAYA
परीक्षार्थी का नाम RAVI KUMAR
माता का नाम KRANTI DEVI
पिता का नाम MITHLESH PRASAD
वैवाहिक स्थिति Unmarried
परीक्षार्थी का आधार नं० 350302142201 दिव्यांग कोटि NO
सूचीकरण संख्या/वर्ष R-210011399-22 परीक्षार्थी की कोटि REGULAR
रोल कोड 21001 रोल क्रमांक 24011066 लिंग MALE
परीक्षा केंद्र का नाम GAYA COLLEGE, GAYA



Ravi Kumar

प्रायोगिक परीक्षा के विषय (निर्धारित परीक्षा कार्यक्रम सहित)

प्रायोगिक विषय	विषय कोड	विषय का नाम	परीक्षा की तारीख
वैकल्पिक विषय	117	PHYSICS	10/01/2024 to 20/01/2024
	118	CHEMISTRY	
	119	BIOLOGY	
अतिरिक्त विषय			

संजीव कुमार

महाविद्यालय / +2 विद्यालय प्रधान का हस्ताक्षर
एवं मुहर

परीक्षा नियंत्रक (उ०मा०)

परीक्षार्थी के लिए आवश्यक निर्देश


- BSEB Unique Id सत्र 2021 - 23 से सूचीकृत हुए परीक्षार्थियों को जारी किया गया है। सत्र 2021 - 23 के पूर्व सत्र के किसी परीक्षार्थी को BSEB Unique Id जारी नहीं किया गया है।
- प्रायोगिक परीक्षा दिनांक 10/01/2024 से 20/01/2024 तक संचालित होगी। केन्द्राधीक्षक दिनांक 10/01/2024 से 20/01/2024 तक की अवधि में परीक्षार्थियों की संख्या के अनुसार तिथि एवं पाली का निर्धारण करके प्रायोगिक परीक्षा केन्द्र पर आवंटित सभी परीक्षार्थियों के प्रायोगिक विषयों की परीक्षा आयोजित करेंगे।
- परीक्षार्थी अपने इस प्रवेश-पत्र में उल्लिखित प्रायोगिक परीक्षा केंद्र पर दिनांक 10-01-2024 को पूर्वाह्न 09:00 बजे अनिवार्य रूप से जाकर परीक्षा केन्द्र के परिसर की सूचना पट्ट से यह जानकारी प्राप्त कर लें कि उनके द्वारा चयनित विषय की प्रायोगिक परीक्षा किस तिथि एवं किस पाली में संचालित होगी, जिसमें उन्हें सम्मिलित होना अनिवार्य है।
- परीक्षार्थी के प्रत्येक प्रायोगिक विषय की परीक्षा के लिए 08 पृष्ठों की केवल एक ही उत्तरपुस्तिका मिलेगी। अतिरिक्त उत्तरपुस्तिका नहीं दी जाएगी। परीक्षार्थी उत्तरपुस्तिका लेते ही यह सुनिश्चित कर लें कि इसमें 8 पृष्ठ हैं एवं सही क्रम में है।
- उत्तरपुस्तिका प्राप्त होते ही परीक्षार्थी अपने प्रवेश-पत्र तथा उत्तरपुस्तिका पर मुद्रित विवरणों (Details) का मिलान कर यह अवश्य सुनिश्चित हो लें कि जो उत्तरपुस्तिका परीक्षक द्वारा उन्हें दी गई है, वह उन्हीं की है। भिन्न विवरणों की उत्तरपुस्तिका प्राप्त होने पर उसे तुरंत परीक्षक को वापस लौटा दिया जाए।
- उत्तरपुस्तिका प्राप्त होने पर परीक्षार्थी उनके आवरण पृष्ठ के पीछे अंकित "परीक्षार्थियों के लिए निर्देश" अवश्य पढ़ें एवं उसका अनुपालन करें।
- परीक्षार्थी अपनी उत्तरपुस्तिका के कवर पृष्ठ के ऊपरी बायें तथा दायें भागों में क्रमांक-(1) में अपने उत्तर देने का माध्यम अंकित करते हुए क्रमांक-(2) में अपना पूर्ण हस्ताक्षर अंकित करें। इसके अलावा अन्य मुद्रित विवरणों में किसी भी प्रकार से कोई छेड़-छाड़ नहीं करें।
- प्रायोगिक परीक्षा की उत्तरपुस्तिका के आवरण पृष्ठ के निचले बायें एवं दायें भागों को परीक्षार्थी द्वारा कदापि नहीं भरा जाएगा। अगर परीक्षार्थी इस भाग को भरते हैं, तो परीक्षार्थी का इस विषय में परीक्षाफल रद्द किया जा सकता है। ये दोनों भाग आंतरिक/बाह्य परीक्षकों को भरने के लिए दिया गया है।
- उत्तरपुस्तिका के पन्नों के दोनों पृष्ठों पर तथा प्रत्येक लाइन पर लिखें एवं पृष्ठों को नष्ट न करें।
- यदि रफ कार्य करने की आवश्यकता हो, तो परीक्षार्थी उत्तरपुस्तिका के अंतिम पृष्ठ पर रफ कार्य करके उसे काट दे/क्रॉस (x) कर दें।
- उत्तरपुस्तिका के आंतरिक पृष्ठों पर दाहिने हाशिए में लाइन खींचकर सादा स्थान छोड़ रखा गया है। शेष स्थान रूल्ड है। परीक्षार्थी दाहिने हाशिए के सादे स्थान में कुछ भी नहीं लिखेंगे, चूंकि यह भाग परीक्षक के उपयोग के लिए है।
- उत्तरपुस्तिका के पृष्ठों को मोड़ें- फाड़ें नहीं तथा बीच-बीच में व्यर्थ ही खाली न छोड़ें।
- प्रश्न-पत्र में दी हुई संख्या के अनुसार अपने उत्तरों की संख्या लिखें।
- व्हाइटनगर, ब्लेड तथा नाखून का इस्तेमाल करना सर्वथा वर्जित है, अन्यथा परीक्षाफल अमान्य कर दिया जाएगा।
- प्रश्नोत्तर के समाप्त होने पर अंतिम में नीचे एक क्षैतिज रेखा खींच दें।
- आंतरिक परीक्षक द्वारा उपलब्ध कराये गए उपस्थिति-पत्रक में परीक्षार्थी द्वारा यथा-स्तम्भ परीक्षा की तिथि अंकित करते हुए उत्तरपुस्तिका की क्रम संख्या लिखकर अपना हस्ताक्षर किया जाएगा। परीक्षार्थी की उपस्थित, अनुपस्थित एवं निष्कासन से संबंधित संगत गोले को नीले/काले पेन से परीक्षक द्वारा भरा जाएगा न कि परीक्षार्थी द्वारा।
- परीक्षार्थी अपनी उत्तरपुस्तिका को आन्तरिक परीक्षक के पास जमा किये बिना परीक्षा भवन न छोड़ें।
- परीक्षा केन्द्र में कैलकुलेटर, मोबाइल फोन, डायर फोन, पेजर, ब्लूटूथ या इस प्रकार का कोई अन्य इलेक्ट्रॉनिक उपकरण ले जाना सख्त मना है।
- जाँच परीक्षा में गैर-उत्प्रेषित या जाँच परीक्षा में अनुपस्थित छात्र/छात्रा इंटरमीडिएट वार्षिक प्रायोगिक परीक्षा, 2024 में कदापि सम्मिलित नहीं हो सकते हैं।



बिहार विद्यालय परीक्षा समिति, पटना
BIHAR SCHOOL EXAMINATION BOARD, PATNA
इंटरमीडिएट वार्षिक परीक्षा, 2024
INTERMEDIATE ANNUAL EXAMINATION, 2024
प्रायोगिक परीक्षा का प्रवेश पत्र
Admit Card For Practical Examination

संकाय: विज्ञान
FACULTY: SCIENCE

BSEB UNIQUE Id:- 2221110012826
कॉलेज/+2 स्कूल का नाम GAYA COLLEGE, GAYA
परीक्षार्थी का नाम RAVI RANJAN KUMAR
माता का नाम SUMITRA DEVI
पिता का नाम RAM BHAJAN PRASAD
वैवाहिक स्थिति Unmarried
परीक्षार्थी का आधार नं० 996851121125 दिव्यांग कोटि NO
सूचीकरण संख्या/वर्ष R-210011412-22 परीक्षार्थी की कोटि REGULAR
रोल कोड 21001 रोल क्रमांक 24011942 लिंग MALE
परीक्षा केंद्र का नाम GAYA COLLEGE, GAYA



प्रायोगिक परीक्षा के विषय (निर्धारित परीक्षा कार्यक्रम सहित)

प्रायोगिक विषय	विषय कोड	विषय का नाम	परीक्षा की तारीख
वैकल्पिक विषय	117	PHYSICS	10/01/2024 to 20/01/2024
	118	CHEMISTRY	
	119	BIOLOGY	
अतिरिक्त विषय			

संज्ञा (उपनाम)

महाविद्यालय / +2 विद्यालय प्रधान का हस्ताक्षर
एवं मुहर

परीक्षा नियंत्रक (उ०मा०)

परीक्षार्थी के लिए आवश्यक निर्देश

- BSEB Unique Id सत्र 2021 - 23 से सूचीकृत हुए परीक्षार्थियों को जारी किया गया है। सत्र 2021 - 23 के पूर्व सत्र के किसी परीक्षार्थी को BSEB Unique Id जारी नहीं किया गया है।
- प्रायोगिक परीक्षा दिनांक 10/01/2024 से 20/01/2024 तक संचालित होगी। केन्द्राधीक्षक दिनांक 10/01/2024 से 20/01/2024 तक की अवधि में परीक्षार्थियों की संख्या के अनुसार तिथि एवं पाली का निर्धारण करके प्रायोगिक परीक्षा केन्द्र पर आवंटित सभी परीक्षार्थियों के प्रायोगिक विषयों की परीक्षा आयोजित करेंगे।
- परीक्षार्थी अपने इस प्रवेश-पत्र में उल्लिखित प्रायोगिक परीक्षा केंद्र पर दिनांक 10-01-2024 को पूर्वाह्न 09:00 बजे अनिवार्य रूप से जाकर परीक्षा केन्द्र के परिसर की सूचना पट्ट से यह जानकारी प्राप्त कर लें कि उनके द्वारा चयनित विषय की प्रायोगिक परीक्षा किस तिथि एवं किस पाली में संचालित होगी, जिसमें उन्हें सम्मिलित होना अनिवार्य है।
- परीक्षार्थी के प्रत्येक प्रायोगिक विषय की परीक्षा के लिए 08 पृष्ठों की केवल एक ही उत्तरपुस्तिका मिलेगी। अतिरिक्त उत्तरपुस्तिका नहीं दी जाएगी। परीक्षार्थी उत्तरपुस्तिका लेते ही यह सुनिश्चित कर लें कि इसमें 8 पृष्ठ हैं एवं सही क्रम में हैं।
- उत्तरपुस्तिका प्राप्त होते ही परीक्षार्थी अपने प्रवेश-पत्र तथा उत्तरपुस्तिका पर मुद्रित विवरणों (Details) का मिलान कर यह अवश्य सुनिश्चित हो लें कि जो उत्तरपुस्तिका परीक्षक द्वारा उन्हें दी गई है, वह उन्हीं की है। भिन्न विवरणों की उत्तरपुस्तिका प्राप्त होने पर उसे तुरंत परीक्षक को वापस लौटा दिया जाए।
- उत्तरपुस्तिका प्राप्त होने पर परीक्षार्थी उनके आवरण पृष्ठ के पीछे अंकित "परीक्षार्थियों के लिए निर्देश" अवश्य पढ़ें एवं उसका अनुपालन करें।
- परीक्षार्थी अपनी उत्तरपुस्तिका के कवर पृष्ठ के ऊपरी बायें तथा दायें भागों में क्रमांक-(1) में अपने उत्तर देने का माध्यम अंकित करते हुए क्रमांक-(2) में अपना पूर्ण हस्ताक्षर अंकित करें। इसके अलावा अन्य मुद्रित विवरणों में किसी भी प्रकार से कोई छेड़-छाड़ नहीं करें।
- प्रायोगिक परीक्षा की उत्तरपुस्तिका के आवरण पृष्ठ के निचले बायें एवं दायें भागों को परीक्षार्थी द्वारा कदापि नहीं भरा जाएगा। अगर परीक्षार्थी इस भाग को भरते हैं, तो परीक्षार्थी का इस विषय में परीक्षाफल रद्द किया जा सकता है। ये दोनों भाग आंतरिक/बाह्य परीक्षकों को भरने के लिए दिया गया है।
- उत्तरपुस्तिका के पन्नों के दोनों पृष्ठों पर तथा प्रत्येक लाइन पर लिखें एवं पृष्ठों को नष्ट न करें।
- यदि रफ कार्य करने की आवश्यकता हो, तो परीक्षार्थी उत्तरपुस्तिका के अंतिम पृष्ठ पर रफ कार्य करके उसे काट दे/क्रॉस (x) कर दें।
- उत्तरपुस्तिका के आंतरिक पृष्ठों पर दाहिने हाशिए में लाइन खींचकर सादा स्थान छोड़ रखा गया है। शेष स्थान रूल्ड है। परीक्षार्थी दाहिने हाशिए के सादे स्थान में कुछ भी नहीं लिखेंगे, चूंकि यह भाग परीक्षक के उपयोग के लिए है।
- उत्तरपुस्तिका के पृष्ठों को मोड़ें- फाड़ें नहीं तथा बीच-बीच में व्यर्थ ही खाली न छोड़ें।
- प्रश्न-पत्र में दी हुई संख्या के अनुसार अपने उत्तरों की संख्या लिखें।
- व्हाइटनगर, ब्लेड तथा नाखून का इस्तेमाल करना सर्वथा वर्जित है, अन्यथा परीक्षाफल अमान्य कर दिया जाएगा।
- प्रश्नोत्तर के समाप्त होने पर अंतिम में नीचे एक क्षैतिज रेखा खींच दें।
- आंतरिक परीक्षक द्वारा उपलब्ध कराये गए उपस्थिति-पत्रक में परीक्षार्थी द्वारा यथा-स्तम्भ परीक्षा की तिथि अंकित करते हुए उत्तरपुस्तिका की क्रम संख्या लिखकर अपना हस्ताक्षर किया जाएगा। परीक्षार्थी की उपस्थित, अनुपस्थित एवं निष्कासन से संबंधित संगत गोले को नीले/काले पेन से परीक्षक द्वारा भरा जाएगा न कि परीक्षार्थी द्वारा।
- परीक्षार्थी अपनी उत्तरपुस्तिका को आन्तरिक परीक्षक के पास जमा किये बिना परीक्षा भवन न छोड़ें।
- परीक्षा केन्द्र में कैंलकुलेटर, मोबाइल फोन, डायर फोन, पेजर, ब्लूटूथ या इस प्रकार का कोई अन्य इलेक्ट्रॉनिक उपकरण ले जाना सख्त मना है।
- जाँच परीक्षा में गैर-उत्प्रेषित या जाँच परीक्षा में अनुपस्थित छात्र/छात्रा इंटरमीडिएट वार्षिक प्रायोगिक परीक्षा, 2024 में कदापि सम्मिलित नहीं हो सकते हैं।



बिहार विद्यालय परीक्षा समिति, पटना
BIHAR SCHOOL EXAMINATION BOARD, PATNA
इंटरमीडिएट वार्षिक परीक्षा, 2024
INTERMEDIATE ANNUAL EXAMINATION, 2024
प्रायोगिक परीक्षा का प्रवेश पत्र
Admit Card For Practical Examination

संकाय: विज्ञान
FACULTY: SCIENCE

BSEB UNIQUE Id:- 2221110012830
कॉलेज/+2 स्कूल का नाम GAYA COLLEGE, GAYA
परीक्षार्थी का नाम RAVI SHANKAR KUMAR
माता का नाम SUMITRA DEVI
पिता का नाम SURENDRA SINGH
वैवाहिक स्थिति Unmarried
परीक्षार्थी का आधार नं० 520907063993 दिव्यांग कोटि NO
सूचीकरण संख्या/वर्ष R-210011415-22 परीक्षार्थी की कोटि REGULAR
रोल कोड 21001 रोल क्रमांक 24011944 लिंग MALE
परीक्षा केंद्र का नाम GAYA COLLEGE, GAYA



प्रायोगिक परीक्षा के विषय (निर्धारित परीक्षा कार्यक्रम सहित)

प्रायोगिक विषय	विषय कोड	विषय का नाम	परीक्षा की तारीख
वैकल्पिक विषय	117	PHYSICS	10/01/2024 to 20/01/2024
	118	CHEMISTRY	
अतिरिक्त विषय	119	Biology	

संज्ञा/उत्तर

महाविद्यालय / +2 विद्यालय प्रधान का हस्ताक्षर
एवं मुहर

परीक्षा नियंत्रक (उ०मा०)

परीक्षार्थी के लिए आवश्यक निर्देश

- BSEB Unique Id सत्र 2021 - 23 से सूचीकृत हुए परीक्षार्थियों को जारी किया गया है। सत्र 2021 - 23 के पूर्व सत्र के किसी परीक्षार्थी को BSEB Unique Id जारी नहीं किया गया है।
- प्रायोगिक परीक्षा दिनांक 10/01/2024 से 20/01/2024 तक संचालित होगी। केन्द्राधीक्षक दिनांक 10/01/2024 से 20/01/2024 तक की अवधि में परीक्षार्थियों की संख्या के अनुसार तिथि एवं पाली का निर्धारण करके प्रायोगिक परीक्षा केन्द्र पर आवंटित सभी परीक्षार्थियों के प्रायोगिक विषयों की परीक्षा आयोजित करेंगे।
- परीक्षार्थी अपने इस प्रवेश-पत्र में उल्लिखित प्रायोगिक परीक्षा केंद्र पर दिनांक 10-01-2024 को पूर्वाह्न 09:00 बजे अनिवार्य रूप से जाकर परीक्षा केन्द्र के परिसर की सूचना पट्ट से यह जानकारी प्राप्त कर लें कि उनके द्वारा चयनित विषय की प्रायोगिक परीक्षा किस तिथि एवं किस पाली में संचालित होगी, जिसमें उन्हें सम्मिलित होना अनिवार्य है।
- परीक्षार्थी के प्रत्येक प्रायोगिक विषय की परीक्षा के लिए 08 पृष्ठों की केवल एक ही उत्तरपुस्तिका मिलेगी। अतिरिक्त उत्तरपुस्तिका नहीं दी जाएगी। परीक्षार्थी उत्तरपुस्तिका लेते ही यह सुनिश्चित कर लें कि इसमें 8 पृष्ठ हैं एवं सही क्रम में हैं।
- उत्तरपुस्तिका प्राप्त होते ही परीक्षार्थी अपने प्रवेश-पत्र तथा उत्तरपुस्तिका पर मुद्रित विवरणों (Details) का मिलान कर यह अवश्य सुनिश्चित हो लें कि जो उत्तरपुस्तिका परीक्षक द्वारा उन्हें दी गई है, वह उन्हीं की है। भिन्न विवरणों की उत्तरपुस्तिका प्राप्त होने पर उसे तुरंत परीक्षक को वापस लौटा दिया जाए।
- उत्तरपुस्तिका प्राप्त होने पर परीक्षार्थी उनके आवरण पृष्ठ के पीछे अंकित "परीक्षार्थियों के लिए निर्देश" अवश्य पढ़ें एवं उसका अनुपालन करें।
- परीक्षार्थी अपनी उत्तरपुस्तिका के कवर पृष्ठ के ऊपरी बायें तथा दायें भागों में क्रमांक-(1) में अपने उत्तर देने का माध्यम अंकित करते हुए क्रमांक-(2) में अपना पूर्ण हस्ताक्षर अंकित करें। इसके अलावा अन्य मुद्रित विवरणों में किसी भी प्रकार से कोई छेड़-छाड़ नहीं करें।
- प्रायोगिक परीक्षा की उत्तरपुस्तिका के आवरण पृष्ठ के निचले बायें एवं दायें भागों को परीक्षार्थी द्वारा कदापि नहीं भरा जाएगा। अगर परीक्षार्थी इस भाग को भरते हैं, तो परीक्षार्थी का इस विषय में परीक्षाफल रद्द किया जा सकता है। ये दोनों भाग आंतरिक/बाह्य परीक्षकों को भरने के लिए दिया गया है।
- उत्तरपुस्तिका के पन्नों के दोनों पृष्ठों पर तथा प्रत्येक लाइन पर लिखें एवं पृष्ठों को नष्ट न करें।
- यदि रफ कार्य करने की आवश्यकता हो, तो परीक्षार्थी उत्तरपुस्तिका के अंतिम पृष्ठ पर रफ कार्य करके उसे काट दे/क्रॉस (x) कर दें।
- उत्तरपुस्तिका के आंतरिक पृष्ठों पर दाहिने हाशिए में लाइन खींचकर सादा स्थान छोड़ रखा गया है। शेष स्थान रूल्ड है। परीक्षार्थी दाहिने हाशिए के सादे स्थान में कुछ भी नहीं लिखेंगे, चूंकि यह भाग परीक्षक के उपयोग के लिए है।
- उत्तरपुस्तिका के पृष्ठों को मोड़ें- फाड़ें नहीं तथा बीच-बीच में व्यर्थ ही खाली न छोड़ें।
- प्रश्न-पत्र में दी हुई संख्या के अनुसार अपने उत्तरों की संख्या लिखें।
- व्हाइटनगर, ब्लेड तथा नाखून का इस्तेमाल करना सर्वथा वर्जित है, अन्यथा परीक्षाफल अमान्य कर दिया जाएगा।
- प्रश्नोत्तर के समाप्त होने पर अंतिम में नीचे एक क्षैतिज रेखा खींच दें।
- आंतरिक परीक्षक द्वारा उपलब्ध कराये गए उपस्थिति-पत्रक में परीक्षार्थी द्वारा यथा-स्तम्भ परीक्षा की तिथि अंकित करते हुए उत्तरपुस्तिका की क्रम संख्या लिखकर अपना हस्ताक्षर किया जाएगा। परीक्षार्थी की उपस्थित, अनुपस्थित एवं निष्कासन से संबंधित संगत गोले को नीले/काले पेन से परीक्षक द्वारा भरा जाएगा न कि परीक्षार्थी द्वारा।
- परीक्षार्थी अपनी उत्तरपुस्तिका को आन्तरिक परीक्षक के पास जमा किये बिना परीक्षा भवन न छोड़ें।
- परीक्षा केन्द्र में कैंलकुलेटर, मोबाइल फोन, डायर फोन, पेजर, ब्लूटूथ या इस प्रकार का कोई अन्य इलेक्ट्रॉनिक उपकरण ले जाना सख्त मना है।
- जाँच परीक्षा में गैर-उत्प्रेषित या जाँच परीक्षा में अनुपस्थित छात्र/छात्रा इंटरमीडिएट वार्षिक प्रायोगिक परीक्षा, 2024 में कदापि सम्मिलित नहीं हो सकते हैं।



बिहार विद्यालय परीक्षा समिति, पटना
BIHAR SCHOOL EXAMINATION BOARD, PATNA
इंटरमीडिएट वार्षिक परीक्षा, 2024
INTERMEDIATE ANNUAL EXAMINATION, 2024
प्रायोगिक परीक्षा का प्रवेश पत्र
Admit Card For Practical Examination

संकाय: विज्ञान
FACULTY: SCIENCE

BSEB UNIQUE Id:- 2221110012818
कॉलेज/+2 स्कूल का नाम GAYA COLLEGE, GAYA
परीक्षार्थी का नाम RAVI KUMAR SINGH
माता का नाम LALITA DEVI
पिता का नाम NAGINA SINGH
वैवाहिक स्थिति Unmarried
परीक्षार्थी का आधार नं० 785348274002 दिव्यांग कोटि NO
सूचीकरण संख्या/वर्ष R-210011407-22 परीक्षार्थी की कोटि REGULAR
रोल कोड 21001 रोल क्रमांक 24011097 लिंग MALE
परीक्षा केंद्र का नाम GAYA COLLEGE, GAYA



Ravi Kumar Singh

प्रायोगिक परीक्षा के विषय (निर्धारित परीक्षा कार्यक्रम सहित)

प्रायोगिक विषय	विषय कोड	विषय का नाम	परीक्षा की तारीख
वैकल्पिक विषय	117	PHYSICS	10/01/2024 to 20/01/2024
	118	CHEMISTRY	
अतिरिक्त विषय			

संज्ञा (उपनाम)

महाविद्यालय / +2 विद्यालय प्रधान का हस्ताक्षर
एवं मुहर

परीक्षा नियंत्रक (उ०मा०)

परीक्षार्थी के लिए आवश्यक निर्देश

- BSEB Unique Id सत्र 2021 - 23 से सूचीकृत हुए परीक्षार्थियों को जारी किया गया है। सत्र 2021 - 23 के पूर्व सत्र के किसी परीक्षार्थी को BSEB Unique Id जारी नहीं किया गया है।
- प्रायोगिक परीक्षा दिनांक 10/01/2024 से 20/01/2024 तक संचालित होगी। केन्द्राधीक्षक दिनांक 10/01/2024 से 20/01/2024 तक की अवधि में परीक्षार्थियों की संख्या के अनुसार तिथि एवं पाली का निर्धारण करके प्रायोगिक परीक्षा केन्द्र पर आवंटित सभी परीक्षार्थियों के प्रायोगिक विषयों की परीक्षा आयोजित करेंगे।
- परीक्षार्थी अपने इस प्रवेश-पत्र में उल्लिखित प्रायोगिक परीक्षा केन्द्र पर दिनांक 10-01-2024 को पूर्वाह्न 09:00 बजे अनिवार्य रूप से जाकर परीक्षा केन्द्र के परिसर की सूचना पट्ट से यह जानकारी प्राप्त कर लें कि उनके द्वारा चयनित विषय की प्रायोगिक परीक्षा किस तिथि एवं किस पाली में संचालित होगी, जिसमें उन्हें सम्मिलित होना अनिवार्य है।
- परीक्षार्थी के प्रत्येक प्रायोगिक विषय की परीक्षा के लिए 08 पृष्ठों की केवल एक ही उत्तरपुस्तिका मिलेगी। अतिरिक्त उत्तरपुस्तिका नहीं दी जाएगी। परीक्षार्थी उत्तरपुस्तिका लेते ही यह सुनिश्चित कर लें कि इसमें 8 पृष्ठ हैं एवं सही क्रम में हैं।
- उत्तरपुस्तिका प्राप्त होते ही परीक्षार्थी अपने प्रवेश-पत्र तथा उत्तरपुस्तिका पर मुद्रित विवरणों (Details) का मिलान कर यह अवश्य सुनिश्चित हो लें कि जो उत्तरपुस्तिका परीक्षक द्वारा उन्हें दी गई है, वह उन्हीं की है। भिन्न विवरणों की उत्तरपुस्तिका प्राप्त होने पर उसे तुरंत परीक्षक को वापस लौटा दिया जाए।
- उत्तरपुस्तिका प्राप्त होने पर परीक्षार्थी उनके आवरण पृष्ठ के पीछे अंकित "परीक्षार्थियों के लिए निर्देश" अवश्य पढ़ें एवं उसका अनुपालन करें।
- परीक्षार्थी अपनी उत्तरपुस्तिका के कवर पृष्ठ के ऊपरी बायें तथा दायें भागों में क्रमांक-(1) में अपने उत्तर देने का माध्यम अंकित करते हुए क्रमांक-(2) में अपना पूर्ण हस्ताक्षर अंकित करें। इसके अलावा अन्य मुद्रित विवरणों में किसी भी प्रकार से कोई छेड़-छाड़ नहीं करें।
- प्रायोगिक परीक्षा की उत्तरपुस्तिका के आवरण पृष्ठ के निचले बायें एवं दायें भागों को परीक्षार्थी द्वारा कदापि नहीं भरा जाएगा। अगर परीक्षार्थी इस भाग को भरते हैं, तो परीक्षार्थी का इस विषय में परीक्षाफल रद्द किया जा सकता है। ये दोनों भाग आंतरिक/बाह्य परीक्षकों को भरने के लिए दिया गया है।
- उत्तरपुस्तिका के पन्नों के दोनों पृष्ठों पर तथा प्रत्येक लाइन पर लिखें एवं पृष्ठों को नष्ट न करें।
- यदि रफ कार्य करने की आवश्यकता हो, तो परीक्षार्थी उत्तरपुस्तिका के अंतिम पृष्ठ पर रफ कार्य करके उसे काट दे/क्रॉस (x) कर दें।
- उत्तरपुस्तिका के आंतरिक पृष्ठों पर दाहिने हाशिए में लाइन खींचकर सादा स्थान छोड़ रखा गया है। शेष स्थान रूल्ड है। परीक्षार्थी दाहिने हाशिए के सादे स्थान में कुछ भी नहीं लिखेंगे, चूंकि यह भाग परीक्षक के उपयोग के लिए है।
- उत्तरपुस्तिका के पृष्ठों को मोड़ें- फाड़ें नहीं तथा बीच-बीच में व्यर्थ ही खाली न छोड़ें।
- प्रश्न-पत्र में दी हुई संख्या के अनुसार अपने उत्तरों की संख्या लिखें।
- व्हाइटनगर, ब्लेड तथा नाखून का इस्तेमाल करना सर्वथा वर्जित है, अन्यथा परीक्षाफल अमान्य कर दिया जाएगा।
- प्रश्नोत्तर के समाप्त होने पर अंतिम में नीचे एक क्षैतिज रेखा खींच दें।
- आंतरिक परीक्षक द्वारा उपलब्ध कराये गए उपस्थिति-पत्रक में परीक्षार्थी द्वारा यथा-स्तम्भ परीक्षा की तिथि अंकित करते हुए उत्तरपुस्तिका की क्रम संख्या लिखकर अपना हस्ताक्षर किया जाएगा। परीक्षार्थी की उपस्थित, अनुपस्थित एवं निष्कासन से संबंधित संगत गोले को नीले/काले पेन से परीक्षक द्वारा भरा जाएगा न कि परीक्षार्थी द्वारा।
- परीक्षार्थी अपनी उत्तरपुस्तिका को आन्तरिक परीक्षक के पास जमा किये बिना परीक्षा भवन न छोड़ें।
- परीक्षा केन्द्र में कैंलकुलेटर, मोबाइल फोन, डायर फोन, पेजर, ब्लूटूथ या इस प्रकार का कोई अन्य इलेक्ट्रॉनिक उपकरण ले जाना सख्त मना है।
- जाँच परीक्षा में गैर-उत्प्रेषित या जाँच परीक्षा में अनुपस्थित छात्र/छात्रा इंटरमीडिएट वार्षिक प्रायोगिक परीक्षा, 2024 में कदापि सम्मिलित नहीं हो सकते हैं।



बिहार विद्यालय परीक्षा समिति, पटना
BIHAR SCHOOL EXAMINATION BOARD, PATNA
इंटरमीडिएट वार्षिक परीक्षा, 2024
INTERMEDIATE ANNUAL EXAMINATION, 2024
प्रायोगिक परीक्षा का प्रवेश पत्र
Admit Card For Practical Examination

संकाय: विज्ञान
FACULTY: SCIENCE

BSEB UNIQUE Id:- 2221110012833
कॉलेज/+2 स्कूल का नाम GAYA COLLEGE, GAYA
परीक्षार्थी का नाम RAVISH KUMAR
माता का नाम RANJU DEVI
पिता का नाम LALBABU YADAV
वैवाहिक स्थिति Unmarried
परीक्षार्थी का आधार नं० 391011553853 दिव्यांग कोटि NO
सूचीकरण संख्या/वर्ष R-210011416-22 परीक्षार्थी की कोटि REGULAR
रोल कोड 21001 रोल क्रमांक 24012118 लिंग MALE
परीक्षा केंद्र का नाम GAYA COLLEGE, GAYA



प्रायोगिक परीक्षा के विषय (निर्धारित परीक्षा कार्यक्रम सहित)

प्रायोगिक विषय	विषय कोड	विषय का नाम	परीक्षा की तारीख
वैकल्पिक विषय	117	PHYSICS	10/01/2024 to 20/01/2024
	118	CHEMISTRY	
अतिरिक्त विषय			

संज्ञा/उत्तर

महाविद्यालय / +2 विद्यालय प्रधान का हस्ताक्षर
एवं मुहर

परीक्षा नियंत्रक (उ०मा०)

परीक्षार्थी के लिए आवश्यक निर्देश


- BSEB Unique Id सत्र 2021 - 23 से सूचीकृत हुए परीक्षार्थियों को जारी किया गया है। सत्र 2021 - 23 के पूर्व सत्र के किसी परीक्षार्थी को BSEB Unique Id जारी नहीं किया गया है।
- प्रायोगिक परीक्षा दिनांक 10/01/2024 से 20/01/2024 तक संचालित होगी। केन्द्राधीक्षक दिनांक 10/01/2024 से 20/01/2024 तक की अवधि में परीक्षार्थियों की संख्या के अनुसार तिथि एवं पाली का निर्धारण करके प्रायोगिक परीक्षा केन्द्र पर आवंटित सभी परीक्षार्थियों के प्रायोगिक विषयों की परीक्षा आयोजित करेंगे।
- परीक्षार्थी अपने इस प्रवेश-पत्र में उल्लिखित प्रायोगिक परीक्षा केंद्र पर दिनांक 10-01-2024 को पूर्वाह्न 09:00 बजे अनिवार्य रूप से जाकर परीक्षा केन्द्र के परिसर की सूचना पट्ट से यह जानकारी प्राप्त कर लें कि उनके द्वारा चयनित विषय की प्रायोगिक परीक्षा किस तिथि एवं किस पाली में संचालित होगी, जिसमें उन्हें सम्मिलित होना अनिवार्य है।
- परीक्षार्थी के प्रत्येक प्रायोगिक विषय की परीक्षा के लिए 08 पृष्ठों की केवल एक ही उत्तरपुस्तिका मिलेगी। अतिरिक्त उत्तरपुस्तिका नहीं दी जाएगी। परीक्षार्थी उत्तरपुस्तिका लेते ही यह सुनिश्चित कर लें कि इसमें 8 पृष्ठ हैं एवं सही क्रम में हैं।
- उत्तरपुस्तिका प्राप्त होते ही परीक्षार्थी अपने प्रवेश-पत्र तथा उत्तरपुस्तिका पर मुद्रित विवरणों (Details) का मिलान कर यह अवश्य सुनिश्चित हो लें कि जो उत्तरपुस्तिका परीक्षक द्वारा उन्हें दी गई है, वह उन्हीं की है। भिन्न विवरणों की उत्तरपुस्तिका प्राप्त होने पर उसे तुरंत परीक्षक को वापस लौटा दिया जाए।
- उत्तरपुस्तिका प्राप्त होने पर परीक्षार्थी उनके आवरण पृष्ठ के पीछे अंकित "परीक्षार्थियों के लिए निर्देश" अवश्य पढ़ें एवं उसका अनुपालन करें।
- परीक्षार्थी अपनी उत्तरपुस्तिका के कवर पृष्ठ के ऊपरी बायें तथा दायें भागों में क्रमांक-(1) में अपने उत्तर देने का माध्यम अंकित करते हुए क्रमांक-(2) में अपना पूर्ण हस्ताक्षर अंकित करें। इसके अलावा अन्य मुद्रित विवरणों में किसी भी प्रकार से कोई छेड़-छाड़ नहीं करें।
- प्रायोगिक परीक्षा की उत्तरपुस्तिका के आवरण पृष्ठ के निचले बायें एवं दायें भागों को परीक्षार्थी द्वारा कदापि नहीं भरा जाएगा। अगर परीक्षार्थी इस भाग को भरते हैं, तो परीक्षार्थी का इस विषय में परीक्षाफल रद्द किया जा सकता है। ये दोनों भाग आंतरिक/बाह्य परीक्षकों को भरने के लिए दिया गया है।
- उत्तरपुस्तिका के पन्नों के दोनों पृष्ठों पर तथा प्रत्येक लाइन पर लिखें एवं पृष्ठों को नष्ट न करें।
- यदि रफ कार्य करने की आवश्यकता हो, तो परीक्षार्थी उत्तरपुस्तिका के अंतिम पृष्ठ पर रफ कार्य करके उसे काट दे/क्रॉस (x) कर दें।
- उत्तरपुस्तिका के आंतरिक पृष्ठों पर दाहिने हाशिए में लाइन खींचकर सादा स्थान छोड़ रखा गया है। शेष स्थान रूल्ड है। परीक्षार्थी दाहिने हाशिए के सादे स्थान में कुछ भी नहीं लिखेंगे, चूंकि यह भाग परीक्षक के उपयोग के लिए है।
- उत्तरपुस्तिका के पृष्ठों को मोड़ें- फाड़ें नहीं तथा बीच-बीच में व्यर्थ ही खाली न छोड़ें।
- प्रश्न-पत्र में दी हुई संख्या के अनुसार अपने उत्तरों की संख्या लिखें।
- व्हाइटनगर, ब्लेड तथा नाखून का इस्तेमाल करना सर्वथा वर्जित है, अन्यथा परीक्षाफल अमान्य कर दिया जाएगा।
- प्रश्नोत्तर के समाप्त होने पर अंतिम में नीचे एक क्षैतिज रेखा खींच दें।
- आंतरिक परीक्षक द्वारा उपलब्ध कराये गए उपस्थिति-पत्रक में परीक्षार्थी द्वारा यथा-स्तम्भ परीक्षा की तिथि अंकित करते हुए उत्तरपुस्तिका की क्रम संख्या लिखकर अपना हस्ताक्षर किया जाएगा। परीक्षार्थी की उपस्थित, अनुपस्थित एवं निष्कासन से संबंधित संगत गोले को नीले/काले पेन से परीक्षक द्वारा भरा जाएगा न कि परीक्षार्थी द्वारा।
- परीक्षार्थी अपनी उत्तरपुस्तिका को आन्तरिक परीक्षक के पास जमा किये बिना परीक्षा भवन न छोड़ें।
- परीक्षा केन्द्र में कैंलकुलेटर, मोबाइल फोन, डियर फोन, पेजर, ब्लूटूथ या इस प्रकार का कोई अन्य इलेक्ट्रॉनिक उपकरण ले जाना सख्त मना है।
- जाँच परीक्षा में गैर-उत्प्रेषित या जाँच परीक्षा में अनुपस्थित छात्र/छात्रा इंटरमीडिएट वार्षिक प्रायोगिक परीक्षा, 2024 में कदापि सम्मिलित नहीं हो सकते हैं।



बिहार विद्यालय परीक्षा समिति, पटना
BIHAR SCHOOL EXAMINATION BOARD, PATNA
इंटरमीडिएट वार्षिक परीक्षा, 2024
INTERMEDIATE ANNUAL EXAMINATION, 2024
प्रायोगिक परीक्षा का प्रवेश पत्र
Admit Card For Practical Examination

संकाय: विज्ञान
FACULTY: SCIENCE

BSEB UNIQUE Id:- 2221110012852
कॉलेज/+2 स्कूल का नाम GAYA COLLEGE, GAYA
परीक्षार्थी का नाम RISHU KUMAR
माता का नाम PAMMI DEVI
पिता का नाम DHARMENDRA KUMAR
वैवाहिक स्थिति Unmarried
परीक्षार्थी का आधार नं० 311316822351 दिव्यांग कोटि NO
सूचीकरण संख्या/वर्ष R-210011437-22 परीक्षार्थी की कोटि REGULAR
रोल कोड 21001 रोल क्रमांक 24011354 लिंग MALE
परीक्षा केंद्र का नाम GAYA COLLEGE, GAYA



Rishu Kumar

प्रायोगिक परीक्षा के विषय (निर्धारित परीक्षा कार्यक्रम सहित)

प्रायोगिक विषय	विषय कोड	विषय का नाम	परीक्षा की तारीख
वैकल्पिक विषय	117	PHYSICS	10/01/2024 to 20/01/2024
	118	CHEMISTRY	
अतिरिक्त विषय	119	Biology	

संजीव कुमार

महाविद्यालय / +2 विद्यालय प्रधान का हस्ताक्षर
एवं मुहर

परीक्षा नियंत्रक (उ०मा०)

परीक्षार्थी के लिए आवश्यक निर्देश

- BSEB Unique Id सत्र 2021 - 23 से सूचीकृत हुए परीक्षार्थियों को जारी किया गया है। सत्र 2021 - 23 के पूर्व सत्र के किसी परीक्षार्थी को BSEB Unique Id जारी नहीं किया गया है।
- प्रायोगिक परीक्षा दिनांक 10/01/2024 से 20/01/2024 तक संचालित होगी। केन्द्राधीक्षक दिनांक 10/01/2024 से 20/01/2024 तक की अवधि में परीक्षार्थियों की संख्या के अनुसार तिथि एवं पाली का निर्धारण करके प्रायोगिक परीक्षा केन्द्र पर आवंटित सभी परीक्षार्थियों के प्रायोगिक विषयों की परीक्षा आयोजित करेंगे।
- परीक्षार्थी अपने इस प्रवेश-पत्र में उल्लिखित प्रायोगिक परीक्षा केंद्र पर दिनांक 10-01-2024 को पूर्वाह्न 09:00 बजे अनिवार्य रूप से जाकर परीक्षा केन्द्र के परिसर की सूचना पट्ट से यह जानकारी प्राप्त कर लें कि उनके द्वारा चयनित विषय की प्रायोगिक परीक्षा किस तिथि एवं किस पाली में संचालित होगी, जिसमें उन्हें सम्मिलित होना अनिवार्य है।
- परीक्षार्थी के प्रत्येक प्रायोगिक विषय की परीक्षा के लिए 08 पृष्ठों की केवल एक ही उत्तरपुस्तिका मिलेगी। अतिरिक्त उत्तरपुस्तिका नहीं दी जाएगी। परीक्षार्थी उत्तरपुस्तिका लेते ही यह सुनिश्चित कर लें कि इसमें 8 पृष्ठ हैं एवं सही क्रम में हैं।
- उत्तरपुस्तिका प्राप्त होते ही परीक्षार्थी अपने प्रवेश-पत्र तथा उत्तरपुस्तिका पर मुद्रित विवरणों (Details) का मिलान कर यह अवश्य सुनिश्चित हो लें कि जो उत्तरपुस्तिका परीक्षक द्वारा उन्हें दी गई है, वह उन्हीं की है। भिन्न विवरणों की उत्तरपुस्तिका प्राप्त होने पर उसे तुरंत परीक्षक को वापस लौटा दिया जाए।
- उत्तरपुस्तिका प्राप्त होने पर परीक्षार्थी उनके आवरण पृष्ठ के पीछे अंकित "परीक्षार्थियों के लिए निर्देश" अवश्य पढ़ें एवं उसका अनुपालन करें।
- परीक्षार्थी अपनी उत्तरपुस्तिका के कवर पृष्ठ के ऊपरी बायें तथा दायें भागों में क्रमांक-(1) में अपने उत्तर देने का माध्यम अंकित करते हुए क्रमांक-(2) में अपना पूर्ण हस्ताक्षर अंकित करें। इसके अलावा अन्य मुद्रित विवरणों में किसी भी प्रकार से कोई छेड़-छाड़ नहीं करें।
- प्रायोगिक परीक्षा की उत्तरपुस्तिका के आवरण पृष्ठ के निचले बायें एवं दायें भागों को परीक्षार्थी द्वारा कदापि नहीं भरा जाएगा। अगर परीक्षार्थी इस भाग को भरते हैं, तो परीक्षार्थी का इस विषय में परीक्षाफल रद्द किया जा सकता है। ये दोनों भाग आंतरिक/बाह्य परीक्षकों को भरने के लिए दिया गया है।
- उत्तरपुस्तिका के पन्नों के दोनों पृष्ठों पर तथा प्रत्येक लाइन पर लिखें एवं पृष्ठों को नष्ट न करें।
- यदि रफ कार्य करने की आवश्यकता हो, तो परीक्षार्थी उत्तरपुस्तिका के अंतिम पृष्ठ पर रफ कार्य करके उसे काट दे/क्रॉस (x) कर दें।
- उत्तरपुस्तिका के आंतरिक पृष्ठों पर दाहिने हाशिए में लाइन खींचकर सादा स्थान छोड़ रखा गया है। शेष स्थान रून्ड है। परीक्षार्थी दाहिने हाशिए के सादे स्थान में कुछ भी नहीं लिखेंगे, चूंकि यह भाग परीक्षक के उपयोग के लिए है।
- उत्तरपुस्तिका के पृष्ठों को मोड़ें- फाड़ें नहीं तथा बीच-बीच में व्यर्थ ही खाली न छोड़ें।
- प्रश्न-पत्र में दी हुई संख्या के अनुसार अपने उत्तरों की संख्या लिखें।
- व्हाइटनगर, ब्लेड तथा नाखून का इस्तेमाल करना सर्वथा वर्जित है, अन्यथा परीक्षाफल अमान्य कर दिया जाएगा।
- प्रश्नोत्तर के समाप्त होने पर अंतिम में नीचे एक क्षैतिज रेखा खींच दें।
- आंतरिक परीक्षक द्वारा उपलब्ध कराये गए उपस्थिति-पत्रक में परीक्षार्थी द्वारा यथा-स्तम्भ परीक्षा की तिथि अंकित करते हुए उत्तरपुस्तिका की क्रम संख्या लिखकर अपना हस्ताक्षर किया जाएगा। परीक्षार्थी की उपस्थित, अनुपस्थित एवं निष्कासन से संबंधित संगत गोले को नीले/काले पेन से परीक्षक द्वारा भरा जाएगा न कि परीक्षार्थी द्वारा।
- परीक्षार्थी अपनी उत्तरपुस्तिका को आन्तरिक परीक्षक के पास जमा किये बिना परीक्षा भवन न छोड़ें।
- परीक्षा केन्द्र में कैलकुलेटर, मोबाइल फोन, इयर फोन, पेजर, ब्लूटूथ या इस प्रकार का कोई अन्य इलेक्ट्रॉनिक उपकरण ले जाना सख्त मना है।
- जाँच परीक्षा में गैर-उत्प्रेषित या जाँच परीक्षा में अनुपस्थित छात्र/छात्रा इंटरमीडिएट वार्षिक प्रायोगिक परीक्षा, 2024 में कदापि सम्मिलित नहीं हो सकते हैं।



बिहार विद्यालय परीक्षा समिति, पटना
BIHAR SCHOOL EXAMINATION BOARD, PATNA
इंटरमीडिएट वार्षिक परीक्षा, 2024
INTERMEDIATE ANNUAL EXAMINATION, 2024
प्रायोगिक परीक्षा का प्रवेश पत्र
Admit Card For Practical Examination

संकाय: विज्ञान
FACULTY: SCIENCE

BSEB UNIQUE Id:- 2221110012860
कॉलेज/+2 स्कूल का नाम GAYA COLLEGE, GAYA
परीक्षार्थी का नाम RISHU KUMAR
माता का नाम SUNITA DEVI
पिता का नाम SUNIL PASWAN
वैवाहिक स्थिति Unmarried
परीक्षार्थी का आधार नं० 963504299319 दिव्यांग कोटि NO
सूचीकरण संख्या/वर्ष R-210011440-22 परीक्षार्थी की कोटि REGULAR
रोल कोड 21001 रोल क्रमांक 24012001 लिंग MALE
परीक्षा केंद्र का नाम GAYA COLLEGE, GAYA



Rishu Kumar

प्रायोगिक परीक्षा के विषय (निर्धारित परीक्षा कार्यक्रम सहित)

प्रायोगिक विषय	विषय कोड	विषय का नाम	परीक्षा की तारीख
वैकल्पिक विषय	117	PHYSICS	10/01/2024 to 20/01/2024
	118	CHEMISTRY	
अतिरिक्त विषय			

संज्ञा/उत्तर

महाविद्यालय / +2 विद्यालय प्रधान का हस्ताक्षर
एवं मुहर

परीक्षा नियंत्रक (उ०मा०)

परीक्षार्थी के लिए आवश्यक निर्देश

- BSEB Unique Id सत्र 2021 - 23 से सूचीकृत हुए परीक्षार्थियों को जारी किया गया है। सत्र 2021 - 23 के पूर्व सत्र के किसी परीक्षार्थी को BSEB Unique Id जारी नहीं किया गया है।
- प्रायोगिक परीक्षा दिनांक 10/01/2024 से 20/01/2024 तक संचालित होगी। केन्द्राधीक्षक दिनांक 10/01/2024 से 20/01/2024 तक की अवधि में परीक्षार्थियों की संख्या के अनुसार तिथि एवं पाली का निर्धारण करके प्रायोगिक परीक्षा केन्द्र पर आवंटित सभी परीक्षार्थियों के प्रायोगिक विषयों की परीक्षा आयोजित करेंगे।
- परीक्षार्थी अपने इस प्रवेश-पत्र में उल्लिखित प्रायोगिक परीक्षा केंद्र पर दिनांक 10-01-2024 को पूर्वाह्न 09:00 बजे अनिवार्य रूप से जाकर परीक्षा केन्द्र के परिसर की सूचना पट्ट से यह जानकारी प्राप्त कर लें कि उनके द्वारा चयनित विषय की प्रायोगिक परीक्षा किस तिथि एवं किस पाली में संचालित होगी, जिसमें उन्हें सम्मिलित होना अनिवार्य है।
- परीक्षार्थी के प्रत्येक प्रायोगिक विषय की परीक्षा के लिए 08 पृष्ठों की केवल एक ही उत्तरपुस्तिका मिलेगी। अतिरिक्त उत्तरपुस्तिका नहीं दी जाएगी। परीक्षार्थी उत्तरपुस्तिका लेते ही यह सुनिश्चित कर लें कि इसमें 8 पृष्ठ हैं एवं सही क्रम में हैं।
- उत्तरपुस्तिका प्राप्त होते ही परीक्षार्थी अपने प्रवेश-पत्र तथा उत्तरपुस्तिका पर मुद्रित विवरणों (Details) का मिलान कर यह अवश्य सुनिश्चित हो लें कि जो उत्तरपुस्तिका परीक्षक द्वारा उन्हें दी गई है, वह उन्हीं की है। भिन्न विवरणों की उत्तरपुस्तिका प्राप्त होने पर उसे तुरंत परीक्षक को वापस लौटा दिया जाए।
- उत्तरपुस्तिका प्राप्त होने पर परीक्षार्थी उनके आवरण पृष्ठ के पीछे अंकित "परीक्षार्थियों के लिए निर्देश" अवश्य पढ़ें एवं उसका अनुपालन करें।
- परीक्षार्थी अपनी उत्तरपुस्तिका के कवर पृष्ठ के ऊपरी बायें तथा दायें भागों में क्रमांक-(1) में अपने उत्तर देने का माध्यम अंकित करते हुए क्रमांक-(2) में अपना पूर्ण हस्ताक्षर अंकित करें। इसके अलावा अन्य मुद्रित विवरणों में किसी भी प्रकार से कोई छेड़-छाड़ नहीं करें।
- प्रायोगिक परीक्षा की उत्तरपुस्तिका के आवरण पृष्ठ के निचले बायें एवं दायें भागों को परीक्षार्थी द्वारा कदापि नहीं भरा जाएगा। अगर परीक्षार्थी इस भाग को भरते हैं, तो परीक्षार्थी का इस विषय में परीक्षाफल रद्द किया जा सकता है। ये दोनों भाग आंतरिक/बाह्य परीक्षकों को भरने के लिए दिया गया है।
- उत्तरपुस्तिका के पन्नों के दोनों पृष्ठों पर तथा प्रत्येक लाइन पर लिखें एवं पृष्ठों को नष्ट न करें।
- यदि रफ कार्य करने की आवश्यकता हो, तो परीक्षार्थी उत्तरपुस्तिका के अंतिम पृष्ठ पर रफ कार्य करके उसे काट दे/क्रॉस (x) कर दें।
- उत्तरपुस्तिका के आंतरिक पृष्ठों पर दाहिने हाशिए में लाइन खींचकर सादा स्थान छोड़ रखा गया है। शेष स्थान रूल्ड है। परीक्षार्थी दाहिने हाशिए के सादे स्थान में कुछ भी नहीं लिखेंगे, चूंकि यह भाग परीक्षक के उपयोग के लिए है।
- उत्तरपुस्तिका के पृष्ठों को मोड़ें- फाड़ें नहीं तथा बीच-बीच में व्यर्थ ही खाली न छोड़ें।
- प्रश्न-पत्र में दी हुई संख्या के अनुसार अपने उत्तरों की संख्या लिखें।
- व्हाइटनगर, ब्लेड तथा नाखून का इस्तेमाल करना सर्वथा वर्जित है, अन्यथा परीक्षाफल अमान्य कर दिया जाएगा।
- प्रश्नोत्तर के समाप्त होने पर अंतिम में नीचे एक क्षैतिज रेखा खींच दें।
- आंतरिक परीक्षक द्वारा उपलब्ध कराये गए उपस्थिति-पत्रक में परीक्षार्थी द्वारा यथा-स्तम्भ परीक्षा की तिथि अंकित करते हुए उत्तरपुस्तिका की क्रम संख्या लिखकर अपना हस्ताक्षर किया जाएगा। परीक्षार्थी की उपस्थित, अनुपस्थित एवं निष्कासन से संबंधित संगत गोले को नीले/काले पेन से परीक्षक द्वारा भरा जाएगा न कि परीक्षार्थी द्वारा।
- परीक्षार्थी अपनी उत्तरपुस्तिका को आन्तरिक परीक्षक के पास जमा किये बिना परीक्षा भवन न छोड़ें।
- परीक्षा केन्द्र में कैंलकुलेटर, मोबाइल फोन, डियर फोन, पेजर, ब्लूटूथ या इस प्रकार का कोई अन्य इलेक्ट्रॉनिक उपकरण ले जाना सख्त मना है।
- जाँच परीक्षा में गैर-उत्प्रेषित या जाँच परीक्षा में अनुपस्थित छात्र/छात्रा इंटरमीडिएट वार्षिक प्रायोगिक परीक्षा, 2024 में कदापि सम्मिलित नहीं हो सकते हैं।



बिहार विद्यालय परीक्षा समिति, पटना
BIHAR SCHOOL EXAMINATION BOARD, PATNA
इंटरमीडिएट वार्षिक परीक्षा, 2024
INTERMEDIATE ANNUAL EXAMINATION, 2024
प्रायोगिक परीक्षा का प्रवेश पत्र
Admit Card For Practical Examination

संकाय: विज्ञान
FACULTY: SCIENCE

BSEB UNIQUE Id:- 2222110010834
कॉलेज/+2 स्कूल का नाम GAYA COLLEGE, GAYA
परीक्षार्थी का नाम RINKI KUMARI
माता का नाम SUSHMA DEVI
पिता का नाम UPENDRA PASWAN
वैवाहिक स्थिति Unmarried
परीक्षार्थी का आधार नं० 970893926236 दिव्यांग कोटि NO
सूचीकरण संख्या/वर्ष R-210011431-22 परीक्षार्थी की कोटि REGULAR
रोल कोड 21001 रोल क्रमांक 24010573 लिंग FEMALE
परीक्षा केंद्र का नाम GAYA COLLEGE, GAYA



Rinki Kumari

प्रायोगिक परीक्षा के विषय (निर्धारित परीक्षा कार्यक्रम सहित)

प्रायोगिक विषय	विषय कोड	विषय का नाम	परीक्षा की तारीख
वैकल्पिक विषय	117	PHYSICS	10/01/2024 to 20/01/2024
	118	CHEMISTRY	
	119	BIOLOGY	
अतिरिक्त विषय			

संज्ञा/उत्तर

महाविद्यालय / +2 विद्यालय प्रधान का हस्ताक्षर
एवं मुहर

परीक्षा नियंत्रक (उ०मा०)

परीक्षार्थी के लिए आवश्यक निर्देश

- BSEB Unique Id सत्र 2021 - 23 से सूचीकृत हुए परीक्षार्थियों को जारी किया गया है। सत्र 2021 - 23 के पूर्व सत्र के किसी परीक्षार्थी को BSEB Unique Id जारी नहीं किया गया है।
- प्रायोगिक परीक्षा दिनांक 10/01/2024 से 20/01/2024 तक संचालित होगी। केन्द्राधीक्षक दिनांक 10/01/2024 से 20/01/2024 तक की अवधि में परीक्षार्थियों की संख्या के अनुसार तिथि एवं पाली का निर्धारण करके प्रायोगिक परीक्षा केन्द्र पर आवंटित सभी परीक्षार्थियों के प्रायोगिक विषयों की परीक्षा आयोजित करेंगे।
- परीक्षार्थी अपने इस प्रवेश-पत्र में उल्लिखित प्रायोगिक परीक्षा केंद्र पर दिनांक 10-01-2024 को पूर्वाह्न 09:00 बजे अनिवार्य रूप से जाकर परीक्षा केन्द्र के परिसर की सूचना पट्ट से यह जानकारी प्राप्त कर लें कि उनके द्वारा चयनित विषय की प्रायोगिक परीक्षा किस तिथि एवं किस पाली में संचालित होगी, जिसमें उन्हें सम्मिलित होना अनिवार्य है।
- परीक्षार्थी के प्रत्येक प्रायोगिक विषय की परीक्षा के लिए 08 पृष्ठों की केवल एक ही उत्तरपुस्तिका मिलेगी। अतिरिक्त उत्तरपुस्तिका नहीं दी जाएगी। परीक्षार्थी उत्तरपुस्तिका लेते ही यह सुनिश्चित कर लें कि इसमें 8 पृष्ठ हैं एवं सही क्रम में हैं।
- उत्तरपुस्तिका प्राप्त होते ही परीक्षार्थी अपने प्रवेश-पत्र तथा उत्तरपुस्तिका पर मुद्रित विवरणों (Details) का मिलान कर यह अवश्य सुनिश्चित हो लें कि जो उत्तरपुस्तिका परीक्षक द्वारा उन्हें दी गई है, वह उन्हीं की है। भिन्न विवरणों की उत्तरपुस्तिका प्राप्त होने पर उसे तुरंत परीक्षक को वापस लौटा दिया जाए।
- उत्तरपुस्तिका प्राप्त होने पर परीक्षार्थी उनके आवरण पृष्ठ के पीछे अंकित "परीक्षार्थियों के लिए निर्देश" अवश्य पढ़ें एवं उसका अनुपालन करें।
- परीक्षार्थी अपनी उत्तरपुस्तिका के कवर पृष्ठ के ऊपरी बायें तथा दायें भागों में क्रमांक-(1) में अपने उत्तर देने का माध्यम अंकित करते हुए क्रमांक-(2) में अपना पूर्ण हस्ताक्षर अंकित करें। इसके अलावा अन्य मुद्रित विवरणों में किसी भी प्रकार से कोई छेड़-छाड़ नहीं करें।
- प्रायोगिक परीक्षा की उत्तरपुस्तिका के आवरण पृष्ठ के निचले बायें एवं दायें भागों को परीक्षार्थी द्वारा कदापि नहीं भरा जाएगा। अगर परीक्षार्थी इस भाग को भरते हैं, तो परीक्षार्थी का इस विषय में परीक्षाफल रद्द किया जा सकता है। ये दोनों भाग आंतरिक/बाह्य परीक्षकों को भरने के लिए दिया गया है।
- उत्तरपुस्तिका के पन्नों के दोनों पृष्ठों पर तथा प्रत्येक लाइन पर लिखें एवं पृष्ठों को नष्ट न करें।
- यदि रफ कार्य करने की आवश्यकता हो, तो परीक्षार्थी उत्तरपुस्तिका के अंतिम पृष्ठ पर रफ कार्य करके उसे काट दे/क्रॉस (x) कर दें।
- उत्तरपुस्तिका के आंतरिक पृष्ठों पर दाहिने हाशिए में लाइन खींचकर सादा स्थान छोड़ रखा गया है। शेष स्थान रूल्ड है। परीक्षार्थी दाहिने हाशिए के सादे स्थान में कुछ भी नहीं लिखेंगे, चूंकि यह भाग परीक्षक के उपयोग के लिए है।
- उत्तरपुस्तिका के पृष्ठों को मोड़ें- फाड़ें नहीं तथा बीच-बीच में व्यर्थ ही खाली न छोड़ें।
- प्रश्न-पत्र में दी हुई संख्या के अनुसार अपने उत्तरों की संख्या लिखें।
- व्हाइटनगर, ब्लेड तथा नाखून का इस्तेमाल करना सर्वथा वर्जित है, अन्यथा परीक्षाफल अमान्य कर दिया जाएगा।
- प्रश्नोत्तर के समाप्त होने पर अंतिम में नीचे एक क्षैतिज रेखा खींच दें।
- आंतरिक परीक्षक द्वारा उपलब्ध कराये गए उपस्थिति-पत्रक में परीक्षार्थी द्वारा यथा-स्तम्भ परीक्षा की तिथि अंकित करते हुए उत्तरपुस्तिका की क्रम संख्या लिखकर अपना हस्ताक्षर किया जाएगा। परीक्षार्थी की उपस्थित, अनुपस्थित एवं निष्कासन से संबंधित संगत गोले को नीले/काले पेन से परीक्षक द्वारा भरा जाएगा न कि परीक्षार्थी द्वारा।
- परीक्षार्थी अपनी उत्तरपुस्तिका को आन्तरिक परीक्षक के पास जमा किये बिना परीक्षा भवन न छोड़ें।
- परीक्षा केन्द्र में कैंलकुलेटर, मोबाइल फोन, डायर फोन, पेजर, ब्लूटूथ या इस प्रकार का कोई अन्य इलेक्ट्रॉनिक उपकरण ले जाना सख्त मना है।
- जाँच परीक्षा में गैर-उत्प्रेषित या जाँच परीक्षा में अनुपस्थित छात्र/छात्रा इंटरमीडिएट वार्षिक प्रायोगिक परीक्षा, 2024 में कदापि सम्मिलित नहीं हो सकते हैं।



बिहार विद्यालय परीक्षा समिति, पटना
BIHAR SCHOOL EXAMINATION BOARD, PATNA
इंटरमीडिएट वार्षिक परीक्षा, 2024
INTERMEDIATE ANNUAL EXAMINATION, 2024
प्रायोगिक परीक्षा का प्रवेश पत्र
Admit Card For Practical Examination

संकाय: विज्ञान
FACULTY: SCIENCE

BSEB UNIQUE Id:- 2222110010818
कॉलेज/+2 स्कूल का नाम GAYA COLLEGE, GAYA
परीक्षार्थी का नाम REYAZ FATMA
माता का नाम SHAMIMA KHATOON
पिता का नाम MD REYAZUDDIN ANSARI
वैवाहिक स्थिति Unmarried
परीक्षार्थी का आधार नं० 740294000000 दिव्यांग कोटि NO
सूचीकरण संख्या/वर्ष R-210011421-22 परीक्षार्थी की कोटि REGULAR
रोल कोड 21001 रोल क्रमांक 24010480 लिंग FEMALE
परीक्षा केंद्र का नाम GAYA COLLEGE, GAYA



Reyaz Fatma

प्रायोगिक परीक्षा के विषय (निर्धारित परीक्षा कार्यक्रम सहित)

प्रायोगिक विषय	विषय कोड	विषय का नाम	परीक्षा की तारीख
वैकल्पिक विषय	117	PHYSICS	10/01/2024 to 20/01/2024
	118	CHEMISTRY	
	119	BIOLOGY	
अतिरिक्त विषय			

संज्ञा (उपनाम)

महाविद्यालय / +2 विद्यालय प्रधान का हस्ताक्षर
एवं मुहर

परीक्षा नियंत्रक (उ०मा०)

परीक्षार्थी के लिए आवश्यक निर्देश

- BSEB Unique Id सत्र 2021 - 23 से सूचीकृत हुए परीक्षार्थियों को जारी किया गया है। सत्र 2021 - 23 के पूर्व सत्र के किसी परीक्षार्थी को BSEB Unique Id जारी नहीं किया गया है।
- प्रायोगिक परीक्षा दिनांक 10/01/2024 से 20/01/2024 तक संचालित होगी। केन्द्राधीक्षक दिनांक 10/01/2024 से 20/01/2024 तक की अवधि में परीक्षार्थियों की संख्या के अनुसार तिथि एवं पाली का निर्धारण करके प्रायोगिक परीक्षा केन्द्र पर आवंटित सभी परीक्षार्थियों के प्रायोगिक विषयों की परीक्षा आयोजित करेंगे।
- परीक्षार्थी अपने इस प्रवेश-पत्र में उल्लिखित प्रायोगिक परीक्षा केंद्र पर दिनांक 10-01-2024 को पूर्वाह्न 09:00 बजे अनिवार्य रूप से जाकर परीक्षा केन्द्र के परिसर की सूचना पट्ट से यह जानकारी प्राप्त कर लें कि उनके द्वारा चयनित विषय की प्रायोगिक परीक्षा किस तिथि एवं किस पाली में संचालित होगी, जिसमें उन्हें सम्मिलित होना अनिवार्य है।
- परीक्षार्थी के प्रत्येक प्रायोगिक विषय की परीक्षा के लिए 08 पृष्ठों की केवल एक ही उत्तरपुस्तिका मिलेगी। अतिरिक्त उत्तरपुस्तिका नहीं दी जाएगी। परीक्षार्थी उत्तरपुस्तिका लेते ही यह सुनिश्चित कर लें कि इसमें 8 पृष्ठ हैं एवं सही क्रम में हैं।
- उत्तरपुस्तिका प्राप्त होते ही परीक्षार्थी अपने प्रवेश-पत्र तथा उत्तरपुस्तिका पर मुद्रित विवरणों (Details) का मिलान कर यह अवश्य सुनिश्चित हो लें कि जो उत्तरपुस्तिका परीक्षक द्वारा उन्हें दी गई है, वह उन्हीं की है। भिन्न विवरणों की उत्तरपुस्तिका प्राप्त होने पर उसे तुरंत परीक्षक को वापस लौटा दिया जाए।
- उत्तरपुस्तिका प्राप्त होने पर परीक्षार्थी उनके आवरण पृष्ठ के पीछे अंकित "परीक्षार्थियों के लिए निर्देश" अवश्य पढ़ें एवं उसका अनुपालन करें।
- परीक्षार्थी अपनी उत्तरपुस्तिका के कवर पृष्ठ के ऊपरी बायें तथा दायें भागों में क्रमांक-(1) में अपने उत्तर देने का माध्यम अंकित करते हुए क्रमांक-(2) में अपना पूर्ण हस्ताक्षर अंकित करें। इसके अलावा अन्य मुद्रित विवरणों में किसी भी प्रकार से कोई छेड़-छाड़ नहीं करें।
- प्रायोगिक परीक्षा की उत्तरपुस्तिका के आवरण पृष्ठ के निचले बायें एवं दायें भागों को परीक्षार्थी द्वारा कदापि नहीं भरा जाएगा। अगर परीक्षार्थी इस भाग को भरते हैं, तो परीक्षार्थी का इस विषय में परीक्षाफल रद्द किया जा सकता है। ये दोनों भाग आंतरिक/बाह्य परीक्षकों को भरने के लिए दिया गया है।
- उत्तरपुस्तिका के पन्नों के दोनों पृष्ठों पर तथा प्रत्येक लाइन पर लिखें एवं पृष्ठों को नष्ट न करें।
- यदि रफ कार्य करने की आवश्यकता हो, तो परीक्षार्थी उत्तरपुस्तिका के अंतिम पृष्ठ पर रफ कार्य करके उसे काट दे/क्रॉस (x) कर दें।
- उत्तरपुस्तिका के आंतरिक पृष्ठों पर दाहिने हाशिए में लाइन खींचकर सादा स्थान छोड़ रखा गया है। शेष स्थान रूल्ड है। परीक्षार्थी दाहिने हाशिए के सादे स्थान में कुछ भी नहीं लिखेंगे, चूंकि यह भाग परीक्षक के उपयोग के लिए है।
- उत्तरपुस्तिका के पृष्ठों को मोड़ें- फाड़ें नहीं तथा बीच-बीच में व्यर्थ ही खाली न छोड़ें।
- प्रश्न-पत्र में दी हुई संख्या के अनुसार अपने उत्तरों की संख्या लिखें।
- व्हाइटनगर, ब्लेड तथा नाखून का इस्तेमाल करना सर्वथा वर्जित है, अन्यथा परीक्षाफल अमान्य कर दिया जाएगा।
- प्रश्नोत्तर के समाप्त होने पर अंतिम में नीचे एक क्षैतिज रेखा खींच दें।
- आंतरिक परीक्षक द्वारा उपलब्ध कराये गए उपस्थिति-पत्रक में परीक्षार्थी द्वारा यथा-स्तम्भ परीक्षा की तिथि अंकित करते हुए उत्तरपुस्तिका की क्रम संख्या लिखकर अपना हस्ताक्षर किया जाएगा। परीक्षार्थी की उपस्थित, अनुपस्थित एवं निष्कासन से संबंधित संगत गोले को नीले/काले पेन से परीक्षक द्वारा भरा जाएगा न कि परीक्षार्थी द्वारा।
- परीक्षार्थी अपनी उत्तरपुस्तिका को आन्तरिक परीक्षक के पास जमा किये बिना परीक्षा भवन न छोड़ें।
- परीक्षा केन्द्र में कैंलकुलेटर, मोबाइल फोन, डायर फोन, पेजर, ब्लूटूथ या इस प्रकार का कोई अन्य इलेक्ट्रॉनिक उपकरण ले जाना सख्त मना है।
- जाँच परीक्षा में गैर-उत्प्रेषित या जाँच परीक्षा में अनुपस्थित छात्र/छात्रा इंटरमीडिएट वार्षिक प्रायोगिक परीक्षा, 2024 में कदापि सम्मिलित नहीं हो सकते हैं।



बिहार विद्यालय परीक्षा समिति, पटना
BIHAR SCHOOL EXAMINATION BOARD, PATNA
इंटरमीडिएट वार्षिक परीक्षा, 2024
INTERMEDIATE ANNUAL EXAMINATION, 2024
प्रायोगिक परीक्षा का प्रवेश पत्र
Admit Card For Practical Examination

संकाय: विज्ञान
FACULTY: SCIENCE

BSEB UNIQUE Id:- 2222110010823
कॉलेज/+2 स्कूल का नाम GAYA COLLEGE, GAYA
परीक्षार्थी का नाम RICHA KUMARI
माता का नाम SANDHAYA DEVI
पिता का नाम PAPUNJAY KUMAR
वैवाहिक स्थिति Unmarried
परीक्षार्थी का आधार नं० 575889409526 दिव्यांग कोटि NO
सूचीकरण संख्या/वर्ष R-210011424-22 परीक्षार्थी की कोटि REGULAR
रोल कोड 21001 रोल क्रमांक 24010422 लिंग FEMALE
परीक्षा केंद्र का नाम GAYA COLLEGE, GAYA



Richa
Kumari

प्रायोगिक परीक्षा के विषय (निर्धारित परीक्षा कार्यक्रम सहित)

प्रायोगिक विषय	विषय कोड	विषय का नाम	परीक्षा की तारीख
वैकल्पिक विषय	117	PHYSICS	10/01/2024 to 20/01/2024
	118	CHEMISTRY	
	119	BIOLOGY	
अतिरिक्त विषय			

संज्ञा (उपनाम)

महाविद्यालय / +2 विद्यालय प्रधान का हस्ताक्षर
एवं मुहर

परीक्षा नियंत्रक (उ०मा०)

परीक्षार्थी के लिए आवश्यक निर्देश

- BSEB Unique Id सत्र 2021 - 23 से सूचीकृत हुए परीक्षार्थियों को जारी किया गया है। सत्र 2021 - 23 के पूर्व सत्र के किसी परीक्षार्थी को BSEB Unique Id जारी नहीं किया गया है।
- प्रायोगिक परीक्षा दिनांक 10/01/2024 से 20/01/2024 तक संचालित होगी। केन्द्राधीक्षक दिनांक 10/01/2024 से 20/01/2024 तक की अवधि में परीक्षार्थियों की संख्या के अनुसार तिथि एवं पाली का निर्धारण करके प्रायोगिक परीक्षा केन्द्र पर आवंटित सभी परीक्षार्थियों के प्रायोगिक विषयों की परीक्षा आयोजित करेंगे।
- परीक्षार्थी अपने इस प्रवेश-पत्र में उल्लिखित प्रायोगिक परीक्षा केंद्र पर दिनांक 10-01-2024 को पूर्वाह्न 09:00 बजे अनिवार्य रूप से जाकर परीक्षा केन्द्र के परिसर की सूचना पट्ट से यह जानकारी प्राप्त कर लें कि उनके द्वारा चयनित विषय की प्रायोगिक परीक्षा किस तिथि एवं किस पाली में संचालित होगी, जिसमें उन्हें सम्मिलित होना अनिवार्य है।
- परीक्षार्थी के प्रत्येक प्रायोगिक विषय की परीक्षा के लिए 08 पृष्ठों की केवल एक ही उत्तरपुस्तिका मिलेगी। अतिरिक्त उत्तरपुस्तिका नहीं दी जाएगी। परीक्षार्थी उत्तरपुस्तिका लेते ही यह सुनिश्चित कर लें कि इसमें 8 पृष्ठ हैं एवं सही क्रम में हैं।
- उत्तरपुस्तिका प्राप्त होते ही परीक्षार्थी अपने प्रवेश-पत्र तथा उत्तरपुस्तिका पर मुद्रित विवरणों (Details) का मिलान कर यह अवश्य सुनिश्चित हो लें कि जो उत्तरपुस्तिका परीक्षक द्वारा उन्हें दी गई है, वह उन्हीं की है। भिन्न विवरणों की उत्तरपुस्तिका प्राप्त होने पर उसे तुरंत परीक्षक को वापस लौटा दिया जाए।
- उत्तरपुस्तिका प्राप्त होने पर परीक्षार्थी उनके आवरण पृष्ठ के पीछे अंकित "परीक्षार्थियों के लिए निर्देश" अवश्य पढ़ें एवं उसका अनुपालन करें।
- परीक्षार्थी अपनी उत्तरपुस्तिका के कवर पृष्ठ के ऊपरी बायें तथा दायें भागों में क्रमांक-(1) में अपने उत्तर देने का माध्यम अंकित करते हुए क्रमांक-(2) में अपना पूर्ण हस्ताक्षर अंकित करें। इसके अलावा अन्य मुद्रित विवरणों में किसी भी प्रकार से कोई छेड़-छाड़ नहीं करें।
- प्रायोगिक परीक्षा की उत्तरपुस्तिका के आवरण पृष्ठ के निचले बायें एवं दायें भागों को परीक्षार्थी द्वारा कदापि नहीं भरा जाएगा। अगर परीक्षार्थी इस भाग को भरते हैं, तो परीक्षार्थी का इस विषय में परीक्षाफल रद्द किया जा सकता है। ये दोनों भाग आंतरिक/बाह्य परीक्षकों को भरने के लिए दिया गया है।
- उत्तरपुस्तिका के पन्नों के दोनों पृष्ठों पर तथा प्रत्येक लाइन पर लिखें एवं पृष्ठों को नष्ट न करें।
- यदि रफ कार्य करने की आवश्यकता हो, तो परीक्षार्थी उत्तरपुस्तिका के अंतिम पृष्ठ पर रफ कार्य करके उसे काट दे/क्रॉस (x) कर दें।
- उत्तरपुस्तिका के आंतरिक पृष्ठों पर दाहिने हाशिए में लाइन खींचकर सादा स्थान छोड़ रखा गया है। शेष स्थान रूल्ड है। परीक्षार्थी दाहिने हाशिए के सादे स्थान में कुछ भी नहीं लिखेंगे, चूंकि यह भाग परीक्षक के उपयोग के लिए है।
- उत्तरपुस्तिका के पृष्ठों को मोड़ें- फाड़ें नहीं तथा बीच-बीच में व्यर्थ ही खाली न छोड़ें।
- प्रश्न-पत्र में दी हुई संख्या के अनुसार अपने उत्तरों की संख्या लिखें।
- व्हाइटनगर, ब्लेड तथा नाखून का इस्तेमाल करना सर्वथा वर्जित है, अन्यथा परीक्षाफल अमान्य कर दिया जाएगा।
- प्रश्नोत्तर के समाप्त होने पर अंतिम में नीचे एक क्षैतिज रेखा खींच दें।
- आंतरिक परीक्षक द्वारा उपलब्ध कराये गए उपस्थिति-पत्रक में परीक्षार्थी द्वारा यथा-स्तम्भ परीक्षा की तिथि अंकित करते हुए उत्तरपुस्तिका की क्रम संख्या लिखकर अपना हस्ताक्षर किया जाएगा। परीक्षार्थी की उपस्थित, अनुपस्थित एवं निष्कासन से संबंधित संगत गोले को नीले/काले पेन से परीक्षक द्वारा भरा जाएगा न कि परीक्षार्थी द्वारा।
- परीक्षार्थी अपनी उत्तरपुस्तिका को आन्तरिक परीक्षक के पास जमा किये बिना परीक्षा भवन न छोड़ें।
- परीक्षा केन्द्र में कैंलकुलेटर, मोबाइल फोन, डायर फोन, पेजर, ब्लूटूथ या इस प्रकार का कोई अन्य इलेक्ट्रॉनिक उपकरण ले जाना सख्त मना है।
- जाँच परीक्षा में गैर-उत्प्रेषित या जाँच परीक्षा में अनुपस्थित छात्र/छात्रा इंटरमीडिएट वार्षिक प्रायोगिक परीक्षा, 2024 में कदापि सम्मिलित नहीं हो सकते हैं।



बिहार विद्यालय परीक्षा समिति, पटना
BIHAR SCHOOL EXAMINATION BOARD, PATNA
इंटरमीडिएट वार्षिक परीक्षा, 2024
INTERMEDIATE ANNUAL EXAMINATION, 2024
प्रायोगिक परीक्षा का प्रवेश पत्र
Admit Card For Practical Examination

संकाय: विज्ञान
FACULTY: SCIENCE

BSEB UNIQUE Id:- 2222110010837
कॉलेज/+2 स्कूल का नाम GAYA COLLEGE, GAYA
परीक्षार्थी का नाम RISHU KUMARI
माता का नाम MANJU KUMARI
पिता का नाम RANJEET KUMAR
वैवाहिक स्थिति Unmarried
परीक्षार्थी का आधार नं० 331971059486 दिव्यांग कोटि NO
सूचीकरण संख्या/वर्ष R-210011441-22 परीक्षार्थी की कोटि REGULAR
रोल कोड 21001 रोल क्रमांक 24010218 लिंग FEMALE
परीक्षा केंद्र का नाम GAYA COLLEGE, GAYA



प्रायोगिक परीक्षा के विषय (निर्धारित परीक्षा कार्यक्रम सहित)

प्रायोगिक विषय	विषय कोड	विषय का नाम	परीक्षा की तारीख
वैकल्पिक विषय	117	PHYSICS	10/01/2024 to 20/01/2024
	118	CHEMISTRY	
	119	BIOLOGY	
अतिरिक्त विषय			

संजीव कुमार

महाविद्यालय / +2 विद्यालय प्रधान का हस्ताक्षर
एवं मुहर

परीक्षा नियंत्रक (उ०मा०)

परीक्षार्थी के लिए आवश्यक निर्देश

- BSEB Unique Id सत्र 2021 - 23 से सूचीकृत हुए परीक्षार्थियों को जारी किया गया है। सत्र 2021 - 23 के पूर्व सत्र के किसी परीक्षार्थी को BSEB Unique Id जारी नहीं किया गया है।
- प्रायोगिक परीक्षा दिनांक 10/01/2024 से 20/01/2024 तक संचालित होगी। केन्द्राधीक्षक दिनांक 10/01/2024 से 20/01/2024 तक की अवधि में परीक्षार्थियों की संख्या के अनुसार तिथि एवं पाली का निर्धारण करके प्रायोगिक परीक्षा केन्द्र पर आवंटित सभी परीक्षार्थियों के प्रायोगिक विषयों की परीक्षा आयोजित करेंगे।
- परीक्षार्थी अपने इस प्रवेश-पत्र में उल्लिखित प्रायोगिक परीक्षा केंद्र पर दिनांक 10-01-2024 को पूर्वाह्न 09:00 बजे अनिवार्य रूप से जाकर परीक्षा केन्द्र के परिसर की सूचना पट्ट से यह जानकारी प्राप्त कर लें कि उनके द्वारा चयनित विषय की प्रायोगिक परीक्षा किस तिथि एवं किस पाली में संचालित होगी, जिसमें उन्हें सम्मिलित होना अनिवार्य है।
- परीक्षार्थी के प्रत्येक प्रायोगिक विषय की परीक्षा के लिए 08 पृष्ठों की केवल एक ही उत्तरपुस्तिका मिलेगी। अतिरिक्त उत्तरपुस्तिका नहीं दी जाएगी। परीक्षार्थी उत्तरपुस्तिका लेते ही यह सुनिश्चित कर लें कि इसमें 8 पृष्ठ हैं एवं सही क्रम में है।
- उत्तरपुस्तिका प्राप्त होते ही परीक्षार्थी अपने प्रवेश-पत्र तथा उत्तरपुस्तिका पर मुद्रित विवरणों (Details) का मिलान कर यह अवश्य सुनिश्चित हो लें कि जो उत्तरपुस्तिका परीक्षक द्वारा उन्हें दी गई है, वह उन्हीं की है। भिन्न विवरणों की उत्तरपुस्तिका प्राप्त होने पर उसे तुरंत परीक्षक को वापस लौटा दिया जाए।
- उत्तरपुस्तिका प्राप्त होने पर परीक्षार्थी उनके आवरण पृष्ठ के पीछे अंकित "परीक्षार्थियों के लिए निर्देश" अवश्य पढ़ें एवं उसका अनुपालन करें।
- परीक्षार्थी अपनी उत्तरपुस्तिका के कवर पृष्ठ के ऊपरी बायें तथा दायें भागों में क्रमांक-(1) में अपने उत्तर देने का माध्यम अंकित करते हुए क्रमांक-(2) में अपना पूर्ण हस्ताक्षर अंकित करें। इसके अलावा अन्य मुद्रित विवरणों में किसी भी प्रकार से कोई छेड़-छाड़ नहीं करें।
- प्रायोगिक परीक्षा की उत्तरपुस्तिका के आवरण पृष्ठ के निचले बायें एवं दायें भागों को परीक्षार्थी द्वारा कदापि नहीं भरा जाएगा। अगर परीक्षार्थी इस भाग को भरते हैं, तो परीक्षार्थी का इस विषय में परीक्षाफल रद्द किया जा सकता है। ये दोनों भाग आंतरिक/बाह्य परीक्षकों को भरने के लिए दिया गया है।
- उत्तरपुस्तिका के पन्नों के दोनों पृष्ठों पर तथा प्रत्येक लाइन पर लिखें एवं पृष्ठों को नष्ट न करें।
- यदि रफ कार्य करने की आवश्यकता हो, तो परीक्षार्थी उत्तरपुस्तिका के अंतिम पृष्ठ पर रफ कार्य करके उसे काट दे/क्रॉस (x) कर दें।
- उत्तरपुस्तिका के आंतरिक पृष्ठों पर दाहिने हाशिए में लाइन खींचकर सादा स्थान छोड़ रखा गया है। शेष स्थान रूल्ड है। परीक्षार्थी दाहिने हाशिए के सादे स्थान में कुछ भी नहीं लिखेंगे, चूंकि यह भाग परीक्षक के उपयोग के लिए है।
- उत्तरपुस्तिका के पृष्ठों को मोड़ें- फाड़ें नहीं तथा बीच-बीच में व्यर्थ ही खाली न छोड़ें।
- प्रश्न-पत्र में दी हुई संख्या के अनुसार अपने उत्तरों की संख्या लिखें।
- व्हाइटनगर, ब्लेड तथा नाखून का इस्तेमाल करना सर्वथा वर्जित है, अन्यथा परीक्षाफल अमान्य कर दिया जाएगा।
- प्रश्नोत्तर के समाप्त होने पर अंतिम में नीचे एक क्षैतिज रेखा खींच दें।
- आंतरिक परीक्षक द्वारा उपलब्ध कराये गए उपस्थिति-पत्रक में परीक्षार्थी द्वारा यथा-स्तम्भ परीक्षा की तिथि अंकित करते हुए उत्तरपुस्तिका की क्रम संख्या लिखकर अपना हस्ताक्षर किया जाएगा। परीक्षार्थी की उपस्थित, अनुपस्थित एवं निष्कासन से संबंधित संगत गोले को नीले/काले पेन से परीक्षक द्वारा भरा जाएगा न कि परीक्षार्थी द्वारा।
- परीक्षार्थी अपनी उत्तरपुस्तिका को आन्तरिक परीक्षक के पास जमा किये बिना परीक्षा भवन न छोड़ें।
- परीक्षा केन्द्र में कैलकुलेटर, मोबाइल फोन, डियर फोन, पेजर, ब्लूटूथ या इस प्रकार का कोई अन्य इलेक्ट्रॉनिक उपकरण ले जाना सख्त मना है।
- जाँच परीक्षा में गैर-उत्प्रेषित या जाँच परीक्षा में अनुपस्थित छात्र/छात्रा इंटरमीडिएट वार्षिक प्रायोगिक परीक्षा, 2024 में कदापि सम्मिलित नहीं हो सकते हैं।



बिहार विद्यालय परीक्षा समिति, पटना
BIHAR SCHOOL EXAMINATION BOARD, PATNA
इंटरमीडिएट वार्षिक परीक्षा, 2024
INTERMEDIATE ANNUAL EXAMINATION, 2024
प्रायोगिक परीक्षा का प्रवेश पत्र
Admit Card For Practical Examination

संकाय: विज्ञान
FACULTY: SCIENCE

BSEB UNIQUE Id:- 2222110010822
कॉलेज/+2 स्कूल का नाम GAYA COLLEGE, GAYA
परीक्षार्थी का नाम RICHA DANGI
माता का नाम SANGITA KUMARI
पिता का नाम RAVINDRA PRASAD
वैवाहिक स्थिति Unmarried
परीक्षार्थी का आधार नं० 206644475941 दिव्यांग कोटि NO
सूचीकरण संख्या/वर्ष R-210011423-22 परीक्षार्थी की कोटि REGULAR
रोल कोड 21001 रोल क्रमांक 24010438 लिंग FEMALE
परीक्षा केंद्र का नाम GAYA COLLEGE, GAYA



Richa dangi

प्रायोगिक परीक्षा के विषय (निर्धारित परीक्षा कार्यक्रम सहित)

प्रायोगिक विषय	विषय कोड	विषय का नाम	परीक्षा की तारीख
वैकल्पिक विषय	117	PHYSICS	10/01/2024 to 20/01/2024
	118	CHEMISTRY	
अतिरिक्त विषय	119	Biology	

संज्ञा (उपनाम)

महाविद्यालय / +2 विद्यालय प्रधान का हस्ताक्षर
एवं मुहर

परीक्षा नियंत्रक (उ०मा०)

परीक्षार्थी के लिए आवश्यक निर्देश

- BSEB Unique Id सत्र 2021 - 23 से सूचीकृत हुए परीक्षार्थियों को जारी किया गया है। सत्र 2021 - 23 के पूर्व सत्र के किसी परीक्षार्थी को BSEB Unique Id जारी नहीं किया गया है।
- प्रायोगिक परीक्षा दिनांक 10/01/2024 से 20/01/2024 तक संचालित होगी। केन्द्राधीक्षक दिनांक 10/01/2024 से 20/01/2024 तक की अवधि में परीक्षार्थियों की संख्या के अनुसार तिथि एवं पाली का निर्धारण करके प्रायोगिक परीक्षा केन्द्र पर आवंटित सभी परीक्षार्थियों के प्रायोगिक विषयों की परीक्षा आयोजित करेंगे।
- परीक्षार्थी अपने इस प्रवेश-पत्र में उल्लिखित प्रायोगिक परीक्षा केंद्र पर दिनांक 10-01-2024 को पूर्वाह्न 09:00 बजे अनिवार्य रूप से जाकर परीक्षा केन्द्र के परिसर की सूचना पट्ट से यह जानकारी प्राप्त कर लें कि उनके द्वारा चयनित विषय की प्रायोगिक परीक्षा किस तिथि एवं किस पाली में संचालित होगी, जिसमें उन्हें सम्मिलित होना अनिवार्य है।
- परीक्षार्थी के प्रत्येक प्रायोगिक विषय की परीक्षा के लिए 08 पृष्ठों की केवल एक ही उत्तरपुस्तिका मिलेगी। अतिरिक्त उत्तरपुस्तिका नहीं दी जाएगी। परीक्षार्थी उत्तरपुस्तिका लेते ही यह सुनिश्चित कर लें कि इसमें 8 पृष्ठ हैं एवं सही क्रम में हैं।
- उत्तरपुस्तिका प्राप्त होते ही परीक्षार्थी अपने प्रवेश-पत्र तथा उत्तरपुस्तिका पर मुद्रित विवरणों (Details) का मिलान कर यह अवश्य सुनिश्चित हो लें कि जो उत्तरपुस्तिका परीक्षक द्वारा उन्हें दी गई है, वह उन्हीं की है। भिन्न विवरणों की उत्तरपुस्तिका प्राप्त होने पर उसे तुरंत परीक्षक को वापस लौटा दिया जाए।
- उत्तरपुस्तिका प्राप्त होने पर परीक्षार्थी उनके आवरण पृष्ठ के पीछे अंकित "परीक्षार्थियों के लिए निर्देश" अवश्य पढ़ें एवं उसका अनुपालन करें।
- परीक्षार्थी अपनी उत्तरपुस्तिका के कवर पृष्ठ के ऊपरी बायें तथा दायें भागों में क्रमांक-(1) में अपने उत्तर देने का माध्यम अंकित करते हुए क्रमांक-(2) में अपना पूर्ण हस्ताक्षर अंकित करें। इसके अलावा अन्य मुद्रित विवरणों में किसी भी प्रकार से कोई छेड़-छाड़ नहीं करें।
- प्रायोगिक परीक्षा की उत्तरपुस्तिका के आवरण पृष्ठ के निचले बायें एवं दायें भागों को परीक्षार्थी द्वारा कदापि नहीं भरा जाएगा। अगर परीक्षार्थी इस भाग को भरते हैं, तो परीक्षार्थी का इस विषय में परीक्षाफल रद्द किया जा सकता है। ये दोनों भाग आंतरिक/बाह्य परीक्षकों को भरने के लिए दिया गया है।
- उत्तरपुस्तिका के पन्नों के दोनों पृष्ठों पर तथा प्रत्येक लाइन पर लिखें एवं पृष्ठों को नष्ट न करें।
- यदि रफ कार्य करने की आवश्यकता हो, तो परीक्षार्थी उत्तरपुस्तिका के अंतिम पृष्ठ पर रफ कार्य करके उसे काट दे/क्रॉस (x) कर दें।
- उत्तरपुस्तिका के आंतरिक पृष्ठों पर दाहिने हाशिए में लाइन खींचकर सादा स्थान छोड़ रखा गया है। शेष स्थान रूल्ड है। परीक्षार्थी दाहिने हाशिए के सादे स्थान में कुछ भी नहीं लिखेंगे, चूंकि यह भाग परीक्षक के उपयोग के लिए है।
- उत्तरपुस्तिका के पृष्ठों को मोड़ें- फाड़ें नहीं तथा बीच-बीच में व्यर्थ ही खाली न छोड़ें।
- प्रश्न-पत्र में दी हुई संख्या के अनुसार अपने उत्तरों की संख्या लिखें।
- व्हाइटनगर, ब्लेड तथा नाखून का इस्तेमाल करना सर्वथा वर्जित है, अन्यथा परीक्षाफल अमान्य कर दिया जाएगा।
- प्रश्नोत्तर के समाप्त होने पर अंतिम में नीचे एक क्षैतिज रेखा खींच दें।
- आंतरिक परीक्षक द्वारा उपलब्ध कराये गए उपस्थिति-पत्रक में परीक्षार्थी द्वारा यथा-स्तम्भ परीक्षा की तिथि अंकित करते हुए उत्तरपुस्तिका की क्रम संख्या लिखकर अपना हस्ताक्षर किया जाएगा। परीक्षार्थी की उपस्थित, अनुपस्थित एवं निष्कासन से संबंधित संगत गोले को नीले/काले पेन से परीक्षक द्वारा भरा जाएगा न कि परीक्षार्थी द्वारा।
- परीक्षार्थी अपनी उत्तरपुस्तिका को आन्तरिक परीक्षक के पास जमा किये बिना परीक्षा भवन न छोड़ें।
- परीक्षा केन्द्र में कैंलकुलेटर, मोबाइल फोन, इयर फोन, पेजर, ब्लूटूथ या इस प्रकार का कोई अन्य इलेक्ट्रॉनिक उपकरण ले जाना सख्त मना है।
- जाँच परीक्षा में गैर-उत्प्रेषित या जाँच परीक्षा में अनुपस्थित छात्र/छात्रा इंटरमीडिएट वार्षिक प्रायोगिक परीक्षा, 2024 में कदापि सम्मिलित नहीं हो सकते हैं।



बिहार विद्यालय परीक्षा समिति, पटना
BIHAR SCHOOL EXAMINATION BOARD, PATNA
इंटरमीडिएट वार्षिक परीक्षा, 2024
INTERMEDIATE ANNUAL EXAMINATION, 2024
प्रायोगिक परीक्षा का प्रवेश पत्र
Admit Card For Practical Examination

संकाय: विज्ञान
FACULTY: SCIENCE

BSEB UNIQUE Id:- 2221110012861
कॉलेज/+2 स्कूल का नाम GAYA COLLEGE, GAYA
परीक्षार्थी का नाम RISHU RAJ
माता का नाम SONI DEVI
पिता का नाम RAMESH SINGH
वैवाहिक स्थिति Unmarried
परीक्षार्थी का आधार नं० 637353188781 दिव्यांग कोटि NO
सूचीकरण संख्या/वर्ष R-210011442-22 परीक्षार्थी की कोटि REGULAR
रोल कोड 21001 रोल क्रमांक 24011906 लिंग MALE
परीक्षा केंद्र का नाम GAYA COLLEGE, GAYA



Rishu Raj

प्रायोगिक परीक्षा के विषय (निर्धारित परीक्षा कार्यक्रम सहित)

प्रायोगिक विषय	विषय कोड	विषय का नाम	परीक्षा की तारीख
वैकल्पिक विषय	117	PHYSICS	10/01/2024 to 20/01/2024
	118	CHEMISTRY	
	119	BIOLOGY	
अतिरिक्त विषय			

संज्ञा/उत्तर

महाविद्यालय / +2 विद्यालय प्रधान का हस्ताक्षर
एवं मुहर

परीक्षा नियंत्रक (उ०मा०)

परीक्षार्थी के लिए आवश्यक निर्देश

- BSEB Unique Id सत्र 2021 - 23 से सूचीकृत हुए परीक्षार्थियों को जारी किया गया है। सत्र 2021 - 23 के पूर्व सत्र के किसी परीक्षार्थी को BSEB Unique Id जारी नहीं किया गया है।
- प्रायोगिक परीक्षा दिनांक 10/01/2024 से 20/01/2024 तक संचालित होगी। केन्द्राधीक्षक दिनांक 10/01/2024 से 20/01/2024 तक की अवधि में परीक्षार्थियों की संख्या के अनुसार तिथि एवं पाली का निर्धारण करके प्रायोगिक परीक्षा केन्द्र पर आवंटित सभी परीक्षार्थियों के प्रायोगिक विषयों की परीक्षा आयोजित करेंगे।
- परीक्षार्थी अपने इस प्रवेश-पत्र में उल्लिखित प्रायोगिक परीक्षा केंद्र पर दिनांक 10-01-2024 को पूर्वाह्न 09:00 बजे अनिवार्य रूप से जाकर परीक्षा केन्द्र के परिसर की सूचना पट्ट से यह जानकारी प्राप्त कर लें कि उनके द्वारा चयनित विषय की प्रायोगिक परीक्षा किस तिथि एवं किस पाली में संचालित होगी, जिसमें उन्हें सम्मिलित होना अनिवार्य है।
- परीक्षार्थी के प्रत्येक प्रायोगिक विषय की परीक्षा के लिए 08 पृष्ठों की केवल एक ही उत्तरपुस्तिका मिलेगी। अतिरिक्त उत्तरपुस्तिका नहीं दी जाएगी। परीक्षार्थी उत्तरपुस्तिका लेते ही यह सुनिश्चित कर लें कि इसमें 8 पृष्ठ हैं एवं सही क्रम में हैं।
- उत्तरपुस्तिका प्राप्त होते ही परीक्षार्थी अपने प्रवेश-पत्र तथा उत्तरपुस्तिका पर मुद्रित विवरणों (Details) का मिलान कर यह अवश्य सुनिश्चित हो लें कि जो उत्तरपुस्तिका परीक्षक द्वारा उन्हें दी गई है, वह उन्हीं की है। भिन्न विवरणों की उत्तरपुस्तिका प्राप्त होने पर उसे तुरंत परीक्षक को वापस लौटा दिया जाए।
- उत्तरपुस्तिका प्राप्त होने पर परीक्षार्थी उनके आवरण पृष्ठ के पीछे अंकित "परीक्षार्थियों के लिए निर्देश" अवश्य पढ़ें एवं उसका अनुपालन करें।
- परीक्षार्थी अपनी उत्तरपुस्तिका के कवर पृष्ठ के ऊपरी बायें तथा दायें भागों में क्रमांक-(1) में अपने उत्तर देने का माध्यम अंकित करते हुए क्रमांक-(2) में अपना पूर्ण हस्ताक्षर अंकित करें। इसके अलावा अन्य मुद्रित विवरणों में किसी भी प्रकार से कोई छेड़-छाड़ नहीं करें।
- प्रायोगिक परीक्षा की उत्तरपुस्तिका के आवरण पृष्ठ के निचले बायें एवं दायें भागों को परीक्षार्थी द्वारा कदापि नहीं भरा जाएगा। अगर परीक्षार्थी इस भाग को भरते हैं, तो परीक्षार्थी का इस विषय में परीक्षाफल रद्द किया जा सकता है। ये दोनों भाग आंतरिक/बाह्य परीक्षकों को भरने के लिए दिया गया है।
- उत्तरपुस्तिका के पन्नों के दोनों पृष्ठों पर तथा प्रत्येक लाइन पर लिखें एवं पृष्ठों को नष्ट न करें।
- यदि रफ कार्य करने की आवश्यकता हो, तो परीक्षार्थी उत्तरपुस्तिका के अंतिम पृष्ठ पर रफ कार्य करके उसे काट दे/क्रॉस (x) कर दें।
- उत्तरपुस्तिका के आंतरिक पृष्ठों पर दाहिने हाशिए में लाइन खींचकर सादा स्थान छोड़ रखा गया है। शेष स्थान रूल्ड है। परीक्षार्थी दाहिने हाशिए के सादे स्थान में कुछ भी नहीं लिखेंगे, चूंकि यह भाग परीक्षक के उपयोग के लिए है।
- उत्तरपुस्तिका के पृष्ठों को मोड़ें- फाड़ें नहीं तथा बीच-बीच में व्यर्थ ही खाली न छोड़ें।
- प्रश्न-पत्र में दी हुई संख्या के अनुसार अपने उत्तरों की संख्या लिखें।
- व्हाइटनगर, ब्लेड तथा नाखून का इस्तेमाल करना सर्वथा वर्जित है, अन्यथा परीक्षाफल अमान्य कर दिया जाएगा।
- प्रश्नोत्तर के समाप्त होने पर अंतिम में नीचे एक क्षैतिज रेखा खींच दें।
- आंतरिक परीक्षक द्वारा उपलब्ध कराये गए उपस्थिति-पत्रक में परीक्षार्थी द्वारा यथा-स्तम्भ परीक्षा की तिथि अंकित करते हुए उत्तरपुस्तिका की क्रम संख्या लिखकर अपना हस्ताक्षर किया जाएगा। परीक्षार्थी की उपस्थित, अनुपस्थित एवं निष्कासन से संबंधित संगत गोले को नीले/काले पेन से परीक्षक द्वारा भरा जाएगा न कि परीक्षार्थी द्वारा।
- परीक्षार्थी अपनी उत्तरपुस्तिका को आन्तरिक परीक्षक के पास जमा किये बिना परीक्षा भवन न छोड़ें।
- परीक्षा केन्द्र में कैंलकुलेटर, मोबाइल फोन, डायर फोन, पेजर, ब्लूटूथ या इस प्रकार का कोई अन्य इलेक्ट्रॉनिक उपकरण ले जाना सख्त मना है।
- जाँच परीक्षा में गैर-उत्प्रेषित या जाँच परीक्षा में अनुपस्थित छात्र/छात्रा इंटरमीडिएट वार्षिक प्रायोगिक परीक्षा, 2024 में कदापि सम्मिलित नहीं हो सकते हैं।



बिहार विद्यालय परीक्षा समिति, पटना
BIHAR SCHOOL EXAMINATION BOARD, PATNA
इंटरमीडिएट वार्षिक परीक्षा, 2024
INTERMEDIATE ANNUAL EXAMINATION, 2024
प्रायोगिक परीक्षा का प्रवेश पत्र
Admit Card For Practical Examination

संकाय: विज्ञान
FACULTY: SCIENCE

BSEB UNIQUE Id:- 2221110012836
कॉलेज/+2 स्कूल का नाम GAYA COLLEGE, GAYA
परीक्षार्थी का नाम REYANSH RAJ
माता का नाम SANGITA KUMARI
पिता का नाम ANIL KUMAR
वैवाहिक स्थिति Unmarried
परीक्षार्थी का आधार नं० 722956547184 दिव्यांग कोटि NO
सूचीकरण संख्या/वर्ष R-210011420-22 परीक्षार्थी की कोटि REGULAR
रोल कोड 21001 रोल क्रमांक 24011725 लिंग MALE
परीक्षा केंद्र का नाम GAYA COLLEGE, GAYA



प्रायोगिक परीक्षा के विषय (निर्धारित परीक्षा कार्यक्रम सहित)

प्रायोगिक विषय	विषय कोड	विषय का नाम	परीक्षा की तारीख
वैकल्पिक विषय	117	PHYSICS	10/01/2024 to 20/01/2024
	118	CHEMISTRY	
अतिरिक्त विषय			

संज्ञा (उपनाम)

महाविद्यालय / +2 विद्यालय प्रधान का हस्ताक्षर
एवं मुहर

परीक्षा नियंत्रक (उ०मा०)

परीक्षार्थी के लिए आवश्यक निर्देश

- BSEB Unique Id सत्र 2021 - 23 से सूचीकृत हुए परीक्षार्थियों को जारी किया गया है। सत्र 2021 - 23 के पूर्व सत्र के किसी परीक्षार्थी को BSEB Unique Id जारी नहीं किया गया है।
- प्रायोगिक परीक्षा दिनांक 10/01/2024 से 20/01/2024 तक संचालित होगी। केन्द्राधीक्षक दिनांक 10/01/2024 से 20/01/2024 तक की अवधि में परीक्षार्थियों की संख्या के अनुसार तिथि एवं पाली का निर्धारण करके प्रायोगिक परीक्षा केन्द्र पर आवंटित सभी परीक्षार्थियों के प्रायोगिक विषयों की परीक्षा आयोजित करेंगे।
- परीक्षार्थी अपने इस प्रवेश-पत्र में उल्लिखित प्रायोगिक परीक्षा केंद्र पर दिनांक 10-01-2024 को पूर्वाह्न 09:00 बजे अनिवार्य रूप से जाकर परीक्षा केन्द्र के परिसर की सूचना पट्ट से यह जानकारी प्राप्त कर लें कि उनके द्वारा चयनित विषय की प्रायोगिक परीक्षा किस तिथि एवं किस पाली में संचालित होगी, जिसमें उन्हें सम्मिलित होना अनिवार्य है।
- परीक्षार्थी के प्रत्येक प्रायोगिक विषय की परीक्षा के लिए 08 पृष्ठों की केवल एक ही उत्तरपुस्तिका मिलेगी। अतिरिक्त उत्तरपुस्तिका नहीं दी जाएगी। परीक्षार्थी उत्तरपुस्तिका लेते ही यह सुनिश्चित कर लें कि इसमें 8 पृष्ठ हैं एवं सही क्रम में हैं।
- उत्तरपुस्तिका प्राप्त होते ही परीक्षार्थी अपने प्रवेश-पत्र तथा उत्तरपुस्तिका पर मुद्रित विवरणों (Details) का मिलान कर यह अवश्य सुनिश्चित हो लें कि जो उत्तरपुस्तिका परीक्षक द्वारा उन्हें दी गई है, वह उन्हीं की है। भिन्न विवरणों की उत्तरपुस्तिका प्राप्त होने पर उसे तुरंत परीक्षक को वापस लौटा दिया जाए।
- उत्तरपुस्तिका प्राप्त होने पर परीक्षार्थी उनके आवरण पृष्ठ के पीछे अंकित "परीक्षार्थियों के लिए निर्देश" अवश्य पढ़ें एवं उसका अनुपालन करें।
- परीक्षार्थी अपनी उत्तरपुस्तिका के कवर पृष्ठ के ऊपरी बायें तथा दायें भागों में क्रमांक-(1) में अपने उत्तर देने का माध्यम अंकित करते हुए क्रमांक-(2) में अपना पूर्ण हस्ताक्षर अंकित करें। इसके अलावा अन्य मुद्रित विवरणों में किसी भी प्रकार से कोई छेड़-छाड़ नहीं करें।
- प्रायोगिक परीक्षा की उत्तरपुस्तिका के आवरण पृष्ठ के निचले बायें एवं दायें भागों को परीक्षार्थी द्वारा कदापि नहीं भरा जाएगा। अगर परीक्षार्थी इस भाग को भरते हैं, तो परीक्षार्थी का इस विषय में परीक्षाफल रद्द किया जा सकता है। ये दोनों भाग आंतरिक/बाह्य परीक्षकों को भरने के लिए दिया गया है।
- उत्तरपुस्तिका के पन्नों के दोनों पृष्ठों पर तथा प्रत्येक लाइन पर लिखें एवं पृष्ठों को नष्ट न करें।
- यदि रफ कार्य करने की आवश्यकता हो, तो परीक्षार्थी उत्तरपुस्तिका के अंतिम पृष्ठ पर रफ कार्य करते उसे काट दे/क्रॉस (x) कर दें।
- उत्तरपुस्तिका के आंतरिक पृष्ठों पर दाहिने हाशिए में लाइन खींचकर सादा स्थान छोड़ रखा गया है। शेष स्थान रूल्ड है। परीक्षार्थी दाहिने हाशिए के सादे स्थान में कुछ भी नहीं लिखेंगे, चूंकि यह भाग परीक्षक के उपयोग के लिए है।
- उत्तरपुस्तिका के पृष्ठों को मोड़ें- फाड़ें नहीं तथा बीच-बीच में व्यर्थ ही खाली न छोड़ें।
- प्रश्न-पत्र में दी हुई संख्या के अनुसार अपने उत्तरों की संख्या लिखें।
- व्हाइटनगर, ब्लेड तथा नाखून का इस्तेमाल करना सर्वथा वर्जित है, अन्यथा परीक्षाफल अमान्य कर दिया जाएगा।
- प्रश्नोत्तर के समाप्त होने पर अंतिम में नीचे एक क्षैतिज रेखा खींच दें।
- आंतरिक परीक्षक द्वारा उपलब्ध कराये गए उपस्थिति-पत्रक में परीक्षार्थी द्वारा यथा-स्तम्भ परीक्षा की तिथि अंकित करते हुए उत्तरपुस्तिका की क्रम संख्या लिखकर अपना हस्ताक्षर किया जाएगा। परीक्षार्थी की उपस्थित, अनुपस्थित एवं निष्कासन से संबंधित संगत गोले को नीले/काले पेन से परीक्षक द्वारा भरा जाएगा न कि परीक्षार्थी द्वारा।
- परीक्षार्थी अपनी उत्तरपुस्तिका को आन्तरिक परीक्षक के पास जमा किये बिना परीक्षा भवन न छोड़ें।
- परीक्षा केन्द्र में कैलकुलेटर, मोबाइल फोन, डियर फोन, पेजर, ब्लूटूथ या इस प्रकार का कोई अन्य इलेक्ट्रॉनिक उपकरण ले जाना सख्त मना है।
- जाँच परीक्षा में गैर-उत्प्रेषित या जाँच परीक्षा में अनुपस्थित छात्र/छात्रा इंटरमीडिएट वार्षिक प्रायोगिक परीक्षा, 2024 में कदापि सम्मिलित नहीं हो सकते हैं।



बिहार विद्यालय परीक्षा समिति, पटना
BIHAR SCHOOL EXAMINATION BOARD, PATNA
इंटरमीडिएट वार्षिक परीक्षा, 2024
INTERMEDIATE ANNUAL EXAMINATION, 2024
प्रायोगिक परीक्षा का प्रवेश पत्र
Admit Card For Practical Examination

संकाय: विज्ञान
FACULTY: SCIENCE

BSEB UNIQUE Id:- 2221110012847
कॉलेज/+2 स्कूल का नाम GAYA COLLEGE, GAYA
परीक्षार्थी का नाम RISHI KUMAR
माता का नाम BEBI DEVI
पिता का नाम DEEPAK PRASAD
वैवाहिक स्थिति Unmarried
परीक्षार्थी का आधार नं० 655281676093 दिव्यांग कोटि NO
सूचीकरण संख्या/वर्ष R-210011434-22 परीक्षार्थी की कोटि REGULAR
रोल कोड 21001 रोल क्रमांक 24010759 लिंग MALE
परीक्षा केंद्र का नाम GAYA COLLEGE, GAYA



Rishi Kumar

प्रायोगिक परीक्षा के विषय (निर्धारित परीक्षा कार्यक्रम सहित)

प्रायोगिक विषय	विषय कोड	विषय का नाम	परीक्षा की तारीख
वैकल्पिक विषय	117	PHYSICS	10/01/2024 to 20/01/2024
	118	CHEMISTRY	
अतिरिक्त विषय	119	Biology	

संजीव कुमार

महाविद्यालय / +2 विद्यालय प्रधान का हस्ताक्षर
एवं मुहर

परीक्षा नियंत्रक (उ०मा०)

परीक्षार्थी के लिए आवश्यक निर्देश

- BSEB Unique Id सत्र 2021 - 23 से सूचीकृत हुए परीक्षार्थियों को जारी किया गया है। सत्र 2021 - 23 के पूर्व सत्र के किसी परीक्षार्थी को BSEB Unique Id जारी नहीं किया गया है।
- प्रायोगिक परीक्षा दिनांक 10/01/2024 से 20/01/2024 तक संचालित होगी। केन्द्राधीक्षक दिनांक 10/01/2024 से 20/01/2024 तक की अवधि में परीक्षार्थियों की संख्या के अनुसार तिथि एवं पाली का निर्धारण करके प्रायोगिक परीक्षा केन्द्र पर आवंटित सभी परीक्षार्थियों के प्रायोगिक विषयों की परीक्षा आयोजित करेंगे।
- परीक्षार्थी अपने इस प्रवेश-पत्र में उल्लिखित प्रायोगिक परीक्षा केंद्र पर दिनांक 10-01-2024 को पूर्वाह्न 09:00 बजे अनिवार्य रूप से जाकर परीक्षा केन्द्र के परिसर की सूचना पट्ट से यह जानकारी प्राप्त कर लें कि उनके द्वारा चयनित विषय की प्रायोगिक परीक्षा किस तिथि एवं किस पाली में संचालित होगी, जिसमें उन्हें सम्मिलित होना अनिवार्य है।
- परीक्षार्थी के प्रत्येक प्रायोगिक विषय की परीक्षा के लिए 08 पृष्ठों की केवल एक ही उत्तरपुस्तिका मिलेगी। अतिरिक्त उत्तरपुस्तिका नहीं दी जाएगी। परीक्षार्थी उत्तरपुस्तिका लेते ही यह सुनिश्चित कर लें कि इसमें 8 पृष्ठ हैं एवं सही क्रम में हैं।
- उत्तरपुस्तिका प्राप्त होते ही परीक्षार्थी अपने प्रवेश-पत्र तथा उत्तरपुस्तिका पर मुद्रित विवरणों (Details) का मिलान कर यह अवश्य सुनिश्चित हो लें कि जो उत्तरपुस्तिका परीक्षक द्वारा उन्हें दी गई है, वह उन्हीं की है। भिन्न विवरणों की उत्तरपुस्तिका प्राप्त होने पर उसे तुरंत परीक्षक को वापस लौटा दिया जाए।
- उत्तरपुस्तिका प्राप्त होने पर परीक्षार्थी उनके आवरण पृष्ठ के पीछे अंकित "परीक्षार्थियों के लिए निर्देश" अवश्य पढ़ें एवं उसका अनुपालन करें।
- परीक्षार्थी अपनी उत्तरपुस्तिका के कवर पृष्ठ के ऊपरी बायें तथा दायें भागों में क्रमांक-(1) में अपने उत्तर देने का माध्यम अंकित करते हुए क्रमांक-(2) में अपना पूर्ण हस्ताक्षर अंकित करें। इसके अलावा अन्य मुद्रित विवरणों में किसी भी प्रकार से कोई छेड़-छाड़ नहीं करें।
- प्रायोगिक परीक्षा की उत्तरपुस्तिका के आवरण पृष्ठ के निचले बायें एवं दायें भागों को परीक्षार्थी द्वारा कदापि नहीं भरा जाएगा। अगर परीक्षार्थी इस भाग को भरते हैं, तो परीक्षार्थी का इस विषय में परीक्षाफल रद्द किया जा सकता है। ये दोनों भाग आंतरिक/बाह्य परीक्षकों को भरने के लिए दिया गया है।
- उत्तरपुस्तिका के पन्नों के दोनों पृष्ठों पर तथा प्रत्येक लाइन पर लिखें एवं पृष्ठों को नष्ट न करें।
- यदि रफ कार्य करने की आवश्यकता हो, तो परीक्षार्थी उत्तरपुस्तिका के अंतिम पृष्ठ पर रफ कार्य करके उसे काट दे/क्रॉस (x) कर दें।
- उत्तरपुस्तिका के आंतरिक पृष्ठों पर दाहिने हाशिए में लाइन खींचकर सादा स्थान छोड़ रखा गया है। शेष स्थान रूल्ड है। परीक्षार्थी दाहिने हाशिए के सादे स्थान में कुछ भी नहीं लिखेंगे, चूंकि यह भाग परीक्षक के उपयोग के लिए है।
- उत्तरपुस्तिका के पृष्ठों को मोड़ें- फाड़ें नहीं तथा बीच-बीच में व्यर्थ ही खाली न छोड़ें।
- प्रश्न-पत्र में दी हुई संख्या के अनुसार अपने उत्तरों की संख्या लिखें।
- व्हाइटनगर, ब्लेड तथा नाखून का इस्तेमाल करना सर्वथा वर्जित है, अन्यथा परीक्षाफल अमान्य कर दिया जाएगा।
- प्रश्नोत्तर के समाप्त होने पर अंतिम में नीचे एक क्षैतिज रेखा खींच दें।
- आंतरिक परीक्षक द्वारा उपलब्ध कराये गए उपस्थिति-पत्रक में परीक्षार्थी द्वारा यथा-स्तम्भ परीक्षा की तिथि अंकित करते हुए उत्तरपुस्तिका की क्रम संख्या लिखकर अपना हस्ताक्षर किया जाएगा। परीक्षार्थी की उपस्थित, अनुपस्थित एवं निष्कासन से संबंधित संगत गोले को नीले/काले पेन से परीक्षक द्वारा भरा जाएगा न कि परीक्षार्थी द्वारा।
- परीक्षार्थी अपनी उत्तरपुस्तिका को आन्तरिक परीक्षक के पास जमा किये बिना परीक्षा भवन न छोड़ें।
- परीक्षा केन्द्र में कैंलकुलेटर, मोबाइल फोन, डियर फोन, पेजर, ब्लूटूथ या इस प्रकार का कोई अन्य इलेक्ट्रॉनिक उपकरण ले जाना सख्त मना है।
- जाँच परीक्षा में गैर-उत्प्रेषित या जाँच परीक्षा में अनुपस्थित छात्र/छात्रा इंटरमीडिएट वार्षिक प्रायोगिक परीक्षा, 2024 में कदापि सम्मिलित नहीं हो सकते हैं।



बिहार विद्यालय परीक्षा समिति, पटना
BIHAR SCHOOL EXAMINATION BOARD, PATNA
इंटरमीडिएट वार्षिक परीक्षा, 2024
INTERMEDIATE ANNUAL EXAMINATION, 2024
प्रायोगिक परीक्षा का प्रवेश पत्र
Admit Card For Practical Examination

संकाय: विज्ञान
FACULTY: SCIENCE

BSEB UNIQUE Id:- 2221110012856
कॉलेज/+2 स्कूल का नाम GAYA COLLEGE, GAYA
परीक्षार्थी का नाम RISHU KUMAR
माता का नाम KANTI DEVI
पिता का नाम SANTOSH KUMAR
वैवाहिक स्थिति Unmarried
परीक्षार्थी का आधार नं० 237331480278 दिव्यांग कोटि NO
सूचीकरण संख्या/वर्ष R-210011439-22 परीक्षार्थी की कोटि REGULAR
रोल कोड 21001 रोल क्रमांक 24011006 लिंग MALE
परीक्षा केंद्र का नाम GAYA COLLEGE, GAYA



प्रायोगिक परीक्षा के विषय (निर्धारित परीक्षा कार्यक्रम सहित)

प्रायोगिक विषय	विषय कोड	विषय का नाम	परीक्षा की तारीख
वैकल्पिक विषय	117	PHYSICS	10/01/2024 to 20/01/2024
	118	CHEMISTRY	
अतिरिक्त विषय	119	Biology	

संजय कुमार

महाविद्यालय / +2 विद्यालय प्रधान का हस्ताक्षर
एवं मुहर

परीक्षा नियंत्रक (30मा0)

परीक्षार्थी के लिए आवश्यक निर्देश

- BSEB Unique Id सत्र 2021 - 23 से सूचीकृत हुए परीक्षार्थियों को जारी किया गया है। सत्र 2021 - 23 के पूर्व सत्र के किसी परीक्षार्थी को BSEB Unique Id जारी नहीं किया गया है।
- प्रायोगिक परीक्षा दिनांक 10/01/2024 से 20/01/2024 तक संचालित होगी। केन्द्राधीक्षक दिनांक 10/01/2024 से 20/01/2024 तक की अवधि में परीक्षार्थियों की संख्या के अनुसार तिथि एवं पाली का निर्धारण करके प्रायोगिक परीक्षा केन्द्र पर आवंटित सभी परीक्षार्थियों के प्रायोगिक विषयों की परीक्षा आयोजित करेंगे।
- परीक्षार्थी अपने इस प्रवेश-पत्र में उल्लिखित प्रायोगिक परीक्षा केंद्र पर दिनांक 10-01-2024 को पूर्वाह्न 09:00 बजे अनिवार्य रूप से जाकर परीक्षा केन्द्र के परिसर की सूचना पट्ट से यह जानकारी प्राप्त कर लें कि उनके द्वारा चयनित विषय की प्रायोगिक परीक्षा किस तिथि एवं किस पाली में संचालित होगी, जिसमें उन्हें सम्मिलित होना अनिवार्य है।
- परीक्षार्थी के प्रत्येक प्रायोगिक विषय की परीक्षा के लिए 08 पृष्ठों की केवल एक ही उत्तरपुस्तिका मिलेगी। अतिरिक्त उत्तरपुस्तिका नहीं दी जाएगी। परीक्षार्थी उत्तरपुस्तिका लेते ही यह सुनिश्चित कर लें कि इसमें 8 पृष्ठ हैं एवं सही क्रम में हैं।
- उत्तरपुस्तिका प्राप्त होते ही परीक्षार्थी अपने प्रवेश-पत्र तथा उत्तरपुस्तिका पर मुद्रित विवरणों (Details) का मिलान कर यह अवश्य सुनिश्चित हो लें कि जो उत्तरपुस्तिका परीक्षक द्वारा उन्हें दी गई है, वह उन्हीं की है। भिन्न विवरणों की उत्तरपुस्तिका प्राप्त होने पर उसे तुरंत परीक्षक को वापस लौटा दिया जाए।
- उत्तरपुस्तिका प्राप्त होने पर परीक्षार्थी उनके आवरण पृष्ठ के पीछे अंकित "परीक्षार्थियों के लिए निर्देश" अवश्य पढ़ें एवं उसका अनुपालन करें।
- परीक्षार्थी अपनी उत्तरपुस्तिका के कवर पृष्ठ के ऊपरी बायें तथा दायें भागों में क्रमांक-(1) में अपने उत्तर देने का माध्यम अंकित करते हुए क्रमांक-(2) में अपना पूर्ण हस्ताक्षर अंकित करें। इसके अलावा अन्य मुद्रित विवरणों में किसी भी प्रकार से कोई छेड़-छाड़ नहीं करें।
- प्रायोगिक परीक्षा की उत्तरपुस्तिका के आवरण पृष्ठ के निचले बायें एवं दायें भागों को परीक्षार्थी द्वारा कदापि नहीं भरा जाएगा। अगर परीक्षार्थी इस भाग को भरते हैं, तो परीक्षार्थी का इस विषय में परीक्षाफल रद्द किया जा सकता है। ये दोनों भाग आंतरिक/बाह्य परीक्षकों को भरने के लिए दिया गया है।
- उत्तरपुस्तिका के पन्नों के दोनों पृष्ठों पर तथा प्रत्येक लाइन पर लिखें एवं पृष्ठों को नष्ट न करें।
- यदि रफ कार्य करने की आवश्यकता हो, तो परीक्षार्थी उत्तरपुस्तिका के अंतिम पृष्ठ पर रफ कार्य करके उसे काट दे/क्रॉस (x) कर दें।
- उत्तरपुस्तिका के आंतरिक पृष्ठों पर दाहिने हाशिए में लाइन खींचकर सादा स्थान छोड़ रखा गया है। शेष स्थान रूल्ड है। परीक्षार्थी दाहिने हाशिए के सादे स्थान में कुछ भी नहीं लिखेंगे, चूंकि यह भाग परीक्षक के उपयोग के लिए है।
- उत्तरपुस्तिका के पृष्ठों को मोड़ें- फाड़ें नहीं तथा बीच-बीच में व्यर्थ ही खाली न छोड़ें।
- प्रश्न-पत्र में दी हुई संख्या के अनुसार अपने उत्तरों की संख्या लिखें।
- व्हाइटनगर, ब्लेड तथा नाखून का इस्तेमाल करना सर्वथा वर्जित है, अन्यथा परीक्षाफल अमान्य कर दिया जाएगा।
- प्रश्नोत्तर के समाप्त होने पर अंतिम में नीचे एक क्षैतिज रेखा खींच दें।
- आंतरिक परीक्षक द्वारा उपलब्ध कराये गए उपस्थिति-पत्रक में परीक्षार्थी द्वारा यथा-स्तम्भ परीक्षा की तिथि अंकित करते हुए उत्तरपुस्तिका की क्रम संख्या लिखकर अपना हस्ताक्षर किया जाएगा। परीक्षार्थी की उपस्थित, अनुपस्थित एवं निष्कासन से संबंधित संगत गोले को नीले/काले पेन से परीक्षक द्वारा भरा जाएगा न कि परीक्षार्थी द्वारा।
- परीक्षार्थी अपनी उत्तरपुस्तिका को आन्तरिक परीक्षक के पास जमा किये बिना परीक्षा भवन न छोड़ें।
- परीक्षा केन्द्र में कैलकुलेटर, मोबाइल फोन, डियर फोन, पेजर, ब्लूटूथ या इस प्रकार का कोई अन्य इलेक्ट्रॉनिक उपकरण ले जाना सख्त मना है।
- जाँच परीक्षा में गैर-उत्प्रेषित या जाँच परीक्षा में अनुपस्थित छात्र/छात्रा इंटरमीडिएट वार्षिक प्रायोगिक परीक्षा, 2024 में कदापि सम्मिलित नहीं हो सकते हैं।



बिहार विद्यालय परीक्षा समिति, पटना
BIHAR SCHOOL EXAMINATION BOARD, PATNA
इंटरमीडिएट वार्षिक परीक्षा, 2024
INTERMEDIATE ANNUAL EXAMINATION, 2024
प्रायोगिक परीक्षा का प्रवेश पत्र
Admit Card For Practical Examination

संकाय: विज्ञान
FACULTY: SCIENCE

BSEB UNIQUE Id:- 2221110012842
कॉलेज/+2 स्कूल का नाम GAYA COLLEGE, GAYA
परीक्षार्थी का नाम RISHAV KUMAR SINHA
माता का नाम SANGITA KUMARI
पिता का नाम RAVI KUMAR SINHA
वैवाहिक स्थिति Unmarried
परीक्षार्थी का आधार नं० 745177720568 दिव्यांग कोटि NO
सूचीकरण संख्या/वर्ष R-210011432-22 परीक्षार्थी की कोटि REGULAR
रोल कोड 21001 रोल क्रमांक 24011727 लिंग MALE
परीक्षा केंद्र का नाम GAYA COLLEGE, GAYA



Rishav kumar sinha

प्रायोगिक परीक्षा के विषय (निर्धारित परीक्षा कार्यक्रम सहित)

प्रायोगिक विषय	विषय कोड	विषय का नाम	परीक्षा की तारीख
वैकल्पिक विषय	117	PHYSICS	10/01/2024 to 20/01/2024
	118	CHEMISTRY	
अतिरिक्त विषय			

संज्ञा (उपनाम)

महाविद्यालय / +2 विद्यालय प्रधान का हस्ताक्षर
एवं मुहर

परीक्षा नियंत्रक (उ०मा०)

परीक्षार्थी के लिए आवश्यक निर्देश

- BSEB Unique Id सत्र 2021 - 23 से सूचीकृत हुए परीक्षार्थियों को जारी किया गया है। सत्र 2021 - 23 के पूर्व सत्र के किसी परीक्षार्थी को BSEB Unique Id जारी नहीं किया गया है।
- प्रायोगिक परीक्षा दिनांक 10/01/2024 से 20/01/2024 तक संचालित होगी। केन्द्राधीक्षक दिनांक 10/01/2024 से 20/01/2024 तक की अवधि में परीक्षार्थियों की संख्या के अनुसार तिथि एवं पाली का निर्धारण करके प्रायोगिक परीक्षा केन्द्र पर आवंटित सभी परीक्षार्थियों के प्रायोगिक विषयों की परीक्षा आयोजित करेंगे।
- परीक्षार्थी अपने इस प्रवेश-पत्र में उल्लिखित प्रायोगिक परीक्षा केंद्र पर दिनांक 10-01-2024 को पूर्वाह्न 09:00 बजे अनिवार्य रूप से जाकर परीक्षा केन्द्र के परिसर की सूचना पट्ट से यह जानकारी प्राप्त कर लें कि उनके द्वारा चयनित विषय की प्रायोगिक परीक्षा किस तिथि एवं किस पाली में संचालित होगी, जिसमें उन्हें सम्मिलित होना अनिवार्य है।
- परीक्षार्थी के प्रत्येक प्रायोगिक विषय की परीक्षा के लिए 08 पृष्ठों की केवल एक ही उत्तरपुस्तिका मिलेगी। अतिरिक्त उत्तरपुस्तिका नहीं दी जाएगी। परीक्षार्थी उत्तरपुस्तिका लेते ही यह सुनिश्चित कर लें कि इसमें 8 पृष्ठ हैं एवं सही क्रम में हैं।
- उत्तरपुस्तिका प्राप्त होते ही परीक्षार्थी अपने प्रवेश-पत्र तथा उत्तरपुस्तिका पर मुद्रित विवरणों (Details) का मिलान कर यह अवश्य सुनिश्चित हो लें कि जो उत्तरपुस्तिका परीक्षक द्वारा उन्हें दी गई है, वह उन्हीं की है। भिन्न विवरणों की उत्तरपुस्तिका प्राप्त होने पर उसे तुरंत परीक्षक को वापस लौटा दिया जाए।
- उत्तरपुस्तिका प्राप्त होने पर परीक्षार्थी उनके आवरण पृष्ठ के पीछे अंकित "परीक्षार्थियों के लिए निर्देश" अवश्य पढ़ें एवं उसका अनुपालन करें।
- परीक्षार्थी अपनी उत्तरपुस्तिका के कवर पृष्ठ के ऊपरी बायें तथा दायें भागों में क्रमांक-(1) में अपने उत्तर देने का माध्यम अंकित करते हुए क्रमांक-(2) में अपना पूर्ण हस्ताक्षर अंकित करें। इसके अलावा अन्य मुद्रित विवरणों में किसी भी प्रकार से कोई छेड़-छाड़ नहीं करें।
- प्रायोगिक परीक्षा की उत्तरपुस्तिका के आवरण पृष्ठ के निचले बायें एवं दायें भागों को परीक्षार्थी द्वारा कदापि नहीं भरा जाएगा। अगर परीक्षार्थी इस भाग को भरते हैं, तो परीक्षार्थी का इस विषय में परीक्षाफल रद्द किया जा सकता है। ये दोनों भाग आंतरिक/बाह्य परीक्षकों को भरने के लिए दिया गया है।
- उत्तरपुस्तिका के पन्नों के दोनों पृष्ठों पर तथा प्रत्येक लाइन पर लिखें एवं पृष्ठों को नष्ट न करें।
- यदि रफ कार्य करने की आवश्यकता हो, तो परीक्षार्थी उत्तरपुस्तिका के अंतिम पृष्ठ पर रफ कार्य करके उसे काट दे/क्रॉस (x) कर दें।
- उत्तरपुस्तिका के आंतरिक पृष्ठों पर दाहिने हाशिए में लाइन खींचकर सादा स्थान छोड़ रखा गया है। शेष स्थान रूल्ड है। परीक्षार्थी दाहिने हाशिए के सादे स्थान में कुछ भी नहीं लिखेंगे, चूंकि यह भाग परीक्षक के उपयोग के लिए है।
- उत्तरपुस्तिका के पृष्ठों को मोड़ें- फाड़ें नहीं तथा बीच-बीच में व्यर्थ ही खाली न छोड़ें।
- प्रश्न-पत्र में दी हुई संख्या के अनुसार अपने उत्तरों की संख्या लिखें।
- व्हाइटनगर, ब्लेड तथा नाखून का इस्तेमाल करना सर्वथा वर्जित है, अन्यथा परीक्षाफल अमान्य कर दिया जाएगा।
- प्रश्नोत्तर के समाप्त होने पर अंतिम में नीचे एक क्षैतिज रेखा खींच दें।
- आंतरिक परीक्षक द्वारा उपलब्ध कराये गए उपस्थिति-पत्रक में परीक्षार्थी द्वारा यथा-स्तम्भ परीक्षा की तिथि अंकित करते हुए उत्तरपुस्तिका की क्रम संख्या लिखकर अपना हस्ताक्षर किया जाएगा। परीक्षार्थी की उपस्थित, अनुपस्थित एवं निष्कासन से संबंधित संगत गोले को नीले/काले पेन से परीक्षक द्वारा भरा जाएगा न कि परीक्षार्थी द्वारा।
- परीक्षार्थी अपनी उत्तरपुस्तिका को आन्तरिक परीक्षक के पास जमा किये बिना परीक्षा भवन न छोड़ें।
- परीक्षा केन्द्र में कैंलकुलेटर, मोबाइल फोन, डायर फोन, पेजर, ब्लूटूथ या इस प्रकार का कोई अन्य इलेक्ट्रॉनिक उपकरण ले जाना सख्त मना है।
- जाँच परीक्षा में गैर-उत्प्रेषित या जाँच परीक्षा में अनुपस्थित छात्र/छात्रा इंटरमीडिएट वार्षिक प्रायोगिक परीक्षा, 2024 में कदापि सम्मिलित नहीं हो सकते हैं।



बिहार विद्यालय परीक्षा समिति, पटना
BIHAR SCHOOL EXAMINATION BOARD, PATNA
इंटरमीडिएट वार्षिक परीक्षा, 2024
INTERMEDIATE ANNUAL EXAMINATION, 2024
प्रायोगिक परीक्षा का प्रवेश पत्र
Admit Card For Practical Examination

संकाय: विज्ञान
FACULTY: SCIENCE

BSEB UNIQUE Id:- 2222110010817
कॉलेज/+2 स्कूल का नाम GAYA COLLEGE, GAYA
परीक्षार्थी का नाम RESHMI KUMARI
माता का नाम MINA DEVI
पिता का नाम KRISHNA PRASAD
वैवाहिक स्थिति Unmarried
परीक्षार्थी का आधार नं० 292389155879 दिव्यांग कोटि NO
सूचीकरण संख्या/वर्ष R-210011419-22 परीक्षार्थी की कोटि REGULAR
रोल कोड 21001 रोल क्रमांक 24010244 लिंग FEMALE
परीक्षा केंद्र का नाम GAYA COLLEGE, GAYA



Reshmi Kumari

प्रायोगिक परीक्षा के विषय (निर्धारित परीक्षा कार्यक्रम सहित)

प्रायोगिक विषय	विषय कोड	विषय का नाम	परीक्षा की तारीख
वैकल्पिक विषय	117	PHYSICS	10/01/2024 to 20/01/2024
	118	CHEMISTRY	
अतिरिक्त विषय			

संज्ञा (उपनाम)

महाविद्यालय / +2 विद्यालय प्रधान का हस्ताक्षर
एवं मुहर

परीक्षा नियंत्रक (उ०मा०)

परीक्षार्थी के लिए आवश्यक निर्देश

- BSEB Unique Id सत्र 2021 - 23 से सूचीकृत हुए परीक्षार्थियों को जारी किया गया है। सत्र 2021 - 23 के पूर्व सत्र के किसी परीक्षार्थी को BSEB Unique Id जारी नहीं किया गया है।
- प्रायोगिक परीक्षा दिनांक 10/01/2024 से 20/01/2024 तक संचालित होगी। केन्द्राधीक्षक दिनांक 10/01/2024 से 20/01/2024 तक की अवधि में परीक्षार्थियों की संख्या के अनुसार तिथि एवं पाली का निर्धारण करके प्रायोगिक परीक्षा केन्द्र पर आवंटित सभी परीक्षार्थियों के प्रायोगिक विषयों की परीक्षा आयोजित करेंगे।
- परीक्षार्थी अपने इस प्रवेश-पत्र में उल्लिखित प्रायोगिक परीक्षा केंद्र पर दिनांक 10-01-2024 को पूर्वाह्न 09:00 बजे अनिवार्य रूप से जाकर परीक्षा केन्द्र के परिसर की सूचना पट्ट से यह जानकारी प्राप्त कर लें कि उनके द्वारा चयनित विषय की प्रायोगिक परीक्षा किस तिथि एवं किस पाली में संचालित होगी, जिसमें उन्हें सम्मिलित होना अनिवार्य है।
- परीक्षार्थी के प्रत्येक प्रायोगिक विषय की परीक्षा के लिए 08 पृष्ठों की केवल एक ही उत्तरपुस्तिका मिलेगी। अतिरिक्त उत्तरपुस्तिका नहीं दी जाएगी। परीक्षार्थी उत्तरपुस्तिका लेते ही यह सुनिश्चित कर लें कि इसमें 8 पृष्ठ हैं एवं सही क्रम में हैं।
- उत्तरपुस्तिका प्राप्त होते ही परीक्षार्थी अपने प्रवेश-पत्र तथा उत्तरपुस्तिका पर मुद्रित विवरणों (Details) का मिलान कर यह अवश्य सुनिश्चित हो लें कि जो उत्तरपुस्तिका परीक्षक द्वारा उन्हें दी गई है, वह उन्हीं की है। भिन्न विवरणों की उत्तरपुस्तिका प्राप्त होने पर उसे तुरंत परीक्षक को वापस लौटा दिया जाए।
- उत्तरपुस्तिका प्राप्त होने पर परीक्षार्थी उनके आवरण पृष्ठ के पीछे अंकित "परीक्षार्थियों के लिए निर्देश" अवश्य पढ़ें एवं उसका अनुपालन करें।
- परीक्षार्थी अपनी उत्तरपुस्तिका के कवर पृष्ठ के ऊपरी बायें तथा दायें भागों में क्रमांक-(1) में अपने उत्तर देने का माध्यम अंकित करते हुए क्रमांक-(2) में अपना पूर्ण हस्ताक्षर अंकित करें। इसके अलावा अन्य मुद्रित विवरणों में किसी भी प्रकार से कोई छेड़-छाड़ नहीं करें।
- प्रायोगिक परीक्षा की उत्तरपुस्तिका के आवरण पृष्ठ के निचले बायें एवं दायें भागों को परीक्षार्थी द्वारा कदापि नहीं भरा जाएगा। अगर परीक्षार्थी इस भाग को भरते हैं, तो परीक्षार्थी का इस विषय में परीक्षाफल रद्द किया जा सकता है। ये दोनों भाग आंतरिक/बाह्य परीक्षकों को भरने के लिए दिया गया है।
- उत्तरपुस्तिका के पन्नों के दोनों पृष्ठों पर तथा प्रत्येक लाइन पर लिखें एवं पृष्ठों को नष्ट न करें।
- यदि रफ कार्य करने की आवश्यकता हो, तो परीक्षार्थी उत्तरपुस्तिका के अंतिम पृष्ठ पर रफ कार्य करके उसे काट दे/क्रॉस (x) कर दें।
- उत्तरपुस्तिका के आंतरिक पृष्ठों पर दाहिने हाशिए में लाइन खींचकर सादा स्थान छोड़ रखा गया है। शेष स्थान रूल्ड है। परीक्षार्थी दाहिने हाशिए के सादे स्थान में कुछ भी नहीं लिखेंगे, चूंकि यह भाग परीक्षक के उपयोग के लिए है।
- उत्तरपुस्तिका के पृष्ठों को मोड़ें- फाड़ें नहीं तथा बीच-बीच में व्यर्थ ही खाली न छोड़ें।
- प्रश्न-पत्र में दी हुई संख्या के अनुसार अपने उत्तरों की संख्या लिखें।
- व्हाइटनगर, ब्लेड तथा नाखून का इस्तेमाल करना सर्वथा वर्जित है, अन्यथा परीक्षाफल अमान्य कर दिया जाएगा।
- प्रश्नोत्तर के समाप्त होने पर अंतिम में नीचे एक क्षैतिज रेखा खींच दें।
- आंतरिक परीक्षक द्वारा उपलब्ध कराये गए उपस्थिति-पत्रक में परीक्षार्थी द्वारा यथा-स्तम्भ परीक्षा की तिथि अंकित करते हुए उत्तरपुस्तिका की क्रम संख्या लिखकर अपना हस्ताक्षर किया जाएगा। परीक्षार्थी की उपस्थित, अनुपस्थित एवं निष्कासन से संबंधित संगत गोले को नीले/काले पेन से परीक्षक द्वारा भरा जाएगा न कि परीक्षार्थी द्वारा।
- परीक्षार्थी अपनी उत्तरपुस्तिका को आन्तरिक परीक्षक के पास जमा किये बिना परीक्षा भवन न छोड़ें।
- परीक्षा केन्द्र में कैंलकुलेटर, मोबाइल फोन, डायर फोन, पेजर, ब्लूटूथ या इस प्रकार का कोई अन्य इलेक्ट्रॉनिक उपकरण ले जाना सख्त मना है।
- जाँच परीक्षा में गैर-उत्प्रेषित या जाँच परीक्षा में अनुपस्थित छात्र/छात्रा इंटरमीडिएट वार्षिक प्रायोगिक परीक्षा, 2024 में कदापि सम्मिलित नहीं हो सकते हैं।



बिहार विद्यालय परीक्षा समिति, पटना
BIHAR SCHOOL EXAMINATION BOARD, PATNA
इंटरमीडिएट वार्षिक परीक्षा, 2024
INTERMEDIATE ANNUAL EXAMINATION, 2024
प्रायोगिक परीक्षा का प्रवेश पत्र
Admit Card For Practical Examination

संकाय: विज्ञान
FACULTY: SCIENCE

BSEB UNIQUE Id:- 2222110010836
कॉलेज/+2 स्कूल का नाम GAYA COLLEGE, GAYA
परीक्षार्थी का नाम RISHIKA KUMARI
माता का नाम SANGITA DEVI
पिता का नाम RAVI RANJAN SAW
वैवाहिक स्थिति Unmarried
परीक्षार्थी का आधार नं० 422891687196 दिव्यांग कोटि NO
सूचीकरण संख्या/वर्ष R-210011435-22 परीक्षार्थी की कोटि REGULAR
रोल कोड 21001 रोल क्रमांक 24010431 लिंग FEMALE
परीक्षा केंद्र का नाम GAYA COLLEGE, GAYA



Rishika Kumari

प्रायोगिक परीक्षा के विषय (निर्धारित परीक्षा कार्यक्रम सहित)

प्रायोगिक विषय	विषय कोड	विषय का नाम	परीक्षा की तारीख
वैकल्पिक विषय	117	PHYSICS	10/01/2024 to 20/01/2024
	118	CHEMISTRY	
अतिरिक्त विषय	119	Biology	

संज्ञा (उपनाम)

महाविद्यालय / +2 विद्यालय प्रधान का हस्ताक्षर
एवं मुहर

परीक्षा नियंत्रक (उ०मा०)

परीक्षार्थी के लिए आवश्यक निर्देश

- BSEB Unique Id सत्र 2021 - 23 से सूचीकृत हुए परीक्षार्थियों को जारी किया गया है। सत्र 2021 - 23 के पूर्व सत्र के किसी परीक्षार्थी को BSEB Unique Id जारी नहीं किया गया है।
- प्रायोगिक परीक्षा दिनांक 10/01/2024 से 20/01/2024 तक संचालित होगी। केन्द्राधीक्षक दिनांक 10/01/2024 से 20/01/2024 तक की अवधि में परीक्षार्थियों की संख्या के अनुसार तिथि एवं पाली का निर्धारण करके प्रायोगिक परीक्षा केन्द्र पर आवंटित सभी परीक्षार्थियों के प्रायोगिक विषयों की परीक्षा आयोजित करेंगे।
- परीक्षार्थी अपने इस प्रवेश-पत्र में उल्लिखित प्रायोगिक परीक्षा केंद्र पर दिनांक 10-01-2024 को पूर्वाह्न 09:00 बजे अनिवार्य रूप से जाकर परीक्षा केन्द्र के परिसर की सूचना पट्ट से यह जानकारी प्राप्त कर लें कि उनके द्वारा चयनित विषय की प्रायोगिक परीक्षा किस तिथि एवं किस पाली में संचालित होगी, जिसमें उन्हें सम्मिलित होना अनिवार्य है।
- परीक्षार्थी के प्रत्येक प्रायोगिक विषय की परीक्षा के लिए 08 पृष्ठों की केवल एक ही उत्तरपुस्तिका मिलेगी। अतिरिक्त उत्तरपुस्तिका नहीं दी जाएगी। परीक्षार्थी उत्तरपुस्तिका लेते ही यह सुनिश्चित कर लें कि इसमें 8 पृष्ठ हैं एवं सही क्रम में हैं।
- उत्तरपुस्तिका प्राप्त होते ही परीक्षार्थी अपने प्रवेश-पत्र तथा उत्तरपुस्तिका पर मुद्रित विवरणों (Details) का मिलान कर यह अवश्य सुनिश्चित हो लें कि जो उत्तरपुस्तिका परीक्षक द्वारा उन्हें दी गई है, वह उन्हीं की है। भिन्न विवरणों की उत्तरपुस्तिका प्राप्त होने पर उसे तुरंत परीक्षक को वापस लौटा दिया जाए।
- उत्तरपुस्तिका प्राप्त होने पर परीक्षार्थी उनके आवरण पृष्ठ के पीछे अंकित "परीक्षार्थियों के लिए निर्देश" अवश्य पढ़ें एवं उसका अनुपालन करें।
- परीक्षार्थी अपनी उत्तरपुस्तिका के कवर पृष्ठ के ऊपरी बायें तथा दायें भागों में क्रमांक-(1) में अपने उत्तर देने का माध्यम अंकित करते हुए क्रमांक-(2) में अपना पूर्ण हस्ताक्षर अंकित करें। इसके अलावा अन्य मुद्रित विवरणों में किसी भी प्रकार से कोई छेड़-छाड़ नहीं करें।
- प्रायोगिक परीक्षा की उत्तरपुस्तिका के आवरण पृष्ठ के निचले बायें एवं दायें भागों को परीक्षार्थी द्वारा कदापि नहीं भरा जाएगा। अगर परीक्षार्थी इस भाग को भरते हैं, तो परीक्षार्थी का इस विषय में परीक्षाफल रद्द किया जा सकता है। ये दोनों भाग आंतरिक/बाह्य परीक्षकों को भरने के लिए दिया गया है।
- उत्तरपुस्तिका के पन्नों के दोनों पृष्ठों पर तथा प्रत्येक लाइन पर लिखें एवं पृष्ठों को नष्ट न करें।
- यदि रफ कार्य करने की आवश्यकता हो, तो परीक्षार्थी उत्तरपुस्तिका के अंतिम पृष्ठ पर रफ कार्य करके उसे काट दे/क्रॉस (x) कर दें।
- उत्तरपुस्तिका के आंतरिक पृष्ठों पर दाहिने हाशिए में लाइन खींचकर सादा स्थान छोड़ रखा गया है। शेष स्थान रूल्ड है। परीक्षार्थी दाहिने हाशिए के सादे स्थान में कुछ भी नहीं लिखेंगे, चूंकि यह भाग परीक्षक के उपयोग के लिए है।
- उत्तरपुस्तिका के पृष्ठों को मोड़ें- फाड़ें नहीं तथा बीच-बीच में व्यर्थ ही खाली न छोड़ें।
- प्रश्न-पत्र में दी हुई संख्या के अनुसार अपने उत्तरों की संख्या लिखें।
- व्हाइटनगर, ब्लेड तथा नाखून का इस्तेमाल करना सर्वथा वर्जित है, अन्यथा परीक्षाफल अमान्य कर दिया जाएगा।
- प्रश्नोत्तर के समाप्त होने पर अंतिम में नीचे एक क्षैतिज रेखा खींच दें।
- आंतरिक परीक्षक द्वारा उपलब्ध कराये गए उपस्थिति-पत्रक में परीक्षार्थी द्वारा यथा-स्तम्भ परीक्षा की तिथि अंकित करते हुए उत्तरपुस्तिका की क्रम संख्या लिखकर अपना हस्ताक्षर किया जाएगा। परीक्षार्थी की उपस्थित, अनुपस्थित एवं निष्कासन से संबंधित संगत गोले को नीले/काले पेन से परीक्षक द्वारा भरा जाएगा न कि परीक्षार्थी द्वारा।
- परीक्षार्थी अपनी उत्तरपुस्तिका को आन्तरिक परीक्षक के पास जमा किये बिना परीक्षा भवन न छोड़ें।
- परीक्षा केन्द्र में कैंलकुलेटर, मोबाइल फोन, डियर फोन, पेजर, ब्लूटूथ या इस प्रकार का कोई अन्य इलेक्ट्रॉनिक उपकरण ले जाना सख्त मना है।
- जाँच परीक्षा में गैर-उत्प्रेषित या जाँच परीक्षा में अनुपस्थित छात्र/छात्रा इंटरमीडिएट वार्षिक प्रायोगिक परीक्षा, 2024 में कदापि सम्मिलित नहीं हो सकते हैं।



बिहार विद्यालय परीक्षा समिति, पटना
BIHAR SCHOOL EXAMINATION BOARD, PATNA
इंटरमीडिएट वार्षिक परीक्षा, 2024
INTERMEDIATE ANNUAL EXAMINATION, 2024
प्रायोगिक परीक्षा का प्रवेश पत्र
Admit Card For Practical Examination

संकाय: विज्ञान
FACULTY: SCIENCE

BSEB UNIQUE Id:- 2221110012839
कॉलेज/+2 स्कूल का नाम GAYA COLLEGE, GAYA
परीक्षार्थी का नाम RIKKU KUMAR
माता का नाम ASHA DEVI
पिता का नाम RAJESH PRAJAPAT
वैवाहिक स्थिति Unmarried
परीक्षार्थी का आधार नं० 530983468010 दिव्यांग कोटि NO
सूचीकरण संख्या/वर्ष R-210011427-22 परीक्षार्थी की कोटि REGULAR
रोल कोड 21001 रोल क्रमांक 24010705 लिंग MALE
परीक्षा केंद्र का नाम GAYA COLLEGE, GAYA



प्रायोगिक परीक्षा के विषय (निर्धारित परीक्षा कार्यक्रम सहित)

प्रायोगिक विषय	विषय कोड	विषय का नाम	परीक्षा की तारीख
वैकल्पिक विषय	117	PHYSICS	10/01/2024 to 20/01/2024
	118	CHEMISTRY	
	119	BIOLOGY	
अतिरिक्त विषय			

संज्ञा (उपनाम)

महाविद्यालय / +2 विद्यालय प्रधान का हस्ताक्षर
एवं मुहर

परीक्षा नियंत्रक (उ०मा०)

परीक्षार्थी के लिए आवश्यक निर्देश


- BSEB Unique Id सत्र 2021 - 23 से सूचीकृत हुए परीक्षार्थियों को जारी किया गया है। सत्र 2021 - 23 के पूर्व सत्र के किसी परीक्षार्थी को BSEB Unique Id जारी नहीं किया गया है।
- प्रायोगिक परीक्षा दिनांक 10/01/2024 से 20/01/2024 तक संचालित होगी। केन्द्राधीक्षक दिनांक 10/01/2024 से 20/01/2024 तक की अवधि में परीक्षार्थियों की संख्या के अनुसार तिथि एवं पाली का निर्धारण करके प्रायोगिक परीक्षा केन्द्र पर आवंटित सभी परीक्षार्थियों के प्रायोगिक विषयों की परीक्षा आयोजित करेंगे।
- परीक्षार्थी अपने इस प्रवेश-पत्र में उल्लिखित प्रायोगिक परीक्षा केंद्र पर दिनांक 10-01-2024 को पूर्वाह्न 09:00 बजे अनिवार्य रूप से जाकर परीक्षा केन्द्र के परिसर की सूचना पट्ट से यह जानकारी प्राप्त कर लें कि उनके द्वारा चयनित विषय की प्रायोगिक परीक्षा किस तिथि एवं किस पाली में संचालित होगी, जिसमें उन्हें सम्मिलित होना अनिवार्य है।
- परीक्षार्थी के प्रत्येक प्रायोगिक विषय की परीक्षा के लिए 08 पृष्ठों की केवल एक ही उत्तरपुस्तिका मिलेगी। अतिरिक्त उत्तरपुस्तिका नहीं दी जाएगी। परीक्षार्थी उत्तरपुस्तिका लेते ही यह सुनिश्चित कर लें कि इसमें 8 पृष्ठ हैं एवं सही क्रम में हैं।
- उत्तरपुस्तिका प्राप्त होते ही परीक्षार्थी अपने प्रवेश-पत्र तथा उत्तरपुस्तिका पर मुद्रित विवरणों (Details) का मिलान कर यह अवश्य सुनिश्चित हो लें कि जो उत्तरपुस्तिका परीक्षक द्वारा उन्हें दी गई है, वह उन्हीं की है। भिन्न विवरणों की उत्तरपुस्तिका प्राप्त होने पर उसे तुरंत परीक्षक को वापस लौटा दिया जाए।
- उत्तरपुस्तिका प्राप्त होने पर परीक्षार्थी उनके आवरण पृष्ठ के पीछे अंकित "परीक्षार्थियों के लिए निर्देश" अवश्य पढ़ें एवं उसका अनुपालन करें।
- परीक्षार्थी अपनी उत्तरपुस्तिका के कवर पृष्ठ के ऊपरी बायें तथा दायें भागों में क्रमांक-(1) में अपने उत्तर देने का माध्यम अंकित करते हुए क्रमांक-(2) में अपना पूर्ण हस्ताक्षर अंकित करें। इसके अलावा अन्य मुद्रित विवरणों में किसी भी प्रकार से कोई छेड़-छाड़ नहीं करें।
- प्रायोगिक परीक्षा की उत्तरपुस्तिका के आवरण पृष्ठ के निचले बायें एवं दायें भागों को परीक्षार्थी द्वारा कदापि नहीं भरा जाएगा। अगर परीक्षार्थी इस भाग को भरते हैं, तो परीक्षार्थी का इस विषय में परीक्षाफल रद्द किया जा सकता है। ये दोनों भाग आंतरिक/बाह्य परीक्षकों को भरने के लिए दिया गया है।
- उत्तरपुस्तिका के पन्नों के दोनों पृष्ठों पर तथा प्रत्येक लाइन पर लिखें एवं पृष्ठों को नष्ट न करें।
- यदि रफ कार्य करने की आवश्यकता हो, तो परीक्षार्थी उत्तरपुस्तिका के अंतिम पृष्ठ पर रफ कार्य करके उसे काट दे/क्रॉस (x) कर दें।
- उत्तरपुस्तिका के आंतरिक पृष्ठों पर दाहिने हाशिए में लाइन खींचकर सादा स्थान छोड़ रखा गया है। शेष स्थान रूल्ड है। परीक्षार्थी दाहिने हाशिए के सादे स्थान में कुछ भी नहीं लिखेंगे, चूंकि यह भाग परीक्षक के उपयोग के लिए है।
- उत्तरपुस्तिका के पृष्ठों को मोड़ें- फाड़ें नहीं तथा बीच-बीच में व्यर्थ ही खाली न छोड़ें।
- प्रश्न-पत्र में दी हुई संख्या के अनुसार अपने उत्तरों की संख्या लिखें।
- व्हाइटनगर, ब्लेड तथा नाखून का इस्तेमाल करना सर्वथा वर्जित है, अन्यथा परीक्षाफल अमान्य कर दिया जाएगा।
- प्रश्नोत्तर के समाप्त होने पर अंतिम में नीचे एक क्षैतिज रेखा खींच दें।
- आंतरिक परीक्षक द्वारा उपलब्ध कराये गए उपस्थिति-पत्रक में परीक्षार्थी द्वारा यथा-स्तम्भ परीक्षा की तिथि अंकित करते हुए उत्तरपुस्तिका की क्रम संख्या लिखकर अपना हस्ताक्षर किया जाएगा। परीक्षार्थी की उपस्थित, अनुपस्थित एवं निष्कासन से संबंधित संगत गोले को नीले/काले पेन से परीक्षक द्वारा भरा जाएगा न कि परीक्षार्थी द्वारा।
- परीक्षार्थी अपनी उत्तरपुस्तिका को आन्तरिक परीक्षक के पास जमा किये बिना परीक्षा भवन न छोड़ें।
- परीक्षा केन्द्र में कैंलकुलेटर, मोबाइल फोन, डियर फोन, पेजर, ब्लूटूथ या इस प्रकार का कोई अन्य इलेक्ट्रॉनिक उपकरण ले जाना सख्त मना है।
- जाँच परीक्षा में गैर-उत्प्रेषित या जाँच परीक्षा में अनुपस्थित छात्र/छात्रा इंटरमीडिएट वार्षिक प्रायोगिक परीक्षा, 2024 में कदापि सम्मिलित नहीं हो सकते हैं।



बिहार विद्यालय परीक्षा समिति, पटना
BIHAR SCHOOL EXAMINATION BOARD, PATNA
इंटरमीडिएट वार्षिक परीक्षा, 2024
INTERMEDIATE ANNUAL EXAMINATION, 2024
प्रायोगिक परीक्षा का प्रवेश पत्र
Admit Card For Practical Examination

संकाय: विज्ञान
FACULTY: SCIENCE

BSEB UNIQUE Id:- 2222110010821
कॉलेज/+2 स्कूल का नाम GAYA COLLEGE, GAYA
परीक्षार्थी का नाम RIBHA KUMARI
माता का नाम SONA DEVI
पिता का नाम SUJIT PRASAD
वैवाहिक स्थिति Unmarried
परीक्षार्थी का आधार नं० 237135961206 दिव्यांग कोटि NO
सूचीकरण संख्या/वर्ष R-210011422-22 परीक्षार्थी की कोटि REGULAR
रोल कोड 21001 रोल क्रमांक 24010514 लिंग FEMALE
परीक्षा केंद्र का नाम GAYA COLLEGE, GAYA



Ribha Kumari

प्रायोगिक परीक्षा के विषय (निर्धारित परीक्षा कार्यक्रम सहित)

प्रायोगिक विषय	विषय कोड	विषय का नाम	परीक्षा की तारीख
वैकल्पिक विषय	117	PHYSICS	10/01/2024 to 20/01/2024
	118	CHEMISTRY	
	119	BIOLOGY	
अतिरिक्त विषय			

संज्ञा (उपनाम)

महाविद्यालय / +2 विद्यालय प्रधान का हस्ताक्षर
एवं मुहर

परीक्षा नियंत्रक (उ०मा०)

परीक्षार्थी के लिए आवश्यक निर्देश

- BSEB Unique Id सत्र 2021 - 23 से सूचीकृत हुए परीक्षार्थियों को जारी किया गया है। सत्र 2021 - 23 के पूर्व सत्र के किसी परीक्षार्थी को BSEB Unique Id जारी नहीं किया गया है।
- प्रायोगिक परीक्षा दिनांक 10/01/2024 से 20/01/2024 तक संचालित होगी। केन्द्राधीक्षक दिनांक 10/01/2024 से 20/01/2024 तक की अवधि में परीक्षार्थियों की संख्या के अनुसार तिथि एवं पाली का निर्धारण करके प्रायोगिक परीक्षा केन्द्र पर आवंटित सभी परीक्षार्थियों के प्रायोगिक विषयों की परीक्षा आयोजित करेंगे।
- परीक्षार्थी अपने इस प्रवेश-पत्र में उल्लिखित प्रायोगिक परीक्षा केंद्र पर दिनांक 10-01-2024 को पूर्वाह्न 09:00 बजे अनिवार्य रूप से जाकर परीक्षा केन्द्र के परिसर की सूचना पट्ट से यह जानकारी प्राप्त कर लें कि उनके द्वारा चयनित विषय की प्रायोगिक परीक्षा किस तिथि एवं किस पाली में संचालित होगी, जिसमें उन्हें सम्मिलित होना अनिवार्य है।
- परीक्षार्थी के प्रत्येक प्रायोगिक विषय की परीक्षा के लिए 08 पृष्ठों की केवल एक ही उत्तरपुस्तिका मिलेगी। अतिरिक्त उत्तरपुस्तिका नहीं दी जाएगी। परीक्षार्थी उत्तरपुस्तिका लेते ही यह सुनिश्चित कर लें कि इसमें 8 पृष्ठ हैं एवं सही क्रम में हैं।
- उत्तरपुस्तिका प्राप्त होते ही परीक्षार्थी अपने प्रवेश-पत्र तथा उत्तरपुस्तिका पर मुद्रित विवरणों (Details) का मिलान कर यह अवश्य सुनिश्चित हो लें कि जो उत्तरपुस्तिका परीक्षक द्वारा उन्हें दी गई है, वह उन्हीं की है। भिन्न विवरणों की उत्तरपुस्तिका प्राप्त होने पर उसे तुरंत परीक्षक को वापस लौटा दिया जाए।
- उत्तरपुस्तिका प्राप्त होने पर परीक्षार्थी उनके आवरण पृष्ठ के पीछे अंकित "परीक्षार्थियों के लिए निर्देश" अवश्य पढ़ें एवं उसका अनुपालन करें।
- परीक्षार्थी अपनी उत्तरपुस्तिका के कवर पृष्ठ के ऊपरी बायें तथा दायें भागों में क्रमांक-(1) में अपने उत्तर देने का माध्यम अंकित करते हुए क्रमांक-(2) में अपना पूर्ण हस्ताक्षर अंकित करें। इसके अलावा अन्य मुद्रित विवरणों में किसी भी प्रकार से कोई छेड़-छाड़ नहीं करें।
- प्रायोगिक परीक्षा की उत्तरपुस्तिका के आवरण पृष्ठ के निचले बायें एवं दायें भागों को परीक्षार्थी द्वारा कदापि नहीं भरा जाएगा। अगर परीक्षार्थी इस भाग को भरते हैं, तो परीक्षार्थी का इस विषय में परीक्षाफल रद्द किया जा सकता है। ये दोनों भाग आंतरिक/बाह्य परीक्षकों को भरने के लिए दिया गया है।
- उत्तरपुस्तिका के पन्नों के दोनों पृष्ठों पर तथा प्रत्येक लाइन पर लिखें एवं पृष्ठों को नष्ट न करें।
- यदि रफ कार्य करने की आवश्यकता हो, तो परीक्षार्थी उत्तरपुस्तिका के अंतिम पृष्ठ पर रफ कार्य करके उसे काट दे/क्रॉस (x) कर दें।
- उत्तरपुस्तिका के आंतरिक पृष्ठों पर दाहिने हाशिए में लाइन खींचकर सादा स्थान छोड़ रखा गया है। शेष स्थान रूल्ड है। परीक्षार्थी दाहिने हाशिए के सादे स्थान में कुछ भी नहीं लिखेंगे, चूंकि यह भाग परीक्षक के उपयोग के लिए है।
- उत्तरपुस्तिका के पृष्ठों को मोड़ें- फाड़ें नहीं तथा बीच-बीच में व्यर्थ ही खाली न छोड़ें।
- प्रश्न-पत्र में दी हुई संख्या के अनुसार अपने उत्तरों की संख्या लिखें।
- व्हाइटनगर, ब्लेड तथा नाखून का इस्तेमाल करना सर्वथा वर्जित है, अन्यथा परीक्षाफल अमान्य कर दिया जाएगा।
- प्रश्नोत्तर के समाप्त होने पर अंतिम में नीचे एक क्षैतिज रेखा खींच दें।
- आंतरिक परीक्षक द्वारा उपलब्ध कराये गए उपस्थिति-पत्रक में परीक्षार्थी द्वारा यथा-स्तम्भ परीक्षा की तिथि अंकित करते हुए उत्तरपुस्तिका की क्रम संख्या लिखकर अपना हस्ताक्षर किया जाएगा। परीक्षार्थी की उपस्थित, अनुपस्थित एवं निष्कासन से संबंधित संगत गोले को नीले/काले पेन से परीक्षक द्वारा भरा जाएगा न कि परीक्षार्थी द्वारा।
- परीक्षार्थी अपनी उत्तरपुस्तिका को आन्तरिक परीक्षक के पास जमा किये बिना परीक्षा भवन न छोड़ें।
- परीक्षा केन्द्र में कैलकुलेटर, मोबाइल फोन, डायर फोन, पेजर, ब्लूटूथ या इस प्रकार का कोई अन्य इलेक्ट्रॉनिक उपकरण ले जाना सख्त मना है।
- जाँच परीक्षा में गैर-उत्प्रेषित या जाँच परीक्षा में अनुपस्थित छात्र/छात्रा इंटरमीडिएट वार्षिक प्रायोगिक परीक्षा, 2024 में कदापि सम्मिलित नहीं हो सकते हैं।



बिहार विद्यालय परीक्षा समिति, पटना
BIHAR SCHOOL EXAMINATION BOARD, PATNA
इंटरमीडिएट वार्षिक परीक्षा, 2024
INTERMEDIATE ANNUAL EXAMINATION, 2024
प्रायोगिक परीक्षा का प्रवेश पत्र
Admit Card For Practical Examination

संकाय: विज्ञान
FACULTY: SCIENCE

BSEB UNIQUE Id:- 2222110010824
कॉलेज/+2 स्कूल का नाम GAYA COLLEGE, GAYA
परीक्षार्थी का नाम RICHA SHARMA
माता का नाम PUNAM KUMARI
पिता का नाम RAJU KUMAR
वैवाहिक स्थिति Unmarried
परीक्षार्थी का आधार नं० 518822030656 दिव्यांग कोटि NO
सूचीकरण संख्या/वर्ष R-210011425-22 परीक्षार्थी की कोटि REGULAR
रोल कोड 21001 रोल क्रमांक 24010319 लिंग FEMALE
परीक्षा केंद्र का नाम GAYA COLLEGE, GAYA



प्रायोगिक परीक्षा के विषय (निर्धारित परीक्षा कार्यक्रम सहित)

प्रायोगिक विषय	विषय कोड	विषय का नाम	परीक्षा की तारीख
वैकल्पिक विषय	117	PHYSICS	10/01/2024 to 20/01/2024
	118	CHEMISTRY	
अतिरिक्त विषय	119	Biology	

संज्ञा/उत्तर

महाविद्यालय / +2 विद्यालय प्रधान का हस्ताक्षर
एवं मुहर

परीक्षा नियंत्रक (उ०मा०)

परीक्षार्थी के लिए आवश्यक निर्देश

- BSEB Unique Id सत्र 2021 - 23 से सूचीकृत हुए परीक्षार्थियों को जारी किया गया है। सत्र 2021 - 23 के पूर्व सत्र के किसी परीक्षार्थी को BSEB Unique Id जारी नहीं किया गया है।
- प्रायोगिक परीक्षा दिनांक 10/01/2024 से 20/01/2024 तक संचालित होगी। केन्द्राधीक्षक दिनांक 10/01/2024 से 20/01/2024 तक की अवधि में परीक्षार्थियों की संख्या के अनुसार तिथि एवं पाली का निर्धारण करके प्रायोगिक परीक्षा केन्द्र पर आवंटित सभी परीक्षार्थियों के प्रायोगिक विषयों की परीक्षा आयोजित करेंगे।
- परीक्षार्थी अपने इस प्रवेश-पत्र में उल्लिखित प्रायोगिक परीक्षा केंद्र पर दिनांक 10-01-2024 को पूर्वाह्न 09:00 बजे अनिवार्य रूप से जाकर परीक्षा केन्द्र के परिसर की सूचना पट्ट से यह जानकारी प्राप्त कर लें कि उनके द्वारा चयनित विषय की प्रायोगिक परीक्षा किस तिथि एवं किस पाली में संचालित होगी, जिसमें उन्हें सम्मिलित होना अनिवार्य है।
- परीक्षार्थी के प्रत्येक प्रायोगिक विषय की परीक्षा के लिए 08 पृष्ठों की केवल एक ही उत्तरपुस्तिका मिलेगी। अतिरिक्त उत्तरपुस्तिका नहीं दी जाएगी। परीक्षार्थी उत्तरपुस्तिका लेते ही यह सुनिश्चित कर लें कि इसमें 8 पृष्ठ हैं एवं सही क्रम में हैं।
- उत्तरपुस्तिका प्राप्त होते ही परीक्षार्थी अपने प्रवेश-पत्र तथा उत्तरपुस्तिका पर मुद्रित विवरणों (Details) का मिलान कर यह अवश्य सुनिश्चित हो लें कि जो उत्तरपुस्तिका परीक्षक द्वारा उन्हें दी गई है, वह उन्हीं की है। भिन्न विवरणों की उत्तरपुस्तिका प्राप्त होने पर उसे तुरंत परीक्षक को वापस लौटा दिया जाए।
- उत्तरपुस्तिका प्राप्त होने पर परीक्षार्थी उनके आवरण पृष्ठ के पीछे अंकित "परीक्षार्थियों के लिए निर्देश" अवश्य पढ़ें एवं उसका अनुपालन करें।
- परीक्षार्थी अपनी उत्तरपुस्तिका के कवर पृष्ठ के ऊपरी बायें तथा दायें भागों में क्रमांक-(1) में अपने उत्तर देने का माध्यम अंकित करते हुए क्रमांक-(2) में अपना पूर्ण हस्ताक्षर अंकित करें। इसके अलावा अन्य मुद्रित विवरणों में किसी भी प्रकार से कोई छेड़-छाड़ नहीं करें।
- प्रायोगिक परीक्षा की उत्तरपुस्तिका के आवरण पृष्ठ के निचले बायें एवं दायें भागों को परीक्षार्थी द्वारा कदापि नहीं भरा जाएगा। अगर परीक्षार्थी इस भाग को भरते हैं, तो परीक्षार्थी का इस विषय में परीक्षाफल रद्द किया जा सकता है। ये दोनों भाग आंतरिक/बाह्य परीक्षकों को भरने के लिए दिया गया है।
- उत्तरपुस्तिका के पन्नों के दोनों पृष्ठों पर तथा प्रत्येक लाइन पर लिखें एवं पृष्ठों को नष्ट न करें।
- यदि रफ कार्य करने की आवश्यकता हो, तो परीक्षार्थी उत्तरपुस्तिका के अंतिम पृष्ठ पर रफ कार्य करके उसे काट दे/क्रॉस (x) कर दें।
- उत्तरपुस्तिका के आंतरिक पृष्ठों पर दाहिने हाशिए में लाइन खींचकर सादा स्थान छोड़ रखा गया है। शेष स्थान रूल्ड है। परीक्षार्थी दाहिने हाशिए के सादे स्थान में कुछ भी नहीं लिखेंगे, चूंकि यह भाग परीक्षक के उपयोग के लिए है।
- उत्तरपुस्तिका के पृष्ठों को मोड़ें- फाड़ें नहीं तथा बीच-बीच में व्यर्थ ही खाली न छोड़ें।
- प्रश्न-पत्र में दी हुई संख्या के अनुसार अपने उत्तरों की संख्या लिखें।
- व्हाइटनगर, ब्लेड तथा नाखून का इस्तेमाल करना सर्वथा वर्जित है, अन्यथा परीक्षाफल अमान्य कर दिया जाएगा।
- प्रश्नोत्तर के समाप्त होने पर अंतिम में नीचे एक क्षैतिज रेखा खींच दें।
- आंतरिक परीक्षक द्वारा उपलब्ध कराये गए उपस्थिति-पत्रक में परीक्षार्थी द्वारा यथा-स्तम्भ परीक्षा की तिथि अंकित करते हुए उत्तरपुस्तिका की क्रम संख्या लिखकर अपना हस्ताक्षर किया जाएगा। परीक्षार्थी की उपस्थित, अनुपस्थित एवं निष्कासन से संबंधित संगत गोले को नीले/काले पेन से परीक्षक द्वारा भरा जाएगा न कि परीक्षार्थी द्वारा।
- परीक्षार्थी अपनी उत्तरपुस्तिका को आन्तरिक परीक्षक के पास जमा किये बिना परीक्षा भवन न छोड़ें।
- परीक्षा केन्द्र में कैंलकुलेटर, मोबाइल फोन, डायर फोन, पेजर, ब्लूटूथ या इस प्रकार का कोई अन्य इलेक्ट्रॉनिक उपकरण ले जाना सख्त मना है।
- जाँच परीक्षा में गैर-उत्प्रेषित या जाँच परीक्षा में अनुपस्थित छात्र/छात्रा इंटरमीडिएट वार्षिक प्रायोगिक परीक्षा, 2024 में कदापि सम्मिलित नहीं हो सकते हैं।



बिहार विद्यालय परीक्षा समिति, पटना
BIHAR SCHOOL EXAMINATION BOARD, PATNA
इंटरमीडिएट वार्षिक परीक्षा, 2024
INTERMEDIATE ANNUAL EXAMINATION, 2024
प्रायोगिक परीक्षा का प्रवेश पत्र
Admit Card For Practical Examination

संकाय: विज्ञान
FACULTY: SCIENCE

BSEB UNIQUE Id:- 2221110012845
कॉलेज/+2 स्कूल का नाम GAYA COLLEGE, GAYA
परीक्षार्थी का नाम RISHAV RAJ
माता का नाम PARWATI DEVI
पिता का नाम RAJENDRA YADAV
वैवाहिक स्थिति Unmarried
परीक्षार्थी का आधार नं० 887356038908 दिव्यांग कोटि NO
सूचीकरण संख्या/वर्ष R-210011433-22 परीक्षार्थी की कोटि REGULAR
रोल कोड 21001 रोल क्रमांक 24011366 लिंग MALE
परीक्षा केंद्र का नाम GAYA COLLEGE, GAYA



RISHAV RAJ

प्रायोगिक परीक्षा के विषय (निर्धारित परीक्षा कार्यक्रम सहित)

प्रायोगिक विषय	विषय कोड	विषय का नाम	परीक्षा की तारीख
वैकल्पिक विषय	117	PHYSICS	10/01/2024 to 20/01/2024
	118	CHEMISTRY	
अतिरिक्त विषय			

संज्ञा (उपनाम)

महाविद्यालय / +2 विद्यालय प्रधान का हस्ताक्षर
एवं मुहर

परीक्षा नियंत्रक (उ०मा०)

परीक्षार्थी के लिए आवश्यक निर्देश

- BSEB Unique Id सत्र 2021 - 23 से सूचीकृत हुए परीक्षार्थियों को जारी किया गया है। सत्र 2021 - 23 के पूर्व सत्र के किसी परीक्षार्थी को BSEB Unique Id जारी नहीं किया गया है।
- प्रायोगिक परीक्षा दिनांक 10/01/2024 से 20/01/2024 तक संचालित होगी। केन्द्राधीक्षक दिनांक 10/01/2024 से 20/01/2024 तक की अवधि में परीक्षार्थियों की संख्या के अनुसार तिथि एवं पाली का निर्धारण करके प्रायोगिक परीक्षा केन्द्र पर आवंटित सभी परीक्षार्थियों के प्रायोगिक विषयों की परीक्षा आयोजित करेंगे।
- परीक्षार्थी अपने इस प्रवेश-पत्र में उल्लिखित प्रायोगिक परीक्षा केंद्र पर दिनांक 10-01-2024 को पूर्वाह्न 09:00 बजे अनिवार्य रूप से जाकर परीक्षा केन्द्र के परिसर की सूचना पट्ट से यह जानकारी प्राप्त कर लें कि उनके द्वारा चयनित विषय की प्रायोगिक परीक्षा किस तिथि एवं किस पाली में संचालित होगी, जिसमें उन्हें सम्मिलित होना अनिवार्य है।
- परीक्षार्थी के प्रत्येक प्रायोगिक विषय की परीक्षा के लिए 08 पृष्ठों की केवल एक ही उत्तरपुस्तिका मिलेगी। अतिरिक्त उत्तरपुस्तिका नहीं दी जाएगी। परीक्षार्थी उत्तरपुस्तिका लेते ही यह सुनिश्चित कर लें कि इसमें 8 पृष्ठ हैं एवं सही क्रम में हैं।
- उत्तरपुस्तिका प्राप्त होते ही परीक्षार्थी अपने प्रवेश-पत्र तथा उत्तरपुस्तिका पर मुद्रित विवरणों (Details) का मिलान कर यह अवश्य सुनिश्चित हो लें कि जो उत्तरपुस्तिका परीक्षक द्वारा उन्हें दी गई है, वह उन्हीं की है। भिन्न विवरणों की उत्तरपुस्तिका प्राप्त होने पर उसे तुरंत परीक्षक को वापस लौटा दिया जाए।
- उत्तरपुस्तिका प्राप्त होने पर परीक्षार्थी उनके आवरण पृष्ठ के पीछे अंकित "परीक्षार्थियों के लिए निर्देश" अवश्य पढ़ें एवं उसका अनुपालन करें।
- परीक्षार्थी अपनी उत्तरपुस्तिका के कवर पृष्ठ के ऊपरी बायें तथा दायें भागों में क्रमांक-(1) में अपने उत्तर देने का माध्यम अंकित करते हुए क्रमांक-(2) में अपना पूर्ण हस्ताक्षर अंकित करें। इसके अलावा अन्य मुद्रित विवरणों में किसी भी प्रकार से कोई छेड़-छाड़ नहीं करें।
- प्रायोगिक परीक्षा की उत्तरपुस्तिका के आवरण पृष्ठ के निचले बायें एवं दायें भागों को परीक्षार्थी द्वारा कदापि नहीं भरा जाएगा। अगर परीक्षार्थी इस भाग को भरते हैं, तो परीक्षार्थी का इस विषय में परीक्षाफल रद्द किया जा सकता है। ये दोनों भाग आंतरिक/बाह्य परीक्षकों को भरने के लिए दिया गया है।
- उत्तरपुस्तिका के पन्नों के दोनों पृष्ठों पर तथा प्रत्येक लाइन पर लिखें एवं पृष्ठों को नष्ट न करें।
- यदि रफ कार्य करने की आवश्यकता हो, तो परीक्षार्थी उत्तरपुस्तिका के अंतिम पृष्ठ पर रफ कार्य करके उसे काट दे/क्रॉस (x) कर दें।
- उत्तरपुस्तिका के आंतरिक पृष्ठों पर दाहिने हाशिए में लाइन खींचकर सादा स्थान छोड़ रखा गया है। शेष स्थान रूल्ड है। परीक्षार्थी दाहिने हाशिए के सादे स्थान में कुछ भी नहीं लिखेंगे, चूंकि यह भाग परीक्षक के उपयोग के लिए है।
- उत्तरपुस्तिका के पृष्ठों को मोड़ें- फाड़ें नहीं तथा बीच-बीच में व्यर्थ ही खाली न छोड़ें।
- प्रश्न-पत्र में दी हुई संख्या के अनुसार अपने उत्तरों की संख्या लिखें।
- व्हाइटनगर, ब्लेड तथा नाखून का इस्तेमाल करना सर्वथा वर्जित है, अन्यथा परीक्षाफल अमान्य कर दिया जाएगा।
- प्रश्नोत्तर के समाप्त होने पर अंतिम में नीचे एक क्षैतिज रेखा खींच दें।
- आंतरिक परीक्षक द्वारा उपलब्ध कराये गए उपस्थिति-पत्रक में परीक्षार्थी द्वारा यथा-स्तम्भ परीक्षा की तिथि अंकित करते हुए उत्तरपुस्तिका की क्रम संख्या लिखकर अपना हस्ताक्षर किया जाएगा। परीक्षार्थी की उपस्थित, अनुपस्थित एवं निष्कासन से संबंधित संगत गोले को नीले/काले पेन से परीक्षक द्वारा भरा जाएगा न कि परीक्षार्थी द्वारा।
- परीक्षार्थी अपनी उत्तरपुस्तिका को आन्तरिक परीक्षक के पास जमा किये बिना परीक्षा भवन न छोड़ें।
- परीक्षा केन्द्र में कैंलकुलेटर, मोबाइल फोन, डायर फोन, पेजर, ब्लूटूथ या इस प्रकार का कोई अन्य इलेक्ट्रॉनिक उपकरण ले जाना सख्त मना है।
- जाँच परीक्षा में गैर-उत्प्रेषित या जाँच परीक्षा में अनुपस्थित छात्र/छात्रा इंटरमीडिएट वार्षिक प्रायोगिक परीक्षा, 2024 में कदापि सम्मिलित नहीं हो सकते हैं।



बिहार विद्यालय परीक्षा समिति, पटना
BIHAR SCHOOL EXAMINATION BOARD, PATNA
इंटरमीडिएट वार्षिक परीक्षा, 2024
INTERMEDIATE ANNUAL EXAMINATION, 2024
प्रायोगिक परीक्षा का प्रवेश पत्र
Admit Card For Practical Examination

संकाय: विज्ञान
FACULTY: SCIENCE

BSEB UNIQUE Id:- 2222110010833
कॉलेज/+2 स्कूल का नाम GAYA COLLEGE, GAYA
परीक्षार्थी का नाम RINKI KUMARI
माता का नाम SAMPATI DEVI
पिता का नाम SATYENDRA VISHWAKARMA
वैवाहिक स्थिति Unmarried
परीक्षार्थी का आधार नं० 671258802109 दिव्यांग कोटि NO
सूचीकरण संख्या/वर्ष R-210011430-22 परीक्षार्थी की कोटि REGULAR
रोल कोड 21001 रोल क्रमांक 24010421 लिंग FEMALE
परीक्षा केंद्र का नाम GAYA COLLEGE, GAYA



RINKI KUMARI

प्रायोगिक परीक्षा के विषय (निर्धारित परीक्षा कार्यक्रम सहित)

प्रायोगिक विषय	विषय कोड	विषय का नाम	परीक्षा की तारीख
वैकल्पिक विषय	117	PHYSICS	10/01/2024 to 20/01/2024
	118	CHEMISTRY	
	119	BIOLOGY	
अतिरिक्त विषय			

संज्ञा (उपनाम)

महाविद्यालय / +2 विद्यालय प्रधान का हस्ताक्षर
एवं मुहर

परीक्षा नियंत्रक (उ०मा०)

परीक्षार्थी के लिए आवश्यक निर्देश

- BSEB Unique Id सत्र 2021 - 23 से सूचीकृत हुए परीक्षार्थियों को जारी किया गया है। सत्र 2021 - 23 के पूर्व सत्र के किसी परीक्षार्थी को BSEB Unique Id जारी नहीं किया गया है।
- प्रायोगिक परीक्षा दिनांक 10/01/2024 से 20/01/2024 तक संचालित होगी। केन्द्राधीक्षक दिनांक 10/01/2024 से 20/01/2024 तक की अवधि में परीक्षार्थियों की संख्या के अनुसार तिथि एवं पाली का निर्धारण करके प्रायोगिक परीक्षा केन्द्र पर आवंटित सभी परीक्षार्थियों के प्रायोगिक विषयों की परीक्षा आयोजित करेंगे।
- परीक्षार्थी अपने इस प्रवेश-पत्र में उल्लिखित प्रायोगिक परीक्षा केंद्र पर दिनांक 10-01-2024 को पूर्वाह्न 09:00 बजे अनिवार्य रूप से जाकर परीक्षा केन्द्र के परिसर की सूचना पट्ट से यह जानकारी प्राप्त कर लें कि उनके द्वारा चयनित विषय की प्रायोगिक परीक्षा किस तिथि एवं किस पाली में संचालित होगी, जिसमें उन्हें सम्मिलित होना अनिवार्य है।
- परीक्षार्थी के प्रत्येक प्रायोगिक विषय की परीक्षा के लिए 08 पृष्ठों की केवल एक ही उत्तरपुस्तिका मिलेगी। अतिरिक्त उत्तरपुस्तिका नहीं दी जाएगी। परीक्षार्थी उत्तरपुस्तिका लेते ही यह सुनिश्चित कर लें कि इसमें 8 पृष्ठ हैं एवं सही क्रम में हैं।
- उत्तरपुस्तिका प्राप्त होते ही परीक्षार्थी अपने प्रवेश-पत्र तथा उत्तरपुस्तिका पर मुद्रित विवरणों (Details) का मिलान कर यह अवश्य सुनिश्चित हो लें कि जो उत्तरपुस्तिका परीक्षक द्वारा उन्हें दी गई है, वह उन्हीं की है। भिन्न विवरणों की उत्तरपुस्तिका प्राप्त होने पर उसे तुरंत परीक्षक को वापस लौटा दिया जाए।
- उत्तरपुस्तिका प्राप्त होने पर परीक्षार्थी उनके आवरण पृष्ठ के पीछे अंकित "परीक्षार्थियों के लिए निर्देश" अवश्य पढ़ें एवं उसका अनुपालन करें।
- परीक्षार्थी अपनी उत्तरपुस्तिका के कवर पृष्ठ के ऊपरी बायें तथा दायें भागों में क्रमांक-(1) में अपने उत्तर देने का माध्यम अंकित करते हुए क्रमांक-(2) में अपना पूर्ण हस्ताक्षर अंकित करें। इसके अलावा अन्य मुद्रित विवरणों में किसी भी प्रकार से कोई छेड़-छाड़ नहीं करें।
- प्रायोगिक परीक्षा की उत्तरपुस्तिका के आवरण पृष्ठ के निचले बायें एवं दायें भागों को परीक्षार्थी द्वारा कदापि नहीं भरा जाएगा। अगर परीक्षार्थी इस भाग को भरते हैं, तो परीक्षार्थी का इस विषय में परीक्षाफल रद्द किया जा सकता है। ये दोनों भाग आंतरिक/बाह्य परीक्षकों को भरने के लिए दिया गया है।
- उत्तरपुस्तिका के पन्नों के दोनों पृष्ठों पर तथा प्रत्येक लाइन पर लिखें एवं पृष्ठों को नष्ट न करें।
- यदि रफ कार्य करने की आवश्यकता हो, तो परीक्षार्थी उत्तरपुस्तिका के अंतिम पृष्ठ पर रफ कार्य करके उसे काट दे/क्रॉस (x) कर दें।
- उत्तरपुस्तिका के आंतरिक पृष्ठों पर दाहिने हाशिए में लाइन खींचकर सादा स्थान छोड़ रखा गया है। शेष स्थान रूल्ड है। परीक्षार्थी दाहिने हाशिए के सादे स्थान में कुछ भी नहीं लिखेंगे, चूंकि यह भाग परीक्षक के उपयोग के लिए है।
- उत्तरपुस्तिका के पृष्ठों को मोड़ें- फाड़ें नहीं तथा बीच-बीच में व्यर्थ ही खाली न छोड़ें।
- प्रश्न-पत्र में दी हुई संख्या के अनुसार अपने उत्तरों की संख्या लिखें।
- व्हाइटनगर, ब्लेड तथा नाखून का इस्तेमाल करना सर्वथा वर्जित है, अन्यथा परीक्षाफल अमान्य कर दिया जाएगा।
- प्रश्नोत्तर के समाप्त होने पर अंतिम में नीचे एक क्षैतिज रेखा खींच दें।
- आंतरिक परीक्षक द्वारा उपलब्ध कराये गए उपस्थिति-पत्रक में परीक्षार्थी द्वारा यथा-स्तम्भ परीक्षा की तिथि अंकित करते हुए उत्तरपुस्तिका की क्रम संख्या लिखकर अपना हस्ताक्षर किया जाएगा। परीक्षार्थी की उपस्थित, अनुपस्थित एवं निष्कासन से संबंधित संगत गोले को नीले/काले पेन से परीक्षक द्वारा भरा जाएगा न कि परीक्षार्थी द्वारा।
- परीक्षार्थी अपनी उत्तरपुस्तिका को आन्तरिक परीक्षक के पास जमा किये बिना परीक्षा भवन न छोड़ें।
- परीक्षा केन्द्र में कैलकुलेटर, मोबाइल फोन, डायर फोन, पेजर, ब्लूटूथ या इस प्रकार का कोई अन्य इलेक्ट्रॉनिक उपकरण ले जाना सख्त मना है।
- जाँच परीक्षा में गैर-उत्प्रेषित या जाँच परीक्षा में अनुपस्थित छात्र/छात्रा इंटरमीडिएट वार्षिक प्रायोगिक परीक्षा, 2024 में कदापि सम्मिलित नहीं हो सकते हैं।



बिहार विद्यालय परीक्षा समिति, पटना
BIHAR SCHOOL EXAMINATION BOARD, PATNA
इंटरमीडिएट वार्षिक परीक्षा, 2024
INTERMEDIATE ANNUAL EXAMINATION, 2024
प्रायोगिक परीक्षा का प्रवेश पत्र
Admit Card For Practical Examination

संकाय: विज्ञान
FACULTY: SCIENCE

BSEB UNIQUE Id:- 2221110012837
कॉलेज/+2 स्कूल का नाम GAYA COLLEGE, GAYA
परीक्षार्थी का नाम RICKEY SINGH
माता का नाम ANJU DEVI
पिता का नाम RAJKISHOR PRASAD
वैवाहिक स्थिति Unmarried
परीक्षार्थी का आधार नं० 808956190589 दिव्यांग कोटि NO
सूचीकरण संख्या/वर्ष R-210011426-22 परीक्षार्थी की कोटि REGULAR
रोल कोड 21001 रोल क्रमांक 24010676 लिंग MALE
परीक्षा केंद्र का नाम GAYA COLLEGE, GAYA



प्रायोगिक परीक्षा के विषय (निर्धारित परीक्षा कार्यक्रम सहित)

प्रायोगिक विषय	विषय कोड	विषय का नाम	परीक्षा की तारीख
वैकल्पिक विषय	117	PHYSICS	10/01/2024 to 20/01/2024
	118	CHEMISTRY	
	119	BIOLOGY	
अतिरिक्त विषय			

संज्ञा (उपनाम)

महाविद्यालय / +2 विद्यालय प्रधान का हस्ताक्षर
एवं मुहर

परीक्षा नियंत्रक (उ०मा०)

परीक्षार्थी के लिए आवश्यक निर्देश

- BSEB Unique Id सत्र 2021 - 23 से सूचीकृत हुए परीक्षार्थियों को जारी किया गया है। सत्र 2021 - 23 के पूर्व सत्र के किसी परीक्षार्थी को BSEB Unique Id जारी नहीं किया गया है।
- प्रायोगिक परीक्षा दिनांक 10/01/2024 से 20/01/2024 तक संचालित होगी। केन्द्राधीक्षक दिनांक 10/01/2024 से 20/01/2024 तक की अवधि में परीक्षार्थियों की संख्या के अनुसार तिथि एवं पाली का निर्धारण करके प्रायोगिक परीक्षा केन्द्र पर आवंटित सभी परीक्षार्थियों के प्रायोगिक विषयों की परीक्षा आयोजित करेंगे।
- परीक्षार्थी अपने इस प्रवेश-पत्र में उल्लिखित प्रायोगिक परीक्षा केंद्र पर दिनांक 10-01-2024 को पूर्वाह्न 09:00 बजे अनिवार्य रूप से जाकर परीक्षा केन्द्र के परिसर की सूचना पट्ट से यह जानकारी प्राप्त कर लेंगे कि उनके द्वारा चयनित विषय की प्रायोगिक परीक्षा किस तिथि एवं किस पाली में संचालित होगी, जिसमें उन्हें सम्मिलित होना अनिवार्य है।
- परीक्षार्थी के प्रत्येक प्रायोगिक विषय की परीक्षा के लिए 08 पृष्ठों की केवल एक ही उत्तरपुस्तिका मिलेगी। अतिरिक्त उत्तरपुस्तिका नहीं दी जाएगी। परीक्षार्थी उत्तरपुस्तिका लेते ही यह सुनिश्चित कर लें कि इसमें 8 पृष्ठ हैं एवं सही क्रम में हैं।
- उत्तरपुस्तिका प्राप्त होते ही परीक्षार्थी अपने प्रवेश-पत्र तथा उत्तरपुस्तिका पर मुद्रित विवरणों (Details) का मिलान कर यह अवश्य सुनिश्चित हो लें कि जो उत्तरपुस्तिका परीक्षक द्वारा उन्हें दी गई है, वह उन्हीं की है। भिन्न विवरणों की उत्तरपुस्तिका प्राप्त होने पर उसे तुरंत परीक्षक को वापस लौटा दिया जाए।
- उत्तरपुस्तिका प्राप्त होने पर परीक्षार्थी उनके आवरण पृष्ठ के पीछे अंकित "परीक्षार्थियों के लिए निर्देश" अवश्य पढ़ें एवं उसका अनुपालन करें।
- परीक्षार्थी अपनी उत्तरपुस्तिका के कवर पृष्ठ के ऊपरी बायें तथा दायें भागों में क्रमांक-(1) में अपने उत्तर देने का माध्यम अंकित करते हुए क्रमांक-(2) में अपना पूर्ण हस्ताक्षर अंकित करें। इसके अलावा अन्य मुद्रित विवरणों में किसी भी प्रकार से कोई छेड़-छाड़ नहीं करें।
- प्रायोगिक परीक्षा की उत्तरपुस्तिका के आवरण पृष्ठ के निचले बायें एवं दायें भागों को परीक्षार्थी द्वारा कदापि नहीं भरा जाएगा। अगर परीक्षार्थी इस भाग को भरते हैं, तो परीक्षार्थी का इस विषय में परीक्षाफल रद्द किया जा सकता है। ये दोनों भाग आंतरिक/बाह्य परीक्षकों को भरने के लिए दिया गया है।
- उत्तरपुस्तिका के पन्नों के दोनों पृष्ठों पर तथा प्रत्येक लाइन पर लिखें एवं पृष्ठों को नष्ट न करें।
- यदि रफ कार्य करने की आवश्यकता हो, तो परीक्षार्थी उत्तरपुस्तिका के अंतिम पृष्ठ पर रफ कार्य करके उसे काट दे/क्रॉस (x) कर दें।
- उत्तरपुस्तिका के आंतरिक पृष्ठों पर दाहिने हाशिए में लाइन खींचकर सादा स्थान छोड़ रखा गया है। शेष स्थान रूल्ड है। परीक्षार्थी दाहिने हाशिए के सादे स्थान में कुछ भी नहीं लिखेंगे, चूंकि यह भाग परीक्षक के उपयोग के लिए है।
- उत्तरपुस्तिका के पृष्ठों को मोड़ें- फाड़ें नहीं तथा बीच-बीच में व्यर्थ ही खाली न छोड़ें।
- प्रश्न-पत्र में दी हुई संख्या के अनुसार अपने उत्तरों की संख्या लिखें।
- व्हाइटनगर, ब्लेड तथा नाखून का इस्तेमाल करना सर्वथा वर्जित है, अन्यथा परीक्षाफल अमान्य कर दिया जाएगा।
- प्रश्नोत्तर के समाप्त होने पर अंतिम में नीचे एक क्षैतिज रेखा खींच दें।
- आंतरिक परीक्षक द्वारा उपलब्ध कराये गए उपस्थिति-पत्रक में परीक्षार्थी द्वारा यथा-स्तम्भ परीक्षा की तिथि अंकित करते हुए उत्तरपुस्तिका की क्रम संख्या लिखकर अपना हस्ताक्षर किया जाएगा। परीक्षार्थी की उपस्थित, अनुपस्थित एवं निष्कासन से संबंधित संगत गोले को नीले/काले पेन से परीक्षक द्वारा भरा जाएगा न कि परीक्षार्थी द्वारा।
- परीक्षार्थी अपनी उत्तरपुस्तिका को आन्तरिक परीक्षक के पास जमा किये बिना परीक्षा भवन न छोड़ें।
- परीक्षा केन्द्र में कैंलकुलेटर, मोबाइल फोन, डियर फोन, पेजर, ब्लूटूथ या इस प्रकार का कोई अन्य इलेक्ट्रॉनिक उपकरण ले जाना सख्त मना है।
- जाँच परीक्षा में गैर-उत्प्रेषित या जाँच परीक्षा में अनुपस्थित छात्र/छात्रा इंटरमीडिएट वार्षिक प्रायोगिक परीक्षा, 2024 में कदापि सम्मिलित नहीं हो सकते हैं।



बिहार विद्यालय परीक्षा समिति, पटना
BIHAR SCHOOL EXAMINATION BOARD, PATNA
इंटरमीडिएट वार्षिक परीक्षा, 2024
INTERMEDIATE ANNUAL EXAMINATION, 2024
प्रायोगिक परीक्षा का प्रवेश पत्र
Admit Card For Practical Examination

संकाय: विज्ञान
FACULTY: SCIENCE

BSEB UNIQUE Id:- 2221110012834
कॉलेज/+2 स्कूल का नाम GAYA COLLEGE, GAYA
परीक्षार्थी का नाम RAVISHANKAR KUMAR
माता का नाम SARITA DEVI
पिता का नाम SATYDEV KUMAR PAL
वैवाहिक स्थिति Unmarried
परीक्षार्थी का आधार नं० 425376729852 दिव्यांग कोटि NO
सूचीकरण संख्या/वर्ष R-210011417-22 परीक्षार्थी की कोटि REGULAR
रोल कोड 21001 रोल क्रमांक 24011762 लिंग MALE
परीक्षा केंद्र का नाम GAYA COLLEGE, GAYA



प्रायोगिक परीक्षा के विषय (निर्धारित परीक्षा कार्यक्रम सहित)

प्रायोगिक विषय	विषय कोड	विषय का नाम	परीक्षा की तारीख
वैकल्पिक विषय	117	PHYSICS	10/01/2024 to 20/01/2024
	118	CHEMISTRY	
अतिरिक्त विषय	119	Biology	

संज्ञा (उपनाम)

महाविद्यालय / +2 विद्यालय प्रधान का हस्ताक्षर
एवं मुहर

परीक्षा नियंत्रक (उ०मा०)

परीक्षार्थी के लिए आवश्यक निर्देश

- BSEB Unique Id सत्र 2021 - 23 से सूचीकृत हुए परीक्षार्थियों को जारी किया गया है। सत्र 2021 - 23 के पूर्व सत्र के किसी परीक्षार्थी को BSEB Unique Id जारी नहीं किया गया है।
- प्रायोगिक परीक्षा दिनांक 10/01/2024 से 20/01/2024 तक संचालित होगी। केन्द्राधीक्षक दिनांक 10/01/2024 से 20/01/2024 तक की अवधि में परीक्षार्थियों की संख्या के अनुसार तिथि एवं पाली का निर्धारण करके प्रायोगिक परीक्षा केन्द्र पर आवंटित सभी परीक्षार्थियों के प्रायोगिक विषयों की परीक्षा आयोजित करेंगे।
- परीक्षार्थी अपने इस प्रवेश-पत्र में उल्लिखित प्रायोगिक परीक्षा केंद्र पर दिनांक 10-01-2024 को पूर्वाह्न 09:00 बजे अनिवार्य रूप से जाकर परीक्षा केन्द्र के परिसर की सूचना पट्ट से यह जानकारी प्राप्त कर लें कि उनके द्वारा चयनित विषय की प्रायोगिक परीक्षा किस तिथि एवं किस पाली में संचालित होगी, जिसमें उन्हें सम्मिलित होना अनिवार्य है।
- परीक्षार्थी के प्रत्येक प्रायोगिक विषय की परीक्षा के लिए 08 पृष्ठों की केवल एक ही उत्तरपुस्तिका मिलेगी। अतिरिक्त उत्तरपुस्तिका नहीं दी जाएगी। परीक्षार्थी उत्तरपुस्तिका लेते ही यह सुनिश्चित कर लें कि इसमें 8 पृष्ठ हैं एवं सही क्रम में हैं।
- उत्तरपुस्तिका प्राप्त होते ही परीक्षार्थी अपने प्रवेश-पत्र तथा उत्तरपुस्तिका पर मुद्रित विवरणों (Details) का मिलान कर यह अवश्य सुनिश्चित हो लें कि जो उत्तरपुस्तिका परीक्षक द्वारा उन्हें दी गई है, वह उन्हीं की है। भिन्न विवरणों की उत्तरपुस्तिका प्राप्त होने पर उसे तुरंत परीक्षक को वापस लौटा दिया जाए।
- उत्तरपुस्तिका प्राप्त होने पर परीक्षार्थी उनके आवरण पृष्ठ के पीछे अंकित "परीक्षार्थियों के लिए निर्देश" अवश्य पढ़ें एवं उसका अनुपालन करें।
- परीक्षार्थी अपनी उत्तरपुस्तिका के कवर पृष्ठ के ऊपरी बायें तथा दायें भागों में क्रमांक-(1) में अपने उत्तर देने का माध्यम अंकित करते हुए क्रमांक-(2) में अपना पूर्ण हस्ताक्षर अंकित करें। इसके अलावा अन्य मुद्रित विवरणों में किसी भी प्रकार से कोई छेड़-छाड़ नहीं करें।
- प्रायोगिक परीक्षा की उत्तरपुस्तिका के आवरण पृष्ठ के निचले बायें एवं दायें भागों को परीक्षार्थी द्वारा कदापि नहीं भरा जाएगा। अगर परीक्षार्थी इस भाग को भरते हैं, तो परीक्षार्थी का इस विषय में परीक्षाफल रद्द किया जा सकता है। ये दोनों भाग आंतरिक/बाह्य परीक्षकों को भरने के लिए दिया गया है।
- उत्तरपुस्तिका के पन्नों के दोनों पृष्ठों पर तथा प्रत्येक लाइन पर लिखें एवं पृष्ठों को नष्ट न करें।
- यदि रफ कार्य करने की आवश्यकता हो, तो परीक्षार्थी उत्तरपुस्तिका के अंतिम पृष्ठ पर रफ कार्य करके उसे काट दे/क्रॉस (x) कर दें।
- उत्तरपुस्तिका के आंतरिक पृष्ठों पर दाहिने हाशिए में लाइन खींचकर सादा स्थान छोड़ रखा गया है। शेष स्थान रूल्ड है। परीक्षार्थी दाहिने हाशिए के सादे स्थान में कुछ भी नहीं लिखेंगे, चूंकि यह भाग परीक्षक के उपयोग के लिए है।
- उत्तरपुस्तिका के पृष्ठों को मोड़ें- फाड़ें नहीं तथा बीच-बीच में व्यर्थ ही खाली न छोड़ें।
- प्रश्न-पत्र में दी हुई संख्या के अनुसार अपने उत्तरों की संख्या लिखें।
- व्हाइटनगर, ब्लेड तथा नाखून का इस्तेमाल करना सर्वथा वर्जित है, अन्यथा परीक्षाफल अमान्य कर दिया जाएगा।
- प्रश्नोत्तर के समाप्त होने पर अंतिम में नीचे एक क्षैतिज रेखा खींच दें।
- आंतरिक परीक्षक द्वारा उपलब्ध कराये गए उपस्थिति-पत्रक में परीक्षार्थी द्वारा यथा-स्तम्भ परीक्षा की तिथि अंकित करते हुए उत्तरपुस्तिका की क्रम संख्या लिखकर अपना हस्ताक्षर किया जाएगा। परीक्षार्थी की उपस्थित, अनुपस्थित एवं निष्कासन से संबंधित संगत गोले को नीले/काले पेन से परीक्षक द्वारा भरा जाएगा न कि परीक्षार्थी द्वारा।
- परीक्षार्थी अपनी उत्तरपुस्तिका को आन्तरिक परीक्षक के पास जमा किये बिना परीक्षा भवन न छोड़ें।
- परीक्षा केन्द्र में कैंलकुलेटर, मोबाइल फोन, डायर फोन, पेजर, ब्लूटूथ या इस प्रकार का कोई अन्य इलेक्ट्रॉनिक उपकरण ले जाना सख्त मना है।
- जाँच परीक्षा में गैर-उत्प्रेषित या जाँच परीक्षा में अनुपस्थित छात्र/छात्रा इंटरमीडिएट वार्षिक प्रायोगिक परीक्षा, 2024 में कदापि सम्मिलित नहीं हो सकते हैं।



बिहार विद्यालय परीक्षा समिति, पटना
BIHAR SCHOOL EXAMINATION BOARD, PATNA
इंटरमीडिएट वार्षिक परीक्षा, 2024
INTERMEDIATE ANNUAL EXAMINATION, 2024
प्रायोगिक परीक्षा का प्रवेश पत्र
Admit Card For Practical Examination

संकाय: विज्ञान
FACULTY: SCIENCE

BSEB UNIQUE Id:- 2222110010825
कॉलेज/+2 स्कूल का नाम GAYA COLLEGE, GAYA
परीक्षार्थी का नाम RIMA KUMARI
माता का नाम SUNAINA DEVI
पिता का नाम GIRJANANDAN PASWAN
वैवाहिक स्थिति Unmarried
परीक्षार्थी का आधार नं० 796551896536 दिव्यांग कोटि NO
सूचीकरण संख्या/वर्ष R-210011428-22 परीक्षार्थी की कोटि REGULAR
रोल कोड 21001 रोल क्रमांक 24010537 लिंग FEMALE
परीक्षा केंद्र का नाम GAYA COLLEGE, GAYA



Rima Kumari

प्रायोगिक परीक्षा के विषय (निर्धारित परीक्षा कार्यक्रम सहित)

प्रायोगिक विषय	विषय कोड	विषय का नाम	परीक्षा की तारीख
वैकल्पिक विषय	117	PHYSICS	10/01/2024 to 20/01/2024
	118	CHEMISTRY	
	119	BIOLOGY	
अतिरिक्त विषय			

संज्ञा (उपनाम)

महाविद्यालय / +2 विद्यालय प्रधान का हस्ताक्षर
एवं मुहर

परीक्षा नियंत्रक (उ०मा०)

परीक्षार्थी के लिए आवश्यक निर्देश

- BSEB Unique Id सत्र 2021 - 23 से सूचीकृत हुए परीक्षार्थियों को जारी किया गया है। सत्र 2021 - 23 के पूर्व सत्र के किसी परीक्षार्थी को BSEB Unique Id जारी नहीं किया गया है।
- प्रायोगिक परीक्षा दिनांक 10/01/2024 से 20/01/2024 तक संचालित होगी। केन्द्राधीक्षक दिनांक 10/01/2024 से 20/01/2024 तक की अवधि में परीक्षार्थियों की संख्या के अनुसार तिथि एवं पाली का निर्धारण करके प्रायोगिक परीक्षा केन्द्र पर आवंटित सभी परीक्षार्थियों के प्रायोगिक विषयों की परीक्षा आयोजित करेंगे।
- परीक्षार्थी अपने इस प्रवेश-पत्र में उल्लिखित प्रायोगिक परीक्षा केंद्र पर दिनांक 10-01-2024 को पूर्वाह्न 09:00 बजे अनिवार्य रूप से जाकर परीक्षा केन्द्र के परिसर की सूचना पट्ट से यह जानकारी प्राप्त कर लें कि उनके द्वारा चयनित विषय की प्रायोगिक परीक्षा किस तिथि एवं किस पाली में संचालित होगी, जिसमें उन्हें सम्मिलित होना अनिवार्य है।
- परीक्षार्थी के प्रत्येक प्रायोगिक विषय की परीक्षा के लिए 08 पृष्ठों की केवल एक ही उत्तरपुस्तिका मिलेगी। अतिरिक्त उत्तरपुस्तिका नहीं दी जाएगी। परीक्षार्थी उत्तरपुस्तिका लेते ही यह सुनिश्चित कर लें कि इसमें 8 पृष्ठ हैं एवं सही क्रम में है।
- उत्तरपुस्तिका प्राप्त होते ही परीक्षार्थी अपने प्रवेश-पत्र तथा उत्तरपुस्तिका पर मुद्रित विवरणों (Details) का मिलान कर यह अवश्य सुनिश्चित हो लें कि जो उत्तरपुस्तिका परीक्षक द्वारा उन्हें दी गई है, वह उन्हीं की है। भिन्न विवरणों की उत्तरपुस्तिका प्राप्त होने पर उसे तुरंत परीक्षक को वापस लौटा दिया जाए।
- उत्तरपुस्तिका प्राप्त होने पर परीक्षार्थी उनके आवरण पृष्ठ के पीछे अंकित "परीक्षार्थियों के लिए निर्देश" अवश्य पढ़ें एवं उसका अनुपालन करें।
- परीक्षार्थी अपनी उत्तरपुस्तिका के कवर पृष्ठ के ऊपरी बायें तथा दायें भागों में क्रमांक-(1) में अपने उत्तर देने का माध्यम अंकित करते हुए क्रमांक-(2) में अपना पूर्ण हस्ताक्षर अंकित करें। इसके अलावा अन्य मुद्रित विवरणों में किसी भी प्रकार से कोई छेड़-छाड़ नहीं करें।
- प्रायोगिक परीक्षा की उत्तरपुस्तिका के आवरण पृष्ठ के निचले बायें एवं दायें भागों को परीक्षार्थी द्वारा कदापि नहीं भरा जाएगा। अगर परीक्षार्थी इस भाग को भरते हैं, तो परीक्षार्थी का इस विषय में परीक्षाफल रद्द किया जा सकता है। ये दोनों भाग आंतरिक/बाह्य परीक्षकों को भरने के लिए दिया गया है।
- उत्तरपुस्तिका के पन्नों के दोनों पृष्ठों पर तथा प्रत्येक लाइन पर लिखें एवं पृष्ठों को नष्ट न करें।
- यदि रफ कार्य करने की आवश्यकता हो, तो परीक्षार्थी उत्तरपुस्तिका के अंतिम पृष्ठ पर रफ कार्य करके उसे काट दे/क्रॉस (x) कर दें।
- उत्तरपुस्तिका के आंतरिक पृष्ठों पर दाहिने हाशिए में लाइन खींचकर सादा स्थान छोड़ रखा गया है। शेष स्थान रूल्ड है। परीक्षार्थी दाहिने हाशिए के सादे स्थान में कुछ भी नहीं लिखेंगे, चूंकि यह भाग परीक्षक के उपयोग के लिए है।
- उत्तरपुस्तिका के पृष्ठों को मोड़ें- फाड़ें नहीं तथा बीच-बीच में व्यर्थ ही खाली न छोड़ें।
- प्रश्न-पत्र में दी हुई संख्या के अनुसार अपने उत्तरों की संख्या लिखें।
- व्हाइटनगर, ब्लेड तथा नाखून का इस्तेमाल करना सर्वथा वर्जित है, अन्यथा परीक्षाफल अमान्य कर दिया जाएगा।
- प्रश्नोत्तर के समाप्त होने पर अंतिम में नीचे एक क्षैतिज रेखा खींच दें।
- आंतरिक परीक्षक द्वारा उपलब्ध कराये गए उपस्थिति-पत्रक में परीक्षार्थी द्वारा यथा-स्तम्भ परीक्षा की तिथि अंकित करते हुए उत्तरपुस्तिका की क्रम संख्या लिखकर अपना हस्ताक्षर किया जाएगा। परीक्षार्थी की उपस्थित, अनुपस्थित एवं निष्कासन से संबंधित संगत गोले को नीले/काले पेन से परीक्षक द्वारा भरा जाएगा न कि परीक्षार्थी द्वारा।
- परीक्षार्थी अपनी उत्तरपुस्तिका को आन्तरिक परीक्षक के पास जमा किये बिना परीक्षा भवन न छोड़ें।
- परीक्षा केन्द्र में कैंलकुलेटर, मोबाइल फोन, डायर फोन, पेजर, ब्लूटूथ या इस प्रकार का कोई अन्य इलेक्ट्रॉनिक उपकरण ले जाना सख्त मना है।
- जाँच परीक्षा में गैर-उत्प्रेषित या जाँच परीक्षा में अनुपस्थित छात्र/छात्रा इंटरमीडिएट वार्षिक प्रायोगिक परीक्षा, 2024 में कदापि सम्मिलित नहीं हो सकते हैं।



बिहार विद्यालय परीक्षा समिति, पटना
BIHAR SCHOOL EXAMINATION BOARD, PATNA
इंटरमीडिएट वार्षिक परीक्षा, 2024
INTERMEDIATE ANNUAL EXAMINATION, 2024
प्रायोगिक परीक्षा का प्रवेश पत्र
Admit Card For Practical Examination

संकाय: विज्ञान
FACULTY: SCIENCE

BSEB UNIQUE Id:- 2221110012853
कॉलेज/+2 स्कूल का नाम GAYA COLLEGE, GAYA
परीक्षार्थी का नाम RISHU KUMAR
माता का नाम SHIVAKANTI DEVI
पिता का नाम MANTU KUMAR SINGH
वैवाहिक स्थिति Unmarried
परीक्षार्थी का आधार नं० 271651414080 दिव्यांग कोटि NO
सूचीकरण संख्या/वर्ष R-210011438-22 परीक्षार्थी की कोटि REGULAR
रोल कोड 21001 रोल क्रमांक 24011862 लिंग MALE
परीक्षा केंद्र का नाम GAYA COLLEGE, GAYA



Rishu Kumar,

प्रायोगिक परीक्षा के विषय (निर्धारित परीक्षा कार्यक्रम सहित)

प्रायोगिक विषय	विषय कोड	विषय का नाम	परीक्षा की तारीख
वैकल्पिक विषय	117	PHYSICS	10/01/2024 to 20/01/2024
	118	CHEMISTRY	
	119	BIOLOGY	
अतिरिक्त विषय			

संज्ञा (उपनाम)

महाविद्यालय / +2 विद्यालय प्रधान का हस्ताक्षर
एवं मुहर

परीक्षा नियंत्रक (उ०मा०)

परीक्षार्थी के लिए आवश्यक निर्देश

- BSEB Unique Id सत्र 2021 - 23 से सूचीकृत हुए परीक्षार्थियों को जारी किया गया है। सत्र 2021 - 23 के पूर्व सत्र के किसी परीक्षार्थी को BSEB Unique Id जारी नहीं किया गया है।
- प्रायोगिक परीक्षा दिनांक 10/01/2024 से 20/01/2024 तक संचालित होगी। केन्द्राधीक्षक दिनांक 10/01/2024 से 20/01/2024 तक की अवधि में परीक्षार्थियों की संख्या के अनुसार तिथि एवं पाली का निर्धारण करके प्रायोगिक परीक्षा केन्द्र पर आवंटित सभी परीक्षार्थियों के प्रायोगिक विषयों की परीक्षा आयोजित करेंगे।
- परीक्षार्थी अपने इस प्रवेश-पत्र में उल्लिखित प्रायोगिक परीक्षा केंद्र पर दिनांक 10-01-2024 को पूर्वाह्न 09:00 बजे अनिवार्य रूप से जाकर परीक्षा केन्द्र के परिसर की सूचना पट्ट से यह जानकारी प्राप्त कर लें कि उनके द्वारा चयनित विषय की प्रायोगिक परीक्षा किस तिथि एवं किस पाली में संचालित होगी, जिसमें उन्हें सम्मिलित होना अनिवार्य है।
- परीक्षार्थी के प्रत्येक प्रायोगिक विषय की परीक्षा के लिए 08 पृष्ठों की केवल एक ही उत्तरपुस्तिका मिलेगी। अतिरिक्त उत्तरपुस्तिका नहीं दी जाएगी। परीक्षार्थी उत्तरपुस्तिका लेते ही यह सुनिश्चित कर लें कि इसमें 8 पृष्ठ हैं एवं सही क्रम में हैं।
- उत्तरपुस्तिका प्राप्त होते ही परीक्षार्थी अपने प्रवेश-पत्र तथा उत्तरपुस्तिका पर मुद्रित विवरणों (Details) का मिलान कर यह अवश्य सुनिश्चित हो लें कि जो उत्तरपुस्तिका परीक्षक द्वारा उन्हें दी गई है, वह उन्हीं की है। भिन्न विवरणों की उत्तरपुस्तिका प्राप्त होने पर उसे तुरंत परीक्षक को वापस लौटा दिया जाए।
- उत्तरपुस्तिका प्राप्त होने पर परीक्षार्थी उनके आवरण पृष्ठ के पीछे अंकित "परीक्षार्थियों के लिए निर्देश" अवश्य पढ़ें एवं उसका अनुपालन करें।
- परीक्षार्थी अपनी उत्तरपुस्तिका के कवर पृष्ठ के ऊपरी बायें तथा दायें भागों में क्रमांक-(1) में अपने उत्तर देने का माध्यम अंकित करते हुए क्रमांक-(2) में अपना पूर्ण हस्ताक्षर अंकित करें। इसके अलावा अन्य मुद्रित विवरणों में किसी भी प्रकार से कोई छेड़-छाड़ नहीं करें।
- प्रायोगिक परीक्षा की उत्तरपुस्तिका के आवरण पृष्ठ के निचले बायें एवं दायें भागों को परीक्षार्थी द्वारा कदापि नहीं भरा जाएगा। अगर परीक्षार्थी इस भाग को भरते हैं, तो परीक्षार्थी का इस विषय में परीक्षाफल रद्द किया जा सकता है। ये दोनों भाग आंतरिक/बाह्य परीक्षकों को भरने के लिए दिया गया है।
- उत्तरपुस्तिका के पन्नों के दोनों पृष्ठों पर तथा प्रत्येक लाइन पर लिखें एवं पृष्ठों को नष्ट न करें।
- यदि रफ कार्य करने की आवश्यकता हो, तो परीक्षार्थी उत्तरपुस्तिका के अंतिम पृष्ठ पर रफ कार्य करके उसे काट दे/क्रॉस (x) कर दें।
- उत्तरपुस्तिका के आंतरिक पृष्ठों पर दाहिने हाशिए में लाइन खींचकर सादा स्थान छोड़ रखा गया है। शेष स्थान रूल्ड है। परीक्षार्थी दाहिने हाशिए के सादे स्थान में कुछ भी नहीं लिखेंगे, चूंकि यह भाग परीक्षक के उपयोग के लिए है।
- उत्तरपुस्तिका के पृष्ठों को मोड़ें- फाड़ें नहीं तथा बीच-बीच में व्यर्थ ही खाली न छोड़ें।
- प्रश्न-पत्र में दी हुई संख्या के अनुसार अपने उत्तरों की संख्या लिखें।
- व्हाइटनगर, ब्लेड तथा नाखून का इस्तेमाल करना सर्वथा वर्जित है, अन्यथा परीक्षाफल अमान्य कर दिया जाएगा।
- प्रश्नोत्तर के समाप्त होने पर अंतिम में नीचे एक क्षैतिज रेखा खींच दें।
- आंतरिक परीक्षक द्वारा उपलब्ध कराये गए उपस्थिति-पत्रक में परीक्षार्थी द्वारा यथा-स्तम्भ परीक्षा की तिथि अंकित करते हुए उत्तरपुस्तिका की क्रम संख्या लिखकर अपना हस्ताक्षर किया जाएगा। परीक्षार्थी की उपस्थित, अनुपस्थित एवं निष्कासन से संबंधित संगत गोले को नीले/काले पेन से परीक्षक द्वारा भरा जाएगा न कि परीक्षार्थी द्वारा।
- परीक्षार्थी अपनी उत्तरपुस्तिका को आन्तरिक परीक्षक के पास जमा किये बिना परीक्षा भवन न छोड़ें।
- परीक्षा केन्द्र में कैंलकुलेटर, मोबाइल फोन, डायर फोन, पेजर, ब्लूटूथ या इस प्रकार का कोई अन्य इलेक्ट्रॉनिक उपकरण ले जाना सख्त मना है।
- जाँच परीक्षा में गैर-उत्प्रेषित या जाँच परीक्षा में अनुपस्थित छात्र/छात्रा इंटरमीडिएट वार्षिक प्रायोगिक परीक्षा, 2024 में कदापि सम्मिलित नहीं हो सकते हैं।



बिहार विद्यालय परीक्षा समिति, पटना
BIHAR SCHOOL EXAMINATION BOARD, PATNA
इंटरमीडिएट वार्षिक परीक्षा, 2024
INTERMEDIATE ANNUAL EXAMINATION, 2024
प्रायोगिक परीक्षा का प्रवेश पत्र
Admit Card For Practical Examination

संकाय: विज्ञान
FACULTY: SCIENCE

BSEB UNIQUE Id:- 2222110010829
कॉलेज/+2 स्कूल का नाम GAYA COLLEGE, GAYA
परीक्षार्थी का नाम RIMJHIM KUMARI
माता का नाम RENU DEVI
पिता का नाम ARVIND PRASAD
वैवाहिक स्थिति Unmarried
परीक्षार्थी का आधार नं० 885628000000 दिव्यांग कोटि NO
सूचीकरण संख्या/वर्ष R-210011429-22 परीक्षार्थी की कोटि REGULAR
रोल कोड 21001 रोल क्रमांक 24010364 लिंग FEMALE
परीक्षा केंद्र का नाम GAYA COLLEGE, GAYA



प्रायोगिक परीक्षा के विषय (निर्धारित परीक्षा कार्यक्रम सहित)

प्रायोगिक विषय	विषय कोड	विषय का नाम	परीक्षा की तारीख
वैकल्पिक विषय	117	PHYSICS	10/01/2024 to 20/01/2024
	118	CHEMISTRY	
	119	BIOLOGY	
अतिरिक्त विषय			

संज्ञा/उत्तर

महाविद्यालय / +2 विद्यालय प्रधान का हस्ताक्षर
एवं मुहर

परीक्षा नियंत्रक (उ०मा०)

परीक्षार्थी के लिए आवश्यक निर्देश

- BSEB Unique Id सत्र 2021 - 23 से सूचीकृत हुए परीक्षार्थियों को जारी किया गया है। सत्र 2021 - 23 के पूर्व सत्र के किसी परीक्षार्थी को BSEB Unique Id जारी नहीं किया गया है।
- प्रायोगिक परीक्षा दिनांक 10/01/2024 से 20/01/2024 तक संचालित होगी। केन्द्राधीक्षक दिनांक 10/01/2024 से 20/01/2024 तक की अवधि में परीक्षार्थियों की संख्या के अनुसार तिथि एवं पाली का निर्धारण करके प्रायोगिक परीक्षा केन्द्र पर आवंटित सभी परीक्षार्थियों के प्रायोगिक विषयों की परीक्षा आयोजित करेंगे।
- परीक्षार्थी अपने इस प्रवेश-पत्र में उल्लिखित प्रायोगिक परीक्षा केंद्र पर दिनांक 10-01-2024 को पूर्वाह्न 09:00 बजे अनिवार्य रूप से जाकर परीक्षा केन्द्र के परिसर की सूचना पट्ट से यह जानकारी प्राप्त कर लें कि उनके द्वारा चयनित विषय की प्रायोगिक परीक्षा किस तिथि एवं किस पाली में संचालित होगी, जिसमें उन्हें सम्मिलित होना अनिवार्य है।
- परीक्षार्थी के प्रत्येक प्रायोगिक विषय की परीक्षा के लिए 08 पृष्ठों की केवल एक ही उत्तरपुस्तिका मिलेगी। अतिरिक्त उत्तरपुस्तिका नहीं दी जाएगी। परीक्षार्थी उत्तरपुस्तिका लेते ही यह सुनिश्चित कर लें कि इसमें 8 पृष्ठ हैं एवं सही क्रम में हैं।
- उत्तरपुस्तिका प्राप्त होते ही परीक्षार्थी अपने प्रवेश-पत्र तथा उत्तरपुस्तिका पर मुद्रित विवरणों (Details) का मिलान कर यह अवश्य सुनिश्चित हो लें कि जो उत्तरपुस्तिका परीक्षक द्वारा उन्हें दी गई है, वह उन्हीं की है। भिन्न विवरणों की उत्तरपुस्तिका प्राप्त होने पर उसे तुरंत परीक्षक को वापस लौटा दिया जाए।
- उत्तरपुस्तिका प्राप्त होने पर परीक्षार्थी उनके आवरण पृष्ठ के पीछे अंकित "परीक्षार्थियों के लिए निर्देश" अवश्य पढ़ें एवं उसका अनुपालन करें।
- परीक्षार्थी अपनी उत्तरपुस्तिका के कवर पृष्ठ के ऊपरी बायें तथा दायें भागों में क्रमांक-(1) में अपने उत्तर देने का माध्यम अंकित करते हुए क्रमांक-(2) में अपना पूर्ण हस्ताक्षर अंकित करें। इसके अलावा अन्य मुद्रित विवरणों में किसी भी प्रकार से कोई छेड़-छाड़ नहीं करें।
- प्रायोगिक परीक्षा की उत्तरपुस्तिका के आवरण पृष्ठ के निचले बायें एवं दायें भागों को परीक्षार्थी द्वारा कदापि नहीं भरा जाएगा। अगर परीक्षार्थी इस भाग को भरते हैं, तो परीक्षार्थी का इस विषय में परीक्षाफल रद्द किया जा सकता है। ये दोनों भाग आंतरिक/बाह्य परीक्षकों को भरने के लिए दिया गया है।
- उत्तरपुस्तिका के पन्नों के दोनों पृष्ठों पर तथा प्रत्येक लाइन पर लिखें एवं पृष्ठों को नष्ट न करें।
- यदि रफ कार्य करने की आवश्यकता हो, तो परीक्षार्थी उत्तरपुस्तिका के अंतिम पृष्ठ पर रफ कार्य करके उसे काट दे/क्रॉस (x) कर दें।
- उत्तरपुस्तिका के आंतरिक पृष्ठों पर दाहिने हाशिए में लाइन खींचकर सादा स्थान छोड़ रखा गया है। शेष स्थान रूल्ड है। परीक्षार्थी दाहिने हाशिए के सादे स्थान में कुछ भी नहीं लिखेंगे, चूंकि यह भाग परीक्षक के उपयोग के लिए है।
- उत्तरपुस्तिका के पृष्ठों को मोड़ें- फाड़ें नहीं तथा बीच-बीच में व्यर्थ ही खाली न छोड़ें।
- प्रश्न-पत्र में दी हुई संख्या के अनुसार अपने उत्तरों की संख्या लिखें।
- व्हाइटनगर, ब्लेड तथा नाखून का इस्तेमाल करना सर्वथा वर्जित है, अन्यथा परीक्षाफल अमान्य कर दिया जाएगा।
- प्रश्नोत्तर के समाप्त होने पर अंतिम में नीचे एक क्षैतिज रेखा खींच दें।
- आंतरिक परीक्षक द्वारा उपलब्ध कराये गए उपस्थिति-पत्रक में परीक्षार्थी द्वारा यथा-स्तम्भ परीक्षा की तिथि अंकित करते हुए उत्तरपुस्तिका की क्रम संख्या लिखकर अपना हस्ताक्षर किया जाएगा। परीक्षार्थी की उपस्थित, अनुपस्थित एवं निष्कासन से संबंधित संगत गोले को नीले/काले पेन से परीक्षक द्वारा भरा जाएगा न कि परीक्षार्थी द्वारा।
- परीक्षार्थी अपनी उत्तरपुस्तिका को आन्तरिक परीक्षक के पास जमा किये बिना परीक्षा भवन न छोड़ें।
- परीक्षा केन्द्र में कैंलकुलेटर, मोबाइल फोन, डियर फोन, पेजर, ब्लूटूथ या इस प्रकार का कोई अन्य इलेक्ट्रॉनिक उपकरण ले जाना सख्त मना है।
- जाँच परीक्षा में गैर-उत्प्रेषित या जाँच परीक्षा में अनुपस्थित छात्र/छात्रा इंटरमीडिएट वार्षिक प्रायोगिक परीक्षा, 2024 में कदापि सम्मिलित नहीं हो सकते हैं।



बिहार विद्यालय परीक्षा समिति, पटना
BIHAR SCHOOL EXAMINATION BOARD, PATNA
इंटरमीडिएट वार्षिक परीक्षा, 2024
INTERMEDIATE ANNUAL EXAMINATION, 2024
प्रायोगिक परीक्षा का प्रवेश पत्र
Admit Card For Practical Examination

संकाय: विज्ञान
FACULTY: SCIENCE

BSEB UNIQUE Id:- 2221110012850
कॉलेज/+2 स्कूल का नाम GAYA COLLEGE, GAYA
परीक्षार्थी का नाम RISHU KUMAR
माता का नाम RENU SRIVASTAVE
पिता का नाम ARVIND KUMAR SINHA
वैवाहिक स्थिति Unmarried
परीक्षार्थी का आधार नं० 352223192749 दिव्यांग कोटि NO
सूचीकरण संख्या/वर्ष R-210011436-22 परीक्षार्थी की कोटि REGULAR
रौल कोड 21001 रौल क्रमांक 24011567 लिंग MALE
परीक्षा केंद्र का नाम GAYA COLLEGE, GAYA



Rishu Kumar

प्रायोगिक परीक्षा के विषय (निर्धारित परीक्षा कार्यक्रम सहित)

प्रायोगिक विषय	विषय कोड	विषय का नाम	परीक्षा की तारीख
वैकल्पिक विषय	117	PHYSICS	10/01/2024 to 20/01/2024
	118	CHEMISTRY	
अतिरिक्त विषय			

संज्ञा (उपनाम)

महाविद्यालय / +2 विद्यालय प्रधान का हस्ताक्षर
एवं मुहर

परीक्षा नियंत्रक (उ०मा०)

परीक्षार्थी के लिए आवश्यक निर्देश

- BSEB Unique Id सत्र 2021 - 23 से सूचीकृत हुए परीक्षार्थियों को जारी किया गया है। सत्र 2021 - 23 के पूर्व सत्र के किसी परीक्षार्थी को BSEB Unique Id जारी नहीं किया गया है।
- प्रायोगिक परीक्षा दिनांक 10/01/2024 से 20/01/2024 तक संचालित होगी। केन्द्राधीक्षक दिनांक 10/01/2024 से 20/01/2024 तक की अवधि में परीक्षार्थियों की संख्या के अनुसार तिथि एवं पाली का निर्धारण करके प्रायोगिक परीक्षा केन्द्र पर आवंटित सभी परीक्षार्थियों के प्रायोगिक विषयों की परीक्षा आयोजित करेंगे।
- परीक्षार्थी अपने इस प्रवेश-पत्र में उल्लिखित प्रायोगिक परीक्षा केंद्र पर दिनांक 10-01-2024 को पूर्वाह्न 09:00 बजे अनिवार्य रूप से जाकर परीक्षा केन्द्र के परिसर की सूचना पट्ट से यह जानकारी प्राप्त कर लें कि उनके द्वारा चयनित विषय की प्रायोगिक परीक्षा किस तिथि एवं किस पाली में संचालित होगी, जिसमें उन्हें सम्मिलित होना अनिवार्य है।
- परीक्षार्थी के प्रत्येक प्रायोगिक विषय की परीक्षा के लिए 08 पृष्ठों की केवल एक ही उत्तरपुस्तिका मिलेगी। अतिरिक्त उत्तरपुस्तिका नहीं दी जाएगी। परीक्षार्थी उत्तरपुस्तिका लेते ही यह सुनिश्चित कर लें कि इसमें 8 पृष्ठ हैं एवं सही क्रम में हैं।
- उत्तरपुस्तिका प्राप्त होते ही परीक्षार्थी अपने प्रवेश-पत्र तथा उत्तरपुस्तिका पर मुद्रित विवरणों (Details) का मिलान कर यह अवश्य सुनिश्चित हो लें कि जो उत्तरपुस्तिका परीक्षक द्वारा उन्हें दी गई है, वह उन्हीं की है। भिन्न विवरणों की उत्तरपुस्तिका प्राप्त होने पर उसे तुरंत परीक्षक को वापस लौटा दिया जाए।
- उत्तरपुस्तिका प्राप्त होने पर परीक्षार्थी उनके आवरण पृष्ठ के पीछे अंकित "परीक्षार्थियों के लिए निर्देश" अवश्य पढ़ें एवं उसका अनुपालन करें।
- परीक्षार्थी अपनी उत्तरपुस्तिका के कवर पृष्ठ के ऊपरी बायें तथा दायें भागों में क्रमांक-(1) में अपने उत्तर देने का माध्यम अंकित करते हुए क्रमांक-(2) में अपना पूर्ण हस्ताक्षर अंकित करें। इसके अलावा अन्य मुद्रित विवरणों में किसी भी प्रकार से कोई छेड़-छाड़ नहीं करें।
- प्रायोगिक परीक्षा की उत्तरपुस्तिका के आवरण पृष्ठ के निचले बायें एवं दायें भागों को परीक्षार्थी द्वारा कदापि नहीं भरा जाएगा। अगर परीक्षार्थी इस भाग को भरते हैं, तो परीक्षार्थी का इस विषय में परीक्षाफल रद्द किया जा सकता है। ये दोनों भाग आंतरिक/बाह्य परीक्षकों को भरने के लिए दिया गया है।
- उत्तरपुस्तिका के पन्नों के दोनों पृष्ठों पर तथा प्रत्येक लाइन पर लिखें एवं पृष्ठों को नष्ट न करें।
- यदि रफ कार्य करने की आवश्यकता हो, तो परीक्षार्थी उत्तरपुस्तिका के अंतिम पृष्ठ पर रफ कार्य करके उसे काट दे/क्रॉस (x) कर दें।
- उत्तरपुस्तिका के आंतरिक पृष्ठों पर दाहिने हाशिए में लाइन खींचकर सादा स्थान छोड़ रखा गया है। शेष स्थान रूल्ड है। परीक्षार्थी दाहिने हाशिए के सादे स्थान में कुछ भी नहीं लिखेंगे, चूंकि यह भाग परीक्षक के उपयोग के लिए है।
- उत्तरपुस्तिका के पृष्ठों को मोड़ें- फाड़ें नहीं तथा बीच-बीच में व्यर्थ ही खाली न छोड़ें।
- प्रश्न-पत्र में दी हुई संख्या के अनुसार अपने उत्तरों की संख्या लिखें।
- व्हाइटनगर, ब्लेड तथा नाखून का इस्तेमाल करना सर्वथा वर्जित है, अन्यथा परीक्षाफल अमान्य कर दिया जाएगा।
- प्रश्नोत्तर के समाप्त होने पर अंतिम में नीचे एक क्षैतिज रेखा खींच दें।
- आंतरिक परीक्षक द्वारा उपलब्ध कराये गए उपस्थिति-पत्रक में परीक्षार्थी द्वारा यथा-स्तम्भ परीक्षा की तिथि अंकित करते हुए उत्तरपुस्तिका की क्रम संख्या लिखकर अपना हस्ताक्षर किया जाएगा। परीक्षार्थी की उपस्थित, अनुपस्थित एवं निष्कासन से संबंधित संगत गोले को नीले/काले पेन से परीक्षक द्वारा भरा जाएगा न कि परीक्षार्थी द्वारा।
- परीक्षार्थी अपनी उत्तरपुस्तिका को आन्तरिक परीक्षक के पास जमा किये बिना परीक्षा भवन न छोड़ें।
- परीक्षा केन्द्र में कैंलकुलेटर, मोबाइल फोन, डायर फोन, पेजर, ब्लूटूथ या इस प्रकार का कोई अन्य इलेक्ट्रॉनिक उपकरण ले जाना सख्त मना है।
- जाँच परीक्षा में गैर-उत्प्रेषित या जाँच परीक्षा में अनुपस्थित छात्र/छात्रा इंटरमीडिएट वार्षिक प्रायोगिक परीक्षा, 2024 में कदापि सम्मिलित नहीं हो सकते हैं।



बिहार विद्यालय परीक्षा समिति, पटना
BIHAR SCHOOL EXAMINATION BOARD, PATNA
इंटरमीडिएट वार्षिक परीक्षा, 2024
INTERMEDIATE ANNUAL EXAMINATION, 2024
प्रायोगिक परीक्षा का प्रवेश पत्र
Admit Card For Practical Examination

संकाय: विज्ञान
FACULTY: SCIENCE

BSEB UNIQUE Id:- 2221110012863
कॉलेज/+2 स्कूल का नाम GAYA COLLEGE, GAYA
परीक्षार्थी का नाम RISHU RAJ CHOUHAN
माता का नाम SITA DEVI
पिता का नाम AJAY KUMAR
वैवाहिक स्थिति Unmarried
परीक्षार्थी का आधार नं० 406379149637 दिव्यांग कोटि NO
सूचीकरण संख्या/वर्ष R-210011443-22 परीक्षार्थी की कोटि REGULAR
रोल कोड 21001 रोल क्रमांक 24011888 लिंग MALE
परीक्षा केंद्र का नाम GAYA COLLEGE, GAYA



Rishu Raj Chouhan

प्रायोगिक परीक्षा के विषय (निर्धारित परीक्षा कार्यक्रम सहित)

प्रायोगिक विषय	विषय कोड	विषय का नाम	परीक्षा की तारीख
वैकल्पिक विषय	117	PHYSICS	10/01/2024 to 20/01/2024
	118	CHEMISTRY	
अतिरिक्त विषय			

संजीव कुमार

महाविद्यालय / +2 विद्यालय प्रधान का हस्ताक्षर
एवं मुहर

परीक्षा नियंत्रक (30मा0)

परीक्षार्थी के लिए आवश्यक निर्देश

- BSEB Unique Id सत्र 2021 - 23 से सूचीकृत हुए परीक्षार्थियों को जारी किया गया है। सत्र 2021 - 23 के पूर्व सत्र के किसी परीक्षार्थी को BSEB Unique Id जारी नहीं किया गया है।
- प्रायोगिक परीक्षा दिनांक 10/01/2024 से 20/01/2024 तक संचालित होगी। केन्द्राधीक्षक दिनांक 10/01/2024 से 20/01/2024 तक की अवधि में परीक्षार्थियों की संख्या के अनुसार तिथि एवं पाली का निर्धारण करके प्रायोगिक परीक्षा केन्द्र पर आवंटित सभी परीक्षार्थियों के प्रायोगिक विषयों की परीक्षा आयोजित करेंगे।
- परीक्षार्थी अपने इस प्रवेश-पत्र में उल्लिखित प्रायोगिक परीक्षा केंद्र पर दिनांक 10-01-2024 को पूर्वाह्न 09:00 बजे अनिवार्य रूप से जाकर परीक्षा केन्द्र के परिसर की सूचना पट्ट से यह जानकारी प्राप्त कर लें कि उनके द्वारा चयनित विषय की प्रायोगिक परीक्षा किस तिथि एवं किस पाली में संचालित होगी, जिसमें उन्हें सम्मिलित होना अनिवार्य है।
- परीक्षार्थी के प्रत्येक प्रायोगिक विषय की परीक्षा के लिए 08 पृष्ठों की केवल एक ही उत्तरपुस्तिका मिलेगी। अतिरिक्त उत्तरपुस्तिका नहीं दी जाएगी। परीक्षार्थी उत्तरपुस्तिका लेते ही यह सुनिश्चित कर लें कि इसमें 8 पृष्ठ हैं एवं सही क्रम में हैं।
- उत्तरपुस्तिका प्राप्त होते ही परीक्षार्थी अपने प्रवेश-पत्र तथा उत्तरपुस्तिका पर मुद्रित विवरणों (Details) का मिलान कर यह अवश्य सुनिश्चित हो लें कि जो उत्तरपुस्तिका परीक्षक द्वारा उन्हें दी गई है, वह उन्हीं की है। भिन्न विवरणों की उत्तरपुस्तिका प्राप्त होने पर उसे तुरंत परीक्षक को वापस लौटा दिया जाए।
- उत्तरपुस्तिका प्राप्त होने पर परीक्षार्थी उनके आवरण पृष्ठ के पीछे अंकित "परीक्षार्थियों के लिए निर्देश" अवश्य पढ़ें एवं उसका अनुपालन करें।
- परीक्षार्थी अपनी उत्तरपुस्तिका के कवर पृष्ठ के ऊपरी बायें तथा दायें भागों में क्रमांक-(1) में अपने उत्तर देने का माध्यम अंकित करते हुए क्रमांक-(2) में अपना पूर्ण हस्ताक्षर अंकित करें। इसके अलावा अन्य मुद्रित विवरणों में किसी भी प्रकार से कोई छेड़-छाड़ नहीं करें।
- प्रायोगिक परीक्षा की उत्तरपुस्तिका के आवरण पृष्ठ के निचले बायें एवं दायें भागों को परीक्षार्थी द्वारा कदापि नहीं भरा जाएगा। अगर परीक्षार्थी इस भाग को भरते हैं, तो परीक्षार्थी का इस विषय में परीक्षाफल रद्द किया जा सकता है। ये दोनों भाग आंतरिक/बाह्य परीक्षकों को भरने के लिए दिया गया है।
- उत्तरपुस्तिका के पन्नों के दोनों पृष्ठों पर तथा प्रत्येक लाइन पर लिखें एवं पृष्ठों को नष्ट न करें।
- यदि रफ कार्य करने की आवश्यकता हो, तो परीक्षार्थी उत्तरपुस्तिका के अंतिम पृष्ठ पर रफ कार्य करके उसे काट दे/क्रॉस (x) कर दें।
- उत्तरपुस्तिका के आंतरिक पृष्ठों पर दाहिने हाशिए में लाइन खींचकर सादा स्थान छोड़ रखा गया है। शेष स्थान रून्ड है। परीक्षार्थी दाहिने हाशिए के सादे स्थान में कुछ भी नहीं लिखेंगे, चूंकि यह भाग परीक्षक के उपयोग के लिए है।
- उत्तरपुस्तिका के पृष्ठों को मोड़ें- फाड़ें नहीं तथा बीच-बीच में व्यर्थ ही खाली न छोड़ें।
- प्रश्न-पत्र में दी हुई संख्या के अनुसार अपने उत्तरों की संख्या लिखें।
- व्हाइटनगर, ब्लेड तथा नाखून का इस्तेमाल करना सर्वथा वर्जित है, अन्यथा परीक्षाफल अमान्य कर दिया जाएगा।
- प्रश्नोत्तर के समाप्त होने पर अंतिम में नीचे एक क्षैतिज रेखा खींच दें।
- आंतरिक परीक्षक द्वारा उपलब्ध कराये गए उपस्थिति-पत्रक में परीक्षार्थी द्वारा यथा-स्तम्भ परीक्षा की तिथि अंकित करते हुए उत्तरपुस्तिका की क्रम संख्या लिखकर अपना हस्ताक्षर किया जाएगा। परीक्षार्थी की उपस्थित, अनुपस्थित एवं निष्कासन से संबंधित संगत गोले को नीले/काले पेन से परीक्षक द्वारा भरा जाएगा न कि परीक्षार्थी द्वारा।
- परीक्षार्थी अपनी उत्तरपुस्तिका को आन्तरिक परीक्षक के पास जमा किये बिना परीक्षा भवन न छोड़ें।
- परीक्षा केन्द्र में कैलकुलेटर, मोबाइल फोन, इयर फोन, पेजर, ब्लूटूथ या इस प्रकार का कोई अन्य इलेक्ट्रॉनिक उपकरण ले जाना सख्त मना है।
- जाँच परीक्षा में गैर-उत्प्रेषित या जाँच परीक्षा में अनुपस्थित छात्र/छात्रा इंटरमीडिएट वार्षिक प्रायोगिक परीक्षा, 2024 में कदापि सम्मिलित नहीं हो सकते हैं।



बिहार विद्यालय परीक्षा समिति, पटना
BIHAR SCHOOL EXAMINATION BOARD, PATNA
इंटरमीडिएट वार्षिक परीक्षा, 2024
INTERMEDIATE ANNUAL EXAMINATION, 2024
प्रायोगिक परीक्षा का प्रवेश पत्र
Admit Card For Practical Examination

संकाय: विज्ञान
FACULTY: SCIENCE

BSEB UNIQUE Id:- 2221110012868
कॉलेज/+2 स्कूल का नाम GAYA COLLEGE, GAYA
परीक्षार्थी का नाम RITESH KUMAR
माता का नाम PUNAM DEVI
पिता का नाम MANOJ KUMAR SINGH
वैवाहिक स्थिति Unmarried
परीक्षार्थी का आधार नं० 785653000000 दिव्यांग कोटि NO
सूचीकरण संख्या/वर्ष R-210011445-22 परीक्षार्थी की कोटि REGULAR
रोल कोड 21001 रोल क्रमांक 24011428 लिंग MALE
परीक्षा केंद्र का नाम GAYA COLLEGE, GAYA



प्रायोगिक परीक्षा के विषय (निर्धारित परीक्षा कार्यक्रम सहित)

प्रायोगिक विषय	विषय कोड	विषय का नाम	परीक्षा की तारीख
वैकल्पिक विषय	117	PHYSICS	10/01/2024 to 20/01/2024
	118	CHEMISTRY	
अतिरिक्त विषय	119	Biology	

संज्ञा (उपनाम)

महाविद्यालय / +2 विद्यालय प्रधान का हस्ताक्षर
एवं मुहर

परीक्षा नियंत्रक (उ०मा०)

परीक्षार्थी के लिए आवश्यक निर्देश

- BSEB Unique Id सत्र 2021 - 23 से सूचीकृत हुए परीक्षार्थियों को जारी किया गया है। सत्र 2021 - 23 के पूर्व सत्र के किसी परीक्षार्थी को BSEB Unique Id जारी नहीं किया गया है।
- प्रायोगिक परीक्षा दिनांक 10/01/2024 से 20/01/2024 तक संचालित होगी। केन्द्राधीक्षक दिनांक 10/01/2024 से 20/01/2024 तक की अवधि में परीक्षार्थियों की संख्या के अनुसार तिथि एवं पाली का निर्धारण करके प्रायोगिक परीक्षा केन्द्र पर आवंटित सभी परीक्षार्थियों के प्रायोगिक विषयों की परीक्षा आयोजित करेंगे।
- परीक्षार्थी अपने इस प्रवेश-पत्र में उल्लिखित प्रायोगिक परीक्षा केंद्र पर दिनांक 10-01-2024 को पूर्वाह्न 09:00 बजे अनिवार्य रूप से जाकर परीक्षा केन्द्र के परिसर की सूचना पट्ट से यह जानकारी प्राप्त कर लें कि उनके द्वारा चयनित विषय की प्रायोगिक परीक्षा किस तिथि एवं किस पाली में संचालित होगी, जिसमें उन्हें सम्मिलित होना अनिवार्य है।
- परीक्षार्थी के प्रत्येक प्रायोगिक विषय की परीक्षा के लिए 08 पृष्ठों की केवल एक ही उत्तरपुस्तिका मिलेगी। अतिरिक्त उत्तरपुस्तिका नहीं दी जाएगी। परीक्षार्थी उत्तरपुस्तिका लेते ही यह सुनिश्चित कर लें कि इसमें 8 पृष्ठ हैं एवं सही क्रम में हैं।
- उत्तरपुस्तिका प्राप्त होते ही परीक्षार्थी अपने प्रवेश-पत्र तथा उत्तरपुस्तिका पर मुद्रित विवरणों (Details) का मिलान कर यह अवश्य सुनिश्चित हो लें कि जो उत्तरपुस्तिका परीक्षक द्वारा उन्हें दी गई है, वह उन्हीं की है। भिन्न विवरणों की उत्तरपुस्तिका प्राप्त होने पर उसे तुरंत परीक्षक को वापस लौटा दिया जाए।
- उत्तरपुस्तिका प्राप्त होने पर परीक्षार्थी उनके आवरण पृष्ठ के पीछे अंकित "परीक्षार्थियों के लिए निर्देश" अवश्य पढ़ें एवं उसका अनुपालन करें।
- परीक्षार्थी अपनी उत्तरपुस्तिका के कवर पृष्ठ के ऊपरी बायें तथा दायें भागों में क्रमांक-(1) में अपने उत्तर देने का माध्यम अंकित करते हुए क्रमांक-(2) में अपना पूर्ण हस्ताक्षर अंकित करें। इसके अलावा अन्य मुद्रित विवरणों में किसी भी प्रकार से कोई छेड़-छाड़ नहीं करें।
- प्रायोगिक परीक्षा की उत्तरपुस्तिका के आवरण पृष्ठ के निचले बायें एवं दायें भागों को परीक्षार्थी द्वारा कदापि नहीं भरा जाएगा। अगर परीक्षार्थी इस भाग को भरते हैं, तो परीक्षार्थी का इस विषय में परीक्षाफल रद्द किया जा सकता है। ये दोनों भाग आंतरिक/बाह्य परीक्षकों को भरने के लिए दिया गया है।
- उत्तरपुस्तिका के पन्नों के दोनों पृष्ठों पर तथा प्रत्येक लाइन पर लिखें एवं पृष्ठों को नष्ट न करें।
- यदि रफ कार्य करने की आवश्यकता हो, तो परीक्षार्थी उत्तरपुस्तिका के अंतिम पृष्ठ पर रफ कार्य करके उसे काट दे/क्रॉस (x) कर दें।
- उत्तरपुस्तिका के आंतरिक पृष्ठों पर दाहिने हाथिए में लाइन खींचकर सादा स्थान छोड़ रखा गया है। शेष स्थान रूल्ड है। परीक्षार्थी दाहिने हाथिए के सादे स्थान में कुछ भी नहीं लिखेंगे, चूंकि यह भाग परीक्षक के उपयोग के लिए है।
- उत्तरपुस्तिका के पृष्ठों को मोड़ें- फाड़ें नहीं तथा बीच-बीच में व्यर्थ ही खाली न छोड़ें।
- प्रश्न-पत्र में दी हुई संख्या के अनुसार अपने उत्तरों की संख्या लिखें।
- व्हाइटनगर, ब्लेड तथा नाखून का इस्तेमाल करना सर्वथा वर्जित है, अन्यथा परीक्षाफल अमान्य कर दिया जाएगा।
- प्रश्नोत्तर के समाप्त होने पर अंतिम में नीचे एक क्षैतिज रेखा खींच दें।
- आंतरिक परीक्षक द्वारा उपलब्ध कराये गए उपस्थिति-पत्रक में परीक्षार्थी द्वारा यथा-स्तम्भ परीक्षा की तिथि अंकित करते हुए उत्तरपुस्तिका की क्रम संख्या लिखकर अपना हस्ताक्षर किया जाएगा। परीक्षार्थी की उपस्थित, अनुपस्थित एवं निष्कासन से संबंधित संगत गोले को नीले/काले पेन से परीक्षक द्वारा भरा जाएगा न कि परीक्षार्थी द्वारा।
- परीक्षार्थी अपनी उत्तरपुस्तिका को आन्तरिक परीक्षक के पास जमा किये बिना परीक्षा भवन न छोड़ें।
- परीक्षा केन्द्र में कैंलकुलेटर, मोबाइल फोन, डायर फोन, पेजर, ब्लूटूथ या इस प्रकार का कोई अन्य इलेक्ट्रॉनिक उपकरण ले जाना सख्त मना है।
- जाँच परीक्षा में गैर-उत्प्रेषित या जाँच परीक्षा में अनुपस्थित छात्र/छात्रा इंटरमीडिएट वार्षिक प्रायोगिक परीक्षा, 2024 में कदापि सम्मिलित नहीं हो सकते हैं।



बिहार विद्यालय परीक्षा समिति, पटना
BIHAR SCHOOL EXAMINATION BOARD, PATNA
इंटरमीडिएट वार्षिक परीक्षा, 2024
INTERMEDIATE ANNUAL EXAMINATION, 2024
प्रायोगिक परीक्षा का प्रवेश पत्र
Admit Card For Practical Examination

संकाय: विज्ञान
FACULTY: SCIENCE

BSEB UNIQUE Id:- 2221110012869
कॉलेज/+2 स्कूल का नाम GAYA COLLEGE, GAYA
परीक्षार्थी का नाम RITESH KUMAR
माता का नाम SAVITA DEVI
पिता का नाम PRAMOD PASWAN
वैवाहिक स्थिति Unmarried
परीक्षार्थी का आधार नं० 802557593949 दिव्यांग कोटि NO
सूचीकरण संख्या/वर्ष R-210011446-22 परीक्षार्थी की कोटि REGULAR
रोल कोड 21001 रोल क्रमांक 24011798 लिंग MALE
परीक्षा केंद्र का नाम GAYA COLLEGE, GAYA



रितेश कुमार

प्रायोगिक परीक्षा के विषय (निर्धारित परीक्षा कार्यक्रम सहित)

प्रायोगिक विषय	विषय कोड	विषय का नाम	परीक्षा की तारीख
वैकल्पिक विषय	117	PHYSICS	10/01/2024 to 20/01/2024
	118	CHEMISTRY	
अतिरिक्त विषय			

संज्ञा (उपनाम)

महाविद्यालय / +2 विद्यालय प्रधान का हस्ताक्षर
एवं मुहर

परीक्षा नियंत्रक (उ०मा०)

परीक्षार्थी के लिए आवश्यक निर्देश

- BSEB Unique Id सत्र 2021 - 23 से सूचीकृत हुए परीक्षार्थियों को जारी किया गया है। सत्र 2021 - 23 के पूर्व सत्र के किसी परीक्षार्थी को BSEB Unique Id जारी नहीं किया गया है।
- प्रायोगिक परीक्षा दिनांक 10/01/2024 से 20/01/2024 तक संचालित होगी। केन्द्राधीक्षक दिनांक 10/01/2024 से 20/01/2024 तक की अवधि में परीक्षार्थियों की संख्या के अनुसार तिथि एवं पाली का निर्धारण करके प्रायोगिक परीक्षा केन्द्र पर आवंटित सभी परीक्षार्थियों के प्रायोगिक विषयों की परीक्षा आयोजित करेंगे।
- परीक्षार्थी अपने इस प्रवेश-पत्र में उल्लिखित प्रायोगिक परीक्षा केंद्र पर दिनांक 10-01-2024 को पूर्वाह्न 09:00 बजे अनिवार्य रूप से जाकर परीक्षा केन्द्र के परिसर की सूचना पट्ट से यह जानकारी प्राप्त कर लें कि उनके द्वारा चयनित विषय की प्रायोगिक परीक्षा किस तिथि एवं किस पाली में संचालित होगी, जिसमें उन्हें सम्मिलित होना अनिवार्य है।
- परीक्षार्थी के प्रत्येक प्रायोगिक विषय की परीक्षा के लिए 08 पृष्ठों की केवल एक ही उत्तरपुस्तिका मिलेगी। अतिरिक्त उत्तरपुस्तिका नहीं दी जाएगी। परीक्षार्थी उत्तरपुस्तिका लेते ही यह सुनिश्चित कर लें कि इसमें 8 पृष्ठ हैं एवं सही क्रम में हैं।
- उत्तरपुस्तिका प्राप्त होते ही परीक्षार्थी अपने प्रवेश-पत्र तथा उत्तरपुस्तिका पर मुद्रित विवरणों (Details) का मिलान कर यह अवश्य सुनिश्चित हो लें कि जो उत्तरपुस्तिका परीक्षक द्वारा उन्हें दी गई है, वह उन्हीं की है। भिन्न विवरणों की उत्तरपुस्तिका प्राप्त होने पर उसे तुरंत परीक्षक को वापस लौटा दिया जाए।
- उत्तरपुस्तिका प्राप्त होने पर परीक्षार्थी उनके आवरण पृष्ठ के पीछे अंकित "परीक्षार्थियों के लिए निर्देश" अवश्य पढ़ें एवं उसका अनुपालन करें।
- परीक्षार्थी अपनी उत्तरपुस्तिका के कवर पृष्ठ के ऊपरी बायें तथा दायें भागों में क्रमांक-(1) में अपने उत्तर देने का माध्यम अंकित करते हुए क्रमांक-(2) में अपना पूर्ण हस्ताक्षर अंकित करें। इसके अलावा अन्य मुद्रित विवरणों में किसी भी प्रकार से कोई छेड़-छाड़ नहीं करें।
- प्रायोगिक परीक्षा की उत्तरपुस्तिका के आवरण पृष्ठ के निचले बायें एवं दायें भागों को परीक्षार्थी द्वारा कदापि नहीं भरा जाएगा। अगर परीक्षार्थी इस भाग को भरते हैं, तो परीक्षार्थी का इस विषय में परीक्षाफल रद्द किया जा सकता है। ये दोनों भाग आंतरिक/बाह्य परीक्षकों को भरने के लिए दिया गया है।
- उत्तरपुस्तिका के पन्नों के दोनों पृष्ठों पर तथा प्रत्येक लाइन पर लिखें एवं पृष्ठों को नष्ट न करें।
- यदि रफ कार्य करने की आवश्यकता हो, तो परीक्षार्थी उत्तरपुस्तिका के अंतिम पृष्ठ पर रफ कार्य करके उसे काट दे/क्रॉस (x) कर दें।
- उत्तरपुस्तिका के आंतरिक पृष्ठों पर दाहिने हाशिए में लाइन खींचकर सादा स्थान छोड़ रखा गया है। शेष स्थान रूल्ड है। परीक्षार्थी दाहिने हाशिए के सादे स्थान में कुछ भी नहीं लिखेंगे, चूंकि यह भाग परीक्षक के उपयोग के लिए है।
- उत्तरपुस्तिका के पृष्ठों को मोड़ें- फाड़ें नहीं तथा बीच-बीच में व्यर्थ ही खाली न छोड़ें।
- प्रश्न-पत्र में दी हुई संख्या के अनुसार अपने उत्तरों की संख्या लिखें।
- व्हाइटनगर, ब्लेड तथा नाखून का इस्तेमाल करना सर्वथा वर्जित है, अन्यथा परीक्षाफल अमान्य कर दिया जाएगा।
- प्रश्नोत्तर के समाप्त होने पर अंतिम में नीचे एक क्षैतिज रेखा खींच दें।
- आंतरिक परीक्षक द्वारा उपलब्ध कराये गए उपस्थिति-पत्रक में परीक्षार्थी द्वारा यथा-स्तम्भ परीक्षा की तिथि अंकित करते हुए उत्तरपुस्तिका की क्रम संख्या लिखकर अपना हस्ताक्षर किया जाएगा। परीक्षार्थी की उपस्थित, अनुपस्थित एवं निष्कासन से संबंधित संगत गोले को नीले/काले पेन से परीक्षक द्वारा भरा जाएगा न कि परीक्षार्थी द्वारा।
- परीक्षार्थी अपनी उत्तरपुस्तिका को आन्तरिक परीक्षक के पास जमा किये बिना परीक्षा भवन न छोड़ें।
- परीक्षा केन्द्र में कैंलकुलेटर, मोबाइल फोन, इयर फोन, पेजर, ब्लूटूथ या इस प्रकार का कोई अन्य इलेक्ट्रॉनिक उपकरण ले जाना सख्त मना है।
- जाँच परीक्षा में गैर-उत्प्रेषित या जाँच परीक्षा में अनुपस्थित छात्र/छात्रा इंटरमीडिएट वार्षिक प्रायोगिक परीक्षा, 2024 में कदापि सम्मिलित नहीं हो सकते हैं।



बिहार विद्यालय परीक्षा समिति, पटना
BIHAR SCHOOL EXAMINATION BOARD, PATNA
इंटरमीडिएट वार्षिक परीक्षा, 2024
INTERMEDIATE ANNUAL EXAMINATION, 2024
प्रायोगिक परीक्षा का प्रवेश पत्र
Admit Card For Practical Examination

संकाय: विज्ञान
FACULTY: SCIENCE

BSEB UNIQUE Id:- 2221110012874
कॉलेज/+2 स्कूल का नाम GAYA COLLEGE, GAYA
परीक्षार्थी का नाम RITESH KUMAR
माता का नाम SAVO DEVI
पिता का नाम SRIKANT PASWAN
वैवाहिक स्थिति Unmarried
परीक्षार्थी का आधार नं० 508670602431 दिव्यांग कोटि NO
सूचीकरण संख्या/वर्ष R-210011448-22 परीक्षार्थी की कोटि REGULAR
रोल कोड 21001 रोल क्रमांक 24011811 लिंग MALE
परीक्षा केंद्र का नाम GAYA COLLEGE, GAYA



प्रायोगिक परीक्षा के विषय (निर्धारित परीक्षा कार्यक्रम सहित)

प्रायोगिक विषय	विषय कोड	विषय का नाम	परीक्षा की तारीख
वैकल्पिक विषय	117	PHYSICS	10/01/2024 to 20/01/2024
	118	CHEMISTRY	
	119	BIOLOGY	
अतिरिक्त विषय			

संज्ञा/उत्तर

महाविद्यालय / +2 विद्यालय प्रधान का हस्ताक्षर
एवं मुहर

परीक्षा नियंत्रक (उ०मा०)

परीक्षार्थी के लिए आवश्यक निर्देश

- BSEB Unique Id सत्र 2021 - 23 से सूचीकृत हुए परीक्षार्थियों को जारी किया गया है। सत्र 2021 - 23 के पूर्व सत्र के किसी परीक्षार्थी को BSEB Unique Id जारी नहीं किया गया है।
- प्रायोगिक परीक्षा दिनांक 10/01/2024 से 20/01/2024 तक संचालित होगी। केन्द्राधीक्षक दिनांक 10/01/2024 से 20/01/2024 तक की अवधि में परीक्षार्थियों की संख्या के अनुसार तिथि एवं पाली का निर्धारण करके प्रायोगिक परीक्षा केन्द्र पर आवंटित सभी परीक्षार्थियों के प्रायोगिक विषयों की परीक्षा आयोजित करेंगे।
- परीक्षार्थी अपने इस प्रवेश-पत्र में उल्लिखित प्रायोगिक परीक्षा केंद्र पर दिनांक 10-01-2024 को पूर्वाह्न 09:00 बजे अनिवार्य रूप से जाकर परीक्षा केन्द्र के परिसर की सूचना पट्ट से यह जानकारी प्राप्त कर लें कि उनके द्वारा चयनित विषय की प्रायोगिक परीक्षा किस तिथि एवं किस पाली में संचालित होगी, जिसमें उन्हें सम्मिलित होना अनिवार्य है।
- परीक्षार्थी के प्रत्येक प्रायोगिक विषय की परीक्षा के लिए 08 पृष्ठों की केवल एक ही उत्तरपुस्तिका मिलेगी। अतिरिक्त उत्तरपुस्तिका नहीं दी जाएगी। परीक्षार्थी उत्तरपुस्तिका लेते ही यह सुनिश्चित कर लें कि इसमें 8 पृष्ठ हैं एवं सही क्रम में हैं।
- उत्तरपुस्तिका प्राप्त होते ही परीक्षार्थी अपने प्रवेश-पत्र तथा उत्तरपुस्तिका पर मुद्रित विवरणों (Details) का मिलान कर यह अवश्य सुनिश्चित हो लें कि जो उत्तरपुस्तिका परीक्षक द्वारा उन्हें दी गई है, वह उन्हीं की है। भिन्न विवरणों की उत्तरपुस्तिका प्राप्त होने पर उसे तुरंत परीक्षक को वापस लौटा दिया जाए।
- उत्तरपुस्तिका प्राप्त होने पर परीक्षार्थी उनके आवरण पृष्ठ के पीछे अंकित "परीक्षार्थियों के लिए निर्देश" अवश्य पढ़ें एवं उसका अनुपालन करें।
- परीक्षार्थी अपनी उत्तरपुस्तिका के कवर पृष्ठ के ऊपरी बायें तथा दायें भागों में क्रमांक-(1) में अपने उत्तर देने का माध्यम अंकित करते हुए क्रमांक-(2) में अपना पूर्ण हस्ताक्षर अंकित करें। इसके अलावा अन्य मुद्रित विवरणों में किसी भी प्रकार से कोई छेड़-छाड़ नहीं करें।
- प्रायोगिक परीक्षा की उत्तरपुस्तिका के आवरण पृष्ठ के निचले बायें एवं दायें भागों को परीक्षार्थी द्वारा कदापि नहीं भरा जाएगा। अगर परीक्षार्थी इस भाग को भरते हैं, तो परीक्षार्थी का इस विषय में परीक्षाफल रद्द किया जा सकता है। ये दोनों भाग आंतरिक/बाह्य परीक्षकों को भरने के लिए दिया गया है।
- उत्तरपुस्तिका के पन्नों के दोनों पृष्ठों पर तथा प्रत्येक लाइन पर लिखें एवं पृष्ठों को नष्ट न करें।
- यदि रफ कार्य करने की आवश्यकता हो, तो परीक्षार्थी उत्तरपुस्तिका के अंतिम पृष्ठ पर रफ कार्य करके उसे काट दे/क्रॉस (x) कर दें।
- उत्तरपुस्तिका के आंतरिक पृष्ठों पर दाहिने हाशिए में लाइन खींचकर सादा स्थान छोड़ रखा गया है। शेष स्थान रूल्ड है। परीक्षार्थी दाहिने हाशिए के सादे स्थान में कुछ भी नहीं लिखेंगे, चूंकि यह भाग परीक्षक के उपयोग के लिए है।
- उत्तरपुस्तिका के पृष्ठों को मोड़ें- फाड़ें नहीं तथा बीच-बीच में व्यर्थ ही खाली न छोड़ें।
- प्रश्न-पत्र में दी हुई संख्या के अनुसार अपने उत्तरों की संख्या लिखें।
- व्हाइटनगर, ब्लेड तथा नाखून का इस्तेमाल करना सर्वथा वर्जित है, अन्यथा परीक्षाफल अमान्य कर दिया जाएगा।
- प्रश्नोत्तर के समाप्त होने पर अंतिम में नीचे एक क्षैतिज रेखा खींच दें।
- आंतरिक परीक्षक द्वारा उपलब्ध कराये गए उपस्थिति-पत्रक में परीक्षार्थी द्वारा यथा-स्तम्भ परीक्षा की तिथि अंकित करते हुए उत्तरपुस्तिका की क्रम संख्या लिखकर अपना हस्ताक्षर किया जाएगा। परीक्षार्थी की उपस्थित, अनुपस्थित एवं निष्कासन से संबंधित संगत गोले को नीले/काले पेन से परीक्षक द्वारा भरा जाएगा न कि परीक्षार्थी द्वारा।
- परीक्षार्थी अपनी उत्तरपुस्तिका को आन्तरिक परीक्षक के पास जमा किये बिना परीक्षा भवन न छोड़ें।
- परीक्षा केन्द्र में कैंलकुलेटर, मोबाइल फोन, डियर फोन, पेजर, ब्लूटूथ या इस प्रकार का कोई अन्य इलेक्ट्रॉनिक उपकरण ले जाना सख्त मना है।
- जाँच परीक्षा में गैर-उत्प्रेषित या जाँच परीक्षा में अनुपस्थित छात्र/छात्रा इंटरमीडिएट वार्षिक प्रायोगिक परीक्षा, 2024 में कदापि सम्मिलित नहीं हो सकते हैं।



बिहार विद्यालय परीक्षा समिति, पटना
BIHAR SCHOOL EXAMINATION BOARD, PATNA
इंटरमीडिएट वार्षिक परीक्षा, 2024
INTERMEDIATE ANNUAL EXAMINATION, 2024
प्रायोगिक परीक्षा का प्रवेश पत्र
Admit Card For Practical Examination

संकाय: विज्ञान
FACULTY: SCIENCE

BSEB UNIQUE Id:- 2221110012889
कॉलेज/+2 स्कूल का नाम GAYA COLLEGE, GAYA
परीक्षार्थी का नाम RITURAJ KUMAR
माता का नाम SUNITA DEVI
पिता का नाम SIYARAM SINGH
वैवाहिक स्थिति Unmarried
परीक्षार्थी का आधार नं० 225570096122 दिव्यांग कोटि NO
सूचीकरण संख्या/वर्ष R-210011460-22 परीक्षार्थी की कोटि REGULAR
रोल कोड 21001 रोल क्रमांक 24011994 लिंग MALE
परीक्षा केंद्र का नाम GAYA COLLEGE, GAYA



Rituraj Kumar

प्रायोगिक परीक्षा के विषय (निर्धारित परीक्षा कार्यक्रम सहित)

प्रायोगिक विषय	विषय कोड	विषय का नाम	परीक्षा की तारीख
वैकल्पिक विषय	117	PHYSICS	10/01/2024 to 20/01/2024
	118	CHEMISTRY	
अतिरिक्त विषय			

संज्ञा/उत्तर

महाविद्यालय / +2 विद्यालय प्रधान का हस्ताक्षर
एवं मुहर

परीक्षा नियंत्रक (उ०मा०)

परीक्षार्थी के लिए आवश्यक निर्देश

- BSEB Unique Id सत्र 2021 - 23 से सूचीकृत हुए परीक्षार्थियों को जारी किया गया है। सत्र 2021 - 23 के पूर्व सत्र के किसी परीक्षार्थी को BSEB Unique Id जारी नहीं किया गया है।
- प्रायोगिक परीक्षा दिनांक 10/01/2024 से 20/01/2024 तक संचालित होगी। केन्द्राधीक्षक दिनांक 10/01/2024 से 20/01/2024 तक की अवधि में परीक्षार्थियों की संख्या के अनुसार तिथि एवं पाली का निर्धारण करके प्रायोगिक परीक्षा केन्द्र पर आवंटित सभी परीक्षार्थियों के प्रायोगिक विषयों की परीक्षा आयोजित करेंगे।
- परीक्षार्थी अपने इस प्रवेश-पत्र में उल्लिखित प्रायोगिक परीक्षा केंद्र पर दिनांक 10-01-2024 को पूर्वाह्न 09:00 बजे अनिवार्य रूप से जाकर परीक्षा केन्द्र के परिसर की सूचना पट्ट से यह जानकारी प्राप्त कर लें कि उनके द्वारा चयनित विषय की प्रायोगिक परीक्षा किस तिथि एवं किस पाली में संचालित होगी, जिसमें उन्हें सम्मिलित होना अनिवार्य है।
- परीक्षार्थी के प्रत्येक प्रायोगिक विषय की परीक्षा के लिए 08 पृष्ठों की केवल एक ही उत्तरपुस्तिका मिलेगी। अतिरिक्त उत्तरपुस्तिका नहीं दी जाएगी। परीक्षार्थी उत्तरपुस्तिका लेते ही यह सुनिश्चित कर लें कि इसमें 8 पृष्ठ हैं एवं सही क्रम में हैं।
- उत्तरपुस्तिका प्राप्त होते ही परीक्षार्थी अपने प्रवेश-पत्र तथा उत्तरपुस्तिका पर मुद्रित विवरणों (Details) का मिलान कर यह अवश्य सुनिश्चित हो लें कि जो उत्तरपुस्तिका परीक्षक द्वारा उन्हें दी गई है, वह उन्हीं की है। भिन्न विवरणों की उत्तरपुस्तिका प्राप्त होने पर उसे तुरंत परीक्षक को वापस लौटा दिया जाए।
- उत्तरपुस्तिका प्राप्त होने पर परीक्षार्थी उनके आवरण पृष्ठ के पीछे अंकित "परीक्षार्थियों के लिए निर्देश" अवश्य पढ़ें एवं उसका अनुपालन करें।
- परीक्षार्थी अपनी उत्तरपुस्तिका के कवर पृष्ठ के ऊपरी बायें तथा दायें भागों में क्रमांक-(1) में अपने उत्तर देने का माध्यम अंकित करते हुए क्रमांक-(2) में अपना पूर्ण हस्ताक्षर अंकित करें। इसके अलावा अन्य मुद्रित विवरणों में किसी भी प्रकार से कोई छेड़-छाड़ नहीं करें।
- प्रायोगिक परीक्षा की उत्तरपुस्तिका के आवरण पृष्ठ के निचले बायें एवं दायें भागों को परीक्षार्थी द्वारा कदापि नहीं भरा जाएगा। अगर परीक्षार्थी इस भाग को भरते हैं, तो परीक्षार्थी का इस विषय में परीक्षाफल रद्द किया जा सकता है। ये दोनों भाग आंतरिक/बाह्य परीक्षकों को भरने के लिए दिया गया है।
- उत्तरपुस्तिका के पन्नों के दोनों पृष्ठों पर तथा प्रत्येक लाइन पर लिखें एवं पृष्ठों को नष्ट न करें।
- यदि रफ कार्य करने की आवश्यकता हो, तो परीक्षार्थी उत्तरपुस्तिका के अंतिम पृष्ठ पर रफ कार्य करके उसे काट दे/क्रॉस (x) कर दें।
- उत्तरपुस्तिका के आंतरिक पृष्ठों पर दाहिने हाशिए में लाइन खींचकर सादा स्थान छोड़ रखा गया है। शेष स्थान रूल्ड है। परीक्षार्थी दाहिने हाशिए के सादे स्थान में कुछ भी नहीं लिखेंगे, चूंकि यह भाग परीक्षक के उपयोग के लिए है।
- उत्तरपुस्तिका के पृष्ठों को मोड़ें- फाड़ें नहीं तथा बीच-बीच में व्यर्थ ही खाली न छोड़ें।
- प्रश्न-पत्र में दी हुई संख्या के अनुसार अपने उत्तरों की संख्या लिखें।
- व्हाइटनगर, ब्लेड तथा नाखून का इस्तेमाल करना सर्वथा वर्जित है, अन्यथा परीक्षाफल अमान्य कर दिया जाएगा।
- प्रश्नोत्तर के समाप्त होने पर अंतिम में नीचे एक क्षैतिज रेखा खींच दें।
- आंतरिक परीक्षक द्वारा उपलब्ध कराये गए उपस्थिति-पत्रक में परीक्षार्थी द्वारा यथा-स्तम्भ परीक्षा की तिथि अंकित करते हुए उत्तरपुस्तिका की क्रम संख्या लिखकर अपना हस्ताक्षर किया जाएगा। परीक्षार्थी की उपस्थित, अनुपस्थित एवं निष्कासन से संबंधित संगत गोले को नीले/काले पेन से परीक्षक द्वारा भरा जाएगा न कि परीक्षार्थी द्वारा।
- परीक्षार्थी अपनी उत्तरपुस्तिका को आन्तरिक परीक्षक के पास जमा किये बिना परीक्षा भवन न छोड़ें।
- परीक्षा केन्द्र में कैलकुलेटर, मोबाइल फोन, डायर फोन, पेजर, ब्लूटूथ या इस प्रकार का कोई अन्य इलेक्ट्रॉनिक उपकरण ले जाना सख्त मना है।
- जाँच परीक्षा में गैर-उत्प्रेषित या जाँच परीक्षा में अनुपस्थित छात्र/छात्रा इंटरमीडिएट वार्षिक प्रायोगिक परीक्षा, 2024 में कदापि सम्मिलित नहीं हो सकते हैं।



बिहार विद्यालय परीक्षा समिति, पटना
BIHAR SCHOOL EXAMINATION BOARD, PATNA
इंटरमीडिएट वार्षिक परीक्षा, 2024
INTERMEDIATE ANNUAL EXAMINATION, 2024
प्रायोगिक परीक्षा का प्रवेश पत्र
Admit Card For Practical Examination

संकाय: विज्ञान
FACULTY: SCIENCE

BSEB UNIQUE Id:- 2222110010844
कॉलेज/+2 स्कूल का नाम GAYA COLLEGE, GAYA
परीक्षार्थी का नाम RIYA KUMARI
माता का नाम SANGITA DEVI
पिता का नाम AJAY KUMAR
वैवाहिक स्थिति Unmarried
परीक्षार्थी का आधार नं० 994992727164 दिव्यांग कोटि NO
सूचीकरण संख्या/वर्ष R-210011462-22 परीक्षार्थी की कोटि REGULAR
रोल कोड 21001 रोल क्रमांक 24010434 लिंग FEMALE
परीक्षा केंद्र का नाम GAYA COLLEGE, GAYA



प्रायोगिक परीक्षा के विषय (निर्धारित परीक्षा कार्यक्रम सहित)

प्रायोगिक विषय	विषय कोड	विषय का नाम	परीक्षा की तारीख
वैकल्पिक विषय	117	PHYSICS	10/01/2024 to 20/01/2024
	118	CHEMISTRY	
अतिरिक्त विषय			

संज्ञक (30मा०)

महाविद्यालय / +2 विद्यालय प्रधान का हस्ताक्षर
एवं मुहर

परीक्षा नियंत्रक (30मा०)

परीक्षार्थी के लिए आवश्यक निर्देश

- BSEB Unique Id सत्र 2021 - 23 से सूचीकृत हुए परीक्षार्थियों को जारी किया गया है। सत्र 2021 - 23 के पूर्व सत्र के किसी परीक्षार्थी को BSEB Unique Id जारी नहीं किया गया है।
- प्रायोगिक परीक्षा दिनांक 10/01/2024 से 20/01/2024 तक संचालित होगी। केन्द्राधीक्षक दिनांक 10/01/2024 से 20/01/2024 तक की अवधि में परीक्षार्थियों की संख्या के अनुसार तिथि एवं पाली का निर्धारण करके प्रायोगिक परीक्षा केन्द्र पर आवंटित सभी परीक्षार्थियों के प्रायोगिक विषयों की परीक्षा आयोजित करेंगे।
- परीक्षार्थी अपने इस प्रवेश-पत्र में उल्लिखित प्रायोगिक परीक्षा केंद्र पर दिनांक 10-01-2024 को पूर्वाह्न 09:00 बजे अनिवार्य रूप से जाकर परीक्षा केन्द्र के परिसर की सूचना पट्ट से यह जानकारी प्राप्त कर लें कि उनके द्वारा चयनित विषय की प्रायोगिक परीक्षा किस तिथि एवं किस पाली में संचालित होगी, जिसमें उन्हें सम्मिलित होना अनिवार्य है।
- परीक्षार्थी के प्रत्येक प्रायोगिक विषय की परीक्षा के लिए 08 पृष्ठों की केवल एक ही उत्तरपुस्तिका मिलेगी। अतिरिक्त उत्तरपुस्तिका नहीं दी जाएगी। परीक्षार्थी उत्तरपुस्तिका लेते ही यह सुनिश्चित कर लें कि इसमें 8 पृष्ठ हैं एवं सही क्रम में हैं।
- उत्तरपुस्तिका प्राप्त होते ही परीक्षार्थी अपने प्रवेश-पत्र तथा उत्तरपुस्तिका पर मुद्रित विवरणों (Details) का मिलान कर यह अवश्य सुनिश्चित हो लें कि जो उत्तरपुस्तिका परीक्षक द्वारा उन्हें दी गई है, वह उन्हीं की है। भिन्न विवरणों की उत्तरपुस्तिका प्राप्त होने पर उसे तुरंत परीक्षक को वापस लौटा दिया जाए।
- उत्तरपुस्तिका प्राप्त होने पर परीक्षार्थी उनके आवरण पृष्ठ के पीछे अंकित "परीक्षार्थियों के लिए निर्देश" अवश्य पढ़ें एवं उसका अनुपालन करें।
- परीक्षार्थी अपनी उत्तरपुस्तिका के कवर पृष्ठ के ऊपरी बायें तथा दायें भागों में क्रमांक-(1) में अपने उत्तर देने का माध्यम अंकित करते हुए क्रमांक-(2) में अपना पूर्ण हस्ताक्षर अंकित करें। इसके अलावा अन्य मुद्रित विवरणों में किसी भी प्रकार से कोई छेड़-छाड़ नहीं करें।
- प्रायोगिक परीक्षा की उत्तरपुस्तिका के आवरण पृष्ठ के निचले बायें एवं दायें भागों को परीक्षार्थी द्वारा कदापि नहीं भरा जाएगा। अगर परीक्षार्थी इस भाग को भरते हैं, तो परीक्षार्थी का इस विषय में परीक्षाफल रद्द किया जा सकता है। ये दोनों भाग आंतरिक/बाह्य परीक्षकों को भरने के लिए दिया गया है।
- उत्तरपुस्तिका के पन्नों के दोनों पृष्ठों पर तथा प्रत्येक लाइन पर लिखें एवं पृष्ठों को नष्ट न करें।
- यदि रफ कार्य करने की आवश्यकता हो, तो परीक्षार्थी उत्तरपुस्तिका के अंतिम पृष्ठ पर रफ कार्य करके उसे काट दे/क्रॉस (x) कर दें।
- उत्तरपुस्तिका के आंतरिक पृष्ठों पर दाहिने हाशिए में लाइन खींचकर सादा स्थान छोड़ रखा गया है। शेष स्थान रूल्ड है। परीक्षार्थी दाहिने हाशिए के सादे स्थान में कुछ भी नहीं लिखेंगे, चूंकि यह भाग परीक्षक के उपयोग के लिए है।
- उत्तरपुस्तिका के पृष्ठों को मोड़ें- फाड़ें नहीं तथा बीच-बीच में व्यर्थ ही खाली न छोड़ें।
- प्रश्न-पत्र में दी हुई संख्या के अनुसार अपने उत्तरों की संख्या लिखें।
- व्हाइटनगर, ब्लेड तथा नाखून का इस्तेमाल करना सर्वथा वर्जित है, अन्यथा परीक्षाफल अमान्य कर दिया जाएगा।
- प्रश्नोत्तर के समाप्त होने पर अंतिम में नीचे एक क्षैतिज रेखा खींच दें।
- आंतरिक परीक्षक द्वारा उपलब्ध कराये गए उपस्थिति-पत्रक में परीक्षार्थी द्वारा यथा-स्तम्भ परीक्षा की तिथि अंकित करते हुए उत्तरपुस्तिका की क्रम संख्या लिखकर अपना हस्ताक्षर किया जाएगा। परीक्षार्थी की उपस्थित, अनुपस्थित एवं निष्कासन से संबंधित संगत गोले को नीले/काले पेन से परीक्षक द्वारा भरा जाएगा न कि परीक्षार्थी द्वारा।
- परीक्षार्थी अपनी उत्तरपुस्तिका को आन्तरिक परीक्षक के पास जमा किये बिना परीक्षा भवन न छोड़ें।
- परीक्षा केन्द्र में कैंलकुलेटर, मोबाइल फोन, डियर फोन, पेजर, ब्लूटूथ या इस प्रकार का कोई अन्य इलेक्ट्रॉनिक उपकरण ले जाना सख्त मना है।
- जाँच परीक्षा में गैर-उत्प्रेषित या जाँच परीक्षा में अनुपस्थित छात्र/छात्रा इंटरमीडिएट वार्षिक प्रायोगिक परीक्षा, 2024 में कदापि सम्मिलित नहीं हो सकते हैं।



बिहार विद्यालय परीक्षा समिति, पटना
BIHAR SCHOOL EXAMINATION BOARD, PATNA
इंटरमीडिएट वार्षिक परीक्षा, 2024
INTERMEDIATE ANNUAL EXAMINATION, 2024
प्रायोगिक परीक्षा का प्रवेश पत्र
Admit Card For Practical Examination

संकाय: विज्ञान
FACULTY: SCIENCE

BSEB UNIQUE Id:- 2221110012886
कॉलेज/+2 स्कूल का नाम GAYA COLLEGE, GAYA
परीक्षार्थी का नाम RITIK KUMAR
माता का नाम GAURI DEVI
पिता का नाम SHAMBHU RAVIDAS
वैवाहिक स्थिति Unmarried
परीक्षार्थी का आधार नं० 924371156227 दिव्यांग कोटि NO
सूचीकरण संख्या/वर्ष R-210011457-22 परीक्षार्थी की कोटि REGULAR
रोल कोड 21001 रोल क्रमांक 24010858 लिंग MALE
परीक्षा केंद्र का नाम GAYA COLLEGE, GAYA



Ritik - Kumar

प्रायोगिक परीक्षा के विषय (निर्धारित परीक्षा कार्यक्रम सहित)

प्रायोगिक विषय	विषय कोड	विषय का नाम	परीक्षा की तारीख
वैकल्पिक विषय	117	PHYSICS	10/01/2024 to 20/01/2024
	118	CHEMISTRY	
अतिरिक्त विषय	119	Biology	

संज्ञा/उत्तर

महाविद्यालय / +2 विद्यालय प्रधान का हस्ताक्षर
एवं मुहर

परीक्षा नियंत्रक (उ०मा०)

परीक्षार्थी के लिए आवश्यक निर्देश

- BSEB Unique Id सत्र 2021 - 23 से सूचीकृत हुए परीक्षार्थियों को जारी किया गया है। सत्र 2021 - 23 के पूर्व सत्र के किसी परीक्षार्थी को BSEB Unique Id जारी नहीं किया गया है।
- प्रायोगिक परीक्षा दिनांक 10/01/2024 से 20/01/2024 तक संचालित होगी। केन्द्राधीक्षक दिनांक 10/01/2024 से 20/01/2024 तक की अवधि में परीक्षार्थियों की संख्या के अनुसार तिथि एवं पाली का निर्धारण करके प्रायोगिक परीक्षा केन्द्र पर आवंटित सभी परीक्षार्थियों के प्रायोगिक विषयों की परीक्षा आयोजित करेंगे।
- परीक्षार्थी अपने इस प्रवेश-पत्र में उल्लिखित प्रायोगिक परीक्षा केंद्र पर दिनांक 10-01-2024 को पूर्वाह्न 09:00 बजे अनिवार्य रूप से जाकर परीक्षा केन्द्र के परिसर की सूचना पट्ट से यह जानकारी प्राप्त कर लें कि उनके द्वारा चयनित विषय की प्रायोगिक परीक्षा किस तिथि एवं किस पाली में संचालित होगी, जिसमें उन्हें सम्मिलित होना अनिवार्य है।
- परीक्षार्थी के प्रत्येक प्रायोगिक विषय की परीक्षा के लिए 08 पृष्ठों की केवल एक ही उत्तरपुस्तिका मिलेगी। अतिरिक्त उत्तरपुस्तिका नहीं दी जाएगी। परीक्षार्थी उत्तरपुस्तिका लेते ही यह सुनिश्चित कर लें कि इसमें 8 पृष्ठ हैं एवं सही क्रम में हैं।
- उत्तरपुस्तिका प्राप्त होते ही परीक्षार्थी अपने प्रवेश-पत्र तथा उत्तरपुस्तिका पर मुद्रित विवरणों (Details) का मिलान कर यह अवश्य सुनिश्चित हो लें कि जो उत्तरपुस्तिका परीक्षक द्वारा उन्हें दी गई है, वह उन्हीं की है। भिन्न विवरणों की उत्तरपुस्तिका प्राप्त होने पर उसे तुरंत परीक्षक को वापस लौटा दिया जाए।
- उत्तरपुस्तिका प्राप्त होने पर परीक्षार्थी उनके आवरण पृष्ठ के पीछे अंकित "परीक्षार्थियों के लिए निर्देश" अवश्य पढ़ें एवं उसका अनुपालन करें।
- परीक्षार्थी अपनी उत्तरपुस्तिका के कवर पृष्ठ के ऊपरी बायें तथा दायें भागों में क्रमांक-(1) में अपने उत्तर देने का माध्यम अंकित करते हुए क्रमांक-(2) में अपना पूर्ण हस्ताक्षर अंकित करें। इसके अलावा अन्य मुद्रित विवरणों में किसी भी प्रकार से कोई छेड़-छाड़ नहीं करें।
- प्रायोगिक परीक्षा की उत्तरपुस्तिका के आवरण पृष्ठ के निचले बायें एवं दायें भागों को परीक्षार्थी द्वारा कदापि नहीं भरा जाएगा। अगर परीक्षार्थी इस भाग को भरते हैं, तो परीक्षार्थी का इस विषय में परीक्षाफल रद्द किया जा सकता है। ये दोनों भाग आंतरिक/बाह्य परीक्षकों को भरने के लिए दिया गया है।
- उत्तरपुस्तिका के पन्नों के दोनों पृष्ठों पर तथा प्रत्येक लाइन पर लिखें एवं पृष्ठों को नष्ट न करें।
- यदि रफ कार्य करने की आवश्यकता हो, तो परीक्षार्थी उत्तरपुस्तिका के अंतिम पृष्ठ पर रफ कार्य करके उसे काट दे/क्रॉस (x) कर दें।
- उत्तरपुस्तिका के आंतरिक पृष्ठों पर दाहिने हाशिए में लाइन खींचकर सादा स्थान छोड़ रखा गया है। शेष स्थान रूल्ड है। परीक्षार्थी दाहिने हाशिए के सादे स्थान में कुछ भी नहीं लिखेंगे, चूंकि यह भाग परीक्षक के उपयोग के लिए है।
- उत्तरपुस्तिका के पृष्ठों को मोड़ें- फाड़ें नहीं तथा बीच-बीच में व्यर्थ ही खाली न छोड़ें।
- प्रश्न-पत्र में दी हुई संख्या के अनुसार अपने उत्तरों की संख्या लिखें।
- व्हाइटनगर, ब्लेड तथा नाखून का इस्तेमाल करना सर्वथा वर्जित है, अन्यथा परीक्षाफल अमान्य कर दिया जाएगा।
- प्रश्नोत्तर के समाप्त होने पर अंतिम में नीचे एक क्षैतिज रेखा खींच दें।
- आंतरिक परीक्षक द्वारा उपलब्ध कराये गए उपस्थिति-पत्रक में परीक्षार्थी द्वारा यथा-स्तम्भ परीक्षा की तिथि अंकित करते हुए उत्तरपुस्तिका की क्रम संख्या लिखकर अपना हस्ताक्षर किया जाएगा। परीक्षार्थी की उपस्थित, अनुपस्थित एवं निष्कासन से संबंधित संगत गोले को नीले/काले पेन से परीक्षक द्वारा भरा जाएगा न कि परीक्षार्थी द्वारा।
- परीक्षार्थी अपनी उत्तरपुस्तिका को आन्तरिक परीक्षक के पास जमा किये बिना परीक्षा भवन न छोड़ें।
- परीक्षा केन्द्र में कैंलकुलेटर, मोबाइल फोन, इयर फोन, पेजर, ब्लूटूथ या इस प्रकार का कोई अन्य इलेक्ट्रॉनिक उपकरण ले जाना सख्त मना है।
- जाँच परीक्षा में गैर-उत्प्रेषित या जाँच परीक्षा में अनुपस्थित छात्र/छात्रा इंटरमीडिएट वार्षिक प्रायोगिक परीक्षा, 2024 में कदापि सम्मिलित नहीं हो सकते हैं।



बिहार विद्यालय परीक्षा समिति, पटना
BIHAR SCHOOL EXAMINATION BOARD, PATNA
इंटरमीडिएट वार्षिक परीक्षा, 2024
INTERMEDIATE ANNUAL EXAMINATION, 2024
प्रायोगिक परीक्षा का प्रवेश पत्र
Admit Card For Practical Examination

संकाय: विज्ञान
FACULTY: SCIENCE

BSEB UNIQUE Id:- 2222110010852
कॉलेज/+2 स्कूल का नाम GAYA COLLEGE, GAYA
परीक्षार्थी का नाम RIYA KUMARI
माता का नाम PUSHPA DEVI
पिता का नाम JAY NARAYAN LAL
वैवाहिक स्थिति Unmarried
परीक्षार्थी का आधार नं० 597318878441 दिव्यांग कोटि NO
सूचीकरण संख्या/वर्ष R-210011464-22 परीक्षार्थी की कोटि REGULAR
रोल कोड 21001 रोल क्रमांक 24010324 लिंग FEMALE
परीक्षा केंद्र का नाम GAYA COLLEGE, GAYA



Riya Kumari

प्रायोगिक परीक्षा के विषय (निर्धारित परीक्षा कार्यक्रम सहित)

प्रायोगिक विषय	विषय कोड	विषय का नाम	परीक्षा की तारीख
वैकल्पिक विषय	117	PHYSICS	10/01/2024 to 20/01/2024
	118	CHEMISTRY	
	119	BIOLOGY	
अतिरिक्त विषय			

संज्ञा/उत्तर

महाविद्यालय / +2 विद्यालय प्रधान का हस्ताक्षर
एवं मुहर

परीक्षा नियंत्रक (उ०मा०)

परीक्षार्थी के लिए आवश्यक निर्देश

- BSEB Unique Id सत्र 2021 - 23 से सूचीकृत हुए परीक्षार्थियों को जारी किया गया है। सत्र 2021 - 23 के पूर्व सत्र के किसी परीक्षार्थी को BSEB Unique Id जारी नहीं किया गया है।
- प्रायोगिक परीक्षा दिनांक 10/01/2024 से 20/01/2024 तक संचालित होगी। केन्द्राधीक्षक दिनांक 10/01/2024 से 20/01/2024 तक की अवधि में परीक्षार्थियों की संख्या के अनुसार तिथि एवं पाली का निर्धारण करके प्रायोगिक परीक्षा केन्द्र पर आवंटित सभी परीक्षार्थियों के प्रायोगिक विषयों की परीक्षा आयोजित करेंगे।
- परीक्षार्थी अपने इस प्रवेश-पत्र में उल्लिखित प्रायोगिक परीक्षा केंद्र पर दिनांक 10-01-2024 को पूर्वाह्न 09:00 बजे अनिवार्य रूप से जाकर परीक्षा केन्द्र के परिसर की सूचना पट्ट से यह जानकारी प्राप्त कर लें कि उनके द्वारा चयनित विषय की प्रायोगिक परीक्षा किस तिथि एवं किस पाली में संचालित होगी, जिसमें उन्हें सम्मिलित होना अनिवार्य है।
- परीक्षार्थी के प्रत्येक प्रायोगिक विषय की परीक्षा के लिए 08 पृष्ठों की केवल एक ही उत्तरपुस्तिका मिलेगी। अतिरिक्त उत्तरपुस्तिका नहीं दी जाएगी। परीक्षार्थी उत्तरपुस्तिका लेते ही यह सुनिश्चित कर लें कि इसमें 8 पृष्ठ हैं एवं सही क्रम में हैं।
- उत्तरपुस्तिका प्राप्त होते ही परीक्षार्थी अपने प्रवेश-पत्र तथा उत्तरपुस्तिका पर मुद्रित विवरणों (Details) का मिलान कर यह अवश्य सुनिश्चित हो लें कि जो उत्तरपुस्तिका परीक्षक द्वारा उन्हें दी गई है, वह उन्हीं की है। भिन्न विवरणों की उत्तरपुस्तिका प्राप्त होने पर उसे तुरंत परीक्षक को वापस लौटा दिया जाए।
- उत्तरपुस्तिका प्राप्त होने पर परीक्षार्थी उनके आवरण पृष्ठ के पीछे अंकित "परीक्षार्थियों के लिए निर्देश" अवश्य पढ़ें एवं उसका अनुपालन करें।
- परीक्षार्थी अपनी उत्तरपुस्तिका के कवर पृष्ठ के ऊपरी बायें तथा दायें भागों में क्रमांक-(1) में अपने उत्तर देने का माध्यम अंकित करते हुए क्रमांक-(2) में अपना पूर्ण हस्ताक्षर अंकित करें। इसके अलावा अन्य मुद्रित विवरणों में किसी भी प्रकार से कोई छेड़-छाड़ नहीं करें।
- प्रायोगिक परीक्षा की उत्तरपुस्तिका के आवरण पृष्ठ के निचले बायें एवं दायें भागों को परीक्षार्थी द्वारा कदापि नहीं भरा जाएगा। अगर परीक्षार्थी इस भाग को भरते हैं, तो परीक्षार्थी का इस विषय में परीक्षाफल रद्द किया जा सकता है। ये दोनों भाग आंतरिक/बाह्य परीक्षकों को भरने के लिए दिया गया है।
- उत्तरपुस्तिका के पन्नों के दोनों पृष्ठों पर तथा प्रत्येक लाइन पर लिखें एवं पृष्ठों को नष्ट न करें।
- यदि रफ कार्य करने की आवश्यकता हो, तो परीक्षार्थी उत्तरपुस्तिका के अंतिम पृष्ठ पर रफ कार्य करके उसे काट दे/क्रॉस (x) कर दें।
- उत्तरपुस्तिका के आंतरिक पृष्ठों पर दाहिने हाशिए में लाइन खींचकर सादा स्थान छोड़ रखा गया है। शेष स्थान रूल्ड है। परीक्षार्थी दाहिने हाशिए के सादे स्थान में कुछ भी नहीं लिखेंगे, चूंकि यह भाग परीक्षक के उपयोग के लिए है।
- उत्तरपुस्तिका के पृष्ठों को मोड़ें- फाड़ें नहीं तथा बीच-बीच में व्यर्थ ही खाली न छोड़ें।
- प्रश्न-पत्र में दी हुई संख्या के अनुसार अपने उत्तरों की संख्या लिखें।
- व्हाइटनगर, ब्लेड तथा नाखून का इस्तेमाल करना सर्वथा वर्जित है, अन्यथा परीक्षाफल अमान्य कर दिया जाएगा।
- प्रश्नोत्तर के समाप्त होने पर अंतिम में नीचे एक क्षैतिज रेखा खींच दें।
- आंतरिक परीक्षक द्वारा उपलब्ध कराये गए उपस्थिति-पत्रक में परीक्षार्थी द्वारा यथा-स्तम्भ परीक्षा की तिथि अंकित करते हुए उत्तरपुस्तिका की क्रम संख्या लिखकर अपना हस्ताक्षर किया जाएगा। परीक्षार्थी की उपस्थित, अनुपस्थित एवं निष्कासन से संबंधित संगत गोले को नीले/काले पेन से परीक्षक द्वारा भरा जाएगा न कि परीक्षार्थी द्वारा।
- परीक्षार्थी अपनी उत्तरपुस्तिका को आन्तरिक परीक्षक के पास जमा किये बिना परीक्षा भवन न छोड़ें।
- परीक्षा केन्द्र में कैंलकुलेटर, मोबाइल फोन, डायर फोन, पेजर, ब्लूटूथ या इस प्रकार का कोई अन्य इलेक्ट्रॉनिक उपकरण ले जाना सख्त मना है।
- जाँच परीक्षा में गैर-उत्प्रेषित या जाँच परीक्षा में अनुपस्थित छात्र/छात्रा इंटरमीडिएट वार्षिक प्रायोगिक परीक्षा, 2024 में कदापि सम्मिलित नहीं हो सकते हैं।



बिहार विद्यालय परीक्षा समिति, पटना
BIHAR SCHOOL EXAMINATION BOARD, PATNA
इंटरमीडिएट वार्षिक परीक्षा, 2024
INTERMEDIATE ANNUAL EXAMINATION, 2024
प्रायोगिक परीक्षा का प्रवेश पत्र
Admit Card For Practical Examination

संकाय: विज्ञान
FACULTY: SCIENCE

BSEB UNIQUE Id:- 2222110010858
कॉलेज/+2 स्कूल का नाम GAYA COLLEGE, GAYA
परीक्षार्थी का नाम RIYA KUMARI
माता का नाम SEEMA DEVI
पिता का नाम RAJU KUMAR
वैवाहिक स्थिति Unmarried
परीक्षार्थी का आधार नं० 392251077248 दिव्यांग कोटि NO
सूचीकरण संख्या/वर्ष R-210011466-22 परीक्षार्थी की कोटि REGULAR
रोल कोड 21001 रोल क्रमांक 24010475 लिंग FEMALE
परीक्षा केंद्र का नाम GAYA COLLEGE, GAYA



Riya Kumari

प्रायोगिक परीक्षा के विषय (निर्धारित परीक्षा कार्यक्रम सहित)

प्रायोगिक विषय	विषय कोड	विषय का नाम	परीक्षा की तारीख
वैकल्पिक विषय	117	PHYSICS	10/01/2024 to 20/01/2024
	118	CHEMISTRY	
अतिरिक्त विषय			

संज्ञा (उपनाम)

महाविद्यालय / +2 विद्यालय प्रधान का हस्ताक्षर
एवं मुहर

परीक्षा नियंत्रक (उ०मा०)

परीक्षार्थी के लिए आवश्यक निर्देश

- BSEB Unique Id सत्र 2021 - 23 से सूचीकृत हुए परीक्षार्थियों को जारी किया गया है। सत्र 2021 - 23 के पूर्व सत्र के किसी परीक्षार्थी को BSEB Unique Id जारी नहीं किया गया है।
- प्रायोगिक परीक्षा दिनांक 10/01/2024 से 20/01/2024 तक संचालित होगी। केन्द्राधीक्षक दिनांक 10/01/2024 से 20/01/2024 तक की अवधि में परीक्षार्थियों की संख्या के अनुसार तिथि एवं पाली का निर्धारण करके प्रायोगिक परीक्षा केन्द्र पर आवंटित सभी परीक्षार्थियों के प्रायोगिक विषयों की परीक्षा आयोजित करेंगे।
- परीक्षार्थी अपने इस प्रवेश-पत्र में उल्लिखित प्रायोगिक परीक्षा केंद्र पर दिनांक 10-01-2024 को पूर्वाह्न 09:00 बजे अनिवार्य रूप से जाकर परीक्षा केन्द्र के परिसर की सूचना पट्ट से यह जानकारी प्राप्त कर लें कि उनके द्वारा चयनित विषय की प्रायोगिक परीक्षा किस तिथि एवं किस पाली में संचालित होगी, जिसमें उन्हें सम्मिलित होना अनिवार्य है।
- परीक्षार्थी के प्रत्येक प्रायोगिक विषय की परीक्षा के लिए 08 पृष्ठों की केवल एक ही उत्तरपुस्तिका मिलेगी। अतिरिक्त उत्तरपुस्तिका नहीं दी जाएगी। परीक्षार्थी उत्तरपुस्तिका लेते ही यह सुनिश्चित कर लें कि इसमें 8 पृष्ठ हैं एवं सही क्रम में हैं।
- उत्तरपुस्तिका प्राप्त होते ही परीक्षार्थी अपने प्रवेश-पत्र तथा उत्तरपुस्तिका पर मुद्रित विवरणों (Details) का मिलान कर यह अवश्य सुनिश्चित हो लें कि जो उत्तरपुस्तिका परीक्षक द्वारा उन्हें दी गई है, वह उन्हीं की है। भिन्न विवरणों की उत्तरपुस्तिका प्राप्त होने पर उसे तुरंत परीक्षक को वापस लौटा दिया जाए।
- उत्तरपुस्तिका प्राप्त होने पर परीक्षार्थी उनके आवरण पृष्ठ के पीछे अंकित "परीक्षार्थियों के लिए निर्देश" अवश्य पढ़ें एवं उसका अनुपालन करें।
- परीक्षार्थी अपनी उत्तरपुस्तिका के कवर पृष्ठ के ऊपरी बायें तथा दायें भागों में क्रमांक-(1) में अपने उत्तर देने का माध्यम अंकित करते हुए क्रमांक-(2) में अपना पूर्ण हस्ताक्षर अंकित करें। इसके अलावा अन्य मुद्रित विवरणों में किसी भी प्रकार से कोई छेड़-छाड़ नहीं करें।
- प्रायोगिक परीक्षा की उत्तरपुस्तिका के आवरण पृष्ठ के निचले बायें एवं दायें भागों को परीक्षार्थी द्वारा कदापि नहीं भरा जाएगा। अगर परीक्षार्थी इस भाग को भरते हैं, तो परीक्षार्थी का इस विषय में परीक्षाफल रद्द किया जा सकता है। ये दोनों भाग आंतरिक/बाह्य परीक्षकों को भरने के लिए दिया गया है।
- उत्तरपुस्तिका के पन्नों के दोनों पृष्ठों पर तथा प्रत्येक लाइन पर लिखें एवं पृष्ठों को नष्ट न करें।
- यदि रफ कार्य करने की आवश्यकता हो, तो परीक्षार्थी उत्तरपुस्तिका के अंतिम पृष्ठ पर रफ कार्य करके उसे काट दे/क्रॉस (x) कर दें।
- उत्तरपुस्तिका के आंतरिक पृष्ठों पर दाहिने हाशिए में लाइन खींचकर सादा स्थान छोड़ रखा गया है। शेष स्थान रूल्ड है। परीक्षार्थी दाहिने हाशिए के सादे स्थान में कुछ भी नहीं लिखेंगे, चूंकि यह भाग परीक्षक के उपयोग के लिए है।
- उत्तरपुस्तिका के पृष्ठों को मोड़ें- फाड़ें नहीं तथा बीच-बीच में व्यर्थ ही खाली न छोड़ें।
- प्रश्न-पत्र में दी हुई संख्या के अनुसार अपने उत्तरों की संख्या लिखें।
- व्हाइटनगर, ब्लेड तथा नाखून का इस्तेमाल करना सर्वथा वर्जित है, अन्यथा परीक्षाफल अमान्य कर दिया जाएगा।
- प्रश्नोत्तर के समाप्त होने पर अंतिम में नीचे एक क्षैतिज रेखा खींच दें।
- आंतरिक परीक्षक द्वारा उपलब्ध कराये गए उपस्थिति-पत्रक में परीक्षार्थी द्वारा यथा-स्तम्भ परीक्षा की तिथि अंकित करते हुए उत्तरपुस्तिका की क्रम संख्या लिखकर अपना हस्ताक्षर किया जाएगा। परीक्षार्थी की उपस्थित, अनुपस्थित एवं निष्कासन से संबंधित संगत गोले को नीले/काले पेन से परीक्षक द्वारा भरा जाएगा न कि परीक्षार्थी द्वारा।
- परीक्षार्थी अपनी उत्तरपुस्तिका को आन्तरिक परीक्षक के पास जमा किये बिना परीक्षा भवन न छोड़ें।
- परीक्षा केन्द्र में कैलकुलेटर, मोबाइल फोन, डियर फोन, पेजर, ब्लूटूथ या इस प्रकार का कोई अन्य इलेक्ट्रॉनिक उपकरण ले जाना सख्त मना है।
- जाँच परीक्षा में गैर-उत्प्रेषित या जाँच परीक्षा में अनुपस्थित छात्र/छात्रा इंटरमीडिएट वार्षिक प्रायोगिक परीक्षा, 2024 में कदापि सम्मिलित नहीं हो सकते हैं।



बिहार विद्यालय परीक्षा समिति, पटना
BIHAR SCHOOL EXAMINATION BOARD, PATNA
इंटरमीडिएट वार्षिक परीक्षा, 2024
INTERMEDIATE ANNUAL EXAMINATION, 2024
प्रायोगिक परीक्षा का प्रवेश पत्र
Admit Card For Practical Examination

संकाय: विज्ञान
FACULTY: SCIENCE

BSEB UNIQUE Id:- 2221110012877
कॉलेज/+2 स्कूल का नाम GAYA COLLEGE, GAYA
परीक्षार्थी का नाम RITIK KUMAR
माता का नाम SANGITA DEVI
पिता का नाम AJAY KUMAR MISHTRY
वैवाहिक स्थिति Unmarried
परीक्षार्थी का आधार नं० 211018412517 दिव्यांग कोटि NO
सूचीकरण संख्या/वर्ष R-210011451-22 परीक्षार्थी की कोटि REGULAR
रोल कोड 21001 रोल क्रमांक 24011714 लिंग MALE
परीक्षा केंद्र का नाम GAYA COLLEGE, GAYA



प्रायोगिक परीक्षा के विषय (निर्धारित परीक्षा कार्यक्रम सहित)

प्रायोगिक विषय	विषय कोड	विषय का नाम	परीक्षा की तारीख
वैकल्पिक विषय	117	PHYSICS	10/01/2024 to 20/01/2024
	118	CHEMISTRY	
अतिरिक्त विषय			

संज्ञा (उपनाम)

महाविद्यालय / +2 विद्यालय प्रधान का हस्ताक्षर
एवं मुहर

परीक्षा नियंत्रक (उ०मा०)

परीक्षार्थी के लिए आवश्यक निर्देश

- BSEB Unique Id सत्र 2021 - 23 से सूचीकृत हुए परीक्षार्थियों को जारी किया गया है। सत्र 2021 - 23 के पूर्व सत्र के किसी परीक्षार्थी को BSEB Unique Id जारी नहीं किया गया है।
- प्रायोगिक परीक्षा दिनांक 10/01/2024 से 20/01/2024 तक संचालित होगी। केन्द्राधीक्षक दिनांक 10/01/2024 से 20/01/2024 तक की अवधि में परीक्षार्थियों की संख्या के अनुसार तिथि एवं पाली का निर्धारण करके प्रायोगिक परीक्षा केन्द्र पर आवंटित सभी परीक्षार्थियों के प्रायोगिक विषयों की परीक्षा आयोजित करेंगे।
- परीक्षार्थी अपने इस प्रवेश-पत्र में उल्लिखित प्रायोगिक परीक्षा केंद्र पर दिनांक 10-01-2024 को पूर्वाह्न 09:00 बजे अनिवार्य रूप से जाकर परीक्षा केन्द्र के परिसर की सूचना पट्ट से यह जानकारी प्राप्त कर लें कि उनके द्वारा चयनित विषय की प्रायोगिक परीक्षा किस तिथि एवं किस पाली में संचालित होगी, जिसमें उन्हें सम्मिलित होना अनिवार्य है।
- परीक्षार्थी के प्रत्येक प्रायोगिक विषय की परीक्षा के लिए 08 पृष्ठों की केवल एक ही उत्तरपुस्तिका मिलेगी। अतिरिक्त उत्तरपुस्तिका नहीं दी जाएगी। परीक्षार्थी उत्तरपुस्तिका लेते ही यह सुनिश्चित कर लें कि इसमें 8 पृष्ठ हैं एवं सही क्रम में हैं।
- उत्तरपुस्तिका प्राप्त होते ही परीक्षार्थी अपने प्रवेश-पत्र तथा उत्तरपुस्तिका पर मुद्रित विवरणों (Details) का मिलान कर यह अवश्य सुनिश्चित हो लें कि जो उत्तरपुस्तिका परीक्षक द्वारा उन्हें दी गई है, वह उन्हीं की है। भिन्न विवरणों की उत्तरपुस्तिका प्राप्त होने पर उसे तुरंत परीक्षक को वापस लौटा दिया जाए।
- उत्तरपुस्तिका प्राप्त होने पर परीक्षार्थी उनके आवरण पृष्ठ के पीछे अंकित "परीक्षार्थियों के लिए निर्देश" अवश्य पढ़ें एवं उसका अनुपालन करें।
- परीक्षार्थी अपनी उत्तरपुस्तिका के कवर पृष्ठ के ऊपरी बायें तथा दायें भागों में क्रमांक-(1) में अपने उत्तर देने का माध्यम अंकित करते हुए क्रमांक-(2) में अपना पूर्ण हस्ताक्षर अंकित करें। इसके अलावा अन्य मुद्रित विवरणों में किसी भी प्रकार से कोई छेड़-छाड़ नहीं करें।
- प्रायोगिक परीक्षा की उत्तरपुस्तिका के आवरण पृष्ठ के निचले बायें एवं दायें भागों को परीक्षार्थी द्वारा कदापि नहीं भरा जाएगा। अगर परीक्षार्थी इस भाग को भरते हैं, तो परीक्षार्थी का इस विषय में परीक्षाफल रद्द किया जा सकता है। ये दोनों भाग आंतरिक/बाह्य परीक्षकों को भरने के लिए दिया गया है।
- उत्तरपुस्तिका के पन्नों के दोनों पृष्ठों पर तथा प्रत्येक लाइन पर लिखें एवं पृष्ठों को नष्ट न करें।
- यदि रफ कार्य करने की आवश्यकता हो, तो परीक्षार्थी उत्तरपुस्तिका के अंतिम पृष्ठ पर रफ कार्य करते उसे काट दे/क्रॉस (x) कर दें।
- उत्तरपुस्तिका के आंतरिक पृष्ठों पर दाहिने हाशिए में लाइन खींचकर सादा स्थान छोड़ रखा गया है। शेष स्थान रूल्ड है। परीक्षार्थी दाहिने हाशिए के सादे स्थान में कुछ भी नहीं लिखेंगे, चूंकि यह भाग परीक्षक के उपयोग के लिए है।
- उत्तरपुस्तिका के पृष्ठों को मोड़ें- फाड़ें नहीं तथा बीच-बीच में व्यर्थ ही खाली न छोड़ें।
- प्रश्न-पत्र में दी हुई संख्या के अनुसार अपने उत्तरों की संख्या लिखें।
- व्हाइटनगर, ब्लेड तथा नाखून का इस्तेमाल करना सर्वथा वर्जित है, अन्यथा परीक्षाफल अमान्य कर दिया जाएगा।
- प्रश्नोत्तर के समाप्त होने पर अंतिम में नीचे एक क्षैतिज रेखा खींच दें।
- आंतरिक परीक्षक द्वारा उपलब्ध कराये गए उपस्थिति-पत्रक में परीक्षार्थी द्वारा यथा-स्तम्भ परीक्षा की तिथि अंकित करते हुए उत्तरपुस्तिका की क्रम संख्या लिखकर अपना हस्ताक्षर किया जाएगा। परीक्षार्थी की उपस्थित, अनुपस्थित एवं निष्कासन से संबंधित संगत गोले को नीले/काले पेन से परीक्षक द्वारा भरा जाएगा न कि परीक्षार्थी द्वारा।
- परीक्षार्थी अपनी उत्तरपुस्तिका को आन्तरिक परीक्षक के पास जमा किये बिना परीक्षा भवन न छोड़ें।
- परीक्षा केन्द्र में कैंलकुलेटर, मोबाइल फोन, डायर फोन, पेजर, ब्लूटूथ या इस प्रकार का कोई अन्य इलेक्ट्रॉनिक उपकरण ले जाना सख्त मना है।
- जाँच परीक्षा में गैर-उत्प्रेषित या जाँच परीक्षा में अनुपस्थित छात्र/छात्रा इंटरमीडिएट वार्षिक प्रायोगिक परीक्षा, 2024 में कदापि सम्मिलित नहीं हो सकते हैं।



बिहार विद्यालय परीक्षा समिति, पटना
BIHAR SCHOOL EXAMINATION BOARD, PATNA
इंटरमीडिएट वार्षिक परीक्षा, 2024
INTERMEDIATE ANNUAL EXAMINATION, 2024
प्रायोगिक परीक्षा का प्रवेश पत्र
Admit Card For Practical Examination

संकाय: विज्ञान
FACULTY: SCIENCE

BSEB UNIQUE Id:- 2221110012885
कॉलेज/+2 स्कूल का नाम GAYA COLLEGE, GAYA
परीक्षार्थी का नाम RITIK KUMAR
माता का नाम SANYOGAN DEVI
पिता का नाम SANTOSH KUMAR
वैवाहिक स्थिति Unmarried
परीक्षार्थी का आधार नं० 779660353053 दिव्यांग कोटि NO
सूचीकरण संख्या/वर्ष R-210011456-22 परीक्षार्थी की कोटि REGULAR
रोल कोड 21001 रोल क्रमांक 24011749 लिंग MALE
परीक्षा केंद्र का नाम GAYA COLLEGE, GAYA



प्रायोगिक परीक्षा के विषय (निर्धारित परीक्षा कार्यक्रम सहित)

प्रायोगिक विषय	विषय कोड	विषय का नाम	परीक्षा की तारीख
वैकल्पिक विषय	117	PHYSICS	10/01/2024 to 20/01/2024
	118	CHEMISTRY	
	119	BIOLOGY	
अतिरिक्त विषय			

संज्ञा (उपनाम)

महाविद्यालय / +2 विद्यालय प्रधान का हस्ताक्षर
एवं मुहर

परीक्षा नियंत्रक (उ०मा०)

परीक्षार्थी के लिए आवश्यक निर्देश

- BSEB Unique Id सत्र 2021 - 23 से सूचीकृत हुए परीक्षार्थियों को जारी किया गया है। सत्र 2021 - 23 के पूर्व सत्र के किसी परीक्षार्थी को BSEB Unique Id जारी नहीं किया गया है।
- प्रायोगिक परीक्षा दिनांक 10/01/2024 से 20/01/2024 तक संचालित होगी। केन्द्राधीक्षक दिनांक 10/01/2024 से 20/01/2024 तक की अवधि में परीक्षार्थियों की संख्या के अनुसार तिथि एवं पाली का निर्धारण करके प्रायोगिक परीक्षा केन्द्र पर आवंटित सभी परीक्षार्थियों के प्रायोगिक विषयों की परीक्षा आयोजित करेंगे।
- परीक्षार्थी अपने इस प्रवेश-पत्र में उल्लिखित प्रायोगिक परीक्षा केंद्र पर दिनांक 10-01-2024 को पूर्वाह्न 09:00 बजे अनिवार्य रूप से जाकर परीक्षा केन्द्र के परिसर की सूचना पट्ट से यह जानकारी प्राप्त कर लें कि उनके द्वारा चयनित विषय की प्रायोगिक परीक्षा किस तिथि एवं किस पाली में संचालित होगी, जिसमें उन्हें सम्मिलित होना अनिवार्य है।
- परीक्षार्थी के प्रत्येक प्रायोगिक विषय की परीक्षा के लिए 08 पृष्ठों की केवल एक ही उत्तरपुस्तिका मिलेगी। अतिरिक्त उत्तरपुस्तिका नहीं दी जाएगी। परीक्षार्थी उत्तरपुस्तिका लेते ही यह सुनिश्चित कर लें कि इसमें 8 पृष्ठ हैं एवं सही क्रम में हैं।
- उत्तरपुस्तिका प्राप्त होते ही परीक्षार्थी अपने प्रवेश-पत्र तथा उत्तरपुस्तिका पर मुद्रित विवरणों (Details) का मिलान कर यह अवश्य सुनिश्चित हो लें कि जो उत्तरपुस्तिका परीक्षक द्वारा उन्हें दी गई है, वह उन्हीं की है। भिन्न विवरणों की उत्तरपुस्तिका प्राप्त होने पर उसे तुरंत परीक्षक को वापस लौटा दिया जाए।
- उत्तरपुस्तिका प्राप्त होने पर परीक्षार्थी उनके आवरण पृष्ठ के पीछे अंकित "परीक्षार्थियों के लिए निर्देश" अवश्य पढ़ें एवं उसका अनुपालन करें।
- परीक्षार्थी अपनी उत्तरपुस्तिका के कवर पृष्ठ के ऊपरी बायें तथा दायें भागों में क्रमांक-(1) में अपने उत्तर देने का माध्यम अंकित करते हुए क्रमांक-(2) में अपना पूर्ण हस्ताक्षर अंकित करें। इसके अलावा अन्य मुद्रित विवरणों में किसी भी प्रकार से कोई छेड़-छाड़ नहीं करें।
- प्रायोगिक परीक्षा की उत्तरपुस्तिका के आवरण पृष्ठ के निचले बायें एवं दायें भागों को परीक्षार्थी द्वारा कदापि नहीं भरा जाएगा। अगर परीक्षार्थी इस भाग को भरते हैं, तो परीक्षार्थी का इस विषय में परीक्षाफल रद्द किया जा सकता है। ये दोनों भाग आंतरिक/बाह्य परीक्षकों को भरने के लिए दिया गया है।
- उत्तरपुस्तिका के पन्नों के दोनों पृष्ठों पर तथा प्रत्येक लाइन पर लिखें एवं पृष्ठों को नष्ट न करें।
- यदि रफ कार्य करने की आवश्यकता हो, तो परीक्षार्थी उत्तरपुस्तिका के अंतिम पृष्ठ पर रफ कार्य करके उसे काट दे/क्रॉस (x) कर दें।
- उत्तरपुस्तिका के आंतरिक पृष्ठों पर दाहिने हाशिए में लाइन खींचकर सादा स्थान छोड़ रखा गया है। शेष स्थान रूल्ड है। परीक्षार्थी दाहिने हाशिए के सादे स्थान में कुछ भी नहीं लिखेंगे, चूंकि यह भाग परीक्षक के उपयोग के लिए है।
- उत्तरपुस्तिका के पृष्ठों को मोड़ें- फाड़ें नहीं तथा बीच-बीच में व्यर्थ ही खाली न छोड़ें।
- प्रश्न-पत्र में दी हुई संख्या के अनुसार अपने उत्तरों की संख्या लिखें।
- व्हाइटनगर, ब्लेड तथा नाखून का इस्तेमाल करना सर्वथा वर्जित है, अन्यथा परीक्षाफल अमान्य कर दिया जाएगा।
- प्रश्नोत्तर के समाप्त होने पर अंतिम में नीचे एक क्षैतिज रेखा खींच दें।
- आंतरिक परीक्षक द्वारा उपलब्ध कराये गए उपस्थिति-पत्रक में परीक्षार्थी द्वारा यथा-स्तम्भ परीक्षा की तिथि अंकित करते हुए उत्तरपुस्तिका की क्रम संख्या लिखकर अपना हस्ताक्षर किया जाएगा। परीक्षार्थी की उपस्थित, अनुपस्थित एवं निष्कासन से संबंधित संगत गोले को नीले/काले पेन से परीक्षक द्वारा भरा जाएगा न कि परीक्षार्थी द्वारा।
- परीक्षार्थी अपनी उत्तरपुस्तिका को आन्तरिक परीक्षक के पास जमा किये बिना परीक्षा भवन न छोड़ें।
- परीक्षा केन्द्र में कैंलकुलेटर, मोबाइल फोन, डायर फोन, पेजर, ब्लूटूथ या इस प्रकार का कोई अन्य इलेक्ट्रॉनिक उपकरण ले जाना सख्त मना है।
- जाँच परीक्षा में गैर-उत्प्रेषित या जाँच परीक्षा में अनुपस्थित छात्र/छात्रा इंटरमीडिएट वार्षिक प्रायोगिक परीक्षा, 2024 में कदापि सम्मिलित नहीं हो सकते हैं।



बिहार विद्यालय परीक्षा समिति, पटना
BIHAR SCHOOL EXAMINATION BOARD, PATNA
इंटरमीडिएट वार्षिक परीक्षा, 2024
INTERMEDIATE ANNUAL EXAMINATION, 2024
प्रायोगिक परीक्षा का प्रवेश पत्र
Admit Card For Practical Examination

संकाय: विज्ञान
FACULTY: SCIENCE

BSEB UNIQUE Id:- 2222110010851
कॉलेज/+2 स्कूल का नाम GAYA COLLEGE, GAYA
परीक्षार्थी का नाम RIYA KUMARI
माता का नाम RUBY DEVI
पिता का नाम GUDDU KUMAR
वैवाहिक स्थिति Unmarried
परीक्षार्थी का आधार नं० 655219841680 दिव्यांग कोटि NO
सूचीकरण संख्या/वर्ष R-210011463-22 परीक्षार्थी की कोटि REGULAR
रोल कोड 21001 रोल क्रमांक 24010410 लिंग FEMALE
परीक्षा केंद्र का नाम GAYA COLLEGE, GAYA



प्रायोगिक परीक्षा के विषय (निर्धारित परीक्षा कार्यक्रम सहित)

प्रायोगिक विषय	विषय कोड	विषय का नाम	परीक्षा की तारीख
वैकल्पिक विषय	117	PHYSICS	10/01/2024 to 20/01/2024
	118	CHEMISTRY	
	119	BIOLOGY	
अतिरिक्त विषय			

संज्ञा (उपनाम)

महाविद्यालय / +2 विद्यालय प्रधान का हस्ताक्षर
एवं मुहर

परीक्षा नियंत्रक (उ०मा०)

परीक्षार्थी के लिए आवश्यक निर्देश


- BSEB Unique Id सत्र 2021 - 23 से सूचीकृत हुए परीक्षार्थियों को जारी किया गया है। सत्र 2021 - 23 के पूर्व सत्र के किसी परीक्षार्थी को BSEB Unique Id जारी नहीं किया गया है।
- प्रायोगिक परीक्षा दिनांक 10/01/2024 से 20/01/2024 तक संचालित होगी। केन्द्राधीक्षक दिनांक 10/01/2024 से 20/01/2024 तक की अवधि में परीक्षार्थियों की संख्या के अनुसार तिथि एवं पाली का निर्धारण करके प्रायोगिक परीक्षा केन्द्र पर आवंटित सभी परीक्षार्थियों के प्रायोगिक विषयों की परीक्षा आयोजित करेंगे।
- परीक्षार्थी अपने इस प्रवेश-पत्र में उल्लिखित प्रायोगिक परीक्षा केंद्र पर दिनांक 10-01-2024 को पूर्वाह्न 09:00 बजे अनिवार्य रूप से जाकर परीक्षा केन्द्र के परिसर की सूचना पट्ट से यह जानकारी प्राप्त कर लें कि उनके द्वारा चयनित विषय की प्रायोगिक परीक्षा किस तिथि एवं किस पाली में संचालित होगी, जिसमें उन्हें सम्मिलित होना अनिवार्य है।
- परीक्षार्थी के प्रत्येक प्रायोगिक विषय की परीक्षा के लिए 08 पृष्ठों की केवल एक ही उत्तरपुस्तिका मिलेगी। अतिरिक्त उत्तरपुस्तिका नहीं दी जाएगी। परीक्षार्थी उत्तरपुस्तिका लेते ही यह सुनिश्चित कर लें कि इसमें 8 पृष्ठ हैं एवं सही क्रम में हैं।
- उत्तरपुस्तिका प्राप्त होते ही परीक्षार्थी अपने प्रवेश-पत्र तथा उत्तरपुस्तिका पर मुद्रित विवरणों (Details) का मिलान कर यह अवश्य सुनिश्चित हो लें कि जो उत्तरपुस्तिका परीक्षक द्वारा उन्हें दी गई है, वह उन्हीं की है। भिन्न विवरणों की उत्तरपुस्तिका प्राप्त होने पर उसे तुरंत परीक्षक को वापस लौटा दिया जाए।
- उत्तरपुस्तिका प्राप्त होने पर परीक्षार्थी उनके आवरण पृष्ठ के पीछे अंकित "परीक्षार्थियों के लिए निर्देश" अवश्य पढ़ें एवं उसका अनुपालन करें।
- परीक्षार्थी अपनी उत्तरपुस्तिका के कवर पृष्ठ के ऊपरी बायें तथा दायें भागों में क्रमांक-(1) में अपने उत्तर देने का माध्यम अंकित करते हुए क्रमांक-(2) में अपना पूर्ण हस्ताक्षर अंकित करें। इसके अलावा अन्य मुद्रित विवरणों में किसी भी प्रकार से कोई छेड़-छाड़ नहीं करें।
- प्रायोगिक परीक्षा की उत्तरपुस्तिका के आवरण पृष्ठ के निचले बायें एवं दायें भागों को परीक्षार्थी द्वारा कदापि नहीं भरा जाएगा। अगर परीक्षार्थी इस भाग को भरते हैं, तो परीक्षार्थी का इस विषय में परीक्षाफल रद्द किया जा सकता है। ये दोनों भाग आंतरिक/बाह्य परीक्षकों को भरने के लिए दिया गया है।
- उत्तरपुस्तिका के पन्नों के दोनों पृष्ठों पर तथा प्रत्येक लाइन पर लिखें एवं पृष्ठों को नष्ट न करें।
- यदि रफ कार्य करने की आवश्यकता हो, तो परीक्षार्थी उत्तरपुस्तिका के अंतिम पृष्ठ पर रफ कार्य करके उसे काट दे/क्रॉस (x) कर दें।
- उत्तरपुस्तिका के आंतरिक पृष्ठों पर दाहिने हाशिए में लाइन खींचकर सादा स्थान छोड़ रखा गया है। शेष स्थान रूल्ड है। परीक्षार्थी दाहिने हाशिए के सादे स्थान में कुछ भी नहीं लिखेंगे, चूंकि यह भाग परीक्षक के उपयोग के लिए है।
- उत्तरपुस्तिका के पृष्ठों को मोड़ें- फाड़ें नहीं तथा बीच-बीच में व्यर्थ ही खाली न छोड़ें।
- प्रश्न-पत्र में दी हुई संख्या के अनुसार अपने उत्तरों की संख्या लिखें।
- व्हाइटनगर, ब्लेड तथा नाखून का इस्तेमाल करना सर्वथा वर्जित है, अन्यथा परीक्षाफल अमान्य कर दिया जाएगा।
- प्रश्नोत्तर के समाप्त होने पर अंतिम में नीचे एक क्षैतिज रेखा खींच दें।
- आंतरिक परीक्षक द्वारा उपलब्ध कराये गए उपस्थिति-पत्रक में परीक्षार्थी द्वारा यथा-स्तम्भ परीक्षा की तिथि अंकित करते हुए उत्तरपुस्तिका की क्रम संख्या लिखकर अपना हस्ताक्षर किया जाएगा। परीक्षार्थी की उपस्थित, अनुपस्थित एवं निष्कासन से संबंधित संगत गोले को नीले/काले पेन से परीक्षक द्वारा भरा जाएगा न कि परीक्षार्थी द्वारा।
- परीक्षार्थी अपनी उत्तरपुस्तिका को आन्तरिक परीक्षक के पास जमा किये बिना परीक्षा भवन न छोड़ें।
- परीक्षा केन्द्र में कैंलकुलेटर, मोबाइल फोन, डियर फोन, पेजर, ब्लूटूथ या इस प्रकार का कोई अन्य इलेक्ट्रॉनिक उपकरण ले जाना सख्त मना है।
- जाँच परीक्षा में गैर-उत्प्रेषित या जाँच परीक्षा में अनुपस्थित छात्र/छात्रा इंटरमीडिएट वार्षिक प्रायोगिक परीक्षा, 2024 में कदापि सम्मिलित नहीं हो सकते हैं।



बिहार विद्यालय परीक्षा समिति, पटना
BIHAR SCHOOL EXAMINATION BOARD, PATNA
इंटरमीडिएट वार्षिक परीक्षा, 2024
INTERMEDIATE ANNUAL EXAMINATION, 2024
प्रायोगिक परीक्षा का प्रवेश पत्र
Admit Card For Practical Examination

संकाय: विज्ञान
FACULTY: SCIENCE

BSEB UNIQUE Id:- 2221110012883
कॉलेज/+2 स्कूल का नाम GAYA COLLEGE, GAYA
परीक्षार्थी का नाम RITIK KUMAR
माता का नाम ASHA DEVI
पिता का नाम SANJAY KUMAR GUPTA
वैवाहिक स्थिति Unmarried
परीक्षार्थी का आधार नं० 396726823277 दिव्यांग कोटि NO
सूचीकरण संख्या/वर्ष R-210011454-22 परीक्षार्थी की कोटि REGULAR
रोल कोड 21001 रोल क्रमांक 24010707 लिंग MALE
परीक्षा केंद्र का नाम GAYA COLLEGE, GAYA



प्रायोगिक परीक्षा के विषय (निर्धारित परीक्षा कार्यक्रम सहित)

प्रायोगिक विषय	विषय कोड	विषय का नाम	परीक्षा की तारीख
वैकल्पिक विषय	117	PHYSICS	10/01/2024 to 20/01/2024
	118	CHEMISTRY	
	119	BIOLOGY	
अतिरिक्त विषय			

संज्ञा (उपनाम)

महाविद्यालय / +2 विद्यालय प्रधान का हस्ताक्षर
एवं मुहर

परीक्षा नियंत्रक (उ०मा०)

परीक्षार्थी के लिए आवश्यक निर्देश


- BSEB Unique Id सत्र 2021 - 23 से सूचीकृत हुए परीक्षार्थियों को जारी किया गया है। सत्र 2021 - 23 के पूर्व सत्र के किसी परीक्षार्थी को BSEB Unique Id जारी नहीं किया गया है।
- प्रायोगिक परीक्षा दिनांक 10/01/2024 से 20/01/2024 तक संचालित होगी। केन्द्राधीक्षक दिनांक 10/01/2024 से 20/01/2024 तक की अवधि में परीक्षार्थियों की संख्या के अनुसार तिथि एवं पाली का निर्धारण करके प्रायोगिक परीक्षा केन्द्र पर आवंटित सभी परीक्षार्थियों के प्रायोगिक विषयों की परीक्षा आयोजित करेंगे।
- परीक्षार्थी अपने इस प्रवेश-पत्र में उल्लिखित प्रायोगिक परीक्षा केंद्र पर दिनांक 10-01-2024 को पूर्वाह्न 09:00 बजे अनिवार्य रूप से जाकर परीक्षा केन्द्र के परिसर की सूचना पट्ट से यह जानकारी प्राप्त कर लें कि उनके द्वारा चयनित विषय की प्रायोगिक परीक्षा किस तिथि एवं किस पाली में संचालित होगी, जिसमें उन्हें सम्मिलित होना अनिवार्य है।
- परीक्षार्थी के प्रत्येक प्रायोगिक विषय की परीक्षा के लिए 08 पृष्ठों की केवल एक ही उत्तरपुस्तिका मिलेगी। अतिरिक्त उत्तरपुस्तिका नहीं दी जाएगी। परीक्षार्थी उत्तरपुस्तिका लेते ही यह सुनिश्चित कर लें कि इसमें 8 पृष्ठ हैं एवं सही क्रम में हैं।
- उत्तरपुस्तिका प्राप्त होते ही परीक्षार्थी अपने प्रवेश-पत्र तथा उत्तरपुस्तिका पर मुद्रित विवरणों (Details) का मिलान कर यह अवश्य सुनिश्चित हो लें कि जो उत्तरपुस्तिका परीक्षक द्वारा उन्हें दी गई है, वह उन्हीं की है। भिन्न विवरणों की उत्तरपुस्तिका प्राप्त होने पर उसे तुरंत परीक्षक को वापस लौटा दिया जाए।
- उत्तरपुस्तिका प्राप्त होने पर परीक्षार्थी उनके आवरण पृष्ठ के पीछे अंकित "परीक्षार्थियों के लिए निर्देश" अवश्य पढ़ें एवं उसका अनुपालन करें।
- परीक्षार्थी अपनी उत्तरपुस्तिका के कवर पृष्ठ के ऊपरी बायें तथा दायें भागों में क्रमांक-(1) में अपने उत्तर देने का माध्यम अंकित करते हुए क्रमांक-(2) में अपना पूर्ण हस्ताक्षर अंकित करें। इसके अलावा अन्य मुद्रित विवरणों में किसी भी प्रकार से कोई छेड़-छाड़ नहीं करें।
- प्रायोगिक परीक्षा की उत्तरपुस्तिका के आवरण पृष्ठ के निचले बायें एवं दायें भागों को परीक्षार्थी द्वारा कदापि नहीं भरा जाएगा। अगर परीक्षार्थी इस भाग को भरते हैं, तो परीक्षार्थी का इस विषय में परीक्षाफल रद्द किया जा सकता है। ये दोनों भाग आंतरिक/बाह्य परीक्षकों को भरने के लिए दिया गया है।
- उत्तरपुस्तिका के पन्नों के दोनों पृष्ठों पर तथा प्रत्येक लाइन पर लिखें एवं पृष्ठों को नष्ट न करें।
- यदि रफ कार्य करने की आवश्यकता हो, तो परीक्षार्थी उत्तरपुस्तिका के अंतिम पृष्ठ पर रफ कार्य करके उसे काट दे/क्रॉस (x) कर दें।
- उत्तरपुस्तिका के आंतरिक पृष्ठों पर दाहिने हाशिए में लाइन खींचकर सादा स्थान छोड़ रखा गया है। शेष स्थान रूल्ड है। परीक्षार्थी दाहिने हाशिए के सादे स्थान में कुछ भी नहीं लिखेंगे, चूंकि यह भाग परीक्षक के उपयोग के लिए है।
- उत्तरपुस्तिका के पृष्ठों को मोड़ें- फाड़ें नहीं तथा बीच-बीच में व्यर्थ ही खाली न छोड़ें।
- प्रश्न-पत्र में दी हुई संख्या के अनुसार अपने उत्तरों की संख्या लिखें।
- व्हाइटनगर, ब्लेड तथा नाखून का इस्तेमाल करना सर्वथा वर्जित है, अन्यथा परीक्षाफल अमान्य कर दिया जाएगा।
- प्रश्नोत्तर के समाप्त होने पर अंतिम में नीचे एक क्षैतिज रेखा खींच दें।
- आंतरिक परीक्षक द्वारा उपलब्ध कराये गए उपस्थिति-पत्रक में परीक्षार्थी द्वारा यथा-स्तम्भ परीक्षा की तिथि अंकित करते हुए उत्तरपुस्तिका की क्रम संख्या लिखकर अपना हस्ताक्षर किया जाएगा। परीक्षार्थी की उपस्थित, अनुपस्थित एवं निष्कासन से संबंधित संगत गोले को नीले/काले पेन से परीक्षक द्वारा भरा जाएगा न कि परीक्षार्थी द्वारा।
- परीक्षार्थी अपनी उत्तरपुस्तिका को आन्तरिक परीक्षक के पास जमा किये बिना परीक्षा भवन न छोड़ें।
- परीक्षा केन्द्र में कैंलकुलेटर, मोबाइल फोन, डायर फोन, पेजर, ब्लूटूथ या इस प्रकार का कोई अन्य इलेक्ट्रॉनिक उपकरण ले जाना सख्त मना है।
- जाँच परीक्षा में गैर-उत्प्रेषित या जाँच परीक्षा में अनुपस्थित छात्र/छात्रा इंटरमीडिएट वार्षिक प्रायोगिक परीक्षा, 2024 में कदापि सम्मिलित नहीं हो सकते हैं।



बिहार विद्यालय परीक्षा समिति, पटना
BIHAR SCHOOL EXAMINATION BOARD, PATNA
इंटरमीडिएट वार्षिक परीक्षा, 2024
INTERMEDIATE ANNUAL EXAMINATION, 2024
प्रायोगिक परीक्षा का प्रवेश पत्र
Admit Card For Practical Examination

संकाय: विज्ञान
FACULTY: SCIENCE

BSEB UNIQUE Id:- 2221110012888
कॉलेज/+2 स्कूल का नाम GAYA COLLEGE, GAYA
परीक्षार्थी का नाम RITIK RAUSHAN
माता का नाम GUDI DEVI
पिता का नाम RAKESH KUMAR
वैवाहिक स्थिति Unmarried
परीक्षार्थी का आधार नं० 564273383510 दिव्यांग कोटि NO
सूचीकरण संख्या/वर्ष R-210011459-22 परीक्षार्थी की कोटि REGULAR
रोल कोड 21001 रोल क्रमांक 24010905 लिंग MALE
परीक्षा केंद्र का नाम GAYA COLLEGE, GAYA



प्रायोगिक परीक्षा के विषय (निर्धारित परीक्षा कार्यक्रम सहित)

प्रायोगिक विषय	विषय कोड	विषय का नाम	परीक्षा की तारीख
वैकल्पिक विषय	117	PHYSICS	10/01/2024 to 20/01/2024
	118	CHEMISTRY	
अतिरिक्त विषय			

संज्ञा (उपनाम)

महाविद्यालय / +2 विद्यालय प्रधान का हस्ताक्षर
एवं मुहर

परीक्षा नियंत्रक (उ०मा०)

परीक्षार्थी के लिए आवश्यक निर्देश

- BSEB Unique Id सत्र 2021 - 23 से सूचीकृत हुए परीक्षार्थियों को जारी किया गया है। सत्र 2021 - 23 के पूर्व सत्र के किसी परीक्षार्थी को BSEB Unique Id जारी नहीं किया गया है।
- प्रायोगिक परीक्षा दिनांक 10/01/2024 से 20/01/2024 तक संचालित होगी। केन्द्राधीक्षक दिनांक 10/01/2024 से 20/01/2024 तक की अवधि में परीक्षार्थियों की संख्या के अनुसार तिथि एवं पाली का निर्धारण करके प्रायोगिक परीक्षा केन्द्र पर आवंटित सभी परीक्षार्थियों के प्रायोगिक विषयों की परीक्षा आयोजित करेंगे।
- परीक्षार्थी अपने इस प्रवेश-पत्र में उल्लिखित प्रायोगिक परीक्षा केन्द्र पर दिनांक 10-01-2024 को पूर्वाह्न 09:00 बजे अनिवार्य रूप से जाकर परीक्षा केन्द्र के परिसर की सूचना पट्ट से यह जानकारी प्राप्त कर लें कि उनके द्वारा चयनित विषय की प्रायोगिक परीक्षा किस तिथि एवं किस पाली में संचालित होगी, जिसमें उन्हें सम्मिलित होना अनिवार्य है।
- परीक्षार्थी के प्रत्येक प्रायोगिक विषय की परीक्षा के लिए 08 पृष्ठों की केवल एक ही उत्तरपुस्तिका मिलेगी। अतिरिक्त उत्तरपुस्तिका नहीं दी जाएगी। परीक्षार्थी उत्तरपुस्तिका लेते ही यह सुनिश्चित कर लें कि इसमें 8 पृष्ठ हैं एवं सही क्रम में हैं।
- उत्तरपुस्तिका प्राप्त होते ही परीक्षार्थी अपने प्रवेश-पत्र तथा उत्तरपुस्तिका पर मुद्रित विवरणों (Details) का मिलान कर यह अवश्य सुनिश्चित हो लें कि जो उत्तरपुस्तिका परीक्षक द्वारा उन्हें दी गई है, वह उन्हीं की है। भिन्न विवरणों की उत्तरपुस्तिका प्राप्त होने पर उसे तुरंत परीक्षक को वापस लौटा दिया जाए।
- उत्तरपुस्तिका प्राप्त होने पर परीक्षार्थी उनके आवरण पृष्ठ के पीछे अंकित "परीक्षार्थियों के लिए निर्देश" अवश्य पढ़ें एवं उसका अनुपालन करें।
- परीक्षार्थी अपनी उत्तरपुस्तिका के कवर पृष्ठ के ऊपरी बायें तथा दायें भागों में क्रमांक-(1) में अपने उत्तर देने का माध्यम अंकित करते हुए क्रमांक-(2) में अपना पूर्ण हस्ताक्षर अंकित करें। इसके अलावा अन्य मुद्रित विवरणों में किसी भी प्रकार से कोई छेड़-छाड़ नहीं करें।
- प्रायोगिक परीक्षा की उत्तरपुस्तिका के आवरण पृष्ठ के निचले बायें एवं दायें भागों को परीक्षार्थी द्वारा कदापि नहीं भरा जाएगा। अगर परीक्षार्थी इस भाग को भरते हैं, तो परीक्षार्थी का इस विषय में परीक्षाफल रद्द किया जा सकता है। ये दोनों भाग आंतरिक/बाह्य परीक्षकों को भरने के लिए दिया गया है।
- उत्तरपुस्तिका के पन्नों के दोनों पृष्ठों पर तथा प्रत्येक लाइन पर लिखें एवं पृष्ठों को नष्ट न करें।
- यदि रफ कार्य करने की आवश्यकता हो, तो परीक्षार्थी उत्तरपुस्तिका के अंतिम पृष्ठ पर रफ कार्य करके उसे काट दे/क्रॉस (x) कर दें।
- उत्तरपुस्तिका के आंतरिक पृष्ठों पर दाहिने हाशिए में लाइन खींचकर सादा स्थान छोड़ रखा गया है। शेष स्थान रूल्ड है। परीक्षार्थी दाहिने हाशिए के सादे स्थान में कुछ भी नहीं लिखेंगे, चूंकि यह भाग परीक्षक के उपयोग के लिए है।
- उत्तरपुस्तिका के पृष्ठों को मोड़ें- फाड़ें नहीं तथा बीच-बीच में व्यर्थ ही खाली न छोड़ें।
- प्रश्न-पत्र में दी हुई संख्या के अनुसार अपने उत्तरों की संख्या लिखें।
- व्हाइटनगर, ब्लेड तथा नाखून का इस्तेमाल करना सर्वथा वर्जित है, अन्यथा परीक्षाफल अमान्य कर दिया जाएगा।
- प्रश्नोत्तर के समाप्त होने पर अंतिम में नीचे एक क्षैतिज रेखा खींच दें।
- आंतरिक परीक्षक द्वारा उपलब्ध कराये गए उपस्थिति-पत्रक में परीक्षार्थी द्वारा यथा-स्तम्भ परीक्षा की तिथि अंकित करते हुए उत्तरपुस्तिका की क्रम संख्या लिखकर अपना हस्ताक्षर किया जाएगा। परीक्षार्थी की उपस्थित, अनुपस्थित एवं निष्कासन से संबंधित संगत गोले को नीले/काले पेन से परीक्षक द्वारा भरा जाएगा न कि परीक्षार्थी द्वारा।
- परीक्षार्थी अपनी उत्तरपुस्तिका को आन्तरिक परीक्षक के पास जमा किये बिना परीक्षा भवन न छोड़ें।
- परीक्षा केन्द्र में कैलकुलेटर, मोबाइल फोन, डायर फोन, पेजर, ब्लूटूथ या इस प्रकार का कोई अन्य इलेक्ट्रॉनिक उपकरण ले जाना सख्त मना है।
- जाँच परीक्षा में गैर-उत्प्रेषित या जाँच परीक्षा में अनुपस्थित छात्र/छात्रा इंटरमीडिएट वार्षिक प्रायोगिक परीक्षा, 2024 में कदापि सम्मिलित नहीं हो सकते हैं।



बिहार विद्यालय परीक्षा समिति, पटना
BIHAR SCHOOL EXAMINATION BOARD, PATNA
इंटरमीडिएट वार्षिक परीक्षा, 2024
INTERMEDIATE ANNUAL EXAMINATION, 2024
प्रायोगिक परीक्षा का प्रवेश पत्र
Admit Card For Practical Examination

संकाय: विज्ञान
FACULTY: SCIENCE

BSEB UNIQUE Id:- 2221110012870
कॉलेज/+2 स्कूल का नाम GAYA COLLEGE, GAYA
परीक्षार्थी का नाम RITESH KUMAR
माता का नाम KAVITA DEVI
पिता का नाम RAMCHANDRA PRASAD
वैवाहिक स्थिति Unmarried
परीक्षार्थी का आधार नं० 813871796321 दिव्यांग कोटि NO
सूचीकरण संख्या/वर्ष R-210011447-22 परीक्षार्थी की कोटि REGULAR
रोल कोड 21001 रोल क्रमांक 24011034 लिंग MALE
परीक्षा केंद्र का नाम GAYA COLLEGE, GAYA



Ritesh Kumar

प्रायोगिक परीक्षा के विषय (निर्धारित परीक्षा कार्यक्रम सहित)

प्रायोगिक विषय	विषय कोड	विषय का नाम	परीक्षा की तारीख
वैकल्पिक विषय	117	PHYSICS	10/01/2024 to 20/01/2024
	118	CHEMISTRY	
अतिरिक्त विषय			

संज्ञा/उत्तर

महाविद्यालय / +2 विद्यालय प्रधान का हस्ताक्षर
एवं मुहर

परीक्षा नियंत्रक (उ०मा०)

परीक्षार्थी के लिए आवश्यक निर्देश

- BSEB Unique Id सत्र 2021 - 23 से सूचीकृत हुए परीक्षार्थियों को जारी किया गया है। सत्र 2021 - 23 के पूर्व सत्र के किसी परीक्षार्थी को BSEB Unique Id जारी नहीं किया गया है।
- प्रायोगिक परीक्षा दिनांक 10/01/2024 से 20/01/2024 तक संचालित होगी। केन्द्राधीक्षक दिनांक 10/01/2024 से 20/01/2024 तक की अवधि में परीक्षार्थियों की संख्या के अनुसार तिथि एवं पाली का निर्धारण करके प्रायोगिक परीक्षा केन्द्र पर आवंटित सभी परीक्षार्थियों के प्रायोगिक विषयों की परीक्षा आयोजित करेंगे।
- परीक्षार्थी अपने इस प्रवेश-पत्र में उल्लिखित प्रायोगिक परीक्षा केंद्र पर दिनांक 10-01-2024 को पूर्वाह्न 09:00 बजे अनिवार्य रूप से जाकर परीक्षा केन्द्र के परिसर की सूचना पट्ट से यह जानकारी प्राप्त कर लें कि उनके द्वारा चयनित विषय की प्रायोगिक परीक्षा किस तिथि एवं किस पाली में संचालित होगी, जिसमें उन्हें सम्मिलित होना अनिवार्य है।
- परीक्षार्थी के प्रत्येक प्रायोगिक विषय की परीक्षा के लिए 08 पृष्ठों की केवल एक ही उत्तरपुस्तिका मिलेगी। अतिरिक्त उत्तरपुस्तिका नहीं दी जाएगी। परीक्षार्थी उत्तरपुस्तिका लेते ही यह सुनिश्चित कर लें कि इसमें 8 पृष्ठ हैं एवं सही क्रम में हैं।
- उत्तरपुस्तिका प्राप्त होते ही परीक्षार्थी अपने प्रवेश-पत्र तथा उत्तरपुस्तिका पर मुद्रित विवरणों (Details) का मिलान कर यह अवश्य सुनिश्चित हो लें कि जो उत्तरपुस्तिका परीक्षक द्वारा उन्हें दी गई है, वह उन्हीं की है। भिन्न विवरणों की उत्तरपुस्तिका प्राप्त होने पर उसे तुरंत परीक्षक को वापस लौटा दिया जाए।
- उत्तरपुस्तिका प्राप्त होने पर परीक्षार्थी उनके आवरण पृष्ठ के पीछे अंकित "परीक्षार्थियों के लिए निर्देश" अवश्य पढ़ें एवं उसका अनुपालन करें।
- परीक्षार्थी अपनी उत्तरपुस्तिका के कवर पृष्ठ के ऊपरी बायें तथा दायें भागों में क्रमांक-(1) में अपने उत्तर देने का माध्यम अंकित करते हुए क्रमांक-(2) में अपना पूर्ण हस्ताक्षर अंकित करें। इसके अलावा अन्य मुद्रित विवरणों में किसी भी प्रकार से कोई छेड़-छाड़ नहीं करें।
- प्रायोगिक परीक्षा की उत्तरपुस्तिका के आवरण पृष्ठ के निचले बायें एवं दायें भागों को परीक्षार्थी द्वारा कदापि नहीं भरा जाएगा। अगर परीक्षार्थी इस भाग को भरते हैं, तो परीक्षार्थी का इस विषय में परीक्षाफल रद्द किया जा सकता है। ये दोनों भाग आंतरिक/बाह्य परीक्षकों को भरने के लिए दिया गया है।
- उत्तरपुस्तिका के पन्नों के दोनों पृष्ठों पर तथा प्रत्येक लाइन पर लिखें एवं पृष्ठों को नष्ट न करें।
- यदि रफ कार्य करने की आवश्यकता हो, तो परीक्षार्थी उत्तरपुस्तिका के अंतिम पृष्ठ पर रफ कार्य करके उसे काट दे/क्रॉस (x) कर दें।
- उत्तरपुस्तिका के आंतरिक पृष्ठों पर दाहिने हाशिए में लाइन खींचकर सादा स्थान छोड़ रखा गया है। शेष स्थान रूल्ड है। परीक्षार्थी दाहिने हाशिए के सादे स्थान में कुछ भी नहीं लिखेंगे, चूंकि यह भाग परीक्षक के उपयोग के लिए है।
- उत्तरपुस्तिका के पृष्ठों को मोड़ें- फाड़ें नहीं तथा बीच-बीच में व्यर्थ ही खाली न छोड़ें।
- प्रश्न-पत्र में दी हुई संख्या के अनुसार अपने उत्तरों की संख्या लिखें।
- व्हाइटनगर, ब्लेड तथा नाखून का इस्तेमाल करना सर्वथा वर्जित है, अन्यथा परीक्षाफल अमान्य कर दिया जाएगा।
- प्रश्नोत्तर के समाप्त होने पर अंतिम में नीचे एक क्षैतिज रेखा खींच दें।
- आंतरिक परीक्षक द्वारा उपलब्ध कराये गए उपस्थिति-पत्रक में परीक्षार्थी द्वारा यथा-स्तम्भ परीक्षा की तिथि अंकित करते हुए उत्तरपुस्तिका की क्रम संख्या लिखकर अपना हस्ताक्षर किया जाएगा। परीक्षार्थी की उपस्थित, अनुपस्थित एवं निष्कासन से संबंधित संगत गोले को नीले/काले पेन से परीक्षक द्वारा भरा जाएगा न कि परीक्षार्थी द्वारा।
- परीक्षार्थी अपनी उत्तरपुस्तिका को आन्तरिक परीक्षक के पास जमा किये बिना परीक्षा भवन न छोड़ें।
- परीक्षा केन्द्र में कैंलकुलेटर, मोबाइल फोन, डियर फोन, पेजर, ब्लूटूथ या इस प्रकार का कोई अन्य इलेक्ट्रॉनिक उपकरण ले जाना सख्त मना है।
- जाँच परीक्षा में गैर-उत्प्रेषित या जाँच परीक्षा में अनुपस्थित छात्र/छात्रा इंटरमीडिएट वार्षिक प्रायोगिक परीक्षा, 2024 में कदापि सम्मिलित नहीं हो सकते हैं।



बिहार विद्यालय परीक्षा समिति, पटना
BIHAR SCHOOL EXAMINATION BOARD, PATNA
इंटरमीडिएट वार्षिक परीक्षा, 2024
INTERMEDIATE ANNUAL EXAMINATION, 2024
प्रायोगिक परीक्षा का प्रवेश पत्र
Admit Card For Practical Examination

संकाय: विज्ञान
FACULTY: SCIENCE

BSEB UNIQUE Id:- 2221110012876
कॉलेज/+2 स्कूल का नाम GAYA COLLEGE, GAYA
परीक्षार्थी का नाम RITESH YADAV
माता का नाम POONAM DEVI
पिता का नाम SANESH YADAV
वैवाहिक स्थिति Unmarried
परीक्षार्थी का आधार नं० 498699913138 दिव्यांग कोटि NO
सूचीकरण संख्या/वर्ष R-210011450-22 परीक्षार्थी की कोटि REGULAR
रोल कोड 21001 रोल क्रमांक 24011387 लिंग MALE
परीक्षा केंद्र का नाम GAYA COLLEGE, GAYA



प्रायोगिक परीक्षा के विषय (निर्धारित परीक्षा कार्यक्रम सहित)

प्रायोगिक विषय	विषय कोड	विषय का नाम	परीक्षा की तारीख
वैकल्पिक विषय	117	PHYSICS	10/01/2024 to 20/01/2024
	118	CHEMISTRY	
अतिरिक्त विषय			

संज्ञा/उत्तर

महाविद्यालय / +2 विद्यालय प्रधान का हस्ताक्षर
एवं मुहर

परीक्षा नियंत्रक (उ०मा०)

परीक्षार्थी के लिए आवश्यक निर्देश

- BSEB Unique Id सत्र 2021 - 23 से सूचीकृत हुए परीक्षार्थियों को जारी किया गया है। सत्र 2021 - 23 के पूर्व सत्र के किसी परीक्षार्थी को BSEB Unique Id जारी नहीं किया गया है।
- प्रायोगिक परीक्षा दिनांक 10/01/2024 से 20/01/2024 तक संचालित होगी। केन्द्राधीक्षक दिनांक 10/01/2024 से 20/01/2024 तक की अवधि में परीक्षार्थियों की संख्या के अनुसार तिथि एवं पाली का निर्धारण करके प्रायोगिक परीक्षा केन्द्र पर आवंटित सभी परीक्षार्थियों के प्रायोगिक विषयों की परीक्षा आयोजित करेंगे।
- परीक्षार्थी अपने इस प्रवेश-पत्र में उल्लिखित प्रायोगिक परीक्षा केंद्र पर दिनांक 10-01-2024 को पूर्वाह्न 09:00 बजे अनिवार्य रूप से जाकर परीक्षा केन्द्र के परिसर की सूचना पट्ट से यह जानकारी प्राप्त कर लें कि उनके द्वारा चयनित विषय की प्रायोगिक परीक्षा किस तिथि एवं किस पाली में संचालित होगी, जिसमें उन्हें सम्मिलित होना अनिवार्य है।
- परीक्षार्थी के प्रत्येक प्रायोगिक विषय की परीक्षा के लिए 08 पृष्ठों की केवल एक ही उत्तरपुस्तिका मिलेगी। अतिरिक्त उत्तरपुस्तिका नहीं दी जाएगी। परीक्षार्थी उत्तरपुस्तिका लेते ही यह सुनिश्चित कर लें कि इसमें 8 पृष्ठ हैं एवं सही क्रम में हैं।
- उत्तरपुस्तिका प्राप्त होते ही परीक्षार्थी अपने प्रवेश-पत्र तथा उत्तरपुस्तिका पर मुद्रित विवरणों (Details) का मिलान कर यह अवश्य सुनिश्चित हो लें कि जो उत्तरपुस्तिका परीक्षक द्वारा उन्हें दी गई है, वह उन्हीं की है। भिन्न विवरणों की उत्तरपुस्तिका प्राप्त होने पर उसे तुरंत परीक्षक को वापस लौटा दिया जाए।
- उत्तरपुस्तिका प्राप्त होने पर परीक्षार्थी उनके आवरण पृष्ठ के पीछे अंकित "परीक्षार्थियों के लिए निर्देश" अवश्य पढ़ें एवं उसका अनुपालन करें।
- परीक्षार्थी अपनी उत्तरपुस्तिका के कवर पृष्ठ के ऊपरी बायें तथा दायें भागों में क्रमांक-(1) में अपने उत्तर देने का माध्यम अंकित करते हुए क्रमांक-(2) में अपना पूर्ण हस्ताक्षर अंकित करें। इसके अलावा अन्य मुद्रित विवरणों में किसी भी प्रकार से कोई छेड़-छाड़ नहीं करें।
- प्रायोगिक परीक्षा की उत्तरपुस्तिका के आवरण पृष्ठ के निचले बायें एवं दायें भागों को परीक्षार्थी द्वारा कदापि नहीं भरा जाएगा। अगर परीक्षार्थी इस भाग को भरते हैं, तो परीक्षार्थी का इस विषय में परीक्षाफल रद्द किया जा सकता है। ये दोनों भाग आंतरिक/बाह्य परीक्षकों को भरने के लिए दिया गया है।
- उत्तरपुस्तिका के पन्नों के दोनों पृष्ठों पर तथा प्रत्येक लाइन पर लिखें एवं पृष्ठों को नष्ट न करें।
- यदि रफ कार्य करने की आवश्यकता हो, तो परीक्षार्थी उत्तरपुस्तिका के अंतिम पृष्ठ पर रफ कार्य करके उसे काट दे/क्रॉस (x) कर दें।
- उत्तरपुस्तिका के आंतरिक पृष्ठों पर दाहिने हाशिए में लाइन खींचकर सादा स्थान छोड़ रखा गया है। शेष स्थान रूल्ड है। परीक्षार्थी दाहिने हाशिए के सादे स्थान में कुछ भी नहीं लिखेंगे, चूंकि यह भाग परीक्षक के उपयोग के लिए है।
- उत्तरपुस्तिका के पृष्ठों को मोड़ें- फाड़ें नहीं तथा बीच-बीच में व्यर्थ ही खाली न छोड़ें।
- प्रश्न-पत्र में दी हुई संख्या के अनुसार अपने उत्तरों की संख्या लिखें।
- व्हाइटनगर, ब्लेड तथा नाखून का इस्तेमाल करना सर्वथा वर्जित है, अन्यथा परीक्षाफल अमान्य कर दिया जाएगा।
- प्रश्नोत्तर के समाप्त होने पर अंतिम में नीचे एक क्षैतिज रेखा खींच दें।
- आंतरिक परीक्षक द्वारा उपलब्ध कराये गए उपस्थिति-पत्रक में परीक्षार्थी द्वारा यथा-स्तम्भ परीक्षा की तिथि अंकित करते हुए उत्तरपुस्तिका की क्रम संख्या लिखकर अपना हस्ताक्षर किया जाएगा। परीक्षार्थी की उपस्थित, अनुपस्थित एवं निष्कासन से संबंधित संगत गोले को नीले/काले पेन से परीक्षक द्वारा भरा जाएगा न कि परीक्षार्थी द्वारा।
- परीक्षार्थी अपनी उत्तरपुस्तिका को आन्तरिक परीक्षक के पास जमा किये बिना परीक्षा भवन न छोड़ें।
- परीक्षा केन्द्र में कैंलकुलेटर, मोबाइल फोन, डियर फोन, पेजर, ब्लूटूथ या इस प्रकार का कोई अन्य इलेक्ट्रॉनिक उपकरण ले जाना सख्त मना है।
- जाँच परीक्षा में गैर-उत्प्रेषित या जाँच परीक्षा में अनुपस्थित छात्र/छात्रा इंटरमीडिएट वार्षिक प्रायोगिक परीक्षा, 2024 में कदापि सम्मिलित नहीं हो सकते हैं।



बिहार विद्यालय परीक्षा समिति, पटना
BIHAR SCHOOL EXAMINATION BOARD, PATNA
इंटरमीडिएट वार्षिक परीक्षा, 2024
INTERMEDIATE ANNUAL EXAMINATION, 2024
प्रायोगिक परीक्षा का प्रवेश पत्र
Admit Card For Practical Examination

संकाय: विज्ञान
FACULTY: SCIENCE

BSEB UNIQUE Id:- 2221110012879
कॉलेज/+2 स्कूल का नाम GAYA COLLEGE, GAYA
परीक्षार्थी का नाम RITIK KUMAR
माता का नाम SIMLI DEVI
पिता का नाम DHARMENDRA SHARMA
वैवाहिक स्थिति Unmarried
परीक्षार्थी का आधार नं० 656121191747 दिव्यांग कोटि NO
सूचीकरण संख्या/वर्ष R-210011452-22 परीक्षार्थी की कोटि REGULAR
रोल कोड 21001 रोल क्रमांक 24011884 लिंग MALE
परीक्षा केंद्र का नाम GAYA COLLEGE, GAYA



Ritik Kumar.

प्रायोगिक परीक्षा के विषय (निर्धारित परीक्षा कार्यक्रम सहित)

प्रायोगिक विषय	विषय कोड	विषय का नाम	परीक्षा की तारीख
वैकल्पिक विषय	117	PHYSICS	10/01/2024 to 20/01/2024
	118	CHEMISTRY	
अतिरिक्त विषय	119	Biology	

संज्ञा/उत्तर

महाविद्यालय / +2 विद्यालय प्रधान का हस्ताक्षर
एवं मुहर

परीक्षा नियंत्रक (उ०मा०)

परीक्षार्थी के लिए आवश्यक निर्देश

- BSEB Unique Id सत्र 2021 - 23 से सूचीकृत हुए परीक्षार्थियों को जारी किया गया है। सत्र 2021 - 23 के पूर्व सत्र के किसी परीक्षार्थी को BSEB Unique Id जारी नहीं किया गया है।
- प्रायोगिक परीक्षा दिनांक 10/01/2024 से 20/01/2024 तक संचालित होगी। केन्द्राधीक्षक दिनांक 10/01/2024 से 20/01/2024 तक की अवधि में परीक्षार्थियों की संख्या के अनुसार तिथि एवं पाली का निर्धारण करके प्रायोगिक परीक्षा केन्द्र पर आवंटित सभी परीक्षार्थियों के प्रायोगिक विषयों की परीक्षा आयोजित करेंगे।
- परीक्षार्थी अपने इस प्रवेश-पत्र में उल्लिखित प्रायोगिक परीक्षा केंद्र पर दिनांक 10-01-2024 को पूर्वाह्न 09:00 बजे अनिवार्य रूप से जाकर परीक्षा केन्द्र के परिसर की सूचना पट्ट से यह जानकारी प्राप्त कर लें कि उनके द्वारा चयनित विषय की प्रायोगिक परीक्षा किस तिथि एवं किस पाली में संचालित होगी, जिसमें उन्हें सम्मिलित होना अनिवार्य है।
- परीक्षार्थी के प्रत्येक प्रायोगिक विषय की परीक्षा के लिए 08 पृष्ठों की केवल एक ही उत्तरपुस्तिका मिलेगी। अतिरिक्त उत्तरपुस्तिका नहीं दी जाएगी। परीक्षार्थी उत्तरपुस्तिका लेते ही यह सुनिश्चित कर लें कि इसमें 8 पृष्ठ हैं एवं सही क्रम में हैं।
- उत्तरपुस्तिका प्राप्त होते ही परीक्षार्थी अपने प्रवेश-पत्र तथा उत्तरपुस्तिका पर मुद्रित विवरणों (Details) का मिलान कर यह अवश्य सुनिश्चित हो लें कि जो उत्तरपुस्तिका परीक्षक द्वारा उन्हें दी गई है, वह उन्हीं की है। भिन्न विवरणों की उत्तरपुस्तिका प्राप्त होने पर उसे तुरंत परीक्षक को वापस लौटा दिया जाए।
- उत्तरपुस्तिका प्राप्त होने पर परीक्षार्थी उनके आवरण पृष्ठ के पीछे अंकित "परीक्षार्थियों के लिए निर्देश" अवश्य पढ़ें एवं उसका अनुपालन करें।
- परीक्षार्थी अपनी उत्तरपुस्तिका के कवर पृष्ठ के ऊपरी बायें तथा दायें भागों में क्रमांक-(1) में अपने उत्तर देने का माध्यम अंकित करते हुए क्रमांक-(2) में अपना पूर्ण हस्ताक्षर अंकित करें। इसके अलावा अन्य मुद्रित विवरणों में किसी भी प्रकार से कोई छेड़-छाड़ नहीं करें।
- प्रायोगिक परीक्षा की उत्तरपुस्तिका के आवरण पृष्ठ के निचले बायें एवं दायें भागों को परीक्षार्थी द्वारा कदापि नहीं भरा जाएगा। अगर परीक्षार्थी इस भाग को भरते हैं, तो परीक्षार्थी का इस विषय में परीक्षाफल रद्द किया जा सकता है। ये दोनों भाग आंतरिक/बाह्य परीक्षकों को भरने के लिए दिया गया है।
- उत्तरपुस्तिका के पन्नों के दोनों पृष्ठों पर तथा प्रत्येक लाइन पर लिखें एवं पृष्ठों को नष्ट न करें।
- यदि रफ कार्य करने की आवश्यकता हो, तो परीक्षार्थी उत्तरपुस्तिका के अंतिम पृष्ठ पर रफ कार्य करके उसे काट दे/क्रॉस (x) कर दें।
- उत्तरपुस्तिका के आंतरिक पृष्ठों पर दाहिने हाशिए में लाइन खींचकर सादा स्थान छोड़ रखा गया है। शेष स्थान रूल्ड है। परीक्षार्थी दाहिने हाशिए के सादे स्थान में कुछ भी नहीं लिखेंगे, चूंकि यह भाग परीक्षक के उपयोग के लिए है।
- उत्तरपुस्तिका के पृष्ठों को मोड़ें- फाड़ें नहीं तथा बीच-बीच में व्यर्थ ही खाली न छोड़ें।
- प्रश्न-पत्र में दी हुई संख्या के अनुसार अपने उत्तरों की संख्या लिखें।
- व्हाइटनगर, ब्लेड तथा नाखून का इस्तेमाल करना सर्वथा वर्जित है, अन्यथा परीक्षाफल अमान्य कर दिया जाएगा।
- प्रश्नोत्तर के समाप्त होने पर अंतिम में नीचे एक क्षैतिज रेखा खींच दें।
- आंतरिक परीक्षक द्वारा उपलब्ध कराये गए उपस्थिति-पत्रक में परीक्षार्थी द्वारा यथा-स्तम्भ परीक्षा की तिथि अंकित करते हुए उत्तरपुस्तिका की क्रम संख्या लिखकर अपना हस्ताक्षर किया जाएगा। परीक्षार्थी की उपस्थित, अनुपस्थित एवं निष्कासन से संबंधित संगत गोले को नीले/काले पेन से परीक्षक द्वारा भरा जाएगा न कि परीक्षार्थी द्वारा।
- परीक्षार्थी अपनी उत्तरपुस्तिका को आन्तरिक परीक्षक के पास जमा किये बिना परीक्षा भवन न छोड़ें।
- परीक्षा केन्द्र में कैंलकुलेटर, मोबाइल फोन, डायर फोन, पेजर, ब्लूटूथ या इस प्रकार का कोई अन्य इलेक्ट्रॉनिक उपकरण ले जाना सख्त मना है।
- जाँच परीक्षा में गैर-उत्प्रेषित या जाँच परीक्षा में अनुपस्थित छात्र/छात्रा इंटरमीडिएट वार्षिक प्रायोगिक परीक्षा, 2024 में कदापि सम्मिलित नहीं हो सकते हैं।



बिहार विद्यालय परीक्षा समिति, पटना
BIHAR SCHOOL EXAMINATION BOARD, PATNA
इंटरमीडिएट वार्षिक परीक्षा, 2024
INTERMEDIATE ANNUAL EXAMINATION, 2024
प्रायोगिक परीक्षा का प्रवेश पत्र
Admit Card For Practical Examination

संकाय: विज्ञान
FACULTY: SCIENCE

BSEB UNIQUE Id:- 2221110012884
कॉलेज/+2 स्कूल का नाम GAYA COLLEGE, GAYA
परीक्षार्थी का नाम RITIK KUMAR
माता का नाम CHANCHALA DEVI
पिता का नाम SANTOSH KUMAR
वैवाहिक स्थिति Unmarried
परीक्षार्थी का आधार नं० 502437719618 दिव्यांग कोटि NO
सूचीकरण संख्या/वर्ष R-210011455-22 परीक्षार्थी की कोटि REGULAR
रोल कोड 21001 रोल क्रमांक 24010792 लिंग MALE
परीक्षा केंद्र का नाम GAYA COLLEGE, GAYA



प्रायोगिक परीक्षा के विषय (निर्धारित परीक्षा कार्यक्रम सहित)

प्रायोगिक विषय	विषय कोड	विषय का नाम	परीक्षा की तारीख
वैकल्पिक विषय	117	PHYSICS	10/01/2024 to 20/01/2024
	118	CHEMISTRY	
अतिरिक्त विषय			

संजय कुमार

महाविद्यालय / +2 विद्यालय प्रधान का हस्ताक्षर
एवं मुहर

परीक्षा नियंत्रक (उ०मा०)

परीक्षार्थी के लिए आवश्यक निर्देश

- BSEB Unique Id सत्र 2021 - 23 से सूचीकृत हुए परीक्षार्थियों को जारी किया गया है। सत्र 2021 - 23 के पूर्व सत्र के किसी परीक्षार्थी को BSEB Unique Id जारी नहीं किया गया है।
- प्रायोगिक परीक्षा दिनांक 10/01/2024 से 20/01/2024 तक संचालित होगी। केन्द्राधीक्षक दिनांक 10/01/2024 से 20/01/2024 तक की अवधि में परीक्षार्थियों की संख्या के अनुसार तिथि एवं पाली का निर्धारण करके प्रायोगिक परीक्षा केन्द्र पर आवंटित सभी परीक्षार्थियों के प्रायोगिक विषयों की परीक्षा आयोजित करेंगे।
- परीक्षार्थी अपने इस प्रवेश-पत्र में उल्लिखित प्रायोगिक परीक्षा केंद्र पर दिनांक 10-01-2024 को पूर्वाह्न 09:00 बजे अनिवार्य रूप से जाकर परीक्षा केन्द्र के परिसर की सूचना पट्ट से यह जानकारी प्राप्त कर लें कि उनके द्वारा चयनित विषय की प्रायोगिक परीक्षा किस तिथि एवं किस पाली में संचालित होगी, जिसमें उन्हें सम्मिलित होना अनिवार्य है।
- परीक्षार्थी के प्रत्येक प्रायोगिक विषय की परीक्षा के लिए 08 पृष्ठों की केवल एक ही उत्तरपुस्तिका मिलेगी। अतिरिक्त उत्तरपुस्तिका नहीं दी जाएगी। परीक्षार्थी उत्तरपुस्तिका लेते ही यह सुनिश्चित कर लें कि इसमें 8 पृष्ठ हैं एवं सही क्रम में हैं।
- उत्तरपुस्तिका प्राप्त होते ही परीक्षार्थी अपने प्रवेश-पत्र तथा उत्तरपुस्तिका पर मुद्रित विवरणों (Details) का मिलान कर यह अवश्य सुनिश्चित हो लें कि जो उत्तरपुस्तिका परीक्षक द्वारा उन्हें दी गई है, वह उन्हीं की है। भिन्न विवरणों की उत्तरपुस्तिका प्राप्त होने पर उसे तुरंत परीक्षक को वापस लौटा दिया जाए।
- उत्तरपुस्तिका प्राप्त होने पर परीक्षार्थी उनके आवरण पृष्ठ के पीछे अंकित "परीक्षार्थियों के लिए निर्देश" अवश्य पढ़ें एवं उसका अनुपालन करें।
- परीक्षार्थी अपनी उत्तरपुस्तिका के कवर पृष्ठ के ऊपरी बायें तथा दायें भागों में क्रमांक-(1) में अपने उत्तर देने का माध्यम अंकित करते हुए क्रमांक-(2) में अपना पूर्ण हस्ताक्षर अंकित करें। इसके अलावा अन्य मुद्रित विवरणों में किसी भी प्रकार से कोई छेड़-छाड़ नहीं करें।
- प्रायोगिक परीक्षा की उत्तरपुस्तिका के आवरण पृष्ठ के निचले बायें एवं दायें भागों को परीक्षार्थी द्वारा कदापि नहीं भरा जाएगा। अगर परीक्षार्थी इस भाग को भरते हैं, तो परीक्षार्थी का इस विषय में परीक्षाफल रद्द किया जा सकता है। ये दोनों भाग आंतरिक/बाह्य परीक्षकों को भरने के लिए दिया गया है।
- उत्तरपुस्तिका के पन्नों के दोनों पृष्ठों पर तथा प्रत्येक लाइन पर लिखें एवं पृष्ठों को नष्ट न करें।
- यदि रफ कार्य करने की आवश्यकता हो, तो परीक्षार्थी उत्तरपुस्तिका के अंतिम पृष्ठ पर रफ कार्य करके उसे काट दे/क्रॉस (x) कर दें।
- उत्तरपुस्तिका के आंतरिक पृष्ठों पर दाहिने हाशिए में लाइन खींचकर सादा स्थान छोड़ रखा गया है। शेष स्थान रूल्ड है। परीक्षार्थी दाहिने हाशिए के सादे स्थान में कुछ भी नहीं लिखेंगे, चूंकि यह भाग परीक्षक के उपयोग के लिए है।
- उत्तरपुस्तिका के पृष्ठों को मोड़ें- फाड़ें नहीं तथा बीच-बीच में व्यर्थ ही खाली न छोड़ें।
- प्रश्न-पत्र में दी हुई संख्या के अनुसार अपने उत्तरों की संख्या लिखें।
- व्हाइटनगर, ब्लेड तथा नाखून का इस्तेमाल करना सर्वथा वर्जित है, अन्यथा परीक्षाफल अमान्य कर दिया जाएगा।
- प्रश्नोत्तर के समाप्त होने पर अंतिम में नीचे एक क्षैतिज रेखा खींच दें।
- आंतरिक परीक्षक द्वारा उपलब्ध कराये गए उपस्थिति-पत्रक में परीक्षार्थी द्वारा यथा-स्तम्भ परीक्षा की तिथि अंकित करते हुए उत्तरपुस्तिका की क्रम संख्या लिखकर अपना हस्ताक्षर किया जाएगा। परीक्षार्थी की उपस्थित, अनुपस्थित एवं निष्कासन से संबंधित संगत गोले को नीले/काले पेन से परीक्षक द्वारा भरा जाएगा न कि परीक्षार्थी द्वारा।
- परीक्षार्थी अपनी उत्तरपुस्तिका को आन्तरिक परीक्षक के पास जमा किये बिना परीक्षा भवन न छोड़ें।
- परीक्षा केन्द्र में कैंलकुलेटर, मोबाइल फोन, डियर फोन, पेजर, ब्लूटूथ या इस प्रकार का कोई अन्य इलेक्ट्रॉनिक उपकरण ले जाना सख्त मना है।
- जाँच परीक्षा में गैर-उत्प्रेषित या जाँच परीक्षा में अनुपस्थित छात्र/छात्रा इंटरमीडिएट वार्षिक प्रायोगिक परीक्षा, 2024 में कदापि सम्मिलित नहीं हो सकते हैं।



बिहार विद्यालय परीक्षा समिति, पटना
BIHAR SCHOOL EXAMINATION BOARD, PATNA
इंटरमीडिएट वार्षिक परीक्षा, 2024
INTERMEDIATE ANNUAL EXAMINATION, 2024
प्रायोगिक परीक्षा का प्रवेश पत्र
Admit Card For Practical Examination

संकाय: विज्ञान
FACULTY: SCIENCE

BSEB UNIQUE Id:- 2221110012880
कॉलेज/+2 स्कूल का नाम GAYA COLLEGE, GAYA
परीक्षार्थी का नाम RITIK KUMAR
माता का नाम RINKI DEVI
पिता का नाम JITENDRA KUMAR ROY
वैवाहिक स्थिति Unmarried
परीक्षार्थी का आधार नं० 789899689034 दिव्यांग कोटि NO
सूचीकरण संख्या/वर्ष R-210011453-22 परीक्षार्थी की कोटि REGULAR
रोल कोड 21001 रोल क्रमांक 24011591 लिंग MALE
परीक्षा केंद्र का नाम GAYA COLLEGE, GAYA



Ritik Kumar

प्रायोगिक परीक्षा के विषय (निर्धारित परीक्षा कार्यक्रम सहित)

प्रायोगिक विषय	विषय कोड	विषय का नाम	परीक्षा की तारीख
वैकल्पिक विषय	117	PHYSICS	10/01/2024 to 20/01/2024
	118	CHEMISTRY	
अतिरिक्त विषय			

संज्ञा (उत्तर)

महाविद्यालय / +2 विद्यालय प्रधान का हस्ताक्षर
एवं मुहर

परीक्षा नियंत्रक (उ०मा०)

परीक्षार्थी के लिए आवश्यक निर्देश

- BSEB Unique Id सत्र 2021 - 23 से सूचीकृत हुए परीक्षार्थियों को जारी किया गया है। सत्र 2021 - 23 के पूर्व सत्र के किसी परीक्षार्थी को BSEB Unique Id जारी नहीं किया गया है।
- प्रायोगिक परीक्षा दिनांक 10/01/2024 से 20/01/2024 तक संचालित होगी। केन्द्राधीक्षक दिनांक 10/01/2024 से 20/01/2024 तक की अवधि में परीक्षार्थियों की संख्या के अनुसार तिथि एवं पाली का निर्धारण करके प्रायोगिक परीक्षा केन्द्र पर आवंटित सभी परीक्षार्थियों के प्रायोगिक विषयों की परीक्षा आयोजित करेंगे।
- परीक्षार्थी अपने इस प्रवेश-पत्र में उल्लिखित प्रायोगिक परीक्षा केंद्र पर दिनांक 10-01-2024 को पूर्वाह्न 09:00 बजे अनिवार्य रूप से जाकर परीक्षा केन्द्र के परिसर की सूचना पट्ट से यह जानकारी प्राप्त कर लें कि उनके द्वारा चयनित विषय की प्रायोगिक परीक्षा किस तिथि एवं किस पाली में संचालित होगी, जिसमें उन्हें सम्मिलित होना अनिवार्य है।
- परीक्षार्थी के प्रत्येक प्रायोगिक विषय की परीक्षा के लिए 08 पृष्ठों की केवल एक ही उत्तरपुस्तिका मिलेगी। अतिरिक्त उत्तरपुस्तिका नहीं दी जाएगी। परीक्षार्थी उत्तरपुस्तिका लेते ही यह सुनिश्चित कर लें कि इसमें 8 पृष्ठ हैं एवं सही क्रम में हैं।
- उत्तरपुस्तिका प्राप्त होते ही परीक्षार्थी अपने प्रवेश-पत्र तथा उत्तरपुस्तिका पर मुद्रित विवरणों (Details) का मिलान कर यह अवश्य सुनिश्चित हो लें कि जो उत्तरपुस्तिका परीक्षक द्वारा उन्हें दी गई है, वह उन्हीं की है। भिन्न विवरणों की उत्तरपुस्तिका प्राप्त होने पर उसे तुरंत परीक्षक को वापस लौटा दिया जाए।
- उत्तरपुस्तिका प्राप्त होने पर परीक्षार्थी उनके आवरण पृष्ठ के पीछे अंकित "परीक्षार्थियों के लिए निर्देश" अवश्य पढ़ें एवं उसका अनुपालन करें।
- परीक्षार्थी अपनी उत्तरपुस्तिका के कवर पृष्ठ के ऊपरी बायें तथा दायें भागों में क्रमांक-(1) में अपने उत्तर देने का माध्यम अंकित करते हुए क्रमांक-(2) में अपना पूर्ण हस्ताक्षर अंकित करें। इसके अलावा अन्य मुद्रित विवरणों में किसी भी प्रकार से कोई छेड़-छाड़ नहीं करें।
- प्रायोगिक परीक्षा की उत्तरपुस्तिका के आवरण पृष्ठ के निचले बायें एवं दायें भागों को परीक्षार्थी द्वारा कदापि नहीं भरा जाएगा। अगर परीक्षार्थी इस भाग को भरते हैं, तो परीक्षार्थी का इस विषय में परीक्षाफल रद्द किया जा सकता है। ये दोनों भाग आंतरिक/बाह्य परीक्षकों को भरने के लिए दिया गया है।
- उत्तरपुस्तिका के पन्नों के दोनों पृष्ठों पर तथा प्रत्येक लाइन पर लिखें एवं पृष्ठों को नष्ट न करें।
- यदि रफ कार्य करने की आवश्यकता हो, तो परीक्षार्थी उत्तरपुस्तिका के अंतिम पृष्ठ पर रफ कार्य करके उसे काट दे/क्रॉस (x) कर दें।
- उत्तरपुस्तिका के आंतरिक पृष्ठों पर दाहिने हाशिए में लाइन खींचकर सादा स्थान छोड़ रखा गया है। शेष स्थान रूल्ड है। परीक्षार्थी दाहिने हाशिए के सादे स्थान में कुछ भी नहीं लिखेंगे, चूंकि यह भाग परीक्षक के उपयोग के लिए है।
- उत्तरपुस्तिका के पृष्ठों को मोड़ें- फाड़ें नहीं तथा बीच-बीच में व्यर्थ ही खाली न छोड़ें।
- प्रश्न-पत्र में दी हुई संख्या के अनुसार अपने उत्तरों की संख्या लिखें।
- व्हाइटनगर, ब्लेड तथा नाखून का इस्तेमाल करना सर्वथा वर्जित है, अन्यथा परीक्षाफल अमान्य कर दिया जाएगा।
- प्रश्नोत्तर के समाप्त होने पर अंतिम में नीचे एक क्षैतिज रेखा खींच दें।
- आंतरिक परीक्षक द्वारा उपलब्ध कराये गए उपस्थिति-पत्रक में परीक्षार्थी द्वारा यथा-स्तम्भ परीक्षा की तिथि अंकित करते हुए उत्तरपुस्तिका की क्रम संख्या लिखकर अपना हस्ताक्षर किया जाएगा। परीक्षार्थी की उपस्थित, अनुपस्थित एवं निष्कासन से संबंधित संगत गोले को नीले/काले पेन से परीक्षक द्वारा भरा जाएगा न कि परीक्षार्थी द्वारा।
- परीक्षार्थी अपनी उत्तरपुस्तिका को आन्तरिक परीक्षक के पास जमा किये बिना परीक्षा भवन न छोड़ें।
- परीक्षा केन्द्र में कैंलकुलेटर, मोबाइल फोन, डियर फोन, पेजर, ब्लूटूथ या इस प्रकार का कोई अन्य इलेक्ट्रॉनिक उपकरण ले जाना सख्त मना है।
- जाँच परीक्षा में गैर-उत्प्रेषित या जाँच परीक्षा में अनुपस्थित छात्र/छात्रा इंटरमीडिएट वार्षिक प्रायोगिक परीक्षा, 2024 में कदापि सम्मिलित नहीं हो सकते हैं।



बिहार विद्यालय परीक्षा समिति, पटना
BIHAR SCHOOL EXAMINATION BOARD, PATNA
इंटरमीडिएट वार्षिक परीक्षा, 2024
INTERMEDIATE ANNUAL EXAMINATION, 2024
प्रायोगिक परीक्षा का प्रवेश पत्र
Admit Card For Practical Examination

संकाय: विज्ञान
FACULTY: SCIENCE

BSEB UNIQUE Id:- 2221110012867
कॉलेज/+2 स्कूल का नाम GAYA COLLEGE, GAYA
परीक्षार्थी का नाम RITESH KUMAR
माता का नाम SHANTI DEVI
पिता का नाम JUGESHWAR CHAUDHARI
वैवाहिक स्थिति Unmarried
परीक्षार्थी का आधार नं० 867679607027 दिव्यांग कोटि NO
सूचीकरण संख्या/वर्ष R-210011444-22 परीक्षार्थी की कोटि REGULAR
रोल कोड 21001 रोल क्रमांक 24011835 लिंग MALE
परीक्षा केंद्र का नाम GAYA COLLEGE, GAYA



Ritesh Kumar

प्रायोगिक परीक्षा के विषय (निर्धारित परीक्षा कार्यक्रम सहित)

प्रायोगिक विषय	विषय कोड	विषय का नाम	परीक्षा की तारीख
वैकल्पिक विषय	117	PHYSICS	10/01/2024 to 20/01/2024
	118	CHEMISTRY	
	119	BIOLOGY	
अतिरिक्त विषय			

संज्ञा/सुत्र

महाविद्यालय / +2 विद्यालय प्रधान का हस्ताक्षर
एवं मुहर

परीक्षा नियंत्रक (उ०मा०)

परीक्षार्थी के लिए आवश्यक निर्देश

- BSEB Unique Id सत्र 2021 - 23 से सूचीकृत हुए परीक्षार्थियों को जारी किया गया है। सत्र 2021 - 23 के पूर्व सत्र के किसी परीक्षार्थी को BSEB Unique Id जारी नहीं किया गया है।
- प्रायोगिक परीक्षा दिनांक 10/01/2024 से 20/01/2024 तक संचालित होगी। केन्द्राधीक्षक दिनांक 10/01/2024 से 20/01/2024 तक की अवधि में परीक्षार्थियों की संख्या के अनुसार तिथि एवं पाली का निर्धारण करके प्रायोगिक परीक्षा केन्द्र पर आवंटित सभी परीक्षार्थियों के प्रायोगिक विषयों की परीक्षा आयोजित करेंगे।
- परीक्षार्थी अपने इस प्रवेश-पत्र में उल्लिखित प्रायोगिक परीक्षा केंद्र पर दिनांक 10-01-2024 को पूर्वाह्न 09:00 बजे अनिवार्य रूप से जाकर परीक्षा केन्द्र के परिसर की सूचना पट्ट से यह जानकारी प्राप्त कर लें कि उनके द्वारा चयनित विषय की प्रायोगिक परीक्षा किस तिथि एवं किस पाली में संचालित होगी, जिसमें उन्हें सम्मिलित होना अनिवार्य है।
- परीक्षार्थी के प्रत्येक प्रायोगिक विषय की परीक्षा के लिए 08 पृष्ठों की केवल एक ही उत्तरपुस्तिका मिलेगी। अतिरिक्त उत्तरपुस्तिका नहीं दी जाएगी। परीक्षार्थी उत्तरपुस्तिका लेते ही यह सुनिश्चित कर लें कि इसमें 8 पृष्ठ हैं एवं सही क्रम में हैं।
- उत्तरपुस्तिका प्राप्त होते ही परीक्षार्थी अपने प्रवेश-पत्र तथा उत्तरपुस्तिका पर मुद्रित विवरणों (Details) का मिलान कर यह अवश्य सुनिश्चित हो लें कि जो उत्तरपुस्तिका परीक्षक द्वारा उन्हें दी गई है, वह उन्हीं की है। भिन्न विवरणों की उत्तरपुस्तिका प्राप्त होने पर उसे तुरंत परीक्षक को वापस लौटा दिया जाए।
- उत्तरपुस्तिका प्राप्त होने पर परीक्षार्थी उनके आवरण पृष्ठ के पीछे अंकित "परीक्षार्थियों के लिए निर्देश" अवश्य पढ़ें एवं उसका अनुपालन करें।
- परीक्षार्थी अपनी उत्तरपुस्तिका के कवर पृष्ठ के ऊपरी बायें तथा दायें भागों में क्रमांक-(1) में अपने उत्तर देने का माध्यम अंकित करते हुए क्रमांक-(2) में अपना पूर्ण हस्ताक्षर अंकित करें। इसके अलावा अन्य मुद्रित विवरणों में किसी भी प्रकार से कोई छेड़-छाड़ नहीं करें।
- प्रायोगिक परीक्षा की उत्तरपुस्तिका के आवरण पृष्ठ के निचले बायें एवं दायें भागों को परीक्षार्थी द्वारा कदापि नहीं भरा जाएगा। अगर परीक्षार्थी इस भाग को भरते हैं, तो परीक्षार्थी का इस विषय में परीक्षाफल रद्द किया जा सकता है। ये दोनों भाग आंतरिक/बाह्य परीक्षकों को भरने के लिए दिया गया है।
- उत्तरपुस्तिका के पन्नों के दोनों पृष्ठों पर तथा प्रत्येक लाइन पर लिखें एवं पृष्ठों को नष्ट न करें।
- यदि रफ कार्य करने की आवश्यकता हो, तो परीक्षार्थी उत्तरपुस्तिका के अंतिम पृष्ठ पर रफ कार्य करके उसे काट दे/क्रॉस (x) कर दें।
- उत्तरपुस्तिका के आंतरिक पृष्ठों पर दाहिने हाशिए में लाइन खींचकर सादा स्थान छोड़ रखा गया है। शेष स्थान रूल्ड है। परीक्षार्थी दाहिने हाशिए के सादे स्थान में कुछ भी नहीं लिखेंगे, चूंकि यह भाग परीक्षक के उपयोग के लिए है।
- उत्तरपुस्तिका के पृष्ठों को मोड़ें- फाड़ें नहीं तथा बीच-बीच में व्यर्थ ही खाली न छोड़ें।
- प्रश्न-पत्र में दी हुई संख्या के अनुसार अपने उत्तरों की संख्या लिखें।
- व्हाइटनगर, ब्लेड तथा नाखून का इस्तेमाल करना सर्वथा वर्जित है, अन्यथा परीक्षाफल अमान्य कर दिया जाएगा।
- प्रश्नोत्तर के समाप्त होने पर अंतिम में नीचे एक क्षैतिज रेखा खींच दें।
- आंतरिक परीक्षक द्वारा उपलब्ध कराये गए उपस्थिति-पत्रक में परीक्षार्थी द्वारा यथा-स्तम्भ परीक्षा की तिथि अंकित करते हुए उत्तरपुस्तिका की क्रम संख्या लिखकर अपना हस्ताक्षर किया जाएगा। परीक्षार्थी की उपस्थित, अनुपस्थित एवं निष्कासन से संबंधित संगत गोले को नीले/काले पेन से परीक्षक द्वारा भरा जाएगा न कि परीक्षार्थी द्वारा।
- परीक्षार्थी अपनी उत्तरपुस्तिका को आन्तरिक परीक्षक के पास जमा किये बिना परीक्षा भवन न छोड़ें।
- परीक्षा केन्द्र में कैंलकुलेटर, मोबाइल फोन, डायर फोन, पेजर, ब्लूटूथ या इस प्रकार का कोई अन्य इलेक्ट्रॉनिक उपकरण ले जाना सख्त मना है।
- जाँच परीक्षा में गैर-उत्प्रेषित या जाँच परीक्षा में अनुपस्थित छात्र/छात्रा इंटरमीडिएट वार्षिक प्रायोगिक परीक्षा, 2024 में कदापि सम्मिलित नहीं हो सकते हैं।



बिहार विद्यालय परीक्षा समिति, पटना
BIHAR SCHOOL EXAMINATION BOARD, PATNA
इंटरमीडिएट वार्षिक परीक्षा, 2024
INTERMEDIATE ANNUAL EXAMINATION, 2024
प्रायोगिक परीक्षा का प्रवेश पत्र
Admit Card For Practical Examination

संकाय: विज्ञान
FACULTY: SCIENCE

BSEB UNIQUE Id:- 2222110010855
कॉलेज/+2 स्कूल का नाम GAYA COLLEGE, GAYA
परीक्षार्थी का नाम RIYA KUMARI
माता का नाम NIRMALA DEVI
पिता का नाम PANKAJ KUMAR SINGH
वैवाहिक स्थिति Unmarried
परीक्षार्थी का आधार नं० 519890718580 दिव्यांग कोटि NO
सूचीकरण संख्या/वर्ष R-210011465-22 परीक्षार्थी की कोटि REGULAR
रोल कोड 21001 रोल क्रमांक 24010268 लिंग FEMALE
परीक्षा केंद्र का नाम GAYA COLLEGE, GAYA



Riya Kumari

प्रायोगिक परीक्षा के विषय (निर्धारित परीक्षा कार्यक्रम सहित)

प्रायोगिक विषय	विषय कोड	विषय का नाम	परीक्षा की तारीख
वैकल्पिक विषय	117	PHYSICS	10/01/2024 to 20/01/2024
	118	CHEMISTRY	
	119	BIOLOGY	
अतिरिक्त विषय			

संज्ञा (उत्तर)

महाविद्यालय / +2 विद्यालय प्रधान का हस्ताक्षर
एवं मुहर

परीक्षा नियंत्रक (उ०मा०)

परीक्षार्थी के लिए आवश्यक निर्देश

- BSEB Unique Id सत्र 2021 - 23 से सूचीकृत हुए परीक्षार्थियों को जारी किया गया है। सत्र 2021 - 23 के पूर्व सत्र के किसी परीक्षार्थी को BSEB Unique Id जारी नहीं किया गया है।
- प्रायोगिक परीक्षा दिनांक 10/01/2024 से 20/01/2024 तक संचालित होगी। केन्द्राधीक्षक दिनांक 10/01/2024 से 20/01/2024 तक की अवधि में परीक्षार्थियों की संख्या के अनुसार तिथि एवं पाली का निर्धारण करके प्रायोगिक परीक्षा केन्द्र पर आवंटित सभी परीक्षार्थियों के प्रायोगिक विषयों की परीक्षा आयोजित करेंगे।
- परीक्षार्थी अपने इस प्रवेश-पत्र में उल्लिखित प्रायोगिक परीक्षा केंद्र पर दिनांक 10-01-2024 को पूर्वाह्न 09:00 बजे अनिवार्य रूप से जाकर परीक्षा केन्द्र के परिसर की सूचना पट्ट से यह जानकारी प्राप्त कर लें कि उनके द्वारा चयनित विषय की प्रायोगिक परीक्षा किस तिथि एवं किस पाली में संचालित होगी, जिसमें उन्हें सम्मिलित होना अनिवार्य है।
- परीक्षार्थी के प्रत्येक प्रायोगिक विषय की परीक्षा के लिए 08 पृष्ठों की केवल एक ही उत्तरपुस्तिका मिलेगी। अतिरिक्त उत्तरपुस्तिका नहीं दी जाएगी। परीक्षार्थी उत्तरपुस्तिका लेते ही यह सुनिश्चित कर लें कि इसमें 8 पृष्ठ हैं एवं सही क्रम में हैं।
- उत्तरपुस्तिका प्राप्त होते ही परीक्षार्थी अपने प्रवेश-पत्र तथा उत्तरपुस्तिका पर मुद्रित विवरणों (Details) का मिलान कर यह अवश्य सुनिश्चित हो लें कि जो उत्तरपुस्तिका परीक्षक द्वारा उन्हें दी गई है, वह उन्हीं की है। भिन्न विवरणों की उत्तरपुस्तिका प्राप्त होने पर उसे तुरंत परीक्षक को वापस लौटा दिया जाए।
- उत्तरपुस्तिका प्राप्त होने पर परीक्षार्थी उनके आवरण पृष्ठ के पीछे अंकित "परीक्षार्थियों के लिए निर्देश" अवश्य पढ़ें एवं उसका अनुपालन करें।
- परीक्षार्थी अपनी उत्तरपुस्तिका के कवर पृष्ठ के ऊपरी बायें तथा दायें भागों में क्रमांक-(1) में अपने उत्तर देने का माध्यम अंकित करते हुए क्रमांक-(2) में अपना पूर्ण हस्ताक्षर अंकित करें। इसके अलावा अन्य मुद्रित विवरणों में किसी भी प्रकार से कोई छेड़-छाड़ नहीं करें।
- प्रायोगिक परीक्षा की उत्तरपुस्तिका के आवरण पृष्ठ के निचले बायें एवं दायें भागों को परीक्षार्थी द्वारा कदापि नहीं भरा जाएगा। अगर परीक्षार्थी इस भाग को भरते हैं, तो परीक्षार्थी का इस विषय में परीक्षाफल रद्द किया जा सकता है। ये दोनों भाग आंतरिक/बाह्य परीक्षकों को भरने के लिए दिया गया है।
- उत्तरपुस्तिका के पन्नों के दोनों पृष्ठों पर तथा प्रत्येक लाइन पर लिखें एवं पृष्ठों को नष्ट न करें।
- यदि रफ कार्य करने की आवश्यकता हो, तो परीक्षार्थी उत्तरपुस्तिका के अंतिम पृष्ठ पर रफ कार्य करके उसे काट दे/क्रॉस (x) कर दें।
- उत्तरपुस्तिका के आंतरिक पृष्ठों पर दाहिने हाशिए में लाइन खींचकर सादा स्थान छोड़ रखा गया है। शेष स्थान रूल्ड है। परीक्षार्थी दाहिने हाशिए के सादे स्थान में कुछ भी नहीं लिखेंगे, चूंकि यह भाग परीक्षक के उपयोग के लिए है।
- उत्तरपुस्तिका के पृष्ठों को मोड़ें- फाड़ें नहीं तथा बीच-बीच में व्यर्थ ही खाली न छोड़ें।
- प्रश्न-पत्र में दी हुई संख्या के अनुसार अपने उत्तरों की संख्या लिखें।
- व्हाइटनगर, ब्लेड तथा नाखून का इस्तेमाल करना सर्वथा वर्जित है, अन्यथा परीक्षाफल अमान्य कर दिया जाएगा।
- प्रश्नोत्तर के समाप्त होने पर अंतिम में नीचे एक क्षैतिज रेखा खींच दें।
- आंतरिक परीक्षक द्वारा उपलब्ध कराये गए उपस्थिति-पत्रक में परीक्षार्थी द्वारा यथा-स्तम्भ परीक्षा की तिथि अंकित करते हुए उत्तरपुस्तिका की क्रम संख्या लिखकर अपना हस्ताक्षर किया जाएगा। परीक्षार्थी की उपस्थित, अनुपस्थित एवं निष्कासन से संबंधित संगत गोले को नीले/काले पेन से परीक्षक द्वारा भरा जाएगा न कि परीक्षार्थी द्वारा।
- परीक्षार्थी अपनी उत्तरपुस्तिका को आन्तरिक परीक्षक के पास जमा किये बिना परीक्षा भवन न छोड़ें।
- परीक्षा केन्द्र में कैंलकुलेटर, मोबाइल फोन, डायर फोन, पेजर, ब्लूटूथ या इस प्रकार का कोई अन्य इलेक्ट्रॉनिक उपकरण ले जाना सख्त मना है।
- जाँच परीक्षा में गैर-उत्प्रेषित या जाँच परीक्षा में अनुपस्थित छात्र/छात्रा इंटरमीडिएट वार्षिक प्रायोगिक परीक्षा, 2024 में कदापि सम्मिलित नहीं हो सकते हैं।



बिहार विद्यालय परीक्षा समिति, पटना
BIHAR SCHOOL EXAMINATION BOARD, PATNA
इंटरमीडिएट वार्षिक परीक्षा, 2024
INTERMEDIATE ANNUAL EXAMINATION, 2024
प्रायोगिक परीक्षा का प्रवेश पत्र
Admit Card For Practical Examination

संकाय: विज्ञान
FACULTY: SCIENCE

BSEB UNIQUE Id:- 2221110012887
कॉलेज/+2 स्कूल का नाम GAYA COLLEGE, GAYA
परीक्षार्थी का नाम RITIK RAJ
माता का नाम MANJU DEVI
पिता का नाम SANJAY YADAV
वैवाहिक स्थिति Unmarried
परीक्षार्थी का आधार नं० 654592037313 दिव्यांग कोटि NO
सूचीकरण संख्या/वर्ष R-210011458-22 परीक्षार्थी की कोटि REGULAR
रोल कोड 21001 रोल क्रमांक 24011204 लिंग MALE
परीक्षा केंद्र का नाम GAYA COLLEGE, GAYA



रितिक राज

प्रायोगिक परीक्षा के विषय (निर्धारित परीक्षा कार्यक्रम सहित)

प्रायोगिक विषय	विषय कोड	विषय का नाम	परीक्षा की तारीख
वैकल्पिक विषय	117	PHYSICS	10/01/2024 to 20/01/2024
	118	CHEMISTRY	
	119	BIOLOGY	
अतिरिक्त विषय			

संजीव कुमार

महाविद्यालय / +2 विद्यालय प्रधान का हस्ताक्षर
एवं मुहर

परीक्षा नियंत्रक (उ०मा०)

परीक्षार्थी के लिए आवश्यक निर्देश

- BSEB Unique Id सत्र 2021 - 23 से सूचीकृत हुए परीक्षार्थियों को जारी किया गया है। सत्र 2021 - 23 के पूर्व सत्र के किसी परीक्षार्थी को BSEB Unique Id जारी नहीं किया गया है।
- प्रायोगिक परीक्षा दिनांक 10/01/2024 से 20/01/2024 तक संचालित होगी। केन्द्राधीक्षक दिनांक 10/01/2024 से 20/01/2024 तक की अवधि में परीक्षार्थियों की संख्या के अनुसार तिथि एवं पाली का निर्धारण करके प्रायोगिक परीक्षा केन्द्र पर आवंटित सभी परीक्षार्थियों के प्रायोगिक विषयों की परीक्षा आयोजित करेंगे।
- परीक्षार्थी अपने इस प्रवेश-पत्र में उल्लिखित प्रायोगिक परीक्षा केंद्र पर दिनांक 10-01-2024 को पूर्वाह्न 09:00 बजे अनिवार्य रूप से जाकर परीक्षा केन्द्र के परिसर की सूचना पट्ट से यह जानकारी प्राप्त कर लें कि उनके द्वारा चयनित विषय की प्रायोगिक परीक्षा किस तिथि एवं किस पाली में संचालित होगी, जिसमें उन्हें सम्मिलित होना अनिवार्य है।
- परीक्षार्थी के प्रत्येक प्रायोगिक विषय की परीक्षा के लिए 08 पृष्ठों की केवल एक ही उत्तरपुस्तिका मिलेगी। अतिरिक्त उत्तरपुस्तिका नहीं दी जाएगी। परीक्षार्थी उत्तरपुस्तिका लेते ही यह सुनिश्चित कर लें कि इसमें 8 पृष्ठ हैं एवं सही क्रम में हैं।
- उत्तरपुस्तिका प्राप्त होते ही परीक्षार्थी अपने प्रवेश-पत्र तथा उत्तरपुस्तिका पर मुद्रित विवरणों (Details) का मिलान कर यह अवश्य सुनिश्चित हो लें कि जो उत्तरपुस्तिका परीक्षक द्वारा उन्हें दी गई है, वह उन्हीं की है। भिन्न विवरणों की उत्तरपुस्तिका प्राप्त होने पर उसे तुरंत परीक्षक को वापस लौटा दिया जाए।
- उत्तरपुस्तिका प्राप्त होने पर परीक्षार्थी उनके आवरण पृष्ठ के पीछे अंकित "परीक्षार्थियों के लिए निर्देश" अवश्य पढ़ें एवं उसका अनुपालन करें।
- परीक्षार्थी अपनी उत्तरपुस्तिका के कवर पृष्ठ के ऊपरी बायें तथा दायें भागों में क्रमांक-(1) में अपने उत्तर देने का माध्यम अंकित करते हुए क्रमांक-(2) में अपना पूर्ण हस्ताक्षर अंकित करें। इसके अलावा अन्य मुद्रित विवरणों में किसी भी प्रकार से कोई छेड़-छाड़ नहीं करें।
- प्रायोगिक परीक्षा की उत्तरपुस्तिका के आवरण पृष्ठ के निचले बायें एवं दायें भागों को परीक्षार्थी द्वारा कदापि नहीं भरा जाएगा। अगर परीक्षार्थी इस भाग को भरते हैं, तो परीक्षार्थी का इस विषय में परीक्षाफल रद्द किया जा सकता है। ये दोनों भाग आंतरिक/बाह्य परीक्षकों को भरने के लिए दिया गया है।
- उत्तरपुस्तिका के पन्नों के दोनों पृष्ठों पर तथा प्रत्येक लाइन पर लिखें एवं पृष्ठों को नष्ट न करें।
- यदि रफ कार्य करने की आवश्यकता हो, तो परीक्षार्थी उत्तरपुस्तिका के अंतिम पृष्ठ पर रफ कार्य करके उसे काट दे/क्रॉस (x) कर दें।
- उत्तरपुस्तिका के आंतरिक पृष्ठों पर दाहिने हाशिए में लाइन खींचकर सादा स्थान छोड़ रखा गया है। शेष स्थान रूल्ड है। परीक्षार्थी दाहिने हाशिए के सादे स्थान में कुछ भी नहीं लिखेंगे, चूंकि यह भाग परीक्षक के उपयोग के लिए है।
- उत्तरपुस्तिका के पृष्ठों को मोड़ें- फाड़ें नहीं तथा बीच-बीच में व्यर्थ ही खाली न छोड़ें।
- प्रश्न-पत्र में दी हुई संख्या के अनुसार अपने उत्तरों की संख्या लिखें।
- व्हाइटनगर, ब्लेड तथा नाखून का इस्तेमाल करना सर्वथा वर्जित है, अन्यथा परीक्षाफल अमान्य कर दिया जाएगा।
- प्रश्नोत्तर के समाप्त होने पर अंतिम में नीचे एक क्षैतिज रेखा खींच दें।
- आंतरिक परीक्षक द्वारा उपलब्ध कराये गए उपस्थिति-पत्रक में परीक्षार्थी द्वारा यथा-स्तम्भ परीक्षा की तिथि अंकित करते हुए उत्तरपुस्तिका की क्रम संख्या लिखकर अपना हस्ताक्षर किया जाएगा। परीक्षार्थी की उपस्थित, अनुपस्थित एवं निष्कासन से संबंधित संगत गोले को नीले/काले पेन से परीक्षक द्वारा भरा जाएगा न कि परीक्षार्थी द्वारा।
- परीक्षार्थी अपनी उत्तरपुस्तिका को आन्तरिक परीक्षक के पास जमा किये बिना परीक्षा भवन न छोड़ें।
- परीक्षा केन्द्र में कैंलकुलेटर, मोबाइल फोन, डायर फोन, पेजर, ब्लूटूथ या इस प्रकार का कोई अन्य इलेक्ट्रॉनिक उपकरण ले जाना सख्त मना है।
- जाँच परीक्षा में गैर-उत्प्रेषित या जाँच परीक्षा में अनुपस्थित छात्र/छात्रा इंटरमीडिएट वार्षिक प्रायोगिक परीक्षा, 2024 में कदापि सम्मिलित नहीं हो सकते हैं।



बिहार विद्यालय परीक्षा समिति, पटना
BIHAR SCHOOL EXAMINATION BOARD, PATNA
इंटरमीडिएट वार्षिक परीक्षा, 2024
INTERMEDIATE ANNUAL EXAMINATION, 2024
प्रायोगिक परीक्षा का प्रवेश पत्र
Admit Card For Practical Examination

संकाय: विज्ञान
FACULTY: SCIENCE

BSEB UNIQUE Id:- 2221110012890
कॉलेज/+2 स्कूल का नाम GAYA COLLEGE, GAYA
परीक्षार्थी का नाम RITURAJ PANDEY
माता का नाम SATYABHAMA DEVI
पिता का नाम GIRJESH PANDEY
वैवाहिक स्थिति Unmarried
परीक्षार्थी का आधार नं० 981423400090 दिव्यांग कोटि NO
सूचीकरण संख्या/वर्ष R-210011461-22 परीक्षार्थी की कोटि REGULAR
रोल कोड 21001 रोल क्रमांक 24011795 लिंग MALE
परीक्षा केंद्र का नाम GAYA COLLEGE, GAYA



प्रायोगिक परीक्षा के विषय (निर्धारित परीक्षा कार्यक्रम सहित)

प्रायोगिक विषय	विषय कोड	विषय का नाम	परीक्षा की तारीख
वैकल्पिक विषय	117	PHYSICS	10/01/2024 to 20/01/2024
	118	CHEMISTRY	
अतिरिक्त विषय			

संज्ञा (उपनाम)

महाविद्यालय / +2 विद्यालय प्रधान का हस्ताक्षर
एवं मुहर

परीक्षा नियंत्रक (उ०मा०)

परीक्षार्थी के लिए आवश्यक निर्देश

- BSEB Unique Id सत्र 2021 - 23 से सूचीकृत हुए परीक्षार्थियों को जारी किया गया है। सत्र 2021 - 23 के पूर्व सत्र के किसी परीक्षार्थी को BSEB Unique Id जारी नहीं किया गया है।
- प्रायोगिक परीक्षा दिनांक 10/01/2024 से 20/01/2024 तक संचालित होगी। केन्द्राधीक्षक दिनांक 10/01/2024 से 20/01/2024 तक की अवधि में परीक्षार्थियों की संख्या के अनुसार तिथि एवं पाली का निर्धारण करके प्रायोगिक परीक्षा केन्द्र पर आवंटित सभी परीक्षार्थियों के प्रायोगिक विषयों की परीक्षा आयोजित करेंगे।
- परीक्षार्थी अपने इस प्रवेश-पत्र में उल्लिखित प्रायोगिक परीक्षा केंद्र पर दिनांक 10-01-2024 को पूर्वाह्न 09:00 बजे अनिवार्य रूप से जाकर परीक्षा केन्द्र के परिसर की सूचना पट्ट से यह जानकारी प्राप्त कर लें कि उनके द्वारा चयनित विषय की प्रायोगिक परीक्षा किस तिथि एवं किस पाली में संचालित होगी, जिसमें उन्हें सम्मिलित होना अनिवार्य है।
- परीक्षार्थी के प्रत्येक प्रायोगिक विषय की परीक्षा के लिए 08 पृष्ठों की केवल एक ही उत्तरपुस्तिका मिलेगी। अतिरिक्त उत्तरपुस्तिका नहीं दी जाएगी। परीक्षार्थी उत्तरपुस्तिका लेते ही यह सुनिश्चित कर लें कि इसमें 8 पृष्ठ हैं एवं सही क्रम में हैं।
- उत्तरपुस्तिका प्राप्त होते ही परीक्षार्थी अपने प्रवेश-पत्र तथा उत्तरपुस्तिका पर मुद्रित विवरणों (Details) का मिलान कर यह अवश्य सुनिश्चित हो लें कि जो उत्तरपुस्तिका परीक्षक द्वारा उन्हें दी गई है, वह उन्हीं की है। भिन्न विवरणों की उत्तरपुस्तिका प्राप्त होने पर उसे तुरंत परीक्षक को वापस लौटा दिया जाए।
- उत्तरपुस्तिका प्राप्त होने पर परीक्षार्थी उनके आवरण पृष्ठ के पीछे अंकित "परीक्षार्थियों के लिए निर्देश" अवश्य पढ़ें एवं उसका अनुपालन करें।
- परीक्षार्थी अपनी उत्तरपुस्तिका के कवर पृष्ठ के ऊपरी बायें तथा दायें भागों में क्रमांक-(1) में अपने उत्तर देने का माध्यम अंकित करते हुए क्रमांक-(2) में अपना पूर्ण हस्ताक्षर अंकित करें। इसके अलावा अन्य मुद्रित विवरणों में किसी भी प्रकार से कोई छेड़-छाड़ नहीं करें।
- प्रायोगिक परीक्षा की उत्तरपुस्तिका के आवरण पृष्ठ के निचले बायें एवं दायें भागों को परीक्षार्थी द्वारा कदापि नहीं भरा जाएगा। अगर परीक्षार्थी इस भाग को भरते हैं, तो परीक्षार्थी का इस विषय में परीक्षाफल रद्द किया जा सकता है। ये दोनों भाग आंतरिक/बाह्य परीक्षकों को भरने के लिए दिया गया है।
- उत्तरपुस्तिका के पन्नों के दोनों पृष्ठों पर तथा प्रत्येक लाइन पर लिखें एवं पृष्ठों को नष्ट न करें।
- यदि रफ कार्य करने की आवश्यकता हो, तो परीक्षार्थी उत्तरपुस्तिका के अंतिम पृष्ठ पर रफ कार्य करके उसे काट दे/क्रॉस (x) कर दें।
- उत्तरपुस्तिका के आंतरिक पृष्ठों पर दाहिने हाशिए में लाइन खींचकर सादा स्थान छोड़ रखा गया है। शेष स्थान रूल्ड है। परीक्षार्थी दाहिने हाशिए के सादे स्थान में कुछ भी नहीं लिखेंगे, चूंकि यह भाग परीक्षक के उपयोग के लिए है।
- उत्तरपुस्तिका के पृष्ठों को मोड़ें- फाड़ें नहीं तथा बीच-बीच में व्यर्थ ही खाली न छोड़ें।
- प्रश्न-पत्र में दी हुई संख्या के अनुसार अपने उत्तरों की संख्या लिखें।
- व्हाइटनगर, ब्लेड तथा नाखून का इस्तेमाल करना सर्वथा वर्जित है, अन्यथा परीक्षाफल अमान्य कर दिया जाएगा।
- प्रश्नोत्तर के समाप्त होने पर अंतिम में नीचे एक क्षैतिज रेखा खींच दें।
- आंतरिक परीक्षक द्वारा उपलब्ध कराये गए उपस्थिति-पत्रक में परीक्षार्थी द्वारा यथा-स्तम्भ परीक्षा की तिथि अंकित करते हुए उत्तरपुस्तिका की क्रम संख्या लिखकर अपना हस्ताक्षर किया जाएगा। परीक्षार्थी की उपस्थित, अनुपस्थित एवं निष्कासन से संबंधित संगत गोले को नीले/काले पेन से परीक्षक द्वारा भरा जाएगा न कि परीक्षार्थी द्वारा।
- परीक्षार्थी अपनी उत्तरपुस्तिका को आन्तरिक परीक्षक के पास जमा किये बिना परीक्षा भवन न छोड़ें।
- परीक्षा केन्द्र में कैलकुलेटर, मोबाइल फोन, डियर फोन, पेजर, ब्लूटूथ या इस प्रकार का कोई अन्य इलेक्ट्रॉनिक उपकरण ले जाना सख्त मना है।
- जाँच परीक्षा में गैर-उत्प्रेषित या जाँच परीक्षा में अनुपस्थित छात्र/छात्रा इंटरमीडिएट वार्षिक प्रायोगिक परीक्षा, 2024 में कदापि सम्मिलित नहीं हो सकते हैं।



बिहार विद्यालय परीक्षा समिति, पटना
BIHAR SCHOOL EXAMINATION BOARD, PATNA
इंटरमीडिएट वार्षिक परीक्षा, 2024
INTERMEDIATE ANNUAL EXAMINATION, 2024
प्रायोगिक परीक्षा का प्रवेश पत्र
Admit Card For Practical Examination

संकाय: विज्ञान
FACULTY: SCIENCE

BSEB UNIQUE Id:- 2221110012875
कॉलेज/+2 स्कूल का नाम GAYA COLLEGE, GAYA
परीक्षार्थी का नाम RITESH KUMAR
माता का नाम FULMANTI DEVI
पिता का नाम VIJAY PRASAD TANTI
वैवाहिक स्थिति Unmarried
परीक्षार्थी का आधार नं० 834722848255 दिव्यांग कोटि NO
सूचीकरण संख्या/वर्ष R-210011449-22 परीक्षार्थी की कोटि REGULAR
रोल कोड 21001 रोल क्रमांक 24010852 लिंग MALE
परीक्षा केंद्र का नाम GAYA COLLEGE, GAYA



Ritesh Kumar

प्रायोगिक परीक्षा के विषय (निर्धारित परीक्षा कार्यक्रम सहित)

प्रायोगिक विषय	विषय कोड	विषय का नाम	परीक्षा की तारीख
वैकल्पिक विषय	117	PHYSICS	10/01/2024 to 20/01/2024
	118	CHEMISTRY	
	119	BIOLOGY	
अतिरिक्त विषय			

संज्ञा/उत्तर

महाविद्यालय / +2 विद्यालय प्रधान का हस्ताक्षर
एवं मुहर

परीक्षा नियंत्रक (उ०मा०)

परीक्षार्थी के लिए आवश्यक निर्देश

- BSEB Unique Id सत्र 2021 - 23 से सूचीकृत हुए परीक्षार्थियों को जारी किया गया है। सत्र 2021 - 23 के पूर्व सत्र के किसी परीक्षार्थी को BSEB Unique Id जारी नहीं किया गया है।
- प्रायोगिक परीक्षा दिनांक 10/01/2024 से 20/01/2024 तक संचालित होगी। केन्द्राधीक्षक दिनांक 10/01/2024 से 20/01/2024 तक की अवधि में परीक्षार्थियों की संख्या के अनुसार तिथि एवं पाली का निर्धारण करके प्रायोगिक परीक्षा केन्द्र पर आवंटित सभी परीक्षार्थियों के प्रायोगिक विषयों की परीक्षा आयोजित करेंगे।
- परीक्षार्थी अपने इस प्रवेश-पत्र में उल्लिखित प्रायोगिक परीक्षा केंद्र पर दिनांक 10-01-2024 को पूर्वाह्न 09:00 बजे अनिवार्य रूप से जाकर परीक्षा केन्द्र के परिसर की सूचना पट्ट से यह जानकारी प्राप्त कर लें कि उनके द्वारा चयनित विषय की प्रायोगिक परीक्षा किस तिथि एवं किस पाली में संचालित होगी, जिसमें उन्हें सम्मिलित होना अनिवार्य है।
- परीक्षार्थी के प्रत्येक प्रायोगिक विषय की परीक्षा के लिए 08 पृष्ठों की केवल एक ही उत्तरपुस्तिका मिलेगी। अतिरिक्त उत्तरपुस्तिका नहीं दी जाएगी। परीक्षार्थी उत्तरपुस्तिका लेते ही यह सुनिश्चित कर लें कि इसमें 8 पृष्ठ हैं एवं सही क्रम में हैं।
- उत्तरपुस्तिका प्राप्त होते ही परीक्षार्थी अपने प्रवेश-पत्र तथा उत्तरपुस्तिका पर मुद्रित विवरणों (Details) का मिलान कर यह अवश्य सुनिश्चित हो लें कि जो उत्तरपुस्तिका परीक्षक द्वारा उन्हें दी गई है, वह उन्हीं की है। भिन्न विवरणों की उत्तरपुस्तिका प्राप्त होने पर उसे तुरंत परीक्षक को वापस लौटा दिया जाए।
- उत्तरपुस्तिका प्राप्त होने पर परीक्षार्थी उनके आवरण पृष्ठ के पीछे अंकित "परीक्षार्थियों के लिए निर्देश" अवश्य पढ़ें एवं उसका अनुपालन करें।
- परीक्षार्थी अपनी उत्तरपुस्तिका के कवर पृष्ठ के ऊपरी बायें तथा दायें भागों में क्रमांक-(1) में अपने उत्तर देने का माध्यम अंकित करते हुए क्रमांक-(2) में अपना पूर्ण हस्ताक्षर अंकित करें। इसके अलावा अन्य मुद्रित विवरणों में किसी भी प्रकार से कोई छेड़-छाड़ नहीं करें।
- प्रायोगिक परीक्षा की उत्तरपुस्तिका के आवरण पृष्ठ के निचले बायें एवं दायें भागों को परीक्षार्थी द्वारा कदापि नहीं भरा जाएगा। अगर परीक्षार्थी इस भाग को भरते हैं, तो परीक्षार्थी का इस विषय में परीक्षाफल रद्द किया जा सकता है। ये दोनों भाग आंतरिक/बाह्य परीक्षकों को भरने के लिए दिया गया है।
- उत्तरपुस्तिका के पन्नों के दोनों पृष्ठों पर तथा प्रत्येक लाइन पर लिखें एवं पृष्ठों को नष्ट न करें।
- यदि रफ कार्य करने की आवश्यकता हो, तो परीक्षार्थी उत्तरपुस्तिका के अंतिम पृष्ठ पर रफ कार्य करके उसे काट दे/क्रॉस (x) कर दें।
- उत्तरपुस्तिका के आंतरिक पृष्ठों पर दाहिने हाशिए में लाइन खींचकर सादा स्थान छोड़ रखा गया है। शेष स्थान रूल्ड है। परीक्षार्थी दाहिने हाशिए के सादे स्थान में कुछ भी नहीं लिखेंगे, चूंकि यह भाग परीक्षक के उपयोग के लिए है।
- उत्तरपुस्तिका के पृष्ठों को मोड़ें- फाड़ें नहीं तथा बीच-बीच में व्यर्थ ही खाली न छोड़ें।
- प्रश्न-पत्र में दी हुई संख्या के अनुसार अपने उत्तरों की संख्या लिखें।
- व्हाइटनगर, ब्लेड तथा नाखून का इस्तेमाल करना सर्वथा वर्जित है, अन्यथा परीक्षाफल अमान्य कर दिया जाएगा।
- प्रश्नोत्तर के समाप्त होने पर अंतिम में नीचे एक क्षैतिज रेखा खींच दें।
- आंतरिक परीक्षक द्वारा उपलब्ध कराये गए उपस्थिति-पत्रक में परीक्षार्थी द्वारा यथा-स्तम्भ परीक्षा की तिथि अंकित करते हुए उत्तरपुस्तिका की क्रम संख्या लिखकर अपना हस्ताक्षर किया जाएगा। परीक्षार्थी की उपस्थित, अनुपस्थित एवं निष्कासन से संबंधित संगत गोले को नीले/काले पेन से परीक्षक द्वारा भरा जाएगा न कि परीक्षार्थी द्वारा।
- परीक्षार्थी अपनी उत्तरपुस्तिका को आन्तरिक परीक्षक के पास जमा किये बिना परीक्षा भवन न छोड़ें।
- परीक्षा केन्द्र में कैलकुलेटर, मोबाइल फोन, डायर फोन, पेजर, ब्लूटूथ या इस प्रकार का कोई अन्य इलेक्ट्रॉनिक उपकरण ले जाना सख्त मना है।
- जाँच परीक्षा में गैर-उत्प्रेषित या जाँच परीक्षा में अनुपस्थित छात्र/छात्रा इंटरमीडिएट वार्षिक प्रायोगिक परीक्षा, 2024 में कदापि सम्मिलित नहीं हो सकते हैं।



बिहार विद्यालय परीक्षा समिति, पटना
BIHAR SCHOOL EXAMINATION BOARD, PATNA
इंटरमीडिएट वार्षिक परीक्षा, 2024
INTERMEDIATE ANNUAL EXAMINATION, 2024
प्रायोगिक परीक्षा का प्रवेश पत्र
Admit Card For Practical Examination

संकाय: विज्ञान
FACULTY: SCIENCE

BSEB UNIQUE Id:- 2222110010859
कॉलेज/+2 स्कूल का नाम GAYA COLLEGE, GAYA
परीक्षार्थी का नाम RIYA KUMARI
माता का नाम ANITA DEVI
पिता का नाम SADAN SHARMA
वैवाहिक स्थिति Unmarried
परीक्षार्थी का आधार नं० 547659247188 दिव्यांग कोटि NO
सूचीकरण संख्या/वर्ष R-210011467-22 परीक्षार्थी की कोटि REGULAR
रोल कोड 21001 रोल क्रमांक 24010017 लिंग FEMALE
परीक्षा केंद्र का नाम GAYA COLLEGE, GAYA



Riya Kumari

प्रायोगिक परीक्षा के विषय (निर्धारित परीक्षा कार्यक्रम सहित)

प्रायोगिक विषय	विषय कोड	विषय का नाम	परीक्षा की तारीख
वैकल्पिक विषय	117	PHYSICS	10/01/2024 to 20/01/2024
	118	CHEMISTRY	
अतिरिक्त विषय			

संज्ञा (उपनाम)

महाविद्यालय / +2 विद्यालय प्रधान का हस्ताक्षर
एवं मुहर

परीक्षा नियंत्रक (उ०मा०)

परीक्षार्थी के लिए आवश्यक निर्देश

- BSEB Unique Id सत्र 2021 - 23 से सूचीकृत हुए परीक्षार्थियों को जारी किया गया है। सत्र 2021 - 23 के पूर्व सत्र के किसी परीक्षार्थी को BSEB Unique Id जारी नहीं किया गया है।
- प्रायोगिक परीक्षा दिनांक 10/01/2024 से 20/01/2024 तक संचालित होगी। केन्द्राधीक्षक दिनांक 10/01/2024 से 20/01/2024 तक की अवधि में परीक्षार्थियों की संख्या के अनुसार तिथि एवं पाली का निर्धारण करके प्रायोगिक परीक्षा केन्द्र पर आवंटित सभी परीक्षार्थियों के प्रायोगिक विषयों की परीक्षा आयोजित करेंगे।
- परीक्षार्थी अपने इस प्रवेश-पत्र में उल्लिखित प्रायोगिक परीक्षा केंद्र पर दिनांक 10-01-2024 को पूर्वाह्न 09:00 बजे अनिवार्य रूप से जाकर परीक्षा केन्द्र के परिसर की सूचना पट्ट से यह जानकारी प्राप्त कर लें कि उनके द्वारा चयनित विषय की प्रायोगिक परीक्षा किस तिथि एवं किस पाली में संचालित होगी, जिसमें उन्हें सम्मिलित होना अनिवार्य है।
- परीक्षार्थी के प्रत्येक प्रायोगिक विषय की परीक्षा के लिए 08 पृष्ठों की केवल एक ही उत्तरपुस्तिका मिलेगी। अतिरिक्त उत्तरपुस्तिका नहीं दी जाएगी। परीक्षार्थी उत्तरपुस्तिका लेते ही यह सुनिश्चित कर लें कि इसमें 8 पृष्ठ हैं एवं सही क्रम में हैं।
- उत्तरपुस्तिका प्राप्त होते ही परीक्षार्थी अपने प्रवेश-पत्र तथा उत्तरपुस्तिका पर मुद्रित विवरणों (Details) का मिलान कर यह अवश्य सुनिश्चित हो लें कि जो उत्तरपुस्तिका परीक्षक द्वारा उन्हें दी गई है, वह उन्हीं की है। भिन्न विवरणों की उत्तरपुस्तिका प्राप्त होने पर उसे तुरंत परीक्षक को वापस लौटा दिया जाए।
- उत्तरपुस्तिका प्राप्त होने पर परीक्षार्थी उनके आवरण पृष्ठ के पीछे अंकित "परीक्षार्थियों के लिए निर्देश" अवश्य पढ़ें एवं उसका अनुपालन करें।
- परीक्षार्थी अपनी उत्तरपुस्तिका के कवर पृष्ठ के ऊपरी बायें तथा दायें भागों में क्रमांक-(1) में अपने उत्तर देने का माध्यम अंकित करते हुए क्रमांक-(2) में अपना पूर्ण हस्ताक्षर अंकित करें। इसके अलावा अन्य मुद्रित विवरणों में किसी भी प्रकार से कोई छेड़-छाड़ नहीं करें।
- प्रायोगिक परीक्षा की उत्तरपुस्तिका के आवरण पृष्ठ के निचले बायें एवं दायें भागों को परीक्षार्थी द्वारा कदापि नहीं भरा जाएगा। अगर परीक्षार्थी इस भाग को भरते हैं, तो परीक्षार्थी का इस विषय में परीक्षाफल रद्द किया जा सकता है। ये दोनों भाग आंतरिक/बाह्य परीक्षकों को भरने के लिए दिया गया है।
- उत्तरपुस्तिका के पन्नों के दोनों पृष्ठों पर तथा प्रत्येक लाइन पर लिखें एवं पृष्ठों को नष्ट न करें।
- यदि रफ कार्य करने की आवश्यकता हो, तो परीक्षार्थी उत्तरपुस्तिका के अंतिम पृष्ठ पर रफ कार्य करके उसे काट दे/क्रॉस (x) कर दें।
- उत्तरपुस्तिका के आंतरिक पृष्ठों पर दाहिने हाशिए में लाइन खींचकर सादा स्थान छोड़ रखा गया है। शेष स्थान रूल्ड है। परीक्षार्थी दाहिने हाशिए के सादे स्थान में कुछ भी नहीं लिखेंगे, चूंकि यह भाग परीक्षक के उपयोग के लिए है।
- उत्तरपुस्तिका के पृष्ठों को मोड़ें- फाड़ें नहीं तथा बीच-बीच में व्यर्थ ही खाली न छोड़ें।
- प्रश्न-पत्र में दी हुई संख्या के अनुसार अपने उत्तरों की संख्या लिखें।
- व्हाइटनगर, ब्लेड तथा नाखून का इस्तेमाल करना सर्वथा वर्जित है, अन्यथा परीक्षाफल अमान्य कर दिया जाएगा।
- प्रश्नोत्तर के समाप्त होने पर अंतिम में नीचे एक क्षैतिज रेखा खींच दें।
- आंतरिक परीक्षक द्वारा उपलब्ध कराये गए उपस्थिति-पत्रक में परीक्षार्थी द्वारा यथा-स्तम्भ परीक्षा की तिथि अंकित करते हुए उत्तरपुस्तिका की क्रम संख्या लिखकर अपना हस्ताक्षर किया जाएगा। परीक्षार्थी की उपस्थित, अनुपस्थित एवं निष्कासन से संबंधित संगत गोले को नीले/काले पेन से परीक्षक द्वारा भरा जाएगा न कि परीक्षार्थी द्वारा।
- परीक्षार्थी अपनी उत्तरपुस्तिका को आन्तरिक परीक्षक के पास जमा किये बिना परीक्षा भवन न छोड़ें।
- परीक्षा केन्द्र में कैंलकुलेटर, मोबाइल फोन, डायर फोन, पेजर, ब्लूटूथ या इस प्रकार का कोई अन्य इलेक्ट्रॉनिक उपकरण ले जाना सख्त मना है।
- जाँच परीक्षा में गैर-उत्प्रेषित या जाँच परीक्षा में अनुपस्थित छात्र/छात्रा इंटरमीडिएट वार्षिक प्रायोगिक परीक्षा, 2024 में कदापि सम्मिलित नहीं हो सकते हैं।



बिहार विद्यालय परीक्षा समिति, पटना
BIHAR SCHOOL EXAMINATION BOARD, PATNA
इंटरमीडिएट वार्षिक परीक्षा, 2024
INTERMEDIATE ANNUAL EXAMINATION, 2024
प्रायोगिक परीक्षा का प्रवेश पत्र
Admit Card For Practical Examination

संकाय: विज्ञान
FACULTY: SCIENCE

BSEB UNIQUE Id:- 2221110012904
कॉलेज/+2 स्कूल का नाम GAYA COLLEGE, GAYA
परीक्षार्थी का नाम ROHIT KUMAR
माता का नाम RAJMANI DEVI
पिता का नाम AKHILESH KUMAR
वैवाहिक स्थिति Unmarried
परीक्षार्थी का आधार नं० 937457177767 दिव्यांग कोटि NO
सूचीकरण संख्या/वर्ष R-210011482-22 परीक्षार्थी की कोटि REGULAR
रोल कोड 21001 रोल क्रमांक 24011465 लिंग MALE
परीक्षा केंद्र का नाम GAYA COLLEGE, GAYA



Rohit kumar

प्रायोगिक परीक्षा के विषय (निर्धारित परीक्षा कार्यक्रम सहित)

प्रायोगिक विषय	विषय कोड	विषय का नाम	परीक्षा की तारीख
वैकल्पिक विषय	117	PHYSICS	10/01/2024 to 20/01/2024
	118	CHEMISTRY	
अतिरिक्त विषय			

संजीव कुमार

महाविद्यालय / +2 विद्यालय प्रधान का हस्ताक्षर
एवं मुहर

परीक्षा नियंत्रक (30मा0)

परीक्षार्थी के लिए आवश्यक निर्देश


- BSEB Unique Id सत्र 2021 - 23 से सूचीकृत हुए परीक्षार्थियों को जारी किया गया है। सत्र 2021 - 23 के पूर्व सत्र के किसी परीक्षार्थी को BSEB Unique Id जारी नहीं किया गया है।
- प्रायोगिक परीक्षा दिनांक 10/01/2024 से 20/01/2024 तक संचालित होगी। केन्द्राधीक्षक दिनांक 10/01/2024 से 20/01/2024 तक की अवधि में परीक्षार्थियों की संख्या के अनुसार तिथि एवं पाली का निर्धारण करके प्रायोगिक परीक्षा केन्द्र पर आवंटित सभी परीक्षार्थियों के प्रायोगिक विषयों की परीक्षा आयोजित करेंगे।
- परीक्षार्थी अपने इस प्रवेश-पत्र में उल्लिखित प्रायोगिक परीक्षा केंद्र पर दिनांक 10-01-2024 को पूर्वाह्न 09:00 बजे अनिवार्य रूप से जाकर परीक्षा केन्द्र के परिसर की सूचना पट्ट से यह जानकारी प्राप्त कर लें कि उनके द्वारा चयनित विषय की प्रायोगिक परीक्षा किस तिथि एवं किस पाली में संचालित होगी, जिसमें उन्हें सम्मिलित होना अनिवार्य है।
- परीक्षार्थी के प्रत्येक प्रायोगिक विषय की परीक्षा के लिए 08 पृष्ठों की केवल एक ही उत्तरपुस्तिका मिलेगी। अतिरिक्त उत्तरपुस्तिका नहीं दी जाएगी। परीक्षार्थी उत्तरपुस्तिका लेते ही यह सुनिश्चित कर लें कि इसमें 8 पृष्ठ हैं एवं सही क्रम में हैं।
- उत्तरपुस्तिका प्राप्त होते ही परीक्षार्थी अपने प्रवेश-पत्र तथा उत्तरपुस्तिका पर मुद्रित विवरणों (Details) का मिलान कर यह अवश्य सुनिश्चित हो लें कि जो उत्तरपुस्तिका परीक्षक द्वारा उन्हें दी गई है, वह उन्हीं की है। भिन्न विवरणों की उत्तरपुस्तिका प्राप्त होने पर उसे तुरंत परीक्षक को वापस लौटा दिया जाए।
- उत्तरपुस्तिका प्राप्त होने पर परीक्षार्थी उनके आवरण पृष्ठ के पीछे अंकित "परीक्षार्थियों के लिए निर्देश" अवश्य पढ़ें एवं उसका अनुपालन करें।
- परीक्षार्थी अपनी उत्तरपुस्तिका के कवर पृष्ठ के ऊपरी बायें तथा दायें भागों में क्रमांक-(1) में अपने उत्तर देने का माध्यम अंकित करते हुए क्रमांक-(2) में अपना पूर्ण हस्ताक्षर अंकित करें। इसके अलावा अन्य मुद्रित विवरणों में किसी भी प्रकार से कोई छेड़-छाड़ नहीं करें।
- प्रायोगिक परीक्षा की उत्तरपुस्तिका के आवरण पृष्ठ के निचले बायें एवं दायें भागों को परीक्षार्थी द्वारा कदापि नहीं भरा जाएगा। अगर परीक्षार्थी इस भाग को भरते हैं, तो परीक्षार्थी का इस विषय में परीक्षाफल रद्द किया जा सकता है। ये दोनों भाग आंतरिक/बाह्य परीक्षकों को भरने के लिए दिया गया है।
- उत्तरपुस्तिका के पन्नों के दोनों पृष्ठों पर तथा प्रत्येक लाइन पर लिखें एवं पृष्ठों को नष्ट न करें।
- यदि रफ कार्य करने की आवश्यकता हो, तो परीक्षार्थी उत्तरपुस्तिका के अंतिम पृष्ठ पर रफ कार्य करके उसे काट दे/क्रॉस (x) कर दें।
- उत्तरपुस्तिका के आंतरिक पृष्ठों पर दाहिने हाशिए में लाइन खींचकर सादा स्थान छोड़ रखा गया है। शेष स्थान रून्ड है। परीक्षार्थी दाहिने हाशिए के सादे स्थान में कुछ भी नहीं लिखेंगे, चूंकि यह भाग परीक्षक के उपयोग के लिए है।
- उत्तरपुस्तिका के पृष्ठों को मोड़ें- फाड़ें नहीं तथा बीच-बीच में व्यर्थ ही खाली न छोड़ें।
- प्रश्न-पत्र में दी हुई संख्या के अनुसार अपने उत्तरों की संख्या लिखें।
- व्हाइटनगर, ब्लेड तथा नाखून का इस्तेमाल करना सर्वथा वर्जित है, अन्यथा परीक्षाफल अमान्य कर दिया जाएगा।
- प्रश्नोत्तर के समाप्त होने पर अंतिम में नीचे एक क्षैतिज रेखा खींच दें।
- आंतरिक परीक्षक द्वारा उपलब्ध कराये गए उपस्थिति-पत्रक में परीक्षार्थी द्वारा यथा-स्तम्भ परीक्षा की तिथि अंकित करते हुए उत्तरपुस्तिका की क्रम संख्या लिखकर अपना हस्ताक्षर किया जाएगा। परीक्षार्थी की उपस्थित, अनुपस्थित एवं निष्कासन से संबंधित संगत गोले को नीले/काले पेन से परीक्षक द्वारा भरा जाएगा न कि परीक्षार्थी द्वारा।
- परीक्षार्थी अपनी उत्तरपुस्तिका को आन्तरिक परीक्षक के पास जमा किये बिना परीक्षा भवन न छोड़ें।
- परीक्षा केन्द्र में कैलकुलेटर, मोबाइल फोन, इयर फोन, पेजर, ब्लूटूथ या इस प्रकार का कोई अन्य इलेक्ट्रॉनिक उपकरण ले जाना सख्त मना है।
- जाँच परीक्षा में गैर-उत्प्रेषित या जाँच परीक्षा में अनुपस्थित छात्र/छात्रा इंटरमीडिएट वार्षिक प्रायोगिक परीक्षा, 2024 में कदापि सम्मिलित नहीं हो सकते हैं।



बिहार विद्यालय परीक्षा समिति, पटना
BIHAR SCHOOL EXAMINATION BOARD, PATNA
इंटरमीडिएट वार्षिक परीक्षा, 2024
INTERMEDIATE ANNUAL EXAMINATION, 2024
प्रायोगिक परीक्षा का प्रवेश पत्र
Admit Card For Practical Examination

संकाय: विज्ञान
FACULTY: SCIENCE

BSEB UNIQUE Id:- 2221110012896
कॉलेज/+2 स्कूल का नाम GAYA COLLEGE, GAYA
परीक्षार्थी का नाम ROCKY KUMAR
माता का नाम CHINTA DEVI
पिता का नाम JITENDRA KUMAR
वैवाहिक स्थिति Unmarried
परीक्षार्थी का आधार नं० 713676710269 दिव्यांग कोटि NO
सूचीकरण संख्या/वर्ष R-210011476-22 परीक्षार्थी की कोटि REGULAR
रोल कोड 21001 रोल क्रमांक 24010806 लिंग MALE
परीक्षा केंद्र का नाम GAYA COLLEGE, GAYA



प्रायोगिक परीक्षा के विषय (निर्धारित परीक्षा कार्यक्रम सहित)

प्रायोगिक विषय	विषय कोड	विषय का नाम	परीक्षा की तारीख
वैकल्पिक विषय	117	PHYSICS	10/01/2024 to 20/01/2024
	118	CHEMISTRY	
अतिरिक्त विषय	119	Biology	

संज्ञा/उत्तर

महाविद्यालय / +2 विद्यालय प्रधान का हस्ताक्षर
एवं मुहर

परीक्षा नियंत्रक (उ०मा०)

परीक्षार्थी के लिए आवश्यक निर्देश

- BSEB Unique Id सत्र 2021 - 23 से सूचीकृत हुए परीक्षार्थियों को जारी किया गया है। सत्र 2021 - 23 के पूर्व सत्र के किसी परीक्षार्थी को BSEB Unique Id जारी नहीं किया गया है।
- प्रायोगिक परीक्षा दिनांक 10/01/2024 से 20/01/2024 तक संचालित होगी। केन्द्राधीक्षक दिनांक 10/01/2024 से 20/01/2024 तक की अवधि में परीक्षार्थियों की संख्या के अनुसार तिथि एवं पाली का निर्धारण करके प्रायोगिक परीक्षा केन्द्र पर आवंटित सभी परीक्षार्थियों के प्रायोगिक विषयों की परीक्षा आयोजित करेंगे।
- परीक्षार्थी अपने इस प्रवेश-पत्र में उल्लिखित प्रायोगिक परीक्षा केंद्र पर दिनांक 10-01-2024 को पूर्वाह्न 09:00 बजे अनिवार्य रूप से जाकर परीक्षा केन्द्र के परिसर की सूचना पट्ट से यह जानकारी प्राप्त कर लें कि उनके द्वारा चयनित विषय की प्रायोगिक परीक्षा किस तिथि एवं किस पाली में संचालित होगी, जिसमें उन्हें सम्मिलित होना अनिवार्य है।
- परीक्षार्थी के प्रत्येक प्रायोगिक विषय की परीक्षा के लिए 08 पृष्ठों की केवल एक ही उत्तरपुस्तिका मिलेगी। अतिरिक्त उत्तरपुस्तिका नहीं दी जाएगी। परीक्षार्थी उत्तरपुस्तिका लेते ही यह सुनिश्चित कर लें कि इसमें 8 पृष्ठ हैं एवं सही क्रम में हैं।
- उत्तरपुस्तिका प्राप्त होते ही परीक्षार्थी अपने प्रवेश-पत्र तथा उत्तरपुस्तिका पर मुद्रित विवरणों (Details) का मिलान कर यह अवश्य सुनिश्चित हो लें कि जो उत्तरपुस्तिका परीक्षक द्वारा उन्हें दी गई है, वह उन्हीं की है। भिन्न विवरणों की उत्तरपुस्तिका प्राप्त होने पर उसे तुरंत परीक्षक को वापस लौटा दिया जाए।
- उत्तरपुस्तिका प्राप्त होने पर परीक्षार्थी उनके आवरण पृष्ठ के पीछे अंकित "परीक्षार्थियों के लिए निर्देश" अवश्य पढ़ें एवं उसका अनुपालन करें।
- परीक्षार्थी अपनी उत्तरपुस्तिका के कवर पृष्ठ के ऊपरी बायें तथा दायें भागों में क्रमांक-(1) में अपने उत्तर देने का माध्यम अंकित करते हुए क्रमांक-(2) में अपना पूर्ण हस्ताक्षर अंकित करें। इसके अलावा अन्य मुद्रित विवरणों में किसी भी प्रकार से कोई छेड़-छाड़ नहीं करें।
- प्रायोगिक परीक्षा की उत्तरपुस्तिका के आवरण पृष्ठ के निचले बायें एवं दायें भागों को परीक्षार्थी द्वारा कदापि नहीं भरा जाएगा। अगर परीक्षार्थी इस भाग को भरते हैं, तो परीक्षार्थी का इस विषय में परीक्षाफल रद्द किया जा सकता है। ये दोनों भाग आंतरिक/बाह्य परीक्षकों को भरने के लिए दिया गया है।
- उत्तरपुस्तिका के पन्नों के दोनों पृष्ठों पर तथा प्रत्येक लाइन पर लिखें एवं पृष्ठों को नष्ट न करें।
- यदि रफ कार्य करने की आवश्यकता हो, तो परीक्षार्थी उत्तरपुस्तिका के अंतिम पृष्ठ पर रफ कार्य करके उसे काट दे/क्रॉस (x) कर दें।
- उत्तरपुस्तिका के आंतरिक पृष्ठों पर दाहिने हाशिए में लाइन खींचकर सादा स्थान छोड़ रखा गया है। शेष स्थान रूल्ड है। परीक्षार्थी दाहिने हाशिए के सादे स्थान में कुछ भी नहीं लिखेंगे, चूंकि यह भाग परीक्षक के उपयोग के लिए है।
- उत्तरपुस्तिका के पृष्ठों को मोड़ें- फाड़ें नहीं तथा बीच-बीच में व्यर्थ ही खाली न छोड़ें।
- प्रश्न-पत्र में दी हुई संख्या के अनुसार अपने उत्तरों की संख्या लिखें।
- व्हाइटनगर, ब्लेड तथा नाखून का इस्तेमाल करना सर्वथा वर्जित है, अन्यथा परीक्षाफल अमान्य कर दिया जाएगा।
- प्रश्नोत्तर के समाप्त होने पर अंतिम में नीचे एक क्षैतिज रेखा खींच दें।
- आंतरिक परीक्षक द्वारा उपलब्ध कराये गए उपस्थिति-पत्रक में परीक्षार्थी द्वारा यथा-स्तम्भ परीक्षा की तिथि अंकित करते हुए उत्तरपुस्तिका की क्रम संख्या लिखकर अपना हस्ताक्षर किया जाएगा। परीक्षार्थी की उपस्थित, अनुपस्थित एवं निष्कासन से संबंधित संगत गोले को नीले/काले पेन से परीक्षक द्वारा भरा जाएगा न कि परीक्षार्थी द्वारा।
- परीक्षार्थी अपनी उत्तरपुस्तिका को आन्तरिक परीक्षक के पास जमा किये बिना परीक्षा भवन न छोड़ें।
- परीक्षा केन्द्र में कैलकुलेटर, मोबाइल फोन, डियर फोन, पेजर, ब्लूटूथ या इस प्रकार का कोई अन्य इलेक्ट्रॉनिक उपकरण ले जाना सख्त मना है।
- जाँच परीक्षा में गैर-उत्प्रेषित या जाँच परीक्षा में अनुपस्थित छात्र/छात्रा इंटरमीडिएट वार्षिक प्रायोगिक परीक्षा, 2024 में कदापि सम्मिलित नहीं हो सकते हैं।



बिहार विद्यालय परीक्षा समिति, पटना
BIHAR SCHOOL EXAMINATION BOARD, PATNA
इंटरमीडिएट वार्षिक परीक्षा, 2024
INTERMEDIATE ANNUAL EXAMINATION, 2024
प्रायोगिक परीक्षा का प्रवेश पत्र
Admit Card For Practical Examination

संकाय: विज्ञान
FACULTY: SCIENCE

BSEB UNIQUE Id:- 2222110010861
कॉलेज/+2 स्कूल का नाम GAYA COLLEGE, GAYA
परीक्षार्थी का नाम RIYA KUMARI
माता का नाम LALITA DEVI
पिता का नाम SANTOSH SAW
वैवाहिक स्थिति Unmarried
परीक्षार्थी का आधार नं० 533512055428 दिव्यांग कोटि NO
सूचीकरण संख्या/वर्ष R-210011469-22 परीक्षार्थी की कोटि REGULAR
रोल कोड 21001 रोल क्रमांक 24010181 लिंग FEMALE
परीक्षा केंद्र का नाम GAYA COLLEGE, GAYA



Riya Kumari

प्रायोगिक परीक्षा के विषय (निर्धारित परीक्षा कार्यक्रम सहित)

प्रायोगिक विषय	विषय कोड	विषय का नाम	परीक्षा की तारीख
वैकल्पिक विषय	117	PHYSICS	10/01/2024 to 20/01/2024
	118	CHEMISTRY	
	119	BIOLOGY	
अतिरिक्त विषय			

संज्ञा/उत्तर

महाविद्यालय / +2 विद्यालय प्रधान का हस्ताक्षर
एवं मुहर

परीक्षा नियंत्रक (उ०मा०)

परीक्षार्थी के लिए आवश्यक निर्देश


- BSEB Unique Id सत्र 2021 - 23 से सूचीकृत हुए परीक्षार्थियों को जारी किया गया है। सत्र 2021 - 23 के पूर्व सत्र के किसी परीक्षार्थी को BSEB Unique Id जारी नहीं किया गया है।
- प्रायोगिक परीक्षा दिनांक 10/01/2024 से 20/01/2024 तक संचालित होगी। केन्द्राधीक्षक दिनांक 10/01/2024 से 20/01/2024 तक की अवधि में परीक्षार्थियों की संख्या के अनुसार तिथि एवं पाली का निर्धारण करके प्रायोगिक परीक्षा केन्द्र पर आवंटित सभी परीक्षार्थियों के प्रायोगिक विषयों की परीक्षा आयोजित करेंगे।
- परीक्षार्थी अपने इस प्रवेश-पत्र में उल्लिखित प्रायोगिक परीक्षा केंद्र पर दिनांक 10-01-2024 को पूर्वाह्न 09:00 बजे अनिवार्य रूप से जाकर परीक्षा केन्द्र के परिसर की सूचना पट्ट से यह जानकारी प्राप्त कर लें कि उनके द्वारा चयनित विषय की प्रायोगिक परीक्षा किस तिथि एवं किस पाली में संचालित होगी, जिसमें उन्हें सम्मिलित होना अनिवार्य है।
- परीक्षार्थी के प्रत्येक प्रायोगिक विषय की परीक्षा के लिए 08 पृष्ठों की केवल एक ही उत्तरपुस्तिका मिलेगी। अतिरिक्त उत्तरपुस्तिका नहीं दी जाएगी। परीक्षार्थी उत्तरपुस्तिका लेते ही यह सुनिश्चित कर लें कि इसमें 8 पृष्ठ हैं एवं सही क्रम में हैं।
- उत्तरपुस्तिका प्राप्त होते ही परीक्षार्थी अपने प्रवेश-पत्र तथा उत्तरपुस्तिका पर मुद्रित विवरणों (Details) का मिलान कर यह अवश्य सुनिश्चित हो लें कि जो उत्तरपुस्तिका परीक्षक द्वारा उन्हें दी गई है, वह उन्हीं की है। भिन्न विवरणों की उत्तरपुस्तिका प्राप्त होने पर उसे तुरंत परीक्षक को वापस लौटा दिया जाए।
- उत्तरपुस्तिका प्राप्त होने पर परीक्षार्थी उनके आवरण पृष्ठ के पीछे अंकित "परीक्षार्थियों के लिए निर्देश" अवश्य पढ़ें एवं उसका अनुपालन करें।
- परीक्षार्थी अपनी उत्तरपुस्तिका के कवर पृष्ठ के ऊपरी बायें तथा दायें भागों में क्रमांक-(1) में अपने उत्तर देने का माध्यम अंकित करते हुए क्रमांक-(2) में अपना पूर्ण हस्ताक्षर अंकित करें। इसके अलावा अन्य मुद्रित विवरणों में किसी भी प्रकार से कोई छेड़-छाड़ नहीं करें।
- प्रायोगिक परीक्षा की उत्तरपुस्तिका के आवरण पृष्ठ के निचले बायें एवं दायें भागों को परीक्षार्थी द्वारा कदापि नहीं भरा जाएगा। अगर परीक्षार्थी इस भाग को भरते हैं, तो परीक्षार्थी का इस विषय में परीक्षाफल रद्द किया जा सकता है। ये दोनों भाग आंतरिक/बाह्य परीक्षकों को भरने के लिए दिया गया है।
- उत्तरपुस्तिका के पन्नों के दोनों पृष्ठों पर तथा प्रत्येक लाइन पर लिखें एवं पृष्ठों को नष्ट न करें।
- यदि रफ कार्य करने की आवश्यकता हो, तो परीक्षार्थी उत्तरपुस्तिका के अंतिम पृष्ठ पर रफ कार्य करके उसे काट दे/क्रॉस (x) कर दें।
- उत्तरपुस्तिका के आंतरिक पृष्ठों पर दाहिने हाशिए में लाइन खींचकर सादा स्थान छोड़ रखा गया है। शेष स्थान रूल्ड है। परीक्षार्थी दाहिने हाशिए के सादे स्थान में कुछ भी नहीं लिखेंगे, चूंकि यह भाग परीक्षक के उपयोग के लिए है।
- उत्तरपुस्तिका के पृष्ठों को मोड़ें- फाड़ें नहीं तथा बीच-बीच में व्यर्थ ही खाली न छोड़ें।
- प्रश्न-पत्र में दी हुई संख्या के अनुसार अपने उत्तरों की संख्या लिखें।
- व्हाइटनगर, ब्लेड तथा नाखून का इस्तेमाल करना सर्वथा वर्जित है, अन्यथा परीक्षाफल अमान्य कर दिया जाएगा।
- प्रश्नोत्तर के समाप्त होने पर अंतिम में नीचे एक क्षैतिज रेखा खींच दें।
- आंतरिक परीक्षक द्वारा उपलब्ध कराये गए उपस्थिति-पत्रक में परीक्षार्थी द्वारा यथा-स्तम्भ परीक्षा की तिथि अंकित करते हुए उत्तरपुस्तिका की क्रम संख्या लिखकर अपना हस्ताक्षर किया जाएगा। परीक्षार्थी की उपस्थित, अनुपस्थित एवं निष्कासन से संबंधित संगत गोले को नीले/काले पेन से परीक्षक द्वारा भरा जाएगा न कि परीक्षार्थी द्वारा।
- परीक्षार्थी अपनी उत्तरपुस्तिका को आन्तरिक परीक्षक के पास जमा किये बिना परीक्षा भवन न छोड़ें।
- परीक्षा केन्द्र में कैंलकुलेटर, मोबाइल फोन, डायर फोन, पेजर, ब्लूटूथ या इस प्रकार का कोई अन्य इलेक्ट्रॉनिक उपकरण ले जाना सख्त मना है।
- जाँच परीक्षा में गैर-उत्प्रेषित या जाँच परीक्षा में अनुपस्थित छात्र/छात्रा इंटरमीडिएट वार्षिक प्रायोगिक परीक्षा, 2024 में कदापि सम्मिलित नहीं हो सकते हैं।



बिहार विद्यालय परीक्षा समिति, पटना
BIHAR SCHOOL EXAMINATION BOARD, PATNA
इंटरमीडिएट वार्षिक परीक्षा, 2024
INTERMEDIATE ANNUAL EXAMINATION, 2024
प्रायोगिक परीक्षा का प्रवेश पत्र
Admit Card For Practical Examination

संकाय: विज्ञान
FACULTY: SCIENCE

BSEB UNIQUE Id:- 2222110010870
कॉलेज/+2 स्कूल का नाम GAYA COLLEGE, GAYA
परीक्षार्थी का नाम ROCKTIMA KUMARI
माता का नाम SARITA DEVI
पिता का नाम RAVI SHANKAR PRASAD
वैवाहिक स्थिति Unmarried
परीक्षार्थी का आधार नं० 899543984777 दिव्यांग कोटि NO
सूचीकरण संख्या/वर्ष R-210011475-22 परीक्षार्थी की कोटि REGULAR
रोल कोड 21001 रोल क्रमांक 24010455 लिंग FEMALE
परीक्षा केंद्र का नाम GAYA COLLEGE, GAYA



प्रायोगिक परीक्षा के विषय (निर्धारित परीक्षा कार्यक्रम सहित)

प्रायोगिक विषय	विषय कोड	विषय का नाम	परीक्षा की तारीख
वैकल्पिक विषय	117	PHYSICS	10/01/2024 to 20/01/2024
	118	CHEMISTRY	
	119	BIOLOGY	
अतिरिक्त विषय			

संज्ञा/उत्तर

महाविद्यालय / +2 विद्यालय प्रधान का हस्ताक्षर
एवं मुहर

परीक्षा नियंत्रक (उ०मा०)

परीक्षार्थी के लिए आवश्यक निर्देश

- BSEB Unique Id सत्र 2021 - 23 से सूचीकृत हुए परीक्षार्थियों को जारी किया गया है। सत्र 2021 - 23 के पूर्व सत्र के किसी परीक्षार्थी को BSEB Unique Id जारी नहीं किया गया है।
- प्रायोगिक परीक्षा दिनांक 10/01/2024 से 20/01/2024 तक संचालित होगी। केन्द्राधीक्षक दिनांक 10/01/2024 से 20/01/2024 तक की अवधि में परीक्षार्थियों की संख्या के अनुसार तिथि एवं पाली का निर्धारण करके प्रायोगिक परीक्षा केन्द्र पर आवंटित सभी परीक्षार्थियों के प्रायोगिक विषयों की परीक्षा आयोजित करेंगे।
- परीक्षार्थी अपने इस प्रवेश-पत्र में उल्लिखित प्रायोगिक परीक्षा केंद्र पर दिनांक 10-01-2024 को पूर्वाह्न 09:00 बजे अनिवार्य रूप से जाकर परीक्षा केन्द्र के परिसर की सूचना पट्ट से यह जानकारी प्राप्त कर लें कि उनके द्वारा चयनित विषय की प्रायोगिक परीक्षा किस तिथि एवं किस पाली में संचालित होगी, जिसमें उन्हें सम्मिलित होना अनिवार्य है।
- परीक्षार्थी के प्रत्येक प्रायोगिक विषय की परीक्षा के लिए 08 पृष्ठों की केवल एक ही उत्तरपुस्तिका मिलेगी। अतिरिक्त उत्तरपुस्तिका नहीं दी जाएगी। परीक्षार्थी उत्तरपुस्तिका लेते ही यह सुनिश्चित कर लें कि इसमें 8 पृष्ठ हैं एवं सही क्रम में हैं।
- उत्तरपुस्तिका प्राप्त होते ही परीक्षार्थी अपने प्रवेश-पत्र तथा उत्तरपुस्तिका पर मुद्रित विवरणों (Details) का मिलान कर यह अवश्य सुनिश्चित हो लें कि जो उत्तरपुस्तिका परीक्षक द्वारा उन्हें दी गई है, वह उन्हीं की है। भिन्न विवरणों की उत्तरपुस्तिका प्राप्त होने पर उसे तुरंत परीक्षक को वापस लौटा दिया जाए।
- उत्तरपुस्तिका प्राप्त होने पर परीक्षार्थी उनके आवरण पृष्ठ के पीछे अंकित "परीक्षार्थियों के लिए निर्देश" अवश्य पढ़ें एवं उसका अनुपालन करें।
- परीक्षार्थी अपनी उत्तरपुस्तिका के कवर पृष्ठ के ऊपरी बायें तथा दायें भागों में क्रमांक-(1) में अपने उत्तर देने का माध्यम अंकित करते हुए क्रमांक-(2) में अपना पूर्ण हस्ताक्षर अंकित करें। इसके अलावा अन्य मुद्रित विवरणों में किसी भी प्रकार से कोई छेड़-छाड़ नहीं करें।
- प्रायोगिक परीक्षा की उत्तरपुस्तिका के आवरण पृष्ठ के निचले बायें एवं दायें भागों को परीक्षार्थी द्वारा कदापि नहीं भरा जाएगा। अगर परीक्षार्थी इस भाग को भरते हैं, तो परीक्षार्थी का इस विषय में परीक्षाफल रद्द किया जा सकता है। ये दोनों भाग आंतरिक/बाह्य परीक्षकों को भरने के लिए दिया गया है।
- उत्तरपुस्तिका के पन्नों के दोनों पृष्ठों पर तथा प्रत्येक लाइन पर लिखें एवं पृष्ठों को नष्ट न करें।
- यदि रफ कार्य करने की आवश्यकता हो, तो परीक्षार्थी उत्तरपुस्तिका के अंतिम पृष्ठ पर रफ कार्य करके उसे काट दे/क्रॉस (x) कर दें।
- उत्तरपुस्तिका के आंतरिक पृष्ठों पर दाहिने हाशिए में लाइन खींचकर सादा स्थान छोड़ रखा गया है। शेष स्थान रूल्ड है। परीक्षार्थी दाहिने हाशिए के सादे स्थान में कुछ भी नहीं लिखेंगे, चूंकि यह भाग परीक्षक के उपयोग के लिए है।
- उत्तरपुस्तिका के पृष्ठों को मोड़ें- फाड़ें नहीं तथा बीच-बीच में व्यर्थ ही खाली न छोड़ें।
- प्रश्न-पत्र में दी हुई संख्या के अनुसार अपने उत्तरों की संख्या लिखें।
- व्हाइटनगर, ब्लेड तथा नाखून का इस्तेमाल करना सर्वथा वर्जित है, अन्यथा परीक्षाफल अमान्य कर दिया जाएगा।
- प्रश्नोत्तर के समाप्त होने पर अंतिम में नीचे एक क्षैतिज रेखा खींच दें।
- आंतरिक परीक्षक द्वारा उपलब्ध कराये गए उपस्थिति-पत्रक में परीक्षार्थी द्वारा यथा-स्तम्भ परीक्षा की तिथि अंकित करते हुए उत्तरपुस्तिका की क्रम संख्या लिखकर अपना हस्ताक्षर किया जाएगा। परीक्षार्थी की उपस्थित, अनुपस्थित एवं निष्कासन से संबंधित संगत गोले को नीले/काले पेन से परीक्षक द्वारा भरा जाएगा न कि परीक्षार्थी द्वारा।
- परीक्षार्थी अपनी उत्तरपुस्तिका को आन्तरिक परीक्षक के पास जमा किये बिना परीक्षा भवन न छोड़ें।
- परीक्षा केन्द्र में कैंलकुलेटर, मोबाइल फोन, डायर फोन, पेजर, ब्लूटूथ या इस प्रकार का कोई अन्य इलेक्ट्रॉनिक उपकरण ले जाना सख्त मना है।
- जाँच परीक्षा में गैर-उत्प्रेषित या जाँच परीक्षा में अनुपस्थित छात्र/छात्रा इंटरमीडिएट वार्षिक प्रायोगिक परीक्षा, 2024 में कदापि सम्मिलित नहीं हो सकते हैं।



बिहार विद्यालय परीक्षा समिति, पटना
BIHAR SCHOOL EXAMINATION BOARD, PATNA
इंटरमीडिएट वार्षिक परीक्षा, 2024
INTERMEDIATE ANNUAL EXAMINATION, 2024
प्रायोगिक परीक्षा का प्रवेश पत्र
Admit Card For Practical Examination

संकाय: विज्ञान
FACULTY: SCIENCE

BSEB UNIQUE Id:- 2222110010860
कॉलेज/+2 स्कूल का नाम GAYA COLLEGE, GAYA
परीक्षार्थी का नाम RIYA KUMARI
माता का नाम SANGITA KUMARI
पिता का नाम SANJEEV KUMAR
वैवाहिक स्थिति Unmarried
परीक्षार्थी का आधार नं० 994992727164 दिव्यांग कोटि NO
सूचीकरण संख्या/वर्ष R-210011468-22 परीक्षार्थी की कोटि REGULAR
रोल कोड 21001 रोल क्रमांक 24010439 लिंग FEMALE
परीक्षा केंद्र का नाम GAYA COLLEGE, GAYA



Riya Kumari
15-05-2022

प्रायोगिक परीक्षा के विषय (निर्धारित परीक्षा कार्यक्रम सहित)

प्रायोगिक विषय	विषय कोड	विषय का नाम	परीक्षा की तारीख
वैकल्पिक विषय	117	PHYSICS	10/01/2024 to 20/01/2024
	118	CHEMISTRY	
	119	BIOLOGY	
अतिरिक्त विषय			

संज्ञा (उपनाम)

महाविद्यालय / +2 विद्यालय प्रधान का हस्ताक्षर
एवं मुहर

परीक्षा नियंत्रक (उ०मा०)

परीक्षार्थी के लिए आवश्यक निर्देश


- BSEB Unique Id सत्र 2021 - 23 से सूचीकृत हुए परीक्षार्थियों को जारी किया गया है। सत्र 2021 - 23 के पूर्व सत्र के किसी परीक्षार्थी को BSEB Unique Id जारी नहीं किया गया है।
- प्रायोगिक परीक्षा दिनांक 10/01/2024 से 20/01/2024 तक संचालित होगी। केन्द्राधीक्षक दिनांक 10/01/2024 से 20/01/2024 तक की अवधि में परीक्षार्थियों की संख्या के अनुसार तिथि एवं पाली का निर्धारण करके प्रायोगिक परीक्षा केन्द्र पर आवंटित सभी परीक्षार्थियों के प्रायोगिक विषयों की परीक्षा आयोजित करेंगे।
- परीक्षार्थी अपने इस प्रवेश-पत्र में उल्लिखित प्रायोगिक परीक्षा केंद्र पर दिनांक 10-01-2024 को पूर्वाह्न 09:00 बजे अनिवार्य रूप से जाकर परीक्षा केन्द्र के परिसर की सूचना पट्ट से यह जानकारी प्राप्त कर लें कि उनके द्वारा चयनित विषय की प्रायोगिक परीक्षा किस तिथि एवं किस पाली में संचालित होगी, जिसमें उन्हें सम्मिलित होना अनिवार्य है।
- परीक्षार्थी के प्रत्येक प्रायोगिक विषय की परीक्षा के लिए 08 पृष्ठों की केवल एक ही उत्तरपुस्तिका मिलेगी। अतिरिक्त उत्तरपुस्तिका नहीं दी जाएगी। परीक्षार्थी उत्तरपुस्तिका लेते ही यह सुनिश्चित कर लें कि इसमें 8 पृष्ठ हैं एवं सही क्रम में हैं।
- उत्तरपुस्तिका प्राप्त होते ही परीक्षार्थी अपने प्रवेश-पत्र तथा उत्तरपुस्तिका पर मुद्रित विवरणों (Details) का मिलान कर यह अवश्य सुनिश्चित हो लें कि जो उत्तरपुस्तिका परीक्षक द्वारा उन्हें दी गई है, वह उन्हीं की है। भिन्न विवरणों की उत्तरपुस्तिका प्राप्त होने पर उसे तुरंत परीक्षक को वापस लौटा दिया जाए।
- उत्तरपुस्तिका प्राप्त होने पर परीक्षार्थी उनके आवरण पृष्ठ के पीछे अंकित "परीक्षार्थियों के लिए निर्देश" अवश्य पढ़ें एवं उसका अनुपालन करें।
- परीक्षार्थी अपनी उत्तरपुस्तिका के कवर पृष्ठ के ऊपरी बायें तथा दायें भागों में क्रमांक-(1) में अपने उत्तर देने का माध्यम अंकित करते हुए क्रमांक-(2) में अपना पूर्ण हस्ताक्षर अंकित करें। इसके अलावा अन्य मुद्रित विवरणों में किसी भी प्रकार से कोई छेड़-छाड़ नहीं करें।
- प्रायोगिक परीक्षा की उत्तरपुस्तिका के आवरण पृष्ठ के निचले बायें एवं दायें भागों को परीक्षार्थी द्वारा कदापि नहीं भरा जाएगा। अगर परीक्षार्थी इस भाग को भरते हैं, तो परीक्षार्थी का इस विषय में परीक्षाफल रद्द किया जा सकता है। ये दोनों भाग आंतरिक/बाह्य परीक्षकों को भरने के लिए दिया गया है।
- उत्तरपुस्तिका के पन्नों के दोनों पृष्ठों पर तथा प्रत्येक लाइन पर लिखें एवं पृष्ठों को नष्ट न करें।
- यदि रफ कार्य करने की आवश्यकता हो, तो परीक्षार्थी उत्तरपुस्तिका के अंतिम पृष्ठ पर रफ कार्य करके उसे काट दे/क्रॉस (x) कर दें।
- उत्तरपुस्तिका के आंतरिक पृष्ठों पर दाहिने हाशिए में लाइन खींचकर सादा स्थान छोड़ रखा गया है। शेष स्थान रूल्ड है। परीक्षार्थी दाहिने हाशिए के सादे स्थान में कुछ भी नहीं लिखेंगे, चूंकि यह भाग परीक्षक के उपयोग के लिए है।
- उत्तरपुस्तिका के पृष्ठों को मोड़ें- फाड़ें नहीं तथा बीच-बीच में व्यर्थ ही खाली न छोड़ें।
- प्रश्न-पत्र में दी हुई संख्या के अनुसार अपने उत्तरों की संख्या लिखें।
- व्हाइटनगर, ब्लेड तथा नाखून का इस्तेमाल करना सर्वथा वर्जित है, अन्यथा परीक्षाफल अमान्य कर दिया जाएगा।
- प्रश्नोत्तर के समाप्त होने पर अंतिम में नीचे एक क्षैतिज रेखा खींच दें।
- आंतरिक परीक्षक द्वारा उपलब्ध कराये गए उपस्थिति-पत्रक में परीक्षार्थी द्वारा यथा-स्तम्भ परीक्षा की तिथि अंकित करते हुए उत्तरपुस्तिका की क्रम संख्या लिखकर अपना हस्ताक्षर किया जाएगा। परीक्षार्थी की उपस्थित, अनुपस्थित एवं निष्कासन से संबंधित संगत गोले को नीले/काले पेन से परीक्षक द्वारा भरा जाएगा न कि परीक्षार्थी द्वारा।
- परीक्षार्थी अपनी उत्तरपुस्तिका को आन्तरिक परीक्षक के पास जमा किये बिना परीक्षा भवन न छोड़ें।
- परीक्षा केन्द्र में कैलकुलेटर, मोबाइल फोन, डियर फोन, पेजर, ब्लूटूथ या इस प्रकार का कोई अन्य इलेक्ट्रॉनिक उपकरण ले जाना सख्त मना है।
- जाँच परीक्षा में गैर-उत्प्रेषित या जाँच परीक्षा में अनुपस्थित छात्र/छात्रा इंटरमीडिएट वार्षिक प्रायोगिक परीक्षा, 2024 में कदापि सम्मिलित नहीं हो सकते हैं।



बिहार विद्यालय परीक्षा समिति, पटना
BIHAR SCHOOL EXAMINATION BOARD, PATNA
इंटरमीडिएट वार्षिक परीक्षा, 2024
INTERMEDIATE ANNUAL EXAMINATION, 2024
प्रायोगिक परीक्षा का प्रवेश पत्र
Admit Card For Practical Examination

संकाय: विज्ञान
FACULTY: SCIENCE

BSEB UNIQUE Id:- 2221110012897
कॉलेज/+2 स्कूल का नाम GAYA COLLEGE, GAYA
परीक्षार्थी का नाम ROCKY KUMAR
माता का नाम MANORMA DEVI
पिता का नाम NANDELAL MISTRI
वैवाहिक स्थिति Unmarried
परीक्षार्थी का आधार नं० 444248155287 दिव्यांग कोटि NO
सूचीकरण संख्या/वर्ष R-210011477-22 परीक्षार्थी की कोटि REGULAR
रोल कोड 21001 रोल क्रमांक 24011219 लिंग MALE
परीक्षा केंद्र का नाम GAYA COLLEGE, GAYA



Rocky Kumar

प्रायोगिक परीक्षा के विषय (निर्धारित परीक्षा कार्यक्रम सहित)

प्रायोगिक विषय	विषय कोड	विषय का नाम	परीक्षा की तारीख
वैकल्पिक विषय	117	PHYSICS	10/01/2024 to 20/01/2024
	118	CHEMISTRY	
अतिरिक्त विषय			

संजीव कुमार

महाविद्यालय / +2 विद्यालय प्रधान का हस्ताक्षर
एवं मुहर

परीक्षा नियंत्रक (उ०मा०)

परीक्षार्थी के लिए आवश्यक निर्देश

- BSEB Unique Id सत्र 2021 - 23 से सूचीकृत हुए परीक्षार्थियों को जारी किया गया है। सत्र 2021 - 23 के पूर्व सत्र के किसी परीक्षार्थी को BSEB Unique Id जारी नहीं किया गया है।
- प्रायोगिक परीक्षा दिनांक 10/01/2024 से 20/01/2024 तक संचालित होगी। केन्द्राधीक्षक दिनांक 10/01/2024 से 20/01/2024 तक की अवधि में परीक्षार्थियों की संख्या के अनुसार तिथि एवं पाली का निर्धारण करके प्रायोगिक परीक्षा केन्द्र पर आवंटित सभी परीक्षार्थियों के प्रायोगिक विषयों की परीक्षा आयोजित करेंगे।
- परीक्षार्थी अपने इस प्रवेश-पत्र में उल्लिखित प्रायोगिक परीक्षा केंद्र पर दिनांक 10-01-2024 को पूर्वाह्न 09:00 बजे अनिवार्य रूप से जाकर परीक्षा केन्द्र के परिसर की सूचना पट्ट से यह जानकारी प्राप्त कर लें कि उनके द्वारा चयनित विषय की प्रायोगिक परीक्षा किस तिथि एवं किस पाली में संचालित होगी, जिसमें उन्हें सम्मिलित होना अनिवार्य है।
- परीक्षार्थी के प्रत्येक प्रायोगिक विषय की परीक्षा के लिए 08 पृष्ठों की केवल एक ही उत्तरपुस्तिका मिलेगी। अतिरिक्त उत्तरपुस्तिका नहीं दी जाएगी। परीक्षार्थी उत्तरपुस्तिका लेते ही यह सुनिश्चित कर लें कि इसमें 8 पृष्ठ हैं एवं सही क्रम में हैं।
- उत्तरपुस्तिका प्राप्त होते ही परीक्षार्थी अपने प्रवेश-पत्र तथा उत्तरपुस्तिका पर मुद्रित विवरणों (Details) का मिलान कर यह अवश्य सुनिश्चित हो लें कि जो उत्तरपुस्तिका परीक्षक द्वारा उन्हें दी गई है, वह उन्हीं की है। भिन्न विवरणों की उत्तरपुस्तिका प्राप्त होने पर उसे तुरंत परीक्षक को वापस लौटा दिया जाए।
- उत्तरपुस्तिका प्राप्त होने पर परीक्षार्थी उनके आवरण पृष्ठ के पीछे अंकित "परीक्षार्थियों के लिए निर्देश" अवश्य पढ़ें एवं उसका अनुपालन करें।
- परीक्षार्थी अपनी उत्तरपुस्तिका के कवर पृष्ठ के ऊपरी बायें तथा दायें भागों में क्रमांक-(1) में अपने उत्तर देने का माध्यम अंकित करते हुए क्रमांक-(2) में अपना पूर्ण हस्ताक्षर अंकित करें। इसके अलावा अन्य मुद्रित विवरणों में किसी भी प्रकार से कोई छेड़-छाड़ नहीं करें।
- प्रायोगिक परीक्षा की उत्तरपुस्तिका के आवरण पृष्ठ के निचले बायें एवं दायें भागों को परीक्षार्थी द्वारा कदापि नहीं भरा जाएगा। अगर परीक्षार्थी इस भाग को भरते हैं, तो परीक्षार्थी का इस विषय में परीक्षाफल रद्द किया जा सकता है। ये दोनों भाग आंतरिक/बाह्य परीक्षकों को भरने के लिए दिया गया है।
- उत्तरपुस्तिका के पन्नों के दोनों पृष्ठों पर तथा प्रत्येक लाइन पर लिखें एवं पृष्ठों को नष्ट न करें।
- यदि रफ कार्य करने की आवश्यकता हो, तो परीक्षार्थी उत्तरपुस्तिका के अंतिम पृष्ठ पर रफ कार्य करके उसे काट दे/क्रॉस (x) कर दें।
- उत्तरपुस्तिका के आंतरिक पृष्ठों पर दाहिने हाशिए में लाइन खींचकर सादा स्थान छोड़ रखा गया है। शेष स्थान रूल्ड है। परीक्षार्थी दाहिने हाशिए के सादे स्थान में कुछ भी नहीं लिखेंगे, चूंकि यह भाग परीक्षक के उपयोग के लिए है।
- उत्तरपुस्तिका के पृष्ठों को मोड़ें- फाड़ें नहीं तथा बीच-बीच में व्यर्थ ही खाली न छोड़ें।
- प्रश्न-पत्र में दी हुई संख्या के अनुसार अपने उत्तरों की संख्या लिखें।
- व्हाइटनगर, ब्लेड तथा नाखून का इस्तेमाल करना सर्वथा वर्जित है, अन्यथा परीक्षाफल अमान्य कर दिया जाएगा।
- प्रश्नोत्तर के समाप्त होने पर अंतिम में नीचे एक क्षैतिज रेखा खींच दें।
- आंतरिक परीक्षक द्वारा उपलब्ध कराये गए उपस्थिति-पत्रक में परीक्षार्थी द्वारा यथा-स्तम्भ परीक्षा की तिथि अंकित करते हुए उत्तरपुस्तिका की क्रम संख्या लिखकर अपना हस्ताक्षर किया जाएगा। परीक्षार्थी की उपस्थित, अनुपस्थित एवं निष्कासन से संबंधित संगत गोले को नीले/काले पेन से परीक्षक द्वारा भरा जाएगा न कि परीक्षार्थी द्वारा।
- परीक्षार्थी अपनी उत्तरपुस्तिका को आन्तरिक परीक्षक के पास जमा किये बिना परीक्षा भवन न छोड़ें।
- परीक्षा केन्द्र में कैंलकुलेटर, मोबाइल फोन, डियर फोन, पेजर, ब्लूटूथ या इस प्रकार का कोई अन्य इलेक्ट्रॉनिक उपकरण ले जाना सख्त मना है।
- जाँच परीक्षा में गैर-उत्प्रेषित या जाँच परीक्षा में अनुपस्थित छात्र/छात्रा इंटरमीडिएट वार्षिक प्रायोगिक परीक्षा, 2024 में कदापि सम्मिलित नहीं हो सकते हैं।



बिहार विद्यालय परीक्षा समिति, पटना
BIHAR SCHOOL EXAMINATION BOARD, PATNA
इंटरमीडिएट वार्षिक परीक्षा, 2024
INTERMEDIATE ANNUAL EXAMINATION, 2024
प्रायोगिक परीक्षा का प्रवेश पत्र
Admit Card For Practical Examination

संकाय: विज्ञान
FACULTY: SCIENCE

BSEB UNIQUE Id:- 2221110012902
कॉलेज/+2 स्कूल का नाम GAYA COLLEGE, GAYA
परीक्षार्थी का नाम ROHIT KUMAR
माता का नाम RINA DEVI
पिता का नाम AJAY PANDIT
वैवाहिक स्थिति Unmarried
परीक्षार्थी का आधार नं० 891890408440 दिव्यांग कोटि NO
सूचीकरण संख्या/वर्ष R-210011481-22 परीक्षार्थी की कोटि REGULAR
रोल कोड 21001 रोल क्रमांक 24011581 लिंग MALE
परीक्षा केंद्र का नाम GAYA COLLEGE, GAYA



Rohit Kumar

प्रायोगिक परीक्षा के विषय (निर्धारित परीक्षा कार्यक्रम सहित)

प्रायोगिक विषय	विषय कोड	विषय का नाम	परीक्षा की तारीख
वैकल्पिक विषय	117	PHYSICS	10/01/2024 to 20/01/2024
	118	CHEMISTRY	
अतिरिक्त विषय			

संजीव कुमार

महाविद्यालय / +2 विद्यालय प्रधान का हस्ताक्षर
एवं मुहर

परीक्षा नियंत्रक (उ०मा०)

परीक्षार्थी के लिए आवश्यक निर्देश

- BSEB Unique Id सत्र 2021 - 23 से सूचीकृत हुए परीक्षार्थियों को जारी किया गया है। सत्र 2021 - 23 के पूर्व सत्र के किसी परीक्षार्थी को BSEB Unique Id जारी नहीं किया गया है।
- प्रायोगिक परीक्षा दिनांक 10/01/2024 से 20/01/2024 तक संचालित होगी। केन्द्राधीक्षक दिनांक 10/01/2024 से 20/01/2024 तक की अवधि में परीक्षार्थियों की संख्या के अनुसार तिथि एवं पाली का निर्धारण करके प्रायोगिक परीक्षा केन्द्र पर आवंटित सभी परीक्षार्थियों के प्रायोगिक विषयों की परीक्षा आयोजित करेंगे।
- परीक्षार्थी अपने इस प्रवेश-पत्र में उल्लिखित प्रायोगिक परीक्षा केंद्र पर दिनांक 10-01-2024 को पूर्वाह्न 09:00 बजे अनिवार्य रूप से जाकर परीक्षा केन्द्र के परिसर की सूचना पट्ट से यह जानकारी प्राप्त कर लें कि उनके द्वारा चयनित विषय की प्रायोगिक परीक्षा किस तिथि एवं किस पाली में संचालित होगी, जिसमें उन्हें सम्मिलित होना अनिवार्य है।
- परीक्षार्थी के प्रत्येक प्रायोगिक विषय की परीक्षा के लिए 08 पृष्ठों की केवल एक ही उत्तरपुस्तिका मिलेगी। अतिरिक्त उत्तरपुस्तिका नहीं दी जाएगी। परीक्षार्थी उत्तरपुस्तिका लेते ही यह सुनिश्चित कर लें कि इसमें 8 पृष्ठ हैं एवं सही क्रम में हैं।
- उत्तरपुस्तिका प्राप्त होते ही परीक्षार्थी अपने प्रवेश-पत्र तथा उत्तरपुस्तिका पर मुद्रित विवरणों (Details) का मिलान कर यह अवश्य सुनिश्चित हो लें कि जो उत्तरपुस्तिका परीक्षक द्वारा उन्हें दी गई है, वह उन्हीं की है। भिन्न विवरणों की उत्तरपुस्तिका प्राप्त होने पर उसे तुरंत परीक्षक को वापस लौटा दिया जाए।
- उत्तरपुस्तिका प्राप्त होने पर परीक्षार्थी उनके आवरण पृष्ठ के पीछे अंकित "परीक्षार्थियों के लिए निर्देश" अवश्य पढ़ें एवं उसका अनुपालन करें।
- परीक्षार्थी अपनी उत्तरपुस्तिका के कवर पृष्ठ के ऊपरी बायें तथा दायें भागों में क्रमांक-(1) में अपने उत्तर देने का माध्यम अंकित करते हुए क्रमांक-(2) में अपना पूर्ण हस्ताक्षर अंकित करें। इसके अलावा अन्य मुद्रित विवरणों में किसी भी प्रकार से कोई छेड़-छाड़ नहीं करें।
- प्रायोगिक परीक्षा की उत्तरपुस्तिका के आवरण पृष्ठ के निचले बायें एवं दायें भागों को परीक्षार्थी द्वारा कदापि नहीं भरा जाएगा। अगर परीक्षार्थी इस भाग को भरते हैं, तो परीक्षार्थी का इस विषय में परीक्षाफल रद्द किया जा सकता है। ये दोनों भाग आंतरिक/बाह्य परीक्षकों को भरने के लिए दिया गया है।
- उत्तरपुस्तिका के पन्नों के दोनों पृष्ठों पर तथा प्रत्येक लाइन पर लिखें एवं पृष्ठों को नष्ट न करें।
- यदि रफ कार्य करने की आवश्यकता हो, तो परीक्षार्थी उत्तरपुस्तिका के अंतिम पृष्ठ पर रफ कार्य करके उसे काट दे/क्रॉस (x) कर दें।
- उत्तरपुस्तिका के आंतरिक पृष्ठों पर दाहिने हाशिए में लाइन खींचकर सादा स्थान छोड़ रखा गया है। शेष स्थान रूल्ड है। परीक्षार्थी दाहिने हाशिए के सादे स्थान में कुछ भी नहीं लिखेंगे, चूंकि यह भाग परीक्षक के उपयोग के लिए है।
- उत्तरपुस्तिका के पृष्ठों को मोड़ें- फाड़ें नहीं तथा बीच-बीच में व्यर्थ ही खाली न छोड़ें।
- प्रश्न-पत्र में दी हुई संख्या के अनुसार अपने उत्तरों की संख्या लिखें।
- व्हाइटनगर, ब्लेड तथा नाखून का इस्तेमाल करना सर्वथा वर्जित है, अन्यथा परीक्षाफल अमान्य कर दिया जाएगा।
- प्रश्नोत्तर के समाप्त होने पर अंतिम में नीचे एक क्षैतिज रेखा खींच दें।
- आंतरिक परीक्षक द्वारा उपलब्ध कराये गए उपस्थिति-पत्रक में परीक्षार्थी द्वारा यथा-स्तम्भ परीक्षा की तिथि अंकित करते हुए उत्तरपुस्तिका की क्रम संख्या लिखकर अपना हस्ताक्षर किया जाएगा। परीक्षार्थी की उपस्थित, अनुपस्थित एवं निष्कासन से संबंधित संगत गोले को नीले/काले पेन से परीक्षक द्वारा भरा जाएगा न कि परीक्षार्थी द्वारा।
- परीक्षार्थी अपनी उत्तरपुस्तिका को आन्तरिक परीक्षक के पास जमा किये बिना परीक्षा भवन न छोड़ें।
- परीक्षा केन्द्र में कैंलकुलेटर, मोबाइल फोन, डायर फोन, पेजर, ब्लूटूथ या इस प्रकार का कोई अन्य इलेक्ट्रॉनिक उपकरण ले जाना सख्त मना है।
- जाँच परीक्षा में गैर-उत्प्रेषित या जाँच परीक्षा में अनुपस्थित छात्र/छात्रा इंटरमीडिएट वार्षिक प्रायोगिक परीक्षा, 2024 में कदापि सम्मिलित नहीं हो सकते हैं।



बिहार विद्यालय परीक्षा समिति, पटना
BIHAR SCHOOL EXAMINATION BOARD, PATNA
इंटरमीडिएट वार्षिक परीक्षा, 2024
INTERMEDIATE ANNUAL EXAMINATION, 2024
प्रायोगिक परीक्षा का प्रवेश पत्र
Admit Card For Practical Examination

संकाय: विज्ञान
FACULTY: SCIENCE

BSEB UNIQUE Id:- 2221110012922
कॉलेज/+2 स्कूल का नाम GAYA COLLEGE, GAYA
परीक्षार्थी का नाम ROHIT KUMAR
माता का नाम SUNITA DEVI
पिता का नाम RAMRUP YADAV
वैवाहिक स्थिति Unmarried
परीक्षार्थी का आधार नं० 537599466042 दिव्यांग कोटि NO
सूचीकरण संख्या/वर्ष R-210011492-22 परीक्षार्थी की कोटि REGULAR
रोल कोड 21001 रोल क्रमांक 24011995 लिंग MALE
परीक्षा केंद्र का नाम GAYA COLLEGE, GAYA



Rohit kumar

प्रायोगिक परीक्षा के विषय (निर्धारित परीक्षा कार्यक्रम सहित)

प्रायोगिक विषय	विषय कोड	विषय का नाम	परीक्षा की तारीख
वैकल्पिक विषय	117	PHYSICS	10/01/2024 to 20/01/2024
	118	CHEMISTRY	
अतिरिक्त विषय	119	Biology	

संज्ञा (उपनाम)

महाविद्यालय / +2 विद्यालय प्रधान का हस्ताक्षर
एवं मुहर

परीक्षा नियंत्रक (उ०मा०)

परीक्षार्थी के लिए आवश्यक निर्देश

- BSEB Unique Id सत्र 2021 - 23 से सूचीकृत हुए परीक्षार्थियों को जारी किया गया है। सत्र 2021 - 23 के पूर्व सत्र के किसी परीक्षार्थी को BSEB Unique Id जारी नहीं किया गया है।
- प्रायोगिक परीक्षा दिनांक 10/01/2024 से 20/01/2024 तक संचालित होगी। केन्द्राधीक्षक दिनांक 10/01/2024 से 20/01/2024 तक की अवधि में परीक्षार्थियों की संख्या के अनुसार तिथि एवं पाली का निर्धारण करके प्रायोगिक परीक्षा केन्द्र पर आवंटित सभी परीक्षार्थियों के प्रायोगिक विषयों की परीक्षा आयोजित करेंगे।
- परीक्षार्थी अपने इस प्रवेश-पत्र में उल्लिखित प्रायोगिक परीक्षा केंद्र पर दिनांक 10-01-2024 को पूर्वाह्न 09:00 बजे अनिवार्य रूप से जाकर परीक्षा केन्द्र के परिसर की सूचना पट्ट से यह जानकारी प्राप्त कर लें कि उनके द्वारा चयनित विषय की प्रायोगिक परीक्षा किस तिथि एवं किस पाली में संचालित होगी, जिसमें उन्हें सम्मिलित होना अनिवार्य है।
- परीक्षार्थी के प्रत्येक प्रायोगिक विषय की परीक्षा के लिए 08 पृष्ठों की केवल एक ही उत्तरपुस्तिका मिलेगी। अतिरिक्त उत्तरपुस्तिका नहीं दी जाएगी। परीक्षार्थी उत्तरपुस्तिका लेते ही यह सुनिश्चित कर लें कि इसमें 8 पृष्ठ हैं एवं सही क्रम में हैं।
- उत्तरपुस्तिका प्राप्त होते ही परीक्षार्थी अपने प्रवेश-पत्र तथा उत्तरपुस्तिका पर मुद्रित विवरणों (Details) का मिलान कर यह अवश्य सुनिश्चित हो लें कि जो उत्तरपुस्तिका परीक्षक द्वारा उन्हें दी गई है, वह उन्हीं की है। भिन्न विवरणों की उत्तरपुस्तिका प्राप्त होने पर उसे तुरंत परीक्षक को वापस लौटा दिया जाए।
- उत्तरपुस्तिका प्राप्त होने पर परीक्षार्थी उनके आवरण पृष्ठ के पीछे अंकित "परीक्षार्थियों के लिए निर्देश" अवश्य पढ़ें एवं उसका अनुपालन करें।
- परीक्षार्थी अपनी उत्तरपुस्तिका के कवर पृष्ठ के ऊपरी बायें तथा दायें भागों में क्रमांक-(1) में अपने उत्तर देने का माध्यम अंकित करते हुए क्रमांक-(2) में अपना पूर्ण हस्ताक्षर अंकित करें। इसके अलावा अन्य मुद्रित विवरणों में किसी भी प्रकार से कोई छेड़-छाड़ नहीं करें।
- प्रायोगिक परीक्षा की उत्तरपुस्तिका के आवरण पृष्ठ के निचले बायें एवं दायें भागों को परीक्षार्थी द्वारा कदापि नहीं भरा जाएगा। अगर परीक्षार्थी इस भाग को भरते हैं, तो परीक्षार्थी का इस विषय में परीक्षाफल रद्द किया जा सकता है। ये दोनों भाग आंतरिक/बाह्य परीक्षकों को भरने के लिए दिया गया है।
- उत्तरपुस्तिका के पन्नों के दोनों पृष्ठों पर तथा प्रत्येक लाइन पर लिखें एवं पृष्ठों को नष्ट न करें।
- यदि रफ कार्य करने की आवश्यकता हो, तो परीक्षार्थी उत्तरपुस्तिका के अंतिम पृष्ठ पर रफ कार्य करके उसे काट दे/क्रॉस (x) कर दें।
- उत्तरपुस्तिका के आंतरिक पृष्ठों पर दाहिने हाशिए में लाइन खींचकर सादा स्थान छोड़ रखा गया है। शेष स्थान रूल्ड है। परीक्षार्थी दाहिने हाशिए के सादे स्थान में कुछ भी नहीं लिखेंगे, चूंकि यह भाग परीक्षक के उपयोग के लिए है।
- उत्तरपुस्तिका के पृष्ठों को मोड़ें- फाड़ें नहीं तथा बीच-बीच में व्यर्थ ही खाली न छोड़ें।
- प्रश्न-पत्र में दी हुई संख्या के अनुसार अपने उत्तरों की संख्या लिखें।
- व्हाइटनगर, ब्लेड तथा नाखून का इस्तेमाल करना सर्वथा वर्जित है, अन्यथा परीक्षाफल अमान्य कर दिया जाएगा।
- प्रश्नोत्तर के समाप्त होने पर अंतिम में नीचे एक क्षैतिज रेखा खींच दें।
- आंतरिक परीक्षक द्वारा उपलब्ध कराये गए उपस्थिति-पत्रक में परीक्षार्थी द्वारा यथा-स्तम्भ परीक्षा की तिथि अंकित करते हुए उत्तरपुस्तिका की क्रम संख्या लिखकर अपना हस्ताक्षर किया जाएगा। परीक्षार्थी की उपस्थित, अनुपस्थित एवं निष्कासन से संबंधित संगत गोले को नीले/काले पेन से परीक्षक द्वारा भरा जाएगा न कि परीक्षार्थी द्वारा।
- परीक्षार्थी अपनी उत्तरपुस्तिका को आन्तरिक परीक्षक के पास जमा किये बिना परीक्षा भवन न छोड़ें।
- परीक्षा केन्द्र में कैंलकुलेटर, मोबाइल फोन, डियर फोन, पेजर, ब्लूटूथ या इस प्रकार का कोई अन्य इलेक्ट्रॉनिक उपकरण ले जाना सख्त मना है।
- जाँच परीक्षा में गैर-उत्प्रेषित या जाँच परीक्षा में अनुपस्थित छात्र/छात्रा इंटरमीडिएट वार्षिक प्रायोगिक परीक्षा, 2024 में कदापि सम्मिलित नहीं हो सकते हैं।



बिहार विद्यालय परीक्षा समिति, पटना
BIHAR SCHOOL EXAMINATION BOARD, PATNA
इंटरमीडिएट वार्षिक परीक्षा, 2024
INTERMEDIATE ANNUAL EXAMINATION, 2024
प्रायोगिक परीक्षा का प्रवेश पत्र
Admit Card For Practical Examination

संकाय: विज्ञान
FACULTY: SCIENCE

BSEB UNIQUE Id:- 2221110012898
कॉलेज/+2 स्कूल का नाम GAYA COLLEGE, GAYA
परीक्षार्थी का नाम ROCKY KUMAR
माता का नाम BINDU DEVI
पिता का नाम RAJENDRA PASWAN
वैवाहिक स्थिति Unmarried
परीक्षार्थी का आधार नं० 222760802074 दिव्यांग कोटि NO
सूचीकरण संख्या/वर्ष R-210011478-22 परीक्षार्थी की कोटि REGULAR
रोल कोड 21001 रोल क्रमांक 24010775 लिंग MALE
परीक्षा केंद्र का नाम GAYA COLLEGE, GAYA



ROCKY KUMAR

प्रायोगिक परीक्षा के विषय (निर्धारित परीक्षा कार्यक्रम सहित)

प्रायोगिक विषय	विषय कोड	विषय का नाम	परीक्षा की तारीख
वैकल्पिक विषय	117	PHYSICS	10/01/2024 to 20/01/2024
	118	CHEMISTRY	
	119	BIOLOGY	
अतिरिक्त विषय			

संज्ञा/उत्तर

महाविद्यालय / +2 विद्यालय प्रधान का हस्ताक्षर
एवं मुहर

परीक्षा नियंत्रक (उ०मा०)

परीक्षार्थी के लिए आवश्यक निर्देश

- BSEB Unique Id सत्र 2021 - 23 से सूचीकृत हुए परीक्षार्थियों को जारी किया गया है। सत्र 2021 - 23 के पूर्व सत्र के किसी परीक्षार्थी को BSEB Unique Id जारी नहीं किया गया है।
- प्रायोगिक परीक्षा दिनांक 10/01/2024 से 20/01/2024 तक संचालित होगी। केन्द्राधीक्षक दिनांक 10/01/2024 से 20/01/2024 तक की अवधि में परीक्षार्थियों की संख्या के अनुसार तिथि एवं पाली का निर्धारण करके प्रायोगिक परीक्षा केन्द्र पर आवंटित सभी परीक्षार्थियों के प्रायोगिक विषयों की परीक्षा आयोजित करेंगे।
- परीक्षार्थी अपने इस प्रवेश-पत्र में उल्लिखित प्रायोगिक परीक्षा केंद्र पर दिनांक 10-01-2024 को पूर्वाह्न 09:00 बजे अनिवार्य रूप से जाकर परीक्षा केन्द्र के परिसर की सूचना पट्ट से यह जानकारी प्राप्त कर लें कि उनके द्वारा चयनित विषय की प्रायोगिक परीक्षा किस तिथि एवं किस पाली में संचालित होगी, जिसमें उन्हें सम्मिलित होना अनिवार्य है।
- परीक्षार्थी के प्रत्येक प्रायोगिक विषय की परीक्षा के लिए 08 पृष्ठों की केवल एक ही उत्तरपुस्तिका मिलेगी। अतिरिक्त उत्तरपुस्तिका नहीं दी जाएगी। परीक्षार्थी उत्तरपुस्तिका लेते ही यह सुनिश्चित कर लें कि इसमें 8 पृष्ठ हैं एवं सही क्रम में हैं।
- उत्तरपुस्तिका प्राप्त होते ही परीक्षार्थी अपने प्रवेश-पत्र तथा उत्तरपुस्तिका पर मुद्रित विवरणों (Details) का मिलान कर यह अवश्य सुनिश्चित हो लें कि जो उत्तरपुस्तिका परीक्षक द्वारा उन्हें दी गई है, वह उन्हीं की है। भिन्न विवरणों की उत्तरपुस्तिका प्राप्त होने पर उसे तुरंत परीक्षक को वापस लौटा दिया जाए।
- उत्तरपुस्तिका प्राप्त होने पर परीक्षार्थी उनके आवरण पृष्ठ के पीछे अंकित "परीक्षार्थियों के लिए निर्देश" अवश्य पढ़ें एवं उसका अनुपालन करें।
- परीक्षार्थी अपनी उत्तरपुस्तिका के कवर पृष्ठ के ऊपरी बायें तथा दायें भागों में क्रमांक-(1) में अपने उत्तर देने का माध्यम अंकित करते हुए क्रमांक-(2) में अपना पूर्ण हस्ताक्षर अंकित करें। इसके अलावा अन्य मुद्रित विवरणों में किसी भी प्रकार से कोई छेड़-छाड़ नहीं करें।
- प्रायोगिक परीक्षा की उत्तरपुस्तिका के आवरण पृष्ठ के निचले बायें एवं दायें भागों को परीक्षार्थी द्वारा कदापि नहीं भरा जाएगा। अगर परीक्षार्थी इस भाग को भरते हैं, तो परीक्षार्थी का इस विषय में परीक्षाफल रद्द किया जा सकता है। ये दोनों भाग आंतरिक/बाह्य परीक्षकों को भरने के लिए दिया गया है।
- उत्तरपुस्तिका के पन्नों के दोनों पृष्ठों पर तथा प्रत्येक लाइन पर लिखें एवं पृष्ठों को नष्ट न करें।
- यदि रफ कार्य करने की आवश्यकता हो, तो परीक्षार्थी उत्तरपुस्तिका के अंतिम पृष्ठ पर रफ कार्य करके उसे काट दे/क्रॉस (x) कर दें।
- उत्तरपुस्तिका के आंतरिक पृष्ठों पर दाहिने हाशिए में लाइन खींचकर सादा स्थान छोड़ रखा गया है। शेष स्थान रूल्ड है। परीक्षार्थी दाहिने हाशिए के सादे स्थान में कुछ भी नहीं लिखेंगे, चूंकि यह भाग परीक्षक के उपयोग के लिए है।
- उत्तरपुस्तिका के पृष्ठों को मोड़ें- फाड़ें नहीं तथा बीच-बीच में व्यर्थ ही खाली न छोड़ें।
- प्रश्न-पत्र में दी हुई संख्या के अनुसार अपने उत्तरों की संख्या लिखें।
- व्हाइटनगर, ब्लेड तथा नाखून का इस्तेमाल करना सर्वथा वर्जित है, अन्यथा परीक्षाफल अमान्य कर दिया जाएगा।
- प्रश्नोत्तर के समाप्त होने पर अंतिम में नीचे एक क्षैतिज रेखा खींच दें।
- आंतरिक परीक्षक द्वारा उपलब्ध कराये गए उपस्थिति-पत्रक में परीक्षार्थी द्वारा यथा-स्तम्भ परीक्षा की तिथि अंकित करते हुए उत्तरपुस्तिका की क्रम संख्या लिखकर अपना हस्ताक्षर किया जाएगा। परीक्षार्थी की उपस्थित, अनुपस्थित एवं निष्कासन से संबंधित संगत गोले को नीले/काले पेन से परीक्षक द्वारा भरा जाएगा न कि परीक्षार्थी द्वारा।
- परीक्षार्थी अपनी उत्तरपुस्तिका को आन्तरिक परीक्षक के पास जमा किये बिना परीक्षा भवन न छोड़ें।
- परीक्षा केन्द्र में कैंलकुलेटर, मोबाइल फोन, डियर फोन, पेजर, ब्लूटूथ या इस प्रकार का कोई अन्य इलेक्ट्रॉनिक उपकरण ले जाना सख्त मना है।
- जाँच परीक्षा में गैर-उत्प्रेषित या जाँच परीक्षा में अनुपस्थित छात्र/छात्रा इंटरमीडिएट वार्षिक प्रायोगिक परीक्षा, 2024 में कदापि सम्मिलित नहीं हो सकते हैं।



बिहार विद्यालय परीक्षा समिति, पटना
BIHAR SCHOOL EXAMINATION BOARD, PATNA
इंटरमीडिएट वार्षिक परीक्षा, 2024
INTERMEDIATE ANNUAL EXAMINATION, 2024
प्रायोगिक परीक्षा का प्रवेश पत्र
Admit Card For Practical Examination

संकाय: विज्ञान
FACULTY: SCIENCE

BSEB UNIQUE Id:- 2221110012917
कॉलेज/+2 स्कूल का नाम GAYA COLLEGE, GAYA
परीक्षार्थी का नाम ROHIT KUMAR
माता का नाम NILAM DEVI
पिता का नाम PRAMOD KUMAR
वैवाहिक स्थिति Unmarried
परीक्षार्थी का आधार नं० 334556614981 दिव्यांग कोटि NO
सूचीकरण संख्या/वर्ष R-210011489-22 परीक्षार्थी की कोटि REGULAR
रोल कोड 21001 रोल क्रमांक 24011322 लिंग MALE
परीक्षा केंद्र का नाम GAYA COLLEGE, GAYA



प्रायोगिक परीक्षा के विषय (निर्धारित परीक्षा कार्यक्रम सहित)

प्रायोगिक विषय	विषय कोड	विषय का नाम	परीक्षा की तारीख
वैकल्पिक विषय	117	PHYSICS	10/01/2024 to 20/01/2024
	118	CHEMISTRY	
अतिरिक्त विषय			

संज्ञा (उपनाम)

महाविद्यालय / +2 विद्यालय प्रधान का हस्ताक्षर
एवं मुहर

परीक्षा नियंत्रक (उ०मा०)

परीक्षार्थी के लिए आवश्यक निर्देश

- BSEB Unique Id सत्र 2021 - 23 से सूचीकृत हुए परीक्षार्थियों को जारी किया गया है। सत्र 2021 - 23 के पूर्व सत्र के किसी परीक्षार्थी को BSEB Unique Id जारी नहीं किया गया है।
- प्रायोगिक परीक्षा दिनांक 10/01/2024 से 20/01/2024 तक संचालित होगी। केन्द्राधीक्षक दिनांक 10/01/2024 से 20/01/2024 तक की अवधि में परीक्षार्थियों की संख्या के अनुसार तिथि एवं पाली का निर्धारण करके प्रायोगिक परीक्षा केन्द्र पर आवंटित सभी परीक्षार्थियों के प्रायोगिक विषयों की परीक्षा आयोजित करेंगे।
- परीक्षार्थी अपने इस प्रवेश-पत्र में उल्लिखित प्रायोगिक परीक्षा केंद्र पर दिनांक 10-01-2024 को पूर्वाह्न 09:00 बजे अनिवार्य रूप से जाकर परीक्षा केन्द्र के परिसर की सूचना पट्ट से यह जानकारी प्राप्त कर लें कि उनके द्वारा चयनित विषय की प्रायोगिक परीक्षा किस तिथि एवं किस पाली में संचालित होगी, जिसमें उन्हें सम्मिलित होना अनिवार्य है।
- परीक्षार्थी के प्रत्येक प्रायोगिक विषय की परीक्षा के लिए 08 पृष्ठों की केवल एक ही उत्तरपुस्तिका मिलेगी। अतिरिक्त उत्तरपुस्तिका नहीं दी जाएगी। परीक्षार्थी उत्तरपुस्तिका लेते ही यह सुनिश्चित कर लें कि इसमें 8 पृष्ठ हैं एवं सही क्रम में हैं।
- उत्तरपुस्तिका प्राप्त होते ही परीक्षार्थी अपने प्रवेश-पत्र तथा उत्तरपुस्तिका पर मुद्रित विवरणों (Details) का मिलान कर यह अवश्य सुनिश्चित हो लें कि जो उत्तरपुस्तिका परीक्षक द्वारा उन्हें दी गई है, वह उन्हीं की है। भिन्न विवरणों की उत्तरपुस्तिका प्राप्त होने पर उसे तुरंत परीक्षक को वापस लौटा दिया जाए।
- उत्तरपुस्तिका प्राप्त होने पर परीक्षार्थी उनके आवरण पृष्ठ के पीछे अंकित "परीक्षार्थियों के लिए निर्देश" अवश्य पढ़ें एवं उसका अनुपालन करें।
- परीक्षार्थी अपनी उत्तरपुस्तिका के कवर पृष्ठ के ऊपरी बायें तथा दायें भागों में क्रमांक-(1) में अपने उत्तर देने का माध्यम अंकित करते हुए क्रमांक-(2) में अपना पूर्ण हस्ताक्षर अंकित करें। इसके अलावा अन्य मुद्रित विवरणों में किसी भी प्रकार से कोई छेड़-छाड़ नहीं करें।
- प्रायोगिक परीक्षा की उत्तरपुस्तिका के आवरण पृष्ठ के निचले बायें एवं दायें भागों को परीक्षार्थी द्वारा कदापि नहीं भरा जाएगा। अगर परीक्षार्थी इस भाग को भरते हैं, तो परीक्षार्थी का इस विषय में परीक्षाफल रद्द किया जा सकता है। ये दोनों भाग आंतरिक/बाह्य परीक्षकों को भरने के लिए दिया गया है।
- उत्तरपुस्तिका के पन्नों के दोनों पृष्ठों पर तथा प्रत्येक लाइन पर लिखें एवं पृष्ठों को नष्ट न करें।
- यदि रफ कार्य करने की आवश्यकता हो, तो परीक्षार्थी उत्तरपुस्तिका के अंतिम पृष्ठ पर रफ कार्य करके उसे काट दे/क्रॉस (x) कर दें।
- उत्तरपुस्तिका के आंतरिक पृष्ठों पर दाहिने हाशिए में लाइन खींचकर सादा स्थान छोड़ रखा गया है। शेष स्थान रूल्ड है। परीक्षार्थी दाहिने हाशिए के सादे स्थान में कुछ भी नहीं लिखेंगे, चूंकि यह भाग परीक्षक के उपयोग के लिए है।
- उत्तरपुस्तिका के पृष्ठों को मोड़ें- फाड़ें नहीं तथा बीच-बीच में व्यर्थ ही खाली न छोड़ें।
- प्रश्न-पत्र में दी हुई संख्या के अनुसार अपने उत्तरों की संख्या लिखें।
- व्हाइटनगर, ब्लेड तथा नाखून का इस्तेमाल करना सर्वथा वर्जित है, अन्यथा परीक्षाफल अमान्य कर दिया जाएगा।
- प्रश्नोत्तर के समाप्त होने पर अंतिम में नीचे एक क्षैतिज रेखा खींच दें।
- आंतरिक परीक्षक द्वारा उपलब्ध कराये गए उपस्थिति-पत्रक में परीक्षार्थी द्वारा यथा-स्तम्भ परीक्षा की तिथि अंकित करते हुए उत्तरपुस्तिका की क्रम संख्या लिखकर अपना हस्ताक्षर किया जाएगा। परीक्षार्थी की उपस्थित, अनुपस्थित एवं निष्कासन से संबंधित संगत गोले को नीले/काले पेन से परीक्षक द्वारा भरा जाएगा न कि परीक्षार्थी द्वारा।
- परीक्षार्थी अपनी उत्तरपुस्तिका को आन्तरिक परीक्षक के पास जमा किये बिना परीक्षा भवन न छोड़ें।
- परीक्षा केन्द्र में कैंलकुलेटर, मोबाइल फोन, डियर फोन, पेजर, ब्लूटूथ या इस प्रकार का कोई अन्य इलेक्ट्रॉनिक उपकरण ले जाना सख्त मना है।
- जाँच परीक्षा में गैर-उत्प्रेषित या जाँच परीक्षा में अनुपस्थित छात्र/छात्रा इंटरमीडिएट वार्षिक प्रायोगिक परीक्षा, 2024 में कदापि सम्मिलित नहीं हो सकते हैं।



बिहार विद्यालय परीक्षा समिति, पटना
BIHAR SCHOOL EXAMINATION BOARD, PATNA
इंटरमीडिएट वार्षिक परीक्षा, 2024
INTERMEDIATE ANNUAL EXAMINATION, 2024
प्रायोगिक परीक्षा का प्रवेश पत्र
Admit Card For Practical Examination

संकाय: विज्ञान
FACULTY: SCIENCE

BSEB UNIQUE Id:- 2221110012911
कॉलेज/+2 स्कूल का नाम GAYA COLLEGE, GAYA
परीक्षार्थी का नाम ROHIT KUMAR
माता का नाम GITA DEVI
पिता का नाम GAJENDRA YADAV
वैवाहिक स्थिति Unmarried
परीक्षार्थी का आधार नं० 428063626068 दिव्यांग कोटि NO
सूचीकरण संख्या/वर्ष R-210011485-22 परीक्षार्थी की कोटि REGULAR
रोल कोड 21001 रोल क्रमांक 24010903 लिंग MALE
परीक्षा केंद्र का नाम GAYA COLLEGE, GAYA



Rohit - Kumar

प्रायोगिक परीक्षा के विषय (निर्धारित परीक्षा कार्यक्रम सहित)

प्रायोगिक विषय	विषय कोड	विषय का नाम	परीक्षा की तारीख
वैकल्पिक विषय	117	PHYSICS	10/01/2024 to 20/01/2024
	118	CHEMISTRY	
अतिरिक्त विषय			

संज्ञा/उत्तर

महाविद्यालय / +2 विद्यालय प्रधान का हस्ताक्षर
एवं मुहर

परीक्षा नियंत्रक (उ०मा०)

परीक्षार्थी के लिए आवश्यक निर्देश

- BSEB Unique Id सत्र 2021 - 23 से सूचीकृत हुए परीक्षार्थियों को जारी किया गया है। सत्र 2021 - 23 के पूर्व सत्र के किसी परीक्षार्थी को BSEB Unique Id जारी नहीं किया गया है।
- प्रायोगिक परीक्षा दिनांक 10/01/2024 से 20/01/2024 तक संचालित होगी। केन्द्राधीक्षक दिनांक 10/01/2024 से 20/01/2024 तक की अवधि में परीक्षार्थियों की संख्या के अनुसार तिथि एवं पाली का निर्धारण करके प्रायोगिक परीक्षा केन्द्र पर आवंटित सभी परीक्षार्थियों के प्रायोगिक विषयों की परीक्षा आयोजित करेंगे।
- परीक्षार्थी अपने इस प्रवेश-पत्र में उल्लिखित प्रायोगिक परीक्षा केंद्र पर दिनांक 10-01-2024 को पूर्वाह्न 09:00 बजे अनिवार्य रूप से जाकर परीक्षा केन्द्र के परिसर की सूचना पट्ट से यह जानकारी प्राप्त कर लें कि उनके द्वारा चयनित विषय की प्रायोगिक परीक्षा किस तिथि एवं किस पाली में संचालित होगी, जिसमें उन्हें सम्मिलित होना अनिवार्य है।
- परीक्षार्थी के प्रत्येक प्रायोगिक विषय की परीक्षा के लिए 08 पृष्ठों की केवल एक ही उत्तरपुस्तिका मिलेगी। अतिरिक्त उत्तरपुस्तिका नहीं दी जाएगी। परीक्षार्थी उत्तरपुस्तिका लेते ही यह सुनिश्चित कर लें कि इसमें 8 पृष्ठ हैं एवं सही क्रम में हैं।
- उत्तरपुस्तिका प्राप्त होते ही परीक्षार्थी अपने प्रवेश-पत्र तथा उत्तरपुस्तिका पर मुद्रित विवरणों (Details) का मिलान कर यह अवश्य सुनिश्चित हो लें कि जो उत्तरपुस्तिका परीक्षक द्वारा उन्हें दी गई है, वह उन्हीं की है। भिन्न विवरणों की उत्तरपुस्तिका प्राप्त होने पर उसे तुरंत परीक्षक को वापस लौटा दिया जाए।
- उत्तरपुस्तिका प्राप्त होने पर परीक्षार्थी उनके आवरण पृष्ठ के पीछे अंकित "परीक्षार्थियों के लिए निर्देश" अवश्य पढ़ें एवं उसका अनुपालन करें।
- परीक्षार्थी अपनी उत्तरपुस्तिका के कवर पृष्ठ के ऊपरी बायें तथा दायें भागों में क्रमांक-(1) में अपने उत्तर देने का माध्यम अंकित करते हुए क्रमांक-(2) में अपना पूर्ण हस्ताक्षर अंकित करें। इसके अलावा अन्य मुद्रित विवरणों में किसी भी प्रकार से कोई छेड़-छाड़ नहीं करें।
- प्रायोगिक परीक्षा की उत्तरपुस्तिका के आवरण पृष्ठ के निचले बायें एवं दायें भागों को परीक्षार्थी द्वारा कदापि नहीं भरा जाएगा। अगर परीक्षार्थी इस भाग को भरते हैं, तो परीक्षार्थी का इस विषय में परीक्षाफल रद्द किया जा सकता है। ये दोनों भाग आंतरिक/बाह्य परीक्षकों को भरने के लिए दिया गया है।
- उत्तरपुस्तिका के पन्नों के दोनों पृष्ठों पर तथा प्रत्येक लाइन पर लिखें एवं पृष्ठों को नष्ट न करें।
- यदि रफ कार्य करने की आवश्यकता हो, तो परीक्षार्थी उत्तरपुस्तिका के अंतिम पृष्ठ पर रफ कार्य करके उसे काट दे/क्रॉस (x) कर दें।
- उत्तरपुस्तिका के आंतरिक पृष्ठों पर दाहिने हाशिए में लाइन खींचकर सादा स्थान छोड़ रखा गया है। शेष स्थान रूल्ड है। परीक्षार्थी दाहिने हाशिए के सादे स्थान में कुछ भी नहीं लिखेंगे, चूंकि यह भाग परीक्षक के उपयोग के लिए है।
- उत्तरपुस्तिका के पृष्ठों को मोड़ें- फाड़ें नहीं तथा बीच-बीच में व्यर्थ ही खाली न छोड़ें।
- प्रश्न-पत्र में दी हुई संख्या के अनुसार अपने उत्तरों की संख्या लिखें।
- व्हाइटनगर, ब्लेड तथा नाखून का इस्तेमाल करना सर्वथा वर्जित है, अन्यथा परीक्षाफल अमान्य कर दिया जाएगा।
- प्रश्नोत्तर के समाप्त होने पर अंतिम में नीचे एक क्षैतिज रेखा खींच दें।
- आंतरिक परीक्षक द्वारा उपलब्ध कराये गए उपस्थिति-पत्रक में परीक्षार्थी द्वारा यथा-स्तम्भ परीक्षा की तिथि अंकित करते हुए उत्तरपुस्तिका की क्रम संख्या लिखकर अपना हस्ताक्षर किया जाएगा। परीक्षार्थी की उपस्थित, अनुपस्थित एवं निष्कासन से संबंधित संगत गोले को नीले/काले पेन से परीक्षक द्वारा भरा जाएगा न कि परीक्षार्थी द्वारा।
- परीक्षार्थी अपनी उत्तरपुस्तिका को आन्तरिक परीक्षक के पास जमा किये बिना परीक्षा भवन न छोड़ें।
- परीक्षा केन्द्र में कैंलकुलेटर, मोबाइल फोन, डायर फोन, पेजर, ब्लूटूथ या इस प्रकार का कोई अन्य इलेक्ट्रॉनिक उपकरण ले जाना सख्त मना है।
- जाँच परीक्षा में गैर-उत्प्रेषित या जाँच परीक्षा में अनुपस्थित छात्र/छात्रा इंटरमीडिएट वार्षिक प्रायोगिक परीक्षा, 2024 में कदापि सम्मिलित नहीं हो सकते हैं।



बिहार विद्यालय परीक्षा समिति, पटना
BIHAR SCHOOL EXAMINATION BOARD, PATNA
इंटरमीडिएट वार्षिक परीक्षा, 2024
INTERMEDIATE ANNUAL EXAMINATION, 2024
प्रायोगिक परीक्षा का प्रवेश पत्र
Admit Card For Practical Examination

संकाय: विज्ञान
FACULTY: SCIENCE

BSEB UNIQUE Id:- 2221110012895
कॉलेज/+2 स्कूल का नाम GAYA COLLEGE, GAYA
परीक्षार्थी का नाम ROCKEY KUMAR
माता का नाम RENU DEVI
पिता का नाम UMESH KUMAR SINGH
वैवाहिक स्थिति Unmarried
परीक्षार्थी का आधार नं० 961653626731 दिव्यांग कोटि NO
सूचीकरण संख्या/वर्ष R-210011474-22 परीक्षार्थी की कोटि REGULAR
रोल कोड 21001 रोल क्रमांक 24011559 लिंग MALE
परीक्षा केंद्र का नाम GAYA COLLEGE, GAYA



Rocky Kumar,

प्रायोगिक परीक्षा के विषय (निर्धारित परीक्षा कार्यक्रम सहित)

प्रायोगिक विषय	विषय कोड	विषय का नाम	परीक्षा की तारीख
वैकल्पिक विषय	117	PHYSICS	10/01/2024 to 20/01/2024
	118	CHEMISTRY	
अतिरिक्त विषय			

संजीव कुमार

महाविद्यालय / +2 विद्यालय प्रधान का हस्ताक्षर
एवं मुहर

परीक्षा नियंत्रक (उ०मा०)

परीक्षार्थी के लिए आवश्यक निर्देश

- BSEB Unique Id सत्र 2021 - 23 से सूचीकृत हुए परीक्षार्थियों को जारी किया गया है। सत्र 2021 - 23 के पूर्व सत्र के किसी परीक्षार्थी को BSEB Unique Id जारी नहीं किया गया है।
- प्रायोगिक परीक्षा दिनांक 10/01/2024 से 20/01/2024 तक संचालित होगी। केन्द्राधीक्षक दिनांक 10/01/2024 से 20/01/2024 तक की अवधि में परीक्षार्थियों की संख्या के अनुसार तिथि एवं पाली का निर्धारण करके प्रायोगिक परीक्षा केन्द्र पर आवंटित सभी परीक्षार्थियों के प्रायोगिक विषयों की परीक्षा आयोजित करेंगे।
- परीक्षार्थी अपने इस प्रवेश-पत्र में उल्लिखित प्रायोगिक परीक्षा केंद्र पर दिनांक 10-01-2024 को पूर्वाह्न 09:00 बजे अनिवार्य रूप से जाकर परीक्षा केन्द्र के परिसर की सूचना पट्ट से यह जानकारी प्राप्त कर लें कि उनके द्वारा चयनित विषय की प्रायोगिक परीक्षा किस तिथि एवं किस पाली में संचालित होगी, जिसमें उन्हें सम्मिलित होना अनिवार्य है।
- परीक्षार्थी के प्रत्येक प्रायोगिक विषय की परीक्षा के लिए 08 पृष्ठों की केवल एक ही उत्तरपुस्तिका मिलेगी। अतिरिक्त उत्तरपुस्तिका नहीं दी जाएगी। परीक्षार्थी उत्तरपुस्तिका लेते ही यह सुनिश्चित कर लें कि इसमें 8 पृष्ठ हैं एवं सही क्रम में हैं।
- उत्तरपुस्तिका प्राप्त होते ही परीक्षार्थी अपने प्रवेश-पत्र तथा उत्तरपुस्तिका पर मुद्रित विवरणों (Details) का मिलान कर यह अवश्य सुनिश्चित हो लें कि जो उत्तरपुस्तिका परीक्षक द्वारा उन्हें दी गई है, वह उन्हीं की है। भिन्न विवरणों की उत्तरपुस्तिका प्राप्त होने पर उसे तुरंत परीक्षक को वापस लौटा दिया जाए।
- उत्तरपुस्तिका प्राप्त होने पर परीक्षार्थी उनके आवरण पृष्ठ के पीछे अंकित "परीक्षार्थियों के लिए निर्देश" अवश्य पढ़ें एवं उसका अनुपालन करें।
- परीक्षार्थी अपनी उत्तरपुस्तिका के कवर पृष्ठ के ऊपरी बायें तथा दायें भागों में क्रमांक-(1) में अपने उत्तर देने का माध्यम अंकित करते हुए क्रमांक-(2) में अपना पूर्ण हस्ताक्षर अंकित करें। इसके अलावा अन्य मुद्रित विवरणों में किसी भी प्रकार से कोई छेड़-छाड़ नहीं करें।
- प्रायोगिक परीक्षा की उत्तरपुस्तिका के आवरण पृष्ठ के निचले बायें एवं दायें भागों को परीक्षार्थी द्वारा कदापि नहीं भरा जाएगा। अगर परीक्षार्थी इस भाग को भरते हैं, तो परीक्षार्थी का इस विषय में परीक्षाफल रद्द किया जा सकता है। ये दोनों भाग आंतरिक/बाह्य परीक्षकों को भरने के लिए दिया गया है।
- उत्तरपुस्तिका के पन्नों के दोनों पृष्ठों पर तथा प्रत्येक लाइन पर लिखें एवं पृष्ठों को नष्ट न करें।
- यदि रफ कार्य करने की आवश्यकता हो, तो परीक्षार्थी उत्तरपुस्तिका के अंतिम पृष्ठ पर रफ कार्य करके उसे काट दे/क्रॉस (x) कर दें।
- उत्तरपुस्तिका के आंतरिक पृष्ठों पर दाहिने हाशिए में लाइन खींचकर सादा स्थान छोड़ रखा गया है। शेष स्थान रूल्ड है। परीक्षार्थी दाहिने हाशिए के सादे स्थान में कुछ भी नहीं लिखेंगे, चूंकि यह भाग परीक्षक के उपयोग के लिए है।
- उत्तरपुस्तिका के पृष्ठों को मोड़ें- फाड़ें नहीं तथा बीच-बीच में व्यर्थ ही खाली न छोड़ें।
- प्रश्न-पत्र में दी हुई संख्या के अनुसार अपने उत्तरों की संख्या लिखें।
- व्हाइटनगर, ब्लेड तथा नाखून का इस्तेमाल करना सर्वथा वर्जित है, अन्यथा परीक्षाफल अमान्य कर दिया जाएगा।
- प्रश्नोत्तर के समाप्त होने पर अंतिम में नीचे एक क्षैतिज रेखा खींच दें।
- आंतरिक परीक्षक द्वारा उपलब्ध कराये गए उपस्थिति-पत्रक में परीक्षार्थी द्वारा यथा-स्तम्भ परीक्षा की तिथि अंकित करते हुए उत्तरपुस्तिका की क्रम संख्या लिखकर अपना हस्ताक्षर किया जाएगा। परीक्षार्थी की उपस्थित, अनुपस्थित एवं निष्कासन से संबंधित संगत गोले को नीले/काले पेन से परीक्षक द्वारा भरा जाएगा न कि परीक्षार्थी द्वारा।
- परीक्षार्थी अपनी उत्तरपुस्तिका को आन्तरिक परीक्षक के पास जमा किये बिना परीक्षा भवन न छोड़ें।
- परीक्षा केन्द्र में कैंलकुलेटर, मोबाइल फोन, डायर फोन, पेजर, ब्लूटूथ या इस प्रकार का कोई अन्य इलेक्ट्रॉनिक उपकरण ले जाना सख्त मना है।
- जाँच परीक्षा में गैर-उत्प्रेषित या जाँच परीक्षा में अनुपस्थित छात्र/छात्रा इंटरमीडिएट वार्षिक प्रायोगिक परीक्षा, 2024 में कदापि सम्मिलित नहीं हो सकते हैं।



बिहार विद्यालय परीक्षा समिति, पटना
BIHAR SCHOOL EXAMINATION BOARD, PATNA
इंटरमीडिएट वार्षिक परीक्षा, 2024
INTERMEDIATE ANNUAL EXAMINATION, 2024
प्रायोगिक परीक्षा का प्रवेश पत्र
Admit Card For Practical Examination

संकाय: विज्ञान
FACULTY: SCIENCE

BSEB UNIQUE Id:- 2221110012892
कॉलेज/+2 स्कूल का नाम GAYA COLLEGE, GAYA
परीक्षार्थी का नाम RIYANSH RANJAN
माता का नाम BINDU KUMARI
पिता का नाम RANJIT KUMAR
वैवाहिक स्थिति Unmarried
परीक्षार्थी का आधार नं० 640107020842 दिव्यांग कोटि NO
सूचीकरण संख्या/वर्ष R-210011473-22 परीक्षार्थी की कोटि REGULAR
रोल कोड 21001 रोल क्रमांक 24010778 लिंग MALE
परीक्षा केंद्र का नाम GAYA COLLEGE, GAYA



प्रायोगिक परीक्षा के विषय (निर्धारित परीक्षा कार्यक्रम सहित)

प्रायोगिक विषय	विषय कोड	विषय का नाम	परीक्षा की तारीख
वैकल्पिक विषय	117	PHYSICS	10/01/2024 to 20/01/2024
	118	CHEMISTRY	
	119	BIOLOGY	
अतिरिक्त विषय			

संज्ञा (उपनाम)

महाविद्यालय / +2 विद्यालय प्रधान का हस्ताक्षर
एवं मुहर

परीक्षा नियंत्रक (उ०मा०)

परीक्षार्थी के लिए आवश्यक निर्देश

- BSEB Unique Id सत्र 2021 - 23 से सूचीकृत हुए परीक्षार्थियों को जारी किया गया है। सत्र 2021 - 23 के पूर्व सत्र के किसी परीक्षार्थी को BSEB Unique Id जारी नहीं किया गया है।
- प्रायोगिक परीक्षा दिनांक 10/01/2024 से 20/01/2024 तक संचालित होगी। केन्द्राधीक्षक दिनांक 10/01/2024 से 20/01/2024 तक की अवधि में परीक्षार्थियों की संख्या के अनुसार तिथि एवं पाली का निर्धारण करके प्रायोगिक परीक्षा केन्द्र पर आवंटित सभी परीक्षार्थियों के प्रायोगिक विषयों की परीक्षा आयोजित करेंगे।
- परीक्षार्थी अपने इस प्रवेश-पत्र में उल्लिखित प्रायोगिक परीक्षा केंद्र पर दिनांक 10-01-2024 को पूर्वाह्न 09:00 बजे अनिवार्य रूप से जाकर परीक्षा केन्द्र के परिसर की सूचना पट्ट से यह जानकारी प्राप्त कर लें कि उनके द्वारा चयनित विषय की प्रायोगिक परीक्षा किस तिथि एवं किस पाली में संचालित होगी, जिसमें उन्हें सम्मिलित होना अनिवार्य है।
- परीक्षार्थी के प्रत्येक प्रायोगिक विषय की परीक्षा के लिए 08 पृष्ठों की केवल एक ही उत्तरपुस्तिका मिलेगी। अतिरिक्त उत्तरपुस्तिका नहीं दी जाएगी। परीक्षार्थी उत्तरपुस्तिका लेते ही यह सुनिश्चित कर लें कि इसमें 8 पृष्ठ हैं एवं सही क्रम में है।
- उत्तरपुस्तिका प्राप्त होते ही परीक्षार्थी अपने प्रवेश-पत्र तथा उत्तरपुस्तिका पर मुद्रित विवरणों (Details) का मिलान कर यह अवश्य सुनिश्चित हो लें कि जो उत्तरपुस्तिका परीक्षक द्वारा उन्हें दी गई है, वह उन्हीं की है। भिन्न विवरणों की उत्तरपुस्तिका प्राप्त होने पर उसे तुरंत परीक्षक को वापस लौटा दिया जाए।
- उत्तरपुस्तिका प्राप्त होने पर परीक्षार्थी उनके आवरण पृष्ठ के पीछे अंकित "परीक्षार्थियों के लिए निर्देश" अवश्य पढ़ें एवं उसका अनुपालन करें।
- परीक्षार्थी अपनी उत्तरपुस्तिका के कवर पृष्ठ के ऊपरी बायें तथा दायें भागों में क्रमांक-(1) में अपने उत्तर देने का माध्यम अंकित करते हुए क्रमांक-(2) में अपना पूर्ण हस्ताक्षर अंकित करें। इसके अलावा अन्य मुद्रित विवरणों में किसी भी प्रकार से कोई छेड़-छाड़ नहीं करें।
- प्रायोगिक परीक्षा की उत्तरपुस्तिका के आवरण पृष्ठ के निचले बायें एवं दायें भागों को परीक्षार्थी द्वारा कदापि नहीं भरा जाएगा। अगर परीक्षार्थी इस भाग को भरते हैं, तो परीक्षार्थी का इस विषय में परीक्षाफल रद्द किया जा सकता है। ये दोनों भाग आंतरिक/बाह्य परीक्षकों को भरने के लिए दिया गया है।
- उत्तरपुस्तिका के पन्नों के दोनों पृष्ठों पर तथा प्रत्येक लाइन पर लिखें एवं पृष्ठों को नष्ट न करें।
- यदि रफ कार्य करने की आवश्यकता हो, तो परीक्षार्थी उत्तरपुस्तिका के अंतिम पृष्ठ पर रफ कार्य करके उसे काट दे/क्रॉस (x) कर दें।
- उत्तरपुस्तिका के आंतरिक पृष्ठों पर दाहिने हाशिए में लाइन खींचकर सादा स्थान छोड़ रखा गया है। शेष स्थान रूल्ड है। परीक्षार्थी दाहिने हाशिए के सादे स्थान में कुछ भी नहीं लिखेंगे, चूंकि यह भाग परीक्षक के उपयोग के लिए है।
- उत्तरपुस्तिका के पृष्ठों को मोड़ें- फाड़ें नहीं तथा बीच-बीच में व्यर्थ ही खाली न छोड़ें।
- प्रश्न-पत्र में दी हुई संख्या के अनुसार अपने उत्तरों की संख्या लिखें।
- व्हाइटनगर, ब्लेड तथा नाखून का इस्तेमाल करना सर्वथा वर्जित है, अन्यथा परीक्षाफल अमान्य कर दिया जाएगा।
- प्रश्नोत्तर के समाप्त होने पर अंतिम में नीचे एक क्षैतिज रेखा खींच दें।
- आंतरिक परीक्षक द्वारा उपलब्ध कराये गए उपस्थिति-पत्रक में परीक्षार्थी द्वारा यथा-स्तम्भ परीक्षा की तिथि अंकित करते हुए उत्तरपुस्तिका की क्रम संख्या लिखकर अपना हस्ताक्षर किया जाएगा। परीक्षार्थी की उपस्थित, अनुपस्थित एवं निष्कासन से संबंधित संगत गोले को नीले/काले पेन से परीक्षक द्वारा भरा जाएगा न कि परीक्षार्थी द्वारा।
- परीक्षार्थी अपनी उत्तरपुस्तिका को आन्तरिक परीक्षक के पास जमा किये बिना परीक्षा भवन न छोड़ें।
- परीक्षा केन्द्र में कैंलकुलेटर, मोबाइल फोन, डायर फोन, पेजर, ब्लूटूथ या इस प्रकार का कोई अन्य इलेक्ट्रॉनिक उपकरण ले जाना सख्त मना है।
- जाँच परीक्षा में गैर-उत्प्रेषित या जाँच परीक्षा में अनुपस्थित छात्र/छात्रा इंटरमीडिएट वार्षिक प्रायोगिक परीक्षा, 2024 में कदापि सम्मिलित नहीं हो सकते हैं।



बिहार विद्यालय परीक्षा समिति, पटना
BIHAR SCHOOL EXAMINATION BOARD, PATNA
इंटरमीडिएट वार्षिक परीक्षा, 2024
INTERMEDIATE ANNUAL EXAMINATION, 2024
प्रायोगिक परीक्षा का प्रवेश पत्र
Admit Card For Practical Examination

संकाय: विज्ञान
FACULTY: SCIENCE

BSEB UNIQUE Id:- 2221110012918
कॉलेज/+2 स्कूल का नाम GAYA COLLEGE, GAYA
परीक्षार्थी का नाम ROHIT KUMAR
माता का नाम RITA DEVI
पिता का नाम RAMANUJ YADAV
वैवाहिक स्थिति Unmarried
परीक्षार्थी का आधार नं० 629340646849 दिव्यांग कोटि NO
सूचीकरण संख्या/वर्ष R-210011490-22 परीक्षार्थी की कोटि REGULAR
रोल कोड 21001 रोल क्रमांक 24011613 लिंग MALE
परीक्षा केंद्र का नाम GAYA COLLEGE, GAYA



प्रायोगिक परीक्षा के विषय (निर्धारित परीक्षा कार्यक्रम सहित)

प्रायोगिक विषय	विषय कोड	विषय का नाम	परीक्षा की तारीख
वैकल्पिक विषय	117	PHYSICS	10/01/2024 to 20/01/2024
	118	CHEMISTRY	
अतिरिक्त विषय			

संज्ञा/उत्तर

महाविद्यालय / +2 विद्यालय प्रधान का हस्ताक्षर
एवं मुहर

परीक्षा नियंत्रक (उ०मा०)

परीक्षार्थी के लिए आवश्यक निर्देश

- BSEB Unique Id सत्र 2021 - 23 से सूचीकृत हुए परीक्षार्थियों को जारी किया गया है। सत्र 2021 - 23 के पूर्व सत्र के किसी परीक्षार्थी को BSEB Unique Id जारी नहीं किया गया है।
- प्रायोगिक परीक्षा दिनांक 10/01/2024 से 20/01/2024 तक संचालित होगी। केन्द्राधीक्षक दिनांक 10/01/2024 से 20/01/2024 तक की अवधि में परीक्षार्थियों की संख्या के अनुसार तिथि एवं पाली का निर्धारण करके प्रायोगिक परीक्षा केन्द्र पर आवंटित सभी परीक्षार्थियों के प्रायोगिक विषयों की परीक्षा आयोजित करेंगे।
- परीक्षार्थी अपने इस प्रवेश-पत्र में उल्लिखित प्रायोगिक परीक्षा केंद्र पर दिनांक 10-01-2024 को पूर्वाह्न 09:00 बजे अनिवार्य रूप से जाकर परीक्षा केन्द्र के परिसर की सूचना पट्ट से यह जानकारी प्राप्त कर लें कि उनके द्वारा चयनित विषय की प्रायोगिक परीक्षा किस तिथि एवं किस पाली में संचालित होगी, जिसमें उन्हें सम्मिलित होना अनिवार्य है।
- परीक्षार्थी के प्रत्येक प्रायोगिक विषय की परीक्षा के लिए 08 पृष्ठों की केवल एक ही उत्तरपुस्तिका मिलेगी। अतिरिक्त उत्तरपुस्तिका नहीं दी जाएगी। परीक्षार्थी उत्तरपुस्तिका लेते ही यह सुनिश्चित कर लें कि इसमें 8 पृष्ठ हैं एवं सही क्रम में हैं।
- उत्तरपुस्तिका प्राप्त होते ही परीक्षार्थी अपने प्रवेश-पत्र तथा उत्तरपुस्तिका पर मुद्रित विवरणों (Details) का मिलान कर यह अवश्य सुनिश्चित हो लें कि जो उत्तरपुस्तिका परीक्षक द्वारा उन्हें दी गई है, वह उन्हीं की है। भिन्न विवरणों की उत्तरपुस्तिका प्राप्त होने पर उसे तुरंत परीक्षक को वापस लौटा दिया जाए।
- उत्तरपुस्तिका प्राप्त होने पर परीक्षार्थी उनके आवरण पृष्ठ के पीछे अंकित "परीक्षार्थियों के लिए निर्देश" अवश्य पढ़ें एवं उसका अनुपालन करें।
- परीक्षार्थी अपनी उत्तरपुस्तिका के कवर पृष्ठ के ऊपरी बायें तथा दायें भागों में क्रमांक-(1) में अपने उत्तर देने का माध्यम अंकित करते हुए क्रमांक-(2) में अपना पूर्ण हस्ताक्षर अंकित करें। इसके अलावा अन्य मुद्रित विवरणों में किसी भी प्रकार से कोई छेड़-छाड़ नहीं करें।
- प्रायोगिक परीक्षा की उत्तरपुस्तिका के आवरण पृष्ठ के निचले बायें एवं दायें भागों को परीक्षार्थी द्वारा कदापि नहीं भरा जाएगा। अगर परीक्षार्थी इस भाग को भरते हैं, तो परीक्षार्थी का इस विषय में परीक्षाफल रद्द किया जा सकता है। ये दोनों भाग आंतरिक/बाह्य परीक्षकों को भरने के लिए दिया गया है।
- उत्तरपुस्तिका के पन्नों के दोनों पृष्ठों पर तथा प्रत्येक लाइन पर लिखें एवं पृष्ठों को नष्ट न करें।
- यदि रफ कार्य करने की आवश्यकता हो, तो परीक्षार्थी उत्तरपुस्तिका के अंतिम पृष्ठ पर रफ कार्य करके उसे काट दे/क्रॉस (x) कर दें।
- उत्तरपुस्तिका के आंतरिक पृष्ठों पर दाहिने हाशिए में लाइन खींचकर सादा स्थान छोड़ रखा गया है। शेष स्थान रूल्ड है। परीक्षार्थी दाहिने हाशिए के सादे स्थान में कुछ भी नहीं लिखेंगे, चूंकि यह भाग परीक्षक के उपयोग के लिए है।
- उत्तरपुस्तिका के पृष्ठों को मोड़ें- फाड़ें नहीं तथा बीच-बीच में व्यर्थ ही खाली न छोड़ें।
- प्रश्न-पत्र में दी हुई संख्या के अनुसार अपने उत्तरों की संख्या लिखें।
- व्हाइटनगर, ब्लेड तथा नाखून का इस्तेमाल करना सर्वथा वर्जित है, अन्यथा परीक्षाफल अमान्य कर दिया जाएगा।
- प्रश्नोत्तर के समाप्त होने पर अंतिम में नीचे एक क्षैतिज रेखा खींच दें।
- आंतरिक परीक्षक द्वारा उपलब्ध कराये गए उपस्थिति-पत्रक में परीक्षार्थी द्वारा यथा-स्तम्भ परीक्षा की तिथि अंकित करते हुए उत्तरपुस्तिका की क्रम संख्या लिखकर अपना हस्ताक्षर किया जाएगा। परीक्षार्थी की उपस्थित, अनुपस्थित एवं निष्कासन से संबंधित संगत गोले को नीले/काले पेन से परीक्षक द्वारा भरा जाएगा न कि परीक्षार्थी द्वारा।
- परीक्षार्थी अपनी उत्तरपुस्तिका को आन्तरिक परीक्षक के पास जमा किये बिना परीक्षा भवन न छोड़ें।
- परीक्षा केन्द्र में कैंलकुलेटर, मोबाइल फोन, डियर फोन, पेजर, ब्लूटूथ या इस प्रकार का कोई अन्य इलेक्ट्रॉनिक उपकरण ले जाना सख्त मना है।
- जाँच परीक्षा में गैर-उत्प्रेषित या जाँच परीक्षा में अनुपस्थित छात्र/छात्रा इंटरमीडिएट वार्षिक प्रायोगिक परीक्षा, 2024 में कदापि सम्मिलित नहीं हो सकते हैं।



बिहार विद्यालय परीक्षा समिति, पटना
BIHAR SCHOOL EXAMINATION BOARD, PATNA
इंटरमीडिएट वार्षिक परीक्षा, 2024
INTERMEDIATE ANNUAL EXAMINATION, 2024
प्रायोगिक परीक्षा का प्रवेश पत्र
Admit Card For Practical Examination

संकाय: विज्ञान
FACULTY: SCIENCE

BSEB UNIQUE Id:- 2222110010866
कॉलेज/+2 स्कूल का नाम GAYA COLLEGE, GAYA
परीक्षार्थी का नाम RIYA RAJ
माता का नाम SAPANA RANI
पिता का नाम VINOD PRASAD SINGH
वैवाहिक स्थिति Unmarried
परीक्षार्थी का आधार नं० 259879834172 दिव्यांग कोटि NO
सूचीकरण संख्या/वर्ष R-210011471-22 परीक्षार्थी की कोटि REGULAR
रोल कोड 21001 रोल क्रमांक 24010450 लिंग FEMALE
परीक्षा केंद्र का नाम GAYA COLLEGE, GAYA



Riya Raj

प्रायोगिक परीक्षा के विषय (निर्धारित परीक्षा कार्यक्रम सहित)

प्रायोगिक विषय	विषय कोड	विषय का नाम	परीक्षा की तारीख
वैकल्पिक विषय	117	PHYSICS	10/01/2024 to 20/01/2024
	118	CHEMISTRY	
	119	BIOLOGY	
अतिरिक्त विषय			

संज्ञा (उत्तर)

महाविद्यालय / +2 विद्यालय प्रधान का हस्ताक्षर
एवं मुहर

परीक्षा नियंत्रक (उ०मा०)

परीक्षार्थी के लिए आवश्यक निर्देश

- BSEB Unique Id सत्र 2021 - 23 से सूचीकृत हुए परीक्षार्थियों को जारी किया गया है। सत्र 2021 - 23 के पूर्व सत्र के किसी परीक्षार्थी को BSEB Unique Id जारी नहीं किया गया है।
- प्रायोगिक परीक्षा दिनांक 10/01/2024 से 20/01/2024 तक संचालित होगी। केन्द्राधीक्षक दिनांक 10/01/2024 से 20/01/2024 तक की अवधि में परीक्षार्थियों की संख्या के अनुसार तिथि एवं पाली का निर्धारण करके प्रायोगिक परीक्षा केन्द्र पर आवंटित सभी परीक्षार्थियों के प्रायोगिक विषयों की परीक्षा आयोजित करेंगे।
- परीक्षार्थी अपने इस प्रवेश-पत्र में उल्लिखित प्रायोगिक परीक्षा केंद्र पर दिनांक 10-01-2024 को पूर्वाह्न 09:00 बजे अनिवार्य रूप से जाकर परीक्षा केन्द्र के परिसर की सूचना पट्ट से यह जानकारी प्राप्त कर लें कि उनके द्वारा चयनित विषय की प्रायोगिक परीक्षा किस तिथि एवं किस पाली में संचालित होगी, जिसमें उन्हें सम्मिलित होना अनिवार्य है।
- परीक्षार्थी के प्रत्येक प्रायोगिक विषय की परीक्षा के लिए 08 पृष्ठों की केवल एक ही उत्तरपुस्तिका मिलेगी। अतिरिक्त उत्तरपुस्तिका नहीं दी जाएगी। परीक्षार्थी उत्तरपुस्तिका लेते ही यह सुनिश्चित कर लें कि इसमें 8 पृष्ठ हैं एवं सही क्रम में हैं।
- उत्तरपुस्तिका प्राप्त होते ही परीक्षार्थी अपने प्रवेश-पत्र तथा उत्तरपुस्तिका पर मुद्रित विवरणों (Details) का मिलान कर यह अवश्य सुनिश्चित हो लें कि जो उत्तरपुस्तिका परीक्षक द्वारा उन्हें दी गई है, वह उन्हीं की है। भिन्न विवरणों की उत्तरपुस्तिका प्राप्त होने पर उसे तुरंत परीक्षक को वापस लौटा दिया जाए।
- उत्तरपुस्तिका प्राप्त होने पर परीक्षार्थी उनके आवरण पृष्ठ के पीछे अंकित "परीक्षार्थियों के लिए निर्देश" अवश्य पढ़ें एवं उसका अनुपालन करें।
- परीक्षार्थी अपनी उत्तरपुस्तिका के कवर पृष्ठ के ऊपरी बायें तथा दायें भागों में क्रमांक-(1) में अपने उत्तर देने का माध्यम अंकित करते हुए क्रमांक-(2) में अपना पूर्ण हस्ताक्षर अंकित करें। इसके अलावा अन्य मुद्रित विवरणों में किसी भी प्रकार से कोई छेड़-छाड़ नहीं करें।
- प्रायोगिक परीक्षा की उत्तरपुस्तिका के आवरण पृष्ठ के निचले बायें एवं दायें भागों को परीक्षार्थी द्वारा कदापि नहीं भरा जाएगा। अगर परीक्षार्थी इस भाग को भरते हैं, तो परीक्षार्थी का इस विषय में परीक्षाफल रद्द किया जा सकता है। ये दोनों भाग आंतरिक/बाह्य परीक्षकों को भरने के लिए दिया गया है।
- उत्तरपुस्तिका के पन्नों के दोनों पृष्ठों पर तथा प्रत्येक लाइन पर लिखें एवं पृष्ठों को नष्ट न करें।
- यदि रफ कार्य करने की आवश्यकता हो, तो परीक्षार्थी उत्तरपुस्तिका के अंतिम पृष्ठ पर रफ कार्य करके उसे काट दे/क्रॉस (x) कर दें।
- उत्तरपुस्तिका के आंतरिक पृष्ठों पर दाहिने हाशिए में लाइन खींचकर सादा स्थान छोड़ रखा गया है। शेष स्थान रूल्ड है। परीक्षार्थी दाहिने हाशिए के सादे स्थान में कुछ भी नहीं लिखेंगे, चूंकि यह भाग परीक्षक के उपयोग के लिए है।
- उत्तरपुस्तिका के पृष्ठों को मोड़ें- फाड़ें नहीं तथा बीच-बीच में व्यर्थ ही खाली न छोड़ें।
- प्रश्न-पत्र में दी हुई संख्या के अनुसार अपने उत्तरों की संख्या लिखें।
- व्हाइटनगर, ब्लेड तथा नाखून का इस्तेमाल करना सर्वथा वर्जित है, अन्यथा परीक्षाफल अमान्य कर दिया जाएगा।
- प्रश्नोत्तर के समाप्त होने पर अंतिम में नीचे एक क्षैतिज रेखा खींच दें।
- आंतरिक परीक्षक द्वारा उपलब्ध कराये गए उपस्थिति-पत्रक में परीक्षार्थी द्वारा यथा-स्तम्भ परीक्षा की तिथि अंकित करते हुए उत्तरपुस्तिका की क्रम संख्या लिखकर अपना हस्ताक्षर किया जाएगा। परीक्षार्थी की उपस्थित, अनुपस्थित एवं निष्कासन से संबंधित संगत गोले को नीले/काले पेन से परीक्षक द्वारा भरा जाएगा न कि परीक्षार्थी द्वारा।
- परीक्षार्थी अपनी उत्तरपुस्तिका को आन्तरिक परीक्षक के पास जमा किये बिना परीक्षा भवन न छोड़ें।
- परीक्षा केन्द्र में कैंलकुलेटर, मोबाइल फोन, इयर फोन, पेजर, ब्लूटूथ या इस प्रकार का कोई अन्य इलेक्ट्रॉनिक उपकरण ले जाना सख्त मना है।
- जाँच परीक्षा में गैर-उत्प्रेषित या जाँच परीक्षा में अनुपस्थित छात्र/छात्रा इंटरमीडिएट वार्षिक प्रायोगिक परीक्षा, 2024 में कदापि सम्मिलित नहीं हो सकते हैं।



बिहार विद्यालय परीक्षा समिति, पटना
BIHAR SCHOOL EXAMINATION BOARD, PATNA
इंटरमीडिएट वार्षिक परीक्षा, 2024
INTERMEDIATE ANNUAL EXAMINATION, 2024
प्रायोगिक परीक्षा का प्रवेश पत्र
Admit Card For Practical Examination

संकाय: विज्ञान
FACULTY: SCIENCE

BSEB UNIQUE Id:- 2221110012913
कॉलेज/+2 स्कूल का नाम GAYA COLLEGE, GAYA
परीक्षार्थी का नाम ROHIT KUMAR
माता का नाम MINA DEVI
पिता का नाम KAILASH SAW
वैवाहिक स्थिति Unmarried
परीक्षार्थी का आधार नं० 626455148261 दिव्यांग कोटि NO
सूचीकरण संख्या/वर्ष R-210011486-22 परीक्षार्थी की कोटि REGULAR
रोल कोड 21001 रोल क्रमांक 24011248 लिंग MALE
परीक्षा केंद्र का नाम GAYA COLLEGE, GAYA



Rohit Kumar

प्रायोगिक परीक्षा के विषय (निर्धारित परीक्षा कार्यक्रम सहित)

प्रायोगिक विषय	विषय कोड	विषय का नाम	परीक्षा की तारीख
वैकल्पिक विषय	117	PHYSICS	10/01/2024 to 20/01/2024
	118	CHEMISTRY	
अतिरिक्त विषय	119	Biology	

संज्ञा (उपनाम)

महाविद्यालय / +2 विद्यालय प्रधान का हस्ताक्षर
एवं मुहर

परीक्षा नियंत्रक (उ०मा०)

परीक्षार्थी के लिए आवश्यक निर्देश

- BSEB Unique Id सत्र 2021 - 23 से सूचीकृत हुए परीक्षार्थियों को जारी किया गया है। सत्र 2021 - 23 के पूर्व सत्र के किसी परीक्षार्थी को BSEB Unique Id जारी नहीं किया गया है।
- प्रायोगिक परीक्षा दिनांक 10/01/2024 से 20/01/2024 तक संचालित होगी। केन्द्राधीक्षक दिनांक 10/01/2024 से 20/01/2024 तक की अवधि में परीक्षार्थियों की संख्या के अनुसार तिथि एवं पाली का निर्धारण करके प्रायोगिक परीक्षा केन्द्र पर आवंटित सभी परीक्षार्थियों के प्रायोगिक विषयों की परीक्षा आयोजित करेंगे।
- परीक्षार्थी अपने इस प्रवेश-पत्र में उल्लिखित प्रायोगिक परीक्षा केंद्र पर दिनांक 10-01-2024 को पूर्वाह्न 09:00 बजे अनिवार्य रूप से जाकर परीक्षा केन्द्र के परिसर की सूचना पट्ट से यह जानकारी प्राप्त कर लें कि उनके द्वारा चयनित विषय की प्रायोगिक परीक्षा किस तिथि एवं किस पाली में संचालित होगी, जिसमें उन्हें सम्मिलित होना अनिवार्य है।
- परीक्षार्थी के प्रत्येक प्रायोगिक विषय की परीक्षा के लिए 08 पृष्ठों की केवल एक ही उत्तरपुस्तिका मिलेगी। अतिरिक्त उत्तरपुस्तिका नहीं दी जाएगी। परीक्षार्थी उत्तरपुस्तिका लेते ही यह सुनिश्चित कर लें कि इसमें 8 पृष्ठ हैं एवं सही क्रम में हैं।
- उत्तरपुस्तिका प्राप्त होते ही परीक्षार्थी अपने प्रवेश-पत्र तथा उत्तरपुस्तिका पर मुद्रित विवरणों (Details) का मिलान कर यह अवश्य सुनिश्चित हो लें कि जो उत्तरपुस्तिका परीक्षक द्वारा उन्हें दी गई है, वह उन्हीं की है। भिन्न विवरणों की उत्तरपुस्तिका प्राप्त होने पर उसे तुरंत परीक्षक को वापस लौटा दिया जाए।
- उत्तरपुस्तिका प्राप्त होने पर परीक्षार्थी उनके आवरण पृष्ठ के पीछे अंकित "परीक्षार्थियों के लिए निर्देश" अवश्य पढ़ें एवं उसका अनुपालन करें।
- परीक्षार्थी अपनी उत्तरपुस्तिका के कवर पृष्ठ के ऊपरी बायें तथा दायें भागों में क्रमांक-(1) में अपने उत्तर देने का माध्यम अंकित करते हुए क्रमांक-(2) में अपना पूर्ण हस्ताक्षर अंकित करें। इसके अलावा अन्य मुद्रित विवरणों में किसी भी प्रकार से कोई छेड़-छाड़ नहीं करें।
- प्रायोगिक परीक्षा की उत्तरपुस्तिका के आवरण पृष्ठ के निचले बायें एवं दायें भागों को परीक्षार्थी द्वारा कदापि नहीं भरा जाएगा। अगर परीक्षार्थी इस भाग को भरते हैं, तो परीक्षार्थी का इस विषय में परीक्षाफल रद्द किया जा सकता है। ये दोनों भाग आंतरिक/बाह्य परीक्षकों को भरने के लिए दिया गया है।
- उत्तरपुस्तिका के पन्नों के दोनों पृष्ठों पर तथा प्रत्येक लाइन पर लिखें एवं पृष्ठों को नष्ट न करें।
- यदि रफ कार्य करने की आवश्यकता हो, तो परीक्षार्थी उत्तरपुस्तिका के अंतिम पृष्ठ पर रफ कार्य करके उसे काट दे/क्रॉस (x) कर दें।
- उत्तरपुस्तिका के आंतरिक पृष्ठों पर दाहिने हाशिए में लाइन खींचकर सादा स्थान छोड़ रखा गया है। शेष स्थान रूल्ड है। परीक्षार्थी दाहिने हाशिए के सादे स्थान में कुछ भी नहीं लिखेंगे, चूंकि यह भाग परीक्षक के उपयोग के लिए है।
- उत्तरपुस्तिका के पृष्ठों को मोड़ें- फाड़ें नहीं तथा बीच-बीच में व्यर्थ ही खाली न छोड़ें।
- प्रश्न-पत्र में दी हुई संख्या के अनुसार अपने उत्तरों की संख्या लिखें।
- व्हाइटनगर, ब्लेड तथा नाखून का इस्तेमाल करना सर्वथा वर्जित है, अन्यथा परीक्षाफल अमान्य कर दिया जाएगा।
- प्रश्नोत्तर के समाप्त होने पर अंतिम में नीचे एक क्षैतिज रेखा खींच दें।
- आंतरिक परीक्षक द्वारा उपलब्ध कराये गए उपस्थिति-पत्रक में परीक्षार्थी द्वारा यथा-स्तम्भ परीक्षा की तिथि अंकित करते हुए उत्तरपुस्तिका की क्रम संख्या लिखकर अपना हस्ताक्षर किया जाएगा। परीक्षार्थी की उपस्थित, अनुपस्थित एवं निष्कासन से संबंधित संगत गोले को नीले/काले पेन से परीक्षक द्वारा भरा जाएगा न कि परीक्षार्थी द्वारा।
- परीक्षार्थी अपनी उत्तरपुस्तिका को आन्तरिक परीक्षक के पास जमा किये बिना परीक्षा भवन न छोड़ें।
- परीक्षा केन्द्र में कैलकुलेटर, मोबाइल फोन, डायर फोन, पेजर, ब्लूटूथ या इस प्रकार का कोई अन्य इलेक्ट्रॉनिक उपकरण ले जाना सख्त मना है।
- जाँच परीक्षा में गैर-उत्प्रेषित या जाँच परीक्षा में अनुपस्थित छात्र/छात्रा इंटरमीडिएट वार्षिक प्रायोगिक परीक्षा, 2024 में कदापि सम्मिलित नहीं हो सकते हैं।



बिहार विद्यालय परीक्षा समिति, पटना
BIHAR SCHOOL EXAMINATION BOARD, PATNA
इंटरमीडिएट वार्षिक परीक्षा, 2024
INTERMEDIATE ANNUAL EXAMINATION, 2024
प्रायोगिक परीक्षा का प्रवेश पत्र
Admit Card For Practical Examination

संकाय: विज्ञान
FACULTY: SCIENCE

BSEB UNIQUE Id:- 2221110012916
कॉलेज/+2 स्कूल का नाम GAYA COLLEGE, GAYA
परीक्षार्थी का नाम ROHIT KUMAR
माता का नाम KIRAN DEVI
पिता का नाम NANDKISHOR VISHWAKARMA
वैवाहिक स्थिति Unmarried
परीक्षार्थी का आधार नं० 250080925172 दिव्यांग कोटि NO
सूचीकरण संख्या/वर्ष R-210011488-22 परीक्षार्थी की कोटि REGULAR
रोल कोड 21001 रोल क्रमांक 24011053 लिंग MALE
परीक्षा केंद्र का नाम GAYA COLLEGE, GAYA



प्रायोगिक परीक्षा के विषय (निर्धारित परीक्षा कार्यक्रम सहित)

प्रायोगिक विषय	विषय कोड	विषय का नाम	परीक्षा की तारीख
वैकल्पिक विषय	117	PHYSICS	10/01/2024 to 20/01/2024
	118	CHEMISTRY	
अतिरिक्त विषय			

संज्ञा (उपनाम)

महाविद्यालय / +2 विद्यालय प्रधान का हस्ताक्षर
एवं मुहर

परीक्षा नियंत्रक (उ०मा०)

परीक्षार्थी के लिए आवश्यक निर्देश

- BSEB Unique Id सत्र 2021 - 23 से सूचीकृत हुए परीक्षार्थियों को जारी किया गया है। सत्र 2021 - 23 के पूर्व सत्र के किसी परीक्षार्थी को BSEB Unique Id जारी नहीं किया गया है।
- प्रायोगिक परीक्षा दिनांक 10/01/2024 से 20/01/2024 तक संचालित होगी। केन्द्राधीक्षक दिनांक 10/01/2024 से 20/01/2024 तक की अवधि में परीक्षार्थियों की संख्या के अनुसार तिथि एवं पाली का निर्धारण करके प्रायोगिक परीक्षा केन्द्र पर आवंटित सभी परीक्षार्थियों के प्रायोगिक विषयों की परीक्षा आयोजित करेंगे।
- परीक्षार्थी अपने इस प्रवेश-पत्र में उल्लिखित प्रायोगिक परीक्षा केंद्र पर दिनांक 10-01-2024 को पूर्वाह्न 09:00 बजे अनिवार्य रूप से जाकर परीक्षा केन्द्र के परिसर की सूचना पट्ट से यह जानकारी प्राप्त कर लें कि उनके द्वारा चयनित विषय की प्रायोगिक परीक्षा किस तिथि एवं किस पाली में संचालित होगी, जिसमें उन्हें सम्मिलित होना अनिवार्य है।
- परीक्षार्थी के प्रत्येक प्रायोगिक विषय की परीक्षा के लिए 08 पृष्ठों की केवल एक ही उत्तरपुस्तिका मिलेगी। अतिरिक्त उत्तरपुस्तिका नहीं दी जाएगी। परीक्षार्थी उत्तरपुस्तिका लेते ही यह सुनिश्चित कर लें कि इसमें 8 पृष्ठ हैं एवं सही क्रम में हैं।
- उत्तरपुस्तिका प्राप्त होते ही परीक्षार्थी अपने प्रवेश-पत्र तथा उत्तरपुस्तिका पर मुद्रित विवरणों (Details) का मिलान कर यह अवश्य सुनिश्चित हो लें कि जो उत्तरपुस्तिका परीक्षक द्वारा उन्हें दी गई है, वह उन्हीं की है। भिन्न विवरणों की उत्तरपुस्तिका प्राप्त होने पर उसे तुरंत परीक्षक को वापस लौटा दिया जाए।
- उत्तरपुस्तिका प्राप्त होने पर परीक्षार्थी उनके आवरण पृष्ठ के पीछे अंकित "परीक्षार्थियों के लिए निर्देश" अवश्य पढ़ें एवं उसका अनुपालन करें।
- परीक्षार्थी अपनी उत्तरपुस्तिका के कवर पृष्ठ के ऊपरी बायें तथा दायें भागों में क्रमांक-(1) में अपने उत्तर देने का माध्यम अंकित करते हुए क्रमांक-(2) में अपना पूर्ण हस्ताक्षर अंकित करें। इसके अलावा अन्य मुद्रित विवरणों में किसी भी प्रकार से कोई छेड़-छाड़ नहीं करें।
- प्रायोगिक परीक्षा की उत्तरपुस्तिका के आवरण पृष्ठ के निचले बायें एवं दायें भागों को परीक्षार्थी द्वारा कदापि नहीं भरा जाएगा। अगर परीक्षार्थी इस भाग को भरते हैं, तो परीक्षार्थी का इस विषय में परीक्षाफल रद्द किया जा सकता है। ये दोनों भाग आंतरिक/बाह्य परीक्षकों को भरने के लिए दिया गया है।
- उत्तरपुस्तिका के पन्नों के दोनों पृष्ठों पर तथा प्रत्येक लाइन पर लिखें एवं पृष्ठों को नष्ट न करें।
- यदि रफ कार्य करने की आवश्यकता हो, तो परीक्षार्थी उत्तरपुस्तिका के अंतिम पृष्ठ पर रफ कार्य करके उसे काट दे/क्रॉस (x) कर दें।
- उत्तरपुस्तिका के आंतरिक पृष्ठों पर दाहिने हाशिए में लाइन खींचकर सादा स्थान छोड़ रखा गया है। शेष स्थान रूल्ड है। परीक्षार्थी दाहिने हाशिए के सादे स्थान में कुछ भी नहीं लिखेंगे, चूंकि यह भाग परीक्षक के उपयोग के लिए है।
- उत्तरपुस्तिका के पृष्ठों को मोड़ें- फाड़ें नहीं तथा बीच-बीच में व्यर्थ ही खाली न छोड़ें।
- प्रश्न-पत्र में दी हुई संख्या के अनुसार अपने उत्तरों की संख्या लिखें।
- व्हाइटनगर, ब्लेड तथा नाखून का इस्तेमाल करना सर्वथा वर्जित है, अन्यथा परीक्षाफल अमान्य कर दिया जाएगा।
- प्रश्नोत्तर के समाप्त होने पर अंतिम में नीचे एक क्षैतिज रेखा खींच दें।
- आंतरिक परीक्षक द्वारा उपलब्ध कराये गए उपस्थिति-पत्रक में परीक्षार्थी द्वारा यथा-स्तम्भ परीक्षा की तिथि अंकित करते हुए उत्तरपुस्तिका की क्रम संख्या लिखकर अपना हस्ताक्षर किया जाएगा। परीक्षार्थी की उपस्थित, अनुपस्थित एवं निष्कासन से संबंधित संगत गोले को नीले/काले पेन से परीक्षक द्वारा भरा जाएगा न कि परीक्षार्थी द्वारा।
- परीक्षार्थी अपनी उत्तरपुस्तिका को आन्तरिक परीक्षक के पास जमा किये बिना परीक्षा भवन न छोड़ें।
- परीक्षा केन्द्र में कैंलकुलेटर, मोबाइल फोन, डियर फोन, पेजर, ब्लूटूथ या इस प्रकार का कोई अन्य इलेक्ट्रॉनिक उपकरण ले जाना सख्त मना है।
- जाँच परीक्षा में गैर-उत्प्रेषित या जाँच परीक्षा में अनुपस्थित छात्र/छात्रा इंटरमीडिएट वार्षिक प्रायोगिक परीक्षा, 2024 में कदापि सम्मिलित नहीं हो सकते हैं।



बिहार विद्यालय परीक्षा समिति, पटना
BIHAR SCHOOL EXAMINATION BOARD, PATNA
इंटरमीडिएट वार्षिक परीक्षा, 2024
INTERMEDIATE ANNUAL EXAMINATION, 2024
प्रायोगिक परीक्षा का प्रवेश पत्र
Admit Card For Practical Examination

संकाय: विज्ञान
FACULTY: SCIENCE

BSEB UNIQUE Id:- 2221110012891
कॉलेज/+2 स्कूल का नाम GAYA COLLEGE, GAYA
परीक्षार्थी का नाम RIYANSH KUMAR
माता का नाम SONI DEVI
पिता का नाम SARYU DAS
वैवाहिक स्थिति Unmarried
परीक्षार्थी का आधार नं० 364281466412 दिव्यांग कोटि NO
सूचीकरण संख्या/वर्ष R-210011472-22 परीक्षार्थी की कोटि REGULAR
रोल कोड 21001 रोल क्रमांक 24011904 लिंग MALE
परीक्षा केंद्र का नाम GAYA COLLEGE, GAYA



प्रायोगिक परीक्षा के विषय (निर्धारित परीक्षा कार्यक्रम सहित)

प्रायोगिक विषय	विषय कोड	विषय का नाम	परीक्षा की तारीख
वैकल्पिक विषय	117	PHYSICS	10/01/2024 to 20/01/2024
	118	CHEMISTRY	
अतिरिक्त विषय			

संजीव कुमार

महाविद्यालय / +2 विद्यालय प्रधान का हस्ताक्षर
एवं मुहर

परीक्षा नियंत्रक (30मा0)

परीक्षार्थी के लिए आवश्यक निर्देश


- BSEB Unique Id सत्र 2021 - 23 से सूचीकृत हुए परीक्षार्थियों को जारी किया गया है। सत्र 2021 - 23 के पूर्व सत्र के किसी परीक्षार्थी को BSEB Unique Id जारी नहीं किया गया है।
- प्रायोगिक परीक्षा दिनांक 10/01/2024 से 20/01/2024 तक संचालित होगी। केन्द्राधीक्षक दिनांक 10/01/2024 से 20/01/2024 तक की अवधि में परीक्षार्थियों की संख्या के अनुसार तिथि एवं पाली का निर्धारण करके प्रायोगिक परीक्षा केन्द्र पर आवंटित सभी परीक्षार्थियों के प्रायोगिक विषयों की परीक्षा आयोजित करेंगे।
- परीक्षार्थी अपने इस प्रवेश-पत्र में उल्लिखित प्रायोगिक परीक्षा केंद्र पर दिनांक 10-01-2024 को पूर्वाह्न 09:00 बजे अनिवार्य रूप से जाकर परीक्षा केन्द्र के परिसर की सूचना पट्ट से यह जानकारी प्राप्त कर लें कि उनके द्वारा चयनित विषय की प्रायोगिक परीक्षा किस तिथि एवं किस पाली में संचालित होगी, जिसमें उन्हें सम्मिलित होना अनिवार्य है।
- परीक्षार्थी के प्रत्येक प्रायोगिक विषय की परीक्षा के लिए 08 पृष्ठों की केवल एक ही उत्तरपुस्तिका मिलेगी। अतिरिक्त उत्तरपुस्तिका नहीं दी जाएगी। परीक्षार्थी उत्तरपुस्तिका लेते ही यह सुनिश्चित कर लें कि इसमें 8 पृष्ठ हैं एवं सही क्रम में हैं।
- उत्तरपुस्तिका प्राप्त होते ही परीक्षार्थी अपने प्रवेश-पत्र तथा उत्तरपुस्तिका पर मुद्रित विवरणों (Details) का मिलान कर यह अवश्य सुनिश्चित हो लें कि जो उत्तरपुस्तिका परीक्षक द्वारा उन्हें दी गई है, वह उन्हीं की है। भिन्न विवरणों की उत्तरपुस्तिका प्राप्त होने पर उसे तुरंत परीक्षक को वापस लौटा दिया जाए।
- उत्तरपुस्तिका प्राप्त होने पर परीक्षार्थी उनके आवरण पृष्ठ के पीछे अंकित "परीक्षार्थियों के लिए निर्देश" अवश्य पढ़ें एवं उसका अनुपालन करें।
- परीक्षार्थी अपनी उत्तरपुस्तिका के कवर पृष्ठ के ऊपरी बायें तथा दायें भागों में क्रमांक-(1) में अपने उत्तर देने का माध्यम अंकित करते हुए क्रमांक-(2) में अपना पूर्ण हस्ताक्षर अंकित करें। इसके अलावा अन्य मुद्रित विवरणों में किसी भी प्रकार से कोई छेड़-छाड़ नहीं करें।
- प्रायोगिक परीक्षा की उत्तरपुस्तिका के आवरण पृष्ठ के निचले बायें एवं दायें भागों को परीक्षार्थी द्वारा कदापि नहीं भरा जाएगा। अगर परीक्षार्थी इस भाग को भरते हैं, तो परीक्षार्थी का इस विषय में परीक्षाफल रद्द किया जा सकता है। ये दोनों भाग आंतरिक/बाह्य परीक्षकों को भरने के लिए दिया गया है।
- उत्तरपुस्तिका के पन्नों के दोनों पृष्ठों पर तथा प्रत्येक लाइन पर लिखें एवं पृष्ठों को नष्ट न करें।
- यदि रफ कार्य करने की आवश्यकता हो, तो परीक्षार्थी उत्तरपुस्तिका के अंतिम पृष्ठ पर रफ कार्य करके उसे काट दे/क्रॉस (x) कर दें।
- उत्तरपुस्तिका के आंतरिक पृष्ठों पर दाहिने हाशिए में लाइन खींचकर सादा स्थान छोड़ रखा गया है। शेष स्थान रूल्ड है। परीक्षार्थी दाहिने हाशिए के सादे स्थान में कुछ भी नहीं लिखेंगे, चूंकि यह भाग परीक्षक के उपयोग के लिए है।
- उत्तरपुस्तिका के पृष्ठों को मोड़ें- फाड़ें नहीं तथा बीच-बीच में व्यर्थ ही खाली न छोड़ें।
- प्रश्न-पत्र में दी हुई संख्या के अनुसार अपने उत्तरों की संख्या लिखें।
- व्हाइटनगर, ब्लेड तथा नाखून का इस्तेमाल करना सर्वथा वर्जित है, अन्यथा परीक्षाफल अमान्य कर दिया जाएगा।
- प्रश्नोत्तर के समाप्त होने पर अंतिम में नीचे एक क्षैतिज रेखा खींच दें।
- आंतरिक परीक्षक द्वारा उपलब्ध कराये गए उपस्थिति-पत्रक में परीक्षार्थी द्वारा यथा-स्तम्भ परीक्षा की तिथि अंकित करते हुए उत्तरपुस्तिका की क्रम संख्या लिखकर अपना हस्ताक्षर किया जाएगा। परीक्षार्थी की उपस्थित, अनुपस्थित एवं निष्कासन से संबंधित संगत गोले को नीले/काले पेन से परीक्षक द्वारा भरा जाएगा न कि परीक्षार्थी द्वारा।
- परीक्षार्थी अपनी उत्तरपुस्तिका को आन्तरिक परीक्षक के पास जमा किये बिना परीक्षा भवन न छोड़ें।
- परीक्षा केन्द्र में कैलकुलेटर, मोबाइल फोन, डायर फोन, पेजर, ब्लूटूथ या इस प्रकार का कोई अन्य इलेक्ट्रॉनिक उपकरण ले जाना सख्त मना है।
- जाँच परीक्षा में गैर-उत्प्रेषित या जाँच परीक्षा में अनुपस्थित छात्र/छात्रा इंटरमीडिएट वार्षिक प्रायोगिक परीक्षा, 2024 में कदापि सम्मिलित नहीं हो सकते हैं।



बिहार विद्यालय परीक्षा समिति, पटना
BIHAR SCHOOL EXAMINATION BOARD, PATNA
इंटरमीडिएट वार्षिक परीक्षा, 2024
INTERMEDIATE ANNUAL EXAMINATION, 2024
प्रायोगिक परीक्षा का प्रवेश पत्र
Admit Card For Practical Examination

संकाय: विज्ञान
FACULTY: SCIENCE

BSEB UNIQUE Id:- 2221110012901
कॉलेज/+2 स्कूल का नाम GAYA COLLEGE, GAYA
परीक्षार्थी का नाम ROHAN KUMAR
माता का नाम SONI DEVI
पिता का नाम RANJU KUMAR SAH
वैवाहिक स्थिति Unmarried
परीक्षार्थी का आधार नं० 566666651944 दिव्यांग कोटि NO
सूचीकरण संख्या/वर्ष R-210011480-22 परीक्षार्थी की कोटि REGULAR
रोल कोड 21001 रोल क्रमांक 24012119 लिंग MALE
परीक्षा केंद्र का नाम GAYA COLLEGE, GAYA



Rohan Kumar

प्रायोगिक परीक्षा के विषय (निर्धारित परीक्षा कार्यक्रम सहित)

प्रायोगिक विषय	विषय कोड	विषय का नाम	परीक्षा की तारीख
वैकल्पिक विषय	117	PHYSICS	10/01/2024 to 20/01/2024
	118	CHEMISTRY	
अतिरिक्त विषय			

संज्ञा (उपनाम)

महाविद्यालय / +2 विद्यालय प्रधान का हस्ताक्षर
एवं मुहर

परीक्षा नियंत्रक (उ०मा०)

परीक्षार्थी के लिए आवश्यक निर्देश

- BSEB Unique Id सत्र 2021 - 23 से सूचीकृत हुए परीक्षार्थियों को जारी किया गया है। सत्र 2021 - 23 के पूर्व सत्र के किसी परीक्षार्थी को BSEB Unique Id जारी नहीं किया गया है।
- प्रायोगिक परीक्षा दिनांक 10/01/2024 से 20/01/2024 तक संचालित होगी। केन्द्राधीक्षक दिनांक 10/01/2024 से 20/01/2024 तक की अवधि में परीक्षार्थियों की संख्या के अनुसार तिथि एवं पाली का निर्धारण करके प्रायोगिक परीक्षा केन्द्र पर आवंटित सभी परीक्षार्थियों के प्रायोगिक विषयों की परीक्षा आयोजित करेंगे।
- परीक्षार्थी अपने इस प्रवेश-पत्र में उल्लिखित प्रायोगिक परीक्षा केंद्र पर दिनांक 10-01-2024 को पूर्वाह्न 09:00 बजे अनिवार्य रूप से जाकर परीक्षा केन्द्र के परिसर की सूचना पट्ट से यह जानकारी प्राप्त कर लें कि उनके द्वारा चयनित विषय की प्रायोगिक परीक्षा किस तिथि एवं किस पाली में संचालित होगी, जिसमें उन्हें सम्मिलित होना अनिवार्य है।
- परीक्षार्थी के प्रत्येक प्रायोगिक विषय की परीक्षा के लिए 08 पृष्ठों की केवल एक ही उत्तरपुस्तिका मिलेगी। अतिरिक्त उत्तरपुस्तिका नहीं दी जाएगी। परीक्षार्थी उत्तरपुस्तिका लेते ही यह सुनिश्चित कर लें कि इसमें 8 पृष्ठ हैं एवं सही क्रम में हैं।
- उत्तरपुस्तिका प्राप्त होते ही परीक्षार्थी अपने प्रवेश-पत्र तथा उत्तरपुस्तिका पर मुद्रित विवरणों (Details) का मिलान कर यह अवश्य सुनिश्चित हो लें कि जो उत्तरपुस्तिका परीक्षक द्वारा उन्हें दी गई है, वह उन्हीं की है। भिन्न विवरणों की उत्तरपुस्तिका प्राप्त होने पर उसे तुरंत परीक्षक को वापस लौटा दिया जाए।
- उत्तरपुस्तिका प्राप्त होने पर परीक्षार्थी उनके आवरण पृष्ठ के पीछे अंकित "परीक्षार्थियों के लिए निर्देश" अवश्य पढ़ें एवं उसका अनुपालन करें।
- परीक्षार्थी अपनी उत्तरपुस्तिका के कवर पृष्ठ के ऊपरी बायें तथा दायें भागों में क्रमांक-(1) में अपने उत्तर देने का माध्यम अंकित करते हुए क्रमांक-(2) में अपना पूर्ण हस्ताक्षर अंकित करें। इसके अलावा अन्य मुद्रित विवरणों में किसी भी प्रकार से कोई छेड़-छाड़ नहीं करें।
- प्रायोगिक परीक्षा की उत्तरपुस्तिका के आवरण पृष्ठ के निचले बायें एवं दायें भागों को परीक्षार्थी द्वारा कदापि नहीं भरा जाएगा। अगर परीक्षार्थी इस भाग को भरते हैं, तो परीक्षार्थी का इस विषय में परीक्षाफल रद्द किया जा सकता है। ये दोनों भाग आंतरिक/बाह्य परीक्षकों को भरने के लिए दिया गया है।
- उत्तरपुस्तिका के पन्नों के दोनों पृष्ठों पर तथा प्रत्येक लाइन पर लिखें एवं पृष्ठों को नष्ट न करें।
- यदि रफ कार्य करने की आवश्यकता हो, तो परीक्षार्थी उत्तरपुस्तिका के अंतिम पृष्ठ पर रफ कार्य करके उसे काट दे/क्रॉस (x) कर दें।
- उत्तरपुस्तिका के आंतरिक पृष्ठों पर दाहिने हाशिए में लाइन खींचकर सादा स्थान छोड़ रखा गया है। शेष स्थान रूल्ड है। परीक्षार्थी दाहिने हाशिए के सादे स्थान में कुछ भी नहीं लिखेंगे, चूंकि यह भाग परीक्षक के उपयोग के लिए है।
- उत्तरपुस्तिका के पृष्ठों को मोड़ें- फाड़ें नहीं तथा बीच-बीच में व्यर्थ ही खाली न छोड़ें।
- प्रश्न-पत्र में दी हुई संख्या के अनुसार अपने उत्तरों की संख्या लिखें।
- व्हाइटनगर, ब्लेड तथा नाखून का इस्तेमाल करना सर्वथा वर्जित है, अन्यथा परीक्षाफल अमान्य कर दिया जाएगा।
- प्रश्नोत्तर के समाप्त होने पर अंतिम में नीचे एक क्षैतिज रेखा खींच दें।
- आंतरिक परीक्षक द्वारा उपलब्ध कराये गए उपस्थिति-पत्रक में परीक्षार्थी द्वारा यथा-स्तम्भ परीक्षा की तिथि अंकित करते हुए उत्तरपुस्तिका की क्रम संख्या लिखकर अपना हस्ताक्षर किया जाएगा। परीक्षार्थी की उपस्थित, अनुपस्थित एवं निष्कासन से संबंधित संगत गोले को नीले/काले पेन से परीक्षक द्वारा भरा जाएगा न कि परीक्षार्थी द्वारा।
- परीक्षार्थी अपनी उत्तरपुस्तिका को आन्तरिक परीक्षक के पास जमा किये बिना परीक्षा भवन न छोड़ें।
- परीक्षा केन्द्र में कैंलकुलेटर, मोबाइल फोन, डियर फोन, पेजर, ब्लूटूथ या इस प्रकार का कोई अन्य इलेक्ट्रॉनिक उपकरण ले जाना सख्त मना है।
- जाँच परीक्षा में गैर-उत्प्रेषित या जाँच परीक्षा में अनुपस्थित छात्र/छात्रा इंटरमीडिएट वार्षिक प्रायोगिक परीक्षा, 2024 में कदापि सम्मिलित नहीं हो सकते हैं।



बिहार विद्यालय परीक्षा समिति, पटना
BIHAR SCHOOL EXAMINATION BOARD, PATNA
इंटरमीडिएट वार्षिक परीक्षा, 2024
INTERMEDIATE ANNUAL EXAMINATION, 2024
प्रायोगिक परीक्षा का प्रवेश पत्र
Admit Card For Practical Examination

संकाय: विज्ञान
FACULTY: SCIENCE

BSEB UNIQUE Id:- 2221110012900
कॉलेज/+2 स्कूल का नाम GAYA COLLEGE, GAYA
परीक्षार्थी का नाम ROCKY RANJAN
माता का नाम BASANTI DEVI
पिता का नाम DHANANJAY KUMAR
वैवाहिक स्थिति Unmarried
परीक्षार्थी का आधार नं० 860666771374 दिव्यांग कोटि NO
सूचीकरण संख्या/वर्ष R-210011479-22 परीक्षार्थी की कोटि REGULAR
रोल कोड 21001 रोल क्रमांक 24010751 लिंग MALE
परीक्षा केंद्र का नाम GAYA COLLEGE, GAYA



प्रायोगिक परीक्षा के विषय (निर्धारित परीक्षा कार्यक्रम सहित)

प्रायोगिक विषय	विषय कोड	विषय का नाम	परीक्षा की तारीख
वैकल्पिक विषय	117	PHYSICS	10/01/2024 to 20/01/2024
	118	CHEMISTRY	
	119	BIOLOGY	
अतिरिक्त विषय			

संजीव कुमार

महाविद्यालय / +2 विद्यालय प्रधान का हस्ताक्षर
एवं मुहर

परीक्षा नियंत्रक (उ०मा०)

परीक्षार्थी के लिए आवश्यक निर्देश

- BSEB Unique Id सत्र 2021 - 23 से सूचीकृत हुए परीक्षार्थियों को जारी किया गया है। सत्र 2021 - 23 के पूर्व सत्र के किसी परीक्षार्थी को BSEB Unique Id जारी नहीं किया गया है।
- प्रायोगिक परीक्षा दिनांक 10/01/2024 से 20/01/2024 तक संचालित होगी। केन्द्राधीक्षक दिनांक 10/01/2024 से 20/01/2024 तक की अवधि में परीक्षार्थियों की संख्या के अनुसार तिथि एवं पाली का निर्धारण करके प्रायोगिक परीक्षा केन्द्र पर आवंटित सभी परीक्षार्थियों के प्रायोगिक विषयों की परीक्षा आयोजित करेंगे।
- परीक्षार्थी अपने इस प्रवेश-पत्र में उल्लिखित प्रायोगिक परीक्षा केंद्र पर दिनांक 10-01-2024 को पूर्वाह्न 09:00 बजे अनिवार्य रूप से जाकर परीक्षा केन्द्र के परिसर की सूचना पट्ट से यह जानकारी प्राप्त कर लें कि उनके द्वारा चयनित विषय की प्रायोगिक परीक्षा किस तिथि एवं किस पाली में संचालित होगी, जिसमें उन्हें सम्मिलित होना अनिवार्य है।
- परीक्षार्थी के प्रत्येक प्रायोगिक विषय की परीक्षा के लिए 08 पृष्ठों की केवल एक ही उत्तरपुस्तिका मिलेगी। अतिरिक्त उत्तरपुस्तिका नहीं दी जाएगी। परीक्षार्थी उत्तरपुस्तिका लेते ही यह सुनिश्चित कर लें कि इसमें 8 पृष्ठ हैं एवं सही क्रम में हैं।
- उत्तरपुस्तिका प्राप्त होते ही परीक्षार्थी अपने प्रवेश-पत्र तथा उत्तरपुस्तिका पर मुद्रित विवरणों (Details) का मिलान कर यह अवश्य सुनिश्चित हो लें कि जो उत्तरपुस्तिका परीक्षक द्वारा उन्हें दी गई है, वह उन्हीं की है। भिन्न विवरणों की उत्तरपुस्तिका प्राप्त होने पर उसे तुरंत परीक्षक को वापस लौटा दिया जाए।
- उत्तरपुस्तिका प्राप्त होने पर परीक्षार्थी उनके आवरण पृष्ठ के पीछे अंकित "परीक्षार्थियों के लिए निर्देश" अवश्य पढ़ें एवं उसका अनुपालन करें।
- परीक्षार्थी अपनी उत्तरपुस्तिका के कवर पृष्ठ के ऊपरी बायें तथा दायें भागों में क्रमांक-(1) में अपने उत्तर देने का माध्यम अंकित करते हुए क्रमांक-(2) में अपना पूर्ण हस्ताक्षर अंकित करें। इसके अलावा अन्य मुद्रित विवरणों में किसी भी प्रकार से कोई छेड़-छाड़ नहीं करें।
- प्रायोगिक परीक्षा की उत्तरपुस्तिका के आवरण पृष्ठ के निचले बायें एवं दायें भागों को परीक्षार्थी द्वारा कदापि नहीं भरा जाएगा। अगर परीक्षार्थी इस भाग को भरते हैं, तो परीक्षार्थी का इस विषय में परीक्षाफल रद्द किया जा सकता है। ये दोनों भाग आंतरिक/बाह्य परीक्षकों को भरने के लिए दिया गया है।
- उत्तरपुस्तिका के पन्नों के दोनों पृष्ठों पर तथा प्रत्येक लाइन पर लिखें एवं पृष्ठों को नष्ट न करें।
- यदि रफ कार्य करने की आवश्यकता हो, तो परीक्षार्थी उत्तरपुस्तिका के अंतिम पृष्ठ पर रफ कार्य करके उसे काट दे/क्रॉस (x) कर दें।
- उत्तरपुस्तिका के आंतरिक पृष्ठों पर दाहिने हाशिए में लाइन खींचकर सादा स्थान छोड़ रखा गया है। शेष स्थान रूल्ड है। परीक्षार्थी दाहिने हाशिए के सादे स्थान में कुछ भी नहीं लिखेंगे, चूंकि यह भाग परीक्षक के उपयोग के लिए है।
- उत्तरपुस्तिका के पृष्ठों को मोड़ें- फाड़ें नहीं तथा बीच-बीच में व्यर्थ ही खाली न छोड़ें।
- प्रश्न-पत्र में दी हुई संख्या के अनुसार अपने उत्तरों की संख्या लिखें।
- व्हाइटनगर, ब्लेड तथा नाखून का इस्तेमाल करना सर्वथा वर्जित है, अन्यथा परीक्षाफल अमान्य कर दिया जाएगा।
- प्रश्नोत्तर के समाप्त होने पर अंतिम में नीचे एक क्षैतिज रेखा खींच दें।
- आंतरिक परीक्षक द्वारा उपलब्ध कराये गए उपस्थिति-पत्रक में परीक्षार्थी द्वारा यथा-स्तम्भ परीक्षा की तिथि अंकित करते हुए उत्तरपुस्तिका की क्रम संख्या लिखकर अपना हस्ताक्षर किया जाएगा। परीक्षार्थी की उपस्थित, अनुपस्थित एवं निष्कासन से संबंधित संगत गोले को नीले/काले पेन से परीक्षक द्वारा भरा जाएगा न कि परीक्षार्थी द्वारा।
- परीक्षार्थी अपनी उत्तरपुस्तिका को आन्तरिक परीक्षक के पास जमा किये बिना परीक्षा भवन न छोड़ें।
- परीक्षा केन्द्र में कैलकुलेटर, मोबाइल फोन, डायर फोन, पेजर, ब्लूटूथ या इस प्रकार का कोई अन्य इलेक्ट्रॉनिक उपकरण ले जाना सख्त मना है।
- जाँच परीक्षा में गैर-उत्प्रेषित या जाँच परीक्षा में अनुपस्थित छात्र/छात्रा इंटरमीडिएट वार्षिक प्रायोगिक परीक्षा, 2024 में कदापि सम्मिलित नहीं हो सकते हैं।



बिहार विद्यालय परीक्षा समिति, पटना
BIHAR SCHOOL EXAMINATION BOARD, PATNA
इंटरमीडिएट वार्षिक परीक्षा, 2024
INTERMEDIATE ANNUAL EXAMINATION, 2024
प्रायोगिक परीक्षा का प्रवेश पत्र
Admit Card For Practical Examination

संकाय: विज्ञान
FACULTY: SCIENCE

BSEB UNIQUE Id:- 2221110012908
कॉलेज/+2 स्कूल का नाम GAYA COLLEGE, GAYA
परीक्षार्थी का नाम ROHIT KUMAR
माता का नाम ANITA DEVI
पिता का नाम BHASHKAR SINGH
वैवाहिक स्थिति Unmarried
परीक्षार्थी का आधार नं० 311783099007 दिव्यांग कोटि NO
सूचीकरण संख्या/वर्ष R-210011484-22 परीक्षार्थी की कोटि REGULAR
रोल कोड 21001 रोल क्रमांक 24010630 लिंग MALE
परीक्षा केंद्र का नाम GAYA COLLEGE, GAYA



प्रायोगिक परीक्षा के विषय (निर्धारित परीक्षा कार्यक्रम सहित)

प्रायोगिक विषय	विषय कोड	विषय का नाम	परीक्षा की तारीख
वैकल्पिक विषय	117	PHYSICS	10/01/2024 to 20/01/2024
	118	CHEMISTRY	
अतिरिक्त विषय	119	Biology	

संज्ञा/उत्तर

महाविद्यालय / +2 विद्यालय प्रधान का हस्ताक्षर
एवं मुहर

परीक्षा नियंत्रक (उ०मा०)

परीक्षार्थी के लिए आवश्यक निर्देश

- BSEB Unique Id सत्र 2021 - 23 से सूचीकृत हुए परीक्षार्थियों को जारी किया गया है। सत्र 2021 - 23 के पूर्व सत्र के किसी परीक्षार्थी को BSEB Unique Id जारी नहीं किया गया है।
- प्रायोगिक परीक्षा दिनांक 10/01/2024 से 20/01/2024 तक संचालित होगी। केन्द्राधीक्षक दिनांक 10/01/2024 से 20/01/2024 तक की अवधि में परीक्षार्थियों की संख्या के अनुसार तिथि एवं पाली का निर्धारण करके प्रायोगिक परीक्षा केन्द्र पर आवंटित सभी परीक्षार्थियों के प्रायोगिक विषयों की परीक्षा आयोजित करेंगे।
- परीक्षार्थी अपने इस प्रवेश-पत्र में उल्लिखित प्रायोगिक परीक्षा केंद्र पर दिनांक 10-01-2024 को पूर्वाह्न 09:00 बजे अनिवार्य रूप से जाकर परीक्षा केन्द्र के परिसर की सूचना पट्ट से यह जानकारी प्राप्त कर लें कि उनके द्वारा चयनित विषय की प्रायोगिक परीक्षा किस तिथि एवं किस पाली में संचालित होगी, जिसमें उन्हें सम्मिलित होना अनिवार्य है।
- परीक्षार्थी के प्रत्येक प्रायोगिक विषय की परीक्षा के लिए 08 पृष्ठों की केवल एक ही उत्तरपुस्तिका मिलेगी। अतिरिक्त उत्तरपुस्तिका नहीं दी जाएगी। परीक्षार्थी उत्तरपुस्तिका लेते ही यह सुनिश्चित कर लें कि इसमें 8 पृष्ठ हैं एवं सही क्रम में है।
- उत्तरपुस्तिका प्राप्त होते ही परीक्षार्थी अपने प्रवेश-पत्र तथा उत्तरपुस्तिका पर मुद्रित विवरणों (Details) का मिलान कर यह अवश्य सुनिश्चित हो लें कि जो उत्तरपुस्तिका परीक्षक द्वारा उन्हें दी गई है, वह उन्हीं की है। भिन्न विवरणों की उत्तरपुस्तिका प्राप्त होने पर उसे तुरंत परीक्षक को वापस लौटा दिया जाए।
- उत्तरपुस्तिका प्राप्त होने पर परीक्षार्थी उनके आवरण पृष्ठ के पीछे अंकित "परीक्षार्थियों के लिए निर्देश" अवश्य पढ़ें एवं उसका अनुपालन करें।
- परीक्षार्थी अपनी उत्तरपुस्तिका के कवर पृष्ठ के ऊपरी बायें तथा दायें भागों में क्रमांक-(1) में अपने उत्तर देने का माध्यम अंकित करते हुए क्रमांक-(2) में अपना पूर्ण हस्ताक्षर अंकित करें। इसके अलावा अन्य मुद्रित विवरणों में किसी भी प्रकार से कोई छेड़-छाड़ नहीं करें।
- प्रायोगिक परीक्षा की उत्तरपुस्तिका के आवरण पृष्ठ के निचले बायें एवं दायें भागों को परीक्षार्थी द्वारा कदापि नहीं भरा जाएगा। अगर परीक्षार्थी इस भाग को भरते हैं, तो परीक्षार्थी का इस विषय में परीक्षाफल रद्द किया जा सकता है। ये दोनों भाग आंतरिक/बाह्य परीक्षकों को भरने के लिए दिया गया है।
- उत्तरपुस्तिका के पन्नों के दोनों पृष्ठों पर तथा प्रत्येक लाइन पर लिखें एवं पृष्ठों को नष्ट न करें।
- यदि रफ कार्य करने की आवश्यकता हो, तो परीक्षार्थी उत्तरपुस्तिका के अंतिम पृष्ठ पर रफ कार्य करके उसे काट दे/क्रॉस (x) कर दें।
- उत्तरपुस्तिका के आंतरिक पृष्ठों पर दाहिने हाशिए में लाइन खींचकर सादा स्थान छोड़ रखा गया है। शेष स्थान रूल्ड है। परीक्षार्थी दाहिने हाशिए के सादे स्थान में कुछ भी नहीं लिखेंगे, चूंकि यह भाग परीक्षक के उपयोग के लिए है।
- उत्तरपुस्तिका के पृष्ठों को मोड़ें- फाड़ें नहीं तथा बीच-बीच में व्यर्थ ही खाली न छोड़ें।
- प्रश्न-पत्र में दी हुई संख्या के अनुसार अपने उत्तरों की संख्या लिखें।
- व्हाइटनगर, ब्लेड तथा नाखून का इस्तेमाल करना सर्वथा वर्जित है, अन्यथा परीक्षाफल अमान्य कर दिया जाएगा।
- प्रश्नोत्तर के समाप्त होने पर अंतिम में नीचे एक क्षैतिज रेखा खींच दें।
- आंतरिक परीक्षक द्वारा उपलब्ध कराये गए उपस्थिति-पत्रक में परीक्षार्थी द्वारा यथा-स्तम्भ परीक्षा की तिथि अंकित करते हुए उत्तरपुस्तिका की क्रम संख्या लिखकर अपना हस्ताक्षर किया जाएगा। परीक्षार्थी की उपस्थित, अनुपस्थित एवं निष्कासन से संबंधित संगत गोले को नीले/काले पेन से परीक्षक द्वारा भरा जाएगा न कि परीक्षार्थी द्वारा।
- परीक्षार्थी अपनी उत्तरपुस्तिका को आन्तरिक परीक्षक के पास जमा किये बिना परीक्षा भवन न छोड़ें।
- परीक्षा केन्द्र में कैलकुलेटर, मोबाइल फोन, डियर फोन, पेजर, ब्लूटूथ या इस प्रकार का कोई अन्य इलेक्ट्रॉनिक उपकरण ले जाना सख्त मना है।
- जाँच परीक्षा में गैर-उत्प्रेषित या जाँच परीक्षा में अनुपस्थित छात्र/छात्रा इंटरमीडिएट वार्षिक प्रायोगिक परीक्षा, 2024 में कदापि सम्मिलित नहीं हो सकते हैं।



बिहार विद्यालय परीक्षा समिति, पटना
BIHAR SCHOOL EXAMINATION BOARD, PATNA
इंटरमीडिएट वार्षिक परीक्षा, 2024
INTERMEDIATE ANNUAL EXAMINATION, 2024
प्रायोगिक परीक्षा का प्रवेश पत्र
Admit Card For Practical Examination

संकाय: विज्ञान
FACULTY: SCIENCE

BSEB UNIQUE Id:- 2221110012921
कॉलेज/+2 स्कूल का नाम GAYA COLLEGE, GAYA
परीक्षार्थी का नाम ROHIT KUMAR
माता का नाम ASHA DEVI
पिता का नाम RAMJEE PRASAD
वैवाहिक स्थिति Unmarried
परीक्षार्थी का आधार नं० 268179811273 दिव्यांग कोटि NO
सूचीकरण संख्या/वर्ष R-210011491-22 परीक्षार्थी की कोटि REGULAR
रोल कोड 21001 रोल क्रमांक 24010697 लिंग MALE
परीक्षा केंद्र का नाम GAYA COLLEGE, GAYA



Rohit Kumar

प्रायोगिक परीक्षा के विषय (निर्धारित परीक्षा कार्यक्रम सहित)

प्रायोगिक विषय	विषय कोड	विषय का नाम	परीक्षा की तारीख
वैकल्पिक विषय	117	PHYSICS	10/01/2024 to 20/01/2024
	118	CHEMISTRY	
अतिरिक्त विषय			

संज्ञक (30मा०)

महाविद्यालय / +2 विद्यालय प्रधान का हस्ताक्षर
एवं मुहर

परीक्षा नियंत्रक (30मा०)

परीक्षार्थी के लिए आवश्यक निर्देश

- BSEB Unique Id सत्र 2021 - 23 से सूचीकृत हुए परीक्षार्थियों को जारी किया गया है। सत्र 2021 - 23 के पूर्व सत्र के किसी परीक्षार्थी को BSEB Unique Id जारी नहीं किया गया है।
- प्रायोगिक परीक्षा दिनांक 10/01/2024 से 20/01/2024 तक संचालित होगी। केन्द्राधीक्षक दिनांक 10/01/2024 से 20/01/2024 तक की अवधि में परीक्षार्थियों की संख्या के अनुसार तिथि एवं पाली का निर्धारण करके प्रायोगिक परीक्षा केन्द्र पर आवंटित सभी परीक्षार्थियों के प्रायोगिक विषयों की परीक्षा आयोजित करेंगे।
- परीक्षार्थी अपने इस प्रवेश-पत्र में उल्लिखित प्रायोगिक परीक्षा केंद्र पर दिनांक 10-01-2024 को पूर्वाह्न 09:00 बजे अनिवार्य रूप से जाकर परीक्षा केन्द्र के परिसर की सूचना पट्ट से यह जानकारी प्राप्त कर लें कि उनके द्वारा चयनित विषय की प्रायोगिक परीक्षा किस तिथि एवं किस पाली में संचालित होगी, जिसमें उन्हें सम्मिलित होना अनिवार्य है।
- परीक्षार्थी के प्रत्येक प्रायोगिक विषय की परीक्षा के लिए 08 पृष्ठों की केवल एक ही उत्तरपुस्तिका मिलेगी। अतिरिक्त उत्तरपुस्तिका नहीं दी जाएगी। परीक्षार्थी उत्तरपुस्तिका लेते ही यह सुनिश्चित कर लें कि इसमें 8 पृष्ठ हैं एवं सही क्रम में हैं।
- उत्तरपुस्तिका प्राप्त होते ही परीक्षार्थी अपने प्रवेश-पत्र तथा उत्तरपुस्तिका पर मुद्रित विवरणों (Details) का मिलान कर यह अवश्य सुनिश्चित हो लें कि जो उत्तरपुस्तिका परीक्षक द्वारा उन्हें दी गई है, वह उन्हीं की है। भिन्न विवरणों की उत्तरपुस्तिका प्राप्त होने पर उसे तुरंत परीक्षक को वापस लौटा दिया जाए।
- उत्तरपुस्तिका प्राप्त होने पर परीक्षार्थी उनके आवरण पृष्ठ के पीछे अंकित "परीक्षार्थियों के लिए निर्देश" अवश्य पढ़ें एवं उसका अनुपालन करें।
- परीक्षार्थी अपनी उत्तरपुस्तिका के कवर पृष्ठ के ऊपरी बायें तथा दायें भागों में क्रमांक-(1) में अपने उत्तर देने का माध्यम अंकित करते हुए क्रमांक-(2) में अपना पूर्ण हस्ताक्षर अंकित करें। इसके अलावा अन्य मुद्रित विवरणों में किसी भी प्रकार से कोई छेड़-छाड़ नहीं करें।
- प्रायोगिक परीक्षा की उत्तरपुस्तिका के आवरण पृष्ठ के निचले बायें एवं दायें भागों को परीक्षार्थी द्वारा कदापि नहीं भरा जाएगा। अगर परीक्षार्थी इस भाग को भरते हैं, तो परीक्षार्थी का इस विषय में परीक्षाफल रद्द किया जा सकता है। ये दोनों भाग आंतरिक/बाह्य परीक्षकों को भरने के लिए दिया गया है।
- उत्तरपुस्तिका के पन्नों के दोनों पृष्ठों पर तथा प्रत्येक लाइन पर लिखें एवं पृष्ठों को नष्ट न करें।
- यदि रफ कार्य करने की आवश्यकता हो, तो परीक्षार्थी उत्तरपुस्तिका के अंतिम पृष्ठ पर रफ कार्य करके उसे काट दे/क्रॉस (x) कर दें।
- उत्तरपुस्तिका के आंतरिक पृष्ठों पर दाहिने हाशिए में लाइन खींचकर सादा स्थान छोड़ रखा गया है। शेष स्थान रूल्ड है। परीक्षार्थी दाहिने हाशिए के सादे स्थान में कुछ भी नहीं लिखेंगे, चूंकि यह भाग परीक्षक के उपयोग के लिए है।
- उत्तरपुस्तिका के पृष्ठों को मोड़ें- फाड़ें नहीं तथा बीच-बीच में व्यर्थ ही खाली न छोड़ें।
- प्रश्न-पत्र में दी हुई संख्या के अनुसार अपने उत्तरों की संख्या लिखें।
- व्हाइटनगर, ब्लेड तथा नाखून का इस्तेमाल करना सर्वथा वर्जित है, अन्यथा परीक्षाफल अमान्य कर दिया जाएगा।
- प्रश्नोत्तर के समाप्त होने पर अंतिम में नीचे एक क्षैतिज रेखा खींच दें।
- आंतरिक परीक्षक द्वारा उपलब्ध कराये गए उपस्थिति-पत्रक में परीक्षार्थी द्वारा यथा-स्तम्भ परीक्षा की तिथि अंकित करते हुए उत्तरपुस्तिका की क्रम संख्या लिखकर अपना हस्ताक्षर किया जाएगा। परीक्षार्थी की उपस्थित, अनुपस्थित एवं निष्कासन से संबंधित संगत गोले को नीले/काले पेन से परीक्षक द्वारा भरा जाएगा न कि परीक्षार्थी द्वारा।
- परीक्षार्थी अपनी उत्तरपुस्तिका को आन्तरिक परीक्षक के पास जमा किये बिना परीक्षा भवन न छोड़ें।
- परीक्षा केन्द्र में कैंलकुलेटर, मोबाइल फोन, डायर फोन, पेजर, ब्लूटूथ या इस प्रकार का कोई अन्य इलेक्ट्रॉनिक उपकरण ले जाना सख्त मना है।
- जाँच परीक्षा में गैर-उत्प्रेषित या जाँच परीक्षा में अनुपस्थित छात्र/छात्रा इंटरमीडिएट वार्षिक प्रायोगिक परीक्षा, 2024 में कदापि सम्मिलित नहीं हो सकते हैं।



बिहार विद्यालय परीक्षा समिति, पटना
BIHAR SCHOOL EXAMINATION BOARD, PATNA
इंटरमीडिएट वार्षिक परीक्षा, 2024
INTERMEDIATE ANNUAL EXAMINATION, 2024
प्रायोगिक परीक्षा का प्रवेश पत्र
Admit Card For Practical Examination

संकाय: विज्ञान
FACULTY: SCIENCE

BSEB UNIQUE Id:- 2222110010864
कॉलेज/+2 स्कूल का नाम GAYA COLLEGE, GAYA
परीक्षार्थी का नाम RIYA RAJ
माता का नाम USHA DEVI
पिता का नाम MAHENDRA PASWAN
वैवाहिक स्थिति Unmarried
परीक्षार्थी का आधार नं० 831648515177 दिव्यांग कोटि NO
सूचीकरण संख्या/वर्ष R-210011470-22 परीक्षार्थी की कोटि REGULAR
रोल कोड 21001 रोल क्रमांक 24010593 लिंग FEMALE
परीक्षा केंद्र का नाम GAYA COLLEGE, GAYA



प्रायोगिक परीक्षा के विषय (निर्धारित परीक्षा कार्यक्रम सहित)

प्रायोगिक विषय	विषय कोड	विषय का नाम	परीक्षा की तारीख
वैकल्पिक विषय	117	PHYSICS	10/01/2024 to 20/01/2024
	118	CHEMISTRY	
अतिरिक्त विषय	119	Biology	

संज्ञा (उपनाम)

महाविद्यालय / +2 विद्यालय प्रधान का हस्ताक्षर
एवं मुहर

परीक्षा नियंत्रक (उ०मा०)

परीक्षार्थी के लिए आवश्यक निर्देश

- BSEB Unique Id सत्र 2021 - 23 से सूचीकृत हुए परीक्षार्थियों को जारी किया गया है। सत्र 2021 - 23 के पूर्व सत्र के किसी परीक्षार्थी को BSEB Unique Id जारी नहीं किया गया है।
- प्रायोगिक परीक्षा दिनांक 10/01/2024 से 20/01/2024 तक संचालित होगी। केन्द्राधीक्षक दिनांक 10/01/2024 से 20/01/2024 तक की अवधि में परीक्षार्थियों की संख्या के अनुसार तिथि एवं पाली का निर्धारण करके प्रायोगिक परीक्षा केन्द्र पर आवंटित सभी परीक्षार्थियों के प्रायोगिक विषयों की परीक्षा आयोजित करेंगे।
- परीक्षार्थी अपने इस प्रवेश-पत्र में उल्लिखित प्रायोगिक परीक्षा केंद्र पर दिनांक 10-01-2024 को पूर्वाह्न 09:00 बजे अनिवार्य रूप से जाकर परीक्षा केन्द्र के परिसर की सूचना पट्ट से यह जानकारी प्राप्त कर लें कि उनके द्वारा चयनित विषय की प्रायोगिक परीक्षा किस तिथि एवं किस पाली में संचालित होगी, जिसमें उन्हें सम्मिलित होना अनिवार्य है।
- परीक्षार्थी के प्रत्येक प्रायोगिक विषय की परीक्षा के लिए 08 पृष्ठों की केवल एक ही उत्तरपुस्तिका मिलेगी। अतिरिक्त उत्तरपुस्तिका नहीं दी जाएगी। परीक्षार्थी उत्तरपुस्तिका लेते ही यह सुनिश्चित कर लें कि इसमें 8 पृष्ठ हैं एवं सही क्रम में हैं।
- उत्तरपुस्तिका प्राप्त होते ही परीक्षार्थी अपने प्रवेश-पत्र तथा उत्तरपुस्तिका पर मुद्रित विवरणों (Details) का मिलान कर यह अवश्य सुनिश्चित हो लें कि जो उत्तरपुस्तिका परीक्षक द्वारा उन्हें दी गई है, वह उन्हीं की है। भिन्न विवरणों की उत्तरपुस्तिका प्राप्त होने पर उसे तुरंत परीक्षक को वापस लौटा दिया जाए।
- उत्तरपुस्तिका प्राप्त होने पर परीक्षार्थी उनके आवरण पृष्ठ के पीछे अंकित "परीक्षार्थियों के लिए निर्देश" अवश्य पढ़ें एवं उसका अनुपालन करें।
- परीक्षार्थी अपनी उत्तरपुस्तिका के कवर पृष्ठ के ऊपरी बायें तथा दायें भागों में क्रमांक-(1) में अपने उत्तर देने का माध्यम अंकित करते हुए क्रमांक-(2) में अपना पूर्ण हस्ताक्षर अंकित करें। इसके अलावा अन्य मुद्रित विवरणों में किसी भी प्रकार से कोई छेड़-छाड़ नहीं करें।
- प्रायोगिक परीक्षा की उत्तरपुस्तिका के आवरण पृष्ठ के निचले बायें एवं दायें भागों को परीक्षार्थी द्वारा कदापि नहीं भरा जाएगा। अगर परीक्षार्थी इस भाग को भरते हैं, तो परीक्षार्थी का इस विषय में परीक्षाफल रद्द किया जा सकता है। ये दोनों भाग आंतरिक/बाह्य परीक्षकों को भरने के लिए दिया गया है।
- उत्तरपुस्तिका के पन्नों के दोनों पृष्ठों पर तथा प्रत्येक लाइन पर लिखें एवं पृष्ठों को नष्ट न करें।
- यदि रफ कार्य करने की आवश्यकता हो, तो परीक्षार्थी उत्तरपुस्तिका के अंतिम पृष्ठ पर रफ कार्य करते उसे काट दे/क्रॉस (x) कर दें।
- उत्तरपुस्तिका के आंतरिक पृष्ठों पर दाहिने हाशिए में लाइन खींचकर सादा स्थान छोड़ रखा गया है। शेष स्थान रूल्ड है। परीक्षार्थी दाहिने हाशिए के सादे स्थान में कुछ भी नहीं लिखेंगे, चूंकि यह भाग परीक्षक के उपयोग के लिए है।
- उत्तरपुस्तिका के पृष्ठों को मोड़ें- फाड़ें नहीं तथा बीच-बीच में व्यर्थ ही खाली न छोड़ें।
- प्रश्न-पत्र में दी हुई संख्या के अनुसार अपने उत्तरों की संख्या लिखें।
- व्हाइटनगर, ब्लेड तथा नाखून का इस्तेमाल करना सर्वथा वर्जित है, अन्यथा परीक्षाफल अमान्य कर दिया जाएगा।
- प्रश्नोत्तर के समाप्त होने पर अंतिम में नीचे एक क्षैतिज रेखा खींच दें।
- आंतरिक परीक्षक द्वारा उपलब्ध कराये गए उपस्थिति-पत्रक में परीक्षार्थी द्वारा यथा-स्तम्भ परीक्षा की तिथि अंकित करते हुए उत्तरपुस्तिका की क्रम संख्या लिखकर अपना हस्ताक्षर किया जाएगा। परीक्षार्थी की उपस्थित, अनुपस्थित एवं निष्कासन से संबंधित संगत गोले को नीले/काले पेन से परीक्षक द्वारा भरा जाएगा न कि परीक्षार्थी द्वारा।
- परीक्षार्थी अपनी उत्तरपुस्तिका को आन्तरिक परीक्षक के पास जमा किये बिना परीक्षा भवन न छोड़ें।
- परीक्षा केन्द्र में कैंलकुलेटर, मोबाइल फोन, डायर फोन, पेजर, ब्लूटूथ या इस प्रकार का कोई अन्य इलेक्ट्रॉनिक उपकरण ले जाना सख्त मना है।
- जाँच परीक्षा में गैर-उत्प्रेषित या जाँच परीक्षा में अनुपस्थित छात्र/छात्रा इंटरमीडिएट वार्षिक प्रायोगिक परीक्षा, 2024 में कदापि सम्मिलित नहीं हो सकते हैं।



बिहार विद्यालय परीक्षा समिति, पटना
BIHAR SCHOOL EXAMINATION BOARD, PATNA
इंटरमीडिएट वार्षिक परीक्षा, 2024
INTERMEDIATE ANNUAL EXAMINATION, 2024
प्रायोगिक परीक्षा का प्रवेश पत्र
Admit Card For Practical Examination

संकाय: विज्ञान
FACULTY: SCIENCE

BSEB UNIQUE Id:- 2221110012906
कॉलेज/+2 स्कूल का नाम GAYA COLLEGE, GAYA
परीक्षार्थी का नाम ROHIT KUMAR
माता का नाम USHA DEVI
पिता का नाम BALRAM KUMAR
वैवाहिक स्थिति Unmarried
परीक्षार्थी का आधार नं० 659633194977 दिव्यांग कोटि NO
सूचीकरण संख्या/वर्ष R-210011483-22 परीक्षार्थी की कोटि REGULAR
रोल कोड 21001 रोल क्रमांक 24012069 लिंग MALE
परीक्षा केंद्र का नाम GAYA COLLEGE, GAYA



Rohit Kumar

प्रायोगिक परीक्षा के विषय (निर्धारित परीक्षा कार्यक्रम सहित)

प्रायोगिक विषय	विषय कोड	विषय का नाम	परीक्षा की तारीख
वैकल्पिक विषय	117	PHYSICS	10/01/2024 to 20/01/2024
	118	CHEMISTRY	
अतिरिक्त विषय	119	Biology	

संज्ञा/उत्तर

महाविद्यालय / +2 विद्यालय प्रधान का हस्ताक्षर
एवं मुहर

परीक्षा नियंत्रक (उ०मा०)

परीक्षार्थी के लिए आवश्यक निर्देश

- BSEB Unique Id सत्र 2021 - 23 से सूचीकृत हुए परीक्षार्थियों को जारी किया गया है। सत्र 2021 - 23 के पूर्व सत्र के किसी परीक्षार्थी को BSEB Unique Id जारी नहीं किया गया है।
- प्रायोगिक परीक्षा दिनांक 10/01/2024 से 20/01/2024 तक संचालित होगी। केन्द्राधीक्षक दिनांक 10/01/2024 से 20/01/2024 तक की अवधि में परीक्षार्थियों की संख्या के अनुसार तिथि एवं पाली का निर्धारण करके प्रायोगिक परीक्षा केन्द्र पर आवंटित सभी परीक्षार्थियों के प्रायोगिक विषयों की परीक्षा आयोजित करेंगे।
- परीक्षार्थी अपने इस प्रवेश-पत्र में उल्लिखित प्रायोगिक परीक्षा केंद्र पर दिनांक 10-01-2024 को पूर्वाह्न 09:00 बजे अनिवार्य रूप से जाकर परीक्षा केन्द्र के परिसर की सूचना पट्ट से यह जानकारी प्राप्त कर लें कि उनके द्वारा चयनित विषय की प्रायोगिक परीक्षा किस तिथि एवं किस पाली में संचालित होगी, जिसमें उन्हें सम्मिलित होना अनिवार्य है।
- परीक्षार्थी के प्रत्येक प्रायोगिक विषय की परीक्षा के लिए 08 पृष्ठों की केवल एक ही उत्तरपुस्तिका मिलेगी। अतिरिक्त उत्तरपुस्तिका नहीं दी जाएगी। परीक्षार्थी उत्तरपुस्तिका लेते ही यह सुनिश्चित कर लें कि इसमें 8 पृष्ठ हैं एवं सही क्रम में हैं।
- उत्तरपुस्तिका प्राप्त होते ही परीक्षार्थी अपने प्रवेश-पत्र तथा उत्तरपुस्तिका पर मुद्रित विवरणों (Details) का मिलान कर यह अवश्य सुनिश्चित हो लें कि जो उत्तरपुस्तिका परीक्षक द्वारा उन्हें दी गई है, वह उन्हीं की है। भिन्न विवरणों की उत्तरपुस्तिका प्राप्त होने पर उसे तुरंत परीक्षक को वापस लौटा दिया जाए।
- उत्तरपुस्तिका प्राप्त होने पर परीक्षार्थी उनके आवरण पृष्ठ के पीछे अंकित "परीक्षार्थियों के लिए निर्देश" अवश्य पढ़ें एवं उसका अनुपालन करें।
- परीक्षार्थी अपनी उत्तरपुस्तिका के कवर पृष्ठ के ऊपरी बायें तथा दायें भागों में क्रमांक-(1) में अपने उत्तर देने का माध्यम अंकित करते हुए क्रमांक-(2) में अपना पूर्ण हस्ताक्षर अंकित करें। इसके अलावा अन्य मुद्रित विवरणों में किसी भी प्रकार से कोई छेड़-छाड़ नहीं करें।
- प्रायोगिक परीक्षा की उत्तरपुस्तिका के आवरण पृष्ठ के निचले बायें एवं दायें भागों को परीक्षार्थी द्वारा कदापि नहीं भरा जाएगा। अगर परीक्षार्थी इस भाग को भरते हैं, तो परीक्षार्थी का इस विषय में परीक्षाफल रद्द किया जा सकता है। ये दोनों भाग आंतरिक/बाह्य परीक्षकों को भरने के लिए दिया गया है।
- उत्तरपुस्तिका के पन्नों के दोनों पृष्ठों पर तथा प्रत्येक लाइन पर लिखें एवं पृष्ठों को नष्ट न करें।
- यदि रफ कार्य करने की आवश्यकता हो, तो परीक्षार्थी उत्तरपुस्तिका के अंतिम पृष्ठ पर रफ कार्य करके उसे काट दे/क्रॉस (x) कर दें।
- उत्तरपुस्तिका के आंतरिक पृष्ठों पर दाहिने हाशिए में लाइन खींचकर सादा स्थान छोड़ रखा गया है। शेष स्थान रूल्ड है। परीक्षार्थी दाहिने हाशिए के सादे स्थान में कुछ भी नहीं लिखेंगे, चूंकि यह भाग परीक्षक के उपयोग के लिए है।
- उत्तरपुस्तिका के पृष्ठों को मोड़ें- फाड़ें नहीं तथा बीच-बीच में व्यर्थ ही खाली न छोड़ें।
- प्रश्न-पत्र में दी हुई संख्या के अनुसार अपने उत्तरों की संख्या लिखें।
- व्हाइटनगर, ब्लेड तथा नाखून का इस्तेमाल करना सर्वथा वर्जित है, अन्यथा परीक्षाफल अमान्य कर दिया जाएगा।
- प्रश्नोत्तर के समाप्त होने पर अंतिम में नीचे एक क्षैतिज रेखा खींच दें।
- आंतरिक परीक्षक द्वारा उपलब्ध कराये गए उपस्थिति-पत्रक में परीक्षार्थी द्वारा यथा-स्तम्भ परीक्षा की तिथि अंकित करते हुए उत्तरपुस्तिका की क्रम संख्या लिखकर अपना हस्ताक्षर किया जाएगा। परीक्षार्थी की उपस्थित, अनुपस्थित एवं निष्कासन से संबंधित संगत गोले को नीले/काले पेन से परीक्षक द्वारा भरा जाएगा न कि परीक्षार्थी द्वारा।
- परीक्षार्थी अपनी उत्तरपुस्तिका को आन्तरिक परीक्षक के पास जमा किये बिना परीक्षा भवन न छोड़ें।
- परीक्षा केन्द्र में कैंलकुलेटर, मोबाइल फोन, इयर फोन, पेजर, ब्लूटूथ या इस प्रकार का कोई अन्य इलेक्ट्रॉनिक उपकरण ले जाना सख्त मना है।
- जाँच परीक्षा में गैर-उत्प्रेषित या जाँच परीक्षा में अनुपस्थित छात्र/छात्रा इंटरमीडिएट वार्षिक प्रायोगिक परीक्षा, 2024 में कदापि सम्मिलित नहीं हो सकते हैं।



बिहार विद्यालय परीक्षा समिति, पटना
BIHAR SCHOOL EXAMINATION BOARD, PATNA
इंटरमीडिएट वार्षिक परीक्षा, 2024
INTERMEDIATE ANNUAL EXAMINATION, 2024
प्रायोगिक परीक्षा का प्रवेश पत्र
Admit Card For Practical Examination

संकाय: विज्ञान
FACULTY: SCIENCE

BSEB UNIQUE Id:- 2221110012914
कॉलेज/+2 स्कूल का नाम GAYA COLLEGE, GAYA
परीक्षार्थी का नाम ROHIT KUMAR
माता का नाम USHA DEVI
पिता का नाम LALAN SAW
वैवाहिक स्थिति Unmarried
परीक्षार्थी का आधार नं० 768450646306 दिव्यांग कोटि NO
सूचीकरण संख्या/वर्ष R-210011487-22 परीक्षार्थी की कोटि REGULAR
रोल कोड 21001 रोल क्रमांक 24012066 लिंग MALE
परीक्षा केंद्र का नाम GAYA COLLEGE, GAYA



Rohit Kumar

प्रायोगिक परीक्षा के विषय (निर्धारित परीक्षा कार्यक्रम सहित)

प्रायोगिक विषय	विषय कोड	विषय का नाम	परीक्षा की तारीख
वैकल्पिक विषय	117	PHYSICS	10/01/2024 to 20/01/2024
	118	CHEMISTRY	
अतिरिक्त विषय			

संज्ञा/उत्तर

महाविद्यालय / +2 विद्यालय प्रधान का हस्ताक्षर
एवं मुहर

परीक्षा नियंत्रक (उ०मा०)

परीक्षार्थी के लिए आवश्यक निर्देश

- BSEB Unique Id सत्र 2021 - 23 से सूचीकृत हुए परीक्षार्थियों को जारी किया गया है। सत्र 2021 - 23 के पूर्व सत्र के किसी परीक्षार्थी को BSEB Unique Id जारी नहीं किया गया है।
- प्रायोगिक परीक्षा दिनांक 10/01/2024 से 20/01/2024 तक संचालित होगी। केन्द्राधीक्षक दिनांक 10/01/2024 से 20/01/2024 तक की अवधि में परीक्षार्थियों की संख्या के अनुसार तिथि एवं पाली का निर्धारण करके प्रायोगिक परीक्षा केन्द्र पर आवंटित सभी परीक्षार्थियों के प्रायोगिक विषयों की परीक्षा आयोजित करेंगे।
- परीक्षार्थी अपने इस प्रवेश-पत्र में उल्लिखित प्रायोगिक परीक्षा केंद्र पर दिनांक 10-01-2024 को पूर्वाह्न 09:00 बजे अनिवार्य रूप से जाकर परीक्षा केन्द्र के परिसर की सूचना पट्ट से यह जानकारी प्राप्त कर लें कि उनके द्वारा चयनित विषय की प्रायोगिक परीक्षा किस तिथि एवं किस पाली में संचालित होगी, जिसमें उन्हें सम्मिलित होना अनिवार्य है।
- परीक्षार्थी के प्रत्येक प्रायोगिक विषय की परीक्षा के लिए 08 पृष्ठों की केवल एक ही उत्तरपुस्तिका मिलेगी। अतिरिक्त उत्तरपुस्तिका नहीं दी जाएगी। परीक्षार्थी उत्तरपुस्तिका लेते ही यह सुनिश्चित कर लें कि इसमें 8 पृष्ठ हैं एवं सही क्रम में हैं।
- उत्तरपुस्तिका प्राप्त होते ही परीक्षार्थी अपने प्रवेश-पत्र तथा उत्तरपुस्तिका पर मुद्रित विवरणों (Details) का मिलान कर यह अवश्य सुनिश्चित हो लें कि जो उत्तरपुस्तिका परीक्षक द्वारा उन्हें दी गई है, वह उन्हीं की है। भिन्न विवरणों की उत्तरपुस्तिका प्राप्त होने पर उसे तुरंत परीक्षक को वापस लौटा दिया जाए।
- उत्तरपुस्तिका प्राप्त होने पर परीक्षार्थी उनके आवरण पृष्ठ के पीछे अंकित "परीक्षार्थियों के लिए निर्देश" अवश्य पढ़ें एवं उसका अनुपालन करें।
- परीक्षार्थी अपनी उत्तरपुस्तिका के कवर पृष्ठ के ऊपरी बायें तथा दायें भागों में क्रमांक-(1) में अपने उत्तर देने का माध्यम अंकित करते हुए क्रमांक-(2) में अपना पूर्ण हस्ताक्षर अंकित करें। इसके अलावा अन्य मुद्रित विवरणों में किसी भी प्रकार से कोई छेड़-छाड़ नहीं करें।
- प्रायोगिक परीक्षा की उत्तरपुस्तिका के आवरण पृष्ठ के निचले बायें एवं दायें भागों को परीक्षार्थी द्वारा कदापि नहीं भरा जाएगा। अगर परीक्षार्थी इस भाग को भरते हैं, तो परीक्षार्थी का इस विषय में परीक्षाफल रद्द किया जा सकता है। ये दोनों भाग आंतरिक/बाह्य परीक्षकों को भरने के लिए दिया गया है।
- उत्तरपुस्तिका के पन्नों के दोनों पृष्ठों पर तथा प्रत्येक लाइन पर लिखें एवं पृष्ठों को नष्ट न करें।
- यदि रफ कार्य करने की आवश्यकता हो, तो परीक्षार्थी उत्तरपुस्तिका के अंतिम पृष्ठ पर रफ कार्य करके उसे काट दे/क्रॉस (x) कर दें।
- उत्तरपुस्तिका के आंतरिक पृष्ठों पर दाहिने हाशिए में लाइन खींचकर सादा स्थान छोड़ रखा गया है। शेष स्थान रूल्ड है। परीक्षार्थी दाहिने हाशिए के सादे स्थान में कुछ भी नहीं लिखेंगे, चूंकि यह भाग परीक्षक के उपयोग के लिए है।
- उत्तरपुस्तिका के पृष्ठों को मोड़ें- फाड़ें नहीं तथा बीच-बीच में व्यर्थ ही खाली न छोड़ें।
- प्रश्न-पत्र में दी हुई संख्या के अनुसार अपने उत्तरों की संख्या लिखें।
- व्हाइटनगर, ब्लेड तथा नाखून का इस्तेमाल करना सर्वथा वर्जित है, अन्यथा परीक्षाफल अमान्य कर दिया जाएगा।
- प्रश्नोत्तर के समाप्त होने पर अंतिम में नीचे एक क्षैतिज रेखा खींच दें।
- आंतरिक परीक्षक द्वारा उपलब्ध कराये गए उपस्थिति-पत्रक में परीक्षार्थी द्वारा यथा-स्तम्भ परीक्षा की तिथि अंकित करते हुए उत्तरपुस्तिका की क्रम संख्या लिखकर अपना हस्ताक्षर किया जाएगा। परीक्षार्थी की उपस्थित, अनुपस्थित एवं निष्कासन से संबंधित संगत गोले को नीले/काले पेन से परीक्षक द्वारा भरा जाएगा न कि परीक्षार्थी द्वारा।
- परीक्षार्थी अपनी उत्तरपुस्तिका को आन्तरिक परीक्षक के पास जमा किये बिना परीक्षा भवन न छोड़ें।
- परीक्षा केन्द्र में कैंलकुलेटर, मोबाइल फोन, डियर फोन, पेजर, ब्लूटूथ या इस प्रकार का कोई अन्य इलेक्ट्रॉनिक उपकरण ले जाना सख्त मना है।
- जाँच परीक्षा में गैर-उत्प्रेषित या जाँच परीक्षा में अनुपस्थित छात्र/छात्रा इंटरमीडिएट वार्षिक प्रायोगिक परीक्षा, 2024 में कदापि सम्मिलित नहीं हो सकते हैं।



बिहार विद्यालय परीक्षा समिति, पटना
BIHAR SCHOOL EXAMINATION BOARD, PATNA
इंटरमीडिएट वार्षिक परीक्षा, 2024
INTERMEDIATE ANNUAL EXAMINATION, 2024
प्रायोगिक परीक्षा का प्रवेश पत्र
Admit Card For Practical Examination

संकाय: विज्ञान
FACULTY: SCIENCE

BSEB UNIQUE Id:- 2221110012933
कॉलेज/+2 स्कूल का नाम GAYA COLLEGE, GAYA
परीक्षार्थी का नाम ROHIT KUMAR
माता का नाम BEBI DEVI
पिता का नाम SURENDRA CHAUDHARY
वैवाहिक स्थिति Unmarried
परीक्षार्थी का आधार नं० 237441753668 दिव्यांग कोटि NO
सूचीकरण संख्या/वर्ष R-210011502-22 परीक्षार्थी की कोटि REGULAR
रोल कोड 21001 रोल क्रमांक 24010757 लिंग MALE
परीक्षा केंद्र का नाम GAYA COLLEGE, GAYA



रोहित कुमार

प्रायोगिक परीक्षा के विषय (निर्धारित परीक्षा कार्यक्रम सहित)

प्रायोगिक विषय	विषय कोड	विषय का नाम	परीक्षा की तारीख
वैकल्पिक विषय	117	PHYSICS	10/01/2024 to 20/01/2024
	118	CHEMISTRY	
	119	BIOLOGY	
अतिरिक्त विषय			

संजीव कुमार

महाविद्यालय / +2 विद्यालय प्रधान का हस्ताक्षर
एवं मुहर

परीक्षा नियंत्रक (उ०मा०)

परीक्षार्थी के लिए आवश्यक निर्देश

- BSEB Unique Id सत्र 2021 - 23 से सूचीकृत हुए परीक्षार्थियों को जारी किया गया है। सत्र 2021 - 23 के पूर्व सत्र के किसी परीक्षार्थी को BSEB Unique Id जारी नहीं किया गया है।
- प्रायोगिक परीक्षा दिनांक 10/01/2024 से 20/01/2024 तक संचालित होगी। केन्द्राधीक्षक दिनांक 10/01/2024 से 20/01/2024 तक की अवधि में परीक्षार्थियों की संख्या के अनुसार तिथि एवं पाली का निर्धारण करके प्रायोगिक परीक्षा केन्द्र पर आवंटित सभी परीक्षार्थियों के प्रायोगिक विषयों की परीक्षा आयोजित करेंगे।
- परीक्षार्थी अपने इस प्रवेश-पत्र में उल्लिखित प्रायोगिक परीक्षा केंद्र पर दिनांक 10-01-2024 को पूर्वाह्न 09:00 बजे अनिवार्य रूप से जाकर परीक्षा केन्द्र के परिसर की सूचना पट्ट से यह जानकारी प्राप्त कर लें कि उनके द्वारा चयनित विषय की प्रायोगिक परीक्षा किस तिथि एवं किस पाली में संचालित होगी, जिसमें उन्हें सम्मिलित होना अनिवार्य है।
- परीक्षार्थी के प्रत्येक प्रायोगिक विषय की परीक्षा के लिए 08 पृष्ठों की केवल एक ही उत्तरपुस्तिका मिलेगी। अतिरिक्त उत्तरपुस्तिका नहीं दी जाएगी। परीक्षार्थी उत्तरपुस्तिका लेते ही यह सुनिश्चित कर लें कि इसमें 8 पृष्ठ हैं एवं सही क्रम में हैं।
- उत्तरपुस्तिका प्राप्त होते ही परीक्षार्थी अपने प्रवेश-पत्र तथा उत्तरपुस्तिका पर मुद्रित विवरणों (Details) का मिलान कर यह अवश्य सुनिश्चित हो लें कि जो उत्तरपुस्तिका परीक्षक द्वारा उन्हें दी गई है, वह उन्हीं की है। भिन्न विवरणों की उत्तरपुस्तिका प्राप्त होने पर उसे तुरंत परीक्षक को वापस लौटा दिया जाए।
- उत्तरपुस्तिका प्राप्त होने पर परीक्षार्थी उनके आवरण पृष्ठ के पीछे अंकित "परीक्षार्थियों के लिए निर्देश" अवश्य पढ़ें एवं उसका अनुपालन करें।
- परीक्षार्थी अपनी उत्तरपुस्तिका के कवर पृष्ठ के ऊपरी बायें तथा दायें भागों में क्रमांक-(1) में अपने उत्तर देने का माध्यम अंकित करते हुए क्रमांक-(2) में अपना पूर्ण हस्ताक्षर अंकित करें। इसके अलावा अन्य मुद्रित विवरणों में किसी भी प्रकार से कोई छेड़-छाड़ नहीं करें।
- प्रायोगिक परीक्षा की उत्तरपुस्तिका के आवरण पृष्ठ के निचले बायें एवं दायें भागों को परीक्षार्थी द्वारा कदापि नहीं भरा जाएगा। अगर परीक्षार्थी इस भाग को भरते हैं, तो परीक्षार्थी का इस विषय में परीक्षाफल रद्द किया जा सकता है। ये दोनों भाग आंतरिक/बाह्य परीक्षकों को भरने के लिए दिया गया है।
- उत्तरपुस्तिका के पन्नों के दोनों पृष्ठों पर तथा प्रत्येक लाइन पर लिखें एवं पृष्ठों को नष्ट न करें।
- यदि रफ कार्य करने की आवश्यकता हो, तो परीक्षार्थी उत्तरपुस्तिका के अंतिम पृष्ठ पर रफ कार्य करके उसे काट दे/क्रॉस (x) कर दें।
- उत्तरपुस्तिका के आंतरिक पृष्ठों पर दाहिने हाशिए में लाइन खींचकर सादा स्थान छोड़ रखा गया है। शेष स्थान रून्ड है। परीक्षार्थी दाहिने हाशिए के सादे स्थान में कुछ भी नहीं लिखेंगे, चूंकि यह भाग परीक्षक के उपयोग के लिए है।
- उत्तरपुस्तिका के पृष्ठों को मोड़ें- फाड़ें नहीं तथा बीच-बीच में व्यर्थ ही खाली न छोड़ें।
- प्रश्न-पत्र में दी हुई संख्या के अनुसार अपने उत्तरों की संख्या लिखें।
- व्हाइटनगर, ब्लेड तथा नाखून का इस्तेमाल करना सर्वथा वर्जित है, अन्यथा परीक्षाफल अमान्य कर दिया जाएगा।
- प्रश्नोत्तर के समाप्त होने पर अंतिम में नीचे एक क्षैतिज रेखा खींच दें।
- आंतरिक परीक्षक द्वारा उपलब्ध कराये गए उपस्थिति-पत्रक में परीक्षार्थी द्वारा यथा-स्तम्भ परीक्षा की तिथि अंकित करते हुए उत्तरपुस्तिका की क्रम संख्या लिखकर अपना हस्ताक्षर किया जाएगा। परीक्षार्थी की उपस्थित, अनुपस्थित एवं निष्कासन से संबंधित संगत गोले को नीले/काले पेन से परीक्षक द्वारा भरा जाएगा न कि परीक्षार्थी द्वारा।
- परीक्षार्थी अपनी उत्तरपुस्तिका को आन्तरिक परीक्षक के पास जमा किये बिना परीक्षा भवन न छोड़ें।
- परीक्षा केन्द्र में कैलकुलेटर, मोबाइल फोन, इयर फोन, पेजर, ब्लूटूथ या इस प्रकार का कोई अन्य इलेक्ट्रॉनिक उपकरण ले जाना सख्त मना है।
- जाँच परीक्षा में गैर-उत्प्रेषित या जाँच परीक्षा में अनुपस्थित छात्र/छात्रा इंटरमीडिएट वार्षिक प्रायोगिक परीक्षा, 2024 में कदापि सम्मिलित नहीं हो सकते हैं।



बिहार विद्यालय परीक्षा समिति, पटना
BIHAR SCHOOL EXAMINATION BOARD, PATNA
इंटरमीडिएट वार्षिक परीक्षा, 2024
INTERMEDIATE ANNUAL EXAMINATION, 2024
प्रायोगिक परीक्षा का प्रवेश पत्र
Admit Card For Practical Examination

संकाय: विज्ञान
FACULTY: SCIENCE

BSEB UNIQUE Id:- 2221110012934
कॉलेज/+2 स्कूल का नाम GAYA COLLEGE, GAYA
परीक्षार्थी का नाम ROHIT KUMAR
माता का नाम RUBI DEVI
पिता का नाम UDAY SAW
वैवाहिक स्थिति Unmarried
परीक्षार्थी का आधार नं० 379462641267 दिव्यांग कोटि NO
सूचीकरण संख्या/वर्ष R-210011503-22 परीक्षार्थी की कोटि REGULAR
रोल कोड 21001 रोल क्रमांक 24011646 लिंग MALE
परीक्षा केंद्र का नाम GAYA COLLEGE, GAYA



Rohit Kumar

प्रायोगिक परीक्षा के विषय (निर्धारित परीक्षा कार्यक्रम सहित)

प्रायोगिक विषय	विषय कोड	विषय का नाम	परीक्षा की तारीख
वैकल्पिक विषय	117	PHYSICS	10/01/2024 to 20/01/2024
	118	CHEMISTRY	
अतिरिक्त विषय			

संज्ञा/उत्तर

महाविद्यालय / +2 विद्यालय प्रधान का हस्ताक्षर
एवं मुहर

परीक्षा नियंत्रक (उ०मा०)

परीक्षार्थी के लिए आवश्यक निर्देश

- BSEB Unique Id सत्र 2021 - 23 से सूचीकृत हुए परीक्षार्थियों को जारी किया गया है। सत्र 2021 - 23 के पूर्व सत्र के किसी परीक्षार्थी को BSEB Unique Id जारी नहीं किया गया है।
- प्रायोगिक परीक्षा दिनांक 10/01/2024 से 20/01/2024 तक संचालित होगी। केन्द्राधीक्षक दिनांक 10/01/2024 से 20/01/2024 तक की अवधि में परीक्षार्थियों की संख्या के अनुसार तिथि एवं पाली का निर्धारण करके प्रायोगिक परीक्षा केन्द्र पर आवंटित सभी परीक्षार्थियों के प्रायोगिक विषयों की परीक्षा आयोजित करेंगे।
- परीक्षार्थी अपने इस प्रवेश-पत्र में उल्लिखित प्रायोगिक परीक्षा केंद्र पर दिनांक 10-01-2024 को पूर्वाह्न 09:00 बजे अनिवार्य रूप से जाकर परीक्षा केन्द्र के परिसर की सूचना पट्ट से यह जानकारी प्राप्त कर लें कि उनके द्वारा चयनित विषय की प्रायोगिक परीक्षा किस तिथि एवं किस पाली में संचालित होगी, जिसमें उन्हें सम्मिलित होना अनिवार्य है।
- परीक्षार्थी के प्रत्येक प्रायोगिक विषय की परीक्षा के लिए 08 पृष्ठों की केवल एक ही उत्तरपुस्तिका मिलेगी। अतिरिक्त उत्तरपुस्तिका नहीं दी जाएगी। परीक्षार्थी उत्तरपुस्तिका लेते ही यह सुनिश्चित कर लें कि इसमें 8 पृष्ठ हैं एवं सही क्रम में हैं।
- उत्तरपुस्तिका प्राप्त होते ही परीक्षार्थी अपने प्रवेश-पत्र तथा उत्तरपुस्तिका पर मुद्रित विवरणों (Details) का मिलान कर यह अवश्य सुनिश्चित हो लें कि जो उत्तरपुस्तिका परीक्षक द्वारा उन्हें दी गई है, वह उन्हीं की है। भिन्न विवरणों की उत्तरपुस्तिका प्राप्त होने पर उसे तुरंत परीक्षक को वापस लौटा दिया जाए।
- उत्तरपुस्तिका प्राप्त होने पर परीक्षार्थी उनके आवरण पृष्ठ के पीछे अंकित "परीक्षार्थियों के लिए निर्देश" अवश्य पढ़ें एवं उसका अनुपालन करें।
- परीक्षार्थी अपनी उत्तरपुस्तिका के कवर पृष्ठ के ऊपरी बायें तथा दायें भागों में क्रमांक-(1) में अपने उत्तर देने का माध्यम अंकित करते हुए क्रमांक-(2) में अपना पूर्ण हस्ताक्षर अंकित करें। इसके अलावा अन्य मुद्रित विवरणों में किसी भी प्रकार से कोई छेड़-छाड़ नहीं करें।
- प्रायोगिक परीक्षा की उत्तरपुस्तिका के आवरण पृष्ठ के निचले बायें एवं दायें भागों को परीक्षार्थी द्वारा कदापि नहीं भरा जाएगा। अगर परीक्षार्थी इस भाग को भरते हैं, तो परीक्षार्थी का इस विषय में परीक्षाफल रद्द किया जा सकता है। ये दोनों भाग आंतरिक/बाह्य परीक्षकों को भरने के लिए दिया गया है।
- उत्तरपुस्तिका के पन्नों के दोनों पृष्ठों पर तथा प्रत्येक लाइन पर लिखें एवं पृष्ठों को नष्ट न करें।
- यदि रफ कार्य करने की आवश्यकता हो, तो परीक्षार्थी उत्तरपुस्तिका के अंतिम पृष्ठ पर रफ कार्य करके उसे काट दे/क्रॉस (x) कर दें।
- उत्तरपुस्तिका के आंतरिक पृष्ठों पर दाहिने हाशिए में लाइन खींचकर सादा स्थान छोड़ रखा गया है। शेष स्थान रूल्ड है। परीक्षार्थी दाहिने हाशिए के सादे स्थान में कुछ भी नहीं लिखेंगे, चूंकि यह भाग परीक्षक के उपयोग के लिए है।
- उत्तरपुस्तिका के पृष्ठों को मोड़ें- फाड़ें नहीं तथा बीच-बीच में व्यर्थ ही खाली न छोड़ें।
- प्रश्न-पत्र में दी हुई संख्या के अनुसार अपने उत्तरों की संख्या लिखें।
- व्हाइटनगर, ब्लेड तथा नाखून का इस्तेमाल करना सर्वथा वर्जित है, अन्यथा परीक्षाफल अमान्य कर दिया जाएगा।
- प्रश्नोत्तर के समाप्त होने पर अंतिम में नीचे एक क्षैतिज रेखा खींच दें।
- आंतरिक परीक्षक द्वारा उपलब्ध कराये गए उपस्थिति-पत्रक में परीक्षार्थी द्वारा यथा-स्तम्भ परीक्षा की तिथि अंकित करते हुए उत्तरपुस्तिका की क्रम संख्या लिखकर अपना हस्ताक्षर किया जाएगा। परीक्षार्थी की उपस्थित, अनुपस्थित एवं निष्कासन से संबंधित संगत गोले को नीले/काले पेन से परीक्षक द्वारा भरा जाएगा न कि परीक्षार्थी द्वारा।
- परीक्षार्थी अपनी उत्तरपुस्तिका को आन्तरिक परीक्षक के पास जमा किये बिना परीक्षा भवन न छोड़ें।
- परीक्षा केन्द्र में कैंलकुलेटर, मोबाइल फोन, डायर फोन, पेजर, ब्लूटूथ या इस प्रकार का कोई अन्य इलेक्ट्रॉनिक उपकरण ले जाना सख्त मना है।
- जाँच परीक्षा में गैर-उत्प्रेषित या जाँच परीक्षा में अनुपस्थित छात्र/छात्रा इंटरमीडिएट वार्षिक प्रायोगिक परीक्षा, 2024 में कदापि सम्मिलित नहीं हो सकते हैं।



बिहार विद्यालय परीक्षा समिति, पटना
BIHAR SCHOOL EXAMINATION BOARD, PATNA
इंटरमीडिएट वार्षिक परीक्षा, 2024
INTERMEDIATE ANNUAL EXAMINATION, 2024
प्रायोगिक परीक्षा का प्रवेश पत्र
Admit Card For Practical Examination

संकाय: विज्ञान
FACULTY: SCIENCE

BSEB UNIQUE Id:- 2221110012937
कॉलेज/+2 स्कूल का नाम GAYA COLLEGE, GAYA
परीक्षार्थी का नाम ROHIT KUMAR
माता का नाम SAVITRI DEVI
पिता का नाम VINAY PASWAN
वैवाहिक स्थिति Unmarried
परीक्षार्थी का आधार नं० 503601574283 दिव्यांग कोटि NO
सूचीकरण संख्या/वर्ष R-210011504-22 परीक्षार्थी की कोटि REGULAR
रोल कोड 21001 रोल क्रमांक 24011804 लिंग MALE
परीक्षा केंद्र का नाम GAYA COLLEGE, GAYA



प्रायोगिक परीक्षा के विषय (निर्धारित परीक्षा कार्यक्रम सहित)

प्रायोगिक विषय	विषय कोड	विषय का नाम	परीक्षा की तारीख
वैकल्पिक विषय	117	PHYSICS	10/01/2024 to 20/01/2024
	118	CHEMISTRY	
	119	BIOLOGY	
अतिरिक्त विषय			

संज्ञा (उपनाम)

महाविद्यालय / +2 विद्यालय प्रधान का हस्ताक्षर
एवं मुहर

परीक्षा नियंत्रक (उ०मा०)

परीक्षार्थी के लिए आवश्यक निर्देश

- BSEB Unique Id सत्र 2021 - 23 से सूचीकृत हुए परीक्षार्थियों को जारी किया गया है। सत्र 2021 - 23 के पूर्व सत्र के किसी परीक्षार्थी को BSEB Unique Id जारी नहीं किया गया है।
- प्रायोगिक परीक्षा दिनांक 10/01/2024 से 20/01/2024 तक संचालित होगी। केन्द्राधीक्षक दिनांक 10/01/2024 से 20/01/2024 तक की अवधि में परीक्षार्थियों की संख्या के अनुसार तिथि एवं पाली का निर्धारण करके प्रायोगिक परीक्षा केन्द्र पर आवंटित सभी परीक्षार्थियों के प्रायोगिक विषयों की परीक्षा आयोजित करेंगे।
- परीक्षार्थी अपने इस प्रवेश-पत्र में उल्लिखित प्रायोगिक परीक्षा केंद्र पर दिनांक 10-01-2024 को पूर्वाह्न 09:00 बजे अनिवार्य रूप से जाकर परीक्षा केन्द्र के परिसर की सूचना पट्ट से यह जानकारी प्राप्त कर लें कि उनके द्वारा चयनित विषय की प्रायोगिक परीक्षा किस तिथि एवं किस पाली में संचालित होगी, जिसमें उन्हें सम्मिलित होना अनिवार्य है।
- परीक्षार्थी के प्रत्येक प्रायोगिक विषय की परीक्षा के लिए 08 पृष्ठों की केवल एक ही उत्तरपुस्तिका मिलेगी। अतिरिक्त उत्तरपुस्तिका नहीं दी जाएगी। परीक्षार्थी उत्तरपुस्तिका लेते ही यह सुनिश्चित कर लें कि इसमें 8 पृष्ठ हैं एवं सही क्रम में हैं।
- उत्तरपुस्तिका प्राप्त होते ही परीक्षार्थी अपने प्रवेश-पत्र तथा उत्तरपुस्तिका पर मुद्रित विवरणों (Details) का मिलान कर यह अवश्य सुनिश्चित हो लें कि जो उत्तरपुस्तिका परीक्षक द्वारा उन्हें दी गई है, वह उन्हीं की है। भिन्न विवरणों की उत्तरपुस्तिका प्राप्त होने पर उसे तुरंत परीक्षक को वापस लौटा दिया जाए।
- उत्तरपुस्तिका प्राप्त होने पर परीक्षार्थी उनके आवरण पृष्ठ के पीछे अंकित "परीक्षार्थियों के लिए निर्देश" अवश्य पढ़ें एवं उसका अनुपालन करें।
- परीक्षार्थी अपनी उत्तरपुस्तिका के कवर पृष्ठ के ऊपरी बायें तथा दायें भागों में क्रमांक-(1) में अपने उत्तर देने का माध्यम अंकित करते हुए क्रमांक-(2) में अपना पूर्ण हस्ताक्षर अंकित करें। इसके अलावा अन्य मुद्रित विवरणों में किसी भी प्रकार से कोई छेड़-छाड़ नहीं करें।
- प्रायोगिक परीक्षा की उत्तरपुस्तिका के आवरण पृष्ठ के निचले बायें एवं दायें भागों को परीक्षार्थी द्वारा कदापि नहीं भरा जाएगा। अगर परीक्षार्थी इस भाग को भरते हैं, तो परीक्षार्थी का इस विषय में परीक्षाफल रद्द किया जा सकता है। ये दोनों भाग आंतरिक/बाह्य परीक्षकों को भरने के लिए दिया गया है।
- उत्तरपुस्तिका के पन्नों के दोनों पृष्ठों पर तथा प्रत्येक लाइन पर लिखें एवं पृष्ठों को नष्ट न करें।
- यदि रफ कार्य करने की आवश्यकता हो, तो परीक्षार्थी उत्तरपुस्तिका के अंतिम पृष्ठ पर रफ कार्य करके उसे काट दे/क्रॉस (x) कर दें।
- उत्तरपुस्तिका के आंतरिक पृष्ठों पर दाहिने हाशिए में लाइन खींचकर सादा स्थान छोड़ रखा गया है। शेष स्थान रूल्ड है। परीक्षार्थी दाहिने हाशिए के सादे स्थान में कुछ भी नहीं लिखेंगे, चूंकि यह भाग परीक्षक के उपयोग के लिए है।
- उत्तरपुस्तिका के पृष्ठों को मोड़ें- फाड़ें नहीं तथा बीच-बीच में व्यर्थ ही खाली न छोड़ें।
- प्रश्न-पत्र में दी हुई संख्या के अनुसार अपने उत्तरों की संख्या लिखें।
- व्हाइटनगर, ब्लेड तथा नाखून का इस्तेमाल करना सर्वथा वर्जित है, अन्यथा परीक्षाफल अमान्य कर दिया जाएगा।
- प्रश्नोत्तर के समाप्त होने पर अंतिम में नीचे एक क्षैतिज रेखा खींच दें।
- आंतरिक परीक्षक द्वारा उपलब्ध कराये गए उपस्थिति-पत्रक में परीक्षार्थी द्वारा यथा-स्तम्भ परीक्षा की तिथि अंकित करते हुए उत्तरपुस्तिका की क्रम संख्या लिखकर अपना हस्ताक्षर किया जाएगा। परीक्षार्थी की उपस्थित, अनुपस्थित एवं निष्कासन से संबंधित संगत गोले को नीले/काले पेन से परीक्षक द्वारा भरा जाएगा न कि परीक्षार्थी द्वारा।
- परीक्षार्थी अपनी उत्तरपुस्तिका को आन्तरिक परीक्षक के पास जमा किये बिना परीक्षा भवन न छोड़ें।
- परीक्षा केन्द्र में कैंलकुलेटर, मोबाइल फोन, डायर फोन, पेजर, ब्लूटूथ या इस प्रकार का कोई अन्य इलेक्ट्रॉनिक उपकरण ले जाना सख्त मना है।
- जाँच परीक्षा में गैर-उत्प्रेषित या जाँच परीक्षा में अनुपस्थित छात्र/छात्रा इंटरमीडिएट वार्षिक प्रायोगिक परीक्षा, 2024 में कदापि सम्मिलित नहीं हो सकते हैं।



बिहार विद्यालय परीक्षा समिति, पटना
BIHAR SCHOOL EXAMINATION BOARD, PATNA
इंटरमीडिएट वार्षिक परीक्षा, 2024
INTERMEDIATE ANNUAL EXAMINATION, 2024
प्रायोगिक परीक्षा का प्रवेश पत्र
Admit Card For Practical Examination

संकाय: विज्ञान
FACULTY: SCIENCE

BSEB UNIQUE Id:- 2221110012948
कॉलेज/+2 स्कूल का नाम GAYA COLLEGE, GAYA
परीक्षार्थी का नाम ROUBIL KUMAR
माता का नाम KAVITA KUMARI
पिता का नाम BALMUKUND KUMAR
वैवाहिक स्थिति Unmarried
परीक्षार्थी का आधार नं० 292820828458 दिव्यांग कोटि NO
सूचीकरण संख्या/वर्ष R-210011514-22 परीक्षार्थी की कोटि REGULAR
रोल कोड 21001 रोल क्रमांक 24011039 लिंग MALE
परीक्षा केंद्र का नाम GAYA COLLEGE, GAYA



प्रायोगिक परीक्षा के विषय (निर्धारित परीक्षा कार्यक्रम सहित)

प्रायोगिक विषय	विषय कोड	विषय का नाम	परीक्षा की तारीख
वैकल्पिक विषय	117	PHYSICS	10/01/2024 to 20/01/2024
	118	CHEMISTRY	
	119	BIOLOGY	
अतिरिक्त विषय			

संजीव कुमार

महाविद्यालय / +2 विद्यालय प्रधान का हस्ताक्षर
एवं मुहर

परीक्षा नियंत्रक (उ०मा०)

परीक्षार्थी के लिए आवश्यक निर्देश

- BSEB Unique Id सत्र 2021 - 23 से सूचीकृत हुए परीक्षार्थियों को जारी किया गया है। सत्र 2021 - 23 के पूर्व सत्र के किसी परीक्षार्थी को BSEB Unique Id जारी नहीं किया गया है।
- प्रायोगिक परीक्षा दिनांक 10/01/2024 से 20/01/2024 तक संचालित होगी। केन्द्राधीक्षक दिनांक 10/01/2024 से 20/01/2024 तक की अवधि में परीक्षार्थियों की संख्या के अनुसार तिथि एवं पाली का निर्धारण करके प्रायोगिक परीक्षा केन्द्र पर आवंटित सभी परीक्षार्थियों के प्रायोगिक विषयों की परीक्षा आयोजित करेंगे।
- परीक्षार्थी अपने इस प्रवेश-पत्र में उल्लिखित प्रायोगिक परीक्षा केंद्र पर दिनांक 10-01-2024 को पूर्वाह्न 09:00 बजे अनिवार्य रूप से जाकर परीक्षा केन्द्र के परिसर की सूचना पट्ट से यह जानकारी प्राप्त कर लें कि उनके द्वारा चयनित विषय की प्रायोगिक परीक्षा किस तिथि एवं किस पाली में संचालित होगी, जिसमें उन्हें सम्मिलित होना अनिवार्य है।
- परीक्षार्थी के प्रत्येक प्रायोगिक विषय की परीक्षा के लिए 08 पृष्ठों की केवल एक ही उत्तरपुस्तिका मिलेगी। अतिरिक्त उत्तरपुस्तिका नहीं दी जाएगी। परीक्षार्थी उत्तरपुस्तिका लेते ही यह सुनिश्चित कर लें कि इसमें 8 पृष्ठ हैं एवं सही क्रम में हैं।
- उत्तरपुस्तिका प्राप्त होते ही परीक्षार्थी अपने प्रवेश-पत्र तथा उत्तरपुस्तिका पर मुद्रित विवरणों (Details) का मिलान कर यह अवश्य सुनिश्चित हो लें कि जो उत्तरपुस्तिका परीक्षक द्वारा उन्हें दी गई है, वह उन्हीं की है। भिन्न विवरणों की उत्तरपुस्तिका प्राप्त होने पर उसे तुरंत परीक्षक को वापस लौटा दिया जाए।
- उत्तरपुस्तिका प्राप्त होने पर परीक्षार्थी उनके आवरण पृष्ठ के पीछे अंकित "परीक्षार्थियों के लिए निर्देश" अवश्य पढ़ें एवं उसका अनुपालन करें।
- परीक्षार्थी अपनी उत्तरपुस्तिका के कवर पृष्ठ के ऊपरी बायें तथा दायें भागों में क्रमांक-(1) में अपने उत्तर देने का माध्यम अंकित करते हुए क्रमांक-(2) में अपना पूर्ण हस्ताक्षर अंकित करें। इसके अलावा अन्य मुद्रित विवरणों में किसी भी प्रकार से कोई छेड़-छाड़ नहीं करें।
- प्रायोगिक परीक्षा की उत्तरपुस्तिका के आवरण पृष्ठ के निचले बायें एवं दायें भागों को परीक्षार्थी द्वारा कदापि नहीं भरा जाएगा। अगर परीक्षार्थी इस भाग को भरते हैं, तो परीक्षार्थी का इस विषय में परीक्षाफल रद्द किया जा सकता है। ये दोनों भाग आंतरिक/बाह्य परीक्षकों को भरने के लिए दिया गया है।
- उत्तरपुस्तिका के पन्नों के दोनों पृष्ठों पर तथा प्रत्येक लाइन पर लिखें एवं पृष्ठों को नष्ट न करें।
- यदि रफ कार्य करने की आवश्यकता हो, तो परीक्षार्थी उत्तरपुस्तिका के अंतिम पृष्ठ पर रफ कार्य करके उसे काट दे/क्रॉस (x) कर दें।
- उत्तरपुस्तिका के आंतरिक पृष्ठों पर दाहिने हाशिए में लाइन खींचकर सादा स्थान छोड़ रखा गया है। शेष स्थान रूल्ड है। परीक्षार्थी दाहिने हाशिए के सादे स्थान में कुछ भी नहीं लिखेंगे, चूंकि यह भाग परीक्षक के उपयोग के लिए है।
- उत्तरपुस्तिका के पृष्ठों को मोड़ें- फाड़ें नहीं तथा बीच-बीच में व्यर्थ ही खाली न छोड़ें।
- प्रश्न-पत्र में दी हुई संख्या के अनुसार अपने उत्तरों की संख्या लिखें।
- व्हाइटनगर, ब्लेड तथा नाखून का इस्तेमाल करना सर्वथा वर्जित है, अन्यथा परीक्षाफल अमान्य कर दिया जाएगा।
- प्रश्नोत्तर के समाप्त होने पर अंतिम में नीचे एक क्षैतिज रेखा खींच दें।
- आंतरिक परीक्षक द्वारा उपलब्ध कराये गए उपस्थिति-पत्रक में परीक्षार्थी द्वारा यथा-स्तम्भ परीक्षा की तिथि अंकित करते हुए उत्तरपुस्तिका की क्रम संख्या लिखकर अपना हस्ताक्षर किया जाएगा। परीक्षार्थी की उपस्थित, अनुपस्थित एवं निष्कासन से संबंधित संगत गोले को नीले/काले पेन से परीक्षक द्वारा भरा जाएगा न कि परीक्षार्थी द्वारा।
- परीक्षार्थी अपनी उत्तरपुस्तिका को आन्तरिक परीक्षक के पास जमा किये बिना परीक्षा भवन न छोड़ें।
- परीक्षा केन्द्र में कैंलकुलेटर, मोबाइल फोन, डायर फोन, पेजर, ब्लूटूथ या इस प्रकार का कोई अन्य इलेक्ट्रॉनिक उपकरण ले जाना सख्त मना है।
- जाँच परीक्षा में गैर-उत्प्रेषित या जाँच परीक्षा में अनुपस्थित छात्र/छात्रा इंटरमीडिएट वार्षिक प्रायोगिक परीक्षा, 2024 में कदापि सम्मिलित नहीं हो सकते हैं।



बिहार विद्यालय परीक्षा समिति, पटना
BIHAR SCHOOL EXAMINATION BOARD, PATNA
इंटरमीडिएट वार्षिक परीक्षा, 2024
INTERMEDIATE ANNUAL EXAMINATION, 2024
प्रायोगिक परीक्षा का प्रवेश पत्र
Admit Card For Practical Examination

संकाय: विज्ञान
FACULTY: SCIENCE

BSEB UNIQUE Id:- 2221110012956
कॉलेज/+2 स्कूल का नाम GAYA COLLEGE, GAYA
परीक्षार्थी का नाम ROUSHAN KUMAR
माता का नाम LALITA DEVI
पिता का नाम KAMESHWAR SHARMA
वैवाहिक स्थिति Unmarried
परीक्षार्थी का आधार नं० 989326277875 दिव्यांग कोटि NO
सूचीकरण संख्या/वर्ष R-210011518-22 परीक्षार्थी की कोटि REGULAR
रोल कोड 21001 रोल क्रमांक 24011096 लिंग MALE
परीक्षा केंद्र का नाम GAYA COLLEGE, GAYA



Roushan Kumar

प्रायोगिक परीक्षा के विषय (निर्धारित परीक्षा कार्यक्रम सहित)

प्रायोगिक विषय	विषय कोड	विषय का नाम	परीक्षा की तारीख
वैकल्पिक विषय	117	PHYSICS	10/01/2024 to 20/01/2024
	118	CHEMISTRY	
अतिरिक्त विषय	119	Biology	

संज्ञा/उत्तर

महाविद्यालय / +2 विद्यालय प्रधान का हस्ताक्षर
एवं मुहर

परीक्षा नियंत्रक (30मा0)

परीक्षार्थी के लिए आवश्यक निर्देश

- BSEB Unique Id सत्र 2021 - 23 से सूचीकृत हुए परीक्षार्थियों को जारी किया गया है। सत्र 2021 - 23 के पूर्व सत्र के किसी परीक्षार्थी को BSEB Unique Id जारी नहीं किया गया है।
- प्रायोगिक परीक्षा दिनांक 10/01/2024 से 20/01/2024 तक संचालित होगी। केन्द्राधीक्षक दिनांक 10/01/2024 से 20/01/2024 तक की अवधि में परीक्षार्थियों की संख्या के अनुसार तिथि एवं पाली का निर्धारण करके प्रायोगिक परीक्षा केन्द्र पर आवंटित सभी परीक्षार्थियों के प्रायोगिक विषयों की परीक्षा आयोजित करेंगे।
- परीक्षार्थी अपने इस प्रवेश-पत्र में उल्लिखित प्रायोगिक परीक्षा केंद्र पर दिनांक 10-01-2024 को पूर्वाह्न 09:00 बजे अनिवार्य रूप से जाकर परीक्षा केन्द्र के परिसर की सूचना पट्ट से यह जानकारी प्राप्त कर लें कि उनके द्वारा चयनित विषय की प्रायोगिक परीक्षा किस तिथि एवं किस पाली में संचालित होगी, जिसमें उन्हें सम्मिलित होना अनिवार्य है।
- परीक्षार्थी के प्रत्येक प्रायोगिक विषय की परीक्षा के लिए 08 पृष्ठों की केवल एक ही उत्तरपुस्तिका मिलेगी। अतिरिक्त उत्तरपुस्तिका नहीं दी जाएगी। परीक्षार्थी उत्तरपुस्तिका लेते ही यह सुनिश्चित कर लें कि इसमें 8 पृष्ठ हैं एवं सही क्रम में हैं।
- उत्तरपुस्तिका प्राप्त होते ही परीक्षार्थी अपने प्रवेश-पत्र तथा उत्तरपुस्तिका पर मुद्रित विवरणों (Details) का मिलान कर यह अवश्य सुनिश्चित हो लें कि जो उत्तरपुस्तिका परीक्षक द्वारा उन्हें दी गई है, वह उन्हीं की है। भिन्न विवरणों की उत्तरपुस्तिका प्राप्त होने पर उसे तुरंत परीक्षक को वापस लौटा दिया जाए।
- उत्तरपुस्तिका प्राप्त होने पर परीक्षार्थी उनके आवरण पृष्ठ के पीछे अंकित "परीक्षार्थियों के लिए निर्देश" अवश्य पढ़ें एवं उसका अनुपालन करें।
- परीक्षार्थी अपनी उत्तरपुस्तिका के कवर पृष्ठ के ऊपरी बायें तथा दायें भागों में क्रमांक-(1) में अपने उत्तर देने का माध्यम अंकित करते हुए क्रमांक-(2) में अपना पूर्ण हस्ताक्षर अंकित करें। इसके अलावा अन्य मुद्रित विवरणों में किसी भी प्रकार से कोई छेड़-छाड़ नहीं करें।
- प्रायोगिक परीक्षा की उत्तरपुस्तिका के आवरण पृष्ठ के निचले बायें एवं दायें भागों को परीक्षार्थी द्वारा कदापि नहीं भरा जाएगा। अगर परीक्षार्थी इस भाग को भरते हैं, तो परीक्षार्थी का इस विषय में परीक्षाफल रद्द किया जा सकता है। ये दोनों भाग आंतरिक/बाह्य परीक्षकों को भरने के लिए दिया गया है।
- उत्तरपुस्तिका के पन्नों के दोनों पृष्ठों पर तथा प्रत्येक लाइन पर लिखें एवं पृष्ठों को नष्ट न करें।
- यदि रफ कार्य करने की आवश्यकता हो, तो परीक्षार्थी उत्तरपुस्तिका के अंतिम पृष्ठ पर रफ कार्य करके उसे काट दे/क्रॉस (x) कर दें।
- उत्तरपुस्तिका के आंतरिक पृष्ठों पर दाहिने हाशिए में लाइन खींचकर सादा स्थान छोड़ रखा गया है। शेष स्थान रूल्ड है। परीक्षार्थी दाहिने हाशिए के सादे स्थान में कुछ भी नहीं लिखेंगे, चूंकि यह भाग परीक्षक के उपयोग के लिए है।
- उत्तरपुस्तिका के पृष्ठों को मोड़ें- फाड़ें नहीं तथा बीच-बीच में व्यर्थ ही खाली न छोड़ें।
- प्रश्न-पत्र में दी हुई संख्या के अनुसार अपने उत्तरों की संख्या लिखें।
- व्हाइटनगर, ब्लेड तथा नाखून का इस्तेमाल करना सर्वथा वर्जित है, अन्यथा परीक्षाफल अमान्य कर दिया जाएगा।
- प्रश्नोत्तर के समाप्त होने पर अंतिम में नीचे एक क्षैतिज रेखा खींच दें।
- आंतरिक परीक्षक द्वारा उपलब्ध कराये गए उपस्थिति-पत्रक में परीक्षार्थी द्वारा यथा-स्तम्भ परीक्षा की तिथि अंकित करते हुए उत्तरपुस्तिका की क्रम संख्या लिखकर अपना हस्ताक्षर किया जाएगा। परीक्षार्थी की उपस्थित, अनुपस्थित एवं निष्कासन से संबंधित संगत गोले को नीले/काले पेन से परीक्षक द्वारा भरा जाएगा न कि परीक्षार्थी द्वारा।
- परीक्षार्थी अपनी उत्तरपुस्तिका को आन्तरिक परीक्षक के पास जमा किये बिना परीक्षा भवन न छोड़ें।
- परीक्षा केन्द्र में कैलकुलेटर, मोबाइल फोन, डायर फोन, पेजर, ब्लूटूथ या इस प्रकार का कोई अन्य इलेक्ट्रॉनिक उपकरण ले जाना सख्त मना है।
- जाँच परीक्षा में गैर-उत्प्रेषित या जाँच परीक्षा में अनुपस्थित छात्र/छात्रा इंटरमीडिएट वार्षिक प्रायोगिक परीक्षा, 2024 में कदापि सम्मिलित नहीं हो सकते हैं।



बिहार विद्यालय परीक्षा समिति, पटना
BIHAR SCHOOL EXAMINATION BOARD, PATNA
इंटरमीडिएट वार्षिक परीक्षा, 2024
INTERMEDIATE ANNUAL EXAMINATION, 2024
प्रायोगिक परीक्षा का प्रवेश पत्र
Admit Card For Practical Examination

संकाय: विज्ञान
FACULTY: SCIENCE

BSEB UNIQUE Id:- 2222110010877
कॉलेज/+2 स्कूल का नाम GAYA COLLEGE, GAYA
परीक्षार्थी का नाम ROSHNI KUMARI
माता का नाम SABITA DEVI
पिता का नाम DIGVIJAY SINGH
वैवाहिक स्थिति Unmarried
परीक्षार्थी का आधार नं० 278302570081 दिव्यांग कोटि NO
सूचीकरण संख्या/वर्ष R-210011513-22 परीक्षार्थी की कोटि REGULAR
रोल कोड 21001 रोल क्रमांक 24010416 लिंग FEMALE
परीक्षा केंद्र का नाम GAYA COLLEGE, GAYA



Roshni Kumari

प्रायोगिक परीक्षा के विषय (निर्धारित परीक्षा कार्यक्रम सहित)

प्रायोगिक विषय	विषय कोड	विषय का नाम	परीक्षा की तारीख
वैकल्पिक विषय	117	PHYSICS	10/01/2024 to 20/01/2024
	118	CHEMISTRY	
अतिरिक्त विषय	119	Biology	

संज्ञा (उपनाम)

महाविद्यालय / +2 विद्यालय प्रधान का हस्ताक्षर
एवं मुहर

परीक्षा नियंत्रक (उ०मा०)

परीक्षार्थी के लिए आवश्यक निर्देश

- BSEB Unique Id सत्र 2021 - 23 से सूचीकृत हुए परीक्षार्थियों को जारी किया गया है। सत्र 2021 - 23 के पूर्व सत्र के किसी परीक्षार्थी को BSEB Unique Id जारी नहीं किया गया है।
- प्रायोगिक परीक्षा दिनांक 10/01/2024 से 20/01/2024 तक संचालित होगी। केन्द्राधीक्षक दिनांक 10/01/2024 से 20/01/2024 तक की अवधि में परीक्षार्थियों की संख्या के अनुसार तिथि एवं पाली का निर्धारण करके प्रायोगिक परीक्षा केन्द्र पर आवंटित सभी परीक्षार्थियों के प्रायोगिक विषयों की परीक्षा आयोजित करेंगे।
- परीक्षार्थी अपने इस प्रवेश-पत्र में उल्लिखित प्रायोगिक परीक्षा केंद्र पर दिनांक 10-01-2024 को पूर्वाह्न 09:00 बजे अनिवार्य रूप से जाकर परीक्षा केन्द्र के परिसर की सूचना पट्ट से यह जानकारी प्राप्त कर लें कि उनके द्वारा चयनित विषय की प्रायोगिक परीक्षा किस तिथि एवं किस पाली में संचालित होगी, जिसमें उन्हें सम्मिलित होना अनिवार्य है।
- परीक्षार्थी के प्रत्येक प्रायोगिक विषय की परीक्षा के लिए 08 पृष्ठों की केवल एक ही उत्तरपुस्तिका मिलेगी। अतिरिक्त उत्तरपुस्तिका नहीं दी जाएगी। परीक्षार्थी उत्तरपुस्तिका लेते ही यह सुनिश्चित कर लें कि इसमें 8 पृष्ठ हैं एवं सही क्रम में हैं।
- उत्तरपुस्तिका प्राप्त होते ही परीक्षार्थी अपने प्रवेश-पत्र तथा उत्तरपुस्तिका पर मुद्रित विवरणों (Details) का मिलान कर यह अवश्य सुनिश्चित हो लें कि जो उत्तरपुस्तिका परीक्षक द्वारा उन्हें दी गई है, वह उन्हीं की है। भिन्न विवरणों की उत्तरपुस्तिका प्राप्त होने पर उसे तुरंत परीक्षक को वापस लौटा दिया जाए।
- उत्तरपुस्तिका प्राप्त होने पर परीक्षार्थी उनके आवरण पृष्ठ के पीछे अंकित "परीक्षार्थियों के लिए निर्देश" अवश्य पढ़ें एवं उसका अनुपालन करें।
- परीक्षार्थी अपनी उत्तरपुस्तिका के कवर पृष्ठ के ऊपरी बायें तथा दायें भागों में क्रमांक-(1) में अपने उत्तर देने का माध्यम अंकित करते हुए क्रमांक-(2) में अपना पूर्ण हस्ताक्षर अंकित करें। इसके अलावा अन्य मुद्रित विवरणों में किसी भी प्रकार से कोई छेड़-छाड़ नहीं करें।
- प्रायोगिक परीक्षा की उत्तरपुस्तिका के आवरण पृष्ठ के निचले बायें एवं दायें भागों को परीक्षार्थी द्वारा कदापि नहीं भरा जाएगा। अगर परीक्षार्थी इस भाग को भरते हैं, तो परीक्षार्थी का इस विषय में परीक्षाफल रद्द किया जा सकता है। ये दोनों भाग आंतरिक/बाह्य परीक्षकों को भरने के लिए दिया गया है।
- उत्तरपुस्तिका के पन्नों के दोनों पृष्ठों पर तथा प्रत्येक लाइन पर लिखें एवं पृष्ठों को नष्ट न करें।
- यदि रफ कार्य करने की आवश्यकता हो, तो परीक्षार्थी उत्तरपुस्तिका के अंतिम पृष्ठ पर रफ कार्य करके उसे काट दे/क्रॉस (x) कर दें।
- उत्तरपुस्तिका के आंतरिक पृष्ठों पर दाहिने हाशिए में लाइन खींचकर सादा स्थान छोड़ रखा गया है। शेष स्थान रूल्ड है। परीक्षार्थी दाहिने हाशिए के सादे स्थान में कुछ भी नहीं लिखेंगे, चूंकि यह भाग परीक्षक के उपयोग के लिए है।
- उत्तरपुस्तिका के पृष्ठों को मोड़ें- फाड़ें नहीं तथा बीच-बीच में व्यर्थ ही खाली न छोड़ें।
- प्रश्न-पत्र में दी हुई संख्या के अनुसार अपने उत्तरों की संख्या लिखें।
- व्हाइटनगर, ब्लेड तथा नाखून का इस्तेमाल करना सर्वथा वर्जित है, अन्यथा परीक्षाफल अमान्य कर दिया जाएगा।
- प्रश्नोत्तर के समाप्त होने पर अंतिम में नीचे एक क्षैतिज रेखा खींच दें।
- आंतरिक परीक्षक द्वारा उपलब्ध कराये गए उपस्थिति-पत्रक में परीक्षार्थी द्वारा यथा-स्तम्भ परीक्षा की तिथि अंकित करते हुए उत्तरपुस्तिका की क्रम संख्या लिखकर अपना हस्ताक्षर किया जाएगा। परीक्षार्थी की उपस्थित, अनुपस्थित एवं निष्कासन से संबंधित संगत गोले को नीले/काले पेन से परीक्षक द्वारा भरा जाएगा न कि परीक्षार्थी द्वारा।
- परीक्षार्थी अपनी उत्तरपुस्तिका को आन्तरिक परीक्षक के पास जमा किये बिना परीक्षा भवन न छोड़ें।
- परीक्षा केन्द्र में कैंलकुलेटर, मोबाइल फोन, डायर फोन, पेजर, ब्लूटूथ या इस प्रकार का कोई अन्य इलेक्ट्रॉनिक उपकरण ले जाना सख्त मना है।
- जाँच परीक्षा में गैर-उत्प्रेषित या जाँच परीक्षा में अनुपस्थित छात्र/छात्रा इंटरमीडिएट वार्षिक प्रायोगिक परीक्षा, 2024 में कदापि सम्मिलित नहीं हो सकते हैं।



बिहार विद्यालय परीक्षा समिति, पटना
BIHAR SCHOOL EXAMINATION BOARD, PATNA
इंटरमीडिएट वार्षिक परीक्षा, 2024
INTERMEDIATE ANNUAL EXAMINATION, 2024
प्रायोगिक परीक्षा का प्रवेश पत्र
Admit Card For Practical Examination

संकाय: विज्ञान
FACULTY: SCIENCE

BSEB UNIQUE Id:- 2221110012927
कॉलेज/+2 स्कूल का नाम GAYA COLLEGE, GAYA
परीक्षार्थी का नाम ROHIT KUMAR
माता का नाम PINTU DEVI
पिता का नाम SANJIV CHAUDHARY
वैवाहिक स्थिति Unmarried
परीक्षार्थी का आधार नं० 564993536819 दिव्यांग कोटि NO
सूचीकरण संख्या/वर्ष R-210011497-22 परीक्षार्थी की कोटि REGULAR
रोल कोड 21001 रोल क्रमांक 24011383 लिंग MALE
परीक्षा केंद्र का नाम GAYA COLLEGE, GAYA



Rohit Kumar

प्रायोगिक परीक्षा के विषय (निर्धारित परीक्षा कार्यक्रम सहित)

प्रायोगिक विषय	विषय कोड	विषय का नाम	परीक्षा की तारीख
वैकल्पिक विषय	117	PHYSICS	10/01/2024 to 20/01/2024
	118	CHEMISTRY	
अतिरिक्त विषय			

संजीव चौधरी

महाविद्यालय / +2 विद्यालय प्रधान का हस्ताक्षर
एवं मुहर

परीक्षा नियंत्रक (उ०मा०)

परीक्षार्थी के लिए आवश्यक निर्देश

- BSEB Unique Id सत्र 2021 - 23 से सूचीकृत हुए परीक्षार्थियों को जारी किया गया है। सत्र 2021 - 23 के पूर्व सत्र के किसी परीक्षार्थी को BSEB Unique Id जारी नहीं किया गया है।
- प्रायोगिक परीक्षा दिनांक 10/01/2024 से 20/01/2024 तक संचालित होगी। केन्द्राधीक्षक दिनांक 10/01/2024 से 20/01/2024 तक की अवधि में परीक्षार्थियों की संख्या के अनुसार तिथि एवं पाली का निर्धारण करके प्रायोगिक परीक्षा केन्द्र पर आवंटित सभी परीक्षार्थियों के प्रायोगिक विषयों की परीक्षा आयोजित करेंगे।
- परीक्षार्थी अपने इस प्रवेश-पत्र में उल्लिखित प्रायोगिक परीक्षा केंद्र पर दिनांक 10-01-2024 को पूर्वाह्न 09:00 बजे अनिवार्य रूप से जाकर परीक्षा केन्द्र के परिसर की सूचना पट्ट से यह जानकारी प्राप्त कर लें कि उनके द्वारा चयनित विषय की प्रायोगिक परीक्षा किस तिथि एवं किस पाली में संचालित होगी, जिसमें उन्हें सम्मिलित होना अनिवार्य है।
- परीक्षार्थी के प्रत्येक प्रायोगिक विषय की परीक्षा के लिए 08 पृष्ठों की केवल एक ही उत्तरपुस्तिका मिलेगी। अतिरिक्त उत्तरपुस्तिका नहीं दी जाएगी। परीक्षार्थी उत्तरपुस्तिका लेते ही यह सुनिश्चित कर लें कि इसमें 8 पृष्ठ हैं एवं सही क्रम में हैं।
- उत्तरपुस्तिका प्राप्त होते ही परीक्षार्थी अपने प्रवेश-पत्र तथा उत्तरपुस्तिका पर मुद्रित विवरणों (Details) का मिलान कर यह अवश्य सुनिश्चित हो लें कि जो उत्तरपुस्तिका परीक्षक द्वारा उन्हें दी गई है, वह उन्हीं की है। भिन्न विवरणों की उत्तरपुस्तिका प्राप्त होने पर उसे तुरंत परीक्षक को वापस लौटा दिया जाए।
- उत्तरपुस्तिका प्राप्त होने पर परीक्षार्थी उनके आवरण पृष्ठ के पीछे अंकित "परीक्षार्थियों के लिए निर्देश" अवश्य पढ़ें एवं उसका अनुपालन करें।
- परीक्षार्थी अपनी उत्तरपुस्तिका के कवर पृष्ठ के ऊपरी बायें तथा दायें भागों में क्रमांक-(1) में अपने उत्तर देने का माध्यम अंकित करते हुए क्रमांक-(2) में अपना पूर्ण हस्ताक्षर अंकित करें। इसके अलावा अन्य मुद्रित विवरणों में किसी भी प्रकार से कोई छेड़-छाड़ नहीं करें।
- प्रायोगिक परीक्षा की उत्तरपुस्तिका के आवरण पृष्ठ के निचले बायें एवं दायें भागों को परीक्षार्थी द्वारा कदापि नहीं भरा जाएगा। अगर परीक्षार्थी इस भाग को भरते हैं, तो परीक्षार्थी का इस विषय में परीक्षाफल रद्द किया जा सकता है। ये दोनों भाग आंतरिक/बाह्य परीक्षकों को भरने के लिए दिया गया है।
- उत्तरपुस्तिका के पन्नों के दोनों पृष्ठों पर तथा प्रत्येक लाइन पर लिखें एवं पृष्ठों को नष्ट न करें।
- यदि रफ कार्य करने की आवश्यकता हो, तो परीक्षार्थी उत्तरपुस्तिका के अंतिम पृष्ठ पर रफ कार्य करके उसे काट दे/क्रॉस (x) कर दें।
- उत्तरपुस्तिका के आंतरिक पृष्ठों पर दाहिने हाशिए में लाइन खींचकर सादा स्थान छोड़ रखा गया है। शेष स्थान रूल्ड है। परीक्षार्थी दाहिने हाशिए के सादे स्थान में कुछ भी नहीं लिखेंगे, चूंकि यह भाग परीक्षक के उपयोग के लिए है।
- उत्तरपुस्तिका के पृष्ठों को मोड़ें- फाड़ें नहीं तथा बीच-बीच में व्यर्थ ही खाली न छोड़ें।
- प्रश्न-पत्र में दी हुई संख्या के अनुसार अपने उत्तरों की संख्या लिखें।
- व्हाइटनगर, ब्लेड तथा नाखून का इस्तेमाल करना सर्वथा वर्जित है, अन्यथा परीक्षाफल अमान्य कर दिया जाएगा।
- प्रश्नोत्तर के समाप्त होने पर अंतिम में नीचे एक क्षैतिज रेखा खींच दें।
- आंतरिक परीक्षक द्वारा उपलब्ध कराये गए उपस्थिति-पत्रक में परीक्षार्थी द्वारा यथा-स्तम्भ परीक्षा की तिथि अंकित करते हुए उत्तरपुस्तिका की क्रम संख्या लिखकर अपना हस्ताक्षर किया जाएगा। परीक्षार्थी की उपस्थित, अनुपस्थित एवं निष्कासन से संबंधित संगत गोले को नीले/काले पेन से परीक्षक द्वारा भरा जाएगा न कि परीक्षार्थी द्वारा।
- परीक्षार्थी अपनी उत्तरपुस्तिका को आन्तरिक परीक्षक के पास जमा किये बिना परीक्षा भवन न छोड़ें।
- परीक्षा केन्द्र में कैंलकुलेटर, मोबाइल फोन, डियर फोन, पेजर, ब्लूटूथ या इस प्रकार का कोई अन्य इलेक्ट्रॉनिक उपकरण ले जाना सख्त मना है।
- जाँच परीक्षा में गैर-उत्प्रेषित या जाँच परीक्षा में अनुपस्थित छात्र/छात्रा इंटरमीडिएट वार्षिक प्रायोगिक परीक्षा, 2024 में कदापि सम्मिलित नहीं हो सकते हैं।



बिहार विद्यालय परीक्षा समिति, पटना
BIHAR SCHOOL EXAMINATION BOARD, PATNA
इंटरमीडिएट वार्षिक परीक्षा, 2024
INTERMEDIATE ANNUAL EXAMINATION, 2024
प्रायोगिक परीक्षा का प्रवेश पत्र
Admit Card For Practical Examination

संकाय: विज्ञान
FACULTY: SCIENCE

BSEB UNIQUE Id:- 2221110012947
कॉलेज/+2 स्कूल का नाम GAYA COLLEGE, GAYA
परीक्षार्थी का नाम ROHIT RAJ SINGH
माता का नाम NIRMALA DEVI
पिता का नाम DHANANJAY SINGH
वैवाहिक स्थिति Unmarried
परीक्षार्थी का आधार नं० 263240868960 दिव्यांग कोटि NO
सूचीकरण संख्या/वर्ष R-210011509-22 परीक्षार्थी की कोटि REGULAR
रोल कोड 21001 रोल क्रमांक 24011333 लिंग MALE
परीक्षा केंद्र का नाम GAYA COLLEGE, GAYA



Rohit Raj Singh

प्रायोगिक परीक्षा के विषय (निर्धारित परीक्षा कार्यक्रम सहित)

प्रायोगिक विषय	विषय कोड	विषय का नाम	परीक्षा की तारीख
वैकल्पिक विषय	117	PHYSICS	10/01/2024 to 20/01/2024
	118	CHEMISTRY	
	119	BIOLOGY	
अतिरिक्त विषय			

संज्ञा (उपनाम)

महाविद्यालय / +2 विद्यालय प्रधान का हस्ताक्षर
एवं मुहर

परीक्षा नियंत्रक (उ०मा०)

परीक्षार्थी के लिए आवश्यक निर्देश

- BSEB Unique Id सत्र 2021 - 23 से सूचीकृत हुए परीक्षार्थियों को जारी किया गया है। सत्र 2021 - 23 के पूर्व सत्र के किसी परीक्षार्थी को BSEB Unique Id जारी नहीं किया गया है।
- प्रायोगिक परीक्षा दिनांक 10/01/2024 से 20/01/2024 तक संचालित होगी। केन्द्राधीक्षक दिनांक 10/01/2024 से 20/01/2024 तक की अवधि में परीक्षार्थियों की संख्या के अनुसार तिथि एवं पाली का निर्धारण करके प्रायोगिक परीक्षा केन्द्र पर आवंटित सभी परीक्षार्थियों के प्रायोगिक विषयों की परीक्षा आयोजित करेंगे।
- परीक्षार्थी अपने इस प्रवेश-पत्र में उल्लिखित प्रायोगिक परीक्षा केंद्र पर दिनांक 10-01-2024 को पूर्वाह्न 09:00 बजे अनिवार्य रूप से जाकर परीक्षा केन्द्र के परिसर की सूचना पट्ट से यह जानकारी प्राप्त कर लें कि उनके द्वारा चयनित विषय की प्रायोगिक परीक्षा किस तिथि एवं किस पाली में संचालित होगी, जिसमें उन्हें सम्मिलित होना अनिवार्य है।
- परीक्षार्थी के प्रत्येक प्रायोगिक विषय की परीक्षा के लिए 08 पृष्ठों की केवल एक ही उत्तरपुस्तिका मिलेगी। अतिरिक्त उत्तरपुस्तिका नहीं दी जाएगी। परीक्षार्थी उत्तरपुस्तिका लेते ही यह सुनिश्चित कर लें कि इसमें 8 पृष्ठ हैं एवं सही क्रम में हैं।
- उत्तरपुस्तिका प्राप्त होते ही परीक्षार्थी अपने प्रवेश-पत्र तथा उत्तरपुस्तिका पर मुद्रित विवरणों (Details) का मिलान कर यह अवश्य सुनिश्चित हो लें कि जो उत्तरपुस्तिका परीक्षक द्वारा उन्हें दी गई है, वह उन्हीं की है। भिन्न विवरणों की उत्तरपुस्तिका प्राप्त होने पर उसे तुरंत परीक्षक को वापस लौटा दिया जाए।
- उत्तरपुस्तिका प्राप्त होने पर परीक्षार्थी उनके आवरण पृष्ठ के पीछे अंकित "परीक्षार्थियों के लिए निर्देश" अवश्य पढ़ें एवं उसका अनुपालन करें।
- परीक्षार्थी अपनी उत्तरपुस्तिका के कवर पृष्ठ के ऊपरी बायें तथा दायें भागों में क्रमांक-(1) में अपने उत्तर देने का माध्यम अंकित करते हुए क्रमांक-(2) में अपना पूर्ण हस्ताक्षर अंकित करें। इसके अलावा अन्य मुद्रित विवरणों में किसी भी प्रकार से कोई छेड़-छाड़ नहीं करें।
- प्रायोगिक परीक्षा की उत्तरपुस्तिका के आवरण पृष्ठ के निचले बायें एवं दायें भागों को परीक्षार्थी द्वारा कदापि नहीं भरा जाएगा। अगर परीक्षार्थी इस भाग को भरते हैं, तो परीक्षार्थी का इस विषय में परीक्षाफल रद्द किया जा सकता है। ये दोनों भाग आंतरिक/बाह्य परीक्षकों को भरने के लिए दिया गया है।
- उत्तरपुस्तिका के पन्नों के दोनों पृष्ठों पर तथा प्रत्येक लाइन पर लिखें एवं पृष्ठों को नष्ट न करें।
- यदि रफ कार्य करने की आवश्यकता हो, तो परीक्षार्थी उत्तरपुस्तिका के अंतिम पृष्ठ पर रफ कार्य करके उसे काट दे/क्रॉस (x) कर दें।
- उत्तरपुस्तिका के आंतरिक पृष्ठों पर दाहिने हाशिए में लाइन खींचकर सादा स्थान छोड़ रखा गया है। शेष स्थान रूल्ड है। परीक्षार्थी दाहिने हाशिए के सादे स्थान में कुछ भी नहीं लिखेंगे, चूंकि यह भाग परीक्षक के उपयोग के लिए है।
- उत्तरपुस्तिका के पृष्ठों को मोड़ें- फाड़ें नहीं तथा बीच-बीच में व्यर्थ ही खाली न छोड़ें।
- प्रश्न-पत्र में दी हुई संख्या के अनुसार अपने उत्तरों की संख्या लिखें।
- व्हाइटनगर, ब्लेड तथा नाखून का इस्तेमाल करना सर्वथा वर्जित है, अन्यथा परीक्षाफल अमान्य कर दिया जाएगा।
- प्रश्नोत्तर के समाप्त होने पर अंतिम में नीचे एक क्षैतिज रेखा खींच दें।
- आंतरिक परीक्षक द्वारा उपलब्ध कराये गए उपस्थिति-पत्रक में परीक्षार्थी द्वारा यथा-स्तम्भ परीक्षा की तिथि अंकित करते हुए उत्तरपुस्तिका की क्रम संख्या लिखकर अपना हस्ताक्षर किया जाएगा। परीक्षार्थी की उपस्थित, अनुपस्थित एवं निष्कासन से संबंधित संगत गोले को नीले/काले पेन से परीक्षक द्वारा भरा जाएगा न कि परीक्षार्थी द्वारा।
- परीक्षार्थी अपनी उत्तरपुस्तिका को आन्तरिक परीक्षक के पास जमा किये बिना परीक्षा भवन न छोड़ें।
- परीक्षा केन्द्र में कैलकुलेटर, मोबाइल फोन, डायर फोन, पेजर, ब्लूटूथ या इस प्रकार का कोई अन्य इलेक्ट्रॉनिक उपकरण ले जाना सख्त मना है।
- जाँच परीक्षा में गैर-उत्प्रेषित या जाँच परीक्षा में अनुपस्थित छात्र/छात्रा इंटरमीडिएट वार्षिक प्रायोगिक परीक्षा, 2024 में कदापि सम्मिलित नहीं हो सकते हैं।



बिहार विद्यालय परीक्षा समिति, पटना
BIHAR SCHOOL EXAMINATION BOARD, PATNA
इंटरमीडिएट वार्षिक परीक्षा, 2024
INTERMEDIATE ANNUAL EXAMINATION, 2024
प्रायोगिक परीक्षा का प्रवेश पत्र
Admit Card For Practical Examination

संकाय: विज्ञान
FACULTY: SCIENCE

BSEB UNIQUE Id:- 2221110012940
कॉलेज/+2 स्कूल का नाम GAYA COLLEGE, GAYA
परीक्षार्थी का नाम ROHIT KUMAR GUPTA
माता का नाम MANJU DEVI
पिता का नाम SURENDRA PRASAD
वैवाहिक स्थिति Unmarried
परीक्षार्थी का आधार नं० 438126291773 दिव्यांग कोटि NO
सूचीकरण संख्या/वर्ष R-210011505-22 परीक्षार्थी की कोटि REGULAR
रौल कोड 21001 रौल क्रमांक 24011194 लिंग MALE
परीक्षा केंद्र का नाम GAYA COLLEGE, GAYA



Rohit Kumar

प्रायोगिक परीक्षा के विषय (निर्धारित परीक्षा कार्यक्रम सहित)

प्रायोगिक विषय	विषय कोड	विषय का नाम	परीक्षा की तारीख
वैकल्पिक विषय	117	PHYSICS	10/01/2024 to 20/01/2024
	118	CHEMISTRY	
अतिरिक्त विषय			

संजीव कुमार

महाविद्यालय / +2 विद्यालय प्रधान का हस्ताक्षर
एवं मुहर

परीक्षा नियंत्रक (उ०मा०)

परीक्षार्थी के लिए आवश्यक निर्देश

- BSEB Unique Id सत्र 2021 - 23 से सूचीकृत हुए परीक्षार्थियों को जारी किया गया है। सत्र 2021 - 23 के पूर्व सत्र के किसी परीक्षार्थी को BSEB Unique Id जारी नहीं किया गया है।
- प्रायोगिक परीक्षा दिनांक 10/01/2024 से 20/01/2024 तक संचालित होगी। केन्द्राधीक्षक दिनांक 10/01/2024 से 20/01/2024 तक की अवधि में परीक्षार्थियों की संख्या के अनुसार तिथि एवं पाली का निर्धारण करके प्रायोगिक परीक्षा केन्द्र पर आवंटित सभी परीक्षार्थियों के प्रायोगिक विषयों की परीक्षा आयोजित करेंगे।
- परीक्षार्थी अपने इस प्रवेश-पत्र में उल्लिखित प्रायोगिक परीक्षा केंद्र पर दिनांक 10-01-2024 को पूर्वाह्न 09:00 बजे अनिवार्य रूप से जाकर परीक्षा केन्द्र के परिसर की सूचना पट्ट से यह जानकारी प्राप्त कर लें कि उनके द्वारा चयनित विषय की प्रायोगिक परीक्षा किस तिथि एवं किस पाली में संचालित होगी, जिसमें उन्हें सम्मिलित होना अनिवार्य है।
- परीक्षार्थी के प्रत्येक प्रायोगिक विषय की परीक्षा के लिए 08 पृष्ठों की केवल एक ही उत्तरपुस्तिका मिलेगी। अतिरिक्त उत्तरपुस्तिका नहीं दी जाएगी। परीक्षार्थी उत्तरपुस्तिका लेते ही यह सुनिश्चित कर लें कि इसमें 8 पृष्ठ हैं एवं सही क्रम में हैं।
- उत्तरपुस्तिका प्राप्त होते ही परीक्षार्थी अपने प्रवेश-पत्र तथा उत्तरपुस्तिका पर मुद्रित विवरणों (Details) का मिलान कर यह अवश्य सुनिश्चित हो लें कि जो उत्तरपुस्तिका परीक्षक द्वारा उन्हें दी गई है, वह उन्हीं की है। भिन्न विवरणों की उत्तरपुस्तिका प्राप्त होने पर उसे तुरंत परीक्षक को वापस लौटा दिया जाए।
- उत्तरपुस्तिका प्राप्त होने पर परीक्षार्थी उनके आवरण पृष्ठ के पीछे अंकित "परीक्षार्थियों के लिए निर्देश" अवश्य पढ़ें एवं उसका अनुपालन करें।
- परीक्षार्थी अपनी उत्तरपुस्तिका के कवर पृष्ठ के ऊपरी बायें तथा दायें भागों में क्रमांक-(1) में अपने उत्तर देने का माध्यम अंकित करते हुए क्रमांक-(2) में अपना पूर्ण हस्ताक्षर अंकित करें। इसके अलावा अन्य मुद्रित विवरणों में किसी भी प्रकार से कोई छेड़-छाड़ नहीं करें।
- प्रायोगिक परीक्षा की उत्तरपुस्तिका के आवरण पृष्ठ के निचले बायें एवं दायें भागों को परीक्षार्थी द्वारा कदापि नहीं भरा जाएगा। अगर परीक्षार्थी इस भाग को भरते हैं, तो परीक्षार्थी का इस विषय में परीक्षाफल रद्द किया जा सकता है। ये दोनों भाग आंतरिक/बाह्य परीक्षकों को भरने के लिए दिया गया है।
- उत्तरपुस्तिका के पन्नों के दोनों पृष्ठों पर तथा प्रत्येक लाइन पर लिखें एवं पृष्ठों को नष्ट न करें।
- यदि रफ कार्य करने की आवश्यकता हो, तो परीक्षार्थी उत्तरपुस्तिका के अंतिम पृष्ठ पर रफ कार्य करके उसे काट दे/क्रॉस (x) कर दें।
- उत्तरपुस्तिका के आंतरिक पृष्ठों पर दाहिने हाशिए में लाइन खींचकर सादा स्थान छोड़ रखा गया है। शेष स्थान रूल्ड है। परीक्षार्थी दाहिने हाशिए के सादे स्थान में कुछ भी नहीं लिखेंगे, चूंकि यह भाग परीक्षक के उपयोग के लिए है।
- उत्तरपुस्तिका के पृष्ठों को मोड़ें- फाड़ें नहीं तथा बीच-बीच में व्यर्थ ही खाली न छोड़ें।
- प्रश्न-पत्र में दी हुई संख्या के अनुसार अपने उत्तरों की संख्या लिखें।
- व्हाइटनगर, ब्लेड तथा नाखून का इस्तेमाल करना सर्वथा वर्जित है, अन्यथा परीक्षाफल अमान्य कर दिया जाएगा।
- प्रश्नोत्तर के समाप्त होने पर अंतिम में नीचे एक क्षैतिज रेखा खींच दें।
- आंतरिक परीक्षक द्वारा उपलब्ध कराये गए उपस्थिति-पत्रक में परीक्षार्थी द्वारा यथा-स्तम्भ परीक्षा की तिथि अंकित करते हुए उत्तरपुस्तिका की क्रम संख्या लिखकर अपना हस्ताक्षर किया जाएगा। परीक्षार्थी की उपस्थित, अनुपस्थित एवं निष्कासन से संबंधित संगत गोले को नीले/काले पेन से परीक्षक द्वारा भरा जाएगा न कि परीक्षार्थी द्वारा।
- परीक्षार्थी अपनी उत्तरपुस्तिका को आन्तरिक परीक्षक के पास जमा किये बिना परीक्षा भवन न छोड़ें।
- परीक्षा केन्द्र में कैलकुलेटर, मोबाइल फोन, डायर फोन, पेजर, ब्लूटूथ या इस प्रकार का कोई अन्य इलेक्ट्रॉनिक उपकरण ले जाना सख्त मना है।
- जाँच परीक्षा में गैर-उत्प्रेषित या जाँच परीक्षा में अनुपस्थित छात्र/छात्रा इंटरमीडिएट वार्षिक प्रायोगिक परीक्षा, 2024 में कदापि सम्मिलित नहीं हो सकते हैं।



बिहार विद्यालय परीक्षा समिति, पटना
BIHAR SCHOOL EXAMINATION BOARD, PATNA
इंटरमीडिएट वार्षिक परीक्षा, 2024
INTERMEDIATE ANNUAL EXAMINATION, 2024
प्रायोगिक परीक्षा का प्रवेश पत्र
Admit Card For Practical Examination

संकाय: विज्ञान
FACULTY: SCIENCE

BSEB UNIQUE Id:- 2221110012924
कॉलेज/+2 स्कूल का नाम GAYA COLLEGE, GAYA
परीक्षार्थी का नाम ROHIT KUMAR
माता का नाम ANITA DEVI
पिता का नाम SANJAY KUMAR SINGH
वैवाहिक स्थिति Unmarried
परीक्षार्थी का आधार नं० 628913621943 दिव्यांग कोटि NO
सूचीकरण संख्या/वर्ष R-210011494-22 परीक्षार्थी की कोटि REGULAR
रोल कोड 21001 रोल क्रमांक 24010644 लिंग MALE
परीक्षा केंद्र का नाम GAYA COLLEGE, GAYA



Rohit Kumar

प्रायोगिक परीक्षा के विषय (निर्धारित परीक्षा कार्यक्रम सहित)

प्रायोगिक विषय	विषय कोड	विषय का नाम	परीक्षा की तारीख
वैकल्पिक विषय	117	PHYSICS	10/01/2024 to 20/01/2024
	118	CHEMISTRY	
अतिरिक्त विषय			

संजय कुमार

महाविद्यालय / +2 विद्यालय प्रधान का हस्ताक्षर
एवं मुहर

परीक्षा नियंत्रक (उ०मा०)

परीक्षार्थी के लिए आवश्यक निर्देश

- BSEB Unique Id सत्र 2021 - 23 से सूचीकृत हुए परीक्षार्थियों को जारी किया गया है। सत्र 2021 - 23 के पूर्व सत्र के किसी परीक्षार्थी को BSEB Unique Id जारी नहीं किया गया है।
- प्रायोगिक परीक्षा दिनांक 10/01/2024 से 20/01/2024 तक संचालित होगी। केन्द्राधीक्षक दिनांक 10/01/2024 से 20/01/2024 तक की अवधि में परीक्षार्थियों की संख्या के अनुसार तिथि एवं पाली का निर्धारण करके प्रायोगिक परीक्षा केन्द्र पर आवंटित सभी परीक्षार्थियों के प्रायोगिक विषयों की परीक्षा आयोजित करेंगे।
- परीक्षार्थी अपने इस प्रवेश-पत्र में उल्लिखित प्रायोगिक परीक्षा केंद्र पर दिनांक 10-01-2024 को पूर्वाह्न 09:00 बजे अनिवार्य रूप से जाकर परीक्षा केन्द्र के परिसर की सूचना पट्ट से यह जानकारी प्राप्त कर लें कि उनके द्वारा चयनित विषय की प्रायोगिक परीक्षा किस तिथि एवं किस पाली में संचालित होगी, जिसमें उन्हें सम्मिलित होना अनिवार्य है।
- परीक्षार्थी के प्रत्येक प्रायोगिक विषय की परीक्षा के लिए 08 पृष्ठों की केवल एक ही उत्तरपुस्तिका मिलेगी। अतिरिक्त उत्तरपुस्तिका नहीं दी जाएगी। परीक्षार्थी उत्तरपुस्तिका लेते ही यह सुनिश्चित कर लें कि इसमें 8 पृष्ठ हैं एवं सही क्रम में हैं।
- उत्तरपुस्तिका प्राप्त होते ही परीक्षार्थी अपने प्रवेश-पत्र तथा उत्तरपुस्तिका पर मुद्रित विवरणों (Details) का मिलान कर यह अवश्य सुनिश्चित हो लें कि जो उत्तरपुस्तिका परीक्षक द्वारा उन्हें दी गई है, वह उन्हीं की है। भिन्न विवरणों की उत्तरपुस्तिका प्राप्त होने पर उसे तुरंत परीक्षक को वापस लौटा दिया जाए।
- उत्तरपुस्तिका प्राप्त होने पर परीक्षार्थी उनके आवरण पृष्ठ के पीछे अंकित "परीक्षार्थियों के लिए निर्देश" अवश्य पढ़ें एवं उसका अनुपालन करें।
- परीक्षार्थी अपनी उत्तरपुस्तिका के कवर पृष्ठ के ऊपरी बायें तथा दायें भागों में क्रमांक-(1) में अपने उत्तर देने का माध्यम अंकित करते हुए क्रमांक-(2) में अपना पूर्ण हस्ताक्षर अंकित करें। इसके अलावा अन्य मुद्रित विवरणों में किसी भी प्रकार से कोई छेड़-छाड़ नहीं करें।
- प्रायोगिक परीक्षा की उत्तरपुस्तिका के आवरण पृष्ठ के निचले बायें एवं दायें भागों को परीक्षार्थी द्वारा कदापि नहीं भरा जाएगा। अगर परीक्षार्थी इस भाग को भरते हैं, तो परीक्षार्थी का इस विषय में परीक्षाफल रद्द किया जा सकता है। ये दोनों भाग आंतरिक/बाह्य परीक्षकों को भरने के लिए दिया गया है।
- उत्तरपुस्तिका के पन्नों के दोनों पृष्ठों पर तथा प्रत्येक लाइन पर लिखें एवं पृष्ठों को नष्ट न करें।
- यदि रफ कार्य करने की आवश्यकता हो, तो परीक्षार्थी उत्तरपुस्तिका के अंतिम पृष्ठ पर रफ कार्य करके उसे काट दे/क्रॉस (x) कर दें।
- उत्तरपुस्तिका के आंतरिक पृष्ठों पर दाहिने हाशिए में लाइन खींचकर सादा स्थान छोड़ रखा गया है। शेष स्थान रूल्ड है। परीक्षार्थी दाहिने हाशिए के सादे स्थान में कुछ भी नहीं लिखेंगे, चूंकि यह भाग परीक्षक के उपयोग के लिए है।
- उत्तरपुस्तिका के पृष्ठों को मोड़ें- फाड़ें नहीं तथा बीच-बीच में व्यर्थ ही खाली न छोड़ें।
- प्रश्न-पत्र में दी हुई संख्या के अनुसार अपने उत्तरों की संख्या लिखें।
- व्हाइटनगर, ब्लेड तथा नाखून का इस्तेमाल करना सर्वथा वर्जित है, अन्यथा परीक्षाफल अमान्य कर दिया जाएगा।
- प्रश्नोत्तर के समाप्त होने पर अंतिम में नीचे एक क्षैतिज रेखा खींच दें।
- आंतरिक परीक्षक द्वारा उपलब्ध कराये गए उपस्थिति-पत्रक में परीक्षार्थी द्वारा यथा-स्तम्भ परीक्षा की तिथि अंकित करते हुए उत्तरपुस्तिका की क्रम संख्या लिखकर अपना हस्ताक्षर किया जाएगा। परीक्षार्थी की उपस्थित, अनुपस्थित एवं निष्कासन से संबंधित संगत गोले को नीले/काले पेन से परीक्षक द्वारा भरा जाएगा न कि परीक्षार्थी द्वारा।
- परीक्षार्थी अपनी उत्तरपुस्तिका को आन्तरिक परीक्षक के पास जमा किये बिना परीक्षा भवन न छोड़ें।
- परीक्षा केन्द्र में कैंलकुलेटर, मोबाइल फोन, डियर फोन, पेजर, ब्लूटूथ या इस प्रकार का कोई अन्य इलेक्ट्रॉनिक उपकरण ले जाना सख्त मना है।
- जाँच परीक्षा में गैर-उत्प्रेषित या जाँच परीक्षा में अनुपस्थित छात्र/छात्रा इंटरमीडिएट वार्षिक प्रायोगिक परीक्षा, 2024 में कदापि सम्मिलित नहीं हो सकते हैं।



बिहार विद्यालय परीक्षा समिति, पटना
BIHAR SCHOOL EXAMINATION BOARD, PATNA
इंटरमीडिएट वार्षिक परीक्षा, 2024
INTERMEDIATE ANNUAL EXAMINATION, 2024
प्रायोगिक परीक्षा का प्रवेश पत्र
Admit Card For Practical Examination

संकाय: विज्ञान
FACULTY: SCIENCE

BSEB UNIQUE Id:- 2221110012923
कॉलेज/+2 स्कूल का नाम GAYA COLLEGE, GAYA
परीक्षार्थी का नाम ROHIT KUMAR
माता का नाम REKHA DEVI
पिता का नाम SANJAY CHOUDHARY
वैवाहिक स्थिति Unmarried
परीक्षार्थी का आधार नं० 391619015700 दिव्यांग कोटि NO
सूचीकरण संख्या/वर्ष R-210011493-22 परीक्षार्थी की कोटि REGULAR
रोल कोड 21001 रोल क्रमांक 24011529 लिंग MALE
परीक्षा केंद्र का नाम GAYA COLLEGE, GAYA



प्रायोगिक परीक्षा के विषय (निर्धारित परीक्षा कार्यक्रम सहित)

प्रायोगिक विषय	विषय कोड	विषय का नाम	परीक्षा की तारीख
वैकल्पिक विषय	117	PHYSICS	10/01/2024 to 20/01/2024
	118	CHEMISTRY	
अतिरिक्त विषय			

संजीव कुमार

महाविद्यालय / +2 विद्यालय प्रधान का हस्ताक्षर
एवं मुहर

परीक्षा नियंत्रक (उ०मा०)

परीक्षार्थी के लिए आवश्यक निर्देश

- BSEB Unique Id सत्र 2021 - 23 से सूचीकृत हुए परीक्षार्थियों को जारी किया गया है। सत्र 2021 - 23 के पूर्व सत्र के किसी परीक्षार्थी को BSEB Unique Id जारी नहीं किया गया है।
- प्रायोगिक परीक्षा दिनांक 10/01/2024 से 20/01/2024 तक संचालित होगी। केन्द्राधीक्षक दिनांक 10/01/2024 से 20/01/2024 तक की अवधि में परीक्षार्थियों की संख्या के अनुसार तिथि एवं पाली का निर्धारण करके प्रायोगिक परीक्षा केन्द्र पर आवंटित सभी परीक्षार्थियों के प्रायोगिक विषयों की परीक्षा आयोजित करेंगे।
- परीक्षार्थी अपने इस प्रवेश-पत्र में उल्लिखित प्रायोगिक परीक्षा केंद्र पर दिनांक 10-01-2024 को पूर्वाह्न 09:00 बजे अनिवार्य रूप से जाकर परीक्षा केन्द्र के परिसर की सूचना पट्ट से यह जानकारी प्राप्त कर लें कि उनके द्वारा चयनित विषय की प्रायोगिक परीक्षा किस तिथि एवं किस पाली में संचालित होगी, जिसमें उन्हें सम्मिलित होना अनिवार्य है।
- परीक्षार्थी के प्रत्येक प्रायोगिक विषय की परीक्षा के लिए 08 पृष्ठों की केवल एक ही उत्तरपुस्तिका मिलेगी। अतिरिक्त उत्तरपुस्तिका नहीं दी जाएगी। परीक्षार्थी उत्तरपुस्तिका लेते ही यह सुनिश्चित कर लें कि इसमें 8 पृष्ठ हैं एवं सही क्रम में हैं।
- उत्तरपुस्तिका प्राप्त होते ही परीक्षार्थी अपने प्रवेश-पत्र तथा उत्तरपुस्तिका पर मुद्रित विवरणों (Details) का मिलान कर यह अवश्य सुनिश्चित हो लें कि जो उत्तरपुस्तिका परीक्षक द्वारा उन्हें दी गई है, वह उन्हीं की है। भिन्न विवरणों की उत्तरपुस्तिका प्राप्त होने पर उसे तुरंत परीक्षक को वापस लौटा दिया जाए।
- उत्तरपुस्तिका प्राप्त होने पर परीक्षार्थी उनके आवरण पृष्ठ के पीछे अंकित "परीक्षार्थियों के लिए निर्देश" अवश्य पढ़ें एवं उसका अनुपालन करें।
- परीक्षार्थी अपनी उत्तरपुस्तिका के कवर पृष्ठ के ऊपरी बायें तथा दायें भागों में क्रमांक-(1) में अपने उत्तर देने का माध्यम अंकित करते हुए क्रमांक-(2) में अपना पूर्ण हस्ताक्षर अंकित करें। इसके अलावा अन्य मुद्रित विवरणों में किसी भी प्रकार से कोई छेड़-छाड़ नहीं करें।
- प्रायोगिक परीक्षा की उत्तरपुस्तिका के आवरण पृष्ठ के निचले बायें एवं दायें भागों को परीक्षार्थी द्वारा कदापि नहीं भरा जाएगा। अगर परीक्षार्थी इस भाग को भरते हैं, तो परीक्षार्थी का इस विषय में परीक्षाफल रद्द किया जा सकता है। ये दोनों भाग आंतरिक/बाह्य परीक्षकों को भरने के लिए दिया गया है।
- उत्तरपुस्तिका के पन्नों के दोनों पृष्ठों पर तथा प्रत्येक लाइन पर लिखें एवं पृष्ठों को नष्ट न करें।
- यदि रफ कार्य करने की आवश्यकता हो, तो परीक्षार्थी उत्तरपुस्तिका के अंतिम पृष्ठ पर रफ कार्य करके उसे काट दे/क्रॉस (x) कर दें।
- उत्तरपुस्तिका के आंतरिक पृष्ठों पर दाहिने हाशिए में लाइन खींचकर सादा स्थान छोड़ रखा गया है। शेष स्थान रूल्ड है। परीक्षार्थी दाहिने हाशिए के सादे स्थान में कुछ भी नहीं लिखेंगे, चूंकि यह भाग परीक्षक के उपयोग के लिए है।
- उत्तरपुस्तिका के पृष्ठों को मोड़ें- फाड़ें नहीं तथा बीच-बीच में व्यर्थ ही खाली न छोड़ें।
- प्रश्न-पत्र में दी हुई संख्या के अनुसार अपने उत्तरों की संख्या लिखें।
- व्हाइटनगर, ब्लेड तथा नाखून का इस्तेमाल करना सर्वथा वर्जित है, अन्यथा परीक्षाफल अमान्य कर दिया जाएगा।
- प्रश्नोत्तर के समाप्त होने पर अंतिम में नीचे एक क्षैतिज रेखा खींच दें।
- आंतरिक परीक्षक द्वारा उपलब्ध कराये गए उपस्थिति-पत्रक में परीक्षार्थी द्वारा यथा-स्तम्भ परीक्षा की तिथि अंकित करते हुए उत्तरपुस्तिका की क्रम संख्या लिखकर अपना हस्ताक्षर किया जाएगा। परीक्षार्थी की उपस्थित, अनुपस्थित एवं निष्कासन से संबंधित संगत गोले को नीले/काले पेन से परीक्षक द्वारा भरा जाएगा न कि परीक्षार्थी द्वारा।
- परीक्षार्थी अपनी उत्तरपुस्तिका को आन्तरिक परीक्षक के पास जमा किये बिना परीक्षा भवन न छोड़ें।
- परीक्षा केन्द्र में कैंलकुलेटर, मोबाइल फोन, डायर फोन, पेजर, ब्लूटूथ या इस प्रकार का कोई अन्य इलेक्ट्रॉनिक उपकरण ले जाना सख्त मना है।
- जाँच परीक्षा में गैर-उत्प्रेषित या जाँच परीक्षा में अनुपस्थित छात्र/छात्रा इंटरमीडिएट वार्षिक प्रायोगिक परीक्षा, 2024 में कदापि सम्मिलित नहीं हो सकते हैं।



बिहार विद्यालय परीक्षा समिति, पटना
BIHAR SCHOOL EXAMINATION BOARD, PATNA
इंटरमीडिएट वार्षिक परीक्षा, 2024
INTERMEDIATE ANNUAL EXAMINATION, 2024
प्रायोगिक परीक्षा का प्रवेश पत्र
Admit Card For Practical Examination

संकाय: विज्ञान
FACULTY: SCIENCE

BSEB UNIQUE Id:- 2221110012929
कॉलेज/+2 स्कूल का नाम GAYA COLLEGE, GAYA
परीक्षार्थी का नाम ROHIT KUMAR
माता का नाम CHINTA DEVI
पिता का नाम SANTOSH RAJAK
वैवाहिक स्थिति Unmarried
परीक्षार्थी का आधार नं० 299376946768 दिव्यांग कोटि NO
सूचीकरण संख्या/वर्ष R-210011499-22 परीक्षार्थी की कोटि REGULAR
रोल कोड 21001 रोल क्रमांक 24010808 लिंग MALE
परीक्षा केंद्र का नाम GAYA COLLEGE, GAYA



Rohit Kumar

प्रायोगिक परीक्षा के विषय (निर्धारित परीक्षा कार्यक्रम सहित)

प्रायोगिक विषय	विषय कोड	विषय का नाम	परीक्षा की तारीख
वैकल्पिक विषय	117	PHYSICS	10/01/2024 to 20/01/2024
	118	CHEMISTRY	
अतिरिक्त विषय	119	Biology	

संज्ञा/उत्तर

महाविद्यालय / +2 विद्यालय प्रधान का हस्ताक्षर
एवं मुहर

परीक्षा नियंत्रक (उ०मा०)

परीक्षार्थी के लिए आवश्यक निर्देश

- BSEB Unique Id सत्र 2021 - 23 से सूचीकृत हुए परीक्षार्थियों को जारी किया गया है। सत्र 2021 - 23 के पूर्व सत्र के किसी परीक्षार्थी को BSEB Unique Id जारी नहीं किया गया है।
- प्रायोगिक परीक्षा दिनांक 10/01/2024 से 20/01/2024 तक संचालित होगी। केन्द्राधीक्षक दिनांक 10/01/2024 से 20/01/2024 तक की अवधि में परीक्षार्थियों की संख्या के अनुसार तिथि एवं पाली का निर्धारण करके प्रायोगिक परीक्षा केन्द्र पर आवंटित सभी परीक्षार्थियों के प्रायोगिक विषयों की परीक्षा आयोजित करेंगे।
- परीक्षार्थी अपने इस प्रवेश-पत्र में उल्लिखित प्रायोगिक परीक्षा केंद्र पर दिनांक 10-01-2024 को पूर्वाह्न 09:00 बजे अनिवार्य रूप से जाकर परीक्षा केन्द्र के परिसर की सूचना पट्ट से यह जानकारी प्राप्त कर लें कि उनके द्वारा चयनित विषय की प्रायोगिक परीक्षा किस तिथि एवं किस पाली में संचालित होगी, जिसमें उन्हें सम्मिलित होना अनिवार्य है।
- परीक्षार्थी के प्रत्येक प्रायोगिक विषय की परीक्षा के लिए 08 पृष्ठों की केवल एक ही उत्तरपुस्तिका मिलेगी। अतिरिक्त उत्तरपुस्तिका नहीं दी जाएगी। परीक्षार्थी उत्तरपुस्तिका लेते ही यह सुनिश्चित कर लें कि इसमें 8 पृष्ठ हैं एवं सही क्रम में हैं।
- उत्तरपुस्तिका प्राप्त होते ही परीक्षार्थी अपने प्रवेश-पत्र तथा उत्तरपुस्तिका पर मुद्रित विवरणों (Details) का मिलान कर यह अवश्य सुनिश्चित हो लें कि जो उत्तरपुस्तिका परीक्षक द्वारा उन्हें दी गई है, वह उन्हीं की है। भिन्न विवरणों की उत्तरपुस्तिका प्राप्त होने पर उसे तुरंत परीक्षक को वापस लौटा दिया जाए।
- उत्तरपुस्तिका प्राप्त होने पर परीक्षार्थी उनके आवरण पृष्ठ के पीछे अंकित "परीक्षार्थियों के लिए निर्देश" अवश्य पढ़ें एवं उसका अनुपालन करें।
- परीक्षार्थी अपनी उत्तरपुस्तिका के कवर पृष्ठ के ऊपरी बायें तथा दायें भागों में क्रमांक-(1) में अपने उत्तर देने का माध्यम अंकित करते हुए क्रमांक-(2) में अपना पूर्ण हस्ताक्षर अंकित करें। इसके अलावा अन्य मुद्रित विवरणों में किसी भी प्रकार से कोई छेड़-छाड़ नहीं करें।
- प्रायोगिक परीक्षा की उत्तरपुस्तिका के आवरण पृष्ठ के निचले बायें एवं दायें भागों को परीक्षार्थी द्वारा कदापि नहीं भरा जाएगा। अगर परीक्षार्थी इस भाग को भरते हैं, तो परीक्षार्थी का इस विषय में परीक्षाफल रद्द किया जा सकता है। ये दोनों भाग आंतरिक/बाह्य परीक्षकों को भरने के लिए दिया गया है।
- उत्तरपुस्तिका के पन्नों के दोनों पृष्ठों पर तथा प्रत्येक लाइन पर लिखें एवं पृष्ठों को नष्ट न करें।
- यदि रफ कार्य करने की आवश्यकता हो, तो परीक्षार्थी उत्तरपुस्तिका के अंतिम पृष्ठ पर रफ कार्य करके उसे काट दे/क्रॉस (x) कर दें।
- उत्तरपुस्तिका के आंतरिक पृष्ठों पर दाहिने हाशिए में लाइन खींचकर सादा स्थान छोड़ रखा गया है। शेष स्थान रूल्ड है। परीक्षार्थी दाहिने हाशिए के सादे स्थान में कुछ भी नहीं लिखेंगे, चूंकि यह भाग परीक्षक के उपयोग के लिए है।
- उत्तरपुस्तिका के पृष्ठों को मोड़ें- फाड़ें नहीं तथा बीच-बीच में व्यर्थ ही खाली न छोड़ें।
- प्रश्न-पत्र में दी हुई संख्या के अनुसार अपने उत्तरों की संख्या लिखें।
- व्हाइटनगर, ब्लेड तथा नाखून का इस्तेमाल करना सर्वथा वर्जित है, अन्यथा परीक्षाफल अमान्य कर दिया जाएगा।
- प्रश्नोत्तर के समाप्त होने पर अंतिम में नीचे एक क्षैतिज रेखा खींच दें।
- आंतरिक परीक्षक द्वारा उपलब्ध कराये गए उपस्थिति-पत्रक में परीक्षार्थी द्वारा यथा-स्तम्भ परीक्षा की तिथि अंकित करते हुए उत्तरपुस्तिका की क्रम संख्या लिखकर अपना हस्ताक्षर किया जाएगा। परीक्षार्थी की उपस्थित, अनुपस्थित एवं निष्कासन से संबंधित संगत गोले को नीले/काले पेन से परीक्षक द्वारा भरा जाएगा न कि परीक्षार्थी द्वारा।
- परीक्षार्थी अपनी उत्तरपुस्तिका को आन्तरिक परीक्षक के पास जमा किये बिना परीक्षा भवन न छोड़ें।
- परीक्षा केन्द्र में कैंलकुलेटर, मोबाइल फोन, इयर फोन, पेजर, ब्लूटूथ या इस प्रकार का कोई अन्य इलेक्ट्रॉनिक उपकरण ले जाना सख्त मना है।
- जाँच परीक्षा में गैर-उत्प्रेषित या जाँच परीक्षा में अनुपस्थित छात्र/छात्रा इंटरमीडिएट वार्षिक प्रायोगिक परीक्षा, 2024 में कदापि सम्मिलित नहीं हो सकते हैं।



बिहार विद्यालय परीक्षा समिति, पटना
BIHAR SCHOOL EXAMINATION BOARD, PATNA
इंटरमीडिएट वार्षिक परीक्षा, 2024
INTERMEDIATE ANNUAL EXAMINATION, 2024
प्रायोगिक परीक्षा का प्रवेश पत्र
Admit Card For Practical Examination

संकाय: विज्ञान
FACULTY: SCIENCE

BSEB UNIQUE Id:- 2221110012942
कॉलेज/+2 स्कूल का नाम GAYA COLLEGE, GAYA
परीक्षार्थी का नाम ROHIT RAJ
माता का नाम MADHURI DEVI
पिता का नाम KRISHNA PRASAD
वैवाहिक स्थिति Unmarried
परीक्षार्थी का आधार नं० 548805669341 दिव्यांग कोटि NO
सूचीकरण संख्या/वर्ष R-210011506-22 परीक्षार्थी की कोटि REGULAR
रोल कोड 21001 रोल क्रमांक 24011132 लिंग MALE
परीक्षा केंद्र का नाम GAYA COLLEGE, GAYA



प्रायोगिक परीक्षा के विषय (निर्धारित परीक्षा कार्यक्रम सहित)

प्रायोगिक विषय	विषय कोड	विषय का नाम	परीक्षा की तारीख
वैकल्पिक विषय	117	PHYSICS	10/01/2024 to 20/01/2024
	118	CHEMISTRY	
अतिरिक्त विषय			

संज्ञा (उपनाम)

महाविद्यालय / +2 विद्यालय प्रधान का हस्ताक्षर
एवं मुहर

परीक्षा नियंत्रक (उ०मा०)

परीक्षार्थी के लिए आवश्यक निर्देश

- BSEB Unique Id सत्र 2021 - 23 से सूचीकृत हुए परीक्षार्थियों को जारी किया गया है। सत्र 2021 - 23 के पूर्व सत्र के किसी परीक्षार्थी को BSEB Unique Id जारी नहीं किया गया है।
- प्रायोगिक परीक्षा दिनांक 10/01/2024 से 20/01/2024 तक संचालित होगी। केन्द्राधीक्षक दिनांक 10/01/2024 से 20/01/2024 तक की अवधि में परीक्षार्थियों की संख्या के अनुसार तिथि एवं पाली का निर्धारण करके प्रायोगिक परीक्षा केन्द्र पर आवंटित सभी परीक्षार्थियों के प्रायोगिक विषयों की परीक्षा आयोजित करेंगे।
- परीक्षार्थी अपने इस प्रवेश-पत्र में उल्लिखित प्रायोगिक परीक्षा केंद्र पर दिनांक 10-01-2024 को पूर्वाह्न 09:00 बजे अनिवार्य रूप से जाकर परीक्षा केन्द्र के परिसर की सूचना पट्ट से यह जानकारी प्राप्त कर लें कि उनके द्वारा चयनित विषय की प्रायोगिक परीक्षा किस तिथि एवं किस पाली में संचालित होगी, जिसमें उन्हें सम्मिलित होना अनिवार्य है।
- परीक्षार्थी के प्रत्येक प्रायोगिक विषय की परीक्षा के लिए 08 पृष्ठों की केवल एक ही उत्तरपुस्तिका मिलेगी। अतिरिक्त उत्तरपुस्तिका नहीं दी जाएगी। परीक्षार्थी उत्तरपुस्तिका लेते ही यह सुनिश्चित कर लें कि इसमें 8 पृष्ठ हैं एवं सही क्रम में हैं।
- उत्तरपुस्तिका प्राप्त होते ही परीक्षार्थी अपने प्रवेश-पत्र तथा उत्तरपुस्तिका पर मुद्रित विवरणों (Details) का मिलान कर यह अवश्य सुनिश्चित हो लें कि जो उत्तरपुस्तिका परीक्षक द्वारा उन्हें दी गई है, वह उन्हीं की है। भिन्न विवरणों की उत्तरपुस्तिका प्राप्त होने पर उसे तुरंत परीक्षक को वापस लौटा दिया जाए।
- उत्तरपुस्तिका प्राप्त होने पर परीक्षार्थी उनके आवरण पृष्ठ के पीछे अंकित "परीक्षार्थियों के लिए निर्देश" अवश्य पढ़ें एवं उसका अनुपालन करें।
- परीक्षार्थी अपनी उत्तरपुस्तिका के कवर पृष्ठ के ऊपरी बायें तथा दायें भागों में क्रमांक-(1) में अपने उत्तर देने का माध्यम अंकित करते हुए क्रमांक-(2) में अपना पूर्ण हस्ताक्षर अंकित करें। इसके अलावा अन्य मुद्रित विवरणों में किसी भी प्रकार से कोई छेड़-छाड़ नहीं करें।
- प्रायोगिक परीक्षा की उत्तरपुस्तिका के आवरण पृष्ठ के निचले बायें एवं दायें भागों को परीक्षार्थी द्वारा कदापि नहीं भरा जाएगा। अगर परीक्षार्थी इस भाग को भरते हैं, तो परीक्षार्थी का इस विषय में परीक्षाफल रद्द किया जा सकता है। ये दोनों भाग आंतरिक/बाह्य परीक्षकों को भरने के लिए दिया गया है।
- उत्तरपुस्तिका के पन्नों के दोनों पृष्ठों पर तथा प्रत्येक लाइन पर लिखें एवं पृष्ठों को नष्ट न करें।
- यदि रफ कार्य करने की आवश्यकता हो, तो परीक्षार्थी उत्तरपुस्तिका के अंतिम पृष्ठ पर रफ कार्य करके उसे काट दे/क्रॉस (x) कर दें।
- उत्तरपुस्तिका के आंतरिक पृष्ठों पर दाहिने हाशिए में लाइन खींचकर सादा स्थान छोड़ रखा गया है। शेष स्थान रूल्ड है। परीक्षार्थी दाहिने हाशिए के सादे स्थान में कुछ भी नहीं लिखेंगे, चूंकि यह भाग परीक्षक के उपयोग के लिए है।
- उत्तरपुस्तिका के पृष्ठों को मोड़ें- फाड़ें नहीं तथा बीच-बीच में व्यर्थ ही खाली न छोड़ें।
- प्रश्न-पत्र में दी हुई संख्या के अनुसार अपने उत्तरों की संख्या लिखें।
- व्हाइटनगर, ब्लेड तथा नाखून का इस्तेमाल करना सर्वथा वर्जित है, अन्यथा परीक्षाफल अमान्य कर दिया जाएगा।
- प्रश्नोत्तर के समाप्त होने पर अंतिम में नीचे एक क्षैतिज रेखा खींच दें।
- आंतरिक परीक्षक द्वारा उपलब्ध कराये गए उपस्थिति-पत्रक में परीक्षार्थी द्वारा यथा-स्तम्भ परीक्षा की तिथि अंकित करते हुए उत्तरपुस्तिका की क्रम संख्या लिखकर अपना हस्ताक्षर किया जाएगा। परीक्षार्थी की उपस्थित, अनुपस्थित एवं निष्कासन से संबंधित संगत गोले को नीले/काले पेन से परीक्षक द्वारा भरा जाएगा न कि परीक्षार्थी द्वारा।
- परीक्षार्थी अपनी उत्तरपुस्तिका को आन्तरिक परीक्षक के पास जमा किये बिना परीक्षा भवन न छोड़ें।
- परीक्षा केन्द्र में कैंलकुलेटर, मोबाइल फोन, इयर फोन, पेजर, ब्लूटूथ या इस प्रकार का कोई अन्य इलेक्ट्रॉनिक उपकरण ले जाना सख्त मना है।
- जाँच परीक्षा में गैर-उत्प्रेषित या जाँच परीक्षा में अनुपस्थित छात्र/छात्रा इंटरमीडिएट वार्षिक प्रायोगिक परीक्षा, 2024 में कदापि सम्मिलित नहीं हो सकते हैं।



बिहार विद्यालय परीक्षा समिति, पटना
BIHAR SCHOOL EXAMINATION BOARD, PATNA
इंटरमीडिएट वार्षिक परीक्षा, 2024
INTERMEDIATE ANNUAL EXAMINATION, 2024
प्रायोगिक परीक्षा का प्रवेश पत्र
Admit Card For Practical Examination

संकाय: विज्ञान
FACULTY: SCIENCE

BSEB UNIQUE Id:- 2221110012944
कॉलेज/+2 स्कूल का नाम GAYA COLLEGE, GAYA
परीक्षार्थी का नाम ROHIT RAJ
माता का नाम LALITA DEVI
पिता का नाम RAVINDRA KUMAR
वैवाहिक स्थिति Unmarried
परीक्षार्थी का आधार नं० 504431835795 दिव्यांग कोटि NO
सूचीकरण संख्या/वर्ष R-210011507-22 परीक्षार्थी की कोटि REGULAR
रोल कोड 21001 रोल क्रमांक 24011094 लिंग MALE
परीक्षा केंद्र का नाम GAYA COLLEGE, GAYA



Rohit Raj

प्रायोगिक परीक्षा के विषय (निर्धारित परीक्षा कार्यक्रम सहित)

प्रायोगिक विषय	विषय कोड	विषय का नाम	परीक्षा की तारीख
वैकल्पिक विषय	117	PHYSICS	10/01/2024 to 20/01/2024
	118	CHEMISTRY	
अतिरिक्त विषय	119	Biology	

संज्ञा (उपनाम)

महाविद्यालय / +2 विद्यालय प्रधान का हस्ताक्षर
एवं मुहर

परीक्षा नियंत्रक (उ०मा०)

परीक्षार्थी के लिए आवश्यक निर्देश

- BSEB Unique Id सत्र 2021 - 23 से सूचीकृत हुए परीक्षार्थियों को जारी किया गया है। सत्र 2021 - 23 के पूर्व सत्र के किसी परीक्षार्थी को BSEB Unique Id जारी नहीं किया गया है।
- प्रायोगिक परीक्षा दिनांक 10/01/2024 से 20/01/2024 तक संचालित होगी। केन्द्राधीक्षक दिनांक 10/01/2024 से 20/01/2024 तक की अवधि में परीक्षार्थियों की संख्या के अनुसार तिथि एवं पाली का निर्धारण करके प्रायोगिक परीक्षा केन्द्र पर आवंटित सभी परीक्षार्थियों के प्रायोगिक विषयों की परीक्षा आयोजित करेंगे।
- परीक्षार्थी अपने इस प्रवेश-पत्र में उल्लिखित प्रायोगिक परीक्षा केन्द्र पर दिनांक 10-01-2024 को पूर्वाह्न 09:00 बजे अनिवार्य रूप से जाकर परीक्षा केन्द्र के परिसर की सूचना पट्ट से यह जानकारी प्राप्त कर लें कि उनके द्वारा चयनित विषय की प्रायोगिक परीक्षा किस तिथि एवं किस पाली में संचालित होगी, जिसमें उन्हें सम्मिलित होना अनिवार्य है।
- परीक्षार्थी के प्रत्येक प्रायोगिक विषय की परीक्षा के लिए 08 पृष्ठों की केवल एक ही उत्तरपुस्तिका मिलेगी। अतिरिक्त उत्तरपुस्तिका नहीं दी जाएगी। परीक्षार्थी उत्तरपुस्तिका लेते ही यह सुनिश्चित कर लें कि इसमें 8 पृष्ठ हैं एवं सही क्रम में हैं।
- उत्तरपुस्तिका प्राप्त होते ही परीक्षार्थी अपने प्रवेश-पत्र तथा उत्तरपुस्तिका पर मुद्रित विवरणों (Details) का मिलान कर यह अवश्य सुनिश्चित हो लें कि जो उत्तरपुस्तिका परीक्षक द्वारा उन्हें दी गई है, वह उन्हीं की है। भिन्न विवरणों की उत्तरपुस्तिका प्राप्त होने पर उसे तुरंत परीक्षक को वापस लौटा दिया जाए।
- उत्तरपुस्तिका प्राप्त होने पर परीक्षार्थी उनके आवरण पृष्ठ के पीछे अंकित "परीक्षार्थियों के लिए निर्देश" अवश्य पढ़ें एवं उसका अनुपालन करें।
- परीक्षार्थी अपनी उत्तरपुस्तिका के कवर पृष्ठ के ऊपरी बायें तथा दायें भागों में क्रमांक-(1) में अपने उत्तर देने का माध्यम अंकित करते हुए क्रमांक-(2) में अपना पूर्ण हस्ताक्षर अंकित करें। इसके अलावा अन्य मुद्रित विवरणों में किसी भी प्रकार से कोई छेड़-छाड़ नहीं करें।
- प्रायोगिक परीक्षा की उत्तरपुस्तिका के आवरण पृष्ठ के निचले बायें एवं दायें भागों को परीक्षार्थी द्वारा कदापि नहीं भरा जाएगा। अगर परीक्षार्थी इस भाग को भरते हैं, तो परीक्षार्थी का इस विषय में परीक्षाफल रद्द किया जा सकता है। ये दोनों भाग आंतरिक/बाह्य परीक्षकों को भरने के लिए दिया गया है।
- उत्तरपुस्तिका के पन्नों के दोनों पृष्ठों पर तथा प्रत्येक लाइन पर लिखें एवं पृष्ठों को नष्ट न करें।
- यदि रफ कार्य करने की आवश्यकता हो, तो परीक्षार्थी उत्तरपुस्तिका के अंतिम पृष्ठ पर रफ कार्य करके उसे काट दे/क्रॉस (x) कर दें।
- उत्तरपुस्तिका के आंतरिक पृष्ठों पर दाहिने हाशिए में लाइन खींचकर सादा स्थान छोड़ रखा गया है। शेष स्थान रूल्ड है। परीक्षार्थी दाहिने हाशिए के सादे स्थान में कुछ भी नहीं लिखेंगे, चूंकि यह भाग परीक्षक के उपयोग के लिए है।
- उत्तरपुस्तिका के पृष्ठों को मोड़ें- फाड़ें नहीं तथा बीच-बीच में व्यर्थ ही खाली न छोड़ें।
- प्रश्न-पत्र में दी हुई संख्या के अनुसार अपने उत्तरों की संख्या लिखें।
- व्हाइटनगर, ब्लेड तथा नाखून का इस्तेमाल करना सर्वथा वर्जित है, अन्यथा परीक्षाफल अमान्य कर दिया जाएगा।
- प्रश्नोत्तर के समाप्त होने पर अंतिम में नीचे एक क्षैतिज रेखा खींच दें।
- आंतरिक परीक्षक द्वारा उपलब्ध कराये गए उपस्थिति-पत्रक में परीक्षार्थी द्वारा यथा-स्तम्भ परीक्षा की तिथि अंकित करते हुए उत्तरपुस्तिका की क्रम संख्या लिखकर अपना हस्ताक्षर किया जाएगा। परीक्षार्थी की उपस्थित, अनुपस्थित एवं निष्कासन से संबंधित संगत गोले को नीले/काले पेन से परीक्षक द्वारा भरा जाएगा न कि परीक्षार्थी द्वारा।
- परीक्षार्थी अपनी उत्तरपुस्तिका को आन्तरिक परीक्षक के पास जमा किये बिना परीक्षा भवन न छोड़ें।
- परीक्षा केन्द्र में कैंलकुलेटर, मोबाइल फोन, डायर फोन, पेजर, ब्लूटूथ या इस प्रकार का कोई अन्य इलेक्ट्रॉनिक उपकरण ले जाना सख्त मना है।
- जाँच परीक्षा में गैर-उत्प्रेषित या जाँच परीक्षा में अनुपस्थित छात्र/छात्रा इंटरमीडिएट वार्षिक प्रायोगिक परीक्षा, 2024 में कदापि सम्मिलित नहीं हो सकते हैं।



बिहार विद्यालय परीक्षा समिति, पटना
BIHAR SCHOOL EXAMINATION BOARD, PATNA
इंटरमीडिएट वार्षिक परीक्षा, 2024
INTERMEDIATE ANNUAL EXAMINATION, 2024
प्रायोगिक परीक्षा का प्रवेश पत्र
Admit Card For Practical Examination

संकाय: विज्ञान
FACULTY: SCIENCE

BSEB UNIQUE Id:- 2221110012930
कॉलेज/+2 स्कूल का नाम GAYA COLLEGE, GAYA
परीक्षार्थी का नाम ROHIT KUMAR
माता का नाम REKHA KUMARI
पिता का नाम SATYENDRA KUMAR
वैवाहिक स्थिति Unmarried
परीक्षार्थी का आधार नं० 982675627193 दिव्यांग कोटि NO
सूचीकरण संख्या/वर्ष R-210011500-22 परीक्षार्थी की कोटि REGULAR
रोल कोड 21001 रोल क्रमांक 24011537 लिंग MALE
परीक्षा केंद्र का नाम GAYA COLLEGE, GAYA



Rohit Kumar

प्रायोगिक परीक्षा के विषय (निर्धारित परीक्षा कार्यक्रम सहित)

प्रायोगिक विषय	विषय कोड	विषय का नाम	परीक्षा की तारीख
वैकल्पिक विषय	117	PHYSICS	10/01/2024 to 20/01/2024
	118	CHEMISTRY	
अतिरिक्त विषय			

संज्ञा (उपनाम)

महाविद्यालय / +2 विद्यालय प्रधान का हस्ताक्षर
एवं मुहर

परीक्षा नियंत्रक (उ०मा०)

परीक्षार्थी के लिए आवश्यक निर्देश

- BSEB Unique Id सत्र 2021 - 23 से सूचीकृत हुए परीक्षार्थियों को जारी किया गया है। सत्र 2021 - 23 के पूर्व सत्र के किसी परीक्षार्थी को BSEB Unique Id जारी नहीं किया गया है।
- प्रायोगिक परीक्षा दिनांक 10/01/2024 से 20/01/2024 तक संचालित होगी। केन्द्राधीक्षक दिनांक 10/01/2024 से 20/01/2024 तक की अवधि में परीक्षार्थियों की संख्या के अनुसार तिथि एवं पाली का निर्धारण करके प्रायोगिक परीक्षा केन्द्र पर आवंटित सभी परीक्षार्थियों के प्रायोगिक विषयों की परीक्षा आयोजित करेंगे।
- परीक्षार्थी अपने इस प्रवेश-पत्र में उल्लिखित प्रायोगिक परीक्षा केंद्र पर दिनांक 10-01-2024 को पूर्वाह्न 09:00 बजे अनिवार्य रूप से जाकर परीक्षा केन्द्र के परिसर की सूचना पट्ट से यह जानकारी प्राप्त कर लें कि उनके द्वारा चयनित विषय की प्रायोगिक परीक्षा किस तिथि एवं किस पाली में संचालित होगी, जिसमें उन्हें सम्मिलित होना अनिवार्य है।
- परीक्षार्थी के प्रत्येक प्रायोगिक विषय की परीक्षा के लिए 08 पृष्ठों की केवल एक ही उत्तरपुस्तिका मिलेगी। अतिरिक्त उत्तरपुस्तिका नहीं दी जाएगी। परीक्षार्थी उत्तरपुस्तिका लेते ही यह सुनिश्चित कर लें कि इसमें 8 पृष्ठ हैं एवं सही क्रम में हैं।
- उत्तरपुस्तिका प्राप्त होते ही परीक्षार्थी अपने प्रवेश-पत्र तथा उत्तरपुस्तिका पर मुद्रित विवरणों (Details) का मिलान कर यह अवश्य सुनिश्चित हो लें कि जो उत्तरपुस्तिका परीक्षक द्वारा उन्हें दी गई है, वह उन्हीं की है। भिन्न विवरणों की उत्तरपुस्तिका प्राप्त होने पर उसे तुरंत परीक्षक को वापस लौटा दिया जाए।
- उत्तरपुस्तिका प्राप्त होने पर परीक्षार्थी उनके आवरण पृष्ठ के पीछे अंकित "परीक्षार्थियों के लिए निर्देश" अवश्य पढ़ें एवं उसका अनुपालन करें।
- परीक्षार्थी अपनी उत्तरपुस्तिका के कवर पृष्ठ के ऊपरी बायें तथा दायें भागों में क्रमांक-(1) में अपने उत्तर देने का माध्यम अंकित करते हुए क्रमांक-(2) में अपना पूर्ण हस्ताक्षर अंकित करें। इसके अलावा अन्य मुद्रित विवरणों में किसी भी प्रकार से कोई छेड़-छाड़ नहीं करें।
- प्रायोगिक परीक्षा की उत्तरपुस्तिका के आवरण पृष्ठ के निचले बायें एवं दायें भागों को परीक्षार्थी द्वारा कदापि नहीं भरा जाएगा। अगर परीक्षार्थी इस भाग को भरते हैं, तो परीक्षार्थी का इस विषय में परीक्षाफल रद्द किया जा सकता है। ये दोनों भाग आंतरिक/बाह्य परीक्षकों को भरने के लिए दिया गया है।
- उत्तरपुस्तिका के पन्नों के दोनों पृष्ठों पर तथा प्रत्येक लाइन पर लिखें एवं पृष्ठों को नष्ट न करें।
- यदि रफ कार्य करने की आवश्यकता हो, तो परीक्षार्थी उत्तरपुस्तिका के अंतिम पृष्ठ पर रफ कार्य करके उसे काट दे/क्रॉस (x) कर दें।
- उत्तरपुस्तिका के आंतरिक पृष्ठों पर दाहिने हाशिए में लाइन खींचकर सादा स्थान छोड़ रखा गया है। शेष स्थान रूल्ड है। परीक्षार्थी दाहिने हाशिए के सादे स्थान में कुछ भी नहीं लिखेंगे, चूंकि यह भाग परीक्षक के उपयोग के लिए है।
- उत्तरपुस्तिका के पृष्ठों को मोड़ें- फाड़ें नहीं तथा बीच-बीच में व्यर्थ ही खाली न छोड़ें।
- प्रश्न-पत्र में दी हुई संख्या के अनुसार अपने उत्तरों की संख्या लिखें।
- व्हाइटनगर, ब्लेड तथा नाखून का इस्तेमाल करना सर्वथा वर्जित है, अन्यथा परीक्षाफल अमान्य कर दिया जाएगा।
- प्रश्नोत्तर के समाप्त होने पर अंतिम में नीचे एक क्षैतिज रेखा खींच दें।
- आंतरिक परीक्षक द्वारा उपलब्ध कराये गए उपस्थिति-पत्रक में परीक्षार्थी द्वारा यथा-स्तम्भ परीक्षा की तिथि अंकित करते हुए उत्तरपुस्तिका की क्रम संख्या लिखकर अपना हस्ताक्षर किया जाएगा। परीक्षार्थी की उपस्थित, अनुपस्थित एवं निष्कासन से संबंधित संगत गोले को नीले/काले पेन से परीक्षक द्वारा भरा जाएगा न कि परीक्षार्थी द्वारा।
- परीक्षार्थी अपनी उत्तरपुस्तिका को आन्तरिक परीक्षक के पास जमा किये बिना परीक्षा भवन न छोड़ें।
- परीक्षा केन्द्र में कैलकुलेटर, मोबाइल फोन, डियर फोन, पेजर, ब्लूटूथ या इस प्रकार का कोई अन्य इलेक्ट्रॉनिक उपकरण ले जाना सख्त मना है।
- जाँच परीक्षा में गैर-उत्प्रेषित या जाँच परीक्षा में अनुपस्थित छात्र/छात्रा इंटरमीडिएट वार्षिक प्रायोगिक परीक्षा, 2024 में कदापि सम्मिलित नहीं हो सकते हैं।



बिहार विद्यालय परीक्षा समिति, पटना
BIHAR SCHOOL EXAMINATION BOARD, PATNA
इंटरमीडिएट वार्षिक परीक्षा, 2024
INTERMEDIATE ANNUAL EXAMINATION, 2024
प्रायोगिक परीक्षा का प्रवेश पत्र
Admit Card For Practical Examination

संकाय: विज्ञान
FACULTY: SCIENCE

BSEB UNIQUE Id:- 2222110010875
कॉलेज/+2 स्कूल का नाम GAYA COLLEGE, GAYA
परीक्षार्थी का नाम ROSHANI KUMARI
माता का नाम RINKI DEVI
पिता का नाम RAMESH MISTRI
वैवाहिक स्थिति Unmarried
परीक्षार्थी का आधार नं० 465984534579 दिव्यांग कोटि NO
सूचीकरण संख्या/वर्ष R-210011512-22 परीक्षार्थी की कोटि REGULAR
रोल कोड 21001 रोल क्रमांक 24010386 लिंग FEMALE
परीक्षा केंद्र का नाम GAYA COLLEGE, GAYA



रोशनी कुमारी

प्रायोगिक परीक्षा के विषय (निर्धारित परीक्षा कार्यक्रम सहित)

प्रायोगिक विषय	विषय कोड	विषय का नाम	परीक्षा की तारीख
वैकल्पिक विषय	117	PHYSICS	10/01/2024 to 20/01/2024
	118	CHEMISTRY	
अतिरिक्त विषय			

संज्ञा (उपनाम)

महाविद्यालय / +2 विद्यालय प्रधान का हस्ताक्षर
एवं मुहर

परीक्षा नियंत्रक (उ०मा०)

परीक्षार्थी के लिए आवश्यक निर्देश

- BSEB Unique Id सत्र 2021 - 23 से सूचीकृत हुए परीक्षार्थियों को जारी किया गया है। सत्र 2021 - 23 के पूर्व सत्र के किसी परीक्षार्थी को BSEB Unique Id जारी नहीं किया गया है।
- प्रायोगिक परीक्षा दिनांक 10/01/2024 से 20/01/2024 तक संचालित होगी। केन्द्राधीक्षक दिनांक 10/01/2024 से 20/01/2024 तक की अवधि में परीक्षार्थियों की संख्या के अनुसार तिथि एवं पाली का निर्धारण करके प्रायोगिक परीक्षा केन्द्र पर आवंटित सभी परीक्षार्थियों के प्रायोगिक विषयों की परीक्षा आयोजित करेंगे।
- परीक्षार्थी अपने इस प्रवेश-पत्र में उल्लिखित प्रायोगिक परीक्षा केंद्र पर दिनांक 10-01-2024 को पूर्वाह्न 09:00 बजे अनिवार्य रूप से जाकर परीक्षा केन्द्र के परिसर की सूचना पट्ट से यह जानकारी प्राप्त कर लें कि उनके द्वारा चयनित विषय की प्रायोगिक परीक्षा किस तिथि एवं किस पाली में संचालित होगी, जिसमें उन्हें सम्मिलित होना अनिवार्य है।
- परीक्षार्थी के प्रत्येक प्रायोगिक विषय की परीक्षा के लिए 08 पृष्ठों की केवल एक ही उत्तरपुस्तिका मिलेगी। अतिरिक्त उत्तरपुस्तिका नहीं दी जाएगी। परीक्षार्थी उत्तरपुस्तिका लेते ही यह सुनिश्चित कर लें कि इसमें 8 पृष्ठ हैं एवं सही क्रम में हैं।
- उत्तरपुस्तिका प्राप्त होते ही परीक्षार्थी अपने प्रवेश-पत्र तथा उत्तरपुस्तिका पर मुद्रित विवरणों (Details) का मिलान कर यह अवश्य सुनिश्चित हो लें कि जो उत्तरपुस्तिका परीक्षक द्वारा उन्हें दी गई है, वह उन्हीं की है। भिन्न विवरणों की उत्तरपुस्तिका प्राप्त होने पर उसे तुरंत परीक्षक को वापस लौटा दिया जाए।
- उत्तरपुस्तिका प्राप्त होने पर परीक्षार्थी उनके आवरण पृष्ठ के पीछे अंकित "परीक्षार्थियों के लिए निर्देश" अवश्य पढ़ें एवं उसका अनुपालन करें।
- परीक्षार्थी अपनी उत्तरपुस्तिका के कवर पृष्ठ के ऊपरी बायें तथा दायें भागों में क्रमांक-(1) में अपने उत्तर देने का माध्यम अंकित करते हुए क्रमांक-(2) में अपना पूर्ण हस्ताक्षर अंकित करें। इसके अलावा अन्य मुद्रित विवरणों में किसी भी प्रकार से कोई छेड़-छाड़ नहीं करें।
- प्रायोगिक परीक्षा की उत्तरपुस्तिका के आवरण पृष्ठ के निचले बायें एवं दायें भागों को परीक्षार्थी द्वारा कदापि नहीं भरा जाएगा। अगर परीक्षार्थी इस भाग को भरते हैं, तो परीक्षार्थी का इस विषय में परीक्षाफल रद्द किया जा सकता है। ये दोनों भाग आंतरिक/बाह्य परीक्षकों को भरने के लिए दिया गया है।
- उत्तरपुस्तिका के पन्नों के दोनों पृष्ठों पर तथा प्रत्येक लाइन पर लिखें एवं पृष्ठों को नष्ट न करें।
- यदि रफ कार्य करने की आवश्यकता हो, तो परीक्षार्थी उत्तरपुस्तिका के अंतिम पृष्ठ पर रफ कार्य करके उसे काट दे/क्रॉस (x) कर दें।
- उत्तरपुस्तिका के आंतरिक पृष्ठों पर दाहिने हाशिए में लाइन खींचकर सादा स्थान छोड़ रखा गया है। शेष स्थान रूल्ड है। परीक्षार्थी दाहिने हाशिए के सादे स्थान में कुछ भी नहीं लिखेंगे, चूंकि यह भाग परीक्षक के उपयोग के लिए है।
- उत्तरपुस्तिका के पृष्ठों को मोड़ें- फाड़ें नहीं तथा बीच-बीच में व्यर्थ ही खाली न छोड़ें।
- प्रश्न-पत्र में दी हुई संख्या के अनुसार अपने उत्तरों की संख्या लिखें।
- व्हाइटनगर, ब्लेड तथा नाखून का इस्तेमाल करना सर्वथा वर्जित है, अन्यथा परीक्षाफल अमान्य कर दिया जाएगा।
- प्रश्नोत्तर के समाप्त होने पर अंतिम में नीचे एक क्षैतिज रेखा खींच दें।
- आंतरिक परीक्षक द्वारा उपलब्ध कराये गए उपस्थिति-पत्रक में परीक्षार्थी द्वारा यथा-स्तम्भ परीक्षा की तिथि अंकित करते हुए उत्तरपुस्तिका की क्रम संख्या लिखकर अपना हस्ताक्षर किया जाएगा। परीक्षार्थी की उपस्थित, अनुपस्थित एवं निष्कासन से संबंधित संगत गोले को नीले/काले पेन से परीक्षक द्वारा भरा जाएगा न कि परीक्षार्थी द्वारा।
- परीक्षार्थी अपनी उत्तरपुस्तिका को आन्तरिक परीक्षक के पास जमा किये बिना परीक्षा भवन न छोड़ें।
- परीक्षा केन्द्र में कैलकुलेटर, मोबाइल फोन, डियर फोन, पेजर, ब्लूटूथ या इस प्रकार का कोई अन्य इलेक्ट्रॉनिक उपकरण ले जाना सख्त मना है।
- जाँच परीक्षा में गैर-उत्प्रेषित या जाँच परीक्षा में अनुपस्थित छात्र/छात्रा इंटरमीडिएट वार्षिक प्रायोगिक परीक्षा, 2024 में कदापि सम्मिलित नहीं हो सकते हैं।



बिहार विद्यालय परीक्षा समिति, पटना
BIHAR SCHOOL EXAMINATION BOARD, PATNA
इंटरमीडिएट वार्षिक परीक्षा, 2024
INTERMEDIATE ANNUAL EXAMINATION, 2024
प्रायोगिक परीक्षा का प्रवेश पत्र
Admit Card For Practical Examination

संकाय: विज्ञान
FACULTY: SCIENCE

BSEB UNIQUE Id:- 2221110012946
कॉलेज/+2 स्कूल का नाम GAYA COLLEGE, GAYA
परीक्षार्थी का नाम ROHIT RAJ
माता का नाम INDU DEVI
पिता का नाम VINOD PRAJAPAT
वैवाहिक स्थिति Unmarried
परीक्षार्थी का आधार नं० 828259256686 दिव्यांग कोटि NO
सूचीकरण संख्या/वर्ष R-210011508-22 परीक्षार्थी की कोटि REGULAR
रोल कोड 21001 रोल क्रमांक 24010940 लिंग MALE
परीक्षा केंद्र का नाम GAYA COLLEGE, GAYA



प्रायोगिक परीक्षा के विषय (निर्धारित परीक्षा कार्यक्रम सहित)

प्रायोगिक विषय	विषय कोड	विषय का नाम	परीक्षा की तारीख
वैकल्पिक विषय	117	PHYSICS	10/01/2024 to 20/01/2024
	118	CHEMISTRY	
	119	BIOLOGY	
अतिरिक्त विषय			

संज्ञा (उपनाम)

महाविद्यालय / +2 विद्यालय प्रधान का हस्ताक्षर
एवं मुहर

परीक्षा नियंत्रक (उ०मा०)

परीक्षार्थी के लिए आवश्यक निर्देश

- BSEB Unique Id सत्र 2021 - 23 से सूचीकृत हुए परीक्षार्थियों को जारी किया गया है। सत्र 2021 - 23 के पूर्व सत्र के किसी परीक्षार्थी को BSEB Unique Id जारी नहीं किया गया है।
- प्रायोगिक परीक्षा दिनांक 10/01/2024 से 20/01/2024 तक संचालित होगी। केन्द्राधीक्षक दिनांक 10/01/2024 से 20/01/2024 तक की अवधि में परीक्षार्थियों की संख्या के अनुसार तिथि एवं पाली का निर्धारण करके प्रायोगिक परीक्षा केन्द्र पर आवंटित सभी परीक्षार्थियों के प्रायोगिक विषयों की परीक्षा आयोजित करेंगे।
- परीक्षार्थी अपने इस प्रवेश-पत्र में उल्लिखित प्रायोगिक परीक्षा केंद्र पर दिनांक 10-01-2024 को पूर्वाह्न 09:00 बजे अनिवार्य रूप से जाकर परीक्षा केन्द्र के परिसर की सूचना पट्ट से यह जानकारी प्राप्त कर लें कि उनके द्वारा चयनित विषय की प्रायोगिक परीक्षा किस तिथि एवं किस पाली में संचालित होगी, जिसमें उन्हें सम्मिलित होना अनिवार्य है।
- परीक्षार्थी के प्रत्येक प्रायोगिक विषय की परीक्षा के लिए 08 पृष्ठों की केवल एक ही उत्तरपुस्तिका मिलेगी। अतिरिक्त उत्तरपुस्तिका नहीं दी जाएगी। परीक्षार्थी उत्तरपुस्तिका लेते ही यह सुनिश्चित कर लें कि इसमें 8 पृष्ठ हैं एवं सही क्रम में हैं।
- उत्तरपुस्तिका प्राप्त होते ही परीक्षार्थी अपने प्रवेश-पत्र तथा उत्तरपुस्तिका पर मुद्रित विवरणों (Details) का मिलान कर यह अवश्य सुनिश्चित हो लें कि जो उत्तरपुस्तिका परीक्षक द्वारा उन्हें दी गई है, वह उन्हीं की है। भिन्न विवरणों की उत्तरपुस्तिका प्राप्त होने पर उसे तुरंत परीक्षक को वापस लौटा दिया जाए।
- उत्तरपुस्तिका प्राप्त होने पर परीक्षार्थी उनके आवरण पृष्ठ के पीछे अंकित "परीक्षार्थियों के लिए निर्देश" अवश्य पढ़ें एवं उसका अनुपालन करें।
- परीक्षार्थी अपनी उत्तरपुस्तिका के कवर पृष्ठ के ऊपरी बायें तथा दायें भागों में क्रमांक-(1) में अपने उत्तर देने का माध्यम अंकित करते हुए क्रमांक-(2) में अपना पूर्ण हस्ताक्षर अंकित करें। इसके अलावा अन्य मुद्रित विवरणों में किसी भी प्रकार से कोई छेड़-छाड़ नहीं करें।
- प्रायोगिक परीक्षा की उत्तरपुस्तिका के आवरण पृष्ठ के निचले बायें एवं दायें भागों को परीक्षार्थी द्वारा कदापि नहीं भरा जाएगा। अगर परीक्षार्थी इस भाग को भरते हैं, तो परीक्षार्थी का इस विषय में परीक्षाफल रद्द किया जा सकता है। ये दोनों भाग आंतरिक/बाह्य परीक्षकों को भरने के लिए दिया गया है।
- उत्तरपुस्तिका के पन्नों के दोनों पृष्ठों पर तथा प्रत्येक लाइन पर लिखें एवं पृष्ठों को नष्ट न करें।
- यदि रफ कार्य करने की आवश्यकता हो, तो परीक्षार्थी उत्तरपुस्तिका के अंतिम पृष्ठ पर रफ कार्य करके उसे काट दे/क्रॉस (x) कर दें।
- उत्तरपुस्तिका के आंतरिक पृष्ठों पर दाहिने हाशिए में लाइन खींचकर सादा स्थान छोड़ रखा गया है। शेष स्थान रूल्ड है। परीक्षार्थी दाहिने हाशिए के सादे स्थान में कुछ भी नहीं लिखेंगे, चूंकि यह भाग परीक्षक के उपयोग के लिए है।
- उत्तरपुस्तिका के पृष्ठों को मोड़ें- फाड़ें नहीं तथा बीच-बीच में व्यर्थ ही खाली न छोड़ें।
- प्रश्न-पत्र में दी हुई संख्या के अनुसार अपने उत्तरों की संख्या लिखें।
- व्हाइटनगर, ब्लेड तथा नाखून का इस्तेमाल करना सर्वथा वर्जित है, अन्यथा परीक्षाफल अमान्य कर दिया जाएगा।
- प्रश्नोत्तर के समाप्त होने पर अंतिम में नीचे एक क्षैतिज रेखा खींच दें।
- आंतरिक परीक्षक द्वारा उपलब्ध कराये गए उपस्थिति-पत्रक में परीक्षार्थी द्वारा यथा-स्तम्भ परीक्षा की तिथि अंकित करते हुए उत्तरपुस्तिका की क्रम संख्या लिखकर अपना हस्ताक्षर किया जाएगा। परीक्षार्थी की उपस्थित, अनुपस्थित एवं निष्कासन से संबंधित संगत गोले को नीले/काले पेन से परीक्षक द्वारा भरा जाएगा न कि परीक्षार्थी द्वारा।
- परीक्षार्थी अपनी उत्तरपुस्तिका को आन्तरिक परीक्षक के पास जमा किये बिना परीक्षा भवन न छोड़ें।
- परीक्षा केन्द्र में कैंलकुलेटर, मोबाइल फोन, डायर फोन, पेजर, ब्लूटूथ या इस प्रकार का कोई अन्य इलेक्ट्रॉनिक उपकरण ले जाना सख्त मना है।
- जाँच परीक्षा में गैर-उत्प्रेषित या जाँच परीक्षा में अनुपस्थित छात्र/छात्रा इंटरमीडिएट वार्षिक प्रायोगिक परीक्षा, 2024 में कदापि सम्मिलित नहीं हो सकते हैं।



बिहार विद्यालय परीक्षा समिति, पटना
BIHAR SCHOOL EXAMINATION BOARD, PATNA
इंटरमीडिएट वार्षिक परीक्षा, 2024
INTERMEDIATE ANNUAL EXAMINATION, 2024
प्रायोगिक परीक्षा का प्रवेश पत्र
Admit Card For Practical Examination

संकाय: विज्ञान
FACULTY: SCIENCE

BSEB UNIQUE Id:- 2221110012926
कॉलेज/+2 स्कूल का नाम GAYA COLLEGE, GAYA
परीक्षार्थी का नाम ROHIT KUMAR
माता का नाम RANJU KUMARI
पिता का नाम SANJEEV KUMAR
वैवाहिक स्थिति Unmarried
परीक्षार्थी का आधार नं० 874207931509 दिव्यांग कोटि NO
सूचीकरण संख्या/वर्ष R-210011496-22 परीक्षार्थी की कोटि REGULAR
रोल कोड 21001 रोल क्रमांक 24011493 लिंग MALE
परीक्षा केंद्र का नाम GAYA COLLEGE, GAYA



Rohit Kumar

प्रायोगिक परीक्षा के विषय (निर्धारित परीक्षा कार्यक्रम सहित)

प्रायोगिक विषय	विषय कोड	विषय का नाम	परीक्षा की तारीख
वैकल्पिक विषय	117	PHYSICS	10/01/2024 to 20/01/2024
	118	CHEMISTRY	
अतिरिक्त विषय			

संजीव कुमार

महाविद्यालय / +2 विद्यालय प्रधान का हस्ताक्षर
एवं मुहर

परीक्षा नियंत्रक (उ०मा०)

परीक्षार्थी के लिए आवश्यक निर्देश

- BSEB Unique Id सत्र 2021 - 23 से सूचीकृत हुए परीक्षार्थियों को जारी किया गया है। सत्र 2021 - 23 के पूर्व सत्र के किसी परीक्षार्थी को BSEB Unique Id जारी नहीं किया गया है।
- प्रायोगिक परीक्षा दिनांक 10/01/2024 से 20/01/2024 तक संचालित होगी। केन्द्राधीक्षक दिनांक 10/01/2024 से 20/01/2024 तक की अवधि में परीक्षार्थियों की संख्या के अनुसार तिथि एवं पाली का निर्धारण करके प्रायोगिक परीक्षा केन्द्र पर आवंटित सभी परीक्षार्थियों के प्रायोगिक विषयों की परीक्षा आयोजित करेंगे।
- परीक्षार्थी अपने इस प्रवेश-पत्र में उल्लिखित प्रायोगिक परीक्षा केंद्र पर दिनांक 10-01-2024 को पूर्वाह्न 09:00 बजे अनिवार्य रूप से जाकर परीक्षा केन्द्र के परिसर की सूचना पट्ट से यह जानकारी प्राप्त कर लें कि उनके द्वारा चयनित विषय की प्रायोगिक परीक्षा किस तिथि एवं किस पाली में संचालित होगी, जिसमें उन्हें सम्मिलित होना अनिवार्य है।
- परीक्षार्थी के प्रत्येक प्रायोगिक विषय की परीक्षा के लिए 08 पृष्ठों की केवल एक ही उत्तरपुस्तिका मिलेगी। अतिरिक्त उत्तरपुस्तिका नहीं दी जाएगी। परीक्षार्थी उत्तरपुस्तिका लेते ही यह सुनिश्चित कर लें कि इसमें 8 पृष्ठ हैं एवं सही क्रम में हैं।
- उत्तरपुस्तिका प्राप्त होते ही परीक्षार्थी अपने प्रवेश-पत्र तथा उत्तरपुस्तिका पर मुद्रित विवरणों (Details) का मिलान कर यह अवश्य सुनिश्चित हो लें कि जो उत्तरपुस्तिका परीक्षक द्वारा उन्हें दी गई है, वह उन्हीं की है। भिन्न विवरणों की उत्तरपुस्तिका प्राप्त होने पर उसे तुरंत परीक्षक को वापस लौटा दिया जाए।
- उत्तरपुस्तिका प्राप्त होने पर परीक्षार्थी उनके आवरण पृष्ठ के पीछे अंकित "परीक्षार्थियों के लिए निर्देश" अवश्य पढ़ें एवं उसका अनुपालन करें।
- परीक्षार्थी अपनी उत्तरपुस्तिका के कवर पृष्ठ के ऊपरी बायें तथा दायें भागों में क्रमांक-(1) में अपने उत्तर देने का माध्यम अंकित करते हुए क्रमांक-(2) में अपना पूर्ण हस्ताक्षर अंकित करें। इसके अलावा अन्य मुद्रित विवरणों में किसी भी प्रकार से कोई छेड़-छाड़ नहीं करें।
- प्रायोगिक परीक्षा की उत्तरपुस्तिका के आवरण पृष्ठ के निचले बायें एवं दायें भागों को परीक्षार्थी द्वारा कदापि नहीं भरा जाएगा। अगर परीक्षार्थी इस भाग को भरते हैं, तो परीक्षार्थी का इस विषय में परीक्षाफल रद्द किया जा सकता है। ये दोनों भाग आंतरिक/बाह्य परीक्षकों को भरने के लिए दिया गया है।
- उत्तरपुस्तिका के पन्नों के दोनों पृष्ठों पर तथा प्रत्येक लाइन पर लिखें एवं पृष्ठों को नष्ट न करें।
- यदि रफ कार्य करने की आवश्यकता हो, तो परीक्षार्थी उत्तरपुस्तिका के अंतिम पृष्ठ पर रफ कार्य करके उसे काट दे/क्रॉस (x) कर दें।
- उत्तरपुस्तिका के आंतरिक पृष्ठों पर दाहिने हाशिए में लाइन खींचकर सादा स्थान छोड़ रखा गया है। शेष स्थान रूल्ड है। परीक्षार्थी दाहिने हाशिए के सादे स्थान में कुछ भी नहीं लिखेंगे, चूंकि यह भाग परीक्षक के उपयोग के लिए है।
- उत्तरपुस्तिका के पृष्ठों को मोड़ें- फाड़ें नहीं तथा बीच-बीच में व्यर्थ ही खाली न छोड़ें।
- प्रश्न-पत्र में दी हुई संख्या के अनुसार अपने उत्तरों की संख्या लिखें।
- व्हाइटनगर, ब्लेड तथा नाखून का इस्तेमाल करना सर्वथा वर्जित है, अन्यथा परीक्षाफल अमान्य कर दिया जाएगा।
- प्रश्नोत्तर के समाप्त होने पर अंतिम में नीचे एक क्षैतिज रेखा खींच दें।
- आंतरिक परीक्षक द्वारा उपलब्ध कराये गए उपस्थिति-पत्रक में परीक्षार्थी द्वारा यथा-स्तम्भ परीक्षा की तिथि अंकित करते हुए उत्तरपुस्तिका की क्रम संख्या लिखकर अपना हस्ताक्षर किया जाएगा। परीक्षार्थी की उपस्थित, अनुपस्थित एवं निष्कासन से संबंधित संगत गोले को नीले/काले पेन से परीक्षक द्वारा भरा जाएगा न कि परीक्षार्थी द्वारा।
- परीक्षार्थी अपनी उत्तरपुस्तिका को आन्तरिक परीक्षक के पास जमा किये बिना परीक्षा भवन न छोड़ें।
- परीक्षा केन्द्र में कैंलकुलेटर, मोबाइल फोन, डायर फोन, पेजर, ब्लूटूथ या इस प्रकार का कोई अन्य इलेक्ट्रॉनिक उपकरण ले जाना सख्त मना है।
- जाँच परीक्षा में गैर-उत्प्रेषित या जाँच परीक्षा में अनुपस्थित छात्र/छात्रा इंटरमीडिएट वार्षिक प्रायोगिक परीक्षा, 2024 में कदापि सम्मिलित नहीं हो सकते हैं।



बिहार विद्यालय परीक्षा समिति, पटना
BIHAR SCHOOL EXAMINATION BOARD, PATNA
इंटरमीडिएट वार्षिक परीक्षा, 2024
INTERMEDIATE ANNUAL EXAMINATION, 2024
प्रायोगिक परीक्षा का प्रवेश पत्र
Admit Card For Practical Examination

संकाय: विज्ञान
FACULTY: SCIENCE

BSEB UNIQUE Id:- 2221110012955
कॉलेज/+2 स्कूल का नाम GAYA COLLEGE, GAYA
परीक्षार्थी का नाम ROUSHAN KUMAR
माता का नाम REKHA DEVI
पिता का नाम DEEPAK DAS
वैवाहिक स्थिति Unmarried
परीक्षार्थी का आधार नं० 511621303898 दिव्यांग कोटि NO
सूचीकरण संख्या/वर्ष R-210011517-22 परीक्षार्थी की कोटि REGULAR
रोल कोड 21001 रोल क्रमांक 24011516 लिंग MALE
परीक्षा केंद्र का नाम GAYA COLLEGE, GAYA



प्रायोगिक परीक्षा के विषय (निर्धारित परीक्षा कार्यक्रम सहित)

प्रायोगिक विषय	विषय कोड	विषय का नाम	परीक्षा की तारीख
वैकल्पिक विषय	117	PHYSICS	10/01/2024 to 20/01/2024
	118	CHEMISTRY	
	119	BIOLOGY	
अतिरिक्त विषय			

संज्ञा/उत्तर

महाविद्यालय / +2 विद्यालय प्रधान का हस्ताक्षर
एवं मुहर

परीक्षा नियंत्रक (उ०मा०)

परीक्षार्थी के लिए आवश्यक निर्देश

- BSEB Unique Id सत्र 2021 - 23 से सूचीकृत हुए परीक्षार्थियों को जारी किया गया है। सत्र 2021 - 23 के पूर्व सत्र के किसी परीक्षार्थी को BSEB Unique Id जारी नहीं किया गया है।
- प्रायोगिक परीक्षा दिनांक 10/01/2024 से 20/01/2024 तक संचालित होगी। केन्द्राधीक्षक दिनांक 10/01/2024 से 20/01/2024 तक की अवधि में परीक्षार्थियों की संख्या के अनुसार तिथि एवं पाली का निर्धारण करके प्रायोगिक परीक्षा केन्द्र पर आवंटित सभी परीक्षार्थियों के प्रायोगिक विषयों की परीक्षा आयोजित करेंगे।
- परीक्षार्थी अपने इस प्रवेश-पत्र में उल्लिखित प्रायोगिक परीक्षा केंद्र पर दिनांक 10-01-2024 को पूर्वाह्न 09:00 बजे अनिवार्य रूप से जाकर परीक्षा केन्द्र के परिसर की सूचना पट्ट से यह जानकारी प्राप्त कर लें कि उनके द्वारा चयनित विषय की प्रायोगिक परीक्षा किस तिथि एवं किस पाली में संचालित होगी, जिसमें उन्हें सम्मिलित होना अनिवार्य है।
- परीक्षार्थी के प्रत्येक प्रायोगिक विषय की परीक्षा के लिए 08 पृष्ठों की केवल एक ही उत्तरपुस्तिका मिलेगी। अतिरिक्त उत्तरपुस्तिका नहीं दी जाएगी। परीक्षार्थी उत्तरपुस्तिका लेते ही यह सुनिश्चित कर लें कि इसमें 8 पृष्ठ हैं एवं सही क्रम में हैं।
- उत्तरपुस्तिका प्राप्त होते ही परीक्षार्थी अपने प्रवेश-पत्र तथा उत्तरपुस्तिका पर मुद्रित विवरणों (Details) का मिलान कर यह अवश्य सुनिश्चित हो लें कि जो उत्तरपुस्तिका परीक्षक द्वारा उन्हें दी गई है, वह उन्हीं की है। भिन्न विवरणों की उत्तरपुस्तिका प्राप्त होने पर उसे तुरंत परीक्षक को वापस लौटा दिया जाए।
- उत्तरपुस्तिका प्राप्त होने पर परीक्षार्थी उनके आवरण पृष्ठ के पीछे अंकित "परीक्षार्थियों के लिए निर्देश" अवश्य पढ़ें एवं उसका अनुपालन करें।
- परीक्षार्थी अपनी उत्तरपुस्तिका के कवर पृष्ठ के ऊपरी बायें तथा दायें भागों में क्रमांक-(1) में अपने उत्तर देने का माध्यम अंकित करते हुए क्रमांक-(2) में अपना पूर्ण हस्ताक्षर अंकित करें। इसके अलावा अन्य मुद्रित विवरणों में किसी भी प्रकार से कोई छेड़-छाड़ नहीं करें।
- प्रायोगिक परीक्षा की उत्तरपुस्तिका के आवरण पृष्ठ के निचले बायें एवं दायें भागों को परीक्षार्थी द्वारा कदापि नहीं भरा जाएगा। अगर परीक्षार्थी इस भाग को भरते हैं, तो परीक्षार्थी का इस विषय में परीक्षाफल रद्द किया जा सकता है। ये दोनों भाग आंतरिक/बाह्य परीक्षकों को भरने के लिए दिया गया है।
- उत्तरपुस्तिका के पन्नों के दोनों पृष्ठों पर तथा प्रत्येक लाइन पर लिखें एवं पृष्ठों को नष्ट न करें।
- यदि रफ कार्य करने की आवश्यकता हो, तो परीक्षार्थी उत्तरपुस्तिका के अंतिम पृष्ठ पर रफ कार्य करके उसे काट दे/क्रॉस (x) कर दें।
- उत्तरपुस्तिका के आंतरिक पृष्ठों पर दाहिने हाशिए में लाइन खींचकर सादा स्थान छोड़ रखा गया है। शेष स्थान रूल्ड है। परीक्षार्थी दाहिने हाशिए के सादे स्थान में कुछ भी नहीं लिखेंगे, चूंकि यह भाग परीक्षक के उपयोग के लिए है।
- उत्तरपुस्तिका के पृष्ठों को मोड़ें- फाड़ें नहीं तथा बीच-बीच में व्यर्थ ही खाली न छोड़ें।
- प्रश्न-पत्र में दी हुई संख्या के अनुसार अपने उत्तरों की संख्या लिखें।
- व्हाइटनगर, ब्लेड तथा नाखून का इस्तेमाल करना सर्वथा वर्जित है, अन्यथा परीक्षाफल अमान्य कर दिया जाएगा।
- प्रश्नोत्तर के समाप्त होने पर अंतिम में नीचे एक क्षैतिज रेखा खींच दें।
- आंतरिक परीक्षक द्वारा उपलब्ध कराये गए उपस्थिति-पत्रक में परीक्षार्थी द्वारा यथा-स्तम्भ परीक्षा की तिथि अंकित करते हुए उत्तरपुस्तिका की क्रम संख्या लिखकर अपना हस्ताक्षर किया जाएगा। परीक्षार्थी की उपस्थित, अनुपस्थित एवं निष्कासन से संबंधित संगत गोले को नीले/काले पेन से परीक्षक द्वारा भरा जाएगा न कि परीक्षार्थी द्वारा।
- परीक्षार्थी अपनी उत्तरपुस्तिका को आन्तरिक परीक्षक के पास जमा किये बिना परीक्षा भवन न छोड़ें।
- परीक्षा केन्द्र में कैंलकुलेटर, मोबाइल फोन, डायर फोन, पेजर, ब्लूटूथ या इस प्रकार का कोई अन्य इलेक्ट्रॉनिक उपकरण ले जाना सख्त मना है।
- जाँच परीक्षा में गैर-उत्प्रेषित या जाँच परीक्षा में अनुपस्थित छात्र/छात्रा इंटरमीडिएट वार्षिक प्रायोगिक परीक्षा, 2024 में कदापि सम्मिलित नहीं हो सकते हैं।



बिहार विद्यालय परीक्षा समिति, पटना
BIHAR SCHOOL EXAMINATION BOARD, PATNA
इंटरमीडिएट वार्षिक परीक्षा, 2024
INTERMEDIATE ANNUAL EXAMINATION, 2024
प्रायोगिक परीक्षा का प्रवेश पत्र
Admit Card For Practical Examination

संकाय: विज्ञान
FACULTY: SCIENCE

BSEB UNIQUE Id:- 2222110010872
कॉलेज/+2 स्कूल का नाम GAYA COLLEGE, GAYA
परीक्षार्थी का नाम RONAK KUMARI
माता का नाम RANJU DEVI
पिता का नाम SANTOSH KUMAR
वैवाहिक स्थिति Unmarried
परीक्षार्थी का आधार नं० 204941136053 दिव्यांग कोटि NO
सूचीकरण संख्या/वर्ष R-210011511-22 परीक्षार्थी की कोटि REGULAR
रोल कोड 21001 रोल क्रमांक 24010342 लिंग FEMALE
परीक्षा केंद्र का नाम GAYA COLLEGE, GAYA



प्रायोगिक परीक्षा के विषय (निर्धारित परीक्षा कार्यक्रम सहित)

प्रायोगिक विषय	विषय कोड	विषय का नाम	परीक्षा की तारीख
वैकल्पिक विषय	117	PHYSICS	10/01/2024 to 20/01/2024
	118	CHEMISTRY	
अतिरिक्त विषय	119	Biology	

संज्ञा (उपनाम)

महाविद्यालय / +2 विद्यालय प्रधान का हस्ताक्षर
एवं मुहर

परीक्षा नियंत्रक (उ०मा०)

परीक्षार्थी के लिए आवश्यक निर्देश

- BSEB Unique Id सत्र 2021 - 23 से सूचीकृत हुए परीक्षार्थियों को जारी किया गया है। सत्र 2021 - 23 के पूर्व सत्र के किसी परीक्षार्थी को BSEB Unique Id जारी नहीं किया गया है।
- प्रायोगिक परीक्षा दिनांक 10/01/2024 से 20/01/2024 तक संचालित होगी। केन्द्राधीक्षक दिनांक 10/01/2024 से 20/01/2024 तक की अवधि में परीक्षार्थियों की संख्या के अनुसार तिथि एवं पाली का निर्धारण करके प्रायोगिक परीक्षा केन्द्र पर आवंटित सभी परीक्षार्थियों के प्रायोगिक विषयों की परीक्षा आयोजित करेंगे।
- परीक्षार्थी अपने इस प्रवेश-पत्र में उल्लिखित प्रायोगिक परीक्षा केन्द्र पर दिनांक 10-01-2024 को पूर्वाह्न 09:00 बजे अनिवार्य रूप से जाकर परीक्षा केन्द्र के परिसर की सूचना पट्ट से यह जानकारी प्राप्त कर लें कि उनके द्वारा चयनित विषय की प्रायोगिक परीक्षा किस तिथि एवं किस पाली में संचालित होगी, जिसमें उन्हें सम्मिलित होना अनिवार्य है।
- परीक्षार्थी के प्रत्येक प्रायोगिक विषय की परीक्षा के लिए 08 पृष्ठों की केवल एक ही उत्तरपुस्तिका मिलेगी। अतिरिक्त उत्तरपुस्तिका नहीं दी जाएगी। परीक्षार्थी उत्तरपुस्तिका लेते ही यह सुनिश्चित कर लें कि इसमें 8 पृष्ठ हैं एवं सही क्रम में हैं।
- उत्तरपुस्तिका प्राप्त होते ही परीक्षार्थी अपने प्रवेश-पत्र तथा उत्तरपुस्तिका पर मुद्रित विवरणों (Details) का मिलान कर यह अवश्य सुनिश्चित हो लें कि जो उत्तरपुस्तिका परीक्षक द्वारा उन्हें दी गई है, वह उन्हीं की है। भिन्न विवरणों की उत्तरपुस्तिका प्राप्त होने पर उसे तुरंत परीक्षक को वापस लौटा दिया जाए।
- उत्तरपुस्तिका प्राप्त होने पर परीक्षार्थी उनके आवरण पृष्ठ के पीछे अंकित "परीक्षार्थियों के लिए निर्देश" अवश्य पढ़ें एवं उसका अनुपालन करें।
- परीक्षार्थी अपनी उत्तरपुस्तिका के कवर पृष्ठ के ऊपरी बायें तथा दायें भागों में क्रमांक-(1) में अपने उत्तर देने का माध्यम अंकित करते हुए क्रमांक-(2) में अपना पूर्ण हस्ताक्षर अंकित करें। इसके अलावा अन्य मुद्रित विवरणों में किसी भी प्रकार से कोई छेड़-छाड़ नहीं करें।
- प्रायोगिक परीक्षा की उत्तरपुस्तिका के आवरण पृष्ठ के निचले बायें एवं दायें भागों को परीक्षार्थी द्वारा कदापि नहीं भरा जाएगा। अगर परीक्षार्थी इस भाग को भरते हैं, तो परीक्षार्थी का इस विषय में परीक्षाफल रद्द किया जा सकता है। ये दोनों भाग आंतरिक/बाह्य परीक्षकों को भरने के लिए दिया गया है।
- उत्तरपुस्तिका के पन्नों के दोनों पृष्ठों पर तथा प्रत्येक लाइन पर लिखें एवं पृष्ठों को नष्ट न करें।
- यदि रफ कार्य करने की आवश्यकता हो, तो परीक्षार्थी उत्तरपुस्तिका के अंतिम पृष्ठ पर रफ कार्य करके उसे काट दे/क्रॉस (x) कर दें।
- उत्तरपुस्तिका के आंतरिक पृष्ठों पर दाहिने हाशिए में लाइन खींचकर सादा स्थान छोड़ रखा गया है। शेष स्थान रूल्ड है। परीक्षार्थी दाहिने हाशिए के सादे स्थान में कुछ भी नहीं लिखेंगे, चूंकि यह भाग परीक्षक के उपयोग के लिए है।
- उत्तरपुस्तिका के पृष्ठों को मोड़ें- फाड़ें नहीं तथा बीच-बीच में व्यर्थ ही खाली न छोड़ें।
- प्रश्न-पत्र में दी हुई संख्या के अनुसार अपने उत्तरों की संख्या लिखें।
- व्हाइटनगर, ब्लेड तथा नाखून का इस्तेमाल करना सर्वथा वर्जित है, अन्यथा परीक्षाफल अमान्य कर दिया जाएगा।
- प्रश्नोत्तर के समाप्त होने पर अंतिम में नीचे एक क्षैतिज रेखा खींच दें।
- आंतरिक परीक्षक द्वारा उपलब्ध कराये गए उपस्थिति-पत्रक में परीक्षार्थी द्वारा यथा-स्तम्भ परीक्षा की तिथि अंकित करते हुए उत्तरपुस्तिका की क्रम संख्या लिखकर अपना हस्ताक्षर किया जाएगा। परीक्षार्थी की उपस्थित, अनुपस्थित एवं निष्कासन से संबंधित संगत गोले को नीले/काले पेन से परीक्षक द्वारा भरा जाएगा न कि परीक्षार्थी द्वारा।
- परीक्षार्थी अपनी उत्तरपुस्तिका को आन्तरिक परीक्षक के पास जमा किये बिना परीक्षा भवन न छोड़ें।
- परीक्षा केन्द्र में कैंलकुलेटर, मोबाइल फोन, डियर फोन, पेजर, ब्लूटूथ या इस प्रकार का कोई अन्य इलेक्ट्रॉनिक उपकरण ले जाना सख्त मना है।
- जाँच परीक्षा में गैर-उत्प्रेषित या जाँच परीक्षा में अनुपस्थित छात्र/छात्रा इंटरमीडिएट वार्षिक प्रायोगिक परीक्षा, 2024 में कदापि सम्मिलित नहीं हो सकते हैं।



बिहार विद्यालय परीक्षा समिति, पटना
BIHAR SCHOOL EXAMINATION BOARD, PATNA
इंटरमीडिएट वार्षिक परीक्षा, 2024
INTERMEDIATE ANNUAL EXAMINATION, 2024
प्रायोगिक परीक्षा का प्रवेश पत्र
Admit Card For Practical Examination

संकाय: विज्ञान
FACULTY: SCIENCE

BSEB UNIQUE Id:- 2221110012950
कॉलेज/+2 स्कूल का नाम GAYA COLLEGE, GAYA
परीक्षार्थी का नाम ROUNAK KUMAR
माता का नाम DHRAMSHILA DEVI
पिता का नाम SANJAY SINGH
वैवाहिक स्थिति Unmarried
परीक्षार्थी का आधार नं० 873719243143 दिव्यांग कोटि NO
सूचीकरण संख्या/वर्ष R-210011515-22 परीक्षार्थी की कोटि REGULAR
रोल कोड 21001 रोल क्रमांक 24010833 लिंग MALE
परीक्षा केंद्र का नाम GAYA COLLEGE, GAYA



Rounak Kumar

प्रायोगिक परीक्षा के विषय (निर्धारित परीक्षा कार्यक्रम सहित)

प्रायोगिक विषय	विषय कोड	विषय का नाम	परीक्षा की तारीख
वैकल्पिक विषय	117	PHYSICS	10/01/2024 to 20/01/2024
	118	CHEMISTRY	
अतिरिक्त विषय			

संज्ञा (उपनाम)

महाविद्यालय / +2 विद्यालय प्रधान का हस्ताक्षर
एवं मुहर

परीक्षा नियंत्रक (उ०मा०)

परीक्षार्थी के लिए आवश्यक निर्देश

- BSEB Unique Id सत्र 2021 - 23 से सूचीकृत हुए परीक्षार्थियों को जारी किया गया है। सत्र 2021 - 23 के पूर्व सत्र के किसी परीक्षार्थी को BSEB Unique Id जारी नहीं किया गया है।
- प्रायोगिक परीक्षा दिनांक 10/01/2024 से 20/01/2024 तक संचालित होगी। केन्द्राधीक्षक दिनांक 10/01/2024 से 20/01/2024 तक की अवधि में परीक्षार्थियों की संख्या के अनुसार तिथि एवं पाली का निर्धारण करके प्रायोगिक परीक्षा केन्द्र पर आवंटित सभी परीक्षार्थियों के प्रायोगिक विषयों की परीक्षा आयोजित करेंगे।
- परीक्षार्थी अपने इस प्रवेश-पत्र में उल्लिखित प्रायोगिक परीक्षा केंद्र पर दिनांक 10-01-2024 को पूर्वाह्न 09:00 बजे अनिवार्य रूप से जाकर परीक्षा केन्द्र के परिसर की सूचना पट्ट से यह जानकारी प्राप्त कर लें कि उनके द्वारा चयनित विषय की प्रायोगिक परीक्षा किस तिथि एवं किस पाली में संचालित होगी, जिसमें उन्हें सम्मिलित होना अनिवार्य है।
- परीक्षार्थी के प्रत्येक प्रायोगिक विषय की परीक्षा के लिए 08 पृष्ठों की केवल एक ही उत्तरपुस्तिका मिलेगी। अतिरिक्त उत्तरपुस्तिका नहीं दी जाएगी। परीक्षार्थी उत्तरपुस्तिका लेते ही यह सुनिश्चित कर लें कि इसमें 8 पृष्ठ हैं एवं सही क्रम में हैं।
- उत्तरपुस्तिका प्राप्त होते ही परीक्षार्थी अपने प्रवेश-पत्र तथा उत्तरपुस्तिका पर मुद्रित विवरणों (Details) का मिलान कर यह अवश्य सुनिश्चित हो लें कि जो उत्तरपुस्तिका परीक्षक द्वारा उन्हें दी गई है, वह उन्हीं की है। भिन्न विवरणों की उत्तरपुस्तिका प्राप्त होने पर उसे तुरंत परीक्षक को वापस लौटा दिया जाए।
- उत्तरपुस्तिका प्राप्त होने पर परीक्षार्थी उनके आवरण पृष्ठ के पीछे अंकित "परीक्षार्थियों के लिए निर्देश" अवश्य पढ़ें एवं उसका अनुपालन करें।
- परीक्षार्थी अपनी उत्तरपुस्तिका के कवर पृष्ठ के ऊपरी बायें तथा दायें भागों में क्रमांक-(1) में अपने उत्तर देने का माध्यम अंकित करते हुए क्रमांक-(2) में अपना पूर्ण हस्ताक्षर अंकित करें। इसके अलावा अन्य मुद्रित विवरणों में किसी भी प्रकार से कोई छेड़-छाड़ नहीं करें।
- प्रायोगिक परीक्षा की उत्तरपुस्तिका के आवरण पृष्ठ के निचले बायें एवं दायें भागों को परीक्षार्थी द्वारा कदापि नहीं भरा जाएगा। अगर परीक्षार्थी इस भाग को भरते हैं, तो परीक्षार्थी का इस विषय में परीक्षाफल रद्द किया जा सकता है। ये दोनों भाग आंतरिक/बाह्य परीक्षकों को भरने के लिए दिया गया है।
- उत्तरपुस्तिका के पन्नों के दोनों पृष्ठों पर तथा प्रत्येक लाइन पर लिखें एवं पृष्ठों को नष्ट न करें।
- यदि रफ कार्य करने की आवश्यकता हो, तो परीक्षार्थी उत्तरपुस्तिका के अंतिम पृष्ठ पर रफ कार्य करके उसे काट दे/क्रॉस (x) कर दें।
- उत्तरपुस्तिका के आंतरिक पृष्ठों पर दाहिने हाशिए में लाइन खींचकर सादा स्थान छोड़ रखा गया है। शेष स्थान रूल्ड है। परीक्षार्थी दाहिने हाशिए के सादे स्थान में कुछ भी नहीं लिखेंगे, चूंकि यह भाग परीक्षक के उपयोग के लिए है।
- उत्तरपुस्तिका के पृष्ठों को मोड़ें- फाड़ें नहीं तथा बीच-बीच में व्यर्थ ही खाली न छोड़ें।
- प्रश्न-पत्र में दी हुई संख्या के अनुसार अपने उत्तरों की संख्या लिखें।
- व्हाइटनगर, ब्लेड तथा नाखून का इस्तेमाल करना सर्वथा वर्जित है, अन्यथा परीक्षाफल अमान्य कर दिया जाएगा।
- प्रश्नोत्तर के समाप्त होने पर अंतिम में नीचे एक क्षैतिज रेखा खींच दें।
- आंतरिक परीक्षक द्वारा उपलब्ध कराये गए उपस्थिति-पत्रक में परीक्षार्थी द्वारा यथा-स्तम्भ परीक्षा की तिथि अंकित करते हुए उत्तरपुस्तिका की क्रम संख्या लिखकर अपना हस्ताक्षर किया जाएगा। परीक्षार्थी की उपस्थित, अनुपस्थित एवं निष्कासन से संबंधित संगत गोले को नीले/काले पेन से परीक्षक द्वारा भरा जाएगा न कि परीक्षार्थी द्वारा।
- परीक्षार्थी अपनी उत्तरपुस्तिका को आन्तरिक परीक्षक के पास जमा किये बिना परीक्षा भवन न छोड़ें।
- परीक्षा केन्द्र में कैंलकुलेटर, मोबाइल फोन, डायर फोन, पेजर, ब्लूटूथ या इस प्रकार का कोई अन्य इलेक्ट्रॉनिक उपकरण ले जाना सख्त मना है।
- जाँच परीक्षा में गैर-उत्प्रेषित या जाँच परीक्षा में अनुपस्थित छात्र/छात्रा इंटरमीडिएट वार्षिक प्रायोगिक परीक्षा, 2024 में कदापि सम्मिलित नहीं हो सकते हैं।



बिहार विद्यालय परीक्षा समिति, पटना
BIHAR SCHOOL EXAMINATION BOARD, PATNA
इंटरमीडिएट वार्षिक परीक्षा, 2024
INTERMEDIATE ANNUAL EXAMINATION, 2024
प्रायोगिक परीक्षा का प्रवेश पत्र
Admit Card For Practical Examination

संकाय: विज्ञान
FACULTY: SCIENCE

BSEB UNIQUE Id:- 2221110012951
कॉलेज/+2 स्कूल का नाम GAYA COLLEGE, GAYA
परीक्षार्थी का नाम ROUNIT RAJ
माता का नाम KANCHAN LATA SINGH
पिता का नाम RAJU RANJAN SINGH
वैवाहिक स्थिति Unmarried
परीक्षार्थी का आधार नं० 338308000000 दिव्यांग कोटि NO
सूचीकरण संख्या/वर्ष R-210011516-22 परीक्षार्थी की कोटि REGULAR
रोल कोड 21001 रोल क्रमांक 24011002 लिंग MALE
परीक्षा केंद्र का नाम GAYA COLLEGE, GAYA



Rounit Raj

प्रायोगिक परीक्षा के विषय (निर्धारित परीक्षा कार्यक्रम सहित)

प्रायोगिक विषय	विषय कोड	विषय का नाम	परीक्षा की तारीख
वैकल्पिक विषय	117	PHYSICS	10/01/2024 to 20/01/2024
	118	CHEMISTRY	
अतिरिक्त विषय			

संज्ञा (उपनाम)

महाविद्यालय / +2 विद्यालय प्रधान का हस्ताक्षर
एवं मुहर

परीक्षा नियंत्रक (उ०मा०)

परीक्षार्थी के लिए आवश्यक निर्देश

- BSEB Unique Id सत्र 2021 - 23 से सूचीकृत हुए परीक्षार्थियों को जारी किया गया है। सत्र 2021 - 23 के पूर्व सत्र के किसी परीक्षार्थी को BSEB Unique Id जारी नहीं किया गया है।
- प्रायोगिक परीक्षा दिनांक 10/01/2024 से 20/01/2024 तक संचालित होगी। केन्द्राधीक्षक दिनांक 10/01/2024 से 20/01/2024 तक की अवधि में परीक्षार्थियों की संख्या के अनुसार तिथि एवं पाली का निर्धारण करके प्रायोगिक परीक्षा केन्द्र पर आवंटित सभी परीक्षार्थियों के प्रायोगिक विषयों की परीक्षा आयोजित करेंगे।
- परीक्षार्थी अपने इस प्रवेश-पत्र में उल्लिखित प्रायोगिक परीक्षा केंद्र पर दिनांक 10-01-2024 को पूर्वाह्न 09:00 बजे अनिवार्य रूप से जाकर परीक्षा केन्द्र के परिसर की सूचना पट्ट से यह जानकारी प्राप्त कर लें कि उनके द्वारा चयनित विषय की प्रायोगिक परीक्षा किस तिथि एवं किस पाली में संचालित होगी, जिसमें उन्हें सम्मिलित होना अनिवार्य है।
- परीक्षार्थी के प्रत्येक प्रायोगिक विषय की परीक्षा के लिए 08 पृष्ठों की केवल एक ही उत्तरपुस्तिका मिलेगी। अतिरिक्त उत्तरपुस्तिका नहीं दी जाएगी। परीक्षार्थी उत्तरपुस्तिका लेते ही यह सुनिश्चित कर लें कि इसमें 8 पृष्ठ हैं एवं सही क्रम में हैं।
- उत्तरपुस्तिका प्राप्त होते ही परीक्षार्थी अपने प्रवेश-पत्र तथा उत्तरपुस्तिका पर मुद्रित विवरणों (Details) का मिलान कर यह अवश्य सुनिश्चित हो लें कि जो उत्तरपुस्तिका परीक्षक द्वारा उन्हें दी गई है, वह उन्हीं की है। भिन्न विवरणों की उत्तरपुस्तिका प्राप्त होने पर उसे तुरंत परीक्षक को वापस लौटा दिया जाए।
- उत्तरपुस्तिका प्राप्त होने पर परीक्षार्थी उनके आवरण पृष्ठ के पीछे अंकित "परीक्षार्थियों के लिए निर्देश" अवश्य पढ़ें एवं उसका अनुपालन करें।
- परीक्षार्थी अपनी उत्तरपुस्तिका के कवर पृष्ठ के ऊपरी बायें तथा दायें भागों में क्रमांक-(1) में अपने उत्तर देने का माध्यम अंकित करते हुए क्रमांक-(2) में अपना पूर्ण हस्ताक्षर अंकित करें। इसके अलावा अन्य मुद्रित विवरणों में किसी भी प्रकार से कोई छेड़-छाड़ नहीं करें।
- प्रायोगिक परीक्षा की उत्तरपुस्तिका के आवरण पृष्ठ के निचले बायें एवं दायें भागों को परीक्षार्थी द्वारा कदापि नहीं भरा जाएगा। अगर परीक्षार्थी इस भाग को भरते हैं, तो परीक्षार्थी का इस विषय में परीक्षाफल रद्द किया जा सकता है। ये दोनों भाग आंतरिक/बाह्य परीक्षकों को भरने के लिए दिया गया है।
- उत्तरपुस्तिका के पन्नों के दोनों पृष्ठों पर तथा प्रत्येक लाइन पर लिखें एवं पृष्ठों को नष्ट न करें।
- यदि रफ कार्य करने की आवश्यकता हो, तो परीक्षार्थी उत्तरपुस्तिका के अंतिम पृष्ठ पर रफ कार्य करके उसे काट दे/क्रॉस (x) कर दें।
- उत्तरपुस्तिका के आंतरिक पृष्ठों पर दाहिने हाशिए में लाइन खींचकर सादा स्थान छोड़ रखा गया है। शेष स्थान रूल्ड है। परीक्षार्थी दाहिने हाशिए के सादे स्थान में कुछ भी नहीं लिखेंगे, चूंकि यह भाग परीक्षक के उपयोग के लिए है।
- उत्तरपुस्तिका के पृष्ठों को मोड़ें- फाड़ें नहीं तथा बीच-बीच में व्यर्थ ही खाली न छोड़ें।
- प्रश्न-पत्र में दी हुई संख्या के अनुसार अपने उत्तरों की संख्या लिखें।
- व्हाइटनगर, ब्लेड तथा नाखून का इस्तेमाल करना सर्वथा वर्जित है, अन्यथा परीक्षाफल अमान्य कर दिया जाएगा।
- प्रश्नोत्तर के समाप्त होने पर अंतिम में नीचे एक क्षैतिज रेखा खींच दें।
- आंतरिक परीक्षक द्वारा उपलब्ध कराये गए उपस्थिति-पत्रक में परीक्षार्थी द्वारा यथा-स्तम्भ परीक्षा की तिथि अंकित करते हुए उत्तरपुस्तिका की क्रम संख्या लिखकर अपना हस्ताक्षर किया जाएगा। परीक्षार्थी की उपस्थित, अनुपस्थित एवं निष्कासन से संबंधित संगत गोले को नीले/काले पेन से परीक्षक द्वारा भरा जाएगा न कि परीक्षार्थी द्वारा।
- परीक्षार्थी अपनी उत्तरपुस्तिका को आन्तरिक परीक्षक के पास जमा किये बिना परीक्षा भवन न छोड़ें।
- परीक्षा केन्द्र में कैंलकुलेटर, मोबाइल फोन, डियर फोन, पेजर, ब्लूटूथ या इस प्रकार का कोई अन्य इलेक्ट्रॉनिक उपकरण ले जाना सख्त मना है।
- जाँच परीक्षा में गैर-उत्प्रेषित या जाँच परीक्षा में अनुपस्थित छात्र/छात्रा इंटरमीडिएट वार्षिक प्रायोगिक परीक्षा, 2024 में कदापि सम्मिलित नहीं हो सकते हैं।



बिहार विद्यालय परीक्षा समिति, पटना
BIHAR SCHOOL EXAMINATION BOARD, PATNA
इंटरमीडिएट वार्षिक परीक्षा, 2024
INTERMEDIATE ANNUAL EXAMINATION, 2024
प्रायोगिक परीक्षा का प्रवेश पत्र
Admit Card For Practical Examination

संकाय: विज्ञान
FACULTY: SCIENCE

BSEB UNIQUE Id:- 2221110012928
कॉलेज/+2 स्कूल का नाम GAYA COLLEGE, GAYA
परीक्षार्थी का नाम ROHIT KUMAR
माता का नाम SUNITA KUMARI
पिता का नाम SANTOSH KUMAR
वैवाहिक स्थिति Unmarried
परीक्षार्थी का आधार नं० 601466927905 दिव्यांग कोटि NO
सूचीकरण संख्या/वर्ष R-210011498-22 परीक्षार्थी की कोटि REGULAR
रोल कोड 21001 रोल क्रमांक 24012008 लिंग MALE
परीक्षा केंद्र का नाम GAYA COLLEGE, GAYA



प्रायोगिक परीक्षा के विषय (निर्धारित परीक्षा कार्यक्रम सहित)

प्रायोगिक विषय	विषय कोड	विषय का नाम	परीक्षा की तारीख
वैकल्पिक विषय	117	PHYSICS	10/01/2024 to 20/01/2024
	118	CHEMISTRY	
अतिरिक्त विषय			

संजीव कुमार

महाविद्यालय / +2 विद्यालय प्रधान का हस्ताक्षर
एवं मुहर

परीक्षा नियंत्रक (उ०मा०)

परीक्षार्थी के लिए आवश्यक निर्देश

- BSEB Unique Id सत्र 2021 - 23 से सूचीकृत हुए परीक्षार्थियों को जारी किया गया है। सत्र 2021 - 23 के पूर्व सत्र के किसी परीक्षार्थी को BSEB Unique Id जारी नहीं किया गया है।
- प्रायोगिक परीक्षा दिनांक 10/01/2024 से 20/01/2024 तक संचालित होगी। केन्द्राधीक्षक दिनांक 10/01/2024 से 20/01/2024 तक की अवधि में परीक्षार्थियों की संख्या के अनुसार तिथि एवं पाली का निर्धारण करके प्रायोगिक परीक्षा केन्द्र पर आवंटित सभी परीक्षार्थियों के प्रायोगिक विषयों की परीक्षा आयोजित करेंगे।
- परीक्षार्थी अपने इस प्रवेश-पत्र में उल्लिखित प्रायोगिक परीक्षा केंद्र पर दिनांक 10-01-2024 को पूर्वाह्न 09:00 बजे अनिवार्य रूप से जाकर परीक्षा केन्द्र के परिसर की सूचना पट्ट से यह जानकारी प्राप्त कर लें कि उनके द्वारा चयनित विषय की प्रायोगिक परीक्षा किस तिथि एवं किस पाली में संचालित होगी, जिसमें उन्हें सम्मिलित होना अनिवार्य है।
- परीक्षार्थी के प्रत्येक प्रायोगिक विषय की परीक्षा के लिए 08 पृष्ठों की केवल एक ही उत्तरपुस्तिका मिलेगी। अतिरिक्त उत्तरपुस्तिका नहीं दी जाएगी। परीक्षार्थी उत्तरपुस्तिका लेते ही यह सुनिश्चित कर लें कि इसमें 8 पृष्ठ हैं एवं सही क्रम में हैं।
- उत्तरपुस्तिका प्राप्त होते ही परीक्षार्थी अपने प्रवेश-पत्र तथा उत्तरपुस्तिका पर मुद्रित विवरणों (Details) का मिलान कर यह अवश्य सुनिश्चित हो लें कि जो उत्तरपुस्तिका परीक्षक द्वारा उन्हें दी गई है, वह उन्हीं की है। भिन्न विवरणों की उत्तरपुस्तिका प्राप्त होने पर उसे तुरंत परीक्षक को वापस लौटा दिया जाए।
- उत्तरपुस्तिका प्राप्त होने पर परीक्षार्थी उनके आवरण पृष्ठ के पीछे अंकित "परीक्षार्थियों के लिए निर्देश" अवश्य पढ़ें एवं उसका अनुपालन करें।
- परीक्षार्थी अपनी उत्तरपुस्तिका के कवर पृष्ठ के ऊपरी बायें तथा दायें भागों में क्रमांक-(1) में अपने उत्तर देने का माध्यम अंकित करते हुए क्रमांक-(2) में अपना पूर्ण हस्ताक्षर अंकित करें। इसके अलावा अन्य मुद्रित विवरणों में किसी भी प्रकार से कोई छेड़-छाड़ नहीं करें।
- प्रायोगिक परीक्षा की उत्तरपुस्तिका के आवरण पृष्ठ के निचले बायें एवं दायें भागों को परीक्षार्थी द्वारा कदापि नहीं भरा जाएगा। अगर परीक्षार्थी इस भाग को भरते हैं, तो परीक्षार्थी का इस विषय में परीक्षाफल रद्द किया जा सकता है। ये दोनों भाग आंतरिक/बाह्य परीक्षकों को भरने के लिए दिया गया है।
- उत्तरपुस्तिका के पन्नों के दोनों पृष्ठों पर तथा प्रत्येक लाइन पर लिखें एवं पृष्ठों को नष्ट न करें।
- यदि रफ कार्य करने की आवश्यकता हो, तो परीक्षार्थी उत्तरपुस्तिका के अंतिम पृष्ठ पर रफ कार्य करके उसे काट दे/क्रॉस (x) कर दें।
- उत्तरपुस्तिका के आंतरिक पृष्ठों पर दाहिने हाशिए में लाइन खींचकर सादा स्थान छोड़ रखा गया है। शेष स्थान रूल्ड है। परीक्षार्थी दाहिने हाशिए के सादे स्थान में कुछ भी नहीं लिखेंगे, चूंकि यह भाग परीक्षक के उपयोग के लिए है।
- उत्तरपुस्तिका के पृष्ठों को मोड़ें- फाड़ें नहीं तथा बीच-बीच में व्यर्थ ही खाली न छोड़ें।
- प्रश्न-पत्र में दी हुई संख्या के अनुसार अपने उत्तरों की संख्या लिखें।
- व्हाइटनगर, ब्लेड तथा नाखून का इस्तेमाल करना सर्वथा वर्जित है, अन्यथा परीक्षाफल अमान्य कर दिया जाएगा।
- प्रश्नोत्तर के समाप्त होने पर अंतिम में नीचे एक क्षैतिज रेखा खींच दें।
- आंतरिक परीक्षक द्वारा उपलब्ध कराये गए उपस्थिति-पत्रक में परीक्षार्थी द्वारा यथा-स्तम्भ परीक्षा की तिथि अंकित करते हुए उत्तरपुस्तिका की क्रम संख्या लिखकर अपना हस्ताक्षर किया जाएगा। परीक्षार्थी की उपस्थित, अनुपस्थित एवं निष्कासन से संबंधित संगत गोले को नीले/काले पेन से परीक्षक द्वारा भरा जाएगा न कि परीक्षार्थी द्वारा।
- परीक्षार्थी अपनी उत्तरपुस्तिका को आन्तरिक परीक्षक के पास जमा किये बिना परीक्षा भवन न छोड़ें।
- परीक्षा केन्द्र में कैंलकुलेटर, मोबाइल फोन, डियर फोन, पेजर, ब्लूटूथ या इस प्रकार का कोई अन्य इलेक्ट्रॉनिक उपकरण ले जाना सख्त मना है।
- जाँच परीक्षा में गैर-उत्प्रेषित या जाँच परीक्षा में अनुपस्थित छात्र/छात्रा इंटरमीडिएट वार्षिक प्रायोगिक परीक्षा, 2024 में कदापि सम्मिलित नहीं हो सकते हैं।



बिहार विद्यालय परीक्षा समिति, पटना
BIHAR SCHOOL EXAMINATION BOARD, PATNA
इंटरमीडिएट वार्षिक परीक्षा, 2024
INTERMEDIATE ANNUAL EXAMINATION, 2024
प्रायोगिक परीक्षा का प्रवेश पत्र
Admit Card For Practical Examination

संकाय: विज्ञान
FACULTY: SCIENCE

BSEB UNIQUE Id:- 2221110012925
कॉलेज/+2 स्कूल का नाम GAYA COLLEGE, GAYA
परीक्षार्थी का नाम ROHIT KUMAR
माता का नाम ASHA DEVI
पिता का नाम SANJAY PRASAD
वैवाहिक स्थिति Unmarried
परीक्षार्थी का आधार नं० 931309869819 दिव्यांग कोटि NO
सूचीकरण संख्या/वर्ष R-210011495-22 परीक्षार्थी की कोटि REGULAR
रोल कोड 21001 रोल क्रमांक 24010709 लिंग MALE
परीक्षा केंद्र का नाम GAYA COLLEGE, GAYA



Rohit kumar

प्रायोगिक परीक्षा के विषय (निर्धारित परीक्षा कार्यक्रम सहित)

प्रायोगिक विषय	विषय कोड	विषय का नाम	परीक्षा की तारीख
वैकल्पिक विषय	117	PHYSICS	10/01/2024 to 20/01/2024
	118	CHEMISTRY	
	119	BIOLOGY	
अतिरिक्त विषय			

संजीव कुमार

महाविद्यालय / +2 विद्यालय प्रधान का हस्ताक्षर
एवं मुहर

परीक्षा नियंत्रक (उ०मा०)

परीक्षार्थी के लिए आवश्यक निर्देश

- BSEB Unique Id सत्र 2021 - 23 से सूचीकृत हुए परीक्षार्थियों को जारी किया गया है। सत्र 2021 - 23 के पूर्व सत्र के किसी परीक्षार्थी को BSEB Unique Id जारी नहीं किया गया है।
- प्रायोगिक परीक्षा दिनांक 10/01/2024 से 20/01/2024 तक संचालित होगी। केन्द्राधीक्षक दिनांक 10/01/2024 से 20/01/2024 तक की अवधि में परीक्षार्थियों की संख्या के अनुसार तिथि एवं पाली का निर्धारण करके प्रायोगिक परीक्षा केन्द्र पर आवंटित सभी परीक्षार्थियों के प्रायोगिक विषयों की परीक्षा आयोजित करेंगे।
- परीक्षार्थी अपने इस प्रवेश-पत्र में उल्लिखित प्रायोगिक परीक्षा केंद्र पर दिनांक 10-01-2024 को पूर्वाह्न 09:00 बजे अनिवार्य रूप से जाकर परीक्षा केन्द्र के परिसर की सूचना पट्ट से यह जानकारी प्राप्त कर लें कि उनके द्वारा चयनित विषय की प्रायोगिक परीक्षा किस तिथि एवं किस पाली में संचालित होगी, जिसमें उन्हें सम्मिलित होना अनिवार्य है।
- परीक्षार्थी के प्रत्येक प्रायोगिक विषय की परीक्षा के लिए 08 पृष्ठों की केवल एक ही उत्तरपुस्तिका मिलेगी। अतिरिक्त उत्तरपुस्तिका नहीं दी जाएगी। परीक्षार्थी उत्तरपुस्तिका लेते ही यह सुनिश्चित कर लें कि इसमें 8 पृष्ठ हैं एवं सही क्रम में है।
- उत्तरपुस्तिका प्राप्त होते ही परीक्षार्थी अपने प्रवेश-पत्र तथा उत्तरपुस्तिका पर मुद्रित विवरणों (Details) का मिलान कर यह अवश्य सुनिश्चित हो लें कि जो उत्तरपुस्तिका परीक्षक द्वारा उन्हें दी गई है, वह उन्हीं की है। भिन्न विवरणों की उत्तरपुस्तिका प्राप्त होने पर उसे तुरंत परीक्षक को वापस लौटा दिया जाए।
- उत्तरपुस्तिका प्राप्त होने पर परीक्षार्थी उनके आवरण पृष्ठ के पीछे अंकित "परीक्षार्थियों के लिए निर्देश" अवश्य पढ़ें एवं उसका अनुपालन करें।
- परीक्षार्थी अपनी उत्तरपुस्तिका के कवर पृष्ठ के ऊपरी बायें तथा दायें भागों में क्रमांक-(1) में अपने उत्तर देने का माध्यम अंकित करते हुए क्रमांक-(2) में अपना पूर्ण हस्ताक्षर अंकित करें। इसके अलावा अन्य मुद्रित विवरणों में किसी भी प्रकार से कोई छेड़-छाड़ नहीं करें।
- प्रायोगिक परीक्षा की उत्तरपुस्तिका के आवरण पृष्ठ के निचले बायें एवं दायें भागों को परीक्षार्थी द्वारा कदापि नहीं भरा जाएगा। अगर परीक्षार्थी इस भाग को भरते हैं, तो परीक्षार्थी का इस विषय में परीक्षाफल रद्द किया जा सकता है। ये दोनों भाग आंतरिक/बाह्य परीक्षकों को भरने के लिए दिया गया है।
- उत्तरपुस्तिका के पन्नों के दोनों पृष्ठों पर तथा प्रत्येक लाइन पर लिखें एवं पृष्ठों को नष्ट न करें।
- यदि रफ कार्य करने की आवश्यकता हो, तो परीक्षार्थी उत्तरपुस्तिका के अंतिम पृष्ठ पर रफ कार्य करके उसे काट दे/क्रॉस (x) कर दें।
- उत्तरपुस्तिका के आंतरिक पृष्ठों पर दाहिने हाशिए में लाइन खींचकर सादा स्थान छोड़ रखा गया है। शेष स्थान रूल्ड है। परीक्षार्थी दाहिने हाशिए के सादे स्थान में कुछ भी नहीं लिखेंगे, चूंकि यह भाग परीक्षक के उपयोग के लिए है।
- उत्तरपुस्तिका के पृष्ठों को मोड़ें- फाड़ें नहीं तथा बीच-बीच में व्यर्थ ही खाली न छोड़ें।
- प्रश्न-पत्र में दी हुई संख्या के अनुसार अपने उत्तरों की संख्या लिखें।
- व्हाइटनगर, ब्लेड तथा नाखून का इस्तेमाल करना सर्वथा वर्जित है, अन्यथा परीक्षाफल अमान्य कर दिया जाएगा।
- प्रश्नोत्तर के समाप्त होने पर अंतिम में नीचे एक क्षैतिज रेखा खींच दें।
- आंतरिक परीक्षक द्वारा उपलब्ध कराये गए उपस्थिति-पत्रक में परीक्षार्थी द्वारा यथा-स्तम्भ परीक्षा की तिथि अंकित करते हुए उत्तरपुस्तिका की क्रम संख्या लिखकर अपना हस्ताक्षर किया जाएगा। परीक्षार्थी की उपस्थित, अनुपस्थित एवं निष्कासन से संबंधित संगत गोले को नीले/काले पेन से परीक्षक द्वारा भरा जाएगा न कि परीक्षार्थी द्वारा।
- परीक्षार्थी अपनी उत्तरपुस्तिका को आन्तरिक परीक्षक के पास जमा किये बिना परीक्षा भवन न छोड़ें।
- परीक्षा केन्द्र में कैंलकुलेटर, मोबाइल फोन, डायर फोन, पेजर, ब्लूटूथ या इस प्रकार का कोई अन्य इलेक्ट्रॉनिक उपकरण ले जाना सख्त मना है।
- जाँच परीक्षा में गैर-उत्प्रेषित या जाँच परीक्षा में अनुपस्थित छात्र/छात्रा इंटरमीडिएट वार्षिक प्रायोगिक परीक्षा, 2024 में कदापि सम्मिलित नहीं हो सकते हैं।



बिहार विद्यालय परीक्षा समिति, पटना
BIHAR SCHOOL EXAMINATION BOARD, PATNA
इंटरमीडिएट वार्षिक परीक्षा, 2024
INTERMEDIATE ANNUAL EXAMINATION, 2024
प्रायोगिक परीक्षा का प्रवेश पत्र
Admit Card For Practical Examination

संकाय: विज्ञान
FACULTY: SCIENCE

BSEB UNIQUE Id:- 2222110010871
कॉलेज/+2 स्कूल का नाम GAYA COLLEGE, GAYA
परीक्षार्थी का नाम ROKHSAR TAJ
माता का नाम ZUBAIDA AFROZ
पिता का नाम MUMTAJ AHMAD
वैवाहिक स्थिति Unmarried
परीक्षार्थी का आधार नं० 226408473008 दिव्यांग कोटि NO
सूचीकरण संख्या/वर्ष R-210011510-22 परीक्षार्थी की कोटि REGULAR
रोल कोड 21001 रोल क्रमांक 24010604 लिंग FEMALE
परीक्षा केंद्र का नाम GAYA COLLEGE, GAYA



Rokhsar Taj

प्रायोगिक परीक्षा के विषय (निर्धारित परीक्षा कार्यक्रम सहित)

प्रायोगिक विषय	विषय कोड	विषय का नाम	परीक्षा की तारीख
वैकल्पिक विषय	117	PHYSICS	10/01/2024 to 20/01/2024
	118	CHEMISTRY	
	119	BIOLOGY	
अतिरिक्त विषय			

संज्ञा/उत्तर

महाविद्यालय / +2 विद्यालय प्रधान का हस्ताक्षर
एवं मुहर

परीक्षा नियंत्रक (उ०मा०)

परीक्षार्थी के लिए आवश्यक निर्देश

- BSEB Unique Id सत्र 2021 - 23 से सूचीकृत हुए परीक्षार्थियों को जारी किया गया है। सत्र 2021 - 23 के पूर्व सत्र के किसी परीक्षार्थी को BSEB Unique Id जारी नहीं किया गया है।
- प्रायोगिक परीक्षा दिनांक 10/01/2024 से 20/01/2024 तक संचालित होगी। केन्द्राधीक्षक दिनांक 10/01/2024 से 20/01/2024 तक की अवधि में परीक्षार्थियों की संख्या के अनुसार तिथि एवं पाली का निर्धारण करके प्रायोगिक परीक्षा केन्द्र पर आवंटित सभी परीक्षार्थियों के प्रायोगिक विषयों की परीक्षा आयोजित करेंगे।
- परीक्षार्थी अपने इस प्रवेश-पत्र में उल्लिखित प्रायोगिक परीक्षा केंद्र पर दिनांक 10-01-2024 को पूर्वाह्न 09:00 बजे अनिवार्य रूप से जाकर परीक्षा केन्द्र के परिसर की सूचना पट्ट से यह जानकारी प्राप्त कर लें कि उनके द्वारा चयनित विषय की प्रायोगिक परीक्षा किस तिथि एवं किस पाली में संचालित होगी, जिसमें उन्हें सम्मिलित होना अनिवार्य है।
- परीक्षार्थी के प्रत्येक प्रायोगिक विषय की परीक्षा के लिए 08 पृष्ठों की केवल एक ही उत्तरपुस्तिका मिलेगी। अतिरिक्त उत्तरपुस्तिका नहीं दी जाएगी। परीक्षार्थी उत्तरपुस्तिका लेते ही यह सुनिश्चित कर लें कि इसमें 8 पृष्ठ हैं एवं सही क्रम में हैं।
- उत्तरपुस्तिका प्राप्त होते ही परीक्षार्थी अपने प्रवेश-पत्र तथा उत्तरपुस्तिका पर मुद्रित विवरणों (Details) का मिलान कर यह अवश्य सुनिश्चित हो लें कि जो उत्तरपुस्तिका परीक्षक द्वारा उन्हें दी गई है, वह उन्हीं की है। भिन्न विवरणों की उत्तरपुस्तिका प्राप्त होने पर उसे तुरंत परीक्षक को वापस लौटा दिया जाए।
- उत्तरपुस्तिका प्राप्त होने पर परीक्षार्थी उनके आवरण पृष्ठ के पीछे अंकित "परीक्षार्थियों के लिए निर्देश" अवश्य पढ़ें एवं उसका अनुपालन करें।
- परीक्षार्थी अपनी उत्तरपुस्तिका के कवर पृष्ठ के ऊपरी बायें तथा दायें भागों में क्रमांक-(1) में अपने उत्तर देने का माध्यम अंकित करते हुए क्रमांक-(2) में अपना पूर्ण हस्ताक्षर अंकित करें। इसके अलावा अन्य मुद्रित विवरणों में किसी भी प्रकार से कोई छेड़-छाड़ नहीं करें।
- प्रायोगिक परीक्षा की उत्तरपुस्तिका के आवरण पृष्ठ के निचले बायें एवं दायें भागों को परीक्षार्थी द्वारा कदापि नहीं भरा जाएगा। अगर परीक्षार्थी इस भाग को भरते हैं, तो परीक्षार्थी का इस विषय में परीक्षाफल रद्द किया जा सकता है। ये दोनों भाग आंतरिक/बाह्य परीक्षकों को भरने के लिए दिया गया है।
- उत्तरपुस्तिका के पन्नों के दोनों पृष्ठों पर तथा प्रत्येक लाइन पर लिखें एवं पृष्ठों को नष्ट न करें।
- यदि रफ कार्य करने की आवश्यकता हो, तो परीक्षार्थी उत्तरपुस्तिका के अंतिम पृष्ठ पर रफ कार्य करके उसे काट दे/क्रॉस (x) कर दें।
- उत्तरपुस्तिका के आंतरिक पृष्ठों पर दाहिने हाशिए में लाइन खींचकर सादा स्थान छोड़ रखा गया है। शेष स्थान रूल्ड है। परीक्षार्थी दाहिने हाशिए के सादे स्थान में कुछ भी नहीं लिखेंगे, चूंकि यह भाग परीक्षक के उपयोग के लिए है।
- उत्तरपुस्तिका के पृष्ठों को मोड़ें- फाड़ें नहीं तथा बीच-बीच में व्यर्थ ही खाली न छोड़ें।
- प्रश्न-पत्र में दी हुई संख्या के अनुसार अपने उत्तरों की संख्या लिखें।
- व्हाइटनगर, ब्लेड तथा नाखून का इस्तेमाल करना सर्वथा वर्जित है, अन्यथा परीक्षाफल अमान्य कर दिया जाएगा।
- प्रश्नोत्तर के समाप्त होने पर अंतिम में नीचे एक क्षैतिज रेखा खींच दें।
- आंतरिक परीक्षक द्वारा उपलब्ध कराये गए उपस्थिति-पत्रक में परीक्षार्थी द्वारा यथा-स्तम्भ परीक्षा की तिथि अंकित करते हुए उत्तरपुस्तिका की क्रम संख्या लिखकर अपना हस्ताक्षर किया जाएगा। परीक्षार्थी की उपस्थित, अनुपस्थित एवं निष्कासन से संबंधित संगत गोले को नीले/काले पेन से परीक्षक द्वारा भरा जाएगा न कि परीक्षार्थी द्वारा।
- परीक्षार्थी अपनी उत्तरपुस्तिका को आन्तरिक परीक्षक के पास जमा किये बिना परीक्षा भवन न छोड़ें।
- परीक्षा केन्द्र में कैलकुलेटर, मोबाइल फोन, डायर फोन, पेजर, ब्लूटूथ या इस प्रकार का कोई अन्य इलेक्ट्रॉनिक उपकरण ले जाना सख्त मना है।
- जाँच परीक्षा में गैर-उत्प्रेषित या जाँच परीक्षा में अनुपस्थित छात्र/छात्रा इंटरमीडिएट वार्षिक प्रायोगिक परीक्षा, 2024 में कदापि सम्मिलित नहीं हो सकते हैं।



बिहार विद्यालय परीक्षा समिति, पटना
BIHAR SCHOOL EXAMINATION BOARD, PATNA
इंटरमीडिएट वार्षिक परीक्षा, 2024
INTERMEDIATE ANNUAL EXAMINATION, 2024
प्रायोगिक परीक्षा का प्रवेश पत्र
Admit Card For Practical Examination

संकाय: विज्ञान
FACULTY: SCIENCE

BSEB UNIQUE Id:- 2221110012978
कॉलेज/+2 स्कूल का नाम GAYA COLLEGE, GAYA
परीक्षार्थी का नाम SACHIN KUMAR
माता का नाम RENU DEVI
पिता का नाम GANESH YADAV
वैवाहिक स्थिति Unmarried
परीक्षार्थी का आधार नं० 685876965370 दिव्यांग कोटि NO
सूचीकरण संख्या/वर्ष R-210011540-22 परीक्षार्थी की कोटि REGULAR
रोल कोड 21001 रोल क्रमांक 24011553 लिंग MALE
परीक्षा केंद्र का नाम GAYA COLLEGE, GAYA



प्रायोगिक परीक्षा के विषय (निर्धारित परीक्षा कार्यक्रम सहित)

प्रायोगिक विषय	विषय कोड	विषय का नाम	परीक्षा की तारीख
वैकल्पिक विषय	117	PHYSICS	10/01/2024 to 20/01/2024
	118	CHEMISTRY	
अतिरिक्त विषय			

संजीव कुमार

महाविद्यालय / +2 विद्यालय प्रधान का हस्ताक्षर
एवं मुहर

परीक्षा नियंत्रक (30मा0)

परीक्षार्थी के लिए आवश्यक निर्देश

- BSEB Unique Id सत्र 2021 - 23 से सूचीकृत हुए परीक्षार्थियों को जारी किया गया है। सत्र 2021 - 23 के पूर्व सत्र के किसी परीक्षार्थी को BSEB Unique Id जारी नहीं किया गया है।
- प्रायोगिक परीक्षा दिनांक 10/01/2024 से 20/01/2024 तक संचालित होगी। केन्द्राधीक्षक दिनांक 10/01/2024 से 20/01/2024 तक की अवधि में परीक्षार्थियों की संख्या के अनुसार तिथि एवं पाली का निर्धारण करके प्रायोगिक परीक्षा केन्द्र पर आवंटित सभी परीक्षार्थियों के प्रायोगिक विषयों की परीक्षा आयोजित करेंगे।
- परीक्षार्थी अपने इस प्रवेश-पत्र में उल्लिखित प्रायोगिक परीक्षा केंद्र पर दिनांक 10-01-2024 को पूर्वाह्न 09:00 बजे अनिवार्य रूप से जाकर परीक्षा केन्द्र के परिसर की सूचना पट्ट से यह जानकारी प्राप्त कर लें कि उनके द्वारा चयनित विषय की प्रायोगिक परीक्षा किस तिथि एवं किस पाली में संचालित होगी, जिसमें उन्हें सम्मिलित होना अनिवार्य है।
- परीक्षार्थी के प्रत्येक प्रायोगिक विषय की परीक्षा के लिए 08 पृष्ठों की केवल एक ही उत्तरपुस्तिका मिलेगी। अतिरिक्त उत्तरपुस्तिका नहीं दी जाएगी। परीक्षार्थी उत्तरपुस्तिका लेते ही यह सुनिश्चित कर लें कि इसमें 8 पृष्ठ हैं एवं सही क्रम में हैं।
- उत्तरपुस्तिका प्राप्त होते ही परीक्षार्थी अपने प्रवेश-पत्र तथा उत्तरपुस्तिका पर मुद्रित विवरणों (Details) का मिलान कर यह अवश्य सुनिश्चित हो लें कि जो उत्तरपुस्तिका परीक्षक द्वारा उन्हें दी गई है, वह उन्हीं की है। भिन्न विवरणों की उत्तरपुस्तिका प्राप्त होने पर उसे तुरंत परीक्षक को वापस लौटा दिया जाए।
- उत्तरपुस्तिका प्राप्त होने पर परीक्षार्थी उनके आवरण पृष्ठ के पीछे अंकित "परीक्षार्थियों के लिए निर्देश" अवश्य पढ़ें एवं उसका अनुपालन करें।
- परीक्षार्थी अपनी उत्तरपुस्तिका के कवर पृष्ठ के ऊपरी बायें तथा दायें भागों में क्रमांक-(1) में अपने उत्तर देने का माध्यम अंकित करते हुए क्रमांक-(2) में अपना पूर्ण हस्ताक्षर अंकित करें। इसके अलावा अन्य मुद्रित विवरणों में किसी भी प्रकार से कोई छेड़-छाड़ नहीं करें।
- प्रायोगिक परीक्षा की उत्तरपुस्तिका के आवरण पृष्ठ के निचले बायें एवं दायें भागों को परीक्षार्थी द्वारा कदापि नहीं भरा जाएगा। अगर परीक्षार्थी इस भाग को भरते हैं, तो परीक्षार्थी का इस विषय में परीक्षाफल रद्द किया जा सकता है। ये दोनों भाग आंतरिक/बाह्य परीक्षकों को भरने के लिए दिया गया है।
- उत्तरपुस्तिका के पन्नों के दोनों पृष्ठों पर तथा प्रत्येक लाइन पर लिखें एवं पृष्ठों को नष्ट न करें।
- यदि रफ कार्य करने की आवश्यकता हो, तो परीक्षार्थी उत्तरपुस्तिका के अंतिम पृष्ठ पर रफ कार्य करके उसे काट दे/क्रॉस (x) कर दें।
- उत्तरपुस्तिका के आंतरिक पृष्ठों पर दाहिने हाशिए में लाइन खींचकर सादा स्थान छोड़ रखा गया है। शेष स्थान रून्ड है। परीक्षार्थी दाहिने हाशिए के सादे स्थान में कुछ भी नहीं लिखेंगे, चूंकि यह भाग परीक्षक के उपयोग के लिए है।
- उत्तरपुस्तिका के पृष्ठों को मोड़ें- फाड़ें नहीं तथा बीच-बीच में व्यर्थ ही खाली न छोड़ें।
- प्रश्न-पत्र में दी हुई संख्या के अनुसार अपने उत्तरों की संख्या लिखें।
- व्हाइटनगर, ब्लेड तथा नाखून का इस्तेमाल करना सर्वथा वर्जित है, अन्यथा परीक्षाफल अमान्य कर दिया जाएगा।
- प्रश्नोत्तर के समाप्त होने पर अंतिम में नीचे एक क्षैतिज रेखा खींच दें।
- आंतरिक परीक्षक द्वारा उपलब्ध कराये गए उपस्थिति-पत्रक में परीक्षार्थी द्वारा यथा-स्तम्भ परीक्षा की तिथि अंकित करते हुए उत्तरपुस्तिका की क्रम संख्या लिखकर अपना हस्ताक्षर किया जाएगा। परीक्षार्थी की उपस्थित, अनुपस्थित एवं निष्कासन से संबंधित संगत गोले को नीले/काले पेन से परीक्षक द्वारा भरा जाएगा न कि परीक्षार्थी द्वारा।
- परीक्षार्थी अपनी उत्तरपुस्तिका को आन्तरिक परीक्षक के पास जमा किये बिना परीक्षा भवन न छोड़ें।
- परीक्षा केन्द्र में कैलकुलेटर, मोबाइल फोन, इयर फोन, पेजर, ब्लूटूथ या इस प्रकार का कोई अन्य इलेक्ट्रॉनिक उपकरण ले जाना सख्त मना है।
- जाँच परीक्षा में गैर-उत्प्रेषित या जाँच परीक्षा में अनुपस्थित छात्र/छात्रा इंटरमीडिएट वार्षिक प्रायोगिक परीक्षा, 2024 में कदापि सम्मिलित नहीं हो सकते हैं।



बिहार विद्यालय परीक्षा समिति, पटना
BIHAR SCHOOL EXAMINATION BOARD, PATNA
इंटरमीडिएट वार्षिक परीक्षा, 2024
INTERMEDIATE ANNUAL EXAMINATION, 2024
प्रायोगिक परीक्षा का प्रवेश पत्र
Admit Card For Practical Examination

संकाय: विज्ञान
FACULTY: SCIENCE

BSEB UNIQUE Id:- 2222110010889
कॉलेज/+2 स्कूल का नाम GAYA COLLEGE, GAYA
परीक्षार्थी का नाम RUPA KUMARI
माता का नाम URMILA DEVI
पिता का नाम RAVIKANT NIRALA
वैवाहिक स्थिति Unmarried
परीक्षार्थी का आधार नं० 904669971894 दिव्यांग कोटि NO
सूचीकरण संख्या/वर्ष R-210011524-22 परीक्षार्थी की कोटि REGULAR
रोल कोड 21001 रोल क्रमांक 24010586 लिंग FEMALE
परीक्षा केंद्र का नाम GAYA COLLEGE, GAYA



Rupa Kumari

प्रायोगिक परीक्षा के विषय (निर्धारित परीक्षा कार्यक्रम सहित)

प्रायोगिक विषय	विषय कोड	विषय का नाम	परीक्षा की तारीख
वैकल्पिक विषय	117	PHYSICS	10/01/2024 to 20/01/2024
	118	CHEMISTRY	
	119	BIOLOGY	
अतिरिक्त विषय			

संज्ञा (उपनाम)

महाविद्यालय / +2 विद्यालय प्रधान का हस्ताक्षर
एवं मुहर

परीक्षा नियंत्रक (उ०मा०)

परीक्षार्थी के लिए आवश्यक निर्देश

- BSEB Unique Id सत्र 2021 - 23 से सूचीकृत हुए परीक्षार्थियों को जारी किया गया है। सत्र 2021 - 23 के पूर्व सत्र के किसी परीक्षार्थी को BSEB Unique Id जारी नहीं किया गया है।
- प्रायोगिक परीक्षा दिनांक 10/01/2024 से 20/01/2024 तक संचालित होगी। केन्द्राधीक्षक दिनांक 10/01/2024 से 20/01/2024 तक की अवधि में परीक्षार्थियों की संख्या के अनुसार तिथि एवं पाली का निर्धारण करके प्रायोगिक परीक्षा केन्द्र पर आवंटित सभी परीक्षार्थियों के प्रायोगिक विषयों की परीक्षा आयोजित करेंगे।
- परीक्षार्थी अपने इस प्रवेश-पत्र में उल्लिखित प्रायोगिक परीक्षा केंद्र पर दिनांक 10-01-2024 को पूर्वाह्न 09:00 बजे अनिवार्य रूप से जाकर परीक्षा केन्द्र के परिसर की सूचना पट्ट से यह जानकारी प्राप्त कर लें कि उनके द्वारा चयनित विषय की प्रायोगिक परीक्षा किस तिथि एवं किस पाली में संचालित होगी, जिसमें उन्हें सम्मिलित होना अनिवार्य है।
- परीक्षार्थी के प्रत्येक प्रायोगिक विषय की परीक्षा के लिए 08 पृष्ठों की केवल एक ही उत्तरपुस्तिका मिलेगी। अतिरिक्त उत्तरपुस्तिका नहीं दी जाएगी। परीक्षार्थी उत्तरपुस्तिका लेते ही यह सुनिश्चित कर लें कि इसमें 8 पृष्ठ हैं एवं सही क्रम में हैं।
- उत्तरपुस्तिका प्राप्त होते ही परीक्षार्थी अपने प्रवेश-पत्र तथा उत्तरपुस्तिका पर मुद्रित विवरणों (Details) का मिलान कर यह अवश्य सुनिश्चित हो लें कि जो उत्तरपुस्तिका परीक्षक द्वारा उन्हें दी गई है, वह उन्हीं की है। भिन्न विवरणों की उत्तरपुस्तिका प्राप्त होने पर उसे तुरंत परीक्षक को वापस लौटा दिया जाए।
- उत्तरपुस्तिका प्राप्त होने पर परीक्षार्थी उनके आवरण पृष्ठ के पीछे अंकित "परीक्षार्थियों के लिए निर्देश" अवश्य पढ़ें एवं उसका अनुपालन करें।
- परीक्षार्थी अपनी उत्तरपुस्तिका के कवर पृष्ठ के ऊपरी बायें तथा दायें भागों में क्रमांक-(1) में अपने उत्तर देने का माध्यम अंकित करते हुए क्रमांक-(2) में अपना पूर्ण हस्ताक्षर अंकित करें। इसके अलावा अन्य मुद्रित विवरणों में किसी भी प्रकार से कोई छेड़-छाड़ नहीं करें।
- प्रायोगिक परीक्षा की उत्तरपुस्तिका के आवरण पृष्ठ के निचले बायें एवं दायें भागों को परीक्षार्थी द्वारा कदापि नहीं भरा जाएगा। अगर परीक्षार्थी इस भाग को भरते हैं, तो परीक्षार्थी का इस विषय में परीक्षाफल रद्द किया जा सकता है। ये दोनों भाग आंतरिक/बाह्य परीक्षकों को भरने के लिए दिया गया है।
- उत्तरपुस्तिका के पन्नों के दोनों पृष्ठों पर तथा प्रत्येक लाइन पर लिखें एवं पृष्ठों को नष्ट न करें।
- यदि रफ कार्य करने की आवश्यकता हो, तो परीक्षार्थी उत्तरपुस्तिका के अंतिम पृष्ठ पर रफ कार्य करके उसे काट दे/क्रॉस (x) कर दें।
- उत्तरपुस्तिका के आंतरिक पृष्ठों पर दाहिने हाशिए में लाइन खींचकर सादा स्थान छोड़ रखा गया है। शेष स्थान रूल्ड है। परीक्षार्थी दाहिने हाशिए के सादे स्थान में कुछ भी नहीं लिखेंगे, चूंकि यह भाग परीक्षक के उपयोग के लिए है।
- उत्तरपुस्तिका के पृष्ठों को मोड़ें- फाड़ें नहीं तथा बीच-बीच में व्यर्थ ही खाली न छोड़ें।
- प्रश्न-पत्र में दी हुई संख्या के अनुसार अपने उत्तरों की संख्या लिखें।
- व्हाइटनगर, ब्लेड तथा नाखून का इस्तेमाल करना सर्वथा वर्जित है, अन्यथा परीक्षाफल अमान्य कर दिया जाएगा।
- प्रश्नोत्तर के समाप्त होने पर अंतिम में नीचे एक क्षैतिज रेखा खींच दें।
- आंतरिक परीक्षक द्वारा उपलब्ध कराये गए उपस्थिति-पत्रक में परीक्षार्थी द्वारा यथा-स्तम्भ परीक्षा की तिथि अंकित करते हुए उत्तरपुस्तिका की क्रम संख्या लिखकर अपना हस्ताक्षर किया जाएगा। परीक्षार्थी की उपस्थित, अनुपस्थित एवं निष्कासन से संबंधित संगत गोले को नीले/काले पेन से परीक्षक द्वारा भरा जाएगा न कि परीक्षार्थी द्वारा।
- परीक्षार्थी अपनी उत्तरपुस्तिका को आन्तरिक परीक्षक के पास जमा किये बिना परीक्षा भवन न छोड़ें।
- परीक्षा केन्द्र में कैंलकुलेटर, मोबाइल फोन, डायर फोन, पेजर, ब्लूटूथ या इस प्रकार का कोई अन्य इलेक्ट्रॉनिक उपकरण ले जाना सख्त मना है।
- जाँच परीक्षा में गैर-उत्प्रेषित या जाँच परीक्षा में अनुपस्थित छात्र/छात्रा इंटरमीडिएट वार्षिक प्रायोगिक परीक्षा, 2024 में कदापि सम्मिलित नहीं हो सकते हैं।



बिहार विद्यालय परीक्षा समिति, पटना
BIHAR SCHOOL EXAMINATION BOARD, PATNA
इंटरमीडिएट वार्षिक परीक्षा, 2024
INTERMEDIATE ANNUAL EXAMINATION, 2024
प्रायोगिक परीक्षा का प्रवेश पत्र
Admit Card For Practical Examination

संकाय: विज्ञान
FACULTY: SCIENCE

BSEB UNIQUE Id:- 2221110012960
कॉलेज/+2 स्कूल का नाम GAYA COLLEGE, GAYA
परीक्षार्थी का नाम RUDRA PRATAP SINGH
माता का नाम ANURADHA DEVI
पिता का नाम SATPAL SINGH
वैवाहिक स्थिति Unmarried
परीक्षार्थी का आधार नं० 950718467146 दिव्यांग कोटि NO
सूचीकरण संख्या/वर्ष R-210011521-22 परीक्षार्थी की कोटि REGULAR
रोल कोड 21001 रोल क्रमांक 24010683 लिंग MALE
परीक्षा केंद्र का नाम GAYA COLLEGE, GAYA



Rudra pratap

प्रायोगिक परीक्षा के विषय (निर्धारित परीक्षा कार्यक्रम सहित)

प्रायोगिक विषय	विषय कोड	विषय का नाम	परीक्षा की तारीख
वैकल्पिक विषय	117	PHYSICS	10/01/2024 to 20/01/2024
	118	CHEMISTRY	
अतिरिक्त विषय			

संज्ञा (उपनाम)

महाविद्यालय / +2 विद्यालय प्रधान का हस्ताक्षर
एवं मुहर

परीक्षा नियंत्रक (उ०मा०)

परीक्षार्थी के लिए आवश्यक निर्देश

- BSEB Unique Id सत्र 2021 - 23 से सूचीकृत हुए परीक्षार्थियों को जारी किया गया है। सत्र 2021 - 23 के पूर्व सत्र के किसी परीक्षार्थी को BSEB Unique Id जारी नहीं किया गया है।
- प्रायोगिक परीक्षा दिनांक 10/01/2024 से 20/01/2024 तक संचालित होगी। केन्द्राधीक्षक दिनांक 10/01/2024 से 20/01/2024 तक की अवधि में परीक्षार्थियों की संख्या के अनुसार तिथि एवं पाली का निर्धारण करके प्रायोगिक परीक्षा केन्द्र पर आवंटित सभी परीक्षार्थियों के प्रायोगिक विषयों की परीक्षा आयोजित करेंगे।
- परीक्षार्थी अपने इस प्रवेश-पत्र में उल्लिखित प्रायोगिक परीक्षा केंद्र पर दिनांक 10-01-2024 को पूर्वाह्न 09:00 बजे अनिवार्य रूप से जाकर परीक्षा केन्द्र के परिसर की सूचना पट्ट से यह जानकारी प्राप्त कर लें कि उनके द्वारा चयनित विषय की प्रायोगिक परीक्षा किस तिथि एवं किस पाली में संचालित होगी, जिसमें उन्हें सम्मिलित होना अनिवार्य है।
- परीक्षार्थी के प्रत्येक प्रायोगिक विषय की परीक्षा के लिए 08 पृष्ठों की केवल एक ही उत्तरपुस्तिका मिलेगी। अतिरिक्त उत्तरपुस्तिका नहीं दी जाएगी। परीक्षार्थी उत्तरपुस्तिका लेते ही यह सुनिश्चित कर लें कि इसमें 8 पृष्ठ हैं एवं सही क्रम में हैं।
- उत्तरपुस्तिका प्राप्त होते ही परीक्षार्थी अपने प्रवेश-पत्र तथा उत्तरपुस्तिका पर मुद्रित विवरणों (Details) का मिलान कर यह अवश्य सुनिश्चित हो लें कि जो उत्तरपुस्तिका परीक्षक द्वारा उन्हें दी गई है, वह उन्हीं की है। भिन्न विवरणों की उत्तरपुस्तिका प्राप्त होने पर उसे तुरंत परीक्षक को वापस लौटा दिया जाए।
- उत्तरपुस्तिका प्राप्त होने पर परीक्षार्थी उनके आवरण पृष्ठ के पीछे अंकित "परीक्षार्थियों के लिए निर्देश" अवश्य पढ़ें एवं उसका अनुपालन करें।
- परीक्षार्थी अपनी उत्तरपुस्तिका के कवर पृष्ठ के ऊपरी बायें तथा दायें भागों में क्रमांक-(1) में अपने उत्तर देने का माध्यम अंकित करते हुए क्रमांक-(2) में अपना पूर्ण हस्ताक्षर अंकित करें। इसके अलावा अन्य मुद्रित विवरणों में किसी भी प्रकार से कोई छेड़-छाड़ नहीं करें।
- प्रायोगिक परीक्षा की उत्तरपुस्तिका के आवरण पृष्ठ के निचले बायें एवं दायें भागों को परीक्षार्थी द्वारा कदापि नहीं भरा जाएगा। अगर परीक्षार्थी इस भाग को भरते हैं, तो परीक्षार्थी का इस विषय में परीक्षाफल रद्द किया जा सकता है। ये दोनों भाग आंतरिक/बाह्य परीक्षकों को भरने के लिए दिया गया है।
- उत्तरपुस्तिका के पन्नों के दोनों पृष्ठों पर तथा प्रत्येक लाइन पर लिखें एवं पृष्ठों को नष्ट न करें।
- यदि रफ कार्य करने की आवश्यकता हो, तो परीक्षार्थी उत्तरपुस्तिका के अंतिम पृष्ठ पर रफ कार्य करके उसे काट दे/क्रॉस (x) कर दें।
- उत्तरपुस्तिका के आंतरिक पृष्ठों पर दाहिने हाशिए में लाइन खींचकर सादा स्थान छोड़ रखा गया है। शेष स्थान रूल्ड है। परीक्षार्थी दाहिने हाशिए के सादे स्थान में कुछ भी नहीं लिखेंगे, चूंकि यह भाग परीक्षक के उपयोग के लिए है।
- उत्तरपुस्तिका के पृष्ठों को मोड़ें- फाड़ें नहीं तथा बीच-बीच में व्यर्थ ही खाली न छोड़ें।
- प्रश्न-पत्र में दी हुई संख्या के अनुसार अपने उत्तरों की संख्या लिखें।
- व्हाइटनगर, ब्लेड तथा नाखून का इस्तेमाल करना सर्वथा वर्जित है, अन्यथा परीक्षाफल अमान्य कर दिया जाएगा।
- प्रश्नोत्तर के समाप्त होने पर अंतिम में नीचे एक क्षैतिज रेखा खींच दें।
- आंतरिक परीक्षक द्वारा उपलब्ध कराये गए उपस्थिति-पत्रक में परीक्षार्थी द्वारा यथा-स्तम्भ परीक्षा की तिथि अंकित करते हुए उत्तरपुस्तिका की क्रम संख्या लिखकर अपना हस्ताक्षर किया जाएगा। परीक्षार्थी की उपस्थित, अनुपस्थित एवं निष्कासन से संबंधित संगत गोले को नीले/काले पेन से परीक्षक द्वारा भरा जाएगा न कि परीक्षार्थी द्वारा।
- परीक्षार्थी अपनी उत्तरपुस्तिका को आन्तरिक परीक्षक के पास जमा किये बिना परीक्षा भवन न छोड़ें।
- परीक्षा केन्द्र में कैलकुलेटर, मोबाइल फोन, डायर फोन, पेजर, ब्लूटूथ या इस प्रकार का कोई अन्य इलेक्ट्रॉनिक उपकरण ले जाना सख्त मना है।
- जाँच परीक्षा में गैर-उत्प्रेषित या जाँच परीक्षा में अनुपस्थित छात्र/छात्रा इंटरमीडिएट वार्षिक प्रायोगिक परीक्षा, 2024 में कदापि सम्मिलित नहीं हो सकते हैं।



बिहार विद्यालय परीक्षा समिति, पटना
BIHAR SCHOOL EXAMINATION BOARD, PATNA
इंटरमीडिएट वार्षिक परीक्षा, 2024
INTERMEDIATE ANNUAL EXAMINATION, 2024
प्रायोगिक परीक्षा का प्रवेश पत्र
Admit Card For Practical Examination

संकाय: विज्ञान
FACULTY: SCIENCE

BSEB UNIQUE Id:- 2221110012975
कॉलेज/+2 स्कूल का नाम GAYA COLLEGE, GAYA
परीक्षार्थी का नाम SACHIN KUMAR
माता का नाम KUNTI DEVI
पिता का नाम BINDESHWAR DAS
वैवाहिक स्थिति Unmarried
परीक्षार्थी का आधार नं० 775896198542 दिव्यांग कोटि NO
सूचीकरण संख्या/वर्ष R-210011539-22 परीक्षार्थी की कोटि REGULAR
रोल कोड 21001 रोल क्रमांक 24011082 लिंग MALE
परीक्षा केंद्र का नाम GAYA COLLEGE, GAYA



प्रायोगिक परीक्षा के विषय (निर्धारित परीक्षा कार्यक्रम सहित)

प्रायोगिक विषय	विषय कोड	विषय का नाम	परीक्षा की तारीख
वैकल्पिक विषय	117	PHYSICS	10/01/2024 to 20/01/2024
	118	CHEMISTRY	
अतिरिक्त विषय			

संज्ञक (30मा०)

महाविद्यालय / +2 विद्यालय प्रधान का हस्ताक्षर
एवं मुहर

परीक्षा नियंत्रक (30मा०)

परीक्षार्थी के लिए आवश्यक निर्देश

- BSEB Unique Id सत्र 2021 - 23 से सूचीकृत हुए परीक्षार्थियों को जारी किया गया है। सत्र 2021 - 23 के पूर्व सत्र के किसी परीक्षार्थी को BSEB Unique Id जारी नहीं किया गया है।
- प्रायोगिक परीक्षा दिनांक 10/01/2024 से 20/01/2024 तक संचालित होगी। केन्द्राधीक्षक दिनांक 10/01/2024 से 20/01/2024 तक की अवधि में परीक्षार्थियों की संख्या के अनुसार तिथि एवं पाली का निर्धारण करके प्रायोगिक परीक्षा केन्द्र पर आवंटित सभी परीक्षार्थियों के प्रायोगिक विषयों की परीक्षा आयोजित करेंगे।
- परीक्षार्थी अपने इस प्रवेश-पत्र में उल्लिखित प्रायोगिक परीक्षा केंद्र पर दिनांक 10-01-2024 को पूर्वाह्न 09:00 बजे अनिवार्य रूप से जाकर परीक्षा केन्द्र के परिसर की सूचना पट्ट से यह जानकारी प्राप्त कर लें कि उनके द्वारा चयनित विषय की प्रायोगिक परीक्षा किस तिथि एवं किस पाली में संचालित होगी, जिसमें उन्हें सम्मिलित होना अनिवार्य है।
- परीक्षार्थी के प्रत्येक प्रायोगिक विषय की परीक्षा के लिए 08 पृष्ठों की केवल एक ही उत्तरपुस्तिका मिलेगी। अतिरिक्त उत्तरपुस्तिका नहीं दी जाएगी। परीक्षार्थी उत्तरपुस्तिका लेते ही यह सुनिश्चित कर लें कि इसमें 8 पृष्ठ हैं एवं सही क्रम में हैं।
- उत्तरपुस्तिका प्राप्त होते ही परीक्षार्थी अपने प्रवेश-पत्र तथा उत्तरपुस्तिका पर मुद्रित विवरणों (Details) का मिलान कर यह अवश्य सुनिश्चित हो लें कि जो उत्तरपुस्तिका परीक्षक द्वारा उन्हें दी गई है, वह उन्हीं की है। भिन्न विवरणों की उत्तरपुस्तिका प्राप्त होने पर उसे तुरंत परीक्षक को वापस लौटा दिया जाए।
- उत्तरपुस्तिका प्राप्त होने पर परीक्षार्थी उनके आवरण पृष्ठ के पीछे अंकित "परीक्षार्थियों के लिए निर्देश" अवश्य पढ़ें एवं उसका अनुपालन करें।
- परीक्षार्थी अपनी उत्तरपुस्तिका के कवर पृष्ठ के ऊपरी बायें तथा दायें भागों में क्रमांक-(1) में अपने उत्तर देने का माध्यम अंकित करते हुए क्रमांक-(2) में अपना पूर्ण हस्ताक्षर अंकित करें। इसके अलावा अन्य मुद्रित विवरणों में किसी भी प्रकार से कोई छेड़-छाड़ नहीं करें।
- प्रायोगिक परीक्षा की उत्तरपुस्तिका के आवरण पृष्ठ के निचले बायें एवं दायें भागों को परीक्षार्थी द्वारा कदापि नहीं भरा जाएगा। अगर परीक्षार्थी इस भाग को भरते हैं, तो परीक्षार्थी का इस विषय में परीक्षाफल रद्द किया जा सकता है। ये दोनों भाग आंतरिक/बाह्य परीक्षकों को भरने के लिए दिया गया है।
- उत्तरपुस्तिका के पन्नों के दोनों पृष्ठों पर तथा प्रत्येक लाइन पर लिखें एवं पृष्ठों को नष्ट न करें।
- यदि रफ कार्य करने की आवश्यकता हो, तो परीक्षार्थी उत्तरपुस्तिका के अंतिम पृष्ठ पर रफ कार्य करके उसे काट दे/क्रॉस (x) कर दें।
- उत्तरपुस्तिका के आंतरिक पृष्ठों पर दाहिने हाशिए में लाइन खींचकर सादा स्थान छोड़ रखा गया है। शेष स्थान रूल्ड है। परीक्षार्थी दाहिने हाशिए के सादे स्थान में कुछ भी नहीं लिखेंगे, चूंकि यह भाग परीक्षक के उपयोग के लिए है।
- उत्तरपुस्तिका के पृष्ठों को मोड़ें- फाड़ें नहीं तथा बीच-बीच में व्यर्थ ही खाली न छोड़ें।
- प्रश्न-पत्र में दी हुई संख्या के अनुसार अपने उत्तरों की संख्या लिखें।
- व्हाइटनगर, ब्लेड तथा नाखून का इस्तेमाल करना सर्वथा वर्जित है, अन्यथा परीक्षाफल अमान्य कर दिया जाएगा।
- प्रश्नोत्तर के समाप्त होने पर अंतिम में नीचे एक क्षैतिज रेखा खींच दें।
- आंतरिक परीक्षक द्वारा उपलब्ध कराये गए उपस्थिति-पत्रक में परीक्षार्थी द्वारा यथा-स्तम्भ परीक्षा की तिथि अंकित करते हुए उत्तरपुस्तिका की क्रम संख्या लिखकर अपना हस्ताक्षर किया जाएगा। परीक्षार्थी की उपस्थित, अनुपस्थित एवं निष्कासन से संबंधित संगत गोले को नीले/काले पेन से परीक्षक द्वारा भरा जाएगा न कि परीक्षार्थी द्वारा।
- परीक्षार्थी अपनी उत्तरपुस्तिका को आन्तरिक परीक्षक के पास जमा किये बिना परीक्षा भवन न छोड़ें।
- परीक्षा केन्द्र में कैलकुलेटर, मोबाइल फोन, डियर फोन, पेजर, ब्लूटूथ या इस प्रकार का कोई अन्य इलेक्ट्रॉनिक उपकरण ले जाना सख्त मना है।
- जाँच परीक्षा में गैर-उत्प्रेषित या जाँच परीक्षा में अनुपस्थित छात्र/छात्रा इंटरमीडिएट वार्षिक प्रायोगिक परीक्षा, 2024 में कदापि सम्मिलित नहीं हो सकते हैं।



बिहार विद्यालय परीक्षा समिति, पटना
BIHAR SCHOOL EXAMINATION BOARD, PATNA
इंटरमीडिएट वार्षिक परीक्षा, 2024
INTERMEDIATE ANNUAL EXAMINATION, 2024
प्रायोगिक परीक्षा का प्रवेश पत्र
Admit Card For Practical Examination

संकाय: विज्ञान
FACULTY: SCIENCE

BSEB UNIQUE Id:- 2221110012979
कॉलेज/+2 स्कूल का नाम GAYA COLLEGE, GAYA
परीक्षार्थी का नाम SACHIN KUMAR
माता का नाम BUGALI DEVI
पिता का नाम KAMLESH RAJVANSHI
वैवाहिक स्थिति Unmarried
परीक्षार्थी का आधार नं० 616637980832 दिव्यांग कोटि NO
सूचीकरण संख्या/वर्ष R-210011541-22 परीक्षार्थी की कोटि REGULAR
रोल कोड 21001 रोल क्रमांक 24010781 लिंग MALE
परीक्षा केंद्र का नाम GAYA COLLEGE, GAYA



प्रायोगिक परीक्षा के विषय (निर्धारित परीक्षा कार्यक्रम सहित)

प्रायोगिक विषय	विषय कोड	विषय का नाम	परीक्षा की तारीख
वैकल्पिक विषय	117	PHYSICS	10/01/2024 to 20/01/2024
	118	CHEMISTRY	
	119	BIOLOGY	
अतिरिक्त विषय			

संज्ञा/उत्तर

महाविद्यालय / +2 विद्यालय प्रधान का हस्ताक्षर
एवं मुहर

परीक्षा नियंत्रक (उ०मा०)

परीक्षार्थी के लिए आवश्यक निर्देश

- BSEB Unique Id सत्र 2021 - 23 से सूचीकृत हुए परीक्षार्थियों को जारी किया गया है। सत्र 2021 - 23 के पूर्व सत्र के किसी परीक्षार्थी को BSEB Unique Id जारी नहीं किया गया है।
- प्रायोगिक परीक्षा दिनांक 10/01/2024 से 20/01/2024 तक संचालित होगी। केन्द्राधीक्षक दिनांक 10/01/2024 से 20/01/2024 तक की अवधि में परीक्षार्थियों की संख्या के अनुसार तिथि एवं पाली का निर्धारण करके प्रायोगिक परीक्षा केन्द्र पर आवंटित सभी परीक्षार्थियों के प्रायोगिक विषयों की परीक्षा आयोजित करेंगे।
- परीक्षार्थी अपने इस प्रवेश-पत्र में उल्लिखित प्रायोगिक परीक्षा केंद्र पर दिनांक 10-01-2024 को पूर्वाह्न 09:00 बजे अनिवार्य रूप से जाकर परीक्षा केन्द्र के परिसर की सूचना पट्ट से यह जानकारी प्राप्त कर लें कि उनके द्वारा चयनित विषय की प्रायोगिक परीक्षा किस तिथि एवं किस पाली में संचालित होगी, जिसमें उन्हें सम्मिलित होना अनिवार्य है।
- परीक्षार्थी के प्रत्येक प्रायोगिक विषय की परीक्षा के लिए 08 पृष्ठों की केवल एक ही उत्तरपुस्तिका मिलेगी। अतिरिक्त उत्तरपुस्तिका नहीं दी जाएगी। परीक्षार्थी उत्तरपुस्तिका लेते ही यह सुनिश्चित कर लें कि इसमें 8 पृष्ठ हैं एवं सही क्रम में है।
- उत्तरपुस्तिका प्राप्त होते ही परीक्षार्थी अपने प्रवेश-पत्र तथा उत्तरपुस्तिका पर मुद्रित विवरणों (Details) का मिलान कर यह अवश्य सुनिश्चित हो लें कि जो उत्तरपुस्तिका परीक्षक द्वारा उन्हें दी गई है, वह उन्हीं की है। भिन्न विवरणों की उत्तरपुस्तिका प्राप्त होने पर उसे तुरंत परीक्षक को वापस लौटा दिया जाए।
- उत्तरपुस्तिका प्राप्त होने पर परीक्षार्थी उनके आवरण पृष्ठ के पीछे अंकित "परीक्षार्थियों के लिए निर्देश" अवश्य पढ़ें एवं उसका अनुपालन करें।
- परीक्षार्थी अपनी उत्तरपुस्तिका के कवर पृष्ठ के ऊपरी बायें तथा दायें भागों में क्रमांक-(1) में अपने उत्तर देने का माध्यम अंकित करते हुए क्रमांक-(2) में अपना पूर्ण हस्ताक्षर अंकित करें। इसके अलावा अन्य मुद्रित विवरणों में किसी भी प्रकार से कोई छेड़-छाड़ नहीं करें।
- प्रायोगिक परीक्षा की उत्तरपुस्तिका के आवरण पृष्ठ के निचले बायें एवं दायें भागों को परीक्षार्थी द्वारा कदापि नहीं भरा जाएगा। अगर परीक्षार्थी इस भाग को भरते हैं, तो परीक्षार्थी का इस विषय में परीक्षाफल रद्द किया जा सकता है। ये दोनों भाग आंतरिक/बाह्य परीक्षकों को भरने के लिए दिया गया है।
- उत्तरपुस्तिका के पन्नों के दोनों पृष्ठों पर तथा प्रत्येक लाइन पर लिखें एवं पृष्ठों को नष्ट न करें।
- यदि रफ कार्य करने की आवश्यकता हो, तो परीक्षार्थी उत्तरपुस्तिका के अंतिम पृष्ठ पर रफ कार्य करके उसे काट दे/क्रॉस (x) कर दें।
- उत्तरपुस्तिका के आंतरिक पृष्ठों पर दाहिने हाशिए में लाइन खींचकर सादा स्थान छोड़ रखा गया है। शेष स्थान रूल्ड है। परीक्षार्थी दाहिने हाशिए के सादे स्थान में कुछ भी नहीं लिखेंगे, चूंकि यह भाग परीक्षक के उपयोग के लिए है।
- उत्तरपुस्तिका के पृष्ठों को मोड़ें- फाड़ें नहीं तथा बीच-बीच में व्यर्थ ही खाली न छोड़ें।
- प्रश्न-पत्र में दी हुई संख्या के अनुसार अपने उत्तरों की संख्या लिखें।
- व्हाइटनगर, ब्लेड तथा नाखून का इस्तेमाल करना सर्वथा वर्जित है, अन्यथा परीक्षाफल अमान्य कर दिया जाएगा।
- प्रश्नोत्तर के समाप्त होने पर अंतिम में नीचे एक क्षैतिज रेखा खींच दें।
- आंतरिक परीक्षक द्वारा उपलब्ध कराये गए उपस्थिति-पत्रक में परीक्षार्थी द्वारा यथा-स्तम्भ परीक्षा की तिथि अंकित करते हुए उत्तरपुस्तिका की क्रम संख्या लिखकर अपना हस्ताक्षर किया जाएगा। परीक्षार्थी की उपस्थित, अनुपस्थित एवं निष्कासन से संबंधित संगत गोले को नीले/काले पेन से परीक्षक द्वारा भरा जाएगा न कि परीक्षार्थी द्वारा।
- परीक्षार्थी अपनी उत्तरपुस्तिका को आन्तरिक परीक्षक के पास जमा किये बिना परीक्षा भवन न छोड़ें।
- परीक्षा केन्द्र में कैंलकुलेटर, मोबाइल फोन, डायर फोन, पेजर, ब्लूटूथ या इस प्रकार का कोई अन्य इलेक्ट्रॉनिक उपकरण ले जाना सख्त मना है।
- जाँच परीक्षा में गैर-उत्प्रेषित या जाँच परीक्षा में अनुपस्थित छात्र/छात्रा इंटरमीडिएट वार्षिक प्रायोगिक परीक्षा, 2024 में कदापि सम्मिलित नहीं हो सकते हैं।



बिहार विद्यालय परीक्षा समिति, पटना
BIHAR SCHOOL EXAMINATION BOARD, PATNA
इंटरमीडिएट वार्षिक परीक्षा, 2024
INTERMEDIATE ANNUAL EXAMINATION, 2024
प्रायोगिक परीक्षा का प्रवेश पत्र
Admit Card For Practical Examination

संकाय: विज्ञान
FACULTY: SCIENCE

BSEB UNIQUE Id:- 2221110012959
कॉलेज/+2 स्कूल का नाम GAYA COLLEGE, GAYA
परीक्षार्थी का नाम ROYAL KUMAR
माता का नाम MANJU DEVI
पिता का नाम SHYAM SUNDAR DAS
वैवाहिक स्थिति Unmarried
परीक्षार्थी का आधार नं० 696978271987 दिव्यांग कोटि NO
सूचीकरण संख्या/वर्ष R-210011519-22 परीक्षार्थी की कोटि REGULAR
रोल कोड 21001 रोल क्रमांक 24011200 लिंग MALE
परीक्षा केंद्र का नाम GAYA COLLEGE, GAYA



प्रायोगिक परीक्षा के विषय (निर्धारित परीक्षा कार्यक्रम सहित)

प्रायोगिक विषय	विषय कोड	विषय का नाम	परीक्षा की तारीख
वैकल्पिक विषय	117	PHYSICS	10/01/2024 to 20/01/2024
	118	CHEMISTRY	
अतिरिक्त विषय			

संज्ञा १३७०

महाविद्यालय / +2 विद्यालय प्रधान का हस्ताक्षर
एवं मुहर

परीक्षा नियंत्रक (उ०मा०)

परीक्षार्थी के लिए आवश्यक निर्देश

- BSEB Unique Id सत्र 2021 - 23 से सूचीकृत हुए परीक्षार्थियों को जारी किया गया है। सत्र 2021 - 23 के पूर्व सत्र के किसी परीक्षार्थी को BSEB Unique Id जारी नहीं किया गया है।
- प्रायोगिक परीक्षा दिनांक 10/01/2024 से 20/01/2024 तक संचालित होगी। केन्द्राधीक्षक दिनांक 10/01/2024 से 20/01/2024 तक की अवधि में परीक्षार्थियों की संख्या के अनुसार तिथि एवं पाली का निर्धारण करके प्रायोगिक परीक्षा केन्द्र पर आवंटित सभी परीक्षार्थियों के प्रायोगिक विषयों की परीक्षा आयोजित करेंगे।
- परीक्षार्थी अपने इस प्रवेश-पत्र में उल्लिखित प्रायोगिक परीक्षा केन्द्र पर दिनांक 10-01-2024 को पूर्वाह्न 09:00 बजे अनिवार्य रूप से जाकर परीक्षा केन्द्र के परिसर की सूचना पट्ट से यह जानकारी प्राप्त कर लें कि उनके द्वारा चयनित विषय की प्रायोगिक परीक्षा किस तिथि एवं किस पाली में संचालित होगी, जिसमें उन्हें सम्मिलित होना अनिवार्य है।
- परीक्षार्थी के प्रत्येक प्रायोगिक विषय की परीक्षा के लिए 08 पृष्ठों की केवल एक ही उत्तरपुस्तिका मिलेगी। अतिरिक्त उत्तरपुस्तिका नहीं दी जाएगी। परीक्षार्थी उत्तरपुस्तिका लेते ही यह सुनिश्चित कर लें कि इसमें 8 पृष्ठ हैं एवं सही क्रम में हैं।
- उत्तरपुस्तिका प्राप्त होते ही परीक्षार्थी अपने प्रवेश-पत्र तथा उत्तरपुस्तिका पर मुद्रित विवरणों (Details) का मिलान कर यह अवश्य सुनिश्चित हो लें कि जो उत्तरपुस्तिका परीक्षक द्वारा उन्हें दी गई है, वह उन्हीं की है। भिन्न विवरणों की उत्तरपुस्तिका प्राप्त होने पर उसे तुरंत परीक्षक को वापस लौटा दिया जाए।
- उत्तरपुस्तिका प्राप्त होने पर परीक्षार्थी उनके आवरण पृष्ठ के पीछे अंकित "परीक्षार्थियों के लिए निर्देश" अवश्य पढ़ें एवं उसका अनुपालन करें।
- परीक्षार्थी अपनी उत्तरपुस्तिका के कवर पृष्ठ के ऊपरी बायें तथा दायें भागों में क्रमांक-(1) में अपने उत्तर देने का माध्यम अंकित करते हुए क्रमांक-(2) में अपना पूर्ण हस्ताक्षर अंकित करें। इसके अलावा अन्य मुद्रित विवरणों में किसी भी प्रकार से कोई छेड़-छाड़ नहीं करें।
- प्रायोगिक परीक्षा की उत्तरपुस्तिका के आवरण पृष्ठ के निचले बायें एवं दायें भागों को परीक्षार्थी द्वारा कदापि नहीं भरा जाएगा। अगर परीक्षार्थी इस भाग को भरते हैं, तो परीक्षार्थी का इस विषय में परीक्षाफल रद्द किया जा सकता है। ये दोनों भाग आंतरिक/बाह्य परीक्षकों को भरने के लिए दिया गया है।
- उत्तरपुस्तिका के पन्नों के दोनों पृष्ठों पर तथा प्रत्येक लाइन पर लिखें एवं पृष्ठों को नष्ट न करें।
- यदि रफ कार्य करने की आवश्यकता हो, तो परीक्षार्थी उत्तरपुस्तिका के अंतिम पृष्ठ पर रफ कार्य करके उसे काट दे/क्रॉस (x) कर दें।
- उत्तरपुस्तिका के आंतरिक पृष्ठों पर दाहिने हाशिए में लाइन खींचकर सादा स्थान छोड़ रखा गया है। शेष स्थान रूल्ड है। परीक्षार्थी दाहिने हाशिए के सादे स्थान में कुछ भी नहीं लिखेंगे, चूंकि यह भाग परीक्षक के उपयोग के लिए है।
- उत्तरपुस्तिका के पृष्ठों को मोड़ें- फाड़ें नहीं तथा बीच-बीच में व्यर्थ ही खाली न छोड़ें।
- प्रश्न-पत्र में दी हुई संख्या के अनुसार अपने उत्तरों की संख्या लिखें।
- व्हाइटनगर, ब्लेड तथा नाखून का इस्तेमाल करना सर्वथा वर्जित है, अन्यथा परीक्षाफल अमान्य कर दिया जाएगा।
- प्रश्नोत्तर के समाप्त होने पर अंतिम में नीचे एक क्षैतिज रेखा खींच दें।
- आंतरिक परीक्षक द्वारा उपलब्ध कराये गए उपस्थिति-पत्रक में परीक्षार्थी द्वारा यथा-स्तम्भ परीक्षा की तिथि अंकित करते हुए उत्तरपुस्तिका की क्रम संख्या लिखकर अपना हस्ताक्षर किया जाएगा। परीक्षार्थी की उपस्थित, अनुपस्थित एवं निष्कासन से संबंधित संगत गोले को नीले/काले पेन से परीक्षक द्वारा भरा जाएगा न कि परीक्षार्थी द्वारा।
- परीक्षार्थी अपनी उत्तरपुस्तिका को आन्तरिक परीक्षक के पास जमा किये बिना परीक्षा भवन न छोड़ें।
- परीक्षा केन्द्र में कैंलकुलेटर, मोबाइल फोन, डियर फोन, पेजर, ब्लूटूथ या इस प्रकार का कोई अन्य इलेक्ट्रॉनिक उपकरण ले जाना सख्त मना है।
- जाँच परीक्षा में गैर-उत्प्रेषित या जाँच परीक्षा में अनुपस्थित छात्र/छात्रा इंटरमीडिएट वार्षिक प्रायोगिक परीक्षा, 2024 में कदापि सम्मिलित नहीं हो सकते हैं।



बिहार विद्यालय परीक्षा समिति, पटना
BIHAR SCHOOL EXAMINATION BOARD, PATNA
इंटरमीडिएट वार्षिक परीक्षा, 2024
INTERMEDIATE ANNUAL EXAMINATION, 2024
प्रायोगिक परीक्षा का प्रवेश पत्र
Admit Card For Practical Examination

संकाय: विज्ञान
FACULTY: SCIENCE

BSEB UNIQUE Id:- 2222110010892
कॉलेज/+2 स्कूल का नाम GAYA COLLEGE, GAYA
परीक्षार्थी का नाम RUPALI KUMARI
माता का नाम RENU DEVI
पिता का नाम DHARMENDRA KUMAR
वैवाहिक स्थिति Unmarried
परीक्षार्थी का आधार नं० 374180370673 दिव्यांग कोटि NO
सूचीकरण संख्या/वर्ष R-210011527-22 परीक्षार्थी की कोटि REGULAR
रोल कोड 21001 रोल क्रमांक 24010366 लिंग FEMALE
परीक्षा केंद्र का नाम GAYA COLLEGE, GAYA



Rupali Kumari

प्रायोगिक परीक्षा के विषय (निर्धारित परीक्षा कार्यक्रम सहित)

प्रायोगिक विषय	विषय कोड	विषय का नाम	परीक्षा की तारीख
वैकल्पिक विषय	117	PHYSICS	10/01/2024 to 20/01/2024
	118	CHEMISTRY	
	119	BIOLOGY	
अतिरिक्त विषय			

संज्ञा (उपनाम)

महाविद्यालय / +2 विद्यालय प्रधान का हस्ताक्षर
एवं मुहर

परीक्षा नियंत्रक (उ०मा०)

परीक्षार्थी के लिए आवश्यक निर्देश

- BSEB Unique Id सत्र 2021 - 23 से सूचीकृत हुए परीक्षार्थियों को जारी किया गया है। सत्र 2021 - 23 के पूर्व सत्र के किसी परीक्षार्थी को BSEB Unique Id जारी नहीं किया गया है।
- प्रायोगिक परीक्षा दिनांक 10/01/2024 से 20/01/2024 तक संचालित होगी। केन्द्राधीक्षक दिनांक 10/01/2024 से 20/01/2024 तक की अवधि में परीक्षार्थियों की संख्या के अनुसार तिथि एवं पाली का निर्धारण करके प्रायोगिक परीक्षा केन्द्र पर आवंटित सभी परीक्षार्थियों के प्रायोगिक विषयों की परीक्षा आयोजित करेंगे।
- परीक्षार्थी अपने इस प्रवेश-पत्र में उल्लिखित प्रायोगिक परीक्षा केंद्र पर दिनांक 10-01-2024 को पूर्वाह्न 09:00 बजे अनिवार्य रूप से जाकर परीक्षा केन्द्र के परिसर की सूचना पट्ट से यह जानकारी प्राप्त कर लें कि उनके द्वारा चयनित विषय की प्रायोगिक परीक्षा किस तिथि एवं किस पाली में संचालित होगी, जिसमें उन्हें सम्मिलित होना अनिवार्य है।
- परीक्षार्थी के प्रत्येक प्रायोगिक विषय की परीक्षा के लिए 08 पृष्ठों की केवल एक ही उत्तरपुस्तिका मिलेगी। अतिरिक्त उत्तरपुस्तिका नहीं दी जाएगी। परीक्षार्थी उत्तरपुस्तिका लेते ही यह सुनिश्चित कर लें कि इसमें 8 पृष्ठ हैं एवं सही क्रम में हैं।
- उत्तरपुस्तिका प्राप्त होते ही परीक्षार्थी अपने प्रवेश-पत्र तथा उत्तरपुस्तिका पर मुद्रित विवरणों (Details) का मिलान कर यह अवश्य सुनिश्चित हो लें कि जो उत्तरपुस्तिका परीक्षक द्वारा उन्हें दी गई है, वह उन्हीं की है। भिन्न विवरणों की उत्तरपुस्तिका प्राप्त होने पर उसे तुरंत परीक्षक को वापस लौटा दिया जाए।
- उत्तरपुस्तिका प्राप्त होने पर परीक्षार्थी उनके आवरण पृष्ठ के पीछे अंकित "परीक्षार्थियों के लिए निर्देश" अवश्य पढ़ें एवं उसका अनुपालन करें।
- परीक्षार्थी अपनी उत्तरपुस्तिका के कवर पृष्ठ के ऊपरी बायें तथा दायें भागों में क्रमांक-(1) में अपने उत्तर देने का माध्यम अंकित करते हुए क्रमांक-(2) में अपना पूर्ण हस्ताक्षर अंकित करें। इसके अलावा अन्य मुद्रित विवरणों में किसी भी प्रकार से कोई छेड़-छाड़ नहीं करें।
- प्रायोगिक परीक्षा की उत्तरपुस्तिका के आवरण पृष्ठ के निचले बायें एवं दायें भागों को परीक्षार्थी द्वारा कदापि नहीं भरा जाएगा। अगर परीक्षार्थी इस भाग को भरते हैं, तो परीक्षार्थी का इस विषय में परीक्षाफल रद्द किया जा सकता है। ये दोनों भाग आंतरिक/बाह्य परीक्षकों को भरने के लिए दिया गया है।
- उत्तरपुस्तिका के पन्नों के दोनों पृष्ठों पर तथा प्रत्येक लाइन पर लिखें एवं पृष्ठों को नष्ट न करें।
- यदि रफ कार्य करने की आवश्यकता हो, तो परीक्षार्थी उत्तरपुस्तिका के अंतिम पृष्ठ पर रफ कार्य करते उसे काट दे/क्रॉस (x) कर दें।
- उत्तरपुस्तिका के आंतरिक पृष्ठों पर दाहिने हाशिए में लाइन खींचकर सादा स्थान छोड़ रखा गया है। शेष स्थान रूल्ड है। परीक्षार्थी दाहिने हाशिए के सादे स्थान में कुछ भी नहीं लिखेंगे, चूंकि यह भाग परीक्षक के उपयोग के लिए है।
- उत्तरपुस्तिका के पृष्ठों को मोड़ें- फाड़ें नहीं तथा बीच-बीच में व्यर्थ ही खाली न छोड़ें।
- प्रश्न-पत्र में दी हुई संख्या के अनुसार अपने उत्तरों की संख्या लिखें।
- व्हाइटनगर, ब्लेड तथा नाखून का इस्तेमाल करना सर्वथा वर्जित है, अन्यथा परीक्षाफल अमान्य कर दिया जाएगा।
- प्रश्नोत्तर के समाप्त होने पर अंतिम में नीचे एक क्षैतिज रेखा खींच दें।
- आंतरिक परीक्षक द्वारा उपलब्ध कराये गए उपस्थिति-पत्रक में परीक्षार्थी द्वारा यथा-स्तम्भ परीक्षा की तिथि अंकित करते हुए उत्तरपुस्तिका की क्रम संख्या लिखकर अपना हस्ताक्षर किया जाएगा। परीक्षार्थी की उपस्थित, अनुपस्थित एवं निष्कासन से संबंधित संगत गोले को नीले/काले पेन से परीक्षक द्वारा भरा जाएगा न कि परीक्षार्थी द्वारा।
- परीक्षार्थी अपनी उत्तरपुस्तिका को आन्तरिक परीक्षक के पास जमा किये बिना परीक्षा भवन न छोड़ें।
- परीक्षा केन्द्र में कैलकुलेटर, मोबाइल फोन, डायर फोन, पेजर, ब्लूटूथ या इस प्रकार का कोई अन्य इलेक्ट्रॉनिक उपकरण ले जाना सख्त मना है।
- जाँच परीक्षा में गैर-उत्प्रेषित या जाँच परीक्षा में अनुपस्थित छात्र/छात्रा इंटरमीडिएट वार्षिक प्रायोगिक परीक्षा, 2024 में कदापि सम्मिलित नहीं हो सकते हैं।



बिहार विद्यालय परीक्षा समिति, पटना
BIHAR SCHOOL EXAMINATION BOARD, PATNA
इंटरमीडिएट वार्षिक परीक्षा, 2024
INTERMEDIATE ANNUAL EXAMINATION, 2024
प्रायोगिक परीक्षा का प्रवेश पत्र
Admit Card For Practical Examination

संकाय: विज्ञान
FACULTY: SCIENCE

BSEB UNIQUE Id:- 2221110012974
कॉलेज/+2 स्कूल का नाम GAYA COLLEGE, GAYA
परीक्षार्थी का नाम SACHIN KUMAR
माता का नाम ANITA DEVI
पिता का नाम BALIRAM KUMAR
वैवाहिक स्थिति Unmarried
परीक्षार्थी का आधार नं० 426042497020 दिव्यांग कोटि NO
सूचीकरण संख्या/वर्ष R-210011538-22 परीक्षार्थी की कोटि REGULAR
रोल कोड 21001 रोल क्रमांक 24010638 लिंग MALE
परीक्षा केंद्र का नाम GAYA COLLEGE, GAYA



Sachin Kumar

प्रायोगिक परीक्षा के विषय (निर्धारित परीक्षा कार्यक्रम सहित)

प्रायोगिक विषय	विषय कोड	विषय का नाम	परीक्षा की तारीख
वैकल्पिक विषय	117	PHYSICS	10/01/2024 to 20/01/2024
	118	CHEMISTRY	
अतिरिक्त विषय			

संज्ञा (उपनाम)

महाविद्यालय / +2 विद्यालय प्रधान का हस्ताक्षर
एवं मुहर

परीक्षा नियंत्रक (उ०मा०)

परीक्षार्थी के लिए आवश्यक निर्देश

- BSEB Unique Id सत्र 2021 - 23 से सूचीकृत हुए परीक्षार्थियों को जारी किया गया है। सत्र 2021 - 23 के पूर्व सत्र के किसी परीक्षार्थी को BSEB Unique Id जारी नहीं किया गया है।
- प्रायोगिक परीक्षा दिनांक 10/01/2024 से 20/01/2024 तक संचालित होगी। केन्द्राधीक्षक दिनांक 10/01/2024 से 20/01/2024 तक की अवधि में परीक्षार्थियों की संख्या के अनुसार तिथि एवं पाली का निर्धारण करके प्रायोगिक परीक्षा केन्द्र पर आवंटित सभी परीक्षार्थियों के प्रायोगिक विषयों की परीक्षा आयोजित करेंगे।
- परीक्षार्थी अपने इस प्रवेश-पत्र में उल्लिखित प्रायोगिक परीक्षा केंद्र पर दिनांक 10-01-2024 को पूर्वाह्न 09:00 बजे अनिवार्य रूप से जाकर परीक्षा केन्द्र के परिसर की सूचना पट्ट से यह जानकारी प्राप्त कर लें कि उनके द्वारा चयनित विषय की प्रायोगिक परीक्षा किस तिथि एवं किस पाली में संचालित होगी, जिसमें उन्हें सम्मिलित होना अनिवार्य है।
- परीक्षार्थी के प्रत्येक प्रायोगिक विषय की परीक्षा के लिए 08 पृष्ठों की केवल एक ही उत्तरपुस्तिका मिलेगी। अतिरिक्त उत्तरपुस्तिका नहीं दी जाएगी। परीक्षार्थी उत्तरपुस्तिका लेते ही यह सुनिश्चित कर लें कि इसमें 8 पृष्ठ हैं एवं सही क्रम में हैं।
- उत्तरपुस्तिका प्राप्त होते ही परीक्षार्थी अपने प्रवेश-पत्र तथा उत्तरपुस्तिका पर मुद्रित विवरणों (Details) का मिलान कर यह अवश्य सुनिश्चित हो लें कि जो उत्तरपुस्तिका परीक्षक द्वारा उन्हें दी गई है, वह उन्हीं की है। भिन्न विवरणों की उत्तरपुस्तिका प्राप्त होने पर उसे तुरंत परीक्षक को वापस लौटा दिया जाए।
- उत्तरपुस्तिका प्राप्त होने पर परीक्षार्थी उनके आवरण पृष्ठ के पीछे अंकित "परीक्षार्थियों के लिए निर्देश" अवश्य पढ़ें एवं उसका अनुपालन करें।
- परीक्षार्थी अपनी उत्तरपुस्तिका के कवर पृष्ठ के ऊपरी बायें तथा दायें भागों में क्रमांक-(1) में अपने उत्तर देने का माध्यम अंकित करते हुए क्रमांक-(2) में अपना पूर्ण हस्ताक्षर अंकित करें। इसके अलावा अन्य मुद्रित विवरणों में किसी भी प्रकार से कोई छेड़-छाड़ नहीं करें।
- प्रायोगिक परीक्षा की उत्तरपुस्तिका के आवरण पृष्ठ के निचले बायें एवं दायें भागों को परीक्षार्थी द्वारा कदापि नहीं भरा जाएगा। अगर परीक्षार्थी इस भाग को भरते हैं, तो परीक्षार्थी का इस विषय में परीक्षाफल रद्द किया जा सकता है। ये दोनों भाग आंतरिक/बाह्य परीक्षकों को भरने के लिए दिया गया है।
- उत्तरपुस्तिका के पन्नों के दोनों पृष्ठों पर तथा प्रत्येक लाइन पर लिखें एवं पृष्ठों को नष्ट न करें।
- यदि रफ कार्य करने की आवश्यकता हो, तो परीक्षार्थी उत्तरपुस्तिका के अंतिम पृष्ठ पर रफ कार्य करके उसे काट दे/क्रॉस (x) कर दें।
- उत्तरपुस्तिका के आंतरिक पृष्ठों पर दाहिने हाशिए में लाइन खींचकर सादा स्थान छोड़ रखा गया है। शेष स्थान रूल्ड है। परीक्षार्थी दाहिने हाशिए के सादे स्थान में कुछ भी नहीं लिखेंगे, चूंकि यह भाग परीक्षक के उपयोग के लिए है।
- उत्तरपुस्तिका के पृष्ठों को मोड़ें- फाड़ें नहीं तथा बीच-बीच में व्यर्थ ही खाली न छोड़ें।
- प्रश्न-पत्र में दी हुई संख्या के अनुसार अपने उत्तरों की संख्या लिखें।
- व्हाइटनगर, ब्लेड तथा नाखून का इस्तेमाल करना सर्वथा वर्जित है, अन्यथा परीक्षाफल अमान्य कर दिया जाएगा।
- प्रश्नोत्तर के समाप्त होने पर अंतिम में नीचे एक क्षैतिज रेखा खींच दें।
- आंतरिक परीक्षक द्वारा उपलब्ध कराये गए उपस्थिति-पत्रक में परीक्षार्थी द्वारा यथा-स्तम्भ परीक्षा की तिथि अंकित करते हुए उत्तरपुस्तिका की क्रम संख्या लिखकर अपना हस्ताक्षर किया जाएगा। परीक्षार्थी की उपस्थित, अनुपस्थित एवं निष्कासन से संबंधित संगत गोले को नीले/काले पेन से परीक्षक द्वारा भरा जाएगा न कि परीक्षार्थी द्वारा।
- परीक्षार्थी अपनी उत्तरपुस्तिका को आन्तरिक परीक्षक के पास जमा किये बिना परीक्षा भवन न छोड़ें।
- परीक्षा केन्द्र में कैंलकुलेटर, मोबाइल फोन, डायर फोन, पेजर, ब्लूटूथ या इस प्रकार का कोई अन्य इलेक्ट्रॉनिक उपकरण ले जाना सख्त मना है।
- जाँच परीक्षा में गैर-उत्प्रेषित या जाँच परीक्षा में अनुपस्थित छात्र/छात्रा इंटरमीडिएट वार्षिक प्रायोगिक परीक्षा, 2024 में कदापि सम्मिलित नहीं हो सकते हैं।



बिहार विद्यालय परीक्षा समिति, पटना
BIHAR SCHOOL EXAMINATION BOARD, PATNA
इंटरमीडिएट वार्षिक परीक्षा, 2024
INTERMEDIATE ANNUAL EXAMINATION, 2024
प्रायोगिक परीक्षा का प्रवेश पत्र
Admit Card For Practical Examination

संकाय: विज्ञान
FACULTY: SCIENCE

BSEB UNIQUE Id:- 2222110010881
कॉलेज/+2 स्कूल का नाम GAYA COLLEGE, GAYA
परीक्षार्थी का नाम RUCHI KUMARI
माता का नाम RUBI DEVI
पिता का नाम RAJESH VISHWAKARMA
वैवाहिक स्थिति Unmarried
परीक्षार्थी का आधार नं० 449379789210 दिव्यांग कोटि NO
सूचीकरण संख्या/वर्ष R-210011520-22 परीक्षार्थी की कोटि REGULAR
रौल कोड 21001 रौल क्रमांक 24010404 लिंग FEMALE
परीक्षा केंद्र का नाम GAYA COLLEGE, GAYA



Ruchi Kumari

प्रायोगिक परीक्षा के विषय (निर्धारित परीक्षा कार्यक्रम सहित)

प्रायोगिक विषय	विषय कोड	विषय का नाम	परीक्षा की तारीख
वैकल्पिक विषय	117	PHYSICS	10/01/2024 to 20/01/2024
	118	CHEMISTRY	
	119	BIOLOGY	
अतिरिक्त विषय			

संज्ञा (उपनाम)

महाविद्यालय / +2 विद्यालय प्रधान का हस्ताक्षर
एवं मुहर

परीक्षा नियंत्रक (उ०मा०)

परीक्षार्थी के लिए आवश्यक निर्देश

- BSEB Unique Id सत्र 2021 - 23 से सूचीकृत हुए परीक्षार्थियों को जारी किया गया है। सत्र 2021 - 23 के पूर्व सत्र के किसी परीक्षार्थी को BSEB Unique Id जारी नहीं किया गया है।
- प्रायोगिक परीक्षा दिनांक 10/01/2024 से 20/01/2024 तक संचालित होगी। केन्द्राधीक्षक दिनांक 10/01/2024 से 20/01/2024 तक की अवधि में परीक्षार्थियों की संख्या के अनुसार तिथि एवं पाली का निर्धारण करके प्रायोगिक परीक्षा केन्द्र पर आवंटित सभी परीक्षार्थियों के प्रायोगिक विषयों की परीक्षा आयोजित करेंगे।
- परीक्षार्थी अपने इस प्रवेश-पत्र में उल्लिखित प्रायोगिक परीक्षा केंद्र पर दिनांक 10-01-2024 को पूर्वाह्न 09:00 बजे अनिवार्य रूप से जाकर परीक्षा केन्द्र के परिसर की सूचना पट्ट से यह जानकारी प्राप्त कर लें कि उनके द्वारा चयनित विषय की प्रायोगिक परीक्षा किस तिथि एवं किस पाली में संचालित होगी, जिसमें उन्हें सम्मिलित होना अनिवार्य है।
- परीक्षार्थी के प्रत्येक प्रायोगिक विषय की परीक्षा के लिए 08 पृष्ठों की केवल एक ही उत्तरपुस्तिका मिलेगी। अतिरिक्त उत्तरपुस्तिका नहीं दी जाएगी। परीक्षार्थी उत्तरपुस्तिका लेते ही यह सुनिश्चित कर लें कि इसमें 8 पृष्ठ हैं एवं सही क्रम में हैं।
- उत्तरपुस्तिका प्राप्त होते ही परीक्षार्थी अपने प्रवेश-पत्र तथा उत्तरपुस्तिका पर मुद्रित विवरणों (Details) का मिलान कर यह अवश्य सुनिश्चित हो लें कि जो उत्तरपुस्तिका परीक्षक द्वारा उन्हें दी गई है, वह उन्हीं की है। भिन्न विवरणों की उत्तरपुस्तिका प्राप्त होने पर उसे तुरंत परीक्षक को वापस लौटा दिया जाए।
- उत्तरपुस्तिका प्राप्त होने पर परीक्षार्थी उनके आवरण पृष्ठ के पीछे अंकित "परीक्षार्थियों के लिए निर्देश" अवश्य पढ़ें एवं उसका अनुपालन करें।
- परीक्षार्थी अपनी उत्तरपुस्तिका के कवर पृष्ठ के ऊपरी बायें तथा दायें भागों में क्रमांक-(1) में अपने उत्तर देने का माध्यम अंकित करते हुए क्रमांक-(2) में अपना पूर्ण हस्ताक्षर अंकित करें। इसके अलावा अन्य मुद्रित विवरणों में किसी भी प्रकार से कोई छेड़-छाड़ नहीं करें।
- प्रायोगिक परीक्षा की उत्तरपुस्तिका के आवरण पृष्ठ के निचले बायें एवं दायें भागों को परीक्षार्थी द्वारा कदापि नहीं भरा जाएगा। अगर परीक्षार्थी इस भाग को भरते हैं, तो परीक्षार्थी का इस विषय में परीक्षाफल रद्द किया जा सकता है। ये दोनों भाग आंतरिक/बाह्य परीक्षकों को भरने के लिए दिया गया है।
- उत्तरपुस्तिका के पन्नों के दोनों पृष्ठों पर तथा प्रत्येक लाइन पर लिखें एवं पृष्ठों को नष्ट न करें।
- यदि रफ कार्य करने की आवश्यकता हो, तो परीक्षार्थी उत्तरपुस्तिका के अंतिम पृष्ठ पर रफ कार्य करके उसे काट दे/क्रॉस (x) कर दें।
- उत्तरपुस्तिका के आंतरिक पृष्ठों पर दाहिने हाशिए में लाइन खींचकर सादा स्थान छोड़ रखा गया है। शेष स्थान रूल्ड है। परीक्षार्थी दाहिने हाशिए के सादे स्थान में कुछ भी नहीं लिखेंगे, चूंकि यह भाग परीक्षक के उपयोग के लिए है।
- उत्तरपुस्तिका के पृष्ठों को मोड़ें- फाड़ें नहीं तथा बीच-बीच में व्यर्थ ही खाली न छोड़ें।
- प्रश्न-पत्र में दी हुई संख्या के अनुसार अपने उत्तरों की संख्या लिखें।
- व्हाइटनगर, ब्लेड तथा नाखून का इस्तेमाल करना सर्वथा वर्जित है, अन्यथा परीक्षाफल अमान्य कर दिया जाएगा।
- प्रश्नोत्तर के समाप्त होने पर अंतिम में नीचे एक क्षैतिज रेखा खींच दें।
- आंतरिक परीक्षक द्वारा उपलब्ध कराये गए उपस्थिति-पत्रक में परीक्षार्थी द्वारा यथा-स्तम्भ परीक्षा की तिथि अंकित करते हुए उत्तरपुस्तिका की क्रम संख्या लिखकर अपना हस्ताक्षर किया जाएगा। परीक्षार्थी की उपस्थित, अनुपस्थित एवं निष्कासन से संबंधित संगत गोले को नीले/काले पेन से परीक्षक द्वारा भरा जाएगा न कि परीक्षार्थी द्वारा।
- परीक्षार्थी अपनी उत्तरपुस्तिका को आन्तरिक परीक्षक के पास जमा किये बिना परीक्षा भवन न छोड़ें।
- परीक्षा केन्द्र में कैंलकुलेटर, मोबाइल फोन, डायर फोन, पेजर, ब्लूटूथ या इस प्रकार का कोई अन्य इलेक्ट्रॉनिक उपकरण ले जाना सख्त मना है।
- जाँच परीक्षा में गैर-उत्प्रेषित या जाँच परीक्षा में अनुपस्थित छात्र/छात्रा इंटरमीडिएट वार्षिक प्रायोगिक परीक्षा, 2024 में कदापि सम्मिलित नहीं हो सकते हैं।



बिहार विद्यालय परीक्षा समिति, पटना
BIHAR SCHOOL EXAMINATION BOARD, PATNA
इंटरमीडिएट वार्षिक परीक्षा, 2024
INTERMEDIATE ANNUAL EXAMINATION, 2024
प्रायोगिक परीक्षा का प्रवेश पत्र
Admit Card For Practical Examination

संकाय: विज्ञान
FACULTY: SCIENCE

BSEB UNIQUE Id:- 2222110010891
कॉलेज/+2 स्कूल का नाम GAYA COLLEGE, GAYA
परीक्षार्थी का नाम RUPALI KUMARI
माता का नाम MADHU KUMARI
पिता का नाम ANUJ KUMAR
वैवाहिक स्थिति Unmarried
परीक्षार्थी का आधार नं० 639952000000 दिव्यांग कोटि NO
सूचीकरण संख्या/वर्ष R-210011526-22 परीक्षार्थी की कोटि REGULAR
रोल कोड 21001 रोल क्रमांक 24010192 लिंग FEMALE
परीक्षा केंद्र का नाम GAYA COLLEGE, GAYA



Rupali Kumari

प्रायोगिक परीक्षा के विषय (निर्धारित परीक्षा कार्यक्रम सहित)

प्रायोगिक विषय	विषय कोड	विषय का नाम	परीक्षा की तारीख
वैकल्पिक विषय	117	PHYSICS	10/01/2024 to 20/01/2024
	118	CHEMISTRY	
अतिरिक्त विषय			

संज्ञा (उपनाम)

महाविद्यालय / +2 विद्यालय प्रधान का हस्ताक्षर
एवं मुहर

परीक्षा नियंत्रक (उ०मा०)

परीक्षार्थी के लिए आवश्यक निर्देश

- BSEB Unique Id सत्र 2021 - 23 से सूचीकृत हुए परीक्षार्थियों को जारी किया गया है। सत्र 2021 - 23 के पूर्व सत्र के किसी परीक्षार्थी को BSEB Unique Id जारी नहीं किया गया है।
- प्रायोगिक परीक्षा दिनांक 10/01/2024 से 20/01/2024 तक संचालित होगी। केन्द्राधीक्षक दिनांक 10/01/2024 से 20/01/2024 तक की अवधि में परीक्षार्थियों की संख्या के अनुसार तिथि एवं पाली का निर्धारण करके प्रायोगिक परीक्षा केन्द्र पर आवंटित सभी परीक्षार्थियों के प्रायोगिक विषयों की परीक्षा आयोजित करेंगे।
- परीक्षार्थी अपने इस प्रवेश-पत्र में उल्लिखित प्रायोगिक परीक्षा केंद्र पर दिनांक 10-01-2024 को पूर्वाह्न 09:00 बजे अनिवार्य रूप से जाकर परीक्षा केन्द्र के परिसर की सूचना पट्ट से यह जानकारी प्राप्त कर लें कि उनके द्वारा चयनित विषय की प्रायोगिक परीक्षा किस तिथि एवं किस पाली में संचालित होगी, जिसमें उन्हें सम्मिलित होना अनिवार्य है।
- परीक्षार्थी के प्रत्येक प्रायोगिक विषय की परीक्षा के लिए 08 पृष्ठों की केवल एक ही उत्तरपुस्तिका मिलेगी। अतिरिक्त उत्तरपुस्तिका नहीं दी जाएगी। परीक्षार्थी उत्तरपुस्तिका लेते ही यह सुनिश्चित कर लें कि इसमें 8 पृष्ठ हैं एवं सही क्रम में हैं।
- उत्तरपुस्तिका प्राप्त होते ही परीक्षार्थी अपने प्रवेश-पत्र तथा उत्तरपुस्तिका पर मुद्रित विवरणों (Details) का मिलान कर यह अवश्य सुनिश्चित हो लें कि जो उत्तरपुस्तिका परीक्षक द्वारा उन्हें दी गई है, वह उन्हीं की है। भिन्न विवरणों की उत्तरपुस्तिका प्राप्त होने पर उसे तुरंत परीक्षक को वापस लौटा दिया जाए।
- उत्तरपुस्तिका प्राप्त होने पर परीक्षार्थी उनके आवरण पृष्ठ के पीछे अंकित "परीक्षार्थियों के लिए निर्देश" अवश्य पढ़ें एवं उसका अनुपालन करें।
- परीक्षार्थी अपनी उत्तरपुस्तिका के कवर पृष्ठ के ऊपरी बायें तथा दायें भागों में क्रमांक-(1) में अपने उत्तर देने का माध्यम अंकित करते हुए क्रमांक-(2) में अपना पूर्ण हस्ताक्षर अंकित करें। इसके अलावा अन्य मुद्रित विवरणों में किसी भी प्रकार से कोई छेड़-छाड़ नहीं करें।
- प्रायोगिक परीक्षा की उत्तरपुस्तिका के आवरण पृष्ठ के निचले बायें एवं दायें भागों को परीक्षार्थी द्वारा कदापि नहीं भरा जाएगा। अगर परीक्षार्थी इस भाग को भरते हैं, तो परीक्षार्थी का इस विषय में परीक्षाफल रद्द किया जा सकता है। ये दोनों भाग आंतरिक/बाह्य परीक्षकों को भरने के लिए दिया गया है।
- उत्तरपुस्तिका के पन्नों के दोनों पृष्ठों पर तथा प्रत्येक लाइन पर लिखें एवं पृष्ठों को नष्ट न करें।
- यदि रफ कार्य करने की आवश्यकता हो, तो परीक्षार्थी उत्तरपुस्तिका के अंतिम पृष्ठ पर रफ कार्य करके उसे काट दे/क्रॉस (x) कर दें।
- उत्तरपुस्तिका के आंतरिक पृष्ठों पर दाहिने हाशिए में लाइन खींचकर सादा स्थान छोड़ रखा गया है। शेष स्थान रूल्ड है। परीक्षार्थी दाहिने हाशिए के सादे स्थान में कुछ भी नहीं लिखेंगे, चूंकि यह भाग परीक्षक के उपयोग के लिए है।
- उत्तरपुस्तिका के पृष्ठों को मोड़ें- फाड़ें नहीं तथा बीच-बीच में व्यर्थ ही खाली न छोड़ें।
- प्रश्न-पत्र में दी हुई संख्या के अनुसार अपने उत्तरों की संख्या लिखें।
- व्हाइटनगर, ब्लेड तथा नाखून का इस्तेमाल करना सर्वथा वर्जित है, अन्यथा परीक्षाफल अमान्य कर दिया जाएगा।
- प्रश्नोत्तर के समाप्त होने पर अंतिम में नीचे एक क्षैतिज रेखा खींच दें।
- आंतरिक परीक्षक द्वारा उपलब्ध कराये गए उपस्थिति-पत्रक में परीक्षार्थी द्वारा यथा-स्तम्भ परीक्षा की तिथि अंकित करते हुए उत्तरपुस्तिका की क्रम संख्या लिखकर अपना हस्ताक्षर किया जाएगा। परीक्षार्थी की उपस्थित, अनुपस्थित एवं निष्कासन से संबंधित संगत गोले को नीले/काले पेन से परीक्षक द्वारा भरा जाएगा न कि परीक्षार्थी द्वारा।
- परीक्षार्थी अपनी उत्तरपुस्तिका को आन्तरिक परीक्षक के पास जमा किये बिना परीक्षा भवन न छोड़ें।
- परीक्षा केन्द्र में कैंलकुलेटर, मोबाइल फोन, डायर फोन, पेजर, ब्लूटूथ या इस प्रकार का कोई अन्य इलेक्ट्रॉनिक उपकरण ले जाना सख्त मना है।
- जाँच परीक्षा में गैर-उत्प्रेषित या जाँच परीक्षा में अनुपस्थित छात्र/छात्रा इंटरमीडिएट वार्षिक प्रायोगिक परीक्षा, 2024 में कदापि सम्मिलित नहीं हो सकते हैं।



बिहार विद्यालय परीक्षा समिति, पटना
BIHAR SCHOOL EXAMINATION BOARD, PATNA
इंटरमीडिएट वार्षिक परीक्षा, 2024
INTERMEDIATE ANNUAL EXAMINATION, 2024
प्रायोगिक परीक्षा का प्रवेश पत्र
Admit Card For Practical Examination

संकाय: विज्ञान
FACULTY: SCIENCE

BSEB UNIQUE Id:- 2221110012964
कॉलेज/+2 स्कूल का नाम GAYA COLLEGE, GAYA
परीक्षार्थी का नाम RUPESH KUMAR
माता का नाम YASODA DEVI
पिता का नाम CHALITRA YADAV
वैवाहिक स्थिति Unmarried
परीक्षार्थी का आधार नं० 909510119046 दिव्यांग कोटि NO
सूचीकरण संख्या/वर्ष R-210011531-22 परीक्षार्थी की कोटि REGULAR
रोल कोड 21001 रोल क्रमांक 24012110 लिंग MALE
परीक्षा केंद्र का नाम GAYA COLLEGE, GAYA



Rupesh Kumar

प्रायोगिक परीक्षा के विषय (निर्धारित परीक्षा कार्यक्रम सहित)

प्रायोगिक विषय	विषय कोड	विषय का नाम	परीक्षा की तारीख
वैकल्पिक विषय	117	PHYSICS	10/01/2024 to 20/01/2024
	118	CHEMISTRY	
अतिरिक्त विषय	119	Biology	

संज्ञा/उत्तर

महाविद्यालय / +2 विद्यालय प्रधान का हस्ताक्षर
एवं मुहर

परीक्षा नियंत्रक (उ०मा०)

परीक्षार्थी के लिए आवश्यक निर्देश

- BSEB Unique Id सत्र 2021 - 23 से सूचीकृत हुए परीक्षार्थियों को जारी किया गया है। सत्र 2021 - 23 के पूर्व सत्र के किसी परीक्षार्थी को BSEB Unique Id जारी नहीं किया गया है।
- प्रायोगिक परीक्षा दिनांक 10/01/2024 से 20/01/2024 तक संचालित होगी। केन्द्राधीक्षक दिनांक 10/01/2024 से 20/01/2024 तक की अवधि में परीक्षार्थियों की संख्या के अनुसार तिथि एवं पाली का निर्धारण करके प्रायोगिक परीक्षा केन्द्र पर आवंटित सभी परीक्षार्थियों के प्रायोगिक विषयों की परीक्षा आयोजित करेंगे।
- परीक्षार्थी अपने इस प्रवेश-पत्र में उल्लिखित प्रायोगिक परीक्षा केंद्र पर दिनांक 10-01-2024 को पूर्वाह्न 09:00 बजे अनिवार्य रूप से जाकर परीक्षा केन्द्र के परिसर की सूचना पट्ट से यह जानकारी प्राप्त कर लें कि उनके द्वारा चयनित विषय की प्रायोगिक परीक्षा किस तिथि एवं किस पाली में संचालित होगी, जिसमें उन्हें सम्मिलित होना अनिवार्य है।
- परीक्षार्थी के प्रत्येक प्रायोगिक विषय की परीक्षा के लिए 08 पृष्ठों की केवल एक ही उत्तरपुस्तिका मिलेगी। अतिरिक्त उत्तरपुस्तिका नहीं दी जाएगी। परीक्षार्थी उत्तरपुस्तिका लेते ही यह सुनिश्चित कर लें कि इसमें 8 पृष्ठ हैं एवं सही क्रम में हैं।
- उत्तरपुस्तिका प्राप्त होते ही परीक्षार्थी अपने प्रवेश-पत्र तथा उत्तरपुस्तिका पर मुद्रित विवरणों (Details) का मिलान कर यह अवश्य सुनिश्चित हो लें कि जो उत्तरपुस्तिका परीक्षक द्वारा उन्हें दी गई है, वह उन्हीं की है। भिन्न विवरणों की उत्तरपुस्तिका प्राप्त होने पर उसे तुरंत परीक्षक को वापस लौटा दिया जाए।
- उत्तरपुस्तिका प्राप्त होने पर परीक्षार्थी उनके आवरण पृष्ठ के पीछे अंकित "परीक्षार्थियों के लिए निर्देश" अवश्य पढ़ें एवं उसका अनुपालन करें।
- परीक्षार्थी अपनी उत्तरपुस्तिका के कवर पृष्ठ के ऊपरी बायें तथा दायें भागों में क्रमांक-(1) में अपने उत्तर देने का माध्यम अंकित करते हुए क्रमांक-(2) में अपना पूर्ण हस्ताक्षर अंकित करें। इसके अलावा अन्य मुद्रित विवरणों में किसी भी प्रकार से कोई छेड़-छाड़ नहीं करें।
- प्रायोगिक परीक्षा की उत्तरपुस्तिका के आवरण पृष्ठ के निचले बायें एवं दायें भागों को परीक्षार्थी द्वारा कदापि नहीं भरा जाएगा। अगर परीक्षार्थी इस भाग को भरते हैं, तो परीक्षार्थी का इस विषय में परीक्षाफल रद्द किया जा सकता है। ये दोनों भाग आंतरिक/बाह्य परीक्षकों को भरने के लिए दिया गया है।
- उत्तरपुस्तिका के पन्नों के दोनों पृष्ठों पर तथा प्रत्येक लाइन पर लिखें एवं पृष्ठों को नष्ट न करें।
- यदि रफ कार्य करने की आवश्यकता हो, तो परीक्षार्थी उत्तरपुस्तिका के अंतिम पृष्ठ पर रफ कार्य करके उसे काट दे/क्रॉस (x) कर दें।
- उत्तरपुस्तिका के आंतरिक पृष्ठों पर दाहिने हाशिए में लाइन खींचकर सादा स्थान छोड़ रखा गया है। शेष स्थान रूल्ड है। परीक्षार्थी दाहिने हाशिए के सादे स्थान में कुछ भी नहीं लिखेंगे, चूंकि यह भाग परीक्षक के उपयोग के लिए है।
- उत्तरपुस्तिका के पृष्ठों को मोड़ें- फाड़ें नहीं तथा बीच-बीच में व्यर्थ ही खाली न छोड़ें।
- प्रश्न-पत्र में दी हुई संख्या के अनुसार अपने उत्तरों की संख्या लिखें।
- व्हाइटनगर, ब्लेड तथा नाखून का इस्तेमाल करना सर्वथा वर्जित है, अन्यथा परीक्षाफल अमान्य कर दिया जाएगा।
- प्रश्नोत्तर के समाप्त होने पर अंतिम में नीचे एक क्षैतिज रेखा खींच दें।
- आंतरिक परीक्षक द्वारा उपलब्ध कराये गए उपस्थिति-पत्रक में परीक्षार्थी द्वारा यथा-स्तम्भ परीक्षा की तिथि अंकित करते हुए उत्तरपुस्तिका की क्रम संख्या लिखकर अपना हस्ताक्षर किया जाएगा। परीक्षार्थी की उपस्थित, अनुपस्थित एवं निष्कासन से संबंधित संगत गोले को नीले/काले पेन से परीक्षक द्वारा भरा जाएगा न कि परीक्षार्थी द्वारा।
- परीक्षार्थी अपनी उत्तरपुस्तिका को आन्तरिक परीक्षक के पास जमा किये बिना परीक्षा भवन न छोड़ें।
- परीक्षा केन्द्र में कैंलकुलेटर, मोबाइल फोन, डायर फोन, पेजर, ब्लूटूथ या इस प्रकार का कोई अन्य इलेक्ट्रॉनिक उपकरण ले जाना सख्त मना है।
- जाँच परीक्षा में गैर-उत्प्रेषित या जाँच परीक्षा में अनुपस्थित छात्र/छात्रा इंटरमीडिएट वार्षिक प्रायोगिक परीक्षा, 2024 में कदापि सम्मिलित नहीं हो सकते हैं।



बिहार विद्यालय परीक्षा समिति, पटना
BIHAR SCHOOL EXAMINATION BOARD, PATNA
इंटरमीडिएट वार्षिक परीक्षा, 2024
INTERMEDIATE ANNUAL EXAMINATION, 2024
प्रायोगिक परीक्षा का प्रवेश पत्र
Admit Card For Practical Examination

संकाय: विज्ञान
FACULTY: SCIENCE

BSEB UNIQUE Id:- 2222110010890
कॉलेज/+2 स्कूल का नाम GAYA COLLEGE, GAYA
परीक्षार्थी का नाम RUPA KUMARI
माता का नाम UMA DEVI
पिता का नाम SANJAY RAVIDAS
वैवाहिक स्थिति Unmarried
परीक्षार्थी का आधार नं० 281594324271 दिव्यांग कोटि NO
सूचीकरण संख्या/वर्ष R-210011525-22 परीक्षार्थी की कोटि REGULAR
रोल कोड 21001 रोल क्रमांक 24010584 लिंग FEMALE
परीक्षा केंद्र का नाम GAYA COLLEGE, GAYA



Rupa Kumari

प्रायोगिक परीक्षा के विषय (निर्धारित परीक्षा कार्यक्रम सहित)

प्रायोगिक विषय	विषय कोड	विषय का नाम	परीक्षा की तारीख
वैकल्पिक विषय	117	PHYSICS	10/01/2024 to 20/01/2024
	118	CHEMISTRY	
	119	BIOLOGY	
अतिरिक्त विषय			

संज्ञा (उपनाम)

महाविद्यालय / +2 विद्यालय प्रधान का हस्ताक्षर
एवं मुहर

परीक्षा नियंत्रक (उ०मा०)

परीक्षार्थी के लिए आवश्यक निर्देश

- BSEB Unique Id सत्र 2021 - 23 से सूचीकृत हुए परीक्षार्थियों को जारी किया गया है। सत्र 2021 - 23 के पूर्व सत्र के किसी परीक्षार्थी को BSEB Unique Id जारी नहीं किया गया है।
- प्रायोगिक परीक्षा दिनांक 10/01/2024 से 20/01/2024 तक संचालित होगी। केन्द्राधीक्षक दिनांक 10/01/2024 से 20/01/2024 तक की अवधि में परीक्षार्थियों की संख्या के अनुसार तिथि एवं पाली का निर्धारण करके प्रायोगिक परीक्षा केन्द्र पर आवंटित सभी परीक्षार्थियों के प्रायोगिक विषयों की परीक्षा आयोजित करेंगे।
- परीक्षार्थी अपने इस प्रवेश-पत्र में उल्लिखित प्रायोगिक परीक्षा केंद्र पर दिनांक 10-01-2024 को पूर्वाह्न 09:00 बजे अनिवार्य रूप से जाकर परीक्षा केन्द्र के परिसर की सूचना पट्ट से यह जानकारी प्राप्त कर लें कि उनके द्वारा चयनित विषय की प्रायोगिक परीक्षा किस तिथि एवं किस पाली में संचालित होगी, जिसमें उन्हें सम्मिलित होना अनिवार्य है।
- परीक्षार्थी के प्रत्येक प्रायोगिक विषय की परीक्षा के लिए 08 पृष्ठों की केवल एक ही उत्तरपुस्तिका मिलेगी। अतिरिक्त उत्तरपुस्तिका नहीं दी जाएगी। परीक्षार्थी उत्तरपुस्तिका लेते ही यह सुनिश्चित कर लें कि इसमें 8 पृष्ठ हैं एवं सही क्रम में हैं।
- उत्तरपुस्तिका प्राप्त होते ही परीक्षार्थी अपने प्रवेश-पत्र तथा उत्तरपुस्तिका पर मुद्रित विवरणों (Details) का मिलान कर यह अवश्य सुनिश्चित हो लें कि जो उत्तरपुस्तिका परीक्षक द्वारा उन्हें दी गई है, वह उन्हीं की है। भिन्न विवरणों की उत्तरपुस्तिका प्राप्त होने पर उसे तुरंत परीक्षक को वापस लौटा दिया जाए।
- उत्तरपुस्तिका प्राप्त होने पर परीक्षार्थी उनके आवरण पृष्ठ के पीछे अंकित "परीक्षार्थियों के लिए निर्देश" अवश्य पढ़ें एवं उसका अनुपालन करें।
- परीक्षार्थी अपनी उत्तरपुस्तिका के कवर पृष्ठ के ऊपरी बायें तथा दायें भागों में क्रमांक-(1) में अपने उत्तर देने का माध्यम अंकित करते हुए क्रमांक-(2) में अपना पूर्ण हस्ताक्षर अंकित करें। इसके अलावा अन्य मुद्रित विवरणों में किसी भी प्रकार से कोई छेड़-छाड़ नहीं करें।
- प्रायोगिक परीक्षा की उत्तरपुस्तिका के आवरण पृष्ठ के निचले बायें एवं दायें भागों को परीक्षार्थी द्वारा कदापि नहीं भरा जाएगा। अगर परीक्षार्थी इस भाग को भरते हैं, तो परीक्षार्थी का इस विषय में परीक्षाफल रद्द किया जा सकता है। ये दोनों भाग आंतरिक/बाह्य परीक्षकों को भरने के लिए दिया गया है।
- उत्तरपुस्तिका के पन्नों के दोनों पृष्ठों पर तथा प्रत्येक लाइन पर लिखें एवं पृष्ठों को नष्ट न करें।
- यदि रफ कार्य करने की आवश्यकता हो, तो परीक्षार्थी उत्तरपुस्तिका के अंतिम पृष्ठ पर रफ कार्य करके उसे काट दे/क्रॉस (x) कर दें।
- उत्तरपुस्तिका के आंतरिक पृष्ठों पर दाहिने हाशिए में लाइन खींचकर सादा स्थान छोड़ रखा गया है। शेष स्थान रूल्ड है। परीक्षार्थी दाहिने हाशिए के सादे स्थान में कुछ भी नहीं लिखेंगे, चूंकि यह भाग परीक्षक के उपयोग के लिए है।
- उत्तरपुस्तिका के पृष्ठों को मोड़ें- फाड़ें नहीं तथा बीच-बीच में व्यर्थ ही खाली न छोड़ें।
- प्रश्न-पत्र में दी हुई संख्या के अनुसार अपने उत्तरों की संख्या लिखें।
- व्हाइटनगर, ब्लेड तथा नाखून का इस्तेमाल करना सर्वथा वर्जित है, अन्यथा परीक्षाफल अमान्य कर दिया जाएगा।
- प्रश्नोत्तर के समाप्त होने पर अंतिम में नीचे एक क्षैतिज रेखा खींच दें।
- आंतरिक परीक्षक द्वारा उपलब्ध कराये गए उपस्थिति-पत्रक में परीक्षार्थी द्वारा यथा-स्तम्भ परीक्षा की तिथि अंकित करते हुए उत्तरपुस्तिका की क्रम संख्या लिखकर अपना हस्ताक्षर किया जाएगा। परीक्षार्थी की उपस्थित, अनुपस्थित एवं निष्कासन से संबंधित संगत गोले को नीले/काले पेन से परीक्षक द्वारा भरा जाएगा न कि परीक्षार्थी द्वारा।
- परीक्षार्थी अपनी उत्तरपुस्तिका को आन्तरिक परीक्षक के पास जमा किये बिना परीक्षा भवन न छोड़ें।
- परीक्षा केन्द्र में कैंलकुलेटर, मोबाइल फोन, डायर फोन, पेजर, ब्लूटूथ या इस प्रकार का कोई अन्य इलेक्ट्रॉनिक उपकरण ले जाना सख्त मना है।
- जाँच परीक्षा में गैर-उत्प्रेषित या जाँच परीक्षा में अनुपस्थित छात्र/छात्रा इंटरमीडिएट वार्षिक प्रायोगिक परीक्षा, 2024 में कदापि सम्मिलित नहीं हो सकते हैं।



बिहार विद्यालय परीक्षा समिति, पटना
BIHAR SCHOOL EXAMINATION BOARD, PATNA
इंटरमीडिएट वार्षिक परीक्षा, 2024
INTERMEDIATE ANNUAL EXAMINATION, 2024
प्रायोगिक परीक्षा का प्रवेश पत्र
Admit Card For Practical Examination

संकाय: विज्ञान
FACULTY: SCIENCE

BSEB UNIQUE Id:- 2221110012963
कॉलेज/+2 स्कूल का नाम GAYA COLLEGE, GAYA
परीक्षार्थी का नाम RUPESH KUMAR
माता का नाम MINA DEVI
पिता का नाम BIRENDRA RAVIDAS
वैवाहिक स्थिति Unmarried
परीक्षार्थी का आधार नं० 378645892513 दिव्यांग कोटि NO
सूचीकरण संख्या/वर्ष R-210011530-22 परीक्षार्थी की कोटि REGULAR
रोल कोड 21001 रोल क्रमांक 24011252 लिंग MALE
परीक्षा केंद्र का नाम GAYA COLLEGE, GAYA



प्रायोगिक परीक्षा के विषय (निर्धारित परीक्षा कार्यक्रम सहित)

प्रायोगिक विषय	विषय कोड	विषय का नाम	परीक्षा की तारीख
वैकल्पिक विषय	117	PHYSICS	10/01/2024 to 20/01/2024
	118	CHEMISTRY	
अतिरिक्त विषय			

संज्ञा/उत्तर

महाविद्यालय / +2 विद्यालय प्रधान का हस्ताक्षर
एवं मुहर

परीक्षा नियंत्रक (उ०मा०)

परीक्षार्थी के लिए आवश्यक निर्देश

- BSEB Unique Id सत्र 2021 - 23 से सूचीकृत हुए परीक्षार्थियों को जारी किया गया है। सत्र 2021 - 23 के पूर्व सत्र के किसी परीक्षार्थी को BSEB Unique Id जारी नहीं किया गया है।
- प्रायोगिक परीक्षा दिनांक 10/01/2024 से 20/01/2024 तक संचालित होगी। केन्द्राधीक्षक दिनांक 10/01/2024 से 20/01/2024 तक की अवधि में परीक्षार्थियों की संख्या के अनुसार तिथि एवं पाली का निर्धारण करके प्रायोगिक परीक्षा केन्द्र पर आवंटित सभी परीक्षार्थियों के प्रायोगिक विषयों की परीक्षा आयोजित करेंगे।
- परीक्षार्थी अपने इस प्रवेश-पत्र में उल्लिखित प्रायोगिक परीक्षा केंद्र पर दिनांक 10-01-2024 को पूर्वाह्न 09:00 बजे अनिवार्य रूप से जाकर परीक्षा केन्द्र के परिसर की सूचना पट्ट से यह जानकारी प्राप्त कर लें कि उनके द्वारा चयनित विषय की प्रायोगिक परीक्षा किस तिथि एवं किस पाली में संचालित होगी, जिसमें उन्हें सम्मिलित होना अनिवार्य है।
- परीक्षार्थी के प्रत्येक प्रायोगिक विषय की परीक्षा के लिए 08 पृष्ठों की केवल एक ही उत्तरपुस्तिका मिलेगी। अतिरिक्त उत्तरपुस्तिका नहीं दी जाएगी। परीक्षार्थी उत्तरपुस्तिका लेते ही यह सुनिश्चित कर लें कि इसमें 8 पृष्ठ हैं एवं सही क्रम में हैं।
- उत्तरपुस्तिका प्राप्त होते ही परीक्षार्थी अपने प्रवेश-पत्र तथा उत्तरपुस्तिका पर मुद्रित विवरणों (Details) का मिलान कर यह अवश्य सुनिश्चित हो लें कि जो उत्तरपुस्तिका परीक्षक द्वारा उन्हें दी गई है, वह उन्हीं की है। भिन्न विवरणों की उत्तरपुस्तिका प्राप्त होने पर उसे तुरंत परीक्षक को वापस लौटा दिया जाए।
- उत्तरपुस्तिका प्राप्त होने पर परीक्षार्थी उनके आवरण पृष्ठ के पीछे अंकित "परीक्षार्थियों के लिए निर्देश" अवश्य पढ़ें एवं उसका अनुपालन करें।
- परीक्षार्थी अपनी उत्तरपुस्तिका के कवर पृष्ठ के ऊपरी बायें तथा दायें भागों में क्रमांक-(1) में अपने उत्तर देने का माध्यम अंकित करते हुए क्रमांक-(2) में अपना पूर्ण हस्ताक्षर अंकित करें। इसके अलावा अन्य मुद्रित विवरणों में किसी भी प्रकार से कोई छेड़-छाड़ नहीं करें।
- प्रायोगिक परीक्षा की उत्तरपुस्तिका के आवरण पृष्ठ के निचले बायें एवं दायें भागों को परीक्षार्थी द्वारा कदापि नहीं भरा जाएगा। अगर परीक्षार्थी इस भाग को भरते हैं, तो परीक्षार्थी का इस विषय में परीक्षाफल रद्द किया जा सकता है। ये दोनों भाग आंतरिक/बाह्य परीक्षकों को भरने के लिए दिया गया है।
- उत्तरपुस्तिका के पन्नों के दोनों पृष्ठों पर तथा प्रत्येक लाइन पर लिखें एवं पृष्ठों को नष्ट न करें।
- यदि रफ कार्य करने की आवश्यकता हो, तो परीक्षार्थी उत्तरपुस्तिका के अंतिम पृष्ठ पर रफ कार्य करके उसे काट दे/क्रॉस (x) कर दें।
- उत्तरपुस्तिका के आंतरिक पृष्ठों पर दाहिने हाशिए में लाइन खींचकर सादा स्थान छोड़ रखा गया है। शेष स्थान रूल्ड है। परीक्षार्थी दाहिने हाशिए के सादे स्थान में कुछ भी नहीं लिखेंगे, चूंकि यह भाग परीक्षक के उपयोग के लिए है।
- उत्तरपुस्तिका के पृष्ठों को मोड़ें- फाड़ें नहीं तथा बीच-बीच में व्यर्थ ही खाली न छोड़ें।
- प्रश्न-पत्र में दी हुई संख्या के अनुसार अपने उत्तरों की संख्या लिखें।
- व्हाइटनगर, ब्लेड तथा नाखून का इस्तेमाल करना सर्वथा वर्जित है, अन्यथा परीक्षाफल अमान्य कर दिया जाएगा।
- प्रश्नोत्तर के समाप्त होने पर अंतिम में नीचे एक क्षैतिज रेखा खींच दें।
- आंतरिक परीक्षक द्वारा उपलब्ध कराये गए उपस्थिति-पत्रक में परीक्षार्थी द्वारा यथा-स्तम्भ परीक्षा की तिथि अंकित करते हुए उत्तरपुस्तिका की क्रम संख्या लिखकर अपना हस्ताक्षर किया जाएगा। परीक्षार्थी की उपस्थित, अनुपस्थित एवं निष्कासन से संबंधित संगत गोले को नीले/काले पेन से परीक्षक द्वारा भरा जाएगा न कि परीक्षार्थी द्वारा।
- परीक्षार्थी अपनी उत्तरपुस्तिका को आन्तरिक परीक्षक के पास जमा किये बिना परीक्षा भवन न छोड़ें।
- परीक्षा केन्द्र में कैंलकुलेटर, मोबाइल फोन, डियर फोन, पेजर, ब्लूटूथ या इस प्रकार का कोई अन्य इलेक्ट्रॉनिक उपकरण ले जाना सख्त मना है।
- जाँच परीक्षा में गैर-उत्प्रेषित या जाँच परीक्षा में अनुपस्थित छात्र/छात्रा इंटरमीडिएट वार्षिक प्रायोगिक परीक्षा, 2024 में कदापि सम्मिलित नहीं हो सकते हैं।



बिहार विद्यालय परीक्षा समिति, पटना
BIHAR SCHOOL EXAMINATION BOARD, PATNA
इंटरमीडिएट वार्षिक परीक्षा, 2024
INTERMEDIATE ANNUAL EXAMINATION, 2024
प्रायोगिक परीक्षा का प्रवेश पत्र
Admit Card For Practical Examination

संकाय: विज्ञान
FACULTY: SCIENCE

BSEB UNIQUE Id:- 2222110010887
कॉलेज/+2 स्कूल का नाम GAYA COLLEGE, GAYA
परीक्षार्थी का नाम RUPA KUMARI
माता का नाम SUNITA DEVI
पिता का नाम PAPPU SAW
वैवाहिक स्थिति Unmarried
परीक्षार्थी का आधार नं० 69119485352 दिव्यांग कोटि NO
सूचीकरण संख्या/वर्ष R-210011523-22 परीक्षार्थी की कोटि REGULAR
रोल कोड 21001 रोल क्रमांक 24010546 लिंग FEMALE
परीक्षा केंद्र का नाम GAYA COLLEGE, GAYA



Rupa Kumari

प्रायोगिक परीक्षा के विषय (निर्धारित परीक्षा कार्यक्रम सहित)

प्रायोगिक विषय	विषय कोड	विषय का नाम	परीक्षा की तारीख
वैकल्पिक विषय	117	PHYSICS	10/01/2024 to 20/01/2024
	118	CHEMISTRY	
अतिरिक्त विषय	119	Biology	

संज्ञा/उत्तर

महाविद्यालय / +2 विद्यालय प्रधान का हस्ताक्षर
एवं मुहर

परीक्षा नियंत्रक (उ०मा०)

परीक्षार्थी के लिए आवश्यक निर्देश

- BSEB Unique Id सत्र 2021 - 23 से सूचीकृत हुए परीक्षार्थियों को जारी किया गया है। सत्र 2021 - 23 के पूर्व सत्र के किसी परीक्षार्थी को BSEB Unique Id जारी नहीं किया गया है।
- प्रायोगिक परीक्षा दिनांक 10/01/2024 से 20/01/2024 तक संचालित होगी। केन्द्राधीक्षक दिनांक 10/01/2024 से 20/01/2024 तक की अवधि में परीक्षार्थियों की संख्या के अनुसार तिथि एवं पाली का निर्धारण करके प्रायोगिक परीक्षा केन्द्र पर आवंटित सभी परीक्षार्थियों के प्रायोगिक विषयों की परीक्षा आयोजित करेंगे।
- परीक्षार्थी अपने इस प्रवेश-पत्र में उल्लिखित प्रायोगिक परीक्षा केंद्र पर दिनांक 10-01-2024 को पूर्वाह्न 09:00 बजे अनिवार्य रूप से जाकर परीक्षा केन्द्र के परिसर की सूचना पट्ट से यह जानकारी प्राप्त कर लें कि उनके द्वारा चयनित विषय की प्रायोगिक परीक्षा किस तिथि एवं किस पाली में संचालित होगी, जिसमें उन्हें सम्मिलित होना अनिवार्य है।
- परीक्षार्थी के प्रत्येक प्रायोगिक विषय की परीक्षा के लिए 08 पृष्ठों की केवल एक ही उत्तरपुस्तिका मिलेगी। अतिरिक्त उत्तरपुस्तिका नहीं दी जाएगी। परीक्षार्थी उत्तरपुस्तिका लेते ही यह सुनिश्चित कर लें कि इसमें 8 पृष्ठ हैं एवं सही क्रम में हैं।
- उत्तरपुस्तिका प्राप्त होते ही परीक्षार्थी अपने प्रवेश-पत्र तथा उत्तरपुस्तिका पर मुद्रित विवरणों (Details) का मिलान कर यह अवश्य सुनिश्चित हो लें कि जो उत्तरपुस्तिका परीक्षक द्वारा उन्हें दी गई है, वह उन्हीं की है। भिन्न विवरणों की उत्तरपुस्तिका प्राप्त होने पर उसे तुरंत परीक्षक को वापस लौटा दिया जाए।
- उत्तरपुस्तिका प्राप्त होने पर परीक्षार्थी उनके आवरण पृष्ठ के पीछे अंकित "परीक्षार्थियों के लिए निर्देश" अवश्य पढ़ें एवं उसका अनुपालन करें।
- परीक्षार्थी अपनी उत्तरपुस्तिका के कवर पृष्ठ के ऊपरी बायें तथा दायें भागों में क्रमांक-(1) में अपने उत्तर देने का माध्यम अंकित करते हुए क्रमांक-(2) में अपना पूर्ण हस्ताक्षर अंकित करें। इसके अलावा अन्य मुद्रित विवरणों में किसी भी प्रकार से कोई छेड़-छाड़ नहीं करें।
- प्रायोगिक परीक्षा की उत्तरपुस्तिका के आवरण पृष्ठ के निचले बायें एवं दायें भागों को परीक्षार्थी द्वारा कदापि नहीं भरा जाएगा। अगर परीक्षार्थी इस भाग को भरते हैं, तो परीक्षार्थी का इस विषय में परीक्षाफल रद्द किया जा सकता है। ये दोनों भाग आंतरिक/बाह्य परीक्षकों को भरने के लिए दिया गया है।
- उत्तरपुस्तिका के पन्नों के दोनों पृष्ठों पर तथा प्रत्येक लाइन पर लिखें एवं पृष्ठों को नष्ट न करें।
- यदि रफ कार्य करने की आवश्यकता हो, तो परीक्षार्थी उत्तरपुस्तिका के अंतिम पृष्ठ पर रफ कार्य करके उसे काट दे/क्रॉस (x) कर दें।
- उत्तरपुस्तिका के आंतरिक पृष्ठों पर दाहिने हाशिए में लाइन खींचकर सादा स्थान छोड़ रखा गया है। शेष स्थान रूल्ड है। परीक्षार्थी दाहिने हाशिए के सादे स्थान में कुछ भी नहीं लिखेंगे, चूंकि यह भाग परीक्षक के उपयोग के लिए है।
- उत्तरपुस्तिका के पृष्ठों को मोड़ें- फाड़ें नहीं तथा बीच-बीच में व्यर्थ ही खाली न छोड़ें।
- प्रश्न-पत्र में दी हुई संख्या के अनुसार अपने उत्तरों की संख्या लिखें।
- व्हाइटनगर, ब्लेड तथा नाखून का इस्तेमाल करना सर्वथा वर्जित है, अन्यथा परीक्षाफल अमान्य कर दिया जाएगा।
- प्रश्नोत्तर के समाप्त होने पर अंतिम में नीचे एक क्षैतिज रेखा खींच दें।
- आंतरिक परीक्षक द्वारा उपलब्ध कराये गए उपस्थिति-पत्रक में परीक्षार्थी द्वारा यथा-स्तम्भ परीक्षा की तिथि अंकित करते हुए उत्तरपुस्तिका की क्रम संख्या लिखकर अपना हस्ताक्षर किया जाएगा। परीक्षार्थी की उपस्थित, अनुपस्थित एवं निष्कासन से संबंधित संगत गोले को नीले/काले पेन से परीक्षक द्वारा भरा जाएगा न कि परीक्षार्थी द्वारा।
- परीक्षार्थी अपनी उत्तरपुस्तिका को आन्तरिक परीक्षक के पास जमा किये बिना परीक्षा भवन न छोड़ें।
- परीक्षा केन्द्र में कैंलकुलेटर, मोबाइल फोन, डायर फोन, पेजर, ब्लूटूथ या इस प्रकार का कोई अन्य इलेक्ट्रॉनिक उपकरण ले जाना सख्त मना है।
- जाँच परीक्षा में गैर-उत्प्रेषित या जाँच परीक्षा में अनुपस्थित छात्र/छात्रा इंटरमीडिएट वार्षिक प्रायोगिक परीक्षा, 2024 में कदापि सम्मिलित नहीं हो सकते हैं।



बिहार विद्यालय परीक्षा समिति, पटना
BIHAR SCHOOL EXAMINATION BOARD, PATNA
इंटरमीडिएट वार्षिक परीक्षा, 2024
INTERMEDIATE ANNUAL EXAMINATION, 2024
प्रायोगिक परीक्षा का प्रवेश पत्र
Admit Card For Practical Examination

संकाय: विज्ञान
FACULTY: SCIENCE

BSEB UNIQUE Id:- 2222110010885
कॉलेज/+2 स्कूल का नाम GAYA COLLEGE, GAYA
परीक्षार्थी का नाम RUPA KUMARI
माता का नाम MINA DEVI
पिता का नाम BINOD YADAV
वैवाहिक स्थिति Unmarried
परीक्षार्थी का आधार नं० 663550980254 दिव्यांग कोटि NO
सूचीकरण संख्या/वर्ष R-210011522-22 परीक्षार्थी की कोटि REGULAR
रोल कोड 21001 रोल क्रमांक 24010245 लिंग FEMALE
परीक्षा केंद्र का नाम GAYA COLLEGE, GAYA



Rupa Kumari

प्रायोगिक परीक्षा के विषय (निर्धारित परीक्षा कार्यक्रम सहित)

प्रायोगिक विषय	विषय कोड	विषय का नाम	परीक्षा की तारीख
वैकल्पिक विषय	117	PHYSICS	10/01/2024 to 20/01/2024
	118	CHEMISTRY	
	119	BIOLOGY	
अतिरिक्त विषय			

संज्ञा/उत्तर

महाविद्यालय / +2 विद्यालय प्रधान का हस्ताक्षर
एवं मुहर

परीक्षा नियंत्रक (उ०मा०)

परीक्षार्थी के लिए आवश्यक निर्देश

- BSEB Unique Id सत्र 2021 - 23 से सूचीकृत हुए परीक्षार्थियों को जारी किया गया है। सत्र 2021 - 23 के पूर्व सत्र के किसी परीक्षार्थी को BSEB Unique Id जारी नहीं किया गया है।
- प्रायोगिक परीक्षा दिनांक 10/01/2024 से 20/01/2024 तक संचालित होगी। केन्द्राधीक्षक दिनांक 10/01/2024 से 20/01/2024 तक की अवधि में परीक्षार्थियों की संख्या के अनुसार तिथि एवं पाली का निर्धारण करके प्रायोगिक परीक्षा केन्द्र पर आवंटित सभी परीक्षार्थियों के प्रायोगिक विषयों की परीक्षा आयोजित करेंगे।
- परीक्षार्थी अपने इस प्रवेश-पत्र में उल्लिखित प्रायोगिक परीक्षा केंद्र पर दिनांक 10-01-2024 को पूर्वाह्न 09:00 बजे अनिवार्य रूप से जाकर परीक्षा केन्द्र के परिसर की सूचना पट्ट से यह जानकारी प्राप्त कर लें कि उनके द्वारा चयनित विषय की प्रायोगिक परीक्षा किस तिथि एवं किस पाली में संचालित होगी, जिसमें उन्हें सम्मिलित होना अनिवार्य है।
- परीक्षार्थी के प्रत्येक प्रायोगिक विषय की परीक्षा के लिए 08 पृष्ठों की केवल एक ही उत्तरपुस्तिका मिलेगी। अतिरिक्त उत्तरपुस्तिका नहीं दी जाएगी। परीक्षार्थी उत्तरपुस्तिका लेते ही यह सुनिश्चित कर लें कि इसमें 8 पृष्ठ हैं एवं सही क्रम में हैं।
- उत्तरपुस्तिका प्राप्त होते ही परीक्षार्थी अपने प्रवेश-पत्र तथा उत्तरपुस्तिका पर मुद्रित विवरणों (Details) का मिलान कर यह अवश्य सुनिश्चित हो लें कि जो उत्तरपुस्तिका परीक्षक द्वारा उन्हें दी गई है, वह उन्हीं की है। भिन्न विवरणों की उत्तरपुस्तिका प्राप्त होने पर उसे तुरंत परीक्षक को वापस लौटा दिया जाए।
- उत्तरपुस्तिका प्राप्त होने पर परीक्षार्थी उनके आवरण पृष्ठ के पीछे अंकित "परीक्षार्थियों के लिए निर्देश" अवश्य पढ़ें एवं उसका अनुपालन करें।
- परीक्षार्थी अपनी उत्तरपुस्तिका के कवर पृष्ठ के ऊपरी बायें तथा दायें भागों में क्रमांक-(1) में अपने उत्तर देने का माध्यम अंकित करते हुए क्रमांक-(2) में अपना पूर्ण हस्ताक्षर अंकित करें। इसके अलावा अन्य मुद्रित विवरणों में किसी भी प्रकार से कोई छेड़-छाड़ नहीं करें।
- प्रायोगिक परीक्षा की उत्तरपुस्तिका के आवरण पृष्ठ के निचले बायें एवं दायें भागों को परीक्षार्थी द्वारा कदापि नहीं भरा जाएगा। अगर परीक्षार्थी इस भाग को भरते हैं, तो परीक्षार्थी का इस विषय में परीक्षाफल रद्द किया जा सकता है। ये दोनों भाग आंतरिक/बाह्य परीक्षकों को भरने के लिए दिया गया है।
- उत्तरपुस्तिका के पन्नों के दोनों पृष्ठों पर तथा प्रत्येक लाइन पर लिखें एवं पृष्ठों को नष्ट न करें।
- यदि रफ कार्य करने की आवश्यकता हो, तो परीक्षार्थी उत्तरपुस्तिका के अंतिम पृष्ठ पर रफ कार्य करके उसे काट दे/क्रॉस (x) कर दें।
- उत्तरपुस्तिका के आंतरिक पृष्ठों पर दाहिने हाशिए में लाइन खींचकर सादा स्थान छोड़ रखा गया है। शेष स्थान रूल्ड है। परीक्षार्थी दाहिने हाशिए के सादे स्थान में कुछ भी नहीं लिखेंगे, चूंकि यह भाग परीक्षक के उपयोग के लिए है।
- उत्तरपुस्तिका के पृष्ठों को मोड़ें- फाड़ें नहीं तथा बीच-बीच में व्यर्थ ही खाली न छोड़ें।
- प्रश्न-पत्र में दी हुई संख्या के अनुसार अपने उत्तरों की संख्या लिखें।
- व्हाइटनगर, ब्लेड तथा नाखून का इस्तेमाल करना सर्वथा वर्जित है, अन्यथा परीक्षाफल अमान्य कर दिया जाएगा।
- प्रश्नोत्तर के समाप्त होने पर अंतिम में नीचे एक क्षैतिज रेखा खींच दें।
- आंतरिक परीक्षक द्वारा उपलब्ध कराये गए उपस्थिति-पत्रक में परीक्षार्थी द्वारा यथा-स्तम्भ परीक्षा की तिथि अंकित करते हुए उत्तरपुस्तिका की क्रम संख्या लिखकर अपना हस्ताक्षर किया जाएगा। परीक्षार्थी की उपस्थित, अनुपस्थित एवं निष्कासन से संबंधित संगत गोले को नीले/काले पेन से परीक्षक द्वारा भरा जाएगा न कि परीक्षार्थी द्वारा।
- परीक्षार्थी अपनी उत्तरपुस्तिका को आन्तरिक परीक्षक के पास जमा किये बिना परीक्षा भवन न छोड़ें।
- परीक्षा केन्द्र में कैंलकुलेटर, मोबाइल फोन, डियर फोन, पेजर, ब्लूटूथ या इस प्रकार का कोई अन्य इलेक्ट्रॉनिक उपकरण ले जाना सख्त मना है।
- जाँच परीक्षा में गैर-उत्प्रेषित या जाँच परीक्षा में अनुपस्थित छात्र/छात्रा इंटरमीडिएट वार्षिक प्रायोगिक परीक्षा, 2024 में कदापि सम्मिलित नहीं हो सकते हैं।



बिहार विद्यालय परीक्षा समिति, पटना
BIHAR SCHOOL EXAMINATION BOARD, PATNA
इंटरमीडिएट वार्षिक परीक्षा, 2024
INTERMEDIATE ANNUAL EXAMINATION, 2024
प्रायोगिक परीक्षा का प्रवेश पत्र
Admit Card For Practical Examination

संकाय: विज्ञान
FACULTY: SCIENCE

BSEB UNIQUE Id:- 2221110012961
कॉलेज/+2 स्कूल का नाम GAYA COLLEGE, GAYA
परीक्षार्थी का नाम RUPAM RAJ
माता का नाम MANJU DEVI
पिता का नाम UDIT SAW
वैवाहिक स्थिति Unmarried
परीक्षार्थी का आधार नं० 990987000000 दिव्यांग कोटि NO
सूचीकरण संख्या/वर्ष R-210011528-22 परीक्षार्थी की कोटि REGULAR
रोल कोड 21001 रोल क्रमांक 24011191 लिंग MALE
परीक्षा केंद्र का नाम GAYA COLLEGE, GAYA



Rupam Raj

प्रायोगिक परीक्षा के विषय (निर्धारित परीक्षा कार्यक्रम सहित)

प्रायोगिक विषय	विषय कोड	विषय का नाम	परीक्षा की तारीख
वैकल्पिक विषय	117	PHYSICS	10/01/2024 to 20/01/2024
	118	CHEMISTRY	
	119	BIOLOGY	
अतिरिक्त विषय			

संज्ञा (उपनाम)

महाविद्यालय / +2 विद्यालय प्रधान का हस्ताक्षर
एवं मुहर

परीक्षा नियंत्रक (उ०मा०)

परीक्षार्थी के लिए आवश्यक निर्देश

- BSEB Unique Id सत्र 2021 - 23 से सूचीकृत हुए परीक्षार्थियों को जारी किया गया है। सत्र 2021 - 23 के पूर्व सत्र के किसी परीक्षार्थी को BSEB Unique Id जारी नहीं किया गया है।
- प्रायोगिक परीक्षा दिनांक 10/01/2024 से 20/01/2024 तक संचालित होगी। केन्द्राधीक्षक दिनांक 10/01/2024 से 20/01/2024 तक की अवधि में परीक्षार्थियों की संख्या के अनुसार तिथि एवं पाली का निर्धारण करके प्रायोगिक परीक्षा केन्द्र पर आवंटित सभी परीक्षार्थियों के प्रायोगिक विषयों की परीक्षा आयोजित करेंगे।
- परीक्षार्थी अपने इस प्रवेश-पत्र में उल्लिखित प्रायोगिक परीक्षा केंद्र पर दिनांक 10-01-2024 को पूर्वाह्न 09:00 बजे अनिवार्य रूप से जाकर परीक्षा केन्द्र के परिसर की सूचना पट्ट से यह जानकारी प्राप्त कर लें कि उनके द्वारा चयनित विषय की प्रायोगिक परीक्षा किस तिथि एवं किस पाली में संचालित होगी, जिसमें उन्हें सम्मिलित होना अनिवार्य है।
- परीक्षार्थी के प्रत्येक प्रायोगिक विषय की परीक्षा के लिए 08 पृष्ठों की केवल एक ही उत्तरपुस्तिका मिलेगी। अतिरिक्त उत्तरपुस्तिका नहीं दी जाएगी। परीक्षार्थी उत्तरपुस्तिका लेते ही यह सुनिश्चित कर लें कि इसमें 8 पृष्ठ हैं एवं सही क्रम में हैं।
- उत्तरपुस्तिका प्राप्त होते ही परीक्षार्थी अपने प्रवेश-पत्र तथा उत्तरपुस्तिका पर मुद्रित विवरणों (Details) का मिलान कर यह अवश्य सुनिश्चित हो लें कि जो उत्तरपुस्तिका परीक्षक द्वारा उन्हें दी गई है, वह उन्हीं की है। भिन्न विवरणों की उत्तरपुस्तिका प्राप्त होने पर उसे तुरंत परीक्षक को वापस लौटा दिया जाए।
- उत्तरपुस्तिका प्राप्त होने पर परीक्षार्थी उनके आवरण पृष्ठ के पीछे अंकित "परीक्षार्थियों के लिए निर्देश" अवश्य पढ़ें एवं उसका अनुपालन करें।
- परीक्षार्थी अपनी उत्तरपुस्तिका के कवर पृष्ठ के ऊपरी बायें तथा दायें भागों में क्रमांक-(1) में अपने उत्तर देने का माध्यम अंकित करते हुए क्रमांक-(2) में अपना पूर्ण हस्ताक्षर अंकित करें। इसके अलावा अन्य मुद्रित विवरणों में किसी भी प्रकार से कोई छेड़-छाड़ नहीं करें।
- प्रायोगिक परीक्षा की उत्तरपुस्तिका के आवरण पृष्ठ के निचले बायें एवं दायें भागों को परीक्षार्थी द्वारा कदापि नहीं भरा जाएगा। अगर परीक्षार्थी इस भाग को भरते हैं, तो परीक्षार्थी का इस विषय में परीक्षाफल रद्द किया जा सकता है। ये दोनों भाग आंतरिक/बाह्य परीक्षकों को भरने के लिए दिया गया है।
- उत्तरपुस्तिका के पन्नों के दोनों पृष्ठों पर तथा प्रत्येक लाइन पर लिखें एवं पृष्ठों को नष्ट न करें।
- यदि रफ कार्य करने की आवश्यकता हो, तो परीक्षार्थी उत्तरपुस्तिका के अंतिम पृष्ठ पर रफ कार्य करके उसे काट दे/क्रॉस (x) कर दें।
- उत्तरपुस्तिका के आंतरिक पृष्ठों पर दाहिने हाशिए में लाइन खींचकर सादा स्थान छोड़ रखा गया है। शेष स्थान रूल्ड है। परीक्षार्थी दाहिने हाशिए के सादे स्थान में कुछ भी नहीं लिखेंगे, चूंकि यह भाग परीक्षक के उपयोग के लिए है।
- उत्तरपुस्तिका के पृष्ठों को मोड़ें- फाड़ें नहीं तथा बीच-बीच में व्यर्थ ही खाली न छोड़ें।
- प्रश्न-पत्र में दी हुई संख्या के अनुसार अपने उत्तरों की संख्या लिखें।
- व्हाइटनगर, ब्लेड तथा नाखून का इस्तेमाल करना सर्वथा वर्जित है, अन्यथा परीक्षाफल अमान्य कर दिया जाएगा।
- प्रश्नोत्तर के समाप्त होने पर अंतिम में नीचे एक क्षैतिज रेखा खींच दें।
- आंतरिक परीक्षक द्वारा उपलब्ध कराये गए उपस्थिति-पत्रक में परीक्षार्थी द्वारा यथा-स्तम्भ परीक्षा की तिथि अंकित करते हुए उत्तरपुस्तिका की क्रम संख्या लिखकर अपना हस्ताक्षर किया जाएगा। परीक्षार्थी की उपस्थित, अनुपस्थित एवं निष्कासन से संबंधित संगत गोले को नीले/काले पेन से परीक्षक द्वारा भरा जाएगा न कि परीक्षार्थी द्वारा।
- परीक्षार्थी अपनी उत्तरपुस्तिका को आन्तरिक परीक्षक के पास जमा किये बिना परीक्षा भवन न छोड़ें।
- परीक्षा केन्द्र में कैंलकुलेटर, मोबाइल फोन, डायर फोन, पेजर, ब्लूटूथ या इस प्रकार का कोई अन्य इलेक्ट्रॉनिक उपकरण ले जाना सख्त मना है।
- जाँच परीक्षा में गैर-उत्प्रेषित या जाँच परीक्षा में अनुपस्थित छात्र/छात्रा इंटरमीडिएट वार्षिक प्रायोगिक परीक्षा, 2024 में कदापि सम्मिलित नहीं हो सकते हैं।



बिहार विद्यालय परीक्षा समिति, पटना
BIHAR SCHOOL EXAMINATION BOARD, PATNA
इंटरमीडिएट वार्षिक परीक्षा, 2024
INTERMEDIATE ANNUAL EXAMINATION, 2024
प्रायोगिक परीक्षा का प्रवेश पत्र
Admit Card For Practical Examination

संकाय: विज्ञान
FACULTY: SCIENCE

BSEB UNIQUE Id:- 2221110012981
कॉलेज/+2 स्कूल का नाम GAYA COLLEGE, GAYA
परीक्षार्थी का नाम SACHIN KUMAR
माता का नाम NILAM DEVI
पिता का नाम RAJESH DAS
वैवाहिक स्थिति Unmarried
परीक्षार्थी का आधार नं० 318048744784 दिव्यांग कोटि NO
सूचीकरण संख्या/वर्ष R-210011543-22 परीक्षार्थी की कोटि REGULAR
रोल कोड 21001 रोल क्रमांक 24011323 लिंग MALE
परीक्षा केंद्र का नाम GAYA COLLEGE, GAYA



प्रायोगिक परीक्षा के विषय (निर्धारित परीक्षा कार्यक्रम सहित)

प्रायोगिक विषय	विषय कोड	विषय का नाम	परीक्षा की तारीख
वैकल्पिक विषय	117	PHYSICS	10/01/2024 to 20/01/2024
	118	CHEMISTRY	
अतिरिक्त विषय			

संज्ञा/उत्तर

महाविद्यालय / +2 विद्यालय प्रधान का हस्ताक्षर
एवं मुहर

परीक्षा नियंत्रक (उ०मा०)

परीक्षार्थी के लिए आवश्यक निर्देश

- BSEB Unique Id सत्र 2021 - 23 से सूचीकृत हुए परीक्षार्थियों को जारी किया गया है। सत्र 2021 - 23 के पूर्व सत्र के किसी परीक्षार्थी को BSEB Unique Id जारी नहीं किया गया है।
- प्रायोगिक परीक्षा दिनांक 10/01/2024 से 20/01/2024 तक संचालित होगी। केन्द्राधीक्षक दिनांक 10/01/2024 से 20/01/2024 तक की अवधि में परीक्षार्थियों की संख्या के अनुसार तिथि एवं पाली का निर्धारण करके प्रायोगिक परीक्षा केन्द्र पर आवंटित सभी परीक्षार्थियों के प्रायोगिक विषयों की परीक्षा आयोजित करेंगे।
- परीक्षार्थी अपने इस प्रवेश-पत्र में उल्लिखित प्रायोगिक परीक्षा केंद्र पर दिनांक 10-01-2024 को पूर्वाह्न 09:00 बजे अनिवार्य रूप से जाकर परीक्षा केन्द्र के परिसर की सूचना पट्ट से यह जानकारी प्राप्त कर लें कि उनके द्वारा चयनित विषय की प्रायोगिक परीक्षा किस तिथि एवं किस पाली में संचालित होगी, जिसमें उन्हें सम्मिलित होना अनिवार्य है।
- परीक्षार्थी के प्रत्येक प्रायोगिक विषय की परीक्षा के लिए 08 पृष्ठों की केवल एक ही उत्तरपुस्तिका मिलेगी। अतिरिक्त उत्तरपुस्तिका नहीं दी जाएगी। परीक्षार्थी उत्तरपुस्तिका लेते ही यह सुनिश्चित कर लें कि इसमें 8 पृष्ठ हैं एवं सही क्रम में हैं।
- उत्तरपुस्तिका प्राप्त होते ही परीक्षार्थी अपने प्रवेश-पत्र तथा उत्तरपुस्तिका पर मुद्रित विवरणों (Details) का मिलान कर यह अवश्य सुनिश्चित हो लें कि जो उत्तरपुस्तिका परीक्षक द्वारा उन्हें दी गई है, वह उन्हीं की है। भिन्न विवरणों की उत्तरपुस्तिका प्राप्त होने पर उसे तुरंत परीक्षक को वापस लौटा दिया जाए।
- उत्तरपुस्तिका प्राप्त होने पर परीक्षार्थी उनके आवरण पृष्ठ के पीछे अंकित "परीक्षार्थियों के लिए निर्देश" अवश्य पढ़ें एवं उसका अनुपालन करें।
- परीक्षार्थी अपनी उत्तरपुस्तिका के कवर पृष्ठ के ऊपरी बायें तथा दायें भागों में क्रमांक-(1) में अपने उत्तर देने का माध्यम अंकित करते हुए क्रमांक-(2) में अपना पूर्ण हस्ताक्षर अंकित करें। इसके अलावा अन्य मुद्रित विवरणों में किसी भी प्रकार से कोई छेड़-छाड़ नहीं करें।
- प्रायोगिक परीक्षा की उत्तरपुस्तिका के आवरण पृष्ठ के निचले बायें एवं दायें भागों को परीक्षार्थी द्वारा कदापि नहीं भरा जाएगा। अगर परीक्षार्थी इस भाग को भरते हैं, तो परीक्षार्थी का इस विषय में परीक्षाफल रद्द किया जा सकता है। ये दोनों भाग आंतरिक/बाह्य परीक्षकों को भरने के लिए दिया गया है।
- उत्तरपुस्तिका के पन्नों के दोनों पृष्ठों पर तथा प्रत्येक लाइन पर लिखें एवं पृष्ठों को नष्ट न करें।
- यदि रफ कार्य करने की आवश्यकता हो, तो परीक्षार्थी उत्तरपुस्तिका के अंतिम पृष्ठ पर रफ कार्य करके उसे काट दे/क्रॉस (x) कर दें।
- उत्तरपुस्तिका के आंतरिक पृष्ठों पर दाहिने हाशिए में लाइन खींचकर सादा स्थान छोड़ रखा गया है। शेष स्थान रूल्ड है। परीक्षार्थी दाहिने हाशिए के सादे स्थान में कुछ भी नहीं लिखेंगे, चूंकि यह भाग परीक्षक के उपयोग के लिए है।
- उत्तरपुस्तिका के पृष्ठों को मोड़ें- फाड़ें नहीं तथा बीच-बीच में व्यर्थ ही खाली न छोड़ें।
- प्रश्न-पत्र में दी हुई संख्या के अनुसार अपने उत्तरों की संख्या लिखें।
- व्हाइटनगर, ब्लेड तथा नाखून का इस्तेमाल करना सर्वथा वर्जित है, अन्यथा परीक्षाफल अमान्य कर दिया जाएगा।
- प्रश्नोत्तर के समाप्त होने पर अंतिम में नीचे एक क्षैतिज रेखा खींच दें।
- आंतरिक परीक्षक द्वारा उपलब्ध कराये गए उपस्थिति-पत्रक में परीक्षार्थी द्वारा यथा-स्तम्भ परीक्षा की तिथि अंकित करते हुए उत्तरपुस्तिका की क्रम संख्या लिखकर अपना हस्ताक्षर किया जाएगा। परीक्षार्थी की उपस्थित, अनुपस्थित एवं निष्कासन से संबंधित संगत गोले को नीले/काले पेन से परीक्षक द्वारा भरा जाएगा न कि परीक्षार्थी द्वारा।
- परीक्षार्थी अपनी उत्तरपुस्तिका को आन्तरिक परीक्षक के पास जमा किये बिना परीक्षा भवन न छोड़ें।
- परीक्षा केन्द्र में कैलकुलेटर, मोबाइल फोन, इयर फोन, पेजर, ब्लूटूथ या इस प्रकार का कोई अन्य इलेक्ट्रॉनिक उपकरण ले जाना सख्त मना है।
- जाँच परीक्षा में गैर-उत्प्रेषित या जाँच परीक्षा में अनुपस्थित छात्र/छात्रा इंटरमीडिएट वार्षिक प्रायोगिक परीक्षा, 2024 में कदापि सम्मिलित नहीं हो सकते हैं।



बिहार विद्यालय परीक्षा समिति, पटना
BIHAR SCHOOL EXAMINATION BOARD, PATNA
इंटरमीडिएट वार्षिक परीक्षा, 2024
INTERMEDIATE ANNUAL EXAMINATION, 2024
प्रायोगिक परीक्षा का प्रवेश पत्र
Admit Card For Practical Examination

संकाय: विज्ञान
FACULTY: SCIENCE

BSEB UNIQUE Id:- 2221110012972
कॉलेज/+2 स्कूल का नाम GAYA COLLEGE, GAYA
परीक्षार्थी का नाम SACHIN KUMAR
माता का नाम KANTI DEVI
पिता का नाम AJAY CHAUDHARY
वैवाहिक स्थिति Unmarried
परीक्षार्थी का आधार नं० 970413238239 दिव्यांग कोटि NO
सूचीकरण संख्या/वर्ष R-210011537-22 परीक्षार्थी की कोटि REGULAR
रोल कोड 21001 रोल क्रमांक 24011007 लिंग MALE
परीक्षा केंद्र का नाम GAYA COLLEGE, GAYA



प्रायोगिक परीक्षा के विषय (निर्धारित परीक्षा कार्यक्रम सहित)

प्रायोगिक विषय	विषय कोड	विषय का नाम	परीक्षा की तारीख
वैकल्पिक विषय	117	PHYSICS	10/01/2024 to 20/01/2024
	118	CHEMISTRY	
अतिरिक्त विषय			

संजीव कुमार

महाविद्यालय / +2 विद्यालय प्रधान का हस्ताक्षर
एवं मुहर

परीक्षा नियंत्रक (उ०मा०)

परीक्षार्थी के लिए आवश्यक निर्देश

- BSEB Unique Id सत्र 2021 - 23 से सूचीकृत हुए परीक्षार्थियों को जारी किया गया है। सत्र 2021 - 23 के पूर्व सत्र के किसी परीक्षार्थी को BSEB Unique Id जारी नहीं किया गया है।
- प्रायोगिक परीक्षा दिनांक 10/01/2024 से 20/01/2024 तक संचालित होगी। केन्द्राधीक्षक दिनांक 10/01/2024 से 20/01/2024 तक की अवधि में परीक्षार्थियों की संख्या के अनुसार तिथि एवं पाली का निर्धारण करके प्रायोगिक परीक्षा केन्द्र पर आवंटित सभी परीक्षार्थियों के प्रायोगिक विषयों की परीक्षा आयोजित करेंगे।
- परीक्षार्थी अपने इस प्रवेश-पत्र में उल्लिखित प्रायोगिक परीक्षा केंद्र पर दिनांक 10-01-2024 को पूर्वाह्न 09:00 बजे अनिवार्य रूप से जाकर परीक्षा केन्द्र के परिसर की सूचना पट्ट से यह जानकारी प्राप्त कर लें कि उनके द्वारा चयनित विषय की प्रायोगिक परीक्षा किस तिथि एवं किस पाली में संचालित होगी, जिसमें उन्हें सम्मिलित होना अनिवार्य है।
- परीक्षार्थी के प्रत्येक प्रायोगिक विषय की परीक्षा के लिए 08 पृष्ठों की केवल एक ही उत्तरपुस्तिका मिलेगी। अतिरिक्त उत्तरपुस्तिका नहीं दी जाएगी। परीक्षार्थी उत्तरपुस्तिका लेते ही यह सुनिश्चित कर लें कि इसमें 8 पृष्ठ हैं एवं सही क्रम में हैं।
- उत्तरपुस्तिका प्राप्त होते ही परीक्षार्थी अपने प्रवेश-पत्र तथा उत्तरपुस्तिका पर मुद्रित विवरणों (Details) का मिलान कर यह अवश्य सुनिश्चित हो लें कि जो उत्तरपुस्तिका परीक्षक द्वारा उन्हें दी गई है, वह उन्हीं की है। भिन्न विवरणों की उत्तरपुस्तिका प्राप्त होने पर उसे तुरंत परीक्षक को वापस लौटा दिया जाए।
- उत्तरपुस्तिका प्राप्त होने पर परीक्षार्थी उनके आवरण पृष्ठ के पीछे अंकित "परीक्षार्थियों के लिए निर्देश" अवश्य पढ़ें एवं उसका अनुपालन करें।
- परीक्षार्थी अपनी उत्तरपुस्तिका के कवर पृष्ठ के ऊपरी बायें तथा दायें भागों में क्रमांक-(1) में अपने उत्तर देने का माध्यम अंकित करते हुए क्रमांक-(2) में अपना पूर्ण हस्ताक्षर अंकित करें। इसके अलावा अन्य मुद्रित विवरणों में किसी भी प्रकार से कोई छेड़-छाड़ नहीं करें।
- प्रायोगिक परीक्षा की उत्तरपुस्तिका के आवरण पृष्ठ के निचले बायें एवं दायें भागों को परीक्षार्थी द्वारा कदापि नहीं भरा जाएगा। अगर परीक्षार्थी इस भाग को भरते हैं, तो परीक्षार्थी का इस विषय में परीक्षाफल रद्द किया जा सकता है। ये दोनों भाग आंतरिक/बाह्य परीक्षकों को भरने के लिए दिया गया है।
- उत्तरपुस्तिका के पन्नों के दोनों पृष्ठों पर तथा प्रत्येक लाइन पर लिखें एवं पृष्ठों को नष्ट न करें।
- यदि रफ कार्य करने की आवश्यकता हो, तो परीक्षार्थी उत्तरपुस्तिका के अंतिम पृष्ठ पर रफ कार्य करके उसे काट दे/क्रॉस (x) कर दें।
- उत्तरपुस्तिका के आंतरिक पृष्ठों पर दाहिने हाशिए में लाइन खींचकर सादा स्थान छोड़ रखा गया है। शेष स्थान रूल्ड है। परीक्षार्थी दाहिने हाशिए के सादे स्थान में कुछ भी नहीं लिखेंगे, चूंकि यह भाग परीक्षक के उपयोग के लिए है।
- उत्तरपुस्तिका के पृष्ठों को मोड़ें- फाड़ें नहीं तथा बीच-बीच में व्यर्थ ही खाली न छोड़ें।
- प्रश्न-पत्र में दी हुई संख्या के अनुसार अपने उत्तरों की संख्या लिखें।
- व्हाइटनगर, ब्लेड तथा नाखून का इस्तेमाल करना सर्वथा वर्जित है, अन्यथा परीक्षाफल अमान्य कर दिया जाएगा।
- प्रश्नोत्तर के समाप्त होने पर अंतिम में नीचे एक क्षैतिज रेखा खींच दें।
- आंतरिक परीक्षक द्वारा उपलब्ध कराये गए उपस्थिति-पत्रक में परीक्षार्थी द्वारा यथा-स्तम्भ परीक्षा की तिथि अंकित करते हुए उत्तरपुस्तिका की क्रम संख्या लिखकर अपना हस्ताक्षर किया जाएगा। परीक्षार्थी की उपस्थित, अनुपस्थित एवं निष्कासन से संबंधित संगत गोले को नीले/काले पेन से परीक्षक द्वारा भरा जाएगा न कि परीक्षार्थी द्वारा।
- परीक्षार्थी अपनी उत्तरपुस्तिका को आन्तरिक परीक्षक के पास जमा किये बिना परीक्षा भवन न छोड़ें।
- परीक्षा केन्द्र में कैंलकुलेटर, मोबाइल फोन, डियर फोन, पेजर, ब्लूटूथ या इस प्रकार का कोई अन्य इलेक्ट्रॉनिक उपकरण ले जाना सख्त मना है।
- जाँच परीक्षा में गैर-उत्प्रेषित या जाँच परीक्षा में अनुपस्थित छात्र/छात्रा इंटरमीडिएट वार्षिक प्रायोगिक परीक्षा, 2024 में कदापि सम्मिलित नहीं हो सकते हैं।



बिहार विद्यालय परीक्षा समिति, पटना
BIHAR SCHOOL EXAMINATION BOARD, PATNA
इंटरमीडिएट वार्षिक परीक्षा, 2024
INTERMEDIATE ANNUAL EXAMINATION, 2024
प्रायोगिक परीक्षा का प्रवेश पत्र
Admit Card For Practical Examination

संकाय: विज्ञान
FACULTY: SCIENCE

BSEB UNIQUE Id:- 2221110012962
कॉलेज/+2 स्कूल का नाम GAYA COLLEGE, GAYA
परीक्षार्थी का नाम RUPESH KUMAR
माता का नाम URMILA DEVI
पिता का नाम BHAGWAT SHARMA
वैवाहिक स्थिति Unmarried
परीक्षार्थी का आधार नं० 547989838371 दिव्यांग कोटि NO
सूचीकरण संख्या/वर्ष R-210011529-22 परीक्षार्थी की कोटि REGULAR
रोल कोड 21001 रोल क्रमांक 24012060 लिंग MALE
परीक्षा केंद्र का नाम GAYA COLLEGE, GAYA



प्रायोगिक परीक्षा के विषय (निर्धारित परीक्षा कार्यक्रम सहित)

प्रायोगिक विषय	विषय कोड	विषय का नाम	परीक्षा की तारीख
वैकल्पिक विषय	117	PHYSICS	10/01/2024 to 20/01/2024
	118	CHEMISTRY	
अतिरिक्त विषय			

संजीव कुमार

महाविद्यालय / +2 विद्यालय प्रधान का हस्ताक्षर
एवं मुहर

परीक्षा नियंत्रक (उ०मा०)

परीक्षार्थी के लिए आवश्यक निर्देश


- BSEB Unique Id सत्र 2021 - 23 से सूचीकृत हुए परीक्षार्थियों को जारी किया गया है। सत्र 2021 - 23 के पूर्व सत्र के किसी परीक्षार्थी को BSEB Unique Id जारी नहीं किया गया है।
- प्रायोगिक परीक्षा दिनांक 10/01/2024 से 20/01/2024 तक संचालित होगी। केन्द्राधीक्षक दिनांक 10/01/2024 से 20/01/2024 तक की अवधि में परीक्षार्थियों की संख्या के अनुसार तिथि एवं पाली का निर्धारण करके प्रायोगिक परीक्षा केन्द्र पर आवंटित सभी परीक्षार्थियों के प्रायोगिक विषयों की परीक्षा आयोजित करेंगे।
- परीक्षार्थी अपने इस प्रवेश-पत्र में उल्लिखित प्रायोगिक परीक्षा केंद्र पर दिनांक 10-01-2024 को पूर्वाह्न 09:00 बजे अनिवार्य रूप से जाकर परीक्षा केन्द्र के परिसर की सूचना पट्ट से यह जानकारी प्राप्त कर लें कि उनके द्वारा चयनित विषय की प्रायोगिक परीक्षा किस तिथि एवं किस पाली में संचालित होगी, जिसमें उन्हें सम्मिलित होना अनिवार्य है।
- परीक्षार्थी के प्रत्येक प्रायोगिक विषय की परीक्षा के लिए 08 पृष्ठों की केवल एक ही उत्तरपुस्तिका मिलेगी। अतिरिक्त उत्तरपुस्तिका नहीं दी जाएगी। परीक्षार्थी उत्तरपुस्तिका लेते ही यह सुनिश्चित कर लें कि इसमें 8 पृष्ठ हैं एवं सही क्रम में हैं।
- उत्तरपुस्तिका प्राप्त होते ही परीक्षार्थी अपने प्रवेश-पत्र तथा उत्तरपुस्तिका पर मुद्रित विवरणों (Details) का मिलान कर यह अवश्य सुनिश्चित हो लें कि जो उत्तरपुस्तिका परीक्षक द्वारा उन्हें दी गई है, वह उन्हीं की है। भिन्न विवरणों की उत्तरपुस्तिका प्राप्त होने पर उसे तुरंत परीक्षक को वापस लौटा दिया जाए।
- उत्तरपुस्तिका प्राप्त होने पर परीक्षार्थी उनके आवरण पृष्ठ के पीछे अंकित "परीक्षार्थियों के लिए निर्देश" अवश्य पढ़ें एवं उसका अनुपालन करें।
- परीक्षार्थी अपनी उत्तरपुस्तिका के कवर पृष्ठ के ऊपरी बायें तथा दायें भागों में क्रमांक-(1) में अपने उत्तर देने का माध्यम अंकित करते हुए क्रमांक-(2) में अपना पूर्ण हस्ताक्षर अंकित करें। इसके अलावा अन्य मुद्रित विवरणों में किसी भी प्रकार से कोई छेड़-छाड़ नहीं करें।
- प्रायोगिक परीक्षा की उत्तरपुस्तिका के आवरण पृष्ठ के निचले बायें एवं दायें भागों को परीक्षार्थी द्वारा कदापि नहीं भरा जाएगा। अगर परीक्षार्थी इस भाग को भरते हैं, तो परीक्षार्थी का इस विषय में परीक्षाफल रद्द किया जा सकता है। ये दोनों भाग आंतरिक/बाह्य परीक्षकों को भरने के लिए दिया गया है।
- उत्तरपुस्तिका के पन्नों के दोनों पृष्ठों पर तथा प्रत्येक लाइन पर लिखें एवं पृष्ठों को नष्ट न करें।
- यदि रफ कार्य करने की आवश्यकता हो, तो परीक्षार्थी उत्तरपुस्तिका के अंतिम पृष्ठ पर रफ कार्य करके उसे काट दे/क्रॉस (x) कर दें।
- उत्तरपुस्तिका के आंतरिक पृष्ठों पर दाहिने हाशिए में लाइन खींचकर सादा स्थान छोड़ रखा गया है। शेष स्थान रूल्ड है। परीक्षार्थी दाहिने हाशिए के सादे स्थान में कुछ भी नहीं लिखेंगे, चूंकि यह भाग परीक्षक के उपयोग के लिए है।
- उत्तरपुस्तिका के पृष्ठों को मोड़ें- फाड़ें नहीं तथा बीच-बीच में व्यर्थ ही खाली न छोड़ें।
- प्रश्न-पत्र में दी हुई संख्या के अनुसार अपने उत्तरों की संख्या लिखें।
- व्हाइटनगर, ब्लेड तथा नाखून का इस्तेमाल करना सर्वथा वर्जित है, अन्यथा परीक्षाफल अमान्य कर दिया जाएगा।
- प्रश्नोत्तर के समाप्त होने पर अंतिम में नीचे एक क्षैतिज रेखा खींच दें।
- आंतरिक परीक्षक द्वारा उपलब्ध कराये गए उपस्थिति-पत्रक में परीक्षार्थी द्वारा यथा-स्तम्भ परीक्षा की तिथि अंकित करते हुए उत्तरपुस्तिका की क्रम संख्या लिखकर अपना हस्ताक्षर किया जाएगा। परीक्षार्थी की उपस्थित, अनुपस्थित एवं निष्कासन से संबंधित संगत गोले को नीले/काले पेन से परीक्षक द्वारा भरा जाएगा न कि परीक्षार्थी द्वारा।
- परीक्षार्थी अपनी उत्तरपुस्तिका को आन्तरिक परीक्षक के पास जमा किये बिना परीक्षा भवन न छोड़ें।
- परीक्षा केन्द्र में कैलकुलेटर, मोबाइल फोन, डायर फोन, पेजर, ब्लूटूथ या इस प्रकार का कोई अन्य इलेक्ट्रॉनिक उपकरण ले जाना सख्त मना है।
- जाँच परीक्षा में गैर-उत्प्रेषित या जाँच परीक्षा में अनुपस्थित छात्र/छात्रा इंटरमीडिएट वार्षिक प्रायोगिक परीक्षा, 2024 में कदापि सम्मिलित नहीं हो सकते हैं।



बिहार विद्यालय परीक्षा समिति, पटना
BIHAR SCHOOL EXAMINATION BOARD, PATNA
इंटरमीडिएट वार्षिक परीक्षा, 2024
INTERMEDIATE ANNUAL EXAMINATION, 2024
प्रायोगिक परीक्षा का प्रवेश पत्र
Admit Card For Practical Examination

संकाय: विज्ञान
FACULTY: SCIENCE

BSEB UNIQUE Id:- 2222110010893
कॉलेज/+2 स्कूल का नाम GAYA COLLEGE, GAYA
परीक्षार्थी का नाम SABEENA PERWEEN
माता का नाम KARIMA KHATOON
पिता का नाम MOHAMMAD MAQSOOD ALAM
वैवाहिक स्थिति Unmarried
परीक्षार्थी का आधार नं० 350246468760 दिव्यांग कोटि NO
सूचीकरण संख्या/वर्ष R-210011536-22 परीक्षार्थी की कोटि REGULAR
रोल कोड 21001 रोल क्रमांक 24010153 लिंग FEMALE
परीक्षा केंद्र का नाम GAYA COLLEGE, GAYA



प्रायोगिक परीक्षा के विषय (निर्धारित परीक्षा कार्यक्रम सहित)

प्रायोगिक विषय	विषय कोड	विषय का नाम	परीक्षा की तारीख
वैकल्पिक विषय	117	PHYSICS	10/01/2024 to 20/01/2024
	118	CHEMISTRY	
	119	BIOLOGY	
अतिरिक्त विषय			

संज्ञा (उपनाम)

महाविद्यालय / +2 विद्यालय प्रधान का हस्ताक्षर
एवं मुहर

परीक्षा नियंत्रक (उ०मा०)

परीक्षार्थी के लिए आवश्यक निर्देश

- BSEB Unique Id सत्र 2021 - 23 से सूचीकृत हुए परीक्षार्थियों को जारी किया गया है। सत्र 2021 - 23 के पूर्व सत्र के किसी परीक्षार्थी को BSEB Unique Id जारी नहीं किया गया है।
- प्रायोगिक परीक्षा दिनांक 10/01/2024 से 20/01/2024 तक संचालित होगी। केन्द्राधीक्षक दिनांक 10/01/2024 से 20/01/2024 तक की अवधि में परीक्षार्थियों की संख्या के अनुसार तिथि एवं पाली का निर्धारण करके प्रायोगिक परीक्षा केन्द्र पर आवंटित सभी परीक्षार्थियों के प्रायोगिक विषयों की परीक्षा आयोजित करेंगे।
- परीक्षार्थी अपने इस प्रवेश-पत्र में उल्लिखित प्रायोगिक परीक्षा केंद्र पर दिनांक 10-01-2024 को पूर्वाह्न 09:00 बजे अनिवार्य रूप से जाकर परीक्षा केन्द्र के परिसर की सूचना पट्ट से यह जानकारी प्राप्त कर लें कि उनके द्वारा चयनित विषय की प्रायोगिक परीक्षा किस तिथि एवं किस पाली में संचालित होगी, जिसमें उन्हें सम्मिलित होना अनिवार्य है।
- परीक्षार्थी के प्रत्येक प्रायोगिक विषय की परीक्षा के लिए 08 पृष्ठों की केवल एक ही उत्तरपुस्तिका मिलेगी। अतिरिक्त उत्तरपुस्तिका नहीं दी जाएगी। परीक्षार्थी उत्तरपुस्तिका लेते ही यह सुनिश्चित कर लें कि इसमें 8 पृष्ठ हैं एवं सही क्रम में हैं।
- उत्तरपुस्तिका प्राप्त होते ही परीक्षार्थी अपने प्रवेश-पत्र तथा उत्तरपुस्तिका पर मुद्रित विवरणों (Details) का मिलान कर यह अवश्य सुनिश्चित हो लें कि जो उत्तरपुस्तिका परीक्षक द्वारा उन्हें दी गई है, वह उन्हीं की है। भिन्न विवरणों की उत्तरपुस्तिका प्राप्त होने पर उसे तुरंत परीक्षक को वापस लौटा दिया जाए।
- उत्तरपुस्तिका प्राप्त होने पर परीक्षार्थी उनके आवरण पृष्ठ के पीछे अंकित "परीक्षार्थियों के लिए निर्देश" अवश्य पढ़ें एवं उसका अनुपालन करें।
- परीक्षार्थी अपनी उत्तरपुस्तिका के कवर पृष्ठ के ऊपरी बायें तथा दायें भागों में क्रमांक-(1) में अपने उत्तर देने का माध्यम अंकित करते हुए क्रमांक-(2) में अपना पूर्ण हस्ताक्षर अंकित करें। इसके अलावा अन्य मुद्रित विवरणों में किसी भी प्रकार से कोई छेड़-छाड़ नहीं करें।
- प्रायोगिक परीक्षा की उत्तरपुस्तिका के आवरण पृष्ठ के निचले बायें एवं दायें भागों को परीक्षार्थी द्वारा कदापि नहीं भरा जाएगा। अगर परीक्षार्थी इस भाग को भरते हैं, तो परीक्षार्थी का इस विषय में परीक्षाफल रद्द किया जा सकता है। ये दोनों भाग आंतरिक/बाह्य परीक्षकों को भरने के लिए दिया गया है।
- उत्तरपुस्तिका के पन्नों के दोनों पृष्ठों पर तथा प्रत्येक लाइन पर लिखें एवं पृष्ठों को नष्ट न करें।
- यदि रफ कार्य करने की आवश्यकता हो, तो परीक्षार्थी उत्तरपुस्तिका के अंतिम पृष्ठ पर रफ कार्य करके उसे काट दे/क्रॉस (x) कर दें।
- उत्तरपुस्तिका के आंतरिक पृष्ठों पर दाहिने हाशिए में लाइन खींचकर सादा स्थान छोड़ रखा गया है। शेष स्थान रूल्ड है। परीक्षार्थी दाहिने हाशिए के सादे स्थान में कुछ भी नहीं लिखेंगे, चूंकि यह भाग परीक्षक के उपयोग के लिए है।
- उत्तरपुस्तिका के पृष्ठों को मोड़ें- फाड़ें नहीं तथा बीच-बीच में व्यर्थ ही खाली न छोड़ें।
- प्रश्न-पत्र में दी हुई संख्या के अनुसार अपने उत्तरों की संख्या लिखें।
- व्हाइटनगर, ब्लेड तथा नाखून का इस्तेमाल करना सर्वथा वर्जित है, अन्यथा परीक्षाफल अमान्य कर दिया जाएगा।
- प्रश्नोत्तर के समाप्त होने पर अंतिम में नीचे एक क्षैतिज रेखा खींच दें।
- आंतरिक परीक्षक द्वारा उपलब्ध कराये गए उपस्थिति-पत्रक में परीक्षार्थी द्वारा यथा-स्तम्भ परीक्षा की तिथि अंकित करते हुए उत्तरपुस्तिका की क्रम संख्या लिखकर अपना हस्ताक्षर किया जाएगा। परीक्षार्थी की उपस्थित, अनुपस्थित एवं निष्कासन से संबंधित संगत गोले को नीले/काले पेन से परीक्षक द्वारा भरा जाएगा न कि परीक्षार्थी द्वारा।
- परीक्षार्थी अपनी उत्तरपुस्तिका को आन्तरिक परीक्षक के पास जमा किये बिना परीक्षा भवन न छोड़ें।
- परीक्षा केन्द्र में कैंलकुलेटर, मोबाइल फोन, डायर फोन, पेजर, ब्लूटूथ या इस प्रकार का कोई अन्य इलेक्ट्रॉनिक उपकरण ले जाना सख्त मना है।
- जाँच परीक्षा में गैर-उत्प्रेषित या जाँच परीक्षा में अनुपस्थित छात्र/छात्रा इंटरमीडिएट वार्षिक प्रायोगिक परीक्षा, 2024 में कदापि सम्मिलित नहीं हो सकते हैं।



बिहार विद्यालय परीक्षा समिति, पटना
BIHAR SCHOOL EXAMINATION BOARD, PATNA
इंटरमीडिएट वार्षिक परीक्षा, 2024
INTERMEDIATE ANNUAL EXAMINATION, 2024
प्रायोगिक परीक्षा का प्रवेश पत्र
Admit Card For Practical Examination

संकाय: विज्ञान
FACULTY: SCIENCE

BSEB UNIQUE Id:- 2221110012969
कॉलेज/+2 स्कूल का नाम GAYA COLLEGE, GAYA
परीक्षार्थी का नाम SABANM KUMAR
माता का नाम LAKSHMI DEVI
पिता का नाम PHKIRCHAND RIKIYASHAN
वैवाहिक स्थिति Unmarried
परीक्षार्थी का आधार नं० 635469217743 दिव्यांग कोटि NO
सूचीकरण संख्या/वर्ष R-210011535-22 परीक्षार्थी की कोटि REGULAR
रोल कोड 21001 रोल क्रमांक 24011092 लिंग MALE
परीक्षा केंद्र का नाम GAYA COLLEGE, GAYA



SABANM - KUMAR

प्रायोगिक परीक्षा के विषय (निर्धारित परीक्षा कार्यक्रम सहित)

प्रायोगिक विषय	विषय कोड	विषय का नाम	परीक्षा की तारीख
वैकल्पिक विषय	117	PHYSICS	10/01/2024 to 20/01/2024
	118	CHEMISTRY	
	119	BIOLOGY	
अतिरिक्त विषय			

संज्ञा/उत्तर

महाविद्यालय / +2 विद्यालय प्रधान का हस्ताक्षर
एवं मुहर

परीक्षा नियंत्रक (उ०मा०)

परीक्षार्थी के लिए आवश्यक निर्देश

- BSEB Unique Id सत्र 2021 - 23 से सूचीकृत हुए परीक्षार्थियों को जारी किया गया है। सत्र 2021 - 23 के पूर्व सत्र के किसी परीक्षार्थी को BSEB Unique Id जारी नहीं किया गया है।
- प्रायोगिक परीक्षा दिनांक 10/01/2024 से 20/01/2024 तक संचालित होगी। केन्द्राधीक्षक दिनांक 10/01/2024 से 20/01/2024 तक की अवधि में परीक्षार्थियों की संख्या के अनुसार तिथि एवं पाली का निर्धारण करके प्रायोगिक परीक्षा केन्द्र पर आवंटित सभी परीक्षार्थियों के प्रायोगिक विषयों की परीक्षा आयोजित करेंगे।
- परीक्षार्थी अपने इस प्रवेश-पत्र में उल्लिखित प्रायोगिक परीक्षा केंद्र पर दिनांक 10-01-2024 को पूर्वाह्न 09:00 बजे अनिवार्य रूप से जाकर परीक्षा केन्द्र के परिसर की सूचना पट्ट से यह जानकारी प्राप्त कर लें कि उनके द्वारा चयनित विषय की प्रायोगिक परीक्षा किस तिथि एवं किस पाली में संचालित होगी, जिसमें उन्हें सम्मिलित होना अनिवार्य है।
- परीक्षार्थी के प्रत्येक प्रायोगिक विषय की परीक्षा के लिए 08 पृष्ठों की केवल एक ही उत्तरपुस्तिका मिलेगी। अतिरिक्त उत्तरपुस्तिका नहीं दी जाएगी। परीक्षार्थी उत्तरपुस्तिका लेते ही यह सुनिश्चित कर लें कि इसमें 8 पृष्ठ हैं एवं सही क्रम में हैं।
- उत्तरपुस्तिका प्राप्त होते ही परीक्षार्थी अपने प्रवेश-पत्र तथा उत्तरपुस्तिका पर मुद्रित विवरणों (Details) का मिलान कर यह अवश्य सुनिश्चित हो लें कि जो उत्तरपुस्तिका परीक्षक द्वारा उन्हें दी गई है, वह उन्हीं की है। भिन्न विवरणों की उत्तरपुस्तिका प्राप्त होने पर उसे तुरंत परीक्षक को वापस लौटा दिया जाए।
- उत्तरपुस्तिका प्राप्त होने पर परीक्षार्थी उनके आवरण पृष्ठ के पीछे अंकित "परीक्षार्थियों के लिए निर्देश" अवश्य पढ़ें एवं उसका अनुपालन करें।
- परीक्षार्थी अपनी उत्तरपुस्तिका के कवर पृष्ठ के ऊपरी बायें तथा दायें भागों में क्रमांक-(1) में अपने उत्तर देने का माध्यम अंकित करते हुए क्रमांक-(2) में अपना पूर्ण हस्ताक्षर अंकित करें। इसके अलावा अन्य मुद्रित विवरणों में किसी भी प्रकार से कोई छेड़-छाड़ नहीं करें।
- प्रायोगिक परीक्षा की उत्तरपुस्तिका के आवरण पृष्ठ के निचले बायें एवं दायें भागों को परीक्षार्थी द्वारा कदापि नहीं भरा जाएगा। अगर परीक्षार्थी इस भाग को भरते हैं, तो परीक्षार्थी का इस विषय में परीक्षाफल रद्द किया जा सकता है। ये दोनों भाग आंतरिक/बाह्य परीक्षकों को भरने के लिए दिया गया है।
- उत्तरपुस्तिका के पन्नों के दोनों पृष्ठों पर तथा प्रत्येक लाइन पर लिखें एवं पृष्ठों को नष्ट न करें।
- यदि रफ कार्य करने की आवश्यकता हो, तो परीक्षार्थी उत्तरपुस्तिका के अंतिम पृष्ठ पर रफ कार्य करके उसे काट दे/क्रॉस (x) कर दें।
- उत्तरपुस्तिका के आंतरिक पृष्ठों पर दाहिने हाशिए में लाइन खींचकर सादा स्थान छोड़ रखा गया है। शेष स्थान रूल्ड है। परीक्षार्थी दाहिने हाशिए के सादे स्थान में कुछ भी नहीं लिखेंगे, चूंकि यह भाग परीक्षक के उपयोग के लिए है।
- उत्तरपुस्तिका के पृष्ठों को मोड़ें- फाड़ें नहीं तथा बीच-बीच में व्यर्थ ही खाली न छोड़ें।
- प्रश्न-पत्र में दी हुई संख्या के अनुसार अपने उत्तरों की संख्या लिखें।
- व्हाइटनगर, ब्लेड तथा नाखून का इस्तेमाल करना सर्वथा वर्जित है, अन्यथा परीक्षाफल अमान्य कर दिया जाएगा।
- प्रश्नोत्तर के समाप्त होने पर अंतिम में नीचे एक क्षैतिज रेखा खींच दें।
- आंतरिक परीक्षक द्वारा उपलब्ध कराये गए उपस्थिति-पत्रक में परीक्षार्थी द्वारा यथा-स्तम्भ परीक्षा की तिथि अंकित करते हुए उत्तरपुस्तिका की क्रम संख्या लिखकर अपना हस्ताक्षर किया जाएगा। परीक्षार्थी की उपस्थित, अनुपस्थित एवं निष्कासन से संबंधित संगत गोले को नीले/काले पेन से परीक्षक द्वारा भरा जाएगा न कि परीक्षार्थी द्वारा।
- परीक्षार्थी अपनी उत्तरपुस्तिका को आन्तरिक परीक्षक के पास जमा किये बिना परीक्षा भवन न छोड़ें।
- परीक्षा केन्द्र में कैलकुलेटर, मोबाइल फोन, डायर फोन, पेजर, ब्लूटूथ या इस प्रकार का कोई अन्य इलेक्ट्रॉनिक उपकरण ले जाना सख्त मना है।
- जाँच परीक्षा में गैर-उत्प्रेषित या जाँच परीक्षा में अनुपस्थित छात्र/छात्रा इंटरमीडिएट वार्षिक प्रायोगिक परीक्षा, 2024 में कदापि सम्मिलित नहीं हो सकते हैं।



बिहार विद्यालय परीक्षा समिति, पटना
BIHAR SCHOOL EXAMINATION BOARD, PATNA
इंटरमीडिएट वार्षिक परीक्षा, 2024
INTERMEDIATE ANNUAL EXAMINATION, 2024
प्रायोगिक परीक्षा का प्रवेश पत्र
Admit Card For Practical Examination

संकाय: विज्ञान
FACULTY: SCIENCE

BSEB UNIQUE Id:- 2221110012980
कॉलेज/+2 स्कूल का नाम GAYA COLLEGE, GAYA
परीक्षार्थी का नाम SACHIN KUMAR
माता का नाम MANJU DEVI
पिता का नाम NANHKU DAS
वैवाहिक स्थिति Unmarried
परीक्षार्थी का आधार नं० 851164045688 दिव्यांग कोटि NO
सूचीकरण संख्या/वर्ष R-210011542-22 परीक्षार्थी की कोटि REGULAR
रोल कोड 21001 रोल क्रमांक 24011190 लिंग MALE
परीक्षा केंद्र का नाम GAYA COLLEGE, GAYA



प्रायोगिक परीक्षा के विषय (निर्धारित परीक्षा कार्यक्रम सहित)

प्रायोगिक विषय	विषय कोड	विषय का नाम	परीक्षा की तारीख
वैकल्पिक विषय	117	PHYSICS	10/01/2024 to 20/01/2024
	118	CHEMISTRY	
अतिरिक्त विषय	119	Biology	

सचिन कुमार

महाविद्यालय / +2 विद्यालय प्रधान का हस्ताक्षर
एवं मुहर

परीक्षा नियंत्रक (उ०मा०)

परीक्षार्थी के लिए आवश्यक निर्देश

- BSEB Unique Id सत्र 2021 - 23 से सूचीकृत हुए परीक्षार्थियों को जारी किया गया है। सत्र 2021 - 23 के पूर्व सत्र के किसी परीक्षार्थी को BSEB Unique Id जारी नहीं किया गया है।
- प्रायोगिक परीक्षा दिनांक 10/01/2024 से 20/01/2024 तक संचालित होगी। केन्द्राधीक्षक दिनांक 10/01/2024 से 20/01/2024 तक की अवधि में परीक्षार्थियों की संख्या के अनुसार तिथि एवं पाली का निर्धारण करके प्रायोगिक परीक्षा केन्द्र पर आवंटित सभी परीक्षार्थियों के प्रायोगिक विषयों की परीक्षा आयोजित करेंगे।
- परीक्षार्थी अपने इस प्रवेश-पत्र में उल्लिखित प्रायोगिक परीक्षा केंद्र पर दिनांक 10-01-2024 को पूर्वाह्न 09:00 बजे अनिवार्य रूप से जाकर परीक्षा केन्द्र के परिसर की सूचना पट्ट से यह जानकारी प्राप्त कर लें कि उनके द्वारा चयनित विषय की प्रायोगिक परीक्षा किस तिथि एवं किस पाली में संचालित होगी, जिसमें उन्हें सम्मिलित होना अनिवार्य है।
- परीक्षार्थी के प्रत्येक प्रायोगिक विषय की परीक्षा के लिए 08 पृष्ठों की केवल एक ही उत्तरपुस्तिका मिलेगी। अतिरिक्त उत्तरपुस्तिका नहीं दी जाएगी। परीक्षार्थी उत्तरपुस्तिका लेते ही यह सुनिश्चित कर लें कि इसमें 8 पृष्ठ हैं एवं सही क्रम में हैं।
- उत्तरपुस्तिका प्राप्त होते ही परीक्षार्थी अपने प्रवेश-पत्र तथा उत्तरपुस्तिका पर मुद्रित विवरणों (Details) का मिलान कर यह अवश्य सुनिश्चित हो लें कि जो उत्तरपुस्तिका परीक्षक द्वारा उन्हें दी गई है, वह उन्हीं की है। भिन्न विवरणों की उत्तरपुस्तिका प्राप्त होने पर उसे तुरंत परीक्षक को वापस लौटा दिया जाए।
- उत्तरपुस्तिका प्राप्त होने पर परीक्षार्थी उनके आवरण पृष्ठ के पीछे अंकित "परीक्षार्थियों के लिए निर्देश" अवश्य पढ़ें एवं उसका अनुपालन करें।
- परीक्षार्थी अपनी उत्तरपुस्तिका के कवर पृष्ठ के ऊपरी बायें तथा दायें भागों में क्रमांक-(1) में अपने उत्तर देने का माध्यम अंकित करते हुए क्रमांक-(2) में अपना पूर्ण हस्ताक्षर अंकित करें। इसके अलावा अन्य मुद्रित विवरणों में किसी भी प्रकार से कोई छेड़-छाड़ नहीं करें।
- प्रायोगिक परीक्षा की उत्तरपुस्तिका के आवरण पृष्ठ के निचले बायें एवं दायें भागों को परीक्षार्थी द्वारा कदापि नहीं भरा जाएगा। अगर परीक्षार्थी इस भाग को भरते हैं, तो परीक्षार्थी का इस विषय में परीक्षाफल रद्द किया जा सकता है। ये दोनों भाग आंतरिक/बाह्य परीक्षकों को भरने के लिए दिया गया है।
- उत्तरपुस्तिका के पन्नों के दोनों पृष्ठों पर तथा प्रत्येक लाइन पर लिखें एवं पृष्ठों को नष्ट न करें।
- यदि रफ कार्य करने की आवश्यकता हो, तो परीक्षार्थी उत्तरपुस्तिका के अंतिम पृष्ठ पर रफ कार्य करते उसे काट दे/क्रॉस (x) कर दें।
- उत्तरपुस्तिका के आंतरिक पृष्ठों पर दाहिने हाशिए में लाइन खींचकर सादा स्थान छोड़ रखा गया है। शेष स्थान रूल्ड है। परीक्षार्थी दाहिने हाशिए के सादे स्थान में कुछ भी नहीं लिखेंगे, चूंकि यह भाग परीक्षक के उपयोग के लिए है।
- उत्तरपुस्तिका के पृष्ठों को मोड़ें- फाड़ें नहीं तथा बीच-बीच में व्यर्थ ही खाली न छोड़ें।
- प्रश्न-पत्र में दी हुई संख्या के अनुसार अपने उत्तरों की संख्या लिखें।
- व्हाइटनगर, ब्लेड तथा नाखून का इस्तेमाल करना सर्वथा वर्जित है, अन्यथा परीक्षाफल अमान्य कर दिया जाएगा।
- प्रश्नोत्तर के समाप्त होने पर अंतिम में नीचे एक क्षैतिज रेखा खींच दें।
- आंतरिक परीक्षक द्वारा उपलब्ध कराये गए उपस्थिति-पत्रक में परीक्षार्थी द्वारा यथा-स्तम्भ परीक्षा की तिथि अंकित करते हुए उत्तरपुस्तिका की क्रम संख्या लिखकर अपना हस्ताक्षर किया जाएगा। परीक्षार्थी की उपस्थित, अनुपस्थित एवं निष्कासन से संबंधित संगत गोले को नीले/काले पेन से परीक्षक द्वारा भरा जाएगा न कि परीक्षार्थी द्वारा।
- परीक्षार्थी अपनी उत्तरपुस्तिका को आन्तरिक परीक्षक के पास जमा किये बिना परीक्षा भवन न छोड़ें।
- परीक्षा केन्द्र में कैंलकुलेटर, मोबाइल फोन, डायर फोन, पेजर, ब्लूटूथ या इस प्रकार का कोई अन्य इलेक्ट्रॉनिक उपकरण ले जाना सख्त मना है।
- जाँच परीक्षा में गैर-उत्प्रेषित या जाँच परीक्षा में अनुपस्थित छात्र/छात्रा इंटरमीडिएट वार्षिक प्रायोगिक परीक्षा, 2024 में कदापि सम्मिलित नहीं हो सकते हैं।



बिहार विद्यालय परीक्षा समिति, पटना
BIHAR SCHOOL EXAMINATION BOARD, PATNA
इंटरमीडिएट वार्षिक परीक्षा, 2024
INTERMEDIATE ANNUAL EXAMINATION, 2024
प्रायोगिक परीक्षा का प्रवेश पत्र
Admit Card For Practical Examination

संकाय: विज्ञान
FACULTY: SCIENCE

BSEB UNIQUE Id:- 2221110012965
कॉलेज/+2 स्कूल का नाम GAYA COLLEGE, GAYA
परीक्षार्थी का नाम RUPESH KUMAR
माता का नाम PHULA DEVI
पिता का नाम PRADEEP YADAV
वैवाहिक स्थिति Unmarried
परीक्षार्थी का आधार नं० 320492372129 दिव्यांग कोटि NO
सूचीकरण संख्या/वर्ष R-210011532-22 परीक्षार्थी की कोटि REGULAR
रोल कोड 21001 रोल क्रमांक 24011370 लिंग MALE
परीक्षा केंद्र का नाम GAYA COLLEGE, GAYA



Rupesh Kumar

प्रायोगिक परीक्षा के विषय (निर्धारित परीक्षा कार्यक्रम सहित)

प्रायोगिक विषय	विषय कोड	विषय का नाम	परीक्षा की तारीख
वैकल्पिक विषय	117	PHYSICS	10/01/2024 to 20/01/2024
	118	CHEMISTRY	
	119	BIOLOGY	
अतिरिक्त विषय			

संज्ञा/उत्तर

महाविद्यालय / +2 विद्यालय प्रधान का हस्ताक्षर
एवं मुहर

परीक्षा नियंत्रक (उ०मा०)

परीक्षार्थी के लिए आवश्यक निर्देश

- BSEB Unique Id सत्र 2021 - 23 से सूचीकृत हुए परीक्षार्थियों को जारी किया गया है। सत्र 2021 - 23 के पूर्व सत्र के किसी परीक्षार्थी को BSEB Unique Id जारी नहीं किया गया है।
- प्रायोगिक परीक्षा दिनांक 10/01/2024 से 20/01/2024 तक संचालित होगी। केन्द्राधीक्षक दिनांक 10/01/2024 से 20/01/2024 तक की अवधि में परीक्षार्थियों की संख्या के अनुसार तिथि एवं पाली का निर्धारण करके प्रायोगिक परीक्षा केन्द्र पर आवंटित सभी परीक्षार्थियों के प्रायोगिक विषयों की परीक्षा आयोजित करेंगे।
- परीक्षार्थी अपने इस प्रवेश-पत्र में उल्लिखित प्रायोगिक परीक्षा केंद्र पर दिनांक 10-01-2024 को पूर्वाह्न 09:00 बजे अनिवार्य रूप से जाकर परीक्षा केन्द्र के परिसर की सूचना पट्ट से यह जानकारी प्राप्त कर लें कि उनके द्वारा चयनित विषय की प्रायोगिक परीक्षा किस तिथि एवं किस पाली में संचालित होगी, जिसमें उन्हें सम्मिलित होना अनिवार्य है।
- परीक्षार्थी के प्रत्येक प्रायोगिक विषय की परीक्षा के लिए 08 पृष्ठों की केवल एक ही उत्तरपुस्तिका मिलेगी। अतिरिक्त उत्तरपुस्तिका नहीं दी जाएगी। परीक्षार्थी उत्तरपुस्तिका लेते ही यह सुनिश्चित कर लें कि इसमें 8 पृष्ठ हैं एवं सही क्रम में हैं।
- उत्तरपुस्तिका प्राप्त होते ही परीक्षार्थी अपने प्रवेश-पत्र तथा उत्तरपुस्तिका पर मुद्रित विवरणों (Details) का मिलान कर यह अवश्य सुनिश्चित हो लें कि जो उत्तरपुस्तिका परीक्षक द्वारा उन्हें दी गई है, वह उन्हीं की है। भिन्न विवरणों की उत्तरपुस्तिका प्राप्त होने पर उसे तुरंत परीक्षक को वापस लौटा दिया जाए।
- उत्तरपुस्तिका प्राप्त होने पर परीक्षार्थी उनके आवरण पृष्ठ के पीछे अंकित "परीक्षार्थियों के लिए निर्देश" अवश्य पढ़ें एवं उसका अनुपालन करें।
- परीक्षार्थी अपनी उत्तरपुस्तिका के कवर पृष्ठ के ऊपरी बायें तथा दायें भागों में क्रमांक-(1) में अपने उत्तर देने का माध्यम अंकित करते हुए क्रमांक-(2) में अपना पूर्ण हस्ताक्षर अंकित करें। इसके अलावा अन्य मुद्रित विवरणों में किसी भी प्रकार से कोई छेड़-छाड़ नहीं करें।
- प्रायोगिक परीक्षा की उत्तरपुस्तिका के आवरण पृष्ठ के निचले बायें एवं दायें भागों को परीक्षार्थी द्वारा कदापि नहीं भरा जाएगा। अगर परीक्षार्थी इस भाग को भरते हैं, तो परीक्षार्थी का इस विषय में परीक्षाफल रद्द किया जा सकता है। ये दोनों भाग आंतरिक/बाह्य परीक्षकों को भरने के लिए दिया गया है।
- उत्तरपुस्तिका के पन्नों के दोनों पृष्ठों पर तथा प्रत्येक लाइन पर लिखें एवं पृष्ठों को नष्ट न करें।
- यदि रफ कार्य करने की आवश्यकता हो, तो परीक्षार्थी उत्तरपुस्तिका के अंतिम पृष्ठ पर रफ कार्य करके उसे काट दे/क्रॉस (x) कर दें।
- उत्तरपुस्तिका के आंतरिक पृष्ठों पर दाहिने हाशिए में लाइन खींचकर सादा स्थान छोड़ रखा गया है। शेष स्थान रूल्ड है। परीक्षार्थी दाहिने हाशिए के सादे स्थान में कुछ भी नहीं लिखेंगे, चूंकि यह भाग परीक्षक के उपयोग के लिए है।
- उत्तरपुस्तिका के पृष्ठों को मोड़ें- फाड़ें नहीं तथा बीच-बीच में व्यर्थ ही खाली न छोड़ें।
- प्रश्न-पत्र में दी हुई संख्या के अनुसार अपने उत्तरों की संख्या लिखें।
- व्हाइटनगर, ब्लेड तथा नाखून का इस्तेमाल करना सर्वथा वर्जित है, अन्यथा परीक्षाफल अमान्य कर दिया जाएगा।
- प्रश्नोत्तर के समाप्त होने पर अंतिम में नीचे एक क्षैतिज रेखा खींच दें।
- आंतरिक परीक्षक द्वारा उपलब्ध कराये गए उपस्थिति-पत्रक में परीक्षार्थी द्वारा यथा-स्तम्भ परीक्षा की तिथि अंकित करते हुए उत्तरपुस्तिका की क्रम संख्या लिखकर अपना हस्ताक्षर किया जाएगा। परीक्षार्थी की उपस्थित, अनुपस्थित एवं निष्कासन से संबंधित संगत गोले को नीले/काले पेन से परीक्षक द्वारा भरा जाएगा न कि परीक्षार्थी द्वारा।
- परीक्षार्थी अपनी उत्तरपुस्तिका को आन्तरिक परीक्षक के पास जमा किये बिना परीक्षा भवन न छोड़ें।
- परीक्षा केन्द्र में कैंलकुलेटर, मोबाइल फोन, डायर फोन, पेजर, ब्लूटूथ या इस प्रकार का कोई अन्य इलेक्ट्रॉनिक उपकरण ले जाना सख्त मना है।
- जाँच परीक्षा में गैर-उत्प्रेषित या जाँच परीक्षा में अनुपस्थित छात्र/छात्रा इंटरमीडिएट वार्षिक प्रायोगिक परीक्षा, 2024 में कदापि सम्मिलित नहीं हो सकते हैं।



बिहार विद्यालय परीक्षा समिति, पटना
BIHAR SCHOOL EXAMINATION BOARD, PATNA
इंटरमीडिएट वार्षिक परीक्षा, 2024
INTERMEDIATE ANNUAL EXAMINATION, 2024
प्रायोगिक परीक्षा का प्रवेश पत्र
Admit Card For Practical Examination

संकाय: विज्ञान
FACULTY: SCIENCE

BSEB UNIQUE Id:- 2221110012966
कॉलेज/+2 स्कूल का नाम GAYA COLLEGE, GAYA
परीक्षार्थी का नाम RUPESH KUMAR
माता का नाम REKHA DEVI
पिता का नाम UMESH PRASAD
वैवाहिक स्थिति Unmarried
परीक्षार्थी का आधार नं० 293689461172 दिव्यांग कोटि NO
सूचीकरण संख्या/वर्ष R-210011533-22 परीक्षार्थी की कोटि REGULAR
रोल कोड 21001 रोल क्रमांक 24011519 लिंग MALE
परीक्षा केंद्र का नाम GAYA COLLEGE, GAYA



Rupesh Kumar

प्रायोगिक परीक्षा के विषय (निर्धारित परीक्षा कार्यक्रम सहित)

प्रायोगिक विषय	विषय कोड	विषय का नाम	परीक्षा की तारीख
वैकल्पिक विषय	117	PHYSICS	10/01/2024 to 20/01/2024
	118	CHEMISTRY	
अतिरिक्त विषय			

संज्ञा (उपनाम)

महाविद्यालय / +2 विद्यालय प्रधान का हस्ताक्षर
एवं मुहर

परीक्षा नियंत्रक (उ०मा०)

परीक्षार्थी के लिए आवश्यक निर्देश

- BSEB Unique Id सत्र 2021 - 23 से सूचीकृत हुए परीक्षार्थियों को जारी किया गया है। सत्र 2021 - 23 के पूर्व सत्र के किसी परीक्षार्थी को BSEB Unique Id जारी नहीं किया गया है।
- प्रायोगिक परीक्षा दिनांक 10/01/2024 से 20/01/2024 तक संचालित होगी। केन्द्राधीक्षक दिनांक 10/01/2024 से 20/01/2024 तक की अवधि में परीक्षार्थियों की संख्या के अनुसार तिथि एवं पाली का निर्धारण करके प्रायोगिक परीक्षा केन्द्र पर आवंटित सभी परीक्षार्थियों के प्रायोगिक विषयों की परीक्षा आयोजित करेंगे।
- परीक्षार्थी अपने इस प्रवेश-पत्र में उल्लिखित प्रायोगिक परीक्षा केंद्र पर दिनांक 10-01-2024 को पूर्वाह्न 09:00 बजे अनिवार्य रूप से जाकर परीक्षा केन्द्र के परिसर की सूचना पट्ट से यह जानकारी प्राप्त कर लें कि उनके द्वारा चयनित विषय की प्रायोगिक परीक्षा किस तिथि एवं किस पाली में संचालित होगी, जिसमें उन्हें सम्मिलित होना अनिवार्य है।
- परीक्षार्थी के प्रत्येक प्रायोगिक विषय की परीक्षा के लिए 08 पृष्ठों की केवल एक ही उत्तरपुस्तिका मिलेगी। अतिरिक्त उत्तरपुस्तिका नहीं दी जाएगी। परीक्षार्थी उत्तरपुस्तिका लेते ही यह सुनिश्चित कर लें कि इसमें 8 पृष्ठ हैं एवं सही क्रम में हैं।
- उत्तरपुस्तिका प्राप्त होते ही परीक्षार्थी अपने प्रवेश-पत्र तथा उत्तरपुस्तिका पर मुद्रित विवरणों (Details) का मिलान कर यह अवश्य सुनिश्चित हो लें कि जो उत्तरपुस्तिका परीक्षक द्वारा उन्हें दी गई है, वह उन्हीं की है। भिन्न विवरणों की उत्तरपुस्तिका प्राप्त होने पर उसे तुरंत परीक्षक को वापस लौटा दिया जाए।
- उत्तरपुस्तिका प्राप्त होने पर परीक्षार्थी उनके आवरण पृष्ठ के पीछे अंकित "परीक्षार्थियों के लिए निर्देश" अवश्य पढ़ें एवं उसका अनुपालन करें।
- परीक्षार्थी अपनी उत्तरपुस्तिका के कवर पृष्ठ के ऊपरी बायें तथा दायें भागों में क्रमांक-(1) में अपने उत्तर देने का माध्यम अंकित करते हुए क्रमांक-(2) में अपना पूर्ण हस्ताक्षर अंकित करें। इसके अलावा अन्य मुद्रित विवरणों में किसी भी प्रकार से कोई छेड़-छाड़ नहीं करें।
- प्रायोगिक परीक्षा की उत्तरपुस्तिका के आवरण पृष्ठ के निचले बायें एवं दायें भागों को परीक्षार्थी द्वारा कदापि नहीं भरा जाएगा। अगर परीक्षार्थी इस भाग को भरते हैं, तो परीक्षार्थी का इस विषय में परीक्षाफल रद्द किया जा सकता है। ये दोनों भाग आंतरिक/बाह्य परीक्षकों को भरने के लिए दिया गया है।
- उत्तरपुस्तिका के पन्नों के दोनों पृष्ठों पर तथा प्रत्येक लाइन पर लिखें एवं पृष्ठों को नष्ट न करें।
- यदि रफ कार्य करने की आवश्यकता हो, तो परीक्षार्थी उत्तरपुस्तिका के अंतिम पृष्ठ पर रफ कार्य करके उसे काट दे/क्रॉस (x) कर दें।
- उत्तरपुस्तिका के आंतरिक पृष्ठों पर दाहिने हाशिए में लाइन खींचकर सादा स्थान छोड़ रखा गया है। शेष स्थान रूल्ड है। परीक्षार्थी दाहिने हाशिए के सादे स्थान में कुछ भी नहीं लिखेंगे, चूंकि यह भाग परीक्षक के उपयोग के लिए है।
- उत्तरपुस्तिका के पृष्ठों को मोड़ें- फाड़ें नहीं तथा बीच-बीच में व्यर्थ ही खाली न छोड़ें।
- प्रश्न-पत्र में दी हुई संख्या के अनुसार अपने उत्तरों की संख्या लिखें।
- व्हाइटनगर, ब्लेड तथा नाखून का इस्तेमाल करना सर्वथा वर्जित है, अन्यथा परीक्षाफल अमान्य कर दिया जाएगा।
- प्रश्नोत्तर के समाप्त होने पर अंतिम में नीचे एक क्षैतिज रेखा खींच दें।
- आंतरिक परीक्षक द्वारा उपलब्ध कराये गए उपस्थिति-पत्रक में परीक्षार्थी द्वारा यथा-स्तम्भ परीक्षा की तिथि अंकित करते हुए उत्तरपुस्तिका की क्रम संख्या लिखकर अपना हस्ताक्षर किया जाएगा। परीक्षार्थी की उपस्थित, अनुपस्थित एवं निष्कासन से संबंधित संगत गोले को नीले/काले पेन से परीक्षक द्वारा भरा जाएगा न कि परीक्षार्थी द्वारा।
- परीक्षार्थी अपनी उत्तरपुस्तिका को आन्तरिक परीक्षक के पास जमा किये बिना परीक्षा भवन न छोड़ें।
- परीक्षा केन्द्र में कैंलकुलेटर, मोबाइल फोन, डायर फोन, पेजर, ब्लूटूथ या इस प्रकार का कोई अन्य इलेक्ट्रॉनिक उपकरण ले जाना सख्त मना है।
- जाँच परीक्षा में गैर-उत्प्रेषित या जाँच परीक्षा में अनुपस्थित छात्र/छात्रा इंटरमीडिएट वार्षिक प्रायोगिक परीक्षा, 2024 में कदापि सम्मिलित नहीं हो सकते हैं।



बिहार विद्यालय परीक्षा समिति, पटना
BIHAR SCHOOL EXAMINATION BOARD, PATNA
इंटरमीडिएट वार्षिक परीक्षा, 2024
INTERMEDIATE ANNUAL EXAMINATION, 2024
प्रायोगिक परीक्षा का प्रवेश पत्र
Admit Card For Practical Examination

संकाय: विज्ञान
FACULTY: SCIENCE

BSEB UNIQUE Id:- 2221110012968
कॉलेज/+2 स्कूल का नाम GAYA COLLEGE, GAYA
परीक्षार्थी का नाम S CHITRANJAN YADAV
माता का नाम DULARI DEVI
पिता का नाम PANKAJ KUMAR
वैवाहिक स्थिति Unmarried
परीक्षार्थी का आधार नं० 342067849201 दिव्यांग कोटि NO
सूचीकरण संख्या/वर्ष R-210011534-22 परीक्षार्थी की कोटि REGULAR
रोल कोड 21001 रोल क्रमांक 24010842 लिंग MALE
परीक्षा केंद्र का नाम GAYA COLLEGE, GAYA



S Chitranjan Yadav

प्रायोगिक परीक्षा के विषय (निर्धारित परीक्षा कार्यक्रम सहित)

प्रायोगिक विषय	विषय कोड	विषय का नाम	परीक्षा की तारीख
वैकल्पिक विषय	117	PHYSICS	10/01/2024 to 20/01/2024
	118	CHEMISTRY	
	119	BIOLOGY	
अतिरिक्त विषय			

संज्ञा १३७७

महाविद्यालय / +2 विद्यालय प्रधान का हस्ताक्षर
एवं मुहर

परीक्षा नियंत्रक (उ०मा०)

परीक्षार्थी के लिए आवश्यक निर्देश

- BSEB Unique Id सत्र 2021 - 23 से सूचीकृत हुए परीक्षार्थियों को जारी किया गया है। सत्र 2021 - 23 के पूर्व सत्र के किसी परीक्षार्थी को BSEB Unique Id जारी नहीं किया गया है।
- प्रायोगिक परीक्षा दिनांक 10/01/2024 से 20/01/2024 तक संचालित होगी। केन्द्राधीक्षक दिनांक 10/01/2024 से 20/01/2024 तक की अवधि में परीक्षार्थियों की संख्या के अनुसार तिथि एवं पाली का निर्धारण करके प्रायोगिक परीक्षा केन्द्र पर आवंटित सभी परीक्षार्थियों के प्रायोगिक विषयों की परीक्षा आयोजित करेंगे।
- परीक्षार्थी अपने इस प्रवेश-पत्र में उल्लिखित प्रायोगिक परीक्षा केंद्र पर दिनांक 10-01-2024 को पूर्वाह्न 09:00 बजे अनिवार्य रूप से जाकर परीक्षा केन्द्र के परिसर की सूचना पट्ट से यह जानकारी प्राप्त कर लें कि उनके द्वारा चयनित विषय की प्रायोगिक परीक्षा किस तिथि एवं किस पाली में संचालित होगी, जिसमें उन्हें सम्मिलित होना अनिवार्य है।
- परीक्षार्थी के प्रत्येक प्रायोगिक विषय की परीक्षा के लिए 08 पृष्ठों की केवल एक ही उत्तरपुस्तिका मिलेगी। अतिरिक्त उत्तरपुस्तिका नहीं दी जाएगी। परीक्षार्थी उत्तरपुस्तिका लेते ही यह सुनिश्चित कर लें कि इसमें 8 पृष्ठ हैं एवं सही क्रम में है।
- उत्तरपुस्तिका प्राप्त होते ही परीक्षार्थी अपने प्रवेश-पत्र तथा उत्तरपुस्तिका पर मुद्रित विवरणों (Details) का मिलान कर यह अवश्य सुनिश्चित हो लें कि जो उत्तरपुस्तिका परीक्षक द्वारा उन्हें दी गई है, वह उन्हीं की है। भिन्न विवरणों की उत्तरपुस्तिका प्राप्त होने पर उसे तुरंत परीक्षक को वापस लौटा दिया जाए।
- उत्तरपुस्तिका प्राप्त होने पर परीक्षार्थी उनके आवरण पृष्ठ के पीछे अंकित "परीक्षार्थियों के लिए निर्देश" अवश्य पढ़ें एवं उसका अनुपालन करें।
- परीक्षार्थी अपनी उत्तरपुस्तिका के कवर पृष्ठ के ऊपरी बायें तथा दायें भागों में क्रमांक-(1) में अपने उत्तर देने का माध्यम अंकित करते हुए क्रमांक-(2) में अपना पूर्ण हस्ताक्षर अंकित करें। इसके अलावा अन्य मुद्रित विवरणों में किसी भी प्रकार से कोई छेड़-छाड़ नहीं करें।
- प्रायोगिक परीक्षा की उत्तरपुस्तिका के आवरण पृष्ठ के निचले बायें एवं दायें भागों को परीक्षार्थी द्वारा कदापि नहीं भरा जाएगा। अगर परीक्षार्थी इस भाग को भरते हैं, तो परीक्षार्थी का इस विषय में परीक्षाफल रद्द किया जा सकता है। ये दोनों भाग आंतरिक/बाह्य परीक्षकों को भरने के लिए दिया गया है।
- उत्तरपुस्तिका के पन्नों के दोनों पृष्ठों पर तथा प्रत्येक लाइन पर लिखें एवं पृष्ठों को नष्ट न करें।
- यदि रफ कार्य करने की आवश्यकता हो, तो परीक्षार्थी उत्तरपुस्तिका के अंतिम पृष्ठ पर रफ कार्य करके उसे काट दे/क्रॉस (x) कर दें।
- उत्तरपुस्तिका के आंतरिक पृष्ठों पर दाहिने हाशिए में लाइन खींचकर सादा स्थान छोड़ रखा गया है। शेष स्थान रूल्ड है। परीक्षार्थी दाहिने हाशिए के सादे स्थान में कुछ भी नहीं लिखेंगे, चूंकि यह भाग परीक्षक के उपयोग के लिए है।
- उत्तरपुस्तिका के पृष्ठों को मोड़ें- फाड़ें नहीं तथा बीच-बीच में व्यर्थ ही खाली न छोड़ें।
- प्रश्न-पत्र में दी हुई संख्या के अनुसार अपने उत्तरों की संख्या लिखें।
- व्हाइटनगर, ब्लेड तथा नाखून का इस्तेमाल करना सर्वथा वर्जित है, अन्यथा परीक्षाफल अमान्य कर दिया जाएगा।
- प्रश्नोत्तर के समाप्त होने पर अंतिम में नीचे एक क्षैतिज रेखा खींच दें।
- आंतरिक परीक्षक द्वारा उपलब्ध कराये गए उपस्थिति-पत्रक में परीक्षार्थी द्वारा यथा-स्तम्भ परीक्षा की तिथि अंकित करते हुए उत्तरपुस्तिका की क्रम संख्या लिखकर अपना हस्ताक्षर किया जाएगा। परीक्षार्थी की उपस्थित, अनुपस्थित एवं निष्कासन से संबंधित संगत गोले को नीले/काले पेन से परीक्षक द्वारा भरा जाएगा न कि परीक्षार्थी द्वारा।
- परीक्षार्थी अपनी उत्तरपुस्तिका को आन्तरिक परीक्षक के पास जमा किये बिना परीक्षा भवन न छोड़ें।
- परीक्षा केन्द्र में कैंलकुलेटर, मोबाइल फोन, डियर फोन, पेजर, ब्लूटूथ या इस प्रकार का कोई अन्य इलेक्ट्रॉनिक उपकरण ले जाना सख्त मना है।
- जाँच परीक्षा में गैर-उत्प्रेषित या जाँच परीक्षा में अनुपस्थित छात्र/छात्रा इंटरमीडिएट वार्षिक प्रायोगिक परीक्षा, 2024 में कदापि सम्मिलित नहीं हो सकते हैं।



बिहार विद्यालय परीक्षा समिति, पटना
BIHAR SCHOOL EXAMINATION BOARD, PATNA
इंटरमीडिएट वार्षिक परीक्षा, 2024
INTERMEDIATE ANNUAL EXAMINATION, 2024
प्रायोगिक परीक्षा का प्रवेश पत्र
Admit Card For Practical Examination

संकाय: विज्ञान
FACULTY: SCIENCE

BSEB UNIQUE Id:- 2221110013014
कॉलेज/+2 स्कूल का नाम GAYA COLLEGE, GAYA
परीक्षार्थी का नाम SAHEEL KUMAR
माता का नाम RINKU DEVI
पिता का नाम DEVENDRA NATH THAKUR
वैवाहिक स्थिति Unmarried
परीक्षार्थी का आधार नं० 617266142551 दिव्यांग कोटि NO
सूचीकरण संख्या/वर्ष R-210011562-22 परीक्षार्थी की कोटि REGULAR
रोल कोड 21001 रोल क्रमांक 24011598 लिंग MALE
परीक्षा केंद्र का नाम GAYA COLLEGE, GAYA



प्रायोगिक परीक्षा के विषय (निर्धारित परीक्षा कार्यक्रम सहित)

प्रायोगिक विषय	विषय कोड	विषय का नाम	परीक्षा की तारीख
वैकल्पिक विषय	117	PHYSICS	10/01/2024 to 20/01/2024
	118	CHEMISTRY	
अतिरिक्त विषय			

संजीव कुमार

महाविद्यालय / +2 विद्यालय प्रधान का हस्ताक्षर
एवं मुहर

परीक्षा नियंत्रक (30मा0)

परीक्षार्थी के लिए आवश्यक निर्देश

- BSEB Unique Id सत्र 2021 - 23 से सूचीकृत हुए परीक्षार्थियों को जारी किया गया है। सत्र 2021 - 23 के पूर्व सत्र के किसी परीक्षार्थी को BSEB Unique Id जारी नहीं किया गया है।
- प्रायोगिक परीक्षा दिनांक 10/01/2024 से 20/01/2024 तक संचालित होगी। केन्द्राधीक्षक दिनांक 10/01/2024 से 20/01/2024 तक की अवधि में परीक्षार्थियों की संख्या के अनुसार तिथि एवं पाली का निर्धारण करके प्रायोगिक परीक्षा केन्द्र पर आवंटित सभी परीक्षार्थियों के प्रायोगिक विषयों की परीक्षा आयोजित करेंगे।
- परीक्षार्थी अपने इस प्रवेश-पत्र में उल्लिखित प्रायोगिक परीक्षा केंद्र पर दिनांक 10-01-2024 को पूर्वाह्न 09:00 बजे अनिवार्य रूप से जाकर परीक्षा केन्द्र के परिसर की सूचना पट्ट से यह जानकारी प्राप्त कर लें कि उनके द्वारा चयनित विषय की प्रायोगिक परीक्षा किस तिथि एवं किस पाली में संचालित होगी, जिसमें उन्हें सम्मिलित होना अनिवार्य है।
- परीक्षार्थी के प्रत्येक प्रायोगिक विषय की परीक्षा के लिए 08 पृष्ठों की केवल एक ही उत्तरपुस्तिका मिलेगी। अतिरिक्त उत्तरपुस्तिका नहीं दी जाएगी। परीक्षार्थी उत्तरपुस्तिका लेते ही यह सुनिश्चित कर लें कि इसमें 8 पृष्ठ हैं एवं सही क्रम में हैं।
- उत्तरपुस्तिका प्राप्त होते ही परीक्षार्थी अपने प्रवेश-पत्र तथा उत्तरपुस्तिका पर मुद्रित विवरणों (Details) का मिलान कर यह अवश्य सुनिश्चित हो लें कि जो उत्तरपुस्तिका परीक्षक द्वारा उन्हें दी गई है, वह उन्हीं की है। भिन्न विवरणों की उत्तरपुस्तिका प्राप्त होने पर उसे तुरंत परीक्षक को वापस लौटा दिया जाए।
- उत्तरपुस्तिका प्राप्त होने पर परीक्षार्थी उनके आवरण पृष्ठ के पीछे अंकित "परीक्षार्थियों के लिए निर्देश" अवश्य पढ़ें एवं उसका अनुपालन करें।
- परीक्षार्थी अपनी उत्तरपुस्तिका के कवर पृष्ठ के ऊपरी बायें तथा दायें भागों में क्रमांक-(1) में अपने उत्तर देने का माध्यम अंकित करते हुए क्रमांक-(2) में अपना पूर्ण हस्ताक्षर अंकित करें। इसके अलावा अन्य मुद्रित विवरणों में किसी भी प्रकार से कोई छेड़-छाड़ नहीं करें।
- प्रायोगिक परीक्षा की उत्तरपुस्तिका के आवरण पृष्ठ के निचले बायें एवं दायें भागों को परीक्षार्थी द्वारा कदापि नहीं भरा जाएगा। अगर परीक्षार्थी इस भाग को भरते हैं, तो परीक्षार्थी का इस विषय में परीक्षाफल रद्द किया जा सकता है। ये दोनों भाग आंतरिक/बाह्य परीक्षकों को भरने के लिए दिया गया है।
- उत्तरपुस्तिका के पन्नों के दोनों पृष्ठों पर तथा प्रत्येक लाइन पर लिखें एवं पृष्ठों को नष्ट न करें।
- यदि रफ कार्य करने की आवश्यकता हो, तो परीक्षार्थी उत्तरपुस्तिका के अंतिम पृष्ठ पर रफ कार्य करके उसे काट दे/क्रॉस (x) कर दें।
- उत्तरपुस्तिका के आंतरिक पृष्ठों पर दाहिने हाशिए में लाइन खींचकर सादा स्थान छोड़ रखा गया है। शेष स्थान रून्ड है। परीक्षार्थी दाहिने हाशिए के सादे स्थान में कुछ भी नहीं लिखेंगे, चूंकि यह भाग परीक्षक के उपयोग के लिए है।
- उत्तरपुस्तिका के पृष्ठों को मोड़ें- फाड़ें नहीं तथा बीच-बीच में व्यर्थ ही खाली न छोड़ें।
- प्रश्न-पत्र में दी हुई संख्या के अनुसार अपने उत्तरों की संख्या लिखें।
- व्हाइटनगर, ब्लेड तथा नाखून का इस्तेमाल करना सर्वथा वर्जित है, अन्यथा परीक्षाफल अमान्य कर दिया जाएगा।
- प्रश्नोत्तर के समाप्त होने पर अंतिम में नीचे एक क्षैतिज रेखा खींच दें।
- आंतरिक परीक्षक द्वारा उपलब्ध कराये गए उपस्थिति-पत्रक में परीक्षार्थी द्वारा यथा-स्तम्भ परीक्षा की तिथि अंकित करते हुए उत्तरपुस्तिका की क्रम संख्या लिखकर अपना हस्ताक्षर किया जाएगा। परीक्षार्थी की उपस्थित, अनुपस्थित एवं निष्कासन से संबंधित संगत गोले को नीले/काले पेन से परीक्षक द्वारा भरा जाएगा न कि परीक्षार्थी द्वारा।
- परीक्षार्थी अपनी उत्तरपुस्तिका को आन्तरिक परीक्षक के पास जमा किये बिना परीक्षा भवन न छोड़ें।
- परीक्षा केन्द्र में कैलकुलेटर, मोबाइल फोन, इयर फोन, पेजर, ब्लूटूथ या इस प्रकार का कोई अन्य इलेक्ट्रॉनिक उपकरण ले जाना सख्त मना है।
- जाँच परीक्षा में गैर-उत्प्रेषित या जाँच परीक्षा में अनुपस्थित छात्र/छात्रा इंटरमीडिएट वार्षिक प्रायोगिक परीक्षा, 2024 में कदापि सम्मिलित नहीं हो सकते हैं।



बिहार विद्यालय परीक्षा समिति, पटना
BIHAR SCHOOL EXAMINATION BOARD, PATNA
इंटरमीडिएट वार्षिक परीक्षा, 2024
INTERMEDIATE ANNUAL EXAMINATION, 2024
प्रायोगिक परीक्षा का प्रवेश पत्र
Admit Card For Practical Examination

संकाय: विज्ञान
FACULTY: SCIENCE

BSEB UNIQUE Id:- 2221110013018
कॉलेज/+2 स्कूल का नाम GAYA COLLEGE, GAYA
परीक्षार्थी का नाम SAHIL KUMAR
माता का नाम SUNITA DEVI
पिता का नाम LALDEV RAM
वैवाहिक स्थिति Unmarried
परीक्षार्थी का आधार नं० 443621869614 दिव्यांग कोटि NO
सूचीकरण संख्या/वर्ष R-210011563-22 परीक्षार्थी की कोटि REGULAR
रोल कोड 21001 रोल क्रमांक 24011997 लिंग MALE
परीक्षा केंद्र का नाम GAYA COLLEGE, GAYA



Sahil Kumar

प्रायोगिक परीक्षा के विषय (निर्धारित परीक्षा कार्यक्रम सहित)

प्रायोगिक विषय	विषय कोड	विषय का नाम	परीक्षा की तारीख
वैकल्पिक विषय	117	PHYSICS	10/01/2024 to 20/01/2024
	118	CHEMISTRY	
अतिरिक्त विषय			

संज्ञक (30मा०)

महाविद्यालय / +2 विद्यालय प्रधान का हस्ताक्षर
एवं मुहर

परीक्षा नियंत्रक (30मा०)

परीक्षार्थी के लिए आवश्यक निर्देश

- BSEB Unique Id सत्र 2021 - 23 से सूचीकृत हुए परीक्षार्थियों को जारी किया गया है। सत्र 2021 - 23 के पूर्व सत्र के किसी परीक्षार्थी को BSEB Unique Id जारी नहीं किया गया है।
- प्रायोगिक परीक्षा दिनांक 10/01/2024 से 20/01/2024 तक संचालित होगी। केन्द्राधीक्षक दिनांक 10/01/2024 से 20/01/2024 तक की अवधि में परीक्षार्थियों की संख्या के अनुसार तिथि एवं पाली का निर्धारण करके प्रायोगिक परीक्षा केन्द्र पर आवंटित सभी परीक्षार्थियों के प्रायोगिक विषयों की परीक्षा आयोजित करेंगे।
- परीक्षार्थी अपने इस प्रवेश-पत्र में उल्लिखित प्रायोगिक परीक्षा केंद्र पर दिनांक 10-01-2024 को पूर्वाह्न 09:00 बजे अनिवार्य रूप से जाकर परीक्षा केन्द्र के परिसर की सूचना पट्ट से यह जानकारी प्राप्त कर लें कि उनके द्वारा चयनित विषय की प्रायोगिक परीक्षा किस तिथि एवं किस पाली में संचालित होगी, जिसमें उन्हें सम्मिलित होना अनिवार्य है।
- परीक्षार्थी के प्रत्येक प्रायोगिक विषय की परीक्षा के लिए 08 पृष्ठों की केवल एक ही उत्तरपुस्तिका मिलेगी। अतिरिक्त उत्तरपुस्तिका नहीं दी जाएगी। परीक्षार्थी उत्तरपुस्तिका लेते ही यह सुनिश्चित कर लें कि इसमें 8 पृष्ठ हैं एवं सही क्रम में हैं।
- उत्तरपुस्तिका प्राप्त होते ही परीक्षार्थी अपने प्रवेश-पत्र तथा उत्तरपुस्तिका पर मुद्रित विवरणों (Details) का मिलान कर यह अवश्य सुनिश्चित हो लें कि जो उत्तरपुस्तिका परीक्षक द्वारा उन्हें दी गई है, वह उन्हीं की है। भिन्न विवरणों की उत्तरपुस्तिका प्राप्त होने पर उसे तुरंत परीक्षक को वापस लौटा दिया जाए।
- उत्तरपुस्तिका प्राप्त होने पर परीक्षार्थी उनके आवरण पृष्ठ के पीछे अंकित "परीक्षार्थियों के लिए निर्देश" अवश्य पढ़ें एवं उसका अनुपालन करें।
- परीक्षार्थी अपनी उत्तरपुस्तिका के कवर पृष्ठ के ऊपरी बायें तथा दायें भागों में क्रमांक-(1) में अपने उत्तर देने का माध्यम अंकित करते हुए क्रमांक-(2) में अपना पूर्ण हस्ताक्षर अंकित करें। इसके अलावा अन्य मुद्रित विवरणों में किसी भी प्रकार से कोई छेड़-छाड़ नहीं करें।
- प्रायोगिक परीक्षा की उत्तरपुस्तिका के आवरण पृष्ठ के निचले बायें एवं दायें भागों को परीक्षार्थी द्वारा कदापि नहीं भरा जाएगा। अगर परीक्षार्थी इस भाग को भरते हैं, तो परीक्षार्थी का इस विषय में परीक्षाफल रद्द किया जा सकता है। ये दोनों भाग आंतरिक/बाह्य परीक्षकों को भरने के लिए दिया गया है।
- उत्तरपुस्तिका के पन्नों के दोनों पृष्ठों पर तथा प्रत्येक लाइन पर लिखें एवं पृष्ठों को नष्ट न करें।
- यदि रफ कार्य करने की आवश्यकता हो, तो परीक्षार्थी उत्तरपुस्तिका के अंतिम पृष्ठ पर रफ कार्य करके उसे काट दे/क्रॉस (x) कर दें।
- उत्तरपुस्तिका के आंतरिक पृष्ठों पर दाहिने हाशिए में लाइन खींचकर सादा स्थान छोड़ रखा गया है। शेष स्थान रूल्ड है। परीक्षार्थी दाहिने हाशिए के सादे स्थान में कुछ भी नहीं लिखेंगे, चूंकि यह भाग परीक्षक के उपयोग के लिए है।
- उत्तरपुस्तिका के पृष्ठों को मोड़ें- फाड़ें नहीं तथा बीच-बीच में व्यर्थ ही खाली न छोड़ें।
- प्रश्न-पत्र में दी हुई संख्या के अनुसार अपने उत्तरों की संख्या लिखें।
- व्हाइटनगर, ब्लेड तथा नाखून का इस्तेमाल करना सर्वथा वर्जित है, अन्यथा परीक्षाफल अमान्य कर दिया जाएगा।
- प्रश्नोत्तर के समाप्त होने पर अंतिम में नीचे एक क्षैतिज रेखा खींच दें।
- आंतरिक परीक्षक द्वारा उपलब्ध कराये गए उपस्थिति-पत्रक में परीक्षार्थी द्वारा यथा-स्तम्भ परीक्षा की तिथि अंकित करते हुए उत्तरपुस्तिका की क्रम संख्या लिखकर अपना हस्ताक्षर किया जाएगा। परीक्षार्थी की उपस्थित, अनुपस्थित एवं निष्कासन से संबंधित संगत गोले को नीले/काले पेन से परीक्षक द्वारा भरा जाएगा न कि परीक्षार्थी द्वारा।
- परीक्षार्थी अपनी उत्तरपुस्तिका को आन्तरिक परीक्षक के पास जमा किये बिना परीक्षा भवन न छोड़ें।
- परीक्षा केन्द्र में कैंलकुलेटर, मोबाइल फोन, डियर फोन, पेजर, ब्लूटूथ या इस प्रकार का कोई अन्य इलेक्ट्रॉनिक उपकरण ले जाना सख्त मना है।
- जाँच परीक्षा में गैर-उत्प्रेषित या जाँच परीक्षा में अनुपस्थित छात्र/छात्रा इंटरमीडिएट वार्षिक प्रायोगिक परीक्षा, 2024 में कदापि सम्मिलित नहीं हो सकते हैं।



बिहार विद्यालय परीक्षा समिति, पटना
BIHAR SCHOOL EXAMINATION BOARD, PATNA
इंटरमीडिएट वार्षिक परीक्षा, 2024
INTERMEDIATE ANNUAL EXAMINATION, 2024
प्रायोगिक परीक्षा का प्रवेश पत्र
Admit Card For Practical Examination

संकाय: विज्ञान
FACULTY: SCIENCE

BSEB UNIQUE Id:- 2221110013012
कॉलेज/+2 स्कूल का नाम GAYA COLLEGE, GAYA
परीक्षार्थी का नाम SAGAR UPADHAYA
माता का नाम INDU DEVI
पिता का नाम ASHOK UPADHAYA
वैवाहिक स्थिति Unmarried
परीक्षार्थी का आधार नं० 892652650077 दिव्यांग कोटि NO
सूचीकरण संख्या/वर्ष R-210011561-22 परीक्षार्थी की कोटि REGULAR
रोल कोड 21001 रोल क्रमांक 24010939 लिंग MALE
परीक्षा केंद्र का नाम GAYA COLLEGE, GAYA



Sagar upadhaya

प्रायोगिक परीक्षा के विषय (निर्धारित परीक्षा कार्यक्रम सहित)

प्रायोगिक विषय	विषय कोड	विषय का नाम	परीक्षा की तारीख
वैकल्पिक विषय	117	PHYSICS	10/01/2024 to 20/01/2024
	118	CHEMISTRY	
अतिरिक्त विषय			

संज्ञा (उपनाम)

महाविद्यालय / +2 विद्यालय प्रधान का हस्ताक्षर
एवं मुहर

परीक्षा नियंत्रक (उ०मा०)

परीक्षार्थी के लिए आवश्यक निर्देश

- BSEB Unique Id सत्र 2021 - 23 से सूचीकृत हुए परीक्षार्थियों को जारी किया गया है। सत्र 2021 - 23 के पूर्व सत्र के किसी परीक्षार्थी को BSEB Unique Id जारी नहीं किया गया है।
- प्रायोगिक परीक्षा दिनांक 10/01/2024 से 20/01/2024 तक संचालित होगी। केन्द्राधीक्षक दिनांक 10/01/2024 से 20/01/2024 तक की अवधि में परीक्षार्थियों की संख्या के अनुसार तिथि एवं पाली का निर्धारण करके प्रायोगिक परीक्षा केन्द्र पर आवंटित सभी परीक्षार्थियों के प्रायोगिक विषयों की परीक्षा आयोजित करेंगे।
- परीक्षार्थी अपने इस प्रवेश-पत्र में उल्लिखित प्रायोगिक परीक्षा केंद्र पर दिनांक 10-01-2024 को पूर्वाह्न 09:00 बजे अनिवार्य रूप से जाकर परीक्षा केन्द्र के परिसर की सूचना पट्ट से यह जानकारी प्राप्त कर लें कि उनके द्वारा चयनित विषय की प्रायोगिक परीक्षा किस तिथि एवं किस पाली में संचालित होगी, जिसमें उन्हें सम्मिलित होना अनिवार्य है।
- परीक्षार्थी के प्रत्येक प्रायोगिक विषय की परीक्षा के लिए 08 पृष्ठों की केवल एक ही उत्तरपुस्तिका मिलेगी। अतिरिक्त उत्तरपुस्तिका नहीं दी जाएगी। परीक्षार्थी उत्तरपुस्तिका लेते ही यह सुनिश्चित कर लें कि इसमें 8 पृष्ठ हैं एवं सही क्रम में हैं।
- उत्तरपुस्तिका प्राप्त होते ही परीक्षार्थी अपने प्रवेश-पत्र तथा उत्तरपुस्तिका पर मुद्रित विवरणों (Details) का मिलान कर यह अवश्य सुनिश्चित हो लें कि जो उत्तरपुस्तिका परीक्षक द्वारा उन्हें दी गई है, वह उन्हीं की है। भिन्न विवरणों की उत्तरपुस्तिका प्राप्त होने पर उसे तुरंत परीक्षक को वापस लौटा दिया जाए।
- उत्तरपुस्तिका प्राप्त होने पर परीक्षार्थी उनके आवरण पृष्ठ के पीछे अंकित "परीक्षार्थियों के लिए निर्देश" अवश्य पढ़ें एवं उसका अनुपालन करें।
- परीक्षार्थी अपनी उत्तरपुस्तिका के कवर पृष्ठ के ऊपरी बायें तथा दायें भागों में क्रमांक-(1) में अपने उत्तर देने का माध्यम अंकित करते हुए क्रमांक-(2) में अपना पूर्ण हस्ताक्षर अंकित करें। इसके अलावा अन्य मुद्रित विवरणों में किसी भी प्रकार से कोई छेड़-छाड़ नहीं करें।
- प्रायोगिक परीक्षा की उत्तरपुस्तिका के आवरण पृष्ठ के निचले बायें एवं दायें भागों को परीक्षार्थी द्वारा कदापि नहीं भरा जाएगा। अगर परीक्षार्थी इस भाग को भरते हैं, तो परीक्षार्थी का इस विषय में परीक्षाफल रद्द किया जा सकता है। ये दोनों भाग आंतरिक/बाह्य परीक्षकों को भरने के लिए दिया गया है।
- उत्तरपुस्तिका के पन्नों के दोनों पृष्ठों पर तथा प्रत्येक लाइन पर लिखें एवं पृष्ठों को नष्ट न करें।
- यदि रफ कार्य करने की आवश्यकता हो, तो परीक्षार्थी उत्तरपुस्तिका के अंतिम पृष्ठ पर रफ कार्य करके उसे काट दे/क्रॉस (x) कर दें।
- उत्तरपुस्तिका के आंतरिक पृष्ठों पर दाहिने हाशिए में लाइन खींचकर सादा स्थान छोड़ रखा गया है। शेष स्थान रूल्ड है। परीक्षार्थी दाहिने हाशिए के सादे स्थान में कुछ भी नहीं लिखेंगे, चूंकि यह भाग परीक्षक के उपयोग के लिए है।
- उत्तरपुस्तिका के पृष्ठों को मोड़ें- फाड़ें नहीं तथा बीच-बीच में व्यर्थ ही खाली न छोड़ें।
- प्रश्न-पत्र में दी हुई संख्या के अनुसार अपने उत्तरों की संख्या लिखें।
- व्हाइटनगर, ब्लेड तथा नाखून का इस्तेमाल करना सर्वथा वर्जित है, अन्यथा परीक्षाफल अमान्य कर दिया जाएगा।
- प्रश्नोत्तर के समाप्त होने पर अंतिम में नीचे एक क्षैतिज रेखा खींच दें।
- आंतरिक परीक्षक द्वारा उपलब्ध कराये गए उपस्थिति-पत्रक में परीक्षार्थी द्वारा यथा-स्तम्भ परीक्षा की तिथि अंकित करते हुए उत्तरपुस्तिका की क्रम संख्या लिखकर अपना हस्ताक्षर किया जाएगा। परीक्षार्थी की उपस्थित, अनुपस्थित एवं निष्कासन से संबंधित संगत गोले को नीले/काले पेन से परीक्षक द्वारा भरा जाएगा न कि परीक्षार्थी द्वारा।
- परीक्षार्थी अपनी उत्तरपुस्तिका को आन्तरिक परीक्षक के पास जमा किये बिना परीक्षा भवन न छोड़ें।
- परीक्षा केन्द्र में कैलकुलेटर, मोबाइल फोन, डायर फोन, पेजर, ब्लूटूथ या इस प्रकार का कोई अन्य इलेक्ट्रॉनिक उपकरण ले जाना सख्त मना है।
- जाँच परीक्षा में गैर-उत्प्रेषित या जाँच परीक्षा में अनुपस्थित छात्र/छात्रा इंटरमीडिएट वार्षिक प्रायोगिक परीक्षा, 2024 में कदापि सम्मिलित नहीं हो सकते हैं।



बिहार विद्यालय परीक्षा समिति, पटना
BIHAR SCHOOL EXAMINATION BOARD, PATNA
इंटरमीडिएट वार्षिक परीक्षा, 2024
INTERMEDIATE ANNUAL EXAMINATION, 2024
प्रायोगिक परीक्षा का प्रवेश पत्र
Admit Card For Practical Examination

संकाय: विज्ञान
FACULTY: SCIENCE

BSEB UNIQUE Id:- 2221110012994
कॉलेज/+2 स्कूल का नाम GAYA COLLEGE, GAYA
परीक्षार्थी का नाम SACHIN KUMAR
माता का नाम MANJU KUMARI
पिता का नाम YUGESH KUMAR
वैवाहिक स्थिति Unmarried
परीक्षार्थी का आधार नं० 859856320550 दिव्यांग कोटि NO
सूचीकरण संख्या/वर्ष R-210011549-22 परीक्षार्थी की कोटि REGULAR
रोल कोड 21001 रोल क्रमांक 24011206 लिंग MALE
परीक्षा केंद्र का नाम GAYA COLLEGE, GAYA



Sachin Kumar

प्रायोगिक परीक्षा के विषय (निर्धारित परीक्षा कार्यक्रम सहित)

प्रायोगिक विषय	विषय कोड	विषय का नाम	परीक्षा की तारीख
वैकल्पिक विषय	117	PHYSICS	10/01/2024 to 20/01/2024
	118	CHEMISTRY	
	119	BIOLOGY	
अतिरिक्त विषय			

संज्ञा/उत्तर

महाविद्यालय / +2 विद्यालय प्रधान का हस्ताक्षर
एवं मुहर

परीक्षा नियंत्रक (उ०मा०)

परीक्षार्थी के लिए आवश्यक निर्देश

- BSEB Unique Id सत्र 2021 - 23 से सूचीकृत हुए परीक्षार्थियों को जारी किया गया है। सत्र 2021 - 23 के पूर्व सत्र के किसी परीक्षार्थी को BSEB Unique Id जारी नहीं किया गया है।
- प्रायोगिक परीक्षा दिनांक 10/01/2024 से 20/01/2024 तक संचालित होगी। केन्द्राधीक्षक दिनांक 10/01/2024 से 20/01/2024 तक की अवधि में परीक्षार्थियों की संख्या के अनुसार तिथि एवं पाली का निर्धारण करके प्रायोगिक परीक्षा केन्द्र पर आवंटित सभी परीक्षार्थियों के प्रायोगिक विषयों की परीक्षा आयोजित करेंगे।
- परीक्षार्थी अपने इस प्रवेश-पत्र में उल्लिखित प्रायोगिक परीक्षा केंद्र पर दिनांक 10-01-2024 को पूर्वाह्न 09:00 बजे अनिवार्य रूप से जाकर परीक्षा केन्द्र के परिसर की सूचना पट्ट से यह जानकारी प्राप्त कर लें कि उनके द्वारा चयनित विषय की प्रायोगिक परीक्षा किस तिथि एवं किस पाली में संचालित होगी, जिसमें उन्हें सम्मिलित होना अनिवार्य है।
- परीक्षार्थी के प्रत्येक प्रायोगिक विषय की परीक्षा के लिए 08 पृष्ठों की केवल एक ही उत्तरपुस्तिका मिलेगी। अतिरिक्त उत्तरपुस्तिका नहीं दी जाएगी। परीक्षार्थी उत्तरपुस्तिका लेते ही यह सुनिश्चित कर लें कि इसमें 8 पृष्ठ हैं एवं सही क्रम में हैं।
- उत्तरपुस्तिका प्राप्त होते ही परीक्षार्थी अपने प्रवेश-पत्र तथा उत्तरपुस्तिका पर मुद्रित विवरणों (Details) का मिलान कर यह अवश्य सुनिश्चित हो लें कि जो उत्तरपुस्तिका परीक्षक द्वारा उन्हें दी गई है, वह उन्हीं की है। भिन्न विवरणों की उत्तरपुस्तिका प्राप्त होने पर उसे तुरंत परीक्षक को वापस लौटा दिया जाए।
- उत्तरपुस्तिका प्राप्त होने पर परीक्षार्थी उनके आवरण पृष्ठ के पीछे अंकित "परीक्षार्थियों के लिए निर्देश" अवश्य पढ़ें एवं उसका अनुपालन करें।
- परीक्षार्थी अपनी उत्तरपुस्तिका के कवर पृष्ठ के ऊपरी बायें तथा दायें भागों में क्रमांक-(1) में अपने उत्तर देने का माध्यम अंकित करते हुए क्रमांक-(2) में अपना पूर्ण हस्ताक्षर अंकित करें। इसके अलावा अन्य मुद्रित विवरणों में किसी भी प्रकार से कोई छेड़-छाड़ नहीं करें।
- प्रायोगिक परीक्षा की उत्तरपुस्तिका के आवरण पृष्ठ के निचले बायें एवं दायें भागों को परीक्षार्थी द्वारा कदापि नहीं भरा जाएगा। अगर परीक्षार्थी इस भाग को भरते हैं, तो परीक्षार्थी का इस विषय में परीक्षाफल रद्द किया जा सकता है। ये दोनों भाग आंतरिक/बाह्य परीक्षकों को भरने के लिए दिया गया है।
- उत्तरपुस्तिका के पन्नों के दोनों पृष्ठों पर तथा प्रत्येक लाइन पर लिखें एवं पृष्ठों को नष्ट न करें।
- यदि रफ कार्य करने की आवश्यकता हो, तो परीक्षार्थी उत्तरपुस्तिका के अंतिम पृष्ठ पर रफ कार्य करके उसे काट दे/क्रॉस (x) कर दें।
- उत्तरपुस्तिका के आंतरिक पृष्ठों पर दाहिने हाशिए में लाइन खींचकर सादा स्थान छोड़ रखा गया है। शेष स्थान रूल्ड है। परीक्षार्थी दाहिने हाशिए के सादे स्थान में कुछ भी नहीं लिखेंगे, चूंकि यह भाग परीक्षक के उपयोग के लिए है।
- उत्तरपुस्तिका के पृष्ठों को मोड़ें- फाड़ें नहीं तथा बीच-बीच में व्यर्थ ही खाली न छोड़ें।
- प्रश्न-पत्र में दी हुई संख्या के अनुसार अपने उत्तरों की संख्या लिखें।
- व्हाइटनगर, ब्लेड तथा नाखून का इस्तेमाल करना सर्वथा वर्जित है, अन्यथा परीक्षाफल अमान्य कर दिया जाएगा।
- प्रश्नोत्तर के समाप्त होने पर अंतिम में नीचे एक क्षैतिज रेखा खींच दें।
- आंतरिक परीक्षक द्वारा उपलब्ध कराये गए उपस्थिति-पत्रक में परीक्षार्थी द्वारा यथा-स्तम्भ परीक्षा की तिथि अंकित करते हुए उत्तरपुस्तिका की क्रम संख्या लिखकर अपना हस्ताक्षर किया जाएगा। परीक्षार्थी की उपस्थित, अनुपस्थित एवं निष्कासन से संबंधित संगत गोले को नीले/काले पेन से परीक्षक द्वारा भरा जाएगा न कि परीक्षार्थी द्वारा।
- परीक्षार्थी अपनी उत्तरपुस्तिका को आन्तरिक परीक्षक के पास जमा किये बिना परीक्षा भवन न छोड़ें।
- परीक्षा केन्द्र में कैंलकुलेटर, मोबाइल फोन, डायर फोन, पेजर, ब्लूटूथ या इस प्रकार का कोई अन्य इलेक्ट्रॉनिक उपकरण ले जाना सख्त मना है।
- जाँच परीक्षा में गैर-उत्प्रेषित या जाँच परीक्षा में अनुपस्थित छात्र/छात्रा इंटरमीडिएट वार्षिक प्रायोगिक परीक्षा, 2024 में कदापि सम्मिलित नहीं हो सकते हैं।



बिहार विद्यालय परीक्षा समिति, पटना
BIHAR SCHOOL EXAMINATION BOARD, PATNA
इंटरमीडिएट वार्षिक परीक्षा, 2024
INTERMEDIATE ANNUAL EXAMINATION, 2024
प्रायोगिक परीक्षा का प्रवेश पत्र
Admit Card For Practical Examination

संकाय: विज्ञान
FACULTY: SCIENCE

BSEB UNIQUE Id:- 2221110013024
कॉलेज/+2 स्कूल का नाम GAYA COLLEGE, GAYA
परीक्षार्थी का नाम SAHIL VERMA
माता का नाम SUNITA VERMA
पिता का नाम AMRESH KUMAR VERMA
वैवाहिक स्थिति Unmarried
परीक्षार्थी का आधार नं० 724191379238 दिव्यांग कोटि NO
सूचीकरण संख्या/वर्ष R-210011564-22 परीक्षार्थी की कोटि REGULAR
रोल कोड 21001 रोल क्रमांक 24012015 लिंग MALE
परीक्षा केंद्र का नाम GAYA COLLEGE, GAYA



प्रायोगिक परीक्षा के विषय (निर्धारित परीक्षा कार्यक्रम सहित)

प्रायोगिक विषय	विषय कोड	विषय का नाम	परीक्षा की तारीख
वैकल्पिक विषय	117	PHYSICS	10/01/2024 to 20/01/2024
	118	CHEMISTRY	
	119	BIOLOGY	
अतिरिक्त विषय			

संज्ञा (उपनाम)

महाविद्यालय / +2 विद्यालय प्रधान का हस्ताक्षर
एवं मुहर

परीक्षा नियंत्रक (उ०मा०)

परीक्षार्थी के लिए आवश्यक निर्देश

- BSEB Unique Id सत्र 2021 - 23 से सूचीकृत हुए परीक्षार्थियों को जारी किया गया है। सत्र 2021 - 23 के पूर्व सत्र के किसी परीक्षार्थी को BSEB Unique Id जारी नहीं किया गया है।
- प्रायोगिक परीक्षा दिनांक 10/01/2024 से 20/01/2024 तक संचालित होगी। केन्द्राधीक्षक दिनांक 10/01/2024 से 20/01/2024 तक की अवधि में परीक्षार्थियों की संख्या के अनुसार तिथि एवं पाली का निर्धारण करके प्रायोगिक परीक्षा केन्द्र पर आवंटित सभी परीक्षार्थियों के प्रायोगिक विषयों की परीक्षा आयोजित करेंगे।
- परीक्षार्थी अपने इस प्रवेश-पत्र में उल्लिखित प्रायोगिक परीक्षा केंद्र पर दिनांक 10-01-2024 को पूर्वाह्न 09:00 बजे अनिवार्य रूप से जाकर परीक्षा केन्द्र के परिसर की सूचना पट्ट से यह जानकारी प्राप्त कर लें कि उनके द्वारा चयनित विषय की प्रायोगिक परीक्षा किस तिथि एवं किस पाली में संचालित होगी, जिसमें उन्हें सम्मिलित होना अनिवार्य है।
- परीक्षार्थी के प्रत्येक प्रायोगिक विषय की परीक्षा के लिए 08 पृष्ठों की केवल एक ही उत्तरपुस्तिका मिलेगी। अतिरिक्त उत्तरपुस्तिका नहीं दी जाएगी। परीक्षार्थी उत्तरपुस्तिका लेते ही यह सुनिश्चित कर लें कि इसमें 8 पृष्ठ हैं एवं सही क्रम में हैं।
- उत्तरपुस्तिका प्राप्त होते ही परीक्षार्थी अपने प्रवेश-पत्र तथा उत्तरपुस्तिका पर मुद्रित विवरणों (Details) का मिलान कर यह अवश्य सुनिश्चित हो लें कि जो उत्तरपुस्तिका परीक्षक द्वारा उन्हें दी गई है, वह उन्हीं की है। भिन्न विवरणों की उत्तरपुस्तिका प्राप्त होने पर उसे तुरंत परीक्षक को वापस लौटा दिया जाए।
- उत्तरपुस्तिका प्राप्त होने पर परीक्षार्थी उनके आवरण पृष्ठ के पीछे अंकित "परीक्षार्थियों के लिए निर्देश" अवश्य पढ़ें एवं उसका अनुपालन करें।
- परीक्षार्थी अपनी उत्तरपुस्तिका के कवर पृष्ठ के ऊपरी बायें तथा दायें भागों में क्रमांक-(1) में अपने उत्तर देने का माध्यम अंकित करते हुए क्रमांक-(2) में अपना पूर्ण हस्ताक्षर अंकित करें। इसके अलावा अन्य मुद्रित विवरणों में किसी भी प्रकार से कोई छेड़-छाड़ नहीं करें।
- प्रायोगिक परीक्षा की उत्तरपुस्तिका के आवरण पृष्ठ के निचले बायें एवं दायें भागों को परीक्षार्थी द्वारा कदापि नहीं भरा जाएगा। अगर परीक्षार्थी इस भाग को भरते हैं, तो परीक्षार्थी का इस विषय में परीक्षाफल रद्द किया जा सकता है। ये दोनों भाग आंतरिक/बाह्य परीक्षकों को भरने के लिए दिया गया है।
- उत्तरपुस्तिका के पन्नों के दोनों पृष्ठों पर तथा प्रत्येक लाइन पर लिखें एवं पृष्ठों को नष्ट न करें।
- यदि रफ कार्य करने की आवश्यकता हो, तो परीक्षार्थी उत्तरपुस्तिका के अंतिम पृष्ठ पर रफ कार्य करके उसे काट दे/क्रॉस (x) कर दें।
- उत्तरपुस्तिका के आंतरिक पृष्ठों पर दाहिने हाशिए में लाइन खींचकर सादा स्थान छोड़ रखा गया है। शेष स्थान रूल्ड है। परीक्षार्थी दाहिने हाशिए के सादे स्थान में कुछ भी नहीं लिखेंगे, चूंकि यह भाग परीक्षक के उपयोग के लिए है।
- उत्तरपुस्तिका के पृष्ठों को मोड़ें- फाड़ें नहीं तथा बीच-बीच में व्यर्थ ही खाली न छोड़ें।
- प्रश्न-पत्र में दी हुई संख्या के अनुसार अपने उत्तरों की संख्या लिखें।
- व्हाइटनगर, ब्लेड तथा नाखून का इस्तेमाल करना सर्वथा वर्जित है, अन्यथा परीक्षाफल अमान्य कर दिया जाएगा।
- प्रश्नोत्तर के समाप्त होने पर अंतिम में नीचे एक क्षैतिज रेखा खींच दें।
- आंतरिक परीक्षक द्वारा उपलब्ध कराये गए उपस्थिति-पत्रक में परीक्षार्थी द्वारा यथा-स्तम्भ परीक्षा की तिथि अंकित करते हुए उत्तरपुस्तिका की क्रम संख्या लिखकर अपना हस्ताक्षर किया जाएगा। परीक्षार्थी की उपस्थित, अनुपस्थित एवं निष्कासन से संबंधित संगत गोले को नीले/काले पेन से परीक्षक द्वारा भरा जाएगा न कि परीक्षार्थी द्वारा।
- परीक्षार्थी अपनी उत्तरपुस्तिका को आन्तरिक परीक्षक के पास जमा किये बिना परीक्षा भवन न छोड़ें।
- परीक्षा केन्द्र में कैलकुलेटर, मोबाइल फोन, डियर फोन, पेजर, ब्लूटूथ या इस प्रकार का कोई अन्य इलेक्ट्रॉनिक उपकरण ले जाना सख्त मना है।
- जाँच परीक्षा में गैर-उत्प्रेषित या जाँच परीक्षा में अनुपस्थित छात्र/छात्रा इंटरमीडिएट वार्षिक प्रायोगिक परीक्षा, 2024 में कदापि सम्मिलित नहीं हो सकते हैं।



बिहार विद्यालय परीक्षा समिति, पटना
BIHAR SCHOOL EXAMINATION BOARD, PATNA
इंटरमीडिएट वार्षिक परीक्षा, 2024
INTERMEDIATE ANNUAL EXAMINATION, 2024
प्रायोगिक परीक्षा का प्रवेश पत्र
Admit Card For Practical Examination

संकाय: विज्ञान
FACULTY: SCIENCE

BSEB UNIQUE Id:- 2221110013005
कॉलेज/+2 स्कूल का नाम GAYA COLLEGE, GAYA
परीक्षार्थी का नाम SAGAR KUMAR
माता का नाम RANI KUMARI
पिता का नाम SANJAY KUMAR
वैवाहिक स्थिति Unmarried
परीक्षार्थी का आधार नं० 290016867403 दिव्यांग कोटि NO
सूचीकरण संख्या/वर्ष R-210011558-22 परीक्षार्थी की कोटि REGULAR
रोल कोड 21001 रोल क्रमांक 24011484 लिंग MALE
परीक्षा केंद्र का नाम GAYA COLLEGE, GAYA



Sagar Kumar

प्रायोगिक परीक्षा के विषय (निर्धारित परीक्षा कार्यक्रम सहित)

प्रायोगिक विषय	विषय कोड	विषय का नाम	परीक्षा की तारीख
वैकल्पिक विषय	117	PHYSICS	10/01/2024 to 20/01/2024
	118	CHEMISTRY	
अतिरिक्त विषय			

Sagar Kumar

महाविद्यालय / +2 विद्यालय प्रधान का हस्ताक्षर
एवं मुहर

परीक्षा नियंत्रक (उ०मा०)

परीक्षार्थी के लिए आवश्यक निर्देश

- BSEB Unique Id सत्र 2021 - 23 से सूचीकृत हुए परीक्षार्थियों को जारी किया गया है। सत्र 2021 - 23 के पूर्व सत्र के किसी परीक्षार्थी को BSEB Unique Id जारी नहीं किया गया है।
- प्रायोगिक परीक्षा दिनांक 10/01/2024 से 20/01/2024 तक संचालित होगी। केन्द्राधीक्षक दिनांक 10/01/2024 से 20/01/2024 तक की अवधि में परीक्षार्थियों की संख्या के अनुसार तिथि एवं पाली का निर्धारण करके प्रायोगिक परीक्षा केन्द्र पर आवंटित सभी परीक्षार्थियों के प्रायोगिक विषयों की परीक्षा आयोजित करेंगे।
- परीक्षार्थी अपने इस प्रवेश-पत्र में उल्लिखित प्रायोगिक परीक्षा केंद्र पर दिनांक 10-01-2024 को पूर्वाह्न 09:00 बजे अनिवार्य रूप से जाकर परीक्षा केन्द्र के परिसर की सूचना पट्ट से यह जानकारी प्राप्त कर लें कि उनके द्वारा चयनित विषय की प्रायोगिक परीक्षा किस तिथि एवं किस पाली में संचालित होगी, जिसमें उन्हें सम्मिलित होना अनिवार्य है।
- परीक्षार्थी के प्रत्येक प्रायोगिक विषय की परीक्षा के लिए 08 पृष्ठों की केवल एक ही उत्तरपुस्तिका मिलेगी। अतिरिक्त उत्तरपुस्तिका नहीं दी जाएगी। परीक्षार्थी उत्तरपुस्तिका लेते ही यह सुनिश्चित कर लें कि इसमें 8 पृष्ठ हैं एवं सही क्रम में हैं।
- उत्तरपुस्तिका प्राप्त होते ही परीक्षार्थी अपने प्रवेश-पत्र तथा उत्तरपुस्तिका पर मुद्रित विवरणों (Details) का मिलान कर यह अवश्य सुनिश्चित हो लें कि जो उत्तरपुस्तिका परीक्षक द्वारा उन्हें दी गई है, वह उन्हीं की है। भिन्न विवरणों की उत्तरपुस्तिका प्राप्त होने पर उसे तुरंत परीक्षक को वापस लौटा दिया जाए।
- उत्तरपुस्तिका प्राप्त होने पर परीक्षार्थी उनके आवरण पृष्ठ के पीछे अंकित "परीक्षार्थियों के लिए निर्देश" अवश्य पढ़ें एवं उसका अनुपालन करें।
- परीक्षार्थी अपनी उत्तरपुस्तिका के कवर पृष्ठ के ऊपरी बायें तथा दायें भागों में क्रमांक-(1) में अपने उत्तर देने का माध्यम अंकित करते हुए क्रमांक-(2) में अपना पूर्ण हस्ताक्षर अंकित करें। इसके अलावा अन्य मुद्रित विवरणों में किसी भी प्रकार से कोई छेड़-छाड़ नहीं करें।
- प्रायोगिक परीक्षा की उत्तरपुस्तिका के आवरण पृष्ठ के निचले बायें एवं दायें भागों को परीक्षार्थी द्वारा कदापि नहीं भरा जाएगा। अगर परीक्षार्थी इस भाग को भरते हैं, तो परीक्षार्थी का इस विषय में परीक्षाफल रद्द किया जा सकता है। ये दोनों भाग आंतरिक/बाह्य परीक्षकों को भरने के लिए दिया गया है।
- उत्तरपुस्तिका के पन्नों के दोनों पृष्ठों पर तथा प्रत्येक लाइन पर लिखें एवं पृष्ठों को नष्ट न करें।
- यदि रफ कार्य करने की आवश्यकता हो, तो परीक्षार्थी उत्तरपुस्तिका के अंतिम पृष्ठ पर रफ कार्य करके उसे काट दे/क्रॉस (x) कर दें।
- उत्तरपुस्तिका के आंतरिक पृष्ठों पर दाहिने हाशिए में लाइन खींचकर सादा स्थान छोड़ रखा गया है। शेष स्थान रूल्ड है। परीक्षार्थी दाहिने हाशिए के सादे स्थान में कुछ भी नहीं लिखेंगे, चूंकि यह भाग परीक्षक के उपयोग के लिए है।
- उत्तरपुस्तिका के पृष्ठों को मोड़ें- फाड़ें नहीं तथा बीच-बीच में व्यर्थ ही खाली न छोड़ें।
- प्रश्न-पत्र में दी हुई संख्या के अनुसार अपने उत्तरों की संख्या लिखें।
- व्हाइटनगर, ब्लेड तथा नाखून का इस्तेमाल करना सर्वथा वर्जित है, अन्यथा परीक्षाफल अमान्य कर दिया जाएगा।
- प्रश्नोत्तर के समाप्त होने पर अंतिम में नीचे एक क्षैतिज रेखा खींच दें।
- आंतरिक परीक्षक द्वारा उपलब्ध कराये गए उपस्थिति-पत्रक में परीक्षार्थी द्वारा यथा-स्तम्भ परीक्षा की तिथि अंकित करते हुए उत्तरपुस्तिका की क्रम संख्या लिखकर अपना हस्ताक्षर किया जाएगा। परीक्षार्थी की उपस्थित, अनुपस्थित एवं निष्कासन से संबंधित संगत गोले को नीले/काले पेन से परीक्षक द्वारा भरा जाएगा न कि परीक्षार्थी द्वारा।
- परीक्षार्थी अपनी उत्तरपुस्तिका को आन्तरिक परीक्षक के पास जमा किये बिना परीक्षा भवन न छोड़ें।
- परीक्षा केन्द्र में कैंलकुलेटर, मोबाइल फोन, डायर फोन, पेजर, ब्लूटूथ या इस प्रकार का कोई अन्य इलेक्ट्रॉनिक उपकरण ले जाना सख्त मना है।
- जाँच परीक्षा में गैर-उत्प्रेषित या जाँच परीक्षा में अनुपस्थित छात्र/छात्रा इंटरमीडिएट वार्षिक प्रायोगिक परीक्षा, 2024 में कदापि सम्मिलित नहीं हो सकते हैं।



बिहार विद्यालय परीक्षा समिति, पटना
BIHAR SCHOOL EXAMINATION BOARD, PATNA
इंटरमीडिएट वार्षिक परीक्षा, 2024
INTERMEDIATE ANNUAL EXAMINATION, 2024
प्रायोगिक परीक्षा का प्रवेश पत्र
Admit Card For Practical Examination

संकाय: विज्ञान
FACULTY: SCIENCE

BSEB UNIQUE Id:- 2221110012986
कॉलेज/+2 स्कूल का नाम GAYA COLLEGE, GAYA
परीक्षार्थी का नाम SACHIN KUMAR
माता का नाम SIMA DEVI
पिता का नाम RAJU DAS
वैवाहिक स्थिति Unmarried
परीक्षार्थी का आधार नं० 316990790184 दिव्यांग कोटि NO
सूचीकरण संख्या/वर्ष R-210011545-22 परीक्षार्थी की कोटि REGULAR
रोल कोड 21001 रोल क्रमांक 24011879 लिंग MALE
परीक्षा केंद्र का नाम GAYA COLLEGE, GAYA



Sachin kumar

प्रायोगिक परीक्षा के विषय (निर्धारित परीक्षा कार्यक्रम सहित)

प्रायोगिक विषय	विषय कोड	विषय का नाम	परीक्षा की तारीख
वैकल्पिक विषय	117	PHYSICS	10/01/2024 to 20/01/2024
	118	CHEMISTRY	
	119	BIOLOGY	
अतिरिक्त विषय			

संज्ञा/उत्तर

महाविद्यालय / +2 विद्यालय प्रधान का हस्ताक्षर
एवं मुहर

परीक्षा नियंत्रक (उ०मा०)

परीक्षार्थी के लिए आवश्यक निर्देश

- BSEB Unique Id सत्र 2021 - 23 से सूचीकृत हुए परीक्षार्थियों को जारी किया गया है। सत्र 2021 - 23 के पूर्व सत्र के किसी परीक्षार्थी को BSEB Unique Id जारी नहीं किया गया है।
- प्रायोगिक परीक्षा दिनांक 10/01/2024 से 20/01/2024 तक संचालित होगी। केन्द्राधीक्षक दिनांक 10/01/2024 से 20/01/2024 तक की अवधि में परीक्षार्थियों की संख्या के अनुसार तिथि एवं पाली का निर्धारण करके प्रायोगिक परीक्षा केन्द्र पर आवंटित सभी परीक्षार्थियों के प्रायोगिक विषयों की परीक्षा आयोजित करेंगे।
- परीक्षार्थी अपने इस प्रवेश-पत्र में उल्लिखित प्रायोगिक परीक्षा केंद्र पर दिनांक 10-01-2024 को पूर्वाह्न 09:00 बजे अनिवार्य रूप से जाकर परीक्षा केन्द्र के परिसर की सूचना पट्ट से यह जानकारी प्राप्त कर लें कि उनके द्वारा चयनित विषय की प्रायोगिक परीक्षा किस तिथि एवं किस पाली में संचालित होगी, जिसमें उन्हें सम्मिलित होना अनिवार्य है।
- परीक्षार्थी के प्रत्येक प्रायोगिक विषय की परीक्षा के लिए 08 पृष्ठों की केवल एक ही उत्तरपुस्तिका मिलेगी। अतिरिक्त उत्तरपुस्तिका नहीं दी जाएगी। परीक्षार्थी उत्तरपुस्तिका लेते ही यह सुनिश्चित कर लें कि इसमें 8 पृष्ठ हैं एवं सही क्रम में हैं।
- उत्तरपुस्तिका प्राप्त होते ही परीक्षार्थी अपने प्रवेश-पत्र तथा उत्तरपुस्तिका पर मुद्रित विवरणों (Details) का मिलान कर यह अवश्य सुनिश्चित हो लें कि जो उत्तरपुस्तिका परीक्षक द्वारा उन्हें दी गई है, वह उन्हीं की है। भिन्न विवरणों की उत्तरपुस्तिका प्राप्त होने पर उसे तुरंत परीक्षक को वापस लौटा दिया जाए।
- उत्तरपुस्तिका प्राप्त होने पर परीक्षार्थी उनके आवरण पृष्ठ के पीछे अंकित "परीक्षार्थियों के लिए निर्देश" अवश्य पढ़ें एवं उसका अनुपालन करें।
- परीक्षार्थी अपनी उत्तरपुस्तिका के कवर पृष्ठ के ऊपरी बायें तथा दायें भागों में क्रमांक-(1) में अपने उत्तर देने का माध्यम अंकित करते हुए क्रमांक-(2) में अपना पूर्ण हस्ताक्षर अंकित करें। इसके अलावा अन्य मुद्रित विवरणों में किसी भी प्रकार से कोई छेड़-छाड़ नहीं करें।
- प्रायोगिक परीक्षा की उत्तरपुस्तिका के आवरण पृष्ठ के निचले बायें एवं दायें भागों को परीक्षार्थी द्वारा कदापि नहीं भरा जाएगा। अगर परीक्षार्थी इस भाग को भरते हैं, तो परीक्षार्थी का इस विषय में परीक्षाफल रद्द किया जा सकता है। ये दोनों भाग आंतरिक/बाह्य परीक्षकों को भरने के लिए दिया गया है।
- उत्तरपुस्तिका के पन्नों के दोनों पृष्ठों पर तथा प्रत्येक लाइन पर लिखें एवं पृष्ठों को नष्ट न करें।
- यदि रफ कार्य करने की आवश्यकता हो, तो परीक्षार्थी उत्तरपुस्तिका के अंतिम पृष्ठ पर रफ कार्य करके उसे काट दे/क्रॉस (x) कर दें।
- उत्तरपुस्तिका के आंतरिक पृष्ठों पर दाहिने हाशिए में लाइन खींचकर सादा स्थान छोड़ रखा गया है। शेष स्थान रूल्ड है। परीक्षार्थी दाहिने हाशिए के सादे स्थान में कुछ भी नहीं लिखेंगे, चूंकि यह भाग परीक्षक के उपयोग के लिए है।
- उत्तरपुस्तिका के पृष्ठों को मोड़ें- फाड़ें नहीं तथा बीच-बीच में व्यर्थ ही खाली न छोड़ें।
- प्रश्न-पत्र में दी हुई संख्या के अनुसार अपने उत्तरों की संख्या लिखें।
- व्हाइटनगर, ब्लेड तथा नाखून का इस्तेमाल करना सर्वथा वर्जित है, अन्यथा परीक्षाफल अमान्य कर दिया जाएगा।
- प्रश्नोत्तर के समाप्त होने पर अंतिम में नीचे एक क्षैतिज रेखा खींच दें।
- आंतरिक परीक्षक द्वारा उपलब्ध कराये गए उपस्थिति-पत्रक में परीक्षार्थी द्वारा यथा-स्तम्भ परीक्षा की तिथि अंकित करते हुए उत्तरपुस्तिका की क्रम संख्या लिखकर अपना हस्ताक्षर किया जाएगा। परीक्षार्थी की उपस्थित, अनुपस्थित एवं निष्कासन से संबंधित संगत गोले को नीले/काले पेन से परीक्षक द्वारा भरा जाएगा न कि परीक्षार्थी द्वारा।
- परीक्षार्थी अपनी उत्तरपुस्तिका को आन्तरिक परीक्षक के पास जमा किये बिना परीक्षा भवन न छोड़ें।
- परीक्षा केन्द्र में कैलकुलेटर, मोबाइल फोन, डियर फोन, पेजर, ब्लूटूथ या इस प्रकार का कोई अन्य इलेक्ट्रॉनिक उपकरण ले जाना सख्त मना है।
- जाँच परीक्षा में गैर-उत्प्रेषित या जाँच परीक्षा में अनुपस्थित छात्र/छात्रा इंटरमीडिएट वार्षिक प्रायोगिक परीक्षा, 2024 में कदापि सम्मिलित नहीं हो सकते हैं।



बिहार विद्यालय परीक्षा समिति, पटना
BIHAR SCHOOL EXAMINATION BOARD, PATNA
इंटरमीडिएट वार्षिक परीक्षा, 2024
INTERMEDIATE ANNUAL EXAMINATION, 2024
प्रायोगिक परीक्षा का प्रवेश पत्र
Admit Card For Practical Examination

संकाय: विज्ञान
FACULTY: SCIENCE

BSEB UNIQUE Id:- 2222110010896
कॉलेज/+2 स्कूल का नाम GAYA COLLEGE, GAYA
परीक्षार्थी का नाम SAHITYA BHARTI
माता का नाम MANORAMA DEVI
पिता का नाम SANJAY PRASAD
वैवाहिक स्थिति Unmarried
परीक्षार्थी का आधार नं० 742057069912 दिव्यांग कोटि NO
सूचीकरण संख्या/वर्ष R-210011565-22 परीक्षार्थी की कोटि REGULAR
रोल कोड 21001 रोल क्रमांक 24010225 लिंग FEMALE
परीक्षा केंद्र का नाम GAYA COLLEGE, GAYA



साहित्य भारती

प्रायोगिक परीक्षा के विषय (निर्धारित परीक्षा कार्यक्रम सहित)

प्रायोगिक विषय	विषय कोड	विषय का नाम	परीक्षा की तारीख
वैकल्पिक विषय	117	PHYSICS	10/01/2024 to 20/01/2024
	118	CHEMISTRY	
अतिरिक्त विषय	119	Biology	

संज्ञा (उत्तर)

महाविद्यालय / +2 विद्यालय प्रधान का हस्ताक्षर
एवं मुहर

परीक्षा नियंत्रक (उ०मा०)

परीक्षार्थी के लिए आवश्यक निर्देश

- BSEB Unique Id सत्र 2021 - 23 से सूचीकृत हुए परीक्षार्थियों को जारी किया गया है। सत्र 2021 - 23 के पूर्व सत्र के किसी परीक्षार्थी को BSEB Unique Id जारी नहीं किया गया है।
- प्रायोगिक परीक्षा दिनांक 10/01/2024 से 20/01/2024 तक संचालित होगी। केन्द्राधीक्षक दिनांक 10/01/2024 से 20/01/2024 तक की अवधि में परीक्षार्थियों की संख्या के अनुसार तिथि एवं पाली का निर्धारण करके प्रायोगिक परीक्षा केन्द्र पर आवंटित सभी परीक्षार्थियों के प्रायोगिक विषयों की परीक्षा आयोजित करेंगे।
- परीक्षार्थी अपने इस प्रवेश-पत्र में उल्लिखित प्रायोगिक परीक्षा केंद्र पर दिनांक 10-01-2024 को पूर्वाह्न 09:00 बजे अनिवार्य रूप से जाकर परीक्षा केन्द्र के परिसर की सूचना पट्ट से यह जानकारी प्राप्त कर लें कि उनके द्वारा चयनित विषय की प्रायोगिक परीक्षा किस तिथि एवं किस पाली में संचालित होगी, जिसमें उन्हें सम्मिलित होना अनिवार्य है।
- परीक्षार्थी के प्रत्येक प्रायोगिक विषय की परीक्षा के लिए 08 पृष्ठों की केवल एक ही उत्तरपुस्तिका मिलेगी। अतिरिक्त उत्तरपुस्तिका नहीं दी जाएगी। परीक्षार्थी उत्तरपुस्तिका लेते ही यह सुनिश्चित कर लें कि इसमें 8 पृष्ठ हैं एवं सही क्रम में हैं।
- उत्तरपुस्तिका प्राप्त होते ही परीक्षार्थी अपने प्रवेश-पत्र तथा उत्तरपुस्तिका पर मुद्रित विवरणों (Details) का मिलान कर यह अवश्य सुनिश्चित हो लें कि जो उत्तरपुस्तिका परीक्षक द्वारा उन्हें दी गई है, वह उन्हीं की है। भिन्न विवरणों की उत्तरपुस्तिका प्राप्त होने पर उसे तुरंत परीक्षक को वापस लौटा दिया जाए।
- उत्तरपुस्तिका प्राप्त होने पर परीक्षार्थी उनके आवरण पृष्ठ के पीछे अंकित "परीक्षार्थियों के लिए निर्देश" अवश्य पढ़ें एवं उसका अनुपालन करें।
- परीक्षार्थी अपनी उत्तरपुस्तिका के कवर पृष्ठ के ऊपरी बायें तथा दायें भागों में क्रमांक-(1) में अपने उत्तर देने का माध्यम अंकित करते हुए क्रमांक-(2) में अपना पूर्ण हस्ताक्षर अंकित करें। इसके अलावा अन्य मुद्रित विवरणों में किसी भी प्रकार से कोई छेड़-छाड़ नहीं करें।
- प्रायोगिक परीक्षा की उत्तरपुस्तिका के आवरण पृष्ठ के निचले बायें एवं दायें भागों को परीक्षार्थी द्वारा कदापि नहीं भरा जाएगा। अगर परीक्षार्थी इस भाग को भरते हैं, तो परीक्षार्थी का इस विषय में परीक्षाफल रद्द किया जा सकता है। ये दोनों भाग आंतरिक/बाह्य परीक्षकों को भरने के लिए दिया गया है।
- उत्तरपुस्तिका के पन्नों के दोनों पृष्ठों पर तथा प्रत्येक लाइन पर लिखें एवं पृष्ठों को नष्ट न करें।
- यदि रफ कार्य करने की आवश्यकता हो, तो परीक्षार्थी उत्तरपुस्तिका के अंतिम पृष्ठ पर रफ कार्य करके उसे काट दे/क्रॉस (x) कर दें।
- उत्तरपुस्तिका के आंतरिक पृष्ठों पर दाहिने हाशिए में लाइन खींचकर सादा स्थान छोड़ रखा गया है। शेष स्थान रूल्ड है। परीक्षार्थी दाहिने हाशिए के सादे स्थान में कुछ भी नहीं लिखेंगे, चूंकि यह भाग परीक्षक के उपयोग के लिए है।
- उत्तरपुस्तिका के पृष्ठों को मोड़ें- फाड़ें नहीं तथा बीच-बीच में व्यर्थ ही खाली न छोड़ें।
- प्रश्न-पत्र में दी हुई संख्या के अनुसार अपने उत्तरों की संख्या लिखें।
- व्हाइटनगर, ब्लेड तथा नाखून का इस्तेमाल करना सर्वथा वर्जित है, अन्यथा परीक्षाफल अमान्य कर दिया जाएगा।
- प्रश्नोत्तर के समाप्त होने पर अंतिम में नीचे एक क्षैतिज रेखा खींच दें।
- आंतरिक परीक्षक द्वारा उपलब्ध कराये गए उपस्थिति-पत्रक में परीक्षार्थी द्वारा यथा-स्तम्भ परीक्षा की तिथि अंकित करते हुए उत्तरपुस्तिका की क्रम संख्या लिखकर अपना हस्ताक्षर किया जाएगा। परीक्षार्थी की उपस्थित, अनुपस्थित एवं निष्कासन से संबंधित संगत गोले को नीले/काले पेन से परीक्षक द्वारा भरा जाएगा न कि परीक्षार्थी द्वारा।
- परीक्षार्थी अपनी उत्तरपुस्तिका को आन्तरिक परीक्षक के पास जमा किये बिना परीक्षा भवन न छोड़ें।
- परीक्षा केन्द्र में कैलकुलेटर, मोबाइल फोन, डायर फोन, पेजर, ब्लूटूथ या इस प्रकार का कोई अन्य इलेक्ट्रॉनिक उपकरण ले जाना सख्त मना है।
- जाँच परीक्षा में गैर-उत्प्रेषित या जाँच परीक्षा में अनुपस्थित छात्र/छात्रा इंटरमीडिएट वार्षिक प्रायोगिक परीक्षा, 2024 में कदापि सम्मिलित नहीं हो सकते हैं।



बिहार विद्यालय परीक्षा समिति, पटना
BIHAR SCHOOL EXAMINATION BOARD, PATNA
इंटरमीडिएट वार्षिक परीक्षा, 2024
INTERMEDIATE ANNUAL EXAMINATION, 2024
प्रायोगिक परीक्षा का प्रवेश पत्र
Admit Card For Practical Examination

संकाय: विज्ञान
FACULTY: SCIENCE

BSEB UNIQUE Id:- 2221110013008
कॉलेज/+2 स्कूल का नाम GAYA COLLEGE, GAYA
परीक्षार्थी का नाम SAGAR KUMAR
माता का नाम POONAM DEVI
पिता का नाम SHARWAN BIND
वैवाहिक स्थिति Unmarried
परीक्षार्थी का आधार नं० 692247417567 दिव्यांग कोटि NO
सूचीकरण संख्या/वर्ष R-210011559-22 परीक्षार्थी की कोटि REGULAR
रोल कोड 21001 रोल क्रमांक 24011388 लिंग MALE
परीक्षा केंद्र का नाम GAYA COLLEGE, GAYA



Sagar Kumar

प्रायोगिक परीक्षा के विषय (निर्धारित परीक्षा कार्यक्रम सहित)

प्रायोगिक विषय	विषय कोड	विषय का नाम	परीक्षा की तारीख
वैकल्पिक विषय	117	PHYSICS	10/01/2024 to 20/01/2024
	118	CHEMISTRY	
	119	BIOLOGY	
अतिरिक्त विषय			

संज्ञा/उत्तर

महाविद्यालय / +2 विद्यालय प्रधान का हस्ताक्षर
एवं मुहर

परीक्षा नियंत्रक (उ०मा०)

परीक्षार्थी के लिए आवश्यक निर्देश

- BSEB Unique Id सत्र 2021 - 23 से सूचीकृत हुए परीक्षार्थियों को जारी किया गया है। सत्र 2021 - 23 के पूर्व सत्र के किसी परीक्षार्थी को BSEB Unique Id जारी नहीं किया गया है।
- प्रायोगिक परीक्षा दिनांक 10/01/2024 से 20/01/2024 तक संचालित होगी। केन्द्राधीक्षक दिनांक 10/01/2024 से 20/01/2024 तक की अवधि में परीक्षार्थियों की संख्या के अनुसार तिथि एवं पाली का निर्धारण करके प्रायोगिक परीक्षा केन्द्र पर आवंटित सभी परीक्षार्थियों के प्रायोगिक विषयों की परीक्षा आयोजित करेंगे।
- परीक्षार्थी अपने इस प्रवेश-पत्र में उल्लिखित प्रायोगिक परीक्षा केंद्र पर दिनांक 10-01-2024 को पूर्वाह्न 09:00 बजे अनिवार्य रूप से जाकर परीक्षा केन्द्र के परिसर की सूचना पट्ट से यह जानकारी प्राप्त कर लें कि उनके द्वारा चयनित विषय की प्रायोगिक परीक्षा किस तिथि एवं किस पाली में संचालित होगी, जिसमें उन्हें सम्मिलित होना अनिवार्य है।
- परीक्षार्थी के प्रत्येक प्रायोगिक विषय की परीक्षा के लिए 08 पृष्ठों की केवल एक ही उत्तरपुस्तिका मिलेगी। अतिरिक्त उत्तरपुस्तिका नहीं दी जाएगी। परीक्षार्थी उत्तरपुस्तिका लेते ही यह सुनिश्चित कर लें कि इसमें 8 पृष्ठ हैं एवं सही क्रम में हैं।
- उत्तरपुस्तिका प्राप्त होते ही परीक्षार्थी अपने प्रवेश-पत्र तथा उत्तरपुस्तिका पर मुद्रित विवरणों (Details) का मिलान कर यह अवश्य सुनिश्चित हो लें कि जो उत्तरपुस्तिका परीक्षक द्वारा उन्हें दी गई है, वह उन्हीं की है। भिन्न विवरणों की उत्तरपुस्तिका प्राप्त होने पर उसे तुरंत परीक्षक को वापस लौटा दिया जाए।
- उत्तरपुस्तिका प्राप्त होने पर परीक्षार्थी उनके आवरण पृष्ठ के पीछे अंकित "परीक्षार्थियों के लिए निर्देश" अवश्य पढ़ें एवं उसका अनुपालन करें।
- परीक्षार्थी अपनी उत्तरपुस्तिका के कवर पृष्ठ के ऊपरी बायें तथा दायें भागों में क्रमांक-(1) में अपने उत्तर देने का माध्यम अंकित करते हुए क्रमांक-(2) में अपना पूर्ण हस्ताक्षर अंकित करें। इसके अलावा अन्य मुद्रित विवरणों में किसी भी प्रकार से कोई छेड़-छाड़ नहीं करें।
- प्रायोगिक परीक्षा की उत्तरपुस्तिका के आवरण पृष्ठ के निचले बायें एवं दायें भागों को परीक्षार्थी द्वारा कदापि नहीं भरा जाएगा। अगर परीक्षार्थी इस भाग को भरते हैं, तो परीक्षार्थी का इस विषय में परीक्षाफल रद्द किया जा सकता है। ये दोनों भाग आंतरिक/बाह्य परीक्षकों को भरने के लिए दिया गया है।
- उत्तरपुस्तिका के पन्नों के दोनों पृष्ठों पर तथा प्रत्येक लाइन पर लिखें एवं पृष्ठों को नष्ट न करें।
- यदि रफ कार्य करने की आवश्यकता हो, तो परीक्षार्थी उत्तरपुस्तिका के अंतिम पृष्ठ पर रफ कार्य करके उसे काट दे/क्रॉस (x) कर दें।
- उत्तरपुस्तिका के आंतरिक पृष्ठों पर दाहिने हाशिए में लाइन खींचकर सादा स्थान छोड़ रखा गया है। शेष स्थान रूल्ड है। परीक्षार्थी दाहिने हाशिए के सादे स्थान में कुछ भी नहीं लिखेंगे, चूंकि यह भाग परीक्षक के उपयोग के लिए है।
- उत्तरपुस्तिका के पृष्ठों को मोड़ें- फाड़ें नहीं तथा बीच-बीच में व्यर्थ ही खाली न छोड़ें।
- प्रश्न-पत्र में दी हुई संख्या के अनुसार अपने उत्तरों की संख्या लिखें।
- व्हाइटनगर, ब्लेड तथा नाखून का इस्तेमाल करना सर्वथा वर्जित है, अन्यथा परीक्षाफल अमान्य कर दिया जाएगा।
- प्रश्नोत्तर के समाप्त होने पर अंतिम में नीचे एक क्षैतिज रेखा खींच दें।
- आंतरिक परीक्षक द्वारा उपलब्ध कराये गए उपस्थिति-पत्रक में परीक्षार्थी द्वारा यथा-स्तम्भ परीक्षा की तिथि अंकित करते हुए उत्तरपुस्तिका की क्रम संख्या लिखकर अपना हस्ताक्षर किया जाएगा। परीक्षार्थी की उपस्थित, अनुपस्थित एवं निष्कासन से संबंधित संगत गोले को नीले/काले पेन से परीक्षक द्वारा भरा जाएगा न कि परीक्षार्थी द्वारा।
- परीक्षार्थी अपनी उत्तरपुस्तिका को आन्तरिक परीक्षक के पास जमा किये बिना परीक्षा भवन न छोड़ें।
- परीक्षा केन्द्र में कैलकुलेटर, मोबाइल फोन, डियर फोन, पेजर, ब्लूटूथ या इस प्रकार का कोई अन्य इलेक्ट्रॉनिक उपकरण ले जाना सख्त मना है।
- जाँच परीक्षा में गैर-उत्प्रेषित या जाँच परीक्षा में अनुपस्थित छात्र/छात्रा इंटरमीडिएट वार्षिक प्रायोगिक परीक्षा, 2024 में कदापि सम्मिलित नहीं हो सकते हैं।



बिहार विद्यालय परीक्षा समिति, पटना
BIHAR SCHOOL EXAMINATION BOARD, PATNA
इंटरमीडिएट वार्षिक परीक्षा, 2024
INTERMEDIATE ANNUAL EXAMINATION, 2024
प्रायोगिक परीक्षा का प्रवेश पत्र
Admit Card For Practical Examination

संकाय: विज्ञान
FACULTY: SCIENCE

BSEB UNIQUE Id:- 2221110013026
कॉलेज/+2 स्कूल का नाम GAYA COLLEGE, GAYA
परीक्षार्थी का नाम SAHITYA KUMAR
माता का नाम ANITA DEVI
पिता का नाम RAJ KUMAR TANTI
वैवाहिक स्थिति Unmarried
परीक्षार्थी का आधार नं० 532664131215 दिव्यांग कोटि NO
सूचीकरण संख्या/वर्ष R-210011567-22 परीक्षार्थी की कोटि REGULAR
रोल कोड 21001 रोल क्रमांक 24010629 लिंग MALE
परीक्षा केंद्र का नाम GAYA COLLEGE, GAYA



Sahitya Kumar

प्रायोगिक परीक्षा के विषय (निर्धारित परीक्षा कार्यक्रम सहित)

प्रायोगिक विषय	विषय कोड	विषय का नाम	परीक्षा की तारीख
वैकल्पिक विषय	117	PHYSICS	10/01/2024 to 20/01/2024
	118	CHEMISTRY	
अतिरिक्त विषय			

संज्ञा (उपनाम)

महाविद्यालय / +2 विद्यालय प्रधान का हस्ताक्षर
एवं मुहर

परीक्षा नियंत्रक (उ०मा०)

परीक्षार्थी के लिए आवश्यक निर्देश

- BSEB Unique Id सत्र 2021 - 23 से सूचीकृत हुए परीक्षार्थियों को जारी किया गया है। सत्र 2021 - 23 के पूर्व सत्र के किसी परीक्षार्थी को BSEB Unique Id जारी नहीं किया गया है।
- प्रायोगिक परीक्षा दिनांक 10/01/2024 से 20/01/2024 तक संचालित होगी। केन्द्राधीक्षक दिनांक 10/01/2024 से 20/01/2024 तक की अवधि में परीक्षार्थियों की संख्या के अनुसार तिथि एवं पाली का निर्धारण करके प्रायोगिक परीक्षा केन्द्र पर आवंटित सभी परीक्षार्थियों के प्रायोगिक विषयों की परीक्षा आयोजित करेंगे।
- परीक्षार्थी अपने इस प्रवेश-पत्र में उल्लिखित प्रायोगिक परीक्षा केंद्र पर दिनांक 10-01-2024 को पूर्वाह्न 09:00 बजे अनिवार्य रूप से जाकर परीक्षा केन्द्र के परिसर की सूचना पट्ट से यह जानकारी प्राप्त कर लें कि उनके द्वारा चयनित विषय की प्रायोगिक परीक्षा किस तिथि एवं किस पाली में संचालित होगी, जिसमें उन्हें सम्मिलित होना अनिवार्य है।
- परीक्षार्थी के प्रत्येक प्रायोगिक विषय की परीक्षा के लिए 08 पृष्ठों की केवल एक ही उत्तरपुस्तिका मिलेगी। अतिरिक्त उत्तरपुस्तिका नहीं दी जाएगी। परीक्षार्थी उत्तरपुस्तिका लेते ही यह सुनिश्चित कर लें कि इसमें 8 पृष्ठ हैं एवं सही क्रम में हैं।
- उत्तरपुस्तिका प्राप्त होते ही परीक्षार्थी अपने प्रवेश-पत्र तथा उत्तरपुस्तिका पर मुद्रित विवरणों (Details) का मिलान कर यह अवश्य सुनिश्चित हो लें कि जो उत्तरपुस्तिका परीक्षक द्वारा उन्हें दी गई है, वह उन्हीं की है। भिन्न विवरणों की उत्तरपुस्तिका प्राप्त होने पर उसे तुरंत परीक्षक को वापस लौटा दिया जाए।
- उत्तरपुस्तिका प्राप्त होने पर परीक्षार्थी उनके आवरण पृष्ठ के पीछे अंकित "परीक्षार्थियों के लिए निर्देश" अवश्य पढ़ें एवं उसका अनुपालन करें।
- परीक्षार्थी अपनी उत्तरपुस्तिका के कवर पृष्ठ के ऊपरी बायें तथा दायें भागों में क्रमांक-(1) में अपने उत्तर देने का माध्यम अंकित करते हुए क्रमांक-(2) में अपना पूर्ण हस्ताक्षर अंकित करें। इसके अलावा अन्य मुद्रित विवरणों में किसी भी प्रकार से कोई छेड़-छाड़ नहीं करें।
- प्रायोगिक परीक्षा की उत्तरपुस्तिका के आवरण पृष्ठ के निचले बायें एवं दायें भागों को परीक्षार्थी द्वारा कदापि नहीं भरा जाएगा। अगर परीक्षार्थी इस भाग को भरते हैं, तो परीक्षार्थी का इस विषय में परीक्षाफल रद्द किया जा सकता है। ये दोनों भाग आंतरिक/बाह्य परीक्षकों को भरने के लिए दिया गया है।
- उत्तरपुस्तिका के पन्नों के दोनों पृष्ठों पर तथा प्रत्येक लाइन पर लिखें एवं पृष्ठों को नष्ट न करें।
- यदि रफ कार्य करने की आवश्यकता हो, तो परीक्षार्थी उत्तरपुस्तिका के अंतिम पृष्ठ पर रफ कार्य करके उसे काट दे/क्रॉस (x) कर दें।
- उत्तरपुस्तिका के आंतरिक पृष्ठों पर दाहिने हाशिए में लाइन खींचकर सादा स्थान छोड़ रखा गया है। शेष स्थान रूल्ड है। परीक्षार्थी दाहिने हाशिए के सादे स्थान में कुछ भी नहीं लिखेंगे, चूंकि यह भाग परीक्षक के उपयोग के लिए है।
- उत्तरपुस्तिका के पृष्ठों को मोड़ें- फाड़ें नहीं तथा बीच-बीच में व्यर्थ ही खाली न छोड़ें।
- प्रश्न-पत्र में दी हुई संख्या के अनुसार अपने उत्तरों की संख्या लिखें।
- व्हाइटनगर, ब्लेड तथा नाखून का इस्तेमाल करना सर्वथा वर्जित है, अन्यथा परीक्षाफल अमान्य कर दिया जाएगा।
- प्रश्नोत्तर के समाप्त होने पर अंतिम में नीचे एक क्षैतिज रेखा खींच दें।
- आंतरिक परीक्षक द्वारा उपलब्ध कराये गए उपस्थिति-पत्रक में परीक्षार्थी द्वारा यथा-स्तम्भ परीक्षा की तिथि अंकित करते हुए उत्तरपुस्तिका की क्रम संख्या लिखकर अपना हस्ताक्षर किया जाएगा। परीक्षार्थी की उपस्थित, अनुपस्थित एवं निष्कासन से संबंधित संगत गोले को नीले/काले पेन से परीक्षक द्वारा भरा जाएगा न कि परीक्षार्थी द्वारा।
- परीक्षार्थी अपनी उत्तरपुस्तिका को आन्तरिक परीक्षक के पास जमा किये बिना परीक्षा भवन न छोड़ें।
- परीक्षा केन्द्र में कैंलकुलेटर, मोबाइल फोन, डायर फोन, पेजर, ब्लूटूथ या इस प्रकार का कोई अन्य इलेक्ट्रॉनिक उपकरण ले जाना सख्त मना है।
- जाँच परीक्षा में गैर-उत्प्रेषित या जाँच परीक्षा में अनुपस्थित छात्र/छात्रा इंटरमीडिएट वार्षिक प्रायोगिक परीक्षा, 2024 में कदापि सम्मिलित नहीं हो सकते हैं।



बिहार विद्यालय परीक्षा समिति, पटना
BIHAR SCHOOL EXAMINATION BOARD, PATNA
इंटरमीडिएट वार्षिक परीक्षा, 2024
INTERMEDIATE ANNUAL EXAMINATION, 2024
प्रायोगिक परीक्षा का प्रवेश पत्र
Admit Card For Practical Examination

संकाय: विज्ञान
FACULTY: SCIENCE

BSEB UNIQUE Id:- 2221110012999
कॉलेज/+2 स्कूल का नाम GAYA COLLEGE, GAYA
परीक्षार्थी का नाम SAGAR KUMAR
माता का नाम KANCHAN KUMARIRAJAK
पिता का नाम BHIM BAITHA
वैवाहिक स्थिति Unmarried
परीक्षार्थी का आधार नं० 290016867403 दिव्यांग कोटि NO
सूचीकरण संख्या/वर्ष R-210011552-22 परीक्षार्थी की कोटि REGULAR
रोल कोड 21001 रोल क्रमांक 24011001 लिंग MALE
परीक्षा केंद्र का नाम GAYA COLLEGE, GAYA



Sagar Kumar

प्रायोगिक परीक्षा के विषय (निर्धारित परीक्षा कार्यक्रम सहित)

प्रायोगिक विषय	विषय कोड	विषय का नाम	परीक्षा की तारीख
वैकल्पिक विषय	117	PHYSICS	10/01/2024 to 20/01/2024
	118	CHEMISTRY	
अतिरिक्त विषय	119	Biology	

Sagar Kumar

महाविद्यालय / +2 विद्यालय प्रधान का हस्ताक्षर
एवं मुहर

परीक्षा नियंत्रक (उ०मा०)

परीक्षार्थी के लिए आवश्यक निर्देश

- BSEB Unique Id सत्र 2021 - 23 से सूचीकृत हुए परीक्षार्थियों को जारी किया गया है। सत्र 2021 - 23 के पूर्व सत्र के किसी परीक्षार्थी को BSEB Unique Id जारी नहीं किया गया है।
- प्रायोगिक परीक्षा दिनांक 10/01/2024 से 20/01/2024 तक संचालित होगी। केन्द्राधीक्षक दिनांक 10/01/2024 से 20/01/2024 तक की अवधि में परीक्षार्थियों की संख्या के अनुसार तिथि एवं पाली का निर्धारण करके प्रायोगिक परीक्षा केन्द्र पर आवंटित सभी परीक्षार्थियों के प्रायोगिक विषयों की परीक्षा आयोजित करेंगे।
- परीक्षार्थी अपने इस प्रवेश-पत्र में उल्लिखित प्रायोगिक परीक्षा केंद्र पर दिनांक 10-01-2024 को पूर्वाह्न 09:00 बजे अनिवार्य रूप से जाकर परीक्षा केन्द्र के परिसर की सूचना पट्ट से यह जानकारी प्राप्त कर लें कि उनके द्वारा चयनित विषय की प्रायोगिक परीक्षा किस तिथि एवं किस पाली में संचालित होगी, जिसमें उन्हें सम्मिलित होना अनिवार्य है।
- परीक्षार्थी के प्रत्येक प्रायोगिक विषय की परीक्षा के लिए 08 पृष्ठों की केवल एक ही उत्तरपुस्तिका मिलेगी। अतिरिक्त उत्तरपुस्तिका नहीं दी जाएगी। परीक्षार्थी उत्तरपुस्तिका लेते ही यह सुनिश्चित कर लें कि इसमें 8 पृष्ठ हैं एवं सही क्रम में हैं।
- उत्तरपुस्तिका प्राप्त होते ही परीक्षार्थी अपने प्रवेश-पत्र तथा उत्तरपुस्तिका पर मुद्रित विवरणों (Details) का मिलान कर यह अवश्य सुनिश्चित हो लें कि जो उत्तरपुस्तिका परीक्षक द्वारा उन्हें दी गई है, वह उन्हीं की है। भिन्न विवरणों की उत्तरपुस्तिका प्राप्त होने पर उसे तुरंत परीक्षक को वापस लौटा दिया जाए।
- उत्तरपुस्तिका प्राप्त होने पर परीक्षार्थी उनके आवरण पृष्ठ के पीछे अंकित "परीक्षार्थियों के लिए निर्देश" अवश्य पढ़ें एवं उसका अनुपालन करें।
- परीक्षार्थी अपनी उत्तरपुस्तिका के कवर पृष्ठ के ऊपरी बायें तथा दायें भागों में क्रमांक-(1) में अपने उत्तर देने का माध्यम अंकित करते हुए क्रमांक-(2) में अपना पूर्ण हस्ताक्षर अंकित करें। इसके अलावा अन्य मुद्रित विवरणों में किसी भी प्रकार से कोई छेड़-छाड़ नहीं करें।
- प्रायोगिक परीक्षा की उत्तरपुस्तिका के आवरण पृष्ठ के निचले बायें एवं दायें भागों को परीक्षार्थी द्वारा कदापि नहीं भरा जाएगा। अगर परीक्षार्थी इस भाग को भरते हैं, तो परीक्षार्थी का इस विषय में परीक्षाफल रद्द किया जा सकता है। ये दोनों भाग आंतरिक/बाह्य परीक्षकों को भरने के लिए दिया गया है।
- उत्तरपुस्तिका के पन्नों के दोनों पृष्ठों पर तथा प्रत्येक लाइन पर लिखें एवं पृष्ठों को नष्ट न करें।
- यदि रफ कार्य करने की आवश्यकता हो, तो परीक्षार्थी उत्तरपुस्तिका के अंतिम पृष्ठ पर रफ कार्य करके उसे काट दे/क्रॉस (x) कर दें।
- उत्तरपुस्तिका के आंतरिक पृष्ठों पर दाहिने हाशिए में लाइन खींचकर सादा स्थान छोड़ रखा गया है। शेष स्थान रूल्ड है। परीक्षार्थी दाहिने हाशिए के सादे स्थान में कुछ भी नहीं लिखेंगे, चूंकि यह भाग परीक्षक के उपयोग के लिए है।
- उत्तरपुस्तिका के पृष्ठों को मोड़ें- फाड़ें नहीं तथा बीच-बीच में व्यर्थ ही खाली न छोड़ें।
- प्रश्न-पत्र में दी हुई संख्या के अनुसार अपने उत्तरों की संख्या लिखें।
- व्हाइटनगर, ब्लेड तथा नाखून का इस्तेमाल करना सर्वथा वर्जित है, अन्यथा परीक्षाफल अमान्य कर दिया जाएगा।
- प्रश्नोत्तर के समाप्त होने पर अंतिम में नीचे एक क्षैतिज रेखा खींच दें।
- आंतरिक परीक्षक द्वारा उपलब्ध कराये गए उपस्थिति-पत्रक में परीक्षार्थी द्वारा यथा-स्तम्भ परीक्षा की तिथि अंकित करते हुए उत्तरपुस्तिका की क्रम संख्या लिखकर अपना हस्ताक्षर किया जाएगा। परीक्षार्थी की उपस्थित, अनुपस्थित एवं निष्कासन से संबंधित संगत गोले को नीले/काले पेन से परीक्षक द्वारा भरा जाएगा न कि परीक्षार्थी द्वारा।
- परीक्षार्थी अपनी उत्तरपुस्तिका को आन्तरिक परीक्षक के पास जमा किये बिना परीक्षा भवन न छोड़ें।
- परीक्षा केन्द्र में कैंलकुलेटर, मोबाइल फोन, डायर फोन, पेजर, ब्लूटूथ या इस प्रकार का कोई अन्य इलेक्ट्रॉनिक उपकरण ले जाना सख्त मना है।
- जाँच परीक्षा में गैर-उत्प्रेषित या जाँच परीक्षा में अनुपस्थित छात्र/छात्रा इंटरमीडिएट वार्षिक प्रायोगिक परीक्षा, 2024 में कदापि सम्मिलित नहीं हो सकते हैं।



बिहार विद्यालय परीक्षा समिति, पटना
BIHAR SCHOOL EXAMINATION BOARD, PATNA
इंटरमीडिएट वार्षिक परीक्षा, 2024
INTERMEDIATE ANNUAL EXAMINATION, 2024
प्रायोगिक परीक्षा का प्रवेश पत्र
Admit Card For Practical Examination

संकाय: विज्ञान
FACULTY: SCIENCE

BSEB UNIQUE Id:- 2221110013025
कॉलेज/+2 स्कूल का नाम GAYA COLLEGE, GAYA
परीक्षार्थी का नाम SAHITYA KUMAR
माता का नाम MADHU DEVI
पिता का नाम KAULESHWAR VISHWAKARMA
वैवाहिक स्थिति Unmarried
परीक्षार्थी का आधार नं० 704646097925 दिव्यांग कोटि NO
सूचीकरण संख्या/वर्ष R-210011566-22 परीक्षार्थी की कोटि REGULAR
रोल कोड 21001 रोल क्रमांक 24011129 लिंग MALE
परीक्षा केंद्र का नाम GAYA COLLEGE, GAYA



प्रायोगिक परीक्षा के विषय (निर्धारित परीक्षा कार्यक्रम सहित)

प्रायोगिक विषय	विषय कोड	विषय का नाम	परीक्षा की तारीख
वैकल्पिक विषय	117	PHYSICS	10/01/2024 to 20/01/2024
	118	CHEMISTRY	
	119	BIOLOGY	
अतिरिक्त विषय			

संज्ञा (उपनाम)

महाविद्यालय / +2 विद्यालय प्रधान का हस्ताक्षर
एवं मुहर

परीक्षा नियंत्रक (उ०मा०)

परीक्षार्थी के लिए आवश्यक निर्देश

- BSEB Unique Id सत्र 2021 - 23 से सूचीकृत हुए परीक्षार्थियों को जारी किया गया है। सत्र 2021 - 23 के पूर्व सत्र के किसी परीक्षार्थी को BSEB Unique Id जारी नहीं किया गया है।
- प्रायोगिक परीक्षा दिनांक 10/01/2024 से 20/01/2024 तक संचालित होगी। केन्द्राधीक्षक दिनांक 10/01/2024 से 20/01/2024 तक की अवधि में परीक्षार्थियों की संख्या के अनुसार तिथि एवं पाली का निर्धारण करके प्रायोगिक परीक्षा केन्द्र पर आवंटित सभी परीक्षार्थियों के प्रायोगिक विषयों की परीक्षा आयोजित करेंगे।
- परीक्षार्थी अपने इस प्रवेश-पत्र में उल्लिखित प्रायोगिक परीक्षा केंद्र पर दिनांक 10-01-2024 को पूर्वाह्न 09:00 बजे अनिवार्य रूप से जाकर परीक्षा केन्द्र के परिसर की सूचना पट्ट से यह जानकारी प्राप्त कर लें कि उनके द्वारा चयनित विषय की प्रायोगिक परीक्षा किस तिथि एवं किस पाली में संचालित होगी, जिसमें उन्हें सम्मिलित होना अनिवार्य है।
- परीक्षार्थी के प्रत्येक प्रायोगिक विषय की परीक्षा के लिए 08 पृष्ठों की केवल एक ही उत्तरपुस्तिका मिलेगी। अतिरिक्त उत्तरपुस्तिका नहीं दी जाएगी। परीक्षार्थी उत्तरपुस्तिका लेते ही यह सुनिश्चित कर लें कि इसमें 8 पृष्ठ हैं एवं सही क्रम में हैं।
- उत्तरपुस्तिका प्राप्त होते ही परीक्षार्थी अपने प्रवेश-पत्र तथा उत्तरपुस्तिका पर मुद्रित विवरणों (Details) का मिलान कर यह अवश्य सुनिश्चित हो लें कि जो उत्तरपुस्तिका परीक्षक द्वारा उन्हें दी गई है, वह उन्हीं की है। भिन्न विवरणों की उत्तरपुस्तिका प्राप्त होने पर उसे तुरंत परीक्षक को वापस लौटा दिया जाए।
- उत्तरपुस्तिका प्राप्त होने पर परीक्षार्थी उनके आवरण पृष्ठ के पीछे अंकित "परीक्षार्थियों के लिए निर्देश" अवश्य पढ़ें एवं उसका अनुपालन करें।
- परीक्षार्थी अपनी उत्तरपुस्तिका के कवर पृष्ठ के ऊपरी बायें तथा दायें भागों में क्रमांक-(1) में अपने उत्तर देने का माध्यम अंकित करते हुए क्रमांक-(2) में अपना पूर्ण हस्ताक्षर अंकित करें। इसके अलावा अन्य मुद्रित विवरणों में किसी भी प्रकार से कोई छेड़-छाड़ नहीं करें।
- प्रायोगिक परीक्षा की उत्तरपुस्तिका के आवरण पृष्ठ के निचले बायें एवं दायें भागों को परीक्षार्थी द्वारा कदापि नहीं भरा जाएगा। अगर परीक्षार्थी इस भाग को भरते हैं, तो परीक्षार्थी का इस विषय में परीक्षाफल रद्द किया जा सकता है। ये दोनों भाग आंतरिक/बाह्य परीक्षकों को भरने के लिए दिया गया है।
- उत्तरपुस्तिका के पन्नों के दोनों पृष्ठों पर तथा प्रत्येक लाइन पर लिखें एवं पृष्ठों को नष्ट न करें।
- यदि रफ कार्य करने की आवश्यकता हो, तो परीक्षार्थी उत्तरपुस्तिका के अंतिम पृष्ठ पर रफ कार्य करके उसे काट दे/क्रॉस (x) कर दें।
- उत्तरपुस्तिका के आंतरिक पृष्ठों पर दाहिने हाशिए में लाइन खींचकर सादा स्थान छोड़ रखा गया है। शेष स्थान रूल्ड है। परीक्षार्थी दाहिने हाशिए के सादे स्थान में कुछ भी नहीं लिखेंगे, चूंकि यह भाग परीक्षक के उपयोग के लिए है।
- उत्तरपुस्तिका के पृष्ठों को मोड़ें- फाड़ें नहीं तथा बीच-बीच में व्यर्थ ही खाली न छोड़ें।
- प्रश्न-पत्र में दी हुई संख्या के अनुसार अपने उत्तरों की संख्या लिखें।
- व्हाइटनगर, ब्लेड तथा नाखून का इस्तेमाल करना सर्वथा वर्जित है, अन्यथा परीक्षाफल अमान्य कर दिया जाएगा।
- प्रश्नोत्तर के समाप्त होने पर अंतिम में नीचे एक क्षैतिज रेखा खींच दें।
- आंतरिक परीक्षक द्वारा उपलब्ध कराये गए उपस्थिति-पत्रक में परीक्षार्थी द्वारा यथा-स्तम्भ परीक्षा की तिथि अंकित करते हुए उत्तरपुस्तिका की क्रम संख्या लिखकर अपना हस्ताक्षर किया जाएगा। परीक्षार्थी की उपस्थित, अनुपस्थित एवं निष्कासन से संबंधित संगत गोले को नीले/काले पेन से परीक्षक द्वारा भरा जाएगा न कि परीक्षार्थी द्वारा।
- परीक्षार्थी अपनी उत्तरपुस्तिका को आन्तरिक परीक्षक के पास जमा किये बिना परीक्षा भवन न छोड़ें।
- परीक्षा केन्द्र में कैलकुलेटर, मोबाइल फोन, डायर फोन, पेजर, ब्लूटूथ या इस प्रकार का कोई अन्य इलेक्ट्रॉनिक उपकरण ले जाना सख्त मना है।
- जाँच परीक्षा में गैर-उत्प्रेषित या जाँच परीक्षा में अनुपस्थित छात्र/छात्रा इंटरमीडिएट वार्षिक प्रायोगिक परीक्षा, 2024 में कदापि सम्मिलित नहीं हो सकते हैं।



बिहार विद्यालय परीक्षा समिति, पटना
BIHAR SCHOOL EXAMINATION BOARD, PATNA
इंटरमीडिएट वार्षिक परीक्षा, 2024
INTERMEDIATE ANNUAL EXAMINATION, 2024
प्रायोगिक परीक्षा का प्रवेश पत्र
Admit Card For Practical Examination

संकाय: विज्ञान
FACULTY: SCIENCE

BSEB UNIQUE Id:- 2222110010894
कॉलेज/+2 स्कूल का नाम GAYA COLLEGE, GAYA
परीक्षार्थी का नाम SADHNA KUMARI
माता का नाम KADAM DEVI
पिता का नाम MUKHDEV PRASAD
वैवाहिक स्थिति Unmarried
परीक्षार्थी का आधार नं० 840631098512 दिव्यांग कोटि NO
सूचीकरण संख्या/वर्ष R-210011550-22 परीक्षार्थी की कोटि REGULAR
रोल कोड 21001 रोल क्रमांक 24010139 लिंग FEMALE
परीक्षा केंद्र का नाम GAYA COLLEGE, GAYA



प्रायोगिक परीक्षा के विषय (निर्धारित परीक्षा कार्यक्रम सहित)

प्रायोगिक विषय	विषय कोड	विषय का नाम	परीक्षा की तारीख
वैकल्पिक विषय	117	PHYSICS	10/01/2024 to 20/01/2024
	118	CHEMISTRY	
	119	BIOLOGY	
अतिरिक्त विषय			

संज्ञा कुमारी

महाविद्यालय / +2 विद्यालय प्रधान का हस्ताक्षर
एवं मुहर

परीक्षा नियंत्रक (उ०मा०)

परीक्षार्थी के लिए आवश्यक निर्देश


- BSEB Unique Id सत्र 2021 - 23 से सूचीकृत हुए परीक्षार्थियों को जारी किया गया है। सत्र 2021 - 23 के पूर्व सत्र के किसी परीक्षार्थी को BSEB Unique Id जारी नहीं किया गया है।
- प्रायोगिक परीक्षा दिनांक 10/01/2024 से 20/01/2024 तक संचालित होगी। केन्द्राधीक्षक दिनांक 10/01/2024 से 20/01/2024 तक की अवधि में परीक्षार्थियों की संख्या के अनुसार तिथि एवं पाली का निर्धारण करके प्रायोगिक परीक्षा केन्द्र पर आवंटित सभी परीक्षार्थियों के प्रायोगिक विषयों की परीक्षा आयोजित करेंगे।
- परीक्षार्थी अपने इस प्रवेश-पत्र में उल्लिखित प्रायोगिक परीक्षा केंद्र पर दिनांक 10-01-2024 को पूर्वाह्न 09:00 बजे अनिवार्य रूप से जाकर परीक्षा केन्द्र के परिसर की सूचना पट्ट से यह जानकारी प्राप्त कर लें कि उनके द्वारा चयनित विषय की प्रायोगिक परीक्षा किस तिथि एवं किस पाली में संचालित होगी, जिसमें उन्हें सम्मिलित होना अनिवार्य है।
- परीक्षार्थी के प्रत्येक प्रायोगिक विषय की परीक्षा के लिए 08 पृष्ठों की केवल एक ही उत्तरपुस्तिका मिलेगी। अतिरिक्त उत्तरपुस्तिका नहीं दी जाएगी। परीक्षार्थी उत्तरपुस्तिका लेते ही यह सुनिश्चित कर लें कि इसमें 8 पृष्ठ हैं एवं सही क्रम में हैं।
- उत्तरपुस्तिका प्राप्त होते ही परीक्षार्थी अपने प्रवेश-पत्र तथा उत्तरपुस्तिका पर मुद्रित विवरणों (Details) का मिलान कर यह अवश्य सुनिश्चित हो लें कि जो उत्तरपुस्तिका परीक्षक द्वारा उन्हें दी गई है, वह उन्हीं की है। भिन्न विवरणों की उत्तरपुस्तिका प्राप्त होने पर उसे तुरंत परीक्षक को वापस लौटा दिया जाए।
- उत्तरपुस्तिका प्राप्त होने पर परीक्षार्थी उनके आवरण पृष्ठ के पीछे अंकित "परीक्षार्थियों के लिए निर्देश" अवश्य पढ़ें एवं उसका अनुपालन करें।
- परीक्षार्थी अपनी उत्तरपुस्तिका के कवर पृष्ठ के ऊपरी बायें तथा दायें भागों में क्रमांक-(1) में अपने उत्तर देने का माध्यम अंकित करते हुए क्रमांक-(2) में अपना पूर्ण हस्ताक्षर अंकित करें। इसके अलावा अन्य मुद्रित विवरणों में किसी भी प्रकार से कोई छेड़-छाड़ नहीं करें।
- प्रायोगिक परीक्षा की उत्तरपुस्तिका के आवरण पृष्ठ के निचले बायें एवं दायें भागों को परीक्षार्थी द्वारा कदापि नहीं भरा जाएगा। अगर परीक्षार्थी इस भाग को भरते हैं, तो परीक्षार्थी का इस विषय में परीक्षाफल रद्द किया जा सकता है। ये दोनों भाग आंतरिक/बाह्य परीक्षकों को भरने के लिए दिया गया है।
- उत्तरपुस्तिका के पन्नों के दोनों पृष्ठों पर तथा प्रत्येक लाइन पर लिखें एवं पृष्ठों को नष्ट न करें।
- यदि रफ कार्य करने की आवश्यकता हो, तो परीक्षार्थी उत्तरपुस्तिका के अंतिम पृष्ठ पर रफ कार्य करके उसे काट दे/क्रॉस (x) कर दें।
- उत्तरपुस्तिका के आंतरिक पृष्ठों पर दाहिने हाशिए में लाइन खींचकर सादा स्थान छोड़ रखा गया है। शेष स्थान रूल्ड है। परीक्षार्थी दाहिने हाशिए के सादे स्थान में कुछ भी नहीं लिखेंगे, चूंकि यह भाग परीक्षक के उपयोग के लिए है।
- उत्तरपुस्तिका के पृष्ठों को मोड़ें- फाड़ें नहीं तथा बीच-बीच में व्यर्थ ही खाली न छोड़ें।
- प्रश्न-पत्र में दी हुई संख्या के अनुसार अपने उत्तरों की संख्या लिखें।
- व्हाइटनगर, ब्लेड तथा नाखून का इस्तेमाल करना सर्वथा वर्जित है, अन्यथा परीक्षाफल अमान्य कर दिया जाएगा।
- प्रश्नोत्तर के समाप्त होने पर अंतिम में नीचे एक क्षैतिज रेखा खींच दें।
- आंतरिक परीक्षक द्वारा उपलब्ध कराये गए उपस्थिति-पत्रक में परीक्षार्थी द्वारा यथा-स्तम्भ परीक्षा की तिथि अंकित करते हुए उत्तरपुस्तिका की क्रम संख्या लिखकर अपना हस्ताक्षर किया जाएगा। परीक्षार्थी की उपस्थित, अनुपस्थित एवं निष्कासन से संबंधित संगत गोले को नीले/काले पेन से परीक्षक द्वारा भरा जाएगा न कि परीक्षार्थी द्वारा।
- परीक्षार्थी अपनी उत्तरपुस्तिका को आन्तरिक परीक्षक के पास जमा किये बिना परीक्षा भवन न छोड़ें।
- परीक्षा केन्द्र में कैलकुलेटर, मोबाइल फोन, डायर फोन, पेजर, ब्लूटूथ या इस प्रकार का कोई अन्य इलेक्ट्रॉनिक उपकरण ले जाना सख्त मना है।
- जाँच परीक्षा में गैर-उत्प्रेषित या जाँच परीक्षा में अनुपस्थित छात्र/छात्रा इंटरमीडिएट वार्षिक प्रायोगिक परीक्षा, 2024 में कदापि सम्मिलित नहीं हो सकते हैं।



बिहार विद्यालय परीक्षा समिति, पटना
BIHAR SCHOOL EXAMINATION BOARD, PATNA
इंटरमीडिएट वार्षिक परीक्षा, 2024
INTERMEDIATE ANNUAL EXAMINATION, 2024
प्रायोगिक परीक्षा का प्रवेश पत्र
Admit Card For Practical Examination

संकाय: विज्ञान
FACULTY: SCIENCE

BSEB UNIQUE Id:- 2221110013003
कॉलेज/+2 स्कूल का नाम GAYA COLLEGE, GAYA
परीक्षार्थी का नाम SAGAR KUMAR
माता का नाम GITA DEVI
पिता का नाम POKHRAJ PRASAD
वैवाहिक स्थिति Unmarried
परीक्षार्थी का आधार नं० 371848243971 दिव्यांग कोटि NO
सूचीकरण संख्या/वर्ष R-210011556-22 परीक्षार्थी की कोटि REGULAR
रोल कोड 21001 रोल क्रमांक 24010896 लिंग MALE
परीक्षा केंद्र का नाम GAYA COLLEGE, GAYA



प्रायोगिक परीक्षा के विषय (निर्धारित परीक्षा कार्यक्रम सहित)

प्रायोगिक विषय	विषय कोड	विषय का नाम	परीक्षा की तारीख
वैकल्पिक विषय	117	PHYSICS	10/01/2024 to 20/01/2024
	118	CHEMISTRY	
अतिरिक्त विषय			

संज्ञा (उपमा)

महाविद्यालय / +2 विद्यालय प्रधान का हस्ताक्षर
एवं मुहर

परीक्षा नियंत्रक (उ०मा०)

परीक्षार्थी के लिए आवश्यक निर्देश

- BSEB Unique Id सत्र 2021 - 23 से सूचीकृत हुए परीक्षार्थियों को जारी किया गया है। सत्र 2021 - 23 के पूर्व सत्र के किसी परीक्षार्थी को BSEB Unique Id जारी नहीं किया गया है।
- प्रायोगिक परीक्षा दिनांक 10/01/2024 से 20/01/2024 तक संचालित होगी। केन्द्राधीक्षक दिनांक 10/01/2024 से 20/01/2024 तक की अवधि में परीक्षार्थियों की संख्या के अनुसार तिथि एवं पाली का निर्धारण करके प्रायोगिक परीक्षा केन्द्र पर आवंटित सभी परीक्षार्थियों के प्रायोगिक विषयों की परीक्षा आयोजित करेंगे।
- परीक्षार्थी अपने इस प्रवेश-पत्र में उल्लिखित प्रायोगिक परीक्षा केंद्र पर दिनांक 10-01-2024 को पूर्वाह्न 09:00 बजे अनिवार्य रूप से जाकर परीक्षा केन्द्र के परिसर की सूचना पट्ट से यह जानकारी प्राप्त कर लें कि उनके द्वारा चयनित विषय की प्रायोगिक परीक्षा किस तिथि एवं किस पाली में संचालित होगी, जिसमें उन्हें सम्मिलित होना अनिवार्य है।
- परीक्षार्थी के प्रत्येक प्रायोगिक विषय की परीक्षा के लिए 08 पृष्ठों की केवल एक ही उत्तरपुस्तिका मिलेगी। अतिरिक्त उत्तरपुस्तिका नहीं दी जाएगी। परीक्षार्थी उत्तरपुस्तिका लेते ही यह सुनिश्चित कर लें कि इसमें 8 पृष्ठ हैं एवं सही क्रम में हैं।
- उत्तरपुस्तिका प्राप्त होते ही परीक्षार्थी अपने प्रवेश-पत्र तथा उत्तरपुस्तिका पर मुद्रित विवरणों (Details) का मिलान कर यह अवश्य सुनिश्चित हो लें कि जो उत्तरपुस्तिका परीक्षक द्वारा उन्हें दी गई है, वह उन्हीं की है। भिन्न विवरणों की उत्तरपुस्तिका प्राप्त होने पर उसे तुरंत परीक्षक को वापस लौटा दिया जाए।
- उत्तरपुस्तिका प्राप्त होने पर परीक्षार्थी उनके आवरण पृष्ठ के पीछे अंकित "परीक्षार्थियों के लिए निर्देश" अवश्य पढ़ें एवं उसका अनुपालन करें।
- परीक्षार्थी अपनी उत्तरपुस्तिका के कवर पृष्ठ के ऊपरी बायें तथा दायें भागों में क्रमांक-(1) में अपने उत्तर देने का माध्यम अंकित करते हुए क्रमांक-(2) में अपना पूर्ण हस्ताक्षर अंकित करें। इसके अलावा अन्य मुद्रित विवरणों में किसी भी प्रकार से कोई छेड़-छाड़ नहीं करें।
- प्रायोगिक परीक्षा की उत्तरपुस्तिका के आवरण पृष्ठ के निचले बायें एवं दायें भागों को परीक्षार्थी द्वारा कदापि नहीं भरा जाएगा। अगर परीक्षार्थी इस भाग को भरते हैं, तो परीक्षार्थी का इस विषय में परीक्षाफल रद्द किया जा सकता है। ये दोनों भाग आंतरिक/बाह्य परीक्षकों को भरने के लिए दिया गया है।
- उत्तरपुस्तिका के पन्नों के दोनों पृष्ठों पर तथा प्रत्येक लाइन पर लिखें एवं पृष्ठों को नष्ट न करें।
- यदि रफ कार्य करने की आवश्यकता हो, तो परीक्षार्थी उत्तरपुस्तिका के अंतिम पृष्ठ पर रफ कार्य करते उसे काट दे/क्रॉस (x) कर दें।
- उत्तरपुस्तिका के आंतरिक पृष्ठों पर दाहिने हाशिए में लाइन खींचकर सादा स्थान छोड़ रखा गया है। शेष स्थान रूल्ड है। परीक्षार्थी दाहिने हाशिए के सादे स्थान में कुछ भी नहीं लिखेंगे, चूंकि यह भाग परीक्षक के उपयोग के लिए है।
- उत्तरपुस्तिका के पृष्ठों को मोड़ें- फाड़ें नहीं तथा बीच-बीच में व्यर्थ ही खाली न छोड़ें।
- प्रश्न-पत्र में दी हुई संख्या के अनुसार अपने उत्तरों की संख्या लिखें।
- व्हाइटनगर, ब्लेड तथा नाखून का इस्तेमाल करना सर्वथा वर्जित है, अन्यथा परीक्षाफल अमान्य कर दिया जाएगा।
- प्रश्नोत्तर के समाप्त होने पर अंतिम में नीचे एक क्षैतिज रेखा खींच दें।
- आंतरिक परीक्षक द्वारा उपलब्ध कराये गए उपस्थिति-पत्रक में परीक्षार्थी द्वारा यथा-स्तम्भ परीक्षा की तिथि अंकित करते हुए उत्तरपुस्तिका की क्रम संख्या लिखकर अपना हस्ताक्षर किया जाएगा। परीक्षार्थी की उपस्थित, अनुपस्थित एवं निष्कासन से संबंधित संगत गोले को नीले/काले पेन से परीक्षक द्वारा भरा जाएगा न कि परीक्षार्थी द्वारा।
- परीक्षार्थी अपनी उत्तरपुस्तिका को आन्तरिक परीक्षक के पास जमा किये बिना परीक्षा भवन न छोड़ें।
- परीक्षा केन्द्र में कैंलकुलेटर, मोबाइल फोन, डियर फोन, पेजर, ब्लूटूथ या इस प्रकार का कोई अन्य इलेक्ट्रॉनिक उपकरण ले जाना सख्त मना है।
- जाँच परीक्षा में गैर-उत्प्रेषित या जाँच परीक्षा में अनुपस्थित छात्र/छात्रा इंटरमीडिएट वार्षिक प्रायोगिक परीक्षा, 2024 में कदापि सम्मिलित नहीं हो सकते हैं।



बिहार विद्यालय परीक्षा समिति, पटना
BIHAR SCHOOL EXAMINATION BOARD, PATNA
इंटरमीडिएट वार्षिक परीक्षा, 2024
INTERMEDIATE ANNUAL EXAMINATION, 2024
प्रायोगिक परीक्षा का प्रवेश पत्र
Admit Card For Practical Examination

संकाय: विज्ञान
FACULTY: SCIENCE

BSEB UNIQUE Id:- 2221110013002
कॉलेज/+2 स्कूल का नाम GAYA COLLEGE, GAYA
परीक्षार्थी का नाम SAGAR KUMAR
माता का नाम USHA DEVI
पिता का नाम PARMENDRA KUMAR
वैवाहिक स्थिति Unmarried
परीक्षार्थी का आधार नं० 993454444291 दिव्यांग कोटि NO
सूचीकरण संख्या/वर्ष R-210011555-22 परीक्षार्थी की कोटि REGULAR
रोल कोड 21001 रोल क्रमांक 24012070 लिंग MALE
परीक्षा केंद्र का नाम GAYA COLLEGE, GAYA



प्रायोगिक परीक्षा के विषय (निर्धारित परीक्षा कार्यक्रम सहित)

प्रायोगिक विषय	विषय कोड	विषय का नाम	परीक्षा की तारीख
वैकल्पिक विषय	117	PHYSICS	10/01/2024 to 20/01/2024
	118	CHEMISTRY	
	119	BIOLOGY	
अतिरिक्त विषय			

संज्ञा (उपनाम)

महाविद्यालय / +2 विद्यालय प्रधान का हस्ताक्षर
एवं मुहर

परीक्षा नियंत्रक (उ०मा०)

परीक्षार्थी के लिए आवश्यक निर्देश

- BSEB Unique Id सत्र 2021 - 23 से सूचीकृत हुए परीक्षार्थियों को जारी किया गया है। सत्र 2021 - 23 के पूर्व सत्र के किसी परीक्षार्थी को BSEB Unique Id जारी नहीं किया गया है।
- प्रायोगिक परीक्षा दिनांक 10/01/2024 से 20/01/2024 तक संचालित होगी। केन्द्राधीक्षक दिनांक 10/01/2024 से 20/01/2024 तक की अवधि में परीक्षार्थियों की संख्या के अनुसार तिथि एवं पाली का निर्धारण करके प्रायोगिक परीक्षा केन्द्र पर आवंटित सभी परीक्षार्थियों के प्रायोगिक विषयों की परीक्षा आयोजित करेंगे।
- परीक्षार्थी अपने इस प्रवेश-पत्र में उल्लिखित प्रायोगिक परीक्षा केन्द्र पर दिनांक 10-01-2024 को पूर्वाह्न 09:00 बजे अनिवार्य रूप से जाकर परीक्षा केन्द्र के परिसर की सूचना पट्ट से यह जानकारी प्राप्त कर लें कि उनके द्वारा चयनित विषय की प्रायोगिक परीक्षा किस तिथि एवं किस पाली में संचालित होगी, जिसमें उन्हें सम्मिलित होना अनिवार्य है।
- परीक्षार्थी के प्रत्येक प्रायोगिक विषय की परीक्षा के लिए 08 पृष्ठों की केवल एक ही उत्तरपुस्तिका मिलेगी। अतिरिक्त उत्तरपुस्तिका नहीं दी जाएगी। परीक्षार्थी उत्तरपुस्तिका लेते ही यह सुनिश्चित कर लें कि इसमें 8 पृष्ठ हैं एवं सही क्रम में हैं।
- उत्तरपुस्तिका प्राप्त होते ही परीक्षार्थी अपने प्रवेश-पत्र तथा उत्तरपुस्तिका पर मुद्रित विवरणों (Details) का मिलान कर यह अवश्य सुनिश्चित हो लें कि जो उत्तरपुस्तिका परीक्षक द्वारा उन्हें दी गई है, वह उन्हीं की है। भिन्न विवरणों की उत्तरपुस्तिका प्राप्त होने पर उसे तुरंत परीक्षक को वापस लौटा दिया जाए।
- उत्तरपुस्तिका प्राप्त होने पर परीक्षार्थी उनके आवरण पृष्ठ के पीछे अंकित "परीक्षार्थियों के लिए निर्देश" अवश्य पढ़ें एवं उसका अनुपालन करें।
- परीक्षार्थी अपनी उत्तरपुस्तिका के कवर पृष्ठ के ऊपरी बायें तथा दायें भागों में क्रमांक-(1) में अपने उत्तर देने का माध्यम अंकित करते हुए क्रमांक-(2) में अपना पूर्ण हस्ताक्षर अंकित करें। इसके अलावा अन्य मुद्रित विवरणों में किसी भी प्रकार से कोई छेड़-छाड़ नहीं करें।
- प्रायोगिक परीक्षा की उत्तरपुस्तिका के आवरण पृष्ठ के निचले बायें एवं दायें भागों को परीक्षार्थी द्वारा कदापि नहीं भरा जाएगा। अगर परीक्षार्थी इस भाग को भरते हैं, तो परीक्षार्थी का इस विषय में परीक्षाफल रद्द किया जा सकता है। ये दोनों भाग आंतरिक/बाह्य परीक्षकों को भरने के लिए दिया गया है।
- उत्तरपुस्तिका के पन्नों के दोनों पृष्ठों पर तथा प्रत्येक लाइन पर लिखें एवं पृष्ठों को नष्ट न करें।
- यदि रफ कार्य करने की आवश्यकता हो, तो परीक्षार्थी उत्तरपुस्तिका के अंतिम पृष्ठ पर रफ कार्य करके उसे काट दे/क्रॉस (x) कर दें।
- उत्तरपुस्तिका के आंतरिक पृष्ठों पर दाहिने हाशिए में लाइन खींचकर सादा स्थान छोड़ रखा गया है। शेष स्थान रूल्ड है। परीक्षार्थी दाहिने हाशिए के सादे स्थान में कुछ भी नहीं लिखेंगे, चूंकि यह भाग परीक्षक के उपयोग के लिए है।
- उत्तरपुस्तिका के पृष्ठों को मोड़ें- फाड़ें नहीं तथा बीच-बीच में व्यर्थ ही खाली न छोड़ें।
- प्रश्न-पत्र में दी हुई संख्या के अनुसार अपने उत्तरों की संख्या लिखें।
- व्हाइटनगर, ब्लेड तथा नाखून का इस्तेमाल करना सर्वथा वर्जित है, अन्यथा परीक्षाफल अमान्य कर दिया जाएगा।
- प्रश्नोत्तर के समाप्त होने पर अंतिम में नीचे एक क्षैतिज रेखा खींच दें।
- आंतरिक परीक्षक द्वारा उपलब्ध कराये गए उपस्थिति-पत्रक में परीक्षार्थी द्वारा यथा-स्तम्भ परीक्षा की तिथि अंकित करते हुए उत्तरपुस्तिका की क्रम संख्या लिखकर अपना हस्ताक्षर किया जाएगा। परीक्षार्थी की उपस्थित, अनुपस्थित एवं निष्कासन से संबंधित संगत गोले को नीले/काले पेन से परीक्षक द्वारा भरा जाएगा न कि परीक्षार्थी द्वारा।
- परीक्षार्थी अपनी उत्तरपुस्तिका को आन्तरिक परीक्षक के पास जमा किये बिना परीक्षा भवन न छोड़ें।
- परीक्षा केन्द्र में कैलकुलेटर, मोबाइल फोन, डियर फोन, पेजर, ब्लूटूथ या इस प्रकार का कोई अन्य इलेक्ट्रॉनिक उपकरण ले जाना सख्त मना है।
- जाँच परीक्षा में गैर-उत्प्रेषित या जाँच परीक्षा में अनुपस्थित छात्र/छात्रा इंटरमीडिएट वार्षिक प्रायोगिक परीक्षा, 2024 में कदापि सम्मिलित नहीं हो सकते हैं।



बिहार विद्यालय परीक्षा समिति, पटना
BIHAR SCHOOL EXAMINATION BOARD, PATNA
इंटरमीडिएट वार्षिक परीक्षा, 2024
INTERMEDIATE ANNUAL EXAMINATION, 2024
प्रायोगिक परीक्षा का प्रवेश पत्र
Admit Card For Practical Examination

संकाय: विज्ञान
FACULTY: SCIENCE

BSEB UNIQUE Id:- 2221110013000
कॉलेज/+2 स्कूल का नाम GAYA COLLEGE, GAYA
परीक्षार्थी का नाम SAGAR KUMAR
माता का नाम PARWATI DEVI
पिता का नाम DEGNARAYAN PRASAD
वैवाहिक स्थिति Unmarried
परीक्षार्थी का आधार नं० 217577267865 दिव्यांग कोटि NO
सूचीकरण संख्या/वर्ष R-210011553-22 परीक्षार्थी की कोटि REGULAR
रोल कोड 21001 रोल क्रमांक 24011364 लिंग MALE
परीक्षा केंद्र का नाम GAYA COLLEGE, GAYA



Sagar Kumar

प्रायोगिक परीक्षा के विषय (निर्धारित परीक्षा कार्यक्रम सहित)

प्रायोगिक विषय	विषय कोड	विषय का नाम	परीक्षा की तारीख
वैकल्पिक विषय	117	PHYSICS	10/01/2024 to 20/01/2024
	118	CHEMISTRY	
अतिरिक्त विषय			

संज्ञा (उपनाम)

महाविद्यालय / +2 विद्यालय प्रधान का हस्ताक्षर
एवं मुहर

परीक्षा नियंत्रक (उ०मा०)

परीक्षार्थी के लिए आवश्यक निर्देश

- BSEB Unique Id सत्र 2021 - 23 से सूचीकृत हुए परीक्षार्थियों को जारी किया गया है। सत्र 2021 - 23 के पूर्व सत्र के किसी परीक्षार्थी को BSEB Unique Id जारी नहीं किया गया है।
- प्रायोगिक परीक्षा दिनांक 10/01/2024 से 20/01/2024 तक संचालित होगी। केन्द्राधीक्षक दिनांक 10/01/2024 से 20/01/2024 तक की अवधि में परीक्षार्थियों की संख्या के अनुसार तिथि एवं पाली का निर्धारण करके प्रायोगिक परीक्षा केन्द्र पर आवंटित सभी परीक्षार्थियों के प्रायोगिक विषयों की परीक्षा आयोजित करेंगे।
- परीक्षार्थी अपने इस प्रवेश-पत्र में उल्लिखित प्रायोगिक परीक्षा केंद्र पर दिनांक 10-01-2024 को पूर्वाह्न 09:00 बजे अनिवार्य रूप से जाकर परीक्षा केन्द्र के परिसर की सूचना पट्ट से यह जानकारी प्राप्त कर लें कि उनके द्वारा चयनित विषय की प्रायोगिक परीक्षा किस तिथि एवं किस पाली में संचालित होगी, जिसमें उन्हें सम्मिलित होना अनिवार्य है।
- परीक्षार्थी के प्रत्येक प्रायोगिक विषय की परीक्षा के लिए 08 पृष्ठों की केवल एक ही उत्तरपुस्तिका मिलेगी। अतिरिक्त उत्तरपुस्तिका नहीं दी जाएगी। परीक्षार्थी उत्तरपुस्तिका लेते ही यह सुनिश्चित कर लें कि इसमें 8 पृष्ठ हैं एवं सही क्रम में हैं।
- उत्तरपुस्तिका प्राप्त होते ही परीक्षार्थी अपने प्रवेश-पत्र तथा उत्तरपुस्तिका पर मुद्रित विवरणों (Details) का मिलान कर यह अवश्य सुनिश्चित हो लें कि जो उत्तरपुस्तिका परीक्षक द्वारा उन्हें दी गई है, वह उन्हीं की है। भिन्न विवरणों की उत्तरपुस्तिका प्राप्त होने पर उसे तुरंत परीक्षक को वापस लौटा दिया जाए।
- उत्तरपुस्तिका प्राप्त होने पर परीक्षार्थी उनके आवरण पृष्ठ के पीछे अंकित "परीक्षार्थियों के लिए निर्देश" अवश्य पढ़ें एवं उसका अनुपालन करें।
- परीक्षार्थी अपनी उत्तरपुस्तिका के कवर पृष्ठ के ऊपरी बायें तथा दायें भागों में क्रमांक-(1) में अपने उत्तर देने का माध्यम अंकित करते हुए क्रमांक-(2) में अपना पूर्ण हस्ताक्षर अंकित करें। इसके अलावा अन्य मुद्रित विवरणों में किसी भी प्रकार से कोई छेड़-छाड़ नहीं करें।
- प्रायोगिक परीक्षा की उत्तरपुस्तिका के आवरण पृष्ठ के निचले बायें एवं दायें भागों को परीक्षार्थी द्वारा कदापि नहीं भरा जाएगा। अगर परीक्षार्थी इस भाग को भरते हैं, तो परीक्षार्थी का इस विषय में परीक्षाफल रद्द किया जा सकता है। ये दोनों भाग आंतरिक/बाह्य परीक्षकों को भरने के लिए दिया गया है।
- उत्तरपुस्तिका के पन्नों के दोनों पृष्ठों पर तथा प्रत्येक लाइन पर लिखें एवं पृष्ठों को नष्ट न करें।
- यदि रफ कार्य करने की आवश्यकता हो, तो परीक्षार्थी उत्तरपुस्तिका के अंतिम पृष्ठ पर रफ कार्य करके उसे काट दे/क्रॉस (x) कर दें।
- उत्तरपुस्तिका के आंतरिक पृष्ठों पर दाहिने हाशिए में लाइन खींचकर सादा स्थान छोड़ रखा गया है। शेष स्थान रूल्ड है। परीक्षार्थी दाहिने हाशिए के सादे स्थान में कुछ भी नहीं लिखेंगे, चूंकि यह भाग परीक्षक के उपयोग के लिए है।
- उत्तरपुस्तिका के पृष्ठों को मोड़ें- फाड़ें नहीं तथा बीच-बीच में व्यर्थ ही खाली न छोड़ें।
- प्रश्न-पत्र में दी हुई संख्या के अनुसार अपने उत्तरों की संख्या लिखें।
- व्हाइटनगर, ब्लेड तथा नाखून का इस्तेमाल करना सर्वथा वर्जित है, अन्यथा परीक्षाफल अमान्य कर दिया जाएगा।
- प्रश्नोत्तर के समाप्त होने पर अंतिम में नीचे एक क्षैतिज रेखा खींच दें।
- आंतरिक परीक्षक द्वारा उपलब्ध कराये गए उपस्थिति-पत्रक में परीक्षार्थी द्वारा यथा-स्तम्भ परीक्षा की तिथि अंकित करते हुए उत्तरपुस्तिका की क्रम संख्या लिखकर अपना हस्ताक्षर किया जाएगा। परीक्षार्थी की उपस्थित, अनुपस्थित एवं निष्कासन से संबंधित संगत गोले को नीले/काले पेन से परीक्षक द्वारा भरा जाएगा न कि परीक्षार्थी द्वारा।
- परीक्षार्थी अपनी उत्तरपुस्तिका को आन्तरिक परीक्षक के पास जमा किये बिना परीक्षा भवन न छोड़ें।
- परीक्षा केन्द्र में कैंलकुलेटर, मोबाइल फोन, डायर फोन, पेजर, ब्लूटूथ या इस प्रकार का कोई अन्य इलेक्ट्रॉनिक उपकरण ले जाना सख्त मना है।
- जाँच परीक्षा में गैर-उत्प्रेषित या जाँच परीक्षा में अनुपस्थित छात्र/छात्रा इंटरमीडिएट वार्षिक प्रायोगिक परीक्षा, 2024 में कदापि सम्मिलित नहीं हो सकते हैं।



बिहार विद्यालय परीक्षा समिति, पटना
BIHAR SCHOOL EXAMINATION BOARD, PATNA
इंटरमीडिएट वार्षिक परीक्षा, 2024
INTERMEDIATE ANNUAL EXAMINATION, 2024
प्रायोगिक परीक्षा का प्रवेश पत्र
Admit Card For Practical Examination

संकाय: विज्ञान
FACULTY: SCIENCE

BSEB UNIQUE Id:- 2221110012984
कॉलेज/+2 स्कूल का नाम GAYA COLLEGE, GAYA
परीक्षार्थी का नाम SACHIN KUMAR
माता का नाम JULI SHARMA
पिता का नाम RAJIV KUMAR
वैवाहिक स्थिति Unmarried
परीक्षार्थी का आधार नं० 313079691310 दिव्यांग कोटि NO
सूचीकरण संख्या/वर्ष R-210011544-22 परीक्षार्थी की कोटि REGULAR
रोल कोड 21001 रोल क्रमांक 24010959 लिंग MALE
परीक्षा केंद्र का नाम GAYA COLLEGE, GAYA



प्रायोगिक परीक्षा के विषय (निर्धारित परीक्षा कार्यक्रम सहित)

प्रायोगिक विषय	विषय कोड	विषय का नाम	परीक्षा की तारीख
वैकल्पिक विषय	117	PHYSICS	10/01/2024 to 20/01/2024
	118	CHEMISTRY	
अतिरिक्त विषय			

संज्ञा (उपनाम)

महाविद्यालय / +2 विद्यालय प्रधान का हस्ताक्षर
एवं मुहर

परीक्षा नियंत्रक (उ०मा०)

परीक्षार्थी के लिए आवश्यक निर्देश


- BSEB Unique Id सत्र 2021 - 23 से सूचीकृत हुए परीक्षार्थियों को जारी किया गया है। सत्र 2021 - 23 के पूर्व सत्र के किसी परीक्षार्थी को BSEB Unique Id जारी नहीं किया गया है।
- प्रायोगिक परीक्षा दिनांक 10/01/2024 से 20/01/2024 तक संचालित होगी। केन्द्राधीक्षक दिनांक 10/01/2024 से 20/01/2024 तक की अवधि में परीक्षार्थियों की संख्या के अनुसार तिथि एवं पाली का निर्धारण करके प्रायोगिक परीक्षा केन्द्र पर आवंटित सभी परीक्षार्थियों के प्रायोगिक विषयों की परीक्षा आयोजित करेंगे।
- परीक्षार्थी अपने इस प्रवेश-पत्र में उल्लिखित प्रायोगिक परीक्षा केंद्र पर दिनांक 10-01-2024 को पूर्वाह्न 09:00 बजे अनिवार्य रूप से जाकर परीक्षा केन्द्र के परिसर की सूचना पट्ट से यह जानकारी प्राप्त कर लें कि उनके द्वारा चयनित विषय की प्रायोगिक परीक्षा किस तिथि एवं किस पाली में संचालित होगी, जिसमें उन्हें सम्मिलित होना अनिवार्य है।
- परीक्षार्थी के प्रत्येक प्रायोगिक विषय की परीक्षा के लिए 08 पृष्ठों की केवल एक ही उत्तरपुस्तिका मिलेगी। अतिरिक्त उत्तरपुस्तिका नहीं दी जाएगी। परीक्षार्थी उत्तरपुस्तिका लेते ही यह सुनिश्चित कर लें कि इसमें 8 पृष्ठ हैं एवं सही क्रम में हैं।
- उत्तरपुस्तिका प्राप्त होते ही परीक्षार्थी अपने प्रवेश-पत्र तथा उत्तरपुस्तिका पर मुद्रित विवरणों (Details) का मिलान कर यह अवश्य सुनिश्चित हो लें कि जो उत्तरपुस्तिका परीक्षक द्वारा उन्हें दी गई है, वह उनकी ही है। भिन्न विवरणों की उत्तरपुस्तिका प्राप्त होने पर उसे तुरंत परीक्षक को वापस लौटा दिया जाए।
- उत्तरपुस्तिका प्राप्त होने पर परीक्षार्थी उनके आवरण पृष्ठ के पीछे अंकित "परीक्षार्थियों के लिए निर्देश" अवश्य पढ़ें एवं उसका अनुपालन करें।
- परीक्षार्थी अपनी उत्तरपुस्तिका के कवर पृष्ठ के ऊपरी बायें तथा दायें भागों में क्रमांक-(1) में अपने उत्तर देने का माध्यम अंकित करते हुए क्रमांक-(2) में अपना पूर्ण हस्ताक्षर अंकित करें। इसके अलावा अन्य मुद्रित विवरणों में किसी भी प्रकार से कोई छेड़-छाड़ नहीं करें।
- प्रायोगिक परीक्षा की उत्तरपुस्तिका के आवरण पृष्ठ के निचले बायें एवं दायें भागों को परीक्षार्थी द्वारा कदापि नहीं भरा जाएगा। अगर परीक्षार्थी इस भाग को भरते हैं, तो परीक्षार्थी का इस विषय में परीक्षाफल रद्द किया जा सकता है। ये दोनों भाग आंतरिक/बाह्य परीक्षकों को भरने के लिए दिया गया है।
- उत्तरपुस्तिका के पन्नों के दोनों पृष्ठों पर तथा प्रत्येक लाइन पर लिखें एवं पृष्ठों को नष्ट न करें।
- यदि रफ कार्य करने की आवश्यकता हो, तो परीक्षार्थी उत्तरपुस्तिका के अंतिम पृष्ठ पर रफ कार्य करके उसे काट दे/क्रॉस (x) कर दें।
- उत्तरपुस्तिका के आंतरिक पृष्ठों पर दाहिने हाशिए में लाइन खींचकर सादा स्थान छोड़ रखा गया है। शेष स्थान रूल्ड है। परीक्षार्थी दाहिने हाशिए के सादे स्थान में कुछ भी नहीं लिखेंगे, चूंकि यह भाग परीक्षक के उपयोग के लिए है।
- उत्तरपुस्तिका के पृष्ठों को मोड़ें- फाड़ें नहीं तथा बीच-बीच में व्यर्थ ही खाली न छोड़ें।
- प्रश्न-पत्र में दी हुई संख्या के अनुसार अपने उत्तरों की संख्या लिखें।
- व्हाइटनगर, ब्लेड तथा नाखून का इस्तेमाल करना सर्वथा वर्जित है, अन्यथा परीक्षाफल अमान्य कर दिया जाएगा।
- प्रश्नोत्तर के समाप्त होने पर अंतिम में नीचे एक क्षैतिज रेखा खींच दें।
- आंतरिक परीक्षक द्वारा उपलब्ध कराये गए उपस्थिति-पत्रक में परीक्षार्थी द्वारा यथा-स्तम्भ परीक्षा की तिथि अंकित करते हुए उत्तरपुस्तिका की क्रम संख्या लिखकर अपना हस्ताक्षर किया जाएगा। परीक्षार्थी की उपस्थित, अनुपस्थित एवं निष्कासन से संबंधित संगत गोले को नीले/काले पेन से परीक्षक द्वारा भरा जाएगा न कि परीक्षार्थी द्वारा।
- परीक्षार्थी अपनी उत्तरपुस्तिका को आन्तरिक परीक्षक के पास जमा किये बिना परीक्षा भवन न छोड़ें।
- परीक्षा केन्द्र में कैंलकुलेटर, मोबाइल फोन, डायर फोन, पेजर, ब्लूटूथ या इस प्रकार का कोई अन्य इलेक्ट्रॉनिक उपकरण ले जाना सख्त मना है।
- जाँच परीक्षा में गैर-उत्प्रेषित या जाँच परीक्षा में अनुपस्थित छात्र/छात्रा इंटरमीडिएट वार्षिक प्रायोगिक परीक्षा, 2024 में कदापि सम्मिलित नहीं हो सकते हैं।



बिहार विद्यालय परीक्षा समिति, पटना
BIHAR SCHOOL EXAMINATION BOARD, PATNA
इंटरमीडिएट वार्षिक परीक्षा, 2024
INTERMEDIATE ANNUAL EXAMINATION, 2024
प्रायोगिक परीक्षा का प्रवेश पत्र
Admit Card For Practical Examination

संकाय: विज्ञान
FACULTY: SCIENCE

BSEB UNIQUE Id:- 2221110013004
कॉलेज/+2 स्कूल का नाम GAYA COLLEGE, GAYA
परीक्षार्थी का नाम SAGAR KUMAR
माता का नाम SUGANTI DEVI
पिता का नाम RAJESH DAS
वैवाहिक स्थिति Unmarried
परीक्षार्थी का आधार नं० 962845486185 दिव्यांग कोटि NO
सूचीकरण संख्या/वर्ष R-210011557-22 परीक्षार्थी की कोटि REGULAR
रोल कोड 21001 रोल क्रमांक 24011922 लिंग MALE
परीक्षा केंद्र का नाम GAYA COLLEGE, GAYA



प्रायोगिक परीक्षा के विषय (निर्धारित परीक्षा कार्यक्रम सहित)

प्रायोगिक विषय	विषय कोड	विषय का नाम	परीक्षा की तारीख
वैकल्पिक विषय	117	PHYSICS	10/01/2024 to 20/01/2024
	118	CHEMISTRY	
अतिरिक्त विषय	119	Biology	

संज्ञा (उपनाम)

महाविद्यालय / +2 विद्यालय प्रधान का हस्ताक्षर
एवं मुहर

परीक्षा नियंत्रक (उ०मा०)

परीक्षार्थी के लिए आवश्यक निर्देश

- BSEB Unique Id सत्र 2021 - 23 से सूचीकृत हुए परीक्षार्थियों को जारी किया गया है। सत्र 2021 - 23 के पूर्व सत्र के किसी परीक्षार्थी को BSEB Unique Id जारी नहीं किया गया है।
- प्रायोगिक परीक्षा दिनांक 10/01/2024 से 20/01/2024 तक संचालित होगी। केन्द्राधीक्षक दिनांक 10/01/2024 से 20/01/2024 तक की अवधि में परीक्षार्थियों की संख्या के अनुसार तिथि एवं पाली का निर्धारण करके प्रायोगिक परीक्षा केन्द्र पर आवंटित सभी परीक्षार्थियों के प्रायोगिक विषयों की परीक्षा आयोजित करेंगे।
- परीक्षार्थी अपने इस प्रवेश-पत्र में उल्लिखित प्रायोगिक परीक्षा केंद्र पर दिनांक 10-01-2024 को पूर्वाह्न 09:00 बजे अनिवार्य रूप से जाकर परीक्षा केन्द्र के परिसर की सूचना पट्ट से यह जानकारी प्राप्त कर लें कि उनके द्वारा चयनित विषय की प्रायोगिक परीक्षा किस तिथि एवं किस पाली में संचालित होगी, जिसमें उन्हें सम्मिलित होना अनिवार्य है।
- परीक्षार्थी के प्रत्येक प्रायोगिक विषय की परीक्षा के लिए 08 पृष्ठों की केवल एक ही उत्तरपुस्तिका मिलेगी। अतिरिक्त उत्तरपुस्तिका नहीं दी जाएगी। परीक्षार्थी उत्तरपुस्तिका लेते ही यह सुनिश्चित कर लें कि इसमें 8 पृष्ठ हैं एवं सही क्रम में हैं।
- उत्तरपुस्तिका प्राप्त होते ही परीक्षार्थी अपने प्रवेश-पत्र तथा उत्तरपुस्तिका पर मुद्रित विवरणों (Details) का मिलान कर यह अवश्य सुनिश्चित हो लें कि जो उत्तरपुस्तिका परीक्षक द्वारा उन्हें दी गई है, वह उन्हीं की है। भिन्न विवरणों की उत्तरपुस्तिका प्राप्त होने पर उसे तुरंत परीक्षक को वापस लौटा दिया जाए।
- उत्तरपुस्तिका प्राप्त होने पर परीक्षार्थी उनके आवरण पृष्ठ के पीछे अंकित "परीक्षार्थियों के लिए निर्देश" अवश्य पढ़ें एवं उसका अनुपालन करें।
- परीक्षार्थी अपनी उत्तरपुस्तिका के कवर पृष्ठ के ऊपरी बायें तथा दायें भागों में क्रमांक-(1) में अपने उत्तर देने का माध्यम अंकित करते हुए क्रमांक-(2) में अपना पूर्ण हस्ताक्षर अंकित करें। इसके अलावा अन्य मुद्रित विवरणों में किसी भी प्रकार से कोई छेड़-छाड़ नहीं करें।
- प्रायोगिक परीक्षा की उत्तरपुस्तिका के आवरण पृष्ठ के निचले बायें एवं दायें भागों को परीक्षार्थी द्वारा कदापि नहीं भरा जाएगा। अगर परीक्षार्थी इस भाग को भरते हैं, तो परीक्षार्थी का इस विषय में परीक्षाफल रद्द किया जा सकता है। ये दोनों भाग आंतरिक/बाह्य परीक्षकों को भरने के लिए दिया गया है।
- उत्तरपुस्तिका के पन्नों के दोनों पृष्ठों पर तथा प्रत्येक लाइन पर लिखें एवं पृष्ठों को नष्ट न करें।
- यदि रफ कार्य करने की आवश्यकता हो, तो परीक्षार्थी उत्तरपुस्तिका के अंतिम पृष्ठ पर रफ कार्य करके उसे काट दे/क्रॉस (x) कर दें।
- उत्तरपुस्तिका के आंतरिक पृष्ठों पर दाहिने हाशिए में लाइन खींचकर सादा स्थान छोड़ रखा गया है। शेष स्थान रूल्ड है। परीक्षार्थी दाहिने हाशिए के सादे स्थान में कुछ भी नहीं लिखेंगे, चूंकि यह भाग परीक्षक के उपयोग के लिए है।
- उत्तरपुस्तिका के पृष्ठों को मोड़ें- फाड़ें नहीं तथा बीच-बीच में व्यर्थ ही खाली न छोड़ें।
- प्रश्न-पत्र में दी हुई संख्या के अनुसार अपने उत्तरों की संख्या लिखें।
- व्हाइटनगर, ब्लेड तथा नाखून का इस्तेमाल करना सर्वथा वर्जित है, अन्यथा परीक्षाफल अमान्य कर दिया जाएगा।
- प्रश्नोत्तर के समाप्त होने पर अंतिम में नीचे एक क्षैतिज रेखा खींच दें।
- आंतरिक परीक्षक द्वारा उपलब्ध कराये गए उपस्थिति-पत्रक में परीक्षार्थी द्वारा यथा-स्तम्भ परीक्षा की तिथि अंकित करते हुए उत्तरपुस्तिका की क्रम संख्या लिखकर अपना हस्ताक्षर किया जाएगा। परीक्षार्थी की उपस्थित, अनुपस्थित एवं निष्कासन से संबंधित संगत गोले को नीले/काले पेन से परीक्षक द्वारा भरा जाएगा न कि परीक्षार्थी द्वारा।
- परीक्षार्थी अपनी उत्तरपुस्तिका को आन्तरिक परीक्षक के पास जमा किये बिना परीक्षा भवन न छोड़ें।
- परीक्षा केन्द्र में कैंलकुलेटर, मोबाइल फोन, डायर फोन, पेजर, ब्लूटूथ या इस प्रकार का कोई अन्य इलेक्ट्रॉनिक उपकरण ले जाना सख्त मना है।
- जाँच परीक्षा में गैर-उत्प्रेषित या जाँच परीक्षा में अनुपस्थित छात्र/छात्रा इंटरमीडिएट वार्षिक प्रायोगिक परीक्षा, 2024 में कदापि सम्मिलित नहीं हो सकते हैं।



बिहार विद्यालय परीक्षा समिति, पटना
BIHAR SCHOOL EXAMINATION BOARD, PATNA
इंटरमीडिएट वार्षिक परीक्षा, 2024
INTERMEDIATE ANNUAL EXAMINATION, 2024
प्रायोगिक परीक्षा का प्रवेश पत्र
Admit Card For Practical Examination

संकाय: विज्ञान
FACULTY: SCIENCE

BSEB UNIQUE Id:- 2221110012998
कॉलेज/+2 स्कूल का नाम GAYA COLLEGE, GAYA
परीक्षार्थी का नाम SAGAR KUMAR
माता का नाम RUBI VERMA
पिता का नाम ANIL VERMA
वैवाहिक स्थिति Unmarried
परीक्षार्थी का आधार नं० 360403791015 दिव्यांग कोटि YES
सूचीकरण संख्या/वर्ष R-210011551-22 परीक्षार्थी की कोटि REGULAR
रोल कोड 21001 रोल क्रमांक 24011653 लिंग MALE
परीक्षा केंद्र का नाम GAYA COLLEGE, GAYA



Sagar Kumar

प्रायोगिक परीक्षा के विषय (निर्धारित परीक्षा कार्यक्रम सहित)

प्रायोगिक विषय	विषय कोड	विषय का नाम	परीक्षा की तारीख
वैकल्पिक विषय	117	PHYSICS	10/01/2024 to 20/01/2024
	118	CHEMISTRY	
अतिरिक्त विषय			

संज्ञा (उपनाम)

महाविद्यालय / +2 विद्यालय प्रधान का हस्ताक्षर
एवं मुहर

परीक्षा नियंत्रक (उ०मा०)

परीक्षार्थी के लिए आवश्यक निर्देश


- BSEB Unique Id सत्र 2021 - 23 से सूचीकृत हुए परीक्षार्थियों को जारी किया गया है। सत्र 2021 - 23 के पूर्व सत्र के किसी परीक्षार्थी को BSEB Unique Id जारी नहीं किया गया है।
- प्रायोगिक परीक्षा दिनांक 10/01/2024 से 20/01/2024 तक संचालित होगी। केन्द्राधीक्षक दिनांक 10/01/2024 से 20/01/2024 तक की अवधि में परीक्षार्थियों की संख्या के अनुसार तिथि एवं पाली का निर्धारण करके प्रायोगिक परीक्षा केन्द्र पर आवंटित सभी परीक्षार्थियों के प्रायोगिक विषयों की परीक्षा आयोजित करेंगे।
- परीक्षार्थी अपने इस प्रवेश-पत्र में उल्लिखित प्रायोगिक परीक्षा केंद्र पर दिनांक 10-01-2024 को पूर्वाह्न 09:00 बजे अनिवार्य रूप से जाकर परीक्षा केन्द्र के परिसर की सूचना पट्ट से यह जानकारी प्राप्त कर लें कि उनके द्वारा चयनित विषय की प्रायोगिक परीक्षा किस तिथि एवं किस पाली में संचालित होगी, जिसमें उन्हें सम्मिलित होना अनिवार्य है।
- परीक्षार्थी के प्रत्येक प्रायोगिक विषय की परीक्षा के लिए 08 पृष्ठों की केवल एक ही उत्तरपुस्तिका मिलेगी। अतिरिक्त उत्तरपुस्तिका नहीं दी जाएगी। परीक्षार्थी उत्तरपुस्तिका लेते ही यह सुनिश्चित कर लें कि इसमें 8 पृष्ठ हैं एवं सही क्रम में हैं।
- उत्तरपुस्तिका प्राप्त होते ही परीक्षार्थी अपने प्रवेश-पत्र तथा उत्तरपुस्तिका पर मुद्रित विवरणों (Details) का मिलान कर यह अवश्य सुनिश्चित हो लें कि जो उत्तरपुस्तिका परीक्षक द्वारा उन्हें दी गई है, वह उन्हीं की है। भिन्न विवरणों की उत्तरपुस्तिका प्राप्त होने पर उसे तुरंत परीक्षक को वापस लौटा दिया जाए।
- उत्तरपुस्तिका प्राप्त होने पर परीक्षार्थी उनके आवरण पृष्ठ के पीछे अंकित "परीक्षार्थियों के लिए निर्देश" अवश्य पढ़ें एवं उसका अनुपालन करें।
- परीक्षार्थी अपनी उत्तरपुस्तिका के कवर पृष्ठ के ऊपरी बायें तथा दायें भागों में क्रमांक-(1) में अपने उत्तर देने का माध्यम अंकित करते हुए क्रमांक-(2) में अपना पूर्ण हस्ताक्षर अंकित करें। इसके अलावा अन्य मुद्रित विवरणों में किसी भी प्रकार से कोई छेड़-छाड़ नहीं करें।
- प्रायोगिक परीक्षा की उत्तरपुस्तिका के आवरण पृष्ठ के निचले बायें एवं दायें भागों को परीक्षार्थी द्वारा कदापि नहीं भरा जाएगा। अगर परीक्षार्थी इस भाग को भरते हैं, तो परीक्षार्थी का इस विषय में परीक्षाफल रद्द किया जा सकता है। ये दोनों भाग आंतरिक/बाह्य परीक्षकों को भरने के लिए दिया गया है।
- उत्तरपुस्तिका के पन्नों के दोनों पृष्ठों पर तथा प्रत्येक लाइन पर लिखें एवं पृष्ठों को नष्ट न करें।
- यदि रफ कार्य करने की आवश्यकता हो, तो परीक्षार्थी उत्तरपुस्तिका के अंतिम पृष्ठ पर रफ कार्य करके उसे काट दे/क्रॉस (x) कर दें।
- उत्तरपुस्तिका के आंतरिक पृष्ठों पर दाहिने हाशिए में लाइन खींचकर सादा स्थान छोड़ रखा गया है। शेष स्थान रूल्ड है। परीक्षार्थी दाहिने हाशिए के सादे स्थान में कुछ भी नहीं लिखेंगे, चूंकि यह भाग परीक्षक के उपयोग के लिए है।
- उत्तरपुस्तिका के पृष्ठों को मोड़ें- फाड़ें नहीं तथा बीच-बीच में व्यर्थ ही खाली न छोड़ें।
- प्रश्न-पत्र में दी हुई संख्या के अनुसार अपने उत्तरों की संख्या लिखें।
- व्हाइटनगर, ब्लेड तथा नाखून का इस्तेमाल करना सर्वथा वर्जित है, अन्यथा परीक्षाफल अमान्य कर दिया जाएगा।
- प्रश्नोत्तर के समाप्त होने पर अंतिम में नीचे एक क्षैतिज रेखा खींच दें।
- आंतरिक परीक्षक द्वारा उपलब्ध कराये गए उपस्थिति-पत्रक में परीक्षार्थी द्वारा यथा-स्तम्भ परीक्षा की तिथि अंकित करते हुए उत्तरपुस्तिका की क्रम संख्या लिखकर अपना हस्ताक्षर किया जाएगा। परीक्षार्थी की उपस्थित, अनुपस्थित एवं निष्कासन से संबंधित संगत गोले को नीले/काले पेन से परीक्षक द्वारा भरा जाएगा न कि परीक्षार्थी द्वारा।
- परीक्षार्थी अपनी उत्तरपुस्तिका को आन्तरिक परीक्षक के पास जमा किये बिना परीक्षा भवन न छोड़ें।
- परीक्षा केन्द्र में कैंलकुलेटर, मोबाइल फोन, डियर फोन, पेजर, ब्लूटूथ या इस प्रकार का कोई अन्य इलेक्ट्रॉनिक उपकरण ले जाना सख्त मना है।
- जाँच परीक्षा में गैर-उत्प्रेषित या जाँच परीक्षा में अनुपस्थित छात्र/छात्रा इंटरमीडिएट वार्षिक प्रायोगिक परीक्षा, 2024 में कदापि सम्मिलित नहीं हो सकते हैं।



बिहार विद्यालय परीक्षा समिति, पटना
BIHAR SCHOOL EXAMINATION BOARD, PATNA
इंटरमीडिएट वार्षिक परीक्षा, 2024
INTERMEDIATE ANNUAL EXAMINATION, 2024
प्रायोगिक परीक्षा का प्रवेश पत्र
Admit Card For Practical Examination

संकाय: विज्ञान
FACULTY: SCIENCE

BSEB UNIQUE Id:- 2221110013011
कॉलेज/+2 स्कूल का नाम GAYA COLLEGE, GAYA
परीक्षार्थी का नाम SAGAR KUMAR SINHA
माता का नाम ANJANA KUMARI
पिता का नाम GIRENDRA KUMAR
वैवाहिक स्थिति Unmarried
परीक्षार्थी का आधार नं० 424451800589 दिव्यांग कोटि NO
सूचीकरण संख्या/वर्ष R-210011560-22 परीक्षार्थी की कोटि REGULAR
रोल कोड 21001 रोल क्रमांक 24010665 लिंग MALE
परीक्षा केंद्र का नाम GAYA COLLEGE, GAYA



प्रायोगिक परीक्षा के विषय (निर्धारित परीक्षा कार्यक्रम सहित)

प्रायोगिक विषय	विषय कोड	विषय का नाम	परीक्षा की तारीख
वैकल्पिक विषय	117	PHYSICS	10/01/2024 to 20/01/2024
	118	CHEMISTRY	
अतिरिक्त विषय			

संज्ञा (उपनाम)

महाविद्यालय / +2 विद्यालय प्रधान का हस्ताक्षर
एवं मुहर

परीक्षा नियंत्रक (उ०मा०)

परीक्षार्थी के लिए आवश्यक निर्देश

- BSEB Unique Id सत्र 2021 - 23 से सूचीकृत हुए परीक्षार्थियों को जारी किया गया है। सत्र 2021 - 23 के पूर्व सत्र के किसी परीक्षार्थी को BSEB Unique Id जारी नहीं किया गया है।
- प्रायोगिक परीक्षा दिनांक 10/01/2024 से 20/01/2024 तक संचालित होगी। केन्द्राधीक्षक दिनांक 10/01/2024 से 20/01/2024 तक की अवधि में परीक्षार्थियों की संख्या के अनुसार तिथि एवं पाली का निर्धारण करके प्रायोगिक परीक्षा केन्द्र पर आवंटित सभी परीक्षार्थियों के प्रायोगिक विषयों की परीक्षा आयोजित करेंगे।
- परीक्षार्थी अपने इस प्रवेश-पत्र में उल्लिखित प्रायोगिक परीक्षा केंद्र पर दिनांक 10-01-2024 को पूर्वाह्न 09:00 बजे अनिवार्य रूप से जाकर परीक्षा केन्द्र के परिसर की सूचना पट्ट से यह जानकारी प्राप्त कर लें कि उनके द्वारा चयनित विषय की प्रायोगिक परीक्षा किस तिथि एवं किस पाली में संचालित होगी, जिसमें उन्हें सम्मिलित होना अनिवार्य है।
- परीक्षार्थी के प्रत्येक प्रायोगिक विषय की परीक्षा के लिए 08 पृष्ठों की केवल एक ही उत्तरपुस्तिका मिलेगी। अतिरिक्त उत्तरपुस्तिका नहीं दी जाएगी। परीक्षार्थी उत्तरपुस्तिका लेते ही यह सुनिश्चित कर लें कि इसमें 8 पृष्ठ हैं एवं सही क्रम में हैं।
- उत्तरपुस्तिका प्राप्त होते ही परीक्षार्थी अपने प्रवेश-पत्र तथा उत्तरपुस्तिका पर मुद्रित विवरणों (Details) का मिलान कर यह अवश्य सुनिश्चित हो लें कि जो उत्तरपुस्तिका परीक्षक द्वारा उन्हें दी गई है, वह उन्हीं की है। भिन्न विवरणों की उत्तरपुस्तिका प्राप्त होने पर उसे तुरंत परीक्षक को वापस लौटा दिया जाए।
- उत्तरपुस्तिका प्राप्त होने पर परीक्षार्थी उनके आवरण पृष्ठ के पीछे अंकित "परीक्षार्थियों के लिए निर्देश" अवश्य पढ़ें एवं उसका अनुपालन करें।
- परीक्षार्थी अपनी उत्तरपुस्तिका के कवर पृष्ठ के ऊपरी बायें तथा दायें भागों में क्रमांक-(1) में अपने उत्तर देने का माध्यम अंकित करते हुए क्रमांक-(2) में अपना पूर्ण हस्ताक्षर अंकित करें। इसके अलावा अन्य मुद्रित विवरणों में किसी भी प्रकार से कोई छेड़-छाड़ नहीं करें।
- प्रायोगिक परीक्षा की उत्तरपुस्तिका के आवरण पृष्ठ के निचले बायें एवं दायें भागों को परीक्षार्थी द्वारा कदापि नहीं भरा जाएगा। अगर परीक्षार्थी इस भाग को भरते हैं, तो परीक्षार्थी का इस विषय में परीक्षाफल रद्द किया जा सकता है। ये दोनों भाग आंतरिक/बाह्य परीक्षकों को भरने के लिए दिया गया है।
- उत्तरपुस्तिका के पन्नों के दोनों पृष्ठों पर तथा प्रत्येक लाइन पर लिखें एवं पृष्ठों को नष्ट न करें।
- यदि रफ कार्य करने की आवश्यकता हो, तो परीक्षार्थी उत्तरपुस्तिका के अंतिम पृष्ठ पर रफ कार्य करके उसे काट दे/क्रॉस (x) कर दें।
- उत्तरपुस्तिका के आंतरिक पृष्ठों पर दाहिने हाशिए में लाइन खींचकर सादा स्थान छोड़ रखा गया है। शेष स्थान रूल्ड है। परीक्षार्थी दाहिने हाशिए के सादे स्थान में कुछ भी नहीं लिखेंगे, चूंकि यह भाग परीक्षक के उपयोग के लिए है।
- उत्तरपुस्तिका के पृष्ठों को मोड़ें- फाड़ें नहीं तथा बीच-बीच में व्यर्थ ही खाली न छोड़ें।
- प्रश्न-पत्र में दी हुई संख्या के अनुसार अपने उत्तरों की संख्या लिखें।
- व्हाइटनगर, ब्लेड तथा नाखून का इस्तेमाल करना सर्वथा वर्जित है, अन्यथा परीक्षाफल अमान्य कर दिया जाएगा।
- प्रश्नोत्तर के समाप्त होने पर अंतिम में नीचे एक क्षैतिज रेखा खींच दें।
- आंतरिक परीक्षक द्वारा उपलब्ध कराये गए उपस्थिति-पत्रक में परीक्षार्थी द्वारा यथा-स्तम्भ परीक्षा की तिथि अंकित करते हुए उत्तरपुस्तिका की क्रम संख्या लिखकर अपना हस्ताक्षर किया जाएगा। परीक्षार्थी की उपस्थित, अनुपस्थित एवं निष्कासन से संबंधित संगत गोले को नीले/काले पेन से परीक्षक द्वारा भरा जाएगा न कि परीक्षार्थी द्वारा।
- परीक्षार्थी अपनी उत्तरपुस्तिका को आन्तरिक परीक्षक के पास जमा किये बिना परीक्षा भवन न छोड़ें।
- परीक्षा केन्द्र में कैलकुलेटर, मोबाइल फोन, डायर फोन, पेजर, ब्लूटूथ या इस प्रकार का कोई अन्य इलेक्ट्रॉनिक उपकरण ले जाना सख्त मना है।
- जाँच परीक्षा में गैर-उत्प्रेषित या जाँच परीक्षा में अनुपस्थित छात्र/छात्रा इंटरमीडिएट वार्षिक प्रायोगिक परीक्षा, 2024 में कदापि सम्मिलित नहीं हो सकते हैं।



बिहार विद्यालय परीक्षा समिति, पटना
BIHAR SCHOOL EXAMINATION BOARD, PATNA
इंटरमीडिएट वार्षिक परीक्षा, 2024
INTERMEDIATE ANNUAL EXAMINATION, 2024
प्रायोगिक परीक्षा का प्रवेश पत्र
Admit Card For Practical Examination

संकाय: विज्ञान
FACULTY: SCIENCE

BSEB UNIQUE Id:- 2221110012991
कॉलेज/+2 स्कूल का नाम GAYA COLLEGE, GAYA
परीक्षार्थी का नाम SACHIN KUMAR
माता का नाम RENU DEVI
पिता का नाम SATENDRA CHAUDHARI
वैवाहिक स्थिति Unmarried
परीक्षार्थी का आधार नं० 999784769849 दिव्यांग कोटि NO
सूचीकरण संख्या/वर्ष R-210011547-22 परीक्षार्थी की कोटि REGULAR
रोल कोड 21001 रोल क्रमांक 24011558 लिंग MALE
परीक्षा केंद्र का नाम GAYA COLLEGE, GAYA



Sachin Kumar

प्रायोगिक परीक्षा के विषय (निर्धारित परीक्षा कार्यक्रम सहित)

प्रायोगिक विषय	विषय कोड	विषय का नाम	परीक्षा की तारीख
वैकल्पिक विषय	117	PHYSICS	10/01/2024 to 20/01/2024
	118	CHEMISTRY	
अतिरिक्त विषय			

Sachin Kumar

महाविद्यालय / +2 विद्यालय प्रधान का हस्ताक्षर
एवं मुहर

परीक्षा नियंत्रक (उ०मा०)

परीक्षार्थी के लिए आवश्यक निर्देश

- BSEB Unique Id सत्र 2021 - 23 से सूचीकृत हुए परीक्षार्थियों को जारी किया गया है। सत्र 2021 - 23 के पूर्व सत्र के किसी परीक्षार्थी को BSEB Unique Id जारी नहीं किया गया है।
- प्रायोगिक परीक्षा दिनांक 10/01/2024 से 20/01/2024 तक संचालित होगी। केन्द्राधीक्षक दिनांक 10/01/2024 से 20/01/2024 तक की अवधि में परीक्षार्थियों की संख्या के अनुसार तिथि एवं पाली का निर्धारण करके प्रायोगिक परीक्षा केन्द्र पर आवंटित सभी परीक्षार्थियों के प्रायोगिक विषयों की परीक्षा आयोजित करेंगे।
- परीक्षार्थी अपने इस प्रवेश-पत्र में उल्लिखित प्रायोगिक परीक्षा केंद्र पर दिनांक 10-01-2024 को पूर्वाह्न 09:00 बजे अनिवार्य रूप से जाकर परीक्षा केन्द्र के परिसर की सूचना पट्ट से यह जानकारी प्राप्त कर लें कि उनके द्वारा चयनित विषय की प्रायोगिक परीक्षा किस तिथि एवं किस पाली में संचालित होगी, जिसमें उन्हें सम्मिलित होना अनिवार्य है।
- परीक्षार्थी के प्रत्येक प्रायोगिक विषय की परीक्षा के लिए 08 पृष्ठों की केवल एक ही उत्तरपुस्तिका मिलेगी। अतिरिक्त उत्तरपुस्तिका नहीं दी जाएगी। परीक्षार्थी उत्तरपुस्तिका लेते ही यह सुनिश्चित कर लें कि इसमें 8 पृष्ठ हैं एवं सही क्रम में हैं।
- उत्तरपुस्तिका प्राप्त होते ही परीक्षार्थी अपने प्रवेश-पत्र तथा उत्तरपुस्तिका पर मुद्रित विवरणों (Details) का मिलान कर यह अवश्य सुनिश्चित हो लें कि जो उत्तरपुस्तिका परीक्षक द्वारा उन्हें दी गई है, वह उन्हीं की है। भिन्न विवरणों की उत्तरपुस्तिका प्राप्त होने पर उसे तुरंत परीक्षक को वापस लौटा दिया जाए।
- उत्तरपुस्तिका प्राप्त होने पर परीक्षार्थी उनके आवरण पृष्ठ के पीछे अंकित "परीक्षार्थियों के लिए निर्देश" अवश्य पढ़ें एवं उसका अनुपालन करें।
- परीक्षार्थी अपनी उत्तरपुस्तिका के कवर पृष्ठ के ऊपरी बायें तथा दायें भागों में क्रमांक-(1) में अपने उत्तर देने का माध्यम अंकित करते हुए क्रमांक-(2) में अपना पूर्ण हस्ताक्षर अंकित करें। इसके अलावा अन्य मुद्रित विवरणों में किसी भी प्रकार से कोई छेड़-छाड़ नहीं करें।
- प्रायोगिक परीक्षा की उत्तरपुस्तिका के आवरण पृष्ठ के निचले बायें एवं दायें भागों को परीक्षार्थी द्वारा कदापि नहीं भरा जाएगा। अगर परीक्षार्थी इस भाग को भरते हैं, तो परीक्षार्थी का इस विषय में परीक्षाफल रद्द किया जा सकता है। ये दोनों भाग आंतरिक/बाह्य परीक्षकों को भरने के लिए दिया गया है।
- उत्तरपुस्तिका के पन्नों के दोनों पृष्ठों पर तथा प्रत्येक लाइन पर लिखें एवं पृष्ठों को नष्ट न करें।
- यदि रफ कार्य करने की आवश्यकता हो, तो परीक्षार्थी उत्तरपुस्तिका के अंतिम पृष्ठ पर रफ कार्य करके उसे काट दे/क्रॉस (x) कर दें।
- उत्तरपुस्तिका के आंतरिक पृष्ठों पर दाहिने हाशिए में लाइन खींचकर सादा स्थान छोड़ रखा गया है। शेष स्थान रूल्ड है। परीक्षार्थी दाहिने हाशिए के सादे स्थान में कुछ भी नहीं लिखेंगे, चूंकि यह भाग परीक्षक के उपयोग के लिए है।
- उत्तरपुस्तिका के पृष्ठों को मोड़ें- फाड़ें नहीं तथा बीच-बीच में व्यर्थ ही खाली न छोड़ें।
- प्रश्न-पत्र में दी हुई संख्या के अनुसार अपने उत्तरों की संख्या लिखें।
- व्हाइटनगर, ब्लेड तथा नाखून का इस्तेमाल करना सर्वथा वर्जित है, अन्यथा परीक्षाफल अमान्य कर दिया जाएगा।
- प्रश्नोत्तर के समाप्त होने पर अंतिम में नीचे एक क्षैतिज रेखा खींच दें।
- आंतरिक परीक्षक द्वारा उपलब्ध कराये गए उपस्थिति-पत्रक में परीक्षार्थी द्वारा यथा-स्तम्भ परीक्षा की तिथि अंकित करते हुए उत्तरपुस्तिका की क्रम संख्या लिखकर अपना हस्ताक्षर किया जाएगा। परीक्षार्थी की उपस्थित, अनुपस्थित एवं निष्कासन से संबंधित संगत गोले को नीले/काले पेन से परीक्षक द्वारा भरा जाएगा न कि परीक्षार्थी द्वारा।
- परीक्षार्थी अपनी उत्तरपुस्तिका को आन्तरिक परीक्षक के पास जमा किये बिना परीक्षा भवन न छोड़ें।
- परीक्षा केन्द्र में कैंलकुलेटर, मोबाइल फोन, डायर फोन, पेजर, ब्लूटूथ या इस प्रकार का कोई अन्य इलेक्ट्रॉनिक उपकरण ले जाना सख्त मना है।
- जाँच परीक्षा में गैर-उत्प्रेषित या जाँच परीक्षा में अनुपस्थित छात्र/छात्रा इंटरमीडिएट वार्षिक प्रायोगिक परीक्षा, 2024 में कदापि सम्मिलित नहीं हो सकते हैं।



बिहार विद्यालय परीक्षा समिति, पटना
BIHAR SCHOOL EXAMINATION BOARD, PATNA
इंटरमीडिएट वार्षिक परीक्षा, 2024
INTERMEDIATE ANNUAL EXAMINATION, 2024
प्रायोगिक परीक्षा का प्रवेश पत्र
Admit Card For Practical Examination

संकाय: विज्ञान
FACULTY: SCIENCE

BSEB UNIQUE Id:- 2221110013028
कॉलेज/+2 स्कूल का नाम GAYA COLLEGE, GAYA
परीक्षार्थी का नाम SAJJAN KUMAR
माता का नाम PREMSHILA DEVI
पिता का नाम SAMINDRA YADAV
वैवाहिक स्थिति Unmarried
परीक्षार्थी का आधार नं० 304433961672 दिव्यांग कोटि NO
सूचीकरण संख्या/वर्ष R-210011568-22 परीक्षार्थी की कोटि REGULAR
रोल कोड 21001 रोल क्रमांक 24011416 लिंग MALE
परीक्षा केंद्र का नाम GAYA COLLEGE, GAYA



प्रायोगिक परीक्षा के विषय (निर्धारित परीक्षा कार्यक्रम सहित)

प्रायोगिक विषय	विषय कोड	विषय का नाम	परीक्षा की तारीख
वैकल्पिक विषय	117	PHYSICS	10/01/2024 to 20/01/2024
	118	CHEMISTRY	
अतिरिक्त विषय			

संज्ञा/उत्तर

महाविद्यालय / +2 विद्यालय प्रधान का हस्ताक्षर
एवं मुहर

परीक्षा नियंत्रक (उ०मा०)

परीक्षार्थी के लिए आवश्यक निर्देश

- BSEB Unique Id सत्र 2021 - 23 से सूचीकृत हुए परीक्षार्थियों को जारी किया गया है। सत्र 2021 - 23 के पूर्व सत्र के किसी परीक्षार्थी को BSEB Unique Id जारी नहीं किया गया है।
- प्रायोगिक परीक्षा दिनांक 10/01/2024 से 20/01/2024 तक संचालित होगी। केन्द्राधीक्षक दिनांक 10/01/2024 से 20/01/2024 तक की अवधि में परीक्षार्थियों की संख्या के अनुसार तिथि एवं पाली का निर्धारण करके प्रायोगिक परीक्षा केन्द्र पर आवंटित सभी परीक्षार्थियों के प्रायोगिक विषयों की परीक्षा आयोजित करेंगे।
- परीक्षार्थी अपने इस प्रवेश-पत्र में उल्लिखित प्रायोगिक परीक्षा केंद्र पर दिनांक 10-01-2024 को पूर्वाह्न 09:00 बजे अनिवार्य रूप से जाकर परीक्षा केन्द्र के परिसर की सूचना पट्ट से यह जानकारी प्राप्त कर लें कि उनके द्वारा चयनित विषय की प्रायोगिक परीक्षा किस तिथि एवं किस पाली में संचालित होगी, जिसमें उन्हें सम्मिलित होना अनिवार्य है।
- परीक्षार्थी के प्रत्येक प्रायोगिक विषय की परीक्षा के लिए 08 पृष्ठों की केवल एक ही उत्तरपुस्तिका मिलेगी। अतिरिक्त उत्तरपुस्तिका नहीं दी जाएगी। परीक्षार्थी उत्तरपुस्तिका लेते ही यह सुनिश्चित कर लें कि इसमें 8 पृष्ठ हैं एवं सही क्रम में हैं।
- उत्तरपुस्तिका प्राप्त होते ही परीक्षार्थी अपने प्रवेश-पत्र तथा उत्तरपुस्तिका पर मुद्रित विवरणों (Details) का मिलान कर यह अवश्य सुनिश्चित हो लें कि जो उत्तरपुस्तिका परीक्षक द्वारा उन्हें दी गई है, वह उन्हीं की है। भिन्न विवरणों की उत्तरपुस्तिका प्राप्त होने पर उसे तुरंत परीक्षक को वापस लौटा दिया जाए।
- उत्तरपुस्तिका प्राप्त होने पर परीक्षार्थी उनके आवरण पृष्ठ के पीछे अंकित "परीक्षार्थियों के लिए निर्देश" अवश्य पढ़ें एवं उसका अनुपालन करें।
- परीक्षार्थी अपनी उत्तरपुस्तिका के कवर पृष्ठ के ऊपरी बायें तथा दायें भागों में क्रमांक-(1) में अपने उत्तर देने का माध्यम अंकित करते हुए क्रमांक-(2) में अपना पूर्ण हस्ताक्षर अंकित करें। इसके अलावा अन्य मुद्रित विवरणों में किसी भी प्रकार से कोई छेड़-छाड़ नहीं करें।
- प्रायोगिक परीक्षा की उत्तरपुस्तिका के आवरण पृष्ठ के निचले बायें एवं दायें भागों को परीक्षार्थी द्वारा कदापि नहीं भरा जाएगा। अगर परीक्षार्थी इस भाग को भरते हैं, तो परीक्षार्थी का इस विषय में परीक्षाफल रद्द किया जा सकता है। ये दोनों भाग आंतरिक/बाह्य परीक्षकों को भरने के लिए दिया गया है।
- उत्तरपुस्तिका के पन्नों के दोनों पृष्ठों पर तथा प्रत्येक लाइन पर लिखें एवं पृष्ठों को नष्ट न करें।
- यदि रफ कार्य करने की आवश्यकता हो, तो परीक्षार्थी उत्तरपुस्तिका के अंतिम पृष्ठ पर रफ कार्य करके उसे काट दे/क्रॉस (x) कर दें।
- उत्तरपुस्तिका के आंतरिक पृष्ठों पर दाहिने हाशिए में लाइन खींचकर सादा स्थान छोड़ रखा गया है। शेष स्थान रूल्ड है। परीक्षार्थी दाहिने हाशिए के सादे स्थान में कुछ भी नहीं लिखेंगे, चूंकि यह भाग परीक्षक के उपयोग के लिए है।
- उत्तरपुस्तिका के पृष्ठों को मोड़ें- फाड़ें नहीं तथा बीच-बीच में व्यर्थ ही खाली न छोड़ें।
- प्रश्न-पत्र में दी हुई संख्या के अनुसार अपने उत्तरों की संख्या लिखें।
- व्हाइटनगर, ब्लेड तथा नाखून का इस्तेमाल करना सर्वथा वर्जित है, अन्यथा परीक्षाफल अमान्य कर दिया जाएगा।
- प्रश्नोत्तर के समाप्त होने पर अंतिम में नीचे एक क्षैतिज रेखा खींच दें।
- आंतरिक परीक्षक द्वारा उपलब्ध कराये गए उपस्थिति-पत्रक में परीक्षार्थी द्वारा यथा-स्तम्भ परीक्षा की तिथि अंकित करते हुए उत्तरपुस्तिका की क्रम संख्या लिखकर अपना हस्ताक्षर किया जाएगा। परीक्षार्थी की उपस्थित, अनुपस्थित एवं निष्कासन से संबंधित संगत गोले को नीले/काले पेन से परीक्षक द्वारा भरा जाएगा न कि परीक्षार्थी द्वारा।
- परीक्षार्थी अपनी उत्तरपुस्तिका को आन्तरिक परीक्षक के पास जमा किये बिना परीक्षा भवन न छोड़ें।
- परीक्षा केन्द्र में कैंलकुलेटर, मोबाइल फोन, डायर फोन, पेजर, ब्लूटूथ या इस प्रकार का कोई अन्य इलेक्ट्रॉनिक उपकरण ले जाना सख्त मना है।
- जाँच परीक्षा में गैर-उत्प्रेषित या जाँच परीक्षा में अनुपस्थित छात्र/छात्रा इंटरमीडिएट वार्षिक प्रायोगिक परीक्षा, 2024 में कदापि सम्मिलित नहीं हो सकते हैं।



बिहार विद्यालय परीक्षा समिति, पटना
BIHAR SCHOOL EXAMINATION BOARD, PATNA
इंटरमीडिएट वार्षिक परीक्षा, 2024
INTERMEDIATE ANNUAL EXAMINATION, 2024
प्रायोगिक परीक्षा का प्रवेश पत्र
Admit Card For Practical Examination

संकाय: विज्ञान
FACULTY: SCIENCE

BSEB UNIQUE Id:- 2221110012988
कॉलेज/+2 स्कूल का नाम GAYA COLLEGE, GAYA
परीक्षार्थी का नाम SACHIN KUMAR
माता का नाम LACHHO DEVI
पिता का नाम SANJAY PRASAD
वैवाहिक स्थिति Unmarried
परीक्षार्थी का आधार नं० 806045856553 दिव्यांग कोटि NO
सूचीकरण संख्या/वर्ष R-210011546-22 परीक्षार्थी की कोटि REGULAR
रोल कोड 21001 रोल क्रमांक 24011086 लिंग MALE
परीक्षा केंद्र का नाम GAYA COLLEGE, GAYA



Sachin kumar

प्रायोगिक परीक्षा के विषय (निर्धारित परीक्षा कार्यक्रम सहित)

प्रायोगिक विषय	विषय कोड	विषय का नाम	परीक्षा की तारीख
वैकल्पिक विषय	117	PHYSICS	10/01/2024 to 20/01/2024
	118	CHEMISTRY	
अतिरिक्त विषय			

संज्ञा (उपनाम)

महाविद्यालय / +2 विद्यालय प्रधान का हस्ताक्षर
एवं मुहर

परीक्षा नियंत्रक (उ०मा०)

परीक्षार्थी के लिए आवश्यक निर्देश

- BSEB Unique Id सत्र 2021 - 23 से सूचीकृत हुए परीक्षार्थियों को जारी किया गया है। सत्र 2021 - 23 के पूर्व सत्र के किसी परीक्षार्थी को BSEB Unique Id जारी नहीं किया गया है।
- प्रायोगिक परीक्षा दिनांक 10/01/2024 से 20/01/2024 तक संचालित होगी। केन्द्राधीक्षक दिनांक 10/01/2024 से 20/01/2024 तक की अवधि में परीक्षार्थियों की संख्या के अनुसार तिथि एवं पाली का निर्धारण करके प्रायोगिक परीक्षा केन्द्र पर आवंटित सभी परीक्षार्थियों के प्रायोगिक विषयों की परीक्षा आयोजित करेंगे।
- परीक्षार्थी अपने इस प्रवेश-पत्र में उल्लिखित प्रायोगिक परीक्षा केंद्र पर दिनांक 10-01-2024 को पूर्वाह्न 09:00 बजे अनिवार्य रूप से जाकर परीक्षा केन्द्र के परिसर की सूचना पट्ट से यह जानकारी प्राप्त कर लें कि उनके द्वारा चयनित विषय की प्रायोगिक परीक्षा किस तिथि एवं किस पाली में संचालित होगी, जिसमें उन्हें सम्मिलित होना अनिवार्य है।
- परीक्षार्थी के प्रत्येक प्रायोगिक विषय की परीक्षा के लिए 08 पृष्ठों की केवल एक ही उत्तरपुस्तिका मिलेगी। अतिरिक्त उत्तरपुस्तिका नहीं दी जाएगी। परीक्षार्थी उत्तरपुस्तिका लेते ही यह सुनिश्चित कर लें कि इसमें 8 पृष्ठ हैं एवं सही क्रम में हैं।
- उत्तरपुस्तिका प्राप्त होते ही परीक्षार्थी अपने प्रवेश-पत्र तथा उत्तरपुस्तिका पर मुद्रित विवरणों (Details) का मिलान कर यह अवश्य सुनिश्चित हो लें कि जो उत्तरपुस्तिका परीक्षक द्वारा उन्हें दी गई है, वह उन्हीं की है। भिन्न विवरणों की उत्तरपुस्तिका प्राप्त होने पर उसे तुरंत परीक्षक को वापस लौटा दिया जाए।
- उत्तरपुस्तिका प्राप्त होने पर परीक्षार्थी उनके आवरण पृष्ठ के पीछे अंकित "परीक्षार्थियों के लिए निर्देश" अवश्य पढ़ें एवं उसका अनुपालन करें।
- परीक्षार्थी अपनी उत्तरपुस्तिका के कवर पृष्ठ के ऊपरी बायें तथा दायें भागों में क्रमांक-(1) में अपने उत्तर देने का माध्यम अंकित करते हुए क्रमांक-(2) में अपना पूर्ण हस्ताक्षर अंकित करें। इसके अलावा अन्य मुद्रित विवरणों में किसी भी प्रकार से कोई छेड़-छाड़ नहीं करें।
- प्रायोगिक परीक्षा की उत्तरपुस्तिका के आवरण पृष्ठ के निचले बायें एवं दायें भागों को परीक्षार्थी द्वारा कदापि नहीं भरा जाएगा। अगर परीक्षार्थी इस भाग को भरते हैं, तो परीक्षार्थी का इस विषय में परीक्षाफल रद्द किया जा सकता है। ये दोनों भाग आंतरिक/बाह्य परीक्षकों को भरने के लिए दिया गया है।
- उत्तरपुस्तिका के पन्नों के दोनों पृष्ठों पर तथा प्रत्येक लाइन पर लिखें एवं पृष्ठों को नष्ट न करें।
- यदि रफ कार्य करने की आवश्यकता हो, तो परीक्षार्थी उत्तरपुस्तिका के अंतिम पृष्ठ पर रफ कार्य करके उसे काट दे/क्रॉस (x) कर दें।
- उत्तरपुस्तिका के आंतरिक पृष्ठों पर दाहिने हाशिए में लाइन खींचकर सादा स्थान छोड़ रखा गया है। शेष स्थान रूल्ड है। परीक्षार्थी दाहिने हाशिए के सादे स्थान में कुछ भी नहीं लिखेंगे, चूंकि यह भाग परीक्षक के उपयोग के लिए है।
- उत्तरपुस्तिका के पृष्ठों को मोड़ें- फाड़ें नहीं तथा बीच-बीच में व्यर्थ ही खाली न छोड़ें।
- प्रश्न-पत्र में दी हुई संख्या के अनुसार अपने उत्तरों की संख्या लिखें।
- व्हाइटनगर, ब्लेड तथा नाखून का इस्तेमाल करना सर्वथा वर्जित है, अन्यथा परीक्षाफल अमान्य कर दिया जाएगा।
- प्रश्नोत्तर के समाप्त होने पर अंतिम में नीचे एक क्षैतिज रेखा खींच दें।
- आंतरिक परीक्षक द्वारा उपलब्ध कराये गए उपस्थिति-पत्रक में परीक्षार्थी द्वारा यथा-स्तम्भ परीक्षा की तिथि अंकित करते हुए उत्तरपुस्तिका की क्रम संख्या लिखकर अपना हस्ताक्षर किया जाएगा। परीक्षार्थी की उपस्थित, अनुपस्थित एवं निष्कासन से संबंधित संगत गोले को नीले/काले पेन से परीक्षक द्वारा भरा जाएगा न कि परीक्षार्थी द्वारा।
- परीक्षार्थी अपनी उत्तरपुस्तिका को आन्तरिक परीक्षक के पास जमा किये बिना परीक्षा भवन न छोड़ें।
- परीक्षा केन्द्र में कैंलकुलेटर, मोबाइल फोन, डियर फोन, पेजर, ब्लूटूथ या इस प्रकार का कोई अन्य इलेक्ट्रॉनिक उपकरण ले जाना सख्त मना है।
- जाँच परीक्षा में गैर-उत्प्रेषित या जाँच परीक्षा में अनुपस्थित छात्र/छात्रा इंटरमीडिएट वार्षिक प्रायोगिक परीक्षा, 2024 में कदापि सम्मिलित नहीं हो सकते हैं।



बिहार विद्यालय परीक्षा समिति, पटना
BIHAR SCHOOL EXAMINATION BOARD, PATNA
इंटरमीडिएट वार्षिक परीक्षा, 2024
INTERMEDIATE ANNUAL EXAMINATION, 2024
प्रायोगिक परीक्षा का प्रवेश पत्र
Admit Card For Practical Examination

संकाय: विज्ञान
FACULTY: SCIENCE

BSEB UNIQUE Id:- 2221110013001
कॉलेज/+2 स्कूल का नाम GAYA COLLEGE, GAYA
परीक्षार्थी का नाम SAGAR KUMAR
माता का नाम MIRA DEVI
पिता का नाम MAHENDRA MISTRI
वैवाहिक स्थिति Unmarried
परीक्षार्थी का आधार नं० 473542271383 दिव्यांग कोटि NO
सूचीकरण संख्या/वर्ष R-210011554-22 परीक्षार्थी की कोटि REGULAR
रोल कोड 21001 रोल क्रमांक 24011271 लिंग MALE
परीक्षा केंद्र का नाम GAYA COLLEGE, GAYA



प्रायोगिक परीक्षा के विषय (निर्धारित परीक्षा कार्यक्रम सहित)

प्रायोगिक विषय	विषय कोड	विषय का नाम	परीक्षा की तारीख
वैकल्पिक विषय	117	PHYSICS	10/01/2024 to 20/01/2024
	118	CHEMISTRY	
अतिरिक्त विषय			

संज्ञक (उपमा)

महाविद्यालय / +2 विद्यालय प्रधान का हस्ताक्षर
एवं मुहर

परीक्षा नियंत्रक (उपमा)

परीक्षार्थी के लिए आवश्यक निर्देश

- BSEB Unique Id सत्र 2021 - 23 से सूचीकृत हुए परीक्षार्थियों को जारी किया गया है। सत्र 2021 - 23 के पूर्व सत्र के किसी परीक्षार्थी को BSEB Unique Id जारी नहीं किया गया है।
- प्रायोगिक परीक्षा दिनांक 10/01/2024 से 20/01/2024 तक संचालित होगी। केन्द्राधीक्षक दिनांक 10/01/2024 से 20/01/2024 तक की अवधि में परीक्षार्थियों की संख्या के अनुसार तिथि एवं पाली का निर्धारण करके प्रायोगिक परीक्षा केन्द्र पर आवंटित सभी परीक्षार्थियों के प्रायोगिक विषयों की परीक्षा आयोजित करेंगे।
- परीक्षार्थी अपने इस प्रवेश-पत्र में उल्लिखित प्रायोगिक परीक्षा केंद्र पर दिनांक 10-01-2024 को पूर्वाह्न 09:00 बजे अनिवार्य रूप से जाकर परीक्षा केन्द्र के परिसर की सूचना पट्ट से यह जानकारी प्राप्त कर लें कि उनके द्वारा चयनित विषय की प्रायोगिक परीक्षा किस तिथि एवं किस पाली में संचालित होगी, जिसमें उन्हें सम्मिलित होना अनिवार्य है।
- परीक्षार्थी के प्रत्येक प्रायोगिक विषय की परीक्षा के लिए 08 पृष्ठों की केवल एक ही उत्तरपुस्तिका मिलेगी। अतिरिक्त उत्तरपुस्तिका नहीं दी जाएगी। परीक्षार्थी उत्तरपुस्तिका लेते ही यह सुनिश्चित कर लें कि इसमें 8 पृष्ठ हैं एवं सही क्रम में हैं।
- उत्तरपुस्तिका प्राप्त होते ही परीक्षार्थी अपने प्रवेश-पत्र तथा उत्तरपुस्तिका पर मुद्रित विवरणों (Details) का मिलान कर यह अवश्य सुनिश्चित हो लें कि जो उत्तरपुस्तिका परीक्षक द्वारा उन्हें दी गई है, वह उन्हीं की है। भिन्न विवरणों की उत्तरपुस्तिका प्राप्त होने पर उसे तुरंत परीक्षक को वापस लौटा दिया जाए।
- उत्तरपुस्तिका प्राप्त होने पर परीक्षार्थी उनके आवरण पृष्ठ के पीछे अंकित "परीक्षार्थियों के लिए निर्देश" अवश्य पढ़ें एवं उसका अनुपालन करें।
- परीक्षार्थी अपनी उत्तरपुस्तिका के कवर पृष्ठ के ऊपरी बायें तथा दायें भागों में क्रमांक-(1) में अपने उत्तर देने का माध्यम अंकित करते हुए क्रमांक-(2) में अपना पूर्ण हस्ताक्षर अंकित करें। इसके अलावा अन्य मुद्रित विवरणों में किसी भी प्रकार से कोई छेड़-छाड़ नहीं करें।
- प्रायोगिक परीक्षा की उत्तरपुस्तिका के आवरण पृष्ठ के निचले बायें एवं दायें भागों को परीक्षार्थी द्वारा कदापि नहीं भरा जाएगा। अगर परीक्षार्थी इस भाग को भरते हैं, तो परीक्षार्थी का इस विषय में परीक्षाफल रद्द किया जा सकता है। ये दोनों भाग आंतरिक/बाह्य परीक्षकों को भरने के लिए दिया गया है।
- उत्तरपुस्तिका के पन्नों के दोनों पृष्ठों पर तथा प्रत्येक लाइन पर लिखें एवं पृष्ठों को नष्ट न करें।
- यदि रफ कार्य करने की आवश्यकता हो, तो परीक्षार्थी उत्तरपुस्तिका के अंतिम पृष्ठ पर रफ कार्य करके उसे काट दे/क्रॉस (x) कर दें।
- उत्तरपुस्तिका के आंतरिक पृष्ठों पर दाहिने हाशिए में लाइन खींचकर सादा स्थान छोड़ रखा गया है। शेष स्थान रूल्ड है। परीक्षार्थी दाहिने हाशिए के सादे स्थान में कुछ भी नहीं लिखेंगे, चूंकि यह भाग परीक्षक के उपयोग के लिए है।
- उत्तरपुस्तिका के पृष्ठों को मोड़ें- फाड़ें नहीं तथा बीच-बीच में व्यर्थ ही खाली न छोड़ें।
- प्रश्न-पत्र में दी हुई संख्या के अनुसार अपने उत्तरों की संख्या लिखें।
- व्हाइटनगर, ब्लेड तथा नाखून का इस्तेमाल करना सर्वथा वर्जित है, अन्यथा परीक्षाफल अमान्य कर दिया जाएगा।
- प्रश्नोत्तर के समाप्त होने पर अंतिम में नीचे एक क्षैतिज रेखा खींच दें।
- आंतरिक परीक्षक द्वारा उपलब्ध कराये गए उपस्थिति-पत्रक में परीक्षार्थी द्वारा यथा-स्तम्भ परीक्षा की तिथि अंकित करते हुए उत्तरपुस्तिका की क्रम संख्या लिखकर अपना हस्ताक्षर किया जाएगा। परीक्षार्थी की उपस्थित, अनुपस्थित एवं निष्कासन से संबंधित संगत गोले को नीले/काले पेन से परीक्षक द्वारा भरा जाएगा न कि परीक्षार्थी द्वारा।
- परीक्षार्थी अपनी उत्तरपुस्तिका को आन्तरिक परीक्षक के पास जमा किये बिना परीक्षा भवन न छोड़ें।
- परीक्षा केन्द्र में कैलकुलेटर, मोबाइल फोन, डायर फोन, पेजर, ब्लूटूथ या इस प्रकार का कोई अन्य इलेक्ट्रॉनिक उपकरण ले जाना सख्त मना है।
- जाँच परीक्षा में गैर-उत्प्रेषित या जाँच परीक्षा में अनुपस्थित छात्र/छात्रा इंटरमीडिएट वार्षिक प्रायोगिक परीक्षा, 2024 में कदापि सम्मिलित नहीं हो सकते हैं।



बिहार विद्यालय परीक्षा समिति, पटना
BIHAR SCHOOL EXAMINATION BOARD, PATNA
इंटरमीडिएट वार्षिक परीक्षा, 2024
INTERMEDIATE ANNUAL EXAMINATION, 2024
प्रायोगिक परीक्षा का प्रवेश पत्र
Admit Card For Practical Examination

संकाय: विज्ञान
FACULTY: SCIENCE

BSEB UNIQUE Id:- 2221110012993
कॉलेज/+2 स्कूल का नाम GAYA COLLEGE, GAYA
परीक्षार्थी का नाम SACHIN KUMAR
माता का नाम RINKU DEVI
पिता का नाम SHREE NIWAS DAS
वैवाहिक स्थिति Unmarried
परीक्षार्थी का आधार नं० 526396016974 दिव्यांग कोटि NO
सूचीकरण संख्या/वर्ष R-210011548-22 परीक्षार्थी की कोटि REGULAR
रोल कोड 21001 रोल क्रमांक 24011602 लिंग MALE
परीक्षा केंद्र का नाम GAYA COLLEGE, GAYA



Sachin Kumar

प्रायोगिक परीक्षा के विषय (निर्धारित परीक्षा कार्यक्रम सहित)

प्रायोगिक विषय	विषय कोड	विषय का नाम	परीक्षा की तारीख
वैकल्पिक विषय	117	PHYSICS	10/01/2024 to 20/01/2024
	118	CHEMISTRY	
	119	BIOLOGY	
अतिरिक्त विषय			

संज्ञा (उपनाम)

महाविद्यालय / +2 विद्यालय प्रधान का हस्ताक्षर
एवं मुहर

परीक्षा नियंत्रक (उ०मा०)

परीक्षार्थी के लिए आवश्यक निर्देश

- BSEB Unique Id सत्र 2021 - 23 से सूचीकृत हुए परीक्षार्थियों को जारी किया गया है। सत्र 2021 - 23 के पूर्व सत्र के किसी परीक्षार्थी को BSEB Unique Id जारी नहीं किया गया है।
- प्रायोगिक परीक्षा दिनांक 10/01/2024 से 20/01/2024 तक संचालित होगी। केन्द्राधीक्षक दिनांक 10/01/2024 से 20/01/2024 तक की अवधि में परीक्षार्थियों की संख्या के अनुसार तिथि एवं पाली का निर्धारण करके प्रायोगिक परीक्षा केन्द्र पर आवंटित सभी परीक्षार्थियों के प्रायोगिक विषयों की परीक्षा आयोजित करेंगे।
- परीक्षार्थी अपने इस प्रवेश-पत्र में उल्लिखित प्रायोगिक परीक्षा केंद्र पर दिनांक 10-01-2024 को पूर्वाह्न 09:00 बजे अनिवार्य रूप से जाकर परीक्षा केन्द्र के परिसर की सूचना पट्ट से यह जानकारी प्राप्त कर लें कि उनके द्वारा चयनित विषय की प्रायोगिक परीक्षा किस तिथि एवं किस पाली में संचालित होगी, जिसमें उन्हें सम्मिलित होना अनिवार्य है।
- परीक्षार्थी के प्रत्येक प्रायोगिक विषय की परीक्षा के लिए 08 पृष्ठों की केवल एक ही उत्तरपुस्तिका मिलेगी। अतिरिक्त उत्तरपुस्तिका नहीं दी जाएगी। परीक्षार्थी उत्तरपुस्तिका लेते ही यह सुनिश्चित कर लें कि इसमें 8 पृष्ठ हैं एवं सही क्रम में हैं।
- उत्तरपुस्तिका प्राप्त होते ही परीक्षार्थी अपने प्रवेश-पत्र तथा उत्तरपुस्तिका पर मुद्रित विवरणों (Details) का मिलान कर यह अवश्य सुनिश्चित हो लें कि जो उत्तरपुस्तिका परीक्षक द्वारा उन्हें दी गई है, वह उन्हीं की है। भिन्न विवरणों की उत्तरपुस्तिका प्राप्त होने पर उसे तुरंत परीक्षक को वापस लौटा दिया जाए।
- उत्तरपुस्तिका प्राप्त होने पर परीक्षार्थी उनके आवरण पृष्ठ के पीछे अंकित "परीक्षार्थियों के लिए निर्देश" अवश्य पढ़ें एवं उसका अनुपालन करें।
- परीक्षार्थी अपनी उत्तरपुस्तिका के कवर पृष्ठ के ऊपरी बायें तथा दायें भागों में क्रमांक-(1) में अपने उत्तर देने का माध्यम अंकित करते हुए क्रमांक-(2) में अपना पूर्ण हस्ताक्षर अंकित करें। इसके अलावा अन्य मुद्रित विवरणों में किसी भी प्रकार से कोई छेड़-छाड़ नहीं करें।
- प्रायोगिक परीक्षा की उत्तरपुस्तिका के आवरण पृष्ठ के निचले बायें एवं दायें भागों को परीक्षार्थी द्वारा कदापि नहीं भरा जाएगा। अगर परीक्षार्थी इस भाग को भरते हैं, तो परीक्षार्थी का इस विषय में परीक्षाफल रद्द किया जा सकता है। ये दोनों भाग आंतरिक/बाह्य परीक्षकों को भरने के लिए दिया गया है।
- उत्तरपुस्तिका के पन्नों के दोनों पृष्ठों पर तथा प्रत्येक लाइन पर लिखें एवं पृष्ठों को नष्ट न करें।
- यदि रफ कार्य करने की आवश्यकता हो, तो परीक्षार्थी उत्तरपुस्तिका के अंतिम पृष्ठ पर रफ कार्य करके उसे काट दे/क्रॉस (x) कर दें।
- उत्तरपुस्तिका के आंतरिक पृष्ठों पर दाहिने हाशिए में लाइन खींचकर सादा स्थान छोड़ रखा गया है। शेष स्थान रूल्ड है। परीक्षार्थी दाहिने हाशिए के सादे स्थान में कुछ भी नहीं लिखेंगे, चूंकि यह भाग परीक्षक के उपयोग के लिए है।
- उत्तरपुस्तिका के पृष्ठों को मोड़ें- फाड़ें नहीं तथा बीच-बीच में व्यर्थ ही खाली न छोड़ें।
- प्रश्न-पत्र में दी हुई संख्या के अनुसार अपने उत्तरों की संख्या लिखें।
- व्हाइटनगर, ब्लेड तथा नाखून का इस्तेमाल करना सर्वथा वर्जित है, अन्यथा परीक्षाफल अमान्य कर दिया जाएगा।
- प्रश्नोत्तर के समाप्त होने पर अंतिम में नीचे एक क्षैतिज रेखा खींच दें।
- आंतरिक परीक्षक द्वारा उपलब्ध कराये गए उपस्थिति-पत्रक में परीक्षार्थी द्वारा यथा-स्तम्भ परीक्षा की तिथि अंकित करते हुए उत्तरपुस्तिका की क्रम संख्या लिखकर अपना हस्ताक्षर किया जाएगा। परीक्षार्थी की उपस्थित, अनुपस्थित एवं निष्कासन से संबंधित संगत गोले को नीले/काले पेन से परीक्षक द्वारा भरा जाएगा न कि परीक्षार्थी द्वारा।
- परीक्षार्थी अपनी उत्तरपुस्तिका को आन्तरिक परीक्षक के पास जमा किये बिना परीक्षा भवन न छोड़ें।
- परीक्षा केन्द्र में कैलकुलेटर, मोबाइल फोन, डायर फोन, पेजर, ब्लूटूथ या इस प्रकार का कोई अन्य इलेक्ट्रॉनिक उपकरण ले जाना सख्त मना है।
- जाँच परीक्षा में गैर-उत्प्रेषित या जाँच परीक्षा में अनुपस्थित छात्र/छात्रा इंटरमीडिएट वार्षिक प्रायोगिक परीक्षा, 2024 में कदापि सम्मिलित नहीं हो सकते हैं।



बिहार विद्यालय परीक्षा समिति, पटना
BIHAR SCHOOL EXAMINATION BOARD, PATNA
इंटरमीडिएट वार्षिक परीक्षा, 2024
INTERMEDIATE ANNUAL EXAMINATION, 2024
प्रायोगिक परीक्षा का प्रवेश पत्र
Admit Card For Practical Examination

संकाय: विज्ञान
FACULTY: SCIENCE

BSEB UNIQUE Id:- 2221110013046
कॉलेज/+2 स्कूल का नाम GAYA COLLEGE, GAYA
परीक्षार्थी का नाम SANDEEP KUMAR
माता का नाम MUNNI DEVI
पिता का नाम PAPPU PRASAD KESHRI
वैवाहिक स्थिति Unmarried
परीक्षार्थी का आधार नं० 527975228966 दिव्यांग कोटि NO
सूचीकरण संख्या/वर्ष R-210011589-22 परीक्षार्थी की कोटि REGULAR
रोल कोड 21001 रोल क्रमांक 24011287 लिंग MALE
परीक्षा केंद्र का नाम GAYA COLLEGE, GAYA



Sandeep Kumar

प्रायोगिक परीक्षा के विषय (निर्धारित परीक्षा कार्यक्रम सहित)

प्रायोगिक विषय	विषय कोड	विषय का नाम	परीक्षा की तारीख
वैकल्पिक विषय	117	PHYSICS	10/01/2024 to 20/01/2024
	118	CHEMISTRY	
अतिरिक्त विषय			

संजीव कुमार

महाविद्यालय / +2 विद्यालय प्रधान का हस्ताक्षर
एवं मुहर

परीक्षा नियंत्रक (30मा0)

परीक्षार्थी के लिए आवश्यक निर्देश

- BSEB Unique Id सत्र 2021 - 23 से सूचीकृत हुए परीक्षार्थियों को जारी किया गया है। सत्र 2021 - 23 के पूर्व सत्र के किसी परीक्षार्थी को BSEB Unique Id जारी नहीं किया गया है।
- प्रायोगिक परीक्षा दिनांक 10/01/2024 से 20/01/2024 तक संचालित होगी। केन्द्राधीक्षक दिनांक 10/01/2024 से 20/01/2024 तक की अवधि में परीक्षार्थियों की संख्या के अनुसार तिथि एवं पाली का निर्धारण करके प्रायोगिक परीक्षा केन्द्र पर आवंटित सभी परीक्षार्थियों के प्रायोगिक विषयों की परीक्षा आयोजित करेंगे।
- परीक्षार्थी अपने इस प्रवेश-पत्र में उल्लिखित प्रायोगिक परीक्षा केंद्र पर दिनांक 10-01-2024 को पूर्वाह्न 09:00 बजे अनिवार्य रूप से जाकर परीक्षा केन्द्र के परिसर की सूचना पट्ट से यह जानकारी प्राप्त कर लें कि उनके द्वारा चयनित विषय की प्रायोगिक परीक्षा किस तिथि एवं किस पाली में संचालित होगी, जिसमें उन्हें सम्मिलित होना अनिवार्य है।
- परीक्षार्थी के प्रत्येक प्रायोगिक विषय की परीक्षा के लिए 08 पृष्ठों की केवल एक ही उत्तरपुस्तिका मिलेगी। अतिरिक्त उत्तरपुस्तिका नहीं दी जाएगी। परीक्षार्थी उत्तरपुस्तिका लेते ही यह सुनिश्चित कर लें कि इसमें 8 पृष्ठ हैं एवं सही क्रम में हैं।
- उत्तरपुस्तिका प्राप्त होते ही परीक्षार्थी अपने प्रवेश-पत्र तथा उत्तरपुस्तिका पर मुद्रित विवरणों (Details) का मिलान कर यह अवश्य सुनिश्चित हो लें कि जो उत्तरपुस्तिका परीक्षक द्वारा उन्हें दी गई है, वह उन्हीं की है। भिन्न विवरणों की उत्तरपुस्तिका प्राप्त होने पर उसे तुरंत परीक्षक को वापस लौटा दिया जाए।
- उत्तरपुस्तिका प्राप्त होने पर परीक्षार्थी उनके आवरण पृष्ठ के पीछे अंकित "परीक्षार्थियों के लिए निर्देश" अवश्य पढ़ें एवं उसका अनुपालन करें।
- परीक्षार्थी अपनी उत्तरपुस्तिका के कवर पृष्ठ के ऊपरी बायें तथा दायें भागों में क्रमांक-(1) में अपने उत्तर देने का माध्यम अंकित करते हुए क्रमांक-(2) में अपना पूर्ण हस्ताक्षर अंकित करें। इसके अलावा अन्य मुद्रित विवरणों में किसी भी प्रकार से कोई छेड़-छाड़ नहीं करें।
- प्रायोगिक परीक्षा की उत्तरपुस्तिका के आवरण पृष्ठ के निचले बायें एवं दायें भागों को परीक्षार्थी द्वारा कदापि नहीं भरा जाएगा। अगर परीक्षार्थी इस भाग को भरते हैं, तो परीक्षार्थी का इस विषय में परीक्षाफल रद्द किया जा सकता है। ये दोनों भाग आंतरिक/बाह्य परीक्षकों को भरने के लिए दिया गया है।
- उत्तरपुस्तिका के पन्नों के दोनों पृष्ठों पर तथा प्रत्येक लाइन पर लिखें एवं पृष्ठों को नष्ट न करें।
- यदि रफ कार्य करने की आवश्यकता हो, तो परीक्षार्थी उत्तरपुस्तिका के अंतिम पृष्ठ पर रफ कार्य करके उसे काट दे/क्रॉस (x) कर दें।
- उत्तरपुस्तिका के आंतरिक पृष्ठों पर दाहिने हाशिए में लाइन खींचकर सादा स्थान छोड़ रखा गया है। शेष स्थान रून्ड है। परीक्षार्थी दाहिने हाशिए के सादे स्थान में कुछ भी नहीं लिखेंगे, चूंकि यह भाग परीक्षक के उपयोग के लिए है।
- उत्तरपुस्तिका के पृष्ठों को मोड़ें- फाड़ें नहीं तथा बीच-बीच में व्यर्थ ही खाली न छोड़ें।
- प्रश्न-पत्र में दी हुई संख्या के अनुसार अपने उत्तरों की संख्या लिखें।
- व्हाइटनगर, ब्लेड तथा नाखून का इस्तेमाल करना सर्वथा वर्जित है, अन्यथा परीक्षाफल अमान्य कर दिया जाएगा।
- प्रश्नोत्तर के समाप्त होने पर अंतिम में नीचे एक क्षैतिज रेखा खींच दें।
- आंतरिक परीक्षक द्वारा उपलब्ध कराये गए उपस्थिति-पत्रक में परीक्षार्थी द्वारा यथा-स्तम्भ परीक्षा की तिथि अंकित करते हुए उत्तरपुस्तिका की क्रम संख्या लिखकर अपना हस्ताक्षर किया जाएगा। परीक्षार्थी की उपस्थित, अनुपस्थित एवं निष्कासन से संबंधित संगत गोले को नीले/काले पेन से परीक्षक द्वारा भरा जाएगा न कि परीक्षार्थी द्वारा।
- परीक्षार्थी अपनी उत्तरपुस्तिका को आन्तरिक परीक्षक के पास जमा किये बिना परीक्षा भवन न छोड़ें।
- परीक्षा केन्द्र में कैलकुलेटर, मोबाइल फोन, इयर फोन, पेजर, ब्लूटूथ या इस प्रकार का कोई अन्य इलेक्ट्रॉनिक उपकरण ले जाना सख्त मना है।
- जाँच परीक्षा में गैर-उत्प्रेषित या जाँच परीक्षा में अनुपस्थित छात्र/छात्रा इंटरमीडिएट वार्षिक प्रायोगिक परीक्षा, 2024 में कदापि सम्मिलित नहीं हो सकते हैं।



बिहार विद्यालय परीक्षा समिति, पटना
BIHAR SCHOOL EXAMINATION BOARD, PATNA
इंटरमीडिएट वार्षिक परीक्षा, 2024
INTERMEDIATE ANNUAL EXAMINATION, 2024
प्रायोगिक परीक्षा का प्रवेश पत्र
Admit Card For Practical Examination

संकाय: विज्ञान
FACULTY: SCIENCE

BSEB UNIQUE Id:- 2221110013036
कॉलेज/+2 स्कूल का नाम GAYA COLLEGE, GAYA
परीक्षार्थी का नाम SAMPAT KUMAR
माता का नाम RINKU DEVI
पिता का नाम RAJARAM DAS
वैवाहिक स्थिति Unmarried
परीक्षार्थी का आधार नं० 323791134615 दिव्यांग कोटि NO
सूचीकरण संख्या/वर्ष R-210011585-22 परीक्षार्थी की कोटि REGULAR
रोल कोड 21001 रोल क्रमांक 24011605 लिंग MALE
परीक्षा केंद्र का नाम GAYA COLLEGE, GAYA



Sampat Kumar

प्रायोगिक परीक्षा के विषय (निर्धारित परीक्षा कार्यक्रम सहित)

प्रायोगिक विषय	विषय कोड	विषय का नाम	परीक्षा की तारीख
वैकल्पिक विषय	117	PHYSICS	10/01/2024 to 20/01/2024
	118	CHEMISTRY	
	119	BIOLOGY	
अतिरिक्त विषय			

संज्ञा/उत्तर

महाविद्यालय / +2 विद्यालय प्रधान का हस्ताक्षर
एवं मुहर

परीक्षा नियंत्रक (उ०मा०)

परीक्षार्थी के लिए आवश्यक निर्देश

- BSEB Unique Id सत्र 2021 - 23 से सूचीकृत हुए परीक्षार्थियों को जारी किया गया है। सत्र 2021 - 23 के पूर्व सत्र के किसी परीक्षार्थी को BSEB Unique Id जारी नहीं किया गया है।
- प्रायोगिक परीक्षा दिनांक 10/01/2024 से 20/01/2024 तक संचालित होगी। केन्द्राधीक्षक दिनांक 10/01/2024 से 20/01/2024 तक की अवधि में परीक्षार्थियों की संख्या के अनुसार तिथि एवं पाली का निर्धारण करके प्रायोगिक परीक्षा केन्द्र पर आवंटित सभी परीक्षार्थियों के प्रायोगिक विषयों की परीक्षा आयोजित करेंगे।
- परीक्षार्थी अपने इस प्रवेश-पत्र में उल्लिखित प्रायोगिक परीक्षा केंद्र पर दिनांक 10-01-2024 को पूर्वाह्न 09:00 बजे अनिवार्य रूप से जाकर परीक्षा केन्द्र के परिसर की सूचना पट्ट से यह जानकारी प्राप्त कर लें कि उनके द्वारा चयनित विषय की प्रायोगिक परीक्षा किस तिथि एवं किस पाली में संचालित होगी, जिसमें उन्हें सम्मिलित होना अनिवार्य है।
- परीक्षार्थी के प्रत्येक प्रायोगिक विषय की परीक्षा के लिए 08 पृष्ठों की केवल एक ही उत्तरपुस्तिका मिलेगी। अतिरिक्त उत्तरपुस्तिका नहीं दी जाएगी। परीक्षार्थी उत्तरपुस्तिका लेते ही यह सुनिश्चित कर लें कि इसमें 8 पृष्ठ हैं एवं सही क्रम में हैं।
- उत्तरपुस्तिका प्राप्त होते ही परीक्षार्थी अपने प्रवेश-पत्र तथा उत्तरपुस्तिका पर मुद्रित विवरणों (Details) का मिलान कर यह अवश्य सुनिश्चित हो लें कि जो उत्तरपुस्तिका परीक्षक द्वारा उन्हें दी गई है, वह उन्हीं की है। भिन्न विवरणों की उत्तरपुस्तिका प्राप्त होने पर उसे तुरंत परीक्षक को वापस लौटा दिया जाए।
- उत्तरपुस्तिका प्राप्त होने पर परीक्षार्थी उनके आवरण पृष्ठ के पीछे अंकित "परीक्षार्थियों के लिए निर्देश" अवश्य पढ़ें एवं उसका अनुपालन करें।
- परीक्षार्थी अपनी उत्तरपुस्तिका के कवर पृष्ठ के ऊपरी बायें तथा दायें भागों में क्रमांक-(1) में अपने उत्तर देने का माध्यम अंकित करते हुए क्रमांक-(2) में अपना पूर्ण हस्ताक्षर अंकित करें। इसके अलावा अन्य मुद्रित विवरणों में किसी भी प्रकार से कोई छेड़-छाड़ नहीं करें।
- प्रायोगिक परीक्षा की उत्तरपुस्तिका के आवरण पृष्ठ के निचले बायें एवं दायें भागों को परीक्षार्थी द्वारा कदापि नहीं भरा जाएगा। अगर परीक्षार्थी इस भाग को भरते हैं, तो परीक्षार्थी का इस विषय में परीक्षाफल रद्द किया जा सकता है। ये दोनों भाग आंतरिक/बाह्य परीक्षकों को भरने के लिए दिया गया है।
- उत्तरपुस्तिका के पन्नों के दोनों पृष्ठों पर तथा प्रत्येक लाइन पर लिखें एवं पृष्ठों को नष्ट न करें।
- यदि रफ कार्य करने की आवश्यकता हो, तो परीक्षार्थी उत्तरपुस्तिका के अंतिम पृष्ठ पर रफ कार्य करके उसे काट दे/क्रॉस (x) कर दें।
- उत्तरपुस्तिका के आंतरिक पृष्ठों पर दाहिने हाशिए में लाइन खींचकर सादा स्थान छोड़ रखा गया है। शेष स्थान रूल्ड है। परीक्षार्थी दाहिने हाशिए के सादे स्थान में कुछ भी नहीं लिखेंगे, चूंकि यह भाग परीक्षक के उपयोग के लिए है।
- उत्तरपुस्तिका के पृष्ठों को मोड़ें- फाड़ें नहीं तथा बीच-बीच में व्यर्थ ही खाली न छोड़ें।
- प्रश्न-पत्र में दी हुई संख्या के अनुसार अपने उत्तरों की संख्या लिखें।
- व्हाइटनगर, ब्लेड तथा नाखून का इस्तेमाल करना सर्वथा वर्जित है, अन्यथा परीक्षाफल अमान्य कर दिया जाएगा।
- प्रश्नोत्तर के समाप्त होने पर अंतिम में नीचे एक क्षैतिज रेखा खींच दें।
- आंतरिक परीक्षक द्वारा उपलब्ध कराये गए उपस्थिति-पत्रक में परीक्षार्थी द्वारा यथा-स्तम्भ परीक्षा की तिथि अंकित करते हुए उत्तरपुस्तिका की क्रम संख्या लिखकर अपना हस्ताक्षर किया जाएगा। परीक्षार्थी की उपस्थित, अनुपस्थित एवं निष्कासन से संबंधित संगत गोले को नीले/काले पेन से परीक्षक द्वारा भरा जाएगा न कि परीक्षार्थी द्वारा।
- परीक्षार्थी अपनी उत्तरपुस्तिका को आन्तरिक परीक्षक के पास जमा किये बिना परीक्षा भवन न छोड़ें।
- परीक्षा केन्द्र में कैंलकुलेटर, मोबाइल फोन, डियर फोन, पेजर, ब्लूटूथ या इस प्रकार का कोई अन्य इलेक्ट्रॉनिक उपकरण ले जाना सख्त मना है।
- जाँच परीक्षा में गैर-उत्प्रेषित या जाँच परीक्षा में अनुपस्थित छात्र/छात्रा इंटरमीडिएट वार्षिक प्रायोगिक परीक्षा, 2024 में कदापि सम्मिलित नहीं हो सकते हैं।



बिहार विद्यालय परीक्षा समिति, पटना
BIHAR SCHOOL EXAMINATION BOARD, PATNA
इंटरमीडिएट वार्षिक परीक्षा, 2024
INTERMEDIATE ANNUAL EXAMINATION, 2024
प्रायोगिक परीक्षा का प्रवेश पत्र
Admit Card For Practical Examination

संकाय: विज्ञान
FACULTY: SCIENCE

BSEB UNIQUE Id:- 2222110010898
कॉलेज/+2 स्कूल का नाम GAYA COLLEGE, GAYA
परीक्षार्थी का नाम SAKINA BANO
माता का नाम AKHTARI KHATOON
पिता का नाम MD SHAMIM AKHTER
वैवाहिक स्थिति Unmarried
परीक्षार्थी का आधार नं० 306521611998 दिव्यांग कोटि NO
सूचीकरण संख्या/वर्ष R-210011570-22 परीक्षार्थी की कोटि REGULAR
रोल कोड 21001 रोल क्रमांक 24010004 लिंग FEMALE
परीक्षा केंद्र का नाम GAYA COLLEGE, GAYA



Sakina Bano

प्रायोगिक परीक्षा के विषय (निर्धारित परीक्षा कार्यक्रम सहित)

प्रायोगिक विषय	विषय कोड	विषय का नाम	परीक्षा की तारीख
वैकल्पिक विषय	117	PHYSICS	10/01/2024 to 20/01/2024
	118	CHEMISTRY	
	119	BIOLOGY	
अतिरिक्त विषय			

संज्ञा (उपनाम)

महाविद्यालय / +2 विद्यालय प्रधान का हस्ताक्षर
एवं मुहर

परीक्षा नियंत्रक (उ०मा०)

परीक्षार्थी के लिए आवश्यक निर्देश

- BSEB Unique Id सत्र 2021 - 23 से सूचीकृत हुए परीक्षार्थियों को जारी किया गया है। सत्र 2021 - 23 के पूर्व सत्र के किसी परीक्षार्थी को BSEB Unique Id जारी नहीं किया गया है।
- प्रायोगिक परीक्षा दिनांक 10/01/2024 से 20/01/2024 तक संचालित होगी। केन्द्राधीक्षक दिनांक 10/01/2024 से 20/01/2024 तक की अवधि में परीक्षार्थियों की संख्या के अनुसार तिथि एवं पाली का निर्धारण करके प्रायोगिक परीक्षा केन्द्र पर आवंटित सभी परीक्षार्थियों के प्रायोगिक विषयों की परीक्षा आयोजित करेंगे।
- परीक्षार्थी अपने इस प्रवेश-पत्र में उल्लिखित प्रायोगिक परीक्षा केंद्र पर दिनांक 10-01-2024 को पूर्वाह्न 09:00 बजे अनिवार्य रूप से जाकर परीक्षा केन्द्र के परिसर की सूचना पट्ट से यह जानकारी प्राप्त कर लें कि उनके द्वारा चयनित विषय की प्रायोगिक परीक्षा किस तिथि एवं किस पाली में संचालित होगी, जिसमें उन्हें सम्मिलित होना अनिवार्य है।
- परीक्षार्थी के प्रत्येक प्रायोगिक विषय की परीक्षा के लिए 08 पृष्ठों की केवल एक ही उत्तरपुस्तिका मिलेगी। अतिरिक्त उत्तरपुस्तिका नहीं दी जाएगी। परीक्षार्थी उत्तरपुस्तिका लेते ही यह सुनिश्चित कर लें कि इसमें 8 पृष्ठ हैं एवं सही क्रम में हैं।
- उत्तरपुस्तिका प्राप्त होते ही परीक्षार्थी अपने प्रवेश-पत्र तथा उत्तरपुस्तिका पर मुद्रित विवरणों (Details) का मिलान कर यह अवश्य सुनिश्चित हो लें कि जो उत्तरपुस्तिका परीक्षक द्वारा उन्हें दी गई है, वह उन्हीं की है। भिन्न विवरणों की उत्तरपुस्तिका प्राप्त होने पर उसे तुरंत परीक्षक को वापस लौटा दिया जाए।
- उत्तरपुस्तिका प्राप्त होने पर परीक्षार्थी उनके आवरण पृष्ठ के पीछे अंकित "परीक्षार्थियों के लिए निर्देश" अवश्य पढ़ें एवं उसका अनुपालन करें।
- परीक्षार्थी अपनी उत्तरपुस्तिका के कवर पृष्ठ के ऊपरी बायें तथा दायें भागों में क्रमांक-(1) में अपने उत्तर देने का माध्यम अंकित करते हुए क्रमांक-(2) में अपना पूर्ण हस्ताक्षर अंकित करें। इसके अलावा अन्य मुद्रित विवरणों में किसी भी प्रकार से कोई छेड़-छाड़ नहीं करें।
- प्रायोगिक परीक्षा की उत्तरपुस्तिका के आवरण पृष्ठ के निचले बायें एवं दायें भागों को परीक्षार्थी द्वारा कदापि नहीं भरा जाएगा। अगर परीक्षार्थी इस भाग को भरते हैं, तो परीक्षार्थी का इस विषय में परीक्षाफल रद्द किया जा सकता है। ये दोनों भाग आंतरिक/बाह्य परीक्षकों को भरने के लिए दिया गया है।
- उत्तरपुस्तिका के पन्नों के दोनों पृष्ठों पर तथा प्रत्येक लाइन पर लिखें एवं पृष्ठों को नष्ट न करें।
- यदि रफ कार्य करने की आवश्यकता हो, तो परीक्षार्थी उत्तरपुस्तिका के अंतिम पृष्ठ पर रफ कार्य करके उसे काट दे/क्रॉस (x) कर दें।
- उत्तरपुस्तिका के आंतरिक पृष्ठों पर दाहिने हाशिए में लाइन खींचकर सादा स्थान छोड़ रखा गया है। शेष स्थान रूल्ड है। परीक्षार्थी दाहिने हाशिए के सादे स्थान में कुछ भी नहीं लिखेंगे, चूंकि यह भाग परीक्षक के उपयोग के लिए है।
- उत्तरपुस्तिका के पृष्ठों को मोड़ें- फाड़ें नहीं तथा बीच-बीच में व्यर्थ ही खाली न छोड़ें।
- प्रश्न-पत्र में दी हुई संख्या के अनुसार अपने उत्तरों की संख्या लिखें।
- व्हाइटनगर, ब्लेड तथा नाखून का इस्तेमाल करना सर्वथा वर्जित है, अन्यथा परीक्षाफल अमान्य कर दिया जाएगा।
- प्रश्नोत्तर के समाप्त होने पर अंतिम में नीचे एक क्षैतिज रेखा खींच दें।
- आंतरिक परीक्षक द्वारा उपलब्ध कराये गए उपस्थिति-पत्रक में परीक्षार्थी द्वारा यथा-स्तम्भ परीक्षा की तिथि अंकित करते हुए उत्तरपुस्तिका की क्रम संख्या लिखकर अपना हस्ताक्षर किया जाएगा। परीक्षार्थी की उपस्थित, अनुपस्थित एवं निष्कासन से संबंधित संगत गोले को नीले/काले पेन से परीक्षक द्वारा भरा जाएगा न कि परीक्षार्थी द्वारा।
- परीक्षार्थी अपनी उत्तरपुस्तिका को आन्तरिक परीक्षक के पास जमा किये बिना परीक्षा भवन न छोड़ें।
- परीक्षा केन्द्र में कैंलकुलेटर, मोबाइल फोन, डियर फोन, पेजर, ब्लूटूथ या इस प्रकार का कोई अन्य इलेक्ट्रॉनिक उपकरण ले जाना सख्त मना है।
- जाँच परीक्षा में गैर-उत्प्रेषित या जाँच परीक्षा में अनुपस्थित छात्र/छात्रा इंटरमीडिएट वार्षिक प्रायोगिक परीक्षा, 2024 में कदापि सम्मिलित नहीं हो सकते हैं।



बिहार विद्यालय परीक्षा समिति, पटना
BIHAR SCHOOL EXAMINATION BOARD, PATNA
इंटरमीडिएट वार्षिक परीक्षा, 2024
INTERMEDIATE ANNUAL EXAMINATION, 2024
प्रायोगिक परीक्षा का प्रवेश पत्र
Admit Card For Practical Examination

संकाय: विज्ञान
FACULTY: SCIENCE

BSEB UNIQUE Id:- 2222110010899
कॉलेज/+2 स्कूल का नाम GAYA COLLEGE, GAYA
परीक्षार्थी का नाम SAKSHI KUMARI
माता का नाम USHA KUMARI AGRAWAL
पिता का नाम AMARNATH PRASAD
वैवाहिक स्थिति Unmarried
परीक्षार्थी का आधार नं० 984411002777 दिव्यांग कोटि NO
सूचीकरण संख्या/वर्ष R-210011572-22 परीक्षार्थी की कोटि REGULAR
रोल कोड 21001 रोल क्रमांक 24010599 लिंग FEMALE
परीक्षा केंद्र का नाम GAYA COLLEGE, GAYA



Sakshi Kumari

प्रायोगिक परीक्षा के विषय (निर्धारित परीक्षा कार्यक्रम सहित)

प्रायोगिक विषय	विषय कोड	विषय का नाम	परीक्षा की तारीख
वैकल्पिक विषय	117	PHYSICS	10/01/2024 to 20/01/2024
	118	CHEMISTRY	
अतिरिक्त विषय			

संज्ञा (उपनाम)

महाविद्यालय / +2 विद्यालय प्रधान का हस्ताक्षर
एवं मुहर

परीक्षा नियंत्रक (उ०मा०)

परीक्षार्थी के लिए आवश्यक निर्देश

- BSEB Unique Id सत्र 2021 - 23 से सूचीकृत हुए परीक्षार्थियों को जारी किया गया है। सत्र 2021 - 23 के पूर्व सत्र के किसी परीक्षार्थी को BSEB Unique Id जारी नहीं किया गया है।
- प्रायोगिक परीक्षा दिनांक 10/01/2024 से 20/01/2024 तक संचालित होगी। केन्द्राधीक्षक दिनांक 10/01/2024 से 20/01/2024 तक की अवधि में परीक्षार्थियों की संख्या के अनुसार तिथि एवं पाली का निर्धारण करके प्रायोगिक परीक्षा केन्द्र पर आवंटित सभी परीक्षार्थियों के प्रायोगिक विषयों की परीक्षा आयोजित करेंगे।
- परीक्षार्थी अपने इस प्रवेश-पत्र में उल्लिखित प्रायोगिक परीक्षा केंद्र पर दिनांक 10-01-2024 को पूर्वाह्न 09:00 बजे अनिवार्य रूप से जाकर परीक्षा केन्द्र के परिसर की सूचना पट्ट से यह जानकारी प्राप्त कर लें कि उनके द्वारा चयनित विषय की प्रायोगिक परीक्षा किस तिथि एवं किस पाली में संचालित होगी, जिसमें उन्हें सम्मिलित होना अनिवार्य है।
- परीक्षार्थी के प्रत्येक प्रायोगिक विषय की परीक्षा के लिए 08 पृष्ठों की केवल एक ही उत्तरपुस्तिका मिलेगी। अतिरिक्त उत्तरपुस्तिका नहीं दी जाएगी। परीक्षार्थी उत्तरपुस्तिका लेते ही यह सुनिश्चित कर लें कि इसमें 8 पृष्ठ हैं एवं सही क्रम में हैं।
- उत्तरपुस्तिका प्राप्त होते ही परीक्षार्थी अपने प्रवेश-पत्र तथा उत्तरपुस्तिका पर मुद्रित विवरणों (Details) का मिलान कर यह अवश्य सुनिश्चित हो लें कि जो उत्तरपुस्तिका परीक्षक द्वारा उन्हें दी गई है, वह उन्हीं की है। भिन्न विवरणों की उत्तरपुस्तिका प्राप्त होने पर उसे तुरंत परीक्षक को वापस लौटा दिया जाए।
- उत्तरपुस्तिका प्राप्त होने पर परीक्षार्थी उनके आवरण पृष्ठ के पीछे अंकित "परीक्षार्थियों के लिए निर्देश" अवश्य पढ़ें एवं उसका अनुपालन करें।
- परीक्षार्थी अपनी उत्तरपुस्तिका के कवर पृष्ठ के ऊपरी बायें तथा दायें भागों में क्रमांक-(1) में अपने उत्तर देने का माध्यम अंकित करते हुए क्रमांक-(2) में अपना पूर्ण हस्ताक्षर अंकित करें। इसके अलावा अन्य मुद्रित विवरणों में किसी भी प्रकार से कोई छेड़-छाड़ नहीं करें।
- प्रायोगिक परीक्षा की उत्तरपुस्तिका के आवरण पृष्ठ के निचले बायें एवं दायें भागों को परीक्षार्थी द्वारा कदापि नहीं भरा जाएगा। अगर परीक्षार्थी इस भाग को भरते हैं, तो परीक्षार्थी का इस विषय में परीक्षाफल रद्द किया जा सकता है। ये दोनों भाग आंतरिक/बाह्य परीक्षकों को भरने के लिए दिया गया है।
- उत्तरपुस्तिका के पन्नों के दोनों पृष्ठों पर तथा प्रत्येक लाइन पर लिखें एवं पृष्ठों को नष्ट न करें।
- यदि रफ कार्य करने की आवश्यकता हो, तो परीक्षार्थी उत्तरपुस्तिका के अंतिम पृष्ठ पर रफ कार्य करके उसे काट दे/क्रॉस (x) कर दें।
- उत्तरपुस्तिका के आंतरिक पृष्ठों पर दाहिने हाशिए में लाइन खींचकर सादा स्थान छोड़ रखा गया है। शेष स्थान रूल्ड है। परीक्षार्थी दाहिने हाशिए के सादे स्थान में कुछ भी नहीं लिखेंगे, चूंकि यह भाग परीक्षक के उपयोग के लिए है।
- उत्तरपुस्तिका के पृष्ठों को मोड़ें- फाड़ें नहीं तथा बीच-बीच में व्यर्थ ही खाली न छोड़ें।
- प्रश्न-पत्र में दी हुई संख्या के अनुसार अपने उत्तरों की संख्या लिखें।
- व्हाइटनगर, ब्लेड तथा नाखून का इस्तेमाल करना सर्वथा वर्जित है, अन्यथा परीक्षाफल अमान्य कर दिया जाएगा।
- प्रश्नोत्तर के समाप्त होने पर अंतिम में नीचे एक क्षैतिज रेखा खींच दें।
- आंतरिक परीक्षक द्वारा उपलब्ध कराये गए उपस्थिति-पत्रक में परीक्षार्थी द्वारा यथा-स्तम्भ परीक्षा की तिथि अंकित करते हुए उत्तरपुस्तिका की क्रम संख्या लिखकर अपना हस्ताक्षर किया जाएगा। परीक्षार्थी की उपस्थित, अनुपस्थित एवं निष्कासन से संबंधित संगत गोले को नीले/काले पेन से परीक्षक द्वारा भरा जाएगा न कि परीक्षार्थी द्वारा।
- परीक्षार्थी अपनी उत्तरपुस्तिका को आन्तरिक परीक्षक के पास जमा किये बिना परीक्षा भवन न छोड़ें।
- परीक्षा केन्द्र में कैलकुलेटर, मोबाइल फोन, डायर फोन, पेजर, ब्लूटूथ या इस प्रकार का कोई अन्य इलेक्ट्रॉनिक उपकरण ले जाना सख्त मना है।
- जाँच परीक्षा में गैर-उत्प्रेषित या जाँच परीक्षा में अनुपस्थित छात्र/छात्रा इंटरमीडिएट वार्षिक प्रायोगिक परीक्षा, 2024 में कदापि सम्मिलित नहीं हो सकते हैं।



बिहार विद्यालय परीक्षा समिति, पटना
BIHAR SCHOOL EXAMINATION BOARD, PATNA
इंटरमीडिएट वार्षिक परीक्षा, 2024
INTERMEDIATE ANNUAL EXAMINATION, 2024
प्रायोगिक परीक्षा का प्रवेश पत्र
Admit Card For Practical Examination

संकाय: विज्ञान
FACULTY: SCIENCE

BSEB UNIQUE Id:- 2221110013035
कॉलेज/+2 स्कूल का नाम GAYA COLLEGE, GAYA
परीक्षार्थी का नाम SAMEER KUMAR SUMAN
माता का नाम KAMAL DEVI
पिता का नाम PAWAN KUMAR
वैवाहिक स्थिति Unmarried
परीक्षार्थी का आधार नं० 791380911480 दिव्यांग कोटि NO
सूचीकरण संख्या/वर्ष R-210011583-22 परीक्षार्थी की कोटि REGULAR
रोल कोड 21001 रोल क्रमांक 24010981 लिंग MALE
परीक्षा केंद्र का नाम GAYA COLLEGE, GAYA



Sameer Kumar Suman

प्रायोगिक परीक्षा के विषय (निर्धारित परीक्षा कार्यक्रम सहित)

प्रायोगिक विषय	विषय कोड	विषय का नाम	परीक्षा की तारीख
वैकल्पिक विषय	117	PHYSICS	10/01/2024 to 20/01/2024
	118	CHEMISTRY	
अतिरिक्त विषय			

संजीव कुमार

महाविद्यालय / +2 विद्यालय प्रधान का हस्ताक्षर
एवं मुहर

परीक्षा नियंत्रक (उ०मा०)

परीक्षार्थी के लिए आवश्यक निर्देश

- BSEB Unique Id सत्र 2021 - 23 से सूचीकृत हुए परीक्षार्थियों को जारी किया गया है। सत्र 2021 - 23 के पूर्व सत्र के किसी परीक्षार्थी को BSEB Unique Id जारी नहीं किया गया है।
- प्रायोगिक परीक्षा दिनांक 10/01/2024 से 20/01/2024 तक संचालित होगी। केन्द्राधीक्षक दिनांक 10/01/2024 से 20/01/2024 तक की अवधि में परीक्षार्थियों की संख्या के अनुसार तिथि एवं पाली का निर्धारण करके प्रायोगिक परीक्षा केन्द्र पर आवंटित सभी परीक्षार्थियों के प्रायोगिक विषयों की परीक्षा आयोजित करेंगे।
- परीक्षार्थी अपने इस प्रवेश-पत्र में उल्लिखित प्रायोगिक परीक्षा केंद्र पर दिनांक 10-01-2024 को पूर्वाह्न 09:00 बजे अनिवार्य रूप से जाकर परीक्षा केन्द्र के परिसर की सूचना पट्ट से यह जानकारी प्राप्त कर लें कि उनके द्वारा चयनित विषय की प्रायोगिक परीक्षा किस तिथि एवं किस पाली में संचालित होगी, जिसमें उन्हें सम्मिलित होना अनिवार्य है।
- परीक्षार्थी के प्रत्येक प्रायोगिक विषय की परीक्षा के लिए 08 पृष्ठों की केवल एक ही उत्तरपुस्तिका मिलेगी। अतिरिक्त उत्तरपुस्तिका नहीं दी जाएगी। परीक्षार्थी उत्तरपुस्तिका लेते ही यह सुनिश्चित कर लें कि इसमें 8 पृष्ठ हैं एवं सही क्रम में हैं।
- उत्तरपुस्तिका प्राप्त होते ही परीक्षार्थी अपने प्रवेश-पत्र तथा उत्तरपुस्तिका पर मुद्रित विवरणों (Details) का मिलान कर यह अवश्य सुनिश्चित हो लें कि जो उत्तरपुस्तिका परीक्षक द्वारा उन्हें दी गई है, वह उन्हीं की है। भिन्न विवरणों की उत्तरपुस्तिका प्राप्त होने पर उसे तुरंत परीक्षक को वापस लौटा दिया जाए।
- उत्तरपुस्तिका प्राप्त होने पर परीक्षार्थी उनके आवरण पृष्ठ के पीछे अंकित "परीक्षार्थियों के लिए निर्देश" अवश्य पढ़ें एवं उसका अनुपालन करें।
- परीक्षार्थी अपनी उत्तरपुस्तिका के कवर पृष्ठ के ऊपरी बायें तथा दायें भागों में क्रमांक-(1) में अपने उत्तर देने का माध्यम अंकित करते हुए क्रमांक-(2) में अपना पूर्ण हस्ताक्षर अंकित करें। इसके अलावा अन्य मुद्रित विवरणों में किसी भी प्रकार से कोई छेड़-छाड़ नहीं करें।
- प्रायोगिक परीक्षा की उत्तरपुस्तिका के आवरण पृष्ठ के निचले बायें एवं दायें भागों को परीक्षार्थी द्वारा कदापि नहीं भरा जाएगा। अगर परीक्षार्थी इस भाग को भरते हैं, तो परीक्षार्थी का इस विषय में परीक्षाफल रद्द किया जा सकता है। ये दोनों भाग आंतरिक/बाह्य परीक्षकों को भरने के लिए दिया गया है।
- उत्तरपुस्तिका के पन्नों के दोनों पृष्ठों पर तथा प्रत्येक लाइन पर लिखें एवं पृष्ठों को नष्ट न करें।
- यदि रफ कार्य करने की आवश्यकता हो, तो परीक्षार्थी उत्तरपुस्तिका के अंतिम पृष्ठ पर रफ कार्य करके उसे काट दे/क्रॉस (x) कर दें।
- उत्तरपुस्तिका के आंतरिक पृष्ठों पर दाहिने हाशिए में लाइन खींचकर सादा स्थान छोड़ रखा गया है। शेष स्थान रूल्ड है। परीक्षार्थी दाहिने हाशिए के सादे स्थान में कुछ भी नहीं लिखेंगे, चूंकि यह भाग परीक्षक के उपयोग के लिए है।
- उत्तरपुस्तिका के पृष्ठों को मोड़ें- फाड़ें नहीं तथा बीच-बीच में व्यर्थ ही खाली न छोड़ें।
- प्रश्न-पत्र में दी हुई संख्या के अनुसार अपने उत्तरों की संख्या लिखें।
- व्हाइटनगर, ब्लेड तथा नाखून का इस्तेमाल करना सर्वथा वर्जित है, अन्यथा परीक्षाफल अमान्य कर दिया जाएगा।
- प्रश्नोत्तर के समाप्त होने पर अंतिम में नीचे एक क्षैतिज रेखा खींच दें।
- आंतरिक परीक्षक द्वारा उपलब्ध कराये गए उपस्थिति-पत्रक में परीक्षार्थी द्वारा यथा-स्तम्भ परीक्षा की तिथि अंकित करते हुए उत्तरपुस्तिका की क्रम संख्या लिखकर अपना हस्ताक्षर किया जाएगा। परीक्षार्थी की उपस्थित, अनुपस्थित एवं निष्कासन से संबंधित संगत गोले को नीले/काले पेन से परीक्षक द्वारा भरा जाएगा न कि परीक्षार्थी द्वारा।
- परीक्षार्थी अपनी उत्तरपुस्तिका को आन्तरिक परीक्षक के पास जमा किये बिना परीक्षा भवन न छोड़ें।
- परीक्षा केन्द्र में कैंलकुलेटर, मोबाइल फोन, डियर फोन, पेजर, ब्लूटूथ या इस प्रकार का कोई अन्य इलेक्ट्रॉनिक उपकरण ले जाना सख्त मना है।
- जाँच परीक्षा में गैर-उत्प्रेषित या जाँच परीक्षा में अनुपस्थित छात्र/छात्रा इंटरमीडिएट वार्षिक प्रायोगिक परीक्षा, 2024 में कदापि सम्मिलित नहीं हो सकते हैं।



बिहार विद्यालय परीक्षा समिति, पटना
BIHAR SCHOOL EXAMINATION BOARD, PATNA
इंटरमीडिएट वार्षिक परीक्षा, 2024
INTERMEDIATE ANNUAL EXAMINATION, 2024
प्रायोगिक परीक्षा का प्रवेश पत्र
Admit Card For Practical Examination

संकाय: विज्ञान
FACULTY: SCIENCE

BSEB UNIQUE Id:- 2221110013032
कॉलेज/+2 स्कूल का नाम GAYA COLLEGE, GAYA
परीक्षार्थी का नाम SAMAN KUMAR
माता का नाम REKHA DEVI
पिता का नाम LALAN PRASAD
वैवाहिक स्थिति Unmarried
परीक्षार्थी का आधार नं० 250230549219 दिव्यांग कोटि NO
सूचीकरण संख्या/वर्ष R-210011582-22 परीक्षार्थी की कोटि REGULAR
रोल कोड 21001 रोल क्रमांक 24011511 लिंग MALE
परीक्षा केंद्र का नाम GAYA COLLEGE, GAYA



प्रायोगिक परीक्षा के विषय (निर्धारित परीक्षा कार्यक्रम सहित)

प्रायोगिक विषय	विषय कोड	विषय का नाम	परीक्षा की तारीख
वैकल्पिक विषय	117	PHYSICS	10/01/2024 to 20/01/2024
	118	CHEMISTRY	
	119	BIOLOGY	
अतिरिक्त विषय			

संज्ञा (उपनाम)

महाविद्यालय / +2 विद्यालय प्रधान का हस्ताक्षर
एवं मुहर

परीक्षा नियंत्रक (उ०मा०)

परीक्षार्थी के लिए आवश्यक निर्देश

- BSEB Unique Id सत्र 2021 - 23 से सूचीकृत हुए परीक्षार्थियों को जारी किया गया है। सत्र 2021 - 23 के पूर्व सत्र के किसी परीक्षार्थी को BSEB Unique Id जारी नहीं किया गया है।
- प्रायोगिक परीक्षा दिनांक 10/01/2024 से 20/01/2024 तक संचालित होगी। केन्द्राधीक्षक दिनांक 10/01/2024 से 20/01/2024 तक की अवधि में परीक्षार्थियों की संख्या के अनुसार तिथि एवं पाली का निर्धारण करके प्रायोगिक परीक्षा केन्द्र पर आवंटित सभी परीक्षार्थियों के प्रायोगिक विषयों की परीक्षा आयोजित करेंगे।
- परीक्षार्थी अपने इस प्रवेश-पत्र में उल्लिखित प्रायोगिक परीक्षा केंद्र पर दिनांक 10-01-2024 को पूर्वाह्न 09:00 बजे अनिवार्य रूप से जाकर परीक्षा केन्द्र के परिसर की सूचना पट्ट से यह जानकारी प्राप्त कर लें कि उनके द्वारा चयनित विषय की प्रायोगिक परीक्षा किस तिथि एवं किस पाली में संचालित होगी, जिसमें उन्हें सम्मिलित होना अनिवार्य है।
- परीक्षार्थी के प्रत्येक प्रायोगिक विषय की परीक्षा के लिए 08 पृष्ठों की केवल एक ही उत्तरपुस्तिका मिलेगी। अतिरिक्त उत्तरपुस्तिका नहीं दी जाएगी। परीक्षार्थी उत्तरपुस्तिका लेते ही यह सुनिश्चित कर लें कि इसमें 8 पृष्ठ हैं एवं सही क्रम में हैं।
- उत्तरपुस्तिका प्राप्त होते ही परीक्षार्थी अपने प्रवेश-पत्र तथा उत्तरपुस्तिका पर मुद्रित विवरणों (Details) का मिलान कर यह अवश्य सुनिश्चित हो लें कि जो उत्तरपुस्तिका परीक्षक द्वारा उन्हें दी गई है, वह उन्हीं की है। भिन्न विवरणों की उत्तरपुस्तिका प्राप्त होने पर उसे तुरंत परीक्षक को वापस लौटा दिया जाए।
- उत्तरपुस्तिका प्राप्त होने पर परीक्षार्थी उनके आवरण पृष्ठ के पीछे अंकित "परीक्षार्थियों के लिए निर्देश" अवश्य पढ़ें एवं उसका अनुपालन करें।
- परीक्षार्थी अपनी उत्तरपुस्तिका के कवर पृष्ठ के ऊपरी बायें तथा दायें भागों में क्रमांक-(1) में अपने उत्तर देने का माध्यम अंकित करते हुए क्रमांक-(2) में अपना पूर्ण हस्ताक्षर अंकित करें। इसके अलावा अन्य मुद्रित विवरणों में किसी भी प्रकार से कोई छेड़-छाड़ नहीं करें।
- प्रायोगिक परीक्षा की उत्तरपुस्तिका के आवरण पृष्ठ के निचले बायें एवं दायें भागों को परीक्षार्थी द्वारा कदापि नहीं भरा जाएगा। अगर परीक्षार्थी इस भाग को भरते हैं, तो परीक्षार्थी का इस विषय में परीक्षाफल रद्द किया जा सकता है। ये दोनों भाग आंतरिक/बाह्य परीक्षकों को भरने के लिए दिया गया है।
- उत्तरपुस्तिका के पन्नों के दोनों पृष्ठों पर तथा प्रत्येक लाइन पर लिखें एवं पृष्ठों को नष्ट न करें।
- यदि रफ कार्य करने की आवश्यकता हो, तो परीक्षार्थी उत्तरपुस्तिका के अंतिम पृष्ठ पर रफ कार्य करके उसे काट दे/क्रॉस (x) कर दें।
- उत्तरपुस्तिका के आंतरिक पृष्ठों पर दाहिने हाशिए में लाइन खींचकर सादा स्थान छोड़ रखा गया है। शेष स्थान रूल्ड है। परीक्षार्थी दाहिने हाशिए के सादे स्थान में कुछ भी नहीं लिखेंगे, चूंकि यह भाग परीक्षक के उपयोग के लिए है।
- उत्तरपुस्तिका के पृष्ठों को मोड़ें- फाड़ें नहीं तथा बीच-बीच में व्यर्थ ही खाली न छोड़ें।
- प्रश्न-पत्र में दी हुई संख्या के अनुसार अपने उत्तरों की संख्या लिखें।
- व्हाइटनगर, ब्लेड तथा नाखून का इस्तेमाल करना सर्वथा वर्जित है, अन्यथा परीक्षाफल अमान्य कर दिया जाएगा।
- प्रश्नोत्तर के समाप्त होने पर अंतिम में नीचे एक क्षैतिज रेखा खींच दें।
- आंतरिक परीक्षक द्वारा उपलब्ध कराये गए उपस्थिति-पत्रक में परीक्षार्थी द्वारा यथा-स्तम्भ परीक्षा की तिथि अंकित करते हुए उत्तरपुस्तिका की क्रम संख्या लिखकर अपना हस्ताक्षर किया जाएगा। परीक्षार्थी की उपस्थित, अनुपस्थित एवं निष्कासन से संबंधित संगत गोले को नीले/काले पेन से परीक्षक द्वारा भरा जाएगा न कि परीक्षार्थी द्वारा।
- परीक्षार्थी अपनी उत्तरपुस्तिका को आन्तरिक परीक्षक के पास जमा किये बिना परीक्षा भवन न छोड़ें।
- परीक्षा केन्द्र में कैंलकुलेटर, मोबाइल फोन, डायर फोन, पेजर, ब्लूटूथ या इस प्रकार का कोई अन्य इलेक्ट्रॉनिक उपकरण ले जाना सख्त मना है।
- जाँच परीक्षा में गैर-उत्प्रेषित या जाँच परीक्षा में अनुपस्थित छात्र/छात्रा इंटरमीडिएट वार्षिक प्रायोगिक परीक्षा, 2024 में कदापि सम्मिलित नहीं हो सकते हैं।



बिहार विद्यालय परीक्षा समिति, पटना
BIHAR SCHOOL EXAMINATION BOARD, PATNA
इंटरमीडिएट वार्षिक परीक्षा, 2024
INTERMEDIATE ANNUAL EXAMINATION, 2024
प्रायोगिक परीक्षा का प्रवेश पत्र
Admit Card For Practical Examination

संकाय: विज्ञान
FACULTY: SCIENCE

BSEB UNIQUE Id:- 2222110010905
कॉलेज/+2 स्कूल का नाम GAYA COLLEGE, GAYA
परीक्षार्थी का नाम SAKSHI KUMARI
माता का नाम HEMLATA DEVI
पिता का नाम PRAHLAD SAW
वैवाहिक स्थिति Unmarried
परीक्षार्थी का आधार नं० 278335740237 दिव्यांग कोटि NO
सूचीकरण संख्या/वर्ष R-210011574-22 परीक्षार्थी की कोटि REGULAR
रोल कोड 21001 रोल क्रमांक 24010119 लिंग FEMALE
परीक्षा केंद्र का नाम GAYA COLLEGE, GAYA



Sakshi Kumari

प्रायोगिक परीक्षा के विषय (निर्धारित परीक्षा कार्यक्रम सहित)

प्रायोगिक विषय	विषय कोड	विषय का नाम	परीक्षा की तारीख
वैकल्पिक विषय	117	PHYSICS	10/01/2024 to 20/01/2024
	118	CHEMISTRY	
	119	BIOLOGY	
अतिरिक्त विषय			

संज्ञा (उपनाम)

महाविद्यालय / +2 विद्यालय प्रधान का हस्ताक्षर
एवं मुहर

परीक्षा नियंत्रक (उ०मा०)

परीक्षार्थी के लिए आवश्यक निर्देश

- BSEB Unique Id सत्र 2021 - 23 से सूचीकृत हुए परीक्षार्थियों को जारी किया गया है। सत्र 2021 - 23 के पूर्व सत्र के किसी परीक्षार्थी को BSEB Unique Id जारी नहीं किया गया है।
- प्रायोगिक परीक्षा दिनांक 10/01/2024 से 20/01/2024 तक संचालित होगी। केन्द्राधीक्षक दिनांक 10/01/2024 से 20/01/2024 तक की अवधि में परीक्षार्थियों की संख्या के अनुसार तिथि एवं पाली का निर्धारण करके प्रायोगिक परीक्षा केन्द्र पर आवंटित सभी परीक्षार्थियों के प्रायोगिक विषयों की परीक्षा आयोजित करेंगे।
- परीक्षार्थी अपने इस प्रवेश-पत्र में उल्लिखित प्रायोगिक परीक्षा केंद्र पर दिनांक 10-01-2024 को पूर्वाह्न 09:00 बजे अनिवार्य रूप से जाकर परीक्षा केन्द्र के परिसर की सूचना पट्ट से यह जानकारी प्राप्त कर लें कि उनके द्वारा चयनित विषय की प्रायोगिक परीक्षा किस तिथि एवं किस पाली में संचालित होगी, जिसमें उन्हें सम्मिलित होना अनिवार्य है।
- परीक्षार्थी के प्रत्येक प्रायोगिक विषय की परीक्षा के लिए 08 पृष्ठों की केवल एक ही उत्तरपुस्तिका मिलेगी। अतिरिक्त उत्तरपुस्तिका नहीं दी जाएगी। परीक्षार्थी उत्तरपुस्तिका लेते ही यह सुनिश्चित कर लें कि इसमें 8 पृष्ठ हैं एवं सही क्रम में हैं।
- उत्तरपुस्तिका प्राप्त होते ही परीक्षार्थी अपने प्रवेश-पत्र तथा उत्तरपुस्तिका पर मुद्रित विवरणों (Details) का मिलान कर यह अवश्य सुनिश्चित हो लें कि जो उत्तरपुस्तिका परीक्षक द्वारा उन्हें दी गई है, वह उन्हीं की है। भिन्न विवरणों की उत्तरपुस्तिका प्राप्त होने पर उसे तुरंत परीक्षक को वापस लौटा दिया जाए।
- उत्तरपुस्तिका प्राप्त होने पर परीक्षार्थी उनके आवरण पृष्ठ के पीछे अंकित "परीक्षार्थियों के लिए निर्देश" अवश्य पढ़ें एवं उसका अनुपालन करें।
- परीक्षार्थी अपनी उत्तरपुस्तिका के कवर पृष्ठ के ऊपरी बायें तथा दायें भागों में क्रमांक-(1) में अपने उत्तर देने का माध्यम अंकित करते हुए क्रमांक-(2) में अपना पूर्ण हस्ताक्षर अंकित करें। इसके अलावा अन्य मुद्रित विवरणों में किसी भी प्रकार से कोई छेड़-छाड़ नहीं करें।
- प्रायोगिक परीक्षा की उत्तरपुस्तिका के आवरण पृष्ठ के निचले बायें एवं दायें भागों को परीक्षार्थी द्वारा कदापि नहीं भरा जाएगा। अगर परीक्षार्थी इस भाग को भरते हैं, तो परीक्षार्थी का इस विषय में परीक्षाफल रद्द किया जा सकता है। ये दोनों भाग आंतरिक/बाह्य परीक्षकों को भरने के लिए दिया गया है।
- उत्तरपुस्तिका के पन्नों के दोनों पृष्ठों पर तथा प्रत्येक लाइन पर लिखें एवं पृष्ठों को नष्ट न करें।
- यदि रफ कार्य करने की आवश्यकता हो, तो परीक्षार्थी उत्तरपुस्तिका के अंतिम पृष्ठ पर रफ कार्य करके उसे काट दे/क्रॉस (x) कर दें।
- उत्तरपुस्तिका के आंतरिक पृष्ठों पर दाहिने हाशिए में लाइन खींचकर सादा स्थान छोड़ रखा गया है। शेष स्थान रूल्ड है। परीक्षार्थी दाहिने हाशिए के सादे स्थान में कुछ भी नहीं लिखेंगे, चूंकि यह भाग परीक्षक के उपयोग के लिए है।
- उत्तरपुस्तिका के पृष्ठों को मोड़ें- फाड़ें नहीं तथा बीच-बीच में व्यर्थ ही खाली न छोड़ें।
- प्रश्न-पत्र में दी हुई संख्या के अनुसार अपने उत्तरों की संख्या लिखें।
- व्हाइटनगर, ब्लेड तथा नाखून का इस्तेमाल करना सर्वथा वर्जित है, अन्यथा परीक्षाफल अमान्य कर दिया जाएगा।
- प्रश्नोत्तर के समाप्त होने पर अंतिम में नीचे एक क्षैतिज रेखा खींच दें।
- आंतरिक परीक्षक द्वारा उपलब्ध कराये गए उपस्थिति-पत्रक में परीक्षार्थी द्वारा यथा-स्तम्भ परीक्षा की तिथि अंकित करते हुए उत्तरपुस्तिका की क्रम संख्या लिखकर अपना हस्ताक्षर किया जाएगा। परीक्षार्थी की उपस्थित, अनुपस्थित एवं निष्कासन से संबंधित संगत गोले को नीले/काले पेन से परीक्षक द्वारा भरा जाएगा न कि परीक्षार्थी द्वारा।
- परीक्षार्थी अपनी उत्तरपुस्तिका को आन्तरिक परीक्षक के पास जमा किये बिना परीक्षा भवन न छोड़ें।
- परीक्षा केन्द्र में कैलकुलेटर, मोबाइल फोन, डियर फोन, पेजर, ब्लूटूथ या इस प्रकार का कोई अन्य इलेक्ट्रॉनिक उपकरण ले जाना सख्त मना है।
- जाँच परीक्षा में गैर-उत्प्रेषित या जाँच परीक्षा में अनुपस्थित छात्र/छात्रा इंटरमीडिएट वार्षिक प्रायोगिक परीक्षा, 2024 में कदापि सम्मिलित नहीं हो सकते हैं।



बिहार विद्यालय परीक्षा समिति, पटना
BIHAR SCHOOL EXAMINATION BOARD, PATNA
इंटरमीडिएट वार्षिक परीक्षा, 2024
INTERMEDIATE ANNUAL EXAMINATION, 2024
प्रायोगिक परीक्षा का प्रवेश पत्र
Admit Card For Practical Examination

संकाय: विज्ञान
FACULTY: SCIENCE

BSEB UNIQUE Id:- 2221110013029
कॉलेज/+2 स्कूल का नाम GAYA COLLEGE, GAYA
परीक्षार्थी का नाम SAKESH KUMAR
माता का नाम SARITA KUMARI
पिता का नाम DHANANJAY KUMAR
वैवाहिक स्थिति Unmarried
परीक्षार्थी का आधार नं० 961825734875 दिव्यांग कोटि NO
सूचीकरण संख्या/वर्ष R-210011569-22 परीक्षार्थी की कोटि REGULAR
रोल कोड 21001 रोल क्रमांक 24011775 लिंग MALE
परीक्षा केंद्र का नाम GAYA COLLEGE, GAYA



Sakesh Kumar

प्रायोगिक परीक्षा के विषय (निर्धारित परीक्षा कार्यक्रम सहित)

प्रायोगिक विषय	विषय कोड	विषय का नाम	परीक्षा की तारीख
वैकल्पिक विषय	117	PHYSICS	10/01/2024 to 20/01/2024
	118	CHEMISTRY	
	119	BIOLOGY	
अतिरिक्त विषय			

संज्ञा/उत्तर

महाविद्यालय / +2 विद्यालय प्रधान का हस्ताक्षर
एवं मुहर

परीक्षा नियंत्रक (उ०मा०)

परीक्षार्थी के लिए आवश्यक निर्देश

- BSEB Unique Id सत्र 2021 - 23 से सूचीकृत हुए परीक्षार्थियों को जारी किया गया है। सत्र 2021 - 23 के पूर्व सत्र के किसी परीक्षार्थी को BSEB Unique Id जारी नहीं किया गया है।
- प्रायोगिक परीक्षा दिनांक 10/01/2024 से 20/01/2024 तक संचालित होगी। केन्द्राधीक्षक दिनांक 10/01/2024 से 20/01/2024 तक की अवधि में परीक्षार्थियों की संख्या के अनुसार तिथि एवं पाली का निर्धारण करके प्रायोगिक परीक्षा केन्द्र पर आवंटित सभी परीक्षार्थियों के प्रायोगिक विषयों की परीक्षा आयोजित करेंगे।
- परीक्षार्थी अपने इस प्रवेश-पत्र में उल्लिखित प्रायोगिक परीक्षा केंद्र पर दिनांक 10-01-2024 को पूर्वाह्न 09:00 बजे अनिवार्य रूप से जाकर परीक्षा केन्द्र के परिसर की सूचना पट्ट से यह जानकारी प्राप्त कर लें कि उनके द्वारा चयनित विषय की प्रायोगिक परीक्षा किस तिथि एवं किस पाली में संचालित होगी, जिसमें उन्हें सम्मिलित होना अनिवार्य है।
- परीक्षार्थी के प्रत्येक प्रायोगिक विषय की परीक्षा के लिए 08 पृष्ठों की केवल एक ही उत्तरपुस्तिका मिलेगी। अतिरिक्त उत्तरपुस्तिका नहीं दी जाएगी। परीक्षार्थी उत्तरपुस्तिका लेते ही यह सुनिश्चित कर लें कि इसमें 8 पृष्ठ हैं एवं सही क्रम में हैं।
- उत्तरपुस्तिका प्राप्त होते ही परीक्षार्थी अपने प्रवेश-पत्र तथा उत्तरपुस्तिका पर मुद्रित विवरणों (Details) का मिलान कर यह अवश्य सुनिश्चित हो लें कि जो उत्तरपुस्तिका परीक्षक द्वारा उन्हें दी गई है, वह उन्हीं की है। भिन्न विवरणों की उत्तरपुस्तिका प्राप्त होने पर उसे तुरंत परीक्षक को वापस लौटा दिया जाए।
- उत्तरपुस्तिका प्राप्त होने पर परीक्षार्थी उनके आवरण पृष्ठ के पीछे अंकित "परीक्षार्थियों के लिए निर्देश" अवश्य पढ़ें एवं उसका अनुपालन करें।
- परीक्षार्थी अपनी उत्तरपुस्तिका के कवर पृष्ठ के ऊपरी बायें तथा दायें भागों में क्रमांक-(1) में अपने उत्तर देने का माध्यम अंकित करते हुए क्रमांक-(2) में अपना पूर्ण हस्ताक्षर अंकित करें। इसके अलावा अन्य मुद्रित विवरणों में किसी भी प्रकार से कोई छेड़-छाड़ नहीं करें।
- प्रायोगिक परीक्षा की उत्तरपुस्तिका के आवरण पृष्ठ के निचले बायें एवं दायें भागों को परीक्षार्थी द्वारा कदापि नहीं भरा जाएगा। अगर परीक्षार्थी इस भाग को भरते हैं, तो परीक्षार्थी का इस विषय में परीक्षाफल रद्द किया जा सकता है। ये दोनों भाग आंतरिक/बाह्य परीक्षकों को भरने के लिए दिया गया है।
- उत्तरपुस्तिका के पन्नों के दोनों पृष्ठों पर तथा प्रत्येक लाइन पर लिखें एवं पृष्ठों को नष्ट न करें।
- यदि रफ कार्य करने की आवश्यकता हो, तो परीक्षार्थी उत्तरपुस्तिका के अंतिम पृष्ठ पर रफ कार्य करके उसे काट दे/क्रॉस (x) कर दें।
- उत्तरपुस्तिका के आंतरिक पृष्ठों पर दाहिने हाशिए में लाइन खींचकर सादा स्थान छोड़ रखा गया है। शेष स्थान रूल्ड है। परीक्षार्थी दाहिने हाशिए के सादे स्थान में कुछ भी नहीं लिखेंगे, चूंकि यह भाग परीक्षक के उपयोग के लिए है।
- उत्तरपुस्तिका के पृष्ठों को मोड़ें- फाड़ें नहीं तथा बीच-बीच में व्यर्थ ही खाली न छोड़ें।
- प्रश्न-पत्र में दी हुई संख्या के अनुसार अपने उत्तरों की संख्या लिखें।
- व्हाइटनगर, ब्लेड तथा नाखून का इस्तेमाल करना सर्वथा वर्जित है, अन्यथा परीक्षाफल अमान्य कर दिया जाएगा।
- प्रश्नोत्तर के समाप्त होने पर अंतिम में नीचे एक क्षैतिज रेखा खींच दें।
- आंतरिक परीक्षक द्वारा उपलब्ध कराये गए उपस्थिति-पत्रक में परीक्षार्थी द्वारा यथा-स्तम्भ परीक्षा की तिथि अंकित करते हुए उत्तरपुस्तिका की क्रम संख्या लिखकर अपना हस्ताक्षर किया जाएगा। परीक्षार्थी की उपस्थित, अनुपस्थित एवं निष्कासन से संबंधित संगत गोले को नीले/काले पेन से परीक्षक द्वारा भरा जाएगा न कि परीक्षार्थी द्वारा।
- परीक्षार्थी अपनी उत्तरपुस्तिका को आन्तरिक परीक्षक के पास जमा किये बिना परीक्षा भवन न छोड़ें।
- परीक्षा केन्द्र में कैलकुलेटर, मोबाइल फोन, डियर फोन, पेजर, ब्लूटूथ या इस प्रकार का कोई अन्य इलेक्ट्रॉनिक उपकरण ले जाना सख्त मना है।
- जाँच परीक्षा में गैर-उत्प्रेषित या जाँच परीक्षा में अनुपस्थित छात्र/छात्रा इंटरमीडिएट वार्षिक प्रायोगिक परीक्षा, 2024 में कदापि सम्मिलित नहीं हो सकते हैं।



बिहार विद्यालय परीक्षा समिति, पटना
BIHAR SCHOOL EXAMINATION BOARD, PATNA
इंटरमीडिएट वार्षिक परीक्षा, 2024
INTERMEDIATE ANNUAL EXAMINATION, 2024
प्रायोगिक परीक्षा का प्रवेश पत्र
Admit Card For Practical Examination

संकाय: विज्ञान
FACULTY: SCIENCE

BSEB UNIQUE Id:- 2221110013041
कॉलेज/+2 स्कूल का नाम GAYA COLLEGE, GAYA
परीक्षार्थी का नाम SANDEEP KUMAR
माता का नाम CHINTA DEVI
पिता का नाम BHARAT PRASAD
वैवाहिक स्थिति Unmarried
परीक्षार्थी का आधार नं० 523877575928 दिव्यांग कोटि NO
सूचीकरण संख्या/वर्ष R-210011587-22 परीक्षार्थी की कोटि REGULAR
रोल कोड 21001 रोल क्रमांक 24010811 लिंग MALE
परीक्षा केंद्र का नाम GAYA COLLEGE, GAYA



संदीप कुमार

प्रायोगिक परीक्षा के विषय (निर्धारित परीक्षा कार्यक्रम सहित)

प्रायोगिक विषय	विषय कोड	विषय का नाम	परीक्षा की तारीख
वैकल्पिक विषय	117	PHYSICS	10/01/2024 to 20/01/2024
	118	CHEMISTRY	
अतिरिक्त विषय	119	Biology	

संजीव कुमार

महाविद्यालय / +2 विद्यालय प्रधान का हस्ताक्षर
एवं मुहर

परीक्षा नियंत्रक (उ०मा०)

परीक्षार्थी के लिए आवश्यक निर्देश

- BSEB Unique Id सत्र 2021 - 23 से सूचीकृत हुए परीक्षार्थियों को जारी किया गया है। सत्र 2021 - 23 के पूर्व सत्र के किसी परीक्षार्थी को BSEB Unique Id जारी नहीं किया गया है।
- प्रायोगिक परीक्षा दिनांक 10/01/2024 से 20/01/2024 तक संचालित होगी। केन्द्राधीक्षक दिनांक 10/01/2024 से 20/01/2024 तक की अवधि में परीक्षार्थियों की संख्या के अनुसार तिथि एवं पाली का निर्धारण करके प्रायोगिक परीक्षा केन्द्र पर आवंटित सभी परीक्षार्थियों के प्रायोगिक विषयों की परीक्षा आयोजित करेंगे।
- परीक्षार्थी अपने इस प्रवेश-पत्र में उल्लिखित प्रायोगिक परीक्षा केंद्र पर दिनांक 10-01-2024 को पूर्वाह्न 09:00 बजे अनिवार्य रूप से जाकर परीक्षा केन्द्र के परिसर की सूचना पट्ट से यह जानकारी प्राप्त कर लें कि उनके द्वारा चयनित विषय की प्रायोगिक परीक्षा किस तिथि एवं किस पाली में संचालित होगी, जिसमें उन्हें सम्मिलित होना अनिवार्य है।
- परीक्षार्थी के प्रत्येक प्रायोगिक विषय की परीक्षा के लिए 08 पृष्ठों की केवल एक ही उत्तरपुस्तिका मिलेगी। अतिरिक्त उत्तरपुस्तिका नहीं दी जाएगी। परीक्षार्थी उत्तरपुस्तिका लेते ही यह सुनिश्चित कर लें कि इसमें 8 पृष्ठ हैं एवं सही क्रम में हैं।
- उत्तरपुस्तिका प्राप्त होते ही परीक्षार्थी अपने प्रवेश-पत्र तथा उत्तरपुस्तिका पर मुद्रित विवरणों (Details) का मिलान कर यह अवश्य सुनिश्चित हो लें कि जो उत्तरपुस्तिका परीक्षक द्वारा उन्हें दी गई है, वह उन्हीं की है। भिन्न विवरणों की उत्तरपुस्तिका प्राप्त होने पर उसे तुरंत परीक्षक को वापस लौटा दिया जाए।
- उत्तरपुस्तिका प्राप्त होने पर परीक्षार्थी उनके आवरण पृष्ठ के पीछे अंकित "परीक्षार्थियों के लिए निर्देश" अवश्य पढ़ें एवं उसका अनुपालन करें।
- परीक्षार्थी अपनी उत्तरपुस्तिका के कवर पृष्ठ के ऊपरी बायें तथा दायें भागों में क्रमांक-(1) में अपने उत्तर देने का माध्यम अंकित करते हुए क्रमांक-(2) में अपना पूर्ण हस्ताक्षर अंकित करें। इसके अलावा अन्य मुद्रित विवरणों में किसी भी प्रकार से कोई छेड़-छाड़ नहीं करें।
- प्रायोगिक परीक्षा की उत्तरपुस्तिका के आवरण पृष्ठ के निचले बायें एवं दायें भागों को परीक्षार्थी द्वारा कदापि नहीं भरा जाएगा। अगर परीक्षार्थी इस भाग को भरते हैं, तो परीक्षार्थी का इस विषय में परीक्षाफल रद्द किया जा सकता है। ये दोनों भाग आंतरिक/बाह्य परीक्षकों को भरने के लिए दिया गया है।
- उत्तरपुस्तिका के पन्नों के दोनों पृष्ठों पर तथा प्रत्येक लाइन पर लिखें एवं पृष्ठों को नष्ट न करें।
- यदि रफ कार्य करने की आवश्यकता हो, तो परीक्षार्थी उत्तरपुस्तिका के अंतिम पृष्ठ पर रफ कार्य करके उसे काट दे/क्रॉस (x) कर दें।
- उत्तरपुस्तिका के आंतरिक पृष्ठों पर दाहिने हाशिए में लाइन खींचकर सादा स्थान छोड़ रखा गया है। शेष स्थान रूल्ड है। परीक्षार्थी दाहिने हाशिए के सादे स्थान में कुछ भी नहीं लिखेंगे, चूंकि यह भाग परीक्षक के उपयोग के लिए है।
- उत्तरपुस्तिका के पृष्ठों को मोड़ें- फाड़ें नहीं तथा बीच-बीच में व्यर्थ ही खाली न छोड़ें।
- प्रश्न-पत्र में दी हुई संख्या के अनुसार अपने उत्तरों की संख्या लिखें।
- व्हाइटनगर, ब्लेड तथा नाखून का इस्तेमाल करना सर्वथा वर्जित है, अन्यथा परीक्षाफल अमान्य कर दिया जाएगा।
- प्रश्नोत्तर के समाप्त होने पर अंतिम में नीचे एक क्षैतिज रेखा खींच दें।
- आंतरिक परीक्षक द्वारा उपलब्ध कराये गए उपस्थिति-पत्रक में परीक्षार्थी द्वारा यथा-स्तम्भ परीक्षा की तिथि अंकित करते हुए उत्तरपुस्तिका की क्रम संख्या लिखकर अपना हस्ताक्षर किया जाएगा। परीक्षार्थी की उपस्थित, अनुपस्थित एवं निष्कासन से संबंधित संगत गोले को नीले/काले पेन से परीक्षक द्वारा भरा जाएगा न कि परीक्षार्थी द्वारा।
- परीक्षार्थी अपनी उत्तरपुस्तिका को आन्तरिक परीक्षक के पास जमा किये बिना परीक्षा भवन न छोड़ें।
- परीक्षा केन्द्र में कैलकुलेटर, मोबाइल फोन, डायर फोन, पेजर, ब्लूटूथ या इस प्रकार का कोई अन्य इलेक्ट्रॉनिक उपकरण ले जाना सख्त मना है।
- जाँच परीक्षा में गैर-उत्प्रेषित या जाँच परीक्षा में अनुपस्थित छात्र/छात्रा इंटरमीडिएट वार्षिक प्रायोगिक परीक्षा, 2024 में कदापि सम्मिलित नहीं हो सकते हैं।



बिहार विद्यालय परीक्षा समिति, पटना
BIHAR SCHOOL EXAMINATION BOARD, PATNA
इंटरमीडिएट वार्षिक परीक्षा, 2024
INTERMEDIATE ANNUAL EXAMINATION, 2024
प्रायोगिक परीक्षा का प्रवेश पत्र
Admit Card For Practical Examination

संकाय: विज्ञान
FACULTY: SCIENCE

BSEB UNIQUE Id:- 2222110010934
कॉलेज/+2 स्कूल का नाम GAYA COLLEGE, GAYA
परीक्षार्थी का नाम SANDHYA KUMARI
माता का नाम BABITA SHARMA
पिता का नाम SHAILESH SHARMA
वैवाहिक स्थिति Unmarried
परीक्षार्थी का आधार नं० 936988891200 दिव्यांग कोटि NO
सूचीकरण संख्या/वर्ष R-210011593-22 परीक्षार्थी की कोटि REGULAR
रोल कोड 21001 रोल क्रमांक 24010605 लिंग FEMALE
परीक्षा केंद्र का नाम GAYA COLLEGE, GAYA



प्रायोगिक परीक्षा के विषय (निर्धारित परीक्षा कार्यक्रम सहित)

प्रायोगिक विषय	विषय कोड	विषय का नाम	परीक्षा की तारीख
वैकल्पिक विषय	117	PHYSICS	10/01/2024 to 20/01/2024
	118	CHEMISTRY	
	119	BIOLOGY	
अतिरिक्त विषय			

संज्ञा (उपनाम)

महाविद्यालय / +2 विद्यालय प्रधान का हस्ताक्षर
एवं मुहर

परीक्षा नियंत्रक (उ०मा०)

परीक्षार्थी के लिए आवश्यक निर्देश

- BSEB Unique Id सत्र 2021 - 23 से सूचीकृत हुए परीक्षार्थियों को जारी किया गया है। सत्र 2021 - 23 के पूर्व सत्र के किसी परीक्षार्थी को BSEB Unique Id जारी नहीं किया गया है।
- प्रायोगिक परीक्षा दिनांक 10/01/2024 से 20/01/2024 तक संचालित होगी। केन्द्राधीक्षक दिनांक 10/01/2024 से 20/01/2024 तक की अवधि में परीक्षार्थियों की संख्या के अनुसार तिथि एवं पाली का निर्धारण करके प्रायोगिक परीक्षा केन्द्र पर आवंटित सभी परीक्षार्थियों के प्रायोगिक विषयों की परीक्षा आयोजित करेंगे।
- परीक्षार्थी अपने इस प्रवेश-पत्र में उल्लिखित प्रायोगिक परीक्षा केंद्र पर दिनांक 10-01-2024 को पूर्वाह्न 09:00 बजे अनिवार्य रूप से जाकर परीक्षा केन्द्र के परिसर की सूचना पट्ट से यह जानकारी प्राप्त कर लें कि उनके द्वारा चयनित विषय की प्रायोगिक परीक्षा किस तिथि एवं किस पाली में संचालित होगी, जिसमें उन्हें सम्मिलित होना अनिवार्य है।
- परीक्षार्थी के प्रत्येक प्रायोगिक विषय की परीक्षा के लिए 08 पृष्ठों की केवल एक ही उत्तरपुस्तिका मिलेगी। अतिरिक्त उत्तरपुस्तिका नहीं दी जाएगी। परीक्षार्थी उत्तरपुस्तिका लेते ही यह सुनिश्चित कर लें कि इसमें 8 पृष्ठ हैं एवं सही क्रम में हैं।
- उत्तरपुस्तिका प्राप्त होते ही परीक्षार्थी अपने प्रवेश-पत्र तथा उत्तरपुस्तिका पर मुद्रित विवरणों (Details) का मिलान कर यह अवश्य सुनिश्चित हो लें कि जो उत्तरपुस्तिका परीक्षक द्वारा उन्हें दी गई है, वह उन्हीं की है। भिन्न विवरणों की उत्तरपुस्तिका प्राप्त होने पर उसे तुरंत परीक्षक को वापस लौटा दिया जाए।
- उत्तरपुस्तिका प्राप्त होने पर परीक्षार्थी उनके आवरण पृष्ठ के पीछे अंकित "परीक्षार्थियों के लिए निर्देश" अवश्य पढ़ें एवं उसका अनुपालन करें।
- परीक्षार्थी अपनी उत्तरपुस्तिका के कवर पृष्ठ के ऊपरी बायें तथा दायें भागों में क्रमांक-(1) में अपने उत्तर देने का माध्यम अंकित करते हुए क्रमांक-(2) में अपना पूर्ण हस्ताक्षर अंकित करें। इसके अलावा अन्य मुद्रित विवरणों में किसी भी प्रकार से कोई छेड़-छाड़ नहीं करें।
- प्रायोगिक परीक्षा की उत्तरपुस्तिका के आवरण पृष्ठ के निचले बायें एवं दायें भागों को परीक्षार्थी द्वारा कदापि नहीं भरा जाएगा। अगर परीक्षार्थी इस भाग को भरते हैं, तो परीक्षार्थी का इस विषय में परीक्षाफल रद्द किया जा सकता है। ये दोनों भाग आंतरिक/बाह्य परीक्षकों को भरने के लिए दिया गया है।
- उत्तरपुस्तिका के पन्नों के दोनों पृष्ठों पर तथा प्रत्येक लाइन पर लिखें एवं पृष्ठों को नष्ट न करें।
- यदि रफ कार्य करने की आवश्यकता हो, तो परीक्षार्थी उत्तरपुस्तिका के अंतिम पृष्ठ पर रफ कार्य करके उसे काट दे/क्रॉस (x) कर दें।
- उत्तरपुस्तिका के आंतरिक पृष्ठों पर दाहिने हाशिए में लाइन खींचकर सादा स्थान छोड़ रखा गया है। शेष स्थान रूल्ड है। परीक्षार्थी दाहिने हाशिए के सादे स्थान में कुछ भी नहीं लिखेंगे, चूंकि यह भाग परीक्षक के उपयोग के लिए है।
- उत्तरपुस्तिका के पृष्ठों को मोड़ें- फाड़ें नहीं तथा बीच-बीच में व्यर्थ ही खाली न छोड़ें।
- प्रश्न-पत्र में दी हुई संख्या के अनुसार अपने उत्तरों की संख्या लिखें।
- व्हाइटनगर, ब्लेड तथा नाखून का इस्तेमाल करना सर्वथा वर्जित है, अन्यथा परीक्षाफल अमान्य कर दिया जाएगा।
- प्रश्नोत्तर के समाप्त होने पर अंतिम में नीचे एक क्षैतिज रेखा खींच दें।
- आंतरिक परीक्षक द्वारा उपलब्ध कराये गए उपस्थिति-पत्रक में परीक्षार्थी द्वारा यथा-स्तम्भ परीक्षा की तिथि अंकित करते हुए उत्तरपुस्तिका की क्रम संख्या लिखकर अपना हस्ताक्षर किया जाएगा। परीक्षार्थी की उपस्थित, अनुपस्थित एवं निष्कासन से संबंधित संगत गोले को नीले/काले पेन से परीक्षक द्वारा भरा जाएगा न कि परीक्षार्थी द्वारा।
- परीक्षार्थी अपनी उत्तरपुस्तिका को आन्तरिक परीक्षक के पास जमा किये बिना परीक्षा भवन न छोड़ें।
- परीक्षा केन्द्र में कैंलकुलेटर, मोबाइल फोन, डायर फोन, पेजर, ब्लूटूथ या इस प्रकार का कोई अन्य इलेक्ट्रॉनिक उपकरण ले जाना सख्त मना है।
- जाँच परीक्षा में गैर-उत्प्रेषित या जाँच परीक्षा में अनुपस्थित छात्र/छात्रा इंटरमीडिएट वार्षिक प्रायोगिक परीक्षा, 2024 में कदापि सम्मिलित नहीं हो सकते हैं।



बिहार विद्यालय परीक्षा समिति, पटना
BIHAR SCHOOL EXAMINATION BOARD, PATNA
इंटरमीडिएट वार्षिक परीक्षा, 2024
INTERMEDIATE ANNUAL EXAMINATION, 2024
प्रायोगिक परीक्षा का प्रवेश पत्र
Admit Card For Practical Examination

संकाय: विज्ञान
FACULTY: SCIENCE

BSEB UNIQUE Id:- 2222110010919
कॉलेज/+2 स्कूल का नाम GAYA COLLEGE, GAYA
परीक्षार्थी का नाम SALONI KUMARI
माता का नाम MINTA DEVI
पिता का नाम RAJKUMAR SINGH
वैवाहिक स्थिति Unmarried
परीक्षार्थी का आधार नं० 474266535112 दिव्यांग कोटि NO
सूचीकरण संख्या/वर्ष R-210011577-22 परीक्षार्थी की कोटि REGULAR
रोल कोड 21001 रोल क्रमांक 24010250 लिंग FEMALE
परीक्षा केंद्र का नाम GAYA COLLEGE, GAYA



Saloni Kumari

प्रायोगिक परीक्षा के विषय (निर्धारित परीक्षा कार्यक्रम सहित)

प्रायोगिक विषय	विषय कोड	विषय का नाम	परीक्षा की तारीख
वैकल्पिक विषय	117	PHYSICS	10/01/2024 to 20/01/2024
	118	CHEMISTRY	
अतिरिक्त विषय			

संज्ञा (उपनाम)

महाविद्यालय / +2 विद्यालय प्रधान का हस्ताक्षर
एवं मुहर

परीक्षा नियंत्रक (उ०मा०)

परीक्षार्थी के लिए आवश्यक निर्देश

- BSEB Unique Id सत्र 2021 - 23 से सूचीकृत हुए परीक्षार्थियों को जारी किया गया है। सत्र 2021 - 23 के पूर्व सत्र के किसी परीक्षार्थी को BSEB Unique Id जारी नहीं किया गया है।
- प्रायोगिक परीक्षा दिनांक 10/01/2024 से 20/01/2024 तक संचालित होगी। केन्द्राधीक्षक दिनांक 10/01/2024 से 20/01/2024 तक की अवधि में परीक्षार्थियों की संख्या के अनुसार तिथि एवं पाली का निर्धारण करके प्रायोगिक परीक्षा केन्द्र पर आवंटित सभी परीक्षार्थियों के प्रायोगिक विषयों की परीक्षा आयोजित करेंगे।
- परीक्षार्थी अपने इस प्रवेश-पत्र में उल्लिखित प्रायोगिक परीक्षा केंद्र पर दिनांक 10-01-2024 को पूर्वाह्न 09:00 बजे अनिवार्य रूप से जाकर परीक्षा केन्द्र के परिसर की सूचना पट्ट से यह जानकारी प्राप्त कर लें कि उनके द्वारा चयनित विषय की प्रायोगिक परीक्षा किस तिथि एवं किस पाली में संचालित होगी, जिसमें उन्हें सम्मिलित होना अनिवार्य है।
- परीक्षार्थी के प्रत्येक प्रायोगिक विषय की परीक्षा के लिए 08 पृष्ठों की केवल एक ही उत्तरपुस्तिका मिलेगी। अतिरिक्त उत्तरपुस्तिका नहीं दी जाएगी। परीक्षार्थी उत्तरपुस्तिका लेते ही यह सुनिश्चित कर लें कि इसमें 8 पृष्ठ हैं एवं सही क्रम में हैं।
- उत्तरपुस्तिका प्राप्त होते ही परीक्षार्थी अपने प्रवेश-पत्र तथा उत्तरपुस्तिका पर मुद्रित विवरणों (Details) का मिलान कर यह अवश्य सुनिश्चित हो लें कि जो उत्तरपुस्तिका परीक्षक द्वारा उन्हें दी गई है, वह उन्हीं की है। भिन्न विवरणों की उत्तरपुस्तिका प्राप्त होने पर उसे तुरंत परीक्षक को वापस लौटा दिया जाए।
- उत्तरपुस्तिका प्राप्त होने पर परीक्षार्थी उनके आवरण पृष्ठ के पीछे अंकित "परीक्षार्थियों के लिए निर्देश" अवश्य पढ़ें एवं उसका अनुपालन करें।
- परीक्षार्थी अपनी उत्तरपुस्तिका के कवर पृष्ठ के ऊपरी बायें तथा दायें भागों में क्रमांक-(1) में अपने उत्तर देने का माध्यम अंकित करते हुए क्रमांक-(2) में अपना पूर्ण हस्ताक्षर अंकित करें। इसके अलावा अन्य मुद्रित विवरणों में किसी भी प्रकार से कोई छेड़-छाड़ नहीं करें।
- प्रायोगिक परीक्षा की उत्तरपुस्तिका के आवरण पृष्ठ के निचले बायें एवं दायें भागों को परीक्षार्थी द्वारा कदापि नहीं भरा जाएगा। अगर परीक्षार्थी इस भाग को भरते हैं, तो परीक्षार्थी का इस विषय में परीक्षाफल रद्द किया जा सकता है। ये दोनों भाग आंतरिक/बाह्य परीक्षकों को भरने के लिए दिया गया है।
- उत्तरपुस्तिका के पन्नों के दोनों पृष्ठों पर तथा प्रत्येक लाइन पर लिखें एवं पृष्ठों को नष्ट न करें।
- यदि रफ कार्य करने की आवश्यकता हो, तो परीक्षार्थी उत्तरपुस्तिका के अंतिम पृष्ठ पर रफ कार्य करके उसे काट दे/क्रॉस (x) कर दें।
- उत्तरपुस्तिका के आंतरिक पृष्ठों पर दाहिने हाशिए में लाइन खींचकर सादा स्थान छोड़ रखा गया है। शेष स्थान रूल्ड है। परीक्षार्थी दाहिने हाशिए के सादे स्थान में कुछ भी नहीं लिखेंगे, चूंकि यह भाग परीक्षक के उपयोग के लिए है।
- उत्तरपुस्तिका के पृष्ठों को मोड़ें- फाड़ें नहीं तथा बीच-बीच में व्यर्थ ही खाली न छोड़ें।
- प्रश्न-पत्र में दी हुई संख्या के अनुसार अपने उत्तरों की संख्या लिखें।
- व्हाइटनगर, ब्लेड तथा नाखून का इस्तेमाल करना सर्वथा वर्जित है, अन्यथा परीक्षाफल अमान्य कर दिया जाएगा।
- प्रश्नोत्तर के समाप्त होने पर अंतिम में नीचे एक क्षैतिज रेखा खींच दें।
- आंतरिक परीक्षक द्वारा उपलब्ध कराये गए उपस्थिति-पत्रक में परीक्षार्थी द्वारा यथा-स्तम्भ परीक्षा की तिथि अंकित करते हुए उत्तरपुस्तिका की क्रम संख्या लिखकर अपना हस्ताक्षर किया जाएगा। परीक्षार्थी की उपस्थित, अनुपस्थित एवं निष्कासन से संबंधित संगत गोले को नीले/काले पेन से परीक्षक द्वारा भरा जाएगा न कि परीक्षार्थी द्वारा।
- परीक्षार्थी अपनी उत्तरपुस्तिका को आन्तरिक परीक्षक के पास जमा किये बिना परीक्षा भवन न छोड़ें।
- परीक्षा केन्द्र में कैलकुलेटर, मोबाइल फोन, डियर फोन, पेजर, ब्लूटूथ या इस प्रकार का कोई अन्य इलेक्ट्रॉनिक उपकरण ले जाना सख्त मना है।
- जाँच परीक्षा में गैर-उत्प्रेषित या जाँच परीक्षा में अनुपस्थित छात्र/छात्रा इंटरमीडिएट वार्षिक प्रायोगिक परीक्षा, 2024 में कदापि सम्मिलित नहीं हो सकते हैं।



बिहार विद्यालय परीक्षा समिति, पटना
BIHAR SCHOOL EXAMINATION BOARD, PATNA
इंटरमीडिएट वार्षिक परीक्षा, 2024
INTERMEDIATE ANNUAL EXAMINATION, 2024
प्रायोगिक परीक्षा का प्रवेश पत्र
Admit Card For Practical Examination

संकाय: विज्ञान
FACULTY: SCIENCE

BSEB UNIQUE Id:- 2221110013047
कॉलेज/+2 स्कूल का नाम GAYA COLLEGE, GAYA
परीक्षार्थी का नाम SANDEEP KUMAR
माता का नाम SUMITRA DEVI
पिता का नाम PURAN YADAV
वैवाहिक स्थिति Unmarried
परीक्षार्थी का आधार नं० 366069000000 दिव्यांग कोटि NO
सूचीकरण संख्या/वर्ष R-210011590-22 परीक्षार्थी की कोटि REGULAR
रोल कोड 21001 रोल क्रमांक 24011943 लिंग MALE
परीक्षा केंद्र का नाम GAYA COLLEGE, GAYA



प्रायोगिक परीक्षा के विषय (निर्धारित परीक्षा कार्यक्रम सहित)

प्रायोगिक विषय	विषय कोड	विषय का नाम	परीक्षा की तारीख
वैकल्पिक विषय	117	PHYSICS	10/01/2024 to 20/01/2024
	118	CHEMISTRY	
अतिरिक्त विषय	119	Biology	

संजीव कुमार

महाविद्यालय / +2 विद्यालय प्रधान का हस्ताक्षर
एवं मुहर

परीक्षा नियंत्रक (उ०मा०)

परीक्षार्थी के लिए आवश्यक निर्देश

- BSEB Unique Id सत्र 2021 - 23 से सूचीकृत हुए परीक्षार्थियों को जारी किया गया है। सत्र 2021 - 23 के पूर्व सत्र के किसी परीक्षार्थी को BSEB Unique Id जारी नहीं किया गया है।
- प्रायोगिक परीक्षा दिनांक 10/01/2024 से 20/01/2024 तक संचालित होगी। केन्द्राधीक्षक दिनांक 10/01/2024 से 20/01/2024 तक की अवधि में परीक्षार्थियों की संख्या के अनुसार तिथि एवं पाली का निर्धारण करके प्रायोगिक परीक्षा केन्द्र पर आवंटित सभी परीक्षार्थियों के प्रायोगिक विषयों की परीक्षा आयोजित करेंगे।
- परीक्षार्थी अपने इस प्रवेश-पत्र में उल्लिखित प्रायोगिक परीक्षा केंद्र पर दिनांक 10-01-2024 को पूर्वाह्न 09:00 बजे अनिवार्य रूप से जाकर परीक्षा केन्द्र के परिसर की सूचना पट्ट से यह जानकारी प्राप्त कर लें कि उनके द्वारा चयनित विषय की प्रायोगिक परीक्षा किस तिथि एवं किस पाली में संचालित होगी, जिसमें उन्हें सम्मिलित होना अनिवार्य है।
- परीक्षार्थी के प्रत्येक प्रायोगिक विषय की परीक्षा के लिए 08 पृष्ठों की केवल एक ही उत्तरपुस्तिका मिलेगी। अतिरिक्त उत्तरपुस्तिका नहीं दी जाएगी। परीक्षार्थी उत्तरपुस्तिका लेते ही यह सुनिश्चित कर लें कि इसमें 8 पृष्ठ हैं एवं सही क्रम में हैं।
- उत्तरपुस्तिका प्राप्त होते ही परीक्षार्थी अपने प्रवेश-पत्र तथा उत्तरपुस्तिका पर मुद्रित विवरणों (Details) का मिलान कर यह अवश्य सुनिश्चित हो लें कि जो उत्तरपुस्तिका परीक्षक द्वारा उन्हें दी गई है, वह उन्हीं की है। भिन्न विवरणों की उत्तरपुस्तिका प्राप्त होने पर उसे तुरंत परीक्षक को वापस लौटा दिया जाए।
- उत्तरपुस्तिका प्राप्त होने पर परीक्षार्थी उनके आवरण पृष्ठ के पीछे अंकित "परीक्षार्थियों के लिए निर्देश" अवश्य पढ़ें एवं उसका अनुपालन करें।
- परीक्षार्थी अपनी उत्तरपुस्तिका के कवर पृष्ठ के ऊपरी बायें तथा दायें भागों में क्रमांक-(1) में अपने उत्तर देने का माध्यम अंकित करते हुए क्रमांक-(2) में अपना पूर्ण हस्ताक्षर अंकित करें। इसके अलावा अन्य मुद्रित विवरणों में किसी भी प्रकार से कोई छेड़-छाड़ नहीं करें।
- प्रायोगिक परीक्षा की उत्तरपुस्तिका के आवरण पृष्ठ के निचले बायें एवं दायें भागों को परीक्षार्थी द्वारा कदापि नहीं भरा जाएगा। अगर परीक्षार्थी इस भाग को भरते हैं, तो परीक्षार्थी का इस विषय में परीक्षाफल रद्द किया जा सकता है। ये दोनों भाग आंतरिक/बाह्य परीक्षकों को भरने के लिए दिया गया है।
- उत्तरपुस्तिका के पन्नों के दोनों पृष्ठों पर तथा प्रत्येक लाइन पर लिखें एवं पृष्ठों को नष्ट न करें।
- यदि रफ कार्य करने की आवश्यकता हो, तो परीक्षार्थी उत्तरपुस्तिका के अंतिम पृष्ठ पर रफ कार्य करके उसे काट दे/क्रॉस (x) कर दें।
- उत्तरपुस्तिका के आंतरिक पृष्ठों पर दाहिने हाशिए में लाइन खींचकर सादा स्थान छोड़ रखा गया है। शेष स्थान रूल्ड है। परीक्षार्थी दाहिने हाशिए के सादे स्थान में कुछ भी नहीं लिखेंगे, चूंकि यह भाग परीक्षक के उपयोग के लिए है।
- उत्तरपुस्तिका के पृष्ठों को मोड़ें- फाड़ें नहीं तथा बीच-बीच में व्यर्थ ही खाली न छोड़ें।
- प्रश्न-पत्र में दी हुई संख्या के अनुसार अपने उत्तरों की संख्या लिखें।
- व्हाइटनगर, ब्लेड तथा नाखून का इस्तेमाल करना सर्वथा वर्जित है, अन्यथा परीक्षाफल अमान्य कर दिया जाएगा।
- प्रश्नोत्तर के समाप्त होने पर अंतिम में नीचे एक क्षैतिज रेखा खींच दें।
- आंतरिक परीक्षक द्वारा उपलब्ध कराये गए उपस्थिति-पत्रक में परीक्षार्थी द्वारा यथा-स्तम्भ परीक्षा की तिथि अंकित करते हुए उत्तरपुस्तिका की क्रम संख्या लिखकर अपना हस्ताक्षर किया जाएगा। परीक्षार्थी की उपस्थित, अनुपस्थित एवं निष्कासन से संबंधित संगत गोले को नीले/काले पेन से परीक्षक द्वारा भरा जाएगा न कि परीक्षार्थी द्वारा।
- परीक्षार्थी अपनी उत्तरपुस्तिका को आन्तरिक परीक्षक के पास जमा किये बिना परीक्षा भवन न छोड़ें।
- परीक्षा केन्द्र में कैंलकुलेटर, मोबाइल फोन, डायर फोन, पेजर, ब्लूटूथ या इस प्रकार का कोई अन्य इलेक्ट्रॉनिक उपकरण ले जाना सख्त मना है।
- जाँच परीक्षा में गैर-उत्प्रेषित या जाँच परीक्षा में अनुपस्थित छात्र/छात्रा इंटरमीडिएट वार्षिक प्रायोगिक परीक्षा, 2024 में कदापि सम्मिलित नहीं हो सकते हैं।



बिहार विद्यालय परीक्षा समिति, पटना
BIHAR SCHOOL EXAMINATION BOARD, PATNA
इंटरमीडिएट वार्षिक परीक्षा, 2024
INTERMEDIATE ANNUAL EXAMINATION, 2024
प्रायोगिक परीक्षा का प्रवेश पत्र
Admit Card For Practical Examination

संकाय: विज्ञान
FACULTY: SCIENCE

BSEB UNIQUE Id:- 2222110010928
कॉलेज/+2 स्कूल का नाम GAYA COLLEGE, GAYA
परीक्षार्थी का नाम SAMIKSHA KUMARI
माता का नाम MEERA KUMARI
पिता का नाम SUJEET KUMAR
वैवाहिक स्थिति Unmarried
परीक्षार्थी का आधार नं० 853902559724 दिव्यांग कोटि NO
सूचीकरण संख्या/वर्ष R-210011584-22 परीक्षार्थी की कोटि REGULAR
रोल कोड 21001 रोल क्रमांक 24010242 लिंग FEMALE
परीक्षा केंद्र का नाम GAYA COLLEGE, GAYA



प्रायोगिक परीक्षा के विषय (निर्धारित परीक्षा कार्यक्रम सहित)

प्रायोगिक विषय	विषय कोड	विषय का नाम	परीक्षा की तारीख
वैकल्पिक विषय	117	PHYSICS	10/01/2024 to 20/01/2024
	118	CHEMISTRY	
	119	BIOLOGY	
अतिरिक्त विषय			

संजीव कुमार

महाविद्यालय / +2 विद्यालय प्रधान का हस्ताक्षर
एवं मुहर

परीक्षा नियंत्रक (उ०मा०)

परीक्षार्थी के लिए आवश्यक निर्देश

- BSEB Unique Id सत्र 2021 - 23 से सूचीकृत हुए परीक्षार्थियों को जारी किया गया है। सत्र 2021 - 23 के पूर्व सत्र के किसी परीक्षार्थी को BSEB Unique Id जारी नहीं किया गया है।
- प्रायोगिक परीक्षा दिनांक 10/01/2024 से 20/01/2024 तक संचालित होगी। केन्द्राधीक्षक दिनांक 10/01/2024 से 20/01/2024 तक की अवधि में परीक्षार्थियों की संख्या के अनुसार तिथि एवं पाली का निर्धारण करके प्रायोगिक परीक्षा केन्द्र पर आवंटित सभी परीक्षार्थियों के प्रायोगिक विषयों की परीक्षा आयोजित करेंगे।
- परीक्षार्थी अपने इस प्रवेश-पत्र में उल्लिखित प्रायोगिक परीक्षा केंद्र पर दिनांक 10-01-2024 को पूर्वाह्न 09:00 बजे अनिवार्य रूप से जाकर परीक्षा केन्द्र के परिसर की सूचना पट्ट से यह जानकारी प्राप्त कर लें कि उनके द्वारा चयनित विषय की प्रायोगिक परीक्षा किस तिथि एवं किस पाली में संचालित होगी, जिसमें उन्हें सम्मिलित होना अनिवार्य है।
- परीक्षार्थी के प्रत्येक प्रायोगिक विषय की परीक्षा के लिए 08 पृष्ठों की केवल एक ही उत्तरपुस्तिका मिलेगी। अतिरिक्त उत्तरपुस्तिका नहीं दी जाएगी। परीक्षार्थी उत्तरपुस्तिका लेते ही यह सुनिश्चित कर लें कि इसमें 8 पृष्ठ हैं एवं सही क्रम में हैं।
- उत्तरपुस्तिका प्राप्त होते ही परीक्षार्थी अपने प्रवेश-पत्र तथा उत्तरपुस्तिका पर मुद्रित विवरणों (Details) का मिलान कर यह अवश्य सुनिश्चित हो लें कि जो उत्तरपुस्तिका परीक्षक द्वारा उन्हें दी गई है, वह उन्हीं की है। भिन्न विवरणों की उत्तरपुस्तिका प्राप्त होने पर उसे तुरंत परीक्षक को वापस लौटा दिया जाए।
- उत्तरपुस्तिका प्राप्त होने पर परीक्षार्थी उनके आवरण पृष्ठ के पीछे अंकित "परीक्षार्थियों के लिए निर्देश" अवश्य पढ़ें एवं उसका अनुपालन करें।
- परीक्षार्थी अपनी उत्तरपुस्तिका के कवर पृष्ठ के ऊपरी बायें तथा दायें भागों में क्रमांक-(1) में अपने उत्तर देने का माध्यम अंकित करते हुए क्रमांक-(2) में अपना पूर्ण हस्ताक्षर अंकित करें। इसके अलावा अन्य मुद्रित विवरणों में किसी भी प्रकार से कोई छेड़-छाड़ नहीं करें।
- प्रायोगिक परीक्षा की उत्तरपुस्तिका के आवरण पृष्ठ के निचले बायें एवं दायें भागों को परीक्षार्थी द्वारा कदापि नहीं भरा जाएगा। अगर परीक्षार्थी इस भाग को भरते हैं, तो परीक्षार्थी का इस विषय में परीक्षाफल रद्द किया जा सकता है। ये दोनों भाग आंतरिक/बाह्य परीक्षकों को भरने के लिए दिया गया है।
- उत्तरपुस्तिका के पन्नों के दोनों पृष्ठों पर तथा प्रत्येक लाइन पर लिखें एवं पृष्ठों को नष्ट न करें।
- यदि रफ कार्य करने की आवश्यकता हो, तो परीक्षार्थी उत्तरपुस्तिका के अंतिम पृष्ठ पर रफ कार्य करके उसे काट दे/क्रॉस (x) कर दें।
- उत्तरपुस्तिका के आंतरिक पृष्ठों पर दाहिने हाशिए में लाइन खींचकर सादा स्थान छोड़ रखा गया है। शेष स्थान रूल्ड है। परीक्षार्थी दाहिने हाशिए के सादे स्थान में कुछ भी नहीं लिखेंगे, चूंकि यह भाग परीक्षक के उपयोग के लिए है।
- उत्तरपुस्तिका के पृष्ठों को मोड़ें- फाड़ें नहीं तथा बीच-बीच में व्यर्थ ही खाली न छोड़ें।
- प्रश्न-पत्र में दी हुई संख्या के अनुसार अपने उत्तरों की संख्या लिखें।
- व्हाइटनगर, ब्लेड तथा नाखून का इस्तेमाल करना सर्वथा वर्जित है, अन्यथा परीक्षाफल अमान्य कर दिया जाएगा।
- प्रश्नोत्तर के समाप्त होने पर अंतिम में नीचे एक क्षैतिज रेखा खींच दें।
- आंतरिक परीक्षक द्वारा उपलब्ध कराये गए उपस्थिति-पत्रक में परीक्षार्थी द्वारा यथा-स्तम्भ परीक्षा की तिथि अंकित करते हुए उत्तरपुस्तिका की क्रम संख्या लिखकर अपना हस्ताक्षर किया जाएगा। परीक्षार्थी की उपस्थित, अनुपस्थित एवं निष्कासन से संबंधित संगत गोले को नीले/काले पेन से परीक्षक द्वारा भरा जाएगा न कि परीक्षार्थी द्वारा।
- परीक्षार्थी अपनी उत्तरपुस्तिका को आन्तरिक परीक्षक के पास जमा किये बिना परीक्षा भवन न छोड़ें।
- परीक्षा केन्द्र में कैंलकुलेटर, मोबाइल फोन, डियर फोन, पेजर, ब्लूटूथ या इस प्रकार का कोई अन्य इलेक्ट्रॉनिक उपकरण ले जाना सख्त मना है।
- जाँच परीक्षा में गैर-उत्प्रेषित या जाँच परीक्षा में अनुपस्थित छात्र/छात्रा इंटरमीडिएट वार्षिक प्रायोगिक परीक्षा, 2024 में कदापि सम्मिलित नहीं हो सकते हैं।



बिहार विद्यालय परीक्षा समिति, पटना
BIHAR SCHOOL EXAMINATION BOARD, PATNA
इंटरमीडिएट वार्षिक परीक्षा, 2024
INTERMEDIATE ANNUAL EXAMINATION, 2024
प्रायोगिक परीक्षा का प्रवेश पत्र
Admit Card For Practical Examination

संकाय: विज्ञान
FACULTY: SCIENCE

BSEB UNIQUE Id:- 2222110010929
कॉलेज/+2 स्कूल का नाम GAYA COLLEGE, GAYA
परीक्षार्थी का नाम SANDHYA GUPTA
माता का नाम GEETA DEVI
पिता का नाम SHRAWAN SAW
वैवाहिक स्थिति Unmarried
परीक्षार्थी का आधार नं० 570694657567 दिव्यांग कोटि NO
सूचीकरण संख्या/वर्ष R-210011591-22 परीक्षार्थी की कोटि REGULAR
रोल कोड 21001 रोल क्रमांक 24010101 लिंग FEMALE
परीक्षा केंद्र का नाम GAYA COLLEGE, GAYA



प्रायोगिक परीक्षा के विषय (निर्धारित परीक्षा कार्यक्रम सहित)

प्रायोगिक विषय	विषय कोड	विषय का नाम	परीक्षा की तारीख
वैकल्पिक विषय	117	PHYSICS	10/01/2024 to 20/01/2024
	118	CHEMISTRY	
	119	BIOLOGY	
अतिरिक्त विषय			

संज्ञा (उपनाम)

महाविद्यालय / +2 विद्यालय प्रधान का हस्ताक्षर
एवं मुहर

परीक्षा नियंत्रक (उ०मा०)

परीक्षार्थी के लिए आवश्यक निर्देश

- BSEB Unique Id सत्र 2021 - 23 से सूचीकृत हुए परीक्षार्थियों को जारी किया गया है। सत्र 2021 - 23 के पूर्व सत्र के किसी परीक्षार्थी को BSEB Unique Id जारी नहीं किया गया है।
- प्रायोगिक परीक्षा दिनांक 10/01/2024 से 20/01/2024 तक संचालित होगी। केन्द्राधीक्षक दिनांक 10/01/2024 से 20/01/2024 तक की अवधि में परीक्षार्थियों की संख्या के अनुसार तिथि एवं पाली का निर्धारण करके प्रायोगिक परीक्षा केन्द्र पर आवंटित सभी परीक्षार्थियों के प्रायोगिक विषयों की परीक्षा आयोजित करेंगे।
- परीक्षार्थी अपने इस प्रवेश-पत्र में उल्लिखित प्रायोगिक परीक्षा केंद्र पर दिनांक 10-01-2024 को पूर्वाह्न 09:00 बजे अनिवार्य रूप से जाकर परीक्षा केन्द्र के परिसर की सूचना पट्ट से यह जानकारी प्राप्त कर लें कि उनके द्वारा चयनित विषय की प्रायोगिक परीक्षा किस तिथि एवं किस पाली में संचालित होगी, जिसमें उन्हें सम्मिलित होना अनिवार्य है।
- परीक्षार्थी के प्रत्येक प्रायोगिक विषय की परीक्षा के लिए 08 पृष्ठों की केवल एक ही उत्तरपुस्तिका मिलेगी। अतिरिक्त उत्तरपुस्तिका नहीं दी जाएगी। परीक्षार्थी उत्तरपुस्तिका लेते ही यह सुनिश्चित कर लें कि इसमें 8 पृष्ठ हैं एवं सही क्रम में हैं।
- उत्तरपुस्तिका प्राप्त होते ही परीक्षार्थी अपने प्रवेश-पत्र तथा उत्तरपुस्तिका पर मुद्रित विवरणों (Details) का मिलान कर यह अवश्य सुनिश्चित हो लें कि जो उत्तरपुस्तिका परीक्षक द्वारा उन्हें दी गई है, वह उन्हीं की है। भिन्न विवरणों की उत्तरपुस्तिका प्राप्त होने पर उसे तुरंत परीक्षक को वापस लौटा दिया जाए।
- उत्तरपुस्तिका प्राप्त होने पर परीक्षार्थी उनके आवरण पृष्ठ के पीछे अंकित "परीक्षार्थियों के लिए निर्देश" अवश्य पढ़ें एवं उसका अनुपालन करें।
- परीक्षार्थी अपनी उत्तरपुस्तिका के कवर पृष्ठ के ऊपरी बायें तथा दायें भागों में क्रमांक-(1) में अपने उत्तर देने का माध्यम अंकित करते हुए क्रमांक-(2) में अपना पूर्ण हस्ताक्षर अंकित करें। इसके अलावा अन्य मुद्रित विवरणों में किसी भी प्रकार से कोई छेड़-छाड़ नहीं करें।
- प्रायोगिक परीक्षा की उत्तरपुस्तिका के आवरण पृष्ठ के निचले बायें एवं दायें भागों को परीक्षार्थी द्वारा कदापि नहीं भरा जाएगा। अगर परीक्षार्थी इस भाग को भरते हैं, तो परीक्षार्थी का इस विषय में परीक्षाफल रद्द किया जा सकता है। ये दोनों भाग आंतरिक/बाह्य परीक्षकों को भरने के लिए दिया गया है।
- उत्तरपुस्तिका के पन्नों के दोनों पृष्ठों पर तथा प्रत्येक लाइन पर लिखें एवं पृष्ठों को नष्ट न करें।
- यदि रफ कार्य करने की आवश्यकता हो, तो परीक्षार्थी उत्तरपुस्तिका के अंतिम पृष्ठ पर रफ कार्य करके उसे काट दे/क्रॉस (x) कर दें।
- उत्तरपुस्तिका के आंतरिक पृष्ठों पर दाहिने हाशिए में लाइन खींचकर सादा स्थान छोड़ रखा गया है। शेष स्थान रूल्ड है। परीक्षार्थी दाहिने हाशिए के सादे स्थान में कुछ भी नहीं लिखेंगे, चूंकि यह भाग परीक्षक के उपयोग के लिए है।
- उत्तरपुस्तिका के पृष्ठों को मोड़ें- फाड़ें नहीं तथा बीच-बीच में व्यर्थ ही खाली न छोड़ें।
- प्रश्न-पत्र में दी हुई संख्या के अनुसार अपने उत्तरों की संख्या लिखें।
- व्हाइटनगर, ब्लेड तथा नाखून का इस्तेमाल करना सर्वथा वर्जित है, अन्यथा परीक्षाफल अमान्य कर दिया जाएगा।
- प्रश्नोत्तर के समाप्त होने पर अंतिम में नीचे एक क्षैतिज रेखा खींच दें।
- आंतरिक परीक्षक द्वारा उपलब्ध कराये गए उपस्थिति-पत्रक में परीक्षार्थी द्वारा यथा-स्तम्भ परीक्षा की तिथि अंकित करते हुए उत्तरपुस्तिका की क्रम संख्या लिखकर अपना हस्ताक्षर किया जाएगा। परीक्षार्थी की उपस्थित, अनुपस्थित एवं निष्कासन से संबंधित संगत गोले को नीले/काले पेन से परीक्षक द्वारा भरा जाएगा न कि परीक्षार्थी द्वारा।
- परीक्षार्थी अपनी उत्तरपुस्तिका को आन्तरिक परीक्षक के पास जमा किये बिना परीक्षा भवन न छोड़ें।
- परीक्षा केन्द्र में कैलकुलेटर, मोबाइल फोन, डायर फोन, पेजर, ब्लूटूथ या इस प्रकार का कोई अन्य इलेक्ट्रॉनिक उपकरण ले जाना सख्त मना है।
- जाँच परीक्षा में गैर-उत्प्रेषित या जाँच परीक्षा में अनुपस्थित छात्र/छात्रा इंटरमीडिएट वार्षिक प्रायोगिक परीक्षा, 2024 में कदापि सम्मिलित नहीं हो सकते हैं।



बिहार विद्यालय परीक्षा समिति, पटना
BIHAR SCHOOL EXAMINATION BOARD, PATNA
इंटरमीडिएट वार्षिक परीक्षा, 2024
INTERMEDIATE ANNUAL EXAMINATION, 2024
प्रायोगिक परीक्षा का प्रवेश पत्र
Admit Card For Practical Examination

संकाय: विज्ञान
FACULTY: SCIENCE

BSEB UNIQUE Id:- 2222110010923
कॉलेज/+2 स्कूल का नाम GAYA COLLEGE, GAYA
परीक्षार्थी का नाम SALONI KUMARI
माता का नाम RUBY KUMARI
पिता का नाम SURENDRA KUMAR
वैवाहिक स्थिति Unmarried
परीक्षार्थी का आधार नं० 864845836369 दिव्यांग कोटि NO
सूचीकरण संख्या/वर्ष R-210011581-22 परीक्षार्थी की कोटि REGULAR
रोल कोड 21001 रोल क्रमांक 24010411 लिंग FEMALE
परीक्षा केंद्र का नाम GAYA COLLEGE, GAYA



प्रायोगिक परीक्षा के विषय (निर्धारित परीक्षा कार्यक्रम सहित)

प्रायोगिक विषय	विषय कोड	विषय का नाम	परीक्षा की तारीख
वैकल्पिक विषय	117	PHYSICS	10/01/2024 to 20/01/2024
	118	CHEMISTRY	
अतिरिक्त विषय			

संजीव कुमार

महाविद्यालय / +2 विद्यालय प्रधान का हस्ताक्षर
एवं मुहर

परीक्षा नियंत्रक (उ०मा०)

परीक्षार्थी के लिए आवश्यक निर्देश

- BSEB Unique Id सत्र 2021 - 23 से सूचीकृत हुए परीक्षार्थियों को जारी किया गया है। सत्र 2021 - 23 के पूर्व सत्र के किसी परीक्षार्थी को BSEB Unique Id जारी नहीं किया गया है।
- प्रायोगिक परीक्षा दिनांक 10/01/2024 से 20/01/2024 तक संचालित होगी। केन्द्राधीक्षक दिनांक 10/01/2024 से 20/01/2024 तक की अवधि में परीक्षार्थियों की संख्या के अनुसार तिथि एवं पाली का निर्धारण करके प्रायोगिक परीक्षा केन्द्र पर आवंटित सभी परीक्षार्थियों के प्रायोगिक विषयों की परीक्षा आयोजित करेंगे।
- परीक्षार्थी अपने इस प्रवेश-पत्र में उल्लिखित प्रायोगिक परीक्षा केंद्र पर दिनांक 10-01-2024 को पूर्वाह्न 09:00 बजे अनिवार्य रूप से जाकर परीक्षा केन्द्र के परिसर की सूचना पट्ट से यह जानकारी प्राप्त कर लें कि उनके द्वारा चयनित विषय की प्रायोगिक परीक्षा किस तिथि एवं किस पाली में संचालित होगी, जिसमें उन्हें सम्मिलित होना अनिवार्य है।
- परीक्षार्थी के प्रत्येक प्रायोगिक विषय की परीक्षा के लिए 08 पृष्ठों की केवल एक ही उत्तरपुस्तिका मिलेगी। अतिरिक्त उत्तरपुस्तिका नहीं दी जाएगी। परीक्षार्थी उत्तरपुस्तिका लेते ही यह सुनिश्चित कर लें कि इसमें 8 पृष्ठ हैं एवं सही क्रम में हैं।
- उत्तरपुस्तिका प्राप्त होते ही परीक्षार्थी अपने प्रवेश-पत्र तथा उत्तरपुस्तिका पर मुद्रित विवरणों (Details) का मिलान कर यह अवश्य सुनिश्चित हो लें कि जो उत्तरपुस्तिका परीक्षक द्वारा उन्हें दी गई है, वह उन्हीं की है। भिन्न विवरणों की उत्तरपुस्तिका प्राप्त होने पर उसे तुरंत परीक्षक को वापस लौटा दिया जाए।
- उत्तरपुस्तिका प्राप्त होने पर परीक्षार्थी उनके आवरण पृष्ठ के पीछे अंकित "परीक्षार्थियों के लिए निर्देश" अवश्य पढ़ें एवं उसका अनुपालन करें।
- परीक्षार्थी अपनी उत्तरपुस्तिका के कवर पृष्ठ के ऊपरी बायें तथा दायें भागों में क्रमांक-(1) में अपने उत्तर देने का माध्यम अंकित करते हुए क्रमांक-(2) में अपना पूर्ण हस्ताक्षर अंकित करें। इसके अलावा अन्य मुद्रित विवरणों में किसी भी प्रकार से कोई छेड़-छाड़ नहीं करें।
- प्रायोगिक परीक्षा की उत्तरपुस्तिका के आवरण पृष्ठ के निचले बायें एवं दायें भागों को परीक्षार्थी द्वारा कदापि नहीं भरा जाएगा। अगर परीक्षार्थी इस भाग को भरते हैं, तो परीक्षार्थी का इस विषय में परीक्षाफल रद्द किया जा सकता है। ये दोनों भाग आंतरिक/बाह्य परीक्षकों को भरने के लिए दिया गया है।
- उत्तरपुस्तिका के पन्नों के दोनों पृष्ठों पर तथा प्रत्येक लाइन पर लिखें एवं पृष्ठों को नष्ट न करें।
- यदि रफ कार्य करने की आवश्यकता हो, तो परीक्षार्थी उत्तरपुस्तिका के अंतिम पृष्ठ पर रफ कार्य करके उसे काट दे/क्रॉस (x) कर दें।
- उत्तरपुस्तिका के आंतरिक पृष्ठों पर दाहिने हाशिए में लाइन खींचकर सादा स्थान छोड़ रखा गया है। शेष स्थान रूल्ड है। परीक्षार्थी दाहिने हाशिए के सादे स्थान में कुछ भी नहीं लिखेंगे, चूंकि यह भाग परीक्षक के उपयोग के लिए है।
- उत्तरपुस्तिका के पृष्ठों को मोड़ें- फाड़ें नहीं तथा बीच-बीच में व्यर्थ ही खाली न छोड़ें।
- प्रश्न-पत्र में दी हुई संख्या के अनुसार अपने उत्तरों की संख्या लिखें।
- व्हाइटनगर, ब्लेड तथा नाखून का इस्तेमाल करना सर्वथा वर्जित है, अन्यथा परीक्षाफल अमान्य कर दिया जाएगा।
- प्रश्नोत्तर के समाप्त होने पर अंतिम में नीचे एक क्षैतिज रेखा खींच दें।
- आंतरिक परीक्षक द्वारा उपलब्ध कराये गए उपस्थिति-पत्रक में परीक्षार्थी द्वारा यथा-स्तम्भ परीक्षा की तिथि अंकित करते हुए उत्तरपुस्तिका की क्रम संख्या लिखकर अपना हस्ताक्षर किया जाएगा। परीक्षार्थी की उपस्थित, अनुपस्थित एवं निष्कासन से संबंधित संगत गोले को नीले/काले पेन से परीक्षक द्वारा भरा जाएगा न कि परीक्षार्थी द्वारा।
- परीक्षार्थी अपनी उत्तरपुस्तिका को आन्तरिक परीक्षक के पास जमा किये बिना परीक्षा भवन न छोड़ें।
- परीक्षा केन्द्र में कैंलकुलेटर, मोबाइल फोन, डायर फोन, पेजर, ब्लूटूथ या इस प्रकार का कोई अन्य इलेक्ट्रॉनिक उपकरण ले जाना सख्त मना है।
- जाँच परीक्षा में गैर-उत्प्रेषित या जाँच परीक्षा में अनुपस्थित छात्र/छात्रा इंटरमीडिएट वार्षिक प्रायोगिक परीक्षा, 2024 में कदापि सम्मिलित नहीं हो सकते हैं।



बिहार विद्यालय परीक्षा समिति, पटना
BIHAR SCHOOL EXAMINATION BOARD, PATNA
इंटरमीडिएट वार्षिक परीक्षा, 2024
INTERMEDIATE ANNUAL EXAMINATION, 2024
प्रायोगिक परीक्षा का प्रवेश पत्र
Admit Card For Practical Examination

संकाय: विज्ञान
FACULTY: SCIENCE

BSEB UNIQUE Id:- 2221110013042
कॉलेज/+2 स्कूल का नाम GAYA COLLEGE, GAYA
परीक्षार्थी का नाम SANDEEP KUMAR
माता का नाम BEBI DEVI
पिता का नाम GOWARDHAN YADAV
वैवाहिक स्थिति Unmarried
परीक्षार्थी का आधार नं० 325876193899 दिव्यांग कोटि NO
सूचीकरण संख्या/वर्ष R-210011588-22 परीक्षार्थी की कोटि REGULAR
रोल कोड 21001 रोल क्रमांक 24010758 लिंग MALE
परीक्षा केंद्र का नाम GAYA COLLEGE, GAYA



Sandeep-Kumar

प्रायोगिक परीक्षा के विषय (निर्धारित परीक्षा कार्यक्रम सहित)

प्रायोगिक विषय	विषय कोड	विषय का नाम	परीक्षा की तारीख
वैकल्पिक विषय	117	PHYSICS	10/01/2024 to 20/01/2024
	118	CHEMISTRY	
अतिरिक्त विषय			

संजीव कुमार

महाविद्यालय / +2 विद्यालय प्रधान का हस्ताक्षर
एवं मुहर

परीक्षा नियंत्रक (उ०मा०)

परीक्षार्थी के लिए आवश्यक निर्देश

- BSEB Unique Id सत्र 2021 - 23 से सूचीकृत हुए परीक्षार्थियों को जारी किया गया है। सत्र 2021 - 23 के पूर्व सत्र के किसी परीक्षार्थी को BSEB Unique Id जारी नहीं किया गया है।
- प्रायोगिक परीक्षा दिनांक 10/01/2024 से 20/01/2024 तक संचालित होगी। केन्द्राधीक्षक दिनांक 10/01/2024 से 20/01/2024 तक की अवधि में परीक्षार्थियों की संख्या के अनुसार तिथि एवं पाली का निर्धारण करके प्रायोगिक परीक्षा केन्द्र पर आवंटित सभी परीक्षार्थियों के प्रायोगिक विषयों की परीक्षा आयोजित करेंगे।
- परीक्षार्थी अपने इस प्रवेश-पत्र में उल्लिखित प्रायोगिक परीक्षा केंद्र पर दिनांक 10-01-2024 को पूर्वाह्न 09:00 बजे अनिवार्य रूप से जाकर परीक्षा केन्द्र के परिसर की सूचना पट्ट से यह जानकारी प्राप्त कर लें कि उनके द्वारा चयनित विषय की प्रायोगिक परीक्षा किस तिथि एवं किस पाली में संचालित होगी, जिसमें उन्हें सम्मिलित होना अनिवार्य है।
- परीक्षार्थी के प्रत्येक प्रायोगिक विषय की परीक्षा के लिए 08 पृष्ठों की केवल एक ही उत्तरपुस्तिका मिलेगी। अतिरिक्त उत्तरपुस्तिका नहीं दी जाएगी। परीक्षार्थी उत्तरपुस्तिका लेते ही यह सुनिश्चित कर लें कि इसमें 8 पृष्ठ हैं एवं सही क्रम में हैं।
- उत्तरपुस्तिका प्राप्त होते ही परीक्षार्थी अपने प्रवेश-पत्र तथा उत्तरपुस्तिका पर मुद्रित विवरणों (Details) का मिलान कर यह अवश्य सुनिश्चित हो लें कि जो उत्तरपुस्तिका परीक्षक द्वारा उन्हें दी गई है, वह उन्हीं की है। भिन्न विवरणों की उत्तरपुस्तिका प्राप्त होने पर उसे तुरंत परीक्षक को वापस लौटा दिया जाए।
- उत्तरपुस्तिका प्राप्त होने पर परीक्षार्थी उनके आवरण पृष्ठ के पीछे अंकित "परीक्षार्थियों के लिए निर्देश" अवश्य पढ़ें एवं उसका अनुपालन करें।
- परीक्षार्थी अपनी उत्तरपुस्तिका के कवर पृष्ठ के ऊपरी बायें तथा दायें भागों में क्रमांक-(1) में अपने उत्तर देने का माध्यम अंकित करते हुए क्रमांक-(2) में अपना पूर्ण हस्ताक्षर अंकित करें। इसके अलावा अन्य मुद्रित विवरणों में किसी भी प्रकार से कोई छेड़-छाड़ नहीं करें।
- प्रायोगिक परीक्षा की उत्तरपुस्तिका के आवरण पृष्ठ के निचले बायें एवं दायें भागों को परीक्षार्थी द्वारा कदापि नहीं भरा जाएगा। अगर परीक्षार्थी इस भाग को भरते हैं, तो परीक्षार्थी का इस विषय में परीक्षाफल रद्द किया जा सकता है। ये दोनों भाग आंतरिक/बाह्य परीक्षकों को भरने के लिए दिया गया है।
- उत्तरपुस्तिका के पन्नों के दोनों पृष्ठों पर तथा प्रत्येक लाइन पर लिखें एवं पृष्ठों को नष्ट न करें।
- यदि रफ कार्य करने की आवश्यकता हो, तो परीक्षार्थी उत्तरपुस्तिका के अंतिम पृष्ठ पर रफ कार्य करके उसे काट दे/क्रॉस (x) कर दें।
- उत्तरपुस्तिका के आंतरिक पृष्ठों पर दाहिने हाशिए में लाइन खींचकर सादा स्थान छोड़ रखा गया है। शेष स्थान रूल्ड है। परीक्षार्थी दाहिने हाशिए के सादे स्थान में कुछ भी नहीं लिखेंगे, चूंकि यह भाग परीक्षक के उपयोग के लिए है।
- उत्तरपुस्तिका के पृष्ठों को मोड़ें- फाड़ें नहीं तथा बीच-बीच में व्यर्थ ही खाली न छोड़ें।
- प्रश्न-पत्र में दी हुई संख्या के अनुसार अपने उत्तरों की संख्या लिखें।
- व्हाइटनगर, ब्लेड तथा नाखून का इस्तेमाल करना सर्वथा वर्जित है, अन्यथा परीक्षाफल अमान्य कर दिया जाएगा।
- प्रश्नोत्तर के समाप्त होने पर अंतिम में नीचे एक क्षैतिज रेखा खींच दें।
- आंतरिक परीक्षक द्वारा उपलब्ध कराये गए उपस्थिति-पत्रक में परीक्षार्थी द्वारा यथा-स्तम्भ परीक्षा की तिथि अंकित करते हुए उत्तरपुस्तिका की क्रम संख्या लिखकर अपना हस्ताक्षर किया जाएगा। परीक्षार्थी की उपस्थित, अनुपस्थित एवं निष्कासन से संबंधित संगत गोले को नीले/काले पेन से परीक्षक द्वारा भरा जाएगा न कि परीक्षार्थी द्वारा।
- परीक्षार्थी अपनी उत्तरपुस्तिका को आन्तरिक परीक्षक के पास जमा किये बिना परीक्षा भवन न छोड़ें।
- परीक्षा केन्द्र में कैंलकुलेटर, मोबाइल फोन, डायर फोन, पेजर, ब्लूटूथ या इस प्रकार का कोई अन्य इलेक्ट्रॉनिक उपकरण ले जाना सख्त मना है।
- जाँच परीक्षा में गैर-उत्प्रेषित या जाँच परीक्षा में अनुपस्थित छात्र/छात्रा इंटरमीडिएट वार्षिक प्रायोगिक परीक्षा, 2024 में कदापि सम्मिलित नहीं हो सकते हैं।



बिहार विद्यालय परीक्षा समिति, पटना
BIHAR SCHOOL EXAMINATION BOARD, PATNA
इंटरमीडिएट वार्षिक परीक्षा, 2024
INTERMEDIATE ANNUAL EXAMINATION, 2024
प्रायोगिक परीक्षा का प्रवेश पत्र
Admit Card For Practical Examination

संकाय: विज्ञान
FACULTY: SCIENCE

BSEB UNIQUE Id:- 2222110010922
कॉलेज/+2 स्कूल का नाम GAYA COLLEGE, GAYA
परीक्षार्थी का नाम SALONI KUMARI
माता का नाम MINA DEVI
पिता का नाम SHIV SHANKAR SHARMA
वैवाहिक स्थिति Unmarried
परीक्षार्थी का आधार नं० 523611918954 दिव्यांग कोटि NO
सूचीकरण संख्या/वर्ष R-210011580-22 परीक्षार्थी की कोटि REGULAR
रोल कोड 21001 रोल क्रमांक 24010243 लिंग FEMALE
परीक्षा केंद्र का नाम GAYA COLLEGE, GAYA



प्रायोगिक परीक्षा के विषय (निर्धारित परीक्षा कार्यक्रम सहित)

प्रायोगिक विषय	विषय कोड	विषय का नाम	परीक्षा की तारीख
वैकल्पिक विषय	117	PHYSICS	10/01/2024 to 20/01/2024
	118	CHEMISTRY	
अतिरिक्त विषय	119	Biology	

संज्ञा (उपनाम)

महाविद्यालय / +2 विद्यालय प्रधान का हस्ताक्षर
एवं मुहर

परीक्षा नियंत्रक (उ०मा०)

परीक्षार्थी के लिए आवश्यक निर्देश

- BSEB Unique Id सत्र 2021 - 23 से सूचीकृत हुए परीक्षार्थियों को जारी किया गया है। सत्र 2021 - 23 के पूर्व सत्र के किसी परीक्षार्थी को BSEB Unique Id जारी नहीं किया गया है।
- प्रायोगिक परीक्षा दिनांक 10/01/2024 से 20/01/2024 तक संचालित होगी। केन्द्राधीक्षक दिनांक 10/01/2024 से 20/01/2024 तक की अवधि में परीक्षार्थियों की संख्या के अनुसार तिथि एवं पाली का निर्धारण करके प्रायोगिक परीक्षा केन्द्र पर आवंटित सभी परीक्षार्थियों के प्रायोगिक विषयों की परीक्षा आयोजित करेंगे।
- परीक्षार्थी अपने इस प्रवेश-पत्र में उल्लिखित प्रायोगिक परीक्षा केंद्र पर दिनांक 10-01-2024 को पूर्वाह्न 09:00 बजे अनिवार्य रूप से जाकर परीक्षा केन्द्र के परिसर की सूचना पट्ट से यह जानकारी प्राप्त कर लें कि उनके द्वारा चयनित विषय की प्रायोगिक परीक्षा किस तिथि एवं किस पाली में संचालित होगी, जिसमें उन्हें सम्मिलित होना अनिवार्य है।
- परीक्षार्थी के प्रत्येक प्रायोगिक विषय की परीक्षा के लिए 08 पृष्ठों की केवल एक ही उत्तरपुस्तिका मिलेगी। अतिरिक्त उत्तरपुस्तिका नहीं दी जाएगी। परीक्षार्थी उत्तरपुस्तिका लेते ही यह सुनिश्चित कर लें कि इसमें 8 पृष्ठ हैं एवं सही क्रम में हैं।
- उत्तरपुस्तिका प्राप्त होते ही परीक्षार्थी अपने प्रवेश-पत्र तथा उत्तरपुस्तिका पर मुद्रित विवरणों (Details) का मिलान कर यह अवश्य सुनिश्चित हो लें कि जो उत्तरपुस्तिका परीक्षक द्वारा उन्हें दी गई है, वह उन्हीं की है। भिन्न विवरणों की उत्तरपुस्तिका प्राप्त होने पर उसे तुरंत परीक्षक को वापस लौटा दिया जाए।
- उत्तरपुस्तिका प्राप्त होने पर परीक्षार्थी उनके आवरण पृष्ठ के पीछे अंकित "परीक्षार्थियों के लिए निर्देश" अवश्य पढ़ें एवं उसका अनुपालन करें।
- परीक्षार्थी अपनी उत्तरपुस्तिका के कवर पृष्ठ के ऊपरी बायें तथा दायें भागों में क्रमांक-(1) में अपने उत्तर देने का माध्यम अंकित करते हुए क्रमांक-(2) में अपना पूर्ण हस्ताक्षर अंकित करें। इसके अलावा अन्य मुद्रित विवरणों में किसी भी प्रकार से कोई छेड़-छाड़ नहीं करें।
- प्रायोगिक परीक्षा की उत्तरपुस्तिका के आवरण पृष्ठ के निचले बायें एवं दायें भागों को परीक्षार्थी द्वारा कदापि नहीं भरा जाएगा। अगर परीक्षार्थी इस भाग को भरते हैं, तो परीक्षार्थी का इस विषय में परीक्षाफल रद्द किया जा सकता है। ये दोनों भाग आंतरिक/बाह्य परीक्षकों को भरने के लिए दिया गया है।
- उत्तरपुस्तिका के पन्नों के दोनों पृष्ठों पर तथा प्रत्येक लाइन पर लिखें एवं पृष्ठों को नष्ट न करें।
- यदि रफ कार्य करने की आवश्यकता हो, तो परीक्षार्थी उत्तरपुस्तिका के अंतिम पृष्ठ पर रफ कार्य करके उसे काट दे/क्रॉस (x) कर दें।
- उत्तरपुस्तिका के आंतरिक पृष्ठों पर दाहिने हाशिए में लाइन खींचकर सादा स्थान छोड़ रखा गया है। शेष स्थान रूल्ड है। परीक्षार्थी दाहिने हाशिए के सादे स्थान में कुछ भी नहीं लिखेंगे, चूंकि यह भाग परीक्षक के उपयोग के लिए है।
- उत्तरपुस्तिका के पृष्ठों को मोड़ें- फाड़ें नहीं तथा बीच-बीच में व्यर्थ ही खाली न छोड़ें।
- प्रश्न-पत्र में दी हुई संख्या के अनुसार अपने उत्तरों की संख्या लिखें।
- व्हाइटनगर, ब्लेड तथा नाखून का इस्तेमाल करना सर्वथा वर्जित है, अन्यथा परीक्षाफल अमान्य कर दिया जाएगा।
- प्रश्नोत्तर के समाप्त होने पर अंतिम में नीचे एक क्षैतिज रेखा खींच दें।
- आंतरिक परीक्षक द्वारा उपलब्ध कराये गए उपस्थिति-पत्रक में परीक्षार्थी द्वारा यथा-स्तम्भ परीक्षा की तिथि अंकित करते हुए उत्तरपुस्तिका की क्रम संख्या लिखकर अपना हस्ताक्षर किया जाएगा। परीक्षार्थी की उपस्थित, अनुपस्थित एवं निष्कासन से संबंधित संगत गोले को नीले/काले पेन से परीक्षक द्वारा भरा जाएगा न कि परीक्षार्थी द्वारा।
- परीक्षार्थी अपनी उत्तरपुस्तिका को आन्तरिक परीक्षक के पास जमा किये बिना परीक्षा भवन न छोड़ें।
- परीक्षा केन्द्र में कैंलकुलेटर, मोबाइल फोन, डियर फोन, पेजर, ब्लूटूथ या इस प्रकार का कोई अन्य इलेक्ट्रॉनिक उपकरण ले जाना सख्त मना है।
- जाँच परीक्षा में गैर-उत्प्रेषित या जाँच परीक्षा में अनुपस्थित छात्र/छात्रा इंटरमीडिएट वार्षिक प्रायोगिक परीक्षा, 2024 में कदापि सम्मिलित नहीं हो सकते हैं।



बिहार विद्यालय परीक्षा समिति, पटना
BIHAR SCHOOL EXAMINATION BOARD, PATNA
इंटरमीडिएट वार्षिक परीक्षा, 2024
INTERMEDIATE ANNUAL EXAMINATION, 2024
प्रायोगिक परीक्षा का प्रवेश पत्र
Admit Card For Practical Examination

संकाय: विज्ञान
FACULTY: SCIENCE

BSEB UNIQUE Id:- 2221110013031
कॉलेज/+2 स्कूल का नाम GAYA COLLEGE, GAYA
परीक्षार्थी का नाम SAKSHAM KUMAR
माता का नाम SUNITA DEVI
पिता का नाम SHANKAR PRASAD
वैवाहिक स्थिति Unmarried
परीक्षार्थी का आधार नं० 712072000000 दिव्यांग कोटि NO
सूचीकरण संख्या/वर्ष R-210011571-22 परीक्षार्थी की कोटि REGULAR
रोल कोड 21001 रोल क्रमांक 24011993 लिंग MALE
परीक्षा केंद्र का नाम GAYA COLLEGE, GAYA



प्रायोगिक परीक्षा के विषय (निर्धारित परीक्षा कार्यक्रम सहित)

प्रायोगिक विषय	विषय कोड	विषय का नाम	परीक्षा की तारीख
वैकल्पिक विषय	117	PHYSICS	10/01/2024 to 20/01/2024
	118	CHEMISTRY	
अतिरिक्त विषय			

संजय कुमार

महाविद्यालय / +2 विद्यालय प्रधान का हस्ताक्षर
एवं मुहर

परीक्षा नियंत्रक (30मा0)

परीक्षार्थी के लिए आवश्यक निर्देश

- BSEB Unique Id सत्र 2021 - 23 से सूचीकृत हुए परीक्षार्थियों को जारी किया गया है। सत्र 2021 - 23 के पूर्व सत्र के किसी परीक्षार्थी को BSEB Unique Id जारी नहीं किया गया है।
- प्रायोगिक परीक्षा दिनांक 10/01/2024 से 20/01/2024 तक संचालित होगी। केन्द्राधीक्षक दिनांक 10/01/2024 से 20/01/2024 तक की अवधि में परीक्षार्थियों की संख्या के अनुसार तिथि एवं पाली का निर्धारण करके प्रायोगिक परीक्षा केन्द्र पर आवंटित सभी परीक्षार्थियों के प्रायोगिक विषयों की परीक्षा आयोजित करेंगे।
- परीक्षार्थी अपने इस प्रवेश-पत्र में उल्लिखित प्रायोगिक परीक्षा केंद्र पर दिनांक 10-01-2024 को पूर्वाह्न 09:00 बजे अनिवार्य रूप से जाकर परीक्षा केन्द्र के परिसर की सूचना पट्ट से यह जानकारी प्राप्त कर लें कि उनके द्वारा चयनित विषय की प्रायोगिक परीक्षा किस तिथि एवं किस पाली में संचालित होगी, जिसमें उन्हें सम्मिलित होना अनिवार्य है।
- परीक्षार्थी के प्रत्येक प्रायोगिक विषय की परीक्षा के लिए 08 पृष्ठों की केवल एक ही उत्तरपुस्तिका मिलेगी। अतिरिक्त उत्तरपुस्तिका नहीं दी जाएगी। परीक्षार्थी उत्तरपुस्तिका लेते ही यह सुनिश्चित कर लें कि इसमें 8 पृष्ठ हैं एवं सही क्रम में हैं।
- उत्तरपुस्तिका प्राप्त होते ही परीक्षार्थी अपने प्रवेश-पत्र तथा उत्तरपुस्तिका पर मुद्रित विवरणों (Details) का मिलान कर यह अवश्य सुनिश्चित हो लें कि जो उत्तरपुस्तिका परीक्षक द्वारा उन्हें दी गई है, वह उन्हीं की है। भिन्न विवरणों की उत्तरपुस्तिका प्राप्त होने पर उसे तुरंत परीक्षक को वापस लौटा दिया जाए।
- उत्तरपुस्तिका प्राप्त होने पर परीक्षार्थी उनके आवरण पृष्ठ के पीछे अंकित "परीक्षार्थियों के लिए निर्देश" अवश्य पढ़ें एवं उसका अनुपालन करें।
- परीक्षार्थी अपनी उत्तरपुस्तिका के कवर पृष्ठ के ऊपरी बायें तथा दायें भागों में क्रमांक-(1) में अपने उत्तर देने का माध्यम अंकित करते हुए क्रमांक-(2) में अपना पूर्ण हस्ताक्षर अंकित करें। इसके अलावा अन्य मुद्रित विवरणों में किसी भी प्रकार से कोई छेड़-छाड़ नहीं करें।
- प्रायोगिक परीक्षा की उत्तरपुस्तिका के आवरण पृष्ठ के निचले बायें एवं दायें भागों को परीक्षार्थी द्वारा कदापि नहीं भरा जाएगा। अगर परीक्षार्थी इस भाग को भरते हैं, तो परीक्षार्थी का इस विषय में परीक्षाफल रद्द किया जा सकता है। ये दोनों भाग आंतरिक/बाह्य परीक्षकों को भरने के लिए दिया गया है।
- उत्तरपुस्तिका के पन्नों के दोनों पृष्ठों पर तथा प्रत्येक लाइन पर लिखें एवं पृष्ठों को नष्ट न करें।
- यदि रफ कार्य करने की आवश्यकता हो, तो परीक्षार्थी उत्तरपुस्तिका के अंतिम पृष्ठ पर रफ कार्य करते उसे काट दे/क्रॉस (x) कर दें।
- उत्तरपुस्तिका के आंतरिक पृष्ठों पर दाहिने हाशिए में लाइन खींचकर सादा स्थान छोड़ रखा गया है। शेष स्थान रूल्ड है। परीक्षार्थी दाहिने हाशिए के सादे स्थान में कुछ भी नहीं लिखेंगे, चूंकि यह भाग परीक्षक के उपयोग के लिए है।
- उत्तरपुस्तिका के पृष्ठों को मोड़ें- फाड़ें नहीं तथा बीच-बीच में व्यर्थ ही खाली न छोड़ें।
- प्रश्न-पत्र में दी हुई संख्या के अनुसार अपने उत्तरों की संख्या लिखें।
- व्हाइटनगर, ब्लेड तथा नाखून का इस्तेमाल करना सर्वथा वर्जित है, अन्यथा परीक्षाफल अमान्य कर दिया जाएगा।
- प्रश्नोत्तर के समाप्त होने पर अंतिम में नीचे एक क्षैतिज रेखा खींच दें।
- आंतरिक परीक्षक द्वारा उपलब्ध कराये गए उपस्थिति-पत्रक में परीक्षार्थी द्वारा यथा-स्तम्भ परीक्षा की तिथि अंकित करते हुए उत्तरपुस्तिका की क्रम संख्या लिखकर अपना हस्ताक्षर किया जाएगा। परीक्षार्थी की उपस्थित, अनुपस्थित एवं निष्कासन से संबंधित संगत गोले को नीले/काले पेन से परीक्षक द्वारा भरा जाएगा न कि परीक्षार्थी द्वारा।
- परीक्षार्थी अपनी उत्तरपुस्तिका को आन्तरिक परीक्षक के पास जमा किये बिना परीक्षा भवन न छोड़ें।
- परीक्षा केन्द्र में कैंलकुलेटर, मोबाइल फोन, डायर फोन, पेजर, ब्लूटूथ या इस प्रकार का कोई अन्य इलेक्ट्रॉनिक उपकरण ले जाना सख्त मना है।
- जाँच परीक्षा में गैर-उत्प्रेषित या जाँच परीक्षा में अनुपस्थित छात्र/छात्रा इंटरमीडिएट वार्षिक प्रायोगिक परीक्षा, 2024 में कदापि सम्मिलित नहीं हो सकते हैं।



बिहार विद्यालय परीक्षा समिति, पटना
BIHAR SCHOOL EXAMINATION BOARD, PATNA
इंटरमीडिएट वार्षिक परीक्षा, 2024
INTERMEDIATE ANNUAL EXAMINATION, 2024
प्रायोगिक परीक्षा का प्रवेश पत्र
Admit Card For Practical Examination

संकाय: विज्ञान
FACULTY: SCIENCE

BSEB UNIQUE Id:- 2221110013037
कॉलेज/+2 स्कूल का नाम GAYA COLLEGE, GAYA
परीक्षार्थी का नाम SAMRAT KUMAR
माता का नाम RANJU DEVI
पिता का नाम RAJIV RANJAN SINGH
वैवाहिक स्थिति Unmarried
परीक्षार्थी का आधार नं० 615263527658 दिव्यांग कोटि NO
सूचीकरण संख्या/वर्ष R-210011586-22 परीक्षार्थी की कोटि REGULAR
रोल कोड 21001 रोल क्रमांक 24011488 लिंग MALE
परीक्षा केंद्र का नाम GAYA COLLEGE, GAYA



प्रायोगिक परीक्षा के विषय (निर्धारित परीक्षा कार्यक्रम सहित)

प्रायोगिक विषय	विषय कोड	विषय का नाम	परीक्षा की तारीख
वैकल्पिक विषय	117	PHYSICS	10/01/2024 to 20/01/2024
	118	CHEMISTRY	
अतिरिक्त विषय	119	Biology	

संजय कुमार

महाविद्यालय / +2 विद्यालय प्रधान का हस्ताक्षर
एवं मुहर

परीक्षा नियंत्रक (उ०मा०)

परीक्षार्थी के लिए आवश्यक निर्देश

- BSEB Unique Id सत्र 2021 - 23 से सूचीकृत हुए परीक्षार्थियों को जारी किया गया है। सत्र 2021 - 23 के पूर्व सत्र के किसी परीक्षार्थी को BSEB Unique Id जारी नहीं किया गया है।
- प्रायोगिक परीक्षा दिनांक 10/01/2024 से 20/01/2024 तक संचालित होगी। केन्द्राधीक्षक दिनांक 10/01/2024 से 20/01/2024 तक की अवधि में परीक्षार्थियों की संख्या के अनुसार तिथि एवं पाली का निर्धारण करके प्रायोगिक परीक्षा केन्द्र पर आवंटित सभी परीक्षार्थियों के प्रायोगिक विषयों की परीक्षा आयोजित करेंगे।
- परीक्षार्थी अपने इस प्रवेश-पत्र में उल्लिखित प्रायोगिक परीक्षा केन्द्र पर दिनांक 10-01-2024 को पूर्वाह्न 09:00 बजे अनिवार्य रूप से जाकर परीक्षा केन्द्र के परिसर की सूचना पट्ट से यह जानकारी प्राप्त कर लें कि उनके द्वारा चयनित विषय की प्रायोगिक परीक्षा किस तिथि एवं किस पाली में संचालित होगी, जिसमें उन्हें सम्मिलित होना अनिवार्य है।
- परीक्षार्थी के प्रत्येक प्रायोगिक विषय की परीक्षा के लिए 08 पृष्ठों की केवल एक ही उत्तरपुस्तिका मिलेगी। अतिरिक्त उत्तरपुस्तिका नहीं दी जाएगी। परीक्षार्थी उत्तरपुस्तिका लेते ही यह सुनिश्चित कर लें कि इसमें 8 पृष्ठ हैं एवं सही क्रम में हैं।
- उत्तरपुस्तिका प्राप्त होते ही परीक्षार्थी अपने प्रवेश-पत्र तथा उत्तरपुस्तिका पर मुद्रित विवरणों (Details) का मिलान कर यह अवश्य सुनिश्चित हो लें कि जो उत्तरपुस्तिका परीक्षक द्वारा उन्हें दी गई है, वह उन्हीं की है। भिन्न विवरणों की उत्तरपुस्तिका प्राप्त होने पर उसे तुरंत परीक्षक को वापस लौटा दिया जाए।
- उत्तरपुस्तिका प्राप्त होने पर परीक्षार्थी उनके आवरण पृष्ठ के पीछे अंकित "परीक्षार्थियों के लिए निर्देश" अवश्य पढ़ें एवं उसका अनुपालन करें।
- परीक्षार्थी अपनी उत्तरपुस्तिका के कवर पृष्ठ के ऊपरी बायें तथा दायें भागों में क्रमांक-(1) में अपने उत्तर देने का माध्यम अंकित करते हुए क्रमांक-(2) में अपना पूर्ण हस्ताक्षर अंकित करें। इसके अलावा अन्य मुद्रित विवरणों में किसी भी प्रकार से कोई छेड़-छाड़ नहीं करें।
- प्रायोगिक परीक्षा की उत्तरपुस्तिका के आवरण पृष्ठ के निचले बायें एवं दायें भागों को परीक्षार्थी द्वारा कदापि नहीं भरा जाएगा। अगर परीक्षार्थी इस भाग को भरते हैं, तो परीक्षार्थी का इस विषय में परीक्षाफल रद्द किया जा सकता है। ये दोनों भाग आंतरिक/बाह्य परीक्षकों को भरने के लिए दिया गया है।
- उत्तरपुस्तिका के पन्नों के दोनों पृष्ठों पर तथा प्रत्येक लाइन पर लिखें एवं पृष्ठों को नष्ट न करें।
- यदि रफ कार्य करने की आवश्यकता हो, तो परीक्षार्थी उत्तरपुस्तिका के अंतिम पृष्ठ पर रफ कार्य करके उसे काट दे/क्रॉस (x) कर दें।
- उत्तरपुस्तिका के आंतरिक पृष्ठों पर दाहिने हाशिए में लाइन खींचकर सादा स्थान छोड़ रखा गया है। शेष स्थान रूल्ड है। परीक्षार्थी दाहिने हाशिए के सादे स्थान में कुछ भी नहीं लिखेंगे, चूंकि यह भाग परीक्षक के उपयोग के लिए है।
- उत्तरपुस्तिका के पृष्ठों को मोड़ें- फाड़ें नहीं तथा बीच-बीच में व्यर्थ ही खाली न छोड़ें।
- प्रश्न-पत्र में दी हुई संख्या के अनुसार अपने उत्तरों की संख्या लिखें।
- व्हाइटनगर, ब्लेड तथा नाखून का इस्तेमाल करना सर्वथा वर्जित है, अन्यथा परीक्षाफल अमान्य कर दिया जाएगा।
- प्रश्नोत्तर के समाप्त होने पर अंतिम में नीचे एक क्षैतिज रेखा खींच दें।
- आंतरिक परीक्षक द्वारा उपलब्ध कराये गए उपस्थिति-पत्रक में परीक्षार्थी द्वारा यथा-स्तम्भ परीक्षा की तिथि अंकित करते हुए उत्तरपुस्तिका की क्रम संख्या लिखकर अपना हस्ताक्षर किया जाएगा। परीक्षार्थी की उपस्थित, अनुपस्थित एवं निष्कासन से संबंधित संगत गोले को नीले/काले पेन से परीक्षक द्वारा भरा जाएगा न कि परीक्षार्थी द्वारा।
- परीक्षार्थी अपनी उत्तरपुस्तिका को आन्तरिक परीक्षक के पास जमा किये बिना परीक्षा भवन न छोड़ें।
- परीक्षा केन्द्र में कैंलकुलेटर, मोबाइल फोन, डियर फोन, पेजर, ब्लूटूथ या इस प्रकार का कोई अन्य इलेक्ट्रॉनिक उपकरण ले जाना सख्त मना है।
- जाँच परीक्षा में गैर-उत्प्रेषित या जाँच परीक्षा में अनुपस्थित छात्र/छात्रा इंटरमीडिएट वार्षिक प्रायोगिक परीक्षा, 2024 में कदापि सम्मिलित नहीं हो सकते हैं।



बिहार विद्यालय परीक्षा समिति, पटना
BIHAR SCHOOL EXAMINATION BOARD, PATNA
इंटरमीडिएट वार्षिक परीक्षा, 2024
INTERMEDIATE ANNUAL EXAMINATION, 2024
प्रायोगिक परीक्षा का प्रवेश पत्र
Admit Card For Practical Examination

संकाय: विज्ञान
FACULTY: SCIENCE

BSEB UNIQUE Id:- 2222110010921
कॉलेज/+2 स्कूल का नाम GAYA COLLEGE, GAYA
परीक्षार्थी का नाम SALONI KUMARI
माता का नाम MUNNI DEVI
पिता का नाम SANTOSH PRASAD GUPTA
वैवाहिक स्थिति Unmarried
परीक्षार्थी का आधार नं० 675398218869 दिव्यांग कोटि NO
सूचीकरण संख्या/वर्ष R-210011579-22 परीक्षार्थी की कोटि REGULAR
रोल कोड 21001 रोल क्रमांक 24010257 लिंग FEMALE
परीक्षा केंद्र का नाम GAYA COLLEGE, GAYA



Saloni Kumari

प्रायोगिक परीक्षा के विषय (निर्धारित परीक्षा कार्यक्रम सहित)

प्रायोगिक विषय	विषय कोड	विषय का नाम	परीक्षा की तारीख
वैकल्पिक विषय	117	PHYSICS	10/01/2024 to 20/01/2024
	118	CHEMISTRY	
	119	BIOLOGY	
अतिरिक्त विषय			

संजीव कुमार

महाविद्यालय / +2 विद्यालय प्रधान का हस्ताक्षर
एवं मुहर

परीक्षा नियंत्रक (उ०मा०)

परीक्षार्थी के लिए आवश्यक निर्देश

- BSEB Unique Id सत्र 2021 - 23 से सूचीकृत हुए परीक्षार्थियों को जारी किया गया है। सत्र 2021 - 23 के पूर्व सत्र के किसी परीक्षार्थी को BSEB Unique Id जारी नहीं किया गया है।
- प्रायोगिक परीक्षा दिनांक 10/01/2024 से 20/01/2024 तक संचालित होगी। केन्द्राधीक्षक दिनांक 10/01/2024 से 20/01/2024 तक की अवधि में परीक्षार्थियों की संख्या के अनुसार तिथि एवं पाली का निर्धारण करके प्रायोगिक परीक्षा केन्द्र पर आवंटित सभी परीक्षार्थियों के प्रायोगिक विषयों की परीक्षा आयोजित करेंगे।
- परीक्षार्थी अपने इस प्रवेश-पत्र में उल्लिखित प्रायोगिक परीक्षा केंद्र पर दिनांक 10-01-2024 को पूर्वाह्न 09:00 बजे अनिवार्य रूप से जाकर परीक्षा केन्द्र के परिसर की सूचना पट्ट से यह जानकारी प्राप्त कर लें कि उनके द्वारा चयनित विषय की प्रायोगिक परीक्षा किस तिथि एवं किस पाली में संचालित होगी, जिसमें उन्हें सम्मिलित होना अनिवार्य है।
- परीक्षार्थी के प्रत्येक प्रायोगिक विषय की परीक्षा के लिए 08 पृष्ठों की केवल एक ही उत्तरपुस्तिका मिलेगी। अतिरिक्त उत्तरपुस्तिका नहीं दी जाएगी। परीक्षार्थी उत्तरपुस्तिका लेते ही यह सुनिश्चित कर लें कि इसमें 8 पृष्ठ हैं एवं सही क्रम में है।
- उत्तरपुस्तिका प्राप्त होते ही परीक्षार्थी अपने प्रवेश-पत्र तथा उत्तरपुस्तिका पर मुद्रित विवरणों (Details) का मिलान कर यह अवश्य सुनिश्चित हो लें कि जो उत्तरपुस्तिका परीक्षक द्वारा उन्हें दी गई है, वह उन्हीं की है। भिन्न विवरणों की उत्तरपुस्तिका प्राप्त होने पर उसे तुरंत परीक्षक को वापस लौटा दिया जाए।
- उत्तरपुस्तिका प्राप्त होने पर परीक्षार्थी उनके आवरण पृष्ठ के पीछे अंकित "परीक्षार्थियों के लिए निर्देश" अवश्य पढ़ें एवं उसका अनुपालन करें।
- परीक्षार्थी अपनी उत्तरपुस्तिका के कवर पृष्ठ के ऊपरी बायें तथा दायें भागों में क्रमांक-(1) में अपने उत्तर देने का माध्यम अंकित करते हुए क्रमांक-(2) में अपना पूर्ण हस्ताक्षर अंकित करें। इसके अलावा अन्य मुद्रित विवरणों में किसी भी प्रकार से कोई छेड़-छाड़ नहीं करें।
- प्रायोगिक परीक्षा की उत्तरपुस्तिका के आवरण पृष्ठ के निचले बायें एवं दायें भागों को परीक्षार्थी द्वारा कदापि नहीं भरा जाएगा। अगर परीक्षार्थी इस भाग को भरते हैं, तो परीक्षार्थी का इस विषय में परीक्षाफल रद्द किया जा सकता है। ये दोनों भाग आंतरिक/बाह्य परीक्षकों को भरने के लिए दिया गया है।
- उत्तरपुस्तिका के पन्नों के दोनों पृष्ठों पर तथा प्रत्येक लाइन पर लिखें एवं पृष्ठों को नष्ट न करें।
- यदि रफ कार्य करने की आवश्यकता हो, तो परीक्षार्थी उत्तरपुस्तिका के अंतिम पृष्ठ पर रफ कार्य करके उसे काट दे/क्रॉस (x) कर दें।
- उत्तरपुस्तिका के आंतरिक पृष्ठों पर दाहिने हाशिए में लाइन खींचकर सादा स्थान छोड़ रखा गया है। शेष स्थान रूल्ड है। परीक्षार्थी दाहिने हाशिए के सादे स्थान में कुछ भी नहीं लिखेंगे, चूंकि यह भाग परीक्षक के उपयोग के लिए है।
- उत्तरपुस्तिका के पृष्ठों को मोड़ें- फाड़ें नहीं तथा बीच-बीच में व्यर्थ ही खाली न छोड़ें।
- प्रश्न-पत्र में दी हुई संख्या के अनुसार अपने उत्तरों की संख्या लिखें।
- व्हाइटनगर, ब्लेड तथा नाखून का इस्तेमाल करना सर्वथा वर्जित है, अन्यथा परीक्षाफल अमान्य कर दिया जाएगा।
- प्रश्नोत्तर के समाप्त होने पर अंतिम में नीचे एक क्षैतिज रेखा खींच दें।
- आंतरिक परीक्षक द्वारा उपलब्ध कराये गए उपस्थिति-पत्रक में परीक्षार्थी द्वारा यथा-स्तम्भ परीक्षा की तिथि अंकित करते हुए उत्तरपुस्तिका की क्रम संख्या लिखकर अपना हस्ताक्षर किया जाएगा। परीक्षार्थी की उपस्थित, अनुपस्थित एवं निष्कासन से संबंधित संगत गोले को नीले/काले पेन से परीक्षक द्वारा भरा जाएगा न कि परीक्षार्थी द्वारा।
- परीक्षार्थी अपनी उत्तरपुस्तिका को आन्तरिक परीक्षक के पास जमा किये बिना परीक्षा भवन न छोड़ें।
- परीक्षा केन्द्र में कैंलकुलेटर, मोबाइल फोन, डियर फोन, पेजर, ब्लूटूथ या इस प्रकार का कोई अन्य इलेक्ट्रॉनिक उपकरण ले जाना सख्त मना है।
- जाँच परीक्षा में गैर-उत्प्रेषित या जाँच परीक्षा में अनुपस्थित छात्र/छात्रा इंटरमीडिएट वार्षिक प्रायोगिक परीक्षा, 2024 में कदापि सम्मिलित नहीं हो सकते हैं।



बिहार विद्यालय परीक्षा समिति, पटना
BIHAR SCHOOL EXAMINATION BOARD, PATNA
इंटरमीडिएट वार्षिक परीक्षा, 2024
INTERMEDIATE ANNUAL EXAMINATION, 2024
प्रायोगिक परीक्षा का प्रवेश पत्र
Admit Card For Practical Examination

संकाय: विज्ञान
FACULTY: SCIENCE

BSEB UNIQUE Id:- 2222110010931
कॉलेज/+2 स्कूल का नाम GAYA COLLEGE, GAYA
परीक्षार्थी का नाम SANDHYA KUMARI
माता का नाम RENU DEVI
पिता का नाम RAJESH SINGH
वैवाहिक स्थिति Unmarried
परीक्षार्थी का आधार नं० 701911334647 दिव्यांग कोटि NO
सूचीकरण संख्या/वर्ष R-210011592-22 परीक्षार्थी की कोटि REGULAR
रोल कोड 21001 रोल क्रमांक 24010365 लिंग FEMALE
परीक्षा केंद्र का नाम GAYA COLLEGE, GAYA



Sandhya Kumari

प्रायोगिक परीक्षा के विषय (निर्धारित परीक्षा कार्यक्रम सहित)

प्रायोगिक विषय	विषय कोड	विषय का नाम	परीक्षा की तारीख
वैकल्पिक विषय	117	PHYSICS	10/01/2024 to 20/01/2024
	118	CHEMISTRY	
	119	BIOLOGY	
अतिरिक्त विषय			

संज्ञा (उत्तर)

महाविद्यालय / +2 विद्यालय प्रधान का हस्ताक्षर
एवं मुहर

परीक्षा नियंत्रक (उ०मा०)

परीक्षार्थी के लिए आवश्यक निर्देश

- BSEB Unique Id सत्र 2021 - 23 से सूचीकृत हुए परीक्षार्थियों को जारी किया गया है। सत्र 2021 - 23 के पूर्व सत्र के किसी परीक्षार्थी को BSEB Unique Id जारी नहीं किया गया है।
- प्रायोगिक परीक्षा दिनांक 10/01/2024 से 20/01/2024 तक संचालित होगी। केन्द्राधीक्षक दिनांक 10/01/2024 से 20/01/2024 तक की अवधि में परीक्षार्थियों की संख्या के अनुसार तिथि एवं पाली का निर्धारण करके प्रायोगिक परीक्षा केन्द्र पर आवंटित सभी परीक्षार्थियों के प्रायोगिक विषयों की परीक्षा आयोजित करेंगे।
- परीक्षार्थी अपने इस प्रवेश-पत्र में उल्लिखित प्रायोगिक परीक्षा केंद्र पर दिनांक 10-01-2024 को पूर्वाह्न 09:00 बजे अनिवार्य रूप से जाकर परीक्षा केन्द्र के परिसर की सूचना पट्ट से यह जानकारी प्राप्त कर लें कि उनके द्वारा चयनित विषय की प्रायोगिक परीक्षा किस तिथि एवं किस पाली में संचालित होगी, जिसमें उन्हें सम्मिलित होना अनिवार्य है।
- परीक्षार्थी के प्रत्येक प्रायोगिक विषय की परीक्षा के लिए 08 पृष्ठों की केवल एक ही उत्तरपुस्तिका मिलेगी। अतिरिक्त उत्तरपुस्तिका नहीं दी जाएगी। परीक्षार्थी उत्तरपुस्तिका लेते ही यह सुनिश्चित कर लें कि इसमें 8 पृष्ठ हैं एवं सही क्रम में हैं।
- उत्तरपुस्तिका प्राप्त होते ही परीक्षार्थी अपने प्रवेश-पत्र तथा उत्तरपुस्तिका पर मुद्रित विवरणों (Details) का मिलान कर यह अवश्य सुनिश्चित हो लें कि जो उत्तरपुस्तिका परीक्षक द्वारा उन्हें दी गई है, वह उन्हीं की है। भिन्न विवरणों की उत्तरपुस्तिका प्राप्त होने पर उसे तुरंत परीक्षक को वापस लौटा दिया जाए।
- उत्तरपुस्तिका प्राप्त होने पर परीक्षार्थी उनके आवरण पृष्ठ के पीछे अंकित "परीक्षार्थियों के लिए निर्देश" अवश्य पढ़ें एवं उसका अनुपालन करें।
- परीक्षार्थी अपनी उत्तरपुस्तिका के कवर पृष्ठ के ऊपरी बायें तथा दायें भागों में क्रमांक-(1) में अपने उत्तर देने का माध्यम अंकित करते हुए क्रमांक-(2) में अपना पूर्ण हस्ताक्षर अंकित करें। इसके अलावा अन्य मुद्रित विवरणों में किसी भी प्रकार से कोई छेड़-छाड़ नहीं करें।
- प्रायोगिक परीक्षा की उत्तरपुस्तिका के आवरण पृष्ठ के निचले बायें एवं दायें भागों को परीक्षार्थी द्वारा कदापि नहीं भरा जाएगा। अगर परीक्षार्थी इस भाग को भरते हैं, तो परीक्षार्थी का इस विषय में परीक्षाफल रद्द किया जा सकता है। ये दोनों भाग आंतरिक/बाह्य परीक्षकों को भरने के लिए दिया गया है।
- उत्तरपुस्तिका के पन्नों के दोनों पृष्ठों पर तथा प्रत्येक लाइन पर लिखें एवं पृष्ठों को नष्ट न करें।
- यदि रफ कार्य करने की आवश्यकता हो, तो परीक्षार्थी उत्तरपुस्तिका के अंतिम पृष्ठ पर रफ कार्य करके उसे काट दे/क्रॉस (x) कर दें।
- उत्तरपुस्तिका के आंतरिक पृष्ठों पर दाहिने हाशिए में लाइन खींचकर सादा स्थान छोड़ रखा गया है। शेष स्थान रूल्ड है। परीक्षार्थी दाहिने हाशिए के सादे स्थान में कुछ भी नहीं लिखेंगे, चूंकि यह भाग परीक्षक के उपयोग के लिए है।
- उत्तरपुस्तिका के पृष्ठों को मोड़ें- फाड़ें नहीं तथा बीच-बीच में व्यर्थ ही खाली न छोड़ें।
- प्रश्न-पत्र में दी हुई संख्या के अनुसार अपने उत्तरों की संख्या लिखें।
- व्हाइटनगर, ब्लेड तथा नाखून का इस्तेमाल करना सर्वथा वर्जित है, अन्यथा परीक्षाफल अमान्य कर दिया जाएगा।
- प्रश्नोत्तर के समाप्त होने पर अंतिम में नीचे एक क्षैतिज रेखा खींच दें।
- आंतरिक परीक्षक द्वारा उपलब्ध कराये गए उपस्थिति-पत्रक में परीक्षार्थी द्वारा यथा-स्तम्भ परीक्षा की तिथि अंकित करते हुए उत्तरपुस्तिका की क्रम संख्या लिखकर अपना हस्ताक्षर किया जाएगा। परीक्षार्थी की उपस्थित, अनुपस्थित एवं निष्कासन से संबंधित संगत गोले को नीले/काले पेन से परीक्षक द्वारा भरा जाएगा न कि परीक्षार्थी द्वारा।
- परीक्षार्थी अपनी उत्तरपुस्तिका को आन्तरिक परीक्षक के पास जमा किये बिना परीक्षा भवन न छोड़ें।
- परीक्षा केन्द्र में कैंलकुलेटर, मोबाइल फोन, डायर फोन, पेजर, ब्लूटूथ या इस प्रकार का कोई अन्य इलेक्ट्रॉनिक उपकरण ले जाना सख्त मना है।
- जाँच परीक्षा में गैर-उत्प्रेषित या जाँच परीक्षा में अनुपस्थित छात्र/छात्रा इंटरमीडिएट वार्षिक प्रायोगिक परीक्षा, 2024 में कदापि सम्मिलित नहीं हो सकते हैं।



बिहार विद्यालय परीक्षा समिति, पटना
BIHAR SCHOOL EXAMINATION BOARD, PATNA
इंटरमीडिएट वार्षिक परीक्षा, 2024
INTERMEDIATE ANNUAL EXAMINATION, 2024
प्रायोगिक परीक्षा का प्रवेश पत्र
Admit Card For Practical Examination

संकाय: विज्ञान
FACULTY: SCIENCE

BSEB UNIQUE Id:- 2222110010920
कॉलेज/+2 स्कूल का नाम GAYA COLLEGE, GAYA
परीक्षार्थी का नाम SALONI KUMARI
माता का नाम NAGWANTI DEVI
पिता का नाम RAMSWARUP YADAV
वैवाहिक स्थिति Unmarried
परीक्षार्थी का आधार नं० 497092148530 दिव्यांग कोटि NO
सूचीकरण संख्या/वर्ष R-210011578-22 परीक्षार्थी की कोटि REGULAR
रोल कोड 21001 रोल क्रमांक 24010261 लिंग FEMALE
परीक्षा केंद्र का नाम GAYA COLLEGE, GAYA



Saloni Kumari

प्रायोगिक परीक्षा के विषय (निर्धारित परीक्षा कार्यक्रम सहित)

प्रायोगिक विषय	विषय कोड	विषय का नाम	परीक्षा की तारीख
वैकल्पिक विषय	117	PHYSICS	10/01/2024 to 20/01/2024
	118	CHEMISTRY	
	119	BIOLOGY	
अतिरिक्त विषय			

संज्ञा/उत्तर

महाविद्यालय / +2 विद्यालय प्रधान का हस्ताक्षर
एवं मुहर

परीक्षा नियंत्रक (उ०मा०)

परीक्षार्थी के लिए आवश्यक निर्देश

- BSEB Unique Id सत्र 2021 - 23 से सूचीकृत हुए परीक्षार्थियों को जारी किया गया है। सत्र 2021 - 23 के पूर्व सत्र के किसी परीक्षार्थी को BSEB Unique Id जारी नहीं किया गया है।
- प्रायोगिक परीक्षा दिनांक 10/01/2024 से 20/01/2024 तक संचालित होगी। केन्द्राधीक्षक दिनांक 10/01/2024 से 20/01/2024 तक की अवधि में परीक्षार्थियों की संख्या के अनुसार तिथि एवं पाली का निर्धारण करके प्रायोगिक परीक्षा केन्द्र पर आवंटित सभी परीक्षार्थियों के प्रायोगिक विषयों की परीक्षा आयोजित करेंगे।
- परीक्षार्थी अपने इस प्रवेश-पत्र में उल्लिखित प्रायोगिक परीक्षा केंद्र पर दिनांक 10-01-2024 को पूर्वाह्न 09:00 बजे अनिवार्य रूप से जाकर परीक्षा केन्द्र के परिसर की सूचना पट्ट से यह जानकारी प्राप्त कर लें कि उनके द्वारा चयनित विषय की प्रायोगिक परीक्षा किस तिथि एवं किस पाली में संचालित होगी, जिसमें उन्हें सम्मिलित होना अनिवार्य है।
- परीक्षार्थी के प्रत्येक प्रायोगिक विषय की परीक्षा के लिए 08 पृष्ठों की केवल एक ही उत्तरपुस्तिका मिलेगी। अतिरिक्त उत्तरपुस्तिका नहीं दी जाएगी। परीक्षार्थी उत्तरपुस्तिका लेते ही यह सुनिश्चित कर लें कि इसमें 8 पृष्ठ हैं एवं सही क्रम में हैं।
- उत्तरपुस्तिका प्राप्त होते ही परीक्षार्थी अपने प्रवेश-पत्र तथा उत्तरपुस्तिका पर मुद्रित विवरणों (Details) का मिलान कर यह अवश्य सुनिश्चित हो लें कि जो उत्तरपुस्तिका परीक्षक द्वारा उन्हें दी गई है, वह उन्हीं की है। भिन्न विवरणों की उत्तरपुस्तिका प्राप्त होने पर उसे तुरंत परीक्षक को वापस लौटा दिया जाए।
- उत्तरपुस्तिका प्राप्त होने पर परीक्षार्थी उनके आवरण पृष्ठ के पीछे अंकित "परीक्षार्थियों के लिए निर्देश" अवश्य पढ़ें एवं उसका अनुपालन करें।
- परीक्षार्थी अपनी उत्तरपुस्तिका के कवर पृष्ठ के ऊपरी बायें तथा दायें भागों में क्रमांक-(1) में अपने उत्तर देने का माध्यम अंकित करते हुए क्रमांक-(2) में अपना पूर्ण हस्ताक्षर अंकित करें। इसके अलावा अन्य मुद्रित विवरणों में किसी भी प्रकार से कोई छेड़-छाड़ नहीं करें।
- प्रायोगिक परीक्षा की उत्तरपुस्तिका के आवरण पृष्ठ के निचले बायें एवं दायें भागों को परीक्षार्थी द्वारा कदापि नहीं भरा जाएगा। अगर परीक्षार्थी इस भाग को भरते हैं, तो परीक्षार्थी का इस विषय में परीक्षाफल रद्द किया जा सकता है। ये दोनों भाग आंतरिक/बाह्य परीक्षकों को भरने के लिए दिया गया है।
- उत्तरपुस्तिका के पन्नों के दोनों पृष्ठों पर तथा प्रत्येक लाइन पर लिखें एवं पृष्ठों को नष्ट न करें।
- यदि रफ कार्य करने की आवश्यकता हो, तो परीक्षार्थी उत्तरपुस्तिका के अंतिम पृष्ठ पर रफ कार्य करके उसे काट दे/क्रॉस (x) कर दें।
- उत्तरपुस्तिका के आंतरिक पृष्ठों पर दाहिने हाशिए में लाइन खींचकर सादा स्थान छोड़ रखा गया है। शेष स्थान रूल्ड है। परीक्षार्थी दाहिने हाशिए के सादे स्थान में कुछ भी नहीं लिखेंगे, चूंकि यह भाग परीक्षक के उपयोग के लिए है।
- उत्तरपुस्तिका के पृष्ठों को मोड़ें- फाड़ें नहीं तथा बीच-बीच में व्यर्थ ही खाली न छोड़ें।
- प्रश्न-पत्र में दी हुई संख्या के अनुसार अपने उत्तरों की संख्या लिखें।
- व्हाइटनगर, ब्लेड तथा नाखून का इस्तेमाल करना सर्वथा वर्जित है, अन्यथा परीक्षाफल अमान्य कर दिया जाएगा।
- प्रश्नोत्तर के समाप्त होने पर अंतिम में नीचे एक क्षैतिज रेखा खींच दें।
- आंतरिक परीक्षक द्वारा उपलब्ध कराये गए उपस्थिति-पत्रक में परीक्षार्थी द्वारा यथा-स्तम्भ परीक्षा की तिथि अंकित करते हुए उत्तरपुस्तिका की क्रम संख्या लिखकर अपना हस्ताक्षर किया जाएगा। परीक्षार्थी की उपस्थित, अनुपस्थित एवं निष्कासन से संबंधित संगत गोले को नीले/काले पेन से परीक्षक द्वारा भरा जाएगा न कि परीक्षार्थी द्वारा।
- परीक्षार्थी अपनी उत्तरपुस्तिका को आन्तरिक परीक्षक के पास जमा किये बिना परीक्षा भवन न छोड़ें।
- परीक्षा केन्द्र में कैलकुलेटर, मोबाइल फोन, डियर फोन, पेजर, ब्लूटूथ या इस प्रकार का कोई अन्य इलेक्ट्रॉनिक उपकरण ले जाना सख्त मना है।
- जाँच परीक्षा में गैर-उत्प्रेषित या जाँच परीक्षा में अनुपस्थित छात्र/छात्रा इंटरमीडिएट वार्षिक प्रायोगिक परीक्षा, 2024 में कदापि सम्मिलित नहीं हो सकते हैं।



बिहार विद्यालय परीक्षा समिति, पटना
BIHAR SCHOOL EXAMINATION BOARD, PATNA
इंटरमीडिएट वार्षिक परीक्षा, 2024
INTERMEDIATE ANNUAL EXAMINATION, 2024
प्रायोगिक परीक्षा का प्रवेश पत्र
Admit Card For Practical Examination

संकाय: विज्ञान
FACULTY: SCIENCE

BSEB UNIQUE Id:- 2222110010901
कॉलेज/+2 स्कूल का नाम GAYA COLLEGE, GAYA
परीक्षार्थी का नाम SAKSHI KUMARI
माता का नाम SHAKUNTALA DEVI
पिता का नाम JAYNANDAN THAKUR
वैवाहिक स्थिति Unmarried
परीक्षार्थी का आधार नं० 388309483438 दिव्यांग कोटि NO
सूचीकरण संख्या/वर्ष R-210011573-22 परीक्षार्थी की कोटि REGULAR
रोल कोड 21001 रोल क्रमांक 24010479 लिंग FEMALE
परीक्षा केंद्र का नाम GAYA COLLEGE, GAYA



प्रायोगिक परीक्षा के विषय (निर्धारित परीक्षा कार्यक्रम सहित)

प्रायोगिक विषय	विषय कोड	विषय का नाम	परीक्षा की तारीख
वैकल्पिक विषय	117	PHYSICS	10/01/2024 to 20/01/2024
	118	CHEMISTRY	
	119	BIOLOGY	
अतिरिक्त विषय			

संज्ञा (उपनाम)

महाविद्यालय / +2 विद्यालय प्रधान का हस्ताक्षर
एवं मुहर

परीक्षा नियंत्रक (उ०मा०)

परीक्षार्थी के लिए आवश्यक निर्देश

- BSEB Unique Id सत्र 2021 - 23 से सूचीकृत हुए परीक्षार्थियों को जारी किया गया है। सत्र 2021 - 23 के पूर्व सत्र के किसी परीक्षार्थी को BSEB Unique Id जारी नहीं किया गया है।
- प्रायोगिक परीक्षा दिनांक 10/01/2024 से 20/01/2024 तक संचालित होगी। केन्द्राधीक्षक दिनांक 10/01/2024 से 20/01/2024 तक की अवधि में परीक्षार्थियों की संख्या के अनुसार तिथि एवं पाली का निर्धारण करके प्रायोगिक परीक्षा केन्द्र पर आवंटित सभी परीक्षार्थियों के प्रायोगिक विषयों की परीक्षा आयोजित करेंगे।
- परीक्षार्थी अपने इस प्रवेश-पत्र में उल्लिखित प्रायोगिक परीक्षा केंद्र पर दिनांक 10-01-2024 को पूर्वाह्न 09:00 बजे अनिवार्य रूप से जाकर परीक्षा केन्द्र के परिसर की सूचना पट्ट से यह जानकारी प्राप्त कर लें कि उनके द्वारा चयनित विषय की प्रायोगिक परीक्षा किस तिथि एवं किस पाली में संचालित होगी, जिसमें उन्हें सम्मिलित होना अनिवार्य है।
- परीक्षार्थी के प्रत्येक प्रायोगिक विषय की परीक्षा के लिए 08 पृष्ठों की केवल एक ही उत्तरपुस्तिका मिलेगी। अतिरिक्त उत्तरपुस्तिका नहीं दी जाएगी। परीक्षार्थी उत्तरपुस्तिका लेते ही यह सुनिश्चित कर लें कि इसमें 8 पृष्ठ हैं एवं सही क्रम में हैं।
- उत्तरपुस्तिका प्राप्त होते ही परीक्षार्थी अपने प्रवेश-पत्र तथा उत्तरपुस्तिका पर मुद्रित विवरणों (Details) का मिलान कर यह अवश्य सुनिश्चित हो लें कि जो उत्तरपुस्तिका परीक्षक द्वारा उन्हें दी गई है, वह उन्हीं की है। भिन्न विवरणों की उत्तरपुस्तिका प्राप्त होने पर उसे तुरंत परीक्षक को वापस लौटा दिया जाए।
- उत्तरपुस्तिका प्राप्त होने पर परीक्षार्थी उनके आवरण पृष्ठ के पीछे अंकित "परीक्षार्थियों के लिए निर्देश" अवश्य पढ़ें एवं उसका अनुपालन करें।
- परीक्षार्थी अपनी उत्तरपुस्तिका के कवर पृष्ठ के ऊपरी बायें तथा दायें भागों में क्रमांक-(1) में अपने उत्तर देने का माध्यम अंकित करते हुए क्रमांक-(2) में अपना पूर्ण हस्ताक्षर अंकित करें। इसके अलावा अन्य मुद्रित विवरणों में किसी भी प्रकार से कोई छेड़-छाड़ नहीं करें।
- प्रायोगिक परीक्षा की उत्तरपुस्तिका के आवरण पृष्ठ के निचले बायें एवं दायें भागों को परीक्षार्थी द्वारा कदापि नहीं भरा जाएगा। अगर परीक्षार्थी इस भाग को भरते हैं, तो परीक्षार्थी का इस विषय में परीक्षाफल रद्द किया जा सकता है। ये दोनों भाग आंतरिक/बाह्य परीक्षकों को भरने के लिए दिया गया है।
- उत्तरपुस्तिका के पन्नों के दोनों पृष्ठों पर तथा प्रत्येक लाइन पर लिखें एवं पृष्ठों को नष्ट न करें।
- यदि रफ कार्य करने की आवश्यकता हो, तो परीक्षार्थी उत्तरपुस्तिका के अंतिम पृष्ठ पर रफ कार्य करके उसे काट दे/क्रॉस (x) कर दें।
- उत्तरपुस्तिका के आंतरिक पृष्ठों पर दाहिने हाशिए में लाइन खींचकर सादा स्थान छोड़ रखा गया है। शेष स्थान रूल्ड है। परीक्षार्थी दाहिने हाशिए के सादे स्थान में कुछ भी नहीं लिखेंगे, चूंकि यह भाग परीक्षक के उपयोग के लिए है।
- उत्तरपुस्तिका के पृष्ठों को मोड़ें- फाड़ें नहीं तथा बीच-बीच में व्यर्थ ही खाली न छोड़ें।
- प्रश्न-पत्र में दी हुई संख्या के अनुसार अपने उत्तरों की संख्या लिखें।
- व्हाइटनगर, ब्लेड तथा नाखून का इस्तेमाल करना सर्वथा वर्जित है, अन्यथा परीक्षाफल अमान्य कर दिया जाएगा।
- प्रश्नोत्तर के समाप्त होने पर अंतिम में नीचे एक क्षैतिज रेखा खींच दें।
- आंतरिक परीक्षक द्वारा उपलब्ध कराये गए उपस्थिति-पत्रक में परीक्षार्थी द्वारा यथा-स्तम्भ परीक्षा की तिथि अंकित करते हुए उत्तरपुस्तिका की क्रम संख्या लिखकर अपना हस्ताक्षर किया जाएगा। परीक्षार्थी की उपस्थित, अनुपस्थित एवं निष्कासन से संबंधित संगत गोले को नीले/काले पेन से परीक्षक द्वारा भरा जाएगा न कि परीक्षार्थी द्वारा।
- परीक्षार्थी अपनी उत्तरपुस्तिका को आन्तरिक परीक्षक के पास जमा किये बिना परीक्षा भवन न छोड़ें।
- परीक्षा केन्द्र में कैंलकुलेटर, मोबाइल फोन, डायर फोन, पेजर, ब्लूटूथ या इस प्रकार का कोई अन्य इलेक्ट्रॉनिक उपकरण ले जाना सख्त मना है।
- जाँच परीक्षा में गैर-उत्प्रेषित या जाँच परीक्षा में अनुपस्थित छात्र/छात्रा इंटरमीडिएट वार्षिक प्रायोगिक परीक्षा, 2024 में कदापि सम्मिलित नहीं हो सकते हैं।



बिहार विद्यालय परीक्षा समिति, पटना
BIHAR SCHOOL EXAMINATION BOARD, PATNA
इंटरमीडिएट वार्षिक परीक्षा, 2024
INTERMEDIATE ANNUAL EXAMINATION, 2024
प्रायोगिक परीक्षा का प्रवेश पत्र
Admit Card For Practical Examination

संकाय: विज्ञान
FACULTY: SCIENCE

BSEB UNIQUE Id:- 2222110010913
कॉलेज/+2 स्कूल का नाम GAYA COLLEGE, GAYA
परीक्षार्थी का नाम SALONI KUMARI
माता का नाम GUDIYA DEVI
पिता का नाम BINAY KUMAR MEHTA
वैवाहिक स्थिति Unmarried
परीक्षार्थी का आधार नं० 728965073441 दिव्यांग कोटि NO
सूचीकरण संख्या/वर्ष R-210011576-22 परीक्षार्थी की कोटि REGULAR
रोल कोड 21001 रोल क्रमांक 24010110 लिंग FEMALE
परीक्षा केंद्र का नाम GAYA COLLEGE, GAYA



प्रायोगिक परीक्षा के विषय (निर्धारित परीक्षा कार्यक्रम सहित)

प्रायोगिक विषय	विषय कोड	विषय का नाम	परीक्षा की तारीख
वैकल्पिक विषय	117	PHYSICS	10/01/2024 to 20/01/2024
	118	CHEMISTRY	
	119	BIOLOGY	
अतिरिक्त विषय			

संजीव कुमार

महाविद्यालय / +2 विद्यालय प्रधान का हस्ताक्षर
एवं मुहर

परीक्षा नियंत्रक (उ०मा०)

परीक्षार्थी के लिए आवश्यक निर्देश

- BSEB Unique Id सत्र 2021 - 23 से सूचीकृत हुए परीक्षार्थियों को जारी किया गया है। सत्र 2021 - 23 के पूर्व सत्र के किसी परीक्षार्थी को BSEB Unique Id जारी नहीं किया गया है।
- प्रायोगिक परीक्षा दिनांक 10/01/2024 से 20/01/2024 तक संचालित होगी। केन्द्राधीक्षक दिनांक 10/01/2024 से 20/01/2024 तक की अवधि में परीक्षार्थियों की संख्या के अनुसार तिथि एवं पाली का निर्धारण करके प्रायोगिक परीक्षा केन्द्र पर आवंटित सभी परीक्षार्थियों के प्रायोगिक विषयों की परीक्षा आयोजित करेंगे।
- परीक्षार्थी अपने इस प्रवेश-पत्र में उल्लिखित प्रायोगिक परीक्षा केंद्र पर दिनांक 10-01-2024 को पूर्वाह्न 09:00 बजे अनिवार्य रूप से जाकर परीक्षा केन्द्र के परिसर की सूचना पट्ट से यह जानकारी प्राप्त कर लें कि उनके द्वारा चयनित विषय की प्रायोगिक परीक्षा किस तिथि एवं किस पाली में संचालित होगी, जिसमें उन्हें सम्मिलित होना अनिवार्य है।
- परीक्षार्थी के प्रत्येक प्रायोगिक विषय की परीक्षा के लिए 08 पृष्ठों की केवल एक ही उत्तरपुस्तिका मिलेगी। अतिरिक्त उत्तरपुस्तिका नहीं दी जाएगी। परीक्षार्थी उत्तरपुस्तिका लेते ही यह सुनिश्चित कर लें कि इसमें 8 पृष्ठ हैं एवं सही क्रम में है।
- उत्तरपुस्तिका प्राप्त होते ही परीक्षार्थी अपने प्रवेश-पत्र तथा उत्तरपुस्तिका पर मुद्रित विवरणों (Details) का मिलान कर यह अवश्य सुनिश्चित हो लें कि जो उत्तरपुस्तिका परीक्षक द्वारा उन्हें दी गई है, वह उन्हीं की है। भिन्न विवरणों की उत्तरपुस्तिका प्राप्त होने पर उसे तुरंत परीक्षक को वापस लौटा दिया जाए।
- उत्तरपुस्तिका प्राप्त होने पर परीक्षार्थी उनके आवरण पृष्ठ के पीछे अंकित "परीक्षार्थियों के लिए निर्देश" अवश्य पढ़ें एवं उसका अनुपालन करें।
- परीक्षार्थी अपनी उत्तरपुस्तिका के कवर पृष्ठ के ऊपरी बायें तथा दायें भागों में क्रमांक-(1) में अपने उत्तर देने का माध्यम अंकित करते हुए क्रमांक-(2) में अपना पूर्ण हस्ताक्षर अंकित करें। इसके अलावा अन्य मुद्रित विवरणों में किसी भी प्रकार से कोई छेड़-छाड़ नहीं करें।
- प्रायोगिक परीक्षा की उत्तरपुस्तिका के आवरण पृष्ठ के निचले बायें एवं दायें भागों को परीक्षार्थी द्वारा कदापि नहीं भरा जाएगा। अगर परीक्षार्थी इस भाग को भरते हैं, तो परीक्षार्थी का इस विषय में परीक्षाफल रद्द किया जा सकता है। ये दोनों भाग आंतरिक/बाह्य परीक्षकों को भरने के लिए दिया गया है।
- उत्तरपुस्तिका के पन्नों के दोनों पृष्ठों पर तथा प्रत्येक लाइन पर लिखें एवं पृष्ठों को नष्ट न करें।
- यदि रफ कार्य करने की आवश्यकता हो, तो परीक्षार्थी उत्तरपुस्तिका के अंतिम पृष्ठ पर रफ कार्य करके उसे काट दे/क्रॉस (x) कर दें।
- उत्तरपुस्तिका के आंतरिक पृष्ठों पर दाहिने हाशिए में लाइन खींचकर सादा स्थान छोड़ रखा गया है। शेष स्थान रूल्ड है। परीक्षार्थी दाहिने हाशिए के सादे स्थान में कुछ भी नहीं लिखेंगे, चूंकि यह भाग परीक्षक के उपयोग के लिए है।
- उत्तरपुस्तिका के पृष्ठों को मोड़ें- फाड़ें नहीं तथा बीच-बीच में व्यर्थ ही खाली न छोड़ें।
- प्रश्न-पत्र में दी हुई संख्या के अनुसार अपने उत्तरों की संख्या लिखें।
- व्हाइटनगर, ब्लेड तथा नाखून का इस्तेमाल करना सर्वथा वर्जित है, अन्यथा परीक्षाफल अमान्य कर दिया जाएगा।
- प्रश्नोत्तर के समाप्त होने पर अंतिम में नीचे एक क्षैतिज रेखा खींच दें।
- आंतरिक परीक्षक द्वारा उपलब्ध कराये गए उपस्थिति-पत्रक में परीक्षार्थी द्वारा यथा-स्तम्भ परीक्षा की तिथि अंकित करते हुए उत्तरपुस्तिका की क्रम संख्या लिखकर अपना हस्ताक्षर किया जाएगा। परीक्षार्थी की उपस्थित, अनुपस्थित एवं निष्कासन से संबंधित संगत गोले को नीले/काले पेन से परीक्षक द्वारा भरा जाएगा न कि परीक्षार्थी द्वारा।
- परीक्षार्थी अपनी उत्तरपुस्तिका को आन्तरिक परीक्षक के पास जमा किये बिना परीक्षा भवन न छोड़ें।
- परीक्षा केन्द्र में कैलकुलेटर, मोबाइल फोन, डायर फोन, पेजर, ब्लूटूथ या इस प्रकार का कोई अन्य इलेक्ट्रॉनिक उपकरण ले जाना सख्त मना है।
- जाँच परीक्षा में गैर-उत्प्रेषित या जाँच परीक्षा में अनुपस्थित छात्र/छात्रा इंटरमीडिएट वार्षिक प्रायोगिक परीक्षा, 2024 में कदापि सम्मिलित नहीं हो सकते हैं।



बिहार विद्यालय परीक्षा समिति, पटना
BIHAR SCHOOL EXAMINATION BOARD, PATNA
इंटरमीडिएट वार्षिक परीक्षा, 2024
INTERMEDIATE ANNUAL EXAMINATION, 2024
प्रायोगिक परीक्षा का प्रवेश पत्र
Admit Card For Practical Examination

संकाय: विज्ञान
FACULTY: SCIENCE

BSEB UNIQUE Id:- 2222110010909
कॉलेज/+2 स्कूल का नाम GAYA COLLEGE, GAYA
परीक्षार्थी का नाम SAKSHI SHARAN
माता का नाम SHOBHA SHARAN
पिता का नाम NAMIT SHARAN AMBASTHA
वैवाहिक स्थिति Unmarried
परीक्षार्थी का आधार नं० 294602147151 दिव्यांग कोटि NO
सूचीकरण संख्या/वर्ष R-210011575-22 परीक्षार्थी की कोटि REGULAR
रोल कोड 21001 रोल क्रमांक 24010502 लिंग FEMALE
परीक्षा केंद्र का नाम GAYA COLLEGE, GAYA



प्रायोगिक परीक्षा के विषय (निर्धारित परीक्षा कार्यक्रम सहित)

प्रायोगिक विषय	विषय कोड	विषय का नाम	परीक्षा की तारीख
वैकल्पिक विषय	117	PHYSICS	10/01/2024 to 20/01/2024
	118	CHEMISTRY	
	119	BIOLOGY	
अतिरिक्त विषय			

संज्ञा (उपनाम)

महाविद्यालय / +2 विद्यालय प्रधान का हस्ताक्षर
एवं मुहर

परीक्षा नियंत्रक (उ०मा०)

परीक्षार्थी के लिए आवश्यक निर्देश

- BSEB Unique Id सत्र 2021 - 23 से सूचीकृत हुए परीक्षार्थियों को जारी किया गया है। सत्र 2021 - 23 के पूर्व सत्र के किसी परीक्षार्थी को BSEB Unique Id जारी नहीं किया गया है।
- प्रायोगिक परीक्षा दिनांक 10/01/2024 से 20/01/2024 तक संचालित होगी। केन्द्राधीक्षक दिनांक 10/01/2024 से 20/01/2024 तक की अवधि में परीक्षार्थियों की संख्या के अनुसार तिथि एवं पाली का निर्धारण करके प्रायोगिक परीक्षा केन्द्र पर आवंटित सभी परीक्षार्थियों के प्रायोगिक विषयों की परीक्षा आयोजित करेंगे।
- परीक्षार्थी अपने इस प्रवेश-पत्र में उल्लिखित प्रायोगिक परीक्षा केंद्र पर दिनांक 10-01-2024 को पूर्वाह्न 09:00 बजे अनिवार्य रूप से जाकर परीक्षा केन्द्र के परिसर की सूचना पट्ट से यह जानकारी प्राप्त कर लें कि उनके द्वारा चयनित विषय की प्रायोगिक परीक्षा किस तिथि एवं किस पाली में संचालित होगी, जिसमें उन्हें सम्मिलित होना अनिवार्य है।
- परीक्षार्थी के प्रत्येक प्रायोगिक विषय की परीक्षा के लिए 08 पृष्ठों की केवल एक ही उत्तरपुस्तिका मिलेगी। अतिरिक्त उत्तरपुस्तिका नहीं दी जाएगी। परीक्षार्थी उत्तरपुस्तिका लेते ही यह सुनिश्चित कर लें कि इसमें 8 पृष्ठ हैं एवं सही क्रम में हैं।
- उत्तरपुस्तिका प्राप्त होते ही परीक्षार्थी अपने प्रवेश-पत्र तथा उत्तरपुस्तिका पर मुद्रित विवरणों (Details) का मिलान कर यह अवश्य सुनिश्चित हो लें कि जो उत्तरपुस्तिका परीक्षक द्वारा उन्हें दी गई है, वह उन्हीं की है। भिन्न विवरणों की उत्तरपुस्तिका प्राप्त होने पर उसे तुरंत परीक्षक को वापस लौटा दिया जाए।
- उत्तरपुस्तिका प्राप्त होने पर परीक्षार्थी उनके आवरण पृष्ठ के पीछे अंकित "परीक्षार्थियों के लिए निर्देश" अवश्य पढ़ें एवं उसका अनुपालन करें।
- परीक्षार्थी अपनी उत्तरपुस्तिका के कवर पृष्ठ के ऊपरी बायें तथा दायें भागों में क्रमांक-(1) में अपने उत्तर देने का माध्यम अंकित करते हुए क्रमांक-(2) में अपना पूर्ण हस्ताक्षर अंकित करें। इसके अलावा अन्य मुद्रित विवरणों में किसी भी प्रकार से कोई छेड़-छाड़ नहीं करें।
- प्रायोगिक परीक्षा की उत्तरपुस्तिका के आवरण पृष्ठ के निचले बायें एवं दायें भागों को परीक्षार्थी द्वारा कदापि नहीं भरा जाएगा। अगर परीक्षार्थी इस भाग को भरते हैं, तो परीक्षार्थी का इस विषय में परीक्षाफल रद्द किया जा सकता है। ये दोनों भाग आंतरिक/बाह्य परीक्षकों को भरने के लिए दिया गया है।
- उत्तरपुस्तिका के पन्नों के दोनों पृष्ठों पर तथा प्रत्येक लाइन पर लिखें एवं पृष्ठों को नष्ट न करें।
- यदि रफ कार्य करने की आवश्यकता हो, तो परीक्षार्थी उत्तरपुस्तिका के अंतिम पृष्ठ पर रफ कार्य करके उसे काट दे/क्रॉस (x) कर दें।
- उत्तरपुस्तिका के आंतरिक पृष्ठों पर दाहिने हाशिए में लाइन खींचकर सादा स्थान छोड़ रखा गया है। शेष स्थान रूल्ड है। परीक्षार्थी दाहिने हाशिए के सादे स्थान में कुछ भी नहीं लिखेंगे, चूंकि यह भाग परीक्षक के उपयोग के लिए है।
- उत्तरपुस्तिका के पृष्ठों को मोड़ें- फाड़ें नहीं तथा बीच-बीच में व्यर्थ ही खाली न छोड़ें।
- प्रश्न-पत्र में दी हुई संख्या के अनुसार अपने उत्तरों की संख्या लिखें।
- व्हाइटनगर, ब्लेड तथा नाखून का इस्तेमाल करना सर्वथा वर्जित है, अन्यथा परीक्षाफल अमान्य कर दिया जाएगा।
- प्रश्नोत्तर के समाप्त होने पर अंतिम में नीचे एक क्षैतिज रेखा खींच दें।
- आंतरिक परीक्षक द्वारा उपलब्ध कराये गए उपस्थिति-पत्रक में परीक्षार्थी द्वारा यथा-स्तम्भ परीक्षा की तिथि अंकित करते हुए उत्तरपुस्तिका की क्रम संख्या लिखकर अपना हस्ताक्षर किया जाएगा। परीक्षार्थी की उपस्थित, अनुपस्थित एवं निष्कासन से संबंधित संगत गोले को नीले/काले पेन से परीक्षक द्वारा भरा जाएगा न कि परीक्षार्थी द्वारा।
- परीक्षार्थी अपनी उत्तरपुस्तिका को आन्तरिक परीक्षक के पास जमा किये बिना परीक्षा भवन न छोड़ें।
- परीक्षा केन्द्र में कैंलकुलेटर, मोबाइल फोन, डियर फोन, पेजर, ब्लूटूथ या इस प्रकार का कोई अन्य इलेक्ट्रॉनिक उपकरण ले जाना सख्त मना है।
- जाँच परीक्षा में गैर-उत्प्रेषित या जाँच परीक्षा में अनुपस्थित छात्र/छात्रा इंटरमीडिएट वार्षिक प्रायोगिक परीक्षा, 2024 में कदापि सम्मिलित नहीं हो सकते हैं।



बिहार विद्यालय परीक्षा समिति, पटना
BIHAR SCHOOL EXAMINATION BOARD, PATNA
इंटरमीडिएट वार्षिक परीक्षा, 2024
INTERMEDIATE ANNUAL EXAMINATION, 2024
प्रायोगिक परीक्षा का प्रवेश पत्र
Admit Card For Practical Examination

संकाय: विज्ञान
FACULTY: SCIENCE

BSEB UNIQUE Id:- 2222110010942
कॉलेज/+2 स्कूल का नाम GAYA COLLEGE, GAYA
परीक्षार्थी का नाम SANIYA KUMARI
माता का नाम NISHA
पिता का नाम AMRIT
वैवाहिक स्थिति Unmarried
परीक्षार्थी का आधार नं० 593930541769 दिव्यांग कोटि NO
सूचीकरण संख्या/वर्ष R-210011600-22 परीक्षार्थी की कोटि REGULAR
रोल कोड 21001 रोल क्रमांक 24010272 लिंग FEMALE
परीक्षा केंद्र का नाम GAYA COLLEGE, GAYA



प्रायोगिक परीक्षा के विषय (निर्धारित परीक्षा कार्यक्रम सहित)

प्रायोगिक विषय	विषय कोड	विषय का नाम	परीक्षा की तारीख
वैकल्पिक विषय	117	PHYSICS	10/01/2024 to 20/01/2024
	118	CHEMISTRY	
	119	BIOLOGY	
अतिरिक्त विषय			

संजीव कुमार

महाविद्यालय / +2 विद्यालय प्रधान का हस्ताक्षर
एवं मुहर

परीक्षा नियंत्रक (30मा0)

परीक्षार्थी के लिए आवश्यक निर्देश

- BSEB Unique Id सत्र 2021 - 23 से सूचीकृत हुए परीक्षार्थियों को जारी किया गया है। सत्र 2021 - 23 के पूर्व सत्र के किसी परीक्षार्थी को BSEB Unique Id जारी नहीं किया गया है।
- प्रायोगिक परीक्षा दिनांक 10/01/2024 से 20/01/2024 तक संचालित होगी। केन्द्राधीक्षक दिनांक 10/01/2024 से 20/01/2024 तक की अवधि में परीक्षार्थियों की संख्या के अनुसार तिथि एवं पाली का निर्धारण करके प्रायोगिक परीक्षा केन्द्र पर आवंटित सभी परीक्षार्थियों के प्रायोगिक विषयों की परीक्षा आयोजित करेंगे।
- परीक्षार्थी अपने इस प्रवेश-पत्र में उल्लिखित प्रायोगिक परीक्षा केंद्र पर दिनांक 10-01-2024 को पूर्वाह्न 09:00 बजे अनिवार्य रूप से जाकर परीक्षा केन्द्र के परिसर की सूचना पट्ट से यह जानकारी प्राप्त कर लेंगे कि उनके द्वारा चयनित विषय की प्रायोगिक परीक्षा किस तिथि एवं किस पाली में संचालित होगी, जिसमें उन्हें सम्मिलित होना अनिवार्य है।
- परीक्षार्थी के प्रत्येक प्रायोगिक विषय की परीक्षा के लिए 08 पृष्ठों की केवल एक ही उत्तरपुस्तिका मिलेगी। अतिरिक्त उत्तरपुस्तिका नहीं दी जाएगी। परीक्षार्थी उत्तरपुस्तिका लेते ही यह सुनिश्चित कर लें कि इसमें 8 पृष्ठ हैं एवं सही क्रम में हैं।
- उत्तरपुस्तिका प्राप्त होते ही परीक्षार्थी अपने प्रवेश-पत्र तथा उत्तरपुस्तिका पर मुद्रित विवरणों (Details) का मिलान कर यह अवश्य सुनिश्चित हो लें कि जो उत्तरपुस्तिका परीक्षक द्वारा उन्हें दी गई है, वह उन्हीं की है। भिन्न विवरणों की उत्तरपुस्तिका प्राप्त होने पर उसे तुरंत परीक्षक को वापस लौटा दिया जाए।
- उत्तरपुस्तिका प्राप्त होने पर परीक्षार्थी उनके आवरण पृष्ठ के पीछे अंकित "परीक्षार्थियों के लिए निर्देश" अवश्य पढ़ें एवं उसका अनुपालन करें।
- परीक्षार्थी अपनी उत्तरपुस्तिका के कवर पृष्ठ के ऊपरी बायें तथा दायें भागों में क्रमांक-(1) में अपने उत्तर देने का माध्यम अंकित करते हुए क्रमांक-(2) में अपना पूर्ण हस्ताक्षर अंकित करें। इसके अलावा अन्य मुद्रित विवरणों में किसी भी प्रकार से कोई छेड़-छाड़ नहीं करें।
- प्रायोगिक परीक्षा की उत्तरपुस्तिका के आवरण पृष्ठ के निचले बायें एवं दायें भागों को परीक्षार्थी द्वारा कदापि नहीं भरा जाएगा। अगर परीक्षार्थी इस भाग को भरते हैं, तो परीक्षार्थी का इस विषय में परीक्षाफल रद्द किया जा सकता है। ये दोनों भाग आंतरिक/बाह्य परीक्षकों को भरने के लिए दिया गया है।
- उत्तरपुस्तिका के पन्नों के दोनों पृष्ठों पर तथा प्रत्येक लाइन पर लिखें एवं पृष्ठों को नष्ट न करें।
- यदि रफ कार्य करने की आवश्यकता हो, तो परीक्षार्थी उत्तरपुस्तिका के अंतिम पृष्ठ पर रफ कार्य करके उसे काट दे/क्रॉस (x) कर दें।
- उत्तरपुस्तिका के आंतरिक पृष्ठों पर दाहिने हाशिए में लाइन खींचकर सादा स्थान छोड़ रखा गया है। शेष स्थान रून्ड है। परीक्षार्थी दाहिने हाशिए के सादे स्थान में कुछ भी नहीं लिखेंगे, चूंकि यह भाग परीक्षक के उपयोग के लिए है।
- उत्तरपुस्तिका के पृष्ठों को मोड़ें- फाड़ें नहीं तथा बीच-बीच में व्यर्थ ही खाली न छोड़ें।
- प्रश्न-पत्र में दी हुई संख्या के अनुसार अपने उत्तरों की संख्या लिखें।
- व्हाइटनगर, ब्लेड तथा नाखून का इस्तेमाल करना सर्वथा वर्जित है, अन्यथा परीक्षाफल अमान्य कर दिया जाएगा।
- प्रश्नोत्तर के समाप्त होने पर अंतिम में नीचे एक क्षैतिज रेखा खींच दें।
- आंतरिक परीक्षक द्वारा उपलब्ध कराये गए उपस्थिति-पत्रक में परीक्षार्थी द्वारा यथा-स्तम्भ परीक्षा की तिथि अंकित करते हुए उत्तरपुस्तिका की क्रम संख्या लिखकर अपना हस्ताक्षर किया जाएगा। परीक्षार्थी की उपस्थित, अनुपस्थित एवं निष्कासन से संबंधित संगत गोले को नीले/काले पेन से परीक्षक द्वारा भरा जाएगा न कि परीक्षार्थी द्वारा।
- परीक्षार्थी अपनी उत्तरपुस्तिका को आन्तरिक परीक्षक के पास जमा किये बिना परीक्षा भवन न छोड़ें।
- परीक्षा केन्द्र में कैलकुलेटर, मोबाइल फोन, इयर फोन, पेजर, ब्लूटूथ या इस प्रकार का कोई अन्य इलेक्ट्रॉनिक उपकरण ले जाना सख्त मना है।
- जाँच परीक्षा में गैर-उत्प्रेषित या जाँच परीक्षा में अनुपस्थित छात्र/छात्रा इंटरमीडिएट वार्षिक प्रायोगिक परीक्षा, 2024 में कदापि सम्मिलित नहीं हो सकते हैं।



बिहार विद्यालय परीक्षा समिति, पटना
BIHAR SCHOOL EXAMINATION BOARD, PATNA
इंटरमीडिएट वार्षिक परीक्षा, 2024
INTERMEDIATE ANNUAL EXAMINATION, 2024
प्रायोगिक परीक्षा का प्रवेश पत्र
Admit Card For Practical Examination

संकाय: विज्ञान
FACULTY: SCIENCE

BSEB UNIQUE Id:- 2221110013061
कॉलेज/+2 स्कूल का नाम GAYA COLLEGE, GAYA
परीक्षार्थी का नाम SANJIT KUMAR
माता का नाम MINA DEVI
पिता का नाम LATAN DAS
वैवाहिक स्थिति Unmarried
परीक्षार्थी का आधार नं० 677999166166 दिव्यांग कोटि NO
सूचीकरण संख्या/वर्ष R-210011615-22 परीक्षार्थी की कोटि REGULAR
रोल कोड 21001 रोल क्रमांक 24011246 लिंग MALE
परीक्षा केंद्र का नाम GAYA COLLEGE, GAYA



Sanjit Kumar

प्रायोगिक परीक्षा के विषय (निर्धारित परीक्षा कार्यक्रम सहित)

प्रायोगिक विषय	विषय कोड	विषय का नाम	परीक्षा की तारीख
वैकल्पिक विषय	117	PHYSICS	10/01/2024 to 20/01/2024
	118	CHEMISTRY	
अतिरिक्त विषय	119	Biology	

संजीव कुमार

महाविद्यालय / +2 विद्यालय प्रधान का हस्ताक्षर
एवं मुहर

परीक्षा नियंत्रक (उ०मा०)

परीक्षार्थी के लिए आवश्यक निर्देश

- BSEB Unique Id सत्र 2021 - 23 से सूचीकृत हुए परीक्षार्थियों को जारी किया गया है। सत्र 2021 - 23 के पूर्व सत्र के किसी परीक्षार्थी को BSEB Unique Id जारी नहीं किया गया है।
- प्रायोगिक परीक्षा दिनांक 10/01/2024 से 20/01/2024 तक संचालित होगी। केन्द्राधीक्षक दिनांक 10/01/2024 से 20/01/2024 तक की अवधि में परीक्षार्थियों की संख्या के अनुसार तिथि एवं पाली का निर्धारण करके प्रायोगिक परीक्षा केन्द्र पर आवंटित सभी परीक्षार्थियों के प्रायोगिक विषयों की परीक्षा आयोजित करेंगे।
- परीक्षार्थी अपने इस प्रवेश-पत्र में उल्लिखित प्रायोगिक परीक्षा केंद्र पर दिनांक 10-01-2024 को पूर्वाह्न 09:00 बजे अनिवार्य रूप से जाकर परीक्षा केन्द्र के परिसर की सूचना पट्ट से यह जानकारी प्राप्त कर लें कि उनके द्वारा चयनित विषय की प्रायोगिक परीक्षा किस तिथि एवं किस पाली में संचालित होगी, जिसमें उन्हें सम्मिलित होना अनिवार्य है।
- परीक्षार्थी के प्रत्येक प्रायोगिक विषय की परीक्षा के लिए 08 पृष्ठों की केवल एक ही उत्तरपुस्तिका मिलेगी। अतिरिक्त उत्तरपुस्तिका नहीं दी जाएगी। परीक्षार्थी उत्तरपुस्तिका लेते ही यह सुनिश्चित कर लें कि इसमें 8 पृष्ठ हैं एवं सही क्रम में हैं।
- उत्तरपुस्तिका प्राप्त होते ही परीक्षार्थी अपने प्रवेश-पत्र तथा उत्तरपुस्तिका पर मुद्रित विवरणों (Details) का मिलान कर यह अवश्य सुनिश्चित हो लें कि जो उत्तरपुस्तिका परीक्षक द्वारा उन्हें दी गई है, वह उन्हीं की है। भिन्न विवरणों की उत्तरपुस्तिका प्राप्त होने पर उसे तुरंत परीक्षक को वापस लौटा दिया जाए।
- उत्तरपुस्तिका प्राप्त होने पर परीक्षार्थी उनके आवरण पृष्ठ के पीछे अंकित "परीक्षार्थियों के लिए निर्देश" अवश्य पढ़ें एवं उसका अनुपालन करें।
- परीक्षार्थी अपनी उत्तरपुस्तिका के कवर पृष्ठ के ऊपरी बायें तथा दायें भागों में क्रमांक-(1) में अपने उत्तर देने का माध्यम अंकित करते हुए क्रमांक-(2) में अपना पूर्ण हस्ताक्षर अंकित करें। इसके अलावा अन्य मुद्रित विवरणों में किसी भी प्रकार से कोई छेड़-छाड़ नहीं करें।
- प्रायोगिक परीक्षा की उत्तरपुस्तिका के आवरण पृष्ठ के निचले बायें एवं दायें भागों को परीक्षार्थी द्वारा कदापि नहीं भरा जाएगा। अगर परीक्षार्थी इस भाग को भरते हैं, तो परीक्षार्थी का इस विषय में परीक्षाफल रद्द किया जा सकता है। ये दोनों भाग आंतरिक/बाह्य परीक्षकों को भरने के लिए दिया गया है।
- उत्तरपुस्तिका के पन्नों के दोनों पृष्ठों पर तथा प्रत्येक लाइन पर लिखें एवं पृष्ठों को नष्ट न करें।
- यदि रफ कार्य करने की आवश्यकता हो, तो परीक्षार्थी उत्तरपुस्तिका के अंतिम पृष्ठ पर रफ कार्य करके उसे काट दे/क्रॉस (x) कर दें।
- उत्तरपुस्तिका के आंतरिक पृष्ठों पर दाहिने हाशिए में लाइन खींचकर सादा स्थान छोड़ रखा गया है। शेष स्थान रूल्ड है। परीक्षार्थी दाहिने हाशिए के सादे स्थान में कुछ भी नहीं लिखेंगे, चूंकि यह भाग परीक्षक के उपयोग के लिए है।
- उत्तरपुस्तिका के पृष्ठों को मोड़ें- फाड़ें नहीं तथा बीच-बीच में व्यर्थ ही खाली न छोड़ें।
- प्रश्न-पत्र में दी हुई संख्या के अनुसार अपने उत्तरों की संख्या लिखें।
- व्हाइटनगर, ब्लेड तथा नाखून का इस्तेमाल करना सर्वथा वर्जित है, अन्यथा परीक्षाफल अमान्य कर दिया जाएगा।
- प्रश्नोत्तर के समाप्त होने पर अंतिम में नीचे एक क्षैतिज रेखा खींच दें।
- आंतरिक परीक्षक द्वारा उपलब्ध कराये गए उपस्थिति-पत्रक में परीक्षार्थी द्वारा यथा-स्तम्भ परीक्षा की तिथि अंकित करते हुए उत्तरपुस्तिका की क्रम संख्या लिखकर अपना हस्ताक्षर किया जाएगा। परीक्षार्थी की उपस्थित, अनुपस्थित एवं निष्कासन से संबंधित संगत गोले को नीले/काले पेन से परीक्षक द्वारा भरा जाएगा न कि परीक्षार्थी द्वारा।
- परीक्षार्थी अपनी उत्तरपुस्तिका को आन्तरिक परीक्षक के पास जमा किये बिना परीक्षा भवन न छोड़ें।
- परीक्षा केन्द्र में कैंलकुलेटर, मोबाइल फोन, इयर फोन, पेजर, ब्लूटूथ या इस प्रकार का कोई अन्य इलेक्ट्रॉनिक उपकरण ले जाना सख्त मना है।
- जाँच परीक्षा में गैर-उत्प्रेषित या जाँच परीक्षा में अनुपस्थित छात्र/छात्रा इंटरमीडिएट वार्षिक प्रायोगिक परीक्षा, 2024 में कदापि सम्मिलित नहीं हो सकते हैं।



बिहार विद्यालय परीक्षा समिति, पटना
BIHAR SCHOOL EXAMINATION BOARD, PATNA
इंटरमीडिएट वार्षिक परीक्षा, 2024
INTERMEDIATE ANNUAL EXAMINATION, 2024
प्रायोगिक परीक्षा का प्रवेश पत्र
Admit Card For Practical Examination

संकाय: विज्ञान
FACULTY: SCIENCE

BSEB UNIQUE Id:- 2221110013051
कॉलेज/+2 स्कूल का नाम GAYA COLLEGE, GAYA
परीक्षार्थी का नाम SANI KUMAR
माता का नाम SHARDA DEVI
पिता का नाम AJIT THAKUR
वैवाहिक स्थिति Unmarried
परीक्षार्थी का आधार नं० 214129788219 दिव्यांग कोटि NO
सूचीकरण संख्या/वर्ष R-210011597-22 परीक्षार्थी की कोटि REGULAR
रोल कोड 21001 रोल क्रमांक 24011845 लिंग MALE
परीक्षा केंद्र का नाम GAYA COLLEGE, GAYA



प्रायोगिक परीक्षा के विषय (निर्धारित परीक्षा कार्यक्रम सहित)

प्रायोगिक विषय	विषय कोड	विषय का नाम	परीक्षा की तारीख
वैकल्पिक विषय	117	PHYSICS	10/01/2024 to 20/01/2024
	118	CHEMISTRY	
अतिरिक्त विषय	119	Biology	

संजीव कुमार

महाविद्यालय / +2 विद्यालय प्रधान का हस्ताक्षर
एवं मुहर

परीक्षा नियंत्रक (उ०मा०)

परीक्षार्थी के लिए आवश्यक निर्देश

- BSEB Unique Id सत्र 2021 - 23 से सूचीकृत हुए परीक्षार्थियों को जारी किया गया है। सत्र 2021 - 23 के पूर्व सत्र के किसी परीक्षार्थी को BSEB Unique Id जारी नहीं किया गया है।
- प्रायोगिक परीक्षा दिनांक 10/01/2024 से 20/01/2024 तक संचालित होगी। केन्द्राधीक्षक दिनांक 10/01/2024 से 20/01/2024 तक की अवधि में परीक्षार्थियों की संख्या के अनुसार तिथि एवं पाली का निर्धारण करके प्रायोगिक परीक्षा केन्द्र पर आवंटित सभी परीक्षार्थियों के प्रायोगिक विषयों की परीक्षा आयोजित करेंगे।
- परीक्षार्थी अपने इस प्रवेश-पत्र में उल्लिखित प्रायोगिक परीक्षा केंद्र पर दिनांक 10-01-2024 को पूर्वाह्न 09:00 बजे अनिवार्य रूप से जाकर परीक्षा केन्द्र के परिसर की सूचना पट्ट से यह जानकारी प्राप्त कर लें कि उनके द्वारा चयनित विषय की प्रायोगिक परीक्षा किस तिथि एवं किस पाली में संचालित होगी, जिसमें उन्हें सम्मिलित होना अनिवार्य है।
- परीक्षार्थी के प्रत्येक प्रायोगिक विषय की परीक्षा के लिए 08 पृष्ठों की केवल एक ही उत्तरपुस्तिका मिलेगी। अतिरिक्त उत्तरपुस्तिका नहीं दी जाएगी। परीक्षार्थी उत्तरपुस्तिका लेते ही यह सुनिश्चित कर लें कि इसमें 8 पृष्ठ हैं एवं सही क्रम में हैं।
- उत्तरपुस्तिका प्राप्त होते ही परीक्षार्थी अपने प्रवेश-पत्र तथा उत्तरपुस्तिका पर मुद्रित विवरणों (Details) का मिलान कर यह अवश्य सुनिश्चित हो लें कि जो उत्तरपुस्तिका परीक्षक द्वारा उन्हें दी गई है, वह उन्हीं की है। भिन्न विवरणों की उत्तरपुस्तिका प्राप्त होने पर उसे तुरंत परीक्षक को वापस लौटा दिया जाए।
- उत्तरपुस्तिका प्राप्त होने पर परीक्षार्थी उनके आवरण पृष्ठ के पीछे अंकित "परीक्षार्थियों के लिए निर्देश" अवश्य पढ़ें एवं उसका अनुपालन करें।
- परीक्षार्थी अपनी उत्तरपुस्तिका के कवर पृष्ठ के ऊपरी बायें तथा दायें भागों में क्रमांक-(1) में अपने उत्तर देने का माध्यम अंकित करते हुए क्रमांक-(2) में अपना पूर्ण हस्ताक्षर अंकित करें। इसके अलावा अन्य मुद्रित विवरणों में किसी भी प्रकार से कोई छेड़-छाड़ नहीं करें।
- प्रायोगिक परीक्षा की उत्तरपुस्तिका के आवरण पृष्ठ के निचले बायें एवं दायें भागों को परीक्षार्थी द्वारा कदापि नहीं भरा जाएगा। अगर परीक्षार्थी इस भाग को भरते हैं, तो परीक्षार्थी का इस विषय में परीक्षाफल रद्द किया जा सकता है। ये दोनों भाग आंतरिक/बाह्य परीक्षकों को भरने के लिए दिया गया है।
- उत्तरपुस्तिका के पन्नों के दोनों पृष्ठों पर तथा प्रत्येक लाइन पर लिखें एवं पृष्ठों को नष्ट न करें।
- यदि रफ कार्य करने की आवश्यकता हो, तो परीक्षार्थी उत्तरपुस्तिका के अंतिम पृष्ठ पर रफ कार्य करके उसे काट दे/क्रॉस (x) कर दें।
- उत्तरपुस्तिका के आंतरिक पृष्ठों पर दाहिने हाशिए में लाइन खींचकर सादा स्थान छोड़ रखा गया है। शेष स्थान रूल्ड है। परीक्षार्थी दाहिने हाशिए के सादे स्थान में कुछ भी नहीं लिखेंगे, चूंकि यह भाग परीक्षक के उपयोग के लिए है।
- उत्तरपुस्तिका के पृष्ठों को मोड़ें- फाड़ें नहीं तथा बीच-बीच में व्यर्थ ही खाली न छोड़ें।
- प्रश्न-पत्र में दी हुई संख्या के अनुसार अपने उत्तरों की संख्या लिखें।
- व्हाइटनगर, ब्लेड तथा नाखून का इस्तेमाल करना सर्वथा वर्जित है, अन्यथा परीक्षाफल अमान्य कर दिया जाएगा।
- प्रश्नोत्तर के समाप्त होने पर अंतिम में नीचे एक क्षैतिज रेखा खींच दें।
- आंतरिक परीक्षक द्वारा उपलब्ध कराये गए उपस्थिति-पत्रक में परीक्षार्थी द्वारा यथा-स्तम्भ परीक्षा की तिथि अंकित करते हुए उत्तरपुस्तिका की क्रम संख्या लिखकर अपना हस्ताक्षर किया जाएगा। परीक्षार्थी की उपस्थित, अनुपस्थित एवं निष्कासन से संबंधित संगत गोले को नीले/काले पेन से परीक्षक द्वारा भरा जाएगा न कि परीक्षार्थी द्वारा।
- परीक्षार्थी अपनी उत्तरपुस्तिका को आन्तरिक परीक्षक के पास जमा किये बिना परीक्षा भवन न छोड़ें।
- परीक्षा केन्द्र में कैंलकुलेटर, मोबाइल फोन, डायर फोन, पेजर, ब्लूटूथ या इस प्रकार का कोई अन्य इलेक्ट्रॉनिक उपकरण ले जाना सख्त मना है।
- जाँच परीक्षा में गैर-उत्प्रेषित या जाँच परीक्षा में अनुपस्थित छात्र/छात्रा इंटरमीडिएट वार्षिक प्रायोगिक परीक्षा, 2024 में कदापि सम्मिलित नहीं हो सकते हैं।



बिहार विद्यालय परीक्षा समिति, पटना
BIHAR SCHOOL EXAMINATION BOARD, PATNA
इंटरमीडिएट वार्षिक परीक्षा, 2024
INTERMEDIATE ANNUAL EXAMINATION, 2024
प्रायोगिक परीक्षा का प्रवेश पत्र
Admit Card For Practical Examination

संकाय: विज्ञान
FACULTY: SCIENCE

BSEB UNIQUE Id:- 2221110013059
कॉलेज/+2 स्कूल का नाम GAYA COLLEGE, GAYA
परीक्षार्थी का नाम SANJEEV SHEKHAR
माता का नाम VIMLA DEVI
पिता का नाम CHHOTU PRASAD
वैवाहिक स्थिति Unmarried
परीक्षार्थी का आधार नं० 950889933287 दिव्यांग कोटि NO
सूचीकरण संख्या/वर्ष R-210011612-22 परीक्षार्थी की कोटि REGULAR
रोल कोड 21001 रोल क्रमांक 24012096 लिंग MALE
परीक्षा केंद्र का नाम GAYA COLLEGE, GAYA



Sanjeev Shekhar

प्रायोगिक परीक्षा के विषय (निर्धारित परीक्षा कार्यक्रम सहित)

प्रायोगिक विषय	विषय कोड	विषय का नाम	परीक्षा की तारीख
वैकल्पिक विषय	117	PHYSICS	10/01/2024 to 20/01/2024
	118	CHEMISTRY	
	119	BIOLOGY	
अतिरिक्त विषय			

संजीव कुमार

महाविद्यालय / +2 विद्यालय प्रधान का हस्ताक्षर
एवं मुहर

परीक्षा नियंत्रक (उ०मा०)

परीक्षार्थी के लिए आवश्यक निर्देश

- BSEB Unique Id सत्र 2021 - 23 से सूचीकृत हुए परीक्षार्थियों को जारी किया गया है। सत्र 2021 - 23 के पूर्व सत्र के किसी परीक्षार्थी को BSEB Unique Id जारी नहीं किया गया है।
- प्रायोगिक परीक्षा दिनांक 10/01/2024 से 20/01/2024 तक संचालित होगी। केन्द्राधीक्षक दिनांक 10/01/2024 से 20/01/2024 तक की अवधि में परीक्षार्थियों की संख्या के अनुसार तिथि एवं पाली का निर्धारण करके प्रायोगिक परीक्षा केन्द्र पर आवंटित सभी परीक्षार्थियों के प्रायोगिक विषयों की परीक्षा आयोजित करेंगे।
- परीक्षार्थी अपने इस प्रवेश-पत्र में उल्लिखित प्रायोगिक परीक्षा केंद्र पर दिनांक 10-01-2024 को पूर्वाह्न 09:00 बजे अनिवार्य रूप से जाकर परीक्षा केन्द्र के परिसर की सूचना पट्ट से यह जानकारी प्राप्त कर लें कि उनके द्वारा चयनित विषय की प्रायोगिक परीक्षा किस तिथि एवं किस पाली में संचालित होगी, जिसमें उन्हें सम्मिलित होना अनिवार्य है।
- परीक्षार्थी के प्रत्येक प्रायोगिक विषय की परीक्षा के लिए 08 पृष्ठों की केवल एक ही उत्तरपुस्तिका मिलेगी। अतिरिक्त उत्तरपुस्तिका नहीं दी जाएगी। परीक्षार्थी उत्तरपुस्तिका लेते ही यह सुनिश्चित कर लें कि इसमें 8 पृष्ठ हैं एवं सही क्रम में हैं।
- उत्तरपुस्तिका प्राप्त होते ही परीक्षार्थी अपने प्रवेश-पत्र तथा उत्तरपुस्तिका पर मुद्रित विवरणों (Details) का मिलान कर यह अवश्य सुनिश्चित हो लें कि जो उत्तरपुस्तिका परीक्षक द्वारा उन्हें दी गई है, वह उन्हीं की है। भिन्न विवरणों की उत्तरपुस्तिका प्राप्त होने पर उसे तुरंत परीक्षक को वापस लौटा दिया जाए।
- उत्तरपुस्तिका प्राप्त होने पर परीक्षार्थी उनके आवरण पृष्ठ के पीछे अंकित "परीक्षार्थियों के लिए निर्देश" अवश्य पढ़ें एवं उसका अनुपालन करें।
- परीक्षार्थी अपनी उत्तरपुस्तिका के कवर पृष्ठ के ऊपरी बायें तथा दायें भागों में क्रमांक-(1) में अपने उत्तर देने का माध्यम अंकित करते हुए क्रमांक-(2) में अपना पूर्ण हस्ताक्षर अंकित करें। इसके अलावा अन्य मुद्रित विवरणों में किसी भी प्रकार से कोई छेड़-छाड़ नहीं करें।
- प्रायोगिक परीक्षा की उत्तरपुस्तिका के आवरण पृष्ठ के निचले बायें एवं दायें भागों को परीक्षार्थी द्वारा कदापि नहीं भरा जाएगा। अगर परीक्षार्थी इस भाग को भरते हैं, तो परीक्षार्थी का इस विषय में परीक्षाफल रद्द किया जा सकता है। ये दोनों भाग आंतरिक/बाह्य परीक्षकों को भरने के लिए दिया गया है।
- उत्तरपुस्तिका के पन्नों के दोनों पृष्ठों पर तथा प्रत्येक लाइन पर लिखें एवं पृष्ठों को नष्ट न करें।
- यदि रफ कार्य करने की आवश्यकता हो, तो परीक्षार्थी उत्तरपुस्तिका के अंतिम पृष्ठ पर रफ कार्य करके उसे काट दे/क्रॉस (x) कर दें।
- उत्तरपुस्तिका के आंतरिक पृष्ठों पर दाहिने हाशिए में लाइन खींचकर सादा स्थान छोड़ रखा गया है। शेष स्थान रूल्ड है। परीक्षार्थी दाहिने हाशिए के सादे स्थान में कुछ भी नहीं लिखेंगे, चूंकि यह भाग परीक्षक के उपयोग के लिए है।
- उत्तरपुस्तिका के पृष्ठों को मोड़ें- फाड़ें नहीं तथा बीच-बीच में व्यर्थ ही खाली न छोड़ें।
- प्रश्न-पत्र में दी हुई संख्या के अनुसार अपने उत्तरों की संख्या लिखें।
- व्हाइटनगर, ब्लेड तथा नाखून का इस्तेमाल करना सर्वथा वर्जित है, अन्यथा परीक्षाफल अमान्य कर दिया जाएगा।
- प्रश्नोत्तर के समाप्त होने पर अंतिम में नीचे एक क्षैतिज रेखा खींच दें।
- आंतरिक परीक्षक द्वारा उपलब्ध कराये गए उपस्थिति-पत्रक में परीक्षार्थी द्वारा यथा-स्तम्भ परीक्षा की तिथि अंकित करते हुए उत्तरपुस्तिका की क्रम संख्या लिखकर अपना हस्ताक्षर किया जाएगा। परीक्षार्थी की उपस्थित, अनुपस्थित एवं निष्कासन से संबंधित संगत गोले को नीले/काले पेन से परीक्षक द्वारा भरा जाएगा न कि परीक्षार्थी द्वारा।
- परीक्षार्थी अपनी उत्तरपुस्तिका को आन्तरिक परीक्षक के पास जमा किये बिना परीक्षा भवन न छोड़ें।
- परीक्षा केन्द्र में कैंलकुलेटर, मोबाइल फोन, डियर फोन, पेजर, ब्लूटूथ या इस प्रकार का कोई अन्य इलेक्ट्रॉनिक उपकरण ले जाना सख्त मना है।
- जाँच परीक्षा में गैर-उत्प्रेषित या जाँच परीक्षा में अनुपस्थित छात्र/छात्रा इंटरमीडिएट वार्षिक प्रायोगिक परीक्षा, 2024 में कदापि सम्मिलित नहीं हो सकते हैं।



बिहार विद्यालय परीक्षा समिति, पटना
BIHAR SCHOOL EXAMINATION BOARD, PATNA
इंटरमीडिएट वार्षिक परीक्षा, 2024
INTERMEDIATE ANNUAL EXAMINATION, 2024
प्रायोगिक परीक्षा का प्रवेश पत्र
Admit Card For Practical Examination

संकाय: विज्ञान
FACULTY: SCIENCE

BSEB UNIQUE Id:- 2221110013055
कॉलेज/+2 स्कूल का नाम GAYA COLLEGE, GAYA
परीक्षार्थी का नाम SANJEET KUMAR
माता का नाम PRAVILA DEVI
पिता का नाम JITENDRA CHAUDHARI
वैवाहिक स्थिति Unmarried
परीक्षार्थी का आधार नं० 340174072583 दिव्यांग कोटि NO
सूचीकरण संख्या/वर्ष R-210011609-22 परीक्षार्थी की कोटि REGULAR
रोल कोड 21001 रोल क्रमांक 24011413 लिंग MALE
परीक्षा केंद्र का नाम GAYA COLLEGE, GAYA



Sanjeet Kumar

प्रायोगिक परीक्षा के विषय (निर्धारित परीक्षा कार्यक्रम सहित)

प्रायोगिक विषय	विषय कोड	विषय का नाम	परीक्षा की तारीख
वैकल्पिक विषय	117	PHYSICS	10/01/2024 to 20/01/2024
	118	CHEMISTRY	
अतिरिक्त विषय	119	Biology	

संजीव कुमार

महाविद्यालय / +2 विद्यालय प्रधान का हस्ताक्षर
एवं मुहर

परीक्षा नियंत्रक (उ०मा०)

परीक्षार्थी के लिए आवश्यक निर्देश

- BSEB Unique Id सत्र 2021 - 23 से सूचीकृत हुए परीक्षार्थियों को जारी किया गया है। सत्र 2021 - 23 के पूर्व सत्र के किसी परीक्षार्थी को BSEB Unique Id जारी नहीं किया गया है।
- प्रायोगिक परीक्षा दिनांक 10/01/2024 से 20/01/2024 तक संचालित होगी। केन्द्राधीक्षक दिनांक 10/01/2024 से 20/01/2024 तक की अवधि में परीक्षार्थियों की संख्या के अनुसार तिथि एवं पाली का निर्धारण करके प्रायोगिक परीक्षा केन्द्र पर आवंटित सभी परीक्षार्थियों के प्रायोगिक विषयों की परीक्षा आयोजित करेंगे।
- परीक्षार्थी अपने इस प्रवेश-पत्र में उल्लिखित प्रायोगिक परीक्षा केंद्र पर दिनांक 10-01-2024 को पूर्वाह्न 09:00 बजे अनिवार्य रूप से जाकर परीक्षा केन्द्र के परिसर की सूचना पट्ट से यह जानकारी प्राप्त कर लें कि उनके द्वारा चयनित विषय की प्रायोगिक परीक्षा किस तिथि एवं किस पाली में संचालित होगी, जिसमें उन्हें सम्मिलित होना अनिवार्य है।
- परीक्षार्थी के प्रत्येक प्रायोगिक विषय की परीक्षा के लिए 08 पृष्ठों की केवल एक ही उत्तरपुस्तिका मिलेगी। अतिरिक्त उत्तरपुस्तिका नहीं दी जाएगी। परीक्षार्थी उत्तरपुस्तिका लेते ही यह सुनिश्चित कर लें कि इसमें 8 पृष्ठ हैं एवं सही क्रम में हैं।
- उत्तरपुस्तिका प्राप्त होते ही परीक्षार्थी अपने प्रवेश-पत्र तथा उत्तरपुस्तिका पर मुद्रित विवरणों (Details) का मिलान कर यह अवश्य सुनिश्चित हो लें कि जो उत्तरपुस्तिका परीक्षक द्वारा उन्हें दी गई है, वह उन्हीं की है। भिन्न विवरणों की उत्तरपुस्तिका प्राप्त होने पर उसे तुरंत परीक्षक को वापस लौटा दिया जाए।
- उत्तरपुस्तिका प्राप्त होने पर परीक्षार्थी उनके आवरण पृष्ठ के पीछे अंकित "परीक्षार्थियों के लिए निर्देश" अवश्य पढ़ें एवं उसका अनुपालन करें।
- परीक्षार्थी अपनी उत्तरपुस्तिका के कवर पृष्ठ के ऊपरी बायें तथा दायें भागों में क्रमांक-(1) में अपने उत्तर देने का माध्यम अंकित करते हुए क्रमांक-(2) में अपना पूर्ण हस्ताक्षर अंकित करें। इसके अलावा अन्य मुद्रित विवरणों में किसी भी प्रकार से कोई छेड़-छाड़ नहीं करें।
- प्रायोगिक परीक्षा की उत्तरपुस्तिका के आवरण पृष्ठ के निचले बायें एवं दायें भागों को परीक्षार्थी द्वारा कदापि नहीं भरा जाएगा। अगर परीक्षार्थी इस भाग को भरते हैं, तो परीक्षार्थी का इस विषय में परीक्षाफल रद्द किया जा सकता है। ये दोनों भाग आंतरिक/बाह्य परीक्षकों को भरने के लिए दिया गया है।
- उत्तरपुस्तिका के पन्नों के दोनों पृष्ठों पर तथा प्रत्येक लाइन पर लिखें एवं पृष्ठों को नष्ट न करें।
- यदि रफ कार्य करने की आवश्यकता हो, तो परीक्षार्थी उत्तरपुस्तिका के अंतिम पृष्ठ पर रफ कार्य करके उसे काट दे/क्रॉस (x) कर दें।
- उत्तरपुस्तिका के आंतरिक पृष्ठों पर दाहिने हाशिए में लाइन खींचकर सादा स्थान छोड़ रखा गया है। शेष स्थान रूल्ड है। परीक्षार्थी दाहिने हाशिए के सादे स्थान में कुछ भी नहीं लिखेंगे, चूंकि यह भाग परीक्षक के उपयोग के लिए है।
- उत्तरपुस्तिका के पृष्ठों को मोड़ें- फाड़ें नहीं तथा बीच-बीच में व्यर्थ ही खाली न छोड़ें।
- प्रश्न-पत्र में दी हुई संख्या के अनुसार अपने उत्तरों की संख्या लिखें।
- व्हाइटनगर, ब्लेड तथा नाखून का इस्तेमाल करना सर्वथा वर्जित है, अन्यथा परीक्षाफल अमान्य कर दिया जाएगा।
- प्रश्नोत्तर के समाप्त होने पर अंतिम में नीचे एक क्षैतिज रेखा खींच दें।
- आंतरिक परीक्षक द्वारा उपलब्ध कराये गए उपस्थिति-पत्रक में परीक्षार्थी द्वारा यथा-स्तम्भ परीक्षा की तिथि अंकित करते हुए उत्तरपुस्तिका की क्रम संख्या लिखकर अपना हस्ताक्षर किया जाएगा। परीक्षार्थी की उपस्थित, अनुपस्थित एवं निष्कासन से संबंधित संगत गोले को नीले/काले पेन से परीक्षक द्वारा भरा जाएगा न कि परीक्षार्थी द्वारा।
- परीक्षार्थी अपनी उत्तरपुस्तिका को आन्तरिक परीक्षक के पास जमा किये बिना परीक्षा भवन न छोड़ें।
- परीक्षा केन्द्र में कैंलकुलेटर, मोबाइल फोन, डियर फोन, पेजर, ब्लूटूथ या इस प्रकार का कोई अन्य इलेक्ट्रॉनिक उपकरण ले जाना सख्त मना है।
- जाँच परीक्षा में गैर-उत्प्रेषित या जाँच परीक्षा में अनुपस्थित छात्र/छात्रा इंटरमीडिएट वार्षिक प्रायोगिक परीक्षा, 2024 में कदापि सम्मिलित नहीं हो सकते हैं।



बिहार विद्यालय परीक्षा समिति, पटना
BIHAR SCHOOL EXAMINATION BOARD, PATNA
इंटरमीडिएट वार्षिक परीक्षा, 2024
INTERMEDIATE ANNUAL EXAMINATION, 2024
प्रायोगिक परीक्षा का प्रवेश पत्र
Admit Card For Practical Examination

संकाय: विज्ञान
FACULTY: SCIENCE

BSEB UNIQUE Id:- 2222110010940
कॉलेज/+2 स्कूल का नाम GAYA COLLEGE, GAYA
परीक्षार्थी का नाम SANIYA AFRIN
माता का नाम RUBY AFSANA
पिता का नाम MD AHSAN AHMAD
वैवाहिक स्थिति Unmarried
परीक्षार्थी का आधार नं० 417633853530 दिव्यांग कोटि NO
सूचीकरण संख्या/वर्ष R-210011599-22 परीक्षार्थी की कोटि REGULAR
रोल कोड 21001 रोल क्रमांक 24010409 लिंग FEMALE
परीक्षा केंद्र का नाम GAYA COLLEGE, GAYA



Saniya Afrin

प्रायोगिक परीक्षा के विषय (निर्धारित परीक्षा कार्यक्रम सहित)

प्रायोगिक विषय	विषय कोड	विषय का नाम	परीक्षा की तारीख
वैकल्पिक विषय	117	PHYSICS	10/01/2024 to 20/01/2024
	118	CHEMISTRY	
	119	BIOLOGY	
अतिरिक्त विषय			

संज्ञा (उपनाम)

महाविद्यालय / +2 विद्यालय प्रधान का हस्ताक्षर
एवं मुहर

परीक्षा नियंत्रक (उ०मा०)

परीक्षार्थी के लिए आवश्यक निर्देश

- BSEB Unique Id सत्र 2021 - 23 से सूचीकृत हुए परीक्षार्थियों को जारी किया गया है। सत्र 2021 - 23 के पूर्व सत्र के किसी परीक्षार्थी को BSEB Unique Id जारी नहीं किया गया है।
- प्रायोगिक परीक्षा दिनांक 10/01/2024 से 20/01/2024 तक संचालित होगी। केन्द्राधीक्षक दिनांक 10/01/2024 से 20/01/2024 तक की अवधि में परीक्षार्थियों की संख्या के अनुसार तिथि एवं पाली का निर्धारण करके प्रायोगिक परीक्षा केन्द्र पर आवंटित सभी परीक्षार्थियों के प्रायोगिक विषयों की परीक्षा आयोजित करेंगे।
- परीक्षार्थी अपने इस प्रवेश-पत्र में उल्लिखित प्रायोगिक परीक्षा केंद्र पर दिनांक 10-01-2024 को पूर्वाह्न 09:00 बजे अनिवार्य रूप से जाकर परीक्षा केन्द्र के परिसर की सूचना पट्ट से यह जानकारी प्राप्त कर लें कि उनके द्वारा चयनित विषय की प्रायोगिक परीक्षा किस तिथि एवं किस पाली में संचालित होगी, जिसमें उन्हें सम्मिलित होना अनिवार्य है।
- परीक्षार्थी के प्रत्येक प्रायोगिक विषय की परीक्षा के लिए 08 पृष्ठों की केवल एक ही उत्तरपुस्तिका मिलेगी। अतिरिक्त उत्तरपुस्तिका नहीं दी जाएगी। परीक्षार्थी उत्तरपुस्तिका लेते ही यह सुनिश्चित कर लें कि इसमें 8 पृष्ठ हैं एवं सही क्रम में हैं।
- उत्तरपुस्तिका प्राप्त होते ही परीक्षार्थी अपने प्रवेश-पत्र तथा उत्तरपुस्तिका पर मुद्रित विवरणों (Details) का मिलान कर यह अवश्य सुनिश्चित हो लें कि जो उत्तरपुस्तिका परीक्षक द्वारा उन्हें दी गई है, वह उन्हीं की है। भिन्न विवरणों की उत्तरपुस्तिका प्राप्त होने पर उसे तुरंत परीक्षक को वापस लौटा दिया जाए।
- उत्तरपुस्तिका प्राप्त होने पर परीक्षार्थी उनके आवरण पृष्ठ के पीछे अंकित "परीक्षार्थियों के लिए निर्देश" अवश्य पढ़ें एवं उसका अनुपालन करें।
- परीक्षार्थी अपनी उत्तरपुस्तिका के कवर पृष्ठ के ऊपरी बायें तथा दायें भागों में क्रमांक-(1) में अपने उत्तर देने का माध्यम अंकित करते हुए क्रमांक-(2) में अपना पूर्ण हस्ताक्षर अंकित करें। इसके अलावा अन्य मुद्रित विवरणों में किसी भी प्रकार से कोई छेड़-छाड़ नहीं करें।
- प्रायोगिक परीक्षा की उत्तरपुस्तिका के आवरण पृष्ठ के निचले बायें एवं दायें भागों को परीक्षार्थी द्वारा कदापि नहीं भरा जाएगा। अगर परीक्षार्थी इस भाग को भरते हैं, तो परीक्षार्थी का इस विषय में परीक्षाफल रद्द किया जा सकता है। ये दोनों भाग आंतरिक/बाह्य परीक्षकों को भरने के लिए दिया गया है।
- उत्तरपुस्तिका के पन्नों के दोनों पृष्ठों पर तथा प्रत्येक लाइन पर लिखें एवं पृष्ठों को नष्ट न करें।
- यदि रफ कार्य करने की आवश्यकता हो, तो परीक्षार्थी उत्तरपुस्तिका के अंतिम पृष्ठ पर रफ कार्य करके उसे काट दे/क्रॉस (x) कर दें।
- उत्तरपुस्तिका के आंतरिक पृष्ठों पर दाहिने हाशिए में लाइन खींचकर सादा स्थान छोड़ रखा गया है। शेष स्थान रूल्ड है। परीक्षार्थी दाहिने हाशिए के सादे स्थान में कुछ भी नहीं लिखेंगे, चूंकि यह भाग परीक्षक के उपयोग के लिए है।
- उत्तरपुस्तिका के पृष्ठों को मोड़ें- फाड़ें नहीं तथा बीच-बीच में व्यर्थ ही खाली न छोड़ें।
- प्रश्न-पत्र में दी हुई संख्या के अनुसार अपने उत्तरों की संख्या लिखें।
- व्हाइटनगर, ब्लेड तथा नाखून का इस्तेमाल करना सर्वथा वर्जित है, अन्यथा परीक्षाफल अमान्य कर दिया जाएगा।
- प्रश्नोत्तर के समाप्त होने पर अंतिम में नीचे एक क्षैतिज रेखा खींच दें।
- आंतरिक परीक्षक द्वारा उपलब्ध कराये गए उपस्थिति-पत्रक में परीक्षार्थी द्वारा यथा-स्तम्भ परीक्षा की तिथि अंकित करते हुए उत्तरपुस्तिका की क्रम संख्या लिखकर अपना हस्ताक्षर किया जाएगा। परीक्षार्थी की उपस्थित, अनुपस्थित एवं निष्कासन से संबंधित संगत गोले को नीले/काले पेन से परीक्षक द्वारा भरा जाएगा न कि परीक्षार्थी द्वारा।
- परीक्षार्थी अपनी उत्तरपुस्तिका को आन्तरिक परीक्षक के पास जमा किये बिना परीक्षा भवन न छोड़ें।
- परीक्षा केन्द्र में कैलकुलेटर, मोबाइल फोन, डियर फोन, पेजर, ब्लूटूथ या इस प्रकार का कोई अन्य इलेक्ट्रॉनिक उपकरण ले जाना सख्त मना है।
- जाँच परीक्षा में गैर-उत्प्रेषित या जाँच परीक्षा में अनुपस्थित छात्र/छात्रा इंटरमीडिएट वार्षिक प्रायोगिक परीक्षा, 2024 में कदापि सम्मिलित नहीं हो सकते हैं।



बिहार विद्यालय परीक्षा समिति, पटना
BIHAR SCHOOL EXAMINATION BOARD, PATNA
इंटरमीडिएट वार्षिक परीक्षा, 2024
INTERMEDIATE ANNUAL EXAMINATION, 2024
प्रायोगिक परीक्षा का प्रवेश पत्र
Admit Card For Practical Examination

संकाय: विज्ञान
FACULTY: SCIENCE

BSEB UNIQUE Id:- 2222110010943
कॉलेज/+2 स्कूल का नाम GAYA COLLEGE, GAYA
परीक्षार्थी का नाम SANIYA KUMARI
माता का नाम LALITA DEVI
पिता का नाम HULAS PRASAD
वैवाहिक स्थिति Unmarried
परीक्षार्थी का आधार नं० 881221000000 दिव्यांग कोटि NO
सूचीकरण संख्या/वर्ष R-210011601-22 परीक्षार्थी की कोटि REGULAR
रोल कोड 21001 रोल क्रमांक 24010183 लिंग FEMALE
परीक्षा केंद्र का नाम GAYA COLLEGE, GAYA



प्रायोगिक परीक्षा के विषय (निर्धारित परीक्षा कार्यक्रम सहित)

प्रायोगिक विषय	विषय कोड	विषय का नाम	परीक्षा की तारीख
वैकल्पिक विषय	117	PHYSICS	10/01/2024 to 20/01/2024
	118	CHEMISTRY	
अतिरिक्त विषय			

संजीव कुमार

महाविद्यालय / +2 विद्यालय प्रधान का हस्ताक्षर
एवं मुहर

परीक्षा नियंत्रक (उ०मा०)

परीक्षार्थी के लिए आवश्यक निर्देश

- BSEB Unique Id सत्र 2021 - 23 से सूचीकृत हुए परीक्षार्थियों को जारी किया गया है। सत्र 2021 - 23 के पूर्व सत्र के किसी परीक्षार्थी को BSEB Unique Id जारी नहीं किया गया है।
- प्रायोगिक परीक्षा दिनांक 10/01/2024 से 20/01/2024 तक संचालित होगी। केन्द्राधीक्षक दिनांक 10/01/2024 से 20/01/2024 तक की अवधि में परीक्षार्थियों की संख्या के अनुसार तिथि एवं पाली का निर्धारण करके प्रायोगिक परीक्षा केन्द्र पर आवंटित सभी परीक्षार्थियों के प्रायोगिक विषयों की परीक्षा आयोजित करेंगे।
- परीक्षार्थी अपने इस प्रवेश-पत्र में उल्लिखित प्रायोगिक परीक्षा केंद्र पर दिनांक 10-01-2024 को पूर्वाह्न 09:00 बजे अनिवार्य रूप से जाकर परीक्षा केन्द्र के परिसर की सूचना पट्ट से यह जानकारी प्राप्त कर लें कि उनके द्वारा चयनित विषय की प्रायोगिक परीक्षा किस तिथि एवं किस पाली में संचालित होगी, जिसमें उन्हें सम्मिलित होना अनिवार्य है।
- परीक्षार्थी के प्रत्येक प्रायोगिक विषय की परीक्षा के लिए 08 पृष्ठों की केवल एक ही उत्तरपुस्तिका मिलेगी। अतिरिक्त उत्तरपुस्तिका नहीं दी जाएगी। परीक्षार्थी उत्तरपुस्तिका लेते ही यह सुनिश्चित कर लें कि इसमें 8 पृष्ठ हैं एवं सही क्रम में हैं।
- उत्तरपुस्तिका प्राप्त होते ही परीक्षार्थी अपने प्रवेश-पत्र तथा उत्तरपुस्तिका पर मुद्रित विवरणों (Details) का मिलान कर यह अवश्य सुनिश्चित हो लें कि जो उत्तरपुस्तिका परीक्षक द्वारा उन्हें दी गई है, वह उन्हीं की है। भिन्न विवरणों की उत्तरपुस्तिका प्राप्त होने पर उसे तुरंत परीक्षक को वापस लौटा दिया जाए।
- उत्तरपुस्तिका प्राप्त होने पर परीक्षार्थी उनके आवरण पृष्ठ के पीछे अंकित "परीक्षार्थियों के लिए निर्देश" अवश्य पढ़ें एवं उसका अनुपालन करें।
- परीक्षार्थी अपनी उत्तरपुस्तिका के कवर पृष्ठ के ऊपरी बायें तथा दायें भागों में क्रमांक-(1) में अपने उत्तर देने का माध्यम अंकित करते हुए क्रमांक-(2) में अपना पूर्ण हस्ताक्षर अंकित करें। इसके अलावा अन्य मुद्रित विवरणों में किसी भी प्रकार से कोई छेड़-छाड़ नहीं करें।
- प्रायोगिक परीक्षा की उत्तरपुस्तिका के आवरण पृष्ठ के निचले बायें एवं दायें भागों को परीक्षार्थी द्वारा कदापि नहीं भरा जाएगा। अगर परीक्षार्थी इस भाग को भरते हैं, तो परीक्षार्थी का इस विषय में परीक्षाफल रद्द किया जा सकता है। ये दोनों भाग आंतरिक/बाह्य परीक्षकों को भरने के लिए दिया गया है।
- उत्तरपुस्तिका के पन्नों के दोनों पृष्ठों पर तथा प्रत्येक लाइन पर लिखें एवं पृष्ठों को नष्ट न करें।
- यदि रफ कार्य करने की आवश्यकता हो, तो परीक्षार्थी उत्तरपुस्तिका के अंतिम पृष्ठ पर रफ कार्य करके उसे काट दे/क्रॉस (x) कर दें।
- उत्तरपुस्तिका के आंतरिक पृष्ठों पर दाहिने हाशिए में लाइन खींचकर सादा स्थान छोड़ रखा गया है। शेष स्थान रूल्ड है। परीक्षार्थी दाहिने हाशिए के सादे स्थान में कुछ भी नहीं लिखेंगे, चूंकि यह भाग परीक्षक के उपयोग के लिए है।
- उत्तरपुस्तिका के पृष्ठों को मोड़ें- फाड़ें नहीं तथा बीच-बीच में व्यर्थ ही खाली न छोड़ें।
- प्रश्न-पत्र में दी हुई संख्या के अनुसार अपने उत्तरों की संख्या लिखें।
- व्हाइटनगर, ब्लेड तथा नाखून का इस्तेमाल करना सर्वथा वर्जित है, अन्यथा परीक्षाफल अमान्य कर दिया जाएगा।
- प्रश्नोत्तर के समाप्त होने पर अंतिम में नीचे एक क्षैतिज रेखा खींच दें।
- आंतरिक परीक्षक द्वारा उपलब्ध कराये गए उपस्थिति-पत्रक में परीक्षार्थी द्वारा यथा-स्तम्भ परीक्षा की तिथि अंकित करते हुए उत्तरपुस्तिका की क्रम संख्या लिखकर अपना हस्ताक्षर किया जाएगा। परीक्षार्थी की उपस्थित, अनुपस्थित एवं निष्कासन से संबंधित संगत गोले को नीले/काले पेन से परीक्षक द्वारा भरा जाएगा न कि परीक्षार्थी द्वारा।
- परीक्षार्थी अपनी उत्तरपुस्तिका को आन्तरिक परीक्षक के पास जमा किये बिना परीक्षा भवन न छोड़ें।
- परीक्षा केन्द्र में कैंलकुलेटर, मोबाइल फोन, डायर फोन, पेजर, ब्लूटूथ या इस प्रकार का कोई अन्य इलेक्ट्रॉनिक उपकरण ले जाना सख्त मना है।
- जाँच परीक्षा में गैर-उत्प्रेषित या जाँच परीक्षा में अनुपस्थित छात्र/छात्रा इंटरमीडिएट वार्षिक प्रायोगिक परीक्षा, 2024 में कदापि सम्मिलित नहीं हो सकते हैं।



बिहार विद्यालय परीक्षा समिति, पटना
BIHAR SCHOOL EXAMINATION BOARD, PATNA
इंटरमीडिएट वार्षिक परीक्षा, 2024
INTERMEDIATE ANNUAL EXAMINATION, 2024
प्रायोगिक परीक्षा का प्रवेश पत्र
Admit Card For Practical Examination

संकाय: विज्ञान
FACULTY: SCIENCE

BSEB UNIQUE Id:- 2221110013058
कॉलेज/+2 स्कूल का नाम GAYA COLLEGE, GAYA
परीक्षार्थी का नाम SANJEEV KUMAR
माता का नाम KANTI DEVI
पिता का नाम RAM EKBAL YADAV
वैवाहिक स्थिति Unmarried
परीक्षार्थी का आधार नं० 998344415230 दिव्यांग कोटि NO
सूचीकरण संख्या/वर्ष R-210011611-22 परीक्षार्थी की कोटि REGULAR
रोल कोड 21001 रोल क्रमांक 24011012 लिंग MALE
परीक्षा केंद्र का नाम GAYA COLLEGE, GAYA



संजीव कुमार

प्रायोगिक परीक्षा के विषय (निर्धारित परीक्षा कार्यक्रम सहित)

प्रायोगिक विषय	विषय कोड	विषय का नाम	परीक्षा की तारीख
वैकल्पिक विषय	117	PHYSICS	10/01/2024 to 20/01/2024
	118	CHEMISTRY	
अतिरिक्त विषय			

संजीव कुमार

महाविद्यालय / +2 विद्यालय प्रधान का हस्ताक्षर
एवं मुहर

परीक्षा नियंत्रक (उ०मा०)

परीक्षार्थी के लिए आवश्यक निर्देश

- BSEB Unique Id सत्र 2021 - 23 से सूचीकृत हुए परीक्षार्थियों को जारी किया गया है। सत्र 2021 - 23 के पूर्व सत्र के किसी परीक्षार्थी को BSEB Unique Id जारी नहीं किया गया है।
- प्रायोगिक परीक्षा दिनांक 10/01/2024 से 20/01/2024 तक संचालित होगी। केन्द्राधीक्षक दिनांक 10/01/2024 से 20/01/2024 तक की अवधि में परीक्षार्थियों की संख्या के अनुसार तिथि एवं पाली का निर्धारण करके प्रायोगिक परीक्षा केन्द्र पर आवंटित सभी परीक्षार्थियों के प्रायोगिक विषयों की परीक्षा आयोजित करेंगे।
- परीक्षार्थी अपने इस प्रवेश-पत्र में उल्लिखित प्रायोगिक परीक्षा केंद्र पर दिनांक 10-01-2024 को पूर्वाह्न 09:00 बजे अनिवार्य रूप से जाकर परीक्षा केन्द्र के परिसर की सूचना पट्ट से यह जानकारी प्राप्त कर लें कि उनके द्वारा चयनित विषय की प्रायोगिक परीक्षा किस तिथि एवं किस पाली में संचालित होगी, जिसमें उन्हें सम्मिलित होना अनिवार्य है।
- परीक्षार्थी के प्रत्येक प्रायोगिक विषय की परीक्षा के लिए 08 पृष्ठों की केवल एक ही उत्तरपुस्तिका मिलेगी। अतिरिक्त उत्तरपुस्तिका नहीं दी जाएगी। परीक्षार्थी उत्तरपुस्तिका लेते ही यह सुनिश्चित कर लें कि इसमें 8 पृष्ठ हैं एवं सही क्रम में हैं।
- उत्तरपुस्तिका प्राप्त होते ही परीक्षार्थी अपने प्रवेश-पत्र तथा उत्तरपुस्तिका पर मुद्रित विवरणों (Details) का मिलान कर यह अवश्य सुनिश्चित हो लें कि जो उत्तरपुस्तिका परीक्षक द्वारा उन्हें दी गई है, वह उन्हीं की है। भिन्न विवरणों की उत्तरपुस्तिका प्राप्त होने पर उसे तुरंत परीक्षक को वापस लौटा दिया जाए।
- उत्तरपुस्तिका प्राप्त होने पर परीक्षार्थी उनके आवरण पृष्ठ के पीछे अंकित "परीक्षार्थियों के लिए निर्देश" अवश्य पढ़ें एवं उसका अनुपालन करें।
- परीक्षार्थी अपनी उत्तरपुस्तिका के कवर पृष्ठ के ऊपरी बायें तथा दायें भागों में क्रमांक-(1) में अपने उत्तर देने का माध्यम अंकित करते हुए क्रमांक-(2) में अपना पूर्ण हस्ताक्षर अंकित करें। इसके अलावा अन्य मुद्रित विवरणों में किसी भी प्रकार से कोई छेड़-छाड़ नहीं करें।
- प्रायोगिक परीक्षा की उत्तरपुस्तिका के आवरण पृष्ठ के निचले बायें एवं दायें भागों को परीक्षार्थी द्वारा कदापि नहीं भरा जाएगा। अगर परीक्षार्थी इस भाग को भरते हैं, तो परीक्षार्थी का इस विषय में परीक्षाफल रद्द किया जा सकता है। ये दोनों भाग आंतरिक/बाह्य परीक्षकों को भरने के लिए दिया गया है।
- उत्तरपुस्तिका के पन्नों के दोनों पृष्ठों पर तथा प्रत्येक लाइन पर लिखें एवं पृष्ठों को नष्ट न करें।
- यदि रफ कार्य करने की आवश्यकता हो, तो परीक्षार्थी उत्तरपुस्तिका के अंतिम पृष्ठ पर रफ कार्य करके उसे काट दे/क्रॉस (x) कर दें।
- उत्तरपुस्तिका के आंतरिक पृष्ठों पर दाहिने हाशिए में लाइन खींचकर सादा स्थान छोड़ रखा गया है। शेष स्थान रूल्ड है। परीक्षार्थी दाहिने हाशिए के सादे स्थान में कुछ भी नहीं लिखेंगे, चूंकि यह भाग परीक्षक के उपयोग के लिए है।
- उत्तरपुस्तिका के पृष्ठों को मोड़ें- फाड़ें नहीं तथा बीच-बीच में व्यर्थ ही खाली न छोड़ें।
- प्रश्न-पत्र में दी हुई संख्या के अनुसार अपने उत्तरों की संख्या लिखें।
- व्हाइटनगर, ब्लेड तथा नाखून का इस्तेमाल करना सर्वथा वर्जित है, अन्यथा परीक्षाफल अमान्य कर दिया जाएगा।
- प्रश्नोत्तर के समाप्त होने पर अंतिम में नीचे एक क्षैतिज रेखा खींच दें।
- आंतरिक परीक्षक द्वारा उपलब्ध कराये गए उपस्थिति-पत्रक में परीक्षार्थी द्वारा यथा-स्तम्भ परीक्षा की तिथि अंकित करते हुए उत्तरपुस्तिका की क्रम संख्या लिखकर अपना हस्ताक्षर किया जाएगा। परीक्षार्थी की उपस्थित, अनुपस्थित एवं निष्कासन से संबंधित संगत गोले को नीले/काले पेन से परीक्षक द्वारा भरा जाएगा न कि परीक्षार्थी द्वारा।
- परीक्षार्थी अपनी उत्तरपुस्तिका को आन्तरिक परीक्षक के पास जमा किये बिना परीक्षा भवन न छोड़ें।
- परीक्षा केन्द्र में कैंलकुलेटर, मोबाइल फोन, डियर फोन, पेजर, ब्लूटूथ या इस प्रकार का कोई अन्य इलेक्ट्रॉनिक उपकरण ले जाना सख्त मना है।
- जाँच परीक्षा में गैर-उत्प्रेषित या जाँच परीक्षा में अनुपस्थित छात्र/छात्रा इंटरमीडिएट वार्षिक प्रायोगिक परीक्षा, 2024 में कदापि सम्मिलित नहीं हो सकते हैं।



बिहार विद्यालय परीक्षा समिति, पटना
BIHAR SCHOOL EXAMINATION BOARD, PATNA
इंटरमीडिएट वार्षिक परीक्षा, 2024
INTERMEDIATE ANNUAL EXAMINATION, 2024
प्रायोगिक परीक्षा का प्रवेश पत्र
Admit Card For Practical Examination

संकाय: विज्ञान
FACULTY: SCIENCE

BSEB UNIQUE Id:- 2222110010938
कॉलेज/+2 स्कूल का नाम GAYA COLLEGE, GAYA
परीक्षार्थी का नाम SANGITA KUMARI
माता का नाम SAROJ DEVI
पिता का नाम SANJAY KUMAR
वैवाहिक स्थिति Unmarried
परीक्षार्थी का आधार नं० 472550641722 दिव्यांग कोटि NO
सूचीकरण संख्या/वर्ष R-210011596-22 परीक्षार्थी की कोटि REGULAR
रोल कोड 21001 रोल क्रमांक 24010463 लिंग FEMALE
परीक्षा केंद्र का नाम GAYA COLLEGE, GAYA



प्रायोगिक परीक्षा के विषय (निर्धारित परीक्षा कार्यक्रम सहित)

प्रायोगिक विषय	विषय कोड	विषय का नाम	परीक्षा की तारीख
वैकल्पिक विषय	117	PHYSICS	10/01/2024 to 20/01/2024
	118	CHEMISTRY	
अतिरिक्त विषय			

संजीता कुमारी

महाविद्यालय / +2 विद्यालय प्रधान का हस्ताक्षर
एवं मुहर

परीक्षा नियंत्रक (उ०मा०)

परीक्षार्थी के लिए आवश्यक निर्देश

- BSEB Unique Id सत्र 2021 - 23 से सूचीकृत हुए परीक्षार्थियों को जारी किया गया है। सत्र 2021 - 23 के पूर्व सत्र के किसी परीक्षार्थी को BSEB Unique Id जारी नहीं किया गया है।
- प्रायोगिक परीक्षा दिनांक 10/01/2024 से 20/01/2024 तक संचालित होगी। केन्द्राधीक्षक दिनांक 10/01/2024 से 20/01/2024 तक की अवधि में परीक्षार्थियों की संख्या के अनुसार तिथि एवं पाली का निर्धारण करके प्रायोगिक परीक्षा केन्द्र पर आवंटित सभी परीक्षार्थियों के प्रायोगिक विषयों की परीक्षा आयोजित करेंगे।
- परीक्षार्थी अपने इस प्रवेश-पत्र में उल्लिखित प्रायोगिक परीक्षा केंद्र पर दिनांक 10-01-2024 को पूर्वाह्न 09:00 बजे अनिवार्य रूप से जाकर परीक्षा केन्द्र के परिसर की सूचना पट्ट से यह जानकारी प्राप्त कर लें कि उनके द्वारा चयनित विषय की प्रायोगिक परीक्षा किस तिथि एवं किस पाली में संचालित होगी, जिसमें उन्हें सम्मिलित होना अनिवार्य है।
- परीक्षार्थी के प्रत्येक प्रायोगिक विषय की परीक्षा के लिए 08 पृष्ठों की केवल एक ही उत्तरपुस्तिका मिलेगी। अतिरिक्त उत्तरपुस्तिका नहीं दी जाएगी। परीक्षार्थी उत्तरपुस्तिका लेते ही यह सुनिश्चित कर लें कि इसमें 8 पृष्ठ हैं एवं सही क्रम में हैं।
- उत्तरपुस्तिका प्राप्त होते ही परीक्षार्थी अपने प्रवेश-पत्र तथा उत्तरपुस्तिका पर मुद्रित विवरणों (Details) का मिलान कर यह अवश्य सुनिश्चित हो लें कि जो उत्तरपुस्तिका परीक्षक द्वारा उन्हें दी गई है, वह उन्हीं की है। भिन्न विवरणों की उत्तरपुस्तिका प्राप्त होने पर उसे तुरंत परीक्षक को वापस लौटा दिया जाए।
- उत्तरपुस्तिका प्राप्त होने पर परीक्षार्थी उनके आवरण पृष्ठ के पीछे अंकित "परीक्षार्थियों के लिए निर्देश" अवश्य पढ़ें एवं उसका अनुपालन करें।
- परीक्षार्थी अपनी उत्तरपुस्तिका के कवर पृष्ठ के ऊपरी बायें तथा दायें भागों में क्रमांक-(1) में अपने उत्तर देने का माध्यम अंकित करते हुए क्रमांक-(2) में अपना पूर्ण हस्ताक्षर अंकित करें। इसके अलावा अन्य मुद्रित विवरणों में किसी भी प्रकार से कोई छेड़-छाड़ नहीं करें।
- प्रायोगिक परीक्षा की उत्तरपुस्तिका के आवरण पृष्ठ के निचले बायें एवं दायें भागों को परीक्षार्थी द्वारा कदापि नहीं भरा जाएगा। अगर परीक्षार्थी इस भाग को भरते हैं, तो परीक्षार्थी का इस विषय में परीक्षाफल रद्द किया जा सकता है। ये दोनों भाग आंतरिक/बाह्य परीक्षकों को भरने के लिए दिया गया है।
- उत्तरपुस्तिका के पन्नों के दोनों पृष्ठों पर तथा प्रत्येक लाइन पर लिखें एवं पृष्ठों को नष्ट न करें।
- यदि रफ कार्य करने की आवश्यकता हो, तो परीक्षार्थी उत्तरपुस्तिका के अंतिम पृष्ठ पर रफ कार्य करते उसे काट दे/क्रॉस (x) कर दें।
- उत्तरपुस्तिका के आंतरिक पृष्ठों पर दाहिने हाशिए में लाइन खींचकर सादा स्थान छोड़ रखा गया है। शेष स्थान रूल्ड है। परीक्षार्थी दाहिने हाशिए के सादे स्थान में कुछ भी नहीं लिखेंगे, चूंकि यह भाग परीक्षक के उपयोग के लिए है।
- उत्तरपुस्तिका के पृष्ठों को मोड़ें- फाड़ें नहीं तथा बीच-बीच में व्यर्थ ही खाली न छोड़ें।
- प्रश्न-पत्र में दी हुई संख्या के अनुसार अपने उत्तरों की संख्या लिखें।
- व्हाइटनगर, ब्लेड तथा नाखून का इस्तेमाल करना सर्वथा वर्जित है, अन्यथा परीक्षाफल अमान्य कर दिया जाएगा।
- प्रश्नोत्तर के समाप्त होने पर अंतिम में नीचे एक क्षैतिज रेखा खींच दें।
- आंतरिक परीक्षक द्वारा उपलब्ध कराये गए उपस्थिति-पत्रक में परीक्षार्थी द्वारा यथा-स्तम्भ परीक्षा की तिथि अंकित करते हुए उत्तरपुस्तिका की क्रम संख्या लिखकर अपना हस्ताक्षर किया जाएगा। परीक्षार्थी की उपस्थित, अनुपस्थित एवं निष्कासन से संबंधित संगत गोले को नीले/काले पेन से परीक्षक द्वारा भरा जाएगा न कि परीक्षार्थी द्वारा।
- परीक्षार्थी अपनी उत्तरपुस्तिका को आन्तरिक परीक्षक के पास जमा किये बिना परीक्षा भवन न छोड़ें।
- परीक्षा केन्द्र में कैंलकुलेटर, मोबाइल फोन, डायर फोन, पेजर, ब्लूटूथ या इस प्रकार का कोई अन्य इलेक्ट्रॉनिक उपकरण ले जाना सख्त मना है।
- जाँच परीक्षा में गैर-उत्प्रेषित या जाँच परीक्षा में अनुपस्थित छात्र/छात्रा इंटरमीडिएट वार्षिक प्रायोगिक परीक्षा, 2024 में कदापि सम्मिलित नहीं हो सकते हैं।



बिहार विद्यालय परीक्षा समिति, पटना
BIHAR SCHOOL EXAMINATION BOARD, PATNA
इंटरमीडिएट वार्षिक परीक्षा, 2024
INTERMEDIATE ANNUAL EXAMINATION, 2024
प्रायोगिक परीक्षा का प्रवेश पत्र
Admit Card For Practical Examination

संकाय: विज्ञान
FACULTY: SCIENCE

BSEB UNIQUE Id:- 2221110013050
कॉलेज/+2 स्कूल का नाम GAYA COLLEGE, GAYA
परीक्षार्थी का नाम SANGEET KUMAR
माता का नाम APRAJITA SINGH
पिता का नाम VINAY KUMAR SINGH
वैवाहिक स्थिति Unmarried
परीक्षार्थी का आधार नं० 420903775844 दिव्यांग कोटि NO
सूचीकरण संख्या/वर्ष R-210011595-22 परीक्षार्थी की कोटि REGULAR
रोल कोड 21001 रोल क्रमांक 24010685 लिंग MALE
परीक्षा केंद्र का नाम GAYA COLLEGE, GAYA



प्रायोगिक परीक्षा के विषय (निर्धारित परीक्षा कार्यक्रम सहित)

प्रायोगिक विषय	विषय कोड	विषय का नाम	परीक्षा की तारीख
वैकल्पिक विषय	117	PHYSICS	10/01/2024 to 20/01/2024
	118	CHEMISTRY	
	119	BIOLOGY	
अतिरिक्त विषय			

संजीव कुमार

महाविद्यालय / +2 विद्यालय प्रधान का हस्ताक्षर
एवं मुहर

परीक्षा नियंत्रक (उ०मा०)

परीक्षार्थी के लिए आवश्यक निर्देश

- BSEB Unique Id सत्र 2021 - 23 से सूचीकृत हुए परीक्षार्थियों को जारी किया गया है। सत्र 2021 - 23 के पूर्व सत्र के किसी परीक्षार्थी को BSEB Unique Id जारी नहीं किया गया है।
- प्रायोगिक परीक्षा दिनांक 10/01/2024 से 20/01/2024 तक संचालित होगी। केन्द्राधीक्षक दिनांक 10/01/2024 से 20/01/2024 तक की अवधि में परीक्षार्थियों की संख्या के अनुसार तिथि एवं पाली का निर्धारण करके प्रायोगिक परीक्षा केन्द्र पर आवंटित सभी परीक्षार्थियों के प्रायोगिक विषयों की परीक्षा आयोजित करेंगे।
- परीक्षार्थी अपने इस प्रवेश-पत्र में उल्लिखित प्रायोगिक परीक्षा केंद्र पर दिनांक 10-01-2024 को पूर्वाह्न 09:00 बजे अनिवार्य रूप से जाकर परीक्षा केन्द्र के परिसर की सूचना पट्ट से यह जानकारी प्राप्त कर लें कि उनके द्वारा चयनित विषय की प्रायोगिक परीक्षा किस तिथि एवं किस पाली में संचालित होगी, जिसमें उन्हें सम्मिलित होना अनिवार्य है।
- परीक्षार्थी के प्रत्येक प्रायोगिक विषय की परीक्षा के लिए 08 पृष्ठों की केवल एक ही उत्तरपुस्तिका मिलेगी। अतिरिक्त उत्तरपुस्तिका नहीं दी जाएगी। परीक्षार्थी उत्तरपुस्तिका लेते ही यह सुनिश्चित कर लें कि इसमें 8 पृष्ठ हैं एवं सही क्रम में है।
- उत्तरपुस्तिका प्राप्त होते ही परीक्षार्थी अपने प्रवेश-पत्र तथा उत्तरपुस्तिका पर मुद्रित विवरणों (Details) का मिलान कर यह अवश्य सुनिश्चित हो लें कि जो उत्तरपुस्तिका परीक्षक द्वारा उन्हें दी गई है, वह उन्हीं की है। भिन्न विवरणों की उत्तरपुस्तिका प्राप्त होने पर उसे तुरंत परीक्षक को वापस लौटा दिया जाए।
- उत्तरपुस्तिका प्राप्त होने पर परीक्षार्थी उनके आवरण पृष्ठ के पीछे अंकित "परीक्षार्थियों के लिए निर्देश" अवश्य पढ़ें एवं उसका अनुपालन करें।
- परीक्षार्थी अपनी उत्तरपुस्तिका के कवर पृष्ठ के ऊपरी बायें तथा दायें भागों में क्रमांक-(1) में अपने उत्तर देने का माध्यम अंकित करते हुए क्रमांक-(2) में अपना पूर्ण हस्ताक्षर अंकित करें। इसके अलावा अन्य मुद्रित विवरणों में किसी भी प्रकार से कोई छेड़-छाड़ नहीं करें।
- प्रायोगिक परीक्षा की उत्तरपुस्तिका के आवरण पृष्ठ के निचले बायें एवं दायें भागों को परीक्षार्थी द्वारा कदापि नहीं भरा जाएगा। अगर परीक्षार्थी इस भाग को भरते हैं, तो परीक्षार्थी का इस विषय में परीक्षाफल रद्द किया जा सकता है। ये दोनों भाग आंतरिक/बाह्य परीक्षकों को भरने के लिए दिया गया है।
- उत्तरपुस्तिका के पन्नों के दोनों पृष्ठों पर तथा प्रत्येक लाइन पर लिखें एवं पृष्ठों को नष्ट न करें।
- यदि रफ कार्य करने की आवश्यकता हो, तो परीक्षार्थी उत्तरपुस्तिका के अंतिम पृष्ठ पर रफ कार्य करके उसे काट दे/क्रॉस (x) कर दें।
- उत्तरपुस्तिका के आंतरिक पृष्ठों पर दाहिने हाशिए में लाइन खींचकर सादा स्थान छोड़ रखा गया है। शेष स्थान रूल्ड है। परीक्षार्थी दाहिने हाशिए के सादे स्थान में कुछ भी नहीं लिखेंगे, चूंकि यह भाग परीक्षक के उपयोग के लिए है।
- उत्तरपुस्तिका के पृष्ठों को मोड़ें- फाड़ें नहीं तथा बीच-बीच में व्यर्थ ही खाली न छोड़ें।
- प्रश्न-पत्र में दी हुई संख्या के अनुसार अपने उत्तरों की संख्या लिखें।
- व्हाइटनगर, ब्लेड तथा नाखून का इस्तेमाल करना सर्वथा वर्जित है, अन्यथा परीक्षाफल अमान्य कर दिया जाएगा।
- प्रश्नोत्तर के समाप्त होने पर अंतिम में नीचे एक क्षैतिज रेखा खींच दें।
- आंतरिक परीक्षक द्वारा उपलब्ध कराये गए उपस्थिति-पत्रक में परीक्षार्थी द्वारा यथा-स्तम्भ परीक्षा की तिथि अंकित करते हुए उत्तरपुस्तिका की क्रम संख्या लिखकर अपना हस्ताक्षर किया जाएगा। परीक्षार्थी की उपस्थित, अनुपस्थित एवं निष्कासन से संबंधित संगत गोले को नीले/काले पेन से परीक्षक द्वारा भरा जाएगा न कि परीक्षार्थी द्वारा।
- परीक्षार्थी अपनी उत्तरपुस्तिका को आन्तरिक परीक्षक के पास जमा किये बिना परीक्षा भवन न छोड़ें।
- परीक्षा केन्द्र में कैंलकुलेटर, मोबाइल फोन, डायर फोन, पेजर, ब्लूटूथ या इस प्रकार का कोई अन्य इलेक्ट्रॉनिक उपकरण ले जाना सख्त मना है।
- जाँच परीक्षा में गैर-उत्प्रेषित या जाँच परीक्षा में अनुपस्थित छात्र/छात्रा इंटरमीडिएट वार्षिक प्रायोगिक परीक्षा, 2024 में कदापि सम्मिलित नहीं हो सकते हैं।



बिहार विद्यालय परीक्षा समिति, पटना
BIHAR SCHOOL EXAMINATION BOARD, PATNA
इंटरमीडिएट वार्षिक परीक्षा, 2024
INTERMEDIATE ANNUAL EXAMINATION, 2024
प्रायोगिक परीक्षा का प्रवेश पत्र
Admit Card For Practical Examination

संकाय: विज्ञान
FACULTY: SCIENCE

BSEB UNIQUE Id:- 2222110010947
कॉलेज/+2 स्कूल का नाम GAYA COLLEGE, GAYA
परीक्षार्थी का नाम SANJANA KUMARI
माता का नाम PUSHPA DEVI
पिता का नाम BIPIN KUMAR
वैवाहिक स्थिति Unmarried
परीक्षार्थी का आधार नं० 900368011867 दिव्यांग कोटि NO
सूचीकरण संख्या/वर्ष R-210011603-22 परीक्षार्थी की कोटि REGULAR
रोल कोड 21001 रोल क्रमांक 24010325 लिंग FEMALE
परीक्षा केंद्र का नाम GAYA COLLEGE, GAYA



Sanjana Kumari

प्रायोगिक परीक्षा के विषय (निर्धारित परीक्षा कार्यक्रम सहित)

प्रायोगिक विषय	विषय कोड	विषय का नाम	परीक्षा की तारीख
वैकल्पिक विषय	117	PHYSICS	10/01/2024 to 20/01/2024
	118	CHEMISTRY	
	119	BIOLOGY	
अतिरिक्त विषय			

संज्ञा कुमारी

महाविद्यालय / +2 विद्यालय प्रधान का हस्ताक्षर
एवं मुहर

परीक्षा नियंत्रक (उ०मा०)

परीक्षार्थी के लिए आवश्यक निर्देश

- BSEB Unique Id सत्र 2021 - 23 से सूचीकृत हुए परीक्षार्थियों को जारी किया गया है। सत्र 2021 - 23 के पूर्व सत्र के किसी परीक्षार्थी को BSEB Unique Id जारी नहीं किया गया है।
- प्रायोगिक परीक्षा दिनांक 10/01/2024 से 20/01/2024 तक संचालित होगी। केन्द्राधीक्षक दिनांक 10/01/2024 से 20/01/2024 तक की अवधि में परीक्षार्थियों की संख्या के अनुसार तिथि एवं पाली का निर्धारण करके प्रायोगिक परीक्षा केन्द्र पर आवंटित सभी परीक्षार्थियों के प्रायोगिक विषयों की परीक्षा आयोजित करेंगे।
- परीक्षार्थी अपने इस प्रवेश-पत्र में उल्लिखित प्रायोगिक परीक्षा केंद्र पर दिनांक 10-01-2024 को पूर्वाह्न 09:00 बजे अनिवार्य रूप से जाकर परीक्षा केन्द्र के परिसर की सूचना पट्ट से यह जानकारी प्राप्त कर लें कि उनके द्वारा चयनित विषय की प्रायोगिक परीक्षा किस तिथि एवं किस पाली में संचालित होगी, जिसमें उन्हें सम्मिलित होना अनिवार्य है।
- परीक्षार्थी के प्रत्येक प्रायोगिक विषय की परीक्षा के लिए 08 पृष्ठों की केवल एक ही उत्तरपुस्तिका मिलेगी। अतिरिक्त उत्तरपुस्तिका नहीं दी जाएगी। परीक्षार्थी उत्तरपुस्तिका लेते ही यह सुनिश्चित कर लें कि इसमें 8 पृष्ठ हैं एवं सही क्रम में हैं।
- उत्तरपुस्तिका प्राप्त होते ही परीक्षार्थी अपने प्रवेश-पत्र तथा उत्तरपुस्तिका पर मुद्रित विवरणों (Details) का मिलान कर यह अवश्य सुनिश्चित हो लें कि जो उत्तरपुस्तिका परीक्षक द्वारा उन्हें दी गई है, वह उन्हीं की है। भिन्न विवरणों की उत्तरपुस्तिका प्राप्त होने पर उसे तुरंत परीक्षक को वापस लौटा दिया जाए।
- उत्तरपुस्तिका प्राप्त होने पर परीक्षार्थी उनके आवरण पृष्ठ के पीछे अंकित "परीक्षार्थियों के लिए निर्देश" अवश्य पढ़ें एवं उसका अनुपालन करें।
- परीक्षार्थी अपनी उत्तरपुस्तिका के कवर पृष्ठ के ऊपरी बायें तथा दायें भागों में क्रमांक-(1) में अपने उत्तर देने का माध्यम अंकित करते हुए क्रमांक-(2) में अपना पूर्ण हस्ताक्षर अंकित करें। इसके अलावा अन्य मुद्रित विवरणों में किसी भी प्रकार से कोई छेड़-छाड़ नहीं करें।
- प्रायोगिक परीक्षा की उत्तरपुस्तिका के आवरण पृष्ठ के निचले बायें एवं दायें भागों को परीक्षार्थी द्वारा कदापि नहीं भरा जाएगा। अगर परीक्षार्थी इस भाग को भरते हैं, तो परीक्षार्थी का इस विषय में परीक्षाफल रद्द किया जा सकता है। ये दोनों भाग आंतरिक/बाह्य परीक्षकों को भरने के लिए दिया गया है।
- उत्तरपुस्तिका के पन्नों के दोनों पृष्ठों पर तथा प्रत्येक लाइन पर लिखें एवं पृष्ठों को नष्ट न करें।
- यदि रफ कार्य करने की आवश्यकता हो, तो परीक्षार्थी उत्तरपुस्तिका के अंतिम पृष्ठ पर रफ कार्य करके उसे काट दे/क्रॉस (x) कर दें।
- उत्तरपुस्तिका के आंतरिक पृष्ठों पर दाहिने हाशिए में लाइन खींचकर सादा स्थान छोड़ रखा गया है। शेष स्थान रूल्ड है। परीक्षार्थी दाहिने हाशिए के सादे स्थान में कुछ भी नहीं लिखेंगे, चूंकि यह भाग परीक्षक के उपयोग के लिए है।
- उत्तरपुस्तिका के पृष्ठों को मोड़ें- फाड़ें नहीं तथा बीच-बीच में व्यर्थ ही खाली न छोड़ें।
- प्रश्न-पत्र में दी हुई संख्या के अनुसार अपने उत्तरों की संख्या लिखें।
- व्हाइटनगर, ब्लेड तथा नाखून का इस्तेमाल करना सर्वथा वर्जित है, अन्यथा परीक्षाफल अमान्य कर दिया जाएगा।
- प्रश्नोत्तर के समाप्त होने पर अंतिम में नीचे एक क्षैतिज रेखा खींच दें।
- आंतरिक परीक्षक द्वारा उपलब्ध कराये गए उपस्थिति-पत्रक में परीक्षार्थी द्वारा यथा-स्तम्भ परीक्षा की तिथि अंकित करते हुए उत्तरपुस्तिका की क्रम संख्या लिखकर अपना हस्ताक्षर किया जाएगा। परीक्षार्थी की उपस्थित, अनुपस्थित एवं निष्कासन से संबंधित संगत गोले को नीले/काले पेन से परीक्षक द्वारा भरा जाएगा न कि परीक्षार्थी द्वारा।
- परीक्षार्थी अपनी उत्तरपुस्तिका को आन्तरिक परीक्षक के पास जमा किये बिना परीक्षा भवन न छोड़ें।
- परीक्षा केन्द्र में कैलकुलेटर, मोबाइल फोन, डायर फोन, पेजर, ब्लूटूथ या इस प्रकार का कोई अन्य इलेक्ट्रॉनिक उपकरण ले जाना सख्त मना है।
- जाँच परीक्षा में गैर-उत्प्रेषित या जाँच परीक्षा में अनुपस्थित छात्र/छात्रा इंटरमीडिएट वार्षिक प्रायोगिक परीक्षा, 2024 में कदापि सम्मिलित नहीं हो सकते हैं।



बिहार विद्यालय परीक्षा समिति, पटना
BIHAR SCHOOL EXAMINATION BOARD, PATNA
इंटरमीडिएट वार्षिक परीक्षा, 2024
INTERMEDIATE ANNUAL EXAMINATION, 2024
प्रायोगिक परीक्षा का प्रवेश पत्र
Admit Card For Practical Examination

संकाय: विज्ञान
FACULTY: SCIENCE

BSEB UNIQUE Id:- 2222110010957
कॉलेज/+2 स्कूल का नाम GAYA COLLEGE, GAYA
परीक्षार्थी का नाम SANJU KUMARI
माता का नाम SUNITA DEVI
पिता का नाम RATAN PRASAD
वैवाहिक स्थिति Unmarried
परीक्षार्थी का आधार नं० 633661296511 दिव्यांग कोटि NO
सूचीकरण संख्या/वर्ष R-210011618-22 परीक्षार्थी की कोटि REGULAR
रोल कोड 21001 रोल क्रमांक 24010612 लिंग FEMALE
परीक्षा केंद्र का नाम GAYA COLLEGE, GAYA



Sanju Kumari

प्रायोगिक परीक्षा के विषय (निर्धारित परीक्षा कार्यक्रम सहित)

प्रायोगिक विषय	विषय कोड	विषय का नाम	परीक्षा की तारीख
वैकल्पिक विषय	117	PHYSICS	10/01/2024 to 20/01/2024
	118	CHEMISTRY	
	119	BIOLOGY	
अतिरिक्त विषय			

संजु कुमारी

महाविद्यालय / +2 विद्यालय प्रधान का हस्ताक्षर
एवं मुहर

परीक्षा नियंत्रक (उ०मा०)

परीक्षार्थी के लिए आवश्यक निर्देश

- BSEB Unique Id सत्र 2021 - 23 से सूचीकृत हुए परीक्षार्थियों को जारी किया गया है। सत्र 2021 - 23 के पूर्व सत्र के किसी परीक्षार्थी को BSEB Unique Id जारी नहीं किया गया है।
- प्रायोगिक परीक्षा दिनांक 10/01/2024 से 20/01/2024 तक संचालित होगी। केन्द्राधीक्षक दिनांक 10/01/2024 से 20/01/2024 तक की अवधि में परीक्षार्थियों की संख्या के अनुसार तिथि एवं पाली का निर्धारण करके प्रायोगिक परीक्षा केन्द्र पर आवंटित सभी परीक्षार्थियों के प्रायोगिक विषयों की परीक्षा आयोजित करेंगे।
- परीक्षार्थी अपने इस प्रवेश-पत्र में उल्लिखित प्रायोगिक परीक्षा केंद्र पर दिनांक 10-01-2024 को पूर्वाह्न 09:00 बजे अनिवार्य रूप से जाकर परीक्षा केन्द्र के परिसर की सूचना पट्ट से यह जानकारी प्राप्त कर लें कि उनके द्वारा चयनित विषय की प्रायोगिक परीक्षा किस तिथि एवं किस पाली में संचालित होगी, जिसमें उन्हें सम्मिलित होना अनिवार्य है।
- परीक्षार्थी के प्रत्येक प्रायोगिक विषय की परीक्षा के लिए 08 पृष्ठों की केवल एक ही उत्तरपुस्तिका मिलेगी। अतिरिक्त उत्तरपुस्तिका नहीं दी जाएगी। परीक्षार्थी उत्तरपुस्तिका लेते ही यह सुनिश्चित कर लें कि इसमें 8 पृष्ठ हैं एवं सही क्रम में हैं।
- उत्तरपुस्तिका प्राप्त होते ही परीक्षार्थी अपने प्रवेश-पत्र तथा उत्तरपुस्तिका पर मुद्रित विवरणों (Details) का मिलान कर यह अवश्य सुनिश्चित हो लें कि जो उत्तरपुस्तिका परीक्षक द्वारा उन्हें दी गई है, वह उन्हीं की है। भिन्न विवरणों की उत्तरपुस्तिका प्राप्त होने पर उसे तुरंत परीक्षक को वापस लौटा दिया जाए।
- उत्तरपुस्तिका प्राप्त होने पर परीक्षार्थी उनके आवरण पृष्ठ के पीछे अंकित "परीक्षार्थियों के लिए निर्देश" अवश्य पढ़ें एवं उसका अनुपालन करें।
- परीक्षार्थी अपनी उत्तरपुस्तिका के कवर पृष्ठ के ऊपरी बायें तथा दायें भागों में क्रमांक-(1) में अपने उत्तर देने का माध्यम अंकित करते हुए क्रमांक-(2) में अपना पूर्ण हस्ताक्षर अंकित करें। इसके अलावा अन्य मुद्रित विवरणों में किसी भी प्रकार से कोई छेड़-छाड़ नहीं करें।
- प्रायोगिक परीक्षा की उत्तरपुस्तिका के आवरण पृष्ठ के निचले बायें एवं दायें भागों को परीक्षार्थी द्वारा कदापि नहीं भरा जाएगा। अगर परीक्षार्थी इस भाग को भरते हैं, तो परीक्षार्थी का इस विषय में परीक्षाफल रद्द किया जा सकता है। ये दोनों भाग आंतरिक/बाह्य परीक्षकों को भरने के लिए दिया गया है।
- उत्तरपुस्तिका के पन्नों के दोनों पृष्ठों पर तथा प्रत्येक लाइन पर लिखें एवं पृष्ठों को नष्ट न करें।
- यदि रफ कार्य करने की आवश्यकता हो, तो परीक्षार्थी उत्तरपुस्तिका के अंतिम पृष्ठ पर रफ कार्य करके उसे काट दे/क्रॉस (x) कर दें।
- उत्तरपुस्तिका के आंतरिक पृष्ठों पर दाहिने हाशिए में लाइन खींचकर सादा स्थान छोड़ रखा गया है। शेष स्थान रूल्ड है। परीक्षार्थी दाहिने हाशिए के सादे स्थान में कुछ भी नहीं लिखेंगे, चूंकि यह भाग परीक्षक के उपयोग के लिए है।
- उत्तरपुस्तिका के पृष्ठों को मोड़ें- फाड़ें नहीं तथा बीच-बीच में व्यर्थ ही खाली न छोड़ें।
- प्रश्न-पत्र में दी हुई संख्या के अनुसार अपने उत्तरों की संख्या लिखें।
- व्हाइटनगर, ब्लेड तथा नाखून का इस्तेमाल करना सर्वथा वर्जित है, अन्यथा परीक्षाफल अमान्य कर दिया जाएगा।
- प्रश्नोत्तर के समाप्त होने पर अंतिम में नीचे एक क्षैतिज रेखा खींच दें।
- आंतरिक परीक्षक द्वारा उपलब्ध कराये गए उपस्थिति-पत्रक में परीक्षार्थी द्वारा यथा-स्तम्भ परीक्षा की तिथि अंकित करते हुए उत्तरपुस्तिका की क्रम संख्या लिखकर अपना हस्ताक्षर किया जाएगा। परीक्षार्थी की उपस्थित, अनुपस्थित एवं निष्कासन से संबंधित संगत गोले को नीले/काले पेन से परीक्षक द्वारा भरा जाएगा न कि परीक्षार्थी द्वारा।
- परीक्षार्थी अपनी उत्तरपुस्तिका को आन्तरिक परीक्षक के पास जमा किये बिना परीक्षा भवन न छोड़ें।
- परीक्षा केन्द्र में कैंलकुलेटर, मोबाइल फोन, डायर फोन, पेजर, ब्लूटूथ या इस प्रकार का कोई अन्य इलेक्ट्रॉनिक उपकरण ले जाना सख्त मना है।
- जाँच परीक्षा में गैर-उत्प्रेषित या जाँच परीक्षा में अनुपस्थित छात्र/छात्रा इंटरमीडिएट वार्षिक प्रायोगिक परीक्षा, 2024 में कदापि सम्मिलित नहीं हो सकते हैं।



बिहार विद्यालय परीक्षा समिति, पटना
BIHAR SCHOOL EXAMINATION BOARD, PATNA
इंटरमीडिएट वार्षिक परीक्षा, 2024
INTERMEDIATE ANNUAL EXAMINATION, 2024
प्रायोगिक परीक्षा का प्रवेश पत्र
Admit Card For Practical Examination

संकाय: विज्ञान
FACULTY: SCIENCE

BSEB UNIQUE Id:- 2222110010953
कॉलेज/+2 स्कूल का नाम GAYA COLLEGE, GAYA
परीक्षार्थी का नाम SANJANA KUMARI GUPTA
माता का नाम SUSHILA DEVI
पिता का नाम KUNDAN KUMAR
वैवाहिक स्थिति Unmarried
परीक्षार्थी का आधार नं० 385183193289 दिव्यांग कोटि NO
सूचीकरण संख्या/वर्ष R-210011607-22 परीक्षार्थी की कोटि REGULAR
रोल कोड 21001 रोल क्रमांक 24010566 लिंग FEMALE
परीक्षा केंद्र का नाम GAYA COLLEGE, GAYA



Sanjana kumari gupta

प्रायोगिक परीक्षा के विषय (निर्धारित परीक्षा कार्यक्रम सहित)

प्रायोगिक विषय	विषय कोड	विषय का नाम	परीक्षा की तारीख
वैकल्पिक विषय	117	PHYSICS	10/01/2024 to 20/01/2024
	118	CHEMISTRY	
अतिरिक्त विषय	119	Biology	

संज्ञा कुमर

महाविद्यालय / +2 विद्यालय प्रधान का हस्ताक्षर
एवं मुहर

परीक्षा नियंत्रक (उ०मा०)

परीक्षार्थी के लिए आवश्यक निर्देश


- BSEB Unique Id सत्र 2021 - 23 से सूचीकृत हुए परीक्षार्थियों को जारी किया गया है। सत्र 2021 - 23 के पूर्व सत्र के किसी परीक्षार्थी को BSEB Unique Id जारी नहीं किया गया है।
- प्रायोगिक परीक्षा दिनांक 10/01/2024 से 20/01/2024 तक संचालित होगी। केन्द्राधीक्षक दिनांक 10/01/2024 से 20/01/2024 तक की अवधि में परीक्षार्थियों की संख्या के अनुसार तिथि एवं पाली का निर्धारण करके प्रायोगिक परीक्षा केन्द्र पर आवंटित सभी परीक्षार्थियों के प्रायोगिक विषयों की परीक्षा आयोजित करेंगे।
- परीक्षार्थी अपने इस प्रवेश-पत्र में उल्लिखित प्रायोगिक परीक्षा केंद्र पर दिनांक 10-01-2024 को पूर्वाह्न 09:00 बजे अनिवार्य रूप से जाकर परीक्षा केन्द्र के परिसर की सूचना पट्ट से यह जानकारी प्राप्त कर लें कि उनके द्वारा चयनित विषय की प्रायोगिक परीक्षा किस तिथि एवं किस पाली में संचालित होगी, जिसमें उन्हें सम्मिलित होना अनिवार्य है।
- परीक्षार्थी के प्रत्येक प्रायोगिक विषय की परीक्षा के लिए 08 पृष्ठों की केवल एक ही उत्तरपुस्तिका मिलेगी। अतिरिक्त उत्तरपुस्तिका नहीं दी जाएगी। परीक्षार्थी उत्तरपुस्तिका लेते ही यह सुनिश्चित कर लें कि इसमें 8 पृष्ठ हैं एवं सही क्रम में हैं।
- उत्तरपुस्तिका प्राप्त होते ही परीक्षार्थी अपने प्रवेश-पत्र तथा उत्तरपुस्तिका पर मुद्रित विवरणों (Details) का मिलान कर यह अवश्य सुनिश्चित हो लें कि जो उत्तरपुस्तिका परीक्षक द्वारा उन्हें दी गई है, वह उन्हीं की है। भिन्न विवरणों की उत्तरपुस्तिका प्राप्त होने पर उसे तुरंत परीक्षक को वापस लौटा दिया जाए।
- उत्तरपुस्तिका प्राप्त होने पर परीक्षार्थी उनके आवरण पृष्ठ के पीछे अंकित "परीक्षार्थियों के लिए निर्देश" अवश्य पढ़ें एवं उसका अनुपालन करें।
- परीक्षार्थी अपनी उत्तरपुस्तिका के कवर पृष्ठ के ऊपरी बायें तथा दायें भागों में क्रमांक-(1) में अपने उत्तर देने का माध्यम अंकित करते हुए क्रमांक-(2) में अपना पूर्ण हस्ताक्षर अंकित करें। इसके अलावा अन्य मुद्रित विवरणों में किसी भी प्रकार से कोई छेड़-छाड़ नहीं करें।
- प्रायोगिक परीक्षा की उत्तरपुस्तिका के आवरण पृष्ठ के निचले बायें एवं दायें भागों को परीक्षार्थी द्वारा कदापि नहीं भरा जाएगा। अगर परीक्षार्थी इस भाग को भरते हैं, तो परीक्षार्थी का इस विषय में परीक्षाफल रद्द किया जा सकता है। ये दोनों भाग आंतरिक/बाह्य परीक्षकों को भरने के लिए दिया गया है।
- उत्तरपुस्तिका के पन्नों के दोनों पृष्ठों पर तथा प्रत्येक लाइन पर लिखें एवं पृष्ठों को नष्ट न करें।
- यदि रफ कार्य करने की आवश्यकता हो, तो परीक्षार्थी उत्तरपुस्तिका के अंतिम पृष्ठ पर रफ कार्य करके उसे काट दे/क्रॉस (x) कर दें।
- उत्तरपुस्तिका के आंतरिक पृष्ठों पर दाहिने हाशिए में लाइन खींचकर सादा स्थान छोड़ रखा गया है। शेष स्थान रूल्ड है। परीक्षार्थी दाहिने हाशिए के सादे स्थान में कुछ भी नहीं लिखेंगे, चूंकि यह भाग परीक्षक के उपयोग के लिए है।
- उत्तरपुस्तिका के पृष्ठों को मोड़ें- फाड़ें नहीं तथा बीच-बीच में व्यर्थ ही खाली न छोड़ें।
- प्रश्न-पत्र में दी हुई संख्या के अनुसार अपने उत्तरों की संख्या लिखें।
- व्हाइटनगर, ब्लेड तथा नाखून का इस्तेमाल करना सर्वथा वर्जित है, अन्यथा परीक्षाफल अमान्य कर दिया जाएगा।
- प्रश्नोत्तर के समाप्त होने पर अंतिम में नीचे एक क्षैतिज रेखा खींच दें।
- आंतरिक परीक्षक द्वारा उपलब्ध कराये गए उपस्थिति-पत्रक में परीक्षार्थी द्वारा यथा-स्तम्भ परीक्षा की तिथि अंकित करते हुए उत्तरपुस्तिका की क्रम संख्या लिखकर अपना हस्ताक्षर किया जाएगा। परीक्षार्थी की उपस्थित, अनुपस्थित एवं निष्कासन से संबंधित संगत गोले को नीले/काले पेन से परीक्षक द्वारा भरा जाएगा न कि परीक्षार्थी द्वारा।
- परीक्षार्थी अपनी उत्तरपुस्तिका को आन्तरिक परीक्षक के पास जमा किये बिना परीक्षा भवन न छोड़ें।
- परीक्षा केन्द्र में कैंलकुलेटर, मोबाइल फोन, डायर फोन, पेजर, ब्लूटूथ या इस प्रकार का कोई अन्य इलेक्ट्रॉनिक उपकरण ले जाना सख्त मना है।
- जाँच परीक्षा में गैर-उत्प्रेषित या जाँच परीक्षा में अनुपस्थित छात्र/छात्रा इंटरमीडिएट वार्षिक प्रायोगिक परीक्षा, 2024 में कदापि सम्मिलित नहीं हो सकते हैं।



बिहार विद्यालय परीक्षा समिति, पटना
BIHAR SCHOOL EXAMINATION BOARD, PATNA
इंटरमीडिएट वार्षिक परीक्षा, 2024
INTERMEDIATE ANNUAL EXAMINATION, 2024
प्रायोगिक परीक्षा का प्रवेश पत्र
Admit Card For Practical Examination

संकाय: विज्ञान
FACULTY: SCIENCE

BSEB UNIQUE Id:- 2222110010955
कॉलेज/+2 स्कूल का नाम GAYA COLLEGE, GAYA
परीक्षार्थी का नाम SANJEEVNI KUMARI
माता का नाम JYOTI SHARMA
पिता का नाम VIKASH SHARMA
वैवाहिक स्थिति Unmarried
परीक्षार्थी का आधार नं० 679273798501 दिव्यांग कोटि NO
सूचीकरण संख्या/वर्ष R-210011614-22 परीक्षार्थी की कोटि REGULAR
रोल कोड 21001 रोल क्रमांक 24010138 लिंग FEMALE
परीक्षा केंद्र का नाम GAYA COLLEGE, GAYA



प्रायोगिक परीक्षा के विषय (निर्धारित परीक्षा कार्यक्रम सहित)

प्रायोगिक विषय	विषय कोड	विषय का नाम	परीक्षा की तारीख
वैकल्पिक विषय	117	PHYSICS	10/01/2024 to 20/01/2024
	118	CHEMISTRY	
अतिरिक्त विषय			

संजीवनी कुमारी

महाविद्यालय / +2 विद्यालय प्रधान का हस्ताक्षर
एवं मुहर

परीक्षा नियंत्रक (उ०मा०)

परीक्षार्थी के लिए आवश्यक निर्देश

- BSEB Unique Id सत्र 2021 - 23 से सूचीकृत हुए परीक्षार्थियों को जारी किया गया है। सत्र 2021 - 23 के पूर्व सत्र के किसी परीक्षार्थी को BSEB Unique Id जारी नहीं किया गया है।
- प्रायोगिक परीक्षा दिनांक 10/01/2024 से 20/01/2024 तक संचालित होगी। केन्द्राधीक्षक दिनांक 10/01/2024 से 20/01/2024 तक की अवधि में परीक्षार्थियों की संख्या के अनुसार तिथि एवं पाली का निर्धारण करके प्रायोगिक परीक्षा केन्द्र पर आवंटित सभी परीक्षार्थियों के प्रायोगिक विषयों की परीक्षा आयोजित करेंगे।
- परीक्षार्थी अपने इस प्रवेश-पत्र में उल्लिखित प्रायोगिक परीक्षा केंद्र पर दिनांक 10-01-2024 को पूर्वाह्न 09:00 बजे अनिवार्य रूप से जाकर परीक्षा केन्द्र के परिसर की सूचना पट्ट से यह जानकारी प्राप्त कर लें कि उनके द्वारा चयनित विषय की प्रायोगिक परीक्षा किस तिथि एवं किस पाली में संचालित होगी, जिसमें उन्हें सम्मिलित होना अनिवार्य है।
- परीक्षार्थी के प्रत्येक प्रायोगिक विषय की परीक्षा के लिए 08 पृष्ठों की केवल एक ही उत्तरपुस्तिका मिलेगी। अतिरिक्त उत्तरपुस्तिका नहीं दी जाएगी। परीक्षार्थी उत्तरपुस्तिका लेते ही यह सुनिश्चित कर लें कि इसमें 8 पृष्ठ हैं एवं सही क्रम में हैं।
- उत्तरपुस्तिका प्राप्त होते ही परीक्षार्थी अपने प्रवेश-पत्र तथा उत्तरपुस्तिका पर मुद्रित विवरणों (Details) का मिलान कर यह अवश्य सुनिश्चित हो लें कि जो उत्तरपुस्तिका परीक्षक द्वारा उन्हें दी गई है, वह उन्हीं की है। भिन्न विवरणों की उत्तरपुस्तिका प्राप्त होने पर उसे तुरंत परीक्षक को वापस लौटा दिया जाए।
- उत्तरपुस्तिका प्राप्त होने पर परीक्षार्थी उनके आवरण पृष्ठ के पीछे अंकित "परीक्षार्थियों के लिए निर्देश" अवश्य पढ़ें एवं उसका अनुपालन करें।
- परीक्षार्थी अपनी उत्तरपुस्तिका के कवर पृष्ठ के ऊपरी बायें तथा दायें भागों में क्रमांक-(1) में अपने उत्तर देने का माध्यम अंकित करते हुए क्रमांक-(2) में अपना पूर्ण हस्ताक्षर अंकित करें। इसके अलावा अन्य मुद्रित विवरणों में किसी भी प्रकार से कोई छेड़-छाड़ नहीं करें।
- प्रायोगिक परीक्षा की उत्तरपुस्तिका के आवरण पृष्ठ के निचले बायें एवं दायें भागों को परीक्षार्थी द्वारा कदापि नहीं भरा जाएगा। अगर परीक्षार्थी इस भाग को भरते हैं, तो परीक्षार्थी का इस विषय में परीक्षाफल रद्द किया जा सकता है। ये दोनों भाग आंतरिक/बाह्य परीक्षकों को भरने के लिए दिया गया है।
- उत्तरपुस्तिका के पन्नों के दोनों पृष्ठों पर तथा प्रत्येक लाइन पर लिखें एवं पृष्ठों को नष्ट न करें।
- यदि रफ कार्य करने की आवश्यकता हो, तो परीक्षार्थी उत्तरपुस्तिका के अंतिम पृष्ठ पर रफ कार्य करके उसे काट दे/क्रॉस (x) कर दें।
- उत्तरपुस्तिका के आंतरिक पृष्ठों पर दाहिने हाशिए में लाइन खींचकर सादा स्थान छोड़ रखा गया है। शेष स्थान रूल्ड है। परीक्षार्थी दाहिने हाशिए के सादे स्थान में कुछ भी नहीं लिखेंगे, चूंकि यह भाग परीक्षक के उपयोग के लिए है।
- उत्तरपुस्तिका के पृष्ठों को मोड़ें- फाड़ें नहीं तथा बीच-बीच में व्यर्थ ही खाली न छोड़ें।
- प्रश्न-पत्र में दी हुई संख्या के अनुसार अपने उत्तरों की संख्या लिखें।
- व्हाइटनगर, ब्लेड तथा नाखून का इस्तेमाल करना सर्वथा वर्जित है, अन्यथा परीक्षाफल अमान्य कर दिया जाएगा।
- प्रश्नोत्तर के समाप्त होने पर अंतिम में नीचे एक क्षैतिज रेखा खींच दें।
- आंतरिक परीक्षक द्वारा उपलब्ध कराये गए उपस्थिति-पत्रक में परीक्षार्थी द्वारा यथा-स्तम्भ परीक्षा की तिथि अंकित करते हुए उत्तरपुस्तिका की क्रम संख्या लिखकर अपना हस्ताक्षर किया जाएगा। परीक्षार्थी की उपस्थित, अनुपस्थित एवं निष्कासन से संबंधित संगत गोले को नीले/काले पेन से परीक्षक द्वारा भरा जाएगा न कि परीक्षार्थी द्वारा।
- परीक्षार्थी अपनी उत्तरपुस्तिका को आन्तरिक परीक्षक के पास जमा किये बिना परीक्षा भवन न छोड़ें।
- परीक्षा केन्द्र में कैंलकुलेटर, मोबाइल फोन, डायर फोन, पेजर, ब्लूटूथ या इस प्रकार का कोई अन्य इलेक्ट्रॉनिक उपकरण ले जाना सख्त मना है।
- जाँच परीक्षा में गैर-उत्प्रेषित या जाँच परीक्षा में अनुपस्थित छात्र/छात्रा इंटरमीडिएट वार्षिक प्रायोगिक परीक्षा, 2024 में कदापि सम्मिलित नहीं हो सकते हैं।



बिहार विद्यालय परीक्षा समिति, पटना
BIHAR SCHOOL EXAMINATION BOARD, PATNA
इंटरमीडिएट वार्षिक परीक्षा, 2024
INTERMEDIATE ANNUAL EXAMINATION, 2024
प्रायोगिक परीक्षा का प्रवेश पत्र
Admit Card For Practical Examination

संकाय: विज्ञान
FACULTY: SCIENCE

BSEB UNIQUE Id:- 2222110010956
कॉलेज/+2 स्कूल का नाम GAYA COLLEGE, GAYA
परीक्षार्थी का नाम SANJU KUMARI
माता का नाम CHINTAMANI DEVI
पिता का नाम GOVIND SAW
वैवाहिक स्थिति Unmarried
परीक्षार्थी का आधार नं० 613920068863 दिव्यांग कोटि NO
सूचीकरण संख्या/वर्ष R-210011617-22 परीक्षार्थी की कोटि REGULAR
रोल कोड 21001 रोल क्रमांक 24010079 लिंग FEMALE
परीक्षा केंद्र का नाम GAYA COLLEGE, GAYA



प्रायोगिक परीक्षा के विषय (निर्धारित परीक्षा कार्यक्रम सहित)

प्रायोगिक विषय	विषय कोड	विषय का नाम	परीक्षा की तारीख
वैकल्पिक विषय	117	PHYSICS	10/01/2024 to 20/01/2024
	118	CHEMISTRY	
अतिरिक्त विषय	119	Biology	

संजीव कुमार

महाविद्यालय / +2 विद्यालय प्रधान का हस्ताक्षर
एवं मुहर

परीक्षा नियंत्रक (उ०मा०)

परीक्षार्थी के लिए आवश्यक निर्देश

- BSEB Unique Id सत्र 2021 - 23 से सूचीकृत हुए परीक्षार्थियों को जारी किया गया है। सत्र 2021 - 23 के पूर्व सत्र के किसी परीक्षार्थी को BSEB Unique Id जारी नहीं किया गया है।
- प्रायोगिक परीक्षा दिनांक 10/01/2024 से 20/01/2024 तक संचालित होगी। केन्द्राधीक्षक दिनांक 10/01/2024 से 20/01/2024 तक की अवधि में परीक्षार्थियों की संख्या के अनुसार तिथि एवं पाली का निर्धारण करके प्रायोगिक परीक्षा केन्द्र पर आवंटित सभी परीक्षार्थियों के प्रायोगिक विषयों की परीक्षा आयोजित करेंगे।
- परीक्षार्थी अपने इस प्रवेश-पत्र में उल्लिखित प्रायोगिक परीक्षा केंद्र पर दिनांक 10-01-2024 को पूर्वाह्न 09:00 बजे अनिवार्य रूप से जाकर परीक्षा केन्द्र के परिसर की सूचना पट्ट से यह जानकारी प्राप्त कर लें कि उनके द्वारा चयनित विषय की प्रायोगिक परीक्षा किस तिथि एवं किस पाली में संचालित होगी, जिसमें उन्हें सम्मिलित होना अनिवार्य है।
- परीक्षार्थी के प्रत्येक प्रायोगिक विषय की परीक्षा के लिए 08 पृष्ठों की केवल एक ही उत्तरपुस्तिका मिलेगी। अतिरिक्त उत्तरपुस्तिका नहीं दी जाएगी। परीक्षार्थी उत्तरपुस्तिका लेते ही यह सुनिश्चित कर लें कि इसमें 8 पृष्ठ हैं एवं सही क्रम में हैं।
- उत्तरपुस्तिका प्राप्त होते ही परीक्षार्थी अपने प्रवेश-पत्र तथा उत्तरपुस्तिका पर मुद्रित विवरणों (Details) का मिलान कर यह अवश्य सुनिश्चित हो लें कि जो उत्तरपुस्तिका परीक्षक द्वारा उन्हें दी गई है, वह उन्हीं की है। भिन्न विवरणों की उत्तरपुस्तिका प्राप्त होने पर उसे तुरंत परीक्षक को वापस लौटा दिया जाए।
- उत्तरपुस्तिका प्राप्त होने पर परीक्षार्थी उनके आवरण पृष्ठ के पीछे अंकित "परीक्षार्थियों के लिए निर्देश" अवश्य पढ़ें एवं उसका अनुपालन करें।
- परीक्षार्थी अपनी उत्तरपुस्तिका के कवर पृष्ठ के ऊपरी बायें तथा दायें भागों में क्रमांक-(1) में अपने उत्तर देने का माध्यम अंकित करते हुए क्रमांक-(2) में अपना पूर्ण हस्ताक्षर अंकित करें। इसके अलावा अन्य मुद्रित विवरणों में किसी भी प्रकार से कोई छेड़-छाड़ नहीं करें।
- प्रायोगिक परीक्षा की उत्तरपुस्तिका के आवरण पृष्ठ के निचले बायें एवं दायें भागों को परीक्षार्थी द्वारा कदापि नहीं भरा जाएगा। अगर परीक्षार्थी इस भाग को भरते हैं, तो परीक्षार्थी का इस विषय में परीक्षाफल रद्द किया जा सकता है। ये दोनों भाग आंतरिक/बाह्य परीक्षकों को भरने के लिए दिया गया है।
- उत्तरपुस्तिका के पन्नों के दोनों पृष्ठों पर तथा प्रत्येक लाइन पर लिखें एवं पृष्ठों को नष्ट न करें।
- यदि रफ कार्य करने की आवश्यकता हो, तो परीक्षार्थी उत्तरपुस्तिका के अंतिम पृष्ठ पर रफ कार्य करके उसे काट दे/क्रॉस (x) कर दें।
- उत्तरपुस्तिका के आंतरिक पृष्ठों पर दाहिने हाशिए में लाइन खींचकर सादा स्थान छोड़ रखा गया है। शेष स्थान रूल्ड है। परीक्षार्थी दाहिने हाशिए के सादे स्थान में कुछ भी नहीं लिखेंगे, चूंकि यह भाग परीक्षक के उपयोग के लिए है।
- उत्तरपुस्तिका के पृष्ठों को मोड़ें- फाड़ें नहीं तथा बीच-बीच में व्यर्थ ही खाली न छोड़ें।
- प्रश्न-पत्र में दी हुई संख्या के अनुसार अपने उत्तरों की संख्या लिखें।
- व्हाइटनगर, ब्लेड तथा नाखून का इस्तेमाल करना सर्वथा वर्जित है, अन्यथा परीक्षाफल अमान्य कर दिया जाएगा।
- प्रश्नोत्तर के समाप्त होने पर अंतिम में नीचे एक क्षैतिज रेखा खींच दें।
- आंतरिक परीक्षक द्वारा उपलब्ध कराये गए उपस्थिति-पत्रक में परीक्षार्थी द्वारा यथा-स्तम्भ परीक्षा की तिथि अंकित करते हुए उत्तरपुस्तिका की क्रम संख्या लिखकर अपना हस्ताक्षर किया जाएगा। परीक्षार्थी की उपस्थित, अनुपस्थित एवं निष्कासन से संबंधित संगत गोले को नीले/काले पेन से परीक्षक द्वारा भरा जाएगा न कि परीक्षार्थी द्वारा।
- परीक्षार्थी अपनी उत्तरपुस्तिका को आन्तरिक परीक्षक के पास जमा किये बिना परीक्षा भवन न छोड़ें।
- परीक्षा केन्द्र में कैलकुलेटर, मोबाइल फोन, डायर फोन, पेजर, ब्लूटूथ या इस प्रकार का कोई अन्य इलेक्ट्रॉनिक उपकरण ले जाना सख्त मना है।
- जाँच परीक्षा में गैर-उत्प्रेषित या जाँच परीक्षा में अनुपस्थित छात्र/छात्रा इंटरमीडिएट वार्षिक प्रायोगिक परीक्षा, 2024 में कदापि सम्मिलित नहीं हो सकते हैं।



बिहार विद्यालय परीक्षा समिति, पटना
BIHAR SCHOOL EXAMINATION BOARD, PATNA
इंटरमीडिएट वार्षिक परीक्षा, 2024
INTERMEDIATE ANNUAL EXAMINATION, 2024
प्रायोगिक परीक्षा का प्रवेश पत्र
Admit Card For Practical Examination

संकाय: विज्ञान
FACULTY: SCIENCE

BSEB UNIQUE Id:- 2222110010954
कॉलेज/+2 स्कूल का नाम GAYA COLLEGE, GAYA
परीक्षार्थी का नाम SANJANA SHARMA
माता का नाम SANGITA KUMARI
पिता का नाम SAILESH KUMAR
वैवाहिक स्थिति Unmarried
परीक्षार्थी का आधार नं० 457599243465 दिव्यांग कोटि NO
सूचीकरण संख्या/वर्ष R-210011608-22 परीक्षार्थी की कोटि REGULAR
रोल कोड 21001 रोल क्रमांक 24010437 लिंग FEMALE
परीक्षा केंद्र का नाम GAYA COLLEGE, GAYA



प्रायोगिक परीक्षा के विषय (निर्धारित परीक्षा कार्यक्रम सहित)

प्रायोगिक विषय	विषय कोड	विषय का नाम	परीक्षा की तारीख
वैकल्पिक विषय	117	PHYSICS	10/01/2024 to 20/01/2024
	118	CHEMISTRY	
	119	BIOLOGY	
अतिरिक्त विषय			

संज्ञा शर्मा

महाविद्यालय / +2 विद्यालय प्रधान का हस्ताक्षर
एवं मुहर

परीक्षा नियंत्रक (30मा0)

परीक्षार्थी के लिए आवश्यक निर्देश

- BSEB Unique Id सत्र 2021 - 23 से सूचीकृत हुए परीक्षार्थियों को जारी किया गया है। सत्र 2021 - 23 के पूर्व सत्र के किसी परीक्षार्थी को BSEB Unique Id जारी नहीं किया गया है।
- प्रायोगिक परीक्षा दिनांक 10/01/2024 से 20/01/2024 तक संचालित होगी। केन्द्राधीक्षक दिनांक 10/01/2024 से 20/01/2024 तक की अवधि में परीक्षार्थियों की संख्या के अनुसार तिथि एवं पाली का निर्धारण करके प्रायोगिक परीक्षा केन्द्र पर आवंटित सभी परीक्षार्थियों के प्रायोगिक विषयों की परीक्षा आयोजित करेंगे।
- परीक्षार्थी अपने इस प्रवेश-पत्र में उल्लिखित प्रायोगिक परीक्षा केंद्र पर दिनांक 10-01-2024 को पूर्वाह्न 09:00 बजे अनिवार्य रूप से जाकर परीक्षा केन्द्र के परिसर की सूचना पट्ट से यह जानकारी प्राप्त कर लें कि उनके द्वारा चयनित विषय की प्रायोगिक परीक्षा किस तिथि एवं किस पाली में संचालित होगी, जिसमें उन्हें सम्मिलित होना अनिवार्य है।
- परीक्षार्थी के प्रत्येक प्रायोगिक विषय की परीक्षा के लिए 08 पृष्ठों की केवल एक ही उत्तरपुस्तिका मिलेगी। अतिरिक्त उत्तरपुस्तिका नहीं दी जाएगी। परीक्षार्थी उत्तरपुस्तिका लेते ही यह सुनिश्चित कर लें कि इसमें 8 पृष्ठ हैं एवं सही क्रम में है।
- उत्तरपुस्तिका प्राप्त होते ही परीक्षार्थी अपने प्रवेश-पत्र तथा उत्तरपुस्तिका पर मुद्रित विवरणों (Details) का मिलान कर यह अवश्य सुनिश्चित हो लें कि जो उत्तरपुस्तिका परीक्षक द्वारा उन्हें दी गई है, वह उन्हीं की है। भिन्न विवरणों की उत्तरपुस्तिका प्राप्त होने पर उसे तुरंत परीक्षक को वापस लौटा दिया जाए।
- उत्तरपुस्तिका प्राप्त होने पर परीक्षार्थी उनके आवरण पृष्ठ के पीछे अंकित "परीक्षार्थियों के लिए निर्देश" अवश्य पढ़ें एवं उसका अनुपालन करें।
- परीक्षार्थी अपनी उत्तरपुस्तिका के कवर पृष्ठ के ऊपरी बायें तथा दायें भागों में क्रमांक-(1) में अपने उत्तर देने का माध्यम अंकित करते हुए क्रमांक-(2) में अपना पूर्ण हस्ताक्षर अंकित करें। इसके अलावा अन्य मुद्रित विवरणों में किसी भी प्रकार से कोई छेड़-छाड़ नहीं करें।
- प्रायोगिक परीक्षा की उत्तरपुस्तिका के आवरण पृष्ठ के निचले बायें एवं दायें भागों को परीक्षार्थी द्वारा कदापि नहीं भरा जाएगा। अगर परीक्षार्थी इस भाग को भरते हैं, तो परीक्षार्थी का इस विषय में परीक्षाफल रद्द किया जा सकता है। ये दोनों भाग आंतरिक/बाह्य परीक्षकों को भरने के लिए दिया गया है।
- उत्तरपुस्तिका के पन्नों के दोनों पृष्ठों पर तथा प्रत्येक लाइन पर लिखें एवं पृष्ठों को नष्ट न करें।
- यदि रफ कार्य करने की आवश्यकता हो, तो परीक्षार्थी उत्तरपुस्तिका के अंतिम पृष्ठ पर रफ कार्य करके उसे काट दे/क्रॉस (x) कर दें।
- उत्तरपुस्तिका के आंतरिक पृष्ठों पर दाहिने हाशिए में लाइन खींचकर सादा स्थान छोड़ रखा गया है। शेष स्थान रूल्ड है। परीक्षार्थी दाहिने हाशिए के सादे स्थान में कुछ भी नहीं लिखेंगे, चूंकि यह भाग परीक्षक के उपयोग के लिए है।
- उत्तरपुस्तिका के पृष्ठों को मोड़ें- फाड़ें नहीं तथा बीच-बीच में व्यर्थ ही खाली न छोड़ें।
- प्रश्न-पत्र में दी हुई संख्या के अनुसार अपने उत्तरों की संख्या लिखें।
- व्हाइटनगर, ब्लेड तथा नाखून का इस्तेमाल करना सर्वथा वर्जित है, अन्यथा परीक्षाफल अमान्य कर दिया जाएगा।
- प्रश्नोत्तर के समाप्त होने पर अंतिम में नीचे एक क्षैतिज रेखा खींच दें।
- आंतरिक परीक्षक द्वारा उपलब्ध कराये गए उपस्थिति-पत्रक में परीक्षार्थी द्वारा यथा-स्तम्भ परीक्षा की तिथि अंकित करते हुए उत्तरपुस्तिका की क्रम संख्या लिखकर अपना हस्ताक्षर किया जाएगा। परीक्षार्थी की उपस्थित, अनुपस्थित एवं निष्कासन से संबंधित संगत गोले को नीले/काले पेन से परीक्षक द्वारा भरा जाएगा न कि परीक्षार्थी द्वारा।
- परीक्षार्थी अपनी उत्तरपुस्तिका को आन्तरिक परीक्षक के पास जमा किये बिना परीक्षा भवन न छोड़ें।
- परीक्षा केन्द्र में कैलकुलेटर, मोबाइल फोन, डायर फोन, पेजर, ब्लूटूथ या इस प्रकार का कोई अन्य इलेक्ट्रॉनिक उपकरण ले जाना सख्त मना है।
- जाँच परीक्षा में गैर-उत्प्रेषित या जाँच परीक्षा में अनुपस्थित छात्र/छात्रा इंटरमीडिएट वार्षिक प्रायोगिक परीक्षा, 2024 में कदापि सम्मिलित नहीं हो सकते हैं।



बिहार विद्यालय परीक्षा समिति, पटना
BIHAR SCHOOL EXAMINATION BOARD, PATNA
इंटरमीडिएट वार्षिक परीक्षा, 2024
INTERMEDIATE ANNUAL EXAMINATION, 2024
प्रायोगिक परीक्षा का प्रवेश पत्र
Admit Card For Practical Examination

संकाय: विज्ञान
FACULTY: SCIENCE

BSEB UNIQUE Id:- 2222110010950
कॉलेज/+2 स्कूल का नाम GAYA COLLEGE, GAYA
परीक्षार्थी का नाम SANJANA KUMARI
माता का नाम SUMAN DEVI
पिता का नाम MANOJ KUMAR CHAUDHARI
वैवाहिक स्थिति Unmarried
परीक्षार्थी का आधार नं० 262967407434 दिव्यांग कोटि NO
सूचीकरण संख्या/वर्ष R-210011606-22 परीक्षार्थी की कोटि REGULAR
रोल कोड 21001 रोल क्रमांक 24010532 लिंग FEMALE
परीक्षा केंद्र का नाम GAYA COLLEGE, GAYA



Sanjana Kumari

प्रायोगिक परीक्षा के विषय (निर्धारित परीक्षा कार्यक्रम सहित)

प्रायोगिक विषय	विषय कोड	विषय का नाम	परीक्षा की तारीख
वैकल्पिक विषय	117	PHYSICS	10/01/2024 to 20/01/2024
	118	CHEMISTRY	
अतिरिक्त विषय	119	Biology	

संज्ञा कुमारी

महाविद्यालय / +2 विद्यालय प्रधान का हस्ताक्षर
एवं मुहर

परीक्षा नियंत्रक (30मा0)

परीक्षार्थी के लिए आवश्यक निर्देश

- BSEB Unique Id सत्र 2021 - 23 से सूचीकृत हुए परीक्षार्थियों को जारी किया गया है। सत्र 2021 - 23 के पूर्व सत्र के किसी परीक्षार्थी को BSEB Unique Id जारी नहीं किया गया है।
- प्रायोगिक परीक्षा दिनांक 10/01/2024 से 20/01/2024 तक संचालित होगी। केन्द्राधीक्षक दिनांक 10/01/2024 से 20/01/2024 तक की अवधि में परीक्षार्थियों की संख्या के अनुसार तिथि एवं पाली का निर्धारण करके प्रायोगिक परीक्षा केन्द्र पर आवंटित सभी परीक्षार्थियों के प्रायोगिक विषयों की परीक्षा आयोजित करेंगे।
- परीक्षार्थी अपने इस प्रवेश-पत्र में उल्लिखित प्रायोगिक परीक्षा केंद्र पर दिनांक 10-01-2024 को पूर्वाह्न 09:00 बजे अनिवार्य रूप से जाकर परीक्षा केन्द्र के परिसर की सूचना पट्ट से यह जानकारी प्राप्त कर लें कि उनके द्वारा चयनित विषय की प्रायोगिक परीक्षा किस तिथि एवं किस पाली में संचालित होगी, जिसमें उन्हें सम्मिलित होना अनिवार्य है।
- परीक्षार्थी के प्रत्येक प्रायोगिक विषय की परीक्षा के लिए 08 पृष्ठों की केवल एक ही उत्तरपुस्तिका मिलेगी। अतिरिक्त उत्तरपुस्तिका नहीं दी जाएगी। परीक्षार्थी उत्तरपुस्तिका लेते ही यह सुनिश्चित कर लें कि इसमें 8 पृष्ठ हैं एवं सही क्रम में हैं।
- उत्तरपुस्तिका प्राप्त होते ही परीक्षार्थी अपने प्रवेश-पत्र तथा उत्तरपुस्तिका पर मुद्रित विवरणों (Details) का मिलान कर यह अवश्य सुनिश्चित हो लें कि जो उत्तरपुस्तिका परीक्षक द्वारा उन्हें दी गई है, वह उन्हीं की है। भिन्न विवरणों की उत्तरपुस्तिका प्राप्त होने पर उसे तुरंत परीक्षक को वापस लौटा दिया जाए।
- उत्तरपुस्तिका प्राप्त होने पर परीक्षार्थी उनके आवरण पृष्ठ के पीछे अंकित "परीक्षार्थियों के लिए निर्देश" अवश्य पढ़ें एवं उसका अनुपालन करें।
- परीक्षार्थी अपनी उत्तरपुस्तिका के कवर पृष्ठ के ऊपरी बायें तथा दायें भागों में क्रमांक-(1) में अपने उत्तर देने का माध्यम अंकित करते हुए क्रमांक-(2) में अपना पूर्ण हस्ताक्षर अंकित करें। इसके अलावा अन्य मुद्रित विवरणों में किसी भी प्रकार से कोई छेड़-छाड़ नहीं करें।
- प्रायोगिक परीक्षा की उत्तरपुस्तिका के आवरण पृष्ठ के निचले बायें एवं दायें भागों को परीक्षार्थी द्वारा कदापि नहीं भरा जाएगा। अगर परीक्षार्थी इस भाग को भरते हैं, तो परीक्षार्थी का इस विषय में परीक्षाफल रद्द किया जा सकता है। ये दोनों भाग आंतरिक/बाह्य परीक्षकों को भरने के लिए दिया गया है।
- उत्तरपुस्तिका के पन्नों के दोनों पृष्ठों पर तथा प्रत्येक लाइन पर लिखें एवं पृष्ठों को नष्ट न करें।
- यदि रफ कार्य करने की आवश्यकता हो, तो परीक्षार्थी उत्तरपुस्तिका के अंतिम पृष्ठ पर रफ कार्य करके उसे काट दे/क्रॉस (x) कर दें।
- उत्तरपुस्तिका के आंतरिक पृष्ठों पर दाहिने हाशिए में लाइन खींचकर सादा स्थान छोड़ रखा गया है। शेष स्थान रूल्ड है। परीक्षार्थी दाहिने हाशिए के सादे स्थान में कुछ भी नहीं लिखेंगे, चूंकि यह भाग परीक्षक के उपयोग के लिए है।
- उत्तरपुस्तिका के पृष्ठों को मोड़ें- फाड़ें नहीं तथा बीच-बीच में व्यर्थ ही खाली न छोड़ें।
- प्रश्न-पत्र में दी हुई संख्या के अनुसार अपने उत्तरों की संख्या लिखें।
- व्हाइटनगर, ब्लेड तथा नाखून का इस्तेमाल करना सर्वथा वर्जित है, अन्यथा परीक्षाफल अमान्य कर दिया जाएगा।
- प्रश्नोत्तर के समाप्त होने पर अंतिम में नीचे एक क्षैतिज रेखा खींच दें।
- आंतरिक परीक्षक द्वारा उपलब्ध कराये गए उपस्थिति-पत्रक में परीक्षार्थी द्वारा यथा-स्तम्भ परीक्षा की तिथि अंकित करते हुए उत्तरपुस्तिका की क्रम संख्या लिखकर अपना हस्ताक्षर किया जाएगा। परीक्षार्थी की उपस्थित, अनुपस्थित एवं निष्कासन से संबंधित संगत गोले को नीले/काले पेन से परीक्षक द्वारा भरा जाएगा न कि परीक्षार्थी द्वारा।
- परीक्षार्थी अपनी उत्तरपुस्तिका को आन्तरिक परीक्षक के पास जमा किये बिना परीक्षा भवन न छोड़ें।
- परीक्षा केन्द्र में कैंलकुलेटर, मोबाइल फोन, डायर फोन, पेजर, ब्लूटूथ या इस प्रकार का कोई अन्य इलेक्ट्रॉनिक उपकरण ले जाना सख्त मना है।
- जाँच परीक्षा में गैर-उत्प्रेषित या जाँच परीक्षा में अनुपस्थित छात्र/छात्रा इंटरमीडिएट वार्षिक प्रायोगिक परीक्षा, 2024 में कदापि सम्मिलित नहीं हो सकते हैं।



बिहार विद्यालय परीक्षा समिति, पटना
BIHAR SCHOOL EXAMINATION BOARD, PATNA
इंटरमीडिएट वार्षिक परीक्षा, 2024
INTERMEDIATE ANNUAL EXAMINATION, 2024
प्रायोगिक परीक्षा का प्रवेश पत्र
Admit Card For Practical Examination

संकाय: विज्ञान
FACULTY: SCIENCE

BSEB UNIQUE Id:- 2221110013062
कॉलेज/+2 स्कूल का नाम GAYA COLLEGE, GAYA
परीक्षार्थी का नाम SANJIT RAJ
माता का नाम ANITA DEVI
पिता का नाम DEVANAND SINGH
वैवाहिक स्थिति Unmarried
परीक्षार्थी का आधार नं० 433108000000 दिव्यांग कोटि NO
सूचीकरण संख्या/वर्ष R-210011616-22 परीक्षार्थी की कोटि REGULAR
रोल कोड 21001 रोल क्रमांक 24010634 लिंग MALE
परीक्षा केंद्र का नाम GAYA COLLEGE, GAYA



Sanjit Raj

प्रायोगिक परीक्षा के विषय (निर्धारित परीक्षा कार्यक्रम सहित)

प्रायोगिक विषय	विषय कोड	विषय का नाम	परीक्षा की तारीख
वैकल्पिक विषय	117	PHYSICS	10/01/2024 to 20/01/2024
	118	CHEMISTRY	
अतिरिक्त विषय			

संजीव कुमार

महाविद्यालय / +2 विद्यालय प्रधान का हस्ताक्षर
एवं मुहर

परीक्षा नियंत्रक (उ०मा०)

परीक्षार्थी के लिए आवश्यक निर्देश

- BSEB Unique Id सत्र 2021 - 23 से सूचीकृत हुए परीक्षार्थियों को जारी किया गया है। सत्र 2021 - 23 के पूर्व सत्र के किसी परीक्षार्थी को BSEB Unique Id जारी नहीं किया गया है।
- प्रायोगिक परीक्षा दिनांक 10/01/2024 से 20/01/2024 तक संचालित होगी। केन्द्राधीक्षक दिनांक 10/01/2024 से 20/01/2024 तक की अवधि में परीक्षार्थियों की संख्या के अनुसार तिथि एवं पाली का निर्धारण करके प्रायोगिक परीक्षा केन्द्र पर आवंटित सभी परीक्षार्थियों के प्रायोगिक विषयों की परीक्षा आयोजित करेंगे।
- परीक्षार्थी अपने इस प्रवेश-पत्र में उल्लिखित प्रायोगिक परीक्षा केंद्र पर दिनांक 10-01-2024 को पूर्वाह्न 09:00 बजे अनिवार्य रूप से जाकर परीक्षा केन्द्र के परिसर की सूचना पट्ट से यह जानकारी प्राप्त कर लें कि उनके द्वारा चयनित विषय की प्रायोगिक परीक्षा किस तिथि एवं किस पाली में संचालित होगी, जिसमें उन्हें सम्मिलित होना अनिवार्य है।
- परीक्षार्थी के प्रत्येक प्रायोगिक विषय की परीक्षा के लिए 08 पृष्ठों की केवल एक ही उत्तरपुस्तिका मिलेगी। अतिरिक्त उत्तरपुस्तिका नहीं दी जाएगी। परीक्षार्थी उत्तरपुस्तिका लेते ही यह सुनिश्चित कर लें कि इसमें 8 पृष्ठ हैं एवं सही क्रम में हैं।
- उत्तरपुस्तिका प्राप्त होते ही परीक्षार्थी अपने प्रवेश-पत्र तथा उत्तरपुस्तिका पर मुद्रित विवरणों (Details) का मिलान कर यह अवश्य सुनिश्चित हो लें कि जो उत्तरपुस्तिका परीक्षक द्वारा उन्हें दी गई है, वह उन्हीं की है। भिन्न विवरणों की उत्तरपुस्तिका प्राप्त होने पर उसे तुरंत परीक्षक को वापस लौटा दिया जाए।
- उत्तरपुस्तिका प्राप्त होने पर परीक्षार्थी उनके आवरण पृष्ठ के पीछे अंकित "परीक्षार्थियों के लिए निर्देश" अवश्य पढ़ें एवं उसका अनुपालन करें।
- परीक्षार्थी अपनी उत्तरपुस्तिका के कवर पृष्ठ के ऊपरी बायें तथा दायें भागों में क्रमांक-(1) में अपने उत्तर देने का माध्यम अंकित करते हुए क्रमांक-(2) में अपना पूर्ण हस्ताक्षर अंकित करें। इसके अलावा अन्य मुद्रित विवरणों में किसी भी प्रकार से कोई छेड़-छाड़ नहीं करें।
- प्रायोगिक परीक्षा की उत्तरपुस्तिका के आवरण पृष्ठ के निचले बायें एवं दायें भागों को परीक्षार्थी द्वारा कदापि नहीं भरा जाएगा। अगर परीक्षार्थी इस भाग को भरते हैं, तो परीक्षार्थी का इस विषय में परीक्षाफल रद्द किया जा सकता है। ये दोनों भाग आंतरिक/बाह्य परीक्षकों को भरने के लिए दिया गया है।
- उत्तरपुस्तिका के पन्नों के दोनों पृष्ठों पर तथा प्रत्येक लाइन पर लिखें एवं पृष्ठों को नष्ट न करें।
- यदि रफ कार्य करने की आवश्यकता हो, तो परीक्षार्थी उत्तरपुस्तिका के अंतिम पृष्ठ पर रफ कार्य करके उसे काट दे/क्रॉस (x) कर दें।
- उत्तरपुस्तिका के आंतरिक पृष्ठों पर दाहिने हाशिए में लाइन खींचकर सादा स्थान छोड़ रखा गया है। शेष स्थान रूल्ड है। परीक्षार्थी दाहिने हाशिए के सादे स्थान में कुछ भी नहीं लिखेंगे, चूंकि यह भाग परीक्षक के उपयोग के लिए है।
- उत्तरपुस्तिका के पृष्ठों को मोड़ें- फाड़ें नहीं तथा बीच-बीच में व्यर्थ ही खाली न छोड़ें।
- प्रश्न-पत्र में दी हुई संख्या के अनुसार अपने उत्तरों की संख्या लिखें।
- व्हाइटनगर, ब्लेड तथा नाखून का इस्तेमाल करना सर्वथा वर्जित है, अन्यथा परीक्षाफल अमान्य कर दिया जाएगा।
- प्रश्नोत्तर के समाप्त होने पर अंतिम में नीचे एक क्षैतिज रेखा खींच दें।
- आंतरिक परीक्षक द्वारा उपलब्ध कराये गए उपस्थिति-पत्रक में परीक्षार्थी द्वारा यथा-स्तम्भ परीक्षा की तिथि अंकित करते हुए उत्तरपुस्तिका की क्रम संख्या लिखकर अपना हस्ताक्षर किया जाएगा। परीक्षार्थी की उपस्थित, अनुपस्थित एवं निष्कासन से संबंधित संगत गोले को नीले/काले पेन से परीक्षक द्वारा भरा जाएगा न कि परीक्षार्थी द्वारा।
- परीक्षार्थी अपनी उत्तरपुस्तिका को आन्तरिक परीक्षक के पास जमा किये बिना परीक्षा भवन न छोड़ें।
- परीक्षा केन्द्र में कैंलकुलेटर, मोबाइल फोन, डायर फोन, पेजर, ब्लूटूथ या इस प्रकार का कोई अन्य इलेक्ट्रॉनिक उपकरण ले जाना सख्त मना है।
- जाँच परीक्षा में गैर-उत्प्रेषित या जाँच परीक्षा में अनुपस्थित छात्र/छात्रा इंटरमीडिएट वार्षिक प्रायोगिक परीक्षा, 2024 में कदापि सम्मिलित नहीं हो सकते हैं।



बिहार विद्यालय परीक्षा समिति, पटना
BIHAR SCHOOL EXAMINATION BOARD, PATNA
इंटरमीडिएट वार्षिक परीक्षा, 2024
INTERMEDIATE ANNUAL EXAMINATION, 2024
प्रायोगिक परीक्षा का प्रवेश पत्र
Admit Card For Practical Examination

संकाय: विज्ञान
FACULTY: SCIENCE

BSEB UNIQUE Id:- 2222110010948
कॉलेज/+2 स्कूल का नाम GAYA COLLEGE, GAYA
परीक्षार्थी का नाम SANJANA KUMARI
माता का नाम KRITI RAJ
पिता का नाम BRAJESH KUMAR
वैवाहिक स्थिति Unmarried
परीक्षार्थी का आधार नं० 423326985254 दिव्यांग कोटि NO
सूचीकरण संख्या/वर्ष R-210011604-22 परीक्षार्थी की कोटि REGULAR
रोल कोड 21001 रोल क्रमांक 24010167 लिंग FEMALE
परीक्षा केंद्र का नाम GAYA COLLEGE, GAYA



प्रायोगिक परीक्षा के विषय (निर्धारित परीक्षा कार्यक्रम सहित)

प्रायोगिक विषय	विषय कोड	विषय का नाम	परीक्षा की तारीख
वैकल्पिक विषय	117	PHYSICS	10/01/2024 to 20/01/2024
	118	CHEMISTRY	
अतिरिक्त विषय	119	Biology	

संजना कुमारी

महाविद्यालय / +2 विद्यालय प्रधान का हस्ताक्षर
एवं मुहर

परीक्षा नियंत्रक (उ०मा०)

परीक्षार्थी के लिए आवश्यक निर्देश

- BSEB Unique Id सत्र 2021 - 23 से सूचीकृत हुए परीक्षार्थियों को जारी किया गया है। सत्र 2021 - 23 के पूर्व सत्र के किसी परीक्षार्थी को BSEB Unique Id जारी नहीं किया गया है।
- प्रायोगिक परीक्षा दिनांक 10/01/2024 से 20/01/2024 तक संचालित होगी। केन्द्राधीक्षक दिनांक 10/01/2024 से 20/01/2024 तक की अवधि में परीक्षार्थियों की संख्या के अनुसार तिथि एवं पाली का निर्धारण करके प्रायोगिक परीक्षा केन्द्र पर आवंटित सभी परीक्षार्थियों के प्रायोगिक विषयों की परीक्षा आयोजित करेंगे।
- परीक्षार्थी अपने इस प्रवेश-पत्र में उल्लिखित प्रायोगिक परीक्षा केंद्र पर दिनांक 10-01-2024 को पूर्वाह्न 09:00 बजे अनिवार्य रूप से जाकर परीक्षा केन्द्र के परिसर की सूचना पट्ट से यह जानकारी प्राप्त कर लें कि उनके द्वारा चयनित विषय की प्रायोगिक परीक्षा किस तिथि एवं किस पाली में संचालित होगी, जिसमें उन्हें सम्मिलित होना अनिवार्य है।
- परीक्षार्थी के प्रत्येक प्रायोगिक विषय की परीक्षा के लिए 08 पृष्ठों की केवल एक ही उत्तरपुस्तिका मिलेगी। अतिरिक्त उत्तरपुस्तिका नहीं दी जाएगी। परीक्षार्थी उत्तरपुस्तिका लेते ही यह सुनिश्चित कर लें कि इसमें 8 पृष्ठ हैं एवं सही क्रम में हैं।
- उत्तरपुस्तिका प्राप्त होते ही परीक्षार्थी अपने प्रवेश-पत्र तथा उत्तरपुस्तिका पर मुद्रित विवरणों (Details) का मिलान कर यह अवश्य सुनिश्चित हो लें कि जो उत्तरपुस्तिका परीक्षक द्वारा उन्हें दी गई है, वह उन्हीं की है। भिन्न विवरणों की उत्तरपुस्तिका प्राप्त होने पर उसे तुरंत परीक्षक को वापस लौटा दिया जाए।
- उत्तरपुस्तिका प्राप्त होने पर परीक्षार्थी उनके आवरण पृष्ठ के पीछे अंकित "परीक्षार्थियों के लिए निर्देश" अवश्य पढ़ें एवं उसका अनुपालन करें।
- परीक्षार्थी अपनी उत्तरपुस्तिका के कवर पृष्ठ के ऊपरी बायें तथा दायें भागों में क्रमांक-(1) में अपने उत्तर देने का माध्यम अंकित करते हुए क्रमांक-(2) में अपना पूर्ण हस्ताक्षर अंकित करें। इसके अलावा अन्य मुद्रित विवरणों में किसी भी प्रकार से कोई छेड़-छाड़ नहीं करें।
- प्रायोगिक परीक्षा की उत्तरपुस्तिका के आवरण पृष्ठ के निचले बायें एवं दायें भागों को परीक्षार्थी द्वारा कदापि नहीं भरा जाएगा। अगर परीक्षार्थी इस भाग को भरते हैं, तो परीक्षार्थी का इस विषय में परीक्षाफल रद्द किया जा सकता है। ये दोनों भाग आंतरिक/बाह्य परीक्षकों को भरने के लिए दिया गया है।
- उत्तरपुस्तिका के पन्नों के दोनों पृष्ठों पर तथा प्रत्येक लाइन पर लिखें एवं पृष्ठों को नष्ट न करें।
- यदि रफ कार्य करने की आवश्यकता हो, तो परीक्षार्थी उत्तरपुस्तिका के अंतिम पृष्ठ पर रफ कार्य करके उसे काट दे/क्रॉस (x) कर दें।
- उत्तरपुस्तिका के आंतरिक पृष्ठों पर दाहिने हाशिए में लाइन खींचकर सादा स्थान छोड़ रखा गया है। शेष स्थान रूल्ड है। परीक्षार्थी दाहिने हाशिए के सादे स्थान में कुछ भी नहीं लिखेंगे, चूंकि यह भाग परीक्षक के उपयोग के लिए है।
- उत्तरपुस्तिका के पृष्ठों को मोड़ें- फाड़ें नहीं तथा बीच-बीच में व्यर्थ ही खाली न छोड़ें।
- प्रश्न-पत्र में दी हुई संख्या के अनुसार अपने उत्तरों की संख्या लिखें।
- व्हाइटनगर, ब्लेड तथा नाखून का इस्तेमाल करना सर्वथा वर्जित है, अन्यथा परीक्षाफल अमान्य कर दिया जाएगा।
- प्रश्नोत्तर के समाप्त होने पर अंतिम में नीचे एक क्षैतिज रेखा खींच दें।
- आंतरिक परीक्षक द्वारा उपलब्ध कराये गए उपस्थिति-पत्रक में परीक्षार्थी द्वारा यथा-स्तम्भ परीक्षा की तिथि अंकित करते हुए उत्तरपुस्तिका की क्रम संख्या लिखकर अपना हस्ताक्षर किया जाएगा। परीक्षार्थी की उपस्थित, अनुपस्थित एवं निष्कासन से संबंधित संगत गोले को नीले/काले पेन से परीक्षक द्वारा भरा जाएगा न कि परीक्षार्थी द्वारा।
- परीक्षार्थी अपनी उत्तरपुस्तिका को आन्तरिक परीक्षक के पास जमा किये बिना परीक्षा भवन न छोड़ें।
- परीक्षा केन्द्र में कैंलकुलेटर, मोबाइल फोन, डियर फोन, पेजर, ब्लूटूथ या इस प्रकार का कोई अन्य इलेक्ट्रॉनिक उपकरण ले जाना सख्त मना है।
- जाँच परीक्षा में गैर-उत्प्रेषित या जाँच परीक्षा में अनुपस्थित छात्र/छात्रा इंटरमीडिएट वार्षिक प्रायोगिक परीक्षा, 2024 में कदापि सम्मिलित नहीं हो सकते हैं।



बिहार विद्यालय परीक्षा समिति, पटना
BIHAR SCHOOL EXAMINATION BOARD, PATNA
इंटरमीडिएट वार्षिक परीक्षा, 2024
INTERMEDIATE ANNUAL EXAMINATION, 2024
प्रायोगिक परीक्षा का प्रवेश पत्र
Admit Card For Practical Examination

संकाय: विज्ञान
FACULTY: SCIENCE

BSEB UNIQUE Id:- 2222110010949
कॉलेज/+2 स्कूल का नाम GAYA COLLEGE, GAYA
परीक्षार्थी का नाम SANJANA KUMARI
माता का नाम URMILA DEVI
पिता का नाम GOPAL SHARMA
वैवाहिक स्थिति Unmarried
परीक्षार्थी का आधार नं० 623042981314 दिव्यांग कोटि NO
सूचीकरण संख्या/वर्ष R-210011605-22 परीक्षार्थी की कोटि REGULAR
रोल कोड 21001 रोल क्रमांक 24010587 लिंग FEMALE
परीक्षा केंद्र का नाम GAYA COLLEGE, GAYA



Sanjana Kumari

प्रायोगिक परीक्षा के विषय (निर्धारित परीक्षा कार्यक्रम सहित)

प्रायोगिक विषय	विषय कोड	विषय का नाम	परीक्षा की तारीख
वैकल्पिक विषय	117	PHYSICS	10/01/2024 to 20/01/2024
	118	CHEMISTRY	
	119	BIOLOGY	
अतिरिक्त विषय			

संजीव कुमार

महाविद्यालय / +2 विद्यालय प्रधान का हस्ताक्षर
एवं मुहर

परीक्षा नियंत्रक (उ०मा०)

परीक्षार्थी के लिए आवश्यक निर्देश


- BSEB Unique Id सत्र 2021 - 23 से सूचीकृत हुए परीक्षार्थियों को जारी किया गया है। सत्र 2021 - 23 के पूर्व सत्र के किसी परीक्षार्थी को BSEB Unique Id जारी नहीं किया गया है।
- प्रायोगिक परीक्षा दिनांक 10/01/2024 से 20/01/2024 तक संचालित होगी। केन्द्राधीक्षक दिनांक 10/01/2024 से 20/01/2024 तक की अवधि में परीक्षार्थियों की संख्या के अनुसार तिथि एवं पाली का निर्धारण करके प्रायोगिक परीक्षा केन्द्र पर आवंटित सभी परीक्षार्थियों के प्रायोगिक विषयों की परीक्षा आयोजित करेंगे।
- परीक्षार्थी अपने इस प्रवेश-पत्र में उल्लिखित प्रायोगिक परीक्षा केंद्र पर दिनांक 10-01-2024 को पूर्वाह्न 09:00 बजे अनिवार्य रूप से जाकर परीक्षा केन्द्र के परिसर की सूचना पट्ट से यह जानकारी प्राप्त कर लें कि उनके द्वारा चयनित विषय की प्रायोगिक परीक्षा किस तिथि एवं किस पाली में संचालित होगी, जिसमें उन्हें सम्मिलित होना अनिवार्य है।
- परीक्षार्थी के प्रत्येक प्रायोगिक विषय की परीक्षा के लिए 08 पृष्ठों की केवल एक ही उत्तरपुस्तिका मिलेगी। अतिरिक्त उत्तरपुस्तिका नहीं दी जाएगी। परीक्षार्थी उत्तरपुस्तिका लेते ही यह सुनिश्चित कर लें कि इसमें 8 पृष्ठ हैं एवं सही क्रम में है।
- उत्तरपुस्तिका प्राप्त होते ही परीक्षार्थी अपने प्रवेश-पत्र तथा उत्तरपुस्तिका पर मुद्रित विवरणों (Details) का मिलान कर यह अवश्य सुनिश्चित हो लें कि जो उत्तरपुस्तिका परीक्षक द्वारा उन्हें दी गई है, वह उन्हीं की है। भिन्न विवरणों की उत्तरपुस्तिका प्राप्त होने पर उसे तुरंत परीक्षक को वापस लौटा दिया जाए।
- उत्तरपुस्तिका प्राप्त होने पर परीक्षार्थी उनके आवरण पृष्ठ के पीछे अंकित "परीक्षार्थियों के लिए निर्देश" अवश्य पढ़ें एवं उसका अनुपालन करें।
- परीक्षार्थी अपनी उत्तरपुस्तिका के कवर पृष्ठ के ऊपरी बायें तथा दायें भागों में क्रमांक-(1) में अपने उत्तर देने का माध्यम अंकित करते हुए क्रमांक-(2) में अपना पूर्ण हस्ताक्षर अंकित करें। इसके अलावा अन्य मुद्रित विवरणों में किसी भी प्रकार से कोई छेड़-छाड़ नहीं करें।
- प्रायोगिक परीक्षा की उत्तरपुस्तिका के आवरण पृष्ठ के निचले बायें एवं दायें भागों को परीक्षार्थी द्वारा कदापि नहीं भरा जाएगा। अगर परीक्षार्थी इस भाग को भरते हैं, तो परीक्षार्थी का इस विषय में परीक्षाफल रद्द किया जा सकता है। ये दोनों भाग आंतरिक/बाह्य परीक्षकों को भरने के लिए दिया गया है।
- उत्तरपुस्तिका के पन्नों के दोनों पृष्ठों पर तथा प्रत्येक लाइन पर लिखें एवं पृष्ठों को नष्ट न करें।
- यदि रफ कार्य करने की आवश्यकता हो, तो परीक्षार्थी उत्तरपुस्तिका के अंतिम पृष्ठ पर रफ कार्य करके उसे काट दे/क्रॉस (x) कर दें।
- उत्तरपुस्तिका के आंतरिक पृष्ठों पर दाहिने हाशिए में लाइन खींचकर सादा स्थान छोड़ रखा गया है। शेष स्थान रूल्ड है। परीक्षार्थी दाहिने हाशिए के सादे स्थान में कुछ भी नहीं लिखेंगे, चूंकि यह भाग परीक्षक के उपयोग के लिए है।
- उत्तरपुस्तिका के पृष्ठों को मोड़ें- फाड़ें नहीं तथा बीच-बीच में व्यर्थ ही खाली न छोड़ें।
- प्रश्न-पत्र में दी हुई संख्या के अनुसार अपने उत्तरों की संख्या लिखें।
- व्हाइटनगर, ब्लेड तथा नाखून का इस्तेमाल करना सर्वथा वर्जित है, अन्यथा परीक्षाफल अमान्य कर दिया जाएगा।
- प्रश्नोत्तर के समाप्त होने पर अंतिम में नीचे एक क्षैतिज रेखा खींच दें।
- आंतरिक परीक्षक द्वारा उपलब्ध कराये गए उपस्थिति-पत्रक में परीक्षार्थी द्वारा यथा-स्तम्भ परीक्षा की तिथि अंकित करते हुए उत्तरपुस्तिका की क्रम संख्या लिखकर अपना हस्ताक्षर किया जाएगा। परीक्षार्थी की उपस्थित, अनुपस्थित एवं निष्कासन से संबंधित संगत गोले को नीले/काले पेन से परीक्षक द्वारा भरा जाएगा न कि परीक्षार्थी द्वारा।
- परीक्षार्थी अपनी उत्तरपुस्तिका को आन्तरिक परीक्षक के पास जमा किये बिना परीक्षा भवन न छोड़ें।
- परीक्षा केन्द्र में कैलकुलेटर, मोबाइल फोन, डियर फोन, पेजर, ब्लूटूथ या इस प्रकार का कोई अन्य इलेक्ट्रॉनिक उपकरण ले जाना सख्त मना है।
- जाँच परीक्षा में गैर-उत्प्रेषित या जाँच परीक्षा में अनुपस्थित छात्र/छात्रा इंटरमीडिएट वार्षिक प्रायोगिक परीक्षा, 2024 में कदापि सम्मिलित नहीं हो सकते हैं।



बिहार विद्यालय परीक्षा समिति, पटना
BIHAR SCHOOL EXAMINATION BOARD, PATNA
इंटरमीडिएट वार्षिक परीक्षा, 2024
INTERMEDIATE ANNUAL EXAMINATION, 2024
प्रायोगिक परीक्षा का प्रवेश पत्र
Admit Card For Practical Examination

संकाय: विज्ञान
FACULTY: SCIENCE

BSEB UNIQUE Id:- 2222110010944
कॉलेज/+2 स्कूल का नाम GAYA COLLEGE, GAYA
परीक्षार्थी का नाम SANIYA PERWEEN
माता का नाम BOBY PERWEEN
पिता का नाम MD ASGAR
वैवाहिक स्थिति Unmarried
परीक्षार्थी का आधार नं० 783272631215 दिव्यांग कोटि NO
सूचीकरण संख्या/वर्ष R-210011602-22 परीक्षार्थी की कोटि REGULAR
रोल कोड 21001 रोल क्रमांक 24010069 लिंग FEMALE
परीक्षा केंद्र का नाम GAYA COLLEGE, GAYA



प्रायोगिक परीक्षा के विषय (निर्धारित परीक्षा कार्यक्रम सहित)

प्रायोगिक विषय	विषय कोड	विषय का नाम	परीक्षा की तारीख
वैकल्पिक विषय	117	PHYSICS	10/01/2024 to 20/01/2024
	118	CHEMISTRY	
अतिरिक्त विषय			

संजीव कुमार

महाविद्यालय / +2 विद्यालय प्रधान का हस्ताक्षर
एवं मुहर

परीक्षा नियंत्रक (उ०मा०)

परीक्षार्थी के लिए आवश्यक निर्देश


- BSEB Unique Id सत्र 2021 - 23 से सूचीकृत हुए परीक्षार्थियों को जारी किया गया है। सत्र 2021 - 23 के पूर्व सत्र के किसी परीक्षार्थी को BSEB Unique Id जारी नहीं किया गया है।
- प्रायोगिक परीक्षा दिनांक 10/01/2024 से 20/01/2024 तक संचालित होगी। केन्द्राधीक्षक दिनांक 10/01/2024 से 20/01/2024 तक की अवधि में परीक्षार्थियों की संख्या के अनुसार तिथि एवं पाली का निर्धारण करके प्रायोगिक परीक्षा केन्द्र पर आवंटित सभी परीक्षार्थियों के प्रायोगिक विषयों की परीक्षा आयोजित करेंगे।
- परीक्षार्थी अपने इस प्रवेश-पत्र में उल्लिखित प्रायोगिक परीक्षा केंद्र पर दिनांक 10-01-2024 को पूर्वाह्न 09:00 बजे अनिवार्य रूप से जाकर परीक्षा केन्द्र के परिसर की सूचना पट्ट से यह जानकारी प्राप्त कर लें कि उनके द्वारा चयनित विषय की प्रायोगिक परीक्षा किस तिथि एवं किस पाली में संचालित होगी, जिसमें उन्हें सम्मिलित होना अनिवार्य है।
- परीक्षार्थी के प्रत्येक प्रायोगिक विषय की परीक्षा के लिए 08 पृष्ठों की केवल एक ही उत्तरपुस्तिका मिलेगी। अतिरिक्त उत्तरपुस्तिका नहीं दी जाएगी। परीक्षार्थी उत्तरपुस्तिका लेते ही यह सुनिश्चित कर लें कि इसमें 8 पृष्ठ हैं एवं सही क्रम में हैं।
- उत्तरपुस्तिका प्राप्त होते ही परीक्षार्थी अपने प्रवेश-पत्र तथा उत्तरपुस्तिका पर मुद्रित विवरणों (Details) का मिलान कर यह अवश्य सुनिश्चित हो लें कि जो उत्तरपुस्तिका परीक्षक द्वारा उन्हें दी गई है, वह उन्हीं की है। भिन्न विवरणों की उत्तरपुस्तिका प्राप्त होने पर उसे तुरंत परीक्षक को वापस लौटा दिया जाए।
- उत्तरपुस्तिका प्राप्त होने पर परीक्षार्थी उनके आवरण पृष्ठ के पीछे अंकित "परीक्षार्थियों के लिए निर्देश" अवश्य पढ़ें एवं उसका अनुपालन करें।
- परीक्षार्थी अपनी उत्तरपुस्तिका के कवर पृष्ठ के ऊपरी बायें तथा दायें भागों में क्रमांक-(1) में अपने उत्तर देने का माध्यम अंकित करते हुए क्रमांक-(2) में अपना पूर्ण हस्ताक्षर अंकित करें। इसके अलावा अन्य मुद्रित विवरणों में किसी भी प्रकार से कोई छेड़-छाड़ नहीं करें।
- प्रायोगिक परीक्षा की उत्तरपुस्तिका के आवरण पृष्ठ के निचले बायें एवं दायें भागों को परीक्षार्थी द्वारा कदापि नहीं भरा जाएगा। अगर परीक्षार्थी इस भाग को भरते हैं, तो परीक्षार्थी का इस विषय में परीक्षाफल रद्द किया जा सकता है। ये दोनों भाग आंतरिक/बाह्य परीक्षकों को भरने के लिए दिया गया है।
- उत्तरपुस्तिका के पन्नों के दोनों पृष्ठों पर तथा प्रत्येक लाइन पर लिखें एवं पृष्ठों को नष्ट न करें।
- यदि रफ कार्य करने की आवश्यकता हो, तो परीक्षार्थी उत्तरपुस्तिका के अंतिम पृष्ठ पर रफ कार्य करके उसे काट दे/क्रॉस (x) कर दें।
- उत्तरपुस्तिका के आंतरिक पृष्ठों पर दाहिने हाशिए में लाइन खींचकर सादा स्थान छोड़ रखा गया है। शेष स्थान रूल्ड है। परीक्षार्थी दाहिने हाशिए के सादे स्थान में कुछ भी नहीं लिखेंगे, चूंकि यह भाग परीक्षक के उपयोग के लिए है।
- उत्तरपुस्तिका के पृष्ठों को मोड़ें- फाड़ें नहीं तथा बीच-बीच में व्यर्थ ही खाली न छोड़ें।
- प्रश्न-पत्र में दी हुई संख्या के अनुसार अपने उत्तरों की संख्या लिखें।
- व्हाइटनगर, ब्लेड तथा नाखून का इस्तेमाल करना सर्वथा वर्जित है, अन्यथा परीक्षाफल अमान्य कर दिया जाएगा।
- प्रश्नोत्तर के समाप्त होने पर अंतिम में नीचे एक क्षैतिज रेखा खींच दें।
- आंतरिक परीक्षक द्वारा उपलब्ध कराये गए उपस्थिति-पत्रक में परीक्षार्थी द्वारा यथा-स्तम्भ परीक्षा की तिथि अंकित करते हुए उत्तरपुस्तिका की क्रम संख्या लिखकर अपना हस्ताक्षर किया जाएगा। परीक्षार्थी की उपस्थित, अनुपस्थित एवं निष्कासन से संबंधित संगत गोले को नीले/काले पेन से परीक्षक द्वारा भरा जाएगा न कि परीक्षार्थी द्वारा।
- परीक्षार्थी अपनी उत्तरपुस्तिका को आन्तरिक परीक्षक के पास जमा किये बिना परीक्षा भवन न छोड़ें।
- परीक्षा केन्द्र में कैंलकुलेटर, मोबाइल फोन, डायर फोन, पेजर, ब्लूटूथ या इस प्रकार का कोई अन्य इलेक्ट्रॉनिक उपकरण ले जाना सख्त मना है।
- जाँच परीक्षा में गैर-उत्प्रेषित या जाँच परीक्षा में अनुपस्थित छात्र/छात्रा इंटरमीडिएट वार्षिक प्रायोगिक परीक्षा, 2024 में कदापि सम्मिलित नहीं हो सकते हैं।



बिहार विद्यालय परीक्षा समिति, पटना
BIHAR SCHOOL EXAMINATION BOARD, PATNA
इंटरमीडिएट वार्षिक परीक्षा, 2024
INTERMEDIATE ANNUAL EXAMINATION, 2024
प्रायोगिक परीक्षा का प्रवेश पत्र
Admit Card For Practical Examination

संकाय: विज्ञान
FACULTY: SCIENCE

BSEB UNIQUE Id:- 2222110010935
कॉलेज/+2 स्कूल का नाम GAYA COLLEGE, GAYA
परीक्षार्थी का नाम SANDHYA KUMARI
माता का नाम BIRIJ DEVI
पिता का नाम SHAMBHU KUMAR
वैवाहिक स्थिति Unmarried
परीक्षार्थी का आधार नं० 743363998118 दिव्यांग कोटि NO
सूचीकरण संख्या/वर्ष R-210011594-22 परीक्षार्थी की कोटि REGULAR
रोल कोड 21001 रोल क्रमांक 24010067 लिंग FEMALE
परीक्षा केंद्र का नाम GAYA COLLEGE, GAYA



Sandhya Kumari

प्रायोगिक परीक्षा के विषय (निर्धारित परीक्षा कार्यक्रम सहित)

प्रायोगिक विषय	विषय कोड	विषय का नाम	परीक्षा की तारीख
वैकल्पिक विषय	117	PHYSICS	10/01/2024 to 20/01/2024
	118	CHEMISTRY	
	119	BIOLOGY	
अतिरिक्त विषय			

संज्ञा (उपनाम)

महाविद्यालय / +2 विद्यालय प्रधान का हस्ताक्षर
एवं मुहर

परीक्षा नियंत्रक (उ०मा०)

परीक्षार्थी के लिए आवश्यक निर्देश

- BSEB Unique Id सत्र 2021 - 23 से सूचीकृत हुए परीक्षार्थियों को जारी किया गया है। सत्र 2021 - 23 के पूर्व सत्र के किसी परीक्षार्थी को BSEB Unique Id जारी नहीं किया गया है।
- प्रायोगिक परीक्षा दिनांक 10/01/2024 से 20/01/2024 तक संचालित होगी। केन्द्राधीक्षक दिनांक 10/01/2024 से 20/01/2024 तक की अवधि में परीक्षार्थियों की संख्या के अनुसार तिथि एवं पाली का निर्धारण करके प्रायोगिक परीक्षा केन्द्र पर आवंटित सभी परीक्षार्थियों के प्रायोगिक विषयों की परीक्षा आयोजित करेंगे।
- परीक्षार्थी अपने इस प्रवेश-पत्र में उल्लिखित प्रायोगिक परीक्षा केंद्र पर दिनांक 10-01-2024 को पूर्वाह्न 09:00 बजे अनिवार्य रूप से जाकर परीक्षा केन्द्र के परिसर की सूचना पट्ट से यह जानकारी प्राप्त कर लें कि उनके द्वारा चयनित विषय की प्रायोगिक परीक्षा किस तिथि एवं किस पाली में संचालित होगी, जिसमें उन्हें सम्मिलित होना अनिवार्य है।
- परीक्षार्थी के प्रत्येक प्रायोगिक विषय की परीक्षा के लिए 08 पृष्ठों की केवल एक ही उत्तरपुस्तिका मिलेगी। अतिरिक्त उत्तरपुस्तिका नहीं दी जाएगी। परीक्षार्थी उत्तरपुस्तिका लेते ही यह सुनिश्चित कर लें कि इसमें 8 पृष्ठ हैं एवं सही क्रम में हैं।
- उत्तरपुस्तिका प्राप्त होते ही परीक्षार्थी अपने प्रवेश-पत्र तथा उत्तरपुस्तिका पर मुद्रित विवरणों (Details) का मिलान कर यह अवश्य सुनिश्चित हो लें कि जो उत्तरपुस्तिका परीक्षक द्वारा उन्हें दी गई है, वह उन्हीं की है। भिन्न विवरणों की उत्तरपुस्तिका प्राप्त होने पर उसे तुरंत परीक्षक को वापस लौटा दिया जाए।
- उत्तरपुस्तिका प्राप्त होने पर परीक्षार्थी उनके आवरण पृष्ठ के पीछे अंकित "परीक्षार्थियों के लिए निर्देश" अवश्य पढ़ें एवं उसका अनुपालन करें।
- परीक्षार्थी अपनी उत्तरपुस्तिका के कवर पृष्ठ के ऊपरी बायें तथा दायें भागों में क्रमांक-(1) में अपने उत्तर देने का माध्यम अंकित करते हुए क्रमांक-(2) में अपना पूर्ण हस्ताक्षर अंकित करें। इसके अलावा अन्य मुद्रित विवरणों में किसी भी प्रकार से कोई छेड़-छाड़ नहीं करें।
- प्रायोगिक परीक्षा की उत्तरपुस्तिका के आवरण पृष्ठ के निचले बायें एवं दायें भागों को परीक्षार्थी द्वारा कदापि नहीं भरा जाएगा। अगर परीक्षार्थी इस भाग को भरते हैं, तो परीक्षार्थी का इस विषय में परीक्षाफल रद्द किया जा सकता है। ये दोनों भाग आंतरिक/बाह्य परीक्षकों को भरने के लिए दिया गया है।
- उत्तरपुस्तिका के पन्नों के दोनों पृष्ठों पर तथा प्रत्येक लाइन पर लिखें एवं पृष्ठों को नष्ट न करें।
- यदि रफ कार्य करने की आवश्यकता हो, तो परीक्षार्थी उत्तरपुस्तिका के अंतिम पृष्ठ पर रफ कार्य करके उसे काट दे/क्रॉस (x) कर दें।
- उत्तरपुस्तिका के आंतरिक पृष्ठों पर दाहिने हाशिए में लाइन खींचकर सादा स्थान छोड़ रखा गया है। शेष स्थान रूल्ड है। परीक्षार्थी दाहिने हाशिए के सादे स्थान में कुछ भी नहीं लिखेंगे, चूंकि यह भाग परीक्षक के उपयोग के लिए है।
- उत्तरपुस्तिका के पृष्ठों को मोड़ें- फाड़ें नहीं तथा बीच-बीच में व्यर्थ ही खाली न छोड़ें।
- प्रश्न-पत्र में दी हुई संख्या के अनुसार अपने उत्तरों की संख्या लिखें।
- व्हाइटनगर, ब्लेड तथा नाखून का इस्तेमाल करना सर्वथा वर्जित है, अन्यथा परीक्षाफल अमान्य कर दिया जाएगा।
- प्रश्नोत्तर के समाप्त होने पर अंतिम में नीचे एक क्षैतिज रेखा खींच दें।
- आंतरिक परीक्षक द्वारा उपलब्ध कराये गए उपस्थिति-पत्रक में परीक्षार्थी द्वारा यथा-स्तम्भ परीक्षा की तिथि अंकित करते हुए उत्तरपुस्तिका की क्रम संख्या लिखकर अपना हस्ताक्षर किया जाएगा। परीक्षार्थी की उपस्थित, अनुपस्थित एवं निष्कासन से संबंधित संगत गोले को नीले/काले पेन से परीक्षक द्वारा भरा जाएगा न कि परीक्षार्थी द्वारा।
- परीक्षार्थी अपनी उत्तरपुस्तिका को आन्तरिक परीक्षक के पास जमा किये बिना परीक्षा भवन न छोड़ें।
- परीक्षा केन्द्र में कैलकुलेटर, मोबाइल फोन, डियर फोन, पेजर, ब्लूटूथ या इस प्रकार का कोई अन्य इलेक्ट्रॉनिक उपकरण ले जाना सख्त मना है।
- जाँच परीक्षा में गैर-उत्प्रेषित या जाँच परीक्षा में अनुपस्थित छात्र/छात्रा इंटरमीडिएट वार्षिक प्रायोगिक परीक्षा, 2024 में कदापि सम्मिलित नहीं हो सकते हैं।



बिहार विद्यालय परीक्षा समिति, पटना
BIHAR SCHOOL EXAMINATION BOARD, PATNA
इंटरमीडिएट वार्षिक परीक्षा, 2024
INTERMEDIATE ANNUAL EXAMINATION, 2024
प्रायोगिक परीक्षा का प्रवेश पत्र
Admit Card For Practical Examination

संकाय: विज्ञान
FACULTY: SCIENCE

BSEB UNIQUE Id:- 2221110013060
कॉलेज/+2 स्कूल का नाम GAYA COLLEGE, GAYA
परीक्षार्थी का नाम SANJEEVAN KUMAR
माता का नाम SHARDA DEVI
पिता का नाम BIRENDRA VISHWAKARMA
वैवाहिक स्थिति Unmarried
परीक्षार्थी का आधार नं० 430358748416 दिव्यांग कोटि NO
सूचीकरण संख्या/वर्ष R-210011613-22 परीक्षार्थी की कोटि REGULAR
रोल कोड 21001 रोल क्रमांक 24011846 लिंग MALE
परीक्षा केंद्र का नाम GAYA COLLEGE, GAYA



प्रायोगिक परीक्षा के विषय (निर्धारित परीक्षा कार्यक्रम सहित)

प्रायोगिक विषय	विषय कोड	विषय का नाम	परीक्षा की तारीख
वैकल्पिक विषय	117	PHYSICS	10/01/2024 to 20/01/2024
	118	CHEMISTRY	
अतिरिक्त विषय			

संजीवन कुमार

महाविद्यालय / +2 विद्यालय प्रधान का हस्ताक्षर
एवं मुहर

परीक्षा नियंत्रक (उ०मा०)

परीक्षार्थी के लिए आवश्यक निर्देश

- BSEB Unique Id सत्र 2021 - 23 से सूचीकृत हुए परीक्षार्थियों को जारी किया गया है। सत्र 2021 - 23 के पूर्व सत्र के किसी परीक्षार्थी को BSEB Unique Id जारी नहीं किया गया है।
- प्रायोगिक परीक्षा दिनांक 10/01/2024 से 20/01/2024 तक संचालित होगी। केन्द्राधीक्षक दिनांक 10/01/2024 से 20/01/2024 तक की अवधि में परीक्षार्थियों की संख्या के अनुसार तिथि एवं पाली का निर्धारण करके प्रायोगिक परीक्षा केन्द्र पर आवंटित सभी परीक्षार्थियों के प्रायोगिक विषयों की परीक्षा आयोजित करेंगे।
- परीक्षार्थी अपने इस प्रवेश-पत्र में उल्लिखित प्रायोगिक परीक्षा केंद्र पर दिनांक 10-01-2024 को पूर्वाह्न 09:00 बजे अनिवार्य रूप से जाकर परीक्षा केन्द्र के परिसर की सूचना पट्ट से यह जानकारी प्राप्त कर लें कि उनके द्वारा चयनित विषय की प्रायोगिक परीक्षा किस तिथि एवं किस पाली में संचालित होगी, जिसमें उन्हें सम्मिलित होना अनिवार्य है।
- परीक्षार्थी के प्रत्येक प्रायोगिक विषय की परीक्षा के लिए 08 पृष्ठों की केवल एक ही उत्तरपुस्तिका मिलेगी। अतिरिक्त उत्तरपुस्तिका नहीं दी जाएगी। परीक्षार्थी उत्तरपुस्तिका लेते ही यह सुनिश्चित कर लें कि इसमें 8 पृष्ठ हैं एवं सही क्रम में हैं।
- उत्तरपुस्तिका प्राप्त होते ही परीक्षार्थी अपने प्रवेश-पत्र तथा उत्तरपुस्तिका पर मुद्रित विवरणों (Details) का मिलान कर यह अवश्य सुनिश्चित हो लें कि जो उत्तरपुस्तिका परीक्षक द्वारा उन्हें दी गई है, वह उन्हीं की है। भिन्न विवरणों की उत्तरपुस्तिका प्राप्त होने पर उसे तुरंत परीक्षक को वापस लौटा दिया जाए।
- उत्तरपुस्तिका प्राप्त होने पर परीक्षार्थी उनके आवरण पृष्ठ के पीछे अंकित "परीक्षार्थियों के लिए निर्देश" अवश्य पढ़ें एवं उसका अनुपालन करें।
- परीक्षार्थी अपनी उत्तरपुस्तिका के कवर पृष्ठ के ऊपरी बायें तथा दायें भागों में क्रमांक-(1) में अपने उत्तर देने का माध्यम अंकित करते हुए क्रमांक-(2) में अपना पूर्ण हस्ताक्षर अंकित करें। इसके अलावा अन्य मुद्रित विवरणों में किसी भी प्रकार से कोई छेड़-छाड़ नहीं करें।
- प्रायोगिक परीक्षा की उत्तरपुस्तिका के आवरण पृष्ठ के निचले बायें एवं दायें भागों को परीक्षार्थी द्वारा कदापि नहीं भरा जाएगा। अगर परीक्षार्थी इस भाग को भरते हैं, तो परीक्षार्थी का इस विषय में परीक्षाफल रद्द किया जा सकता है। ये दोनों भाग आंतरिक/बाह्य परीक्षकों को भरने के लिए दिया गया है।
- उत्तरपुस्तिका के पन्नों के दोनों पृष्ठों पर तथा प्रत्येक लाइन पर लिखें एवं पृष्ठों को नष्ट न करें।
- यदि रफ कार्य करने की आवश्यकता हो, तो परीक्षार्थी उत्तरपुस्तिका के अंतिम पृष्ठ पर रफ कार्य करके उसे काट दे/क्रॉस (x) कर दें।
- उत्तरपुस्तिका के आंतरिक पृष्ठों पर दाहिने हाशिए में लाइन खींचकर सादा स्थान छोड़ रखा गया है। शेष स्थान रूल्ड है। परीक्षार्थी दाहिने हाशिए के सादे स्थान में कुछ भी नहीं लिखेंगे, चूंकि यह भाग परीक्षक के उपयोग के लिए है।
- उत्तरपुस्तिका के पृष्ठों को मोड़ें- फाड़ें नहीं तथा बीच-बीच में व्यर्थ ही खाली न छोड़ें।
- प्रश्न-पत्र में दी हुई संख्या के अनुसार अपने उत्तरों की संख्या लिखें।
- व्हाइटनगर, ब्लेड तथा नाखून का इस्तेमाल करना सर्वथा वर्जित है, अन्यथा परीक्षाफल अमान्य कर दिया जाएगा।
- प्रश्नोत्तर के समाप्त होने पर अंतिम में नीचे एक क्षैतिज रेखा खींच दें।
- आंतरिक परीक्षक द्वारा उपलब्ध कराये गए उपस्थिति-पत्रक में परीक्षार्थी द्वारा यथा-स्तम्भ परीक्षा की तिथि अंकित करते हुए उत्तरपुस्तिका की क्रम संख्या लिखकर अपना हस्ताक्षर किया जाएगा। परीक्षार्थी की उपस्थित, अनुपस्थित एवं निष्कासन से संबंधित संगत गोले को नीले/काले पेन से परीक्षक द्वारा भरा जाएगा न कि परीक्षार्थी द्वारा।
- परीक्षार्थी अपनी उत्तरपुस्तिका को आन्तरिक परीक्षक के पास जमा किये बिना परीक्षा भवन न छोड़ें।
- परीक्षा केन्द्र में कैंलकुलेटर, मोबाइल फोन, डायर फोन, पेजर, ब्लूटूथ या इस प्रकार का कोई अन्य इलेक्ट्रॉनिक उपकरण ले जाना सख्त मना है।
- जाँच परीक्षा में गैर-उत्प्रेषित या जाँच परीक्षा में अनुपस्थित छात्र/छात्रा इंटरमीडिएट वार्षिक प्रायोगिक परीक्षा, 2024 में कदापि सम्मिलित नहीं हो सकते हैं।



बिहार विद्यालय परीक्षा समिति, पटना
BIHAR SCHOOL EXAMINATION BOARD, PATNA
इंटरमीडिएट वार्षिक परीक्षा, 2024
INTERMEDIATE ANNUAL EXAMINATION, 2024
प्रायोगिक परीक्षा का प्रवेश पत्र
Admit Card For Practical Examination

संकाय: विज्ञान
FACULTY: SCIENCE

BSEB UNIQUE Id:- 2222110010939
कॉलेज/+2 स्कूल का नाम GAYA COLLEGE, GAYA
परीक्षार्थी का नाम SANIA PERWEEN
माता का नाम KARIMA KHATOON
पिता का नाम MOHAMMAD MAQSOOD ALAM
वैवाहिक स्थिति Unmarried
परीक्षार्थी का आधार नं० 712154583279 दिव्यांग कोटि NO
सूचीकरण संख्या/वर्ष R-210011598-22 परीक्षार्थी की कोटि REGULAR
रोल कोड 21001 रोल क्रमांक 24010152 लिंग FEMALE
परीक्षा केंद्र का नाम GAYA COLLEGE, GAYA



प्रायोगिक परीक्षा के विषय (निर्धारित परीक्षा कार्यक्रम सहित)

प्रायोगिक विषय	विषय कोड	विषय का नाम	परीक्षा की तारीख
वैकल्पिक विषय	117	PHYSICS	10/01/2024 to 20/01/2024
	118	CHEMISTRY	
	119	BIOLOGY	
अतिरिक्त विषय			

संज्ञा (उपनाम)

महाविद्यालय / +2 विद्यालय प्रधान का हस्ताक्षर
एवं मुहर

परीक्षा नियंत्रक (उ०मा०)

परीक्षार्थी के लिए आवश्यक निर्देश

- BSEB Unique Id सत्र 2021 - 23 से सूचीकृत हुए परीक्षार्थियों को जारी किया गया है। सत्र 2021 - 23 के पूर्व सत्र के किसी परीक्षार्थी को BSEB Unique Id जारी नहीं किया गया है।
- प्रायोगिक परीक्षा दिनांक 10/01/2024 से 20/01/2024 तक संचालित होगी। केन्द्राधीक्षक दिनांक 10/01/2024 से 20/01/2024 तक की अवधि में परीक्षार्थियों की संख्या के अनुसार तिथि एवं पाली का निर्धारण करके प्रायोगिक परीक्षा केन्द्र पर आवंटित सभी परीक्षार्थियों के प्रायोगिक विषयों की परीक्षा आयोजित करेंगे।
- परीक्षार्थी अपने इस प्रवेश-पत्र में उल्लिखित प्रायोगिक परीक्षा केंद्र पर दिनांक 10-01-2024 को पूर्वाह्न 09:00 बजे अनिवार्य रूप से जाकर परीक्षा केन्द्र के परिसर की सूचना पट्ट से यह जानकारी प्राप्त कर लें कि उनके द्वारा चयनित विषय की प्रायोगिक परीक्षा किस तिथि एवं किस पाली में संचालित होगी, जिसमें उन्हें सम्मिलित होना अनिवार्य है।
- परीक्षार्थी के प्रत्येक प्रायोगिक विषय की परीक्षा के लिए 08 पृष्ठों की केवल एक ही उत्तरपुस्तिका मिलेगी। अतिरिक्त उत्तरपुस्तिका नहीं दी जाएगी। परीक्षार्थी उत्तरपुस्तिका लेते ही यह सुनिश्चित कर लें कि इसमें 8 पृष्ठ हैं एवं सही क्रम में हैं।
- उत्तरपुस्तिका प्राप्त होते ही परीक्षार्थी अपने प्रवेश-पत्र तथा उत्तरपुस्तिका पर मुद्रित विवरणों (Details) का मिलान कर यह अवश्य सुनिश्चित हो लें कि जो उत्तरपुस्तिका परीक्षक द्वारा उन्हें दी गई है, वह उन्हीं की है। भिन्न विवरणों की उत्तरपुस्तिका प्राप्त होने पर उसे तुरंत परीक्षक को वापस लौटा दिया जाए।
- उत्तरपुस्तिका प्राप्त होने पर परीक्षार्थी उनके आवरण पृष्ठ के पीछे अंकित "परीक्षार्थियों के लिए निर्देश" अवश्य पढ़ें एवं उसका अनुपालन करें।
- परीक्षार्थी अपनी उत्तरपुस्तिका के कवर पृष्ठ के ऊपरी बायें तथा दायें भागों में क्रमांक-(1) में अपने उत्तर देने का माध्यम अंकित करते हुए क्रमांक-(2) में अपना पूर्ण हस्ताक्षर अंकित करें। इसके अलावा अन्य मुद्रित विवरणों में किसी भी प्रकार से कोई छेड़-छाड़ नहीं करें।
- प्रायोगिक परीक्षा की उत्तरपुस्तिका के आवरण पृष्ठ के निचले बायें एवं दायें भागों को परीक्षार्थी द्वारा कदापि नहीं भरा जाएगा। अगर परीक्षार्थी इस भाग को भरते हैं, तो परीक्षार्थी का इस विषय में परीक्षाफल रद्द किया जा सकता है। ये दोनों भाग आंतरिक/बाह्य परीक्षकों को भरने के लिए दिया गया है।
- उत्तरपुस्तिका के पन्नों के दोनों पृष्ठों पर तथा प्रत्येक लाइन पर लिखें एवं पृष्ठों को नष्ट न करें।
- यदि रफ कार्य करने की आवश्यकता हो, तो परीक्षार्थी उत्तरपुस्तिका के अंतिम पृष्ठ पर रफ कार्य करके उसे काट दे/क्रॉस (x) कर दें।
- उत्तरपुस्तिका के आंतरिक पृष्ठों पर दाहिने हाशिए में लाइन खींचकर सादा स्थान छोड़ रखा गया है। शेष स्थान रूल्ड है। परीक्षार्थी दाहिने हाशिए के सादे स्थान में कुछ भी नहीं लिखेंगे, चूंकि यह भाग परीक्षक के उपयोग के लिए है।
- उत्तरपुस्तिका के पृष्ठों को मोड़ें- फाड़ें नहीं तथा बीच-बीच में व्यर्थ ही खाली न छोड़ें।
- प्रश्न-पत्र में दी हुई संख्या के अनुसार अपने उत्तरों की संख्या लिखें।
- व्हाइटनगर, ब्लेड तथा नाखून का इस्तेमाल करना सर्वथा वर्जित है, अन्यथा परीक्षाफल अमान्य कर दिया जाएगा।
- प्रश्नोत्तर के समाप्त होने पर अंतिम में नीचे एक क्षैतिज रेखा खींच दें।
- आंतरिक परीक्षक द्वारा उपलब्ध कराये गए उपस्थिति-पत्रक में परीक्षार्थी द्वारा यथा-स्तम्भ परीक्षा की तिथि अंकित करते हुए उत्तरपुस्तिका की क्रम संख्या लिखकर अपना हस्ताक्षर किया जाएगा। परीक्षार्थी की उपस्थित, अनुपस्थित एवं निष्कासन से संबंधित संगत गोले को नीले/काले पेन से परीक्षक द्वारा भरा जाएगा न कि परीक्षार्थी द्वारा।
- परीक्षार्थी अपनी उत्तरपुस्तिका को आन्तरिक परीक्षक के पास जमा किये बिना परीक्षा भवन न छोड़ें।
- परीक्षा केन्द्र में कैंलकुलेटर, मोबाइल फोन, डायर फोन, पेजर, ब्लूटूथ या इस प्रकार का कोई अन्य इलेक्ट्रॉनिक उपकरण ले जाना सख्त मना है।
- जाँच परीक्षा में गैर-उत्प्रेषित या जाँच परीक्षा में अनुपस्थित छात्र/छात्रा इंटरमीडिएट वार्षिक प्रायोगिक परीक्षा, 2024 में कदापि सम्मिलित नहीं हो सकते हैं।



बिहार विद्यालय परीक्षा समिति, पटना
BIHAR SCHOOL EXAMINATION BOARD, PATNA
इंटरमीडिएट वार्षिक परीक्षा, 2024
INTERMEDIATE ANNUAL EXAMINATION, 2024
प्रायोगिक परीक्षा का प्रवेश पत्र
Admit Card For Practical Examination

संकाय: विज्ञान
FACULTY: SCIENCE

BSEB UNIQUE Id:- 2221110013056
कॉलेज/+2 स्कूल का नाम GAYA COLLEGE, GAYA
परीक्षार्थी का नाम SANJEET KUMAR
माता का नाम REKHA DEVI
पिता का नाम NANDU CHAUDHARY
वैवाहिक स्थिति Unmarried
परीक्षार्थी का आधार नं० 793554413645 दिव्यांग कोटि NO
सूचीकरण संख्या/वर्ष R-210011610-22 परीक्षार्थी की कोटि REGULAR
रोल कोड 21001 रोल क्रमांक 24011506 लिंग MALE
परीक्षा केंद्र का नाम GAYA COLLEGE, GAYA



प्रायोगिक परीक्षा के विषय (निर्धारित परीक्षा कार्यक्रम सहित)

प्रायोगिक विषय	विषय कोड	विषय का नाम	परीक्षा की तारीख
वैकल्पिक विषय	117	PHYSICS	10/01/2024 to 20/01/2024
	118	CHEMISTRY	
	119	BIOLOGY	
अतिरिक्त विषय			

संजीव कुमार

महाविद्यालय / +2 विद्यालय प्रधान का हस्ताक्षर
एवं मुहर

परीक्षा नियंत्रक (उ०मा०)

परीक्षार्थी के लिए आवश्यक निर्देश


- BSEB Unique Id सत्र 2021 - 23 से सूचीकृत हुए परीक्षार्थियों को जारी किया गया है। सत्र 2021 - 23 के पूर्व सत्र के किसी परीक्षार्थी को BSEB Unique Id जारी नहीं किया गया है।
- प्रायोगिक परीक्षा दिनांक 10/01/2024 से 20/01/2024 तक संचालित होगी। केन्द्राधीक्षक दिनांक 10/01/2024 से 20/01/2024 तक की अवधि में परीक्षार्थियों की संख्या के अनुसार तिथि एवं पाली का निर्धारण करके प्रायोगिक परीक्षा केन्द्र पर आवंटित सभी परीक्षार्थियों के प्रायोगिक विषयों की परीक्षा आयोजित करेंगे।
- परीक्षार्थी अपने इस प्रवेश-पत्र में उल्लिखित प्रायोगिक परीक्षा केंद्र पर दिनांक 10-01-2024 को पूर्वाह्न 09:00 बजे अनिवार्य रूप से जाकर परीक्षा केन्द्र के परिसर की सूचना पट्ट से यह जानकारी प्राप्त कर लें कि उनके द्वारा चयनित विषय की प्रायोगिक परीक्षा किस तिथि एवं किस पाली में संचालित होगी, जिसमें उन्हें सम्मिलित होना अनिवार्य है।
- परीक्षार्थी के प्रत्येक प्रायोगिक विषय की परीक्षा के लिए 08 पृष्ठों की केवल एक ही उत्तरपुस्तिका मिलेगी। अतिरिक्त उत्तरपुस्तिका नहीं दी जाएगी। परीक्षार्थी उत्तरपुस्तिका लेते ही यह सुनिश्चित कर लें कि इसमें 8 पृष्ठ हैं एवं सही क्रम में हैं।
- उत्तरपुस्तिका प्राप्त होते ही परीक्षार्थी अपने प्रवेश-पत्र तथा उत्तरपुस्तिका पर मुद्रित विवरणों (Details) का मिलान कर यह अवश्य सुनिश्चित हो लें कि जो उत्तरपुस्तिका परीक्षक द्वारा उन्हें दी गई है, वह उन्हीं की है। भिन्न विवरणों की उत्तरपुस्तिका प्राप्त होने पर उसे तुरंत परीक्षक को वापस लौटा दिया जाए।
- उत्तरपुस्तिका प्राप्त होने पर परीक्षार्थी उनके आवरण पृष्ठ के पीछे अंकित "परीक्षार्थियों के लिए निर्देश" अवश्य पढ़ें एवं उसका अनुपालन करें।
- परीक्षार्थी अपनी उत्तरपुस्तिका के कवर पृष्ठ के ऊपरी बायें तथा दायें भागों में क्रमांक-(1) में अपने उत्तर देने का माध्यम अंकित करते हुए क्रमांक-(2) में अपना पूर्ण हस्ताक्षर अंकित करें। इसके अलावा अन्य मुद्रित विवरणों में किसी भी प्रकार से कोई छेड़-छाड़ नहीं करें।
- प्रायोगिक परीक्षा की उत्तरपुस्तिका के आवरण पृष्ठ के निचले बायें एवं दायें भागों को परीक्षार्थी द्वारा कदापि नहीं भरा जाएगा। अगर परीक्षार्थी इस भाग को भरते हैं, तो परीक्षार्थी का इस विषय में परीक्षाफल रद्द किया जा सकता है। ये दोनों भाग आंतरिक/बाह्य परीक्षकों को भरने के लिए दिया गया है।
- उत्तरपुस्तिका के पन्नों के दोनों पृष्ठों पर तथा प्रत्येक लाइन पर लिखें एवं पृष्ठों को नष्ट न करें।
- यदि रफ कार्य करने की आवश्यकता हो, तो परीक्षार्थी उत्तरपुस्तिका के अंतिम पृष्ठ पर रफ कार्य करके उसे काट दे/क्रॉस (x) कर दें।
- उत्तरपुस्तिका के आंतरिक पृष्ठों पर दाहिने हाशिए में लाइन खींचकर सादा स्थान छोड़ रखा गया है। शेष स्थान रूल्ड है। परीक्षार्थी दाहिने हाशिए के सादे स्थान में कुछ भी नहीं लिखेंगे, चूंकि यह भाग परीक्षक के उपयोग के लिए है।
- उत्तरपुस्तिका के पृष्ठों को मोड़ें- फाड़ें नहीं तथा बीच-बीच में व्यर्थ ही खाली न छोड़ें।
- प्रश्न-पत्र में दी हुई संख्या के अनुसार अपने उत्तरों की संख्या लिखें।
- व्हाइटनगर, ब्लेड तथा नाखून का इस्तेमाल करना सर्वथा वर्जित है, अन्यथा परीक्षाफल अमान्य कर दिया जाएगा।
- प्रश्नोत्तर के समाप्त होने पर अंतिम में नीचे एक क्षैतिज रेखा खींच दें।
- आंतरिक परीक्षक द्वारा उपलब्ध कराये गए उपस्थिति-पत्रक में परीक्षार्थी द्वारा यथा-स्तम्भ परीक्षा की तिथि अंकित करते हुए उत्तरपुस्तिका की क्रम संख्या लिखकर अपना हस्ताक्षर किया जाएगा। परीक्षार्थी की उपस्थित, अनुपस्थित एवं निष्कासन से संबंधित संगत गोले को नीले/काले पेन से परीक्षक द्वारा भरा जाएगा न कि परीक्षार्थी द्वारा।
- परीक्षार्थी अपनी उत्तरपुस्तिका को आन्तरिक परीक्षक के पास जमा किये बिना परीक्षा भवन न छोड़ें।
- परीक्षा केन्द्र में कैलकुलेटर, मोबाइल फोन, डियर फोन, पेजर, ब्लूटूथ या इस प्रकार का कोई अन्य इलेक्ट्रॉनिक उपकरण ले जाना सख्त मना है।
- जाँच परीक्षा में गैर-उत्प्रेषित या जाँच परीक्षा में अनुपस्थित छात्र/छात्रा इंटरमीडिएट वार्षिक प्रायोगिक परीक्षा, 2024 में कदापि सम्मिलित नहीं हो सकते हैं।



बिहार विद्यालय परीक्षा समिति, पटना
BIHAR SCHOOL EXAMINATION BOARD, PATNA
इंटरमीडिएट वार्षिक परीक्षा, 2024
INTERMEDIATE ANNUAL EXAMINATION, 2024
प्रायोगिक परीक्षा का प्रवेश पत्र
Admit Card For Practical Examination

संकाय: विज्ञान
FACULTY: SCIENCE

BSEB UNIQUE Id:- 2221110013070
कॉलेज/+2 स्कूल का नाम GAYA COLLEGE, GAYA
परीक्षार्थी का नाम SANJOJ KUMAR
माता का नाम KAUSHALYA DEVI
पिता का नाम SANJAY CHAUDHARY
वैवाहिक स्थिति Unmarried
परीक्षार्थी का आधार नं० 806124280208 दिव्यांग कोटि NO
सूचीकरण संख्या/वर्ष R-210011623-22 परीक्षार्थी की कोटि REGULAR
रोल कोड 21001 रोल क्रमांक 24011025 लिंग MALE
परीक्षा केंद्र का नाम GAYA COLLEGE, GAYA



प्रायोगिक परीक्षा के विषय (निर्धारित परीक्षा कार्यक्रम सहित)

प्रायोगिक विषय	विषय कोड	विषय का नाम	परीक्षा की तारीख
वैकल्पिक विषय	117	PHYSICS	10/01/2024 to 20/01/2024
	118	CHEMISTRY	
अतिरिक्त विषय			

संजोय कुमार

महाविद्यालय / +2 विद्यालय प्रधान का हस्ताक्षर
एवं मुहर

परीक्षा नियंत्रक (30मा0)

परीक्षार्थी के लिए आवश्यक निर्देश

- BSEB Unique Id सत्र 2021 - 23 से सूचीकृत हुए परीक्षार्थियों को जारी किया गया है। सत्र 2021 - 23 के पूर्व सत्र के किसी परीक्षार्थी को BSEB Unique Id जारी नहीं किया गया है।
- प्रायोगिक परीक्षा दिनांक 10/01/2024 से 20/01/2024 तक संचालित होगी। केन्द्राधीक्षक दिनांक 10/01/2024 से 20/01/2024 तक की अवधि में परीक्षार्थियों की संख्या के अनुसार तिथि एवं पाली का निर्धारण करके प्रायोगिक परीक्षा केन्द्र पर आवंटित सभी परीक्षार्थियों के प्रायोगिक विषयों की परीक्षा आयोजित करेंगे।
- परीक्षार्थी अपने इस प्रवेश-पत्र में उल्लिखित प्रायोगिक परीक्षा केंद्र पर दिनांक 10-01-2024 को पूर्वाह्न 09:00 बजे अनिवार्य रूप से जाकर परीक्षा केन्द्र के परिसर की सूचना पट्ट से यह जानकारी प्राप्त कर लेंगे कि उनके द्वारा चयनित विषय की प्रायोगिक परीक्षा किस तिथि एवं किस पाली में संचालित होगी, जिसमें उन्हें सम्मिलित होना अनिवार्य है।
- परीक्षार्थी के प्रत्येक प्रायोगिक विषय की परीक्षा के लिए 08 पृष्ठों की केवल एक ही उत्तरपुस्तिका मिलेगी। अतिरिक्त उत्तरपुस्तिका नहीं दी जाएगी। परीक्षार्थी उत्तरपुस्तिका लेते ही यह सुनिश्चित कर लें कि इसमें 8 पृष्ठ हैं एवं सही क्रम में हैं।
- उत्तरपुस्तिका प्राप्त होते ही परीक्षार्थी अपने प्रवेश-पत्र तथा उत्तरपुस्तिका पर मुद्रित विवरणों (Details) का मिलान कर यह अवश्य सुनिश्चित हो लें कि जो उत्तरपुस्तिका परीक्षक द्वारा उन्हें दी गई है, वह उन्हीं की है। भिन्न विवरणों की उत्तरपुस्तिका प्राप्त होने पर उसे तुरंत परीक्षक को वापस लौटा दिया जाए।
- उत्तरपुस्तिका प्राप्त होने पर परीक्षार्थी उनके आवरण पृष्ठ के पीछे अंकित "परीक्षार्थियों के लिए निर्देश" अवश्य पढ़ें एवं उसका अनुपालन करें।
- परीक्षार्थी अपनी उत्तरपुस्तिका के कवर पृष्ठ के ऊपरी बायें तथा दायें भागों में क्रमांक-(1) में अपने उत्तर देने का माध्यम अंकित करते हुए क्रमांक-(2) में अपना पूर्ण हस्ताक्षर अंकित करें। इसके अलावा अन्य मुद्रित विवरणों में किसी भी प्रकार से कोई छेड़-छाड़ नहीं करें।
- प्रायोगिक परीक्षा की उत्तरपुस्तिका के आवरण पृष्ठ के निचले बायें एवं दायें भागों को परीक्षार्थी द्वारा कदापि नहीं भरा जाएगा। अगर परीक्षार्थी इस भाग को भरते हैं, तो परीक्षार्थी का इस विषय में परीक्षाफल रद्द किया जा सकता है। ये दोनों भाग आंतरिक/बाह्य परीक्षकों को भरने के लिए दिया गया है।
- उत्तरपुस्तिका के पन्नों के दोनों पृष्ठों पर तथा प्रत्येक लाइन पर लिखें एवं पृष्ठों को नष्ट न करें।
- यदि रफ कार्य करने की आवश्यकता हो, तो परीक्षार्थी उत्तरपुस्तिका के अंतिम पृष्ठ पर रफ कार्य करके उसे काट दे/क्रॉस (x) कर दें।
- उत्तरपुस्तिका के आंतरिक पृष्ठों पर दाहिने हाशिए में लाइन खींचकर सादा स्थान छोड़ रखा गया है। शेष स्थान रून्ड है। परीक्षार्थी दाहिने हाशिए के सादे स्थान में कुछ भी नहीं लिखेंगे, चूंकि यह भाग परीक्षक के उपयोग के लिए है।
- उत्तरपुस्तिका के पृष्ठों को मोड़ें- फाड़ें नहीं तथा बीच-बीच में व्यर्थ ही खाली न छोड़ें।
- प्रश्न-पत्र में दी हुई संख्या के अनुसार अपने उत्तरों की संख्या लिखें।
- व्हाइटनगर, ब्लेड तथा नाखून का इस्तेमाल करना सर्वथा वर्जित है, अन्यथा परीक्षाफल अमान्य कर दिया जाएगा।
- प्रश्नोत्तर के समाप्त होने पर अंतिम में नीचे एक क्षैतिज रेखा खींच दें।
- आंतरिक परीक्षक द्वारा उपलब्ध कराये गए उपस्थिति-पत्रक में परीक्षार्थी द्वारा यथा-स्तम्भ परीक्षा की तिथि अंकित करते हुए उत्तरपुस्तिका की क्रम संख्या लिखकर अपना हस्ताक्षर किया जाएगा। परीक्षार्थी की उपस्थित, अनुपस्थित एवं निष्कासन से संबंधित संगत गोले को नीले/काले पेन से परीक्षक द्वारा भरा जाएगा न कि परीक्षार्थी द्वारा।
- परीक्षार्थी अपनी उत्तरपुस्तिका को आन्तरिक परीक्षक के पास जमा किये बिना परीक्षा भवन न छोड़ें।
- परीक्षा केन्द्र में कैलकुलेटर, मोबाइल फोन, इयर फोन, पेजर, ब्लूटूथ या इस प्रकार का कोई अन्य इलेक्ट्रॉनिक उपकरण ले जाना सख्त मना है।
- जाँच परीक्षा में गैर-उत्प्रेषित या जाँच परीक्षा में अनुपस्थित छात्र/छात्रा इंटरमीडिएट वार्षिक प्रायोगिक परीक्षा, 2024 में कदापि सम्मिलित नहीं हो सकते हैं।



बिहार विद्यालय परीक्षा समिति, पटना
BIHAR SCHOOL EXAMINATION BOARD, PATNA
इंटरमीडिएट वार्षिक परीक्षा, 2024
INTERMEDIATE ANNUAL EXAMINATION, 2024
प्रायोगिक परीक्षा का प्रवेश पत्र
Admit Card For Practical Examination

संकाय: विज्ञान
FACULTY: SCIENCE

BSEB UNIQUE Id:- 2221110013077
कॉलेज/+2 स्कूल का नाम GAYA COLLEGE, GAYA
परीक्षार्थी का नाम SANTU KUMAR
माता का नाम ANITA DEVI
पिता का नाम MANOJ YADAV
वैवाहिक स्थिति Unmarried
परीक्षार्थी का आधार नं० 791073970523 दिव्यांग कोटि NO
सूचीकरण संख्या/वर्ष R-210011629-22 परीक्षार्थी की कोटि REGULAR
रोल कोड 21001 रोल क्रमांक 24010655 लिंग MALE
परीक्षा केंद्र का नाम GAYA COLLEGE, GAYA



Santu Kumar

प्रायोगिक परीक्षा के विषय (निर्धारित परीक्षा कार्यक्रम सहित)

प्रायोगिक विषय	विषय कोड	विषय का नाम	परीक्षा की तारीख
वैकल्पिक विषय	117	PHYSICS	10/01/2024 to 20/01/2024
	118	CHEMISTRY	
अतिरिक्त विषय			

संज्ञा (उपनाम)

महाविद्यालय / +2 विद्यालय प्रधान का हस्ताक्षर
एवं मुहर

परीक्षा नियंत्रक (उ०मा०)

परीक्षार्थी के लिए आवश्यक निर्देश

- BSEB Unique Id सत्र 2021 - 23 से सूचीकृत हुए परीक्षार्थियों को जारी किया गया है। सत्र 2021 - 23 के पूर्व सत्र के किसी परीक्षार्थी को BSEB Unique Id जारी नहीं किया गया है।
- प्रायोगिक परीक्षा दिनांक 10/01/2024 से 20/01/2024 तक संचालित होगी। केन्द्राधीक्षक दिनांक 10/01/2024 से 20/01/2024 तक की अवधि में परीक्षार्थियों की संख्या के अनुसार तिथि एवं पाली का निर्धारण करके प्रायोगिक परीक्षा केन्द्र पर आवंटित सभी परीक्षार्थियों के प्रायोगिक विषयों की परीक्षा आयोजित करेंगे।
- परीक्षार्थी अपने इस प्रवेश-पत्र में उल्लिखित प्रायोगिक परीक्षा केंद्र पर दिनांक 10-01-2024 को पूर्वाह्न 09:00 बजे अनिवार्य रूप से जाकर परीक्षा केन्द्र के परिसर की सूचना पट्ट से यह जानकारी प्राप्त कर लें कि उनके द्वारा चयनित विषय की प्रायोगिक परीक्षा किस तिथि एवं किस पाली में संचालित होगी, जिसमें उन्हें सम्मिलित होना अनिवार्य है।
- परीक्षार्थी के प्रत्येक प्रायोगिक विषय की परीक्षा के लिए 08 पृष्ठों की केवल एक ही उत्तरपुस्तिका मिलेगी। अतिरिक्त उत्तरपुस्तिका नहीं दी जाएगी। परीक्षार्थी उत्तरपुस्तिका लेते ही यह सुनिश्चित कर लें कि इसमें 8 पृष्ठ हैं एवं सही क्रम में हैं।
- उत्तरपुस्तिका प्राप्त होते ही परीक्षार्थी अपने प्रवेश-पत्र तथा उत्तरपुस्तिका पर मुद्रित विवरणों (Details) का मिलान कर यह अवश्य सुनिश्चित हो लें कि जो उत्तरपुस्तिका परीक्षक द्वारा उन्हें दी गई है, वह उन्हीं की है। भिन्न विवरणों की उत्तरपुस्तिका प्राप्त होने पर उसे तुरंत परीक्षक को वापस लौटा दिया जाए।
- उत्तरपुस्तिका प्राप्त होने पर परीक्षार्थी उनके आवरण पृष्ठ के पीछे अंकित "परीक्षार्थियों के लिए निर्देश" अवश्य पढ़ें एवं उसका अनुपालन करें।
- परीक्षार्थी अपनी उत्तरपुस्तिका के कवर पृष्ठ के ऊपरी बायें तथा दायें भागों में क्रमांक-(1) में अपने उत्तर देने का माध्यम अंकित करते हुए क्रमांक-(2) में अपना पूर्ण हस्ताक्षर अंकित करें। इसके अलावा अन्य मुद्रित विवरणों में किसी भी प्रकार से कोई छेड़-छाड़ नहीं करें।
- प्रायोगिक परीक्षा की उत्तरपुस्तिका के आवरण पृष्ठ के निचले बायें एवं दायें भागों को परीक्षार्थी द्वारा कदापि नहीं भरा जाएगा। अगर परीक्षार्थी इस भाग को भरते हैं, तो परीक्षार्थी का इस विषय में परीक्षाफल रद्द किया जा सकता है। ये दोनों भाग आंतरिक/बाह्य परीक्षकों को भरने के लिए दिया गया है।
- उत्तरपुस्तिका के पन्नों के दोनों पृष्ठों पर तथा प्रत्येक लाइन पर लिखें एवं पृष्ठों को नष्ट न करें।
- यदि रफ कार्य करने की आवश्यकता हो, तो परीक्षार्थी उत्तरपुस्तिका के अंतिम पृष्ठ पर रफ कार्य करके उसे काट दे/क्रॉस (x) कर दें।
- उत्तरपुस्तिका के आंतरिक पृष्ठों पर दाहिने हाशिए में लाइन खींचकर सादा स्थान छोड़ रखा गया है। शेष स्थान रूल्ड है। परीक्षार्थी दाहिने हाशिए के सादे स्थान में कुछ भी नहीं लिखेंगे, चूंकि यह भाग परीक्षक के उपयोग के लिए है।
- उत्तरपुस्तिका के पृष्ठों को मोड़ें- फाड़ें नहीं तथा बीच-बीच में व्यर्थ ही खाली न छोड़ें।
- प्रश्न-पत्र में दी हुई संख्या के अनुसार अपने उत्तरों की संख्या लिखें।
- व्हाइटनगर, ब्लेड तथा नाखून का इस्तेमाल करना सर्वथा वर्जित है, अन्यथा परीक्षाफल अमान्य कर दिया जाएगा।
- प्रश्नोत्तर के समाप्त होने पर अंतिम में नीचे एक क्षैतिज रेखा खींच दें।
- आंतरिक परीक्षक द्वारा उपलब्ध कराये गए उपस्थिति-पत्रक में परीक्षार्थी द्वारा यथा-स्तम्भ परीक्षा की तिथि अंकित करते हुए उत्तरपुस्तिका की क्रम संख्या लिखकर अपना हस्ताक्षर किया जाएगा। परीक्षार्थी की उपस्थित, अनुपस्थित एवं निष्कासन से संबंधित संगत गोले को नीले/काले पेन से परीक्षक द्वारा भरा जाएगा न कि परीक्षार्थी द्वारा।
- परीक्षार्थी अपनी उत्तरपुस्तिका को आन्तरिक परीक्षक के पास जमा किये बिना परीक्षा भवन न छोड़ें।
- परीक्षा केन्द्र में कैलकुलेटर, मोबाइल फोन, डियर फोन, पेजर, ब्लूटूथ या इस प्रकार का कोई अन्य इलेक्ट्रॉनिक उपकरण ले जाना सख्त मना है।
- जाँच परीक्षा में गैर-उत्प्रेषित या जाँच परीक्षा में अनुपस्थित छात्र/छात्रा इंटरमीडिएट वार्षिक प्रायोगिक परीक्षा, 2024 में कदापि सम्मिलित नहीं हो सकते हैं।



बिहार विद्यालय परीक्षा समिति, पटना
BIHAR SCHOOL EXAMINATION BOARD, PATNA
इंटरमीडिएट वार्षिक परीक्षा, 2024
INTERMEDIATE ANNUAL EXAMINATION, 2024
प्रायोगिक परीक्षा का प्रवेश पत्र
Admit Card For Practical Examination

संकाय: विज्ञान
FACULTY: SCIENCE

BSEB UNIQUE Id:- 2221110013069
कॉलेज/+2 स्कूल का नाम GAYA COLLEGE, GAYA
परीक्षार्थी का नाम SANJOJ KUMAR
माता का नाम MANDORATEE DEVI
पिता का नाम MITHALESH KUMAR
वैवाहिक स्थिति Unmarried
परीक्षार्थी का आधार नं० 345441645174 दिव्यांग कोटि NO
सूचीकरण संख्या/वर्ष R-210011622-22 परीक्षार्थी की कोटि REGULAR
रोल कोड 21001 रोल क्रमांक 24011174 लिंग MALE
परीक्षा केंद्र का नाम GAYA COLLEGE, GAYA



प्रायोगिक परीक्षा के विषय (निर्धारित परीक्षा कार्यक्रम सहित)

प्रायोगिक विषय	विषय कोड	विषय का नाम	परीक्षा की तारीख
वैकल्पिक विषय	117	PHYSICS	10/01/2024 to 20/01/2024
	118	CHEMISTRY	
	119	BIOLOGY	
अतिरिक्त विषय			

संजोय कुमार

महाविद्यालय / +2 विद्यालय प्रधान का हस्ताक्षर
एवं मुहर

परीक्षा नियंत्रक (उ०मा०)

परीक्षार्थी के लिए आवश्यक निर्देश

- BSEB Unique Id सत्र 2021 - 23 से सूचीकृत हुए परीक्षार्थियों को जारी किया गया है। सत्र 2021 - 23 के पूर्व सत्र के किसी परीक्षार्थी को BSEB Unique Id जारी नहीं किया गया है।
- प्रायोगिक परीक्षा दिनांक 10/01/2024 से 20/01/2024 तक संचालित होगी। केन्द्राधीक्षक दिनांक 10/01/2024 से 20/01/2024 तक की अवधि में परीक्षार्थियों की संख्या के अनुसार तिथि एवं पाली का निर्धारण करके प्रायोगिक परीक्षा केन्द्र पर आवंटित सभी परीक्षार्थियों के प्रायोगिक विषयों की परीक्षा आयोजित करेंगे।
- परीक्षार्थी अपने इस प्रवेश-पत्र में उल्लिखित प्रायोगिक परीक्षा केंद्र पर दिनांक 10-01-2024 को पूर्वाह्न 09:00 बजे अनिवार्य रूप से जाकर परीक्षा केन्द्र के परिसर की सूचना पट्ट से यह जानकारी प्राप्त कर लें कि उनके द्वारा चयनित विषय की प्रायोगिक परीक्षा किस तिथि एवं किस पाली में संचालित होगी, जिसमें उन्हें सम्मिलित होना अनिवार्य है।
- परीक्षार्थी के प्रत्येक प्रायोगिक विषय की परीक्षा के लिए 08 पृष्ठों की केवल एक ही उत्तरपुस्तिका मिलेगी। अतिरिक्त उत्तरपुस्तिका नहीं दी जाएगी। परीक्षार्थी उत्तरपुस्तिका लेते ही यह सुनिश्चित कर लें कि इसमें 8 पृष्ठ हैं एवं सही क्रम में हैं।
- उत्तरपुस्तिका प्राप्त होते ही परीक्षार्थी अपने प्रवेश-पत्र तथा उत्तरपुस्तिका पर मुद्रित विवरणों (Details) का मिलान कर यह अवश्य सुनिश्चित हो लें कि जो उत्तरपुस्तिका परीक्षक द्वारा उन्हें दी गई है, वह उन्हीं की है। भिन्न विवरणों की उत्तरपुस्तिका प्राप्त होने पर उसे तुरंत परीक्षक को वापस लौटा दिया जाए।
- उत्तरपुस्तिका प्राप्त होने पर परीक्षार्थी उनके आवरण पृष्ठ के पीछे अंकित "परीक्षार्थियों के लिए निर्देश" अवश्य पढ़ें एवं उसका अनुपालन करें।
- परीक्षार्थी अपनी उत्तरपुस्तिका के कवर पृष्ठ के ऊपरी बायें तथा दायें भागों में क्रमांक-(1) में अपने उत्तर देने का माध्यम अंकित करते हुए क्रमांक-(2) में अपना पूर्ण हस्ताक्षर अंकित करें। इसके अलावा अन्य मुद्रित विवरणों में किसी भी प्रकार से कोई छेड़-छाड़ नहीं करें।
- प्रायोगिक परीक्षा की उत्तरपुस्तिका के आवरण पृष्ठ के निचले बायें एवं दायें भागों को परीक्षार्थी द्वारा कदापि नहीं भरा जाएगा। अगर परीक्षार्थी इस भाग को भरते हैं, तो परीक्षार्थी का इस विषय में परीक्षाफल रद्द किया जा सकता है। ये दोनों भाग आंतरिक/बाह्य परीक्षकों को भरने के लिए दिया गया है।
- उत्तरपुस्तिका के पन्नों के दोनों पृष्ठों पर तथा प्रत्येक लाइन पर लिखें एवं पृष्ठों को नष्ट न करें।
- यदि रफ कार्य करने की आवश्यकता हो, तो परीक्षार्थी उत्तरपुस्तिका के अंतिम पृष्ठ पर रफ कार्य करके उसे काट दे/क्रॉस (x) कर दें।
- उत्तरपुस्तिका के आंतरिक पृष्ठों पर दाहिने हाशिए में लाइन खींचकर सादा स्थान छोड़ रखा गया है। शेष स्थान रूल्ड है। परीक्षार्थी दाहिने हाशिए के सादे स्थान में कुछ भी नहीं लिखेंगे, चूंकि यह भाग परीक्षक के उपयोग के लिए है।
- उत्तरपुस्तिका के पृष्ठों को मोड़ें- फाड़ें नहीं तथा बीच-बीच में व्यर्थ ही खाली न छोड़ें।
- प्रश्न-पत्र में दी हुई संख्या के अनुसार अपने उत्तरों की संख्या लिखें।
- व्हाइटनगर, ब्लेड तथा नाखून का इस्तेमाल करना सर्वथा वर्जित है, अन्यथा परीक्षाफल अमान्य कर दिया जाएगा।
- प्रश्नोत्तर के समाप्त होने पर अंतिम में नीचे एक क्षैतिज रेखा खींच दें।
- आंतरिक परीक्षक द्वारा उपलब्ध कराये गए उपस्थिति-पत्रक में परीक्षार्थी द्वारा यथा-स्तम्भ परीक्षा की तिथि अंकित करते हुए उत्तरपुस्तिका की क्रम संख्या लिखकर अपना हस्ताक्षर किया जाएगा। परीक्षार्थी की उपस्थित, अनुपस्थित एवं निष्कासन से संबंधित संगत गोले को नीले/काले पेन से परीक्षक द्वारा भरा जाएगा न कि परीक्षार्थी द्वारा।
- परीक्षार्थी अपनी उत्तरपुस्तिका को आन्तरिक परीक्षक के पास जमा किये बिना परीक्षा भवन न छोड़ें।
- परीक्षा केन्द्र में कैलकुलेटर, मोबाइल फोन, डायर फोन, पेजर, ब्लूटूथ या इस प्रकार का कोई अन्य इलेक्ट्रॉनिक उपकरण ले जाना सख्त मना है।
- जाँच परीक्षा में गैर-उत्प्रेषित या जाँच परीक्षा में अनुपस्थित छात्र/छात्रा इंटरमीडिएट वार्षिक प्रायोगिक परीक्षा, 2024 में कदापि सम्मिलित नहीं हो सकते हैं।



बिहार विद्यालय परीक्षा समिति, पटना
BIHAR SCHOOL EXAMINATION BOARD, PATNA
इंटरमीडिएट वार्षिक परीक्षा, 2024
INTERMEDIATE ANNUAL EXAMINATION, 2024
प्रायोगिक परीक्षा का प्रवेश पत्र
Admit Card For Practical Examination

संकाय: विज्ञान
FACULTY: SCIENCE

BSEB UNIQUE Id:- 2221110013071
कॉलेज/+2 स्कूल का नाम GAYA COLLEGE, GAYA
परीक्षार्थी का नाम SANOJ KUMAR
माता का नाम SUMA DEVI
पिता का नाम SURYADEV PRASAD
वैवाहिक स्थिति Unmarried
परीक्षार्थी का आधार नं० 588409481450 दिव्यांग कोटि NO
सूचीकरण संख्या/वर्ष R-210011624-22 परीक्षार्थी की कोटि REGULAR
रोल कोड 21001 रोल क्रमांक 24011930 लिंग MALE
परीक्षा केंद्र का नाम GAYA COLLEGE, GAYA



प्रायोगिक परीक्षा के विषय (निर्धारित परीक्षा कार्यक्रम सहित)

प्रायोगिक विषय	विषय कोड	विषय का नाम	परीक्षा की तारीख
वैकल्पिक विषय	117	PHYSICS	10/01/2024 to 20/01/2024
	118	CHEMISTRY	
अतिरिक्त विषय			

संजय कुमार

महाविद्यालय / +2 विद्यालय प्रधान का हस्ताक्षर
एवं मुहर

परीक्षा नियंत्रक (उ०मा०)

परीक्षार्थी के लिए आवश्यक निर्देश

- BSEB Unique Id सत्र 2021 - 23 से सूचीकृत हुए परीक्षार्थियों को जारी किया गया है। सत्र 2021 - 23 के पूर्व सत्र के किसी परीक्षार्थी को BSEB Unique Id जारी नहीं किया गया है।
- प्रायोगिक परीक्षा दिनांक 10/01/2024 से 20/01/2024 तक संचालित होगी। केन्द्राधीक्षक दिनांक 10/01/2024 से 20/01/2024 तक की अवधि में परीक्षार्थियों की संख्या के अनुसार तिथि एवं पाली का निर्धारण करके प्रायोगिक परीक्षा केन्द्र पर आवंटित सभी परीक्षार्थियों के प्रायोगिक विषयों की परीक्षा आयोजित करेंगे।
- परीक्षार्थी अपने इस प्रवेश-पत्र में उल्लिखित प्रायोगिक परीक्षा केंद्र पर दिनांक 10-01-2024 को पूर्वाह्न 09:00 बजे अनिवार्य रूप से जाकर परीक्षा केन्द्र के परिसर की सूचना पट्ट से यह जानकारी प्राप्त कर लें कि उनके द्वारा चयनित विषय की प्रायोगिक परीक्षा किस तिथि एवं किस पाली में संचालित होगी, जिसमें उन्हें सम्मिलित होना अनिवार्य है।
- परीक्षार्थी के प्रत्येक प्रायोगिक विषय की परीक्षा के लिए 08 पृष्ठों की केवल एक ही उत्तरपुस्तिका मिलेगी। अतिरिक्त उत्तरपुस्तिका नहीं दी जाएगी। परीक्षार्थी उत्तरपुस्तिका लेते ही यह सुनिश्चित कर लें कि इसमें 8 पृष्ठ हैं एवं सही क्रम में हैं।
- उत्तरपुस्तिका प्राप्त होते ही परीक्षार्थी अपने प्रवेश-पत्र तथा उत्तरपुस्तिका पर मुद्रित विवरणों (Details) का मिलान कर यह अवश्य सुनिश्चित हो लें कि जो उत्तरपुस्तिका परीक्षक द्वारा उन्हें दी गई है, वह उनकी ही है। भिन्न विवरणों की उत्तरपुस्तिका प्राप्त होने पर उसे तुरंत परीक्षक को वापस लौटा दिया जाए।
- उत्तरपुस्तिका प्राप्त होने पर परीक्षार्थी उनके आवरण पृष्ठ के पीछे अंकित "परीक्षार्थियों के लिए निर्देश" अवश्य पढ़ें एवं उसका अनुपालन करें।
- परीक्षार्थी अपनी उत्तरपुस्तिका के कवर पृष्ठ के ऊपरी बायें तथा दायें भागों में क्रमांक-(1) में अपने उत्तर देने का माध्यम अंकित करते हुए क्रमांक-(2) में अपना पूर्ण हस्ताक्षर अंकित करें। इसके अलावा अन्य मुद्रित विवरणों में किसी भी प्रकार से कोई छेड़-छाड़ नहीं करें।
- प्रायोगिक परीक्षा की उत्तरपुस्तिका के आवरण पृष्ठ के निचले बायें एवं दायें भागों को परीक्षार्थी द्वारा कदापि नहीं भरा जाएगा। अगर परीक्षार्थी इस भाग को भरते हैं, तो परीक्षार्थी का इस विषय में परीक्षाफल रद्द किया जा सकता है। ये दोनों भाग आंतरिक/बाह्य परीक्षकों को भरने के लिए दिया गया है।
- उत्तरपुस्तिका के पन्नों के दोनों पृष्ठों पर तथा प्रत्येक लाइन पर लिखें एवं पृष्ठों को नष्ट न करें।
- यदि रफ कार्य करने की आवश्यकता हो, तो परीक्षार्थी उत्तरपुस्तिका के अंतिम पृष्ठ पर रफ कार्य करके उसे काट दे/क्रॉस (x) कर दें।
- उत्तरपुस्तिका के आंतरिक पृष्ठों पर दाहिने हाशिए में लाइन खींचकर सादा स्थान छोड़ रखा गया है। शेष स्थान रूल्ड है। परीक्षार्थी दाहिने हाशिए के सादे स्थान में कुछ भी नहीं लिखेंगे, चूंकि यह भाग परीक्षक के उपयोग के लिए है।
- उत्तरपुस्तिका के पृष्ठों को मोड़ें- फाड़ें नहीं तथा बीच-बीच में व्यर्थ ही खाली न छोड़ें।
- प्रश्न-पत्र में दी हुई संख्या के अनुसार अपने उत्तरों की संख्या लिखें।
- व्हाइटनगर, ब्लेड तथा नाखून का इस्तेमाल करना सर्वथा वर्जित है, अन्यथा परीक्षाफल अमान्य कर दिया जाएगा।
- प्रश्नोत्तर के समाप्त होने पर अंतिम में नीचे एक क्षैतिज रेखा खींच दें।
- आंतरिक परीक्षक द्वारा उपलब्ध कराये गए उपस्थिति-पत्रक में परीक्षार्थी द्वारा यथा-स्तम्भ परीक्षा की तिथि अंकित करते हुए उत्तरपुस्तिका की क्रम संख्या लिखकर अपना हस्ताक्षर किया जाएगा। परीक्षार्थी की उपस्थित, अनुपस्थित एवं निष्कासन से संबंधित संगत गोले को नीले/काले पेन से परीक्षक द्वारा भरा जाएगा न कि परीक्षार्थी द्वारा।
- परीक्षार्थी अपनी उत्तरपुस्तिका को आन्तरिक परीक्षक के पास जमा किये बिना परीक्षा भवन न छोड़ें।
- परीक्षा केन्द्र में कैलकुलेटर, मोबाइल फोन, डायर फोन, पेजर, ब्लूटूथ या इस प्रकार का कोई अन्य इलेक्ट्रॉनिक उपकरण ले जाना सख्त मना है।
- जाँच परीक्षा में गैर-उत्प्रेषित या जाँच परीक्षा में अनुपस्थित छात्र/छात्रा इंटरमीडिएट वार्षिक प्रायोगिक परीक्षा, 2024 में कदापि सम्मिलित नहीं हो सकते हैं।



बिहार विद्यालय परीक्षा समिति, पटना
BIHAR SCHOOL EXAMINATION BOARD, PATNA
इंटरमीडिएट वार्षिक परीक्षा, 2024
INTERMEDIATE ANNUAL EXAMINATION, 2024
प्रायोगिक परीक्षा का प्रवेश पत्र
Admit Card For Practical Examination

संकाय: विज्ञान
FACULTY: SCIENCE

BSEB UNIQUE Id:- 2221110013087
कॉलेज/+2 स्कूल का नाम GAYA COLLEGE, GAYA
परीक्षार्थी का नाम SATISH KUMAR
माता का नाम SONI KUMARI
पिता का नाम LALMOHAN RAM
वैवाहिक स्थिति Unmarried
परीक्षार्थी का आधार नं० 841503287488 दिव्यांग कोटि NO
सूचीकरण संख्या/वर्ष R-210011639-22 परीक्षार्थी की कोटि REGULAR
रोल कोड 21001 रोल क्रमांक 24011907 लिंग MALE
परीक्षा केंद्र का नाम GAYA COLLEGE, GAYA



प्रायोगिक परीक्षा के विषय (निर्धारित परीक्षा कार्यक्रम सहित)

प्रायोगिक विषय	विषय कोड	विषय का नाम	परीक्षा की तारीख
वैकल्पिक विषय	117	PHYSICS	10/01/2024 to 20/01/2024
	118	CHEMISTRY	
अतिरिक्त विषय			

संजीव कुमार

महाविद्यालय / +2 विद्यालय प्रधान का हस्ताक्षर
एवं मुहर

परीक्षा नियंत्रक (उ०मा०)

परीक्षार्थी के लिए आवश्यक निर्देश

- BSEB Unique Id सत्र 2021 - 23 से सूचीकृत हुए परीक्षार्थियों को जारी किया गया है। सत्र 2021 - 23 के पूर्व सत्र के किसी परीक्षार्थी को BSEB Unique Id जारी नहीं किया गया है।
- प्रायोगिक परीक्षा दिनांक 10/01/2024 से 20/01/2024 तक संचालित होगी। केन्द्राधीक्षक दिनांक 10/01/2024 से 20/01/2024 तक की अवधि में परीक्षार्थियों की संख्या के अनुसार तिथि एवं पाली का निर्धारण करके प्रायोगिक परीक्षा केन्द्र पर आवंटित सभी परीक्षार्थियों के प्रायोगिक विषयों की परीक्षा आयोजित करेंगे।
- परीक्षार्थी अपने इस प्रवेश-पत्र में उल्लिखित प्रायोगिक परीक्षा केंद्र पर दिनांक 10-01-2024 को पूर्वाह्न 09:00 बजे अनिवार्य रूप से जाकर परीक्षा केन्द्र के परिसर की सूचना पट्ट से यह जानकारी प्राप्त कर लें कि उनके द्वारा चयनित विषय की प्रायोगिक परीक्षा किस तिथि एवं किस पाली में संचालित होगी, जिसमें उन्हें सम्मिलित होना अनिवार्य है।
- परीक्षार्थी के प्रत्येक प्रायोगिक विषय की परीक्षा के लिए 08 पृष्ठों की केवल एक ही उत्तरपुस्तिका मिलेगी। अतिरिक्त उत्तरपुस्तिका नहीं दी जाएगी। परीक्षार्थी उत्तरपुस्तिका लेते ही यह सुनिश्चित कर लें कि इसमें 8 पृष्ठ हैं एवं सही क्रम में हैं।
- उत्तरपुस्तिका प्राप्त होते ही परीक्षार्थी अपने प्रवेश-पत्र तथा उत्तरपुस्तिका पर मुद्रित विवरणों (Details) का मिलान कर यह अवश्य सुनिश्चित हो लें कि जो उत्तरपुस्तिका परीक्षक द्वारा उन्हें दी गई है, वह उन्हीं की है। भिन्न विवरणों की उत्तरपुस्तिका प्राप्त होने पर उसे तुरंत परीक्षक को वापस लौटा दिया जाए।
- उत्तरपुस्तिका प्राप्त होने पर परीक्षार्थी उनके आवरण पृष्ठ के पीछे अंकित "परीक्षार्थियों के लिए निर्देश" अवश्य पढ़ें एवं उसका अनुपालन करें।
- परीक्षार्थी अपनी उत्तरपुस्तिका के कवर पृष्ठ के ऊपरी बायें तथा दायें भागों में क्रमांक-(1) में अपने उत्तर देने का माध्यम अंकित करते हुए क्रमांक-(2) में अपना पूर्ण हस्ताक्षर अंकित करें। इसके अलावा अन्य मुद्रित विवरणों में किसी भी प्रकार से कोई छेड़-छाड़ नहीं करें।
- प्रायोगिक परीक्षा की उत्तरपुस्तिका के आवरण पृष्ठ के निचले बायें एवं दायें भागों को परीक्षार्थी द्वारा कदापि नहीं भरा जाएगा। अगर परीक्षार्थी इस भाग को भरते हैं, तो परीक्षार्थी का इस विषय में परीक्षाफल रद्द किया जा सकता है। ये दोनों भाग आंतरिक/बाह्य परीक्षकों को भरने के लिए दिया गया है।
- उत्तरपुस्तिका के पन्नों के दोनों पृष्ठों पर तथा प्रत्येक लाइन पर लिखें एवं पृष्ठों को नष्ट न करें।
- यदि रफ कार्य करने की आवश्यकता हो, तो परीक्षार्थी उत्तरपुस्तिका के अंतिम पृष्ठ पर रफ कार्य करके उसे काट दे/क्रॉस (x) कर दें।
- उत्तरपुस्तिका के आंतरिक पृष्ठों पर दाहिने हाशिए में लाइन खींचकर सादा स्थान छोड़ रखा गया है। शेष स्थान रूल्ड है। परीक्षार्थी दाहिने हाशिए के सादे स्थान में कुछ भी नहीं लिखेंगे, चूंकि यह भाग परीक्षक के उपयोग के लिए है।
- उत्तरपुस्तिका के पृष्ठों को मोड़ें- फाड़ें नहीं तथा बीच-बीच में व्यर्थ ही खाली न छोड़ें।
- प्रश्न-पत्र में दी हुई संख्या के अनुसार अपने उत्तरों की संख्या लिखें।
- व्हाइटनगर, ब्लेड तथा नाखून का इस्तेमाल करना सर्वथा वर्जित है, अन्यथा परीक्षाफल अमान्य कर दिया जाएगा।
- प्रश्नोत्तर के समाप्त होने पर अंतिम में नीचे एक क्षैतिज रेखा खींच दें।
- आंतरिक परीक्षक द्वारा उपलब्ध कराये गए उपस्थिति-पत्रक में परीक्षार्थी द्वारा यथा-स्तम्भ परीक्षा की तिथि अंकित करते हुए उत्तरपुस्तिका की क्रम संख्या लिखकर अपना हस्ताक्षर किया जाएगा। परीक्षार्थी की उपस्थित, अनुपस्थित एवं निष्कासन से संबंधित संगत गोले को नीले/काले पेन से परीक्षक द्वारा भरा जाएगा न कि परीक्षार्थी द्वारा।
- परीक्षार्थी अपनी उत्तरपुस्तिका को आन्तरिक परीक्षक के पास जमा किये बिना परीक्षा भवन न छोड़ें।
- परीक्षा केन्द्र में कैलकुलेटर, मोबाइल फोन, डियर फोन, पेजर, ब्लूटूथ या इस प्रकार का कोई अन्य इलेक्ट्रॉनिक उपकरण ले जाना सख्त मना है।
- जाँच परीक्षा में गैर-उत्प्रेषित या जाँच परीक्षा में अनुपस्थित छात्र/छात्रा इंटरमीडिएट वार्षिक प्रायोगिक परीक्षा, 2024 में कदापि सम्मिलित नहीं हो सकते हैं।



बिहार विद्यालय परीक्षा समिति, पटना
BIHAR SCHOOL EXAMINATION BOARD, PATNA
इंटरमीडिएट वार्षिक परीक्षा, 2024
INTERMEDIATE ANNUAL EXAMINATION, 2024
प्रायोगिक परीक्षा का प्रवेश पत्र
Admit Card For Practical Examination

संकाय: विज्ञान
FACULTY: SCIENCE

BSEB UNIQUE Id:- 2221110013089
कॉलेज/+2 स्कूल का नाम GAYA COLLEGE, GAYA
परीक्षार्थी का नाम SATISH KUMAR
माता का नाम MALTI DEVI
पिता का नाम RAJKUMAR PRAJAPATI
वैवाहिक स्थिति Unmarried
परीक्षार्थी का आधार नं० 734041725780 दिव्यांग कोटि NO
सूचीकरण संख्या/वर्ष R-210011641-22 परीक्षार्थी की कोटि REGULAR
रोल कोड 21001 रोल क्रमांक 24011150 लिंग MALE
परीक्षा केंद्र का नाम GAYA COLLEGE, GAYA



Satish kumar

प्रायोगिक परीक्षा के विषय (निर्धारित परीक्षा कार्यक्रम सहित)

प्रायोगिक विषय	विषय कोड	विषय का नाम	परीक्षा की तारीख
वैकल्पिक विषय	117	PHYSICS	10/01/2024 to 20/01/2024
	118	CHEMISTRY	
	119	BIOLOGY	
अतिरिक्त विषय			

संजीव कुमार

महाविद्यालय / +2 विद्यालय प्रधान का हस्ताक्षर
एवं मुहर

परीक्षा नियंत्रक (उ०मा०)

परीक्षार्थी के लिए आवश्यक निर्देश

- BSEB Unique Id सत्र 2021 - 23 से सूचीकृत हुए परीक्षार्थियों को जारी किया गया है। सत्र 2021 - 23 के पूर्व सत्र के किसी परीक्षार्थी को BSEB Unique Id जारी नहीं किया गया है।
- प्रायोगिक परीक्षा दिनांक 10/01/2024 से 20/01/2024 तक संचालित होगी। केन्द्राधीक्षक दिनांक 10/01/2024 से 20/01/2024 तक की अवधि में परीक्षार्थियों की संख्या के अनुसार तिथि एवं पाली का निर्धारण करके प्रायोगिक परीक्षा केन्द्र पर आवंटित सभी परीक्षार्थियों के प्रायोगिक विषयों की परीक्षा आयोजित करेंगे।
- परीक्षार्थी अपने इस प्रवेश-पत्र में उल्लिखित प्रायोगिक परीक्षा केंद्र पर दिनांक 10-01-2024 को पूर्वाह्न 09:00 बजे अनिवार्य रूप से जाकर परीक्षा केन्द्र के परिसर की सूचना पट्ट से यह जानकारी प्राप्त कर लें कि उनके द्वारा चयनित विषय की प्रायोगिक परीक्षा किस तिथि एवं किस पाली में संचालित होगी, जिसमें उन्हें सम्मिलित होना अनिवार्य है।
- परीक्षार्थी के प्रत्येक प्रायोगिक विषय की परीक्षा के लिए 08 पृष्ठों की केवल एक ही उत्तरपुस्तिका मिलेगी। अतिरिक्त उत्तरपुस्तिका नहीं दी जाएगी। परीक्षार्थी उत्तरपुस्तिका लेते ही यह सुनिश्चित कर लें कि इसमें 8 पृष्ठ हैं एवं सही क्रम में हैं।
- उत्तरपुस्तिका प्राप्त होते ही परीक्षार्थी अपने प्रवेश-पत्र तथा उत्तरपुस्तिका पर मुद्रित विवरणों (Details) का मिलान कर यह अवश्य सुनिश्चित हो लें कि जो उत्तरपुस्तिका परीक्षक द्वारा उन्हें दी गई है, वह उन्हीं की है। भिन्न विवरणों की उत्तरपुस्तिका प्राप्त होने पर उसे तुरंत परीक्षक को वापस लौटा दिया जाए।
- उत्तरपुस्तिका प्राप्त होने पर परीक्षार्थी उनके आवरण पृष्ठ के पीछे अंकित "परीक्षार्थियों के लिए निर्देश" अवश्य पढ़ें एवं उसका अनुपालन करें।
- परीक्षार्थी अपनी उत्तरपुस्तिका के कवर पृष्ठ के ऊपरी बायें तथा दायें भागों में क्रमांक-(1) में अपने उत्तर देने का माध्यम अंकित करते हुए क्रमांक-(2) में अपना पूर्ण हस्ताक्षर अंकित करें। इसके अलावा अन्य मुद्रित विवरणों में किसी भी प्रकार से कोई छेड़-छाड़ नहीं करें।
- प्रायोगिक परीक्षा की उत्तरपुस्तिका के आवरण पृष्ठ के निचले बायें एवं दायें भागों को परीक्षार्थी द्वारा कदापि नहीं भरा जाएगा। अगर परीक्षार्थी इस भाग को भरते हैं, तो परीक्षार्थी का इस विषय में परीक्षाफल रद्द किया जा सकता है। ये दोनों भाग आंतरिक/बाह्य परीक्षकों को भरने के लिए दिया गया है।
- उत्तरपुस्तिका के पन्नों के दोनों पृष्ठों पर तथा प्रत्येक लाइन पर लिखें एवं पृष्ठों को नष्ट न करें।
- यदि रफ कार्य करने की आवश्यकता हो, तो परीक्षार्थी उत्तरपुस्तिका के अंतिम पृष्ठ पर रफ कार्य करके उसे काट दे/क्रॉस (x) कर दें।
- उत्तरपुस्तिका के आंतरिक पृष्ठों पर दाहिने हाशिए में लाइन खींचकर सादा स्थान छोड़ रखा गया है। शेष स्थान रूल्ड है। परीक्षार्थी दाहिने हाशिए के सादे स्थान में कुछ भी नहीं लिखेंगे, चूंकि यह भाग परीक्षक के उपयोग के लिए है।
- उत्तरपुस्तिका के पृष्ठों को मोड़ें- फाड़ें नहीं तथा बीच-बीच में व्यर्थ ही खाली न छोड़ें।
- प्रश्न-पत्र में दी हुई संख्या के अनुसार अपने उत्तरों की संख्या लिखें।
- व्हाइटनगर, ब्लेड तथा नाखून का इस्तेमाल करना सर्वथा वर्जित है, अन्यथा परीक्षाफल अमान्य कर दिया जाएगा।
- प्रश्नोत्तर के समाप्त होने पर अंतिम में नीचे एक क्षैतिज रेखा खींच दें।
- आंतरिक परीक्षक द्वारा उपलब्ध कराये गए उपस्थिति-पत्रक में परीक्षार्थी द्वारा यथा-स्तम्भ परीक्षा की तिथि अंकित करते हुए उत्तरपुस्तिका की क्रम संख्या लिखकर अपना हस्ताक्षर किया जाएगा। परीक्षार्थी की उपस्थित, अनुपस्थित एवं निष्कासन से संबंधित संगत गोले को नीले/काले पेन से परीक्षक द्वारा भरा जाएगा न कि परीक्षार्थी द्वारा।
- परीक्षार्थी अपनी उत्तरपुस्तिका को आन्तरिक परीक्षक के पास जमा किये बिना परीक्षा भवन न छोड़ें।
- परीक्षा केन्द्र में कैंलकुलेटर, मोबाइल फोन, डियर फोन, पेजर, ब्लूटूथ या इस प्रकार का कोई अन्य इलेक्ट्रॉनिक उपकरण ले जाना सख्त मना है।
- जाँच परीक्षा में गैर-उत्प्रेषित या जाँच परीक्षा में अनुपस्थित छात्र/छात्रा इंटरमीडिएट वार्षिक प्रायोगिक परीक्षा, 2024 में कदापि सम्मिलित नहीं हो सकते हैं।



बिहार विद्यालय परीक्षा समिति, पटना
BIHAR SCHOOL EXAMINATION BOARD, PATNA
इंटरमीडिएट वार्षिक परीक्षा, 2024
INTERMEDIATE ANNUAL EXAMINATION, 2024
प्रायोगिक परीक्षा का प्रवेश पत्र
Admit Card For Practical Examination

संकाय: विज्ञान
FACULTY: SCIENCE

BSEB UNIQUE Id:- 2221110013088
कॉलेज/+2 स्कूल का नाम GAYA COLLEGE, GAYA
परीक्षार्थी का नाम SATISH KUMAR
माता का नाम SANGEETA DEVI
पिता का नाम MADHURENDRA SINGH
वैवाहिक स्थिति Unmarried
परीक्षार्थी का आधार नं० 895840105817 दिव्यांग कोटि NO
सूचीकरण संख्या/वर्ष R-210011640-22 परीक्षार्थी की कोटि REGULAR
रोल कोड 21001 रोल क्रमांक 24011700 लिंग MALE
परीक्षा केंद्र का नाम GAYA COLLEGE, GAYA



Satish Kumar.

प्रायोगिक परीक्षा के विषय (निर्धारित परीक्षा कार्यक्रम सहित)

प्रायोगिक विषय	विषय कोड	विषय का नाम	परीक्षा की तारीख
वैकल्पिक विषय	117	PHYSICS	10/01/2024 to 20/01/2024
	118	CHEMISTRY	
अतिरिक्त विषय	119	Biology	

संजीव कुमार

महाविद्यालय / +2 विद्यालय प्रधान का हस्ताक्षर
एवं मुहर

परीक्षा नियंत्रक (उ०मा०)

परीक्षार्थी के लिए आवश्यक निर्देश

- BSEB Unique Id सत्र 2021 - 23 से सूचीकृत हुए परीक्षार्थियों को जारी किया गया है। सत्र 2021 - 23 के पूर्व सत्र के किसी परीक्षार्थी को BSEB Unique Id जारी नहीं किया गया है।
- प्रायोगिक परीक्षा दिनांक 10/01/2024 से 20/01/2024 तक संचालित होगी। केन्द्राधीक्षक दिनांक 10/01/2024 से 20/01/2024 तक की अवधि में परीक्षार्थियों की संख्या के अनुसार तिथि एवं पाली का निर्धारण करके प्रायोगिक परीक्षा केन्द्र पर आवंटित सभी परीक्षार्थियों के प्रायोगिक विषयों की परीक्षा आयोजित करेंगे।
- परीक्षार्थी अपने इस प्रवेश-पत्र में उल्लिखित प्रायोगिक परीक्षा केंद्र पर दिनांक 10-01-2024 को पूर्वाह्न 09:00 बजे अनिवार्य रूप से जाकर परीक्षा केन्द्र के परिसर की सूचना पट्ट से यह जानकारी प्राप्त कर लें कि उनके द्वारा चयनित विषय की प्रायोगिक परीक्षा किस तिथि एवं किस पाली में संचालित होगी, जिसमें उन्हें सम्मिलित होना अनिवार्य है।
- परीक्षार्थी के प्रत्येक प्रायोगिक विषय की परीक्षा के लिए 08 पृष्ठों की केवल एक ही उत्तरपुस्तिका मिलेगी। अतिरिक्त उत्तरपुस्तिका नहीं दी जाएगी। परीक्षार्थी उत्तरपुस्तिका लेते ही यह सुनिश्चित कर लें कि इसमें 8 पृष्ठ हैं एवं सही क्रम में हैं।
- उत्तरपुस्तिका प्राप्त होते ही परीक्षार्थी अपने प्रवेश-पत्र तथा उत्तरपुस्तिका पर मुद्रित विवरणों (Details) का मिलान कर यह अवश्य सुनिश्चित हो लें कि जो उत्तरपुस्तिका परीक्षक द्वारा उन्हें दी गई है, वह उन्हीं की है। भिन्न विवरणों की उत्तरपुस्तिका प्राप्त होने पर उसे तुरंत परीक्षक को वापस लौटा दिया जाए।
- उत्तरपुस्तिका प्राप्त होने पर परीक्षार्थी उनके आवरण पृष्ठ के पीछे अंकित "परीक्षार्थियों के लिए निर्देश" अवश्य पढ़ें एवं उसका अनुपालन करें।
- परीक्षार्थी अपनी उत्तरपुस्तिका के कवर पृष्ठ के ऊपरी बायें तथा दायें भागों में क्रमांक-(1) में अपने उत्तर देने का माध्यम अंकित करते हुए क्रमांक-(2) में अपना पूर्ण हस्ताक्षर अंकित करें। इसके अलावा अन्य मुद्रित विवरणों में किसी भी प्रकार से कोई छेड़-छाड़ नहीं करें।
- प्रायोगिक परीक्षा की उत्तरपुस्तिका के आवरण पृष्ठ के निचले बायें एवं दायें भागों को परीक्षार्थी द्वारा कदापि नहीं भरा जाएगा। अगर परीक्षार्थी इस भाग को भरते हैं, तो परीक्षार्थी का इस विषय में परीक्षाफल रद्द किया जा सकता है। ये दोनों भाग आंतरिक/बाह्य परीक्षकों को भरने के लिए दिया गया है।
- उत्तरपुस्तिका के पन्नों के दोनों पृष्ठों पर तथा प्रत्येक लाइन पर लिखें एवं पृष्ठों को नष्ट न करें।
- यदि रफ कार्य करने की आवश्यकता हो, तो परीक्षार्थी उत्तरपुस्तिका के अंतिम पृष्ठ पर रफ कार्य करके उसे काट दे/क्रॉस (x) कर दें।
- उत्तरपुस्तिका के आंतरिक पृष्ठों पर दाहिने हाशिए में लाइन खींचकर सादा स्थान छोड़ रखा गया है। शेष स्थान रूल्ड है। परीक्षार्थी दाहिने हाशिए के सादे स्थान में कुछ भी नहीं लिखेंगे, चूंकि यह भाग परीक्षक के उपयोग के लिए है।
- उत्तरपुस्तिका के पृष्ठों को मोड़ें- फाड़ें नहीं तथा बीच-बीच में व्यर्थ ही खाली न छोड़ें।
- प्रश्न-पत्र में दी हुई संख्या के अनुसार अपने उत्तरों की संख्या लिखें।
- व्हाइटनगर, ब्लेड तथा नाखून का इस्तेमाल करना सर्वथा वर्जित है, अन्यथा परीक्षाफल अमान्य कर दिया जाएगा।
- प्रश्नोत्तर के समाप्त होने पर अंतिम में नीचे एक क्षैतिज रेखा खींच दें।
- आंतरिक परीक्षक द्वारा उपलब्ध कराये गए उपस्थिति-पत्रक में परीक्षार्थी द्वारा यथा-स्तम्भ परीक्षा की तिथि अंकित करते हुए उत्तरपुस्तिका की क्रम संख्या लिखकर अपना हस्ताक्षर किया जाएगा। परीक्षार्थी की उपस्थित, अनुपस्थित एवं निष्कासन से संबंधित संगत गोले को नीले/काले पेन से परीक्षक द्वारा भरा जाएगा न कि परीक्षार्थी द्वारा।
- परीक्षार्थी अपनी उत्तरपुस्तिका को आन्तरिक परीक्षक के पास जमा किये बिना परीक्षा भवन न छोड़ें।
- परीक्षा केन्द्र में कैंलकुलेटर, मोबाइल फोन, डायर फोन, पेजर, ब्लूटूथ या इस प्रकार का कोई अन्य इलेक्ट्रॉनिक उपकरण ले जाना सख्त मना है।
- जाँच परीक्षा में गैर-उत्प्रेषित या जाँच परीक्षा में अनुपस्थित छात्र/छात्रा इंटरमीडिएट वार्षिक प्रायोगिक परीक्षा, 2024 में कदापि सम्मिलित नहीं हो सकते हैं।



बिहार विद्यालय परीक्षा समिति, पटना
BIHAR SCHOOL EXAMINATION BOARD, PATNA
इंटरमीडिएट वार्षिक परीक्षा, 2024
INTERMEDIATE ANNUAL EXAMINATION, 2024
प्रायोगिक परीक्षा का प्रवेश पत्र
Admit Card For Practical Examination

संकाय: विज्ञान
FACULTY: SCIENCE

BSEB UNIQUE Id:- 2221110013086
कॉलेज/+2 स्कूल का नाम GAYA COLLEGE, GAYA
परीक्षार्थी का नाम SATISH KUMAR
माता का नाम SRIMATI DEVI
पिता का नाम JAYRAM BHAGAT
वैवाहिक स्थिति Unmarried
परीक्षार्थी का आधार नं० 358348074213 दिव्यांग कोटि NO
सूचीकरण संख्या/वर्ष R-210011638-22 परीक्षार्थी की कोटि REGULAR
रोल कोड 21001 रोल क्रमांक 24011913 लिंग MALE
परीक्षा केंद्र का नाम GAYA COLLEGE, GAYA



प्रायोगिक परीक्षा के विषय (निर्धारित परीक्षा कार्यक्रम सहित)

प्रायोगिक विषय	विषय कोड	विषय का नाम	परीक्षा की तारीख
वैकल्पिक विषय	117	PHYSICS	10/01/2024 to 20/01/2024
	118	CHEMISTRY	
अतिरिक्त विषय			

संज्ञा (उपनाम)

महाविद्यालय / +2 विद्यालय प्रधान का हस्ताक्षर
एवं मुहर

परीक्षा नियंत्रक (उ०मा०)

परीक्षार्थी के लिए आवश्यक निर्देश

- BSEB Unique Id सत्र 2021 - 23 से सूचीकृत हुए परीक्षार्थियों को जारी किया गया है। सत्र 2021 - 23 के पूर्व सत्र के किसी परीक्षार्थी को BSEB Unique Id जारी नहीं किया गया है।
- प्रायोगिक परीक्षा दिनांक 10/01/2024 से 20/01/2024 तक संचालित होगी। केन्द्राधीक्षक दिनांक 10/01/2024 से 20/01/2024 तक की अवधि में परीक्षार्थियों की संख्या के अनुसार तिथि एवं पाली का निर्धारण करके प्रायोगिक परीक्षा केन्द्र पर आवंटित सभी परीक्षार्थियों के प्रायोगिक विषयों की परीक्षा आयोजित करेंगे।
- परीक्षार्थी अपने इस प्रवेश-पत्र में उल्लिखित प्रायोगिक परीक्षा केन्द्र पर दिनांक 10-01-2024 को पूर्वाह्न 09:00 बजे अनिवार्य रूप से जाकर परीक्षा केन्द्र के परिसर की सूचना पट्ट से यह जानकारी प्राप्त कर लें कि उनके द्वारा चयनित विषय की प्रायोगिक परीक्षा किस तिथि एवं किस पाली में संचालित होगी, जिसमें उन्हें सम्मिलित होना अनिवार्य है।
- परीक्षार्थी के प्रत्येक प्रायोगिक विषय की परीक्षा के लिए 08 पृष्ठों की केवल एक ही उत्तरपुस्तिका मिलेगी। अतिरिक्त उत्तरपुस्तिका नहीं दी जाएगी। परीक्षार्थी उत्तरपुस्तिका लेते ही यह सुनिश्चित कर लें कि इसमें 8 पृष्ठ हैं एवं सही क्रम में हैं।
- उत्तरपुस्तिका प्राप्त होते ही परीक्षार्थी अपने प्रवेश-पत्र तथा उत्तरपुस्तिका पर मुद्रित विवरणों (Details) का मिलान कर यह अवश्य सुनिश्चित हो लें कि जो उत्तरपुस्तिका परीक्षक द्वारा उन्हें दी गई है, वह उन्हीं की है। भिन्न विवरणों की उत्तरपुस्तिका प्राप्त होने पर उसे तुरंत परीक्षक को वापस लौटा दिया जाए।
- उत्तरपुस्तिका प्राप्त होने पर परीक्षार्थी उनके आवरण पृष्ठ के पीछे अंकित "परीक्षार्थियों के लिए निर्देश" अवश्य पढ़ें एवं उसका अनुपालन करें।
- परीक्षार्थी अपनी उत्तरपुस्तिका के कवर पृष्ठ के ऊपरी बायें तथा दायें भागों में क्रमांक-(1) में अपने उत्तर देने का माध्यम अंकित करते हुए क्रमांक-(2) में अपना पूर्ण हस्ताक्षर अंकित करें। इसके अलावा अन्य मुद्रित विवरणों में किसी भी प्रकार से कोई छेड़-छाड़ नहीं करें।
- प्रायोगिक परीक्षा की उत्तरपुस्तिका के आवरण पृष्ठ के निचले बायें एवं दायें भागों को परीक्षार्थी द्वारा कदापि नहीं भरा जाएगा। अगर परीक्षार्थी इस भाग को भरते हैं, तो परीक्षार्थी का इस विषय में परीक्षाफल रद्द किया जा सकता है। ये दोनों भाग आंतरिक/बाह्य परीक्षकों को भरने के लिए दिया गया है।
- उत्तरपुस्तिका के पन्नों के दोनों पृष्ठों पर तथा प्रत्येक लाइन पर लिखें एवं पृष्ठों को नष्ट न करें।
- यदि रफ कार्य करने की आवश्यकता हो, तो परीक्षार्थी उत्तरपुस्तिका के अंतिम पृष्ठ पर रफ कार्य करके उसे काट दे/क्रॉस (x) कर दें।
- उत्तरपुस्तिका के आंतरिक पृष्ठों पर दाहिने हाशिए में लाइन खींचकर सादा स्थान छोड़ रखा गया है। शेष स्थान रूल्ड है। परीक्षार्थी दाहिने हाशिए के सादे स्थान में कुछ भी नहीं लिखेंगे, चूंकि यह भाग परीक्षक के उपयोग के लिए है।
- उत्तरपुस्तिका के पृष्ठों को मोड़ें- फाड़ें नहीं तथा बीच-बीच में व्यर्थ ही खाली न छोड़ें।
- प्रश्न-पत्र में दी हुई संख्या के अनुसार अपने उत्तरों की संख्या लिखें।
- व्हाइटनगर, ब्लेड तथा नाखून का इस्तेमाल करना सर्वथा वर्जित है, अन्यथा परीक्षाफल अमान्य कर दिया जाएगा।
- प्रश्नोत्तर के समाप्त होने पर अंतिम में नीचे एक क्षैतिज रेखा खींच दें।
- आंतरिक परीक्षक द्वारा उपलब्ध कराये गए उपस्थिति-पत्रक में परीक्षार्थी द्वारा यथा-स्तम्भ परीक्षा की तिथि अंकित करते हुए उत्तरपुस्तिका की क्रम संख्या लिखकर अपना हस्ताक्षर किया जाएगा। परीक्षार्थी की उपस्थित, अनुपस्थित एवं निष्कासन से संबंधित संगत गोले को नीले/काले पेन से परीक्षक द्वारा भरा जाएगा न कि परीक्षार्थी द्वारा।
- परीक्षार्थी अपनी उत्तरपुस्तिका को आन्तरिक परीक्षक के पास जमा किये बिना परीक्षा भवन न छोड़ें।
- परीक्षा केन्द्र में कैंलकुलेटर, मोबाइल फोन, डायर फोन, पेजर, ब्लूटूथ या इस प्रकार का कोई अन्य इलेक्ट्रॉनिक उपकरण ले जाना सख्त मना है।
- जाँच परीक्षा में गैर-उत्प्रेषित या जाँच परीक्षा में अनुपस्थित छात्र/छात्रा इंटरमीडिएट वार्षिक प्रायोगिक परीक्षा, 2024 में कदापि सम्मिलित नहीं हो सकते हैं।



बिहार विद्यालय परीक्षा समिति, पटना
BIHAR SCHOOL EXAMINATION BOARD, PATNA
इंटरमीडिएट वार्षिक परीक्षा, 2024
INTERMEDIATE ANNUAL EXAMINATION, 2024
प्रायोगिक परीक्षा का प्रवेश पत्र
Admit Card For Practical Examination

संकाय: विज्ञान
FACULTY: SCIENCE

BSEB UNIQUE Id:- 2221110013082
कॉलेज/+2 स्कूल का नाम GAYA COLLEGE, GAYA
परीक्षार्थी का नाम SARVESH KUMAR
माता का नाम MAMTA DEVI
पिता का नाम SHRAVAN PRASAD
वैवाहिक स्थिति Unmarried
परीक्षार्थी का आधार नं० 581306099497 दिव्यांग कोटि NO
सूचीकरण संख्या/वर्ष R-210011634-22 परीक्षार्थी की कोटि REGULAR
रोल कोड 21001 रोल क्रमांक 24011168 लिंग MALE
परीक्षा केंद्र का नाम GAYA COLLEGE, GAYA



प्रायोगिक परीक्षा के विषय (निर्धारित परीक्षा कार्यक्रम सहित)

प्रायोगिक विषय	विषय कोड	विषय का नाम	परीक्षा की तारीख
वैकल्पिक विषय	117	PHYSICS	10/01/2024 to 20/01/2024
	118	CHEMISTRY	
अतिरिक्त विषय			

संज्ञा (उपनाम)

महाविद्यालय / +2 विद्यालय प्रधान का हस्ताक्षर
एवं मुहर

परीक्षा नियंत्रक (उ०मा०)

परीक्षार्थी के लिए आवश्यक निर्देश


- BSEB Unique Id सत्र 2021 - 23 से सूचीकृत हुए परीक्षार्थियों को जारी किया गया है। सत्र 2021 - 23 के पूर्व सत्र के किसी परीक्षार्थी को BSEB Unique Id जारी नहीं किया गया है।
- प्रायोगिक परीक्षा दिनांक 10/01/2024 से 20/01/2024 तक संचालित होगी। केन्द्राधीक्षक दिनांक 10/01/2024 से 20/01/2024 तक की अवधि में परीक्षार्थियों की संख्या के अनुसार तिथि एवं पाली का निर्धारण करके प्रायोगिक परीक्षा केन्द्र पर आवंटित सभी परीक्षार्थियों के प्रायोगिक विषयों की परीक्षा आयोजित करेंगे।
- परीक्षार्थी अपने इस प्रवेश-पत्र में उल्लिखित प्रायोगिक परीक्षा केंद्र पर दिनांक 10-01-2024 को पूर्वाह्न 09:00 बजे अनिवार्य रूप से जाकर परीक्षा केन्द्र के परिसर की सूचना पट्ट से यह जानकारी प्राप्त कर लें कि उनके द्वारा चयनित विषय की प्रायोगिक परीक्षा किस तिथि एवं किस पाली में संचालित होगी, जिसमें उन्हें सम्मिलित होना अनिवार्य है।
- परीक्षार्थी के प्रत्येक प्रायोगिक विषय की परीक्षा के लिए 08 पृष्ठों की केवल एक ही उत्तरपुस्तिका मिलेगी। अतिरिक्त उत्तरपुस्तिका नहीं दी जाएगी। परीक्षार्थी उत्तरपुस्तिका लेते ही यह सुनिश्चित कर लें कि इसमें 8 पृष्ठ हैं एवं सही क्रम में हैं।
- उत्तरपुस्तिका प्राप्त होते ही परीक्षार्थी अपने प्रवेश-पत्र तथा उत्तरपुस्तिका पर मुद्रित विवरणों (Details) का मिलान कर यह अवश्य सुनिश्चित हो लें कि जो उत्तरपुस्तिका परीक्षक द्वारा उन्हें दी गई है, वह उन्हीं की है। भिन्न विवरणों की उत्तरपुस्तिका प्राप्त होने पर उसे तुरंत परीक्षक को वापस लौटा दिया जाए।
- उत्तरपुस्तिका प्राप्त होने पर परीक्षार्थी उनके आवरण पृष्ठ के पीछे अंकित "परीक्षार्थियों के लिए निर्देश" अवश्य पढ़ें एवं उसका अनुपालन करें।
- परीक्षार्थी अपनी उत्तरपुस्तिका के कवर पृष्ठ के ऊपरी बायें तथा दायें भागों में क्रमांक-(1) में अपने उत्तर देने का माध्यम अंकित करते हुए क्रमांक-(2) में अपना पूर्ण हस्ताक्षर अंकित करें। इसके अलावा अन्य मुद्रित विवरणों में किसी भी प्रकार से कोई छेड़-छाड़ नहीं करें।
- प्रायोगिक परीक्षा की उत्तरपुस्तिका के आवरण पृष्ठ के निचले बायें एवं दायें भागों को परीक्षार्थी द्वारा कदापि नहीं भरा जाएगा। अगर परीक्षार्थी इस भाग को भरते हैं, तो परीक्षार्थी का इस विषय में परीक्षाफल रद्द किया जा सकता है। ये दोनों भाग आंतरिक/बाह्य परीक्षकों को भरने के लिए दिया गया है।
- उत्तरपुस्तिका के पन्नों के दोनों पृष्ठों पर तथा प्रत्येक लाइन पर लिखें एवं पृष्ठों को नष्ट न करें।
- यदि रफ कार्य करने की आवश्यकता हो, तो परीक्षार्थी उत्तरपुस्तिका के अंतिम पृष्ठ पर रफ कार्य करके उसे काट दे/क्रॉस (x) कर दें।
- उत्तरपुस्तिका के आंतरिक पृष्ठों पर दाहिने हाशिए में लाइन खींचकर सादा स्थान छोड़ रखा गया है। शेष स्थान रूल्ड है। परीक्षार्थी दाहिने हाशिए के सादे स्थान में कुछ भी नहीं लिखेंगे, चूंकि यह भाग परीक्षक के उपयोग के लिए है।
- उत्तरपुस्तिका के पृष्ठों को मोड़ें- फाड़ें नहीं तथा बीच-बीच में व्यर्थ ही खाली न छोड़ें।
- प्रश्न-पत्र में दी हुई संख्या के अनुसार अपने उत्तरों की संख्या लिखें।
- व्हाइटनगर, ब्लेड तथा नाखून का इस्तेमाल करना सर्वथा वर्जित है, अन्यथा परीक्षाफल अमान्य कर दिया जाएगा।
- प्रश्नोत्तर के समाप्त होने पर अंतिम में नीचे एक क्षैतिज रेखा खींच दें।
- आंतरिक परीक्षक द्वारा उपलब्ध कराये गए उपस्थिति-पत्रक में परीक्षार्थी द्वारा यथा-स्तम्भ परीक्षा की तिथि अंकित करते हुए उत्तरपुस्तिका की क्रम संख्या लिखकर अपना हस्ताक्षर किया जाएगा। परीक्षार्थी की उपस्थित, अनुपस्थित एवं निष्कासन से संबंधित संगत गोले को नीले/काले पेन से परीक्षक द्वारा भरा जाएगा न कि परीक्षार्थी द्वारा।
- परीक्षार्थी अपनी उत्तरपुस्तिका को आन्तरिक परीक्षक के पास जमा किये बिना परीक्षा भवन न छोड़ें।
- परीक्षा केन्द्र में कैंलकुलेटर, मोबाइल फोन, डायर फोन, पेजर, ब्लूटूथ या इस प्रकार का कोई अन्य इलेक्ट्रॉनिक उपकरण ले जाना सख्त मना है।
- जाँच परीक्षा में गैर-उत्प्रेषित या जाँच परीक्षा में अनुपस्थित छात्र/छात्रा इंटरमीडिएट वार्षिक प्रायोगिक परीक्षा, 2024 में कदापि सम्मिलित नहीं हो सकते हैं।



बिहार विद्यालय परीक्षा समिति, पटना
BIHAR SCHOOL EXAMINATION BOARD, PATNA
इंटरमीडिएट वार्षिक परीक्षा, 2024
INTERMEDIATE ANNUAL EXAMINATION, 2024
प्रायोगिक परीक्षा का प्रवेश पत्र
Admit Card For Practical Examination

संकाय: विज्ञान
FACULTY: SCIENCE

BSEB UNIQUE Id:- 2221110013085
कॉलेज/+2 स्कूल का नाम GAYA COLLEGE, GAYA
परीक्षार्थी का नाम SARWAN KUMAR
माता का नाम KHUSHBU DEVI
पिता का नाम GAUTAM MISTRI
वैवाहिक स्थिति Unmarried
परीक्षार्थी का आधार नं० 372904467318 दिव्यांग कोटि NO
सूचीकरण संख्या/वर्ष R-210011637-22 परीक्षार्थी की कोटि REGULAR
रोल कोड 21001 रोल क्रमांक 24011044 लिंग MALE
परीक्षा केंद्र का नाम GAYA COLLEGE, GAYA



प्रायोगिक परीक्षा के विषय (निर्धारित परीक्षा कार्यक्रम सहित)

प्रायोगिक विषय	विषय कोड	विषय का नाम	परीक्षा की तारीख
वैकल्पिक विषय	117	PHYSICS	10/01/2024 to 20/01/2024
	118	CHEMISTRY	
अतिरिक्त विषय			

संजीव कुमार

महाविद्यालय / +2 विद्यालय प्रधान का हस्ताक्षर
एवं मुहर

परीक्षा नियंत्रक (उ०मा०)

परीक्षार्थी के लिए आवश्यक निर्देश

- BSEB Unique Id सत्र 2021 - 23 से सूचीकृत हुए परीक्षार्थियों को जारी किया गया है। सत्र 2021 - 23 के पूर्व सत्र के किसी परीक्षार्थी को BSEB Unique Id जारी नहीं किया गया है।
- प्रायोगिक परीक्षा दिनांक 10/01/2024 से 20/01/2024 तक संचालित होगी। केन्द्राधीक्षक दिनांक 10/01/2024 से 20/01/2024 तक की अवधि में परीक्षार्थियों की संख्या के अनुसार तिथि एवं पाली का निर्धारण करके प्रायोगिक परीक्षा केन्द्र पर आवंटित सभी परीक्षार्थियों के प्रायोगिक विषयों की परीक्षा आयोजित करेंगे।
- परीक्षार्थी अपने इस प्रवेश-पत्र में उल्लिखित प्रायोगिक परीक्षा केंद्र पर दिनांक 10-01-2024 को पूर्वाह्न 09:00 बजे अनिवार्य रूप से जाकर परीक्षा केन्द्र के परिसर की सूचना पट्ट से यह जानकारी प्राप्त कर लें कि उनके द्वारा चयनित विषय की प्रायोगिक परीक्षा किस तिथि एवं किस पाली में संचालित होगी, जिसमें उन्हें सम्मिलित होना अनिवार्य है।
- परीक्षार्थी के प्रत्येक प्रायोगिक विषय की परीक्षा के लिए 08 पृष्ठों की केवल एक ही उत्तरपुस्तिका मिलेगी। अतिरिक्त उत्तरपुस्तिका नहीं दी जाएगी। परीक्षार्थी उत्तरपुस्तिका लेते ही यह सुनिश्चित कर लें कि इसमें 8 पृष्ठ हैं एवं सही क्रम में हैं।
- उत्तरपुस्तिका प्राप्त होते ही परीक्षार्थी अपने प्रवेश-पत्र तथा उत्तरपुस्तिका पर मुद्रित विवरणों (Details) का मिलान कर यह अवश्य सुनिश्चित हो लें कि जो उत्तरपुस्तिका परीक्षक द्वारा उन्हें दी गई है, वह उन्हीं की है। भिन्न विवरणों की उत्तरपुस्तिका प्राप्त होने पर उसे तुरंत परीक्षक को वापस लौटा दिया जाए।
- उत्तरपुस्तिका प्राप्त होने पर परीक्षार्थी उनके आवरण पृष्ठ के पीछे अंकित "परीक्षार्थियों के लिए निर्देश" अवश्य पढ़ें एवं उसका अनुपालन करें।
- परीक्षार्थी अपनी उत्तरपुस्तिका के कवर पृष्ठ के ऊपरी बायें तथा दायें भागों में क्रमांक-(1) में अपने उत्तर देने का माध्यम अंकित करते हुए क्रमांक-(2) में अपना पूर्ण हस्ताक्षर अंकित करें। इसके अलावा अन्य मुद्रित विवरणों में किसी भी प्रकार से कोई छेड़-छाड़ नहीं करें।
- प्रायोगिक परीक्षा की उत्तरपुस्तिका के आवरण पृष्ठ के निचले बायें एवं दायें भागों को परीक्षार्थी द्वारा कदापि नहीं भरा जाएगा। अगर परीक्षार्थी इस भाग को भरते हैं, तो परीक्षार्थी का इस विषय में परीक्षाफल रद्द किया जा सकता है। ये दोनों भाग आंतरिक/बाह्य परीक्षकों को भरने के लिए दिया गया है।
- उत्तरपुस्तिका के पन्नों के दोनों पृष्ठों पर तथा प्रत्येक लाइन पर लिखें एवं पृष्ठों को नष्ट न करें।
- यदि रफ कार्य करने की आवश्यकता हो, तो परीक्षार्थी उत्तरपुस्तिका के अंतिम पृष्ठ पर रफ कार्य करके उसे काट दे/क्रॉस (x) कर दें।
- उत्तरपुस्तिका के आंतरिक पृष्ठों पर दाहिने हाशिए में लाइन खींचकर सादा स्थान छोड़ रखा गया है। शेष स्थान रूल्ड है। परीक्षार्थी दाहिने हाशिए के सादे स्थान में कुछ भी नहीं लिखेंगे, चूंकि यह भाग परीक्षक के उपयोग के लिए है।
- उत्तरपुस्तिका के पृष्ठों को मोड़ें- फाड़ें नहीं तथा बीच-बीच में व्यर्थ ही खाली न छोड़ें।
- प्रश्न-पत्र में दी हुई संख्या के अनुसार अपने उत्तरों की संख्या लिखें।
- व्हाइटनगर, ब्लेड तथा नाखून का इस्तेमाल करना सर्वथा वर्जित है, अन्यथा परीक्षाफल अमान्य कर दिया जाएगा।
- प्रश्नोत्तर के समाप्त होने पर अंतिम में नीचे एक क्षैतिज रेखा खींच दें।
- आंतरिक परीक्षक द्वारा उपलब्ध कराये गए उपस्थिति-पत्रक में परीक्षार्थी द्वारा यथा-स्तम्भ परीक्षा की तिथि अंकित करते हुए उत्तरपुस्तिका की क्रम संख्या लिखकर अपना हस्ताक्षर किया जाएगा। परीक्षार्थी की उपस्थित, अनुपस्थित एवं निष्कासन से संबंधित संगत गोले को नीले/काले पेन से परीक्षक द्वारा भरा जाएगा न कि परीक्षार्थी द्वारा।
- परीक्षार्थी अपनी उत्तरपुस्तिका को आन्तरिक परीक्षक के पास जमा किये बिना परीक्षा भवन न छोड़ें।
- परीक्षा केन्द्र में कैंलकुलेटर, मोबाइल फोन, डियर फोन, पेजर, ब्लूटूथ या इस प्रकार का कोई अन्य इलेक्ट्रॉनिक उपकरण ले जाना सख्त मना है।
- जाँच परीक्षा में गैर-उत्प्रेषित या जाँच परीक्षा में अनुपस्थित छात्र/छात्रा इंटरमीडिएट वार्षिक प्रायोगिक परीक्षा, 2024 में कदापि सम्मिलित नहीं हो सकते हैं।



बिहार विद्यालय परीक्षा समिति, पटना
BIHAR SCHOOL EXAMINATION BOARD, PATNA
इंटरमीडिएट वार्षिक परीक्षा, 2024
INTERMEDIATE ANNUAL EXAMINATION, 2024
प्रायोगिक परीक्षा का प्रवेश पत्र
Admit Card For Practical Examination

संकाय: विज्ञान
FACULTY: SCIENCE

BSEB UNIQUE Id:- 2221110013090
कॉलेज/+2 स्कूल का नाम GAYA COLLEGE, GAYA
परीक्षार्थी का नाम SATISH KUMAR
माता का नाम LALITA DEVI
पिता का नाम SURENDRA YADAV
वैवाहिक स्थिति Unmarried
परीक्षार्थी का आधार नं० 608855649067 दिव्यांग कोटि NO
सूचीकरण संख्या/वर्ष R-210011642-22 परीक्षार्थी की कोटि REGULAR
रोल कोड 21001 रोल क्रमांक 24011107 लिंग MALE
परीक्षा केंद्र का नाम GAYA COLLEGE, GAYA



प्रायोगिक परीक्षा के विषय (निर्धारित परीक्षा कार्यक्रम सहित)

प्रायोगिक विषय	विषय कोड	विषय का नाम	परीक्षा की तारीख
वैकल्पिक विषय	117	PHYSICS	10/01/2024 to 20/01/2024
	118	CHEMISTRY	
अतिरिक्त विषय			

संजीव कुमार

महाविद्यालय / +2 विद्यालय प्रधान का हस्ताक्षर
एवं मुहर

परीक्षा नियंत्रक (30मा0)

परीक्षार्थी के लिए आवश्यक निर्देश

- BSEB Unique Id सत्र 2021 - 23 से सूचीकृत हुए परीक्षार्थियों को जारी किया गया है। सत्र 2021 - 23 के पूर्व सत्र के किसी परीक्षार्थी को BSEB Unique Id जारी नहीं किया गया है।
- प्रायोगिक परीक्षा दिनांक 10/01/2024 से 20/01/2024 तक संचालित होगी। केन्द्राधीक्षक दिनांक 10/01/2024 से 20/01/2024 तक की अवधि में परीक्षार्थियों की संख्या के अनुसार तिथि एवं पाली का निर्धारण करके प्रायोगिक परीक्षा केन्द्र पर आवंटित सभी परीक्षार्थियों के प्रायोगिक विषयों की परीक्षा आयोजित करेंगे।
- परीक्षार्थी अपने इस प्रवेश-पत्र में उल्लिखित प्रायोगिक परीक्षा केंद्र पर दिनांक 10-01-2024 को पूर्वाह्न 09:00 बजे अनिवार्य रूप से जाकर परीक्षा केन्द्र के परिसर की सूचना पट्ट से यह जानकारी प्राप्त कर लें कि उनके द्वारा चयनित विषय की प्रायोगिक परीक्षा किस तिथि एवं किस पाली में संचालित होगी, जिसमें उन्हें सम्मिलित होना अनिवार्य है।
- परीक्षार्थी के प्रत्येक प्रायोगिक विषय की परीक्षा के लिए 08 पृष्ठों की केवल एक ही उत्तरपुस्तिका मिलेगी। अतिरिक्त उत्तरपुस्तिका नहीं दी जाएगी। परीक्षार्थी उत्तरपुस्तिका लेते ही यह सुनिश्चित कर लें कि इसमें 8 पृष्ठ हैं एवं सही क्रम में हैं।
- उत्तरपुस्तिका प्राप्त होते ही परीक्षार्थी अपने प्रवेश-पत्र तथा उत्तरपुस्तिका पर मुद्रित विवरणों (Details) का मिलान कर यह अवश्य सुनिश्चित हो लें कि जो उत्तरपुस्तिका परीक्षक द्वारा उन्हें दी गई है, वह उन्हीं की है। भिन्न विवरणों की उत्तरपुस्तिका प्राप्त होने पर उसे तुरंत परीक्षक को वापस लौटा दिया जाए।
- उत्तरपुस्तिका प्राप्त होने पर परीक्षार्थी उनके आवरण पृष्ठ के पीछे अंकित "परीक्षार्थियों के लिए निर्देश" अवश्य पढ़ें एवं उसका अनुपालन करें।
- परीक्षार्थी अपनी उत्तरपुस्तिका के कवर पृष्ठ के ऊपरी बायें तथा दायें भागों में क्रमांक-(1) में अपने उत्तर देने का माध्यम अंकित करते हुए क्रमांक-(2) में अपना पूर्ण हस्ताक्षर अंकित करें। इसके अलावा अन्य मुद्रित विवरणों में किसी भी प्रकार से कोई छेड़-छाड़ नहीं करें।
- प्रायोगिक परीक्षा की उत्तरपुस्तिका के आवरण पृष्ठ के निचले बायें एवं दायें भागों को परीक्षार्थी द्वारा कदापि नहीं भरा जाएगा। अगर परीक्षार्थी इस भाग को भरते हैं, तो परीक्षार्थी का इस विषय में परीक्षाफल रद्द किया जा सकता है। ये दोनों भाग आंतरिक/बाह्य परीक्षकों को भरने के लिए दिया गया है।
- उत्तरपुस्तिका के पन्नों के दोनों पृष्ठों पर तथा प्रत्येक लाइन पर लिखें एवं पृष्ठों को नष्ट न करें।
- यदि रफ कार्य करने की आवश्यकता हो, तो परीक्षार्थी उत्तरपुस्तिका के अंतिम पृष्ठ पर रफ कार्य करके उसे काट दे/क्रॉस (x) कर दें।
- उत्तरपुस्तिका के आंतरिक पृष्ठों पर दाहिने हाशिए में लाइन खींचकर सादा स्थान छोड़ रखा गया है। शेष स्थान रूल्ड है। परीक्षार्थी दाहिने हाशिए के सादे स्थान में कुछ भी नहीं लिखेंगे, चूंकि यह भाग परीक्षक के उपयोग के लिए है।
- उत्तरपुस्तिका के पृष्ठों को मोड़ें- फाड़ें नहीं तथा बीच-बीच में व्यर्थ ही खाली न छोड़ें।
- प्रश्न-पत्र में दी हुई संख्या के अनुसार अपने उत्तरों की संख्या लिखें।
- व्हाइटनगर, ब्लेड तथा नाखून का इस्तेमाल करना सर्वथा वर्जित है, अन्यथा परीक्षाफल अमान्य कर दिया जाएगा।
- प्रश्नोत्तर के समाप्त होने पर अंतिम में नीचे एक क्षैतिज रेखा खींच दें।
- आंतरिक परीक्षक द्वारा उपलब्ध कराये गए उपस्थिति-पत्रक में परीक्षार्थी द्वारा यथा-स्तम्भ परीक्षा की तिथि अंकित करते हुए उत्तरपुस्तिका की क्रम संख्या लिखकर अपना हस्ताक्षर किया जाएगा। परीक्षार्थी की उपस्थित, अनुपस्थित एवं निष्कासन से संबंधित संगत गोले को नीले/काले पेन से परीक्षक द्वारा भरा जाएगा न कि परीक्षार्थी द्वारा।
- परीक्षार्थी अपनी उत्तरपुस्तिका को आन्तरिक परीक्षक के पास जमा किये बिना परीक्षा भवन न छोड़ें।
- परीक्षा केन्द्र में कैलकुलेटर, मोबाइल फोन, डायर फोन, पेजर, ब्लूटूथ या इस प्रकार का कोई अन्य इलेक्ट्रॉनिक उपकरण ले जाना सख्त मना है।
- जाँच परीक्षा में गैर-उत्प्रेषित या जाँच परीक्षा में अनुपस्थित छात्र/छात्रा इंटरमीडिएट वार्षिक प्रायोगिक परीक्षा, 2024 में कदापि सम्मिलित नहीं हो सकते हैं।



बिहार विद्यालय परीक्षा समिति, पटना
BIHAR SCHOOL EXAMINATION BOARD, PATNA
इंटरमीडिएट वार्षिक परीक्षा, 2024
INTERMEDIATE ANNUAL EXAMINATION, 2024
प्रायोगिक परीक्षा का प्रवेश पत्र
Admit Card For Practical Examination

संकाय: विज्ञान
FACULTY: SCIENCE

BSEB UNIQUE Id:- 2221110013064
कॉलेज/+2 स्कूल का नाम GAYA COLLEGE, GAYA
परीक्षार्थी का नाम SANNI KUMAR PAL
माता का नाम BABITA DEVI
पिता का नाम MAHESH PAL
वैवाहिक स्थिति Unmarried
परीक्षार्थी का आधार नं० 209418939420 दिव्यांग कोटि NO
सूचीकरण संख्या/वर्ष R-210011619-22 परीक्षार्थी की कोटि REGULAR
रोल कोड 21001 रोल क्रमांक 24010720 लिंग MALE
परीक्षा केंद्र का नाम GAYA COLLEGE, GAYA



Sanni - Kumar - Pal

प्रायोगिक परीक्षा के विषय (निर्धारित परीक्षा कार्यक्रम सहित)

प्रायोगिक विषय	विषय कोड	विषय का नाम	परीक्षा की तारीख
वैकल्पिक विषय	117	PHYSICS	10/01/2024 to 20/01/2024
	118	CHEMISTRY	
अतिरिक्त विषय			

संजीव कुमार

महाविद्यालय / +2 विद्यालय प्रधान का हस्ताक्षर
एवं मुहर

परीक्षा नियंत्रक (उ०मा०)

परीक्षार्थी के लिए आवश्यक निर्देश

- BSEB Unique Id सत्र 2021 - 23 से सूचीकृत हुए परीक्षार्थियों को जारी किया गया है। सत्र 2021 - 23 के पूर्व सत्र के किसी परीक्षार्थी को BSEB Unique Id जारी नहीं किया गया है।
- प्रायोगिक परीक्षा दिनांक 10/01/2024 से 20/01/2024 तक संचालित होगी। केन्द्राधीक्षक दिनांक 10/01/2024 से 20/01/2024 तक की अवधि में परीक्षार्थियों की संख्या के अनुसार तिथि एवं पाली का निर्धारण करके प्रायोगिक परीक्षा केन्द्र पर आवंटित सभी परीक्षार्थियों के प्रायोगिक विषयों की परीक्षा आयोजित करेंगे।
- परीक्षार्थी अपने इस प्रवेश-पत्र में उल्लिखित प्रायोगिक परीक्षा केन्द्र पर दिनांक 10-01-2024 को पूर्वाह्न 09:00 बजे अनिवार्य रूप से जाकर परीक्षा केन्द्र के परिसर की सूचना पट्ट से यह जानकारी प्राप्त कर लें कि उनके द्वारा चयनित विषय की प्रायोगिक परीक्षा किस तिथि एवं किस पाली में संचालित होगी, जिसमें उन्हें सम्मिलित होना अनिवार्य है।
- परीक्षार्थी के प्रत्येक प्रायोगिक विषय की परीक्षा के लिए 08 पृष्ठों की केवल एक ही उत्तरपुस्तिका मिलेगी। अतिरिक्त उत्तरपुस्तिका नहीं दी जाएगी। परीक्षार्थी उत्तरपुस्तिका लेते ही यह सुनिश्चित कर लें कि इसमें 8 पृष्ठ हैं एवं सही क्रम में हैं।
- उत्तरपुस्तिका प्राप्त होते ही परीक्षार्थी अपने प्रवेश-पत्र तथा उत्तरपुस्तिका पर मुद्रित विवरणों (Details) का मिलान कर यह अवश्य सुनिश्चित हो लें कि जो उत्तरपुस्तिका परीक्षक द्वारा उन्हें दी गई है, वह उन्हीं की है। भिन्न विवरणों की उत्तरपुस्तिका प्राप्त होने पर उसे तुरंत परीक्षक को वापस लौटा दिया जाए।
- उत्तरपुस्तिका प्राप्त होने पर परीक्षार्थी उनके आवरण पृष्ठ के पीछे अंकित "परीक्षार्थियों के लिए निर्देश" अवश्य पढ़ें एवं उसका अनुपालन करें।
- परीक्षार्थी अपनी उत्तरपुस्तिका के कवर पृष्ठ के ऊपरी बायें तथा दायें भागों में क्रमांक-(1) में अपने उत्तर देने का माध्यम अंकित करते हुए क्रमांक-(2) में अपना पूर्ण हस्ताक्षर अंकित करें। इसके अलावा अन्य मुद्रित विवरणों में किसी भी प्रकार से कोई छेड़-छाड़ नहीं करें।
- प्रायोगिक परीक्षा की उत्तरपुस्तिका के आवरण पृष्ठ के निचले बायें एवं दायें भागों को परीक्षार्थी द्वारा कदापि नहीं भरा जाएगा। अगर परीक्षार्थी इस भाग को भरते हैं, तो परीक्षार्थी का इस विषय में परीक्षाफल रद्द किया जा सकता है। ये दोनों भाग आंतरिक/बाह्य परीक्षकों को भरने के लिए दिया गया है।
- उत्तरपुस्तिका के पन्नों के दोनों पृष्ठों पर तथा प्रत्येक लाइन पर लिखें एवं पृष्ठों को नष्ट न करें।
- यदि रफ कार्य करने की आवश्यकता हो, तो परीक्षार्थी उत्तरपुस्तिका के अंतिम पृष्ठ पर रफ कार्य करके उसे काट दे/क्रॉस (x) कर दें।
- उत्तरपुस्तिका के आंतरिक पृष्ठों पर दाहिने हाशिए में लाइन खींचकर सादा स्थान छोड़ रखा गया है। शेष स्थान रूल्ड है। परीक्षार्थी दाहिने हाशिए के सादे स्थान में कुछ भी नहीं लिखेंगे, चूंकि यह भाग परीक्षक के उपयोग के लिए है।
- उत्तरपुस्तिका के पृष्ठों को मोड़ें- फाड़ें नहीं तथा बीच-बीच में व्यर्थ ही खाली न छोड़ें।
- प्रश्न-पत्र में दी हुई संख्या के अनुसार अपने उत्तरों की संख्या लिखें।
- व्हाइटनगर, ब्लेड तथा नाखून का इस्तेमाल करना सर्वथा वर्जित है, अन्यथा परीक्षाफल अमान्य कर दिया जाएगा।
- प्रश्नोत्तर के समाप्त होने पर अंतिम में नीचे एक क्षैतिज रेखा खींच दें।
- आंतरिक परीक्षक द्वारा उपलब्ध कराये गए उपस्थिति-पत्रक में परीक्षार्थी द्वारा यथा-स्तम्भ परीक्षा की तिथि अंकित करते हुए उत्तरपुस्तिका की क्रम संख्या लिखकर अपना हस्ताक्षर किया जाएगा। परीक्षार्थी की उपस्थित, अनुपस्थित एवं निष्कासन से संबंधित संगत गोले को नीले/काले पेन से परीक्षक द्वारा भरा जाएगा न कि परीक्षार्थी द्वारा।
- परीक्षार्थी अपनी उत्तरपुस्तिका को आन्तरिक परीक्षक के पास जमा किये बिना परीक्षा भवन न छोड़ें।
- परीक्षा केन्द्र में कैंलकुलेटर, मोबाइल फोन, डायर फोन, पेजर, ब्लूटूथ या इस प्रकार का कोई अन्य इलेक्ट्रॉनिक उपकरण ले जाना सख्त मना है।
- जाँच परीक्षा में गैर-उत्प्रेषित या जाँच परीक्षा में अनुपस्थित छात्र/छात्रा इंटरमीडिएट वार्षिक प्रायोगिक परीक्षा, 2024 में कदापि सम्मिलित नहीं हो सकते हैं।



बिहार विद्यालय परीक्षा समिति, पटना
BIHAR SCHOOL EXAMINATION BOARD, PATNA
इंटरमीडिएट वार्षिक परीक्षा, 2024
INTERMEDIATE ANNUAL EXAMINATION, 2024
प्रायोगिक परीक्षा का प्रवेश पत्र
Admit Card For Practical Examination

संकाय: विज्ञान
FACULTY: SCIENCE

BSEB UNIQUE Id:- 2221110013074
कॉलेज/+2 स्कूल का नाम GAYA COLLEGE, GAYA
परीक्षार्थी का नाम SANTOSH KUMAR
माता का नाम KAMLA DEVI
पिता का नाम DALKESHWAR YADAV
वैवाहिक स्थिति Unmarried
परीक्षार्थी का आधार नं० 890430355716 दिव्यांग कोटि NO
सूचीकरण संख्या/वर्ष R-210011626-22 परीक्षार्थी की कोटि REGULAR
रोल कोड 21001 रोल क्रमांक 24010988 लिंग MALE
परीक्षा केंद्र का नाम GAYA COLLEGE, GAYA



प्रायोगिक परीक्षा के विषय (निर्धारित परीक्षा कार्यक्रम सहित)

प्रायोगिक विषय	विषय कोड	विषय का नाम	परीक्षा की तारीख
वैकल्पिक विषय	117	PHYSICS	10/01/2024 to 20/01/2024
	118	CHEMISTRY	
अतिरिक्त विषय	119	Biology	

संजय कुमार

महाविद्यालय / +2 विद्यालय प्रधान का हस्ताक्षर
एवं मुहर

परीक्षा नियंत्रक (उ०मा०)

परीक्षार्थी के लिए आवश्यक निर्देश

- BSEB Unique Id सत्र 2021 - 23 से सूचीकृत हुए परीक्षार्थियों को जारी किया गया है। सत्र 2021 - 23 के पूर्व सत्र के किसी परीक्षार्थी को BSEB Unique Id जारी नहीं किया गया है।
- प्रायोगिक परीक्षा दिनांक 10/01/2024 से 20/01/2024 तक संचालित होगी। केन्द्राधीक्षक दिनांक 10/01/2024 से 20/01/2024 तक की अवधि में परीक्षार्थियों की संख्या के अनुसार तिथि एवं पाली का निर्धारण करके प्रायोगिक परीक्षा केन्द्र पर आवंटित सभी परीक्षार्थियों के प्रायोगिक विषयों की परीक्षा आयोजित करेंगे।
- परीक्षार्थी अपने इस प्रवेश-पत्र में उल्लिखित प्रायोगिक परीक्षा केंद्र पर दिनांक 10-01-2024 को पूर्वाह्न 09:00 बजे अनिवार्य रूप से जाकर परीक्षा केन्द्र के परिसर की सूचना पट्ट से यह जानकारी प्राप्त कर लें कि उनके द्वारा चयनित विषय की प्रायोगिक परीक्षा किस तिथि एवं किस पाली में संचालित होगी, जिसमें उन्हें सम्मिलित होना अनिवार्य है।
- परीक्षार्थी के प्रत्येक प्रायोगिक विषय की परीक्षा के लिए 08 पृष्ठों की केवल एक ही उत्तरपुस्तिका मिलेगी। अतिरिक्त उत्तरपुस्तिका नहीं दी जाएगी। परीक्षार्थी उत्तरपुस्तिका लेते ही यह सुनिश्चित कर लें कि इसमें 8 पृष्ठ हैं एवं सही क्रम में हैं।
- उत्तरपुस्तिका प्राप्त होते ही परीक्षार्थी अपने प्रवेश-पत्र तथा उत्तरपुस्तिका पर मुद्रित विवरणों (Details) का मिलान कर यह अवश्य सुनिश्चित हो लें कि जो उत्तरपुस्तिका परीक्षक द्वारा उन्हें दी गई है, वह उन्हीं की है। भिन्न विवरणों की उत्तरपुस्तिका प्राप्त होने पर उसे तुरंत परीक्षक को वापस लौटा दिया जाए।
- उत्तरपुस्तिका प्राप्त होने पर परीक्षार्थी उनके आवरण पृष्ठ के पीछे अंकित "परीक्षार्थियों के लिए निर्देश" अवश्य पढ़ें एवं उसका अनुपालन करें।
- परीक्षार्थी अपनी उत्तरपुस्तिका के कवर पृष्ठ के ऊपरी बायें तथा दायें भागों में क्रमांक-(1) में अपने उत्तर देने का माध्यम अंकित करते हुए क्रमांक-(2) में अपना पूर्ण हस्ताक्षर अंकित करें। इसके अलावा अन्य मुद्रित विवरणों में किसी भी प्रकार से कोई छेड़-छाड़ नहीं करें।
- प्रायोगिक परीक्षा की उत्तरपुस्तिका के आवरण पृष्ठ के निचले बायें एवं दायें भागों को परीक्षार्थी द्वारा कदापि नहीं भरा जाएगा। अगर परीक्षार्थी इस भाग को भरते हैं, तो परीक्षार्थी का इस विषय में परीक्षाफल रद्द किया जा सकता है। ये दोनों भाग आंतरिक/बाह्य परीक्षकों को भरने के लिए दिया गया है।
- उत्तरपुस्तिका के पन्नों के दोनों पृष्ठों पर तथा प्रत्येक लाइन पर लिखें एवं पृष्ठों को नष्ट न करें।
- यदि रफ कार्य करने की आवश्यकता हो, तो परीक्षार्थी उत्तरपुस्तिका के अंतिम पृष्ठ पर रफ कार्य करके उसे काट दे/क्रॉस (x) कर दें।
- उत्तरपुस्तिका के आंतरिक पृष्ठों पर दाहिने हाशिए में लाइन खींचकर सादा स्थान छोड़ रखा गया है। शेष स्थान रूल्ड है। परीक्षार्थी दाहिने हाशिए के सादे स्थान में कुछ भी नहीं लिखेंगे, चूंकि यह भाग परीक्षक के उपयोग के लिए है।
- उत्तरपुस्तिका के पृष्ठों को मोड़ें- फाड़ें नहीं तथा बीच-बीच में व्यर्थ ही खाली न छोड़ें।
- प्रश्न-पत्र में दी हुई संख्या के अनुसार अपने उत्तरों की संख्या लिखें।
- व्हाइटनगर, ब्लेड तथा नाखून का इस्तेमाल करना सर्वथा वर्जित है, अन्यथा परीक्षाफल अमान्य कर दिया जाएगा।
- प्रश्नोत्तर के समाप्त होने पर अंतिम में नीचे एक क्षैतिज रेखा खींच दें।
- आंतरिक परीक्षक द्वारा उपलब्ध कराये गए उपस्थिति-पत्रक में परीक्षार्थी द्वारा यथा-स्तम्भ परीक्षा की तिथि अंकित करते हुए उत्तरपुस्तिका की क्रम संख्या लिखकर अपना हस्ताक्षर किया जाएगा। परीक्षार्थी की उपस्थित, अनुपस्थित एवं निष्कासन से संबंधित संगत गोले को नीले/काले पेन से परीक्षक द्वारा भरा जाएगा न कि परीक्षार्थी द्वारा।
- परीक्षार्थी अपनी उत्तरपुस्तिका को आन्तरिक परीक्षक के पास जमा किये बिना परीक्षा भवन न छोड़ें।
- परीक्षा केन्द्र में कैंलकुलेटर, मोबाइल फोन, डायर फोन, पेजर, ब्लूटूथ या इस प्रकार का कोई अन्य इलेक्ट्रॉनिक उपकरण ले जाना सख्त मना है।
- जाँच परीक्षा में गैर-उत्प्रेषित या जाँच परीक्षा में अनुपस्थित छात्र/छात्रा इंटरमीडिएट वार्षिक प्रायोगिक परीक्षा, 2024 में कदापि सम्मिलित नहीं हो सकते हैं।



बिहार विद्यालय परीक्षा समिति, पटना
BIHAR SCHOOL EXAMINATION BOARD, PATNA
इंटरमीडिएट वार्षिक परीक्षा, 2024
INTERMEDIATE ANNUAL EXAMINATION, 2024
प्रायोगिक परीक्षा का प्रवेश पत्र
Admit Card For Practical Examination

संकाय: विज्ञान
FACULTY: SCIENCE

BSEB UNIQUE Id:- 2221110013076
कॉलेज/+2 स्कूल का नाम GAYA COLLEGE, GAYA
परीक्षार्थी का नाम SANTOSH KUMAR
माता का नाम REENA DEVI
पिता का नाम RAJESH SHARMA
वैवाहिक स्थिति Unmarried
परीक्षार्थी का आधार नं० 278640721004 दिव्यांग कोटि NO
सूचीकरण संख्या/वर्ष R-210011628-22 परीक्षार्थी की कोटि REGULAR
रोल कोड 21001 रोल क्रमांक 24011503 लिंग MALE
परीक्षा केंद्र का नाम GAYA COLLEGE, GAYA



Santosh Kumar

प्रायोगिक परीक्षा के विषय (निर्धारित परीक्षा कार्यक्रम सहित)

प्रायोगिक विषय	विषय कोड	विषय का नाम	परीक्षा की तारीख
वैकल्पिक विषय	117	PHYSICS	10/01/2024 to 20/01/2024
	118	CHEMISTRY	
अतिरिक्त विषय			

संज्ञा (उपनाम)

महाविद्यालय / +2 विद्यालय प्रधान का हस्ताक्षर
एवं मुहर

परीक्षा नियंत्रक (उ०मा०)

परीक्षार्थी के लिए आवश्यक निर्देश

- BSEB Unique Id सत्र 2021 - 23 से सूचीकृत हुए परीक्षार्थियों को जारी किया गया है। सत्र 2021 - 23 के पूर्व सत्र के किसी परीक्षार्थी को BSEB Unique Id जारी नहीं किया गया है।
- प्रायोगिक परीक्षा दिनांक 10/01/2024 से 20/01/2024 तक संचालित होगी। केन्द्राधीक्षक दिनांक 10/01/2024 से 20/01/2024 तक की अवधि में परीक्षार्थियों की संख्या के अनुसार तिथि एवं पाली का निर्धारण करके प्रायोगिक परीक्षा केन्द्र पर आवंटित सभी परीक्षार्थियों के प्रायोगिक विषयों की परीक्षा आयोजित करेंगे।
- परीक्षार्थी अपने इस प्रवेश-पत्र में उल्लिखित प्रायोगिक परीक्षा केंद्र पर दिनांक 10-01-2024 को पूर्वाह्न 09:00 बजे अनिवार्य रूप से जाकर परीक्षा केन्द्र के परिसर की सूचना पट्ट से यह जानकारी प्राप्त कर लें कि उनके द्वारा चयनित विषय की प्रायोगिक परीक्षा किस तिथि एवं किस पाली में संचालित होगी, जिसमें उन्हें सम्मिलित होना अनिवार्य है।
- परीक्षार्थी के प्रत्येक प्रायोगिक विषय की परीक्षा के लिए 08 पृष्ठों की केवल एक ही उत्तरपुस्तिका मिलेगी। अतिरिक्त उत्तरपुस्तिका नहीं दी जाएगी। परीक्षार्थी उत्तरपुस्तिका लेते ही यह सुनिश्चित कर लें कि इसमें 8 पृष्ठ हैं एवं सही क्रम में हैं।
- उत्तरपुस्तिका प्राप्त होते ही परीक्षार्थी अपने प्रवेश-पत्र तथा उत्तरपुस्तिका पर मुद्रित विवरणों (Details) का मिलान कर यह अवश्य सुनिश्चित हो लें कि जो उत्तरपुस्तिका परीक्षक द्वारा उन्हें दी गई है, वह उन्हीं की है। भिन्न विवरणों की उत्तरपुस्तिका प्राप्त होने पर उसे तुरंत परीक्षक को वापस लौटा दिया जाए।
- उत्तरपुस्तिका प्राप्त होने पर परीक्षार्थी उनके आवरण पृष्ठ के पीछे अंकित "परीक्षार्थियों के लिए निर्देश" अवश्य पढ़ें एवं उसका अनुपालन करें।
- परीक्षार्थी अपनी उत्तरपुस्तिका के कवर पृष्ठ के ऊपरी बायें तथा दायें भागों में क्रमांक-(1) में अपने उत्तर देने का माध्यम अंकित करते हुए क्रमांक-(2) में अपना पूर्ण हस्ताक्षर अंकित करें। इसके अलावा अन्य मुद्रित विवरणों में किसी भी प्रकार से कोई छेड़-छाड़ नहीं करें।
- प्रायोगिक परीक्षा की उत्तरपुस्तिका के आवरण पृष्ठ के निचले बायें एवं दायें भागों को परीक्षार्थी द्वारा कदापि नहीं भरा जाएगा। अगर परीक्षार्थी इस भाग को भरते हैं, तो परीक्षार्थी का इस विषय में परीक्षाफल रद्द किया जा सकता है। ये दोनों भाग आंतरिक/बाह्य परीक्षकों को भरने के लिए दिया गया है।
- उत्तरपुस्तिका के पन्नों के दोनों पृष्ठों पर तथा प्रत्येक लाइन पर लिखें एवं पृष्ठों को नष्ट न करें।
- यदि रफ कार्य करने की आवश्यकता हो, तो परीक्षार्थी उत्तरपुस्तिका के अंतिम पृष्ठ पर रफ कार्य करके उसे काट दे/क्रॉस (x) कर दें।
- उत्तरपुस्तिका के आंतरिक पृष्ठों पर दाहिने हाशिए में लाइन खींचकर सादा स्थान छोड़ रखा गया है। शेष स्थान रूल्ड है। परीक्षार्थी दाहिने हाशिए के सादे स्थान में कुछ भी नहीं लिखेंगे, चूंकि यह भाग परीक्षक के उपयोग के लिए है।
- उत्तरपुस्तिका के पृष्ठों को मोड़ें- फाड़ें नहीं तथा बीच-बीच में व्यर्थ ही खाली न छोड़ें।
- प्रश्न-पत्र में दी हुई संख्या के अनुसार अपने उत्तरों की संख्या लिखें।
- व्हाइटनगर, ब्लेड तथा नाखून का इस्तेमाल करना सर्वथा वर्जित है, अन्यथा परीक्षाफल अमान्य कर दिया जाएगा।
- प्रश्नोत्तर के समाप्त होने पर अंतिम में नीचे एक क्षैतिज रेखा खींच दें।
- आंतरिक परीक्षक द्वारा उपलब्ध कराये गए उपस्थिति-पत्रक में परीक्षार्थी द्वारा यथा-स्तम्भ परीक्षा की तिथि अंकित करते हुए उत्तरपुस्तिका की क्रम संख्या लिखकर अपना हस्ताक्षर किया जाएगा। परीक्षार्थी की उपस्थित, अनुपस्थित एवं निष्कासन से संबंधित संगत गोले को नीले/काले पेन से परीक्षक द्वारा भरा जाएगा न कि परीक्षार्थी द्वारा।
- परीक्षार्थी अपनी उत्तरपुस्तिका को आन्तरिक परीक्षक के पास जमा किये बिना परीक्षा भवन न छोड़ें।
- परीक्षा केन्द्र में कैंलकुलेटर, मोबाइल फोन, डायर फोन, पेजर, ब्लूटूथ या इस प्रकार का कोई अन्य इलेक्ट्रॉनिक उपकरण ले जाना सख्त मना है।
- जाँच परीक्षा में गैर-उत्प्रेषित या जाँच परीक्षा में अनुपस्थित छात्र/छात्रा इंटरमीडिएट वार्षिक प्रायोगिक परीक्षा, 2024 में कदापि सम्मिलित नहीं हो सकते हैं।



बिहार विद्यालय परीक्षा समिति, पटना
BIHAR SCHOOL EXAMINATION BOARD, PATNA
इंटरमीडिएट वार्षिक परीक्षा, 2024
INTERMEDIATE ANNUAL EXAMINATION, 2024
प्रायोगिक परीक्षा का प्रवेश पत्र
Admit Card For Practical Examination

संकाय: विज्ञान
FACULTY: SCIENCE

BSEB UNIQUE Id:- 2221110013091
कॉलेज/+2 स्कूल का नाम GAYA COLLEGE, GAYA
परीक्षार्थी का नाम SATISH KUMAR
माता का नाम INDU DEVI
पिता का नाम VIJAY PRAJAPATI
वैवाहिक स्थिति Unmarried
परीक्षार्थी का आधार नं० 721635749287 दिव्यांग कोटि NO
सूचीकरण संख्या/वर्ष R-210011643-22 परीक्षार्थी की कोटि REGULAR
रोल कोड 21001 रोल क्रमांक 24010938 लिंग MALE
परीक्षा केंद्र का नाम GAYA COLLEGE, GAYA



प्रायोगिक परीक्षा के विषय (निर्धारित परीक्षा कार्यक्रम सहित)

प्रायोगिक विषय	विषय कोड	विषय का नाम	परीक्षा की तारीख
वैकल्पिक विषय	117	PHYSICS	10/01/2024 to 20/01/2024
	118	CHEMISTRY	
अतिरिक्त विषय			

संजीव कुमार

महाविद्यालय / +2 विद्यालय प्रधान का हस्ताक्षर
एवं मुहर

परीक्षा नियंत्रक (उ०मा०)

परीक्षार्थी के लिए आवश्यक निर्देश

- BSEB Unique Id सत्र 2021 - 23 से सूचीकृत हुए परीक्षार्थियों को जारी किया गया है। सत्र 2021 - 23 के पूर्व सत्र के किसी परीक्षार्थी को BSEB Unique Id जारी नहीं किया गया है।
- प्रायोगिक परीक्षा दिनांक 10/01/2024 से 20/01/2024 तक संचालित होगी। केन्द्राधीक्षक दिनांक 10/01/2024 से 20/01/2024 तक की अवधि में परीक्षार्थियों की संख्या के अनुसार तिथि एवं पाली का निर्धारण करके प्रायोगिक परीक्षा केन्द्र पर आवंटित सभी परीक्षार्थियों के प्रायोगिक विषयों की परीक्षा आयोजित करेंगे।
- परीक्षार्थी अपने इस प्रवेश-पत्र में उल्लिखित प्रायोगिक परीक्षा केंद्र पर दिनांक 10-01-2024 को पूर्वाह्न 09:00 बजे अनिवार्य रूप से जाकर परीक्षा केन्द्र के परिसर की सूचना पट्ट से यह जानकारी प्राप्त कर लें कि उनके द्वारा चयनित विषय की प्रायोगिक परीक्षा किस तिथि एवं किस पाली में संचालित होगी, जिसमें उन्हें सम्मिलित होना अनिवार्य है।
- परीक्षार्थी के प्रत्येक प्रायोगिक विषय की परीक्षा के लिए 08 पृष्ठों की केवल एक ही उत्तरपुस्तिका मिलेगी। अतिरिक्त उत्तरपुस्तिका नहीं दी जाएगी। परीक्षार्थी उत्तरपुस्तिका लेते ही यह सुनिश्चित कर लें कि इसमें 8 पृष्ठ हैं एवं सही क्रम में हैं।
- उत्तरपुस्तिका प्राप्त होते ही परीक्षार्थी अपने प्रवेश-पत्र तथा उत्तरपुस्तिका पर मुद्रित विवरणों (Details) का मिलान कर यह अवश्य सुनिश्चित हो लें कि जो उत्तरपुस्तिका परीक्षक द्वारा उन्हें दी गई है, वह उन्हीं की है। भिन्न विवरणों की उत्तरपुस्तिका प्राप्त होने पर उसे तुरंत परीक्षक को वापस लौटा दिया जाए।
- उत्तरपुस्तिका प्राप्त होने पर परीक्षार्थी उनके आवरण पृष्ठ के पीछे अंकित "परीक्षार्थियों के लिए निर्देश" अवश्य पढ़ें एवं उसका अनुपालन करें।
- परीक्षार्थी अपनी उत्तरपुस्तिका के कवर पृष्ठ के ऊपरी बायें तथा दायें भागों में क्रमांक-(1) में अपने उत्तर देने का माध्यम अंकित करते हुए क्रमांक-(2) में अपना पूर्ण हस्ताक्षर अंकित करें। इसके अलावा अन्य मुद्रित विवरणों में किसी भी प्रकार से कोई छेड़-छाड़ नहीं करें।
- प्रायोगिक परीक्षा की उत्तरपुस्तिका के आवरण पृष्ठ के निचले बायें एवं दायें भागों को परीक्षार्थी द्वारा कदापि नहीं भरा जाएगा। अगर परीक्षार्थी इस भाग को भरते हैं, तो परीक्षार्थी का इस विषय में परीक्षाफल रद्द किया जा सकता है। ये दोनों भाग आंतरिक/बाह्य परीक्षकों को भरने के लिए दिया गया है।
- उत्तरपुस्तिका के पन्नों के दोनों पृष्ठों पर तथा प्रत्येक लाइन पर लिखें एवं पृष्ठों को नष्ट न करें।
- यदि रफ कार्य करने की आवश्यकता हो, तो परीक्षार्थी उत्तरपुस्तिका के अंतिम पृष्ठ पर रफ कार्य करके उसे काट दे/क्रॉस (x) कर दें।
- उत्तरपुस्तिका के आंतरिक पृष्ठों पर दाहिने हाशिए में लाइन खींचकर सादा स्थान छोड़ रखा गया है। शेष स्थान रूल्ड है। परीक्षार्थी दाहिने हाशिए के सादे स्थान में कुछ भी नहीं लिखेंगे, चूंकि यह भाग परीक्षक के उपयोग के लिए है।
- उत्तरपुस्तिका के पृष्ठों को मोड़ें- फाड़ें नहीं तथा बीच-बीच में व्यर्थ ही खाली न छोड़ें।
- प्रश्न-पत्र में दी हुई संख्या के अनुसार अपने उत्तरों की संख्या लिखें।
- व्हाइटनगर, ब्लेड तथा नाखून का इस्तेमाल करना सर्वथा वर्जित है, अन्यथा परीक्षाफल अमान्य कर दिया जाएगा।
- प्रश्नोत्तर के समाप्त होने पर अंतिम में नीचे एक क्षैतिज रेखा खींच दें।
- आंतरिक परीक्षक द्वारा उपलब्ध कराये गए उपस्थिति-पत्रक में परीक्षार्थी द्वारा यथा-स्तम्भ परीक्षा की तिथि अंकित करते हुए उत्तरपुस्तिका की क्रम संख्या लिखकर अपना हस्ताक्षर किया जाएगा। परीक्षार्थी की उपस्थित, अनुपस्थित एवं निष्कासन से संबंधित संगत गोले को नीले/काले पेन से परीक्षक द्वारा भरा जाएगा न कि परीक्षार्थी द्वारा।
- परीक्षार्थी अपनी उत्तरपुस्तिका को आन्तरिक परीक्षक के पास जमा किये बिना परीक्षा भवन न छोड़ें।
- परीक्षा केन्द्र में कैंलकुलेटर, मोबाइल फोन, डायर फोन, पेजर, ब्लूटूथ या इस प्रकार का कोई अन्य इलेक्ट्रॉनिक उपकरण ले जाना सख्त मना है।
- जाँच परीक्षा में गैर-उत्प्रेषित या जाँच परीक्षा में अनुपस्थित छात्र/छात्रा इंटरमीडिएट वार्षिक प्रायोगिक परीक्षा, 2024 में कदापि सम्मिलित नहीं हो सकते हैं।



बिहार विद्यालय परीक्षा समिति, पटना
BIHAR SCHOOL EXAMINATION BOARD, PATNA
इंटरमीडिएट वार्षिक परीक्षा, 2024
INTERMEDIATE ANNUAL EXAMINATION, 2024
प्रायोगिक परीक्षा का प्रवेश पत्र
Admit Card For Practical Examination

संकाय: विज्ञान
FACULTY: SCIENCE

BSEB UNIQUE Id:- 2221110013073
कॉलेज/+2 स्कूल का नाम GAYA COLLEGE, GAYA
परीक्षार्थी का नाम SANTOSH KUMAR
माता का नाम SARITA DEVI
पिता का नाम BRIND PASWAN
वैवाहिक स्थिति Unmarried
परीक्षार्थी का आधार नं० 656002132462 दिव्यांग कोटि NO
सूचीकरण संख्या/वर्ष R-210011625-22 परीक्षार्थी की कोटि REGULAR
रोल कोड 21001 रोल क्रमांक 24011767 लिंग MALE
परीक्षा केंद्र का नाम GAYA COLLEGE, GAYA



Santosh Kumar

प्रायोगिक परीक्षा के विषय (निर्धारित परीक्षा कार्यक्रम सहित)

प्रायोगिक विषय	विषय कोड	विषय का नाम	परीक्षा की तारीख
वैकल्पिक विषय	117	PHYSICS	10/01/2024 to 20/01/2024
	118	CHEMISTRY	
अतिरिक्त विषय	119	Biology	

संजय कुमार

महाविद्यालय / +2 विद्यालय प्रधान का हस्ताक्षर
एवं मुहर

परीक्षा नियंत्रक (उ०मा०)

परीक्षार्थी के लिए आवश्यक निर्देश

- BSEB Unique Id सत्र 2021 - 23 से सूचीकृत हुए परीक्षार्थियों को जारी किया गया है। सत्र 2021 - 23 के पूर्व सत्र के किसी परीक्षार्थी को BSEB Unique Id जारी नहीं किया गया है।
- प्रायोगिक परीक्षा दिनांक 10/01/2024 से 20/01/2024 तक संचालित होगी। केन्द्राधीक्षक दिनांक 10/01/2024 से 20/01/2024 तक की अवधि में परीक्षार्थियों की संख्या के अनुसार तिथि एवं पाली का निर्धारण करके प्रायोगिक परीक्षा केन्द्र पर आवंटित सभी परीक्षार्थियों के प्रायोगिक विषयों की परीक्षा आयोजित करेंगे।
- परीक्षार्थी अपने इस प्रवेश-पत्र में उल्लिखित प्रायोगिक परीक्षा केन्द्र पर दिनांक 10-01-2024 को पूर्वाह्न 09:00 बजे अनिवार्य रूप से जाकर परीक्षा केन्द्र के परिसर की सूचना पट्ट से यह जानकारी प्राप्त कर लें कि उनके द्वारा चयनित विषय की प्रायोगिक परीक्षा किस तिथि एवं किस पाली में संचालित होगी, जिसमें उन्हें सम्मिलित होना अनिवार्य है।
- परीक्षार्थी के प्रत्येक प्रायोगिक विषय की परीक्षा के लिए 08 पृष्ठों की केवल एक ही उत्तरपुस्तिका मिलेगी। अतिरिक्त उत्तरपुस्तिका नहीं दी जाएगी। परीक्षार्थी उत्तरपुस्तिका लेते ही यह सुनिश्चित कर लें कि इसमें 8 पृष्ठ हैं एवं सही क्रम में हैं।
- उत्तरपुस्तिका प्राप्त होते ही परीक्षार्थी अपने प्रवेश-पत्र तथा उत्तरपुस्तिका पर मुद्रित विवरणों (Details) का मिलान कर यह अवश्य सुनिश्चित हो लें कि जो उत्तरपुस्तिका परीक्षक द्वारा उन्हें दी गई है, वह उन्हीं की है। भिन्न विवरणों की उत्तरपुस्तिका प्राप्त होने पर उसे तुरंत परीक्षक को वापस लौटा दिया जाए।
- उत्तरपुस्तिका प्राप्त होने पर परीक्षार्थी उनके आवरण पृष्ठ के पीछे अंकित "परीक्षार्थियों के लिए निर्देश" अवश्य पढ़ें एवं उसका अनुपालन करें।
- परीक्षार्थी अपनी उत्तरपुस्तिका के कवर पृष्ठ के ऊपरी बायें तथा दायें भागों में क्रमांक-(1) में अपने उत्तर देने का माध्यम अंकित करते हुए क्रमांक-(2) में अपना पूर्ण हस्ताक्षर अंकित करें। इसके अलावा अन्य मुद्रित विवरणों में किसी भी प्रकार से कोई छेड़-छाड़ नहीं करें।
- प्रायोगिक परीक्षा की उत्तरपुस्तिका के आवरण पृष्ठ के निचले बायें एवं दायें भागों को परीक्षार्थी द्वारा कदापि नहीं भरा जाएगा। अगर परीक्षार्थी इस भाग को भरते हैं, तो परीक्षार्थी का इस विषय में परीक्षाफल रद्द किया जा सकता है। ये दोनों भाग आंतरिक/बाह्य परीक्षकों को भरने के लिए दिया गया है।
- उत्तरपुस्तिका के पन्नों के दोनों पृष्ठों पर तथा प्रत्येक लाइन पर लिखें एवं पृष्ठों को नष्ट न करें।
- यदि रफ कार्य करने की आवश्यकता हो, तो परीक्षार्थी उत्तरपुस्तिका के अंतिम पृष्ठ पर रफ कार्य करके उसे काट दे/क्रॉस (x) कर दें।
- उत्तरपुस्तिका के आंतरिक पृष्ठों पर दाहिने हाशिए में लाइन खींचकर सादा स्थान छोड़ रखा गया है। शेष स्थान रूल्ड है। परीक्षार्थी दाहिने हाशिए के सादे स्थान में कुछ भी नहीं लिखेंगे, चूंकि यह भाग परीक्षक के उपयोग के लिए है।
- उत्तरपुस्तिका के पृष्ठों को मोड़ें- फाड़ें नहीं तथा बीच-बीच में व्यर्थ ही खाली न छोड़ें।
- प्रश्न-पत्र में दी हुई संख्या के अनुसार अपने उत्तरों की संख्या लिखें।
- व्हाइटनगर, ब्लेड तथा नाखून का इस्तेमाल करना सर्वथा वर्जित है, अन्यथा परीक्षाफल अमान्य कर दिया जाएगा।
- प्रश्नोत्तर के समाप्त होने पर अंतिम में नीचे एक क्षैतिज रेखा खींच दें।
- आंतरिक परीक्षक द्वारा उपलब्ध कराये गए उपस्थिति-पत्रक में परीक्षार्थी द्वारा यथा-स्तम्भ परीक्षा की तिथि अंकित करते हुए उत्तरपुस्तिका की क्रम संख्या लिखकर अपना हस्ताक्षर किया जाएगा। परीक्षार्थी की उपस्थित, अनुपस्थित एवं निष्कासन से संबंधित संगत गोले को नीले/काले पेन से परीक्षक द्वारा भरा जाएगा न कि परीक्षार्थी द्वारा।
- परीक्षार्थी अपनी उत्तरपुस्तिका को आन्तरिक परीक्षक के पास जमा किये बिना परीक्षा भवन न छोड़ें।
- परीक्षा केन्द्र में कैंलकुलेटर, मोबाइल फोन, डियर फोन, पेजर, ब्लूटूथ या इस प्रकार का कोई अन्य इलेक्ट्रॉनिक उपकरण ले जाना सख्त मना है।
- जाँच परीक्षा में गैर-उत्प्रेषित या जाँच परीक्षा में अनुपस्थित छात्र/छात्रा इंटरमीडिएट वार्षिक प्रायोगिक परीक्षा, 2024 में कदापि सम्मिलित नहीं हो सकते हैं।



बिहार विद्यालय परीक्षा समिति, पटना
BIHAR SCHOOL EXAMINATION BOARD, PATNA
इंटरमीडिएट वार्षिक परीक्षा, 2024
INTERMEDIATE ANNUAL EXAMINATION, 2024
प्रायोगिक परीक्षा का प्रवेश पत्र
Admit Card For Practical Examination

संकाय: विज्ञान
FACULTY: SCIENCE

BSEB UNIQUE Id:- 2221110013075
कॉलेज/+2 स्कूल का नाम GAYA COLLEGE, GAYA
परीक्षार्थी का नाम SANTOSH KUMAR
माता का नाम MANO DEVI
पिता का नाम MAHENDRA PRASAD YADAV
वैवाहिक स्थिति Unmarried
परीक्षार्थी का आधार नं० 300903850397 दिव्यांग कोटि NO
सूचीकरण संख्या/वर्ष R-210011627-22 परीक्षार्थी की कोटि REGULAR
रोल कोड 21001 रोल क्रमांक 24011209 लिंग MALE
परीक्षा केंद्र का नाम GAYA COLLEGE, GAYA



प्रायोगिक परीक्षा के विषय (निर्धारित परीक्षा कार्यक्रम सहित)

प्रायोगिक विषय	विषय कोड	विषय का नाम	परीक्षा की तारीख
वैकल्पिक विषय	117	PHYSICS	10/01/2024 to 20/01/2024
	118	CHEMISTRY	
अतिरिक्त विषय			

संजय कुमार

महाविद्यालय / +2 विद्यालय प्रधान का हस्ताक्षर
एवं मुहर

परीक्षा नियंत्रक (30मा0)

परीक्षार्थी के लिए आवश्यक निर्देश

- BSEB Unique Id सत्र 2021 - 23 से सूचीकृत हुए परीक्षार्थियों को जारी किया गया है। सत्र 2021 - 23 के पूर्व सत्र के किसी परीक्षार्थी को BSEB Unique Id जारी नहीं किया गया है।
- प्रायोगिक परीक्षा दिनांक 10/01/2024 से 20/01/2024 तक संचालित होगी। केन्द्राधीक्षक दिनांक 10/01/2024 से 20/01/2024 तक की अवधि में परीक्षार्थियों की संख्या के अनुसार तिथि एवं पाली का निर्धारण करके प्रायोगिक परीक्षा केन्द्र पर आवंटित सभी परीक्षार्थियों के प्रायोगिक विषयों की परीक्षा आयोजित करेंगे।
- परीक्षार्थी अपने इस प्रवेश-पत्र में उल्लिखित प्रायोगिक परीक्षा केंद्र पर दिनांक 10-01-2024 को पूर्वाह्न 09:00 बजे अनिवार्य रूप से जाकर परीक्षा केन्द्र के परिसर की सूचना पट्ट से यह जानकारी प्राप्त कर लें कि उनके द्वारा चयनित विषय की प्रायोगिक परीक्षा किस तिथि एवं किस पाली में संचालित होगी, जिसमें उन्हें सम्मिलित होना अनिवार्य है।
- परीक्षार्थी के प्रत्येक प्रायोगिक विषय की परीक्षा के लिए 08 पृष्ठों की केवल एक ही उत्तरपुस्तिका मिलेगी। अतिरिक्त उत्तरपुस्तिका नहीं दी जाएगी। परीक्षार्थी उत्तरपुस्तिका लेते ही यह सुनिश्चित कर लें कि इसमें 8 पृष्ठ हैं एवं सही क्रम में हैं।
- उत्तरपुस्तिका प्राप्त होते ही परीक्षार्थी अपने प्रवेश-पत्र तथा उत्तरपुस्तिका पर मुद्रित विवरणों (Details) का मिलान कर यह अवश्य सुनिश्चित हो लें कि जो उत्तरपुस्तिका परीक्षक द्वारा उन्हें दी गई है, वह उन्हीं की है। भिन्न विवरणों की उत्तरपुस्तिका प्राप्त होने पर उसे तुरंत परीक्षक को वापस लौटा दिया जाए।
- उत्तरपुस्तिका प्राप्त होने पर परीक्षार्थी उनके आवरण पृष्ठ के पीछे अंकित "परीक्षार्थियों के लिए निर्देश" अवश्य पढ़ें एवं उसका अनुपालन करें।
- परीक्षार्थी अपनी उत्तरपुस्तिका के कवर पृष्ठ के ऊपरी बायें तथा दायें भागों में क्रमांक-(1) में अपने उत्तर देने का माध्यम अंकित करते हुए क्रमांक-(2) में अपना पूर्ण हस्ताक्षर अंकित करें। इसके अलावा अन्य मुद्रित विवरणों में किसी भी प्रकार से कोई छेड़-छाड़ नहीं करें।
- प्रायोगिक परीक्षा की उत्तरपुस्तिका के आवरण पृष्ठ के निचले बायें एवं दायें भागों को परीक्षार्थी द्वारा कदापि नहीं भरा जाएगा। अगर परीक्षार्थी इस भाग को भरते हैं, तो परीक्षार्थी का इस विषय में परीक्षाफल रद्द किया जा सकता है। ये दोनों भाग आंतरिक/बाह्य परीक्षकों को भरने के लिए दिया गया है।
- उत्तरपुस्तिका के पन्नों के दोनों पृष्ठों पर तथा प्रत्येक लाइन पर लिखें एवं पृष्ठों को नष्ट न करें।
- यदि रफ कार्य करने की आवश्यकता हो, तो परीक्षार्थी उत्तरपुस्तिका के अंतिम पृष्ठ पर रफ कार्य करते उसे काट दे/क्रॉस (x) कर दें।
- उत्तरपुस्तिका के आंतरिक पृष्ठों पर दाहिने हाशिए में लाइन खींचकर सादा स्थान छोड़ रखा गया है। शेष स्थान रूल्ड है। परीक्षार्थी दाहिने हाशिए के सादे स्थान में कुछ भी नहीं लिखेंगे, चूंकि यह भाग परीक्षक के उपयोग के लिए है।
- उत्तरपुस्तिका के पृष्ठों को मोड़ें- फाड़ें नहीं तथा बीच-बीच में व्यर्थ ही खाली न छोड़ें।
- प्रश्न-पत्र में दी हुई संख्या के अनुसार अपने उत्तरों की संख्या लिखें।
- व्हाइटनगर, ब्लेड तथा नाखून का इस्तेमाल करना सर्वथा वर्जित है, अन्यथा परीक्षाफल अमान्य कर दिया जाएगा।
- प्रश्नोत्तर के समाप्त होने पर अंतिम में नीचे एक क्षैतिज रेखा खींच दें।
- आंतरिक परीक्षक द्वारा उपलब्ध कराये गए उपस्थिति-पत्रक में परीक्षार्थी द्वारा यथा-स्तम्भ परीक्षा की तिथि अंकित करते हुए उत्तरपुस्तिका की क्रम संख्या लिखकर अपना हस्ताक्षर किया जाएगा। परीक्षार्थी की उपस्थित, अनुपस्थित एवं निष्कासन से संबंधित संगत गोले को नीले/काले पेन से परीक्षक द्वारा भरा जाएगा न कि परीक्षार्थी द्वारा।
- परीक्षार्थी अपनी उत्तरपुस्तिका को आन्तरिक परीक्षक के पास जमा किये बिना परीक्षा भवन न छोड़ें।
- परीक्षा केन्द्र में कैंलकुलेटर, मोबाइल फोन, डियर फोन, पेजर, ब्लूटूथ या इस प्रकार का कोई अन्य इलेक्ट्रॉनिक उपकरण ले जाना सख्त मना है।
- जाँच परीक्षा में गैर-उत्प्रेषित या जाँच परीक्षा में अनुपस्थित छात्र/छात्रा इंटरमीडिएट वार्षिक प्रायोगिक परीक्षा, 2024 में कदापि सम्मिलित नहीं हो सकते हैं।



बिहार विद्यालय परीक्षा समिति, पटना
BIHAR SCHOOL EXAMINATION BOARD, PATNA
इंटरमीडिएट वार्षिक परीक्षा, 2024
INTERMEDIATE ANNUAL EXAMINATION, 2024
प्रायोगिक परीक्षा का प्रवेश पत्र
Admit Card For Practical Examination

संकाय: विज्ञान
FACULTY: SCIENCE

BSEB UNIQUE Id:- 2221110013084
कॉलेज/+2 स्कूल का नाम GAYA COLLEGE, GAYA
परीक्षार्थी का नाम SARVOTTAM SHARMA
माता का नाम SUSHILA DEVI
पिता का नाम UPENDRA KUMAR
वैवाहिक स्थिति Unmarried
परीक्षार्थी का आधार नं० 973336983274 दिव्यांग कोटि NO
सूचीकरण संख्या/वर्ष R-210011636-22 परीक्षार्थी की कोटि REGULAR
रोल कोड 21001 रोल क्रमांक 24012030 लिंग MALE
परीक्षा केंद्र का नाम GAYA COLLEGE, GAYA



Sarvottam sharma

प्रायोगिक परीक्षा के विषय (निर्धारित परीक्षा कार्यक्रम सहित)

प्रायोगिक विषय	विषय कोड	विषय का नाम	परीक्षा की तारीख
वैकल्पिक विषय	117	PHYSICS	10/01/2024 to 20/01/2024
	118	CHEMISTRY	
अतिरिक्त विषय			

संज्ञा (उपनाम)

महाविद्यालय / +2 विद्यालय प्रधान का हस्ताक्षर
एवं मुहर

परीक्षा नियंत्रक (उ०मा०)

परीक्षार्थी के लिए आवश्यक निर्देश

- BSEB Unique Id सत्र 2021 - 23 से सूचीकृत हुए परीक्षार्थियों को जारी किया गया है। सत्र 2021 - 23 के पूर्व सत्र के किसी परीक्षार्थी को BSEB Unique Id जारी नहीं किया गया है।
- प्रायोगिक परीक्षा दिनांक 10/01/2024 से 20/01/2024 तक संचालित होगी। केन्द्राधीक्षक दिनांक 10/01/2024 से 20/01/2024 तक की अवधि में परीक्षार्थियों की संख्या के अनुसार तिथि एवं पाली का निर्धारण करके प्रायोगिक परीक्षा केन्द्र पर आवंटित सभी परीक्षार्थियों के प्रायोगिक विषयों की परीक्षा आयोजित करेंगे।
- परीक्षार्थी अपने इस प्रवेश-पत्र में उल्लिखित प्रायोगिक परीक्षा केंद्र पर दिनांक 10-01-2024 को पूर्वाह्न 09:00 बजे अनिवार्य रूप से जाकर परीक्षा केन्द्र के परिसर की सूचना पट्ट से यह जानकारी प्राप्त कर लें कि उनके द्वारा चयनित विषय की प्रायोगिक परीक्षा किस तिथि एवं किस पाली में संचालित होगी, जिसमें उन्हें सम्मिलित होना अनिवार्य है।
- परीक्षार्थी के प्रत्येक प्रायोगिक विषय की परीक्षा के लिए 08 पृष्ठों की केवल एक ही उत्तरपुस्तिका मिलेगी। अतिरिक्त उत्तरपुस्तिका नहीं दी जाएगी। परीक्षार्थी उत्तरपुस्तिका लेते ही यह सुनिश्चित कर लें कि इसमें 8 पृष्ठ हैं एवं सही क्रम में हैं।
- उत्तरपुस्तिका प्राप्त होते ही परीक्षार्थी अपने प्रवेश-पत्र तथा उत्तरपुस्तिका पर मुद्रित विवरणों (Details) का मिलान कर यह अवश्य सुनिश्चित हो लें कि जो उत्तरपुस्तिका परीक्षक द्वारा उन्हें दी गई है, वह उन्हीं की है। भिन्न विवरणों की उत्तरपुस्तिका प्राप्त होने पर उसे तुरंत परीक्षक को वापस लौटा दिया जाए।
- उत्तरपुस्तिका प्राप्त होने पर परीक्षार्थी उनके आवरण पृष्ठ के पीछे अंकित "परीक्षार्थियों के लिए निर्देश" अवश्य पढ़ें एवं उसका अनुपालन करें।
- परीक्षार्थी अपनी उत्तरपुस्तिका के कवर पृष्ठ के ऊपरी बायें तथा दायें भागों में क्रमांक-(1) में अपने उत्तर देने का माध्यम अंकित करते हुए क्रमांक-(2) में अपना पूर्ण हस्ताक्षर अंकित करें। इसके अलावा अन्य मुद्रित विवरणों में किसी भी प्रकार से कोई छेड़-छाड़ नहीं करें।
- प्रायोगिक परीक्षा की उत्तरपुस्तिका के आवरण पृष्ठ के निचले बायें एवं दायें भागों को परीक्षार्थी द्वारा कदापि नहीं भरा जाएगा। अगर परीक्षार्थी इस भाग को भरते हैं, तो परीक्षार्थी का इस विषय में परीक्षाफल रद्द किया जा सकता है। ये दोनों भाग आंतरिक/बाह्य परीक्षकों को भरने के लिए दिया गया है।
- उत्तरपुस्तिका के पन्नों के दोनों पृष्ठों पर तथा प्रत्येक लाइन पर लिखें एवं पृष्ठों को नष्ट न करें।
- यदि रफ कार्य करने की आवश्यकता हो, तो परीक्षार्थी उत्तरपुस्तिका के अंतिम पृष्ठ पर रफ कार्य करके उसे काट दे/क्रॉस (x) कर दें।
- उत्तरपुस्तिका के आंतरिक पृष्ठों पर दाहिने हाशिए में लाइन खींचकर सादा स्थान छोड़ रखा गया है। शेष स्थान रूल्ड है। परीक्षार्थी दाहिने हाशिए के सादे स्थान में कुछ भी नहीं लिखेंगे, चूंकि यह भाग परीक्षक के उपयोग के लिए है।
- उत्तरपुस्तिका के पृष्ठों को मोड़ें- फाड़ें नहीं तथा बीच-बीच में व्यर्थ ही खाली न छोड़ें।
- प्रश्न-पत्र में दी हुई संख्या के अनुसार अपने उत्तरों की संख्या लिखें।
- व्हाइटनगर, ब्लेड तथा नाखून का इस्तेमाल करना सर्वथा वर्जित है, अन्यथा परीक्षाफल अमान्य कर दिया जाएगा।
- प्रश्नोत्तर के समाप्त होने पर अंतिम में नीचे एक क्षैतिज रेखा खींच दें।
- आंतरिक परीक्षक द्वारा उपलब्ध कराये गए उपस्थिति-पत्रक में परीक्षार्थी द्वारा यथा-स्तम्भ परीक्षा की तिथि अंकित करते हुए उत्तरपुस्तिका की क्रम संख्या लिखकर अपना हस्ताक्षर किया जाएगा। परीक्षार्थी की उपस्थित, अनुपस्थित एवं निष्कासन से संबंधित संगत गोले को नीले/काले पेन से परीक्षक द्वारा भरा जाएगा न कि परीक्षार्थी द्वारा।
- परीक्षार्थी अपनी उत्तरपुस्तिका को आन्तरिक परीक्षक के पास जमा किये बिना परीक्षा भवन न छोड़ें।
- परीक्षा केन्द्र में कैंलकुलेटर, मोबाइल फोन, डायर फोन, पेजर, ब्लूटूथ या इस प्रकार का कोई अन्य इलेक्ट्रॉनिक उपकरण ले जाना सख्त मना है।
- जाँच परीक्षा में गैर-उत्प्रेषित या जाँच परीक्षा में अनुपस्थित छात्र/छात्रा इंटरमीडिएट वार्षिक प्रायोगिक परीक्षा, 2024 में कदापि सम्मिलित नहीं हो सकते हैं।



बिहार विद्यालय परीक्षा समिति, पटना
BIHAR SCHOOL EXAMINATION BOARD, PATNA
इंटरमीडिएट वार्षिक परीक्षा, 2024
INTERMEDIATE ANNUAL EXAMINATION, 2024
प्रायोगिक परीक्षा का प्रवेश पत्र
Admit Card For Practical Examination

संकाय: विज्ञान
FACULTY: SCIENCE

BSEB UNIQUE Id:- 2221110013081
कॉलेज/+2 स्कूल का नाम GAYA COLLEGE, GAYA
परीक्षार्थी का नाम SARVAJEET KUMAR
माता का नाम SHARDA DEVI
पिता का नाम PRAMOD KUMAR
वैवाहिक स्थिति Unmarried
परीक्षार्थी का आधार नं० 863494729912 दिव्यांग कोटि NO
सूचीकरण संख्या/वर्ष R-210011633-22 परीक्षार्थी की कोटि REGULAR
रोल कोड 21001 रोल क्रमांक 24011847 लिंग MALE
परीक्षा केंद्र का नाम GAYA COLLEGE, GAYA



प्रायोगिक परीक्षा के विषय (निर्धारित परीक्षा कार्यक्रम सहित)

प्रायोगिक विषय	विषय कोड	विषय का नाम	परीक्षा की तारीख
वैकल्पिक विषय	117	PHYSICS	10/01/2024 to 20/01/2024
	118	CHEMISTRY	
अतिरिक्त विषय			

संजीव कुमार

महाविद्यालय / +2 विद्यालय प्रधान का हस्ताक्षर
एवं मुहर

परीक्षा नियंत्रक (उ०मा०)

परीक्षार्थी के लिए आवश्यक निर्देश

- BSEB Unique Id सत्र 2021 - 23 से सूचीकृत हुए परीक्षार्थियों को जारी किया गया है। सत्र 2021 - 23 के पूर्व सत्र के किसी परीक्षार्थी को BSEB Unique Id जारी नहीं किया गया है।
- प्रायोगिक परीक्षा दिनांक 10/01/2024 से 20/01/2024 तक संचालित होगी। केन्द्राधीक्षक दिनांक 10/01/2024 से 20/01/2024 तक की अवधि में परीक्षार्थियों की संख्या के अनुसार तिथि एवं पाली का निर्धारण करके प्रायोगिक परीक्षा केन्द्र पर आवंटित सभी परीक्षार्थियों के प्रायोगिक विषयों की परीक्षा आयोजित करेंगे।
- परीक्षार्थी अपने इस प्रवेश-पत्र में उल्लिखित प्रायोगिक परीक्षा केंद्र पर दिनांक 10-01-2024 को पूर्वाह्न 09:00 बजे अनिवार्य रूप से जाकर परीक्षा केन्द्र के परिसर की सूचना पट्ट से यह जानकारी प्राप्त कर लें कि उनके द्वारा चयनित विषय की प्रायोगिक परीक्षा किस तिथि एवं किस पाली में संचालित होगी, जिसमें उन्हें सम्मिलित होना अनिवार्य है।
- परीक्षार्थी के प्रत्येक प्रायोगिक विषय की परीक्षा के लिए 08 पृष्ठों की केवल एक ही उत्तरपुस्तिका मिलेगी। अतिरिक्त उत्तरपुस्तिका नहीं दी जाएगी। परीक्षार्थी उत्तरपुस्तिका लेते ही यह सुनिश्चित कर लें कि इसमें 8 पृष्ठ हैं एवं सही क्रम में हैं।
- उत्तरपुस्तिका प्राप्त होते ही परीक्षार्थी अपने प्रवेश-पत्र तथा उत्तरपुस्तिका पर मुद्रित विवरणों (Details) का मिलान कर यह अवश्य सुनिश्चित हो लें कि जो उत्तरपुस्तिका परीक्षक द्वारा उन्हें दी गई है, वह उन्हीं की है। भिन्न विवरणों की उत्तरपुस्तिका प्राप्त होने पर उसे तुरंत परीक्षक को वापस लौटा दिया जाए।
- उत्तरपुस्तिका प्राप्त होने पर परीक्षार्थी उनके आवरण पृष्ठ के पीछे अंकित "परीक्षार्थियों के लिए निर्देश" अवश्य पढ़ें एवं उसका अनुपालन करें।
- परीक्षार्थी अपनी उत्तरपुस्तिका के कवर पृष्ठ के ऊपरी बायें तथा दायें भागों में क्रमांक-(1) में अपने उत्तर देने का माध्यम अंकित करते हुए क्रमांक-(2) में अपना पूर्ण हस्ताक्षर अंकित करें। इसके अलावा अन्य मुद्रित विवरणों में किसी भी प्रकार से कोई छेड़-छाड़ नहीं करें।
- प्रायोगिक परीक्षा की उत्तरपुस्तिका के आवरण पृष्ठ के निचले बायें एवं दायें भागों को परीक्षार्थी द्वारा कदापि नहीं भरा जाएगा। अगर परीक्षार्थी इस भाग को भरते हैं, तो परीक्षार्थी का इस विषय में परीक्षाफल रद्द किया जा सकता है। ये दोनों भाग आंतरिक/बाह्य परीक्षकों को भरने के लिए दिया गया है।
- उत्तरपुस्तिका के पन्नों के दोनों पृष्ठों पर तथा प्रत्येक लाइन पर लिखें एवं पृष्ठों को नष्ट न करें।
- यदि रफ कार्य करने की आवश्यकता हो, तो परीक्षार्थी उत्तरपुस्तिका के अंतिम पृष्ठ पर रफ कार्य करके उसे काट दे/क्रॉस (x) कर दें।
- उत्तरपुस्तिका के आंतरिक पृष्ठों पर दाहिने हाशिए में लाइन खींचकर सादा स्थान छोड़ रखा गया है। शेष स्थान रूल्ड है। परीक्षार्थी दाहिने हाशिए के सादे स्थान में कुछ भी नहीं लिखेंगे, चूंकि यह भाग परीक्षक के उपयोग के लिए है।
- उत्तरपुस्तिका के पृष्ठों को मोड़ें- फाड़ें नहीं तथा बीच-बीच में व्यर्थ ही खाली न छोड़ें।
- प्रश्न-पत्र में दी हुई संख्या के अनुसार अपने उत्तरों की संख्या लिखें।
- व्हाइटनगर, ब्लेड तथा नाखून का इस्तेमाल करना सर्वथा वर्जित है, अन्यथा परीक्षाफल अमान्य कर दिया जाएगा।
- प्रश्नोत्तर के समाप्त होने पर अंतिम में नीचे एक क्षैतिज रेखा खींच दें।
- आंतरिक परीक्षक द्वारा उपलब्ध कराये गए उपस्थिति-पत्रक में परीक्षार्थी द्वारा यथा-स्तम्भ परीक्षा की तिथि अंकित करते हुए उत्तरपुस्तिका की क्रम संख्या लिखकर अपना हस्ताक्षर किया जाएगा। परीक्षार्थी की उपस्थित, अनुपस्थित एवं निष्कासन से संबंधित संगत गोले को नीले/काले पेन से परीक्षक द्वारा भरा जाएगा न कि परीक्षार्थी द्वारा।
- परीक्षार्थी अपनी उत्तरपुस्तिका को आन्तरिक परीक्षक के पास जमा किये बिना परीक्षा भवन न छोड़ें।
- परीक्षा केन्द्र में कैंलकुलेटर, मोबाइल फोन, डियर फोन, पेजर, ब्लूटूथ या इस प्रकार का कोई अन्य इलेक्ट्रॉनिक उपकरण ले जाना सख्त मना है।
- जाँच परीक्षा में गैर-उत्प्रेषित या जाँच परीक्षा में अनुपस्थित छात्र/छात्रा इंटरमीडिएट वार्षिक प्रायोगिक परीक्षा, 2024 में कदापि सम्मिलित नहीं हो सकते हैं।



बिहार विद्यालय परीक्षा समिति, पटना
BIHAR SCHOOL EXAMINATION BOARD, PATNA
इंटरमीडिएट वार्षिक परीक्षा, 2024
INTERMEDIATE ANNUAL EXAMINATION, 2024
प्रायोगिक परीक्षा का प्रवेश पत्र
Admit Card For Practical Examination

संकाय: विज्ञान
FACULTY: SCIENCE

BSEB UNIQUE Id:- 2222110010959
कॉलेज/+2 स्कूल का नाम GAYA COLLEGE, GAYA
परीक्षार्थी का नाम SAPNA KUMARI
माता का नाम SARITA DEVI
पिता का नाम PRAMOD NARAYAN DAS
वैवाहिक स्थिति Unmarried
परीक्षार्थी का आधार नं० 785676063901 दिव्यांग कोटि NO
सूचीकरण संख्या/वर्ष R-210011632-22 परीक्षार्थी की कोटि REGULAR
रोल कोड 21001 रोल क्रमांक 24010456 लिंग FEMALE
परीक्षा केंद्र का नाम GAYA COLLEGE, GAYA



Sapna Kumari

प्रायोगिक परीक्षा के विषय (निर्धारित परीक्षा कार्यक्रम सहित)

प्रायोगिक विषय	विषय कोड	विषय का नाम	परीक्षा की तारीख
वैकल्पिक विषय	117	PHYSICS	10/01/2024 to 20/01/2024
	118	CHEMISTRY	
	119	BIOLOGY	
अतिरिक्त विषय			

संज्ञा (उपनाम)

महाविद्यालय / +2 विद्यालय प्रधान का हस्ताक्षर
एवं मुहर

परीक्षा नियंत्रक (उ०मा०)

परीक्षार्थी के लिए आवश्यक निर्देश

- BSEB Unique Id सत्र 2021 - 23 से सूचीकृत हुए परीक्षार्थियों को जारी किया गया है। सत्र 2021 - 23 के पूर्व सत्र के किसी परीक्षार्थी को BSEB Unique Id जारी नहीं किया गया है।
- प्रायोगिक परीक्षा दिनांक 10/01/2024 से 20/01/2024 तक संचालित होगी। केन्द्राधीक्षक दिनांक 10/01/2024 से 20/01/2024 तक की अवधि में परीक्षार्थियों की संख्या के अनुसार तिथि एवं पाली का निर्धारण करके प्रायोगिक परीक्षा केन्द्र पर आवंटित सभी परीक्षार्थियों के प्रायोगिक विषयों की परीक्षा आयोजित करेंगे।
- परीक्षार्थी अपने इस प्रवेश-पत्र में उल्लिखित प्रायोगिक परीक्षा केंद्र पर दिनांक 10-01-2024 को पूर्वाह्न 09:00 बजे अनिवार्य रूप से जाकर परीक्षा केन्द्र के परिसर की सूचना पट्ट से यह जानकारी प्राप्त कर लें कि उनके द्वारा चयनित विषय की प्रायोगिक परीक्षा किस तिथि एवं किस पाली में संचालित होगी, जिसमें उन्हें सम्मिलित होना अनिवार्य है।
- परीक्षार्थी के प्रत्येक प्रायोगिक विषय की परीक्षा के लिए 08 पृष्ठों की केवल एक ही उत्तरपुस्तिका मिलेगी। अतिरिक्त उत्तरपुस्तिका नहीं दी जाएगी। परीक्षार्थी उत्तरपुस्तिका लेते ही यह सुनिश्चित कर लें कि इसमें 8 पृष्ठ हैं एवं सही क्रम में हैं।
- उत्तरपुस्तिका प्राप्त होते ही परीक्षार्थी अपने प्रवेश-पत्र तथा उत्तरपुस्तिका पर मुद्रित विवरणों (Details) का मिलान कर यह अवश्य सुनिश्चित हो लें कि जो उत्तरपुस्तिका परीक्षक द्वारा उन्हें दी गई है, वह उन्हीं की है। भिन्न विवरणों की उत्तरपुस्तिका प्राप्त होने पर उसे तुरंत परीक्षक को वापस लौटा दिया जाए।
- उत्तरपुस्तिका प्राप्त होने पर परीक्षार्थी उनके आवरण पृष्ठ के पीछे अंकित "परीक्षार्थियों के लिए निर्देश" अवश्य पढ़ें एवं उसका अनुपालन करें।
- परीक्षार्थी अपनी उत्तरपुस्तिका के कवर पृष्ठ के ऊपरी बायें तथा दायें भागों में क्रमांक-(1) में अपने उत्तर देने का माध्यम अंकित करते हुए क्रमांक-(2) में अपना पूर्ण हस्ताक्षर अंकित करें। इसके अलावा अन्य मुद्रित विवरणों में किसी भी प्रकार से कोई छेड़-छाड़ नहीं करें।
- प्रायोगिक परीक्षा की उत्तरपुस्तिका के आवरण पृष्ठ के निचले बायें एवं दायें भागों को परीक्षार्थी द्वारा कदापि नहीं भरा जाएगा। अगर परीक्षार्थी इस भाग को भरते हैं, तो परीक्षार्थी का इस विषय में परीक्षाफल रद्द किया जा सकता है। ये दोनों भाग आंतरिक/बाह्य परीक्षकों को भरने के लिए दिया गया है।
- उत्तरपुस्तिका के पन्नों के दोनों पृष्ठों पर तथा प्रत्येक लाइन पर लिखें एवं पृष्ठों को नष्ट न करें।
- यदि रफ कार्य करने की आवश्यकता हो, तो परीक्षार्थी उत्तरपुस्तिका के अंतिम पृष्ठ पर रफ कार्य करके उसे काट दे/क्रॉस (x) कर दें।
- उत्तरपुस्तिका के आंतरिक पृष्ठों पर दाहिने हाशिए में लाइन खींचकर सादा स्थान छोड़ रखा गया है। शेष स्थान रूल्ड है। परीक्षार्थी दाहिने हाशिए के सादे स्थान में कुछ भी नहीं लिखेंगे, चूंकि यह भाग परीक्षक के उपयोग के लिए है।
- उत्तरपुस्तिका के पृष्ठों को मोड़ें- फाड़ें नहीं तथा बीच-बीच में व्यर्थ ही खाली न छोड़ें।
- प्रश्न-पत्र में दी हुई संख्या के अनुसार अपने उत्तरों की संख्या लिखें।
- व्हाइटनगर, ब्लेड तथा नाखून का इस्तेमाल करना सर्वथा वर्जित है, अन्यथा परीक्षाफल अमान्य कर दिया जाएगा।
- प्रश्नोत्तर के समाप्त होने पर अंतिम में नीचे एक क्षैतिज रेखा खींच दें।
- आंतरिक परीक्षक द्वारा उपलब्ध कराये गए उपस्थिति-पत्रक में परीक्षार्थी द्वारा यथा-स्तम्भ परीक्षा की तिथि अंकित करते हुए उत्तरपुस्तिका की क्रम संख्या लिखकर अपना हस्ताक्षर किया जाएगा। परीक्षार्थी की उपस्थित, अनुपस्थित एवं निष्कासन से संबंधित संगत गोले को नीले/काले पेन से परीक्षक द्वारा भरा जाएगा न कि परीक्षार्थी द्वारा।
- परीक्षार्थी अपनी उत्तरपुस्तिका को आन्तरिक परीक्षक के पास जमा किये बिना परीक्षा भवन न छोड़ें।
- परीक्षा केन्द्र में कैंलकुलेटर, मोबाइल फोन, डियर फोन, पेजर, ब्लूटूथ या इस प्रकार का कोई अन्य इलेक्ट्रॉनिक उपकरण ले जाना सख्त मना है।
- जाँच परीक्षा में गैर-उत्प्रेषित या जाँच परीक्षा में अनुपस्थित छात्र/छात्रा इंटरमीडिएट वार्षिक प्रायोगिक परीक्षा, 2024 में कदापि सम्मिलित नहीं हो सकते हैं।



बिहार विद्यालय परीक्षा समिति, पटना
BIHAR SCHOOL EXAMINATION BOARD, PATNA
इंटरमीडिएट वार्षिक परीक्षा, 2024
INTERMEDIATE ANNUAL EXAMINATION, 2024
प्रायोगिक परीक्षा का प्रवेश पत्र
Admit Card For Practical Examination

संकाय: विज्ञान
FACULTY: SCIENCE

BSEB UNIQUE Id:- 2221110013068
कॉलेज/+2 स्कूल का नाम GAYA COLLEGE, GAYA
परीक्षार्थी का नाम SANJOJ KUMAR
माता का नाम PUTUL DEVI
पिता का नाम LALU YADAV
वैवाहिक स्थिति Unmarried
परीक्षार्थी का आधार नं० 356199957284 दिव्यांग कोटि NO
सूचीकरण संख्या/वर्ष R-210011621-22 परीक्षार्थी की कोटि REGULAR
रोल कोड 21001 रोल क्रमांक 24011443 लिंग MALE
परीक्षा केंद्र का नाम GAYA COLLEGE, GAYA



प्रायोगिक परीक्षा के विषय (निर्धारित परीक्षा कार्यक्रम सहित)

प्रायोगिक विषय	विषय कोड	विषय का नाम	परीक्षा की तारीख
वैकल्पिक विषय	117	PHYSICS	10/01/2024 to 20/01/2024
	118	CHEMISTRY	
	119	BIOLOGY	
अतिरिक्त विषय			

संजोय कुमार

महाविद्यालय / +2 विद्यालय प्रधान का हस्ताक्षर
एवं मुहर

परीक्षा नियंत्रक (उ०मा०)

परीक्षार्थी के लिए आवश्यक निर्देश

- BSEB Unique Id सत्र 2021 - 23 से सूचीकृत हुए परीक्षार्थियों को जारी किया गया है। सत्र 2021 - 23 के पूर्व सत्र के किसी परीक्षार्थी को BSEB Unique Id जारी नहीं किया गया है।
- प्रायोगिक परीक्षा दिनांक 10/01/2024 से 20/01/2024 तक संचालित होगी। केन्द्राधीक्षक दिनांक 10/01/2024 से 20/01/2024 तक की अवधि में परीक्षार्थियों की संख्या के अनुसार तिथि एवं पाली का निर्धारण करके प्रायोगिक परीक्षा केन्द्र पर आवंटित सभी परीक्षार्थियों के प्रायोगिक विषयों की परीक्षा आयोजित करेंगे।
- परीक्षार्थी अपने इस प्रवेश-पत्र में उल्लिखित प्रायोगिक परीक्षा केंद्र पर दिनांक 10-01-2024 को पूर्वाह्न 09:00 बजे अनिवार्य रूप से जाकर परीक्षा केन्द्र के परिसर की सूचना पट्ट से यह जानकारी प्राप्त कर लें कि उनके द्वारा चयनित विषय की प्रायोगिक परीक्षा किस तिथि एवं किस पाली में संचालित होगी, जिसमें उन्हें सम्मिलित होना अनिवार्य है।
- परीक्षार्थी के प्रत्येक प्रायोगिक विषय की परीक्षा के लिए 08 पृष्ठों की केवल एक ही उत्तरपुस्तिका मिलेगी। अतिरिक्त उत्तरपुस्तिका नहीं दी जाएगी। परीक्षार्थी उत्तरपुस्तिका लेते ही यह सुनिश्चित कर लें कि इसमें 8 पृष्ठ हैं एवं सही क्रम में हैं।
- उत्तरपुस्तिका प्राप्त होते ही परीक्षार्थी अपने प्रवेश-पत्र तथा उत्तरपुस्तिका पर मुद्रित विवरणों (Details) का मिलान कर यह अवश्य सुनिश्चित हो लें कि जो उत्तरपुस्तिका परीक्षक द्वारा उन्हें दी गई है, वह उन्हीं की है। भिन्न विवरणों की उत्तरपुस्तिका प्राप्त होने पर उसे तुरंत परीक्षक को वापस लौटा दिया जाए।
- उत्तरपुस्तिका प्राप्त होने पर परीक्षार्थी उनके आवरण पृष्ठ के पीछे अंकित "परीक्षार्थियों के लिए निर्देश" अवश्य पढ़ें एवं उसका अनुपालन करें।
- परीक्षार्थी अपनी उत्तरपुस्तिका के कवर पृष्ठ के ऊपरी बायें तथा दायें भागों में क्रमांक-(1) में अपने उत्तर देने का माध्यम अंकित करते हुए क्रमांक-(2) में अपना पूर्ण हस्ताक्षर अंकित करें। इसके अलावा अन्य मुद्रित विवरणों में किसी भी प्रकार से कोई छेड़-छाड़ नहीं करें।
- प्रायोगिक परीक्षा की उत्तरपुस्तिका के आवरण पृष्ठ के निचले बायें एवं दायें भागों को परीक्षार्थी द्वारा कदापि नहीं भरा जाएगा। अगर परीक्षार्थी इस भाग को भरते हैं, तो परीक्षार्थी का इस विषय में परीक्षाफल रद्द किया जा सकता है। ये दोनों भाग आंतरिक/बाह्य परीक्षकों को भरने के लिए दिया गया है।
- उत्तरपुस्तिका के पन्नों के दोनों पृष्ठों पर तथा प्रत्येक लाइन पर लिखें एवं पृष्ठों को नष्ट न करें।
- यदि रफ कार्य करने की आवश्यकता हो, तो परीक्षार्थी उत्तरपुस्तिका के अंतिम पृष्ठ पर रफ कार्य करके उसे काट दे/क्रॉस (x) कर दें।
- उत्तरपुस्तिका के आंतरिक पृष्ठों पर दाहिने हाशिए में लाइन खींचकर सादा स्थान छोड़ रखा गया है। शेष स्थान रूल्ड है। परीक्षार्थी दाहिने हाशिए के सादे स्थान में कुछ भी नहीं लिखेंगे, चूंकि यह भाग परीक्षक के उपयोग के लिए है।
- उत्तरपुस्तिका के पृष्ठों को मोड़ें- फाड़ें नहीं तथा बीच-बीच में व्यर्थ ही खाली न छोड़ें।
- प्रश्न-पत्र में दी हुई संख्या के अनुसार अपने उत्तरों की संख्या लिखें।
- व्हाइटनगर, ब्लेड तथा नाखून का इस्तेमाल करना सर्वथा वर्जित है, अन्यथा परीक्षाफल अमान्य कर दिया जाएगा।
- प्रश्नोत्तर के समाप्त होने पर अंतिम में नीचे एक क्षैतिज रेखा खींच दें।
- आंतरिक परीक्षक द्वारा उपलब्ध कराये गए उपस्थिति-पत्रक में परीक्षार्थी द्वारा यथा-स्तम्भ परीक्षा की तिथि अंकित करते हुए उत्तरपुस्तिका की क्रम संख्या लिखकर अपना हस्ताक्षर किया जाएगा। परीक्षार्थी की उपस्थित, अनुपस्थित एवं निष्कासन से संबंधित संगत गोले को नीले/काले पेन से परीक्षक द्वारा भरा जाएगा न कि परीक्षार्थी द्वारा।
- परीक्षार्थी अपनी उत्तरपुस्तिका को आन्तरिक परीक्षक के पास जमा किये बिना परीक्षा भवन न छोड़ें।
- परीक्षा केन्द्र में कैंलकुलेटर, मोबाइल फोन, डायर फोन, पेजर, ब्लूटूथ या इस प्रकार का कोई अन्य इलेक्ट्रॉनिक उपकरण ले जाना सख्त मना है।
- जाँच परीक्षा में गैर-उत्प्रेषित या जाँच परीक्षा में अनुपस्थित छात्र/छात्रा इंटरमीडिएट वार्षिक प्रायोगिक परीक्षा, 2024 में कदापि सम्मिलित नहीं हो सकते हैं।



बिहार विद्यालय परीक्षा समिति, पटना
BIHAR SCHOOL EXAMINATION BOARD, PATNA
इंटरमीडिएट वार्षिक परीक्षा, 2024
INTERMEDIATE ANNUAL EXAMINATION, 2024
प्रायोगिक परीक्षा का प्रवेश पत्र
Admit Card For Practical Examination

संकाय: विज्ञान
FACULTY: SCIENCE

BSEB UNIQUE Id:- 2222110010958
कॉलेज/+2 स्कूल का नाम GAYA COLLEGE, GAYA
परीक्षार्थी का नाम SANU PRIYA
माता का नाम SWETA DEVI
पिता का नाम AJAY KUMAR
वैवाहिक स्थिति Unmarried
परीक्षार्थी का आधार नं० 518692894470 दिव्यांग कोटि NO
सूचीकरण संख्या/वर्ष R-210011630-22 परीक्षार्थी की कोटि REGULAR
रोल कोड 21001 रोल क्रमांक 24010578 लिंग FEMALE
परीक्षा केंद्र का नाम GAYA COLLEGE, GAYA



Sanu Priya

प्रायोगिक परीक्षा के विषय (निर्धारित परीक्षा कार्यक्रम सहित)

प्रायोगिक विषय	विषय कोड	विषय का नाम	परीक्षा की तारीख
वैकल्पिक विषय	117	PHYSICS	10/01/2024 to 20/01/2024
	118	CHEMISTRY	
अतिरिक्त विषय			

संज्ञा (उपनाम)

महाविद्यालय / +2 विद्यालय प्रधान का हस्ताक्षर
एवं मुहर

परीक्षा नियंत्रक (उ०मा०)

परीक्षार्थी के लिए आवश्यक निर्देश

- BSEB Unique Id सत्र 2021 - 23 से सूचीकृत हुए परीक्षार्थियों को जारी किया गया है। सत्र 2021 - 23 के पूर्व सत्र के किसी परीक्षार्थी को BSEB Unique Id जारी नहीं किया गया है।
- प्रायोगिक परीक्षा दिनांक 10/01/2024 से 20/01/2024 तक संचालित होगी। केन्द्राधीक्षक दिनांक 10/01/2024 से 20/01/2024 तक की अवधि में परीक्षार्थियों की संख्या के अनुसार तिथि एवं पाली का निर्धारण करके प्रायोगिक परीक्षा केन्द्र पर आवंटित सभी परीक्षार्थियों के प्रायोगिक विषयों की परीक्षा आयोजित करेंगे।
- परीक्षार्थी अपने इस प्रवेश-पत्र में उल्लिखित प्रायोगिक परीक्षा केंद्र पर दिनांक 10-01-2024 को पूर्वाह्न 09:00 बजे अनिवार्य रूप से जाकर परीक्षा केन्द्र के परिसर की सूचना पट्ट से यह जानकारी प्राप्त कर लें कि उनके द्वारा चयनित विषय की प्रायोगिक परीक्षा किस तिथि एवं किस पाली में संचालित होगी, जिसमें उन्हें सम्मिलित होना अनिवार्य है।
- परीक्षार्थी के प्रत्येक प्रायोगिक विषय की परीक्षा के लिए 08 पृष्ठों की केवल एक ही उत्तरपुस्तिका मिलेगी। अतिरिक्त उत्तरपुस्तिका नहीं दी जाएगी। परीक्षार्थी उत्तरपुस्तिका लेते ही यह सुनिश्चित कर लें कि इसमें 8 पृष्ठ हैं एवं सही क्रम में हैं।
- उत्तरपुस्तिका प्राप्त होते ही परीक्षार्थी अपने प्रवेश-पत्र तथा उत्तरपुस्तिका पर मुद्रित विवरणों (Details) का मिलान कर यह अवश्य सुनिश्चित हो लें कि जो उत्तरपुस्तिका परीक्षक द्वारा उन्हें दी गई है, वह उन्हीं की है। भिन्न विवरणों की उत्तरपुस्तिका प्राप्त होने पर उसे तुरंत परीक्षक को वापस लौटा दिया जाए।
- उत्तरपुस्तिका प्राप्त होने पर परीक्षार्थी उनके आवरण पृष्ठ के पीछे अंकित "परीक्षार्थियों के लिए निर्देश" अवश्य पढ़ें एवं उसका अनुपालन करें।
- परीक्षार्थी अपनी उत्तरपुस्तिका के कवर पृष्ठ के ऊपरी बायें तथा दायें भागों में क्रमांक-(1) में अपने उत्तर देने का माध्यम अंकित करते हुए क्रमांक-(2) में अपना पूर्ण हस्ताक्षर अंकित करें। इसके अलावा अन्य मुद्रित विवरणों में किसी भी प्रकार से कोई छेड़-छाड़ नहीं करें।
- प्रायोगिक परीक्षा की उत्तरपुस्तिका के आवरण पृष्ठ के निचले बायें एवं दायें भागों को परीक्षार्थी द्वारा कदापि नहीं भरा जाएगा। अगर परीक्षार्थी इस भाग को भरते हैं, तो परीक्षार्थी का इस विषय में परीक्षाफल रद्द किया जा सकता है। ये दोनों भाग आंतरिक/बाह्य परीक्षकों को भरने के लिए दिया गया है।
- उत्तरपुस्तिका के पन्नों के दोनों पृष्ठों पर तथा प्रत्येक लाइन पर लिखें एवं पृष्ठों को नष्ट न करें।
- यदि रफ कार्य करने की आवश्यकता हो, तो परीक्षार्थी उत्तरपुस्तिका के अंतिम पृष्ठ पर रफ कार्य करके उसे काट दे/क्रॉस (x) कर दें।
- उत्तरपुस्तिका के आंतरिक पृष्ठों पर दाहिने हाशिए में लाइन खींचकर सादा स्थान छोड़ रखा गया है। शेष स्थान रूल्ड है। परीक्षार्थी दाहिने हाशिए के सादे स्थान में कुछ भी नहीं लिखेंगे, चूंकि यह भाग परीक्षक के उपयोग के लिए है।
- उत्तरपुस्तिका के पृष्ठों को मोड़ें- फाड़ें नहीं तथा बीच-बीच में व्यर्थ ही खाली न छोड़ें।
- प्रश्न-पत्र में दी हुई संख्या के अनुसार अपने उत्तरों की संख्या लिखें।
- व्हाइटनगर, ब्लेड तथा नाखून का इस्तेमाल करना सर्वथा वर्जित है, अन्यथा परीक्षाफल अमान्य कर दिया जाएगा।
- प्रश्नोत्तर के समाप्त होने पर अंतिम में नीचे एक क्षैतिज रेखा खींच दें।
- आंतरिक परीक्षक द्वारा उपलब्ध कराये गए उपस्थिति-पत्रक में परीक्षार्थी द्वारा यथा-स्तम्भ परीक्षा की तिथि अंकित करते हुए उत्तरपुस्तिका की क्रम संख्या लिखकर अपना हस्ताक्षर किया जाएगा। परीक्षार्थी की उपस्थित, अनुपस्थित एवं निष्कासन से संबंधित संगत गोले को नीले/काले पेन से परीक्षक द्वारा भरा जाएगा न कि परीक्षार्थी द्वारा।
- परीक्षार्थी अपनी उत्तरपुस्तिका को आन्तरिक परीक्षक के पास जमा किये बिना परीक्षा भवन न छोड़ें।
- परीक्षा केन्द्र में कैंलकुलेटर, मोबाइल फोन, डायर फोन, पेजर, ब्लूटूथ या इस प्रकार का कोई अन्य इलेक्ट्रॉनिक उपकरण ले जाना सख्त मना है।
- जाँच परीक्षा में गैर-उत्प्रेषित या जाँच परीक्षा में अनुपस्थित छात्र/छात्रा इंटरमीडिएट वार्षिक प्रायोगिक परीक्षा, 2024 में कदापि सम्मिलित नहीं हो सकते हैं।



बिहार विद्यालय परीक्षा समिति, पटना
BIHAR SCHOOL EXAMINATION BOARD, PATNA
इंटरमीडिएट वार्षिक परीक्षा, 2024
INTERMEDIATE ANNUAL EXAMINATION, 2024
प्रायोगिक परीक्षा का प्रवेश पत्र
Admit Card For Practical Examination

संकाय: विज्ञान
FACULTY: SCIENCE

BSEB UNIQUE Id:- 2221110013067
कॉलेज/+2 स्कूल का नाम GAYA COLLEGE, GAYA
परीक्षार्थी का नाम SANOJ KUMAR
माता का नाम MUNNI DEVI
पिता का नाम BILAS CHAUDHARI
वैवाहिक स्थिति Unmarried
परीक्षार्थी का आधार नं० 822347152121 दिव्यांग कोटि NO
सूचीकरण संख्या/वर्ष R-210011620-22 परीक्षार्थी की कोटि REGULAR
रोल कोड 21001 रोल क्रमांक 24011290 लिंग MALE
परीक्षा केंद्र का नाम GAYA COLLEGE, GAYA



प्रायोगिक परीक्षा के विषय (निर्धारित परीक्षा कार्यक्रम सहित)

प्रायोगिक विषय	विषय कोड	विषय का नाम	परीक्षा की तारीख
वैकल्पिक विषय	117	PHYSICS	10/01/2024 to 20/01/2024
	118	CHEMISTRY	
अतिरिक्त विषय			

संजय कुमार

महाविद्यालय / +2 विद्यालय प्रधान का हस्ताक्षर
एवं मुहर

परीक्षा नियंत्रक (उ०मा०)

परीक्षार्थी के लिए आवश्यक निर्देश

- BSEB Unique Id सत्र 2021 - 23 से सूचीकृत हुए परीक्षार्थियों को जारी किया गया है। सत्र 2021 - 23 के पूर्व सत्र के किसी परीक्षार्थी को BSEB Unique Id जारी नहीं किया गया है।
- प्रायोगिक परीक्षा दिनांक 10/01/2024 से 20/01/2024 तक संचालित होगी। केन्द्राधीक्षक दिनांक 10/01/2024 से 20/01/2024 तक की अवधि में परीक्षार्थियों की संख्या के अनुसार तिथि एवं पाली का निर्धारण करके प्रायोगिक परीक्षा केन्द्र पर आवंटित सभी परीक्षार्थियों के प्रायोगिक विषयों की परीक्षा आयोजित करेंगे।
- परीक्षार्थी अपने इस प्रवेश-पत्र में उल्लिखित प्रायोगिक परीक्षा केंद्र पर दिनांक 10-01-2024 को पूर्वाह्न 09:00 बजे अनिवार्य रूप से जाकर परीक्षा केन्द्र के परिसर की सूचना पट्ट से यह जानकारी प्राप्त कर लें कि उनके द्वारा चयनित विषय की प्रायोगिक परीक्षा किस तिथि एवं किस पाली में संचालित होगी, जिसमें उन्हें सम्मिलित होना अनिवार्य है।
- परीक्षार्थी के प्रत्येक प्रायोगिक विषय की परीक्षा के लिए 08 पृष्ठों की केवल एक ही उत्तरपुस्तिका मिलेगी। अतिरिक्त उत्तरपुस्तिका नहीं दी जाएगी। परीक्षार्थी उत्तरपुस्तिका लेते ही यह सुनिश्चित कर लें कि इसमें 8 पृष्ठ हैं एवं सही क्रम में हैं।
- उत्तरपुस्तिका प्राप्त होते ही परीक्षार्थी अपने प्रवेश-पत्र तथा उत्तरपुस्तिका पर मुद्रित विवरणों (Details) का मिलान कर यह अवश्य सुनिश्चित हो लें कि जो उत्तरपुस्तिका परीक्षक द्वारा उन्हें दी गई है, वह उन्हीं की है। भिन्न विवरणों की उत्तरपुस्तिका प्राप्त होने पर उसे तुरंत परीक्षक को वापस लौटा दिया जाए।
- उत्तरपुस्तिका प्राप्त होने पर परीक्षार्थी उनके आवरण पृष्ठ के पीछे अंकित "परीक्षार्थियों के लिए निर्देश" अवश्य पढ़ें एवं उसका अनुपालन करें।
- परीक्षार्थी अपनी उत्तरपुस्तिका के कवर पृष्ठ के ऊपरी बायें तथा दायें भागों में क्रमांक-(1) में अपने उत्तर देने का माध्यम अंकित करते हुए क्रमांक-(2) में अपना पूर्ण हस्ताक्षर अंकित करें। इसके अलावा अन्य मुद्रित विवरणों में किसी भी प्रकार से कोई छेड़-छाड़ नहीं करें।
- प्रायोगिक परीक्षा की उत्तरपुस्तिका के आवरण पृष्ठ के निचले बायें एवं दायें भागों को परीक्षार्थी द्वारा कदापि नहीं भरा जाएगा। अगर परीक्षार्थी इस भाग को भरते हैं, तो परीक्षार्थी का इस विषय में परीक्षाफल रद्द किया जा सकता है। ये दोनों भाग आंतरिक/बाह्य परीक्षकों को भरने के लिए दिया गया है।
- उत्तरपुस्तिका के पन्नों के दोनों पृष्ठों पर तथा प्रत्येक लाइन पर लिखें एवं पृष्ठों को नष्ट न करें।
- यदि रफ कार्य करने की आवश्यकता हो, तो परीक्षार्थी उत्तरपुस्तिका के अंतिम पृष्ठ पर रफ कार्य करके उसे काट दे/क्रॉस (x) कर दें।
- उत्तरपुस्तिका के आंतरिक पृष्ठों पर दाहिने हाशिए में लाइन खींचकर सादा स्थान छोड़ रखा गया है। शेष स्थान रूल्ड है। परीक्षार्थी दाहिने हाशिए के सादे स्थान में कुछ भी नहीं लिखेंगे, चूंकि यह भाग परीक्षक के उपयोग के लिए है।
- उत्तरपुस्तिका के पृष्ठों को मोड़ें- फाड़ें नहीं तथा बीच-बीच में व्यर्थ ही खाली न छोड़ें।
- प्रश्न-पत्र में दी हुई संख्या के अनुसार अपने उत्तरों की संख्या लिखें।
- व्हाइटनगर, ब्लेड तथा नाखून का इस्तेमाल करना सर्वथा वर्जित है, अन्यथा परीक्षाफल अमान्य कर दिया जाएगा।
- प्रश्नोत्तर के समाप्त होने पर अंतिम में नीचे एक क्षैतिज रेखा खींच दें।
- आंतरिक परीक्षक द्वारा उपलब्ध कराये गए उपस्थिति-पत्रक में परीक्षार्थी द्वारा यथा-स्तम्भ परीक्षा की तिथि अंकित करते हुए उत्तरपुस्तिका की क्रम संख्या लिखकर अपना हस्ताक्षर किया जाएगा। परीक्षार्थी की उपस्थित, अनुपस्थित एवं निष्कासन से संबंधित संगत गोले को नीले/काले पेन से परीक्षक द्वारा भरा जाएगा न कि परीक्षार्थी द्वारा।
- परीक्षार्थी अपनी उत्तरपुस्तिका को आन्तरिक परीक्षक के पास जमा किये बिना परीक्षा भवन न छोड़ें।
- परीक्षा केन्द्र में कैलकुलेटर, मोबाइल फोन, डियर फोन, पेजर, ब्लूटूथ या इस प्रकार का कोई अन्य इलेक्ट्रॉनिक उपकरण ले जाना सख्त मना है।
- जाँच परीक्षा में गैर-उत्प्रेषित या जाँच परीक्षा में अनुपस्थित छात्र/छात्रा इंटरमीडिएट वार्षिक प्रायोगिक परीक्षा, 2024 में कदापि सम्मिलित नहीं हो सकते हैं।



बिहार विद्यालय परीक्षा समिति, पटना
BIHAR SCHOOL EXAMINATION BOARD, PATNA
इंटरमीडिएट वार्षिक परीक्षा, 2024
INTERMEDIATE ANNUAL EXAMINATION, 2024
प्रायोगिक परीक्षा का प्रवेश पत्र
Admit Card For Practical Examination

संकाय: विज्ञान
FACULTY: SCIENCE

BSEB UNIQUE Id:- 2221110013083
कॉलेज/+2 स्कूल का नाम GAYA COLLEGE, GAYA
परीक्षार्थी का नाम SARVESH KUMAR BHARTI
माता का नाम JAMUNI DEVI
पिता का नाम GAYANAND PRASAD
वैवाहिक स्थिति Unmarried
परीक्षार्थी का आधार नं० 723380083689 दिव्यांग कोटि NO
सूचीकरण संख्या/वर्ष R-210011635-22 परीक्षार्थी की कोटि REGULAR
रोल कोड 21001 रोल क्रमांक 24010944 लिंग MALE
परीक्षा केंद्र का नाम GAYA COLLEGE, GAYA



Sarvesh Kumar Bharti

प्रायोगिक परीक्षा के विषय (निर्धारित परीक्षा कार्यक्रम सहित)

प्रायोगिक विषय	विषय कोड	विषय का नाम	परीक्षा की तारीख
वैकल्पिक विषय	117	PHYSICS	10/01/2024 to 20/01/2024
	118	CHEMISTRY	
	119	BIOLOGY	
अतिरिक्त विषय			

संज्ञा (उपनाम)

महाविद्यालय / +2 विद्यालय प्रधान का हस्ताक्षर
एवं मुहर

परीक्षा नियंत्रक (उ०मा०)

परीक्षार्थी के लिए आवश्यक निर्देश

- BSEB Unique Id सत्र 2021 - 23 से सूचीकृत हुए परीक्षार्थियों को जारी किया गया है। सत्र 2021 - 23 के पूर्व सत्र के किसी परीक्षार्थी को BSEB Unique Id जारी नहीं किया गया है।
- प्रायोगिक परीक्षा दिनांक 10/01/2024 से 20/01/2024 तक संचालित होगी। केन्द्राधीक्षक दिनांक 10/01/2024 से 20/01/2024 तक की अवधि में परीक्षार्थियों की संख्या के अनुसार तिथि एवं पाली का निर्धारण करके प्रायोगिक परीक्षा केन्द्र पर आवंटित सभी परीक्षार्थियों के प्रायोगिक विषयों की परीक्षा आयोजित करेंगे।
- परीक्षार्थी अपने इस प्रवेश-पत्र में उल्लिखित प्रायोगिक परीक्षा केन्द्र पर दिनांक 10-01-2024 को पूर्वाह्न 09:00 बजे अनिवार्य रूप से जाकर परीक्षा केन्द्र के परिसर की सूचना पट्ट से यह जानकारी प्राप्त कर लें कि उनके द्वारा चयनित विषय की प्रायोगिक परीक्षा किस तिथि एवं किस पाली में संचालित होगी, जिसमें उन्हें सम्मिलित होना अनिवार्य है।
- परीक्षार्थी के प्रत्येक प्रायोगिक विषय की परीक्षा के लिए 08 पृष्ठों की केवल एक ही उत्तरपुस्तिका मिलेगी। अतिरिक्त उत्तरपुस्तिका नहीं दी जाएगी। परीक्षार्थी उत्तरपुस्तिका लेते ही यह सुनिश्चित कर लें कि इसमें 8 पृष्ठ हैं एवं सही क्रम में हैं।
- उत्तरपुस्तिका प्राप्त होते ही परीक्षार्थी अपने प्रवेश-पत्र तथा उत्तरपुस्तिका पर मुद्रित विवरणों (Details) का मिलान कर यह अवश्य सुनिश्चित हो लें कि जो उत्तरपुस्तिका परीक्षक द्वारा उन्हें दी गई है, वह उन्हीं की है। भिन्न विवरणों की उत्तरपुस्तिका प्राप्त होने पर उसे तुरंत परीक्षक को वापस लौटा दिया जाए।
- उत्तरपुस्तिका प्राप्त होने पर परीक्षार्थी उनके आवरण पृष्ठ के पीछे अंकित "परीक्षार्थियों के लिए निर्देश" अवश्य पढ़ें एवं उसका अनुपालन करें।
- परीक्षार्थी अपनी उत्तरपुस्तिका के कवर पृष्ठ के ऊपरी बायें तथा दायें भागों में क्रमांक-(1) में अपने उत्तर देने का माध्यम अंकित करते हुए क्रमांक-(2) में अपना पूर्ण हस्ताक्षर अंकित करें। इसके अलावा अन्य मुद्रित विवरणों में किसी भी प्रकार से कोई छेड़-छाड़ नहीं करें।
- प्रायोगिक परीक्षा की उत्तरपुस्तिका के आवरण पृष्ठ के निचले बायें एवं दायें भागों को परीक्षार्थी द्वारा कदापि नहीं भरा जाएगा। अगर परीक्षार्थी इस भाग को भरते हैं, तो परीक्षार्थी का इस विषय में परीक्षाफल रद्द किया जा सकता है। ये दोनों भाग आंतरिक/बाह्य परीक्षकों को भरने के लिए दिया गया है।
- उत्तरपुस्तिका के पन्नों के दोनों पृष्ठों पर तथा प्रत्येक लाइन पर लिखें एवं पृष्ठों को नष्ट न करें।
- यदि रफ कार्य करने की आवश्यकता हो, तो परीक्षार्थी उत्तरपुस्तिका के अंतिम पृष्ठ पर रफ कार्य करके उसे काट दे/क्रॉस (x) कर दें।
- उत्तरपुस्तिका के आंतरिक पृष्ठों पर दाहिने हाशिए में लाइन खींचकर सादा स्थान छोड़ रखा गया है। शेष स्थान रूल्ड है। परीक्षार्थी दाहिने हाशिए के सादे स्थान में कुछ भी नहीं लिखेंगे, चूंकि यह भाग परीक्षक के उपयोग के लिए है।
- उत्तरपुस्तिका के पृष्ठों को मोड़ें- फाड़ें नहीं तथा बीच-बीच में व्यर्थ ही खाली न छोड़ें।
- प्रश्न-पत्र में दी हुई संख्या के अनुसार अपने उत्तरों की संख्या लिखें।
- व्हाइटनगर, ब्लेड तथा नाखून का इस्तेमाल करना सर्वथा वर्जित है, अन्यथा परीक्षाफल अमान्य कर दिया जाएगा।
- प्रश्नोत्तर के समाप्त होने पर अंतिम में नीचे एक क्षैतिज रेखा खींच दें।
- आंतरिक परीक्षक द्वारा उपलब्ध कराये गए उपस्थिति-पत्रक में परीक्षार्थी द्वारा यथा-स्तम्भ परीक्षा की तिथि अंकित करते हुए उत्तरपुस्तिका की क्रम संख्या लिखकर अपना हस्ताक्षर किया जाएगा। परीक्षार्थी की उपस्थित, अनुपस्थित एवं निष्कासन से संबंधित संगत गोले को नीले/काले पेन से परीक्षक द्वारा भरा जाएगा न कि परीक्षार्थी द्वारा।
- परीक्षार्थी अपनी उत्तरपुस्तिका को आन्तरिक परीक्षक के पास जमा किये बिना परीक्षा भवन न छोड़ें।
- परीक्षा केन्द्र में कैलकुलेटर, मोबाइल फोन, डायर फोन, पेजर, ब्लूटूथ या इस प्रकार का कोई अन्य इलेक्ट्रॉनिक उपकरण ले जाना सख्त मना है।
- जाँच परीक्षा में गैर-उत्प्रेषित या जाँच परीक्षा में अनुपस्थित छात्र/छात्रा इंटरमीडिएट वार्षिक प्रायोगिक परीक्षा, 2024 में कदापि सम्मिलित नहीं हो सकते हैं।



बिहार विद्यालय परीक्षा समिति, पटना
BIHAR SCHOOL EXAMINATION BOARD, PATNA
इंटरमीडिएट वार्षिक परीक्षा, 2024
INTERMEDIATE ANNUAL EXAMINATION, 2024
प्रायोगिक परीक्षा का प्रवेश पत्र
Admit Card For Practical Examination

संकाय: विज्ञान
FACULTY: SCIENCE

BSEB UNIQUE Id:- 2221110013079
कॉलेज/+2 स्कूल का नाम GAYA COLLEGE, GAYA
परीक्षार्थी का नाम SANU SINGH
माता का नाम KIRAN DEVI
पिता का नाम SHYAM KUMAR
वैवाहिक स्थिति Unmarried
परीक्षार्थी का आधार नं० 358735806888 दिव्यांग कोटि NO
सूचीकरण संख्या/वर्ष R-210011631-22 परीक्षार्थी की कोटि REGULAR
रोल कोड 21001 रोल क्रमांक 24011059 लिंग MALE
परीक्षा केंद्र का नाम GAYA COLLEGE, GAYA



प्रायोगिक परीक्षा के विषय (निर्धारित परीक्षा कार्यक्रम सहित)

प्रायोगिक विषय	विषय कोड	विषय का नाम	परीक्षा की तारीख
वैकल्पिक विषय	117	PHYSICS	10/01/2024 to 20/01/2024
	118	CHEMISTRY	
अतिरिक्त विषय			

संजीव कुमार

महाविद्यालय / +2 विद्यालय प्रधान का हस्ताक्षर
एवं मुहर

परीक्षा नियंत्रक (उ०मा०)

परीक्षार्थी के लिए आवश्यक निर्देश

- BSEB Unique Id सत्र 2021 - 23 से सूचीकृत हुए परीक्षार्थियों को जारी किया गया है। सत्र 2021 - 23 के पूर्व सत्र के किसी परीक्षार्थी को BSEB Unique Id जारी नहीं किया गया है।
- प्रायोगिक परीक्षा दिनांक 10/01/2024 से 20/01/2024 तक संचालित होगी। केन्द्राधीक्षक दिनांक 10/01/2024 से 20/01/2024 तक की अवधि में परीक्षार्थियों की संख्या के अनुसार तिथि एवं पाली का निर्धारण करके प्रायोगिक परीक्षा केन्द्र पर आवंटित सभी परीक्षार्थियों के प्रायोगिक विषयों की परीक्षा आयोजित करेंगे।
- परीक्षार्थी अपने इस प्रवेश-पत्र में उल्लिखित प्रायोगिक परीक्षा केंद्र पर दिनांक 10-01-2024 को पूर्वाह्न 09:00 बजे अनिवार्य रूप से जाकर परीक्षा केन्द्र के परिसर की सूचना पट्ट से यह जानकारी प्राप्त कर लें कि उनके द्वारा चयनित विषय की प्रायोगिक परीक्षा किस तिथि एवं किस पाली में संचालित होगी, जिसमें उन्हें सम्मिलित होना अनिवार्य है।
- परीक्षार्थी के प्रत्येक प्रायोगिक विषय की परीक्षा के लिए 08 पृष्ठों की केवल एक ही उत्तरपुस्तिका मिलेगी। अतिरिक्त उत्तरपुस्तिका नहीं दी जाएगी। परीक्षार्थी उत्तरपुस्तिका लेते ही यह सुनिश्चित कर लें कि इसमें 8 पृष्ठ हैं एवं सही क्रम में हैं।
- उत्तरपुस्तिका प्राप्त होते ही परीक्षार्थी अपने प्रवेश-पत्र तथा उत्तरपुस्तिका पर मुद्रित विवरणों (Details) का मिलान कर यह अवश्य सुनिश्चित हो लें कि जो उत्तरपुस्तिका परीक्षक द्वारा उन्हें दी गई है, वह उन्हीं की है। भिन्न विवरणों की उत्तरपुस्तिका प्राप्त होने पर उसे तुरंत परीक्षक को वापस लौटा दिया जाए।
- उत्तरपुस्तिका प्राप्त होने पर परीक्षार्थी उनके आवरण पृष्ठ के पीछे अंकित "परीक्षार्थियों के लिए निर्देश" अवश्य पढ़ें एवं उसका अनुपालन करें।
- परीक्षार्थी अपनी उत्तरपुस्तिका के कवर पृष्ठ के ऊपरी बायें तथा दायें भागों में क्रमांक-(1) में अपने उत्तर देने का माध्यम अंकित करते हुए क्रमांक-(2) में अपना पूर्ण हस्ताक्षर अंकित करें। इसके अलावा अन्य मुद्रित विवरणों में किसी भी प्रकार से कोई छेड़-छाड़ नहीं करें।
- प्रायोगिक परीक्षा की उत्तरपुस्तिका के आवरण पृष्ठ के निचले बायें एवं दायें भागों को परीक्षार्थी द्वारा कदापि नहीं भरा जाएगा। अगर परीक्षार्थी इस भाग को भरते हैं, तो परीक्षार्थी का इस विषय में परीक्षाफल रद्द किया जा सकता है। ये दोनों भाग आंतरिक/बाह्य परीक्षकों को भरने के लिए दिया गया है।
- उत्तरपुस्तिका के पन्नों के दोनों पृष्ठों पर तथा प्रत्येक लाइन पर लिखें एवं पृष्ठों को नष्ट न करें।
- यदि रफ कार्य करने की आवश्यकता हो, तो परीक्षार्थी उत्तरपुस्तिका के अंतिम पृष्ठ पर रफ कार्य करके उसे काट दे/क्रॉस (x) कर दें।
- उत्तरपुस्तिका के आंतरिक पृष्ठों पर दाहिने हाशिए में लाइन खींचकर सादा स्थान छोड़ रखा गया है। शेष स्थान रूल्ड है। परीक्षार्थी दाहिने हाशिए के सादे स्थान में कुछ भी नहीं लिखेंगे, चूंकि यह भाग परीक्षक के उपयोग के लिए है।
- उत्तरपुस्तिका के पृष्ठों को मोड़ें- फाड़ें नहीं तथा बीच-बीच में व्यर्थ ही खाली न छोड़ें।
- प्रश्न-पत्र में दी हुई संख्या के अनुसार अपने उत्तरों की संख्या लिखें।
- व्हाइटनगर, ब्लेड तथा नाखून का इस्तेमाल करना सर्वथा वर्जित है, अन्यथा परीक्षाफल अमान्य कर दिया जाएगा।
- प्रश्नोत्तर के समाप्त होने पर अंतिम में नीचे एक क्षैतिज रेखा खींच दें।
- आंतरिक परीक्षक द्वारा उपलब्ध कराये गए उपस्थिति-पत्रक में परीक्षार्थी द्वारा यथा-स्तम्भ परीक्षा की तिथि अंकित करते हुए उत्तरपुस्तिका की क्रम संख्या लिखकर अपना हस्ताक्षर किया जाएगा। परीक्षार्थी की उपस्थित, अनुपस्थित एवं निष्कासन से संबंधित संगत गोले को नीले/काले पेन से परीक्षक द्वारा भरा जाएगा न कि परीक्षार्थी द्वारा।
- परीक्षार्थी अपनी उत्तरपुस्तिका को आन्तरिक परीक्षक के पास जमा किये बिना परीक्षा भवन न छोड़ें।
- परीक्षा केन्द्र में कैंलकुलेटर, मोबाइल फोन, डियर फोन, पेजर, ब्लूटूथ या इस प्रकार का कोई अन्य इलेक्ट्रॉनिक उपकरण ले जाना सख्त मना है।
- जाँच परीक्षा में गैर-उत्प्रेषित या जाँच परीक्षा में अनुपस्थित छात्र/छात्रा इंटरमीडिएट वार्षिक प्रायोगिक परीक्षा, 2024 में कदापि सम्मिलित नहीं हो सकते हैं।



बिहार विद्यालय परीक्षा समिति, पटना
BIHAR SCHOOL EXAMINATION BOARD, PATNA
इंटरमीडिएट वार्षिक परीक्षा, 2024
INTERMEDIATE ANNUAL EXAMINATION, 2024
प्रायोगिक परीक्षा का प्रवेश पत्र
Admit Card For Practical Examination

संकाय: विज्ञान
FACULTY: SCIENCE

BSEB UNIQUE Id:- 2221110013094
कॉलेज/+2 स्कूल का नाम GAYA COLLEGE, GAYA
परीक्षार्थी का नाम SATYA PRAKASH
माता का नाम JAYANTI DEVI
पिता का नाम SHASHI SHEKHAR SHARMA
वैवाहिक स्थिति Unmarried
परीक्षार्थी का आधार नं० 619803131989 दिव्यांग कोटि NO
सूचीकरण संख्या/वर्ष R-210011646-22 परीक्षार्थी की कोटि REGULAR
रोल कोड 21001 रोल क्रमांक 24010952 लिंग MALE
परीक्षा केंद्र का नाम GAYA COLLEGE, GAYA



Satya Prakash

प्रायोगिक परीक्षा के विषय (निर्धारित परीक्षा कार्यक्रम सहित)

प्रायोगिक विषय	विषय कोड	विषय का नाम	परीक्षा की तारीख
वैकल्पिक विषय	117	PHYSICS	10/01/2024 to 20/01/2024
	118	CHEMISTRY	
अतिरिक्त विषय			

संजीव कुमार

महाविद्यालय / +2 विद्यालय प्रधान का हस्ताक्षर
एवं मुहर

परीक्षा नियंत्रक (30मा0)

परीक्षार्थी के लिए आवश्यक निर्देश

- BSEB Unique Id सत्र 2021 - 23 से सूचीकृत हुए परीक्षार्थियों को जारी किया गया है। सत्र 2021 - 23 के पूर्व सत्र के किसी परीक्षार्थी को BSEB Unique Id जारी नहीं किया गया है।
- प्रायोगिक परीक्षा दिनांक 10/01/2024 से 20/01/2024 तक संचालित होगी। केन्द्राधीक्षक दिनांक 10/01/2024 से 20/01/2024 तक की अवधि में परीक्षार्थियों की संख्या के अनुसार तिथि एवं पाली का निर्धारण करके प्रायोगिक परीक्षा केन्द्र पर आवंटित सभी परीक्षार्थियों के प्रायोगिक विषयों की परीक्षा आयोजित करेंगे।
- परीक्षार्थी अपने इस प्रवेश-पत्र में उल्लिखित प्रायोगिक परीक्षा केंद्र पर दिनांक 10-01-2024 को पूर्वाह्न 09:00 बजे अनिवार्य रूप से जाकर परीक्षा केन्द्र के परिसर की सूचना पट्ट से यह जानकारी प्राप्त कर लें कि उनके द्वारा चयनित विषय की प्रायोगिक परीक्षा किस तिथि एवं किस पाली में संचालित होगी, जिसमें उन्हें सम्मिलित होना अनिवार्य है।
- परीक्षार्थी के प्रत्येक प्रायोगिक विषय की परीक्षा के लिए 08 पृष्ठों की केवल एक ही उत्तरपुस्तिका मिलेगी। अतिरिक्त उत्तरपुस्तिका नहीं दी जाएगी। परीक्षार्थी उत्तरपुस्तिका लेते ही यह सुनिश्चित कर लें कि इसमें 8 पृष्ठ हैं एवं सही क्रम में हैं।
- उत्तरपुस्तिका प्राप्त होते ही परीक्षार्थी अपने प्रवेश-पत्र तथा उत्तरपुस्तिका पर मुद्रित विवरणों (Details) का मिलान कर यह अवश्य सुनिश्चित हो लें कि जो उत्तरपुस्तिका परीक्षक द्वारा उन्हें दी गई है, वह उन्हीं की है। भिन्न विवरणों की उत्तरपुस्तिका प्राप्त होने पर उसे तुरंत परीक्षक को वापस लौटा दिया जाए।
- उत्तरपुस्तिका प्राप्त होने पर परीक्षार्थी उनके आवरण पृष्ठ के पीछे अंकित "परीक्षार्थियों के लिए निर्देश" अवश्य पढ़ें एवं उसका अनुपालन करें।
- परीक्षार्थी अपनी उत्तरपुस्तिका के कवर पृष्ठ के ऊपरी बायें तथा दायें भागों में क्रमांक-(1) में अपने उत्तर देने का माध्यम अंकित करते हुए क्रमांक-(2) में अपना पूर्ण हस्ताक्षर अंकित करें। इसके अलावा अन्य मुद्रित विवरणों में किसी भी प्रकार से कोई छेड़-छाड़ नहीं करें।
- प्रायोगिक परीक्षा की उत्तरपुस्तिका के आवरण पृष्ठ के निचले बायें एवं दायें भागों को परीक्षार्थी द्वारा कदापि नहीं भरा जाएगा। अगर परीक्षार्थी इस भाग को भरते हैं, तो परीक्षार्थी का इस विषय में परीक्षाफल रद्द किया जा सकता है। ये दोनों भाग आंतरिक/बाह्य परीक्षकों को भरने के लिए दिया गया है।
- उत्तरपुस्तिका के पन्नों के दोनों पृष्ठों पर तथा प्रत्येक लाइन पर लिखें एवं पृष्ठों को नष्ट न करें।
- यदि रफ कार्य करने की आवश्यकता हो, तो परीक्षार्थी उत्तरपुस्तिका के अंतिम पृष्ठ पर रफ कार्य करके उसे काट दे/क्रॉस (x) कर दें।
- उत्तरपुस्तिका के आंतरिक पृष्ठों पर दाहिने हाशिए में लाइन खींचकर सादा स्थान छोड़ रखा गया है। शेष स्थान रून्ड है। परीक्षार्थी दाहिने हाशिए के सादे स्थान में कुछ भी नहीं लिखेंगे, चूंकि यह भाग परीक्षक के उपयोग के लिए है।
- उत्तरपुस्तिका के पृष्ठों को मोड़ें- फाड़ें नहीं तथा बीच-बीच में व्यर्थ ही खाली न छोड़ें।
- प्रश्न-पत्र में दी हुई संख्या के अनुसार अपने उत्तरों की संख्या लिखें।
- व्हाइटनगर, ब्लेड तथा नाखून का इस्तेमाल करना सर्वथा वर्जित है, अन्यथा परीक्षाफल अमान्य कर दिया जाएगा।
- प्रश्नोत्तर के समाप्त होने पर अंतिम में नीचे एक क्षैतिज रेखा खींच दें।
- आंतरिक परीक्षक द्वारा उपलब्ध कराये गए उपस्थिति-पत्रक में परीक्षार्थी द्वारा यथा-स्तम्भ परीक्षा की तिथि अंकित करते हुए उत्तरपुस्तिका की क्रम संख्या लिखकर अपना हस्ताक्षर किया जाएगा। परीक्षार्थी की उपस्थित, अनुपस्थित एवं निष्कासन से संबंधित संगत गोले को नीले/काले पेन से परीक्षक द्वारा भरा जाएगा न कि परीक्षार्थी द्वारा।
- परीक्षार्थी अपनी उत्तरपुस्तिका को आन्तरिक परीक्षक के पास जमा किये बिना परीक्षा भवन न छोड़ें।
- परीक्षा केन्द्र में कैलकुलेटर, मोबाइल फोन, इयर फोन, पेजर, ब्लूटूथ या इस प्रकार का कोई अन्य इलेक्ट्रॉनिक उपकरण ले जाना सख्त मना है।
- जाँच परीक्षा में गैर-उत्प्रेषित या जाँच परीक्षा में अनुपस्थित छात्र/छात्रा इंटरमीडिएट वार्षिक प्रायोगिक परीक्षा, 2024 में कदापि सम्मिलित नहीं हो सकते हैं।



बिहार विद्यालय परीक्षा समिति, पटना
BIHAR SCHOOL EXAMINATION BOARD, PATNA
इंटरमीडिएट वार्षिक परीक्षा, 2024
INTERMEDIATE ANNUAL EXAMINATION, 2024
प्रायोगिक परीक्षा का प्रवेश पत्र
Admit Card For Practical Examination

संकाय: विज्ञान
FACULTY: SCIENCE

BSEB UNIQUE Id:- 2221110013122
कॉलेज/+2 स्कूल का नाम GAYA COLLEGE, GAYA
परीक्षार्थी का नाम SAURAV KUMAR
माता का नाम SUPIRIYA SINHA
पिता का नाम AMRENDRA KUMAR
वैवाहिक स्थिति Unmarried
परीक्षार्थी का आधार नं० 889787034957 दिव्यांग कोटि NO
सूचीकरण संख्या/वर्ष R-210011666-22 परीक्षार्थी की कोटि REGULAR
रोल कोड 21001 रोल क्रमांक 24012016 लिंग MALE
परीक्षा केंद्र का नाम GAYA COLLEGE, GAYA



Saurav-kumar

प्रायोगिक परीक्षा के विषय (निर्धारित परीक्षा कार्यक्रम सहित)

प्रायोगिक विषय	विषय कोड	विषय का नाम	परीक्षा की तारीख
वैकल्पिक विषय	117	PHYSICS	10/01/2024 to 20/01/2024
	118	CHEMISTRY	
अतिरिक्त विषय			

संज्ञा/उत्तर

महाविद्यालय / +2 विद्यालय प्रधान का हस्ताक्षर
एवं मुहर

परीक्षा नियंत्रक (उ०मा०)

परीक्षार्थी के लिए आवश्यक निर्देश

- BSEB Unique Id सत्र 2021 - 23 से सूचीकृत हुए परीक्षार्थियों को जारी किया गया है। सत्र 2021 - 23 के पूर्व सत्र के किसी परीक्षार्थी को BSEB Unique Id जारी नहीं किया गया है।
- प्रायोगिक परीक्षा दिनांक 10/01/2024 से 20/01/2024 तक संचालित होगी। केन्द्राधीक्षक दिनांक 10/01/2024 से 20/01/2024 तक की अवधि में परीक्षार्थियों की संख्या के अनुसार तिथि एवं पाली का निर्धारण करके प्रायोगिक परीक्षा केन्द्र पर आवंटित सभी परीक्षार्थियों के प्रायोगिक विषयों की परीक्षा आयोजित करेंगे।
- परीक्षार्थी अपने इस प्रवेश-पत्र में उल्लिखित प्रायोगिक परीक्षा केंद्र पर दिनांक 10-01-2024 को पूर्वाह्न 09:00 बजे अनिवार्य रूप से जाकर परीक्षा केन्द्र के परिसर की सूचना पट्ट से यह जानकारी प्राप्त कर लें कि उनके द्वारा चयनित विषय की प्रायोगिक परीक्षा किस तिथि एवं किस पाली में संचालित होगी, जिसमें उन्हें सम्मिलित होना अनिवार्य है।
- परीक्षार्थी के प्रत्येक प्रायोगिक विषय की परीक्षा के लिए 08 पृष्ठों की केवल एक ही उत्तरपुस्तिका मिलेगी। अतिरिक्त उत्तरपुस्तिका नहीं दी जाएगी। परीक्षार्थी उत्तरपुस्तिका लेते ही यह सुनिश्चित कर लें कि इसमें 8 पृष्ठ हैं एवं सही क्रम में हैं।
- उत्तरपुस्तिका प्राप्त होते ही परीक्षार्थी अपने प्रवेश-पत्र तथा उत्तरपुस्तिका पर मुद्रित विवरणों (Details) का मिलान कर यह अवश्य सुनिश्चित हो लें कि जो उत्तरपुस्तिका परीक्षक द्वारा उन्हें दी गई है, वह उन्हीं की है। भिन्न विवरणों की उत्तरपुस्तिका प्राप्त होने पर उसे तुरंत परीक्षक को वापस लौटा दिया जाए।
- उत्तरपुस्तिका प्राप्त होने पर परीक्षार्थी उनके आवरण पृष्ठ के पीछे अंकित "परीक्षार्थियों के लिए निर्देश" अवश्य पढ़ें एवं उसका अनुपालन करें।
- परीक्षार्थी अपनी उत्तरपुस्तिका के कवर पृष्ठ के ऊपरी बायें तथा दायें भागों में क्रमांक-(1) में अपने उत्तर देने का माध्यम अंकित करते हुए क्रमांक-(2) में अपना पूर्ण हस्ताक्षर अंकित करें। इसके अलावा अन्य मुद्रित विवरणों में किसी भी प्रकार से कोई छेड़-छाड़ नहीं करें।
- प्रायोगिक परीक्षा की उत्तरपुस्तिका के आवरण पृष्ठ के निचले बायें एवं दायें भागों को परीक्षार्थी द्वारा कदापि नहीं भरा जाएगा। अगर परीक्षार्थी इस भाग को भरते हैं, तो परीक्षार्थी का इस विषय में परीक्षाफल रद्द किया जा सकता है। ये दोनों भाग आंतरिक/बाह्य परीक्षकों को भरने के लिए दिया गया है।
- उत्तरपुस्तिका के पन्नों के दोनों पृष्ठों पर तथा प्रत्येक लाइन पर लिखें एवं पृष्ठों को नष्ट न करें।
- यदि रफ कार्य करने की आवश्यकता हो, तो परीक्षार्थी उत्तरपुस्तिका के अंतिम पृष्ठ पर रफ कार्य करके उसे काट दे/क्रॉस (x) कर दें।
- उत्तरपुस्तिका के आंतरिक पृष्ठों पर दाहिने हाशिए में लाइन खींचकर सादा स्थान छोड़ रखा गया है। शेष स्थान रूल्ड है। परीक्षार्थी दाहिने हाशिए के सादे स्थान में कुछ भी नहीं लिखेंगे, चूंकि यह भाग परीक्षक के उपयोग के लिए है।
- उत्तरपुस्तिका के पृष्ठों को मोड़ें- फाड़ें नहीं तथा बीच-बीच में व्यर्थ ही खाली न छोड़ें।
- प्रश्न-पत्र में दी हुई संख्या के अनुसार अपने उत्तरों की संख्या लिखें।
- व्हाइटनगर, ब्लेड तथा नाखून का इस्तेमाल करना सर्वथा वर्जित है, अन्यथा परीक्षाफल अमान्य कर दिया जाएगा।
- प्रश्नोत्तर के समाप्त होने पर अंतिम में नीचे एक क्षैतिज रेखा खींच दें।
- आंतरिक परीक्षक द्वारा उपलब्ध कराये गए उपस्थिति-पत्रक में परीक्षार्थी द्वारा यथा-स्तम्भ परीक्षा की तिथि अंकित करते हुए उत्तरपुस्तिका की क्रम संख्या लिखकर अपना हस्ताक्षर किया जाएगा। परीक्षार्थी की उपस्थित, अनुपस्थित एवं निष्कासन से संबंधित संगत गोले को नीले/काले पेन से परीक्षक द्वारा भरा जाएगा न कि परीक्षार्थी द्वारा।
- परीक्षार्थी अपनी उत्तरपुस्तिका को आन्तरिक परीक्षक के पास जमा किये बिना परीक्षा भवन न छोड़ें।
- परीक्षा केन्द्र में कैंलकुलेटर, मोबाइल फोन, डियर फोन, पेजर, ब्लूटूथ या इस प्रकार का कोई अन्य इलेक्ट्रॉनिक उपकरण ले जाना सख्त मना है।
- जाँच परीक्षा में गैर-उत्प्रेषित या जाँच परीक्षा में अनुपस्थित छात्र/छात्रा इंटरमीडिएट वार्षिक प्रायोगिक परीक्षा, 2024 में कदापि सम्मिलित नहीं हो सकते हैं।



बिहार विद्यालय परीक्षा समिति, पटना
BIHAR SCHOOL EXAMINATION BOARD, PATNA
इंटरमीडिएट वार्षिक परीक्षा, 2024
INTERMEDIATE ANNUAL EXAMINATION, 2024
प्रायोगिक परीक्षा का प्रवेश पत्र
Admit Card For Practical Examination

संकाय: विज्ञान
FACULTY: SCIENCE

BSEB UNIQUE Id:- 2221110013115
कॉलेज/+2 स्कूल का नाम GAYA COLLEGE, GAYA
परीक्षार्थी का नाम SAURABH KUMAR
माता का नाम SUNAINA KUMARI
पिता का नाम MADHUSUDAN KUMAR
वैवाहिक स्थिति Unmarried
परीक्षार्थी का आधार नं० 429036765579 दिव्यांग कोटि NO
सूचीकरण संख्या/वर्ष R-210011662-22 परीक्षार्थी की कोटि REGULAR
रोल कोड 21001 रोल क्रमांक 24011956 लिंग MALE
परीक्षा केंद्र का नाम GAYA COLLEGE, GAYA



Saurabh Kumar.

प्रायोगिक परीक्षा के विषय (निर्धारित परीक्षा कार्यक्रम सहित)

प्रायोगिक विषय	विषय कोड	विषय का नाम	परीक्षा की तारीख
वैकल्पिक विषय	117	PHYSICS	10/01/2024 to 20/01/2024
	118	CHEMISTRY	
अतिरिक्त विषय			

संज्ञक

महाविद्यालय / +2 विद्यालय प्रधान का हस्ताक्षर
एवं मुहर

परीक्षा नियंत्रक (उ०मा०)

परीक्षार्थी के लिए आवश्यक निर्देश

- BSEB Unique Id सत्र 2021 - 23 से सूचीकृत हुए परीक्षार्थियों को जारी किया गया है। सत्र 2021 - 23 के पूर्व सत्र के किसी परीक्षार्थी को BSEB Unique Id जारी नहीं किया गया है।
- प्रायोगिक परीक्षा दिनांक 10/01/2024 से 20/01/2024 तक संचालित होगी। केन्द्राधीक्षक दिनांक 10/01/2024 से 20/01/2024 तक की अवधि में परीक्षार्थियों की संख्या के अनुसार तिथि एवं पाली का निर्धारण करके प्रायोगिक परीक्षा केन्द्र पर आवंटित सभी परीक्षार्थियों के प्रायोगिक विषयों की परीक्षा आयोजित करेंगे।
- परीक्षार्थी अपने इस प्रवेश-पत्र में उल्लिखित प्रायोगिक परीक्षा केंद्र पर दिनांक 10-01-2024 को पूर्वाह्न 09:00 बजे अनिवार्य रूप से जाकर परीक्षा केन्द्र के परिसर की सूचना पट्ट से यह जानकारी प्राप्त कर लें कि उनके द्वारा चयनित विषय की प्रायोगिक परीक्षा किस तिथि एवं किस पाली में संचालित होगी, जिसमें उन्हें सम्मिलित होना अनिवार्य है।
- परीक्षार्थी के प्रत्येक प्रायोगिक विषय की परीक्षा के लिए 08 पृष्ठों की केवल एक ही उत्तरपुस्तिका मिलेगी। अतिरिक्त उत्तरपुस्तिका नहीं दी जाएगी। परीक्षार्थी उत्तरपुस्तिका लेते ही यह सुनिश्चित कर लें कि इसमें 8 पृष्ठ हैं एवं सही क्रम में हैं।
- उत्तरपुस्तिका प्राप्त होते ही परीक्षार्थी अपने प्रवेश-पत्र तथा उत्तरपुस्तिका पर मुद्रित विवरणों (Details) का मिलान कर यह अवश्य सुनिश्चित हो लें कि जो उत्तरपुस्तिका परीक्षक द्वारा उन्हें दी गई है, वह उन्हीं की है। भिन्न विवरणों की उत्तरपुस्तिका प्राप्त होने पर उसे तुरंत परीक्षक को वापस लौटा दिया जाए।
- उत्तरपुस्तिका प्राप्त होने पर परीक्षार्थी उनके आवरण पृष्ठ के पीछे अंकित "परीक्षार्थियों के लिए निर्देश" अवश्य पढ़ें एवं उसका अनुपालन करें।
- परीक्षार्थी अपनी उत्तरपुस्तिका के कवर पृष्ठ के ऊपरी बायें तथा दायें भागों में क्रमांक-(1) में अपने उत्तर देने का माध्यम अंकित करते हुए क्रमांक-(2) में अपना पूर्ण हस्ताक्षर अंकित करें। इसके अलावा अन्य मुद्रित विवरणों में किसी भी प्रकार से कोई छेड़-छाड़ नहीं करें।
- प्रायोगिक परीक्षा की उत्तरपुस्तिका के आवरण पृष्ठ के निचले बायें एवं दायें भागों को परीक्षार्थी द्वारा कदापि नहीं भरा जाएगा। अगर परीक्षार्थी इस भाग को भरते हैं, तो परीक्षार्थी का इस विषय में परीक्षाफल रद्द किया जा सकता है। ये दोनों भाग आंतरिक/बाह्य परीक्षकों को भरने के लिए दिया गया है।
- उत्तरपुस्तिका के पन्नों के दोनों पृष्ठों पर तथा प्रत्येक लाइन पर लिखें एवं पृष्ठों को नष्ट न करें।
- यदि रफ कार्य करने की आवश्यकता हो, तो परीक्षार्थी उत्तरपुस्तिका के अंतिम पृष्ठ पर रफ कार्य करके उसे काट दे/क्रॉस (x) कर दें।
- उत्तरपुस्तिका के आंतरिक पृष्ठों पर दाहिने हाशिए में लाइन खींचकर सादा स्थान छोड़ रखा गया है। शेष स्थान रूल्ड है। परीक्षार्थी दाहिने हाशिए के सादे स्थान में कुछ भी नहीं लिखेंगे, चूंकि यह भाग परीक्षक के उपयोग के लिए है।
- उत्तरपुस्तिका के पृष्ठों को मोड़ें- फाड़ें नहीं तथा बीच-बीच में व्यर्थ ही खाली न छोड़ें।
- प्रश्न-पत्र में दी हुई संख्या के अनुसार अपने उत्तरों की संख्या लिखें।
- व्हाइटनगर, ब्लेड तथा नाखून का इस्तेमाल करना सर्वथा वर्जित है, अन्यथा परीक्षाफल अमान्य कर दिया जाएगा।
- प्रश्नोत्तर के समाप्त होने पर अंतिम में नीचे एक क्षैतिज रेखा खींच दें।
- आंतरिक परीक्षक द्वारा उपलब्ध कराये गए उपस्थिति-पत्रक में परीक्षार्थी द्वारा यथा-स्तम्भ परीक्षा की तिथि अंकित करते हुए उत्तरपुस्तिका की क्रम संख्या लिखकर अपना हस्ताक्षर किया जाएगा। परीक्षार्थी की उपस्थित, अनुपस्थित एवं निष्कासन से संबंधित संगत गोले को नीले/काले पेन से परीक्षक द्वारा भरा जाएगा न कि परीक्षार्थी द्वारा।
- परीक्षार्थी अपनी उत्तरपुस्तिका को आन्तरिक परीक्षक के पास जमा किये बिना परीक्षा भवन न छोड़ें।
- परीक्षा केन्द्र में कैंलकुलेटर, मोबाइल फोन, डायर फोन, पेजर, ब्लूटूथ या इस प्रकार का कोई अन्य इलेक्ट्रॉनिक उपकरण ले जाना सख्त मना है।
- जाँच परीक्षा में गैर-उत्प्रेषित या जाँच परीक्षा में अनुपस्थित छात्र/छात्रा इंटरमीडिएट वार्षिक प्रायोगिक परीक्षा, 2024 में कदापि सम्मिलित नहीं हो सकते हैं।



बिहार विद्यालय परीक्षा समिति, पटना
BIHAR SCHOOL EXAMINATION BOARD, PATNA
इंटरमीडिएट वार्षिक परीक्षा, 2024
INTERMEDIATE ANNUAL EXAMINATION, 2024
प्रायोगिक परीक्षा का प्रवेश पत्र
Admit Card For Practical Examination

संकाय: विज्ञान
FACULTY: SCIENCE

BSEB UNIQUE Id:- 2221110013113
कॉलेज/+2 स्कूल का नाम GAYA COLLEGE, GAYA
परीक्षार्थी का नाम SAURABH KUMAR
माता का नाम SONMATIYA DEVI
पिता का नाम BAIJU SAW
वैवाहिक स्थिति Unmarried
परीक्षार्थी का आधार नं० 953125113046 दिव्यांग कोटि NO
सूचीकरण संख्या/वर्ष R-210011660-22 परीक्षार्थी की कोटि REGULAR
रोल कोड 21001 रोल क्रमांक 24011912 लिंग MALE
परीक्षा केंद्र का नाम GAYA COLLEGE, GAYA



प्रायोगिक परीक्षा के विषय (निर्धारित परीक्षा कार्यक्रम सहित)

प्रायोगिक विषय	विषय कोड	विषय का नाम	परीक्षा की तारीख
वैकल्पिक विषय	117	PHYSICS	10/01/2024 to 20/01/2024
	118	CHEMISTRY	
अतिरिक्त विषय			

संज्ञक (उपनाम)

महाविद्यालय / +2 विद्यालय प्रधान का हस्ताक्षर
एवं मुहर

परीक्षा नियंत्रक (उ०मा०)

परीक्षार्थी के लिए आवश्यक निर्देश

- BSEB Unique Id सत्र 2021 - 23 से सूचीकृत हुए परीक्षार्थियों को जारी किया गया है। सत्र 2021 - 23 के पूर्व सत्र के किसी परीक्षार्थी को BSEB Unique Id जारी नहीं किया गया है।
- प्रायोगिक परीक्षा दिनांक 10/01/2024 से 20/01/2024 तक संचालित होगी। केन्द्राधीक्षक दिनांक 10/01/2024 से 20/01/2024 तक की अवधि में परीक्षार्थियों की संख्या के अनुसार तिथि एवं पाली का निर्धारण करके प्रायोगिक परीक्षा केन्द्र पर आवंटित सभी परीक्षार्थियों के प्रायोगिक विषयों की परीक्षा आयोजित करेंगे।
- परीक्षार्थी अपने इस प्रवेश-पत्र में उल्लिखित प्रायोगिक परीक्षा केंद्र पर दिनांक 10-01-2024 को पूर्वाह्न 09:00 बजे अनिवार्य रूप से जाकर परीक्षा केन्द्र के परिसर की सूचना पट्ट से यह जानकारी प्राप्त कर लें कि उनके द्वारा चयनित विषय की प्रायोगिक परीक्षा किस तिथि एवं किस पाली में संचालित होगी, जिसमें उन्हें सम्मिलित होना अनिवार्य है।
- परीक्षार्थी के प्रत्येक प्रायोगिक विषय की परीक्षा के लिए 08 पृष्ठों की केवल एक ही उत्तरपुस्तिका मिलेगी। अतिरिक्त उत्तरपुस्तिका नहीं दी जाएगी। परीक्षार्थी उत्तरपुस्तिका लेते ही यह सुनिश्चित कर लें कि इसमें 8 पृष्ठ हैं एवं सही क्रम में हैं।
- उत्तरपुस्तिका प्राप्त होते ही परीक्षार्थी अपने प्रवेश-पत्र तथा उत्तरपुस्तिका पर मुद्रित विवरणों (Details) का मिलान कर यह अवश्य सुनिश्चित हो लें कि जो उत्तरपुस्तिका परीक्षक द्वारा उन्हें दी गई है, वह उन्हीं की है। भिन्न विवरणों की उत्तरपुस्तिका प्राप्त होने पर उसे तुरंत परीक्षक को वापस लौटा दिया जाए।
- उत्तरपुस्तिका प्राप्त होने पर परीक्षार्थी उनके आवरण पृष्ठ के पीछे अंकित "परीक्षार्थियों के लिए निर्देश" अवश्य पढ़ें एवं उसका अनुपालन करें।
- परीक्षार्थी अपनी उत्तरपुस्तिका के कवर पृष्ठ के ऊपरी बायें तथा दायें भागों में क्रमांक-(1) में अपने उत्तर देने का माध्यम अंकित करते हुए क्रमांक-(2) में अपना पूर्ण हस्ताक्षर अंकित करें। इसके अलावा अन्य मुद्रित विवरणों में किसी भी प्रकार से कोई छेड़-छाड़ नहीं करें।
- प्रायोगिक परीक्षा की उत्तरपुस्तिका के आवरण पृष्ठ के निचले बायें एवं दायें भागों को परीक्षार्थी द्वारा कदापि नहीं भरा जाएगा। अगर परीक्षार्थी इस भाग को भरते हैं, तो परीक्षार्थी का इस विषय में परीक्षाफल रद्द किया जा सकता है। ये दोनों भाग आंतरिक/बाह्य परीक्षकों को भरने के लिए दिया गया है।
- उत्तरपुस्तिका के पन्नों के दोनों पृष्ठों पर तथा प्रत्येक लाइन पर लिखें एवं पृष्ठों को नष्ट न करें।
- यदि रफ कार्य करने की आवश्यकता हो, तो परीक्षार्थी उत्तरपुस्तिका के अंतिम पृष्ठ पर रफ कार्य करके उसे काट दे/क्रॉस (x) कर दें।
- उत्तरपुस्तिका के आंतरिक पृष्ठों पर दाहिने हाशिए में लाइन खींचकर सादा स्थान छोड़ रखा गया है। शेष स्थान रूल्ड है। परीक्षार्थी दाहिने हाशिए के सादे स्थान में कुछ भी नहीं लिखेंगे, चूंकि यह भाग परीक्षक के उपयोग के लिए है।
- उत्तरपुस्तिका के पृष्ठों को मोड़ें- फाड़ें नहीं तथा बीच-बीच में व्यर्थ ही खाली न छोड़ें।
- प्रश्न-पत्र में दी हुई संख्या के अनुसार अपने उत्तरों की संख्या लिखें।
- व्हाइटनगर, ब्लेड तथा नाखून का इस्तेमाल करना सर्वथा वर्जित है, अन्यथा परीक्षाफल अमान्य कर दिया जाएगा।
- प्रश्नोत्तर के समाप्त होने पर अंतिम में नीचे एक क्षैतिज रेखा खींच दें।
- आंतरिक परीक्षक द्वारा उपलब्ध कराये गए उपस्थिति-पत्रक में परीक्षार्थी द्वारा यथा-स्तम्भ परीक्षा की तिथि अंकित करते हुए उत्तरपुस्तिका की क्रम संख्या लिखकर अपना हस्ताक्षर किया जाएगा। परीक्षार्थी की उपस्थित, अनुपस्थित एवं निष्कासन से संबंधित संगत गोले को नीले/काले पेन से परीक्षक द्वारा भरा जाएगा न कि परीक्षार्थी द्वारा।
- परीक्षार्थी अपनी उत्तरपुस्तिका को आन्तरिक परीक्षक के पास जमा किये बिना परीक्षा भवन न छोड़ें।
- परीक्षा केन्द्र में कैंलकुलेटर, मोबाइल फोन, डियर फोन, पेजर, ब्लूटूथ या इस प्रकार का कोई अन्य इलेक्ट्रॉनिक उपकरण ले जाना सख्त मना है।
- जाँच परीक्षा में गैर-उत्प्रेषित या जाँच परीक्षा में अनुपस्थित छात्र/छात्रा इंटरमीडिएट वार्षिक प्रायोगिक परीक्षा, 2024 में कदापि सम्मिलित नहीं हो सकते हैं।



बिहार विद्यालय परीक्षा समिति, पटना
BIHAR SCHOOL EXAMINATION BOARD, PATNA
इंटरमीडिएट वार्षिक परीक्षा, 2024
INTERMEDIATE ANNUAL EXAMINATION, 2024
प्रायोगिक परीक्षा का प्रवेश पत्र
Admit Card For Practical Examination

संकाय: विज्ञान
FACULTY: SCIENCE

BSEB UNIQUE Id:- 2221110013121
कॉलेज/+2 स्कूल का नाम GAYA COLLEGE, GAYA
परीक्षार्थी का नाम SAURAV KUMAR
माता का नाम SAROJ KUMARI
पिता का नाम AKHILESH YADAV
वैवाहिक स्थिति Unmarried
परीक्षार्थी का आधार नं० 974640434860 दिव्यांग कोटि NO
सूचीकरण संख्या/वर्ष R-210011665-22 परीक्षार्थी की कोटि REGULAR
रोल कोड 21001 रोल क्रमांक 24011791 लिंग MALE
परीक्षा केंद्र का नाम GAYA COLLEGE, GAYA



प्रायोगिक परीक्षा के विषय (निर्धारित परीक्षा कार्यक्रम सहित)

प्रायोगिक विषय	विषय कोड	विषय का नाम	परीक्षा की तारीख
वैकल्पिक विषय	117	PHYSICS	10/01/2024 to 20/01/2024
	118	CHEMISTRY	
	119	BIOLOGY	
अतिरिक्त विषय			

संजीव कुमार

महाविद्यालय / +2 विद्यालय प्रधान का हस्ताक्षर
एवं मुहर

परीक्षा नियंत्रक (उ०मा०)

परीक्षार्थी के लिए आवश्यक निर्देश

- BSEB Unique Id सत्र 2021 - 23 से सूचीकृत हुए परीक्षार्थियों को जारी किया गया है। सत्र 2021 - 23 के पूर्व सत्र के किसी परीक्षार्थी को BSEB Unique Id जारी नहीं किया गया है।
- प्रायोगिक परीक्षा दिनांक 10/01/2024 से 20/01/2024 तक संचालित होगी। केन्द्राधीक्षक दिनांक 10/01/2024 से 20/01/2024 तक की अवधि में परीक्षार्थियों की संख्या के अनुसार तिथि एवं पाली का निर्धारण करके प्रायोगिक परीक्षा केन्द्र पर आवंटित सभी परीक्षार्थियों के प्रायोगिक विषयों की परीक्षा आयोजित करेंगे।
- परीक्षार्थी अपने इस प्रवेश-पत्र में उल्लिखित प्रायोगिक परीक्षा केंद्र पर दिनांक 10-01-2024 को पूर्वाह्न 09:00 बजे अनिवार्य रूप से जाकर परीक्षा केन्द्र के परिसर की सूचना पट्ट से यह जानकारी प्राप्त कर लें कि उनके द्वारा चयनित विषय की प्रायोगिक परीक्षा किस तिथि एवं किस पाली में संचालित होगी, जिसमें उन्हें सम्मिलित होना अनिवार्य है।
- परीक्षार्थी के प्रत्येक प्रायोगिक विषय की परीक्षा के लिए 08 पृष्ठों की केवल एक ही उत्तरपुस्तिका मिलेगी। अतिरिक्त उत्तरपुस्तिका नहीं दी जाएगी। परीक्षार्थी उत्तरपुस्तिका लेते ही यह सुनिश्चित कर लें कि इसमें 8 पृष्ठ हैं एवं सही क्रम में हैं।
- उत्तरपुस्तिका प्राप्त होते ही परीक्षार्थी अपने प्रवेश-पत्र तथा उत्तरपुस्तिका पर मुद्रित विवरणों (Details) का मिलान कर यह अवश्य सुनिश्चित हो लें कि जो उत्तरपुस्तिका परीक्षक द्वारा उन्हें दी गई है, वह उन्हीं की है। भिन्न विवरणों की उत्तरपुस्तिका प्राप्त होने पर उसे तुरंत परीक्षक को वापस लौटा दिया जाए।
- उत्तरपुस्तिका प्राप्त होने पर परीक्षार्थी उनके आवरण पृष्ठ के पीछे अंकित "परीक्षार्थियों के लिए निर्देश" अवश्य पढ़ें एवं उसका अनुपालन करें।
- परीक्षार्थी अपनी उत्तरपुस्तिका के कवर पृष्ठ के ऊपरी बायें तथा दायें भागों में क्रमांक-(1) में अपने उत्तर देने का माध्यम अंकित करते हुए क्रमांक-(2) में अपना पूर्ण हस्ताक्षर अंकित करें। इसके अलावा अन्य मुद्रित विवरणों में किसी भी प्रकार से कोई छेड़-छाड़ नहीं करें।
- प्रायोगिक परीक्षा की उत्तरपुस्तिका के आवरण पृष्ठ के निचले बायें एवं दायें भागों को परीक्षार्थी द्वारा कदापि नहीं भरा जाएगा। अगर परीक्षार्थी इस भाग को भरते हैं, तो परीक्षार्थी का इस विषय में परीक्षाफल रद्द किया जा सकता है। ये दोनों भाग आंतरिक/बाह्य परीक्षकों को भरने के लिए दिया गया है।
- उत्तरपुस्तिका के पन्नों के दोनों पृष्ठों पर तथा प्रत्येक लाइन पर लिखें एवं पृष्ठों को नष्ट न करें।
- यदि रफ कार्य करने की आवश्यकता हो, तो परीक्षार्थी उत्तरपुस्तिका के अंतिम पृष्ठ पर रफ कार्य करके उसे काट दे/क्रॉस (x) कर दें।
- उत्तरपुस्तिका के आंतरिक पृष्ठों पर दाहिने हाशिए में लाइन खींचकर सादा स्थान छोड़ रखा गया है। शेष स्थान रूल्ड है। परीक्षार्थी दाहिने हाशिए के सादे स्थान में कुछ भी नहीं लिखेंगे, चूंकि यह भाग परीक्षक के उपयोग के लिए है।
- उत्तरपुस्तिका के पृष्ठों को मोड़ें- फाड़ें नहीं तथा बीच-बीच में व्यर्थ ही खाली न छोड़ें।
- प्रश्न-पत्र में दी हुई संख्या के अनुसार अपने उत्तरों की संख्या लिखें।
- व्हाइटनगर, ब्लेड तथा नाखून का इस्तेमाल करना सर्वथा वर्जित है, अन्यथा परीक्षाफल अमान्य कर दिया जाएगा।
- प्रश्नोत्तर के समाप्त होने पर अंतिम में नीचे एक क्षैतिज रेखा खींच दें।
- आंतरिक परीक्षक द्वारा उपलब्ध कराये गए उपस्थिति-पत्रक में परीक्षार्थी द्वारा यथा-स्तम्भ परीक्षा की तिथि अंकित करते हुए उत्तरपुस्तिका की क्रम संख्या लिखकर अपना हस्ताक्षर किया जाएगा। परीक्षार्थी की उपस्थित, अनुपस्थित एवं निष्कासन से संबंधित संगत गोले को नीले/काले पेन से परीक्षक द्वारा भरा जाएगा न कि परीक्षार्थी द्वारा।
- परीक्षार्थी अपनी उत्तरपुस्तिका को आन्तरिक परीक्षक के पास जमा किये बिना परीक्षा भवन न छोड़ें।
- परीक्षा केन्द्र में कैंलकुलेटर, मोबाइल फोन, डायर फोन, पेजर, ब्लूटूथ या इस प्रकार का कोई अन्य इलेक्ट्रॉनिक उपकरण ले जाना सख्त मना है।
- जाँच परीक्षा में गैर-उत्प्रेषित या जाँच परीक्षा में अनुपस्थित छात्र/छात्रा इंटरमीडिएट वार्षिक प्रायोगिक परीक्षा, 2024 में कदापि सम्मिलित नहीं हो सकते हैं।



बिहार विद्यालय परीक्षा समिति, पटना
BIHAR SCHOOL EXAMINATION BOARD, PATNA
इंटरमीडिएट वार्षिक परीक्षा, 2024
INTERMEDIATE ANNUAL EXAMINATION, 2024
प्रायोगिक परीक्षा का प्रवेश पत्र
Admit Card For Practical Examination

संकाय: विज्ञान
FACULTY: SCIENCE

BSEB UNIQUE Id:- 2221110013100
कॉलेज/+2 स्कूल का नाम GAYA COLLEGE, GAYA
परीक्षार्थी का नाम SATYAM KUMAR
माता का नाम BASANTI DEVI
पिता का नाम SHIVSHANKAR THAKUR
वैवाहिक स्थिति Unmarried
परीक्षार्थी का आधार नं० 422416107962 दिव्यांग कोटि NO
सूचीकरण संख्या/वर्ष R-210011650-22 परीक्षार्थी की कोटि REGULAR
रोल कोड 21001 रोल क्रमांक 24010754 लिंग MALE
परीक्षा केंद्र का नाम GAYA COLLEGE, GAYA



प्रायोगिक परीक्षा के विषय (निर्धारित परीक्षा कार्यक्रम सहित)

प्रायोगिक विषय	विषय कोड	विषय का नाम	परीक्षा की तारीख
वैकल्पिक विषय	117	PHYSICS	10/01/2024 to 20/01/2024
	118	CHEMISTRY	
अतिरिक्त विषय			

संजीव कुमार

महाविद्यालय / +2 विद्यालय प्रधान का हस्ताक्षर
एवं मुहर

परीक्षा नियंत्रक (उ०मा०)

परीक्षार्थी के लिए आवश्यक निर्देश

- BSEB Unique Id सत्र 2021 - 23 से सूचीकृत हुए परीक्षार्थियों को जारी किया गया है। सत्र 2021 - 23 के पूर्व सत्र के किसी परीक्षार्थी को BSEB Unique Id जारी नहीं किया गया है।
- प्रायोगिक परीक्षा दिनांक 10/01/2024 से 20/01/2024 तक संचालित होगी। केन्द्राधीक्षक दिनांक 10/01/2024 से 20/01/2024 तक की अवधि में परीक्षार्थियों की संख्या के अनुसार तिथि एवं पाली का निर्धारण करके प्रायोगिक परीक्षा केन्द्र पर आवंटित सभी परीक्षार्थियों के प्रायोगिक विषयों की परीक्षा आयोजित करेंगे।
- परीक्षार्थी अपने इस प्रवेश-पत्र में उल्लिखित प्रायोगिक परीक्षा केंद्र पर दिनांक 10-01-2024 को पूर्वाह्न 09:00 बजे अनिवार्य रूप से जाकर परीक्षा केन्द्र के परिसर की सूचना पट्ट से यह जानकारी प्राप्त कर लें कि उनके द्वारा चयनित विषय की प्रायोगिक परीक्षा किस तिथि एवं किस पाली में संचालित होगी, जिसमें उन्हें सम्मिलित होना अनिवार्य है।
- परीक्षार्थी के प्रत्येक प्रायोगिक विषय की परीक्षा के लिए 08 पृष्ठों की केवल एक ही उत्तरपुस्तिका मिलेगी। अतिरिक्त उत्तरपुस्तिका नहीं दी जाएगी। परीक्षार्थी उत्तरपुस्तिका लेते ही यह सुनिश्चित कर लें कि इसमें 8 पृष्ठ हैं एवं सही क्रम में हैं।
- उत्तरपुस्तिका प्राप्त होते ही परीक्षार्थी अपने प्रवेश-पत्र तथा उत्तरपुस्तिका पर मुद्रित विवरणों (Details) का मिलान कर यह अवश्य सुनिश्चित हो लें कि जो उत्तरपुस्तिका परीक्षक द्वारा उन्हें दी गई है, वह उन्हीं की है। भिन्न विवरणों की उत्तरपुस्तिका प्राप्त होने पर उसे तुरंत परीक्षक को वापस लौटा दिया जाए।
- उत्तरपुस्तिका प्राप्त होने पर परीक्षार्थी उनके आवरण पृष्ठ के पीछे अंकित "परीक्षार्थियों के लिए निर्देश" अवश्य पढ़ें एवं उसका अनुपालन करें।
- परीक्षार्थी अपनी उत्तरपुस्तिका के कवर पृष्ठ के ऊपरी बायें तथा दायें भागों में क्रमांक-(1) में अपने उत्तर देने का माध्यम अंकित करते हुए क्रमांक-(2) में अपना पूर्ण हस्ताक्षर अंकित करें। इसके अलावा अन्य मुद्रित विवरणों में किसी भी प्रकार से कोई छेड़-छाड़ नहीं करें।
- प्रायोगिक परीक्षा की उत्तरपुस्तिका के आवरण पृष्ठ के निचले बायें एवं दायें भागों को परीक्षार्थी द्वारा कदापि नहीं भरा जाएगा। अगर परीक्षार्थी इस भाग को भरते हैं, तो परीक्षार्थी का इस विषय में परीक्षाफल रद्द किया जा सकता है। ये दोनों भाग आंतरिक/बाह्य परीक्षकों को भरने के लिए दिया गया है।
- उत्तरपुस्तिका के पन्नों के दोनों पृष्ठों पर तथा प्रत्येक लाइन पर लिखें एवं पृष्ठों को नष्ट न करें।
- यदि रफ कार्य करने की आवश्यकता हो, तो परीक्षार्थी उत्तरपुस्तिका के अंतिम पृष्ठ पर रफ कार्य करके उसे काट दे/क्रॉस (x) कर दें।
- उत्तरपुस्तिका के आंतरिक पृष्ठों पर दाहिने हाशिए में लाइन खींचकर सादा स्थान छोड़ रखा गया है। शेष स्थान रूल्ड है। परीक्षार्थी दाहिने हाशिए के सादे स्थान में कुछ भी नहीं लिखेंगे, चूंकि यह भाग परीक्षक के उपयोग के लिए है।
- उत्तरपुस्तिका के पृष्ठों को मोड़ें- फाड़ें नहीं तथा बीच-बीच में व्यर्थ ही खाली न छोड़ें।
- प्रश्न-पत्र में दी हुई संख्या के अनुसार अपने उत्तरों की संख्या लिखें।
- व्हाइटनगर, ब्लेड तथा नाखून का इस्तेमाल करना सर्वथा वर्जित है, अन्यथा परीक्षाफल अमान्य कर दिया जाएगा।
- प्रश्नोत्तर के समाप्त होने पर अंतिम में नीचे एक क्षैतिज रेखा खींच दें।
- आंतरिक परीक्षक द्वारा उपलब्ध कराये गए उपस्थिति-पत्रक में परीक्षार्थी द्वारा यथा-स्तम्भ परीक्षा की तिथि अंकित करते हुए उत्तरपुस्तिका की क्रम संख्या लिखकर अपना हस्ताक्षर किया जाएगा। परीक्षार्थी की उपस्थित, अनुपस्थित एवं निष्कासन से संबंधित संगत गोले को नीले/काले पेन से परीक्षक द्वारा भरा जाएगा न कि परीक्षार्थी द्वारा।
- परीक्षार्थी अपनी उत्तरपुस्तिका को आन्तरिक परीक्षक के पास जमा किये बिना परीक्षा भवन न छोड़ें।
- परीक्षा केन्द्र में कैलकुलेटर, मोबाइल फोन, डायर फोन, पेजर, ब्लूटूथ या इस प्रकार का कोई अन्य इलेक्ट्रॉनिक उपकरण ले जाना सख्त मना है।
- जाँच परीक्षा में गैर-उत्प्रेषित या जाँच परीक्षा में अनुपस्थित छात्र/छात्रा इंटरमीडिएट वार्षिक प्रायोगिक परीक्षा, 2024 में कदापि सम्मिलित नहीं हो सकते हैं।



बिहार विद्यालय परीक्षा समिति, पटना
BIHAR SCHOOL EXAMINATION BOARD, PATNA
इंटरमीडिएट वार्षिक परीक्षा, 2024
INTERMEDIATE ANNUAL EXAMINATION, 2024
प्रायोगिक परीक्षा का प्रवेश पत्र
Admit Card For Practical Examination

संकाय: विज्ञान
FACULTY: SCIENCE

BSEB UNIQUE Id:- 2221110013112
कॉलेज/+2 स्कूल का नाम GAYA COLLEGE, GAYA
परीक्षार्थी का नाम SAURABH KUMAR
माता का नाम REKHA DEVI
पिता का नाम ARVIND PASWAN
वैवाहिक स्थिति Unmarried
परीक्षार्थी का आधार नं० 265300798894 दिव्यांग कोटि NO
सूचीकरण संख्या/वर्ष R-210011659-22 परीक्षार्थी की कोटि REGULAR
रोल कोड 21001 रोल क्रमांक 24011531 लिंग MALE
परीक्षा केंद्र का नाम GAYA COLLEGE, GAYA



प्रायोगिक परीक्षा के विषय (निर्धारित परीक्षा कार्यक्रम सहित)

प्रायोगिक विषय	विषय कोड	विषय का नाम	परीक्षा की तारीख
वैकल्पिक विषय	117	PHYSICS	10/01/2024 to 20/01/2024
	118	CHEMISTRY	
अतिरिक्त विषय			

संजीव कुमार

महाविद्यालय / +2 विद्यालय प्रधान का हस्ताक्षर
एवं मुहर

परीक्षा नियंत्रक (उ०मा०)

परीक्षार्थी के लिए आवश्यक निर्देश

- BSEB Unique Id सत्र 2021 - 23 से सूचीकृत हुए परीक्षार्थियों को जारी किया गया है। सत्र 2021 - 23 के पूर्व सत्र के किसी परीक्षार्थी को BSEB Unique Id जारी नहीं किया गया है।
- प्रायोगिक परीक्षा दिनांक 10/01/2024 से 20/01/2024 तक संचालित होगी। केन्द्राधीक्षक दिनांक 10/01/2024 से 20/01/2024 तक की अवधि में परीक्षार्थियों की संख्या के अनुसार तिथि एवं पाली का निर्धारण करके प्रायोगिक परीक्षा केन्द्र पर आवंटित सभी परीक्षार्थियों के प्रायोगिक विषयों की परीक्षा आयोजित करेंगे।
- परीक्षार्थी अपने इस प्रवेश-पत्र में उल्लिखित प्रायोगिक परीक्षा केंद्र पर दिनांक 10-01-2024 को पूर्वाह्न 09:00 बजे अनिवार्य रूप से जाकर परीक्षा केन्द्र के परिसर की सूचना पट्ट से यह जानकारी प्राप्त कर लें कि उनके द्वारा चयनित विषय की प्रायोगिक परीक्षा किस तिथि एवं किस पाली में संचालित होगी, जिसमें उन्हें सम्मिलित होना अनिवार्य है।
- परीक्षार्थी के प्रत्येक प्रायोगिक विषय की परीक्षा के लिए 08 पृष्ठों की केवल एक ही उत्तरपुस्तिका मिलेगी। अतिरिक्त उत्तरपुस्तिका नहीं दी जाएगी। परीक्षार्थी उत्तरपुस्तिका लेते ही यह सुनिश्चित कर लें कि इसमें 8 पृष्ठ हैं एवं सही क्रम में हैं।
- उत्तरपुस्तिका प्राप्त होते ही परीक्षार्थी अपने प्रवेश-पत्र तथा उत्तरपुस्तिका पर मुद्रित विवरणों (Details) का मिलान कर यह अवश्य सुनिश्चित हो लें कि जो उत्तरपुस्तिका परीक्षक द्वारा उन्हें दी गई है, वह उन्हीं की है। भिन्न विवरणों की उत्तरपुस्तिका प्राप्त होने पर उसे तुरंत परीक्षक को वापस लौटा दिया जाए।
- उत्तरपुस्तिका प्राप्त होने पर परीक्षार्थी उनके आवरण पृष्ठ के पीछे अंकित "परीक्षार्थियों के लिए निर्देश" अवश्य पढ़ें एवं उसका अनुपालन करें।
- परीक्षार्थी अपनी उत्तरपुस्तिका के कवर पृष्ठ के ऊपरी बायें तथा दायें भागों में क्रमांक-(1) में अपने उत्तर देने का माध्यम अंकित करते हुए क्रमांक-(2) में अपना पूर्ण हस्ताक्षर अंकित करें। इसके अलावा अन्य मुद्रित विवरणों में किसी भी प्रकार से कोई छेड़-छाड़ नहीं करें।
- प्रायोगिक परीक्षा की उत्तरपुस्तिका के आवरण पृष्ठ के निचले बायें एवं दायें भागों को परीक्षार्थी द्वारा कदापि नहीं भरा जाएगा। अगर परीक्षार्थी इस भाग को भरते हैं, तो परीक्षार्थी का इस विषय में परीक्षाफल रद्द किया जा सकता है। ये दोनों भाग आंतरिक/बाह्य परीक्षकों को भरने के लिए दिया गया है।
- उत्तरपुस्तिका के पन्नों के दोनों पृष्ठों पर तथा प्रत्येक लाइन पर लिखें एवं पृष्ठों को नष्ट न करें।
- यदि रफ कार्य करने की आवश्यकता हो, तो परीक्षार्थी उत्तरपुस्तिका के अंतिम पृष्ठ पर रफ कार्य करके उसे काट दे/क्रॉस (x) कर दें।
- उत्तरपुस्तिका के आंतरिक पृष्ठों पर दाहिने हाशिए में लाइन खींचकर सादा स्थान छोड़ रखा गया है। शेष स्थान रूल्ड है। परीक्षार्थी दाहिने हाशिए के सादे स्थान में कुछ भी नहीं लिखेंगे, चूंकि यह भाग परीक्षक के उपयोग के लिए है।
- उत्तरपुस्तिका के पृष्ठों को मोड़ें- फाड़ें नहीं तथा बीच-बीच में व्यर्थ ही खाली न छोड़ें।
- प्रश्न-पत्र में दी हुई संख्या के अनुसार अपने उत्तरों की संख्या लिखें।
- व्हाइटनगर, ब्लेड तथा नाखून का इस्तेमाल करना सर्वथा वर्जित है, अन्यथा परीक्षाफल अमान्य कर दिया जाएगा।
- प्रश्नोत्तर के समाप्त होने पर अंतिम में नीचे एक क्षैतिज रेखा खींच दें।
- आंतरिक परीक्षक द्वारा उपलब्ध कराये गए उपस्थिति-पत्रक में परीक्षार्थी द्वारा यथा-स्तम्भ परीक्षा की तिथि अंकित करते हुए उत्तरपुस्तिका की क्रम संख्या लिखकर अपना हस्ताक्षर किया जाएगा। परीक्षार्थी की उपस्थित, अनुपस्थित एवं निष्कासन से संबंधित संगत गोले को नीले/काले पेन से परीक्षक द्वारा भरा जाएगा न कि परीक्षार्थी द्वारा।
- परीक्षार्थी अपनी उत्तरपुस्तिका को आन्तरिक परीक्षक के पास जमा किये बिना परीक्षा भवन न छोड़ें।
- परीक्षा केन्द्र में कैंलकुलेटर, मोबाइल फोन, डायर फोन, पेजर, ब्लूटूथ या इस प्रकार का कोई अन्य इलेक्ट्रॉनिक उपकरण ले जाना सख्त मना है।
- जाँच परीक्षा में गैर-उत्प्रेषित या जाँच परीक्षा में अनुपस्थित छात्र/छात्रा इंटरमीडिएट वार्षिक प्रायोगिक परीक्षा, 2024 में कदापि सम्मिलित नहीं हो सकते हैं।



बिहार विद्यालय परीक्षा समिति, पटना
BIHAR SCHOOL EXAMINATION BOARD, PATNA
इंटरमीडिएट वार्षिक परीक्षा, 2024
INTERMEDIATE ANNUAL EXAMINATION, 2024
प्रायोगिक परीक्षा का प्रवेश पत्र
Admit Card For Practical Examination

संकाय: विज्ञान
FACULTY: SCIENCE

BSEB UNIQUE Id:- 2221110013098
कॉलेज/+2 स्कूल का नाम GAYA COLLEGE, GAYA
परीक्षार्थी का नाम SATYAM KUMAR
माता का नाम GITA DEVI
पिता का नाम SHANKAR PASWAN
वैवाहिक स्थिति Unmarried
परीक्षार्थी का आधार नं० 471153770551 दिव्यांग कोटि NO
सूचीकरण संख्या/वर्ष R-210011649-22 परीक्षार्थी की कोटि REGULAR
रोल कोड 21001 रोल क्रमांक 24010897 लिंग MALE
परीक्षा केंद्र का नाम GAYA COLLEGE, GAYA



Satyam Kumar

प्रायोगिक परीक्षा के विषय (निर्धारित परीक्षा कार्यक्रम सहित)

प्रायोगिक विषय	विषय कोड	विषय का नाम	परीक्षा की तारीख
वैकल्पिक विषय	117	PHYSICS	10/01/2024 to 20/01/2024
	118	CHEMISTRY	
अतिरिक्त विषय			

संजीव कुमार

महाविद्यालय / +2 विद्यालय प्रधान का हस्ताक्षर
एवं मुहर

परीक्षा नियंत्रक (उ०मा०)

परीक्षार्थी के लिए आवश्यक निर्देश

- BSEB Unique Id सत्र 2021 - 23 से सूचीकृत हुए परीक्षार्थियों को जारी किया गया है। सत्र 2021 - 23 के पूर्व सत्र के किसी परीक्षार्थी को BSEB Unique Id जारी नहीं किया गया है।
- प्रायोगिक परीक्षा दिनांक 10/01/2024 से 20/01/2024 तक संचालित होगी। केन्द्राधीक्षक दिनांक 10/01/2024 से 20/01/2024 तक की अवधि में परीक्षार्थियों की संख्या के अनुसार तिथि एवं पाली का निर्धारण करके प्रायोगिक परीक्षा केन्द्र पर आवंटित सभी परीक्षार्थियों के प्रायोगिक विषयों की परीक्षा आयोजित करेंगे।
- परीक्षार्थी अपने इस प्रवेश-पत्र में उल्लिखित प्रायोगिक परीक्षा केंद्र पर दिनांक 10-01-2024 को पूर्वाह्न 09:00 बजे अनिवार्य रूप से जाकर परीक्षा केन्द्र के परिसर की सूचना पट्ट से यह जानकारी प्राप्त कर लें कि उनके द्वारा चयनित विषय की प्रायोगिक परीक्षा किस तिथि एवं किस पाली में संचालित होगी, जिसमें उन्हें सम्मिलित होना अनिवार्य है।
- परीक्षार्थी के प्रत्येक प्रायोगिक विषय की परीक्षा के लिए 08 पृष्ठों की केवल एक ही उत्तरपुस्तिका मिलेगी। अतिरिक्त उत्तरपुस्तिका नहीं दी जाएगी। परीक्षार्थी उत्तरपुस्तिका लेते ही यह सुनिश्चित कर लें कि इसमें 8 पृष्ठ हैं एवं सही क्रम में हैं।
- उत्तरपुस्तिका प्राप्त होते ही परीक्षार्थी अपने प्रवेश-पत्र तथा उत्तरपुस्तिका पर मुद्रित विवरणों (Details) का मिलान कर यह अवश्य सुनिश्चित हो लें कि जो उत्तरपुस्तिका परीक्षक द्वारा उन्हें दी गई है, वह उन्हीं की है। भिन्न विवरणों की उत्तरपुस्तिका प्राप्त होने पर उसे तुरंत परीक्षक को वापस लौटा दिया जाए।
- उत्तरपुस्तिका प्राप्त होने पर परीक्षार्थी उनके आवरण पृष्ठ के पीछे अंकित "परीक्षार्थियों के लिए निर्देश" अवश्य पढ़ें एवं उसका अनुपालन करें।
- परीक्षार्थी अपनी उत्तरपुस्तिका के कवर पृष्ठ के ऊपरी बायें तथा दायें भागों में क्रमांक-(1) में अपने उत्तर देने का माध्यम अंकित करते हुए क्रमांक-(2) में अपना पूर्ण हस्ताक्षर अंकित करें। इसके अलावा अन्य मुद्रित विवरणों में किसी भी प्रकार से कोई छेड़-छाड़ नहीं करें।
- प्रायोगिक परीक्षा की उत्तरपुस्तिका के आवरण पृष्ठ के निचले बायें एवं दायें भागों को परीक्षार्थी द्वारा कदापि नहीं भरा जाएगा। अगर परीक्षार्थी इस भाग को भरते हैं, तो परीक्षार्थी का इस विषय में परीक्षाफल रद्द किया जा सकता है। ये दोनों भाग आंतरिक/बाह्य परीक्षकों को भरने के लिए दिया गया है।
- उत्तरपुस्तिका के पन्नों के दोनों पृष्ठों पर तथा प्रत्येक लाइन पर लिखें एवं पृष्ठों को नष्ट न करें।
- यदि रफ कार्य करने की आवश्यकता हो, तो परीक्षार्थी उत्तरपुस्तिका के अंतिम पृष्ठ पर रफ कार्य करके उसे काट दे/क्रॉस (x) कर दें।
- उत्तरपुस्तिका के आंतरिक पृष्ठों पर दाहिने हाशिए में लाइन खींचकर सादा स्थान छोड़ रखा गया है। शेष स्थान रूल्ड है। परीक्षार्थी दाहिने हाशिए के सादे स्थान में कुछ भी नहीं लिखेंगे, चूंकि यह भाग परीक्षक के उपयोग के लिए है।
- उत्तरपुस्तिका के पृष्ठों को मोड़ें- फाड़ें नहीं तथा बीच-बीच में व्यर्थ ही खाली न छोड़ें।
- प्रश्न-पत्र में दी हुई संख्या के अनुसार अपने उत्तरों की संख्या लिखें।
- व्हाइटनगर, ब्लेड तथा नाखून का इस्तेमाल करना सर्वथा वर्जित है, अन्यथा परीक्षाफल अमान्य कर दिया जाएगा।
- प्रश्नोत्तर के समाप्त होने पर अंतिम में नीचे एक क्षैतिज रेखा खींच दें।
- आंतरिक परीक्षक द्वारा उपलब्ध कराये गए उपस्थिति-पत्रक में परीक्षार्थी द्वारा यथा-स्तम्भ परीक्षा की तिथि अंकित करते हुए उत्तरपुस्तिका की क्रम संख्या लिखकर अपना हस्ताक्षर किया जाएगा। परीक्षार्थी की उपस्थित, अनुपस्थित एवं निष्कासन से संबंधित संगत गोले को नीले/काले पेन से परीक्षक द्वारा भरा जाएगा न कि परीक्षार्थी द्वारा।
- परीक्षार्थी अपनी उत्तरपुस्तिका को आन्तरिक परीक्षक के पास जमा किये बिना परीक्षा भवन न छोड़ें।
- परीक्षा केन्द्र में कैलकुलेटर, मोबाइल फोन, डायर फोन, पेजर, ब्लूटूथ या इस प्रकार का कोई अन्य इलेक्ट्रॉनिक उपकरण ले जाना सख्त मना है।
- जाँच परीक्षा में गैर-उत्प्रेषित या जाँच परीक्षा में अनुपस्थित छात्र/छात्रा इंटरमीडिएट वार्षिक प्रायोगिक परीक्षा, 2024 में कदापि सम्मिलित नहीं हो सकते हैं।



बिहार विद्यालय परीक्षा समिति, पटना
BIHAR SCHOOL EXAMINATION BOARD, PATNA
इंटरमीडिएट वार्षिक परीक्षा, 2024
INTERMEDIATE ANNUAL EXAMINATION, 2024
प्रायोगिक परीक्षा का प्रवेश पत्र
Admit Card For Practical Examination

संकाय: विज्ञान
FACULTY: SCIENCE

BSEB UNIQUE Id:- 2221110013102
कॉलेज/+2 स्कूल का नाम GAYA COLLEGE, GAYA
परीक्षार्थी का नाम SATYAM KUMAR
माता का नाम SUNITA SUMAN
पिता का नाम UPENDRA KUMAR
वैवाहिक स्थिति Unmarried
परीक्षार्थी का आधार नं० 734816426276 दिव्यांग कोटि NO
सूचीकरण संख्या/वर्ष R-210011652-22 परीक्षार्थी की कोटि REGULAR
रोल कोड 21001 रोल क्रमांक 24012014 लिंग MALE
परीक्षा केंद्र का नाम GAYA COLLEGE, GAYA



प्रायोगिक परीक्षा के विषय (निर्धारित परीक्षा कार्यक्रम सहित)

प्रायोगिक विषय	विषय कोड	विषय का नाम	परीक्षा की तारीख
वैकल्पिक विषय	117	PHYSICS	10/01/2024 to 20/01/2024
	118	CHEMISTRY	
अतिरिक्त विषय	119	Biology	

संजीव कुमार

महाविद्यालय / +2 विद्यालय प्रधान का हस्ताक्षर
एवं मुहर

परीक्षा नियंत्रक (उ०मा०)

परीक्षार्थी के लिए आवश्यक निर्देश

- BSEB Unique Id सत्र 2021 - 23 से सूचीकृत हुए परीक्षार्थियों को जारी किया गया है। सत्र 2021 - 23 के पूर्व सत्र के किसी परीक्षार्थी को BSEB Unique Id जारी नहीं किया गया है।
- प्रायोगिक परीक्षा दिनांक 10/01/2024 से 20/01/2024 तक संचालित होगी। केन्द्राधीक्षक दिनांक 10/01/2024 से 20/01/2024 तक की अवधि में परीक्षार्थियों की संख्या के अनुसार तिथि एवं पाली का निर्धारण करके प्रायोगिक परीक्षा केन्द्र पर आवंटित सभी परीक्षार्थियों के प्रायोगिक विषयों की परीक्षा आयोजित करेंगे।
- परीक्षार्थी अपने इस प्रवेश-पत्र में उल्लिखित प्रायोगिक परीक्षा केंद्र पर दिनांक 10-01-2024 को पूर्वाह्न 09:00 बजे अनिवार्य रूप से जाकर परीक्षा केन्द्र के परिसर की सूचना पट्ट से यह जानकारी प्राप्त कर लें कि उनके द्वारा चयनित विषय की प्रायोगिक परीक्षा किस तिथि एवं किस पाली में संचालित होगी, जिसमें उन्हें सम्मिलित होना अनिवार्य है।
- परीक्षार्थी के प्रत्येक प्रायोगिक विषय की परीक्षा के लिए 08 पृष्ठों की केवल एक ही उत्तरपुस्तिका मिलेगी। अतिरिक्त उत्तरपुस्तिका नहीं दी जाएगी। परीक्षार्थी उत्तरपुस्तिका लेते ही यह सुनिश्चित कर लें कि इसमें 8 पृष्ठ हैं एवं सही क्रम में हैं।
- उत्तरपुस्तिका प्राप्त होते ही परीक्षार्थी अपने प्रवेश-पत्र तथा उत्तरपुस्तिका पर मुद्रित विवरणों (Details) का मिलान कर यह अवश्य सुनिश्चित हो लें कि जो उत्तरपुस्तिका परीक्षक द्वारा उन्हें दी गई है, वह उन्हीं की है। भिन्न विवरणों की उत्तरपुस्तिका प्राप्त होने पर उसे तुरंत परीक्षक को वापस लौटा दिया जाए।
- उत्तरपुस्तिका प्राप्त होने पर परीक्षार्थी उनके आवरण पृष्ठ के पीछे अंकित "परीक्षार्थियों के लिए निर्देश" अवश्य पढ़ें एवं उसका अनुपालन करें।
- परीक्षार्थी अपनी उत्तरपुस्तिका के कवर पृष्ठ के ऊपरी बायें तथा दायें भागों में क्रमांक-(1) में अपने उत्तर देने का माध्यम अंकित करते हुए क्रमांक-(2) में अपना पूर्ण हस्ताक्षर अंकित करें। इसके अलावा अन्य मुद्रित विवरणों में किसी भी प्रकार से कोई छेड़-छाड़ नहीं करें।
- प्रायोगिक परीक्षा की उत्तरपुस्तिका के आवरण पृष्ठ के निचले बायें एवं दायें भागों को परीक्षार्थी द्वारा कदापि नहीं भरा जाएगा। अगर परीक्षार्थी इस भाग को भरते हैं, तो परीक्षार्थी का इस विषय में परीक्षाफल रद्द किया जा सकता है। ये दोनों भाग आंतरिक/बाह्य परीक्षकों को भरने के लिए दिया गया है।
- उत्तरपुस्तिका के पन्नों के दोनों पृष्ठों पर तथा प्रत्येक लाइन पर लिखें एवं पृष्ठों को नष्ट न करें।
- यदि रफ कार्य करने की आवश्यकता हो, तो परीक्षार्थी उत्तरपुस्तिका के अंतिम पृष्ठ पर रफ कार्य करके उसे काट दे/क्रॉस (x) कर दें।
- उत्तरपुस्तिका के आंतरिक पृष्ठों पर दाहिने हाशिए में लाइन खींचकर सादा स्थान छोड़ रखा गया है। शेष स्थान रूल्ड है। परीक्षार्थी दाहिने हाशिए के सादे स्थान में कुछ भी नहीं लिखेंगे, चूंकि यह भाग परीक्षक के उपयोग के लिए है।
- उत्तरपुस्तिका के पृष्ठों को मोड़ें- फाड़ें नहीं तथा बीच-बीच में व्यर्थ ही खाली न छोड़ें।
- प्रश्न-पत्र में दी हुई संख्या के अनुसार अपने उत्तरों की संख्या लिखें।
- व्हाइटनगर, ब्लेड तथा नाखून का इस्तेमाल करना सर्वथा वर्जित है, अन्यथा परीक्षाफल अमान्य कर दिया जाएगा।
- प्रश्नोत्तर के समाप्त होने पर अंतिम में नीचे एक क्षैतिज रेखा खींच दें।
- आंतरिक परीक्षक द्वारा उपलब्ध कराये गए उपस्थिति-पत्रक में परीक्षार्थी द्वारा यथा-स्तम्भ परीक्षा की तिथि अंकित करते हुए उत्तरपुस्तिका की क्रम संख्या लिखकर अपना हस्ताक्षर किया जाएगा। परीक्षार्थी की उपस्थित, अनुपस्थित एवं निष्कासन से संबंधित संगत गोले को नीले/काले पेन से परीक्षक द्वारा भरा जाएगा न कि परीक्षार्थी द्वारा।
- परीक्षार्थी अपनी उत्तरपुस्तिका को आन्तरिक परीक्षक के पास जमा किये बिना परीक्षा भवन न छोड़ें।
- परीक्षा केन्द्र में कैंलकुलेटर, मोबाइल फोन, डायर फोन, पेजर, ब्लूटूथ या इस प्रकार का कोई अन्य इलेक्ट्रॉनिक उपकरण ले जाना सख्त मना है।
- जाँच परीक्षा में गैर-उत्प्रेषित या जाँच परीक्षा में अनुपस्थित छात्र/छात्रा इंटरमीडिएट वार्षिक प्रायोगिक परीक्षा, 2024 में कदापि सम्मिलित नहीं हो सकते हैं।



बिहार विद्यालय परीक्षा समिति, पटना
BIHAR SCHOOL EXAMINATION BOARD, PATNA
इंटरमीडिएट वार्षिक परीक्षा, 2024
INTERMEDIATE ANNUAL EXAMINATION, 2024
प्रायोगिक परीक्षा का प्रवेश पत्र
Admit Card For Practical Examination

संकाय: विज्ञान
FACULTY: SCIENCE

BSEB UNIQUE Id:- 2221110013093
कॉलेज/+2 स्कूल का नाम GAYA COLLEGE, GAYA
परीक्षार्थी का नाम SATYA PRAKASH
माता का नाम SHWETA KUMARI
पिता का नाम BRAJESH YADAV
वैवाहिक स्थिति Unmarried
परीक्षार्थी का आधार नं० 254603136616 दिव्यांग कोटि NO
सूचीकरण संख्या/वर्ष R-210011645-22 परीक्षार्थी की कोटि REGULAR
रोल कोड 21001 रोल क्रमांक 24011876 लिंग MALE
परीक्षा केंद्र का नाम GAYA COLLEGE, GAYA



Satya Prakash

प्रायोगिक परीक्षा के विषय (निर्धारित परीक्षा कार्यक्रम सहित)

प्रायोगिक विषय	विषय कोड	विषय का नाम	परीक्षा की तारीख
वैकल्पिक विषय	117	PHYSICS	10/01/2024 to 20/01/2024
	118	CHEMISTRY	
अतिरिक्त विषय			

संज्ञा (उपनाम)

महाविद्यालय / +2 विद्यालय प्रधान का हस्ताक्षर
एवं मुहर

परीक्षा नियंत्रक (उ०मा०)

परीक्षार्थी के लिए आवश्यक निर्देश

- BSEB Unique Id सत्र 2021 - 23 से सूचीकृत हुए परीक्षार्थियों को जारी किया गया है। सत्र 2021 - 23 के पूर्व सत्र के किसी परीक्षार्थी को BSEB Unique Id जारी नहीं किया गया है।
- प्रायोगिक परीक्षा दिनांक 10/01/2024 से 20/01/2024 तक संचालित होगी। केन्द्राधीक्षक दिनांक 10/01/2024 से 20/01/2024 तक की अवधि में परीक्षार्थियों की संख्या के अनुसार तिथि एवं पाली का निर्धारण करके प्रायोगिक परीक्षा केन्द्र पर आवंटित सभी परीक्षार्थियों के प्रायोगिक विषयों की परीक्षा आयोजित करेंगे।
- परीक्षार्थी अपने इस प्रवेश-पत्र में उल्लिखित प्रायोगिक परीक्षा केंद्र पर दिनांक 10-01-2024 को पूर्वाह्न 09:00 बजे अनिवार्य रूप से जाकर परीक्षा केन्द्र के परिसर की सूचना पट्ट से यह जानकारी प्राप्त कर लें कि उनके द्वारा चयनित विषय की प्रायोगिक परीक्षा किस तिथि एवं किस पाली में संचालित होगी, जिसमें उन्हें सम्मिलित होना अनिवार्य है।
- परीक्षार्थी के प्रत्येक प्रायोगिक विषय की परीक्षा के लिए 08 पृष्ठों की केवल एक ही उत्तरपुस्तिका मिलेगी। अतिरिक्त उत्तरपुस्तिका नहीं दी जाएगी। परीक्षार्थी उत्तरपुस्तिका लेते ही यह सुनिश्चित कर लें कि इसमें 8 पृष्ठ हैं एवं सही क्रम में हैं।
- उत्तरपुस्तिका प्राप्त होते ही परीक्षार्थी अपने प्रवेश-पत्र तथा उत्तरपुस्तिका पर मुद्रित विवरणों (Details) का मिलान कर यह अवश्य सुनिश्चित हो लें कि जो उत्तरपुस्तिका परीक्षक द्वारा उन्हें दी गई है, वह उन्हीं की है। भिन्न विवरणों की उत्तरपुस्तिका प्राप्त होने पर उसे तुरंत परीक्षक को वापस लौटा दिया जाए।
- उत्तरपुस्तिका प्राप्त होने पर परीक्षार्थी उनके आवरण पृष्ठ के पीछे अंकित "परीक्षार्थियों के लिए निर्देश" अवश्य पढ़ें एवं उसका अनुपालन करें।
- परीक्षार्थी अपनी उत्तरपुस्तिका के कवर पृष्ठ के ऊपरी बायें तथा दायें भागों में क्रमांक-(1) में अपने उत्तर देने का माध्यम अंकित करते हुए क्रमांक-(2) में अपना पूर्ण हस्ताक्षर अंकित करें। इसके अलावा अन्य मुद्रित विवरणों में किसी भी प्रकार से कोई छेड़-छाड़ नहीं करें।
- प्रायोगिक परीक्षा की उत्तरपुस्तिका के आवरण पृष्ठ के निचले बायें एवं दायें भागों को परीक्षार्थी द्वारा कदापि नहीं भरा जाएगा। अगर परीक्षार्थी इस भाग को भरते हैं, तो परीक्षार्थी का इस विषय में परीक्षाफल रद्द किया जा सकता है। ये दोनों भाग आंतरिक/बाह्य परीक्षकों को भरने के लिए दिया गया है।
- उत्तरपुस्तिका के पन्नों के दोनों पृष्ठों पर तथा प्रत्येक लाइन पर लिखें एवं पृष्ठों को नष्ट न करें।
- यदि रफ कार्य करने की आवश्यकता हो, तो परीक्षार्थी उत्तरपुस्तिका के अंतिम पृष्ठ पर रफ कार्य करके उसे काट दे/क्रॉस (x) कर दें।
- उत्तरपुस्तिका के आंतरिक पृष्ठों पर दाहिने हाशिए में लाइन खींचकर सादा स्थान छोड़ रखा गया है। शेष स्थान रूल्ड है। परीक्षार्थी दाहिने हाशिए के सादे स्थान में कुछ भी नहीं लिखेंगे, चूंकि यह भाग परीक्षक के उपयोग के लिए है।
- उत्तरपुस्तिका के पृष्ठों को मोड़ें- फाड़ें नहीं तथा बीच-बीच में व्यर्थ ही खाली न छोड़ें।
- प्रश्न-पत्र में दी हुई संख्या के अनुसार अपने उत्तरों की संख्या लिखें।
- व्हाइटनगर, ब्लेड तथा नाखून का इस्तेमाल करना सर्वथा वर्जित है, अन्यथा परीक्षाफल अमान्य कर दिया जाएगा।
- प्रश्नोत्तर के समाप्त होने पर अंतिम में नीचे एक क्षैतिज रेखा खींच दें।
- आंतरिक परीक्षक द्वारा उपलब्ध कराये गए उपस्थिति-पत्रक में परीक्षार्थी द्वारा यथा-स्तम्भ परीक्षा की तिथि अंकित करते हुए उत्तरपुस्तिका की क्रम संख्या लिखकर अपना हस्ताक्षर किया जाएगा। परीक्षार्थी की उपस्थित, अनुपस्थित एवं निष्कासन से संबंधित संगत गोले को नीले/काले पेन से परीक्षक द्वारा भरा जाएगा न कि परीक्षार्थी द्वारा।
- परीक्षार्थी अपनी उत्तरपुस्तिका को आन्तरिक परीक्षक के पास जमा किये बिना परीक्षा भवन न छोड़ें।
- परीक्षा केन्द्र में कैंलकुलेटर, मोबाइल फोन, डायर फोन, पेजर, ब्लूटूथ या इस प्रकार का कोई अन्य इलेक्ट्रॉनिक उपकरण ले जाना सख्त मना है।
- जाँच परीक्षा में गैर-उत्प्रेषित या जाँच परीक्षा में अनुपस्थित छात्र/छात्रा इंटरमीडिएट वार्षिक प्रायोगिक परीक्षा, 2024 में कदापि सम्मिलित नहीं हो सकते हैं।



बिहार विद्यालय परीक्षा समिति, पटना
BIHAR SCHOOL EXAMINATION BOARD, PATNA
इंटरमीडिएट वार्षिक परीक्षा, 2024
INTERMEDIATE ANNUAL EXAMINATION, 2024
प्रायोगिक परीक्षा का प्रवेश पत्र
Admit Card For Practical Examination

संकाय: विज्ञान
FACULTY: SCIENCE

BSEB UNIQUE Id:- 2221110013101
कॉलेज/+2 स्कूल का नाम GAYA COLLEGE, GAYA
परीक्षार्थी का नाम SATYAM KUMAR
माता का नाम PRABHA DEVI
पिता का नाम UMESH KUMAR MEHTA
वैवाहिक स्थिति Unmarried
परीक्षार्थी का आधार नं० 750416075337 दिव्यांग कोटि NO
सूचीकरण संख्या/वर्ष R-210011651-22 परीक्षार्थी की कोटि REGULAR
रोल कोड 21001 रोल क्रमांक 24011394 लिंग MALE
परीक्षा केंद्र का नाम GAYA COLLEGE, GAYA



Satyam Kumar

प्रायोगिक परीक्षा के विषय (निर्धारित परीक्षा कार्यक्रम सहित)

प्रायोगिक विषय	विषय कोड	विषय का नाम	परीक्षा की तारीख
वैकल्पिक विषय	117	PHYSICS	10/01/2024 to 20/01/2024
	118	CHEMISTRY	
अतिरिक्त विषय			

संज्ञा/उत्तर

महाविद्यालय / +2 विद्यालय प्रधान का हस्ताक्षर
एवं मुहर

परीक्षा नियंत्रक (उ०मा०)

परीक्षार्थी के लिए आवश्यक निर्देश

- BSEB Unique Id सत्र 2021 - 23 से सूचीकृत हुए परीक्षार्थियों को जारी किया गया है। सत्र 2021 - 23 के पूर्व सत्र के किसी परीक्षार्थी को BSEB Unique Id जारी नहीं किया गया है।
- प्रायोगिक परीक्षा दिनांक 10/01/2024 से 20/01/2024 तक संचालित होगी। केन्द्राधीक्षक दिनांक 10/01/2024 से 20/01/2024 तक की अवधि में परीक्षार्थियों की संख्या के अनुसार तिथि एवं पाली का निर्धारण करके प्रायोगिक परीक्षा केन्द्र पर आवंटित सभी परीक्षार्थियों के प्रायोगिक विषयों की परीक्षा आयोजित करेंगे।
- परीक्षार्थी अपने इस प्रवेश-पत्र में उल्लिखित प्रायोगिक परीक्षा केंद्र पर दिनांक 10-01-2024 को पूर्वाह्न 09:00 बजे अनिवार्य रूप से जाकर परीक्षा केन्द्र के परिसर की सूचना पट्ट से यह जानकारी प्राप्त कर लें कि उनके द्वारा चयनित विषय की प्रायोगिक परीक्षा किस तिथि एवं किस पाली में संचालित होगी, जिसमें उन्हें सम्मिलित होना अनिवार्य है।
- परीक्षार्थी के प्रत्येक प्रायोगिक विषय की परीक्षा के लिए 08 पृष्ठों की केवल एक ही उत्तरपुस्तिका मिलेगी। अतिरिक्त उत्तरपुस्तिका नहीं दी जाएगी। परीक्षार्थी उत्तरपुस्तिका लेते ही यह सुनिश्चित कर लें कि इसमें 8 पृष्ठ हैं एवं सही क्रम में हैं।
- उत्तरपुस्तिका प्राप्त होते ही परीक्षार्थी अपने प्रवेश-पत्र तथा उत्तरपुस्तिका पर मुद्रित विवरणों (Details) का मिलान कर यह अवश्य सुनिश्चित हो लें कि जो उत्तरपुस्तिका परीक्षक द्वारा उन्हें दी गई है, वह उन्हीं की है। भिन्न विवरणों की उत्तरपुस्तिका प्राप्त होने पर उसे तुरंत परीक्षक को वापस लौटा दिया जाए।
- उत्तरपुस्तिका प्राप्त होने पर परीक्षार्थी उनके आवरण पृष्ठ के पीछे अंकित "परीक्षार्थियों के लिए निर्देश" अवश्य पढ़ें एवं उसका अनुपालन करें।
- परीक्षार्थी अपनी उत्तरपुस्तिका के कवर पृष्ठ के ऊपरी बायें तथा दायें भागों में क्रमांक-(1) में अपने उत्तर देने का माध्यम अंकित करते हुए क्रमांक-(2) में अपना पूर्ण हस्ताक्षर अंकित करें। इसके अलावा अन्य मुद्रित विवरणों में किसी भी प्रकार से कोई छेड़-छाड़ नहीं करें।
- प्रायोगिक परीक्षा की उत्तरपुस्तिका के आवरण पृष्ठ के निचले बायें एवं दायें भागों को परीक्षार्थी द्वारा कदापि नहीं भरा जाएगा। अगर परीक्षार्थी इस भाग को भरते हैं, तो परीक्षार्थी का इस विषय में परीक्षाफल रद्द किया जा सकता है। ये दोनों भाग आंतरिक/बाह्य परीक्षकों को भरने के लिए दिया गया है।
- उत्तरपुस्तिका के पन्नों के दोनों पृष्ठों पर तथा प्रत्येक लाइन पर लिखें एवं पृष्ठों को नष्ट न करें।
- यदि रफ कार्य करने की आवश्यकता हो, तो परीक्षार्थी उत्तरपुस्तिका के अंतिम पृष्ठ पर रफ कार्य करते उसे काट दे/क्रॉस (x) कर दें।
- उत्तरपुस्तिका के आंतरिक पृष्ठों पर दाहिने हाशिए में लाइन खींचकर सादा स्थान छोड़ रखा गया है। शेष स्थान रूल्ड है। परीक्षार्थी दाहिने हाशिए के सादे स्थान में कुछ भी नहीं लिखेंगे, चूंकि यह भाग परीक्षक के उपयोग के लिए है।
- उत्तरपुस्तिका के पृष्ठों को मोड़ें- फाड़ें नहीं तथा बीच-बीच में व्यर्थ ही खाली न छोड़ें।
- प्रश्न-पत्र में दी हुई संख्या के अनुसार अपने उत्तरों की संख्या लिखें।
- व्हाइटनगर, ब्लेड तथा नाखून का इस्तेमाल करना सर्वथा वर्जित है, अन्यथा परीक्षाफल अमान्य कर दिया जाएगा।
- प्रश्नोत्तर के समाप्त होने पर अंतिम में नीचे एक क्षैतिज रेखा खींच दें।
- आंतरिक परीक्षक द्वारा उपलब्ध कराये गए उपस्थिति-पत्रक में परीक्षार्थी द्वारा यथा-स्तम्भ परीक्षा की तिथि अंकित करते हुए उत्तरपुस्तिका की क्रम संख्या लिखकर अपना हस्ताक्षर किया जाएगा। परीक्षार्थी की उपस्थित, अनुपस्थित एवं निष्कासन से संबंधित संगत गोले को नीले/काले पेन से परीक्षक द्वारा भरा जाएगा न कि परीक्षार्थी द्वारा।
- परीक्षार्थी अपनी उत्तरपुस्तिका को आन्तरिक परीक्षक के पास जमा किये बिना परीक्षा भवन न छोड़ें।
- परीक्षा केन्द्र में कैंलकुलेटर, मोबाइल फोन, डियर फोन, पेजर, ब्लूटूथ या इस प्रकार का कोई अन्य इलेक्ट्रॉनिक उपकरण ले जाना सख्त मना है।
- जाँच परीक्षा में गैर-उत्प्रेषित या जाँच परीक्षा में अनुपस्थित छात्र/छात्रा इंटरमीडिएट वार्षिक प्रायोगिक परीक्षा, 2024 में कदापि सम्मिलित नहीं हो सकते हैं।



बिहार विद्यालय परीक्षा समिति, पटना
BIHAR SCHOOL EXAMINATION BOARD, PATNA
इंटरमीडिएट वार्षिक परीक्षा, 2024
INTERMEDIATE ANNUAL EXAMINATION, 2024
प्रायोगिक परीक्षा का प्रवेश पत्र
Admit Card For Practical Examination

संकाय: विज्ञान
FACULTY: SCIENCE

BSEB UNIQUE Id:- 2221110013092
कॉलेज/+2 स्कूल का नाम GAYA COLLEGE, GAYA
परीक्षार्थी का नाम SATISH KUMAR
माता का नाम DAULTI DEVI
पिता का नाम VINAY KUMAR
वैवाहिक स्थिति Unmarried
परीक्षार्थी का आधार नं० 786598417587 दिव्यांग कोटि NO
सूचीकरण संख्या/वर्ष R-210011644-22 परीक्षार्थी की कोटि REGULAR
रोल कोड 21001 रोल क्रमांक 24010817 लिंग MALE
परीक्षा केंद्र का नाम GAYA COLLEGE, GAYA



Satish Kumar

प्रायोगिक परीक्षा के विषय (निर्धारित परीक्षा कार्यक्रम सहित)

प्रायोगिक विषय	विषय कोड	विषय का नाम	परीक्षा की तारीख
वैकल्पिक विषय	117	PHYSICS	10/01/2024 to 20/01/2024
	118	CHEMISTRY	
अतिरिक्त विषय			

संज्ञा १३००

महाविद्यालय / +2 विद्यालय प्रधान का हस्ताक्षर
एवं मुहर

परीक्षा नियंत्रक (उ०मा०)

परीक्षार्थी के लिए आवश्यक निर्देश

- BSEB Unique Id सत्र 2021 - 23 से सूचीकृत हुए परीक्षार्थियों को जारी किया गया है। सत्र 2021 - 23 के पूर्व सत्र के किसी परीक्षार्थी को BSEB Unique Id जारी नहीं किया गया है।
- प्रायोगिक परीक्षा दिनांक 10/01/2024 से 20/01/2024 तक संचालित होगी। केन्द्राधीक्षक दिनांक 10/01/2024 से 20/01/2024 तक की अवधि में परीक्षार्थियों की संख्या के अनुसार तिथि एवं पाली का निर्धारण करके प्रायोगिक परीक्षा केन्द्र पर आवंटित सभी परीक्षार्थियों के प्रायोगिक विषयों की परीक्षा आयोजित करेंगे।
- परीक्षार्थी अपने इस प्रवेश-पत्र में उल्लिखित प्रायोगिक परीक्षा केंद्र पर दिनांक 10-01-2024 को पूर्वाह्न 09:00 बजे अनिवार्य रूप से जाकर परीक्षा केन्द्र के परिसर की सूचना पट्ट से यह जानकारी प्राप्त कर लें कि उनके द्वारा चयनित विषय की प्रायोगिक परीक्षा किस तिथि एवं किस पाली में संचालित होगी, जिसमें उन्हें सम्मिलित होना अनिवार्य है।
- परीक्षार्थी के प्रत्येक प्रायोगिक विषय की परीक्षा के लिए 08 पृष्ठों की केवल एक ही उत्तरपुस्तिका मिलेगी। अतिरिक्त उत्तरपुस्तिका नहीं दी जाएगी। परीक्षार्थी उत्तरपुस्तिका लेते ही यह सुनिश्चित कर लें कि इसमें 8 पृष्ठ हैं एवं सही क्रम में हैं।
- उत्तरपुस्तिका प्राप्त होते ही परीक्षार्थी अपने प्रवेश-पत्र तथा उत्तरपुस्तिका पर मुद्रित विवरणों (Details) का मिलान कर यह अवश्य सुनिश्चित हो लें कि जो उत्तरपुस्तिका परीक्षक द्वारा उन्हें दी गई है, वह उन्हीं की है। भिन्न विवरणों की उत्तरपुस्तिका प्राप्त होने पर उसे तुरंत परीक्षक को वापस लौटा दिया जाए।
- उत्तरपुस्तिका प्राप्त होने पर परीक्षार्थी उनके आवरण पृष्ठ के पीछे अंकित "परीक्षार्थियों के लिए निर्देश" अवश्य पढ़ें एवं उसका अनुपालन करें।
- परीक्षार्थी अपनी उत्तरपुस्तिका के कवर पृष्ठ के ऊपरी बायें तथा दायें भागों में क्रमांक-(1) में अपने उत्तर देने का माध्यम अंकित करते हुए क्रमांक-(2) में अपना पूर्ण हस्ताक्षर अंकित करें। इसके अलावा अन्य मुद्रित विवरणों में किसी भी प्रकार से कोई छेड़-छाड़ नहीं करें।
- प्रायोगिक परीक्षा की उत्तरपुस्तिका के आवरण पृष्ठ के निचले बायें एवं दायें भागों को परीक्षार्थी द्वारा कदापि नहीं भरा जाएगा। अगर परीक्षार्थी इस भाग को भरते हैं, तो परीक्षार्थी का इस विषय में परीक्षाफल रद्द किया जा सकता है। ये दोनों भाग आंतरिक/बाह्य परीक्षकों को भरने के लिए दिया गया है।
- उत्तरपुस्तिका के पन्नों के दोनों पृष्ठों पर तथा प्रत्येक लाइन पर लिखें एवं पृष्ठों को नष्ट न करें।
- यदि रफ कार्य करने की आवश्यकता हो, तो परीक्षार्थी उत्तरपुस्तिका के अंतिम पृष्ठ पर रफ कार्य करके उसे काट दे/क्रॉस (x) कर दें।
- उत्तरपुस्तिका के आंतरिक पृष्ठों पर दाहिने हाशिए में लाइन खींचकर सादा स्थान छोड़ रखा गया है। शेष स्थान रूल्ड है। परीक्षार्थी दाहिने हाशिए के सादे स्थान में कुछ भी नहीं लिखेंगे, चूंकि यह भाग परीक्षक के उपयोग के लिए है।
- उत्तरपुस्तिका के पृष्ठों को मोड़ें- फाड़ें नहीं तथा बीच-बीच में व्यर्थ ही खाली न छोड़ें।
- प्रश्न-पत्र में दी हुई संख्या के अनुसार अपने उत्तरों की संख्या लिखें।
- व्हाइटनगर, ब्लेड तथा नाखून का इस्तेमाल करना सर्वथा वर्जित है, अन्यथा परीक्षाफल अमान्य कर दिया जाएगा।
- प्रश्नोत्तर के समाप्त होने पर अंतिम में नीचे एक क्षैतिज रेखा खींच दें।
- आंतरिक परीक्षक द्वारा उपलब्ध कराये गए उपस्थिति-पत्रक में परीक्षार्थी द्वारा यथा-स्तम्भ परीक्षा की तिथि अंकित करते हुए उत्तरपुस्तिका की क्रम संख्या लिखकर अपना हस्ताक्षर किया जाएगा। परीक्षार्थी की उपस्थित, अनुपस्थित एवं निष्कासन से संबंधित संगत गोले को नीले/काले पेन से परीक्षक द्वारा भरा जाएगा न कि परीक्षार्थी द्वारा।
- परीक्षार्थी अपनी उत्तरपुस्तिका को आन्तरिक परीक्षक के पास जमा किये बिना परीक्षा भवन न छोड़ें।
- परीक्षा केन्द्र में कैंलकुलेटर, मोबाइल फोन, डायर फोन, पेजर, ब्लूटूथ या इस प्रकार का कोई अन्य इलेक्ट्रॉनिक उपकरण ले जाना सख्त मना है।
- जाँच परीक्षा में गैर-उत्प्रेषित या जाँच परीक्षा में अनुपस्थित छात्र/छात्रा इंटरमीडिएट वार्षिक प्रायोगिक परीक्षा, 2024 में कदापि सम्मिलित नहीं हो सकते हैं।



बिहार विद्यालय परीक्षा समिति, पटना
BIHAR SCHOOL EXAMINATION BOARD, PATNA
इंटरमीडिएट वार्षिक परीक्षा, 2024
INTERMEDIATE ANNUAL EXAMINATION, 2024
प्रायोगिक परीक्षा का प्रवेश पत्र
Admit Card For Practical Examination

संकाय: विज्ञान
FACULTY: SCIENCE

BSEB UNIQUE Id:- 2221110013116
कॉलेज/+2 स्कूल का नाम GAYA COLLEGE, GAYA
परीक्षार्थी का नाम SAURABH KUMAR
माता का नाम SUSHILA DEVI
पिता का नाम MAHESH CHAUDHARY
वैवाहिक स्थिति Unmarried
परीक्षार्थी का आधार नं० 388349722023 दिव्यांग कोटि NO
सूचीकरण संख्या/वर्ष R-210011663-22 परीक्षार्थी की कोटि REGULAR
रोल कोड 21001 रोल क्रमांक 24012027 लिंग MALE
परीक्षा केंद्र का नाम GAYA COLLEGE, GAYA



Saurabh Kumar

प्रायोगिक परीक्षा के विषय (निर्धारित परीक्षा कार्यक्रम सहित)

प्रायोगिक विषय	विषय कोड	विषय का नाम	परीक्षा की तारीख
वैकल्पिक विषय	117	PHYSICS	10/01/2024 to 20/01/2024
	118	CHEMISTRY	
अतिरिक्त विषय			

संज्ञा/उत्तर

महाविद्यालय / +2 विद्यालय प्रधान का हस्ताक्षर
एवं मुहर

परीक्षा नियंत्रक (उ०मा०)

परीक्षार्थी के लिए आवश्यक निर्देश

- BSEB Unique Id सत्र 2021 - 23 से सूचीकृत हुए परीक्षार्थियों को जारी किया गया है। सत्र 2021 - 23 के पूर्व सत्र के किसी परीक्षार्थी को BSEB Unique Id जारी नहीं किया गया है।
- प्रायोगिक परीक्षा दिनांक 10/01/2024 से 20/01/2024 तक संचालित होगी। केन्द्राधीक्षक दिनांक 10/01/2024 से 20/01/2024 तक की अवधि में परीक्षार्थियों की संख्या के अनुसार तिथि एवं पाली का निर्धारण करके प्रायोगिक परीक्षा केन्द्र पर आवंटित सभी परीक्षार्थियों के प्रायोगिक विषयों की परीक्षा आयोजित करेंगे।
- परीक्षार्थी अपने इस प्रवेश-पत्र में उल्लिखित प्रायोगिक परीक्षा केंद्र पर दिनांक 10-01-2024 को पूर्वाह्न 09:00 बजे अनिवार्य रूप से जाकर परीक्षा केन्द्र के परिसर की सूचना पट्ट से यह जानकारी प्राप्त कर लें कि उनके द्वारा चयनित विषय की प्रायोगिक परीक्षा किस तिथि एवं किस पाली में संचालित होगी, जिसमें उन्हें सम्मिलित होना अनिवार्य है।
- परीक्षार्थी के प्रत्येक प्रायोगिक विषय की परीक्षा के लिए 08 पृष्ठों की केवल एक ही उत्तरपुस्तिका मिलेगी। अतिरिक्त उत्तरपुस्तिका नहीं दी जाएगी। परीक्षार्थी उत्तरपुस्तिका लेते ही यह सुनिश्चित कर लें कि इसमें 8 पृष्ठ हैं एवं सही क्रम में हैं।
- उत्तरपुस्तिका प्राप्त होते ही परीक्षार्थी अपने प्रवेश-पत्र तथा उत्तरपुस्तिका पर मुद्रित विवरणों (Details) का मिलान कर यह अवश्य सुनिश्चित हो लें कि जो उत्तरपुस्तिका परीक्षक द्वारा उन्हें दी गई है, वह उन्हीं की है। भिन्न विवरणों की उत्तरपुस्तिका प्राप्त होने पर उसे तुरंत परीक्षक को वापस लौटा दिया जाए।
- उत्तरपुस्तिका प्राप्त होने पर परीक्षार्थी उनके आवरण पृष्ठ के पीछे अंकित "परीक्षार्थियों के लिए निर्देश" अवश्य पढ़ें एवं उसका अनुपालन करें।
- परीक्षार्थी अपनी उत्तरपुस्तिका के कवर पृष्ठ के ऊपरी बायें तथा दायें भागों में क्रमांक-(1) में अपने उत्तर देने का माध्यम अंकित करते हुए क्रमांक-(2) में अपना पूर्ण हस्ताक्षर अंकित करें। इसके अलावा अन्य मुद्रित विवरणों में किसी भी प्रकार से कोई छेड़-छाड़ नहीं करें।
- प्रायोगिक परीक्षा की उत्तरपुस्तिका के आवरण पृष्ठ के निचले बायें एवं दायें भागों को परीक्षार्थी द्वारा कदापि नहीं भरा जाएगा। अगर परीक्षार्थी इस भाग को भरते हैं, तो परीक्षार्थी का इस विषय में परीक्षाफल रद्द किया जा सकता है। ये दोनों भाग आंतरिक/बाह्य परीक्षकों को भरने के लिए दिया गया है।
- उत्तरपुस्तिका के पन्नों के दोनों पृष्ठों पर तथा प्रत्येक लाइन पर लिखें एवं पृष्ठों को नष्ट न करें।
- यदि रफ कार्य करने की आवश्यकता हो, तो परीक्षार्थी उत्तरपुस्तिका के अंतिम पृष्ठ पर रफ कार्य करके उसे काट दे/क्रॉस (x) कर दें।
- उत्तरपुस्तिका के आंतरिक पृष्ठों पर दाहिने हाशिए में लाइन खींचकर सादा स्थान छोड़ रखा गया है। शेष स्थान रूल्ड है। परीक्षार्थी दाहिने हाशिए के सादे स्थान में कुछ भी नहीं लिखेंगे, चूंकि यह भाग परीक्षक के उपयोग के लिए है।
- उत्तरपुस्तिका के पृष्ठों को मोड़ें- फाड़ें नहीं तथा बीच-बीच में व्यर्थ ही खाली न छोड़ें।
- प्रश्न-पत्र में दी हुई संख्या के अनुसार अपने उत्तरों की संख्या लिखें।
- व्हाइटनगर, ब्लेड तथा नाखून का इस्तेमाल करना सर्वथा वर्जित है, अन्यथा परीक्षाफल अमान्य कर दिया जाएगा।
- प्रश्नोत्तर के समाप्त होने पर अंतिम में नीचे एक क्षैतिज रेखा खींच दें।
- आंतरिक परीक्षक द्वारा उपलब्ध कराये गए उपस्थिति-पत्रक में परीक्षार्थी द्वारा यथा-स्तम्भ परीक्षा की तिथि अंकित करते हुए उत्तरपुस्तिका की क्रम संख्या लिखकर अपना हस्ताक्षर किया जाएगा। परीक्षार्थी की उपस्थित, अनुपस्थित एवं निष्कासन से संबंधित संगत गोले को नीले/काले पेन से परीक्षक द्वारा भरा जाएगा न कि परीक्षार्थी द्वारा।
- परीक्षार्थी अपनी उत्तरपुस्तिका को आन्तरिक परीक्षक के पास जमा किये बिना परीक्षा भवन न छोड़ें।
- परीक्षा केन्द्र में कैंलकुलेटर, मोबाइल फोन, डायर फोन, पेजर, ब्लूटूथ या इस प्रकार का कोई अन्य इलेक्ट्रॉनिक उपकरण ले जाना सख्त मना है।
- जाँच परीक्षा में गैर-उत्प्रेषित या जाँच परीक्षा में अनुपस्थित छात्र/छात्रा इंटरमीडिएट वार्षिक प्रायोगिक परीक्षा, 2024 में कदापि सम्मिलित नहीं हो सकते हैं।



बिहार विद्यालय परीक्षा समिति, पटना
BIHAR SCHOOL EXAMINATION BOARD, PATNA
इंटरमीडिएट वार्षिक परीक्षा, 2024
INTERMEDIATE ANNUAL EXAMINATION, 2024
प्रायोगिक परीक्षा का प्रवेश पत्र
Admit Card For Practical Examination

संकाय: विज्ञान
FACULTY: SCIENCE

BSEB UNIQUE Id:- 2221110013110
कॉलेज/+2 स्कूल का नाम GAYA COLLEGE, GAYA
परीक्षार्थी का नाम SAURABH KUMAR
माता का नाम GEETA DEVI
पिता का नाम ANIL PRASAD
वैवाहिक स्थिति Unmarried
परीक्षार्थी का आधार नं० 672108445966 दिव्यांग कोटि NO
सूचीकरण संख्या/वर्ष R-210011658-22 परीक्षार्थी की कोटि REGULAR
रोल कोड 21001 रोल क्रमांक 24010875 लिंग MALE
परीक्षा केंद्र का नाम GAYA COLLEGE, GAYA



Saurabh Kumar

प्रायोगिक परीक्षा के विषय (निर्धारित परीक्षा कार्यक्रम सहित)

प्रायोगिक विषय	विषय कोड	विषय का नाम	परीक्षा की तारीख
वैकल्पिक विषय	117	PHYSICS	10/01/2024 to 20/01/2024
	118	CHEMISTRY	
अतिरिक्त विषय	119	Biology	

संज्ञा (उत्तर)

महाविद्यालय / +2 विद्यालय प्रधान का हस्ताक्षर
एवं मुहर

परीक्षा नियंत्रक (उ०मा०)

परीक्षार्थी के लिए आवश्यक निर्देश

- BSEB Unique Id सत्र 2021 - 23 से सूचीकृत हुए परीक्षार्थियों को जारी किया गया है। सत्र 2021 - 23 के पूर्व सत्र के किसी परीक्षार्थी को BSEB Unique Id जारी नहीं किया गया है।
- प्रायोगिक परीक्षा दिनांक 10/01/2024 से 20/01/2024 तक संचालित होगी। केन्द्राधीक्षक दिनांक 10/01/2024 से 20/01/2024 तक की अवधि में परीक्षार्थियों की संख्या के अनुसार तिथि एवं पाली का निर्धारण करके प्रायोगिक परीक्षा केन्द्र पर आवंटित सभी परीक्षार्थियों के प्रायोगिक विषयों की परीक्षा आयोजित करेंगे।
- परीक्षार्थी अपने इस प्रवेश-पत्र में उल्लिखित प्रायोगिक परीक्षा केंद्र पर दिनांक 10-01-2024 को पूर्वाह्न 09:00 बजे अनिवार्य रूप से जाकर परीक्षा केन्द्र के परिसर की सूचना पट्ट से यह जानकारी प्राप्त कर लें कि उनके द्वारा चयनित विषय की प्रायोगिक परीक्षा किस तिथि एवं किस पाली में संचालित होगी, जिसमें उन्हें सम्मिलित होना अनिवार्य है।
- परीक्षार्थी के प्रत्येक प्रायोगिक विषय की परीक्षा के लिए 08 पृष्ठों की केवल एक ही उत्तरपुस्तिका मिलेगी। अतिरिक्त उत्तरपुस्तिका नहीं दी जाएगी। परीक्षार्थी उत्तरपुस्तिका लेते ही यह सुनिश्चित कर लें कि इसमें 8 पृष्ठ हैं एवं सही क्रम में हैं।
- उत्तरपुस्तिका प्राप्त होते ही परीक्षार्थी अपने प्रवेश-पत्र तथा उत्तरपुस्तिका पर मुद्रित विवरणों (Details) का मिलान कर यह अवश्य सुनिश्चित हो लें कि जो उत्तरपुस्तिका परीक्षक द्वारा उन्हें दी गई है, वह उन्हीं की है। भिन्न विवरणों की उत्तरपुस्तिका प्राप्त होने पर उसे तुरंत परीक्षक को वापस लौटा दिया जाए।
- उत्तरपुस्तिका प्राप्त होने पर परीक्षार्थी उनके आवरण पृष्ठ के पीछे अंकित "परीक्षार्थियों के लिए निर्देश" अवश्य पढ़ें एवं उसका अनुपालन करें।
- परीक्षार्थी अपनी उत्तरपुस्तिका के कवर पृष्ठ के ऊपरी बायें तथा दायें भागों में क्रमांक-(1) में अपने उत्तर देने का माध्यम अंकित करते हुए क्रमांक-(2) में अपना पूर्ण हस्ताक्षर अंकित करें। इसके अलावा अन्य मुद्रित विवरणों में किसी भी प्रकार से कोई छेड़-छाड़ नहीं करें।
- प्रायोगिक परीक्षा की उत्तरपुस्तिका के आवरण पृष्ठ के निचले बायें एवं दायें भागों को परीक्षार्थी द्वारा कदापि नहीं भरा जाएगा। अगर परीक्षार्थी इस भाग को भरते हैं, तो परीक्षार्थी का इस विषय में परीक्षाफल रद्द किया जा सकता है। ये दोनों भाग आंतरिक/बाह्य परीक्षकों को भरने के लिए दिया गया है।
- उत्तरपुस्तिका के पन्नों के दोनों पृष्ठों पर तथा प्रत्येक लाइन पर लिखें एवं पृष्ठों को नष्ट न करें।
- यदि रफ कार्य करने की आवश्यकता हो, तो परीक्षार्थी उत्तरपुस्तिका के अंतिम पृष्ठ पर रफ कार्य करके उसे काट दे/क्रॉस (x) कर दें।
- उत्तरपुस्तिका के आंतरिक पृष्ठों पर दाहिने हाशिए में लाइन खींचकर सादा स्थान छोड़ रखा गया है। शेष स्थान रूल्ड है। परीक्षार्थी दाहिने हाशिए के सादे स्थान में कुछ भी नहीं लिखेंगे, चूंकि यह भाग परीक्षक के उपयोग के लिए है।
- उत्तरपुस्तिका के पृष्ठों को मोड़ें- फाड़ें नहीं तथा बीच-बीच में व्यर्थ ही खाली न छोड़ें।
- प्रश्न-पत्र में दी हुई संख्या के अनुसार अपने उत्तरों की संख्या लिखें।
- व्हाइटनगर, ब्लेड तथा नाखून का इस्तेमाल करना सर्वथा वर्जित है, अन्यथा परीक्षाफल अमान्य कर दिया जाएगा।
- प्रश्नोत्तर के समाप्त होने पर अंतिम में नीचे एक क्षैतिज रेखा खींच दें।
- आंतरिक परीक्षक द्वारा उपलब्ध कराये गए उपस्थिति-पत्रक में परीक्षार्थी द्वारा यथा-स्तम्भ परीक्षा की तिथि अंकित करते हुए उत्तरपुस्तिका की क्रम संख्या लिखकर अपना हस्ताक्षर किया जाएगा। परीक्षार्थी की उपस्थित, अनुपस्थित एवं निष्कासन से संबंधित संगत गोले को नीले/काले पेन से परीक्षक द्वारा भरा जाएगा न कि परीक्षार्थी द्वारा।
- परीक्षार्थी अपनी उत्तरपुस्तिका को आन्तरिक परीक्षक के पास जमा किये बिना परीक्षा भवन न छोड़ें।
- परीक्षा केन्द्र में कैंलकुलेटर, मोबाइल फोन, डायर फोन, पेजर, ब्लूटूथ या इस प्रकार का कोई अन्य इलेक्ट्रॉनिक उपकरण ले जाना सख्त मना है।
- जाँच परीक्षा में गैर-उत्प्रेषित या जाँच परीक्षा में अनुपस्थित छात्र/छात्रा इंटरमीडिएट वार्षिक प्रायोगिक परीक्षा, 2024 में कदापि सम्मिलित नहीं हो सकते हैं।



बिहार विद्यालय परीक्षा समिति, पटना
BIHAR SCHOOL EXAMINATION BOARD, PATNA
इंटरमीडिएट वार्षिक परीक्षा, 2024
INTERMEDIATE ANNUAL EXAMINATION, 2024
प्रायोगिक परीक्षा का प्रवेश पत्र
Admit Card For Practical Examination

संकाय: विज्ञान
FACULTY: SCIENCE

BSEB UNIQUE Id:- 2221110013123
कॉलेज/+2 स्कूल का नाम GAYA COLLEGE, GAYA
परीक्षार्थी का नाम SAURAV KUMAR
माता का नाम RINA DEVI
पिता का नाम ARUN SAW
वैवाहिक स्थिति Unmarried
परीक्षार्थी का आधार नं० 206993096852 दिव्यांग कोटि NO
सूचीकरण संख्या/वर्ष R-210011667-22 परीक्षार्थी की कोटि REGULAR
रोल कोड 21001 रोल क्रमांक 24011575 लिंग MALE
परीक्षा केंद्र का नाम GAYA COLLEGE, GAYA



प्रायोगिक परीक्षा के विषय (निर्धारित परीक्षा कार्यक्रम सहित)

प्रायोगिक विषय	विषय कोड	विषय का नाम	परीक्षा की तारीख
वैकल्पिक विषय	117	PHYSICS	10/01/2024 to 20/01/2024
	118	CHEMISTRY	
अतिरिक्त विषय			

संजीव कुमार

महाविद्यालय / +2 विद्यालय प्रधान का हस्ताक्षर
एवं मुहर

परीक्षा नियंत्रक (उ०मा०)

परीक्षार्थी के लिए आवश्यक निर्देश

- BSEB Unique Id सत्र 2021 - 23 से सूचीकृत हुए परीक्षार्थियों को जारी किया गया है। सत्र 2021 - 23 के पूर्व सत्र के किसी परीक्षार्थी को BSEB Unique Id जारी नहीं किया गया है।
- प्रायोगिक परीक्षा दिनांक 10/01/2024 से 20/01/2024 तक संचालित होगी। केन्द्राधीक्षक दिनांक 10/01/2024 से 20/01/2024 तक की अवधि में परीक्षार्थियों की संख्या के अनुसार तिथि एवं पाली का निर्धारण करके प्रायोगिक परीक्षा केन्द्र पर आवंटित सभी परीक्षार्थियों के प्रायोगिक विषयों की परीक्षा आयोजित करेंगे।
- परीक्षार्थी अपने इस प्रवेश-पत्र में उल्लिखित प्रायोगिक परीक्षा केंद्र पर दिनांक 10-01-2024 को पूर्वाह्न 09:00 बजे अनिवार्य रूप से जाकर परीक्षा केन्द्र के परिसर की सूचना पट्ट से यह जानकारी प्राप्त कर लें कि उनके द्वारा चयनित विषय की प्रायोगिक परीक्षा किस तिथि एवं किस पाली में संचालित होगी, जिसमें उन्हें सम्मिलित होना अनिवार्य है।
- परीक्षार्थी के प्रत्येक प्रायोगिक विषय की परीक्षा के लिए 08 पृष्ठों की केवल एक ही उत्तरपुस्तिका मिलेगी। अतिरिक्त उत्तरपुस्तिका नहीं दी जाएगी। परीक्षार्थी उत्तरपुस्तिका लेते ही यह सुनिश्चित कर लें कि इसमें 8 पृष्ठ हैं एवं सही क्रम में हैं।
- उत्तरपुस्तिका प्राप्त होते ही परीक्षार्थी अपने प्रवेश-पत्र तथा उत्तरपुस्तिका पर मुद्रित विवरणों (Details) का मिलान कर यह अवश्य सुनिश्चित हो लें कि जो उत्तरपुस्तिका परीक्षक द्वारा उन्हें दी गई है, वह उन्हीं की है। भिन्न विवरणों की उत्तरपुस्तिका प्राप्त होने पर उसे तुरंत परीक्षक को वापस लौटा दिया जाए।
- उत्तरपुस्तिका प्राप्त होने पर परीक्षार्थी उनके आवरण पृष्ठ के पीछे अंकित "परीक्षार्थियों के लिए निर्देश" अवश्य पढ़ें एवं उसका अनुपालन करें।
- परीक्षार्थी अपनी उत्तरपुस्तिका के कवर पृष्ठ के ऊपरी बायें तथा दायें भागों में क्रमांक-(1) में अपने उत्तर देने का माध्यम अंकित करते हुए क्रमांक-(2) में अपना पूर्ण हस्ताक्षर अंकित करें। इसके अलावा अन्य मुद्रित विवरणों में किसी भी प्रकार से कोई छेड़-छाड़ नहीं करें।
- प्रायोगिक परीक्षा की उत्तरपुस्तिका के आवरण पृष्ठ के निचले बायें एवं दायें भागों को परीक्षार्थी द्वारा कदापि नहीं भरा जाएगा। अगर परीक्षार्थी इस भाग को भरते हैं, तो परीक्षार्थी का इस विषय में परीक्षाफल रद्द किया जा सकता है। ये दोनों भाग आंतरिक/बाह्य परीक्षकों को भरने के लिए दिया गया है।
- उत्तरपुस्तिका के पन्नों के दोनों पृष्ठों पर तथा प्रत्येक लाइन पर लिखें एवं पृष्ठों को नष्ट न करें।
- यदि रफ कार्य करने की आवश्यकता हो, तो परीक्षार्थी उत्तरपुस्तिका के अंतिम पृष्ठ पर रफ कार्य करके उसे काट दे/क्रॉस (x) कर दें।
- उत्तरपुस्तिका के आंतरिक पृष्ठों पर दाहिने हाशिए में लाइन खींचकर सादा स्थान छोड़ रखा गया है। शेष स्थान रूल्ड है। परीक्षार्थी दाहिने हाशिए के सादे स्थान में कुछ भी नहीं लिखेंगे, चूंकि यह भाग परीक्षक के उपयोग के लिए है।
- उत्तरपुस्तिका के पृष्ठों को मोड़ें- फाड़ें नहीं तथा बीच-बीच में व्यर्थ ही खाली न छोड़ें।
- प्रश्न-पत्र में दी हुई संख्या के अनुसार अपने उत्तरों की संख्या लिखें।
- व्हाइटनगर, ब्लेड तथा नाखून का इस्तेमाल करना सर्वथा वर्जित है, अन्यथा परीक्षाफल अमान्य कर दिया जाएगा।
- प्रश्नोत्तर के समाप्त होने पर अंतिम में नीचे एक क्षैतिज रेखा खींच दें।
- आंतरिक परीक्षक द्वारा उपलब्ध कराये गए उपस्थिति-पत्रक में परीक्षार्थी द्वारा यथा-स्तम्भ परीक्षा की तिथि अंकित करते हुए उत्तरपुस्तिका की क्रम संख्या लिखकर अपना हस्ताक्षर किया जाएगा। परीक्षार्थी की उपस्थित, अनुपस्थित एवं निष्कासन से संबंधित संगत गोले को नीले/काले पेन से परीक्षक द्वारा भरा जाएगा न कि परीक्षार्थी द्वारा।
- परीक्षार्थी अपनी उत्तरपुस्तिका को आन्तरिक परीक्षक के पास जमा किये बिना परीक्षा भवन न छोड़ें।
- परीक्षा केन्द्र में कैंलकुलेटर, मोबाइल फोन, डियर फोन, पेजर, ब्लूटूथ या इस प्रकार का कोई अन्य इलेक्ट्रॉनिक उपकरण ले जाना सख्त मना है।
- जाँच परीक्षा में गैर-उत्प्रेषित या जाँच परीक्षा में अनुपस्थित छात्र/छात्रा इंटरमीडिएट वार्षिक प्रायोगिक परीक्षा, 2024 में कदापि सम्मिलित नहीं हो सकते हैं।



बिहार विद्यालय परीक्षा समिति, पटना
BIHAR SCHOOL EXAMINATION BOARD, PATNA
इंटरमीडिएट वार्षिक परीक्षा, 2024
INTERMEDIATE ANNUAL EXAMINATION, 2024
प्रायोगिक परीक्षा का प्रवेश पत्र
Admit Card For Practical Examination

संकाय: विज्ञान
FACULTY: SCIENCE

BSEB UNIQUE Id:- 2221110013124
कॉलेज/+2 स्कूल का नाम GAYA COLLEGE, GAYA
परीक्षार्थी का नाम SAURAV KUMAR
माता का नाम MANTUS DEVI
पिता का नाम BABLU SINGH
वैवाहिक स्थिति Unmarried
परीक्षार्थी का आधार नं० 799195670053 दिव्यांग कोटि NO
सूचीकरण संख्या/वर्ष R-210011668-22 परीक्षार्थी की कोटि REGULAR
रोल कोड 21001 रोल क्रमांक 24011224 लिंग MALE
परीक्षा केंद्र का नाम GAYA COLLEGE, GAYA



Saurav Kumar

प्रायोगिक परीक्षा के विषय (निर्धारित परीक्षा कार्यक्रम सहित)

प्रायोगिक विषय	विषय कोड	विषय का नाम	परीक्षा की तारीख
वैकल्पिक विषय	117	PHYSICS	10/01/2024 to 20/01/2024
	118	CHEMISTRY	
अतिरिक्त विषय			

संज्ञा/उत्तर

महाविद्यालय / +2 विद्यालय प्रधान का हस्ताक्षर
एवं मुहर

परीक्षा नियंत्रक (उ०मा०)

परीक्षार्थी के लिए आवश्यक निर्देश

- BSEB Unique Id सत्र 2021 - 23 से सूचीकृत हुए परीक्षार्थियों को जारी किया गया है। सत्र 2021 - 23 के पूर्व सत्र के किसी परीक्षार्थी को BSEB Unique Id जारी नहीं किया गया है।
- प्रायोगिक परीक्षा दिनांक 10/01/2024 से 20/01/2024 तक संचालित होगी। केन्द्राधीक्षक दिनांक 10/01/2024 से 20/01/2024 तक की अवधि में परीक्षार्थियों की संख्या के अनुसार तिथि एवं पाली का निर्धारण करके प्रायोगिक परीक्षा केन्द्र पर आवंटित सभी परीक्षार्थियों के प्रायोगिक विषयों की परीक्षा आयोजित करेंगे।
- परीक्षार्थी अपने इस प्रवेश-पत्र में उल्लिखित प्रायोगिक परीक्षा केंद्र पर दिनांक 10-01-2024 को पूर्वाह्न 09:00 बजे अनिवार्य रूप से जाकर परीक्षा केन्द्र के परिसर की सूचना पट्ट से यह जानकारी प्राप्त कर लें कि उनके द्वारा चयनित विषय की प्रायोगिक परीक्षा किस तिथि एवं किस पाली में संचालित होगी, जिसमें उन्हें सम्मिलित होना अनिवार्य है।
- परीक्षार्थी के प्रत्येक प्रायोगिक विषय की परीक्षा के लिए 08 पृष्ठों की केवल एक ही उत्तरपुस्तिका मिलेगी। अतिरिक्त उत्तरपुस्तिका नहीं दी जाएगी। परीक्षार्थी उत्तरपुस्तिका लेते ही यह सुनिश्चित कर लें कि इसमें 8 पृष्ठ हैं एवं सही क्रम में हैं।
- उत्तरपुस्तिका प्राप्त होते ही परीक्षार्थी अपने प्रवेश-पत्र तथा उत्तरपुस्तिका पर मुद्रित विवरणों (Details) का मिलान कर यह अवश्य सुनिश्चित हो लें कि जो उत्तरपुस्तिका परीक्षक द्वारा उन्हें दी गई है, वह उन्हीं की है। भिन्न विवरणों की उत्तरपुस्तिका प्राप्त होने पर उसे तुरंत परीक्षक को वापस लौटा दिया जाए।
- उत्तरपुस्तिका प्राप्त होने पर परीक्षार्थी उनके आवरण पृष्ठ के पीछे अंकित "परीक्षार्थियों के लिए निर्देश" अवश्य पढ़ें एवं उसका अनुपालन करें।
- परीक्षार्थी अपनी उत्तरपुस्तिका के कवर पृष्ठ के ऊपरी बायें तथा दायें भागों में क्रमांक-(1) में अपने उत्तर देने का माध्यम अंकित करते हुए क्रमांक-(2) में अपना पूर्ण हस्ताक्षर अंकित करें। इसके अलावा अन्य मुद्रित विवरणों में किसी भी प्रकार से कोई छेड़-छाड़ नहीं करें।
- प्रायोगिक परीक्षा की उत्तरपुस्तिका के आवरण पृष्ठ के निचले बायें एवं दायें भागों को परीक्षार्थी द्वारा कदापि नहीं भरा जाएगा। अगर परीक्षार्थी इस भाग को भरते हैं, तो परीक्षार्थी का इस विषय में परीक्षाफल रद्द किया जा सकता है। ये दोनों भाग आंतरिक/बाह्य परीक्षकों को भरने के लिए दिया गया है।
- उत्तरपुस्तिका के पन्नों के दोनों पृष्ठों पर तथा प्रत्येक लाइन पर लिखें एवं पृष्ठों को नष्ट न करें।
- यदि रफ कार्य करने की आवश्यकता हो, तो परीक्षार्थी उत्तरपुस्तिका के अंतिम पृष्ठ पर रफ कार्य करके उसे काट दे/क्रॉस (x) कर दें।
- उत्तरपुस्तिका के आंतरिक पृष्ठों पर दाहिने हाशिए में लाइन खींचकर सादा स्थान छोड़ रखा गया है। शेष स्थान रूल्ड है। परीक्षार्थी दाहिने हाशिए के सादे स्थान में कुछ भी नहीं लिखेंगे, चूंकि यह भाग परीक्षक के उपयोग के लिए है।
- उत्तरपुस्तिका के पृष्ठों को मोड़ें- फाड़ें नहीं तथा बीच-बीच में व्यर्थ ही खाली न छोड़ें।
- प्रश्न-पत्र में दी हुई संख्या के अनुसार अपने उत्तरों की संख्या लिखें।
- व्हाइटनगर, ब्लेड तथा नाखून का इस्तेमाल करना सर्वथा वर्जित है, अन्यथा परीक्षाफल अमान्य कर दिया जाएगा।
- प्रश्नोत्तर के समाप्त होने पर अंतिम में नीचे एक क्षैतिज रेखा खींच दें।
- आंतरिक परीक्षक द्वारा उपलब्ध कराये गए उपस्थिति-पत्रक में परीक्षार्थी द्वारा यथा-स्तम्भ परीक्षा की तिथि अंकित करते हुए उत्तरपुस्तिका की क्रम संख्या लिखकर अपना हस्ताक्षर किया जाएगा। परीक्षार्थी की उपस्थित, अनुपस्थित एवं निष्कासन से संबंधित संगत गोले को नीले/काले पेन से परीक्षक द्वारा भरा जाएगा न कि परीक्षार्थी द्वारा।
- परीक्षार्थी अपनी उत्तरपुस्तिका को आन्तरिक परीक्षक के पास जमा किये बिना परीक्षा भवन न छोड़ें।
- परीक्षा केन्द्र में कैलकुलेटर, मोबाइल फोन, डायर फोन, पेजर, ब्लूटूथ या इस प्रकार का कोई अन्य इलेक्ट्रॉनिक उपकरण ले जाना सख्त मना है।
- जाँच परीक्षा में गैर-उत्प्रेषित या जाँच परीक्षा में अनुपस्थित छात्र/छात्रा इंटरमीडिएट वार्षिक प्रायोगिक परीक्षा, 2024 में कदापि सम्मिलित नहीं हो सकते हैं।



बिहार विद्यालय परीक्षा समिति, पटना
BIHAR SCHOOL EXAMINATION BOARD, PATNA
इंटरमीडिएट वार्षिक परीक्षा, 2024
INTERMEDIATE ANNUAL EXAMINATION, 2024
प्रायोगिक परीक्षा का प्रवेश पत्र
Admit Card For Practical Examination

संकाय: विज्ञान
FACULTY: SCIENCE

BSEB UNIQUE Id:- 2221110013105
कॉलेज/+2 स्कूल का नाम GAYA COLLEGE, GAYA
परीक्षार्थी का नाम SATYAM RAJ
माता का नाम ARCHANA KUMARI
पिता का नाम RAJESH KUMAR
वैवाहिक स्थिति Unmarried
परीक्षार्थी का आधार नं० 974129969680 दिव्यांग कोटि NO
सूचीकरण संख्या/वर्ष R-210011654-22 परीक्षार्थी की कोटि REGULAR
रोल कोड 21001 रोल क्रमांक 24010686 लिंग MALE
परीक्षा केंद्र का नाम GAYA COLLEGE, GAYA



Satyam Raj

प्रायोगिक परीक्षा के विषय (निर्धारित परीक्षा कार्यक्रम सहित)

प्रायोगिक विषय	विषय कोड	विषय का नाम	परीक्षा की तारीख
वैकल्पिक विषय	117	PHYSICS	10/01/2024 to 20/01/2024
	118	CHEMISTRY	
अतिरिक्त विषय			

संज्ञा (उपनाम)

महाविद्यालय / +2 विद्यालय प्रधान का हस्ताक्षर
एवं मुहर

परीक्षा नियंत्रक (उ०मा०)

परीक्षार्थी के लिए आवश्यक निर्देश

- BSEB Unique Id सत्र 2021 - 23 से सूचीकृत हुए परीक्षार्थियों को जारी किया गया है। सत्र 2021 - 23 के पूर्व सत्र के किसी परीक्षार्थी को BSEB Unique Id जारी नहीं किया गया है।
- प्रायोगिक परीक्षा दिनांक 10/01/2024 से 20/01/2024 तक संचालित होगी। केन्द्राधीक्षक दिनांक 10/01/2024 से 20/01/2024 तक की अवधि में परीक्षार्थियों की संख्या के अनुसार तिथि एवं पाली का निर्धारण करके प्रायोगिक परीक्षा केन्द्र पर आवंटित सभी परीक्षार्थियों के प्रायोगिक विषयों की परीक्षा आयोजित करेंगे।
- परीक्षार्थी अपने इस प्रवेश-पत्र में उल्लिखित प्रायोगिक परीक्षा केंद्र पर दिनांक 10-01-2024 को पूर्वाह्न 09:00 बजे अनिवार्य रूप से जाकर परीक्षा केन्द्र के परिसर की सूचना पट्ट से यह जानकारी प्राप्त कर लें कि उनके द्वारा चयनित विषय की प्रायोगिक परीक्षा किस तिथि एवं किस पाली में संचालित होगी, जिसमें उन्हें सम्मिलित होना अनिवार्य है।
- परीक्षार्थी के प्रत्येक प्रायोगिक विषय की परीक्षा के लिए 08 पृष्ठों की केवल एक ही उत्तरपुस्तिका मिलेगी। अतिरिक्त उत्तरपुस्तिका नहीं दी जाएगी। परीक्षार्थी उत्तरपुस्तिका लेते ही यह सुनिश्चित कर लें कि इसमें 8 पृष्ठ हैं एवं सही क्रम में हैं।
- उत्तरपुस्तिका प्राप्त होते ही परीक्षार्थी अपने प्रवेश-पत्र तथा उत्तरपुस्तिका पर मुद्रित विवरणों (Details) का मिलान कर यह अवश्य सुनिश्चित हो लें कि जो उत्तरपुस्तिका परीक्षक द्वारा उन्हें दी गई है, वह उन्हीं की है। भिन्न विवरणों की उत्तरपुस्तिका प्राप्त होने पर उसे तुरंत परीक्षक को वापस लौटा दिया जाए।
- उत्तरपुस्तिका प्राप्त होने पर परीक्षार्थी उनके आवरण पृष्ठ के पीछे अंकित "परीक्षार्थियों के लिए निर्देश" अवश्य पढ़ें एवं उसका अनुपालन करें।
- परीक्षार्थी अपनी उत्तरपुस्तिका के कवर पृष्ठ के ऊपरी बायें तथा दायें भागों में क्रमांक-(1) में अपने उत्तर देने का माध्यम अंकित करते हुए क्रमांक-(2) में अपना पूर्ण हस्ताक्षर अंकित करें। इसके अलावा अन्य मुद्रित विवरणों में किसी भी प्रकार से कोई छेड़-छाड़ नहीं करें।
- प्रायोगिक परीक्षा की उत्तरपुस्तिका के आवरण पृष्ठ के निचले बायें एवं दायें भागों को परीक्षार्थी द्वारा कदापि नहीं भरा जाएगा। अगर परीक्षार्थी इस भाग को भरते हैं, तो परीक्षार्थी का इस विषय में परीक्षाफल रद्द किया जा सकता है। ये दोनों भाग आंतरिक/बाह्य परीक्षकों को भरने के लिए दिया गया है।
- उत्तरपुस्तिका के पन्नों के दोनों पृष्ठों पर तथा प्रत्येक लाइन पर लिखें एवं पृष्ठों को नष्ट न करें।
- यदि रफ कार्य करने की आवश्यकता हो, तो परीक्षार्थी उत्तरपुस्तिका के अंतिम पृष्ठ पर रफ कार्य करके उसे काट दे/क्रॉस (x) कर दें।
- उत्तरपुस्तिका के आंतरिक पृष्ठों पर दाहिने हाशिए में लाइन खींचकर सादा स्थान छोड़ रखा गया है। शेष स्थान रूल्ड है। परीक्षार्थी दाहिने हाशिए के सादे स्थान में कुछ भी नहीं लिखेंगे, चूंकि यह भाग परीक्षक के उपयोग के लिए है।
- उत्तरपुस्तिका के पृष्ठों को मोड़ें- फाड़ें नहीं तथा बीच-बीच में व्यर्थ ही खाली न छोड़ें।
- प्रश्न-पत्र में दी हुई संख्या के अनुसार अपने उत्तरों की संख्या लिखें।
- व्हाइटनगर, ब्लेड तथा नाखून का इस्तेमाल करना सर्वथा वर्जित है, अन्यथा परीक्षाफल अमान्य कर दिया जाएगा।
- प्रश्नोत्तर के समाप्त होने पर अंतिम में नीचे एक क्षैतिज रेखा खींच दें।
- आंतरिक परीक्षक द्वारा उपलब्ध कराये गए उपस्थिति-पत्रक में परीक्षार्थी द्वारा यथा-स्तम्भ परीक्षा की तिथि अंकित करते हुए उत्तरपुस्तिका की क्रम संख्या लिखकर अपना हस्ताक्षर किया जाएगा। परीक्षार्थी की उपस्थित, अनुपस्थित एवं निष्कासन से संबंधित संगत गोले को नीले/काले पेन से परीक्षक द्वारा भरा जाएगा न कि परीक्षार्थी द्वारा।
- परीक्षार्थी अपनी उत्तरपुस्तिका को आन्तरिक परीक्षक के पास जमा किये बिना परीक्षा भवन न छोड़ें।
- परीक्षा केन्द्र में कैंलकुलेटर, मोबाइल फोन, डायर फोन, पेजर, ब्लूटूथ या इस प्रकार का कोई अन्य इलेक्ट्रॉनिक उपकरण ले जाना सख्त मना है।
- जाँच परीक्षा में गैर-उत्प्रेषित या जाँच परीक्षा में अनुपस्थित छात्र/छात्रा इंटरमीडिएट वार्षिक प्रायोगिक परीक्षा, 2024 में कदापि सम्मिलित नहीं हो सकते हैं।



बिहार विद्यालय परीक्षा समिति, पटना
BIHAR SCHOOL EXAMINATION BOARD, PATNA
इंटरमीडिएट वार्षिक परीक्षा, 2024
INTERMEDIATE ANNUAL EXAMINATION, 2024
प्रायोगिक परीक्षा का प्रवेश पत्र
Admit Card For Practical Examination

संकाय: विज्ञान
FACULTY: SCIENCE

BSEB UNIQUE Id:- 2221110013108
कॉलेज/+2 स्कूल का नाम GAYA COLLEGE, GAYA
परीक्षार्थी का नाम SAURABH KUMAR
माता का नाम ASHA DEVI
पिता का नाम AKHILESH PASWAN
वैवाहिक स्थिति Unmarried
परीक्षार्थी का आधार नं० 687155387313 दिव्यांग कोटि NO
सूचीकरण संख्या/वर्ष R-210011656-22 परीक्षार्थी की कोटि REGULAR
रोल कोड 21001 रोल क्रमांक 24010696 लिंग MALE
परीक्षा केंद्र का नाम GAYA COLLEGE, GAYA



प्रायोगिक परीक्षा के विषय (निर्धारित परीक्षा कार्यक्रम सहित)

प्रायोगिक विषय	विषय कोड	विषय का नाम	परीक्षा की तारीख
वैकल्पिक विषय	117	PHYSICS	10/01/2024 to 20/01/2024
	118	CHEMISTRY	
अतिरिक्त विषय			

संज्ञा/उत्तर

महाविद्यालय / +2 विद्यालय प्रधान का हस्ताक्षर
एवं मुहर

परीक्षा नियंत्रक (उ०मा०)

परीक्षार्थी के लिए आवश्यक निर्देश

- BSEB Unique Id सत्र 2021 - 23 से सूचीकृत हुए परीक्षार्थियों को जारी किया गया है। सत्र 2021 - 23 के पूर्व सत्र के किसी परीक्षार्थी को BSEB Unique Id जारी नहीं किया गया है।
- प्रायोगिक परीक्षा दिनांक 10/01/2024 से 20/01/2024 तक संचालित होगी। केन्द्राधीक्षक दिनांक 10/01/2024 से 20/01/2024 तक की अवधि में परीक्षार्थियों की संख्या के अनुसार तिथि एवं पाली का निर्धारण करके प्रायोगिक परीक्षा केन्द्र पर आवंटित सभी परीक्षार्थियों के प्रायोगिक विषयों की परीक्षा आयोजित करेंगे।
- परीक्षार्थी अपने इस प्रवेश-पत्र में उल्लिखित प्रायोगिक परीक्षा केंद्र पर दिनांक 10-01-2024 को पूर्वाह्न 09:00 बजे अनिवार्य रूप से जाकर परीक्षा केन्द्र के परिसर की सूचना पट्ट से यह जानकारी प्राप्त कर लें कि उनके द्वारा चयनित विषय की प्रायोगिक परीक्षा किस तिथि एवं किस पाली में संचालित होगी, जिसमें उन्हें सम्मिलित होना अनिवार्य है।
- परीक्षार्थी के प्रत्येक प्रायोगिक विषय की परीक्षा के लिए 08 पृष्ठों की केवल एक ही उत्तरपुस्तिका मिलेगी। अतिरिक्त उत्तरपुस्तिका नहीं दी जाएगी। परीक्षार्थी उत्तरपुस्तिका लेते ही यह सुनिश्चित कर लें कि इसमें 8 पृष्ठ हैं एवं सही क्रम में हैं।
- उत्तरपुस्तिका प्राप्त होते ही परीक्षार्थी अपने प्रवेश-पत्र तथा उत्तरपुस्तिका पर मुद्रित विवरणों (Details) का मिलान कर यह अवश्य सुनिश्चित हो लें कि जो उत्तरपुस्तिका परीक्षक द्वारा उन्हें दी गई है, वह उन्हीं की है। भिन्न विवरणों की उत्तरपुस्तिका प्राप्त होने पर उसे तुरंत परीक्षक को वापस लौटा दिया जाए।
- उत्तरपुस्तिका प्राप्त होने पर परीक्षार्थी उनके आवरण पृष्ठ के पीछे अंकित "परीक्षार्थियों के लिए निर्देश" अवश्य पढ़ें एवं उसका अनुपालन करें।
- परीक्षार्थी अपनी उत्तरपुस्तिका के कवर पृष्ठ के ऊपरी बायें तथा दायें भागों में क्रमांक-(1) में अपने उत्तर देने का माध्यम अंकित करते हुए क्रमांक-(2) में अपना पूर्ण हस्ताक्षर अंकित करें। इसके अलावा अन्य मुद्रित विवरणों में किसी भी प्रकार से कोई छेड़-छाड़ नहीं करें।
- प्रायोगिक परीक्षा की उत्तरपुस्तिका के आवरण पृष्ठ के निचले बायें एवं दायें भागों को परीक्षार्थी द्वारा कदापि नहीं भरा जाएगा। अगर परीक्षार्थी इस भाग को भरते हैं, तो परीक्षार्थी का इस विषय में परीक्षाफल रद्द किया जा सकता है। ये दोनों भाग आंतरिक/बाह्य परीक्षकों को भरने के लिए दिया गया है।
- उत्तरपुस्तिका के पन्नों के दोनों पृष्ठों पर तथा प्रत्येक लाइन पर लिखें एवं पृष्ठों को नष्ट न करें।
- यदि रफ कार्य करने की आवश्यकता हो, तो परीक्षार्थी उत्तरपुस्तिका के अंतिम पृष्ठ पर रफ कार्य करके उसे काट दे/क्रॉस (x) कर दें।
- उत्तरपुस्तिका के आंतरिक पृष्ठों पर दाहिने हाशिए में लाइन खींचकर सादा स्थान छोड़ रखा गया है। शेष स्थान रूल्ड है। परीक्षार्थी दाहिने हाशिए के सादे स्थान में कुछ भी नहीं लिखेंगे, चूंकि यह भाग परीक्षक के उपयोग के लिए है।
- उत्तरपुस्तिका के पृष्ठों को मोड़ें- फाड़ें नहीं तथा बीच-बीच में व्यर्थ ही खाली न छोड़ें।
- प्रश्न-पत्र में दी हुई संख्या के अनुसार अपने उत्तरों की संख्या लिखें।
- व्हाइटनगर, ब्लेड तथा नाखून का इस्तेमाल करना सर्वथा वर्जित है, अन्यथा परीक्षाफल अमान्य कर दिया जाएगा।
- प्रश्नोत्तर के समाप्त होने पर अंतिम में नीचे एक क्षैतिज रेखा खींच दें।
- आंतरिक परीक्षक द्वारा उपलब्ध कराये गए उपस्थिति-पत्रक में परीक्षार्थी द्वारा यथा-स्तम्भ परीक्षा की तिथि अंकित करते हुए उत्तरपुस्तिका की क्रम संख्या लिखकर अपना हस्ताक्षर किया जाएगा। परीक्षार्थी की उपस्थित, अनुपस्थित एवं निष्कासन से संबंधित संगत गोले को नीले/काले पेन से परीक्षक द्वारा भरा जाएगा न कि परीक्षार्थी द्वारा।
- परीक्षार्थी अपनी उत्तरपुस्तिका को आन्तरिक परीक्षक के पास जमा किये बिना परीक्षा भवन न छोड़ें।
- परीक्षा केन्द्र में कैंलकुलेटर, मोबाइल फोन, डियर फोन, पेजर, ब्लूटूथ या इस प्रकार का कोई अन्य इलेक्ट्रॉनिक उपकरण ले जाना सख्त मना है।
- जाँच परीक्षा में गैर-उत्प्रेषित या जाँच परीक्षा में अनुपस्थित छात्र/छात्रा इंटरमीडिएट वार्षिक प्रायोगिक परीक्षा, 2024 में कदापि सम्मिलित नहीं हो सकते हैं।



बिहार विद्यालय परीक्षा समिति, पटना
BIHAR SCHOOL EXAMINATION BOARD, PATNA
इंटरमीडिएट वार्षिक परीक्षा, 2024
INTERMEDIATE ANNUAL EXAMINATION, 2024
प्रायोगिक परीक्षा का प्रवेश पत्र
Admit Card For Practical Examination

संकाय: विज्ञान
FACULTY: SCIENCE

BSEB UNIQUE Id:- 2221110013119
कॉलेज/+2 स्कूल का नाम GAYA COLLEGE, GAYA
परीक्षार्थी का नाम SAURABH KUMAR
माता का नाम GUDIYA DEVI
पिता का नाम UPENDRA PRASAD
वैवाहिक स्थिति Unmarried
परीक्षार्थी का आधार नं० 828944639954 दिव्यांग कोटि NO
सूचीकरण संख्या/वर्ष R-210011664-22 परीक्षार्थी की कोटि REGULAR
रोल कोड 21001 रोल क्रमांक 24010910 लिंग MALE
परीक्षा केंद्र का नाम GAYA COLLEGE, GAYA



Saurabh Kumar

प्रायोगिक परीक्षा के विषय (निर्धारित परीक्षा कार्यक्रम सहित)

प्रायोगिक विषय	विषय कोड	विषय का नाम	परीक्षा की तारीख
वैकल्पिक विषय	117	PHYSICS	10/01/2024 to 20/01/2024
	118	CHEMISTRY	
अतिरिक्त विषय			

संज्ञा (उपनाम)

महाविद्यालय / +2 विद्यालय प्रधान का हस्ताक्षर
एवं मुहर

परीक्षा नियंत्रक (उ०मा०)

परीक्षार्थी के लिए आवश्यक निर्देश

- BSEB Unique Id सत्र 2021 - 23 से सूचीकृत हुए परीक्षार्थियों को जारी किया गया है। सत्र 2021 - 23 के पूर्व सत्र के किसी परीक्षार्थी को BSEB Unique Id जारी नहीं किया गया है।
- प्रायोगिक परीक्षा दिनांक 10/01/2024 से 20/01/2024 तक संचालित होगी। केन्द्राधीक्षक दिनांक 10/01/2024 से 20/01/2024 तक की अवधि में परीक्षार्थियों की संख्या के अनुसार तिथि एवं पाली का निर्धारण करके प्रायोगिक परीक्षा केन्द्र पर आवंटित सभी परीक्षार्थियों के प्रायोगिक विषयों की परीक्षा आयोजित करेंगे।
- परीक्षार्थी अपने इस प्रवेश-पत्र में उल्लिखित प्रायोगिक परीक्षा केंद्र पर दिनांक 10-01-2024 को पूर्वाह्न 09:00 बजे अनिवार्य रूप से जाकर परीक्षा केन्द्र के परिसर की सूचना पट्ट से यह जानकारी प्राप्त कर लें कि उनके द्वारा चयनित विषय की प्रायोगिक परीक्षा किस तिथि एवं किस पाली में संचालित होगी, जिसमें उन्हें सम्मिलित होना अनिवार्य है।
- परीक्षार्थी के प्रत्येक प्रायोगिक विषय की परीक्षा के लिए 08 पृष्ठों की केवल एक ही उत्तरपुस्तिका मिलेगी। अतिरिक्त उत्तरपुस्तिका नहीं दी जाएगी। परीक्षार्थी उत्तरपुस्तिका लेते ही यह सुनिश्चित कर लें कि इसमें 8 पृष्ठ हैं एवं सही क्रम में हैं।
- उत्तरपुस्तिका प्राप्त होते ही परीक्षार्थी अपने प्रवेश-पत्र तथा उत्तरपुस्तिका पर मुद्रित विवरणों (Details) का मिलान कर यह अवश्य सुनिश्चित हो लें कि जो उत्तरपुस्तिका परीक्षक द्वारा उन्हें दी गई है, वह उन्हीं की है। भिन्न विवरणों की उत्तरपुस्तिका प्राप्त होने पर उसे तुरंत परीक्षक को वापस लौटा दिया जाए।
- उत्तरपुस्तिका प्राप्त होने पर परीक्षार्थी उनके आवरण पृष्ठ के पीछे अंकित "परीक्षार्थियों के लिए निर्देश" अवश्य पढ़ें एवं उसका अनुपालन करें।
- परीक्षार्थी अपनी उत्तरपुस्तिका के कवर पृष्ठ के ऊपरी बायें तथा दायें भागों में क्रमांक-(1) में अपने उत्तर देने का माध्यम अंकित करते हुए क्रमांक-(2) में अपना पूर्ण हस्ताक्षर अंकित करें। इसके अलावा अन्य मुद्रित विवरणों में किसी भी प्रकार से कोई छेड़-छाड़ नहीं करें।
- प्रायोगिक परीक्षा की उत्तरपुस्तिका के आवरण पृष्ठ के निचले बायें एवं दायें भागों को परीक्षार्थी द्वारा कदापि नहीं भरा जाएगा। अगर परीक्षार्थी इस भाग को भरते हैं, तो परीक्षार्थी का इस विषय में परीक्षाफल रद्द किया जा सकता है। ये दोनों भाग आंतरिक/बाह्य परीक्षकों को भरने के लिए दिया गया है।
- उत्तरपुस्तिका के पन्नों के दोनों पृष्ठों पर तथा प्रत्येक लाइन पर लिखें एवं पृष्ठों को नष्ट न करें।
- यदि रफ कार्य करने की आवश्यकता हो, तो परीक्षार्थी उत्तरपुस्तिका के अंतिम पृष्ठ पर रफ कार्य करके उसे काट दे/क्रॉस (x) कर दें।
- उत्तरपुस्तिका के आंतरिक पृष्ठों पर दाहिने हाशिए में लाइन खींचकर सादा स्थान छोड़ रखा गया है। शेष स्थान रूल्ड है। परीक्षार्थी दाहिने हाशिए के सादे स्थान में कुछ भी नहीं लिखेंगे, चूंकि यह भाग परीक्षक के उपयोग के लिए है।
- उत्तरपुस्तिका के पृष्ठों को मोड़ें- फाड़ें नहीं तथा बीच-बीच में व्यर्थ ही खाली न छोड़ें।
- प्रश्न-पत्र में दी हुई संख्या के अनुसार अपने उत्तरों की संख्या लिखें।
- व्हाइटनगर, ब्लेड तथा नाखून का इस्तेमाल करना सर्वथा वर्जित है, अन्यथा परीक्षाफल अमान्य कर दिया जाएगा।
- प्रश्नोत्तर के समाप्त होने पर अंतिम में नीचे एक क्षैतिज रेखा खींच दें।
- आंतरिक परीक्षक द्वारा उपलब्ध कराये गए उपस्थिति-पत्रक में परीक्षार्थी द्वारा यथा-स्तम्भ परीक्षा की तिथि अंकित करते हुए उत्तरपुस्तिका की क्रम संख्या लिखकर अपना हस्ताक्षर किया जाएगा। परीक्षार्थी की उपस्थित, अनुपस्थित एवं निष्कासन से संबंधित संगत गोले को नीले/काले पेन से परीक्षक द्वारा भरा जाएगा न कि परीक्षार्थी द्वारा।
- परीक्षार्थी अपनी उत्तरपुस्तिका को आन्तरिक परीक्षक के पास जमा किये बिना परीक्षा भवन न छोड़ें।
- परीक्षा केन्द्र में कैलकुलेटर, मोबाइल फोन, डायर फोन, पेजर, ब्लूटूथ या इस प्रकार का कोई अन्य इलेक्ट्रॉनिक उपकरण ले जाना सख्त मना है।
- जाँच परीक्षा में गैर-उत्प्रेषित या जाँच परीक्षा में अनुपस्थित छात्र/छात्रा इंटरमीडिएट वार्षिक प्रायोगिक परीक्षा, 2024 में कदापि सम्मिलित नहीं हो सकते हैं।



बिहार विद्यालय परीक्षा समिति, पटना
BIHAR SCHOOL EXAMINATION BOARD, PATNA
इंटरमीडिएट वार्षिक परीक्षा, 2024
INTERMEDIATE ANNUAL EXAMINATION, 2024
प्रायोगिक परीक्षा का प्रवेश पत्र
Admit Card For Practical Examination

संकाय: विज्ञान
FACULTY: SCIENCE

BSEB UNIQUE Id:- 2221110013114
कॉलेज/+2 स्कूल का नाम GAYA COLLEGE, GAYA
परीक्षार्थी का नाम SAURABH KUMAR
माता का नाम KAPURA DEVI
पिता का नाम JITENDRA YADAV
वैवाहिक स्थिति Unmarried
परीक्षार्थी का आधार नं० 405797410362 दिव्यांग कोटि NO
सूचीकरण संख्या/वर्ष R-210011661-22 परीक्षार्थी की कोटि REGULAR
रोल कोड 21001 रोल क्रमांक 24011016 लिंग MALE
परीक्षा केंद्र का नाम GAYA COLLEGE, GAYA



Saureabh Kumar.

प्रायोगिक परीक्षा के विषय (निर्धारित परीक्षा कार्यक्रम सहित)

प्रायोगिक विषय	विषय कोड	विषय का नाम	परीक्षा की तारीख
वैकल्पिक विषय	117	PHYSICS	10/01/2024 to 20/01/2024
	118	CHEMISTRY	
अतिरिक्त विषय			

संज्ञक (30मा०)

महाविद्यालय / +2 विद्यालय प्रधान का हस्ताक्षर
एवं मुहर

परीक्षा नियंत्रक (30मा०)

परीक्षार्थी के लिए आवश्यक निर्देश

- BSEB Unique Id सत्र 2021 - 23 से सूचीकृत हुए परीक्षार्थियों को जारी किया गया है। सत्र 2021 - 23 के पूर्व सत्र के किसी परीक्षार्थी को BSEB Unique Id जारी नहीं किया गया है।
- प्रायोगिक परीक्षा दिनांक 10/01/2024 से 20/01/2024 तक संचालित होगी। केन्द्राधीक्षक दिनांक 10/01/2024 से 20/01/2024 तक की अवधि में परीक्षार्थियों की संख्या के अनुसार तिथि एवं पाली का निर्धारण करके प्रायोगिक परीक्षा केन्द्र पर आवंटित सभी परीक्षार्थियों के प्रायोगिक विषयों की परीक्षा आयोजित करेंगे।
- परीक्षार्थी अपने इस प्रवेश-पत्र में उल्लिखित प्रायोगिक परीक्षा केंद्र पर दिनांक 10-01-2024 को पूर्वाह्न 09:00 बजे अनिवार्य रूप से जाकर परीक्षा केन्द्र के परिसर की सूचना पट्ट से यह जानकारी प्राप्त कर लें कि उनके द्वारा चयनित विषय की प्रायोगिक परीक्षा किस तिथि एवं किस पाली में संचालित होगी, जिसमें उन्हें सम्मिलित होना अनिवार्य है।
- परीक्षार्थी के प्रत्येक प्रायोगिक विषय की परीक्षा के लिए 08 पृष्ठों की केवल एक ही उत्तरपुस्तिका मिलेगी। अतिरिक्त उत्तरपुस्तिका नहीं दी जाएगी। परीक्षार्थी उत्तरपुस्तिका लेते ही यह सुनिश्चित कर लें कि इसमें 8 पृष्ठ हैं एवं सही क्रम में हैं।
- उत्तरपुस्तिका प्राप्त होते ही परीक्षार्थी अपने प्रवेश-पत्र तथा उत्तरपुस्तिका पर मुद्रित विवरणों (Details) का मिलान कर यह अवश्य सुनिश्चित हो लें कि जो उत्तरपुस्तिका परीक्षक द्वारा उन्हें दी गई है, वह उन्हीं की है। भिन्न विवरणों की उत्तरपुस्तिका प्राप्त होने पर उसे तुरंत परीक्षक को वापस लौटा दिया जाए।
- उत्तरपुस्तिका प्राप्त होने पर परीक्षार्थी उनके आवरण पृष्ठ के पीछे अंकित "परीक्षार्थियों के लिए निर्देश" अवश्य पढ़ें एवं उसका अनुपालन करें।
- परीक्षार्थी अपनी उत्तरपुस्तिका के कवर पृष्ठ के ऊपरी बायें तथा दायें भागों में क्रमांक-(1) में अपने उत्तर देने का माध्यम अंकित करते हुए क्रमांक-(2) में अपना पूर्ण हस्ताक्षर अंकित करें। इसके अलावा अन्य मुद्रित विवरणों में किसी भी प्रकार से कोई छेड़-छाड़ नहीं करें।
- प्रायोगिक परीक्षा की उत्तरपुस्तिका के आवरण पृष्ठ के निचले बायें एवं दायें भागों को परीक्षार्थी द्वारा कदापि नहीं भरा जाएगा। अगर परीक्षार्थी इस भाग को भरते हैं, तो परीक्षार्थी का इस विषय में परीक्षाफल रद्द किया जा सकता है। ये दोनों भाग आंतरिक/बाह्य परीक्षकों को भरने के लिए दिया गया है।
- उत्तरपुस्तिका के पन्नों के दोनों पृष्ठों पर तथा प्रत्येक लाइन पर लिखें एवं पृष्ठों को नष्ट न करें।
- यदि रफ कार्य करने की आवश्यकता हो, तो परीक्षार्थी उत्तरपुस्तिका के अंतिम पृष्ठ पर रफ कार्य करके उसे काट दे/क्रॉस (x) कर दें।
- उत्तरपुस्तिका के आंतरिक पृष्ठों पर दाहिने हाशिए में लाइन खींचकर सादा स्थान छोड़ रखा गया है। शेष स्थान रूल्ड है। परीक्षार्थी दाहिने हाशिए के सादे स्थान में कुछ भी नहीं लिखेंगे, चूंकि यह भाग परीक्षक के उपयोग के लिए है।
- उत्तरपुस्तिका के पृष्ठों को मोड़ें- फाड़ें नहीं तथा बीच-बीच में व्यर्थ ही खाली न छोड़ें।
- प्रश्न-पत्र में दी हुई संख्या के अनुसार अपने उत्तरों की संख्या लिखें।
- व्हाइटनगर, ब्लेड तथा नाखून का इस्तेमाल करना सर्वथा वर्जित है, अन्यथा परीक्षाफल अमान्य कर दिया जाएगा।
- प्रश्नोत्तर के समाप्त होने पर अंतिम में नीचे एक क्षैतिज रेखा खींच दें।
- आंतरिक परीक्षक द्वारा उपलब्ध कराये गए उपस्थिति-पत्रक में परीक्षार्थी द्वारा यथा-स्तम्भ परीक्षा की तिथि अंकित करते हुए उत्तरपुस्तिका की क्रम संख्या लिखकर अपना हस्ताक्षर किया जाएगा। परीक्षार्थी की उपस्थित, अनुपस्थित एवं निष्कासन से संबंधित संगत गोले को नीले/काले पेन से परीक्षक द्वारा भरा जाएगा न कि परीक्षार्थी द्वारा।
- परीक्षार्थी अपनी उत्तरपुस्तिका को आन्तरिक परीक्षक के पास जमा किये बिना परीक्षा भवन न छोड़ें।
- परीक्षा केन्द्र में कैंलकुलेटर, मोबाइल फोन, डायर फोन, पेजर, ब्लूटूथ या इस प्रकार का कोई अन्य इलेक्ट्रॉनिक उपकरण ले जाना सख्त मना है।
- जाँच परीक्षा में गैर-उत्प्रेषित या जाँच परीक्षा में अनुपस्थित छात्र/छात्रा इंटरमीडिएट वार्षिक प्रायोगिक परीक्षा, 2024 में कदापि सम्मिलित नहीं हो सकते हैं।



बिहार विद्यालय परीक्षा समिति, पटना
BIHAR SCHOOL EXAMINATION BOARD, PATNA
इंटरमीडिएट वार्षिक परीक्षा, 2024
INTERMEDIATE ANNUAL EXAMINATION, 2024
प्रायोगिक परीक्षा का प्रवेश पत्र
Admit Card For Practical Examination

संकाय: विज्ञान
FACULTY: SCIENCE

BSEB UNIQUE Id:- 2221110013103
कॉलेज/+2 स्कूल का नाम GAYA COLLEGE, GAYA
परीक्षार्थी का नाम SATYAM KUMAR
माता का नाम INDU DEVI
पिता का नाम YUGESH THAKUR
वैवाहिक स्थिति Unmarried
परीक्षार्थी का आधार नं० 797991300251 दिव्यांग कोटि NO
सूचीकरण संख्या/वर्ष R-210011653-22 परीक्षार्थी की कोटि REGULAR
रोल कोड 21001 रोल क्रमांक 24010936 लिंग MALE
परीक्षा केंद्र का नाम GAYA COLLEGE, GAYA



प्रायोगिक परीक्षा के विषय (निर्धारित परीक्षा कार्यक्रम सहित)

प्रायोगिक विषय	विषय कोड	विषय का नाम	परीक्षा की तारीख
वैकल्पिक विषय	117	PHYSICS	10/01/2024 to 20/01/2024
	118	CHEMISTRY	
अतिरिक्त विषय			

संजीव कुमार

महाविद्यालय / +2 विद्यालय प्रधान का हस्ताक्षर
एवं मुहर

परीक्षा नियंत्रक (उ०मा०)

परीक्षार्थी के लिए आवश्यक निर्देश

- BSEB Unique Id सत्र 2021 - 23 से सूचीकृत हुए परीक्षार्थियों को जारी किया गया है। सत्र 2021 - 23 के पूर्व सत्र के किसी परीक्षार्थी को BSEB Unique Id जारी नहीं किया गया है।
- प्रायोगिक परीक्षा दिनांक 10/01/2024 से 20/01/2024 तक संचालित होगी। केन्द्राधीक्षक दिनांक 10/01/2024 से 20/01/2024 तक की अवधि में परीक्षार्थियों की संख्या के अनुसार तिथि एवं पाली का निर्धारण करके प्रायोगिक परीक्षा केन्द्र पर आवंटित सभी परीक्षार्थियों के प्रायोगिक विषयों की परीक्षा आयोजित करेंगे।
- परीक्षार्थी अपने इस प्रवेश-पत्र में उल्लिखित प्रायोगिक परीक्षा केंद्र पर दिनांक 10-01-2024 को पूर्वाह्न 09:00 बजे अनिवार्य रूप से जाकर परीक्षा केन्द्र के परिसर की सूचना पट्ट से यह जानकारी प्राप्त कर लें कि उनके द्वारा चयनित विषय की प्रायोगिक परीक्षा किस तिथि एवं किस पाली में संचालित होगी, जिसमें उन्हें सम्मिलित होना अनिवार्य है।
- परीक्षार्थी के प्रत्येक प्रायोगिक विषय की परीक्षा के लिए 08 पृष्ठों की केवल एक ही उत्तरपुस्तिका मिलेगी। अतिरिक्त उत्तरपुस्तिका नहीं दी जाएगी। परीक्षार्थी उत्तरपुस्तिका लेते ही यह सुनिश्चित कर लें कि इसमें 8 पृष्ठ हैं एवं सही क्रम में हैं।
- उत्तरपुस्तिका प्राप्त होते ही परीक्षार्थी अपने प्रवेश-पत्र तथा उत्तरपुस्तिका पर मुद्रित विवरणों (Details) का मिलान कर यह अवश्य सुनिश्चित हो लें कि जो उत्तरपुस्तिका परीक्षक द्वारा उन्हें दी गई है, वह उन्हीं की है। भिन्न विवरणों की उत्तरपुस्तिका प्राप्त होने पर उसे तुरंत परीक्षक को वापस लौटा दिया जाए।
- उत्तरपुस्तिका प्राप्त होने पर परीक्षार्थी उनके आवरण पृष्ठ के पीछे अंकित "परीक्षार्थियों के लिए निर्देश" अवश्य पढ़ें एवं उसका अनुपालन करें।
- परीक्षार्थी अपनी उत्तरपुस्तिका के कवर पृष्ठ के ऊपरी बायें तथा दायें भागों में क्रमांक-(1) में अपने उत्तर देने का माध्यम अंकित करते हुए क्रमांक-(2) में अपना पूर्ण हस्ताक्षर अंकित करें। इसके अलावा अन्य मुद्रित विवरणों में किसी भी प्रकार से कोई छेड़-छाड़ नहीं करें।
- प्रायोगिक परीक्षा की उत्तरपुस्तिका के आवरण पृष्ठ के निचले बायें एवं दायें भागों को परीक्षार्थी द्वारा कदापि नहीं भरा जाएगा। अगर परीक्षार्थी इस भाग को भरते हैं, तो परीक्षार्थी का इस विषय में परीक्षाफल रद्द किया जा सकता है। ये दोनों भाग आंतरिक/बाह्य परीक्षकों को भरने के लिए दिया गया है।
- उत्तरपुस्तिका के पन्नों के दोनों पृष्ठों पर तथा प्रत्येक लाइन पर लिखें एवं पृष्ठों को नष्ट न करें।
- यदि रफ कार्य करने की आवश्यकता हो, तो परीक्षार्थी उत्तरपुस्तिका के अंतिम पृष्ठ पर रफ कार्य करके उसे काट दे/क्रॉस (x) कर दें।
- उत्तरपुस्तिका के आंतरिक पृष्ठों पर दाहिने हाशिए में लाइन खींचकर सादा स्थान छोड़ रखा गया है। शेष स्थान रूल्ड है। परीक्षार्थी दाहिने हाशिए के सादे स्थान में कुछ भी नहीं लिखेंगे, चूंकि यह भाग परीक्षक के उपयोग के लिए है।
- उत्तरपुस्तिका के पृष्ठों को मोड़ें- फाड़ें नहीं तथा बीच-बीच में व्यर्थ ही खाली न छोड़ें।
- प्रश्न-पत्र में दी हुई संख्या के अनुसार अपने उत्तरों की संख्या लिखें।
- व्हाइटनगर, ब्लेड तथा नाखून का इस्तेमाल करना सर्वथा वर्जित है, अन्यथा परीक्षाफल अमान्य कर दिया जाएगा।
- प्रश्नोत्तर के समाप्त होने पर अंतिम में नीचे एक क्षैतिज रेखा खींच दें।
- आंतरिक परीक्षक द्वारा उपलब्ध कराये गए उपस्थिति-पत्रक में परीक्षार्थी द्वारा यथा-स्तम्भ परीक्षा की तिथि अंकित करते हुए उत्तरपुस्तिका की क्रम संख्या लिखकर अपना हस्ताक्षर किया जाएगा। परीक्षार्थी की उपस्थित, अनुपस्थित एवं निष्कासन से संबंधित संगत गोले को नीले/काले पेन से परीक्षक द्वारा भरा जाएगा न कि परीक्षार्थी द्वारा।
- परीक्षार्थी अपनी उत्तरपुस्तिका को आन्तरिक परीक्षक के पास जमा किये बिना परीक्षा भवन न छोड़ें।
- परीक्षा केन्द्र में कैंलकुलेटर, मोबाइल फोन, डायर फोन, पेजर, ब्लूटूथ या इस प्रकार का कोई अन्य इलेक्ट्रॉनिक उपकरण ले जाना सख्त मना है।
- जाँच परीक्षा में गैर-उत्प्रेषित या जाँच परीक्षा में अनुपस्थित छात्र/छात्रा इंटरमीडिएट वार्षिक प्रायोगिक परीक्षा, 2024 में कदापि सम्मिलित नहीं हो सकते हैं।



बिहार विद्यालय परीक्षा समिति, पटना
BIHAR SCHOOL EXAMINATION BOARD, PATNA
इंटरमीडिएट वार्षिक परीक्षा, 2024
INTERMEDIATE ANNUAL EXAMINATION, 2024
प्रायोगिक परीक्षा का प्रवेश पत्र
Admit Card For Practical Examination

संकाय: विज्ञान
FACULTY: SCIENCE

BSEB UNIQUE Id:- 2221110013109
कॉलेज/+2 स्कूल का नाम GAYA COLLEGE, GAYA
परीक्षार्थी का नाम SAURABH KUMAR
माता का नाम MUNWA DEVI
पिता का नाम ANIL KUMAR
वैवाहिक स्थिति Unmarried
परीक्षार्थी का आधार नं० 553412866227 दिव्यांग कोटि NO
सूचीकरण संख्या/वर्ष R-210011657-22 परीक्षार्थी की कोटि REGULAR
रोल कोड 21001 रोल क्रमांक 24011306 लिंग MALE
परीक्षा केंद्र का नाम GAYA COLLEGE, GAYA



प्रायोगिक परीक्षा के विषय (निर्धारित परीक्षा कार्यक्रम सहित)

प्रायोगिक विषय	विषय कोड	विषय का नाम	परीक्षा की तारीख
वैकल्पिक विषय	117	PHYSICS	10/01/2024 to 20/01/2024
	118	CHEMISTRY	
अतिरिक्त विषय			

संज्ञा/उत्तर

महाविद्यालय / +2 विद्यालय प्रधान का हस्ताक्षर
एवं मुहर

परीक्षा नियंत्रक (उ०मा०)

परीक्षार्थी के लिए आवश्यक निर्देश

- BSEB Unique Id सत्र 2021 - 23 से सूचीकृत हुए परीक्षार्थियों को जारी किया गया है। सत्र 2021 - 23 के पूर्व सत्र के किसी परीक्षार्थी को BSEB Unique Id जारी नहीं किया गया है।
- प्रायोगिक परीक्षा दिनांक 10/01/2024 से 20/01/2024 तक संचालित होगी। केन्द्राधीक्षक दिनांक 10/01/2024 से 20/01/2024 तक की अवधि में परीक्षार्थियों की संख्या के अनुसार तिथि एवं पाली का निर्धारण करके प्रायोगिक परीक्षा केन्द्र पर आवंटित सभी परीक्षार्थियों के प्रायोगिक विषयों की परीक्षा आयोजित करेंगे।
- परीक्षार्थी अपने इस प्रवेश-पत्र में उल्लिखित प्रायोगिक परीक्षा केंद्र पर दिनांक 10-01-2024 को पूर्वाह्न 09:00 बजे अनिवार्य रूप से जाकर परीक्षा केन्द्र के परिसर की सूचना पट्ट से यह जानकारी प्राप्त कर लें कि उनके द्वारा चयनित विषय की प्रायोगिक परीक्षा किस तिथि एवं किस पाली में संचालित होगी, जिसमें उन्हें सम्मिलित होना अनिवार्य है।
- परीक्षार्थी के प्रत्येक प्रायोगिक विषय की परीक्षा के लिए 08 पृष्ठों की केवल एक ही उत्तरपुस्तिका मिलेगी। अतिरिक्त उत्तरपुस्तिका नहीं दी जाएगी। परीक्षार्थी उत्तरपुस्तिका लेते ही यह सुनिश्चित कर लें कि इसमें 8 पृष्ठ हैं एवं सही क्रम में हैं।
- उत्तरपुस्तिका प्राप्त होते ही परीक्षार्थी अपने प्रवेश-पत्र तथा उत्तरपुस्तिका पर मुद्रित विवरणों (Details) का मिलान कर यह अवश्य सुनिश्चित हो लें कि जो उत्तरपुस्तिका परीक्षक द्वारा उन्हें दी गई है, वह उन्हीं की है। भिन्न विवरणों की उत्तरपुस्तिका प्राप्त होने पर उसे तुरंत परीक्षक को वापस लौटा दिया जाए।
- उत्तरपुस्तिका प्राप्त होने पर परीक्षार्थी उनके आवरण पृष्ठ के पीछे अंकित "परीक्षार्थियों के लिए निर्देश" अवश्य पढ़ें एवं उसका अनुपालन करें।
- परीक्षार्थी अपनी उत्तरपुस्तिका के कवर पृष्ठ के ऊपरी बायें तथा दायें भागों में क्रमांक-(1) में अपने उत्तर देने का माध्यम अंकित करते हुए क्रमांक-(2) में अपना पूर्ण हस्ताक्षर अंकित करें। इसके अलावा अन्य मुद्रित विवरणों में किसी भी प्रकार से कोई छेड़-छाड़ नहीं करें।
- प्रायोगिक परीक्षा की उत्तरपुस्तिका के आवरण पृष्ठ के निचले बायें एवं दायें भागों को परीक्षार्थी द्वारा कदापि नहीं भरा जाएगा। अगर परीक्षार्थी इस भाग को भरते हैं, तो परीक्षार्थी का इस विषय में परीक्षाफल रद्द किया जा सकता है। ये दोनों भाग आंतरिक/बाह्य परीक्षकों को भरने के लिए दिया गया है।
- उत्तरपुस्तिका के पन्नों के दोनों पृष्ठों पर तथा प्रत्येक लाइन पर लिखें एवं पृष्ठों को नष्ट न करें।
- यदि रफ कार्य करने की आवश्यकता हो, तो परीक्षार्थी उत्तरपुस्तिका के अंतिम पृष्ठ पर रफ कार्य करके उसे काट दे/क्रॉस (x) कर दें।
- उत्तरपुस्तिका के आंतरिक पृष्ठों पर दाहिने हाशिए में लाइन खींचकर सादा स्थान छोड़ रखा गया है। शेष स्थान रूल्ड है। परीक्षार्थी दाहिने हाशिए के सादे स्थान में कुछ भी नहीं लिखेंगे, चूंकि यह भाग परीक्षक के उपयोग के लिए है।
- उत्तरपुस्तिका के पृष्ठों को मोड़ें- फाड़ें नहीं तथा बीच-बीच में व्यर्थ ही खाली न छोड़ें।
- प्रश्न-पत्र में दी हुई संख्या के अनुसार अपने उत्तरों की संख्या लिखें।
- व्हाइटनगर, ब्लेड तथा नाखून का इस्तेमाल करना सर्वथा वर्जित है, अन्यथा परीक्षाफल अमान्य कर दिया जाएगा।
- प्रश्नोत्तर के समाप्त होने पर अंतिम में नीचे एक क्षैतिज रेखा खींच दें।
- आंतरिक परीक्षक द्वारा उपलब्ध कराये गए उपस्थिति-पत्रक में परीक्षार्थी द्वारा यथा-स्तम्भ परीक्षा की तिथि अंकित करते हुए उत्तरपुस्तिका की क्रम संख्या लिखकर अपना हस्ताक्षर किया जाएगा। परीक्षार्थी की उपस्थित, अनुपस्थित एवं निष्कासन से संबंधित संगत गोले को नीले/काले पेन से परीक्षक द्वारा भरा जाएगा न कि परीक्षार्थी द्वारा।
- परीक्षार्थी अपनी उत्तरपुस्तिका को आन्तरिक परीक्षक के पास जमा किये बिना परीक्षा भवन न छोड़ें।
- परीक्षा केन्द्र में कैंलकुलेटर, मोबाइल फोन, डायर फोन, पेजर, ब्लूटूथ या इस प्रकार का कोई अन्य इलेक्ट्रॉनिक उपकरण ले जाना सख्त मना है।
- जाँच परीक्षा में गैर-उत्प्रेषित या जाँच परीक्षा में अनुपस्थित छात्र/छात्रा इंटरमीडिएट वार्षिक प्रायोगिक परीक्षा, 2024 में कदापि सम्मिलित नहीं हो सकते हैं।



बिहार विद्यालय परीक्षा समिति, पटना
BIHAR SCHOOL EXAMINATION BOARD, PATNA
इंटरमीडिएट वार्षिक परीक्षा, 2024
INTERMEDIATE ANNUAL EXAMINATION, 2024
प्रायोगिक परीक्षा का प्रवेश पत्र
Admit Card For Practical Examination

संकाय: विज्ञान
FACULTY: SCIENCE

BSEB UNIQUE Id:- 2221110013125
कॉलेज/+2 स्कूल का नाम GAYA COLLEGE, GAYA
परीक्षार्थी का नाम SAURAV KUMAR
माता का नाम NITU SINGH
पिता का नाम DILIP SINGH
वैवाहिक स्थिति Unmarried
परीक्षार्थी का आधार नं० 207976510071 दिव्यांग कोटि NO
सूचीकरण संख्या/वर्ष R-210011669-22 परीक्षार्थी की कोटि REGULAR
रोल कोड 21001 रोल क्रमांक 24011349 लिंग MALE
परीक्षा केंद्र का नाम GAYA COLLEGE, GAYA



प्रायोगिक परीक्षा के विषय (निर्धारित परीक्षा कार्यक्रम सहित)

प्रायोगिक विषय	विषय कोड	विषय का नाम	परीक्षा की तारीख
वैकल्पिक विषय	117	PHYSICS	10/01/2024 to 20/01/2024
	118	CHEMISTRY	
अतिरिक्त विषय			

संजीव कुमार

महाविद्यालय / +2 विद्यालय प्रधान का हस्ताक्षर
एवं मुहर

परीक्षा नियंत्रक (उ०मा०)

परीक्षार्थी के लिए आवश्यक निर्देश

- BSEB Unique Id सत्र 2021 - 23 से सूचीकृत हुए परीक्षार्थियों को जारी किया गया है। सत्र 2021 - 23 के पूर्व सत्र के किसी परीक्षार्थी को BSEB Unique Id जारी नहीं किया गया है।
- प्रायोगिक परीक्षा दिनांक 10/01/2024 से 20/01/2024 तक संचालित होगी। केन्द्राधीक्षक दिनांक 10/01/2024 से 20/01/2024 तक की अवधि में परीक्षार्थियों की संख्या के अनुसार तिथि एवं पाली का निर्धारण करके प्रायोगिक परीक्षा केन्द्र पर आवंटित सभी परीक्षार्थियों के प्रायोगिक विषयों की परीक्षा आयोजित करेंगे।
- परीक्षार्थी अपने इस प्रवेश-पत्र में उल्लिखित प्रायोगिक परीक्षा केंद्र पर दिनांक 10-01-2024 को पूर्वाह्न 09:00 बजे अनिवार्य रूप से जाकर परीक्षा केन्द्र के परिसर की सूचना पट्ट से यह जानकारी प्राप्त कर लें कि उनके द्वारा चयनित विषय की प्रायोगिक परीक्षा किस तिथि एवं किस पाली में संचालित होगी, जिसमें उन्हें सम्मिलित होना अनिवार्य है।
- परीक्षार्थी के प्रत्येक प्रायोगिक विषय की परीक्षा के लिए 08 पृष्ठों की केवल एक ही उत्तरपुस्तिका मिलेगी। अतिरिक्त उत्तरपुस्तिका नहीं दी जाएगी। परीक्षार्थी उत्तरपुस्तिका लेते ही यह सुनिश्चित कर लें कि इसमें 8 पृष्ठ हैं एवं सही क्रम में हैं।
- उत्तरपुस्तिका प्राप्त होते ही परीक्षार्थी अपने प्रवेश-पत्र तथा उत्तरपुस्तिका पर मुद्रित विवरणों (Details) का मिलान कर यह अवश्य सुनिश्चित हो लें कि जो उत्तरपुस्तिका परीक्षक द्वारा उन्हें दी गई है, वह उन्हीं की है। भिन्न विवरणों की उत्तरपुस्तिका प्राप्त होने पर उसे तुरंत परीक्षक को वापस लौटा दिया जाए।
- उत्तरपुस्तिका प्राप्त होने पर परीक्षार्थी उनके आवरण पृष्ठ के पीछे अंकित "परीक्षार्थियों के लिए निर्देश" अवश्य पढ़ें एवं उसका अनुपालन करें।
- परीक्षार्थी अपनी उत्तरपुस्तिका के कवर पृष्ठ के ऊपरी बायें तथा दायें भागों में क्रमांक-(1) में अपने उत्तर देने का माध्यम अंकित करते हुए क्रमांक-(2) में अपना पूर्ण हस्ताक्षर अंकित करें। इसके अलावा अन्य मुद्रित विवरणों में किसी भी प्रकार से कोई छेड़-छाड़ नहीं करें।
- प्रायोगिक परीक्षा की उत्तरपुस्तिका के आवरण पृष्ठ के निचले बायें एवं दायें भागों को परीक्षार्थी द्वारा कदापि नहीं भरा जाएगा। अगर परीक्षार्थी इस भाग को भरते हैं, तो परीक्षार्थी का इस विषय में परीक्षाफल रद्द किया जा सकता है। ये दोनों भाग आंतरिक/बाह्य परीक्षकों को भरने के लिए दिया गया है।
- उत्तरपुस्तिका के पन्नों के दोनों पृष्ठों पर तथा प्रत्येक लाइन पर लिखें एवं पृष्ठों को नष्ट न करें।
- यदि रफ कार्य करने की आवश्यकता हो, तो परीक्षार्थी उत्तरपुस्तिका के अंतिम पृष्ठ पर रफ कार्य करके उसे काट दे/क्रॉस (x) कर दें।
- उत्तरपुस्तिका के आंतरिक पृष्ठों पर दाहिने हाशिए में लाइन खींचकर सादा स्थान छोड़ रखा गया है। शेष स्थान रूल्ड है। परीक्षार्थी दाहिने हाशिए के सादे स्थान में कुछ भी नहीं लिखेंगे, चूंकि यह भाग परीक्षक के उपयोग के लिए है।
- उत्तरपुस्तिका के पृष्ठों को मोड़ें- फाड़ें नहीं तथा बीच-बीच में व्यर्थ ही खाली न छोड़ें।
- प्रश्न-पत्र में दी हुई संख्या के अनुसार अपने उत्तरों की संख्या लिखें।
- व्हाइटनगर, ब्लेड तथा नाखून का इस्तेमाल करना सर्वथा वर्जित है, अन्यथा परीक्षाफल अमान्य कर दिया जाएगा।
- प्रश्नोत्तर के समाप्त होने पर अंतिम में नीचे एक क्षैतिज रेखा खींच दें।
- आंतरिक परीक्षक द्वारा उपलब्ध कराये गए उपस्थिति-पत्रक में परीक्षार्थी द्वारा यथा-स्तम्भ परीक्षा की तिथि अंकित करते हुए उत्तरपुस्तिका की क्रम संख्या लिखकर अपना हस्ताक्षर किया जाएगा। परीक्षार्थी की उपस्थित, अनुपस्थित एवं निष्कासन से संबंधित संगत गोले को नीले/काले पेन से परीक्षक द्वारा भरा जाएगा न कि परीक्षार्थी द्वारा।
- परीक्षार्थी अपनी उत्तरपुस्तिका को आन्तरिक परीक्षक के पास जमा किये बिना परीक्षा भवन न छोड़ें।
- परीक्षा केन्द्र में कैलकुलेटर, मोबाइल फोन, डियर फोन, पेजर, ब्लूटूथ या इस प्रकार का कोई अन्य इलेक्ट्रॉनिक उपकरण ले जाना सख्त मना है।
- जाँच परीक्षा में गैर-उत्प्रेषित या जाँच परीक्षा में अनुपस्थित छात्र/छात्रा इंटरमीडिएट वार्षिक प्रायोगिक परीक्षा, 2024 में कदापि सम्मिलित नहीं हो सकते हैं।



बिहार विद्यालय परीक्षा समिति, पटना
BIHAR SCHOOL EXAMINATION BOARD, PATNA
इंटरमीडिएट वार्षिक परीक्षा, 2024
INTERMEDIATE ANNUAL EXAMINATION, 2024
प्रायोगिक परीक्षा का प्रवेश पत्र
Admit Card For Practical Examination

संकाय: विज्ञान
FACULTY: SCIENCE

BSEB UNIQUE Id:- 2221110013095
कॉलेज/+2 स्कूल का नाम GAYA COLLEGE, GAYA
परीक्षार्थी का नाम SATYA PRAKASH KUMAR
माता का नाम KANCHAN DEVI
पिता का नाम VIMLESH PRASAD
वैवाहिक स्थिति Unmarried
परीक्षार्थी का आधार नं० 901591677937 दिव्यांग कोटि NO
सूचीकरण संख्या/वर्ष R-210011647-22 परीक्षार्थी की कोटि REGULAR
रोल कोड 21001 रोल क्रमांक 24010994 लिंग MALE
परीक्षा केंद्र का नाम GAYA COLLEGE, GAYA



प्रायोगिक परीक्षा के विषय (निर्धारित परीक्षा कार्यक्रम सहित)

प्रायोगिक विषय	विषय कोड	विषय का नाम	परीक्षा की तारीख
वैकल्पिक विषय	117	PHYSICS	10/01/2024 to 20/01/2024
	118	CHEMISTRY	
अतिरिक्त विषय	119	Biology	

संज्ञा (उपनाम)

महाविद्यालय / +2 विद्यालय प्रधान का हस्ताक्षर
एवं मुहर

परीक्षा नियंत्रक (उ०मा०)

परीक्षार्थी के लिए आवश्यक निर्देश

- BSEB Unique Id सत्र 2021 - 23 से सूचीकृत हुए परीक्षार्थियों को जारी किया गया है। सत्र 2021 - 23 के पूर्व सत्र के किसी परीक्षार्थी को BSEB Unique Id जारी नहीं किया गया है।
- प्रायोगिक परीक्षा दिनांक 10/01/2024 से 20/01/2024 तक संचालित होगी। केन्द्राधीक्षक दिनांक 10/01/2024 से 20/01/2024 तक की अवधि में परीक्षार्थियों की संख्या के अनुसार तिथि एवं पाली का निर्धारण करके प्रायोगिक परीक्षा केन्द्र पर आवंटित सभी परीक्षार्थियों के प्रायोगिक विषयों की परीक्षा आयोजित करेंगे।
- परीक्षार्थी अपने इस प्रवेश-पत्र में उल्लिखित प्रायोगिक परीक्षा केंद्र पर दिनांक 10-01-2024 को पूर्वाह्न 09:00 बजे अनिवार्य रूप से जाकर परीक्षा केन्द्र के परिसर की सूचना पट्ट से यह जानकारी प्राप्त कर लें कि उनके द्वारा चयनित विषय की प्रायोगिक परीक्षा किस तिथि एवं किस पाली में संचालित होगी, जिसमें उन्हें सम्मिलित होना अनिवार्य है।
- परीक्षार्थी के प्रत्येक प्रायोगिक विषय की परीक्षा के लिए 08 पृष्ठों की केवल एक ही उत्तरपुस्तिका मिलेगी। अतिरिक्त उत्तरपुस्तिका नहीं दी जाएगी। परीक्षार्थी उत्तरपुस्तिका लेते ही यह सुनिश्चित कर लें कि इसमें 8 पृष्ठ हैं एवं सही क्रम में हैं।
- उत्तरपुस्तिका प्राप्त होते ही परीक्षार्थी अपने प्रवेश-पत्र तथा उत्तरपुस्तिका पर मुद्रित विवरणों (Details) का मिलान कर यह अवश्य सुनिश्चित हो लें कि जो उत्तरपुस्तिका परीक्षक द्वारा उन्हें दी गई है, वह उन्हीं की है। भिन्न विवरणों की उत्तरपुस्तिका प्राप्त होने पर उसे तुरंत परीक्षक को वापस लौटा दिया जाए।
- उत्तरपुस्तिका प्राप्त होने पर परीक्षार्थी उनके आवरण पृष्ठ के पीछे अंकित "परीक्षार्थियों के लिए निर्देश" अवश्य पढ़ें एवं उसका अनुपालन करें।
- परीक्षार्थी अपनी उत्तरपुस्तिका के कवर पृष्ठ के ऊपरी बायें तथा दायें भागों में क्रमांक-(1) में अपने उत्तर देने का माध्यम अंकित करते हुए क्रमांक-(2) में अपना पूर्ण हस्ताक्षर अंकित करें। इसके अलावा अन्य मुद्रित विवरणों में किसी भी प्रकार से कोई छेड़-छाड़ नहीं करें।
- प्रायोगिक परीक्षा की उत्तरपुस्तिका के आवरण पृष्ठ के निचले बायें एवं दायें भागों को परीक्षार्थी द्वारा कदापि नहीं भरा जाएगा। अगर परीक्षार्थी इस भाग को भरते हैं, तो परीक्षार्थी का इस विषय में परीक्षाफल रद्द किया जा सकता है। ये दोनों भाग आंतरिक/बाह्य परीक्षकों को भरने के लिए दिया गया है।
- उत्तरपुस्तिका के पन्नों के दोनों पृष्ठों पर तथा प्रत्येक लाइन पर लिखें एवं पृष्ठों को नष्ट न करें।
- यदि रफ कार्य करने की आवश्यकता हो, तो परीक्षार्थी उत्तरपुस्तिका के अंतिम पृष्ठ पर रफ कार्य करके उसे काट दे/क्रॉस (x) कर दें।
- उत्तरपुस्तिका के आंतरिक पृष्ठों पर दाहिने हाशिए में लाइन खींचकर सादा स्थान छोड़ रखा गया है। शेष स्थान रूल्ड है। परीक्षार्थी दाहिने हाशिए के सादे स्थान में कुछ भी नहीं लिखेंगे, चूंकि यह भाग परीक्षक के उपयोग के लिए है।
- उत्तरपुस्तिका के पृष्ठों को मोड़ें- फाड़ें नहीं तथा बीच-बीच में व्यर्थ ही खाली न छोड़ें।
- प्रश्न-पत्र में दी हुई संख्या के अनुसार अपने उत्तरों की संख्या लिखें।
- व्हाइटनगर, ब्लेड तथा नाखून का इस्तेमाल करना सर्वथा वर्जित है, अन्यथा परीक्षाफल अमान्य कर दिया जाएगा।
- प्रश्नोत्तर के समाप्त होने पर अंतिम में नीचे एक क्षैतिज रेखा खींच दें।
- आंतरिक परीक्षक द्वारा उपलब्ध कराये गए उपस्थिति-पत्रक में परीक्षार्थी द्वारा यथा-स्तम्भ परीक्षा की तिथि अंकित करते हुए उत्तरपुस्तिका की क्रम संख्या लिखकर अपना हस्ताक्षर किया जाएगा। परीक्षार्थी की उपस्थित, अनुपस्थित एवं निष्कासन से संबंधित संगत गोले को नीले/काले पेन से परीक्षक द्वारा भरा जाएगा न कि परीक्षार्थी द्वारा।
- परीक्षार्थी अपनी उत्तरपुस्तिका को आन्तरिक परीक्षक के पास जमा किये बिना परीक्षा भवन न छोड़ें।
- परीक्षा केन्द्र में कैंलकुलेटर, मोबाइल फोन, डायर फोन, पेजर, ब्लूटूथ या इस प्रकार का कोई अन्य इलेक्ट्रॉनिक उपकरण ले जाना सख्त मना है।
- जाँच परीक्षा में गैर-उत्प्रेषित या जाँच परीक्षा में अनुपस्थित छात्र/छात्रा इंटरमीडिएट वार्षिक प्रायोगिक परीक्षा, 2024 में कदापि सम्मिलित नहीं हो सकते हैं।



बिहार विद्यालय परीक्षा समिति, पटना
BIHAR SCHOOL EXAMINATION BOARD, PATNA
इंटरमीडिएट वार्षिक परीक्षा, 2024
INTERMEDIATE ANNUAL EXAMINATION, 2024
प्रायोगिक परीक्षा का प्रवेश पत्र
Admit Card For Practical Examination

संकाय: विज्ञान
FACULTY: SCIENCE

BSEB UNIQUE Id:- 2221110013097
कॉलेज/+2 स्कूल का नाम GAYA COLLEGE, GAYA
परीक्षार्थी का नाम SATYAM KUMAR
माता का नाम SHANTI DEVI
पिता का नाम RAMAVTAR YADAV
वैवाहिक स्थिति Unmarried
परीक्षार्थी का आधार नं० 575665391547 दिव्यांग कोटि NO
सूचीकरण संख्या/वर्ष R-210011648-22 परीक्षार्थी की कोटि REGULAR
रोल कोड 21001 रोल क्रमांक 24011838 लिंग MALE
परीक्षा केंद्र का नाम GAYA COLLEGE, GAYA



Satyam Kumar
D.O.P. 21/08/2020

प्रायोगिक परीक्षा के विषय (निर्धारित परीक्षा कार्यक्रम सहित)

प्रायोगिक विषय	विषय कोड	विषय का नाम	परीक्षा की तारीख
वैकल्पिक विषय	117	PHYSICS	10/01/2024 to 20/01/2024
	118	CHEMISTRY	
अतिरिक्त विषय			

संज्ञा (30मा०)

महाविद्यालय / +2 विद्यालय प्रधान का हस्ताक्षर
एवं मुहर

परीक्षा नियंत्रक (30मा०)

परीक्षार्थी के लिए आवश्यक निर्देश

- BSEB Unique Id सत्र 2021 - 23 से सूचीकृत हुए परीक्षार्थियों को जारी किया गया है। सत्र 2021 - 23 के पूर्व सत्र के किसी परीक्षार्थी को BSEB Unique Id जारी नहीं किया गया है।
- प्रायोगिक परीक्षा दिनांक 10/01/2024 से 20/01/2024 तक संचालित होगी। केन्द्राधीक्षक दिनांक 10/01/2024 से 20/01/2024 तक की अवधि में परीक्षार्थियों की संख्या के अनुसार तिथि एवं पाली का निर्धारण करके प्रायोगिक परीक्षा केन्द्र पर आवंटित सभी परीक्षार्थियों के प्रायोगिक विषयों की परीक्षा आयोजित करेंगे।
- परीक्षार्थी अपने इस प्रवेश-पत्र में उल्लिखित प्रायोगिक परीक्षा केंद्र पर दिनांक 10-01-2024 को पूर्वाह्न 09:00 बजे अनिवार्य रूप से जाकर परीक्षा केन्द्र के परिसर की सूचना पट्ट से यह जानकारी प्राप्त कर लें कि उनके द्वारा चयनित विषय की प्रायोगिक परीक्षा किस तिथि एवं किस पाली में संचालित होगी, जिसमें उन्हें सम्मिलित होना अनिवार्य है।
- परीक्षार्थी के प्रत्येक प्रायोगिक विषय की परीक्षा के लिए 08 पृष्ठों की केवल एक ही उत्तरपुस्तिका मिलेगी। अतिरिक्त उत्तरपुस्तिका नहीं दी जाएगी। परीक्षार्थी उत्तरपुस्तिका लेते ही यह सुनिश्चित कर लें कि इसमें 8 पृष्ठ हैं एवं सही क्रम में हैं।
- उत्तरपुस्तिका प्राप्त होते ही परीक्षार्थी अपने प्रवेश-पत्र तथा उत्तरपुस्तिका पर मुद्रित विवरणों (Details) का मिलान कर यह अवश्य सुनिश्चित हो लें कि जो उत्तरपुस्तिका परीक्षक द्वारा उन्हें दी गई है, वह उन्हीं की है। भिन्न विवरणों की उत्तरपुस्तिका प्राप्त होने पर उसे तुरंत परीक्षक को वापस लौटा दिया जाए।
- उत्तरपुस्तिका प्राप्त होने पर परीक्षार्थी उनके आवरण पृष्ठ के पीछे अंकित "परीक्षार्थियों के लिए निर्देश" अवश्य पढ़ें एवं उसका अनुपालन करें।
- परीक्षार्थी अपनी उत्तरपुस्तिका के कवर पृष्ठ के ऊपरी बायें तथा दायें भागों में क्रमांक-(1) में अपने उत्तर देने का माध्यम अंकित करते हुए क्रमांक-(2) में अपना पूर्ण हस्ताक्षर अंकित करें। इसके अलावा अन्य मुद्रित विवरणों में किसी भी प्रकार से कोई छेड़-छाड़ नहीं करें।
- प्रायोगिक परीक्षा की उत्तरपुस्तिका के आवरण पृष्ठ के निचले बायें एवं दायें भागों को परीक्षार्थी द्वारा कदापि नहीं भरा जाएगा। अगर परीक्षार्थी इस भाग को भरते हैं, तो परीक्षार्थी का इस विषय में परीक्षाफल रद्द किया जा सकता है। ये दोनों भाग आंतरिक/बाह्य परीक्षकों को भरने के लिए दिया गया है।
- उत्तरपुस्तिका के पन्नों के दोनों पृष्ठों पर तथा प्रत्येक लाइन पर लिखें एवं पृष्ठों को नष्ट न करें।
- यदि रफ कार्य करने की आवश्यकता हो, तो परीक्षार्थी उत्तरपुस्तिका के अंतिम पृष्ठ पर रफ कार्य करके उसे काट दे/क्रॉस (x) कर दें।
- उत्तरपुस्तिका के आंतरिक पृष्ठों पर दाहिने हाशिए में लाइन खींचकर सादा स्थान छोड़ रखा गया है। शेष स्थान रूल्ड है। परीक्षार्थी दाहिने हाशिए के सादे स्थान में कुछ भी नहीं लिखेंगे, चूंकि यह भाग परीक्षक के उपयोग के लिए है।
- उत्तरपुस्तिका के पृष्ठों को मोड़ें- फाड़ें नहीं तथा बीच-बीच में व्यर्थ ही खाली न छोड़ें।
- प्रश्न-पत्र में दी हुई संख्या के अनुसार अपने उत्तरों की संख्या लिखें।
- व्हाइटनगर, ब्लेड तथा नाखून का इस्तेमाल करना सर्वथा वर्जित है, अन्यथा परीक्षाफल अमान्य कर दिया जाएगा।
- प्रश्नोत्तर के समाप्त होने पर अंतिम में नीचे एक क्षैतिज रेखा खींच दें।
- आंतरिक परीक्षक द्वारा उपलब्ध कराये गए उपस्थिति-पत्रक में परीक्षार्थी द्वारा यथा-स्तम्भ परीक्षा की तिथि अंकित करते हुए उत्तरपुस्तिका की क्रम संख्या लिखकर अपना हस्ताक्षर किया जाएगा। परीक्षार्थी की उपस्थित, अनुपस्थित एवं निष्कासन से संबंधित संगत गोले को नीले/काले पेन से परीक्षक द्वारा भरा जाएगा न कि परीक्षार्थी द्वारा।
- परीक्षार्थी अपनी उत्तरपुस्तिका को आन्तरिक परीक्षक के पास जमा किये बिना परीक्षा भवन न छोड़ें।
- परीक्षा केन्द्र में कैंलकुलेटर, मोबाइल फोन, डियर फोन, पेजर, ब्लूटूथ या इस प्रकार का कोई अन्य इलेक्ट्रॉनिक उपकरण ले जाना सख्त मना है।
- जाँच परीक्षा में गैर-उत्प्रेषित या जाँच परीक्षा में अनुपस्थित छात्र/छात्रा इंटरमीडिएट वार्षिक प्रायोगिक परीक्षा, 2024 में कदापि सम्मिलित नहीं हो सकते हैं।



बिहार विद्यालय परीक्षा समिति, पटना
BIHAR SCHOOL EXAMINATION BOARD, PATNA
इंटरमीडिएट वार्षिक परीक्षा, 2024
INTERMEDIATE ANNUAL EXAMINATION, 2024
प्रायोगिक परीक्षा का प्रवेश पत्र
Admit Card For Practical Examination

संकाय: विज्ञान
FACULTY: SCIENCE

BSEB UNIQUE Id:- 2221110013144
कॉलेज/+2 स्कूल का नाम GAYA COLLEGE, GAYA
परीक्षार्थी का नाम SEWAK KUMAR
माता का नाम GITA DEVI
पिता का नाम PARSHURAM PASWAN
वैवाहिक स्थिति Unmarried
परीक्षार्थी का आधार नं० 806688434294 दिव्यांग कोटि NO
सूचीकरण संख्या/वर्ष R-210011684-22 परीक्षार्थी की कोटि REGULAR
रोल कोड 21001 रोल क्रमांक 24010894 लिंग MALE
परीक्षा केंद्र का नाम GAYA COLLEGE, GAYA



प्रायोगिक परीक्षा के विषय (निर्धारित परीक्षा कार्यक्रम सहित)

प्रायोगिक विषय	विषय कोड	विषय का नाम	परीक्षा की तारीख
वैकल्पिक विषय	117	PHYSICS	10/01/2024 to 20/01/2024
	118	CHEMISTRY	
अतिरिक्त विषय	119	Biology	

संजीव कुमार

महाविद्यालय / +2 विद्यालय प्रधान का हस्ताक्षर
एवं मुहर

परीक्षा नियंत्रक (30मा0)

परीक्षार्थी के लिए आवश्यक निर्देश

- BSEB Unique Id सत्र 2021 - 23 से सूचीकृत हुए परीक्षार्थियों को जारी किया गया है। सत्र 2021 - 23 के पूर्व सत्र के किसी परीक्षार्थी को BSEB Unique Id जारी नहीं किया गया है।
- प्रायोगिक परीक्षा दिनांक 10/01/2024 से 20/01/2024 तक संचालित होगी। केन्द्राधीक्षक दिनांक 10/01/2024 से 20/01/2024 तक की अवधि में परीक्षार्थियों की संख्या के अनुसार तिथि एवं पाली का निर्धारण करके प्रायोगिक परीक्षा केन्द्र पर आवंटित सभी परीक्षार्थियों के प्रायोगिक विषयों की परीक्षा आयोजित करेंगे।
- परीक्षार्थी अपने इस प्रवेश-पत्र में उल्लिखित प्रायोगिक परीक्षा केंद्र पर दिनांक 10-01-2024 को पूर्वाह्न 09:00 बजे अनिवार्य रूप से जाकर परीक्षा केन्द्र के परिसर की सूचना पट्ट से यह जानकारी प्राप्त कर लें कि उनके द्वारा चयनित विषय की प्रायोगिक परीक्षा किस तिथि एवं किस पाली में संचालित होगी, जिसमें उन्हें सम्मिलित होना अनिवार्य है।
- परीक्षार्थी के प्रत्येक प्रायोगिक विषय की परीक्षा के लिए 08 पृष्ठों की केवल एक ही उत्तरपुस्तिका मिलेगी। अतिरिक्त उत्तरपुस्तिका नहीं दी जाएगी। परीक्षार्थी उत्तरपुस्तिका लेते ही यह सुनिश्चित कर लें कि इसमें 8 पृष्ठ हैं एवं सही क्रम में हैं।
- उत्तरपुस्तिका प्राप्त होते ही परीक्षार्थी अपने प्रवेश-पत्र तथा उत्तरपुस्तिका पर मुद्रित विवरणों (Details) का मिलान कर यह अवश्य सुनिश्चित हो लें कि जो उत्तरपुस्तिका परीक्षक द्वारा उन्हें दी गई है, वह उन्हीं की है। भिन्न विवरणों की उत्तरपुस्तिका प्राप्त होने पर उसे तुरंत परीक्षक को वापस लौटा दिया जाए।
- उत्तरपुस्तिका प्राप्त होने पर परीक्षार्थी उनके आवरण पृष्ठ के पीछे अंकित "परीक्षार्थियों के लिए निर्देश" अवश्य पढ़ें एवं उसका अनुपालन करें।
- परीक्षार्थी अपनी उत्तरपुस्तिका के कवर पृष्ठ के ऊपरी बायें तथा दायें भागों में क्रमांक-(1) में अपने उत्तर देने का माध्यम अंकित करते हुए क्रमांक-(2) में अपना पूर्ण हस्ताक्षर अंकित करें। इसके अलावा अन्य मुद्रित विवरणों में किसी भी प्रकार से कोई छेड़-छाड़ नहीं करें।
- प्रायोगिक परीक्षा की उत्तरपुस्तिका के आवरण पृष्ठ के निचले बायें एवं दायें भागों को परीक्षार्थी द्वारा कदापि नहीं भरा जाएगा। अगर परीक्षार्थी इस भाग को भरते हैं, तो परीक्षार्थी का इस विषय में परीक्षाफल रद्द किया जा सकता है। ये दोनों भाग आंतरिक/बाह्य परीक्षकों को भरने के लिए दिया गया है।
- उत्तरपुस्तिका के पन्नों के दोनों पृष्ठों पर तथा प्रत्येक लाइन पर लिखें एवं पृष्ठों को नष्ट न करें।
- यदि रफ कार्य करने की आवश्यकता हो, तो परीक्षार्थी उत्तरपुस्तिका के अंतिम पृष्ठ पर रफ कार्य करके उसे काट दे/क्रॉस (x) कर दें।
- उत्तरपुस्तिका के आंतरिक पृष्ठों पर दाहिने हाशिए में लाइन खींचकर सादा स्थान छोड़ रखा गया है। शेष स्थान रून्ड है। परीक्षार्थी दाहिने हाशिए के सादे स्थान में कुछ भी नहीं लिखेंगे, चूंकि यह भाग परीक्षक के उपयोग के लिए है।
- उत्तरपुस्तिका के पृष्ठों को मोड़ें- फाड़ें नहीं तथा बीच-बीच में व्यर्थ ही खाली न छोड़ें।
- प्रश्न-पत्र में दी हुई संख्या के अनुसार अपने उत्तरों की संख्या लिखें।
- व्हाइटनगर, ब्लेड तथा नाखून का इस्तेमाल करना सर्वथा वर्जित है, अन्यथा परीक्षाफल अमान्य कर दिया जाएगा।
- प्रश्नोत्तर के समाप्त होने पर अंतिम में नीचे एक क्षैतिज रेखा खींच दें।
- आंतरिक परीक्षक द्वारा उपलब्ध कराये गए उपस्थिति-पत्रक में परीक्षार्थी द्वारा यथा-स्तम्भ परीक्षा की तिथि अंकित करते हुए उत्तरपुस्तिका की क्रम संख्या लिखकर अपना हस्ताक्षर किया जाएगा। परीक्षार्थी की उपस्थित, अनुपस्थित एवं निष्कासन से संबंधित संगत गोले को नीले/काले पेन से परीक्षक द्वारा भरा जाएगा न कि परीक्षार्थी द्वारा।
- परीक्षार्थी अपनी उत्तरपुस्तिका को आन्तरिक परीक्षक के पास जमा किये बिना परीक्षा भवन न छोड़ें।
- परीक्षा केन्द्र में कैलकुलेटर, मोबाइल फोन, इयर फोन, पेजर, ब्लूटूथ या इस प्रकार का कोई अन्य इलेक्ट्रॉनिक उपकरण ले जाना सख्त मना है।
- जाँच परीक्षा में गैर-उत्प्रेषित या जाँच परीक्षा में अनुपस्थित छात्र/छात्रा इंटरमीडिएट वार्षिक प्रायोगिक परीक्षा, 2024 में कदापि सम्मिलित नहीं हो सकते हैं।



बिहार विद्यालय परीक्षा समिति, पटना
BIHAR SCHOOL EXAMINATION BOARD, PATNA
इंटरमीडिएट वार्षिक परीक्षा, 2024
INTERMEDIATE ANNUAL EXAMINATION, 2024
प्रायोगिक परीक्षा का प्रवेश पत्र
Admit Card For Practical Examination

संकाय: विज्ञान
FACULTY: SCIENCE

BSEB UNIQUE Id:- 2221110013128
कॉलेज/+2 स्कूल का नाम GAYA COLLEGE, GAYA
परीक्षार्थी का नाम SAURAV KUMAR
माता का नाम SULEKHA DEVI
पिता का नाम JITENDRA PRASAD
वैवाहिक स्थिति Unmarried
परीक्षार्थी का आधार नं० 844503733295 दिव्यांग कोटि NO
सूचीकरण संख्या/वर्ष R-210011672-22 परीक्षार्थी की कोटि REGULAR
रोल कोड 21001 रोल क्रमांक 24011926 लिंग MALE
परीक्षा केंद्र का नाम GAYA COLLEGE, GAYA



प्रायोगिक परीक्षा के विषय (निर्धारित परीक्षा कार्यक्रम सहित)

प्रायोगिक विषय	विषय कोड	विषय का नाम	परीक्षा की तारीख
वैकल्पिक विषय	117	PHYSICS	10/01/2024 to 20/01/2024
	118	CHEMISTRY	
	119	BIOLOGY	
अतिरिक्त विषय			

संजीव कुमार

महाविद्यालय / +2 विद्यालय प्रधान का हस्ताक्षर
एवं मुहर

परीक्षा नियंत्रक (उ०मा०)

परीक्षार्थी के लिए आवश्यक निर्देश

- BSEB Unique Id सत्र 2021 - 23 से सूचीकृत हुए परीक्षार्थियों को जारी किया गया है। सत्र 2021 - 23 के पूर्व सत्र के किसी परीक्षार्थी को BSEB Unique Id जारी नहीं किया गया है।
- प्रायोगिक परीक्षा दिनांक 10/01/2024 से 20/01/2024 तक संचालित होगी। केन्द्राधीक्षक दिनांक 10/01/2024 से 20/01/2024 तक की अवधि में परीक्षार्थियों की संख्या के अनुसार तिथि एवं पाली का निर्धारण करके प्रायोगिक परीक्षा केन्द्र पर आवंटित सभी परीक्षार्थियों के प्रायोगिक विषयों की परीक्षा आयोजित करेंगे।
- परीक्षार्थी अपने इस प्रवेश-पत्र में उल्लिखित प्रायोगिक परीक्षा केंद्र पर दिनांक 10-01-2024 को पूर्वाह्न 09:00 बजे अनिवार्य रूप से जाकर परीक्षा केन्द्र के परिसर की सूचना पट्ट से यह जानकारी प्राप्त कर लें कि उनके द्वारा चयनित विषय की प्रायोगिक परीक्षा किस तिथि एवं किस पाली में संचालित होगी, जिसमें उन्हें सम्मिलित होना अनिवार्य है।
- परीक्षार्थी के प्रत्येक प्रायोगिक विषय की परीक्षा के लिए 08 पृष्ठों की केवल एक ही उत्तरपुस्तिका मिलेगी। अतिरिक्त उत्तरपुस्तिका नहीं दी जाएगी। परीक्षार्थी उत्तरपुस्तिका लेते ही यह सुनिश्चित कर लें कि इसमें 8 पृष्ठ हैं एवं सही क्रम में है।
- उत्तरपुस्तिका प्राप्त होते ही परीक्षार्थी अपने प्रवेश-पत्र तथा उत्तरपुस्तिका पर मुद्रित विवरणों (Details) का मिलान कर यह अवश्य सुनिश्चित हो लें कि जो उत्तरपुस्तिका परीक्षक द्वारा उन्हें दी गई है, वह उन्हीं की है। भिन्न विवरणों की उत्तरपुस्तिका प्राप्त होने पर उसे तुरंत परीक्षक को वापस लौटा दिया जाए।
- उत्तरपुस्तिका प्राप्त होने पर परीक्षार्थी उनके आवरण पृष्ठ के पीछे अंकित "परीक्षार्थियों के लिए निर्देश" अवश्य पढ़ें एवं उसका अनुपालन करें।
- परीक्षार्थी अपनी उत्तरपुस्तिका के कवर पृष्ठ के ऊपरी बायें तथा दायें भागों में क्रमांक-(1) में अपने उत्तर देने का माध्यम अंकित करते हुए क्रमांक-(2) में अपना पूर्ण हस्ताक्षर अंकित करें। इसके अलावा अन्य मुद्रित विवरणों में किसी भी प्रकार से कोई छेड़-छाड़ नहीं करें।
- प्रायोगिक परीक्षा की उत्तरपुस्तिका के आवरण पृष्ठ के निचले बायें एवं दायें भागों को परीक्षार्थी द्वारा कदापि नहीं भरा जाएगा। अगर परीक्षार्थी इस भाग को भरते हैं, तो परीक्षार्थी का इस विषय में परीक्षाफल रद्द किया जा सकता है। ये दोनों भाग आंतरिक/बाह्य परीक्षकों को भरने के लिए दिया गया है।
- उत्तरपुस्तिका के पन्नों के दोनों पृष्ठों पर तथा प्रत्येक लाइन पर लिखें एवं पृष्ठों को नष्ट न करें।
- यदि रफ कार्य करने की आवश्यकता हो, तो परीक्षार्थी उत्तरपुस्तिका के अंतिम पृष्ठ पर रफ कार्य करके उसे काट दे/क्रॉस (x) कर दें।
- उत्तरपुस्तिका के आंतरिक पृष्ठों पर दाहिने हाशिए में लाइन खींचकर सादा स्थान छोड़ रखा गया है। शेष स्थान रूल्ड है। परीक्षार्थी दाहिने हाशिए के सादे स्थान में कुछ भी नहीं लिखेंगे, चूंकि यह भाग परीक्षक के उपयोग के लिए है।
- उत्तरपुस्तिका के पृष्ठों को मोड़ें- फाड़ें नहीं तथा बीच-बीच में व्यर्थ ही खाली न छोड़ें।
- प्रश्न-पत्र में दी हुई संख्या के अनुसार अपने उत्तरों की संख्या लिखें।
- व्हाइटनगर, ब्लेड तथा नाखून का इस्तेमाल करना सर्वथा वर्जित है, अन्यथा परीक्षाफल अमान्य कर दिया जाएगा।
- प्रश्नोत्तर के समाप्त होने पर अंतिम में नीचे एक क्षैतिज रेखा खींच दें।
- आंतरिक परीक्षक द्वारा उपलब्ध कराये गए उपस्थिति-पत्रक में परीक्षार्थी द्वारा यथा-स्तम्भ परीक्षा की तिथि अंकित करते हुए उत्तरपुस्तिका की क्रम संख्या लिखकर अपना हस्ताक्षर किया जाएगा। परीक्षार्थी की उपस्थित, अनुपस्थित एवं निष्कासन से संबंधित संगत गोले को नीले/काले पेन से परीक्षक द्वारा भरा जाएगा न कि परीक्षार्थी द्वारा।
- परीक्षार्थी अपनी उत्तरपुस्तिका को आन्तरिक परीक्षक के पास जमा किये बिना परीक्षा भवन न छोड़ें।
- परीक्षा केन्द्र में कैंलकुलेटर, मोबाइल फोन, डायर फोन, पेजर, ब्लूटूथ या इस प्रकार का कोई अन्य इलेक्ट्रॉनिक उपकरण ले जाना सख्त मना है।
- जाँच परीक्षा में गैर-उत्प्रेषित या जाँच परीक्षा में अनुपस्थित छात्र/छात्रा इंटरमीडिएट वार्षिक प्रायोगिक परीक्षा, 2024 में कदापि सम्मिलित नहीं हो सकते हैं।



बिहार विद्यालय परीक्षा समिति, पटना
BIHAR SCHOOL EXAMINATION BOARD, PATNA
इंटरमीडिएट वार्षिक परीक्षा, 2024
INTERMEDIATE ANNUAL EXAMINATION, 2024
प्रायोगिक परीक्षा का प्रवेश पत्र
Admit Card For Practical Examination

संकाय: विज्ञान
FACULTY: SCIENCE

BSEB UNIQUE Id:- 2221110013135
कॉलेज/+2 स्कूल का नाम GAYA COLLEGE, GAYA
परीक्षार्थी का नाम SAURAV KUMAR
माता का नाम SANGEETA DEVI
पिता का नाम SANJAY GUPTA
वैवाहिक स्थिति Unmarried
परीक्षार्थी का आधार नं० 688746822308 दिव्यांग कोटि NO
सूचीकरण संख्या/वर्ष R-210011676-22 परीक्षार्थी की कोटि REGULAR
रोल कोड 21001 रोल क्रमांक 24011701 लिंग MALE
परीक्षा केंद्र का नाम GAYA COLLEGE, GAYA



प्रायोगिक परीक्षा के विषय (निर्धारित परीक्षा कार्यक्रम सहित)

प्रायोगिक विषय	विषय कोड	विषय का नाम	परीक्षा की तारीख
वैकल्पिक विषय	117	PHYSICS	10/01/2024 to 20/01/2024
	118	CHEMISTRY	
अतिरिक्त विषय			

संजीव कुमार

महाविद्यालय / +2 विद्यालय प्रधान का हस्ताक्षर
एवं मुहर

परीक्षा नियंत्रक (उ०मा०)

परीक्षार्थी के लिए आवश्यक निर्देश

- BSEB Unique Id सत्र 2021 - 23 से सूचीकृत हुए परीक्षार्थियों को जारी किया गया है। सत्र 2021 - 23 के पूर्व सत्र के किसी परीक्षार्थी को BSEB Unique Id जारी नहीं किया गया है।
- प्रायोगिक परीक्षा दिनांक 10/01/2024 से 20/01/2024 तक संचालित होगी। केन्द्राधीक्षक दिनांक 10/01/2024 से 20/01/2024 तक की अवधि में परीक्षार्थियों की संख्या के अनुसार तिथि एवं पाली का निर्धारण करके प्रायोगिक परीक्षा केन्द्र पर आवंटित सभी परीक्षार्थियों के प्रायोगिक विषयों की परीक्षा आयोजित करेंगे।
- परीक्षार्थी अपने इस प्रवेश-पत्र में उल्लिखित प्रायोगिक परीक्षा केंद्र पर दिनांक 10-01-2024 को पूर्वाह्न 09:00 बजे अनिवार्य रूप से जाकर परीक्षा केन्द्र के परिसर की सूचना पट्ट से यह जानकारी प्राप्त कर लें कि उनके द्वारा चयनित विषय की प्रायोगिक परीक्षा किस तिथि एवं किस पाली में संचालित होगी, जिसमें उन्हें सम्मिलित होना अनिवार्य है।
- परीक्षार्थी के प्रत्येक प्रायोगिक विषय की परीक्षा के लिए 08 पृष्ठों की केवल एक ही उत्तरपुस्तिका मिलेगी। अतिरिक्त उत्तरपुस्तिका नहीं दी जाएगी। परीक्षार्थी उत्तरपुस्तिका लेते ही यह सुनिश्चित कर लें कि इसमें 8 पृष्ठ हैं एवं सही क्रम में हैं।
- उत्तरपुस्तिका प्राप्त होते ही परीक्षार्थी अपने प्रवेश-पत्र तथा उत्तरपुस्तिका पर मुद्रित विवरणों (Details) का मिलान कर यह अवश्य सुनिश्चित हो लें कि जो उत्तरपुस्तिका परीक्षक द्वारा उन्हें दी गई है, वह उन्हीं की है। भिन्न विवरणों की उत्तरपुस्तिका प्राप्त होने पर उसे तुरंत परीक्षक को वापस लौटा दिया जाए।
- उत्तरपुस्तिका प्राप्त होने पर परीक्षार्थी उनके आवरण पृष्ठ के पीछे अंकित "परीक्षार्थियों के लिए निर्देश" अवश्य पढ़ें एवं उसका अनुपालन करें।
- परीक्षार्थी अपनी उत्तरपुस्तिका के कवर पृष्ठ के ऊपरी बायें तथा दायें भागों में क्रमांक-(1) में अपने उत्तर देने का माध्यम अंकित करते हुए क्रमांक-(2) में अपना पूर्ण हस्ताक्षर अंकित करें। इसके अलावा अन्य मुद्रित विवरणों में किसी भी प्रकार से कोई छेड़-छाड़ नहीं करें।
- प्रायोगिक परीक्षा की उत्तरपुस्तिका के आवरण पृष्ठ के निचले बायें एवं दायें भागों को परीक्षार्थी द्वारा कदापि नहीं भरा जाएगा। अगर परीक्षार्थी इस भाग को भरते हैं, तो परीक्षार्थी का इस विषय में परीक्षाफल रद्द किया जा सकता है। ये दोनों भाग आंतरिक/बाह्य परीक्षकों को भरने के लिए दिया गया है।
- उत्तरपुस्तिका के पन्नों के दोनों पृष्ठों पर तथा प्रत्येक लाइन पर लिखें एवं पृष्ठों को नष्ट न करें।
- यदि रफ कार्य करने की आवश्यकता हो, तो परीक्षार्थी उत्तरपुस्तिका के अंतिम पृष्ठ पर रफ कार्य करके उसे काट दे/क्रॉस (x) कर दें।
- उत्तरपुस्तिका के आंतरिक पृष्ठों पर दाहिने हाशिए में लाइन खींचकर सादा स्थान छोड़ रखा गया है। शेष स्थान रूल्ड है। परीक्षार्थी दाहिने हाशिए के सादे स्थान में कुछ भी नहीं लिखेंगे, चूंकि यह भाग परीक्षक के उपयोग के लिए है।
- उत्तरपुस्तिका के पृष्ठों को मोड़ें- फाड़ें नहीं तथा बीच-बीच में व्यर्थ ही खाली न छोड़ें।
- प्रश्न-पत्र में दी हुई संख्या के अनुसार अपने उत्तरों की संख्या लिखें।
- व्हाइटनगर, ब्लेड तथा नाखून का इस्तेमाल करना सर्वथा वर्जित है, अन्यथा परीक्षाफल अमान्य कर दिया जाएगा।
- प्रश्नोत्तर के समाप्त होने पर अंतिम में नीचे एक क्षैतिज रेखा खींच दें।
- आंतरिक परीक्षक द्वारा उपलब्ध कराये गए उपस्थिति-पत्रक में परीक्षार्थी द्वारा यथा-स्तम्भ परीक्षा की तिथि अंकित करते हुए उत्तरपुस्तिका की क्रम संख्या लिखकर अपना हस्ताक्षर किया जाएगा। परीक्षार्थी की उपस्थित, अनुपस्थित एवं निष्कासन से संबंधित संगत गोले को नीले/काले पेन से परीक्षक द्वारा भरा जाएगा न कि परीक्षार्थी द्वारा।
- परीक्षार्थी अपनी उत्तरपुस्तिका को आन्तरिक परीक्षक के पास जमा किये बिना परीक्षा भवन न छोड़ें।
- परीक्षा केन्द्र में कैंलकुलेटर, मोबाइल फोन, डियर फोन, पेजर, ब्लूटूथ या इस प्रकार का कोई अन्य इलेक्ट्रॉनिक उपकरण ले जाना सख्त मना है।
- जाँच परीक्षा में गैर-उत्प्रेषित या जाँच परीक्षा में अनुपस्थित छात्र/छात्रा इंटरमीडिएट वार्षिक प्रायोगिक परीक्षा, 2024 में कदापि सम्मिलित नहीं हो सकते हैं।



बिहार विद्यालय परीक्षा समिति, पटना
BIHAR SCHOOL EXAMINATION BOARD, PATNA
इंटरमीडिएट वार्षिक परीक्षा, 2024
INTERMEDIATE ANNUAL EXAMINATION, 2024
प्रायोगिक परीक्षा का प्रवेश पत्र
Admit Card For Practical Examination

संकाय: विज्ञान
FACULTY: SCIENCE

BSEB UNIQUE Id:- 2221110013127
कॉलेज/+2 स्कूल का नाम GAYA COLLEGE, GAYA
परीक्षार्थी का नाम SAURAV KUMAR
माता का नाम INDU DEVI
पिता का नाम JAYRAM PASWAN
वैवाहिक स्थिति Unmarried
परीक्षार्थी का आधार नं० 990989829623 दिव्यांग कोटि NO
सूचीकरण संख्या/वर्ष R-210011671-22 परीक्षार्थी की कोटि REGULAR
रोल कोड 21001 रोल क्रमांक 24010932 लिंग MALE
परीक्षा केंद्र का नाम GAYA COLLEGE, GAYA



प्रायोगिक परीक्षा के विषय (निर्धारित परीक्षा कार्यक्रम सहित)

प्रायोगिक विषय	विषय कोड	विषय का नाम	परीक्षा की तारीख
वैकल्पिक विषय	117	PHYSICS	10/01/2024 to 20/01/2024
	118	CHEMISTRY	
अतिरिक्त विषय			

संज्ञा/उत्तर

महाविद्यालय / +2 विद्यालय प्रधान का हस्ताक्षर
एवं मुहर

परीक्षा नियंत्रक (उ०मा०)

परीक्षार्थी के लिए आवश्यक निर्देश

- BSEB Unique Id सत्र 2021 - 23 से सूचीकृत हुए परीक्षार्थियों को जारी किया गया है। सत्र 2021 - 23 के पूर्व सत्र के किसी परीक्षार्थी को BSEB Unique Id जारी नहीं किया गया है।
- प्रायोगिक परीक्षा दिनांक 10/01/2024 से 20/01/2024 तक संचालित होगी। केन्द्राधीक्षक दिनांक 10/01/2024 से 20/01/2024 तक की अवधि में परीक्षार्थियों की संख्या के अनुसार तिथि एवं पाली का निर्धारण करके प्रायोगिक परीक्षा केन्द्र पर आवंटित सभी परीक्षार्थियों के प्रायोगिक विषयों की परीक्षा आयोजित करेंगे।
- परीक्षार्थी अपने इस प्रवेश-पत्र में उल्लिखित प्रायोगिक परीक्षा केंद्र पर दिनांक 10-01-2024 को पूर्वाह्न 09:00 बजे अनिवार्य रूप से जाकर परीक्षा केन्द्र के परिसर की सूचना पट्ट से यह जानकारी प्राप्त कर लें कि उनके द्वारा चयनित विषय की प्रायोगिक परीक्षा किस तिथि एवं किस पाली में संचालित होगी, जिसमें उन्हें सम्मिलित होना अनिवार्य है।
- परीक्षार्थी के प्रत्येक प्रायोगिक विषय की परीक्षा के लिए 08 पृष्ठों की केवल एक ही उत्तरपुस्तिका मिलेगी। अतिरिक्त उत्तरपुस्तिका नहीं दी जाएगी। परीक्षार्थी उत्तरपुस्तिका लेते ही यह सुनिश्चित कर लें कि इसमें 8 पृष्ठ हैं एवं सही क्रम में हैं।
- उत्तरपुस्तिका प्राप्त होते ही परीक्षार्थी अपने प्रवेश-पत्र तथा उत्तरपुस्तिका पर मुद्रित विवरणों (Details) का मिलान कर यह अवश्य सुनिश्चित हो लें कि जो उत्तरपुस्तिका परीक्षक द्वारा उन्हें दी गई है, वह उन्हीं की है। भिन्न विवरणों की उत्तरपुस्तिका प्राप्त होने पर उसे तुरंत परीक्षक को वापस लौटा दिया जाए।
- उत्तरपुस्तिका प्राप्त होने पर परीक्षार्थी उनके आवरण पृष्ठ के पीछे अंकित "परीक्षार्थियों के लिए निर्देश" अवश्य पढ़ें एवं उसका अनुपालन करें।
- परीक्षार्थी अपनी उत्तरपुस्तिका के कवर पृष्ठ के ऊपरी बायें तथा दायें भागों में क्रमांक-(1) में अपने उत्तर देने का माध्यम अंकित करते हुए क्रमांक-(2) में अपना पूर्ण हस्ताक्षर अंकित करें। इसके अलावा अन्य मुद्रित विवरणों में किसी भी प्रकार से कोई छेड़-छाड़ नहीं करें।
- प्रायोगिक परीक्षा की उत्तरपुस्तिका के आवरण पृष्ठ के निचले बायें एवं दायें भागों को परीक्षार्थी द्वारा कदापि नहीं भरा जाएगा। अगर परीक्षार्थी इस भाग को भरते हैं, तो परीक्षार्थी का इस विषय में परीक्षाफल रद्द किया जा सकता है। ये दोनों भाग आंतरिक/बाह्य परीक्षकों को भरने के लिए दिया गया है।
- उत्तरपुस्तिका के पन्नों के दोनों पृष्ठों पर तथा प्रत्येक लाइन पर लिखें एवं पृष्ठों को नष्ट न करें।
- यदि रफ कार्य करने की आवश्यकता हो, तो परीक्षार्थी उत्तरपुस्तिका के अंतिम पृष्ठ पर रफ कार्य करते उसे काट दे/क्रॉस (x) कर दें।
- उत्तरपुस्तिका के आंतरिक पृष्ठों पर दाहिने हाशिए में लाइन खींचकर सादा स्थान छोड़ रखा गया है। शेष स्थान रूल्ड है। परीक्षार्थी दाहिने हाशिए के सादे स्थान में कुछ भी नहीं लिखेंगे, चूंकि यह भाग परीक्षक के उपयोग के लिए है।
- उत्तरपुस्तिका के पृष्ठों को मोड़ें- फाड़ें नहीं तथा बीच-बीच में व्यर्थ ही खाली न छोड़ें।
- प्रश्न-पत्र में दी हुई संख्या के अनुसार अपने उत्तरों की संख्या लिखें।
- व्हाइटनगर, ब्लेड तथा नाखून का इस्तेमाल करना सर्वथा वर्जित है, अन्यथा परीक्षाफल अमान्य कर दिया जाएगा।
- प्रश्नोत्तर के समाप्त होने पर अंतिम में नीचे एक क्षैतिज रेखा खींच दें।
- आंतरिक परीक्षक द्वारा उपलब्ध कराये गए उपस्थिति-पत्रक में परीक्षार्थी द्वारा यथा-स्तम्भ परीक्षा की तिथि अंकित करते हुए उत्तरपुस्तिका की क्रम संख्या लिखकर अपना हस्ताक्षर किया जाएगा। परीक्षार्थी की उपस्थित, अनुपस्थित एवं निष्कासन से संबंधित संगत गोले को नीले/काले पेन से परीक्षक द्वारा भरा जाएगा न कि परीक्षार्थी द्वारा।
- परीक्षार्थी अपनी उत्तरपुस्तिका को आन्तरिक परीक्षक के पास जमा किये बिना परीक्षा भवन न छोड़ें।
- परीक्षा केन्द्र में कैंलकुलेटर, मोबाइल फोन, डायर फोन, पेजर, ब्लूटूथ या इस प्रकार का कोई अन्य इलेक्ट्रॉनिक उपकरण ले जाना सख्त मना है।
- जाँच परीक्षा में गैर-उत्प्रेषित या जाँच परीक्षा में अनुपस्थित छात्र/छात्रा इंटरमीडिएट वार्षिक प्रायोगिक परीक्षा, 2024 में कदापि सम्मिलित नहीं हो सकते हैं।



बिहार विद्यालय परीक्षा समिति, पटना
BIHAR SCHOOL EXAMINATION BOARD, PATNA
इंटरमीडिएट वार्षिक परीक्षा, 2024
INTERMEDIATE ANNUAL EXAMINATION, 2024
प्रायोगिक परीक्षा का प्रवेश पत्र
Admit Card For Practical Examination

संकाय: विज्ञान
FACULTY: SCIENCE

BSEB UNIQUE Id:- 2222110010977
कॉलेज/+2 स्कूल का नाम GAYA COLLEGE, GAYA
परीक्षार्थी का नाम SHARQUA NAZREEN
माता का नाम SURAIYA NASRIN
पिता का नाम MD SANJAR IMAM
वैवाहिक स्थिति Unmarried
परीक्षार्थी का आधार नं० 969649383274 दिव्यांग कोटि NO
सूचीकरण संख्या/वर्ष R-210011693-22 परीक्षार्थी की कोटि REGULAR
रोल कोड 21001 रोल क्रमांक 24010562 लिंग FEMALE
परीक्षा केंद्र का नाम GAYA COLLEGE, GAYA



Sharqua Nazreen

प्रायोगिक परीक्षा के विषय (निर्धारित परीक्षा कार्यक्रम सहित)

प्रायोगिक विषय	विषय कोड	विषय का नाम	परीक्षा की तारीख
वैकल्पिक विषय	117	PHYSICS	10/01/2024 to 20/01/2024
	118	CHEMISTRY	
	119	BIOLOGY	
अतिरिक्त विषय			

संज्ञा (उपनाम)

महाविद्यालय / +2 विद्यालय प्रधान का हस्ताक्षर
एवं मुहर

परीक्षा नियंत्रक (उ०मा०)

परीक्षार्थी के लिए आवश्यक निर्देश

- BSEB Unique Id सत्र 2021 - 23 से सूचीकृत हुए परीक्षार्थियों को जारी किया गया है। सत्र 2021 - 23 के पूर्व सत्र के किसी परीक्षार्थी को BSEB Unique Id जारी नहीं किया गया है।
- प्रायोगिक परीक्षा दिनांक 10/01/2024 से 20/01/2024 तक संचालित होगी। केन्द्राधीक्षक दिनांक 10/01/2024 से 20/01/2024 तक की अवधि में परीक्षार्थियों की संख्या के अनुसार तिथि एवं पाली का निर्धारण करके प्रायोगिक परीक्षा केन्द्र पर आवंटित सभी परीक्षार्थियों के प्रायोगिक विषयों की परीक्षा आयोजित करेंगे।
- परीक्षार्थी अपने इस प्रवेश-पत्र में उल्लिखित प्रायोगिक परीक्षा केंद्र पर दिनांक 10-01-2024 को पूर्वाह्न 09:00 बजे अनिवार्य रूप से जाकर परीक्षा केन्द्र के परिसर की सूचना पट्ट से यह जानकारी प्राप्त कर लें कि उनके द्वारा चयनित विषय की प्रायोगिक परीक्षा किस तिथि एवं किस पाली में संचालित होगी, जिसमें उन्हें सम्मिलित होना अनिवार्य है।
- परीक्षार्थी के प्रत्येक प्रायोगिक विषय की परीक्षा के लिए 08 पृष्ठों की केवल एक ही उत्तरपुस्तिका मिलेगी। अतिरिक्त उत्तरपुस्तिका नहीं दी जाएगी। परीक्षार्थी उत्तरपुस्तिका लेते ही यह सुनिश्चित कर लें कि इसमें 8 पृष्ठ हैं एवं सही क्रम में हैं।
- उत्तरपुस्तिका प्राप्त होते ही परीक्षार्थी अपने प्रवेश-पत्र तथा उत्तरपुस्तिका पर मुद्रित विवरणों (Details) का मिलान कर यह अवश्य सुनिश्चित हो लें कि जो उत्तरपुस्तिका परीक्षक द्वारा उन्हें दी गई है, वह उन्हीं की है। भिन्न विवरणों की उत्तरपुस्तिका प्राप्त होने पर उसे तुरंत परीक्षक को वापस लौटा दिया जाए।
- उत्तरपुस्तिका प्राप्त होने पर परीक्षार्थी उनके आवरण पृष्ठ के पीछे अंकित "परीक्षार्थियों के लिए निर्देश" अवश्य पढ़ें एवं उसका अनुपालन करें।
- परीक्षार्थी अपनी उत्तरपुस्तिका के कवर पृष्ठ के ऊपरी बायें तथा दायें भागों में क्रमांक-(1) में अपने उत्तर देने का माध्यम अंकित करते हुए क्रमांक-(2) में अपना पूर्ण हस्ताक्षर अंकित करें। इसके अलावा अन्य मुद्रित विवरणों में किसी भी प्रकार से कोई छेड़-छाड़ नहीं करें।
- प्रायोगिक परीक्षा की उत्तरपुस्तिका के आवरण पृष्ठ के निचले बायें एवं दायें भागों को परीक्षार्थी द्वारा कदापि नहीं भरा जाएगा। अगर परीक्षार्थी इस भाग को भरते हैं, तो परीक्षार्थी का इस विषय में परीक्षाफल रद्द किया जा सकता है। ये दोनों भाग आंतरिक/बाह्य परीक्षकों को भरने के लिए दिया गया है।
- उत्तरपुस्तिका के पन्नों के दोनों पृष्ठों पर तथा प्रत्येक लाइन पर लिखें एवं पृष्ठों को नष्ट न करें।
- यदि रफ कार्य करने की आवश्यकता हो, तो परीक्षार्थी उत्तरपुस्तिका के अंतिम पृष्ठ पर रफ कार्य करके उसे काट दे/क्रॉस (x) कर दें।
- उत्तरपुस्तिका के आंतरिक पृष्ठों पर दाहिने हाशिए में लाइन खींचकर सादा स्थान छोड़ रखा गया है। शेष स्थान रूल्ड है। परीक्षार्थी दाहिने हाशिए के सादे स्थान में कुछ भी नहीं लिखेंगे, चूंकि यह भाग परीक्षक के उपयोग के लिए है।
- उत्तरपुस्तिका के पृष्ठों को मोड़ें- फाड़ें नहीं तथा बीच-बीच में व्यर्थ ही खाली न छोड़ें।
- प्रश्न-पत्र में दी हुई संख्या के अनुसार अपने उत्तरों की संख्या लिखें।
- व्हाइटनगर, ब्लेड तथा नाखून का इस्तेमाल करना सर्वथा वर्जित है, अन्यथा परीक्षाफल अमान्य कर दिया जाएगा।
- प्रश्नोत्तर के समाप्त होने पर अंतिम में नीचे एक क्षैतिज रेखा खींच दें।
- आंतरिक परीक्षक द्वारा उपलब्ध कराये गए उपस्थिति-पत्रक में परीक्षार्थी द्वारा यथा-स्तम्भ परीक्षा की तिथि अंकित करते हुए उत्तरपुस्तिका की क्रम संख्या लिखकर अपना हस्ताक्षर किया जाएगा। परीक्षार्थी की उपस्थित, अनुपस्थित एवं निष्कासन से संबंधित संगत गोले को नीले/काले पेन से परीक्षक द्वारा भरा जाएगा न कि परीक्षार्थी द्वारा।
- परीक्षार्थी अपनी उत्तरपुस्तिका को आन्तरिक परीक्षक के पास जमा किये बिना परीक्षा भवन न छोड़ें।
- परीक्षा केन्द्र में कैंलकुलेटर, मोबाइल फोन, डायर फोन, पेजर, ब्लूटूथ या इस प्रकार का कोई अन्य इलेक्ट्रॉनिक उपकरण ले जाना सख्त मना है।
- जाँच परीक्षा में गैर-उत्प्रेषित या जाँच परीक्षा में अनुपस्थित छात्र/छात्रा इंटरमीडिएट वार्षिक प्रायोगिक परीक्षा, 2024 में कदापि सम्मिलित नहीं हो सकते हैं।



बिहार विद्यालय परीक्षा समिति, पटना
BIHAR SCHOOL EXAMINATION BOARD, PATNA
इंटरमीडिएट वार्षिक परीक्षा, 2024
INTERMEDIATE ANNUAL EXAMINATION, 2024
प्रायोगिक परीक्षा का प्रवेश पत्र
Admit Card For Practical Examination

संकाय: विज्ञान
FACULTY: SCIENCE

BSEB UNIQUE Id:- 2221110013141
कॉलेज/+2 स्कूल का नाम GAYA COLLEGE, GAYA
परीक्षार्थी का नाम SAURAV KUMAR
माता का नाम SITA DEVI
पिता का नाम VINOD SHARMA
वैवाहिक स्थिति Unmarried
परीक्षार्थी का आधार नं० 472597967297 दिव्यांग कोटि NO
सूचीकरण संख्या/वर्ष R-210011679-22 परीक्षार्थी की कोटि REGULAR
रोल कोड 21001 रोल क्रमांक 24011889 लिंग MALE
परीक्षा केंद्र का नाम GAYA COLLEGE, GAYA



प्रायोगिक परीक्षा के विषय (निर्धारित परीक्षा कार्यक्रम सहित)

प्रायोगिक विषय	विषय कोड	विषय का नाम	परीक्षा की तारीख
वैकल्पिक विषय	117	PHYSICS	10/01/2024 to 20/01/2024
	118	CHEMISTRY	
अतिरिक्त विषय			

संजीव कुमार

महाविद्यालय / +2 विद्यालय प्रधान का हस्ताक्षर
एवं मुहर

परीक्षा नियंत्रक (उ०मा०)

परीक्षार्थी के लिए आवश्यक निर्देश

- BSEB Unique Id सत्र 2021 - 23 से सूचीकृत हुए परीक्षार्थियों को जारी किया गया है। सत्र 2021 - 23 के पूर्व सत्र के किसी परीक्षार्थी को BSEB Unique Id जारी नहीं किया गया है।
- प्रायोगिक परीक्षा दिनांक 10/01/2024 से 20/01/2024 तक संचालित होगी। केन्द्राधीक्षक दिनांक 10/01/2024 से 20/01/2024 तक की अवधि में परीक्षार्थियों की संख्या के अनुसार तिथि एवं पाली का निर्धारण करके प्रायोगिक परीक्षा केन्द्र पर आवंटित सभी परीक्षार्थियों के प्रायोगिक विषयों की परीक्षा आयोजित करेंगे।
- परीक्षार्थी अपने इस प्रवेश-पत्र में उल्लिखित प्रायोगिक परीक्षा केंद्र पर दिनांक 10-01-2024 को पूर्वाह्न 09:00 बजे अनिवार्य रूप से जाकर परीक्षा केन्द्र के परिसर की सूचना पट्ट से यह जानकारी प्राप्त कर लें कि उनके द्वारा चयनित विषय की प्रायोगिक परीक्षा किस तिथि एवं किस पाली में संचालित होगी, जिसमें उन्हें सम्मिलित होना अनिवार्य है।
- परीक्षार्थी के प्रत्येक प्रायोगिक विषय की परीक्षा के लिए 08 पृष्ठों की केवल एक ही उत्तरपुस्तिका मिलेगी। अतिरिक्त उत्तरपुस्तिका नहीं दी जाएगी। परीक्षार्थी उत्तरपुस्तिका लेते ही यह सुनिश्चित कर लें कि इसमें 8 पृष्ठ हैं एवं सही क्रम में हैं।
- उत्तरपुस्तिका प्राप्त होते ही परीक्षार्थी अपने प्रवेश-पत्र तथा उत्तरपुस्तिका पर मुद्रित विवरणों (Details) का मिलान कर यह अवश्य सुनिश्चित हो लें कि जो उत्तरपुस्तिका परीक्षक द्वारा उन्हें दी गई है, वह उन्हीं की है। भिन्न विवरणों की उत्तरपुस्तिका प्राप्त होने पर उसे तुरंत परीक्षक को वापस लौटा दिया जाए।
- उत्तरपुस्तिका प्राप्त होने पर परीक्षार्थी उनके आवरण पृष्ठ के पीछे अंकित "परीक्षार्थियों के लिए निर्देश" अवश्य पढ़ें एवं उसका अनुपालन करें।
- परीक्षार्थी अपनी उत्तरपुस्तिका के कवर पृष्ठ के ऊपरी बायें तथा दायें भागों में क्रमांक-(1) में अपने उत्तर देने का माध्यम अंकित करते हुए क्रमांक-(2) में अपना पूर्ण हस्ताक्षर अंकित करें। इसके अलावा अन्य मुद्रित विवरणों में किसी भी प्रकार से कोई छेड़-छाड़ नहीं करें।
- प्रायोगिक परीक्षा की उत्तरपुस्तिका के आवरण पृष्ठ के निचले बायें एवं दायें भागों को परीक्षार्थी द्वारा कदापि नहीं भरा जाएगा। अगर परीक्षार्थी इस भाग को भरते हैं, तो परीक्षार्थी का इस विषय में परीक्षाफल रद्द किया जा सकता है। ये दोनों भाग आंतरिक/बाह्य परीक्षकों को भरने के लिए दिया गया है।
- उत्तरपुस्तिका के पन्नों के दोनों पृष्ठों पर तथा प्रत्येक लाइन पर लिखें एवं पृष्ठों को नष्ट न करें।
- यदि रफ कार्य करने की आवश्यकता हो, तो परीक्षार्थी उत्तरपुस्तिका के अंतिम पृष्ठ पर रफ कार्य करके उसे काट दे/क्रॉस (x) कर दें।
- उत्तरपुस्तिका के आंतरिक पृष्ठों पर दाहिने हाशिए में लाइन खींचकर सादा स्थान छोड़ रखा गया है। शेष स्थान रूल्ड है। परीक्षार्थी दाहिने हाशिए के सादे स्थान में कुछ भी नहीं लिखेंगे, चूंकि यह भाग परीक्षक के उपयोग के लिए है।
- उत्तरपुस्तिका के पृष्ठों को मोड़ें- फाड़ें नहीं तथा बीच-बीच में व्यर्थ ही खाली न छोड़ें।
- प्रश्न-पत्र में दी हुई संख्या के अनुसार अपने उत्तरों की संख्या लिखें।
- व्हाइटनगर, ब्लेड तथा नाखून का इस्तेमाल करना सर्वथा वर्जित है, अन्यथा परीक्षाफल अमान्य कर दिया जाएगा।
- प्रश्नोत्तर के समाप्त होने पर अंतिम में नीचे एक क्षैतिज रेखा खींच दें।
- आंतरिक परीक्षक द्वारा उपलब्ध कराये गए उपस्थिति-पत्रक में परीक्षार्थी द्वारा यथा-स्तम्भ परीक्षा की तिथि अंकित करते हुए उत्तरपुस्तिका की क्रम संख्या लिखकर अपना हस्ताक्षर किया जाएगा। परीक्षार्थी की उपस्थित, अनुपस्थित एवं निष्कासन से संबंधित संगत गोले को नीले/काले पेन से परीक्षक द्वारा भरा जाएगा न कि परीक्षार्थी द्वारा।
- परीक्षार्थी अपनी उत्तरपुस्तिका को आन्तरिक परीक्षक के पास जमा किये बिना परीक्षा भवन न छोड़ें।
- परीक्षा केन्द्र में कैंलकुलेटर, मोबाइल फोन, डायर फोन, पेजर, ब्लूटूथ या इस प्रकार का कोई अन्य इलेक्ट्रॉनिक उपकरण ले जाना सख्त मना है।
- जाँच परीक्षा में गैर-उत्प्रेषित या जाँच परीक्षा में अनुपस्थित छात्र/छात्रा इंटरमीडिएट वार्षिक प्रायोगिक परीक्षा, 2024 में कदापि सम्मिलित नहीं हो सकते हैं।



बिहार विद्यालय परीक्षा समिति, पटना
BIHAR SCHOOL EXAMINATION BOARD, PATNA
इंटरमीडिएट वार्षिक परीक्षा, 2024
INTERMEDIATE ANNUAL EXAMINATION, 2024
प्रायोगिक परीक्षा का प्रवेश पत्र
Admit Card For Practical Examination

संकाय: विज्ञान
FACULTY: SCIENCE

BSEB UNIQUE Id:- 2221110013146
कॉलेज/+2 स्कूल का नाम GAYA COLLEGE, GAYA
परीक्षार्थी का नाम SHAILESH KUMAR
माता का नाम MANTI DEVI
पिता का नाम MURARI YADAV
वैवाहिक स्थिति Unmarried
परीक्षार्थी का आधार नं० 924999064473 दिव्यांग कोटि NO
सूचीकरण संख्या/वर्ष R-210011687-22 परीक्षार्थी की कोटि REGULAR
रोल कोड 21001 रोल क्रमांक 24011223 लिंग MALE
परीक्षा केंद्र का नाम GAYA COLLEGE, GAYA



Shailesh Kumar

प्रायोगिक परीक्षा के विषय (निर्धारित परीक्षा कार्यक्रम सहित)

प्रायोगिक विषय	विषय कोड	विषय का नाम	परीक्षा की तारीख
वैकल्पिक विषय	117	PHYSICS	10/01/2024 to 20/01/2024
	118	CHEMISTRY	
अतिरिक्त विषय			

संज्ञा/उत्तर

महाविद्यालय / +2 विद्यालय प्रधान का हस्ताक्षर
एवं मुहर

परीक्षा नियंत्रक (उ०मा०)

परीक्षार्थी के लिए आवश्यक निर्देश


- BSEB Unique Id सत्र 2021 - 23 से सूचीकृत हुए परीक्षार्थियों को जारी किया गया है। सत्र 2021 - 23 के पूर्व सत्र के किसी परीक्षार्थी को BSEB Unique Id जारी नहीं किया गया है।
- प्रायोगिक परीक्षा दिनांक 10/01/2024 से 20/01/2024 तक संचालित होगी। केन्द्राधीक्षक दिनांक 10/01/2024 से 20/01/2024 तक की अवधि में परीक्षार्थियों की संख्या के अनुसार तिथि एवं पाली का निर्धारण करके प्रायोगिक परीक्षा केन्द्र पर आवंटित सभी परीक्षार्थियों के प्रायोगिक विषयों की परीक्षा आयोजित करेंगे।
- परीक्षार्थी अपने इस प्रवेश-पत्र में उल्लिखित प्रायोगिक परीक्षा केंद्र पर दिनांक 10-01-2024 को पूर्वाह्न 09:00 बजे अनिवार्य रूप से जाकर परीक्षा केन्द्र के परिसर की सूचना पट्ट से यह जानकारी प्राप्त कर लें कि उनके द्वारा चयनित विषय की प्रायोगिक परीक्षा किस तिथि एवं किस पाली में संचालित होगी, जिसमें उन्हें सम्मिलित होना अनिवार्य है।
- परीक्षार्थी के प्रत्येक प्रायोगिक विषय की परीक्षा के लिए 08 पृष्ठों की केवल एक ही उत्तरपुस्तिका मिलेगी। अतिरिक्त उत्तरपुस्तिका नहीं दी जाएगी। परीक्षार्थी उत्तरपुस्तिका लेते ही यह सुनिश्चित कर लें कि इसमें 8 पृष्ठ हैं एवं सही क्रम में हैं।
- उत्तरपुस्तिका प्राप्त होते ही परीक्षार्थी अपने प्रवेश-पत्र तथा उत्तरपुस्तिका पर मुद्रित विवरणों (Details) का मिलान कर यह अवश्य सुनिश्चित हो लें कि जो उत्तरपुस्तिका परीक्षक द्वारा उन्हें दी गई है, वह उन्हीं की है। भिन्न विवरणों की उत्तरपुस्तिका प्राप्त होने पर उसे तुरंत परीक्षक को वापस लौटा दिया जाए।
- उत्तरपुस्तिका प्राप्त होने पर परीक्षार्थी उनके आवरण पृष्ठ के पीछे अंकित "परीक्षार्थियों के लिए निर्देश" अवश्य पढ़ें एवं उसका अनुपालन करें।
- परीक्षार्थी अपनी उत्तरपुस्तिका के कवर पृष्ठ के ऊपरी बायें तथा दायें भागों में क्रमांक-(1) में अपने उत्तर देने का माध्यम अंकित करते हुए क्रमांक-(2) में अपना पूर्ण हस्ताक्षर अंकित करें। इसके अलावा अन्य मुद्रित विवरणों में किसी भी प्रकार से कोई छेड़-छाड़ नहीं करें।
- प्रायोगिक परीक्षा की उत्तरपुस्तिका के आवरण पृष्ठ के निचले बायें एवं दायें भागों को परीक्षार्थी द्वारा कदापि नहीं भरा जाएगा। अगर परीक्षार्थी इस भाग को भरते हैं, तो परीक्षार्थी का इस विषय में परीक्षाफल रद्द किया जा सकता है। ये दोनों भाग आंतरिक/बाह्य परीक्षकों को भरने के लिए दिया गया है।
- उत्तरपुस्तिका के पन्नों के दोनों पृष्ठों पर तथा प्रत्येक लाइन पर लिखें एवं पृष्ठों को नष्ट न करें।
- यदि रफ कार्य करने की आवश्यकता हो, तो परीक्षार्थी उत्तरपुस्तिका के अंतिम पृष्ठ पर रफ कार्य करके उसे काट दे/क्रॉस (x) कर दें।
- उत्तरपुस्तिका के आंतरिक पृष्ठों पर दाहिने हाशिए में लाइन खींचकर सादा स्थान छोड़ रखा गया है। शेष स्थान रूल्ड है। परीक्षार्थी दाहिने हाशिए के सादे स्थान में कुछ भी नहीं लिखेंगे, चूंकि यह भाग परीक्षक के उपयोग के लिए है।
- उत्तरपुस्तिका के पृष्ठों को मोड़ें- फाड़ें नहीं तथा बीच-बीच में व्यर्थ ही खाली न छोड़ें।
- प्रश्न-पत्र में दी हुई संख्या के अनुसार अपने उत्तरों की संख्या लिखें।
- व्हाइटनगर, ब्लेड तथा नाखून का इस्तेमाल करना सर्वथा वर्जित है, अन्यथा परीक्षाफल अमान्य कर दिया जाएगा।
- प्रश्नोत्तर के समाप्त होने पर अंतिम में नीचे एक क्षैतिज रेखा खींच दें।
- आंतरिक परीक्षक द्वारा उपलब्ध कराये गए उपस्थिति-पत्रक में परीक्षार्थी द्वारा यथा-स्तम्भ परीक्षा की तिथि अंकित करते हुए उत्तरपुस्तिका की क्रम संख्या लिखकर अपना हस्ताक्षर किया जाएगा। परीक्षार्थी की उपस्थित, अनुपस्थित एवं निष्कासन से संबंधित संगत गोले को नीले/काले पेन से परीक्षक द्वारा भरा जाएगा न कि परीक्षार्थी द्वारा।
- परीक्षार्थी अपनी उत्तरपुस्तिका को आन्तरिक परीक्षक के पास जमा किये बिना परीक्षा भवन न छोड़ें।
- परीक्षा केन्द्र में कैंलकुलेटर, मोबाइल फोन, डायर फोन, पेजर, ब्लूटूथ या इस प्रकार का कोई अन्य इलेक्ट्रॉनिक उपकरण ले जाना सख्त मना है।
- जाँच परीक्षा में गैर-उत्प्रेषित या जाँच परीक्षा में अनुपस्थित छात्र/छात्रा इंटरमीडिएट वार्षिक प्रायोगिक परीक्षा, 2024 में कदापि सम्मिलित नहीं हो सकते हैं।



बिहार विद्यालय परीक्षा समिति, पटना
BIHAR SCHOOL EXAMINATION BOARD, PATNA
इंटरमीडिएट वार्षिक परीक्षा, 2024
INTERMEDIATE ANNUAL EXAMINATION, 2024
प्रायोगिक परीक्षा का प्रवेश पत्र
Admit Card For Practical Examination

संकाय: विज्ञान
FACULTY: SCIENCE

BSEB UNIQUE Id:- 2221110013129
कॉलेज/+2 स्कूल का नाम GAYA COLLEGE, GAYA
परीक्षार्थी का नाम SAURAV KUMAR
माता का नाम SAROJ DEVI
पिता का नाम KRISHNA KUMAR
वैवाहिक स्थिति Unmarried
परीक्षार्थी का आधार नं० 216357585830 दिव्यांग कोटि NO
सूचीकरण संख्या/वर्ष R-210011673-22 परीक्षार्थी की कोटि REGULAR
रोल कोड 21001 रोल क्रमांक 24011786 लिंग MALE
परीक्षा केंद्र का नाम GAYA COLLEGE, GAYA



प्रायोगिक परीक्षा के विषय (निर्धारित परीक्षा कार्यक्रम सहित)

प्रायोगिक विषय	विषय कोड	विषय का नाम	परीक्षा की तारीख
वैकल्पिक विषय	117	PHYSICS	10/01/2024 to 20/01/2024
	118	CHEMISTRY	
अतिरिक्त विषय			

संजीव कुमार

महाविद्यालय / +2 विद्यालय प्रधान का हस्ताक्षर
एवं मुहर

परीक्षा नियंत्रक (उ०मा०)

परीक्षार्थी के लिए आवश्यक निर्देश

- BSEB Unique Id सत्र 2021 - 23 से सूचीकृत हुए परीक्षार्थियों को जारी किया गया है। सत्र 2021 - 23 के पूर्व सत्र के किसी परीक्षार्थी को BSEB Unique Id जारी नहीं किया गया है।
- प्रायोगिक परीक्षा दिनांक 10/01/2024 से 20/01/2024 तक संचालित होगी। केन्द्राधीक्षक दिनांक 10/01/2024 से 20/01/2024 तक की अवधि में परीक्षार्थियों की संख्या के अनुसार तिथि एवं पाली का निर्धारण करके प्रायोगिक परीक्षा केन्द्र पर आवंटित सभी परीक्षार्थियों के प्रायोगिक विषयों की परीक्षा आयोजित करेंगे।
- परीक्षार्थी अपने इस प्रवेश-पत्र में उल्लिखित प्रायोगिक परीक्षा केंद्र पर दिनांक 10-01-2024 को पूर्वाह्न 09:00 बजे अनिवार्य रूप से जाकर परीक्षा केन्द्र के परिसर की सूचना पट्ट से यह जानकारी प्राप्त कर लें कि उनके द्वारा चयनित विषय की प्रायोगिक परीक्षा किस तिथि एवं किस पाली में संचालित होगी, जिसमें उन्हें सम्मिलित होना अनिवार्य है।
- परीक्षार्थी के प्रत्येक प्रायोगिक विषय की परीक्षा के लिए 08 पृष्ठों की केवल एक ही उत्तरपुस्तिका मिलेगी। अतिरिक्त उत्तरपुस्तिका नहीं दी जाएगी। परीक्षार्थी उत्तरपुस्तिका लेते ही यह सुनिश्चित कर लें कि इसमें 8 पृष्ठ हैं एवं सही क्रम में हैं।
- उत्तरपुस्तिका प्राप्त होते ही परीक्षार्थी अपने प्रवेश-पत्र तथा उत्तरपुस्तिका पर मुद्रित विवरणों (Details) का मिलान कर यह अवश्य सुनिश्चित हो लें कि जो उत्तरपुस्तिका परीक्षक द्वारा उन्हें दी गई है, वह उन्हीं की है। भिन्न विवरणों की उत्तरपुस्तिका प्राप्त होने पर उसे तुरंत परीक्षक को वापस लौटा दिया जाए।
- उत्तरपुस्तिका प्राप्त होने पर परीक्षार्थी उनके आवरण पृष्ठ के पीछे अंकित "परीक्षार्थियों के लिए निर्देश" अवश्य पढ़ें एवं उसका अनुपालन करें।
- परीक्षार्थी अपनी उत्तरपुस्तिका के कवर पृष्ठ के ऊपरी बायें तथा दायें भागों में क्रमांक-(1) में अपने उत्तर देने का माध्यम अंकित करते हुए क्रमांक-(2) में अपना पूर्ण हस्ताक्षर अंकित करें। इसके अलावा अन्य मुद्रित विवरणों में किसी भी प्रकार से कोई छेड़-छाड़ नहीं करें।
- प्रायोगिक परीक्षा की उत्तरपुस्तिका के आवरण पृष्ठ के निचले बायें एवं दायें भागों को परीक्षार्थी द्वारा कदापि नहीं भरा जाएगा। अगर परीक्षार्थी इस भाग को भरते हैं, तो परीक्षार्थी का इस विषय में परीक्षाफल रद्द किया जा सकता है। ये दोनों भाग आंतरिक/बाह्य परीक्षकों को भरने के लिए दिया गया है।
- उत्तरपुस्तिका के पन्नों के दोनों पृष्ठों पर तथा प्रत्येक लाइन पर लिखें एवं पृष्ठों को नष्ट न करें।
- यदि रफ कार्य करने की आवश्यकता हो, तो परीक्षार्थी उत्तरपुस्तिका के अंतिम पृष्ठ पर रफ कार्य करके उसे काट दे/क्रॉस (x) कर दें।
- उत्तरपुस्तिका के आंतरिक पृष्ठों पर दाहिने हाशिए में लाइन खींचकर सादा स्थान छोड़ रखा गया है। शेष स्थान रूल्ड है। परीक्षार्थी दाहिने हाशिए के सादे स्थान में कुछ भी नहीं लिखेंगे, चूंकि यह भाग परीक्षक के उपयोग के लिए है।
- उत्तरपुस्तिका के पृष्ठों को मोड़ें- फाड़ें नहीं तथा बीच-बीच में व्यर्थ ही खाली न छोड़ें।
- प्रश्न-पत्र में दी हुई संख्या के अनुसार अपने उत्तरों की संख्या लिखें।
- व्हाइटनगर, ब्लेड तथा नाखून का इस्तेमाल करना सर्वथा वर्जित है, अन्यथा परीक्षाफल अमान्य कर दिया जाएगा।
- प्रश्नोत्तर के समाप्त होने पर अंतिम में नीचे एक क्षैतिज रेखा खींच दें।
- आंतरिक परीक्षक द्वारा उपलब्ध कराये गए उपस्थिति-पत्रक में परीक्षार्थी द्वारा यथा-स्तम्भ परीक्षा की तिथि अंकित करते हुए उत्तरपुस्तिका की क्रम संख्या लिखकर अपना हस्ताक्षर किया जाएगा। परीक्षार्थी की उपस्थित, अनुपस्थित एवं निष्कासन से संबंधित संगत गोले को नीले/काले पेन से परीक्षक द्वारा भरा जाएगा न कि परीक्षार्थी द्वारा।
- परीक्षार्थी अपनी उत्तरपुस्तिका को आन्तरिक परीक्षक के पास जमा किये बिना परीक्षा भवन न छोड़ें।
- परीक्षा केन्द्र में कैलकुलेटर, मोबाइल फोन, डायर फोन, पेजर, ब्लूटूथ या इस प्रकार का कोई अन्य इलेक्ट्रॉनिक उपकरण ले जाना सख्त मना है।
- जाँच परीक्षा में गैर-उत्प्रेषित या जाँच परीक्षा में अनुपस्थित छात्र/छात्रा इंटरमीडिएट वार्षिक प्रायोगिक परीक्षा, 2024 में कदापि सम्मिलित नहीं हो सकते हैं।



बिहार विद्यालय परीक्षा समिति, पटना
BIHAR SCHOOL EXAMINATION BOARD, PATNA
इंटरमीडिएट वार्षिक परीक्षा, 2024
INTERMEDIATE ANNUAL EXAMINATION, 2024
प्रायोगिक परीक्षा का प्रवेश पत्र
Admit Card For Practical Examination

संकाय: विज्ञान
FACULTY: SCIENCE

BSEB UNIQUE Id:- 2221110013147
कॉलेज/+2 स्कूल का नाम GAYA COLLEGE, GAYA
परीक्षार्थी का नाम SHAKTI NARAYAN KUMAR
माता का नाम SHILA DEVI
पिता का नाम SANTOSH SHARMA
वैवाहिक स्थिति Unmarried
परीक्षार्थी का आधार नं० 532122909530 दिव्यांग कोटि NO
सूचीकरण संख्या/वर्ष R-210011688-22 परीक्षार्थी की कोटि REGULAR
रोल कोड 21001 रोल क्रमांक 24011854 लिंग MALE
परीक्षा केंद्र का नाम GAYA COLLEGE, GAYA



प्रायोगिक परीक्षा के विषय (निर्धारित परीक्षा कार्यक्रम सहित)

प्रायोगिक विषय	विषय कोड	विषय का नाम	परीक्षा की तारीख
वैकल्पिक विषय	117	PHYSICS	10/01/2024 to 20/01/2024
	118	CHEMISTRY	
	119	BIOLOGY	
अतिरिक्त विषय			

संज्ञक (उत्तर)

महाविद्यालय / +2 विद्यालय प्रधान का हस्ताक्षर
एवं मुहर

परीक्षा नियंत्रक (उ०मा०)

परीक्षार्थी के लिए आवश्यक निर्देश

- BSEB Unique Id सत्र 2021 - 23 से सूचीकृत हुए परीक्षार्थियों को जारी किया गया है। सत्र 2021 - 23 के पूर्व सत्र के किसी परीक्षार्थी को BSEB Unique Id जारी नहीं किया गया है।
- प्रायोगिक परीक्षा दिनांक 10/01/2024 से 20/01/2024 तक संचालित होगी। केन्द्राधीक्षक दिनांक 10/01/2024 से 20/01/2024 तक की अवधि में परीक्षार्थियों की संख्या के अनुसार तिथि एवं पाली का निर्धारण करके प्रायोगिक परीक्षा केन्द्र पर आवंटित सभी परीक्षार्थियों के प्रायोगिक विषयों की परीक्षा आयोजित करेंगे।
- परीक्षार्थी अपने इस प्रवेश-पत्र में उल्लिखित प्रायोगिक परीक्षा केंद्र पर दिनांक 10-01-2024 को पूर्वाह्न 09:00 बजे अनिवार्य रूप से जाकर परीक्षा केन्द्र के परिसर की सूचना पट्ट से यह जानकारी प्राप्त कर लें कि उनके द्वारा चयनित विषय की प्रायोगिक परीक्षा किस तिथि एवं किस पाली में संचालित होगी, जिसमें उन्हें सम्मिलित होना अनिवार्य है।
- परीक्षार्थी के प्रत्येक प्रायोगिक विषय की परीक्षा के लिए 08 पृष्ठों की केवल एक ही उत्तरपुस्तिका मिलेगी। अतिरिक्त उत्तरपुस्तिका नहीं दी जाएगी। परीक्षार्थी उत्तरपुस्तिका लेते ही यह सुनिश्चित कर लें कि इसमें 8 पृष्ठ हैं एवं सही क्रम में हैं।
- उत्तरपुस्तिका प्राप्त होते ही परीक्षार्थी अपने प्रवेश-पत्र तथा उत्तरपुस्तिका पर मुद्रित विवरणों (Details) का मिलान कर यह अवश्य सुनिश्चित हो लें कि जो उत्तरपुस्तिका परीक्षक द्वारा उन्हें दी गई है, वह उन्हीं की है। भिन्न विवरणों की उत्तरपुस्तिका प्राप्त होने पर उसे तुरंत परीक्षक को वापस लौटा दिया जाए।
- उत्तरपुस्तिका प्राप्त होने पर परीक्षार्थी उनके आवरण पृष्ठ के पीछे अंकित "परीक्षार्थियों के लिए निर्देश" अवश्य पढ़ें एवं उसका अनुपालन करें।
- परीक्षार्थी अपनी उत्तरपुस्तिका के कवर पृष्ठ के ऊपरी बायें तथा दायें भागों में क्रमांक-(1) में अपने उत्तर देने का माध्यम अंकित करते हुए क्रमांक-(2) में अपना पूर्ण हस्ताक्षर अंकित करें। इसके अलावा अन्य मुद्रित विवरणों में किसी भी प्रकार से कोई छेड़-छाड़ नहीं करें।
- प्रायोगिक परीक्षा की उत्तरपुस्तिका के आवरण पृष्ठ के निचले बायें एवं दायें भागों को परीक्षार्थी द्वारा कदापि नहीं भरा जाएगा। अगर परीक्षार्थी इस भाग को भरते हैं, तो परीक्षार्थी का इस विषय में परीक्षाफल रद्द किया जा सकता है। ये दोनों भाग आंतरिक/बाह्य परीक्षकों को भरने के लिए दिया गया है।
- उत्तरपुस्तिका के पन्नों के दोनों पृष्ठों पर तथा प्रत्येक लाइन पर लिखें एवं पृष्ठों को नष्ट न करें।
- यदि रफ कार्य करने की आवश्यकता हो, तो परीक्षार्थी उत्तरपुस्तिका के अंतिम पृष्ठ पर रफ कार्य करके उसे काट दे/क्रॉस (x) कर दें।
- उत्तरपुस्तिका के आंतरिक पृष्ठों पर दाहिने हाशिए में लाइन खींचकर सादा स्थान छोड़ रखा गया है। शेष स्थान रूल्ड है। परीक्षार्थी दाहिने हाशिए के सादे स्थान में कुछ भी नहीं लिखेंगे, चूंकि यह भाग परीक्षक के उपयोग के लिए है।
- उत्तरपुस्तिका के पृष्ठों को मोड़ें- फाड़ें नहीं तथा बीच-बीच में व्यर्थ ही खाली न छोड़ें।
- प्रश्न-पत्र में दी हुई संख्या के अनुसार अपने उत्तरों की संख्या लिखें।
- व्हाइटनगर, ब्लेड तथा नाखून का इस्तेमाल करना सर्वथा वर्जित है, अन्यथा परीक्षाफल अमान्य कर दिया जाएगा।
- प्रश्नोत्तर के समाप्त होने पर अंतिम में नीचे एक क्षैतिज रेखा खींच दें।
- आंतरिक परीक्षक द्वारा उपलब्ध कराये गए उपस्थिति-पत्रक में परीक्षार्थी द्वारा यथा-स्तम्भ परीक्षा की तिथि अंकित करते हुए उत्तरपुस्तिका की क्रम संख्या लिखकर अपना हस्ताक्षर किया जाएगा। परीक्षार्थी की उपस्थित, अनुपस्थित एवं निष्कासन से संबंधित संगत गोले को नीले/काले पेन से परीक्षक द्वारा भरा जाएगा न कि परीक्षार्थी द्वारा।
- परीक्षार्थी अपनी उत्तरपुस्तिका को आन्तरिक परीक्षक के पास जमा किये बिना परीक्षा भवन न छोड़ें।
- परीक्षा केन्द्र में कैंलकुलेटर, मोबाइल फोन, डियर फोन, पेजर, ब्लूटूथ या इस प्रकार का कोई अन्य इलेक्ट्रॉनिक उपकरण ले जाना सख्त मना है।
- जाँच परीक्षा में गैर-उत्प्रेषित या जाँच परीक्षा में अनुपस्थित छात्र/छात्रा इंटरमीडिएट वार्षिक प्रायोगिक परीक्षा, 2024 में कदापि सम्मिलित नहीं हो सकते हैं।



बिहार विद्यालय परीक्षा समिति, पटना
BIHAR SCHOOL EXAMINATION BOARD, PATNA
इंटरमीडिएट वार्षिक परीक्षा, 2024
INTERMEDIATE ANNUAL EXAMINATION, 2024
प्रायोगिक परीक्षा का प्रवेश पत्र
Admit Card For Practical Examination

संकाय: विज्ञान
FACULTY: SCIENCE

BSEB UNIQUE Id:- 2221110013131
कॉलेज/+2 स्कूल का नाम GAYA COLLEGE, GAYA
परीक्षार्थी का नाम SAURAV KUMAR
माता का नाम SARITA DEVI
पिता का नाम MITHLESH KUMAR
वैवाहिक स्थिति Unmarried
परीक्षार्थी का आधार नं० 548233903383 दिव्यांग कोटि NO
सूचीकरण संख्या/वर्ष R-210011674-22 परीक्षार्थी की कोटि REGULAR
रोल कोड 21001 रोल क्रमांक 24011765 लिंग MALE
परीक्षा केंद्र का नाम GAYA COLLEGE, GAYA



Saurav Kumar

प्रायोगिक परीक्षा के विषय (निर्धारित परीक्षा कार्यक्रम सहित)

प्रायोगिक विषय	विषय कोड	विषय का नाम	परीक्षा की तारीख
वैकल्पिक विषय	117	PHYSICS	10/01/2024 to 20/01/2024
	118	CHEMISTRY	
अतिरिक्त विषय	119	Biology	

Saurav Kumar

महाविद्यालय / +2 विद्यालय प्रधान का हस्ताक्षर
एवं मुहर

परीक्षा नियंत्रक (उ०मा०)

परीक्षार्थी के लिए आवश्यक निर्देश

- BSEB Unique Id सत्र 2021 - 23 से सूचीकृत हुए परीक्षार्थियों को जारी किया गया है। सत्र 2021 - 23 के पूर्व सत्र के किसी परीक्षार्थी को BSEB Unique Id जारी नहीं किया गया है।
- प्रायोगिक परीक्षा दिनांक 10/01/2024 से 20/01/2024 तक संचालित होगी। केन्द्राधीक्षक दिनांक 10/01/2024 से 20/01/2024 तक की अवधि में परीक्षार्थियों की संख्या के अनुसार तिथि एवं पाली का निर्धारण करके प्रायोगिक परीक्षा केन्द्र पर आवंटित सभी परीक्षार्थियों के प्रायोगिक विषयों की परीक्षा आयोजित करेंगे।
- परीक्षार्थी अपने इस प्रवेश-पत्र में उल्लिखित प्रायोगिक परीक्षा केंद्र पर दिनांक 10-01-2024 को पूर्वाह्न 09:00 बजे अनिवार्य रूप से जाकर परीक्षा केन्द्र के परिसर की सूचना पट्ट से यह जानकारी प्राप्त कर लें कि उनके द्वारा चयनित विषय की प्रायोगिक परीक्षा किस तिथि एवं किस पाली में संचालित होगी, जिसमें उन्हें सम्मिलित होना अनिवार्य है।
- परीक्षार्थी के प्रत्येक प्रायोगिक विषय की परीक्षा के लिए 08 पृष्ठों की केवल एक ही उत्तरपुस्तिका मिलेगी। अतिरिक्त उत्तरपुस्तिका नहीं दी जाएगी। परीक्षार्थी उत्तरपुस्तिका लेते ही यह सुनिश्चित कर लें कि इसमें 8 पृष्ठ हैं एवं सही क्रम में हैं।
- उत्तरपुस्तिका प्राप्त होते ही परीक्षार्थी अपने प्रवेश-पत्र तथा उत्तरपुस्तिका पर मुद्रित विवरणों (Details) का मिलान कर यह अवश्य सुनिश्चित हो लें कि जो उत्तरपुस्तिका परीक्षक द्वारा उन्हें दी गई है, वह उन्हीं की है। भिन्न विवरणों की उत्तरपुस्तिका प्राप्त होने पर उसे तुरंत परीक्षक को वापस लौटा दिया जाए।
- उत्तरपुस्तिका प्राप्त होने पर परीक्षार्थी उनके आवरण पृष्ठ के पीछे अंकित "परीक्षार्थियों के लिए निर्देश" अवश्य पढ़ें एवं उसका अनुपालन करें।
- परीक्षार्थी अपनी उत्तरपुस्तिका के कवर पृष्ठ के ऊपरी बायें तथा दायें भागों में क्रमांक-(1) में अपने उत्तर देने का माध्यम अंकित करते हुए क्रमांक-(2) में अपना पूर्ण हस्ताक्षर अंकित करें। इसके अलावा अन्य मुद्रित विवरणों में किसी भी प्रकार से कोई छेड़-छाड़ नहीं करें।
- प्रायोगिक परीक्षा की उत्तरपुस्तिका के आवरण पृष्ठ के निचले बायें एवं दायें भागों को परीक्षार्थी द्वारा कदापि नहीं भरा जाएगा। अगर परीक्षार्थी इस भाग को भरते हैं, तो परीक्षार्थी का इस विषय में परीक्षाफल रद्द किया जा सकता है। ये दोनों भाग आंतरिक/बाह्य परीक्षकों को भरने के लिए दिया गया है।
- उत्तरपुस्तिका के पन्नों के दोनों पृष्ठों पर तथा प्रत्येक लाइन पर लिखें एवं पृष्ठों को नष्ट न करें।
- यदि रफ कार्य करने की आवश्यकता हो, तो परीक्षार्थी उत्तरपुस्तिका के अंतिम पृष्ठ पर रफ कार्य करके उसे काट दे/क्रॉस (x) कर दें।
- उत्तरपुस्तिका के आंतरिक पृष्ठों पर दाहिने हाशिए में लाइन खींचकर सादा स्थान छोड़ रखा गया है। शेष स्थान रूल्ड है। परीक्षार्थी दाहिने हाशिए के सादे स्थान में कुछ भी नहीं लिखेंगे, चूंकि यह भाग परीक्षक के उपयोग के लिए है।
- उत्तरपुस्तिका के पृष्ठों को मोड़ें- फाड़ें नहीं तथा बीच-बीच में व्यर्थ ही खाली न छोड़ें।
- प्रश्न-पत्र में दी हुई संख्या के अनुसार अपने उत्तरों की संख्या लिखें।
- व्हाइटनगर, ब्लेड तथा नाखून का इस्तेमाल करना सर्वथा वर्जित है, अन्यथा परीक्षाफल अमान्य कर दिया जाएगा।
- प्रश्नोत्तर के समाप्त होने पर अंतिम में नीचे एक क्षैतिज रेखा खींच दें।
- आंतरिक परीक्षक द्वारा उपलब्ध कराये गए उपस्थिति-पत्रक में परीक्षार्थी द्वारा यथा-स्तम्भ परीक्षा की तिथि अंकित करते हुए उत्तरपुस्तिका की क्रम संख्या लिखकर अपना हस्ताक्षर किया जाएगा। परीक्षार्थी की उपस्थित, अनुपस्थित एवं निष्कासन से संबंधित संगत गोले को नीले/काले पेन से परीक्षक द्वारा भरा जाएगा न कि परीक्षार्थी द्वारा।
- परीक्षार्थी अपनी उत्तरपुस्तिका को आन्तरिक परीक्षक के पास जमा किये बिना परीक्षा भवन न छोड़ें।
- परीक्षा केन्द्र में कैंलकुलेटर, मोबाइल फोन, डियर फोन, पेजर, ब्लूटूथ या इस प्रकार का कोई अन्य इलेक्ट्रॉनिक उपकरण ले जाना सख्त मना है।
- जाँच परीक्षा में गैर-उत्प्रेषित या जाँच परीक्षा में अनुपस्थित छात्र/छात्रा इंटरमीडिएट वार्षिक प्रायोगिक परीक्षा, 2024 में कदापि सम्मिलित नहीं हो सकते हैं।



बिहार विद्यालय परीक्षा समिति, पटना
BIHAR SCHOOL EXAMINATION BOARD, PATNA
इंटरमीडिएट वार्षिक परीक्षा, 2024
INTERMEDIATE ANNUAL EXAMINATION, 2024
प्रायोगिक परीक्षा का प्रवेश पत्र
Admit Card For Practical Examination

संकाय: विज्ञान
FACULTY: SCIENCE

BSEB UNIQUE Id:- 2221110013126
कॉलेज/+2 स्कूल का नाम GAYA COLLEGE, GAYA
परीक्षार्थी का नाम SAURAV KUMAR
माता का नाम NIRMALA DEVI
पिता का नाम GOPAL PRASAD
वैवाहिक स्थिति Unmarried
परीक्षार्थी का आधार नं० 961021122249 दिव्यांग कोटि NO
सूचीकरण संख्या/वर्ष R-210011670-22 परीक्षार्थी की कोटि REGULAR
रोल कोड 21001 रोल क्रमांक 24011332 लिंग MALE
परीक्षा केंद्र का नाम GAYA COLLEGE, GAYA



प्रायोगिक परीक्षा के विषय (निर्धारित परीक्षा कार्यक्रम सहित)

प्रायोगिक विषय	विषय कोड	विषय का नाम	परीक्षा की तारीख
वैकल्पिक विषय	117	PHYSICS	10/01/2024 to 20/01/2024
	118	CHEMISTRY	
अतिरिक्त विषय			

संजीव कुमार

महाविद्यालय / +2 विद्यालय प्रधान का हस्ताक्षर
एवं मुहर

परीक्षा नियंत्रक (30मा0)

परीक्षार्थी के लिए आवश्यक निर्देश

- BSEB Unique Id सत्र 2021 - 23 से सूचीकृत हुए परीक्षार्थियों को जारी किया गया है। सत्र 2021 - 23 के पूर्व सत्र के किसी परीक्षार्थी को BSEB Unique Id जारी नहीं किया गया है।
- प्रायोगिक परीक्षा दिनांक 10/01/2024 से 20/01/2024 तक संचालित होगी। केन्द्राधीक्षक दिनांक 10/01/2024 से 20/01/2024 तक की अवधि में परीक्षार्थियों की संख्या के अनुसार तिथि एवं पाली का निर्धारण करके प्रायोगिक परीक्षा केन्द्र पर आवंटित सभी परीक्षार्थियों के प्रायोगिक विषयों की परीक्षा आयोजित करेंगे।
- परीक्षार्थी अपने इस प्रवेश-पत्र में उल्लिखित प्रायोगिक परीक्षा केंद्र पर दिनांक 10-01-2024 को पूर्वाह्न 09:00 बजे अनिवार्य रूप से जाकर परीक्षा केन्द्र के परिसर की सूचना पट्ट से यह जानकारी प्राप्त कर लें कि उनके द्वारा चयनित विषय की प्रायोगिक परीक्षा किस तिथि एवं किस पाली में संचालित होगी, जिसमें उन्हें सम्मिलित होना अनिवार्य है।
- परीक्षार्थी के प्रत्येक प्रायोगिक विषय की परीक्षा के लिए 08 पृष्ठों की केवल एक ही उत्तरपुस्तिका मिलेगी। अतिरिक्त उत्तरपुस्तिका नहीं दी जाएगी। परीक्षार्थी उत्तरपुस्तिका लेते ही यह सुनिश्चित कर लें कि इसमें 8 पृष्ठ हैं एवं सही क्रम में हैं।
- उत्तरपुस्तिका प्राप्त होते ही परीक्षार्थी अपने प्रवेश-पत्र तथा उत्तरपुस्तिका पर मुद्रित विवरणों (Details) का मिलान कर यह अवश्य सुनिश्चित हो लें कि जो उत्तरपुस्तिका परीक्षक द्वारा उन्हें दी गई है, वह उन्हीं की है। भिन्न विवरणों की उत्तरपुस्तिका प्राप्त होने पर उसे तुरंत परीक्षक को वापस लौटा दिया जाए।
- उत्तरपुस्तिका प्राप्त होने पर परीक्षार्थी उनके आवरण पृष्ठ के पीछे अंकित "परीक्षार्थियों के लिए निर्देश" अवश्य पढ़ें एवं उसका अनुपालन करें।
- परीक्षार्थी अपनी उत्तरपुस्तिका के कवर पृष्ठ के ऊपरी बायें तथा दायें भागों में क्रमांक-(1) में अपने उत्तर देने का माध्यम अंकित करते हुए क्रमांक-(2) में अपना पूर्ण हस्ताक्षर अंकित करें। इसके अलावा अन्य मुद्रित विवरणों में किसी भी प्रकार से कोई छेड़-छाड़ नहीं करें।
- प्रायोगिक परीक्षा की उत्तरपुस्तिका के आवरण पृष्ठ के निचले बायें एवं दायें भागों को परीक्षार्थी द्वारा कदापि नहीं भरा जाएगा। अगर परीक्षार्थी इस भाग को भरते हैं, तो परीक्षार्थी का इस विषय में परीक्षाफल रद्द किया जा सकता है। ये दोनों भाग आंतरिक/बाह्य परीक्षकों को भरने के लिए दिया गया है।
- उत्तरपुस्तिका के पन्नों के दोनों पृष्ठों पर तथा प्रत्येक लाइन पर लिखें एवं पृष्ठों को नष्ट न करें।
- यदि रफ कार्य करने की आवश्यकता हो, तो परीक्षार्थी उत्तरपुस्तिका के अंतिम पृष्ठ पर रफ कार्य करके उसे काट दे/क्रॉस (x) कर दें।
- उत्तरपुस्तिका के आंतरिक पृष्ठों पर दाहिने हाशिए में लाइन खींचकर सादा स्थान छोड़ रखा गया है। शेष स्थान रूल्ड है। परीक्षार्थी दाहिने हाशिए के सादे स्थान में कुछ भी नहीं लिखेंगे, चूंकि यह भाग परीक्षक के उपयोग के लिए है।
- उत्तरपुस्तिका के पृष्ठों को मोड़ें- फाड़ें नहीं तथा बीच-बीच में व्यर्थ ही खाली न छोड़ें।
- प्रश्न-पत्र में दी हुई संख्या के अनुसार अपने उत्तरों की संख्या लिखें।
- व्हाइटनगर, ब्लेड तथा नाखून का इस्तेमाल करना सर्वथा वर्जित है, अन्यथा परीक्षाफल अमान्य कर दिया जाएगा।
- प्रश्नोत्तर के समाप्त होने पर अंतिम में नीचे एक क्षैतिज रेखा खींच दें।
- आंतरिक परीक्षक द्वारा उपलब्ध कराये गए उपस्थिति-पत्रक में परीक्षार्थी द्वारा यथा-स्तम्भ परीक्षा की तिथि अंकित करते हुए उत्तरपुस्तिका की क्रम संख्या लिखकर अपना हस्ताक्षर किया जाएगा। परीक्षार्थी की उपस्थित, अनुपस्थित एवं निष्कासन से संबंधित संगत गोले को नीले/काले पेन से परीक्षक द्वारा भरा जाएगा न कि परीक्षार्थी द्वारा।
- परीक्षार्थी अपनी उत्तरपुस्तिका को आन्तरिक परीक्षक के पास जमा किये बिना परीक्षा भवन न छोड़ें।
- परीक्षा केन्द्र में कैंलकुलेटर, मोबाइल फोन, डायर फोन, पेजर, ब्लूटूथ या इस प्रकार का कोई अन्य इलेक्ट्रॉनिक उपकरण ले जाना सख्त मना है।
- जाँच परीक्षा में गैर-उत्प्रेषित या जाँच परीक्षा में अनुपस्थित छात्र/छात्रा इंटरमीडिएट वार्षिक प्रायोगिक परीक्षा, 2024 में कदापि सम्मिलित नहीं हो सकते हैं।



बिहार विद्यालय परीक्षा समिति, पटना
BIHAR SCHOOL EXAMINATION BOARD, PATNA
इंटरमीडिएट वार्षिक परीक्षा, 2024
INTERMEDIATE ANNUAL EXAMINATION, 2024
प्रायोगिक परीक्षा का प्रवेश पत्र
Admit Card For Practical Examination

संकाय: विज्ञान
FACULTY: SCIENCE

BSEB UNIQUE Id:- 2222110010968
कॉलेज/+2 स्कूल का नाम GAYA COLLEGE, GAYA
परीक्षार्थी का नाम SHAGUFA NAZ
माता का नाम NURJEHAN BANO
पिता का नाम TAUHID ALAM
वैवाहिक स्थिति Unmarried
परीक्षार्थी का आधार नं० 451674190299 दिव्यांग कोटि NO
सूचीकरण संख्या/वर्ष R-210011685-22 परीक्षार्थी की कोटि REGULAR
रोल कोड 21001 रोल क्रमांक 24010279 लिंग FEMALE
परीक्षा केंद्र का नाम GAYA COLLEGE, GAYA



प्रायोगिक परीक्षा के विषय (निर्धारित परीक्षा कार्यक्रम सहित)

प्रायोगिक विषय	विषय कोड	विषय का नाम	परीक्षा की तारीख
वैकल्पिक विषय	117	PHYSICS	10/01/2024 to 20/01/2024
	118	CHEMISTRY	
अतिरिक्त विषय	119	Biology	

संज्ञा (उपनाम)

महाविद्यालय / +2 विद्यालय प्रधान का हस्ताक्षर
एवं मुहर

परीक्षा नियंत्रक (उ०मा०)

परीक्षार्थी के लिए आवश्यक निर्देश

- BSEB Unique Id सत्र 2021 - 23 से सूचीकृत हुए परीक्षार्थियों को जारी किया गया है। सत्र 2021 - 23 के पूर्व सत्र के किसी परीक्षार्थी को BSEB Unique Id जारी नहीं किया गया है।
- प्रायोगिक परीक्षा दिनांक 10/01/2024 से 20/01/2024 तक संचालित होगी। केन्द्राधीक्षक दिनांक 10/01/2024 से 20/01/2024 तक की अवधि में परीक्षार्थियों की संख्या के अनुसार तिथि एवं पाली का निर्धारण करके प्रायोगिक परीक्षा केन्द्र पर आवंटित सभी परीक्षार्थियों के प्रायोगिक विषयों की परीक्षा आयोजित करेंगे।
- परीक्षार्थी अपने इस प्रवेश-पत्र में उल्लिखित प्रायोगिक परीक्षा केंद्र पर दिनांक 10-01-2024 को पूर्वाह्न 09:00 बजे अनिवार्य रूप से जाकर परीक्षा केन्द्र के परिसर की सूचना पट्ट से यह जानकारी प्राप्त कर लें कि उनके द्वारा चयनित विषय की प्रायोगिक परीक्षा किस तिथि एवं किस पाली में संचालित होगी, जिसमें उन्हें सम्मिलित होना अनिवार्य है।
- परीक्षार्थी के प्रत्येक प्रायोगिक विषय की परीक्षा के लिए 08 पृष्ठों की केवल एक ही उत्तरपुस्तिका मिलेगी। अतिरिक्त उत्तरपुस्तिका नहीं दी जाएगी। परीक्षार्थी उत्तरपुस्तिका लेते ही यह सुनिश्चित कर लें कि इसमें 8 पृष्ठ हैं एवं सही क्रम में हैं।
- उत्तरपुस्तिका प्राप्त होते ही परीक्षार्थी अपने प्रवेश-पत्र तथा उत्तरपुस्तिका पर मुद्रित विवरणों (Details) का मिलान कर यह अवश्य सुनिश्चित हो लें कि जो उत्तरपुस्तिका परीक्षक द्वारा उन्हें दी गई है, वह उन्हीं की है। भिन्न विवरणों की उत्तरपुस्तिका प्राप्त होने पर उसे तुरंत परीक्षक को वापस लौटा दिया जाए।
- उत्तरपुस्तिका प्राप्त होने पर परीक्षार्थी उनके आवरण पृष्ठ के पीछे अंकित "परीक्षार्थियों के लिए निर्देश" अवश्य पढ़ें एवं उसका अनुपालन करें।
- परीक्षार्थी अपनी उत्तरपुस्तिका के कवर पृष्ठ के ऊपरी बायें तथा दायें भागों में क्रमांक-(1) में अपने उत्तर देने का माध्यम अंकित करते हुए क्रमांक-(2) में अपना पूर्ण हस्ताक्षर अंकित करें। इसके अलावा अन्य मुद्रित विवरणों में किसी भी प्रकार से कोई छेड़-छाड़ नहीं करें।
- प्रायोगिक परीक्षा की उत्तरपुस्तिका के आवरण पृष्ठ के निचले बायें एवं दायें भागों को परीक्षार्थी द्वारा कदापि नहीं भरा जाएगा। अगर परीक्षार्थी इस भाग को भरते हैं, तो परीक्षार्थी का इस विषय में परीक्षाफल रद्द किया जा सकता है। ये दोनों भाग आंतरिक/बाह्य परीक्षकों को भरने के लिए दिया गया है।
- उत्तरपुस्तिका के पन्नों के दोनों पृष्ठों पर तथा प्रत्येक लाइन पर लिखें एवं पृष्ठों को नष्ट न करें।
- यदि रफ कार्य करने की आवश्यकता हो, तो परीक्षार्थी उत्तरपुस्तिका के अंतिम पृष्ठ पर रफ कार्य करते उसे काट दे/क्रॉस (x) कर दें।
- उत्तरपुस्तिका के आंतरिक पृष्ठों पर दाहिने हाशिए में लाइन खींचकर सादा स्थान छोड़ रखा गया है। शेष स्थान रूल्ड है। परीक्षार्थी दाहिने हाशिए के सादे स्थान में कुछ भी नहीं लिखेंगे, चूंकि यह भाग परीक्षक के उपयोग के लिए है।
- उत्तरपुस्तिका के पृष्ठों को मोड़ें- फाड़ें नहीं तथा बीच-बीच में व्यर्थ ही खाली न छोड़ें।
- प्रश्न-पत्र में दी हुई संख्या के अनुसार अपने उत्तरों की संख्या लिखें।
- व्हाइटनगर, ब्लेड तथा नाखून का इस्तेमाल करना सर्वथा वर्जित है, अन्यथा परीक्षाफल अमान्य कर दिया जाएगा।
- प्रश्नोत्तर के समाप्त होने पर अंतिम में नीचे एक क्षैतिज रेखा खींच दें।
- आंतरिक परीक्षक द्वारा उपलब्ध कराये गए उपस्थिति-पत्रक में परीक्षार्थी द्वारा यथा-स्तम्भ परीक्षा की तिथि अंकित करते हुए उत्तरपुस्तिका की क्रम संख्या लिखकर अपना हस्ताक्षर किया जाएगा। परीक्षार्थी की उपस्थित, अनुपस्थित एवं निष्कासन से संबंधित संगत गोले को नीले/काले पेन से परीक्षक द्वारा भरा जाएगा न कि परीक्षार्थी द्वारा।
- परीक्षार्थी अपनी उत्तरपुस्तिका को आन्तरिक परीक्षक के पास जमा किये बिना परीक्षा भवन न छोड़ें।
- परीक्षा केन्द्र में कैंलकुलेटर, मोबाइल फोन, डियर फोन, पेजर, ब्लूटूथ या इस प्रकार का कोई अन्य इलेक्ट्रॉनिक उपकरण ले जाना सख्त मना है।
- जाँच परीक्षा में गैर-उत्प्रेषित या जाँच परीक्षा में अनुपस्थित छात्र/छात्रा इंटरमीडिएट वार्षिक प्रायोगिक परीक्षा, 2024 में कदापि सम्मिलित नहीं हो सकते हैं।



बिहार विद्यालय परीक्षा समिति, पटना
BIHAR SCHOOL EXAMINATION BOARD, PATNA
इंटरमीडिएट वार्षिक परीक्षा, 2024
INTERMEDIATE ANNUAL EXAMINATION, 2024
प्रायोगिक परीक्षा का प्रवेश पत्र
Admit Card For Practical Examination

संकाय: विज्ञान
FACULTY: SCIENCE

BSEB UNIQUE Id:- 2222110010973
कॉलेज/+2 स्कूल का नाम GAYA COLLEGE, GAYA
परीक्षार्थी का नाम SHALU KUMARI
माता का नाम ARCHANA DEVI
पिता का नाम PANKAJ KUMAR
वैवाहिक स्थिति Unmarried
परीक्षार्थी का आधार नं० 567113000799 दिव्यांग कोटि NO
सूचीकरण संख्या/वर्ष R-210011689-22 परीक्षार्थी की कोटि REGULAR
रोल कोड 21001 रोल क्रमांक 24010026 लिंग FEMALE
परीक्षा केंद्र का नाम GAYA COLLEGE, GAYA



शालू कुमारी

प्रायोगिक परीक्षा के विषय (निर्धारित परीक्षा कार्यक्रम सहित)

प्रायोगिक विषय	विषय कोड	विषय का नाम	परीक्षा की तारीख
वैकल्पिक विषय	117	PHYSICS	10/01/2024 to 20/01/2024
	118	CHEMISTRY	
अतिरिक्त विषय			

संज्ञा कुमारी

महाविद्यालय / +2 विद्यालय प्रधान का हस्ताक्षर
एवं मुहर

परीक्षा नियंत्रक (उ०मा०)

परीक्षार्थी के लिए आवश्यक निर्देश

- BSEB Unique Id सत्र 2021 - 23 से सूचीकृत हुए परीक्षार्थियों को जारी किया गया है। सत्र 2021 - 23 के पूर्व सत्र के किसी परीक्षार्थी को BSEB Unique Id जारी नहीं किया गया है।
- प्रायोगिक परीक्षा दिनांक 10/01/2024 से 20/01/2024 तक संचालित होगी। केन्द्राधीक्षक दिनांक 10/01/2024 से 20/01/2024 तक की अवधि में परीक्षार्थियों की संख्या के अनुसार तिथि एवं पाली का निर्धारण करके प्रायोगिक परीक्षा केन्द्र पर आवंटित सभी परीक्षार्थियों के प्रायोगिक विषयों की परीक्षा आयोजित करेंगे।
- परीक्षार्थी अपने इस प्रवेश-पत्र में उल्लिखित प्रायोगिक परीक्षा केंद्र पर दिनांक 10-01-2024 को पूर्वाह्न 09:00 बजे अनिवार्य रूप से जाकर परीक्षा केन्द्र के परिसर की सूचना पट्ट से यह जानकारी प्राप्त कर लें कि उनके द्वारा चयनित विषय की प्रायोगिक परीक्षा किस तिथि एवं किस पाली में संचालित होगी, जिसमें उन्हें सम्मिलित होना अनिवार्य है।
- परीक्षार्थी के प्रत्येक प्रायोगिक विषय की परीक्षा के लिए 08 पृष्ठों की केवल एक ही उत्तरपुस्तिका मिलेगी। अतिरिक्त उत्तरपुस्तिका नहीं दी जाएगी। परीक्षार्थी उत्तरपुस्तिका लेते ही यह सुनिश्चित कर लें कि इसमें 8 पृष्ठ हैं एवं सही क्रम में हैं।
- उत्तरपुस्तिका प्राप्त होते ही परीक्षार्थी अपने प्रवेश-पत्र तथा उत्तरपुस्तिका पर मुद्रित विवरणों (Details) का मिलान कर यह अवश्य सुनिश्चित हो लें कि जो उत्तरपुस्तिका परीक्षक द्वारा उन्हें दी गई है, वह उन्हीं की है। भिन्न विवरणों की उत्तरपुस्तिका प्राप्त होने पर उसे तुरंत परीक्षक को वापस लौटा दिया जाए।
- उत्तरपुस्तिका प्राप्त होने पर परीक्षार्थी उनके आवरण पृष्ठ के पीछे अंकित "परीक्षार्थियों के लिए निर्देश" अवश्य पढ़ें एवं उसका अनुपालन करें।
- परीक्षार्थी अपनी उत्तरपुस्तिका के कवर पृष्ठ के ऊपरी बायें तथा दायें भागों में क्रमांक-(1) में अपने उत्तर देने का माध्यम अंकित करते हुए क्रमांक-(2) में अपना पूर्ण हस्ताक्षर अंकित करें। इसके अलावा अन्य मुद्रित विवरणों में किसी भी प्रकार से कोई छेड़-छाड़ नहीं करें।
- प्रायोगिक परीक्षा की उत्तरपुस्तिका के आवरण पृष्ठ के निचले बायें एवं दायें भागों को परीक्षार्थी द्वारा कदापि नहीं भरा जाएगा। अगर परीक्षार्थी इस भाग को भरते हैं, तो परीक्षार्थी का इस विषय में परीक्षाफल रद्द किया जा सकता है। ये दोनों भाग आंतरिक/बाह्य परीक्षकों को भरने के लिए दिया गया है।
- उत्तरपुस्तिका के पन्नों के दोनों पृष्ठों पर तथा प्रत्येक लाइन पर लिखें एवं पृष्ठों को नष्ट न करें।
- यदि रफ कार्य करने की आवश्यकता हो, तो परीक्षार्थी उत्तरपुस्तिका के अंतिम पृष्ठ पर रफ कार्य करके उसे काट दे/क्रॉस (x) कर दें।
- उत्तरपुस्तिका के आंतरिक पृष्ठों पर दाहिने हाशिए में लाइन खींचकर सादा स्थान छोड़ रखा गया है। शेष स्थान रूल्ड है। परीक्षार्थी दाहिने हाशिए के सादे स्थान में कुछ भी नहीं लिखेंगे, चूंकि यह भाग परीक्षक के उपयोग के लिए है।
- उत्तरपुस्तिका के पृष्ठों को मोड़ें- फाड़ें नहीं तथा बीच-बीच में व्यर्थ ही खाली न छोड़ें।
- प्रश्न-पत्र में दी हुई संख्या के अनुसार अपने उत्तरों की संख्या लिखें।
- व्हाइटनगर, ब्लेड तथा नाखून का इस्तेमाल करना सर्वथा वर्जित है, अन्यथा परीक्षाफल अमान्य कर दिया जाएगा।
- प्रश्नोत्तर के समाप्त होने पर अंतिम में नीचे एक क्षैतिज रेखा खींच दें।
- आंतरिक परीक्षक द्वारा उपलब्ध कराये गए उपस्थिति-पत्रक में परीक्षार्थी द्वारा यथा-स्तम्भ परीक्षा की तिथि अंकित करते हुए उत्तरपुस्तिका की क्रम संख्या लिखकर अपना हस्ताक्षर किया जाएगा। परीक्षार्थी की उपस्थित, अनुपस्थित एवं निष्कासन से संबंधित संगत गोले को नीले/काले पेन से परीक्षक द्वारा भरा जाएगा न कि परीक्षार्थी द्वारा।
- परीक्षार्थी अपनी उत्तरपुस्तिका को आन्तरिक परीक्षक के पास जमा किये बिना परीक्षा भवन न छोड़ें।
- परीक्षा केन्द्र में कैंलकुलेटर, मोबाइल फोन, डायर फोन, पेजर, ब्लूटूथ या इस प्रकार का कोई अन्य इलेक्ट्रॉनिक उपकरण ले जाना सख्त मना है।
- जाँच परीक्षा में गैर-उत्प्रेषित या जाँच परीक्षा में अनुपस्थित छात्र/छात्रा इंटरमीडिएट वार्षिक प्रायोगिक परीक्षा, 2024 में कदापि सम्मिलित नहीं हो सकते हैं।



बिहार विद्यालय परीक्षा समिति, पटना
BIHAR SCHOOL EXAMINATION BOARD, PATNA
इंटरमीडिएट वार्षिक परीक्षा, 2024
INTERMEDIATE ANNUAL EXAMINATION, 2024
प्रायोगिक परीक्षा का प्रवेश पत्र
Admit Card For Practical Examination

संकाय: विज्ञान
FACULTY: SCIENCE

BSEB UNIQUE Id:- 2222110010963
कॉलेज/+2 स्कूल का नाम GAYA COLLEGE, GAYA
परीक्षार्थी का नाम SEEMA KUMARI
माता का नाम URMILA DEVI
पिता का नाम MAHESH MISTRI
वैवाहिक स्थिति Unmarried
परीक्षार्थी का आधार नं० 558624957402 दिव्यांग कोटि NO
सूचीकरण संख्या/वर्ष R-210011681-22 परीक्षार्थी की कोटि REGULAR
रौल कोड 21001 रौल क्रमांक 24010585 लिंग FEMALE
परीक्षा केंद्र का नाम GAYA COLLEGE, GAYA



प्रायोगिक परीक्षा के विषय (निर्धारित परीक्षा कार्यक्रम सहित)

प्रायोगिक विषय	विषय कोड	विषय का नाम	परीक्षा की तारीख
वैकल्पिक विषय	117	PHYSICS	10/01/2024 to 20/01/2024
	118	CHEMISTRY	
	119	BIOLOGY	
अतिरिक्त विषय			

संज्ञा (उपनाम)

महाविद्यालय / +2 विद्यालय प्रधान का हस्ताक्षर
एवं मुहर

परीक्षा नियंत्रक (उ०मा०)

परीक्षार्थी के लिए आवश्यक निर्देश

- BSEB Unique Id सत्र 2021 - 23 से सूचीकृत हुए परीक्षार्थियों को जारी किया गया है। सत्र 2021 - 23 के पूर्व सत्र के किसी परीक्षार्थी को BSEB Unique Id जारी नहीं किया गया है।
- प्रायोगिक परीक्षा दिनांक 10/01/2024 से 20/01/2024 तक संचालित होगी। केन्द्राधीक्षक दिनांक 10/01/2024 से 20/01/2024 तक की अवधि में परीक्षार्थियों की संख्या के अनुसार तिथि एवं पाली का निर्धारण करके प्रायोगिक परीक्षा केन्द्र पर आवंटित सभी परीक्षार्थियों के प्रायोगिक विषयों की परीक्षा आयोजित करेंगे।
- परीक्षार्थी अपने इस प्रवेश-पत्र में उल्लिखित प्रायोगिक परीक्षा केंद्र पर दिनांक 10-01-2024 को पूर्वाह्न 09:00 बजे अनिवार्य रूप से जाकर परीक्षा केन्द्र के परिसर की सूचना पट्ट से यह जानकारी प्राप्त कर लें कि उनके द्वारा चयनित विषय की प्रायोगिक परीक्षा किस तिथि एवं किस पाली में संचालित होगी, जिसमें उन्हें सम्मिलित होना अनिवार्य है।
- परीक्षार्थी के प्रत्येक प्रायोगिक विषय की परीक्षा के लिए 08 पृष्ठों की केवल एक ही उत्तरपुस्तिका मिलेगी। अतिरिक्त उत्तरपुस्तिका नहीं दी जाएगी। परीक्षार्थी उत्तरपुस्तिका लेते ही यह सुनिश्चित कर लें कि इसमें 8 पृष्ठ हैं एवं सही क्रम में हैं।
- उत्तरपुस्तिका प्राप्त होते ही परीक्षार्थी अपने प्रवेश-पत्र तथा उत्तरपुस्तिका पर मुद्रित विवरणों (Details) का मिलान कर यह अवश्य सुनिश्चित हो लें कि जो उत्तरपुस्तिका परीक्षक द्वारा उन्हें दी गई है, वह उन्हीं की है। भिन्न विवरणों की उत्तरपुस्तिका प्राप्त होने पर उसे तुरंत परीक्षक को वापस लौटा दिया जाए।
- उत्तरपुस्तिका प्राप्त होने पर परीक्षार्थी उनके आवरण पृष्ठ के पीछे अंकित "परीक्षार्थियों के लिए निर्देश" अवश्य पढ़ें एवं उसका अनुपालन करें।
- परीक्षार्थी अपनी उत्तरपुस्तिका के कवर पृष्ठ के ऊपरी बायें तथा दायें भागों में क्रमांक-(1) में अपने उत्तर देने का माध्यम अंकित करते हुए क्रमांक-(2) में अपना पूर्ण हस्ताक्षर अंकित करें। इसके अलावा अन्य मुद्रित विवरणों में किसी भी प्रकार से कोई छेड़-छाड़ नहीं करें।
- प्रायोगिक परीक्षा की उत्तरपुस्तिका के आवरण पृष्ठ के निचले बायें एवं दायें भागों को परीक्षार्थी द्वारा कदापि नहीं भरा जाएगा। अगर परीक्षार्थी इस भाग को भरते हैं, तो परीक्षार्थी का इस विषय में परीक्षाफल रद्द किया जा सकता है। ये दोनों भाग आंतरिक/बाह्य परीक्षकों को भरने के लिए दिया गया है।
- उत्तरपुस्तिका के पन्नों के दोनों पृष्ठों पर तथा प्रत्येक लाइन पर लिखें एवं पृष्ठों को नष्ट न करें।
- यदि रफ कार्य करने की आवश्यकता हो, तो परीक्षार्थी उत्तरपुस्तिका के अंतिम पृष्ठ पर रफ कार्य करके उसे काट दे/क्रॉस (x) कर दें।
- उत्तरपुस्तिका के आंतरिक पृष्ठों पर दाहिने हाशिए में लाइन खींचकर सादा स्थान छोड़ रखा गया है। शेष स्थान रूल्ड है। परीक्षार्थी दाहिने हाशिए के सादे स्थान में कुछ भी नहीं लिखेंगे, चूंकि यह भाग परीक्षक के उपयोग के लिए है।
- उत्तरपुस्तिका के पृष्ठों को मोड़ें- फाड़ें नहीं तथा बीच-बीच में व्यर्थ ही खाली न छोड़ें।
- प्रश्न-पत्र में दी हुई संख्या के अनुसार अपने उत्तरों की संख्या लिखें।
- व्हाइटनगर, ब्लेड तथा नाखून का इस्तेमाल करना सर्वथा वर्जित है, अन्यथा परीक्षाफल अमान्य कर दिया जाएगा।
- प्रश्नोत्तर के समाप्त होने पर अंतिम में नीचे एक क्षैतिज रेखा खींच दें।
- आंतरिक परीक्षक द्वारा उपलब्ध कराये गए उपस्थिति-पत्रक में परीक्षार्थी द्वारा यथा-स्तम्भ परीक्षा की तिथि अंकित करते हुए उत्तरपुस्तिका की क्रम संख्या लिखकर अपना हस्ताक्षर किया जाएगा। परीक्षार्थी की उपस्थित, अनुपस्थित एवं निष्कासन से संबंधित संगत गोले को नीले/काले पेन से परीक्षक द्वारा भरा जाएगा न कि परीक्षार्थी द्वारा।
- परीक्षार्थी अपनी उत्तरपुस्तिका को आन्तरिक परीक्षक के पास जमा किये बिना परीक्षा भवन न छोड़ें।
- परीक्षा केन्द्र में कैंलकुलेटर, मोबाइल फोन, डायर फोन, पेजर, ब्लूटूथ या इस प्रकार का कोई अन्य इलेक्ट्रॉनिक उपकरण ले जाना सख्त मना है।
- जाँच परीक्षा में गैर-उत्प्रेषित या जाँच परीक्षा में अनुपस्थित छात्र/छात्रा इंटरमीडिएट वार्षिक प्रायोगिक परीक्षा, 2024 में कदापि सम्मिलित नहीं हो सकते हैं।



बिहार विद्यालय परीक्षा समिति, पटना
BIHAR SCHOOL EXAMINATION BOARD, PATNA
इंटरमीडिएट वार्षिक परीक्षा, 2024
INTERMEDIATE ANNUAL EXAMINATION, 2024
प्रायोगिक परीक्षा का प्रवेश पत्र
Admit Card For Practical Examination

संकाय: विज्ञान
FACULTY: SCIENCE

BSEB UNIQUE Id:- 2221110013143
कॉलेज/+2 स्कूल का नाम GAYA COLLEGE, GAYA
परीक्षार्थी का नाम SAYEM AKHTAR
माता का नाम SHAGUFTA NEMAT
पिता का नाम IMAM AKHTAR KHAN
वैवाहिक स्थिति Unmarried
परीक्षार्थी का आधार नं० 577781485036 दिव्यांग कोटि NO
सूचीकरण संख्या/वर्ष R-210011680-22 परीक्षार्थी की कोटि REGULAR
रोल कोड 21001 रोल क्रमांक 24011822 लिंग MALE
परीक्षा केंद्र का नाम GAYA COLLEGE, GAYA



Sayem Akhtar

प्रायोगिक परीक्षा के विषय (निर्धारित परीक्षा कार्यक्रम सहित)

प्रायोगिक विषय	विषय कोड	विषय का नाम	परीक्षा की तारीख
वैकल्पिक विषय	117	PHYSICS	10/01/2024 to 20/01/2024
	118	CHEMISTRY	
अतिरिक्त विषय	119	Biology	

संज्ञा/उत्तर

महाविद्यालय / +2 विद्यालय प्रधान का हस्ताक्षर
एवं मुहर

परीक्षा नियंत्रक (उ०मा०)

परीक्षार्थी के लिए आवश्यक निर्देश

- BSEB Unique Id सत्र 2021 - 23 से सूचीकृत हुए परीक्षार्थियों को जारी किया गया है। सत्र 2021 - 23 के पूर्व सत्र के किसी परीक्षार्थी को BSEB Unique Id जारी नहीं किया गया है।
- प्रायोगिक परीक्षा दिनांक 10/01/2024 से 20/01/2024 तक संचालित होगी। केन्द्राधीक्षक दिनांक 10/01/2024 से 20/01/2024 तक की अवधि में परीक्षार्थियों की संख्या के अनुसार तिथि एवं पाली का निर्धारण करके प्रायोगिक परीक्षा केन्द्र पर आवंटित सभी परीक्षार्थियों के प्रायोगिक विषयों की परीक्षा आयोजित करेंगे।
- परीक्षार्थी अपने इस प्रवेश-पत्र में उल्लिखित प्रायोगिक परीक्षा केंद्र पर दिनांक 10-01-2024 को पूर्वाह्न 09:00 बजे अनिवार्य रूप से जाकर परीक्षा केन्द्र के परिसर की सूचना पट्ट से यह जानकारी प्राप्त कर लें कि उनके द्वारा चयनित विषय की प्रायोगिक परीक्षा किस तिथि एवं किस पाली में संचालित होगी, जिसमें उन्हें सम्मिलित होना अनिवार्य है।
- परीक्षार्थी के प्रत्येक प्रायोगिक विषय की परीक्षा के लिए 08 पृष्ठों की केवल एक ही उत्तरपुस्तिका मिलेगी। अतिरिक्त उत्तरपुस्तिका नहीं दी जाएगी। परीक्षार्थी उत्तरपुस्तिका लेते ही यह सुनिश्चित कर लें कि इसमें 8 पृष्ठ हैं एवं सही क्रम में हैं।
- उत्तरपुस्तिका प्राप्त होते ही परीक्षार्थी अपने प्रवेश-पत्र तथा उत्तरपुस्तिका पर मुद्रित विवरणों (Details) का मिलान कर यह अवश्य सुनिश्चित हो लें कि जो उत्तरपुस्तिका परीक्षक द्वारा उन्हें दी गई है, वह उन्हीं की है। भिन्न विवरणों की उत्तरपुस्तिका प्राप्त होने पर उसे तुरंत परीक्षक को वापस लौटा दिया जाए।
- उत्तरपुस्तिका प्राप्त होने पर परीक्षार्थी उनके आवरण पृष्ठ के पीछे अंकित "परीक्षार्थियों के लिए निर्देश" अवश्य पढ़ें एवं उसका अनुपालन करें।
- परीक्षार्थी अपनी उत्तरपुस्तिका के कवर पृष्ठ के ऊपरी बायें तथा दायें भागों में क्रमांक-(1) में अपने उत्तर देने का माध्यम अंकित करते हुए क्रमांक-(2) में अपना पूर्ण हस्ताक्षर अंकित करें। इसके अलावा अन्य मुद्रित विवरणों में किसी भी प्रकार से कोई छेड़-छाड़ नहीं करें।
- प्रायोगिक परीक्षा की उत्तरपुस्तिका के आवरण पृष्ठ के निचले बायें एवं दायें भागों को परीक्षार्थी द्वारा कदापि नहीं भरा जाएगा। अगर परीक्षार्थी इस भाग को भरते हैं, तो परीक्षार्थी का इस विषय में परीक्षाफल रद्द किया जा सकता है। ये दोनों भाग आंतरिक/बाह्य परीक्षकों को भरने के लिए दिया गया है।
- उत्तरपुस्तिका के पन्नों के दोनों पृष्ठों पर तथा प्रत्येक लाइन पर लिखें एवं पृष्ठों को नष्ट न करें।
- यदि रफ कार्य करने की आवश्यकता हो, तो परीक्षार्थी उत्तरपुस्तिका के अंतिम पृष्ठ पर रफ कार्य करके उसे काट दे/क्रॉस (x) कर दें।
- उत्तरपुस्तिका के आंतरिक पृष्ठों पर दाहिने हाशिए में लाइन खींचकर सादा स्थान छोड़ रखा गया है। शेष स्थान रूल्ड है। परीक्षार्थी दाहिने हाशिए के सादे स्थान में कुछ भी नहीं लिखेंगे, चूंकि यह भाग परीक्षक के उपयोग के लिए है।
- उत्तरपुस्तिका के पृष्ठों को मोड़ें- फाड़ें नहीं तथा बीच-बीच में व्यर्थ ही खाली न छोड़ें।
- प्रश्न-पत्र में दी हुई संख्या के अनुसार अपने उत्तरों की संख्या लिखें।
- व्हाइटनगर, ब्लेड तथा नाखून का इस्तेमाल करना सर्वथा वर्जित है, अन्यथा परीक्षाफल अमान्य कर दिया जाएगा।
- प्रश्नोत्तर के समाप्त होने पर अंतिम में नीचे एक क्षैतिज रेखा खींच दें।
- आंतरिक परीक्षक द्वारा उपलब्ध कराये गए उपस्थिति-पत्रक में परीक्षार्थी द्वारा यथा-स्तम्भ परीक्षा की तिथि अंकित करते हुए उत्तरपुस्तिका की क्रम संख्या लिखकर अपना हस्ताक्षर किया जाएगा। परीक्षार्थी की उपस्थित, अनुपस्थित एवं निष्कासन से संबंधित संगत गोले को नीले/काले पेन से परीक्षक द्वारा भरा जाएगा न कि परीक्षार्थी द्वारा।
- परीक्षार्थी अपनी उत्तरपुस्तिका को आन्तरिक परीक्षक के पास जमा किये बिना परीक्षा भवन न छोड़ें।
- परीक्षा केन्द्र में कैंलकुलेटर, मोबाइल फोन, डियर फोन, पेजर, ब्लूटूथ या इस प्रकार का कोई अन्य इलेक्ट्रॉनिक उपकरण ले जाना सख्त मना है।
- जाँच परीक्षा में गैर-उत्प्रेषित या जाँच परीक्षा में अनुपस्थित छात्र/छात्रा इंटरमीडिएट वार्षिक प्रायोगिक परीक्षा, 2024 में कदापि सम्मिलित नहीं हो सकते हैं।



बिहार विद्यालय परीक्षा समिति, पटना
BIHAR SCHOOL EXAMINATION BOARD, PATNA
इंटरमीडिएट वार्षिक परीक्षा, 2024
INTERMEDIATE ANNUAL EXAMINATION, 2024
प्रायोगिक परीक्षा का प्रवेश पत्र
Admit Card For Practical Examination

संकाय: विज्ञान
FACULTY: SCIENCE

BSEB UNIQUE Id:- 2221110013152
कॉलेज/+2 स्कूल का नाम GAYA COLLEGE, GAYA
परीक्षार्थी का नाम SHANU KUMAR
माता का नाम SHAIL DEVI
पिता का नाम MANOJ KUMAR
वैवाहिक स्थिति Unmarried
परीक्षार्थी का आधार नं० 280458571160 दिव्यांग कोटि NO
सूचीकरण संख्या/वर्ष R-210011692-22 परीक्षार्थी की कोटि REGULAR
रोल कोड 21001 रोल क्रमांक 24011827 लिंग MALE
परीक्षा केंद्र का नाम GAYA COLLEGE, GAYA



Shanu Kumar

प्रायोगिक परीक्षा के विषय (निर्धारित परीक्षा कार्यक्रम सहित)

प्रायोगिक विषय	विषय कोड	विषय का नाम	परीक्षा की तारीख
वैकल्पिक विषय	117	PHYSICS	10/01/2024 to 20/01/2024
	118	CHEMISTRY	
अतिरिक्त विषय	119	Biology	

संज्ञा/उत्तर

महाविद्यालय / +2 विद्यालय प्रधान का हस्ताक्षर
एवं मुहर

परीक्षा नियंत्रक (उ०मा०)

परीक्षार्थी के लिए आवश्यक निर्देश

- BSEB Unique Id सत्र 2021 - 23 से सूचीकृत हुए परीक्षार्थियों को जारी किया गया है। सत्र 2021 - 23 के पूर्व सत्र के किसी परीक्षार्थी को BSEB Unique Id जारी नहीं किया गया है।
- प्रायोगिक परीक्षा दिनांक 10/01/2024 से 20/01/2024 तक संचालित होगी। केन्द्राधीक्षक दिनांक 10/01/2024 से 20/01/2024 तक की अवधि में परीक्षार्थियों की संख्या के अनुसार तिथि एवं पाली का निर्धारण करके प्रायोगिक परीक्षा केन्द्र पर आवंटित सभी परीक्षार्थियों के प्रायोगिक विषयों की परीक्षा आयोजित करेंगे।
- परीक्षार्थी अपने इस प्रवेश-पत्र में उल्लिखित प्रायोगिक परीक्षा केंद्र पर दिनांक 10-01-2024 को पूर्वाह्न 09:00 बजे अनिवार्य रूप से जाकर परीक्षा केन्द्र के परिसर की सूचना पट्ट से यह जानकारी प्राप्त कर लें कि उनके द्वारा चयनित विषय की प्रायोगिक परीक्षा किस तिथि एवं किस पाली में संचालित होगी, जिसमें उन्हें सम्मिलित होना अनिवार्य है।
- परीक्षार्थी के प्रत्येक प्रायोगिक विषय की परीक्षा के लिए 08 पृष्ठों की केवल एक ही उत्तरपुस्तिका मिलेगी। अतिरिक्त उत्तरपुस्तिका नहीं दी जाएगी। परीक्षार्थी उत्तरपुस्तिका लेते ही यह सुनिश्चित कर लें कि इसमें 8 पृष्ठ हैं एवं सही क्रम में हैं।
- उत्तरपुस्तिका प्राप्त होते ही परीक्षार्थी अपने प्रवेश-पत्र तथा उत्तरपुस्तिका पर मुद्रित विवरणों (Details) का मिलान कर यह अवश्य सुनिश्चित हो लें कि जो उत्तरपुस्तिका परीक्षक द्वारा उन्हें दी गई है, वह उन्हीं की है। भिन्न विवरणों की उत्तरपुस्तिका प्राप्त होने पर उसे तुरंत परीक्षक को वापस लौटा दिया जाए।
- उत्तरपुस्तिका प्राप्त होने पर परीक्षार्थी उनके आवरण पृष्ठ के पीछे अंकित "परीक्षार्थियों के लिए निर्देश" अवश्य पढ़ें एवं उसका अनुपालन करें।
- परीक्षार्थी अपनी उत्तरपुस्तिका के कवर पृष्ठ के ऊपरी बायें तथा दायें भागों में क्रमांक-(1) में अपने उत्तर देने का माध्यम अंकित करते हुए क्रमांक-(2) में अपना पूर्ण हस्ताक्षर अंकित करें। इसके अलावा अन्य मुद्रित विवरणों में किसी भी प्रकार से कोई छेड़-छाड़ नहीं करें।
- प्रायोगिक परीक्षा की उत्तरपुस्तिका के आवरण पृष्ठ के निचले बायें एवं दायें भागों को परीक्षार्थी द्वारा कदापि नहीं भरा जाएगा। अगर परीक्षार्थी इस भाग को भरते हैं, तो परीक्षार्थी का इस विषय में परीक्षाफल रद्द किया जा सकता है। ये दोनों भाग आंतरिक/बाह्य परीक्षकों को भरने के लिए दिया गया है।
- उत्तरपुस्तिका के पन्नों के दोनों पृष्ठों पर तथा प्रत्येक लाइन पर लिखें एवं पृष्ठों को नष्ट न करें।
- यदि रफ कार्य करने की आवश्यकता हो, तो परीक्षार्थी उत्तरपुस्तिका के अंतिम पृष्ठ पर रफ कार्य करके उसे काट दे/क्रॉस (x) कर दें।
- उत्तरपुस्तिका के आंतरिक पृष्ठों पर दाहिने हाशिए में लाइन खींचकर सादा स्थान छोड़ रखा गया है। शेष स्थान रूल्ड है। परीक्षार्थी दाहिने हाशिए के सादे स्थान में कुछ भी नहीं लिखेंगे, चूंकि यह भाग परीक्षक के उपयोग के लिए है।
- उत्तरपुस्तिका के पृष्ठों को मोड़ें- फाड़ें नहीं तथा बीच-बीच में व्यर्थ ही खाली न छोड़ें।
- प्रश्न-पत्र में दी हुई संख्या के अनुसार अपने उत्तरों की संख्या लिखें।
- व्हाइटनगर, ब्लेड तथा नाखून का इस्तेमाल करना सर्वथा वर्जित है, अन्यथा परीक्षाफल अमान्य कर दिया जाएगा।
- प्रश्नोत्तर के समाप्त होने पर अंतिम में नीचे एक क्षैतिज रेखा खींच दें।
- आंतरिक परीक्षक द्वारा उपलब्ध कराये गए उपस्थिति-पत्रक में परीक्षार्थी द्वारा यथा-स्तम्भ परीक्षा की तिथि अंकित करते हुए उत्तरपुस्तिका की क्रम संख्या लिखकर अपना हस्ताक्षर किया जाएगा। परीक्षार्थी की उपस्थित, अनुपस्थित एवं निष्कासन से संबंधित संगत गोले को नीले/काले पेन से परीक्षक द्वारा भरा जाएगा न कि परीक्षार्थी द्वारा।
- परीक्षार्थी अपनी उत्तरपुस्तिका को आन्तरिक परीक्षक के पास जमा किये बिना परीक्षा भवन न छोड़ें।
- परीक्षा केन्द्र में कैंलकुलेटर, मोबाइल फोन, डायर फोन, पेजर, ब्लूटूथ या इस प्रकार का कोई अन्य इलेक्ट्रॉनिक उपकरण ले जाना सख्त मना है।
- जाँच परीक्षा में गैर-उत्प्रेषित या जाँच परीक्षा में अनुपस्थित छात्र/छात्रा इंटरमीडिएट वार्षिक प्रायोगिक परीक्षा, 2024 में कदापि सम्मिलित नहीं हो सकते हैं।



बिहार विद्यालय परीक्षा समिति, पटना
BIHAR SCHOOL EXAMINATION BOARD, PATNA
इंटरमीडिएट वार्षिक परीक्षा, 2024
INTERMEDIATE ANNUAL EXAMINATION, 2024
प्रायोगिक परीक्षा का प्रवेश पत्र
Admit Card For Practical Examination

संकाय: विज्ञान
FACULTY: SCIENCE

BSEB UNIQUE Id:- 2221110013154
कॉलेज/+2 स्कूल का नाम GAYA COLLEGE, GAYA
परीक्षार्थी का नाम SHARVAN KUMAR
माता का नाम SUNITA DEVI
पिता का नाम ASHOK BHUIYAN
वैवाहिक स्थिति Unmarried
परीक्षार्थी का आधार नं० 558459101561 दिव्यांग कोटि NO
सूचीकरण संख्या/वर्ष R-210011694-22 परीक्षार्थी की कोटि REGULAR
रोल कोड 21001 रोल क्रमांक 24011998 लिंग MALE
परीक्षा केंद्र का नाम GAYA COLLEGE, GAYA



Sharvan Kumar

प्रायोगिक परीक्षा के विषय (निर्धारित परीक्षा कार्यक्रम सहित)

प्रायोगिक विषय	विषय कोड	विषय का नाम	परीक्षा की तारीख
वैकल्पिक विषय	117	PHYSICS	10/01/2024 to 20/01/2024
	118	CHEMISTRY	
अतिरिक्त विषय	119	Biology	

संज्ञा/उत्तर

महाविद्यालय / +2 विद्यालय प्रधान का हस्ताक्षर
एवं मुहर

परीक्षा नियंत्रक (उ०मा०)

परीक्षार्थी के लिए आवश्यक निर्देश

- BSEB Unique Id सत्र 2021 - 23 से सूचीकृत हुए परीक्षार्थियों को जारी किया गया है। सत्र 2021 - 23 के पूर्व सत्र के किसी परीक्षार्थी को BSEB Unique Id जारी नहीं किया गया है।
- प्रायोगिक परीक्षा दिनांक 10/01/2024 से 20/01/2024 तक संचालित होगी। केन्द्राधीक्षक दिनांक 10/01/2024 से 20/01/2024 तक की अवधि में परीक्षार्थियों की संख्या के अनुसार तिथि एवं पाली का निर्धारण करके प्रायोगिक परीक्षा केन्द्र पर आवंटित सभी परीक्षार्थियों के प्रायोगिक विषयों की परीक्षा आयोजित करेंगे।
- परीक्षार्थी अपने इस प्रवेश-पत्र में उल्लिखित प्रायोगिक परीक्षा केंद्र पर दिनांक 10-01-2024 को पूर्वाह्न 09:00 बजे अनिवार्य रूप से जाकर परीक्षा केन्द्र के परिसर की सूचना पट्ट से यह जानकारी प्राप्त कर लें कि उनके द्वारा चयनित विषय की प्रायोगिक परीक्षा किस तिथि एवं किस पाली में संचालित होगी, जिसमें उन्हें सम्मिलित होना अनिवार्य है।
- परीक्षार्थी के प्रत्येक प्रायोगिक विषय की परीक्षा के लिए 08 पृष्ठों की केवल एक ही उत्तरपुस्तिका मिलेगी। अतिरिक्त उत्तरपुस्तिका नहीं दी जाएगी। परीक्षार्थी उत्तरपुस्तिका लेते ही यह सुनिश्चित कर लें कि इसमें 8 पृष्ठ हैं एवं सही क्रम में हैं।
- उत्तरपुस्तिका प्राप्त होते ही परीक्षार्थी अपने प्रवेश-पत्र तथा उत्तरपुस्तिका पर मुद्रित विवरणों (Details) का मिलान कर यह अवश्य सुनिश्चित हो लें कि जो उत्तरपुस्तिका परीक्षक द्वारा उन्हें दी गई है, वह उन्हीं की है। भिन्न विवरणों की उत्तरपुस्तिका प्राप्त होने पर उसे तुरंत परीक्षक को वापस लौटा दिया जाए।
- उत्तरपुस्तिका प्राप्त होने पर परीक्षार्थी उनके आवरण पृष्ठ के पीछे अंकित "परीक्षार्थियों के लिए निर्देश" अवश्य पढ़ें एवं उसका अनुपालन करें।
- परीक्षार्थी अपनी उत्तरपुस्तिका के कवर पृष्ठ के ऊपरी बायें तथा दायें भागों में क्रमांक-(1) में अपने उत्तर देने का माध्यम अंकित करते हुए क्रमांक-(2) में अपना पूर्ण हस्ताक्षर अंकित करें। इसके अलावा अन्य मुद्रित विवरणों में किसी भी प्रकार से कोई छेड़-छाड़ नहीं करें।
- प्रायोगिक परीक्षा की उत्तरपुस्तिका के आवरण पृष्ठ के निचले बायें एवं दायें भागों को परीक्षार्थी द्वारा कदापि नहीं भरा जाएगा। अगर परीक्षार्थी इस भाग को भरते हैं, तो परीक्षार्थी का इस विषय में परीक्षाफल रद्द किया जा सकता है। ये दोनों भाग आंतरिक/बाह्य परीक्षकों को भरने के लिए दिया गया है।
- उत्तरपुस्तिका के पन्नों के दोनों पृष्ठों पर तथा प्रत्येक लाइन पर लिखें एवं पृष्ठों को नष्ट न करें।
- यदि रफ कार्य करने की आवश्यकता हो, तो परीक्षार्थी उत्तरपुस्तिका के अंतिम पृष्ठ पर रफ कार्य करके उसे काट दे/क्रॉस (x) कर दें।
- उत्तरपुस्तिका के आंतरिक पृष्ठों पर दाहिने हाशिए में लाइन खींचकर सादा स्थान छोड़ रखा गया है। शेष स्थान रूल्ड है। परीक्षार्थी दाहिने हाशिए के सादे स्थान में कुछ भी नहीं लिखेंगे, चूंकि यह भाग परीक्षक के उपयोग के लिए है।
- उत्तरपुस्तिका के पृष्ठों को मोड़ें- फाड़ें नहीं तथा बीच-बीच में व्यर्थ ही खाली न छोड़ें।
- प्रश्न-पत्र में दी हुई संख्या के अनुसार अपने उत्तरों की संख्या लिखें।
- व्हाइटनगर, ब्लेड तथा नाखून का इस्तेमाल करना सर्वथा वर्जित है, अन्यथा परीक्षाफल अमान्य कर दिया जाएगा।
- प्रश्नोत्तर के समाप्त होने पर अंतिम में नीचे एक क्षैतिज रेखा खींच दें।
- आंतरिक परीक्षक द्वारा उपलब्ध कराये गए उपस्थिति-पत्रक में परीक्षार्थी द्वारा यथा-स्तम्भ परीक्षा की तिथि अंकित करते हुए उत्तरपुस्तिका की क्रम संख्या लिखकर अपना हस्ताक्षर किया जाएगा। परीक्षार्थी की उपस्थित, अनुपस्थित एवं निष्कासन से संबंधित संगत गोले को नीले/काले पेन से परीक्षक द्वारा भरा जाएगा न कि परीक्षार्थी द्वारा।
- परीक्षार्थी अपनी उत्तरपुस्तिका को आन्तरिक परीक्षक के पास जमा किये बिना परीक्षा भवन न छोड़ें।
- परीक्षा केन्द्र में कैंलकुलेटर, मोबाइल फोन, डियर फोन, पेजर, ब्लूटूथ या इस प्रकार का कोई अन्य इलेक्ट्रॉनिक उपकरण ले जाना सख्त मना है।
- जाँच परीक्षा में गैर-उत्प्रेषित या जाँच परीक्षा में अनुपस्थित छात्र/छात्रा इंटरमीडिएट वार्षिक प्रायोगिक परीक्षा, 2024 में कदापि सम्मिलित नहीं हो सकते हैं।



बिहार विद्यालय परीक्षा समिति, पटना
BIHAR SCHOOL EXAMINATION BOARD, PATNA
इंटरमीडिएट वार्षिक परीक्षा, 2024
INTERMEDIATE ANNUAL EXAMINATION, 2024
प्रायोगिक परीक्षा का प्रवेश पत्र
Admit Card For Practical Examination

संकाय: विज्ञान
FACULTY: SCIENCE

BSEB UNIQUE Id:- 2222110010965
कॉलेज/+2 स्कूल का नाम GAYA COLLEGE, GAYA
परीक्षार्थी का नाम SEENU KUMARI
माता का नाम PRATIMA DEVI
पिता का नाम NIJAY SINGH
वैवाहिक स्थिति Unmarried
परीक्षार्थी का आधार नं० 550292627663 दिव्यांग कोटि NO
सूचीकरण संख्या/वर्ष R-210011682-22 परीक्षार्थी की कोटि REGULAR
रोल कोड 21001 रोल क्रमांक 24010300 लिंग FEMALE
परीक्षा केंद्र का नाम GAYA COLLEGE, GAYA



Seenu Kumari

प्रायोगिक परीक्षा के विषय (निर्धारित परीक्षा कार्यक्रम सहित)

प्रायोगिक विषय	विषय कोड	विषय का नाम	परीक्षा की तारीख
वैकल्पिक विषय	117	PHYSICS	10/01/2024 to 20/01/2024
	118	CHEMISTRY	
	119	BIOLOGY	
अतिरिक्त विषय			

संज्ञा (उपनाम)

महाविद्यालय / +2 विद्यालय प्रधान का हस्ताक्षर
एवं मुहर

परीक्षा नियंत्रक (उ०मा०)

परीक्षार्थी के लिए आवश्यक निर्देश

- BSEB Unique Id सत्र 2021 - 23 से सूचीकृत हुए परीक्षार्थियों को जारी किया गया है। सत्र 2021 - 23 के पूर्व सत्र के किसी परीक्षार्थी को BSEB Unique Id जारी नहीं किया गया है।
- प्रायोगिक परीक्षा दिनांक 10/01/2024 से 20/01/2024 तक संचालित होगी। केन्द्राधीक्षक दिनांक 10/01/2024 से 20/01/2024 तक की अवधि में परीक्षार्थियों की संख्या के अनुसार तिथि एवं पाली का निर्धारण करके प्रायोगिक परीक्षा केन्द्र पर आवंटित सभी परीक्षार्थियों के प्रायोगिक विषयों की परीक्षा आयोजित करेंगे।
- परीक्षार्थी अपने इस प्रवेश-पत्र में उल्लिखित प्रायोगिक परीक्षा केन्द्र पर दिनांक 10-01-2024 को पूर्वाह्न 09:00 बजे अनिवार्य रूप से जाकर परीक्षा केन्द्र के परिसर की सूचना पट्ट से यह जानकारी प्राप्त कर लें कि उनके द्वारा चयनित विषय की प्रायोगिक परीक्षा किस तिथि एवं किस पाली में संचालित होगी, जिसमें उन्हें सम्मिलित होना अनिवार्य है।
- परीक्षार्थी के प्रत्येक प्रायोगिक विषय की परीक्षा के लिए 08 पृष्ठों की केवल एक ही उत्तरपुस्तिका मिलेगी। अतिरिक्त उत्तरपुस्तिका नहीं दी जाएगी। परीक्षार्थी उत्तरपुस्तिका लेते ही यह सुनिश्चित कर लें कि इसमें 8 पृष्ठ हैं एवं सही क्रम में हैं।
- उत्तरपुस्तिका प्राप्त होते ही परीक्षार्थी अपने प्रवेश-पत्र तथा उत्तरपुस्तिका पर मुद्रित विवरणों (Details) का मिलान कर यह अवश्य सुनिश्चित हो लें कि जो उत्तरपुस्तिका परीक्षक द्वारा उन्हें दी गई है, वह उन्हीं की है। भिन्न विवरणों की उत्तरपुस्तिका प्राप्त होने पर उसे तुरंत परीक्षक को वापस लौटा दिया जाए।
- उत्तरपुस्तिका प्राप्त होने पर परीक्षार्थी उनके आवरण पृष्ठ के पीछे अंकित "परीक्षार्थियों के लिए निर्देश" अवश्य पढ़ें एवं उसका अनुपालन करें।
- परीक्षार्थी अपनी उत्तरपुस्तिका के कवर पृष्ठ के ऊपरी बायें तथा दायें भागों में क्रमांक-(1) में अपने उत्तर देने का माध्यम अंकित करते हुए क्रमांक-(2) में अपना पूर्ण हस्ताक्षर अंकित करें। इसके अलावा अन्य मुद्रित विवरणों में किसी भी प्रकार से कोई छेड़-छाड़ नहीं करें।
- प्रायोगिक परीक्षा की उत्तरपुस्तिका के आवरण पृष्ठ के निचले बायें एवं दायें भागों को परीक्षार्थी द्वारा कदापि नहीं भरा जाएगा। अगर परीक्षार्थी इस भाग को भरते हैं, तो परीक्षार्थी का इस विषय में परीक्षाफल रद्द किया जा सकता है। ये दोनों भाग आंतरिक/बाह्य परीक्षकों को भरने के लिए दिया गया है।
- उत्तरपुस्तिका के पन्नों के दोनों पृष्ठों पर तथा प्रत्येक लाइन पर लिखें एवं पृष्ठों को नष्ट न करें।
- यदि रफ कार्य करने की आवश्यकता हो, तो परीक्षार्थी उत्तरपुस्तिका के अंतिम पृष्ठ पर रफ कार्य करके उसे काट दे/क्रॉस (x) कर दें।
- उत्तरपुस्तिका के आंतरिक पृष्ठों पर दाहिने हाशिए में लाइन खींचकर सादा स्थान छोड़ रखा गया है। शेष स्थान रूल्ड है। परीक्षार्थी दाहिने हाशिए के सादे स्थान में कुछ भी नहीं लिखेंगे, चूंकि यह भाग परीक्षक के उपयोग के लिए है।
- उत्तरपुस्तिका के पृष्ठों को मोड़ें- फाड़ें नहीं तथा बीच-बीच में व्यर्थ ही खाली न छोड़ें।
- प्रश्न-पत्र में दी हुई संख्या के अनुसार अपने उत्तरों की संख्या लिखें।
- व्हाइटनगर, ब्लेड तथा नाखून का इस्तेमाल करना सर्वथा वर्जित है, अन्यथा परीक्षाफल अमान्य कर दिया जाएगा।
- प्रश्नोत्तर के समाप्त होने पर अंतिम में नीचे एक क्षैतिज रेखा खींच दें।
- आंतरिक परीक्षक द्वारा उपलब्ध कराये गए उपस्थिति-पत्रक में परीक्षार्थी द्वारा यथा-स्तम्भ परीक्षा की तिथि अंकित करते हुए उत्तरपुस्तिका की क्रम संख्या लिखकर अपना हस्ताक्षर किया जाएगा। परीक्षार्थी की उपस्थित, अनुपस्थित एवं निष्कासन से संबंधित संगत गोले को नीले/काले पेन से परीक्षक द्वारा भरा जाएगा न कि परीक्षार्थी द्वारा।
- परीक्षार्थी अपनी उत्तरपुस्तिका को आन्तरिक परीक्षक के पास जमा किये बिना परीक्षा भवन न छोड़ें।
- परीक्षा केन्द्र में कैंलकुलेटर, मोबाइल फोन, डायर फोन, पेजर, ब्लूटूथ या इस प्रकार का कोई अन्य इलेक्ट्रॉनिक उपकरण ले जाना सख्त मना है।
- जाँच परीक्षा में गैर-उत्प्रेषित या जाँच परीक्षा में अनुपस्थित छात्र/छात्रा इंटरमीडिएट वार्षिक प्रायोगिक परीक्षा, 2024 में कदापि सम्मिलित नहीं हो सकते हैं।



बिहार विद्यालय परीक्षा समिति, पटना
BIHAR SCHOOL EXAMINATION BOARD, PATNA
इंटरमीडिएट वार्षिक परीक्षा, 2024
INTERMEDIATE ANNUAL EXAMINATION, 2024
प्रायोगिक परीक्षा का प्रवेश पत्र
Admit Card For Practical Examination

संकाय: विज्ञान
FACULTY: SCIENCE

BSEB UNIQUE Id:- 2221110013158
कॉलेज/+2 स्कूल का नाम GAYA COLLEGE, GAYA
परीक्षार्थी का नाम SHASHI KUMAR
माता का नाम KIRAN DEVI
पिता का नाम RAVINDRA YADAV
वैवाहिक स्थिति Unmarried
परीक्षार्थी का आधार नं० 631487299477 दिव्यांग कोटि NO
सूचीकरण संख्या/वर्ष R-210011695-22 परीक्षार्थी की कोटि REGULAR
रोल कोड 21001 रोल क्रमांक 24011051 लिंग MALE
परीक्षा केंद्र का नाम GAYA COLLEGE, GAYA



Shashi Kumar

प्रायोगिक परीक्षा के विषय (निर्धारित परीक्षा कार्यक्रम सहित)

प्रायोगिक विषय	विषय कोड	विषय का नाम	परीक्षा की तारीख
वैकल्पिक विषय	117	PHYSICS	10/01/2024 to 20/01/2024
	118	CHEMISTRY	
अतिरिक्त विषय	119	Biology	

संज्ञा/उत्तर

महाविद्यालय / +2 विद्यालय प्रधान का हस्ताक्षर
एवं मुहर

परीक्षा नियंत्रक (उ०मा०)

परीक्षार्थी के लिए आवश्यक निर्देश

- BSEB Unique Id सत्र 2021 - 23 से सूचीकृत हुए परीक्षार्थियों को जारी किया गया है। सत्र 2021 - 23 के पूर्व सत्र के किसी परीक्षार्थी को BSEB Unique Id जारी नहीं किया गया है।
- प्रायोगिक परीक्षा दिनांक 10/01/2024 से 20/01/2024 तक संचालित होगी। केन्द्राधीक्षक दिनांक 10/01/2024 से 20/01/2024 तक की अवधि में परीक्षार्थियों की संख्या के अनुसार तिथि एवं पाली का निर्धारण करके प्रायोगिक परीक्षा केन्द्र पर आवंटित सभी परीक्षार्थियों के प्रायोगिक विषयों की परीक्षा आयोजित करेंगे।
- परीक्षार्थी अपने इस प्रवेश-पत्र में उल्लिखित प्रायोगिक परीक्षा केंद्र पर दिनांक 10-01-2024 को पूर्वाह्न 09:00 बजे अनिवार्य रूप से जाकर परीक्षा केन्द्र के परिसर की सूचना पट्ट से यह जानकारी प्राप्त कर लें कि उनके द्वारा चयनित विषय की प्रायोगिक परीक्षा किस तिथि एवं किस पाली में संचालित होगी, जिसमें उन्हें सम्मिलित होना अनिवार्य है।
- परीक्षार्थी के प्रत्येक प्रायोगिक विषय की परीक्षा के लिए 08 पृष्ठों की केवल एक ही उत्तरपुस्तिका मिलेगी। अतिरिक्त उत्तरपुस्तिका नहीं दी जाएगी। परीक्षार्थी उत्तरपुस्तिका लेते ही यह सुनिश्चित कर लें कि इसमें 8 पृष्ठ हैं एवं सही क्रम में हैं।
- उत्तरपुस्तिका प्राप्त होते ही परीक्षार्थी अपने प्रवेश-पत्र तथा उत्तरपुस्तिका पर मुद्रित विवरणों (Details) का मिलान कर यह अवश्य सुनिश्चित हो लें कि जो उत्तरपुस्तिका परीक्षक द्वारा उन्हें दी गई है, वह उन्हीं की है। भिन्न विवरणों की उत्तरपुस्तिका प्राप्त होने पर उसे तुरंत परीक्षक को वापस लौटा दिया जाए।
- उत्तरपुस्तिका प्राप्त होने पर परीक्षार्थी उनके आवरण पृष्ठ के पीछे अंकित "परीक्षार्थियों के लिए निर्देश" अवश्य पढ़ें एवं उसका अनुपालन करें।
- परीक्षार्थी अपनी उत्तरपुस्तिका के कवर पृष्ठ के ऊपरी बायें तथा दायें भागों में क्रमांक-(1) में अपने उत्तर देने का माध्यम अंकित करते हुए क्रमांक-(2) में अपना पूर्ण हस्ताक्षर अंकित करें। इसके अलावा अन्य मुद्रित विवरणों में किसी भी प्रकार से कोई छेड़-छाड़ नहीं करें।
- प्रायोगिक परीक्षा की उत्तरपुस्तिका के आवरण पृष्ठ के निचले बायें एवं दायें भागों को परीक्षार्थी द्वारा कदापि नहीं भरा जाएगा। अगर परीक्षार्थी इस भाग को भरते हैं, तो परीक्षार्थी का इस विषय में परीक्षाफल रद्द किया जा सकता है। ये दोनों भाग आंतरिक/बाह्य परीक्षकों को भरने के लिए दिया गया है।
- उत्तरपुस्तिका के पन्नों के दोनों पृष्ठों पर तथा प्रत्येक लाइन पर लिखें एवं पृष्ठों को नष्ट न करें।
- यदि रफ कार्य करने की आवश्यकता हो, तो परीक्षार्थी उत्तरपुस्तिका के अंतिम पृष्ठ पर रफ कार्य करके उसे काट दे/क्रॉस (x) कर दें।
- उत्तरपुस्तिका के आंतरिक पृष्ठों पर दाहिने हाशिए में लाइन खींचकर सादा स्थान छोड़ रखा गया है। शेष स्थान रूल्ड है। परीक्षार्थी दाहिने हाशिए के सादे स्थान में कुछ भी नहीं लिखेंगे, चूंकि यह भाग परीक्षक के उपयोग के लिए है।
- उत्तरपुस्तिका के पृष्ठों को मोड़ें- फाड़ें नहीं तथा बीच-बीच में व्यर्थ ही खाली न छोड़ें।
- प्रश्न-पत्र में दी हुई संख्या के अनुसार अपने उत्तरों की संख्या लिखें।
- व्हाइटनगर, ब्लेड तथा नाखून का इस्तेमाल करना सर्वथा वर्जित है, अन्यथा परीक्षाफल अमान्य कर दिया जाएगा।
- प्रश्नोत्तर के समाप्त होने पर अंतिम में नीचे एक क्षैतिज रेखा खींच दें।
- आंतरिक परीक्षक द्वारा उपलब्ध कराये गए उपस्थिति-पत्रक में परीक्षार्थी द्वारा यथा-स्तम्भ परीक्षा की तिथि अंकित करते हुए उत्तरपुस्तिका की क्रम संख्या लिखकर अपना हस्ताक्षर किया जाएगा। परीक्षार्थी की उपस्थित, अनुपस्थित एवं निष्कासन से संबंधित संगत गोले को नीले/काले पेन से परीक्षक द्वारा भरा जाएगा न कि परीक्षार्थी द्वारा।
- परीक्षार्थी अपनी उत्तरपुस्तिका को आन्तरिक परीक्षक के पास जमा किये बिना परीक्षा भवन न छोड़ें।
- परीक्षा केन्द्र में कैंलकुलेटर, मोबाइल फोन, डियर फोन, पेजर, ब्लूटूथ या इस प्रकार का कोई अन्य इलेक्ट्रॉनिक उपकरण ले जाना सख्त मना है।
- जाँच परीक्षा में गैर-उत्प्रेषित या जाँच परीक्षा में अनुपस्थित छात्र/छात्रा इंटरमीडिएट वार्षिक प्रायोगिक परीक्षा, 2024 में कदापि सम्मिलित नहीं हो सकते हैं।



बिहार विद्यालय परीक्षा समिति, पटना
BIHAR SCHOOL EXAMINATION BOARD, PATNA
इंटरमीडिएट वार्षिक परीक्षा, 2024
INTERMEDIATE ANNUAL EXAMINATION, 2024
प्रायोगिक परीक्षा का प्रवेश पत्र
Admit Card For Practical Examination

संकाय: विज्ञान
FACULTY: SCIENCE

BSEB UNIQUE Id:- 2222110010966
कॉलेज/+2 स्कूल का नाम GAYA COLLEGE, GAYA
परीक्षार्थी का नाम SEJAL KUMARI
माता का नाम RITU DEVI
पिता का नाम LALDEO KUMAR
वैवाहिक स्थिति Unmarried
परीक्षार्थी का आधार नं० 632763619767 दिव्यांग कोटि NO
सूचीकरण संख्या/वर्ष R-210011683-22 परीक्षार्थी की कोटि REGULAR
रोल कोड 21001 रोल क्रमांक 24010403 लिंग FEMALE
परीक्षा केंद्र का नाम GAYA COLLEGE, GAYA



प्रायोगिक परीक्षा के विषय (निर्धारित परीक्षा कार्यक्रम सहित)

प्रायोगिक विषय	विषय कोड	विषय का नाम	परीक्षा की तारीख
वैकल्पिक विषय	117	PHYSICS	10/01/2024 to 20/01/2024
	118	CHEMISTRY	
	119	BIOLOGY	
अतिरिक्त विषय			

संजय कुमार

महाविद्यालय / +2 विद्यालय प्रधान का हस्ताक्षर
एवं मुहर

परीक्षा नियंत्रक (उ०मा०)

परीक्षार्थी के लिए आवश्यक निर्देश

- BSEB Unique Id सत्र 2021 - 23 से सूचीकृत हुए परीक्षार्थियों को जारी किया गया है। सत्र 2021 - 23 के पूर्व सत्र के किसी परीक्षार्थी को BSEB Unique Id जारी नहीं किया गया है।
- प्रायोगिक परीक्षा दिनांक 10/01/2024 से 20/01/2024 तक संचालित होगी। केन्द्राधीक्षक दिनांक 10/01/2024 से 20/01/2024 तक की अवधि में परीक्षार्थियों की संख्या के अनुसार तिथि एवं पाली का निर्धारण करके प्रायोगिक परीक्षा केन्द्र पर आवंटित सभी परीक्षार्थियों के प्रायोगिक विषयों की परीक्षा आयोजित करेंगे।
- परीक्षार्थी अपने इस प्रवेश-पत्र में उल्लिखित प्रायोगिक परीक्षा केंद्र पर दिनांक 10-01-2024 को पूर्वाह्न 09:00 बजे अनिवार्य रूप से जाकर परीक्षा केन्द्र के परिसर की सूचना पट्ट से यह जानकारी प्राप्त कर लें कि उनके द्वारा चयनित विषय की प्रायोगिक परीक्षा किस तिथि एवं किस पाली में संचालित होगी, जिसमें उन्हें सम्मिलित होना अनिवार्य है।
- परीक्षार्थी के प्रत्येक प्रायोगिक विषय की परीक्षा के लिए 08 पृष्ठों की केवल एक ही उत्तरपुस्तिका मिलेगी। अतिरिक्त उत्तरपुस्तिका नहीं दी जाएगी। परीक्षार्थी उत्तरपुस्तिका लेते ही यह सुनिश्चित कर लें कि इसमें 8 पृष्ठ हैं एवं सही क्रम में हैं।
- उत्तरपुस्तिका प्राप्त होते ही परीक्षार्थी अपने प्रवेश-पत्र तथा उत्तरपुस्तिका पर मुद्रित विवरणों (Details) का मिलान कर यह अवश्य सुनिश्चित हो लें कि जो उत्तरपुस्तिका परीक्षक द्वारा उन्हें दी गई है, वह उन्हीं की है। भिन्न विवरणों की उत्तरपुस्तिका प्राप्त होने पर उसे तुरंत परीक्षक को वापस लौटा दिया जाए।
- उत्तरपुस्तिका प्राप्त होने पर परीक्षार्थी उनके आवरण पृष्ठ के पीछे अंकित "परीक्षार्थियों के लिए निर्देश" अवश्य पढ़ें एवं उसका अनुपालन करें।
- परीक्षार्थी अपनी उत्तरपुस्तिका के कवर पृष्ठ के ऊपरी बायें तथा दायें भागों में क्रमांक-(1) में अपने उत्तर देने का माध्यम अंकित करते हुए क्रमांक-(2) में अपना पूर्ण हस्ताक्षर अंकित करें। इसके अलावा अन्य मुद्रित विवरणों में किसी भी प्रकार से कोई छेड़-छाड़ नहीं करें।
- प्रायोगिक परीक्षा की उत्तरपुस्तिका के आवरण पृष्ठ के निचले बायें एवं दायें भागों को परीक्षार्थी द्वारा कदापि नहीं भरा जाएगा। अगर परीक्षार्थी इस भाग को भरते हैं, तो परीक्षार्थी का इस विषय में परीक्षाफल रद्द किया जा सकता है। ये दोनों भाग आंतरिक/बाह्य परीक्षकों को भरने के लिए दिया गया है।
- उत्तरपुस्तिका के पन्नों के दोनों पृष्ठों पर तथा प्रत्येक लाइन पर लिखें एवं पृष्ठों को नष्ट न करें।
- यदि रफ कार्य करने की आवश्यकता हो, तो परीक्षार्थी उत्तरपुस्तिका के अंतिम पृष्ठ पर रफ कार्य करके उसे काट दे/क्रॉस (x) कर दें।
- उत्तरपुस्तिका के आंतरिक पृष्ठों पर दाहिने हाशिए में लाइन खींचकर सादा स्थान छोड़ रखा गया है। शेष स्थान रूल्ड है। परीक्षार्थी दाहिने हाशिए के सादे स्थान में कुछ भी नहीं लिखेंगे, चूंकि यह भाग परीक्षक के उपयोग के लिए है।
- उत्तरपुस्तिका के पृष्ठों को मोड़ें- फाड़ें नहीं तथा बीच-बीच में व्यर्थ ही खाली न छोड़ें।
- प्रश्न-पत्र में दी हुई संख्या के अनुसार अपने उत्तरों की संख्या लिखें।
- व्हाइटनगर, ब्लेड तथा नाखून का इस्तेमाल करना सर्वथा वर्जित है, अन्यथा परीक्षाफल अमान्य कर दिया जाएगा।
- प्रश्नोत्तर के समाप्त होने पर अंतिम में नीचे एक क्षैतिज रेखा खींच दें।
- आंतरिक परीक्षक द्वारा उपलब्ध कराये गए उपस्थिति-पत्रक में परीक्षार्थी द्वारा यथा-स्तम्भ परीक्षा की तिथि अंकित करते हुए उत्तरपुस्तिका की क्रम संख्या लिखकर अपना हस्ताक्षर किया जाएगा। परीक्षार्थी की उपस्थित, अनुपस्थित एवं निष्कासन से संबंधित संगत गोले को नीले/काले पेन से परीक्षक द्वारा भरा जाएगा न कि परीक्षार्थी द्वारा।
- परीक्षार्थी अपनी उत्तरपुस्तिका को आन्तरिक परीक्षक के पास जमा किये बिना परीक्षा भवन न छोड़ें।
- परीक्षा केन्द्र में कैंलकुलेटर, मोबाइल फोन, डायर फोन, पेजर, ब्लूटूथ या इस प्रकार का कोई अन्य इलेक्ट्रॉनिक उपकरण ले जाना सख्त मना है।
- जाँच परीक्षा में गैर-उत्प्रेषित या जाँच परीक्षा में अनुपस्थित छात्र/छात्रा इंटरमीडिएट वार्षिक प्रायोगिक परीक्षा, 2024 में कदापि सम्मिलित नहीं हो सकते हैं।



बिहार विद्यालय परीक्षा समिति, पटना
BIHAR SCHOOL EXAMINATION BOARD, PATNA
इंटरमीडिएट वार्षिक परीक्षा, 2024
INTERMEDIATE ANNUAL EXAMINATION, 2024
प्रायोगिक परीक्षा का प्रवेश पत्र
Admit Card For Practical Examination

संकाय: विज्ञान
FACULTY: SCIENCE

BSEB UNIQUE Id:- 2222110010969
कॉलेज/+2 स्कूल का नाम GAYA COLLEGE, GAYA
परीक्षार्थी का नाम SHAHIN PERWEEN
माता का नाम GULSHAN KHATOON
पिता का नाम MD SOHRAB
वैवाहिक स्थिति Unmarried
परीक्षार्थी का आधार नं० 306805188966 दिव्यांग कोटि NO
सूचीकरण संख्या/वर्ष R-210011686-22 परीक्षार्थी की कोटि REGULAR
रोल कोड 21001 रोल क्रमांक 24010113 लिंग FEMALE
परीक्षा केंद्र का नाम GAYA COLLEGE, GAYA



प्रायोगिक परीक्षा के विषय (निर्धारित परीक्षा कार्यक्रम सहित)

प्रायोगिक विषय	विषय कोड	विषय का नाम	परीक्षा की तारीख
वैकल्पिक विषय	117	PHYSICS	10/01/2024 to 20/01/2024
	118	CHEMISTRY	
	119	BIOLOGY	
अतिरिक्त विषय			

संज्ञा (उपनाम)

महाविद्यालय / +2 विद्यालय प्रधान का हस्ताक्षर
एवं मुहर

परीक्षा नियंत्रक (उ०मा०)

परीक्षार्थी के लिए आवश्यक निर्देश

- BSEB Unique Id सत्र 2021 - 23 से सूचीकृत हुए परीक्षार्थियों को जारी किया गया है। सत्र 2021 - 23 के पूर्व सत्र के किसी परीक्षार्थी को BSEB Unique Id जारी नहीं किया गया है।
- प्रायोगिक परीक्षा दिनांक 10/01/2024 से 20/01/2024 तक संचालित होगी। केन्द्राधीक्षक दिनांक 10/01/2024 से 20/01/2024 तक की अवधि में परीक्षार्थियों की संख्या के अनुसार तिथि एवं पाली का निर्धारण करके प्रायोगिक परीक्षा केन्द्र पर आवंटित सभी परीक्षार्थियों के प्रायोगिक विषयों की परीक्षा आयोजित करेंगे।
- परीक्षार्थी अपने इस प्रवेश-पत्र में उल्लिखित प्रायोगिक परीक्षा केंद्र पर दिनांक 10-01-2024 को पूर्वाह्न 09:00 बजे अनिवार्य रूप से जाकर परीक्षा केन्द्र के परिसर की सूचना पट्ट से यह जानकारी प्राप्त कर लें कि उनके द्वारा चयनित विषय की प्रायोगिक परीक्षा किस तिथि एवं किस पाली में संचालित होगी, जिसमें उन्हें सम्मिलित होना अनिवार्य है।
- परीक्षार्थी के प्रत्येक प्रायोगिक विषय की परीक्षा के लिए 08 पृष्ठों की केवल एक ही उत्तरपुस्तिका मिलेगी। अतिरिक्त उत्तरपुस्तिका नहीं दी जाएगी। परीक्षार्थी उत्तरपुस्तिका लेते ही यह सुनिश्चित कर लें कि इसमें 8 पृष्ठ हैं एवं सही क्रम में हैं।
- उत्तरपुस्तिका प्राप्त होते ही परीक्षार्थी अपने प्रवेश-पत्र तथा उत्तरपुस्तिका पर मुद्रित विवरणों (Details) का मिलान कर यह अवश्य सुनिश्चित हो लें कि जो उत्तरपुस्तिका परीक्षक द्वारा उन्हें दी गई है, वह उन्हीं की है। भिन्न विवरणों की उत्तरपुस्तिका प्राप्त होने पर उसे तुरंत परीक्षक को वापस लौटा दिया जाए।
- उत्तरपुस्तिका प्राप्त होने पर परीक्षार्थी उनके आवरण पृष्ठ के पीछे अंकित "परीक्षार्थियों के लिए निर्देश" अवश्य पढ़ें एवं उसका अनुपालन करें।
- परीक्षार्थी अपनी उत्तरपुस्तिका के कवर पृष्ठ के ऊपरी बायें तथा दायें भागों में क्रमांक-(1) में अपने उत्तर देने का माध्यम अंकित करते हुए क्रमांक-(2) में अपना पूर्ण हस्ताक्षर अंकित करें। इसके अलावा अन्य मुद्रित विवरणों में किसी भी प्रकार से कोई छेड़-छाड़ नहीं करें।
- प्रायोगिक परीक्षा की उत्तरपुस्तिका के आवरण पृष्ठ के निचले बायें एवं दायें भागों को परीक्षार्थी द्वारा कदापि नहीं भरा जाएगा। अगर परीक्षार्थी इस भाग को भरते हैं, तो परीक्षार्थी का इस विषय में परीक्षाफल रद्द किया जा सकता है। ये दोनों भाग आंतरिक/बाह्य परीक्षकों को भरने के लिए दिया गया है।
- उत्तरपुस्तिका के पन्नों के दोनों पृष्ठों पर तथा प्रत्येक लाइन पर लिखें एवं पृष्ठों को नष्ट न करें।
- यदि रफ कार्य करने की आवश्यकता हो, तो परीक्षार्थी उत्तरपुस्तिका के अंतिम पृष्ठ पर रफ कार्य करके उसे काट दे/क्रॉस (x) कर दें।
- उत्तरपुस्तिका के आंतरिक पृष्ठों पर दाहिने हाशिए में लाइन खींचकर सादा स्थान छोड़ रखा गया है। शेष स्थान रूल्ड है। परीक्षार्थी दाहिने हाशिए के सादे स्थान में कुछ भी नहीं लिखेंगे, चूंकि यह भाग परीक्षक के उपयोग के लिए है।
- उत्तरपुस्तिका के पृष्ठों को मोड़ें- फाड़ें नहीं तथा बीच-बीच में व्यर्थ ही खाली न छोड़ें।
- प्रश्न-पत्र में दी हुई संख्या के अनुसार अपने उत्तरों की संख्या लिखें।
- व्हाइटनगर, ब्लेड तथा नाखून का इस्तेमाल करना सर्वथा वर्जित है, अन्यथा परीक्षाफल अमान्य कर दिया जाएगा।
- प्रश्नोत्तर के समाप्त होने पर अंतिम में नीचे एक क्षैतिज रेखा खींच दें।
- आंतरिक परीक्षक द्वारा उपलब्ध कराये गए उपस्थिति-पत्रक में परीक्षार्थी द्वारा यथा-स्तम्भ परीक्षा की तिथि अंकित करते हुए उत्तरपुस्तिका की क्रम संख्या लिखकर अपना हस्ताक्षर किया जाएगा। परीक्षार्थी की उपस्थित, अनुपस्थित एवं निष्कासन से संबंधित संगत गोले को नीले/काले पेन से परीक्षक द्वारा भरा जाएगा न कि परीक्षार्थी द्वारा।
- परीक्षार्थी अपनी उत्तरपुस्तिका को आन्तरिक परीक्षक के पास जमा किये बिना परीक्षा भवन न छोड़ें।
- परीक्षा केन्द्र में कैंलकुलेटर, मोबाइल फोन, डियर फोन, पेजर, ब्लूटूथ या इस प्रकार का कोई अन्य इलेक्ट्रॉनिक उपकरण ले जाना सख्त मना है।
- जाँच परीक्षा में गैर-उत्प्रेषित या जाँच परीक्षा में अनुपस्थित छात्र/छात्रा इंटरमीडिएट वार्षिक प्रायोगिक परीक्षा, 2024 में कदापि सम्मिलित नहीं हो सकते हैं।



बिहार विद्यालय परीक्षा समिति, पटना
BIHAR SCHOOL EXAMINATION BOARD, PATNA
इंटरमीडिएट वार्षिक परीक्षा, 2024
INTERMEDIATE ANNUAL EXAMINATION, 2024
प्रायोगिक परीक्षा का प्रवेश पत्र
Admit Card For Practical Examination

संकाय: विज्ञान
FACULTY: SCIENCE

BSEB UNIQUE Id:- 2221110013148
कॉलेज/+2 स्कूल का नाम GAYA COLLEGE, GAYA
परीक्षार्थी का नाम SHAMSHER ALAM
माता का नाम ANJUM ARA
पिता का नाम SAGIR ALAM
वैवाहिक स्थिति Unmarried
परीक्षार्थी का आधार नं० 716385588353 दिव्यांग कोटि NO
सूचीकरण संख्या/वर्ष R-210011690-22 परीक्षार्थी की कोटि REGULAR
रोल कोड 21001 रोल क्रमांक 24010679 लिंग MALE
परीक्षा केंद्र का नाम GAYA COLLEGE, GAYA



प्रायोगिक परीक्षा के विषय (निर्धारित परीक्षा कार्यक्रम सहित)

प्रायोगिक विषय	विषय कोड	विषय का नाम	परीक्षा की तारीख
वैकल्पिक विषय	117	PHYSICS	10/01/2024 to 20/01/2024
	118	CHEMISTRY	
अतिरिक्त विषय			

संजीव कुमार

महाविद्यालय / +2 विद्यालय प्रधान का हस्ताक्षर
एवं मुहर

परीक्षा नियंत्रक (उ०मा०)

परीक्षार्थी के लिए आवश्यक निर्देश

- BSEB Unique Id सत्र 2021 - 23 से सूचीकृत हुए परीक्षार्थियों को जारी किया गया है। सत्र 2021 - 23 के पूर्व सत्र के किसी परीक्षार्थी को BSEB Unique Id जारी नहीं किया गया है।
- प्रायोगिक परीक्षा दिनांक 10/01/2024 से 20/01/2024 तक संचालित होगी। केन्द्राधीक्षक दिनांक 10/01/2024 से 20/01/2024 तक की अवधि में परीक्षार्थियों की संख्या के अनुसार तिथि एवं पाली का निर्धारण करके प्रायोगिक परीक्षा केन्द्र पर आवंटित सभी परीक्षार्थियों के प्रायोगिक विषयों की परीक्षा आयोजित करेंगे।
- परीक्षार्थी अपने इस प्रवेश-पत्र में उल्लिखित प्रायोगिक परीक्षा केंद्र पर दिनांक 10-01-2024 को पूर्वाह्न 09:00 बजे अनिवार्य रूप से जाकर परीक्षा केन्द्र के परिसर की सूचना पट्ट से यह जानकारी प्राप्त कर लें कि उनके द्वारा चयनित विषय की प्रायोगिक परीक्षा किस तिथि एवं किस पाली में संचालित होगी, जिसमें उन्हें सम्मिलित होना अनिवार्य है।
- परीक्षार्थी के प्रत्येक प्रायोगिक विषय की परीक्षा के लिए 08 पृष्ठों की केवल एक ही उत्तरपुस्तिका मिलेगी। अतिरिक्त उत्तरपुस्तिका नहीं दी जाएगी। परीक्षार्थी उत्तरपुस्तिका लेते ही यह सुनिश्चित कर लें कि इसमें 8 पृष्ठ हैं एवं सही क्रम में हैं।
- उत्तरपुस्तिका प्राप्त होते ही परीक्षार्थी अपने प्रवेश-पत्र तथा उत्तरपुस्तिका पर मुद्रित विवरणों (Details) का मिलान कर यह अवश्य सुनिश्चित हो लें कि जो उत्तरपुस्तिका परीक्षक द्वारा उन्हें दी गई है, वह उन्हीं की है। भिन्न विवरणों की उत्तरपुस्तिका प्राप्त होने पर उसे तुरंत परीक्षक को वापस लौटा दिया जाए।
- उत्तरपुस्तिका प्राप्त होने पर परीक्षार्थी उनके आवरण पृष्ठ के पीछे अंकित "परीक्षार्थियों के लिए निर्देश" अवश्य पढ़ें एवं उसका अनुपालन करें।
- परीक्षार्थी अपनी उत्तरपुस्तिका के कवर पृष्ठ के ऊपरी बायें तथा दायें भागों में क्रमांक-(1) में अपने उत्तर देने का माध्यम अंकित करते हुए क्रमांक-(2) में अपना पूर्ण हस्ताक्षर अंकित करें। इसके अलावा अन्य मुद्रित विवरणों में किसी भी प्रकार से कोई छेड़-छाड़ नहीं करें।
- प्रायोगिक परीक्षा की उत्तरपुस्तिका के आवरण पृष्ठ के निचले बायें एवं दायें भागों को परीक्षार्थी द्वारा कदापि नहीं भरा जाएगा। अगर परीक्षार्थी इस भाग को भरते हैं, तो परीक्षार्थी का इस विषय में परीक्षाफल रद्द किया जा सकता है। ये दोनों भाग आंतरिक/बाह्य परीक्षकों को भरने के लिए दिया गया है।
- उत्तरपुस्तिका के पन्नों के दोनों पृष्ठों पर तथा प्रत्येक लाइन पर लिखें एवं पृष्ठों को नष्ट न करें।
- यदि रफ कार्य करने की आवश्यकता हो, तो परीक्षार्थी उत्तरपुस्तिका के अंतिम पृष्ठ पर रफ कार्य करते उसे काट दे/क्रॉस (x) कर दें।
- उत्तरपुस्तिका के आंतरिक पृष्ठों पर दाहिने हाशिए में लाइन खींचकर सादा स्थान छोड़ रखा गया है। शेष स्थान रूल्ड है। परीक्षार्थी दाहिने हाशिए के सादे स्थान में कुछ भी नहीं लिखेंगे, चूंकि यह भाग परीक्षक के उपयोग के लिए है।
- उत्तरपुस्तिका के पृष्ठों को मोड़ें- फाड़ें नहीं तथा बीच-बीच में व्यर्थ ही खाली न छोड़ें।
- प्रश्न-पत्र में दी हुई संख्या के अनुसार अपने उत्तरों की संख्या लिखें।
- व्हाइटनगर, ब्लेड तथा नाखून का इस्तेमाल करना सर्वथा वर्जित है, अन्यथा परीक्षाफल अमान्य कर दिया जाएगा।
- प्रश्नोत्तर के समाप्त होने पर अंतिम में नीचे एक क्षैतिज रेखा खींच दें।
- आंतरिक परीक्षक द्वारा उपलब्ध कराये गए उपस्थिति-पत्रक में परीक्षार्थी द्वारा यथा-स्तम्भ परीक्षा की तिथि अंकित करते हुए उत्तरपुस्तिका की क्रम संख्या लिखकर अपना हस्ताक्षर किया जाएगा। परीक्षार्थी की उपस्थित, अनुपस्थित एवं निष्कासन से संबंधित संगत गोले को नीले/काले पेन से परीक्षक द्वारा भरा जाएगा न कि परीक्षार्थी द्वारा।
- परीक्षार्थी अपनी उत्तरपुस्तिका को आन्तरिक परीक्षक के पास जमा किये बिना परीक्षा भवन न छोड़ें।
- परीक्षा केन्द्र में कैंलकुलेटर, मोबाइल फोन, डियर फोन, पेजर, ब्लूटूथ या इस प्रकार का कोई अन्य इलेक्ट्रॉनिक उपकरण ले जाना सख्त मना है।
- जाँच परीक्षा में गैर-उत्प्रेषित या जाँच परीक्षा में अनुपस्थित छात्र/छात्रा इंटरमीडिएट वार्षिक प्रायोगिक परीक्षा, 2024 में कदापि सम्मिलित नहीं हो सकते हैं।



बिहार विद्यालय परीक्षा समिति, पटना
BIHAR SCHOOL EXAMINATION BOARD, PATNA
इंटरमीडिएट वार्षिक परीक्षा, 2024
INTERMEDIATE ANNUAL EXAMINATION, 2024
प्रायोगिक परीक्षा का प्रवेश पत्र
Admit Card For Practical Examination

संकाय: विज्ञान
FACULTY: SCIENCE

BSEB UNIQUE Id:- 2221110013140
कॉलेज/+2 स्कूल का नाम GAYA COLLEGE, GAYA
परीक्षार्थी का नाम SAURAV KUMAR
माता का नाम RINKU DEVI
पिता का नाम VIJAY PRASAD
वैवाहिक स्थिति Unmarried
परीक्षार्थी का आधार नं० 649649719480 दिव्यांग कोटि NO
सूचीकरण संख्या/वर्ष R-210011678-22 परीक्षार्थी की कोटि REGULAR
रोल कोड 21001 रोल क्रमांक 24011606 लिंग MALE
परीक्षा केंद्र का नाम GAYA COLLEGE, GAYA



प्रायोगिक परीक्षा के विषय (निर्धारित परीक्षा कार्यक्रम सहित)

प्रायोगिक विषय	विषय कोड	विषय का नाम	परीक्षा की तारीख
वैकल्पिक विषय	117	PHYSICS	10/01/2024 to 20/01/2024
	118	CHEMISTRY	
अतिरिक्त विषय	119	Biology	

संज्ञा/उत्तर

महाविद्यालय / +2 विद्यालय प्रधान का हस्ताक्षर
एवं मुहर

परीक्षा नियंत्रक (उ०मा०)

परीक्षार्थी के लिए आवश्यक निर्देश

- BSEB Unique Id सत्र 2021 - 23 से सूचीकृत हुए परीक्षार्थियों को जारी किया गया है। सत्र 2021 - 23 के पूर्व सत्र के किसी परीक्षार्थी को BSEB Unique Id जारी नहीं किया गया है।
- प्रायोगिक परीक्षा दिनांक 10/01/2024 से 20/01/2024 तक संचालित होगी। केन्द्राधीक्षक दिनांक 10/01/2024 से 20/01/2024 तक की अवधि में परीक्षार्थियों की संख्या के अनुसार तिथि एवं पाली का निर्धारण करके प्रायोगिक परीक्षा केन्द्र पर आवंटित सभी परीक्षार्थियों के प्रायोगिक विषयों की परीक्षा आयोजित करेंगे।
- परीक्षार्थी अपने इस प्रवेश-पत्र में उल्लिखित प्रायोगिक परीक्षा केंद्र पर दिनांक 10-01-2024 को पूर्वाह्न 09:00 बजे अनिवार्य रूप से जाकर परीक्षा केन्द्र के परिसर की सूचना पट्ट से यह जानकारी प्राप्त कर लें कि उनके द्वारा चयनित विषय की प्रायोगिक परीक्षा किस तिथि एवं किस पाली में संचालित होगी, जिसमें उन्हें सम्मिलित होना अनिवार्य है।
- परीक्षार्थी के प्रत्येक प्रायोगिक विषय की परीक्षा के लिए 08 पृष्ठों की केवल एक ही उत्तरपुस्तिका मिलेगी। अतिरिक्त उत्तरपुस्तिका नहीं दी जाएगी। परीक्षार्थी उत्तरपुस्तिका लेते ही यह सुनिश्चित कर लें कि इसमें 8 पृष्ठ हैं एवं सही क्रम में हैं।
- उत्तरपुस्तिका प्राप्त होते ही परीक्षार्थी अपने प्रवेश-पत्र तथा उत्तरपुस्तिका पर मुद्रित विवरणों (Details) का मिलान कर यह अवश्य सुनिश्चित हो लें कि जो उत्तरपुस्तिका परीक्षक द्वारा उन्हें दी गई है, वह उन्हीं की है। भिन्न विवरणों की उत्तरपुस्तिका प्राप्त होने पर उसे तुरंत परीक्षक को वापस लौटा दिया जाए।
- उत्तरपुस्तिका प्राप्त होने पर परीक्षार्थी उनके आवरण पृष्ठ के पीछे अंकित "परीक्षार्थियों के लिए निर्देश" अवश्य पढ़ें एवं उसका अनुपालन करें।
- परीक्षार्थी अपनी उत्तरपुस्तिका के कवर पृष्ठ के ऊपरी बायें तथा दायें भागों में क्रमांक-(1) में अपने उत्तर देने का माध्यम अंकित करते हुए क्रमांक-(2) में अपना पूर्ण हस्ताक्षर अंकित करें। इसके अलावा अन्य मुद्रित विवरणों में किसी भी प्रकार से कोई छेड़-छाड़ नहीं करें।
- प्रायोगिक परीक्षा की उत्तरपुस्तिका के आवरण पृष्ठ के निचले बायें एवं दायें भागों को परीक्षार्थी द्वारा कदापि नहीं भरा जाएगा। अगर परीक्षार्थी इस भाग को भरते हैं, तो परीक्षार्थी का इस विषय में परीक्षाफल रद्द किया जा सकता है। ये दोनों भाग आंतरिक/बाह्य परीक्षकों को भरने के लिए दिया गया है।
- उत्तरपुस्तिका के पन्नों के दोनों पृष्ठों पर तथा प्रत्येक लाइन पर लिखें एवं पृष्ठों को नष्ट न करें।
- यदि रफ कार्य करने की आवश्यकता हो, तो परीक्षार्थी उत्तरपुस्तिका के अंतिम पृष्ठ पर रफ कार्य करके उसे काट दे/क्रॉस (x) कर दें।
- उत्तरपुस्तिका के आंतरिक पृष्ठों पर दाहिने हाशिए में लाइन खींचकर सादा स्थान छोड़ रखा गया है। शेष स्थान रूल्ड है। परीक्षार्थी दाहिने हाशिए के सादे स्थान में कुछ भी नहीं लिखेंगे, चूंकि यह भाग परीक्षक के उपयोग के लिए है।
- उत्तरपुस्तिका के पृष्ठों को मोड़ें- फाड़ें नहीं तथा बीच-बीच में व्यर्थ ही खाली न छोड़ें।
- प्रश्न-पत्र में दी हुई संख्या के अनुसार अपने उत्तरों की संख्या लिखें।
- व्हाइटनगर, ब्लेड तथा नाखून का इस्तेमाल करना सर्वथा वर्जित है, अन्यथा परीक्षाफल अमान्य कर दिया जाएगा।
- प्रश्नोत्तर के समाप्त होने पर अंतिम में नीचे एक क्षैतिज रेखा खींच दें।
- आंतरिक परीक्षक द्वारा उपलब्ध कराये गए उपस्थिति-पत्रक में परीक्षार्थी द्वारा यथा-स्तम्भ परीक्षा की तिथि अंकित करते हुए उत्तरपुस्तिका की क्रम संख्या लिखकर अपना हस्ताक्षर किया जाएगा। परीक्षार्थी की उपस्थित, अनुपस्थित एवं निष्कासन से संबंधित संगत गोले को नीले/काले पेन से परीक्षक द्वारा भरा जाएगा न कि परीक्षार्थी द्वारा।
- परीक्षार्थी अपनी उत्तरपुस्तिका को आन्तरिक परीक्षक के पास जमा किये बिना परीक्षा भवन न छोड़ें।
- परीक्षा केन्द्र में कैंलकुलेटर, मोबाइल फोन, डायर फोन, पेजर, ब्लूटूथ या इस प्रकार का कोई अन्य इलेक्ट्रॉनिक उपकरण ले जाना सख्त मना है।
- जाँच परीक्षा में गैर-उत्प्रेषित या जाँच परीक्षा में अनुपस्थित छात्र/छात्रा इंटरमीडिएट वार्षिक प्रायोगिक परीक्षा, 2024 में कदापि सम्मिलित नहीं हो सकते हैं।



बिहार विद्यालय परीक्षा समिति, पटना
BIHAR SCHOOL EXAMINATION BOARD, PATNA
इंटरमीडिएट वार्षिक परीक्षा, 2024
INTERMEDIATE ANNUAL EXAMINATION, 2024
प्रायोगिक परीक्षा का प्रवेश पत्र
Admit Card For Practical Examination

संकाय: विज्ञान
FACULTY: SCIENCE

BSEB UNIQUE Id:- 2221110013139
कॉलेज/+2 स्कूल का नाम GAYA COLLEGE, GAYA
परीक्षार्थी का नाम SAURAV KUMAR
माता का नाम VINDUL DEVI
पिता का नाम UPENDRA PRASAD AGRAWAL
वैवाहिक स्थिति Unmarried
परीक्षार्थी का आधार नं० 372681682633 दिव्यांग कोटि NO
सूचीकरण संख्या/वर्ष R-210011677-22 परीक्षार्थी की कोटि REGULAR
रोल कोड 21001 रोल क्रमांक 24012103 लिंग MALE
परीक्षा केंद्र का नाम GAYA COLLEGE, GAYA



प्रायोगिक परीक्षा के विषय (निर्धारित परीक्षा कार्यक्रम सहित)

प्रायोगिक विषय	विषय कोड	विषय का नाम	परीक्षा की तारीख
वैकल्पिक विषय	117	PHYSICS	10/01/2024 to 20/01/2024
	118	CHEMISTRY	
अतिरिक्त विषय			

संजीव कुमार

महाविद्यालय / +2 विद्यालय प्रधान का हस्ताक्षर
एवं मुहर

परीक्षा नियंत्रक (उ०मा०)

परीक्षार्थी के लिए आवश्यक निर्देश

- BSEB Unique Id सत्र 2021 - 23 से सूचीकृत हुए परीक्षार्थियों को जारी किया गया है। सत्र 2021 - 23 के पूर्व सत्र के किसी परीक्षार्थी को BSEB Unique Id जारी नहीं किया गया है।
- प्रायोगिक परीक्षा दिनांक 10/01/2024 से 20/01/2024 तक संचालित होगी। केन्द्राधीक्षक दिनांक 10/01/2024 से 20/01/2024 तक की अवधि में परीक्षार्थियों की संख्या के अनुसार तिथि एवं पाली का निर्धारण करके प्रायोगिक परीक्षा केन्द्र पर आवंटित सभी परीक्षार्थियों के प्रायोगिक विषयों की परीक्षा आयोजित करेंगे।
- परीक्षार्थी अपने इस प्रवेश-पत्र में उल्लिखित प्रायोगिक परीक्षा केंद्र पर दिनांक 10-01-2024 को पूर्वाह्न 09:00 बजे अनिवार्य रूप से जाकर परीक्षा केन्द्र के परिसर की सूचना पट्ट से यह जानकारी प्राप्त कर लें कि उनके द्वारा चयनित विषय की प्रायोगिक परीक्षा किस तिथि एवं किस पाली में संचालित होगी, जिसमें उन्हें सम्मिलित होना अनिवार्य है।
- परीक्षार्थी के प्रत्येक प्रायोगिक विषय की परीक्षा के लिए 08 पृष्ठों की केवल एक ही उत्तरपुस्तिका मिलेगी। अतिरिक्त उत्तरपुस्तिका नहीं दी जाएगी। परीक्षार्थी उत्तरपुस्तिका लेते ही यह सुनिश्चित कर लें कि इसमें 8 पृष्ठ हैं एवं सही क्रम में हैं।
- उत्तरपुस्तिका प्राप्त होते ही परीक्षार्थी अपने प्रवेश-पत्र तथा उत्तरपुस्तिका पर मुद्रित विवरणों (Details) का मिलान कर यह अवश्य सुनिश्चित हो लें कि जो उत्तरपुस्तिका परीक्षक द्वारा उन्हें दी गई है, वह उन्हीं की है। भिन्न विवरणों की उत्तरपुस्तिका प्राप्त होने पर उसे तुरंत परीक्षक को वापस लौटा दिया जाए।
- उत्तरपुस्तिका प्राप्त होने पर परीक्षार्थी उनके आवरण पृष्ठ के पीछे अंकित "परीक्षार्थियों के लिए निर्देश" अवश्य पढ़ें एवं उसका अनुपालन करें।
- परीक्षार्थी अपनी उत्तरपुस्तिका के कवर पृष्ठ के ऊपरी बायें तथा दायें भागों में क्रमांक-(1) में अपने उत्तर देने का माध्यम अंकित करते हुए क्रमांक-(2) में अपना पूर्ण हस्ताक्षर अंकित करें। इसके अलावा अन्य मुद्रित विवरणों में किसी भी प्रकार से कोई छेड़-छाड़ नहीं करें।
- प्रायोगिक परीक्षा की उत्तरपुस्तिका के आवरण पृष्ठ के निचले बायें एवं दायें भागों को परीक्षार्थी द्वारा कदापि नहीं भरा जाएगा। अगर परीक्षार्थी इस भाग को भरते हैं, तो परीक्षार्थी का इस विषय में परीक्षाफल रद्द किया जा सकता है। ये दोनों भाग आंतरिक/बाह्य परीक्षकों को भरने के लिए दिया गया है।
- उत्तरपुस्तिका के पन्नों के दोनों पृष्ठों पर तथा प्रत्येक लाइन पर लिखें एवं पृष्ठों को नष्ट न करें।
- यदि रफ कार्य करने की आवश्यकता हो, तो परीक्षार्थी उत्तरपुस्तिका के अंतिम पृष्ठ पर रफ कार्य करके उसे काट दे/क्रॉस (x) कर दें।
- उत्तरपुस्तिका के आंतरिक पृष्ठों पर दाहिने हाशिए में लाइन खींचकर सादा स्थान छोड़ रखा गया है। शेष स्थान रूल्ड है। परीक्षार्थी दाहिने हाशिए के सादे स्थान में कुछ भी नहीं लिखेंगे, चूंकि यह भाग परीक्षक के उपयोग के लिए है।
- उत्तरपुस्तिका के पृष्ठों को मोड़ें- फाड़ें नहीं तथा बीच-बीच में व्यर्थ ही खाली न छोड़ें।
- प्रश्न-पत्र में दी हुई संख्या के अनुसार अपने उत्तरों की संख्या लिखें।
- व्हाइटनगर, ब्लेड तथा नाखून का इस्तेमाल करना सर्वथा वर्जित है, अन्यथा परीक्षाफल अमान्य कर दिया जाएगा।
- प्रश्नोत्तर के समाप्त होने पर अंतिम में नीचे एक क्षैतिज रेखा खींच दें।
- आंतरिक परीक्षक द्वारा उपलब्ध कराये गए उपस्थिति-पत्रक में परीक्षार्थी द्वारा यथा-स्तम्भ परीक्षा की तिथि अंकित करते हुए उत्तरपुस्तिका की क्रम संख्या लिखकर अपना हस्ताक्षर किया जाएगा। परीक्षार्थी की उपस्थित, अनुपस्थित एवं निष्कासन से संबंधित संगत गोले को नीले/काले पेन से परीक्षक द्वारा भरा जाएगा न कि परीक्षार्थी द्वारा।
- परीक्षार्थी अपनी उत्तरपुस्तिका को आन्तरिक परीक्षक के पास जमा किये बिना परीक्षा भवन न छोड़ें।
- परीक्षा केन्द्र में कैंलकुलेटर, मोबाइल फोन, डियर फोन, पेजर, ब्लूटूथ या इस प्रकार का कोई अन्य इलेक्ट्रॉनिक उपकरण ले जाना सख्त मना है।
- जाँच परीक्षा में गैर-उत्प्रेषित या जाँच परीक्षा में अनुपस्थित छात्र/छात्रा इंटरमीडिएट वार्षिक प्रायोगिक परीक्षा, 2024 में कदापि सम्मिलित नहीं हो सकते हैं।



बिहार विद्यालय परीक्षा समिति, पटना
BIHAR SCHOOL EXAMINATION BOARD, PATNA
इंटरमीडिएट वार्षिक परीक्षा, 2024
INTERMEDIATE ANNUAL EXAMINATION, 2024
प्रायोगिक परीक्षा का प्रवेश पत्र
Admit Card For Practical Examination

संकाय: विज्ञान
FACULTY: SCIENCE

BSEB UNIQUE Id:- 2221110013133
कॉलेज/+2 स्कूल का नाम GAYA COLLEGE, GAYA
परीक्षार्थी का नाम SAURAV KUMAR
माता का नाम CHAMPA DEVI
पिता का नाम RAJESH KUMAR
वैवाहिक स्थिति Unmarried
परीक्षार्थी का आधार नं० 830933089774 दिव्यांग कोटि NO
सूचीकरण संख्या/वर्ष R-210011675-22 परीक्षार्थी की कोटि REGULAR
रोल कोड 21001 रोल क्रमांक 24010787 लिंग MALE
परीक्षा केंद्र का नाम GAYA COLLEGE, GAYA



Saurav Kumar

प्रायोगिक परीक्षा के विषय (निर्धारित परीक्षा कार्यक्रम सहित)

प्रायोगिक विषय	विषय कोड	विषय का नाम	परीक्षा की तारीख
वैकल्पिक विषय	117	PHYSICS	10/01/2024 to 20/01/2024
	118	CHEMISTRY	
अतिरिक्त विषय			

संज्ञा (उपनाम)

महाविद्यालय / +2 विद्यालय प्रधान का हस्ताक्षर
एवं मुहर

परीक्षा नियंत्रक (उ०मा०)

परीक्षार्थी के लिए आवश्यक निर्देश

- BSEB Unique Id सत्र 2021 - 23 से सूचीकृत हुए परीक्षार्थियों को जारी किया गया है। सत्र 2021 - 23 के पूर्व सत्र के किसी परीक्षार्थी को BSEB Unique Id जारी नहीं किया गया है।
- प्रायोगिक परीक्षा दिनांक 10/01/2024 से 20/01/2024 तक संचालित होगी। केन्द्राधीक्षक दिनांक 10/01/2024 से 20/01/2024 तक की अवधि में परीक्षार्थियों की संख्या के अनुसार तिथि एवं पाली का निर्धारण करके प्रायोगिक परीक्षा केन्द्र पर आवंटित सभी परीक्षार्थियों के प्रायोगिक विषयों की परीक्षा आयोजित करेंगे।
- परीक्षार्थी अपने इस प्रवेश-पत्र में उल्लिखित प्रायोगिक परीक्षा केंद्र पर दिनांक 10-01-2024 को पूर्वाह्न 09:00 बजे अनिवार्य रूप से जाकर परीक्षा केन्द्र के परिसर की सूचना पट्ट से यह जानकारी प्राप्त कर लें कि उनके द्वारा चयनित विषय की प्रायोगिक परीक्षा किस तिथि एवं किस पाली में संचालित होगी, जिसमें उन्हें सम्मिलित होना अनिवार्य है।
- परीक्षार्थी के प्रत्येक प्रायोगिक विषय की परीक्षा के लिए 08 पृष्ठों की केवल एक ही उत्तरपुस्तिका मिलेगी। अतिरिक्त उत्तरपुस्तिका नहीं दी जाएगी। परीक्षार्थी उत्तरपुस्तिका लेते ही यह सुनिश्चित कर लें कि इसमें 8 पृष्ठ हैं एवं सही क्रम में हैं।
- उत्तरपुस्तिका प्राप्त होते ही परीक्षार्थी अपने प्रवेश-पत्र तथा उत्तरपुस्तिका पर मुद्रित विवरणों (Details) का मिलान कर यह अवश्य सुनिश्चित हो लें कि जो उत्तरपुस्तिका परीक्षक द्वारा उन्हें दी गई है, वह उन्हीं की है। भिन्न विवरणों की उत्तरपुस्तिका प्राप्त होने पर उसे तुरंत परीक्षक को वापस लौटा दिया जाए।
- उत्तरपुस्तिका प्राप्त होने पर परीक्षार्थी उनके आवरण पृष्ठ के पीछे अंकित "परीक्षार्थियों के लिए निर्देश" अवश्य पढ़ें एवं उसका अनुपालन करें।
- परीक्षार्थी अपनी उत्तरपुस्तिका के कवर पृष्ठ के ऊपरी बायें तथा दायें भागों में क्रमांक-(1) में अपने उत्तर देने का माध्यम अंकित करते हुए क्रमांक-(2) में अपना पूर्ण हस्ताक्षर अंकित करें। इसके अलावा अन्य मुद्रित विवरणों में किसी भी प्रकार से कोई छेड़-छाड़ नहीं करें।
- प्रायोगिक परीक्षा की उत्तरपुस्तिका के आवरण पृष्ठ के निचले बायें एवं दायें भागों को परीक्षार्थी द्वारा कदापि नहीं भरा जाएगा। अगर परीक्षार्थी इस भाग को भरते हैं, तो परीक्षार्थी का इस विषय में परीक्षाफल रद्द किया जा सकता है। ये दोनों भाग आंतरिक/बाह्य परीक्षकों को भरने के लिए दिया गया है।
- उत्तरपुस्तिका के पन्नों के दोनों पृष्ठों पर तथा प्रत्येक लाइन पर लिखें एवं पृष्ठों को नष्ट न करें।
- यदि रफ कार्य करने की आवश्यकता हो, तो परीक्षार्थी उत्तरपुस्तिका के अंतिम पृष्ठ पर रफ कार्य करते उसे काट दे/क्रॉस (x) कर दें।
- उत्तरपुस्तिका के आंतरिक पृष्ठों पर दाहिने हाशिए में लाइन खींचकर सादा स्थान छोड़ रखा गया है। शेष स्थान रूल्ड है। परीक्षार्थी दाहिने हाशिए के सादे स्थान में कुछ भी नहीं लिखेंगे, चूंकि यह भाग परीक्षक के उपयोग के लिए है।
- उत्तरपुस्तिका के पृष्ठों को मोड़ें- फाड़ें नहीं तथा बीच-बीच में व्यर्थ ही खाली न छोड़ें।
- प्रश्न-पत्र में दी हुई संख्या के अनुसार अपने उत्तरों की संख्या लिखें।
- व्हाइटनगर, ब्लेड तथा नाखून का इस्तेमाल करना सर्वथा वर्जित है, अन्यथा परीक्षाफल अमान्य कर दिया जाएगा।
- प्रश्नोत्तर के समाप्त होने पर अंतिम में नीचे एक क्षैतिज रेखा खींच दें।
- आंतरिक परीक्षक द्वारा उपलब्ध कराये गए उपस्थिति-पत्रक में परीक्षार्थी द्वारा यथा-स्तम्भ परीक्षा की तिथि अंकित करते हुए उत्तरपुस्तिका की क्रम संख्या लिखकर अपना हस्ताक्षर किया जाएगा। परीक्षार्थी की उपस्थित, अनुपस्थित एवं निष्कासन से संबंधित संगत गोले को नीले/काले पेन से परीक्षक द्वारा भरा जाएगा न कि परीक्षार्थी द्वारा।
- परीक्षार्थी अपनी उत्तरपुस्तिका को आन्तरिक परीक्षक के पास जमा किये बिना परीक्षा भवन न छोड़ें।
- परीक्षा केन्द्र में कैंलकुलेटर, मोबाइल फोन, डायर फोन, पेजर, ब्लूटूथ या इस प्रकार का कोई अन्य इलेक्ट्रॉनिक उपकरण ले जाना सख्त मना है।
- जाँच परीक्षा में गैर-उत्प्रेषित या जाँच परीक्षा में अनुपस्थित छात्र/छात्रा इंटरमीडिएट वार्षिक प्रायोगिक परीक्षा, 2024 में कदापि सम्मिलित नहीं हो सकते हैं।



बिहार विद्यालय परीक्षा समिति, पटना
BIHAR SCHOOL EXAMINATION BOARD, PATNA
इंटरमीडिएट वार्षिक परीक्षा, 2024
INTERMEDIATE ANNUAL EXAMINATION, 2024
प्रायोगिक परीक्षा का प्रवेश पत्र
Admit Card For Practical Examination

संकाय: विज्ञान
FACULTY: SCIENCE

BSEB UNIQUE Id:- 2221110013162
कॉलेज/+2 स्कूल का नाम GAYA COLLEGE, GAYA
परीक्षार्थी का नाम SHASHIKANT KUMAR
माता का नाम PUNAM DEVI
पिता का नाम BALIRAM CHAUDHARI
वैवाहिक स्थिति Unmarried
परीक्षार्थी का आधार नं० 844844820049 दिव्यांग कोटि NO
सूचीकरण संख्या/वर्ष R-210011697-22 परीक्षार्थी की कोटि REGULAR
रोल कोड 21001 रोल क्रमांक 24012124 लिंग MALE
परीक्षा केंद्र का नाम GAYA COLLEGE, GAYA



Shashikant Kumar

प्रायोगिक परीक्षा के विषय (निर्धारित परीक्षा कार्यक्रम सहित)

प्रायोगिक विषय	विषय कोड	विषय का नाम	परीक्षा की तारीख
वैकल्पिक विषय	117	PHYSICS	10/01/2024 to 20/01/2024
	118	CHEMISTRY	
अतिरिक्त विषय			

संजीव कुमार

महाविद्यालय / +2 विद्यालय प्रधान का हस्ताक्षर
एवं मुहर

परीक्षा नियंत्रक (30मा0)

परीक्षार्थी के लिए आवश्यक निर्देश

- BSEB Unique Id सत्र 2021 - 23 से सूचीकृत हुए परीक्षार्थियों को जारी किया गया है। सत्र 2021 - 23 के पूर्व सत्र के किसी परीक्षार्थी को BSEB Unique Id जारी नहीं किया गया है।
- प्रायोगिक परीक्षा दिनांक 10/01/2024 से 20/01/2024 तक संचालित होगी। केन्द्राधीक्षक दिनांक 10/01/2024 से 20/01/2024 तक की अवधि में परीक्षार्थियों की संख्या के अनुसार तिथि एवं पाली का निर्धारण करके प्रायोगिक परीक्षा केन्द्र पर आवंटित सभी परीक्षार्थियों के प्रायोगिक विषयों की परीक्षा आयोजित करेंगे।
- परीक्षार्थी अपने इस प्रवेश-पत्र में उल्लिखित प्रायोगिक परीक्षा केंद्र पर दिनांक 10-01-2024 को पूर्वाह्न 09:00 बजे अनिवार्य रूप से जाकर परीक्षा केन्द्र के परिसर की सूचना पट्ट से यह जानकारी प्राप्त कर लें कि उनके द्वारा चयनित विषय की प्रायोगिक परीक्षा किस तिथि एवं किस पाली में संचालित होगी, जिसमें उन्हें सम्मिलित होना अनिवार्य है।
- परीक्षार्थी के प्रत्येक प्रायोगिक विषय की परीक्षा के लिए 08 पृष्ठों की केवल एक ही उत्तरपुस्तिका मिलेगी। अतिरिक्त उत्तरपुस्तिका नहीं दी जाएगी। परीक्षार्थी उत्तरपुस्तिका लेते ही यह सुनिश्चित कर लें कि इसमें 8 पृष्ठ हैं एवं सही क्रम में हैं।
- उत्तरपुस्तिका प्राप्त होते ही परीक्षार्थी अपने प्रवेश-पत्र तथा उत्तरपुस्तिका पर मुद्रित विवरणों (Details) का मिलान कर यह अवश्य सुनिश्चित हो लें कि जो उत्तरपुस्तिका परीक्षक द्वारा उन्हें दी गई है, वह उन्हीं की है। भिन्न विवरणों की उत्तरपुस्तिका प्राप्त होने पर उसे तुरंत परीक्षक को वापस लौटा दिया जाए।
- उत्तरपुस्तिका प्राप्त होने पर परीक्षार्थी उनके आवरण पृष्ठ के पीछे अंकित "परीक्षार्थियों के लिए निर्देश" अवश्य पढ़ें एवं उसका अनुपालन करें।
- परीक्षार्थी अपनी उत्तरपुस्तिका के कवर पृष्ठ के ऊपरी बायें तथा दायें भागों में क्रमांक-(1) में अपने उत्तर देने का माध्यम अंकित करते हुए क्रमांक-(2) में अपना पूर्ण हस्ताक्षर अंकित करें। इसके अलावा अन्य मुद्रित विवरणों में किसी भी प्रकार से कोई छेड़-छाड़ नहीं करें।
- प्रायोगिक परीक्षा की उत्तरपुस्तिका के आवरण पृष्ठ के निचले बायें एवं दायें भागों को परीक्षार्थी द्वारा कदापि नहीं भरा जाएगा। अगर परीक्षार्थी इस भाग को भरते हैं, तो परीक्षार्थी का इस विषय में परीक्षाफल रद्द किया जा सकता है। ये दोनों भाग आंतरिक/बाह्य परीक्षकों को भरने के लिए दिया गया है।
- उत्तरपुस्तिका के पन्नों के दोनों पृष्ठों पर तथा प्रत्येक लाइन पर लिखें एवं पृष्ठों को नष्ट न करें।
- यदि रफ कार्य करने की आवश्यकता हो, तो परीक्षार्थी उत्तरपुस्तिका के अंतिम पृष्ठ पर रफ कार्य करके उसे काट दे/क्रॉस (x) कर दें।
- उत्तरपुस्तिका के आंतरिक पृष्ठों पर दाहिने हाशिए में लाइन खींचकर सादा स्थान छोड़ रखा गया है। शेष स्थान रून्ड है। परीक्षार्थी दाहिने हाशिए के सादे स्थान में कुछ भी नहीं लिखेंगे, चूंकि यह भाग परीक्षक के उपयोग के लिए है।
- उत्तरपुस्तिका के पृष्ठों को मोड़ें- फाड़ें नहीं तथा बीच-बीच में व्यर्थ ही खाली न छोड़ें।
- प्रश्न-पत्र में दी हुई संख्या के अनुसार अपने उत्तरों की संख्या लिखें।
- व्हाइटनगर, ब्लेड तथा नाखून का इस्तेमाल करना सर्वथा वर्जित है, अन्यथा परीक्षाफल अमान्य कर दिया जाएगा।
- प्रश्नोत्तर के समाप्त होने पर अंतिम में नीचे एक क्षैतिज रेखा खींच दें।
- आंतरिक परीक्षक द्वारा उपलब्ध कराये गए उपस्थिति-पत्रक में परीक्षार्थी द्वारा यथा-स्तम्भ परीक्षा की तिथि अंकित करते हुए उत्तरपुस्तिका की क्रम संख्या लिखकर अपना हस्ताक्षर किया जाएगा। परीक्षार्थी की उपस्थित, अनुपस्थित एवं निष्कासन से संबंधित संगत गोले को नीले/काले पेन से परीक्षक द्वारा भरा जाएगा न कि परीक्षार्थी द्वारा।
- परीक्षार्थी अपनी उत्तरपुस्तिका को आन्तरिक परीक्षक के पास जमा किये बिना परीक्षा भवन न छोड़ें।
- परीक्षा केन्द्र में कैलकुलेटर, मोबाइल फोन, इयर फोन, पेजर, ब्लूटूथ या इस प्रकार का कोई अन्य इलेक्ट्रॉनिक उपकरण ले जाना सख्त मना है।
- जाँच परीक्षा में गैर-उत्प्रेषित या जाँच परीक्षा में अनुपस्थित छात्र/छात्रा इंटरमीडिएट वार्षिक प्रायोगिक परीक्षा, 2024 में कदापि सम्मिलित नहीं हो सकते हैं।



बिहार विद्यालय परीक्षा समिति, पटना
BIHAR SCHOOL EXAMINATION BOARD, PATNA
इंटरमीडिएट वार्षिक परीक्षा, 2024
INTERMEDIATE ANNUAL EXAMINATION, 2024
प्रायोगिक परीक्षा का प्रवेश पत्र
Admit Card For Practical Examination

संकाय: विज्ञान
FACULTY: SCIENCE

BSEB UNIQUE Id:- 2221110013179
कॉलेज/+2 स्कूल का नाम GAYA COLLEGE, GAYA
परीक्षार्थी का नाम SHIVAM KUMAR
माता का नाम USHA DEVI
पिता का नाम ANIL KUMAR SINGH
वैवाहिक स्थिति Unmarried
परीक्षार्थी का आधार नं० 415643399842 दिव्यांग कोटि NO
सूचीकरण संख्या/वर्ष R-210011713-22 परीक्षार्थी की कोटि REGULAR
रोल कोड 21001 रोल क्रमांक 24012065 लिंग MALE
परीक्षा केंद्र का नाम GAYA COLLEGE, GAYA



प्रायोगिक परीक्षा के विषय (निर्धारित परीक्षा कार्यक्रम सहित)

प्रायोगिक विषय	विषय कोड	विषय का नाम	परीक्षा की तारीख
वैकल्पिक विषय	117	PHYSICS	10/01/2024 to 20/01/2024
	118	CHEMISTRY	
अतिरिक्त विषय			

संज्ञा (उपनाम)

महाविद्यालय / +2 विद्यालय प्रधान का हस्ताक्षर
एवं मुहर

परीक्षा नियंत्रक (उ०मा०)

परीक्षार्थी के लिए आवश्यक निर्देश

- BSEB Unique Id सत्र 2021 - 23 से सूचीकृत हुए परीक्षार्थियों को जारी किया गया है। सत्र 2021 - 23 के पूर्व सत्र के किसी परीक्षार्थी को BSEB Unique Id जारी नहीं किया गया है।
- प्रायोगिक परीक्षा दिनांक 10/01/2024 से 20/01/2024 तक संचालित होगी। केन्द्राधीक्षक दिनांक 10/01/2024 से 20/01/2024 तक की अवधि में परीक्षार्थियों की संख्या के अनुसार तिथि एवं पाली का निर्धारण करके प्रायोगिक परीक्षा केन्द्र पर आवंटित सभी परीक्षार्थियों के प्रायोगिक विषयों की परीक्षा आयोजित करेंगे।
- परीक्षार्थी अपने इस प्रवेश-पत्र में उल्लिखित प्रायोगिक परीक्षा केंद्र पर दिनांक 10-01-2024 को पूर्वाह्न 09:00 बजे अनिवार्य रूप से जाकर परीक्षा केन्द्र के परिसर की सूचना पट्ट से यह जानकारी प्राप्त कर लें कि उनके द्वारा चयनित विषय की प्रायोगिक परीक्षा किस तिथि एवं किस पाली में संचालित होगी, जिसमें उन्हें सम्मिलित होना अनिवार्य है।
- परीक्षार्थी के प्रत्येक प्रायोगिक विषय की परीक्षा के लिए 08 पृष्ठों की केवल एक ही उत्तरपुस्तिका मिलेगी। अतिरिक्त उत्तरपुस्तिका नहीं दी जाएगी। परीक्षार्थी उत्तरपुस्तिका लेते ही यह सुनिश्चित कर लें कि इसमें 8 पृष्ठ हैं एवं सही क्रम में हैं।
- उत्तरपुस्तिका प्राप्त होते ही परीक्षार्थी अपने प्रवेश-पत्र तथा उत्तरपुस्तिका पर मुद्रित विवरणों (Details) का मिलान कर यह अवश्य सुनिश्चित हो लें कि जो उत्तरपुस्तिका परीक्षक द्वारा उन्हें दी गई है, वह उन्हीं की है। भिन्न विवरणों की उत्तरपुस्तिका प्राप्त होने पर उसे तुरंत परीक्षक को वापस लौटा दिया जाए।
- उत्तरपुस्तिका प्राप्त होने पर परीक्षार्थी उनके आवरण पृष्ठ के पीछे अंकित "परीक्षार्थियों के लिए निर्देश" अवश्य पढ़ें एवं उसका अनुपालन करें।
- परीक्षार्थी अपनी उत्तरपुस्तिका के कवर पृष्ठ के ऊपरी बायें तथा दायें भागों में क्रमांक-(1) में अपने उत्तर देने का माध्यम अंकित करते हुए क्रमांक-(2) में अपना पूर्ण हस्ताक्षर अंकित करें। इसके अलावा अन्य मुद्रित विवरणों में किसी भी प्रकार से कोई छेड़-छाड़ नहीं करें।
- प्रायोगिक परीक्षा की उत्तरपुस्तिका के आवरण पृष्ठ के निचले बायें एवं दायें भागों को परीक्षार्थी द्वारा कदापि नहीं भरा जाएगा। अगर परीक्षार्थी इस भाग को भरते हैं, तो परीक्षार्थी का इस विषय में परीक्षाफल रद्द किया जा सकता है। ये दोनों भाग आंतरिक/बाह्य परीक्षकों को भरने के लिए दिया गया है।
- उत्तरपुस्तिका के पन्नों के दोनों पृष्ठों पर तथा प्रत्येक लाइन पर लिखें एवं पृष्ठों को नष्ट न करें।
- यदि रफ कार्य करने की आवश्यकता हो, तो परीक्षार्थी उत्तरपुस्तिका के अंतिम पृष्ठ पर रफ कार्य करके उसे काट दे/क्रॉस (x) कर दें।
- उत्तरपुस्तिका के आंतरिक पृष्ठों पर दाहिने हाशिए में लाइन खींचकर सादा स्थान छोड़ रखा गया है। शेष स्थान रूल्ड है। परीक्षार्थी दाहिने हाशिए के सादे स्थान में कुछ भी नहीं लिखेंगे, चूंकि यह भाग परीक्षक के उपयोग के लिए है।
- उत्तरपुस्तिका के पृष्ठों को मोड़ें- फाड़ें नहीं तथा बीच-बीच में व्यर्थ ही खाली न छोड़ें।
- प्रश्न-पत्र में दी हुई संख्या के अनुसार अपने उत्तरों की संख्या लिखें।
- व्हाइटनगर, ब्लेड तथा नाखून का इस्तेमाल करना सर्वथा वर्जित है, अन्यथा परीक्षाफल अमान्य कर दिया जाएगा।
- प्रश्नोत्तर के समाप्त होने पर अंतिम में नीचे एक क्षैतिज रेखा खींच दें।
- आंतरिक परीक्षक द्वारा उपलब्ध कराये गए उपस्थिति-पत्रक में परीक्षार्थी द्वारा यथा-स्तम्भ परीक्षा की तिथि अंकित करते हुए उत्तरपुस्तिका की क्रम संख्या लिखकर अपना हस्ताक्षर किया जाएगा। परीक्षार्थी की उपस्थित, अनुपस्थित एवं निष्कासन से संबंधित संगत गोले को नीले/काले पेन से परीक्षक द्वारा भरा जाएगा न कि परीक्षार्थी द्वारा।
- परीक्षार्थी अपनी उत्तरपुस्तिका को आन्तरिक परीक्षक के पास जमा किये बिना परीक्षा भवन न छोड़ें।
- परीक्षा केन्द्र में कैंलकुलेटर, मोबाइल फोन, डायर फोन, पेजर, ब्लूटूथ या इस प्रकार का कोई अन्य इलेक्ट्रॉनिक उपकरण ले जाना सख्त मना है।
- जाँच परीक्षा में गैर-उत्प्रेषित या जाँच परीक्षा में अनुपस्थित छात्र/छात्रा इंटरमीडिएट वार्षिक प्रायोगिक परीक्षा, 2024 में कदापि सम्मिलित नहीं हो सकते हैं।



बिहार विद्यालय परीक्षा समिति, पटना
BIHAR SCHOOL EXAMINATION BOARD, PATNA
इंटरमीडिएट वार्षिक परीक्षा, 2024
INTERMEDIATE ANNUAL EXAMINATION, 2024
प्रायोगिक परीक्षा का प्रवेश पत्र
Admit Card For Practical Examination

संकाय: विज्ञान
FACULTY: SCIENCE

BSEB UNIQUE Id:- 2221110013181
कॉलेज/+2 स्कूल का नाम GAYA COLLEGE, GAYA
परीक्षार्थी का नाम SHIVAM KUMAR
माता का नाम SUNITA KUMARI
पिता का नाम ARVIND KUMAR SINGH
वैवाहिक स्थिति Unmarried
परीक्षार्थी का आधार नं० 232289401703 दिव्यांग कोटि NO
सूचीकरण संख्या/वर्ष R-210011715-22 परीक्षार्थी की कोटि REGULAR
रोल कोड 21001 रोल क्रमांक 24012130 लिंग MALE
परीक्षा केंद्र का नाम GAYA COLLEGE, GAYA



Shivam - Kumar

प्रायोगिक परीक्षा के विषय (निर्धारित परीक्षा कार्यक्रम सहित)

प्रायोगिक विषय	विषय कोड	विषय का नाम	परीक्षा की तारीख
वैकल्पिक विषय	117	PHYSICS	10/01/2024 to 20/01/2024
	118	CHEMISTRY	
अतिरिक्त विषय			

संजीव कुमार

महाविद्यालय / +2 विद्यालय प्रधान का हस्ताक्षर
एवं मुहर

परीक्षा नियंत्रक (उ०मा०)

परीक्षार्थी के लिए आवश्यक निर्देश

- BSEB Unique Id सत्र 2021 - 23 से सूचीकृत हुए परीक्षार्थियों को जारी किया गया है। सत्र 2021 - 23 के पूर्व सत्र के किसी परीक्षार्थी को BSEB Unique Id जारी नहीं किया गया है।
- प्रायोगिक परीक्षा दिनांक 10/01/2024 से 20/01/2024 तक संचालित होगी। केन्द्राधीक्षक दिनांक 10/01/2024 से 20/01/2024 तक की अवधि में परीक्षार्थियों की संख्या के अनुसार तिथि एवं पाली का निर्धारण करके प्रायोगिक परीक्षा केन्द्र पर आवंटित सभी परीक्षार्थियों के प्रायोगिक विषयों की परीक्षा आयोजित करेंगे।
- परीक्षार्थी अपने इस प्रवेश-पत्र में उल्लिखित प्रायोगिक परीक्षा केंद्र पर दिनांक 10-01-2024 को पूर्वाह्न 09:00 बजे अनिवार्य रूप से जाकर परीक्षा केन्द्र के परिसर की सूचना पट्ट से यह जानकारी प्राप्त कर लें कि उनके द्वारा चयनित विषय की प्रायोगिक परीक्षा किस तिथि एवं किस पाली में संचालित होगी, जिसमें उन्हें सम्मिलित होना अनिवार्य है।
- परीक्षार्थी के प्रत्येक प्रायोगिक विषय की परीक्षा के लिए 08 पृष्ठों की केवल एक ही उत्तरपुस्तिका मिलेगी। अतिरिक्त उत्तरपुस्तिका नहीं दी जाएगी। परीक्षार्थी उत्तरपुस्तिका लेते ही यह सुनिश्चित कर लें कि इसमें 8 पृष्ठ हैं एवं सही क्रम में हैं।
- उत्तरपुस्तिका प्राप्त होते ही परीक्षार्थी अपने प्रवेश-पत्र तथा उत्तरपुस्तिका पर मुद्रित विवरणों (Details) का मिलान कर यह अवश्य सुनिश्चित हो लें कि जो उत्तरपुस्तिका परीक्षक द्वारा उन्हें दी गई है, वह उन्हीं की है। भिन्न विवरणों की उत्तरपुस्तिका प्राप्त होने पर उसे तुरंत परीक्षक को वापस लौटा दिया जाए।
- उत्तरपुस्तिका प्राप्त होने पर परीक्षार्थी उनके आवरण पृष्ठ के पीछे अंकित "परीक्षार्थियों के लिए निर्देश" अवश्य पढ़ें एवं उसका अनुपालन करें।
- परीक्षार्थी अपनी उत्तरपुस्तिका के कवर पृष्ठ के ऊपरी बायें तथा दायें भागों में क्रमांक-(1) में अपने उत्तर देने का माध्यम अंकित करते हुए क्रमांक-(2) में अपना पूर्ण हस्ताक्षर अंकित करें। इसके अलावा अन्य मुद्रित विवरणों में किसी भी प्रकार से कोई छेड़-छाड़ नहीं करें।
- प्रायोगिक परीक्षा की उत्तरपुस्तिका के आवरण पृष्ठ के निचले बायें एवं दायें भागों को परीक्षार्थी द्वारा कदापि नहीं भरा जाएगा। अगर परीक्षार्थी इस भाग को भरते हैं, तो परीक्षार्थी का इस विषय में परीक्षाफल रद्द किया जा सकता है। ये दोनों भाग आंतरिक/बाह्य परीक्षकों को भरने के लिए दिया गया है।
- उत्तरपुस्तिका के पन्नों के दोनों पृष्ठों पर तथा प्रत्येक लाइन पर लिखें एवं पृष्ठों को नष्ट न करें।
- यदि रफ कार्य करने की आवश्यकता हो, तो परीक्षार्थी उत्तरपुस्तिका के अंतिम पृष्ठ पर रफ कार्य करके उसे काट दे/क्रॉस (x) कर दें।
- उत्तरपुस्तिका के आंतरिक पृष्ठों पर दाहिने हाशिए में लाइन खींचकर सादा स्थान छोड़ रखा गया है। शेष स्थान रूल्ड है। परीक्षार्थी दाहिने हाशिए के सादे स्थान में कुछ भी नहीं लिखेंगे, चूंकि यह भाग परीक्षक के उपयोग के लिए है।
- उत्तरपुस्तिका के पृष्ठों को मोड़ें- फाड़ें नहीं तथा बीच-बीच में व्यर्थ ही खाली न छोड़ें।
- प्रश्न-पत्र में दी हुई संख्या के अनुसार अपने उत्तरों की संख्या लिखें।
- व्हाइटनगर, ब्लेड तथा नाखून का इस्तेमाल करना सर्वथा वर्जित है, अन्यथा परीक्षाफल अमान्य कर दिया जाएगा।
- प्रश्नोत्तर के समाप्त होने पर अंतिम में नीचे एक क्षैतिज रेखा खींच दें।
- आंतरिक परीक्षक द्वारा उपलब्ध कराये गए उपस्थिति-पत्रक में परीक्षार्थी द्वारा यथा-स्तम्भ परीक्षा की तिथि अंकित करते हुए उत्तरपुस्तिका की क्रम संख्या लिखकर अपना हस्ताक्षर किया जाएगा। परीक्षार्थी की उपस्थित, अनुपस्थित एवं निष्कासन से संबंधित संगत गोले को नीले/काले पेन से परीक्षक द्वारा भरा जाएगा न कि परीक्षार्थी द्वारा।
- परीक्षार्थी अपनी उत्तरपुस्तिका को आन्तरिक परीक्षक के पास जमा किये बिना परीक्षा भवन न छोड़ें।
- परीक्षा केन्द्र में कैलकुलेटर, मोबाइल फोन, डायर फोन, पेजर, ब्लूटूथ या इस प्रकार का कोई अन्य इलेक्ट्रॉनिक उपकरण ले जाना सख्त मना है।
- जाँच परीक्षा में गैर-उत्प्रेषित या जाँच परीक्षा में अनुपस्थित छात्र/छात्रा इंटरमीडिएट वार्षिक प्रायोगिक परीक्षा, 2024 में कदापि सम्मिलित नहीं हो सकते हैं।



बिहार विद्यालय परीक्षा समिति, पटना
BIHAR SCHOOL EXAMINATION BOARD, PATNA
इंटरमीडिएट वार्षिक परीक्षा, 2024
INTERMEDIATE ANNUAL EXAMINATION, 2024
प्रायोगिक परीक्षा का प्रवेश पत्र
Admit Card For Practical Examination

संकाय: विज्ञान
FACULTY: SCIENCE

BSEB UNIQUE Id:- 2221110013171
कॉलेज/+2 स्कूल का नाम GAYA COLLEGE, GAYA
परीक्षार्थी का नाम SHIV KUMAR
माता का नाम SONI DEVI
पिता का नाम VINOD KUMAR
वैवाहिक स्थिति Unmarried
परीक्षार्थी का आधार नं० 663602411223 दिव्यांग कोटि NO
सूचीकरण संख्या/वर्ष R-210011708-22 परीक्षार्थी की कोटि REGULAR
रोल कोड 21001 रोल क्रमांक 24011905 लिंग MALE
परीक्षा केंद्र का नाम GAYA COLLEGE, GAYA



Shiv Kumar

प्रायोगिक परीक्षा के विषय (निर्धारित परीक्षा कार्यक्रम सहित)

प्रायोगिक विषय	विषय कोड	विषय का नाम	परीक्षा की तारीख
वैकल्पिक विषय	117	PHYSICS	10/01/2024 to 20/01/2024
	118	CHEMISTRY	
	119	BIOLOGY	
अतिरिक्त विषय			

संजीव कुमार

महाविद्यालय / +2 विद्यालय प्रधान का हस्ताक्षर
एवं मुहर

परीक्षा नियंत्रक (उ०मा०)

परीक्षार्थी के लिए आवश्यक निर्देश

- BSEB Unique Id सत्र 2021 - 23 से सूचीकृत हुए परीक्षार्थियों को जारी किया गया है। सत्र 2021 - 23 के पूर्व सत्र के किसी परीक्षार्थी को BSEB Unique Id जारी नहीं किया गया है।
- प्रायोगिक परीक्षा दिनांक 10/01/2024 से 20/01/2024 तक संचालित होगी। केन्द्राधीक्षक दिनांक 10/01/2024 से 20/01/2024 तक की अवधि में परीक्षार्थियों की संख्या के अनुसार तिथि एवं पाली का निर्धारण करके प्रायोगिक परीक्षा केन्द्र पर आवंटित सभी परीक्षार्थियों के प्रायोगिक विषयों की परीक्षा आयोजित करेंगे।
- परीक्षार्थी अपने इस प्रवेश-पत्र में उल्लिखित प्रायोगिक परीक्षा केंद्र पर दिनांक 10-01-2024 को पूर्वाह्न 09:00 बजे अनिवार्य रूप से जाकर परीक्षा केन्द्र के परिसर की सूचना पट्ट से यह जानकारी प्राप्त कर लें कि उनके द्वारा चयनित विषय की प्रायोगिक परीक्षा किस तिथि एवं किस पाली में संचालित होगी, जिसमें उन्हें सम्मिलित होना अनिवार्य है।
- परीक्षार्थी के प्रत्येक प्रायोगिक विषय की परीक्षा के लिए 08 पृष्ठों की केवल एक ही उत्तरपुस्तिका मिलेगी। अतिरिक्त उत्तरपुस्तिका नहीं दी जाएगी। परीक्षार्थी उत्तरपुस्तिका लेते ही यह सुनिश्चित कर लें कि इसमें 8 पृष्ठ हैं एवं सही क्रम में हैं।
- उत्तरपुस्तिका प्राप्त होते ही परीक्षार्थी अपने प्रवेश-पत्र तथा उत्तरपुस्तिका पर मुद्रित विवरणों (Details) का मिलान कर यह अवश्य सुनिश्चित हो लें कि जो उत्तरपुस्तिका परीक्षक द्वारा उन्हें दी गई है, वह उन्हीं की है। भिन्न विवरणों की उत्तरपुस्तिका प्राप्त होने पर उसे तुरंत परीक्षक को वापस लौटा दिया जाए।
- उत्तरपुस्तिका प्राप्त होने पर परीक्षार्थी उनके आवरण पृष्ठ के पीछे अंकित "परीक्षार्थियों के लिए निर्देश" अवश्य पढ़ें एवं उसका अनुपालन करें।
- परीक्षार्थी अपनी उत्तरपुस्तिका के कवर पृष्ठ के ऊपरी बायें तथा दायें भागों में क्रमांक-(1) में अपने उत्तर देने का माध्यम अंकित करते हुए क्रमांक-(2) में अपना पूर्ण हस्ताक्षर अंकित करें। इसके अलावा अन्य मुद्रित विवरणों में किसी भी प्रकार से कोई छेड़-छाड़ नहीं करें।
- प्रायोगिक परीक्षा की उत्तरपुस्तिका के आवरण पृष्ठ के निचले बायें एवं दायें भागों को परीक्षार्थी द्वारा कदापि नहीं भरा जाएगा। अगर परीक्षार्थी इस भाग को भरते हैं, तो परीक्षार्थी का इस विषय में परीक्षाफल रद्द किया जा सकता है। ये दोनों भाग आंतरिक/बाह्य परीक्षकों को भरने के लिए दिया गया है।
- उत्तरपुस्तिका के पन्नों के दोनों पृष्ठों पर तथा प्रत्येक लाइन पर लिखें एवं पृष्ठों को नष्ट न करें।
- यदि रफ कार्य करने की आवश्यकता हो, तो परीक्षार्थी उत्तरपुस्तिका के अंतिम पृष्ठ पर रफ कार्य करके उसे काट दे/क्रॉस (x) कर दें।
- उत्तरपुस्तिका के आंतरिक पृष्ठों पर दाहिने हाशिए में लाइन खींचकर सादा स्थान छोड़ रखा गया है। शेष स्थान रूल्ड है। परीक्षार्थी दाहिने हाशिए के सादे स्थान में कुछ भी नहीं लिखेंगे, चूंकि यह भाग परीक्षक के उपयोग के लिए है।
- उत्तरपुस्तिका के पृष्ठों को मोड़ें- फाड़ें नहीं तथा बीच-बीच में व्यर्थ ही खाली न छोड़ें।
- प्रश्न-पत्र में दी हुई संख्या के अनुसार अपने उत्तरों की संख्या लिखें।
- व्हाइटनगर, ब्लेड तथा नाखून का इस्तेमाल करना सर्वथा वर्जित है, अन्यथा परीक्षाफल अमान्य कर दिया जाएगा।
- प्रश्नोत्तर के समाप्त होने पर अंतिम में नीचे एक क्षैतिज रेखा खींच दें।
- आंतरिक परीक्षक द्वारा उपलब्ध कराये गए उपस्थिति-पत्रक में परीक्षार्थी द्वारा यथा-स्तम्भ परीक्षा की तिथि अंकित करते हुए उत्तरपुस्तिका की क्रम संख्या लिखकर अपना हस्ताक्षर किया जाएगा। परीक्षार्थी की उपस्थित, अनुपस्थित एवं निष्कासन से संबंधित संगत गोले को नीले/काले पेन से परीक्षक द्वारा भरा जाएगा न कि परीक्षार्थी द्वारा।
- परीक्षार्थी अपनी उत्तरपुस्तिका को आन्तरिक परीक्षक के पास जमा किये बिना परीक्षा भवन न छोड़ें।
- परीक्षा केन्द्र में कैंलकुलेटर, मोबाइल फोन, डायर फोन, पेजर, ब्लूटूथ या इस प्रकार का कोई अन्य इलेक्ट्रॉनिक उपकरण ले जाना सख्त मना है।
- जाँच परीक्षा में गैर-उत्प्रेषित या जाँच परीक्षा में अनुपस्थित छात्र/छात्रा इंटरमीडिएट वार्षिक प्रायोगिक परीक्षा, 2024 में कदापि सम्मिलित नहीं हो सकते हैं।



बिहार विद्यालय परीक्षा समिति, पटना
BIHAR SCHOOL EXAMINATION BOARD, PATNA
इंटरमीडिएट वार्षिक परीक्षा, 2024
INTERMEDIATE ANNUAL EXAMINATION, 2024
प्रायोगिक परीक्षा का प्रवेश पत्र
Admit Card For Practical Examination

संकाय: विज्ञान
FACULTY: SCIENCE

BSEB UNIQUE Id:- 2221110013175
कॉलेज/+2 स्कूल का नाम GAYA COLLEGE, GAYA
परीक्षार्थी का नाम SHIV SHANKAR
माता का नाम KUNTI DEVI
पिता का नाम PRAMOD KUMAR
वैवाहिक स्थिति Unmarried
परीक्षार्थी का आधार नं० 496302756809 दिव्यांग कोटि NO
सूचीकरण संख्या/वर्ष R-210011711-22 परीक्षार्थी की कोटि REGULAR
रोल कोड 21001 रोल क्रमांक 24011081 लिंग MALE
परीक्षा केंद्र का नाम GAYA COLLEGE, GAYA



प्रायोगिक परीक्षा के विषय (निर्धारित परीक्षा कार्यक्रम सहित)

प्रायोगिक विषय	विषय कोड	विषय का नाम	परीक्षा की तारीख
वैकल्पिक विषय	117	PHYSICS	10/01/2024 to 20/01/2024
	118	CHEMISTRY	
अतिरिक्त विषय			

संजीव कुमार

महाविद्यालय / +2 विद्यालय प्रधान का हस्ताक्षर
एवं मुहर

परीक्षा नियंत्रक (उ०मा०)

परीक्षार्थी के लिए आवश्यक निर्देश

- BSEB Unique Id सत्र 2021 - 23 से सूचीकृत हुए परीक्षार्थियों को जारी किया गया है। सत्र 2021 - 23 के पूर्व सत्र के किसी परीक्षार्थी को BSEB Unique Id जारी नहीं किया गया है।
- प्रायोगिक परीक्षा दिनांक 10/01/2024 से 20/01/2024 तक संचालित होगी। केन्द्राधीक्षक दिनांक 10/01/2024 से 20/01/2024 तक की अवधि में परीक्षार्थियों की संख्या के अनुसार तिथि एवं पाली का निर्धारण करके प्रायोगिक परीक्षा केन्द्र पर आवंटित सभी परीक्षार्थियों के प्रायोगिक विषयों की परीक्षा आयोजित करेंगे।
- परीक्षार्थी अपने इस प्रवेश-पत्र में उल्लिखित प्रायोगिक परीक्षा केंद्र पर दिनांक 10-01-2024 को पूर्वाह्न 09:00 बजे अनिवार्य रूप से जाकर परीक्षा केन्द्र के परिसर की सूचना पट्ट से यह जानकारी प्राप्त कर लें कि उनके द्वारा चयनित विषय की प्रायोगिक परीक्षा किस तिथि एवं किस पाली में संचालित होगी, जिसमें उन्हें सम्मिलित होना अनिवार्य है।
- परीक्षार्थी के प्रत्येक प्रायोगिक विषय की परीक्षा के लिए 08 पृष्ठों की केवल एक ही उत्तरपुस्तिका मिलेगी। अतिरिक्त उत्तरपुस्तिका नहीं दी जाएगी। परीक्षार्थी उत्तरपुस्तिका लेते ही यह सुनिश्चित कर लें कि इसमें 8 पृष्ठ हैं एवं सही क्रम में हैं।
- उत्तरपुस्तिका प्राप्त होते ही परीक्षार्थी अपने प्रवेश-पत्र तथा उत्तरपुस्तिका पर मुद्रित विवरणों (Details) का मिलान कर यह अवश्य सुनिश्चित हो लें कि जो उत्तरपुस्तिका परीक्षक द्वारा उन्हें दी गई है, वह उन्हीं की है। भिन्न विवरणों की उत्तरपुस्तिका प्राप्त होने पर उसे तुरंत परीक्षक को वापस लौटा दिया जाए।
- उत्तरपुस्तिका प्राप्त होने पर परीक्षार्थी उनके आवरण पृष्ठ के पीछे अंकित "परीक्षार्थियों के लिए निर्देश" अवश्य पढ़ें एवं उसका अनुपालन करें।
- परीक्षार्थी अपनी उत्तरपुस्तिका के कवर पृष्ठ के ऊपरी बायें तथा दायें भागों में क्रमांक-(1) में अपने उत्तर देने का माध्यम अंकित करते हुए क्रमांक-(2) में अपना पूर्ण हस्ताक्षर अंकित करें। इसके अलावा अन्य मुद्रित विवरणों में किसी भी प्रकार से कोई छेड़-छाड़ नहीं करें।
- प्रायोगिक परीक्षा की उत्तरपुस्तिका के आवरण पृष्ठ के निचले बायें एवं दायें भागों को परीक्षार्थी द्वारा कदापि नहीं भरा जाएगा। अगर परीक्षार्थी इस भाग को भरते हैं, तो परीक्षार्थी का इस विषय में परीक्षाफल रद्द किया जा सकता है। ये दोनों भाग आंतरिक/बाह्य परीक्षकों को भरने के लिए दिया गया है।
- उत्तरपुस्तिका के पन्नों के दोनों पृष्ठों पर तथा प्रत्येक लाइन पर लिखें एवं पृष्ठों को नष्ट न करें।
- यदि रफ कार्य करने की आवश्यकता हो, तो परीक्षार्थी उत्तरपुस्तिका के अंतिम पृष्ठ पर रफ कार्य करके उसे काट दे/क्रॉस (x) कर दें।
- उत्तरपुस्तिका के आंतरिक पृष्ठों पर दाहिने हाशिए में लाइन खींचकर सादा स्थान छोड़ रखा गया है। शेष स्थान रूल्ड है। परीक्षार्थी दाहिने हाशिए के सादे स्थान में कुछ भी नहीं लिखेंगे, चूंकि यह भाग परीक्षक के उपयोग के लिए है।
- उत्तरपुस्तिका के पृष्ठों को मोड़ें- फाड़ें नहीं तथा बीच-बीच में व्यर्थ ही खाली न छोड़ें।
- प्रश्न-पत्र में दी हुई संख्या के अनुसार अपने उत्तरों की संख्या लिखें।
- व्हाइटनगर, ब्लेड तथा नाखून का इस्तेमाल करना सर्वथा वर्जित है, अन्यथा परीक्षाफल अमान्य कर दिया जाएगा।
- प्रश्नोत्तर के समाप्त होने पर अंतिम में नीचे एक क्षैतिज रेखा खींच दें।
- आंतरिक परीक्षक द्वारा उपलब्ध कराये गए उपस्थिति-पत्रक में परीक्षार्थी द्वारा यथा-स्तम्भ परीक्षा की तिथि अंकित करते हुए उत्तरपुस्तिका की क्रम संख्या लिखकर अपना हस्ताक्षर किया जाएगा। परीक्षार्थी की उपस्थित, अनुपस्थित एवं निष्कासन से संबंधित संगत गोले को नीले/काले पेन से परीक्षक द्वारा भरा जाएगा न कि परीक्षार्थी द्वारा।
- परीक्षार्थी अपनी उत्तरपुस्तिका को आन्तरिक परीक्षक के पास जमा किये बिना परीक्षा भवन न छोड़ें।
- परीक्षा केन्द्र में कैंलकुलेटर, मोबाइल फोन, डियर फोन, पेजर, ब्लूटूथ या इस प्रकार का कोई अन्य इलेक्ट्रॉनिक उपकरण ले जाना सख्त मना है।
- जाँच परीक्षा में गैर-उत्प्रेषित या जाँच परीक्षा में अनुपस्थित छात्र/छात्रा इंटरमीडिएट वार्षिक प्रायोगिक परीक्षा, 2024 में कदापि सम्मिलित नहीं हो सकते हैं।



बिहार विद्यालय परीक्षा समिति, पटना
BIHAR SCHOOL EXAMINATION BOARD, PATNA
इंटरमीडिएट वार्षिक परीक्षा, 2024
INTERMEDIATE ANNUAL EXAMINATION, 2024
प्रायोगिक परीक्षा का प्रवेश पत्र
Admit Card For Practical Examination

संकाय: विज्ञान
FACULTY: SCIENCE

BSEB UNIQUE Id:- 2221110013165
कॉलेज/+2 स्कूल का नाम GAYA COLLEGE, GAYA
परीक्षार्थी का नाम SHASHIRANJAN KUMAR
माता का नाम ALAFI DEVI
पिता का नाम DULARCHAND YADAV
वैवाहिक स्थिति Unmarried
परीक्षार्थी का आधार नं० 456302479605 दिव्यांग कोटि NO
सूचीकरण संख्या/वर्ष R-210011700-22 परीक्षार्थी की कोटि REGULAR
रोल कोड 21001 रोल क्रमांक 24010623 लिंग MALE
परीक्षा केंद्र का नाम GAYA COLLEGE, GAYA



Shashiranjjan - 21

प्रायोगिक परीक्षा के विषय (निर्धारित परीक्षा कार्यक्रम सहित)

प्रायोगिक विषय	विषय कोड	विषय का नाम	परीक्षा की तारीख
वैकल्पिक विषय	117	PHYSICS	10/01/2024 to 20/01/2024
	118	CHEMISTRY	
अतिरिक्त विषय			

संज्ञा (उपनाम)

महाविद्यालय / +2 विद्यालय प्रधान का हस्ताक्षर
एवं मुहर

परीक्षा नियंत्रक (उ०मा०)

परीक्षार्थी के लिए आवश्यक निर्देश

- BSEB Unique Id सत्र 2021 - 23 से सूचीकृत हुए परीक्षार्थियों को जारी किया गया है। सत्र 2021 - 23 के पूर्व सत्र के किसी परीक्षार्थी को BSEB Unique Id जारी नहीं किया गया है।
- प्रायोगिक परीक्षा दिनांक 10/01/2024 से 20/01/2024 तक संचालित होगी। केन्द्राधीक्षक दिनांक 10/01/2024 से 20/01/2024 तक की अवधि में परीक्षार्थियों की संख्या के अनुसार तिथि एवं पाली का निर्धारण करके प्रायोगिक परीक्षा केन्द्र पर आवंटित सभी परीक्षार्थियों के प्रायोगिक विषयों की परीक्षा आयोजित करेंगे।
- परीक्षार्थी अपने इस प्रवेश-पत्र में उल्लिखित प्रायोगिक परीक्षा केंद्र पर दिनांक 10-01-2024 को पूर्वाह्न 09:00 बजे अनिवार्य रूप से जाकर परीक्षा केन्द्र के परिसर की सूचना पट्ट से यह जानकारी प्राप्त कर लें कि उनके द्वारा चयनित विषय की प्रायोगिक परीक्षा किस तिथि एवं किस पाली में संचालित होगी, जिसमें उन्हें सम्मिलित होना अनिवार्य है।
- परीक्षार्थी के प्रत्येक प्रायोगिक विषय की परीक्षा के लिए 08 पृष्ठों की केवल एक ही उत्तरपुस्तिका मिलेगी। अतिरिक्त उत्तरपुस्तिका नहीं दी जाएगी। परीक्षार्थी उत्तरपुस्तिका लेते ही यह सुनिश्चित कर लें कि इसमें 8 पृष्ठ हैं एवं सही क्रम में हैं।
- उत्तरपुस्तिका प्राप्त होते ही परीक्षार्थी अपने प्रवेश-पत्र तथा उत्तरपुस्तिका पर मुद्रित विवरणों (Details) का मिलान कर यह अवश्य सुनिश्चित हो लें कि जो उत्तरपुस्तिका परीक्षक द्वारा उन्हें दी गई है, वह उन्हीं की है। भिन्न विवरणों की उत्तरपुस्तिका प्राप्त होने पर उसे तुरंत परीक्षक को वापस लौटा दिया जाए।
- उत्तरपुस्तिका प्राप्त होने पर परीक्षार्थी उनके आवरण पृष्ठ के पीछे अंकित "परीक्षार्थियों के लिए निर्देश" अवश्य पढ़ें एवं उसका अनुपालन करें।
- परीक्षार्थी अपनी उत्तरपुस्तिका के कवर पृष्ठ के ऊपरी बायें तथा दायें भागों में क्रमांक-(1) में अपने उत्तर देने का माध्यम अंकित करते हुए क्रमांक-(2) में अपना पूर्ण हस्ताक्षर अंकित करें। इसके अलावा अन्य मुद्रित विवरणों में किसी भी प्रकार से कोई छेड़-छाड़ नहीं करें।
- प्रायोगिक परीक्षा की उत्तरपुस्तिका के आवरण पृष्ठ के निचले बायें एवं दायें भागों को परीक्षार्थी द्वारा कदापि नहीं भरा जाएगा। अगर परीक्षार्थी इस भाग को भरते हैं, तो परीक्षार्थी का इस विषय में परीक्षाफल रद्द किया जा सकता है। ये दोनों भाग आंतरिक/बाह्य परीक्षकों को भरने के लिए दिया गया है।
- उत्तरपुस्तिका के पन्नों के दोनों पृष्ठों पर तथा प्रत्येक लाइन पर लिखें एवं पृष्ठों को नष्ट न करें।
- यदि रफ कार्य करने की आवश्यकता हो, तो परीक्षार्थी उत्तरपुस्तिका के अंतिम पृष्ठ पर रफ कार्य करके उसे काट दे/क्रॉस (x) कर दें।
- उत्तरपुस्तिका के आंतरिक पृष्ठों पर दाहिने हाशिए में लाइन खींचकर सादा स्थान छोड़ रखा गया है। शेष स्थान रूल्ड है। परीक्षार्थी दाहिने हाशिए के सादे स्थान में कुछ भी नहीं लिखेंगे, चूंकि यह भाग परीक्षक के उपयोग के लिए है।
- उत्तरपुस्तिका के पृष्ठों को मोड़ें- फाड़ें नहीं तथा बीच-बीच में व्यर्थ ही खाली न छोड़ें।
- प्रश्न-पत्र में दी हुई संख्या के अनुसार अपने उत्तरों की संख्या लिखें।
- व्हाइटनगर, ब्लेड तथा नाखून का इस्तेमाल करना सर्वथा वर्जित है, अन्यथा परीक्षाफल अमान्य कर दिया जाएगा।
- प्रश्नोत्तर के समाप्त होने पर अंतिम में नीचे एक क्षैतिज रेखा खींच दें।
- आंतरिक परीक्षक द्वारा उपलब्ध कराये गए उपस्थिति-पत्रक में परीक्षार्थी द्वारा यथा-स्तम्भ परीक्षा की तिथि अंकित करते हुए उत्तरपुस्तिका की क्रम संख्या लिखकर अपना हस्ताक्षर किया जाएगा। परीक्षार्थी की उपस्थित, अनुपस्थित एवं निष्कासन से संबंधित संगत गोले को नीले/काले पेन से परीक्षक द्वारा भरा जाएगा न कि परीक्षार्थी द्वारा।
- परीक्षार्थी अपनी उत्तरपुस्तिका को आन्तरिक परीक्षक के पास जमा किये बिना परीक्षा भवन न छोड़ें।
- परीक्षा केन्द्र में कैंलकुलेटर, मोबाइल फोन, डियर फोन, पेजर, ब्लूटूथ या इस प्रकार का कोई अन्य इलेक्ट्रॉनिक उपकरण ले जाना सख्त मना है।
- जाँच परीक्षा में गैर-उत्प्रेषित या जाँच परीक्षा में अनुपस्थित छात्र/छात्रा इंटरमीडिएट वार्षिक प्रायोगिक परीक्षा, 2024 में कदापि सम्मिलित नहीं हो सकते हैं।



बिहार विद्यालय परीक्षा समिति, पटना
BIHAR SCHOOL EXAMINATION BOARD, PATNA
इंटरमीडिएट वार्षिक परीक्षा, 2024
INTERMEDIATE ANNUAL EXAMINATION, 2024
प्रायोगिक परीक्षा का प्रवेश पत्र
Admit Card For Practical Examination

संकाय: विज्ञान
FACULTY: SCIENCE

BSEB UNIQUE Id:- 2221110013170
कॉलेज/+2 स्कूल का नाम GAYA COLLEGE, GAYA
परीक्षार्थी का नाम SHIV KUMAR
माता का नाम BINDU DEVI
पिता का नाम LAXMAN PRAJAPATI
वैवाहिक स्थिति Unmarried
परीक्षार्थी का आधार नं० 969111205094 दिव्यांग कोटि NO
सूचीकरण संख्या/वर्ष R-210011707-22 परीक्षार्थी की कोटि REGULAR
रोल कोड 21001 रोल क्रमांक 24010777 लिंग MALE
परीक्षा केंद्र का नाम GAYA COLLEGE, GAYA



Shiv Kumar

प्रायोगिक परीक्षा के विषय (निर्धारित परीक्षा कार्यक्रम सहित)

प्रायोगिक विषय	विषय कोड	विषय का नाम	परीक्षा की तारीख
वैकल्पिक विषय	117	PHYSICS	10/01/2024 to 20/01/2024
	118	CHEMISTRY	
अतिरिक्त विषय	119	Biology	

संज्ञक (30मा०)

महाविद्यालय / +2 विद्यालय प्रधान का हस्ताक्षर
एवं मुहर

परीक्षा नियंत्रक (30मा०)

परीक्षार्थी के लिए आवश्यक निर्देश

- BSEB Unique Id सत्र 2021 - 23 से सूचीकृत हुए परीक्षार्थियों को जारी किया गया है। सत्र 2021 - 23 के पूर्व सत्र के किसी परीक्षार्थी को BSEB Unique Id जारी नहीं किया गया है।
- प्रायोगिक परीक्षा दिनांक 10/01/2024 से 20/01/2024 तक संचालित होगी। केन्द्राधीक्षक दिनांक 10/01/2024 से 20/01/2024 तक की अवधि में परीक्षार्थियों की संख्या के अनुसार तिथि एवं पाली का निर्धारण करके प्रायोगिक परीक्षा केन्द्र पर आवंटित सभी परीक्षार्थियों के प्रायोगिक विषयों की परीक्षा आयोजित करेंगे।
- परीक्षार्थी अपने इस प्रवेश-पत्र में उल्लिखित प्रायोगिक परीक्षा केंद्र पर दिनांक 10-01-2024 को पूर्वाह्न 09:00 बजे अनिवार्य रूप से जाकर परीक्षा केन्द्र के परिसर की सूचना पट्ट से यह जानकारी प्राप्त कर लें कि उनके द्वारा चयनित विषय की प्रायोगिक परीक्षा किस तिथि एवं किस पाली में संचालित होगी, जिसमें उन्हें सम्मिलित होना अनिवार्य है।
- परीक्षार्थी के प्रत्येक प्रायोगिक विषय की परीक्षा के लिए 08 पृष्ठों की केवल एक ही उत्तरपुस्तिका मिलेगी। अतिरिक्त उत्तरपुस्तिका नहीं दी जाएगी। परीक्षार्थी उत्तरपुस्तिका लेते ही यह सुनिश्चित कर लें कि इसमें 8 पृष्ठ हैं एवं सही क्रम में है।
- उत्तरपुस्तिका प्राप्त होते ही परीक्षार्थी अपने प्रवेश-पत्र तथा उत्तरपुस्तिका पर मुद्रित विवरणों (Details) का मिलान कर यह अवश्य सुनिश्चित हो लें कि जो उत्तरपुस्तिका परीक्षक द्वारा उन्हें दी गई है, वह उन्हीं की है। भिन्न विवरणों की उत्तरपुस्तिका प्राप्त होने पर उसे तुरंत परीक्षक को वापस लौटा दिया जाए।
- उत्तरपुस्तिका प्राप्त होने पर परीक्षार्थी उनके आवरण पृष्ठ के पीछे अंकित "परीक्षार्थियों के लिए निर्देश" अवश्य पढ़ें एवं उसका अनुपालन करें।
- परीक्षार्थी अपनी उत्तरपुस्तिका के कवर पृष्ठ के ऊपरी बायें तथा दायें भागों में क्रमांक-(1) में अपने उत्तर देने का माध्यम अंकित करते हुए क्रमांक-(2) में अपना पूर्ण हस्ताक्षर अंकित करें। इसके अलावा अन्य मुद्रित विवरणों में किसी भी प्रकार से कोई छेड़-छाड़ नहीं करें।
- प्रायोगिक परीक्षा की उत्तरपुस्तिका के आवरण पृष्ठ के निचले बायें एवं दायें भागों को परीक्षार्थी द्वारा कदापि नहीं भरा जाएगा। अगर परीक्षार्थी इस भाग को भरते हैं, तो परीक्षार्थी का इस विषय में परीक्षाफल रद्द किया जा सकता है। ये दोनों भाग आंतरिक/बाह्य परीक्षकों को भरने के लिए दिया गया है।
- उत्तरपुस्तिका के पन्नों के दोनों पृष्ठों पर तथा प्रत्येक लाइन पर लिखें एवं पृष्ठों को नष्ट न करें।
- यदि रफ कार्य करने की आवश्यकता हो, तो परीक्षार्थी उत्तरपुस्तिका के अंतिम पृष्ठ पर रफ कार्य करते उसे काट दे/क्रॉस (x) कर दें।
- उत्तरपुस्तिका के आंतरिक पृष्ठों पर दाहिने हाशिए में लाइन खींचकर सादा स्थान छोड़ रखा गया है। शेष स्थान रूल्ड है। परीक्षार्थी दाहिने हाशिए के सादे स्थान में कुछ भी नहीं लिखेंगे, चूंकि यह भाग परीक्षक के उपयोग के लिए है।
- उत्तरपुस्तिका के पृष्ठों को मोड़ें- फाड़ें नहीं तथा बीच-बीच में व्यर्थ ही खाली न छोड़ें।
- प्रश्न-पत्र में दी हुई संख्या के अनुसार अपने उत्तरों की संख्या लिखें।
- व्हाइटनगर, ब्लेड तथा नाखून का इस्तेमाल करना सर्वथा वर्जित है, अन्यथा परीक्षाफल अमान्य कर दिया जाएगा।
- प्रश्नोत्तर के समाप्त होने पर अंतिम में नीचे एक क्षैतिज रेखा खींच दें।
- आंतरिक परीक्षक द्वारा उपलब्ध कराये गए उपस्थिति-पत्रक में परीक्षार्थी द्वारा यथा-स्तम्भ परीक्षा की तिथि अंकित करते हुए उत्तरपुस्तिका की क्रम संख्या लिखकर अपना हस्ताक्षर किया जाएगा। परीक्षार्थी की उपस्थित, अनुपस्थित एवं निष्कासन से संबंधित संगत गोले को नीले/काले पेन से परीक्षक द्वारा भरा जाएगा न कि परीक्षार्थी द्वारा।
- परीक्षार्थी अपनी उत्तरपुस्तिका को आन्तरिक परीक्षक के पास जमा किये बिना परीक्षा भवन न छोड़ें।
- परीक्षा केन्द्र में कैंलकुलेटर, मोबाइल फोन, डायर फोन, पेजर, ब्लूटूथ या इस प्रकार का कोई अन्य इलेक्ट्रॉनिक उपकरण ले जाना सख्त मना है।
- जाँच परीक्षा में गैर-उत्प्रेषित या जाँच परीक्षा में अनुपस्थित छात्र/छात्रा इंटरमीडिएट वार्षिक प्रायोगिक परीक्षा, 2024 में कदापि सम्मिलित नहीं हो सकते हैं।



बिहार विद्यालय परीक्षा समिति, पटना
BIHAR SCHOOL EXAMINATION BOARD, PATNA
इंटरमीडिएट वार्षिक परीक्षा, 2024
INTERMEDIATE ANNUAL EXAMINATION, 2024
प्रायोगिक परीक्षा का प्रवेश पत्र
Admit Card For Practical Examination

संकाय: विज्ञान
FACULTY: SCIENCE

BSEB UNIQUE Id:- 2221110013168
कॉलेज/+2 स्कूल का नाम GAYA COLLEGE, GAYA
परीक्षार्थी का नाम SHIBU KUMAR
माता का नाम GITA DEVI
पिता का नाम RAMJEE CHAUDHARY
वैवाहिक स्थिति Unmarried
परीक्षार्थी का आधार नं० 797211655107 दिव्यांग कोटि NO
सूचीकरण संख्या/वर्ष R-210011702-22 परीक्षार्थी की कोटि REGULAR
रोल कोड 21001 रोल क्रमांक 24010902 लिंग MALE
परीक्षा केंद्र का नाम GAYA COLLEGE, GAYA



Shibukumar

प्रायोगिक परीक्षा के विषय (निर्धारित परीक्षा कार्यक्रम सहित)

प्रायोगिक विषय	विषय कोड	विषय का नाम	परीक्षा की तारीख
वैकल्पिक विषय	117	PHYSICS	10/01/2024 to 20/01/2024
	118	CHEMISTRY	
अतिरिक्त विषय			

संज्ञक (30मा०)

महाविद्यालय / +2 विद्यालय प्रधान का हस्ताक्षर
एवं मुहर

परीक्षा नियंत्रक (30मा०)

परीक्षार्थी के लिए आवश्यक निर्देश

- BSEB Unique Id सत्र 2021 - 23 से सूचीकृत हुए परीक्षार्थियों को जारी किया गया है। सत्र 2021 - 23 के पूर्व सत्र के किसी परीक्षार्थी को BSEB Unique Id जारी नहीं किया गया है।
- प्रायोगिक परीक्षा दिनांक 10/01/2024 से 20/01/2024 तक संचालित होगी। केन्द्राधीक्षक दिनांक 10/01/2024 से 20/01/2024 तक की अवधि में परीक्षार्थियों की संख्या के अनुसार तिथि एवं पाली का निर्धारण करके प्रायोगिक परीक्षा केन्द्र पर आवंटित सभी परीक्षार्थियों के प्रायोगिक विषयों की परीक्षा आयोजित करेंगे।
- परीक्षार्थी अपने इस प्रवेश-पत्र में उल्लिखित प्रायोगिक परीक्षा केंद्र पर दिनांक 10-01-2024 को पूर्वाह्न 09:00 बजे अनिवार्य रूप से जाकर परीक्षा केन्द्र के परिसर की सूचना पट्ट से यह जानकारी प्राप्त कर लें कि उनके द्वारा चयनित विषय की प्रायोगिक परीक्षा किस तिथि एवं किस पाली में संचालित होगी, जिसमें उन्हें सम्मिलित होना अनिवार्य है।
- परीक्षार्थी के प्रत्येक प्रायोगिक विषय की परीक्षा के लिए 08 पृष्ठों की केवल एक ही उत्तरपुस्तिका मिलेगी। अतिरिक्त उत्तरपुस्तिका नहीं दी जाएगी। परीक्षार्थी उत्तरपुस्तिका लेते ही यह सुनिश्चित कर लें कि इसमें 8 पृष्ठ हैं एवं सही क्रम में हैं।
- उत्तरपुस्तिका प्राप्त होते ही परीक्षार्थी अपने प्रवेश-पत्र तथा उत्तरपुस्तिका पर मुद्रित विवरणों (Details) का मिलान कर यह अवश्य सुनिश्चित हो लें कि जो उत्तरपुस्तिका परीक्षक द्वारा उन्हें दी गई है, वह उन्हीं की है। भिन्न विवरणों की उत्तरपुस्तिका प्राप्त होने पर उसे तुरंत परीक्षक को वापस लौटा दिया जाए।
- उत्तरपुस्तिका प्राप्त होने पर परीक्षार्थी उनके आवरण पृष्ठ के पीछे अंकित "परीक्षार्थियों के लिए निर्देश" अवश्य पढ़ें एवं उसका अनुपालन करें।
- परीक्षार्थी अपनी उत्तरपुस्तिका के कवर पृष्ठ के ऊपरी बायें तथा दायें भागों में क्रमांक-(1) में अपने उत्तर देने का माध्यम अंकित करते हुए क्रमांक-(2) में अपना पूर्ण हस्ताक्षर अंकित करें। इसके अलावा अन्य मुद्रित विवरणों में किसी भी प्रकार से कोई छेड़-छाड़ नहीं करें।
- प्रायोगिक परीक्षा की उत्तरपुस्तिका के आवरण पृष्ठ के निचले बायें एवं दायें भागों को परीक्षार्थी द्वारा कदापि नहीं भरा जाएगा। अगर परीक्षार्थी इस भाग को भरते हैं, तो परीक्षार्थी का इस विषय में परीक्षाफल रद्द किया जा सकता है। ये दोनों भाग आंतरिक/बाह्य परीक्षकों को भरने के लिए दिया गया है।
- उत्तरपुस्तिका के पन्नों के दोनों पृष्ठों पर तथा प्रत्येक लाइन पर लिखें एवं पृष्ठों को नष्ट न करें।
- यदि रफ कार्य करने की आवश्यकता हो, तो परीक्षार्थी उत्तरपुस्तिका के अंतिम पृष्ठ पर रफ कार्य करके उसे काट दे/क्रॉस (x) कर दें।
- उत्तरपुस्तिका के आंतरिक पृष्ठों पर दाहिने हाशिए में लाइन खींचकर सादा स्थान छोड़ रखा गया है। शेष स्थान रूल्ड है। परीक्षार्थी दाहिने हाशिए के सादे स्थान में कुछ भी नहीं लिखेंगे, चूंकि यह भाग परीक्षक के उपयोग के लिए है।
- उत्तरपुस्तिका के पृष्ठों को मोड़ें- फाड़ें नहीं तथा बीच-बीच में व्यर्थ ही खाली न छोड़ें।
- प्रश्न-पत्र में दी हुई संख्या के अनुसार अपने उत्तरों की संख्या लिखें।
- व्हाइटनगर, ब्लेड तथा नाखून का इस्तेमाल करना सर्वथा वर्जित है, अन्यथा परीक्षाफल अमान्य कर दिया जाएगा।
- प्रश्नोत्तर के समाप्त होने पर अंतिम में नीचे एक क्षैतिज रेखा खींच दें।
- आंतरिक परीक्षक द्वारा उपलब्ध कराये गए उपस्थिति-पत्रक में परीक्षार्थी द्वारा यथा-स्तम्भ परीक्षा की तिथि अंकित करते हुए उत्तरपुस्तिका की क्रम संख्या लिखकर अपना हस्ताक्षर किया जाएगा। परीक्षार्थी की उपस्थित, अनुपस्थित एवं निष्कासन से संबंधित संगत गोले को नीले/काले पेन से परीक्षक द्वारा भरा जाएगा न कि परीक्षार्थी द्वारा।
- परीक्षार्थी अपनी उत्तरपुस्तिका को आन्तरिक परीक्षक के पास जमा किये बिना परीक्षा भवन न छोड़ें।
- परीक्षा केन्द्र में कैलकुलेटर, मोबाइल फोन, डियर फोन, पेजर, ब्लूटूथ या इस प्रकार का कोई अन्य इलेक्ट्रॉनिक उपकरण ले जाना सख्त मना है।
- जाँच परीक्षा में गैर-उत्प्रेषित या जाँच परीक्षा में अनुपस्थित छात्र/छात्रा इंटरमीडिएट वार्षिक प्रायोगिक परीक्षा, 2024 में कदापि सम्मिलित नहीं हो सकते हैं।



बिहार विद्यालय परीक्षा समिति, पटना
BIHAR SCHOOL EXAMINATION BOARD, PATNA
इंटरमीडिएट वार्षिक परीक्षा, 2024
INTERMEDIATE ANNUAL EXAMINATION, 2024
प्रायोगिक परीक्षा का प्रवेश पत्र
Admit Card For Practical Examination

संकाय: विज्ञान
FACULTY: SCIENCE

BSEB UNIQUE Id:- 2221110013159
कॉलेज/+2 स्कूल का नाम GAYA COLLEGE, GAYA
परीक्षार्थी का नाम SHASHI RANJAN
माता का नाम SAROJ DEVI
पिता का नाम RAMNANDAN YADAV
वैवाहिक स्थिति Unmarried
परीक्षार्थी का आधार नं० 701694292395 दिव्यांग कोटि NO
सूचीकरण संख्या/वर्ष R-210011696-22 परीक्षार्थी की कोटि REGULAR
रोल कोड 21001 रोल क्रमांक 24011783 लिंग MALE
परीक्षा केंद्र का नाम GAYA COLLEGE, GAYA



Shashi Ranjan

प्रायोगिक परीक्षा के विषय (निर्धारित परीक्षा कार्यक्रम सहित)

प्रायोगिक विषय	विषय कोड	विषय का नाम	परीक्षा की तारीख
वैकल्पिक विषय	117	PHYSICS	10/01/2024 to 20/01/2024
	118	CHEMISTRY	
	119	BIOLOGY	
अतिरिक्त विषय			

संजीव कुमार

महाविद्यालय / +2 विद्यालय प्रधान का हस्ताक्षर
एवं मुहर

परीक्षा नियंत्रक (उ०मा०)

परीक्षार्थी के लिए आवश्यक निर्देश

- BSEB Unique Id सत्र 2021 - 23 से सूचीकृत हुए परीक्षार्थियों को जारी किया गया है। सत्र 2021 - 23 के पूर्व सत्र के किसी परीक्षार्थी को BSEB Unique Id जारी नहीं किया गया है।
- प्रायोगिक परीक्षा दिनांक 10/01/2024 से 20/01/2024 तक संचालित होगी। केन्द्राधीक्षक दिनांक 10/01/2024 से 20/01/2024 तक की अवधि में परीक्षार्थियों की संख्या के अनुसार तिथि एवं पाली का निर्धारण करके प्रायोगिक परीक्षा केन्द्र पर आवंटित सभी परीक्षार्थियों के प्रायोगिक विषयों की परीक्षा आयोजित करेंगे।
- परीक्षार्थी अपने इस प्रवेश-पत्र में उल्लिखित प्रायोगिक परीक्षा केंद्र पर दिनांक 10-01-2024 को पूर्वाह्न 09:00 बजे अनिवार्य रूप से जाकर परीक्षा केन्द्र के परिसर की सूचना पट्ट से यह जानकारी प्राप्त कर लें कि उनके द्वारा चयनित विषय की प्रायोगिक परीक्षा किस तिथि एवं किस पाली में संचालित होगी, जिसमें उन्हें सम्मिलित होना अनिवार्य है।
- परीक्षार्थी के प्रत्येक प्रायोगिक विषय की परीक्षा के लिए 08 पृष्ठों की केवल एक ही उत्तरपुस्तिका मिलेगी। अतिरिक्त उत्तरपुस्तिका नहीं दी जाएगी। परीक्षार्थी उत्तरपुस्तिका लेते ही यह सुनिश्चित कर लें कि इसमें 8 पृष्ठ हैं एवं सही क्रम में हैं।
- उत्तरपुस्तिका प्राप्त होते ही परीक्षार्थी अपने प्रवेश-पत्र तथा उत्तरपुस्तिका पर मुद्रित विवरणों (Details) का मिलान कर यह अवश्य सुनिश्चित हो लें कि जो उत्तरपुस्तिका परीक्षक द्वारा उन्हें दी गई है, वह उन्हीं की है। भिन्न विवरणों की उत्तरपुस्तिका प्राप्त होने पर उसे तुरंत परीक्षक को वापस लौटा दिया जाए।
- उत्तरपुस्तिका प्राप्त होने पर परीक्षार्थी उनके आवरण पृष्ठ के पीछे अंकित "परीक्षार्थियों के लिए निर्देश" अवश्य पढ़ें एवं उसका अनुपालन करें।
- परीक्षार्थी अपनी उत्तरपुस्तिका के कवर पृष्ठ के ऊपरी बायें तथा दायें भागों में क्रमांक-(1) में अपने उत्तर देने का माध्यम अंकित करते हुए क्रमांक-(2) में अपना पूर्ण हस्ताक्षर अंकित करें। इसके अलावा अन्य मुद्रित विवरणों में किसी भी प्रकार से कोई छेड़-छाड़ नहीं करें।
- प्रायोगिक परीक्षा की उत्तरपुस्तिका के आवरण पृष्ठ के निचले बायें एवं दायें भागों को परीक्षार्थी द्वारा कदापि नहीं भरा जाएगा। अगर परीक्षार्थी इस भाग को भरते हैं, तो परीक्षार्थी का इस विषय में परीक्षाफल रद्द किया जा सकता है। ये दोनों भाग आंतरिक/बाह्य परीक्षकों को भरने के लिए दिया गया है।
- उत्तरपुस्तिका के पन्नों के दोनों पृष्ठों पर तथा प्रत्येक लाइन पर लिखें एवं पृष्ठों को नष्ट न करें।
- यदि रफ कार्य करने की आवश्यकता हो, तो परीक्षार्थी उत्तरपुस्तिका के अंतिम पृष्ठ पर रफ कार्य करके उसे काट दे/क्रॉस (x) कर दें।
- उत्तरपुस्तिका के आंतरिक पृष्ठों पर दाहिने हाशिए में लाइन खींचकर सादा स्थान छोड़ रखा गया है। शेष स्थान रूल्ड है। परीक्षार्थी दाहिने हाशिए के सादे स्थान में कुछ भी नहीं लिखेंगे, चूंकि यह भाग परीक्षक के उपयोग के लिए है।
- उत्तरपुस्तिका के पृष्ठों को मोड़ें- फाड़ें नहीं तथा बीच-बीच में व्यर्थ ही खाली न छोड़ें।
- प्रश्न-पत्र में दी हुई संख्या के अनुसार अपने उत्तरों की संख्या लिखें।
- व्हाइटनगर, ब्लेड तथा नाखून का इस्तेमाल करना सर्वथा वर्जित है, अन्यथा परीक्षाफल अमान्य कर दिया जाएगा।
- प्रश्नोत्तर के समाप्त होने पर अंतिम में नीचे एक क्षैतिज रेखा खींच दें।
- आंतरिक परीक्षक द्वारा उपलब्ध कराये गए उपस्थिति-पत्रक में परीक्षार्थी द्वारा यथा-स्तम्भ परीक्षा की तिथि अंकित करते हुए उत्तरपुस्तिका की क्रम संख्या लिखकर अपना हस्ताक्षर किया जाएगा। परीक्षार्थी की उपस्थित, अनुपस्थित एवं निष्कासन से संबंधित संगत गोले को नीले/काले पेन से परीक्षक द्वारा भरा जाएगा न कि परीक्षार्थी द्वारा।
- परीक्षार्थी अपनी उत्तरपुस्तिका को आन्तरिक परीक्षक के पास जमा किये बिना परीक्षा भवन न छोड़ें।
- परीक्षा केन्द्र में कैंलकुलेटर, मोबाइल फोन, डायर फोन, पेजर, ब्लूटूथ या इस प्रकार का कोई अन्य इलेक्ट्रॉनिक उपकरण ले जाना सख्त मना है।
- जाँच परीक्षा में गैर-उत्प्रेषित या जाँच परीक्षा में अनुपस्थित छात्र/छात्रा इंटरमीडिएट वार्षिक प्रायोगिक परीक्षा, 2024 में कदापि सम्मिलित नहीं हो सकते हैं।



बिहार विद्यालय परीक्षा समिति, पटना
BIHAR SCHOOL EXAMINATION BOARD, PATNA
इंटरमीडिएट वार्षिक परीक्षा, 2024
INTERMEDIATE ANNUAL EXAMINATION, 2024
प्रायोगिक परीक्षा का प्रवेश पत्र
Admit Card For Practical Examination

संकाय: विज्ञान
FACULTY: SCIENCE

BSEB UNIQUE Id:- 2221110013172
कॉलेज/+2 स्कूल का नाम GAYA COLLEGE, GAYA
परीक्षार्थी का नाम SHIV KUMAR
माता का नाम SANJU DEVI
पिता का नाम VINOD YADAV
वैवाहिक स्थिति Unmarried
परीक्षार्थी का आधार नं० 442966011427 दिव्यांग कोटि NO
सूचीकरण संख्या/वर्ष R-210011709-22 परीक्षार्थी की कोटि REGULAR
रोल कोड 21001 रोल क्रमांक 24011738 लिंग MALE
परीक्षा केंद्र का नाम GAYA COLLEGE, GAYA



Shiv Kumar

प्रायोगिक परीक्षा के विषय (निर्धारित परीक्षा कार्यक्रम सहित)

प्रायोगिक विषय	विषय कोड	विषय का नाम	परीक्षा की तारीख
वैकल्पिक विषय	117	PHYSICS	10/01/2024 to 20/01/2024
	118	CHEMISTRY	
अतिरिक्त विषय			

संजीव कुमार

महाविद्यालय / +2 विद्यालय प्रधान का हस्ताक्षर
एवं मुहर

परीक्षा नियंत्रक (उ०मा०)

परीक्षार्थी के लिए आवश्यक निर्देश

- BSEB Unique Id सत्र 2021 - 23 से सूचीकृत हुए परीक्षार्थियों को जारी किया गया है। सत्र 2021 - 23 के पूर्व सत्र के किसी परीक्षार्थी को BSEB Unique Id जारी नहीं किया गया है।
- प्रायोगिक परीक्षा दिनांक 10/01/2024 से 20/01/2024 तक संचालित होगी। केन्द्राधीक्षक दिनांक 10/01/2024 से 20/01/2024 तक की अवधि में परीक्षार्थियों की संख्या के अनुसार तिथि एवं पाली का निर्धारण करके प्रायोगिक परीक्षा केन्द्र पर आवंटित सभी परीक्षार्थियों के प्रायोगिक विषयों की परीक्षा आयोजित करेंगे।
- परीक्षार्थी अपने इस प्रवेश-पत्र में उल्लिखित प्रायोगिक परीक्षा केंद्र पर दिनांक 10-01-2024 को पूर्वाह्न 09:00 बजे अनिवार्य रूप से जाकर परीक्षा केन्द्र के परिसर की सूचना पट्ट से यह जानकारी प्राप्त कर लें कि उनके द्वारा चयनित विषय की प्रायोगिक परीक्षा किस तिथि एवं किस पाली में संचालित होगी, जिसमें उन्हें सम्मिलित होना अनिवार्य है।
- परीक्षार्थी के प्रत्येक प्रायोगिक विषय की परीक्षा के लिए 08 पृष्ठों की केवल एक ही उत्तरपुस्तिका मिलेगी। अतिरिक्त उत्तरपुस्तिका नहीं दी जाएगी। परीक्षार्थी उत्तरपुस्तिका लेते ही यह सुनिश्चित कर लें कि इसमें 8 पृष्ठ हैं एवं सही क्रम में हैं।
- उत्तरपुस्तिका प्राप्त होते ही परीक्षार्थी अपने प्रवेश-पत्र तथा उत्तरपुस्तिका पर मुद्रित विवरणों (Details) का मिलान कर यह अवश्य सुनिश्चित हो लें कि जो उत्तरपुस्तिका परीक्षक द्वारा उन्हें दी गई है, वह उन्हीं की है। भिन्न विवरणों की उत्तरपुस्तिका प्राप्त होने पर उसे तुरंत परीक्षक को वापस लौटा दिया जाए।
- उत्तरपुस्तिका प्राप्त होने पर परीक्षार्थी उनके आवरण पृष्ठ के पीछे अंकित "परीक्षार्थियों के लिए निर्देश" अवश्य पढ़ें एवं उसका अनुपालन करें।
- परीक्षार्थी अपनी उत्तरपुस्तिका के कवर पृष्ठ के ऊपरी बायें तथा दायें भागों में क्रमांक-(1) में अपने उत्तर देने का माध्यम अंकित करते हुए क्रमांक-(2) में अपना पूर्ण हस्ताक्षर अंकित करें। इसके अलावा अन्य मुद्रित विवरणों में किसी भी प्रकार से कोई छेड़-छाड़ नहीं करें।
- प्रायोगिक परीक्षा की उत्तरपुस्तिका के आवरण पृष्ठ के निचले बायें एवं दायें भागों को परीक्षार्थी द्वारा कदापि नहीं भरा जाएगा। अगर परीक्षार्थी इस भाग को भरते हैं, तो परीक्षार्थी का इस विषय में परीक्षाफल रद्द किया जा सकता है। ये दोनों भाग आंतरिक/बाह्य परीक्षकों को भरने के लिए दिया गया है।
- उत्तरपुस्तिका के पन्नों के दोनों पृष्ठों पर तथा प्रत्येक लाइन पर लिखें एवं पृष्ठों को नष्ट न करें।
- यदि रफ कार्य करने की आवश्यकता हो, तो परीक्षार्थी उत्तरपुस्तिका के अंतिम पृष्ठ पर रफ कार्य करके उसे काट दे/क्रॉस (x) कर दें।
- उत्तरपुस्तिका के आंतरिक पृष्ठों पर दाहिने हाशिए में लाइन खींचकर सादा स्थान छोड़ रखा गया है। शेष स्थान रूल्ड है। परीक्षार्थी दाहिने हाशिए के सादे स्थान में कुछ भी नहीं लिखेंगे, चूंकि यह भाग परीक्षक के उपयोग के लिए है।
- उत्तरपुस्तिका के पृष्ठों को मोड़ें- फाड़ें नहीं तथा बीच-बीच में व्यर्थ ही खाली न छोड़ें।
- प्रश्न-पत्र में दी हुई संख्या के अनुसार अपने उत्तरों की संख्या लिखें।
- व्हाइटनगर, ब्लेड तथा नाखून का इस्तेमाल करना सर्वथा वर्जित है, अन्यथा परीक्षाफल अमान्य कर दिया जाएगा।
- प्रश्नोत्तर के समाप्त होने पर अंतिम में नीचे एक क्षैतिज रेखा खींच दें।
- आंतरिक परीक्षक द्वारा उपलब्ध कराये गए उपस्थिति-पत्रक में परीक्षार्थी द्वारा यथा-स्तम्भ परीक्षा की तिथि अंकित करते हुए उत्तरपुस्तिका की क्रम संख्या लिखकर अपना हस्ताक्षर किया जाएगा। परीक्षार्थी की उपस्थित, अनुपस्थित एवं निष्कासन से संबंधित संगत गोले को नीले/काले पेन से परीक्षक द्वारा भरा जाएगा न कि परीक्षार्थी द्वारा।
- परीक्षार्थी अपनी उत्तरपुस्तिका को आन्तरिक परीक्षक के पास जमा किये बिना परीक्षा भवन न छोड़ें।
- परीक्षा केन्द्र में कैंलकुलेटर, मोबाइल फोन, डियर फोन, पेजर, ब्लूटूथ या इस प्रकार का कोई अन्य इलेक्ट्रॉनिक उपकरण ले जाना सख्त मना है।
- जाँच परीक्षा में गैर-उत्प्रेषित या जाँच परीक्षा में अनुपस्थित छात्र/छात्रा इंटरमीडिएट वार्षिक प्रायोगिक परीक्षा, 2024 में कदापि सम्मिलित नहीं हो सकते हैं।



बिहार विद्यालय परीक्षा समिति, पटना
BIHAR SCHOOL EXAMINATION BOARD, PATNA
इंटरमीडिएट वार्षिक परीक्षा, 2024
INTERMEDIATE ANNUAL EXAMINATION, 2024
प्रायोगिक परीक्षा का प्रवेश पत्र
Admit Card For Practical Examination

संकाय: विज्ञान
FACULTY: SCIENCE

BSEB UNIQUE Id:- 2222110010988
कॉलेज/+2 स्कूल का नाम GAYA COLLEGE, GAYA
परीक्षार्थी का नाम SHILPI KUMARI
माता का नाम SAVITRI DEVI
पिता का नाम KOMAL KUMAR
वैवाहिक स्थिति Unmarried
परीक्षार्थी का आधार नं० 581956436609 दिव्यांग कोटि NO
सूचीकरण संख्या/वर्ष R-210011705-22 परीक्षार्थी की कोटि REGULAR
रोल कोड 21001 रोल क्रमांक 24010473 लिंग FEMALE
परीक्षा केंद्र का नाम GAYA COLLEGE, GAYA



Shilpi Kumari

प्रायोगिक परीक्षा के विषय (निर्धारित परीक्षा कार्यक्रम सहित)

प्रायोगिक विषय	विषय कोड	विषय का नाम	परीक्षा की तारीख
वैकल्पिक विषय	117	PHYSICS	10/01/2024 to 20/01/2024
	118	CHEMISTRY	
	119	BIOLOGY	
अतिरिक्त विषय			

संज्ञा (उपनाम)

महाविद्यालय / +2 विद्यालय प्रधान का हस्ताक्षर
एवं मुहर

परीक्षा नियंत्रक (उ०मा०)

परीक्षार्थी के लिए आवश्यक निर्देश

- BSEB Unique Id सत्र 2021 - 23 से सूचीकृत हुए परीक्षार्थियों को जारी किया गया है। सत्र 2021 - 23 के पूर्व सत्र के किसी परीक्षार्थी को BSEB Unique Id जारी नहीं किया गया है।
- प्रायोगिक परीक्षा दिनांक 10/01/2024 से 20/01/2024 तक संचालित होगी। केन्द्राधीक्षक दिनांक 10/01/2024 से 20/01/2024 तक की अवधि में परीक्षार्थियों की संख्या के अनुसार तिथि एवं पाली का निर्धारण करके प्रायोगिक परीक्षा केन्द्र पर आवंटित सभी परीक्षार्थियों के प्रायोगिक विषयों की परीक्षा आयोजित करेंगे।
- परीक्षार्थी अपने इस प्रवेश-पत्र में उल्लिखित प्रायोगिक परीक्षा केंद्र पर दिनांक 10-01-2024 को पूर्वाह्न 09:00 बजे अनिवार्य रूप से जाकर परीक्षा केन्द्र के परिसर की सूचना पट्ट से यह जानकारी प्राप्त कर लें कि उनके द्वारा चयनित विषय की प्रायोगिक परीक्षा किस तिथि एवं किस पाली में संचालित होगी, जिसमें उन्हें सम्मिलित होना अनिवार्य है।
- परीक्षार्थी के प्रत्येक प्रायोगिक विषय की परीक्षा के लिए 08 पृष्ठों की केवल एक ही उत्तरपुस्तिका मिलेगी। अतिरिक्त उत्तरपुस्तिका नहीं दी जाएगी। परीक्षार्थी उत्तरपुस्तिका लेते ही यह सुनिश्चित कर लें कि इसमें 8 पृष्ठ हैं एवं सही क्रम में हैं।
- उत्तरपुस्तिका प्राप्त होते ही परीक्षार्थी अपने प्रवेश-पत्र तथा उत्तरपुस्तिका पर मुद्रित विवरणों (Details) का मिलान कर यह अवश्य सुनिश्चित हो लें कि जो उत्तरपुस्तिका परीक्षक द्वारा उन्हें दी गई है, वह उन्हीं की है। भिन्न विवरणों की उत्तरपुस्तिका प्राप्त होने पर उसे तुरंत परीक्षक को वापस लौटा दिया जाए।
- उत्तरपुस्तिका प्राप्त होने पर परीक्षार्थी उनके आवरण पृष्ठ के पीछे अंकित "परीक्षार्थियों के लिए निर्देश" अवश्य पढ़ें एवं उसका अनुपालन करें।
- परीक्षार्थी अपनी उत्तरपुस्तिका के कवर पृष्ठ के ऊपरी बायें तथा दायें भागों में क्रमांक-(1) में अपने उत्तर देने का माध्यम अंकित करते हुए क्रमांक-(2) में अपना पूर्ण हस्ताक्षर अंकित करें। इसके अलावा अन्य मुद्रित विवरणों में किसी भी प्रकार से कोई छेड़-छाड़ नहीं करें।
- प्रायोगिक परीक्षा की उत्तरपुस्तिका के आवरण पृष्ठ के निचले बायें एवं दायें भागों को परीक्षार्थी द्वारा कदापि नहीं भरा जाएगा। अगर परीक्षार्थी इस भाग को भरते हैं, तो परीक्षार्थी का इस विषय में परीक्षाफल रद्द किया जा सकता है। ये दोनों भाग आंतरिक/बाह्य परीक्षकों को भरने के लिए दिया गया है।
- उत्तरपुस्तिका के पन्नों के दोनों पृष्ठों पर तथा प्रत्येक लाइन पर लिखें एवं पृष्ठों को नष्ट न करें।
- यदि रफ कार्य करने की आवश्यकता हो, तो परीक्षार्थी उत्तरपुस्तिका के अंतिम पृष्ठ पर रफ कार्य करके उसे काट दे/क्रॉस (x) कर दें।
- उत्तरपुस्तिका के आंतरिक पृष्ठों पर दाहिने हाशिए में लाइन खींचकर सादा स्थान छोड़ रखा गया है। शेष स्थान रूल्ड है। परीक्षार्थी दाहिने हाशिए के सादे स्थान में कुछ भी नहीं लिखेंगे, चूंकि यह भाग परीक्षक के उपयोग के लिए है।
- उत्तरपुस्तिका के पृष्ठों को मोड़ें- फाड़ें नहीं तथा बीच-बीच में व्यर्थ ही खाली न छोड़ें।
- प्रश्न-पत्र में दी हुई संख्या के अनुसार अपने उत्तरों की संख्या लिखें।
- व्हाइटनगर, ब्लेड तथा नाखून का इस्तेमाल करना सर्वथा वर्जित है, अन्यथा परीक्षाफल अमान्य कर दिया जाएगा।
- प्रश्नोत्तर के समाप्त होने पर अंतिम में नीचे एक क्षैतिज रेखा खींच दें।
- आंतरिक परीक्षक द्वारा उपलब्ध कराये गए उपस्थिति-पत्रक में परीक्षार्थी द्वारा यथा-स्तम्भ परीक्षा की तिथि अंकित करते हुए उत्तरपुस्तिका की क्रम संख्या लिखकर अपना हस्ताक्षर किया जाएगा। परीक्षार्थी की उपस्थित, अनुपस्थित एवं निष्कासन से संबंधित संगत गोले को नीले/काले पेन से परीक्षक द्वारा भरा जाएगा न कि परीक्षार्थी द्वारा।
- परीक्षार्थी अपनी उत्तरपुस्तिका को आन्तरिक परीक्षक के पास जमा किये बिना परीक्षा भवन न छोड़ें।
- परीक्षा केन्द्र में कैंलकुलेटर, मोबाइल फोन, डायर फोन, पेजर, ब्लूटूथ या इस प्रकार का कोई अन्य इलेक्ट्रॉनिक उपकरण ले जाना सख्त मना है।
- जाँच परीक्षा में गैर-उत्प्रेषित या जाँच परीक्षा में अनुपस्थित छात्र/छात्रा इंटरमीडिएट वार्षिक प्रायोगिक परीक्षा, 2024 में कदापि सम्मिलित नहीं हो सकते हैं।



बिहार विद्यालय परीक्षा समिति, पटना
BIHAR SCHOOL EXAMINATION BOARD, PATNA
इंटरमीडिएट वार्षिक परीक्षा, 2024
INTERMEDIATE ANNUAL EXAMINATION, 2024
प्रायोगिक परीक्षा का प्रवेश पत्र
Admit Card For Practical Examination

संकाय: विज्ञान
FACULTY: SCIENCE

BSEB UNIQUE Id:- 2221110013163
कॉलेज/+2 स्कूल का नाम GAYA COLLEGE, GAYA
परीक्षार्थी का नाम SHASHIKANT KUMAR
माता का नाम SANJU DEVI
पिता का नाम DURGI VISHWAKARMA
वैवाहिक स्थिति Unmarried
परीक्षार्थी का आधार नं० 352475809910 दिव्यांग कोटि NO
सूचीकरण संख्या/वर्ष R-210011698-22 परीक्षार्थी की कोटि REGULAR
रोल कोड 21001 रोल क्रमांक 24011742 लिंग MALE
परीक्षा केंद्र का नाम GAYA COLLEGE, GAYA



Shashikant - Kumar

प्रायोगिक परीक्षा के विषय (निर्धारित परीक्षा कार्यक्रम सहित)

प्रायोगिक विषय	विषय कोड	विषय का नाम	परीक्षा की तारीख
वैकल्पिक विषय	117	PHYSICS	10/01/2024 to 20/01/2024
	118	CHEMISTRY	
अतिरिक्त विषय			

संज्ञक (30मा०)

महाविद्यालय / +2 विद्यालय प्रधान का हस्ताक्षर
एवं मुहर

परीक्षा नियंत्रक (30मा०)

परीक्षार्थी के लिए आवश्यक निर्देश

- BSEB Unique Id सत्र 2021 - 23 से सूचीकृत हुए परीक्षार्थियों को जारी किया गया है। सत्र 2021 - 23 के पूर्व सत्र के किसी परीक्षार्थी को BSEB Unique Id जारी नहीं किया गया है।
- प्रायोगिक परीक्षा दिनांक 10/01/2024 से 20/01/2024 तक संचालित होगी। केन्द्राधीक्षक दिनांक 10/01/2024 से 20/01/2024 तक की अवधि में परीक्षार्थियों की संख्या के अनुसार तिथि एवं पाली का निर्धारण करके प्रायोगिक परीक्षा केन्द्र पर आवंटित सभी परीक्षार्थियों के प्रायोगिक विषयों की परीक्षा आयोजित करेंगे।
- परीक्षार्थी अपने इस प्रवेश-पत्र में उल्लिखित प्रायोगिक परीक्षा केंद्र पर दिनांक 10-01-2024 को पूर्वाह्न 09:00 बजे अनिवार्य रूप से जाकर परीक्षा केन्द्र के परिसर की सूचना पट्ट से यह जानकारी प्राप्त कर लें कि उनके द्वारा चयनित विषय की प्रायोगिक परीक्षा किस तिथि एवं किस पाली में संचालित होगी, जिसमें उन्हें सम्मिलित होना अनिवार्य है।
- परीक्षार्थी के प्रत्येक प्रायोगिक विषय की परीक्षा के लिए 08 पृष्ठों की केवल एक ही उत्तरपुस्तिका मिलेगी। अतिरिक्त उत्तरपुस्तिका नहीं दी जाएगी। परीक्षार्थी उत्तरपुस्तिका लेते ही यह सुनिश्चित कर लें कि इसमें 8 पृष्ठ हैं एवं सही क्रम में हैं।
- उत्तरपुस्तिका प्राप्त होते ही परीक्षार्थी अपने प्रवेश-पत्र तथा उत्तरपुस्तिका पर मुद्रित विवरणों (Details) का मिलान कर यह अवश्य सुनिश्चित हो लें कि जो उत्तरपुस्तिका परीक्षक द्वारा उन्हें दी गई है, वह उन्हीं की है। भिन्न विवरणों की उत्तरपुस्तिका प्राप्त होने पर उसे तुरंत परीक्षक को वापस लौटा दिया जाए।
- उत्तरपुस्तिका प्राप्त होने पर परीक्षार्थी उनके आवरण पृष्ठ के पीछे अंकित "परीक्षार्थियों के लिए निर्देश" अवश्य पढ़ें एवं उसका अनुपालन करें।
- परीक्षार्थी अपनी उत्तरपुस्तिका के कवर पृष्ठ के ऊपरी बायें तथा दायें भागों में क्रमांक-(1) में अपने उत्तर देने का माध्यम अंकित करते हुए क्रमांक-(2) में अपना पूर्ण हस्ताक्षर अंकित करें। इसके अलावा अन्य मुद्रित विवरणों में किसी भी प्रकार से कोई छेड़-छाड़ नहीं करें।
- प्रायोगिक परीक्षा की उत्तरपुस्तिका के आवरण पृष्ठ के निचले बायें एवं दायें भागों को परीक्षार्थी द्वारा कदापि नहीं भरा जाएगा। अगर परीक्षार्थी इस भाग को भरते हैं, तो परीक्षार्थी का इस विषय में परीक्षाफल रद्द किया जा सकता है। ये दोनों भाग आंतरिक/बाह्य परीक्षकों को भरने के लिए दिया गया है।
- उत्तरपुस्तिका के पन्नों के दोनों पृष्ठों पर तथा प्रत्येक लाइन पर लिखें एवं पृष्ठों को नष्ट न करें।
- यदि रफ कार्य करने की आवश्यकता हो, तो परीक्षार्थी उत्तरपुस्तिका के अंतिम पृष्ठ पर रफ कार्य करके उसे काट दे/क्रॉस (x) कर दें।
- उत्तरपुस्तिका के आंतरिक पृष्ठों पर दाहिने हाशिए में लाइन खींचकर सादा स्थान छोड़ रखा गया है। शेष स्थान रूल्ड है। परीक्षार्थी दाहिने हाशिए के सादे स्थान में कुछ भी नहीं लिखेंगे, चूंकि यह भाग परीक्षक के उपयोग के लिए है।
- उत्तरपुस्तिका के पृष्ठों को मोड़ें- फाड़ें नहीं तथा बीच-बीच में व्यर्थ ही खाली न छोड़ें।
- प्रश्न-पत्र में दी हुई संख्या के अनुसार अपने उत्तरों की संख्या लिखें।
- व्हाइटनगर, ब्लेड तथा नाखून का इस्तेमाल करना सर्वथा वर्जित है, अन्यथा परीक्षाफल अमान्य कर दिया जाएगा।
- प्रश्नोत्तर के समाप्त होने पर अंतिम में नीचे एक क्षैतिज रेखा खींच दें।
- आंतरिक परीक्षक द्वारा उपलब्ध कराये गए उपस्थिति-पत्रक में परीक्षार्थी द्वारा यथा-स्तम्भ परीक्षा की तिथि अंकित करते हुए उत्तरपुस्तिका की क्रम संख्या लिखकर अपना हस्ताक्षर किया जाएगा। परीक्षार्थी की उपस्थित, अनुपस्थित एवं निष्कासन से संबंधित संगत गोले को नीले/काले पेन से परीक्षक द्वारा भरा जाएगा न कि परीक्षार्थी द्वारा।
- परीक्षार्थी अपनी उत्तरपुस्तिका को आन्तरिक परीक्षक के पास जमा किये बिना परीक्षा भवन न छोड़ें।
- परीक्षा केन्द्र में कैंलकुलेटर, मोबाइल फोन, डायर फोन, पेजर, ब्लूटूथ या इस प्रकार का कोई अन्य इलेक्ट्रॉनिक उपकरण ले जाना सख्त मना है।
- जाँच परीक्षा में गैर-उत्प्रेषित या जाँच परीक्षा में अनुपस्थित छात्र/छात्रा इंटरमीडिएट वार्षिक प्रायोगिक परीक्षा, 2024 में कदापि सम्मिलित नहीं हो सकते हैं।



बिहार विद्यालय परीक्षा समिति, पटना
BIHAR SCHOOL EXAMINATION BOARD, PATNA
इंटरमीडिएट वार्षिक परीक्षा, 2024
INTERMEDIATE ANNUAL EXAMINATION, 2024
प्रायोगिक परीक्षा का प्रवेश पत्र
Admit Card For Practical Examination

संकाय: विज्ञान
FACULTY: SCIENCE

BSEB UNIQUE Id:- 2221110013185
कॉलेज/+2 स्कूल का नाम GAYA COLLEGE, GAYA
परीक्षार्थी का नाम SHIVAM KUMAR
माता का नाम BABY DEVI
पिता का नाम DHANANJAY KUMAR SINGH
वैवाहिक स्थिति Unmarried
परीक्षार्थी का आधार नं० 918326141592 दिव्यांग कोटि NO
सूचीकरण संख्या/वर्ष R-210011716-22 परीक्षार्थी की कोटि REGULAR
रोल कोड 21001 रोल क्रमांक 24010727 लिंग MALE
परीक्षा केंद्र का नाम GAYA COLLEGE, GAYA



प्रायोगिक परीक्षा के विषय (निर्धारित परीक्षा कार्यक्रम सहित)

प्रायोगिक विषय	विषय कोड	विषय का नाम	परीक्षा की तारीख
वैकल्पिक विषय	117	PHYSICS	10/01/2024 to 20/01/2024
	118	CHEMISTRY	
अतिरिक्त विषय			

संजीव कुमार

महाविद्यालय / +2 विद्यालय प्रधान का हस्ताक्षर
एवं मुहर

परीक्षा नियंत्रक (उ०मा०)

परीक्षार्थी के लिए आवश्यक निर्देश

- BSEB Unique Id सत्र 2021 - 23 से सूचीकृत हुए परीक्षार्थियों को जारी किया गया है। सत्र 2021 - 23 के पूर्व सत्र के किसी परीक्षार्थी को BSEB Unique Id जारी नहीं किया गया है।
- प्रायोगिक परीक्षा दिनांक 10/01/2024 से 20/01/2024 तक संचालित होगी। केन्द्राधीक्षक दिनांक 10/01/2024 से 20/01/2024 तक की अवधि में परीक्षार्थियों की संख्या के अनुसार तिथि एवं पाली का निर्धारण करके प्रायोगिक परीक्षा केन्द्र पर आवंटित सभी परीक्षार्थियों के प्रायोगिक विषयों की परीक्षा आयोजित करेंगे।
- परीक्षार्थी अपने इस प्रवेश-पत्र में उल्लिखित प्रायोगिक परीक्षा केंद्र पर दिनांक 10-01-2024 को पूर्वाह्न 09:00 बजे अनिवार्य रूप से जाकर परीक्षा केन्द्र के परिसर की सूचना पट्ट से यह जानकारी प्राप्त कर लें कि उनके द्वारा चयनित विषय की प्रायोगिक परीक्षा किस तिथि एवं किस पाली में संचालित होगी, जिसमें उन्हें सम्मिलित होना अनिवार्य है।
- परीक्षार्थी के प्रत्येक प्रायोगिक विषय की परीक्षा के लिए 08 पृष्ठों की केवल एक ही उत्तरपुस्तिका मिलेगी। अतिरिक्त उत्तरपुस्तिका नहीं दी जाएगी। परीक्षार्थी उत्तरपुस्तिका लेते ही यह सुनिश्चित कर लें कि इसमें 8 पृष्ठ हैं एवं सही क्रम में हैं।
- उत्तरपुस्तिका प्राप्त होते ही परीक्षार्थी अपने प्रवेश-पत्र तथा उत्तरपुस्तिका पर मुद्रित विवरणों (Details) का मिलान कर यह अवश्य सुनिश्चित हो लें कि जो उत्तरपुस्तिका परीक्षक द्वारा उन्हें दी गई है, वह उन्हीं की है। भिन्न विवरणों की उत्तरपुस्तिका प्राप्त होने पर उसे तुरंत परीक्षक को वापस लौटा दिया जाए।
- उत्तरपुस्तिका प्राप्त होने पर परीक्षार्थी उनके आवरण पृष्ठ के पीछे अंकित "परीक्षार्थियों के लिए निर्देश" अवश्य पढ़ें एवं उसका अनुपालन करें।
- परीक्षार्थी अपनी उत्तरपुस्तिका के कवर पृष्ठ के ऊपरी बायें तथा दायें भागों में क्रमांक-(1) में अपने उत्तर देने का माध्यम अंकित करते हुए क्रमांक-(2) में अपना पूर्ण हस्ताक्षर अंकित करें। इसके अलावा अन्य मुद्रित विवरणों में किसी भी प्रकार से कोई छेड़-छाड़ नहीं करें।
- प्रायोगिक परीक्षा की उत्तरपुस्तिका के आवरण पृष्ठ के निचले बायें एवं दायें भागों को परीक्षार्थी द्वारा कदापि नहीं भरा जाएगा। अगर परीक्षार्थी इस भाग को भरते हैं, तो परीक्षार्थी का इस विषय में परीक्षाफल रद्द किया जा सकता है। ये दोनों भाग आंतरिक/बाह्य परीक्षकों को भरने के लिए दिया गया है।
- उत्तरपुस्तिका के पन्नों के दोनों पृष्ठों पर तथा प्रत्येक लाइन पर लिखें एवं पृष्ठों को नष्ट न करें।
- यदि रफ कार्य करने की आवश्यकता हो, तो परीक्षार्थी उत्तरपुस्तिका के अंतिम पृष्ठ पर रफ कार्य करके उसे काट दे/क्रॉस (x) कर दें।
- उत्तरपुस्तिका के आंतरिक पृष्ठों पर दाहिने हाशिए में लाइन खींचकर सादा स्थान छोड़ रखा गया है। शेष स्थान रूल्ड है। परीक्षार्थी दाहिने हाशिए के सादे स्थान में कुछ भी नहीं लिखेंगे, चूंकि यह भाग परीक्षक के उपयोग के लिए है।
- उत्तरपुस्तिका के पृष्ठों को मोड़ें- फाड़ें नहीं तथा बीच-बीच में व्यर्थ ही खाली न छोड़ें।
- प्रश्न-पत्र में दी हुई संख्या के अनुसार अपने उत्तरों की संख्या लिखें।
- व्हाइटनगर, ब्लेड तथा नाखून का इस्तेमाल करना सर्वथा वर्जित है, अन्यथा परीक्षाफल अमान्य कर दिया जाएगा।
- प्रश्नोत्तर के समाप्त होने पर अंतिम में नीचे एक क्षैतिज रेखा खींच दें।
- आंतरिक परीक्षक द्वारा उपलब्ध कराये गए उपस्थिति-पत्रक में परीक्षार्थी द्वारा यथा-स्तम्भ परीक्षा की तिथि अंकित करते हुए उत्तरपुस्तिका की क्रम संख्या लिखकर अपना हस्ताक्षर किया जाएगा। परीक्षार्थी की उपस्थित, अनुपस्थित एवं निष्कासन से संबंधित संगत गोले को नीले/काले पेन से परीक्षक द्वारा भरा जाएगा न कि परीक्षार्थी द्वारा।
- परीक्षार्थी अपनी उत्तरपुस्तिका को आन्तरिक परीक्षक के पास जमा किये बिना परीक्षा भवन न छोड़ें।
- परीक्षा केन्द्र में कैंलकुलेटर, मोबाइल फोन, इयर फोन, पेजर, ब्लूटूथ या इस प्रकार का कोई अन्य इलेक्ट्रॉनिक उपकरण ले जाना सख्त मना है।
- जाँच परीक्षा में गैर-उत्प्रेषित या जाँच परीक्षा में अनुपस्थित छात्र/छात्रा इंटरमीडिएट वार्षिक प्रायोगिक परीक्षा, 2024 में कदापि सम्मिलित नहीं हो सकते हैं।



बिहार विद्यालय परीक्षा समिति, पटना
BIHAR SCHOOL EXAMINATION BOARD, PATNA
इंटरमीडिएट वार्षिक परीक्षा, 2024
INTERMEDIATE ANNUAL EXAMINATION, 2024
प्रायोगिक परीक्षा का प्रवेश पत्र
Admit Card For Practical Examination

संकाय: विज्ञान
FACULTY: SCIENCE

BSEB UNIQUE Id:- 2221110013169
कॉलेज/+2 स्कूल का नाम GAYA COLLEGE, GAYA
परीक्षार्थी का नाम SHISHU KUMAR
माता का नाम KAPURA DEVI
पिता का नाम JAY DAS
वैवाहिक स्थिति Unmarried
परीक्षार्थी का आधार नं० 645415916532 दिव्यांग कोटि NO
सूचीकरण संख्या/वर्ष R-210011706-22 परीक्षार्थी की कोटि REGULAR
रोल कोड 21001 रोल क्रमांक 24011017 लिंग MALE
परीक्षा केंद्र का नाम GAYA COLLEGE, GAYA



Shishu Kumar

प्रायोगिक परीक्षा के विषय (निर्धारित परीक्षा कार्यक्रम सहित)

प्रायोगिक विषय	विषय कोड	विषय का नाम	परीक्षा की तारीख
वैकल्पिक विषय	117	PHYSICS	10/01/2024 to 20/01/2024
	118	CHEMISTRY	
अतिरिक्त विषय			

संज्ञा (उपनाम)

महाविद्यालय / +2 विद्यालय प्रधान का हस्ताक्षर
एवं मुहर

परीक्षा नियंत्रक (उ०मा०)

परीक्षार्थी के लिए आवश्यक निर्देश

- BSEB Unique Id सत्र 2021 - 23 से सूचीकृत हुए परीक्षार्थियों को जारी किया गया है। सत्र 2021 - 23 के पूर्व सत्र के किसी परीक्षार्थी को BSEB Unique Id जारी नहीं किया गया है।
- प्रायोगिक परीक्षा दिनांक 10/01/2024 से 20/01/2024 तक संचालित होगी। केन्द्राधीक्षक दिनांक 10/01/2024 से 20/01/2024 तक की अवधि में परीक्षार्थियों की संख्या के अनुसार तिथि एवं पाली का निर्धारण करके प्रायोगिक परीक्षा केन्द्र पर आवंटित सभी परीक्षार्थियों के प्रायोगिक विषयों की परीक्षा आयोजित करेंगे।
- परीक्षार्थी अपने इस प्रवेश-पत्र में उल्लिखित प्रायोगिक परीक्षा केंद्र पर दिनांक 10-01-2024 को पूर्वाह्न 09:00 बजे अनिवार्य रूप से जाकर परीक्षा केन्द्र के परिसर की सूचना पट्ट से यह जानकारी प्राप्त कर लें कि उनके द्वारा चयनित विषय की प्रायोगिक परीक्षा किस तिथि एवं किस पाली में संचालित होगी, जिसमें उन्हें सम्मिलित होना अनिवार्य है।
- परीक्षार्थी के प्रत्येक प्रायोगिक विषय की परीक्षा के लिए 08 पृष्ठों की केवल एक ही उत्तरपुस्तिका मिलेगी। अतिरिक्त उत्तरपुस्तिका नहीं दी जाएगी। परीक्षार्थी उत्तरपुस्तिका लेते ही यह सुनिश्चित कर लें कि इसमें 8 पृष्ठ हैं एवं सही क्रम में हैं।
- उत्तरपुस्तिका प्राप्त होते ही परीक्षार्थी अपने प्रवेश-पत्र तथा उत्तरपुस्तिका पर मुद्रित विवरणों (Details) का मिलान कर यह अवश्य सुनिश्चित हो लें कि जो उत्तरपुस्तिका परीक्षक द्वारा उन्हें दी गई है, वह उन्हीं की है। भिन्न विवरणों की उत्तरपुस्तिका प्राप्त होने पर उसे तुरंत परीक्षक को वापस लौटा दिया जाए।
- उत्तरपुस्तिका प्राप्त होने पर परीक्षार्थी उनके आवरण पृष्ठ के पीछे अंकित "परीक्षार्थियों के लिए निर्देश" अवश्य पढ़ें एवं उसका अनुपालन करें।
- परीक्षार्थी अपनी उत्तरपुस्तिका के कवर पृष्ठ के ऊपरी बायें तथा दायें भागों में क्रमांक-(1) में अपने उत्तर देने का माध्यम अंकित करते हुए क्रमांक-(2) में अपना पूर्ण हस्ताक्षर अंकित करें। इसके अलावा अन्य मुद्रित विवरणों में किसी भी प्रकार से कोई छेड़-छाड़ नहीं करें।
- प्रायोगिक परीक्षा की उत्तरपुस्तिका के आवरण पृष्ठ के निचले बायें एवं दायें भागों को परीक्षार्थी द्वारा कदापि नहीं भरा जाएगा। अगर परीक्षार्थी इस भाग को भरते हैं, तो परीक्षार्थी का इस विषय में परीक्षाफल रद्द किया जा सकता है। ये दोनों भाग आंतरिक/बाह्य परीक्षकों को भरने के लिए दिया गया है।
- उत्तरपुस्तिका के पन्नों के दोनों पृष्ठों पर तथा प्रत्येक लाइन पर लिखें एवं पृष्ठों को नष्ट न करें।
- यदि रफ कार्य करने की आवश्यकता हो, तो परीक्षार्थी उत्तरपुस्तिका के अंतिम पृष्ठ पर रफ कार्य करते उसे काट दे/क्रॉस (x) कर दें।
- उत्तरपुस्तिका के आंतरिक पृष्ठों पर दाहिने हाशिए में लाइन खींचकर सादा स्थान छोड़ रखा गया है। शेष स्थान रूल्ड है। परीक्षार्थी दाहिने हाशिए के सादे स्थान में कुछ भी नहीं लिखेंगे, चूंकि यह भाग परीक्षक के उपयोग के लिए है।
- उत्तरपुस्तिका के पृष्ठों को मोड़ें- फाड़ें नहीं तथा बीच-बीच में व्यर्थ ही खाली न छोड़ें।
- प्रश्न-पत्र में दी हुई संख्या के अनुसार अपने उत्तरों की संख्या लिखें।
- व्हाइटनगर, ब्लेड तथा नाखून का इस्तेमाल करना सर्वथा वर्जित है, अन्यथा परीक्षाफल अमान्य कर दिया जाएगा।
- प्रश्नोत्तर के समाप्त होने पर अंतिम में नीचे एक क्षैतिज रेखा खींच दें।
- आंतरिक परीक्षक द्वारा उपलब्ध कराये गए उपस्थिति-पत्रक में परीक्षार्थी द्वारा यथा-स्तम्भ परीक्षा की तिथि अंकित करते हुए उत्तरपुस्तिका की क्रम संख्या लिखकर अपना हस्ताक्षर किया जाएगा। परीक्षार्थी की उपस्थित, अनुपस्थित एवं निष्कासन से संबंधित संगत गोले को नीले/काले पेन से परीक्षक द्वारा भरा जाएगा न कि परीक्षार्थी द्वारा।
- परीक्षार्थी अपनी उत्तरपुस्तिका को आन्तरिक परीक्षक के पास जमा किये बिना परीक्षा भवन न छोड़ें।
- परीक्षा केन्द्र में कैंलकुलेटर, मोबाइल फोन, इयर फोन, पेजर, ब्लूटूथ या इस प्रकार का कोई अन्य इलेक्ट्रॉनिक उपकरण ले जाना सख्त मना है।
- जाँच परीक्षा में गैर-उत्प्रेषित या जाँच परीक्षा में अनुपस्थित छात्र/छात्रा इंटरमीडिएट वार्षिक प्रायोगिक परीक्षा, 2024 में कदापि सम्मिलित नहीं हो सकते हैं।



बिहार विद्यालय परीक्षा समिति, पटना
BIHAR SCHOOL EXAMINATION BOARD, PATNA
इंटरमीडिएट वार्षिक परीक्षा, 2024
INTERMEDIATE ANNUAL EXAMINATION, 2024
प्रायोगिक परीक्षा का प्रवेश पत्र
Admit Card For Practical Examination

संकाय: विज्ञान
FACULTY: SCIENCE

BSEB UNIQUE Id:- 2222110010980
कॉलेज/+2 स्कूल का नाम GAYA COLLEGE, GAYA
परीक्षार्थी का नाम SHIKHA DANGI
माता का नाम CHANCHALA KUMARI
पिता का नाम PURUSHOTTAM KUMAR
वैवाहिक स्थिति Unmarried
परीक्षार्थी का आधार नं० 482392405027 दिव्यांग कोटि NO
सूचीकरण संख्या/वर्ष R-210011703-22 परीक्षार्थी की कोटि REGULAR
रोल कोड 21001 रोल क्रमांक 24010073 लिंग FEMALE
परीक्षा केंद्र का नाम GAYA COLLEGE, GAYA



Shikha dangi

प्रायोगिक परीक्षा के विषय (निर्धारित परीक्षा कार्यक्रम सहित)

प्रायोगिक विषय	विषय कोड	विषय का नाम	परीक्षा की तारीख
वैकल्पिक विषय	117	PHYSICS	10/01/2024 to 20/01/2024
	118	CHEMISTRY	
	119	BIOLOGY	
अतिरिक्त विषय			

संज्ञा (उपनाम)

महाविद्यालय / +2 विद्यालय प्रधान का हस्ताक्षर
एवं मुहर

परीक्षा नियंत्रक (उ०मा०)

परीक्षार्थी के लिए आवश्यक निर्देश

- BSEB Unique Id सत्र 2021 - 23 से सूचीकृत हुए परीक्षार्थियों को जारी किया गया है। सत्र 2021 - 23 के पूर्व सत्र के किसी परीक्षार्थी को BSEB Unique Id जारी नहीं किया गया है।
- प्रायोगिक परीक्षा दिनांक 10/01/2024 से 20/01/2024 तक संचालित होगी। केन्द्राधीक्षक दिनांक 10/01/2024 से 20/01/2024 तक की अवधि में परीक्षार्थियों की संख्या के अनुसार तिथि एवं पाली का निर्धारण करके प्रायोगिक परीक्षा केन्द्र पर आवंटित सभी परीक्षार्थियों के प्रायोगिक विषयों की परीक्षा आयोजित करेंगे।
- परीक्षार्थी अपने इस प्रवेश-पत्र में उल्लिखित प्रायोगिक परीक्षा केंद्र पर दिनांक 10-01-2024 को पूर्वाह्न 09:00 बजे अनिवार्य रूप से जाकर परीक्षा केन्द्र के परिसर की सूचना पट्ट से यह जानकारी प्राप्त कर लें कि उनके द्वारा चयनित विषय की प्रायोगिक परीक्षा किस तिथि एवं किस पाली में संचालित होगी, जिसमें उन्हें सम्मिलित होना अनिवार्य है।
- परीक्षार्थी के प्रत्येक प्रायोगिक विषय की परीक्षा के लिए 08 पृष्ठों की केवल एक ही उत्तरपुस्तिका मिलेगी। अतिरिक्त उत्तरपुस्तिका नहीं दी जाएगी। परीक्षार्थी उत्तरपुस्तिका लेते ही यह सुनिश्चित कर लें कि इसमें 8 पृष्ठ हैं एवं सही क्रम में हैं।
- उत्तरपुस्तिका प्राप्त होते ही परीक्षार्थी अपने प्रवेश-पत्र तथा उत्तरपुस्तिका पर मुद्रित विवरणों (Details) का मिलान कर यह अवश्य सुनिश्चित हो लें कि जो उत्तरपुस्तिका परीक्षक द्वारा उन्हें दी गई है, वह उन्हीं की है। भिन्न विवरणों की उत्तरपुस्तिका प्राप्त होने पर उसे तुरंत परीक्षक को वापस लौटा दिया जाए।
- उत्तरपुस्तिका प्राप्त होने पर परीक्षार्थी उनके आवरण पृष्ठ के पीछे अंकित "परीक्षार्थियों के लिए निर्देश" अवश्य पढ़ें एवं उसका अनुपालन करें।
- परीक्षार्थी अपनी उत्तरपुस्तिका के कवर पृष्ठ के ऊपरी बायें तथा दायें भागों में क्रमांक-(1) में अपने उत्तर देने का माध्यम अंकित करते हुए क्रमांक-(2) में अपना पूर्ण हस्ताक्षर अंकित करें। इसके अलावा अन्य मुद्रित विवरणों में किसी भी प्रकार से कोई छेड़-छाड़ नहीं करें।
- प्रायोगिक परीक्षा की उत्तरपुस्तिका के आवरण पृष्ठ के निचले बायें एवं दायें भागों को परीक्षार्थी द्वारा कदापि नहीं भरा जाएगा। अगर परीक्षार्थी इस भाग को भरते हैं, तो परीक्षार्थी का इस विषय में परीक्षाफल रद्द किया जा सकता है। ये दोनों भाग आंतरिक/बाह्य परीक्षकों को भरने के लिए दिया गया है।
- उत्तरपुस्तिका के पन्नों के दोनों पृष्ठों पर तथा प्रत्येक लाइन पर लिखें एवं पृष्ठों को नष्ट न करें।
- यदि रफ कार्य करने की आवश्यकता हो, तो परीक्षार्थी उत्तरपुस्तिका के अंतिम पृष्ठ पर रफ कार्य करके उसे काट दे/क्रॉस (x) कर दें।
- उत्तरपुस्तिका के आंतरिक पृष्ठों पर दाहिने हाशिए में लाइन खींचकर सादा स्थान छोड़ रखा गया है। शेष स्थान रूल्ड है। परीक्षार्थी दाहिने हाशिए के सादे स्थान में कुछ भी नहीं लिखेंगे, चूंकि यह भाग परीक्षक के उपयोग के लिए है।
- उत्तरपुस्तिका के पृष्ठों को मोड़ें- फाड़ें नहीं तथा बीच-बीच में व्यर्थ ही खाली न छोड़ें।
- प्रश्न-पत्र में दी हुई संख्या के अनुसार अपने उत्तरों की संख्या लिखें।
- व्हाइटनगर, ब्लेड तथा नाखून का इस्तेमाल करना सर्वथा वर्जित है, अन्यथा परीक्षाफल अमान्य कर दिया जाएगा।
- प्रश्नोत्तर के समाप्त होने पर अंतिम में नीचे एक क्षैतिज रेखा खींच दें।
- आंतरिक परीक्षक द्वारा उपलब्ध कराये गए उपस्थिति-पत्रक में परीक्षार्थी द्वारा यथा-स्तम्भ परीक्षा की तिथि अंकित करते हुए उत्तरपुस्तिका की क्रम संख्या लिखकर अपना हस्ताक्षर किया जाएगा। परीक्षार्थी की उपस्थित, अनुपस्थित एवं निष्कासन से संबंधित संगत गोले को नीले/काले पेन से परीक्षक द्वारा भरा जाएगा न कि परीक्षार्थी द्वारा।
- परीक्षार्थी अपनी उत्तरपुस्तिका को आन्तरिक परीक्षक के पास जमा किये बिना परीक्षा भवन न छोड़ें।
- परीक्षा केन्द्र में कैलकुलेटर, मोबाइल फोन, डायर फोन, पेजर, ब्लूटूथ या इस प्रकार का कोई अन्य इलेक्ट्रॉनिक उपकरण ले जाना सख्त मना है।
- जाँच परीक्षा में गैर-उत्प्रेषित या जाँच परीक्षा में अनुपस्थित छात्र/छात्रा इंटरमीडिएट वार्षिक प्रायोगिक परीक्षा, 2024 में कदापि सम्मिलित नहीं हो सकते हैं।



बिहार विद्यालय परीक्षा समिति, पटना
BIHAR SCHOOL EXAMINATION BOARD, PATNA
इंटरमीडिएट वार्षिक परीक्षा, 2024
INTERMEDIATE ANNUAL EXAMINATION, 2024
प्रायोगिक परीक्षा का प्रवेश पत्र
Admit Card For Practical Examination

संकाय: विज्ञान
FACULTY: SCIENCE

BSEB UNIQUE Id:- 2221110013190
कॉलेज/+2 स्कूल का नाम GAYA COLLEGE, GAYA
परीक्षार्थी का नाम SHIVAM KUMAR
माता का नाम RENU KUMARI SINHA
पिता का नाम JITENDRA PRASAD
वैवाहिक स्थिति Unmarried
परीक्षार्थी का आधार नं० 311995658128 दिव्यांग कोटि NO
सूचीकरण संख्या/वर्ष R-210011719-22 परीक्षार्थी की कोटि REGULAR
रोल कोड 21001 रोल क्रमांक 24011566 लिंग MALE
परीक्षा केंद्र का नाम GAYA COLLEGE, GAYA



Shivam Kumar

प्रायोगिक परीक्षा के विषय (निर्धारित परीक्षा कार्यक्रम सहित)

प्रायोगिक विषय	विषय कोड	विषय का नाम	परीक्षा की तारीख
वैकल्पिक विषय	117	PHYSICS	10/01/2024 to 20/01/2024
	118	CHEMISTRY	
अतिरिक्त विषय			

संज्ञा (उपनाम)

महाविद्यालय / +2 विद्यालय प्रधान का हस्ताक्षर
एवं मुहर

परीक्षा नियंत्रक (उ०मा०)

परीक्षार्थी के लिए आवश्यक निर्देश

- BSEB Unique Id सत्र 2021 - 23 से सूचीकृत हुए परीक्षार्थियों को जारी किया गया है। सत्र 2021 - 23 के पूर्व सत्र के किसी परीक्षार्थी को BSEB Unique Id जारी नहीं किया गया है।
- प्रायोगिक परीक्षा दिनांक 10/01/2024 से 20/01/2024 तक संचालित होगी। केन्द्राधीक्षक दिनांक 10/01/2024 से 20/01/2024 तक की अवधि में परीक्षार्थियों की संख्या के अनुसार तिथि एवं पाली का निर्धारण करके प्रायोगिक परीक्षा केन्द्र पर आवंटित सभी परीक्षार्थियों के प्रायोगिक विषयों की परीक्षा आयोजित करेंगे।
- परीक्षार्थी अपने इस प्रवेश-पत्र में उल्लिखित प्रायोगिक परीक्षा केंद्र पर दिनांक 10-01-2024 को पूर्वाह्न 09:00 बजे अनिवार्य रूप से जाकर परीक्षा केन्द्र के परिसर की सूचना पट्ट से यह जानकारी प्राप्त कर लें कि उनके द्वारा चयनित विषय की प्रायोगिक परीक्षा किस तिथि एवं किस पाली में संचालित होगी, जिसमें उन्हें सम्मिलित होना अनिवार्य है।
- परीक्षार्थी के प्रत्येक प्रायोगिक विषय की परीक्षा के लिए 08 पृष्ठों की केवल एक ही उत्तरपुस्तिका मिलेगी। अतिरिक्त उत्तरपुस्तिका नहीं दी जाएगी। परीक्षार्थी उत्तरपुस्तिका लेते ही यह सुनिश्चित कर लें कि इसमें 8 पृष्ठ हैं एवं सही क्रम में हैं।
- उत्तरपुस्तिका प्राप्त होते ही परीक्षार्थी अपने प्रवेश-पत्र तथा उत्तरपुस्तिका पर मुद्रित विवरणों (Details) का मिलान कर यह अवश्य सुनिश्चित हो लें कि जो उत्तरपुस्तिका परीक्षक द्वारा उन्हें दी गई है, वह उन्हीं की है। भिन्न विवरणों की उत्तरपुस्तिका प्राप्त होने पर उसे तुरंत परीक्षक को वापस लौटा दिया जाए।
- उत्तरपुस्तिका प्राप्त होने पर परीक्षार्थी उनके आवरण पृष्ठ के पीछे अंकित "परीक्षार्थियों के लिए निर्देश" अवश्य पढ़ें एवं उसका अनुपालन करें।
- परीक्षार्थी अपनी उत्तरपुस्तिका के कवर पृष्ठ के ऊपरी बायें तथा दायें भागों में क्रमांक-(1) में अपने उत्तर देने का माध्यम अंकित करते हुए क्रमांक-(2) में अपना पूर्ण हस्ताक्षर अंकित करें। इसके अलावा अन्य मुद्रित विवरणों में किसी भी प्रकार से कोई छेड़-छाड़ नहीं करें।
- प्रायोगिक परीक्षा की उत्तरपुस्तिका के आवरण पृष्ठ के निचले बायें एवं दायें भागों को परीक्षार्थी द्वारा कदापि नहीं भरा जाएगा। अगर परीक्षार्थी इस भाग को भरते हैं, तो परीक्षार्थी का इस विषय में परीक्षाफल रद्द किया जा सकता है। ये दोनों भाग आंतरिक/बाह्य परीक्षकों को भरने के लिए दिया गया है।
- उत्तरपुस्तिका के पन्नों के दोनों पृष्ठों पर तथा प्रत्येक लाइन पर लिखें एवं पृष्ठों को नष्ट न करें।
- यदि रफ कार्य करने की आवश्यकता हो, तो परीक्षार्थी उत्तरपुस्तिका के अंतिम पृष्ठ पर रफ कार्य करके उसे काट दे/क्रॉस (x) कर दें।
- उत्तरपुस्तिका के आंतरिक पृष्ठों पर दाहिने हाशिए में लाइन खींचकर सादा स्थान छोड़ रखा गया है। शेष स्थान रूल्ड है। परीक्षार्थी दाहिने हाशिए के सादे स्थान में कुछ भी नहीं लिखेंगे, चूंकि यह भाग परीक्षक के उपयोग के लिए है।
- उत्तरपुस्तिका के पृष्ठों को मोड़ें- फाड़ें नहीं तथा बीच-बीच में व्यर्थ ही खाली न छोड़ें।
- प्रश्न-पत्र में दी हुई संख्या के अनुसार अपने उत्तरों की संख्या लिखें।
- व्हाइटनगर, ब्लेड तथा नाखून का इस्तेमाल करना सर्वथा वर्जित है, अन्यथा परीक्षाफल अमान्य कर दिया जाएगा।
- प्रश्नोत्तर के समाप्त होने पर अंतिम में नीचे एक क्षैतिज रेखा खींच दें।
- आंतरिक परीक्षक द्वारा उपलब्ध कराये गए उपस्थिति-पत्रक में परीक्षार्थी द्वारा यथा-स्तम्भ परीक्षा की तिथि अंकित करते हुए उत्तरपुस्तिका की क्रम संख्या लिखकर अपना हस्ताक्षर किया जाएगा। परीक्षार्थी की उपस्थित, अनुपस्थित एवं निष्कासन से संबंधित संगत गोले को नीले/काले पेन से परीक्षक द्वारा भरा जाएगा न कि परीक्षार्थी द्वारा।
- परीक्षार्थी अपनी उत्तरपुस्तिका को आन्तरिक परीक्षक के पास जमा किये बिना परीक्षा भवन न छोड़ें।
- परीक्षा केन्द्र में कैंलकुलेटर, मोबाइल फोन, डायर फोन, पेजर, ब्लूटूथ या इस प्रकार का कोई अन्य इलेक्ट्रॉनिक उपकरण ले जाना सख्त मना है।
- जाँच परीक्षा में गैर-उत्प्रेषित या जाँच परीक्षा में अनुपस्थित छात्र/छात्रा इंटरमीडिएट वार्षिक प्रायोगिक परीक्षा, 2024 में कदापि सम्मिलित नहीं हो सकते हैं।



बिहार विद्यालय परीक्षा समिति, पटना
BIHAR SCHOOL EXAMINATION BOARD, PATNA
इंटरमीडिएट वार्षिक परीक्षा, 2024
INTERMEDIATE ANNUAL EXAMINATION, 2024
प्रायोगिक परीक्षा का प्रवेश पत्र
Admit Card For Practical Examination

संकाय: विज्ञान
FACULTY: SCIENCE

BSEB UNIQUE Id:- 2221110013167
कॉलेज/+2 स्कूल का नाम GAYA COLLEGE, GAYA
परीक्षार्थी का नाम SHATRUGHNA KUMAR
माता का नाम MANORAMA DEVI
पिता का नाम UMESH CHAUDHARI
वैवाहिक स्थिति Unmarried
परीक्षार्थी का आधार नं० 213287700047 दिव्यांग कोटि NO
सूचीकरण संख्या/वर्ष R-210011701-22 परीक्षार्थी की कोटि REGULAR
रोल कोड 21001 रोल क्रमांक 24011212 लिंग MALE
परीक्षा केंद्र का नाम GAYA COLLEGE, GAYA



प्रायोगिक परीक्षा के विषय (निर्धारित परीक्षा कार्यक्रम सहित)

प्रायोगिक विषय	विषय कोड	विषय का नाम	परीक्षा की तारीख
वैकल्पिक विषय	117	PHYSICS	10/01/2024 to 20/01/2024
	118	CHEMISTRY	
अतिरिक्त विषय			

संज्ञा/उत्तर

महाविद्यालय / +2 विद्यालय प्रधान का हस्ताक्षर
एवं मुहर

परीक्षा नियंत्रक (उ०मा०)

परीक्षार्थी के लिए आवश्यक निर्देश

- BSEB Unique Id सत्र 2021 - 23 से सूचीकृत हुए परीक्षार्थियों को जारी किया गया है। सत्र 2021 - 23 के पूर्व सत्र के किसी परीक्षार्थी को BSEB Unique Id जारी नहीं किया गया है।
- प्रायोगिक परीक्षा दिनांक 10/01/2024 से 20/01/2024 तक संचालित होगी। केन्द्राधीक्षक दिनांक 10/01/2024 से 20/01/2024 तक की अवधि में परीक्षार्थियों की संख्या के अनुसार तिथि एवं पाली का निर्धारण करके प्रायोगिक परीक्षा केन्द्र पर आवंटित सभी परीक्षार्थियों के प्रायोगिक विषयों की परीक्षा आयोजित करेंगे।
- परीक्षार्थी अपने इस प्रवेश-पत्र में उल्लिखित प्रायोगिक परीक्षा केंद्र पर दिनांक 10-01-2024 को पूर्वाह्न 09:00 बजे अनिवार्य रूप से जाकर परीक्षा केन्द्र के परिसर की सूचना पट्ट से यह जानकारी प्राप्त कर लें कि उनके द्वारा चयनित विषय की प्रायोगिक परीक्षा किस तिथि एवं किस पाली में संचालित होगी, जिसमें उन्हें सम्मिलित होना अनिवार्य है।
- परीक्षार्थी के प्रत्येक प्रायोगिक विषय की परीक्षा के लिए 08 पृष्ठों की केवल एक ही उत्तरपुस्तिका मिलेगी। अतिरिक्त उत्तरपुस्तिका नहीं दी जाएगी। परीक्षार्थी उत्तरपुस्तिका लेते ही यह सुनिश्चित कर लें कि इसमें 8 पृष्ठ हैं एवं सही क्रम में हैं।
- उत्तरपुस्तिका प्राप्त होते ही परीक्षार्थी अपने प्रवेश-पत्र तथा उत्तरपुस्तिका पर मुद्रित विवरणों (Details) का मिलान कर यह अवश्य सुनिश्चित हो लें कि जो उत्तरपुस्तिका परीक्षक द्वारा उन्हें दी गई है, वह उन्हीं की है। भिन्न विवरणों की उत्तरपुस्तिका प्राप्त होने पर उसे तुरंत परीक्षक को वापस लौटा दिया जाए।
- उत्तरपुस्तिका प्राप्त होने पर परीक्षार्थी उनके आवरण पृष्ठ के पीछे अंकित "परीक्षार्थियों के लिए निर्देश" अवश्य पढ़ें एवं उसका अनुपालन करें।
- परीक्षार्थी अपनी उत्तरपुस्तिका के कवर पृष्ठ के ऊपरी बायें तथा दायें भागों में क्रमांक-(1) में अपने उत्तर देने का माध्यम अंकित करते हुए क्रमांक-(2) में अपना पूर्ण हस्ताक्षर अंकित करें। इसके अलावा अन्य मुद्रित विवरणों में किसी भी प्रकार से कोई छेड़-छाड़ नहीं करें।
- प्रायोगिक परीक्षा की उत्तरपुस्तिका के आवरण पृष्ठ के निचले बायें एवं दायें भागों को परीक्षार्थी द्वारा कदापि नहीं भरा जाएगा। अगर परीक्षार्थी इस भाग को भरते हैं, तो परीक्षार्थी का इस विषय में परीक्षाफल रद्द किया जा सकता है। ये दोनों भाग आंतरिक/बाह्य परीक्षकों को भरने के लिए दिया गया है।
- उत्तरपुस्तिका के पन्नों के दोनों पृष्ठों पर तथा प्रत्येक लाइन पर लिखें एवं पृष्ठों को नष्ट न करें।
- यदि रफ कार्य करने की आवश्यकता हो, तो परीक्षार्थी उत्तरपुस्तिका के अंतिम पृष्ठ पर रफ कार्य करके उसे काट दे/क्रॉस (x) कर दें।
- उत्तरपुस्तिका के आंतरिक पृष्ठों पर दाहिने हाशिए में लाइन खींचकर सादा स्थान छोड़ रखा गया है। शेष स्थान रूल्ड है। परीक्षार्थी दाहिने हाशिए के सादे स्थान में कुछ भी नहीं लिखेंगे, चूंकि यह भाग परीक्षक के उपयोग के लिए है।
- उत्तरपुस्तिका के पृष्ठों को मोड़ें- फाड़ें नहीं तथा बीच-बीच में व्यर्थ ही खाली न छोड़ें।
- प्रश्न-पत्र में दी हुई संख्या के अनुसार अपने उत्तरों की संख्या लिखें।
- व्हाइटनगर, ब्लेड तथा नाखून का इस्तेमाल करना सर्वथा वर्जित है, अन्यथा परीक्षाफल अमान्य कर दिया जाएगा।
- प्रश्नोत्तर के समाप्त होने पर अंतिम में नीचे एक क्षैतिज रेखा खींच दें।
- आंतरिक परीक्षक द्वारा उपलब्ध कराये गए उपस्थिति-पत्रक में परीक्षार्थी द्वारा यथा-स्तम्भ परीक्षा की तिथि अंकित करते हुए उत्तरपुस्तिका की क्रम संख्या लिखकर अपना हस्ताक्षर किया जाएगा। परीक्षार्थी की उपस्थित, अनुपस्थित एवं निष्कासन से संबंधित संगत गोले को नीले/काले पेन से परीक्षक द्वारा भरा जाएगा न कि परीक्षार्थी द्वारा।
- परीक्षार्थी अपनी उत्तरपुस्तिका को आन्तरिक परीक्षक के पास जमा किये बिना परीक्षा भवन न छोड़ें।
- परीक्षा केन्द्र में कैंलकुलेटर, मोबाइल फोन, डायर फोन, पेजर, ब्लूटूथ या इस प्रकार का कोई अन्य इलेक्ट्रॉनिक उपकरण ले जाना सख्त मना है।
- जाँच परीक्षा में गैर-उत्प्रेषित या जाँच परीक्षा में अनुपस्थित छात्र/छात्रा इंटरमीडिएट वार्षिक प्रायोगिक परीक्षा, 2024 में कदापि सम्मिलित नहीं हो सकते हैं।



बिहार विद्यालय परीक्षा समिति, पटना
BIHAR SCHOOL EXAMINATION BOARD, PATNA
इंटरमीडिएट वार्षिक परीक्षा, 2024
INTERMEDIATE ANNUAL EXAMINATION, 2024
प्रायोगिक परीक्षा का प्रवेश पत्र
Admit Card For Practical Examination

संकाय: विज्ञान
FACULTY: SCIENCE

BSEB UNIQUE Id:- 2221110013180
कॉलेज/+2 स्कूल का नाम GAYA COLLEGE, GAYA
परीक्षार्थी का नाम SHIVAM KUMAR
माता का नाम ASHA KUMARI
पिता का नाम ARUN KUMAR
वैवाहिक स्थिति Unmarried
परीक्षार्थी का आधार नं० 767677227819 दिव्यांग कोटि NO
सूचीकरण संख्या/वर्ष R-210011714-22 परीक्षार्थी की कोटि REGULAR
रोल कोड 21001 रोल क्रमांक 24010710 लिंग MALE
परीक्षा केंद्र का नाम GAYA COLLEGE, GAYA



Shivam Kumar

प्रायोगिक परीक्षा के विषय (निर्धारित परीक्षा कार्यक्रम सहित)

प्रायोगिक विषय	विषय कोड	विषय का नाम	परीक्षा की तारीख
वैकल्पिक विषय	117	PHYSICS	10/01/2024 to 20/01/2024
	118	CHEMISTRY	
अतिरिक्त विषय			

संजीव कुमार

महाविद्यालय / +2 विद्यालय प्रधान का हस्ताक्षर
एवं मुहर

परीक्षा नियंत्रक (उ०मा०)

परीक्षार्थी के लिए आवश्यक निर्देश


- BSEB Unique Id सत्र 2021 - 23 से सूचीकृत हुए परीक्षार्थियों को जारी किया गया है। सत्र 2021 - 23 के पूर्व सत्र के किसी परीक्षार्थी को BSEB Unique Id जारी नहीं किया गया है।
- प्रायोगिक परीक्षा दिनांक 10/01/2024 से 20/01/2024 तक संचालित होगी। केन्द्राधीक्षक दिनांक 10/01/2024 से 20/01/2024 तक की अवधि में परीक्षार्थियों की संख्या के अनुसार तिथि एवं पाली का निर्धारण करके प्रायोगिक परीक्षा केन्द्र पर आवंटित सभी परीक्षार्थियों के प्रायोगिक विषयों की परीक्षा आयोजित करेंगे।
- परीक्षार्थी अपने इस प्रवेश-पत्र में उल्लिखित प्रायोगिक परीक्षा केंद्र पर दिनांक 10-01-2024 को पूर्वाह्न 09:00 बजे अनिवार्य रूप से जाकर परीक्षा केन्द्र के परिसर की सूचना पट्ट से यह जानकारी प्राप्त कर लें कि उनके द्वारा चयनित विषय की प्रायोगिक परीक्षा किस तिथि एवं किस पाली में संचालित होगी, जिसमें उन्हें सम्मिलित होना अनिवार्य है।
- परीक्षार्थी के प्रत्येक प्रायोगिक विषय की परीक्षा के लिए 08 पृष्ठों की केवल एक ही उत्तरपुस्तिका मिलेगी। अतिरिक्त उत्तरपुस्तिका नहीं दी जाएगी। परीक्षार्थी उत्तरपुस्तिका लेते ही यह सुनिश्चित कर लें कि इसमें 8 पृष्ठ हैं एवं सही क्रम में हैं।
- उत्तरपुस्तिका प्राप्त होते ही परीक्षार्थी अपने प्रवेश-पत्र तथा उत्तरपुस्तिका पर मुद्रित विवरणों (Details) का मिलान कर यह अवश्य सुनिश्चित हो लें कि जो उत्तरपुस्तिका परीक्षक द्वारा उन्हें दी गई है, वह उन्हीं की है। भिन्न विवरणों की उत्तरपुस्तिका प्राप्त होने पर उसे तुरंत परीक्षक को वापस लौटा दिया जाए।
- उत्तरपुस्तिका प्राप्त होने पर परीक्षार्थी उनके आवरण पृष्ठ के पीछे अंकित "परीक्षार्थियों के लिए निर्देश" अवश्य पढ़ें एवं उसका अनुपालन करें।
- परीक्षार्थी अपनी उत्तरपुस्तिका के कवर पृष्ठ के ऊपरी बायें तथा दायें भागों में क्रमांक-(1) में अपने उत्तर देने का माध्यम अंकित करते हुए क्रमांक-(2) में अपना पूर्ण हस्ताक्षर अंकित करें। इसके अलावा अन्य मुद्रित विवरणों में किसी भी प्रकार से कोई छेड़-छाड़ नहीं करें।
- प्रायोगिक परीक्षा की उत्तरपुस्तिका के आवरण पृष्ठ के निचले बायें एवं दायें भागों को परीक्षार्थी द्वारा कदापि नहीं भरा जाएगा। अगर परीक्षार्थी इस भाग को भरते हैं, तो परीक्षार्थी का इस विषय में परीक्षाफल रद्द किया जा सकता है। ये दोनों भाग आंतरिक/बाह्य परीक्षकों को भरने के लिए दिया गया है।
- उत्तरपुस्तिका के पन्नों के दोनों पृष्ठों पर तथा प्रत्येक लाइन पर लिखें एवं पृष्ठों को नष्ट न करें।
- यदि रफ कार्य करने की आवश्यकता हो, तो परीक्षार्थी उत्तरपुस्तिका के अंतिम पृष्ठ पर रफ कार्य करके उसे काट दे/क्रॉस (x) कर दें।
- उत्तरपुस्तिका के आंतरिक पृष्ठों पर दाहिने हाशिए में लाइन खींचकर सादा स्थान छोड़ रखा गया है। शेष स्थान रूल्ड है। परीक्षार्थी दाहिने हाशिए के सादे स्थान में कुछ भी नहीं लिखेंगे, चूंकि यह भाग परीक्षक के उपयोग के लिए है।
- उत्तरपुस्तिका के पृष्ठों को मोड़ें- फाड़ें नहीं तथा बीच-बीच में व्यर्थ ही खाली न छोड़ें।
- प्रश्न-पत्र में दी हुई संख्या के अनुसार अपने उत्तरों की संख्या लिखें।
- व्हाइटनगर, ब्लेड तथा नाखून का इस्तेमाल करना सर्वथा वर्जित है, अन्यथा परीक्षाफल अमान्य कर दिया जाएगा।
- प्रश्नोत्तर के समाप्त होने पर अंतिम में नीचे एक क्षैतिज रेखा खींच दें।
- आंतरिक परीक्षक द्वारा उपलब्ध कराये गए उपस्थिति-पत्रक में परीक्षार्थी द्वारा यथा-स्तम्भ परीक्षा की तिथि अंकित करते हुए उत्तरपुस्तिका की क्रम संख्या लिखकर अपना हस्ताक्षर किया जाएगा। परीक्षार्थी की उपस्थित, अनुपस्थित एवं निष्कासन से संबंधित संगत गोले को नीले/काले पेन से परीक्षक द्वारा भरा जाएगा न कि परीक्षार्थी द्वारा।
- परीक्षार्थी अपनी उत्तरपुस्तिका को आन्तरिक परीक्षक के पास जमा किये बिना परीक्षा भवन न छोड़ें।
- परीक्षा केन्द्र में कैंलकुलेटर, मोबाइल फोन, डियर फोन, पेजर, ब्लूटूथ या इस प्रकार का कोई अन्य इलेक्ट्रॉनिक उपकरण ले जाना सख्त मना है।
- जाँच परीक्षा में गैर-उत्प्रेषित या जाँच परीक्षा में अनुपस्थित छात्र/छात्रा इंटरमीडिएट वार्षिक प्रायोगिक परीक्षा, 2024 में कदापि सम्मिलित नहीं हो सकते हैं।



बिहार विद्यालय परीक्षा समिति, पटना
BIHAR SCHOOL EXAMINATION BOARD, PATNA
इंटरमीडिएट वार्षिक परीक्षा, 2024
INTERMEDIATE ANNUAL EXAMINATION, 2024
प्रायोगिक परीक्षा का प्रवेश पत्र
Admit Card For Practical Examination

संकाय: विज्ञान
FACULTY: SCIENCE

BSEB UNIQUE Id:- 2221110013176
कॉलेज/+2 स्कूल का नाम GAYA COLLEGE, GAYA
परीक्षार्थी का नाम SHIVA KUMAR
माता का नाम RAJMANI DEVI
पिता का नाम GIRJA NANDAN PRASAD
वैवाहिक स्थिति Unmarried
परीक्षार्थी का आधार नं० 820030638812 दिव्यांग कोटि NO
सूचीकरण संख्या/वर्ष R-210011712-22 परीक्षार्थी की कोटि REGULAR
रोल कोड 21001 रोल क्रमांक 24011466 लिंग MALE
परीक्षा केंद्र का नाम GAYA COLLEGE, GAYA



Shiva - Kumar

प्रायोगिक परीक्षा के विषय (निर्धारित परीक्षा कार्यक्रम सहित)

प्रायोगिक विषय	विषय कोड	विषय का नाम	परीक्षा की तारीख
वैकल्पिक विषय	117	PHYSICS	10/01/2024 to 20/01/2024
	118	CHEMISTRY	
अतिरिक्त विषय	119	Biology	

संजीव कुमार

महाविद्यालय / +2 विद्यालय प्रधान का हस्ताक्षर
एवं मुहर

परीक्षा नियंत्रक (उ०मा०)

परीक्षार्थी के लिए आवश्यक निर्देश

- BSEB Unique Id सत्र 2021 - 23 से सूचीकृत हुए परीक्षार्थियों को जारी किया गया है। सत्र 2021 - 23 के पूर्व सत्र के किसी परीक्षार्थी को BSEB Unique Id जारी नहीं किया गया है।
- प्रायोगिक परीक्षा दिनांक 10/01/2024 से 20/01/2024 तक संचालित होगी। केन्द्राधीक्षक दिनांक 10/01/2024 से 20/01/2024 तक की अवधि में परीक्षार्थियों की संख्या के अनुसार तिथि एवं पाली का निर्धारण करके प्रायोगिक परीक्षा केन्द्र पर आवंटित सभी परीक्षार्थियों के प्रायोगिक विषयों की परीक्षा आयोजित करेंगे।
- परीक्षार्थी अपने इस प्रवेश-पत्र में उल्लिखित प्रायोगिक परीक्षा केंद्र पर दिनांक 10-01-2024 को पूर्वाह्न 09:00 बजे अनिवार्य रूप से जाकर परीक्षा केन्द्र के परिसर की सूचना पट्ट से यह जानकारी प्राप्त कर लें कि उनके द्वारा चयनित विषय की प्रायोगिक परीक्षा किस तिथि एवं किस पाली में संचालित होगी, जिसमें उन्हें सम्मिलित होना अनिवार्य है।
- परीक्षार्थी के प्रत्येक प्रायोगिक विषय की परीक्षा के लिए 08 पृष्ठों की केवल एक ही उत्तरपुस्तिका मिलेगी। अतिरिक्त उत्तरपुस्तिका नहीं दी जाएगी। परीक्षार्थी उत्तरपुस्तिका लेते ही यह सुनिश्चित कर लें कि इसमें 8 पृष्ठ हैं एवं सही क्रम में हैं।
- उत्तरपुस्तिका प्राप्त होते ही परीक्षार्थी अपने प्रवेश-पत्र तथा उत्तरपुस्तिका पर मुद्रित विवरणों (Details) का मिलान कर यह अवश्य सुनिश्चित हो लें कि जो उत्तरपुस्तिका परीक्षक द्वारा उन्हें दी गई है, वह उन्हीं की है। भिन्न विवरणों की उत्तरपुस्तिका प्राप्त होने पर उसे तुरंत परीक्षक को वापस लौटा दिया जाए।
- उत्तरपुस्तिका प्राप्त होने पर परीक्षार्थी उनके आवरण पृष्ठ के पीछे अंकित "परीक्षार्थियों के लिए निर्देश" अवश्य पढ़ें एवं उसका अनुपालन करें।
- परीक्षार्थी अपनी उत्तरपुस्तिका के कवर पृष्ठ के ऊपरी बायें तथा दायें भागों में क्रमांक-(1) में अपने उत्तर देने का माध्यम अंकित करते हुए क्रमांक-(2) में अपना पूर्ण हस्ताक्षर अंकित करें। इसके अलावा अन्य मुद्रित विवरणों में किसी भी प्रकार से कोई छेड़-छाड़ नहीं करें।
- प्रायोगिक परीक्षा की उत्तरपुस्तिका के आवरण पृष्ठ के निचले बायें एवं दायें भागों को परीक्षार्थी द्वारा कदापि नहीं भरा जाएगा। अगर परीक्षार्थी इस भाग को भरते हैं, तो परीक्षार्थी का इस विषय में परीक्षाफल रद्द किया जा सकता है। ये दोनों भाग आंतरिक/बाह्य परीक्षकों को भरने के लिए दिया गया है।
- उत्तरपुस्तिका के पन्नों के दोनों पृष्ठों पर तथा प्रत्येक लाइन पर लिखें एवं पृष्ठों को नष्ट न करें।
- यदि रफ कार्य करने की आवश्यकता हो, तो परीक्षार्थी उत्तरपुस्तिका के अंतिम पृष्ठ पर रफ कार्य करके उसे काट दे/क्रॉस (x) कर दें।
- उत्तरपुस्तिका के आंतरिक पृष्ठों पर दाहिने हाशिए में लाइन खींचकर सादा स्थान छोड़ रखा गया है। शेष स्थान रूल्ड है। परीक्षार्थी दाहिने हाशिए के सादे स्थान में कुछ भी नहीं लिखेंगे, चूंकि यह भाग परीक्षक के उपयोग के लिए है।
- उत्तरपुस्तिका के पृष्ठों को मोड़ें- फाड़ें नहीं तथा बीच-बीच में व्यर्थ ही खाली न छोड़ें।
- प्रश्न-पत्र में दी हुई संख्या के अनुसार अपने उत्तरों की संख्या लिखें।
- व्हाइटनगर, ब्लेड तथा नाखून का इस्तेमाल करना सर्वथा वर्जित है, अन्यथा परीक्षाफल अमान्य कर दिया जाएगा।
- प्रश्नोत्तर के समाप्त होने पर अंतिम में नीचे एक क्षैतिज रेखा खींच दें।
- आंतरिक परीक्षक द्वारा उपलब्ध कराये गए उपस्थिति-पत्रक में परीक्षार्थी द्वारा यथा-स्तम्भ परीक्षा की तिथि अंकित करते हुए उत्तरपुस्तिका की क्रम संख्या लिखकर अपना हस्ताक्षर किया जाएगा। परीक्षार्थी की उपस्थित, अनुपस्थित एवं निष्कासन से संबंधित संगत गोले को नीले/काले पेन से परीक्षक द्वारा भरा जाएगा न कि परीक्षार्थी द्वारा।
- परीक्षार्थी अपनी उत्तरपुस्तिका को आन्तरिक परीक्षक के पास जमा किये बिना परीक्षा भवन न छोड़ें।
- परीक्षा केन्द्र में कैंलकुलेटर, मोबाइल फोन, डायर फोन, पेजर, ब्लूटूथ या इस प्रकार का कोई अन्य इलेक्ट्रॉनिक उपकरण ले जाना सख्त मना है।
- जाँच परीक्षा में गैर-उत्प्रेषित या जाँच परीक्षा में अनुपस्थित छात्र/छात्रा इंटरमीडिएट वार्षिक प्रायोगिक परीक्षा, 2024 में कदापि सम्मिलित नहीं हो सकते हैं।



बिहार विद्यालय परीक्षा समिति, पटना
BIHAR SCHOOL EXAMINATION BOARD, PATNA
इंटरमीडिएट वार्षिक परीक्षा, 2024
INTERMEDIATE ANNUAL EXAMINATION, 2024
प्रायोगिक परीक्षा का प्रवेश पत्र
Admit Card For Practical Examination

संकाय: विज्ञान
FACULTY: SCIENCE

BSEB UNIQUE Id:- 2221110013186
कॉलेज/+2 स्कूल का नाम GAYA COLLEGE, GAYA
परीक्षार्थी का नाम SHIVAM KUMAR
माता का नाम NITU DEVI
पिता का नाम DHIRAJ KUMAR
वैवाहिक स्थिति Unmarried
परीक्षार्थी का आधार नं० 781267791338 दिव्यांग कोटि NO
सूचीकरण संख्या/वर्ष R-210011717-22 परीक्षार्थी की कोटि REGULAR
रोल कोड 21001 रोल क्रमांक 24011345 लिंग MALE
परीक्षा केंद्र का नाम GAYA COLLEGE, GAYA



Shivam Kumar

प्रायोगिक परीक्षा के विषय (निर्धारित परीक्षा कार्यक्रम सहित)

प्रायोगिक विषय	विषय कोड	विषय का नाम	परीक्षा की तारीख
वैकल्पिक विषय	117	PHYSICS	10/01/2024 to 20/01/2024
	118	CHEMISTRY	
अतिरिक्त विषय			

संज्ञा/उत्तर

महाविद्यालय / +2 विद्यालय प्रधान का हस्ताक्षर
एवं मुहर

परीक्षा नियंत्रक (उ०मा०)

परीक्षार्थी के लिए आवश्यक निर्देश


- BSEB Unique Id सत्र 2021 - 23 से सूचीकृत हुए परीक्षार्थियों को जारी किया गया है। सत्र 2021 - 23 के पूर्व सत्र के किसी परीक्षार्थी को BSEB Unique Id जारी नहीं किया गया है।
- प्रायोगिक परीक्षा दिनांक 10/01/2024 से 20/01/2024 तक संचालित होगी। केन्द्राधीक्षक दिनांक 10/01/2024 से 20/01/2024 तक की अवधि में परीक्षार्थियों की संख्या के अनुसार तिथि एवं पाली का निर्धारण करके प्रायोगिक परीक्षा केन्द्र पर आवंटित सभी परीक्षार्थियों के प्रायोगिक विषयों की परीक्षा आयोजित करेंगे।
- परीक्षार्थी अपने इस प्रवेश-पत्र में उल्लिखित प्रायोगिक परीक्षा केंद्र पर दिनांक 10-01-2024 को पूर्वाह्न 09:00 बजे अनिवार्य रूप से जाकर परीक्षा केन्द्र के परिसर की सूचना पट्ट से यह जानकारी प्राप्त कर लें कि उनके द्वारा चयनित विषय की प्रायोगिक परीक्षा किस तिथि एवं किस पाली में संचालित होगी, जिसमें उन्हें सम्मिलित होना अनिवार्य है।
- परीक्षार्थी के प्रत्येक प्रायोगिक विषय की परीक्षा के लिए 08 पृष्ठों की केवल एक ही उत्तरपुस्तिका मिलेगी। अतिरिक्त उत्तरपुस्तिका नहीं दी जाएगी। परीक्षार्थी उत्तरपुस्तिका लेते ही यह सुनिश्चित कर लें कि इसमें 8 पृष्ठ हैं एवं सही क्रम में हैं।
- उत्तरपुस्तिका प्राप्त होते ही परीक्षार्थी अपने प्रवेश-पत्र तथा उत्तरपुस्तिका पर मुद्रित विवरणों (Details) का मिलान कर यह अवश्य सुनिश्चित हो लें कि जो उत्तरपुस्तिका परीक्षक द्वारा उन्हें दी गई है, वह उन्हीं की है। भिन्न विवरणों की उत्तरपुस्तिका प्राप्त होने पर उसे तुरंत परीक्षक को वापस लौटा दिया जाए।
- उत्तरपुस्तिका प्राप्त होने पर परीक्षार्थी उनके आवरण पृष्ठ के पीछे अंकित "परीक्षार्थियों के लिए निर्देश" अवश्य पढ़ें एवं उसका अनुपालन करें।
- परीक्षार्थी अपनी उत्तरपुस्तिका के कवर पृष्ठ के ऊपरी बायें तथा दायें भागों में क्रमांक-(1) में अपने उत्तर देने का माध्यम अंकित करते हुए क्रमांक-(2) में अपना पूर्ण हस्ताक्षर अंकित करें। इसके अलावा अन्य मुद्रित विवरणों में किसी भी प्रकार से कोई छेड़-छाड़ नहीं करें।
- प्रायोगिक परीक्षा की उत्तरपुस्तिका के आवरण पृष्ठ के निचले बायें एवं दायें भागों को परीक्षार्थी द्वारा कदापि नहीं भरा जाएगा। अगर परीक्षार्थी इस भाग को भरते हैं, तो परीक्षार्थी का इस विषय में परीक्षाफल रद्द किया जा सकता है। ये दोनों भाग आंतरिक/बाह्य परीक्षकों को भरने के लिए दिया गया है।
- उत्तरपुस्तिका के पन्नों के दोनों पृष्ठों पर तथा प्रत्येक लाइन पर लिखें एवं पृष्ठों को नष्ट न करें।
- यदि रफ कार्य करने की आवश्यकता हो, तो परीक्षार्थी उत्तरपुस्तिका के अंतिम पृष्ठ पर रफ कार्य करके उसे काट दे/क्रॉस (x) कर दें।
- उत्तरपुस्तिका के आंतरिक पृष्ठों पर दाहिने हाशिए में लाइन खींचकर सादा स्थान छोड़ रखा गया है। शेष स्थान रूल्ड है। परीक्षार्थी दाहिने हाशिए के सादे स्थान में कुछ भी नहीं लिखेंगे, चूंकि यह भाग परीक्षक के उपयोग के लिए है।
- उत्तरपुस्तिका के पृष्ठों को मोड़ें- फाड़ें नहीं तथा बीच-बीच में व्यर्थ ही खाली न छोड़ें।
- प्रश्न-पत्र में दी हुई संख्या के अनुसार अपने उत्तरों की संख्या लिखें।
- व्हाइटनगर, ब्लेड तथा नाखून का इस्तेमाल करना सर्वथा वर्जित है, अन्यथा परीक्षाफल अमान्य कर दिया जाएगा।
- प्रश्नोत्तर के समाप्त होने पर अंतिम में नीचे एक क्षैतिज रेखा खींच दें।
- आंतरिक परीक्षक द्वारा उपलब्ध कराये गए उपस्थिति-पत्रक में परीक्षार्थी द्वारा यथा-स्तम्भ परीक्षा की तिथि अंकित करते हुए उत्तरपुस्तिका की क्रम संख्या लिखकर अपना हस्ताक्षर किया जाएगा। परीक्षार्थी की उपस्थित, अनुपस्थित एवं निष्कासन से संबंधित संगत गोले को नीले/काले पेन से परीक्षक द्वारा भरा जाएगा न कि परीक्षार्थी द्वारा।
- परीक्षार्थी अपनी उत्तरपुस्तिका को आन्तरिक परीक्षक के पास जमा किये बिना परीक्षा भवन न छोड़ें।
- परीक्षा केन्द्र में कैंलकुलेटर, मोबाइल फोन, डियर फोन, पेजर, ब्लूटूथ या इस प्रकार का कोई अन्य इलेक्ट्रॉनिक उपकरण ले जाना सख्त मना है।
- जाँच परीक्षा में गैर-उत्प्रेषित या जाँच परीक्षा में अनुपस्थित छात्र/छात्रा इंटरमीडिएट वार्षिक प्रायोगिक परीक्षा, 2024 में कदापि सम्मिलित नहीं हो सकते हैं।



बिहार विद्यालय परीक्षा समिति, पटना
BIHAR SCHOOL EXAMINATION BOARD, PATNA
इंटरमीडिएट वार्षिक परीक्षा, 2024
INTERMEDIATE ANNUAL EXAMINATION, 2024
प्रायोगिक परीक्षा का प्रवेश पत्र
Admit Card For Practical Examination

संकाय: विज्ञान
FACULTY: SCIENCE

BSEB UNIQUE Id:- 2221110013189
कॉलेज/+2 स्कूल का नाम GAYA COLLEGE, GAYA
परीक्षार्थी का नाम SHIVAM KUMAR
माता का नाम SHIWANTI DEVI
पिता का नाम HARIMOHAN RAJAK
वैवाहिक स्थिति Unmarried
परीक्षार्थी का आधार नं० 999150060437 दिव्यांग कोटि NO
सूचीकरण संख्या/वर्ष R-210011718-22 परीक्षार्थी की कोटि REGULAR
रोल कोड 21001 रोल क्रमांक 24011864 लिंग MALE
परीक्षा केंद्र का नाम GAYA COLLEGE, GAYA



प्रायोगिक परीक्षा के विषय (निर्धारित परीक्षा कार्यक्रम सहित)

प्रायोगिक विषय	विषय कोड	विषय का नाम	परीक्षा की तारीख
वैकल्पिक विषय	117	PHYSICS	10/01/2024 to 20/01/2024
	118	CHEMISTRY	
अतिरिक्त विषय			

संजीव कुमार

महाविद्यालय / +2 विद्यालय प्रधान का हस्ताक्षर
एवं मुहर

परीक्षा नियंत्रक (उ०मा०)

परीक्षार्थी के लिए आवश्यक निर्देश

- BSEB Unique Id सत्र 2021 - 23 से सूचीकृत हुए परीक्षार्थियों को जारी किया गया है। सत्र 2021 - 23 के पूर्व सत्र के किसी परीक्षार्थी को BSEB Unique Id जारी नहीं किया गया है।
- प्रायोगिक परीक्षा दिनांक 10/01/2024 से 20/01/2024 तक संचालित होगी। केन्द्राधीक्षक दिनांक 10/01/2024 से 20/01/2024 तक की अवधि में परीक्षार्थियों की संख्या के अनुसार तिथि एवं पाली का निर्धारण करके प्रायोगिक परीक्षा केन्द्र पर आवंटित सभी परीक्षार्थियों के प्रायोगिक विषयों की परीक्षा आयोजित करेंगे।
- परीक्षार्थी अपने इस प्रवेश-पत्र में उल्लिखित प्रायोगिक परीक्षा केंद्र पर दिनांक 10-01-2024 को पूर्वाह्न 09:00 बजे अनिवार्य रूप से जाकर परीक्षा केन्द्र के परिसर की सूचना पट्ट से यह जानकारी प्राप्त कर लें कि उनके द्वारा चयनित विषय की प्रायोगिक परीक्षा किस तिथि एवं किस पाली में संचालित होगी, जिसमें उन्हें सम्मिलित होना अनिवार्य है।
- परीक्षार्थी के प्रत्येक प्रायोगिक विषय की परीक्षा के लिए 08 पृष्ठों की केवल एक ही उत्तरपुस्तिका मिलेगी। अतिरिक्त उत्तरपुस्तिका नहीं दी जाएगी। परीक्षार्थी उत्तरपुस्तिका लेते ही यह सुनिश्चित कर लें कि इसमें 8 पृष्ठ हैं एवं सही क्रम में हैं।
- उत्तरपुस्तिका प्राप्त होते ही परीक्षार्थी अपने प्रवेश-पत्र तथा उत्तरपुस्तिका पर मुद्रित विवरणों (Details) का मिलान कर यह अवश्य सुनिश्चित हो लें कि जो उत्तरपुस्तिका परीक्षक द्वारा उन्हें दी गई है, वह उन्हीं की है। भिन्न विवरणों की उत्तरपुस्तिका प्राप्त होने पर उसे तुरंत परीक्षक को वापस लौटा दिया जाए।
- उत्तरपुस्तिका प्राप्त होने पर परीक्षार्थी उनके आवरण पृष्ठ के पीछे अंकित "परीक्षार्थियों के लिए निर्देश" अवश्य पढ़ें एवं उसका अनुपालन करें।
- परीक्षार्थी अपनी उत्तरपुस्तिका के कवर पृष्ठ के ऊपरी बायें तथा दायें भागों में क्रमांक-(1) में अपने उत्तर देने का माध्यम अंकित करते हुए क्रमांक-(2) में अपना पूर्ण हस्ताक्षर अंकित करें। इसके अलावा अन्य मुद्रित विवरणों में किसी भी प्रकार से कोई छेड़-छाड़ नहीं करें।
- प्रायोगिक परीक्षा की उत्तरपुस्तिका के आवरण पृष्ठ के निचले बायें एवं दायें भागों को परीक्षार्थी द्वारा कदापि नहीं भरा जाएगा। अगर परीक्षार्थी इस भाग को भरते हैं, तो परीक्षार्थी का इस विषय में परीक्षाफल रद्द किया जा सकता है। ये दोनों भाग आंतरिक/बाह्य परीक्षकों को भरने के लिए दिया गया है।
- उत्तरपुस्तिका के पन्नों के दोनों पृष्ठों पर तथा प्रत्येक लाइन पर लिखें एवं पृष्ठों को नष्ट न करें।
- यदि रफ कार्य करने की आवश्यकता हो, तो परीक्षार्थी उत्तरपुस्तिका के अंतिम पृष्ठ पर रफ कार्य करके उसे काट दे/क्रॉस (x) कर दें।
- उत्तरपुस्तिका के आंतरिक पृष्ठों पर दाहिने हाशिए में लाइन खींचकर सादा स्थान छोड़ रखा गया है। शेष स्थान रूल्ड है। परीक्षार्थी दाहिने हाशिए के सादे स्थान में कुछ भी नहीं लिखेंगे, चूंकि यह भाग परीक्षक के उपयोग के लिए है।
- उत्तरपुस्तिका के पृष्ठों को मोड़ें- फाड़ें नहीं तथा बीच-बीच में व्यर्थ ही खाली न छोड़ें।
- प्रश्न-पत्र में दी हुई संख्या के अनुसार अपने उत्तरों की संख्या लिखें।
- व्हाइटनगर, ब्लेड तथा नाखून का इस्तेमाल करना सर्वथा वर्जित है, अन्यथा परीक्षाफल अमान्य कर दिया जाएगा।
- प्रश्नोत्तर के समाप्त होने पर अंतिम में नीचे एक क्षैतिज रेखा खींच दें।
- आंतरिक परीक्षक द्वारा उपलब्ध कराये गए उपस्थिति-पत्रक में परीक्षार्थी द्वारा यथा-स्तम्भ परीक्षा की तिथि अंकित करते हुए उत्तरपुस्तिका की क्रम संख्या लिखकर अपना हस्ताक्षर किया जाएगा। परीक्षार्थी की उपस्थित, अनुपस्थित एवं निष्कासन से संबंधित संगत गोले को नीले/काले पेन से परीक्षक द्वारा भरा जाएगा न कि परीक्षार्थी द्वारा।
- परीक्षार्थी अपनी उत्तरपुस्तिका को आन्तरिक परीक्षक के पास जमा किये बिना परीक्षा भवन न छोड़ें।
- परीक्षा केन्द्र में कैंलकुलेटर, मोबाइल फोन, डायर फोन, पेजर, ब्लूटूथ या इस प्रकार का कोई अन्य इलेक्ट्रॉनिक उपकरण ले जाना सख्त मना है।
- जाँच परीक्षा में गैर-उत्प्रेषित या जाँच परीक्षा में अनुपस्थित छात्र/छात्रा इंटरमीडिएट वार्षिक प्रायोगिक परीक्षा, 2024 में कदापि सम्मिलित नहीं हो सकते हैं।



बिहार विद्यालय परीक्षा समिति, पटना
BIHAR SCHOOL EXAMINATION BOARD, PATNA
इंटरमीडिएट वार्षिक परीक्षा, 2024
INTERMEDIATE ANNUAL EXAMINATION, 2024
प्रायोगिक परीक्षा का प्रवेश पत्र
Admit Card For Practical Examination

संकाय: विज्ञान
FACULTY: SCIENCE

BSEB UNIQUE Id:- 2221110013164
कॉलेज/+2 स्कूल का नाम GAYA COLLEGE, GAYA
परीक्षार्थी का नाम SHASHIKANT KUMAR
माता का नाम SANGITA DEVI
पिता का नाम VISHNUDAYAL DAS
वैवाहिक स्थिति Unmarried
परीक्षार्थी का आधार नं० 394726506592 दिव्यांग कोटि NO
सूचीकरण संख्या/वर्ष R-210011699-22 परीक्षार्थी की कोटि REGULAR
रोल कोड 21001 रोल क्रमांक 24011722 लिंग MALE
परीक्षा केंद्र का नाम GAYA COLLEGE, GAYA



प्रायोगिक परीक्षा के विषय (निर्धारित परीक्षा कार्यक्रम सहित)

प्रायोगिक विषय	विषय कोड	विषय का नाम	परीक्षा की तारीख
वैकल्पिक विषय	117	PHYSICS	10/01/2024 to 20/01/2024
	118	CHEMISTRY	
अतिरिक्त विषय			

संज्ञक (30मा०)

महाविद्यालय / +2 विद्यालय प्रधान का हस्ताक्षर
एवं मुहर

परीक्षा नियंत्रक (30मा०)

परीक्षार्थी के लिए आवश्यक निर्देश

- BSEB Unique Id सत्र 2021 - 23 से सूचीकृत हुए परीक्षार्थियों को जारी किया गया है। सत्र 2021 - 23 के पूर्व सत्र के किसी परीक्षार्थी को BSEB Unique Id जारी नहीं किया गया है।
- प्रायोगिक परीक्षा दिनांक 10/01/2024 से 20/01/2024 तक संचालित होगी। केन्द्राधीक्षक दिनांक 10/01/2024 से 20/01/2024 तक की अवधि में परीक्षार्थियों की संख्या के अनुसार तिथि एवं पाली का निर्धारण करके प्रायोगिक परीक्षा केन्द्र पर आवंटित सभी परीक्षार्थियों के प्रायोगिक विषयों की परीक्षा आयोजित करेंगे।
- परीक्षार्थी अपने इस प्रवेश-पत्र में उल्लिखित प्रायोगिक परीक्षा केंद्र पर दिनांक 10-01-2024 को पूर्वाह्न 09:00 बजे अनिवार्य रूप से जाकर परीक्षा केन्द्र के परिसर की सूचना पट्ट से यह जानकारी प्राप्त कर लें कि उनके द्वारा चयनित विषय की प्रायोगिक परीक्षा किस तिथि एवं किस पाली में संचालित होगी, जिसमें उन्हें सम्मिलित होना अनिवार्य है।
- परीक्षार्थी के प्रत्येक प्रायोगिक विषय की परीक्षा के लिए 08 पृष्ठों की केवल एक ही उत्तरपुस्तिका मिलेगी। अतिरिक्त उत्तरपुस्तिका नहीं दी जाएगी। परीक्षार्थी उत्तरपुस्तिका लेते ही यह सुनिश्चित कर लें कि इसमें 8 पृष्ठ हैं एवं सही क्रम में हैं।
- उत्तरपुस्तिका प्राप्त होते ही परीक्षार्थी अपने प्रवेश-पत्र तथा उत्तरपुस्तिका पर मुद्रित विवरणों (Details) का मिलान कर यह अवश्य सुनिश्चित हो लें कि जो उत्तरपुस्तिका परीक्षक द्वारा उन्हें दी गई है, वह उन्हीं की है। भिन्न विवरणों की उत्तरपुस्तिका प्राप्त होने पर उसे तुरंत परीक्षक को वापस लौटा दिया जाए।
- उत्तरपुस्तिका प्राप्त होने पर परीक्षार्थी उनके आवरण पृष्ठ के पीछे अंकित "परीक्षार्थियों के लिए निर्देश" अवश्य पढ़ें एवं उसका अनुपालन करें।
- परीक्षार्थी अपनी उत्तरपुस्तिका के कवर पृष्ठ के ऊपरी बायें तथा दायें भागों में क्रमांक-(1) में अपने उत्तर देने का माध्यम अंकित करते हुए क्रमांक-(2) में अपना पूर्ण हस्ताक्षर अंकित करें। इसके अलावा अन्य मुद्रित विवरणों में किसी भी प्रकार से कोई छेड़-छाड़ नहीं करें।
- प्रायोगिक परीक्षा की उत्तरपुस्तिका के आवरण पृष्ठ के निचले बायें एवं दायें भागों को परीक्षार्थी द्वारा कदापि नहीं भरा जाएगा। अगर परीक्षार्थी इस भाग को भरते हैं, तो परीक्षार्थी का इस विषय में परीक्षाफल रद्द किया जा सकता है। ये दोनों भाग आंतरिक/बाह्य परीक्षकों को भरने के लिए दिया गया है।
- उत्तरपुस्तिका के पन्नों के दोनों पृष्ठों पर तथा प्रत्येक लाइन पर लिखें एवं पृष्ठों को नष्ट न करें।
- यदि रफ कार्य करने की आवश्यकता हो, तो परीक्षार्थी उत्तरपुस्तिका के अंतिम पृष्ठ पर रफ कार्य करके उसे काट दे/क्रॉस (x) कर दें।
- उत्तरपुस्तिका के आंतरिक पृष्ठों पर दाहिने हाशिए में लाइन खींचकर सादा स्थान छोड़ रखा गया है। शेष स्थान रूल्ड है। परीक्षार्थी दाहिने हाशिए के सादे स्थान में कुछ भी नहीं लिखेंगे, चूंकि यह भाग परीक्षक के उपयोग के लिए है।
- उत्तरपुस्तिका के पृष्ठों को मोड़ें- फाड़ें नहीं तथा बीच-बीच में व्यर्थ ही खाली न छोड़ें।
- प्रश्न-पत्र में दी हुई संख्या के अनुसार अपने उत्तरों की संख्या लिखें।
- व्हाइटनगर, ब्लेड तथा नाखून का इस्तेमाल करना सर्वथा वर्जित है, अन्यथा परीक्षाफल अमान्य कर दिया जाएगा।
- प्रश्नोत्तर के समाप्त होने पर अंतिम में नीचे एक क्षैतिज रेखा खींच दें।
- आंतरिक परीक्षक द्वारा उपलब्ध कराये गए उपस्थिति-पत्रक में परीक्षार्थी द्वारा यथा-स्तम्भ परीक्षा की तिथि अंकित करते हुए उत्तरपुस्तिका की क्रम संख्या लिखकर अपना हस्ताक्षर किया जाएगा। परीक्षार्थी की उपस्थित, अनुपस्थित एवं निष्कासन से संबंधित संगत गोले को नीले/काले पेन से परीक्षक द्वारा भरा जाएगा न कि परीक्षार्थी द्वारा।
- परीक्षार्थी अपनी उत्तरपुस्तिका को आन्तरिक परीक्षक के पास जमा किये बिना परीक्षा भवन न छोड़ें।
- परीक्षा केन्द्र में कैंलकुलेटर, मोबाइल फोन, डायर फोन, पेजर, ब्लूटूथ या इस प्रकार का कोई अन्य इलेक्ट्रॉनिक उपकरण ले जाना सख्त मना है।
- जाँच परीक्षा में गैर-उत्प्रेषित या जाँच परीक्षा में अनुपस्थित छात्र/छात्रा इंटरमीडिएट वार्षिक प्रायोगिक परीक्षा, 2024 में कदापि सम्मिलित नहीं हो सकते हैं।



बिहार विद्यालय परीक्षा समिति, पटना
BIHAR SCHOOL EXAMINATION BOARD, PATNA
इंटरमीडिएट वार्षिक परीक्षा, 2024
INTERMEDIATE ANNUAL EXAMINATION, 2024
प्रायोगिक परीक्षा का प्रवेश पत्र
Admit Card For Practical Examination

संकाय: विज्ञान
FACULTY: SCIENCE

BSEB UNIQUE Id:- 2221110013174
कॉलेज/+2 स्कूल का नाम GAYA COLLEGE, GAYA
परीक्षार्थी का नाम SHIV RANJAN YADAV
माता का नाम RAMOLA DEVI
पिता का नाम RAMISHWAR YADAV
वैवाहिक स्थिति Unmarried
परीक्षार्थी का आधार नं० 415214876844 दिव्यांग कोटि NO
सूचीकरण संख्या/वर्ष R-210011710-22 परीक्षार्थी की कोटि REGULAR
रोल कोड 21001 रोल क्रमांक 24011476 लिंग MALE
परीक्षा केंद्र का नाम GAYA COLLEGE, GAYA



प्रायोगिक परीक्षा के विषय (निर्धारित परीक्षा कार्यक्रम सहित)

प्रायोगिक विषय	विषय कोड	विषय का नाम	परीक्षा की तारीख
वैकल्पिक विषय	117	PHYSICS	10/01/2024 to 20/01/2024
	118	CHEMISTRY	
अतिरिक्त विषय	119	Biology	

संज्ञा/उत्तर

महाविद्यालय / +2 विद्यालय प्रधान का हस्ताक्षर
एवं मुहर

परीक्षा नियंत्रक (उ०मा०)

परीक्षार्थी के लिए आवश्यक निर्देश


- BSEB Unique Id सत्र 2021 - 23 से सूचीकृत हुए परीक्षार्थियों को जारी किया गया है। सत्र 2021 - 23 के पूर्व सत्र के किसी परीक्षार्थी को BSEB Unique Id जारी नहीं किया गया है।
- प्रायोगिक परीक्षा दिनांक 10/01/2024 से 20/01/2024 तक संचालित होगी। केन्द्राधीक्षक दिनांक 10/01/2024 से 20/01/2024 तक की अवधि में परीक्षार्थियों की संख्या के अनुसार तिथि एवं पाली का निर्धारण करके प्रायोगिक परीक्षा केन्द्र पर आवंटित सभी परीक्षार्थियों के प्रायोगिक विषयों की परीक्षा आयोजित करेंगे।
- परीक्षार्थी अपने इस प्रवेश-पत्र में उल्लिखित प्रायोगिक परीक्षा केंद्र पर दिनांक 10-01-2024 को पूर्वाह्न 09:00 बजे अनिवार्य रूप से जाकर परीक्षा केन्द्र के परिसर की सूचना पट्ट से यह जानकारी प्राप्त कर लें कि उनके द्वारा चयनित विषय की प्रायोगिक परीक्षा किस तिथि एवं किस पाली में संचालित होगी, जिसमें उन्हें सम्मिलित होना अनिवार्य है।
- परीक्षार्थी के प्रत्येक प्रायोगिक विषय की परीक्षा के लिए 08 पृष्ठों की केवल एक ही उत्तरपुस्तिका मिलेगी। अतिरिक्त उत्तरपुस्तिका नहीं दी जाएगी। परीक्षार्थी उत्तरपुस्तिका लेते ही यह सुनिश्चित कर लें कि इसमें 8 पृष्ठ हैं एवं सही क्रम में हैं।
- उत्तरपुस्तिका प्राप्त होते ही परीक्षार्थी अपने प्रवेश-पत्र तथा उत्तरपुस्तिका पर मुद्रित विवरणों (Details) का मिलान कर यह अवश्य सुनिश्चित हो लें कि जो उत्तरपुस्तिका परीक्षक द्वारा उन्हें दी गई है, वह उन्हीं की है। भिन्न विवरणों की उत्तरपुस्तिका प्राप्त होने पर उसे तुरंत परीक्षक को वापस लौटा दिया जाए।
- उत्तरपुस्तिका प्राप्त होने पर परीक्षार्थी उनके आवरण पृष्ठ के पीछे अंकित "परीक्षार्थियों के लिए निर्देश" अवश्य पढ़ें एवं उसका अनुपालन करें।
- परीक्षार्थी अपनी उत्तरपुस्तिका के कवर पृष्ठ के ऊपरी बायें तथा दायें भागों में क्रमांक-(1) में अपने उत्तर देने का माध्यम अंकित करते हुए क्रमांक-(2) में अपना पूर्ण हस्ताक्षर अंकित करें। इसके अलावा अन्य मुद्रित विवरणों में किसी भी प्रकार से कोई छेड़-छाड़ नहीं करें।
- प्रायोगिक परीक्षा की उत्तरपुस्तिका के आवरण पृष्ठ के निचले बायें एवं दायें भागों को परीक्षार्थी द्वारा कदापि नहीं भरा जाएगा। अगर परीक्षार्थी इस भाग को भरते हैं, तो परीक्षार्थी का इस विषय में परीक्षाफल रद्द किया जा सकता है। ये दोनों भाग आंतरिक/बाह्य परीक्षकों को भरने के लिए दिया गया है।
- उत्तरपुस्तिका के पन्नों के दोनों पृष्ठों पर तथा प्रत्येक लाइन पर लिखें एवं पृष्ठों को नष्ट न करें।
- यदि रफ कार्य करने की आवश्यकता हो, तो परीक्षार्थी उत्तरपुस्तिका के अंतिम पृष्ठ पर रफ कार्य करके उसे काट दे/क्रॉस (x) कर दें।
- उत्तरपुस्तिका के आंतरिक पृष्ठों पर दाहिने हाशिए में लाइन खींचकर सादा स्थान छोड़ रखा गया है। शेष स्थान रूल्ड है। परीक्षार्थी दाहिने हाशिए के सादे स्थान में कुछ भी नहीं लिखेंगे, चूंकि यह भाग परीक्षक के उपयोग के लिए है।
- उत्तरपुस्तिका के पृष्ठों को मोड़ें- फाड़ें नहीं तथा बीच-बीच में व्यर्थ ही खाली न छोड़ें।
- प्रश्न-पत्र में दी हुई संख्या के अनुसार अपने उत्तरों की संख्या लिखें।
- व्हाइटनगर, ब्लेड तथा नाखून का इस्तेमाल करना सर्वथा वर्जित है, अन्यथा परीक्षाफल अमान्य कर दिया जाएगा।
- प्रश्नोत्तर के समाप्त होने पर अंतिम में नीचे एक क्षैतिज रेखा खींच दें।
- आंतरिक परीक्षक द्वारा उपलब्ध कराये गए उपस्थिति-पत्रक में परीक्षार्थी द्वारा यथा-स्तम्भ परीक्षा की तिथि अंकित करते हुए उत्तरपुस्तिका की क्रम संख्या लिखकर अपना हस्ताक्षर किया जाएगा। परीक्षार्थी की उपस्थित, अनुपस्थित एवं निष्कासन से संबंधित संगत गोले को नीले/काले पेन से परीक्षक द्वारा भरा जाएगा न कि परीक्षार्थी द्वारा।
- परीक्षार्थी अपनी उत्तरपुस्तिका को आन्तरिक परीक्षक के पास जमा किये बिना परीक्षा भवन न छोड़ें।
- परीक्षा केन्द्र में कैंलकुलेटर, मोबाइल फोन, डियर फोन, पेजर, ब्लूटूथ या इस प्रकार का कोई अन्य इलेक्ट्रॉनिक उपकरण ले जाना सख्त मना है।
- जाँच परीक्षा में गैर-उत्प्रेषित या जाँच परीक्षा में अनुपस्थित छात्र/छात्रा इंटरमीडिएट वार्षिक प्रायोगिक परीक्षा, 2024 में कदापि सम्मिलित नहीं हो सकते हैं।



बिहार विद्यालय परीक्षा समिति, पटना
BIHAR SCHOOL EXAMINATION BOARD, PATNA
इंटरमीडिएट वार्षिक परीक्षा, 2024
INTERMEDIATE ANNUAL EXAMINATION, 2024
प्रायोगिक परीक्षा का प्रवेश पत्र
Admit Card For Practical Examination

संकाय: विज्ञान
FACULTY: SCIENCE

BSEB UNIQUE Id:- 2221110013194
कॉलेज/+2 स्कूल का नाम GAYA COLLEGE, GAYA
परीक्षार्थी का नाम SHIVAM KUMAR
माता का नाम SANGEETA KUMARI
पिता का नाम RAKESH KUMAR
वैवाहिक स्थिति Unmarried
परीक्षार्थी का आधार नं० 748149859718 दिव्यांग कोटि NO
सूचीकरण संख्या/वर्ष R-210011720-22 परीक्षार्थी की कोटि REGULAR
रोल कोड 21001 रोल क्रमांक 24011703 लिंग MALE
परीक्षा केंद्र का नाम GAYA COLLEGE, GAYA



प्रायोगिक परीक्षा के विषय (निर्धारित परीक्षा कार्यक्रम सहित)

प्रायोगिक विषय	विषय कोड	विषय का नाम	परीक्षा की तारीख
वैकल्पिक विषय	117	PHYSICS	10/01/2024 to 20/01/2024
	118	CHEMISTRY	
अतिरिक्त विषय			

शिवम कुमार

महाविद्यालय / +2 विद्यालय प्रधान का हस्ताक्षर
एवं मुहर

परीक्षा नियंत्रक (उ०मा०)

परीक्षार्थी के लिए आवश्यक निर्देश

- BSEB Unique Id सत्र 2021 - 23 से सूचीकृत हुए परीक्षार्थियों को जारी किया गया है। सत्र 2021 - 23 के पूर्व सत्र के किसी परीक्षार्थी को BSEB Unique Id जारी नहीं किया गया है।
- प्रायोगिक परीक्षा दिनांक 10/01/2024 से 20/01/2024 तक संचालित होगी। केन्द्राधीक्षक दिनांक 10/01/2024 से 20/01/2024 तक की अवधि में परीक्षार्थियों की संख्या के अनुसार तिथि एवं पाली का निर्धारण करके प्रायोगिक परीक्षा केन्द्र पर आवंटित सभी परीक्षार्थियों के प्रायोगिक विषयों की परीक्षा आयोजित करेंगे।
- परीक्षार्थी अपने इस प्रवेश-पत्र में उल्लिखित प्रायोगिक परीक्षा केंद्र पर दिनांक 10-01-2024 को पूर्वाह्न 09:00 बजे अनिवार्य रूप से जाकर परीक्षा केन्द्र के परिसर की सूचना पट्ट से यह जानकारी प्राप्त कर लें कि उनके द्वारा चयनित विषय की प्रायोगिक परीक्षा किस तिथि एवं किस पाली में संचालित होगी, जिसमें उन्हें सम्मिलित होना अनिवार्य है।
- परीक्षार्थी के प्रत्येक प्रायोगिक विषय की परीक्षा के लिए 08 पृष्ठों की केवल एक ही उत्तरपुस्तिका मिलेगी। अतिरिक्त उत्तरपुस्तिका नहीं दी जाएगी। परीक्षार्थी उत्तरपुस्तिका लेते ही यह सुनिश्चित कर लें कि इसमें 8 पृष्ठ हैं एवं सही क्रम में हैं।
- उत्तरपुस्तिका प्राप्त होते ही परीक्षार्थी अपने प्रवेश-पत्र तथा उत्तरपुस्तिका पर मुद्रित विवरणों (Details) का मिलान कर यह अवश्य सुनिश्चित हो लें कि जो उत्तरपुस्तिका परीक्षक द्वारा उन्हें दी गई है, वह उन्हीं की है। भिन्न विवरणों की उत्तरपुस्तिका प्राप्त होने पर उसे तुरंत परीक्षक को वापस लौटा दिया जाए।
- उत्तरपुस्तिका प्राप्त होने पर परीक्षार्थी उनके आवरण पृष्ठ के पीछे अंकित "परीक्षार्थियों के लिए निर्देश" अवश्य पढ़ें एवं उसका अनुपालन करें।
- परीक्षार्थी अपनी उत्तरपुस्तिका के कवर पृष्ठ के ऊपरी बायें तथा दायें भागों में क्रमांक-(1) में अपने उत्तर देने का माध्यम अंकित करते हुए क्रमांक-(2) में अपना पूर्ण हस्ताक्षर अंकित करें। इसके अलावा अन्य मुद्रित विवरणों में किसी भी प्रकार से कोई छेड़-छाड़ नहीं करें।
- प्रायोगिक परीक्षा की उत्तरपुस्तिका के आवरण पृष्ठ के निचले बायें एवं दायें भागों को परीक्षार्थी द्वारा कदापि नहीं भरा जाएगा। अगर परीक्षार्थी इस भाग को भरते हैं, तो परीक्षार्थी का इस विषय में परीक्षाफल रद्द किया जा सकता है। ये दोनों भाग आंतरिक/बाह्य परीक्षकों को भरने के लिए दिया गया है।
- उत्तरपुस्तिका के पन्नों के दोनों पृष्ठों पर तथा प्रत्येक लाइन पर लिखें एवं पृष्ठों को नष्ट न करें।
- यदि रफ कार्य करने की आवश्यकता हो, तो परीक्षार्थी उत्तरपुस्तिका के अंतिम पृष्ठ पर रफ कार्य करके उसे काट दे/क्रॉस (x) कर दें।
- उत्तरपुस्तिका के आंतरिक पृष्ठों पर दाहिने हाशिए में लाइन खींचकर सादा स्थान छोड़ रखा गया है। शेष स्थान रूल्ड है। परीक्षार्थी दाहिने हाशिए के सादे स्थान में कुछ भी नहीं लिखेंगे, चूंकि यह भाग परीक्षक के उपयोग के लिए है।
- उत्तरपुस्तिका के पृष्ठों को मोड़ें- फाड़ें नहीं तथा बीच-बीच में व्यर्थ ही खाली न छोड़ें।
- प्रश्न-पत्र में दी हुई संख्या के अनुसार अपने उत्तरों की संख्या लिखें।
- व्हाइटनगर, ब्लेड तथा नाखून का इस्तेमाल करना सर्वथा वर्जित है, अन्यथा परीक्षाफल अमान्य कर दिया जाएगा।
- प्रश्नोत्तर के समाप्त होने पर अंतिम में नीचे एक क्षैतिज रेखा खींच दें।
- आंतरिक परीक्षक द्वारा उपलब्ध कराये गए उपस्थिति-पत्रक में परीक्षार्थी द्वारा यथा-स्तम्भ परीक्षा की तिथि अंकित करते हुए उत्तरपुस्तिका की क्रम संख्या लिखकर अपना हस्ताक्षर किया जाएगा। परीक्षार्थी की उपस्थित, अनुपस्थित एवं निष्कासन से संबंधित संगत गोले को नीले/काले पेन से परीक्षक द्वारा भरा जाएगा न कि परीक्षार्थी द्वारा।
- परीक्षार्थी अपनी उत्तरपुस्तिका को आन्तरिक परीक्षक के पास जमा किये बिना परीक्षा भवन न छोड़ें।
- परीक्षा केन्द्र में कैलकुलेटर, मोबाइल फोन, डायर फोन, पेजर, ब्लूटूथ या इस प्रकार का कोई अन्य इलेक्ट्रॉनिक उपकरण ले जाना सख्त मना है।
- जाँच परीक्षा में गैर-उत्प्रेषित या जाँच परीक्षा में अनुपस्थित छात्र/छात्रा इंटरमीडिएट वार्षिक प्रायोगिक परीक्षा, 2024 में कदापि सम्मिलित नहीं हो सकते हैं।



बिहार विद्यालय परीक्षा समिति, पटना
BIHAR SCHOOL EXAMINATION BOARD, PATNA
इंटरमीडिएट वार्षिक परीक्षा, 2024
INTERMEDIATE ANNUAL EXAMINATION, 2024
प्रायोगिक परीक्षा का प्रवेश पत्र
Admit Card For Practical Examination

संकाय: विज्ञान
FACULTY: SCIENCE

BSEB UNIQUE Id:- 2222110010985
कॉलेज/+2 स्कूल का नाम GAYA COLLEGE, GAYA
परीक्षार्थी का नाम SHILPA KUMARI
माता का नाम BABITA DEVI
पिता का नाम PRAMOD DUTT
वैवाहिक स्थिति Unmarried
परीक्षार्थी का आधार नं० 626192220865 दिव्यांग कोटि NO
सूचीकरण संख्या/वर्ष R-210011704-22 परीक्षार्थी की कोटि REGULAR
रोल कोड 21001 रोल क्रमांक 24010048 लिंग FEMALE
परीक्षा केंद्र का नाम GAYA COLLEGE, GAYA



प्रायोगिक परीक्षा के विषय (निर्धारित परीक्षा कार्यक्रम सहित)

प्रायोगिक विषय	विषय कोड	विषय का नाम	परीक्षा की तारीख
वैकल्पिक विषय	117	PHYSICS	10/01/2024 to 20/01/2024
	118	CHEMISTRY	
	119	BIOLOGY	
अतिरिक्त विषय			

संज्ञा (उपनाम)

महाविद्यालय / +2 विद्यालय प्रधान का हस्ताक्षर
एवं मुहर

परीक्षा नियंत्रक (उ०मा०)

परीक्षार्थी के लिए आवश्यक निर्देश


- BSEB Unique Id सत्र 2021 - 23 से सूचीकृत हुए परीक्षार्थियों को जारी किया गया है। सत्र 2021 - 23 के पूर्व सत्र के किसी परीक्षार्थी को BSEB Unique Id जारी नहीं किया गया है।
- प्रायोगिक परीक्षा दिनांक 10/01/2024 से 20/01/2024 तक संचालित होगी। केन्द्राधीक्षक दिनांक 10/01/2024 से 20/01/2024 तक की अवधि में परीक्षार्थियों की संख्या के अनुसार तिथि एवं पाली का निर्धारण करके प्रायोगिक परीक्षा केन्द्र पर आवंटित सभी परीक्षार्थियों के प्रायोगिक विषयों की परीक्षा आयोजित करेंगे।
- परीक्षार्थी अपने इस प्रवेश-पत्र में उल्लिखित प्रायोगिक परीक्षा केंद्र पर दिनांक 10-01-2024 को पूर्वाह्न 09:00 बजे अनिवार्य रूप से जाकर परीक्षा केन्द्र के परिसर की सूचना पट्ट से यह जानकारी प्राप्त कर लें कि उनके द्वारा चयनित विषय की प्रायोगिक परीक्षा किस तिथि एवं किस पाली में संचालित होगी, जिसमें उन्हें सम्मिलित होना अनिवार्य है।
- परीक्षार्थी के प्रत्येक प्रायोगिक विषय की परीक्षा के लिए 08 पृष्ठों की केवल एक ही उत्तरपुस्तिका मिलेगी। अतिरिक्त उत्तरपुस्तिका नहीं दी जाएगी। परीक्षार्थी उत्तरपुस्तिका लेते ही यह सुनिश्चित कर लें कि इसमें 8 पृष्ठ हैं एवं सही क्रम में हैं।
- उत्तरपुस्तिका प्राप्त होते ही परीक्षार्थी अपने प्रवेश-पत्र तथा उत्तरपुस्तिका पर मुद्रित विवरणों (Details) का मिलान कर यह अवश्य सुनिश्चित हो लें कि जो उत्तरपुस्तिका परीक्षक द्वारा उन्हें दी गई है, वह उन्हीं की है। भिन्न विवरणों की उत्तरपुस्तिका प्राप्त होने पर उसे तुरंत परीक्षक को वापस लौटा दिया जाए।
- उत्तरपुस्तिका प्राप्त होने पर परीक्षार्थी उनके आवरण पृष्ठ के पीछे अंकित "परीक्षार्थियों के लिए निर्देश" अवश्य पढ़ें एवं उसका अनुपालन करें।
- परीक्षार्थी अपनी उत्तरपुस्तिका के कवर पृष्ठ के ऊपरी बायें तथा दायें भागों में क्रमांक-(1) में अपने उत्तर देने का माध्यम अंकित करते हुए क्रमांक-(2) में अपना पूर्ण हस्ताक्षर अंकित करें। इसके अलावा अन्य मुद्रित विवरणों में किसी भी प्रकार से कोई छेड़-छाड़ नहीं करें।
- प्रायोगिक परीक्षा की उत्तरपुस्तिका के आवरण पृष्ठ के निचले बायें एवं दायें भागों को परीक्षार्थी द्वारा कदापि नहीं भरा जाएगा। अगर परीक्षार्थी इस भाग को भरते हैं, तो परीक्षार्थी का इस विषय में परीक्षाफल रद्द किया जा सकता है। ये दोनों भाग आंतरिक/बाह्य परीक्षकों को भरने के लिए दिया गया है।
- उत्तरपुस्तिका के पन्नों के दोनों पृष्ठों पर तथा प्रत्येक लाइन पर लिखें एवं पृष्ठों को नष्ट न करें।
- यदि रफ कार्य करने की आवश्यकता हो, तो परीक्षार्थी उत्तरपुस्तिका के अंतिम पृष्ठ पर रफ कार्य करके उसे काट दे/क्रॉस (x) कर दें।
- उत्तरपुस्तिका के आंतरिक पृष्ठों पर दाहिने हाशिए में लाइन खींचकर सादा स्थान छोड़ रखा गया है। शेष स्थान रूल्ड है। परीक्षार्थी दाहिने हाशिए के सादे स्थान में कुछ भी नहीं लिखेंगे, चूंकि यह भाग परीक्षक के उपयोग के लिए है।
- उत्तरपुस्तिका के पृष्ठों को मोड़ें- फाड़ें नहीं तथा बीच-बीच में व्यर्थ ही खाली न छोड़ें।
- प्रश्न-पत्र में दी हुई संख्या के अनुसार अपने उत्तरों की संख्या लिखें।
- व्हाइटनगर, ब्लेड तथा नाखून का इस्तेमाल करना सर्वथा वर्जित है, अन्यथा परीक्षाफल अमान्य कर दिया जाएगा।
- प्रश्नोत्तर के समाप्त होने पर अंतिम में नीचे एक क्षैतिज रेखा खींच दें।
- आंतरिक परीक्षक द्वारा उपलब्ध कराये गए उपस्थिति-पत्रक में परीक्षार्थी द्वारा यथा-स्तम्भ परीक्षा की तिथि अंकित करते हुए उत्तरपुस्तिका की क्रम संख्या लिखकर अपना हस्ताक्षर किया जाएगा। परीक्षार्थी की उपस्थित, अनुपस्थित एवं निष्कासन से संबंधित संगत गोले को नीले/काले पेन से परीक्षक द्वारा भरा जाएगा न कि परीक्षार्थी द्वारा।
- परीक्षार्थी अपनी उत्तरपुस्तिका को आन्तरिक परीक्षक के पास जमा किये बिना परीक्षा भवन न छोड़ें।
- परीक्षा केन्द्र में कैंलकुलेटर, मोबाइल फोन, डायर फोन, पेजर, ब्लूटूथ या इस प्रकार का कोई अन्य इलेक्ट्रॉनिक उपकरण ले जाना सख्त मना है।
- जाँच परीक्षा में गैर-उत्प्रेषित या जाँच परीक्षा में अनुपस्थित छात्र/छात्रा इंटरमीडिएट वार्षिक प्रायोगिक परीक्षा, 2024 में कदापि सम्मिलित नहीं हो सकते हैं।



बिहार विद्यालय परीक्षा समिति, पटना
BIHAR SCHOOL EXAMINATION BOARD, PATNA
इंटरमीडिएट वार्षिक परीक्षा, 2024
INTERMEDIATE ANNUAL EXAMINATION, 2024
प्रायोगिक परीक्षा का प्रवेश पत्र
Admit Card For Practical Examination

संकाय: विज्ञान
FACULTY: SCIENCE

BSEB UNIQUE Id:- 2221110013207
कॉलेज/+2 स्कूल का नाम GAYA COLLEGE, GAYA
परीक्षार्थी का नाम SHIVANSHU KUMAR
माता का नाम MADHU DEVI
पिता का नाम MUKESH PRASAD
वैवाहिक स्थिति Unmarried
परीक्षार्थी का आधार नं० 625157605271 दिव्यांग कोटि NO
सूचीकरण संख्या/वर्ष R-210011733-22 परीक्षार्थी की कोटि REGULAR
रोल कोड 21001 रोल क्रमांक 24011127 लिंग MALE
परीक्षा केंद्र का नाम GAYA COLLEGE, GAYA



प्रायोगिक परीक्षा के विषय (निर्धारित परीक्षा कार्यक्रम सहित)

प्रायोगिक विषय	विषय कोड	विषय का नाम	परीक्षा की तारीख
वैकल्पिक विषय	117	PHYSICS	10/01/2024 to 20/01/2024
	118	CHEMISTRY	
अतिरिक्त विषय			

संजीव कुमार

महाविद्यालय / +2 विद्यालय प्रधान का हस्ताक्षर
एवं मुहर

परीक्षा नियंत्रक (30मा0)

परीक्षार्थी के लिए आवश्यक निर्देश

- BSEB Unique Id सत्र 2021 - 23 से सूचीकृत हुए परीक्षार्थियों को जारी किया गया है। सत्र 2021 - 23 के पूर्व सत्र के किसी परीक्षार्थी को BSEB Unique Id जारी नहीं किया गया है।
- प्रायोगिक परीक्षा दिनांक 10/01/2024 से 20/01/2024 तक संचालित होगी। केन्द्राधीक्षक दिनांक 10/01/2024 से 20/01/2024 तक की अवधि में परीक्षार्थियों की संख्या के अनुसार तिथि एवं पाली का निर्धारण करके प्रायोगिक परीक्षा केन्द्र पर आवंटित सभी परीक्षार्थियों के प्रायोगिक विषयों की परीक्षा आयोजित करेंगे।
- परीक्षार्थी अपने इस प्रवेश-पत्र में उल्लिखित प्रायोगिक परीक्षा केंद्र पर दिनांक 10-01-2024 को पूर्वाह्न 09:00 बजे अनिवार्य रूप से जाकर परीक्षा केन्द्र के परिसर की सूचना पट्ट से यह जानकारी प्राप्त कर लें कि उनके द्वारा चयनित विषय की प्रायोगिक परीक्षा किस तिथि एवं किस पाली में संचालित होगी, जिसमें उन्हें सम्मिलित होना अनिवार्य है।
- परीक्षार्थी के प्रत्येक प्रायोगिक विषय की परीक्षा के लिए 08 पृष्ठों की केवल एक ही उत्तरपुस्तिका मिलेगी। अतिरिक्त उत्तरपुस्तिका नहीं दी जाएगी। परीक्षार्थी उत्तरपुस्तिका लेते ही यह सुनिश्चित कर लें कि इसमें 8 पृष्ठ हैं एवं सही क्रम में हैं।
- उत्तरपुस्तिका प्राप्त होते ही परीक्षार्थी अपने प्रवेश-पत्र तथा उत्तरपुस्तिका पर मुद्रित विवरणों (Details) का मिलान कर यह अवश्य सुनिश्चित हो लें कि जो उत्तरपुस्तिका परीक्षक द्वारा उन्हें दी गई है, वह उन्हीं की है। भिन्न विवरणों की उत्तरपुस्तिका प्राप्त होने पर उसे तुरंत परीक्षक को वापस लौटा दिया जाए।
- उत्तरपुस्तिका प्राप्त होने पर परीक्षार्थी उनके आवरण पृष्ठ के पीछे अंकित "परीक्षार्थियों के लिए निर्देश" अवश्य पढ़ें एवं उसका अनुपालन करें।
- परीक्षार्थी अपनी उत्तरपुस्तिका के कवर पृष्ठ के ऊपरी बायें तथा दायें भागों में क्रमांक-(1) में अपने उत्तर देने का माध्यम अंकित करते हुए क्रमांक-(2) में अपना पूर्ण हस्ताक्षर अंकित करें। इसके अलावा अन्य मुद्रित विवरणों में किसी भी प्रकार से कोई छेड़-छाड़ नहीं करें।
- प्रायोगिक परीक्षा की उत्तरपुस्तिका के आवरण पृष्ठ के निचले बायें एवं दायें भागों को परीक्षार्थी द्वारा कदापि नहीं भरा जाएगा। अगर परीक्षार्थी इस भाग को भरते हैं, तो परीक्षार्थी का इस विषय में परीक्षाफल रद्द किया जा सकता है। ये दोनों भाग आंतरिक/बाह्य परीक्षकों को भरने के लिए दिया गया है।
- उत्तरपुस्तिका के पन्नों के दोनों पृष्ठों पर तथा प्रत्येक लाइन पर लिखें एवं पृष्ठों को नष्ट न करें।
- यदि रफ कार्य करने की आवश्यकता हो, तो परीक्षार्थी उत्तरपुस्तिका के अंतिम पृष्ठ पर रफ कार्य करके उसे काट दे/क्रॉस (x) कर दें।
- उत्तरपुस्तिका के आंतरिक पृष्ठों पर दाहिने हाशिए में लाइन खींचकर सादा स्थान छोड़ रखा गया है। शेष स्थान रून्ड है। परीक्षार्थी दाहिने हाशिए के सादे स्थान में कुछ भी नहीं लिखेंगे, चूंकि यह भाग परीक्षक के उपयोग के लिए है।
- उत्तरपुस्तिका के पृष्ठों को मोड़ें- फाड़ें नहीं तथा बीच-बीच में व्यर्थ ही खाली न छोड़ें।
- प्रश्न-पत्र में दी हुई संख्या के अनुसार अपने उत्तरों की संख्या लिखें।
- व्हाइटनगर, ब्लेड तथा नाखून का इस्तेमाल करना सर्वथा वर्जित है, अन्यथा परीक्षाफल अमान्य कर दिया जाएगा।
- प्रश्नोत्तर के समाप्त होने पर अंतिम में नीचे एक क्षैतिज रेखा खींच दें।
- आंतरिक परीक्षक द्वारा उपलब्ध कराये गए उपस्थिति-पत्रक में परीक्षार्थी द्वारा यथा-स्तम्भ परीक्षा की तिथि अंकित करते हुए उत्तरपुस्तिका की क्रम संख्या लिखकर अपना हस्ताक्षर किया जाएगा। परीक्षार्थी की उपस्थित, अनुपस्थित एवं निष्कासन से संबंधित संगत गोले को नीले/काले पेन से परीक्षक द्वारा भरा जाएगा न कि परीक्षार्थी द्वारा।
- परीक्षार्थी अपनी उत्तरपुस्तिका को आन्तरिक परीक्षक के पास जमा किये बिना परीक्षा भवन न छोड़ें।
- परीक्षा केन्द्र में कैलकुलेटर, मोबाइल फोन, इयर फोन, पेजर, ब्लूटूथ या इस प्रकार का कोई अन्य इलेक्ट्रॉनिक उपकरण ले जाना सख्त मना है।
- जाँच परीक्षा में गैर-उत्प्रेषित या जाँच परीक्षा में अनुपस्थित छात्र/छात्रा इंटरमीडिएट वार्षिक प्रायोगिक परीक्षा, 2024 में कदापि सम्मिलित नहीं हो सकते हैं।



बिहार विद्यालय परीक्षा समिति, पटना
BIHAR SCHOOL EXAMINATION BOARD, PATNA
इंटरमीडिएट वार्षिक परीक्षा, 2024
INTERMEDIATE ANNUAL EXAMINATION, 2024
प्रायोगिक परीक्षा का प्रवेश पत्र
Admit Card For Practical Examination

संकाय: विज्ञान
FACULTY: SCIENCE

BSEB UNIQUE Id:- 2221110013199
कॉलेज/+2 स्कूल का नाम GAYA COLLEGE, GAYA
परीक्षार्थी का नाम SHIVAM KUMAR
माता का नाम MUNNI DEVI
पिता का नाम SHIVNANDAN YADAV
वैवाहिक स्थिति Unmarried
परीक्षार्थी का आधार नं० 600902674381 दिव्यांग कोटि NO
सूचीकरण संख्या/वर्ष R-210011724-22 परीक्षार्थी की कोटि REGULAR
रोल कोड 21001 रोल क्रमांक 24011295 लिंग MALE
परीक्षा केंद्र का नाम GAYA COLLEGE, GAYA



प्रायोगिक परीक्षा के विषय (निर्धारित परीक्षा कार्यक्रम सहित)

प्रायोगिक विषय	विषय कोड	विषय का नाम	परीक्षा की तारीख
वैकल्पिक विषय	117	PHYSICS	10/01/2024 to 20/01/2024
	118	CHEMISTRY	
अतिरिक्त विषय			

संजीव कुमार

महाविद्यालय / +2 विद्यालय प्रधान का हस्ताक्षर
एवं मुहर

परीक्षा नियंत्रक (उ०मा०)

परीक्षार्थी के लिए आवश्यक निर्देश

- BSEB Unique Id सत्र 2021 - 23 से सूचीकृत हुए परीक्षार्थियों को जारी किया गया है। सत्र 2021 - 23 के पूर्व सत्र के किसी परीक्षार्थी को BSEB Unique Id जारी नहीं किया गया है।
- प्रायोगिक परीक्षा दिनांक 10/01/2024 से 20/01/2024 तक संचालित होगी। केन्द्राधीक्षक दिनांक 10/01/2024 से 20/01/2024 तक की अवधि में परीक्षार्थियों की संख्या के अनुसार तिथि एवं पाली का निर्धारण करके प्रायोगिक परीक्षा केन्द्र पर आवंटित सभी परीक्षार्थियों के प्रायोगिक विषयों की परीक्षा आयोजित करेंगे।
- परीक्षार्थी अपने इस प्रवेश-पत्र में उल्लिखित प्रायोगिक परीक्षा केंद्र पर दिनांक 10-01-2024 को पूर्वाह्न 09:00 बजे अनिवार्य रूप से जाकर परीक्षा केन्द्र के परिसर की सूचना पट्ट से यह जानकारी प्राप्त कर लें कि उनके द्वारा चयनित विषय की प्रायोगिक परीक्षा किस तिथि एवं किस पाली में संचालित होगी, जिसमें उन्हें सम्मिलित होना अनिवार्य है।
- परीक्षार्थी के प्रत्येक प्रायोगिक विषय की परीक्षा के लिए 08 पृष्ठों की केवल एक ही उत्तरपुस्तिका मिलेगी। अतिरिक्त उत्तरपुस्तिका नहीं दी जाएगी। परीक्षार्थी उत्तरपुस्तिका लेते ही यह सुनिश्चित कर लें कि इसमें 8 पृष्ठ हैं एवं सही क्रम में हैं।
- उत्तरपुस्तिका प्राप्त होते ही परीक्षार्थी अपने प्रवेश-पत्र तथा उत्तरपुस्तिका पर मुद्रित विवरणों (Details) का मिलान कर यह अवश्य सुनिश्चित हो लें कि जो उत्तरपुस्तिका परीक्षक द्वारा उन्हें दी गई है, वह उन्हीं की है। भिन्न विवरणों की उत्तरपुस्तिका प्राप्त होने पर उसे तुरंत परीक्षक को वापस लौटा दिया जाए।
- उत्तरपुस्तिका प्राप्त होने पर परीक्षार्थी उनके आवरण पृष्ठ के पीछे अंकित "परीक्षार्थियों के लिए निर्देश" अवश्य पढ़ें एवं उसका अनुपालन करें।
- परीक्षार्थी अपनी उत्तरपुस्तिका के कवर पृष्ठ के ऊपरी बायें तथा दायें भागों में क्रमांक-(1) में अपने उत्तर देने का माध्यम अंकित करते हुए क्रमांक-(2) में अपना पूर्ण हस्ताक्षर अंकित करें। इसके अलावा अन्य मुद्रित विवरणों में किसी भी प्रकार से कोई छेड़-छाड़ नहीं करें।
- प्रायोगिक परीक्षा की उत्तरपुस्तिका के आवरण पृष्ठ के निचले बायें एवं दायें भागों को परीक्षार्थी द्वारा कदापि नहीं भरा जाएगा। अगर परीक्षार्थी इस भाग को भरते हैं, तो परीक्षार्थी का इस विषय में परीक्षाफल रद्द किया जा सकता है। ये दोनों भाग आंतरिक/बाह्य परीक्षकों को भरने के लिए दिया गया है।
- उत्तरपुस्तिका के पन्नों के दोनों पृष्ठों पर तथा प्रत्येक लाइन पर लिखें एवं पृष्ठों को नष्ट न करें।
- यदि रफ कार्य करने की आवश्यकता हो, तो परीक्षार्थी उत्तरपुस्तिका के अंतिम पृष्ठ पर रफ कार्य करके उसे काट दे/क्रॉस (x) कर दें।
- उत्तरपुस्तिका के आंतरिक पृष्ठों पर दाहिने हाशिए में लाइन खींचकर सादा स्थान छोड़ रखा गया है। शेष स्थान रूल्ड है। परीक्षार्थी दाहिने हाशिए के सादे स्थान में कुछ भी नहीं लिखेंगे, चूंकि यह भाग परीक्षक के उपयोग के लिए है।
- उत्तरपुस्तिका के पृष्ठों को मोड़ें- फाड़ें नहीं तथा बीच-बीच में व्यर्थ ही खाली न छोड़ें।
- प्रश्न-पत्र में दी हुई संख्या के अनुसार अपने उत्तरों की संख्या लिखें।
- व्हाइटनगर, ब्लेड तथा नाखून का इस्तेमाल करना सर्वथा वर्जित है, अन्यथा परीक्षाफल अमान्य कर दिया जाएगा।
- प्रश्नोत्तर के समाप्त होने पर अंतिम में नीचे एक क्षैतिज रेखा खींच दें।
- आंतरिक परीक्षक द्वारा उपलब्ध कराये गए उपस्थिति-पत्रक में परीक्षार्थी द्वारा यथा-स्तम्भ परीक्षा की तिथि अंकित करते हुए उत्तरपुस्तिका की क्रम संख्या लिखकर अपना हस्ताक्षर किया जाएगा। परीक्षार्थी की उपस्थित, अनुपस्थित एवं निष्कासन से संबंधित संगत गोले को नीले/काले पेन से परीक्षक द्वारा भरा जाएगा न कि परीक्षार्थी द्वारा।
- परीक्षार्थी अपनी उत्तरपुस्तिका को आन्तरिक परीक्षक के पास जमा किये बिना परीक्षा भवन न छोड़ें।
- परीक्षा केन्द्र में कैंलकुलेटर, मोबाइल फोन, डायर फोन, पेजर, ब्लूटूथ या इस प्रकार का कोई अन्य इलेक्ट्रॉनिक उपकरण ले जाना सख्त मना है।
- जाँच परीक्षा में गैर-उत्प्रेषित या जाँच परीक्षा में अनुपस्थित छात्र/छात्रा इंटरमीडिएट वार्षिक प्रायोगिक परीक्षा, 2024 में कदापि सम्मिलित नहीं हो सकते हैं।



बिहार विद्यालय परीक्षा समिति, पटना
BIHAR SCHOOL EXAMINATION BOARD, PATNA
इंटरमीडिएट वार्षिक परीक्षा, 2024
INTERMEDIATE ANNUAL EXAMINATION, 2024
प्रायोगिक परीक्षा का प्रवेश पत्र
Admit Card For Practical Examination

संकाय: विज्ञान
FACULTY: SCIENCE

BSEB UNIQUE Id:- 2221110013203
कॉलेज/+2 स्कूल का नाम GAYA COLLEGE, GAYA
परीक्षार्थी का नाम SHIVAM KUMAR
माता का नाम VINITA DEVI
पिता का नाम YOGENDRA SHARMA
वैवाहिक स्थिति Unmarried
परीक्षार्थी का आधार नं० 831602619038 दिव्यांग कोटि NO
सूचीकरण संख्या/वर्ष R-210011726-22 परीक्षार्थी की कोटि REGULAR
रोल कोड 21001 रोल क्रमांक 24012104 लिंग MALE
परीक्षा केंद्र का नाम GAYA COLLEGE, GAYA



Shivam Kumar

प्रायोगिक परीक्षा के विषय (निर्धारित परीक्षा कार्यक्रम सहित)

प्रायोगिक विषय	विषय कोड	विषय का नाम	परीक्षा की तारीख
वैकल्पिक विषय	117	PHYSICS	10/01/2024 to 20/01/2024
	118	CHEMISTRY	
अतिरिक्त विषय			

संजीव कुमार

महाविद्यालय / +2 विद्यालय प्रधान का हस्ताक्षर
एवं मुहर

परीक्षा नियंत्रक (उ०मा०)

परीक्षार्थी के लिए आवश्यक निर्देश

- BSEB Unique Id सत्र 2021 - 23 से सूचीकृत हुए परीक्षार्थियों को जारी किया गया है। सत्र 2021 - 23 के पूर्व सत्र के किसी परीक्षार्थी को BSEB Unique Id जारी नहीं किया गया है।
- प्रायोगिक परीक्षा दिनांक 10/01/2024 से 20/01/2024 तक संचालित होगी। केन्द्राधीक्षक दिनांक 10/01/2024 से 20/01/2024 तक की अवधि में परीक्षार्थियों की संख्या के अनुसार तिथि एवं पाली का निर्धारण करके प्रायोगिक परीक्षा केन्द्र पर आवंटित सभी परीक्षार्थियों के प्रायोगिक विषयों की परीक्षा आयोजित करेंगे।
- परीक्षार्थी अपने इस प्रवेश-पत्र में उल्लिखित प्रायोगिक परीक्षा केंद्र पर दिनांक 10-01-2024 को पूर्वाह्न 09:00 बजे अनिवार्य रूप से जाकर परीक्षा केन्द्र के परिसर की सूचना पट्ट से यह जानकारी प्राप्त कर लें कि उनके द्वारा चयनित विषय की प्रायोगिक परीक्षा किस तिथि एवं किस पाली में संचालित होगी, जिसमें उन्हें सम्मिलित होना अनिवार्य है।
- परीक्षार्थी के प्रत्येक प्रायोगिक विषय की परीक्षा के लिए 08 पृष्ठों की केवल एक ही उत्तरपुस्तिका मिलेगी। अतिरिक्त उत्तरपुस्तिका नहीं दी जाएगी। परीक्षार्थी उत्तरपुस्तिका लेते ही यह सुनिश्चित कर लें कि इसमें 8 पृष्ठ हैं एवं सही क्रम में हैं।
- उत्तरपुस्तिका प्राप्त होते ही परीक्षार्थी अपने प्रवेश-पत्र तथा उत्तरपुस्तिका पर मुद्रित विवरणों (Details) का मिलान कर यह अवश्य सुनिश्चित हो लें कि जो उत्तरपुस्तिका परीक्षक द्वारा उन्हें दी गई है, वह उन्हीं की है। भिन्न विवरणों की उत्तरपुस्तिका प्राप्त होने पर उसे तुरंत परीक्षक को वापस लौटा दिया जाए।
- उत्तरपुस्तिका प्राप्त होने पर परीक्षार्थी उनके आवरण पृष्ठ के पीछे अंकित "परीक्षार्थियों के लिए निर्देश" अवश्य पढ़ें एवं उसका अनुपालन करें।
- परीक्षार्थी अपनी उत्तरपुस्तिका के कवर पृष्ठ के ऊपरी बायें तथा दायें भागों में क्रमांक-(1) में अपने उत्तर देने का माध्यम अंकित करते हुए क्रमांक-(2) में अपना पूर्ण हस्ताक्षर अंकित करें। इसके अलावा अन्य मुद्रित विवरणों में किसी भी प्रकार से कोई छेड़-छाड़ नहीं करें।
- प्रायोगिक परीक्षा की उत्तरपुस्तिका के आवरण पृष्ठ के निचले बायें एवं दायें भागों को परीक्षार्थी द्वारा कदापि नहीं भरा जाएगा। अगर परीक्षार्थी इस भाग को भरते हैं, तो परीक्षार्थी का इस विषय में परीक्षाफल रद्द किया जा सकता है। ये दोनों भाग आंतरिक/बाह्य परीक्षकों को भरने के लिए दिया गया है।
- उत्तरपुस्तिका के पन्नों के दोनों पृष्ठों पर तथा प्रत्येक लाइन पर लिखें एवं पृष्ठों को नष्ट न करें।
- यदि रफ कार्य करने की आवश्यकता हो, तो परीक्षार्थी उत्तरपुस्तिका के अंतिम पृष्ठ पर रफ कार्य करके उसे काट दे/क्रॉस (x) कर दें।
- उत्तरपुस्तिका के आंतरिक पृष्ठों पर दाहिने हाशिए में लाइन खींचकर सादा स्थान छोड़ रखा गया है। शेष स्थान रूल्ड है। परीक्षार्थी दाहिने हाशिए के सादे स्थान में कुछ भी नहीं लिखेंगे, चूंकि यह भाग परीक्षक के उपयोग के लिए है।
- उत्तरपुस्तिका के पृष्ठों को मोड़ें- फाड़ें नहीं तथा बीच-बीच में व्यर्थ ही खाली न छोड़ें।
- प्रश्न-पत्र में दी हुई संख्या के अनुसार अपने उत्तरों की संख्या लिखें।
- व्हाइटनगर, ब्लेड तथा नाखून का इस्तेमाल करना सर्वथा वर्जित है, अन्यथा परीक्षाफल अमान्य कर दिया जाएगा।
- प्रश्नोत्तर के समाप्त होने पर अंतिम में नीचे एक क्षैतिज रेखा खींच दें।
- आंतरिक परीक्षक द्वारा उपलब्ध कराये गए उपस्थिति-पत्रक में परीक्षार्थी द्वारा यथा-स्तम्भ परीक्षा की तिथि अंकित करते हुए उत्तरपुस्तिका की क्रम संख्या लिखकर अपना हस्ताक्षर किया जाएगा। परीक्षार्थी की उपस्थित, अनुपस्थित एवं निष्कासन से संबंधित संगत गोले को नीले/काले पेन से परीक्षक द्वारा भरा जाएगा न कि परीक्षार्थी द्वारा।
- परीक्षार्थी अपनी उत्तरपुस्तिका को आन्तरिक परीक्षक के पास जमा किये बिना परीक्षा भवन न छोड़ें।
- परीक्षा केन्द्र में कैलकुलेटर, मोबाइल फोन, डियर फोन, पेजर, ब्लूटूथ या इस प्रकार का कोई अन्य इलेक्ट्रॉनिक उपकरण ले जाना सख्त मना है।
- जाँच परीक्षा में गैर-उत्प्रेषित या जाँच परीक्षा में अनुपस्थित छात्र/छात्रा इंटरमीडिएट वार्षिक प्रायोगिक परीक्षा, 2024 में कदापि सम्मिलित नहीं हो सकते हैं।



बिहार विद्यालय परीक्षा समिति, पटना
BIHAR SCHOOL EXAMINATION BOARD, PATNA
इंटरमीडिएट वार्षिक परीक्षा, 2024
INTERMEDIATE ANNUAL EXAMINATION, 2024
प्रायोगिक परीक्षा का प्रवेश पत्र
Admit Card For Practical Examination

संकाय: विज्ञान
FACULTY: SCIENCE

BSEB UNIQUE Id:- 2221110013198
कॉलेज/+2 स्कूल का नाम GAYA COLLEGE, GAYA
परीक्षार्थी का नाम SHIVAM KUMAR
माता का नाम BEVI DEVI
पिता का नाम SHAILESH PRASAD
वैवाहिक स्थिति Unmarried
परीक्षार्थी का आधार नं० 984354579983 दिव्यांग कोटि NO
सूचीकरण संख्या/वर्ष R-210011723-22 परीक्षार्थी की कोटि REGULAR
रोल कोड 21001 रोल क्रमांक 24010764 लिंग MALE
परीक्षा केंद्र का नाम GAYA COLLEGE, GAYA



प्रायोगिक परीक्षा के विषय (निर्धारित परीक्षा कार्यक्रम सहित)

प्रायोगिक विषय	विषय कोड	विषय का नाम	परीक्षा की तारीख
वैकल्पिक विषय	117	PHYSICS	10/01/2024 to 20/01/2024
	118	CHEMISTRY	
	119	BIOLOGY	
अतिरिक्त विषय			

संजीव कुमार

महाविद्यालय / +2 विद्यालय प्रधान का हस्ताक्षर
एवं मुहर

परीक्षा नियंत्रक (उ०मा०)

परीक्षार्थी के लिए आवश्यक निर्देश

- BSEB Unique Id सत्र 2021 - 23 से सूचीकृत हुए परीक्षार्थियों को जारी किया गया है। सत्र 2021 - 23 के पूर्व सत्र के किसी परीक्षार्थी को BSEB Unique Id जारी नहीं किया गया है।
- प्रायोगिक परीक्षा दिनांक 10/01/2024 से 20/01/2024 तक संचालित होगी। केन्द्राधीक्षक दिनांक 10/01/2024 से 20/01/2024 तक की अवधि में परीक्षार्थियों की संख्या के अनुसार तिथि एवं पाली का निर्धारण करके प्रायोगिक परीक्षा केन्द्र पर आवंटित सभी परीक्षार्थियों के प्रायोगिक विषयों की परीक्षा आयोजित करेंगे।
- परीक्षार्थी अपने इस प्रवेश-पत्र में उल्लिखित प्रायोगिक परीक्षा केंद्र पर दिनांक 10-01-2024 को पूर्वाह्न 09:00 बजे अनिवार्य रूप से जाकर परीक्षा केन्द्र के परिसर की सूचना पट्ट से यह जानकारी प्राप्त कर लें कि उनके द्वारा चयनित विषय की प्रायोगिक परीक्षा किस तिथि एवं किस पाली में संचालित होगी, जिसमें उन्हें सम्मिलित होना अनिवार्य है।
- परीक्षार्थी के प्रत्येक प्रायोगिक विषय की परीक्षा के लिए 08 पृष्ठों की केवल एक ही उत्तरपुस्तिका मिलेगी। अतिरिक्त उत्तरपुस्तिका नहीं दी जाएगी। परीक्षार्थी उत्तरपुस्तिका लेते ही यह सुनिश्चित कर लें कि इसमें 8 पृष्ठ हैं एवं सही क्रम में हैं।
- उत्तरपुस्तिका प्राप्त होते ही परीक्षार्थी अपने प्रवेश-पत्र तथा उत्तरपुस्तिका पर मुद्रित विवरणों (Details) का मिलान कर यह अवश्य सुनिश्चित हो लें कि जो उत्तरपुस्तिका परीक्षक द्वारा उन्हें दी गई है, वह उन्हीं की है। भिन्न विवरणों की उत्तरपुस्तिका प्राप्त होने पर उसे तुरंत परीक्षक को वापस लौटा दिया जाए।
- उत्तरपुस्तिका प्राप्त होने पर परीक्षार्थी उनके आवरण पृष्ठ के पीछे अंकित "परीक्षार्थियों के लिए निर्देश" अवश्य पढ़ें एवं उसका अनुपालन करें।
- परीक्षार्थी अपनी उत्तरपुस्तिका के कवर पृष्ठ के ऊपरी बायें तथा दायें भागों में क्रमांक-(1) में अपने उत्तर देने का माध्यम अंकित करते हुए क्रमांक-(2) में अपना पूर्ण हस्ताक्षर अंकित करें। इसके अलावा अन्य मुद्रित विवरणों में किसी भी प्रकार से कोई छेड़-छाड़ नहीं करें।
- प्रायोगिक परीक्षा की उत्तरपुस्तिका के आवरण पृष्ठ के निचले बायें एवं दायें भागों को परीक्षार्थी द्वारा कदापि नहीं भरा जाएगा। अगर परीक्षार्थी इस भाग को भरते हैं, तो परीक्षार्थी का इस विषय में परीक्षाफल रद्द किया जा सकता है। ये दोनों भाग आंतरिक/बाह्य परीक्षकों को भरने के लिए दिया गया है।
- उत्तरपुस्तिका के पन्नों के दोनों पृष्ठों पर तथा प्रत्येक लाइन पर लिखें एवं पृष्ठों को नष्ट न करें।
- यदि रफ कार्य करने की आवश्यकता हो, तो परीक्षार्थी उत्तरपुस्तिका के अंतिम पृष्ठ पर रफ कार्य करके उसे काट दे/क्रॉस (x) कर दें।
- उत्तरपुस्तिका के आंतरिक पृष्ठों पर दाहिने हाशिए में लाइन खींचकर सादा स्थान छोड़ रखा गया है। शेष स्थान रूल्ड है। परीक्षार्थी दाहिने हाशिए के सादे स्थान में कुछ भी नहीं लिखेंगे, चूंकि यह भाग परीक्षक के उपयोग के लिए है।
- उत्तरपुस्तिका के पृष्ठों को मोड़ें- फाड़ें नहीं तथा बीच-बीच में व्यर्थ ही खाली न छोड़ें।
- प्रश्न-पत्र में दी हुई संख्या के अनुसार अपने उत्तरों की संख्या लिखें।
- व्हाइटनगर, ब्लेड तथा नाखून का इस्तेमाल करना सर्वथा वर्जित है, अन्यथा परीक्षाफल अमान्य कर दिया जाएगा।
- प्रश्नोत्तर के समाप्त होने पर अंतिम में नीचे एक क्षैतिज रेखा खींच दें।
- आंतरिक परीक्षक द्वारा उपलब्ध कराये गए उपस्थिति-पत्रक में परीक्षार्थी द्वारा यथा-स्तम्भ परीक्षा की तिथि अंकित करते हुए उत्तरपुस्तिका की क्रम संख्या लिखकर अपना हस्ताक्षर किया जाएगा। परीक्षार्थी की उपस्थित, अनुपस्थित एवं निष्कासन से संबंधित संगत गोले को नीले/काले पेन से परीक्षक द्वारा भरा जाएगा न कि परीक्षार्थी द्वारा।
- परीक्षार्थी अपनी उत्तरपुस्तिका को आन्तरिक परीक्षक के पास जमा किये बिना परीक्षा भवन न छोड़ें।
- परीक्षा केन्द्र में कैंलकुलेटर, मोबाइल फोन, डायर फोन, पेजर, ब्लूटूथ या इस प्रकार का कोई अन्य इलेक्ट्रॉनिक उपकरण ले जाना सख्त मना है।
- जाँच परीक्षा में गैर-उत्प्रेषित या जाँच परीक्षा में अनुपस्थित छात्र/छात्रा इंटरमीडिएट वार्षिक प्रायोगिक परीक्षा, 2024 में कदापि सम्मिलित नहीं हो सकते हैं।



बिहार विद्यालय परीक्षा समिति, पटना
BIHAR SCHOOL EXAMINATION BOARD, PATNA
इंटरमीडिएट वार्षिक परीक्षा, 2024
INTERMEDIATE ANNUAL EXAMINATION, 2024
प्रायोगिक परीक्षा का प्रवेश पत्र
Admit Card For Practical Examination

संकाय: विज्ञान
FACULTY: SCIENCE

BSEB UNIQUE Id:- 2221110013208
कॉलेज/+2 स्कूल का नाम GAYA COLLEGE, GAYA
परीक्षार्थी का नाम SHIVKUMAR SHARTHAK
माता का नाम RAMPATI DEVI
पिता का नाम SARYU SAW
वैवाहिक स्थिति Unmarried
परीक्षार्थी का आधार नं० 943162000605 दिव्यांग कोटि NO
सूचीकरण संख्या/वर्ष R-210011734-22 परीक्षार्थी की कोटि REGULAR
रोल कोड 21001 रोल क्रमांक 24011477 लिंग MALE
परीक्षा केंद्र का नाम GAYA COLLEGE, GAYA



Shiv Kumar Sarthak

प्रायोगिक परीक्षा के विषय (निर्धारित परीक्षा कार्यक्रम सहित)

प्रायोगिक विषय	विषय कोड	विषय का नाम	परीक्षा की तारीख
वैकल्पिक विषय	117	PHYSICS	10/01/2024 to 20/01/2024
	118	CHEMISTRY	
अतिरिक्त विषय			

संज्ञक (30मा०)

महाविद्यालय / +2 विद्यालय प्रधान का हस्ताक्षर
एवं मुहर

परीक्षा नियंत्रक (30मा०)

परीक्षार्थी के लिए आवश्यक निर्देश

- BSEB Unique Id सत्र 2021 - 23 से सूचीकृत हुए परीक्षार्थियों को जारी किया गया है। सत्र 2021 - 23 के पूर्व सत्र के किसी परीक्षार्थी को BSEB Unique Id जारी नहीं किया गया है।
- प्रायोगिक परीक्षा दिनांक 10/01/2024 से 20/01/2024 तक संचालित होगी। केन्द्राधीक्षक दिनांक 10/01/2024 से 20/01/2024 तक की अवधि में परीक्षार्थियों की संख्या के अनुसार तिथि एवं पाली का निर्धारण करके प्रायोगिक परीक्षा केन्द्र पर आवंटित सभी परीक्षार्थियों के प्रायोगिक विषयों की परीक्षा आयोजित करेंगे।
- परीक्षार्थी अपने इस प्रवेश-पत्र में उल्लिखित प्रायोगिक परीक्षा केन्द्र पर दिनांक 10-01-2024 को पूर्वाह्न 09:00 बजे अनिवार्य रूप से जाकर परीक्षा केन्द्र के परिसर की सूचना पट्ट से यह जानकारी प्राप्त कर लें कि उनके द्वारा चयनित विषय की प्रायोगिक परीक्षा किस तिथि एवं किस पाली में संचालित होगी, जिसमें उन्हें सम्मिलित होना अनिवार्य है।
- परीक्षार्थी के प्रत्येक प्रायोगिक विषय की परीक्षा के लिए 08 पृष्ठों की केवल एक ही उत्तरपुस्तिका मिलेगी। अतिरिक्त उत्तरपुस्तिका नहीं दी जाएगी। परीक्षार्थी उत्तरपुस्तिका लेते ही यह सुनिश्चित कर लें कि इसमें 8 पृष्ठ हैं एवं सही क्रम में हैं।
- उत्तरपुस्तिका प्राप्त होते ही परीक्षार्थी अपने प्रवेश-पत्र तथा उत्तरपुस्तिका पर मुद्रित विवरणों (Details) का मिलान कर यह अवश्य सुनिश्चित हो लें कि जो उत्तरपुस्तिका परीक्षक द्वारा उन्हें दी गई है, वह उन्हीं की है। भिन्न विवरणों की उत्तरपुस्तिका प्राप्त होने पर उसे तुरंत परीक्षक को वापस लौटा दिया जाए।
- उत्तरपुस्तिका प्राप्त होने पर परीक्षार्थी उनके आवरण पृष्ठ के पीछे अंकित "परीक्षार्थियों के लिए निर्देश" अवश्य पढ़ें एवं उसका अनुपालन करें।
- परीक्षार्थी अपनी उत्तरपुस्तिका के कवर पृष्ठ के ऊपरी बायें तथा दायें भागों में क्रमांक-(1) में अपने उत्तर देने का माध्यम अंकित करते हुए क्रमांक-(2) में अपना पूर्ण हस्ताक्षर अंकित करें। इसके अलावा अन्य मुद्रित विवरणों में किसी भी प्रकार से कोई छेड़-छाड़ नहीं करें।
- प्रायोगिक परीक्षा की उत्तरपुस्तिका के आवरण पृष्ठ के निचले बायें एवं दायें भागों को परीक्षार्थी द्वारा कदापि नहीं भरा जाएगा। अगर परीक्षार्थी इस भाग को भरते हैं, तो परीक्षार्थी का इस विषय में परीक्षाफल रद्द किया जा सकता है। ये दोनों भाग आंतरिक/बाह्य परीक्षकों को भरने के लिए दिया गया है।
- उत्तरपुस्तिका के पन्नों के दोनों पृष्ठों पर तथा प्रत्येक लाइन पर लिखें एवं पृष्ठों को नष्ट न करें।
- यदि रफ कार्य करने की आवश्यकता हो, तो परीक्षार्थी उत्तरपुस्तिका के अंतिम पृष्ठ पर रफ कार्य करके उसे काट दे/क्रॉस (x) कर दें।
- उत्तरपुस्तिका के आंतरिक पृष्ठों पर दाहिने हाशिए में लाइन खींचकर सादा स्थान छोड़ रखा गया है। शेष स्थान रूल्ड है। परीक्षार्थी दाहिने हाशिए के सादे स्थान में कुछ भी नहीं लिखेंगे, चूंकि यह भाग परीक्षक के उपयोग के लिए है।
- उत्तरपुस्तिका के पृष्ठों को मोड़ें- फाड़ें नहीं तथा बीच-बीच में व्यर्थ ही खाली न छोड़ें।
- प्रश्न-पत्र में दी हुई संख्या के अनुसार अपने उत्तरों की संख्या लिखें।
- व्हाइटनगर, ब्लेड तथा नाखून का इस्तेमाल करना सर्वथा वर्जित है, अन्यथा परीक्षाफल अमान्य कर दिया जाएगा।
- प्रश्नोत्तर के समाप्त होने पर अंतिम में नीचे एक क्षैतिज रेखा खींच दें।
- आंतरिक परीक्षक द्वारा उपलब्ध कराये गए उपस्थिति-पत्रक में परीक्षार्थी द्वारा यथा-स्तम्भ परीक्षा की तिथि अंकित करते हुए उत्तरपुस्तिका की क्रम संख्या लिखकर अपना हस्ताक्षर किया जाएगा। परीक्षार्थी की उपस्थित, अनुपस्थित एवं निष्कासन से संबंधित संगत गोले को नीले/काले पेन से परीक्षक द्वारा भरा जाएगा न कि परीक्षार्थी द्वारा।
- परीक्षार्थी अपनी उत्तरपुस्तिका को आन्तरिक परीक्षक के पास जमा किये बिना परीक्षा भवन न छोड़ें।
- परीक्षा केन्द्र में कैंलकुलेटर, मोबाइल फोन, डायर फोन, पेजर, ब्लूटूथ या इस प्रकार का कोई अन्य इलेक्ट्रॉनिक उपकरण ले जाना सख्त मना है।
- जाँच परीक्षा में गैर-उत्प्रेषित या जाँच परीक्षा में अनुपस्थित छात्र/छात्रा इंटरमीडिएट वार्षिक प्रायोगिक परीक्षा, 2024 में कदापि सम्मिलित नहीं हो सकते हैं।



बिहार विद्यालय परीक्षा समिति, पटना
BIHAR SCHOOL EXAMINATION BOARD, PATNA
इंटरमीडिएट वार्षिक परीक्षा, 2024
INTERMEDIATE ANNUAL EXAMINATION, 2024
प्रायोगिक परीक्षा का प्रवेश पत्र
Admit Card For Practical Examination

संकाय: विज्ञान
FACULTY: SCIENCE

BSEB UNIQUE Id:- 2221110013206
कॉलेज/+2 स्कूल का नाम GAYA COLLEGE, GAYA
परीक्षार्थी का नाम SHIVANK KUMAR
माता का नाम PRABHA DEVI
पिता का नाम SANJAY PRASAD GUPTA
वैवाहिक स्थिति Unmarried
परीक्षार्थी का आधार नं० 995177582304 दिव्यांग कोटि NO
सूचीकरण संख्या/वर्ष R-210011732-22 परीक्षार्थी की कोटि REGULAR
रोल कोड 21001 रोल क्रमांक 24011395 लिंग MALE
परीक्षा केंद्र का नाम GAYA COLLEGE, GAYA



Shivank Kumar

प्रायोगिक परीक्षा के विषय (निर्धारित परीक्षा कार्यक्रम सहित)

प्रायोगिक विषय	विषय कोड	विषय का नाम	परीक्षा की तारीख
वैकल्पिक विषय	117	PHYSICS	10/01/2024 to 20/01/2024
	118	CHEMISTRY	
अतिरिक्त विषय			

संजीव कुमार

महाविद्यालय / +2 विद्यालय प्रधान का हस्ताक्षर
एवं मुहर

परीक्षा नियंत्रक (उ०मा०)

परीक्षार्थी के लिए आवश्यक निर्देश

- BSEB Unique Id सत्र 2021 - 23 से सूचीकृत हुए परीक्षार्थियों को जारी किया गया है। सत्र 2021 - 23 के पूर्व सत्र के किसी परीक्षार्थी को BSEB Unique Id जारी नहीं किया गया है।
- प्रायोगिक परीक्षा दिनांक 10/01/2024 से 20/01/2024 तक संचालित होगी। केन्द्राधीक्षक दिनांक 10/01/2024 से 20/01/2024 तक की अवधि में परीक्षार्थियों की संख्या के अनुसार तिथि एवं पाली का निर्धारण करके प्रायोगिक परीक्षा केन्द्र पर आवंटित सभी परीक्षार्थियों के प्रायोगिक विषयों की परीक्षा आयोजित करेंगे।
- परीक्षार्थी अपने इस प्रवेश-पत्र में उल्लिखित प्रायोगिक परीक्षा केंद्र पर दिनांक 10-01-2024 को पूर्वाह्न 09:00 बजे अनिवार्य रूप से जाकर परीक्षा केन्द्र के परिसर की सूचना पट्ट से यह जानकारी प्राप्त कर लें कि उनके द्वारा चयनित विषय की प्रायोगिक परीक्षा किस तिथि एवं किस पाली में संचालित होगी, जिसमें उन्हें सम्मिलित होना अनिवार्य है।
- परीक्षार्थी के प्रत्येक प्रायोगिक विषय की परीक्षा के लिए 08 पृष्ठों की केवल एक ही उत्तरपुस्तिका मिलेगी। अतिरिक्त उत्तरपुस्तिका नहीं दी जाएगी। परीक्षार्थी उत्तरपुस्तिका लेते ही यह सुनिश्चित कर लें कि इसमें 8 पृष्ठ हैं एवं सही क्रम में हैं।
- उत्तरपुस्तिका प्राप्त होते ही परीक्षार्थी अपने प्रवेश-पत्र तथा उत्तरपुस्तिका पर मुद्रित विवरणों (Details) का मिलान कर यह अवश्य सुनिश्चित हो लें कि जो उत्तरपुस्तिका परीक्षक द्वारा उन्हें दी गई है, वह उन्हीं की है। भिन्न विवरणों की उत्तरपुस्तिका प्राप्त होने पर उसे तुरंत परीक्षक को वापस लौटा दिया जाए।
- उत्तरपुस्तिका प्राप्त होने पर परीक्षार्थी उनके आवरण पृष्ठ के पीछे अंकित "परीक्षार्थियों के लिए निर्देश" अवश्य पढ़ें एवं उसका अनुपालन करें।
- परीक्षार्थी अपनी उत्तरपुस्तिका के कवर पृष्ठ के ऊपरी बायें तथा दायें भागों में क्रमांक-(1) में अपने उत्तर देने का माध्यम अंकित करते हुए क्रमांक-(2) में अपना पूर्ण हस्ताक्षर अंकित करें। इसके अलावा अन्य मुद्रित विवरणों में किसी भी प्रकार से कोई छेड़-छाड़ नहीं करें।
- प्रायोगिक परीक्षा की उत्तरपुस्तिका के आवरण पृष्ठ के निचले बायें एवं दायें भागों को परीक्षार्थी द्वारा कदापि नहीं भरा जाएगा। अगर परीक्षार्थी इस भाग को भरते हैं, तो परीक्षार्थी का इस विषय में परीक्षाफल रद्द किया जा सकता है। ये दोनों भाग आंतरिक/बाह्य परीक्षकों को भरने के लिए दिया गया है।
- उत्तरपुस्तिका के पन्नों के दोनों पृष्ठों पर तथा प्रत्येक लाइन पर लिखें एवं पृष्ठों को नष्ट न करें।
- यदि रफ कार्य करने की आवश्यकता हो, तो परीक्षार्थी उत्तरपुस्तिका के अंतिम पृष्ठ पर रफ कार्य करके उसे काट दे/क्रॉस (x) कर दें।
- उत्तरपुस्तिका के आंतरिक पृष्ठों पर दाहिने हाशिए में लाइन खींचकर सादा स्थान छोड़ रखा गया है। शेष स्थान रूल्ड है। परीक्षार्थी दाहिने हाशिए के सादे स्थान में कुछ भी नहीं लिखेंगे, चूंकि यह भाग परीक्षक के उपयोग के लिए है।
- उत्तरपुस्तिका के पृष्ठों को मोड़ें- फाड़ें नहीं तथा बीच-बीच में व्यर्थ ही खाली न छोड़ें।
- प्रश्न-पत्र में दी हुई संख्या के अनुसार अपने उत्तरों की संख्या लिखें।
- व्हाइटनगर, ब्लेड तथा नाखून का इस्तेमाल करना सर्वथा वर्जित है, अन्यथा परीक्षाफल अमान्य कर दिया जाएगा।
- प्रश्नोत्तर के समाप्त होने पर अंतिम में नीचे एक क्षैतिज रेखा खींच दें।
- आंतरिक परीक्षक द्वारा उपलब्ध कराये गए उपस्थिति-पत्रक में परीक्षार्थी द्वारा यथा-स्तम्भ परीक्षा की तिथि अंकित करते हुए उत्तरपुस्तिका की क्रम संख्या लिखकर अपना हस्ताक्षर किया जाएगा। परीक्षार्थी की उपस्थित, अनुपस्थित एवं निष्कासन से संबंधित संगत गोले को नीले/काले पेन से परीक्षक द्वारा भरा जाएगा न कि परीक्षार्थी द्वारा।
- परीक्षार्थी अपनी उत्तरपुस्तिका को आन्तरिक परीक्षक के पास जमा किये बिना परीक्षा भवन न छोड़ें।
- परीक्षा केन्द्र में कैलकुलेटर, मोबाइल फोन, डायर फोन, पेजर, ब्लूटूथ या इस प्रकार का कोई अन्य इलेक्ट्रॉनिक उपकरण ले जाना सख्त मना है।
- जाँच परीक्षा में गैर-उत्प्रेषित या जाँच परीक्षा में अनुपस्थित छात्र/छात्रा इंटरमीडिएट वार्षिक प्रायोगिक परीक्षा, 2024 में कदापि सम्मिलित नहीं हो सकते हैं।



बिहार विद्यालय परीक्षा समिति, पटना
BIHAR SCHOOL EXAMINATION BOARD, PATNA
इंटरमीडिएट वार्षिक परीक्षा, 2024
INTERMEDIATE ANNUAL EXAMINATION, 2024
प्रायोगिक परीक्षा का प्रवेश पत्र
Admit Card For Practical Examination

संकाय: विज्ञान
FACULTY: SCIENCE

BSEB UNIQUE Id:- 2222110011005
कॉलेज/+2 स्कूल का नाम GAYA COLLEGE, GAYA
परीक्षार्थी का नाम SHRAVANI KUMARI
माता का नाम SUVINA DEVI
पिता का नाम RANJEET PRASAD
वैवाहिक स्थिति Unmarried
परीक्षार्थी का आधार नं० 580703148153 दिव्यांग कोटि NO
सूचीकरण संख्या/वर्ष R-210011741-22 परीक्षार्थी की कोटि REGULAR
रोल कोड 21001 रोल क्रमांक 24010576 लिंग FEMALE
परीक्षा केंद्र का नाम GAYA COLLEGE, GAYA



Shravani Kumari

प्रायोगिक परीक्षा के विषय (निर्धारित परीक्षा कार्यक्रम सहित)

प्रायोगिक विषय	विषय कोड	विषय का नाम	परीक्षा की तारीख
वैकल्पिक विषय	117	PHYSICS	10/01/2024 to 20/01/2024
	118	CHEMISTRY	
अतिरिक्त विषय			

संज्ञा (उपनाम)

महाविद्यालय / +2 विद्यालय प्रधान का हस्ताक्षर
एवं मुहर

परीक्षा नियंत्रक (उ०मा०)

परीक्षार्थी के लिए आवश्यक निर्देश

- BSEB Unique Id सत्र 2021 - 23 से सूचीकृत हुए परीक्षार्थियों को जारी किया गया है। सत्र 2021 - 23 के पूर्व सत्र के किसी परीक्षार्थी को BSEB Unique Id जारी नहीं किया गया है।
- प्रायोगिक परीक्षा दिनांक 10/01/2024 से 20/01/2024 तक संचालित होगी। केन्द्राधीक्षक दिनांक 10/01/2024 से 20/01/2024 तक की अवधि में परीक्षार्थियों की संख्या के अनुसार तिथि एवं पाली का निर्धारण करके प्रायोगिक परीक्षा केन्द्र पर आवंटित सभी परीक्षार्थियों के प्रायोगिक विषयों की परीक्षा आयोजित करेंगे।
- परीक्षार्थी अपने इस प्रवेश-पत्र में उल्लिखित प्रायोगिक परीक्षा केंद्र पर दिनांक 10-01-2024 को पूर्वाह्न 09:00 बजे अनिवार्य रूप से जाकर परीक्षा केन्द्र के परिसर की सूचना पट्ट से यह जानकारी प्राप्त कर लें कि उनके द्वारा चयनित विषय की प्रायोगिक परीक्षा किस तिथि एवं किस पाली में संचालित होगी, जिसमें उन्हें सम्मिलित होना अनिवार्य है।
- परीक्षार्थी के प्रत्येक प्रायोगिक विषय की परीक्षा के लिए 08 पृष्ठों की केवल एक ही उत्तरपुस्तिका मिलेगी। अतिरिक्त उत्तरपुस्तिका नहीं दी जाएगी। परीक्षार्थी उत्तरपुस्तिका लेते ही यह सुनिश्चित कर लें कि इसमें 8 पृष्ठ हैं एवं सही क्रम में हैं।
- उत्तरपुस्तिका प्राप्त होते ही परीक्षार्थी अपने प्रवेश-पत्र तथा उत्तरपुस्तिका पर मुद्रित विवरणों (Details) का मिलान कर यह अवश्य सुनिश्चित हो लें कि जो उत्तरपुस्तिका परीक्षक द्वारा उन्हें दी गई है, वह उन्हीं की है। भिन्न विवरणों की उत्तरपुस्तिका प्राप्त होने पर उसे तुरंत परीक्षक को वापस लौटा दिया जाए।
- उत्तरपुस्तिका प्राप्त होने पर परीक्षार्थी उनके आवरण पृष्ठ के पीछे अंकित "परीक्षार्थियों के लिए निर्देश" अवश्य पढ़ें एवं उसका अनुपालन करें।
- परीक्षार्थी अपनी उत्तरपुस्तिका के कवर पृष्ठ के ऊपरी बायें तथा दायें भागों में क्रमांक-(1) में अपने उत्तर देने का माध्यम अंकित करते हुए क्रमांक-(2) में अपना पूर्ण हस्ताक्षर अंकित करें। इसके अलावा अन्य मुद्रित विवरणों में किसी भी प्रकार से कोई छेड़-छाड़ नहीं करें।
- प्रायोगिक परीक्षा की उत्तरपुस्तिका के आवरण पृष्ठ के निचले बायें एवं दायें भागों को परीक्षार्थी द्वारा कदापि नहीं भरा जाएगा। अगर परीक्षार्थी इस भाग को भरते हैं, तो परीक्षार्थी का इस विषय में परीक्षाफल रद्द किया जा सकता है। ये दोनों भाग आंतरिक/बाह्य परीक्षकों को भरने के लिए दिया गया है।
- उत्तरपुस्तिका के पन्नों के दोनों पृष्ठों पर तथा प्रत्येक लाइन पर लिखें एवं पृष्ठों को नष्ट न करें।
- यदि रफ कार्य करने की आवश्यकता हो, तो परीक्षार्थी उत्तरपुस्तिका के अंतिम पृष्ठ पर रफ कार्य करके उसे काट दे/क्रॉस (x) कर दें।
- उत्तरपुस्तिका के आंतरिक पृष्ठों पर दाहिने हाशिए में लाइन खींचकर सादा स्थान छोड़ रखा गया है। शेष स्थान रूल्ड है। परीक्षार्थी दाहिने हाशिए के सादे स्थान में कुछ भी नहीं लिखेंगे, चूंकि यह भाग परीक्षक के उपयोग के लिए है।
- उत्तरपुस्तिका के पृष्ठों को मोड़ें- फाड़ें नहीं तथा बीच-बीच में व्यर्थ ही खाली न छोड़ें।
- प्रश्न-पत्र में दी हुई संख्या के अनुसार अपने उत्तरों की संख्या लिखें।
- व्हाइटनगर, ब्लेड तथा नाखून का इस्तेमाल करना सर्वथा वर्जित है, अन्यथा परीक्षाफल अमान्य कर दिया जाएगा।
- प्रश्नोत्तर के समाप्त होने पर अंतिम में नीचे एक क्षैतिज रेखा खींच दें।
- आंतरिक परीक्षक द्वारा उपलब्ध कराये गए उपस्थिति-पत्रक में परीक्षार्थी द्वारा यथा-स्तम्भ परीक्षा की तिथि अंकित करते हुए उत्तरपुस्तिका की क्रम संख्या लिखकर अपना हस्ताक्षर किया जाएगा। परीक्षार्थी की उपस्थित, अनुपस्थित एवं निष्कासन से संबंधित संगत गोले को नीले/काले पेन से परीक्षक द्वारा भरा जाएगा न कि परीक्षार्थी द्वारा।
- परीक्षार्थी अपनी उत्तरपुस्तिका को आन्तरिक परीक्षक के पास जमा किये बिना परीक्षा भवन न छोड़ें।
- परीक्षा केन्द्र में कैंलकुलेटर, मोबाइल फोन, डायर फोन, पेजर, ब्लूटूथ या इस प्रकार का कोई अन्य इलेक्ट्रॉनिक उपकरण ले जाना सख्त मना है।
- जाँच परीक्षा में गैर-उत्प्रेषित या जाँच परीक्षा में अनुपस्थित छात्र/छात्रा इंटरमीडिएट वार्षिक प्रायोगिक परीक्षा, 2024 में कदापि सम्मिलित नहीं हो सकते हैं।



बिहार विद्यालय परीक्षा समिति, पटना
BIHAR SCHOOL EXAMINATION BOARD, PATNA
इंटरमीडिएट वार्षिक परीक्षा, 2024
INTERMEDIATE ANNUAL EXAMINATION, 2024
प्रायोगिक परीक्षा का प्रवेश पत्र
Admit Card For Practical Examination

संकाय: विज्ञान
FACULTY: SCIENCE

BSEB UNIQUE Id:- 2221110013209
कॉलेज/+2 स्कूल का नाम GAYA COLLEGE, GAYA
परीक्षार्थी का नाम SHIVPUJAN KUMAR
माता का नाम JANTI DEVI
पिता का नाम SURESH YADAV
वैवाहिक स्थिति Unmarried
परीक्षार्थी का आधार नं० 500544734172 दिव्यांग कोटि NO
सूचीकरण संख्या/वर्ष R-210011735-22 परीक्षार्थी की कोटि REGULAR
रोल कोड 21001 रोल क्रमांक 24010948 लिंग MALE
परीक्षा केंद्र का नाम GAYA COLLEGE, GAYA



प्रायोगिक परीक्षा के विषय (निर्धारित परीक्षा कार्यक्रम सहित)

प्रायोगिक विषय	विषय कोड	विषय का नाम	परीक्षा की तारीख
वैकल्पिक विषय	117	PHYSICS	10/01/2024 to 20/01/2024
	118	CHEMISTRY	
अतिरिक्त विषय			

संज्ञा/उत्तर

महाविद्यालय / +2 विद्यालय प्रधान का हस्ताक्षर
एवं मुहर

परीक्षा नियंत्रक (उ०मा०)

परीक्षार्थी के लिए आवश्यक निर्देश

- BSEB Unique Id सत्र 2021 - 23 से सूचीकृत हुए परीक्षार्थियों को जारी किया गया है। सत्र 2021 - 23 के पूर्व सत्र के किसी परीक्षार्थी को BSEB Unique Id जारी नहीं किया गया है।
- प्रायोगिक परीक्षा दिनांक 10/01/2024 से 20/01/2024 तक संचालित होगी। केन्द्राधीक्षक दिनांक 10/01/2024 से 20/01/2024 तक की अवधि में परीक्षार्थियों की संख्या के अनुसार तिथि एवं पाली का निर्धारण करके प्रायोगिक परीक्षा केन्द्र पर आवंटित सभी परीक्षार्थियों के प्रायोगिक विषयों की परीक्षा आयोजित करेंगे।
- परीक्षार्थी अपने इस प्रवेश-पत्र में उल्लिखित प्रायोगिक परीक्षा केंद्र पर दिनांक 10-01-2024 को पूर्वाह्न 09:00 बजे अनिवार्य रूप से जाकर परीक्षा केन्द्र के परिसर की सूचना पट्ट से यह जानकारी प्राप्त कर लें कि उनके द्वारा चयनित विषय की प्रायोगिक परीक्षा किस तिथि एवं किस पाली में संचालित होगी, जिसमें उन्हें सम्मिलित होना अनिवार्य है।
- परीक्षार्थी के प्रत्येक प्रायोगिक विषय की परीक्षा के लिए 08 पृष्ठों की केवल एक ही उत्तरपुस्तिका मिलेगी। अतिरिक्त उत्तरपुस्तिका नहीं दी जाएगी। परीक्षार्थी उत्तरपुस्तिका लेते ही यह सुनिश्चित कर लें कि इसमें 8 पृष्ठ हैं एवं सही क्रम में हैं।
- उत्तरपुस्तिका प्राप्त होते ही परीक्षार्थी अपने प्रवेश-पत्र तथा उत्तरपुस्तिका पर मुद्रित विवरणों (Details) का मिलान कर यह अवश्य सुनिश्चित हो लें कि जो उत्तरपुस्तिका परीक्षक द्वारा उन्हें दी गई है, वह उन्हीं की है। भिन्न विवरणों की उत्तरपुस्तिका प्राप्त होने पर उसे तुरंत परीक्षक को वापस लौटा दिया जाए।
- उत्तरपुस्तिका प्राप्त होने पर परीक्षार्थी उनके आवरण पृष्ठ के पीछे अंकित "परीक्षार्थियों के लिए निर्देश" अवश्य पढ़ें एवं उसका अनुपालन करें।
- परीक्षार्थी अपनी उत्तरपुस्तिका के कवर पृष्ठ के ऊपरी बायें तथा दायें भागों में क्रमांक-(1) में अपने उत्तर देने का माध्यम अंकित करते हुए क्रमांक-(2) में अपना पूर्ण हस्ताक्षर अंकित करें। इसके अलावा अन्य मुद्रित विवरणों में किसी भी प्रकार से कोई छेड़-छाड़ नहीं करें।
- प्रायोगिक परीक्षा की उत्तरपुस्तिका के आवरण पृष्ठ के निचले बायें एवं दायें भागों को परीक्षार्थी द्वारा कदापि नहीं भरा जाएगा। अगर परीक्षार्थी इस भाग को भरते हैं, तो परीक्षार्थी का इस विषय में परीक्षाफल रद्द किया जा सकता है। ये दोनों भाग आंतरिक/बाह्य परीक्षकों को भरने के लिए दिया गया है।
- उत्तरपुस्तिका के पन्नों के दोनों पृष्ठों पर तथा प्रत्येक लाइन पर लिखें एवं पृष्ठों को नष्ट न करें।
- यदि रफ कार्य करने की आवश्यकता हो, तो परीक्षार्थी उत्तरपुस्तिका के अंतिम पृष्ठ पर रफ कार्य करके उसे काट दे/क्रॉस (x) कर दें।
- उत्तरपुस्तिका के आंतरिक पृष्ठों पर दाहिने हाशिए में लाइन खींचकर सादा स्थान छोड़ रखा गया है। शेष स्थान रूल्ड है। परीक्षार्थी दाहिने हाशिए के सादे स्थान में कुछ भी नहीं लिखेंगे, चूंकि यह भाग परीक्षक के उपयोग के लिए है।
- उत्तरपुस्तिका के पृष्ठों को मोड़ें- फाड़ें नहीं तथा बीच-बीच में व्यर्थ ही खाली न छोड़ें।
- प्रश्न-पत्र में दी हुई संख्या के अनुसार अपने उत्तरों की संख्या लिखें।
- व्हाइटनगर, ब्लेड तथा नाखून का इस्तेमाल करना सर्वथा वर्जित है, अन्यथा परीक्षाफल अमान्य कर दिया जाएगा।
- प्रश्नोत्तर के समाप्त होने पर अंतिम में नीचे एक क्षैतिज रेखा खींच दें।
- आंतरिक परीक्षक द्वारा उपलब्ध कराये गए उपस्थिति-पत्रक में परीक्षार्थी द्वारा यथा-स्तम्भ परीक्षा की तिथि अंकित करते हुए उत्तरपुस्तिका की क्रम संख्या लिखकर अपना हस्ताक्षर किया जाएगा। परीक्षार्थी की उपस्थित, अनुपस्थित एवं निष्कासन से संबंधित संगत गोले को नीले/काले पेन से परीक्षक द्वारा भरा जाएगा न कि परीक्षार्थी द्वारा।
- परीक्षार्थी अपनी उत्तरपुस्तिका को आन्तरिक परीक्षक के पास जमा किये बिना परीक्षा भवन न छोड़ें।
- परीक्षा केन्द्र में कैंलकुलेटर, मोबाइल फोन, डियर फोन, पेजर, ब्लूटूथ या इस प्रकार का कोई अन्य इलेक्ट्रॉनिक उपकरण ले जाना सख्त मना है।
- जाँच परीक्षा में गैर-उत्प्रेषित या जाँच परीक्षा में अनुपस्थित छात्र/छात्रा इंटरमीडिएट वार्षिक प्रायोगिक परीक्षा, 2024 में कदापि सम्मिलित नहीं हो सकते हैं।



बिहार विद्यालय परीक्षा समिति, पटना
BIHAR SCHOOL EXAMINATION BOARD, PATNA
इंटरमीडिएट वार्षिक परीक्षा, 2024
INTERMEDIATE ANNUAL EXAMINATION, 2024
प्रायोगिक परीक्षा का प्रवेश पत्र
Admit Card For Practical Examination

संकाय: विज्ञान
FACULTY: SCIENCE

BSEB UNIQUE Id:- 2222110011000
कॉलेज/+2 स्कूल का नाम GAYA COLLEGE, GAYA
परीक्षार्थी का नाम SHIWANI KUMARI
माता का नाम NIRMALA DEVI
पिता का नाम SUDHIR KUMAR SINGH
वैवाहिक स्थिति Unmarried
परीक्षार्थी का आधार नं० 513442540566 दिव्यांग कोटि NO
सूचीकरण संख्या/वर्ष R-210011737-22 परीक्षार्थी की कोटि REGULAR
रोल कोड 21001 रोल क्रमांक 24010270 लिंग FEMALE
परीक्षा केंद्र का नाम GAYA COLLEGE, GAYA



प्रायोगिक परीक्षा के विषय (निर्धारित परीक्षा कार्यक्रम सहित)

प्रायोगिक विषय	विषय कोड	विषय का नाम	परीक्षा की तारीख
वैकल्पिक विषय	117	PHYSICS	10/01/2024 to 20/01/2024
	118	CHEMISTRY	
अतिरिक्त विषय	119	Biology	

संजीव कुमार

महाविद्यालय / +2 विद्यालय प्रधान का हस्ताक्षर
एवं मुहर

परीक्षा नियंत्रक (उ०मा०)

परीक्षार्थी के लिए आवश्यक निर्देश

- BSEB Unique Id सत्र 2021 - 23 से सूचीकृत हुए परीक्षार्थियों को जारी किया गया है। सत्र 2021 - 23 के पूर्व सत्र के किसी परीक्षार्थी को BSEB Unique Id जारी नहीं किया गया है।
- प्रायोगिक परीक्षा दिनांक 10/01/2024 से 20/01/2024 तक संचालित होगी। केन्द्राधीक्षक दिनांक 10/01/2024 से 20/01/2024 तक की अवधि में परीक्षार्थियों की संख्या के अनुसार तिथि एवं पाली का निर्धारण करके प्रायोगिक परीक्षा केन्द्र पर आवंटित सभी परीक्षार्थियों के प्रायोगिक विषयों की परीक्षा आयोजित करेंगे।
- परीक्षार्थी अपने इस प्रवेश-पत्र में उल्लिखित प्रायोगिक परीक्षा केंद्र पर दिनांक 10-01-2024 को पूर्वाह्न 09:00 बजे अनिवार्य रूप से जाकर परीक्षा केन्द्र के परिसर की सूचना पट्ट से यह जानकारी प्राप्त कर लें कि उनके द्वारा चयनित विषय की प्रायोगिक परीक्षा किस तिथि एवं किस पाली में संचालित होगी, जिसमें उन्हें सम्मिलित होना अनिवार्य है।
- परीक्षार्थी के प्रत्येक प्रायोगिक विषय की परीक्षा के लिए 08 पृष्ठों की केवल एक ही उत्तरपुस्तिका मिलेगी। अतिरिक्त उत्तरपुस्तिका नहीं दी जाएगी। परीक्षार्थी उत्तरपुस्तिका लेते ही यह सुनिश्चित कर लें कि इसमें 8 पृष्ठ हैं एवं सही क्रम में हैं।
- उत्तरपुस्तिका प्राप्त होते ही परीक्षार्थी अपने प्रवेश-पत्र तथा उत्तरपुस्तिका पर मुद्रित विवरणों (Details) का मिलान कर यह अवश्य सुनिश्चित हो लें कि जो उत्तरपुस्तिका परीक्षक द्वारा उन्हें दी गई है, वह उन्हीं की है। भिन्न विवरणों की उत्तरपुस्तिका प्राप्त होने पर उसे तुरंत परीक्षक को वापस लौटा दिया जाए।
- उत्तरपुस्तिका प्राप्त होने पर परीक्षार्थी उनके आवरण पृष्ठ के पीछे अंकित "परीक्षार्थियों के लिए निर्देश" अवश्य पढ़ें एवं उसका अनुपालन करें।
- परीक्षार्थी अपनी उत्तरपुस्तिका के कवर पृष्ठ के ऊपरी बायें तथा दायें भागों में क्रमांक-(1) में अपने उत्तर देने का माध्यम अंकित करते हुए क्रमांक-(2) में अपना पूर्ण हस्ताक्षर अंकित करें। इसके अलावा अन्य मुद्रित विवरणों में किसी भी प्रकार से कोई छेड़-छाड़ नहीं करें।
- प्रायोगिक परीक्षा की उत्तरपुस्तिका के आवरण पृष्ठ के निचले बायें एवं दायें भागों को परीक्षार्थी द्वारा कदापि नहीं भरा जाएगा। अगर परीक्षार्थी इस भाग को भरते हैं, तो परीक्षार्थी का इस विषय में परीक्षाफल रद्द किया जा सकता है। ये दोनों भाग आंतरिक/बाह्य परीक्षकों को भरने के लिए दिया गया है।
- उत्तरपुस्तिका के पन्नों के दोनों पृष्ठों पर तथा प्रत्येक लाइन पर लिखें एवं पृष्ठों को नष्ट न करें।
- यदि रफ कार्य करने की आवश्यकता हो, तो परीक्षार्थी उत्तरपुस्तिका के अंतिम पृष्ठ पर रफ कार्य करके उसे काट दे/क्रॉस (x) कर दें।
- उत्तरपुस्तिका के आंतरिक पृष्ठों पर दाहिने हाशिए में लाइन खींचकर सादा स्थान छोड़ रखा गया है। शेष स्थान रूल्ड है। परीक्षार्थी दाहिने हाशिए के सादे स्थान में कुछ भी नहीं लिखेंगे, चूंकि यह भाग परीक्षक के उपयोग के लिए है।
- उत्तरपुस्तिका के पृष्ठों को मोड़ें- फाड़ें नहीं तथा बीच-बीच में व्यर्थ ही खाली न छोड़ें।
- प्रश्न-पत्र में दी हुई संख्या के अनुसार अपने उत्तरों की संख्या लिखें।
- व्हाइटनगर, ब्लेड तथा नाखून का इस्तेमाल करना सर्वथा वर्जित है, अन्यथा परीक्षाफल अमान्य कर दिया जाएगा।
- प्रश्नोत्तर के समाप्त होने पर अंतिम में नीचे एक क्षैतिज रेखा खींच दें।
- आंतरिक परीक्षक द्वारा उपलब्ध कराये गए उपस्थिति-पत्रक में परीक्षार्थी द्वारा यथा-स्तम्भ परीक्षा की तिथि अंकित करते हुए उत्तरपुस्तिका की क्रम संख्या लिखकर अपना हस्ताक्षर किया जाएगा। परीक्षार्थी की उपस्थित, अनुपस्थित एवं निष्कासन से संबंधित संगत गोले को नीले/काले पेन से परीक्षक द्वारा भरा जाएगा न कि परीक्षार्थी द्वारा।
- परीक्षार्थी अपनी उत्तरपुस्तिका को आन्तरिक परीक्षक के पास जमा किये बिना परीक्षा भवन न छोड़ें।
- परीक्षा केन्द्र में कैंलकुलेटर, मोबाइल फोन, डायर फोन, पेजर, ब्लूटूथ या इस प्रकार का कोई अन्य इलेक्ट्रॉनिक उपकरण ले जाना सख्त मना है।
- जाँच परीक्षा में गैर-उत्प्रेषित या जाँच परीक्षा में अनुपस्थित छात्र/छात्रा इंटरमीडिएट वार्षिक प्रायोगिक परीक्षा, 2024 में कदापि सम्मिलित नहीं हो सकते हैं।



बिहार विद्यालय परीक्षा समिति, पटना
BIHAR SCHOOL EXAMINATION BOARD, PATNA
इंटरमीडिएट वार्षिक परीक्षा, 2024
INTERMEDIATE ANNUAL EXAMINATION, 2024
प्रायोगिक परीक्षा का प्रवेश पत्र
Admit Card For Practical Examination

संकाय: विज्ञान
FACULTY: SCIENCE

BSEB UNIQUE Id:- 2222110011006
कॉलेज/+2 स्कूल का नाम GAYA COLLEGE, GAYA
परीक्षार्थी का नाम SHRESHTHA KUMARI
माता का नाम BABITA SINHA
पिता का नाम BRAJ MOHAN KUMAR
वैवाहिक स्थिति Unmarried
परीक्षार्थी का आधार नं० 503298491847 दिव्यांग कोटि NO
सूचीकरण संख्या/वर्ष R-210011743-22 परीक्षार्थी की कोटि REGULAR
रोल कोड 21001 रोल क्रमांक 24010052 लिंग FEMALE
परीक्षा केंद्र का नाम GAYA COLLEGE, GAYA



Shreshtha Kumari

प्रायोगिक परीक्षा के विषय (निर्धारित परीक्षा कार्यक्रम सहित)

प्रायोगिक विषय	विषय कोड	विषय का नाम	परीक्षा की तारीख
वैकल्पिक विषय	117	PHYSICS	10/01/2024 to 20/01/2024
	118	CHEMISTRY	
	119	BIOLOGY	
अतिरिक्त विषय			

संज्ञा (उपनाम)

महाविद्यालय / +2 विद्यालय प्रधान का हस्ताक्षर
एवं मुहर

परीक्षा नियंत्रक (उ०मा०)

परीक्षार्थी के लिए आवश्यक निर्देश

- BSEB Unique Id सत्र 2021 - 23 से सूचीकृत हुए परीक्षार्थियों को जारी किया गया है। सत्र 2021 - 23 के पूर्व सत्र के किसी परीक्षार्थी को BSEB Unique Id जारी नहीं किया गया है।
- प्रायोगिक परीक्षा दिनांक 10/01/2024 से 20/01/2024 तक संचालित होगी। केन्द्राधीक्षक दिनांक 10/01/2024 से 20/01/2024 तक की अवधि में परीक्षार्थियों की संख्या के अनुसार तिथि एवं पाली का निर्धारण करके प्रायोगिक परीक्षा केन्द्र पर आवंटित सभी परीक्षार्थियों के प्रायोगिक विषयों की परीक्षा आयोजित करेंगे।
- परीक्षार्थी अपने इस प्रवेश-पत्र में उल्लिखित प्रायोगिक परीक्षा केंद्र पर दिनांक 10-01-2024 को पूर्वाह्न 09:00 बजे अनिवार्य रूप से जाकर परीक्षा केन्द्र के परिसर की सूचना पट्ट से यह जानकारी प्राप्त कर लें कि उनके द्वारा चयनित विषय की प्रायोगिक परीक्षा किस तिथि एवं किस पाली में संचालित होगी, जिसमें उन्हें सम्मिलित होना अनिवार्य है।
- परीक्षार्थी के प्रत्येक प्रायोगिक विषय की परीक्षा के लिए 08 पृष्ठों की केवल एक ही उत्तरपुस्तिका मिलेगी। अतिरिक्त उत्तरपुस्तिका नहीं दी जाएगी। परीक्षार्थी उत्तरपुस्तिका लेते ही यह सुनिश्चित कर लें कि इसमें 8 पृष्ठ हैं एवं सही क्रम में हैं।
- उत्तरपुस्तिका प्राप्त होते ही परीक्षार्थी अपने प्रवेश-पत्र तथा उत्तरपुस्तिका पर मुद्रित विवरणों (Details) का मिलान कर यह अवश्य सुनिश्चित हो लें कि जो उत्तरपुस्तिका परीक्षक द्वारा उन्हें दी गई है, वह उन्हीं की है। भिन्न विवरणों की उत्तरपुस्तिका प्राप्त होने पर उसे तुरंत परीक्षक को वापस लौटा दिया जाए।
- उत्तरपुस्तिका प्राप्त होने पर परीक्षार्थी उनके आवरण पृष्ठ के पीछे अंकित "परीक्षार्थियों के लिए निर्देश" अवश्य पढ़ें एवं उसका अनुपालन करें।
- परीक्षार्थी अपनी उत्तरपुस्तिका के कवर पृष्ठ के ऊपरी बायें तथा दायें भागों में क्रमांक-(1) में अपने उत्तर देने का माध्यम अंकित करते हुए क्रमांक-(2) में अपना पूर्ण हस्ताक्षर अंकित करें। इसके अलावा अन्य मुद्रित विवरणों में किसी भी प्रकार से कोई छेड़-छाड़ नहीं करें।
- प्रायोगिक परीक्षा की उत्तरपुस्तिका के आवरण पृष्ठ के निचले बायें एवं दायें भागों को परीक्षार्थी द्वारा कदापि नहीं भरा जाएगा। अगर परीक्षार्थी इस भाग को भरते हैं, तो परीक्षार्थी का इस विषय में परीक्षाफल रद्द किया जा सकता है। ये दोनों भाग आंतरिक/बाह्य परीक्षकों को भरने के लिए दिया गया है।
- उत्तरपुस्तिका के पन्नों के दोनों पृष्ठों पर तथा प्रत्येक लाइन पर लिखें एवं पृष्ठों को नष्ट न करें।
- यदि रफ कार्य करने की आवश्यकता हो, तो परीक्षार्थी उत्तरपुस्तिका के अंतिम पृष्ठ पर रफ कार्य करके उसे काट दे/क्रॉस (x) कर दें।
- उत्तरपुस्तिका के आंतरिक पृष्ठों पर दाहिने हाशिए में लाइन खींचकर सादा स्थान छोड़ रखा गया है। शेष स्थान रूल्ड है। परीक्षार्थी दाहिने हाशिए के सादे स्थान में कुछ भी नहीं लिखेंगे, चूंकि यह भाग परीक्षक के उपयोग के लिए है।
- उत्तरपुस्तिका के पृष्ठों को मोड़ें- फाड़ें नहीं तथा बीच-बीच में व्यर्थ ही खाली न छोड़ें।
- प्रश्न-पत्र में दी हुई संख्या के अनुसार अपने उत्तरों की संख्या लिखें।
- व्हाइटनगर, ब्लेड तथा नाखून का इस्तेमाल करना सर्वथा वर्जित है, अन्यथा परीक्षाफल अमान्य कर दिया जाएगा।
- प्रश्नोत्तर के समाप्त होने पर अंतिम में नीचे एक क्षैतिज रेखा खींच दें।
- आंतरिक परीक्षक द्वारा उपलब्ध कराये गए उपस्थिति-पत्रक में परीक्षार्थी द्वारा यथा-स्तम्भ परीक्षा की तिथि अंकित करते हुए उत्तरपुस्तिका की क्रम संख्या लिखकर अपना हस्ताक्षर किया जाएगा। परीक्षार्थी की उपस्थित, अनुपस्थित एवं निष्कासन से संबंधित संगत गोले को नीले/काले पेन से परीक्षक द्वारा भरा जाएगा न कि परीक्षार्थी द्वारा।
- परीक्षार्थी अपनी उत्तरपुस्तिका को आन्तरिक परीक्षक के पास जमा किये बिना परीक्षा भवन न छोड़ें।
- परीक्षा केन्द्र में कैंलकुलेटर, मोबाइल फोन, डियर फोन, पेजर, ब्लूटूथ या इस प्रकार का कोई अन्य इलेक्ट्रॉनिक उपकरण ले जाना सख्त मना है।
- जाँच परीक्षा में गैर-उत्प्रेषित या जाँच परीक्षा में अनुपस्थित छात्र/छात्रा इंटरमीडिएट वार्षिक प्रायोगिक परीक्षा, 2024 में कदापि सम्मिलित नहीं हो सकते हैं।



बिहार विद्यालय परीक्षा समिति, पटना
BIHAR SCHOOL EXAMINATION BOARD, PATNA
इंटरमीडिएट वार्षिक परीक्षा, 2024
INTERMEDIATE ANNUAL EXAMINATION, 2024
प्रायोगिक परीक्षा का प्रवेश पत्र
Admit Card For Practical Examination

संकाय: विज्ञान
FACULTY: SCIENCE

BSEB UNIQUE Id:- 2222110010996
कॉलेज/+2 स्कूल का नाम GAYA COLLEGE, GAYA
परीक्षार्थी का नाम SHIVANI KUMARI
माता का नाम GIRAJA DEVI
पिता का नाम LAXMAN SAW
वैवाहिक स्थिति Unmarried
परीक्षार्थी का आधार नं० 543264341811 दिव्यांग कोटि NO
सूचीकरण संख्या/वर्ष R-210011730-22 परीक्षार्थी की कोटि REGULAR
रोल कोड 21001 रोल क्रमांक 24010102 लिंग FEMALE
परीक्षा केंद्र का नाम GAYA COLLEGE, GAYA



प्रायोगिक परीक्षा के विषय (निर्धारित परीक्षा कार्यक्रम सहित)

प्रायोगिक विषय	विषय कोड	विषय का नाम	परीक्षा की तारीख
वैकल्पिक विषय	117	PHYSICS	10/01/2024 to 20/01/2024
	118	CHEMISTRY	
	119	BIOLOGY	
अतिरिक्त विषय			

संजीव कुमार

महाविद्यालय / +2 विद्यालय प्रधान का हस्ताक्षर
एवं मुहर

परीक्षा नियंत्रक (उ०मा०)

परीक्षार्थी के लिए आवश्यक निर्देश

- BSEB Unique Id सत्र 2021 - 23 से सूचीकृत हुए परीक्षार्थियों को जारी किया गया है। सत्र 2021 - 23 के पूर्व सत्र के किसी परीक्षार्थी को BSEB Unique Id जारी नहीं किया गया है।
- प्रायोगिक परीक्षा दिनांक 10/01/2024 से 20/01/2024 तक संचालित होगी। केन्द्राधीक्षक दिनांक 10/01/2024 से 20/01/2024 तक की अवधि में परीक्षार्थियों की संख्या के अनुसार तिथि एवं पाली का निर्धारण करके प्रायोगिक परीक्षा केन्द्र पर आवंटित सभी परीक्षार्थियों के प्रायोगिक विषयों की परीक्षा आयोजित करेंगे।
- परीक्षार्थी अपने इस प्रवेश-पत्र में उल्लिखित प्रायोगिक परीक्षा केंद्र पर दिनांक 10-01-2024 को पूर्वाह्न 09:00 बजे अनिवार्य रूप से जाकर परीक्षा केन्द्र के परिसर की सूचना पट्ट से यह जानकारी प्राप्त कर लें कि उनके द्वारा चयनित विषय की प्रायोगिक परीक्षा किस तिथि एवं किस पाली में संचालित होगी, जिसमें उन्हें सम्मिलित होना अनिवार्य है।
- परीक्षार्थी के प्रत्येक प्रायोगिक विषय की परीक्षा के लिए 08 पृष्ठों की केवल एक ही उत्तरपुस्तिका मिलेगी। अतिरिक्त उत्तरपुस्तिका नहीं दी जाएगी। परीक्षार्थी उत्तरपुस्तिका लेते ही यह सुनिश्चित कर लें कि इसमें 8 पृष्ठ हैं एवं सही क्रम में हैं।
- उत्तरपुस्तिका प्राप्त होते ही परीक्षार्थी अपने प्रवेश-पत्र तथा उत्तरपुस्तिका पर मुद्रित विवरणों (Details) का मिलान कर यह अवश्य सुनिश्चित हो लें कि जो उत्तरपुस्तिका परीक्षक द्वारा उन्हें दी गई है, वह उन्हीं की है। भिन्न विवरणों की उत्तरपुस्तिका प्राप्त होने पर उसे तुरंत परीक्षक को वापस लौटा दिया जाए।
- उत्तरपुस्तिका प्राप्त होने पर परीक्षार्थी उनके आवरण पृष्ठ के पीछे अंकित "परीक्षार्थियों के लिए निर्देश" अवश्य पढ़ें एवं उसका अनुपालन करें।
- परीक्षार्थी अपनी उत्तरपुस्तिका के कवर पृष्ठ के ऊपरी बायें तथा दायें भागों में क्रमांक-(1) में अपने उत्तर देने का माध्यम अंकित करते हुए क्रमांक-(2) में अपना पूर्ण हस्ताक्षर अंकित करें। इसके अलावा अन्य मुद्रित विवरणों में किसी भी प्रकार से कोई छेड़-छाड़ नहीं करें।
- प्रायोगिक परीक्षा की उत्तरपुस्तिका के आवरण पृष्ठ के निचले बायें एवं दायें भागों को परीक्षार्थी द्वारा कदापि नहीं भरा जाएगा। अगर परीक्षार्थी इस भाग को भरते हैं, तो परीक्षार्थी का इस विषय में परीक्षाफल रद्द किया जा सकता है। ये दोनों भाग आंतरिक/बाह्य परीक्षकों को भरने के लिए दिया गया है।
- उत्तरपुस्तिका के पन्नों के दोनों पृष्ठों पर तथा प्रत्येक लाइन पर लिखें एवं पृष्ठों को नष्ट न करें।
- यदि रफ कार्य करने की आवश्यकता हो, तो परीक्षार्थी उत्तरपुस्तिका के अंतिम पृष्ठ पर रफ कार्य करके उसे काट दे/क्रॉस (x) कर दें।
- उत्तरपुस्तिका के आंतरिक पृष्ठों पर दाहिने हाशिए में लाइन खींचकर सादा स्थान छोड़ रखा गया है। शेष स्थान रूल्ड है। परीक्षार्थी दाहिने हाशिए के सादे स्थान में कुछ भी नहीं लिखेंगे, चूंकि यह भाग परीक्षक के उपयोग के लिए है।
- उत्तरपुस्तिका के पृष्ठों को मोड़ें- फाड़ें नहीं तथा बीच-बीच में व्यर्थ ही खाली न छोड़ें।
- प्रश्न-पत्र में दी हुई संख्या के अनुसार अपने उत्तरों की संख्या लिखें।
- व्हाइटनगर, ब्लेड तथा नाखून का इस्तेमाल करना सर्वथा वर्जित है, अन्यथा परीक्षाफल अमान्य कर दिया जाएगा।
- प्रश्नोत्तर के समाप्त होने पर अंतिम में नीचे एक क्षैतिज रेखा खींच दें।
- आंतरिक परीक्षक द्वारा उपलब्ध कराये गए उपस्थिति-पत्रक में परीक्षार्थी द्वारा यथा-स्तम्भ परीक्षा की तिथि अंकित करते हुए उत्तरपुस्तिका की क्रम संख्या लिखकर अपना हस्ताक्षर किया जाएगा। परीक्षार्थी की उपस्थित, अनुपस्थित एवं निष्कासन से संबंधित संगत गोले को नीले/काले पेन से परीक्षक द्वारा भरा जाएगा न कि परीक्षार्थी द्वारा।
- परीक्षार्थी अपनी उत्तरपुस्तिका को आन्तरिक परीक्षक के पास जमा किये बिना परीक्षा भवन न छोड़ें।
- परीक्षा केन्द्र में कैलकुलेटर, मोबाइल फोन, डायर फोन, पेजर, ब्लूटूथ या इस प्रकार का कोई अन्य इलेक्ट्रॉनिक उपकरण ले जाना सख्त मना है।
- जाँच परीक्षा में गैर-उत्प्रेषित या जाँच परीक्षा में अनुपस्थित छात्र/छात्रा इंटरमीडिएट वार्षिक प्रायोगिक परीक्षा, 2024 में कदापि सम्मिलित नहीं हो सकते हैं।



बिहार विद्यालय परीक्षा समिति, पटना
BIHAR SCHOOL EXAMINATION BOARD, PATNA
इंटरमीडिएट वार्षिक परीक्षा, 2024
INTERMEDIATE ANNUAL EXAMINATION, 2024
प्रायोगिक परीक्षा का प्रवेश पत्र
Admit Card For Practical Examination

संकाय: विज्ञान
FACULTY: SCIENCE

BSEB UNIQUE Id:- 2222110010998
कॉलेज/+2 स्कूल का नाम GAYA COLLEGE, GAYA
परीक्षार्थी का नाम SHIVANI KUMARI
माता का नाम BABITA DEVI
पिता का नाम SANYOG SINGH
वैवाहिक स्थिति Unmarried
परीक्षार्थी का आधार नं० 324929480940 दिव्यांग कोटि NO
सूचीकरण संख्या/वर्ष R-210011731-22 परीक्षार्थी की कोटि REGULAR
रोल कोड 21001 रोल क्रमांक 24010047 लिंग FEMALE
परीक्षा केंद्र का नाम GAYA COLLEGE, GAYA



Shivani Kumari

प्रायोगिक परीक्षा के विषय (निर्धारित परीक्षा कार्यक्रम सहित)

प्रायोगिक विषय	विषय कोड	विषय का नाम	परीक्षा की तारीख
वैकल्पिक विषय	117	PHYSICS	10/01/2024 to 20/01/2024
	118	CHEMISTRY	
अतिरिक्त विषय			

संजीव कुमार

महाविद्यालय / +2 विद्यालय प्रधान का हस्ताक्षर
एवं मुहर

परीक्षा नियंत्रक (उ०मा०)

परीक्षार्थी के लिए आवश्यक निर्देश

- BSEB Unique Id सत्र 2021 - 23 से सूचीकृत हुए परीक्षार्थियों को जारी किया गया है। सत्र 2021 - 23 के पूर्व सत्र के किसी परीक्षार्थी को BSEB Unique Id जारी नहीं किया गया है।
- प्रायोगिक परीक्षा दिनांक 10/01/2024 से 20/01/2024 तक संचालित होगी। केन्द्राधीक्षक दिनांक 10/01/2024 से 20/01/2024 तक की अवधि में परीक्षार्थियों की संख्या के अनुसार तिथि एवं पाली का निर्धारण करके प्रायोगिक परीक्षा केन्द्र पर आवंटित सभी परीक्षार्थियों के प्रायोगिक विषयों की परीक्षा आयोजित करेंगे।
- परीक्षार्थी अपने इस प्रवेश-पत्र में उल्लिखित प्रायोगिक परीक्षा केंद्र पर दिनांक 10-01-2024 को पूर्वाह्न 09:00 बजे अनिवार्य रूप से जाकर परीक्षा केन्द्र के परिसर की सूचना पट्ट से यह जानकारी प्राप्त कर लें कि उनके द्वारा चयनित विषय की प्रायोगिक परीक्षा किस तिथि एवं किस पाली में संचालित होगी, जिसमें उन्हें सम्मिलित होना अनिवार्य है।
- परीक्षार्थी के प्रत्येक प्रायोगिक विषय की परीक्षा के लिए 08 पृष्ठों की केवल एक ही उत्तरपुस्तिका मिलेगी। अतिरिक्त उत्तरपुस्तिका नहीं दी जाएगी। परीक्षार्थी उत्तरपुस्तिका लेते ही यह सुनिश्चित कर लें कि इसमें 8 पृष्ठ हैं एवं सही क्रम में हैं।
- उत्तरपुस्तिका प्राप्त होते ही परीक्षार्थी अपने प्रवेश-पत्र तथा उत्तरपुस्तिका पर मुद्रित विवरणों (Details) का मिलान कर यह अवश्य सुनिश्चित हो लें कि जो उत्तरपुस्तिका परीक्षक द्वारा उन्हें दी गई है, वह उन्हीं की है। भिन्न विवरणों की उत्तरपुस्तिका प्राप्त होने पर उसे तुरंत परीक्षक को वापस लौटा दिया जाए।
- उत्तरपुस्तिका प्राप्त होने पर परीक्षार्थी उनके आवरण पृष्ठ के पीछे अंकित "परीक्षार्थियों के लिए निर्देश" अवश्य पढ़ें एवं उसका अनुपालन करें।
- परीक्षार्थी अपनी उत्तरपुस्तिका के कवर पृष्ठ के ऊपरी बायें तथा दायें भागों में क्रमांक-(1) में अपने उत्तर देने का माध्यम अंकित करते हुए क्रमांक-(2) में अपना पूर्ण हस्ताक्षर अंकित करें। इसके अलावा अन्य मुद्रित विवरणों में किसी भी प्रकार से कोई छेड़-छाड़ नहीं करें।
- प्रायोगिक परीक्षा की उत्तरपुस्तिका के आवरण पृष्ठ के निचले बायें एवं दायें भागों को परीक्षार्थी द्वारा कदापि नहीं भरा जाएगा। अगर परीक्षार्थी इस भाग को भरते हैं, तो परीक्षार्थी का इस विषय में परीक्षाफल रद्द किया जा सकता है। ये दोनों भाग आंतरिक/बाह्य परीक्षकों को भरने के लिए दिया गया है।
- उत्तरपुस्तिका के पन्नों के दोनों पृष्ठों पर तथा प्रत्येक लाइन पर लिखें एवं पृष्ठों को नष्ट न करें।
- यदि रफ कार्य करने की आवश्यकता हो, तो परीक्षार्थी उत्तरपुस्तिका के अंतिम पृष्ठ पर रफ कार्य करके उसे काट दे/क्रॉस (x) कर दें।
- उत्तरपुस्तिका के आंतरिक पृष्ठों पर दाहिने हाशिए में लाइन खींचकर सादा स्थान छोड़ रखा गया है। शेष स्थान रूल्ड है। परीक्षार्थी दाहिने हाशिए के सादे स्थान में कुछ भी नहीं लिखेंगे, चूंकि यह भाग परीक्षक के उपयोग के लिए है।
- उत्तरपुस्तिका के पृष्ठों को मोड़ें- फाड़ें नहीं तथा बीच-बीच में व्यर्थ ही खाली न छोड़ें।
- प्रश्न-पत्र में दी हुई संख्या के अनुसार अपने उत्तरों की संख्या लिखें।
- व्हाइटनगर, ब्लेड तथा नाखून का इस्तेमाल करना सर्वथा वर्जित है, अन्यथा परीक्षाफल अमान्य कर दिया जाएगा।
- प्रश्नोत्तर के समाप्त होने पर अंतिम में नीचे एक क्षैतिज रेखा खींच दें।
- आंतरिक परीक्षक द्वारा उपलब्ध कराये गए उपस्थिति-पत्रक में परीक्षार्थी द्वारा यथा-स्तम्भ परीक्षा की तिथि अंकित करते हुए उत्तरपुस्तिका की क्रम संख्या लिखकर अपना हस्ताक्षर किया जाएगा। परीक्षार्थी की उपस्थित, अनुपस्थित एवं निष्कासन से संबंधित संगत गोले को नीले/काले पेन से परीक्षक द्वारा भरा जाएगा न कि परीक्षार्थी द्वारा।
- परीक्षार्थी अपनी उत्तरपुस्तिका को आन्तरिक परीक्षक के पास जमा किये बिना परीक्षा भवन न छोड़ें।
- परीक्षा केन्द्र में कैंलकुलेटर, मोबाइल फोन, डायर फोन, पेजर, ब्लूटूथ या इस प्रकार का कोई अन्य इलेक्ट्रॉनिक उपकरण ले जाना सख्त मना है।
- जाँच परीक्षा में गैर-उत्प्रेषित या जाँच परीक्षा में अनुपस्थित छात्र/छात्रा इंटरमीडिएट वार्षिक प्रायोगिक परीक्षा, 2024 में कदापि सम्मिलित नहीं हो सकते हैं।



बिहार विद्यालय परीक्षा समिति, पटना
BIHAR SCHOOL EXAMINATION BOARD, PATNA
इंटरमीडिएट वार्षिक परीक्षा, 2024
INTERMEDIATE ANNUAL EXAMINATION, 2024
प्रायोगिक परीक्षा का प्रवेश पत्र
Admit Card For Practical Examination

संकाय: विज्ञान
FACULTY: SCIENCE

BSEB UNIQUE Id:- 2221110013223
कॉलेज/+2 स्कूल का नाम GAYA COLLEGE, GAYA
परीक्षार्थी का नाम SHREEKANT KUMAR
माता का नाम KAVITA DEVI
पिता का नाम BIRENDRA YADAV
वैवाहिक स्थिति Unmarried
परीक्षार्थी का आधार नं० 349892322279 दिव्यांग कोटि NO
सूचीकरण संख्या/वर्ष R-210011742-22 परीक्षार्थी की कोटि REGULAR
रोल कोड 21001 रोल क्रमांक 24011033 लिंग MALE
परीक्षा केंद्र का नाम GAYA COLLEGE, GAYA



प्रायोगिक परीक्षा के विषय (निर्धारित परीक्षा कार्यक्रम सहित)

प्रायोगिक विषय	विषय कोड	विषय का नाम	परीक्षा की तारीख
वैकल्पिक विषय	117	PHYSICS	10/01/2024 to 20/01/2024
	118	CHEMISTRY	
	119	BIOLOGY	
अतिरिक्त विषय			

संज्ञक (उपमा)

महाविद्यालय / +2 विद्यालय प्रधान का हस्ताक्षर
एवं मुहर

परीक्षा नियंत्रक (उपमा)

परीक्षार्थी के लिए आवश्यक निर्देश


- BSEB Unique Id सत्र 2021 - 23 से सूचीकृत हुए परीक्षार्थियों को जारी किया गया है। सत्र 2021 - 23 के पूर्व सत्र के किसी परीक्षार्थी को BSEB Unique Id जारी नहीं किया गया है।
- प्रायोगिक परीक्षा दिनांक 10/01/2024 से 20/01/2024 तक संचालित होगी। केन्द्राधीक्षक दिनांक 10/01/2024 से 20/01/2024 तक की अवधि में परीक्षार्थियों की संख्या के अनुसार तिथि एवं पाली का निर्धारण करके प्रायोगिक परीक्षा केन्द्र पर आवंटित सभी परीक्षार्थियों के प्रायोगिक विषयों की परीक्षा आयोजित करेंगे।
- परीक्षार्थी अपने इस प्रवेश-पत्र में उल्लिखित प्रायोगिक परीक्षा केंद्र पर दिनांक 10-01-2024 को पूर्वाह्न 09:00 बजे अनिवार्य रूप से जाकर परीक्षा केन्द्र के परिसर की सूचना पट्ट से यह जानकारी प्राप्त कर लें कि उनके द्वारा चयनित विषय की प्रायोगिक परीक्षा किस तिथि एवं किस पाली में संचालित होगी, जिसमें उन्हें सम्मिलित होना अनिवार्य है।
- परीक्षार्थी के प्रत्येक प्रायोगिक विषय की परीक्षा के लिए 08 पृष्ठों की केवल एक ही उत्तरपुस्तिका मिलेगी। अतिरिक्त उत्तरपुस्तिका नहीं दी जाएगी। परीक्षार्थी उत्तरपुस्तिका लेते ही यह सुनिश्चित कर लें कि इसमें 8 पृष्ठ हैं एवं सही क्रम में हैं।
- उत्तरपुस्तिका प्राप्त होते ही परीक्षार्थी अपने प्रवेश-पत्र तथा उत्तरपुस्तिका पर मुद्रित विवरणों (Details) का मिलान कर यह अवश्य सुनिश्चित हो लें कि जो उत्तरपुस्तिका परीक्षक द्वारा उन्हें दी गई है, वह उन्हीं की है। भिन्न विवरणों की उत्तरपुस्तिका प्राप्त होने पर उसे तुरंत परीक्षक को वापस लौटा दिया जाए।
- उत्तरपुस्तिका प्राप्त होने पर परीक्षार्थी उनके आवरण पृष्ठ के पीछे अंकित "परीक्षार्थियों के लिए निर्देश" अवश्य पढ़ें एवं उसका अनुपालन करें।
- परीक्षार्थी अपनी उत्तरपुस्तिका के कवर पृष्ठ के ऊपरी बायें तथा दायें भागों में क्रमांक-(1) में अपने उत्तर देने का माध्यम अंकित करते हुए क्रमांक-(2) में अपना पूर्ण हस्ताक्षर अंकित करें। इसके अलावा अन्य मुद्रित विवरणों में किसी भी प्रकार से कोई छेड़-छाड़ नहीं करें।
- प्रायोगिक परीक्षा की उत्तरपुस्तिका के आवरण पृष्ठ के निचले बायें एवं दायें भागों को परीक्षार्थी द्वारा कदापि नहीं भरा जाएगा। अगर परीक्षार्थी इस भाग को भरते हैं, तो परीक्षार्थी का इस विषय में परीक्षाफल रद्द किया जा सकता है। ये दोनों भाग आंतरिक/बाह्य परीक्षकों को भरने के लिए दिया गया है।
- उत्तरपुस्तिका के पन्नों के दोनों पृष्ठों पर तथा प्रत्येक लाइन पर लिखें एवं पृष्ठों को नष्ट न करें।
- यदि रफ कार्य करने की आवश्यकता हो, तो परीक्षार्थी उत्तरपुस्तिका के अंतिम पृष्ठ पर रफ कार्य करके उसे काट दे/क्रॉस (x) कर दें।
- उत्तरपुस्तिका के आंतरिक पृष्ठों पर दाहिने हाशिए में लाइन खींचकर सादा स्थान छोड़ रखा गया है। शेष स्थान रूल्ड है। परीक्षार्थी दाहिने हाशिए के सादे स्थान में कुछ भी नहीं लिखेंगे, चूंकि यह भाग परीक्षक के उपयोग के लिए है।
- उत्तरपुस्तिका के पृष्ठों को मोड़ें- फाड़ें नहीं तथा बीच-बीच में व्यर्थ ही खाली न छोड़ें।
- प्रश्न-पत्र में दी हुई संख्या के अनुसार अपने उत्तरों की संख्या लिखें।
- व्हाइटनगर, ब्लेड तथा नाखून का इस्तेमाल करना सर्वथा वर्जित है, अन्यथा परीक्षाफल अमान्य कर दिया जाएगा।
- प्रश्नोत्तर के समाप्त होने पर अंतिम में नीचे एक क्षैतिज रेखा खींच दें।
- आंतरिक परीक्षक द्वारा उपलब्ध कराये गए उपस्थिति-पत्रक में परीक्षार्थी द्वारा यथा-स्तम्भ परीक्षा की तिथि अंकित करते हुए उत्तरपुस्तिका की क्रम संख्या लिखकर अपना हस्ताक्षर किया जाएगा। परीक्षार्थी की उपस्थित, अनुपस्थित एवं निष्कासन से संबंधित संगत गोले को नीले/काले पेन से परीक्षक द्वारा भरा जाएगा न कि परीक्षार्थी द्वारा।
- परीक्षार्थी अपनी उत्तरपुस्तिका को आन्तरिक परीक्षक के पास जमा किये बिना परीक्षा भवन न छोड़ें।
- परीक्षा केन्द्र में कैंलकुलेटर, मोबाइल फोन, डियर फोन, पेजर, ब्लूटूथ या इस प्रकार का कोई अन्य इलेक्ट्रॉनिक उपकरण ले जाना सख्त मना है।
- जाँच परीक्षा में गैर-उत्प्रेषित या जाँच परीक्षा में अनुपस्थित छात्र/छात्रा इंटरमीडिएट वार्षिक प्रायोगिक परीक्षा, 2024 में कदापि सम्मिलित नहीं हो सकते हैं।



बिहार विद्यालय परीक्षा समिति, पटना
BIHAR SCHOOL EXAMINATION BOARD, PATNA
इंटरमीडिएट वार्षिक परीक्षा, 2024
INTERMEDIATE ANNUAL EXAMINATION, 2024
प्रायोगिक परीक्षा का प्रवेश पत्र
Admit Card For Practical Examination

संकाय: विज्ञान
FACULTY: SCIENCE

BSEB UNIQUE Id:- 2221110013195
कॉलेज/+2 स्कूल का नाम GAYA COLLEGE, GAYA
परीक्षार्थी का नाम SHIVAM KUMAR
माता का नाम MANJU DEVI
पिता का नाम RAVI RANJAN SINGH
वैवाहिक स्थिति Unmarried
परीक्षार्थी का आधार नं० 394274559241 दिव्यांग कोटि NO
सूचीकरण संख्या/वर्ष R-210011721-22 परीक्षार्थी की कोटि REGULAR
रोल कोड 21001 रोल क्रमांक 24011193 लिंग MALE
परीक्षा केंद्र का नाम GAYA COLLEGE, GAYA



प्रायोगिक परीक्षा के विषय (निर्धारित परीक्षा कार्यक्रम सहित)

प्रायोगिक विषय	विषय कोड	विषय का नाम	परीक्षा की तारीख
वैकल्पिक विषय	117	PHYSICS	10/01/2024 to 20/01/2024
	118	CHEMISTRY	
अतिरिक्त विषय	119	Biology	

संजीव कुमार

महाविद्यालय / +2 विद्यालय प्रधान का हस्ताक्षर
एवं मुहर

परीक्षा नियंत्रक (उ०मा०)

परीक्षार्थी के लिए आवश्यक निर्देश

- BSEB Unique Id सत्र 2021 - 23 से सूचीकृत हुए परीक्षार्थियों को जारी किया गया है। सत्र 2021 - 23 के पूर्व सत्र के किसी परीक्षार्थी को BSEB Unique Id जारी नहीं किया गया है।
- प्रायोगिक परीक्षा दिनांक 10/01/2024 से 20/01/2024 तक संचालित होगी। केन्द्राधीक्षक दिनांक 10/01/2024 से 20/01/2024 तक की अवधि में परीक्षार्थियों की संख्या के अनुसार तिथि एवं पाली का निर्धारण करके प्रायोगिक परीक्षा केन्द्र पर आवंटित सभी परीक्षार्थियों के प्रायोगिक विषयों की परीक्षा आयोजित करेंगे।
- परीक्षार्थी अपने इस प्रवेश-पत्र में उल्लिखित प्रायोगिक परीक्षा केंद्र पर दिनांक 10-01-2024 को पूर्वाह्न 09:00 बजे अनिवार्य रूप से जाकर परीक्षा केन्द्र के परिसर की सूचना पट्ट से यह जानकारी प्राप्त कर लें कि उनके द्वारा चयनित विषय की प्रायोगिक परीक्षा किस तिथि एवं किस पाली में संचालित होगी, जिसमें उन्हें सम्मिलित होना अनिवार्य है।
- परीक्षार्थी के प्रत्येक प्रायोगिक विषय की परीक्षा के लिए 08 पृष्ठों की केवल एक ही उत्तरपुस्तिका मिलेगी। अतिरिक्त उत्तरपुस्तिका नहीं दी जाएगी। परीक्षार्थी उत्तरपुस्तिका लेते ही यह सुनिश्चित कर लें कि इसमें 8 पृष्ठ हैं एवं सही क्रम में हैं।
- उत्तरपुस्तिका प्राप्त होते ही परीक्षार्थी अपने प्रवेश-पत्र तथा उत्तरपुस्तिका पर मुद्रित विवरणों (Details) का मिलान कर यह अवश्य सुनिश्चित हो लें कि जो उत्तरपुस्तिका परीक्षक द्वारा उन्हें दी गई है, वह उन्हीं की है। भिन्न विवरणों की उत्तरपुस्तिका प्राप्त होने पर उसे तुरंत परीक्षक को वापस लौटा दिया जाए।
- उत्तरपुस्तिका प्राप्त होने पर परीक्षार्थी उनके आवरण पृष्ठ के पीछे अंकित "परीक्षार्थियों के लिए निर्देश" अवश्य पढ़ें एवं उसका अनुपालन करें।
- परीक्षार्थी अपनी उत्तरपुस्तिका के कवर पृष्ठ के ऊपरी बायें तथा दायें भागों में क्रमांक-(1) में अपने उत्तर देने का माध्यम अंकित करते हुए क्रमांक-(2) में अपना पूर्ण हस्ताक्षर अंकित करें। इसके अलावा अन्य मुद्रित विवरणों में किसी भी प्रकार से कोई छेड़-छाड़ नहीं करें।
- प्रायोगिक परीक्षा की उत्तरपुस्तिका के आवरण पृष्ठ के निचले बायें एवं दायें भागों को परीक्षार्थी द्वारा कदापि नहीं भरा जाएगा। अगर परीक्षार्थी इस भाग को भरते हैं, तो परीक्षार्थी का इस विषय में परीक्षाफल रद्द किया जा सकता है। ये दोनों भाग आंतरिक/बाह्य परीक्षकों को भरने के लिए दिया गया है।
- उत्तरपुस्तिका के पन्नों के दोनों पृष्ठों पर तथा प्रत्येक लाइन पर लिखें एवं पृष्ठों को नष्ट न करें।
- यदि रफ कार्य करने की आवश्यकता हो, तो परीक्षार्थी उत्तरपुस्तिका के अंतिम पृष्ठ पर रफ कार्य करके उसे काट दे/क्रॉस (x) कर दें।
- उत्तरपुस्तिका के आंतरिक पृष्ठों पर दाहिने हाशिए में लाइन खींचकर सादा स्थान छोड़ रखा गया है। शेष स्थान रूल्ड है। परीक्षार्थी दाहिने हाशिए के सादे स्थान में कुछ भी नहीं लिखेंगे, चूंकि यह भाग परीक्षक के उपयोग के लिए है।
- उत्तरपुस्तिका के पृष्ठों को मोड़ें- फाड़ें नहीं तथा बीच-बीच में व्यर्थ ही खाली न छोड़ें।
- प्रश्न-पत्र में दी हुई संख्या के अनुसार अपने उत्तरों की संख्या लिखें।
- व्हाइटनगर, ब्लेड तथा नाखून का इस्तेमाल करना सर्वथा वर्जित है, अन्यथा परीक्षाफल अमान्य कर दिया जाएगा।
- प्रश्नोत्तर के समाप्त होने पर अंतिम में नीचे एक क्षैतिज रेखा खींच दें।
- आंतरिक परीक्षक द्वारा उपलब्ध कराये गए उपस्थिति-पत्रक में परीक्षार्थी द्वारा यथा-स्तम्भ परीक्षा की तिथि अंकित करते हुए उत्तरपुस्तिका की क्रम संख्या लिखकर अपना हस्ताक्षर किया जाएगा। परीक्षार्थी की उपस्थित, अनुपस्थित एवं निष्कासन से संबंधित संगत गोले को नीले/काले पेन से परीक्षक द्वारा भरा जाएगा न कि परीक्षार्थी द्वारा।
- परीक्षार्थी अपनी उत्तरपुस्तिका को आन्तरिक परीक्षक के पास जमा किये बिना परीक्षा भवन न छोड़ें।
- परीक्षा केन्द्र में कैलकुलेटर, मोबाइल फोन, डायर फोन, पेजर, ब्लूटूथ या इस प्रकार का कोई अन्य इलेक्ट्रॉनिक उपकरण ले जाना सख्त मना है।
- जाँच परीक्षा में गैर-उत्प्रेषित या जाँच परीक्षा में अनुपस्थित छात्र/छात्रा इंटरमीडिएट वार्षिक प्रायोगिक परीक्षा, 2024 में कदापि सम्मिलित नहीं हो सकते हैं।



बिहार विद्यालय परीक्षा समिति, पटना
BIHAR SCHOOL EXAMINATION BOARD, PATNA
इंटरमीडिएट वार्षिक परीक्षा, 2024
INTERMEDIATE ANNUAL EXAMINATION, 2024
प्रायोगिक परीक्षा का प्रवेश पत्र
Admit Card For Practical Examination

संकाय: विज्ञान
FACULTY: SCIENCE

BSEB UNIQUE Id:- 2221110013220
कॉलेज/+2 स्कूल का नाम GAYA COLLEGE, GAYA
परीक्षार्थी का नाम SHRAVAN KUMAR
माता का नाम SONKALIYA DEVI
पिता का नाम SANJAY YADAV
वैवाहिक स्थिति Unmarried
परीक्षार्थी का आधार नं० 577585626397 दिव्यांग कोटि NO
सूचीकरण संख्या/वर्ष R-210011740-22 परीक्षार्थी की कोटि REGULAR
रोल कोड 21001 रोल क्रमांक 24011911 लिंग MALE
परीक्षा केंद्र का नाम GAYA COLLEGE, GAYA



Shraavan kumar

प्रायोगिक परीक्षा के विषय (निर्धारित परीक्षा कार्यक्रम सहित)

प्रायोगिक विषय	विषय कोड	विषय का नाम	परीक्षा की तारीख
वैकल्पिक विषय	117	PHYSICS	10/01/2024 to 20/01/2024
	118	CHEMISTRY	
अतिरिक्त विषय			

संज्ञक (30मा०)

महाविद्यालय / +2 विद्यालय प्रधान का हस्ताक्षर
एवं मुहर

परीक्षा नियंत्रक (30मा०)

परीक्षार्थी के लिए आवश्यक निर्देश

- BSEB Unique Id सत्र 2021 - 23 से सूचीकृत हुए परीक्षार्थियों को जारी किया गया है। सत्र 2021 - 23 के पूर्व सत्र के किसी परीक्षार्थी को BSEB Unique Id जारी नहीं किया गया है।
- प्रायोगिक परीक्षा दिनांक 10/01/2024 से 20/01/2024 तक संचालित होगी। केन्द्राधीक्षक दिनांक 10/01/2024 से 20/01/2024 तक की अवधि में परीक्षार्थियों की संख्या के अनुसार तिथि एवं पाली का निर्धारण करके प्रायोगिक परीक्षा केन्द्र पर आवंटित सभी परीक्षार्थियों के प्रायोगिक विषयों की परीक्षा आयोजित करेंगे।
- परीक्षार्थी अपने इस प्रवेश-पत्र में उल्लिखित प्रायोगिक परीक्षा केंद्र पर दिनांक 10-01-2024 को पूर्वाह्न 09:00 बजे अनिवार्य रूप से जाकर परीक्षा केन्द्र के परिसर की सूचना पट्ट से यह जानकारी प्राप्त कर लें कि उनके द्वारा चयनित विषय की प्रायोगिक परीक्षा किस तिथि एवं किस पाली में संचालित होगी, जिसमें उन्हें सम्मिलित होना अनिवार्य है।
- परीक्षार्थी के प्रत्येक प्रायोगिक विषय की परीक्षा के लिए 08 पृष्ठों की केवल एक ही उत्तरपुस्तिका मिलेगी। अतिरिक्त उत्तरपुस्तिका नहीं दी जाएगी। परीक्षार्थी उत्तरपुस्तिका लेते ही यह सुनिश्चित कर लें कि इसमें 8 पृष्ठ हैं एवं सही क्रम में हैं।
- उत्तरपुस्तिका प्राप्त होते ही परीक्षार्थी अपने प्रवेश-पत्र तथा उत्तरपुस्तिका पर मुद्रित विवरणों (Details) का मिलान कर यह अवश्य सुनिश्चित हो लें कि जो उत्तरपुस्तिका परीक्षक द्वारा उन्हें दी गई है, वह उन्हीं की है। भिन्न विवरणों की उत्तरपुस्तिका प्राप्त होने पर उसे तुरंत परीक्षक को वापस लौटा दिया जाए।
- उत्तरपुस्तिका प्राप्त होने पर परीक्षार्थी उनके आवरण पृष्ठ के पीछे अंकित "परीक्षार्थियों के लिए निर्देश" अवश्य पढ़ें एवं उसका अनुपालन करें।
- परीक्षार्थी अपनी उत्तरपुस्तिका के कवर पृष्ठ के ऊपरी बायें तथा दायें भागों में क्रमांक-(1) में अपने उत्तर देने का माध्यम अंकित करते हुए क्रमांक-(2) में अपना पूर्ण हस्ताक्षर अंकित करें। इसके अलावा अन्य मुद्रित विवरणों में किसी भी प्रकार से कोई छेड़-छाड़ नहीं करें।
- प्रायोगिक परीक्षा की उत्तरपुस्तिका के आवरण पृष्ठ के निचले बायें एवं दायें भागों को परीक्षार्थी द्वारा कदापि नहीं भरा जाएगा। अगर परीक्षार्थी इस भाग को भरते हैं, तो परीक्षार्थी का इस विषय में परीक्षाफल रद्द किया जा सकता है। ये दोनों भाग आंतरिक/बाह्य परीक्षकों को भरने के लिए दिया गया है।
- उत्तरपुस्तिका के पन्नों के दोनों पृष्ठों पर तथा प्रत्येक लाइन पर लिखें एवं पृष्ठों को नष्ट न करें।
- यदि रफ कार्य करने की आवश्यकता हो, तो परीक्षार्थी उत्तरपुस्तिका के अंतिम पृष्ठ पर रफ कार्य करके उसे काट दे/क्रॉस (x) कर दें।
- उत्तरपुस्तिका के आंतरिक पृष्ठों पर दाहिने हाशिए में लाइन खींचकर सादा स्थान छोड़ रखा गया है। शेष स्थान रूल्ड है। परीक्षार्थी दाहिने हाशिए के सादे स्थान में कुछ भी नहीं लिखेंगे, चूंकि यह भाग परीक्षक के उपयोग के लिए है।
- उत्तरपुस्तिका के पृष्ठों को मोड़ें- फाड़ें नहीं तथा बीच-बीच में व्यर्थ ही खाली न छोड़ें।
- प्रश्न-पत्र में दी हुई संख्या के अनुसार अपने उत्तरों की संख्या लिखें।
- व्हाइटनगर, ब्लेड तथा नाखून का इस्तेमाल करना सर्वथा वर्जित है, अन्यथा परीक्षाफल अमान्य कर दिया जाएगा।
- प्रश्नोत्तर के समाप्त होने पर अंतिम में नीचे एक क्षैतिज रेखा खींच दें।
- आंतरिक परीक्षक द्वारा उपलब्ध कराये गए उपस्थिति-पत्रक में परीक्षार्थी द्वारा यथा-स्तम्भ परीक्षा की तिथि अंकित करते हुए उत्तरपुस्तिका की क्रम संख्या लिखकर अपना हस्ताक्षर किया जाएगा। परीक्षार्थी की उपस्थित, अनुपस्थित एवं निष्कासन से संबंधित संगत गोले को नीले/काले पेन से परीक्षक द्वारा भरा जाएगा न कि परीक्षार्थी द्वारा।
- परीक्षार्थी अपनी उत्तरपुस्तिका को आन्तरिक परीक्षक के पास जमा किये बिना परीक्षा भवन न छोड़ें।
- परीक्षा केन्द्र में कैंलकुलेटर, मोबाइल फोन, डायर फोन, पेजर, ब्लूटूथ या इस प्रकार का कोई अन्य इलेक्ट्रॉनिक उपकरण ले जाना सख्त मना है।
- जाँच परीक्षा में गैर-उत्प्रेषित या जाँच परीक्षा में अनुपस्थित छात्र/छात्रा इंटरमीडिएट वार्षिक प्रायोगिक परीक्षा, 2024 में कदापि सम्मिलित नहीं हो सकते हैं।



बिहार विद्यालय परीक्षा समिति, पटना
BIHAR SCHOOL EXAMINATION BOARD, PATNA
इंटरमीडिएट वार्षिक परीक्षा, 2024
INTERMEDIATE ANNUAL EXAMINATION, 2024
प्रायोगिक परीक्षा का प्रवेश पत्र
Admit Card For Practical Examination

संकाय: विज्ञान
FACULTY: SCIENCE

BSEB UNIQUE Id:- 2221110013213
कॉलेज/+2 स्कूल का नाम GAYA COLLEGE, GAYA
परीक्षार्थी का नाम SHOBHIT KUMAR
माता का नाम MAMTA DEVI
पिता का नाम PAWAN KUMAR
वैवाहिक स्थिति Unmarried
परीक्षार्थी का आधार नं० 395401020681 दिव्यांग कोटि NO
सूचीकरण संख्या/वर्ष R-210011738-22 परीक्षार्थी की कोटि REGULAR
रोल कोड 21001 रोल क्रमांक 24011160 लिंग MALE
परीक्षा केंद्र का नाम GAYA COLLEGE, GAYA



प्रायोगिक परीक्षा के विषय (निर्धारित परीक्षा कार्यक्रम सहित)

प्रायोगिक विषय	विषय कोड	विषय का नाम	परीक्षा की तारीख
वैकल्पिक विषय	117	PHYSICS	10/01/2024 to 20/01/2024
	118	CHEMISTRY	
अतिरिक्त विषय			

संजय कुमार

महाविद्यालय / +2 विद्यालय प्रधान का हस्ताक्षर
एवं मुहर

परीक्षा नियंत्रक (उ०मा०)

परीक्षार्थी के लिए आवश्यक निर्देश

- BSEB Unique Id सत्र 2021 - 23 से सूचीकृत हुए परीक्षार्थियों को जारी किया गया है। सत्र 2021 - 23 के पूर्व सत्र के किसी परीक्षार्थी को BSEB Unique Id जारी नहीं किया गया है।
- प्रायोगिक परीक्षा दिनांक 10/01/2024 से 20/01/2024 तक संचालित होगी। केन्द्राधीक्षक दिनांक 10/01/2024 से 20/01/2024 तक की अवधि में परीक्षार्थियों की संख्या के अनुसार तिथि एवं पाली का निर्धारण करके प्रायोगिक परीक्षा केन्द्र पर आवंटित सभी परीक्षार्थियों के प्रायोगिक विषयों की परीक्षा आयोजित करेंगे।
- परीक्षार्थी अपने इस प्रवेश-पत्र में उल्लिखित प्रायोगिक परीक्षा केंद्र पर दिनांक 10-01-2024 को पूर्वाह्न 09:00 बजे अनिवार्य रूप से जाकर परीक्षा केन्द्र के परिसर की सूचना पट्ट से यह जानकारी प्राप्त कर लें कि उनके द्वारा चयनित विषय की प्रायोगिक परीक्षा किस तिथि एवं किस पाली में संचालित होगी, जिसमें उन्हें सम्मिलित होना अनिवार्य है।
- परीक्षार्थी के प्रत्येक प्रायोगिक विषय की परीक्षा के लिए 08 पृष्ठों की केवल एक ही उत्तरपुस्तिका मिलेगी। अतिरिक्त उत्तरपुस्तिका नहीं दी जाएगी। परीक्षार्थी उत्तरपुस्तिका लेते ही यह सुनिश्चित कर लें कि इसमें 8 पृष्ठ हैं एवं सही क्रम में हैं।
- उत्तरपुस्तिका प्राप्त होते ही परीक्षार्थी अपने प्रवेश-पत्र तथा उत्तरपुस्तिका पर मुद्रित विवरणों (Details) का मिलान कर यह अवश्य सुनिश्चित हो लें कि जो उत्तरपुस्तिका परीक्षक द्वारा उन्हें दी गई है, वह उन्हीं की है। भिन्न विवरणों की उत्तरपुस्तिका प्राप्त होने पर उसे तुरंत परीक्षक को वापस लौटा दिया जाए।
- उत्तरपुस्तिका प्राप्त होने पर परीक्षार्थी उनके आवरण पृष्ठ के पीछे अंकित "परीक्षार्थियों के लिए निर्देश" अवश्य पढ़ें एवं उसका अनुपालन करें।
- परीक्षार्थी अपनी उत्तरपुस्तिका के कवर पृष्ठ के ऊपरी बायें तथा दायें भागों में क्रमांक-(1) में अपने उत्तर देने का माध्यम अंकित करते हुए क्रमांक-(2) में अपना पूर्ण हस्ताक्षर अंकित करें। इसके अलावा अन्य मुद्रित विवरणों में किसी भी प्रकार से कोई छेड़-छाड़ नहीं करें।
- प्रायोगिक परीक्षा की उत्तरपुस्तिका के आवरण पृष्ठ के निचले बायें एवं दायें भागों को परीक्षार्थी द्वारा कदापि नहीं भरा जाएगा। अगर परीक्षार्थी इस भाग को भरते हैं, तो परीक्षार्थी का इस विषय में परीक्षाफल रद्द किया जा सकता है। ये दोनों भाग आंतरिक/बाह्य परीक्षकों को भरने के लिए दिया गया है।
- उत्तरपुस्तिका के पन्नों के दोनों पृष्ठों पर तथा प्रत्येक लाइन पर लिखें एवं पृष्ठों को नष्ट न करें।
- यदि रफ कार्य करने की आवश्यकता हो, तो परीक्षार्थी उत्तरपुस्तिका के अंतिम पृष्ठ पर रफ कार्य करके उसे काट दे/क्रॉस (x) कर दें।
- उत्तरपुस्तिका के आंतरिक पृष्ठों पर दाहिने हाशिए में लाइन खींचकर सादा स्थान छोड़ रखा गया है। शेष स्थान रूल्ड है। परीक्षार्थी दाहिने हाशिए के सादे स्थान में कुछ भी नहीं लिखेंगे, चूंकि यह भाग परीक्षक के उपयोग के लिए है।
- उत्तरपुस्तिका के पृष्ठों को मोड़ें- फाड़ें नहीं तथा बीच-बीच में व्यर्थ ही खाली न छोड़ें।
- प्रश्न-पत्र में दी हुई संख्या के अनुसार अपने उत्तरों की संख्या लिखें।
- व्हाइटनगर, ब्लेड तथा नाखून का इस्तेमाल करना सर्वथा वर्जित है, अन्यथा परीक्षाफल अमान्य कर दिया जाएगा।
- प्रश्नोत्तर के समाप्त होने पर अंतिम में नीचे एक क्षैतिज रेखा खींच दें।
- आंतरिक परीक्षक द्वारा उपलब्ध कराये गए उपस्थिति-पत्रक में परीक्षार्थी द्वारा यथा-स्तम्भ परीक्षा की तिथि अंकित करते हुए उत्तरपुस्तिका की क्रम संख्या लिखकर अपना हस्ताक्षर किया जाएगा। परीक्षार्थी की उपस्थित, अनुपस्थित एवं निष्कासन से संबंधित संगत गोले को नीले/काले पेन से परीक्षक द्वारा भरा जाएगा न कि परीक्षार्थी द्वारा।
- परीक्षार्थी अपनी उत्तरपुस्तिका को आन्तरिक परीक्षक के पास जमा किये बिना परीक्षा भवन न छोड़ें।
- परीक्षा केन्द्र में कैंलकुलेटर, मोबाइल फोन, डियर फोन, पेजर, ब्लूटूथ या इस प्रकार का कोई अन्य इलेक्ट्रॉनिक उपकरण ले जाना सख्त मना है।
- जाँच परीक्षा में गैर-उत्प्रेषित या जाँच परीक्षा में अनुपस्थित छात्र/छात्रा इंटरमीडिएट वार्षिक प्रायोगिक परीक्षा, 2024 में कदापि सम्मिलित नहीं हो सकते हैं।



बिहार विद्यालय परीक्षा समिति, पटना
BIHAR SCHOOL EXAMINATION BOARD, PATNA
इंटरमीडिएट वार्षिक परीक्षा, 2024
INTERMEDIATE ANNUAL EXAMINATION, 2024
प्रायोगिक परीक्षा का प्रवेश पत्र
Admit Card For Practical Examination

संकाय: विज्ञान
FACULTY: SCIENCE

BSEB UNIQUE Id:- 2221110013210
कॉलेज/+2 स्कूल का नाम GAYA COLLEGE, GAYA
परीक्षार्थी का नाम SHIVRAJ KUMAR
माता का नाम KAJAL KUMARI
पिता का नाम SANDIP KUMAR
वैवाहिक स्थिति Unmarried
परीक्षार्थी का आधार नं० 615854210839 दिव्यांग कोटि NO
सूचीकरण संख्या/वर्ष R-210011736-22 परीक्षार्थी की कोटि REGULAR
रोल कोड 21001 रोल क्रमांक 24010969 लिंग MALE
परीक्षा केंद्र का नाम GAYA COLLEGE, GAYA



Shivraj Kumar

प्रायोगिक परीक्षा के विषय (निर्धारित परीक्षा कार्यक्रम सहित)

प्रायोगिक विषय	विषय कोड	विषय का नाम	परीक्षा की तारीख
वैकल्पिक विषय	117	PHYSICS	10/01/2024 to 20/01/2024
	118	CHEMISTRY	
अतिरिक्त विषय			

संजीव कुमार

महाविद्यालय / +2 विद्यालय प्रधान का हस्ताक्षर
एवं मुहर

परीक्षा नियंत्रक (उ०मा०)

परीक्षार्थी के लिए आवश्यक निर्देश

- BSEB Unique Id सत्र 2021 - 23 से सूचीकृत हुए परीक्षार्थियों को जारी किया गया है। सत्र 2021 - 23 के पूर्व सत्र के किसी परीक्षार्थी को BSEB Unique Id जारी नहीं किया गया है।
- प्रायोगिक परीक्षा दिनांक 10/01/2024 से 20/01/2024 तक संचालित होगी। केन्द्राधीक्षक दिनांक 10/01/2024 से 20/01/2024 तक की अवधि में परीक्षार्थियों की संख्या के अनुसार तिथि एवं पाली का निर्धारण करके प्रायोगिक परीक्षा केन्द्र पर आवंटित सभी परीक्षार्थियों के प्रायोगिक विषयों की परीक्षा आयोजित करेंगे।
- परीक्षार्थी अपने इस प्रवेश-पत्र में उल्लिखित प्रायोगिक परीक्षा केंद्र पर दिनांक 10-01-2024 को पूर्वाह्न 09:00 बजे अनिवार्य रूप से जाकर परीक्षा केन्द्र के परिसर की सूचना पट्ट से यह जानकारी प्राप्त कर लें कि उनके द्वारा चयनित विषय की प्रायोगिक परीक्षा किस तिथि एवं किस पाली में संचालित होगी, जिसमें उन्हें सम्मिलित होना अनिवार्य है।
- परीक्षार्थी के प्रत्येक प्रायोगिक विषय की परीक्षा के लिए 08 पृष्ठों की केवल एक ही उत्तरपुस्तिका मिलेगी। अतिरिक्त उत्तरपुस्तिका नहीं दी जाएगी। परीक्षार्थी उत्तरपुस्तिका लेते ही यह सुनिश्चित कर लें कि इसमें 8 पृष्ठ हैं एवं सही क्रम में हैं।
- उत्तरपुस्तिका प्राप्त होते ही परीक्षार्थी अपने प्रवेश-पत्र तथा उत्तरपुस्तिका पर मुद्रित विवरणों (Details) का मिलान कर यह अवश्य सुनिश्चित हो लें कि जो उत्तरपुस्तिका परीक्षक द्वारा उन्हें दी गई है, वह उन्हीं की है। भिन्न विवरणों की उत्तरपुस्तिका प्राप्त होने पर उसे तुरंत परीक्षक को वापस लौटा दिया जाए।
- उत्तरपुस्तिका प्राप्त होने पर परीक्षार्थी उनके आवरण पृष्ठ के पीछे अंकित "परीक्षार्थियों के लिए निर्देश" अवश्य पढ़ें एवं उसका अनुपालन करें।
- परीक्षार्थी अपनी उत्तरपुस्तिका के कवर पृष्ठ के ऊपरी बायें तथा दायें भागों में क्रमांक-(1) में अपने उत्तर देने का माध्यम अंकित करते हुए क्रमांक-(2) में अपना पूर्ण हस्ताक्षर अंकित करें। इसके अलावा अन्य मुद्रित विवरणों में किसी भी प्रकार से कोई छेड़-छाड़ नहीं करें।
- प्रायोगिक परीक्षा की उत्तरपुस्तिका के आवरण पृष्ठ के निचले बायें एवं दायें भागों को परीक्षार्थी द्वारा कदापि नहीं भरा जाएगा। अगर परीक्षार्थी इस भाग को भरते हैं, तो परीक्षार्थी का इस विषय में परीक्षाफल रद्द किया जा सकता है। ये दोनों भाग आंतरिक/बाह्य परीक्षकों को भरने के लिए दिया गया है।
- उत्तरपुस्तिका के पन्नों के दोनों पृष्ठों पर तथा प्रत्येक लाइन पर लिखें एवं पृष्ठों को नष्ट न करें।
- यदि रफ कार्य करने की आवश्यकता हो, तो परीक्षार्थी उत्तरपुस्तिका के अंतिम पृष्ठ पर रफ कार्य करके उसे काट दे/क्रॉस (x) कर दें।
- उत्तरपुस्तिका के आंतरिक पृष्ठों पर दाहिने हाशिए में लाइन खींचकर सादा स्थान छोड़ रखा गया है। शेष स्थान रूल्ड है। परीक्षार्थी दाहिने हाशिए के सादे स्थान में कुछ भी नहीं लिखेंगे, चूंकि यह भाग परीक्षक के उपयोग के लिए है।
- उत्तरपुस्तिका के पृष्ठों को मोड़ें- फाड़ें नहीं तथा बीच-बीच में व्यर्थ ही खाली न छोड़ें।
- प्रश्न-पत्र में दी हुई संख्या के अनुसार अपने उत्तरों की संख्या लिखें।
- व्हाइटनगर, ब्लेड तथा नाखून का इस्तेमाल करना सर्वथा वर्जित है, अन्यथा परीक्षाफल अमान्य कर दिया जाएगा।
- प्रश्नोत्तर के समाप्त होने पर अंतिम में नीचे एक क्षैतिज रेखा खींच दें।
- आंतरिक परीक्षक द्वारा उपलब्ध कराये गए उपस्थिति-पत्रक में परीक्षार्थी द्वारा यथा-स्तम्भ परीक्षा की तिथि अंकित करते हुए उत्तरपुस्तिका की क्रम संख्या लिखकर अपना हस्ताक्षर किया जाएगा। परीक्षार्थी की उपस्थित, अनुपस्थित एवं निष्कासन से संबंधित संगत गोले को नीले/काले पेन से परीक्षक द्वारा भरा जाएगा न कि परीक्षार्थी द्वारा।
- परीक्षार्थी अपनी उत्तरपुस्तिका को आन्तरिक परीक्षक के पास जमा किये बिना परीक्षा भवन न छोड़ें।
- परीक्षा केन्द्र में कैंलकुलेटर, मोबाइल फोन, डायर फोन, पेजर, ब्लूटूथ या इस प्रकार का कोई अन्य इलेक्ट्रॉनिक उपकरण ले जाना सख्त मना है।
- जाँच परीक्षा में गैर-उत्प्रेषित या जाँच परीक्षा में अनुपस्थित छात्र/छात्रा इंटरमीडिएट वार्षिक प्रायोगिक परीक्षा, 2024 में कदापि सम्मिलित नहीं हो सकते हैं।



बिहार विद्यालय परीक्षा समिति, पटना
BIHAR SCHOOL EXAMINATION BOARD, PATNA
इंटरमीडिएट वार्षिक परीक्षा, 2024
INTERMEDIATE ANNUAL EXAMINATION, 2024
प्रायोगिक परीक्षा का प्रवेश पत्र
Admit Card For Practical Examination

संकाय: विज्ञान
FACULTY: SCIENCE

BSEB UNIQUE Id:- 2221110013197
कॉलेज/+2 स्कूल का नाम GAYA COLLEGE, GAYA
परीक्षार्थी का नाम SHIVAM KUMAR
माता का नाम VINITA KUMARI
पिता का नाम SANTOSH KUMAR
वैवाहिक स्थिति Unmarried
परीक्षार्थी का आधार नं० 298220387145 दिव्यांग कोटि NO
सूचीकरण संख्या/वर्ष R-210011722-22 परीक्षार्थी की कोटि REGULAR
रोल कोड 21001 रोल क्रमांक 24012105 लिंग MALE
परीक्षा केंद्र का नाम GAYA COLLEGE, GAYA



Shivam Kumar

प्रायोगिक परीक्षा के विषय (निर्धारित परीक्षा कार्यक्रम सहित)

प्रायोगिक विषय	विषय कोड	विषय का नाम	परीक्षा की तारीख
वैकल्पिक विषय	117	PHYSICS	10/01/2024 to 20/01/2024
	118	CHEMISTRY	
	119	BIOLOGY	
अतिरिक्त विषय			

संज्ञा (उपनाम)

महाविद्यालय / +2 विद्यालय प्रधान का हस्ताक्षर
एवं मुहर

परीक्षा नियंत्रक (उ०मा०)

परीक्षार्थी के लिए आवश्यक निर्देश


- BSEB Unique Id सत्र 2021 - 23 से सूचीकृत हुए परीक्षार्थियों को जारी किया गया है। सत्र 2021 - 23 के पूर्व सत्र के किसी परीक्षार्थी को BSEB Unique Id जारी नहीं किया गया है।
- प्रायोगिक परीक्षा दिनांक 10/01/2024 से 20/01/2024 तक संचालित होगी। केन्द्राधीक्षक दिनांक 10/01/2024 से 20/01/2024 तक की अवधि में परीक्षार्थियों की संख्या के अनुसार तिथि एवं पाली का निर्धारण करके प्रायोगिक परीक्षा केन्द्र पर आवंटित सभी परीक्षार्थियों के प्रायोगिक विषयों की परीक्षा आयोजित करेंगे।
- परीक्षार्थी अपने इस प्रवेश-पत्र में उल्लिखित प्रायोगिक परीक्षा केंद्र पर दिनांक 10-01-2024 को पूर्वाह्न 09:00 बजे अनिवार्य रूप से जाकर परीक्षा केन्द्र के परिसर की सूचना पट्ट से यह जानकारी प्राप्त कर लें कि उनके द्वारा चयनित विषय की प्रायोगिक परीक्षा किस तिथि एवं किस पाली में संचालित होगी, जिसमें उन्हें सम्मिलित होना अनिवार्य है।
- परीक्षार्थी के प्रत्येक प्रायोगिक विषय की परीक्षा के लिए 08 पृष्ठों की केवल एक ही उत्तरपुस्तिका मिलेगी। अतिरिक्त उत्तरपुस्तिका नहीं दी जाएगी। परीक्षार्थी उत्तरपुस्तिका लेते ही यह सुनिश्चित कर लें कि इसमें 8 पृष्ठ हैं एवं सही क्रम में हैं।
- उत्तरपुस्तिका प्राप्त होते ही परीक्षार्थी अपने प्रवेश-पत्र तथा उत्तरपुस्तिका पर मुद्रित विवरणों (Details) का मिलान कर यह अवश्य सुनिश्चित हो लें कि जो उत्तरपुस्तिका परीक्षक द्वारा उन्हें दी गई है, वह उन्हीं की है। भिन्न विवरणों की उत्तरपुस्तिका प्राप्त होने पर उसे तुरंत परीक्षक को वापस लौटा दिया जाए।
- उत्तरपुस्तिका प्राप्त होने पर परीक्षार्थी उनके आवरण पृष्ठ के पीछे अंकित "परीक्षार्थियों के लिए निर्देश" अवश्य पढ़ें एवं उसका अनुपालन करें।
- परीक्षार्थी अपनी उत्तरपुस्तिका के कवर पृष्ठ के ऊपरी बायें तथा दायें भागों में क्रमांक-(1) में अपने उत्तर देने का माध्यम अंकित करते हुए क्रमांक-(2) में अपना पूर्ण हस्ताक्षर अंकित करें। इसके अलावा अन्य मुद्रित विवरणों में किसी भी प्रकार से कोई छेड़-छाड़ नहीं करें।
- प्रायोगिक परीक्षा की उत्तरपुस्तिका के आवरण पृष्ठ के निचले बायें एवं दायें भागों को परीक्षार्थी द्वारा कदापि नहीं भरा जाएगा। अगर परीक्षार्थी इस भाग को भरते हैं, तो परीक्षार्थी का इस विषय में परीक्षाफल रद्द किया जा सकता है। ये दोनों भाग आंतरिक/बाह्य परीक्षकों को भरने के लिए दिया गया है।
- उत्तरपुस्तिका के पन्नों के दोनों पृष्ठों पर तथा प्रत्येक लाइन पर लिखें एवं पृष्ठों को नष्ट न करें।
- यदि रफ कार्य करने की आवश्यकता हो, तो परीक्षार्थी उत्तरपुस्तिका के अंतिम पृष्ठ पर रफ कार्य करके उसे काट दे/क्रॉस (x) कर दें।
- उत्तरपुस्तिका के आंतरिक पृष्ठों पर दाहिने हाशिए में लाइन खींचकर सादा स्थान छोड़ रखा गया है। शेष स्थान रूल्ड है। परीक्षार्थी दाहिने हाशिए के सादे स्थान में कुछ भी नहीं लिखेंगे, चूंकि यह भाग परीक्षक के उपयोग के लिए है।
- उत्तरपुस्तिका के पृष्ठों को मोड़ें- फाड़ें नहीं तथा बीच-बीच में व्यर्थ ही खाली न छोड़ें।
- प्रश्न-पत्र में दी हुई संख्या के अनुसार अपने उत्तरों की संख्या लिखें।
- व्हाइटनगर, ब्लेड तथा नाखून का इस्तेमाल करना सर्वथा वर्जित है, अन्यथा परीक्षाफल अमान्य कर दिया जाएगा।
- प्रश्नोत्तर के समाप्त होने पर अंतिम में नीचे एक क्षैतिज रेखा खींच दें।
- आंतरिक परीक्षक द्वारा उपलब्ध कराये गए उपस्थिति-पत्रक में परीक्षार्थी द्वारा यथा-स्तम्भ परीक्षा की तिथि अंकित करते हुए उत्तरपुस्तिका की क्रम संख्या लिखकर अपना हस्ताक्षर किया जाएगा। परीक्षार्थी की उपस्थित, अनुपस्थित एवं निष्कासन से संबंधित संगत गोले को नीले/काले पेन से परीक्षक द्वारा भरा जाएगा न कि परीक्षार्थी द्वारा।
- परीक्षार्थी अपनी उत्तरपुस्तिका को आन्तरिक परीक्षक के पास जमा किये बिना परीक्षा भवन न छोड़ें।
- परीक्षा केन्द्र में कैंलकुलेटर, मोबाइल फोन, डायर फोन, पेजर, ब्लूटूथ या इस प्रकार का कोई अन्य इलेक्ट्रॉनिक उपकरण ले जाना सख्त मना है।
- जाँच परीक्षा में गैर-उत्प्रेषित या जाँच परीक्षा में अनुपस्थित छात्र/छात्रा इंटरमीडिएट वार्षिक प्रायोगिक परीक्षा, 2024 में कदापि सम्मिलित नहीं हो सकते हैं।



बिहार विद्यालय परीक्षा समिति, पटना
BIHAR SCHOOL EXAMINATION BOARD, PATNA
इंटरमीडिएट वार्षिक परीक्षा, 2024
INTERMEDIATE ANNUAL EXAMINATION, 2024
प्रायोगिक परीक्षा का प्रवेश पत्र
Admit Card For Practical Examination

संकाय: विज्ञान
FACULTY: SCIENCE

BSEB UNIQUE Id:- 2222110011012
कॉलेज/+2 स्कूल का नाम GAYA COLLEGE, GAYA
परीक्षार्थी का नाम SHREYA KUMARI
माता का नाम SUNITA SRIVASTAV
पिता का नाम SUNIL KUMAR SRIVASTAV
वैवाहिक स्थिति Unmarried
परीक्षार्थी का आधार नं० 433496431333 दिव्यांग कोटि NO
सूचीकरण संख्या/वर्ष R-210011745-22 परीक्षार्थी की कोटि REGULAR
रोल कोड 21001 रोल क्रमांक 24010561 लिंग FEMALE
परीक्षा केंद्र का नाम GAYA COLLEGE, GAYA



प्रायोगिक परीक्षा के विषय (निर्धारित परीक्षा कार्यक्रम सहित)

प्रायोगिक विषय	विषय कोड	विषय का नाम	परीक्षा की तारीख
वैकल्पिक विषय	117	PHYSICS	10/01/2024 to 20/01/2024
	118	CHEMISTRY	
अतिरिक्त विषय	119	Biology	

संज्ञा (उत्तर)

महाविद्यालय / +2 विद्यालय प्रधान का हस्ताक्षर
एवं मुहर

परीक्षा नियंत्रक (उ०मा०)

परीक्षार्थी के लिए आवश्यक निर्देश

- BSEB Unique Id सत्र 2021 - 23 से सूचीकृत हुए परीक्षार्थियों को जारी किया गया है। सत्र 2021 - 23 के पूर्व सत्र के किसी परीक्षार्थी को BSEB Unique Id जारी नहीं किया गया है।
- प्रायोगिक परीक्षा दिनांक 10/01/2024 से 20/01/2024 तक संचालित होगी। केन्द्राधीक्षक दिनांक 10/01/2024 से 20/01/2024 तक की अवधि में परीक्षार्थियों की संख्या के अनुसार तिथि एवं पाली का निर्धारण करके प्रायोगिक परीक्षा केन्द्र पर आवंटित सभी परीक्षार्थियों के प्रायोगिक विषयों की परीक्षा आयोजित करेंगे।
- परीक्षार्थी अपने इस प्रवेश-पत्र में उल्लिखित प्रायोगिक परीक्षा केंद्र पर दिनांक 10-01-2024 को पूर्वाह्न 09:00 बजे अनिवार्य रूप से जाकर परीक्षा केन्द्र के परिसर की सूचना पट्ट से यह जानकारी प्राप्त कर लें कि उनके द्वारा चयनित विषय की प्रायोगिक परीक्षा किस तिथि एवं किस पाली में संचालित होगी, जिसमें उन्हें सम्मिलित होना अनिवार्य है।
- परीक्षार्थी के प्रत्येक प्रायोगिक विषय की परीक्षा के लिए 08 पृष्ठों की केवल एक ही उत्तरपुस्तिका मिलेगी। अतिरिक्त उत्तरपुस्तिका नहीं दी जाएगी। परीक्षार्थी उत्तरपुस्तिका लेते ही यह सुनिश्चित कर लें कि इसमें 8 पृष्ठ हैं एवं सही क्रम में हैं।
- उत्तरपुस्तिका प्राप्त होते ही परीक्षार्थी अपने प्रवेश-पत्र तथा उत्तरपुस्तिका पर मुद्रित विवरणों (Details) का मिलान कर यह अवश्य सुनिश्चित हो लें कि जो उत्तरपुस्तिका परीक्षक द्वारा उन्हें दी गई है, वह उन्हीं की है। भिन्न विवरणों की उत्तरपुस्तिका प्राप्त होने पर उसे तुरंत परीक्षक को वापस लौटा दिया जाए।
- उत्तरपुस्तिका प्राप्त होने पर परीक्षार्थी उनके आवरण पृष्ठ के पीछे अंकित "परीक्षार्थियों के लिए निर्देश" अवश्य पढ़ें एवं उसका अनुपालन करें।
- परीक्षार्थी अपनी उत्तरपुस्तिका के कवर पृष्ठ के ऊपरी बायें तथा दायें भागों में क्रमांक-(1) में अपने उत्तर देने का माध्यम अंकित करते हुए क्रमांक-(2) में अपना पूर्ण हस्ताक्षर अंकित करें। इसके अलावा अन्य मुद्रित विवरणों में किसी भी प्रकार से कोई छेड़-छाड़ नहीं करें।
- प्रायोगिक परीक्षा की उत्तरपुस्तिका के आवरण पृष्ठ के निचले बायें एवं दायें भागों को परीक्षार्थी द्वारा कदापि नहीं भरा जाएगा। अगर परीक्षार्थी इस भाग को भरते हैं, तो परीक्षार्थी का इस विषय में परीक्षाफल रद्द किया जा सकता है। ये दोनों भाग आंतरिक/बाह्य परीक्षकों को भरने के लिए दिया गया है।
- उत्तरपुस्तिका के पन्नों के दोनों पृष्ठों पर तथा प्रत्येक लाइन पर लिखें एवं पृष्ठों को नष्ट न करें।
- यदि रफ कार्य करने की आवश्यकता हो, तो परीक्षार्थी उत्तरपुस्तिका के अंतिम पृष्ठ पर रफ कार्य करके उसे काट दे/क्रॉस (x) कर दें।
- उत्तरपुस्तिका के आंतरिक पृष्ठों पर दाहिने हाशिए में लाइन खींचकर सादा स्थान छोड़ रखा गया है। शेष स्थान रूल्ड है। परीक्षार्थी दाहिने हाशिए के सादे स्थान में कुछ भी नहीं लिखेंगे, चूंकि यह भाग परीक्षक के उपयोग के लिए है।
- उत्तरपुस्तिका के पृष्ठों को मोड़ें- फाड़ें नहीं तथा बीच-बीच में व्यर्थ ही खाली न छोड़ें।
- प्रश्न-पत्र में दी हुई संख्या के अनुसार अपने उत्तरों की संख्या लिखें।
- व्हाइटनगर, ब्लेड तथा नाखून का इस्तेमाल करना सर्वथा वर्जित है, अन्यथा परीक्षाफल अमान्य कर दिया जाएगा।
- प्रश्नोत्तर के समाप्त होने पर अंतिम में नीचे एक क्षैतिज रेखा खींच दें।
- आंतरिक परीक्षक द्वारा उपलब्ध कराये गए उपस्थिति-पत्रक में परीक्षार्थी द्वारा यथा-स्तम्भ परीक्षा की तिथि अंकित करते हुए उत्तरपुस्तिका की क्रम संख्या लिखकर अपना हस्ताक्षर किया जाएगा। परीक्षार्थी की उपस्थित, अनुपस्थित एवं निष्कासन से संबंधित संगत गोले को नीले/काले पेन से परीक्षक द्वारा भरा जाएगा न कि परीक्षार्थी द्वारा।
- परीक्षार्थी अपनी उत्तरपुस्तिका को आन्तरिक परीक्षक के पास जमा किये बिना परीक्षा भवन न छोड़ें।
- परीक्षा केन्द्र में कैंलकुलेटर, मोबाइल फोन, डियर फोन, पेजर, ब्लूटूथ या इस प्रकार का कोई अन्य इलेक्ट्रॉनिक उपकरण ले जाना सख्त मना है।
- जाँच परीक्षा में गैर-उत्प्रेषित या जाँच परीक्षा में अनुपस्थित छात्र/छात्रा इंटरमीडिएट वार्षिक प्रायोगिक परीक्षा, 2024 में कदापि सम्मिलित नहीं हो सकते हैं।



बिहार विद्यालय परीक्षा समिति, पटना
BIHAR SCHOOL EXAMINATION BOARD, PATNA
इंटरमीडिएट वार्षिक परीक्षा, 2024
INTERMEDIATE ANNUAL EXAMINATION, 2024
प्रायोगिक परीक्षा का प्रवेश पत्र
Admit Card For Practical Examination

संकाय: विज्ञान
FACULTY: SCIENCE

BSEB UNIQUE Id:- 2222110010993
कॉलेज/+2 स्कूल का नाम GAYA COLLEGE, GAYA
परीक्षार्थी का नाम SHIVANGI RAJ
माता का नाम SANGEETA DEVI
पिता का नाम SURENDRA PASWAN
वैवाहिक स्थिति Unmarried
परीक्षार्थी का आधार नं० 523022737242 दिव्यांग कोटि NO
सूचीकरण संख्या/वर्ष R-210011728-22 परीक्षार्थी की कोटि REGULAR
रोल कोड 21001 रोल क्रमांक 24010424 लिंग FEMALE
परीक्षा केंद्र का नाम GAYA COLLEGE, GAYA



shivangi Raj

प्रायोगिक परीक्षा के विषय (निर्धारित परीक्षा कार्यक्रम सहित)

प्रायोगिक विषय	विषय कोड	विषय का नाम	परीक्षा की तारीख
वैकल्पिक विषय	117	PHYSICS	10/01/2024 to 20/01/2024
	118	CHEMISTRY	
अतिरिक्त विषय			

संज्ञा (उपनाम)

महाविद्यालय / +2 विद्यालय प्रधान का हस्ताक्षर
एवं मुहर

परीक्षा नियंत्रक (उ०मा०)

परीक्षार्थी के लिए आवश्यक निर्देश

- BSEB Unique Id सत्र 2021 - 23 से सूचीकृत हुए परीक्षार्थियों को जारी किया गया है। सत्र 2021 - 23 के पूर्व सत्र के किसी परीक्षार्थी को BSEB Unique Id जारी नहीं किया गया है।
- प्रायोगिक परीक्षा दिनांक 10/01/2024 से 20/01/2024 तक संचालित होगी। केन्द्राधीक्षक दिनांक 10/01/2024 से 20/01/2024 तक की अवधि में परीक्षार्थियों की संख्या के अनुसार तिथि एवं पाली का निर्धारण करके प्रायोगिक परीक्षा केन्द्र पर आवंटित सभी परीक्षार्थियों के प्रायोगिक विषयों की परीक्षा आयोजित करेंगे।
- परीक्षार्थी अपने इस प्रवेश-पत्र में उल्लिखित प्रायोगिक परीक्षा केंद्र पर दिनांक 10-01-2024 को पूर्वाह्न 09:00 बजे अनिवार्य रूप से जाकर परीक्षा केन्द्र के परिसर की सूचना पट्ट से यह जानकारी प्राप्त कर लें कि उनके द्वारा चयनित विषय की प्रायोगिक परीक्षा किस तिथि एवं किस पाली में संचालित होगी, जिसमें उन्हें सम्मिलित होना अनिवार्य है।
- परीक्षार्थी के प्रत्येक प्रायोगिक विषय की परीक्षा के लिए 08 पृष्ठों की केवल एक ही उत्तरपुस्तिका मिलेगी। अतिरिक्त उत्तरपुस्तिका नहीं दी जाएगी। परीक्षार्थी उत्तरपुस्तिका लेते ही यह सुनिश्चित कर लें कि इसमें 8 पृष्ठ हैं एवं सही क्रम में हैं।
- उत्तरपुस्तिका प्राप्त होते ही परीक्षार्थी अपने प्रवेश-पत्र तथा उत्तरपुस्तिका पर मुद्रित विवरणों (Details) का मिलान कर यह अवश्य सुनिश्चित हो लें कि जो उत्तरपुस्तिका परीक्षक द्वारा उन्हें दी गई है, वह उन्हीं की है। भिन्न विवरणों की उत्तरपुस्तिका प्राप्त होने पर उसे तुरंत परीक्षक को वापस लौटा दिया जाए।
- उत्तरपुस्तिका प्राप्त होने पर परीक्षार्थी उनके आवरण पृष्ठ के पीछे अंकित "परीक्षार्थियों के लिए निर्देश" अवश्य पढ़ें एवं उसका अनुपालन करें।
- परीक्षार्थी अपनी उत्तरपुस्तिका के कवर पृष्ठ के ऊपरी बायें तथा दायें भागों में क्रमांक-(1) में अपने उत्तर देने का माध्यम अंकित करते हुए क्रमांक-(2) में अपना पूर्ण हस्ताक्षर अंकित करें। इसके अलावा अन्य मुद्रित विवरणों में किसी भी प्रकार से कोई छेड़-छाड़ नहीं करें।
- प्रायोगिक परीक्षा की उत्तरपुस्तिका के आवरण पृष्ठ के निचले बायें एवं दायें भागों को परीक्षार्थी द्वारा कदापि नहीं भरा जाएगा। अगर परीक्षार्थी इस भाग को भरते हैं, तो परीक्षार्थी का इस विषय में परीक्षाफल रद्द किया जा सकता है। ये दोनों भाग आंतरिक/बाह्य परीक्षकों को भरने के लिए दिया गया है।
- उत्तरपुस्तिका के पन्नों के दोनों पृष्ठों पर तथा प्रत्येक लाइन पर लिखें एवं पृष्ठों को नष्ट न करें।
- यदि रफ कार्य करने की आवश्यकता हो, तो परीक्षार्थी उत्तरपुस्तिका के अंतिम पृष्ठ पर रफ कार्य करके उसे काट दे/क्रॉस (x) कर दें।
- उत्तरपुस्तिका के आंतरिक पृष्ठों पर दाहिने हाशिए में लाइन खींचकर सादा स्थान छोड़ रखा गया है। शेष स्थान रूल्ड है। परीक्षार्थी दाहिने हाशिए के सादे स्थान में कुछ भी नहीं लिखेंगे, चूंकि यह भाग परीक्षक के उपयोग के लिए है।
- उत्तरपुस्तिका के पृष्ठों को मोड़ें- फाड़ें नहीं तथा बीच-बीच में व्यर्थ ही खाली न छोड़ें।
- प्रश्न-पत्र में दी हुई संख्या के अनुसार अपने उत्तरों की संख्या लिखें।
- व्हाइटनगर, ब्लेड तथा नाखून का इस्तेमाल करना सर्वथा वर्जित है, अन्यथा परीक्षाफल अमान्य कर दिया जाएगा।
- प्रश्नोत्तर के समाप्त होने पर अंतिम में नीचे एक क्षैतिज रेखा खींच दें।
- आंतरिक परीक्षक द्वारा उपलब्ध कराये गए उपस्थिति-पत्रक में परीक्षार्थी द्वारा यथा-स्तम्भ परीक्षा की तिथि अंकित करते हुए उत्तरपुस्तिका की क्रम संख्या लिखकर अपना हस्ताक्षर किया जाएगा। परीक्षार्थी की उपस्थित, अनुपस्थित एवं निष्कासन से संबंधित संगत गोले को नीले/काले पेन से परीक्षक द्वारा भरा जाएगा न कि परीक्षार्थी द्वारा।
- परीक्षार्थी अपनी उत्तरपुस्तिका को आन्तरिक परीक्षक के पास जमा किये बिना परीक्षा भवन न छोड़ें।
- परीक्षा केन्द्र में कैंलकुलेटर, मोबाइल फोन, डियर फोन, पेजर, ब्लूटूथ या इस प्रकार का कोई अन्य इलेक्ट्रॉनिक उपकरण ले जाना सख्त मना है।
- जाँच परीक्षा में गैर-उत्प्रेषित या जाँच परीक्षा में अनुपस्थित छात्र/छात्रा इंटरमीडिएट वार्षिक प्रायोगिक परीक्षा, 2024 में कदापि सम्मिलित नहीं हो सकते हैं।



बिहार विद्यालय परीक्षा समिति, पटना
BIHAR SCHOOL EXAMINATION BOARD, PATNA
इंटरमीडिएट वार्षिक परीक्षा, 2024
INTERMEDIATE ANNUAL EXAMINATION, 2024
प्रायोगिक परीक्षा का प्रवेश पत्र
Admit Card For Practical Examination

संकाय: विज्ञान
FACULTY: SCIENCE

BSEB UNIQUE Id:- 2222110010994
कॉलेज/+2 स्कूल का नाम GAYA COLLEGE, GAYA
परीक्षार्थी का नाम SHIVANI KUMARI
माता का नाम LALITA DEVI
पिता का नाम ANIL PRASAD
वैवाहिक स्थिति Unmarried
परीक्षार्थी का आधार नं० 892399284038 दिव्यांग कोटि NO
सूचीकरण संख्या/वर्ष R-210011729-22 परीक्षार्थी की कोटि REGULAR
रोल कोड 21001 रोल क्रमांक 24010182 लिंग FEMALE
परीक्षा केंद्र का नाम GAYA COLLEGE, GAYA



शिवानी कुमारी

प्रायोगिक परीक्षा के विषय (निर्धारित परीक्षा कार्यक्रम सहित)

प्रायोगिक विषय	विषय कोड	विषय का नाम	परीक्षा की तारीख
वैकल्पिक विषय	117	PHYSICS	10/01/2024 to 20/01/2024
	118	CHEMISTRY	
	119	BIOLOGY	
अतिरिक्त विषय			

संजीव कुमार

महाविद्यालय / +2 विद्यालय प्रधान का हस्ताक्षर
एवं मुहर

परीक्षा नियंत्रक (उ०मा०)

परीक्षार्थी के लिए आवश्यक निर्देश

- BSEB Unique Id सत्र 2021 - 23 से सूचीकृत हुए परीक्षार्थियों को जारी किया गया है। सत्र 2021 - 23 के पूर्व सत्र के किसी परीक्षार्थी को BSEB Unique Id जारी नहीं किया गया है।
- प्रायोगिक परीक्षा दिनांक 10/01/2024 से 20/01/2024 तक संचालित होगी। केन्द्राधीक्षक दिनांक 10/01/2024 से 20/01/2024 तक की अवधि में परीक्षार्थियों की संख्या के अनुसार तिथि एवं पाली का निर्धारण करके प्रायोगिक परीक्षा केन्द्र पर आवंटित सभी परीक्षार्थियों के प्रायोगिक विषयों की परीक्षा आयोजित करेंगे।
- परीक्षार्थी अपने इस प्रवेश-पत्र में उल्लिखित प्रायोगिक परीक्षा केंद्र पर दिनांक 10-01-2024 को पूर्वाह्न 09:00 बजे अनिवार्य रूप से जाकर परीक्षा केन्द्र के परिसर की सूचना पट्ट से यह जानकारी प्राप्त कर लें कि उनके द्वारा चयनित विषय की प्रायोगिक परीक्षा किस तिथि एवं किस पाली में संचालित होगी, जिसमें उन्हें सम्मिलित होना अनिवार्य है।
- परीक्षार्थी के प्रत्येक प्रायोगिक विषय की परीक्षा के लिए 08 पृष्ठों की केवल एक ही उत्तरपुस्तिका मिलेगी। अतिरिक्त उत्तरपुस्तिका नहीं दी जाएगी। परीक्षार्थी उत्तरपुस्तिका लेते ही यह सुनिश्चित कर लें कि इसमें 8 पृष्ठ हैं एवं सही क्रम में हैं।
- उत्तरपुस्तिका प्राप्त होते ही परीक्षार्थी अपने प्रवेश-पत्र तथा उत्तरपुस्तिका पर मुद्रित विवरणों (Details) का मिलान कर यह अवश्य सुनिश्चित हो लें कि जो उत्तरपुस्तिका परीक्षक द्वारा उन्हें दी गई है, वह उन्हीं की है। भिन्न विवरणों की उत्तरपुस्तिका प्राप्त होने पर उसे तुरंत परीक्षक को वापस लौटा दिया जाए।
- उत्तरपुस्तिका प्राप्त होने पर परीक्षार्थी उनके आवरण पृष्ठ के पीछे अंकित "परीक्षार्थियों के लिए निर्देश" अवश्य पढ़ें एवं उसका अनुपालन करें।
- परीक्षार्थी अपनी उत्तरपुस्तिका के कवर पृष्ठ के ऊपरी बायें तथा दायें भागों में क्रमांक-(1) में अपने उत्तर देने का माध्यम अंकित करते हुए क्रमांक-(2) में अपना पूर्ण हस्ताक्षर अंकित करें। इसके अलावा अन्य मुद्रित विवरणों में किसी भी प्रकार से कोई छेड़-छाड़ नहीं करें।
- प्रायोगिक परीक्षा की उत्तरपुस्तिका के आवरण पृष्ठ के निचले बायें एवं दायें भागों को परीक्षार्थी द्वारा कदापि नहीं भरा जाएगा। अगर परीक्षार्थी इस भाग को भरते हैं, तो परीक्षार्थी का इस विषय में परीक्षाफल रद्द किया जा सकता है। ये दोनों भाग आंतरिक/बाह्य परीक्षकों को भरने के लिए दिया गया है।
- उत्तरपुस्तिका के पन्नों के दोनों पृष्ठों पर तथा प्रत्येक लाइन पर लिखें एवं पृष्ठों को नष्ट न करें।
- यदि रफ कार्य करने की आवश्यकता हो, तो परीक्षार्थी उत्तरपुस्तिका के अंतिम पृष्ठ पर रफ कार्य करके उसे काट दे/क्रॉस (x) कर दें।
- उत्तरपुस्तिका के आंतरिक पृष्ठों पर दाहिने हाशिए में लाइन खींचकर सादा स्थान छोड़ रखा गया है। शेष स्थान रूल्ड है। परीक्षार्थी दाहिने हाशिए के सादे स्थान में कुछ भी नहीं लिखेंगे, चूंकि यह भाग परीक्षक के उपयोग के लिए है।
- उत्तरपुस्तिका के पृष्ठों को मोड़ें- फाड़ें नहीं तथा बीच-बीच में व्यर्थ ही खाली न छोड़ें।
- प्रश्न-पत्र में दी हुई संख्या के अनुसार अपने उत्तरों की संख्या लिखें।
- व्हाइटनगर, ब्लेड तथा नाखून का इस्तेमाल करना सर्वथा वर्जित है, अन्यथा परीक्षाफल अमान्य कर दिया जाएगा।
- प्रश्नोत्तर के समाप्त होने पर अंतिम में नीचे एक क्षैतिज रेखा खींच दें।
- आंतरिक परीक्षक द्वारा उपलब्ध कराये गए उपस्थिति-पत्रक में परीक्षार्थी द्वारा यथा-स्तम्भ परीक्षा की तिथि अंकित करते हुए उत्तरपुस्तिका की क्रम संख्या लिखकर अपना हस्ताक्षर किया जाएगा। परीक्षार्थी की उपस्थित, अनुपस्थित एवं निष्कासन से संबंधित संगत गोले को नीले/काले पेन से परीक्षक द्वारा भरा जाएगा न कि परीक्षार्थी द्वारा।
- परीक्षार्थी अपनी उत्तरपुस्तिका को आन्तरिक परीक्षक के पास जमा किये बिना परीक्षा भवन न छोड़ें।
- परीक्षा केन्द्र में कैंलकुलेटर, मोबाइल फोन, डियर फोन, पेजर, ब्लूटूथ या इस प्रकार का कोई अन्य इलेक्ट्रॉनिक उपकरण ले जाना सख्त मना है।
- जाँच परीक्षा में गैर-उत्प्रेषित या जाँच परीक्षा में अनुपस्थित छात्र/छात्रा इंटरमीडिएट वार्षिक प्रायोगिक परीक्षा, 2024 में कदापि सम्मिलित नहीं हो सकते हैं।



बिहार विद्यालय परीक्षा समिति, पटना
BIHAR SCHOOL EXAMINATION BOARD, PATNA
इंटरमीडिएट वार्षिक परीक्षा, 2024
INTERMEDIATE ANNUAL EXAMINATION, 2024
प्रायोगिक परीक्षा का प्रवेश पत्र
Admit Card For Practical Examination

संकाय: विज्ञान
FACULTY: SCIENCE

BSEB UNIQUE Id:- 2222110011010
कॉलेज/+2 स्कूल का नाम GAYA COLLEGE, GAYA
परीक्षार्थी का नाम SHREYA KUMARI
माता का नाम JULI KUMARI
पिता का नाम GANGA KUMAR
वैवाहिक स्थिति Unmarried
परीक्षार्थी का आधार नं० 425837278502 दिव्यांग कोटि NO
सूचीकरण संख्या/वर्ष R-210011744-22 परीक्षार्थी की कोटि REGULAR
रोल कोड 21001 रोल क्रमांक 24010134 लिंग FEMALE
परीक्षा केंद्र का नाम GAYA COLLEGE, GAYA



Shreya Kumari

प्रायोगिक परीक्षा के विषय (निर्धारित परीक्षा कार्यक्रम सहित)

प्रायोगिक विषय	विषय कोड	विषय का नाम	परीक्षा की तारीख
वैकल्पिक विषय	117	PHYSICS	10/01/2024 to 20/01/2024
	118	CHEMISTRY	
अतिरिक्त विषय			

संज्ञा (उपनाम)

महाविद्यालय / +2 विद्यालय प्रधान का हस्ताक्षर
एवं मुहर

परीक्षा नियंत्रक (उ०मा०)

परीक्षार्थी के लिए आवश्यक निर्देश

- BSEB Unique Id सत्र 2021 - 23 से सूचीकृत हुए परीक्षार्थियों को जारी किया गया है। सत्र 2021 - 23 के पूर्व सत्र के किसी परीक्षार्थी को BSEB Unique Id जारी नहीं किया गया है।
- प्रायोगिक परीक्षा दिनांक 10/01/2024 से 20/01/2024 तक संचालित होगी। केन्द्राधीक्षक दिनांक 10/01/2024 से 20/01/2024 तक की अवधि में परीक्षार्थियों की संख्या के अनुसार तिथि एवं पाली का निर्धारण करके प्रायोगिक परीक्षा केन्द्र पर आवंटित सभी परीक्षार्थियों के प्रायोगिक विषयों की परीक्षा आयोजित करेंगे।
- परीक्षार्थी अपने इस प्रवेश-पत्र में उल्लिखित प्रायोगिक परीक्षा केंद्र पर दिनांक 10-01-2024 को पूर्वाह्न 09:00 बजे अनिवार्य रूप से जाकर परीक्षा केन्द्र के परिसर की सूचना पट्ट से यह जानकारी प्राप्त कर लें कि उनके द्वारा चयनित विषय की प्रायोगिक परीक्षा किस तिथि एवं किस पाली में संचालित होगी, जिसमें उन्हें सम्मिलित होना अनिवार्य है।
- परीक्षार्थी के प्रत्येक प्रायोगिक विषय की परीक्षा के लिए 08 पृष्ठों की केवल एक ही उत्तरपुस्तिका मिलेगी। अतिरिक्त उत्तरपुस्तिका नहीं दी जाएगी। परीक्षार्थी उत्तरपुस्तिका लेते ही यह सुनिश्चित कर लें कि इसमें 8 पृष्ठ हैं एवं सही क्रम में हैं।
- उत्तरपुस्तिका प्राप्त होते ही परीक्षार्थी अपने प्रवेश-पत्र तथा उत्तरपुस्तिका पर मुद्रित विवरणों (Details) का मिलान कर यह अवश्य सुनिश्चित हो लें कि जो उत्तरपुस्तिका परीक्षक द्वारा उन्हें दी गई है, वह उन्हीं की है। भिन्न विवरणों की उत्तरपुस्तिका प्राप्त होने पर उसे तुरंत परीक्षक को वापस लौटा दिया जाए।
- उत्तरपुस्तिका प्राप्त होने पर परीक्षार्थी उनके आवरण पृष्ठ के पीछे अंकित "परीक्षार्थियों के लिए निर्देश" अवश्य पढ़ें एवं उसका अनुपालन करें।
- परीक्षार्थी अपनी उत्तरपुस्तिका के कवर पृष्ठ के ऊपरी बायें तथा दायें भागों में क्रमांक-(1) में अपने उत्तर देने का माध्यम अंकित करते हुए क्रमांक-(2) में अपना पूर्ण हस्ताक्षर अंकित करें। इसके अलावा अन्य मुद्रित विवरणों में किसी भी प्रकार से कोई छेड़-छाड़ नहीं करें।
- प्रायोगिक परीक्षा की उत्तरपुस्तिका के आवरण पृष्ठ के निचले बायें एवं दायें भागों को परीक्षार्थी द्वारा कदापि नहीं भरा जाएगा। अगर परीक्षार्थी इस भाग को भरते हैं, तो परीक्षार्थी का इस विषय में परीक्षाफल रद्द किया जा सकता है। ये दोनों भाग आंतरिक/बाह्य परीक्षकों को भरने के लिए दिया गया है।
- उत्तरपुस्तिका के पन्नों के दोनों पृष्ठों पर तथा प्रत्येक लाइन पर लिखें एवं पृष्ठों को नष्ट न करें।
- यदि रफ कार्य करने की आवश्यकता हो, तो परीक्षार्थी उत्तरपुस्तिका के अंतिम पृष्ठ पर रफ कार्य करके उसे काट दे/क्रॉस (x) कर दें।
- उत्तरपुस्तिका के आंतरिक पृष्ठों पर दाहिने हाशिए में लाइन खींचकर सादा स्थान छोड़ रखा गया है। शेष स्थान रूल्ड है। परीक्षार्थी दाहिने हाशिए के सादे स्थान में कुछ भी नहीं लिखेंगे, चूंकि यह भाग परीक्षक के उपयोग के लिए है।
- उत्तरपुस्तिका के पृष्ठों को मोड़ें- फाड़ें नहीं तथा बीच-बीच में व्यर्थ ही खाली न छोड़ें।
- प्रश्न-पत्र में दी हुई संख्या के अनुसार अपने उत्तरों की संख्या लिखें।
- व्हाइटनगर, ब्लेड तथा नाखून का इस्तेमाल करना सर्वथा वर्जित है, अन्यथा परीक्षाफल अमान्य कर दिया जाएगा।
- प्रश्नोत्तर के समाप्त होने पर अंतिम में नीचे एक क्षैतिज रेखा खींच दें।
- आंतरिक परीक्षक द्वारा उपलब्ध कराये गए उपस्थिति-पत्रक में परीक्षार्थी द्वारा यथा-स्तम्भ परीक्षा की तिथि अंकित करते हुए उत्तरपुस्तिका की क्रम संख्या लिखकर अपना हस्ताक्षर किया जाएगा। परीक्षार्थी की उपस्थित, अनुपस्थित एवं निष्कासन से संबंधित संगत गोले को नीले/काले पेन से परीक्षक द्वारा भरा जाएगा न कि परीक्षार्थी द्वारा।
- परीक्षार्थी अपनी उत्तरपुस्तिका को आन्तरिक परीक्षक के पास जमा किये बिना परीक्षा भवन न छोड़ें।
- परीक्षा केन्द्र में कैलकुलेटर, मोबाइल फोन, डियर फोन, पेजर, ब्लूटूथ या इस प्रकार का कोई अन्य इलेक्ट्रॉनिक उपकरण ले जाना सख्त मना है।
- जाँच परीक्षा में गैर-उत्प्रेषित या जाँच परीक्षा में अनुपस्थित छात्र/छात्रा इंटरमीडिएट वार्षिक प्रायोगिक परीक्षा, 2024 में कदापि सम्मिलित नहीं हो सकते हैं।



बिहार विद्यालय परीक्षा समिति, पटना
BIHAR SCHOOL EXAMINATION BOARD, PATNA
इंटरमीडिएट वार्षिक परीक्षा, 2024
INTERMEDIATE ANNUAL EXAMINATION, 2024
प्रायोगिक परीक्षा का प्रवेश पत्र
Admit Card For Practical Examination

संकाय: विज्ञान
FACULTY: SCIENCE

BSEB UNIQUE Id:- 2221110013200
कॉलेज/+2 स्कूल का नाम GAYA COLLEGE, GAYA
परीक्षार्थी का नाम SHIVAM KUMAR
माता का नाम SUNITA DEVI
पिता का नाम SHRWAN KUMAR
वैवाहिक स्थिति Unmarried
परीक्षार्थी का आधार नं० 929559696139 दिव्यांग कोटि NO
सूचीकरण संख्या/वर्ष R-210011725-22 परीक्षार्थी की कोटि REGULAR
रोल कोड 21001 रोल क्रमांक 24011982 लिंग MALE
परीक्षा केंद्र का नाम GAYA COLLEGE, GAYA



प्रायोगिक परीक्षा के विषय (निर्धारित परीक्षा कार्यक्रम सहित)

प्रायोगिक विषय	विषय कोड	विषय का नाम	परीक्षा की तारीख
वैकल्पिक विषय	117	PHYSICS	10/01/2024 to 20/01/2024
	118	CHEMISTRY	
	119	BIOLOGY	
अतिरिक्त विषय			

संजीव कुमार

महाविद्यालय / +2 विद्यालय प्रधान का हस्ताक्षर
एवं मुहर

परीक्षा नियंत्रक (उ०मा०)

परीक्षार्थी के लिए आवश्यक निर्देश

- BSEB Unique Id सत्र 2021 - 23 से सूचीकृत हुए परीक्षार्थियों को जारी किया गया है। सत्र 2021 - 23 के पूर्व सत्र के किसी परीक्षार्थी को BSEB Unique Id जारी नहीं किया गया है।
- प्रायोगिक परीक्षा दिनांक 10/01/2024 से 20/01/2024 तक संचालित होगी। केन्द्राधीक्षक दिनांक 10/01/2024 से 20/01/2024 तक की अवधि में परीक्षार्थियों की संख्या के अनुसार तिथि एवं पाली का निर्धारण करके प्रायोगिक परीक्षा केन्द्र पर आवंटित सभी परीक्षार्थियों के प्रायोगिक विषयों की परीक्षा आयोजित करेंगे।
- परीक्षार्थी अपने इस प्रवेश-पत्र में उल्लिखित प्रायोगिक परीक्षा केंद्र पर दिनांक 10-01-2024 को पूर्वाह्न 09:00 बजे अनिवार्य रूप से जाकर परीक्षा केन्द्र के परिसर की सूचना पट्ट से यह जानकारी प्राप्त कर लें कि उनके द्वारा चयनित विषय की प्रायोगिक परीक्षा किस तिथि एवं किस पाली में संचालित होगी, जिसमें उन्हें सम्मिलित होना अनिवार्य है।
- परीक्षार्थी के प्रत्येक प्रायोगिक विषय की परीक्षा के लिए 08 पृष्ठों की केवल एक ही उत्तरपुस्तिका मिलेगी। अतिरिक्त उत्तरपुस्तिका नहीं दी जाएगी। परीक्षार्थी उत्तरपुस्तिका लेते ही यह सुनिश्चित कर लें कि इसमें 8 पृष्ठ हैं एवं सही क्रम में हैं।
- उत्तरपुस्तिका प्राप्त होते ही परीक्षार्थी अपने प्रवेश-पत्र तथा उत्तरपुस्तिका पर मुद्रित विवरणों (Details) का मिलान कर यह अवश्य सुनिश्चित हो लें कि जो उत्तरपुस्तिका परीक्षक द्वारा उन्हें दी गई है, वह उन्हीं की है। भिन्न विवरणों की उत्तरपुस्तिका प्राप्त होने पर उसे तुरंत परीक्षक को वापस लौटा दिया जाए।
- उत्तरपुस्तिका प्राप्त होने पर परीक्षार्थी उनके आवरण पृष्ठ के पीछे अंकित "परीक्षार्थियों के लिए निर्देश" अवश्य पढ़ें एवं उसका अनुपालन करें।
- परीक्षार्थी अपनी उत्तरपुस्तिका के कवर पृष्ठ के ऊपरी बायें तथा दायें भागों में क्रमांक-(1) में अपने उत्तर देने का माध्यम अंकित करते हुए क्रमांक-(2) में अपना पूर्ण हस्ताक्षर अंकित करें। इसके अलावा अन्य मुद्रित विवरणों में किसी भी प्रकार से कोई छेड़-छाड़ नहीं करें।
- प्रायोगिक परीक्षा की उत्तरपुस्तिका के आवरण पृष्ठ के निचले बायें एवं दायें भागों को परीक्षार्थी द्वारा कदापि नहीं भरा जाएगा। अगर परीक्षार्थी इस भाग को भरते हैं, तो परीक्षार्थी का इस विषय में परीक्षाफल रद्द किया जा सकता है। ये दोनों भाग आंतरिक/बाह्य परीक्षकों को भरने के लिए दिया गया है।
- उत्तरपुस्तिका के पन्नों के दोनों पृष्ठों पर तथा प्रत्येक लाइन पर लिखें एवं पृष्ठों को नष्ट न करें।
- यदि रफ कार्य करने की आवश्यकता हो, तो परीक्षार्थी उत्तरपुस्तिका के अंतिम पृष्ठ पर रफ कार्य करके उसे काट दे/क्रॉस (x) कर दें।
- उत्तरपुस्तिका के आंतरिक पृष्ठों पर दाहिने हाशिए में लाइन खींचकर सादा स्थान छोड़ रखा गया है। शेष स्थान रूल्ड है। परीक्षार्थी दाहिने हाशिए के सादे स्थान में कुछ भी नहीं लिखेंगे, चूंकि यह भाग परीक्षक के उपयोग के लिए है।
- उत्तरपुस्तिका के पृष्ठों को मोड़ें- फाड़ें नहीं तथा बीच-बीच में व्यर्थ ही खाली न छोड़ें।
- प्रश्न-पत्र में दी हुई संख्या के अनुसार अपने उत्तरों की संख्या लिखें।
- व्हाइटनगर, ब्लेड तथा नाखून का इस्तेमाल करना सर्वथा वर्जित है, अन्यथा परीक्षाफल अमान्य कर दिया जाएगा।
- प्रश्नोत्तर के समाप्त होने पर अंतिम में नीचे एक क्षैतिज रेखा खींच दें।
- आंतरिक परीक्षक द्वारा उपलब्ध कराये गए उपस्थिति-पत्रक में परीक्षार्थी द्वारा यथा-स्तम्भ परीक्षा की तिथि अंकित करते हुए उत्तरपुस्तिका की क्रम संख्या लिखकर अपना हस्ताक्षर किया जाएगा। परीक्षार्थी की उपस्थित, अनुपस्थित एवं निष्कासन से संबंधित संगत गोले को नीले/काले पेन से परीक्षक द्वारा भरा जाएगा न कि परीक्षार्थी द्वारा।
- परीक्षार्थी अपनी उत्तरपुस्तिका को आन्तरिक परीक्षक के पास जमा किये बिना परीक्षा भवन न छोड़ें।
- परीक्षा केन्द्र में कैंलकुलेटर, मोबाइल फोन, डायर फोन, पेजर, ब्लूटूथ या इस प्रकार का कोई अन्य इलेक्ट्रॉनिक उपकरण ले जाना सख्त मना है।
- जाँच परीक्षा में गैर-उत्प्रेषित या जाँच परीक्षा में अनुपस्थित छात्र/छात्रा इंटरमीडिएट वार्षिक प्रायोगिक परीक्षा, 2024 में कदापि सम्मिलित नहीं हो सकते हैं।



बिहार विद्यालय परीक्षा समिति, पटना
BIHAR SCHOOL EXAMINATION BOARD, PATNA
इंटरमीडिएट वार्षिक परीक्षा, 2024
INTERMEDIATE ANNUAL EXAMINATION, 2024
प्रायोगिक परीक्षा का प्रवेश पत्र
Admit Card For Practical Examination

संकाय: विज्ञान
FACULTY: SCIENCE

BSEB UNIQUE Id:- 2221110013205
कॉलेज/+2 स्कूल का नाम GAYA COLLEGE, GAYA
परीक्षार्थी का नाम SHIVAM SHARMA
माता का नाम AMRITA DEVI
पिता का नाम SANJAY SHARMA
वैवाहिक स्थिति Unmarried
परीक्षार्थी का आधार नं० 918898970321 दिव्यांग कोटि NO
सूचीकरण संख्या/वर्ष R-210011727-22 परीक्षार्थी की कोटि REGULAR
रोल कोड 21001 रोल क्रमांक 24010625 लिंग MALE
परीक्षा केंद्र का नाम GAYA COLLEGE, GAYA



Shivam Sharma

प्रायोगिक परीक्षा के विषय (निर्धारित परीक्षा कार्यक्रम सहित)

प्रायोगिक विषय	विषय कोड	विषय का नाम	परीक्षा की तारीख
वैकल्पिक विषय	117	PHYSICS	10/01/2024 to 20/01/2024
	118	CHEMISTRY	
अतिरिक्त विषय	119	Biology	

संज्ञा (उपनाम)

महाविद्यालय / +2 विद्यालय प्रधान का हस्ताक्षर
एवं मुहर

परीक्षा नियंत्रक (उ०मा०)

परीक्षार्थी के लिए आवश्यक निर्देश

- BSEB Unique Id सत्र 2021 - 23 से सूचीकृत हुए परीक्षार्थियों को जारी किया गया है। सत्र 2021 - 23 के पूर्व सत्र के किसी परीक्षार्थी को BSEB Unique Id जारी नहीं किया गया है।
- प्रायोगिक परीक्षा दिनांक 10/01/2024 से 20/01/2024 तक संचालित होगी। केन्द्राधीक्षक दिनांक 10/01/2024 से 20/01/2024 तक की अवधि में परीक्षार्थियों की संख्या के अनुसार तिथि एवं पाली का निर्धारण करके प्रायोगिक परीक्षा केन्द्र पर आवंटित सभी परीक्षार्थियों के प्रायोगिक विषयों की परीक्षा आयोजित करेंगे।
- परीक्षार्थी अपने इस प्रवेश-पत्र में उल्लिखित प्रायोगिक परीक्षा केंद्र पर दिनांक 10-01-2024 को पूर्वाह्न 09:00 बजे अनिवार्य रूप से जाकर परीक्षा केन्द्र के परिसर की सूचना पट्ट से यह जानकारी प्राप्त कर लें कि उनके द्वारा चयनित विषय की प्रायोगिक परीक्षा किस तिथि एवं किस पाली में संचालित होगी, जिसमें उन्हें सम्मिलित होना अनिवार्य है।
- परीक्षार्थी के प्रत्येक प्रायोगिक विषय की परीक्षा के लिए 08 पृष्ठों की केवल एक ही उत्तरपुस्तिका मिलेगी। अतिरिक्त उत्तरपुस्तिका नहीं दी जाएगी। परीक्षार्थी उत्तरपुस्तिका लेते ही यह सुनिश्चित कर लें कि इसमें 8 पृष्ठ हैं एवं सही क्रम में हैं।
- उत्तरपुस्तिका प्राप्त होते ही परीक्षार्थी अपने प्रवेश-पत्र तथा उत्तरपुस्तिका पर मुद्रित विवरणों (Details) का मिलान कर यह अवश्य सुनिश्चित हो लें कि जो उत्तरपुस्तिका परीक्षक द्वारा उन्हें दी गई है, वह उन्हीं की है। भिन्न विवरणों की उत्तरपुस्तिका प्राप्त होने पर उसे तुरंत परीक्षक को वापस लौटा दिया जाए।
- उत्तरपुस्तिका प्राप्त होने पर परीक्षार्थी उनके आवरण पृष्ठ के पीछे अंकित "परीक्षार्थियों के लिए निर्देश" अवश्य पढ़ें एवं उसका अनुपालन करें।
- परीक्षार्थी अपनी उत्तरपुस्तिका के कवर पृष्ठ के ऊपरी बायें तथा दायें भागों में क्रमांक-(1) में अपने उत्तर देने का माध्यम अंकित करते हुए क्रमांक-(2) में अपना पूर्ण हस्ताक्षर अंकित करें। इसके अलावा अन्य मुद्रित विवरणों में किसी भी प्रकार से कोई छेड़-छाड़ नहीं करें।
- प्रायोगिक परीक्षा की उत्तरपुस्तिका के आवरण पृष्ठ के निचले बायें एवं दायें भागों को परीक्षार्थी द्वारा कदापि नहीं भरा जाएगा। अगर परीक्षार्थी इस भाग को भरते हैं, तो परीक्षार्थी का इस विषय में परीक्षाफल रद्द किया जा सकता है। ये दोनों भाग आंतरिक/बाह्य परीक्षकों को भरने के लिए दिया गया है।
- उत्तरपुस्तिका के पन्नों के दोनों पृष्ठों पर तथा प्रत्येक लाइन पर लिखें एवं पृष्ठों को नष्ट न करें।
- यदि रफ कार्य करने की आवश्यकता हो, तो परीक्षार्थी उत्तरपुस्तिका के अंतिम पृष्ठ पर रफ कार्य करके उसे काट दे/क्रॉस (x) कर दें।
- उत्तरपुस्तिका के आंतरिक पृष्ठों पर दाहिने हाशिए में लाइन खींचकर सादा स्थान छोड़ रखा गया है। शेष स्थान रूल्ड है। परीक्षार्थी दाहिने हाशिए के सादे स्थान में कुछ भी नहीं लिखेंगे, चूंकि यह भाग परीक्षक के उपयोग के लिए है।
- उत्तरपुस्तिका के पृष्ठों को मोड़ें- फाड़ें नहीं तथा बीच-बीच में व्यर्थ ही खाली न छोड़ें।
- प्रश्न-पत्र में दी हुई संख्या के अनुसार अपने उत्तरों की संख्या लिखें।
- व्हाइटनगर, ब्लेड तथा नाखून का इस्तेमाल करना सर्वथा वर्जित है, अन्यथा परीक्षाफल अमान्य कर दिया जाएगा।
- प्रश्नोत्तर के समाप्त होने पर अंतिम में नीचे एक क्षैतिज रेखा खींच दें।
- आंतरिक परीक्षक द्वारा उपलब्ध कराये गए उपस्थिति-पत्रक में परीक्षार्थी द्वारा यथा-स्तम्भ परीक्षा की तिथि अंकित करते हुए उत्तरपुस्तिका की क्रम संख्या लिखकर अपना हस्ताक्षर किया जाएगा। परीक्षार्थी की उपस्थित, अनुपस्थित एवं निष्कासन से संबंधित संगत गोले को नीले/काले पेन से परीक्षक द्वारा भरा जाएगा न कि परीक्षार्थी द्वारा।
- परीक्षार्थी अपनी उत्तरपुस्तिका को आन्तरिक परीक्षक के पास जमा किये बिना परीक्षा भवन न छोड़ें।
- परीक्षा केन्द्र में कैंलकुलेटर, मोबाइल फोन, डियर फोन, पेजर, ब्लूटूथ या इस प्रकार का कोई अन्य इलेक्ट्रॉनिक उपकरण ले जाना सख्त मना है।
- जाँच परीक्षा में गैर-उत्प्रेषित या जाँच परीक्षा में अनुपस्थित छात्र/छात्रा इंटरमीडिएट वार्षिक प्रायोगिक परीक्षा, 2024 में कदापि सम्मिलित नहीं हो सकते हैं।



बिहार विद्यालय परीक्षा समिति, पटना
BIHAR SCHOOL EXAMINATION BOARD, PATNA
इंटरमीडिएट वार्षिक परीक्षा, 2024
INTERMEDIATE ANNUAL EXAMINATION, 2024
प्रायोगिक परीक्षा का प्रवेश पत्र
Admit Card For Practical Examination

संकाय: विज्ञान
FACULTY: SCIENCE

BSEB UNIQUE Id:- 2221110013219
कॉलेज/+2 स्कूल का नाम GAYA COLLEGE, GAYA
परीक्षार्थी का नाम SHRAVAN KUMAR
माता का नाम MANJU DEVI
पिता का नाम RAMCHANDRA CHAUDHARY
वैवाहिक स्थिति Unmarried
परीक्षार्थी का आधार नं० 268124019449 दिव्यांग कोटि NO
सूचीकरण संख्या/वर्ष R-210011739-22 परीक्षार्थी की कोटि REGULAR
रोल कोड 21001 रोल क्रमांक 24011186 लिंग MALE
परीक्षा केंद्र का नाम GAYA COLLEGE, GAYA



SHRAVAN KUMAR

प्रायोगिक परीक्षा के विषय (निर्धारित परीक्षा कार्यक्रम सहित)

प्रायोगिक विषय	विषय कोड	विषय का नाम	परीक्षा की तारीख
वैकल्पिक विषय	117	PHYSICS	10/01/2024 to 20/01/2024
	118	CHEMISTRY	
अतिरिक्त विषय			

संज्ञा (उपनाम)

महाविद्यालय / +2 विद्यालय प्रधान का हस्ताक्षर
एवं मुहर

परीक्षा नियंत्रक (उ०मा०)

परीक्षार्थी के लिए आवश्यक निर्देश


- BSEB Unique Id सत्र 2021 - 23 से सूचीकृत हुए परीक्षार्थियों को जारी किया गया है। सत्र 2021 - 23 के पूर्व सत्र के किसी परीक्षार्थी को BSEB Unique Id जारी नहीं किया गया है।
- प्रायोगिक परीक्षा दिनांक 10/01/2024 से 20/01/2024 तक संचालित होगी। केन्द्राधीक्षक दिनांक 10/01/2024 से 20/01/2024 तक की अवधि में परीक्षार्थियों की संख्या के अनुसार तिथि एवं पाली का निर्धारण करके प्रायोगिक परीक्षा केन्द्र पर आवंटित सभी परीक्षार्थियों के प्रायोगिक विषयों की परीक्षा आयोजित करेंगे।
- परीक्षार्थी अपने इस प्रवेश-पत्र में उल्लिखित प्रायोगिक परीक्षा केंद्र पर दिनांक 10-01-2024 को पूर्वाह्न 09:00 बजे अनिवार्य रूप से जाकर परीक्षा केन्द्र के परिसर की सूचना पट्ट से यह जानकारी प्राप्त कर लें कि उनके द्वारा चयनित विषय की प्रायोगिक परीक्षा किस तिथि एवं किस पाली में संचालित होगी, जिसमें उन्हें सम्मिलित होना अनिवार्य है।
- परीक्षार्थी के प्रत्येक प्रायोगिक विषय की परीक्षा के लिए 08 पृष्ठों की केवल एक ही उत्तरपुस्तिका मिलेगी। अतिरिक्त उत्तरपुस्तिका नहीं दी जाएगी। परीक्षार्थी उत्तरपुस्तिका लेते ही यह सुनिश्चित कर लें कि इसमें 8 पृष्ठ हैं एवं सही क्रम में हैं।
- उत्तरपुस्तिका प्राप्त होते ही परीक्षार्थी अपने प्रवेश-पत्र तथा उत्तरपुस्तिका पर मुद्रित विवरणों (Details) का मिलान कर यह अवश्य सुनिश्चित हो लें कि जो उत्तरपुस्तिका परीक्षक द्वारा उन्हें दी गई है, वह उन्हीं की है। भिन्न विवरणों की उत्तरपुस्तिका प्राप्त होने पर उसे तुरंत परीक्षक को वापस लौटा दिया जाए।
- उत्तरपुस्तिका प्राप्त होने पर परीक्षार्थी उनके आवरण पृष्ठ के पीछे अंकित "परीक्षार्थियों के लिए निर्देश" अवश्य पढ़ें एवं उसका अनुपालन करें।
- परीक्षार्थी अपनी उत्तरपुस्तिका के कवर पृष्ठ के ऊपरी बायें तथा दायें भागों में क्रमांक-(1) में अपने उत्तर देने का माध्यम अंकित करते हुए क्रमांक-(2) में अपना पूर्ण हस्ताक्षर अंकित करें। इसके अलावा अन्य मुद्रित विवरणों में किसी भी प्रकार से कोई छेड़-छाड़ नहीं करें।
- प्रायोगिक परीक्षा की उत्तरपुस्तिका के आवरण पृष्ठ के निचले बायें एवं दायें भागों को परीक्षार्थी द्वारा कदापि नहीं भरा जाएगा। अगर परीक्षार्थी इस भाग को भरते हैं, तो परीक्षार्थी का इस विषय में परीक्षाफल रद्द किया जा सकता है। ये दोनों भाग आंतरिक/बाह्य परीक्षकों को भरने के लिए दिया गया है।
- उत्तरपुस्तिका के पन्नों के दोनों पृष्ठों पर तथा प्रत्येक लाइन पर लिखें एवं पृष्ठों को नष्ट न करें।
- यदि रफ कार्य करने की आवश्यकता हो, तो परीक्षार्थी उत्तरपुस्तिका के अंतिम पृष्ठ पर रफ कार्य करके उसे काट दे/क्रॉस (x) कर दें।
- उत्तरपुस्तिका के आंतरिक पृष्ठों पर दाहिने हाशिए में लाइन खींचकर सादा स्थान छोड़ रखा गया है। शेष स्थान रूल्ड है। परीक्षार्थी दाहिने हाशिए के सादे स्थान में कुछ भी नहीं लिखेंगे, चूंकि यह भाग परीक्षक के उपयोग के लिए है।
- उत्तरपुस्तिका के पृष्ठों को मोड़ें- फाड़ें नहीं तथा बीच-बीच में व्यर्थ ही खाली न छोड़ें।
- प्रश्न-पत्र में दी हुई संख्या के अनुसार अपने उत्तरों की संख्या लिखें।
- व्हाइटनगर, ब्लेड तथा नाखून का इस्तेमाल करना सर्वथा वर्जित है, अन्यथा परीक्षाफल अमान्य कर दिया जाएगा।
- प्रश्नोत्तर के समाप्त होने पर अंतिम में नीचे एक क्षैतिज रेखा खींच दें।
- आंतरिक परीक्षक द्वारा उपलब्ध कराये गए उपस्थिति-पत्रक में परीक्षार्थी द्वारा यथा-स्तम्भ परीक्षा की तिथि अंकित करते हुए उत्तरपुस्तिका की क्रम संख्या लिखकर अपना हस्ताक्षर किया जाएगा। परीक्षार्थी की उपस्थित, अनुपस्थित एवं निष्कासन से संबंधित संगत गोले को नीले/काले पेन से परीक्षक द्वारा भरा जाएगा न कि परीक्षार्थी द्वारा।
- परीक्षार्थी अपनी उत्तरपुस्तिका को आन्तरिक परीक्षक के पास जमा किये बिना परीक्षा भवन न छोड़ें।
- परीक्षा केन्द्र में कैंलकुलेटर, मोबाइल फोन, डायर फोन, पेजर, ब्लूटूथ या इस प्रकार का कोई अन्य इलेक्ट्रॉनिक उपकरण ले जाना सख्त मना है।
- जाँच परीक्षा में गैर-उत्प्रेषित या जाँच परीक्षा में अनुपस्थित छात्र/छात्रा इंटरमीडिएट वार्षिक प्रायोगिक परीक्षा, 2024 में कदापि सम्मिलित नहीं हो सकते हैं।



बिहार विद्यालय परीक्षा समिति, पटना
BIHAR SCHOOL EXAMINATION BOARD, PATNA
इंटरमीडिएट वार्षिक परीक्षा, 2024
INTERMEDIATE ANNUAL EXAMINATION, 2024
प्रायोगिक परीक्षा का प्रवेश पत्र
Admit Card For Practical Examination

संकाय: विज्ञान
FACULTY: SCIENCE

BSEB UNIQUE Id:- 2221110013252
कॉलेज/+2 स्कूल का नाम GAYA COLLEGE, GAYA
परीक्षार्थी का नाम SHUBHAM KUMAR
माता का नाम SIYAMANI DEVI
पिता का नाम UDAY YADAV
वैवाहिक स्थिति Unmarried
परीक्षार्थी का आधार नं० 361306527465 दिव्यांग कोटि NO
सूचीकरण संख्या/वर्ष R-210011768-22 परीक्षार्थी की कोटि REGULAR
रोल कोड 21001 रोल क्रमांक 24011890 लिंग MALE
परीक्षा केंद्र का नाम GAYA COLLEGE, GAYA



प्रायोगिक परीक्षा के विषय (निर्धारित परीक्षा कार्यक्रम सहित)

प्रायोगिक विषय	विषय कोड	विषय का नाम	परीक्षा की तारीख
वैकल्पिक विषय	117	PHYSICS	10/01/2024 to 20/01/2024
	118	CHEMISTRY	
अतिरिक्त विषय			

संजीव कुमार

महाविद्यालय / +2 विद्यालय प्रधान का हस्ताक्षर
एवं मुहर

परीक्षा नियंत्रक (30मा0)

परीक्षार्थी के लिए आवश्यक निर्देश

- BSEB Unique Id सत्र 2021 - 23 से सूचीकृत हुए परीक्षार्थियों को जारी किया गया है। सत्र 2021 - 23 के पूर्व सत्र के किसी परीक्षार्थी को BSEB Unique Id जारी नहीं किया गया है।
- प्रायोगिक परीक्षा दिनांक 10/01/2024 से 20/01/2024 तक संचालित होगी। केन्द्राधीक्षक दिनांक 10/01/2024 से 20/01/2024 तक की अवधि में परीक्षार्थियों की संख्या के अनुसार तिथि एवं पाली का निर्धारण करके प्रायोगिक परीक्षा केन्द्र पर आवंटित सभी परीक्षार्थियों के प्रायोगिक विषयों की परीक्षा आयोजित करेंगे।
- परीक्षार्थी अपने इस प्रवेश-पत्र में उल्लिखित प्रायोगिक परीक्षा केंद्र पर दिनांक 10-01-2024 को पूर्वाह्न 09:00 बजे अनिवार्य रूप से जाकर परीक्षा केन्द्र के परिसर की सूचना पट्ट से यह जानकारी प्राप्त कर लें कि उनके द्वारा चयनित विषय की प्रायोगिक परीक्षा किस तिथि एवं किस पाली में संचालित होगी, जिसमें उन्हें सम्मिलित होना अनिवार्य है।
- परीक्षार्थी के प्रत्येक प्रायोगिक विषय की परीक्षा के लिए 08 पृष्ठों की केवल एक ही उत्तरपुस्तिका मिलेगी। अतिरिक्त उत्तरपुस्तिका नहीं दी जाएगी। परीक्षार्थी उत्तरपुस्तिका लेते ही यह सुनिश्चित कर लें कि इसमें 8 पृष्ठ हैं एवं सही क्रम में हैं।
- उत्तरपुस्तिका प्राप्त होते ही परीक्षार्थी अपने प्रवेश-पत्र तथा उत्तरपुस्तिका पर मुद्रित विवरणों (Details) का मिलान कर यह अवश्य सुनिश्चित हो लें कि जो उत्तरपुस्तिका परीक्षक द्वारा उन्हें दी गई है, वह उन्हीं की है। भिन्न विवरणों की उत्तरपुस्तिका प्राप्त होने पर उसे तुरंत परीक्षक को वापस लौटा दिया जाए।
- उत्तरपुस्तिका प्राप्त होने पर परीक्षार्थी उनके आवरण पृष्ठ के पीछे अंकित "परीक्षार्थियों के लिए निर्देश" अवश्य पढ़ें एवं उसका अनुपालन करें।
- परीक्षार्थी अपनी उत्तरपुस्तिका के कवर पृष्ठ के ऊपरी बायें तथा दायें भागों में क्रमांक-(1) में अपने उत्तर देने का माध्यम अंकित करते हुए क्रमांक-(2) में अपना पूर्ण हस्ताक्षर अंकित करें। इसके अलावा अन्य मुद्रित विवरणों में किसी भी प्रकार से कोई छेड़-छाड़ नहीं करें।
- प्रायोगिक परीक्षा की उत्तरपुस्तिका के आवरण पृष्ठ के निचले बायें एवं दायें भागों को परीक्षार्थी द्वारा कदापि नहीं भरा जाएगा। अगर परीक्षार्थी इस भाग को भरते हैं, तो परीक्षार्थी का इस विषय में परीक्षाफल रद्द किया जा सकता है। ये दोनों भाग आंतरिक/बाह्य परीक्षकों को भरने के लिए दिया गया है।
- उत्तरपुस्तिका के पन्नों के दोनों पृष्ठों पर तथा प्रत्येक लाइन पर लिखें एवं पृष्ठों को नष्ट न करें।
- यदि रफ कार्य करने की आवश्यकता हो, तो परीक्षार्थी उत्तरपुस्तिका के अंतिम पृष्ठ पर रफ कार्य करके उसे काट दे/क्रॉस (x) कर दें।
- उत्तरपुस्तिका के आंतरिक पृष्ठों पर दाहिने हाशिए में लाइन खींचकर सादा स्थान छोड़ रखा गया है। शेष स्थान रून्ड है। परीक्षार्थी दाहिने हाशिए के सादे स्थान में कुछ भी नहीं लिखेंगे, चूंकि यह भाग परीक्षक के उपयोग के लिए है।
- उत्तरपुस्तिका के पृष्ठों को मोड़ें- फाड़ें नहीं तथा बीच-बीच में व्यर्थ ही खाली न छोड़ें।
- प्रश्न-पत्र में दी हुई संख्या के अनुसार अपने उत्तरों की संख्या लिखें।
- व्हाइटनगर, ब्लेड तथा नाखून का इस्तेमाल करना सर्वथा वर्जित है, अन्यथा परीक्षाफल अमान्य कर दिया जाएगा।
- प्रश्नोत्तर के समाप्त होने पर अंतिम में नीचे एक क्षैतिज रेखा खींच दें।
- आंतरिक परीक्षक द्वारा उपलब्ध कराये गए उपस्थिति-पत्रक में परीक्षार्थी द्वारा यथा-स्तम्भ परीक्षा की तिथि अंकित करते हुए उत्तरपुस्तिका की क्रम संख्या लिखकर अपना हस्ताक्षर किया जाएगा। परीक्षार्थी की उपस्थित, अनुपस्थित एवं निष्कासन से संबंधित संगत गोले को नीले/काले पेन से परीक्षक द्वारा भरा जाएगा न कि परीक्षार्थी द्वारा।
- परीक्षार्थी अपनी उत्तरपुस्तिका को आन्तरिक परीक्षक के पास जमा किये बिना परीक्षा भवन न छोड़ें।
- परीक्षा केन्द्र में कैलकुलेटर, मोबाइल फोन, इयर फोन, पेजर, ब्लूटूथ या इस प्रकार का कोई अन्य इलेक्ट्रॉनिक उपकरण ले जाना सख्त मना है।
- जाँच परीक्षा में गैर-उत्प्रेषित या जाँच परीक्षा में अनुपस्थित छात्र/छात्रा इंटरमीडिएट वार्षिक प्रायोगिक परीक्षा, 2024 में कदापि सम्मिलित नहीं हो सकते हैं।



बिहार विद्यालय परीक्षा समिति, पटना
BIHAR SCHOOL EXAMINATION BOARD, PATNA
इंटरमीडिएट वार्षिक परीक्षा, 2024
INTERMEDIATE ANNUAL EXAMINATION, 2024
प्रायोगिक परीक्षा का प्रवेश पत्र
Admit Card For Practical Examination

संकाय: विज्ञान
FACULTY: SCIENCE

BSEB UNIQUE Id:- 2222110011013
कॉलेज/+2 स्कूल का नाम GAYA COLLEGE, GAYA
परीक्षार्थी का नाम SHREYA MISHRA
माता का नाम MANJU KUMARI
पिता का नाम BISHWAMOHAN DUTT MISHRA
वैवाहिक स्थिति Unmarried
परीक्षार्थी का आधार नं० 676626716191 दिव्यांग कोटि NO
सूचीकरण संख्या/वर्ष R-210011746-22 परीक्षार्थी की कोटि REGULAR
रोल कोड 21001 रोल क्रमांक 24010221 लिंग FEMALE
परीक्षा केंद्र का नाम GAYA COLLEGE, GAYA



प्रायोगिक परीक्षा के विषय (निर्धारित परीक्षा कार्यक्रम सहित)

प्रायोगिक विषय	विषय कोड	विषय का नाम	परीक्षा की तारीख
वैकल्पिक विषय	117	PHYSICS	10/01/2024 to 20/01/2024
	118	CHEMISTRY	
	119	BIOLOGY	
अतिरिक्त विषय			

संज्ञा (उपनाम)

महाविद्यालय / +2 विद्यालय प्रधान का हस्ताक्षर
एवं मुहर

परीक्षा नियंत्रक (उ०मा०)

परीक्षार्थी के लिए आवश्यक निर्देश

- BSEB Unique Id सत्र 2021 - 23 से सूचीकृत हुए परीक्षार्थियों को जारी किया गया है। सत्र 2021 - 23 के पूर्व सत्र के किसी परीक्षार्थी को BSEB Unique Id जारी नहीं किया गया है।
- प्रायोगिक परीक्षा दिनांक 10/01/2024 से 20/01/2024 तक संचालित होगी। केन्द्राधीक्षक दिनांक 10/01/2024 से 20/01/2024 तक की अवधि में परीक्षार्थियों की संख्या के अनुसार तिथि एवं पाली का निर्धारण करके प्रायोगिक परीक्षा केन्द्र पर आवंटित सभी परीक्षार्थियों के प्रायोगिक विषयों की परीक्षा आयोजित करेंगे।
- परीक्षार्थी अपने इस प्रवेश-पत्र में उल्लिखित प्रायोगिक परीक्षा केंद्र पर दिनांक 10-01-2024 को पूर्वाह्न 09:00 बजे अनिवार्य रूप से जाकर परीक्षा केन्द्र के परिसर की सूचना पट्ट से यह जानकारी प्राप्त कर लें कि उनके द्वारा चयनित विषय की प्रायोगिक परीक्षा किस तिथि एवं किस पाली में संचालित होगी, जिसमें उन्हें सम्मिलित होना अनिवार्य है।
- परीक्षार्थी के प्रत्येक प्रायोगिक विषय की परीक्षा के लिए 08 पृष्ठों की केवल एक ही उत्तरपुस्तिका मिलेगी। अतिरिक्त उत्तरपुस्तिका नहीं दी जाएगी। परीक्षार्थी उत्तरपुस्तिका लेते ही यह सुनिश्चित कर लें कि इसमें 8 पृष्ठ हैं एवं सही क्रम में हैं।
- उत्तरपुस्तिका प्राप्त होते ही परीक्षार्थी अपने प्रवेश-पत्र तथा उत्तरपुस्तिका पर मुद्रित विवरणों (Details) का मिलान कर यह अवश्य सुनिश्चित हो लें कि जो उत्तरपुस्तिका परीक्षक द्वारा उन्हें दी गई है, वह उन्हीं की है। भिन्न विवरणों की उत्तरपुस्तिका प्राप्त होने पर उसे तुरंत परीक्षक को वापस लौटा दिया जाए।
- उत्तरपुस्तिका प्राप्त होने पर परीक्षार्थी उनके आवरण पृष्ठ के पीछे अंकित "परीक्षार्थियों के लिए निर्देश" अवश्य पढ़ें एवं उसका अनुपालन करें।
- परीक्षार्थी अपनी उत्तरपुस्तिका के कवर पृष्ठ के ऊपरी बायें तथा दायें भागों में क्रमांक-(1) में अपने उत्तर देने का माध्यम अंकित करते हुए क्रमांक-(2) में अपना पूर्ण हस्ताक्षर अंकित करें। इसके अलावा अन्य मुद्रित विवरणों में किसी भी प्रकार से कोई छेड़-छाड़ नहीं करें।
- प्रायोगिक परीक्षा की उत्तरपुस्तिका के आवरण पृष्ठ के निचले बायें एवं दायें भागों को परीक्षार्थी द्वारा कदापि नहीं भरा जाएगा। अगर परीक्षार्थी इस भाग को भरते हैं, तो परीक्षार्थी का इस विषय में परीक्षाफल रद्द किया जा सकता है। ये दोनों भाग आंतरिक/बाह्य परीक्षकों को भरने के लिए दिया गया है।
- उत्तरपुस्तिका के पन्नों के दोनों पृष्ठों पर तथा प्रत्येक लाइन पर लिखें एवं पृष्ठों को नष्ट न करें।
- यदि रफ कार्य करने की आवश्यकता हो, तो परीक्षार्थी उत्तरपुस्तिका के अंतिम पृष्ठ पर रफ कार्य करके उसे काट दे/क्रॉस (x) कर दें।
- उत्तरपुस्तिका के आंतरिक पृष्ठों पर दाहिने हाशिए में लाइन खींचकर सादा स्थान छोड़ रखा गया है। शेष स्थान रूल्ड है। परीक्षार्थी दाहिने हाशिए के सादे स्थान में कुछ भी नहीं लिखेंगे, चूंकि यह भाग परीक्षक के उपयोग के लिए है।
- उत्तरपुस्तिका के पृष्ठों को मोड़ें- फाड़ें नहीं तथा बीच-बीच में व्यर्थ ही खाली न छोड़ें।
- प्रश्न-पत्र में दी हुई संख्या के अनुसार अपने उत्तरों की संख्या लिखें।
- व्हाइटनगर, ब्लेड तथा नाखून का इस्तेमाल करना सर्वथा वर्जित है, अन्यथा परीक्षाफल अमान्य कर दिया जाएगा।
- प्रश्नोत्तर के समाप्त होने पर अंतिम में नीचे एक क्षैतिज रेखा खींच दें।
- आंतरिक परीक्षक द्वारा उपलब्ध कराये गए उपस्थिति-पत्रक में परीक्षार्थी द्वारा यथा-स्तम्भ परीक्षा की तिथि अंकित करते हुए उत्तरपुस्तिका की क्रम संख्या लिखकर अपना हस्ताक्षर किया जाएगा। परीक्षार्थी की उपस्थित, अनुपस्थित एवं निष्कासन से संबंधित संगत गोले को नीले/काले पेन से परीक्षक द्वारा भरा जाएगा न कि परीक्षार्थी द्वारा।
- परीक्षार्थी अपनी उत्तरपुस्तिका को आन्तरिक परीक्षक के पास जमा किये बिना परीक्षा भवन न छोड़ें।
- परीक्षा केन्द्र में कैलकुलेटर, मोबाइल फोन, डियर फोन, पेजर, ब्लूटूथ या इस प्रकार का कोई अन्य इलेक्ट्रॉनिक उपकरण ले जाना सख्त मना है।
- जाँच परीक्षा में गैर-उत्प्रेषित या जाँच परीक्षा में अनुपस्थित छात्र/छात्रा इंटरमीडिएट वार्षिक प्रायोगिक परीक्षा, 2024 में कदापि सम्मिलित नहीं हो सकते हैं।



बिहार विद्यालय परीक्षा समिति, पटना
BIHAR SCHOOL EXAMINATION BOARD, PATNA
इंटरमीडिएट वार्षिक परीक्षा, 2024
INTERMEDIATE ANNUAL EXAMINATION, 2024
प्रायोगिक परीक्षा का प्रवेश पत्र
Admit Card For Practical Examination

संकाय: विज्ञान
FACULTY: SCIENCE

BSEB UNIQUE Id:- 2222110011019
कॉलेज/+2 स्कूल का नाम GAYA COLLEGE, GAYA
परीक्षार्थी का नाम SHRISTI KUMARI
माता का नाम POONAM DEVI
पिता का नाम RAMJI PRASAD
वैवाहिक स्थिति Unmarried
परीक्षार्थी का आधार नं० 899773341379 दिव्यांग कोटि NO
सूचीकरण संख्या/वर्ष R-210011752-22 परीक्षार्थी की कोटि REGULAR
रोल कोड 21001 रोल क्रमांक 24010289 लिंग FEMALE
परीक्षा केंद्र का नाम GAYA COLLEGE, GAYA



Shristi Kumari

प्रायोगिक परीक्षा के विषय (निर्धारित परीक्षा कार्यक्रम सहित)

प्रायोगिक विषय	विषय कोड	विषय का नाम	परीक्षा की तारीख
वैकल्पिक विषय	117	PHYSICS	10/01/2024 to 20/01/2024
	118	CHEMISTRY	
अतिरिक्त विषय			

संज्ञा/उत्तर

महाविद्यालय / +2 विद्यालय प्रधान का हस्ताक्षर
एवं मुहर

परीक्षा नियंत्रक (उ०मा०)

परीक्षार्थी के लिए आवश्यक निर्देश

- BSEB Unique Id सत्र 2021 - 23 से सूचीकृत हुए परीक्षार्थियों को जारी किया गया है। सत्र 2021 - 23 के पूर्व सत्र के किसी परीक्षार्थी को BSEB Unique Id जारी नहीं किया गया है।
- प्रायोगिक परीक्षा दिनांक 10/01/2024 से 20/01/2024 तक संचालित होगी। केन्द्राधीक्षक दिनांक 10/01/2024 से 20/01/2024 तक की अवधि में परीक्षार्थियों की संख्या के अनुसार तिथि एवं पाली का निर्धारण करके प्रायोगिक परीक्षा केन्द्र पर आवंटित सभी परीक्षार्थियों के प्रायोगिक विषयों की परीक्षा आयोजित करेंगे।
- परीक्षार्थी अपने इस प्रवेश-पत्र में उल्लिखित प्रायोगिक परीक्षा केंद्र पर दिनांक 10-01-2024 को पूर्वाह्न 09:00 बजे अनिवार्य रूप से जाकर परीक्षा केन्द्र के परिसर की सूचना पट्ट से यह जानकारी प्राप्त कर लें कि उनके द्वारा चयनित विषय की प्रायोगिक परीक्षा किस तिथि एवं किस पाली में संचालित होगी, जिसमें उन्हें सम्मिलित होना अनिवार्य है।
- परीक्षार्थी के प्रत्येक प्रायोगिक विषय की परीक्षा के लिए 08 पृष्ठों की केवल एक ही उत्तरपुस्तिका मिलेगी। अतिरिक्त उत्तरपुस्तिका नहीं दी जाएगी। परीक्षार्थी उत्तरपुस्तिका लेते ही यह सुनिश्चित कर लें कि इसमें 8 पृष्ठ हैं एवं सही क्रम में हैं।
- उत्तरपुस्तिका प्राप्त होते ही परीक्षार्थी अपने प्रवेश-पत्र तथा उत्तरपुस्तिका पर मुद्रित विवरणों (Details) का मिलान कर यह अवश्य सुनिश्चित हो लें कि जो उत्तरपुस्तिका परीक्षक द्वारा उन्हें दी गई है, वह उन्हीं की है। भिन्न विवरणों की उत्तरपुस्तिका प्राप्त होने पर उसे तुरंत परीक्षक को वापस लौटा दिया जाए।
- उत्तरपुस्तिका प्राप्त होने पर परीक्षार्थी उनके आवरण पृष्ठ के पीछे अंकित "परीक्षार्थियों के लिए निर्देश" अवश्य पढ़ें एवं उसका अनुपालन करें।
- परीक्षार्थी अपनी उत्तरपुस्तिका के कवर पृष्ठ के ऊपरी बायें तथा दायें भागों में क्रमांक-(1) में अपने उत्तर देने का माध्यम अंकित करते हुए क्रमांक-(2) में अपना पूर्ण हस्ताक्षर अंकित करें। इसके अलावा अन्य मुद्रित विवरणों में किसी भी प्रकार से कोई छेड़-छाड़ नहीं करें।
- प्रायोगिक परीक्षा की उत्तरपुस्तिका के आवरण पृष्ठ के निचले बायें एवं दायें भागों को परीक्षार्थी द्वारा कदापि नहीं भरा जाएगा। अगर परीक्षार्थी इस भाग को भरते हैं, तो परीक्षार्थी का इस विषय में परीक्षाफल रद्द किया जा सकता है। ये दोनों भाग आंतरिक/बाह्य परीक्षकों को भरने के लिए दिया गया है।
- उत्तरपुस्तिका के पन्नों के दोनों पृष्ठों पर तथा प्रत्येक लाइन पर लिखें एवं पृष्ठों को नष्ट न करें।
- यदि रफ कार्य करने की आवश्यकता हो, तो परीक्षार्थी उत्तरपुस्तिका के अंतिम पृष्ठ पर रफ कार्य करके उसे काट दे/क्रॉस (x) कर दें।
- उत्तरपुस्तिका के आंतरिक पृष्ठों पर दाहिने हाशिए में लाइन खींचकर सादा स्थान छोड़ रखा गया है। शेष स्थान रूल्ड है। परीक्षार्थी दाहिने हाशिए के सादे स्थान में कुछ भी नहीं लिखेंगे, चूंकि यह भाग परीक्षक के उपयोग के लिए है।
- उत्तरपुस्तिका के पृष्ठों को मोड़ें- फाड़ें नहीं तथा बीच-बीच में व्यर्थ ही खाली न छोड़ें।
- प्रश्न-पत्र में दी हुई संख्या के अनुसार अपने उत्तरों की संख्या लिखें।
- व्हाइटनगर, ब्लेड तथा नाखून का इस्तेमाल करना सर्वथा वर्जित है, अन्यथा परीक्षाफल अमान्य कर दिया जाएगा।
- प्रश्नोत्तर के समाप्त होने पर अंतिम में नीचे एक क्षैतिज रेखा खींच दें।
- आंतरिक परीक्षक द्वारा उपलब्ध कराये गए उपस्थिति-पत्रक में परीक्षार्थी द्वारा यथा-स्तम्भ परीक्षा की तिथि अंकित करते हुए उत्तरपुस्तिका की क्रम संख्या लिखकर अपना हस्ताक्षर किया जाएगा। परीक्षार्थी की उपस्थित, अनुपस्थित एवं निष्कासन से संबंधित संगत गोले को नीले/काले पेन से परीक्षक द्वारा भरा जाएगा न कि परीक्षार्थी द्वारा।
- परीक्षार्थी अपनी उत्तरपुस्तिका को आन्तरिक परीक्षक के पास जमा किये बिना परीक्षा भवन न छोड़ें।
- परीक्षा केन्द्र में कैंलकुलेटर, मोबाइल फोन, डियर फोन, पेजर, ब्लूटूथ या इस प्रकार का कोई अन्य इलेक्ट्रॉनिक उपकरण ले जाना सख्त मना है।
- जाँच परीक्षा में गैर-उत्प्रेषित या जाँच परीक्षा में अनुपस्थित छात्र/छात्रा इंटरमीडिएट वार्षिक प्रायोगिक परीक्षा, 2024 में कदापि सम्मिलित नहीं हो सकते हैं।



बिहार विद्यालय परीक्षा समिति, पटना
BIHAR SCHOOL EXAMINATION BOARD, PATNA
इंटरमीडिएट वार्षिक परीक्षा, 2024
INTERMEDIATE ANNUAL EXAMINATION, 2024
प्रायोगिक परीक्षा का प्रवेश पत्र
Admit Card For Practical Examination

संकाय: विज्ञान
FACULTY: SCIENCE

BSEB UNIQUE Id:- 2221110013241
कॉलेज/+2 स्कूल का नाम GAYA COLLEGE, GAYA
परीक्षार्थी का नाम SHUBHAM KUMAR
माता का नाम RITA DEVI
पिता का नाम RAKESH KUMAR
वैवाहिक स्थिति Unmarried
परीक्षार्थी का आधार नं० 579923535667 दिव्यांग कोटि NO
सूचीकरण संख्या/वर्ष R-210011761-22 परीक्षार्थी की कोटि REGULAR
रोल कोड 21001 रोल क्रमांक 24011622 लिंग MALE
परीक्षा केंद्र का नाम GAYA COLLEGE, GAYA



Shubham Kumar

प्रायोगिक परीक्षा के विषय (निर्धारित परीक्षा कार्यक्रम सहित)

प्रायोगिक विषय	विषय कोड	विषय का नाम	परीक्षा की तारीख
वैकल्पिक विषय	117	PHYSICS	10/01/2024 to 20/01/2024
	118	CHEMISTRY	
अतिरिक्त विषय	119	Biology	

संज्ञा (उपनाम)

महाविद्यालय / +2 विद्यालय प्रधान का हस्ताक्षर
एवं मुहर

परीक्षा नियंत्रक (उ०मा०)

परीक्षार्थी के लिए आवश्यक निर्देश

- BSEB Unique Id सत्र 2021 - 23 से सूचीकृत हुए परीक्षार्थियों को जारी किया गया है। सत्र 2021 - 23 के पूर्व सत्र के किसी परीक्षार्थी को BSEB Unique Id जारी नहीं किया गया है।
- प्रायोगिक परीक्षा दिनांक 10/01/2024 से 20/01/2024 तक संचालित होगी। केन्द्राधीक्षक दिनांक 10/01/2024 से 20/01/2024 तक की अवधि में परीक्षार्थियों की संख्या के अनुसार तिथि एवं पाली का निर्धारण करके प्रायोगिक परीक्षा केन्द्र पर आवंटित सभी परीक्षार्थियों के प्रायोगिक विषयों की परीक्षा आयोजित करेंगे।
- परीक्षार्थी अपने इस प्रवेश-पत्र में उल्लिखित प्रायोगिक परीक्षा केन्द्र पर दिनांक 10-01-2024 को पूर्वाह्न 09:00 बजे अनिवार्य रूप से जाकर परीक्षा केन्द्र के परिसर की सूचना पट्ट से यह जानकारी प्राप्त कर लें कि उनके द्वारा चयनित विषय की प्रायोगिक परीक्षा किस तिथि एवं किस पाली में संचालित होगी, जिसमें उन्हें सम्मिलित होना अनिवार्य है।
- परीक्षार्थी के प्रत्येक प्रायोगिक विषय की परीक्षा के लिए 08 पृष्ठों की केवल एक ही उत्तरपुस्तिका मिलेगी। अतिरिक्त उत्तरपुस्तिका नहीं दी जाएगी। परीक्षार्थी उत्तरपुस्तिका लेते ही यह सुनिश्चित कर लें कि इसमें 8 पृष्ठ हैं एवं सही क्रम में हैं।
- उत्तरपुस्तिका प्राप्त होते ही परीक्षार्थी अपने प्रवेश-पत्र तथा उत्तरपुस्तिका पर मुद्रित विवरणों (Details) का मिलान कर यह अवश्य सुनिश्चित हो लें कि जो उत्तरपुस्तिका परीक्षक द्वारा उन्हें दी गई है, वह उन्हीं की है। भिन्न विवरणों की उत्तरपुस्तिका प्राप्त होने पर उसे तुरंत परीक्षक को वापस लौटा दिया जाए।
- उत्तरपुस्तिका प्राप्त होने पर परीक्षार्थी उनके आवरण पृष्ठ के पीछे अंकित "परीक्षार्थियों के लिए निर्देश" अवश्य पढ़ें एवं उसका अनुपालन करें।
- परीक्षार्थी अपनी उत्तरपुस्तिका के कवर पृष्ठ के ऊपरी बायें तथा दायें भागों में क्रमांक-(1) में अपने उत्तर देने का माध्यम अंकित करते हुए क्रमांक-(2) में अपना पूर्ण हस्ताक्षर अंकित करें। इसके अलावा अन्य मुद्रित विवरणों में किसी भी प्रकार से कोई छेड़-छाड़ नहीं करें।
- प्रायोगिक परीक्षा की उत्तरपुस्तिका के आवरण पृष्ठ के निचले बायें एवं दायें भागों को परीक्षार्थी द्वारा कदापि नहीं भरा जाएगा। अगर परीक्षार्थी इस भाग को भरते हैं, तो परीक्षार्थी का इस विषय में परीक्षाफल रद्द किया जा सकता है। ये दोनों भाग आंतरिक/बाह्य परीक्षकों को भरने के लिए दिया गया है।
- उत्तरपुस्तिका के पन्नों के दोनों पृष्ठों पर तथा प्रत्येक लाइन पर लिखें एवं पृष्ठों को नष्ट न करें।
- यदि रफ कार्य करने की आवश्यकता हो, तो परीक्षार्थी उत्तरपुस्तिका के अंतिम पृष्ठ पर रफ कार्य करते उसे काट दे/क्रॉस (x) कर दें।
- उत्तरपुस्तिका के आंतरिक पृष्ठों पर दाहिने हाशिए में लाइन खींचकर सादा स्थान छोड़ रखा गया है। शेष स्थान रूल्ड है। परीक्षार्थी दाहिने हाशिए के सादे स्थान में कुछ भी नहीं लिखेंगे, चूंकि यह भाग परीक्षक के उपयोग के लिए है।
- उत्तरपुस्तिका के पृष्ठों को मोड़ें- फाड़ें नहीं तथा बीच-बीच में व्यर्थ ही खाली न छोड़ें।
- प्रश्न-पत्र में दी हुई संख्या के अनुसार अपने उत्तरों की संख्या लिखें।
- व्हाइटनगर, ब्लेड तथा नाखून का इस्तेमाल करना सर्वथा वर्जित है, अन्यथा परीक्षाफल अमान्य कर दिया जाएगा।
- प्रश्नोत्तर के समाप्त होने पर अंतिम में नीचे एक क्षैतिज रेखा खींच दें।
- आंतरिक परीक्षक द्वारा उपलब्ध कराये गए उपस्थिति-पत्रक में परीक्षार्थी द्वारा यथा-स्तम्भ परीक्षा की तिथि अंकित करते हुए उत्तरपुस्तिका की क्रम संख्या लिखकर अपना हस्ताक्षर किया जाएगा। परीक्षार्थी की उपस्थित, अनुपस्थित एवं निष्कासन से संबंधित संगत गोले को नीले/काले पेन से परीक्षक द्वारा भरा जाएगा न कि परीक्षार्थी द्वारा।
- परीक्षार्थी अपनी उत्तरपुस्तिका को आन्तरिक परीक्षक के पास जमा किये बिना परीक्षा भवन न छोड़ें।
- परीक्षा केन्द्र में कैंलकुलेटर, मोबाइल फोन, डायर फोन, पेजर, ब्लूटूथ या इस प्रकार का कोई अन्य इलेक्ट्रॉनिक उपकरण ले जाना सख्त मना है।
- जाँच परीक्षा में गैर-उत्प्रेषित या जाँच परीक्षा में अनुपस्थित छात्र/छात्रा इंटरमीडिएट वार्षिक प्रायोगिक परीक्षा, 2024 में कदापि सम्मिलित नहीं हो सकते हैं।



बिहार विद्यालय परीक्षा समिति, पटना
BIHAR SCHOOL EXAMINATION BOARD, PATNA
इंटरमीडिएट वार्षिक परीक्षा, 2024
INTERMEDIATE ANNUAL EXAMINATION, 2024
प्रायोगिक परीक्षा का प्रवेश पत्र
Admit Card For Practical Examination

संकाय: विज्ञान
FACULTY: SCIENCE

BSEB UNIQUE Id:- 2221110013248
कॉलेज/+2 स्कूल का नाम GAYA COLLEGE, GAYA
परीक्षार्थी का नाम SHUBHAM KUMAR
माता का नाम MALO DEVI
पिता का नाम SUNIL PRASAD
वैवाहिक स्थिति Unmarried
परीक्षार्थी का आधार नं० 434102095584 दिव्यांग कोटि NO
सूचीकरण संख्या/वर्ष R-210011766-22 परीक्षार्थी की कोटि REGULAR
रोल कोड 21001 रोल क्रमांक 24011143 लिंग MALE
परीक्षा केंद्र का नाम GAYA COLLEGE, GAYA



प्रायोगिक परीक्षा के विषय (निर्धारित परीक्षा कार्यक्रम सहित)

प्रायोगिक विषय	विषय कोड	विषय का नाम	परीक्षा की तारीख
वैकल्पिक विषय	117	PHYSICS	10/01/2024 to 20/01/2024
	118	CHEMISTRY	
अतिरिक्त विषय			

संज्ञा (उपनाम)

महाविद्यालय / +2 विद्यालय प्रधान का हस्ताक्षर
एवं मुहर

परीक्षा नियंत्रक (उ०मा०)

परीक्षार्थी के लिए आवश्यक निर्देश

- BSEB Unique Id सत्र 2021 - 23 से सूचीकृत हुए परीक्षार्थियों को जारी किया गया है। सत्र 2021 - 23 के पूर्व सत्र के किसी परीक्षार्थी को BSEB Unique Id जारी नहीं किया गया है।
- प्रायोगिक परीक्षा दिनांक 10/01/2024 से 20/01/2024 तक संचालित होगी। केन्द्राधीक्षक दिनांक 10/01/2024 से 20/01/2024 तक की अवधि में परीक्षार्थियों की संख्या के अनुसार तिथि एवं पाली का निर्धारण करके प्रायोगिक परीक्षा केन्द्र पर आवंटित सभी परीक्षार्थियों के प्रायोगिक विषयों की परीक्षा आयोजित करेंगे।
- परीक्षार्थी अपने इस प्रवेश-पत्र में उल्लिखित प्रायोगिक परीक्षा केंद्र पर दिनांक 10-01-2024 को पूर्वाह्न 09:00 बजे अनिवार्य रूप से जाकर परीक्षा केन्द्र के परिसर की सूचना पट्ट से यह जानकारी प्राप्त कर लें कि उनके द्वारा चयनित विषय की प्रायोगिक परीक्षा किस तिथि एवं किस पाली में संचालित होगी, जिसमें उन्हें सम्मिलित होना अनिवार्य है।
- परीक्षार्थी के प्रत्येक प्रायोगिक विषय की परीक्षा के लिए 08 पृष्ठों की केवल एक ही उत्तरपुस्तिका मिलेगी। अतिरिक्त उत्तरपुस्तिका नहीं दी जाएगी। परीक्षार्थी उत्तरपुस्तिका लेते ही यह सुनिश्चित कर लें कि इसमें 8 पृष्ठ हैं एवं सही क्रम में हैं।
- उत्तरपुस्तिका प्राप्त होते ही परीक्षार्थी अपने प्रवेश-पत्र तथा उत्तरपुस्तिका पर मुद्रित विवरणों (Details) का मिलान कर यह अवश्य सुनिश्चित हो लें कि जो उत्तरपुस्तिका परीक्षक द्वारा उन्हें दी गई है, वह उन्हीं की है। भिन्न विवरणों की उत्तरपुस्तिका प्राप्त होने पर उसे तुरंत परीक्षक को वापस लौटा दिया जाए।
- उत्तरपुस्तिका प्राप्त होने पर परीक्षार्थी उनके आवरण पृष्ठ के पीछे अंकित "परीक्षार्थियों के लिए निर्देश" अवश्य पढ़ें एवं उसका अनुपालन करें।
- परीक्षार्थी अपनी उत्तरपुस्तिका के कवर पृष्ठ के ऊपरी बायें तथा दायें भागों में क्रमांक-(1) में अपने उत्तर देने का माध्यम अंकित करते हुए क्रमांक-(2) में अपना पूर्ण हस्ताक्षर अंकित करें। इसके अलावा अन्य मुद्रित विवरणों में किसी भी प्रकार से कोई छेड़-छाड़ नहीं करें।
- प्रायोगिक परीक्षा की उत्तरपुस्तिका के आवरण पृष्ठ के निचले बायें एवं दायें भागों को परीक्षार्थी द्वारा कदापि नहीं भरा जाएगा। अगर परीक्षार्थी इस भाग को भरते हैं, तो परीक्षार्थी का इस विषय में परीक्षाफल रद्द किया जा सकता है। ये दोनों भाग आंतरिक/बाह्य परीक्षकों को भरने के लिए दिया गया है।
- उत्तरपुस्तिका के पन्नों के दोनों पृष्ठों पर तथा प्रत्येक लाइन पर लिखें एवं पृष्ठों को नष्ट न करें।
- यदि रफ कार्य करने की आवश्यकता हो, तो परीक्षार्थी उत्तरपुस्तिका के अंतिम पृष्ठ पर रफ कार्य करके उसे काट दे/क्रॉस (x) कर दें।
- उत्तरपुस्तिका के आंतरिक पृष्ठों पर दाहिने हाशिए में लाइन खींचकर सादा स्थान छोड़ रखा गया है। शेष स्थान रूल्ड है। परीक्षार्थी दाहिने हाशिए के सादे स्थान में कुछ भी नहीं लिखेंगे, चूंकि यह भाग परीक्षक के उपयोग के लिए है।
- उत्तरपुस्तिका के पृष्ठों को मोड़ें- फाड़ें नहीं तथा बीच-बीच में व्यर्थ ही खाली न छोड़ें।
- प्रश्न-पत्र में दी हुई संख्या के अनुसार अपने उत्तरों की संख्या लिखें।
- व्हाइटनगर, ब्लेड तथा नाखून का इस्तेमाल करना सर्वथा वर्जित है, अन्यथा परीक्षाफल अमान्य कर दिया जाएगा।
- प्रश्नोत्तर के समाप्त होने पर अंतिम में नीचे एक क्षैतिज रेखा खींच दें।
- आंतरिक परीक्षक द्वारा उपलब्ध कराये गए उपस्थिति-पत्रक में परीक्षार्थी द्वारा यथा-स्तम्भ परीक्षा की तिथि अंकित करते हुए उत्तरपुस्तिका की क्रम संख्या लिखकर अपना हस्ताक्षर किया जाएगा। परीक्षार्थी की उपस्थित, अनुपस्थित एवं निष्कासन से संबंधित संगत गोले को नीले/काले पेन से परीक्षक द्वारा भरा जाएगा न कि परीक्षार्थी द्वारा।
- परीक्षार्थी अपनी उत्तरपुस्तिका को आन्तरिक परीक्षक के पास जमा किये बिना परीक्षा भवन न छोड़ें।
- परीक्षा केन्द्र में कैंलकुलेटर, मोबाइल फोन, डायर फोन, पेजर, ब्लूटूथ या इस प्रकार का कोई अन्य इलेक्ट्रॉनिक उपकरण ले जाना सख्त मना है।
- जाँच परीक्षा में गैर-उत्प्रेषित या जाँच परीक्षा में अनुपस्थित छात्र/छात्रा इंटरमीडिएट वार्षिक प्रायोगिक परीक्षा, 2024 में कदापि सम्मिलित नहीं हो सकते हैं।



बिहार विद्यालय परीक्षा समिति, पटना
BIHAR SCHOOL EXAMINATION BOARD, PATNA
इंटरमीडिएट वार्षिक परीक्षा, 2024
INTERMEDIATE ANNUAL EXAMINATION, 2024
प्रायोगिक परीक्षा का प्रवेश पत्र
Admit Card For Practical Examination

संकाय: विज्ञान
FACULTY: SCIENCE

BSEB UNIQUE Id:- 2221110013254
कॉलेज/+2 स्कूल का नाम GAYA COLLEGE, GAYA
परीक्षार्थी का नाम SHUBHAM PASWAN
माता का नाम PUSHPA DEVI
पिता का नाम SHIVBACHAN PASWAN
वैवाहिक स्थिति Unmarried
परीक्षार्थी का आधार नं० 451027001238 दिव्यांग कोटि NO
सूचीकरण संख्या/वर्ष R-210011770-22 परीक्षार्थी की कोटि REGULAR
रोल कोड 21001 रोल क्रमांक 24011440 लिंग MALE
परीक्षा केंद्र का नाम GAYA COLLEGE, GAYA



प्रायोगिक परीक्षा के विषय (निर्धारित परीक्षा कार्यक्रम सहित)

प्रायोगिक विषय	विषय कोड	विषय का नाम	परीक्षा की तारीख
वैकल्पिक विषय	117	PHYSICS	10/01/2024 to 20/01/2024
	118	CHEMISTRY	
अतिरिक्त विषय	119	Biology	

संज्ञा/उत्तर

महाविद्यालय / +2 विद्यालय प्रधान का हस्ताक्षर
एवं मुहर

परीक्षा नियंत्रक (उ०मा०)

परीक्षार्थी के लिए आवश्यक निर्देश

- BSEB Unique Id सत्र 2021 - 23 से सूचीकृत हुए परीक्षार्थियों को जारी किया गया है। सत्र 2021 - 23 के पूर्व सत्र के किसी परीक्षार्थी को BSEB Unique Id जारी नहीं किया गया है।
- प्रायोगिक परीक्षा दिनांक 10/01/2024 से 20/01/2024 तक संचालित होगी। केन्द्राधीक्षक दिनांक 10/01/2024 से 20/01/2024 तक की अवधि में परीक्षार्थियों की संख्या के अनुसार तिथि एवं पाली का निर्धारण करके प्रायोगिक परीक्षा केन्द्र पर आवंटित सभी परीक्षार्थियों के प्रायोगिक विषयों की परीक्षा आयोजित करेंगे।
- परीक्षार्थी अपने इस प्रवेश-पत्र में उल्लिखित प्रायोगिक परीक्षा केंद्र पर दिनांक 10-01-2024 को पूर्वाह्न 09:00 बजे अनिवार्य रूप से जाकर परीक्षा केन्द्र के परिसर की सूचना पट्ट से यह जानकारी प्राप्त कर लें कि उनके द्वारा चयनित विषय की प्रायोगिक परीक्षा किस तिथि एवं किस पाली में संचालित होगी, जिसमें उन्हें सम्मिलित होना अनिवार्य है।
- परीक्षार्थी के प्रत्येक प्रायोगिक विषय की परीक्षा के लिए 08 पृष्ठों की केवल एक ही उत्तरपुस्तिका मिलेगी। अतिरिक्त उत्तरपुस्तिका नहीं दी जाएगी। परीक्षार्थी उत्तरपुस्तिका लेते ही यह सुनिश्चित कर लें कि इसमें 8 पृष्ठ हैं एवं सही क्रम में हैं।
- उत्तरपुस्तिका प्राप्त होते ही परीक्षार्थी अपने प्रवेश-पत्र तथा उत्तरपुस्तिका पर मुद्रित विवरणों (Details) का मिलान कर यह अवश्य सुनिश्चित हो लें कि जो उत्तरपुस्तिका परीक्षक द्वारा उन्हें दी गई है, वह उन्हीं की है। भिन्न विवरणों की उत्तरपुस्तिका प्राप्त होने पर उसे तुरंत परीक्षक को वापस लौटा दिया जाए।
- उत्तरपुस्तिका प्राप्त होने पर परीक्षार्थी उनके आवरण पृष्ठ के पीछे अंकित "परीक्षार्थियों के लिए निर्देश" अवश्य पढ़ें एवं उसका अनुपालन करें।
- परीक्षार्थी अपनी उत्तरपुस्तिका के कवर पृष्ठ के ऊपरी बायें तथा दायें भागों में क्रमांक-(1) में अपने उत्तर देने का माध्यम अंकित करते हुए क्रमांक-(2) में अपना पूर्ण हस्ताक्षर अंकित करें। इसके अलावा अन्य मुद्रित विवरणों में किसी भी प्रकार से कोई छेड़-छाड़ नहीं करें।
- प्रायोगिक परीक्षा की उत्तरपुस्तिका के आवरण पृष्ठ के निचले बायें एवं दायें भागों को परीक्षार्थी द्वारा कदापि नहीं भरा जाएगा। अगर परीक्षार्थी इस भाग को भरते हैं, तो परीक्षार्थी का इस विषय में परीक्षाफल रद्द किया जा सकता है। ये दोनों भाग आंतरिक/बाह्य परीक्षकों को भरने के लिए दिया गया है।
- उत्तरपुस्तिका के पन्नों के दोनों पृष्ठों पर तथा प्रत्येक लाइन पर लिखें एवं पृष्ठों को नष्ट न करें।
- यदि रफ कार्य करने की आवश्यकता हो, तो परीक्षार्थी उत्तरपुस्तिका के अंतिम पृष्ठ पर रफ कार्य करके उसे काट दे/क्रॉस (x) कर दें।
- उत्तरपुस्तिका के आंतरिक पृष्ठों पर दाहिने हाशिए में लाइन खींचकर सादा स्थान छोड़ रखा गया है। शेष स्थान रूल्ड है। परीक्षार्थी दाहिने हाशिए के सादे स्थान में कुछ भी नहीं लिखेंगे, चूंकि यह भाग परीक्षक के उपयोग के लिए है।
- उत्तरपुस्तिका के पृष्ठों को मोड़ें- फाड़ें नहीं तथा बीच-बीच में व्यर्थ ही खाली न छोड़ें।
- प्रश्न-पत्र में दी हुई संख्या के अनुसार अपने उत्तरों की संख्या लिखें।
- व्हाइटनगर, ब्लेड तथा नाखून का इस्तेमाल करना सर्वथा वर्जित है, अन्यथा परीक्षाफल अमान्य कर दिया जाएगा।
- प्रश्नोत्तर के समाप्त होने पर अंतिम में नीचे एक क्षैतिज रेखा खींच दें।
- आंतरिक परीक्षक द्वारा उपलब्ध कराये गए उपस्थिति-पत्रक में परीक्षार्थी द्वारा यथा-स्तम्भ परीक्षा की तिथि अंकित करते हुए उत्तरपुस्तिका की क्रम संख्या लिखकर अपना हस्ताक्षर किया जाएगा। परीक्षार्थी की उपस्थित, अनुपस्थित एवं निष्कासन से संबंधित संगत गोले को नीले/काले पेन से परीक्षक द्वारा भरा जाएगा न कि परीक्षार्थी द्वारा।
- परीक्षार्थी अपनी उत्तरपुस्तिका को आन्तरिक परीक्षक के पास जमा किये बिना परीक्षा भवन न छोड़ें।
- परीक्षा केन्द्र में कैंलकुलेटर, मोबाइल फोन, डायर फोन, पेजर, ब्लूटूथ या इस प्रकार का कोई अन्य इलेक्ट्रॉनिक उपकरण ले जाना सख्त मना है।
- जाँच परीक्षा में गैर-उत्प्रेषित या जाँच परीक्षा में अनुपस्थित छात्र/छात्रा इंटरमीडिएट वार्षिक प्रायोगिक परीक्षा, 2024 में कदापि सम्मिलित नहीं हो सकते हैं।



बिहार विद्यालय परीक्षा समिति, पटना
BIHAR SCHOOL EXAMINATION BOARD, PATNA
इंटरमीडिएट वार्षिक परीक्षा, 2024
INTERMEDIATE ANNUAL EXAMINATION, 2024
प्रायोगिक परीक्षा का प्रवेश पत्र
Admit Card For Practical Examination

संकाय: विज्ञान
FACULTY: SCIENCE

BSEB UNIQUE Id:- 2221110013234
कॉलेज/+2 स्कूल का नाम GAYA COLLEGE, GAYA
परीक्षार्थी का नाम SHUBHAM KUMAR
माता का नाम ASHA DEVI
पिता का नाम MANOJ KUMAR GUPTA
वैवाहिक स्थिति Unmarried
परीक्षार्थी का आधार नं० 967808943172 दिव्यांग कोटि NO
सूचीकरण संख्या/वर्ष R-210011759-22 परीक्षार्थी की कोटि REGULAR
रोल कोड 21001 रोल क्रमांक 24010706 लिंग MALE
परीक्षा केंद्र का नाम GAYA COLLEGE, GAYA



Shubham-kumar

प्रायोगिक परीक्षा के विषय (निर्धारित परीक्षा कार्यक्रम सहित)

प्रायोगिक विषय	विषय कोड	विषय का नाम	परीक्षा की तारीख
वैकल्पिक विषय	117	PHYSICS	10/01/2024 to 20/01/2024
	118	CHEMISTRY	
अतिरिक्त विषय	119	Biology	

संज्ञा/उत्तर

महाविद्यालय / +2 विद्यालय प्रधान का हस्ताक्षर
एवं मुहर

परीक्षा नियंत्रक (उ०मा०)

परीक्षार्थी के लिए आवश्यक निर्देश

- BSEB Unique Id सत्र 2021 - 23 से सूचीकृत हुए परीक्षार्थियों को जारी किया गया है। सत्र 2021 - 23 के पूर्व सत्र के किसी परीक्षार्थी को BSEB Unique Id जारी नहीं किया गया है।
- प्रायोगिक परीक्षा दिनांक 10/01/2024 से 20/01/2024 तक संचालित होगी। केन्द्राधीक्षक दिनांक 10/01/2024 से 20/01/2024 तक की अवधि में परीक्षार्थियों की संख्या के अनुसार तिथि एवं पाली का निर्धारण करके प्रायोगिक परीक्षा केन्द्र पर आवंटित सभी परीक्षार्थियों के प्रायोगिक विषयों की परीक्षा आयोजित करेंगे।
- परीक्षार्थी अपने इस प्रवेश-पत्र में उल्लिखित प्रायोगिक परीक्षा केंद्र पर दिनांक 10-01-2024 को पूर्वाह्न 09:00 बजे अनिवार्य रूप से जाकर परीक्षा केन्द्र के परिसर की सूचना पट्ट से यह जानकारी प्राप्त कर लें कि उनके द्वारा चयनित विषय की प्रायोगिक परीक्षा किस तिथि एवं किस पाली में संचालित होगी, जिसमें उन्हें सम्मिलित होना अनिवार्य है।
- परीक्षार्थी के प्रत्येक प्रायोगिक विषय की परीक्षा के लिए 08 पृष्ठों की केवल एक ही उत्तरपुस्तिका मिलेगी। अतिरिक्त उत्तरपुस्तिका नहीं दी जाएगी। परीक्षार्थी उत्तरपुस्तिका लेते ही यह सुनिश्चित कर लें कि इसमें 8 पृष्ठ हैं एवं सही क्रम में हैं।
- उत्तरपुस्तिका प्राप्त होते ही परीक्षार्थी अपने प्रवेश-पत्र तथा उत्तरपुस्तिका पर मुद्रित विवरणों (Details) का मिलान कर यह अवश्य सुनिश्चित हो लें कि जो उत्तरपुस्तिका परीक्षक द्वारा उन्हें दी गई है, वह उन्हीं की है। भिन्न विवरणों की उत्तरपुस्तिका प्राप्त होने पर उसे तुरंत परीक्षक को वापस लौटा दिया जाए।
- उत्तरपुस्तिका प्राप्त होने पर परीक्षार्थी उनके आवरण पृष्ठ के पीछे अंकित "परीक्षार्थियों के लिए निर्देश" अवश्य पढ़ें एवं उसका अनुपालन करें।
- परीक्षार्थी अपनी उत्तरपुस्तिका के कवर पृष्ठ के ऊपरी बायें तथा दायें भागों में क्रमांक-(1) में अपने उत्तर देने का माध्यम अंकित करते हुए क्रमांक-(2) में अपना पूर्ण हस्ताक्षर अंकित करें। इसके अलावा अन्य मुद्रित विवरणों में किसी भी प्रकार से कोई छेड़-छाड़ नहीं करें।
- प्रायोगिक परीक्षा की उत्तरपुस्तिका के आवरण पृष्ठ के निचले बायें एवं दायें भागों को परीक्षार्थी द्वारा कदापि नहीं भरा जाएगा। अगर परीक्षार्थी इस भाग को भरते हैं, तो परीक्षार्थी का इस विषय में परीक्षाफल रद्द किया जा सकता है। ये दोनों भाग आंतरिक/बाह्य परीक्षकों को भरने के लिए दिया गया है।
- उत्तरपुस्तिका के पन्नों के दोनों पृष्ठों पर तथा प्रत्येक लाइन पर लिखें एवं पृष्ठों को नष्ट न करें।
- यदि रफ कार्य करने की आवश्यकता हो, तो परीक्षार्थी उत्तरपुस्तिका के अंतिम पृष्ठ पर रफ कार्य करके उसे काट दे/क्रॉस (x) कर दें।
- उत्तरपुस्तिका के आंतरिक पृष्ठों पर दाहिने हाशिए में लाइन खींचकर सादा स्थान छोड़ रखा गया है। शेष स्थान रूल्ड है। परीक्षार्थी दाहिने हाशिए के सादे स्थान में कुछ भी नहीं लिखेंगे, चूंकि यह भाग परीक्षक के उपयोग के लिए है।
- उत्तरपुस्तिका के पृष्ठों को मोड़ें- फाड़ें नहीं तथा बीच-बीच में व्यर्थ ही खाली न छोड़ें।
- प्रश्न-पत्र में दी हुई संख्या के अनुसार अपने उत्तरों की संख्या लिखें।
- व्हाइटनगर, ब्लेड तथा नाखून का इस्तेमाल करना सर्वथा वर्जित है, अन्यथा परीक्षाफल अमान्य कर दिया जाएगा।
- प्रश्नोत्तर के समाप्त होने पर अंतिम में नीचे एक क्षैतिज रेखा खींच दें।
- आंतरिक परीक्षक द्वारा उपलब्ध कराये गए उपस्थिति-पत्रक में परीक्षार्थी द्वारा यथा-स्तम्भ परीक्षा की तिथि अंकित करते हुए उत्तरपुस्तिका की क्रम संख्या लिखकर अपना हस्ताक्षर किया जाएगा। परीक्षार्थी की उपस्थित, अनुपस्थित एवं निष्कासन से संबंधित संगत गोले को नीले/काले पेन से परीक्षक द्वारा भरा जाएगा न कि परीक्षार्थी द्वारा।
- परीक्षार्थी अपनी उत्तरपुस्तिका को आन्तरिक परीक्षक के पास जमा किये बिना परीक्षा भवन न छोड़ें।
- परीक्षा केन्द्र में कैंलकुलेटर, मोबाइल फोन, डायर फोन, पेजर, ब्लूटूथ या इस प्रकार का कोई अन्य इलेक्ट्रॉनिक उपकरण ले जाना सख्त मना है।
- जाँच परीक्षा में गैर-उत्प्रेषित या जाँच परीक्षा में अनुपस्थित छात्र/छात्रा इंटरमीडिएट वार्षिक प्रायोगिक परीक्षा, 2024 में कदापि सम्मिलित नहीं हो सकते हैं।



बिहार विद्यालय परीक्षा समिति, पटना
BIHAR SCHOOL EXAMINATION BOARD, PATNA
इंटरमीडिएट वार्षिक परीक्षा, 2024
INTERMEDIATE ANNUAL EXAMINATION, 2024
प्रायोगिक परीक्षा का प्रवेश पत्र
Admit Card For Practical Examination

संकाय: विज्ञान
FACULTY: SCIENCE

BSEB UNIQUE Id:- 2221110013227
कॉलेज/+2 स्कूल का नाम GAYA COLLEGE, GAYA
परीक्षार्थी का नाम SHUBHAM KUMAR
माता का नाम RITA DEVI
पिता का नाम ALOK KUMAR
वैवाहिक स्थिति Unmarried
परीक्षार्थी का आधार नं० 265953401068 दिव्यांग कोटि NO
सूचीकरण संख्या/वर्ष R-210011754-22 परीक्षार्थी की कोटि REGULAR
रोल कोड 21001 रोल क्रमांक 24011617 लिंग MALE
परीक्षा केंद्र का नाम GAYA COLLEGE, GAYA



प्रायोगिक परीक्षा के विषय (निर्धारित परीक्षा कार्यक्रम सहित)

प्रायोगिक विषय	विषय कोड	विषय का नाम	परीक्षा की तारीख
वैकल्पिक विषय	117	PHYSICS	10/01/2024 to 20/01/2024
	118	CHEMISTRY	
अतिरिक्त विषय	119	Biology	

संज्ञक (30मा०)

महाविद्यालय / +2 विद्यालय प्रधान का हस्ताक्षर
एवं मुहर

परीक्षा नियंत्रक (30मा०)

परीक्षार्थी के लिए आवश्यक निर्देश

- BSEB Unique Id सत्र 2021 - 23 से सूचीकृत हुए परीक्षार्थियों को जारी किया गया है। सत्र 2021 - 23 के पूर्व सत्र के किसी परीक्षार्थी को BSEB Unique Id जारी नहीं किया गया है।
- प्रायोगिक परीक्षा दिनांक 10/01/2024 से 20/01/2024 तक संचालित होगी। केन्द्राधीक्षक दिनांक 10/01/2024 से 20/01/2024 तक की अवधि में परीक्षार्थियों की संख्या के अनुसार तिथि एवं पाली का निर्धारण करके प्रायोगिक परीक्षा केन्द्र पर आवंटित सभी परीक्षार्थियों के प्रायोगिक विषयों की परीक्षा आयोजित करेंगे।
- परीक्षार्थी अपने इस प्रवेश-पत्र में उल्लिखित प्रायोगिक परीक्षा केन्द्र पर दिनांक 10-01-2024 को पूर्वाह्न 09:00 बजे अनिवार्य रूप से जाकर परीक्षा केन्द्र के परिसर की सूचना पट्ट से यह जानकारी प्राप्त कर लें कि उनके द्वारा चयनित विषय की प्रायोगिक परीक्षा किस तिथि एवं किस पाली में संचालित होगी, जिसमें उन्हें सम्मिलित होना अनिवार्य है।
- परीक्षार्थी के प्रत्येक प्रायोगिक विषय की परीक्षा के लिए 08 पृष्ठों की केवल एक ही उत्तरपुस्तिका मिलेगी। अतिरिक्त उत्तरपुस्तिका नहीं दी जाएगी। परीक्षार्थी उत्तरपुस्तिका लेते ही यह सुनिश्चित कर लें कि इसमें 8 पृष्ठ हैं एवं सही क्रम में हैं।
- उत्तरपुस्तिका प्राप्त होते ही परीक्षार्थी अपने प्रवेश-पत्र तथा उत्तरपुस्तिका पर मुद्रित विवरणों (Details) का मिलान कर यह अवश्य सुनिश्चित हो लें कि जो उत्तरपुस्तिका परीक्षक द्वारा उन्हें दी गई है, वह उन्हीं की है। भिन्न विवरणों की उत्तरपुस्तिका प्राप्त होने पर उसे तुरंत परीक्षक को वापस लौटा दिया जाए।
- उत्तरपुस्तिका प्राप्त होने पर परीक्षार्थी उनके आवरण पृष्ठ के पीछे अंकित "परीक्षार्थियों के लिए निर्देश" अवश्य पढ़ें एवं उसका अनुपालन करें।
- परीक्षार्थी अपनी उत्तरपुस्तिका के कवर पृष्ठ के ऊपरी बायें तथा दायें भागों में क्रमांक-(1) में अपने उत्तर देने का माध्यम अंकित करते हुए क्रमांक-(2) में अपना पूर्ण हस्ताक्षर अंकित करें। इसके अलावा अन्य मुद्रित विवरणों में किसी भी प्रकार से कोई छेड़-छाड़ नहीं करें।
- प्रायोगिक परीक्षा की उत्तरपुस्तिका के आवरण पृष्ठ के निचले बायें एवं दायें भागों को परीक्षार्थी द्वारा कदापि नहीं भरा जाएगा। अगर परीक्षार्थी इस भाग को भरते हैं, तो परीक्षार्थी का इस विषय में परीक्षाफल रद्द किया जा सकता है। ये दोनों भाग आंतरिक/बाह्य परीक्षकों को भरने के लिए दिया गया है।
- उत्तरपुस्तिका के पन्नों के दोनों पृष्ठों पर तथा प्रत्येक लाइन पर लिखें एवं पृष्ठों को नष्ट न करें।
- यदि रफ कार्य करने की आवश्यकता हो, तो परीक्षार्थी उत्तरपुस्तिका के अंतिम पृष्ठ पर रफ कार्य करके उसे काट दे/क्रॉस (x) कर दें।
- उत्तरपुस्तिका के आंतरिक पृष्ठों पर दाहिने हाशिए में लाइन खींचकर सादा स्थान छोड़ रखा गया है। शेष स्थान रूल्ड है। परीक्षार्थी दाहिने हाशिए के सादे स्थान में कुछ भी नहीं लिखेंगे, चूंकि यह भाग परीक्षक के उपयोग के लिए है।
- उत्तरपुस्तिका के पृष्ठों को मोड़ें- फाड़ें नहीं तथा बीच-बीच में व्यर्थ ही खाली न छोड़ें।
- प्रश्न-पत्र में दी हुई संख्या के अनुसार अपने उत्तरों की संख्या लिखें।
- व्हाइटनगर, ब्लेड तथा नाखून का इस्तेमाल करना सर्वथा वर्जित है, अन्यथा परीक्षाफल अमान्य कर दिया जाएगा।
- प्रश्नोत्तर के समाप्त होने पर अंतिम में नीचे एक क्षैतिज रेखा खींच दें।
- आंतरिक परीक्षक द्वारा उपलब्ध कराये गए उपस्थिति-पत्रक में परीक्षार्थी द्वारा यथा-स्तम्भ परीक्षा की तिथि अंकित करते हुए उत्तरपुस्तिका की क्रम संख्या लिखकर अपना हस्ताक्षर किया जाएगा। परीक्षार्थी की उपस्थित, अनुपस्थित एवं निष्कासन से संबंधित संगत गोले को नीले/काले पेन से परीक्षक द्वारा भरा जाएगा न कि परीक्षार्थी द्वारा।
- परीक्षार्थी अपनी उत्तरपुस्तिका को आन्तरिक परीक्षक के पास जमा किये बिना परीक्षा भवन न छोड़ें।
- परीक्षा केन्द्र में कैंलकुलेटर, मोबाइल फोन, डायर फोन, पेजर, ब्लूटूथ या इस प्रकार का कोई अन्य इलेक्ट्रॉनिक उपकरण ले जाना सख्त मना है।
- जाँच परीक्षा में गैर-उत्प्रेषित या जाँच परीक्षा में अनुपस्थित छात्र/छात्रा इंटरमीडिएट वार्षिक प्रायोगिक परीक्षा, 2024 में कदापि सम्मिलित नहीं हो सकते हैं।



बिहार विद्यालय परीक्षा समिति, पटना
BIHAR SCHOOL EXAMINATION BOARD, PATNA
इंटरमीडिएट वार्षिक परीक्षा, 2024
INTERMEDIATE ANNUAL EXAMINATION, 2024
प्रायोगिक परीक्षा का प्रवेश पत्र
Admit Card For Practical Examination

संकाय: विज्ञान
FACULTY: SCIENCE

BSEB UNIQUE Id:- 2221110013232
कॉलेज/+2 स्कूल का नाम GAYA COLLEGE, GAYA
परीक्षार्थी का नाम SHUBHAM KUMAR
माता का नाम GITA DEVI
पिता का नाम DEVNANDAN MISTRI
वैवाहिक स्थिति Unmarried
परीक्षार्थी का आधार नं० 616794689508 दिव्यांग कोटि NO
सूचीकरण संख्या/वर्ष R-210011758-22 परीक्षार्थी की कोटि REGULAR
रोल कोड 21001 रोल क्रमांक 24010899 लिंग MALE
परीक्षा केंद्र का नाम GAYA COLLEGE, GAYA



प्रायोगिक परीक्षा के विषय (निर्धारित परीक्षा कार्यक्रम सहित)

प्रायोगिक विषय	विषय कोड	विषय का नाम	परीक्षा की तारीख
वैकल्पिक विषय	117	PHYSICS	10/01/2024 to 20/01/2024
	118	CHEMISTRY	
	119	BIOLOGY	
अतिरिक्त विषय			

संज्ञा/उत्तर

महाविद्यालय / +2 विद्यालय प्रधान का हस्ताक्षर
एवं मुहर

परीक्षा नियंत्रक (उ०मा०)

परीक्षार्थी के लिए आवश्यक निर्देश


- BSEB Unique Id सत्र 2021 - 23 से सूचीकृत हुए परीक्षार्थियों को जारी किया गया है। सत्र 2021 - 23 के पूर्व सत्र के किसी परीक्षार्थी को BSEB Unique Id जारी नहीं किया गया है।
- प्रायोगिक परीक्षा दिनांक 10/01/2024 से 20/01/2024 तक संचालित होगी। केन्द्राधीक्षक दिनांक 10/01/2024 से 20/01/2024 तक की अवधि में परीक्षार्थियों की संख्या के अनुसार तिथि एवं पाली का निर्धारण करके प्रायोगिक परीक्षा केन्द्र पर आवंटित सभी परीक्षार्थियों के प्रायोगिक विषयों की परीक्षा आयोजित करेंगे।
- परीक्षार्थी अपने इस प्रवेश-पत्र में उल्लिखित प्रायोगिक परीक्षा केंद्र पर दिनांक 10-01-2024 को पूर्वाह्न 09:00 बजे अनिवार्य रूप से जाकर परीक्षा केन्द्र के परिसर की सूचना पट्ट से यह जानकारी प्राप्त कर लें कि उनके द्वारा चयनित विषय की प्रायोगिक परीक्षा किस तिथि एवं किस पाली में संचालित होगी, जिसमें उन्हें सम्मिलित होना अनिवार्य है।
- परीक्षार्थी के प्रत्येक प्रायोगिक विषय की परीक्षा के लिए 08 पृष्ठों की केवल एक ही उत्तरपुस्तिका मिलेगी। अतिरिक्त उत्तरपुस्तिका नहीं दी जाएगी। परीक्षार्थी उत्तरपुस्तिका लेते ही यह सुनिश्चित कर लें कि इसमें 8 पृष्ठ हैं एवं सही क्रम में हैं।
- उत्तरपुस्तिका प्राप्त होते ही परीक्षार्थी अपने प्रवेश-पत्र तथा उत्तरपुस्तिका पर मुद्रित विवरणों (Details) का मिलान कर यह अवश्य सुनिश्चित हो लें कि जो उत्तरपुस्तिका परीक्षक द्वारा उन्हें दी गई है, वह उन्हीं की है। भिन्न विवरणों की उत्तरपुस्तिका प्राप्त होने पर उसे तुरंत परीक्षक को वापस लौटा दिया जाए।
- उत्तरपुस्तिका प्राप्त होने पर परीक्षार्थी उनके आवरण पृष्ठ के पीछे अंकित "परीक्षार्थियों के लिए निर्देश" अवश्य पढ़ें एवं उसका अनुपालन करें।
- परीक्षार्थी अपनी उत्तरपुस्तिका के कवर पृष्ठ के ऊपरी बायें तथा दायें भागों में क्रमांक-(1) में अपने उत्तर देने का माध्यम अंकित करते हुए क्रमांक-(2) में अपना पूर्ण हस्ताक्षर अंकित करें। इसके अलावा अन्य मुद्रित विवरणों में किसी भी प्रकार से कोई छेड़-छाड़ नहीं करें।
- प्रायोगिक परीक्षा की उत्तरपुस्तिका के आवरण पृष्ठ के निचले बायें एवं दायें भागों को परीक्षार्थी द्वारा कदापि नहीं भरा जाएगा। अगर परीक्षार्थी इस भाग को भरते हैं, तो परीक्षार्थी का इस विषय में परीक्षाफल रद्द किया जा सकता है। ये दोनों भाग आंतरिक/बाह्य परीक्षकों को भरने के लिए दिया गया है।
- उत्तरपुस्तिका के पन्नों के दोनों पृष्ठों पर तथा प्रत्येक लाइन पर लिखें एवं पृष्ठों को नष्ट न करें।
- यदि रफ कार्य करने की आवश्यकता हो, तो परीक्षार्थी उत्तरपुस्तिका के अंतिम पृष्ठ पर रफ कार्य करके उसे काट दे/क्रॉस (x) कर दें।
- उत्तरपुस्तिका के आंतरिक पृष्ठों पर दाहिने हाशिए में लाइन खींचकर सादा स्थान छोड़ रखा गया है। शेष स्थान रूल्ड है। परीक्षार्थी दाहिने हाशिए के सादे स्थान में कुछ भी नहीं लिखेंगे, चूंकि यह भाग परीक्षक के उपयोग के लिए है।
- उत्तरपुस्तिका के पृष्ठों को मोड़ें- फाड़ें नहीं तथा बीच-बीच में व्यर्थ ही खाली न छोड़ें।
- प्रश्न-पत्र में दी हुई संख्या के अनुसार अपने उत्तरों की संख्या लिखें।
- व्हाइटनगर, ब्लेड तथा नाखून का इस्तेमाल करना सर्वथा वर्जित है, अन्यथा परीक्षाफल अमान्य कर दिया जाएगा।
- प्रश्नोत्तर के समाप्त होने पर अंतिम में नीचे एक क्षैतिज रेखा खींच दें।
- आंतरिक परीक्षक द्वारा उपलब्ध कराये गए उपस्थिति-पत्रक में परीक्षार्थी द्वारा यथा-स्तम्भ परीक्षा की तिथि अंकित करते हुए उत्तरपुस्तिका की क्रम संख्या लिखकर अपना हस्ताक्षर किया जाएगा। परीक्षार्थी की उपस्थित, अनुपस्थित एवं निष्कासन से संबंधित संगत गोले को नीले/काले पेन से परीक्षक द्वारा भरा जाएगा न कि परीक्षार्थी द्वारा।
- परीक्षार्थी अपनी उत्तरपुस्तिका को आन्तरिक परीक्षक के पास जमा किये बिना परीक्षा भवन न छोड़ें।
- परीक्षा केन्द्र में कैंलकुलेटर, मोबाइल फोन, डियर फोन, पेजर, ब्लूटूथ या इस प्रकार का कोई अन्य इलेक्ट्रॉनिक उपकरण ले जाना सख्त मना है।
- जाँच परीक्षा में गैर-उत्प्रेषित या जाँच परीक्षा में अनुपस्थित छात्र/छात्रा इंटरमीडिएट वार्षिक प्रायोगिक परीक्षा, 2024 में कदापि सम्मिलित नहीं हो सकते हैं।



बिहार विद्यालय परीक्षा समिति, पटना
BIHAR SCHOOL EXAMINATION BOARD, PATNA
इंटरमीडिएट वार्षिक परीक्षा, 2024
INTERMEDIATE ANNUAL EXAMINATION, 2024
प्रायोगिक परीक्षा का प्रवेश पत्र
Admit Card For Practical Examination

संकाय: विज्ञान
FACULTY: SCIENCE

BSEB UNIQUE Id:- 2221110013224
कॉलेज/+2 स्कूल का नाम GAYA COLLEGE, GAYA
परीक्षार्थी का नाम SHRIDHAR KUMAR
माता का नाम ANJU DEVI
पिता का नाम PRASHANT KUMAR
वैवाहिक स्थिति Unmarried
परीक्षार्थी का आधार नं० 924419025542 दिव्यांग कोटि NO
सूचीकरण संख्या/वर्ष R-210011749-22 परीक्षार्थी की कोटि REGULAR
रोल कोड 21001 रोल क्रमांक 24010673 लिंग MALE
परीक्षा केंद्र का नाम GAYA COLLEGE, GAYA



Shridhar Kumar

प्रायोगिक परीक्षा के विषय (निर्धारित परीक्षा कार्यक्रम सहित)

प्रायोगिक विषय	विषय कोड	विषय का नाम	परीक्षा की तारीख
वैकल्पिक विषय	117	PHYSICS	10/01/2024 to 20/01/2024
	118	CHEMISTRY	
अतिरिक्त विषय			

संज्ञा (उपनाम)

महाविद्यालय / +2 विद्यालय प्रधान का हस्ताक्षर
एवं मुहर

परीक्षा नियंत्रक (उ०मा०)

परीक्षार्थी के लिए आवश्यक निर्देश

- BSEB Unique Id सत्र 2021 - 23 से सूचीकृत हुए परीक्षार्थियों को जारी किया गया है। सत्र 2021 - 23 के पूर्व सत्र के किसी परीक्षार्थी को BSEB Unique Id जारी नहीं किया गया है।
- प्रायोगिक परीक्षा दिनांक 10/01/2024 से 20/01/2024 तक संचालित होगी। केन्द्राधीक्षक दिनांक 10/01/2024 से 20/01/2024 तक की अवधि में परीक्षार्थियों की संख्या के अनुसार तिथि एवं पाली का निर्धारण करके प्रायोगिक परीक्षा केन्द्र पर आवंटित सभी परीक्षार्थियों के प्रायोगिक विषयों की परीक्षा आयोजित करेंगे।
- परीक्षार्थी अपने इस प्रवेश-पत्र में उल्लिखित प्रायोगिक परीक्षा केंद्र पर दिनांक 10-01-2024 को पूर्वाह्न 09:00 बजे अनिवार्य रूप से जाकर परीक्षा केन्द्र के परिसर की सूचना पट्ट से यह जानकारी प्राप्त कर लें कि उनके द्वारा चयनित विषय की प्रायोगिक परीक्षा किस तिथि एवं किस पाली में संचालित होगी, जिसमें उन्हें सम्मिलित होना अनिवार्य है।
- परीक्षार्थी के प्रत्येक प्रायोगिक विषय की परीक्षा के लिए 08 पृष्ठों की केवल एक ही उत्तरपुस्तिका मिलेगी। अतिरिक्त उत्तरपुस्तिका नहीं दी जाएगी। परीक्षार्थी उत्तरपुस्तिका लेते ही यह सुनिश्चित कर लें कि इसमें 8 पृष्ठ हैं एवं सही क्रम में हैं।
- उत्तरपुस्तिका प्राप्त होते ही परीक्षार्थी अपने प्रवेश-पत्र तथा उत्तरपुस्तिका पर मुद्रित विवरणों (Details) का मिलान कर यह अवश्य सुनिश्चित हो लें कि जो उत्तरपुस्तिका परीक्षक द्वारा उन्हें दी गई है, वह उन्हीं की है। भिन्न विवरणों की उत्तरपुस्तिका प्राप्त होने पर उसे तुरंत परीक्षक को वापस लौटा दिया जाए।
- उत्तरपुस्तिका प्राप्त होने पर परीक्षार्थी उनके आवरण पृष्ठ के पीछे अंकित "परीक्षार्थियों के लिए निर्देश" अवश्य पढ़ें एवं उसका अनुपालन करें।
- परीक्षार्थी अपनी उत्तरपुस्तिका के कवर पृष्ठ के ऊपरी बायें तथा दायें भागों में क्रमांक-(1) में अपने उत्तर देने का माध्यम अंकित करते हुए क्रमांक-(2) में अपना पूर्ण हस्ताक्षर अंकित करें। इसके अलावा अन्य मुद्रित विवरणों में किसी भी प्रकार से कोई छेड़-छाड़ नहीं करें।
- प्रायोगिक परीक्षा की उत्तरपुस्तिका के आवरण पृष्ठ के निचले बायें एवं दायें भागों को परीक्षार्थी द्वारा कदापि नहीं भरा जाएगा। अगर परीक्षार्थी इस भाग को भरते हैं, तो परीक्षार्थी का इस विषय में परीक्षाफल रद्द किया जा सकता है। ये दोनों भाग आंतरिक/बाह्य परीक्षकों को भरने के लिए दिया गया है।
- उत्तरपुस्तिका के पन्नों के दोनों पृष्ठों पर तथा प्रत्येक लाइन पर लिखें एवं पृष्ठों को नष्ट न करें।
- यदि रफ कार्य करने की आवश्यकता हो, तो परीक्षार्थी उत्तरपुस्तिका के अंतिम पृष्ठ पर रफ कार्य करके उसे काट दे/क्रॉस (x) कर दें।
- उत्तरपुस्तिका के आंतरिक पृष्ठों पर दाहिने हाशिए में लाइन खींचकर सादा स्थान छोड़ रखा गया है। शेष स्थान रूल्ड है। परीक्षार्थी दाहिने हाशिए के सादे स्थान में कुछ भी नहीं लिखेंगे, चूंकि यह भाग परीक्षक के उपयोग के लिए है।
- उत्तरपुस्तिका के पृष्ठों को मोड़ें- फाड़ें नहीं तथा बीच-बीच में व्यर्थ ही खाली न छोड़ें।
- प्रश्न-पत्र में दी हुई संख्या के अनुसार अपने उत्तरों की संख्या लिखें।
- व्हाइटनगर, ब्लेड तथा नाखून का इस्तेमाल करना सर्वथा वर्जित है, अन्यथा परीक्षाफल अमान्य कर दिया जाएगा।
- प्रश्नोत्तर के समाप्त होने पर अंतिम में नीचे एक क्षैतिज रेखा खींच दें।
- आंतरिक परीक्षक द्वारा उपलब्ध कराये गए उपस्थिति-पत्रक में परीक्षार्थी द्वारा यथा-स्तम्भ परीक्षा की तिथि अंकित करते हुए उत्तरपुस्तिका की क्रम संख्या लिखकर अपना हस्ताक्षर किया जाएगा। परीक्षार्थी की उपस्थित, अनुपस्थित एवं निष्कासन से संबंधित संगत गोले को नीले/काले पेन से परीक्षक द्वारा भरा जाएगा न कि परीक्षार्थी द्वारा।
- परीक्षार्थी अपनी उत्तरपुस्तिका को आन्तरिक परीक्षक के पास जमा किये बिना परीक्षा भवन न छोड़ें।
- परीक्षा केन्द्र में कैलकुलेटर, मोबाइल फोन, डायर फोन, पेजर, ब्लूटूथ या इस प्रकार का कोई अन्य इलेक्ट्रॉनिक उपकरण ले जाना सख्त मना है।
- जाँच परीक्षा में गैर-उत्प्रेषित या जाँच परीक्षा में अनुपस्थित छात्र/छात्रा इंटरमीडिएट वार्षिक प्रायोगिक परीक्षा, 2024 में कदापि सम्मिलित नहीं हो सकते हैं।



बिहार विद्यालय परीक्षा समिति, पटना
BIHAR SCHOOL EXAMINATION BOARD, PATNA
इंटरमीडिएट वार्षिक परीक्षा, 2024
INTERMEDIATE ANNUAL EXAMINATION, 2024
प्रायोगिक परीक्षा का प्रवेश पत्र
Admit Card For Practical Examination

संकाय: विज्ञान
FACULTY: SCIENCE

BSEB UNIQUE Id:- 2221110013242
कॉलेज/+2 स्कूल का नाम GAYA COLLEGE, GAYA
परीक्षार्थी का नाम SHUBHAM KUMAR
माता का नाम KUMKUM DEVI
पिता का नाम SANDEEP KUMAR
वैवाहिक स्थिति Unmarried
परीक्षार्थी का आधार नं० 339653597301 दिव्यांग कोटि NO
सूचीकरण संख्या/वर्ष R-210011762-22 परीक्षार्थी की कोटि REGULAR
रोल कोड 21001 रोल क्रमांक 24011075 लिंग MALE
परीक्षा केंद्र का नाम GAYA COLLEGE, GAYA



SHUBHAM KUMAR

प्रायोगिक परीक्षा के विषय (निर्धारित परीक्षा कार्यक्रम सहित)

प्रायोगिक विषय	विषय कोड	विषय का नाम	परीक्षा की तारीख
वैकल्पिक विषय	117	PHYSICS	10/01/2024 to 20/01/2024
	118	CHEMISTRY	
अतिरिक्त विषय			

संज्ञा (उपनाम)

महाविद्यालय / +2 विद्यालय प्रधान का हस्ताक्षर
एवं मुहर

परीक्षा नियंत्रक (उ०मा०)

परीक्षार्थी के लिए आवश्यक निर्देश

- BSEB Unique Id सत्र 2021 - 23 से सूचीकृत हुए परीक्षार्थियों को जारी किया गया है। सत्र 2021 - 23 के पूर्व सत्र के किसी परीक्षार्थी को BSEB Unique Id जारी नहीं किया गया है।
- प्रायोगिक परीक्षा दिनांक 10/01/2024 से 20/01/2024 तक संचालित होगी। केन्द्राधीक्षक दिनांक 10/01/2024 से 20/01/2024 तक की अवधि में परीक्षार्थियों की संख्या के अनुसार तिथि एवं पाली का निर्धारण करके प्रायोगिक परीक्षा केन्द्र पर आवंटित सभी परीक्षार्थियों के प्रायोगिक विषयों की परीक्षा आयोजित करेंगे।
- परीक्षार्थी अपने इस प्रवेश-पत्र में उल्लिखित प्रायोगिक परीक्षा केंद्र पर दिनांक 10-01-2024 को पूर्वाह्न 09:00 बजे अनिवार्य रूप से जाकर परीक्षा केन्द्र के परिसर की सूचना पट्ट से यह जानकारी प्राप्त कर लें कि उनके द्वारा चयनित विषय की प्रायोगिक परीक्षा किस तिथि एवं किस पाली में संचालित होगी, जिसमें उन्हें सम्मिलित होना अनिवार्य है।
- परीक्षार्थी के प्रत्येक प्रायोगिक विषय की परीक्षा के लिए 08 पृष्ठों की केवल एक ही उत्तरपुस्तिका मिलेगी। अतिरिक्त उत्तरपुस्तिका नहीं दी जाएगी। परीक्षार्थी उत्तरपुस्तिका लेते ही यह सुनिश्चित कर लें कि इसमें 8 पृष्ठ हैं एवं सही क्रम में हैं।
- उत्तरपुस्तिका प्राप्त होते ही परीक्षार्थी अपने प्रवेश-पत्र तथा उत्तरपुस्तिका पर मुद्रित विवरणों (Details) का मिलान कर यह अवश्य सुनिश्चित हो लें कि जो उत्तरपुस्तिका परीक्षक द्वारा उन्हें दी गई है, वह उन्हीं की है। भिन्न विवरणों की उत्तरपुस्तिका प्राप्त होने पर उसे तुरंत परीक्षक को वापस लौटा दिया जाए।
- उत्तरपुस्तिका प्राप्त होने पर परीक्षार्थी उनके आवरण पृष्ठ के पीछे अंकित "परीक्षार्थियों के लिए निर्देश" अवश्य पढ़ें एवं उसका अनुपालन करें।
- परीक्षार्थी अपनी उत्तरपुस्तिका के कवर पृष्ठ के ऊपरी बायें तथा दायें भागों में क्रमांक-(1) में अपने उत्तर देने का माध्यम अंकित करते हुए क्रमांक-(2) में अपना पूर्ण हस्ताक्षर अंकित करें। इसके अलावा अन्य मुद्रित विवरणों में किसी भी प्रकार से कोई छेड़-छाड़ नहीं करें।
- प्रायोगिक परीक्षा की उत्तरपुस्तिका के आवरण पृष्ठ के निचले बायें एवं दायें भागों को परीक्षार्थी द्वारा कदापि नहीं भरा जाएगा। अगर परीक्षार्थी इस भाग को भरते हैं, तो परीक्षार्थी का इस विषय में परीक्षाफल रद्द किया जा सकता है। ये दोनों भाग आंतरिक/बाह्य परीक्षकों को भरने के लिए दिया गया है।
- उत्तरपुस्तिका के पन्नों के दोनों पृष्ठों पर तथा प्रत्येक लाइन पर लिखें एवं पृष्ठों को नष्ट न करें।
- यदि रफ कार्य करने की आवश्यकता हो, तो परीक्षार्थी उत्तरपुस्तिका के अंतिम पृष्ठ पर रफ कार्य करके उसे काट दे/क्रॉस (x) कर दें।
- उत्तरपुस्तिका के आंतरिक पृष्ठों पर दाहिने हाशिए में लाइन खींचकर सादा स्थान छोड़ रखा गया है। शेष स्थान रूल्ड है। परीक्षार्थी दाहिने हाशिए के सादे स्थान में कुछ भी नहीं लिखेंगे, चूंकि यह भाग परीक्षक के उपयोग के लिए है।
- उत्तरपुस्तिका के पृष्ठों को मोड़ें- फाड़ें नहीं तथा बीच-बीच में व्यर्थ ही खाली न छोड़ें।
- प्रश्न-पत्र में दी हुई संख्या के अनुसार अपने उत्तरों की संख्या लिखें।
- व्हाइटनगर, ब्लेड तथा नाखून का इस्तेमाल करना सर्वथा वर्जित है, अन्यथा परीक्षाफल अमान्य कर दिया जाएगा।
- प्रश्नोत्तर के समाप्त होने पर अंतिम में नीचे एक क्षैतिज रेखा खींच दें।
- आंतरिक परीक्षक द्वारा उपलब्ध कराये गए उपस्थिति-पत्रक में परीक्षार्थी द्वारा यथा-स्तम्भ परीक्षा की तिथि अंकित करते हुए उत्तरपुस्तिका की क्रम संख्या लिखकर अपना हस्ताक्षर किया जाएगा। परीक्षार्थी की उपस्थित, अनुपस्थित एवं निष्कासन से संबंधित संगत गोले को नीले/काले पेन से परीक्षक द्वारा भरा जाएगा न कि परीक्षार्थी द्वारा।
- परीक्षार्थी अपनी उत्तरपुस्तिका को आन्तरिक परीक्षक के पास जमा किये बिना परीक्षा भवन न छोड़ें।
- परीक्षा केन्द्र में कैलकुलेटर, मोबाइल फोन, डायर फोन, पेजर, ब्लूटूथ या इस प्रकार का कोई अन्य इलेक्ट्रॉनिक उपकरण ले जाना सख्त मना है।
- जाँच परीक्षा में गैर-उत्प्रेषित या जाँच परीक्षा में अनुपस्थित छात्र/छात्रा इंटरमीडिएट वार्षिक प्रायोगिक परीक्षा, 2024 में कदापि सम्मिलित नहीं हो सकते हैं।



बिहार विद्यालय परीक्षा समिति, पटना
BIHAR SCHOOL EXAMINATION BOARD, PATNA
इंटरमीडिएट वार्षिक परीक्षा, 2024
INTERMEDIATE ANNUAL EXAMINATION, 2024
प्रायोगिक परीक्षा का प्रवेश पत्र
Admit Card For Practical Examination

संकाय: विज्ञान
FACULTY: SCIENCE

BSEB UNIQUE Id:- 2221110013249
कॉलेज/+2 स्कूल का नाम GAYA COLLEGE, GAYA
परीक्षार्थी का नाम SHUBHAM KUMAR
माता का नाम KIRANTI DEVI
पिता का नाम SURAJ KUMAR
वैवाहिक स्थिति Unmarried
परीक्षार्थी का आधार नं० 202409436731 दिव्यांग कोटि NO
सूचीकरण संख्या/वर्ष R-210011767-22 परीक्षार्थी की कोटि REGULAR
रोल कोड 21001 रोल क्रमांक 24011062 लिंग MALE
परीक्षा केंद्र का नाम GAYA COLLEGE, GAYA



Shubham Kumar

प्रायोगिक परीक्षा के विषय (निर्धारित परीक्षा कार्यक्रम सहित)

प्रायोगिक विषय	विषय कोड	विषय का नाम	परीक्षा की तारीख
वैकल्पिक विषय	117	PHYSICS	10/01/2024 to 20/01/2024
	118	CHEMISTRY	
अतिरिक्त विषय			

संज्ञा/उत्तर

महाविद्यालय / +2 विद्यालय प्रधान का हस्ताक्षर
एवं मुहर

परीक्षा नियंत्रक (उ०मा०)

परीक्षार्थी के लिए आवश्यक निर्देश

- BSEB Unique Id सत्र 2021 - 23 से सूचीकृत हुए परीक्षार्थियों को जारी किया गया है। सत्र 2021 - 23 के पूर्व सत्र के किसी परीक्षार्थी को BSEB Unique Id जारी नहीं किया गया है।
- प्रायोगिक परीक्षा दिनांक 10/01/2024 से 20/01/2024 तक संचालित होगी। केन्द्राधीक्षक दिनांक 10/01/2024 से 20/01/2024 तक की अवधि में परीक्षार्थियों की संख्या के अनुसार तिथि एवं पाली का निर्धारण करके प्रायोगिक परीक्षा केन्द्र पर आवंटित सभी परीक्षार्थियों के प्रायोगिक विषयों की परीक्षा आयोजित करेंगे।
- परीक्षार्थी अपने इस प्रवेश-पत्र में उल्लिखित प्रायोगिक परीक्षा केंद्र पर दिनांक 10-01-2024 को पूर्वाह्न 09:00 बजे अनिवार्य रूप से जाकर परीक्षा केन्द्र के परिसर की सूचना पट्ट से यह जानकारी प्राप्त कर लें कि उनके द्वारा चयनित विषय की प्रायोगिक परीक्षा किस तिथि एवं किस पाली में संचालित होगी, जिसमें उन्हें सम्मिलित होना अनिवार्य है।
- परीक्षार्थी के प्रत्येक प्रायोगिक विषय की परीक्षा के लिए 08 पृष्ठों की केवल एक ही उत्तरपुस्तिका मिलेगी। अतिरिक्त उत्तरपुस्तिका नहीं दी जाएगी। परीक्षार्थी उत्तरपुस्तिका लेते ही यह सुनिश्चित कर लें कि इसमें 8 पृष्ठ हैं एवं सही क्रम में हैं।
- उत्तरपुस्तिका प्राप्त होते ही परीक्षार्थी अपने प्रवेश-पत्र तथा उत्तरपुस्तिका पर मुद्रित विवरणों (Details) का मिलान कर यह अवश्य सुनिश्चित हो लें कि जो उत्तरपुस्तिका परीक्षक द्वारा उन्हें दी गई है, वह उन्हीं की है। भिन्न विवरणों की उत्तरपुस्तिका प्राप्त होने पर उसे तुरंत परीक्षक को वापस लौटा दिया जाए।
- उत्तरपुस्तिका प्राप्त होने पर परीक्षार्थी उनके आवरण पृष्ठ के पीछे अंकित "परीक्षार्थियों के लिए निर्देश" अवश्य पढ़ें एवं उसका अनुपालन करें।
- परीक्षार्थी अपनी उत्तरपुस्तिका के कवर पृष्ठ के ऊपरी बायें तथा दायें भागों में क्रमांक-(1) में अपने उत्तर देने का माध्यम अंकित करते हुए क्रमांक-(2) में अपना पूर्ण हस्ताक्षर अंकित करें। इसके अलावा अन्य मुद्रित विवरणों में किसी भी प्रकार से कोई छेड़-छाड़ नहीं करें।
- प्रायोगिक परीक्षा की उत्तरपुस्तिका के आवरण पृष्ठ के निचले बायें एवं दायें भागों को परीक्षार्थी द्वारा कदापि नहीं भरा जाएगा। अगर परीक्षार्थी इस भाग को भरते हैं, तो परीक्षार्थी का इस विषय में परीक्षाफल रद्द किया जा सकता है। ये दोनों भाग आंतरिक/बाह्य परीक्षकों को भरने के लिए दिया गया है।
- उत्तरपुस्तिका के पन्नों के दोनों पृष्ठों पर तथा प्रत्येक लाइन पर लिखें एवं पृष्ठों को नष्ट न करें।
- यदि रफ कार्य करने की आवश्यकता हो, तो परीक्षार्थी उत्तरपुस्तिका के अंतिम पृष्ठ पर रफ कार्य करके उसे काट दे/क्रॉस (x) कर दें।
- उत्तरपुस्तिका के आंतरिक पृष्ठों पर दाहिने हाशिए में लाइन खींचकर सादा स्थान छोड़ रखा गया है। शेष स्थान रूल्ड है। परीक्षार्थी दाहिने हाशिए के सादे स्थान में कुछ भी नहीं लिखेंगे, चूंकि यह भाग परीक्षक के उपयोग के लिए है।
- उत्तरपुस्तिका के पृष्ठों को मोड़ें- फाड़ें नहीं तथा बीच-बीच में व्यर्थ ही खाली न छोड़ें।
- प्रश्न-पत्र में दी हुई संख्या के अनुसार अपने उत्तरों की संख्या लिखें।
- व्हाइटनगर, ब्लेड तथा नाखून का इस्तेमाल करना सर्वथा वर्जित है, अन्यथा परीक्षाफल अमान्य कर दिया जाएगा।
- प्रश्नोत्तर के समाप्त होने पर अंतिम में नीचे एक क्षैतिज रेखा खींच दें।
- आंतरिक परीक्षक द्वारा उपलब्ध कराये गए उपस्थिति-पत्रक में परीक्षार्थी द्वारा यथा-स्तम्भ परीक्षा की तिथि अंकित करते हुए उत्तरपुस्तिका की क्रम संख्या लिखकर अपना हस्ताक्षर किया जाएगा। परीक्षार्थी की उपस्थित, अनुपस्थित एवं निष्कासन से संबंधित संगत गोले को नीले/काले पेन से परीक्षक द्वारा भरा जाएगा न कि परीक्षार्थी द्वारा।
- परीक्षार्थी अपनी उत्तरपुस्तिका को आन्तरिक परीक्षक के पास जमा किये बिना परीक्षा भवन न छोड़ें।
- परीक्षा केन्द्र में कैलकुलेटर, मोबाइल फोन, डायर फोन, पेजर, ब्लूटूथ या इस प्रकार का कोई अन्य इलेक्ट्रॉनिक उपकरण ले जाना सख्त मना है।
- जाँच परीक्षा में गैर-उत्प्रेषित या जाँच परीक्षा में अनुपस्थित छात्र/छात्रा इंटरमीडिएट वार्षिक प्रायोगिक परीक्षा, 2024 में कदापि सम्मिलित नहीं हो सकते हैं।



बिहार विद्यालय परीक्षा समिति, पटना
BIHAR SCHOOL EXAMINATION BOARD, PATNA
इंटरमीडिएट वार्षिक परीक्षा, 2024
INTERMEDIATE ANNUAL EXAMINATION, 2024
प्रायोगिक परीक्षा का प्रवेश पत्र
Admit Card For Practical Examination

संकाय: विज्ञान
FACULTY: SCIENCE

BSEB UNIQUE Id:- 2221110013231
कॉलेज/+2 स्कूल का नाम GAYA COLLEGE, GAYA
परीक्षार्थी का नाम SHUBHAM KUMAR
माता का नाम SHOBHA DEVI
पिता का नाम BAL KISHOR SINGH
वैवाहिक स्थिति Unmarried
परीक्षार्थी का आधार नं० 596889196911 दिव्यांग कोटि NO
सूचीकरण संख्या/वर्ष R-210011757-22 परीक्षार्थी की कोटि REGULAR
रोल कोड 21001 रोल क्रमांक 24011865 लिंग MALE
परीक्षा केंद्र का नाम GAYA COLLEGE, GAYA



Shubham Kumar

प्रायोगिक परीक्षा के विषय (निर्धारित परीक्षा कार्यक्रम सहित)

प्रायोगिक विषय	विषय कोड	विषय का नाम	परीक्षा की तारीख
वैकल्पिक विषय	117	PHYSICS	10/01/2024 to 20/01/2024
	118	CHEMISTRY	
अतिरिक्त विषय	119	Biology	

संज्ञा (उत्तर)

महाविद्यालय / +2 विद्यालय प्रधान का हस्ताक्षर
एवं मुहर

परीक्षा नियंत्रक (उ०मा०)

परीक्षार्थी के लिए आवश्यक निर्देश

- BSEB Unique Id सत्र 2021 - 23 से सूचीकृत हुए परीक्षार्थियों को जारी किया गया है। सत्र 2021 - 23 के पूर्व सत्र के किसी परीक्षार्थी को BSEB Unique Id जारी नहीं किया गया है।
- प्रायोगिक परीक्षा दिनांक 10/01/2024 से 20/01/2024 तक संचालित होगी। केन्द्राधीक्षक दिनांक 10/01/2024 से 20/01/2024 तक की अवधि में परीक्षार्थियों की संख्या के अनुसार तिथि एवं पाली का निर्धारण करके प्रायोगिक परीक्षा केन्द्र पर आवंटित सभी परीक्षार्थियों के प्रायोगिक विषयों की परीक्षा आयोजित करेंगे।
- परीक्षार्थी अपने इस प्रवेश-पत्र में उल्लिखित प्रायोगिक परीक्षा केंद्र पर दिनांक 10-01-2024 को पूर्वाह्न 09:00 बजे अनिवार्य रूप से जाकर परीक्षा केन्द्र के परिसर की सूचना पट्ट से यह जानकारी प्राप्त कर लें कि उनके द्वारा चयनित विषय की प्रायोगिक परीक्षा किस तिथि एवं किस पाली में संचालित होगी, जिसमें उन्हें सम्मिलित होना अनिवार्य है।
- परीक्षार्थी के प्रत्येक प्रायोगिक विषय की परीक्षा के लिए 08 पृष्ठों की केवल एक ही उत्तरपुस्तिका मिलेगी। अतिरिक्त उत्तरपुस्तिका नहीं दी जाएगी। परीक्षार्थी उत्तरपुस्तिका लेते ही यह सुनिश्चित कर लें कि इसमें 8 पृष्ठ हैं एवं सही क्रम में हैं।
- उत्तरपुस्तिका प्राप्त होते ही परीक्षार्थी अपने प्रवेश-पत्र तथा उत्तरपुस्तिका पर मुद्रित विवरणों (Details) का मिलान कर यह अवश्य सुनिश्चित हो लें कि जो उत्तरपुस्तिका परीक्षक द्वारा उन्हें दी गई है, वह उन्हीं की है। भिन्न विवरणों की उत्तरपुस्तिका प्राप्त होने पर उसे तुरंत परीक्षक को वापस लौटा दिया जाए।
- उत्तरपुस्तिका प्राप्त होने पर परीक्षार्थी उनके आवरण पृष्ठ के पीछे अंकित "परीक्षार्थियों के लिए निर्देश" अवश्य पढ़ें एवं उसका अनुपालन करें।
- परीक्षार्थी अपनी उत्तरपुस्तिका के कवर पृष्ठ के ऊपरी बायें तथा दायें भागों में क्रमांक-(1) में अपने उत्तर देने का माध्यम अंकित करते हुए क्रमांक-(2) में अपना पूर्ण हस्ताक्षर अंकित करें। इसके अलावा अन्य मुद्रित विवरणों में किसी भी प्रकार से कोई छेड़-छाड़ नहीं करें।
- प्रायोगिक परीक्षा की उत्तरपुस्तिका के आवरण पृष्ठ के निचले बायें एवं दायें भागों को परीक्षार्थी द्वारा कदापि नहीं भरा जाएगा। अगर परीक्षार्थी इस भाग को भरते हैं, तो परीक्षार्थी का इस विषय में परीक्षाफल रद्द किया जा सकता है। ये दोनों भाग आंतरिक/बाह्य परीक्षकों को भरने के लिए दिया गया है।
- उत्तरपुस्तिका के पन्नों के दोनों पृष्ठों पर तथा प्रत्येक लाइन पर लिखें एवं पृष्ठों को नष्ट न करें।
- यदि रफ कार्य करने की आवश्यकता हो, तो परीक्षार्थी उत्तरपुस्तिका के अंतिम पृष्ठ पर रफ कार्य करके उसे काट दे/क्रॉस (x) कर दें।
- उत्तरपुस्तिका के आंतरिक पृष्ठों पर दाहिने हाशिए में लाइन खींचकर सादा स्थान छोड़ रखा गया है। शेष स्थान रूल्ड है। परीक्षार्थी दाहिने हाशिए के सादे स्थान में कुछ भी नहीं लिखेंगे, चूंकि यह भाग परीक्षक के उपयोग के लिए है।
- उत्तरपुस्तिका के पृष्ठों को मोड़ें- फाड़ें नहीं तथा बीच-बीच में व्यर्थ ही खाली न छोड़ें।
- प्रश्न-पत्र में दी हुई संख्या के अनुसार अपने उत्तरों की संख्या लिखें।
- व्हाइटनगर, ब्लेड तथा नाखून का इस्तेमाल करना सर्वथा वर्जित है, अन्यथा परीक्षाफल अमान्य कर दिया जाएगा।
- प्रश्नोत्तर के समाप्त होने पर अंतिम में नीचे एक क्षैतिज रेखा खींच दें।
- आंतरिक परीक्षक द्वारा उपलब्ध कराये गए उपस्थिति-पत्रक में परीक्षार्थी द्वारा यथा-स्तम्भ परीक्षा की तिथि अंकित करते हुए उत्तरपुस्तिका की क्रम संख्या लिखकर अपना हस्ताक्षर किया जाएगा। परीक्षार्थी की उपस्थित, अनुपस्थित एवं निष्कासन से संबंधित संगत गोले को नीले/काले पेन से परीक्षक द्वारा भरा जाएगा न कि परीक्षार्थी द्वारा।
- परीक्षार्थी अपनी उत्तरपुस्तिका को आन्तरिक परीक्षक के पास जमा किये बिना परीक्षा भवन न छोड़ें।
- परीक्षा केन्द्र में कैंलकुलेटर, मोबाइल फोन, डियर फोन, पेजर, ब्लूटूथ या इस प्रकार का कोई अन्य इलेक्ट्रॉनिक उपकरण ले जाना सख्त मना है।
- जाँच परीक्षा में गैर-उत्प्रेषित या जाँच परीक्षा में अनुपस्थित छात्र/छात्रा इंटरमीडिएट वार्षिक प्रायोगिक परीक्षा, 2024 में कदापि सम्मिलित नहीं हो सकते हैं।



बिहार विद्यालय परीक्षा समिति, पटना
BIHAR SCHOOL EXAMINATION BOARD, PATNA
इंटरमीडिएट वार्षिक परीक्षा, 2024
INTERMEDIATE ANNUAL EXAMINATION, 2024
प्रायोगिक परीक्षा का प्रवेश पत्र
Admit Card For Practical Examination

संकाय: विज्ञान
FACULTY: SCIENCE

BSEB UNIQUE Id:- 2221110013237
कॉलेज/+2 स्कूल का नाम GAYA COLLEGE, GAYA
परीक्षार्थी का नाम SHUBHAM KUMAR
माता का नाम CHANDRAKANTI DEVI
पिता का नाम NAVIN KUMAR
वैवाहिक स्थिति Unmarried
परीक्षार्थी का आधार नं० 980280397481 दिव्यांग कोटि NO
सूचीकरण संख्या/वर्ष R-210011760-22 परीक्षार्थी की कोटि REGULAR
रोल कोड 21001 रोल क्रमांक 24010797 लिंग MALE
परीक्षा केंद्र का नाम GAYA COLLEGE, GAYA



प्रायोगिक परीक्षा के विषय (निर्धारित परीक्षा कार्यक्रम सहित)

प्रायोगिक विषय	विषय कोड	विषय का नाम	परीक्षा की तारीख
वैकल्पिक विषय	117	PHYSICS	10/01/2024 to 20/01/2024
	118	CHEMISTRY	
अतिरिक्त विषय			

संजय कुमार

महाविद्यालय / +2 विद्यालय प्रधान का हस्ताक्षर
एवं मुहर

परीक्षा नियंत्रक (उ०मा०)

परीक्षार्थी के लिए आवश्यक निर्देश

- BSEB Unique Id सत्र 2021 - 23 से सूचीकृत हुए परीक्षार्थियों को जारी किया गया है। सत्र 2021 - 23 के पूर्व सत्र के किसी परीक्षार्थी को BSEB Unique Id जारी नहीं किया गया है।
- प्रायोगिक परीक्षा दिनांक 10/01/2024 से 20/01/2024 तक संचालित होगी। केन्द्राधीक्षक दिनांक 10/01/2024 से 20/01/2024 तक की अवधि में परीक्षार्थियों की संख्या के अनुसार तिथि एवं पाली का निर्धारण करके प्रायोगिक परीक्षा केन्द्र पर आवंटित सभी परीक्षार्थियों के प्रायोगिक विषयों की परीक्षा आयोजित करेंगे।
- परीक्षार्थी अपने इस प्रवेश-पत्र में उल्लिखित प्रायोगिक परीक्षा केंद्र पर दिनांक 10-01-2024 को पूर्वाह्न 09:00 बजे अनिवार्य रूप से जाकर परीक्षा केन्द्र के परिसर की सूचना पट्ट से यह जानकारी प्राप्त कर लें कि उनके द्वारा चयनित विषय की प्रायोगिक परीक्षा किस तिथि एवं किस पाली में संचालित होगी, जिसमें उन्हें सम्मिलित होना अनिवार्य है।
- परीक्षार्थी के प्रत्येक प्रायोगिक विषय की परीक्षा के लिए 08 पृष्ठों की केवल एक ही उत्तरपुस्तिका मिलेगी। अतिरिक्त उत्तरपुस्तिका नहीं दी जाएगी। परीक्षार्थी उत्तरपुस्तिका लेते ही यह सुनिश्चित कर लें कि इसमें 8 पृष्ठ हैं एवं सही क्रम में हैं।
- उत्तरपुस्तिका प्राप्त होते ही परीक्षार्थी अपने प्रवेश-पत्र तथा उत्तरपुस्तिका पर मुद्रित विवरणों (Details) का मिलान कर यह अवश्य सुनिश्चित हो लें कि जो उत्तरपुस्तिका परीक्षक द्वारा उन्हें दी गई है, वह उन्हीं की है। भिन्न विवरणों की उत्तरपुस्तिका प्राप्त होने पर उसे तुरंत परीक्षक को वापस लौटा दिया जाए।
- उत्तरपुस्तिका प्राप्त होने पर परीक्षार्थी उनके आवरण पृष्ठ के पीछे अंकित "परीक्षार्थियों के लिए निर्देश" अवश्य पढ़ें एवं उसका अनुपालन करें।
- परीक्षार्थी अपनी उत्तरपुस्तिका के कवर पृष्ठ के ऊपरी बायें तथा दायें भागों में क्रमांक-(1) में अपने उत्तर देने का माध्यम अंकित करते हुए क्रमांक-(2) में अपना पूर्ण हस्ताक्षर अंकित करें। इसके अलावा अन्य मुद्रित विवरणों में किसी भी प्रकार से कोई छेड़-छाड़ नहीं करें।
- प्रायोगिक परीक्षा की उत्तरपुस्तिका के आवरण पृष्ठ के निचले बायें एवं दायें भागों को परीक्षार्थी द्वारा कदापि नहीं भरा जाएगा। अगर परीक्षार्थी इस भाग को भरते हैं, तो परीक्षार्थी का इस विषय में परीक्षाफल रद्द किया जा सकता है। ये दोनों भाग आंतरिक/बाह्य परीक्षकों को भरने के लिए दिया गया है।
- उत्तरपुस्तिका के पन्नों के दोनों पृष्ठों पर तथा प्रत्येक लाइन पर लिखें एवं पृष्ठों को नष्ट न करें।
- यदि रफ कार्य करने की आवश्यकता हो, तो परीक्षार्थी उत्तरपुस्तिका के अंतिम पृष्ठ पर रफ कार्य करके उसे काट दे/क्रॉस (x) कर दें।
- उत्तरपुस्तिका के आंतरिक पृष्ठों पर दाहिने हाशिए में लाइन खींचकर सादा स्थान छोड़ रखा गया है। शेष स्थान रूल्ड है। परीक्षार्थी दाहिने हाशिए के सादे स्थान में कुछ भी नहीं लिखेंगे, चूंकि यह भाग परीक्षक के उपयोग के लिए है।
- उत्तरपुस्तिका के पृष्ठों को मोड़ें- फाड़ें नहीं तथा बीच-बीच में व्यर्थ ही खाली न छोड़ें।
- प्रश्न-पत्र में दी हुई संख्या के अनुसार अपने उत्तरों की संख्या लिखें।
- व्हाइटनगर, ब्लेड तथा नाखून का इस्तेमाल करना सर्वथा वर्जित है, अन्यथा परीक्षाफल अमान्य कर दिया जाएगा।
- प्रश्नोत्तर के समाप्त होने पर अंतिम में नीचे एक क्षैतिज रेखा खींच दें।
- आंतरिक परीक्षक द्वारा उपलब्ध कराये गए उपस्थिति-पत्रक में परीक्षार्थी द्वारा यथा-स्तम्भ परीक्षा की तिथि अंकित करते हुए उत्तरपुस्तिका की क्रम संख्या लिखकर अपना हस्ताक्षर किया जाएगा। परीक्षार्थी की उपस्थित, अनुपस्थित एवं निष्कासन से संबंधित संगत गोले को नीले/काले पेन से परीक्षक द्वारा भरा जाएगा न कि परीक्षार्थी द्वारा।
- परीक्षार्थी अपनी उत्तरपुस्तिका को आन्तरिक परीक्षक के पास जमा किये बिना परीक्षा भवन न छोड़ें।
- परीक्षा केन्द्र में कैंलकुलेटर, मोबाइल फोन, डायर फोन, पेजर, ब्लूटूथ या इस प्रकार का कोई अन्य इलेक्ट्रॉनिक उपकरण ले जाना सख्त मना है।
- जाँच परीक्षा में गैर-उत्प्रेषित या जाँच परीक्षा में अनुपस्थित छात्र/छात्रा इंटरमीडिएट वार्षिक प्रायोगिक परीक्षा, 2024 में कदापि सम्मिलित नहीं हो सकते हैं।



बिहार विद्यालय परीक्षा समिति, पटना
BIHAR SCHOOL EXAMINATION BOARD, PATNA
इंटरमीडिएट वार्षिक परीक्षा, 2024
INTERMEDIATE ANNUAL EXAMINATION, 2024
प्रायोगिक परीक्षा का प्रवेश पत्र
Admit Card For Practical Examination

संकाय: विज्ञान
FACULTY: SCIENCE

BSEB UNIQUE Id:- 2221110013253
कॉलेज/+2 स्कूल का नाम GAYA COLLEGE, GAYA
परीक्षार्थी का नाम SHUBHAM KUMAR
माता का नाम GYANTI KUMARI
पिता का नाम VIJAY KUMAR
वैवाहिक स्थिति Unmarried
परीक्षार्थी का आधार नं० 737543507446 दिव्यांग कोटि YES
सूचीकरण संख्या/वर्ष R-210011769-22 परीक्षार्थी की कोटि REGULAR
रोल कोड 21001 रोल क्रमांक 24010922 लिंग MALE
परीक्षा केंद्र का नाम GAYA COLLEGE, GAYA



Shubham Kumar

प्रायोगिक परीक्षा के विषय (निर्धारित परीक्षा कार्यक्रम सहित)

प्रायोगिक विषय	विषय कोड	विषय का नाम	परीक्षा की तारीख
वैकल्पिक विषय	117	PHYSICS	10/01/2024 to 20/01/2024
	118	CHEMISTRY	
	119	BIOLOGY	
अतिरिक्त विषय			

संज्ञा (उपनाम)

महाविद्यालय / +2 विद्यालय प्रधान का हस्ताक्षर
एवं मुहर

परीक्षा नियंत्रक (उ०मा०)

परीक्षार्थी के लिए आवश्यक निर्देश

- BSEB Unique Id सत्र 2021 - 23 से सूचीकृत हुए परीक्षार्थियों को जारी किया गया है। सत्र 2021 - 23 के पूर्व सत्र के किसी परीक्षार्थी को BSEB Unique Id जारी नहीं किया गया है।
- प्रायोगिक परीक्षा दिनांक 10/01/2024 से 20/01/2024 तक संचालित होगी। केन्द्राधीक्षक दिनांक 10/01/2024 से 20/01/2024 तक की अवधि में परीक्षार्थियों की संख्या के अनुसार तिथि एवं पाली का निर्धारण करके प्रायोगिक परीक्षा केन्द्र पर आवंटित सभी परीक्षार्थियों के प्रायोगिक विषयों की परीक्षा आयोजित करेंगे।
- परीक्षार्थी अपने इस प्रवेश-पत्र में उल्लिखित प्रायोगिक परीक्षा केंद्र पर दिनांक 10-01-2024 को पूर्वाह्न 09:00 बजे अनिवार्य रूप से जाकर परीक्षा केन्द्र के परिसर की सूचना पट्ट से यह जानकारी प्राप्त कर लें कि उनके द्वारा चयनित विषय की प्रायोगिक परीक्षा किस तिथि एवं किस पाली में संचालित होगी, जिसमें उन्हें सम्मिलित होना अनिवार्य है।
- परीक्षार्थी के प्रत्येक प्रायोगिक विषय की परीक्षा के लिए 08 पृष्ठों की केवल एक ही उत्तरपुस्तिका मिलेगी। अतिरिक्त उत्तरपुस्तिका नहीं दी जाएगी। परीक्षार्थी उत्तरपुस्तिका लेते ही यह सुनिश्चित कर लें कि इसमें 8 पृष्ठ हैं एवं सही क्रम में हैं।
- उत्तरपुस्तिका प्राप्त होते ही परीक्षार्थी अपने प्रवेश-पत्र तथा उत्तरपुस्तिका पर मुद्रित विवरणों (Details) का मिलान कर यह अवश्य सुनिश्चित हो लें कि जो उत्तरपुस्तिका परीक्षक द्वारा उन्हें दी गई है, वह उन्हीं की है। भिन्न विवरणों की उत्तरपुस्तिका प्राप्त होने पर उसे तुरंत परीक्षक को वापस लौटा दिया जाए।
- उत्तरपुस्तिका प्राप्त होने पर परीक्षार्थी उनके आवरण पृष्ठ के पीछे अंकित "परीक्षार्थियों के लिए निर्देश" अवश्य पढ़ें एवं उसका अनुपालन करें।
- परीक्षार्थी अपनी उत्तरपुस्तिका के कवर पृष्ठ के ऊपरी बायें तथा दायें भागों में क्रमांक-(1) में अपने उत्तर देने का माध्यम अंकित करते हुए क्रमांक-(2) में अपना पूर्ण हस्ताक्षर अंकित करें। इसके अलावा अन्य मुद्रित विवरणों में किसी भी प्रकार से कोई छेड़-छाड़ नहीं करें।
- प्रायोगिक परीक्षा की उत्तरपुस्तिका के आवरण पृष्ठ के निचले बायें एवं दायें भागों को परीक्षार्थी द्वारा कदापि नहीं भरा जाएगा। अगर परीक्षार्थी इस भाग को भरते हैं, तो परीक्षार्थी का इस विषय में परीक्षाफल रद्द किया जा सकता है। ये दोनों भाग आंतरिक/बाह्य परीक्षकों को भरने के लिए दिया गया है।
- उत्तरपुस्तिका के पन्नों के दोनों पृष्ठों पर तथा प्रत्येक लाइन पर लिखें एवं पृष्ठों को नष्ट न करें।
- यदि रफ कार्य करने की आवश्यकता हो, तो परीक्षार्थी उत्तरपुस्तिका के अंतिम पृष्ठ पर रफ कार्य करके उसे काट दे/क्रॉस (x) कर दें।
- उत्तरपुस्तिका के आंतरिक पृष्ठों पर दाहिने हाशिए में लाइन खींचकर सादा स्थान छोड़ रखा गया है। शेष स्थान रूल्ड है। परीक्षार्थी दाहिने हाशिए के सादे स्थान में कुछ भी नहीं लिखेंगे, चूंकि यह भाग परीक्षक के उपयोग के लिए है।
- उत्तरपुस्तिका के पृष्ठों को मोड़ें- फाड़ें नहीं तथा बीच-बीच में व्यर्थ ही खाली न छोड़ें।
- प्रश्न-पत्र में दी हुई संख्या के अनुसार अपने उत्तरों की संख्या लिखें।
- व्हाइटनगर, ब्लेड तथा नाखून का इस्तेमाल करना सर्वथा वर्जित है, अन्यथा परीक्षाफल अमान्य कर दिया जाएगा।
- प्रश्नोत्तर के समाप्त होने पर अंतिम में नीचे एक क्षैतिज रेखा खींच दें।
- आंतरिक परीक्षक द्वारा उपलब्ध कराये गए उपस्थिति-पत्रक में परीक्षार्थी द्वारा यथा-स्तम्भ परीक्षा की तिथि अंकित करते हुए उत्तरपुस्तिका की क्रम संख्या लिखकर अपना हस्ताक्षर किया जाएगा। परीक्षार्थी की उपस्थित, अनुपस्थित एवं निष्कासन से संबंधित संगत गोले को नीले/काले पेन से परीक्षक द्वारा भरा जाएगा न कि परीक्षार्थी द्वारा।
- परीक्षार्थी अपनी उत्तरपुस्तिका को आन्तरिक परीक्षक के पास जमा किये बिना परीक्षा भवन न छोड़ें।
- परीक्षा केन्द्र में कैंलकुलेटर, मोबाइल फोन, डियर फोन, पेजर, ब्लूटूथ या इस प्रकार का कोई अन्य इलेक्ट्रॉनिक उपकरण ले जाना सख्त मना है।
- जाँच परीक्षा में गैर-उत्प्रेषित या जाँच परीक्षा में अनुपस्थित छात्र/छात्रा इंटरमीडिएट वार्षिक प्रायोगिक परीक्षा, 2024 में कदापि सम्मिलित नहीं हो सकते हैं।



बिहार विद्यालय परीक्षा समिति, पटना
BIHAR SCHOOL EXAMINATION BOARD, PATNA
इंटरमीडिएट वार्षिक परीक्षा, 2024
INTERMEDIATE ANNUAL EXAMINATION, 2024
प्रायोगिक परीक्षा का प्रवेश पत्र
Admit Card For Practical Examination

संकाय: विज्ञान
FACULTY: SCIENCE

BSEB UNIQUE Id:- 2222110011018
कॉलेज/+2 स्कूल का नाम GAYA COLLEGE, GAYA
परीक्षार्थी का नाम SHRISTEE SINGH
माता का नाम BABITA DEVI
पिता का नाम DHARMBIR SINGH
वैवाहिक स्थिति Unmarried
परीक्षार्थी का आधार नं० 522973742172 दिव्यांग कोटि NO
सूचीकरण संख्या/वर्ष R-210011751-22 परीक्षार्थी की कोटि REGULAR
रोल कोड 21001 रोल क्रमांक 24010043 लिंग FEMALE
परीक्षा केंद्र का नाम GAYA COLLEGE, GAYA



Shristee Singh

प्रायोगिक परीक्षा के विषय (निर्धारित परीक्षा कार्यक्रम सहित)

प्रायोगिक विषय	विषय कोड	विषय का नाम	परीक्षा की तारीख
वैकल्पिक विषय	117	PHYSICS	10/01/2024 to 20/01/2024
	118	CHEMISTRY	
	119	BIOLOGY	
अतिरिक्त विषय			

संज्ञा/उपनाम

महाविद्यालय / +2 विद्यालय प्रधान का हस्ताक्षर
एवं मुहर

परीक्षा नियंत्रक (उ०मा०)

परीक्षार्थी के लिए आवश्यक निर्देश

- BSEB Unique Id सत्र 2021 - 23 से सूचीकृत हुए परीक्षार्थियों को जारी किया गया है। सत्र 2021 - 23 के पूर्व सत्र के किसी परीक्षार्थी को BSEB Unique Id जारी नहीं किया गया है।
- प्रायोगिक परीक्षा दिनांक 10/01/2024 से 20/01/2024 तक संचालित होगी। केन्द्राधीक्षक दिनांक 10/01/2024 से 20/01/2024 तक की अवधि में परीक्षार्थियों की संख्या के अनुसार तिथि एवं पाली का निर्धारण करके प्रायोगिक परीक्षा केन्द्र पर आवंटित सभी परीक्षार्थियों के प्रायोगिक विषयों की परीक्षा आयोजित करेंगे।
- परीक्षार्थी अपने इस प्रवेश-पत्र में उल्लिखित प्रायोगिक परीक्षा केंद्र पर दिनांक 10-01-2024 को पूर्वाह्न 09:00 बजे अनिवार्य रूप से जाकर परीक्षा केन्द्र के परिसर की सूचना पट्ट से यह जानकारी प्राप्त कर लें कि उनके द्वारा चयनित विषय की प्रायोगिक परीक्षा किस तिथि एवं किस पाली में संचालित होगी, जिसमें उन्हें सम्मिलित होना अनिवार्य है।
- परीक्षार्थी के प्रत्येक प्रायोगिक विषय की परीक्षा के लिए 08 पृष्ठों की केवल एक ही उत्तरपुस्तिका मिलेगी। अतिरिक्त उत्तरपुस्तिका नहीं दी जाएगी। परीक्षार्थी उत्तरपुस्तिका लेते ही यह सुनिश्चित कर लें कि इसमें 8 पृष्ठ हैं एवं सही क्रम में हैं।
- उत्तरपुस्तिका प्राप्त होते ही परीक्षार्थी अपने प्रवेश-पत्र तथा उत्तरपुस्तिका पर मुद्रित विवरणों (Details) का मिलान कर यह अवश्य सुनिश्चित हो लें कि जो उत्तरपुस्तिका परीक्षक द्वारा उन्हें दी गई है, वह उन्हीं की है। भिन्न विवरणों की उत्तरपुस्तिका प्राप्त होने पर उसे तुरंत परीक्षक को वापस लौटा दिया जाए।
- उत्तरपुस्तिका प्राप्त होने पर परीक्षार्थी उनके आवरण पृष्ठ के पीछे अंकित "परीक्षार्थियों के लिए निर्देश" अवश्य पढ़ें एवं उसका अनुपालन करें।
- परीक्षार्थी अपनी उत्तरपुस्तिका के कवर पृष्ठ के ऊपरी बायें तथा दायें भागों में क्रमांक-(1) में अपने उत्तर देने का माध्यम अंकित करते हुए क्रमांक-(2) में अपना पूर्ण हस्ताक्षर अंकित करें। इसके अलावा अन्य मुद्रित विवरणों में किसी भी प्रकार से कोई छेड़-छाड़ नहीं करें।
- प्रायोगिक परीक्षा की उत्तरपुस्तिका के आवरण पृष्ठ के निचले बायें एवं दायें भागों को परीक्षार्थी द्वारा कदापि नहीं भरा जाएगा। अगर परीक्षार्थी इस भाग को भरते हैं, तो परीक्षार्थी का इस विषय में परीक्षाफल रद्द किया जा सकता है। ये दोनों भाग आंतरिक/बाह्य परीक्षकों को भरने के लिए दिया गया है।
- उत्तरपुस्तिका के पन्नों के दोनों पृष्ठों पर तथा प्रत्येक लाइन पर लिखें एवं पृष्ठों को नष्ट न करें।
- यदि रफ कार्य करने की आवश्यकता हो, तो परीक्षार्थी उत्तरपुस्तिका के अंतिम पृष्ठ पर रफ कार्य करके उसे काट दे/क्रॉस (x) कर दें।
- उत्तरपुस्तिका के आंतरिक पृष्ठों पर दाहिने हाशिए में लाइन खींचकर सादा स्थान छोड़ रखा गया है। शेष स्थान रूल्ड है। परीक्षार्थी दाहिने हाशिए के सादे स्थान में कुछ भी नहीं लिखेंगे, चूंकि यह भाग परीक्षक के उपयोग के लिए है।
- उत्तरपुस्तिका के पृष्ठों को मोड़ें- फाड़ें नहीं तथा बीच-बीच में व्यर्थ ही खाली न छोड़ें।
- प्रश्न-पत्र में दी हुई संख्या के अनुसार अपने उत्तरों की संख्या लिखें।
- व्हाइटनगर, ब्लेड तथा नाखून का इस्तेमाल करना सर्वथा वर्जित है, अन्यथा परीक्षाफल अमान्य कर दिया जाएगा।
- प्रश्नोत्तर के समाप्त होने पर अंतिम में नीचे एक क्षैतिज रेखा खींच दें।
- आंतरिक परीक्षक द्वारा उपलब्ध कराये गए उपस्थिति-पत्रक में परीक्षार्थी द्वारा यथा-स्तम्भ परीक्षा की तिथि अंकित करते हुए उत्तरपुस्तिका की क्रम संख्या लिखकर अपना हस्ताक्षर किया जाएगा। परीक्षार्थी की उपस्थित, अनुपस्थित एवं निष्कासन से संबंधित संगत गोले को नीले/काले पेन से परीक्षक द्वारा भरा जाएगा न कि परीक्षार्थी द्वारा।
- परीक्षार्थी अपनी उत्तरपुस्तिका को आन्तरिक परीक्षक के पास जमा किये बिना परीक्षा भवन न छोड़ें।
- परीक्षा केन्द्र में कैंलकुलेटर, मोबाइल फोन, डियर फोन, पेजर, ब्लूटूथ या इस प्रकार का कोई अन्य इलेक्ट्रॉनिक उपकरण ले जाना सख्त मना है।
- जाँच परीक्षा में गैर-उत्प्रेषित या जाँच परीक्षा में अनुपस्थित छात्र/छात्रा इंटरमीडिएट वार्षिक प्रायोगिक परीक्षा, 2024 में कदापि सम्मिलित नहीं हो सकते हैं।



बिहार विद्यालय परीक्षा समिति, पटना
BIHAR SCHOOL EXAMINATION BOARD, PATNA
इंटरमीडिएट वार्षिक परीक्षा, 2024
INTERMEDIATE ANNUAL EXAMINATION, 2024
प्रायोगिक परीक्षा का प्रवेश पत्र
Admit Card For Practical Examination

संकाय: विज्ञान
FACULTY: SCIENCE

BSEB UNIQUE Id:- 2221110013245
कॉलेज/+2 स्कूल का नाम GAYA COLLEGE, GAYA
परीक्षार्थी का नाम SHUBHAM KUMAR
माता का नाम PUNAM DEVI
पिता का नाम SHIVJIVAN PRASAD
वैवाहिक स्थिति Unmarried
परीक्षार्थी का आधार नं० 737873321089 दिव्यांग कोटि NO
सूचीकरण संख्या/वर्ष R-210011764-22 परीक्षार्थी की कोटि REGULAR
रोल कोड 21001 रोल क्रमांक 24011432 लिंग MALE
परीक्षा केंद्र का नाम GAYA COLLEGE, GAYA



Shubham Kumar

प्रायोगिक परीक्षा के विषय (निर्धारित परीक्षा कार्यक्रम सहित)

प्रायोगिक विषय	विषय कोड	विषय का नाम	परीक्षा की तारीख
वैकल्पिक विषय	117	PHYSICS	10/01/2024 to 20/01/2024
	118	CHEMISTRY	
अतिरिक्त विषय			

संज्ञा (उपनाम)

महाविद्यालय / +2 विद्यालय प्रधान का हस्ताक्षर
एवं मुहर

परीक्षा नियंत्रक (उ०मा०)

परीक्षार्थी के लिए आवश्यक निर्देश

- BSEB Unique Id सत्र 2021 - 23 से सूचीकृत हुए परीक्षार्थियों को जारी किया गया है। सत्र 2021 - 23 के पूर्व सत्र के किसी परीक्षार्थी को BSEB Unique Id जारी नहीं किया गया है।
- प्रायोगिक परीक्षा दिनांक 10/01/2024 से 20/01/2024 तक संचालित होगी। केन्द्राधीक्षक दिनांक 10/01/2024 से 20/01/2024 तक की अवधि में परीक्षार्थियों की संख्या के अनुसार तिथि एवं पाली का निर्धारण करके प्रायोगिक परीक्षा केन्द्र पर आवंटित सभी परीक्षार्थियों के प्रायोगिक विषयों की परीक्षा आयोजित करेंगे।
- परीक्षार्थी अपने इस प्रवेश-पत्र में उल्लिखित प्रायोगिक परीक्षा केन्द्र पर दिनांक 10-01-2024 को पूर्वाह्न 09:00 बजे अनिवार्य रूप से जाकर परीक्षा केन्द्र के परिसर की सूचना पट्ट से यह जानकारी प्राप्त कर लें कि उनके द्वारा चयनित विषय की प्रायोगिक परीक्षा किस तिथि एवं किस पाली में संचालित होगी, जिसमें उन्हें सम्मिलित होना अनिवार्य है।
- परीक्षार्थी के प्रत्येक प्रायोगिक विषय की परीक्षा के लिए 08 पृष्ठों की केवल एक ही उत्तरपुस्तिका मिलेगी। अतिरिक्त उत्तरपुस्तिका नहीं दी जाएगी। परीक्षार्थी उत्तरपुस्तिका लेते ही यह सुनिश्चित कर लें कि इसमें 8 पृष्ठ हैं एवं सही क्रम में हैं।
- उत्तरपुस्तिका प्राप्त होते ही परीक्षार्थी अपने प्रवेश-पत्र तथा उत्तरपुस्तिका पर मुद्रित विवरणों (Details) का मिलान कर यह अवश्य सुनिश्चित हो लें कि जो उत्तरपुस्तिका परीक्षक द्वारा उन्हें दी गई है, वह उन्हीं की है। भिन्न विवरणों की उत्तरपुस्तिका प्राप्त होने पर उसे तुरंत परीक्षक को वापस लौटा दिया जाए।
- उत्तरपुस्तिका प्राप्त होने पर परीक्षार्थी उनके आवरण पृष्ठ के पीछे अंकित "परीक्षार्थियों के लिए निर्देश" अवश्य पढ़ें एवं उसका अनुपालन करें।
- परीक्षार्थी अपनी उत्तरपुस्तिका के कवर पृष्ठ के ऊपरी बायें तथा दायें भागों में क्रमांक-(1) में अपने उत्तर देने का माध्यम अंकित करते हुए क्रमांक-(2) में अपना पूर्ण हस्ताक्षर अंकित करें। इसके अलावा अन्य मुद्रित विवरणों में किसी भी प्रकार से कोई छेड़-छाड़ नहीं करें।
- प्रायोगिक परीक्षा की उत्तरपुस्तिका के आवरण पृष्ठ के निचले बायें एवं दायें भागों को परीक्षार्थी द्वारा कदापि नहीं भरा जाएगा। अगर परीक्षार्थी इस भाग को भरते हैं, तो परीक्षार्थी का इस विषय में परीक्षाफल रद्द किया जा सकता है। ये दोनों भाग आंतरिक/बाह्य परीक्षकों को भरने के लिए दिया गया है।
- उत्तरपुस्तिका के पन्नों के दोनों पृष्ठों पर तथा प्रत्येक लाइन पर लिखें एवं पृष्ठों को नष्ट न करें।
- यदि रफ कार्य करने की आवश्यकता हो, तो परीक्षार्थी उत्तरपुस्तिका के अंतिम पृष्ठ पर रफ कार्य करके उसे काट दे/क्रॉस (x) कर दें।
- उत्तरपुस्तिका के आंतरिक पृष्ठों पर दाहिने हाशिए में लाइन खींचकर सादा स्थान छोड़ रखा गया है। शेष स्थान रूल्ड है। परीक्षार्थी दाहिने हाशिए के सादे स्थान में कुछ भी नहीं लिखेंगे, चूंकि यह भाग परीक्षक के उपयोग के लिए है।
- उत्तरपुस्तिका के पृष्ठों को मोड़ें- फाड़ें नहीं तथा बीच-बीच में व्यर्थ ही खाली न छोड़ें।
- प्रश्न-पत्र में दी हुई संख्या के अनुसार अपने उत्तरों की संख्या लिखें।
- व्हाइटनगर, ब्लेड तथा नाखून का इस्तेमाल करना सर्वथा वर्जित है, अन्यथा परीक्षाफल अमान्य कर दिया जाएगा।
- प्रश्नोत्तर के समाप्त होने पर अंतिम में नीचे एक क्षैतिज रेखा खींच दें।
- आंतरिक परीक्षक द्वारा उपलब्ध कराये गए उपस्थिति-पत्रक में परीक्षार्थी द्वारा यथा-स्तम्भ परीक्षा की तिथि अंकित करते हुए उत्तरपुस्तिका की क्रम संख्या लिखकर अपना हस्ताक्षर किया जाएगा। परीक्षार्थी की उपस्थित, अनुपस्थित एवं निष्कासन से संबंधित संगत गोले को नीले/काले पेन से परीक्षक द्वारा भरा जाएगा न कि परीक्षार्थी द्वारा।
- परीक्षार्थी अपनी उत्तरपुस्तिका को आन्तरिक परीक्षक के पास जमा किये बिना परीक्षा भवन न छोड़ें।
- परीक्षा केन्द्र में कैलकुलेटर, मोबाइल फोन, डायर फोन, पेजर, ब्लूटूथ या इस प्रकार का कोई अन्य इलेक्ट्रॉनिक उपकरण ले जाना सख्त मना है।
- जाँच परीक्षा में गैर-उत्प्रेषित या जाँच परीक्षा में अनुपस्थित छात्र/छात्रा इंटरमीडिएट वार्षिक प्रायोगिक परीक्षा, 2024 में कदापि सम्मिलित नहीं हो सकते हैं।



बिहार विद्यालय परीक्षा समिति, पटना
BIHAR SCHOOL EXAMINATION BOARD, PATNA
इंटरमीडिएट वार्षिक परीक्षा, 2024
INTERMEDIATE ANNUAL EXAMINATION, 2024
प्रायोगिक परीक्षा का प्रवेश पत्र
Admit Card For Practical Examination

संकाय: विज्ञान
FACULTY: SCIENCE

BSEB UNIQUE Id:- 2221110013230
कॉलेज/+2 स्कूल का नाम GAYA COLLEGE, GAYA
परीक्षार्थी का नाम SHUBHAM KUMAR
माता का नाम PAMMI DEVI
पिता का नाम ASHUTOSH KUMAR
वैवाहिक स्थिति Unmarried
परीक्षार्थी का आधार नं० 846534047333 दिव्यांग कोटि NO
सूचीकरण संख्या/वर्ष R-210011756-22 परीक्षार्थी की कोटि REGULAR
रोल कोड 21001 रोल क्रमांक 24011355 लिंग MALE
परीक्षा केंद्र का नाम GAYA COLLEGE, GAYA



Shubham Kumar

प्रायोगिक परीक्षा के विषय (निर्धारित परीक्षा कार्यक्रम सहित)

प्रायोगिक विषय	विषय कोड	विषय का नाम	परीक्षा की तारीख
वैकल्पिक विषय	117	PHYSICS	10/01/2024 to 20/01/2024
	118	CHEMISTRY	
अतिरिक्त विषय			

संज्ञा (उपनाम)

महाविद्यालय / +2 विद्यालय प्रधान का हस्ताक्षर
एवं मुहर

परीक्षा नियंत्रक (उ०मा०)

परीक्षार्थी के लिए आवश्यक निर्देश

- BSEB Unique Id सत्र 2021 - 23 से सूचीकृत हुए परीक्षार्थियों को जारी किया गया है। सत्र 2021 - 23 के पूर्व सत्र के किसी परीक्षार्थी को BSEB Unique Id जारी नहीं किया गया है।
- प्रायोगिक परीक्षा दिनांक 10/01/2024 से 20/01/2024 तक संचालित होगी। केन्द्राधीक्षक दिनांक 10/01/2024 से 20/01/2024 तक की अवधि में परीक्षार्थियों की संख्या के अनुसार तिथि एवं पाली का निर्धारण करके प्रायोगिक परीक्षा केन्द्र पर आवंटित सभी परीक्षार्थियों के प्रायोगिक विषयों की परीक्षा आयोजित करेंगे।
- परीक्षार्थी अपने इस प्रवेश-पत्र में उल्लिखित प्रायोगिक परीक्षा केंद्र पर दिनांक 10-01-2024 को पूर्वाह्न 09:00 बजे अनिवार्य रूप से जाकर परीक्षा केन्द्र के परिसर की सूचना पट्ट से यह जानकारी प्राप्त कर लें कि उनके द्वारा चयनित विषय की प्रायोगिक परीक्षा किस तिथि एवं किस पाली में संचालित होगी, जिसमें उन्हें सम्मिलित होना अनिवार्य है।
- परीक्षार्थी के प्रत्येक प्रायोगिक विषय की परीक्षा के लिए 08 पृष्ठों की केवल एक ही उत्तरपुस्तिका मिलेगी। अतिरिक्त उत्तरपुस्तिका नहीं दी जाएगी। परीक्षार्थी उत्तरपुस्तिका लेते ही यह सुनिश्चित कर लें कि इसमें 8 पृष्ठ हैं एवं सही क्रम में हैं।
- उत्तरपुस्तिका प्राप्त होते ही परीक्षार्थी अपने प्रवेश-पत्र तथा उत्तरपुस्तिका पर मुद्रित विवरणों (Details) का मिलान कर यह अवश्य सुनिश्चित हो लें कि जो उत्तरपुस्तिका परीक्षक द्वारा उन्हें दी गई है, वह उन्हीं की है। भिन्न विवरणों की उत्तरपुस्तिका प्राप्त होने पर उसे तुरंत परीक्षक को वापस लौटा दिया जाए।
- उत्तरपुस्तिका प्राप्त होने पर परीक्षार्थी उनके आवरण पृष्ठ के पीछे अंकित "परीक्षार्थियों के लिए निर्देश" अवश्य पढ़ें एवं उसका अनुपालन करें।
- परीक्षार्थी अपनी उत्तरपुस्तिका के कवर पृष्ठ के ऊपरी बायें तथा दायें भागों में क्रमांक-(1) में अपने उत्तर देने का माध्यम अंकित करते हुए क्रमांक-(2) में अपना पूर्ण हस्ताक्षर अंकित करें। इसके अलावा अन्य मुद्रित विवरणों में किसी भी प्रकार से कोई छेड़-छाड़ नहीं करें।
- प्रायोगिक परीक्षा की उत्तरपुस्तिका के आवरण पृष्ठ के निचले बायें एवं दायें भागों को परीक्षार्थी द्वारा कदापि नहीं भरा जाएगा। अगर परीक्षार्थी इस भाग को भरते हैं, तो परीक्षार्थी का इस विषय में परीक्षाफल रद्द किया जा सकता है। ये दोनों भाग आंतरिक/बाह्य परीक्षकों को भरने के लिए दिया गया है।
- उत्तरपुस्तिका के पन्नों के दोनों पृष्ठों पर तथा प्रत्येक लाइन पर लिखें एवं पृष्ठों को नष्ट न करें।
- यदि रफ कार्य करने की आवश्यकता हो, तो परीक्षार्थी उत्तरपुस्तिका के अंतिम पृष्ठ पर रफ कार्य करके उसे काट दे/क्रॉस (x) कर दें।
- उत्तरपुस्तिका के आंतरिक पृष्ठों पर दाहिने हाशिए में लाइन खींचकर सादा स्थान छोड़ रखा गया है। शेष स्थान रूल्ड है। परीक्षार्थी दाहिने हाशिए के सादे स्थान में कुछ भी नहीं लिखेंगे, चूंकि यह भाग परीक्षक के उपयोग के लिए है।
- उत्तरपुस्तिका के पृष्ठों को मोड़ें- फाड़ें नहीं तथा बीच-बीच में व्यर्थ ही खाली न छोड़ें।
- प्रश्न-पत्र में दी हुई संख्या के अनुसार अपने उत्तरों की संख्या लिखें।
- व्हाइटनगर, ब्लेड तथा नाखून का इस्तेमाल करना सर्वथा वर्जित है, अन्यथा परीक्षाफल अमान्य कर दिया जाएगा।
- प्रश्नोत्तर के समाप्त होने पर अंतिम में नीचे एक क्षैतिज रेखा खींच दें।
- आंतरिक परीक्षक द्वारा उपलब्ध कराये गए उपस्थिति-पत्रक में परीक्षार्थी द्वारा यथा-स्तम्भ परीक्षा की तिथि अंकित करते हुए उत्तरपुस्तिका की क्रम संख्या लिखकर अपना हस्ताक्षर किया जाएगा। परीक्षार्थी की उपस्थित, अनुपस्थित एवं निष्कासन से संबंधित संगत गोले को नीले/काले पेन से परीक्षक द्वारा भरा जाएगा न कि परीक्षार्थी द्वारा।
- परीक्षार्थी अपनी उत्तरपुस्तिका को आन्तरिक परीक्षक के पास जमा किये बिना परीक्षा भवन न छोड़ें।
- परीक्षा केन्द्र में कैंलकुलेटर, मोबाइल फोन, डायर फोन, पेजर, ब्लूटूथ या इस प्रकार का कोई अन्य इलेक्ट्रॉनिक उपकरण ले जाना सख्त मना है।
- जाँच परीक्षा में गैर-उत्प्रेषित या जाँच परीक्षा में अनुपस्थित छात्र/छात्रा इंटरमीडिएट वार्षिक प्रायोगिक परीक्षा, 2024 में कदापि सम्मिलित नहीं हो सकते हैं।



बिहार विद्यालय परीक्षा समिति, पटना
BIHAR SCHOOL EXAMINATION BOARD, PATNA
इंटरमीडिएट वार्षिक परीक्षा, 2024
INTERMEDIATE ANNUAL EXAMINATION, 2024
प्रायोगिक परीक्षा का प्रवेश पत्र
Admit Card For Practical Examination

संकाय: विज्ञान
FACULTY: SCIENCE

BSEB UNIQUE Id:- 2221110013246
कॉलेज/+2 स्कूल का नाम GAYA COLLEGE, GAYA
परीक्षार्थी का नाम SHUBHAM KUMAR
माता का नाम KANTI DEVI
पिता का नाम SHIVSHANKAR YADAV
वैवाहिक स्थिति Unmarried
परीक्षार्थी का आधार नं० 250188842569 दिव्यांग कोटि NO
सूचीकरण संख्या/वर्ष R-210011765-22 परीक्षार्थी की कोटि REGULAR
रोल कोड 21001 रोल क्रमांक 24011005 लिंग MALE
परीक्षा केंद्र का नाम GAYA COLLEGE, GAYA



shubham -kumar

प्रायोगिक परीक्षा के विषय (निर्धारित परीक्षा कार्यक्रम सहित)

प्रायोगिक विषय	विषय कोड	विषय का नाम	परीक्षा की तारीख
वैकल्पिक विषय	117	PHYSICS	10/01/2024 to 20/01/2024
	118	CHEMISTRY	
अतिरिक्त विषय			

संज्ञा/उत्तर

महाविद्यालय / +2 विद्यालय प्रधान का हस्ताक्षर
एवं मुहर

परीक्षा नियंत्रक (उ०मा०)

परीक्षार्थी के लिए आवश्यक निर्देश

- BSEB Unique Id सत्र 2021 - 23 से सूचीकृत हुए परीक्षार्थियों को जारी किया गया है। सत्र 2021 - 23 के पूर्व सत्र के किसी परीक्षार्थी को BSEB Unique Id जारी नहीं किया गया है।
- प्रायोगिक परीक्षा दिनांक 10/01/2024 से 20/01/2024 तक संचालित होगी। केन्द्राधीक्षक दिनांक 10/01/2024 से 20/01/2024 तक की अवधि में परीक्षार्थियों की संख्या के अनुसार तिथि एवं पाली का निर्धारण करके प्रायोगिक परीक्षा केन्द्र पर आवंटित सभी परीक्षार्थियों के प्रायोगिक विषयों की परीक्षा आयोजित करेंगे।
- परीक्षार्थी अपने इस प्रवेश-पत्र में उल्लिखित प्रायोगिक परीक्षा केन्द्र पर दिनांक 10-01-2024 को पूर्वाह्न 09:00 बजे अनिवार्य रूप से जाकर परीक्षा केन्द्र के परिसर की सूचना पट्ट से यह जानकारी प्राप्त कर लें कि उनके द्वारा चयनित विषय की प्रायोगिक परीक्षा किस तिथि एवं किस पाली में संचालित होगी, जिसमें उन्हें सम्मिलित होना अनिवार्य है।
- परीक्षार्थी के प्रत्येक प्रायोगिक विषय की परीक्षा के लिए 08 पृष्ठों की केवल एक ही उत्तरपुस्तिका मिलेगी। अतिरिक्त उत्तरपुस्तिका नहीं दी जाएगी। परीक्षार्थी उत्तरपुस्तिका लेते ही यह सुनिश्चित कर लें कि इसमें 8 पृष्ठ हैं एवं सही क्रम में हैं।
- उत्तरपुस्तिका प्राप्त होते ही परीक्षार्थी अपने प्रवेश-पत्र तथा उत्तरपुस्तिका पर मुद्रित विवरणों (Details) का मिलान कर यह अवश्य सुनिश्चित हो लें कि जो उत्तरपुस्तिका परीक्षक द्वारा उन्हें दी गई है, वह उन्हीं की है। भिन्न विवरणों की उत्तरपुस्तिका प्राप्त होने पर उसे तुरंत परीक्षक को वापस लौटा दिया जाए।
- उत्तरपुस्तिका प्राप्त होने पर परीक्षार्थी उनके आवरण पृष्ठ के पीछे अंकित "परीक्षार्थियों के लिए निर्देश" अवश्य पढ़ें एवं उसका अनुपालन करें।
- परीक्षार्थी अपनी उत्तरपुस्तिका के कवर पृष्ठ के ऊपरी बायें तथा दायें भागों में क्रमांक-(1) में अपने उत्तर देने का माध्यम अंकित करते हुए क्रमांक-(2) में अपना पूर्ण हस्ताक्षर अंकित करें। इसके अलावा अन्य मुद्रित विवरणों में किसी भी प्रकार से कोई छेड़-छाड़ नहीं करें।
- प्रायोगिक परीक्षा की उत्तरपुस्तिका के आवरण पृष्ठ के निचले बायें एवं दायें भागों को परीक्षार्थी द्वारा कदापि नहीं भरा जाएगा। अगर परीक्षार्थी इस भाग को भरते हैं, तो परीक्षार्थी का इस विषय में परीक्षाफल रद्द किया जा सकता है। ये दोनों भाग आंतरिक/बाह्य परीक्षकों को भरने के लिए दिया गया है।
- उत्तरपुस्तिका के पन्नों के दोनों पृष्ठों पर तथा प्रत्येक लाइन पर लिखें एवं पृष्ठों को नष्ट न करें।
- यदि रफ कार्य करने की आवश्यकता हो, तो परीक्षार्थी उत्तरपुस्तिका के अंतिम पृष्ठ पर रफ कार्य करके उसे काट दे/क्रॉस (x) कर दें।
- उत्तरपुस्तिका के आंतरिक पृष्ठों पर दाहिने हाशिए में लाइन खींचकर सादा स्थान छोड़ रखा गया है। शेष स्थान रूल्ड है। परीक्षार्थी दाहिने हाशिए के सादे स्थान में कुछ भी नहीं लिखेंगे, चूंकि यह भाग परीक्षक के उपयोग के लिए है।
- उत्तरपुस्तिका के पृष्ठों को मोड़ें- फाड़ें नहीं तथा बीच-बीच में व्यर्थ ही खाली न छोड़ें।
- प्रश्न-पत्र में दी हुई संख्या के अनुसार अपने उत्तरों की संख्या लिखें।
- व्हाइटनगर, ब्लेड तथा नाखून का इस्तेमाल करना सर्वथा वर्जित है, अन्यथा परीक्षाफल अमान्य कर दिया जाएगा।
- प्रश्नोत्तर के समाप्त होने पर अंतिम में नीचे एक क्षैतिज रेखा खींच दें।
- आंतरिक परीक्षक द्वारा उपलब्ध कराये गए उपस्थिति-पत्रक में परीक्षार्थी द्वारा यथा-स्तम्भ परीक्षा की तिथि अंकित करते हुए उत्तरपुस्तिका की क्रम संख्या लिखकर अपना हस्ताक्षर किया जाएगा। परीक्षार्थी की उपस्थित, अनुपस्थित एवं निष्कासन से संबंधित संगत गोले को नीले/काले पेन से परीक्षक द्वारा भरा जाएगा न कि परीक्षार्थी द्वारा।
- परीक्षार्थी अपनी उत्तरपुस्तिका को आन्तरिक परीक्षक के पास जमा किये बिना परीक्षा भवन न छोड़ें।
- परीक्षा केन्द्र में कैंलकुलेटर, मोबाइल फोन, डियर फोन, पेजर, ब्लूटूथ या इस प्रकार का कोई अन्य इलेक्ट्रॉनिक उपकरण ले जाना सख्त मना है।
- जाँच परीक्षा में गैर-उत्प्रेषित या जाँच परीक्षा में अनुपस्थित छात्र/छात्रा इंटरमीडिएट वार्षिक प्रायोगिक परीक्षा, 2024 में कदापि सम्मिलित नहीं हो सकते हैं।



बिहार विद्यालय परीक्षा समिति, पटना
BIHAR SCHOOL EXAMINATION BOARD, PATNA
इंटरमीडिएट वार्षिक परीक्षा, 2024
INTERMEDIATE ANNUAL EXAMINATION, 2024
प्रायोगिक परीक्षा का प्रवेश पत्र
Admit Card For Practical Examination

संकाय: विज्ञान
FACULTY: SCIENCE

BSEB UNIQUE Id:- 2222110011024
कॉलेज/+2 स्कूल का नाम GAYA COLLEGE, GAYA
परीक्षार्थी का नाम SHRUTI KUMARI
माता का नाम SNEHLATA KUMARI
पिता का नाम ANUJ KUMAR
वैवाहिक स्थिति Unmarried
परीक्षार्थी का आधार नं० 506002538606 दिव्यांग कोटि NO
सूचीकरण संख्या/वर्ष R-210011753-22 परीक्षार्थी की कोटि REGULAR
रोल कोड 21001 रोल क्रमांक 24010513 लिंग FEMALE
परीक्षा केंद्र का नाम GAYA COLLEGE, GAYA



Shrutu Kumari

प्रायोगिक परीक्षा के विषय (निर्धारित परीक्षा कार्यक्रम सहित)

प्रायोगिक विषय	विषय कोड	विषय का नाम	परीक्षा की तारीख
वैकल्पिक विषय	117	PHYSICS	10/01/2024 to 20/01/2024
	118	CHEMISTRY	
	119	BIOLOGY	
अतिरिक्त विषय			

संज्ञा (उपनाम)

महाविद्यालय / +2 विद्यालय प्रधान का हस्ताक्षर
एवं मुहर

परीक्षा नियंत्रक (उ०मा०)

परीक्षार्थी के लिए आवश्यक निर्देश

- BSEB Unique Id सत्र 2021 - 23 से सूचीकृत हुए परीक्षार्थियों को जारी किया गया है। सत्र 2021 - 23 के पूर्व सत्र के किसी परीक्षार्थी को BSEB Unique Id जारी नहीं किया गया है।
- प्रायोगिक परीक्षा दिनांक 10/01/2024 से 20/01/2024 तक संचालित होगी। केन्द्राधीक्षक दिनांक 10/01/2024 से 20/01/2024 तक की अवधि में परीक्षार्थियों की संख्या के अनुसार तिथि एवं पाली का निर्धारण करके प्रायोगिक परीक्षा केन्द्र पर आवंटित सभी परीक्षार्थियों के प्रायोगिक विषयों की परीक्षा आयोजित करेंगे।
- परीक्षार्थी अपने इस प्रवेश-पत्र में उल्लिखित प्रायोगिक परीक्षा केंद्र पर दिनांक 10-01-2024 को पूर्वाह्न 09:00 बजे अनिवार्य रूप से जाकर परीक्षा केन्द्र के परिसर की सूचना पट्ट से यह जानकारी प्राप्त कर लें कि उनके द्वारा चयनित विषय की प्रायोगिक परीक्षा किस तिथि एवं किस पाली में संचालित होगी, जिसमें उन्हें सम्मिलित होना अनिवार्य है।
- परीक्षार्थी के प्रत्येक प्रायोगिक विषय की परीक्षा के लिए 08 पृष्ठों की केवल एक ही उत्तरपुस्तिका मिलेगी। अतिरिक्त उत्तरपुस्तिका नहीं दी जाएगी। परीक्षार्थी उत्तरपुस्तिका लेते ही यह सुनिश्चित कर लें कि इसमें 8 पृष्ठ हैं एवं सही क्रम में हैं।
- उत्तरपुस्तिका प्राप्त होते ही परीक्षार्थी अपने प्रवेश-पत्र तथा उत्तरपुस्तिका पर मुद्रित विवरणों (Details) का मिलान कर यह अवश्य सुनिश्चित हो लें कि जो उत्तरपुस्तिका परीक्षक द्वारा उन्हें दी गई है, वह उन्हीं की है। भिन्न विवरणों की उत्तरपुस्तिका प्राप्त होने पर उसे तुरंत परीक्षक को वापस लौटा दिया जाए।
- उत्तरपुस्तिका प्राप्त होने पर परीक्षार्थी उनके आवरण पृष्ठ के पीछे अंकित "परीक्षार्थियों के लिए निर्देश" अवश्य पढ़ें एवं उसका अनुपालन करें।
- परीक्षार्थी अपनी उत्तरपुस्तिका के कवर पृष्ठ के ऊपरी बायें तथा दायें भागों में क्रमांक-(1) में अपने उत्तर देने का माध्यम अंकित करते हुए क्रमांक-(2) में अपना पूर्ण हस्ताक्षर अंकित करें। इसके अलावा अन्य मुद्रित विवरणों में किसी भी प्रकार से कोई छेड़-छाड़ नहीं करें।
- प्रायोगिक परीक्षा की उत्तरपुस्तिका के आवरण पृष्ठ के निचले बायें एवं दायें भागों को परीक्षार्थी द्वारा कदापि नहीं भरा जाएगा। अगर परीक्षार्थी इस भाग को भरते हैं, तो परीक्षार्थी का इस विषय में परीक्षाफल रद्द किया जा सकता है। ये दोनों भाग आंतरिक/बाह्य परीक्षकों को भरने के लिए दिया गया है।
- उत्तरपुस्तिका के पन्नों के दोनों पृष्ठों पर तथा प्रत्येक लाइन पर लिखें एवं पृष्ठों को नष्ट न करें।
- यदि रफ कार्य करने की आवश्यकता हो, तो परीक्षार्थी उत्तरपुस्तिका के अंतिम पृष्ठ पर रफ कार्य करके उसे काट दे/क्रॉस (x) कर दें।
- उत्तरपुस्तिका के आंतरिक पृष्ठों पर दाहिने हाशिए में लाइन खींचकर सादा स्थान छोड़ रखा गया है। शेष स्थान रूल्ड है। परीक्षार्थी दाहिने हाशिए के सादे स्थान में कुछ भी नहीं लिखेंगे, चूंकि यह भाग परीक्षक के उपयोग के लिए है।
- उत्तरपुस्तिका के पृष्ठों को मोड़ें- फाड़ें नहीं तथा बीच-बीच में व्यर्थ ही खाली न छोड़ें।
- प्रश्न-पत्र में दी हुई संख्या के अनुसार अपने उत्तरों की संख्या लिखें।
- व्हाइटनगर, ब्लेड तथा नाखून का इस्तेमाल करना सर्वथा वर्जित है, अन्यथा परीक्षाफल अमान्य कर दिया जाएगा।
- प्रश्नोत्तर के समाप्त होने पर अंतिम में नीचे एक क्षैतिज रेखा खींच दें।
- आंतरिक परीक्षक द्वारा उपलब्ध कराये गए उपस्थिति-पत्रक में परीक्षार्थी द्वारा यथा-स्तम्भ परीक्षा की तिथि अंकित करते हुए उत्तरपुस्तिका की क्रम संख्या लिखकर अपना हस्ताक्षर किया जाएगा। परीक्षार्थी की उपस्थित, अनुपस्थित एवं निष्कासन से संबंधित संगत गोले को नीले/काले पेन से परीक्षक द्वारा भरा जाएगा न कि परीक्षार्थी द्वारा।
- परीक्षार्थी अपनी उत्तरपुस्तिका को आन्तरिक परीक्षक के पास जमा किये बिना परीक्षा भवन न छोड़ें।
- परीक्षा केन्द्र में कैंलकुलेटर, मोबाइल फोन, डायर फोन, पेजर, ब्लूटूथ या इस प्रकार का कोई अन्य इलेक्ट्रॉनिक उपकरण ले जाना सख्त मना है।
- जाँच परीक्षा में गैर-उत्प्रेषित या जाँच परीक्षा में अनुपस्थित छात्र/छात्रा इंटरमीडिएट वार्षिक प्रायोगिक परीक्षा, 2024 में कदापि सम्मिलित नहीं हो सकते हैं।



बिहार विद्यालय परीक्षा समिति, पटना
BIHAR SCHOOL EXAMINATION BOARD, PATNA
इंटरमीडिएट वार्षिक परीक्षा, 2024
INTERMEDIATE ANNUAL EXAMINATION, 2024
प्रायोगिक परीक्षा का प्रवेश पत्र
Admit Card For Practical Examination

संकाय: विज्ञान
FACULTY: SCIENCE

BSEB UNIQUE Id:- 2221110013244
कॉलेज/+2 स्कूल का नाम GAYA COLLEGE, GAYA
परीक्षार्थी का नाम SHUBHAM KUMAR
माता का नाम SOCHITA DEVI
पिता का नाम SANJEEV YADAV
वैवाहिक स्थिति Unmarried
परीक्षार्थी का आधार नं० 526959548330 दिव्यांग कोटि NO
सूचीकरण संख्या/वर्ष R-210011763-22 परीक्षार्थी की कोटि REGULAR
रोल कोड 21001 रोल क्रमांक 24011894 लिंग MALE
परीक्षा केंद्र का नाम GAYA COLLEGE, GAYA



प्रायोगिक परीक्षा के विषय (निर्धारित परीक्षा कार्यक्रम सहित)

प्रायोगिक विषय	विषय कोड	विषय का नाम	परीक्षा की तारीख
वैकल्पिक विषय	117	PHYSICS	10/01/2024 to 20/01/2024
	118	CHEMISTRY	
अतिरिक्त विषय			

संजीव कुमार

महाविद्यालय / +2 विद्यालय प्रधान का हस्ताक्षर
एवं मुहर

परीक्षा नियंत्रक (उ०मा०)

परीक्षार्थी के लिए आवश्यक निर्देश

- BSEB Unique Id सत्र 2021 - 23 से सूचीकृत हुए परीक्षार्थियों को जारी किया गया है। सत्र 2021 - 23 के पूर्व सत्र के किसी परीक्षार्थी को BSEB Unique Id जारी नहीं किया गया है।
- प्रायोगिक परीक्षा दिनांक 10/01/2024 से 20/01/2024 तक संचालित होगी। केन्द्राधीक्षक दिनांक 10/01/2024 से 20/01/2024 तक की अवधि में परीक्षार्थियों की संख्या के अनुसार तिथि एवं पाली का निर्धारण करके प्रायोगिक परीक्षा केन्द्र पर आवंटित सभी परीक्षार्थियों के प्रायोगिक विषयों की परीक्षा आयोजित करेंगे।
- परीक्षार्थी अपने इस प्रवेश-पत्र में उल्लिखित प्रायोगिक परीक्षा केंद्र पर दिनांक 10-01-2024 को पूर्वाह्न 09:00 बजे अनिवार्य रूप से जाकर परीक्षा केन्द्र के परिसर की सूचना पट्ट से यह जानकारी प्राप्त कर लें कि उनके द्वारा चयनित विषय की प्रायोगिक परीक्षा किस तिथि एवं किस पाली में संचालित होगी, जिसमें उन्हें सम्मिलित होना अनिवार्य है।
- परीक्षार्थी के प्रत्येक प्रायोगिक विषय की परीक्षा के लिए 08 पृष्ठों की केवल एक ही उत्तरपुस्तिका मिलेगी। अतिरिक्त उत्तरपुस्तिका नहीं दी जाएगी। परीक्षार्थी उत्तरपुस्तिका लेते ही यह सुनिश्चित कर लें कि इसमें 8 पृष्ठ हैं एवं सही क्रम में हैं।
- उत्तरपुस्तिका प्राप्त होते ही परीक्षार्थी अपने प्रवेश-पत्र तथा उत्तरपुस्तिका पर मुद्रित विवरणों (Details) का मिलान कर यह अवश्य सुनिश्चित हो लें कि जो उत्तरपुस्तिका परीक्षक द्वारा उन्हें दी गई है, वह उन्हीं की है। भिन्न विवरणों की उत्तरपुस्तिका प्राप्त होने पर उसे तुरंत परीक्षक को वापस लौटा दिया जाए।
- उत्तरपुस्तिका प्राप्त होने पर परीक्षार्थी उनके आवरण पृष्ठ के पीछे अंकित "परीक्षार्थियों के लिए निर्देश" अवश्य पढ़ें एवं उसका अनुपालन करें।
- परीक्षार्थी अपनी उत्तरपुस्तिका के कवर पृष्ठ के ऊपरी बायें तथा दायें भागों में क्रमांक-(1) में अपने उत्तर देने का माध्यम अंकित करते हुए क्रमांक-(2) में अपना पूर्ण हस्ताक्षर अंकित करें। इसके अलावा अन्य मुद्रित विवरणों में किसी भी प्रकार से कोई छेड़-छाड़ नहीं करें।
- प्रायोगिक परीक्षा की उत्तरपुस्तिका के आवरण पृष्ठ के निचले बायें एवं दायें भागों को परीक्षार्थी द्वारा कदापि नहीं भरा जाएगा। अगर परीक्षार्थी इस भाग को भरते हैं, तो परीक्षार्थी का इस विषय में परीक्षाफल रद्द किया जा सकता है। ये दोनों भाग आंतरिक/बाह्य परीक्षकों को भरने के लिए दिया गया है।
- उत्तरपुस्तिका के पन्नों के दोनों पृष्ठों पर तथा प्रत्येक लाइन पर लिखें एवं पृष्ठों को नष्ट न करें।
- यदि रफ कार्य करने की आवश्यकता हो, तो परीक्षार्थी उत्तरपुस्तिका के अंतिम पृष्ठ पर रफ कार्य करके उसे काट दे/क्रॉस (x) कर दें।
- उत्तरपुस्तिका के आंतरिक पृष्ठों पर दाहिने हाशिए में लाइन खींचकर सादा स्थान छोड़ रखा गया है। शेष स्थान रूल्ड है। परीक्षार्थी दाहिने हाशिए के सादे स्थान में कुछ भी नहीं लिखेंगे, चूंकि यह भाग परीक्षक के उपयोग के लिए है।
- उत्तरपुस्तिका के पृष्ठों को मोड़ें- फाड़ें नहीं तथा बीच-बीच में व्यर्थ ही खाली न छोड़ें।
- प्रश्न-पत्र में दी हुई संख्या के अनुसार अपने उत्तरों की संख्या लिखें।
- व्हाइटनगर, ब्लेड तथा नाखून का इस्तेमाल करना सर्वथा वर्जित है, अन्यथा परीक्षाफल अमान्य कर दिया जाएगा।
- प्रश्नोत्तर के समाप्त होने पर अंतिम में नीचे एक क्षैतिज रेखा खींच दें।
- आंतरिक परीक्षक द्वारा उपलब्ध कराये गए उपस्थिति-पत्रक में परीक्षार्थी द्वारा यथा-स्तम्भ परीक्षा की तिथि अंकित करते हुए उत्तरपुस्तिका की क्रम संख्या लिखकर अपना हस्ताक्षर किया जाएगा। परीक्षार्थी की उपस्थित, अनुपस्थित एवं निष्कासन से संबंधित संगत गोले को नीले/काले पेन से परीक्षक द्वारा भरा जाएगा न कि परीक्षार्थी द्वारा।
- परीक्षार्थी अपनी उत्तरपुस्तिका को आन्तरिक परीक्षक के पास जमा किये बिना परीक्षा भवन न छोड़ें।
- परीक्षा केन्द्र में कैलकुलेटर, मोबाइल फोन, डायर फोन, पेजर, ब्लूटूथ या इस प्रकार का कोई अन्य इलेक्ट्रॉनिक उपकरण ले जाना सख्त मना है।
- जाँच परीक्षा में गैर-उत्प्रेषित या जाँच परीक्षा में अनुपस्थित छात्र/छात्रा इंटरमीडिएट वार्षिक प्रायोगिक परीक्षा, 2024 में कदापि सम्मिलित नहीं हो सकते हैं।



बिहार विद्यालय परीक्षा समिति, पटना
BIHAR SCHOOL EXAMINATION BOARD, PATNA
इंटरमीडिएट वार्षिक परीक्षा, 2024
INTERMEDIATE ANNUAL EXAMINATION, 2024
प्रायोगिक परीक्षा का प्रवेश पत्र
Admit Card For Practical Examination

संकाय: विज्ञान
FACULTY: SCIENCE

BSEB UNIQUE Id:- 2221110013225
कॉलेज/+2 स्कूल का नाम GAYA COLLEGE, GAYA
परीक्षार्थी का नाम SHRINIVASH KUMAR
माता का नाम PUTUL DEVI
पिता का नाम SANJAY THAKUR
वैवाहिक स्थिति Unmarried
परीक्षार्थी का आधार नं० 618699495393 दिव्यांग कोटि NO
सूचीकरण संख्या/वर्ष R-210011750-22 परीक्षार्थी की कोटि REGULAR
रोल कोड 21001 रोल क्रमांक 24011445 लिंग MALE
परीक्षा केंद्र का नाम GAYA COLLEGE, GAYA



प्रायोगिक परीक्षा के विषय (निर्धारित परीक्षा कार्यक्रम सहित)

प्रायोगिक विषय	विषय कोड	विषय का नाम	परीक्षा की तारीख
वैकल्पिक विषय	117	PHYSICS	10/01/2024 to 20/01/2024
	118	CHEMISTRY	
अतिरिक्त विषय	119	Biology	

संजीव कुमार

महाविद्यालय / +2 विद्यालय प्रधान का हस्ताक्षर
एवं मुहर

परीक्षा नियंत्रक (उ०मा०)

परीक्षार्थी के लिए आवश्यक निर्देश


- BSEB Unique Id सत्र 2021 - 23 से सूचीकृत हुए परीक्षार्थियों को जारी किया गया है। सत्र 2021 - 23 के पूर्व सत्र के किसी परीक्षार्थी को BSEB Unique Id जारी नहीं किया गया है।
- प्रायोगिक परीक्षा दिनांक 10/01/2024 से 20/01/2024 तक संचालित होगी। केन्द्राधीक्षक दिनांक 10/01/2024 से 20/01/2024 तक की अवधि में परीक्षार्थियों की संख्या के अनुसार तिथि एवं पाली का निर्धारण करके प्रायोगिक परीक्षा केन्द्र पर आवंटित सभी परीक्षार्थियों के प्रायोगिक विषयों की परीक्षा आयोजित करेंगे।
- परीक्षार्थी अपने इस प्रवेश-पत्र में उल्लिखित प्रायोगिक परीक्षा केंद्र पर दिनांक 10-01-2024 को पूर्वाह्न 09:00 बजे अनिवार्य रूप से जाकर परीक्षा केन्द्र के परिसर की सूचना पट्ट से यह जानकारी प्राप्त कर लें कि उनके द्वारा चयनित विषय की प्रायोगिक परीक्षा किस तिथि एवं किस पाली में संचालित होगी, जिसमें उन्हें सम्मिलित होना अनिवार्य है।
- परीक्षार्थी के प्रत्येक प्रायोगिक विषय की परीक्षा के लिए 08 पृष्ठों की केवल एक ही उत्तरपुस्तिका मिलेगी। अतिरिक्त उत्तरपुस्तिका नहीं दी जाएगी। परीक्षार्थी उत्तरपुस्तिका लेते ही यह सुनिश्चित कर लें कि इसमें 8 पृष्ठ हैं एवं सही क्रम में हैं।
- उत्तरपुस्तिका प्राप्त होते ही परीक्षार्थी अपने प्रवेश-पत्र तथा उत्तरपुस्तिका पर मुद्रित विवरणों (Details) का मिलान कर यह अवश्य सुनिश्चित हो लें कि जो उत्तरपुस्तिका परीक्षक द्वारा उन्हें दी गई है, वह उन्हीं की है। भिन्न विवरणों की उत्तरपुस्तिका प्राप्त होने पर उसे तुरंत परीक्षक को वापस लौटा दिया जाए।
- उत्तरपुस्तिका प्राप्त होने पर परीक्षार्थी उनके आवरण पृष्ठ के पीछे अंकित "परीक्षार्थियों के लिए निर्देश" अवश्य पढ़ें एवं उसका अनुपालन करें।
- परीक्षार्थी अपनी उत्तरपुस्तिका के कवर पृष्ठ के ऊपरी बायें तथा दायें भागों में क्रमांक-(1) में अपने उत्तर देने का माध्यम अंकित करते हुए क्रमांक-(2) में अपना पूर्ण हस्ताक्षर अंकित करें। इसके अलावा अन्य मुद्रित विवरणों में किसी भी प्रकार से कोई छेड़-छाड़ नहीं करें।
- प्रायोगिक परीक्षा की उत्तरपुस्तिका के आवरण पृष्ठ के निचले बायें एवं दायें भागों को परीक्षार्थी द्वारा कदापि नहीं भरा जाएगा। अगर परीक्षार्थी इस भाग को भरते हैं, तो परीक्षार्थी का इस विषय में परीक्षाफल रद्द किया जा सकता है। ये दोनों भाग आंतरिक/बाह्य परीक्षकों को भरने के लिए दिया गया है।
- उत्तरपुस्तिका के पन्नों के दोनों पृष्ठों पर तथा प्रत्येक लाइन पर लिखें एवं पृष्ठों को नष्ट न करें।
- यदि रफ कार्य करने की आवश्यकता हो, तो परीक्षार्थी उत्तरपुस्तिका के अंतिम पृष्ठ पर रफ कार्य करके उसे काट दे/क्रॉस (x) कर दें।
- उत्तरपुस्तिका के आंतरिक पृष्ठों पर दाहिने हाशिए में लाइन खींचकर सादा स्थान छोड़ रखा गया है। शेष स्थान रूल्ड है। परीक्षार्थी दाहिने हाशिए के सादे स्थान में कुछ भी नहीं लिखेंगे, चूंकि यह भाग परीक्षक के उपयोग के लिए है।
- उत्तरपुस्तिका के पृष्ठों को मोड़ें- फाड़ें नहीं तथा बीच-बीच में व्यर्थ ही खाली न छोड़ें।
- प्रश्न-पत्र में दी हुई संख्या के अनुसार अपने उत्तरों की संख्या लिखें।
- व्हाइटनगर, ब्लेड तथा नाखून का इस्तेमाल करना सर्वथा वर्जित है, अन्यथा परीक्षाफल अमान्य कर दिया जाएगा।
- प्रश्नोत्तर के समाप्त होने पर अंतिम में नीचे एक क्षैतिज रेखा खींच दें।
- आंतरिक परीक्षक द्वारा उपलब्ध कराये गए उपस्थिति-पत्रक में परीक्षार्थी द्वारा यथा-स्तम्भ परीक्षा की तिथि अंकित करते हुए उत्तरपुस्तिका की क्रम संख्या लिखकर अपना हस्ताक्षर किया जाएगा। परीक्षार्थी की उपस्थित, अनुपस्थित एवं निष्कासन से संबंधित संगत गोले को नीले/काले पेन से परीक्षक द्वारा भरा जाएगा न कि परीक्षार्थी द्वारा।
- परीक्षार्थी अपनी उत्तरपुस्तिका को आन्तरिक परीक्षक के पास जमा किये बिना परीक्षा भवन न छोड़ें।
- परीक्षा केन्द्र में कैंलकुलेटर, मोबाइल फोन, डायर फोन, पेजर, ब्लूटूथ या इस प्रकार का कोई अन्य इलेक्ट्रॉनिक उपकरण ले जाना सख्त मना है।
- जाँच परीक्षा में गैर-उत्प्रेषित या जाँच परीक्षा में अनुपस्थित छात्र/छात्रा इंटरमीडिएट वार्षिक प्रायोगिक परीक्षा, 2024 में कदापि सम्मिलित नहीं हो सकते हैं।



बिहार विद्यालय परीक्षा समिति, पटना
BIHAR SCHOOL EXAMINATION BOARD, PATNA
इंटरमीडिएट वार्षिक परीक्षा, 2024
INTERMEDIATE ANNUAL EXAMINATION, 2024
प्रायोगिक परीक्षा का प्रवेश पत्र
Admit Card For Practical Examination

संकाय: विज्ञान
FACULTY: SCIENCE

BSEB UNIQUE Id:- 2222110011016
कॉलेज/+2 स्कूल का नाम GAYA COLLEGE, GAYA
परीक्षार्थी का नाम SHREYA SHREE
माता का नाम NISHA DEVI
पिता का नाम NITYANAND KUMAR
वैवाहिक स्थिति Unmarried
परीक्षार्थी का आधार नं० 701899830473 दिव्यांग कोटि NO
सूचीकरण संख्या/वर्ष R-210011748-22 परीक्षार्थी की कोटि REGULAR
रोल कोड 21001 रोल क्रमांक 24010274 लिंग FEMALE
परीक्षा केंद्र का नाम GAYA COLLEGE, GAYA



Shreya Shree

प्रायोगिक परीक्षा के विषय (निर्धारित परीक्षा कार्यक्रम सहित)

प्रायोगिक विषय	विषय कोड	विषय का नाम	परीक्षा की तारीख
वैकल्पिक विषय	117	PHYSICS	10/01/2024 to 20/01/2024
	118	CHEMISTRY	
अतिरिक्त विषय	119	Biology	

संज्ञा (उपनाम)

महाविद्यालय / +2 विद्यालय प्रधान का हस्ताक्षर
एवं मुहर

परीक्षा नियंत्रक (उ०मा०)

परीक्षार्थी के लिए आवश्यक निर्देश

- BSEB Unique Id सत्र 2021 - 23 से सूचीकृत हुए परीक्षार्थियों को जारी किया गया है। सत्र 2021 - 23 के पूर्व सत्र के किसी परीक्षार्थी को BSEB Unique Id जारी नहीं किया गया है।
- प्रायोगिक परीक्षा दिनांक 10/01/2024 से 20/01/2024 तक संचालित होगी। केन्द्राधीक्षक दिनांक 10/01/2024 से 20/01/2024 तक की अवधि में परीक्षार्थियों की संख्या के अनुसार तिथि एवं पाली का निर्धारण करके प्रायोगिक परीक्षा केन्द्र पर आवंटित सभी परीक्षार्थियों के प्रायोगिक विषयों की परीक्षा आयोजित करेंगे।
- परीक्षार्थी अपने इस प्रवेश-पत्र में उल्लिखित प्रायोगिक परीक्षा केंद्र पर दिनांक 10-01-2024 को पूर्वाह्न 09:00 बजे अनिवार्य रूप से जाकर परीक्षा केन्द्र के परिसर की सूचना पट्ट से यह जानकारी प्राप्त कर लें कि उनके द्वारा चयनित विषय की प्रायोगिक परीक्षा किस तिथि एवं किस पाली में संचालित होगी, जिसमें उन्हें सम्मिलित होना अनिवार्य है।
- परीक्षार्थी के प्रत्येक प्रायोगिक विषय की परीक्षा के लिए 08 पृष्ठों की केवल एक ही उत्तरपुस्तिका मिलेगी। अतिरिक्त उत्तरपुस्तिका नहीं दी जाएगी। परीक्षार्थी उत्तरपुस्तिका लेते ही यह सुनिश्चित कर लें कि इसमें 8 पृष्ठ हैं एवं सही क्रम में हैं।
- उत्तरपुस्तिका प्राप्त होते ही परीक्षार्थी अपने प्रवेश-पत्र तथा उत्तरपुस्तिका पर मुद्रित विवरणों (Details) का मिलान कर यह अवश्य सुनिश्चित हो लें कि जो उत्तरपुस्तिका परीक्षक द्वारा उन्हें दी गई है, वह उन्हीं की है। भिन्न विवरणों की उत्तरपुस्तिका प्राप्त होने पर उसे तुरंत परीक्षक को वापस लौटा दिया जाए।
- उत्तरपुस्तिका प्राप्त होने पर परीक्षार्थी उनके आवरण पृष्ठ के पीछे अंकित "परीक्षार्थियों के लिए निर्देश" अवश्य पढ़ें एवं उसका अनुपालन करें।
- परीक्षार्थी अपनी उत्तरपुस्तिका के कवर पृष्ठ के ऊपरी बायें तथा दायें भागों में क्रमांक-(1) में अपने उत्तर देने का माध्यम अंकित करते हुए क्रमांक-(2) में अपना पूर्ण हस्ताक्षर अंकित करें। इसके अलावा अन्य मुद्रित विवरणों में किसी भी प्रकार से कोई छेड़-छाड़ नहीं करें।
- प्रायोगिक परीक्षा की उत्तरपुस्तिका के आवरण पृष्ठ के निचले बायें एवं दायें भागों को परीक्षार्थी द्वारा कदापि नहीं भरा जाएगा। अगर परीक्षार्थी इस भाग को भरते हैं, तो परीक्षार्थी का इस विषय में परीक्षाफल रद्द किया जा सकता है। ये दोनों भाग आंतरिक/बाह्य परीक्षकों को भरने के लिए दिया गया है।
- उत्तरपुस्तिका के पन्नों के दोनों पृष्ठों पर तथा प्रत्येक लाइन पर लिखें एवं पृष्ठों को नष्ट न करें।
- यदि रफ कार्य करने की आवश्यकता हो, तो परीक्षार्थी उत्तरपुस्तिका के अंतिम पृष्ठ पर रफ कार्य करके उसे काट दे/क्रॉस (x) कर दें।
- उत्तरपुस्तिका के आंतरिक पृष्ठों पर दाहिने हाशिए में लाइन खींचकर सादा स्थान छोड़ रखा गया है। शेष स्थान रूल्ड है। परीक्षार्थी दाहिने हाशिए के सादे स्थान में कुछ भी नहीं लिखेंगे, चूंकि यह भाग परीक्षक के उपयोग के लिए है।
- उत्तरपुस्तिका के पृष्ठों को मोड़ें- फाड़ें नहीं तथा बीच-बीच में व्यर्थ ही खाली न छोड़ें।
- प्रश्न-पत्र में दी हुई संख्या के अनुसार अपने उत्तरों की संख्या लिखें।
- व्हाइटनगर, ब्लेड तथा नाखून का इस्तेमाल करना सर्वथा वर्जित है, अन्यथा परीक्षाफल अमान्य कर दिया जाएगा।
- प्रश्नोत्तर के समाप्त होने पर अंतिम में नीचे एक क्षैतिज रेखा खींच दें।
- आंतरिक परीक्षक द्वारा उपलब्ध कराये गए उपस्थिति-पत्रक में परीक्षार्थी द्वारा यथा-स्तम्भ परीक्षा की तिथि अंकित करते हुए उत्तरपुस्तिका की क्रम संख्या लिखकर अपना हस्ताक्षर किया जाएगा। परीक्षार्थी की उपस्थित, अनुपस्थित एवं निष्कासन से संबंधित संगत गोले को नीले/काले पेन से परीक्षक द्वारा भरा जाएगा न कि परीक्षार्थी द्वारा।
- परीक्षार्थी अपनी उत्तरपुस्तिका को आन्तरिक परीक्षक के पास जमा किये बिना परीक्षा भवन न छोड़ें।
- परीक्षा केन्द्र में कैंलकुलेटर, मोबाइल फोन, डायर फोन, पेजर, ब्लूटूथ या इस प्रकार का कोई अन्य इलेक्ट्रॉनिक उपकरण ले जाना सख्त मना है।
- जाँच परीक्षा में गैर-उत्प्रेषित या जाँच परीक्षा में अनुपस्थित छात्र/छात्रा इंटरमीडिएट वार्षिक प्रायोगिक परीक्षा, 2024 में कदापि सम्मिलित नहीं हो सकते हैं।



बिहार विद्यालय परीक्षा समिति, पटना
BIHAR SCHOOL EXAMINATION BOARD, PATNA
इंटरमीडिएट वार्षिक परीक्षा, 2024
INTERMEDIATE ANNUAL EXAMINATION, 2024
प्रायोगिक परीक्षा का प्रवेश पत्र
Admit Card For Practical Examination

संकाय: विज्ञान
FACULTY: SCIENCE

BSEB UNIQUE Id:- 2221110013229
कॉलेज/+2 स्कूल का नाम GAYA COLLEGE, GAYA
परीक्षार्थी का नाम SHUBHAM KUMAR
माता का नाम MADHURI DEVI
पिता का नाम ANIL PRASAD
वैवाहिक स्थिति Unmarried
परीक्षार्थी का आधार नं० 835312621624 दिव्यांग कोटि NO
सूचीकरण संख्या/वर्ष R-210011755-22 परीक्षार्थी की कोटि REGULAR
रोल कोड 21001 रोल क्रमांक 24011133 लिंग MALE
परीक्षा केंद्र का नाम GAYA COLLEGE, GAYA



प्रायोगिक परीक्षा के विषय (निर्धारित परीक्षा कार्यक्रम सहित)

प्रायोगिक विषय	विषय कोड	विषय का नाम	परीक्षा की तारीख
वैकल्पिक विषय	117	PHYSICS	10/01/2024 to 20/01/2024
	118	CHEMISTRY	
	119	BIOLOGY	
अतिरिक्त विषय			

संज्ञा (उपनाम)

महाविद्यालय / +2 विद्यालय प्रधान का हस्ताक्षर
एवं मुहर

परीक्षा नियंत्रक (उ०मा०)

परीक्षार्थी के लिए आवश्यक निर्देश

- BSEB Unique Id सत्र 2021 - 23 से सूचीकृत हुए परीक्षार्थियों को जारी किया गया है। सत्र 2021 - 23 के पूर्व सत्र के किसी परीक्षार्थी को BSEB Unique Id जारी नहीं किया गया है।
- प्रायोगिक परीक्षा दिनांक 10/01/2024 से 20/01/2024 तक संचालित होगी। केन्द्राधीक्षक दिनांक 10/01/2024 से 20/01/2024 तक की अवधि में परीक्षार्थियों की संख्या के अनुसार तिथि एवं पाली का निर्धारण करके प्रायोगिक परीक्षा केन्द्र पर आवंटित सभी परीक्षार्थियों के प्रायोगिक विषयों की परीक्षा आयोजित करेंगे।
- परीक्षार्थी अपने इस प्रवेश-पत्र में उल्लिखित प्रायोगिक परीक्षा केंद्र पर दिनांक 10-01-2024 को पूर्वाह्न 09:00 बजे अनिवार्य रूप से जाकर परीक्षा केन्द्र के परिसर की सूचना पट्ट से यह जानकारी प्राप्त कर लें कि उनके द्वारा चयनित विषय की प्रायोगिक परीक्षा किस तिथि एवं किस पाली में संचालित होगी, जिसमें उन्हें सम्मिलित होना अनिवार्य है।
- परीक्षार्थी के प्रत्येक प्रायोगिक विषय की परीक्षा के लिए 08 पृष्ठों की केवल एक ही उत्तरपुस्तिका मिलेगी। अतिरिक्त उत्तरपुस्तिका नहीं दी जाएगी। परीक्षार्थी उत्तरपुस्तिका लेते ही यह सुनिश्चित कर लें कि इसमें 8 पृष्ठ हैं एवं सही क्रम में हैं।
- उत्तरपुस्तिका प्राप्त होते ही परीक्षार्थी अपने प्रवेश-पत्र तथा उत्तरपुस्तिका पर मुद्रित विवरणों (Details) का मिलान कर यह अवश्य सुनिश्चित हो लें कि जो उत्तरपुस्तिका परीक्षक द्वारा उन्हें दी गई है, वह उन्हीं की है। भिन्न विवरणों की उत्तरपुस्तिका प्राप्त होने पर उसे तुरंत परीक्षक को वापस लौटा दिया जाए।
- उत्तरपुस्तिका प्राप्त होने पर परीक्षार्थी उनके आवरण पृष्ठ के पीछे अंकित "परीक्षार्थियों के लिए निर्देश" अवश्य पढ़ें एवं उसका अनुपालन करें।
- परीक्षार्थी अपनी उत्तरपुस्तिका के कवर पृष्ठ के ऊपरी बायें तथा दायें भागों में क्रमांक-(1) में अपने उत्तर देने का माध्यम अंकित करते हुए क्रमांक-(2) में अपना पूर्ण हस्ताक्षर अंकित करें। इसके अलावा अन्य मुद्रित विवरणों में किसी भी प्रकार से कोई छेड़-छाड़ नहीं करें।
- प्रायोगिक परीक्षा की उत्तरपुस्तिका के आवरण पृष्ठ के निचले बायें एवं दायें भागों को परीक्षार्थी द्वारा कदापि नहीं भरा जाएगा। अगर परीक्षार्थी इस भाग को भरते हैं, तो परीक्षार्थी का इस विषय में परीक्षाफल रद्द किया जा सकता है। ये दोनों भाग आंतरिक/बाह्य परीक्षकों को भरने के लिए दिया गया है।
- उत्तरपुस्तिका के पन्नों के दोनों पृष्ठों पर तथा प्रत्येक लाइन पर लिखें एवं पृष्ठों को नष्ट न करें।
- यदि रफ कार्य करने की आवश्यकता हो, तो परीक्षार्थी उत्तरपुस्तिका के अंतिम पृष्ठ पर रफ कार्य करके उसे काट दे/क्रॉस (x) कर दें।
- उत्तरपुस्तिका के आंतरिक पृष्ठों पर दाहिने हाशिए में लाइन खींचकर सादा स्थान छोड़ रखा गया है। शेष स्थान रूल्ड है। परीक्षार्थी दाहिने हाशिए के सादे स्थान में कुछ भी नहीं लिखेंगे, चूंकि यह भाग परीक्षक के उपयोग के लिए है।
- उत्तरपुस्तिका के पृष्ठों को मोड़ें- फाड़ें नहीं तथा बीच-बीच में व्यर्थ ही खाली न छोड़ें।
- प्रश्न-पत्र में दी हुई संख्या के अनुसार अपने उत्तरों की संख्या लिखें।
- व्हाइटनगर, ब्लेड तथा नाखून का इस्तेमाल करना सर्वथा वर्जित है, अन्यथा परीक्षाफल अमान्य कर दिया जाएगा।
- प्रश्नोत्तर के समाप्त होने पर अंतिम में नीचे एक क्षैतिज रेखा खींच दें।
- आंतरिक परीक्षक द्वारा उपलब्ध कराये गए उपस्थिति-पत्रक में परीक्षार्थी द्वारा यथा-स्तम्भ परीक्षा की तिथि अंकित करते हुए उत्तरपुस्तिका की क्रम संख्या लिखकर अपना हस्ताक्षर किया जाएगा। परीक्षार्थी की उपस्थित, अनुपस्थित एवं निष्कासन से संबंधित संगत गोले को नीले/काले पेन से परीक्षक द्वारा भरा जाएगा न कि परीक्षार्थी द्वारा।
- परीक्षार्थी अपनी उत्तरपुस्तिका को आन्तरिक परीक्षक के पास जमा किये बिना परीक्षा भवन न छोड़ें।
- परीक्षा केन्द्र में कैंलकुलेटर, मोबाइल फोन, डायर फोन, पेजर, ब्लूटूथ या इस प्रकार का कोई अन्य इलेक्ट्रॉनिक उपकरण ले जाना सख्त मना है।
- जाँच परीक्षा में गैर-उत्प्रेषित या जाँच परीक्षा में अनुपस्थित छात्र/छात्रा इंटरमीडिएट वार्षिक प्रायोगिक परीक्षा, 2024 में कदापि सम्मिलित नहीं हो सकते हैं।



बिहार विद्यालय परीक्षा समिति, पटना
BIHAR SCHOOL EXAMINATION BOARD, PATNA
इंटरमीडिएट वार्षिक परीक्षा, 2024
INTERMEDIATE ANNUAL EXAMINATION, 2024
प्रायोगिक परीक्षा का प्रवेश पत्र
Admit Card For Practical Examination

संकाय: विज्ञान
FACULTY: SCIENCE

BSEB UNIQUE Id:- 2222110011015
कॉलेज/+2 स्कूल का नाम GAYA COLLEGE, GAYA
परीक्षार्थी का नाम SHREYA SHIKHAR
माता का नाम KUMARI AMRITA SINHA
पिता का नाम RAM PRAKASH SINGH
वैवाहिक स्थिति Unmarried
परीक्षार्थी का आधार नं० 411257591940 दिव्यांग कोटि NO
सूचीकरण संख्या/वर्ष R-210011747-22 परीक्षार्थी की कोटि REGULAR
रोल कोड 21001 रोल क्रमांक 24010168 लिंग FEMALE
परीक्षा केंद्र का नाम GAYA COLLEGE, GAYA



प्रायोगिक परीक्षा के विषय (निर्धारित परीक्षा कार्यक्रम सहित)

प्रायोगिक विषय	विषय कोड	विषय का नाम	परीक्षा की तारीख
वैकल्पिक विषय	117	PHYSICS	10/01/2024 to 20/01/2024
	118	CHEMISTRY	
अतिरिक्त विषय			

संज्ञा/उत्तर

महाविद्यालय / +2 विद्यालय प्रधान का हस्ताक्षर
एवं मुहर

परीक्षा नियंत्रक (उ०मा०)

परीक्षार्थी के लिए आवश्यक निर्देश


- BSEB Unique Id सत्र 2021 - 23 से सूचीकृत हुए परीक्षार्थियों को जारी किया गया है। सत्र 2021 - 23 के पूर्व सत्र के किसी परीक्षार्थी को BSEB Unique Id जारी नहीं किया गया है।
- प्रायोगिक परीक्षा दिनांक 10/01/2024 से 20/01/2024 तक संचालित होगी। केन्द्राधीक्षक दिनांक 10/01/2024 से 20/01/2024 तक की अवधि में परीक्षार्थियों की संख्या के अनुसार तिथि एवं पाली का निर्धारण करके प्रायोगिक परीक्षा केन्द्र पर आवंटित सभी परीक्षार्थियों के प्रायोगिक विषयों की परीक्षा आयोजित करेंगे।
- परीक्षार्थी अपने इस प्रवेश-पत्र में उल्लिखित प्रायोगिक परीक्षा केंद्र पर दिनांक 10-01-2024 को पूर्वाह्न 09:00 बजे अनिवार्य रूप से जाकर परीक्षा केन्द्र के परिसर की सूचना पट्ट से यह जानकारी प्राप्त कर लें कि उनके द्वारा चयनित विषय की प्रायोगिक परीक्षा किस तिथि एवं किस पाली में संचालित होगी, जिसमें उन्हें सम्मिलित होना अनिवार्य है।
- परीक्षार्थी के प्रत्येक प्रायोगिक विषय की परीक्षा के लिए 08 पृष्ठों की केवल एक ही उत्तरपुस्तिका मिलेगी। अतिरिक्त उत्तरपुस्तिका नहीं दी जाएगी। परीक्षार्थी उत्तरपुस्तिका लेते ही यह सुनिश्चित कर लें कि इसमें 8 पृष्ठ हैं एवं सही क्रम में हैं।
- उत्तरपुस्तिका प्राप्त होते ही परीक्षार्थी अपने प्रवेश-पत्र तथा उत्तरपुस्तिका पर मुद्रित विवरणों (Details) का मिलान कर यह अवश्य सुनिश्चित हो लें कि जो उत्तरपुस्तिका परीक्षक द्वारा उन्हें दी गई है, वह उन्हीं की है। भिन्न विवरणों की उत्तरपुस्तिका प्राप्त होने पर उसे तुरंत परीक्षक को वापस लौटा दिया जाए।
- उत्तरपुस्तिका प्राप्त होने पर परीक्षार्थी उनके आवरण पृष्ठ के पीछे अंकित "परीक्षार्थियों के लिए निर्देश" अवश्य पढ़ें एवं उसका अनुपालन करें।
- परीक्षार्थी अपनी उत्तरपुस्तिका के कवर पृष्ठ के ऊपरी बायें तथा दायें भागों में क्रमांक-(1) में अपने उत्तर देने का माध्यम अंकित करते हुए क्रमांक-(2) में अपना पूर्ण हस्ताक्षर अंकित करें। इसके अलावा अन्य मुद्रित विवरणों में किसी भी प्रकार से कोई छेड़-छाड़ नहीं करें।
- प्रायोगिक परीक्षा की उत्तरपुस्तिका के आवरण पृष्ठ के निचले बायें एवं दायें भागों को परीक्षार्थी द्वारा कदापि नहीं भरा जाएगा। अगर परीक्षार्थी इस भाग को भरते हैं, तो परीक्षार्थी का इस विषय में परीक्षाफल रद्द किया जा सकता है। ये दोनों भाग आंतरिक/बाह्य परीक्षकों को भरने के लिए दिया गया है।
- उत्तरपुस्तिका के पन्नों के दोनों पृष्ठों पर तथा प्रत्येक लाइन पर लिखें एवं पृष्ठों को नष्ट न करें।
- यदि रफ कार्य करने की आवश्यकता हो, तो परीक्षार्थी उत्तरपुस्तिका के अंतिम पृष्ठ पर रफ कार्य करके उसे काट दे/क्रॉस (x) कर दें।
- उत्तरपुस्तिका के आंतरिक पृष्ठों पर दाहिने हाशिए में लाइन खींचकर सादा स्थान छोड़ रखा गया है। शेष स्थान रूल्ड है। परीक्षार्थी दाहिने हाशिए के सादे स्थान में कुछ भी नहीं लिखेंगे, चूंकि यह भाग परीक्षक के उपयोग के लिए है।
- उत्तरपुस्तिका के पृष्ठों को मोड़ें- फाड़ें नहीं तथा बीच-बीच में व्यर्थ ही खाली न छोड़ें।
- प्रश्न-पत्र में दी हुई संख्या के अनुसार अपने उत्तरों की संख्या लिखें।
- व्हाइटनगर, ब्लेड तथा नाखून का इस्तेमाल करना सर्वथा वर्जित है, अन्यथा परीक्षाफल अमान्य कर दिया जाएगा।
- प्रश्नोत्तर के समाप्त होने पर अंतिम में नीचे एक क्षैतिज रेखा खींच दें।
- आंतरिक परीक्षक द्वारा उपलब्ध कराये गए उपस्थिति-पत्रक में परीक्षार्थी द्वारा यथा-स्तम्भ परीक्षा की तिथि अंकित करते हुए उत्तरपुस्तिका की क्रम संख्या लिखकर अपना हस्ताक्षर किया जाएगा। परीक्षार्थी की उपस्थित, अनुपस्थित एवं निष्कासन से संबंधित संगत गोले को नीले/काले पेन से परीक्षक द्वारा भरा जाएगा न कि परीक्षार्थी द्वारा।
- परीक्षार्थी अपनी उत्तरपुस्तिका को आन्तरिक परीक्षक के पास जमा किये बिना परीक्षा भवन न छोड़ें।
- परीक्षा केन्द्र में कैलकुलेटर, मोबाइल फोन, डियर फोन, पेजर, ब्लूटूथ या इस प्रकार का कोई अन्य इलेक्ट्रॉनिक उपकरण ले जाना सख्त मना है।
- जाँच परीक्षा में गैर-उत्प्रेषित या जाँच परीक्षा में अनुपस्थित छात्र/छात्रा इंटरमीडिएट वार्षिक प्रायोगिक परीक्षा, 2024 में कदापि सम्मिलित नहीं हो सकते हैं।



बिहार विद्यालय परीक्षा समिति, पटना
BIHAR SCHOOL EXAMINATION BOARD, PATNA
इंटरमीडिएट वार्षिक परीक्षा, 2024
INTERMEDIATE ANNUAL EXAMINATION, 2024
प्रायोगिक परीक्षा का प्रवेश पत्र
Admit Card For Practical Examination

संकाय: विज्ञान
FACULTY: SCIENCE

BSEB UNIQUE Id:- 2221110013266
कॉलेज/+2 स्कूल का नाम GAYA COLLEGE, GAYA
परीक्षार्थी का नाम SHYAMNANDAN KUMAR
माता का नाम CHAMELI DEVI
पिता का नाम RAMBALI CHAUDHARI
वैवाहिक स्थिति Unmarried
परीक्षार्थी का आधार नं० 219592363156 दिव्यांग कोटि NO
सूचीकरण संख्या/वर्ष R-210011779-22 परीक्षार्थी की कोटि REGULAR
रोल कोड 21001 रोल क्रमांक 24010783 लिंग MALE
परीक्षा केंद्र का नाम GAYA COLLEGE, GAYA



प्रायोगिक परीक्षा के विषय (निर्धारित परीक्षा कार्यक्रम सहित)

प्रायोगिक विषय	विषय कोड	विषय का नाम	परीक्षा की तारीख
वैकल्पिक विषय	117	PHYSICS	10/01/2024 to 20/01/2024
	118	CHEMISTRY	
	119	BIOLOGY	
अतिरिक्त विषय			

संजीव कुमार

महाविद्यालय / +2 विद्यालय प्रधान का हस्ताक्षर
एवं मुहर

परीक्षा नियंत्रक (उ०मा०)

परीक्षार्थी के लिए आवश्यक निर्देश

- BSEB Unique Id सत्र 2021 - 23 से सूचीकृत हुए परीक्षार्थियों को जारी किया गया है। सत्र 2021 - 23 के पूर्व सत्र के किसी परीक्षार्थी को BSEB Unique Id जारी नहीं किया गया है।
- प्रायोगिक परीक्षा दिनांक 10/01/2024 से 20/01/2024 तक संचालित होगी। केन्द्राधीक्षक दिनांक 10/01/2024 से 20/01/2024 तक की अवधि में परीक्षार्थियों की संख्या के अनुसार तिथि एवं पाली का निर्धारण करके प्रायोगिक परीक्षा केन्द्र पर आवंटित सभी परीक्षार्थियों के प्रायोगिक विषयों की परीक्षा आयोजित करेंगे।
- परीक्षार्थी अपने इस प्रवेश-पत्र में उल्लिखित प्रायोगिक परीक्षा केंद्र पर दिनांक 10-01-2024 को पूर्वाह्न 09:00 बजे अनिवार्य रूप से जाकर परीक्षा केन्द्र के परिसर की सूचना पट्ट से यह जानकारी प्राप्त कर लें कि उनके द्वारा चयनित विषय की प्रायोगिक परीक्षा किस तिथि एवं किस पाली में संचालित होगी, जिसमें उन्हें सम्मिलित होना अनिवार्य है।
- परीक्षार्थी के प्रत्येक प्रायोगिक विषय की परीक्षा के लिए 08 पृष्ठों की केवल एक ही उत्तरपुस्तिका मिलेगी। अतिरिक्त उत्तरपुस्तिका नहीं दी जाएगी। परीक्षार्थी उत्तरपुस्तिका लेते ही यह सुनिश्चित कर लें कि इसमें 8 पृष्ठ हैं एवं सही क्रम में हैं।
- उत्तरपुस्तिका प्राप्त होते ही परीक्षार्थी अपने प्रवेश-पत्र तथा उत्तरपुस्तिका पर मुद्रित विवरणों (Details) का मिलान कर यह अवश्य सुनिश्चित हो लें कि जो उत्तरपुस्तिका परीक्षक द्वारा उन्हें दी गई है, वह उन्हीं की है। भिन्न विवरणों की उत्तरपुस्तिका प्राप्त होने पर उसे तुरंत परीक्षक को वापस लौटा दिया जाए।
- उत्तरपुस्तिका प्राप्त होने पर परीक्षार्थी उनके आवरण पृष्ठ के पीछे अंकित "परीक्षार्थियों के लिए निर्देश" अवश्य पढ़ें एवं उसका अनुपालन करें।
- परीक्षार्थी अपनी उत्तरपुस्तिका के कवर पृष्ठ के ऊपरी बायें तथा दायें भागों में क्रमांक-(1) में अपने उत्तर देने का माध्यम अंकित करते हुए क्रमांक-(2) में अपना पूर्ण हस्ताक्षर अंकित करें। इसके अलावा अन्य मुद्रित विवरणों में किसी भी प्रकार से कोई छेड़-छाड़ नहीं करें।
- प्रायोगिक परीक्षा की उत्तरपुस्तिका के आवरण पृष्ठ के निचले बायें एवं दायें भागों को परीक्षार्थी द्वारा कदापि नहीं भरा जाएगा। अगर परीक्षार्थी इस भाग को भरते हैं, तो परीक्षार्थी का इस विषय में परीक्षाफल रद्द किया जा सकता है। ये दोनों भाग आंतरिक/बाह्य परीक्षकों को भरने के लिए दिया गया है।
- उत्तरपुस्तिका के पन्नों के दोनों पृष्ठों पर तथा प्रत्येक लाइन पर लिखें एवं पृष्ठों को नष्ट न करें।
- यदि रफ कार्य करने की आवश्यकता हो, तो परीक्षार्थी उत्तरपुस्तिका के अंतिम पृष्ठ पर रफ कार्य करके उसे काट दे/क्रॉस (x) कर दें।
- उत्तरपुस्तिका के आंतरिक पृष्ठों पर दाहिने हाशिए में लाइन खींचकर सादा स्थान छोड़ रखा गया है। शेष स्थान रून्ड है। परीक्षार्थी दाहिने हाशिए के सादे स्थान में कुछ भी नहीं लिखेंगे, चूंकि यह भाग परीक्षक के उपयोग के लिए है।
- उत्तरपुस्तिका के पृष्ठों को मोड़ें- फाड़ें नहीं तथा बीच-बीच में व्यर्थ ही खाली न छोड़ें।
- प्रश्न-पत्र में दी हुई संख्या के अनुसार अपने उत्तरों की संख्या लिखें।
- व्हाइटनगर, ब्लेड तथा नाखून का इस्तेमाल करना सर्वथा वर्जित है, अन्यथा परीक्षाफल अमान्य कर दिया जाएगा।
- प्रश्नोत्तर के समाप्त होने पर अंतिम में नीचे एक क्षैतिज रेखा खींच दें।
- आंतरिक परीक्षक द्वारा उपलब्ध कराये गए उपस्थिति-पत्रक में परीक्षार्थी द्वारा यथा-स्तम्भ परीक्षा की तिथि अंकित करते हुए उत्तरपुस्तिका की क्रम संख्या लिखकर अपना हस्ताक्षर किया जाएगा। परीक्षार्थी की उपस्थित, अनुपस्थित एवं निष्कासन से संबंधित संगत गोले को नीले/काले पेन से परीक्षक द्वारा भरा जाएगा न कि परीक्षार्थी द्वारा।
- परीक्षार्थी अपनी उत्तरपुस्तिका को आन्तरिक परीक्षक के पास जमा किये बिना परीक्षा भवन न छोड़ें।
- परीक्षा केन्द्र में कैलकुलेटर, मोबाइल फोन, इयर फोन, पेजर, ब्लूटूथ या इस प्रकार का कोई अन्य इलेक्ट्रॉनिक उपकरण ले जाना सख्त मना है।
- जाँच परीक्षा में गैर-उत्प्रेषित या जाँच परीक्षा में अनुपस्थित छात्र/छात्रा इंटरमीडिएट वार्षिक प्रायोगिक परीक्षा, 2024 में कदापि सम्मिलित नहीं हो सकते हैं।



बिहार विद्यालय परीक्षा समिति, पटना
BIHAR SCHOOL EXAMINATION BOARD, PATNA
इंटरमीडिएट वार्षिक परीक्षा, 2024
INTERMEDIATE ANNUAL EXAMINATION, 2024
प्रायोगिक परीक्षा का प्रवेश पत्र
Admit Card For Practical Examination

संकाय: विज्ञान
FACULTY: SCIENCE

BSEB UNIQUE Id:- 2221110013257
कॉलेज/+2 स्कूल का नाम GAYA COLLEGE, GAYA
परीक्षार्थी का नाम SHUBHAM RAJ
माता का नाम KANCHAN KUMARI
पिता का नाम SHANKAR PRASAD
वैवाहिक स्थिति Unmarried
परीक्षार्थी का आधार नं० 394733191902 दिव्यांग कोटि NO
सूचीकरण संख्या/वर्ष R-210011773-22 परीक्षार्थी की कोटि REGULAR
रोल कोड 21001 रोल क्रमांक 24011000 लिंग MALE
परीक्षा केंद्र का नाम GAYA COLLEGE, GAYA



Shubham Raj

प्रायोगिक परीक्षा के विषय (निर्धारित परीक्षा कार्यक्रम सहित)

प्रायोगिक विषय	विषय कोड	विषय का नाम	परीक्षा की तारीख
वैकल्पिक विषय	117	PHYSICS	10/01/2024 to 20/01/2024
	118	CHEMISTRY	
अतिरिक्त विषय	119	Biology	

संज्ञा/उत्तर

महाविद्यालय / +2 विद्यालय प्रधान का हस्ताक्षर
एवं मुहर

परीक्षा नियंत्रक (उ०मा०)

परीक्षार्थी के लिए आवश्यक निर्देश

- BSEB Unique Id सत्र 2021 - 23 से सूचीकृत हुए परीक्षार्थियों को जारी किया गया है। सत्र 2021 - 23 के पूर्व सत्र के किसी परीक्षार्थी को BSEB Unique Id जारी नहीं किया गया है।
- प्रायोगिक परीक्षा दिनांक 10/01/2024 से 20/01/2024 तक संचालित होगी। केन्द्राधीक्षक दिनांक 10/01/2024 से 20/01/2024 तक की अवधि में परीक्षार्थियों की संख्या के अनुसार तिथि एवं पाली का निर्धारण करके प्रायोगिक परीक्षा केन्द्र पर आवंटित सभी परीक्षार्थियों के प्रायोगिक विषयों की परीक्षा आयोजित करेंगे।
- परीक्षार्थी अपने इस प्रवेश-पत्र में उल्लिखित प्रायोगिक परीक्षा केंद्र पर दिनांक 10-01-2024 को पूर्वाह्न 09:00 बजे अनिवार्य रूप से जाकर परीक्षा केन्द्र के परिसर की सूचना पट्ट से यह जानकारी प्राप्त कर लें कि उनके द्वारा चयनित विषय की प्रायोगिक परीक्षा किस तिथि एवं किस पाली में संचालित होगी, जिसमें उन्हें सम्मिलित होना अनिवार्य है।
- परीक्षार्थी के प्रत्येक प्रायोगिक विषय की परीक्षा के लिए 08 पृष्ठों की केवल एक ही उत्तरपुस्तिका मिलेगी। अतिरिक्त उत्तरपुस्तिका नहीं दी जाएगी। परीक्षार्थी उत्तरपुस्तिका लेते ही यह सुनिश्चित कर लें कि इसमें 8 पृष्ठ हैं एवं सही क्रम में हैं।
- उत्तरपुस्तिका प्राप्त होते ही परीक्षार्थी अपने प्रवेश-पत्र तथा उत्तरपुस्तिका पर मुद्रित विवरणों (Details) का मिलान कर यह अवश्य सुनिश्चित हो लें कि जो उत्तरपुस्तिका परीक्षक द्वारा उन्हें दी गई है, वह उन्हीं की है। भिन्न विवरणों की उत्तरपुस्तिका प्राप्त होने पर उसे तुरंत परीक्षक को वापस लौटा दिया जाए।
- उत्तरपुस्तिका प्राप्त होने पर परीक्षार्थी उनके आवरण पृष्ठ के पीछे अंकित "परीक्षार्थियों के लिए निर्देश" अवश्य पढ़ें एवं उसका अनुपालन करें।
- परीक्षार्थी अपनी उत्तरपुस्तिका के कवर पृष्ठ के ऊपरी बायें तथा दायें भागों में क्रमांक-(1) में अपने उत्तर देने का माध्यम अंकित करते हुए क्रमांक-(2) में अपना पूर्ण हस्ताक्षर अंकित करें। इसके अलावा अन्य मुद्रित विवरणों में किसी भी प्रकार से कोई छेड़-छाड़ नहीं करें।
- प्रायोगिक परीक्षा की उत्तरपुस्तिका के आवरण पृष्ठ के निचले बायें एवं दायें भागों को परीक्षार्थी द्वारा कदापि नहीं भरा जाएगा। अगर परीक्षार्थी इस भाग को भरते हैं, तो परीक्षार्थी का इस विषय में परीक्षाफल रद्द किया जा सकता है। ये दोनों भाग आंतरिक/बाह्य परीक्षकों को भरने के लिए दिया गया है।
- उत्तरपुस्तिका के पन्नों के दोनों पृष्ठों पर तथा प्रत्येक लाइन पर लिखें एवं पृष्ठों को नष्ट न करें।
- यदि रफ कार्य करने की आवश्यकता हो, तो परीक्षार्थी उत्तरपुस्तिका के अंतिम पृष्ठ पर रफ कार्य करके उसे काट दे/क्रॉस (x) कर दें।
- उत्तरपुस्तिका के आंतरिक पृष्ठों पर दाहिने हाशिए में लाइन खींचकर सादा स्थान छोड़ रखा गया है। शेष स्थान रूल्ड है। परीक्षार्थी दाहिने हाशिए के सादे स्थान में कुछ भी नहीं लिखेंगे, चूंकि यह भाग परीक्षक के उपयोग के लिए है।
- उत्तरपुस्तिका के पृष्ठों को मोड़ें- फाड़ें नहीं तथा बीच-बीच में व्यर्थ ही खाली न छोड़ें।
- प्रश्न-पत्र में दी हुई संख्या के अनुसार अपने उत्तरों की संख्या लिखें।
- व्हाइटनगर, ब्लेड तथा नाखून का इस्तेमाल करना सर्वथा वर्जित है, अन्यथा परीक्षाफल अमान्य कर दिया जाएगा।
- प्रश्नोत्तर के समाप्त होने पर अंतिम में नीचे एक क्षैतिज रेखा खींच दें।
- आंतरिक परीक्षक द्वारा उपलब्ध कराये गए उपस्थिति-पत्रक में परीक्षार्थी द्वारा यथा-स्तम्भ परीक्षा की तिथि अंकित करते हुए उत्तरपुस्तिका की क्रम संख्या लिखकर अपना हस्ताक्षर किया जाएगा। परीक्षार्थी की उपस्थित, अनुपस्थित एवं निष्कासन से संबंधित संगत गोले को नीले/काले पेन से परीक्षक द्वारा भरा जाएगा न कि परीक्षार्थी द्वारा।
- परीक्षार्थी अपनी उत्तरपुस्तिका को आन्तरिक परीक्षक के पास जमा किये बिना परीक्षा भवन न छोड़ें।
- परीक्षा केन्द्र में कैंलकुलेटर, मोबाइल फोन, डायर फोन, पेजर, ब्लूटूथ या इस प्रकार का कोई अन्य इलेक्ट्रॉनिक उपकरण ले जाना सख्त मना है।
- जाँच परीक्षा में गैर-उत्प्रेषित या जाँच परीक्षा में अनुपस्थित छात्र/छात्रा इंटरमीडिएट वार्षिक प्रायोगिक परीक्षा, 2024 में कदापि सम्मिलित नहीं हो सकते हैं।



बिहार विद्यालय परीक्षा समिति, पटना
BIHAR SCHOOL EXAMINATION BOARD, PATNA
इंटरमीडिएट वार्षिक परीक्षा, 2024
INTERMEDIATE ANNUAL EXAMINATION, 2024
प्रायोगिक परीक्षा का प्रवेश पत्र
Admit Card For Practical Examination

संकाय: विज्ञान
FACULTY: SCIENCE

BSEB UNIQUE Id:- 2222110011036
कॉलेज/+2 स्कूल का नाम GAYA COLLEGE, GAYA
परीक्षार्थी का नाम SHUKLA RANI
माता का नाम SAROJ DEVI
पिता का नाम LAKSHMI PRASAD
वैवाहिक स्थिति Unmarried
परीक्षार्थी का आधार नं० 736837984390 दिव्यांग कोटि NO
सूचीकरण संख्या/वर्ष R-210011776-22 परीक्षार्थी की कोटि REGULAR
रोल कोड 21001 रोल क्रमांक 24010464 लिंग FEMALE
परीक्षा केंद्र का नाम GAYA COLLEGE, GAYA



Shukla - Rani

प्रायोगिक परीक्षा के विषय (निर्धारित परीक्षा कार्यक्रम सहित)

प्रायोगिक विषय	विषय कोड	विषय का नाम	परीक्षा की तारीख
वैकल्पिक विषय	117	PHYSICS	10/01/2024 to 20/01/2024
	118	CHEMISTRY	
	119	BIOLOGY	
अतिरिक्त विषय			

संज्ञा (उपनाम)

महाविद्यालय / +2 विद्यालय प्रधान का हस्ताक्षर
एवं मुहर

परीक्षा नियंत्रक (उ०मा०)

परीक्षार्थी के लिए आवश्यक निर्देश

- BSEB Unique Id सत्र 2021 - 23 से सूचीकृत हुए परीक्षार्थियों को जारी किया गया है। सत्र 2021 - 23 के पूर्व सत्र के किसी परीक्षार्थी को BSEB Unique Id जारी नहीं किया गया है।
- प्रायोगिक परीक्षा दिनांक 10/01/2024 से 20/01/2024 तक संचालित होगी। केन्द्राधीक्षक दिनांक 10/01/2024 से 20/01/2024 तक की अवधि में परीक्षार्थियों की संख्या के अनुसार तिथि एवं पाली का निर्धारण करके प्रायोगिक परीक्षा केन्द्र पर आवंटित सभी परीक्षार्थियों के प्रायोगिक विषयों की परीक्षा आयोजित करेंगे।
- परीक्षार्थी अपने इस प्रवेश-पत्र में उल्लिखित प्रायोगिक परीक्षा केंद्र पर दिनांक 10-01-2024 को पूर्वाह्न 09:00 बजे अनिवार्य रूप से जाकर परीक्षा केन्द्र के परिसर की सूचना पट्ट से यह जानकारी प्राप्त कर लें कि उनके द्वारा चयनित विषय की प्रायोगिक परीक्षा किस तिथि एवं किस पाली में संचालित होगी, जिसमें उन्हें सम्मिलित होना अनिवार्य है।
- परीक्षार्थी के प्रत्येक प्रायोगिक विषय की परीक्षा के लिए 08 पृष्ठों की केवल एक ही उत्तरपुस्तिका मिलेगी। अतिरिक्त उत्तरपुस्तिका नहीं दी जाएगी। परीक्षार्थी उत्तरपुस्तिका लेते ही यह सुनिश्चित कर लें कि इसमें 8 पृष्ठ हैं एवं सही क्रम में हैं।
- उत्तरपुस्तिका प्राप्त होते ही परीक्षार्थी अपने प्रवेश-पत्र तथा उत्तरपुस्तिका पर मुद्रित विवरणों (Details) का मिलान कर यह अवश्य सुनिश्चित हो लें कि जो उत्तरपुस्तिका परीक्षक द्वारा उन्हें दी गई है, वह उन्हीं की है। भिन्न विवरणों की उत्तरपुस्तिका प्राप्त होने पर उसे तुरंत परीक्षक को वापस लौटा दिया जाए।
- उत्तरपुस्तिका प्राप्त होने पर परीक्षार्थी उनके आवरण पृष्ठ के पीछे अंकित "परीक्षार्थियों के लिए निर्देश" अवश्य पढ़ें एवं उसका अनुपालन करें।
- परीक्षार्थी अपनी उत्तरपुस्तिका के कवर पृष्ठ के ऊपरी बायें तथा दायें भागों में क्रमांक-(1) में अपने उत्तर देने का माध्यम अंकित करते हुए क्रमांक-(2) में अपना पूर्ण हस्ताक्षर अंकित करें। इसके अलावा अन्य मुद्रित विवरणों में किसी भी प्रकार से कोई छेड़-छाड़ नहीं करें।
- प्रायोगिक परीक्षा की उत्तरपुस्तिका के आवरण पृष्ठ के निचले बायें एवं दायें भागों को परीक्षार्थी द्वारा कदापि नहीं भरा जाएगा। अगर परीक्षार्थी इस भाग को भरते हैं, तो परीक्षार्थी का इस विषय में परीक्षाफल रद्द किया जा सकता है। ये दोनों भाग आंतरिक/बाह्य परीक्षकों को भरने के लिए दिया गया है।
- उत्तरपुस्तिका के पन्नों के दोनों पृष्ठों पर तथा प्रत्येक लाइन पर लिखें एवं पृष्ठों को नष्ट न करें।
- यदि रफ कार्य करने की आवश्यकता हो, तो परीक्षार्थी उत्तरपुस्तिका के अंतिम पृष्ठ पर रफ कार्य करके उसे काट दे/क्रॉस (x) कर दें।
- उत्तरपुस्तिका के आंतरिक पृष्ठों पर दाहिने हाशिए में लाइन खींचकर सादा स्थान छोड़ रखा गया है। शेष स्थान रूल्ड है। परीक्षार्थी दाहिने हाशिए के सादे स्थान में कुछ भी नहीं लिखेंगे, चूंकि यह भाग परीक्षक के उपयोग के लिए है।
- उत्तरपुस्तिका के पृष्ठों को मोड़ें- फाड़ें नहीं तथा बीच-बीच में व्यर्थ ही खाली न छोड़ें।
- प्रश्न-पत्र में दी हुई संख्या के अनुसार अपने उत्तरों की संख्या लिखें।
- व्हाइटनगर, ब्लेड तथा नाखून का इस्तेमाल करना सर्वथा वर्जित है, अन्यथा परीक्षाफल अमान्य कर दिया जाएगा।
- प्रश्नोत्तर के समाप्त होने पर अंतिम में नीचे एक क्षैतिज रेखा खींच दें।
- आंतरिक परीक्षक द्वारा उपलब्ध कराये गए उपस्थिति-पत्रक में परीक्षार्थी द्वारा यथा-स्तम्भ परीक्षा की तिथि अंकित करते हुए उत्तरपुस्तिका की क्रम संख्या लिखकर अपना हस्ताक्षर किया जाएगा। परीक्षार्थी की उपस्थित, अनुपस्थित एवं निष्कासन से संबंधित संगत गोले को नीले/काले पेन से परीक्षक द्वारा भरा जाएगा न कि परीक्षार्थी द्वारा।
- परीक्षार्थी अपनी उत्तरपुस्तिका को आन्तरिक परीक्षक के पास जमा किये बिना परीक्षा भवन न छोड़ें।
- परीक्षा केन्द्र में कैंलकुलेटर, मोबाइल फोन, डियर फोन, पेजर, ब्लूटूथ या इस प्रकार का कोई अन्य इलेक्ट्रॉनिक उपकरण ले जाना सख्त मना है।
- जाँच परीक्षा में गैर-उत्प्रेषित या जाँच परीक्षा में अनुपस्थित छात्र/छात्रा इंटरमीडिएट वार्षिक प्रायोगिक परीक्षा, 2024 में कदापि सम्मिलित नहीं हो सकते हैं।



बिहार विद्यालय परीक्षा समिति, पटना
BIHAR SCHOOL EXAMINATION BOARD, PATNA
इंटरमीडिएट वार्षिक परीक्षा, 2024
INTERMEDIATE ANNUAL EXAMINATION, 2024
प्रायोगिक परीक्षा का प्रवेश पत्र
Admit Card For Practical Examination

संकाय: विज्ञान
FACULTY: SCIENCE

BSEB UNIQUE Id:- 2221110013272
कॉलेज/+2 स्कूल का नाम GAYA COLLEGE, GAYA
परीक्षार्थी का नाम SINTU KUMAR
माता का नाम MANMATI DEVI
पिता का नाम ARJUN YADAV
वैवाहिक स्थिति Unmarried
परीक्षार्थी का आधार नं० 699525699387 दिव्यांग कोटि NO
सूचीकरण संख्या/वर्ष R-210011790-22 परीक्षार्थी की कोटि REGULAR
रोल कोड 21001 रोल क्रमांक 24011208 लिंग MALE
परीक्षा केंद्र का नाम GAYA COLLEGE, GAYA



Sintu Kumar

प्रायोगिक परीक्षा के विषय (निर्धारित परीक्षा कार्यक्रम सहित)

प्रायोगिक विषय	विषय कोड	विषय का नाम	परीक्षा की तारीख
वैकल्पिक विषय	117	PHYSICS	10/01/2024 to 20/01/2024
	118	CHEMISTRY	
अतिरिक्त विषय			

सिंतु कुमार

महाविद्यालय / +2 विद्यालय प्रधान का हस्ताक्षर
एवं मुहर

परीक्षा नियंत्रक (उ०मा०)

परीक्षार्थी के लिए आवश्यक निर्देश

- BSEB Unique Id सत्र 2021 - 23 से सूचीकृत हुए परीक्षार्थियों को जारी किया गया है। सत्र 2021 - 23 के पूर्व सत्र के किसी परीक्षार्थी को BSEB Unique Id जारी नहीं किया गया है।
- प्रायोगिक परीक्षा दिनांक 10/01/2024 से 20/01/2024 तक संचालित होगी। केन्द्राधीक्षक दिनांक 10/01/2024 से 20/01/2024 तक की अवधि में परीक्षार्थियों की संख्या के अनुसार तिथि एवं पाली का निर्धारण करके प्रायोगिक परीक्षा केन्द्र पर आवंटित सभी परीक्षार्थियों के प्रायोगिक विषयों की परीक्षा आयोजित करेंगे।
- परीक्षार्थी अपने इस प्रवेश-पत्र में उल्लिखित प्रायोगिक परीक्षा केंद्र पर दिनांक 10-01-2024 को पूर्वाह्न 09:00 बजे अनिवार्य रूप से जाकर परीक्षा केन्द्र के परिसर की सूचना पट्ट से यह जानकारी प्राप्त कर लें कि उनके द्वारा चयनित विषय की प्रायोगिक परीक्षा किस तिथि एवं किस पाली में संचालित होगी, जिसमें उन्हें सम्मिलित होना अनिवार्य है।
- परीक्षार्थी के प्रत्येक प्रायोगिक विषय की परीक्षा के लिए 08 पृष्ठों की केवल एक ही उत्तरपुस्तिका मिलेगी। अतिरिक्त उत्तरपुस्तिका नहीं दी जाएगी। परीक्षार्थी उत्तरपुस्तिका लेते ही यह सुनिश्चित कर लें कि इसमें 8 पृष्ठ हैं एवं सही क्रम में हैं।
- उत्तरपुस्तिका प्राप्त होते ही परीक्षार्थी अपने प्रवेश-पत्र तथा उत्तरपुस्तिका पर मुद्रित विवरणों (Details) का मिलान कर यह अवश्य सुनिश्चित हो लें कि जो उत्तरपुस्तिका परीक्षक द्वारा उन्हें दी गई है, वह उन्हीं की है। भिन्न विवरणों की उत्तरपुस्तिका प्राप्त होने पर उसे तुरंत परीक्षक को वापस लौटा दिया जाए।
- उत्तरपुस्तिका प्राप्त होने पर परीक्षार्थी उनके आवरण पृष्ठ के पीछे अंकित "परीक्षार्थियों के लिए निर्देश" अवश्य पढ़ें एवं उसका अनुपालन करें।
- परीक्षार्थी अपनी उत्तरपुस्तिका के कवर पृष्ठ के ऊपरी बायें तथा दायें भागों में क्रमांक-(1) में अपने उत्तर देने का माध्यम अंकित करते हुए क्रमांक-(2) में अपना पूर्ण हस्ताक्षर अंकित करें। इसके अलावा अन्य मुद्रित विवरणों में किसी भी प्रकार से कोई छेड़-छाड़ नहीं करें।
- प्रायोगिक परीक्षा की उत्तरपुस्तिका के आवरण पृष्ठ के निचले बायें एवं दायें भागों को परीक्षार्थी द्वारा कदापि नहीं भरा जाएगा। अगर परीक्षार्थी इस भाग को भरते हैं, तो परीक्षार्थी का इस विषय में परीक्षाफल रद्द किया जा सकता है। ये दोनों भाग आंतरिक/बाह्य परीक्षकों को भरने के लिए दिया गया है।
- उत्तरपुस्तिका के पन्नों के दोनों पृष्ठों पर तथा प्रत्येक लाइन पर लिखें एवं पृष्ठों को नष्ट न करें।
- यदि रफ कार्य करने की आवश्यकता हो, तो परीक्षार्थी उत्तरपुस्तिका के अंतिम पृष्ठ पर रफ कार्य करके उसे काट दे/क्रॉस (x) कर दें।
- उत्तरपुस्तिका के आंतरिक पृष्ठों पर दाहिने हाशिए में लाइन खींचकर सादा स्थान छोड़ रखा गया है। शेष स्थान रूल्ड है। परीक्षार्थी दाहिने हाशिए के सादे स्थान में कुछ भी नहीं लिखेंगे, चूंकि यह भाग परीक्षक के उपयोग के लिए है।
- उत्तरपुस्तिका के पृष्ठों को मोड़ें- फाड़ें नहीं तथा बीच-बीच में व्यर्थ ही खाली न छोड़ें।
- प्रश्न-पत्र में दी हुई संख्या के अनुसार अपने उत्तरों की संख्या लिखें।
- व्हाइटनगर, ब्लेड तथा नाखून का इस्तेमाल करना सर्वथा वर्जित है, अन्यथा परीक्षाफल अमान्य कर दिया जाएगा।
- प्रश्नोत्तर के समाप्त होने पर अंतिम में नीचे एक क्षैतिज रेखा खींच दें।
- आंतरिक परीक्षक द्वारा उपलब्ध कराये गए उपस्थिति-पत्रक में परीक्षार्थी द्वारा यथा-स्तम्भ परीक्षा की तिथि अंकित करते हुए उत्तरपुस्तिका की क्रम संख्या लिखकर अपना हस्ताक्षर किया जाएगा। परीक्षार्थी की उपस्थित, अनुपस्थित एवं निष्कासन से संबंधित संगत गोले को नीले/काले पेन से परीक्षक द्वारा भरा जाएगा न कि परीक्षार्थी द्वारा।
- परीक्षार्थी अपनी उत्तरपुस्तिका को आन्तरिक परीक्षक के पास जमा किये बिना परीक्षा भवन न छोड़ें।
- परीक्षा केन्द्र में कैंलकुलेटर, मोबाइल फोन, डायर फोन, पेजर, ब्लूटूथ या इस प्रकार का कोई अन्य इलेक्ट्रॉनिक उपकरण ले जाना सख्त मना है।
- जाँच परीक्षा में गैर-उत्प्रेषित या जाँच परीक्षा में अनुपस्थित छात्र/छात्रा इंटरमीडिएट वार्षिक प्रायोगिक परीक्षा, 2024 में कदापि सम्मिलित नहीं हो सकते हैं।



बिहार विद्यालय परीक्षा समिति, पटना
BIHAR SCHOOL EXAMINATION BOARD, PATNA
इंटरमीडिएट वार्षिक परीक्षा, 2024
INTERMEDIATE ANNUAL EXAMINATION, 2024
प्रायोगिक परीक्षा का प्रवेश पत्र
Admit Card For Practical Examination

संकाय: विज्ञान
FACULTY: SCIENCE

BSEB UNIQUE Id:- 2221110013258
कॉलेज/+2 स्कूल का नाम GAYA COLLEGE, GAYA
परीक्षार्थी का नाम SHUBHAM RAJ
माता का नाम MINTA KUMARI
पिता का नाम VIJAY KUMAR
वैवाहिक स्थिति Unmarried
परीक्षार्थी का आधार नं० 708429867596 दिव्यांग कोटि NO
सूचीकरण संख्या/वर्ष R-210011774-22 परीक्षार्थी की कोटि REGULAR
रोल कोड 21001 रोल क्रमांक 24011267 लिंग MALE
परीक्षा केंद्र का नाम GAYA COLLEGE, GAYA



Shubham Raj

प्रायोगिक परीक्षा के विषय (निर्धारित परीक्षा कार्यक्रम सहित)

प्रायोगिक विषय	विषय कोड	विषय का नाम	परीक्षा की तारीख
वैकल्पिक विषय	117	PHYSICS	10/01/2024 to 20/01/2024
	118	CHEMISTRY	
अतिरिक्त विषय			

संज्ञा (उपनाम)

महाविद्यालय / +2 विद्यालय प्रधान का हस्ताक्षर
एवं मुहर

परीक्षा नियंत्रक (उ०मा०)

परीक्षार्थी के लिए आवश्यक निर्देश

- BSEB Unique Id सत्र 2021 - 23 से सूचीकृत हुए परीक्षार्थियों को जारी किया गया है। सत्र 2021 - 23 के पूर्व सत्र के किसी परीक्षार्थी को BSEB Unique Id जारी नहीं किया गया है।
- प्रायोगिक परीक्षा दिनांक 10/01/2024 से 20/01/2024 तक संचालित होगी। केन्द्राधीक्षक दिनांक 10/01/2024 से 20/01/2024 तक की अवधि में परीक्षार्थियों की संख्या के अनुसार तिथि एवं पाली का निर्धारण करके प्रायोगिक परीक्षा केन्द्र पर आवंटित सभी परीक्षार्थियों के प्रायोगिक विषयों की परीक्षा आयोजित करेंगे।
- परीक्षार्थी अपने इस प्रवेश-पत्र में उल्लिखित प्रायोगिक परीक्षा केंद्र पर दिनांक 10-01-2024 को पूर्वाह्न 09:00 बजे अनिवार्य रूप से जाकर परीक्षा केन्द्र के परिसर की सूचना पट्ट से यह जानकारी प्राप्त कर लें कि उनके द्वारा चयनित विषय की प्रायोगिक परीक्षा किस तिथि एवं किस पाली में संचालित होगी, जिसमें उन्हें सम्मिलित होना अनिवार्य है।
- परीक्षार्थी के प्रत्येक प्रायोगिक विषय की परीक्षा के लिए 08 पृष्ठों की केवल एक ही उत्तरपुस्तिका मिलेगी। अतिरिक्त उत्तरपुस्तिका नहीं दी जाएगी। परीक्षार्थी उत्तरपुस्तिका लेते ही यह सुनिश्चित कर लें कि इसमें 8 पृष्ठ हैं एवं सही क्रम में हैं।
- उत्तरपुस्तिका प्राप्त होते ही परीक्षार्थी अपने प्रवेश-पत्र तथा उत्तरपुस्तिका पर मुद्रित विवरणों (Details) का मिलान कर यह अवश्य सुनिश्चित हो लें कि जो उत्तरपुस्तिका परीक्षक द्वारा उन्हें दी गई है, वह उन्हीं की है। भिन्न विवरणों की उत्तरपुस्तिका प्राप्त होने पर उसे तुरंत परीक्षक को वापस लौटा दिया जाए।
- उत्तरपुस्तिका प्राप्त होने पर परीक्षार्थी उनके आवरण पृष्ठ के पीछे अंकित "परीक्षार्थियों के लिए निर्देश" अवश्य पढ़ें एवं उसका अनुपालन करें।
- परीक्षार्थी अपनी उत्तरपुस्तिका के कवर पृष्ठ के ऊपरी बायें तथा दायें भागों में क्रमांक-(1) में अपने उत्तर देने का माध्यम अंकित करते हुए क्रमांक-(2) में अपना पूर्ण हस्ताक्षर अंकित करें। इसके अलावा अन्य मुद्रित विवरणों में किसी भी प्रकार से कोई छेड़-छाड़ नहीं करें।
- प्रायोगिक परीक्षा की उत्तरपुस्तिका के आवरण पृष्ठ के निचले बायें एवं दायें भागों को परीक्षार्थी द्वारा कदापि नहीं भरा जाएगा। अगर परीक्षार्थी इस भाग को भरते हैं, तो परीक्षार्थी का इस विषय में परीक्षाफल रद्द किया जा सकता है। ये दोनों भाग आंतरिक/बाह्य परीक्षकों को भरने के लिए दिया गया है।
- उत्तरपुस्तिका के पन्नों के दोनों पृष्ठों पर तथा प्रत्येक लाइन पर लिखें एवं पृष्ठों को नष्ट न करें।
- यदि रफ कार्य करने की आवश्यकता हो, तो परीक्षार्थी उत्तरपुस्तिका के अंतिम पृष्ठ पर रफ कार्य करके उसे काट दे/क्रॉस (x) कर दें।
- उत्तरपुस्तिका के आंतरिक पृष्ठों पर दाहिने हाशिए में लाइन खींचकर सादा स्थान छोड़ रखा गया है। शेष स्थान रूल्ड है। परीक्षार्थी दाहिने हाशिए के सादे स्थान में कुछ भी नहीं लिखेंगे, चूंकि यह भाग परीक्षक के उपयोग के लिए है।
- उत्तरपुस्तिका के पृष्ठों को मोड़ें- फाड़ें नहीं तथा बीच-बीच में व्यर्थ ही खाली न छोड़ें।
- प्रश्न-पत्र में दी हुई संख्या के अनुसार अपने उत्तरों की संख्या लिखें।
- व्हाइटनगर, ब्लेड तथा नाखून का इस्तेमाल करना सर्वथा वर्जित है, अन्यथा परीक्षाफल अमान्य कर दिया जाएगा।
- प्रश्नोत्तर के समाप्त होने पर अंतिम में नीचे एक क्षैतिज रेखा खींच दें।
- आंतरिक परीक्षक द्वारा उपलब्ध कराये गए उपस्थिति-पत्रक में परीक्षार्थी द्वारा यथा-स्तम्भ परीक्षा की तिथि अंकित करते हुए उत्तरपुस्तिका की क्रम संख्या लिखकर अपना हस्ताक्षर किया जाएगा। परीक्षार्थी की उपस्थित, अनुपस्थित एवं निष्कासन से संबंधित संगत गोले को नीले/काले पेन से परीक्षक द्वारा भरा जाएगा न कि परीक्षार्थी द्वारा।
- परीक्षार्थी अपनी उत्तरपुस्तिका को आन्तरिक परीक्षक के पास जमा किये बिना परीक्षा भवन न छोड़ें।
- परीक्षा केन्द्र में कैंलकुलेटर, मोबाइल फोन, डायर फोन, पेजर, ब्लूटूथ या इस प्रकार का कोई अन्य इलेक्ट्रॉनिक उपकरण ले जाना सख्त मना है।
- जाँच परीक्षा में गैर-उत्प्रेषित या जाँच परीक्षा में अनुपस्थित छात्र/छात्रा इंटरमीडिएट वार्षिक प्रायोगिक परीक्षा, 2024 में कदापि सम्मिलित नहीं हो सकते हैं।



बिहार विद्यालय परीक्षा समिति, पटना
BIHAR SCHOOL EXAMINATION BOARD, PATNA
इंटरमीडिएट वार्षिक परीक्षा, 2024
INTERMEDIATE ANNUAL EXAMINATION, 2024
प्रायोगिक परीक्षा का प्रवेश पत्र
Admit Card For Practical Examination

संकाय: विज्ञान
FACULTY: SCIENCE

BSEB UNIQUE Id:- 2221110013255
कॉलेज/+2 स्कूल का नाम GAYA COLLEGE, GAYA
परीक्षार्थी का नाम SHUBHAM RAJ
माता का नाम SONA DEVI
पिता का नाम GAURI SHANKAR PRASAD
वैवाहिक स्थिति Unmarried
परीक्षार्थी का आधार नं० 699926080985 दिव्यांग कोटि NO
सूचीकरण संख्या/वर्ष R-210011771-22 परीक्षार्थी की कोटि REGULAR
रोल कोड 21001 रोल क्रमांक 24011899 लिंग MALE
परीक्षा केंद्र का नाम GAYA COLLEGE, GAYA



प्रायोगिक परीक्षा के विषय (निर्धारित परीक्षा कार्यक्रम सहित)

प्रायोगिक विषय	विषय कोड	विषय का नाम	परीक्षा की तारीख
वैकल्पिक विषय	117	PHYSICS	10/01/2024 to 20/01/2024
	118	CHEMISTRY	
	119	BIOLOGY	
अतिरिक्त विषय			

संज्ञा/उत्तर

महाविद्यालय / +2 विद्यालय प्रधान का हस्ताक्षर
एवं मुहर

परीक्षा नियंत्रक (उ०मा०)

परीक्षार्थी के लिए आवश्यक निर्देश

- BSEB Unique Id सत्र 2021 - 23 से सूचीकृत हुए परीक्षार्थियों को जारी किया गया है। सत्र 2021 - 23 के पूर्व सत्र के किसी परीक्षार्थी को BSEB Unique Id जारी नहीं किया गया है।
- प्रायोगिक परीक्षा दिनांक 10/01/2024 से 20/01/2024 तक संचालित होगी। केन्द्राधीक्षक दिनांक 10/01/2024 से 20/01/2024 तक की अवधि में परीक्षार्थियों की संख्या के अनुसार तिथि एवं पाली का निर्धारण करके प्रायोगिक परीक्षा केन्द्र पर आवंटित सभी परीक्षार्थियों के प्रायोगिक विषयों की परीक्षा आयोजित करेंगे।
- परीक्षार्थी अपने इस प्रवेश-पत्र में उल्लिखित प्रायोगिक परीक्षा केंद्र पर दिनांक 10-01-2024 को पूर्वाह्न 09:00 बजे अनिवार्य रूप से जाकर परीक्षा केन्द्र के परिसर की सूचना पट्ट से यह जानकारी प्राप्त कर लें कि उनके द्वारा चयनित विषय की प्रायोगिक परीक्षा किस तिथि एवं किस पाली में संचालित होगी, जिसमें उन्हें सम्मिलित होना अनिवार्य है।
- परीक्षार्थी के प्रत्येक प्रायोगिक विषय की परीक्षा के लिए 08 पृष्ठों की केवल एक ही उत्तरपुस्तिका मिलेगी। अतिरिक्त उत्तरपुस्तिका नहीं दी जाएगी। परीक्षार्थी उत्तरपुस्तिका लेते ही यह सुनिश्चित कर लें कि इसमें 8 पृष्ठ हैं एवं सही क्रम में हैं।
- उत्तरपुस्तिका प्राप्त होते ही परीक्षार्थी अपने प्रवेश-पत्र तथा उत्तरपुस्तिका पर मुद्रित विवरणों (Details) का मिलान कर यह अवश्य सुनिश्चित हो लें कि जो उत्तरपुस्तिका परीक्षक द्वारा उन्हें दी गई है, वह उन्हीं की है। भिन्न विवरणों की उत्तरपुस्तिका प्राप्त होने पर उसे तुरंत परीक्षक को वापस लौटा दिया जाए।
- उत्तरपुस्तिका प्राप्त होने पर परीक्षार्थी उनके आवरण पृष्ठ के पीछे अंकित "परीक्षार्थियों के लिए निर्देश" अवश्य पढ़ें एवं उसका अनुपालन करें।
- परीक्षार्थी अपनी उत्तरपुस्तिका के कवर पृष्ठ के ऊपरी बायें तथा दायें भागों में क्रमांक-(1) में अपने उत्तर देने का माध्यम अंकित करते हुए क्रमांक-(2) में अपना पूर्ण हस्ताक्षर अंकित करें। इसके अलावा अन्य मुद्रित विवरणों में किसी भी प्रकार से कोई छेड़-छाड़ नहीं करें।
- प्रायोगिक परीक्षा की उत्तरपुस्तिका के आवरण पृष्ठ के निचले बायें एवं दायें भागों को परीक्षार्थी द्वारा कदापि नहीं भरा जाएगा। अगर परीक्षार्थी इस भाग को भरते हैं, तो परीक्षार्थी का इस विषय में परीक्षाफल रद्द किया जा सकता है। ये दोनों भाग आंतरिक/बाह्य परीक्षकों को भरने के लिए दिया गया है।
- उत्तरपुस्तिका के पन्नों के दोनों पृष्ठों पर तथा प्रत्येक लाइन पर लिखें एवं पृष्ठों को नष्ट न करें।
- यदि रफ कार्य करने की आवश्यकता हो, तो परीक्षार्थी उत्तरपुस्तिका के अंतिम पृष्ठ पर रफ कार्य करके उसे काट दे/क्रॉस (x) कर दें।
- उत्तरपुस्तिका के आंतरिक पृष्ठों पर दाहिने हाशिए में लाइन खींचकर सादा स्थान छोड़ रखा गया है। शेष स्थान रूल्ड है। परीक्षार्थी दाहिने हाशिए के सादे स्थान में कुछ भी नहीं लिखेंगे, चूंकि यह भाग परीक्षक के उपयोग के लिए है।
- उत्तरपुस्तिका के पृष्ठों को मोड़ें- फाड़ें नहीं तथा बीच-बीच में व्यर्थ ही खाली न छोड़ें।
- प्रश्न-पत्र में दी हुई संख्या के अनुसार अपने उत्तरों की संख्या लिखें।
- व्हाइटनगर, ब्लेड तथा नाखून का इस्तेमाल करना सर्वथा वर्जित है, अन्यथा परीक्षाफल अमान्य कर दिया जाएगा।
- प्रश्नोत्तर के समाप्त होने पर अंतिम में नीचे एक क्षैतिज रेखा खींच दें।
- आंतरिक परीक्षक द्वारा उपलब्ध कराये गए उपस्थिति-पत्रक में परीक्षार्थी द्वारा यथा-स्तम्भ परीक्षा की तिथि अंकित करते हुए उत्तरपुस्तिका की क्रम संख्या लिखकर अपना हस्ताक्षर किया जाएगा। परीक्षार्थी की उपस्थित, अनुपस्थित एवं निष्कासन से संबंधित संगत गोले को नीले/काले पेन से परीक्षक द्वारा भरा जाएगा न कि परीक्षार्थी द्वारा।
- परीक्षार्थी अपनी उत्तरपुस्तिका को आन्तरिक परीक्षक के पास जमा किये बिना परीक्षा भवन न छोड़ें।
- परीक्षा केन्द्र में कैंलकुलेटर, मोबाइल फोन, डियर फोन, पेजर, ब्लूटूथ या इस प्रकार का कोई अन्य इलेक्ट्रॉनिक उपकरण ले जाना सख्त मना है।
- जाँच परीक्षा में गैर-उत्प्रेषित या जाँच परीक्षा में अनुपस्थित छात्र/छात्रा इंटरमीडिएट वार्षिक प्रायोगिक परीक्षा, 2024 में कदापि सम्मिलित नहीं हो सकते हैं।



बिहार विद्यालय परीक्षा समिति, पटना
BIHAR SCHOOL EXAMINATION BOARD, PATNA
इंटरमीडिएट वार्षिक परीक्षा, 2024
INTERMEDIATE ANNUAL EXAMINATION, 2024
प्रायोगिक परीक्षा का प्रवेश पत्र
Admit Card For Practical Examination

संकाय: विज्ञान
FACULTY: SCIENCE

BSEB UNIQUE Id:- 2221110013256
कॉलेज/+2 स्कूल का नाम GAYA COLLEGE, GAYA
परीक्षार्थी का नाम SHUBHAM RAJ
माता का नाम SHOBHA KUMARI GUPTA
पिता का नाम RAJESH KUMAR GUPTA
वैवाहिक स्थिति Unmarried
परीक्षार्थी का आधार नं० 323723554719 दिव्यांग कोटि NO
सूचीकरण संख्या/वर्ष R-210011772-22 परीक्षार्थी की कोटि REGULAR
रोल कोड 21001 रोल क्रमांक 24011874 लिंग MALE
परीक्षा केंद्र का नाम GAYA COLLEGE, GAYA



प्रायोगिक परीक्षा के विषय (निर्धारित परीक्षा कार्यक्रम सहित)

प्रायोगिक विषय	विषय कोड	विषय का नाम	परीक्षा की तारीख
वैकल्पिक विषय	117	PHYSICS	10/01/2024 to 20/01/2024
	118	CHEMISTRY	
अतिरिक्त विषय			

संज्ञा (उपनाम)

महाविद्यालय / +2 विद्यालय प्रधान का हस्ताक्षर
एवं मुहर

परीक्षा नियंत्रक (उ०मा०)

परीक्षार्थी के लिए आवश्यक निर्देश

- BSEB Unique Id सत्र 2021 - 23 से सूचीकृत हुए परीक्षार्थियों को जारी किया गया है। सत्र 2021 - 23 के पूर्व सत्र के किसी परीक्षार्थी को BSEB Unique Id जारी नहीं किया गया है।
- प्रायोगिक परीक्षा दिनांक 10/01/2024 से 20/01/2024 तक संचालित होगी। केन्द्राधीक्षक दिनांक 10/01/2024 से 20/01/2024 तक की अवधि में परीक्षार्थियों की संख्या के अनुसार तिथि एवं पाली का निर्धारण करके प्रायोगिक परीक्षा केन्द्र पर आवंटित सभी परीक्षार्थियों के प्रायोगिक विषयों की परीक्षा आयोजित करेंगे।
- परीक्षार्थी अपने इस प्रवेश-पत्र में उल्लिखित प्रायोगिक परीक्षा केंद्र पर दिनांक 10-01-2024 को पूर्वाह्न 09:00 बजे अनिवार्य रूप से जाकर परीक्षा केन्द्र के परिसर की सूचना पट्ट से यह जानकारी प्राप्त कर लें कि उनके द्वारा चयनित विषय की प्रायोगिक परीक्षा किस तिथि एवं किस पाली में संचालित होगी, जिसमें उन्हें सम्मिलित होना अनिवार्य है।
- परीक्षार्थी के प्रत्येक प्रायोगिक विषय की परीक्षा के लिए 08 पृष्ठों की केवल एक ही उत्तरपुस्तिका मिलेगी। अतिरिक्त उत्तरपुस्तिका नहीं दी जाएगी। परीक्षार्थी उत्तरपुस्तिका लेते ही यह सुनिश्चित कर लें कि इसमें 8 पृष्ठ हैं एवं सही क्रम में हैं।
- उत्तरपुस्तिका प्राप्त होते ही परीक्षार्थी अपने प्रवेश-पत्र तथा उत्तरपुस्तिका पर मुद्रित विवरणों (Details) का मिलान कर यह अवश्य सुनिश्चित हो लें कि जो उत्तरपुस्तिका परीक्षक द्वारा उन्हें दी गई है, वह उन्हीं की है। भिन्न विवरणों की उत्तरपुस्तिका प्राप्त होने पर उसे तुरंत परीक्षक को वापस लौटा दिया जाए।
- उत्तरपुस्तिका प्राप्त होने पर परीक्षार्थी उनके आवरण पृष्ठ के पीछे अंकित "परीक्षार्थियों के लिए निर्देश" अवश्य पढ़ें एवं उसका अनुपालन करें।
- परीक्षार्थी अपनी उत्तरपुस्तिका के कवर पृष्ठ के ऊपरी बायें तथा दायें भागों में क्रमांक-(1) में अपने उत्तर देने का माध्यम अंकित करते हुए क्रमांक-(2) में अपना पूर्ण हस्ताक्षर अंकित करें। इसके अलावा अन्य मुद्रित विवरणों में किसी भी प्रकार से कोई छेड़-छाड़ नहीं करें।
- प्रायोगिक परीक्षा की उत्तरपुस्तिका के आवरण पृष्ठ के निचले बायें एवं दायें भागों को परीक्षार्थी द्वारा कदापि नहीं भरा जाएगा। अगर परीक्षार्थी इस भाग को भरते हैं, तो परीक्षार्थी का इस विषय में परीक्षाफल रद्द किया जा सकता है। ये दोनों भाग आंतरिक/बाह्य परीक्षकों को भरने के लिए दिया गया है।
- उत्तरपुस्तिका के पन्नों के दोनों पृष्ठों पर तथा प्रत्येक लाइन पर लिखें एवं पृष्ठों को नष्ट न करें।
- यदि रफ कार्य करने की आवश्यकता हो, तो परीक्षार्थी उत्तरपुस्तिका के अंतिम पृष्ठ पर रफ कार्य करके उसे काट दे/क्रॉस (x) कर दें।
- उत्तरपुस्तिका के आंतरिक पृष्ठों पर दाहिने हाशिए में लाइन खींचकर सादा स्थान छोड़ रखा गया है। शेष स्थान रूल्ड है। परीक्षार्थी दाहिने हाशिए के सादे स्थान में कुछ भी नहीं लिखेंगे, चूंकि यह भाग परीक्षक के उपयोग के लिए है।
- उत्तरपुस्तिका के पृष्ठों को मोड़ें- फाड़ें नहीं तथा बीच-बीच में व्यर्थ ही खाली न छोड़ें।
- प्रश्न-पत्र में दी हुई संख्या के अनुसार अपने उत्तरों की संख्या लिखें।
- व्हाइटनगर, ब्लेड तथा नाखून का इस्तेमाल करना सर्वथा वर्जित है, अन्यथा परीक्षाफल अमान्य कर दिया जाएगा।
- प्रश्नोत्तर के समाप्त होने पर अंतिम में नीचे एक क्षैतिज रेखा खींच दें।
- आंतरिक परीक्षक द्वारा उपलब्ध कराये गए उपस्थिति-पत्रक में परीक्षार्थी द्वारा यथा-स्तम्भ परीक्षा की तिथि अंकित करते हुए उत्तरपुस्तिका की क्रम संख्या लिखकर अपना हस्ताक्षर किया जाएगा। परीक्षार्थी की उपस्थित, अनुपस्थित एवं निष्कासन से संबंधित संगत गोले को नीले/काले पेन से परीक्षक द्वारा भरा जाएगा न कि परीक्षार्थी द्वारा।
- परीक्षार्थी अपनी उत्तरपुस्तिका को आन्तरिक परीक्षक के पास जमा किये बिना परीक्षा भवन न छोड़ें।
- परीक्षा केन्द्र में कैलकुलेटर, मोबाइल फोन, डायर फोन, पेजर, ब्लूटूथ या इस प्रकार का कोई अन्य इलेक्ट्रॉनिक उपकरण ले जाना सख्त मना है।
- जाँच परीक्षा में गैर-उत्प्रेषित या जाँच परीक्षा में अनुपस्थित छात्र/छात्रा इंटरमीडिएट वार्षिक प्रायोगिक परीक्षा, 2024 में कदापि सम्मिलित नहीं हो सकते हैं।



बिहार विद्यालय परीक्षा समिति, पटना
BIHAR SCHOOL EXAMINATION BOARD, PATNA
इंटरमीडिएट वार्षिक परीक्षा, 2024
INTERMEDIATE ANNUAL EXAMINATION, 2024
प्रायोगिक परीक्षा का प्रवेश पत्र
Admit Card For Practical Examination

संकाय: विज्ञान
FACULTY: SCIENCE

BSEB UNIQUE Id:- 2222110011048
कॉलेज/+2 स्कूल का नाम GAYA COLLEGE, GAYA
परीक्षार्थी का नाम SIMRAN KUMARI GUPTA
माता का नाम BASANTI DEVI
पिता का नाम DILIP SAW
वैवाहिक स्थिति Unmarried
परीक्षार्थी का आधार नं० 404267766984 दिव्यांग कोटि NO
सूचीकरण संख्या/वर्ष R-210011785-22 परीक्षार्थी की कोटि REGULAR
रोल कोड 21001 रोल क्रमांक 24010059 लिंग FEMALE
परीक्षा केंद्र का नाम GAYA COLLEGE, GAYA



प्रायोगिक परीक्षा के विषय (निर्धारित परीक्षा कार्यक्रम सहित)

प्रायोगिक विषय	विषय कोड	विषय का नाम	परीक्षा की तारीख
वैकल्पिक विषय	117	PHYSICS	10/01/2024 to 20/01/2024
	118	CHEMISTRY	
	119	BIOLOGY	
अतिरिक्त विषय			

संजीव कुमार

महाविद्यालय / +2 विद्यालय प्रधान का हस्ताक्षर
एवं मुहर

परीक्षा नियंत्रक (उ०मा०)

परीक्षार्थी के लिए आवश्यक निर्देश

- BSEB Unique Id सत्र 2021 - 23 से सूचीकृत हुए परीक्षार्थियों को जारी किया गया है। सत्र 2021 - 23 के पूर्व सत्र के किसी परीक्षार्थी को BSEB Unique Id जारी नहीं किया गया है।
- प्रायोगिक परीक्षा दिनांक 10/01/2024 से 20/01/2024 तक संचालित होगी। केन्द्राधीक्षक दिनांक 10/01/2024 से 20/01/2024 तक की अवधि में परीक्षार्थियों की संख्या के अनुसार तिथि एवं पाली का निर्धारण करके प्रायोगिक परीक्षा केन्द्र पर आवंटित सभी परीक्षार्थियों के प्रायोगिक विषयों की परीक्षा आयोजित करेंगे।
- परीक्षार्थी अपने इस प्रवेश-पत्र में उल्लिखित प्रायोगिक परीक्षा केंद्र पर दिनांक 10-01-2024 को पूर्वाह्न 09:00 बजे अनिवार्य रूप से जाकर परीक्षा केन्द्र के परिसर की सूचना पट्ट से यह जानकारी प्राप्त कर लें कि उनके द्वारा चयनित विषय की प्रायोगिक परीक्षा किस तिथि एवं किस पाली में संचालित होगी, जिसमें उन्हें सम्मिलित होना अनिवार्य है।
- परीक्षार्थी के प्रत्येक प्रायोगिक विषय की परीक्षा के लिए 08 पृष्ठों की केवल एक ही उत्तरपुस्तिका मिलेगी। अतिरिक्त उत्तरपुस्तिका नहीं दी जाएगी। परीक्षार्थी उत्तरपुस्तिका लेते ही यह सुनिश्चित कर लें कि इसमें 8 पृष्ठ हैं एवं सही क्रम में हैं।
- उत्तरपुस्तिका प्राप्त होते ही परीक्षार्थी अपने प्रवेश-पत्र तथा उत्तरपुस्तिका पर मुद्रित विवरणों (Details) का मिलान कर यह अवश्य सुनिश्चित हो लें कि जो उत्तरपुस्तिका परीक्षक द्वारा उन्हें दी गई है, वह उन्हीं की है। भिन्न विवरणों की उत्तरपुस्तिका प्राप्त होने पर उसे तुरंत परीक्षक को वापस लौटा दिया जाए।
- उत्तरपुस्तिका प्राप्त होने पर परीक्षार्थी उनके आवरण पृष्ठ के पीछे अंकित "परीक्षार्थियों के लिए निर्देश" अवश्य पढ़ें एवं उसका अनुपालन करें।
- परीक्षार्थी अपनी उत्तरपुस्तिका के कवर पृष्ठ के ऊपरी बायें तथा दायें भागों में क्रमांक-(1) में अपने उत्तर देने का माध्यम अंकित करते हुए क्रमांक-(2) में अपना पूर्ण हस्ताक्षर अंकित करें। इसके अलावा अन्य मुद्रित विवरणों में किसी भी प्रकार से कोई छेड़-छाड़ नहीं करें।
- प्रायोगिक परीक्षा की उत्तरपुस्तिका के आवरण पृष्ठ के निचले बायें एवं दायें भागों को परीक्षार्थी द्वारा कदापि नहीं भरा जाएगा। अगर परीक्षार्थी इस भाग को भरते हैं, तो परीक्षार्थी का इस विषय में परीक्षाफल रद्द किया जा सकता है। ये दोनों भाग आंतरिक/बाह्य परीक्षकों को भरने के लिए दिया गया है।
- उत्तरपुस्तिका के पन्नों के दोनों पृष्ठों पर तथा प्रत्येक लाइन पर लिखें एवं पृष्ठों को नष्ट न करें।
- यदि रफ कार्य करने की आवश्यकता हो, तो परीक्षार्थी उत्तरपुस्तिका के अंतिम पृष्ठ पर रफ कार्य करके उसे काट दे/क्रॉस (x) कर दें।
- उत्तरपुस्तिका के आंतरिक पृष्ठों पर दाहिने हाशिए में लाइन खींचकर सादा स्थान छोड़ रखा गया है। शेष स्थान रूल्ड है। परीक्षार्थी दाहिने हाशिए के सादे स्थान में कुछ भी नहीं लिखेंगे, चूंकि यह भाग परीक्षक के उपयोग के लिए है।
- उत्तरपुस्तिका के पृष्ठों को मोड़ें- फाड़ें नहीं तथा बीच-बीच में व्यर्थ ही खाली न छोड़ें।
- प्रश्न-पत्र में दी हुई संख्या के अनुसार अपने उत्तरों की संख्या लिखें।
- व्हाइटनगर, ब्लेड तथा नाखून का इस्तेमाल करना सर्वथा वर्जित है, अन्यथा परीक्षाफल अमान्य कर दिया जाएगा।
- प्रश्नोत्तर के समाप्त होने पर अंतिम में नीचे एक क्षैतिज रेखा खींच दें।
- आंतरिक परीक्षक द्वारा उपलब्ध कराये गए उपस्थिति-पत्रक में परीक्षार्थी द्वारा यथा-स्तम्भ परीक्षा की तिथि अंकित करते हुए उत्तरपुस्तिका की क्रम संख्या लिखकर अपना हस्ताक्षर किया जाएगा। परीक्षार्थी की उपस्थित, अनुपस्थित एवं निष्कासन से संबंधित संगत गोले को नीले/काले पेन से परीक्षक द्वारा भरा जाएगा न कि परीक्षार्थी द्वारा।
- परीक्षार्थी अपनी उत्तरपुस्तिका को आन्तरिक परीक्षक के पास जमा किये बिना परीक्षा भवन न छोड़ें।
- परीक्षा केन्द्र में कैंलकुलेटर, मोबाइल फोन, डायर फोन, पेजर, ब्लूटूथ या इस प्रकार का कोई अन्य इलेक्ट्रॉनिक उपकरण ले जाना सख्त मना है।
- जाँच परीक्षा में गैर-उत्प्रेषित या जाँच परीक्षा में अनुपस्थित छात्र/छात्रा इंटरमीडिएट वार्षिक प्रायोगिक परीक्षा, 2024 में कदापि सम्मिलित नहीं हो सकते हैं।



बिहार विद्यालय परीक्षा समिति, पटना
BIHAR SCHOOL EXAMINATION BOARD, PATNA
इंटरमीडिएट वार्षिक परीक्षा, 2024
INTERMEDIATE ANNUAL EXAMINATION, 2024
प्रायोगिक परीक्षा का प्रवेश पत्र
Admit Card For Practical Examination

संकाय: विज्ञान
FACULTY: SCIENCE

BSEB UNIQUE Id:- 2222110011040
कॉलेज/+2 स्कूल का नाम GAYA COLLEGE, GAYA
परीक्षार्थी का नाम SIMRAN KUMARI
माता का नाम KIRAN DEVI
पिता का नाम ANUJ KUMAR
वैवाहिक स्थिति Unmarried
परीक्षार्थी का आधार नं० 281922689019 दिव्यांग कोटि NO
सूचीकरण संख्या/वर्ष R-210011780-22 परीक्षार्थी की कोटि REGULAR
रोल कोड 21001 रोल क्रमांक 24010163 लिंग FEMALE
परीक्षा केंद्र का नाम GAYA COLLEGE, GAYA



Simran Kumari

प्रायोगिक परीक्षा के विषय (निर्धारित परीक्षा कार्यक्रम सहित)

प्रायोगिक विषय	विषय कोड	विषय का नाम	परीक्षा की तारीख
वैकल्पिक विषय	117	PHYSICS	10/01/2024 to 20/01/2024
	118	CHEMISTRY	
अतिरिक्त विषय			

संजीव कुमार

महाविद्यालय / +2 विद्यालय प्रधान का हस्ताक्षर
एवं मुहर

परीक्षा नियंत्रक (उ०मा०)

परीक्षार्थी के लिए आवश्यक निर्देश

- BSEB Unique Id सत्र 2021 - 23 से सूचीकृत हुए परीक्षार्थियों को जारी किया गया है। सत्र 2021 - 23 के पूर्व सत्र के किसी परीक्षार्थी को BSEB Unique Id जारी नहीं किया गया है।
- प्रायोगिक परीक्षा दिनांक 10/01/2024 से 20/01/2024 तक संचालित होगी। केन्द्राधीक्षक दिनांक 10/01/2024 से 20/01/2024 तक की अवधि में परीक्षार्थियों की संख्या के अनुसार तिथि एवं पाली का निर्धारण करके प्रायोगिक परीक्षा केन्द्र पर आवंटित सभी परीक्षार्थियों के प्रायोगिक विषयों की परीक्षा आयोजित करेंगे।
- परीक्षार्थी अपने इस प्रवेश-पत्र में उल्लिखित प्रायोगिक परीक्षा केंद्र पर दिनांक 10-01-2024 को पूर्वाह्न 09:00 बजे अनिवार्य रूप से जाकर परीक्षा केन्द्र के परिसर की सूचना पट्ट से यह जानकारी प्राप्त कर लें कि उनके द्वारा चयनित विषय की प्रायोगिक परीक्षा किस तिथि एवं किस पाली में संचालित होगी, जिसमें उन्हें सम्मिलित होना अनिवार्य है।
- परीक्षार्थी के प्रत्येक प्रायोगिक विषय की परीक्षा के लिए 08 पृष्ठों की केवल एक ही उत्तरपुस्तिका मिलेगी। अतिरिक्त उत्तरपुस्तिका नहीं दी जाएगी। परीक्षार्थी उत्तरपुस्तिका लेते ही यह सुनिश्चित कर लें कि इसमें 8 पृष्ठ हैं एवं सही क्रम में हैं।
- उत्तरपुस्तिका प्राप्त होते ही परीक्षार्थी अपने प्रवेश-पत्र तथा उत्तरपुस्तिका पर मुद्रित विवरणों (Details) का मिलान कर यह अवश्य सुनिश्चित हो लें कि जो उत्तरपुस्तिका परीक्षक द्वारा उन्हें दी गई है, वह उन्हीं की है। भिन्न विवरणों की उत्तरपुस्तिका प्राप्त होने पर उसे तुरंत परीक्षक को वापस लौटा दिया जाए।
- उत्तरपुस्तिका प्राप्त होने पर परीक्षार्थी उनके आवरण पृष्ठ के पीछे अंकित "परीक्षार्थियों के लिए निर्देश" अवश्य पढ़ें एवं उसका अनुपालन करें।
- परीक्षार्थी अपनी उत्तरपुस्तिका के कवर पृष्ठ के ऊपरी बायें तथा दायें भागों में क्रमांक-(1) में अपने उत्तर देने का माध्यम अंकित करते हुए क्रमांक-(2) में अपना पूर्ण हस्ताक्षर अंकित करें। इसके अलावा अन्य मुद्रित विवरणों में किसी भी प्रकार से कोई छेड़-छाड़ नहीं करें।
- प्रायोगिक परीक्षा की उत्तरपुस्तिका के आवरण पृष्ठ के निचले बायें एवं दायें भागों को परीक्षार्थी द्वारा कदापि नहीं भरा जाएगा। अगर परीक्षार्थी इस भाग को भरते हैं, तो परीक्षार्थी का इस विषय में परीक्षाफल रद्द किया जा सकता है। ये दोनों भाग आंतरिक/बाह्य परीक्षकों को भरने के लिए दिया गया है।
- उत्तरपुस्तिका के पन्नों के दोनों पृष्ठों पर तथा प्रत्येक लाइन पर लिखें एवं पृष्ठों को नष्ट न करें।
- यदि रफ कार्य करने की आवश्यकता हो, तो परीक्षार्थी उत्तरपुस्तिका के अंतिम पृष्ठ पर रफ कार्य करके उसे काट दे/क्रॉस (x) कर दें।
- उत्तरपुस्तिका के आंतरिक पृष्ठों पर दाहिने हाशिए में लाइन खींचकर सादा स्थान छोड़ रखा गया है। शेष स्थान रूल्ड है। परीक्षार्थी दाहिने हाशिए के सादे स्थान में कुछ भी नहीं लिखेंगे, चूंकि यह भाग परीक्षक के उपयोग के लिए है।
- उत्तरपुस्तिका के पृष्ठों को मोड़ें- फाड़ें नहीं तथा बीच-बीच में व्यर्थ ही खाली न छोड़ें।
- प्रश्न-पत्र में दी हुई संख्या के अनुसार अपने उत्तरों की संख्या लिखें।
- व्हाइटनगर, ब्लेड तथा नाखून का इस्तेमाल करना सर्वथा वर्जित है, अन्यथा परीक्षाफल अमान्य कर दिया जाएगा।
- प्रश्नोत्तर के समाप्त होने पर अंतिम में नीचे एक क्षैतिज रेखा खींच दें।
- आंतरिक परीक्षक द्वारा उपलब्ध कराये गए उपस्थिति-पत्रक में परीक्षार्थी द्वारा यथा-स्तम्भ परीक्षा की तिथि अंकित करते हुए उत्तरपुस्तिका की क्रम संख्या लिखकर अपना हस्ताक्षर किया जाएगा। परीक्षार्थी की उपस्थित, अनुपस्थित एवं निष्कासन से संबंधित संगत गोले को नीले/काले पेन से परीक्षक द्वारा भरा जाएगा न कि परीक्षार्थी द्वारा।
- परीक्षार्थी अपनी उत्तरपुस्तिका को आन्तरिक परीक्षक के पास जमा किये बिना परीक्षा भवन न छोड़ें।
- परीक्षा केन्द्र में कैंलकुलेटर, मोबाइल फोन, डियर फोन, पेजर, ब्लूटूथ या इस प्रकार का कोई अन्य इलेक्ट्रॉनिक उपकरण ले जाना सख्त मना है।
- जाँच परीक्षा में गैर-उत्प्रेषित या जाँच परीक्षा में अनुपस्थित छात्र/छात्रा इंटरमीडिएट वार्षिक प्रायोगिक परीक्षा, 2024 में कदापि सम्मिलित नहीं हो सकते हैं।



बिहार विद्यालय परीक्षा समिति, पटना
BIHAR SCHOOL EXAMINATION BOARD, PATNA
इंटरमीडिएट वार्षिक परीक्षा, 2024
INTERMEDIATE ANNUAL EXAMINATION, 2024
प्रायोगिक परीक्षा का प्रवेश पत्र
Admit Card For Practical Examination

संकाय: विज्ञान
FACULTY: SCIENCE

BSEB UNIQUE Id:- 2222110011044
कॉलेज/+2 स्कूल का नाम GAYA COLLEGE, GAYA
परीक्षार्थी का नाम SIMRAN KUMARI
माता का नाम SANGITA SHARMA
पिता का नाम RADHANANDAN THAKUR
वैवाहिक स्थिति Unmarried
परीक्षार्थी का आधार नं० 392230310439 दिव्यांग कोटि NO
सूचीकरण संख्या/वर्ष R-210011782-22 परीक्षार्थी की कोटि REGULAR
रोल कोड 21001 रोल क्रमांक 24010440 लिंग FEMALE
परीक्षा केंद्र का नाम GAYA COLLEGE, GAYA



Simran Kumari

प्रायोगिक परीक्षा के विषय (निर्धारित परीक्षा कार्यक्रम सहित)

प्रायोगिक विषय	विषय कोड	विषय का नाम	परीक्षा की तारीख
वैकल्पिक विषय	117	PHYSICS	10/01/2024 to 20/01/2024
	118	CHEMISTRY	
	119	BIOLOGY	
अतिरिक्त विषय			

सिंजीर कुमारी

महाविद्यालय / +2 विद्यालय प्रधान का हस्ताक्षर
एवं मुहर

परीक्षा नियंत्रक (उ०मा०)

परीक्षार्थी के लिए आवश्यक निर्देश

- BSEB Unique Id सत्र 2021 - 23 से सूचीकृत हुए परीक्षार्थियों को जारी किया गया है। सत्र 2021 - 23 के पूर्व सत्र के किसी परीक्षार्थी को BSEB Unique Id जारी नहीं किया गया है।
- प्रायोगिक परीक्षा दिनांक 10/01/2024 से 20/01/2024 तक संचालित होगी। केन्द्राधीक्षक दिनांक 10/01/2024 से 20/01/2024 तक की अवधि में परीक्षार्थियों की संख्या के अनुसार तिथि एवं पाली का निर्धारण करके प्रायोगिक परीक्षा केन्द्र पर आवंटित सभी परीक्षार्थियों के प्रायोगिक विषयों की परीक्षा आयोजित करेंगे।
- परीक्षार्थी अपने इस प्रवेश-पत्र में उल्लिखित प्रायोगिक परीक्षा केंद्र पर दिनांक 10-01-2024 को पूर्वाह्न 09:00 बजे अनिवार्य रूप से जाकर परीक्षा केन्द्र के परिसर की सूचना पट्ट से यह जानकारी प्राप्त कर लें कि उनके द्वारा चयनित विषय की प्रायोगिक परीक्षा किस तिथि एवं किस पाली में संचालित होगी, जिसमें उन्हें सम्मिलित होना अनिवार्य है।
- परीक्षार्थी के प्रत्येक प्रायोगिक विषय की परीक्षा के लिए 08 पृष्ठों की केवल एक ही उत्तरपुस्तिका मिलेगी। अतिरिक्त उत्तरपुस्तिका नहीं दी जाएगी। परीक्षार्थी उत्तरपुस्तिका लेते ही यह सुनिश्चित कर लें कि इसमें 8 पृष्ठ हैं एवं सही क्रम में हैं।
- उत्तरपुस्तिका प्राप्त होते ही परीक्षार्थी अपने प्रवेश-पत्र तथा उत्तरपुस्तिका पर मुद्रित विवरणों (Details) का मिलान कर यह अवश्य सुनिश्चित हो लें कि जो उत्तरपुस्तिका परीक्षक द्वारा उन्हें दी गई है, वह उन्हीं की है। भिन्न विवरणों की उत्तरपुस्तिका प्राप्त होने पर उसे तुरंत परीक्षक को वापस लौटा दिया जाए।
- उत्तरपुस्तिका प्राप्त होने पर परीक्षार्थी उनके आवरण पृष्ठ के पीछे अंकित "परीक्षार्थियों के लिए निर्देश" अवश्य पढ़ें एवं उसका अनुपालन करें।
- परीक्षार्थी अपनी उत्तरपुस्तिका के कवर पृष्ठ के ऊपरी बायें तथा दायें भागों में क्रमांक-(1) में अपने उत्तर देने का माध्यम अंकित करते हुए क्रमांक-(2) में अपना पूर्ण हस्ताक्षर अंकित करें। इसके अलावा अन्य मुद्रित विवरणों में किसी भी प्रकार से कोई छेड़-छाड़ नहीं करें।
- प्रायोगिक परीक्षा की उत्तरपुस्तिका के आवरण पृष्ठ के निचले बायें एवं दायें भागों को परीक्षार्थी द्वारा कदापि नहीं भरा जाएगा। अगर परीक्षार्थी इस भाग को भरते हैं, तो परीक्षार्थी का इस विषय में परीक्षाफल रद्द किया जा सकता है। ये दोनों भाग आंतरिक/बाह्य परीक्षकों को भरने के लिए दिया गया है।
- उत्तरपुस्तिका के पन्नों के दोनों पृष्ठों पर तथा प्रत्येक लाइन पर लिखें एवं पृष्ठों को नष्ट न करें।
- यदि रफ कार्य करने की आवश्यकता हो, तो परीक्षार्थी उत्तरपुस्तिका के अंतिम पृष्ठ पर रफ कार्य करते उसे काट दे/क्रॉस (x) कर दें।
- उत्तरपुस्तिका के आंतरिक पृष्ठों पर दाहिने हाशिए में लाइन खींचकर सादा स्थान छोड़ रखा गया है। शेष स्थान रूल्ड है। परीक्षार्थी दाहिने हाशिए के सादे स्थान में कुछ भी नहीं लिखेंगे, चूंकि यह भाग परीक्षक के उपयोग के लिए है।
- उत्तरपुस्तिका के पृष्ठों को मोड़ें- फाड़ें नहीं तथा बीच-बीच में व्यर्थ ही खाली न छोड़ें।
- प्रश्न-पत्र में दी हुई संख्या के अनुसार अपने उत्तरों की संख्या लिखें।
- व्हाइटनगर, ब्लेड तथा नाखून का इस्तेमाल करना सर्वथा वर्जित है, अन्यथा परीक्षाफल अमान्य कर दिया जाएगा।
- प्रश्नोत्तर के समाप्त होने पर अंतिम में नीचे एक क्षैतिज रेखा खींच दें।
- आंतरिक परीक्षक द्वारा उपलब्ध कराये गए उपस्थिति-पत्रक में परीक्षार्थी द्वारा यथा-स्तम्भ परीक्षा की तिथि अंकित करते हुए उत्तरपुस्तिका की क्रम संख्या लिखकर अपना हस्ताक्षर किया जाएगा। परीक्षार्थी की उपस्थित, अनुपस्थित एवं निष्कासन से संबंधित संगत गोले को नीले/काले पेन से परीक्षक द्वारा भरा जाएगा न कि परीक्षार्थी द्वारा।
- परीक्षार्थी अपनी उत्तरपुस्तिका को आन्तरिक परीक्षक के पास जमा किये बिना परीक्षा भवन न छोड़ें।
- परीक्षा केन्द्र में कैंलकुलेटर, मोबाइल फोन, डियर फोन, पेजर, ब्लूटूथ या इस प्रकार का कोई अन्य इलेक्ट्रॉनिक उपकरण ले जाना सख्त मना है।
- जाँच परीक्षा में गैर-उत्प्रेषित या जाँच परीक्षा में अनुपस्थित छात्र/छात्रा इंटरमीडिएट वार्षिक प्रायोगिक परीक्षा, 2024 में कदापि सम्मिलित नहीं हो सकते हैं।



बिहार विद्यालय परीक्षा समिति, पटना
BIHAR SCHOOL EXAMINATION BOARD, PATNA
इंटरमीडिएट वार्षिक परीक्षा, 2024
INTERMEDIATE ANNUAL EXAMINATION, 2024
प्रायोगिक परीक्षा का प्रवेश पत्र
Admit Card For Practical Examination

संकाय: विज्ञान
FACULTY: SCIENCE

BSEB UNIQUE Id:- 2222110011055
कॉलेज/+2 स्कूल का नाम GAYA COLLEGE, GAYA
परीक्षार्थी का नाम SITAL KUMARI
माता का नाम SANJU DEVI
पिता का नाम AMIT SINGH
वैवाहिक स्थिति Unmarried
परीक्षार्थी का आधार नं० 686639768924 दिव्यांग कोटि NO
सूचीकरण संख्या/वर्ष R-210011794-22 परीक्षार्थी की कोटि REGULAR
रोल कोड 21001 रोल क्रमांक 24010441 लिंग FEMALE
परीक्षा केंद्र का नाम GAYA COLLEGE, GAYA



Sital Kumari

प्रायोगिक परीक्षा के विषय (निर्धारित परीक्षा कार्यक्रम सहित)

प्रायोगिक विषय	विषय कोड	विषय का नाम	परीक्षा की तारीख
वैकल्पिक विषय	117	PHYSICS	10/01/2024 to 20/01/2024
	118	CHEMISTRY	
	119	BIOLOGY	
अतिरिक्त विषय			

संजु देवी

महाविद्यालय / +2 विद्यालय प्रधान का हस्ताक्षर
एवं मुहर

परीक्षा नियंत्रक (उ०मा०)

परीक्षार्थी के लिए आवश्यक निर्देश


- BSEB Unique Id सत्र 2021 - 23 से सूचीकृत हुए परीक्षार्थियों को जारी किया गया है। सत्र 2021 - 23 के पूर्व सत्र के किसी परीक्षार्थी को BSEB Unique Id जारी नहीं किया गया है।
- प्रायोगिक परीक्षा दिनांक 10/01/2024 से 20/01/2024 तक संचालित होगी। केन्द्राधीक्षक दिनांक 10/01/2024 से 20/01/2024 तक की अवधि में परीक्षार्थियों की संख्या के अनुसार तिथि एवं पाली का निर्धारण करके प्रायोगिक परीक्षा केन्द्र पर आवंटित सभी परीक्षार्थियों के प्रायोगिक विषयों की परीक्षा आयोजित करेंगे।
- परीक्षार्थी अपने इस प्रवेश-पत्र में उल्लिखित प्रायोगिक परीक्षा केंद्र पर दिनांक 10-01-2024 को पूर्वाह्न 09:00 बजे अनिवार्य रूप से जाकर परीक्षा केन्द्र के परिसर की सूचना पट्ट से यह जानकारी प्राप्त कर लें कि उनके द्वारा चयनित विषय की प्रायोगिक परीक्षा किस तिथि एवं किस पाली में संचालित होगी, जिसमें उन्हें सम्मिलित होना अनिवार्य है।
- परीक्षार्थी के प्रत्येक प्रायोगिक विषय की परीक्षा के लिए 08 पृष्ठों की केवल एक ही उत्तरपुस्तिका मिलेगी। अतिरिक्त उत्तरपुस्तिका नहीं दी जाएगी। परीक्षार्थी उत्तरपुस्तिका लेते ही यह सुनिश्चित कर लें कि इसमें 8 पृष्ठ हैं एवं सही क्रम में है।
- उत्तरपुस्तिका प्राप्त होते ही परीक्षार्थी अपने प्रवेश-पत्र तथा उत्तरपुस्तिका पर मुद्रित विवरणों (Details) का मिलान कर यह अवश्य सुनिश्चित हो लें कि जो उत्तरपुस्तिका परीक्षक द्वारा उन्हें दी गई है, वह उन्हीं की है। भिन्न विवरणों की उत्तरपुस्तिका प्राप्त होने पर उसे तुरंत परीक्षक को वापस लौटा दिया जाए।
- उत्तरपुस्तिका प्राप्त होने पर परीक्षार्थी उनके आवरण पृष्ठ के पीछे अंकित "परीक्षार्थियों के लिए निर्देश" अवश्य पढ़ें एवं उसका अनुपालन करें।
- परीक्षार्थी अपनी उत्तरपुस्तिका के कवर पृष्ठ के ऊपरी बायें तथा दायें भागों में क्रमांक-(1) में अपने उत्तर देने का माध्यम अंकित करते हुए क्रमांक-(2) में अपना पूर्ण हस्ताक्षर अंकित करें। इसके अलावा अन्य मुद्रित विवरणों में किसी भी प्रकार से कोई छेड़-छाड़ नहीं करें।
- प्रायोगिक परीक्षा की उत्तरपुस्तिका के आवरण पृष्ठ के निचले बायें एवं दायें भागों को परीक्षार्थी द्वारा कदापि नहीं भरा जाएगा। अगर परीक्षार्थी इस भाग को भरते हैं, तो परीक्षार्थी का इस विषय में परीक्षाफल रद्द किया जा सकता है। ये दोनों भाग आंतरिक/बाह्य परीक्षकों को भरने के लिए दिया गया है।
- उत्तरपुस्तिका के पन्नों के दोनों पृष्ठों पर तथा प्रत्येक लाइन पर लिखें एवं पृष्ठों को नष्ट न करें।
- यदि रफ कार्य करने की आवश्यकता हो, तो परीक्षार्थी उत्तरपुस्तिका के अंतिम पृष्ठ पर रफ कार्य करके उसे काट दे/क्रॉस (x) कर दें।
- उत्तरपुस्तिका के आंतरिक पृष्ठों पर दाहिने हाशिए में लाइन खींचकर सादा स्थान छोड़ रखा गया है। शेष स्थान रूल्ड है। परीक्षार्थी दाहिने हाशिए के सादे स्थान में कुछ भी नहीं लिखेंगे, चूंकि यह भाग परीक्षक के उपयोग के लिए है।
- उत्तरपुस्तिका के पृष्ठों को मोड़ें- फाड़ें नहीं तथा बीच-बीच में व्यर्थ ही खाली न छोड़ें।
- प्रश्न-पत्र में दी हुई संख्या के अनुसार अपने उत्तरों की संख्या लिखें।
- व्हाइटनगर, ब्लेड तथा नाखून का इस्तेमाल करना सर्वथा वर्जित है, अन्यथा परीक्षाफल अमान्य कर दिया जाएगा।
- प्रश्नोत्तर के समाप्त होने पर अंतिम में नीचे एक क्षैतिज रेखा खींच दें।
- आंतरिक परीक्षक द्वारा उपलब्ध कराये गए उपस्थिति-पत्रक में परीक्षार्थी द्वारा यथा-स्तम्भ परीक्षा की तिथि अंकित करते हुए उत्तरपुस्तिका की क्रम संख्या लिखकर अपना हस्ताक्षर किया जाएगा। परीक्षार्थी की उपस्थित, अनुपस्थित एवं निष्कासन से संबंधित संगत गोले को नीले/काले पेन से परीक्षक द्वारा भरा जाएगा न कि परीक्षार्थी द्वारा।
- परीक्षार्थी अपनी उत्तरपुस्तिका को आन्तरिक परीक्षक के पास जमा किये बिना परीक्षा भवन न छोड़ें।
- परीक्षा केन्द्र में कैंलकुलेटर, मोबाइल फोन, डायर फोन, पेजर, ब्लूटूथ या इस प्रकार का कोई अन्य इलेक्ट्रॉनिक उपकरण ले जाना सख्त मना है।
- जाँच परीक्षा में गैर-उत्प्रेषित या जाँच परीक्षा में अनुपस्थित छात्र/छात्रा इंटरमीडिएट वार्षिक प्रायोगिक परीक्षा, 2024 में कदापि सम्मिलित नहीं हो सकते हैं।



बिहार विद्यालय परीक्षा समिति, पटना
BIHAR SCHOOL EXAMINATION BOARD, PATNA
इंटरमीडिएट वार्षिक परीक्षा, 2024
INTERMEDIATE ANNUAL EXAMINATION, 2024
प्रायोगिक परीक्षा का प्रवेश पत्र
Admit Card For Practical Examination

संकाय: विज्ञान
FACULTY: SCIENCE

BSEB UNIQUE Id:- 2221110013259
कॉलेज/+2 स्कूल का नाम GAYA COLLEGE, GAYA
परीक्षार्थी का नाम SHUBHAM SAURABH
माता का नाम KANAK DEVI
पिता का नाम GOPAL NARAYAN MISHRA
वैवाहिक स्थिति Unmarried
परीक्षार्थी का आधार नं० 347355872639 दिव्यांग कोटि NO
सूचीकरण संख्या/वर्ष R-210011775-22 परीक्षार्थी की कोटि REGULAR
रोल कोड 21001 रोल क्रमांक 24010990 लिंग MALE
परीक्षा केंद्र का नाम GAYA COLLEGE, GAYA



प्रायोगिक परीक्षा के विषय (निर्धारित परीक्षा कार्यक्रम सहित)

प्रायोगिक विषय	विषय कोड	विषय का नाम	परीक्षा की तारीख
वैकल्पिक विषय	117	PHYSICS	10/01/2024 to 20/01/2024
	118	CHEMISTRY	
	119	BIOLOGY	
अतिरिक्त विषय			

संज्ञा/उत्तर

महाविद्यालय / +2 विद्यालय प्रधान का हस्ताक्षर
एवं मुहर

परीक्षा नियंत्रक (उ०मा०)

परीक्षार्थी के लिए आवश्यक निर्देश

- BSEB Unique Id सत्र 2021 - 23 से सूचीकृत हुए परीक्षार्थियों को जारी किया गया है। सत्र 2021 - 23 के पूर्व सत्र के किसी परीक्षार्थी को BSEB Unique Id जारी नहीं किया गया है।
- प्रायोगिक परीक्षा दिनांक 10/01/2024 से 20/01/2024 तक संचालित होगी। केन्द्राधीक्षक दिनांक 10/01/2024 से 20/01/2024 तक की अवधि में परीक्षार्थियों की संख्या के अनुसार तिथि एवं पाली का निर्धारण करके प्रायोगिक परीक्षा केन्द्र पर आवंटित सभी परीक्षार्थियों के प्रायोगिक विषयों की परीक्षा आयोजित करेंगे।
- परीक्षार्थी अपने इस प्रवेश-पत्र में उल्लिखित प्रायोगिक परीक्षा केंद्र पर दिनांक 10-01-2024 को पूर्वाह्न 09:00 बजे अनिवार्य रूप से जाकर परीक्षा केन्द्र के परिसर की सूचना पट्ट से यह जानकारी प्राप्त कर लें कि उनके द्वारा चयनित विषय की प्रायोगिक परीक्षा किस तिथि एवं किस पाली में संचालित होगी, जिसमें उन्हें सम्मिलित होना अनिवार्य है।
- परीक्षार्थी के प्रत्येक प्रायोगिक विषय की परीक्षा के लिए 08 पृष्ठों की केवल एक ही उत्तरपुस्तिका मिलेगी। अतिरिक्त उत्तरपुस्तिका नहीं दी जाएगी। परीक्षार्थी उत्तरपुस्तिका लेते ही यह सुनिश्चित कर लें कि इसमें 8 पृष्ठ हैं एवं सही क्रम में हैं।
- उत्तरपुस्तिका प्राप्त होते ही परीक्षार्थी अपने प्रवेश-पत्र तथा उत्तरपुस्तिका पर मुद्रित विवरणों (Details) का मिलान कर यह अवश्य सुनिश्चित हो लें कि जो उत्तरपुस्तिका परीक्षक द्वारा उन्हें दी गई है, वह उन्हीं की है। भिन्न विवरणों की उत्तरपुस्तिका प्राप्त होने पर उसे तुरंत परीक्षक को वापस लौटा दिया जाए।
- उत्तरपुस्तिका प्राप्त होने पर परीक्षार्थी उनके आवरण पृष्ठ के पीछे अंकित "परीक्षार्थियों के लिए निर्देश" अवश्य पढ़ें एवं उसका अनुपालन करें।
- परीक्षार्थी अपनी उत्तरपुस्तिका के कवर पृष्ठ के ऊपरी बायें तथा दायें भागों में क्रमांक-(1) में अपने उत्तर देने का माध्यम अंकित करते हुए क्रमांक-(2) में अपना पूर्ण हस्ताक्षर अंकित करें। इसके अलावा अन्य मुद्रित विवरणों में किसी भी प्रकार से कोई छेड़-छाड़ नहीं करें।
- प्रायोगिक परीक्षा की उत्तरपुस्तिका के आवरण पृष्ठ के निचले बायें एवं दायें भागों को परीक्षार्थी द्वारा कदापि नहीं भरा जाएगा। अगर परीक्षार्थी इस भाग को भरते हैं, तो परीक्षार्थी का इस विषय में परीक्षाफल रद्द किया जा सकता है। ये दोनों भाग आंतरिक/बाह्य परीक्षकों को भरने के लिए दिया गया है।
- उत्तरपुस्तिका के पन्नों के दोनों पृष्ठों पर तथा प्रत्येक लाइन पर लिखें एवं पृष्ठों को नष्ट न करें।
- यदि रफ कार्य करने की आवश्यकता हो, तो परीक्षार्थी उत्तरपुस्तिका के अंतिम पृष्ठ पर रफ कार्य करके उसे काट दे/क्रॉस (x) कर दें।
- उत्तरपुस्तिका के आंतरिक पृष्ठों पर दाहिने हाशिए में लाइन खींचकर सादा स्थान छोड़ रखा गया है। शेष स्थान रूल्ड है। परीक्षार्थी दाहिने हाशिए के सादे स्थान में कुछ भी नहीं लिखेंगे, चूंकि यह भाग परीक्षक के उपयोग के लिए है।
- उत्तरपुस्तिका के पृष्ठों को मोड़ें- फाड़ें नहीं तथा बीच-बीच में व्यर्थ ही खाली न छोड़ें।
- प्रश्न-पत्र में दी हुई संख्या के अनुसार अपने उत्तरों की संख्या लिखें।
- व्हाइटनगर, ब्लेड तथा नाखून का इस्तेमाल करना सर्वथा वर्जित है, अन्यथा परीक्षाफल अमान्य कर दिया जाएगा।
- प्रश्नोत्तर के समाप्त होने पर अंतिम में नीचे एक क्षैतिज रेखा खींच दें।
- आंतरिक परीक्षक द्वारा उपलब्ध कराये गए उपस्थिति-पत्रक में परीक्षार्थी द्वारा यथा-स्तम्भ परीक्षा की तिथि अंकित करते हुए उत्तरपुस्तिका की क्रम संख्या लिखकर अपना हस्ताक्षर किया जाएगा। परीक्षार्थी की उपस्थित, अनुपस्थित एवं निष्कासन से संबंधित संगत गोले को नीले/काले पेन से परीक्षक द्वारा भरा जाएगा न कि परीक्षार्थी द्वारा।
- परीक्षार्थी अपनी उत्तरपुस्तिका को आन्तरिक परीक्षक के पास जमा किये बिना परीक्षा भवन न छोड़ें।
- परीक्षा केन्द्र में कैंलकुलेटर, मोबाइल फोन, डायर फोन, पेजर, ब्लूटूथ या इस प्रकार का कोई अन्य इलेक्ट्रॉनिक उपकरण ले जाना सख्त मना है।
- जाँच परीक्षा में गैर-उत्प्रेषित या जाँच परीक्षा में अनुपस्थित छात्र/छात्रा इंटरमीडिएट वार्षिक प्रायोगिक परीक्षा, 2024 में कदापि सम्मिलित नहीं हो सकते हैं।



बिहार विद्यालय परीक्षा समिति, पटना
BIHAR SCHOOL EXAMINATION BOARD, PATNA
इंटरमीडिएट वार्षिक परीक्षा, 2024
INTERMEDIATE ANNUAL EXAMINATION, 2024
प्रायोगिक परीक्षा का प्रवेश पत्र
Admit Card For Practical Examination

संकाय: विज्ञान
FACULTY: SCIENCE

BSEB UNIQUE Id:- 2221110013273
कॉलेज/+2 स्कूल का नाम GAYA COLLEGE, GAYA
परीक्षार्थी का नाम SINTU KUMAR
माता का नाम SURUJ DEVI
पिता का नाम KRISHNA DAS
वैवाहिक स्थिति Unmarried
परीक्षार्थी का आधार नं० 489403303068 दिव्यांग कोटि NO
सूचीकरण संख्या/वर्ष R-210011791-22 परीक्षार्थी की कोटि REGULAR
रोल कोड 21001 रोल क्रमांक 24012019 लिंग MALE
परीक्षा केंद्र का नाम GAYA COLLEGE, GAYA



प्रायोगिक परीक्षा के विषय (निर्धारित परीक्षा कार्यक्रम सहित)

प्रायोगिक विषय	विषय कोड	विषय का नाम	परीक्षा की तारीख
वैकल्पिक विषय	117	PHYSICS	10/01/2024 to 20/01/2024
	118	CHEMISTRY	
अतिरिक्त विषय			

सिंतु कुमार

महाविद्यालय / +2 विद्यालय प्रधान का हस्ताक्षर
एवं मुहर

परीक्षा नियंत्रक (उ०मा०)

परीक्षार्थी के लिए आवश्यक निर्देश

- BSEB Unique Id सत्र 2021 - 23 से सूचीकृत हुए परीक्षार्थियों को जारी किया गया है। सत्र 2021 - 23 के पूर्व सत्र के किसी परीक्षार्थी को BSEB Unique Id जारी नहीं किया गया है।
- प्रायोगिक परीक्षा दिनांक 10/01/2024 से 20/01/2024 तक संचालित होगी। केन्द्राधीक्षक दिनांक 10/01/2024 से 20/01/2024 तक की अवधि में परीक्षार्थियों की संख्या के अनुसार तिथि एवं पाली का निर्धारण करके प्रायोगिक परीक्षा केन्द्र पर आवंटित सभी परीक्षार्थियों के प्रायोगिक विषयों की परीक्षा आयोजित करेंगे।
- परीक्षार्थी अपने इस प्रवेश-पत्र में उल्लिखित प्रायोगिक परीक्षा केंद्र पर दिनांक 10-01-2024 को पूर्वाह्न 09:00 बजे अनिवार्य रूप से जाकर परीक्षा केन्द्र के परिसर की सूचना पट्ट से यह जानकारी प्राप्त कर लें कि उनके द्वारा चयनित विषय की प्रायोगिक परीक्षा किस तिथि एवं किस पाली में संचालित होगी, जिसमें उन्हें सम्मिलित होना अनिवार्य है।
- परीक्षार्थी के प्रत्येक प्रायोगिक विषय की परीक्षा के लिए 08 पृष्ठों की केवल एक ही उत्तरपुस्तिका मिलेगी। अतिरिक्त उत्तरपुस्तिका नहीं दी जाएगी। परीक्षार्थी उत्तरपुस्तिका लेते ही यह सुनिश्चित कर लें कि इसमें 8 पृष्ठ हैं एवं सही क्रम में हैं।
- उत्तरपुस्तिका प्राप्त होते ही परीक्षार्थी अपने प्रवेश-पत्र तथा उत्तरपुस्तिका पर मुद्रित विवरणों (Details) का मिलान कर यह अवश्य सुनिश्चित हो लें कि जो उत्तरपुस्तिका परीक्षक द्वारा उन्हें दी गई है, वह उन्हीं की है। भिन्न विवरणों की उत्तरपुस्तिका प्राप्त होने पर उसे तुरंत परीक्षक को वापस लौटा दिया जाए।
- उत्तरपुस्तिका प्राप्त होने पर परीक्षार्थी उनके आवरण पृष्ठ के पीछे अंकित "परीक्षार्थियों के लिए निर्देश" अवश्य पढ़ें एवं उसका अनुपालन करें।
- परीक्षार्थी अपनी उत्तरपुस्तिका के कवर पृष्ठ के ऊपरी बायें तथा दायें भागों में क्रमांक-(1) में अपने उत्तर देने का माध्यम अंकित करते हुए क्रमांक-(2) में अपना पूर्ण हस्ताक्षर अंकित करें। इसके अलावा अन्य मुद्रित विवरणों में किसी भी प्रकार से कोई छेड़-छाड़ नहीं करें।
- प्रायोगिक परीक्षा की उत्तरपुस्तिका के आवरण पृष्ठ के निचले बायें एवं दायें भागों को परीक्षार्थी द्वारा कदापि नहीं भरा जाएगा। अगर परीक्षार्थी इस भाग को भरते हैं, तो परीक्षार्थी का इस विषय में परीक्षाफल रद्द किया जा सकता है। ये दोनों भाग आंतरिक/बाह्य परीक्षकों को भरने के लिए दिया गया है।
- उत्तरपुस्तिका के पन्नों के दोनों पृष्ठों पर तथा प्रत्येक लाइन पर लिखें एवं पृष्ठों को नष्ट न करें।
- यदि रफ कार्य करने की आवश्यकता हो, तो परीक्षार्थी उत्तरपुस्तिका के अंतिम पृष्ठ पर रफ कार्य करके उसे काट दे/क्रॉस (x) कर दें।
- उत्तरपुस्तिका के आंतरिक पृष्ठों पर दाहिने हाशिए में लाइन खींचकर सादा स्थान छोड़ रखा गया है। शेष स्थान रूल्ड है। परीक्षार्थी दाहिने हाशिए के सादे स्थान में कुछ भी नहीं लिखेंगे, चूंकि यह भाग परीक्षक के उपयोग के लिए है।
- उत्तरपुस्तिका के पृष्ठों को मोड़ें- फाड़ें नहीं तथा बीच-बीच में व्यर्थ ही खाली न छोड़ें।
- प्रश्न-पत्र में दी हुई संख्या के अनुसार अपने उत्तरों की संख्या लिखें।
- व्हाइटनगर, ब्लेड तथा नाखून का इस्तेमाल करना सर्वथा वर्जित है, अन्यथा परीक्षाफल अमान्य कर दिया जाएगा।
- प्रश्नोत्तर के समाप्त होने पर अंतिम में नीचे एक क्षैतिज रेखा खींच दें।
- आंतरिक परीक्षक द्वारा उपलब्ध कराये गए उपस्थिति-पत्रक में परीक्षार्थी द्वारा यथा-स्तम्भ परीक्षा की तिथि अंकित करते हुए उत्तरपुस्तिका की क्रम संख्या लिखकर अपना हस्ताक्षर किया जाएगा। परीक्षार्थी की उपस्थित, अनुपस्थित एवं निष्कासन से संबंधित संगत गोले को नीले/काले पेन से परीक्षक द्वारा भरा जाएगा न कि परीक्षार्थी द्वारा।
- परीक्षार्थी अपनी उत्तरपुस्तिका को आन्तरिक परीक्षक के पास जमा किये बिना परीक्षा भवन न छोड़ें।
- परीक्षा केन्द्र में कैंलकुलेटर, मोबाइल फोन, डियर फोन, पेजर, ब्लूटूथ या इस प्रकार का कोई अन्य इलेक्ट्रॉनिक उपकरण ले जाना सख्त मना है।
- जाँच परीक्षा में गैर-उत्प्रेषित या जाँच परीक्षा में अनुपस्थित छात्र/छात्रा इंटरमीडिएट वार्षिक प्रायोगिक परीक्षा, 2024 में कदापि सम्मिलित नहीं हो सकते हैं।



बिहार विद्यालय परीक्षा समिति, पटना
BIHAR SCHOOL EXAMINATION BOARD, PATNA
इंटरमीडिएट वार्षिक परीक्षा, 2024
INTERMEDIATE ANNUAL EXAMINATION, 2024
प्रायोगिक परीक्षा का प्रवेश पत्र
Admit Card For Practical Examination

संकाय: विज्ञान
FACULTY: SCIENCE

BSEB UNIQUE Id:- 2222110011052
कॉलेज/+2 स्कूल का नाम GAYA COLLEGE, GAYA
परीक्षार्थी का नाम SINDHU KUMARI
माता का नाम SANYOG DEVI
पिता का नाम DILIP YADAV
वैवाहिक स्थिति Unmarried
परीक्षार्थी का आधार नं० 999863784974 दिव्यांग कोटि NO
सूचीकरण संख्या/वर्ष R-210011788-22 परीक्षार्थी की कोटि REGULAR
रोल कोड 21001 रोल क्रमांक 24010449 लिंग FEMALE
परीक्षा केंद्र का नाम GAYA COLLEGE, GAYA



प्रायोगिक परीक्षा के विषय (निर्धारित परीक्षा कार्यक्रम सहित)

प्रायोगिक विषय	विषय कोड	विषय का नाम	परीक्षा की तारीख
वैकल्पिक विषय	117	PHYSICS	10/01/2024 to 20/01/2024
	118	CHEMISTRY	
अतिरिक्त विषय			

संज्ञा/उत्तर

महाविद्यालय / +2 विद्यालय प्रधान का हस्ताक्षर
एवं मुहर

परीक्षा नियंत्रक (उ०मा०)

परीक्षार्थी के लिए आवश्यक निर्देश

- BSEB Unique Id सत्र 2021 - 23 से सूचीकृत हुए परीक्षार्थियों को जारी किया गया है। सत्र 2021 - 23 के पूर्व सत्र के किसी परीक्षार्थी को BSEB Unique Id जारी नहीं किया गया है।
- प्रायोगिक परीक्षा दिनांक 10/01/2024 से 20/01/2024 तक संचालित होगी। केन्द्राधीक्षक दिनांक 10/01/2024 से 20/01/2024 तक की अवधि में परीक्षार्थियों की संख्या के अनुसार तिथि एवं पाली का निर्धारण करके प्रायोगिक परीक्षा केन्द्र पर आवंटित सभी परीक्षार्थियों के प्रायोगिक विषयों की परीक्षा आयोजित करेंगे।
- परीक्षार्थी अपने इस प्रवेश-पत्र में उल्लिखित प्रायोगिक परीक्षा केंद्र पर दिनांक 10-01-2024 को पूर्वाह्न 09:00 बजे अनिवार्य रूप से जाकर परीक्षा केन्द्र के परिसर की सूचना पट्ट से यह जानकारी प्राप्त कर लें कि उनके द्वारा चयनित विषय की प्रायोगिक परीक्षा किस तिथि एवं किस पाली में संचालित होगी, जिसमें उन्हें सम्मिलित होना अनिवार्य है।
- परीक्षार्थी के प्रत्येक प्रायोगिक विषय की परीक्षा के लिए 08 पृष्ठों की केवल एक ही उत्तरपुस्तिका मिलेगी। अतिरिक्त उत्तरपुस्तिका नहीं दी जाएगी। परीक्षार्थी उत्तरपुस्तिका लेते ही यह सुनिश्चित कर लें कि इसमें 8 पृष्ठ हैं एवं सही क्रम में हैं।
- उत्तरपुस्तिका प्राप्त होते ही परीक्षार्थी अपने प्रवेश-पत्र तथा उत्तरपुस्तिका पर मुद्रित विवरणों (Details) का मिलान कर यह अवश्य सुनिश्चित हो लें कि जो उत्तरपुस्तिका परीक्षक द्वारा उन्हें दी गई है, वह उन्हीं की है। भिन्न विवरणों की उत्तरपुस्तिका प्राप्त होने पर उसे तुरंत परीक्षक को वापस लौटा दिया जाए।
- उत्तरपुस्तिका प्राप्त होने पर परीक्षार्थी उनके आवरण पृष्ठ के पीछे अंकित "परीक्षार्थियों के लिए निर्देश" अवश्य पढ़ें एवं उसका अनुपालन करें।
- परीक्षार्थी अपनी उत्तरपुस्तिका के कवर पृष्ठ के ऊपरी बायें तथा दायें भागों में क्रमांक-(1) में अपने उत्तर देने का माध्यम अंकित करते हुए क्रमांक-(2) में अपना पूर्ण हस्ताक्षर अंकित करें। इसके अलावा अन्य मुद्रित विवरणों में किसी भी प्रकार से कोई छेड़-छाड़ नहीं करें।
- प्रायोगिक परीक्षा की उत्तरपुस्तिका के आवरण पृष्ठ के निचले बायें एवं दायें भागों को परीक्षार्थी द्वारा कदापि नहीं भरा जाएगा। अगर परीक्षार्थी इस भाग को भरते हैं, तो परीक्षार्थी का इस विषय में परीक्षाफल रद्द किया जा सकता है। ये दोनों भाग आंतरिक/बाह्य परीक्षकों को भरने के लिए दिया गया है।
- उत्तरपुस्तिका के पन्नों के दोनों पृष्ठों पर तथा प्रत्येक लाइन पर लिखें एवं पृष्ठों को नष्ट न करें।
- यदि रफ कार्य करने की आवश्यकता हो, तो परीक्षार्थी उत्तरपुस्तिका के अंतिम पृष्ठ पर रफ कार्य करके उसे काट दे/क्रॉस (x) कर दें।
- उत्तरपुस्तिका के आंतरिक पृष्ठों पर दाहिने हाशिए में लाइन खींचकर सादा स्थान छोड़ रखा गया है। शेष स्थान रूल्ड है। परीक्षार्थी दाहिने हाशिए के सादे स्थान में कुछ भी नहीं लिखेंगे, चूंकि यह भाग परीक्षक के उपयोग के लिए है।
- उत्तरपुस्तिका के पृष्ठों को मोड़ें- फाड़ें नहीं तथा बीच-बीच में व्यर्थ ही खाली न छोड़ें।
- प्रश्न-पत्र में दी हुई संख्या के अनुसार अपने उत्तरों की संख्या लिखें।
- व्हाइटनगर, ब्लेड तथा नाखून का इस्तेमाल करना सर्वथा वर्जित है, अन्यथा परीक्षाफल अमान्य कर दिया जाएगा।
- प्रश्नोत्तर के समाप्त होने पर अंतिम में नीचे एक क्षैतिज रेखा खींच दें।
- आंतरिक परीक्षक द्वारा उपलब्ध कराये गए उपस्थिति-पत्रक में परीक्षार्थी द्वारा यथा-स्तम्भ परीक्षा की तिथि अंकित करते हुए उत्तरपुस्तिका की क्रम संख्या लिखकर अपना हस्ताक्षर किया जाएगा। परीक्षार्थी की उपस्थित, अनुपस्थित एवं निष्कासन से संबंधित संगत गोले को नीले/काले पेन से परीक्षक द्वारा भरा जाएगा न कि परीक्षार्थी द्वारा।
- परीक्षार्थी अपनी उत्तरपुस्तिका को आन्तरिक परीक्षक के पास जमा किये बिना परीक्षा भवन न छोड़ें।
- परीक्षा केन्द्र में कैंलकुलेटर, मोबाइल फोन, डायर फोन, पेजर, ब्लूटूथ या इस प्रकार का कोई अन्य इलेक्ट्रॉनिक उपकरण ले जाना सख्त मना है।
- जाँच परीक्षा में गैर-उत्प्रेषित या जाँच परीक्षा में अनुपस्थित छात्र/छात्रा इंटरमीडिएट वार्षिक प्रायोगिक परीक्षा, 2024 में कदापि सम्मिलित नहीं हो सकते हैं।



बिहार विद्यालय परीक्षा समिति, पटना
BIHAR SCHOOL EXAMINATION BOARD, PATNA
इंटरमीडिएट वार्षिक परीक्षा, 2024
INTERMEDIATE ANNUAL EXAMINATION, 2024
प्रायोगिक परीक्षा का प्रवेश पत्र
Admit Card For Practical Examination

संकाय: विज्ञान
FACULTY: SCIENCE

BSEB UNIQUE Id:- 2222110011043
कॉलेज/+2 स्कूल का नाम GAYA COLLEGE, GAYA
परीक्षार्थी का नाम SIMRAN KUMARI
माता का नाम SUNAINA DEVI
पिता का नाम PINTU KUMAR
वैवाहिक स्थिति Unmarried
परीक्षार्थी का आधार नं० 489091834449 दिव्यांग कोटि NO
सूचीकरण संख्या/वर्ष R-210011781-22 परीक्षार्थी की कोटि REGULAR
रोल कोड 21001 रोल क्रमांक 24010539 लिंग FEMALE
परीक्षा केंद्र का नाम GAYA COLLEGE, GAYA



प्रायोगिक परीक्षा के विषय (निर्धारित परीक्षा कार्यक्रम सहित)

प्रायोगिक विषय	विषय कोड	विषय का नाम	परीक्षा की तारीख
वैकल्पिक विषय	117	PHYSICS	10/01/2024 to 20/01/2024
	118	CHEMISTRY	
	119	BIOLOGY	
अतिरिक्त विषय			

संजीव कुमार

महाविद्यालय / +2 विद्यालय प्रधान का हस्ताक्षर
एवं मुहर

परीक्षा नियंत्रक (उ०मा०)

परीक्षार्थी के लिए आवश्यक निर्देश

- BSEB Unique Id सत्र 2021 - 23 से सूचीकृत हुए परीक्षार्थियों को जारी किया गया है। सत्र 2021 - 23 के पूर्व सत्र के किसी परीक्षार्थी को BSEB Unique Id जारी नहीं किया गया है।
- प्रायोगिक परीक्षा दिनांक 10/01/2024 से 20/01/2024 तक संचालित होगी। केन्द्राधीक्षक दिनांक 10/01/2024 से 20/01/2024 तक की अवधि में परीक्षार्थियों की संख्या के अनुसार तिथि एवं पाली का निर्धारण करके प्रायोगिक परीक्षा केन्द्र पर आवंटित सभी परीक्षार्थियों के प्रायोगिक विषयों की परीक्षा आयोजित करेंगे।
- परीक्षार्थी अपने इस प्रवेश-पत्र में उल्लिखित प्रायोगिक परीक्षा केंद्र पर दिनांक 10-01-2024 को पूर्वाह्न 09:00 बजे अनिवार्य रूप से जाकर परीक्षा केन्द्र के परिसर की सूचना पट्ट से यह जानकारी प्राप्त कर लें कि उनके द्वारा चयनित विषय की प्रायोगिक परीक्षा किस तिथि एवं किस पाली में संचालित होगी, जिसमें उन्हें सम्मिलित होना अनिवार्य है।
- परीक्षार्थी के प्रत्येक प्रायोगिक विषय की परीक्षा के लिए 08 पृष्ठों की केवल एक ही उत्तरपुस्तिका मिलेगी। अतिरिक्त उत्तरपुस्तिका नहीं दी जाएगी। परीक्षार्थी उत्तरपुस्तिका लेते ही यह सुनिश्चित कर लें कि इसमें 8 पृष्ठ हैं एवं सही क्रम में हैं।
- उत्तरपुस्तिका प्राप्त होते ही परीक्षार्थी अपने प्रवेश-पत्र तथा उत्तरपुस्तिका पर मुद्रित विवरणों (Details) का मिलान कर यह अवश्य सुनिश्चित हो लें कि जो उत्तरपुस्तिका परीक्षक द्वारा उन्हें दी गई है, वह उन्हीं की है। भिन्न विवरणों की उत्तरपुस्तिका प्राप्त होने पर उसे तुरंत परीक्षक को वापस लौटा दिया जाए।
- उत्तरपुस्तिका प्राप्त होने पर परीक्षार्थी उनके आवरण पृष्ठ के पीछे अंकित "परीक्षार्थियों के लिए निर्देश" अवश्य पढ़ें एवं उसका अनुपालन करें।
- परीक्षार्थी अपनी उत्तरपुस्तिका के कवर पृष्ठ के ऊपरी बायें तथा दायें भागों में क्रमांक-(1) में अपने उत्तर देने का माध्यम अंकित करते हुए क्रमांक-(2) में अपना पूर्ण हस्ताक्षर अंकित करें। इसके अलावा अन्य मुद्रित विवरणों में किसी भी प्रकार से कोई छेड़-छाड़ नहीं करें।
- प्रायोगिक परीक्षा की उत्तरपुस्तिका के आवरण पृष्ठ के निचले बायें एवं दायें भागों को परीक्षार्थी द्वारा कदापि नहीं भरा जाएगा। अगर परीक्षार्थी इस भाग को भरते हैं, तो परीक्षार्थी का इस विषय में परीक्षाफल रद्द किया जा सकता है। ये दोनों भाग आंतरिक/बाह्य परीक्षकों को भरने के लिए दिया गया है।
- उत्तरपुस्तिका के पन्नों के दोनों पृष्ठों पर तथा प्रत्येक लाइन पर लिखें एवं पृष्ठों को नष्ट न करें।
- यदि रफ कार्य करने की आवश्यकता हो, तो परीक्षार्थी उत्तरपुस्तिका के अंतिम पृष्ठ पर रफ कार्य करके उसे काट दे/क्रॉस (x) कर दें।
- उत्तरपुस्तिका के आंतरिक पृष्ठों पर दाहिने हाशिए में लाइन खींचकर सादा स्थान छोड़ रखा गया है। शेष स्थान रूल्ड है। परीक्षार्थी दाहिने हाशिए के सादे स्थान में कुछ भी नहीं लिखेंगे, चूंकि यह भाग परीक्षक के उपयोग के लिए है।
- उत्तरपुस्तिका के पृष्ठों को मोड़ें- फाड़ें नहीं तथा बीच-बीच में व्यर्थ ही खाली न छोड़ें।
- प्रश्न-पत्र में दी हुई संख्या के अनुसार अपने उत्तरों की संख्या लिखें।
- व्हाइटनगर, ब्लेड तथा नाखून का इस्तेमाल करना सर्वथा वर्जित है, अन्यथा परीक्षाफल अमान्य कर दिया जाएगा।
- प्रश्नोत्तर के समाप्त होने पर अंतिम में नीचे एक क्षैतिज रेखा खींच दें।
- आंतरिक परीक्षक द्वारा उपलब्ध कराये गए उपस्थिति-पत्रक में परीक्षार्थी द्वारा यथा-स्तम्भ परीक्षा की तिथि अंकित करते हुए उत्तरपुस्तिका की क्रम संख्या लिखकर अपना हस्ताक्षर किया जाएगा। परीक्षार्थी की उपस्थित, अनुपस्थित एवं निष्कासन से संबंधित संगत गोले को नीले/काले पेन से परीक्षक द्वारा भरा जाएगा न कि परीक्षार्थी द्वारा।
- परीक्षार्थी अपनी उत्तरपुस्तिका को आन्तरिक परीक्षक के पास जमा किये बिना परीक्षा भवन न छोड़ें।
- परीक्षा केन्द्र में कैंलकुलेटर, मोबाइल फोन, डायर फोन, पेजर, ब्लूटूथ या इस प्रकार का कोई अन्य इलेक्ट्रॉनिक उपकरण ले जाना सख्त मना है।
- जाँच परीक्षा में गैर-उत्प्रेषित या जाँच परीक्षा में अनुपस्थित छात्र/छात्रा इंटरमीडिएट वार्षिक प्रायोगिक परीक्षा, 2024 में कदापि सम्मिलित नहीं हो सकते हैं।



बिहार विद्यालय परीक्षा समिति, पटना
BIHAR SCHOOL EXAMINATION BOARD, PATNA
इंटरमीडिएट वार्षिक परीक्षा, 2024
INTERMEDIATE ANNUAL EXAMINATION, 2024
प्रायोगिक परीक्षा का प्रवेश पत्र
Admit Card For Practical Examination

संकाय: विज्ञान
FACULTY: SCIENCE

BSEB UNIQUE Id:- 2222110011045
कॉलेज/+2 स्कूल का नाम GAYA COLLEGE, GAYA
परीक्षार्थी का नाम SIMRAN KUMARI
माता का नाम REENA DEVI
पिता का नाम RAJESH KUMAR
वैवाहिक स्थिति Unmarried
परीक्षार्थी का आधार नं० 828387799452 दिव्यांग कोटि NO
सूचीकरण संख्या/वर्ष R-210011783-22 परीक्षार्थी की कोटि REGULAR
रोल कोड 21001 रोल क्रमांक 24010346 लिंग FEMALE
परीक्षा केंद्र का नाम GAYA COLLEGE, GAYA



प्रायोगिक परीक्षा के विषय (निर्धारित परीक्षा कार्यक्रम सहित)

प्रायोगिक विषय	विषय कोड	विषय का नाम	परीक्षा की तारीख
वैकल्पिक विषय	117	PHYSICS	10/01/2024 to 20/01/2024
	118	CHEMISTRY	
अतिरिक्त विषय	119	Biology	

संजीव कुमार

महाविद्यालय / +2 विद्यालय प्रधान का हस्ताक्षर
एवं मुहर

परीक्षा नियंत्रक (उ०मा०)

परीक्षार्थी के लिए आवश्यक निर्देश

- BSEB Unique Id सत्र 2021 - 23 से सूचीकृत हुए परीक्षार्थियों को जारी किया गया है। सत्र 2021 - 23 के पूर्व सत्र के किसी परीक्षार्थी को BSEB Unique Id जारी नहीं किया गया है।
- प्रायोगिक परीक्षा दिनांक 10/01/2024 से 20/01/2024 तक संचालित होगी। केन्द्राधीक्षक दिनांक 10/01/2024 से 20/01/2024 तक की अवधि में परीक्षार्थियों की संख्या के अनुसार तिथि एवं पाली का निर्धारण करके प्रायोगिक परीक्षा केन्द्र पर आवंटित सभी परीक्षार्थियों के प्रायोगिक विषयों की परीक्षा आयोजित करेंगे।
- परीक्षार्थी अपने इस प्रवेश-पत्र में उल्लिखित प्रायोगिक परीक्षा केंद्र पर दिनांक 10-01-2024 को पूर्वाह्न 09:00 बजे अनिवार्य रूप से जाकर परीक्षा केन्द्र के परिसर की सूचना पट्ट से यह जानकारी प्राप्त कर लें कि उनके द्वारा चयनित विषय की प्रायोगिक परीक्षा किस तिथि एवं किस पाली में संचालित होगी, जिसमें उन्हें सम्मिलित होना अनिवार्य है।
- परीक्षार्थी के प्रत्येक प्रायोगिक विषय की परीक्षा के लिए 08 पृष्ठों की केवल एक ही उत्तरपुस्तिका मिलेगी। अतिरिक्त उत्तरपुस्तिका नहीं दी जाएगी। परीक्षार्थी उत्तरपुस्तिका लेते ही यह सुनिश्चित कर लें कि इसमें 8 पृष्ठ हैं एवं सही क्रम में हैं।
- उत्तरपुस्तिका प्राप्त होते ही परीक्षार्थी अपने प्रवेश-पत्र तथा उत्तरपुस्तिका पर मुद्रित विवरणों (Details) का मिलान कर यह अवश्य सुनिश्चित हो लें कि जो उत्तरपुस्तिका परीक्षक द्वारा उन्हें दी गई है, वह उन्हीं की है। भिन्न विवरणों की उत्तरपुस्तिका प्राप्त होने पर उसे तुरंत परीक्षक को वापस लौटा दिया जाए।
- उत्तरपुस्तिका प्राप्त होने पर परीक्षार्थी उनके आवरण पृष्ठ के पीछे अंकित "परीक्षार्थियों के लिए निर्देश" अवश्य पढ़ें एवं उसका अनुपालन करें।
- परीक्षार्थी अपनी उत्तरपुस्तिका के कवर पृष्ठ के ऊपरी बायें तथा दायें भागों में क्रमांक-(1) में अपने उत्तर देने का माध्यम अंकित करते हुए क्रमांक-(2) में अपना पूर्ण हस्ताक्षर अंकित करें। इसके अलावा अन्य मुद्रित विवरणों में किसी भी प्रकार से कोई छेड़-छाड़ नहीं करें।
- प्रायोगिक परीक्षा की उत्तरपुस्तिका के आवरण पृष्ठ के निचले बायें एवं दायें भागों को परीक्षार्थी द्वारा कदापि नहीं भरा जाएगा। अगर परीक्षार्थी इस भाग को भरते हैं, तो परीक्षार्थी का इस विषय में परीक्षाफल रद्द किया जा सकता है। ये दोनों भाग आंतरिक/बाह्य परीक्षकों को भरने के लिए दिया गया है।
- उत्तरपुस्तिका के पन्नों के दोनों पृष्ठों पर तथा प्रत्येक लाइन पर लिखें एवं पृष्ठों को नष्ट न करें।
- यदि रफ कार्य करने की आवश्यकता हो, तो परीक्षार्थी उत्तरपुस्तिका के अंतिम पृष्ठ पर रफ कार्य करके उसे काट दे/क्रॉस (x) कर दें।
- उत्तरपुस्तिका के आंतरिक पृष्ठों पर दाहिने हाशिए में लाइन खींचकर सादा स्थान छोड़ रखा गया है। शेष स्थान रूल्ड है। परीक्षार्थी दाहिने हाशिए के सादे स्थान में कुछ भी नहीं लिखेंगे, चूंकि यह भाग परीक्षक के उपयोग के लिए है।
- उत्तरपुस्तिका के पृष्ठों को मोड़ें- फाड़ें नहीं तथा बीच-बीच में व्यर्थ ही खाली न छोड़ें।
- प्रश्न-पत्र में दी हुई संख्या के अनुसार अपने उत्तरों की संख्या लिखें।
- व्हाइटनगर, ब्लेड तथा नाखून का इस्तेमाल करना सर्वथा वर्जित है, अन्यथा परीक्षाफल अमान्य कर दिया जाएगा।
- प्रश्नोत्तर के समाप्त होने पर अंतिम में नीचे एक क्षैतिज रेखा खींच दें।
- आंतरिक परीक्षक द्वारा उपलब्ध कराये गए उपस्थिति-पत्रक में परीक्षार्थी द्वारा यथा-स्तम्भ परीक्षा की तिथि अंकित करते हुए उत्तरपुस्तिका की क्रम संख्या लिखकर अपना हस्ताक्षर किया जाएगा। परीक्षार्थी की उपस्थित, अनुपस्थित एवं निष्कासन से संबंधित संगत गोले को नीले/काले पेन से परीक्षक द्वारा भरा जाएगा न कि परीक्षार्थी द्वारा।
- परीक्षार्थी अपनी उत्तरपुस्तिका को आन्तरिक परीक्षक के पास जमा किये बिना परीक्षा भवन न छोड़ें।
- परीक्षा केन्द्र में कैंलकुलेटर, मोबाइल फोन, डियर फोन, पेजर, ब्लूटूथ या इस प्रकार का कोई अन्य इलेक्ट्रॉनिक उपकरण ले जाना सख्त मना है।
- जाँच परीक्षा में गैर-उत्प्रेषित या जाँच परीक्षा में अनुपस्थित छात्र/छात्रा इंटरमीडिएट वार्षिक प्रायोगिक परीक्षा, 2024 में कदापि सम्मिलित नहीं हो सकते हैं।



बिहार विद्यालय परीक्षा समिति, पटना
BIHAR SCHOOL EXAMINATION BOARD, PATNA
इंटरमीडिएट वार्षिक परीक्षा, 2024
INTERMEDIATE ANNUAL EXAMINATION, 2024
प्रायोगिक परीक्षा का प्रवेश पत्र
Admit Card For Practical Examination

संकाय: विज्ञान
FACULTY: SCIENCE

BSEB UNIQUE Id:- 2221110013262
कॉलेज/+2 स्कूल का नाम GAYA COLLEGE, GAYA
परीक्षार्थी का नाम SHUSHIL KUMAR
माता का नाम SUMANTI DEVI
पिता का नाम SHANKAR DAYAL YADAV
वैवाहिक स्थिति Unmarried
परीक्षार्थी का आधार नं० 602495620626 दिव्यांग कोटि NO
सूचीकरण संख्या/वर्ष R-210011777-22 परीक्षार्थी की कोटि REGULAR
रोल कोड 21001 रोल क्रमांक 24011940 लिंग MALE
परीक्षा केंद्र का नाम GAYA COLLEGE, GAYA



Shushil Kumar.

प्रायोगिक परीक्षा के विषय (निर्धारित परीक्षा कार्यक्रम सहित)

प्रायोगिक विषय	विषय कोड	विषय का नाम	परीक्षा की तारीख
वैकल्पिक विषय	117	PHYSICS	10/01/2024 to 20/01/2024
	118	CHEMISTRY	
अतिरिक्त विषय	119	Biology	

संज्ञा/उत्तर

महाविद्यालय / +2 विद्यालय प्रधान का हस्ताक्षर
एवं मुहर

परीक्षा नियंत्रक (उ०मा०)

परीक्षार्थी के लिए आवश्यक निर्देश

- BSEB Unique Id सत्र 2021 - 23 से सूचीकृत हुए परीक्षार्थियों को जारी किया गया है। सत्र 2021 - 23 के पूर्व सत्र के किसी परीक्षार्थी को BSEB Unique Id जारी नहीं किया गया है।
- प्रायोगिक परीक्षा दिनांक 10/01/2024 से 20/01/2024 तक संचालित होगी। केन्द्राधीक्षक दिनांक 10/01/2024 से 20/01/2024 तक की अवधि में परीक्षार्थियों की संख्या के अनुसार तिथि एवं पाली का निर्धारण करके प्रायोगिक परीक्षा केन्द्र पर आवंटित सभी परीक्षार्थियों के प्रायोगिक विषयों की परीक्षा आयोजित करेंगे।
- परीक्षार्थी अपने इस प्रवेश-पत्र में उल्लिखित प्रायोगिक परीक्षा केंद्र पर दिनांक 10-01-2024 को पूर्वाह्न 09:00 बजे अनिवार्य रूप से जाकर परीक्षा केन्द्र के परिसर की सूचना पट्ट से यह जानकारी प्राप्त कर लें कि उनके द्वारा चयनित विषय की प्रायोगिक परीक्षा किस तिथि एवं किस पाली में संचालित होगी, जिसमें उन्हें सम्मिलित होना अनिवार्य है।
- परीक्षार्थी के प्रत्येक प्रायोगिक विषय की परीक्षा के लिए 08 पृष्ठों की केवल एक ही उत्तरपुस्तिका मिलेगी। अतिरिक्त उत्तरपुस्तिका नहीं दी जाएगी। परीक्षार्थी उत्तरपुस्तिका लेते ही यह सुनिश्चित कर लें कि इसमें 8 पृष्ठ हैं एवं सही क्रम में हैं।
- उत्तरपुस्तिका प्राप्त होते ही परीक्षार्थी अपने प्रवेश-पत्र तथा उत्तरपुस्तिका पर मुद्रित विवरणों (Details) का मिलान कर यह अवश्य सुनिश्चित हो लें कि जो उत्तरपुस्तिका परीक्षक द्वारा उन्हें दी गई है, वह उन्हीं की है। भिन्न विवरणों की उत्तरपुस्तिका प्राप्त होने पर उसे तुरंत परीक्षक को वापस लौटा दिया जाए।
- उत्तरपुस्तिका प्राप्त होने पर परीक्षार्थी उनके आवरण पृष्ठ के पीछे अंकित "परीक्षार्थियों के लिए निर्देश" अवश्य पढ़ें एवं उसका अनुपालन करें।
- परीक्षार्थी अपनी उत्तरपुस्तिका के कवर पृष्ठ के ऊपरी बायें तथा दायें भागों में क्रमांक-(1) में अपने उत्तर देने का माध्यम अंकित करते हुए क्रमांक-(2) में अपना पूर्ण हस्ताक्षर अंकित करें। इसके अलावा अन्य मुद्रित विवरणों में किसी भी प्रकार से कोई छेड़-छाड़ नहीं करें।
- प्रायोगिक परीक्षा की उत्तरपुस्तिका के आवरण पृष्ठ के निचले बायें एवं दायें भागों को परीक्षार्थी द्वारा कदापि नहीं भरा जाएगा। अगर परीक्षार्थी इस भाग को भरते हैं, तो परीक्षार्थी का इस विषय में परीक्षाफल रद्द किया जा सकता है। ये दोनों भाग आंतरिक/बाह्य परीक्षकों को भरने के लिए दिया गया है।
- उत्तरपुस्तिका के पन्नों के दोनों पृष्ठों पर तथा प्रत्येक लाइन पर लिखें एवं पृष्ठों को नष्ट न करें।
- यदि रफ कार्य करने की आवश्यकता हो, तो परीक्षार्थी उत्तरपुस्तिका के अंतिम पृष्ठ पर रफ कार्य करके उसे काट दे/क्रॉस (x) कर दें।
- उत्तरपुस्तिका के आंतरिक पृष्ठों पर दाहिने हाशिए में लाइन खींचकर सादा स्थान छोड़ रखा गया है। शेष स्थान रूल्ड है। परीक्षार्थी दाहिने हाशिए के सादे स्थान में कुछ भी नहीं लिखेंगे, चूंकि यह भाग परीक्षक के उपयोग के लिए है।
- उत्तरपुस्तिका के पृष्ठों को मोड़ें- फाड़ें नहीं तथा बीच-बीच में व्यर्थ ही खाली न छोड़ें।
- प्रश्न-पत्र में दी हुई संख्या के अनुसार अपने उत्तरों की संख्या लिखें।
- व्हाइटनगर, ब्लेड तथा नाखून का इस्तेमाल करना सर्वथा वर्जित है, अन्यथा परीक्षाफल अमान्य कर दिया जाएगा।
- प्रश्नोत्तर के समाप्त होने पर अंतिम में नीचे एक क्षैतिज रेखा खींच दें।
- आंतरिक परीक्षक द्वारा उपलब्ध कराये गए उपस्थिति-पत्रक में परीक्षार्थी द्वारा यथा-स्तम्भ परीक्षा की तिथि अंकित करते हुए उत्तरपुस्तिका की क्रम संख्या लिखकर अपना हस्ताक्षर किया जाएगा। परीक्षार्थी की उपस्थित, अनुपस्थित एवं निष्कासन से संबंधित संगत गोले को नीले/काले पेन से परीक्षक द्वारा भरा जाएगा न कि परीक्षार्थी द्वारा।
- परीक्षार्थी अपनी उत्तरपुस्तिका को आन्तरिक परीक्षक के पास जमा किये बिना परीक्षा भवन न छोड़ें।
- परीक्षा केन्द्र में कैंलकुलेटर, मोबाइल फोन, डायर फोन, पेजर, ब्लूटूथ या इस प्रकार का कोई अन्य इलेक्ट्रॉनिक उपकरण ले जाना सख्त मना है।
- जाँच परीक्षा में गैर-उत्प्रेषित या जाँच परीक्षा में अनुपस्थित छात्र/छात्रा इंटरमीडिएट वार्षिक प्रायोगिक परीक्षा, 2024 में कदापि सम्मिलित नहीं हो सकते हैं।



बिहार विद्यालय परीक्षा समिति, पटना
BIHAR SCHOOL EXAMINATION BOARD, PATNA
इंटरमीडिएट वार्षिक परीक्षा, 2024
INTERMEDIATE ANNUAL EXAMINATION, 2024
प्रायोगिक परीक्षा का प्रवेश पत्र
Admit Card For Practical Examination

संकाय: विज्ञान
FACULTY: SCIENCE

BSEB UNIQUE Id:- 2221110013274
कॉलेज/+2 स्कूल का नाम GAYA COLLEGE, GAYA
परीक्षार्थी का नाम SINTU KUMAR
माता का नाम SAVITA DEVI
पिता का नाम MAHENDRA YADAV
वैवाहिक स्थिति Unmarried
परीक्षार्थी का आधार नं० 298234228455 दिव्यांग कोटि NO
सूचीकरण संख्या/वर्ष R-210011792-22 परीक्षार्थी की कोटि REGULAR
रौल कोड 21001 रौल क्रमांक 24011800 लिंग MALE
परीक्षा केंद्र का नाम GAYA COLLEGE, GAYA



Sintu Kumar

प्रायोगिक परीक्षा के विषय (निर्धारित परीक्षा कार्यक्रम सहित)

प्रायोगिक विषय	विषय कोड	विषय का नाम	परीक्षा की तारीख
वैकल्पिक विषय	117	PHYSICS	10/01/2024 to 20/01/2024
	118	CHEMISTRY	
अतिरिक्त विषय	119	Biology	

सिंतु कुमार

महाविद्यालय / +2 विद्यालय प्रधान का हस्ताक्षर
एवं मुहर

परीक्षा नियंत्रक (उ०मा०)

परीक्षार्थी के लिए आवश्यक निर्देश

- BSEB Unique Id सत्र 2021 - 23 से सूचीकृत हुए परीक्षार्थियों को जारी किया गया है। सत्र 2021 - 23 के पूर्व सत्र के किसी परीक्षार्थी को BSEB Unique Id जारी नहीं किया गया है।
- प्रायोगिक परीक्षा दिनांक 10/01/2024 से 20/01/2024 तक संचालित होगी। केन्द्राधीक्षक दिनांक 10/01/2024 से 20/01/2024 तक की अवधि में परीक्षार्थियों की संख्या के अनुसार तिथि एवं पाली का निर्धारण करके प्रायोगिक परीक्षा केन्द्र पर आवंटित सभी परीक्षार्थियों के प्रायोगिक विषयों की परीक्षा आयोजित करेंगे।
- परीक्षार्थी अपने इस प्रवेश-पत्र में उल्लिखित प्रायोगिक परीक्षा केंद्र पर दिनांक 10-01-2024 को पूर्वाह्न 09:00 बजे अनिवार्य रूप से जाकर परीक्षा केन्द्र के परिसर की सूचना पट्ट से यह जानकारी प्राप्त कर लें कि उनके द्वारा चयनित विषय की प्रायोगिक परीक्षा किस तिथि एवं किस पाली में संचालित होगी, जिसमें उन्हें सम्मिलित होना अनिवार्य है।
- परीक्षार्थी के प्रत्येक प्रायोगिक विषय की परीक्षा के लिए 08 पृष्ठों की केवल एक ही उत्तरपुस्तिका मिलेगी। अतिरिक्त उत्तरपुस्तिका नहीं दी जाएगी। परीक्षार्थी उत्तरपुस्तिका लेते ही यह सुनिश्चित कर लें कि इसमें 8 पृष्ठ हैं एवं सही क्रम में हैं।
- उत्तरपुस्तिका प्राप्त होते ही परीक्षार्थी अपने प्रवेश-पत्र तथा उत्तरपुस्तिका पर मुद्रित विवरणों (Details) का मिलान कर यह अवश्य सुनिश्चित हो लें कि जो उत्तरपुस्तिका परीक्षक द्वारा उन्हें दी गई है, वह उन्हीं की है। भिन्न विवरणों की उत्तरपुस्तिका प्राप्त होने पर उसे तुरंत परीक्षक को वापस लौटा दिया जाए।
- उत्तरपुस्तिका प्राप्त होने पर परीक्षार्थी उनके आवरण पृष्ठ के पीछे अंकित "परीक्षार्थियों के लिए निर्देश" अवश्य पढ़ें एवं उसका अनुपालन करें।
- परीक्षार्थी अपनी उत्तरपुस्तिका के कवर पृष्ठ के ऊपरी बायें तथा दायें भागों में क्रमांक-(1) में अपने उत्तर देने का माध्यम अंकित करते हुए क्रमांक-(2) में अपना पूर्ण हस्ताक्षर अंकित करें। इसके अलावा अन्य मुद्रित विवरणों में किसी भी प्रकार से कोई छेड़-छाड़ नहीं करें।
- प्रायोगिक परीक्षा की उत्तरपुस्तिका के आवरण पृष्ठ के निचले बायें एवं दायें भागों को परीक्षार्थी द्वारा कदापि नहीं भरा जाएगा। अगर परीक्षार्थी इस भाग को भरते हैं, तो परीक्षार्थी का इस विषय में परीक्षाफल रद्द किया जा सकता है। ये दोनों भाग आंतरिक/बाह्य परीक्षकों को भरने के लिए दिया गया है।
- उत्तरपुस्तिका के पन्नों के दोनों पृष्ठों पर तथा प्रत्येक लाइन पर लिखें एवं पृष्ठों को नष्ट न करें।
- यदि रफ कार्य करने की आवश्यकता हो, तो परीक्षार्थी उत्तरपुस्तिका के अंतिम पृष्ठ पर रफ कार्य करके उसे काट दे/क्रॉस (x) कर दें।
- उत्तरपुस्तिका के आंतरिक पृष्ठों पर दाहिने हाशिए में लाइन खींचकर सादा स्थान छोड़ रखा गया है। शेष स्थान रूल्ड है। परीक्षार्थी दाहिने हाशिए के सादे स्थान में कुछ भी नहीं लिखेंगे, चूंकि यह भाग परीक्षक के उपयोग के लिए है।
- उत्तरपुस्तिका के पृष्ठों को मोड़ें- फाड़ें नहीं तथा बीच-बीच में व्यर्थ ही खाली न छोड़ें।
- प्रश्न-पत्र में दी हुई संख्या के अनुसार अपने उत्तरों की संख्या लिखें।
- व्हाइटनगर, ब्लेड तथा नाखून का इस्तेमाल करना सर्वथा वर्जित है, अन्यथा परीक्षाफल अमान्य कर दिया जाएगा।
- प्रश्नोत्तर के समाप्त होने पर अंतिम में नीचे एक क्षैतिज रेखा खींच दें।
- आंतरिक परीक्षक द्वारा उपलब्ध कराये गए उपस्थिति-पत्रक में परीक्षार्थी द्वारा यथा-स्तम्भ परीक्षा की तिथि अंकित करते हुए उत्तरपुस्तिका की क्रम संख्या लिखकर अपना हस्ताक्षर किया जाएगा। परीक्षार्थी की उपस्थित, अनुपस्थित एवं निष्कासन से संबंधित संगत गोले को नीले/काले पेन से परीक्षक द्वारा भरा जाएगा न कि परीक्षार्थी द्वारा।
- परीक्षार्थी अपनी उत्तरपुस्तिका को आन्तरिक परीक्षक के पास जमा किये बिना परीक्षा भवन न छोड़ें।
- परीक्षा केन्द्र में कैंलकुलेटर, मोबाइल फोन, डायर फोन, पेजर, ब्लूटूथ या इस प्रकार का कोई अन्य इलेक्ट्रॉनिक उपकरण ले जाना सख्त मना है।
- जाँच परीक्षा में गैर-उत्प्रेषित या जाँच परीक्षा में अनुपस्थित छात्र/छात्रा इंटरमीडिएट वार्षिक प्रायोगिक परीक्षा, 2024 में कदापि सम्मिलित नहीं हो सकते हैं।



बिहार विद्यालय परीक्षा समिति, पटना
BIHAR SCHOOL EXAMINATION BOARD, PATNA
इंटरमीडिएट वार्षिक परीक्षा, 2024
INTERMEDIATE ANNUAL EXAMINATION, 2024
प्रायोगिक परीक्षा का प्रवेश पत्र
Admit Card For Practical Examination

संकाय: विज्ञान
FACULTY: SCIENCE

BSEB UNIQUE Id:- 2222110011054
कॉलेज/+2 स्कूल का नाम GAYA COLLEGE, GAYA
परीक्षार्थी का नाम SITA KUAMRI
माता का नाम SABITA DEVI
पिता का नाम JAYACHAND PRASAD VISHWAKARMA
वैवाहिक स्थिति Unmarried
परीक्षार्थी का आधार नं० 955029020971 दिव्यांग कोटि NO
सूचीकरण संख्या/वर्ष R-210011793-22 परीक्षार्थी की कोटि REGULAR
रोल कोड 21001 रोल क्रमांक 24010419 लिंग FEMALE
परीक्षा केंद्र का नाम GAYA COLLEGE, GAYA



प्रायोगिक परीक्षा के विषय (निर्धारित परीक्षा कार्यक्रम सहित)

प्रायोगिक विषय	विषय कोड	विषय का नाम	परीक्षा की तारीख
वैकल्पिक विषय	117	PHYSICS	10/01/2024 to 20/01/2024
	118	CHEMISTRY	
	119	BIOLOGY	
अतिरिक्त विषय			

संज्ञा (उपनाम)

महाविद्यालय / +2 विद्यालय प्रधान का हस्ताक्षर
एवं मुहर

परीक्षा नियंत्रक (उ०मा०)

परीक्षार्थी के लिए आवश्यक निर्देश

- BSEB Unique Id सत्र 2021 - 23 से सूचीकृत हुए परीक्षार्थियों को जारी किया गया है। सत्र 2021 - 23 के पूर्व सत्र के किसी परीक्षार्थी को BSEB Unique Id जारी नहीं किया गया है।
- प्रायोगिक परीक्षा दिनांक 10/01/2024 से 20/01/2024 तक संचालित होगी। केन्द्राधीक्षक दिनांक 10/01/2024 से 20/01/2024 तक की अवधि में परीक्षार्थियों की संख्या के अनुसार तिथि एवं पाली का निर्धारण करके प्रायोगिक परीक्षा केन्द्र पर आवंटित सभी परीक्षार्थियों के प्रायोगिक विषयों की परीक्षा आयोजित करेंगे।
- परीक्षार्थी अपने इस प्रवेश-पत्र में उल्लिखित प्रायोगिक परीक्षा केंद्र पर दिनांक 10-01-2024 को पूर्वाह्न 09:00 बजे अनिवार्य रूप से जाकर परीक्षा केन्द्र के परिसर की सूचना पट्ट से यह जानकारी प्राप्त कर लें कि उनके द्वारा चयनित विषय की प्रायोगिक परीक्षा किस तिथि एवं किस पाली में संचालित होगी, जिसमें उन्हें सम्मिलित होना अनिवार्य है।
- परीक्षार्थी के प्रत्येक प्रायोगिक विषय की परीक्षा के लिए 08 पृष्ठों की केवल एक ही उत्तरपुस्तिका मिलेगी। अतिरिक्त उत्तरपुस्तिका नहीं दी जाएगी। परीक्षार्थी उत्तरपुस्तिका लेते ही यह सुनिश्चित कर लें कि इसमें 8 पृष्ठ हैं एवं सही क्रम में हैं।
- उत्तरपुस्तिका प्राप्त होते ही परीक्षार्थी अपने प्रवेश-पत्र तथा उत्तरपुस्तिका पर मुद्रित विवरणों (Details) का मिलान कर यह अवश्य सुनिश्चित हो लें कि जो उत्तरपुस्तिका परीक्षक द्वारा उन्हें दी गई है, वह उन्हीं की है। भिन्न विवरणों की उत्तरपुस्तिका प्राप्त होने पर उसे तुरंत परीक्षक को वापस लौटा दिया जाए।
- उत्तरपुस्तिका प्राप्त होने पर परीक्षार्थी उनके आवरण पृष्ठ के पीछे अंकित "परीक्षार्थियों के लिए निर्देश" अवश्य पढ़ें एवं उसका अनुपालन करें।
- परीक्षार्थी अपनी उत्तरपुस्तिका के कवर पृष्ठ के ऊपरी बायें तथा दायें भागों में क्रमांक-(1) में अपने उत्तर देने का माध्यम अंकित करते हुए क्रमांक-(2) में अपना पूर्ण हस्ताक्षर अंकित करें। इसके अलावा अन्य मुद्रित विवरणों में किसी भी प्रकार से कोई छेड़-छाड़ नहीं करें।
- प्रायोगिक परीक्षा की उत्तरपुस्तिका के आवरण पृष्ठ के निचले बायें एवं दायें भागों को परीक्षार्थी द्वारा कदापि नहीं भरा जाएगा। अगर परीक्षार्थी इस भाग को भरते हैं, तो परीक्षार्थी का इस विषय में परीक्षाफल रद्द किया जा सकता है। ये दोनों भाग आंतरिक/बाह्य परीक्षकों को भरने के लिए दिया गया है।
- उत्तरपुस्तिका के पन्नों के दोनों पृष्ठों पर तथा प्रत्येक लाइन पर लिखें एवं पृष्ठों को नष्ट न करें।
- यदि रफ कार्य करने की आवश्यकता हो, तो परीक्षार्थी उत्तरपुस्तिका के अंतिम पृष्ठ पर रफ कार्य करके उसे काट दे/क्रॉस (x) कर दें।
- उत्तरपुस्तिका के आंतरिक पृष्ठों पर दाहिने हाशिए में लाइन खींचकर सादा स्थान छोड़ रखा गया है। शेष स्थान रूल्ड है। परीक्षार्थी दाहिने हाशिए के सादे स्थान में कुछ भी नहीं लिखेंगे, चूंकि यह भाग परीक्षक के उपयोग के लिए है।
- उत्तरपुस्तिका के पृष्ठों को मोड़ें- फाड़ें नहीं तथा बीच-बीच में व्यर्थ ही खाली न छोड़ें।
- प्रश्न-पत्र में दी हुई संख्या के अनुसार अपने उत्तरों की संख्या लिखें।
- व्हाइटनगर, ब्लेड तथा नाखून का इस्तेमाल करना सर्वथा वर्जित है, अन्यथा परीक्षाफल अमान्य कर दिया जाएगा।
- प्रश्नोत्तर के समाप्त होने पर अंतिम में नीचे एक क्षैतिज रेखा खींच दें।
- आंतरिक परीक्षक द्वारा उपलब्ध कराये गए उपस्थिति-पत्रक में परीक्षार्थी द्वारा यथा-स्तम्भ परीक्षा की तिथि अंकित करते हुए उत्तरपुस्तिका की क्रम संख्या लिखकर अपना हस्ताक्षर किया जाएगा। परीक्षार्थी की उपस्थित, अनुपस्थित एवं निष्कासन से संबंधित संगत गोले को नीले/काले पेन से परीक्षक द्वारा भरा जाएगा न कि परीक्षार्थी द्वारा।
- परीक्षार्थी अपनी उत्तरपुस्तिका को आन्तरिक परीक्षक के पास जमा किये बिना परीक्षा भवन न छोड़ें।
- परीक्षा केन्द्र में कैंलकुलेटर, मोबाइल फोन, डियर फोन, पेजर, ब्लूटूथ या इस प्रकार का कोई अन्य इलेक्ट्रॉनिक उपकरण ले जाना सख्त मना है।
- जाँच परीक्षा में गैर-उत्प्रेषित या जाँच परीक्षा में अनुपस्थित छात्र/छात्रा इंटरमीडिएट वार्षिक प्रायोगिक परीक्षा, 2024 में कदापि सम्मिलित नहीं हो सकते हैं।



बिहार विद्यालय परीक्षा समिति, पटना
BIHAR SCHOOL EXAMINATION BOARD, PATNA
इंटरमीडिएट वार्षिक परीक्षा, 2024
INTERMEDIATE ANNUAL EXAMINATION, 2024
प्रायोगिक परीक्षा का प्रवेश पत्र
Admit Card For Practical Examination

संकाय: विज्ञान
FACULTY: SCIENCE

BSEB UNIQUE Id:- 2222110011050
कॉलेज/+2 स्कूल का नाम GAYA COLLEGE, GAYA
परीक्षार्थी का नाम SIMRIT KUMARI
माता का नाम SONA DEVI
पिता का नाम RAMASHARAYA PRASAD
वैवाहिक स्थिति Unmarried
परीक्षार्थी का आधार नं० 861831478428 दिव्यांग कोटि NO
सूचीकरण संख्या/वर्ष R-210011787-22 परीक्षार्थी की कोटि REGULAR
रोल कोड 21001 रोल क्रमांक 24010515 लिंग FEMALE
परीक्षा केंद्र का नाम GAYA COLLEGE, GAYA



Simrit Kumari

प्रायोगिक परीक्षा के विषय (निर्धारित परीक्षा कार्यक्रम सहित)

प्रायोगिक विषय	विषय कोड	विषय का नाम	परीक्षा की तारीख
वैकल्पिक विषय	117	PHYSICS	10/01/2024 to 20/01/2024
	118	CHEMISTRY	
	119	BIOLOGY	
अतिरिक्त विषय			

संज्ञा (उपनाम)

महाविद्यालय / +2 विद्यालय प्रधान का हस्ताक्षर
एवं मुहर

परीक्षा नियंत्रक (उ०मा०)

परीक्षार्थी के लिए आवश्यक निर्देश

- BSEB Unique Id सत्र 2021 - 23 से सूचीकृत हुए परीक्षार्थियों को जारी किया गया है। सत्र 2021 - 23 के पूर्व सत्र के किसी परीक्षार्थी को BSEB Unique Id जारी नहीं किया गया है।
- प्रायोगिक परीक्षा दिनांक 10/01/2024 से 20/01/2024 तक संचालित होगी। केन्द्राधीक्षक दिनांक 10/01/2024 से 20/01/2024 तक की अवधि में परीक्षार्थियों की संख्या के अनुसार तिथि एवं पाली का निर्धारण करके प्रायोगिक परीक्षा केन्द्र पर आवंटित सभी परीक्षार्थियों के प्रायोगिक विषयों की परीक्षा आयोजित करेंगे।
- परीक्षार्थी अपने इस प्रवेश-पत्र में उल्लिखित प्रायोगिक परीक्षा केंद्र पर दिनांक 10-01-2024 को पूर्वाह्न 09:00 बजे अनिवार्य रूप से जाकर परीक्षा केन्द्र के परिसर की सूचना पट्ट से यह जानकारी प्राप्त कर लें कि उनके द्वारा चयनित विषय की प्रायोगिक परीक्षा किस तिथि एवं किस पाली में संचालित होगी, जिसमें उन्हें सम्मिलित होना अनिवार्य है।
- परीक्षार्थी के प्रत्येक प्रायोगिक विषय की परीक्षा के लिए 08 पृष्ठों की केवल एक ही उत्तरपुस्तिका मिलेगी। अतिरिक्त उत्तरपुस्तिका नहीं दी जाएगी। परीक्षार्थी उत्तरपुस्तिका लेते ही यह सुनिश्चित कर लें कि इसमें 8 पृष्ठ हैं एवं सही क्रम में हैं।
- उत्तरपुस्तिका प्राप्त होते ही परीक्षार्थी अपने प्रवेश-पत्र तथा उत्तरपुस्तिका पर मुद्रित विवरणों (Details) का मिलान कर यह अवश्य सुनिश्चित हो लें कि जो उत्तरपुस्तिका परीक्षक द्वारा उन्हें दी गई है, वह उन्हीं की है। भिन्न विवरणों की उत्तरपुस्तिका प्राप्त होने पर उसे तुरंत परीक्षक को वापस लौटा दिया जाए।
- उत्तरपुस्तिका प्राप्त होने पर परीक्षार्थी उनके आवरण पृष्ठ के पीछे अंकित "परीक्षार्थियों के लिए निर्देश" अवश्य पढ़ें एवं उसका अनुपालन करें।
- परीक्षार्थी अपनी उत्तरपुस्तिका के कवर पृष्ठ के ऊपरी बायें तथा दायें भागों में क्रमांक-(1) में अपने उत्तर देने का माध्यम अंकित करते हुए क्रमांक-(2) में अपना पूर्ण हस्ताक्षर अंकित करें। इसके अलावा अन्य मुद्रित विवरणों में किसी भी प्रकार से कोई छेड़-छाड़ नहीं करें।
- प्रायोगिक परीक्षा की उत्तरपुस्तिका के आवरण पृष्ठ के निचले बायें एवं दायें भागों को परीक्षार्थी द्वारा कदापि नहीं भरा जाएगा। अगर परीक्षार्थी इस भाग को भरते हैं, तो परीक्षार्थी का इस विषय में परीक्षाफल रद्द किया जा सकता है। ये दोनों भाग आंतरिक/बाह्य परीक्षकों को भरने के लिए दिया गया है।
- उत्तरपुस्तिका के पन्नों के दोनों पृष्ठों पर तथा प्रत्येक लाइन पर लिखें एवं पृष्ठों को नष्ट न करें।
- यदि रफ कार्य करने की आवश्यकता हो, तो परीक्षार्थी उत्तरपुस्तिका के अंतिम पृष्ठ पर रफ कार्य करके उसे काट दे/क्रॉस (x) कर दें।
- उत्तरपुस्तिका के आंतरिक पृष्ठों पर दाहिने हाशिए में लाइन खींचकर सादा स्थान छोड़ रखा गया है। शेष स्थान रूल्ड है। परीक्षार्थी दाहिने हाशिए के सादे स्थान में कुछ भी नहीं लिखेंगे, चूंकि यह भाग परीक्षक के उपयोग के लिए है।
- उत्तरपुस्तिका के पृष्ठों को मोड़ें- फाड़ें नहीं तथा बीच-बीच में व्यर्थ ही खाली न छोड़ें।
- प्रश्न-पत्र में दी हुई संख्या के अनुसार अपने उत्तरों की संख्या लिखें।
- व्हाइटनगर, ब्लेड तथा नाखून का इस्तेमाल करना सर्वथा वर्जित है, अन्यथा परीक्षाफल अमान्य कर दिया जाएगा।
- प्रश्नोत्तर के समाप्त होने पर अंतिम में नीचे एक क्षैतिज रेखा खींच दें।
- आंतरिक परीक्षक द्वारा उपलब्ध कराये गए उपस्थिति-पत्रक में परीक्षार्थी द्वारा यथा-स्तम्भ परीक्षा की तिथि अंकित करते हुए उत्तरपुस्तिका की क्रम संख्या लिखकर अपना हस्ताक्षर किया जाएगा। परीक्षार्थी की उपस्थित, अनुपस्थित एवं निष्कासन से संबंधित संगत गोले को नीले/काले पेन से परीक्षक द्वारा भरा जाएगा न कि परीक्षार्थी द्वारा।
- परीक्षार्थी अपनी उत्तरपुस्तिका को आन्तरिक परीक्षक के पास जमा किये बिना परीक्षा भवन न छोड़ें।
- परीक्षा केन्द्र में कैंलकुलेटर, मोबाइल फोन, डियर फोन, पेजर, ब्लूटूथ या इस प्रकार का कोई अन्य इलेक्ट्रॉनिक उपकरण ले जाना सख्त मना है।
- जाँच परीक्षा में गैर-उत्प्रेषित या जाँच परीक्षा में अनुपस्थित छात्र/छात्रा इंटरमीडिएट वार्षिक प्रायोगिक परीक्षा, 2024 में कदापि सम्मिलित नहीं हो सकते हैं।



बिहार विद्यालय परीक्षा समिति, पटना
BIHAR SCHOOL EXAMINATION BOARD, PATNA
इंटरमीडिएट वार्षिक परीक्षा, 2024
INTERMEDIATE ANNUAL EXAMINATION, 2024
प्रायोगिक परीक्षा का प्रवेश पत्र
Admit Card For Practical Examination

संकाय: विज्ञान
FACULTY: SCIENCE

BSEB UNIQUE Id:- 2221110013277
कॉलेज/+2 स्कूल का नाम GAYA COLLEGE, GAYA
परीक्षार्थी का नाम SITTU SINGH
माता का नाम MAYA DEVI
पिता का नाम DILIP SINGH
वैवाहिक स्थिति Unmarried
परीक्षार्थी का आधार नं० 575339636298 दिव्यांग कोटि NO
सूचीकरण संख्या/वर्ष R-210011795-22 परीक्षार्थी की कोटि REGULAR
रोल कोड 21001 रोल क्रमांक 24011229 लिंग MALE
परीक्षा केंद्र का नाम GAYA COLLEGE, GAYA



प्रायोगिक परीक्षा के विषय (निर्धारित परीक्षा कार्यक्रम सहित)

प्रायोगिक विषय	विषय कोड	विषय का नाम	परीक्षा की तारीख
वैकल्पिक विषय	117	PHYSICS	10/01/2024 to 20/01/2024
	118	CHEMISTRY	
अतिरिक्त विषय			

संजीव कुमार

महाविद्यालय / +2 विद्यालय प्रधान का हस्ताक्षर
एवं मुहर

परीक्षा नियंत्रक (उ०मा०)

परीक्षार्थी के लिए आवश्यक निर्देश

- BSEB Unique Id सत्र 2021 - 23 से सूचीकृत हुए परीक्षार्थियों को जारी किया गया है। सत्र 2021 - 23 के पूर्व सत्र के किसी परीक्षार्थी को BSEB Unique Id जारी नहीं किया गया है।
- प्रायोगिक परीक्षा दिनांक 10/01/2024 से 20/01/2024 तक संचालित होगी। केन्द्राधीक्षक दिनांक 10/01/2024 से 20/01/2024 तक की अवधि में परीक्षार्थियों की संख्या के अनुसार तिथि एवं पाली का निर्धारण करके प्रायोगिक परीक्षा केन्द्र पर आवंटित सभी परीक्षार्थियों के प्रायोगिक विषयों की परीक्षा आयोजित करेंगे।
- परीक्षार्थी अपने इस प्रवेश-पत्र में उल्लिखित प्रायोगिक परीक्षा केंद्र पर दिनांक 10-01-2024 को पूर्वाह्न 09:00 बजे अनिवार्य रूप से जाकर परीक्षा केन्द्र के परिसर की सूचना पट्ट से यह जानकारी प्राप्त कर लें कि उनके द्वारा चयनित विषय की प्रायोगिक परीक्षा किस तिथि एवं किस पाली में संचालित होगी, जिसमें उन्हें सम्मिलित होना अनिवार्य है।
- परीक्षार्थी के प्रत्येक प्रायोगिक विषय की परीक्षा के लिए 08 पृष्ठों की केवल एक ही उत्तरपुस्तिका मिलेगी। अतिरिक्त उत्तरपुस्तिका नहीं दी जाएगी। परीक्षार्थी उत्तरपुस्तिका लेते ही यह सुनिश्चित कर लें कि इसमें 8 पृष्ठ हैं एवं सही क्रम में है।
- उत्तरपुस्तिका प्राप्त होते ही परीक्षार्थी अपने प्रवेश-पत्र तथा उत्तरपुस्तिका पर मुद्रित विवरणों (Details) का मिलान कर यह अवश्य सुनिश्चित हो लें कि जो उत्तरपुस्तिका परीक्षक द्वारा उन्हें दी गई है, वह उन्हीं की है। भिन्न विवरणों की उत्तरपुस्तिका प्राप्त होने पर उसे तुरंत परीक्षक को वापस लौटा दिया जाए।
- उत्तरपुस्तिका प्राप्त होने पर परीक्षार्थी उनके आवरण पृष्ठ के पीछे अंकित "परीक्षार्थियों के लिए निर्देश" अवश्य पढ़ें एवं उसका अनुपालन करें।
- परीक्षार्थी अपनी उत्तरपुस्तिका के कवर पृष्ठ के ऊपरी बायें तथा दायें भागों में क्रमांक-(1) में अपने उत्तर देने का माध्यम अंकित करते हुए क्रमांक-(2) में अपना पूर्ण हस्ताक्षर अंकित करें। इसके अलावा अन्य मुद्रित विवरणों में किसी भी प्रकार से कोई छेड़-छाड़ नहीं करें।
- प्रायोगिक परीक्षा की उत्तरपुस्तिका के आवरण पृष्ठ के निचले बायें एवं दायें भागों को परीक्षार्थी द्वारा कदापि नहीं भरा जाएगा। अगर परीक्षार्थी इस भाग को भरते हैं, तो परीक्षार्थी का इस विषय में परीक्षाफल रद्द किया जा सकता है। ये दोनों भाग आंतरिक/बाह्य परीक्षकों को भरने के लिए दिया गया है।
- उत्तरपुस्तिका के पन्नों के दोनों पृष्ठों पर तथा प्रत्येक लाइन पर लिखें एवं पृष्ठों को नष्ट न करें।
- यदि रफ कार्य करने की आवश्यकता हो, तो परीक्षार्थी उत्तरपुस्तिका के अंतिम पृष्ठ पर रफ कार्य करके उसे काट दे/क्रॉस (x) कर दें।
- उत्तरपुस्तिका के आंतरिक पृष्ठों पर दाहिने हाशिए में लाइन खींचकर सादा स्थान छोड़ रखा गया है। शेष स्थान रूल्ड है। परीक्षार्थी दाहिने हाशिए के सादे स्थान में कुछ भी नहीं लिखेंगे, चूंकि यह भाग परीक्षक के उपयोग के लिए है।
- उत्तरपुस्तिका के पृष्ठों को मोड़ें- फाड़ें नहीं तथा बीच-बीच में व्यर्थ ही खाली न छोड़ें।
- प्रश्न-पत्र में दी हुई संख्या के अनुसार अपने उत्तरों की संख्या लिखें।
- व्हाइटनगर, ब्लेड तथा नाखून का इस्तेमाल करना सर्वथा वर्जित है, अन्यथा परीक्षाफल अमान्य कर दिया जाएगा।
- प्रश्नोत्तर के समाप्त होने पर अंतिम में नीचे एक क्षैतिज रेखा खींच दें।
- आंतरिक परीक्षक द्वारा उपलब्ध कराये गए उपस्थिति-पत्रक में परीक्षार्थी द्वारा यथा-स्तम्भ परीक्षा की तिथि अंकित करते हुए उत्तरपुस्तिका की क्रम संख्या लिखकर अपना हस्ताक्षर किया जाएगा। परीक्षार्थी की उपस्थित, अनुपस्थित एवं निष्कासन से संबंधित संगत गोले को नीले/काले पेन से परीक्षक द्वारा भरा जाएगा न कि परीक्षार्थी द्वारा।
- परीक्षार्थी अपनी उत्तरपुस्तिका को आन्तरिक परीक्षक के पास जमा किये बिना परीक्षा भवन न छोड़ें।
- परीक्षा केन्द्र में कैंलकुलेटर, मोबाइल फोन, डियर फोन, पेजर, ब्लूटूथ या इस प्रकार का कोई अन्य इलेक्ट्रॉनिक उपकरण ले जाना सख्त मना है।
- जाँच परीक्षा में गैर-उत्प्रेषित या जाँच परीक्षा में अनुपस्थित छात्र/छात्रा इंटरमीडिएट वार्षिक प्रायोगिक परीक्षा, 2024 में कदापि सम्मिलित नहीं हो सकते हैं।



बिहार विद्यालय परीक्षा समिति, पटना
BIHAR SCHOOL EXAMINATION BOARD, PATNA
इंटरमीडिएट वार्षिक परीक्षा, 2024
INTERMEDIATE ANNUAL EXAMINATION, 2024
प्रायोगिक परीक्षा का प्रवेश पत्र
Admit Card For Practical Examination

संकाय: विज्ञान
FACULTY: SCIENCE

BSEB UNIQUE Id:- 2222110011053
कॉलेज/+2 स्कूल का नाम GAYA COLLEGE, GAYA
परीक्षार्थी का नाम SINKI KUMARI
माता का नाम MALTI DEVI
पिता का नाम ANIL KUMAR
वैवाहिक स्थिति Unmarried
परीक्षार्थी का आधार नं० 261451864198 दिव्यांग कोटि NO
सूचीकरण संख्या/वर्ष R-210011789-22 परीक्षार्थी की कोटि REGULAR
रोल कोड 21001 रोल क्रमांक 24010198 लिंग FEMALE
परीक्षा केंद्र का नाम GAYA COLLEGE, GAYA



सिंकी कुमारी

प्रायोगिक परीक्षा के विषय (निर्धारित परीक्षा कार्यक्रम सहित)

प्रायोगिक विषय	विषय कोड	विषय का नाम	परीक्षा की तारीख
वैकल्पिक विषय	117	PHYSICS	10/01/2024 to 20/01/2024
	118	CHEMISTRY	
	119	BIOLOGY	
अतिरिक्त विषय			

सिंकी कुमारी

महाविद्यालय / +2 विद्यालय प्रधान का हस्ताक्षर
एवं मुहर

परीक्षा नियंत्रक (उ०मा०)

परीक्षार्थी के लिए आवश्यक निर्देश

- BSEB Unique Id सत्र 2021 - 23 से सूचीकृत हुए परीक्षार्थियों को जारी किया गया है। सत्र 2021 - 23 के पूर्व सत्र के किसी परीक्षार्थी को BSEB Unique Id जारी नहीं किया गया है।
- प्रायोगिक परीक्षा दिनांक 10/01/2024 से 20/01/2024 तक संचालित होगी। केन्द्राधीक्षक दिनांक 10/01/2024 से 20/01/2024 तक की अवधि में परीक्षार्थियों की संख्या के अनुसार तिथि एवं पाली का निर्धारण करके प्रायोगिक परीक्षा केन्द्र पर आवंटित सभी परीक्षार्थियों के प्रायोगिक विषयों की परीक्षा आयोजित करेंगे।
- परीक्षार्थी अपने इस प्रवेश-पत्र में उल्लिखित प्रायोगिक परीक्षा केंद्र पर दिनांक 10-01-2024 को पूर्वाह्न 09:00 बजे अनिवार्य रूप से जाकर परीक्षा केन्द्र के परिसर की सूचना पट्ट से यह जानकारी प्राप्त कर लें कि उनके द्वारा चयनित विषय की प्रायोगिक परीक्षा किस तिथि एवं किस पाली में संचालित होगी, जिसमें उन्हें सम्मिलित होना अनिवार्य है।
- परीक्षार्थी के प्रत्येक प्रायोगिक विषय की परीक्षा के लिए 08 पृष्ठों की केवल एक ही उत्तरपुस्तिका मिलेगी। अतिरिक्त उत्तरपुस्तिका नहीं दी जाएगी। परीक्षार्थी उत्तरपुस्तिका लेते ही यह सुनिश्चित कर लें कि इसमें 8 पृष्ठ हैं एवं सही क्रम में हैं।
- उत्तरपुस्तिका प्राप्त होते ही परीक्षार्थी अपने प्रवेश-पत्र तथा उत्तरपुस्तिका पर मुद्रित विवरणों (Details) का मिलान कर यह अवश्य सुनिश्चित हो लें कि जो उत्तरपुस्तिका परीक्षक द्वारा उन्हें दी गई है, वह उन्हीं की है। भिन्न विवरणों की उत्तरपुस्तिका प्राप्त होने पर उसे तुरंत परीक्षक को वापस लौटा दिया जाए।
- उत्तरपुस्तिका प्राप्त होने पर परीक्षार्थी उनके आवरण पृष्ठ के पीछे अंकित "परीक्षार्थियों के लिए निर्देश" अवश्य पढ़ें एवं उसका अनुपालन करें।
- परीक्षार्थी अपनी उत्तरपुस्तिका के कवर पृष्ठ के ऊपरी बायें तथा दायें भागों में क्रमांक-(1) में अपने उत्तर देने का माध्यम अंकित करते हुए क्रमांक-(2) में अपना पूर्ण हस्ताक्षर अंकित करें। इसके अलावा अन्य मुद्रित विवरणों में किसी भी प्रकार से कोई छेड़-छाड़ नहीं करें।
- प्रायोगिक परीक्षा की उत्तरपुस्तिका के आवरण पृष्ठ के निचले बायें एवं दायें भागों को परीक्षार्थी द्वारा कदापि नहीं भरा जाएगा। अगर परीक्षार्थी इस भाग को भरते हैं, तो परीक्षार्थी का इस विषय में परीक्षाफल रद्द किया जा सकता है। ये दोनों भाग आंतरिक/बाह्य परीक्षकों को भरने के लिए दिया गया है।
- उत्तरपुस्तिका के पन्नों के दोनों पृष्ठों पर तथा प्रत्येक लाइन पर लिखें एवं पृष्ठों को नष्ट न करें।
- यदि रफ कार्य करने की आवश्यकता हो, तो परीक्षार्थी उत्तरपुस्तिका के अंतिम पृष्ठ पर रफ कार्य करके उसे काट दे/क्रॉस (x) कर दें।
- उत्तरपुस्तिका के आंतरिक पृष्ठों पर दाहिने हाशिए में लाइन खींचकर सादा स्थान छोड़ रखा गया है। शेष स्थान रूल्ड है। परीक्षार्थी दाहिने हाशिए के सादे स्थान में कुछ भी नहीं लिखेंगे, चूंकि यह भाग परीक्षक के उपयोग के लिए है।
- उत्तरपुस्तिका के पृष्ठों को मोड़ें- फाड़ें नहीं तथा बीच-बीच में व्यर्थ ही खाली न छोड़ें।
- प्रश्न-पत्र में दी हुई संख्या के अनुसार अपने उत्तरों की संख्या लिखें।
- व्हाइटनगर, ब्लेड तथा नाखून का इस्तेमाल करना सर्वथा वर्जित है, अन्यथा परीक्षाफल अमान्य कर दिया जाएगा।
- प्रश्नोत्तर के समाप्त होने पर अंतिम में नीचे एक क्षैतिज रेखा खींच दें।
- आंतरिक परीक्षक द्वारा उपलब्ध कराये गए उपस्थिति-पत्रक में परीक्षार्थी द्वारा यथा-स्तम्भ परीक्षा की तिथि अंकित करते हुए उत्तरपुस्तिका की क्रम संख्या लिखकर अपना हस्ताक्षर किया जाएगा। परीक्षार्थी की उपस्थित, अनुपस्थित एवं निष्कासन से संबंधित संगत गोले को नीले/काले पेन से परीक्षक द्वारा भरा जाएगा न कि परीक्षार्थी द्वारा।
- परीक्षार्थी अपनी उत्तरपुस्तिका को आन्तरिक परीक्षक के पास जमा किये बिना परीक्षा भवन न छोड़ें।
- परीक्षा केन्द्र में कैंलकुलेटर, मोबाइल फोन, डायर फोन, पेजर, ब्लूटूथ या इस प्रकार का कोई अन्य इलेक्ट्रॉनिक उपकरण ले जाना सख्त मना है।
- जाँच परीक्षा में गैर-उत्प्रेषित या जाँच परीक्षा में अनुपस्थित छात्र/छात्रा इंटरमीडिएट वार्षिक प्रायोगिक परीक्षा, 2024 में कदापि सम्मिलित नहीं हो सकते हैं।



बिहार विद्यालय परीक्षा समिति, पटना
BIHAR SCHOOL EXAMINATION BOARD, PATNA
इंटरमीडिएट वार्षिक परीक्षा, 2024
INTERMEDIATE ANNUAL EXAMINATION, 2024
प्रायोगिक परीक्षा का प्रवेश पत्र
Admit Card For Practical Examination

संकाय: विज्ञान
FACULTY: SCIENCE

BSEB UNIQUE Id:- 2222110011049
कॉलेज/+2 स्कूल का नाम GAYA COLLEGE, GAYA
परीक्षार्थी का नाम SIMRAN SINGH
माता का नाम LALSA DEVI
पिता का नाम SUBODH KUMAR
वैवाहिक स्थिति Unmarried
परीक्षार्थी का आधार नं० 547423956091 दिव्यांग कोटि NO
सूचीकरण संख्या/वर्ष R-210011786-22 परीक्षार्थी की कोटि REGULAR
रोल कोड 21001 रोल क्रमांक 24010185 लिंग FEMALE
परीक्षा केंद्र का नाम GAYA COLLEGE, GAYA



प्रायोगिक परीक्षा के विषय (निर्धारित परीक्षा कार्यक्रम सहित)

प्रायोगिक विषय	विषय कोड	विषय का नाम	परीक्षा की तारीख
वैकल्पिक विषय	117	PHYSICS	10/01/2024 to 20/01/2024
	118	CHEMISTRY	
	119	BIOLOGY	
अतिरिक्त विषय			

संजीव कुमार

महाविद्यालय / +2 विद्यालय प्रधान का हस्ताक्षर
एवं मुहर

परीक्षा नियंत्रक (उ०मा०)

परीक्षार्थी के लिए आवश्यक निर्देश

- BSEB Unique Id सत्र 2021 - 23 से सूचीकृत हुए परीक्षार्थियों को जारी किया गया है। सत्र 2021 - 23 के पूर्व सत्र के किसी परीक्षार्थी को BSEB Unique Id जारी नहीं किया गया है।
- प्रायोगिक परीक्षा दिनांक 10/01/2024 से 20/01/2024 तक संचालित होगी। केन्द्राधीक्षक दिनांक 10/01/2024 से 20/01/2024 तक की अवधि में परीक्षार्थियों की संख्या के अनुसार तिथि एवं पाली का निर्धारण करके प्रायोगिक परीक्षा केन्द्र पर आवंटित सभी परीक्षार्थियों के प्रायोगिक विषयों की परीक्षा आयोजित करेंगे।
- परीक्षार्थी अपने इस प्रवेश-पत्र में उल्लिखित प्रायोगिक परीक्षा केंद्र पर दिनांक 10-01-2024 को पूर्वाह्न 09:00 बजे अनिवार्य रूप से जाकर परीक्षा केन्द्र के परिसर की सूचना पट्ट से यह जानकारी प्राप्त कर लें कि उनके द्वारा चयनित विषय की प्रायोगिक परीक्षा किस तिथि एवं किस पाली में संचालित होगी, जिसमें उन्हें सम्मिलित होना अनिवार्य है।
- परीक्षार्थी के प्रत्येक प्रायोगिक विषय की परीक्षा के लिए 08 पृष्ठों की केवल एक ही उत्तरपुस्तिका मिलेगी। अतिरिक्त उत्तरपुस्तिका नहीं दी जाएगी। परीक्षार्थी उत्तरपुस्तिका लेते ही यह सुनिश्चित कर लें कि इसमें 8 पृष्ठ हैं एवं सही क्रम में हैं।
- उत्तरपुस्तिका प्राप्त होते ही परीक्षार्थी अपने प्रवेश-पत्र तथा उत्तरपुस्तिका पर मुद्रित विवरणों (Details) का मिलान कर यह अवश्य सुनिश्चित हो लें कि जो उत्तरपुस्तिका परीक्षक द्वारा उन्हें दी गई है, वह उन्हीं की है। भिन्न विवरणों की उत्तरपुस्तिका प्राप्त होने पर उसे तुरंत परीक्षक को वापस लौटा दिया जाए।
- उत्तरपुस्तिका प्राप्त होने पर परीक्षार्थी उनके आवरण पृष्ठ के पीछे अंकित "परीक्षार्थियों के लिए निर्देश" अवश्य पढ़ें एवं उसका अनुपालन करें।
- परीक्षार्थी अपनी उत्तरपुस्तिका के कवर पृष्ठ के ऊपरी बायें तथा दायें भागों में क्रमांक-(1) में अपने उत्तर देने का माध्यम अंकित करते हुए क्रमांक-(2) में अपना पूर्ण हस्ताक्षर अंकित करें। इसके अलावा अन्य मुद्रित विवरणों में किसी भी प्रकार से कोई छेड़-छाड़ नहीं करें।
- प्रायोगिक परीक्षा की उत्तरपुस्तिका के आवरण पृष्ठ के निचले बायें एवं दायें भागों को परीक्षार्थी द्वारा कदापि नहीं भरा जाएगा। अगर परीक्षार्थी इस भाग को भरते हैं, तो परीक्षार्थी का इस विषय में परीक्षाफल रद्द किया जा सकता है। ये दोनों भाग आंतरिक/बाह्य परीक्षकों को भरने के लिए दिया गया है।
- उत्तरपुस्तिका के पन्नों के दोनों पृष्ठों पर तथा प्रत्येक लाइन पर लिखें एवं पृष्ठों को नष्ट न करें।
- यदि रफ कार्य करने की आवश्यकता हो, तो परीक्षार्थी उत्तरपुस्तिका के अंतिम पृष्ठ पर रफ कार्य करके उसे काट दे/क्रॉस (x) कर दें।
- उत्तरपुस्तिका के आंतरिक पृष्ठों पर दाहिने हाशिए में लाइन खींचकर सादा स्थान छोड़ रखा गया है। शेष स्थान रूल्ड है। परीक्षार्थी दाहिने हाशिए के सादे स्थान में कुछ भी नहीं लिखेंगे, चूंकि यह भाग परीक्षक के उपयोग के लिए है।
- उत्तरपुस्तिका के पृष्ठों को मोड़ें- फाड़ें नहीं तथा बीच-बीच में व्यर्थ ही खाली न छोड़ें।
- प्रश्न-पत्र में दी हुई संख्या के अनुसार अपने उत्तरों की संख्या लिखें।
- व्हाइटनगर, ब्लेड तथा नाखून का इस्तेमाल करना सर्वथा वर्जित है, अन्यथा परीक्षाफल अमान्य कर दिया जाएगा।
- प्रश्नोत्तर के समाप्त होने पर अंतिम में नीचे एक क्षैतिज रेखा खींच दें।
- आंतरिक परीक्षक द्वारा उपलब्ध कराये गए उपस्थिति-पत्रक में परीक्षार्थी द्वारा यथा-स्तम्भ परीक्षा की तिथि अंकित करते हुए उत्तरपुस्तिका की क्रम संख्या लिखकर अपना हस्ताक्षर किया जाएगा। परीक्षार्थी की उपस्थित, अनुपस्थित एवं निष्कासन से संबंधित संगत गोले को नीले/काले पेन से परीक्षक द्वारा भरा जाएगा न कि परीक्षार्थी द्वारा।
- परीक्षार्थी अपनी उत्तरपुस्तिका को आन्तरिक परीक्षक के पास जमा किये बिना परीक्षा भवन न छोड़ें।
- परीक्षा केन्द्र में कैंलकुलेटर, मोबाइल फोन, डियर फोन, पेजर, ब्लूटूथ या इस प्रकार का कोई अन्य इलेक्ट्रॉनिक उपकरण ले जाना सख्त मना है।
- जाँच परीक्षा में गैर-उत्प्रेषित या जाँच परीक्षा में अनुपस्थित छात्र/छात्रा इंटरमीडिएट वार्षिक प्रायोगिक परीक्षा, 2024 में कदापि सम्मिलित नहीं हो सकते हैं।



बिहार विद्यालय परीक्षा समिति, पटना
BIHAR SCHOOL EXAMINATION BOARD, PATNA
इंटरमीडिएट वार्षिक परीक्षा, 2024
INTERMEDIATE ANNUAL EXAMINATION, 2024
प्रायोगिक परीक्षा का प्रवेश पत्र
Admit Card For Practical Examination

संकाय: विज्ञान
FACULTY: SCIENCE

BSEB UNIQUE Id:- 2222110011047
कॉलेज/+2 स्कूल का नाम GAYA COLLEGE, GAYA
परीक्षार्थी का नाम SIMRAN KUMARI
माता का नाम GAYTRI DEVI
पिता का नाम SATENDRA PRASAD
वैवाहिक स्थिति Unmarried
परीक्षार्थी का आधार नं० 774330410080 दिव्यांग कोटि NO
सूचीकरण संख्या/वर्ष R-210011784-22 परीक्षार्थी की कोटि REGULAR
रोल कोड 21001 रोल क्रमांक 24010095 लिंग FEMALE
परीक्षा केंद्र का नाम GAYA COLLEGE, GAYA



प्रायोगिक परीक्षा के विषय (निर्धारित परीक्षा कार्यक्रम सहित)

प्रायोगिक विषय	विषय कोड	विषय का नाम	परीक्षा की तारीख
वैकल्पिक विषय	117	PHYSICS	10/01/2024 to 20/01/2024
	118	CHEMISTRY	
अतिरिक्त विषय			

संजीव कुमार

महाविद्यालय / +2 विद्यालय प्रधान का हस्ताक्षर
एवं मुहर

परीक्षा नियंत्रक (उ०मा०)

परीक्षार्थी के लिए आवश्यक निर्देश

- BSEB Unique Id सत्र 2021 - 23 से सूचीकृत हुए परीक्षार्थियों को जारी किया गया है। सत्र 2021 - 23 के पूर्व सत्र के किसी परीक्षार्थी को BSEB Unique Id जारी नहीं किया गया है।
- प्रायोगिक परीक्षा दिनांक 10/01/2024 से 20/01/2024 तक संचालित होगी। केन्द्राधीक्षक दिनांक 10/01/2024 से 20/01/2024 तक की अवधि में परीक्षार्थियों की संख्या के अनुसार तिथि एवं पाली का निर्धारण करके प्रायोगिक परीक्षा केन्द्र पर आवंटित सभी परीक्षार्थियों के प्रायोगिक विषयों की परीक्षा आयोजित करेंगे।
- परीक्षार्थी अपने इस प्रवेश-पत्र में उल्लिखित प्रायोगिक परीक्षा केंद्र पर दिनांक 10-01-2024 को पूर्वाह्न 09:00 बजे अनिवार्य रूप से जाकर परीक्षा केन्द्र के परिसर की सूचना पट्ट से यह जानकारी प्राप्त कर लें कि उनके द्वारा चयनित विषय की प्रायोगिक परीक्षा किस तिथि एवं किस पाली में संचालित होगी, जिसमें उन्हें सम्मिलित होना अनिवार्य है।
- परीक्षार्थी के प्रत्येक प्रायोगिक विषय की परीक्षा के लिए 08 पृष्ठों की केवल एक ही उत्तरपुस्तिका मिलेगी। अतिरिक्त उत्तरपुस्तिका नहीं दी जाएगी। परीक्षार्थी उत्तरपुस्तिका लेते ही यह सुनिश्चित कर लें कि इसमें 8 पृष्ठ हैं एवं सही क्रम में हैं।
- उत्तरपुस्तिका प्राप्त होते ही परीक्षार्थी अपने प्रवेश-पत्र तथा उत्तरपुस्तिका पर मुद्रित विवरणों (Details) का मिलान कर यह अवश्य सुनिश्चित हो लें कि जो उत्तरपुस्तिका परीक्षक द्वारा उन्हें दी गई है, वह उन्हीं की है। भिन्न विवरणों की उत्तरपुस्तिका प्राप्त होने पर उसे तुरंत परीक्षक को वापस लौटा दिया जाए।
- उत्तरपुस्तिका प्राप्त होने पर परीक्षार्थी उनके आवरण पृष्ठ के पीछे अंकित "परीक्षार्थियों के लिए निर्देश" अवश्य पढ़ें एवं उसका अनुपालन करें।
- परीक्षार्थी अपनी उत्तरपुस्तिका के कवर पृष्ठ के ऊपरी बायें तथा दायें भागों में क्रमांक-(1) में अपने उत्तर देने का माध्यम अंकित करते हुए क्रमांक-(2) में अपना पूर्ण हस्ताक्षर अंकित करें। इसके अलावा अन्य मुद्रित विवरणों में किसी भी प्रकार से कोई छेड़-छाड़ नहीं करें।
- प्रायोगिक परीक्षा की उत्तरपुस्तिका के आवरण पृष्ठ के निचले बायें एवं दायें भागों को परीक्षार्थी द्वारा कदापि नहीं भरा जाएगा। अगर परीक्षार्थी इस भाग को भरते हैं, तो परीक्षार्थी का इस विषय में परीक्षाफल रद्द किया जा सकता है। ये दोनों भाग आंतरिक/बाह्य परीक्षकों को भरने के लिए दिया गया है।
- उत्तरपुस्तिका के पन्नों के दोनों पृष्ठों पर तथा प्रत्येक लाइन पर लिखें एवं पृष्ठों को नष्ट न करें।
- यदि रफ कार्य करने की आवश्यकता हो, तो परीक्षार्थी उत्तरपुस्तिका के अंतिम पृष्ठ पर रफ कार्य करके उसे काट दे/क्रॉस (x) कर दें।
- उत्तरपुस्तिका के आंतरिक पृष्ठों पर दाहिने हाशिए में लाइन खींचकर सादा स्थान छोड़ रखा गया है। शेष स्थान रूल्ड है। परीक्षार्थी दाहिने हाशिए के सादे स्थान में कुछ भी नहीं लिखेंगे, चूंकि यह भाग परीक्षक के उपयोग के लिए है।
- उत्तरपुस्तिका के पृष्ठों को मोड़ें- फाड़ें नहीं तथा बीच-बीच में व्यर्थ ही खाली न छोड़ें।
- प्रश्न-पत्र में दी हुई संख्या के अनुसार अपने उत्तरों की संख्या लिखें।
- व्हाइटनगर, ब्लेड तथा नाखून का इस्तेमाल करना सर्वथा वर्जित है, अन्यथा परीक्षाफल अमान्य कर दिया जाएगा।
- प्रश्नोत्तर के समाप्त होने पर अंतिम में नीचे एक क्षैतिज रेखा खींच दें।
- आंतरिक परीक्षक द्वारा उपलब्ध कराये गए उपस्थिति-पत्रक में परीक्षार्थी द्वारा यथा-स्तम्भ परीक्षा की तिथि अंकित करते हुए उत्तरपुस्तिका की क्रम संख्या लिखकर अपना हस्ताक्षर किया जाएगा। परीक्षार्थी की उपस्थित, अनुपस्थित एवं निष्कासन से संबंधित संगत गोले को नीले/काले पेन से परीक्षक द्वारा भरा जाएगा न कि परीक्षार्थी द्वारा।
- परीक्षार्थी अपनी उत्तरपुस्तिका को आन्तरिक परीक्षक के पास जमा किये बिना परीक्षा भवन न छोड़ें।
- परीक्षा केन्द्र में कैंलकुलेटर, मोबाइल फोन, डायर फोन, पेजर, ब्लूटूथ या इस प्रकार का कोई अन्य इलेक्ट्रॉनिक उपकरण ले जाना सख्त मना है।
- जाँच परीक्षा में गैर-उत्प्रेषित या जाँच परीक्षा में अनुपस्थित छात्र/छात्रा इंटरमीडिएट वार्षिक प्रायोगिक परीक्षा, 2024 में कदापि सम्मिलित नहीं हो सकते हैं।



बिहार विद्यालय परीक्षा समिति, पटना
BIHAR SCHOOL EXAMINATION BOARD, PATNA
इंटरमीडिएट वार्षिक परीक्षा, 2024
INTERMEDIATE ANNUAL EXAMINATION, 2024
प्रायोगिक परीक्षा का प्रवेश पत्र
Admit Card For Practical Examination

संकाय: विज्ञान
FACULTY: SCIENCE

BSEB UNIQUE Id:- 2221110013263
कॉलेज/+2 स्कूल का नाम GAYA COLLEGE, GAYA
परीक्षार्थी का नाम SHYAM KUMAR
माता का नाम PINKI DEVI
पिता का नाम ASHOK SAW
वैवाहिक स्थिति Unmarried
परीक्षार्थी का आधार नं० 528048255116 दिव्यांग कोटि NO
सूचीकरण संख्या/वर्ष R-210011778-22 परीक्षार्थी की कोटि REGULAR
रोल कोड 21001 रोल क्रमांक 24011377 लिंग MALE
परीक्षा केंद्र का नाम GAYA COLLEGE, GAYA



Shyam
Kumar

प्रायोगिक परीक्षा के विषय (निर्धारित परीक्षा कार्यक्रम सहित)

प्रायोगिक विषय	विषय कोड	विषय का नाम	परीक्षा की तारीख
वैकल्पिक विषय	117	PHYSICS	10/01/2024 to 20/01/2024
	118	CHEMISTRY	
अतिरिक्त विषय			

संज्ञा/उत्तर

महाविद्यालय / +2 विद्यालय प्रधान का हस्ताक्षर
एवं मुहर

परीक्षा नियंत्रक (उ०मा०)

परीक्षार्थी के लिए आवश्यक निर्देश

- BSEB Unique Id सत्र 2021 - 23 से सूचीकृत हुए परीक्षार्थियों को जारी किया गया है। सत्र 2021 - 23 के पूर्व सत्र के किसी परीक्षार्थी को BSEB Unique Id जारी नहीं किया गया है।
- प्रायोगिक परीक्षा दिनांक 10/01/2024 से 20/01/2024 तक संचालित होगी। केन्द्राधीक्षक दिनांक 10/01/2024 से 20/01/2024 तक की अवधि में परीक्षार्थियों की संख्या के अनुसार तिथि एवं पाली का निर्धारण करके प्रायोगिक परीक्षा केन्द्र पर आवंटित सभी परीक्षार्थियों के प्रायोगिक विषयों की परीक्षा आयोजित करेंगे।
- परीक्षार्थी अपने इस प्रवेश-पत्र में उल्लिखित प्रायोगिक परीक्षा केंद्र पर दिनांक 10-01-2024 को पूर्वाह्न 09:00 बजे अनिवार्य रूप से जाकर परीक्षा केन्द्र के परिसर की सूचना पट्ट से यह जानकारी प्राप्त कर लें कि उनके द्वारा चयनित विषय की प्रायोगिक परीक्षा किस तिथि एवं किस पाली में संचालित होगी, जिसमें उन्हें सम्मिलित होना अनिवार्य है।
- परीक्षार्थी के प्रत्येक प्रायोगिक विषय की परीक्षा के लिए 08 पृष्ठों की केवल एक ही उत्तरपुस्तिका मिलेगी। अतिरिक्त उत्तरपुस्तिका नहीं दी जाएगी। परीक्षार्थी उत्तरपुस्तिका लेते ही यह सुनिश्चित कर लें कि इसमें 8 पृष्ठ हैं एवं सही क्रम में हैं।
- उत्तरपुस्तिका प्राप्त होते ही परीक्षार्थी अपने प्रवेश-पत्र तथा उत्तरपुस्तिका पर मुद्रित विवरणों (Details) का मिलान कर यह अवश्य सुनिश्चित हो लें कि जो उत्तरपुस्तिका परीक्षक द्वारा उन्हें दी गई है, वह उन्हीं की है। भिन्न विवरणों की उत्तरपुस्तिका प्राप्त होने पर उसे तुरंत परीक्षक को वापस लौटा दिया जाए।
- उत्तरपुस्तिका प्राप्त होने पर परीक्षार्थी उनके आवरण पृष्ठ के पीछे अंकित "परीक्षार्थियों के लिए निर्देश" अवश्य पढ़ें एवं उसका अनुपालन करें।
- परीक्षार्थी अपनी उत्तरपुस्तिका के कवर पृष्ठ के ऊपरी बायें तथा दायें भागों में क्रमांक-(1) में अपने उत्तर देने का माध्यम अंकित करते हुए क्रमांक-(2) में अपना पूर्ण हस्ताक्षर अंकित करें। इसके अलावा अन्य मुद्रित विवरणों में किसी भी प्रकार से कोई छेड़-छाड़ नहीं करें।
- प्रायोगिक परीक्षा की उत्तरपुस्तिका के आवरण पृष्ठ के निचले बायें एवं दायें भागों को परीक्षार्थी द्वारा कदापि नहीं भरा जाएगा। अगर परीक्षार्थी इस भाग को भरते हैं, तो परीक्षार्थी का इस विषय में परीक्षाफल रद्द किया जा सकता है। ये दोनों भाग आंतरिक/बाह्य परीक्षकों को भरने के लिए दिया गया है।
- उत्तरपुस्तिका के पन्नों के दोनों पृष्ठों पर तथा प्रत्येक लाइन पर लिखें एवं पृष्ठों को नष्ट न करें।
- यदि रफ कार्य करने की आवश्यकता हो, तो परीक्षार्थी उत्तरपुस्तिका के अंतिम पृष्ठ पर रफ कार्य करते उसे काट दे/क्रॉस (x) कर दें।
- उत्तरपुस्तिका के आंतरिक पृष्ठों पर दाहिने हाशिए में लाइन खींचकर सादा स्थान छोड़ रखा गया है। शेष स्थान रूल्ड है। परीक्षार्थी दाहिने हाशिए के सादे स्थान में कुछ भी नहीं लिखेंगे, चूंकि यह भाग परीक्षक के उपयोग के लिए है।
- उत्तरपुस्तिका के पृष्ठों को मोड़ें- फाड़ें नहीं तथा बीच-बीच में व्यर्थ ही खाली न छोड़ें।
- प्रश्न-पत्र में दी हुई संख्या के अनुसार अपने उत्तरों की संख्या लिखें।
- व्हाइटनगर, ब्लेड तथा नाखून का इस्तेमाल करना सर्वथा वर्जित है, अन्यथा परीक्षाफल अमान्य कर दिया जाएगा।
- प्रश्नोत्तर के समाप्त होने पर अंतिम में नीचे एक क्षैतिज रेखा खींच दें।
- आंतरिक परीक्षक द्वारा उपलब्ध कराये गए उपस्थिति-पत्रक में परीक्षार्थी द्वारा यथा-स्तम्भ परीक्षा की तिथि अंकित करते हुए उत्तरपुस्तिका की क्रम संख्या लिखकर अपना हस्ताक्षर किया जाएगा। परीक्षार्थी की उपस्थित, अनुपस्थित एवं निष्कासन से संबंधित संगत गोले को नीले/काले पेन से परीक्षक द्वारा भरा जाएगा न कि परीक्षार्थी द्वारा।
- परीक्षार्थी अपनी उत्तरपुस्तिका को आन्तरिक परीक्षक के पास जमा किये बिना परीक्षा भवन न छोड़ें।
- परीक्षा केन्द्र में कैंलकुलेटर, मोबाइल फोन, डियर फोन, पेजर, ब्लूटूथ या इस प्रकार का कोई अन्य इलेक्ट्रॉनिक उपकरण ले जाना सख्त मना है।
- जाँच परीक्षा में गैर-उत्प्रेषित या जाँच परीक्षा में अनुपस्थित छात्र/छात्रा इंटरमीडिएट वार्षिक प्रायोगिक परीक्षा, 2024 में कदापि सम्मिलित नहीं हो सकते हैं।



बिहार विद्यालय परीक्षा समिति, पटना
BIHAR SCHOOL EXAMINATION BOARD, PATNA
इंटरमीडिएट वार्षिक परीक्षा, 2024
INTERMEDIATE ANNUAL EXAMINATION, 2024
प्रायोगिक परीक्षा का प्रवेश पत्र
Admit Card For Practical Examination

संकाय: विज्ञान
FACULTY: SCIENCE

BSEB UNIQUE Id:- 2222110011059
कॉलेज/+2 स्कूल का नाम GAYA COLLEGE, GAYA
परीक्षार्थी का नाम SNEHA BHARTI
माता का नाम MANJU DEVI
पिता का नाम RAMBARAN PRASAD
वैवाहिक स्थिति Unmarried
परीक्षार्थी का आधार नं० 568524339683 दिव्यांग कोटि NO
सूचीकरण संख्या/वर्ष R-210011798-22 परीक्षार्थी की कोटि REGULAR
रोल कोड 21001 रोल क्रमांक 24010214 लिंग FEMALE
परीक्षा केंद्र का नाम GAYA COLLEGE, GAYA



प्रायोगिक परीक्षा के विषय (निर्धारित परीक्षा कार्यक्रम सहित)

प्रायोगिक विषय	विषय कोड	विषय का नाम	परीक्षा की तारीख
वैकल्पिक विषय	117	PHYSICS	10/01/2024 to 20/01/2024
	118	CHEMISTRY	
अतिरिक्त विषय			

संजीव कुमार

महाविद्यालय / +2 विद्यालय प्रधान का हस्ताक्षर
एवं मुहर

परीक्षा नियंत्रक (30मा0)

परीक्षार्थी के लिए आवश्यक निर्देश

- BSEB Unique Id सत्र 2021 - 23 से सूचीकृत हुए परीक्षार्थियों को जारी किया गया है। सत्र 2021 - 23 के पूर्व सत्र के किसी परीक्षार्थी को BSEB Unique Id जारी नहीं किया गया है।
- प्रायोगिक परीक्षा दिनांक 10/01/2024 से 20/01/2024 तक संचालित होगी। केन्द्राधीक्षक दिनांक 10/01/2024 से 20/01/2024 तक की अवधि में परीक्षार्थियों की संख्या के अनुसार तिथि एवं पाली का निर्धारण करके प्रायोगिक परीक्षा केन्द्र पर आवंटित सभी परीक्षार्थियों के प्रायोगिक विषयों की परीक्षा आयोजित करेंगे।
- परीक्षार्थी अपने इस प्रवेश-पत्र में उल्लिखित प्रायोगिक परीक्षा केंद्र पर दिनांक 10-01-2024 को पूर्वाह्न 09:00 बजे अनिवार्य रूप से जाकर परीक्षा केन्द्र के परिसर की सूचना पट्ट से यह जानकारी प्राप्त कर लें कि उनके द्वारा चयनित विषय की प्रायोगिक परीक्षा किस तिथि एवं किस पाली में संचालित होगी, जिसमें उन्हें सम्मिलित होना अनिवार्य है।
- परीक्षार्थी के प्रत्येक प्रायोगिक विषय की परीक्षा के लिए 08 पृष्ठों की केवल एक ही उत्तरपुस्तिका मिलेगी। अतिरिक्त उत्तरपुस्तिका नहीं दी जाएगी। परीक्षार्थी उत्तरपुस्तिका लेते ही यह सुनिश्चित कर लें कि इसमें 8 पृष्ठ हैं एवं सही क्रम में हैं।
- उत्तरपुस्तिका प्राप्त होते ही परीक्षार्थी अपने प्रवेश-पत्र तथा उत्तरपुस्तिका पर मुद्रित विवरणों (Details) का मिलान कर यह अवश्य सुनिश्चित हो लें कि जो उत्तरपुस्तिका परीक्षक द्वारा उन्हें दी गई है, वह उन्हीं की है। भिन्न विवरणों की उत्तरपुस्तिका प्राप्त होने पर उसे तुरंत परीक्षक को वापस लौटा दिया जाए।
- उत्तरपुस्तिका प्राप्त होने पर परीक्षार्थी उनके आवरण पृष्ठ के पीछे अंकित "परीक्षार्थियों के लिए निर्देश" अवश्य पढ़ें एवं उसका अनुपालन करें।
- परीक्षार्थी अपनी उत्तरपुस्तिका के कवर पृष्ठ के ऊपरी बायें तथा दायें भागों में क्रमांक-(1) में अपने उत्तर देने का माध्यम अंकित करते हुए क्रमांक-(2) में अपना पूर्ण हस्ताक्षर अंकित करें। इसके अलावा अन्य मुद्रित विवरणों में किसी भी प्रकार से कोई छेड़-छाड़ नहीं करें।
- प्रायोगिक परीक्षा की उत्तरपुस्तिका के आवरण पृष्ठ के निचले बायें एवं दायें भागों को परीक्षार्थी द्वारा कदापि नहीं भरा जाएगा। अगर परीक्षार्थी इस भाग को भरते हैं, तो परीक्षार्थी का इस विषय में परीक्षाफल रद्द किया जा सकता है। ये दोनों भाग आंतरिक/बाह्य परीक्षकों को भरने के लिए दिया गया है।
- उत्तरपुस्तिका के पन्नों के दोनों पृष्ठों पर तथा प्रत्येक लाइन पर लिखें एवं पृष्ठों को नष्ट न करें।
- यदि रफ कार्य करने की आवश्यकता हो, तो परीक्षार्थी उत्तरपुस्तिका के अंतिम पृष्ठ पर रफ कार्य करके उसे काट दे/क्रॉस (x) कर दें।
- उत्तरपुस्तिका के आंतरिक पृष्ठों पर दाहिने हाशिए में लाइन खींचकर सादा स्थान छोड़ रखा गया है। शेष स्थान रून्ड है। परीक्षार्थी दाहिने हाशिए के सादे स्थान में कुछ भी नहीं लिखेंगे, चूंकि यह भाग परीक्षक के उपयोग के लिए है।
- उत्तरपुस्तिका के पृष्ठों को मोड़ें- फाड़ें नहीं तथा बीच-बीच में व्यर्थ ही खाली न छोड़ें।
- प्रश्न-पत्र में दी हुई संख्या के अनुसार अपने उत्तरों की संख्या लिखें।
- व्हाइटनगर, ब्लेड तथा नाखून का इस्तेमाल करना सर्वथा वर्जित है, अन्यथा परीक्षाफल अमान्य कर दिया जाएगा।
- प्रश्नोत्तर के समाप्त होने पर अंतिम में नीचे एक क्षैतिज रेखा खींच दें।
- आंतरिक परीक्षक द्वारा उपलब्ध कराये गए उपस्थिति-पत्रक में परीक्षार्थी द्वारा यथा-स्तम्भ परीक्षा की तिथि अंकित करते हुए उत्तरपुस्तिका की क्रम संख्या लिखकर अपना हस्ताक्षर किया जाएगा। परीक्षार्थी की उपस्थित, अनुपस्थित एवं निष्कासन से संबंधित संगत गोले को नीले/काले पेन से परीक्षक द्वारा भरा जाएगा न कि परीक्षार्थी द्वारा।
- परीक्षार्थी अपनी उत्तरपुस्तिका को आन्तरिक परीक्षक के पास जमा किये बिना परीक्षा भवन न छोड़ें।
- परीक्षा केन्द्र में कैलकुलेटर, मोबाइल फोन, इयर फोन, पेजर, ब्लूटूथ या इस प्रकार का कोई अन्य इलेक्ट्रॉनिक उपकरण ले जाना सख्त मना है।
- जाँच परीक्षा में गैर-उत्प्रेषित या जाँच परीक्षा में अनुपस्थित छात्र/छात्रा इंटरमीडिएट वार्षिक प्रायोगिक परीक्षा, 2024 में कदापि सम्मिलित नहीं हो सकते हैं।



बिहार विद्यालय परीक्षा समिति, पटना
BIHAR SCHOOL EXAMINATION BOARD, PATNA
इंटरमीडिएट वार्षिक परीक्षा, 2024
INTERMEDIATE ANNUAL EXAMINATION, 2024
प्रायोगिक परीक्षा का प्रवेश पत्र
Admit Card For Practical Examination

संकाय: विज्ञान
FACULTY: SCIENCE

BSEB UNIQUE Id:- 2222110011064
कॉलेज/+2 स्कूल का नाम GAYA COLLEGE, GAYA
परीक्षार्थी का नाम SNEHA KUMARI
माता का नाम SARSWATI KUMARI
पिता का नाम DUKHAN PRASAD
वैवाहिक स्थिति Unmarried
परीक्षार्थी का आधार नं० 833128445319 दिव्यांग कोटि NO
सूचीकरण संख्या/वर्ष R-210011801-22 परीक्षार्थी की कोटि REGULAR
रोल कोड 21001 रोल क्रमांक 24010468 लिंग FEMALE
परीक्षा केंद्र का नाम GAYA COLLEGE, GAYA



Sneha Kumari

प्रायोगिक परीक्षा के विषय (निर्धारित परीक्षा कार्यक्रम सहित)

प्रायोगिक विषय	विषय कोड	विषय का नाम	परीक्षा की तारीख
वैकल्पिक विषय	117	PHYSICS	10/01/2024 to 20/01/2024
	118	CHEMISTRY	
अतिरिक्त विषय			

संज्ञा (उपनाम)

महाविद्यालय / +2 विद्यालय प्रधान का हस्ताक्षर
एवं मुहर

परीक्षा नियंत्रक (उ०मा०)

परीक्षार्थी के लिए आवश्यक निर्देश

- BSEB Unique Id सत्र 2021 - 23 से सूचीकृत हुए परीक्षार्थियों को जारी किया गया है। सत्र 2021 - 23 के पूर्व सत्र के किसी परीक्षार्थी को BSEB Unique Id जारी नहीं किया गया है।
- प्रायोगिक परीक्षा दिनांक 10/01/2024 से 20/01/2024 तक संचालित होगी। केन्द्राधीक्षक दिनांक 10/01/2024 से 20/01/2024 तक की अवधि में परीक्षार्थियों की संख्या के अनुसार तिथि एवं पाली का निर्धारण करके प्रायोगिक परीक्षा केन्द्र पर आवंटित सभी परीक्षार्थियों के प्रायोगिक विषयों की परीक्षा आयोजित करेंगे।
- परीक्षार्थी अपने इस प्रवेश-पत्र में उल्लिखित प्रायोगिक परीक्षा केंद्र पर दिनांक 10-01-2024 को पूर्वाह्न 09:00 बजे अनिवार्य रूप से जाकर परीक्षा केन्द्र के परिसर की सूचना पट्ट से यह जानकारी प्राप्त कर लें कि उनके द्वारा चयनित विषय की प्रायोगिक परीक्षा किस तिथि एवं किस पाली में संचालित होगी, जिसमें उन्हें सम्मिलित होना अनिवार्य है।
- परीक्षार्थी के प्रत्येक प्रायोगिक विषय की परीक्षा के लिए 08 पृष्ठों की केवल एक ही उत्तरपुस्तिका मिलेगी। अतिरिक्त उत्तरपुस्तिका नहीं दी जाएगी। परीक्षार्थी उत्तरपुस्तिका लेते ही यह सुनिश्चित कर लें कि इसमें 8 पृष्ठ हैं एवं सही क्रम में हैं।
- उत्तरपुस्तिका प्राप्त होते ही परीक्षार्थी अपने प्रवेश-पत्र तथा उत्तरपुस्तिका पर मुद्रित विवरणों (Details) का मिलान कर यह अवश्य सुनिश्चित हो लें कि जो उत्तरपुस्तिका परीक्षक द्वारा उन्हें दी गई है, वह उन्हीं की है। भिन्न विवरणों की उत्तरपुस्तिका प्राप्त होने पर उसे तुरंत परीक्षक को वापस लौटा दिया जाए।
- उत्तरपुस्तिका प्राप्त होने पर परीक्षार्थी उनके आवरण पृष्ठ के पीछे अंकित "परीक्षार्थियों के लिए निर्देश" अवश्य पढ़ें एवं उसका अनुपालन करें।
- परीक्षार्थी अपनी उत्तरपुस्तिका के कवर पृष्ठ के ऊपरी बायें तथा दायें भागों में क्रमांक-(1) में अपने उत्तर देने का माध्यम अंकित करते हुए क्रमांक-(2) में अपना पूर्ण हस्ताक्षर अंकित करें। इसके अलावा अन्य मुद्रित विवरणों में किसी भी प्रकार से कोई छेड़-छाड़ नहीं करें।
- प्रायोगिक परीक्षा की उत्तरपुस्तिका के आवरण पृष्ठ के निचले बायें एवं दायें भागों को परीक्षार्थी द्वारा कदापि नहीं भरा जाएगा। अगर परीक्षार्थी इस भाग को भरते हैं, तो परीक्षार्थी का इस विषय में परीक्षाफल रद्द किया जा सकता है। ये दोनों भाग आंतरिक/बाह्य परीक्षकों को भरने के लिए दिया गया है।
- उत्तरपुस्तिका के पन्नों के दोनों पृष्ठों पर तथा प्रत्येक लाइन पर लिखें एवं पृष्ठों को नष्ट न करें।
- यदि रफ कार्य करने की आवश्यकता हो, तो परीक्षार्थी उत्तरपुस्तिका के अंतिम पृष्ठ पर रफ कार्य करके उसे काट दे/क्रॉस (x) कर दें।
- उत्तरपुस्तिका के आंतरिक पृष्ठों पर दाहिने हाशिए में लाइन खींचकर सादा स्थान छोड़ रखा गया है। शेष स्थान रूल्ड है। परीक्षार्थी दाहिने हाशिए के सादे स्थान में कुछ भी नहीं लिखेंगे, चूंकि यह भाग परीक्षक के उपयोग के लिए है।
- उत्तरपुस्तिका के पृष्ठों को मोड़ें- फाड़ें नहीं तथा बीच-बीच में व्यर्थ ही खाली न छोड़ें।
- प्रश्न-पत्र में दी हुई संख्या के अनुसार अपने उत्तरों की संख्या लिखें।
- व्हाइटनगर, ब्लेड तथा नाखून का इस्तेमाल करना सर्वथा वर्जित है, अन्यथा परीक्षाफल अमान्य कर दिया जाएगा।
- प्रश्नोत्तर के समाप्त होने पर अंतिम में नीचे एक क्षैतिज रेखा खींच दें।
- आंतरिक परीक्षक द्वारा उपलब्ध कराये गए उपस्थिति-पत्रक में परीक्षार्थी द्वारा यथा-स्तम्भ परीक्षा की तिथि अंकित करते हुए उत्तरपुस्तिका की क्रम संख्या लिखकर अपना हस्ताक्षर किया जाएगा। परीक्षार्थी की उपस्थित, अनुपस्थित एवं निष्कासन से संबंधित संगत गोले को नीले/काले पेन से परीक्षक द्वारा भरा जाएगा न कि परीक्षार्थी द्वारा।
- परीक्षार्थी अपनी उत्तरपुस्तिका को आन्तरिक परीक्षक के पास जमा किये बिना परीक्षा भवन न छोड़ें।
- परीक्षा केन्द्र में कैलकुलेटर, मोबाइल फोन, डियर फोन, पेजर, ब्लूटूथ या इस प्रकार का कोई अन्य इलेक्ट्रॉनिक उपकरण ले जाना सख्त मना है।
- जाँच परीक्षा में गैर-उत्प्रेषित या जाँच परीक्षा में अनुपस्थित छात्र/छात्रा इंटरमीडिएट वार्षिक प्रायोगिक परीक्षा, 2024 में कदापि सम्मिलित नहीं हो सकते हैं।



बिहार विद्यालय परीक्षा समिति, पटना
BIHAR SCHOOL EXAMINATION BOARD, PATNA
इंटरमीडिएट वार्षिक परीक्षा, 2024
INTERMEDIATE ANNUAL EXAMINATION, 2024
प्रायोगिक परीक्षा का प्रवेश पत्र
Admit Card For Practical Examination

संकाय: विज्ञान
FACULTY: SCIENCE

BSEB UNIQUE Id:- 2222110011057
कॉलेज/+2 स्कूल का नाम GAYA COLLEGE, GAYA
परीक्षार्थी का नाम SMRITI KUMARI
माता का नाम SAVITA KUMARI
पिता का नाम AMIT KUMAR SINGH
वैवाहिक स्थिति Unmarried
परीक्षार्थी का आधार नं० 575627533273 दिव्यांग कोटि NO
सूचीकरण संख्या/वर्ष R-210011796-22 परीक्षार्थी की कोटि REGULAR
रोल कोड 21001 रोल क्रमांक 24010469 लिंग FEMALE
परीक्षा केंद्र का नाम GAYA COLLEGE, GAYA



Smriti Kumari

प्रायोगिक परीक्षा के विषय (निर्धारित परीक्षा कार्यक्रम सहित)

प्रायोगिक विषय	विषय कोड	विषय का नाम	परीक्षा की तारीख
वैकल्पिक विषय	117	PHYSICS	10/01/2024 to 20/01/2024
	118	CHEMISTRY	
अतिरिक्त विषय			

संज्ञा (उपनाम)

महाविद्यालय / +2 विद्यालय प्रधान का हस्ताक्षर
एवं मुहर

परीक्षा नियंत्रक (उ०मा०)

परीक्षार्थी के लिए आवश्यक निर्देश

- BSEB Unique Id सत्र 2021 - 23 से सूचीकृत हुए परीक्षार्थियों को जारी किया गया है। सत्र 2021 - 23 के पूर्व सत्र के किसी परीक्षार्थी को BSEB Unique Id जारी नहीं किया गया है।
- प्रायोगिक परीक्षा दिनांक 10/01/2024 से 20/01/2024 तक संचालित होगी। केन्द्राधीक्षक दिनांक 10/01/2024 से 20/01/2024 तक की अवधि में परीक्षार्थियों की संख्या के अनुसार तिथि एवं पाली का निर्धारण करके प्रायोगिक परीक्षा केन्द्र पर आवंटित सभी परीक्षार्थियों के प्रायोगिक विषयों की परीक्षा आयोजित करेंगे।
- परीक्षार्थी अपने इस प्रवेश-पत्र में उल्लिखित प्रायोगिक परीक्षा केंद्र पर दिनांक 10-01-2024 को पूर्वाह्न 09:00 बजे अनिवार्य रूप से जाकर परीक्षा केन्द्र के परिसर की सूचना पट्ट से यह जानकारी प्राप्त कर लें कि उनके द्वारा चयनित विषय की प्रायोगिक परीक्षा किस तिथि एवं किस पाली में संचालित होगी, जिसमें उन्हें सम्मिलित होना अनिवार्य है।
- परीक्षार्थी के प्रत्येक प्रायोगिक विषय की परीक्षा के लिए 08 पृष्ठों की केवल एक ही उत्तरपुस्तिका मिलेगी। अतिरिक्त उत्तरपुस्तिका नहीं दी जाएगी। परीक्षार्थी उत्तरपुस्तिका लेते ही यह सुनिश्चित कर लें कि इसमें 8 पृष्ठ हैं एवं सही क्रम में हैं।
- उत्तरपुस्तिका प्राप्त होते ही परीक्षार्थी अपने प्रवेश-पत्र तथा उत्तरपुस्तिका पर मुद्रित विवरणों (Details) का मिलान कर यह अवश्य सुनिश्चित हो लें कि जो उत्तरपुस्तिका परीक्षक द्वारा उन्हें दी गई है, वह उन्हीं की है। भिन्न विवरणों की उत्तरपुस्तिका प्राप्त होने पर उसे तुरंत परीक्षक को वापस लौटा दिया जाए।
- उत्तरपुस्तिका प्राप्त होने पर परीक्षार्थी उनके आवरण पृष्ठ के पीछे अंकित "परीक्षार्थियों के लिए निर्देश" अवश्य पढ़ें एवं उसका अनुपालन करें।
- परीक्षार्थी अपनी उत्तरपुस्तिका के कवर पृष्ठ के ऊपरी बायें तथा दायें भागों में क्रमांक-(1) में अपने उत्तर देने का माध्यम अंकित करते हुए क्रमांक-(2) में अपना पूर्ण हस्ताक्षर अंकित करें। इसके अलावा अन्य मुद्रित विवरणों में किसी भी प्रकार से कोई छेड़-छाड़ नहीं करें।
- प्रायोगिक परीक्षा की उत्तरपुस्तिका के आवरण पृष्ठ के निचले बायें एवं दायें भागों को परीक्षार्थी द्वारा कदापि नहीं भरा जाएगा। अगर परीक्षार्थी इस भाग को भरते हैं, तो परीक्षार्थी का इस विषय में परीक्षाफल रद्द किया जा सकता है। ये दोनों भाग आंतरिक/बाह्य परीक्षकों को भरने के लिए दिया गया है।
- उत्तरपुस्तिका के पन्नों के दोनों पृष्ठों पर तथा प्रत्येक लाइन पर लिखें एवं पृष्ठों को नष्ट न करें।
- यदि रफ कार्य करने की आवश्यकता हो, तो परीक्षार्थी उत्तरपुस्तिका के अंतिम पृष्ठ पर रफ कार्य करके उसे काट दे/क्रॉस (x) कर दें।
- उत्तरपुस्तिका के आंतरिक पृष्ठों पर दाहिने हाशिए में लाइन खींचकर सादा स्थान छोड़ रखा गया है। शेष स्थान रूल्ड है। परीक्षार्थी दाहिने हाशिए के सादे स्थान में कुछ भी नहीं लिखेंगे, चूंकि यह भाग परीक्षक के उपयोग के लिए है।
- उत्तरपुस्तिका के पृष्ठों को मोड़ें- फाड़ें नहीं तथा बीच-बीच में व्यर्थ ही खाली न छोड़ें।
- प्रश्न-पत्र में दी हुई संख्या के अनुसार अपने उत्तरों की संख्या लिखें।
- व्हाइटनगर, ब्लेड तथा नाखून का इस्तेमाल करना सर्वथा वर्जित है, अन्यथा परीक्षाफल अमान्य कर दिया जाएगा।
- प्रश्नोत्तर के समाप्त होने पर अंतिम में नीचे एक क्षैतिज रेखा खींच दें।
- आंतरिक परीक्षक द्वारा उपलब्ध कराये गए उपस्थिति-पत्रक में परीक्षार्थी द्वारा यथा-स्तम्भ परीक्षा की तिथि अंकित करते हुए उत्तरपुस्तिका की क्रम संख्या लिखकर अपना हस्ताक्षर किया जाएगा। परीक्षार्थी की उपस्थित, अनुपस्थित एवं निष्कासन से संबंधित संगत गोले को नीले/काले पेन से परीक्षक द्वारा भरा जाएगा न कि परीक्षार्थी द्वारा।
- परीक्षार्थी अपनी उत्तरपुस्तिका को आन्तरिक परीक्षक के पास जमा किये बिना परीक्षा भवन न छोड़ें।
- परीक्षा केन्द्र में कैलकुलेटर, मोबाइल फोन, डियर फोन, पेजर, ब्लूटूथ या इस प्रकार का कोई अन्य इलेक्ट्रॉनिक उपकरण ले जाना सख्त मना है।
- जाँच परीक्षा में गैर-उत्प्रेषित या जाँच परीक्षा में अनुपस्थित छात्र/छात्रा इंटरमीडिएट वार्षिक प्रायोगिक परीक्षा, 2024 में कदापि सम्मिलित नहीं हो सकते हैं।



बिहार विद्यालय परीक्षा समिति, पटना
BIHAR SCHOOL EXAMINATION BOARD, PATNA
इंटरमीडिएट वार्षिक परीक्षा, 2024
INTERMEDIATE ANNUAL EXAMINATION, 2024
प्रायोगिक परीक्षा का प्रवेश पत्र
Admit Card For Practical Examination

संकाय: विज्ञान
FACULTY: SCIENCE

BSEB UNIQUE Id:- 2222110011072
कॉलेज/+2 स्कूल का नाम GAYA COLLEGE, GAYA
परीक्षार्थी का नाम SNEHA KUMARI
माता का नाम SUSHMA KUMARI
पिता का नाम SURENDRA KUMAR
वैवाहिक स्थिति Unmarried
परीक्षार्थी का आधार नं० 315929251462 दिव्यांग कोटि NO
सूचीकरण संख्या/वर्ष R-210011803-22 परीक्षार्थी की कोटि REGULAR
रोल कोड 21001 रोल क्रमांक 24010575 लिंग FEMALE
परीक्षा केंद्र का नाम GAYA COLLEGE, GAYA



Sneha Kumari

प्रायोगिक परीक्षा के विषय (निर्धारित परीक्षा कार्यक्रम सहित)

प्रायोगिक विषय	विषय कोड	विषय का नाम	परीक्षा की तारीख
वैकल्पिक विषय	117	PHYSICS	10/01/2024 to 20/01/2024
	118	CHEMISTRY	
अतिरिक्त विषय	119	Biology	

संज्ञा (उपनाम)

महाविद्यालय / +2 विद्यालय प्रधान का हस्ताक्षर
एवं मुहर

परीक्षा नियंत्रक (उ०मा०)

परीक्षार्थी के लिए आवश्यक निर्देश

- BSEB Unique Id सत्र 2021 - 23 से सूचीकृत हुए परीक्षार्थियों को जारी किया गया है। सत्र 2021 - 23 के पूर्व सत्र के किसी परीक्षार्थी को BSEB Unique Id जारी नहीं किया गया है।
- प्रायोगिक परीक्षा दिनांक 10/01/2024 से 20/01/2024 तक संचालित होगी। केन्द्राधीक्षक दिनांक 10/01/2024 से 20/01/2024 तक की अवधि में परीक्षार्थियों की संख्या के अनुसार तिथि एवं पाली का निर्धारण करके प्रायोगिक परीक्षा केन्द्र पर आवंटित सभी परीक्षार्थियों के प्रायोगिक विषयों की परीक्षा आयोजित करेंगे।
- परीक्षार्थी अपने इस प्रवेश-पत्र में उल्लिखित प्रायोगिक परीक्षा केंद्र पर दिनांक 10-01-2024 को पूर्वाह्न 09:00 बजे अनिवार्य रूप से जाकर परीक्षा केन्द्र के परिसर की सूचना पट्ट से यह जानकारी प्राप्त कर लें कि उनके द्वारा चयनित विषय की प्रायोगिक परीक्षा किस तिथि एवं किस पाली में संचालित होगी, जिसमें उन्हें सम्मिलित होना अनिवार्य है।
- परीक्षार्थी के प्रत्येक प्रायोगिक विषय की परीक्षा के लिए 08 पृष्ठों की केवल एक ही उत्तरपुस्तिका मिलेगी। अतिरिक्त उत्तरपुस्तिका नहीं दी जाएगी। परीक्षार्थी उत्तरपुस्तिका लेते ही यह सुनिश्चित कर लें कि इसमें 8 पृष्ठ हैं एवं सही क्रम में हैं।
- उत्तरपुस्तिका प्राप्त होते ही परीक्षार्थी अपने प्रवेश-पत्र तथा उत्तरपुस्तिका पर मुद्रित विवरणों (Details) का मिलान कर यह अवश्य सुनिश्चित हो लें कि जो उत्तरपुस्तिका परीक्षक द्वारा उन्हें दी गई है, वह उन्हीं की है। भिन्न विवरणों की उत्तरपुस्तिका प्राप्त होने पर उसे तुरंत परीक्षक को वापस लौटा दिया जाए।
- उत्तरपुस्तिका प्राप्त होने पर परीक्षार्थी उनके आवरण पृष्ठ के पीछे अंकित "परीक्षार्थियों के लिए निर्देश" अवश्य पढ़ें एवं उसका अनुपालन करें।
- परीक्षार्थी अपनी उत्तरपुस्तिका के कवर पृष्ठ के ऊपरी बायें तथा दायें भागों में क्रमांक-(1) में अपने उत्तर देने का माध्यम अंकित करते हुए क्रमांक-(2) में अपना पूर्ण हस्ताक्षर अंकित करें। इसके अलावा अन्य मुद्रित विवरणों में किसी भी प्रकार से कोई छेड़-छाड़ नहीं करें।
- प्रायोगिक परीक्षा की उत्तरपुस्तिका के आवरण पृष्ठ के निचले बायें एवं दायें भागों को परीक्षार्थी द्वारा कदापि नहीं भरा जाएगा। अगर परीक्षार्थी इस भाग को भरते हैं, तो परीक्षार्थी का इस विषय में परीक्षाफल रद्द किया जा सकता है। ये दोनों भाग आंतरिक/बाह्य परीक्षकों को भरने के लिए दिया गया है।
- उत्तरपुस्तिका के पन्नों के दोनों पृष्ठों पर तथा प्रत्येक लाइन पर लिखें एवं पृष्ठों को नष्ट न करें।
- यदि रफ कार्य करने की आवश्यकता हो, तो परीक्षार्थी उत्तरपुस्तिका के अंतिम पृष्ठ पर रफ कार्य करके उसे काट दे/क्रॉस (x) कर दें।
- उत्तरपुस्तिका के आंतरिक पृष्ठों पर दाहिने हाशिए में लाइन खींचकर सादा स्थान छोड़ रखा गया है। शेष स्थान रूल्ड है। परीक्षार्थी दाहिने हाशिए के सादे स्थान में कुछ भी नहीं लिखेंगे, चूंकि यह भाग परीक्षक के उपयोग के लिए है।
- उत्तरपुस्तिका के पृष्ठों को मोड़ें- फाड़ें नहीं तथा बीच-बीच में व्यर्थ ही खाली न छोड़ें।
- प्रश्न-पत्र में दी हुई संख्या के अनुसार अपने उत्तरों की संख्या लिखें।
- व्हाइटनगर, ब्लेड तथा नाखून का इस्तेमाल करना सर्वथा वर्जित है, अन्यथा परीक्षाफल अमान्य कर दिया जाएगा।
- प्रश्नोत्तर के समाप्त होने पर अंतिम में नीचे एक क्षैतिज रेखा खींच दें।
- आंतरिक परीक्षक द्वारा उपलब्ध कराये गए उपस्थिति-पत्रक में परीक्षार्थी द्वारा यथा-स्तम्भ परीक्षा की तिथि अंकित करते हुए उत्तरपुस्तिका की क्रम संख्या लिखकर अपना हस्ताक्षर किया जाएगा। परीक्षार्थी की उपस्थित, अनुपस्थित एवं निष्कासन से संबंधित संगत गोले को नीले/काले पेन से परीक्षक द्वारा भरा जाएगा न कि परीक्षार्थी द्वारा।
- परीक्षार्थी अपनी उत्तरपुस्तिका को आन्तरिक परीक्षक के पास जमा किये बिना परीक्षा भवन न छोड़ें।
- परीक्षा केन्द्र में कैंलकुलेटर, मोबाइल फोन, डायर फोन, पेजर, ब्लूटूथ या इस प्रकार का कोई अन्य इलेक्ट्रॉनिक उपकरण ले जाना सख्त मना है।
- जाँच परीक्षा में गैर-उत्प्रेषित या जाँच परीक्षा में अनुपस्थित छात्र/छात्रा इंटरमीडिएट वार्षिक प्रायोगिक परीक्षा, 2024 में कदापि सम्मिलित नहीं हो सकते हैं।



बिहार विद्यालय परीक्षा समिति, पटना
BIHAR SCHOOL EXAMINATION BOARD, PATNA
इंटरमीडिएट वार्षिक परीक्षा, 2024
INTERMEDIATE ANNUAL EXAMINATION, 2024
प्रायोगिक परीक्षा का प्रवेश पत्र
Admit Card For Practical Examination

संकाय: विज्ञान
FACULTY: SCIENCE

BSEB UNIQUE Id:- 2222110011058
कॉलेज/+2 स्कूल का नाम GAYA COLLEGE, GAYA
परीक्षार्थी का नाम SMRITI KUMARI
माता का नाम LALITA DEVI
पिता का नाम MAHENDRA CHAUDHARY
वैवाहिक स्थिति Unmarried
परीक्षार्थी का आधार नं० 203914604782 दिव्यांग कोटि NO
सूचीकरण संख्या/वर्ष R-210011797-22 परीक्षार्थी की कोटि REGULAR
रोल कोड 21001 रोल क्रमांक 24010177 लिंग FEMALE
परीक्षा केंद्र का नाम GAYA COLLEGE, GAYA



Smriti Kumari

प्रायोगिक परीक्षा के विषय (निर्धारित परीक्षा कार्यक्रम सहित)

प्रायोगिक विषय	विषय कोड	विषय का नाम	परीक्षा की तारीख
वैकल्पिक विषय	117	PHYSICS	10/01/2024 to 20/01/2024
	118	CHEMISTRY	
अतिरिक्त विषय			

संज्ञा (उपनाम)

महाविद्यालय / +2 विद्यालय प्रधान का हस्ताक्षर
एवं मुहर

परीक्षा नियंत्रक (उ०मा०)

परीक्षार्थी के लिए आवश्यक निर्देश

- BSEB Unique Id सत्र 2021 - 23 से सूचीकृत हुए परीक्षार्थियों को जारी किया गया है। सत्र 2021 - 23 के पूर्व सत्र के किसी परीक्षार्थी को BSEB Unique Id जारी नहीं किया गया है।
- प्रायोगिक परीक्षा दिनांक 10/01/2024 से 20/01/2024 तक संचालित होगी। केन्द्राधीक्षक दिनांक 10/01/2024 से 20/01/2024 तक की अवधि में परीक्षार्थियों की संख्या के अनुसार तिथि एवं पाली का निर्धारण करके प्रायोगिक परीक्षा केन्द्र पर आवंटित सभी परीक्षार्थियों के प्रायोगिक विषयों की परीक्षा आयोजित करेंगे।
- परीक्षार्थी अपने इस प्रवेश-पत्र में उल्लिखित प्रायोगिक परीक्षा केंद्र पर दिनांक 10-01-2024 को पूर्वाह्न 09:00 बजे अनिवार्य रूप से जाकर परीक्षा केन्द्र के परिसर की सूचना पट्ट से यह जानकारी प्राप्त कर लें कि उनके द्वारा चयनित विषय की प्रायोगिक परीक्षा किस तिथि एवं किस पाली में संचालित होगी, जिसमें उन्हें सम्मिलित होना अनिवार्य है।
- परीक्षार्थी के प्रत्येक प्रायोगिक विषय की परीक्षा के लिए 08 पृष्ठों की केवल एक ही उत्तरपुस्तिका मिलेगी। अतिरिक्त उत्तरपुस्तिका नहीं दी जाएगी। परीक्षार्थी उत्तरपुस्तिका लेते ही यह सुनिश्चित कर लें कि इसमें 8 पृष्ठ हैं एवं सही क्रम में हैं।
- उत्तरपुस्तिका प्राप्त होते ही परीक्षार्थी अपने प्रवेश-पत्र तथा उत्तरपुस्तिका पर मुद्रित विवरणों (Details) का मिलान कर यह अवश्य सुनिश्चित हो लें कि जो उत्तरपुस्तिका परीक्षक द्वारा उन्हें दी गई है, वह उन्हीं की है। भिन्न विवरणों की उत्तरपुस्तिका प्राप्त होने पर उसे तुरंत परीक्षक को वापस लौटा दिया जाए।
- उत्तरपुस्तिका प्राप्त होने पर परीक्षार्थी उनके आवरण पृष्ठ के पीछे अंकित "परीक्षार्थियों के लिए निर्देश" अवश्य पढ़ें एवं उसका अनुपालन करें।
- परीक्षार्थी अपनी उत्तरपुस्तिका के कवर पृष्ठ के ऊपरी बायें तथा दायें भागों में क्रमांक-(1) में अपने उत्तर देने का माध्यम अंकित करते हुए क्रमांक-(2) में अपना पूर्ण हस्ताक्षर अंकित करें। इसके अलावा अन्य मुद्रित विवरणों में किसी भी प्रकार से कोई छेड़-छाड़ नहीं करें।
- प्रायोगिक परीक्षा की उत्तरपुस्तिका के आवरण पृष्ठ के निचले बायें एवं दायें भागों को परीक्षार्थी द्वारा कदापि नहीं भरा जाएगा। अगर परीक्षार्थी इस भाग को भरते हैं, तो परीक्षार्थी का इस विषय में परीक्षाफल रद्द किया जा सकता है। ये दोनों भाग आंतरिक/बाह्य परीक्षकों को भरने के लिए दिया गया है।
- उत्तरपुस्तिका के पन्नों के दोनों पृष्ठों पर तथा प्रत्येक लाइन पर लिखें एवं पृष्ठों को नष्ट न करें।
- यदि रफ कार्य करने की आवश्यकता हो, तो परीक्षार्थी उत्तरपुस्तिका के अंतिम पृष्ठ पर रफ कार्य करके उसे काट दे/क्रॉस (x) कर दें।
- उत्तरपुस्तिका के आंतरिक पृष्ठों पर दाहिने हाशिए में लाइन खींचकर सादा स्थान छोड़ रखा गया है। शेष स्थान रूल्ड है। परीक्षार्थी दाहिने हाशिए के सादे स्थान में कुछ भी नहीं लिखेंगे, चूंकि यह भाग परीक्षक के उपयोग के लिए है।
- उत्तरपुस्तिका के पृष्ठों को मोड़ें- फाड़ें नहीं तथा बीच-बीच में व्यर्थ ही खाली न छोड़ें।
- प्रश्न-पत्र में दी हुई संख्या के अनुसार अपने उत्तरों की संख्या लिखें।
- व्हाइटनगर, ब्लेड तथा नाखून का इस्तेमाल करना सर्वथा वर्जित है, अन्यथा परीक्षाफल अमान्य कर दिया जाएगा।
- प्रश्नोत्तर के समाप्त होने पर अंतिम में नीचे एक क्षैतिज रेखा खींच दें।
- आंतरिक परीक्षक द्वारा उपलब्ध कराये गए उपस्थिति-पत्रक में परीक्षार्थी द्वारा यथा-स्तम्भ परीक्षा की तिथि अंकित करते हुए उत्तरपुस्तिका की क्रम संख्या लिखकर अपना हस्ताक्षर किया जाएगा। परीक्षार्थी की उपस्थित, अनुपस्थित एवं निष्कासन से संबंधित संगत गोले को नीले/काले पेन से परीक्षक द्वारा भरा जाएगा न कि परीक्षार्थी द्वारा।
- परीक्षार्थी अपनी उत्तरपुस्तिका को आन्तरिक परीक्षक के पास जमा किये बिना परीक्षा भवन न छोड़ें।
- परीक्षा केन्द्र में कैलकुलेटर, मोबाइल फोन, डायर फोन, पेजर, ब्लूटूथ या इस प्रकार का कोई अन्य इलेक्ट्रॉनिक उपकरण ले जाना सख्त मना है।
- जाँच परीक्षा में गैर-उत्प्रेषित या जाँच परीक्षा में अनुपस्थित छात्र/छात्रा इंटरमीडिएट वार्षिक प्रायोगिक परीक्षा, 2024 में कदापि सम्मिलित नहीं हो सकते हैं।



बिहार विद्यालय परीक्षा समिति, पटना
BIHAR SCHOOL EXAMINATION BOARD, PATNA
इंटरमीडिएट वार्षिक परीक्षा, 2024
INTERMEDIATE ANNUAL EXAMINATION, 2024
प्रायोगिक परीक्षा का प्रवेश पत्र
Admit Card For Practical Examination

संकाय: विज्ञान
FACULTY: SCIENCE

BSEB UNIQUE Id:- 2222110011091
कॉलेज/+2 स्कूल का नाम GAYA COLLEGE, GAYA
परीक्षार्थी का नाम SONALI KUMARI
माता का नाम DAULTI DEVI
पिता का नाम SUSHIL SHARMA
वैवाहिक स्थिति Unmarried
परीक्षार्थी का आधार नं० 443984602030 दिव्यांग कोटि NO
सूचीकरण संख्या/वर्ष R-210011811-22 परीक्षार्थी की कोटि REGULAR
रोल कोड 21001 रोल क्रमांक 24010082 लिंग FEMALE
परीक्षा केंद्र का नाम GAYA COLLEGE, GAYA



Sonali Kumari

प्रायोगिक परीक्षा के विषय (निर्धारित परीक्षा कार्यक्रम सहित)

प्रायोगिक विषय	विषय कोड	विषय का नाम	परीक्षा की तारीख
वैकल्पिक विषय	117	PHYSICS	10/01/2024 to 20/01/2024
	118	CHEMISTRY	
अतिरिक्त विषय			

संज्ञा/उत्तर

महाविद्यालय / +2 विद्यालय प्रधान का हस्ताक्षर
एवं मुहर

परीक्षा नियंत्रक (उ०मा०)

परीक्षार्थी के लिए आवश्यक निर्देश

- BSEB Unique Id सत्र 2021 - 23 से सूचीकृत हुए परीक्षार्थियों को जारी किया गया है। सत्र 2021 - 23 के पूर्व सत्र के किसी परीक्षार्थी को BSEB Unique Id जारी नहीं किया गया है।
- प्रायोगिक परीक्षा दिनांक 10/01/2024 से 20/01/2024 तक संचालित होगी। केन्द्राधीक्षक दिनांक 10/01/2024 से 20/01/2024 तक की अवधि में परीक्षार्थियों की संख्या के अनुसार तिथि एवं पाली का निर्धारण करके प्रायोगिक परीक्षा केन्द्र पर आवंटित सभी परीक्षार्थियों के प्रायोगिक विषयों की परीक्षा आयोजित करेंगे।
- परीक्षार्थी अपने इस प्रवेश-पत्र में उल्लिखित प्रायोगिक परीक्षा केंद्र पर दिनांक 10-01-2024 को पूर्वाह्न 09:00 बजे अनिवार्य रूप से जाकर परीक्षा केन्द्र के परिसर की सूचना पट्ट से यह जानकारी प्राप्त कर लें कि उनके द्वारा चयनित विषय की प्रायोगिक परीक्षा किस तिथि एवं किस पाली में संचालित होगी, जिसमें उन्हें सम्मिलित होना अनिवार्य है।
- परीक्षार्थी के प्रत्येक प्रायोगिक विषय की परीक्षा के लिए 08 पृष्ठों की केवल एक ही उत्तरपुस्तिका मिलेगी। अतिरिक्त उत्तरपुस्तिका नहीं दी जाएगी। परीक्षार्थी उत्तरपुस्तिका लेते ही यह सुनिश्चित कर लें कि इसमें 8 पृष्ठ हैं एवं सही क्रम में हैं।
- उत्तरपुस्तिका प्राप्त होते ही परीक्षार्थी अपने प्रवेश-पत्र तथा उत्तरपुस्तिका पर मुद्रित विवरणों (Details) का मिलान कर यह अवश्य सुनिश्चित हो लें कि जो उत्तरपुस्तिका परीक्षक द्वारा उन्हें दी गई है, वह उन्हीं की है। भिन्न विवरणों की उत्तरपुस्तिका प्राप्त होने पर उसे तुरंत परीक्षक को वापस लौटा दिया जाए।
- उत्तरपुस्तिका प्राप्त होने पर परीक्षार्थी उनके आवरण पृष्ठ के पीछे अंकित "परीक्षार्थियों के लिए निर्देश" अवश्य पढ़ें एवं उसका अनुपालन करें।
- परीक्षार्थी अपनी उत्तरपुस्तिका के कवर पृष्ठ के ऊपरी बायें तथा दायें भागों में क्रमांक-(1) में अपने उत्तर देने का माध्यम अंकित करते हुए क्रमांक-(2) में अपना पूर्ण हस्ताक्षर अंकित करें। इसके अलावा अन्य मुद्रित विवरणों में किसी भी प्रकार से कोई छेड़-छाड़ नहीं करें।
- प्रायोगिक परीक्षा की उत्तरपुस्तिका के आवरण पृष्ठ के निचले बायें एवं दायें भागों को परीक्षार्थी द्वारा कदापि नहीं भरा जाएगा। अगर परीक्षार्थी इस भाग को भरते हैं, तो परीक्षार्थी का इस विषय में परीक्षाफल रद्द किया जा सकता है। ये दोनों भाग आंतरिक/बाह्य परीक्षकों को भरने के लिए दिया गया है।
- उत्तरपुस्तिका के पन्नों के दोनों पृष्ठों पर तथा प्रत्येक लाइन पर लिखें एवं पृष्ठों को नष्ट न करें।
- यदि रफ कार्य करने की आवश्यकता हो, तो परीक्षार्थी उत्तरपुस्तिका के अंतिम पृष्ठ पर रफ कार्य करते उसे काट दे/क्रॉस (x) कर दें।
- उत्तरपुस्तिका के आंतरिक पृष्ठों पर दाहिने हाशिए में लाइन खींचकर सादा स्थान छोड़ रखा गया है। शेष स्थान रूल्ड है। परीक्षार्थी दाहिने हाशिए के सादे स्थान में कुछ भी नहीं लिखेंगे, चूंकि यह भाग परीक्षक के उपयोग के लिए है।
- उत्तरपुस्तिका के पृष्ठों को मोड़ें- फाड़ें नहीं तथा बीच-बीच में व्यर्थ ही खाली न छोड़ें।
- प्रश्न-पत्र में दी हुई संख्या के अनुसार अपने उत्तरों की संख्या लिखें।
- व्हाइटनगर, ब्लेड तथा नाखून का इस्तेमाल करना सर्वथा वर्जित है, अन्यथा परीक्षाफल अमान्य कर दिया जाएगा।
- प्रश्नोत्तर के समाप्त होने पर अंतिम में नीचे एक क्षैतिज रेखा खींच दें।
- आंतरिक परीक्षक द्वारा उपलब्ध कराये गए उपस्थिति-पत्रक में परीक्षार्थी द्वारा यथा-स्तम्भ परीक्षा की तिथि अंकित करते हुए उत्तरपुस्तिका की क्रम संख्या लिखकर अपना हस्ताक्षर किया जाएगा। परीक्षार्थी की उपस्थित, अनुपस्थित एवं निष्कासन से संबंधित संगत गोले को नीले/काले पेन से परीक्षक द्वारा भरा जाएगा न कि परीक्षार्थी द्वारा।
- परीक्षार्थी अपनी उत्तरपुस्तिका को आन्तरिक परीक्षक के पास जमा किये बिना परीक्षा भवन न छोड़ें।
- परीक्षा केन्द्र में कैंलकुलेटर, मोबाइल फोन, डायर फोन, पेजर, ब्लूटूथ या इस प्रकार का कोई अन्य इलेक्ट्रॉनिक उपकरण ले जाना सख्त मना है।
- जाँच परीक्षा में गैर-उत्प्रेषित या जाँच परीक्षा में अनुपस्थित छात्र/छात्रा इंटरमीडिएट वार्षिक प्रायोगिक परीक्षा, 2024 में कदापि सम्मिलित नहीं हो सकते हैं।



बिहार विद्यालय परीक्षा समिति, पटना
BIHAR SCHOOL EXAMINATION BOARD, PATNA
इंटरमीडिएट वार्षिक परीक्षा, 2024
INTERMEDIATE ANNUAL EXAMINATION, 2024
प्रायोगिक परीक्षा का प्रवेश पत्र
Admit Card For Practical Examination

संकाय: विज्ञान
FACULTY: SCIENCE

BSEB UNIQUE Id:- 2222110011098
कॉलेज/+2 स्कूल का नाम GAYA COLLEGE, GAYA
परीक्षार्थी का नाम SONAM KUMARI
माता का नाम SUMAN DEVI
पिता का नाम PRADEEP PRASAD
वैवाहिक स्थिति Unmarried
परीक्षार्थी का आधार नं० 802243332048 दिव्यांग कोटि NO
सूचीकरण संख्या/वर्ष R-210011816-22 परीक्षार्थी की कोटि REGULAR
रोल कोड 21001 रोल क्रमांक 24010533 लिंग FEMALE
परीक्षा केंद्र का नाम GAYA COLLEGE, GAYA



प्रायोगिक परीक्षा के विषय (निर्धारित परीक्षा कार्यक्रम सहित)

प्रायोगिक विषय	विषय कोड	विषय का नाम	परीक्षा की तारीख
वैकल्पिक विषय	117	PHYSICS	10/01/2024 to 20/01/2024
	118	CHEMISTRY	
	119	BIOLOGY	
अतिरिक्त विषय			

संजीव कुमार

महाविद्यालय / +2 विद्यालय प्रधान का हस्ताक्षर
एवं मुहर

परीक्षा नियंत्रक (30मा0)

परीक्षार्थी के लिए आवश्यक निर्देश

- BSEB Unique Id सत्र 2021 - 23 से सूचीकृत हुए परीक्षार्थियों को जारी किया गया है। सत्र 2021 - 23 के पूर्व सत्र के किसी परीक्षार्थी को BSEB Unique Id जारी नहीं किया गया है।
- प्रायोगिक परीक्षा दिनांक 10/01/2024 से 20/01/2024 तक संचालित होगी। केन्द्राधीक्षक दिनांक 10/01/2024 से 20/01/2024 तक की अवधि में परीक्षार्थियों की संख्या के अनुसार तिथि एवं पाली का निर्धारण करके प्रायोगिक परीक्षा केन्द्र पर आवंटित सभी परीक्षार्थियों के प्रायोगिक विषयों की परीक्षा आयोजित करेंगे।
- परीक्षार्थी अपने इस प्रवेश-पत्र में उल्लिखित प्रायोगिक परीक्षा केंद्र पर दिनांक 10-01-2024 को पूर्वाह्न 09:00 बजे अनिवार्य रूप से जाकर परीक्षा केन्द्र के परिसर की सूचना पट्ट से यह जानकारी प्राप्त कर लें कि उनके द्वारा चयनित विषय की प्रायोगिक परीक्षा किस तिथि एवं किस पाली में संचालित होगी, जिसमें उन्हें सम्मिलित होना अनिवार्य है।
- परीक्षार्थी के प्रत्येक प्रायोगिक विषय की परीक्षा के लिए 08 पृष्ठों की केवल एक ही उत्तरपुस्तिका मिलेगी। अतिरिक्त उत्तरपुस्तिका नहीं दी जाएगी। परीक्षार्थी उत्तरपुस्तिका लेते ही यह सुनिश्चित कर लें कि इसमें 8 पृष्ठ हैं एवं सही क्रम में हैं।
- उत्तरपुस्तिका प्राप्त होते ही परीक्षार्थी अपने प्रवेश-पत्र तथा उत्तरपुस्तिका पर मुद्रित विवरणों (Details) का मिलान कर यह अवश्य सुनिश्चित हो लें कि जो उत्तरपुस्तिका परीक्षक द्वारा उन्हें दी गई है, वह उन्हीं की है। भिन्न विवरणों की उत्तरपुस्तिका प्राप्त होने पर उसे तुरंत परीक्षक को वापस लौटा दिया जाए।
- उत्तरपुस्तिका प्राप्त होने पर परीक्षार्थी उनके आवरण पृष्ठ के पीछे अंकित "परीक्षार्थियों के लिए निर्देश" अवश्य पढ़ें एवं उसका अनुपालन करें।
- परीक्षार्थी अपनी उत्तरपुस्तिका के कवर पृष्ठ के ऊपरी बायें तथा दायें भागों में क्रमांक-(1) में अपने उत्तर देने का माध्यम अंकित करते हुए क्रमांक-(2) में अपना पूर्ण हस्ताक्षर अंकित करें। इसके अलावा अन्य मुद्रित विवरणों में किसी भी प्रकार से कोई छेड़-छाड़ नहीं करें।
- प्रायोगिक परीक्षा की उत्तरपुस्तिका के आवरण पृष्ठ के निचले बायें एवं दायें भागों को परीक्षार्थी द्वारा कदापि नहीं भरा जाएगा। अगर परीक्षार्थी इस भाग को भरते हैं, तो परीक्षार्थी का इस विषय में परीक्षाफल रद्द किया जा सकता है। ये दोनों भाग आंतरिक/बाह्य परीक्षकों को भरने के लिए दिया गया है।
- उत्तरपुस्तिका के पन्नों के दोनों पृष्ठों पर तथा प्रत्येक लाइन पर लिखें एवं पृष्ठों को नष्ट न करें।
- यदि रफ कार्य करने की आवश्यकता हो, तो परीक्षार्थी उत्तरपुस्तिका के अंतिम पृष्ठ पर रफ कार्य करके उसे काट दे/क्रॉस (x) कर दें।
- उत्तरपुस्तिका के आंतरिक पृष्ठों पर दाहिने हाशिए में लाइन खींचकर सादा स्थान छोड़ रखा गया है। शेष स्थान रूल्ड है। परीक्षार्थी दाहिने हाशिए के सादे स्थान में कुछ भी नहीं लिखेंगे, चूंकि यह भाग परीक्षक के उपयोग के लिए है।
- उत्तरपुस्तिका के पृष्ठों को मोड़ें- फाड़ें नहीं तथा बीच-बीच में व्यर्थ ही खाली न छोड़ें।
- प्रश्न-पत्र में दी हुई संख्या के अनुसार अपने उत्तरों की संख्या लिखें।
- व्हाइटनगर, ब्लेड तथा नाखून का इस्तेमाल करना सर्वथा वर्जित है, अन्यथा परीक्षाफल अमान्य कर दिया जाएगा।
- प्रश्नोत्तर के समाप्त होने पर अंतिम में नीचे एक क्षैतिज रेखा खींच दें।
- आंतरिक परीक्षक द्वारा उपलब्ध कराये गए उपस्थिति-पत्रक में परीक्षार्थी द्वारा यथा-स्तम्भ परीक्षा की तिथि अंकित करते हुए उत्तरपुस्तिका की क्रम संख्या लिखकर अपना हस्ताक्षर किया जाएगा। परीक्षार्थी की उपस्थित, अनुपस्थित एवं निष्कासन से संबंधित संगत गोले को नीले/काले पेन से परीक्षक द्वारा भरा जाएगा न कि परीक्षार्थी द्वारा।
- परीक्षार्थी अपनी उत्तरपुस्तिका को आन्तरिक परीक्षक के पास जमा किये बिना परीक्षा भवन न छोड़ें।
- परीक्षा केन्द्र में कैंलकुलेटर, मोबाइल फोन, डायर फोन, पेजर, ब्लूटूथ या इस प्रकार का कोई अन्य इलेक्ट्रॉनिक उपकरण ले जाना सख्त मना है।
- जाँच परीक्षा में गैर-उत्प्रेषित या जाँच परीक्षा में अनुपस्थित छात्र/छात्रा इंटरमीडिएट वार्षिक प्रायोगिक परीक्षा, 2024 में कदापि सम्मिलित नहीं हो सकते हैं।



बिहार विद्यालय परीक्षा समिति, पटना
BIHAR SCHOOL EXAMINATION BOARD, PATNA
इंटरमीडिएट वार्षिक परीक्षा, 2024
INTERMEDIATE ANNUAL EXAMINATION, 2024
प्रायोगिक परीक्षा का प्रवेश पत्र
Admit Card For Practical Examination

संकाय: विज्ञान
FACULTY: SCIENCE

BSEB UNIQUE Id:- 2222110011108
कॉलेज/+2 स्कूल का नाम GAYA COLLEGE, GAYA
परीक्षार्थी का नाम SONAM PRIYA
माता का नाम ANITA DEVI
पिता का नाम ABDHESH YADAV
वैवाहिक स्थिति Unmarried
परीक्षार्थी का आधार नं० 425172217550 दिव्यांग कोटि NO
सूचीकरण संख्या/वर्ष R-210011820-22 परीक्षार्थी की कोटि REGULAR
रोल कोड 21001 रोल क्रमांक 24010014 लिंग FEMALE
परीक्षा केंद्र का नाम GAYA COLLEGE, GAYA



Sonam priya

प्रायोगिक परीक्षा के विषय (निर्धारित परीक्षा कार्यक्रम सहित)

प्रायोगिक विषय	विषय कोड	विषय का नाम	परीक्षा की तारीख
वैकल्पिक विषय	117	PHYSICS	10/01/2024 to 20/01/2024
	118	CHEMISTRY	
	119	BIOLOGY	
अतिरिक्त विषय			

संजीव कुमार

महाविद्यालय / +2 विद्यालय प्रधान का हस्ताक्षर
एवं मुहर

परीक्षा नियंत्रक (उ०मा०)

परीक्षार्थी के लिए आवश्यक निर्देश

- BSEB Unique Id सत्र 2021 - 23 से सूचीकृत हुए परीक्षार्थियों को जारी किया गया है। सत्र 2021 - 23 के पूर्व सत्र के किसी परीक्षार्थी को BSEB Unique Id जारी नहीं किया गया है।
- प्रायोगिक परीक्षा दिनांक 10/01/2024 से 20/01/2024 तक संचालित होगी। केन्द्राधीक्षक दिनांक 10/01/2024 से 20/01/2024 तक की अवधि में परीक्षार्थियों की संख्या के अनुसार तिथि एवं पाली का निर्धारण करके प्रायोगिक परीक्षा केन्द्र पर आवंटित सभी परीक्षार्थियों के प्रायोगिक विषयों की परीक्षा आयोजित करेंगे।
- परीक्षार्थी अपने इस प्रवेश-पत्र में उल्लिखित प्रायोगिक परीक्षा केंद्र पर दिनांक 10-01-2024 को पूर्वाह्न 09:00 बजे अनिवार्य रूप से जाकर परीक्षा केन्द्र के परिसर की सूचना पट्ट से यह जानकारी प्राप्त कर लें कि उनके द्वारा चयनित विषय की प्रायोगिक परीक्षा किस तिथि एवं किस पाली में संचालित होगी, जिसमें उन्हें सम्मिलित होना अनिवार्य है।
- परीक्षार्थी के प्रत्येक प्रायोगिक विषय की परीक्षा के लिए 08 पृष्ठों की केवल एक ही उत्तरपुस्तिका मिलेगी। अतिरिक्त उत्तरपुस्तिका नहीं दी जाएगी। परीक्षार्थी उत्तरपुस्तिका लेते ही यह सुनिश्चित कर लें कि इसमें 8 पृष्ठ हैं एवं सही क्रम में हैं।
- उत्तरपुस्तिका प्राप्त होते ही परीक्षार्थी अपने प्रवेश-पत्र तथा उत्तरपुस्तिका पर मुद्रित विवरणों (Details) का मिलान कर यह अवश्य सुनिश्चित हो लें कि जो उत्तरपुस्तिका परीक्षक द्वारा उन्हें दी गई है, वह उन्हीं की है। भिन्न विवरणों की उत्तरपुस्तिका प्राप्त होने पर उसे तुरंत परीक्षक को वापस लौटा दिया जाए।
- उत्तरपुस्तिका प्राप्त होने पर परीक्षार्थी उनके आवरण पृष्ठ के पीछे अंकित "परीक्षार्थियों के लिए निर्देश" अवश्य पढ़ें एवं उसका अनुपालन करें।
- परीक्षार्थी अपनी उत्तरपुस्तिका के कवर पृष्ठ के ऊपरी बायें तथा दायें भागों में क्रमांक-(1) में अपने उत्तर देने का माध्यम अंकित करते हुए क्रमांक-(2) में अपना पूर्ण हस्ताक्षर अंकित करें। इसके अलावा अन्य मुद्रित विवरणों में किसी भी प्रकार से कोई छेड़-छाड़ नहीं करें।
- प्रायोगिक परीक्षा की उत्तरपुस्तिका के आवरण पृष्ठ के निचले बायें एवं दायें भागों को परीक्षार्थी द्वारा कदापि नहीं भरा जाएगा। अगर परीक्षार्थी इस भाग को भरते हैं, तो परीक्षार्थी का इस विषय में परीक्षाफल रद्द किया जा सकता है। ये दोनों भाग आंतरिक/बाह्य परीक्षकों को भरने के लिए दिया गया है।
- उत्तरपुस्तिका के पन्नों के दोनों पृष्ठों पर तथा प्रत्येक लाइन पर लिखें एवं पृष्ठों को नष्ट न करें।
- यदि रफ कार्य करने की आवश्यकता हो, तो परीक्षार्थी उत्तरपुस्तिका के अंतिम पृष्ठ पर रफ कार्य करके उसे काट दे/क्रॉस (x) कर दें।
- उत्तरपुस्तिका के आंतरिक पृष्ठों पर दाहिने हाशिए में लाइन खींचकर सादा स्थान छोड़ रखा गया है। शेष स्थान रूल्ड है। परीक्षार्थी दाहिने हाशिए के सादे स्थान में कुछ भी नहीं लिखेंगे, चूंकि यह भाग परीक्षक के उपयोग के लिए है।
- उत्तरपुस्तिका के पृष्ठों को मोड़ें- फाड़ें नहीं तथा बीच-बीच में व्यर्थ ही खाली न छोड़ें।
- प्रश्न-पत्र में दी हुई संख्या के अनुसार अपने उत्तरों की संख्या लिखें।
- व्हाइटनगर, ब्लेड तथा नाखून का इस्तेमाल करना सर्वथा वर्जित है, अन्यथा परीक्षाफल अमान्य कर दिया जाएगा।
- प्रश्नोत्तर के समाप्त होने पर अंतिम में नीचे एक क्षैतिज रेखा खींच दें।
- आंतरिक परीक्षक द्वारा उपलब्ध कराये गए उपस्थिति-पत्रक में परीक्षार्थी द्वारा यथा-स्तम्भ परीक्षा की तिथि अंकित करते हुए उत्तरपुस्तिका की क्रम संख्या लिखकर अपना हस्ताक्षर किया जाएगा। परीक्षार्थी की उपस्थित, अनुपस्थित एवं निष्कासन से संबंधित संगत गोले को नीले/काले पेन से परीक्षक द्वारा भरा जाएगा न कि परीक्षार्थी द्वारा।
- परीक्षार्थी अपनी उत्तरपुस्तिका को आन्तरिक परीक्षक के पास जमा किये बिना परीक्षा भवन न छोड़ें।
- परीक्षा केन्द्र में कैंलकुलेटर, मोबाइल फोन, डियर फोन, पेजर, ब्लूटूथ या इस प्रकार का कोई अन्य इलेक्ट्रॉनिक उपकरण ले जाना सख्त मना है।
- जाँच परीक्षा में गैर-उत्प्रेषित या जाँच परीक्षा में अनुपस्थित छात्र/छात्रा इंटरमीडिएट वार्षिक प्रायोगिक परीक्षा, 2024 में कदापि सम्मिलित नहीं हो सकते हैं।



बिहार विद्यालय परीक्षा समिति, पटना
BIHAR SCHOOL EXAMINATION BOARD, PATNA
इंटरमीडिएट वार्षिक परीक्षा, 2024
INTERMEDIATE ANNUAL EXAMINATION, 2024
प्रायोगिक परीक्षा का प्रवेश पत्र
Admit Card For Practical Examination

संकाय: विज्ञान
FACULTY: SCIENCE

BSEB UNIQUE Id:- 2222110011099
कॉलेज/+2 स्कूल का नाम GAYA COLLEGE, GAYA
परीक्षार्थी का नाम SONAM KUMARI
माता का नाम BACHIYA DEVI
पिता का नाम RAJENDRA SHARMA
वैवाहिक स्थिति Unmarried
परीक्षार्थी का आधार नं० 242509449557 दिव्यांग कोटि NO
सूचीकरण संख्या/वर्ष R-210011817-22 परीक्षार्थी की कोटि REGULAR
रोल कोड 21001 रोल क्रमांक 24010057 लिंग FEMALE
परीक्षा केंद्र का नाम GAYA COLLEGE, GAYA



Sonam Kumari

प्रायोगिक परीक्षा के विषय (निर्धारित परीक्षा कार्यक्रम सहित)

प्रायोगिक विषय	विषय कोड	विषय का नाम	परीक्षा की तारीख
वैकल्पिक विषय	117	PHYSICS	10/01/2024 to 20/01/2024
	118	CHEMISTRY	
	119	BIOLOGY	
अतिरिक्त विषय			

संजीव कुमार

महाविद्यालय / +2 विद्यालय प्रधान का हस्ताक्षर
एवं मुहर

परीक्षा नियंत्रक (उ०मा०)

परीक्षार्थी के लिए आवश्यक निर्देश

- BSEB Unique Id सत्र 2021 - 23 से सूचीकृत हुए परीक्षार्थियों को जारी किया गया है। सत्र 2021 - 23 के पूर्व सत्र के किसी परीक्षार्थी को BSEB Unique Id जारी नहीं किया गया है।
- प्रायोगिक परीक्षा दिनांक 10/01/2024 से 20/01/2024 तक संचालित होगी। केन्द्राधीक्षक दिनांक 10/01/2024 से 20/01/2024 तक की अवधि में परीक्षार्थियों की संख्या के अनुसार तिथि एवं पाली का निर्धारण करके प्रायोगिक परीक्षा केन्द्र पर आवंटित सभी परीक्षार्थियों के प्रायोगिक विषयों की परीक्षा आयोजित करेंगे।
- परीक्षार्थी अपने इस प्रवेश-पत्र में उल्लिखित प्रायोगिक परीक्षा केंद्र पर दिनांक 10-01-2024 को पूर्वाह्न 09:00 बजे अनिवार्य रूप से जाकर परीक्षा केन्द्र के परिसर की सूचना पट्ट से यह जानकारी प्राप्त कर लें कि उनके द्वारा चयनित विषय की प्रायोगिक परीक्षा किस तिथि एवं किस पाली में संचालित होगी, जिसमें उन्हें सम्मिलित होना अनिवार्य है।
- परीक्षार्थी के प्रत्येक प्रायोगिक विषय की परीक्षा के लिए 08 पृष्ठों की केवल एक ही उत्तरपुस्तिका मिलेगी। अतिरिक्त उत्तरपुस्तिका नहीं दी जाएगी। परीक्षार्थी उत्तरपुस्तिका लेते ही यह सुनिश्चित कर लें कि इसमें 8 पृष्ठ हैं एवं सही क्रम में हैं।
- उत्तरपुस्तिका प्राप्त होते ही परीक्षार्थी अपने प्रवेश-पत्र तथा उत्तरपुस्तिका पर मुद्रित विवरणों (Details) का मिलान कर यह अवश्य सुनिश्चित हो लें कि जो उत्तरपुस्तिका परीक्षक द्वारा उन्हें दी गई है, वह उन्हीं की है। भिन्न विवरणों की उत्तरपुस्तिका प्राप्त होने पर उसे तुरंत परीक्षक को वापस लौटा दिया जाए।
- उत्तरपुस्तिका प्राप्त होने पर परीक्षार्थी उनके आवरण पृष्ठ के पीछे अंकित "परीक्षार्थियों के लिए निर्देश" अवश्य पढ़ें एवं उसका अनुपालन करें।
- परीक्षार्थी अपनी उत्तरपुस्तिका के कवर पृष्ठ के ऊपरी बायें तथा दायें भागों में क्रमांक-(1) में अपने उत्तर देने का माध्यम अंकित करते हुए क्रमांक-(2) में अपना पूर्ण हस्ताक्षर अंकित करें। इसके अलावा अन्य मुद्रित विवरणों में किसी भी प्रकार से कोई छेड़-छाड़ नहीं करें।
- प्रायोगिक परीक्षा की उत्तरपुस्तिका के आवरण पृष्ठ के निचले बायें एवं दायें भागों को परीक्षार्थी द्वारा कदापि नहीं भरा जाएगा। अगर परीक्षार्थी इस भाग को भरते हैं, तो परीक्षार्थी का इस विषय में परीक्षाफल रद्द किया जा सकता है। ये दोनों भाग आंतरिक/बाह्य परीक्षकों को भरने के लिए दिया गया है।
- उत्तरपुस्तिका के पन्नों के दोनों पृष्ठों पर तथा प्रत्येक लाइन पर लिखें एवं पृष्ठों को नष्ट न करें।
- यदि रफ कार्य करने की आवश्यकता हो, तो परीक्षार्थी उत्तरपुस्तिका के अंतिम पृष्ठ पर रफ कार्य करके उसे काट दे/क्रॉस (x) कर दें।
- उत्तरपुस्तिका के आंतरिक पृष्ठों पर दाहिने हाशिए में लाइन खींचकर सादा स्थान छोड़ रखा गया है। शेष स्थान रूल्ड है। परीक्षार्थी दाहिने हाशिए के सादे स्थान में कुछ भी नहीं लिखेंगे, चूंकि यह भाग परीक्षक के उपयोग के लिए है।
- उत्तरपुस्तिका के पृष्ठों को मोड़ें- फाड़ें नहीं तथा बीच-बीच में व्यर्थ ही खाली न छोड़ें।
- प्रश्न-पत्र में दी हुई संख्या के अनुसार अपने उत्तरों की संख्या लिखें।
- व्हाइटनगर, ब्लेड तथा नाखून का इस्तेमाल करना सर्वथा वर्जित है, अन्यथा परीक्षाफल अमान्य कर दिया जाएगा।
- प्रश्नोत्तर के समाप्त होने पर अंतिम में नीचे एक क्षैतिज रेखा खींच दें।
- आंतरिक परीक्षक द्वारा उपलब्ध कराये गए उपस्थिति-पत्रक में परीक्षार्थी द्वारा यथा-स्तम्भ परीक्षा की तिथि अंकित करते हुए उत्तरपुस्तिका की क्रम संख्या लिखकर अपना हस्ताक्षर किया जाएगा। परीक्षार्थी की उपस्थित, अनुपस्थित एवं निष्कासन से संबंधित संगत गोले को नीले/काले पेन से परीक्षक द्वारा भरा जाएगा न कि परीक्षार्थी द्वारा।
- परीक्षार्थी अपनी उत्तरपुस्तिका को आन्तरिक परीक्षक के पास जमा किये बिना परीक्षा भवन न छोड़ें।
- परीक्षा केन्द्र में कैंलकुलेटर, मोबाइल फोन, डायर फोन, पेजर, ब्लूटूथ या इस प्रकार का कोई अन्य इलेक्ट्रॉनिक उपकरण ले जाना सख्त मना है।
- जाँच परीक्षा में गैर-उत्प्रेषित या जाँच परीक्षा में अनुपस्थित छात्र/छात्रा इंटरमीडिएट वार्षिक प्रायोगिक परीक्षा, 2024 में कदापि सम्मिलित नहीं हो सकते हैं।



बिहार विद्यालय परीक्षा समिति, पटना
BIHAR SCHOOL EXAMINATION BOARD, PATNA
इंटरमीडिएट वार्षिक परीक्षा, 2024
INTERMEDIATE ANNUAL EXAMINATION, 2024
प्रायोगिक परीक्षा का प्रवेश पत्र
Admit Card For Practical Examination

संकाय: विज्ञान
FACULTY: SCIENCE

BSEB UNIQUE Id:- 2222110011084
कॉलेज/+2 स्कूल का नाम GAYA COLLEGE, GAYA
परीक्षार्थी का नाम SONALI KUMARI
माता का नाम RINA DEVI
पिता का नाम BINOD KUMAR
वैवाहिक स्थिति Unmarried
परीक्षार्थी का आधार नं० 969316012116 दिव्यांग कोटि NO
सूचीकरण संख्या/वर्ष R-210011809-22 परीक्षार्थी की कोटि REGULAR
रोल कोड 21001 रोल क्रमांक 24010377 लिंग FEMALE
परीक्षा केंद्र का नाम GAYA COLLEGE, GAYA



प्रायोगिक परीक्षा के विषय (निर्धारित परीक्षा कार्यक्रम सहित)

प्रायोगिक विषय	विषय कोड	विषय का नाम	परीक्षा की तारीख
वैकल्पिक विषय	117	PHYSICS	10/01/2024 to 20/01/2024
	118	CHEMISTRY	
	119	BIOLOGY	
अतिरिक्त विषय			

संजीव कुमार

महाविद्यालय / +2 विद्यालय प्रधान का हस्ताक्षर
एवं मुहर

परीक्षा नियंत्रक (उ०मा०)

परीक्षार्थी के लिए आवश्यक निर्देश

- BSEB Unique Id सत्र 2021 - 23 से सूचीकृत हुए परीक्षार्थियों को जारी किया गया है। सत्र 2021 - 23 के पूर्व सत्र के किसी परीक्षार्थी को BSEB Unique Id जारी नहीं किया गया है।
- प्रायोगिक परीक्षा दिनांक 10/01/2024 से 20/01/2024 तक संचालित होगी। केन्द्राधीक्षक दिनांक 10/01/2024 से 20/01/2024 तक की अवधि में परीक्षार्थियों की संख्या के अनुसार तिथि एवं पाली का निर्धारण करके प्रायोगिक परीक्षा केन्द्र पर आवंटित सभी परीक्षार्थियों के प्रायोगिक विषयों की परीक्षा आयोजित करेंगे।
- परीक्षार्थी अपने इस प्रवेश-पत्र में उल्लिखित प्रायोगिक परीक्षा केंद्र पर दिनांक 10-01-2024 को पूर्वाह्न 09:00 बजे अनिवार्य रूप से जाकर परीक्षा केन्द्र के परिसर की सूचना पट्ट से यह जानकारी प्राप्त कर लें कि उनके द्वारा चयनित विषय की प्रायोगिक परीक्षा किस तिथि एवं किस पाली में संचालित होगी, जिसमें उन्हें सम्मिलित होना अनिवार्य है।
- परीक्षार्थी के प्रत्येक प्रायोगिक विषय की परीक्षा के लिए 08 पृष्ठों की केवल एक ही उत्तरपुस्तिका मिलेगी। अतिरिक्त उत्तरपुस्तिका नहीं दी जाएगी। परीक्षार्थी उत्तरपुस्तिका लेते ही यह सुनिश्चित कर लें कि इसमें 8 पृष्ठ हैं एवं सही क्रम में हैं।
- उत्तरपुस्तिका प्राप्त होते ही परीक्षार्थी अपने प्रवेश-पत्र तथा उत्तरपुस्तिका पर मुद्रित विवरणों (Details) का मिलान कर यह अवश्य सुनिश्चित हो लें कि जो उत्तरपुस्तिका परीक्षक द्वारा उन्हें दी गई है, वह उन्हीं की है। भिन्न विवरणों की उत्तरपुस्तिका प्राप्त होने पर उसे तुरंत परीक्षक को वापस लौटा दिया जाए।
- उत्तरपुस्तिका प्राप्त होने पर परीक्षार्थी उनके आवरण पृष्ठ के पीछे अंकित "परीक्षार्थियों के लिए निर्देश" अवश्य पढ़ें एवं उसका अनुपालन करें।
- परीक्षार्थी अपनी उत्तरपुस्तिका के कवर पृष्ठ के ऊपरी बायें तथा दायें भागों में क्रमांक-(1) में अपने उत्तर देने का माध्यम अंकित करते हुए क्रमांक-(2) में अपना पूर्ण हस्ताक्षर अंकित करें। इसके अलावा अन्य मुद्रित विवरणों में किसी भी प्रकार से कोई छेड़-छाड़ नहीं करें।
- प्रायोगिक परीक्षा की उत्तरपुस्तिका के आवरण पृष्ठ के निचले बायें एवं दायें भागों को परीक्षार्थी द्वारा कदापि नहीं भरा जाएगा। अगर परीक्षार्थी इस भाग को भरते हैं, तो परीक्षार्थी का इस विषय में परीक्षाफल रद्द किया जा सकता है। ये दोनों भाग आंतरिक/बाह्य परीक्षकों को भरने के लिए दिया गया है।
- उत्तरपुस्तिका के पन्नों के दोनों पृष्ठों पर तथा प्रत्येक लाइन पर लिखें एवं पृष्ठों को नष्ट न करें।
- यदि रफ कार्य करने की आवश्यकता हो, तो परीक्षार्थी उत्तरपुस्तिका के अंतिम पृष्ठ पर रफ कार्य करके उसे काट दे/क्रॉस (x) कर दें।
- उत्तरपुस्तिका के आंतरिक पृष्ठों पर दाहिने हाशिए में लाइन खींचकर सादा स्थान छोड़ रखा गया है। शेष स्थान रूल्ड है। परीक्षार्थी दाहिने हाशिए के सादे स्थान में कुछ भी नहीं लिखेंगे, चूंकि यह भाग परीक्षक के उपयोग के लिए है।
- उत्तरपुस्तिका के पृष्ठों को मोड़ें- फाड़ें नहीं तथा बीच-बीच में व्यर्थ ही खाली न छोड़ें।
- प्रश्न-पत्र में दी हुई संख्या के अनुसार अपने उत्तरों की संख्या लिखें।
- व्हाइटनगर, ब्लेड तथा नाखून का इस्तेमाल करना सर्वथा वर्जित है, अन्यथा परीक्षाफल अमान्य कर दिया जाएगा।
- प्रश्नोत्तर के समाप्त होने पर अंतिम में नीचे एक क्षैतिज रेखा खींच दें।
- आंतरिक परीक्षक द्वारा उपलब्ध कराये गए उपस्थिति-पत्रक में परीक्षार्थी द्वारा यथा-स्तम्भ परीक्षा की तिथि अंकित करते हुए उत्तरपुस्तिका की क्रम संख्या लिखकर अपना हस्ताक्षर किया जाएगा। परीक्षार्थी की उपस्थित, अनुपस्थित एवं निष्कासन से संबंधित संगत गोले को नीले/काले पेन से परीक्षक द्वारा भरा जाएगा न कि परीक्षार्थी द्वारा।
- परीक्षार्थी अपनी उत्तरपुस्तिका को आन्तरिक परीक्षक के पास जमा किये बिना परीक्षा भवन न छोड़ें।
- परीक्षा केन्द्र में कैलकुलेटर, मोबाइल फोन, डियर फोन, पेजर, ब्लूटूथ या इस प्रकार का कोई अन्य इलेक्ट्रॉनिक उपकरण ले जाना सख्त मना है।
- जाँच परीक्षा में गैर-उत्प्रेषित या जाँच परीक्षा में अनुपस्थित छात्र/छात्रा इंटरमीडिएट वार्षिक प्रायोगिक परीक्षा, 2024 में कदापि सम्मिलित नहीं हो सकते हैं।



बिहार विद्यालय परीक्षा समिति, पटना
BIHAR SCHOOL EXAMINATION BOARD, PATNA
इंटरमीडिएट वार्षिक परीक्षा, 2024
INTERMEDIATE ANNUAL EXAMINATION, 2024
प्रायोगिक परीक्षा का प्रवेश पत्र
Admit Card For Practical Examination

संकाय: विज्ञान
FACULTY: SCIENCE

BSEB UNIQUE Id:- 2222110011061
कॉलेज/+2 स्कूल का नाम GAYA COLLEGE, GAYA
परीक्षार्थी का नाम SNEHA KUMARI
माता का नाम SUNITA KUMARI
पिता का नाम AMBUJ KUMAR MAURYA
वैवाहिक स्थिति Unmarried
परीक्षार्थी का आधार नं० 536829972657 दिव्यांग कोटि NO
सूचीकरण संख्या/वर्ष R-210011800-22 परीक्षार्थी की कोटि REGULAR
रोल कोड 21001 रोल क्रमांक 24010558 लिंग FEMALE
परीक्षा केंद्र का नाम GAYA COLLEGE, GAYA



Sneha Kumari

प्रायोगिक परीक्षा के विषय (निर्धारित परीक्षा कार्यक्रम सहित)

प्रायोगिक विषय	विषय कोड	विषय का नाम	परीक्षा की तारीख
वैकल्पिक विषय	117	PHYSICS	10/01/2024 to 20/01/2024
	118	CHEMISTRY	
	119	BIOLOGY	
अतिरिक्त विषय			

संज्ञा (उपनाम)

महाविद्यालय / +2 विद्यालय प्रधान का हस्ताक्षर
एवं मुहर

परीक्षा नियंत्रक (उ०मा०)

परीक्षार्थी के लिए आवश्यक निर्देश

- BSEB Unique Id सत्र 2021 - 23 से सूचीकृत हुए परीक्षार्थियों को जारी किया गया है। सत्र 2021 - 23 के पूर्व सत्र के किसी परीक्षार्थी को BSEB Unique Id जारी नहीं किया गया है।
- प्रायोगिक परीक्षा दिनांक 10/01/2024 से 20/01/2024 तक संचालित होगी। केन्द्राधीक्षक दिनांक 10/01/2024 से 20/01/2024 तक की अवधि में परीक्षार्थियों की संख्या के अनुसार तिथि एवं पाली का निर्धारण करके प्रायोगिक परीक्षा केन्द्र पर आवंटित सभी परीक्षार्थियों के प्रायोगिक विषयों की परीक्षा आयोजित करेंगे।
- परीक्षार्थी अपने इस प्रवेश-पत्र में उल्लिखित प्रायोगिक परीक्षा केंद्र पर दिनांक 10-01-2024 को पूर्वाह्न 09:00 बजे अनिवार्य रूप से जाकर परीक्षा केन्द्र के परिसर की सूचना पट्ट से यह जानकारी प्राप्त कर लें कि उनके द्वारा चयनित विषय की प्रायोगिक परीक्षा किस तिथि एवं किस पाली में संचालित होगी, जिसमें उन्हें सम्मिलित होना अनिवार्य है।
- परीक्षार्थी के प्रत्येक प्रायोगिक विषय की परीक्षा के लिए 08 पृष्ठों की केवल एक ही उत्तरपुस्तिका मिलेगी। अतिरिक्त उत्तरपुस्तिका नहीं दी जाएगी। परीक्षार्थी उत्तरपुस्तिका लेते ही यह सुनिश्चित कर लें कि इसमें 8 पृष्ठ हैं एवं सही क्रम में हैं।
- उत्तरपुस्तिका प्राप्त होते ही परीक्षार्थी अपने प्रवेश-पत्र तथा उत्तरपुस्तिका पर मुद्रित विवरणों (Details) का मिलान कर यह अवश्य सुनिश्चित हो लें कि जो उत्तरपुस्तिका परीक्षक द्वारा उन्हें दी गई है, वह उन्हीं की है। भिन्न विवरणों की उत्तरपुस्तिका प्राप्त होने पर उसे तुरंत परीक्षक को वापस लौटा दिया जाए।
- उत्तरपुस्तिका प्राप्त होने पर परीक्षार्थी उनके आवरण पृष्ठ के पीछे अंकित "परीक्षार्थियों के लिए निर्देश" अवश्य पढ़ें एवं उसका अनुपालन करें।
- परीक्षार्थी अपनी उत्तरपुस्तिका के कवर पृष्ठ के ऊपरी बायें तथा दायें भागों में क्रमांक-(1) में अपने उत्तर देने का माध्यम अंकित करते हुए क्रमांक-(2) में अपना पूर्ण हस्ताक्षर अंकित करें। इसके अलावा अन्य मुद्रित विवरणों में किसी भी प्रकार से कोई छेड़-छाड़ नहीं करें।
- प्रायोगिक परीक्षा की उत्तरपुस्तिका के आवरण पृष्ठ के निचले बायें एवं दायें भागों को परीक्षार्थी द्वारा कदापि नहीं भरा जाएगा। अगर परीक्षार्थी इस भाग को भरते हैं, तो परीक्षार्थी का इस विषय में परीक्षाफल रद्द किया जा सकता है। ये दोनों भाग आंतरिक/बाह्य परीक्षकों को भरने के लिए दिया गया है।
- उत्तरपुस्तिका के पन्नों के दोनों पृष्ठों पर तथा प्रत्येक लाइन पर लिखें एवं पृष्ठों को नष्ट न करें।
- यदि रफ कार्य करने की आवश्यकता हो, तो परीक्षार्थी उत्तरपुस्तिका के अंतिम पृष्ठ पर रफ कार्य करके उसे काट दे/क्रॉस (x) कर दें।
- उत्तरपुस्तिका के आंतरिक पृष्ठों पर दाहिने हाशिए में लाइन खींचकर सादा स्थान छोड़ रखा गया है। शेष स्थान रूल्ड है। परीक्षार्थी दाहिने हाशिए के सादे स्थान में कुछ भी नहीं लिखेंगे, चूंकि यह भाग परीक्षक के उपयोग के लिए है।
- उत्तरपुस्तिका के पृष्ठों को मोड़ें- फाड़ें नहीं तथा बीच-बीच में व्यर्थ ही खाली न छोड़ें।
- प्रश्न-पत्र में दी हुई संख्या के अनुसार अपने उत्तरों की संख्या लिखें।
- व्हाइटनगर, ब्लेड तथा नाखून का इस्तेमाल करना सर्वथा वर्जित है, अन्यथा परीक्षाफल अमान्य कर दिया जाएगा।
- प्रश्नोत्तर के समाप्त होने पर अंतिम में नीचे एक क्षैतिज रेखा खींच दें।
- आंतरिक परीक्षक द्वारा उपलब्ध कराये गए उपस्थिति-पत्रक में परीक्षार्थी द्वारा यथा-स्तम्भ परीक्षा की तिथि अंकित करते हुए उत्तरपुस्तिका की क्रम संख्या लिखकर अपना हस्ताक्षर किया जाएगा। परीक्षार्थी की उपस्थित, अनुपस्थित एवं निष्कासन से संबंधित संगत गोले को नीले/काले पेन से परीक्षक द्वारा भरा जाएगा न कि परीक्षार्थी द्वारा।
- परीक्षार्थी अपनी उत्तरपुस्तिका को आन्तरिक परीक्षक के पास जमा किये बिना परीक्षा भवन न छोड़ें।
- परीक्षा केन्द्र में कैंलकुलेटर, मोबाइल फोन, डायर फोन, पेजर, ब्लूटूथ या इस प्रकार का कोई अन्य इलेक्ट्रॉनिक उपकरण ले जाना सख्त मना है।
- जाँच परीक्षा में गैर-उत्प्रेषित या जाँच परीक्षा में अनुपस्थित छात्र/छात्रा इंटरमीडिएट वार्षिक प्रायोगिक परीक्षा, 2024 में कदापि सम्मिलित नहीं हो सकते हैं।



बिहार विद्यालय परीक्षा समिति, पटना
BIHAR SCHOOL EXAMINATION BOARD, PATNA
इंटरमीडिएट वार्षिक परीक्षा, 2024
INTERMEDIATE ANNUAL EXAMINATION, 2024
प्रायोगिक परीक्षा का प्रवेश पत्र
Admit Card For Practical Examination

संकाय: विज्ञान
FACULTY: SCIENCE

BSEB UNIQUE Id:- 2222110011080
कॉलेज/+2 स्कूल का नाम GAYA COLLEGE, GAYA
परीक्षार्थी का नाम SONAKSHI KUMARI
माता का नाम KAJAL DEVI
पिता का नाम KUMAR SAURAV
वैवाहिक स्थिति Unmarried
परीक्षार्थी का आधार नं० 366316257062 दिव्यांग कोटि NO
सूचीकरण संख्या/वर्ष R-210011807-22 परीक्षार्थी की कोटि REGULAR
रोल कोड 21001 रोल क्रमांक 24010140 लिंग FEMALE
परीक्षा केंद्र का नाम GAYA COLLEGE, GAYA



Sonakshi Kumari

प्रायोगिक परीक्षा के विषय (निर्धारित परीक्षा कार्यक्रम सहित)

प्रायोगिक विषय	विषय कोड	विषय का नाम	परीक्षा की तारीख
वैकल्पिक विषय	117	PHYSICS	10/01/2024 to 20/01/2024
	118	CHEMISTRY	
	119	BIOLOGY	
अतिरिक्त विषय			

संज्ञा (उपनाम)

महाविद्यालय / +2 विद्यालय प्रधान का हस्ताक्षर
एवं मुहर

परीक्षा नियंत्रक (उ०मा०)

परीक्षार्थी के लिए आवश्यक निर्देश

- BSEB Unique Id सत्र 2021 - 23 से सूचीकृत हुए परीक्षार्थियों को जारी किया गया है। सत्र 2021 - 23 के पूर्व सत्र के किसी परीक्षार्थी को BSEB Unique Id जारी नहीं किया गया है।
- प्रायोगिक परीक्षा दिनांक 10/01/2024 से 20/01/2024 तक संचालित होगी। केन्द्राधीक्षक दिनांक 10/01/2024 से 20/01/2024 तक की अवधि में परीक्षार्थियों की संख्या के अनुसार तिथि एवं पाली का निर्धारण करके प्रायोगिक परीक्षा केन्द्र पर आवंटित सभी परीक्षार्थियों के प्रायोगिक विषयों की परीक्षा आयोजित करेंगे।
- परीक्षार्थी अपने इस प्रवेश-पत्र में उल्लिखित प्रायोगिक परीक्षा केंद्र पर दिनांक 10-01-2024 को पूर्वाह्न 09:00 बजे अनिवार्य रूप से जाकर परीक्षा केन्द्र के परिसर की सूचना पट्ट से यह जानकारी प्राप्त कर लें कि उनके द्वारा चयनित विषय की प्रायोगिक परीक्षा किस तिथि एवं किस पाली में संचालित होगी, जिसमें उन्हें सम्मिलित होना अनिवार्य है।
- परीक्षार्थी के प्रत्येक प्रायोगिक विषय की परीक्षा के लिए 08 पृष्ठों की केवल एक ही उत्तरपुस्तिका मिलेगी। अतिरिक्त उत्तरपुस्तिका नहीं दी जाएगी। परीक्षार्थी उत्तरपुस्तिका लेते ही यह सुनिश्चित कर लें कि इसमें 8 पृष्ठ हैं एवं सही क्रम में हैं।
- उत्तरपुस्तिका प्राप्त होते ही परीक्षार्थी अपने प्रवेश-पत्र तथा उत्तरपुस्तिका पर मुद्रित विवरणों (Details) का मिलान कर यह अवश्य सुनिश्चित हो लें कि जो उत्तरपुस्तिका परीक्षक द्वारा उन्हें दी गई है, वह उन्हीं की है। भिन्न विवरणों की उत्तरपुस्तिका प्राप्त होने पर उसे तुरंत परीक्षक को वापस लौटा दिया जाए।
- उत्तरपुस्तिका प्राप्त होने पर परीक्षार्थी उनके आवरण पृष्ठ के पीछे अंकित "परीक्षार्थियों के लिए निर्देश" अवश्य पढ़ें एवं उसका अनुपालन करें।
- परीक्षार्थी अपनी उत्तरपुस्तिका के कवर पृष्ठ के ऊपरी बायें तथा दायें भागों में क्रमांक-(1) में अपने उत्तर देने का माध्यम अंकित करते हुए क्रमांक-(2) में अपना पूर्ण हस्ताक्षर अंकित करें। इसके अलावा अन्य मुद्रित विवरणों में किसी भी प्रकार से कोई छेड़-छाड़ नहीं करें।
- प्रायोगिक परीक्षा की उत्तरपुस्तिका के आवरण पृष्ठ के निचले बायें एवं दायें भागों को परीक्षार्थी द्वारा कदापि नहीं भरा जाएगा। अगर परीक्षार्थी इस भाग को भरते हैं, तो परीक्षार्थी का इस विषय में परीक्षाफल रद्द किया जा सकता है। ये दोनों भाग आंतरिक/बाह्य परीक्षकों को भरने के लिए दिया गया है।
- उत्तरपुस्तिका के पन्नों के दोनों पृष्ठों पर तथा प्रत्येक लाइन पर लिखें एवं पृष्ठों को नष्ट न करें।
- यदि रफ कार्य करने की आवश्यकता हो, तो परीक्षार्थी उत्तरपुस्तिका के अंतिम पृष्ठ पर रफ कार्य करके उसे काट दे/क्रॉस (x) कर दें।
- उत्तरपुस्तिका के आंतरिक पृष्ठों पर दाहिने हाशिए में लाइन खींचकर सादा स्थान छोड़ रखा गया है। शेष स्थान रूल्ड है। परीक्षार्थी दाहिने हाशिए के सादे स्थान में कुछ भी नहीं लिखेंगे, चूंकि यह भाग परीक्षक के उपयोग के लिए है।
- उत्तरपुस्तिका के पृष्ठों को मोड़ें- फाड़ें नहीं तथा बीच-बीच में व्यर्थ ही खाली न छोड़ें।
- प्रश्न-पत्र में दी हुई संख्या के अनुसार अपने उत्तरों की संख्या लिखें।
- व्हाइटनगर, ब्लेड तथा नाखून का इस्तेमाल करना सर्वथा वर्जित है, अन्यथा परीक्षाफल अमान्य कर दिया जाएगा।
- प्रश्नोत्तर के समाप्त होने पर अंतिम में नीचे एक क्षैतिज रेखा खींच दें।
- आंतरिक परीक्षक द्वारा उपलब्ध कराये गए उपस्थिति-पत्रक में परीक्षार्थी द्वारा यथा-स्तम्भ परीक्षा की तिथि अंकित करते हुए उत्तरपुस्तिका की क्रम संख्या लिखकर अपना हस्ताक्षर किया जाएगा। परीक्षार्थी की उपस्थित, अनुपस्थित एवं निष्कासन से संबंधित संगत गोले को नीले/काले पेन से परीक्षक द्वारा भरा जाएगा न कि परीक्षार्थी द्वारा।
- परीक्षार्थी अपनी उत्तरपुस्तिका को आन्तरिक परीक्षक के पास जमा किये बिना परीक्षा भवन न छोड़ें।
- परीक्षा केन्द्र में कैलकुलेटर, मोबाइल फोन, डियर फोन, पेजर, ब्लूटूथ या इस प्रकार का कोई अन्य इलेक्ट्रॉनिक उपकरण ले जाना सख्त मना है।
- जाँच परीक्षा में गैर-उत्प्रेषित या जाँच परीक्षा में अनुपस्थित छात्र/छात्रा इंटरमीडिएट वार्षिक प्रायोगिक परीक्षा, 2024 में कदापि सम्मिलित नहीं हो सकते हैं।



बिहार विद्यालय परीक्षा समिति, पटना
BIHAR SCHOOL EXAMINATION BOARD, PATNA
इंटरमीडिएट वार्षिक परीक्षा, 2024
INTERMEDIATE ANNUAL EXAMINATION, 2024
प्रायोगिक परीक्षा का प्रवेश पत्र
Admit Card For Practical Examination

संकाय: विज्ञान
FACULTY: SCIENCE

BSEB UNIQUE Id:- 2222110011093
कॉलेज/+2 स्कूल का नाम GAYA COLLEGE, GAYA
परीक्षार्थी का नाम SONAM KUMARI
माता का नाम MEENA DEVI
पिता का नाम DHARMENDRA PRASAD
वैवाहिक स्थिति Unmarried
परीक्षार्थी का आधार नं० 229783402521 दिव्यांग कोटि NO
सूचीकरण संख्या/वर्ष R-210011813-22 परीक्षार्थी की कोटि REGULAR
रौल कोड 21001 रौल क्रमांक 24010235 लिंग FEMALE
परीक्षा केंद्र का नाम GAYA COLLEGE, GAYA



प्रायोगिक परीक्षा के विषय (निर्धारित परीक्षा कार्यक्रम सहित)

प्रायोगिक विषय	विषय कोड	विषय का नाम	परीक्षा की तारीख
वैकल्पिक विषय	117	PHYSICS	10/01/2024 to 20/01/2024
	118	CHEMISTRY	
अतिरिक्त विषय			

संजीव कुमार

महाविद्यालय / +2 विद्यालय प्रधान का हस्ताक्षर
एवं मुहर

परीक्षा नियंत्रक (उ०मा०)

परीक्षार्थी के लिए आवश्यक निर्देश

- BSEB Unique Id सत्र 2021 - 23 से सूचीकृत हुए परीक्षार्थियों को जारी किया गया है। सत्र 2021 - 23 के पूर्व सत्र के किसी परीक्षार्थी को BSEB Unique Id जारी नहीं किया गया है।
- प्रायोगिक परीक्षा दिनांक 10/01/2024 से 20/01/2024 तक संचालित होगी। केन्द्राधीक्षक दिनांक 10/01/2024 से 20/01/2024 तक की अवधि में परीक्षार्थियों की संख्या के अनुसार तिथि एवं पाली का निर्धारण करके प्रायोगिक परीक्षा केन्द्र पर आवंटित सभी परीक्षार्थियों के प्रायोगिक विषयों की परीक्षा आयोजित करेंगे।
- परीक्षार्थी अपने इस प्रवेश-पत्र में उल्लिखित प्रायोगिक परीक्षा केंद्र पर दिनांक 10-01-2024 को पूर्वाह्न 09:00 बजे अनिवार्य रूप से जाकर परीक्षा केन्द्र के परिसर की सूचना पट्ट से यह जानकारी प्राप्त कर लें कि उनके द्वारा चयनित विषय की प्रायोगिक परीक्षा किस तिथि एवं किस पाली में संचालित होगी, जिसमें उन्हें सम्मिलित होना अनिवार्य है।
- परीक्षार्थी के प्रत्येक प्रायोगिक विषय की परीक्षा के लिए 08 पृष्ठों की केवल एक ही उत्तरपुस्तिका मिलेगी। अतिरिक्त उत्तरपुस्तिका नहीं दी जाएगी। परीक्षार्थी उत्तरपुस्तिका लेते ही यह सुनिश्चित कर लें कि इसमें 8 पृष्ठ हैं एवं सही क्रम में हैं।
- उत्तरपुस्तिका प्राप्त होते ही परीक्षार्थी अपने प्रवेश-पत्र तथा उत्तरपुस्तिका पर मुद्रित विवरणों (Details) का मिलान कर यह अवश्य सुनिश्चित हो लें कि जो उत्तरपुस्तिका परीक्षक द्वारा उन्हें दी गई है, वह उन्हीं की है। भिन्न विवरणों की उत्तरपुस्तिका प्राप्त होने पर उसे तुरंत परीक्षक को वापस लौटा दिया जाए।
- उत्तरपुस्तिका प्राप्त होने पर परीक्षार्थी उनके आवरण पृष्ठ के पीछे अंकित "परीक्षार्थियों के लिए निर्देश" अवश्य पढ़ें एवं उसका अनुपालन करें।
- परीक्षार्थी अपनी उत्तरपुस्तिका के कवर पृष्ठ के ऊपरी बायें तथा दायें भागों में क्रमांक-(1) में अपने उत्तर देने का माध्यम अंकित करते हुए क्रमांक-(2) में अपना पूर्ण हस्ताक्षर अंकित करें। इसके अलावा अन्य मुद्रित विवरणों में किसी भी प्रकार से कोई छेड़-छाड़ नहीं करें।
- प्रायोगिक परीक्षा की उत्तरपुस्तिका के आवरण पृष्ठ के निचले बायें एवं दायें भागों को परीक्षार्थी द्वारा कदापि नहीं भरा जाएगा। अगर परीक्षार्थी इस भाग को भरते हैं, तो परीक्षार्थी का इस विषय में परीक्षाफल रद्द किया जा सकता है। ये दोनों भाग आंतरिक/बाह्य परीक्षकों को भरने के लिए दिया गया है।
- उत्तरपुस्तिका के पन्नों के दोनों पृष्ठों पर तथा प्रत्येक लाइन पर लिखें एवं पृष्ठों को नष्ट न करें।
- यदि रफ कार्य करने की आवश्यकता हो, तो परीक्षार्थी उत्तरपुस्तिका के अंतिम पृष्ठ पर रफ कार्य करके उसे काट दे/क्रॉस (x) कर दें।
- उत्तरपुस्तिका के आंतरिक पृष्ठों पर दाहिने हाशिए में लाइन खींचकर सादा स्थान छोड़ रखा गया है। शेष स्थान रूल्ड है। परीक्षार्थी दाहिने हाशिए के सादे स्थान में कुछ भी नहीं लिखेंगे, चूंकि यह भाग परीक्षक के उपयोग के लिए है।
- उत्तरपुस्तिका के पृष्ठों को मोड़ें- फाड़ें नहीं तथा बीच-बीच में व्यर्थ ही खाली न छोड़ें।
- प्रश्न-पत्र में दी हुई संख्या के अनुसार अपने उत्तरों की संख्या लिखें।
- व्हाइटनगर, ब्लेड तथा नाखून का इस्तेमाल करना सर्वथा वर्जित है, अन्यथा परीक्षाफल अमान्य कर दिया जाएगा।
- प्रश्नोत्तर के समाप्त होने पर अंतिम में नीचे एक क्षैतिज रेखा खींच दें।
- आंतरिक परीक्षक द्वारा उपलब्ध कराये गए उपस्थिति-पत्रक में परीक्षार्थी द्वारा यथा-स्तम्भ परीक्षा की तिथि अंकित करते हुए उत्तरपुस्तिका की क्रम संख्या लिखकर अपना हस्ताक्षर किया जाएगा। परीक्षार्थी की उपस्थित, अनुपस्थित एवं निष्कासन से संबंधित संगत गोले को नीले/काले पेन से परीक्षक द्वारा भरा जाएगा न कि परीक्षार्थी द्वारा।
- परीक्षार्थी अपनी उत्तरपुस्तिका को आन्तरिक परीक्षक के पास जमा किये बिना परीक्षा भवन न छोड़ें।
- परीक्षा केन्द्र में कैंलकुलेटर, मोबाइल फोन, डायर फोन, पेजर, ब्लूटूथ या इस प्रकार का कोई अन्य इलेक्ट्रॉनिक उपकरण ले जाना सख्त मना है।
- जाँच परीक्षा में गैर-उत्प्रेषित या जाँच परीक्षा में अनुपस्थित छात्र/छात्रा इंटरमीडिएट वार्षिक प्रायोगिक परीक्षा, 2024 में कदापि सम्मिलित नहीं हो सकते हैं।



बिहार विद्यालय परीक्षा समिति, पटना
BIHAR SCHOOL EXAMINATION BOARD, PATNA
इंटरमीडिएट वार्षिक परीक्षा, 2024
INTERMEDIATE ANNUAL EXAMINATION, 2024
प्रायोगिक परीक्षा का प्रवेश पत्र
Admit Card For Practical Examination

संकाय: विज्ञान
FACULTY: SCIENCE

BSEB UNIQUE Id:- 2222110011060
कॉलेज/+2 स्कूल का नाम GAYA COLLEGE, GAYA
परीक्षार्थी का नाम SNEHA KUMARI
माता का नाम MEENA DEVI
पिता का नाम AKHILESH KUMAR SINGH
वैवाहिक स्थिति Unmarried
परीक्षार्थी का आधार नं० 835002144041 दिव्यांग कोटि NO
सूचीकरण संख्या/वर्ष R-210011799-22 परीक्षार्थी की कोटि REGULAR
रोल कोड 21001 रोल क्रमांक 24010237 लिंग FEMALE
परीक्षा केंद्र का नाम GAYA COLLEGE, GAYA



प्रायोगिक परीक्षा के विषय (निर्धारित परीक्षा कार्यक्रम सहित)

प्रायोगिक विषय	विषय कोड	विषय का नाम	परीक्षा की तारीख
वैकल्पिक विषय	117	PHYSICS	10/01/2024 to 20/01/2024
	118	CHEMISTRY	
अतिरिक्त विषय			

संज्ञा (उपनाम)

महाविद्यालय / +2 विद्यालय प्रधान का हस्ताक्षर
एवं मुहर

परीक्षा नियंत्रक (उ०मा०)

परीक्षार्थी के लिए आवश्यक निर्देश

- BSEB Unique Id सत्र 2021 - 23 से सूचीकृत हुए परीक्षार्थियों को जारी किया गया है। सत्र 2021 - 23 के पूर्व सत्र के किसी परीक्षार्थी को BSEB Unique Id जारी नहीं किया गया है।
- प्रायोगिक परीक्षा दिनांक 10/01/2024 से 20/01/2024 तक संचालित होगी। केन्द्राधीक्षक दिनांक 10/01/2024 से 20/01/2024 तक की अवधि में परीक्षार्थियों की संख्या के अनुसार तिथि एवं पाली का निर्धारण करके प्रायोगिक परीक्षा केन्द्र पर आवंटित सभी परीक्षार्थियों के प्रायोगिक विषयों की परीक्षा आयोजित करेंगे।
- परीक्षार्थी अपने इस प्रवेश-पत्र में उल्लिखित प्रायोगिक परीक्षा केंद्र पर दिनांक 10-01-2024 को पूर्वाह्न 09:00 बजे अनिवार्य रूप से जाकर परीक्षा केन्द्र के परिसर की सूचना पट्ट से यह जानकारी प्राप्त कर लें कि उनके द्वारा चयनित विषय की प्रायोगिक परीक्षा किस तिथि एवं किस पाली में संचालित होगी, जिसमें उन्हें सम्मिलित होना अनिवार्य है।
- परीक्षार्थी के प्रत्येक प्रायोगिक विषय की परीक्षा के लिए 08 पृष्ठों की केवल एक ही उत्तरपुस्तिका मिलेगी। अतिरिक्त उत्तरपुस्तिका नहीं दी जाएगी। परीक्षार्थी उत्तरपुस्तिका लेते ही यह सुनिश्चित कर लें कि इसमें 8 पृष्ठ हैं एवं सही क्रम में हैं।
- उत्तरपुस्तिका प्राप्त होते ही परीक्षार्थी अपने प्रवेश-पत्र तथा उत्तरपुस्तिका पर मुद्रित विवरणों (Details) का मिलान कर यह अवश्य सुनिश्चित हो लें कि जो उत्तरपुस्तिका परीक्षक द्वारा उन्हें दी गई है, वह उन्हीं की है। भिन्न विवरणों की उत्तरपुस्तिका प्राप्त होने पर उसे तुरंत परीक्षक को वापस लौटा दिया जाए।
- उत्तरपुस्तिका प्राप्त होने पर परीक्षार्थी उनके आवरण पृष्ठ के पीछे अंकित "परीक्षार्थियों के लिए निर्देश" अवश्य पढ़ें एवं उसका अनुपालन करें।
- परीक्षार्थी अपनी उत्तरपुस्तिका के कवर पृष्ठ के ऊपरी बायें तथा दायें भागों में क्रमांक-(1) में अपने उत्तर देने का माध्यम अंकित करते हुए क्रमांक-(2) में अपना पूर्ण हस्ताक्षर अंकित करें। इसके अलावा अन्य मुद्रित विवरणों में किसी भी प्रकार से कोई छेड़-छाड़ नहीं करें।
- प्रायोगिक परीक्षा की उत्तरपुस्तिका के आवरण पृष्ठ के निचले बायें एवं दायें भागों को परीक्षार्थी द्वारा कदापि नहीं भरा जाएगा। अगर परीक्षार्थी इस भाग को भरते हैं, तो परीक्षार्थी का इस विषय में परीक्षाफल रद्द किया जा सकता है। ये दोनों भाग आंतरिक/बाह्य परीक्षकों को भरने के लिए दिया गया है।
- उत्तरपुस्तिका के पन्नों के दोनों पृष्ठों पर तथा प्रत्येक लाइन पर लिखें एवं पृष्ठों को नष्ट न करें।
- यदि रफ कार्य करने की आवश्यकता हो, तो परीक्षार्थी उत्तरपुस्तिका के अंतिम पृष्ठ पर रफ कार्य करके उसे काट दे/क्रॉस (x) कर दें।
- उत्तरपुस्तिका के आंतरिक पृष्ठों पर दाहिने हाशिए में लाइन खींचकर सादा स्थान छोड़ रखा गया है। शेष स्थान रूल्ड है। परीक्षार्थी दाहिने हाशिए के सादे स्थान में कुछ भी नहीं लिखेंगे, चूंकि यह भाग परीक्षक के उपयोग के लिए है।
- उत्तरपुस्तिका के पृष्ठों को मोड़ें- फाड़ें नहीं तथा बीच-बीच में व्यर्थ ही खाली न छोड़ें।
- प्रश्न-पत्र में दी हुई संख्या के अनुसार अपने उत्तरों की संख्या लिखें।
- व्हाइटनगर, ब्लेड तथा नाखून का इस्तेमाल करना सर्वथा वर्जित है, अन्यथा परीक्षाफल अमान्य कर दिया जाएगा।
- प्रश्नोत्तर के समाप्त होने पर अंतिम में नीचे एक क्षैतिज रेखा खींच दें।
- आंतरिक परीक्षक द्वारा उपलब्ध कराये गए उपस्थिति-पत्रक में परीक्षार्थी द्वारा यथा-स्तम्भ परीक्षा की तिथि अंकित करते हुए उत्तरपुस्तिका की क्रम संख्या लिखकर अपना हस्ताक्षर किया जाएगा। परीक्षार्थी की उपस्थित, अनुपस्थित एवं निष्कासन से संबंधित संगत गोले को नीले/काले पेन से परीक्षक द्वारा भरा जाएगा न कि परीक्षार्थी द्वारा।
- परीक्षार्थी अपनी उत्तरपुस्तिका को आन्तरिक परीक्षक के पास जमा किये बिना परीक्षा भवन न छोड़ें।
- परीक्षा केन्द्र में कैलकुलेटर, मोबाइल फोन, डियर फोन, पेजर, ब्लूटूथ या इस प्रकार का कोई अन्य इलेक्ट्रॉनिक उपकरण ले जाना सख्त मना है।
- जाँच परीक्षा में गैर-उत्प्रेषित या जाँच परीक्षा में अनुपस्थित छात्र/छात्रा इंटरमीडिएट वार्षिक प्रायोगिक परीक्षा, 2024 में कदापि सम्मिलित नहीं हो सकते हैं।



बिहार विद्यालय परीक्षा समिति, पटना
BIHAR SCHOOL EXAMINATION BOARD, PATNA
इंटरमीडिएट वार्षिक परीक्षा, 2024
INTERMEDIATE ANNUAL EXAMINATION, 2024
प्रायोगिक परीक्षा का प्रवेश पत्र
Admit Card For Practical Examination

संकाय: विज्ञान
FACULTY: SCIENCE

BSEB UNIQUE Id:- 2221110013279
कॉलेज/+2 स्कूल का नाम GAYA COLLEGE, GAYA
परीक्षार्थी का नाम SOHIT KUMAR
माता का नाम ANITA DEVI
पिता का नाम NARESH RAM
वैवाहिक स्थिति Unmarried
परीक्षार्थी का आधार नं० 974189568029 दिव्यांग कोटि NO
सूचीकरण संख्या/वर्ष R-210011805-22 परीक्षार्थी की कोटि REGULAR
रोल कोड 21001 रोल क्रमांक 24010639 लिंग MALE
परीक्षा केंद्र का नाम GAYA COLLEGE, GAYA



प्रायोगिक परीक्षा के विषय (निर्धारित परीक्षा कार्यक्रम सहित)

प्रायोगिक विषय	विषय कोड	विषय का नाम	परीक्षा की तारीख
वैकल्पिक विषय	117	PHYSICS	10/01/2024 to 20/01/2024
	118	CHEMISTRY	
अतिरिक्त विषय			

संजो/र/उ/न/र

महाविद्यालय / +2 विद्यालय प्रधान का हस्ताक्षर
एवं मुहर

परीक्षा नियंत्रक (उ०मा०)

परीक्षार्थी के लिए आवश्यक निर्देश

- BSEB Unique Id सत्र 2021 - 23 से सूचीकृत हुए परीक्षार्थियों को जारी किया गया है। सत्र 2021 - 23 के पूर्व सत्र के किसी परीक्षार्थी को BSEB Unique Id जारी नहीं किया गया है।
- प्रायोगिक परीक्षा दिनांक 10/01/2024 से 20/01/2024 तक संचालित होगी। केन्द्राधीक्षक दिनांक 10/01/2024 से 20/01/2024 तक की अवधि में परीक्षार्थियों की संख्या के अनुसार तिथि एवं पाली का निर्धारण करके प्रायोगिक परीक्षा केन्द्र पर आवंटित सभी परीक्षार्थियों के प्रायोगिक विषयों की परीक्षा आयोजित करेंगे।
- परीक्षार्थी अपने इस प्रवेश-पत्र में उल्लिखित प्रायोगिक परीक्षा केंद्र पर दिनांक 10-01-2024 को पूर्वाह्न 09:00 बजे अनिवार्य रूप से जाकर परीक्षा केन्द्र के परिसर की सूचना पट्ट से यह जानकारी प्राप्त कर लें कि उनके द्वारा चयनित विषय की प्रायोगिक परीक्षा किस तिथि एवं किस पाली में संचालित होगी, जिसमें उन्हें सम्मिलित होना अनिवार्य है।
- परीक्षार्थी के प्रत्येक प्रायोगिक विषय की परीक्षा के लिए 08 पृष्ठों की केवल एक ही उत्तरपुस्तिका मिलेगी। अतिरिक्त उत्तरपुस्तिका नहीं दी जाएगी। परीक्षार्थी उत्तरपुस्तिका लेते ही यह सुनिश्चित कर लें कि इसमें 8 पृष्ठ हैं एवं सही क्रम में हैं।
- उत्तरपुस्तिका प्राप्त होते ही परीक्षार्थी अपने प्रवेश-पत्र तथा उत्तरपुस्तिका पर मुद्रित विवरणों (Details) का मिलान कर यह अवश्य सुनिश्चित हो लें कि जो उत्तरपुस्तिका परीक्षक द्वारा उन्हें दी गई है, वह उन्हीं की है। भिन्न विवरणों की उत्तरपुस्तिका प्राप्त होने पर उसे तुरंत परीक्षक को वापस लौटा दिया जाए।
- उत्तरपुस्तिका प्राप्त होने पर परीक्षार्थी उनके आवरण पृष्ठ के पीछे अंकित "परीक्षार्थियों के लिए निर्देश" अवश्य पढ़ें एवं उसका अनुपालन करें।
- परीक्षार्थी अपनी उत्तरपुस्तिका के कवर पृष्ठ के ऊपरी बायें तथा दायें भागों में क्रमांक-(1) में अपने उत्तर देने का माध्यम अंकित करते हुए क्रमांक-(2) में अपना पूर्ण हस्ताक्षर अंकित करें। इसके अलावा अन्य मुद्रित विवरणों में किसी भी प्रकार से कोई छेड़-छाड़ नहीं करें।
- प्रायोगिक परीक्षा की उत्तरपुस्तिका के आवरण पृष्ठ के निचले बायें एवं दायें भागों को परीक्षार्थी द्वारा कदापि नहीं भरा जाएगा। अगर परीक्षार्थी इस भाग को भरते हैं, तो परीक्षार्थी का इस विषय में परीक्षाफल रद्द किया जा सकता है। ये दोनों भाग आंतरिक/बाह्य परीक्षकों को भरने के लिए दिया गया है।
- उत्तरपुस्तिका के पन्नों के दोनों पृष्ठों पर तथा प्रत्येक लाइन पर लिखें एवं पृष्ठों को नष्ट न करें।
- यदि रफ कार्य करने की आवश्यकता हो, तो परीक्षार्थी उत्तरपुस्तिका के अंतिम पृष्ठ पर रफ कार्य करके उसे काट दे/क्रॉस (x) कर दें।
- उत्तरपुस्तिका के आंतरिक पृष्ठों पर दाहिने हाशिए में लाइन खींचकर सादा स्थान छोड़ रखा गया है। शेष स्थान रूल्ड है। परीक्षार्थी दाहिने हाशिए के सादे स्थान में कुछ भी नहीं लिखेंगे, चूंकि यह भाग परीक्षक के उपयोग के लिए है।
- उत्तरपुस्तिका के पृष्ठों को मोड़ें- फाड़ें नहीं तथा बीच-बीच में व्यर्थ ही खाली न छोड़ें।
- प्रश्न-पत्र में दी हुई संख्या के अनुसार अपने उत्तरों की संख्या लिखें।
- व्हाइटनगर, ब्लेड तथा नाखून का इस्तेमाल करना सर्वथा वर्जित है, अन्यथा परीक्षाफल अमान्य कर दिया जाएगा।
- प्रश्नोत्तर के समाप्त होने पर अंतिम में नीचे एक क्षैतिज रेखा खींच दें।
- आंतरिक परीक्षक द्वारा उपलब्ध कराये गए उपस्थिति-पत्रक में परीक्षार्थी द्वारा यथा-स्तम्भ परीक्षा की तिथि अंकित करते हुए उत्तरपुस्तिका की क्रम संख्या लिखकर अपना हस्ताक्षर किया जाएगा। परीक्षार्थी की उपस्थित, अनुपस्थित एवं निष्कासन से संबंधित संगत गोले को नीले/काले पेन से परीक्षक द्वारा भरा जाएगा न कि परीक्षार्थी द्वारा।
- परीक्षार्थी अपनी उत्तरपुस्तिका को आन्तरिक परीक्षक के पास जमा किये बिना परीक्षा भवन न छोड़ें।
- परीक्षा केन्द्र में कैंलकुलेटर, मोबाइल फोन, डियर फोन, पेजर, ब्लूटूथ या इस प्रकार का कोई अन्य इलेक्ट्रॉनिक उपकरण ले जाना सख्त मना है।
- जाँच परीक्षा में गैर-उत्प्रेषित या जाँच परीक्षा में अनुपस्थित छात्र/छात्रा इंटरमीडिएट वार्षिक प्रायोगिक परीक्षा, 2024 में कदापि सम्मिलित नहीं हो सकते हैं।



बिहार विद्यालय परीक्षा समिति, पटना
BIHAR SCHOOL EXAMINATION BOARD, PATNA
इंटरमीडिएट वार्षिक परीक्षा, 2024
INTERMEDIATE ANNUAL EXAMINATION, 2024
प्रायोगिक परीक्षा का प्रवेश पत्र
Admit Card For Practical Examination

संकाय: विज्ञान
FACULTY: SCIENCE

BSEB UNIQUE Id:- 2222110011101
कॉलेज/+2 स्कूल का नाम GAYA COLLEGE, GAYA
परीक्षार्थी का नाम SONAM KUMARI
माता का नाम AASHA DEVI
पिता का नाम RAMJI MEHTA
वैवाहिक स्थिति Unmarried
परीक्षार्थी का आधार नं० 474801832401 दिव्यांग कोटि NO
सूचीकरण संख्या/वर्ष R-210011818-22 परीक्षार्थी की कोटि REGULAR
रोल कोड 21001 रोल क्रमांक 24010001 लिंग FEMALE
परीक्षा केंद्र का नाम GAYA COLLEGE, GAYA



SONAM KUMARI

प्रायोगिक परीक्षा के विषय (निर्धारित परीक्षा कार्यक्रम सहित)

प्रायोगिक विषय	विषय कोड	विषय का नाम	परीक्षा की तारीख
वैकल्पिक विषय	117	PHYSICS	10/01/2024 to 20/01/2024
	118	CHEMISTRY	
	119	BIOLOGY	
अतिरिक्त विषय			

संज्ञा/उत्तर

महाविद्यालय / +2 विद्यालय प्रधान का हस्ताक्षर
एवं मुहर

परीक्षा नियंत्रक (उ०मा०)

परीक्षार्थी के लिए आवश्यक निर्देश

- BSEB Unique Id सत्र 2021 - 23 से सूचीकृत हुए परीक्षार्थियों को जारी किया गया है। सत्र 2021 - 23 के पूर्व सत्र के किसी परीक्षार्थी को BSEB Unique Id जारी नहीं किया गया है।
- प्रायोगिक परीक्षा दिनांक 10/01/2024 से 20/01/2024 तक संचालित होगी। केन्द्राधीक्षक दिनांक 10/01/2024 से 20/01/2024 तक की अवधि में परीक्षार्थियों की संख्या के अनुसार तिथि एवं पाली का निर्धारण करके प्रायोगिक परीक्षा केन्द्र पर आवंटित सभी परीक्षार्थियों के प्रायोगिक विषयों की परीक्षा आयोजित करेंगे।
- परीक्षार्थी अपने इस प्रवेश-पत्र में उल्लिखित प्रायोगिक परीक्षा केंद्र पर दिनांक 10-01-2024 को पूर्वाह्न 09:00 बजे अनिवार्य रूप से जाकर परीक्षा केन्द्र के परिसर की सूचना पट्ट से यह जानकारी प्राप्त कर लें कि उनके द्वारा चयनित विषय की प्रायोगिक परीक्षा किस तिथि एवं किस पाली में संचालित होगी, जिसमें उन्हें सम्मिलित होना अनिवार्य है।
- परीक्षार्थी के प्रत्येक प्रायोगिक विषय की परीक्षा के लिए 08 पृष्ठों की केवल एक ही उत्तरपुस्तिका मिलेगी। अतिरिक्त उत्तरपुस्तिका नहीं दी जाएगी। परीक्षार्थी उत्तरपुस्तिका लेते ही यह सुनिश्चित कर लें कि इसमें 8 पृष्ठ हैं एवं सही क्रम में हैं।
- उत्तरपुस्तिका प्राप्त होते ही परीक्षार्थी अपने प्रवेश-पत्र तथा उत्तरपुस्तिका पर मुद्रित विवरणों (Details) का मिलान कर यह अवश्य सुनिश्चित हो लें कि जो उत्तरपुस्तिका परीक्षक द्वारा उन्हें दी गई है, वह उन्हीं की है। भिन्न विवरणों की उत्तरपुस्तिका प्राप्त होने पर उसे तुरंत परीक्षक को वापस लौटा दिया जाए।
- उत्तरपुस्तिका प्राप्त होने पर परीक्षार्थी उनके आवरण पृष्ठ के पीछे अंकित "परीक्षार्थियों के लिए निर्देश" अवश्य पढ़ें एवं उसका अनुपालन करें।
- परीक्षार्थी अपनी उत्तरपुस्तिका के कवर पृष्ठ के ऊपरी बायें तथा दायें भागों में क्रमांक-(1) में अपने उत्तर देने का माध्यम अंकित करते हुए क्रमांक-(2) में अपना पूर्ण हस्ताक्षर अंकित करें। इसके अलावा अन्य मुद्रित विवरणों में किसी भी प्रकार से कोई छेड़-छाड़ नहीं करें।
- प्रायोगिक परीक्षा की उत्तरपुस्तिका के आवरण पृष्ठ के निचले बायें एवं दायें भागों को परीक्षार्थी द्वारा कदापि नहीं भरा जाएगा। अगर परीक्षार्थी इस भाग को भरते हैं, तो परीक्षार्थी का इस विषय में परीक्षाफल रद्द किया जा सकता है। ये दोनों भाग आंतरिक/बाह्य परीक्षकों को भरने के लिए दिया गया है।
- उत्तरपुस्तिका के पन्नों के दोनों पृष्ठों पर तथा प्रत्येक लाइन पर लिखें एवं पृष्ठों को नष्ट न करें।
- यदि रफ कार्य करने की आवश्यकता हो, तो परीक्षार्थी उत्तरपुस्तिका के अंतिम पृष्ठ पर रफ कार्य करके उसे काट दे/क्रॉस (x) कर दें।
- उत्तरपुस्तिका के आंतरिक पृष्ठों पर दाहिने हाशिए में लाइन खींचकर सादा स्थान छोड़ रखा गया है। शेष स्थान रूल्ड है। परीक्षार्थी दाहिने हाशिए के सादे स्थान में कुछ भी नहीं लिखेंगे, चूंकि यह भाग परीक्षक के उपयोग के लिए है।
- उत्तरपुस्तिका के पृष्ठों को मोड़ें- फाड़ें नहीं तथा बीच-बीच में व्यर्थ ही खाली न छोड़ें।
- प्रश्न-पत्र में दी हुई संख्या के अनुसार अपने उत्तरों की संख्या लिखें।
- व्हाइटनगर, ब्लेड तथा नाखून का इस्तेमाल करना सर्वथा वर्जित है, अन्यथा परीक्षाफल अमान्य कर दिया जाएगा।
- प्रश्नोत्तर के समाप्त होने पर अंतिम में नीचे एक क्षैतिज रेखा खींच दें।
- आंतरिक परीक्षक द्वारा उपलब्ध कराये गए उपस्थिति-पत्रक में परीक्षार्थी द्वारा यथा-स्तम्भ परीक्षा की तिथि अंकित करते हुए उत्तरपुस्तिका की क्रम संख्या लिखकर अपना हस्ताक्षर किया जाएगा। परीक्षार्थी की उपस्थित, अनुपस्थित एवं निष्कासन से संबंधित संगत गोले को नीले/काले पेन से परीक्षक द्वारा भरा जाएगा न कि परीक्षार्थी द्वारा।
- परीक्षार्थी अपनी उत्तरपुस्तिका को आन्तरिक परीक्षक के पास जमा किये बिना परीक्षा भवन न छोड़ें।
- परीक्षा केन्द्र में कैलकुलेटर, मोबाइल फोन, डियर फोन, पेजर, ब्लूटूथ या इस प्रकार का कोई अन्य इलेक्ट्रॉनिक उपकरण ले जाना सख्त मना है।
- जाँच परीक्षा में गैर-उत्प्रेषित या जाँच परीक्षा में अनुपस्थित छात्र/छात्रा इंटरमीडिएट वार्षिक प्रायोगिक परीक्षा, 2024 में कदापि सम्मिलित नहीं हो सकते हैं।



बिहार विद्यालय परीक्षा समिति, पटना
BIHAR SCHOOL EXAMINATION BOARD, PATNA
इंटरमीडिएट वार्षिक परीक्षा, 2024
INTERMEDIATE ANNUAL EXAMINATION, 2024
प्रायोगिक परीक्षा का प्रवेश पत्र
Admit Card For Practical Examination

संकाय: विज्ञान
FACULTY: SCIENCE

BSEB UNIQUE Id:- 2222110011092
कॉलेज/+2 स्कूल का नाम GAYA COLLEGE, GAYA
परीक्षार्थी का नाम SONAM KUMARI
माता का नाम GUDIYA DEVI
पिता का नाम ARUN PRASAD
वैवाहिक स्थिति Unmarried
परीक्षार्थी का आधार नं० 531394765807 दिव्यांग कोटि NO
सूचीकरण संख्या/वर्ष R-210011812-22 परीक्षार्थी की कोटि REGULAR
रोल कोड 21001 रोल क्रमांक 24010107 लिंग FEMALE
परीक्षा केंद्र का नाम GAYA COLLEGE, GAYA



Sonam Kumari

प्रायोगिक परीक्षा के विषय (निर्धारित परीक्षा कार्यक्रम सहित)

प्रायोगिक विषय	विषय कोड	विषय का नाम	परीक्षा की तारीख
वैकल्पिक विषय	117	PHYSICS	10/01/2024 to 20/01/2024
	118	CHEMISTRY	
अतिरिक्त विषय	119	Biology	

संजीव कुमार

महाविद्यालय / +2 विद्यालय प्रधान का हस्ताक्षर
एवं मुहर

परीक्षा नियंत्रक (उ०मा०)

परीक्षार्थी के लिए आवश्यक निर्देश

- BSEB Unique Id सत्र 2021 - 23 से सूचीकृत हुए परीक्षार्थियों को जारी किया गया है। सत्र 2021 - 23 के पूर्व सत्र के किसी परीक्षार्थी को BSEB Unique Id जारी नहीं किया गया है।
- प्रायोगिक परीक्षा दिनांक 10/01/2024 से 20/01/2024 तक संचालित होगी। केन्द्राधीक्षक दिनांक 10/01/2024 से 20/01/2024 तक की अवधि में परीक्षार्थियों की संख्या के अनुसार तिथि एवं पाली का निर्धारण करके प्रायोगिक परीक्षा केन्द्र पर आवंटित सभी परीक्षार्थियों के प्रायोगिक विषयों की परीक्षा आयोजित करेंगे।
- परीक्षार्थी अपने इस प्रवेश-पत्र में उल्लिखित प्रायोगिक परीक्षा केंद्र पर दिनांक 10-01-2024 को पूर्वाह्न 09:00 बजे अनिवार्य रूप से जाकर परीक्षा केन्द्र के परिसर की सूचना पट्ट से यह जानकारी प्राप्त कर लें कि उनके द्वारा चयनित विषय की प्रायोगिक परीक्षा किस तिथि एवं किस पाली में संचालित होगी, जिसमें उन्हें सम्मिलित होना अनिवार्य है।
- परीक्षार्थी के प्रत्येक प्रायोगिक विषय की परीक्षा के लिए 08 पृष्ठों की केवल एक ही उत्तरपुस्तिका मिलेगी। अतिरिक्त उत्तरपुस्तिका नहीं दी जाएगी। परीक्षार्थी उत्तरपुस्तिका लेते ही यह सुनिश्चित कर लें कि इसमें 8 पृष्ठ हैं एवं सही क्रम में हैं।
- उत्तरपुस्तिका प्राप्त होते ही परीक्षार्थी अपने प्रवेश-पत्र तथा उत्तरपुस्तिका पर मुद्रित विवरणों (Details) का मिलान कर यह अवश्य सुनिश्चित हो लें कि जो उत्तरपुस्तिका परीक्षक द्वारा उन्हें दी गई है, वह उन्हीं की है। भिन्न विवरणों की उत्तरपुस्तिका प्राप्त होने पर उसे तुरंत परीक्षक को वापस लौटा दिया जाए।
- उत्तरपुस्तिका प्राप्त होने पर परीक्षार्थी उनके आवरण पृष्ठ के पीछे अंकित "परीक्षार्थियों के लिए निर्देश" अवश्य पढ़ें एवं उसका अनुपालन करें।
- परीक्षार्थी अपनी उत्तरपुस्तिका के कवर पृष्ठ के ऊपरी बायें तथा दायें भागों में क्रमांक-(1) में अपने उत्तर देने का माध्यम अंकित करते हुए क्रमांक-(2) में अपना पूर्ण हस्ताक्षर अंकित करें। इसके अलावा अन्य मुद्रित विवरणों में किसी भी प्रकार से कोई छेड़-छाड़ नहीं करें।
- प्रायोगिक परीक्षा की उत्तरपुस्तिका के आवरण पृष्ठ के निचले बायें एवं दायें भागों को परीक्षार्थी द्वारा कदापि नहीं भरा जाएगा। अगर परीक्षार्थी इस भाग को भरते हैं, तो परीक्षार्थी का इस विषय में परीक्षाफल रद्द किया जा सकता है। ये दोनों भाग आंतरिक/बाह्य परीक्षकों को भरने के लिए दिया गया है।
- उत्तरपुस्तिका के पन्नों के दोनों पृष्ठों पर तथा प्रत्येक लाइन पर लिखें एवं पृष्ठों को नष्ट न करें।
- यदि रफ कार्य करने की आवश्यकता हो, तो परीक्षार्थी उत्तरपुस्तिका के अंतिम पृष्ठ पर रफ कार्य करके उसे काट दे/क्रॉस (x) कर दें।
- उत्तरपुस्तिका के आंतरिक पृष्ठों पर दाहिने हाशिए में लाइन खींचकर सादा स्थान छोड़ रखा गया है। शेष स्थान रूल्ड है। परीक्षार्थी दाहिने हाशिए के सादे स्थान में कुछ भी नहीं लिखेंगे, चूंकि यह भाग परीक्षक के उपयोग के लिए है।
- उत्तरपुस्तिका के पृष्ठों को मोड़ें- फाड़ें नहीं तथा बीच-बीच में व्यर्थ ही खाली न छोड़ें।
- प्रश्न-पत्र में दी हुई संख्या के अनुसार अपने उत्तरों की संख्या लिखें।
- व्हाइटनगर, ब्लेड तथा नाखून का इस्तेमाल करना सर्वथा वर्जित है, अन्यथा परीक्षाफल अमान्य कर दिया जाएगा।
- प्रश्नोत्तर के समाप्त होने पर अंतिम में नीचे एक क्षैतिज रेखा खींच दें।
- आंतरिक परीक्षक द्वारा उपलब्ध कराये गए उपस्थिति-पत्रक में परीक्षार्थी द्वारा यथा-स्तम्भ परीक्षा की तिथि अंकित करते हुए उत्तरपुस्तिका की क्रम संख्या लिखकर अपना हस्ताक्षर किया जाएगा। परीक्षार्थी की उपस्थित, अनुपस्थित एवं निष्कासन से संबंधित संगत गोले को नीले/काले पेन से परीक्षक द्वारा भरा जाएगा न कि परीक्षार्थी द्वारा।
- परीक्षार्थी अपनी उत्तरपुस्तिका को आन्तरिक परीक्षक के पास जमा किये बिना परीक्षा भवन न छोड़ें।
- परीक्षा केन्द्र में कैंलकुलेटर, मोबाइल फोन, डायर फोन, पेजर, ब्लूटूथ या इस प्रकार का कोई अन्य इलेक्ट्रॉनिक उपकरण ले जाना सख्त मना है।
- जाँच परीक्षा में गैर-उत्प्रेषित या जाँच परीक्षा में अनुपस्थित छात्र/छात्रा इंटरमीडिएट वार्षिक प्रायोगिक परीक्षा, 2024 में कदापि सम्मिलित नहीं हो सकते हैं।



बिहार विद्यालय परीक्षा समिति, पटना
BIHAR SCHOOL EXAMINATION BOARD, PATNA
इंटरमीडिएट वार्षिक परीक्षा, 2024
INTERMEDIATE ANNUAL EXAMINATION, 2024
प्रायोगिक परीक्षा का प्रवेश पत्र
Admit Card For Practical Examination

संकाय: विज्ञान
FACULTY: SCIENCE

BSEB UNIQUE Id:- 2222110011082
कॉलेज/+2 स्कूल का नाम GAYA COLLEGE, GAYA
परीक्षार्थी का नाम SONALI KUMARI
माता का नाम REKHA DEVI
पिता का नाम AJAY SINGH
वैवाहिक स्थिति Unmarried
परीक्षार्थी का आधार नं० 668305934190 दिव्यांग कोटि NO
सूचीकरण संख्या/वर्ष R-210011808-22 परीक्षार्थी की कोटि REGULAR
रोल कोड 21001 रोल क्रमांक 24010350 लिंग FEMALE
परीक्षा केंद्र का नाम GAYA COLLEGE, GAYA



प्रायोगिक परीक्षा के विषय (निर्धारित परीक्षा कार्यक्रम सहित)

प्रायोगिक विषय	विषय कोड	विषय का नाम	परीक्षा की तारीख
वैकल्पिक विषय	117	PHYSICS	10/01/2024 to 20/01/2024
	118	CHEMISTRY	
अतिरिक्त विषय			

संजीव कुमार

महाविद्यालय / +2 विद्यालय प्रधान का हस्ताक्षर
एवं मुहर

परीक्षा नियंत्रक (उ०मा०)

परीक्षार्थी के लिए आवश्यक निर्देश

- BSEB Unique Id सत्र 2021 - 23 से सूचीकृत हुए परीक्षार्थियों को जारी किया गया है। सत्र 2021 - 23 के पूर्व सत्र के किसी परीक्षार्थी को BSEB Unique Id जारी नहीं किया गया है।
- प्रायोगिक परीक्षा दिनांक 10/01/2024 से 20/01/2024 तक संचालित होगी। केन्द्राधीक्षक दिनांक 10/01/2024 से 20/01/2024 तक की अवधि में परीक्षार्थियों की संख्या के अनुसार तिथि एवं पाली का निर्धारण करके प्रायोगिक परीक्षा केन्द्र पर आवंटित सभी परीक्षार्थियों के प्रायोगिक विषयों की परीक्षा आयोजित करेंगे।
- परीक्षार्थी अपने इस प्रवेश-पत्र में उल्लिखित प्रायोगिक परीक्षा केंद्र पर दिनांक 10-01-2024 को पूर्वाह्न 09:00 बजे अनिवार्य रूप से जाकर परीक्षा केन्द्र के परिसर की सूचना पट्ट से यह जानकारी प्राप्त कर लें कि उनके द्वारा चयनित विषय की प्रायोगिक परीक्षा किस तिथि एवं किस पाली में संचालित होगी, जिसमें उन्हें सम्मिलित होना अनिवार्य है।
- परीक्षार्थी के प्रत्येक प्रायोगिक विषय की परीक्षा के लिए 08 पृष्ठों की केवल एक ही उत्तरपुस्तिका मिलेगी। अतिरिक्त उत्तरपुस्तिका नहीं दी जाएगी। परीक्षार्थी उत्तरपुस्तिका लेते ही यह सुनिश्चित कर लें कि इसमें 8 पृष्ठ हैं एवं सही क्रम में हैं।
- उत्तरपुस्तिका प्राप्त होते ही परीक्षार्थी अपने प्रवेश-पत्र तथा उत्तरपुस्तिका पर मुद्रित विवरणों (Details) का मिलान कर यह अवश्य सुनिश्चित हो लें कि जो उत्तरपुस्तिका परीक्षक द्वारा उन्हें दी गई है, वह उन्हीं की है। भिन्न विवरणों की उत्तरपुस्तिका प्राप्त होने पर उसे तुरंत परीक्षक को वापस लौटा दिया जाए।
- उत्तरपुस्तिका प्राप्त होने पर परीक्षार्थी उनके आवरण पृष्ठ के पीछे अंकित "परीक्षार्थियों के लिए निर्देश" अवश्य पढ़ें एवं उसका अनुपालन करें।
- परीक्षार्थी अपनी उत्तरपुस्तिका के कवर पृष्ठ के ऊपरी बायें तथा दायें भागों में क्रमांक-(1) में अपने उत्तर देने का माध्यम अंकित करते हुए क्रमांक-(2) में अपना पूर्ण हस्ताक्षर अंकित करें। इसके अलावा अन्य मुद्रित विवरणों में किसी भी प्रकार से कोई छेड़-छाड़ नहीं करें।
- प्रायोगिक परीक्षा की उत्तरपुस्तिका के आवरण पृष्ठ के निचले बायें एवं दायें भागों को परीक्षार्थी द्वारा कदापि नहीं भरा जाएगा। अगर परीक्षार्थी इस भाग को भरते हैं, तो परीक्षार्थी का इस विषय में परीक्षाफल रद्द किया जा सकता है। ये दोनों भाग आंतरिक/बाह्य परीक्षकों को भरने के लिए दिया गया है।
- उत्तरपुस्तिका के पन्नों के दोनों पृष्ठों पर तथा प्रत्येक लाइन पर लिखें एवं पृष्ठों को नष्ट न करें।
- यदि रफ कार्य करने की आवश्यकता हो, तो परीक्षार्थी उत्तरपुस्तिका के अंतिम पृष्ठ पर रफ कार्य करके उसे काट दे/क्रॉस (x) कर दें।
- उत्तरपुस्तिका के आंतरिक पृष्ठों पर दाहिने हाशिए में लाइन खींचकर सादा स्थान छोड़ रखा गया है। शेष स्थान रूल्ड है। परीक्षार्थी दाहिने हाशिए के सादे स्थान में कुछ भी नहीं लिखेंगे, चूंकि यह भाग परीक्षक के उपयोग के लिए है।
- उत्तरपुस्तिका के पृष्ठों को मोड़ें- फाड़ें नहीं तथा बीच-बीच में व्यर्थ ही खाली न छोड़ें।
- प्रश्न-पत्र में दी हुई संख्या के अनुसार अपने उत्तरों की संख्या लिखें।
- व्हाइटनगर, ब्लेड तथा नाखून का इस्तेमाल करना सर्वथा वर्जित है, अन्यथा परीक्षाफल अमान्य कर दिया जाएगा।
- प्रश्नोत्तर के समाप्त होने पर अंतिम में नीचे एक क्षैतिज रेखा खींच दें।
- आंतरिक परीक्षक द्वारा उपलब्ध कराये गए उपस्थिति-पत्रक में परीक्षार्थी द्वारा यथा-स्तम्भ परीक्षा की तिथि अंकित करते हुए उत्तरपुस्तिका की क्रम संख्या लिखकर अपना हस्ताक्षर किया जाएगा। परीक्षार्थी की उपस्थित, अनुपस्थित एवं निष्कासन से संबंधित संगत गोले को नीले/काले पेन से परीक्षक द्वारा भरा जाएगा न कि परीक्षार्थी द्वारा।
- परीक्षार्थी अपनी उत्तरपुस्तिका को आन्तरिक परीक्षक के पास जमा किये बिना परीक्षा भवन न छोड़ें।
- परीक्षा केन्द्र में कैलकुलेटर, मोबाइल फोन, डायर फोन, पेजर, ब्लूटूथ या इस प्रकार का कोई अन्य इलेक्ट्रॉनिक उपकरण ले जाना सख्त मना है।
- जाँच परीक्षा में गैर-उत्प्रेषित या जाँच परीक्षा में अनुपस्थित छात्र/छात्रा इंटरमीडिएट वार्षिक प्रायोगिक परीक्षा, 2024 में कदापि सम्मिलित नहीं हो सकते हैं।



बिहार विद्यालय परीक्षा समिति, पटना
BIHAR SCHOOL EXAMINATION BOARD, PATNA
इंटरमीडिएट वार्षिक परीक्षा, 2024
INTERMEDIATE ANNUAL EXAMINATION, 2024
प्रायोगिक परीक्षा का प्रवेश पत्र
Admit Card For Practical Examination

संकाय: विज्ञान
FACULTY: SCIENCE

BSEB UNIQUE Id:- 2222110011095
कॉलेज/+2 स्कूल का नाम GAYA COLLEGE, GAYA
परीक्षार्थी का नाम SONAM KUMARI
माता का नाम KANTI DEVI
पिता का नाम KAMLESH DAS
वैवाहिक स्थिति Unmarried
परीक्षार्थी का आधार नं० 569199916352 दिव्यांग कोटि NO
सूचीकरण संख्या/वर्ष R-210011814-22 परीक्षार्थी की कोटि REGULAR
रोल कोड 21001 रोल क्रमांक 24010150 लिंग FEMALE
परीक्षा केंद्र का नाम GAYA COLLEGE, GAYA



प्रायोगिक परीक्षा के विषय (निर्धारित परीक्षा कार्यक्रम सहित)

प्रायोगिक विषय	विषय कोड	विषय का नाम	परीक्षा की तारीख
वैकल्पिक विषय	117	PHYSICS	10/01/2024 to 20/01/2024
	118	CHEMISTRY	
	119	BIOLOGY	
अतिरिक्त विषय			

संजीव कुमार

महाविद्यालय / +2 विद्यालय प्रधान का हस्ताक्षर
एवं मुहर

परीक्षा नियंत्रक (उ०मा०)

परीक्षार्थी के लिए आवश्यक निर्देश

- BSEB Unique Id सत्र 2021 - 23 से सूचीकृत हुए परीक्षार्थियों को जारी किया गया है। सत्र 2021 - 23 के पूर्व सत्र के किसी परीक्षार्थी को BSEB Unique Id जारी नहीं किया गया है।
- प्रायोगिक परीक्षा दिनांक 10/01/2024 से 20/01/2024 तक संचालित होगी। केन्द्राधीक्षक दिनांक 10/01/2024 से 20/01/2024 तक की अवधि में परीक्षार्थियों की संख्या के अनुसार तिथि एवं पाली का निर्धारण करके प्रायोगिक परीक्षा केन्द्र पर आवंटित सभी परीक्षार्थियों के प्रायोगिक विषयों की परीक्षा आयोजित करेंगे।
- परीक्षार्थी अपने इस प्रवेश-पत्र में उल्लिखित प्रायोगिक परीक्षा केंद्र पर दिनांक 10-01-2024 को पूर्वाह्न 09:00 बजे अनिवार्य रूप से जाकर परीक्षा केन्द्र के परिसर की सूचना पट्ट से यह जानकारी प्राप्त कर लें कि उनके द्वारा चयनित विषय की प्रायोगिक परीक्षा किस तिथि एवं किस पाली में संचालित होगी, जिसमें उन्हें सम्मिलित होना अनिवार्य है।
- परीक्षार्थी के प्रत्येक प्रायोगिक विषय की परीक्षा के लिए 08 पृष्ठों की केवल एक ही उत्तरपुस्तिका मिलेगी। अतिरिक्त उत्तरपुस्तिका नहीं दी जाएगी। परीक्षार्थी उत्तरपुस्तिका लेते ही यह सुनिश्चित कर लें कि इसमें 8 पृष्ठ हैं एवं सही क्रम में हैं।
- उत्तरपुस्तिका प्राप्त होते ही परीक्षार्थी अपने प्रवेश-पत्र तथा उत्तरपुस्तिका पर मुद्रित विवरणों (Details) का मिलान कर यह अवश्य सुनिश्चित हो लें कि जो उत्तरपुस्तिका परीक्षक द्वारा उन्हें दी गई है, वह उन्हीं की है। भिन्न विवरणों की उत्तरपुस्तिका प्राप्त होने पर उसे तुरंत परीक्षक को वापस लौटा दिया जाए।
- उत्तरपुस्तिका प्राप्त होने पर परीक्षार्थी उनके आवरण पृष्ठ के पीछे अंकित "परीक्षार्थियों के लिए निर्देश" अवश्य पढ़ें एवं उसका अनुपालन करें।
- परीक्षार्थी अपनी उत्तरपुस्तिका के कवर पृष्ठ के ऊपरी बायें तथा दायें भागों में क्रमांक-(1) में अपने उत्तर देने का माध्यम अंकित करते हुए क्रमांक-(2) में अपना पूर्ण हस्ताक्षर अंकित करें। इसके अलावा अन्य मुद्रित विवरणों में किसी भी प्रकार से कोई छेड़-छाड़ नहीं करें।
- प्रायोगिक परीक्षा की उत्तरपुस्तिका के आवरण पृष्ठ के निचले बायें एवं दायें भागों को परीक्षार्थी द्वारा कदापि नहीं भरा जाएगा। अगर परीक्षार्थी इस भाग को भरते हैं, तो परीक्षार्थी का इस विषय में परीक्षाफल रद्द किया जा सकता है। ये दोनों भाग आंतरिक/बाह्य परीक्षकों को भरने के लिए दिया गया है।
- उत्तरपुस्तिका के पन्नों के दोनों पृष्ठों पर तथा प्रत्येक लाइन पर लिखें एवं पृष्ठों को नष्ट न करें।
- यदि रफ कार्य करने की आवश्यकता हो, तो परीक्षार्थी उत्तरपुस्तिका के अंतिम पृष्ठ पर रफ कार्य करके उसे काट दे/क्रॉस (x) कर दें।
- उत्तरपुस्तिका के आंतरिक पृष्ठों पर दाहिने हाशिए में लाइन खींचकर सादा स्थान छोड़ रखा गया है। शेष स्थान रूल्ड है। परीक्षार्थी दाहिने हाशिए के सादे स्थान में कुछ भी नहीं लिखेंगे, चूंकि यह भाग परीक्षक के उपयोग के लिए है।
- उत्तरपुस्तिका के पृष्ठों को मोड़ें- फाड़ें नहीं तथा बीच-बीच में व्यर्थ ही खाली न छोड़ें।
- प्रश्न-पत्र में दी हुई संख्या के अनुसार अपने उत्तरों की संख्या लिखें।
- व्हाइटनगर, ब्लेड तथा नाखून का इस्तेमाल करना सर्वथा वर्जित है, अन्यथा परीक्षाफल अमान्य कर दिया जाएगा।
- प्रश्नोत्तर के समाप्त होने पर अंतिम में नीचे एक क्षैतिज रेखा खींच दें।
- आंतरिक परीक्षक द्वारा उपलब्ध कराये गए उपस्थिति-पत्रक में परीक्षार्थी द्वारा यथा-स्तम्भ परीक्षा की तिथि अंकित करते हुए उत्तरपुस्तिका की क्रम संख्या लिखकर अपना हस्ताक्षर किया जाएगा। परीक्षार्थी की उपस्थित, अनुपस्थित एवं निष्कासन से संबंधित संगत गोले को नीले/काले पेन से परीक्षक द्वारा भरा जाएगा न कि परीक्षार्थी द्वारा।
- परीक्षार्थी अपनी उत्तरपुस्तिका को आन्तरिक परीक्षक के पास जमा किये बिना परीक्षा भवन न छोड़ें।
- परीक्षा केन्द्र में कैंलकुलेटर, मोबाइल फोन, डायर फोन, पेजर, ब्लूटूथ या इस प्रकार का कोई अन्य इलेक्ट्रॉनिक उपकरण ले जाना सख्त मना है।
- जाँच परीक्षा में गैर-उत्प्रेषित या जाँच परीक्षा में अनुपस्थित छात्र/छात्रा इंटरमीडिएट वार्षिक प्रायोगिक परीक्षा, 2024 में कदापि सम्मिलित नहीं हो सकते हैं।



बिहार विद्यालय परीक्षा समिति, पटना
BIHAR SCHOOL EXAMINATION BOARD, PATNA
इंटरमीडिएट वार्षिक परीक्षा, 2024
INTERMEDIATE ANNUAL EXAMINATION, 2024
प्रायोगिक परीक्षा का प्रवेश पत्र
Admit Card For Practical Examination

संकाय: विज्ञान
FACULTY: SCIENCE

BSEB UNIQUE Id:- 2222110011070
कॉलेज/+2 स्कूल का नाम GAYA COLLEGE, GAYA
परीक्षार्थी का नाम SNEHA KUMARI
माता का नाम SANGITA DEVI
पिता का नाम SATENDRA KUMAR RAHI
वैवाहिक स्थिति Unmarried
परीक्षार्थी का आधार नं० 412735900031 दिव्यांग कोटि NO
सूचीकरण संख्या/वर्ष R-210011802-22 परीक्षार्थी की कोटि REGULAR
रोल कोड 21001 रोल क्रमांक 24010427 लिंग FEMALE
परीक्षा केंद्र का नाम GAYA COLLEGE, GAYA



प्रायोगिक परीक्षा के विषय (निर्धारित परीक्षा कार्यक्रम सहित)

प्रायोगिक विषय	विषय कोड	विषय का नाम	परीक्षा की तारीख
वैकल्पिक विषय	117	PHYSICS	10/01/2024 to 20/01/2024
	118	CHEMISTRY	
	119	BIOLOGY	
अतिरिक्त विषय			

संज्ञा (उत्तर)

महाविद्यालय / +2 विद्यालय प्रधान का हस्ताक्षर
एवं मुहर

परीक्षा नियंत्रक (उ०मा०)

परीक्षार्थी के लिए आवश्यक निर्देश

- BSEB Unique Id सत्र 2021 - 23 से सूचीकृत हुए परीक्षार्थियों को जारी किया गया है। सत्र 2021 - 23 के पूर्व सत्र के किसी परीक्षार्थी को BSEB Unique Id जारी नहीं किया गया है।
- प्रायोगिक परीक्षा दिनांक 10/01/2024 से 20/01/2024 तक संचालित होगी। केन्द्राधीक्षक दिनांक 10/01/2024 से 20/01/2024 तक की अवधि में परीक्षार्थियों की संख्या के अनुसार तिथि एवं पाली का निर्धारण करके प्रायोगिक परीक्षा केन्द्र पर आवंटित सभी परीक्षार्थियों के प्रायोगिक विषयों की परीक्षा आयोजित करेंगे।
- परीक्षार्थी अपने इस प्रवेश-पत्र में उल्लिखित प्रायोगिक परीक्षा केंद्र पर दिनांक 10-01-2024 को पूर्वाह्न 09:00 बजे अनिवार्य रूप से जाकर परीक्षा केन्द्र के परिसर की सूचना पट्ट से यह जानकारी प्राप्त कर लें कि उनके द्वारा चयनित विषय की प्रायोगिक परीक्षा किस तिथि एवं किस पाली में संचालित होगी, जिसमें उन्हें सम्मिलित होना अनिवार्य है।
- परीक्षार्थी के प्रत्येक प्रायोगिक विषय की परीक्षा के लिए 08 पृष्ठों की केवल एक ही उत्तरपुस्तिका मिलेगी। अतिरिक्त उत्तरपुस्तिका नहीं दी जाएगी। परीक्षार्थी उत्तरपुस्तिका लेते ही यह सुनिश्चित कर लें कि इसमें 8 पृष्ठ हैं एवं सही क्रम में हैं।
- उत्तरपुस्तिका प्राप्त होते ही परीक्षार्थी अपने प्रवेश-पत्र तथा उत्तरपुस्तिका पर मुद्रित विवरणों (Details) का मिलान कर यह अवश्य सुनिश्चित हो लें कि जो उत्तरपुस्तिका परीक्षक द्वारा उन्हें दी गई है, वह उन्हीं की है। भिन्न विवरणों की उत्तरपुस्तिका प्राप्त होने पर उसे तुरंत परीक्षक को वापस लौटा दिया जाए।
- उत्तरपुस्तिका प्राप्त होने पर परीक्षार्थी उनके आवरण पृष्ठ के पीछे अंकित "परीक्षार्थियों के लिए निर्देश" अवश्य पढ़ें एवं उसका अनुपालन करें।
- परीक्षार्थी अपनी उत्तरपुस्तिका के कवर पृष्ठ के ऊपरी बायें तथा दायें भागों में क्रमांक-(1) में अपने उत्तर देने का माध्यम अंकित करते हुए क्रमांक-(2) में अपना पूर्ण हस्ताक्षर अंकित करें। इसके अलावा अन्य मुद्रित विवरणों में किसी भी प्रकार से कोई छेड़-छाड़ नहीं करें।
- प्रायोगिक परीक्षा की उत्तरपुस्तिका के आवरण पृष्ठ के निचले बायें एवं दायें भागों को परीक्षार्थी द्वारा कदापि नहीं भरा जाएगा। अगर परीक्षार्थी इस भाग को भरते हैं, तो परीक्षार्थी का इस विषय में परीक्षाफल रद्द किया जा सकता है। ये दोनों भाग आंतरिक/बाह्य परीक्षकों को भरने के लिए दिया गया है।
- उत्तरपुस्तिका के पन्नों के दोनों पृष्ठों पर तथा प्रत्येक लाइन पर लिखें एवं पृष्ठों को नष्ट न करें।
- यदि रफ कार्य करने की आवश्यकता हो, तो परीक्षार्थी उत्तरपुस्तिका के अंतिम पृष्ठ पर रफ कार्य करके उसे काट दे/क्रॉस (x) कर दें।
- उत्तरपुस्तिका के आंतरिक पृष्ठों पर दाहिने हाशिए में लाइन खींचकर सादा स्थान छोड़ रखा गया है। शेष स्थान रूल्ड है। परीक्षार्थी दाहिने हाशिए के सादे स्थान में कुछ भी नहीं लिखेंगे, चूंकि यह भाग परीक्षक के उपयोग के लिए है।
- उत्तरपुस्तिका के पृष्ठों को मोड़ें- फाड़ें नहीं तथा बीच-बीच में व्यर्थ ही खाली न छोड़ें।
- प्रश्न-पत्र में दी हुई संख्या के अनुसार अपने उत्तरों की संख्या लिखें।
- व्हाइटनगर, ब्लेड तथा नाखून का इस्तेमाल करना सर्वथा वर्जित है, अन्यथा परीक्षाफल अमान्य कर दिया जाएगा।
- प्रश्नोत्तर के समाप्त होने पर अंतिम में नीचे एक क्षैतिज रेखा खींच दें।
- आंतरिक परीक्षक द्वारा उपलब्ध कराये गए उपस्थिति-पत्रक में परीक्षार्थी द्वारा यथा-स्तम्भ परीक्षा की तिथि अंकित करते हुए उत्तरपुस्तिका की क्रम संख्या लिखकर अपना हस्ताक्षर किया जाएगा। परीक्षार्थी की उपस्थित, अनुपस्थित एवं निष्कासन से संबंधित संगत गोले को नीले/काले पेन से परीक्षक द्वारा भरा जाएगा न कि परीक्षार्थी द्वारा।
- परीक्षार्थी अपनी उत्तरपुस्तिका को आन्तरिक परीक्षक के पास जमा किये बिना परीक्षा भवन न छोड़ें।
- परीक्षा केन्द्र में कैलकुलेटर, मोबाइल फोन, डियर फोन, पेजर, ब्लूटूथ या इस प्रकार का कोई अन्य इलेक्ट्रॉनिक उपकरण ले जाना सख्त मना है।
- जाँच परीक्षा में गैर-उत्प्रेषित या जाँच परीक्षा में अनुपस्थित छात्र/छात्रा इंटरमीडिएट वार्षिक प्रायोगिक परीक्षा, 2024 में कदापि सम्मिलित नहीं हो सकते हैं।



बिहार विद्यालय परीक्षा समिति, पटना
BIHAR SCHOOL EXAMINATION BOARD, PATNA
इंटरमीडिएट वार्षिक परीक्षा, 2024
INTERMEDIATE ANNUAL EXAMINATION, 2024
प्रायोगिक परीक्षा का प्रवेश पत्र
Admit Card For Practical Examination

संकाय: विज्ञान
FACULTY: SCIENCE

BSEB UNIQUE Id:- 2222110011075
कॉलेज/+2 स्कूल का नाम GAYA COLLEGE, GAYA
परीक्षार्थी का नाम SNEHA KUMARI VERMA
माता का नाम RUBY KUMARI VERMA
पिता का नाम SUNIL VERMA
वैवाहिक स्थिति Unmarried
परीक्षार्थी का आधार नं० 856385364835 दिव्यांग कोटि NO
सूचीकरण संख्या/वर्ष R-210011804-22 परीक्षार्थी की कोटि REGULAR
रोल कोड 21001 रोल क्रमांक 24010412 लिंग FEMALE
परीक्षा केंद्र का नाम GAYA COLLEGE, GAYA



Sneha Kumari
Verma

प्रायोगिक परीक्षा के विषय (निर्धारित परीक्षा कार्यक्रम सहित)

प्रायोगिक विषय	विषय कोड	विषय का नाम	परीक्षा की तारीख
वैकल्पिक विषय	117	PHYSICS	10/01/2024 to 20/01/2024
	118	CHEMISTRY	
	119	BIOLOGY	
अतिरिक्त विषय			

संज्ञा (उपनाम)

महाविद्यालय / +2 विद्यालय प्रधान का हस्ताक्षर
एवं मुहर

परीक्षा नियंत्रक (उ०मा०)

परीक्षार्थी के लिए आवश्यक निर्देश

- BSEB Unique Id सत्र 2021 - 23 से सूचीकृत हुए परीक्षार्थियों को जारी किया गया है। सत्र 2021 - 23 के पूर्व सत्र के किसी परीक्षार्थी को BSEB Unique Id जारी नहीं किया गया है।
- प्रायोगिक परीक्षा दिनांक 10/01/2024 से 20/01/2024 तक संचालित होगी। केन्द्राधीक्षक दिनांक 10/01/2024 से 20/01/2024 तक की अवधि में परीक्षार्थियों की संख्या के अनुसार तिथि एवं पाली का निर्धारण करके प्रायोगिक परीक्षा केन्द्र पर आवंटित सभी परीक्षार्थियों के प्रायोगिक विषयों की परीक्षा आयोजित करेंगे।
- परीक्षार्थी अपने इस प्रवेश-पत्र में उल्लिखित प्रायोगिक परीक्षा केंद्र पर दिनांक 10-01-2024 को पूर्वाह्न 09:00 बजे अनिवार्य रूप से जाकर परीक्षा केन्द्र के परिसर की सूचना पट्ट से यह जानकारी प्राप्त कर लें कि उनके द्वारा चयनित विषय की प्रायोगिक परीक्षा किस तिथि एवं किस पाली में संचालित होगी, जिसमें उन्हें सम्मिलित होना अनिवार्य है।
- परीक्षार्थी के प्रत्येक प्रायोगिक विषय की परीक्षा के लिए 08 पृष्ठों की केवल एक ही उत्तरपुस्तिका मिलेगी। अतिरिक्त उत्तरपुस्तिका नहीं दी जाएगी। परीक्षार्थी उत्तरपुस्तिका लेते ही यह सुनिश्चित कर लें कि इसमें 8 पृष्ठ हैं एवं सही क्रम में हैं।
- उत्तरपुस्तिका प्राप्त होते ही परीक्षार्थी अपने प्रवेश-पत्र तथा उत्तरपुस्तिका पर मुद्रित विवरणों (Details) का मिलान कर यह अवश्य सुनिश्चित हो लें कि जो उत्तरपुस्तिका परीक्षक द्वारा उन्हें दी गई है, वह उन्हीं की है। भिन्न विवरणों की उत्तरपुस्तिका प्राप्त होने पर उसे तुरंत परीक्षक को वापस लौटा दिया जाए।
- उत्तरपुस्तिका प्राप्त होने पर परीक्षार्थी उनके आवरण पृष्ठ के पीछे अंकित "परीक्षार्थियों के लिए निर्देश" अवश्य पढ़ें एवं उसका अनुपालन करें।
- परीक्षार्थी अपनी उत्तरपुस्तिका के कवर पृष्ठ के ऊपरी बायें तथा दायें भागों में क्रमांक-(1) में अपने उत्तर देने का माध्यम अंकित करते हुए क्रमांक-(2) में अपना पूर्ण हस्ताक्षर अंकित करें। इसके अलावा अन्य मुद्रित विवरणों में किसी भी प्रकार से कोई छेड़-छाड़ नहीं करें।
- प्रायोगिक परीक्षा की उत्तरपुस्तिका के आवरण पृष्ठ के निचले बायें एवं दायें भागों को परीक्षार्थी द्वारा कदापि नहीं भरा जाएगा। अगर परीक्षार्थी इस भाग को भरते हैं, तो परीक्षार्थी का इस विषय में परीक्षाफल रद्द किया जा सकता है। ये दोनों भाग आंतरिक/बाह्य परीक्षकों को भरने के लिए दिया गया है।
- उत्तरपुस्तिका के पन्नों के दोनों पृष्ठों पर तथा प्रत्येक लाइन पर लिखें एवं पृष्ठों को नष्ट न करें।
- यदि रफ कार्य करने की आवश्यकता हो, तो परीक्षार्थी उत्तरपुस्तिका के अंतिम पृष्ठ पर रफ कार्य करके उसे काट दे/क्रॉस (x) कर दें।
- उत्तरपुस्तिका के आंतरिक पृष्ठों पर दाहिने हाशिए में लाइन खींचकर सादा स्थान छोड़ रखा गया है। शेष स्थान रूल्ड है। परीक्षार्थी दाहिने हाशिए के सादे स्थान में कुछ भी नहीं लिखेंगे, चूंकि यह भाग परीक्षक के उपयोग के लिए है।
- उत्तरपुस्तिका के पृष्ठों को मोड़ें- फाड़ें नहीं तथा बीच-बीच में व्यर्थ ही खाली न छोड़ें।
- प्रश्न-पत्र में दी हुई संख्या के अनुसार अपने उत्तरों की संख्या लिखें।
- व्हाइटनगर, ब्लेड तथा नाखून का इस्तेमाल करना सर्वथा वर्जित है, अन्यथा परीक्षाफल अमान्य कर दिया जाएगा।
- प्रश्नोत्तर के समाप्त होने पर अंतिम में नीचे एक क्षैतिज रेखा खींच दें।
- आंतरिक परीक्षक द्वारा उपलब्ध कराये गए उपस्थिति-पत्रक में परीक्षार्थी द्वारा यथा-स्तम्भ परीक्षा की तिथि अंकित करते हुए उत्तरपुस्तिका की क्रम संख्या लिखकर अपना हस्ताक्षर किया जाएगा। परीक्षार्थी की उपस्थित, अनुपस्थित एवं निष्कासन से संबंधित संगत गोले को नीले/काले पेन से परीक्षक द्वारा भरा जाएगा न कि परीक्षार्थी द्वारा।
- परीक्षार्थी अपनी उत्तरपुस्तिका को आन्तरिक परीक्षक के पास जमा किये बिना परीक्षा भवन न छोड़ें।
- परीक्षा केन्द्र में कैलकुलेटर, मोबाइल फोन, डायर फोन, पेजर, ब्लूटूथ या इस प्रकार का कोई अन्य इलेक्ट्रॉनिक उपकरण ले जाना सख्त मना है।
- जाँच परीक्षा में गैर-उत्प्रेषित या जाँच परीक्षा में अनुपस्थित छात्र/छात्रा इंटरमीडिएट वार्षिक प्रायोगिक परीक्षा, 2024 में कदापि सम्मिलित नहीं हो सकते हैं।



बिहार विद्यालय परीक्षा समिति, पटना
BIHAR SCHOOL EXAMINATION BOARD, PATNA
इंटरमीडिएट वार्षिक परीक्षा, 2024
INTERMEDIATE ANNUAL EXAMINATION, 2024
प्रायोगिक परीक्षा का प्रवेश पत्र
Admit Card For Practical Examination

संकाय: विज्ञान
FACULTY: SCIENCE

BSEB UNIQUE Id:- 2222110011090
कॉलेज/+2 स्कूल का नाम GAYA COLLEGE, GAYA
परीक्षार्थी का नाम SONALI KUMARI
माता का नाम SARITA DEVI
पिता का नाम SHIVPUJAN KUMAR
वैवाहिक स्थिति Unmarried
परीक्षार्थी का आधार नं० 398625858968 दिव्यांग कोटि NO
सूचीकरण संख्या/वर्ष R-210011810-22 परीक्षार्थी की कोटि REGULAR
रोल कोड 21001 रोल क्रमांक 24010453 लिंग FEMALE
परीक्षा केंद्र का नाम GAYA COLLEGE, GAYA



प्रायोगिक परीक्षा के विषय (निर्धारित परीक्षा कार्यक्रम सहित)

प्रायोगिक विषय	विषय कोड	विषय का नाम	परीक्षा की तारीख
वैकल्पिक विषय	117	PHYSICS	10/01/2024 to 20/01/2024
	118	CHEMISTRY	
अतिरिक्त विषय			

संजीव कुमार

महाविद्यालय / +2 विद्यालय प्रधान का हस्ताक्षर
एवं मुहर

परीक्षा नियंत्रक (उ०मा०)

परीक्षार्थी के लिए आवश्यक निर्देश

- BSEB Unique Id सत्र 2021 - 23 से सूचीकृत हुए परीक्षार्थियों को जारी किया गया है। सत्र 2021 - 23 के पूर्व सत्र के किसी परीक्षार्थी को BSEB Unique Id जारी नहीं किया गया है।
- प्रायोगिक परीक्षा दिनांक 10/01/2024 से 20/01/2024 तक संचालित होगी। केन्द्राधीक्षक दिनांक 10/01/2024 से 20/01/2024 तक की अवधि में परीक्षार्थियों की संख्या के अनुसार तिथि एवं पाली का निर्धारण करके प्रायोगिक परीक्षा केन्द्र पर आवंटित सभी परीक्षार्थियों के प्रायोगिक विषयों की परीक्षा आयोजित करेंगे।
- परीक्षार्थी अपने इस प्रवेश-पत्र में उल्लिखित प्रायोगिक परीक्षा केंद्र पर दिनांक 10-01-2024 को पूर्वाह्न 09:00 बजे अनिवार्य रूप से जाकर परीक्षा केन्द्र के परिसर की सूचना पट्ट से यह जानकारी प्राप्त कर लें कि उनके द्वारा चयनित विषय की प्रायोगिक परीक्षा किस तिथि एवं किस पाली में संचालित होगी, जिसमें उन्हें सम्मिलित होना अनिवार्य है।
- परीक्षार्थी के प्रत्येक प्रायोगिक विषय की परीक्षा के लिए 08 पृष्ठों की केवल एक ही उत्तरपुस्तिका मिलेगी। अतिरिक्त उत्तरपुस्तिका नहीं दी जाएगी। परीक्षार्थी उत्तरपुस्तिका लेते ही यह सुनिश्चित कर लें कि इसमें 8 पृष्ठ हैं एवं सही क्रम में हैं।
- उत्तरपुस्तिका प्राप्त होते ही परीक्षार्थी अपने प्रवेश-पत्र तथा उत्तरपुस्तिका पर मुद्रित विवरणों (Details) का मिलान कर यह अवश्य सुनिश्चित हो लें कि जो उत्तरपुस्तिका परीक्षक द्वारा उन्हें दी गई है, वह उन्हीं की है। भिन्न विवरणों की उत्तरपुस्तिका प्राप्त होने पर उसे तुरंत परीक्षक को वापस लौटा दिया जाए।
- उत्तरपुस्तिका प्राप्त होने पर परीक्षार्थी उनके आवरण पृष्ठ के पीछे अंकित "परीक्षार्थियों के लिए निर्देश" अवश्य पढ़ें एवं उसका अनुपालन करें।
- परीक्षार्थी अपनी उत्तरपुस्तिका के कवर पृष्ठ के ऊपरी बायें तथा दायें भागों में क्रमांक-(1) में अपने उत्तर देने का माध्यम अंकित करते हुए क्रमांक-(2) में अपना पूर्ण हस्ताक्षर अंकित करें। इसके अलावा अन्य मुद्रित विवरणों में किसी भी प्रकार से कोई छेड़-छाड़ नहीं करें।
- प्रायोगिक परीक्षा की उत्तरपुस्तिका के आवरण पृष्ठ के निचले बायें एवं दायें भागों को परीक्षार्थी द्वारा कदापि नहीं भरा जाएगा। अगर परीक्षार्थी इस भाग को भरते हैं, तो परीक्षार्थी का इस विषय में परीक्षाफल रद्द किया जा सकता है। ये दोनों भाग आंतरिक/बाह्य परीक्षकों को भरने के लिए दिया गया है।
- उत्तरपुस्तिका के पन्नों के दोनों पृष्ठों पर तथा प्रत्येक लाइन पर लिखें एवं पृष्ठों को नष्ट न करें।
- यदि रफ कार्य करने की आवश्यकता हो, तो परीक्षार्थी उत्तरपुस्तिका के अंतिम पृष्ठ पर रफ कार्य करके उसे काट दे/क्रॉस (x) कर दें।
- उत्तरपुस्तिका के आंतरिक पृष्ठों पर दाहिने हाशिए में लाइन खींचकर सादा स्थान छोड़ रखा गया है। शेष स्थान रूल्ड है। परीक्षार्थी दाहिने हाशिए के सादे स्थान में कुछ भी नहीं लिखेंगे, चूंकि यह भाग परीक्षक के उपयोग के लिए है।
- उत्तरपुस्तिका के पृष्ठों को मोड़ें- फाड़ें नहीं तथा बीच-बीच में व्यर्थ ही खाली न छोड़ें।
- प्रश्न-पत्र में दी हुई संख्या के अनुसार अपने उत्तरों की संख्या लिखें।
- व्हाइटनगर, ब्लेड तथा नाखून का इस्तेमाल करना सर्वथा वर्जित है, अन्यथा परीक्षाफल अमान्य कर दिया जाएगा।
- प्रश्नोत्तर के समाप्त होने पर अंतिम में नीचे एक क्षैतिज रेखा खींच दें।
- आंतरिक परीक्षक द्वारा उपलब्ध कराये गए उपस्थिति-पत्रक में परीक्षार्थी द्वारा यथा-स्तम्भ परीक्षा की तिथि अंकित करते हुए उत्तरपुस्तिका की क्रम संख्या लिखकर अपना हस्ताक्षर किया जाएगा। परीक्षार्थी की उपस्थित, अनुपस्थित एवं निष्कासन से संबंधित संगत गोले को नीले/काले पेन से परीक्षक द्वारा भरा जाएगा न कि परीक्षार्थी द्वारा।
- परीक्षार्थी अपनी उत्तरपुस्तिका को आन्तरिक परीक्षक के पास जमा किये बिना परीक्षा भवन न छोड़ें।
- परीक्षा केन्द्र में कैलकुलेटर, मोबाइल फोन, डायर फोन, पेजर, ब्लूटूथ या इस प्रकार का कोई अन्य इलेक्ट्रॉनिक उपकरण ले जाना सख्त मना है।
- जाँच परीक्षा में गैर-उत्प्रेषित या जाँच परीक्षा में अनुपस्थित छात्र/छात्रा इंटरमीडिएट वार्षिक प्रायोगिक परीक्षा, 2024 में कदापि सम्मिलित नहीं हो सकते हैं।



बिहार विद्यालय परीक्षा समिति, पटना
BIHAR SCHOOL EXAMINATION BOARD, PATNA
इंटरमीडिएट वार्षिक परीक्षा, 2024
INTERMEDIATE ANNUAL EXAMINATION, 2024
प्रायोगिक परीक्षा का प्रवेश पत्र
Admit Card For Practical Examination

संकाय: विज्ञान
FACULTY: SCIENCE

BSEB UNIQUE Id:- 2222110011103
कॉलेज/+2 स्कूल का नाम GAYA COLLEGE, GAYA
परीक्षार्थी का नाम SONAM KUMARI
माता का नाम SONI DEVI
पिता का नाम SANJAY LAL
वैवाहिक स्थिति Unmarried
परीक्षार्थी का आधार नं० 735080169559 दिव्यांग कोटि NO
सूचीकरण संख्या/वर्ष R-210011819-22 परीक्षार्थी की कोटि REGULAR
रोल कोड 21001 रोल क्रमांक 24010518 लिंग FEMALE
परीक्षा केंद्र का नाम GAYA COLLEGE, GAYA



Sonam Kumari

प्रायोगिक परीक्षा के विषय (निर्धारित परीक्षा कार्यक्रम सहित)

प्रायोगिक विषय	विषय कोड	विषय का नाम	परीक्षा की तारीख
वैकल्पिक विषय	117	PHYSICS	10/01/2024 to 20/01/2024
	118	CHEMISTRY	
अतिरिक्त विषय			

संज्ञा (उपनाम)

महाविद्यालय / +2 विद्यालय प्रधान का हस्ताक्षर
एवं मुहर

परीक्षा नियंत्रक (उ०मा०)

परीक्षार्थी के लिए आवश्यक निर्देश

- BSEB Unique Id सत्र 2021 - 23 से सूचीकृत हुए परीक्षार्थियों को जारी किया गया है। सत्र 2021 - 23 के पूर्व सत्र के किसी परीक्षार्थी को BSEB Unique Id जारी नहीं किया गया है।
- प्रायोगिक परीक्षा दिनांक 10/01/2024 से 20/01/2024 तक संचालित होगी। केन्द्राधीक्षक दिनांक 10/01/2024 से 20/01/2024 तक की अवधि में परीक्षार्थियों की संख्या के अनुसार तिथि एवं पाली का निर्धारण करके प्रायोगिक परीक्षा केन्द्र पर आवंटित सभी परीक्षार्थियों के प्रायोगिक विषयों की परीक्षा आयोजित करेंगे।
- परीक्षार्थी अपने इस प्रवेश-पत्र में उल्लिखित प्रायोगिक परीक्षा केंद्र पर दिनांक 10-01-2024 को पूर्वाह्न 09:00 बजे अनिवार्य रूप से जाकर परीक्षा केन्द्र के परिसर की सूचना पट्ट से यह जानकारी प्राप्त कर लें कि उनके द्वारा चयनित विषय की प्रायोगिक परीक्षा किस तिथि एवं किस पाली में संचालित होगी, जिसमें उन्हें सम्मिलित होना अनिवार्य है।
- परीक्षार्थी के प्रत्येक प्रायोगिक विषय की परीक्षा के लिए 08 पृष्ठों की केवल एक ही उत्तरपुस्तिका मिलेगी। अतिरिक्त उत्तरपुस्तिका नहीं दी जाएगी। परीक्षार्थी उत्तरपुस्तिका लेते ही यह सुनिश्चित कर लें कि इसमें 8 पृष्ठ हैं एवं सही क्रम में हैं।
- उत्तरपुस्तिका प्राप्त होते ही परीक्षार्थी अपने प्रवेश-पत्र तथा उत्तरपुस्तिका पर मुद्रित विवरणों (Details) का मिलान कर यह अवश्य सुनिश्चित हो लें कि जो उत्तरपुस्तिका परीक्षक द्वारा उन्हें दी गई है, वह उन्हीं की है। भिन्न विवरणों की उत्तरपुस्तिका प्राप्त होने पर उसे तुरंत परीक्षक को वापस लौटा दिया जाए।
- उत्तरपुस्तिका प्राप्त होने पर परीक्षार्थी उनके आवरण पृष्ठ के पीछे अंकित "परीक्षार्थियों के लिए निर्देश" अवश्य पढ़ें एवं उसका अनुपालन करें।
- परीक्षार्थी अपनी उत्तरपुस्तिका के कवर पृष्ठ के ऊपरी बायें तथा दायें भागों में क्रमांक-(1) में अपने उत्तर देने का माध्यम अंकित करते हुए क्रमांक-(2) में अपना पूर्ण हस्ताक्षर अंकित करें। इसके अलावा अन्य मुद्रित विवरणों में किसी भी प्रकार से कोई छेड़-छाड़ नहीं करें।
- प्रायोगिक परीक्षा की उत्तरपुस्तिका के आवरण पृष्ठ के निचले बायें एवं दायें भागों को परीक्षार्थी द्वारा कदापि नहीं भरा जाएगा। अगर परीक्षार्थी इस भाग को भरते हैं, तो परीक्षार्थी का इस विषय में परीक्षाफल रद्द किया जा सकता है। ये दोनों भाग आंतरिक/बाह्य परीक्षकों को भरने के लिए दिया गया है।
- उत्तरपुस्तिका के पन्नों के दोनों पृष्ठों पर तथा प्रत्येक लाइन पर लिखें एवं पृष्ठों को नष्ट न करें।
- यदि रफ कार्य करने की आवश्यकता हो, तो परीक्षार्थी उत्तरपुस्तिका के अंतिम पृष्ठ पर रफ कार्य करके उसे काट दे/क्रॉस (x) कर दें।
- उत्तरपुस्तिका के आंतरिक पृष्ठों पर दाहिने हाशिए में लाइन खींचकर सादा स्थान छोड़ रखा गया है। शेष स्थान रूल्ड है। परीक्षार्थी दाहिने हाशिए के सादे स्थान में कुछ भी नहीं लिखेंगे, चूंकि यह भाग परीक्षक के उपयोग के लिए है।
- उत्तरपुस्तिका के पृष्ठों को मोड़ें- फाड़ें नहीं तथा बीच-बीच में व्यर्थ ही खाली न छोड़ें।
- प्रश्न-पत्र में दी हुई संख्या के अनुसार अपने उत्तरों की संख्या लिखें।
- व्हाइटनगर, ब्लेड तथा नाखून का इस्तेमाल करना सर्वथा वर्जित है, अन्यथा परीक्षाफल अमान्य कर दिया जाएगा।
- प्रश्नोत्तर के समाप्त होने पर अंतिम में नीचे एक क्षैतिज रेखा खींच दें।
- आंतरिक परीक्षक द्वारा उपलब्ध कराये गए उपस्थिति-पत्रक में परीक्षार्थी द्वारा यथा-स्तम्भ परीक्षा की तिथि अंकित करते हुए उत्तरपुस्तिका की क्रम संख्या लिखकर अपना हस्ताक्षर किया जाएगा। परीक्षार्थी की उपस्थित, अनुपस्थित एवं निष्कासन से संबंधित संगत गोले को नीले/काले पेन से परीक्षक द्वारा भरा जाएगा न कि परीक्षार्थी द्वारा।
- परीक्षार्थी अपनी उत्तरपुस्तिका को आन्तरिक परीक्षक के पास जमा किये बिना परीक्षा भवन न छोड़ें।
- परीक्षा केन्द्र में कैंलकुलेटर, मोबाइल फोन, डायर फोन, पेजर, ब्लूटूथ या इस प्रकार का कोई अन्य इलेक्ट्रॉनिक उपकरण ले जाना सख्त मना है।
- जाँच परीक्षा में गैर-उत्प्रेषित या जाँच परीक्षा में अनुपस्थित छात्र/छात्रा इंटरमीडिएट वार्षिक प्रायोगिक परीक्षा, 2024 में कदापि सम्मिलित नहीं हो सकते हैं।



बिहार विद्यालय परीक्षा समिति, पटना
BIHAR SCHOOL EXAMINATION BOARD, PATNA
इंटरमीडिएट वार्षिक परीक्षा, 2024
INTERMEDIATE ANNUAL EXAMINATION, 2024
प्रायोगिक परीक्षा का प्रवेश पत्र
Admit Card For Practical Examination

संकाय: विज्ञान
FACULTY: SCIENCE

BSEB UNIQUE Id:- 2222110011079
कॉलेज/+2 स्कूल का नाम GAYA COLLEGE, GAYA
परीक्षार्थी का नाम SOMYA KUMARI
माता का नाम CHITRA KUMARI
पिता का नाम RANDHIR PATHAK
वैवाहिक स्थिति Unmarried
परीक्षार्थी का आधार नं० 318755612122 दिव्यांग कोटि NO
सूचीकरण संख्या/वर्ष R-210011806-22 परीक्षार्थी की कोटि REGULAR
रोल कोड 21001 रोल क्रमांक 24010080 लिंग FEMALE
परीक्षा केंद्र का नाम GAYA COLLEGE, GAYA



प्रायोगिक परीक्षा के विषय (निर्धारित परीक्षा कार्यक्रम सहित)

प्रायोगिक विषय	विषय कोड	विषय का नाम	परीक्षा की तारीख
वैकल्पिक विषय	117	PHYSICS	10/01/2024 to 20/01/2024
	118	CHEMISTRY	
	119	BIOLOGY	
अतिरिक्त विषय			

संज्ञा (उपनाम)

महाविद्यालय / +2 विद्यालय प्रधान का हस्ताक्षर
एवं मुहर

परीक्षा नियंत्रक (उ०मा०)

परीक्षार्थी के लिए आवश्यक निर्देश

- BSEB Unique Id सत्र 2021 - 23 से सूचीकृत हुए परीक्षार्थियों को जारी किया गया है। सत्र 2021 - 23 के पूर्व सत्र के किसी परीक्षार्थी को BSEB Unique Id जारी नहीं किया गया है।
- प्रायोगिक परीक्षा दिनांक 10/01/2024 से 20/01/2024 तक संचालित होगी। केन्द्राधीक्षक दिनांक 10/01/2024 से 20/01/2024 तक की अवधि में परीक्षार्थियों की संख्या के अनुसार तिथि एवं पाली का निर्धारण करके प्रायोगिक परीक्षा केन्द्र पर आवंटित सभी परीक्षार्थियों के प्रायोगिक विषयों की परीक्षा आयोजित करेंगे।
- परीक्षार्थी अपने इस प्रवेश-पत्र में उल्लिखित प्रायोगिक परीक्षा केंद्र पर दिनांक 10-01-2024 को पूर्वाह्न 09:00 बजे अनिवार्य रूप से जाकर परीक्षा केन्द्र के परिसर की सूचना पट्ट से यह जानकारी प्राप्त कर लें कि उनके द्वारा चयनित विषय की प्रायोगिक परीक्षा किस तिथि एवं किस पाली में संचालित होगी, जिसमें उन्हें सम्मिलित होना अनिवार्य है।
- परीक्षार्थी के प्रत्येक प्रायोगिक विषय की परीक्षा के लिए 08 पृष्ठों की केवल एक ही उत्तरपुस्तिका मिलेगी। अतिरिक्त उत्तरपुस्तिका नहीं दी जाएगी। परीक्षार्थी उत्तरपुस्तिका लेते ही यह सुनिश्चित कर लें कि इसमें 8 पृष्ठ हैं एवं सही क्रम में हैं।
- उत्तरपुस्तिका प्राप्त होते ही परीक्षार्थी अपने प्रवेश-पत्र तथा उत्तरपुस्तिका पर मुद्रित विवरणों (Details) का मिलान कर यह अवश्य सुनिश्चित हो लें कि जो उत्तरपुस्तिका परीक्षक द्वारा उन्हें दी गई है, वह उन्हीं की है। भिन्न विवरणों की उत्तरपुस्तिका प्राप्त होने पर उसे तुरंत परीक्षक को वापस लौटा दिया जाए।
- उत्तरपुस्तिका प्राप्त होने पर परीक्षार्थी उनके आवरण पृष्ठ के पीछे अंकित "परीक्षार्थियों के लिए निर्देश" अवश्य पढ़ें एवं उसका अनुपालन करें।
- परीक्षार्थी अपनी उत्तरपुस्तिका के कवर पृष्ठ के ऊपरी बायें तथा दायें भागों में क्रमांक-(1) में अपने उत्तर देने का माध्यम अंकित करते हुए क्रमांक-(2) में अपना पूर्ण हस्ताक्षर अंकित करें। इसके अलावा अन्य मुद्रित विवरणों में किसी भी प्रकार से कोई छेड़-छाड़ नहीं करें।
- प्रायोगिक परीक्षा की उत्तरपुस्तिका के आवरण पृष्ठ के निचले बायें एवं दायें भागों को परीक्षार्थी द्वारा कदापि नहीं भरा जाएगा। अगर परीक्षार्थी इस भाग को भरते हैं, तो परीक्षार्थी का इस विषय में परीक्षाफल रद्द किया जा सकता है। ये दोनों भाग आंतरिक/बाह्य परीक्षकों को भरने के लिए दिया गया है।
- उत्तरपुस्तिका के पन्नों के दोनों पृष्ठों पर तथा प्रत्येक लाइन पर लिखें एवं पृष्ठों को नष्ट न करें।
- यदि रफ कार्य करने की आवश्यकता हो, तो परीक्षार्थी उत्तरपुस्तिका के अंतिम पृष्ठ पर रफ कार्य करके उसे काट दे/क्रॉस (x) कर दें।
- उत्तरपुस्तिका के आंतरिक पृष्ठों पर दाहिने हाशिए में लाइन खींचकर सादा स्थान छोड़ रखा गया है। शेष स्थान रूल्ड है। परीक्षार्थी दाहिने हाशिए के सादे स्थान में कुछ भी नहीं लिखेंगे, चूंकि यह भाग परीक्षक के उपयोग के लिए है।
- उत्तरपुस्तिका के पृष्ठों को मोड़ें- फाड़ें नहीं तथा बीच-बीच में व्यर्थ ही खाली न छोड़ें।
- प्रश्न-पत्र में दी हुई संख्या के अनुसार अपने उत्तरों की संख्या लिखें।
- व्हाइटनगर, ब्लेड तथा नाखून का इस्तेमाल करना सर्वथा वर्जित है, अन्यथा परीक्षाफल अमान्य कर दिया जाएगा।
- प्रश्नोत्तर के समाप्त होने पर अंतिम में नीचे एक क्षैतिज रेखा खींच दें।
- आंतरिक परीक्षक द्वारा उपलब्ध कराये गए उपस्थिति-पत्रक में परीक्षार्थी द्वारा यथा-स्तम्भ परीक्षा की तिथि अंकित करते हुए उत्तरपुस्तिका की क्रम संख्या लिखकर अपना हस्ताक्षर किया जाएगा। परीक्षार्थी की उपस्थित, अनुपस्थित एवं निष्कासन से संबंधित संगत गोले को नीले/काले पेन से परीक्षक द्वारा भरा जाएगा न कि परीक्षार्थी द्वारा।
- परीक्षार्थी अपनी उत्तरपुस्तिका को आन्तरिक परीक्षक के पास जमा किये बिना परीक्षा भवन न छोड़ें।
- परीक्षा केन्द्र में कैलकुलेटर, मोबाइल फोन, डायर फोन, पेजर, ब्लूटूथ या इस प्रकार का कोई अन्य इलेक्ट्रॉनिक उपकरण ले जाना सख्त मना है।
- जाँच परीक्षा में गैर-उत्प्रेषित या जाँच परीक्षा में अनुपस्थित छात्र/छात्रा इंटरमीडिएट वार्षिक प्रायोगिक परीक्षा, 2024 में कदापि सम्मिलित नहीं हो सकते हैं।



बिहार विद्यालय परीक्षा समिति, पटना
BIHAR SCHOOL EXAMINATION BOARD, PATNA
इंटरमीडिएट वार्षिक परीक्षा, 2024
INTERMEDIATE ANNUAL EXAMINATION, 2024
प्रायोगिक परीक्षा का प्रवेश पत्र
Admit Card For Practical Examination

संकाय: विज्ञान
FACULTY: SCIENCE

BSEB UNIQUE Id:- 2222110011096
कॉलेज/+2 स्कूल का नाम GAYA COLLEGE, GAYA
परीक्षार्थी का नाम SONAM KUMARI
माता का नाम MANJU DEVI
पिता का नाम NARESH RAM
वैवाहिक स्थिति Unmarried
परीक्षार्थी का आधार नं० 664665827974 दिव्यांग कोटि NO
सूचीकरण संख्या/वर्ष R-210011815-22 परीक्षार्थी की कोटि REGULAR
रोल कोड 21001 रोल क्रमांक 24010208 लिंग FEMALE
परीक्षा केंद्र का नाम GAYA COLLEGE, GAYA



Sonam Kumari

प्रायोगिक परीक्षा के विषय (निर्धारित परीक्षा कार्यक्रम सहित)

प्रायोगिक विषय	विषय कोड	विषय का नाम	परीक्षा की तारीख
वैकल्पिक विषय	117	PHYSICS	10/01/2024 to 20/01/2024
	118	CHEMISTRY	
	119	BIOLOGY	
अतिरिक्त विषय			

संज्ञा (उपनाम)

महाविद्यालय / +2 विद्यालय प्रधान का हस्ताक्षर
एवं मुहर

परीक्षा नियंत्रक (उ०मा०)

परीक्षार्थी के लिए आवश्यक निर्देश

- BSEB Unique Id सत्र 2021 - 23 से सूचीकृत हुए परीक्षार्थियों को जारी किया गया है। सत्र 2021 - 23 के पूर्व सत्र के किसी परीक्षार्थी को BSEB Unique Id जारी नहीं किया गया है।
- प्रायोगिक परीक्षा दिनांक 10/01/2024 से 20/01/2024 तक संचालित होगी। केन्द्राधीक्षक दिनांक 10/01/2024 से 20/01/2024 तक की अवधि में परीक्षार्थियों की संख्या के अनुसार तिथि एवं पाली का निर्धारण करके प्रायोगिक परीक्षा केन्द्र पर आवंटित सभी परीक्षार्थियों के प्रायोगिक विषयों की परीक्षा आयोजित करेंगे।
- परीक्षार्थी अपने इस प्रवेश-पत्र में उल्लिखित प्रायोगिक परीक्षा केंद्र पर दिनांक 10-01-2024 को पूर्वाह्न 09:00 बजे अनिवार्य रूप से जाकर परीक्षा केन्द्र के परिसर की सूचना पट्ट से यह जानकारी प्राप्त कर लें कि उनके द्वारा चयनित विषय की प्रायोगिक परीक्षा किस तिथि एवं किस पाली में संचालित होगी, जिसमें उन्हें सम्मिलित होना अनिवार्य है।
- परीक्षार्थी के प्रत्येक प्रायोगिक विषय की परीक्षा के लिए 08 पृष्ठों की केवल एक ही उत्तरपुस्तिका मिलेगी। अतिरिक्त उत्तरपुस्तिका नहीं दी जाएगी। परीक्षार्थी उत्तरपुस्तिका लेते ही यह सुनिश्चित कर लें कि इसमें 8 पृष्ठ हैं एवं सही क्रम में हैं।
- उत्तरपुस्तिका प्राप्त होते ही परीक्षार्थी अपने प्रवेश-पत्र तथा उत्तरपुस्तिका पर मुद्रित विवरणों (Details) का मिलान कर यह अवश्य सुनिश्चित हो लें कि जो उत्तरपुस्तिका परीक्षक द्वारा उन्हें दी गई है, वह उन्हीं की है। भिन्न विवरणों की उत्तरपुस्तिका प्राप्त होने पर उसे तुरंत परीक्षक को वापस लौटा दिया जाए।
- उत्तरपुस्तिका प्राप्त होने पर परीक्षार्थी उनके आवरण पृष्ठ के पीछे अंकित "परीक्षार्थियों के लिए निर्देश" अवश्य पढ़ें एवं उसका अनुपालन करें।
- परीक्षार्थी अपनी उत्तरपुस्तिका के कवर पृष्ठ के ऊपरी बायें तथा दायें भागों में क्रमांक-(1) में अपने उत्तर देने का माध्यम अंकित करते हुए क्रमांक-(2) में अपना पूर्ण हस्ताक्षर अंकित करें। इसके अलावा अन्य मुद्रित विवरणों में किसी भी प्रकार से कोई छेड़-छाड़ नहीं करें।
- प्रायोगिक परीक्षा की उत्तरपुस्तिका के आवरण पृष्ठ के निचले बायें एवं दायें भागों को परीक्षार्थी द्वारा कदापि नहीं भरा जाएगा। अगर परीक्षार्थी इस भाग को भरते हैं, तो परीक्षार्थी का इस विषय में परीक्षाफल रद्द किया जा सकता है। ये दोनों भाग आंतरिक/बाह्य परीक्षकों को भरने के लिए दिया गया है।
- उत्तरपुस्तिका के पन्नों के दोनों पृष्ठों पर तथा प्रत्येक लाइन पर लिखें एवं पृष्ठों को नष्ट न करें।
- यदि रफ कार्य करने की आवश्यकता हो, तो परीक्षार्थी उत्तरपुस्तिका के अंतिम पृष्ठ पर रफ कार्य करके उसे काट दे/क्रॉस (x) कर दें।
- उत्तरपुस्तिका के आंतरिक पृष्ठों पर दाहिने हाशिए में लाइन खींचकर सादा स्थान छोड़ रखा गया है। शेष स्थान रूल्ड है। परीक्षार्थी दाहिने हाशिए के सादे स्थान में कुछ भी नहीं लिखेंगे, चूंकि यह भाग परीक्षक के उपयोग के लिए है।
- उत्तरपुस्तिका के पृष्ठों को मोड़ें- फाड़ें नहीं तथा बीच-बीच में व्यर्थ ही खाली न छोड़ें।
- प्रश्न-पत्र में दी हुई संख्या के अनुसार अपने उत्तरों की संख्या लिखें।
- व्हाइटनगर, ब्लेड तथा नाखून का इस्तेमाल करना सर्वथा वर्जित है, अन्यथा परीक्षाफल अमान्य कर दिया जाएगा।
- प्रश्नोत्तर के समाप्त होने पर अंतिम में नीचे एक क्षैतिज रेखा खींच दें।
- आंतरिक परीक्षक द्वारा उपलब्ध कराये गए उपस्थिति-पत्रक में परीक्षार्थी द्वारा यथा-स्तम्भ परीक्षा की तिथि अंकित करते हुए उत्तरपुस्तिका की क्रम संख्या लिखकर अपना हस्ताक्षर किया जाएगा। परीक्षार्थी की उपस्थित, अनुपस्थित एवं निष्कासन से संबंधित संगत गोले को नीले/काले पेन से परीक्षक द्वारा भरा जाएगा न कि परीक्षार्थी द्वारा।
- परीक्षार्थी अपनी उत्तरपुस्तिका को आन्तरिक परीक्षक के पास जमा किये बिना परीक्षा भवन न छोड़ें।
- परीक्षा केन्द्र में कैंलकुलेटर, मोबाइल फोन, डियर फोन, पेजर, ब्लूटूथ या इस प्रकार का कोई अन्य इलेक्ट्रॉनिक उपकरण ले जाना सख्त मना है।
- जाँच परीक्षा में गैर-उत्प्रेषित या जाँच परीक्षा में अनुपस्थित छात्र/छात्रा इंटरमीडिएट वार्षिक प्रायोगिक परीक्षा, 2024 में कदापि सम्मिलित नहीं हो सकते हैं।



बिहार विद्यालय परीक्षा समिति, पटना
BIHAR SCHOOL EXAMINATION BOARD, PATNA
इंटरमीडिएट वार्षिक परीक्षा, 2024
INTERMEDIATE ANNUAL EXAMINATION, 2024
प्रायोगिक परीक्षा का प्रवेश पत्र
Admit Card For Practical Examination

संकाय: विज्ञान
FACULTY: SCIENCE

BSEB UNIQUE Id:- 2222110011116
कॉलेज/+2 स्कूल का नाम GAYA COLLEGE, GAYA
परीक्षार्थी का नाम SONI KUMARI
माता का नाम SHARDA KUMARI
पिता का नाम VIKESH PASWAN
वैवाहिक स्थिति Unmarried
परीक्षार्थी का आधार नं० 555409552642 दिव्यांग कोटि NO
सूचीकरण संख्या/वर्ष R-210011826-22 परीक्षार्थी की कोटि REGULAR
रोल कोड 21001 रोल क्रमांक 24010487 लिंग FEMALE
परीक्षा केंद्र का नाम GAYA COLLEGE, GAYA



Soni Kumari

प्रायोगिक परीक्षा के विषय (निर्धारित परीक्षा कार्यक्रम सहित)

प्रायोगिक विषय	विषय कोड	विषय का नाम	परीक्षा की तारीख
वैकल्पिक विषय	117	PHYSICS	10/01/2024 to 20/01/2024
	118	CHEMISTRY	
अतिरिक्त विषय	119	Biology	

संजीव कुमार

महाविद्यालय / +2 विद्यालय प्रधान का हस्ताक्षर
एवं मुहर

परीक्षा नियंत्रक (उ०मा०)

परीक्षार्थी के लिए आवश्यक निर्देश

- BSEB Unique Id सत्र 2021 - 23 से सूचीकृत हुए परीक्षार्थियों को जारी किया गया है। सत्र 2021 - 23 के पूर्व सत्र के किसी परीक्षार्थी को BSEB Unique Id जारी नहीं किया गया है।
- प्रायोगिक परीक्षा दिनांक 10/01/2024 से 20/01/2024 तक संचालित होगी। केन्द्राधीक्षक दिनांक 10/01/2024 से 20/01/2024 तक की अवधि में परीक्षार्थियों की संख्या के अनुसार तिथि एवं पाली का निर्धारण करके प्रायोगिक परीक्षा केन्द्र पर आवंटित सभी परीक्षार्थियों के प्रायोगिक विषयों की परीक्षा आयोजित करेंगे।
- परीक्षार्थी अपने इस प्रवेश-पत्र में उल्लिखित प्रायोगिक परीक्षा केंद्र पर दिनांक 10-01-2024 को पूर्वाह्न 09:00 बजे अनिवार्य रूप से जाकर परीक्षा केन्द्र के परिसर की सूचना पट्ट से यह जानकारी प्राप्त कर लें कि उनके द्वारा चयनित विषय की प्रायोगिक परीक्षा किस तिथि एवं किस पाली में संचालित होगी, जिसमें उन्हें सम्मिलित होना अनिवार्य है।
- परीक्षार्थी के प्रत्येक प्रायोगिक विषय की परीक्षा के लिए 08 पृष्ठों की केवल एक ही उत्तरपुस्तिका मिलेगी। अतिरिक्त उत्तरपुस्तिका नहीं दी जाएगी। परीक्षार्थी उत्तरपुस्तिका लेते ही यह सुनिश्चित कर लें कि इसमें 8 पृष्ठ हैं एवं सही क्रम में हैं।
- उत्तरपुस्तिका प्राप्त होते ही परीक्षार्थी अपने प्रवेश-पत्र तथा उत्तरपुस्तिका पर मुद्रित विवरणों (Details) का मिलान कर यह अवश्य सुनिश्चित हो लें कि जो उत्तरपुस्तिका परीक्षक द्वारा उन्हें दी गई है, वह उन्हीं की है। भिन्न विवरणों की उत्तरपुस्तिका प्राप्त होने पर उसे तुरंत परीक्षक को वापस लौटा दिया जाए।
- उत्तरपुस्तिका प्राप्त होने पर परीक्षार्थी उनके आवरण पृष्ठ के पीछे अंकित "परीक्षार्थियों के लिए निर्देश" अवश्य पढ़ें एवं उसका अनुपालन करें।
- परीक्षार्थी अपनी उत्तरपुस्तिका के कवर पृष्ठ के ऊपरी बायें तथा दायें भागों में क्रमांक-(1) में अपने उत्तर देने का माध्यम अंकित करते हुए क्रमांक-(2) में अपना पूर्ण हस्ताक्षर अंकित करें। इसके अलावा अन्य मुद्रित विवरणों में किसी भी प्रकार से कोई छेड़-छाड़ नहीं करें।
- प्रायोगिक परीक्षा की उत्तरपुस्तिका के आवरण पृष्ठ के निचले बायें एवं दायें भागों को परीक्षार्थी द्वारा कदापि नहीं भरा जाएगा। अगर परीक्षार्थी इस भाग को भरते हैं, तो परीक्षार्थी का इस विषय में परीक्षाफल रद्द किया जा सकता है। ये दोनों भाग आंतरिक/बाह्य परीक्षकों को भरने के लिए दिया गया है।
- उत्तरपुस्तिका के पन्नों के दोनों पृष्ठों पर तथा प्रत्येक लाइन पर लिखें एवं पृष्ठों को नष्ट न करें।
- यदि रफ कार्य करने की आवश्यकता हो, तो परीक्षार्थी उत्तरपुस्तिका के अंतिम पृष्ठ पर रफ कार्य करके उसे काट दे/क्रॉस (x) कर दें।
- उत्तरपुस्तिका के आंतरिक पृष्ठों पर दाहिने हाशिए में लाइन खींचकर सादा स्थान छोड़ रखा गया है। शेष स्थान रून्ड है। परीक्षार्थी दाहिने हाशिए के सादे स्थान में कुछ भी नहीं लिखेंगे, चूंकि यह भाग परीक्षक के उपयोग के लिए है।
- उत्तरपुस्तिका के पृष्ठों को मोड़ें- फाड़ें नहीं तथा बीच-बीच में व्यर्थ ही खाली न छोड़ें।
- प्रश्न-पत्र में दी हुई संख्या के अनुसार अपने उत्तरों की संख्या लिखें।
- व्हाइटनगर, ब्लेड तथा नाखून का इस्तेमाल करना सर्वथा वर्जित है, अन्यथा परीक्षाफल अमान्य कर दिया जाएगा।
- प्रश्नोत्तर के समाप्त होने पर अंतिम में नीचे एक क्षैतिज रेखा खींच दें।
- आंतरिक परीक्षक द्वारा उपलब्ध कराये गए उपस्थिति-पत्रक में परीक्षार्थी द्वारा यथा-स्तम्भ परीक्षा की तिथि अंकित करते हुए उत्तरपुस्तिका की क्रम संख्या लिखकर अपना हस्ताक्षर किया जाएगा। परीक्षार्थी की उपस्थित, अनुपस्थित एवं निष्कासन से संबंधित संगत गोले को नीले/काले पेन से परीक्षक द्वारा भरा जाएगा न कि परीक्षार्थी द्वारा।
- परीक्षार्थी अपनी उत्तरपुस्तिका को आन्तरिक परीक्षक के पास जमा किये बिना परीक्षा भवन न छोड़ें।
- परीक्षा केन्द्र में कैलकुलेटर, मोबाइल फोन, इयर फोन, पेजर, ब्लूटूथ या इस प्रकार का कोई अन्य इलेक्ट्रॉनिक उपकरण ले जाना सख्त मना है।
- जाँच परीक्षा में गैर-उत्प्रेषित या जाँच परीक्षा में अनुपस्थित छात्र/छात्रा इंटरमीडिएट वार्षिक प्रायोगिक परीक्षा, 2024 में कदापि सम्मिलित नहीं हो सकते हैं।



बिहार विद्यालय परीक्षा समिति, पटना
BIHAR SCHOOL EXAMINATION BOARD, PATNA
इंटरमीडिएट वार्षिक परीक्षा, 2024
INTERMEDIATE ANNUAL EXAMINATION, 2024
प्रायोगिक परीक्षा का प्रवेश पत्र
Admit Card For Practical Examination

संकाय: विज्ञान
FACULTY: SCIENCE

BSEB UNIQUE Id:- 2221110013302
कॉलेज/+2 स्कूल का नाम GAYA COLLEGE, GAYA
परीक्षार्थी का नाम SONU KUMAR
माता का नाम PANPATI DEVI
पिता का नाम SHAMBHU CHAUDHARY
वैवाहिक स्थिति Unmarried
परीक्षार्थी का आधार नं० 590290498469 दिव्यांग कोटि NO
सूचीकरण संख्या/वर्ष R-210011842-22 परीक्षार्थी की कोटि REGULAR
रोल कोड 21001 रोल क्रमांक 24011356 लिंग MALE
परीक्षा केंद्र का नाम GAYA COLLEGE, GAYA



प्रायोगिक परीक्षा के विषय (निर्धारित परीक्षा कार्यक्रम सहित)

प्रायोगिक विषय	विषय कोड	विषय का नाम	परीक्षा की तारीख
वैकल्पिक विषय	117	PHYSICS	10/01/2024 to 20/01/2024
	118	CHEMISTRY	
अतिरिक्त विषय	119	Biology	

संजय कुमार

महाविद्यालय / +2 विद्यालय प्रधान का हस्ताक्षर
एवं मुहर

परीक्षा नियंत्रक (उ०मा०)

परीक्षार्थी के लिए आवश्यक निर्देश

- BSEB Unique Id सत्र 2021 - 23 से सूचीकृत हुए परीक्षार्थियों को जारी किया गया है। सत्र 2021 - 23 के पूर्व सत्र के किसी परीक्षार्थी को BSEB Unique Id जारी नहीं किया गया है।
- प्रायोगिक परीक्षा दिनांक 10/01/2024 से 20/01/2024 तक संचालित होगी। केन्द्राधीक्षक दिनांक 10/01/2024 से 20/01/2024 तक की अवधि में परीक्षार्थियों की संख्या के अनुसार तिथि एवं पाली का निर्धारण करके प्रायोगिक परीक्षा केन्द्र पर आवंटित सभी परीक्षार्थियों के प्रायोगिक विषयों की परीक्षा आयोजित करेंगे।
- परीक्षार्थी अपने इस प्रवेश-पत्र में उल्लिखित प्रायोगिक परीक्षा केंद्र पर दिनांक 10-01-2024 को पूर्वाह्न 09:00 बजे अनिवार्य रूप से जाकर परीक्षा केन्द्र के परिसर की सूचना पट्ट से यह जानकारी प्राप्त कर लें कि उनके द्वारा चयनित विषय की प्रायोगिक परीक्षा किस तिथि एवं किस पाली में संचालित होगी, जिसमें उन्हें सम्मिलित होना अनिवार्य है।
- परीक्षार्थी के प्रत्येक प्रायोगिक विषय की परीक्षा के लिए 08 पृष्ठों की केवल एक ही उत्तरपुस्तिका मिलेगी। अतिरिक्त उत्तरपुस्तिका नहीं दी जाएगी। परीक्षार्थी उत्तरपुस्तिका लेते ही यह सुनिश्चित कर लें कि इसमें 8 पृष्ठ हैं एवं सही क्रम में हैं।
- उत्तरपुस्तिका प्राप्त होते ही परीक्षार्थी अपने प्रवेश-पत्र तथा उत्तरपुस्तिका पर मुद्रित विवरणों (Details) का मिलान कर यह अवश्य सुनिश्चित हो लें कि जो उत्तरपुस्तिका परीक्षक द्वारा उन्हें दी गई है, वह उन्हीं की है। भिन्न विवरणों की उत्तरपुस्तिका प्राप्त होने पर उसे तुरंत परीक्षक को वापस लौटा दिया जाए।
- उत्तरपुस्तिका प्राप्त होने पर परीक्षार्थी उनके आवरण पृष्ठ के पीछे अंकित "परीक्षार्थियों के लिए निर्देश" अवश्य पढ़ें एवं उसका अनुपालन करें।
- परीक्षार्थी अपनी उत्तरपुस्तिका के कवर पृष्ठ के ऊपरी बायें तथा दायें भागों में क्रमांक-(1) में अपने उत्तर देने का माध्यम अंकित करते हुए क्रमांक-(2) में अपना पूर्ण हस्ताक्षर अंकित करें। इसके अलावा अन्य मुद्रित विवरणों में किसी भी प्रकार से कोई छेड़-छाड़ नहीं करें।
- प्रायोगिक परीक्षा की उत्तरपुस्तिका के आवरण पृष्ठ के निचले बायें एवं दायें भागों को परीक्षार्थी द्वारा कदापि नहीं भरा जाएगा। अगर परीक्षार्थी इस भाग को भरते हैं, तो परीक्षार्थी का इस विषय में परीक्षाफल रद्द किया जा सकता है। ये दोनों भाग आंतरिक/बाह्य परीक्षकों को भरने के लिए दिया गया है।
- उत्तरपुस्तिका के पन्नों के दोनों पृष्ठों पर तथा प्रत्येक लाइन पर लिखें एवं पृष्ठों को नष्ट न करें।
- यदि रफ कार्य करने की आवश्यकता हो, तो परीक्षार्थी उत्तरपुस्तिका के अंतिम पृष्ठ पर रफ कार्य करके उसे काट दे/क्रॉस (x) कर दें।
- उत्तरपुस्तिका के आंतरिक पृष्ठों पर दाहिने हाशिए में लाइन खींचकर सादा स्थान छोड़ रखा गया है। शेष स्थान रूल्ड है। परीक्षार्थी दाहिने हाशिए के सादे स्थान में कुछ भी नहीं लिखेंगे, चूंकि यह भाग परीक्षक के उपयोग के लिए है।
- उत्तरपुस्तिका के पृष्ठों को मोड़ें- फाड़ें नहीं तथा बीच-बीच में व्यर्थ ही खाली न छोड़ें।
- प्रश्न-पत्र में दी हुई संख्या के अनुसार अपने उत्तरों की संख्या लिखें।
- व्हाइटनगर, ब्लेड तथा नाखून का इस्तेमाल करना सर्वथा वर्जित है, अन्यथा परीक्षाफल अमान्य कर दिया जाएगा।
- प्रश्नोत्तर के समाप्त होने पर अंतिम में नीचे एक क्षैतिज रेखा खींच दें।
- आंतरिक परीक्षक द्वारा उपलब्ध कराये गए उपस्थिति-पत्रक में परीक्षार्थी द्वारा यथा-स्तम्भ परीक्षा की तिथि अंकित करते हुए उत्तरपुस्तिका की क्रम संख्या लिखकर अपना हस्ताक्षर किया जाएगा। परीक्षार्थी की उपस्थित, अनुपस्थित एवं निष्कासन से संबंधित संगत गोले को नीले/काले पेन से परीक्षक द्वारा भरा जाएगा न कि परीक्षार्थी द्वारा।
- परीक्षार्थी अपनी उत्तरपुस्तिका को आन्तरिक परीक्षक के पास जमा किये बिना परीक्षा भवन न छोड़ें।
- परीक्षा केन्द्र में कैंलकुलेटर, मोबाइल फोन, डायर फोन, पेजर, ब्लूटूथ या इस प्रकार का कोई अन्य इलेक्ट्रॉनिक उपकरण ले जाना सख्त मना है।
- जाँच परीक्षा में गैर-उत्प्रेषित या जाँच परीक्षा में अनुपस्थित छात्र/छात्रा इंटरमीडिएट वार्षिक प्रायोगिक परीक्षा, 2024 में कदापि सम्मिलित नहीं हो सकते हैं।



बिहार विद्यालय परीक्षा समिति, पटना
BIHAR SCHOOL EXAMINATION BOARD, PATNA
इंटरमीडिएट वार्षिक परीक्षा, 2024
INTERMEDIATE ANNUAL EXAMINATION, 2024
प्रायोगिक परीक्षा का प्रवेश पत्र
Admit Card For Practical Examination

संकाय: विज्ञान
FACULTY: SCIENCE

BSEB UNIQUE Id:- 2221110013303
कॉलेज/+2 स्कूल का नाम GAYA COLLEGE, GAYA
परीक्षार्थी का नाम SONU KUMAR
माता का नाम RITA DEVI
पिता का नाम SUNIL PRASAD
वैवाहिक स्थिति Unmarried
परीक्षार्थी का आधार नं० 235012273461 दिव्यांग कोटि NO
सूचीकरण संख्या/वर्ष R-210011843-22 परीक्षार्थी की कोटि REGULAR
रोल कोड 21001 रोल क्रमांक 24011624 लिंग MALE
परीक्षा केंद्र का नाम GAYA COLLEGE, GAYA



Sonu Kumar

प्रायोगिक परीक्षा के विषय (निर्धारित परीक्षा कार्यक्रम सहित)

प्रायोगिक विषय	विषय कोड	विषय का नाम	परीक्षा की तारीख
वैकल्पिक विषय	117	PHYSICS	10/01/2024 to 20/01/2024
	118	CHEMISTRY	
अतिरिक्त विषय	119	Biology	

संजय कुमार

महाविद्यालय / +2 विद्यालय प्रधान का हस्ताक्षर
एवं मुहर

परीक्षा नियंत्रक (उ०मा०)

परीक्षार्थी के लिए आवश्यक निर्देश

- BSEB Unique Id सत्र 2021 - 23 से सूचीकृत हुए परीक्षार्थियों को जारी किया गया है। सत्र 2021 - 23 के पूर्व सत्र के किसी परीक्षार्थी को BSEB Unique Id जारी नहीं किया गया है।
- प्रायोगिक परीक्षा दिनांक 10/01/2024 से 20/01/2024 तक संचालित होगी। केन्द्राधीक्षक दिनांक 10/01/2024 से 20/01/2024 तक की अवधि में परीक्षार्थियों की संख्या के अनुसार तिथि एवं पाली का निर्धारण करके प्रायोगिक परीक्षा केन्द्र पर आवंटित सभी परीक्षार्थियों के प्रायोगिक विषयों की परीक्षा आयोजित करेंगे।
- परीक्षार्थी अपने इस प्रवेश-पत्र में उल्लिखित प्रायोगिक परीक्षा केंद्र पर दिनांक 10-01-2024 को पूर्वाह्न 09:00 बजे अनिवार्य रूप से जाकर परीक्षा केन्द्र के परिसर की सूचना पट्ट से यह जानकारी प्राप्त कर लें कि उनके द्वारा चयनित विषय की प्रायोगिक परीक्षा किस तिथि एवं किस पाली में संचालित होगी, जिसमें उन्हें सम्मिलित होना अनिवार्य है।
- परीक्षार्थी के प्रत्येक प्रायोगिक विषय की परीक्षा के लिए 08 पृष्ठों की केवल एक ही उत्तरपुस्तिका मिलेगी। अतिरिक्त उत्तरपुस्तिका नहीं दी जाएगी। परीक्षार्थी उत्तरपुस्तिका लेते ही यह सुनिश्चित कर लें कि इसमें 8 पृष्ठ हैं एवं सही क्रम में हैं।
- उत्तरपुस्तिका प्राप्त होते ही परीक्षार्थी अपने प्रवेश-पत्र तथा उत्तरपुस्तिका पर मुद्रित विवरणों (Details) का मिलान कर यह अवश्य सुनिश्चित हो लें कि जो उत्तरपुस्तिका परीक्षक द्वारा उन्हें दी गई है, वह उन्हीं की है। भिन्न विवरणों की उत्तरपुस्तिका प्राप्त होने पर उसे तुरंत परीक्षक को वापस लौटा दिया जाए।
- उत्तरपुस्तिका प्राप्त होने पर परीक्षार्थी उनके आवरण पृष्ठ के पीछे अंकित "परीक्षार्थियों के लिए निर्देश" अवश्य पढ़ें एवं उसका अनुपालन करें।
- परीक्षार्थी अपनी उत्तरपुस्तिका के कवर पृष्ठ के ऊपरी बायें तथा दायें भागों में क्रमांक-(1) में अपने उत्तर देने का माध्यम अंकित करते हुए क्रमांक-(2) में अपना पूर्ण हस्ताक्षर अंकित करें। इसके अलावा अन्य मुद्रित विवरणों में किसी भी प्रकार से कोई छेड़-छाड़ नहीं करें।
- प्रायोगिक परीक्षा की उत्तरपुस्तिका के आवरण पृष्ठ के निचले बायें एवं दायें भागों को परीक्षार्थी द्वारा कदापि नहीं भरा जाएगा। अगर परीक्षार्थी इस भाग को भरते हैं, तो परीक्षार्थी का इस विषय में परीक्षाफल रद्द किया जा सकता है। ये दोनों भाग आंतरिक/बाह्य परीक्षकों को भरने के लिए दिया गया है।
- उत्तरपुस्तिका के पन्नों के दोनों पृष्ठों पर तथा प्रत्येक लाइन पर लिखें एवं पृष्ठों को नष्ट न करें।
- यदि रफ कार्य करने की आवश्यकता हो, तो परीक्षार्थी उत्तरपुस्तिका के अंतिम पृष्ठ पर रफ कार्य करके उसे काट दे/क्रॉस (x) कर दें।
- उत्तरपुस्तिका के आंतरिक पृष्ठों पर दाहिने हाशिए में लाइन खींचकर सादा स्थान छोड़ रखा गया है। शेष स्थान रूल्ड है। परीक्षार्थी दाहिने हाशिए के सादे स्थान में कुछ भी नहीं लिखेंगे, चूंकि यह भाग परीक्षक के उपयोग के लिए है।
- उत्तरपुस्तिका के पृष्ठों को मोड़ें- फाड़ें नहीं तथा बीच-बीच में व्यर्थ ही खाली न छोड़ें।
- प्रश्न-पत्र में दी हुई संख्या के अनुसार अपने उत्तरों की संख्या लिखें।
- व्हाइटनगर, ब्लेड तथा नाखून का इस्तेमाल करना सर्वथा वर्जित है, अन्यथा परीक्षाफल अमान्य कर दिया जाएगा।
- प्रश्नोत्तर के समाप्त होने पर अंतिम में नीचे एक क्षैतिज रेखा खींच दें।
- आंतरिक परीक्षक द्वारा उपलब्ध कराये गए उपस्थिति-पत्रक में परीक्षार्थी द्वारा यथा-स्तम्भ परीक्षा की तिथि अंकित करते हुए उत्तरपुस्तिका की क्रम संख्या लिखकर अपना हस्ताक्षर किया जाएगा। परीक्षार्थी की उपस्थित, अनुपस्थित एवं निष्कासन से संबंधित संगत गोले को नीले/काले पेन से परीक्षक द्वारा भरा जाएगा न कि परीक्षार्थी द्वारा।
- परीक्षार्थी अपनी उत्तरपुस्तिका को आन्तरिक परीक्षक के पास जमा किये बिना परीक्षा भवन न छोड़ें।
- परीक्षा केन्द्र में कैंलकुलेटर, मोबाइल फोन, इयर फोन, पेजर, ब्लूटूथ या इस प्रकार का कोई अन्य इलेक्ट्रॉनिक उपकरण ले जाना सख्त मना है।
- जाँच परीक्षा में गैर-उत्प्रेषित या जाँच परीक्षा में अनुपस्थित छात्र/छात्रा इंटरमीडिएट वार्षिक प्रायोगिक परीक्षा, 2024 में कदापि सम्मिलित नहीं हो सकते हैं।



बिहार विद्यालय परीक्षा समिति, पटना
BIHAR SCHOOL EXAMINATION BOARD, PATNA
इंटरमीडिएट वार्षिक परीक्षा, 2024
INTERMEDIATE ANNUAL EXAMINATION, 2024
प्रायोगिक परीक्षा का प्रवेश पत्र
Admit Card For Practical Examination

संकाय: विज्ञान
FACULTY: SCIENCE

BSEB UNIQUE Id:- 2222110011113
कॉलेज/+2 स्कूल का नाम GAYA COLLEGE, GAYA
परीक्षार्थी का नाम SONI KUMARI
माता का नाम SHILA DEVI
पिता का नाम NARESH CHAUDHARI
वैवाहिक स्थिति Unmarried
परीक्षार्थी का आधार नं० 913266297077 दिव्यांग कोटि NO
सूचीकरण संख्या/वर्ष R-210011823-22 परीक्षार्थी की कोटि REGULAR
रोल कोड 21001 रोल क्रमांक 24010498 लिंग FEMALE
परीक्षा केंद्र का नाम GAYA COLLEGE, GAYA



Soni Kumari

प्रायोगिक परीक्षा के विषय (निर्धारित परीक्षा कार्यक्रम सहित)

प्रायोगिक विषय	विषय कोड	विषय का नाम	परीक्षा की तारीख
वैकल्पिक विषय	117	PHYSICS	10/01/2024 to 20/01/2024
	118	CHEMISTRY	
अतिरिक्त विषय	119	Biology	

संज्ञा/उत्तर

महाविद्यालय / +2 विद्यालय प्रधान का हस्ताक्षर
एवं मुहर

परीक्षा नियंत्रक (उ०मा०)

परीक्षार्थी के लिए आवश्यक निर्देश


- BSEB Unique Id सत्र 2021 - 23 से सूचीकृत हुए परीक्षार्थियों को जारी किया गया है। सत्र 2021 - 23 के पूर्व सत्र के किसी परीक्षार्थी को BSEB Unique Id जारी नहीं किया गया है।
- प्रायोगिक परीक्षा दिनांक 10/01/2024 से 20/01/2024 तक संचालित होगी। केन्द्राधीक्षक दिनांक 10/01/2024 से 20/01/2024 तक की अवधि में परीक्षार्थियों की संख्या के अनुसार तिथि एवं पाली का निर्धारण करके प्रायोगिक परीक्षा केन्द्र पर आवंटित सभी परीक्षार्थियों के प्रायोगिक विषयों की परीक्षा आयोजित करेंगे।
- परीक्षार्थी अपने इस प्रवेश-पत्र में उल्लिखित प्रायोगिक परीक्षा केंद्र पर दिनांक 10-01-2024 को पूर्वाह्न 09:00 बजे अनिवार्य रूप से जाकर परीक्षा केन्द्र के परिसर की सूचना पट्ट से यह जानकारी प्राप्त कर लें कि उनके द्वारा चयनित विषय की प्रायोगिक परीक्षा किस तिथि एवं किस पाली में संचालित होगी, जिसमें उन्हें सम्मिलित होना अनिवार्य है।
- परीक्षार्थी के प्रत्येक प्रायोगिक विषय की परीक्षा के लिए 08 पृष्ठों की केवल एक ही उत्तरपुस्तिका मिलेगी। अतिरिक्त उत्तरपुस्तिका नहीं दी जाएगी। परीक्षार्थी उत्तरपुस्तिका लेते ही यह सुनिश्चित कर लें कि इसमें 8 पृष्ठ हैं एवं सही क्रम में हैं।
- उत्तरपुस्तिका प्राप्त होते ही परीक्षार्थी अपने प्रवेश-पत्र तथा उत्तरपुस्तिका पर मुद्रित विवरणों (Details) का मिलान कर यह अवश्य सुनिश्चित हो लें कि जो उत्तरपुस्तिका परीक्षक द्वारा उन्हें दी गई है, वह उन्हीं की है। भिन्न विवरणों की उत्तरपुस्तिका प्राप्त होने पर उसे तुरंत परीक्षक को वापस लौटा दिया जाए।
- उत्तरपुस्तिका प्राप्त होने पर परीक्षार्थी उनके आवरण पृष्ठ के पीछे अंकित "परीक्षार्थियों के लिए निर्देश" अवश्य पढ़ें एवं उसका अनुपालन करें।
- परीक्षार्थी अपनी उत्तरपुस्तिका के कवर पृष्ठ के ऊपरी बायें तथा दायें भागों में क्रमांक-(1) में अपने उत्तर देने का माध्यम अंकित करते हुए क्रमांक-(2) में अपना पूर्ण हस्ताक्षर अंकित करें। इसके अलावा अन्य मुद्रित विवरणों में किसी भी प्रकार से कोई छेड़-छाड़ नहीं करें।
- प्रायोगिक परीक्षा की उत्तरपुस्तिका के आवरण पृष्ठ के निचले बायें एवं दायें भागों को परीक्षार्थी द्वारा कदापि नहीं भरा जाएगा। अगर परीक्षार्थी इस भाग को भरते हैं, तो परीक्षार्थी का इस विषय में परीक्षाफल रद्द किया जा सकता है। ये दोनों भाग आंतरिक/बाह्य परीक्षकों को भरने के लिए दिया गया है।
- उत्तरपुस्तिका के पन्नों के दोनों पृष्ठों पर तथा प्रत्येक लाइन पर लिखें एवं पृष्ठों को नष्ट न करें।
- यदि रफ कार्य करने की आवश्यकता हो, तो परीक्षार्थी उत्तरपुस्तिका के अंतिम पृष्ठ पर रफ कार्य करके उसे काट दे/क्रॉस (x) कर दें।
- उत्तरपुस्तिका के आंतरिक पृष्ठों पर दाहिने हाशिए में लाइन खींचकर सादा स्थान छोड़ रखा गया है। शेष स्थान रूल्ड है। परीक्षार्थी दाहिने हाशिए के सादे स्थान में कुछ भी नहीं लिखेंगे, चूंकि यह भाग परीक्षक के उपयोग के लिए है।
- उत्तरपुस्तिका के पृष्ठों को मोड़ें- फाड़ें नहीं तथा बीच-बीच में व्यर्थ ही खाली न छोड़ें।
- प्रश्न-पत्र में दी हुई संख्या के अनुसार अपने उत्तरों की संख्या लिखें।
- व्हाइटनगर, ब्लेड तथा नाखून का इस्तेमाल करना सर्वथा वर्जित है, अन्यथा परीक्षाफल अमान्य कर दिया जाएगा।
- प्रश्नोत्तर के समाप्त होने पर अंतिम में नीचे एक क्षैतिज रेखा खींच दें।
- आंतरिक परीक्षक द्वारा उपलब्ध कराये गए उपस्थिति-पत्रक में परीक्षार्थी द्वारा यथा-स्तम्भ परीक्षा की तिथि अंकित करते हुए उत्तरपुस्तिका की क्रम संख्या लिखकर अपना हस्ताक्षर किया जाएगा। परीक्षार्थी की उपस्थित, अनुपस्थित एवं निष्कासन से संबंधित संगत गोले को नीले/काले पेन से परीक्षक द्वारा भरा जाएगा न कि परीक्षार्थी द्वारा।
- परीक्षार्थी अपनी उत्तरपुस्तिका को आन्तरिक परीक्षक के पास जमा किये बिना परीक्षा भवन न छोड़ें।
- परीक्षा केन्द्र में कैंलकुलेटर, मोबाइल फोन, इयर फोन, पेजर, ब्लूटूथ या इस प्रकार का कोई अन्य इलेक्ट्रॉनिक उपकरण ले जाना सख्त मना है।
- जाँच परीक्षा में गैर-उत्प्रेषित या जाँच परीक्षा में अनुपस्थित छात्र/छात्रा इंटरमीडिएट वार्षिक प्रायोगिक परीक्षा, 2024 में कदापि सम्मिलित नहीं हो सकते हैं।



बिहार विद्यालय परीक्षा समिति, पटना
BIHAR SCHOOL EXAMINATION BOARD, PATNA
इंटरमीडिएट वार्षिक परीक्षा, 2024
INTERMEDIATE ANNUAL EXAMINATION, 2024
प्रायोगिक परीक्षा का प्रवेश पत्र
Admit Card For Practical Examination

संकाय: विज्ञान
FACULTY: SCIENCE

BSEB UNIQUE Id:- 2221110013297
कॉलेज/+2 स्कूल का नाम GAYA COLLEGE, GAYA
परीक्षार्थी का नाम SONU KUMAR
माता का नाम ANITA DEVI
पिता का नाम SADAN CHAUDHARY
वैवाहिक स्थिति Unmarried
परीक्षार्थी का आधार नं० 810417897624 दिव्यांग कोटि NO
सूचीकरण संख्या/वर्ष R-210011837-22 परीक्षार्थी की कोटि REGULAR
रोल कोड 21001 रोल क्रमांक 24010641 लिंग MALE
परीक्षा केंद्र का नाम GAYA COLLEGE, GAYA



प्रायोगिक परीक्षा के विषय (निर्धारित परीक्षा कार्यक्रम सहित)

प्रायोगिक विषय	विषय कोड	विषय का नाम	परीक्षा की तारीख
वैकल्पिक विषय	117	PHYSICS	10/01/2024 to 20/01/2024
	118	CHEMISTRY	
अतिरिक्त विषय			

संजय कुमार

महाविद्यालय / +2 विद्यालय प्रधान का हस्ताक्षर
एवं मुहर

परीक्षा नियंत्रक (उ०मा०)

परीक्षार्थी के लिए आवश्यक निर्देश


- BSEB Unique Id सत्र 2021 - 23 से सूचीकृत हुए परीक्षार्थियों को जारी किया गया है। सत्र 2021 - 23 के पूर्व सत्र के किसी परीक्षार्थी को BSEB Unique Id जारी नहीं किया गया है।
- प्रायोगिक परीक्षा दिनांक 10/01/2024 से 20/01/2024 तक संचालित होगी। केन्द्राधीक्षक दिनांक 10/01/2024 से 20/01/2024 तक की अवधि में परीक्षार्थियों की संख्या के अनुसार तिथि एवं पाली का निर्धारण करके प्रायोगिक परीक्षा केन्द्र पर आवंटित सभी परीक्षार्थियों के प्रायोगिक विषयों की परीक्षा आयोजित करेंगे।
- परीक्षार्थी अपने इस प्रवेश-पत्र में उल्लिखित प्रायोगिक परीक्षा केंद्र पर दिनांक 10-01-2024 को पूर्वाह्न 09:00 बजे अनिवार्य रूप से जाकर परीक्षा केन्द्र के परिसर की सूचना पट्ट से यह जानकारी प्राप्त कर लें कि उनके द्वारा चयनित विषय की प्रायोगिक परीक्षा किस तिथि एवं किस पाली में संचालित होगी, जिसमें उन्हें सम्मिलित होना अनिवार्य है।
- परीक्षार्थी के प्रत्येक प्रायोगिक विषय की परीक्षा के लिए 08 पृष्ठों की केवल एक ही उत्तरपुस्तिका मिलेगी। अतिरिक्त उत्तरपुस्तिका नहीं दी जाएगी। परीक्षार्थी उत्तरपुस्तिका लेते ही यह सुनिश्चित कर लें कि इसमें 8 पृष्ठ हैं एवं सही क्रम में हैं।
- उत्तरपुस्तिका प्राप्त होते ही परीक्षार्थी अपने प्रवेश-पत्र तथा उत्तरपुस्तिका पर मुद्रित विवरणों (Details) का मिलान कर यह अवश्य सुनिश्चित हो लें कि जो उत्तरपुस्तिका परीक्षक द्वारा उन्हें दी गई है, वह उन्हीं की है। भिन्न विवरणों की उत्तरपुस्तिका प्राप्त होने पर उसे तुरंत परीक्षक को वापस लौटा दिया जाए।
- उत्तरपुस्तिका प्राप्त होने पर परीक्षार्थी उनके आवरण पृष्ठ के पीछे अंकित "परीक्षार्थियों के लिए निर्देश" अवश्य पढ़ें एवं उसका अनुपालन करें।
- परीक्षार्थी अपनी उत्तरपुस्तिका के कवर पृष्ठ के ऊपरी बायें तथा दायें भागों में क्रमांक-(1) में अपने उत्तर देने का माध्यम अंकित करते हुए क्रमांक-(2) में अपना पूर्ण हस्ताक्षर अंकित करें। इसके अलावा अन्य मुद्रित विवरणों में किसी भी प्रकार से कोई छेड़-छाड़ नहीं करें।
- प्रायोगिक परीक्षा की उत्तरपुस्तिका के आवरण पृष्ठ के निचले बायें एवं दायें भागों को परीक्षार्थी द्वारा कदापि नहीं भरा जाएगा। अगर परीक्षार्थी इस भाग को भरते हैं, तो परीक्षार्थी का इस विषय में परीक्षाफल रद्द किया जा सकता है। ये दोनों भाग आंतरिक/बाह्य परीक्षकों को भरने के लिए दिया गया है।
- उत्तरपुस्तिका के पन्नों के दोनों पृष्ठों पर तथा प्रत्येक लाइन पर लिखें एवं पृष्ठों को नष्ट न करें।
- यदि रफ कार्य करने की आवश्यकता हो, तो परीक्षार्थी उत्तरपुस्तिका के अंतिम पृष्ठ पर रफ कार्य करके उसे काट दे/क्रॉस (x) कर दें।
- उत्तरपुस्तिका के आंतरिक पृष्ठों पर दाहिने हाशिए में लाइन खींचकर सादा स्थान छोड़ रखा गया है। शेष स्थान रूल्ड है। परीक्षार्थी दाहिने हाशिए के सादे स्थान में कुछ भी नहीं लिखेंगे, चूंकि यह भाग परीक्षक के उपयोग के लिए है।
- उत्तरपुस्तिका के पृष्ठों को मोड़ें- फाड़ें नहीं तथा बीच-बीच में व्यर्थ ही खाली न छोड़ें।
- प्रश्न-पत्र में दी हुई संख्या के अनुसार अपने उत्तरों की संख्या लिखें।
- व्हाइटनगर, ब्लेड तथा नाखून का इस्तेमाल करना सर्वथा वर्जित है, अन्यथा परीक्षाफल अमान्य कर दिया जाएगा।
- प्रश्नोत्तर के समाप्त होने पर अंतिम में नीचे एक क्षैतिज रेखा खींच दें।
- आंतरिक परीक्षक द्वारा उपलब्ध कराये गए उपस्थिति-पत्रक में परीक्षार्थी द्वारा यथा-स्तम्भ परीक्षा की तिथि अंकित करते हुए उत्तरपुस्तिका की क्रम संख्या लिखकर अपना हस्ताक्षर किया जाएगा। परीक्षार्थी की उपस्थित, अनुपस्थित एवं निष्कासन से संबंधित संगत गोले को नीले/काले पेन से परीक्षक द्वारा भरा जाएगा न कि परीक्षार्थी द्वारा।
- परीक्षार्थी अपनी उत्तरपुस्तिका को आन्तरिक परीक्षक के पास जमा किये बिना परीक्षा भवन न छोड़ें।
- परीक्षा केन्द्र में कैंलकुलेटर, मोबाइल फोन, डायर फोन, पेजर, ब्लूटूथ या इस प्रकार का कोई अन्य इलेक्ट्रॉनिक उपकरण ले जाना सख्त मना है।
- जाँच परीक्षा में गैर-उत्प्रेषित या जाँच परीक्षा में अनुपस्थित छात्र/छात्रा इंटरमीडिएट वार्षिक प्रायोगिक परीक्षा, 2024 में कदापि सम्मिलित नहीं हो सकते हैं।



बिहार विद्यालय परीक्षा समिति, पटना
BIHAR SCHOOL EXAMINATION BOARD, PATNA
इंटरमीडिएट वार्षिक परीक्षा, 2024
INTERMEDIATE ANNUAL EXAMINATION, 2024
प्रायोगिक परीक्षा का प्रवेश पत्र
Admit Card For Practical Examination

संकाय: विज्ञान
FACULTY: SCIENCE

BSEB UNIQUE Id:- 2221110013298
कॉलेज/+2 स्कूल का नाम GAYA COLLEGE, GAYA
परीक्षार्थी का नाम SONU KUMAR
माता का नाम ANITA DEVI
पिता का नाम SANJAY PASWAN
वैवाहिक स्थिति Unmarried
परीक्षार्थी का आधार नं० 267617989120 दिव्यांग कोटि NO
सूचीकरण संख्या/वर्ष R-210011838-22 परीक्षार्थी की कोटि REGULAR
रोल कोड 21001 रोल क्रमांक 24010649 लिंग MALE
परीक्षा केंद्र का नाम GAYA COLLEGE, GAYA



प्रायोगिक परीक्षा के विषय (निर्धारित परीक्षा कार्यक्रम सहित)

प्रायोगिक विषय	विषय कोड	विषय का नाम	परीक्षा की तारीख
वैकल्पिक विषय	117	PHYSICS	10/01/2024 to 20/01/2024
	118	CHEMISTRY	
अतिरिक्त विषय			

संजय कुमार

महाविद्यालय / +2 विद्यालय प्रधान का हस्ताक्षर
एवं मुहर

परीक्षा नियंत्रक (उ०मा०)

परीक्षार्थी के लिए आवश्यक निर्देश

- BSEB Unique Id सत्र 2021 - 23 से सूचीकृत हुए परीक्षार्थियों को जारी किया गया है। सत्र 2021 - 23 के पूर्व सत्र के किसी परीक्षार्थी को BSEB Unique Id जारी नहीं किया गया है।
- प्रायोगिक परीक्षा दिनांक 10/01/2024 से 20/01/2024 तक संचालित होगी। केन्द्राधीक्षक दिनांक 10/01/2024 से 20/01/2024 तक की अवधि में परीक्षार्थियों की संख्या के अनुसार तिथि एवं पाली का निर्धारण करके प्रायोगिक परीक्षा केन्द्र पर आवंटित सभी परीक्षार्थियों के प्रायोगिक विषयों की परीक्षा आयोजित करेंगे।
- परीक्षार्थी अपने इस प्रवेश-पत्र में उल्लिखित प्रायोगिक परीक्षा केंद्र पर दिनांक 10-01-2024 को पूर्वाह्न 09:00 बजे अनिवार्य रूप से जाकर परीक्षा केन्द्र के परिसर की सूचना पट्ट से यह जानकारी प्राप्त कर लें कि उनके द्वारा चयनित विषय की प्रायोगिक परीक्षा किस तिथि एवं किस पाली में संचालित होगी, जिसमें उन्हें सम्मिलित होना अनिवार्य है।
- परीक्षार्थी के प्रत्येक प्रायोगिक विषय की परीक्षा के लिए 08 पृष्ठों की केवल एक ही उत्तरपुस्तिका मिलेगी। अतिरिक्त उत्तरपुस्तिका नहीं दी जाएगी। परीक्षार्थी उत्तरपुस्तिका लेते ही यह सुनिश्चित कर लें कि इसमें 8 पृष्ठ हैं एवं सही क्रम में हैं।
- उत्तरपुस्तिका प्राप्त होते ही परीक्षार्थी अपने प्रवेश-पत्र तथा उत्तरपुस्तिका पर मुद्रित विवरणों (Details) का मिलान कर यह अवश्य सुनिश्चित हो लें कि जो उत्तरपुस्तिका परीक्षक द्वारा उन्हें दी गई है, वह उन्हीं की है। भिन्न विवरणों की उत्तरपुस्तिका प्राप्त होने पर उसे तुरंत परीक्षक को वापस लौटा दिया जाए।
- उत्तरपुस्तिका प्राप्त होने पर परीक्षार्थी उनके आवरण पृष्ठ के पीछे अंकित "परीक्षार्थियों के लिए निर्देश" अवश्य पढ़ें एवं उसका अनुपालन करें।
- परीक्षार्थी अपनी उत्तरपुस्तिका के कवर पृष्ठ के ऊपरी बायें तथा दायें भागों में क्रमांक-(1) में अपने उत्तर देने का माध्यम अंकित करते हुए क्रमांक-(2) में अपना पूर्ण हस्ताक्षर अंकित करें। इसके अलावा अन्य मुद्रित विवरणों में किसी भी प्रकार से कोई छेड़-छाड़ नहीं करें।
- प्रायोगिक परीक्षा की उत्तरपुस्तिका के आवरण पृष्ठ के निचले बायें एवं दायें भागों को परीक्षार्थी द्वारा कदापि नहीं भरा जाएगा। अगर परीक्षार्थी इस भाग को भरते हैं, तो परीक्षार्थी का इस विषय में परीक्षाफल रद्द किया जा सकता है। ये दोनों भाग आंतरिक/बाह्य परीक्षकों को भरने के लिए दिया गया है।
- उत्तरपुस्तिका के पन्नों के दोनों पृष्ठों पर तथा प्रत्येक लाइन पर लिखें एवं पृष्ठों को नष्ट न करें।
- यदि रफ कार्य करने की आवश्यकता हो, तो परीक्षार्थी उत्तरपुस्तिका के अंतिम पृष्ठ पर रफ कार्य करके उसे काट दे/क्रॉस (x) कर दें।
- उत्तरपुस्तिका के आंतरिक पृष्ठों पर दाहिने हाशिए में लाइन खींचकर सादा स्थान छोड़ रखा गया है। शेष स्थान रूल्ड है। परीक्षार्थी दाहिने हाशिए के सादे स्थान में कुछ भी नहीं लिखेंगे, चूंकि यह भाग परीक्षक के उपयोग के लिए है।
- उत्तरपुस्तिका के पृष्ठों को मोड़ें- फाड़ें नहीं तथा बीच-बीच में व्यर्थ ही खाली न छोड़ें।
- प्रश्न-पत्र में दी हुई संख्या के अनुसार अपने उत्तरों की संख्या लिखें।
- व्हाइटनगर, ब्लेड तथा नाखून का इस्तेमाल करना सर्वथा वर्जित है, अन्यथा परीक्षाफल अमान्य कर दिया जाएगा।
- प्रश्नोत्तर के समाप्त होने पर अंतिम में नीचे एक क्षैतिज रेखा खींच दें।
- आंतरिक परीक्षक द्वारा उपलब्ध कराये गए उपस्थिति-पत्रक में परीक्षार्थी द्वारा यथा-स्तम्भ परीक्षा की तिथि अंकित करते हुए उत्तरपुस्तिका की क्रम संख्या लिखकर अपना हस्ताक्षर किया जाएगा। परीक्षार्थी की उपस्थित, अनुपस्थित एवं निष्कासन से संबंधित संगत गोले को नीले/काले पेन से परीक्षक द्वारा भरा जाएगा न कि परीक्षार्थी द्वारा।
- परीक्षार्थी अपनी उत्तरपुस्तिका को आन्तरिक परीक्षक के पास जमा किये बिना परीक्षा भवन न छोड़ें।
- परीक्षा केन्द्र में कैंलकुलेटर, मोबाइल फोन, डियर फोन, पेजर, ब्लूटूथ या इस प्रकार का कोई अन्य इलेक्ट्रॉनिक उपकरण ले जाना सख्त मना है।
- जाँच परीक्षा में गैर-उत्प्रेषित या जाँच परीक्षा में अनुपस्थित छात्र/छात्रा इंटरमीडिएट वार्षिक प्रायोगिक परीक्षा, 2024 में कदापि सम्मिलित नहीं हो सकते हैं।



बिहार विद्यालय परीक्षा समिति, पटना
BIHAR SCHOOL EXAMINATION BOARD, PATNA
इंटरमीडिएट वार्षिक परीक्षा, 2024
INTERMEDIATE ANNUAL EXAMINATION, 2024
प्रायोगिक परीक्षा का प्रवेश पत्र
Admit Card For Practical Examination

संकाय: विज्ञान
FACULTY: SCIENCE

BSEB UNIQUE Id:- 2221110013285
कॉलेज/+2 स्कूल का नाम GAYA COLLEGE, GAYA
परीक्षार्थी का नाम SONU KUMAR
माता का नाम RINA DEVI
पिता का नाम BIJENDRA KUMAR SINGH
वैवाहिक स्थिति Unmarried
परीक्षार्थी का आधार नं० 348080645239 दिव्यांग कोटि NO
सूचीकरण संख्या/वर्ष R-210011830-22 परीक्षार्थी की कोटि REGULAR
रोल कोड 21001 रोल क्रमांक 24011583 लिंग MALE
परीक्षा केंद्र का नाम GAYA COLLEGE, GAYA



Sonu Kumar

प्रायोगिक परीक्षा के विषय (निर्धारित परीक्षा कार्यक्रम सहित)

प्रायोगिक विषय	विषय कोड	विषय का नाम	परीक्षा की तारीख
वैकल्पिक विषय	117	PHYSICS	10/01/2024 to 20/01/2024
	118	CHEMISTRY	
अतिरिक्त विषय	119	Biology	

संजय कुमार

महाविद्यालय / +2 विद्यालय प्रधान का हस्ताक्षर
एवं मुहर

परीक्षा नियंत्रक (30मा0)

परीक्षार्थी के लिए आवश्यक निर्देश

- BSEB Unique Id सत्र 2021 - 23 से सूचीकृत हुए परीक्षार्थियों को जारी किया गया है। सत्र 2021 - 23 के पूर्व सत्र के किसी परीक्षार्थी को BSEB Unique Id जारी नहीं किया गया है।
- प्रायोगिक परीक्षा दिनांक 10/01/2024 से 20/01/2024 तक संचालित होगी। केन्द्राधीक्षक दिनांक 10/01/2024 से 20/01/2024 तक की अवधि में परीक्षार्थियों की संख्या के अनुसार तिथि एवं पाली का निर्धारण करके प्रायोगिक परीक्षा केन्द्र पर आवंटित सभी परीक्षार्थियों के प्रायोगिक विषयों की परीक्षा आयोजित करेंगे।
- परीक्षार्थी अपने इस प्रवेश-पत्र में उल्लिखित प्रायोगिक परीक्षा केंद्र पर दिनांक 10-01-2024 को पूर्वाह्न 09:00 बजे अनिवार्य रूप से जाकर परीक्षा केन्द्र के परिसर की सूचना पट्ट से यह जानकारी प्राप्त कर लें कि उनके द्वारा चयनित विषय की प्रायोगिक परीक्षा किस तिथि एवं किस पाली में संचालित होगी, जिसमें उन्हें सम्मिलित होना अनिवार्य है।
- परीक्षार्थी के प्रत्येक प्रायोगिक विषय की परीक्षा के लिए 08 पृष्ठों की केवल एक ही उत्तरपुस्तिका मिलेगी। अतिरिक्त उत्तरपुस्तिका नहीं दी जाएगी। परीक्षार्थी उत्तरपुस्तिका लेते ही यह सुनिश्चित कर लें कि इसमें 8 पृष्ठ हैं एवं सही क्रम में हैं।
- उत्तरपुस्तिका प्राप्त होते ही परीक्षार्थी अपने प्रवेश-पत्र तथा उत्तरपुस्तिका पर मुद्रित विवरणों (Details) का मिलान कर यह अवश्य सुनिश्चित हो लें कि जो उत्तरपुस्तिका परीक्षक द्वारा उन्हें दी गई है, वह उन्हीं की है। भिन्न विवरणों की उत्तरपुस्तिका प्राप्त होने पर उसे तुरंत परीक्षक को वापस लौटा दिया जाए।
- उत्तरपुस्तिका प्राप्त होने पर परीक्षार्थी उनके आवरण पृष्ठ के पीछे अंकित "परीक्षार्थियों के लिए निर्देश" अवश्य पढ़ें एवं उसका अनुपालन करें।
- परीक्षार्थी अपनी उत्तरपुस्तिका के कवर पृष्ठ के ऊपरी बायें तथा दायें भागों में क्रमांक-(1) में अपने उत्तर देने का माध्यम अंकित करते हुए क्रमांक-(2) में अपना पूर्ण हस्ताक्षर अंकित करें। इसके अलावा अन्य मुद्रित विवरणों में किसी भी प्रकार से कोई छेड़-छाड़ नहीं करें।
- प्रायोगिक परीक्षा की उत्तरपुस्तिका के आवरण पृष्ठ के निचले बायें एवं दायें भागों को परीक्षार्थी द्वारा कदापि नहीं भरा जाएगा। अगर परीक्षार्थी इस भाग को भरते हैं, तो परीक्षार्थी का इस विषय में परीक्षाफल रद्द किया जा सकता है। ये दोनों भाग आंतरिक/बाह्य परीक्षकों को भरने के लिए दिया गया है।
- उत्तरपुस्तिका के पन्नों के दोनों पृष्ठों पर तथा प्रत्येक लाइन पर लिखें एवं पृष्ठों को नष्ट न करें।
- यदि रफ कार्य करने की आवश्यकता हो, तो परीक्षार्थी उत्तरपुस्तिका के अंतिम पृष्ठ पर रफ कार्य करके उसे काट दे/क्रॉस (x) कर दें।
- उत्तरपुस्तिका के आंतरिक पृष्ठों पर दाहिने हाशिए में लाइन खींचकर सादा स्थान छोड़ रखा गया है। शेष स्थान रूल्ड है। परीक्षार्थी दाहिने हाशिए के सादे स्थान में कुछ भी नहीं लिखेंगे, चूंकि यह भाग परीक्षक के उपयोग के लिए है।
- उत्तरपुस्तिका के पृष्ठों को मोड़ें- फाड़ें नहीं तथा बीच-बीच में व्यर्थ ही खाली न छोड़ें।
- प्रश्न-पत्र में दी हुई संख्या के अनुसार अपने उत्तरों की संख्या लिखें।
- व्हाइटनगर, ब्लेड तथा नाखून का इस्तेमाल करना सर्वथा वर्जित है, अन्यथा परीक्षाफल अमान्य कर दिया जाएगा।
- प्रश्नोत्तर के समाप्त होने पर अंतिम में नीचे एक क्षैतिज रेखा खींच दें।
- आंतरिक परीक्षक द्वारा उपलब्ध कराये गए उपस्थिति-पत्रक में परीक्षार्थी द्वारा यथा-स्तम्भ परीक्षा की तिथि अंकित करते हुए उत्तरपुस्तिका की क्रम संख्या लिखकर अपना हस्ताक्षर किया जाएगा। परीक्षार्थी की उपस्थित, अनुपस्थित एवं निष्कासन से संबंधित संगत गोले को नीले/काले पेन से परीक्षक द्वारा भरा जाएगा न कि परीक्षार्थी द्वारा।
- परीक्षार्थी अपनी उत्तरपुस्तिका को आन्तरिक परीक्षक के पास जमा किये बिना परीक्षा भवन न छोड़ें।
- परीक्षा केन्द्र में कैलकुलेटर, मोबाइल फोन, डायर फोन, पेजर, ब्लूटूथ या इस प्रकार का कोई अन्य इलेक्ट्रॉनिक उपकरण ले जाना सख्त मना है।
- जाँच परीक्षा में गैर-उत्प्रेषित या जाँच परीक्षा में अनुपस्थित छात्र/छात्रा इंटरमीडिएट वार्षिक प्रायोगिक परीक्षा, 2024 में कदापि सम्मिलित नहीं हो सकते हैं।



बिहार विद्यालय परीक्षा समिति, पटना
BIHAR SCHOOL EXAMINATION BOARD, PATNA
इंटरमीडिएट वार्षिक परीक्षा, 2024
INTERMEDIATE ANNUAL EXAMINATION, 2024
प्रायोगिक परीक्षा का प्रवेश पत्र
Admit Card For Practical Examination

संकाय: विज्ञान
FACULTY: SCIENCE

BSEB UNIQUE Id:- 2221110013293
कॉलेज/+2 स्कूल का नाम GAYA COLLEGE, GAYA
परीक्षार्थी का नाम SONU KUMAR
माता का नाम KANAKLATA DEVI
पिता का नाम LALHARI PASWAN
वैवाहिक स्थिति Unmarried
परीक्षार्थी का आधार नं० 334646775243 दिव्यांग कोटि NO
सूचीकरण संख्या/वर्ष R-210011834-22 परीक्षार्थी की कोटि REGULAR
रोल कोड 21001 रोल क्रमांक 24010991 लिंग MALE
परीक्षा केंद्र का नाम GAYA COLLEGE, GAYA



Sonu Kumar

प्रायोगिक परीक्षा के विषय (निर्धारित परीक्षा कार्यक्रम सहित)

प्रायोगिक विषय	विषय कोड	विषय का नाम	परीक्षा की तारीख
वैकल्पिक विषय	117	PHYSICS	10/01/2024 to 20/01/2024
	118	CHEMISTRY	
अतिरिक्त विषय			

संजय कुमार

महाविद्यालय / +2 विद्यालय प्रधान का हस्ताक्षर
एवं मुहर

परीक्षा नियंत्रक (उ०मा०)

परीक्षार्थी के लिए आवश्यक निर्देश


- BSEB Unique Id सत्र 2021 - 23 से सूचीकृत हुए परीक्षार्थियों को जारी किया गया है। सत्र 2021 - 23 के पूर्व सत्र के किसी परीक्षार्थी को BSEB Unique Id जारी नहीं किया गया है।
- प्रायोगिक परीक्षा दिनांक 10/01/2024 से 20/01/2024 तक संचालित होगी। केन्द्राधीक्षक दिनांक 10/01/2024 से 20/01/2024 तक की अवधि में परीक्षार्थियों की संख्या के अनुसार तिथि एवं पाली का निर्धारण करके प्रायोगिक परीक्षा केन्द्र पर आवंटित सभी परीक्षार्थियों के प्रायोगिक विषयों की परीक्षा आयोजित करेंगे।
- परीक्षार्थी अपने इस प्रवेश-पत्र में उल्लिखित प्रायोगिक परीक्षा केंद्र पर दिनांक 10-01-2024 को पूर्वाह्न 09:00 बजे अनिवार्य रूप से जाकर परीक्षा केन्द्र के परिसर की सूचना पट्ट से यह जानकारी प्राप्त कर लें कि उनके द्वारा चयनित विषय की प्रायोगिक परीक्षा किस तिथि एवं किस पाली में संचालित होगी, जिसमें उन्हें सम्मिलित होना अनिवार्य है।
- परीक्षार्थी के प्रत्येक प्रायोगिक विषय की परीक्षा के लिए 08 पृष्ठों की केवल एक ही उत्तरपुस्तिका मिलेगी। अतिरिक्त उत्तरपुस्तिका नहीं दी जाएगी। परीक्षार्थी उत्तरपुस्तिका लेते ही यह सुनिश्चित कर लें कि इसमें 8 पृष्ठ हैं एवं सही क्रम में हैं।
- उत्तरपुस्तिका प्राप्त होते ही परीक्षार्थी अपने प्रवेश-पत्र तथा उत्तरपुस्तिका पर मुद्रित विवरणों (Details) का मिलान कर यह अवश्य सुनिश्चित हो लें कि जो उत्तरपुस्तिका परीक्षक द्वारा उन्हें दी गई है, वह उन्हीं की है। भिन्न विवरणों की उत्तरपुस्तिका प्राप्त होने पर उसे तुरंत परीक्षक को वापस लौटा दिया जाए।
- उत्तरपुस्तिका प्राप्त होने पर परीक्षार्थी उनके आवरण पृष्ठ के पीछे अंकित "परीक्षार्थियों के लिए निर्देश" अवश्य पढ़ें एवं उसका अनुपालन करें।
- परीक्षार्थी अपनी उत्तरपुस्तिका के कवर पृष्ठ के ऊपरी बायें तथा दायें भागों में क्रमांक-(1) में अपने उत्तर देने का माध्यम अंकित करते हुए क्रमांक-(2) में अपना पूर्ण हस्ताक्षर अंकित करें। इसके अलावा अन्य मुद्रित विवरणों में किसी भी प्रकार से कोई छेड़-छाड़ नहीं करें।
- प्रायोगिक परीक्षा की उत्तरपुस्तिका के आवरण पृष्ठ के निचले बायें एवं दायें भागों को परीक्षार्थी द्वारा कदापि नहीं भरा जाएगा। अगर परीक्षार्थी इस भाग को भरते हैं, तो परीक्षार्थी का इस विषय में परीक्षाफल रद्द किया जा सकता है। ये दोनों भाग आंतरिक/बाह्य परीक्षकों को भरने के लिए दिया गया है।
- उत्तरपुस्तिका के पन्नों के दोनों पृष्ठों पर तथा प्रत्येक लाइन पर लिखें एवं पृष्ठों को नष्ट न करें।
- यदि रफ कार्य करने की आवश्यकता हो, तो परीक्षार्थी उत्तरपुस्तिका के अंतिम पृष्ठ पर रफ कार्य करके उसे काट दे/क्रॉस (x) कर दें।
- उत्तरपुस्तिका के आंतरिक पृष्ठों पर दाहिने हाशिए में लाइन खींचकर सादा स्थान छोड़ रखा गया है। शेष स्थान रूल्ड है। परीक्षार्थी दाहिने हाशिए के सादे स्थान में कुछ भी नहीं लिखेंगे, चूंकि यह भाग परीक्षक के उपयोग के लिए है।
- उत्तरपुस्तिका के पृष्ठों को मोड़ें- फाड़ें नहीं तथा बीच-बीच में व्यर्थ ही खाली न छोड़ें।
- प्रश्न-पत्र में दी हुई संख्या के अनुसार अपने उत्तरों की संख्या लिखें।
- व्हाइटनगर, ब्लेड तथा नाखून का इस्तेमाल करना सर्वथा वर्जित है, अन्यथा परीक्षाफल अमान्य कर दिया जाएगा।
- प्रश्नोत्तर के समाप्त होने पर अंतिम में नीचे एक क्षैतिज रेखा खींच दें।
- आंतरिक परीक्षक द्वारा उपलब्ध कराये गए उपस्थिति-पत्रक में परीक्षार्थी द्वारा यथा-स्तम्भ परीक्षा की तिथि अंकित करते हुए उत्तरपुस्तिका की क्रम संख्या लिखकर अपना हस्ताक्षर किया जाएगा। परीक्षार्थी की उपस्थित, अनुपस्थित एवं निष्कासन से संबंधित संगत गोले को नीले/काले पेन से परीक्षक द्वारा भरा जाएगा न कि परीक्षार्थी द्वारा।
- परीक्षार्थी अपनी उत्तरपुस्तिका को आन्तरिक परीक्षक के पास जमा किये बिना परीक्षा भवन न छोड़ें।
- परीक्षा केन्द्र में कैंलकुलेटर, मोबाइल फोन, डायर फोन, पेजर, ब्लूटूथ या इस प्रकार का कोई अन्य इलेक्ट्रॉनिक उपकरण ले जाना सख्त मना है।
- जाँच परीक्षा में गैर-उत्प्रेषित या जाँच परीक्षा में अनुपस्थित छात्र/छात्रा इंटरमीडिएट वार्षिक प्रायोगिक परीक्षा, 2024 में कदापि सम्मिलित नहीं हो सकते हैं।



बिहार विद्यालय परीक्षा समिति, पटना
BIHAR SCHOOL EXAMINATION BOARD, PATNA
इंटरमीडिएट वार्षिक परीक्षा, 2024
INTERMEDIATE ANNUAL EXAMINATION, 2024
प्रायोगिक परीक्षा का प्रवेश पत्र
Admit Card For Practical Examination

संकाय: विज्ञान
FACULTY: SCIENCE

BSEB UNIQUE Id:- 2221110013294
कॉलेज/+2 स्कूल का नाम GAYA COLLEGE, GAYA
परीक्षार्थी का नाम SONU KUMAR
माता का नाम MINA DEVI
पिता का नाम PINTU MISTRI
वैवाहिक स्थिति Unmarried
परीक्षार्थी का आधार नं० 388465512810 दिव्यांग कोटि NO
सूचीकरण संख्या/वर्ष R-210011835-22 परीक्षार्थी की कोटि REGULAR
रोल कोड 21001 रोल क्रमांक 24011261 लिंग MALE
परीक्षा केंद्र का नाम GAYA COLLEGE, GAYA



प्रायोगिक परीक्षा के विषय (निर्धारित परीक्षा कार्यक्रम सहित)

प्रायोगिक विषय	विषय कोड	विषय का नाम	परीक्षा की तारीख
वैकल्पिक विषय	117	PHYSICS	10/01/2024 to 20/01/2024
	118	CHEMISTRY	
अतिरिक्त विषय			

संजय कुमार

महाविद्यालय / +2 विद्यालय प्रधान का हस्ताक्षर
एवं मुहर

परीक्षा नियंत्रक (उ०मा०)

परीक्षार्थी के लिए आवश्यक निर्देश

- BSEB Unique Id सत्र 2021 - 23 से सूचीकृत हुए परीक्षार्थियों को जारी किया गया है। सत्र 2021 - 23 के पूर्व सत्र के किसी परीक्षार्थी को BSEB Unique Id जारी नहीं किया गया है।
- प्रायोगिक परीक्षा दिनांक 10/01/2024 से 20/01/2024 तक संचालित होगी। केन्द्राधीक्षक दिनांक 10/01/2024 से 20/01/2024 तक की अवधि में परीक्षार्थियों की संख्या के अनुसार तिथि एवं पाली का निर्धारण करके प्रायोगिक परीक्षा केन्द्र पर आवंटित सभी परीक्षार्थियों के प्रायोगिक विषयों की परीक्षा आयोजित करेंगे।
- परीक्षार्थी अपने इस प्रवेश-पत्र में उल्लिखित प्रायोगिक परीक्षा केंद्र पर दिनांक 10-01-2024 को पूर्वाह्न 09:00 बजे अनिवार्य रूप से जाकर परीक्षा केन्द्र के परिसर की सूचना पट्ट से यह जानकारी प्राप्त कर लें कि उनके द्वारा चयनित विषय की प्रायोगिक परीक्षा किस तिथि एवं किस पाली में संचालित होगी, जिसमें उन्हें सम्मिलित होना अनिवार्य है।
- परीक्षार्थी के प्रत्येक प्रायोगिक विषय की परीक्षा के लिए 08 पृष्ठों की केवल एक ही उत्तरपुस्तिका मिलेगी। अतिरिक्त उत्तरपुस्तिका नहीं दी जाएगी। परीक्षार्थी उत्तरपुस्तिका लेते ही यह सुनिश्चित कर लें कि इसमें 8 पृष्ठ हैं एवं सही क्रम में हैं।
- उत्तरपुस्तिका प्राप्त होते ही परीक्षार्थी अपने प्रवेश-पत्र तथा उत्तरपुस्तिका पर मुद्रित विवरणों (Details) का मिलान कर यह अवश्य सुनिश्चित हो लें कि जो उत्तरपुस्तिका परीक्षक द्वारा उन्हें दी गई है, वह उन्हीं की है। भिन्न विवरणों की उत्तरपुस्तिका प्राप्त होने पर उसे तुरंत परीक्षक को वापस लौटा दिया जाए।
- उत्तरपुस्तिका प्राप्त होने पर परीक्षार्थी उनके आवरण पृष्ठ के पीछे अंकित "परीक्षार्थियों के लिए निर्देश" अवश्य पढ़ें एवं उसका अनुपालन करें।
- परीक्षार्थी अपनी उत्तरपुस्तिका के कवर पृष्ठ के ऊपरी बायें तथा दायें भागों में क्रमांक-(1) में अपने उत्तर देने का माध्यम अंकित करते हुए क्रमांक-(2) में अपना पूर्ण हस्ताक्षर अंकित करें। इसके अलावा अन्य मुद्रित विवरणों में किसी भी प्रकार से कोई छेड़-छाड़ नहीं करें।
- प्रायोगिक परीक्षा की उत्तरपुस्तिका के आवरण पृष्ठ के निचले बायें एवं दायें भागों को परीक्षार्थी द्वारा कदापि नहीं भरा जाएगा। अगर परीक्षार्थी इस भाग को भरते हैं, तो परीक्षार्थी का इस विषय में परीक्षाफल रद्द किया जा सकता है। ये दोनों भाग आंतरिक/बाह्य परीक्षकों को भरने के लिए दिया गया है।
- उत्तरपुस्तिका के पन्नों के दोनों पृष्ठों पर तथा प्रत्येक लाइन पर लिखें एवं पृष्ठों को नष्ट न करें।
- यदि रफ कार्य करने की आवश्यकता हो, तो परीक्षार्थी उत्तरपुस्तिका के अंतिम पृष्ठ पर रफ कार्य करके उसे काट दे/क्रॉस (x) कर दें।
- उत्तरपुस्तिका के आंतरिक पृष्ठों पर दाहिने हाशिए में लाइन खींचकर सादा स्थान छोड़ रखा गया है। शेष स्थान रूल्ड है। परीक्षार्थी दाहिने हाशिए के सादे स्थान में कुछ भी नहीं लिखेंगे, चूंकि यह भाग परीक्षक के उपयोग के लिए है।
- उत्तरपुस्तिका के पृष्ठों को मोड़ें- फाड़ें नहीं तथा बीच-बीच में व्यर्थ ही खाली न छोड़ें।
- प्रश्न-पत्र में दी हुई संख्या के अनुसार अपने उत्तरों की संख्या लिखें।
- व्हाइटनगर, ब्लेड तथा नाखून का इस्तेमाल करना सर्वथा वर्जित है, अन्यथा परीक्षाफल अमान्य कर दिया जाएगा।
- प्रश्नोत्तर के समाप्त होने पर अंतिम में नीचे एक क्षैतिज रेखा खींच दें।
- आंतरिक परीक्षक द्वारा उपलब्ध कराये गए उपस्थिति-पत्रक में परीक्षार्थी द्वारा यथा-स्तम्भ परीक्षा की तिथि अंकित करते हुए उत्तरपुस्तिका की क्रम संख्या लिखकर अपना हस्ताक्षर किया जाएगा। परीक्षार्थी की उपस्थित, अनुपस्थित एवं निष्कासन से संबंधित संगत गोले को नीले/काले पेन से परीक्षक द्वारा भरा जाएगा न कि परीक्षार्थी द्वारा।
- परीक्षार्थी अपनी उत्तरपुस्तिका को आन्तरिक परीक्षक के पास जमा किये बिना परीक्षा भवन न छोड़ें।
- परीक्षा केन्द्र में कैलकुलेटर, मोबाइल फोन, डायर फोन, पेजर, ब्लूटूथ या इस प्रकार का कोई अन्य इलेक्ट्रॉनिक उपकरण ले जाना सख्त मना है।
- जाँच परीक्षा में गैर-उत्प्रेषित या जाँच परीक्षा में अनुपस्थित छात्र/छात्रा इंटरमीडिएट वार्षिक प्रायोगिक परीक्षा, 2024 में कदापि सम्मिलित नहीं हो सकते हैं।



बिहार विद्यालय परीक्षा समिति, पटना
BIHAR SCHOOL EXAMINATION BOARD, PATNA
इंटरमीडिएट वार्षिक परीक्षा, 2024
INTERMEDIATE ANNUAL EXAMINATION, 2024
प्रायोगिक परीक्षा का प्रवेश पत्र
Admit Card For Practical Examination

संकाय: विज्ञान
FACULTY: SCIENCE

BSEB UNIQUE Id:- 2222110011109
कॉलेज/+2 स्कूल का नाम GAYA COLLEGE, GAYA
परीक्षार्थी का नाम SONAM RAJ
माता का नाम CHANDA DEVI
पिता का नाम SHIV KUMAR SINGH
वैवाहिक स्थिति Unmarried
परीक्षार्थी का आधार नं० 367296681960 दिव्यांग कोटि NO
सूचीकरण संख्या/वर्ष R-210011821-22 परीक्षार्थी की कोटि REGULAR
रोल कोड 21001 रोल क्रमांक 24010074 लिंग FEMALE
परीक्षा केंद्र का नाम GAYA COLLEGE, GAYA



Sonam Raj

प्रायोगिक परीक्षा के विषय (निर्धारित परीक्षा कार्यक्रम सहित)

प्रायोगिक विषय	विषय कोड	विषय का नाम	परीक्षा की तारीख
वैकल्पिक विषय	117	PHYSICS	10/01/2024 to 20/01/2024
	118	CHEMISTRY	
	119	BIOLOGY	
अतिरिक्त विषय			

संज्ञा (उपनाम)

महाविद्यालय / +2 विद्यालय प्रधान का हस्ताक्षर
एवं मुहर

परीक्षा नियंत्रक (उ०मा०)

परीक्षार्थी के लिए आवश्यक निर्देश

- BSEB Unique Id सत्र 2021 - 23 से सूचीकृत हुए परीक्षार्थियों को जारी किया गया है। सत्र 2021 - 23 के पूर्व सत्र के किसी परीक्षार्थी को BSEB Unique Id जारी नहीं किया गया है।
- प्रायोगिक परीक्षा दिनांक 10/01/2024 से 20/01/2024 तक संचालित होगी। केन्द्राधीक्षक दिनांक 10/01/2024 से 20/01/2024 तक की अवधि में परीक्षार्थियों की संख्या के अनुसार तिथि एवं पाली का निर्धारण करके प्रायोगिक परीक्षा केन्द्र पर आवंटित सभी परीक्षार्थियों के प्रायोगिक विषयों की परीक्षा आयोजित करेंगे।
- परीक्षार्थी अपने इस प्रवेश-पत्र में उल्लिखित प्रायोगिक परीक्षा केंद्र पर दिनांक 10-01-2024 को पूर्वाह्न 09:00 बजे अनिवार्य रूप से जाकर परीक्षा केन्द्र के परिसर की सूचना पट्ट से यह जानकारी प्राप्त कर लें कि उनके द्वारा चयनित विषय की प्रायोगिक परीक्षा किस तिथि एवं किस पाली में संचालित होगी, जिसमें उन्हें सम्मिलित होना अनिवार्य है।
- परीक्षार्थी के प्रत्येक प्रायोगिक विषय की परीक्षा के लिए 08 पृष्ठों की केवल एक ही उत्तरपुस्तिका मिलेगी। अतिरिक्त उत्तरपुस्तिका नहीं दी जाएगी। परीक्षार्थी उत्तरपुस्तिका लेते ही यह सुनिश्चित कर लें कि इसमें 8 पृष्ठ हैं एवं सही क्रम में हैं।
- उत्तरपुस्तिका प्राप्त होते ही परीक्षार्थी अपने प्रवेश-पत्र तथा उत्तरपुस्तिका पर मुद्रित विवरणों (Details) का मिलान कर यह अवश्य सुनिश्चित हो लें कि जो उत्तरपुस्तिका परीक्षक द्वारा उन्हें दी गई है, वह उन्हीं की है। भिन्न विवरणों की उत्तरपुस्तिका प्राप्त होने पर उसे तुरंत परीक्षक को वापस लौटा दिया जाए।
- उत्तरपुस्तिका प्राप्त होने पर परीक्षार्थी उनके आवरण पृष्ठ के पीछे अंकित "परीक्षार्थियों के लिए निर्देश" अवश्य पढ़ें एवं उसका अनुपालन करें।
- परीक्षार्थी अपनी उत्तरपुस्तिका के कवर पृष्ठ के ऊपरी बायें तथा दायें भागों में क्रमांक-(1) में अपने उत्तर देने का माध्यम अंकित करते हुए क्रमांक-(2) में अपना पूर्ण हस्ताक्षर अंकित करें। इसके अलावा अन्य मुद्रित विवरणों में किसी भी प्रकार से कोई छेड़-छाड़ नहीं करें।
- प्रायोगिक परीक्षा की उत्तरपुस्तिका के आवरण पृष्ठ के निचले बायें एवं दायें भागों को परीक्षार्थी द्वारा कदापि नहीं भरा जाएगा। अगर परीक्षार्थी इस भाग को भरते हैं, तो परीक्षार्थी का इस विषय में परीक्षाफल रद्द किया जा सकता है। ये दोनों भाग आंतरिक/बाह्य परीक्षकों को भरने के लिए दिया गया है।
- उत्तरपुस्तिका के पन्नों के दोनों पृष्ठों पर तथा प्रत्येक लाइन पर लिखें एवं पृष्ठों को नष्ट न करें।
- यदि रफ कार्य करने की आवश्यकता हो, तो परीक्षार्थी उत्तरपुस्तिका के अंतिम पृष्ठ पर रफ कार्य करके उसे काट दे/क्रॉस (x) कर दें।
- उत्तरपुस्तिका के आंतरिक पृष्ठों पर दाहिने हाशिए में लाइन खींचकर सादा स्थान छोड़ रखा गया है। शेष स्थान रूल्ड है। परीक्षार्थी दाहिने हाशिए के सादे स्थान में कुछ भी नहीं लिखेंगे, चूंकि यह भाग परीक्षक के उपयोग के लिए है।
- उत्तरपुस्तिका के पृष्ठों को मोड़ें- फाड़ें नहीं तथा बीच-बीच में व्यर्थ ही खाली न छोड़ें।
- प्रश्न-पत्र में दी हुई संख्या के अनुसार अपने उत्तरों की संख्या लिखें।
- व्हाइटनगर, ब्लेड तथा नाखून का इस्तेमाल करना सर्वथा वर्जित है, अन्यथा परीक्षाफल अमान्य कर दिया जाएगा।
- प्रश्नोत्तर के समाप्त होने पर अंतिम में नीचे एक क्षैतिज रेखा खींच दें।
- आंतरिक परीक्षक द्वारा उपलब्ध कराये गए उपस्थिति-पत्रक में परीक्षार्थी द्वारा यथा-स्तम्भ परीक्षा की तिथि अंकित करते हुए उत्तरपुस्तिका की क्रम संख्या लिखकर अपना हस्ताक्षर किया जाएगा। परीक्षार्थी की उपस्थित, अनुपस्थित एवं निष्कासन से संबंधित संगत गोले को नीले/काले पेन से परीक्षक द्वारा भरा जाएगा न कि परीक्षार्थी द्वारा।
- परीक्षार्थी अपनी उत्तरपुस्तिका को आन्तरिक परीक्षक के पास जमा किये बिना परीक्षा भवन न छोड़ें।
- परीक्षा केन्द्र में कैंलकुलेटर, मोबाइल फोन, डियर फोन, पेजर, ब्लूटूथ या इस प्रकार का कोई अन्य इलेक्ट्रॉनिक उपकरण ले जाना सख्त मना है।
- जाँच परीक्षा में गैर-उत्प्रेषित या जाँच परीक्षा में अनुपस्थित छात्र/छात्रा इंटरमीडिएट वार्षिक प्रायोगिक परीक्षा, 2024 में कदापि सम्मिलित नहीं हो सकते हैं।



बिहार विद्यालय परीक्षा समिति, पटना
BIHAR SCHOOL EXAMINATION BOARD, PATNA
इंटरमीडिएट वार्षिक परीक्षा, 2024
INTERMEDIATE ANNUAL EXAMINATION, 2024
प्रायोगिक परीक्षा का प्रवेश पत्र
Admit Card For Practical Examination

संकाय: विज्ञान
FACULTY: SCIENCE

BSEB UNIQUE Id:- 2221110013305
कॉलेज/+2 स्कूल का नाम GAYA COLLEGE, GAYA
परीक्षार्थी का नाम SONU KUMAR
माता का नाम VAVITA DEVI
पिता का नाम VIKASH KUMAR
वैवाहिक स्थिति Unmarried
परीक्षार्थी का आधार नं० 933620364322 दिव्यांग कोटि NO
सूचीकरण संख्या/वर्ष R-210011844-22 परीक्षार्थी की कोटि REGULAR
रोल कोड 21001 रोल क्रमांक 24012127 लिंग MALE
परीक्षा केंद्र का नाम GAYA COLLEGE, GAYA



प्रायोगिक परीक्षा के विषय (निर्धारित परीक्षा कार्यक्रम सहित)

प्रायोगिक विषय	विषय कोड	विषय का नाम	परीक्षा की तारीख
वैकल्पिक विषय	117	PHYSICS	10/01/2024 to 20/01/2024
	118	CHEMISTRY	
	119	BIOLOGY	
अतिरिक्त विषय			

संजय कुमार

महाविद्यालय / +2 विद्यालय प्रधान का हस्ताक्षर
एवं मुहर

परीक्षा नियंत्रक (उ०मा०)

परीक्षार्थी के लिए आवश्यक निर्देश

- BSEB Unique Id सत्र 2021 - 23 से सूचीकृत हुए परीक्षार्थियों को जारी किया गया है। सत्र 2021 - 23 के पूर्व सत्र के किसी परीक्षार्थी को BSEB Unique Id जारी नहीं किया गया है।
- प्रायोगिक परीक्षा दिनांक 10/01/2024 से 20/01/2024 तक संचालित होगी। केन्द्राधीक्षक दिनांक 10/01/2024 से 20/01/2024 तक की अवधि में परीक्षार्थियों की संख्या के अनुसार तिथि एवं पाली का निर्धारण करके प्रायोगिक परीक्षा केन्द्र पर आवंटित सभी परीक्षार्थियों के प्रायोगिक विषयों की परीक्षा आयोजित करेंगे।
- परीक्षार्थी अपने इस प्रवेश-पत्र में उल्लिखित प्रायोगिक परीक्षा केंद्र पर दिनांक 10-01-2024 को पूर्वाह्न 09:00 बजे अनिवार्य रूप से जाकर परीक्षा केन्द्र के परिसर की सूचना पट्ट से यह जानकारी प्राप्त कर लें कि उनके द्वारा चयनित विषय की प्रायोगिक परीक्षा किस तिथि एवं किस पाली में संचालित होगी, जिसमें उन्हें सम्मिलित होना अनिवार्य है।
- परीक्षार्थी के प्रत्येक प्रायोगिक विषय की परीक्षा के लिए 08 पृष्ठों की केवल एक ही उत्तरपुस्तिका मिलेगी। अतिरिक्त उत्तरपुस्तिका नहीं दी जाएगी। परीक्षार्थी उत्तरपुस्तिका लेते ही यह सुनिश्चित कर लें कि इसमें 8 पृष्ठ हैं एवं सही क्रम में हैं।
- उत्तरपुस्तिका प्राप्त होते ही परीक्षार्थी अपने प्रवेश-पत्र तथा उत्तरपुस्तिका पर मुद्रित विवरणों (Details) का मिलान कर यह अवश्य सुनिश्चित हो लें कि जो उत्तरपुस्तिका परीक्षक द्वारा उन्हें दी गई है, वह उन्हीं की है। भिन्न विवरणों की उत्तरपुस्तिका प्राप्त होने पर उसे तुरंत परीक्षक को वापस लौटा दिया जाए।
- उत्तरपुस्तिका प्राप्त होने पर परीक्षार्थी उनके आवरण पृष्ठ के पीछे अंकित "परीक्षार्थियों के लिए निर्देश" अवश्य पढ़ें एवं उसका अनुपालन करें।
- परीक्षार्थी अपनी उत्तरपुस्तिका के कवर पृष्ठ के ऊपरी बायें तथा दायें भागों में क्रमांक-(1) में अपने उत्तर देने का माध्यम अंकित करते हुए क्रमांक-(2) में अपना पूर्ण हस्ताक्षर अंकित करें। इसके अलावा अन्य मुद्रित विवरणों में किसी भी प्रकार से कोई छेड़-छाड़ नहीं करें।
- प्रायोगिक परीक्षा की उत्तरपुस्तिका के आवरण पृष्ठ के निचले बायें एवं दायें भागों को परीक्षार्थी द्वारा कदापि नहीं भरा जाएगा। अगर परीक्षार्थी इस भाग को भरते हैं, तो परीक्षार्थी का इस विषय में परीक्षाफल रद्द किया जा सकता है। ये दोनों भाग आंतरिक/बाह्य परीक्षकों को भरने के लिए दिया गया है।
- उत्तरपुस्तिका के पन्नों के दोनों पृष्ठों पर तथा प्रत्येक लाइन पर लिखें एवं पृष्ठों को नष्ट न करें।
- यदि रफ कार्य करने की आवश्यकता हो, तो परीक्षार्थी उत्तरपुस्तिका के अंतिम पृष्ठ पर रफ कार्य करके उसे काट दे/क्रॉस (x) कर दें।
- उत्तरपुस्तिका के आंतरिक पृष्ठों पर दाहिने हाशिए में लाइन खींचकर सादा स्थान छोड़ रखा गया है। शेष स्थान रूल्ड है। परीक्षार्थी दाहिने हाशिए के सादे स्थान में कुछ भी नहीं लिखेंगे, चूंकि यह भाग परीक्षक के उपयोग के लिए है।
- उत्तरपुस्तिका के पृष्ठों को मोड़ें- फाड़ें नहीं तथा बीच-बीच में व्यर्थ ही खाली न छोड़ें।
- प्रश्न-पत्र में दी हुई संख्या के अनुसार अपने उत्तरों की संख्या लिखें।
- व्हाइटनगर, ब्लेड तथा नाखून का इस्तेमाल करना सर्वथा वर्जित है, अन्यथा परीक्षाफल अमान्य कर दिया जाएगा।
- प्रश्नोत्तर के समाप्त होने पर अंतिम में नीचे एक क्षैतिज रेखा खींच दें।
- आंतरिक परीक्षक द्वारा उपलब्ध कराये गए उपस्थिति-पत्रक में परीक्षार्थी द्वारा यथा-स्तम्भ परीक्षा की तिथि अंकित करते हुए उत्तरपुस्तिका की क्रम संख्या लिखकर अपना हस्ताक्षर किया जाएगा। परीक्षार्थी की उपस्थित, अनुपस्थित एवं निष्कासन से संबंधित संगत गोले को नीले/काले पेन से परीक्षक द्वारा भरा जाएगा न कि परीक्षार्थी द्वारा।
- परीक्षार्थी अपनी उत्तरपुस्तिका को आन्तरिक परीक्षक के पास जमा किये बिना परीक्षा भवन न छोड़ें।
- परीक्षा केन्द्र में कैलकुलेटर, मोबाइल फोन, डियर फोन, पेजर, ब्लूटूथ या इस प्रकार का कोई अन्य इलेक्ट्रॉनिक उपकरण ले जाना सख्त मना है।
- जाँच परीक्षा में गैर-उत्प्रेषित या जाँच परीक्षा में अनुपस्थित छात्र/छात्रा इंटरमीडिएट वार्षिक प्रायोगिक परीक्षा, 2024 में कदापि सम्मिलित नहीं हो सकते हैं।



बिहार विद्यालय परीक्षा समिति, पटना
BIHAR SCHOOL EXAMINATION BOARD, PATNA
इंटरमीडिएट वार्षिक परीक्षा, 2024
INTERMEDIATE ANNUAL EXAMINATION, 2024
प्रायोगिक परीक्षा का प्रवेश पत्र
Admit Card For Practical Examination

संकाय: विज्ञान
FACULTY: SCIENCE

BSEB UNIQUE Id:- 2221110013306
कॉलेज/+2 स्कूल का नाम GAYA COLLEGE, GAYA
परीक्षार्थी का नाम SONU NIGAM
माता का नाम MINTA DEVI
पिता का नाम VINOD PRASAD
वैवाहिक स्थिति Unmarried
परीक्षार्थी का आधार नं० 724301901118 दिव्यांग कोटि NO
सूचीकरण संख्या/वर्ष R-210011845-22 परीक्षार्थी की कोटि REGULAR
रोल कोड 21001 रोल क्रमांक 24011265 लिंग MALE
परीक्षा केंद्र का नाम GAYA COLLEGE, GAYA



Sonu nigam

प्रायोगिक परीक्षा के विषय (निर्धारित परीक्षा कार्यक्रम सहित)

प्रायोगिक विषय	विषय कोड	विषय का नाम	परीक्षा की तारीख
वैकल्पिक विषय	117	PHYSICS	10/01/2024 to 20/01/2024
	118	CHEMISTRY	
अतिरिक्त विषय	119	Biology	

संजय कुमार

महाविद्यालय / +2 विद्यालय प्रधान का हस्ताक्षर
एवं मुहर

परीक्षा नियंत्रक (उ०मा०)

परीक्षार्थी के लिए आवश्यक निर्देश

- BSEB Unique Id सत्र 2021 - 23 से सूचीकृत हुए परीक्षार्थियों को जारी किया गया है। सत्र 2021 - 23 के पूर्व सत्र के किसी परीक्षार्थी को BSEB Unique Id जारी नहीं किया गया है।
- प्रायोगिक परीक्षा दिनांक 10/01/2024 से 20/01/2024 तक संचालित होगी। केन्द्राधीक्षक दिनांक 10/01/2024 से 20/01/2024 तक की अवधि में परीक्षार्थियों की संख्या के अनुसार तिथि एवं पाली का निर्धारण करके प्रायोगिक परीक्षा केन्द्र पर आवंटित सभी परीक्षार्थियों के प्रायोगिक विषयों की परीक्षा आयोजित करेंगे।
- परीक्षार्थी अपने इस प्रवेश-पत्र में उल्लिखित प्रायोगिक परीक्षा केंद्र पर दिनांक 10-01-2024 को पूर्वाह्न 09:00 बजे अनिवार्य रूप से जाकर परीक्षा केन्द्र के परिसर की सूचना पट्ट से यह जानकारी प्राप्त कर लें कि उनके द्वारा चयनित विषय की प्रायोगिक परीक्षा किस तिथि एवं किस पाली में संचालित होगी, जिसमें उन्हें सम्मिलित होना अनिवार्य है।
- परीक्षार्थी के प्रत्येक प्रायोगिक विषय की परीक्षा के लिए 08 पृष्ठों की केवल एक ही उत्तरपुस्तिका मिलेगी। अतिरिक्त उत्तरपुस्तिका नहीं दी जाएगी। परीक्षार्थी उत्तरपुस्तिका लेते ही यह सुनिश्चित कर लें कि इसमें 8 पृष्ठ हैं एवं सही क्रम में हैं।
- उत्तरपुस्तिका प्राप्त होते ही परीक्षार्थी अपने प्रवेश-पत्र तथा उत्तरपुस्तिका पर मुद्रित विवरणों (Details) का मिलान कर यह अवश्य सुनिश्चित हो लें कि जो उत्तरपुस्तिका परीक्षक द्वारा उन्हें दी गई है, वह उन्हीं की है। भिन्न विवरणों की उत्तरपुस्तिका प्राप्त होने पर उसे तुरंत परीक्षक को वापस लौटा दिया जाए।
- उत्तरपुस्तिका प्राप्त होने पर परीक्षार्थी उनके आवरण पृष्ठ के पीछे अंकित "परीक्षार्थियों के लिए निर्देश" अवश्य पढ़ें एवं उसका अनुपालन करें।
- परीक्षार्थी अपनी उत्तरपुस्तिका के कवर पृष्ठ के ऊपरी बायें तथा दायें भागों में क्रमांक-(1) में अपने उत्तर देने का माध्यम अंकित करते हुए क्रमांक-(2) में अपना पूर्ण हस्ताक्षर अंकित करें। इसके अलावा अन्य मुद्रित विवरणों में किसी भी प्रकार से कोई छेड़-छाड़ नहीं करें।
- प्रायोगिक परीक्षा की उत्तरपुस्तिका के आवरण पृष्ठ के निचले बायें एवं दायें भागों को परीक्षार्थी द्वारा कदापि नहीं भरा जाएगा। अगर परीक्षार्थी इस भाग को भरते हैं, तो परीक्षार्थी का इस विषय में परीक्षाफल रद्द किया जा सकता है। ये दोनों भाग आंतरिक/बाह्य परीक्षकों को भरने के लिए दिया गया है।
- उत्तरपुस्तिका के पन्नों के दोनों पृष्ठों पर तथा प्रत्येक लाइन पर लिखें एवं पृष्ठों को नष्ट न करें।
- यदि रफ कार्य करने की आवश्यकता हो, तो परीक्षार्थी उत्तरपुस्तिका के अंतिम पृष्ठ पर रफ कार्य करके उसे काट दे/क्रॉस (x) कर दें।
- उत्तरपुस्तिका के आंतरिक पृष्ठों पर दाहिने हाशिए में लाइन खींचकर सादा स्थान छोड़ रखा गया है। शेष स्थान रूल्ड है। परीक्षार्थी दाहिने हाशिए के सादे स्थान में कुछ भी नहीं लिखेंगे, चूंकि यह भाग परीक्षक के उपयोग के लिए है।
- उत्तरपुस्तिका के पृष्ठों को मोड़ें- फाड़ें नहीं तथा बीच-बीच में व्यर्थ ही खाली न छोड़ें।
- प्रश्न-पत्र में दी हुई संख्या के अनुसार अपने उत्तरों की संख्या लिखें।
- व्हाइटनगर, ब्लेड तथा नाखून का इस्तेमाल करना सर्वथा वर्जित है, अन्यथा परीक्षाफल अमान्य कर दिया जाएगा।
- प्रश्नोत्तर के समाप्त होने पर अंतिम में नीचे एक क्षैतिज रेखा खींच दें।
- आंतरिक परीक्षक द्वारा उपलब्ध कराये गए उपस्थिति-पत्रक में परीक्षार्थी द्वारा यथा-स्तम्भ परीक्षा की तिथि अंकित करते हुए उत्तरपुस्तिका की क्रम संख्या लिखकर अपना हस्ताक्षर किया जाएगा। परीक्षार्थी की उपस्थित, अनुपस्थित एवं निष्कासन से संबंधित संगत गोले को नीले/काले पेन से परीक्षक द्वारा भरा जाएगा न कि परीक्षार्थी द्वारा।
- परीक्षार्थी अपनी उत्तरपुस्तिका को आन्तरिक परीक्षक के पास जमा किये बिना परीक्षा भवन न छोड़ें।
- परीक्षा केन्द्र में कैंलकुलेटर, मोबाइल फोन, इयर फोन, पेजर, ब्लूटूथ या इस प्रकार का कोई अन्य इलेक्ट्रॉनिक उपकरण ले जाना सख्त मना है।
- जाँच परीक्षा में गैर-उत्प्रेषित या जाँच परीक्षा में अनुपस्थित छात्र/छात्रा इंटरमीडिएट वार्षिक प्रायोगिक परीक्षा, 2024 में कदापि सम्मिलित नहीं हो सकते हैं।



बिहार विद्यालय परीक्षा समिति, पटना
BIHAR SCHOOL EXAMINATION BOARD, PATNA
इंटरमीडिएट वार्षिक परीक्षा, 2024
INTERMEDIATE ANNUAL EXAMINATION, 2024
प्रायोगिक परीक्षा का प्रवेश पत्र
Admit Card For Practical Examination

संकाय: विज्ञान
FACULTY: SCIENCE

BSEB UNIQUE Id:- 2221110013281
कॉलेज/+2 स्कूल का नाम GAYA COLLEGE, GAYA
परीक्षार्थी का नाम SONU KUMAR
माता का नाम SARASWATI DEVI
पिता का नाम ARJUN CHOUDHARY
वैवाहिक स्थिति Unmarried
परीक्षार्थी का आधार नं० 323747768258 दिव्यांग कोटि NO
सूचीकरण संख्या/वर्ष R-210011827-22 परीक्षार्थी की कोटि REGULAR
रोल कोड 21001 रोल क्रमांक 24011752 लिंग MALE
परीक्षा केंद्र का नाम GAYA COLLEGE, GAYA



प्रायोगिक परीक्षा के विषय (निर्धारित परीक्षा कार्यक्रम सहित)

प्रायोगिक विषय	विषय कोड	विषय का नाम	परीक्षा की तारीख
वैकल्पिक विषय	117	PHYSICS	10/01/2024 to 20/01/2024
	118	CHEMISTRY	
अतिरिक्त विषय			

संजीव कुमार

महाविद्यालय / +2 विद्यालय प्रधान का हस्ताक्षर
एवं मुहर

परीक्षा नियंत्रक (उ०मा०)

परीक्षार्थी के लिए आवश्यक निर्देश

- BSEB Unique Id सत्र 2021 - 23 से सूचीकृत हुए परीक्षार्थियों को जारी किया गया है। सत्र 2021 - 23 के पूर्व सत्र के किसी परीक्षार्थी को BSEB Unique Id जारी नहीं किया गया है।
- प्रायोगिक परीक्षा दिनांक 10/01/2024 से 20/01/2024 तक संचालित होगी। केन्द्राधीक्षक दिनांक 10/01/2024 से 20/01/2024 तक की अवधि में परीक्षार्थियों की संख्या के अनुसार तिथि एवं पाली का निर्धारण करके प्रायोगिक परीक्षा केन्द्र पर आवंटित सभी परीक्षार्थियों के प्रायोगिक विषयों की परीक्षा आयोजित करेंगे।
- परीक्षार्थी अपने इस प्रवेश-पत्र में उल्लिखित प्रायोगिक परीक्षा केंद्र पर दिनांक 10-01-2024 को पूर्वाह्न 09:00 बजे अनिवार्य रूप से जाकर परीक्षा केन्द्र के परिसर की सूचना पट्ट से यह जानकारी प्राप्त कर लें कि उनके द्वारा चयनित विषय की प्रायोगिक परीक्षा किस तिथि एवं किस पाली में संचालित होगी, जिसमें उन्हें सम्मिलित होना अनिवार्य है।
- परीक्षार्थी के प्रत्येक प्रायोगिक विषय की परीक्षा के लिए 08 पृष्ठों की केवल एक ही उत्तरपुस्तिका मिलेगी। अतिरिक्त उत्तरपुस्तिका नहीं दी जाएगी। परीक्षार्थी उत्तरपुस्तिका लेते ही यह सुनिश्चित कर लें कि इसमें 8 पृष्ठ हैं एवं सही क्रम में हैं।
- उत्तरपुस्तिका प्राप्त होते ही परीक्षार्थी अपने प्रवेश-पत्र तथा उत्तरपुस्तिका पर मुद्रित विवरणों (Details) का मिलान कर यह अवश्य सुनिश्चित हो लें कि जो उत्तरपुस्तिका परीक्षक द्वारा उन्हें दी गई है, वह उन्हीं की है। भिन्न विवरणों की उत्तरपुस्तिका प्राप्त होने पर उसे तुरंत परीक्षक को वापस लौटा दिया जाए।
- उत्तरपुस्तिका प्राप्त होने पर परीक्षार्थी उनके आवरण पृष्ठ के पीछे अंकित "परीक्षार्थियों के लिए निर्देश" अवश्य पढ़ें एवं उसका अनुपालन करें।
- परीक्षार्थी अपनी उत्तरपुस्तिका के कवर पृष्ठ के ऊपरी बायें तथा दायें भागों में क्रमांक-(1) में अपने उत्तर देने का माध्यम अंकित करते हुए क्रमांक-(2) में अपना पूर्ण हस्ताक्षर अंकित करें। इसके अलावा अन्य मुद्रित विवरणों में किसी भी प्रकार से कोई छेड़-छाड़ नहीं करें।
- प्रायोगिक परीक्षा की उत्तरपुस्तिका के आवरण पृष्ठ के निचले बायें एवं दायें भागों को परीक्षार्थी द्वारा कदापि नहीं भरा जाएगा। अगर परीक्षार्थी इस भाग को भरते हैं, तो परीक्षार्थी का इस विषय में परीक्षाफल रद्द किया जा सकता है। ये दोनों भाग आंतरिक/बाह्य परीक्षकों को भरने के लिए दिया गया है।
- उत्तरपुस्तिका के पन्नों के दोनों पृष्ठों पर तथा प्रत्येक लाइन पर लिखें एवं पृष्ठों को नष्ट न करें।
- यदि रफ कार्य करने की आवश्यकता हो, तो परीक्षार्थी उत्तरपुस्तिका के अंतिम पृष्ठ पर रफ कार्य करके उसे काट दे/क्रॉस (x) कर दें।
- उत्तरपुस्तिका के आंतरिक पृष्ठों पर दाहिने हाशिए में लाइन खींचकर सादा स्थान छोड़ रखा गया है। शेष स्थान रूल्ड है। परीक्षार्थी दाहिने हाशिए के सादे स्थान में कुछ भी नहीं लिखेंगे, चूंकि यह भाग परीक्षक के उपयोग के लिए है।
- उत्तरपुस्तिका के पृष्ठों को मोड़ें- फाड़ें नहीं तथा बीच-बीच में व्यर्थ ही खाली न छोड़ें।
- प्रश्न-पत्र में दी हुई संख्या के अनुसार अपने उत्तरों की संख्या लिखें।
- व्हाइटनगर, ब्लेड तथा नाखून का इस्तेमाल करना सर्वथा वर्जित है, अन्यथा परीक्षाफल अमान्य कर दिया जाएगा।
- प्रश्नोत्तर के समाप्त होने पर अंतिम में नीचे एक क्षैतिज रेखा खींच दें।
- आंतरिक परीक्षक द्वारा उपलब्ध कराये गए उपस्थिति-पत्रक में परीक्षार्थी द्वारा यथा-स्तम्भ परीक्षा की तिथि अंकित करते हुए उत्तरपुस्तिका की क्रम संख्या लिखकर अपना हस्ताक्षर किया जाएगा। परीक्षार्थी की उपस्थित, अनुपस्थित एवं निष्कासन से संबंधित संगत गोले को नीले/काले पेन से परीक्षक द्वारा भरा जाएगा न कि परीक्षार्थी द्वारा।
- परीक्षार्थी अपनी उत्तरपुस्तिका को आन्तरिक परीक्षक के पास जमा किये बिना परीक्षा भवन न छोड़ें।
- परीक्षा केन्द्र में कैंलकुलेटर, मोबाइल फोन, डियर फोन, पेजर, ब्लूटूथ या इस प्रकार का कोई अन्य इलेक्ट्रॉनिक उपकरण ले जाना सख्त मना है।
- जाँच परीक्षा में गैर-उत्प्रेषित या जाँच परीक्षा में अनुपस्थित छात्र/छात्रा इंटरमीडिएट वार्षिक प्रायोगिक परीक्षा, 2024 में कदापि सम्मिलित नहीं हो सकते हैं।



बिहार विद्यालय परीक्षा समिति, पटना
BIHAR SCHOOL EXAMINATION BOARD, PATNA
इंटरमीडिएट वार्षिक परीक्षा, 2024
INTERMEDIATE ANNUAL EXAMINATION, 2024
प्रायोगिक परीक्षा का प्रवेश पत्र
Admit Card For Practical Examination

संकाय: विज्ञान
FACULTY: SCIENCE

BSEB UNIQUE Id:- 2221110013291
कॉलेज/+2 स्कूल का नाम GAYA COLLEGE, GAYA
परीक्षार्थी का नाम SONU KUMAR
माता का नाम MINA DEVI
पिता का नाम JAYNANDAN SAW
वैवाहिक स्थिति Unmarried
परीक्षार्थी का आधार नं० 773386845926 दिव्यांग कोटि NO
सूचीकरण संख्या/वर्ष R-210011832-22 परीक्षार्थी की कोटि REGULAR
रोल कोड 21001 रोल क्रमांक 24011255 लिंग MALE
परीक्षा केंद्र का नाम GAYA COLLEGE, GAYA



प्रायोगिक परीक्षा के विषय (निर्धारित परीक्षा कार्यक्रम सहित)

प्रायोगिक विषय	विषय कोड	विषय का नाम	परीक्षा की तारीख
वैकल्पिक विषय	117	PHYSICS	10/01/2024 to 20/01/2024
	118	CHEMISTRY	
	119	BIOLOGY	
अतिरिक्त विषय			

संजय कुमार

महाविद्यालय / +2 विद्यालय प्रधान का हस्ताक्षर
एवं मुहर

परीक्षा नियंत्रक (उ०मा०)

परीक्षार्थी के लिए आवश्यक निर्देश

- BSEB Unique Id सत्र 2021 - 23 से सूचीकृत हुए परीक्षार्थियों को जारी किया गया है। सत्र 2021 - 23 के पूर्व सत्र के किसी परीक्षार्थी को BSEB Unique Id जारी नहीं किया गया है।
- प्रायोगिक परीक्षा दिनांक 10/01/2024 से 20/01/2024 तक संचालित होगी। केन्द्राधीक्षक दिनांक 10/01/2024 से 20/01/2024 तक की अवधि में परीक्षार्थियों की संख्या के अनुसार तिथि एवं पाली का निर्धारण करके प्रायोगिक परीक्षा केन्द्र पर आवंटित सभी परीक्षार्थियों के प्रायोगिक विषयों की परीक्षा आयोजित करेंगे।
- परीक्षार्थी अपने इस प्रवेश-पत्र में उल्लिखित प्रायोगिक परीक्षा केंद्र पर दिनांक 10-01-2024 को पूर्वाह्न 09:00 बजे अनिवार्य रूप से जाकर परीक्षा केन्द्र के परिसर की सूचना पट्ट से यह जानकारी प्राप्त कर लें कि उनके द्वारा चयनित विषय की प्रायोगिक परीक्षा किस तिथि एवं किस पाली में संचालित होगी, जिसमें उन्हें सम्मिलित होना अनिवार्य है।
- परीक्षार्थी के प्रत्येक प्रायोगिक विषय की परीक्षा के लिए 08 पृष्ठों की केवल एक ही उत्तरपुस्तिका मिलेगी। अतिरिक्त उत्तरपुस्तिका नहीं दी जाएगी। परीक्षार्थी उत्तरपुस्तिका लेते ही यह सुनिश्चित कर लें कि इसमें 8 पृष्ठ हैं एवं सही क्रम में हैं।
- उत्तरपुस्तिका प्राप्त होते ही परीक्षार्थी अपने प्रवेश-पत्र तथा उत्तरपुस्तिका पर मुद्रित विवरणों (Details) का मिलान कर यह अवश्य सुनिश्चित हो लें कि जो उत्तरपुस्तिका परीक्षक द्वारा उन्हें दी गई है, वह उन्हीं की है। भिन्न विवरणों की उत्तरपुस्तिका प्राप्त होने पर उसे तुरंत परीक्षक को वापस लौटा दिया जाए।
- उत्तरपुस्तिका प्राप्त होने पर परीक्षार्थी उनके आवरण पृष्ठ के पीछे अंकित "परीक्षार्थियों के लिए निर्देश" अवश्य पढ़ें एवं उसका अनुपालन करें।
- परीक्षार्थी अपनी उत्तरपुस्तिका के कवर पृष्ठ के ऊपरी बायें तथा दायें भागों में क्रमांक-(1) में अपने उत्तर देने का माध्यम अंकित करते हुए क्रमांक-(2) में अपना पूर्ण हस्ताक्षर अंकित करें। इसके अलावा अन्य मुद्रित विवरणों में किसी भी प्रकार से कोई छेड़-छाड़ नहीं करें।
- प्रायोगिक परीक्षा की उत्तरपुस्तिका के आवरण पृष्ठ के निचले बायें एवं दायें भागों को परीक्षार्थी द्वारा कदापि नहीं भरा जाएगा। अगर परीक्षार्थी इस भाग को भरते हैं, तो परीक्षार्थी का इस विषय में परीक्षाफल रद्द किया जा सकता है। ये दोनों भाग आंतरिक/बाह्य परीक्षकों को भरने के लिए दिया गया है।
- उत्तरपुस्तिका के पन्नों के दोनों पृष्ठों पर तथा प्रत्येक लाइन पर लिखें एवं पृष्ठों को नष्ट न करें।
- यदि रफ कार्य करने की आवश्यकता हो, तो परीक्षार्थी उत्तरपुस्तिका के अंतिम पृष्ठ पर रफ कार्य करके उसे काट दे/क्रॉस (x) कर दें।
- उत्तरपुस्तिका के आंतरिक पृष्ठों पर दाहिने हाशिए में लाइन खींचकर सादा स्थान छोड़ रखा गया है। शेष स्थान रूल्ड है। परीक्षार्थी दाहिने हाशिए के सादे स्थान में कुछ भी नहीं लिखेंगे, चूंकि यह भाग परीक्षक के उपयोग के लिए है।
- उत्तरपुस्तिका के पृष्ठों को मोड़ें- फाड़ें नहीं तथा बीच-बीच में व्यर्थ ही खाली न छोड़ें।
- प्रश्न-पत्र में दी हुई संख्या के अनुसार अपने उत्तरों की संख्या लिखें।
- व्हाइटनगर, ब्लेड तथा नाखून का इस्तेमाल करना सर्वथा वर्जित है, अन्यथा परीक्षाफल अमान्य कर दिया जाएगा।
- प्रश्नोत्तर के समाप्त होने पर अंतिम में नीचे एक क्षैतिज रेखा खींच दें।
- आंतरिक परीक्षक द्वारा उपलब्ध कराये गए उपस्थिति-पत्रक में परीक्षार्थी द्वारा यथा-स्तम्भ परीक्षा की तिथि अंकित करते हुए उत्तरपुस्तिका की क्रम संख्या लिखकर अपना हस्ताक्षर किया जाएगा। परीक्षार्थी की उपस्थित, अनुपस्थित एवं निष्कासन से संबंधित संगत गोले को नीले/काले पेन से परीक्षक द्वारा भरा जाएगा न कि परीक्षार्थी द्वारा।
- परीक्षार्थी अपनी उत्तरपुस्तिका को आन्तरिक परीक्षक के पास जमा किये बिना परीक्षा भवन न छोड़ें।
- परीक्षा केन्द्र में कैलकुलेटर, मोबाइल फोन, डियर फोन, पेजर, ब्लूटूथ या इस प्रकार का कोई अन्य इलेक्ट्रॉनिक उपकरण ले जाना सख्त मना है।
- जाँच परीक्षा में गैर-उत्प्रेषित या जाँच परीक्षा में अनुपस्थित छात्र/छात्रा इंटरमीडिएट वार्षिक प्रायोगिक परीक्षा, 2024 में कदापि सम्मिलित नहीं हो सकते हैं।



बिहार विद्यालय परीक्षा समिति, पटना
BIHAR SCHOOL EXAMINATION BOARD, PATNA
इंटरमीडिएट वार्षिक परीक्षा, 2024
INTERMEDIATE ANNUAL EXAMINATION, 2024
प्रायोगिक परीक्षा का प्रवेश पत्र
Admit Card For Practical Examination

संकाय: विज्ञान
FACULTY: SCIENCE

BSEB UNIQUE Id:- 2221110013292
कॉलेज/+2 स्कूल का नाम GAYA COLLEGE, GAYA
परीक्षार्थी का नाम SONU KUMAR
माता का नाम GAYATRI DEVI
पिता का नाम JUGUNU SHARMA
वैवाहिक स्थिति Unmarried
परीक्षार्थी का आधार नं० 849219999142 दिव्यांग कोटि NO
सूचीकरण संख्या/वर्ष R-210011833-22 परीक्षार्थी की कोटि REGULAR
रोल कोड 21001 रोल क्रमांक 24010868 लिंग MALE
परीक्षा केंद्र का नाम GAYA COLLEGE, GAYA



प्रायोगिक परीक्षा के विषय (निर्धारित परीक्षा कार्यक्रम सहित)

प्रायोगिक विषय	विषय कोड	विषय का नाम	परीक्षा की तारीख
वैकल्पिक विषय	117	PHYSICS	10/01/2024 to 20/01/2024
	118	CHEMISTRY	
अतिरिक्त विषय			

संजय कुमार

महाविद्यालय / +2 विद्यालय प्रधान का हस्ताक्षर
एवं मुहर

परीक्षा नियंत्रक (उ०मा०)

परीक्षार्थी के लिए आवश्यक निर्देश

- BSEB Unique Id सत्र 2021 - 23 से सूचीकृत हुए परीक्षार्थियों को जारी किया गया है। सत्र 2021 - 23 के पूर्व सत्र के किसी परीक्षार्थी को BSEB Unique Id जारी नहीं किया गया है।
- प्रायोगिक परीक्षा दिनांक 10/01/2024 से 20/01/2024 तक संचालित होगी। केन्द्राधीक्षक दिनांक 10/01/2024 से 20/01/2024 तक की अवधि में परीक्षार्थियों की संख्या के अनुसार तिथि एवं पाली का निर्धारण करके प्रायोगिक परीक्षा केन्द्र पर आवंटित सभी परीक्षार्थियों के प्रायोगिक विषयों की परीक्षा आयोजित करेंगे।
- परीक्षार्थी अपने इस प्रवेश-पत्र में उल्लिखित प्रायोगिक परीक्षा केंद्र पर दिनांक 10-01-2024 को पूर्वाह्न 09:00 बजे अनिवार्य रूप से जाकर परीक्षा केन्द्र के परिसर की सूचना पट्ट से यह जानकारी प्राप्त कर लें कि उनके द्वारा चयनित विषय की प्रायोगिक परीक्षा किस तिथि एवं किस पाली में संचालित होगी, जिसमें उन्हें सम्मिलित होना अनिवार्य है।
- परीक्षार्थी के प्रत्येक प्रायोगिक विषय की परीक्षा के लिए 08 पृष्ठों की केवल एक ही उत्तरपुस्तिका मिलेगी। अतिरिक्त उत्तरपुस्तिका नहीं दी जाएगी। परीक्षार्थी उत्तरपुस्तिका लेते ही यह सुनिश्चित कर लें कि इसमें 8 पृष्ठ हैं एवं सही क्रम में हैं।
- उत्तरपुस्तिका प्राप्त होते ही परीक्षार्थी अपने प्रवेश-पत्र तथा उत्तरपुस्तिका पर मुद्रित विवरणों (Details) का मिलान कर यह अवश्य सुनिश्चित हो लें कि जो उत्तरपुस्तिका परीक्षक द्वारा उन्हें दी गई है, वह उन्हीं की है। भिन्न विवरणों की उत्तरपुस्तिका प्राप्त होने पर उसे तुरंत परीक्षक को वापस लौटा दिया जाए।
- उत्तरपुस्तिका प्राप्त होने पर परीक्षार्थी उनके आवरण पृष्ठ के पीछे अंकित "परीक्षार्थियों के लिए निर्देश" अवश्य पढ़ें एवं उसका अनुपालन करें।
- परीक्षार्थी अपनी उत्तरपुस्तिका के कवर पृष्ठ के ऊपरी बायें तथा दायें भागों में क्रमांक-(1) में अपने उत्तर देने का माध्यम अंकित करते हुए क्रमांक-(2) में अपना पूर्ण हस्ताक्षर अंकित करें। इसके अलावा अन्य मुद्रित विवरणों में किसी भी प्रकार से कोई छेड़-छाड़ नहीं करें।
- प्रायोगिक परीक्षा की उत्तरपुस्तिका के आवरण पृष्ठ के निचले बायें एवं दायें भागों को परीक्षार्थी द्वारा कदापि नहीं भरा जाएगा। अगर परीक्षार्थी इस भाग को भरते हैं, तो परीक्षार्थी का इस विषय में परीक्षाफल रद्द किया जा सकता है। ये दोनों भाग आंतरिक/बाह्य परीक्षकों को भरने के लिए दिया गया है।
- उत्तरपुस्तिका के पन्नों के दोनों पृष्ठों पर तथा प्रत्येक लाइन पर लिखें एवं पृष्ठों को नष्ट न करें।
- यदि रफ कार्य करने की आवश्यकता हो, तो परीक्षार्थी उत्तरपुस्तिका के अंतिम पृष्ठ पर रफ कार्य करके उसे काट दे/क्रॉस (x) कर दें।
- उत्तरपुस्तिका के आंतरिक पृष्ठों पर दाहिने हाशिए में लाइन खींचकर सादा स्थान छोड़ रखा गया है। शेष स्थान रूल्ड है। परीक्षार्थी दाहिने हाशिए के सादे स्थान में कुछ भी नहीं लिखेंगे, चूंकि यह भाग परीक्षक के उपयोग के लिए है।
- उत्तरपुस्तिका के पृष्ठों को मोड़ें- फाड़ें नहीं तथा बीच-बीच में व्यर्थ ही खाली न छोड़ें।
- प्रश्न-पत्र में दी हुई संख्या के अनुसार अपने उत्तरों की संख्या लिखें।
- व्हाइटनगर, ब्लेड तथा नाखून का इस्तेमाल करना सर्वथा वर्जित है, अन्यथा परीक्षाफल अमान्य कर दिया जाएगा।
- प्रश्नोत्तर के समाप्त होने पर अंतिम में नीचे एक क्षैतिज रेखा खींच दें।
- आंतरिक परीक्षक द्वारा उपलब्ध कराये गए उपस्थिति-पत्रक में परीक्षार्थी द्वारा यथा-स्तम्भ परीक्षा की तिथि अंकित करते हुए उत्तरपुस्तिका की क्रम संख्या लिखकर अपना हस्ताक्षर किया जाएगा। परीक्षार्थी की उपस्थित, अनुपस्थित एवं निष्कासन से संबंधित संगत गोले को नीले/काले पेन से परीक्षक द्वारा भरा जाएगा न कि परीक्षार्थी द्वारा।
- परीक्षार्थी अपनी उत्तरपुस्तिका को आन्तरिक परीक्षक के पास जमा किये बिना परीक्षा भवन न छोड़ें।
- परीक्षा केन्द्र में कैंलकुलेटर, मोबाइल फोन, डियर फोन, पेजर, ब्लूटूथ या इस प्रकार का कोई अन्य इलेक्ट्रॉनिक उपकरण ले जाना सख्त मना है।
- जाँच परीक्षा में गैर-उत्प्रेषित या जाँच परीक्षा में अनुपस्थित छात्र/छात्रा इंटरमीडिएट वार्षिक प्रायोगिक परीक्षा, 2024 में कदापि सम्मिलित नहीं हो सकते हैं।



बिहार विद्यालय परीक्षा समिति, पटना
BIHAR SCHOOL EXAMINATION BOARD, PATNA
इंटरमीडिएट वार्षिक परीक्षा, 2024
INTERMEDIATE ANNUAL EXAMINATION, 2024
प्रायोगिक परीक्षा का प्रवेश पत्र
Admit Card For Practical Examination

संकाय: विज्ञान
FACULTY: SCIENCE

BSEB UNIQUE Id:- 2221110013296
कॉलेज/+2 स्कूल का नाम GAYA COLLEGE, GAYA
परीक्षार्थी का नाम SONU KUMAR
माता का नाम MIRA DEVI
पिता का नाम RANJIT KUMAR SINGH
वैवाहिक स्थिति Unmarried
परीक्षार्थी का आधार नं० 722206012499 दिव्यांग कोटि NO
सूचीकरण संख्या/वर्ष R-210011836-22 परीक्षार्थी की कोटि REGULAR
रोल कोड 21001 रोल क्रमांक 24011270 लिंग MALE
परीक्षा केंद्र का नाम GAYA COLLEGE, GAYA



प्रायोगिक परीक्षा के विषय (निर्धारित परीक्षा कार्यक्रम सहित)

प्रायोगिक विषय	विषय कोड	विषय का नाम	परीक्षा की तारीख
वैकल्पिक विषय	117	PHYSICS	10/01/2024 to 20/01/2024
	118	CHEMISTRY	
अतिरिक्त विषय			

संजय कुमार

महाविद्यालय / +2 विद्यालय प्रधान का हस्ताक्षर
एवं मुहर

परीक्षा नियंत्रक (उ०मा०)

परीक्षार्थी के लिए आवश्यक निर्देश

- BSEB Unique Id सत्र 2021 - 23 से सूचीकृत हुए परीक्षार्थियों को जारी किया गया है। सत्र 2021 - 23 के पूर्व सत्र के किसी परीक्षार्थी को BSEB Unique Id जारी नहीं किया गया है।
- प्रायोगिक परीक्षा दिनांक 10/01/2024 से 20/01/2024 तक संचालित होगी। केन्द्राधीक्षक दिनांक 10/01/2024 से 20/01/2024 तक की अवधि में परीक्षार्थियों की संख्या के अनुसार तिथि एवं पाली का निर्धारण करके प्रायोगिक परीक्षा केन्द्र पर आवंटित सभी परीक्षार्थियों के प्रायोगिक विषयों की परीक्षा आयोजित करेंगे।
- परीक्षार्थी अपने इस प्रवेश-पत्र में उल्लिखित प्रायोगिक परीक्षा केंद्र पर दिनांक 10-01-2024 को पूर्वाह्न 09:00 बजे अनिवार्य रूप से जाकर परीक्षा केन्द्र के परिसर की सूचना पट्ट से यह जानकारी प्राप्त कर लें कि उनके द्वारा चयनित विषय की प्रायोगिक परीक्षा किस तिथि एवं किस पाली में संचालित होगी, जिसमें उन्हें सम्मिलित होना अनिवार्य है।
- परीक्षार्थी के प्रत्येक प्रायोगिक विषय की परीक्षा के लिए 08 पृष्ठों की केवल एक ही उत्तरपुस्तिका मिलेगी। अतिरिक्त उत्तरपुस्तिका नहीं दी जाएगी। परीक्षार्थी उत्तरपुस्तिका लेते ही यह सुनिश्चित कर लें कि इसमें 8 पृष्ठ हैं एवं सही क्रम में हैं।
- उत्तरपुस्तिका प्राप्त होते ही परीक्षार्थी अपने प्रवेश-पत्र तथा उत्तरपुस्तिका पर मुद्रित विवरणों (Details) का मिलान कर यह अवश्य सुनिश्चित हो लें कि जो उत्तरपुस्तिका परीक्षक द्वारा उन्हें दी गई है, वह उन्हीं की है। भिन्न विवरणों की उत्तरपुस्तिका प्राप्त होने पर उसे तुरंत परीक्षक को वापस लौटा दिया जाए।
- उत्तरपुस्तिका प्राप्त होने पर परीक्षार्थी उनके आवरण पृष्ठ के पीछे अंकित "परीक्षार्थियों के लिए निर्देश" अवश्य पढ़ें एवं उसका अनुपालन करें।
- परीक्षार्थी अपनी उत्तरपुस्तिका के कवर पृष्ठ के ऊपरी बायें तथा दायें भागों में क्रमांक-(1) में अपने उत्तर देने का माध्यम अंकित करते हुए क्रमांक-(2) में अपना पूर्ण हस्ताक्षर अंकित करें। इसके अलावा अन्य मुद्रित विवरणों में किसी भी प्रकार से कोई छेड़-छाड़ नहीं करें।
- प्रायोगिक परीक्षा की उत्तरपुस्तिका के आवरण पृष्ठ के निचले बायें एवं दायें भागों को परीक्षार्थी द्वारा कदापि नहीं भरा जाएगा। अगर परीक्षार्थी इस भाग को भरते हैं, तो परीक्षार्थी का इस विषय में परीक्षाफल रद्द किया जा सकता है। ये दोनों भाग आंतरिक/बाह्य परीक्षकों को भरने के लिए दिया गया है।
- उत्तरपुस्तिका के पन्नों के दोनों पृष्ठों पर तथा प्रत्येक लाइन पर लिखें एवं पृष्ठों को नष्ट न करें।
- यदि रफ कार्य करने की आवश्यकता हो, तो परीक्षार्थी उत्तरपुस्तिका के अंतिम पृष्ठ पर रफ कार्य करके उसे काट दे/क्रॉस (x) कर दें।
- उत्तरपुस्तिका के आंतरिक पृष्ठों पर दाहिने हाशिए में लाइन खींचकर सादा स्थान छोड़ रखा गया है। शेष स्थान रूल्ड है। परीक्षार्थी दाहिने हाशिए के सादे स्थान में कुछ भी नहीं लिखेंगे, चूंकि यह भाग परीक्षक के उपयोग के लिए है।
- उत्तरपुस्तिका के पृष्ठों को मोड़ें- फाड़ें नहीं तथा बीच-बीच में व्यर्थ ही खाली न छोड़ें।
- प्रश्न-पत्र में दी हुई संख्या के अनुसार अपने उत्तरों की संख्या लिखें।
- व्हाइटनगर, ब्लेड तथा नाखून का इस्तेमाल करना सर्वथा वर्जित है, अन्यथा परीक्षाफल अमान्य कर दिया जाएगा।
- प्रश्नोत्तर के समाप्त होने पर अंतिम में नीचे एक क्षैतिज रेखा खींच दें।
- आंतरिक परीक्षक द्वारा उपलब्ध कराये गए उपस्थिति-पत्रक में परीक्षार्थी द्वारा यथा-स्तम्भ परीक्षा की तिथि अंकित करते हुए उत्तरपुस्तिका की क्रम संख्या लिखकर अपना हस्ताक्षर किया जाएगा। परीक्षार्थी की उपस्थित, अनुपस्थित एवं निष्कासन से संबंधित संगत गोले को नीले/काले पेन से परीक्षक द्वारा भरा जाएगा न कि परीक्षार्थी द्वारा।
- परीक्षार्थी अपनी उत्तरपुस्तिका को आन्तरिक परीक्षक के पास जमा किये बिना परीक्षा भवन न छोड़ें।
- परीक्षा केन्द्र में कैंलकुलेटर, मोबाइल फोन, डियर फोन, पेजर, ब्लूटूथ या इस प्रकार का कोई अन्य इलेक्ट्रॉनिक उपकरण ले जाना सख्त मना है।
- जाँच परीक्षा में गैर-उत्प्रेषित या जाँच परीक्षा में अनुपस्थित छात्र/छात्रा इंटरमीडिएट वार्षिक प्रायोगिक परीक्षा, 2024 में कदापि सम्मिलित नहीं हो सकते हैं।



बिहार विद्यालय परीक्षा समिति, पटना
BIHAR SCHOOL EXAMINATION BOARD, PATNA
इंटरमीडिएट वार्षिक परीक्षा, 2024
INTERMEDIATE ANNUAL EXAMINATION, 2024
प्रायोगिक परीक्षा का प्रवेश पत्र
Admit Card For Practical Examination

संकाय: विज्ञान
FACULTY: SCIENCE

BSEB UNIQUE Id:- 2222110011115
कॉलेज/+2 स्कूल का नाम GAYA COLLEGE, GAYA
परीक्षार्थी का नाम SONI KUMARI
माता का नाम ANITA DEVI
पिता का नाम RAJENDRA PRASAD
वैवाहिक स्थिति Unmarried
परीक्षार्थी का आधार नं० 729546105905 दिव्यांग कोटि NO
सूचीकरण संख्या/वर्ष R-210011825-22 परीक्षार्थी की कोटि REGULAR
रोल कोड 21001 रोल क्रमांक 24010015 लिंग FEMALE
परीक्षा केंद्र का नाम GAYA COLLEGE, GAYA



प्रायोगिक परीक्षा के विषय (निर्धारित परीक्षा कार्यक्रम सहित)

प्रायोगिक विषय	विषय कोड	विषय का नाम	परीक्षा की तारीख
वैकल्पिक विषय	117	PHYSICS	10/01/2024 to 20/01/2024
	118	CHEMISTRY	
	119	BIOLOGY	
अतिरिक्त विषय			

संजीव कुमार

महाविद्यालय / +2 विद्यालय प्रधान का हस्ताक्षर
एवं मुहर

परीक्षा नियंत्रक (उ०मा०)

परीक्षार्थी के लिए आवश्यक निर्देश

- BSEB Unique Id सत्र 2021 - 23 से सूचीकृत हुए परीक्षार्थियों को जारी किया गया है। सत्र 2021 - 23 के पूर्व सत्र के किसी परीक्षार्थी को BSEB Unique Id जारी नहीं किया गया है।
- प्रायोगिक परीक्षा दिनांक 10/01/2024 से 20/01/2024 तक संचालित होगी। केन्द्राधीक्षक दिनांक 10/01/2024 से 20/01/2024 तक की अवधि में परीक्षार्थियों की संख्या के अनुसार तिथि एवं पाली का निर्धारण करके प्रायोगिक परीक्षा केन्द्र पर आवंटित सभी परीक्षार्थियों के प्रायोगिक विषयों की परीक्षा आयोजित करेंगे।
- परीक्षार्थी अपने इस प्रवेश-पत्र में उल्लिखित प्रायोगिक परीक्षा केंद्र पर दिनांक 10-01-2024 को पूर्वाह्न 09:00 बजे अनिवार्य रूप से जाकर परीक्षा केन्द्र के परिसर की सूचना पट्ट से यह जानकारी प्राप्त कर लें कि उनके द्वारा चयनित विषय की प्रायोगिक परीक्षा किस तिथि एवं किस पाली में संचालित होगी, जिसमें उन्हें सम्मिलित होना अनिवार्य है।
- परीक्षार्थी के प्रत्येक प्रायोगिक विषय की परीक्षा के लिए 08 पृष्ठों की केवल एक ही उत्तरपुस्तिका मिलेगी। अतिरिक्त उत्तरपुस्तिका नहीं दी जाएगी। परीक्षार्थी उत्तरपुस्तिका लेते ही यह सुनिश्चित कर लें कि इसमें 8 पृष्ठ हैं एवं सही क्रम में है।
- उत्तरपुस्तिका प्राप्त होते ही परीक्षार्थी अपने प्रवेश-पत्र तथा उत्तरपुस्तिका पर मुद्रित विवरणों (Details) का मिलान कर यह अवश्य सुनिश्चित हो लें कि जो उत्तरपुस्तिका परीक्षक द्वारा उन्हें दी गई है, वह उन्हीं की है। भिन्न विवरणों की उत्तरपुस्तिका प्राप्त होने पर उसे तुरंत परीक्षक को वापस लौटा दिया जाए।
- उत्तरपुस्तिका प्राप्त होने पर परीक्षार्थी उनके आवरण पृष्ठ के पीछे अंकित "परीक्षार्थियों के लिए निर्देश" अवश्य पढ़ें एवं उसका अनुपालन करें।
- परीक्षार्थी अपनी उत्तरपुस्तिका के कवर पृष्ठ के ऊपरी बायें तथा दायें भागों में क्रमांक-(1) में अपने उत्तर देने का माध्यम अंकित करते हुए क्रमांक-(2) में अपना पूर्ण हस्ताक्षर अंकित करें। इसके अलावा अन्य मुद्रित विवरणों में किसी भी प्रकार से कोई छेड़-छाड़ नहीं करें।
- प्रायोगिक परीक्षा की उत्तरपुस्तिका के आवरण पृष्ठ के निचले बायें एवं दायें भागों को परीक्षार्थी द्वारा कदापि नहीं भरा जाएगा। अगर परीक्षार्थी इस भाग को भरते हैं, तो परीक्षार्थी का इस विषय में परीक्षाफल रद्द किया जा सकता है। ये दोनों भाग आंतरिक/बाह्य परीक्षकों को भरने के लिए दिया गया है।
- उत्तरपुस्तिका के पन्नों के दोनों पृष्ठों पर तथा प्रत्येक लाइन पर लिखें एवं पृष्ठों को नष्ट न करें।
- यदि रफ कार्य करने की आवश्यकता हो, तो परीक्षार्थी उत्तरपुस्तिका के अंतिम पृष्ठ पर रफ कार्य करके उसे काट दे/क्रॉस (x) कर दें।
- उत्तरपुस्तिका के आंतरिक पृष्ठों पर दाहिने हाशिए में लाइन खींचकर सादा स्थान छोड़ रखा गया है। शेष स्थान रूल्ड है। परीक्षार्थी दाहिने हाशिए के सादे स्थान में कुछ भी नहीं लिखेंगे, चूंकि यह भाग परीक्षक के उपयोग के लिए है।
- उत्तरपुस्तिका के पृष्ठों को मोड़ें- फाड़ें नहीं तथा बीच-बीच में व्यर्थ ही खाली न छोड़ें।
- प्रश्न-पत्र में दी हुई संख्या के अनुसार अपने उत्तरों की संख्या लिखें।
- व्हाइटनगर, ब्लेड तथा नाखून का इस्तेमाल करना सर्वथा वर्जित है, अन्यथा परीक्षाफल अमान्य कर दिया जाएगा।
- प्रश्नोत्तर के समाप्त होने पर अंतिम में नीचे एक क्षैतिज रेखा खींच दें।
- आंतरिक परीक्षक द्वारा उपलब्ध कराये गए उपस्थिति-पत्रक में परीक्षार्थी द्वारा यथा-स्तम्भ परीक्षा की तिथि अंकित करते हुए उत्तरपुस्तिका की क्रम संख्या लिखकर अपना हस्ताक्षर किया जाएगा। परीक्षार्थी की उपस्थित, अनुपस्थित एवं निष्कासन से संबंधित संगत गोले को नीले/काले पेन से परीक्षक द्वारा भरा जाएगा न कि परीक्षार्थी द्वारा।
- परीक्षार्थी अपनी उत्तरपुस्तिका को आन्तरिक परीक्षक के पास जमा किये बिना परीक्षा भवन न छोड़ें।
- परीक्षा केन्द्र में कैंलकुलेटर, मोबाइल फोन, डायर फोन, पेजर, ब्लूटूथ या इस प्रकार का कोई अन्य इलेक्ट्रॉनिक उपकरण ले जाना सख्त मना है।
- जाँच परीक्षा में गैर-उत्प्रेषित या जाँच परीक्षा में अनुपस्थित छात्र/छात्रा इंटरमीडिएट वार्षिक प्रायोगिक परीक्षा, 2024 में कदापि सम्मिलित नहीं हो सकते हैं।



बिहार विद्यालय परीक्षा समिति, पटना
BIHAR SCHOOL EXAMINATION BOARD, PATNA
इंटरमीडिएट वार्षिक परीक्षा, 2024
INTERMEDIATE ANNUAL EXAMINATION, 2024
प्रायोगिक परीक्षा का प्रवेश पत्र
Admit Card For Practical Examination

संकाय: विज्ञान
FACULTY: SCIENCE

BSEB UNIQUE Id:- 2221110013301
कॉलेज/+2 स्कूल का नाम GAYA COLLEGE, GAYA
परीक्षार्थी का नाम SONU KUMAR
माता का नाम RENU DEVI
पिता का नाम SANJAY YADAV
वैवाहिक स्थिति Unmarried
परीक्षार्थी का आधार नं० 727334908844 दिव्यांग कोटि NO
सूचीकरण संख्या/वर्ष R-210011841-22 परीक्षार्थी की कोटि REGULAR
रोल कोड 21001 रोल क्रमांक 24011555 लिंग MALE
परीक्षा केंद्र का नाम GAYA COLLEGE, GAYA



प्रायोगिक परीक्षा के विषय (निर्धारित परीक्षा कार्यक्रम सहित)

प्रायोगिक विषय	विषय कोड	विषय का नाम	परीक्षा की तारीख
वैकल्पिक विषय	117	PHYSICS	10/01/2024 to 20/01/2024
	118	CHEMISTRY	
अतिरिक्त विषय			

संजय कुमार

महाविद्यालय / +2 विद्यालय प्रधान का हस्ताक्षर
एवं मुहर

परीक्षा नियंत्रक (उ०मा०)

परीक्षार्थी के लिए आवश्यक निर्देश

- BSEB Unique Id सत्र 2021 - 23 से सूचीकृत हुए परीक्षार्थियों को जारी किया गया है। सत्र 2021 - 23 के पूर्व सत्र के किसी परीक्षार्थी को BSEB Unique Id जारी नहीं किया गया है।
- प्रायोगिक परीक्षा दिनांक 10/01/2024 से 20/01/2024 तक संचालित होगी। केन्द्राधीक्षक दिनांक 10/01/2024 से 20/01/2024 तक की अवधि में परीक्षार्थियों की संख्या के अनुसार तिथि एवं पाली का निर्धारण करके प्रायोगिक परीक्षा केन्द्र पर आवंटित सभी परीक्षार्थियों के प्रायोगिक विषयों की परीक्षा आयोजित करेंगे।
- परीक्षार्थी अपने इस प्रवेश-पत्र में उल्लिखित प्रायोगिक परीक्षा केंद्र पर दिनांक 10-01-2024 को पूर्वाह्न 09:00 बजे अनिवार्य रूप से जाकर परीक्षा केन्द्र के परिसर की सूचना पट्ट से यह जानकारी प्राप्त कर लें कि उनके द्वारा चयनित विषय की प्रायोगिक परीक्षा किस तिथि एवं किस पाली में संचालित होगी, जिसमें उन्हें सम्मिलित होना अनिवार्य है।
- परीक्षार्थी के प्रत्येक प्रायोगिक विषय की परीक्षा के लिए 08 पृष्ठों की केवल एक ही उत्तरपुस्तिका मिलेगी। अतिरिक्त उत्तरपुस्तिका नहीं दी जाएगी। परीक्षार्थी उत्तरपुस्तिका लेते ही यह सुनिश्चित कर लें कि इसमें 8 पृष्ठ हैं एवं सही क्रम में हैं।
- उत्तरपुस्तिका प्राप्त होते ही परीक्षार्थी अपने प्रवेश-पत्र तथा उत्तरपुस्तिका पर मुद्रित विवरणों (Details) का मिलान कर यह अवश्य सुनिश्चित हो लें कि जो उत्तरपुस्तिका परीक्षक द्वारा उन्हें दी गई है, वह उन्हीं की है। भिन्न विवरणों की उत्तरपुस्तिका प्राप्त होने पर उसे तुरंत परीक्षक को वापस लौटा दिया जाए।
- उत्तरपुस्तिका प्राप्त होने पर परीक्षार्थी उनके आवरण पृष्ठ के पीछे अंकित "परीक्षार्थियों के लिए निर्देश" अवश्य पढ़ें एवं उसका अनुपालन करें।
- परीक्षार्थी अपनी उत्तरपुस्तिका के कवर पृष्ठ के ऊपरी बायें तथा दायें भागों में क्रमांक-(1) में अपने उत्तर देने का माध्यम अंकित करते हुए क्रमांक-(2) में अपना पूर्ण हस्ताक्षर अंकित करें। इसके अलावा अन्य मुद्रित विवरणों में किसी भी प्रकार से कोई छेड़-छाड़ नहीं करें।
- प्रायोगिक परीक्षा की उत्तरपुस्तिका के आवरण पृष्ठ के निचले बायें एवं दायें भागों को परीक्षार्थी द्वारा कदापि नहीं भरा जाएगा। अगर परीक्षार्थी इस भाग को भरते हैं, तो परीक्षार्थी का इस विषय में परीक्षाफल रद्द किया जा सकता है। ये दोनों भाग आंतरिक/बाह्य परीक्षकों को भरने के लिए दिया गया है।
- उत्तरपुस्तिका के पन्नों के दोनों पृष्ठों पर तथा प्रत्येक लाइन पर लिखें एवं पृष्ठों को नष्ट न करें।
- यदि रफ कार्य करने की आवश्यकता हो, तो परीक्षार्थी उत्तरपुस्तिका के अंतिम पृष्ठ पर रफ कार्य करके उसे काट दे/क्रॉस (x) कर दें।
- उत्तरपुस्तिका के आंतरिक पृष्ठों पर दाहिने हाशिए में लाइन खींचकर सादा स्थान छोड़ रखा गया है। शेष स्थान रूल्ड है। परीक्षार्थी दाहिने हाशिए के सादे स्थान में कुछ भी नहीं लिखेंगे, चूंकि यह भाग परीक्षक के उपयोग के लिए है।
- उत्तरपुस्तिका के पृष्ठों को मोड़ें- फाड़ें नहीं तथा बीच-बीच में व्यर्थ ही खाली न छोड़ें।
- प्रश्न-पत्र में दी हुई संख्या के अनुसार अपने उत्तरों की संख्या लिखें।
- व्हाइटनगर, ब्लेड तथा नाखून का इस्तेमाल करना सर्वथा वर्जित है, अन्यथा परीक्षाफल अमान्य कर दिया जाएगा।
- प्रश्नोत्तर के समाप्त होने पर अंतिम में नीचे एक क्षैतिज रेखा खींच दें।
- आंतरिक परीक्षक द्वारा उपलब्ध कराये गए उपस्थिति-पत्रक में परीक्षार्थी द्वारा यथा-स्तम्भ परीक्षा की तिथि अंकित करते हुए उत्तरपुस्तिका की क्रम संख्या लिखकर अपना हस्ताक्षर किया जाएगा। परीक्षार्थी की उपस्थित, अनुपस्थित एवं निष्कासन से संबंधित संगत गोले को नीले/काले पेन से परीक्षक द्वारा भरा जाएगा न कि परीक्षार्थी द्वारा।
- परीक्षार्थी अपनी उत्तरपुस्तिका को आन्तरिक परीक्षक के पास जमा किये बिना परीक्षा भवन न छोड़ें।
- परीक्षा केन्द्र में कैलकुलेटर, मोबाइल फोन, डायर फोन, पेजर, ब्लूटूथ या इस प्रकार का कोई अन्य इलेक्ट्रॉनिक उपकरण ले जाना सख्त मना है।
- जाँच परीक्षा में गैर-उत्प्रेषित या जाँच परीक्षा में अनुपस्थित छात्र/छात्रा इंटरमीडिएट वार्षिक प्रायोगिक परीक्षा, 2024 में कदापि सम्मिलित नहीं हो सकते हैं।



बिहार विद्यालय परीक्षा समिति, पटना
BIHAR SCHOOL EXAMINATION BOARD, PATNA
इंटरमीडिएट वार्षिक परीक्षा, 2024
INTERMEDIATE ANNUAL EXAMINATION, 2024
प्रायोगिक परीक्षा का प्रवेश पत्र
Admit Card For Practical Examination

संकाय: विज्ञान
FACULTY: SCIENCE

BSEB UNIQUE Id:- 2221110013299
कॉलेज/+2 स्कूल का नाम GAYA COLLEGE, GAYA
परीक्षार्थी का नाम SONU KUMAR
माता का नाम MOSHILA DEVI
पिता का नाम SANJAY PASWAN
वैवाहिक स्थिति Unmarried
परीक्षार्थी का आधार नं० 959308148897 दिव्यांग कोटि NO
सूचीकरण संख्या/वर्ष R-210011839-22 परीक्षार्थी की कोटि REGULAR
रोल कोड 21001 रोल क्रमांक 24011275 लिंग MALE
परीक्षा केंद्र का नाम GAYA COLLEGE, GAYA



Sonu-Kumar

प्रायोगिक परीक्षा के विषय (निर्धारित परीक्षा कार्यक्रम सहित)

प्रायोगिक विषय	विषय कोड	विषय का नाम	परीक्षा की तारीख
वैकल्पिक विषय	117	PHYSICS	10/01/2024 to 20/01/2024
	118	CHEMISTRY	
	119	BIOLOGY	
अतिरिक्त विषय			

संज्ञा/उत्तर

महाविद्यालय / +2 विद्यालय प्रधान का हस्ताक्षर
एवं मुहर

परीक्षा नियंत्रक (उ०मा०)

परीक्षार्थी के लिए आवश्यक निर्देश

- BSEB Unique Id सत्र 2021 - 23 से सूचीकृत हुए परीक्षार्थियों को जारी किया गया है। सत्र 2021 - 23 के पूर्व सत्र के किसी परीक्षार्थी को BSEB Unique Id जारी नहीं किया गया है।
- प्रायोगिक परीक्षा दिनांक 10/01/2024 से 20/01/2024 तक संचालित होगी। केन्द्राधीक्षक दिनांक 10/01/2024 से 20/01/2024 तक की अवधि में परीक्षार्थियों की संख्या के अनुसार तिथि एवं पाली का निर्धारण करके प्रायोगिक परीक्षा केन्द्र पर आवंटित सभी परीक्षार्थियों के प्रायोगिक विषयों की परीक्षा आयोजित करेंगे।
- परीक्षार्थी अपने इस प्रवेश-पत्र में उल्लिखित प्रायोगिक परीक्षा केंद्र पर दिनांक 10-01-2024 को पूर्वाह्न 09:00 बजे अनिवार्य रूप से जाकर परीक्षा केन्द्र के परिसर की सूचना पट्ट से यह जानकारी प्राप्त कर लें कि उनके द्वारा चयनित विषय की प्रायोगिक परीक्षा किस तिथि एवं किस पाली में संचालित होगी, जिसमें उन्हें सम्मिलित होना अनिवार्य है।
- परीक्षार्थी के प्रत्येक प्रायोगिक विषय की परीक्षा के लिए 08 पृष्ठों की केवल एक ही उत्तरपुस्तिका मिलेगी। अतिरिक्त उत्तरपुस्तिका नहीं दी जाएगी। परीक्षार्थी उत्तरपुस्तिका लेते ही यह सुनिश्चित कर लें कि इसमें 8 पृष्ठ हैं एवं सही क्रम में हैं।
- उत्तरपुस्तिका प्राप्त होते ही परीक्षार्थी अपने प्रवेश-पत्र तथा उत्तरपुस्तिका पर मुद्रित विवरणों (Details) का मिलान कर यह अवश्य सुनिश्चित हो लें कि जो उत्तरपुस्तिका परीक्षक द्वारा उन्हें दी गई है, वह उन्हीं की है। भिन्न विवरणों की उत्तरपुस्तिका प्राप्त होने पर उसे तुरंत परीक्षक को वापस लौटा दिया जाए।
- उत्तरपुस्तिका प्राप्त होने पर परीक्षार्थी उनके आवरण पृष्ठ के पीछे अंकित "परीक्षार्थियों के लिए निर्देश" अवश्य पढ़ें एवं उसका अनुपालन करें।
- परीक्षार्थी अपनी उत्तरपुस्तिका के कवर पृष्ठ के ऊपरी बायें तथा दायें भागों में क्रमांक-(1) में अपने उत्तर देने का माध्यम अंकित करते हुए क्रमांक-(2) में अपना पूर्ण हस्ताक्षर अंकित करें। इसके अलावा अन्य मुद्रित विवरणों में किसी भी प्रकार से कोई छेड़-छाड़ नहीं करें।
- प्रायोगिक परीक्षा की उत्तरपुस्तिका के आवरण पृष्ठ के निचले बायें एवं दायें भागों को परीक्षार्थी द्वारा कदापि नहीं भरा जाएगा। अगर परीक्षार्थी इस भाग को भरते हैं, तो परीक्षार्थी का इस विषय में परीक्षाफल रद्द किया जा सकता है। ये दोनों भाग आंतरिक/बाह्य परीक्षकों को भरने के लिए दिया गया है।
- उत्तरपुस्तिका के पन्नों के दोनों पृष्ठों पर तथा प्रत्येक लाइन पर लिखें एवं पृष्ठों को नष्ट न करें।
- यदि रफ कार्य करने की आवश्यकता हो, तो परीक्षार्थी उत्तरपुस्तिका के अंतिम पृष्ठ पर रफ कार्य करके उसे काट दे/क्रॉस (x) कर दें।
- उत्तरपुस्तिका के आंतरिक पृष्ठों पर दाहिने हाशिए में लाइन खींचकर सादा स्थान छोड़ रखा गया है। शेष स्थान रूल्ड है। परीक्षार्थी दाहिने हाशिए के सादे स्थान में कुछ भी नहीं लिखेंगे, चूंकि यह भाग परीक्षक के उपयोग के लिए है।
- उत्तरपुस्तिका के पृष्ठों को मोड़ें- फाड़ें नहीं तथा बीच-बीच में व्यर्थ ही खाली न छोड़ें।
- प्रश्न-पत्र में दी हुई संख्या के अनुसार अपने उत्तरों की संख्या लिखें।
- व्हाइटनगर, ब्लेड तथा नाखून का इस्तेमाल करना सर्वथा वर्जित है, अन्यथा परीक्षाफल अमान्य कर दिया जाएगा।
- प्रश्नोत्तर के समाप्त होने पर अंतिम में नीचे एक क्षैतिज रेखा खींच दें।
- आंतरिक परीक्षक द्वारा उपलब्ध कराये गए उपस्थिति-पत्रक में परीक्षार्थी द्वारा यथा-स्तम्भ परीक्षा की तिथि अंकित करते हुए उत्तरपुस्तिका की क्रम संख्या लिखकर अपना हस्ताक्षर किया जाएगा। परीक्षार्थी की उपस्थित, अनुपस्थित एवं निष्कासन से संबंधित संगत गोले को नीले/काले पेन से परीक्षक द्वारा भरा जाएगा न कि परीक्षार्थी द्वारा।
- परीक्षार्थी अपनी उत्तरपुस्तिका को आन्तरिक परीक्षक के पास जमा किये बिना परीक्षा भवन न छोड़ें।
- परीक्षा केन्द्र में कैंलकुलेटर, मोबाइल फोन, डायर फोन, पेजर, ब्लूटूथ या इस प्रकार का कोई अन्य इलेक्ट्रॉनिक उपकरण ले जाना सख्त मना है।
- जाँच परीक्षा में गैर-उत्प्रेषित या जाँच परीक्षा में अनुपस्थित छात्र/छात्रा इंटरमीडिएट वार्षिक प्रायोगिक परीक्षा, 2024 में कदापि सम्मिलित नहीं हो सकते हैं।



बिहार विद्यालय परीक्षा समिति, पटना
BIHAR SCHOOL EXAMINATION BOARD, PATNA
इंटरमीडिएट वार्षिक परीक्षा, 2024
INTERMEDIATE ANNUAL EXAMINATION, 2024
प्रायोगिक परीक्षा का प्रवेश पत्र
Admit Card For Practical Examination

संकाय: विज्ञान
FACULTY: SCIENCE

BSEB UNIQUE Id:- 2221110013307
कॉलेज/+2 स्कूल का नाम GAYA COLLEGE, GAYA
परीक्षार्थी का नाम SOTAM KUMAR
माता का नाम BASANTI DEVI
पिता का नाम ARJUN YADAV
वैवाहिक स्थिति Unmarried
परीक्षार्थी का आधार नं० 426338753442 दिव्यांग कोटि NO
सूचीकरण संख्या/वर्ष R-210011846-22 परीक्षार्थी की कोटि REGULAR
रोल कोड 21001 रोल क्रमांक 24010750 लिंग MALE
परीक्षा केंद्र का नाम GAYA COLLEGE, GAYA



प्रायोगिक परीक्षा के विषय (निर्धारित परीक्षा कार्यक्रम सहित)

प्रायोगिक विषय	विषय कोड	विषय का नाम	परीक्षा की तारीख
वैकल्पिक विषय	117	PHYSICS	10/01/2024 to 20/01/2024
	118	CHEMISTRY	
अतिरिक्त विषय			

संजय कुमार

महाविद्यालय / +2 विद्यालय प्रधान का हस्ताक्षर
एवं मुहर

परीक्षा नियंत्रक (उ०मा०)

परीक्षार्थी के लिए आवश्यक निर्देश

- BSEB Unique Id सत्र 2021 - 23 से सूचीकृत हुए परीक्षार्थियों को जारी किया गया है। सत्र 2021 - 23 के पूर्व सत्र के किसी परीक्षार्थी को BSEB Unique Id जारी नहीं किया गया है।
- प्रायोगिक परीक्षा दिनांक 10/01/2024 से 20/01/2024 तक संचालित होगी। केन्द्राधीक्षक दिनांक 10/01/2024 से 20/01/2024 तक की अवधि में परीक्षार्थियों की संख्या के अनुसार तिथि एवं पाली का निर्धारण करके प्रायोगिक परीक्षा केन्द्र पर आवंटित सभी परीक्षार्थियों के प्रायोगिक विषयों की परीक्षा आयोजित करेंगे।
- परीक्षार्थी अपने इस प्रवेश-पत्र में उल्लिखित प्रायोगिक परीक्षा केंद्र पर दिनांक 10-01-2024 को पूर्वाह्न 09:00 बजे अनिवार्य रूप से जाकर परीक्षा केन्द्र के परिसर की सूचना पट्ट से यह जानकारी प्राप्त कर लें कि उनके द्वारा चयनित विषय की प्रायोगिक परीक्षा किस तिथि एवं किस पाली में संचालित होगी, जिसमें उन्हें सम्मिलित होना अनिवार्य है।
- परीक्षार्थी के प्रत्येक प्रायोगिक विषय की परीक्षा के लिए 08 पृष्ठों की केवल एक ही उत्तरपुस्तिका मिलेगी। अतिरिक्त उत्तरपुस्तिका नहीं दी जाएगी। परीक्षार्थी उत्तरपुस्तिका लेते ही यह सुनिश्चित कर लें कि इसमें 8 पृष्ठ हैं एवं सही क्रम में हैं।
- उत्तरपुस्तिका प्राप्त होते ही परीक्षार्थी अपने प्रवेश-पत्र तथा उत्तरपुस्तिका पर मुद्रित विवरणों (Details) का मिलान कर यह अवश्य सुनिश्चित हो लें कि जो उत्तरपुस्तिका परीक्षक द्वारा उन्हें दी गई है, वह उन्हीं की है। भिन्न विवरणों की उत्तरपुस्तिका प्राप्त होने पर उसे तुरंत परीक्षक को वापस लौटा दिया जाए।
- उत्तरपुस्तिका प्राप्त होने पर परीक्षार्थी उनके आवरण पृष्ठ के पीछे अंकित "परीक्षार्थियों के लिए निर्देश" अवश्य पढ़ें एवं उसका अनुपालन करें।
- परीक्षार्थी अपनी उत्तरपुस्तिका के कवर पृष्ठ के ऊपरी बायें तथा दायें भागों में क्रमांक-(1) में अपने उत्तर देने का माध्यम अंकित करते हुए क्रमांक-(2) में अपना पूर्ण हस्ताक्षर अंकित करें। इसके अलावा अन्य मुद्रित विवरणों में किसी भी प्रकार से कोई छेड़-छाड़ नहीं करें।
- प्रायोगिक परीक्षा की उत्तरपुस्तिका के आवरण पृष्ठ के निचले बायें एवं दायें भागों को परीक्षार्थी द्वारा कदापि नहीं भरा जाएगा। अगर परीक्षार्थी इस भाग को भरते हैं, तो परीक्षार्थी का इस विषय में परीक्षाफल रद्द किया जा सकता है। ये दोनों भाग आंतरिक/बाह्य परीक्षकों को भरने के लिए दिया गया है।
- उत्तरपुस्तिका के पन्नों के दोनों पृष्ठों पर तथा प्रत्येक लाइन पर लिखें एवं पृष्ठों को नष्ट न करें।
- यदि रफ कार्य करने की आवश्यकता हो, तो परीक्षार्थी उत्तरपुस्तिका के अंतिम पृष्ठ पर रफ कार्य करते उसे काट दे/क्रॉस (x) कर दें।
- उत्तरपुस्तिका के आंतरिक पृष्ठों पर दाहिने हाशिए में लाइन खींचकर सादा स्थान छोड़ रखा गया है। शेष स्थान रूल्ड है। परीक्षार्थी दाहिने हाशिए के सादे स्थान में कुछ भी नहीं लिखेंगे, चूंकि यह भाग परीक्षक के उपयोग के लिए है।
- उत्तरपुस्तिका के पृष्ठों को मोड़ें- फाड़ें नहीं तथा बीच-बीच में व्यर्थ ही खाली न छोड़ें।
- प्रश्न-पत्र में दी हुई संख्या के अनुसार अपने उत्तरों की संख्या लिखें।
- व्हाइटनगर, ब्लेड तथा नाखून का इस्तेमाल करना सर्वथा वर्जित है, अन्यथा परीक्षाफल अमान्य कर दिया जाएगा।
- प्रश्नोत्तर के समाप्त होने पर अंतिम में नीचे एक क्षैतिज रेखा खींच दें।
- आंतरिक परीक्षक द्वारा उपलब्ध कराये गए उपस्थिति-पत्रक में परीक्षार्थी द्वारा यथा-स्तम्भ परीक्षा की तिथि अंकित करते हुए उत्तरपुस्तिका की क्रम संख्या लिखकर अपना हस्ताक्षर किया जाएगा। परीक्षार्थी की उपस्थित, अनुपस्थित एवं निष्कासन से संबंधित संगत गोले को नीले/काले पेन से परीक्षक द्वारा भरा जाएगा न कि परीक्षार्थी द्वारा।
- परीक्षार्थी अपनी उत्तरपुस्तिका को आन्तरिक परीक्षक के पास जमा किये बिना परीक्षा भवन न छोड़ें।
- परीक्षा केन्द्र में कैंलकुलेटर, मोबाइल फोन, डायर फोन, पेजर, ब्लूटूथ या इस प्रकार का कोई अन्य इलेक्ट्रॉनिक उपकरण ले जाना सख्त मना है।
- जाँच परीक्षा में गैर-उत्प्रेषित या जाँच परीक्षा में अनुपस्थित छात्र/छात्रा इंटरमीडिएट वार्षिक प्रायोगिक परीक्षा, 2024 में कदापि सम्मिलित नहीं हो सकते हैं।



बिहार विद्यालय परीक्षा समिति, पटना
BIHAR SCHOOL EXAMINATION BOARD, PATNA
इंटरमीडिएट वार्षिक परीक्षा, 2024
INTERMEDIATE ANNUAL EXAMINATION, 2024
प्रायोगिक परीक्षा का प्रवेश पत्र
Admit Card For Practical Examination

संकाय: विज्ञान
FACULTY: SCIENCE

BSEB UNIQUE Id:- 2222110011112
कॉलेज/+2 स्कूल का नाम GAYA COLLEGE, GAYA
परीक्षार्थी का नाम SONI KUMARI
माता का नाम INDU DEVI
पिता का नाम MOHAN PASWAN
वैवाहिक स्थिति Unmarried
परीक्षार्थी का आधार नं० 654052885932 दिव्यांग कोटि NO
सूचीकरण संख्या/वर्ष R-210011822-22 परीक्षार्थी की कोटि REGULAR
रोल कोड 21001 रोल क्रमांक 24010121 लिंग FEMALE
परीक्षा केंद्र का नाम GAYA COLLEGE, GAYA



Soni Kumari
Student's Signature in English

प्रायोगिक परीक्षा के विषय (निर्धारित परीक्षा कार्यक्रम सहित)

प्रायोगिक विषय	विषय कोड	विषय का नाम	परीक्षा की तारीख
वैकल्पिक विषय	117	PHYSICS	10/01/2024 to 20/01/2024
	118	CHEMISTRY	
	119	BIOLOGY	
अतिरिक्त विषय			

संजीव कुमार

महाविद्यालय / +2 विद्यालय प्रधान का हस्ताक्षर
एवं मुहर

परीक्षा नियंत्रक (उ०मा०)

परीक्षार्थी के लिए आवश्यक निर्देश

- BSEB Unique Id सत्र 2021 - 23 से सूचीकृत हुए परीक्षार्थियों को जारी किया गया है। सत्र 2021 - 23 के पूर्व सत्र के किसी परीक्षार्थी को BSEB Unique Id जारी नहीं किया गया है।
- प्रायोगिक परीक्षा दिनांक 10/01/2024 से 20/01/2024 तक संचालित होगी। केन्द्राधीक्षक दिनांक 10/01/2024 से 20/01/2024 तक की अवधि में परीक्षार्थियों की संख्या के अनुसार तिथि एवं पाली का निर्धारण करके प्रायोगिक परीक्षा केन्द्र पर आवंटित सभी परीक्षार्थियों के प्रायोगिक विषयों की परीक्षा आयोजित करेंगे।
- परीक्षार्थी अपने इस प्रवेश-पत्र में उल्लिखित प्रायोगिक परीक्षा केंद्र पर दिनांक 10-01-2024 को पूर्वाह्न 09:00 बजे अनिवार्य रूप से जाकर परीक्षा केन्द्र के परिसर की सूचना पट्ट से यह जानकारी प्राप्त कर लें कि उनके द्वारा चयनित विषय की प्रायोगिक परीक्षा किस तिथि एवं किस पाली में संचालित होगी, जिसमें उन्हें सम्मिलित होना अनिवार्य है।
- परीक्षार्थी के प्रत्येक प्रायोगिक विषय की परीक्षा के लिए 08 पृष्ठों की केवल एक ही उत्तरपुस्तिका मिलेगी। अतिरिक्त उत्तरपुस्तिका नहीं दी जाएगी। परीक्षार्थी उत्तरपुस्तिका लेते ही यह सुनिश्चित कर लें कि इसमें 8 पृष्ठ हैं एवं सही क्रम में है।
- उत्तरपुस्तिका प्राप्त होते ही परीक्षार्थी अपने प्रवेश-पत्र तथा उत्तरपुस्तिका पर मुद्रित विवरणों (Details) का मिलान कर यह अवश्य सुनिश्चित हो लें कि जो उत्तरपुस्तिका परीक्षक द्वारा उन्हें दी गई है, वह उन्हीं की है। भिन्न विवरणों की उत्तरपुस्तिका प्राप्त होने पर उसे तुरंत परीक्षक को वापस लौटा दिया जाए।
- उत्तरपुस्तिका प्राप्त होने पर परीक्षार्थी उनके आवरण पृष्ठ के पीछे अंकित "परीक्षार्थियों के लिए निर्देश" अवश्य पढ़ें एवं उसका अनुपालन करें।
- परीक्षार्थी अपनी उत्तरपुस्तिका के कवर पृष्ठ के ऊपरी बायें तथा दायें भागों में क्रमांक-(1) में अपने उत्तर देने का माध्यम अंकित करते हुए क्रमांक-(2) में अपना पूर्ण हस्ताक्षर अंकित करें। इसके अलावा अन्य मुद्रित विवरणों में किसी भी प्रकार से कोई छेड़-छाड़ नहीं करें।
- प्रायोगिक परीक्षा की उत्तरपुस्तिका के आवरण पृष्ठ के निचले बायें एवं दायें भागों को परीक्षार्थी द्वारा कदापि नहीं भरा जाएगा। अगर परीक्षार्थी इस भाग को भरते हैं, तो परीक्षार्थी का इस विषय में परीक्षाफल रद्द किया जा सकता है। ये दोनों भाग आंतरिक/बाह्य परीक्षकों को भरने के लिए दिया गया है।
- उत्तरपुस्तिका के पन्नों के दोनों पृष्ठों पर तथा प्रत्येक लाइन पर लिखें एवं पृष्ठों को नष्ट न करें।
- यदि रफ कार्य करने की आवश्यकता हो, तो परीक्षार्थी उत्तरपुस्तिका के अंतिम पृष्ठ पर रफ कार्य करके उसे काट दे/क्रॉस (x) कर दें।
- उत्तरपुस्तिका के आंतरिक पृष्ठों पर दाहिने हाशिए में लाइन खींचकर सादा स्थान छोड़ रखा गया है। शेष स्थान रूल्ड है। परीक्षार्थी दाहिने हाशिए के सादे स्थान में कुछ भी नहीं लिखेंगे, चूंकि यह भाग परीक्षक के उपयोग के लिए है।
- उत्तरपुस्तिका के पृष्ठों को मोड़ें- फाड़ें नहीं तथा बीच-बीच में व्यर्थ ही खाली न छोड़ें।
- प्रश्न-पत्र में दी हुई संख्या के अनुसार अपने उत्तरों की संख्या लिखें।
- व्हाइटनगर, ब्लेड तथा नाखून का इस्तेमाल करना सर्वथा वर्जित है, अन्यथा परीक्षाफल अमान्य कर दिया जाएगा।
- प्रश्नोत्तर के समाप्त होने पर अंतिम में नीचे एक क्षैतिज रेखा खींच दें।
- आंतरिक परीक्षक द्वारा उपलब्ध कराये गए उपस्थिति-पत्रक में परीक्षार्थी द्वारा यथा-स्तम्भ परीक्षा की तिथि अंकित करते हुए उत्तरपुस्तिका की क्रम संख्या लिखकर अपना हस्ताक्षर किया जाएगा। परीक्षार्थी की उपस्थित, अनुपस्थित एवं निष्कासन से संबंधित संगत गोले को नीले/काले पेन से परीक्षक द्वारा भरा जाएगा न कि परीक्षार्थी द्वारा।
- परीक्षार्थी अपनी उत्तरपुस्तिका को आन्तरिक परीक्षक के पास जमा किये बिना परीक्षा भवन न छोड़ें।
- परीक्षा केन्द्र में कैंलकुलेटर, मोबाइल फोन, डियर फोन, पेजर, ब्लूटूथ या इस प्रकार का कोई अन्य इलेक्ट्रॉनिक उपकरण ले जाना सख्त मना है।
- जाँच परीक्षा में गैर-उत्प्रेषित या जाँच परीक्षा में अनुपस्थित छात्र/छात्रा इंटरमीडिएट वार्षिक प्रायोगिक परीक्षा, 2024 में कदापि सम्मिलित नहीं हो सकते हैं।



बिहार विद्यालय परीक्षा समिति, पटना
BIHAR SCHOOL EXAMINATION BOARD, PATNA
इंटरमीडिएट वार्षिक परीक्षा, 2024
INTERMEDIATE ANNUAL EXAMINATION, 2024
प्रायोगिक परीक्षा का प्रवेश पत्र
Admit Card For Practical Examination

संकाय: विज्ञान
FACULTY: SCIENCE

BSEB UNIQUE Id:- 2221110013300
कॉलेज/+2 स्कूल का नाम GAYA COLLEGE, GAYA
परीक्षार्थी का नाम SONU KUMAR
माता का नाम SAROJ DEVI
पिता का नाम SANJAY THAKUR
वैवाहिक स्थिति Unmarried
परीक्षार्थी का आधार नं० 879771343095 दिव्यांग कोटि NO
सूचीकरण संख्या/वर्ष R-210011840-22 परीक्षार्थी की कोटि REGULAR
रोल कोड 21001 रोल क्रमांक 24011784 लिंग MALE
परीक्षा केंद्र का नाम GAYA COLLEGE, GAYA



Sonu Kumar

प्रायोगिक परीक्षा के विषय (निर्धारित परीक्षा कार्यक्रम सहित)

प्रायोगिक विषय	विषय कोड	विषय का नाम	परीक्षा की तारीख
वैकल्पिक विषय	117	PHYSICS	10/01/2024 to 20/01/2024
	118	CHEMISTRY	
अतिरिक्त विषय	119	Biology	

संज्ञा/सुत्र

महाविद्यालय / +2 विद्यालय प्रधान का हस्ताक्षर
एवं मुहर

परीक्षा नियंत्रक (उ०मा०)

परीक्षार्थी के लिए आवश्यक निर्देश

- BSEB Unique Id सत्र 2021 - 23 से सूचीकृत हुए परीक्षार्थियों को जारी किया गया है। सत्र 2021 - 23 के पूर्व सत्र के किसी परीक्षार्थी को BSEB Unique Id जारी नहीं किया गया है।
- प्रायोगिक परीक्षा दिनांक 10/01/2024 से 20/01/2024 तक संचालित होगी। केन्द्राधीक्षक दिनांक 10/01/2024 से 20/01/2024 तक की अवधि में परीक्षार्थियों की संख्या के अनुसार तिथि एवं पाली का निर्धारण करके प्रायोगिक परीक्षा केन्द्र पर आवंटित सभी परीक्षार्थियों के प्रायोगिक विषयों की परीक्षा आयोजित करेंगे।
- परीक्षार्थी अपने इस प्रवेश-पत्र में उल्लिखित प्रायोगिक परीक्षा केंद्र पर दिनांक 10-01-2024 को पूर्वाह्न 09:00 बजे अनिवार्य रूप से जाकर परीक्षा केन्द्र के परिसर की सूचना पट्ट से यह जानकारी प्राप्त कर लें कि उनके द्वारा चयनित विषय की प्रायोगिक परीक्षा किस तिथि एवं किस पाली में संचालित होगी, जिसमें उन्हें सम्मिलित होना अनिवार्य है।
- परीक्षार्थी के प्रत्येक प्रायोगिक विषय की परीक्षा के लिए 08 पृष्ठों की केवल एक ही उत्तरपुस्तिका मिलेगी। अतिरिक्त उत्तरपुस्तिका नहीं दी जाएगी। परीक्षार्थी उत्तरपुस्तिका लेते ही यह सुनिश्चित कर लें कि इसमें 8 पृष्ठ हैं एवं सही क्रम में हैं।
- उत्तरपुस्तिका प्राप्त होते ही परीक्षार्थी अपने प्रवेश-पत्र तथा उत्तरपुस्तिका पर मुद्रित विवरणों (Details) का मिलान कर यह अवश्य सुनिश्चित हो लें कि जो उत्तरपुस्तिका परीक्षक द्वारा उन्हें दी गई है, वह उन्हीं की है। भिन्न विवरणों की उत्तरपुस्तिका प्राप्त होने पर उसे तुरंत परीक्षक को वापस लौटा दिया जाए।
- उत्तरपुस्तिका प्राप्त होने पर परीक्षार्थी उनके आवरण पृष्ठ के पीछे अंकित "परीक्षार्थियों के लिए निर्देश" अवश्य पढ़ें एवं उसका अनुपालन करें।
- परीक्षार्थी अपनी उत्तरपुस्तिका के कवर पृष्ठ के ऊपरी बायें तथा दायें भागों में क्रमांक-(1) में अपने उत्तर देने का माध्यम अंकित करते हुए क्रमांक-(2) में अपना पूर्ण हस्ताक्षर अंकित करें। इसके अलावा अन्य मुद्रित विवरणों में किसी भी प्रकार से कोई छेड़-छाड़ नहीं करें।
- प्रायोगिक परीक्षा की उत्तरपुस्तिका के आवरण पृष्ठ के निचले बायें एवं दायें भागों को परीक्षार्थी द्वारा कदापि नहीं भरा जाएगा। अगर परीक्षार्थी इस भाग को भरते हैं, तो परीक्षार्थी का इस विषय में परीक्षाफल रद्द किया जा सकता है। ये दोनों भाग आंतरिक/बाह्य परीक्षकों को भरने के लिए दिया गया है।
- उत्तरपुस्तिका के पन्नों के दोनों पृष्ठों पर तथा प्रत्येक लाइन पर लिखें एवं पृष्ठों को नष्ट न करें।
- यदि रफ कार्य करने की आवश्यकता हो, तो परीक्षार्थी उत्तरपुस्तिका के अंतिम पृष्ठ पर रफ कार्य करके उसे काट दे/क्रॉस (x) कर दें।
- उत्तरपुस्तिका के आंतरिक पृष्ठों पर दाहिने हाशिए में लाइन खींचकर सादा स्थान छोड़ रखा गया है। शेष स्थान रूल्ड है। परीक्षार्थी दाहिने हाशिए के सादे स्थान में कुछ भी नहीं लिखेंगे, चूंकि यह भाग परीक्षक के उपयोग के लिए है।
- उत्तरपुस्तिका के पृष्ठों को मोड़ें- फाड़ें नहीं तथा बीच-बीच में व्यर्थ ही खाली न छोड़ें।
- प्रश्न-पत्र में दी हुई संख्या के अनुसार अपने उत्तरों की संख्या लिखें।
- व्हाइटनगर, ब्लेड तथा नाखून का इस्तेमाल करना सर्वथा वर्जित है, अन्यथा परीक्षाफल अमान्य कर दिया जाएगा।
- प्रश्नोत्तर के समाप्त होने पर अंतिम में नीचे एक क्षैतिज रेखा खींच दें।
- आंतरिक परीक्षक द्वारा उपलब्ध कराये गए उपस्थिति-पत्रक में परीक्षार्थी द्वारा यथा-स्तम्भ परीक्षा की तिथि अंकित करते हुए उत्तरपुस्तिका की क्रम संख्या लिखकर अपना हस्ताक्षर किया जाएगा। परीक्षार्थी की उपस्थित, अनुपस्थित एवं निष्कासन से संबंधित संगत गोले को नीले/काले पेन से परीक्षक द्वारा भरा जाएगा न कि परीक्षार्थी द्वारा।
- परीक्षार्थी अपनी उत्तरपुस्तिका को आन्तरिक परीक्षक के पास जमा किये बिना परीक्षा भवन न छोड़ें।
- परीक्षा केन्द्र में कैंलकुलेटर, मोबाइल फोन, डायर फोन, पेजर, ब्लूटूथ या इस प्रकार का कोई अन्य इलेक्ट्रॉनिक उपकरण ले जाना सख्त मना है।
- जाँच परीक्षा में गैर-उत्प्रेषित या जाँच परीक्षा में अनुपस्थित छात्र/छात्रा इंटरमीडिएट वार्षिक प्रायोगिक परीक्षा, 2024 में कदापि सम्मिलित नहीं हो सकते हैं।



बिहार विद्यालय परीक्षा समिति, पटना
BIHAR SCHOOL EXAMINATION BOARD, PATNA
इंटरमीडिएट वार्षिक परीक्षा, 2024
INTERMEDIATE ANNUAL EXAMINATION, 2024
प्रायोगिक परीक्षा का प्रवेश पत्र
Admit Card For Practical Examination

संकाय: विज्ञान
FACULTY: SCIENCE

BSEB UNIQUE Id:- 2222110011114
कॉलेज/+2 स्कूल का नाम GAYA COLLEGE, GAYA
परीक्षार्थी का नाम SONI KUMARI
माता का नाम INDU DEVI
पिता का नाम RAJ KUMAR
वैवाहिक स्थिति Unmarried
परीक्षार्थी का आधार नं० 238257303242 दिव्यांग कोटि NO
सूचीकरण संख्या/वर्ष R-210011824-22 परीक्षार्थी की कोटि REGULAR
रोल कोड 21001 रोल क्रमांक 24010122 लिंग FEMALE
परीक्षा केंद्र का नाम GAYA COLLEGE, GAYA



Soni Kumari

प्रायोगिक परीक्षा के विषय (निर्धारित परीक्षा कार्यक्रम सहित)

प्रायोगिक विषय	विषय कोड	विषय का नाम	परीक्षा की तारीख
वैकल्पिक विषय	117	PHYSICS	10/01/2024 to 20/01/2024
	118	CHEMISTRY	
	119	BIOLOGY	
अतिरिक्त विषय			

संजीव कुमार

महाविद्यालय / +2 विद्यालय प्रधान का हस्ताक्षर
एवं मुहर

परीक्षा नियंत्रक (उ०मा०)

परीक्षार्थी के लिए आवश्यक निर्देश

- BSEB Unique Id सत्र 2021 - 23 से सूचीकृत हुए परीक्षार्थियों को जारी किया गया है। सत्र 2021 - 23 के पूर्व सत्र के किसी परीक्षार्थी को BSEB Unique Id जारी नहीं किया गया है।
- प्रायोगिक परीक्षा दिनांक 10/01/2024 से 20/01/2024 तक संचालित होगी। केन्द्राधीक्षक दिनांक 10/01/2024 से 20/01/2024 तक की अवधि में परीक्षार्थियों की संख्या के अनुसार तिथि एवं पाली का निर्धारण करके प्रायोगिक परीक्षा केन्द्र पर आवंटित सभी परीक्षार्थियों के प्रायोगिक विषयों की परीक्षा आयोजित करेंगे।
- परीक्षार्थी अपने इस प्रवेश-पत्र में उल्लिखित प्रायोगिक परीक्षा केंद्र पर दिनांक 10-01-2024 को पूर्वाह्न 09:00 बजे अनिवार्य रूप से जाकर परीक्षा केन्द्र के परिसर की सूचना पट्ट से यह जानकारी प्राप्त कर लें कि उनके द्वारा चयनित विषय की प्रायोगिक परीक्षा किस तिथि एवं किस पाली में संचालित होगी, जिसमें उन्हें सम्मिलित होना अनिवार्य है।
- परीक्षार्थी के प्रत्येक प्रायोगिक विषय की परीक्षा के लिए 08 पृष्ठों की केवल एक ही उत्तरपुस्तिका मिलेगी। अतिरिक्त उत्तरपुस्तिका नहीं दी जाएगी। परीक्षार्थी उत्तरपुस्तिका लेते ही यह सुनिश्चित कर लें कि इसमें 8 पृष्ठ हैं एवं सही क्रम में हैं।
- उत्तरपुस्तिका प्राप्त होते ही परीक्षार्थी अपने प्रवेश-पत्र तथा उत्तरपुस्तिका पर मुद्रित विवरणों (Details) का मिलान कर यह अवश्य सुनिश्चित हो लें कि जो उत्तरपुस्तिका परीक्षक द्वारा उन्हें दी गई है, वह उन्हीं की है। भिन्न विवरणों की उत्तरपुस्तिका प्राप्त होने पर उसे तुरंत परीक्षक को वापस लौटा दिया जाए।
- उत्तरपुस्तिका प्राप्त होने पर परीक्षार्थी उनके आवरण पृष्ठ के पीछे अंकित "परीक्षार्थियों के लिए निर्देश" अवश्य पढ़ें एवं उसका अनुपालन करें।
- परीक्षार्थी अपनी उत्तरपुस्तिका के कवर पृष्ठ के ऊपरी बायें तथा दायें भागों में क्रमांक-(1) में अपने उत्तर देने का माध्यम अंकित करते हुए क्रमांक-(2) में अपना पूर्ण हस्ताक्षर अंकित करें। इसके अलावा अन्य मुद्रित विवरणों में किसी भी प्रकार से कोई छेड़-छाड़ नहीं करें।
- प्रायोगिक परीक्षा की उत्तरपुस्तिका के आवरण पृष्ठ के निचले बायें एवं दायें भागों को परीक्षार्थी द्वारा कदापि नहीं भरा जाएगा। अगर परीक्षार्थी इस भाग को भरते हैं, तो परीक्षार्थी का इस विषय में परीक्षाफल रद्द किया जा सकता है। ये दोनों भाग आंतरिक/बाह्य परीक्षकों को भरने के लिए दिया गया है।
- उत्तरपुस्तिका के पन्नों के दोनों पृष्ठों पर तथा प्रत्येक लाइन पर लिखें एवं पृष्ठों को नष्ट न करें।
- यदि रफ कार्य करने की आवश्यकता हो, तो परीक्षार्थी उत्तरपुस्तिका के अंतिम पृष्ठ पर रफ कार्य करके उसे काट दे/क्रॉस (x) कर दें।
- उत्तरपुस्तिका के आंतरिक पृष्ठों पर दाहिने हाशिए में लाइन खींचकर सादा स्थान छोड़ रखा गया है। शेष स्थान रूल्ड है। परीक्षार्थी दाहिने हाशिए के सादे स्थान में कुछ भी नहीं लिखेंगे, चूंकि यह भाग परीक्षक के उपयोग के लिए है।
- उत्तरपुस्तिका के पृष्ठों को मोड़ें- फाड़ें नहीं तथा बीच-बीच में व्यर्थ ही खाली न छोड़ें।
- प्रश्न-पत्र में दी हुई संख्या के अनुसार अपने उत्तरों की संख्या लिखें।
- व्हाइटनगर, ब्लेड तथा नाखून का इस्तेमाल करना सर्वथा वर्जित है, अन्यथा परीक्षाफल अमान्य कर दिया जाएगा।
- प्रश्नोत्तर के समाप्त होने पर अंतिम में नीचे एक क्षैतिज रेखा खींच दें।
- आंतरिक परीक्षक द्वारा उपलब्ध कराये गए उपस्थिति-पत्रक में परीक्षार्थी द्वारा यथा-स्तम्भ परीक्षा की तिथि अंकित करते हुए उत्तरपुस्तिका की क्रम संख्या लिखकर अपना हस्ताक्षर किया जाएगा। परीक्षार्थी की उपस्थित, अनुपस्थित एवं निष्कासन से संबंधित संगत गोले को नीले/काले पेन से परीक्षक द्वारा भरा जाएगा न कि परीक्षार्थी द्वारा।
- परीक्षार्थी अपनी उत्तरपुस्तिका को आन्तरिक परीक्षक के पास जमा किये बिना परीक्षा भवन न छोड़ें।
- परीक्षा केन्द्र में कैंलकुलेटर, मोबाइल फोन, डायर फोन, पेजर, ब्लूटूथ या इस प्रकार का कोई अन्य इलेक्ट्रॉनिक उपकरण ले जाना सख्त मना है।
- जाँच परीक्षा में गैर-उत्प्रेषित या जाँच परीक्षा में अनुपस्थित छात्र/छात्रा इंटरमीडिएट वार्षिक प्रायोगिक परीक्षा, 2024 में कदापि सम्मिलित नहीं हो सकते हैं।



बिहार विद्यालय परीक्षा समिति, पटना
BIHAR SCHOOL EXAMINATION BOARD, PATNA
इंटरमीडिएट वार्षिक परीक्षा, 2024
INTERMEDIATE ANNUAL EXAMINATION, 2024
प्रायोगिक परीक्षा का प्रवेश पत्र
Admit Card For Practical Examination

संकाय: विज्ञान
FACULTY: SCIENCE

BSEB UNIQUE Id:- 2221110013282
कॉलेज/+2 स्कूल का नाम GAYA COLLEGE, GAYA
परीक्षार्थी का नाम SONU KUMAR
माता का नाम RINKU DEVI
पिता का नाम ASHOK KUMAR
वैवाहिक स्थिति Unmarried
परीक्षार्थी का आधार नं० 613981667064 दिव्यांग कोटि NO
सूचीकरण संख्या/वर्ष R-210011828-22 परीक्षार्थी की कोटि REGULAR
रोल कोड 21001 रोल क्रमांक 24011610 लिंग MALE
परीक्षा केंद्र का नाम GAYA COLLEGE, GAYA



Sonu Kumar

प्रायोगिक परीक्षा के विषय (निर्धारित परीक्षा कार्यक्रम सहित)

प्रायोगिक विषय	विषय कोड	विषय का नाम	परीक्षा की तारीख
वैकल्पिक विषय	117	PHYSICS	10/01/2024 to 20/01/2024
	118	CHEMISTRY	
अतिरिक्त विषय			

संज्ञा (30मा०)

महाविद्यालय / +2 विद्यालय प्रधान का हस्ताक्षर
एवं मुहर

परीक्षा नियंत्रक (30मा०)

परीक्षार्थी के लिए आवश्यक निर्देश

- BSEB Unique Id सत्र 2021 - 23 से सूचीकृत हुए परीक्षार्थियों को जारी किया गया है। सत्र 2021 - 23 के पूर्व सत्र के किसी परीक्षार्थी को BSEB Unique Id जारी नहीं किया गया है।
- प्रायोगिक परीक्षा दिनांक 10/01/2024 से 20/01/2024 तक संचालित होगी। केन्द्राधीक्षक दिनांक 10/01/2024 से 20/01/2024 तक की अवधि में परीक्षार्थियों की संख्या के अनुसार तिथि एवं पाली का निर्धारण करके प्रायोगिक परीक्षा केन्द्र पर आवंटित सभी परीक्षार्थियों के प्रायोगिक विषयों की परीक्षा आयोजित करेंगे।
- परीक्षार्थी अपने इस प्रवेश-पत्र में उल्लिखित प्रायोगिक परीक्षा केंद्र पर दिनांक 10-01-2024 को पूर्वाह्न 09:00 बजे अनिवार्य रूप से जाकर परीक्षा केन्द्र के परिसर की सूचना पट्ट से यह जानकारी प्राप्त कर लें कि उनके द्वारा चयनित विषय की प्रायोगिक परीक्षा किस तिथि एवं किस पाली में संचालित होगी, जिसमें उन्हें सम्मिलित होना अनिवार्य है।
- परीक्षार्थी के प्रत्येक प्रायोगिक विषय की परीक्षा के लिए 08 पृष्ठों की केवल एक ही उत्तरपुस्तिका मिलेगी। अतिरिक्त उत्तरपुस्तिका नहीं दी जाएगी। परीक्षार्थी उत्तरपुस्तिका लेते ही यह सुनिश्चित कर लें कि इसमें 8 पृष्ठ हैं एवं सही क्रम में हैं।
- उत्तरपुस्तिका प्राप्त होते ही परीक्षार्थी अपने प्रवेश-पत्र तथा उत्तरपुस्तिका पर मुद्रित विवरणों (Details) का मिलान कर यह अवश्य सुनिश्चित हो लें कि जो उत्तरपुस्तिका परीक्षक द्वारा उन्हें दी गई है, वह उन्हीं की है। भिन्न विवरणों की उत्तरपुस्तिका प्राप्त होने पर उसे तुरंत परीक्षक को वापस लौटा दिया जाए।
- उत्तरपुस्तिका प्राप्त होने पर परीक्षार्थी उनके आवरण पृष्ठ के पीछे अंकित "परीक्षार्थियों के लिए निर्देश" अवश्य पढ़ें एवं उसका अनुपालन करें।
- परीक्षार्थी अपनी उत्तरपुस्तिका के कवर पृष्ठ के ऊपरी बायें तथा दायें भागों में क्रमांक-(1) में अपने उत्तर देने का माध्यम अंकित करते हुए क्रमांक-(2) में अपना पूर्ण हस्ताक्षर अंकित करें। इसके अलावा अन्य मुद्रित विवरणों में किसी भी प्रकार से कोई छेड़-छाड़ नहीं करें।
- प्रायोगिक परीक्षा की उत्तरपुस्तिका के आवरण पृष्ठ के निचले बायें एवं दायें भागों को परीक्षार्थी द्वारा कदापि नहीं भरा जाएगा। अगर परीक्षार्थी इस भाग को भरते हैं, तो परीक्षार्थी का इस विषय में परीक्षाफल रद्द किया जा सकता है। ये दोनों भाग आंतरिक/बाह्य परीक्षकों को भरने के लिए दिया गया है।
- उत्तरपुस्तिका के पन्नों के दोनों पृष्ठों पर तथा प्रत्येक लाइन पर लिखें एवं पृष्ठों को नष्ट न करें।
- यदि रफ कार्य करने की आवश्यकता हो, तो परीक्षार्थी उत्तरपुस्तिका के अंतिम पृष्ठ पर रफ कार्य करके उसे काट दे/क्रॉस (x) कर दें।
- उत्तरपुस्तिका के आंतरिक पृष्ठों पर दाहिने हाशिए में लाइन खींचकर सादा स्थान छोड़ रखा गया है। शेष स्थान रूल्ड है। परीक्षार्थी दाहिने हाशिए के सादे स्थान में कुछ भी नहीं लिखेंगे, चूंकि यह भाग परीक्षक के उपयोग के लिए है।
- उत्तरपुस्तिका के पृष्ठों को मोड़ें- फाड़ें नहीं तथा बीच-बीच में व्यर्थ ही खाली न छोड़ें।
- प्रश्न-पत्र में दी हुई संख्या के अनुसार अपने उत्तरों की संख्या लिखें।
- व्हाइटनगर, ब्लेड तथा नाखून का इस्तेमाल करना सर्वथा वर्जित है, अन्यथा परीक्षाफल अमान्य कर दिया जाएगा।
- प्रश्नोत्तर के समाप्त होने पर अंतिम में नीचे एक क्षैतिज रेखा खींच दें।
- आंतरिक परीक्षक द्वारा उपलब्ध कराये गए उपस्थिति-पत्रक में परीक्षार्थी द्वारा यथा-स्तम्भ परीक्षा की तिथि अंकित करते हुए उत्तरपुस्तिका की क्रम संख्या लिखकर अपना हस्ताक्षर किया जाएगा। परीक्षार्थी की उपस्थित, अनुपस्थित एवं निष्कासन से संबंधित संगत गोले को नीले/काले पेन से परीक्षक द्वारा भरा जाएगा न कि परीक्षार्थी द्वारा।
- परीक्षार्थी अपनी उत्तरपुस्तिका को आन्तरिक परीक्षक के पास जमा किये बिना परीक्षा भवन न छोड़ें।
- परीक्षा केन्द्र में कैंलकुलेटर, मोबाइल फोन, डियर फोन, पेजर, ब्लूटूथ या इस प्रकार का कोई अन्य इलेक्ट्रॉनिक उपकरण ले जाना सख्त मना है।
- जाँच परीक्षा में गैर-उत्प्रेषित या जाँच परीक्षा में अनुपस्थित छात्र/छात्रा इंटरमीडिएट वार्षिक प्रायोगिक परीक्षा, 2024 में कदापि सम्मिलित नहीं हो सकते हैं।



बिहार विद्यालय परीक्षा समिति, पटना
BIHAR SCHOOL EXAMINATION BOARD, PATNA
इंटरमीडिएट वार्षिक परीक्षा, 2024
INTERMEDIATE ANNUAL EXAMINATION, 2024
प्रायोगिक परीक्षा का प्रवेश पत्र
Admit Card For Practical Examination

संकाय: विज्ञान
FACULTY: SCIENCE

BSEB UNIQUE Id:- 2222110011118
कॉलेज/+2 स्कूल का नाम GAYA COLLEGE, GAYA
परीक्षार्थी का नाम SOUNDARYA KUMARI
माता का नाम PREMA DEVI
पिता का नाम RAJESH KUMAR
वैवाहिक स्थिति Unmarried
परीक्षार्थी का आधार नं० 839040138137 दिव्यांग कोटि NO
सूचीकरण संख्या/वर्ष R-210011847-22 परीक्षार्थी की कोटि REGULAR
रोल कोड 21001 रोल क्रमांक 24010307 लिंग FEMALE
परीक्षा केंद्र का नाम GAYA COLLEGE, GAYA



Soundarya Kumari

प्रायोगिक परीक्षा के विषय (निर्धारित परीक्षा कार्यक्रम सहित)

प्रायोगिक विषय	विषय कोड	विषय का नाम	परीक्षा की तारीख
वैकल्पिक विषय	117	PHYSICS	10/01/2024 to 20/01/2024
	118	CHEMISTRY	
अतिरिक्त विषय			

संजीव कुमार

महाविद्यालय / +2 विद्यालय प्रधान का हस्ताक्षर
एवं मुहर

परीक्षा नियंत्रक (उ०मा०)

परीक्षार्थी के लिए आवश्यक निर्देश

- BSEB Unique Id सत्र 2021 - 23 से सूचीकृत हुए परीक्षार्थियों को जारी किया गया है। सत्र 2021 - 23 के पूर्व सत्र के किसी परीक्षार्थी को BSEB Unique Id जारी नहीं किया गया है।
- प्रायोगिक परीक्षा दिनांक 10/01/2024 से 20/01/2024 तक संचालित होगी। केन्द्राधीक्षक दिनांक 10/01/2024 से 20/01/2024 तक की अवधि में परीक्षार्थियों की संख्या के अनुसार तिथि एवं पाली का निर्धारण करके प्रायोगिक परीक्षा केन्द्र पर आवंटित सभी परीक्षार्थियों के प्रायोगिक विषयों की परीक्षा आयोजित करेंगे।
- परीक्षार्थी अपने इस प्रवेश-पत्र में उल्लिखित प्रायोगिक परीक्षा केंद्र पर दिनांक 10-01-2024 को पूर्वाह्न 09:00 बजे अनिवार्य रूप से जाकर परीक्षा केन्द्र के परिसर की सूचना पट्ट से यह जानकारी प्राप्त कर लें कि उनके द्वारा चयनित विषय की प्रायोगिक परीक्षा किस तिथि एवं किस पाली में संचालित होगी, जिसमें उन्हें सम्मिलित होना अनिवार्य है।
- परीक्षार्थी के प्रत्येक प्रायोगिक विषय की परीक्षा के लिए 08 पृष्ठों की केवल एक ही उत्तरपुस्तिका मिलेगी। अतिरिक्त उत्तरपुस्तिका नहीं दी जाएगी। परीक्षार्थी उत्तरपुस्तिका लेते ही यह सुनिश्चित कर लें कि इसमें 8 पृष्ठ हैं एवं सही क्रम में हैं।
- उत्तरपुस्तिका प्राप्त होते ही परीक्षार्थी अपने प्रवेश-पत्र तथा उत्तरपुस्तिका पर मुद्रित विवरणों (Details) का मिलान कर यह अवश्य सुनिश्चित हो लें कि जो उत्तरपुस्तिका परीक्षक द्वारा उन्हें दी गई है, वह उन्हीं की है। भिन्न विवरणों की उत्तरपुस्तिका प्राप्त होने पर उसे तुरंत परीक्षक को वापस लौटा दिया जाए।
- उत्तरपुस्तिका प्राप्त होने पर परीक्षार्थी उनके आवरण पृष्ठ के पीछे अंकित "परीक्षार्थियों के लिए निर्देश" अवश्य पढ़ें एवं उसका अनुपालन करें।
- परीक्षार्थी अपनी उत्तरपुस्तिका के कवर पृष्ठ के ऊपरी बायें तथा दायें भागों में क्रमांक-(1) में अपने उत्तर देने का माध्यम अंकित करते हुए क्रमांक-(2) में अपना पूर्ण हस्ताक्षर अंकित करें। इसके अलावा अन्य मुद्रित विवरणों में किसी भी प्रकार से कोई छेड़-छाड़ नहीं करें।
- प्रायोगिक परीक्षा की उत्तरपुस्तिका के आवरण पृष्ठ के निचले बायें एवं दायें भागों को परीक्षार्थी द्वारा कदापि नहीं भरा जाएगा। अगर परीक्षार्थी इस भाग को भरते हैं, तो परीक्षार्थी का इस विषय में परीक्षाफल रद्द किया जा सकता है। ये दोनों भाग आंतरिक/बाह्य परीक्षकों को भरने के लिए दिया गया है।
- उत्तरपुस्तिका के पन्नों के दोनों पृष्ठों पर तथा प्रत्येक लाइन पर लिखें एवं पृष्ठों को नष्ट न करें।
- यदि रफ कार्य करने की आवश्यकता हो, तो परीक्षार्थी उत्तरपुस्तिका के अंतिम पृष्ठ पर रफ कार्य करके उसे काट दे/क्रॉस (x) कर दें।
- उत्तरपुस्तिका के आंतरिक पृष्ठों पर दाहिने हाशिए में लाइन खींचकर सादा स्थान छोड़ रखा गया है। शेष स्थान रूल्ड है। परीक्षार्थी दाहिने हाशिए के सादे स्थान में कुछ भी नहीं लिखेंगे, चूंकि यह भाग परीक्षक के उपयोग के लिए है।
- उत्तरपुस्तिका के पृष्ठों को मोड़ें- फाड़ें नहीं तथा बीच-बीच में व्यर्थ ही खाली न छोड़ें।
- प्रश्न-पत्र में दी हुई संख्या के अनुसार अपने उत्तरों की संख्या लिखें।
- व्हाइटनगर, ब्लेड तथा नाखून का इस्तेमाल करना सर्वथा वर्जित है, अन्यथा परीक्षाफल अमान्य कर दिया जाएगा।
- प्रश्नोत्तर के समाप्त होने पर अंतिम में नीचे एक क्षैतिज रेखा खींच दें।
- आंतरिक परीक्षक द्वारा उपलब्ध कराये गए उपस्थिति-पत्रक में परीक्षार्थी द्वारा यथा-स्तम्भ परीक्षा की तिथि अंकित करते हुए उत्तरपुस्तिका की क्रम संख्या लिखकर अपना हस्ताक्षर किया जाएगा। परीक्षार्थी की उपस्थित, अनुपस्थित एवं निष्कासन से संबंधित संगत गोले को नीले/काले पेन से परीक्षक द्वारा भरा जाएगा न कि परीक्षार्थी द्वारा।
- परीक्षार्थी अपनी उत्तरपुस्तिका को आन्तरिक परीक्षक के पास जमा किये बिना परीक्षा भवन न छोड़ें।
- परीक्षा केन्द्र में कैंलकुलेटर, मोबाइल फोन, डियर फोन, पेजर, ब्लूटूथ या इस प्रकार का कोई अन्य इलेक्ट्रॉनिक उपकरण ले जाना सख्त मना है।
- जाँच परीक्षा में गैर-उत्प्रेषित या जाँच परीक्षा में अनुपस्थित छात्र/छात्रा इंटरमीडिएट वार्षिक प्रायोगिक परीक्षा, 2024 में कदापि सम्मिलित नहीं हो सकते हैं।



बिहार विद्यालय परीक्षा समिति, पटना
BIHAR SCHOOL EXAMINATION BOARD, PATNA
इंटरमीडिएट वार्षिक परीक्षा, 2024
INTERMEDIATE ANNUAL EXAMINATION, 2024
प्रायोगिक परीक्षा का प्रवेश पत्र
Admit Card For Practical Examination

संकाय: विज्ञान
FACULTY: SCIENCE

BSEB UNIQUE Id:- 2221110013323
कॉलेज/+2 स्कूल का नाम GAYA COLLEGE, GAYA
परीक्षार्थी का नाम SUBHAM KUMAR
माता का नाम NITU DEVI
पिता का नाम MANOJ KUMAR SINGH
वैवाहिक स्थिति Unmarried
परीक्षार्थी का आधार नं० 865099474030 दिव्यांग कोटि NO
सूचीकरण संख्या/वर्ष R-210011854-22 परीक्षार्थी की कोटि REGULAR
रोल कोड 21001 रोल क्रमांक 24011346 लिंग MALE
परीक्षा केंद्र का नाम GAYA COLLEGE, GAYA



प्रायोगिक परीक्षा के विषय (निर्धारित परीक्षा कार्यक्रम सहित)

प्रायोगिक विषय	विषय कोड	विषय का नाम	परीक्षा की तारीख
वैकल्पिक विषय	117	PHYSICS	10/01/2024 to 20/01/2024
	118	CHEMISTRY	
अतिरिक्त विषय	119	Biology	

संजीव कुमार

महाविद्यालय / +2 विद्यालय प्रधान का हस्ताक्षर
एवं मुहर

परीक्षा नियंत्रक (30मा0)

परीक्षार्थी के लिए आवश्यक निर्देश

- BSEB Unique Id सत्र 2021 - 23 से सूचीकृत हुए परीक्षार्थियों को जारी किया गया है। सत्र 2021 - 23 के पूर्व सत्र के किसी परीक्षार्थी को BSEB Unique Id जारी नहीं किया गया है।
- प्रायोगिक परीक्षा दिनांक 10/01/2024 से 20/01/2024 तक संचालित होगी। केन्द्राधीक्षक दिनांक 10/01/2024 से 20/01/2024 तक की अवधि में परीक्षार्थियों की संख्या के अनुसार तिथि एवं पाली का निर्धारण करके प्रायोगिक परीक्षा केन्द्र पर आवंटित सभी परीक्षार्थियों के प्रायोगिक विषयों की परीक्षा आयोजित करेंगे।
- परीक्षार्थी अपने इस प्रवेश-पत्र में उल्लिखित प्रायोगिक परीक्षा केंद्र पर दिनांक 10-01-2024 को पूर्वाह्न 09:00 बजे अनिवार्य रूप से जाकर परीक्षा केन्द्र के परिसर की सूचना पट्ट से यह जानकारी प्राप्त कर लें कि उनके द्वारा चयनित विषय की प्रायोगिक परीक्षा किस तिथि एवं किस पाली में संचालित होगी, जिसमें उन्हें सम्मिलित होना अनिवार्य है।
- परीक्षार्थी के प्रत्येक प्रायोगिक विषय की परीक्षा के लिए 08 पृष्ठों की केवल एक ही उत्तरपुस्तिका मिलेगी। अतिरिक्त उत्तरपुस्तिका नहीं दी जाएगी। परीक्षार्थी उत्तरपुस्तिका लेते ही यह सुनिश्चित कर लें कि इसमें 8 पृष्ठ हैं एवं सही क्रम में हैं।
- उत्तरपुस्तिका प्राप्त होते ही परीक्षार्थी अपने प्रवेश-पत्र तथा उत्तरपुस्तिका पर मुद्रित विवरणों (Details) का मिलान कर यह अवश्य सुनिश्चित हो लें कि जो उत्तरपुस्तिका परीक्षक द्वारा उन्हें दी गई है, वह उन्हीं की है। भिन्न विवरणों की उत्तरपुस्तिका प्राप्त होने पर उसे तुरंत परीक्षक को वापस लौटा दिया जाए।
- उत्तरपुस्तिका प्राप्त होने पर परीक्षार्थी उनके आवरण पृष्ठ के पीछे अंकित "परीक्षार्थियों के लिए निर्देश" अवश्य पढ़ें एवं उसका अनुपालन करें।
- परीक्षार्थी अपनी उत्तरपुस्तिका के कवर पृष्ठ के ऊपरी बायें तथा दायें भागों में क्रमांक-(1) में अपने उत्तर देने का माध्यम अंकित करते हुए क्रमांक-(2) में अपना पूर्ण हस्ताक्षर अंकित करें। इसके अलावा अन्य मुद्रित विवरणों में किसी भी प्रकार से कोई छेड़-छाड़ नहीं करें।
- प्रायोगिक परीक्षा की उत्तरपुस्तिका के आवरण पृष्ठ के निचले बायें एवं दायें भागों को परीक्षार्थी द्वारा कदापि नहीं भरा जाएगा। अगर परीक्षार्थी इस भाग को भरते हैं, तो परीक्षार्थी का इस विषय में परीक्षाफल रद्द किया जा सकता है। ये दोनों भाग आंतरिक/बाह्य परीक्षकों को भरने के लिए दिया गया है।
- उत्तरपुस्तिका के पन्नों के दोनों पृष्ठों पर तथा प्रत्येक लाइन पर लिखें एवं पृष्ठों को नष्ट न करें।
- यदि रफ कार्य करने की आवश्यकता हो, तो परीक्षार्थी उत्तरपुस्तिका के अंतिम पृष्ठ पर रफ कार्य करके उसे काट दे/क्रॉस (x) कर दें।
- उत्तरपुस्तिका के आंतरिक पृष्ठों पर दाहिने हाशिए में लाइन खींचकर सादा स्थान छोड़ रखा गया है। शेष स्थान रून्ड है। परीक्षार्थी दाहिने हाशिए के सादे स्थान में कुछ भी नहीं लिखेंगे, चूंकि यह भाग परीक्षक के उपयोग के लिए है।
- उत्तरपुस्तिका के पृष्ठों को मोड़ें- फाड़ें नहीं तथा बीच-बीच में व्यर्थ ही खाली न छोड़ें।
- प्रश्न-पत्र में दी हुई संख्या के अनुसार अपने उत्तरों की संख्या लिखें।
- व्हाइटनगर, ब्लेड तथा नाखून का इस्तेमाल करना सर्वथा वर्जित है, अन्यथा परीक्षाफल अमान्य कर दिया जाएगा।
- प्रश्नोत्तर के समाप्त होने पर अंतिम में नीचे एक क्षैतिज रेखा खींच दें।
- आंतरिक परीक्षक द्वारा उपलब्ध कराये गए उपस्थिति-पत्रक में परीक्षार्थी द्वारा यथा-स्तम्भ परीक्षा की तिथि अंकित करते हुए उत्तरपुस्तिका की क्रम संख्या लिखकर अपना हस्ताक्षर किया जाएगा। परीक्षार्थी की उपस्थित, अनुपस्थित एवं निष्कासन से संबंधित संगत गोले को नीले/काले पेन से परीक्षक द्वारा भरा जाएगा न कि परीक्षार्थी द्वारा।
- परीक्षार्थी अपनी उत्तरपुस्तिका को आन्तरिक परीक्षक के पास जमा किये बिना परीक्षा भवन न छोड़ें।
- परीक्षा केन्द्र में कैलकुलेटर, मोबाइल फोन, इयर फोन, पेजर, ब्लूटूथ या इस प्रकार का कोई अन्य इलेक्ट्रॉनिक उपकरण ले जाना सख्त मना है।
- जाँच परीक्षा में गैर-उत्प्रेषित या जाँच परीक्षा में अनुपस्थित छात्र/छात्रा इंटरमीडिएट वार्षिक प्रायोगिक परीक्षा, 2024 में कदापि सम्मिलित नहीं हो सकते हैं।



बिहार विद्यालय परीक्षा समिति, पटना
BIHAR SCHOOL EXAMINATION BOARD, PATNA
इंटरमीडिएट वार्षिक परीक्षा, 2024
INTERMEDIATE ANNUAL EXAMINATION, 2024
प्रायोगिक परीक्षा का प्रवेश पत्र
Admit Card For Practical Examination

संकाय: विज्ञान
FACULTY: SCIENCE

BSEB UNIQUE Id:- 2221110013325
कॉलेज/+2 स्कूल का नाम GAYA COLLEGE, GAYA
परीक्षार्थी का नाम SUBHAM KUMAR
माता का नाम RINKU DEVI
पिता का नाम SANTOSH KUMAR
वैवाहिक स्थिति Unmarried
परीक्षार्थी का आधार नं० 553654507305 दिव्यांग कोटि NO
सूचीकरण संख्या/वर्ष R-210011855-22 परीक्षार्थी की कोटि REGULAR
रोल कोड 21001 रोल क्रमांक 24011604 लिंग MALE
परीक्षा केंद्र का नाम GAYA COLLEGE, GAYA



Subham Kumar

प्रायोगिक परीक्षा के विषय (निर्धारित परीक्षा कार्यक्रम सहित)

प्रायोगिक विषय	विषय कोड	विषय का नाम	परीक्षा की तारीख
वैकल्पिक विषय	117	PHYSICS	10/01/2024 to 20/01/2024
	118	CHEMISTRY	
अतिरिक्त विषय			

संज्ञा/उत्तर

महाविद्यालय / +2 विद्यालय प्रधान का हस्ताक्षर
एवं मुहर

परीक्षा नियंत्रक (उ०मा०)

परीक्षार्थी के लिए आवश्यक निर्देश

- BSEB Unique Id सत्र 2021 - 23 से सूचीकृत हुए परीक्षार्थियों को जारी किया गया है। सत्र 2021 - 23 के पूर्व सत्र के किसी परीक्षार्थी को BSEB Unique Id जारी नहीं किया गया है।
- प्रायोगिक परीक्षा दिनांक 10/01/2024 से 20/01/2024 तक संचालित होगी। केन्द्राधीक्षक दिनांक 10/01/2024 से 20/01/2024 तक की अवधि में परीक्षार्थियों की संख्या के अनुसार तिथि एवं पाली का निर्धारण करके प्रायोगिक परीक्षा केन्द्र पर आवंटित सभी परीक्षार्थियों के प्रायोगिक विषयों की परीक्षा आयोजित करेंगे।
- परीक्षार्थी अपने इस प्रवेश-पत्र में उल्लिखित प्रायोगिक परीक्षा केंद्र पर दिनांक 10-01-2024 को पूर्वाह्न 09:00 बजे अनिवार्य रूप से जाकर परीक्षा केन्द्र के परिसर की सूचना पट्ट से यह जानकारी प्राप्त कर लें कि उनके द्वारा चयनित विषय की प्रायोगिक परीक्षा किस तिथि एवं किस पाली में संचालित होगी, जिसमें उन्हें सम्मिलित होना अनिवार्य है।
- परीक्षार्थी के प्रत्येक प्रायोगिक विषय की परीक्षा के लिए 08 पृष्ठों की केवल एक ही उत्तरपुस्तिका मिलेगी। अतिरिक्त उत्तरपुस्तिका नहीं दी जाएगी। परीक्षार्थी उत्तरपुस्तिका लेते ही यह सुनिश्चित कर लें कि इसमें 8 पृष्ठ हैं एवं सही क्रम में हैं।
- उत्तरपुस्तिका प्राप्त होते ही परीक्षार्थी अपने प्रवेश-पत्र तथा उत्तरपुस्तिका पर मुद्रित विवरणों (Details) का मिलान कर यह अवश्य सुनिश्चित हो लें कि जो उत्तरपुस्तिका परीक्षक द्वारा उन्हें दी गई है, वह उन्हीं की है। भिन्न विवरणों की उत्तरपुस्तिका प्राप्त होने पर उसे तुरंत परीक्षक को वापस लौटा दिया जाए।
- उत्तरपुस्तिका प्राप्त होने पर परीक्षार्थी उनके आवरण पृष्ठ के पीछे अंकित "परीक्षार्थियों के लिए निर्देश" अवश्य पढ़ें एवं उसका अनुपालन करें।
- परीक्षार्थी अपनी उत्तरपुस्तिका के कवर पृष्ठ के ऊपरी बायें तथा दायें भागों में क्रमांक-(1) में अपने उत्तर देने का माध्यम अंकित करते हुए क्रमांक-(2) में अपना पूर्ण हस्ताक्षर अंकित करें। इसके अलावा अन्य मुद्रित विवरणों में किसी भी प्रकार से कोई छेड़-छाड़ नहीं करें।
- प्रायोगिक परीक्षा की उत्तरपुस्तिका के आवरण पृष्ठ के निचले बायें एवं दायें भागों को परीक्षार्थी द्वारा कदापि नहीं भरा जाएगा। अगर परीक्षार्थी इस भाग को भरते हैं, तो परीक्षार्थी का इस विषय में परीक्षाफल रद्द किया जा सकता है। ये दोनों भाग आंतरिक/बाह्य परीक्षकों को भरने के लिए दिया गया है।
- उत्तरपुस्तिका के पन्नों के दोनों पृष्ठों पर तथा प्रत्येक लाइन पर लिखें एवं पृष्ठों को नष्ट न करें।
- यदि रफ कार्य करने की आवश्यकता हो, तो परीक्षार्थी उत्तरपुस्तिका के अंतिम पृष्ठ पर रफ कार्य करके उसे काट दे/क्रॉस (x) कर दें।
- उत्तरपुस्तिका के आंतरिक पृष्ठों पर दाहिने हाशिए में लाइन खींचकर सादा स्थान छोड़ रखा गया है। शेष स्थान रूल्ड है। परीक्षार्थी दाहिने हाशिए के सादे स्थान में कुछ भी नहीं लिखेंगे, चूंकि यह भाग परीक्षक के उपयोग के लिए है।
- उत्तरपुस्तिका के पृष्ठों को मोड़ें- फाड़ें नहीं तथा बीच-बीच में व्यर्थ ही खाली न छोड़ें।
- प्रश्न-पत्र में दी हुई संख्या के अनुसार अपने उत्तरों की संख्या लिखें।
- व्हाइटनगर, ब्लेड तथा नाखून का इस्तेमाल करना सर्वथा वर्जित है, अन्यथा परीक्षाफल अमान्य कर दिया जाएगा।
- प्रश्नोत्तर के समाप्त होने पर अंतिम में नीचे एक क्षैतिज रेखा खींच दें।
- आंतरिक परीक्षक द्वारा उपलब्ध कराये गए उपस्थिति-पत्रक में परीक्षार्थी द्वारा यथा-स्तम्भ परीक्षा की तिथि अंकित करते हुए उत्तरपुस्तिका की क्रम संख्या लिखकर अपना हस्ताक्षर किया जाएगा। परीक्षार्थी की उपस्थित, अनुपस्थित एवं निष्कासन से संबंधित संगत गोले को नीले/काले पेन से परीक्षक द्वारा भरा जाएगा न कि परीक्षार्थी द्वारा।
- परीक्षार्थी अपनी उत्तरपुस्तिका को आन्तरिक परीक्षक के पास जमा किये बिना परीक्षा भवन न छोड़ें।
- परीक्षा केन्द्र में कैंलकुलेटर, मोबाइल फोन, डायर फोन, पेजर, ब्लूटूथ या इस प्रकार का कोई अन्य इलेक्ट्रॉनिक उपकरण ले जाना सख्त मना है।
- जाँच परीक्षा में गैर-उत्प्रेषित या जाँच परीक्षा में अनुपस्थित छात्र/छात्रा इंटरमीडिएट वार्षिक प्रायोगिक परीक्षा, 2024 में कदापि सम्मिलित नहीं हो सकते हैं।



बिहार विद्यालय परीक्षा समिति, पटना
BIHAR SCHOOL EXAMINATION BOARD, PATNA
इंटरमीडिएट वार्षिक परीक्षा, 2024
INTERMEDIATE ANNUAL EXAMINATION, 2024
प्रायोगिक परीक्षा का प्रवेश पत्र
Admit Card For Practical Examination

संकाय: विज्ञान
FACULTY: SCIENCE

BSEB UNIQUE Id:- 2221110013327
कॉलेज/+2 स्कूल का नाम GAYA COLLEGE, GAYA
परीक्षार्थी का नाम SUBHAM PANDEY
माता का नाम ASHA DEVI
पिता का नाम CHANDRASHEKHAR PANDEY
वैवाहिक स्थिति Unmarried
परीक्षार्थी का आधार नं० 548500781604 दिव्यांग कोटि NO
सूचीकरण संख्या/वर्ष R-210011857-22 परीक्षार्थी की कोटि REGULAR
रोल कोड 21001 रोल क्रमांक 24010708 लिंग MALE
परीक्षा केंद्र का नाम GAYA COLLEGE, GAYA



Subham Pandey

प्रायोगिक परीक्षा के विषय (निर्धारित परीक्षा कार्यक्रम सहित)

प्रायोगिक विषय	विषय कोड	विषय का नाम	परीक्षा की तारीख
वैकल्पिक विषय	117	PHYSICS	10/01/2024 to 20/01/2024
	118	CHEMISTRY	
अतिरिक्त विषय			

संज्ञा (उपनाम)

महाविद्यालय / +2 विद्यालय प्रधान का हस्ताक्षर
एवं मुहर

परीक्षा नियंत्रक (उ०मा०)

परीक्षार्थी के लिए आवश्यक निर्देश

- BSEB Unique Id सत्र 2021 - 23 से सूचीकृत हुए परीक्षार्थियों को जारी किया गया है। सत्र 2021 - 23 के पूर्व सत्र के किसी परीक्षार्थी को BSEB Unique Id जारी नहीं किया गया है।
- प्रायोगिक परीक्षा दिनांक 10/01/2024 से 20/01/2024 तक संचालित होगी। केन्द्राधीक्षक दिनांक 10/01/2024 से 20/01/2024 तक की अवधि में परीक्षार्थियों की संख्या के अनुसार तिथि एवं पाली का निर्धारण करके प्रायोगिक परीक्षा केन्द्र पर आवंटित सभी परीक्षार्थियों के प्रायोगिक विषयों की परीक्षा आयोजित करेंगे।
- परीक्षार्थी अपने इस प्रवेश-पत्र में उल्लिखित प्रायोगिक परीक्षा केंद्र पर दिनांक 10-01-2024 को पूर्वाह्न 09:00 बजे अनिवार्य रूप से जाकर परीक्षा केन्द्र के परिसर की सूचना पट्ट से यह जानकारी प्राप्त कर लें कि उनके द्वारा चयनित विषय की प्रायोगिक परीक्षा किस तिथि एवं किस पाली में संचालित होगी, जिसमें उन्हें सम्मिलित होना अनिवार्य है।
- परीक्षार्थी के प्रत्येक प्रायोगिक विषय की परीक्षा के लिए 08 पृष्ठों की केवल एक ही उत्तरपुस्तिका मिलेगी। अतिरिक्त उत्तरपुस्तिका नहीं दी जाएगी। परीक्षार्थी उत्तरपुस्तिका लेते ही यह सुनिश्चित कर लें कि इसमें 8 पृष्ठ हैं एवं सही क्रम में हैं।
- उत्तरपुस्तिका प्राप्त होते ही परीक्षार्थी अपने प्रवेश-पत्र तथा उत्तरपुस्तिका पर मुद्रित विवरणों (Details) का मिलान कर यह अवश्य सुनिश्चित हो लें कि जो उत्तरपुस्तिका परीक्षक द्वारा उन्हें दी गई है, वह उन्हीं की है। भिन्न विवरणों की उत्तरपुस्तिका प्राप्त होने पर उसे तुरंत परीक्षक को वापस लौटा दिया जाए।
- उत्तरपुस्तिका प्राप्त होने पर परीक्षार्थी उनके आवरण पृष्ठ के पीछे अंकित "परीक्षार्थियों के लिए निर्देश" अवश्य पढ़ें एवं उसका अनुपालन करें।
- परीक्षार्थी अपनी उत्तरपुस्तिका के कवर पृष्ठ के ऊपरी बायें तथा दायें भागों में क्रमांक-(1) में अपने उत्तर देने का माध्यम अंकित करते हुए क्रमांक-(2) में अपना पूर्ण हस्ताक्षर अंकित करें। इसके अलावा अन्य मुद्रित विवरणों में किसी भी प्रकार से कोई छेड़-छाड़ नहीं करें।
- प्रायोगिक परीक्षा की उत्तरपुस्तिका के आवरण पृष्ठ के निचले बायें एवं दायें भागों को परीक्षार्थी द्वारा कदापि नहीं भरा जाएगा। अगर परीक्षार्थी इस भाग को भरते हैं, तो परीक्षार्थी का इस विषय में परीक्षाफल रद्द किया जा सकता है। ये दोनों भाग आंतरिक/बाह्य परीक्षकों को भरने के लिए दिया गया है।
- उत्तरपुस्तिका के पन्नों के दोनों पृष्ठों पर तथा प्रत्येक लाइन पर लिखें एवं पृष्ठों को नष्ट न करें।
- यदि रफ कार्य करने की आवश्यकता हो, तो परीक्षार्थी उत्तरपुस्तिका के अंतिम पृष्ठ पर रफ कार्य करके उसे काट दे/क्रॉस (x) कर दें।
- उत्तरपुस्तिका के आंतरिक पृष्ठों पर दाहिने हाशिए में लाइन खींचकर सादा स्थान छोड़ रखा गया है। शेष स्थान रूल्ड है। परीक्षार्थी दाहिने हाशिए के सादे स्थान में कुछ भी नहीं लिखेंगे, चूंकि यह भाग परीक्षक के उपयोग के लिए है।
- उत्तरपुस्तिका के पृष्ठों को मोड़ें- फाड़ें नहीं तथा बीच-बीच में व्यर्थ ही खाली न छोड़ें।
- प्रश्न-पत्र में दी हुई संख्या के अनुसार अपने उत्तरों की संख्या लिखें।
- व्हाइटनगर, ब्लेड तथा नाखून का इस्तेमाल करना सर्वथा वर्जित है, अन्यथा परीक्षाफल अमान्य कर दिया जाएगा।
- प्रश्नोत्तर के समाप्त होने पर अंतिम में नीचे एक क्षैतिज रेखा खींच दें।
- आंतरिक परीक्षक द्वारा उपलब्ध कराये गए उपस्थिति-पत्रक में परीक्षार्थी द्वारा यथा-स्तम्भ परीक्षा की तिथि अंकित करते हुए उत्तरपुस्तिका की क्रम संख्या लिखकर अपना हस्ताक्षर किया जाएगा। परीक्षार्थी की उपस्थित, अनुपस्थित एवं निष्कासन से संबंधित संगत गोले को नीले/काले पेन से परीक्षक द्वारा भरा जाएगा न कि परीक्षार्थी द्वारा।
- परीक्षार्थी अपनी उत्तरपुस्तिका को आन्तरिक परीक्षक के पास जमा किये बिना परीक्षा भवन न छोड़ें।
- परीक्षा केन्द्र में कैलकुलेटर, मोबाइल फोन, डियर फोन, पेजर, ब्लूटूथ या इस प्रकार का कोई अन्य इलेक्ट्रॉनिक उपकरण ले जाना सख्त मना है।
- जाँच परीक्षा में गैर-उत्प्रेषित या जाँच परीक्षा में अनुपस्थित छात्र/छात्रा इंटरमीडिएट वार्षिक प्रायोगिक परीक्षा, 2024 में कदापि सम्मिलित नहीं हो सकते हैं।



बिहार विद्यालय परीक्षा समिति, पटना
BIHAR SCHOOL EXAMINATION BOARD, PATNA
इंटरमीडिएट वार्षिक परीक्षा, 2024
INTERMEDIATE ANNUAL EXAMINATION, 2024
प्रायोगिक परीक्षा का प्रवेश पत्र
Admit Card For Practical Examination

संकाय: विज्ञान
FACULTY: SCIENCE

BSEB UNIQUE Id:- 2221110013312
कॉलेज/+2 स्कूल का नाम GAYA COLLEGE, GAYA
परीक्षार्थी का नाम SOURAV KUMAR
माता का नाम LILA DEVI
पिता का नाम RAJIV PRASAD
वैवाहिक स्थिति Unmarried
परीक्षार्थी का आधार नं० 502739969283 दिव्यांग कोटि NO
सूचीकरण संख्या/वर्ष R-210011849-22 परीक्षार्थी की कोटि REGULAR
रोल कोड 21001 रोल क्रमांक 24011125 लिंग MALE
परीक्षा केंद्र का नाम GAYA COLLEGE, GAYA



Sourav Kumar

प्रायोगिक परीक्षा के विषय (निर्धारित परीक्षा कार्यक्रम सहित)

प्रायोगिक विषय	विषय कोड	विषय का नाम	परीक्षा की तारीख
वैकल्पिक विषय	117	PHYSICS	10/01/2024 to 20/01/2024
	118	CHEMISTRY	
अतिरिक्त विषय			

संजीव कुमार

महाविद्यालय / +2 विद्यालय प्रधान का हस्ताक्षर
एवं मुहर

परीक्षा नियंत्रक (उ०मा०)

परीक्षार्थी के लिए आवश्यक निर्देश

- BSEB Unique Id सत्र 2021 - 23 से सूचीकृत हुए परीक्षार्थियों को जारी किया गया है। सत्र 2021 - 23 के पूर्व सत्र के किसी परीक्षार्थी को BSEB Unique Id जारी नहीं किया गया है।
- प्रायोगिक परीक्षा दिनांक 10/01/2024 से 20/01/2024 तक संचालित होगी। केन्द्राधीक्षक दिनांक 10/01/2024 से 20/01/2024 तक की अवधि में परीक्षार्थियों की संख्या के अनुसार तिथि एवं पाली का निर्धारण करके प्रायोगिक परीक्षा केन्द्र पर आवंटित सभी परीक्षार्थियों के प्रायोगिक विषयों की परीक्षा आयोजित करेंगे।
- परीक्षार्थी अपने इस प्रवेश-पत्र में उल्लिखित प्रायोगिक परीक्षा केंद्र पर दिनांक 10-01-2024 को पूर्वाह्न 09:00 बजे अनिवार्य रूप से जाकर परीक्षा केन्द्र के परिसर की सूचना पट्ट से यह जानकारी प्राप्त कर लें कि उनके द्वारा चयनित विषय की प्रायोगिक परीक्षा किस तिथि एवं किस पाली में संचालित होगी, जिसमें उन्हें सम्मिलित होना अनिवार्य है।
- परीक्षार्थी के प्रत्येक प्रायोगिक विषय की परीक्षा के लिए 08 पृष्ठों की केवल एक ही उत्तरपुस्तिका मिलेगी। अतिरिक्त उत्तरपुस्तिका नहीं दी जाएगी। परीक्षार्थी उत्तरपुस्तिका लेते ही यह सुनिश्चित कर लें कि इसमें 8 पृष्ठ हैं एवं सही क्रम में हैं।
- उत्तरपुस्तिका प्राप्त होते ही परीक्षार्थी अपने प्रवेश-पत्र तथा उत्तरपुस्तिका पर मुद्रित विवरणों (Details) का मिलान कर यह अवश्य सुनिश्चित हो लें कि जो उत्तरपुस्तिका परीक्षक द्वारा उन्हें दी गई है, वह उन्हीं की है। भिन्न विवरणों की उत्तरपुस्तिका प्राप्त होने पर उसे तुरंत परीक्षक को वापस लौटा दिया जाए।
- उत्तरपुस्तिका प्राप्त होने पर परीक्षार्थी उनके आवरण पृष्ठ के पीछे अंकित "परीक्षार्थियों के लिए निर्देश" अवश्य पढ़ें एवं उसका अनुपालन करें।
- परीक्षार्थी अपनी उत्तरपुस्तिका के कवर पृष्ठ के ऊपरी बायें तथा दायें भागों में क्रमांक-(1) में अपने उत्तर देने का माध्यम अंकित करते हुए क्रमांक-(2) में अपना पूर्ण हस्ताक्षर अंकित करें। इसके अलावा अन्य मुद्रित विवरणों में किसी भी प्रकार से कोई छेड़-छाड़ नहीं करें।
- प्रायोगिक परीक्षा की उत्तरपुस्तिका के आवरण पृष्ठ के निचले बायें एवं दायें भागों को परीक्षार्थी द्वारा कदापि नहीं भरा जाएगा। अगर परीक्षार्थी इस भाग को भरते हैं, तो परीक्षार्थी का इस विषय में परीक्षाफल रद्द किया जा सकता है। ये दोनों भाग आंतरिक/बाह्य परीक्षकों को भरने के लिए दिया गया है।
- उत्तरपुस्तिका के पन्नों के दोनों पृष्ठों पर तथा प्रत्येक लाइन पर लिखें एवं पृष्ठों को नष्ट न करें।
- यदि रफ कार्य करने की आवश्यकता हो, तो परीक्षार्थी उत्तरपुस्तिका के अंतिम पृष्ठ पर रफ कार्य करके उसे काट दे/क्रॉस (x) कर दें।
- उत्तरपुस्तिका के आंतरिक पृष्ठों पर दाहिने हाशिए में लाइन खींचकर सादा स्थान छोड़ रखा गया है। शेष स्थान रूल्ड है। परीक्षार्थी दाहिने हाशिए के सादे स्थान में कुछ भी नहीं लिखेंगे, चूंकि यह भाग परीक्षक के उपयोग के लिए है।
- उत्तरपुस्तिका के पृष्ठों को मोड़ें- फाड़ें नहीं तथा बीच-बीच में व्यर्थ ही खाली न छोड़ें।
- प्रश्न-पत्र में दी हुई संख्या के अनुसार अपने उत्तरों की संख्या लिखें।
- व्हाइटनगर, ब्लेड तथा नाखून का इस्तेमाल करना सर्वथा वर्जित है, अन्यथा परीक्षाफल अमान्य कर दिया जाएगा।
- प्रश्नोत्तर के समाप्त होने पर अंतिम में नीचे एक क्षैतिज रेखा खींच दें।
- आंतरिक परीक्षक द्वारा उपलब्ध कराये गए उपस्थिति-पत्रक में परीक्षार्थी द्वारा यथा-स्तम्भ परीक्षा की तिथि अंकित करते हुए उत्तरपुस्तिका की क्रम संख्या लिखकर अपना हस्ताक्षर किया जाएगा। परीक्षार्थी की उपस्थित, अनुपस्थित एवं निष्कासन से संबंधित संगत गोले को नीले/काले पेन से परीक्षक द्वारा भरा जाएगा न कि परीक्षार्थी द्वारा।
- परीक्षार्थी अपनी उत्तरपुस्तिका को आन्तरिक परीक्षक के पास जमा किये बिना परीक्षा भवन न छोड़ें।
- परीक्षा केन्द्र में कैंलकुलेटर, मोबाइल फोन, डायर फोन, पेजर, ब्लूटूथ या इस प्रकार का कोई अन्य इलेक्ट्रॉनिक उपकरण ले जाना सख्त मना है।
- जाँच परीक्षा में गैर-उत्प्रेषित या जाँच परीक्षा में अनुपस्थित छात्र/छात्रा इंटरमीडिएट वार्षिक प्रायोगिक परीक्षा, 2024 में कदापि सम्मिलित नहीं हो सकते हैं।



बिहार विद्यालय परीक्षा समिति, पटना
BIHAR SCHOOL EXAMINATION BOARD, PATNA
इंटरमीडिएट वार्षिक परीक्षा, 2024
INTERMEDIATE ANNUAL EXAMINATION, 2024
प्रायोगिक परीक्षा का प्रवेश पत्र
Admit Card For Practical Examination

संकाय: विज्ञान
FACULTY: SCIENCE

BSEB UNIQUE Id:- 2221110013339
कॉलेज/+2 स्कूल का नाम GAYA COLLEGE, GAYA
परीक्षार्थी का नाम SUDHANSHU KUMAR
माता का नाम SUDHA DEVI
पिता का नाम DHARM PRAKASH
वैवाहिक स्थिति Unmarried
परीक्षार्थी का आधार नं० 742893640870 दिव्यांग कोटि NO
सूचीकरण संख्या/वर्ष R-210011867-22 परीक्षार्थी की कोटि REGULAR
रोल कोड 21001 रोल क्रमांक 24011919 लिंग MALE
परीक्षा केंद्र का नाम GAYA COLLEGE, GAYA



प्रायोगिक परीक्षा के विषय (निर्धारित परीक्षा कार्यक्रम सहित)

प्रायोगिक विषय	विषय कोड	विषय का नाम	परीक्षा की तारीख
वैकल्पिक विषय	117	PHYSICS	10/01/2024 to 20/01/2024
	118	CHEMISTRY	
अतिरिक्त विषय			

संज्ञा/उत्तर

महाविद्यालय / +2 विद्यालय प्रधान का हस्ताक्षर
एवं मुहर

परीक्षा नियंत्रक (उ०मा०)

परीक्षार्थी के लिए आवश्यक निर्देश


- BSEB Unique Id सत्र 2021 - 23 से सूचीकृत हुए परीक्षार्थियों को जारी किया गया है। सत्र 2021 - 23 के पूर्व सत्र के किसी परीक्षार्थी को BSEB Unique Id जारी नहीं किया गया है।
- प्रायोगिक परीक्षा दिनांक 10/01/2024 से 20/01/2024 तक संचालित होगी। केन्द्राधीक्षक दिनांक 10/01/2024 से 20/01/2024 तक की अवधि में परीक्षार्थियों की संख्या के अनुसार तिथि एवं पाली का निर्धारण करके प्रायोगिक परीक्षा केन्द्र पर आवंटित सभी परीक्षार्थियों के प्रायोगिक विषयों की परीक्षा आयोजित करेंगे।
- परीक्षार्थी अपने इस प्रवेश-पत्र में उल्लिखित प्रायोगिक परीक्षा केंद्र पर दिनांक 10-01-2024 को पूर्वाह्न 09:00 बजे अनिवार्य रूप से जाकर परीक्षा केन्द्र के परिसर की सूचना पट्ट से यह जानकारी प्राप्त कर लें कि उनके द्वारा चयनित विषय की प्रायोगिक परीक्षा किस तिथि एवं किस पाली में संचालित होगी, जिसमें उन्हें सम्मिलित होना अनिवार्य है।
- परीक्षार्थी के प्रत्येक प्रायोगिक विषय की परीक्षा के लिए 08 पृष्ठों की केवल एक ही उत्तरपुस्तिका मिलेगी। अतिरिक्त उत्तरपुस्तिका नहीं दी जाएगी। परीक्षार्थी उत्तरपुस्तिका लेते ही यह सुनिश्चित कर लें कि इसमें 8 पृष्ठ हैं एवं सही क्रम में हैं।
- उत्तरपुस्तिका प्राप्त होते ही परीक्षार्थी अपने प्रवेश-पत्र तथा उत्तरपुस्तिका पर मुद्रित विवरणों (Details) का मिलान कर यह अवश्य सुनिश्चित हो लें कि जो उत्तरपुस्तिका परीक्षक द्वारा उन्हें दी गई है, वह उन्हीं की है। भिन्न विवरणों की उत्तरपुस्तिका प्राप्त होने पर उसे तुरंत परीक्षक को वापस लौटा दिया जाए।
- उत्तरपुस्तिका प्राप्त होने पर परीक्षार्थी उनके आवरण पृष्ठ के पीछे अंकित "परीक्षार्थियों के लिए निर्देश" अवश्य पढ़ें एवं उसका अनुपालन करें।
- परीक्षार्थी अपनी उत्तरपुस्तिका के कवर पृष्ठ के ऊपरी बायें तथा दायें भागों में क्रमांक-(1) में अपने उत्तर देने का माध्यम अंकित करते हुए क्रमांक-(2) में अपना पूर्ण हस्ताक्षर अंकित करें। इसके अलावा अन्य मुद्रित विवरणों में किसी भी प्रकार से कोई छेड़-छाड़ नहीं करें।
- प्रायोगिक परीक्षा की उत्तरपुस्तिका के आवरण पृष्ठ के निचले बायें एवं दायें भागों को परीक्षार्थी द्वारा कदापि नहीं भरा जाएगा। अगर परीक्षार्थी इस भाग को भरते हैं, तो परीक्षार्थी का इस विषय में परीक्षाफल रद्द किया जा सकता है। ये दोनों भाग आंतरिक/बाह्य परीक्षकों को भरने के लिए दिया गया है।
- उत्तरपुस्तिका के पन्नों के दोनों पृष्ठों पर तथा प्रत्येक लाइन पर लिखें एवं पृष्ठों को नष्ट न करें।
- यदि रफ कार्य करने की आवश्यकता हो, तो परीक्षार्थी उत्तरपुस्तिका के अंतिम पृष्ठ पर रफ कार्य करके उसे काट दे/क्रॉस (x) कर दें।
- उत्तरपुस्तिका के आंतरिक पृष्ठों पर दाहिने हाशिए में लाइन खींचकर सादा स्थान छोड़ रखा गया है। शेष स्थान रूल्ड है। परीक्षार्थी दाहिने हाशिए के सादे स्थान में कुछ भी नहीं लिखेंगे, चूंकि यह भाग परीक्षक के उपयोग के लिए है।
- उत्तरपुस्तिका के पृष्ठों को मोड़ें- फाड़ें नहीं तथा बीच-बीच में व्यर्थ ही खाली न छोड़ें।
- प्रश्न-पत्र में दी हुई संख्या के अनुसार अपने उत्तरों की संख्या लिखें।
- व्हाइटनगर, ब्लेड तथा नाखून का इस्तेमाल करना सर्वथा वर्जित है, अन्यथा परीक्षाफल अमान्य कर दिया जाएगा।
- प्रश्नोत्तर के समाप्त होने पर अंतिम में नीचे एक क्षैतिज रेखा खींच दें।
- आंतरिक परीक्षक द्वारा उपलब्ध कराये गए उपस्थिति-पत्रक में परीक्षार्थी द्वारा यथा-स्तम्भ परीक्षा की तिथि अंकित करते हुए उत्तरपुस्तिका की क्रम संख्या लिखकर अपना हस्ताक्षर किया जाएगा। परीक्षार्थी की उपस्थित, अनुपस्थित एवं निष्कासन से संबंधित संगत गोले को नीले/काले पेन से परीक्षक द्वारा भरा जाएगा न कि परीक्षार्थी द्वारा।
- परीक्षार्थी अपनी उत्तरपुस्तिका को आन्तरिक परीक्षक के पास जमा किये बिना परीक्षा भवन न छोड़ें।
- परीक्षा केन्द्र में कैंलकुलेटर, मोबाइल फोन, डियर फोन, पेजर, ब्लूटूथ या इस प्रकार का कोई अन्य इलेक्ट्रॉनिक उपकरण ले जाना सख्त मना है।
- जाँच परीक्षा में गैर-उत्प्रेषित या जाँच परीक्षा में अनुपस्थित छात्र/छात्रा इंटरमीडिएट वार्षिक प्रायोगिक परीक्षा, 2024 में कदापि सम्मिलित नहीं हो सकते हैं।



बिहार विद्यालय परीक्षा समिति, पटना
BIHAR SCHOOL EXAMINATION BOARD, PATNA
इंटरमीडिएट वार्षिक परीक्षा, 2024
INTERMEDIATE ANNUAL EXAMINATION, 2024
प्रायोगिक परीक्षा का प्रवेश पत्र
Admit Card For Practical Examination

संकाय: विज्ञान
FACULTY: SCIENCE

BSEB UNIQUE Id:- 2221110013337
कॉलेज/+2 स्कूल का नाम GAYA COLLEGE, GAYA
परीक्षार्थी का नाम SUDDU KUMAR
माता का नाम SONKALIYA DEVI
पिता का नाम VASUDEV YADAV
वैवाहिक स्थिति Unmarried
परीक्षार्थी का आधार नं० 341965343032 दिव्यांग कोटि NO
सूचीकरण संख्या/वर्ष R-210011866-22 परीक्षार्थी की कोटि REGULAR
रोल कोड 21001 रोल क्रमांक 24011910 लिंग MALE
परीक्षा केंद्र का नाम GAYA COLLEGE, GAYA



प्रायोगिक परीक्षा के विषय (निर्धारित परीक्षा कार्यक्रम सहित)

प्रायोगिक विषय	विषय कोड	विषय का नाम	परीक्षा की तारीख
वैकल्पिक विषय	117	PHYSICS	10/01/2024 to 20/01/2024
	118	CHEMISTRY	
	119	BIOLOGY	
अतिरिक्त विषय			

सुद्धु कुमार

महाविद्यालय / +2 विद्यालय प्रधान का हस्ताक्षर
एवं मुहर

परीक्षा नियंत्रक (उ०मा०)

परीक्षार्थी के लिए आवश्यक निर्देश

- BSEB Unique Id सत्र 2021 - 23 से सूचीकृत हुए परीक्षार्थियों को जारी किया गया है। सत्र 2021 - 23 के पूर्व सत्र के किसी परीक्षार्थी को BSEB Unique Id जारी नहीं किया गया है।
- प्रायोगिक परीक्षा दिनांक 10/01/2024 से 20/01/2024 तक संचालित होगी। केन्द्राधीक्षक दिनांक 10/01/2024 से 20/01/2024 तक की अवधि में परीक्षार्थियों की संख्या के अनुसार तिथि एवं पाली का निर्धारण करके प्रायोगिक परीक्षा केन्द्र पर आवंटित सभी परीक्षार्थियों के प्रायोगिक विषयों की परीक्षा आयोजित करेंगे।
- परीक्षार्थी अपने इस प्रवेश-पत्र में उल्लिखित प्रायोगिक परीक्षा केंद्र पर दिनांक 10-01-2024 को पूर्वाह्न 09:00 बजे अनिवार्य रूप से जाकर परीक्षा केन्द्र के परिसर की सूचना पट्ट से यह जानकारी प्राप्त कर लें कि उनके द्वारा चयनित विषय की प्रायोगिक परीक्षा किस तिथि एवं किस पाली में संचालित होगी, जिसमें उन्हें सम्मिलित होना अनिवार्य है।
- परीक्षार्थी के प्रत्येक प्रायोगिक विषय की परीक्षा के लिए 08 पृष्ठों की केवल एक ही उत्तरपुस्तिका मिलेगी। अतिरिक्त उत्तरपुस्तिका नहीं दी जाएगी। परीक्षार्थी उत्तरपुस्तिका लेते ही यह सुनिश्चित कर लें कि इसमें 8 पृष्ठ हैं एवं सही क्रम में हैं।
- उत्तरपुस्तिका प्राप्त होते ही परीक्षार्थी अपने प्रवेश-पत्र तथा उत्तरपुस्तिका पर मुद्रित विवरणों (Details) का मिलान कर यह अवश्य सुनिश्चित हो लें कि जो उत्तरपुस्तिका परीक्षक द्वारा उन्हें दी गई है, वह उन्हीं की है। भिन्न विवरणों की उत्तरपुस्तिका प्राप्त होने पर उसे तुरंत परीक्षक को वापस लौटा दिया जाए।
- उत्तरपुस्तिका प्राप्त होने पर परीक्षार्थी उनके आवरण पृष्ठ के पीछे अंकित "परीक्षार्थियों के लिए निर्देश" अवश्य पढ़ें एवं उसका अनुपालन करें।
- परीक्षार्थी अपनी उत्तरपुस्तिका के कवर पृष्ठ के ऊपरी बायें तथा दायें भागों में क्रमांक-(1) में अपने उत्तर देने का माध्यम अंकित करते हुए क्रमांक-(2) में अपना पूर्ण हस्ताक्षर अंकित करें। इसके अलावा अन्य मुद्रित विवरणों में किसी भी प्रकार से कोई छेड़-छाड़ नहीं करें।
- प्रायोगिक परीक्षा की उत्तरपुस्तिका के आवरण पृष्ठ के निचले बायें एवं दायें भागों को परीक्षार्थी द्वारा कदापि नहीं भरा जाएगा। अगर परीक्षार्थी इस भाग को भरते हैं, तो परीक्षार्थी का इस विषय में परीक्षाफल रद्द किया जा सकता है। ये दोनों भाग आंतरिक/बाह्य परीक्षकों को भरने के लिए दिया गया है।
- उत्तरपुस्तिका के पन्नों के दोनों पृष्ठों पर तथा प्रत्येक लाइन पर लिखें एवं पृष्ठों को नष्ट न करें।
- यदि रफ कार्य करने की आवश्यकता हो, तो परीक्षार्थी उत्तरपुस्तिका के अंतिम पृष्ठ पर रफ कार्य करके उसे काट दे/क्रॉस (x) कर दें।
- उत्तरपुस्तिका के आंतरिक पृष्ठों पर दाहिने हाशिए में लाइन खींचकर सादा स्थान छोड़ रखा गया है। शेष स्थान रूल्ड है। परीक्षार्थी दाहिने हाशिए के सादे स्थान में कुछ भी नहीं लिखेंगे, चूंकि यह भाग परीक्षक के उपयोग के लिए है।
- उत्तरपुस्तिका के पृष्ठों को मोड़ें- फाड़ें नहीं तथा बीच-बीच में व्यर्थ ही खाली न छोड़ें।
- प्रश्न-पत्र में दी हुई संख्या के अनुसार अपने उत्तरों की संख्या लिखें।
- व्हाइटनगर, ब्लेड तथा नाखून का इस्तेमाल करना सर्वथा वर्जित है, अन्यथा परीक्षाफल अमान्य कर दिया जाएगा।
- प्रश्नोत्तर के समाप्त होने पर अंतिम में नीचे एक क्षैतिज रेखा खींच दें।
- आंतरिक परीक्षक द्वारा उपलब्ध कराये गए उपस्थिति-पत्रक में परीक्षार्थी द्वारा यथा-स्तम्भ परीक्षा की तिथि अंकित करते हुए उत्तरपुस्तिका की क्रम संख्या लिखकर अपना हस्ताक्षर किया जाएगा। परीक्षार्थी की उपस्थित, अनुपस्थित एवं निष्कासन से संबंधित संगत गोले को नीले/काले पेन से परीक्षक द्वारा भरा जाएगा न कि परीक्षार्थी द्वारा।
- परीक्षार्थी अपनी उत्तरपुस्तिका को आन्तरिक परीक्षक के पास जमा किये बिना परीक्षा भवन न छोड़ें।
- परीक्षा केन्द्र में कैंलकुलेटर, मोबाइल फोन, डायर फोन, पेजर, ब्लूटूथ या इस प्रकार का कोई अन्य इलेक्ट्रॉनिक उपकरण ले जाना सख्त मना है।
- जाँच परीक्षा में गैर-उत्प्रेषित या जाँच परीक्षा में अनुपस्थित छात्र/छात्रा इंटरमीडिएट वार्षिक प्रायोगिक परीक्षा, 2024 में कदापि सम्मिलित नहीं हो सकते हैं।



बिहार विद्यालय परीक्षा समिति, पटना
BIHAR SCHOOL EXAMINATION BOARD, PATNA
इंटरमीडिएट वार्षिक परीक्षा, 2024
INTERMEDIATE ANNUAL EXAMINATION, 2024
प्रायोगिक परीक्षा का प्रवेश पत्र
Admit Card For Practical Examination

संकाय: विज्ञान
FACULTY: SCIENCE

BSEB UNIQUE Id:- 2221110013331
कॉलेज/+2 स्कूल का नाम GAYA COLLEGE, GAYA
परीक्षार्थी का नाम SUBODH KUMAR
माता का नाम BHOLI DEVI
पिता का नाम SADHU YADAV
वैवाहिक स्थिति Unmarried
परीक्षार्थी का आधार नं० 684272954884 दिव्यांग कोटि NO
सूचीकरण संख्या/वर्ष R-210011860-22 परीक्षार्थी की कोटि REGULAR
रोल कोड 21001 रोल क्रमांक 24010766 लिंग MALE
परीक्षा केंद्र का नाम GAYA COLLEGE, GAYA



Subodh Kumar

प्रायोगिक परीक्षा के विषय (निर्धारित परीक्षा कार्यक्रम सहित)

प्रायोगिक विषय	विषय कोड	विषय का नाम	परीक्षा की तारीख
वैकल्पिक विषय	117	PHYSICS	10/01/2024 to 20/01/2024
	118	CHEMISTRY	
अतिरिक्त विषय			

संज्ञा/उत्तर

महाविद्यालय / +2 विद्यालय प्रधान का हस्ताक्षर
एवं मुहर

परीक्षा नियंत्रक (उ०मा०)

परीक्षार्थी के लिए आवश्यक निर्देश

- BSEB Unique Id सत्र 2021 - 23 से सूचीकृत हुए परीक्षार्थियों को जारी किया गया है। सत्र 2021 - 23 के पूर्व सत्र के किसी परीक्षार्थी को BSEB Unique Id जारी नहीं किया गया है।
- प्रायोगिक परीक्षा दिनांक 10/01/2024 से 20/01/2024 तक संचालित होगी। केन्द्राधीक्षक दिनांक 10/01/2024 से 20/01/2024 तक की अवधि में परीक्षार्थियों की संख्या के अनुसार तिथि एवं पाली का निर्धारण करके प्रायोगिक परीक्षा केन्द्र पर आवंटित सभी परीक्षार्थियों के प्रायोगिक विषयों की परीक्षा आयोजित करेंगे।
- परीक्षार्थी अपने इस प्रवेश-पत्र में उल्लिखित प्रायोगिक परीक्षा केंद्र पर दिनांक 10-01-2024 को पूर्वाह्न 09:00 बजे अनिवार्य रूप से जाकर परीक्षा केन्द्र के परिसर की सूचना पट्ट से यह जानकारी प्राप्त कर लें कि उनके द्वारा चयनित विषय की प्रायोगिक परीक्षा किस तिथि एवं किस पाली में संचालित होगी, जिसमें उन्हें सम्मिलित होना अनिवार्य है।
- परीक्षार्थी के प्रत्येक प्रायोगिक विषय की परीक्षा के लिए 08 पृष्ठों की केवल एक ही उत्तरपुस्तिका मिलेगी। अतिरिक्त उत्तरपुस्तिका नहीं दी जाएगी। परीक्षार्थी उत्तरपुस्तिका लेते ही यह सुनिश्चित कर लें कि इसमें 8 पृष्ठ हैं एवं सही क्रम में हैं।
- उत्तरपुस्तिका प्राप्त होते ही परीक्षार्थी अपने प्रवेश-पत्र तथा उत्तरपुस्तिका पर मुद्रित विवरणों (Details) का मिलान कर यह अवश्य सुनिश्चित हो लें कि जो उत्तरपुस्तिका परीक्षक द्वारा उन्हें दी गई है, वह उन्हीं की है। भिन्न विवरणों की उत्तरपुस्तिका प्राप्त होने पर उसे तुरंत परीक्षक को वापस लौटा दिया जाए।
- उत्तरपुस्तिका प्राप्त होने पर परीक्षार्थी उनके आवरण पृष्ठ के पीछे अंकित "परीक्षार्थियों के लिए निर्देश" अवश्य पढ़ें एवं उसका अनुपालन करें।
- परीक्षार्थी अपनी उत्तरपुस्तिका के कवर पृष्ठ के ऊपरी बायें तथा दायें भागों में क्रमांक-(1) में अपने उत्तर देने का माध्यम अंकित करते हुए क्रमांक-(2) में अपना पूर्ण हस्ताक्षर अंकित करें। इसके अलावा अन्य मुद्रित विवरणों में किसी भी प्रकार से कोई छेड़-छाड़ नहीं करें।
- प्रायोगिक परीक्षा की उत्तरपुस्तिका के आवरण पृष्ठ के निचले बायें एवं दायें भागों को परीक्षार्थी द्वारा कदापि नहीं भरा जाएगा। अगर परीक्षार्थी इस भाग को भरते हैं, तो परीक्षार्थी का इस विषय में परीक्षाफल रद्द किया जा सकता है। ये दोनों भाग आंतरिक/बाह्य परीक्षकों को भरने के लिए दिया गया है।
- उत्तरपुस्तिका के पन्नों के दोनों पृष्ठों पर तथा प्रत्येक लाइन पर लिखें एवं पृष्ठों को नष्ट न करें।
- यदि रफ कार्य करने की आवश्यकता हो, तो परीक्षार्थी उत्तरपुस्तिका के अंतिम पृष्ठ पर रफ कार्य करके उसे काट दे/क्रॉस (x) कर दें।
- उत्तरपुस्तिका के आंतरिक पृष्ठों पर दाहिने हाशिए में लाइन खींचकर सादा स्थान छोड़ रखा गया है। शेष स्थान रूल्ड है। परीक्षार्थी दाहिने हाशिए के सादे स्थान में कुछ भी नहीं लिखेंगे, चूंकि यह भाग परीक्षक के उपयोग के लिए है।
- उत्तरपुस्तिका के पृष्ठों को मोड़ें- फाड़ें नहीं तथा बीच-बीच में व्यर्थ ही खाली न छोड़ें।
- प्रश्न-पत्र में दी हुई संख्या के अनुसार अपने उत्तरों की संख्या लिखें।
- व्हाइटनगर, ब्लेड तथा नाखून का इस्तेमाल करना सर्वथा वर्जित है, अन्यथा परीक्षाफल अमान्य कर दिया जाएगा।
- प्रश्नोत्तर के समाप्त होने पर अंतिम में नीचे एक क्षैतिज रेखा खींच दें।
- आंतरिक परीक्षक द्वारा उपलब्ध कराये गए उपस्थिति-पत्रक में परीक्षार्थी द्वारा यथा-स्तम्भ परीक्षा की तिथि अंकित करते हुए उत्तरपुस्तिका की क्रम संख्या लिखकर अपना हस्ताक्षर किया जाएगा। परीक्षार्थी की उपस्थित, अनुपस्थित एवं निष्कासन से संबंधित संगत गोले को नीले/काले पेन से परीक्षक द्वारा भरा जाएगा न कि परीक्षार्थी द्वारा।
- परीक्षार्थी अपनी उत्तरपुस्तिका को आन्तरिक परीक्षक के पास जमा किये बिना परीक्षा भवन न छोड़ें।
- परीक्षा केन्द्र में कैंलकुलेटर, मोबाइल फोन, डियर फोन, पेजर, ब्लूटूथ या इस प्रकार का कोई अन्य इलेक्ट्रॉनिक उपकरण ले जाना सख्त मना है।
- जाँच परीक्षा में गैर-उत्प्रेषित या जाँच परीक्षा में अनुपस्थित छात्र/छात्रा इंटरमीडिएट वार्षिक प्रायोगिक परीक्षा, 2024 में कदापि सम्मिलित नहीं हो सकते हैं।



बिहार विद्यालय परीक्षा समिति, पटना
BIHAR SCHOOL EXAMINATION BOARD, PATNA
इंटरमीडिएट वार्षिक परीक्षा, 2024
INTERMEDIATE ANNUAL EXAMINATION, 2024
प्रायोगिक परीक्षा का प्रवेश पत्र
Admit Card For Practical Examination

संकाय: विज्ञान
FACULTY: SCIENCE

BSEB UNIQUE Id:- 2221110013317
कॉलेज/+2 स्कूल का नाम GAYA COLLEGE, GAYA
परीक्षार्थी का नाम SOURAV RAJ
माता का नाम SUNITA DEVI
पिता का नाम RAMJI PRASAD
वैवाहिक स्थिति Unmarried
परीक्षार्थी का आधार नं० 878836776082 दिव्यांग कोटि NO
सूचीकरण संख्या/वर्ष R-210011851-22 परीक्षार्थी की कोटि REGULAR
रोल कोड 21001 रोल क्रमांक 24011992 लिंग MALE
परीक्षा केंद्र का नाम GAYA COLLEGE, GAYA



Sourav Raj

प्रायोगिक परीक्षा के विषय (निर्धारित परीक्षा कार्यक्रम सहित)

प्रायोगिक विषय	विषय कोड	विषय का नाम	परीक्षा की तारीख
वैकल्पिक विषय	117	PHYSICS	10/01/2024 to 20/01/2024
	118	CHEMISTRY	
अतिरिक्त विषय			

संज्ञा (उपनाम)

महाविद्यालय / +2 विद्यालय प्रधान का हस्ताक्षर
एवं मुहर

परीक्षा नियंत्रक (उ०मा०)

परीक्षार्थी के लिए आवश्यक निर्देश

- BSEB Unique Id सत्र 2021 - 23 से सूचीकृत हुए परीक्षार्थियों को जारी किया गया है। सत्र 2021 - 23 के पूर्व सत्र के किसी परीक्षार्थी को BSEB Unique Id जारी नहीं किया गया है।
- प्रायोगिक परीक्षा दिनांक 10/01/2024 से 20/01/2024 तक संचालित होगी। केन्द्राधीक्षक दिनांक 10/01/2024 से 20/01/2024 तक की अवधि में परीक्षार्थियों की संख्या के अनुसार तिथि एवं पाली का निर्धारण करके प्रायोगिक परीक्षा केन्द्र पर आवंटित सभी परीक्षार्थियों के प्रायोगिक विषयों की परीक्षा आयोजित करेंगे।
- परीक्षार्थी अपने इस प्रवेश-पत्र में उल्लिखित प्रायोगिक परीक्षा केंद्र पर दिनांक 10-01-2024 को पूर्वाह्न 09:00 बजे अनिवार्य रूप से जाकर परीक्षा केन्द्र के परिसर की सूचना पट्ट से यह जानकारी प्राप्त कर लें कि उनके द्वारा चयनित विषय की प्रायोगिक परीक्षा किस तिथि एवं किस पाली में संचालित होगी, जिसमें उन्हें सम्मिलित होना अनिवार्य है।
- परीक्षार्थी के प्रत्येक प्रायोगिक विषय की परीक्षा के लिए 08 पृष्ठों की केवल एक ही उत्तरपुस्तिका मिलेगी। अतिरिक्त उत्तरपुस्तिका नहीं दी जाएगी। परीक्षार्थी उत्तरपुस्तिका लेते ही यह सुनिश्चित कर लें कि इसमें 8 पृष्ठ हैं एवं सही क्रम में हैं।
- उत्तरपुस्तिका प्राप्त होते ही परीक्षार्थी अपने प्रवेश-पत्र तथा उत्तरपुस्तिका पर मुद्रित विवरणों (Details) का मिलान कर यह अवश्य सुनिश्चित हो लें कि जो उत्तरपुस्तिका परीक्षक द्वारा उन्हें दी गई है, वह उन्हीं की है। भिन्न विवरणों की उत्तरपुस्तिका प्राप्त होने पर उसे तुरंत परीक्षक को वापस लौटा दिया जाए।
- उत्तरपुस्तिका प्राप्त होने पर परीक्षार्थी उनके आवरण पृष्ठ के पीछे अंकित "परीक्षार्थियों के लिए निर्देश" अवश्य पढ़ें एवं उसका अनुपालन करें।
- परीक्षार्थी अपनी उत्तरपुस्तिका के कवर पृष्ठ के ऊपरी बायें तथा दायें भागों में क्रमांक-(1) में अपने उत्तर देने का माध्यम अंकित करते हुए क्रमांक-(2) में अपना पूर्ण हस्ताक्षर अंकित करें। इसके अलावा अन्य मुद्रित विवरणों में किसी भी प्रकार से कोई छेड़-छाड़ नहीं करें।
- प्रायोगिक परीक्षा की उत्तरपुस्तिका के आवरण पृष्ठ के निचले बायें एवं दायें भागों को परीक्षार्थी द्वारा कदापि नहीं भरा जाएगा। अगर परीक्षार्थी इस भाग को भरते हैं, तो परीक्षार्थी का इस विषय में परीक्षाफल रद्द किया जा सकता है। ये दोनों भाग आंतरिक/बाह्य परीक्षकों को भरने के लिए दिया गया है।
- उत्तरपुस्तिका के पन्नों के दोनों पृष्ठों पर तथा प्रत्येक लाइन पर लिखें एवं पृष्ठों को नष्ट न करें।
- यदि रफ कार्य करने की आवश्यकता हो, तो परीक्षार्थी उत्तरपुस्तिका के अंतिम पृष्ठ पर रफ कार्य करते उसे काट दे/क्रॉस (x) कर दें।
- उत्तरपुस्तिका के आंतरिक पृष्ठों पर दाहिने हाशिए में लाइन खींचकर सादा स्थान छोड़ रखा गया है। शेष स्थान रूल्ड है। परीक्षार्थी दाहिने हाशिए के सादे स्थान में कुछ भी नहीं लिखेंगे, चूंकि यह भाग परीक्षक के उपयोग के लिए है।
- उत्तरपुस्तिका के पृष्ठों को मोड़ें- फाड़ें नहीं तथा बीच-बीच में व्यर्थ ही खाली न छोड़ें।
- प्रश्न-पत्र में दी हुई संख्या के अनुसार अपने उत्तरों की संख्या लिखें।
- व्हाइटनगर, ब्लेड तथा नाखून का इस्तेमाल करना सर्वथा वर्जित है, अन्यथा परीक्षाफल अमान्य कर दिया जाएगा।
- प्रश्नोत्तर के समाप्त होने पर अंतिम में नीचे एक क्षैतिज रेखा खींच दें।
- आंतरिक परीक्षक द्वारा उपलब्ध कराये गए उपस्थिति-पत्रक में परीक्षार्थी द्वारा यथा-स्तम्भ परीक्षा की तिथि अंकित करते हुए उत्तरपुस्तिका की क्रम संख्या लिखकर अपना हस्ताक्षर किया जाएगा। परीक्षार्थी की उपस्थित, अनुपस्थित एवं निष्कासन से संबंधित संगत गोले को नीले/काले पेन से परीक्षक द्वारा भरा जाएगा न कि परीक्षार्थी द्वारा।
- परीक्षार्थी अपनी उत्तरपुस्तिका को आन्तरिक परीक्षक के पास जमा किये बिना परीक्षा भवन न छोड़ें।
- परीक्षा केन्द्र में कैंलकुलेटर, मोबाइल फोन, इयर फोन, पेजर, ब्लूटूथ या इस प्रकार का कोई अन्य इलेक्ट्रॉनिक उपकरण ले जाना सख्त मना है।
- जाँच परीक्षा में गैर-उत्प्रेषित या जाँच परीक्षा में अनुपस्थित छात्र/छात्रा इंटरमीडिएट वार्षिक प्रायोगिक परीक्षा, 2024 में कदापि सम्मिलित नहीं हो सकते हैं।



बिहार विद्यालय परीक्षा समिति, पटना
BIHAR SCHOOL EXAMINATION BOARD, PATNA
इंटरमीडिएट वार्षिक परीक्षा, 2024
INTERMEDIATE ANNUAL EXAMINATION, 2024
प्रायोगिक परीक्षा का प्रवेश पत्र
Admit Card For Practical Examination

संकाय: विज्ञान
FACULTY: SCIENCE

BSEB UNIQUE Id:- 2221110013309
कॉलेज/+2 स्कूल का नाम GAYA COLLEGE, GAYA
परीक्षार्थी का नाम SOURABH KUMAR
माता का नाम RUMTA DEVI
पिता का नाम CHHOTU SINGH
वैवाहिक स्थिति Unmarried
परीक्षार्थी का आधार नं० 429522986036 दिव्यांग कोटि NO
सूचीकरण संख्या/वर्ष R-210011848-22 परीक्षार्थी की कोटि REGULAR
रोल कोड 21001 रोल क्रमांक 24011663 लिंग MALE
परीक्षा केंद्र का नाम GAYA COLLEGE, GAYA



प्रायोगिक परीक्षा के विषय (निर्धारित परीक्षा कार्यक्रम सहित)

प्रायोगिक विषय	विषय कोड	विषय का नाम	परीक्षा की तारीख
वैकल्पिक विषय	117	PHYSICS	10/01/2024 to 20/01/2024
	118	CHEMISTRY	
अतिरिक्त विषय			

संजीव कुमार

महाविद्यालय / +2 विद्यालय प्रधान का हस्ताक्षर
एवं मुहर

परीक्षा नियंत्रक (उ०मा०)

परीक्षार्थी के लिए आवश्यक निर्देश

- BSEB Unique Id सत्र 2021 - 23 से सूचीकृत हुए परीक्षार्थियों को जारी किया गया है। सत्र 2021 - 23 के पूर्व सत्र के किसी परीक्षार्थी को BSEB Unique Id जारी नहीं किया गया है।
- प्रायोगिक परीक्षा दिनांक 10/01/2024 से 20/01/2024 तक संचालित होगी। केन्द्राधीक्षक दिनांक 10/01/2024 से 20/01/2024 तक की अवधि में परीक्षार्थियों की संख्या के अनुसार तिथि एवं पाली का निर्धारण करके प्रायोगिक परीक्षा केन्द्र पर आवंटित सभी परीक्षार्थियों के प्रायोगिक विषयों की परीक्षा आयोजित करेंगे।
- परीक्षार्थी अपने इस प्रवेश-पत्र में उल्लिखित प्रायोगिक परीक्षा केंद्र पर दिनांक 10-01-2024 को पूर्वाह्न 09:00 बजे अनिवार्य रूप से जाकर परीक्षा केन्द्र के परिसर की सूचना पट्ट से यह जानकारी प्राप्त कर लेंगे कि उनके द्वारा चयनित विषय की प्रायोगिक परीक्षा किस तिथि एवं किस पाली में संचालित होगी, जिसमें उन्हें सम्मिलित होना अनिवार्य है।
- परीक्षार्थी के प्रत्येक प्रायोगिक विषय की परीक्षा के लिए 08 पृष्ठों की केवल एक ही उत्तरपुस्तिका मिलेगी। अतिरिक्त उत्तरपुस्तिका नहीं दी जाएगी। परीक्षार्थी उत्तरपुस्तिका लेते ही यह सुनिश्चित कर लें कि इसमें 8 पृष्ठ हैं एवं सही क्रम में हैं।
- उत्तरपुस्तिका प्राप्त होते ही परीक्षार्थी अपने प्रवेश-पत्र तथा उत्तरपुस्तिका पर मुद्रित विवरणों (Details) का मिलान कर यह अवश्य सुनिश्चित हो लें कि जो उत्तरपुस्तिका परीक्षक द्वारा उन्हें दी गई है, वह उन्हीं की है। भिन्न विवरणों की उत्तरपुस्तिका प्राप्त होने पर उसे तुरंत परीक्षक को वापस लौटा दिया जाए।
- उत्तरपुस्तिका प्राप्त होने पर परीक्षार्थी उनके आवरण पृष्ठ के पीछे अंकित "परीक्षार्थियों के लिए निर्देश" अवश्य पढ़ें एवं उसका अनुपालन करें।
- परीक्षार्थी अपनी उत्तरपुस्तिका के कवर पृष्ठ के ऊपरी बायें तथा दायें भागों में क्रमांक-(1) में अपने उत्तर देने का माध्यम अंकित करते हुए क्रमांक-(2) में अपना पूर्ण हस्ताक्षर अंकित करें। इसके अलावा अन्य मुद्रित विवरणों में किसी भी प्रकार से कोई छेड़-छाड़ नहीं करें।
- प्रायोगिक परीक्षा की उत्तरपुस्तिका के आवरण पृष्ठ के निचले बायें एवं दायें भागों को परीक्षार्थी द्वारा कदापि नहीं भरा जाएगा। अगर परीक्षार्थी इस भाग को भरते हैं, तो परीक्षार्थी का इस विषय में परीक्षाफल रद्द किया जा सकता है। ये दोनों भाग आंतरिक/बाह्य परीक्षकों को भरने के लिए दिया गया है।
- उत्तरपुस्तिका के पन्नों के दोनों पृष्ठों पर तथा प्रत्येक लाइन पर लिखें एवं पृष्ठों को नष्ट न करें।
- यदि रफ कार्य करने की आवश्यकता हो, तो परीक्षार्थी उत्तरपुस्तिका के अंतिम पृष्ठ पर रफ कार्य करके उसे काट दे/क्रॉस (x) कर दें।
- उत्तरपुस्तिका के आंतरिक पृष्ठों पर दाहिने हाशिए में लाइन खींचकर सादा स्थान छोड़ रखा गया है। शेष स्थान रूल्ड है। परीक्षार्थी दाहिने हाशिए के सादे स्थान में कुछ भी नहीं लिखेंगे, चूंकि यह भाग परीक्षक के उपयोग के लिए है।
- उत्तरपुस्तिका के पृष्ठों को मोड़ें- फाड़ें नहीं तथा बीच-बीच में व्यर्थ ही खाली न छोड़ें।
- प्रश्न-पत्र में दी हुई संख्या के अनुसार अपने उत्तरों की संख्या लिखें।
- व्हाइटनगर, ब्लेड तथा नाखून का इस्तेमाल करना सर्वथा वर्जित है, अन्यथा परीक्षाफल अमान्य कर दिया जाएगा।
- प्रश्नोत्तर के समाप्त होने पर अंतिम में नीचे एक क्षैतिज रेखा खींच दें।
- आंतरिक परीक्षक द्वारा उपलब्ध कराये गए उपस्थिति-पत्रक में परीक्षार्थी द्वारा यथा-स्तम्भ परीक्षा की तिथि अंकित करते हुए उत्तरपुस्तिका की क्रम संख्या लिखकर अपना हस्ताक्षर किया जाएगा। परीक्षार्थी की उपस्थित, अनुपस्थित एवं निष्कासन से संबंधित संगत गोले को नीले/काले पेन से परीक्षक द्वारा भरा जाएगा न कि परीक्षार्थी द्वारा।
- परीक्षार्थी अपनी उत्तरपुस्तिका को आन्तरिक परीक्षक के पास जमा किये बिना परीक्षा भवन न छोड़ें।
- परीक्षा केन्द्र में कैंलकुलेटर, मोबाइल फोन, डियर फोन, पेजर, ब्लूटूथ या इस प्रकार का कोई अन्य इलेक्ट्रॉनिक उपकरण ले जाना सख्त मना है।
- जाँच परीक्षा में गैर-उत्प्रेषित या जाँच परीक्षा में अनुपस्थित छात्र/छात्रा इंटरमीडिएट वार्षिक प्रायोगिक परीक्षा, 2024 में कदापि सम्मिलित नहीं हो सकते हैं।



बिहार विद्यालय परीक्षा समिति, पटना
BIHAR SCHOOL EXAMINATION BOARD, PATNA
इंटरमीडिएट वार्षिक परीक्षा, 2024
INTERMEDIATE ANNUAL EXAMINATION, 2024
प्रायोगिक परीक्षा का प्रवेश पत्र
Admit Card For Practical Examination

संकाय: विज्ञान
FACULTY: SCIENCE

BSEB UNIQUE Id:- 2221110013335
कॉलेज/+2 स्कूल का नाम GAYA COLLEGE, GAYA
परीक्षार्थी का नाम SUDDU KUMAR
माता का नाम SUSHILA DEVI
पिता का नाम AJAY PASWAN
वैवाहिक स्थिति Unmarried
परीक्षार्थी का आधार नं० 670433426463 दिव्यांग कोटि NO
सूचीकरण संख्या/वर्ष R-210011864-22 परीक्षार्थी की कोटि REGULAR
रोल कोड 21001 रोल क्रमांक 24012031 लिंग MALE
परीक्षा केंद्र का नाम GAYA COLLEGE, GAYA



प्रायोगिक परीक्षा के विषय (निर्धारित परीक्षा कार्यक्रम सहित)

प्रायोगिक विषय	विषय कोड	विषय का नाम	परीक्षा की तारीख
वैकल्पिक विषय	117	PHYSICS	10/01/2024 to 20/01/2024
	118	CHEMISTRY	
अतिरिक्त विषय			

संजीव कुमार

महाविद्यालय / +2 विद्यालय प्रधान का हस्ताक्षर
एवं मुहर

परीक्षा नियंत्रक (उ०मा०)

परीक्षार्थी के लिए आवश्यक निर्देश

- BSEB Unique Id सत्र 2021 - 23 से सूचीकृत हुए परीक्षार्थियों को जारी किया गया है। सत्र 2021 - 23 के पूर्व सत्र के किसी परीक्षार्थी को BSEB Unique Id जारी नहीं किया गया है।
- प्रायोगिक परीक्षा दिनांक 10/01/2024 से 20/01/2024 तक संचालित होगी। केन्द्राधीक्षक दिनांक 10/01/2024 से 20/01/2024 तक की अवधि में परीक्षार्थियों की संख्या के अनुसार तिथि एवं पाली का निर्धारण करके प्रायोगिक परीक्षा केन्द्र पर आवंटित सभी परीक्षार्थियों के प्रायोगिक विषयों की परीक्षा आयोजित करेंगे।
- परीक्षार्थी अपने इस प्रवेश-पत्र में उल्लिखित प्रायोगिक परीक्षा केंद्र पर दिनांक 10-01-2024 को पूर्वाह्न 09:00 बजे अनिवार्य रूप से जाकर परीक्षा केन्द्र के परिसर की सूचना पट्ट से यह जानकारी प्राप्त कर लें कि उनके द्वारा चयनित विषय की प्रायोगिक परीक्षा किस तिथि एवं किस पाली में संचालित होगी, जिसमें उन्हें सम्मिलित होना अनिवार्य है।
- परीक्षार्थी के प्रत्येक प्रायोगिक विषय की परीक्षा के लिए 08 पृष्ठों की केवल एक ही उत्तरपुस्तिका मिलेगी। अतिरिक्त उत्तरपुस्तिका नहीं दी जाएगी। परीक्षार्थी उत्तरपुस्तिका लेते ही यह सुनिश्चित कर लें कि इसमें 8 पृष्ठ हैं एवं सही क्रम में हैं।
- उत्तरपुस्तिका प्राप्त होते ही परीक्षार्थी अपने प्रवेश-पत्र तथा उत्तरपुस्तिका पर मुद्रित विवरणों (Details) का मिलान कर यह अवश्य सुनिश्चित हो लें कि जो उत्तरपुस्तिका परीक्षक द्वारा उन्हें दी गई है, वह उन्हीं की है। भिन्न विवरणों की उत्तरपुस्तिका प्राप्त होने पर उसे तुरंत परीक्षक को वापस लौटा दिया जाए।
- उत्तरपुस्तिका प्राप्त होने पर परीक्षार्थी उनके आवरण पृष्ठ के पीछे अंकित "परीक्षार्थियों के लिए निर्देश" अवश्य पढ़ें एवं उसका अनुपालन करें।
- परीक्षार्थी अपनी उत्तरपुस्तिका के कवर पृष्ठ के ऊपरी बायें तथा दायें भागों में क्रमांक-(1) में अपने उत्तर देने का माध्यम अंकित करते हुए क्रमांक-(2) में अपना पूर्ण हस्ताक्षर अंकित करें। इसके अलावा अन्य मुद्रित विवरणों में किसी भी प्रकार से कोई छेड़-छाड़ नहीं करें।
- प्रायोगिक परीक्षा की उत्तरपुस्तिका के आवरण पृष्ठ के निचले बायें एवं दायें भागों को परीक्षार्थी द्वारा कदापि नहीं भरा जाएगा। अगर परीक्षार्थी इस भाग को भरते हैं, तो परीक्षार्थी का इस विषय में परीक्षाफल रद्द किया जा सकता है। ये दोनों भाग आंतरिक/बाह्य परीक्षकों को भरने के लिए दिया गया है।
- उत्तरपुस्तिका के पन्नों के दोनों पृष्ठों पर तथा प्रत्येक लाइन पर लिखें एवं पृष्ठों को नष्ट न करें।
- यदि रफ कार्य करने की आवश्यकता हो, तो परीक्षार्थी उत्तरपुस्तिका के अंतिम पृष्ठ पर रफ कार्य करके उसे काट दे/क्रॉस (x) कर दें।
- उत्तरपुस्तिका के आंतरिक पृष्ठों पर दाहिने हाशिए में लाइन खींचकर सादा स्थान छोड़ रखा गया है। शेष स्थान रूल्ड है। परीक्षार्थी दाहिने हाशिए के सादे स्थान में कुछ भी नहीं लिखेंगे, चूंकि यह भाग परीक्षक के उपयोग के लिए है।
- उत्तरपुस्तिका के पृष्ठों को मोड़ें- फाड़ें नहीं तथा बीच-बीच में व्यर्थ ही खाली न छोड़ें।
- प्रश्न-पत्र में दी हुई संख्या के अनुसार अपने उत्तरों की संख्या लिखें।
- व्हाइटनगर, ब्लेड तथा नाखून का इस्तेमाल करना सर्वथा वर्जित है, अन्यथा परीक्षाफल अमान्य कर दिया जाएगा।
- प्रश्नोत्तर के समाप्त होने पर अंतिम में नीचे एक क्षैतिज रेखा खींच दें।
- आंतरिक परीक्षक द्वारा उपलब्ध कराये गए उपस्थिति-पत्रक में परीक्षार्थी द्वारा यथा-स्तम्भ परीक्षा की तिथि अंकित करते हुए उत्तरपुस्तिका की क्रम संख्या लिखकर अपना हस्ताक्षर किया जाएगा। परीक्षार्थी की उपस्थित, अनुपस्थित एवं निष्कासन से संबंधित संगत गोले को नीले/काले पेन से परीक्षक द्वारा भरा जाएगा न कि परीक्षार्थी द्वारा।
- परीक्षार्थी अपनी उत्तरपुस्तिका को आन्तरिक परीक्षक के पास जमा किये बिना परीक्षा भवन न छोड़ें।
- परीक्षा केन्द्र में कैलकुलेटर, मोबाइल फोन, डियर फोन, पेजर, ब्लूटूथ या इस प्रकार का कोई अन्य इलेक्ट्रॉनिक उपकरण ले जाना सख्त मना है।
- जाँच परीक्षा में गैर-उत्प्रेषित या जाँच परीक्षा में अनुपस्थित छात्र/छात्रा इंटरमीडिएट वार्षिक प्रायोगिक परीक्षा, 2024 में कदापि सम्मिलित नहीं हो सकते हैं।



बिहार विद्यालय परीक्षा समिति, पटना
BIHAR SCHOOL EXAMINATION BOARD, PATNA
इंटरमीडिएट वार्षिक परीक्षा, 2024
INTERMEDIATE ANNUAL EXAMINATION, 2024
प्रायोगिक परीक्षा का प्रवेश पत्र
Admit Card For Practical Examination

संकाय: विज्ञान
FACULTY: SCIENCE

BSEB UNIQUE Id:- 2221110013340
कॉलेज/+2 स्कूल का नाम GAYA COLLEGE, GAYA
परीक्षार्थी का नाम SUDHANSHU KUMAR
माता का नाम UMA DEVI
पिता का नाम MATHURA PRASAD
वैवाहिक स्थिति Unmarried
परीक्षार्थी का आधार नं० 461309751825 दिव्यांग कोटि NO
सूचीकरण संख्या/वर्ष R-210011868-22 परीक्षार्थी की कोटि REGULAR
रोल कोड 21001 रोल क्रमांक 24012051 लिंग MALE
परीक्षा केंद्र का नाम GAYA COLLEGE, GAYA



प्रायोगिक परीक्षा के विषय (निर्धारित परीक्षा कार्यक्रम सहित)

प्रायोगिक विषय	विषय कोड	विषय का नाम	परीक्षा की तारीख
वैकल्पिक विषय	117	PHYSICS	10/01/2024 to 20/01/2024
	118	CHEMISTRY	
	119	BIOLOGY	
अतिरिक्त विषय			

संज्ञा/उत्तर

महाविद्यालय / +2 विद्यालय प्रधान का हस्ताक्षर
एवं मुहर

परीक्षा नियंत्रक (उ०मा०)

परीक्षार्थी के लिए आवश्यक निर्देश

- BSEB Unique Id सत्र 2021 - 23 से सूचीकृत हुए परीक्षार्थियों को जारी किया गया है। सत्र 2021 - 23 के पूर्व सत्र के किसी परीक्षार्थी को BSEB Unique Id जारी नहीं किया गया है।
- प्रायोगिक परीक्षा दिनांक 10/01/2024 से 20/01/2024 तक संचालित होगी। केन्द्राधीक्षक दिनांक 10/01/2024 से 20/01/2024 तक की अवधि में परीक्षार्थियों की संख्या के अनुसार तिथि एवं पाली का निर्धारण करके प्रायोगिक परीक्षा केन्द्र पर आवंटित सभी परीक्षार्थियों के प्रायोगिक विषयों की परीक्षा आयोजित करेंगे।
- परीक्षार्थी अपने इस प्रवेश-पत्र में उल्लिखित प्रायोगिक परीक्षा केंद्र पर दिनांक 10-01-2024 को पूर्वाह्न 09:00 बजे अनिवार्य रूप से जाकर परीक्षा केन्द्र के परिसर की सूचना पट्ट से यह जानकारी प्राप्त कर लें कि उनके द्वारा चयनित विषय की प्रायोगिक परीक्षा किस तिथि एवं किस पाली में संचालित होगी, जिसमें उन्हें सम्मिलित होना अनिवार्य है।
- परीक्षार्थी के प्रत्येक प्रायोगिक विषय की परीक्षा के लिए 08 पृष्ठों की केवल एक ही उत्तरपुस्तिका मिलेगी। अतिरिक्त उत्तरपुस्तिका नहीं दी जाएगी। परीक्षार्थी उत्तरपुस्तिका लेते ही यह सुनिश्चित कर लें कि इसमें 8 पृष्ठ हैं एवं सही क्रम में हैं।
- उत्तरपुस्तिका प्राप्त होते ही परीक्षार्थी अपने प्रवेश-पत्र तथा उत्तरपुस्तिका पर मुद्रित विवरणों (Details) का मिलान कर यह अवश्य सुनिश्चित हो लें कि जो उत्तरपुस्तिका परीक्षक द्वारा उन्हें दी गई है, वह उन्हीं की है। भिन्न विवरणों की उत्तरपुस्तिका प्राप्त होने पर उसे तुरंत परीक्षक को वापस लौटा दिया जाए।
- उत्तरपुस्तिका प्राप्त होने पर परीक्षार्थी उनके आवरण पृष्ठ के पीछे अंकित "परीक्षार्थियों के लिए निर्देश" अवश्य पढ़ें एवं उसका अनुपालन करें।
- परीक्षार्थी अपनी उत्तरपुस्तिका के कवर पृष्ठ के ऊपरी बायें तथा दायें भागों में क्रमांक-(1) में अपने उत्तर देने का माध्यम अंकित करते हुए क्रमांक-(2) में अपना पूर्ण हस्ताक्षर अंकित करें। इसके अलावा अन्य मुद्रित विवरणों में किसी भी प्रकार से कोई छेड़-छाड़ नहीं करें।
- प्रायोगिक परीक्षा की उत्तरपुस्तिका के आवरण पृष्ठ के निचले बायें एवं दायें भागों को परीक्षार्थी द्वारा कदापि नहीं भरा जाएगा। अगर परीक्षार्थी इस भाग को भरते हैं, तो परीक्षार्थी का इस विषय में परीक्षाफल रद्द किया जा सकता है। ये दोनों भाग आंतरिक/बाह्य परीक्षकों को भरने के लिए दिया गया है।
- उत्तरपुस्तिका के पन्नों के दोनों पृष्ठों पर तथा प्रत्येक लाइन पर लिखें एवं पृष्ठों को नष्ट न करें।
- यदि रफ कार्य करने की आवश्यकता हो, तो परीक्षार्थी उत्तरपुस्तिका के अंतिम पृष्ठ पर रफ कार्य करके उसे काट दे/क्रॉस (x) कर दें।
- उत्तरपुस्तिका के आंतरिक पृष्ठों पर दाहिने हाशिए में लाइन खींचकर सादा स्थान छोड़ रखा गया है। शेष स्थान रूल्ड है। परीक्षार्थी दाहिने हाशिए के सादे स्थान में कुछ भी नहीं लिखेंगे, चूंकि यह भाग परीक्षक के उपयोग के लिए है।
- उत्तरपुस्तिका के पृष्ठों को मोड़ें- फाड़ें नहीं तथा बीच-बीच में व्यर्थ ही खाली न छोड़ें।
- प्रश्न-पत्र में दी हुई संख्या के अनुसार अपने उत्तरों की संख्या लिखें।
- व्हाइटनगर, ब्लेड तथा नाखून का इस्तेमाल करना सर्वथा वर्जित है, अन्यथा परीक्षाफल अमान्य कर दिया जाएगा।
- प्रश्नोत्तर के समाप्त होने पर अंतिम में नीचे एक क्षैतिज रेखा खींच दें।
- आंतरिक परीक्षक द्वारा उपलब्ध कराये गए उपस्थिति-पत्रक में परीक्षार्थी द्वारा यथा-स्तम्भ परीक्षा की तिथि अंकित करते हुए उत्तरपुस्तिका की क्रम संख्या लिखकर अपना हस्ताक्षर किया जाएगा। परीक्षार्थी की उपस्थित, अनुपस्थित एवं निष्कासन से संबंधित संगत गोले को नीले/काले पेन से परीक्षक द्वारा भरा जाएगा न कि परीक्षार्थी द्वारा।
- परीक्षार्थी अपनी उत्तरपुस्तिका को आन्तरिक परीक्षक के पास जमा किये बिना परीक्षा भवन न छोड़ें।
- परीक्षा केन्द्र में कैंलकुलेटर, मोबाइल फोन, डियर फोन, पेजर, ब्लूटूथ या इस प्रकार का कोई अन्य इलेक्ट्रॉनिक उपकरण ले जाना सख्त मना है।
- जाँच परीक्षा में गैर-उत्प्रेषित या जाँच परीक्षा में अनुपस्थित छात्र/छात्रा इंटरमीडिएट वार्षिक प्रायोगिक परीक्षा, 2024 में कदापि सम्मिलित नहीं हो सकते हैं।



बिहार विद्यालय परीक्षा समिति, पटना
BIHAR SCHOOL EXAMINATION BOARD, PATNA
इंटरमीडिएट वार्षिक परीक्षा, 2024
INTERMEDIATE ANNUAL EXAMINATION, 2024
प्रायोगिक परीक्षा का प्रवेश पत्र
Admit Card For Practical Examination

संकाय: विज्ञान
FACULTY: SCIENCE

BSEB UNIQUE Id:- 2221110013336
कॉलेज/+2 स्कूल का नाम GAYA COLLEGE, GAYA
परीक्षार्थी का नाम SUDDU KUMAR
माता का नाम MINA DEVI
पिता का नाम KAILASH MANDAL
वैवाहिक स्थिति Unmarried
परीक्षार्थी का आधार नं० 305230647515 दिव्यांग कोटि NO
सूचीकरण संख्या/वर्ष R-210011865-22 परीक्षार्थी की कोटि REGULAR
रोल कोड 21001 रोल क्रमांक 24011254 लिंग MALE
परीक्षा केंद्र का नाम GAYA COLLEGE, GAYA



Suddu Kumar

प्रायोगिक परीक्षा के विषय (निर्धारित परीक्षा कार्यक्रम सहित)

प्रायोगिक विषय	विषय कोड	विषय का नाम	परीक्षा की तारीख
वैकल्पिक विषय	117	PHYSICS	10/01/2024 to 20/01/2024
	118	CHEMISTRY	
	119	BIOLOGY	
अतिरिक्त विषय			

संज्ञा/सुन

महाविद्यालय / +2 विद्यालय प्रधान का हस्ताक्षर
एवं मुहर

परीक्षा नियंत्रक (उ०मा०)

परीक्षार्थी के लिए आवश्यक निर्देश


- BSEB Unique Id सत्र 2021 - 23 से सूचीकृत हुए परीक्षार्थियों को जारी किया गया है। सत्र 2021 - 23 के पूर्व सत्र के किसी परीक्षार्थी को BSEB Unique Id जारी नहीं किया गया है।
- प्रायोगिक परीक्षा दिनांक 10/01/2024 से 20/01/2024 तक संचालित होगी। केन्द्राधीक्षक दिनांक 10/01/2024 से 20/01/2024 तक की अवधि में परीक्षार्थियों की संख्या के अनुसार तिथि एवं पाली का निर्धारण करके प्रायोगिक परीक्षा केन्द्र पर आवंटित सभी परीक्षार्थियों के प्रायोगिक विषयों की परीक्षा आयोजित करेंगे।
- परीक्षार्थी अपने इस प्रवेश-पत्र में उल्लिखित प्रायोगिक परीक्षा केंद्र पर दिनांक 10-01-2024 को पूर्वाह्न 09:00 बजे अनिवार्य रूप से जाकर परीक्षा केन्द्र के परिसर की सूचना पट्ट से यह जानकारी प्राप्त कर लें कि उनके द्वारा चयनित विषय की प्रायोगिक परीक्षा किस तिथि एवं किस पाली में संचालित होगी, जिसमें उन्हें सम्मिलित होना अनिवार्य है।
- परीक्षार्थी के प्रत्येक प्रायोगिक विषय की परीक्षा के लिए 08 पृष्ठों की केवल एक ही उत्तरपुस्तिका मिलेगी। अतिरिक्त उत्तरपुस्तिका नहीं दी जाएगी। परीक्षार्थी उत्तरपुस्तिका लेते ही यह सुनिश्चित कर लें कि इसमें 8 पृष्ठ हैं एवं सही क्रम में हैं।
- उत्तरपुस्तिका प्राप्त होते ही परीक्षार्थी अपने प्रवेश-पत्र तथा उत्तरपुस्तिका पर मुद्रित विवरणों (Details) का मिलान कर यह अवश्य सुनिश्चित हो लें कि जो उत्तरपुस्तिका परीक्षक द्वारा उन्हें दी गई है, वह उन्हीं की है। भिन्न विवरणों की उत्तरपुस्तिका प्राप्त होने पर उसे तुरंत परीक्षक को वापस लौटा दिया जाए।
- उत्तरपुस्तिका प्राप्त होने पर परीक्षार्थी उनके आवरण पृष्ठ के पीछे अंकित "परीक्षार्थियों के लिए निर्देश" अवश्य पढ़ें एवं उसका अनुपालन करें।
- परीक्षार्थी अपनी उत्तरपुस्तिका के कवर पृष्ठ के ऊपरी बायें तथा दायें भागों में क्रमांक-(1) में अपने उत्तर देने का माध्यम अंकित करते हुए क्रमांक-(2) में अपना पूर्ण हस्ताक्षर अंकित करें। इसके अलावा अन्य मुद्रित विवरणों में किसी भी प्रकार से कोई छेड़-छाड़ नहीं करें।
- प्रायोगिक परीक्षा की उत्तरपुस्तिका के आवरण पृष्ठ के निचले बायें एवं दायें भागों को परीक्षार्थी द्वारा कदापि नहीं भरा जाएगा। अगर परीक्षार्थी इस भाग को भरते हैं, तो परीक्षार्थी का इस विषय में परीक्षाफल रद्द किया जा सकता है। ये दोनों भाग आंतरिक/बाह्य परीक्षकों को भरने के लिए दिया गया है।
- उत्तरपुस्तिका के पन्नों के दोनों पृष्ठों पर तथा प्रत्येक लाइन पर लिखें एवं पृष्ठों को नष्ट न करें।
- यदि रफ कार्य करने की आवश्यकता हो, तो परीक्षार्थी उत्तरपुस्तिका के अंतिम पृष्ठ पर रफ कार्य करके उसे काट दे/क्रॉस (x) कर दें।
- उत्तरपुस्तिका के आंतरिक पृष्ठों पर दाहिने हाशिए में लाइन खींचकर सादा स्थान छोड़ रखा गया है। शेष स्थान रूल्ड है। परीक्षार्थी दाहिने हाशिए के सादे स्थान में कुछ भी नहीं लिखेंगे, चूंकि यह भाग परीक्षक के उपयोग के लिए है।
- उत्तरपुस्तिका के पृष्ठों को मोड़ें- फाड़ें नहीं तथा बीच-बीच में व्यर्थ ही खाली न छोड़ें।
- प्रश्न-पत्र में दी हुई संख्या के अनुसार अपने उत्तरों की संख्या लिखें।
- व्हाइटनगर, ब्लेड तथा नाखून का इस्तेमाल करना सर्वथा वर्जित है, अन्यथा परीक्षाफल अमान्य कर दिया जाएगा।
- प्रश्नोत्तर के समाप्त होने पर अंतिम में नीचे एक क्षैतिज रेखा खींच दें।
- आंतरिक परीक्षक द्वारा उपलब्ध कराये गए उपस्थिति-पत्रक में परीक्षार्थी द्वारा यथा-स्तम्भ परीक्षा की तिथि अंकित करते हुए उत्तरपुस्तिका की क्रम संख्या लिखकर अपना हस्ताक्षर किया जाएगा। परीक्षार्थी की उपस्थित, अनुपस्थित एवं निष्कासन से संबंधित संगत गोले को नीले/काले पेन से परीक्षक द्वारा भरा जाएगा न कि परीक्षार्थी द्वारा।
- परीक्षार्थी अपनी उत्तरपुस्तिका को आन्तरिक परीक्षक के पास जमा किये बिना परीक्षा भवन न छोड़ें।
- परीक्षा केन्द्र में कैंलकुलेटर, मोबाइल फोन, डायर फोन, पेजर, ब्लूटूथ या इस प्रकार का कोई अन्य इलेक्ट्रॉनिक उपकरण ले जाना सख्त मना है।
- जाँच परीक्षा में गैर-उत्प्रेषित या जाँच परीक्षा में अनुपस्थित छात्र/छात्रा इंटरमीडिएट वार्षिक प्रायोगिक परीक्षा, 2024 में कदापि सम्मिलित नहीं हो सकते हैं।



बिहार विद्यालय परीक्षा समिति, पटना
BIHAR SCHOOL EXAMINATION BOARD, PATNA
इंटरमीडिएट वार्षिक परीक्षा, 2024
INTERMEDIATE ANNUAL EXAMINATION, 2024
प्रायोगिक परीक्षा का प्रवेश पत्र
Admit Card For Practical Examination

संकाय: विज्ञान
FACULTY: SCIENCE

BSEB UNIQUE Id:- 2221110013346
कॉलेज/+2 स्कूल का नाम GAYA COLLEGE, GAYA
परीक्षार्थी का नाम SUDHANSHU RANJAN
माता का नाम BIMAL DEVI
पिता का नाम RAJESH KUMAR
वैवाहिक स्थिति Unmarried
परीक्षार्थी का आधार नं० 915003115927 दिव्यांग कोटि NO
सूचीकरण संख्या/वर्ष R-210011872-22 परीक्षार्थी की कोटि REGULAR
रोल कोड 21001 रोल क्रमांक 24010772 लिंग MALE
परीक्षा केंद्र का नाम GAYA COLLEGE, GAYA



Sudhanshu Ranjan

प्रायोगिक परीक्षा के विषय (निर्धारित परीक्षा कार्यक्रम सहित)

प्रायोगिक विषय	विषय कोड	विषय का नाम	परीक्षा की तारीख
वैकल्पिक विषय	117	PHYSICS	10/01/2024 to 20/01/2024
	118	CHEMISTRY	
अतिरिक्त विषय	119	Biology	

संज्ञा (उपनाम)

महाविद्यालय / +2 विद्यालय प्रधान का हस्ताक्षर
एवं मुहर

परीक्षा नियंत्रक (उ०मा०)

परीक्षार्थी के लिए आवश्यक निर्देश

- BSEB Unique Id सत्र 2021 - 23 से सूचीकृत हुए परीक्षार्थियों को जारी किया गया है। सत्र 2021 - 23 के पूर्व सत्र के किसी परीक्षार्थी को BSEB Unique Id जारी नहीं किया गया है।
- प्रायोगिक परीक्षा दिनांक 10/01/2024 से 20/01/2024 तक संचालित होगी। केन्द्राधीक्षक दिनांक 10/01/2024 से 20/01/2024 तक की अवधि में परीक्षार्थियों की संख्या के अनुसार तिथि एवं पाली का निर्धारण करके प्रायोगिक परीक्षा केन्द्र पर आवंटित सभी परीक्षार्थियों के प्रायोगिक विषयों की परीक्षा आयोजित करेंगे।
- परीक्षार्थी अपने इस प्रवेश-पत्र में उल्लिखित प्रायोगिक परीक्षा केन्द्र पर दिनांक 10-01-2024 को पूर्वाह्न 09:00 बजे अनिवार्य रूप से जाकर परीक्षा केन्द्र के परिसर की सूचना पट्ट से यह जानकारी प्राप्त कर लें कि उनके द्वारा चयनित विषय की प्रायोगिक परीक्षा किस तिथि एवं किस पाली में संचालित होगी, जिसमें उन्हें सम्मिलित होना अनिवार्य है।
- परीक्षार्थी के प्रत्येक प्रायोगिक विषय की परीक्षा के लिए 08 पृष्ठों की केवल एक ही उत्तरपुस्तिका मिलेगी। अतिरिक्त उत्तरपुस्तिका नहीं दी जाएगी। परीक्षार्थी उत्तरपुस्तिका लेते ही यह सुनिश्चित कर लें कि इसमें 8 पृष्ठ हैं एवं सही क्रम में हैं।
- उत्तरपुस्तिका प्राप्त होते ही परीक्षार्थी अपने प्रवेश-पत्र तथा उत्तरपुस्तिका पर मुद्रित विवरणों (Details) का मिलान कर यह अवश्य सुनिश्चित हो लें कि जो उत्तरपुस्तिका परीक्षक द्वारा उन्हें दी गई है, वह उन्हीं की है। भिन्न विवरणों की उत्तरपुस्तिका प्राप्त होने पर उसे तुरंत परीक्षक को वापस लौटा दिया जाए।
- उत्तरपुस्तिका प्राप्त होने पर परीक्षार्थी उनके आवरण पृष्ठ के पीछे अंकित "परीक्षार्थियों के लिए निर्देश" अवश्य पढ़ें एवं उसका अनुपालन करें।
- परीक्षार्थी अपनी उत्तरपुस्तिका के कवर पृष्ठ के ऊपरी बायें तथा दायें भागों में क्रमांक-(1) में अपने उत्तर देने का माध्यम अंकित करते हुए क्रमांक-(2) में अपना पूर्ण हस्ताक्षर अंकित करें। इसके अलावा अन्य मुद्रित विवरणों में किसी भी प्रकार से कोई छेड़-छाड़ नहीं करें।
- प्रायोगिक परीक्षा की उत्तरपुस्तिका के आवरण पृष्ठ के निचले बायें एवं दायें भागों को परीक्षार्थी द्वारा कदापि नहीं भरा जाएगा। अगर परीक्षार्थी इस भाग को भरते हैं, तो परीक्षार्थी का इस विषय में परीक्षाफल रद्द किया जा सकता है। ये दोनों भाग आंतरिक/बाह्य परीक्षकों को भरने के लिए दिया गया है।
- उत्तरपुस्तिका के पन्नों के दोनों पृष्ठों पर तथा प्रत्येक लाइन पर लिखें एवं पृष्ठों को नष्ट न करें।
- यदि रफ कार्य करने की आवश्यकता हो, तो परीक्षार्थी उत्तरपुस्तिका के अंतिम पृष्ठ पर रफ कार्य करके उसे काट दे/क्रॉस (x) कर दें।
- उत्तरपुस्तिका के आंतरिक पृष्ठों पर दाहिने हाशिए में लाइन खींचकर सादा स्थान छोड़ रखा गया है। शेष स्थान रूल्ड है। परीक्षार्थी दाहिने हाशिए के सादे स्थान में कुछ भी नहीं लिखेंगे, चूंकि यह भाग परीक्षक के उपयोग के लिए है।
- उत्तरपुस्तिका के पृष्ठों को मोड़ें- फाड़ें नहीं तथा बीच-बीच में व्यर्थ ही खाली न छोड़ें।
- प्रश्न-पत्र में दी हुई संख्या के अनुसार अपने उत्तरों की संख्या लिखें।
- व्हाइटनगर, ब्लेड तथा नाखून का इस्तेमाल करना सर्वथा वर्जित है, अन्यथा परीक्षाफल अमान्य कर दिया जाएगा।
- प्रश्नोत्तर के समाप्त होने पर अंतिम में नीचे एक क्षैतिज रेखा खींच दें।
- आंतरिक परीक्षक द्वारा उपलब्ध कराये गए उपस्थिति-पत्रक में परीक्षार्थी द्वारा यथा-स्तम्भ परीक्षा की तिथि अंकित करते हुए उत्तरपुस्तिका की क्रम संख्या लिखकर अपना हस्ताक्षर किया जाएगा। परीक्षार्थी की उपस्थित, अनुपस्थित एवं निष्कासन से संबंधित संगत गोले को नीले/काले पेन से परीक्षक द्वारा भरा जाएगा न कि परीक्षार्थी द्वारा।
- परीक्षार्थी अपनी उत्तरपुस्तिका को आन्तरिक परीक्षक के पास जमा किये बिना परीक्षा भवन न छोड़ें।
- परीक्षा केन्द्र में कैंलकुलेटर, मोबाइल फोन, डायर फोन, पेजर, ब्लूटूथ या इस प्रकार का कोई अन्य इलेक्ट्रॉनिक उपकरण ले जाना सख्त मना है।
- जाँच परीक्षा में गैर-उत्प्रेषित या जाँच परीक्षा में अनुपस्थित छात्र/छात्रा इंटरमीडिएट वार्षिक प्रायोगिक परीक्षा, 2024 में कदापि सम्मिलित नहीं हो सकते हैं।



बिहार विद्यालय परीक्षा समिति, पटना
BIHAR SCHOOL EXAMINATION BOARD, PATNA
इंटरमीडिएट वार्षिक परीक्षा, 2024
INTERMEDIATE ANNUAL EXAMINATION, 2024
प्रायोगिक परीक्षा का प्रवेश पत्र
Admit Card For Practical Examination

संकाय: विज्ञान
FACULTY: SCIENCE

BSEB UNIQUE Id:- 2221110013333
कॉलेज/+2 स्कूल का नाम GAYA COLLEGE, GAYA
परीक्षार्थी का नाम SUBODH KUMAR
माता का नाम CHAMPA DEVI
पिता का नाम TULSI DAS
वैवाहिक स्थिति Unmarried
परीक्षार्थी का आधार नं० 759421160674 दिव्यांग कोटि NO
सूचीकरण संख्या/वर्ष R-210011862-22 परीक्षार्थी की कोटि REGULAR
रोल कोड 21001 रोल क्रमांक 24010785 लिंग MALE
परीक्षा केंद्र का नाम GAYA COLLEGE, GAYA



Subodh Kumar

प्रायोगिक परीक्षा के विषय (निर्धारित परीक्षा कार्यक्रम सहित)

प्रायोगिक विषय	विषय कोड	विषय का नाम	परीक्षा की तारीख
वैकल्पिक विषय	117	PHYSICS	10/01/2024 to 20/01/2024
	118	CHEMISTRY	
अतिरिक्त विषय	119	Biology	

संजय कुमार

महाविद्यालय / +2 विद्यालय प्रधान का हस्ताक्षर
एवं मुहर

परीक्षा नियंत्रक (उ०मा०)

परीक्षार्थी के लिए आवश्यक निर्देश

- BSEB Unique Id सत्र 2021 - 23 से सूचीकृत हुए परीक्षार्थियों को जारी किया गया है। सत्र 2021 - 23 के पूर्व सत्र के किसी परीक्षार्थी को BSEB Unique Id जारी नहीं किया गया है।
- प्रायोगिक परीक्षा दिनांक 10/01/2024 से 20/01/2024 तक संचालित होगी। केन्द्राधीक्षक दिनांक 10/01/2024 से 20/01/2024 तक की अवधि में परीक्षार्थियों की संख्या के अनुसार तिथि एवं पाली का निर्धारण करके प्रायोगिक परीक्षा केन्द्र पर आवंटित सभी परीक्षार्थियों के प्रायोगिक विषयों की परीक्षा आयोजित करेंगे।
- परीक्षार्थी अपने इस प्रवेश-पत्र में उल्लिखित प्रायोगिक परीक्षा केंद्र पर दिनांक 10-01-2024 को पूर्वाह्न 09:00 बजे अनिवार्य रूप से जाकर परीक्षा केन्द्र के परिसर की सूचना पट्ट से यह जानकारी प्राप्त कर लें कि उनके द्वारा चयनित विषय की प्रायोगिक परीक्षा किस तिथि एवं किस पाली में संचालित होगी, जिसमें उन्हें सम्मिलित होना अनिवार्य है।
- परीक्षार्थी के प्रत्येक प्रायोगिक विषय की परीक्षा के लिए 08 पृष्ठों की केवल एक ही उत्तरपुस्तिका मिलेगी। अतिरिक्त उत्तरपुस्तिका नहीं दी जाएगी। परीक्षार्थी उत्तरपुस्तिका लेते ही यह सुनिश्चित कर लें कि इसमें 8 पृष्ठ हैं एवं सही क्रम में हैं।
- उत्तरपुस्तिका प्राप्त होते ही परीक्षार्थी अपने प्रवेश-पत्र तथा उत्तरपुस्तिका पर मुद्रित विवरणों (Details) का मिलान कर यह अवश्य सुनिश्चित हो लें कि जो उत्तरपुस्तिका परीक्षक द्वारा उन्हें दी गई है, वह उन्हीं की है। भिन्न विवरणों की उत्तरपुस्तिका प्राप्त होने पर उसे तुरंत परीक्षक को वापस लौटा दिया जाए।
- उत्तरपुस्तिका प्राप्त होने पर परीक्षार्थी उनके आवरण पृष्ठ के पीछे अंकित "परीक्षार्थियों के लिए निर्देश" अवश्य पढ़ें एवं उसका अनुपालन करें।
- परीक्षार्थी अपनी उत्तरपुस्तिका के कवर पृष्ठ के ऊपरी बायें तथा दायें भागों में क्रमांक-(1) में अपने उत्तर देने का माध्यम अंकित करते हुए क्रमांक-(2) में अपना पूर्ण हस्ताक्षर अंकित करें। इसके अलावा अन्य मुद्रित विवरणों में किसी भी प्रकार से कोई छेड़-छाड़ नहीं करें।
- प्रायोगिक परीक्षा की उत्तरपुस्तिका के आवरण पृष्ठ के निचले बायें एवं दायें भागों को परीक्षार्थी द्वारा कदापि नहीं भरा जाएगा। अगर परीक्षार्थी इस भाग को भरते हैं, तो परीक्षार्थी का इस विषय में परीक्षाफल रद्द किया जा सकता है। ये दोनों भाग आंतरिक/बाह्य परीक्षकों को भरने के लिए दिया गया है।
- उत्तरपुस्तिका के पन्नों के दोनों पृष्ठों पर तथा प्रत्येक लाइन पर लिखें एवं पृष्ठों को नष्ट न करें।
- यदि रफ कार्य करने की आवश्यकता हो, तो परीक्षार्थी उत्तरपुस्तिका के अंतिम पृष्ठ पर रफ कार्य करते उसे काट दे/क्रॉस (x) कर दें।
- उत्तरपुस्तिका के आंतरिक पृष्ठों पर दाहिने हाशिए में लाइन खींचकर सादा स्थान छोड़ रखा गया है। शेष स्थान रूल्ड है। परीक्षार्थी दाहिने हाशिए के सादे स्थान में कुछ भी नहीं लिखेंगे, चूंकि यह भाग परीक्षक के उपयोग के लिए है।
- उत्तरपुस्तिका के पृष्ठों को मोड़ें- फाड़ें नहीं तथा बीच-बीच में व्यर्थ ही खाली न छोड़ें।
- प्रश्न-पत्र में दी हुई संख्या के अनुसार अपने उत्तरों की संख्या लिखें।
- व्हाइटनगर, ब्लेड तथा नाखून का इस्तेमाल करना सर्वथा वर्जित है, अन्यथा परीक्षाफल अमान्य कर दिया जाएगा।
- प्रश्नोत्तर के समाप्त होने पर अंतिम में नीचे एक क्षैतिज रेखा खींच दें।
- आंतरिक परीक्षक द्वारा उपलब्ध कराये गए उपस्थिति-पत्रक में परीक्षार्थी द्वारा यथा-स्तम्भ परीक्षा की तिथि अंकित करते हुए उत्तरपुस्तिका की क्रम संख्या लिखकर अपना हस्ताक्षर किया जाएगा। परीक्षार्थी की उपस्थित, अनुपस्थित एवं निष्कासन से संबंधित संगत गोले को नीले/काले पेन से परीक्षक द्वारा भरा जाएगा न कि परीक्षार्थी द्वारा।
- परीक्षार्थी अपनी उत्तरपुस्तिका को आन्तरिक परीक्षक के पास जमा किये बिना परीक्षा भवन न छोड़ें।
- परीक्षा केन्द्र में कैलकुलेटर, मोबाइल फोन, डियर फोन, पेजर, ब्लूटूथ या इस प्रकार का कोई अन्य इलेक्ट्रॉनिक उपकरण ले जाना सख्त मना है।
- जाँच परीक्षा में गैर-उत्प्रेषित या जाँच परीक्षा में अनुपस्थित छात्र/छात्रा इंटरमीडिएट वार्षिक प्रायोगिक परीक्षा, 2024 में कदापि सम्मिलित नहीं हो सकते हैं।



बिहार विद्यालय परीक्षा समिति, पटना
BIHAR SCHOOL EXAMINATION BOARD, PATNA
इंटरमीडिएट वार्षिक परीक्षा, 2024
INTERMEDIATE ANNUAL EXAMINATION, 2024
प्रायोगिक परीक्षा का प्रवेश पत्र
Admit Card For Practical Examination

संकाय: विज्ञान
FACULTY: SCIENCE

BSEB UNIQUE Id:- 2221110013329
कॉलेज/+2 स्कूल का नाम GAYA COLLEGE, GAYA
परीक्षार्थी का नाम SUBHASH KUMAR
माता का नाम MAMTA DEVI
पिता का नाम SUNIL PRASAD
वैवाहिक स्थिति Unmarried
परीक्षार्थी का आधार नं० 463098933199 दिव्यांग कोटि NO
सूचीकरण संख्या/वर्ष R-210011859-22 परीक्षार्थी की कोटि REGULAR
रोल कोड 21001 रोल क्रमांक 24011170 लिंग MALE
परीक्षा केंद्र का नाम GAYA COLLEGE, GAYA



Subhash Kumar

प्रायोगिक परीक्षा के विषय (निर्धारित परीक्षा कार्यक्रम सहित)

प्रायोगिक विषय	विषय कोड	विषय का नाम	परीक्षा की तारीख
वैकल्पिक विषय	117	PHYSICS	10/01/2024 to 20/01/2024
	118	CHEMISTRY	
अतिरिक्त विषय			

संज्ञा/उत्तर

महाविद्यालय / +2 विद्यालय प्रधान का हस्ताक्षर
एवं मुहर

परीक्षा नियंत्रक (उ०मा०)

परीक्षार्थी के लिए आवश्यक निर्देश

- BSEB Unique Id सत्र 2021 - 23 से सूचीकृत हुए परीक्षार्थियों को जारी किया गया है। सत्र 2021 - 23 के पूर्व सत्र के किसी परीक्षार्थी को BSEB Unique Id जारी नहीं किया गया है।
- प्रायोगिक परीक्षा दिनांक 10/01/2024 से 20/01/2024 तक संचालित होगी। केन्द्राधीक्षक दिनांक 10/01/2024 से 20/01/2024 तक की अवधि में परीक्षार्थियों की संख्या के अनुसार तिथि एवं पाली का निर्धारण करके प्रायोगिक परीक्षा केन्द्र पर आवंटित सभी परीक्षार्थियों के प्रायोगिक विषयों की परीक्षा आयोजित करेंगे।
- परीक्षार्थी अपने इस प्रवेश-पत्र में उल्लिखित प्रायोगिक परीक्षा केंद्र पर दिनांक 10-01-2024 को पूर्वाह्न 09:00 बजे अनिवार्य रूप से जाकर परीक्षा केन्द्र के परिसर की सूचना पट्ट से यह जानकारी प्राप्त कर लें कि उनके द्वारा चयनित विषय की प्रायोगिक परीक्षा किस तिथि एवं किस पाली में संचालित होगी, जिसमें उन्हें सम्मिलित होना अनिवार्य है।
- परीक्षार्थी के प्रत्येक प्रायोगिक विषय की परीक्षा के लिए 08 पृष्ठों की केवल एक ही उत्तरपुस्तिका मिलेगी। अतिरिक्त उत्तरपुस्तिका नहीं दी जाएगी। परीक्षार्थी उत्तरपुस्तिका लेते ही यह सुनिश्चित कर लें कि इसमें 8 पृष्ठ हैं एवं सही क्रम में हैं।
- उत्तरपुस्तिका प्राप्त होते ही परीक्षार्थी अपने प्रवेश-पत्र तथा उत्तरपुस्तिका पर मुद्रित विवरणों (Details) का मिलान कर यह अवश्य सुनिश्चित हो लें कि जो उत्तरपुस्तिका परीक्षक द्वारा उन्हें दी गई है, वह उन्हीं की है। भिन्न विवरणों की उत्तरपुस्तिका प्राप्त होने पर उसे तुरंत परीक्षक को वापस लौटा दिया जाए।
- उत्तरपुस्तिका प्राप्त होने पर परीक्षार्थी उनके आवरण पृष्ठ के पीछे अंकित "परीक्षार्थियों के लिए निर्देश" अवश्य पढ़ें एवं उसका अनुपालन करें।
- परीक्षार्थी अपनी उत्तरपुस्तिका के कवर पृष्ठ के ऊपरी बायें तथा दायें भागों में क्रमांक-(1) में अपने उत्तर देने का माध्यम अंकित करते हुए क्रमांक-(2) में अपना पूर्ण हस्ताक्षर अंकित करें। इसके अलावा अन्य मुद्रित विवरणों में किसी भी प्रकार से कोई छेड़-छाड़ नहीं करें।
- प्रायोगिक परीक्षा की उत्तरपुस्तिका के आवरण पृष्ठ के निचले बायें एवं दायें भागों को परीक्षार्थी द्वारा कदापि नहीं भरा जाएगा। अगर परीक्षार्थी इस भाग को भरते हैं, तो परीक्षार्थी का इस विषय में परीक्षाफल रद्द किया जा सकता है। ये दोनों भाग आंतरिक/बाह्य परीक्षकों को भरने के लिए दिया गया है।
- उत्तरपुस्तिका के पन्नों के दोनों पृष्ठों पर तथा प्रत्येक लाइन पर लिखें एवं पृष्ठों को नष्ट न करें।
- यदि रफ कार्य करने की आवश्यकता हो, तो परीक्षार्थी उत्तरपुस्तिका के अंतिम पृष्ठ पर रफ कार्य करके उसे काट दे/क्रॉस (x) कर दें।
- उत्तरपुस्तिका के आंतरिक पृष्ठों पर दाहिने हाशिए में लाइन खींचकर सादा स्थान छोड़ रखा गया है। शेष स्थान रूल्ड है। परीक्षार्थी दाहिने हाशिए के सादे स्थान में कुछ भी नहीं लिखेंगे, चूंकि यह भाग परीक्षक के उपयोग के लिए है।
- उत्तरपुस्तिका के पृष्ठों को मोड़ें- फाड़ें नहीं तथा बीच-बीच में व्यर्थ ही खाली न छोड़ें।
- प्रश्न-पत्र में दी हुई संख्या के अनुसार अपने उत्तरों की संख्या लिखें।
- व्हाइटनगर, ब्लेड तथा नाखून का इस्तेमाल करना सर्वथा वर्जित है, अन्यथा परीक्षाफल अमान्य कर दिया जाएगा।
- प्रश्नोत्तर के समाप्त होने पर अंतिम में नीचे एक क्षैतिज रेखा खींच दें।
- आंतरिक परीक्षक द्वारा उपलब्ध कराये गए उपस्थिति-पत्रक में परीक्षार्थी द्वारा यथा-स्तम्भ परीक्षा की तिथि अंकित करते हुए उत्तरपुस्तिका की क्रम संख्या लिखकर अपना हस्ताक्षर किया जाएगा। परीक्षार्थी की उपस्थित, अनुपस्थित एवं निष्कासन से संबंधित संगत गोले को नीले/काले पेन से परीक्षक द्वारा भरा जाएगा न कि परीक्षार्थी द्वारा।
- परीक्षार्थी अपनी उत्तरपुस्तिका को आन्तरिक परीक्षक के पास जमा किये बिना परीक्षा भवन न छोड़ें।
- परीक्षा केन्द्र में कैलकुलेटर, मोबाइल फोन, डियर फोन, पेजर, ब्लूटूथ या इस प्रकार का कोई अन्य इलेक्ट्रॉनिक उपकरण ले जाना सख्त मना है।
- जाँच परीक्षा में गैर-उत्प्रेषित या जाँच परीक्षा में अनुपस्थित छात्र/छात्रा इंटरमीडिएट वार्षिक प्रायोगिक परीक्षा, 2024 में कदापि सम्मिलित नहीं हो सकते हैं।



बिहार विद्यालय परीक्षा समिति, पटना
BIHAR SCHOOL EXAMINATION BOARD, PATNA
इंटरमीडिएट वार्षिक परीक्षा, 2024
INTERMEDIATE ANNUAL EXAMINATION, 2024
प्रायोगिक परीक्षा का प्रवेश पत्र
Admit Card For Practical Examination

संकाय: विज्ञान
FACULTY: SCIENCE

BSEB UNIQUE Id:- 2221110013328
कॉलेज/+2 स्कूल का नाम GAYA COLLEGE, GAYA
परीक्षार्थी का नाम SUBHASH KUMAR
माता का नाम SHARDA DEVI
पिता का नाम SANJAY PASWAN
वैवाहिक स्थिति Unmarried
परीक्षार्थी का आधार नं० 736504814292 दिव्यांग कोटि NO
सूचीकरण संख्या/वर्ष R-210011858-22 परीक्षार्थी की कोटि REGULAR
रोल कोड 21001 रोल क्रमांक 24011844 लिंग MALE
परीक्षा केंद्र का नाम GAYA COLLEGE, GAYA



Subhosh Kumar

प्रायोगिक परीक्षा के विषय (निर्धारित परीक्षा कार्यक्रम सहित)

प्रायोगिक विषय	विषय कोड	विषय का नाम	परीक्षा की तारीख
वैकल्पिक विषय	117	PHYSICS	10/01/2024 to 20/01/2024
	118	CHEMISTRY	
	119	BIOLOGY	
अतिरिक्त विषय			

संजय कुमार

महाविद्यालय / +2 विद्यालय प्रधान का हस्ताक्षर
एवं मुहर

परीक्षा नियंत्रक (उ०मा०)

परीक्षार्थी के लिए आवश्यक निर्देश

- BSEB Unique Id सत्र 2021 - 23 से सूचीकृत हुए परीक्षार्थियों को जारी किया गया है। सत्र 2021 - 23 के पूर्व सत्र के किसी परीक्षार्थी को BSEB Unique Id जारी नहीं किया गया है।
- प्रायोगिक परीक्षा दिनांक 10/01/2024 से 20/01/2024 तक संचालित होगी। केन्द्राधीक्षक दिनांक 10/01/2024 से 20/01/2024 तक की अवधि में परीक्षार्थियों की संख्या के अनुसार तिथि एवं पाली का निर्धारण करके प्रायोगिक परीक्षा केन्द्र पर आवंटित सभी परीक्षार्थियों के प्रायोगिक विषयों की परीक्षा आयोजित करेंगे।
- परीक्षार्थी अपने इस प्रवेश-पत्र में उल्लिखित प्रायोगिक परीक्षा केंद्र पर दिनांक 10-01-2024 को पूर्वाह्न 09:00 बजे अनिवार्य रूप से जाकर परीक्षा केन्द्र के परिसर की सूचना पट्ट से यह जानकारी प्राप्त कर लें कि उनके द्वारा चयनित विषय की प्रायोगिक परीक्षा किस तिथि एवं किस पाली में संचालित होगी, जिसमें उन्हें सम्मिलित होना अनिवार्य है।
- परीक्षार्थी के प्रत्येक प्रायोगिक विषय की परीक्षा के लिए 08 पृष्ठों की केवल एक ही उत्तरपुस्तिका मिलेगी। अतिरिक्त उत्तरपुस्तिका नहीं दी जाएगी। परीक्षार्थी उत्तरपुस्तिका लेते ही यह सुनिश्चित कर लें कि इसमें 8 पृष्ठ हैं एवं सही क्रम में हैं।
- उत्तरपुस्तिका प्राप्त होते ही परीक्षार्थी अपने प्रवेश-पत्र तथा उत्तरपुस्तिका पर मुद्रित विवरणों (Details) का मिलान कर यह अवश्य सुनिश्चित हो लें कि जो उत्तरपुस्तिका परीक्षक द्वारा उन्हें दी गई है, वह उन्हीं की है। भिन्न विवरणों की उत्तरपुस्तिका प्राप्त होने पर उसे तुरंत परीक्षक को वापस लौटा दिया जाए।
- उत्तरपुस्तिका प्राप्त होने पर परीक्षार्थी उनके आवरण पृष्ठ के पीछे अंकित "परीक्षार्थियों के लिए निर्देश" अवश्य पढ़ें एवं उसका अनुपालन करें।
- परीक्षार्थी अपनी उत्तरपुस्तिका के कवर पृष्ठ के ऊपरी बायें तथा दायें भागों में क्रमांक-(1) में अपने उत्तर देने का माध्यम अंकित करते हुए क्रमांक-(2) में अपना पूर्ण हस्ताक्षर अंकित करें। इसके अलावा अन्य मुद्रित विवरणों में किसी भी प्रकार से कोई छेड़-छाड़ नहीं करें।
- प्रायोगिक परीक्षा की उत्तरपुस्तिका के आवरण पृष्ठ के निचले बायें एवं दायें भागों को परीक्षार्थी द्वारा कदापि नहीं भरा जाएगा। अगर परीक्षार्थी इस भाग को भरते हैं, तो परीक्षार्थी का इस विषय में परीक्षाफल रद्द किया जा सकता है। ये दोनों भाग आंतरिक/बाह्य परीक्षकों को भरने के लिए दिया गया है।
- उत्तरपुस्तिका के पन्नों के दोनों पृष्ठों पर तथा प्रत्येक लाइन पर लिखें एवं पृष्ठों को नष्ट न करें।
- यदि रफ कार्य करने की आवश्यकता हो, तो परीक्षार्थी उत्तरपुस्तिका के अंतिम पृष्ठ पर रफ कार्य करके उसे काट दे/क्रॉस (x) कर दें।
- उत्तरपुस्तिका के आंतरिक पृष्ठों पर दाहिने हाशिए में लाइन खींचकर सादा स्थान छोड़ रखा गया है। शेष स्थान रूल्ड है। परीक्षार्थी दाहिने हाशिए के सादे स्थान में कुछ भी नहीं लिखेंगे, चूंकि यह भाग परीक्षक के उपयोग के लिए है।
- उत्तरपुस्तिका के पृष्ठों को मोड़ें- फाड़ें नहीं तथा बीच-बीच में व्यर्थ ही खाली न छोड़ें।
- प्रश्न-पत्र में दी हुई संख्या के अनुसार अपने उत्तरों की संख्या लिखें।
- व्हाइटनगर, ब्लेड तथा नाखून का इस्तेमाल करना सर्वथा वर्जित है, अन्यथा परीक्षाफल अमान्य कर दिया जाएगा।
- प्रश्नोत्तर के समाप्त होने पर अंतिम में नीचे एक क्षैतिज रेखा खींच दें।
- आंतरिक परीक्षक द्वारा उपलब्ध कराये गए उपस्थिति-पत्रक में परीक्षार्थी द्वारा यथा-स्तम्भ परीक्षा की तिथि अंकित करते हुए उत्तरपुस्तिका की क्रम संख्या लिखकर अपना हस्ताक्षर किया जाएगा। परीक्षार्थी की उपस्थित, अनुपस्थित एवं निष्कासन से संबंधित संगत गोले को नीले/काले पेन से परीक्षक द्वारा भरा जाएगा न कि परीक्षार्थी द्वारा।
- परीक्षार्थी अपनी उत्तरपुस्तिका को आन्तरिक परीक्षक के पास जमा किये बिना परीक्षा भवन न छोड़ें।
- परीक्षा केन्द्र में कैंलकुलेटर, मोबाइल फोन, डायर फोन, पेजर, ब्लूटूथ या इस प्रकार का कोई अन्य इलेक्ट्रॉनिक उपकरण ले जाना सख्त मना है।
- जाँच परीक्षा में गैर-उत्प्रेषित या जाँच परीक्षा में अनुपस्थित छात्र/छात्रा इंटरमीडिएट वार्षिक प्रायोगिक परीक्षा, 2024 में कदापि सम्मिलित नहीं हो सकते हैं।



बिहार विद्यालय परीक्षा समिति, पटना
BIHAR SCHOOL EXAMINATION BOARD, PATNA
इंटरमीडिएट वार्षिक परीक्षा, 2024
INTERMEDIATE ANNUAL EXAMINATION, 2024
प्रायोगिक परीक्षा का प्रवेश पत्र
Admit Card For Practical Examination

संकाय: विज्ञान
FACULTY: SCIENCE

BSEB UNIQUE Id:- 2221110013334
कॉलेज/+2 स्कूल का नाम GAYA COLLEGE, GAYA
परीक्षार्थी का नाम SUDARSHAN KUMAR
माता का नाम MALO DEVI
पिता का नाम GANESH YADAV
वैवाहिक स्थिति Unmarried
परीक्षार्थी का आधार नं० 266747048823 दिव्यांग कोटि NO
सूचीकरण संख्या/वर्ष R-210011863-22 परीक्षार्थी की कोटि REGULAR
रोल कोड 21001 रोल क्रमांक 24011144 लिंग MALE
परीक्षा केंद्र का नाम GAYA COLLEGE, GAYA



प्रायोगिक परीक्षा के विषय (निर्धारित परीक्षा कार्यक्रम सहित)

प्रायोगिक विषय	विषय कोड	विषय का नाम	परीक्षा की तारीख
वैकल्पिक विषय	117	PHYSICS	10/01/2024 to 20/01/2024
	118	CHEMISTRY	
अतिरिक्त विषय			

संजय कुमार

महाविद्यालय / +2 विद्यालय प्रधान का हस्ताक्षर
एवं मुहर

परीक्षा नियंत्रक (उ०मा०)

परीक्षार्थी के लिए आवश्यक निर्देश

- BSEB Unique Id सत्र 2021 - 23 से सूचीकृत हुए परीक्षार्थियों को जारी किया गया है। सत्र 2021 - 23 के पूर्व सत्र के किसी परीक्षार्थी को BSEB Unique Id जारी नहीं किया गया है।
- प्रायोगिक परीक्षा दिनांक 10/01/2024 से 20/01/2024 तक संचालित होगी। केन्द्राधीक्षक दिनांक 10/01/2024 से 20/01/2024 तक की अवधि में परीक्षार्थियों की संख्या के अनुसार तिथि एवं पाली का निर्धारण करके प्रायोगिक परीक्षा केन्द्र पर आवंटित सभी परीक्षार्थियों के प्रायोगिक विषयों की परीक्षा आयोजित करेंगे।
- परीक्षार्थी अपने इस प्रवेश-पत्र में उल्लिखित प्रायोगिक परीक्षा केंद्र पर दिनांक 10-01-2024 को पूर्वाह्न 09:00 बजे अनिवार्य रूप से जाकर परीक्षा केन्द्र के परिसर की सूचना पट्ट से यह जानकारी प्राप्त कर लें कि उनके द्वारा चयनित विषय की प्रायोगिक परीक्षा किस तिथि एवं किस पाली में संचालित होगी, जिसमें उन्हें सम्मिलित होना अनिवार्य है।
- परीक्षार्थी के प्रत्येक प्रायोगिक विषय की परीक्षा के लिए 08 पृष्ठों की केवल एक ही उत्तरपुस्तिका मिलेगी। अतिरिक्त उत्तरपुस्तिका नहीं दी जाएगी। परीक्षार्थी उत्तरपुस्तिका लेते ही यह सुनिश्चित कर लें कि इसमें 8 पृष्ठ हैं एवं सही क्रम में हैं।
- उत्तरपुस्तिका प्राप्त होते ही परीक्षार्थी अपने प्रवेश-पत्र तथा उत्तरपुस्तिका पर मुद्रित विवरणों (Details) का मिलान कर यह अवश्य सुनिश्चित हो लें कि जो उत्तरपुस्तिका परीक्षक द्वारा उन्हें दी गई है, वह उन्हीं की है। भिन्न विवरणों की उत्तरपुस्तिका प्राप्त होने पर उसे तुरंत परीक्षक को वापस लौटा दिया जाए।
- उत्तरपुस्तिका प्राप्त होने पर परीक्षार्थी उनके आवरण पृष्ठ के पीछे अंकित "परीक्षार्थियों के लिए निर्देश" अवश्य पढ़ें एवं उसका अनुपालन करें।
- परीक्षार्थी अपनी उत्तरपुस्तिका के कवर पृष्ठ के ऊपरी बायें तथा दायें भागों में क्रमांक-(1) में अपने उत्तर देने का माध्यम अंकित करते हुए क्रमांक-(2) में अपना पूर्ण हस्ताक्षर अंकित करें। इसके अलावा अन्य मुद्रित विवरणों में किसी भी प्रकार से कोई छेड़-छाड़ नहीं करें।
- प्रायोगिक परीक्षा की उत्तरपुस्तिका के आवरण पृष्ठ के निचले बायें एवं दायें भागों को परीक्षार्थी द्वारा कदापि नहीं भरा जाएगा। अगर परीक्षार्थी इस भाग को भरते हैं, तो परीक्षार्थी का इस विषय में परीक्षाफल रद्द किया जा सकता है। ये दोनों भाग आंतरिक/बाह्य परीक्षकों को भरने के लिए दिया गया है।
- उत्तरपुस्तिका के पन्नों के दोनों पृष्ठों पर तथा प्रत्येक लाइन पर लिखें एवं पृष्ठों को नष्ट न करें।
- यदि रफ कार्य करने की आवश्यकता हो, तो परीक्षार्थी उत्तरपुस्तिका के अंतिम पृष्ठ पर रफ कार्य करके उसे काट दे/क्रॉस (x) कर दें।
- उत्तरपुस्तिका के आंतरिक पृष्ठों पर दाहिने हाशिए में लाइन खींचकर सादा स्थान छोड़ रखा गया है। शेष स्थान रूल्ड है। परीक्षार्थी दाहिने हाशिए के सादे स्थान में कुछ भी नहीं लिखेंगे, चूंकि यह भाग परीक्षक के उपयोग के लिए है।
- उत्तरपुस्तिका के पृष्ठों को मोड़ें- फाड़ें नहीं तथा बीच-बीच में व्यर्थ ही खाली न छोड़ें।
- प्रश्न-पत्र में दी हुई संख्या के अनुसार अपने उत्तरों की संख्या लिखें।
- व्हाइटनगर, ब्लेड तथा नाखून का इस्तेमाल करना सर्वथा वर्जित है, अन्यथा परीक्षाफल अमान्य कर दिया जाएगा।
- प्रश्नोत्तर के समाप्त होने पर अंतिम में नीचे एक क्षैतिज रेखा खींच दें।
- आंतरिक परीक्षक द्वारा उपलब्ध कराये गए उपस्थिति-पत्रक में परीक्षार्थी द्वारा यथा-स्तम्भ परीक्षा की तिथि अंकित करते हुए उत्तरपुस्तिका की क्रम संख्या लिखकर अपना हस्ताक्षर किया जाएगा। परीक्षार्थी की उपस्थित, अनुपस्थित एवं निष्कासन से संबंधित संगत गोले को नीले/काले पेन से परीक्षक द्वारा भरा जाएगा न कि परीक्षार्थी द्वारा।
- परीक्षार्थी अपनी उत्तरपुस्तिका को आन्तरिक परीक्षक के पास जमा किये बिना परीक्षा भवन न छोड़ें।
- परीक्षा केन्द्र में कैलकुलेटर, मोबाइल फोन, डायर फोन, पेजर, ब्लूटूथ या इस प्रकार का कोई अन्य इलेक्ट्रॉनिक उपकरण ले जाना सख्त मना है।
- जाँच परीक्षा में गैर-उत्प्रेषित या जाँच परीक्षा में अनुपस्थित छात्र/छात्रा इंटरमीडिएट वार्षिक प्रायोगिक परीक्षा, 2024 में कदापि सम्मिलित नहीं हो सकते हैं।



बिहार विद्यालय परीक्षा समिति, पटना
BIHAR SCHOOL EXAMINATION BOARD, PATNA
इंटरमीडिएट वार्षिक परीक्षा, 2024
INTERMEDIATE ANNUAL EXAMINATION, 2024
प्रायोगिक परीक्षा का प्रवेश पत्र
Admit Card For Practical Examination

संकाय: विज्ञान
FACULTY: SCIENCE

BSEB UNIQUE Id:- 2221110013314
कॉलेज/+2 स्कूल का नाम GAYA COLLEGE, GAYA
परीक्षार्थी का नाम SOURAV KUMAR
माता का नाम SHANTI DEVI
पिता का नाम SATISH KUMAR
वैवाहिक स्थिति Unmarried
परीक्षार्थी का आधार नं० 205532216513 दिव्यांग कोटि NO
सूचीकरण संख्या/वर्ष R-210011850-22 परीक्षार्थी की कोटि REGULAR
रोल कोड 21001 रोल क्रमांक 24011840 लिंग MALE
परीक्षा केंद्र का नाम GAYA COLLEGE, GAYA



Sourav Kumar

प्रायोगिक परीक्षा के विषय (निर्धारित परीक्षा कार्यक्रम सहित)

प्रायोगिक विषय	विषय कोड	विषय का नाम	परीक्षा की तारीख
वैकल्पिक विषय	117	PHYSICS	10/01/2024 to 20/01/2024
	118	CHEMISTRY	
	119	BIOLOGY	
अतिरिक्त विषय			

संजीव कुमार

महाविद्यालय / +2 विद्यालय प्रधान का हस्ताक्षर
एवं मुहर

परीक्षा नियंत्रक (उ०मा०)

परीक्षार्थी के लिए आवश्यक निर्देश


- BSEB Unique Id सत्र 2021 - 23 से सूचीकृत हुए परीक्षार्थियों को जारी किया गया है। सत्र 2021 - 23 के पूर्व सत्र के किसी परीक्षार्थी को BSEB Unique Id जारी नहीं किया गया है।
- प्रायोगिक परीक्षा दिनांक 10/01/2024 से 20/01/2024 तक संचालित होगी। केन्द्राधीक्षक दिनांक 10/01/2024 से 20/01/2024 तक की अवधि में परीक्षार्थियों की संख्या के अनुसार तिथि एवं पाली का निर्धारण करके प्रायोगिक परीक्षा केन्द्र पर आवंटित सभी परीक्षार्थियों के प्रायोगिक विषयों की परीक्षा आयोजित करेंगे।
- परीक्षार्थी अपने इस प्रवेश-पत्र में उल्लिखित प्रायोगिक परीक्षा केंद्र पर दिनांक 10-01-2024 को पूर्वाह्न 09:00 बजे अनिवार्य रूप से जाकर परीक्षा केन्द्र के परिसर की सूचना पट्ट से यह जानकारी प्राप्त कर लें कि उनके द्वारा चयनित विषय की प्रायोगिक परीक्षा किस तिथि एवं किस पाली में संचालित होगी, जिसमें उन्हें सम्मिलित होना अनिवार्य है।
- परीक्षार्थी के प्रत्येक प्रायोगिक विषय की परीक्षा के लिए 08 पृष्ठों की केवल एक ही उत्तरपुस्तिका मिलेगी। अतिरिक्त उत्तरपुस्तिका नहीं दी जाएगी। परीक्षार्थी उत्तरपुस्तिका लेते ही यह सुनिश्चित कर लें कि इसमें 8 पृष्ठ हैं एवं सही क्रम में हैं।
- उत्तरपुस्तिका प्राप्त होते ही परीक्षार्थी अपने प्रवेश-पत्र तथा उत्तरपुस्तिका पर मुद्रित विवरणों (Details) का मिलान कर यह अवश्य सुनिश्चित हो लें कि जो उत्तरपुस्तिका परीक्षक द्वारा उन्हें दी गई है, वह उन्हीं की है। भिन्न विवरणों की उत्तरपुस्तिका प्राप्त होने पर उसे तुरंत परीक्षक को वापस लौटा दिया जाए।
- उत्तरपुस्तिका प्राप्त होने पर परीक्षार्थी उनके आवरण पृष्ठ के पीछे अंकित "परीक्षार्थियों के लिए निर्देश" अवश्य पढ़ें एवं उसका अनुपालन करें।
- परीक्षार्थी अपनी उत्तरपुस्तिका के कवर पृष्ठ के ऊपरी बायें तथा दायें भागों में क्रमांक-(1) में अपने उत्तर देने का माध्यम अंकित करते हुए क्रमांक-(2) में अपना पूर्ण हस्ताक्षर अंकित करें। इसके अलावा अन्य मुद्रित विवरणों में किसी भी प्रकार से कोई छेड़-छाड़ नहीं करें।
- प्रायोगिक परीक्षा की उत्तरपुस्तिका के आवरण पृष्ठ के निचले बायें एवं दायें भागों को परीक्षार्थी द्वारा कदापि नहीं भरा जाएगा। अगर परीक्षार्थी इस भाग को भरते हैं, तो परीक्षार्थी का इस विषय में परीक्षाफल रद्द किया जा सकता है। ये दोनों भाग आंतरिक/बाह्य परीक्षकों को भरने के लिए दिया गया है।
- उत्तरपुस्तिका के पन्नों के दोनों पृष्ठों पर तथा प्रत्येक लाइन पर लिखें एवं पृष्ठों को नष्ट न करें।
- यदि रफ कार्य करने की आवश्यकता हो, तो परीक्षार्थी उत्तरपुस्तिका के अंतिम पृष्ठ पर रफ कार्य करके उसे काट दे/क्रॉस (x) कर दें।
- उत्तरपुस्तिका के आंतरिक पृष्ठों पर दाहिने हाशिए में लाइन खींचकर सादा स्थान छोड़ रखा गया है। शेष स्थान रूल्ड है। परीक्षार्थी दाहिने हाशिए के सादे स्थान में कुछ भी नहीं लिखेंगे, चूंकि यह भाग परीक्षक के उपयोग के लिए है।
- उत्तरपुस्तिका के पृष्ठों को मोड़ें- फाड़ें नहीं तथा बीच-बीच में व्यर्थ ही खाली न छोड़ें।
- प्रश्न-पत्र में दी हुई संख्या के अनुसार अपने उत्तरों की संख्या लिखें।
- व्हाइटनगर, ब्लेड तथा नाखून का इस्तेमाल करना सर्वथा वर्जित है, अन्यथा परीक्षाफल अमान्य कर दिया जाएगा।
- प्रश्नोत्तर के समाप्त होने पर अंतिम में नीचे एक क्षैतिज रेखा खींच दें।
- आंतरिक परीक्षक द्वारा उपलब्ध कराये गए उपस्थिति-पत्रक में परीक्षार्थी द्वारा यथा-स्तम्भ परीक्षा की तिथि अंकित करते हुए उत्तरपुस्तिका की क्रम संख्या लिखकर अपना हस्ताक्षर किया जाएगा। परीक्षार्थी की उपस्थित, अनुपस्थित एवं निष्कासन से संबंधित संगत गोले को नीले/काले पेन से परीक्षक द्वारा भरा जाएगा न कि परीक्षार्थी द्वारा।
- परीक्षार्थी अपनी उत्तरपुस्तिका को आन्तरिक परीक्षक के पास जमा किये बिना परीक्षा भवन न छोड़ें।
- परीक्षा केन्द्र में कैंलकुलेटर, मोबाइल फोन, डायर फोन, पेजर, ब्लूटूथ या इस प्रकार का कोई अन्य इलेक्ट्रॉनिक उपकरण ले जाना सख्त मना है।
- जाँच परीक्षा में गैर-उत्प्रेषित या जाँच परीक्षा में अनुपस्थित छात्र/छात्रा इंटरमीडिएट वार्षिक प्रायोगिक परीक्षा, 2024 में कदापि सम्मिलित नहीं हो सकते हैं।



बिहार विद्यालय परीक्षा समिति, पटना
BIHAR SCHOOL EXAMINATION BOARD, PATNA
इंटरमीडिएट वार्षिक परीक्षा, 2024
INTERMEDIATE ANNUAL EXAMINATION, 2024
प्रायोगिक परीक्षा का प्रवेश पत्र
Admit Card For Practical Examination

संकाय: विज्ञान
FACULTY: SCIENCE

BSEB UNIQUE Id:- 2221110013344
कॉलेज/+2 स्कूल का नाम GAYA COLLEGE, GAYA
परीक्षार्थी का नाम SUDHANSHU KUMAR
माता का नाम ANITA KUMARI
पिता का नाम VINOD KUMAR SHARMA
वैवाहिक स्थिति Unmarried
परीक्षार्थी का आधार नं० 706998746674 दिव्यांग कोटि NO
सूचीकरण संख्या/वर्ष R-210011870-22 परीक्षार्थी की कोटि REGULAR
रोल कोड 21001 रोल क्रमांक 24010662 लिंग MALE
परीक्षा केंद्र का नाम GAYA COLLEGE, GAYA



प्रायोगिक परीक्षा के विषय (निर्धारित परीक्षा कार्यक्रम सहित)

प्रायोगिक विषय	विषय कोड	विषय का नाम	परीक्षा की तारीख
वैकल्पिक विषय	117	PHYSICS	10/01/2024 to 20/01/2024
	118	CHEMISTRY	
अतिरिक्त विषय			

संज्ञक (30मा०)

महाविद्यालय / +2 विद्यालय प्रधान का हस्ताक्षर
एवं मुहर

परीक्षा नियंत्रक (30मा०)

परीक्षार्थी के लिए आवश्यक निर्देश

- BSEB Unique Id सत्र 2021 - 23 से सूचीकृत हुए परीक्षार्थियों को जारी किया गया है। सत्र 2021 - 23 के पूर्व सत्र के किसी परीक्षार्थी को BSEB Unique Id जारी नहीं किया गया है।
- प्रायोगिक परीक्षा दिनांक 10/01/2024 से 20/01/2024 तक संचालित होगी। केन्द्राधीक्षक दिनांक 10/01/2024 से 20/01/2024 तक की अवधि में परीक्षार्थियों की संख्या के अनुसार तिथि एवं पाली का निर्धारण करके प्रायोगिक परीक्षा केन्द्र पर आवंटित सभी परीक्षार्थियों के प्रायोगिक विषयों की परीक्षा आयोजित करेंगे।
- परीक्षार्थी अपने इस प्रवेश-पत्र में उल्लिखित प्रायोगिक परीक्षा केंद्र पर दिनांक 10-01-2024 को पूर्वाह्न 09:00 बजे अनिवार्य रूप से जाकर परीक्षा केन्द्र के परिसर की सूचना पट्ट से यह जानकारी प्राप्त कर लें कि उनके द्वारा चयनित विषय की प्रायोगिक परीक्षा किस तिथि एवं किस पाली में संचालित होगी, जिसमें उन्हें सम्मिलित होना अनिवार्य है।
- परीक्षार्थी के प्रत्येक प्रायोगिक विषय की परीक्षा के लिए 08 पृष्ठों की केवल एक ही उत्तरपुस्तिका मिलेगी। अतिरिक्त उत्तरपुस्तिका नहीं दी जाएगी। परीक्षार्थी उत्तरपुस्तिका लेते ही यह सुनिश्चित कर लें कि इसमें 8 पृष्ठ हैं एवं सही क्रम में हैं।
- उत्तरपुस्तिका प्राप्त होते ही परीक्षार्थी अपने प्रवेश-पत्र तथा उत्तरपुस्तिका पर मुद्रित विवरणों (Details) का मिलान कर यह अवश्य सुनिश्चित हो लें कि जो उत्तरपुस्तिका परीक्षक द्वारा उन्हें दी गई है, वह उन्हीं की है। भिन्न विवरणों की उत्तरपुस्तिका प्राप्त होने पर उसे तुरंत परीक्षक को वापस लौटा दिया जाए।
- उत्तरपुस्तिका प्राप्त होने पर परीक्षार्थी उनके आवरण पृष्ठ के पीछे अंकित "परीक्षार्थियों के लिए निर्देश" अवश्य पढ़ें एवं उसका अनुपालन करें।
- परीक्षार्थी अपनी उत्तरपुस्तिका के कवर पृष्ठ के ऊपरी बायें तथा दायें भागों में क्रमांक-(1) में अपने उत्तर देने का माध्यम अंकित करते हुए क्रमांक-(2) में अपना पूर्ण हस्ताक्षर अंकित करें। इसके अलावा अन्य मुद्रित विवरणों में किसी भी प्रकार से कोई छेड़-छाड़ नहीं करें।
- प्रायोगिक परीक्षा की उत्तरपुस्तिका के आवरण पृष्ठ के निचले बायें एवं दायें भागों को परीक्षार्थी द्वारा कदापि नहीं भरा जाएगा। अगर परीक्षार्थी इस भाग को भरते हैं, तो परीक्षार्थी का इस विषय में परीक्षाफल रद्द किया जा सकता है। ये दोनों भाग आंतरिक/बाह्य परीक्षकों को भरने के लिए दिया गया है।
- उत्तरपुस्तिका के पन्नों के दोनों पृष्ठों पर तथा प्रत्येक लाइन पर लिखें एवं पृष्ठों को नष्ट न करें।
- यदि रफ कार्य करने की आवश्यकता हो, तो परीक्षार्थी उत्तरपुस्तिका के अंतिम पृष्ठ पर रफ कार्य करके उसे काट दे/क्रॉस (x) कर दें।
- उत्तरपुस्तिका के आंतरिक पृष्ठों पर दाहिने हाशिए में लाइन खींचकर सादा स्थान छोड़ रखा गया है। शेष स्थान रूल्ड है। परीक्षार्थी दाहिने हाशिए के सादे स्थान में कुछ भी नहीं लिखेंगे, चूंकि यह भाग परीक्षक के उपयोग के लिए है।
- उत्तरपुस्तिका के पृष्ठों को मोड़ें- फाड़ें नहीं तथा बीच-बीच में व्यर्थ ही खाली न छोड़ें।
- प्रश्न-पत्र में दी हुई संख्या के अनुसार अपने उत्तरों की संख्या लिखें।
- व्हाइटनगर, ब्लेड तथा नाखून का इस्तेमाल करना सर्वथा वर्जित है, अन्यथा परीक्षाफल अमान्य कर दिया जाएगा।
- प्रश्नोत्तर के समाप्त होने पर अंतिम में नीचे एक क्षैतिज रेखा खींच दें।
- आंतरिक परीक्षक द्वारा उपलब्ध कराये गए उपस्थिति-पत्रक में परीक्षार्थी द्वारा यथा-स्तम्भ परीक्षा की तिथि अंकित करते हुए उत्तरपुस्तिका की क्रम संख्या लिखकर अपना हस्ताक्षर किया जाएगा। परीक्षार्थी की उपस्थित, अनुपस्थित एवं निष्कासन से संबंधित संगत गोले को नीले/काले पेन से परीक्षक द्वारा भरा जाएगा न कि परीक्षार्थी द्वारा।
- परीक्षार्थी अपनी उत्तरपुस्तिका को आन्तरिक परीक्षक के पास जमा किये बिना परीक्षा भवन न छोड़ें।
- परीक्षा केन्द्र में कैंलकुलेटर, मोबाइल फोन, डियर फोन, पेजर, ब्लूटूथ या इस प्रकार का कोई अन्य इलेक्ट्रॉनिक उपकरण ले जाना सख्त मना है।
- जाँच परीक्षा में गैर-उत्प्रेषित या जाँच परीक्षा में अनुपस्थित छात्र/छात्रा इंटरमीडिएट वार्षिक प्रायोगिक परीक्षा, 2024 में कदापि सम्मिलित नहीं हो सकते हैं।



बिहार विद्यालय परीक्षा समिति, पटना
BIHAR SCHOOL EXAMINATION BOARD, PATNA
इंटरमीडिएट वार्षिक परीक्षा, 2024
INTERMEDIATE ANNUAL EXAMINATION, 2024
प्रायोगिक परीक्षा का प्रवेश पत्र
Admit Card For Practical Examination

संकाय: विज्ञान
FACULTY: SCIENCE

BSEB UNIQUE Id:- 2221110013332
कॉलेज/+2 स्कूल का नाम GAYA COLLEGE, GAYA
परीक्षार्थी का नाम SUBODH KUMAR
माता का नाम SAROJ DEVI
पिता का नाम SURESH YADAV
वैवाहिक स्थिति Unmarried
परीक्षार्थी का आधार नं० 299535056680 दिव्यांग कोटि NO
सूचीकरण संख्या/वर्ष R-210011861-22 परीक्षार्थी की कोटि REGULAR
रोल कोड 21001 रोल क्रमांक 24011782 लिंग MALE
परीक्षा केंद्र का नाम GAYA COLLEGE, GAYA



Subodh Kumar

प्रायोगिक परीक्षा के विषय (निर्धारित परीक्षा कार्यक्रम सहित)

प्रायोगिक विषय	विषय कोड	विषय का नाम	परीक्षा की तारीख
वैकल्पिक विषय	117	PHYSICS	10/01/2024 to 20/01/2024
	118	CHEMISTRY	
	119	BIOLOGY	
अतिरिक्त विषय			

संज्ञा (उपनाम)

महाविद्यालय / +2 विद्यालय प्रधान का हस्ताक्षर
एवं मुहर

परीक्षा नियंत्रक (उ०मा०)

परीक्षार्थी के लिए आवश्यक निर्देश

- BSEB Unique Id सत्र 2021 - 23 से सूचीकृत हुए परीक्षार्थियों को जारी किया गया है। सत्र 2021 - 23 के पूर्व सत्र के किसी परीक्षार्थी को BSEB Unique Id जारी नहीं किया गया है।
- प्रायोगिक परीक्षा दिनांक 10/01/2024 से 20/01/2024 तक संचालित होगी। केन्द्राधीक्षक दिनांक 10/01/2024 से 20/01/2024 तक की अवधि में परीक्षार्थियों की संख्या के अनुसार तिथि एवं पाली का निर्धारण करके प्रायोगिक परीक्षा केन्द्र पर आवंटित सभी परीक्षार्थियों के प्रायोगिक विषयों की परीक्षा आयोजित करेंगे।
- परीक्षार्थी अपने इस प्रवेश-पत्र में उल्लिखित प्रायोगिक परीक्षा केंद्र पर दिनांक 10-01-2024 को पूर्वाह्न 09:00 बजे अनिवार्य रूप से जाकर परीक्षा केन्द्र के परिसर की सूचना पट्ट से यह जानकारी प्राप्त कर लें कि उनके द्वारा चयनित विषय की प्रायोगिक परीक्षा किस तिथि एवं किस पाली में संचालित होगी, जिसमें उन्हें सम्मिलित होना अनिवार्य है।
- परीक्षार्थी के प्रत्येक प्रायोगिक विषय की परीक्षा के लिए 08 पृष्ठों की केवल एक ही उत्तरपुस्तिका मिलेगी। अतिरिक्त उत्तरपुस्तिका नहीं दी जाएगी। परीक्षार्थी उत्तरपुस्तिका लेते ही यह सुनिश्चित कर लें कि इसमें 8 पृष्ठ हैं एवं सही क्रम में हैं।
- उत्तरपुस्तिका प्राप्त होते ही परीक्षार्थी अपने प्रवेश-पत्र तथा उत्तरपुस्तिका पर मुद्रित विवरणों (Details) का मिलान कर यह अवश्य सुनिश्चित हो लें कि जो उत्तरपुस्तिका परीक्षक द्वारा उन्हें दी गई है, वह उन्हीं की है। भिन्न विवरणों की उत्तरपुस्तिका प्राप्त होने पर उसे तुरंत परीक्षक को वापस लौटा दिया जाए।
- उत्तरपुस्तिका प्राप्त होने पर परीक्षार्थी उनके आवरण पृष्ठ के पीछे अंकित "परीक्षार्थियों के लिए निर्देश" अवश्य पढ़ें एवं उसका अनुपालन करें।
- परीक्षार्थी अपनी उत्तरपुस्तिका के कवर पृष्ठ के ऊपरी बायें तथा दायें भागों में क्रमांक-(1) में अपने उत्तर देने का माध्यम अंकित करते हुए क्रमांक-(2) में अपना पूर्ण हस्ताक्षर अंकित करें। इसके अलावा अन्य मुद्रित विवरणों में किसी भी प्रकार से कोई छेड़-छाड़ नहीं करें।
- प्रायोगिक परीक्षा की उत्तरपुस्तिका के आवरण पृष्ठ के निचले बायें एवं दायें भागों को परीक्षार्थी द्वारा कदापि नहीं भरा जाएगा। अगर परीक्षार्थी इस भाग को भरते हैं, तो परीक्षार्थी का इस विषय में परीक्षाफल रद्द किया जा सकता है। ये दोनों भाग आंतरिक/बाह्य परीक्षकों को भरने के लिए दिया गया है।
- उत्तरपुस्तिका के पन्नों के दोनों पृष्ठों पर तथा प्रत्येक लाइन पर लिखें एवं पृष्ठों को नष्ट न करें।
- यदि रफ कार्य करने की आवश्यकता हो, तो परीक्षार्थी उत्तरपुस्तिका के अंतिम पृष्ठ पर रफ कार्य करके उसे काट दे/क्रॉस (x) कर दें।
- उत्तरपुस्तिका के आंतरिक पृष्ठों पर दाहिने हाशिए में लाइन खींचकर सादा स्थान छोड़ रखा गया है। शेष स्थान रूल्ड है। परीक्षार्थी दाहिने हाशिए के सादे स्थान में कुछ भी नहीं लिखेंगे, चूंकि यह भाग परीक्षक के उपयोग के लिए है।
- उत्तरपुस्तिका के पृष्ठों को मोड़ें- फाड़ें नहीं तथा बीच-बीच में व्यर्थ ही खाली न छोड़ें।
- प्रश्न-पत्र में दी हुई संख्या के अनुसार अपने उत्तरों की संख्या लिखें।
- व्हाइटनगर, ब्लेड तथा नाखून का इस्तेमाल करना सर्वथा वर्जित है, अन्यथा परीक्षाफल अमान्य कर दिया जाएगा।
- प्रश्नोत्तर के समाप्त होने पर अंतिम में नीचे एक क्षैतिज रेखा खींच दें।
- आंतरिक परीक्षक द्वारा उपलब्ध कराये गए उपस्थिति-पत्रक में परीक्षार्थी द्वारा यथा-स्तम्भ परीक्षा की तिथि अंकित करते हुए उत्तरपुस्तिका की क्रम संख्या लिखकर अपना हस्ताक्षर किया जाएगा। परीक्षार्थी की उपस्थित, अनुपस्थित एवं निष्कासन से संबंधित संगत गोले को नीले/काले पेन से परीक्षक द्वारा भरा जाएगा न कि परीक्षार्थी द्वारा।
- परीक्षार्थी अपनी उत्तरपुस्तिका को आन्तरिक परीक्षक के पास जमा किये बिना परीक्षा भवन न छोड़ें।
- परीक्षा केन्द्र में कैंलकुलेटर, मोबाइल फोन, डियर फोन, पेजर, ब्लूटूथ या इस प्रकार का कोई अन्य इलेक्ट्रॉनिक उपकरण ले जाना सख्त मना है।
- जाँच परीक्षा में गैर-उत्प्रेषित या जाँच परीक्षा में अनुपस्थित छात्र/छात्रा इंटरमीडिएट वार्षिक प्रायोगिक परीक्षा, 2024 में कदापि सम्मिलित नहीं हो सकते हैं।



बिहार विद्यालय परीक्षा समिति, पटना
BIHAR SCHOOL EXAMINATION BOARD, PATNA
इंटरमीडिएट वार्षिक परीक्षा, 2024
INTERMEDIATE ANNUAL EXAMINATION, 2024
प्रायोगिक परीक्षा का प्रवेश पत्र
Admit Card For Practical Examination

संकाय: विज्ञान
FACULTY: SCIENCE

BSEB UNIQUE Id:- 2222110011119
कॉलेज/+2 स्कूल का नाम GAYA COLLEGE, GAYA
परीक्षार्थी का नाम SRISHTI KUMARI
माता का नाम PRATIMA DEVI
पिता का नाम RANDHIR SINGH
वैवाहिक स्थिति Unmarried
परीक्षार्थी का आधार नं० 988112709583 दिव्यांग कोटि NO
सूचीकरण संख्या/वर्ष R-210011852-22 परीक्षार्थी की कोटि REGULAR
रोल कोड 21001 रोल क्रमांक 24010298 लिंग FEMALE
परीक्षा केंद्र का नाम GAYA COLLEGE, GAYA



Srishti Kumari

प्रायोगिक परीक्षा के विषय (निर्धारित परीक्षा कार्यक्रम सहित)

प्रायोगिक विषय	विषय कोड	विषय का नाम	परीक्षा की तारीख
वैकल्पिक विषय	117	PHYSICS	10/01/2024 to 20/01/2024
	118	CHEMISTRY	
	119	BIOLOGY	
अतिरिक्त विषय			

संज्ञा (उपनाम)

महाविद्यालय / +2 विद्यालय प्रधान का हस्ताक्षर
एवं मुहर

परीक्षा नियंत्रक (उ०मा०)

परीक्षार्थी के लिए आवश्यक निर्देश

- BSEB Unique Id सत्र 2021 - 23 से सूचीकृत हुए परीक्षार्थियों को जारी किया गया है। सत्र 2021 - 23 के पूर्व सत्र के किसी परीक्षार्थी को BSEB Unique Id जारी नहीं किया गया है।
- प्रायोगिक परीक्षा दिनांक 10/01/2024 से 20/01/2024 तक संचालित होगी। केन्द्राधीक्षक दिनांक 10/01/2024 से 20/01/2024 तक की अवधि में परीक्षार्थियों की संख्या के अनुसार तिथि एवं पाली का निर्धारण करके प्रायोगिक परीक्षा केन्द्र पर आवंटित सभी परीक्षार्थियों के प्रायोगिक विषयों की परीक्षा आयोजित करेंगे।
- परीक्षार्थी अपने इस प्रवेश-पत्र में उल्लिखित प्रायोगिक परीक्षा केंद्र पर दिनांक 10-01-2024 को पूर्वाह्न 09:00 बजे अनिवार्य रूप से जाकर परीक्षा केन्द्र के परिसर की सूचना पट्ट से यह जानकारी प्राप्त कर लें कि उनके द्वारा चयनित विषय की प्रायोगिक परीक्षा किस तिथि एवं किस पाली में संचालित होगी, जिसमें उन्हें सम्मिलित होना अनिवार्य है।
- परीक्षार्थी के प्रत्येक प्रायोगिक विषय की परीक्षा के लिए 08 पृष्ठों की केवल एक ही उत्तरपुस्तिका मिलेगी। अतिरिक्त उत्तरपुस्तिका नहीं दी जाएगी। परीक्षार्थी उत्तरपुस्तिका लेते ही यह सुनिश्चित कर लें कि इसमें 8 पृष्ठ हैं एवं सही क्रम में हैं।
- उत्तरपुस्तिका प्राप्त होते ही परीक्षार्थी अपने प्रवेश-पत्र तथा उत्तरपुस्तिका पर मुद्रित विवरणों (Details) का मिलान कर यह अवश्य सुनिश्चित हो लें कि जो उत्तरपुस्तिका परीक्षक द्वारा उन्हें दी गई है, वह उन्हीं की है। भिन्न विवरणों की उत्तरपुस्तिका प्राप्त होने पर उसे तुरंत परीक्षक को वापस लौटा दिया जाए।
- उत्तरपुस्तिका प्राप्त होने पर परीक्षार्थी उनके आवरण पृष्ठ के पीछे अंकित "परीक्षार्थियों के लिए निर्देश" अवश्य पढ़ें एवं उसका अनुपालन करें।
- परीक्षार्थी अपनी उत्तरपुस्तिका के कवर पृष्ठ के ऊपरी बायें तथा दायें भागों में क्रमांक-(1) में अपने उत्तर देने का माध्यम अंकित करते हुए क्रमांक-(2) में अपना पूर्ण हस्ताक्षर अंकित करें। इसके अलावा अन्य मुद्रित विवरणों में किसी भी प्रकार से कोई छेड़-छाड़ नहीं करें।
- प्रायोगिक परीक्षा की उत्तरपुस्तिका के आवरण पृष्ठ के निचले बायें एवं दायें भागों को परीक्षार्थी द्वारा कदापि नहीं भरा जाएगा। अगर परीक्षार्थी इस भाग को भरते हैं, तो परीक्षार्थी का इस विषय में परीक्षाफल रद्द किया जा सकता है। ये दोनों भाग आंतरिक/बाह्य परीक्षकों को भरने के लिए दिया गया है।
- उत्तरपुस्तिका के पन्नों के दोनों पृष्ठों पर तथा प्रत्येक लाइन पर लिखें एवं पृष्ठों को नष्ट न करें।
- यदि रफ कार्य करने की आवश्यकता हो, तो परीक्षार्थी उत्तरपुस्तिका के अंतिम पृष्ठ पर रफ कार्य करके उसे काट दे/क्रॉस (x) कर दें।
- उत्तरपुस्तिका के आंतरिक पृष्ठों पर दाहिने हाशिए में लाइन खींचकर सादा स्थान छोड़ रखा गया है। शेष स्थान रूल्ड है। परीक्षार्थी दाहिने हाशिए के सादे स्थान में कुछ भी नहीं लिखेंगे, चूंकि यह भाग परीक्षक के उपयोग के लिए है।
- उत्तरपुस्तिका के पृष्ठों को मोड़ें- फाड़ें नहीं तथा बीच-बीच में व्यर्थ ही खाली न छोड़ें।
- प्रश्न-पत्र में दी हुई संख्या के अनुसार अपने उत्तरों की संख्या लिखें।
- व्हाइटनगर, ब्लेड तथा नाखून का इस्तेमाल करना सर्वथा वर्जित है, अन्यथा परीक्षाफल अमान्य कर दिया जाएगा।
- प्रश्नोत्तर के समाप्त होने पर अंतिम में नीचे एक क्षैतिज रेखा खींच दें।
- आंतरिक परीक्षक द्वारा उपलब्ध कराये गए उपस्थिति-पत्रक में परीक्षार्थी द्वारा यथा-स्तम्भ परीक्षा की तिथि अंकित करते हुए उत्तरपुस्तिका की क्रम संख्या लिखकर अपना हस्ताक्षर किया जाएगा। परीक्षार्थी की उपस्थित, अनुपस्थित एवं निष्कासन से संबंधित संगत गोले को नीले/काले पेन से परीक्षक द्वारा भरा जाएगा न कि परीक्षार्थी द्वारा।
- परीक्षार्थी अपनी उत्तरपुस्तिका को आन्तरिक परीक्षक के पास जमा किये बिना परीक्षा भवन न छोड़ें।
- परीक्षा केन्द्र में कैंलकुलेटर, मोबाइल फोन, डियर फोन, पेजर, ब्लूटूथ या इस प्रकार का कोई अन्य इलेक्ट्रॉनिक उपकरण ले जाना सख्त मना है।
- जाँच परीक्षा में गैर-उत्प्रेषित या जाँच परीक्षा में अनुपस्थित छात्र/छात्रा इंटरमीडिएट वार्षिक प्रायोगिक परीक्षा, 2024 में कदापि सम्मिलित नहीं हो सकते हैं।



बिहार विद्यालय परीक्षा समिति, पटना
BIHAR SCHOOL EXAMINATION BOARD, PATNA
इंटरमीडिएट वार्षिक परीक्षा, 2024
INTERMEDIATE ANNUAL EXAMINATION, 2024
प्रायोगिक परीक्षा का प्रवेश पत्र
Admit Card For Practical Examination

संकाय: विज्ञान
FACULTY: SCIENCE

BSEB UNIQUE Id:- 2221110013322
कॉलेज/+2 स्कूल का नाम GAYA COLLEGE, GAYA
परीक्षार्थी का नाम SUBHAM KUMAR
माता का नाम MANORAMA DEVI
पिता का नाम JAYRAM PRASAD
वैवाहिक स्थिति Unmarried
परीक्षार्थी का आधार नं० 285131112616 दिव्यांग कोटि NO
सूचीकरण संख्या/वर्ष R-210011853-22 परीक्षार्थी की कोटि REGULAR
रोल कोड 21001 रोल क्रमांक 24011215 लिंग MALE
परीक्षा केंद्र का नाम GAYA COLLEGE, GAYA



Subham Kumar.

प्रायोगिक परीक्षा के विषय (निर्धारित परीक्षा कार्यक्रम सहित)

प्रायोगिक विषय	विषय कोड	विषय का नाम	परीक्षा की तारीख
वैकल्पिक विषय	117	PHYSICS	10/01/2024 to 20/01/2024
	118	CHEMISTRY	
अतिरिक्त विषय	119	Biology	

संजीव कुमार

महाविद्यालय / +2 विद्यालय प्रधान का हस्ताक्षर
एवं मुहर

परीक्षा नियंत्रक (उ०मा०)

परीक्षार्थी के लिए आवश्यक निर्देश

- BSEB Unique Id सत्र 2021 - 23 से सूचीकृत हुए परीक्षार्थियों को जारी किया गया है। सत्र 2021 - 23 के पूर्व सत्र के किसी परीक्षार्थी को BSEB Unique Id जारी नहीं किया गया है।
- प्रायोगिक परीक्षा दिनांक 10/01/2024 से 20/01/2024 तक संचालित होगी। केन्द्राधीक्षक दिनांक 10/01/2024 से 20/01/2024 तक की अवधि में परीक्षार्थियों की संख्या के अनुसार तिथि एवं पाली का निर्धारण करके प्रायोगिक परीक्षा केन्द्र पर आवंटित सभी परीक्षार्थियों के प्रायोगिक विषयों की परीक्षा आयोजित करेंगे।
- परीक्षार्थी अपने इस प्रवेश-पत्र में उल्लिखित प्रायोगिक परीक्षा केंद्र पर दिनांक 10-01-2024 को पूर्वाह्न 09:00 बजे अनिवार्य रूप से जाकर परीक्षा केन्द्र के परिसर की सूचना पट्ट से यह जानकारी प्राप्त कर लें कि उनके द्वारा चयनित विषय की प्रायोगिक परीक्षा किस तिथि एवं किस पाली में संचालित होगी, जिसमें उन्हें सम्मिलित होना अनिवार्य है।
- परीक्षार्थी के प्रत्येक प्रायोगिक विषय की परीक्षा के लिए 08 पृष्ठों की केवल एक ही उत्तरपुस्तिका मिलेगी। अतिरिक्त उत्तरपुस्तिका नहीं दी जाएगी। परीक्षार्थी उत्तरपुस्तिका लेते ही यह सुनिश्चित कर लें कि इसमें 8 पृष्ठ हैं एवं सही क्रम में हैं।
- उत्तरपुस्तिका प्राप्त होते ही परीक्षार्थी अपने प्रवेश-पत्र तथा उत्तरपुस्तिका पर मुद्रित विवरणों (Details) का मिलान कर यह अवश्य सुनिश्चित हो लें कि जो उत्तरपुस्तिका परीक्षक द्वारा उन्हें दी गई है, वह उन्हीं की है। भिन्न विवरणों की उत्तरपुस्तिका प्राप्त होने पर उसे तुरंत परीक्षक को वापस लौटा दिया जाए।
- उत्तरपुस्तिका प्राप्त होने पर परीक्षार्थी उनके आवरण पृष्ठ के पीछे अंकित "परीक्षार्थियों के लिए निर्देश" अवश्य पढ़ें एवं उसका अनुपालन करें।
- परीक्षार्थी अपनी उत्तरपुस्तिका के कवर पृष्ठ के ऊपरी बायें तथा दायें भागों में क्रमांक-(1) में अपने उत्तर देने का माध्यम अंकित करते हुए क्रमांक-(2) में अपना पूर्ण हस्ताक्षर अंकित करें। इसके अलावा अन्य मुद्रित विवरणों में किसी भी प्रकार से कोई छेड़-छाड़ नहीं करें।
- प्रायोगिक परीक्षा की उत्तरपुस्तिका के आवरण पृष्ठ के निचले बायें एवं दायें भागों को परीक्षार्थी द्वारा कदापि नहीं भरा जाएगा। अगर परीक्षार्थी इस भाग को भरते हैं, तो परीक्षार्थी का इस विषय में परीक्षाफल रद्द किया जा सकता है। ये दोनों भाग आंतरिक/बाह्य परीक्षकों को भरने के लिए दिया गया है।
- उत्तरपुस्तिका के पन्नों के दोनों पृष्ठों पर तथा प्रत्येक लाइन पर लिखें एवं पृष्ठों को नष्ट न करें।
- यदि रफ कार्य करने की आवश्यकता हो, तो परीक्षार्थी उत्तरपुस्तिका के अंतिम पृष्ठ पर रफ कार्य करके उसे काट दे/क्रॉस (x) कर दें।
- उत्तरपुस्तिका के आंतरिक पृष्ठों पर दाहिने हाशिए में लाइन खींचकर सादा स्थान छोड़ रखा गया है। शेष स्थान रूल्ड है। परीक्षार्थी दाहिने हाशिए के सादे स्थान में कुछ भी नहीं लिखेंगे, चूंकि यह भाग परीक्षक के उपयोग के लिए है।
- उत्तरपुस्तिका के पृष्ठों को मोड़ें- फाड़ें नहीं तथा बीच-बीच में व्यर्थ ही खाली न छोड़ें।
- प्रश्न-पत्र में दी हुई संख्या के अनुसार अपने उत्तरों की संख्या लिखें।
- व्हाइटनगर, ब्लेड तथा नाखून का इस्तेमाल करना सर्वथा वर्जित है, अन्यथा परीक्षाफल अमान्य कर दिया जाएगा।
- प्रश्नोत्तर के समाप्त होने पर अंतिम में नीचे एक क्षैतिज रेखा खींच दें।
- आंतरिक परीक्षक द्वारा उपलब्ध कराये गए उपस्थिति-पत्रक में परीक्षार्थी द्वारा यथा-स्तम्भ परीक्षा की तिथि अंकित करते हुए उत्तरपुस्तिका की क्रम संख्या लिखकर अपना हस्ताक्षर किया जाएगा। परीक्षार्थी की उपस्थित, अनुपस्थित एवं निष्कासन से संबंधित संगत गोले को नीले/काले पेन से परीक्षक द्वारा भरा जाएगा न कि परीक्षार्थी द्वारा।
- परीक्षार्थी अपनी उत्तरपुस्तिका को आन्तरिक परीक्षक के पास जमा किये बिना परीक्षा भवन न छोड़ें।
- परीक्षा केन्द्र में कैंलकुलेटर, मोबाइल फोन, डायर फोन, पेजर, ब्लूटूथ या इस प्रकार का कोई अन्य इलेक्ट्रॉनिक उपकरण ले जाना सख्त मना है।
- जाँच परीक्षा में गैर-उत्प्रेषित या जाँच परीक्षा में अनुपस्थित छात्र/छात्रा इंटरमीडिएट वार्षिक प्रायोगिक परीक्षा, 2024 में कदापि सम्मिलित नहीं हो सकते हैं।



बिहार विद्यालय परीक्षा समिति, पटना
BIHAR SCHOOL EXAMINATION BOARD, PATNA
इंटरमीडिएट वार्षिक परीक्षा, 2024
INTERMEDIATE ANNUAL EXAMINATION, 2024
प्रायोगिक परीक्षा का प्रवेश पत्र
Admit Card For Practical Examination

संकाय: विज्ञान
FACULTY: SCIENCE

BSEB UNIQUE Id:- 2221110013326
कॉलेज/+2 स्कूल का नाम GAYA COLLEGE, GAYA
परीक्षार्थी का नाम SUBHAM KUMAR
माता का नाम PARO DEVI
पिता का नाम SIKANDAR YADAV
वैवाहिक स्थिति Unmarried
परीक्षार्थी का आधार नं० 609658684161 दिव्यांग कोटि NO
सूचीकरण संख्या/वर्ष R-210011856-22 परीक्षार्थी की कोटि REGULAR
रोल कोड 21001 रोल क्रमांक 24011358 लिंग MALE
परीक्षा केंद्र का नाम GAYA COLLEGE, GAYA



Subham Kumar

प्रायोगिक परीक्षा के विषय (निर्धारित परीक्षा कार्यक्रम सहित)

प्रायोगिक विषय	विषय कोड	विषय का नाम	परीक्षा की तारीख
वैकल्पिक विषय	117	PHYSICS	10/01/2024 to 20/01/2024
	118	CHEMISTRY	
अतिरिक्त विषय			

संज्ञा/उत्तर

महाविद्यालय / +2 विद्यालय प्रधान का हस्ताक्षर
एवं मुहर

परीक्षा नियंत्रक (उ०मा०)

परीक्षार्थी के लिए आवश्यक निर्देश

- BSEB Unique Id सत्र 2021 - 23 से सूचीकृत हुए परीक्षार्थियों को जारी किया गया है। सत्र 2021 - 23 के पूर्व सत्र के किसी परीक्षार्थी को BSEB Unique Id जारी नहीं किया गया है।
- प्रायोगिक परीक्षा दिनांक 10/01/2024 से 20/01/2024 तक संचालित होगी। केन्द्राधीक्षक दिनांक 10/01/2024 से 20/01/2024 तक की अवधि में परीक्षार्थियों की संख्या के अनुसार तिथि एवं पाली का निर्धारण करके प्रायोगिक परीक्षा केन्द्र पर आवंटित सभी परीक्षार्थियों के प्रायोगिक विषयों की परीक्षा आयोजित करेंगे।
- परीक्षार्थी अपने इस प्रवेश-पत्र में उल्लिखित प्रायोगिक परीक्षा केंद्र पर दिनांक 10-01-2024 को पूर्वाह्न 09:00 बजे अनिवार्य रूप से जाकर परीक्षा केन्द्र के परिसर की सूचना पट्ट से यह जानकारी प्राप्त कर लें कि उनके द्वारा चयनित विषय की प्रायोगिक परीक्षा किस तिथि एवं किस पाली में संचालित होगी, जिसमें उन्हें सम्मिलित होना अनिवार्य है।
- परीक्षार्थी के प्रत्येक प्रायोगिक विषय की परीक्षा के लिए 08 पृष्ठों की केवल एक ही उत्तरपुस्तिका मिलेगी। अतिरिक्त उत्तरपुस्तिका नहीं दी जाएगी। परीक्षार्थी उत्तरपुस्तिका लेते ही यह सुनिश्चित कर लें कि इसमें 8 पृष्ठ हैं एवं सही क्रम में हैं।
- उत्तरपुस्तिका प्राप्त होते ही परीक्षार्थी अपने प्रवेश-पत्र तथा उत्तरपुस्तिका पर मुद्रित विवरणों (Details) का मिलान कर यह अवश्य सुनिश्चित हो लें कि जो उत्तरपुस्तिका परीक्षक द्वारा उन्हें दी गई है, वह उन्हीं की है। भिन्न विवरणों की उत्तरपुस्तिका प्राप्त होने पर उसे तुरंत परीक्षक को वापस लौटा दिया जाए।
- उत्तरपुस्तिका प्राप्त होने पर परीक्षार्थी उनके आवरण पृष्ठ के पीछे अंकित "परीक्षार्थियों के लिए निर्देश" अवश्य पढ़ें एवं उसका अनुपालन करें।
- परीक्षार्थी अपनी उत्तरपुस्तिका के कवर पृष्ठ के ऊपरी बायें तथा दायें भागों में क्रमांक-(1) में अपने उत्तर देने का माध्यम अंकित करते हुए क्रमांक-(2) में अपना पूर्ण हस्ताक्षर अंकित करें। इसके अलावा अन्य मुद्रित विवरणों में किसी भी प्रकार से कोई छेड़-छाड़ नहीं करें।
- प्रायोगिक परीक्षा की उत्तरपुस्तिका के आवरण पृष्ठ के निचले बायें एवं दायें भागों को परीक्षार्थी द्वारा कदापि नहीं भरा जाएगा। अगर परीक्षार्थी इस भाग को भरते हैं, तो परीक्षार्थी का इस विषय में परीक्षाफल रद्द किया जा सकता है। ये दोनों भाग आंतरिक/बाह्य परीक्षकों को भरने के लिए दिया गया है।
- उत्तरपुस्तिका के पन्नों के दोनों पृष्ठों पर तथा प्रत्येक लाइन पर लिखें एवं पृष्ठों को नष्ट न करें।
- यदि रफ कार्य करने की आवश्यकता हो, तो परीक्षार्थी उत्तरपुस्तिका के अंतिम पृष्ठ पर रफ कार्य करके उसे काट दे/क्रॉस (x) कर दें।
- उत्तरपुस्तिका के आंतरिक पृष्ठों पर दाहिने हाशिए में लाइन खींचकर सादा स्थान छोड़ रखा गया है। शेष स्थान रूल्ड है। परीक्षार्थी दाहिने हाशिए के सादे स्थान में कुछ भी नहीं लिखेंगे, चूंकि यह भाग परीक्षक के उपयोग के लिए है।
- उत्तरपुस्तिका के पृष्ठों को मोड़ें- फाड़ें नहीं तथा बीच-बीच में व्यर्थ ही खाली न छोड़ें।
- प्रश्न-पत्र में दी हुई संख्या के अनुसार अपने उत्तरों की संख्या लिखें।
- व्हाइटनगर, ब्लेड तथा नाखून का इस्तेमाल करना सर्वथा वर्जित है, अन्यथा परीक्षाफल अमान्य कर दिया जाएगा।
- प्रश्नोत्तर के समाप्त होने पर अंतिम में नीचे एक क्षैतिज रेखा खींच दें।
- आंतरिक परीक्षक द्वारा उपलब्ध कराये गए उपस्थिति-पत्रक में परीक्षार्थी द्वारा यथा-स्तम्भ परीक्षा की तिथि अंकित करते हुए उत्तरपुस्तिका की क्रम संख्या लिखकर अपना हस्ताक्षर किया जाएगा। परीक्षार्थी की उपस्थित, अनुपस्थित एवं निष्कासन से संबंधित संगत गोले को नीले/काले पेन से परीक्षक द्वारा भरा जाएगा न कि परीक्षार्थी द्वारा।
- परीक्षार्थी अपनी उत्तरपुस्तिका को आन्तरिक परीक्षक के पास जमा किये बिना परीक्षा भवन न छोड़ें।
- परीक्षा केन्द्र में कैंलकुलेटर, मोबाइल फोन, डियर फोन, पेजर, ब्लूटूथ या इस प्रकार का कोई अन्य इलेक्ट्रॉनिक उपकरण ले जाना सख्त मना है।
- जाँच परीक्षा में गैर-उत्प्रेषित या जाँच परीक्षा में अनुपस्थित छात्र/छात्रा इंटरमीडिएट वार्षिक प्रायोगिक परीक्षा, 2024 में कदापि सम्मिलित नहीं हो सकते हैं।



बिहार विद्यालय परीक्षा समिति, पटना
BIHAR SCHOOL EXAMINATION BOARD, PATNA
इंटरमीडिएट वार्षिक परीक्षा, 2024
INTERMEDIATE ANNUAL EXAMINATION, 2024
प्रायोगिक परीक्षा का प्रवेश पत्र
Admit Card For Practical Examination

संकाय: विज्ञान
FACULTY: SCIENCE

BSEB UNIQUE Id:- 2221110013341
कॉलेज/+2 स्कूल का नाम GAYA COLLEGE, GAYA
परीक्षार्थी का नाम SUDHANSHU KUMAR
माता का नाम MAMTA DEVI
पिता का नाम PANKAJ SINGH
वैवाहिक स्थिति Unmarried
परीक्षार्थी का आधार नं० 614295361822 दिव्यांग कोटि NO
सूचीकरण संख्या/वर्ष R-210011869-22 परीक्षार्थी की कोटि REGULAR
रोल कोड 21001 रोल क्रमांक 24011163 लिंग MALE
परीक्षा केंद्र का नाम GAYA COLLEGE, GAYA



प्रायोगिक परीक्षा के विषय (निर्धारित परीक्षा कार्यक्रम सहित)

प्रायोगिक विषय	विषय कोड	विषय का नाम	परीक्षा की तारीख
वैकल्पिक विषय	117	PHYSICS	10/01/2024 to 20/01/2024
	118	CHEMISTRY	
अतिरिक्त विषय			

संज्ञा/उत्तर

महाविद्यालय / +2 विद्यालय प्रधान का हस्ताक्षर
एवं मुहर

परीक्षा नियंत्रक (उ०मा०)

परीक्षार्थी के लिए आवश्यक निर्देश

- BSEB Unique Id सत्र 2021 - 23 से सूचीकृत हुए परीक्षार्थियों को जारी किया गया है। सत्र 2021 - 23 के पूर्व सत्र के किसी परीक्षार्थी को BSEB Unique Id जारी नहीं किया गया है।
- प्रायोगिक परीक्षा दिनांक 10/01/2024 से 20/01/2024 तक संचालित होगी। केन्द्राधीक्षक दिनांक 10/01/2024 से 20/01/2024 तक की अवधि में परीक्षार्थियों की संख्या के अनुसार तिथि एवं पाली का निर्धारण करके प्रायोगिक परीक्षा केन्द्र पर आवंटित सभी परीक्षार्थियों के प्रायोगिक विषयों की परीक्षा आयोजित करेंगे।
- परीक्षार्थी अपने इस प्रवेश-पत्र में उल्लिखित प्रायोगिक परीक्षा केंद्र पर दिनांक 10-01-2024 को पूर्वाह्न 09:00 बजे अनिवार्य रूप से जाकर परीक्षा केन्द्र के परिसर की सूचना पट्ट से यह जानकारी प्राप्त कर लें कि उनके द्वारा चयनित विषय की प्रायोगिक परीक्षा किस तिथि एवं किस पाली में संचालित होगी, जिसमें उन्हें सम्मिलित होना अनिवार्य है।
- परीक्षार्थी के प्रत्येक प्रायोगिक विषय की परीक्षा के लिए 08 पृष्ठों की केवल एक ही उत्तरपुस्तिका मिलेगी। अतिरिक्त उत्तरपुस्तिका नहीं दी जाएगी। परीक्षार्थी उत्तरपुस्तिका लेते ही यह सुनिश्चित कर लें कि इसमें 8 पृष्ठ हैं एवं सही क्रम में हैं।
- उत्तरपुस्तिका प्राप्त होते ही परीक्षार्थी अपने प्रवेश-पत्र तथा उत्तरपुस्तिका पर मुद्रित विवरणों (Details) का मिलान कर यह अवश्य सुनिश्चित हो लें कि जो उत्तरपुस्तिका परीक्षक द्वारा उन्हें दी गई है, वह उन्हीं की है। भिन्न विवरणों की उत्तरपुस्तिका प्राप्त होने पर उसे तुरंत परीक्षक को वापस लौटा दिया जाए।
- उत्तरपुस्तिका प्राप्त होने पर परीक्षार्थी उनके आवरण पृष्ठ के पीछे अंकित "परीक्षार्थियों के लिए निर्देश" अवश्य पढ़ें एवं उसका अनुपालन करें।
- परीक्षार्थी अपनी उत्तरपुस्तिका के कवर पृष्ठ के ऊपरी बायें तथा दायें भागों में क्रमांक-(1) में अपने उत्तर देने का माध्यम अंकित करते हुए क्रमांक-(2) में अपना पूर्ण हस्ताक्षर अंकित करें। इसके अलावा अन्य मुद्रित विवरणों में किसी भी प्रकार से कोई छेड़-छाड़ नहीं करें।
- प्रायोगिक परीक्षा की उत्तरपुस्तिका के आवरण पृष्ठ के निचले बायें एवं दायें भागों को परीक्षार्थी द्वारा कदापि नहीं भरा जाएगा। अगर परीक्षार्थी इस भाग को भरते हैं, तो परीक्षार्थी का इस विषय में परीक्षाफल रद्द किया जा सकता है। ये दोनों भाग आंतरिक/बाह्य परीक्षकों को भरने के लिए दिया गया है।
- उत्तरपुस्तिका के पन्नों के दोनों पृष्ठों पर तथा प्रत्येक लाइन पर लिखें एवं पृष्ठों को नष्ट न करें।
- यदि रफ कार्य करने की आवश्यकता हो, तो परीक्षार्थी उत्तरपुस्तिका के अंतिम पृष्ठ पर रफ कार्य करके उसे काट दे/क्रॉस (x) कर दें।
- उत्तरपुस्तिका के आंतरिक पृष्ठों पर दाहिने हाशिए में लाइन खींचकर सादा स्थान छोड़ रखा गया है। शेष स्थान रूल्ड है। परीक्षार्थी दाहिने हाशिए के सादे स्थान में कुछ भी नहीं लिखेंगे, चूंकि यह भाग परीक्षक के उपयोग के लिए है।
- उत्तरपुस्तिका के पृष्ठों को मोड़ें- फाड़ें नहीं तथा बीच-बीच में व्यर्थ ही खाली न छोड़ें।
- प्रश्न-पत्र में दी हुई संख्या के अनुसार अपने उत्तरों की संख्या लिखें।
- व्हाइटनगर, ब्लेड तथा नाखून का इस्तेमाल करना सर्वथा वर्जित है, अन्यथा परीक्षाफल अमान्य कर दिया जाएगा।
- प्रश्नोत्तर के समाप्त होने पर अंतिम में नीचे एक क्षैतिज रेखा खींच दें।
- आंतरिक परीक्षक द्वारा उपलब्ध कराये गए उपस्थिति-पत्रक में परीक्षार्थी द्वारा यथा-स्तम्भ परीक्षा की तिथि अंकित करते हुए उत्तरपुस्तिका की क्रम संख्या लिखकर अपना हस्ताक्षर किया जाएगा। परीक्षार्थी की उपस्थित, अनुपस्थित एवं निष्कासन से संबंधित संगत गोले को नीले/काले पेन से परीक्षक द्वारा भरा जाएगा न कि परीक्षार्थी द्वारा।
- परीक्षार्थी अपनी उत्तरपुस्तिका को आन्तरिक परीक्षक के पास जमा किये बिना परीक्षा भवन न छोड़ें।
- परीक्षा केन्द्र में कैंलकुलेटर, मोबाइल फोन, डियर फोन, पेजर, ब्लूटूथ या इस प्रकार का कोई अन्य इलेक्ट्रॉनिक उपकरण ले जाना सख्त मना है।
- जाँच परीक्षा में गैर-उत्प्रेषित या जाँच परीक्षा में अनुपस्थित छात्र/छात्रा इंटरमीडिएट वार्षिक प्रायोगिक परीक्षा, 2024 में कदापि सम्मिलित नहीं हो सकते हैं।



बिहार विद्यालय परीक्षा समिति, पटना
BIHAR SCHOOL EXAMINATION BOARD, PATNA
इंटरमीडिएट वार्षिक परीक्षा, 2024
INTERMEDIATE ANNUAL EXAMINATION, 2024
प्रायोगिक परीक्षा का प्रवेश पत्र
Admit Card For Practical Examination

संकाय: विज्ञान
FACULTY: SCIENCE

BSEB UNIQUE Id:- 2221110013345
कॉलेज/+2 स्कूल का नाम GAYA COLLEGE, GAYA
परीक्षार्थी का नाम SUDHANSHU RANJAN
माता का नाम DAULTI DEVI
पिता का नाम LATE SURESH RAM
वैवाहिक स्थिति Unmarried
परीक्षार्थी का आधार नं० 838473248272 दिव्यांग कोटि NO
सूचीकरण संख्या/वर्ष R-210011871-22 परीक्षार्थी की कोटि REGULAR
रोल कोड 21001 रोल क्रमांक 24010816 लिंग MALE
परीक्षा केंद्र का नाम GAYA COLLEGE, GAYA



Sudhanshu Ranjan

प्रायोगिक परीक्षा के विषय (निर्धारित परीक्षा कार्यक्रम सहित)

प्रायोगिक विषय	विषय कोड	विषय का नाम	परीक्षा की तारीख
वैकल्पिक विषय	117	PHYSICS	10/01/2024 to 20/01/2024
	118	CHEMISTRY	
अतिरिक्त विषय			

संज्ञा/उत्तर

महाविद्यालय / +2 विद्यालय प्रधान का हस्ताक्षर
एवं मुहर

परीक्षा नियंत्रक (उ०मा०)

परीक्षार्थी के लिए आवश्यक निर्देश

- BSEB Unique Id सत्र 2021 - 23 से सूचीकृत हुए परीक्षार्थियों को जारी किया गया है। सत्र 2021 - 23 के पूर्व सत्र के किसी परीक्षार्थी को BSEB Unique Id जारी नहीं किया गया है।
- प्रायोगिक परीक्षा दिनांक 10/01/2024 से 20/01/2024 तक संचालित होगी। केन्द्राधीक्षक दिनांक 10/01/2024 से 20/01/2024 तक की अवधि में परीक्षार्थियों की संख्या के अनुसार तिथि एवं पाली का निर्धारण करके प्रायोगिक परीक्षा केन्द्र पर आवंटित सभी परीक्षार्थियों के प्रायोगिक विषयों की परीक्षा आयोजित करेंगे।
- परीक्षार्थी अपने इस प्रवेश-पत्र में उल्लिखित प्रायोगिक परीक्षा केंद्र पर दिनांक 10-01-2024 को पूर्वाह्न 09:00 बजे अनिवार्य रूप से जाकर परीक्षा केन्द्र के परिसर की सूचना पट्ट से यह जानकारी प्राप्त कर लें कि उनके द्वारा चयनित विषय की प्रायोगिक परीक्षा किस तिथि एवं किस पाली में संचालित होगी, जिसमें उन्हें सम्मिलित होना अनिवार्य है।
- परीक्षार्थी के प्रत्येक प्रायोगिक विषय की परीक्षा के लिए 08 पृष्ठों की केवल एक ही उत्तरपुस्तिका मिलेगी। अतिरिक्त उत्तरपुस्तिका नहीं दी जाएगी। परीक्षार्थी उत्तरपुस्तिका लेते ही यह सुनिश्चित कर लें कि इसमें 8 पृष्ठ हैं एवं सही क्रम में हैं।
- उत्तरपुस्तिका प्राप्त होते ही परीक्षार्थी अपने प्रवेश-पत्र तथा उत्तरपुस्तिका पर मुद्रित विवरणों (Details) का मिलान कर यह अवश्य सुनिश्चित हो लें कि जो उत्तरपुस्तिका परीक्षक द्वारा उन्हें दी गई है, वह उन्हीं की है। भिन्न विवरणों की उत्तरपुस्तिका प्राप्त होने पर उसे तुरंत परीक्षक को वापस लौटा दिया जाए।
- उत्तरपुस्तिका प्राप्त होने पर परीक्षार्थी उनके आवरण पृष्ठ के पीछे अंकित "परीक्षार्थियों के लिए निर्देश" अवश्य पढ़ें एवं उसका अनुपालन करें।
- परीक्षार्थी अपनी उत्तरपुस्तिका के कवर पृष्ठ के ऊपरी बायें तथा दायें भागों में क्रमांक-(1) में अपने उत्तर देने का माध्यम अंकित करते हुए क्रमांक-(2) में अपना पूर्ण हस्ताक्षर अंकित करें। इसके अलावा अन्य मुद्रित विवरणों में किसी भी प्रकार से कोई छेड़-छाड़ नहीं करें।
- प्रायोगिक परीक्षा की उत्तरपुस्तिका के आवरण पृष्ठ के निचले बायें एवं दायें भागों को परीक्षार्थी द्वारा कदापि नहीं भरा जाएगा। अगर परीक्षार्थी इस भाग को भरते हैं, तो परीक्षार्थी का इस विषय में परीक्षाफल रद्द किया जा सकता है। ये दोनों भाग आंतरिक/बाह्य परीक्षकों को भरने के लिए दिया गया है।
- उत्तरपुस्तिका के पन्नों के दोनों पृष्ठों पर तथा प्रत्येक लाइन पर लिखें एवं पृष्ठों को नष्ट न करें।
- यदि रफ कार्य करने की आवश्यकता हो, तो परीक्षार्थी उत्तरपुस्तिका के अंतिम पृष्ठ पर रफ कार्य करके उसे काट दे/क्रॉस (x) कर दें।
- उत्तरपुस्तिका के आंतरिक पृष्ठों पर दाहिने हाशिए में लाइन खींचकर सादा स्थान छोड़ रखा गया है। शेष स्थान रूल्ड है। परीक्षार्थी दाहिने हाशिए के सादे स्थान में कुछ भी नहीं लिखेंगे, चूंकि यह भाग परीक्षक के उपयोग के लिए है।
- उत्तरपुस्तिका के पृष्ठों को मोड़ें- फाड़ें नहीं तथा बीच-बीच में व्यर्थ ही खाली न छोड़ें।
- प्रश्न-पत्र में दी हुई संख्या के अनुसार अपने उत्तरों की संख्या लिखें।
- व्हाइटनगर, ब्लेड तथा नाखून का इस्तेमाल करना सर्वथा वर्जित है, अन्यथा परीक्षाफल अमान्य कर दिया जाएगा।
- प्रश्नोत्तर के समाप्त होने पर अंतिम में नीचे एक क्षैतिज रेखा खींच दें।
- आंतरिक परीक्षक द्वारा उपलब्ध कराये गए उपस्थिति-पत्रक में परीक्षार्थी द्वारा यथा-स्तम्भ परीक्षा की तिथि अंकित करते हुए उत्तरपुस्तिका की क्रम संख्या लिखकर अपना हस्ताक्षर किया जाएगा। परीक्षार्थी की उपस्थित, अनुपस्थित एवं निष्कासन से संबंधित संगत गोले को नीले/काले पेन से परीक्षक द्वारा भरा जाएगा न कि परीक्षार्थी द्वारा।
- परीक्षार्थी अपनी उत्तरपुस्तिका को आन्तरिक परीक्षक के पास जमा किये बिना परीक्षा भवन न छोड़ें।
- परीक्षा केन्द्र में कैंलकुलेटर, मोबाइल फोन, डायर फोन, पेजर, ब्लूटूथ या इस प्रकार का कोई अन्य इलेक्ट्रॉनिक उपकरण ले जाना सख्त मना है।
- जाँच परीक्षा में गैर-उत्प्रेषित या जाँच परीक्षा में अनुपस्थित छात्र/छात्रा इंटरमीडिएट वार्षिक प्रायोगिक परीक्षा, 2024 में कदापि सम्मिलित नहीं हो सकते हैं।



बिहार विद्यालय परीक्षा समिति, पटना
BIHAR SCHOOL EXAMINATION BOARD, PATNA
इंटरमीडिएट वार्षिक परीक्षा, 2024
INTERMEDIATE ANNUAL EXAMINATION, 2024
प्रायोगिक परीक्षा का प्रवेश पत्र
Admit Card For Practical Examination

संकाय: विज्ञान
FACULTY: SCIENCE

BSEB UNIQUE Id:- 2221110013359
कॉलेज/+2 स्कूल का नाम GAYA COLLEGE, GAYA
परीक्षार्थी का नाम SUJIT KUMAR
माता का नाम TETARI DEVI
पिता का नाम DOMAN BHUIYAN
वैवाहिक स्थिति Unmarried
परीक्षार्थी का आधार नं० 276136724241 दिव्यांग कोटि NO
सूचीकरण संख्या/वर्ष R-210011885-22 परीक्षार्थी की कोटि REGULAR
रोल कोड 21001 रोल क्रमांक 24012048 लिंग MALE
परीक्षा केंद्र का नाम GAYA COLLEGE, GAYA



Sujit Kumar

प्रायोगिक परीक्षा के विषय (निर्धारित परीक्षा कार्यक्रम सहित)

प्रायोगिक विषय	विषय कोड	विषय का नाम	परीक्षा की तारीख
वैकल्पिक विषय	117	PHYSICS	10/01/2024 to 20/01/2024
	118	CHEMISTRY	
अतिरिक्त विषय			

संजीव कुमार

महाविद्यालय / +2 विद्यालय प्रधान का हस्ताक्षर
एवं मुहर

परीक्षा नियंत्रक (उ०मा०)

परीक्षार्थी के लिए आवश्यक निर्देश

- BSEB Unique Id सत्र 2021 - 23 से सूचीकृत हुए परीक्षार्थियों को जारी किया गया है। सत्र 2021 - 23 के पूर्व सत्र के किसी परीक्षार्थी को BSEB Unique Id जारी नहीं किया गया है।
- प्रायोगिक परीक्षा दिनांक 10/01/2024 से 20/01/2024 तक संचालित होगी। केन्द्राधीक्षक दिनांक 10/01/2024 से 20/01/2024 तक की अवधि में परीक्षार्थियों की संख्या के अनुसार तिथि एवं पाली का निर्धारण करके प्रायोगिक परीक्षा केन्द्र पर आवंटित सभी परीक्षार्थियों के प्रायोगिक विषयों की परीक्षा आयोजित करेंगे।
- परीक्षार्थी अपने इस प्रवेश-पत्र में उल्लिखित प्रायोगिक परीक्षा केंद्र पर दिनांक 10-01-2024 को पूर्वाह्न 09:00 बजे अनिवार्य रूप से जाकर परीक्षा केन्द्र के परिसर की सूचना पट्ट से यह जानकारी प्राप्त कर लेंगे कि उनके द्वारा चयनित विषय की प्रायोगिक परीक्षा किस तिथि एवं किस पाली में संचालित होगी, जिसमें उन्हें सम्मिलित होना अनिवार्य है।
- परीक्षार्थी के प्रत्येक प्रायोगिक विषय की परीक्षा के लिए 08 पृष्ठों की केवल एक ही उत्तरपुस्तिका मिलेगी। अतिरिक्त उत्तरपुस्तिका नहीं दी जाएगी। परीक्षार्थी उत्तरपुस्तिका लेते ही यह सुनिश्चित कर लें कि इसमें 8 पृष्ठ हैं एवं सही क्रम में हैं।
- उत्तरपुस्तिका प्राप्त होते ही परीक्षार्थी अपने प्रवेश-पत्र तथा उत्तरपुस्तिका पर मुद्रित विवरणों (Details) का मिलान कर यह अवश्य सुनिश्चित हो लें कि जो उत्तरपुस्तिका परीक्षक द्वारा उन्हें दी गई है, वह उन्हीं की है। भिन्न विवरणों की उत्तरपुस्तिका प्राप्त होने पर उसे तुरंत परीक्षक को वापस लौटा दिया जाए।
- उत्तरपुस्तिका प्राप्त होने पर परीक्षार्थी उनके आवरण पृष्ठ के पीछे अंकित "परीक्षार्थियों के लिए निर्देश" अवश्य पढ़ें एवं उसका अनुपालन करें।
- परीक्षार्थी अपनी उत्तरपुस्तिका के कवर पृष्ठ के ऊपरी बायें तथा दायें भागों में क्रमांक-(1) में अपने उत्तर देने का माध्यम अंकित करते हुए क्रमांक-(2) में अपना पूर्ण हस्ताक्षर अंकित करें। इसके अलावा अन्य मुद्रित विवरणों में किसी भी प्रकार से कोई छेड़-छाड़ नहीं करें।
- प्रायोगिक परीक्षा की उत्तरपुस्तिका के आवरण पृष्ठ के निचले बायें एवं दायें भागों को परीक्षार्थी द्वारा कदापि नहीं भरा जाएगा। अगर परीक्षार्थी इस भाग को भरते हैं, तो परीक्षार्थी का इस विषय में परीक्षाफल रद्द किया जा सकता है। ये दोनों भाग आंतरिक/बाह्य परीक्षकों को भरने के लिए दिया गया है।
- उत्तरपुस्तिका के पन्नों के दोनों पृष्ठों पर तथा प्रत्येक लाइन पर लिखें एवं पृष्ठों को नष्ट न करें।
- यदि रफ कार्य करने की आवश्यकता हो, तो परीक्षार्थी उत्तरपुस्तिका के अंतिम पृष्ठ पर रफ कार्य करके उसे काट दे/क्रॉस (x) कर दें।
- उत्तरपुस्तिका के आंतरिक पृष्ठों पर दाहिने हाशिए में लाइन खींचकर सादा स्थान छोड़ रखा गया है। शेष स्थान रून्ड है। परीक्षार्थी दाहिने हाशिए के सादे स्थान में कुछ भी नहीं लिखेंगे, चूंकि यह भाग परीक्षक के उपयोग के लिए है।
- उत्तरपुस्तिका के पृष्ठों को मोड़ें- फाड़ें नहीं तथा बीच-बीच में व्यर्थ ही खाली न छोड़ें।
- प्रश्न-पत्र में दी हुई संख्या के अनुसार अपने उत्तरों की संख्या लिखें।
- व्हाइटनगर, ब्लेड तथा नाखून का इस्तेमाल करना सर्वथा वर्जित है, अन्यथा परीक्षाफल अमान्य कर दिया जाएगा।
- प्रश्नोत्तर के समाप्त होने पर अंतिम में नीचे एक क्षैतिज रेखा खींच दें।
- आंतरिक परीक्षक द्वारा उपलब्ध कराये गए उपस्थिति-पत्रक में परीक्षार्थी द्वारा यथा-स्तम्भ परीक्षा की तिथि अंकित करते हुए उत्तरपुस्तिका की क्रम संख्या लिखकर अपना हस्ताक्षर किया जाएगा। परीक्षार्थी की उपस्थित, अनुपस्थित एवं निष्कासन से संबंधित संगत गोले को नीले/काले पेन से परीक्षक द्वारा भरा जाएगा न कि परीक्षार्थी द्वारा।
- परीक्षार्थी अपनी उत्तरपुस्तिका को आन्तरिक परीक्षक के पास जमा किये बिना परीक्षा भवन न छोड़ें।
- परीक्षा केन्द्र में कैलकुलेटर, मोबाइल फोन, इयर फोन, पेजर, ब्लूटूथ या इस प्रकार का कोई अन्य इलेक्ट्रॉनिक उपकरण ले जाना सख्त मना है।
- जाँच परीक्षा में गैर-उत्प्रेषित या जाँच परीक्षा में अनुपस्थित छात्र/छात्रा इंटरमीडिएट वार्षिक प्रायोगिक परीक्षा, 2024 में कदापि सम्मिलित नहीं हो सकते हैं।



बिहार विद्यालय परीक्षा समिति, पटना
BIHAR SCHOOL EXAMINATION BOARD, PATNA
इंटरमीडिएट वार्षिक परीक्षा, 2024
INTERMEDIATE ANNUAL EXAMINATION, 2024
प्रायोगिक परीक्षा का प्रवेश पत्र
Admit Card For Practical Examination

संकाय: विज्ञान
FACULTY: SCIENCE

BSEB UNIQUE Id:- 2222110011136
कॉलेज/+2 स्कूल का नाम GAYA COLLEGE, GAYA
परीक्षार्थी का नाम SUMAN KUMARI
माता का नाम GEETA DEVI
पिता का नाम HIRAMANI PRASAD
वैवाहिक स्थिति Unmarried
परीक्षार्थी का आधार नं० 272462664474 दिव्यांग कोटि NO
सूचीकरण संख्या/वर्ष R-210011890-22 परीक्षार्थी की कोटि REGULAR
रोल कोड 21001 रोल क्रमांक 24010100 लिंग FEMALE
परीक्षा केंद्र का नाम GAYA COLLEGE, GAYA



Suman Kumari

प्रायोगिक परीक्षा के विषय (निर्धारित परीक्षा कार्यक्रम सहित)

प्रायोगिक विषय	विषय कोड	विषय का नाम	परीक्षा की तारीख
वैकल्पिक विषय	117	PHYSICS	10/01/2024 to 20/01/2024
	118	CHEMISTRY	
अतिरिक्त विषय			

संज्ञा (उपनाम)

महाविद्यालय / +2 विद्यालय प्रधान का हस्ताक्षर
एवं मुहर

परीक्षा नियंत्रक (उ०मा०)

परीक्षार्थी के लिए आवश्यक निर्देश

- BSEB Unique Id सत्र 2021 - 23 से सूचीकृत हुए परीक्षार्थियों को जारी किया गया है। सत्र 2021 - 23 के पूर्व सत्र के किसी परीक्षार्थी को BSEB Unique Id जारी नहीं किया गया है।
- प्रायोगिक परीक्षा दिनांक 10/01/2024 से 20/01/2024 तक संचालित होगी। केन्द्राधीक्षक दिनांक 10/01/2024 से 20/01/2024 तक की अवधि में परीक्षार्थियों की संख्या के अनुसार तिथि एवं पाली का निर्धारण करके प्रायोगिक परीक्षा केन्द्र पर आवंटित सभी परीक्षार्थियों के प्रायोगिक विषयों की परीक्षा आयोजित करेंगे।
- परीक्षार्थी अपने इस प्रवेश-पत्र में उल्लिखित प्रायोगिक परीक्षा केंद्र पर दिनांक 10-01-2024 को पूर्वाह्न 09:00 बजे अनिवार्य रूप से जाकर परीक्षा केन्द्र के परिसर की सूचना पट्ट से यह जानकारी प्राप्त कर लें कि उनके द्वारा चयनित विषय की प्रायोगिक परीक्षा किस तिथि एवं किस पाली में संचालित होगी, जिसमें उन्हें सम्मिलित होना अनिवार्य है।
- परीक्षार्थी के प्रत्येक प्रायोगिक विषय की परीक्षा के लिए 08 पृष्ठों की केवल एक ही उत्तरपुस्तिका मिलेगी। अतिरिक्त उत्तरपुस्तिका नहीं दी जाएगी। परीक्षार्थी उत्तरपुस्तिका लेते ही यह सुनिश्चित कर लें कि इसमें 8 पृष्ठ हैं एवं सही क्रम में हैं।
- उत्तरपुस्तिका प्राप्त होते ही परीक्षार्थी अपने प्रवेश-पत्र तथा उत्तरपुस्तिका पर मुद्रित विवरणों (Details) का मिलान कर यह अवश्य सुनिश्चित हो लें कि जो उत्तरपुस्तिका परीक्षक द्वारा उन्हें दी गई है, वह उन्हीं की है। भिन्न विवरणों की उत्तरपुस्तिका प्राप्त होने पर उसे तुरंत परीक्षक को वापस लौटा दिया जाए।
- उत्तरपुस्तिका प्राप्त होने पर परीक्षार्थी उनके आवरण पृष्ठ के पीछे अंकित "परीक्षार्थियों के लिए निर्देश" अवश्य पढ़ें एवं उसका अनुपालन करें।
- परीक्षार्थी अपनी उत्तरपुस्तिका के कवर पृष्ठ के ऊपरी बायें तथा दायें भागों में क्रमांक-(1) में अपने उत्तर देने का माध्यम अंकित करते हुए क्रमांक-(2) में अपना पूर्ण हस्ताक्षर अंकित करें। इसके अलावा अन्य मुद्रित विवरणों में किसी भी प्रकार से कोई छेड़-छाड़ नहीं करें।
- प्रायोगिक परीक्षा की उत्तरपुस्तिका के आवरण पृष्ठ के निचले बायें एवं दायें भागों को परीक्षार्थी द्वारा कदापि नहीं भरा जाएगा। अगर परीक्षार्थी इस भाग को भरते हैं, तो परीक्षार्थी का इस विषय में परीक्षाफल रद्द किया जा सकता है। ये दोनों भाग आंतरिक/बाह्य परीक्षकों को भरने के लिए दिया गया है।
- उत्तरपुस्तिका के पन्नों के दोनों पृष्ठों पर तथा प्रत्येक लाइन पर लिखें एवं पृष्ठों को नष्ट न करें।
- यदि रफ कार्य करने की आवश्यकता हो, तो परीक्षार्थी उत्तरपुस्तिका के अंतिम पृष्ठ पर रफ कार्य करके उसे काट दे/क्रॉस (x) कर दें।
- उत्तरपुस्तिका के आंतरिक पृष्ठों पर दाहिने हाशिए में लाइन खींचकर सादा स्थान छोड़ रखा गया है। शेष स्थान रूल्ड है। परीक्षार्थी दाहिने हाशिए के सादे स्थान में कुछ भी नहीं लिखेंगे, चूंकि यह भाग परीक्षक के उपयोग के लिए है।
- उत्तरपुस्तिका के पृष्ठों को मोड़ें- फाड़ें नहीं तथा बीच-बीच में व्यर्थ ही खाली न छोड़ें।
- प्रश्न-पत्र में दी हुई संख्या के अनुसार अपने उत्तरों की संख्या लिखें।
- व्हाइटनगर, ब्लेड तथा नाखून का इस्तेमाल करना सर्वथा वर्जित है, अन्यथा परीक्षाफल अमान्य कर दिया जाएगा।
- प्रश्नोत्तर के समाप्त होने पर अंतिम में नीचे एक क्षैतिज रेखा खींच दें।
- आंतरिक परीक्षक द्वारा उपलब्ध कराये गए उपस्थिति-पत्रक में परीक्षार्थी द्वारा यथा-स्तम्भ परीक्षा की तिथि अंकित करते हुए उत्तरपुस्तिका की क्रम संख्या लिखकर अपना हस्ताक्षर किया जाएगा। परीक्षार्थी की उपस्थित, अनुपस्थित एवं निष्कासन से संबंधित संगत गोले को नीले/काले पेन से परीक्षक द्वारा भरा जाएगा न कि परीक्षार्थी द्वारा।
- परीक्षार्थी अपनी उत्तरपुस्तिका को आन्तरिक परीक्षक के पास जमा किये बिना परीक्षा भवन न छोड़ें।
- परीक्षा केन्द्र में कैंलकुलेटर, मोबाइल फोन, डियर फोन, पेजर, ब्लूटूथ या इस प्रकार का कोई अन्य इलेक्ट्रॉनिक उपकरण ले जाना सख्त मना है।
- जाँच परीक्षा में गैर-उत्प्रेषित या जाँच परीक्षा में अनुपस्थित छात्र/छात्रा इंटरमीडिएट वार्षिक प्रायोगिक परीक्षा, 2024 में कदापि सम्मिलित नहीं हो सकते हैं।



बिहार विद्यालय परीक्षा समिति, पटना
BIHAR SCHOOL EXAMINATION BOARD, PATNA
इंटरमीडिएट वार्षिक परीक्षा, 2024
INTERMEDIATE ANNUAL EXAMINATION, 2024
प्रायोगिक परीक्षा का प्रवेश पत्र
Admit Card For Practical Examination

संकाय: विज्ञान
FACULTY: SCIENCE

BSEB UNIQUE Id:- 2222110011146
कॉलेज/+2 स्कूल का नाम GAYA COLLEGE, GAYA
परीक्षार्थी का नाम SUMAN KUMARI
माता का नाम SULEKHA DEVI
पिता का नाम VIVEK KUMAR VERMA
वैवाहिक स्थिति Unmarried
परीक्षार्थी का आधार नं० 516930259798 दिव्यांग कोटि NO
सूचीकरण संख्या/वर्ष R-210011896-22 परीक्षार्थी की कोटि REGULAR
रोल कोड 21001 रोल क्रमांक 24010530 लिंग FEMALE
परीक्षा केंद्र का नाम GAYA COLLEGE, GAYA



Suman Kumari

प्रायोगिक परीक्षा के विषय (निर्धारित परीक्षा कार्यक्रम सहित)

प्रायोगिक विषय	विषय कोड	विषय का नाम	परीक्षा की तारीख
वैकल्पिक विषय	117	PHYSICS	10/01/2024 to 20/01/2024
	118	CHEMISTRY	
अतिरिक्त विषय			

संज्ञा (उपनाम)

महाविद्यालय / +2 विद्यालय प्रधान का हस्ताक्षर
एवं मुहर

परीक्षा नियंत्रक (उ०मा०)

परीक्षार्थी के लिए आवश्यक निर्देश

- BSEB Unique Id सत्र 2021 - 23 से सूचीकृत हुए परीक्षार्थियों को जारी किया गया है। सत्र 2021 - 23 के पूर्व सत्र के किसी परीक्षार्थी को BSEB Unique Id जारी नहीं किया गया है।
- प्रायोगिक परीक्षा दिनांक 10/01/2024 से 20/01/2024 तक संचालित होगी। केन्द्राधीक्षक दिनांक 10/01/2024 से 20/01/2024 तक की अवधि में परीक्षार्थियों की संख्या के अनुसार तिथि एवं पाली का निर्धारण करके प्रायोगिक परीक्षा केन्द्र पर आवंटित सभी परीक्षार्थियों के प्रायोगिक विषयों की परीक्षा आयोजित करेंगे।
- परीक्षार्थी अपने इस प्रवेश-पत्र में उल्लिखित प्रायोगिक परीक्षा केंद्र पर दिनांक 10-01-2024 को पूर्वाह्न 09:00 बजे अनिवार्य रूप से जाकर परीक्षा केन्द्र के परिसर की सूचना पट्ट से यह जानकारी प्राप्त कर लें कि उनके द्वारा चयनित विषय की प्रायोगिक परीक्षा किस तिथि एवं किस पाली में संचालित होगी, जिसमें उन्हें सम्मिलित होना अनिवार्य है।
- परीक्षार्थी के प्रत्येक प्रायोगिक विषय की परीक्षा के लिए 08 पृष्ठों की केवल एक ही उत्तरपुस्तिका मिलेगी। अतिरिक्त उत्तरपुस्तिका नहीं दी जाएगी। परीक्षार्थी उत्तरपुस्तिका लेते ही यह सुनिश्चित कर लें कि इसमें 8 पृष्ठ हैं एवं सही क्रम में हैं।
- उत्तरपुस्तिका प्राप्त होते ही परीक्षार्थी अपने प्रवेश-पत्र तथा उत्तरपुस्तिका पर मुद्रित विवरणों (Details) का मिलान कर यह अवश्य सुनिश्चित हो लें कि जो उत्तरपुस्तिका परीक्षक द्वारा उन्हें दी गई है, वह उन्हीं की है। भिन्न विवरणों की उत्तरपुस्तिका प्राप्त होने पर उसे तुरंत परीक्षक को वापस लौटा दिया जाए।
- उत्तरपुस्तिका प्राप्त होने पर परीक्षार्थी उनके आवरण पृष्ठ के पीछे अंकित "परीक्षार्थियों के लिए निर्देश" अवश्य पढ़ें एवं उसका अनुपालन करें।
- परीक्षार्थी अपनी उत्तरपुस्तिका के कवर पृष्ठ के ऊपरी बायें तथा दायें भागों में क्रमांक-(1) में अपने उत्तर देने का माध्यम अंकित करते हुए क्रमांक-(2) में अपना पूर्ण हस्ताक्षर अंकित करें। इसके अलावा अन्य मुद्रित विवरणों में किसी भी प्रकार से कोई छेड़-छाड़ नहीं करें।
- प्रायोगिक परीक्षा की उत्तरपुस्तिका के आवरण पृष्ठ के निचले बायें एवं दायें भागों को परीक्षार्थी द्वारा कदापि नहीं भरा जाएगा। अगर परीक्षार्थी इस भाग को भरते हैं, तो परीक्षार्थी का इस विषय में परीक्षाफल रद्द किया जा सकता है। ये दोनों भाग आंतरिक/बाह्य परीक्षकों को भरने के लिए दिया गया है।
- उत्तरपुस्तिका के पन्नों के दोनों पृष्ठों पर तथा प्रत्येक लाइन पर लिखें एवं पृष्ठों को नष्ट न करें।
- यदि रफ कार्य करने की आवश्यकता हो, तो परीक्षार्थी उत्तरपुस्तिका के अंतिम पृष्ठ पर रफ कार्य करके उसे काट दे/क्रॉस (x) कर दें।
- उत्तरपुस्तिका के आंतरिक पृष्ठों पर दाहिने हाशिए में लाइन खींचकर सादा स्थान छोड़ रखा गया है। शेष स्थान रूल्ड है। परीक्षार्थी दाहिने हाशिए के सादे स्थान में कुछ भी नहीं लिखेंगे, चूंकि यह भाग परीक्षक के उपयोग के लिए है।
- उत्तरपुस्तिका के पृष्ठों को मोड़ें- फाड़ें नहीं तथा बीच-बीच में व्यर्थ ही खाली न छोड़ें।
- प्रश्न-पत्र में दी हुई संख्या के अनुसार अपने उत्तरों की संख्या लिखें।
- व्हाइटनगर, ब्लेड तथा नाखून का इस्तेमाल करना सर्वथा वर्जित है, अन्यथा परीक्षाफल अमान्य कर दिया जाएगा।
- प्रश्नोत्तर के समाप्त होने पर अंतिम में नीचे एक क्षैतिज रेखा खींच दें।
- आंतरिक परीक्षक द्वारा उपलब्ध कराये गए उपस्थिति-पत्रक में परीक्षार्थी द्वारा यथा-स्तम्भ परीक्षा की तिथि अंकित करते हुए उत्तरपुस्तिका की क्रम संख्या लिखकर अपना हस्ताक्षर किया जाएगा। परीक्षार्थी की उपस्थित, अनुपस्थित एवं निष्कासन से संबंधित संगत गोले को नीले/काले पेन से परीक्षक द्वारा भरा जाएगा न कि परीक्षार्थी द्वारा।
- परीक्षार्थी अपनी उत्तरपुस्तिका को आन्तरिक परीक्षक के पास जमा किये बिना परीक्षा भवन न छोड़ें।
- परीक्षा केन्द्र में कैलकुलेटर, मोबाइल फोन, डायर फोन, पेजर, ब्लूटूथ या इस प्रकार का कोई अन्य इलेक्ट्रॉनिक उपकरण ले जाना सख्त मना है।
- जाँच परीक्षा में गैर-उत्प्रेषित या जाँच परीक्षा में अनुपस्थित छात्र/छात्रा इंटरमीडिएट वार्षिक प्रायोगिक परीक्षा, 2024 में कदापि सम्मिलित नहीं हो सकते हैं।



बिहार विद्यालय परीक्षा समिति, पटना
BIHAR SCHOOL EXAMINATION BOARD, PATNA
इंटरमीडिएट वार्षिक परीक्षा, 2024
INTERMEDIATE ANNUAL EXAMINATION, 2024
प्रायोगिक परीक्षा का प्रवेश पत्र
Admit Card For Practical Examination

संकाय: विज्ञान
FACULTY: SCIENCE

BSEB UNIQUE Id:- 2222110011123
कॉलेज/+2 स्कूल का नाम GAYA COLLEGE, GAYA
परीक्षार्थी का नाम SUHANI KUMARI
माता का नाम PRATIMA DEVI
पिता का नाम ANIL SINGH
वैवाहिक स्थिति Unmarried
परीक्षार्थी का आधार नं० 831470432870 दिव्यांग कोटि NO
सूचीकरण संख्या/वर्ष R-210011876-22 परीक्षार्थी की कोटि REGULAR
रोल कोड 21001 रोल क्रमांक 24010299 लिंग FEMALE
परीक्षा केंद्र का नाम GAYA COLLEGE, GAYA



Suhani Kumari

प्रायोगिक परीक्षा के विषय (निर्धारित परीक्षा कार्यक्रम सहित)

प्रायोगिक विषय	विषय कोड	विषय का नाम	परीक्षा की तारीख
वैकल्पिक विषय	117	PHYSICS	10/01/2024 to 20/01/2024
	118	CHEMISTRY	
	119	BIOLOGY	
अतिरिक्त विषय			

संज्ञा (उपनाम)

महाविद्यालय / +2 विद्यालय प्रधान का हस्ताक्षर
एवं मुहर

परीक्षा नियंत्रक (उ०मा०)

परीक्षार्थी के लिए आवश्यक निर्देश

- BSEB Unique Id सत्र 2021 - 23 से सूचीकृत हुए परीक्षार्थियों को जारी किया गया है। सत्र 2021 - 23 के पूर्व सत्र के किसी परीक्षार्थी को BSEB Unique Id जारी नहीं किया गया है।
- प्रायोगिक परीक्षा दिनांक 10/01/2024 से 20/01/2024 तक संचालित होगी। केन्द्राधीक्षक दिनांक 10/01/2024 से 20/01/2024 तक की अवधि में परीक्षार्थियों की संख्या के अनुसार तिथि एवं पाली का निर्धारण करके प्रायोगिक परीक्षा केन्द्र पर आवंटित सभी परीक्षार्थियों के प्रायोगिक विषयों की परीक्षा आयोजित करेंगे।
- परीक्षार्थी अपने इस प्रवेश-पत्र में उल्लिखित प्रायोगिक परीक्षा केंद्र पर दिनांक 10-01-2024 को पूर्वाह्न 09:00 बजे अनिवार्य रूप से जाकर परीक्षा केन्द्र के परिसर की सूचना पट्ट से यह जानकारी प्राप्त कर लें कि उनके द्वारा चयनित विषय की प्रायोगिक परीक्षा किस तिथि एवं किस पाली में संचालित होगी, जिसमें उन्हें सम्मिलित होना अनिवार्य है।
- परीक्षार्थी के प्रत्येक प्रायोगिक विषय की परीक्षा के लिए 08 पृष्ठों की केवल एक ही उत्तरपुस्तिका मिलेगी। अतिरिक्त उत्तरपुस्तिका नहीं दी जाएगी। परीक्षार्थी उत्तरपुस्तिका लेते ही यह सुनिश्चित कर लें कि इसमें 8 पृष्ठ हैं एवं सही क्रम में हैं।
- उत्तरपुस्तिका प्राप्त होते ही परीक्षार्थी अपने प्रवेश-पत्र तथा उत्तरपुस्तिका पर मुद्रित विवरणों (Details) का मिलान कर यह अवश्य सुनिश्चित हो लें कि जो उत्तरपुस्तिका परीक्षक द्वारा उन्हें दी गई है, वह उन्हीं की है। भिन्न विवरणों की उत्तरपुस्तिका प्राप्त होने पर उसे तुरंत परीक्षक को वापस लौटा दिया जाए।
- उत्तरपुस्तिका प्राप्त होने पर परीक्षार्थी उनके आवरण पृष्ठ के पीछे अंकित "परीक्षार्थियों के लिए निर्देश" अवश्य पढ़ें एवं उसका अनुपालन करें।
- परीक्षार्थी अपनी उत्तरपुस्तिका के कवर पृष्ठ के ऊपरी बायें तथा दायें भागों में क्रमांक-(1) में अपने उत्तर देने का माध्यम अंकित करते हुए क्रमांक-(2) में अपना पूर्ण हस्ताक्षर अंकित करें। इसके अलावा अन्य मुद्रित विवरणों में किसी भी प्रकार से कोई छेड़-छाड़ नहीं करें।
- प्रायोगिक परीक्षा की उत्तरपुस्तिका के आवरण पृष्ठ के निचले बायें एवं दायें भागों को परीक्षार्थी द्वारा कदापि नहीं भरा जाएगा। अगर परीक्षार्थी इस भाग को भरते हैं, तो परीक्षार्थी का इस विषय में परीक्षाफल रद्द किया जा सकता है। ये दोनों भाग आंतरिक/बाह्य परीक्षकों को भरने के लिए दिया गया है।
- उत्तरपुस्तिका के पन्नों के दोनों पृष्ठों पर तथा प्रत्येक लाइन पर लिखें एवं पृष्ठों को नष्ट न करें।
- यदि रफ कार्य करने की आवश्यकता हो, तो परीक्षार्थी उत्तरपुस्तिका के अंतिम पृष्ठ पर रफ कार्य करके उसे काट दे/क्रॉस (x) कर दें।
- उत्तरपुस्तिका के आंतरिक पृष्ठों पर दाहिने हाशिए में लाइन खींचकर सादा स्थान छोड़ रखा गया है। शेष स्थान रूल्ड है। परीक्षार्थी दाहिने हाशिए के सादे स्थान में कुछ भी नहीं लिखेंगे, चूंकि यह भाग परीक्षक के उपयोग के लिए है।
- उत्तरपुस्तिका के पृष्ठों को मोड़ें- फाड़ें नहीं तथा बीच-बीच में व्यर्थ ही खाली न छोड़ें।
- प्रश्न-पत्र में दी हुई संख्या के अनुसार अपने उत्तरों की संख्या लिखें।
- व्हाइटनगर, ब्लेड तथा नाखून का इस्तेमाल करना सर्वथा वर्जित है, अन्यथा परीक्षाफल अमान्य कर दिया जाएगा।
- प्रश्नोत्तर के समाप्त होने पर अंतिम में नीचे एक क्षैतिज रेखा खींच दें।
- आंतरिक परीक्षक द्वारा उपलब्ध कराये गए उपस्थिति-पत्रक में परीक्षार्थी द्वारा यथा-स्तम्भ परीक्षा की तिथि अंकित करते हुए उत्तरपुस्तिका की क्रम संख्या लिखकर अपना हस्ताक्षर किया जाएगा। परीक्षार्थी की उपस्थित, अनुपस्थित एवं निष्कासन से संबंधित संगत गोले को नीले/काले पेन से परीक्षक द्वारा भरा जाएगा न कि परीक्षार्थी द्वारा।
- परीक्षार्थी अपनी उत्तरपुस्तिका को आन्तरिक परीक्षक के पास जमा किये बिना परीक्षा भवन न छोड़ें।
- परीक्षा केन्द्र में कैंलकुलेटर, मोबाइल फोन, डियर फोन, पेजर, ब्लूटूथ या इस प्रकार का कोई अन्य इलेक्ट्रॉनिक उपकरण ले जाना सख्त मना है।
- जाँच परीक्षा में गैर-उत्प्रेषित या जाँच परीक्षा में अनुपस्थित छात्र/छात्रा इंटरमीडिएट वार्षिक प्रायोगिक परीक्षा, 2024 में कदापि सम्मिलित नहीं हो सकते हैं।



बिहार विद्यालय परीक्षा समिति, पटना
BIHAR SCHOOL EXAMINATION BOARD, PATNA
इंटरमीडिएट वार्षिक परीक्षा, 2024
INTERMEDIATE ANNUAL EXAMINATION, 2024
प्रायोगिक परीक्षा का प्रवेश पत्र
Admit Card For Practical Examination

संकाय: विज्ञान
FACULTY: SCIENCE

BSEB UNIQUE Id:- 2222110011126
कॉलेज/+2 स्कूल का नाम GAYA COLLEGE, GAYA
परीक्षार्थी का नाम SUHANI KUMARI
माता का नाम NUTAN KUMARI
पिता का नाम SATISH KUMAR
वैवाहिक स्थिति Unmarried
परीक्षार्थी का आधार नं० 880768687418 दिव्यांग कोटि NO
सूचीकरण संख्या/वर्ष R-210011878-22 परीक्षार्थी की कोटि REGULAR
रोल कोड 21001 रोल क्रमांक 24010280 लिंग FEMALE
परीक्षा केंद्र का नाम GAYA COLLEGE, GAYA



Suhani Kumari

प्रायोगिक परीक्षा के विषय (निर्धारित परीक्षा कार्यक्रम सहित)

प्रायोगिक विषय	विषय कोड	विषय का नाम	परीक्षा की तारीख
वैकल्पिक विषय	117	PHYSICS	10/01/2024 to 20/01/2024
	118	CHEMISTRY	
अतिरिक्त विषय	119	Biology	

संज्ञा (उपनाम)

महाविद्यालय / +2 विद्यालय प्रधान का हस्ताक्षर
एवं मुहर

परीक्षा नियंत्रक (उ०मा०)

परीक्षार्थी के लिए आवश्यक निर्देश

- BSEB Unique Id सत्र 2021 - 23 से सूचीकृत हुए परीक्षार्थियों को जारी किया गया है। सत्र 2021 - 23 के पूर्व सत्र के किसी परीक्षार्थी को BSEB Unique Id जारी नहीं किया गया है।
- प्रायोगिक परीक्षा दिनांक 10/01/2024 से 20/01/2024 तक संचालित होगी। केन्द्राधीक्षक दिनांक 10/01/2024 से 20/01/2024 तक की अवधि में परीक्षार्थियों की संख्या के अनुसार तिथि एवं पाली का निर्धारण करके प्रायोगिक परीक्षा केन्द्र पर आवंटित सभी परीक्षार्थियों के प्रायोगिक विषयों की परीक्षा आयोजित करेंगे।
- परीक्षार्थी अपने इस प्रवेश-पत्र में उल्लिखित प्रायोगिक परीक्षा केंद्र पर दिनांक 10-01-2024 को पूर्वाह्न 09:00 बजे अनिवार्य रूप से जाकर परीक्षा केन्द्र के परिसर की सूचना पट्ट से यह जानकारी प्राप्त कर लें कि उनके द्वारा चयनित विषय की प्रायोगिक परीक्षा किस तिथि एवं किस पाली में संचालित होगी, जिसमें उन्हें सम्मिलित होना अनिवार्य है।
- परीक्षार्थी के प्रत्येक प्रायोगिक विषय की परीक्षा के लिए 08 पृष्ठों की केवल एक ही उत्तरपुस्तिका मिलेगी। अतिरिक्त उत्तरपुस्तिका नहीं दी जाएगी। परीक्षार्थी उत्तरपुस्तिका लेते ही यह सुनिश्चित कर लें कि इसमें 8 पृष्ठ हैं एवं सही क्रम में हैं।
- उत्तरपुस्तिका प्राप्त होते ही परीक्षार्थी अपने प्रवेश-पत्र तथा उत्तरपुस्तिका पर मुद्रित विवरणों (Details) का मिलान कर यह अवश्य सुनिश्चित हो लें कि जो उत्तरपुस्तिका परीक्षक द्वारा उन्हें दी गई है, वह उन्हीं की है। भिन्न विवरणों की उत्तरपुस्तिका प्राप्त होने पर उसे तुरंत परीक्षक को वापस लौटा दिया जाए।
- उत्तरपुस्तिका प्राप्त होने पर परीक्षार्थी उनके आवरण पृष्ठ के पीछे अंकित "परीक्षार्थियों के लिए निर्देश" अवश्य पढ़ें एवं उसका अनुपालन करें।
- परीक्षार्थी अपनी उत्तरपुस्तिका के कवर पृष्ठ के ऊपरी बायें तथा दायें भागों में क्रमांक-(1) में अपने उत्तर देने का माध्यम अंकित करते हुए क्रमांक-(2) में अपना पूर्ण हस्ताक्षर अंकित करें। इसके अलावा अन्य मुद्रित विवरणों में किसी भी प्रकार से कोई छेड़-छाड़ नहीं करें।
- प्रायोगिक परीक्षा की उत्तरपुस्तिका के आवरण पृष्ठ के निचले बायें एवं दायें भागों को परीक्षार्थी द्वारा कदापि नहीं भरा जाएगा। अगर परीक्षार्थी इस भाग को भरते हैं, तो परीक्षार्थी का इस विषय में परीक्षाफल रद्द किया जा सकता है। ये दोनों भाग आंतरिक/बाह्य परीक्षकों को भरने के लिए दिया गया है।
- उत्तरपुस्तिका के पन्नों के दोनों पृष्ठों पर तथा प्रत्येक लाइन पर लिखें एवं पृष्ठों को नष्ट न करें।
- यदि रफ कार्य करने की आवश्यकता हो, तो परीक्षार्थी उत्तरपुस्तिका के अंतिम पृष्ठ पर रफ कार्य करके उसे काट दे/क्रॉस (x) कर दें।
- उत्तरपुस्तिका के आंतरिक पृष्ठों पर दाहिने हाशिए में लाइन खींचकर सादा स्थान छोड़ रखा गया है। शेष स्थान रूल्ड है। परीक्षार्थी दाहिने हाशिए के सादे स्थान में कुछ भी नहीं लिखेंगे, चूंकि यह भाग परीक्षक के उपयोग के लिए है।
- उत्तरपुस्तिका के पृष्ठों को मोड़ें- फाड़ें नहीं तथा बीच-बीच में व्यर्थ ही खाली न छोड़ें।
- प्रश्न-पत्र में दी हुई संख्या के अनुसार अपने उत्तरों की संख्या लिखें।
- व्हाइटनगर, ब्लेड तथा नाखून का इस्तेमाल करना सर्वथा वर्जित है, अन्यथा परीक्षाफल अमान्य कर दिया जाएगा।
- प्रश्नोत्तर के समाप्त होने पर अंतिम में नीचे एक क्षैतिज रेखा खींच दें।
- आंतरिक परीक्षक द्वारा उपलब्ध कराये गए उपस्थिति-पत्रक में परीक्षार्थी द्वारा यथा-स्तम्भ परीक्षा की तिथि अंकित करते हुए उत्तरपुस्तिका की क्रम संख्या लिखकर अपना हस्ताक्षर किया जाएगा। परीक्षार्थी की उपस्थित, अनुपस्थित एवं निष्कासन से संबंधित संगत गोले को नीले/काले पेन से परीक्षक द्वारा भरा जाएगा न कि परीक्षार्थी द्वारा।
- परीक्षार्थी अपनी उत्तरपुस्तिका को आन्तरिक परीक्षक के पास जमा किये बिना परीक्षा भवन न छोड़ें।
- परीक्षा केन्द्र में कैंलकुलेटर, मोबाइल फोन, डियर फोन, पेजर, ब्लूटूथ या इस प्रकार का कोई अन्य इलेक्ट्रॉनिक उपकरण ले जाना सख्त मना है।
- जाँच परीक्षा में गैर-उत्प्रेषित या जाँच परीक्षा में अनुपस्थित छात्र/छात्रा इंटरमीडिएट वार्षिक प्रायोगिक परीक्षा, 2024 में कदापि सम्मिलित नहीं हो सकते हैं।



बिहार विद्यालय परीक्षा समिति, पटना
BIHAR SCHOOL EXAMINATION BOARD, PATNA
इंटरमीडिएट वार्षिक परीक्षा, 2024
INTERMEDIATE ANNUAL EXAMINATION, 2024
प्रायोगिक परीक्षा का प्रवेश पत्र
Admit Card For Practical Examination

संकाय: विज्ञान
FACULTY: SCIENCE

BSEB UNIQUE Id:- 2221110013358
कॉलेज/+2 स्कूल का नाम GAYA COLLEGE, GAYA
परीक्षार्थी का नाम SUJIT KUMAR
माता का नाम SAROJA DEVI
पिता का नाम AJAY RAJAK
वैवाहिक स्थिति Unmarried
परीक्षार्थी का आधार नं० 322031759012 दिव्यांग कोटि NO
सूचीकरण संख्या/वर्ष R-210011884-22 परीक्षार्थी की कोटि REGULAR
रोल कोड 21001 रोल क्रमांक 24011792 लिंग MALE
परीक्षा केंद्र का नाम GAYA COLLEGE, GAYA



Sujit Kumar

प्रायोगिक परीक्षा के विषय (निर्धारित परीक्षा कार्यक्रम सहित)

प्रायोगिक विषय	विषय कोड	विषय का नाम	परीक्षा की तारीख
वैकल्पिक विषय	117	PHYSICS	10/01/2024 to 20/01/2024
	118	CHEMISTRY	
अतिरिक्त विषय			

संजीव कुमार

महाविद्यालय / +2 विद्यालय प्रधान का हस्ताक्षर
एवं मुहर

परीक्षा नियंत्रक (उ०मा०)

परीक्षार्थी के लिए आवश्यक निर्देश

- BSEB Unique Id सत्र 2021 - 23 से सूचीकृत हुए परीक्षार्थियों को जारी किया गया है। सत्र 2021 - 23 के पूर्व सत्र के किसी परीक्षार्थी को BSEB Unique Id जारी नहीं किया गया है।
- प्रायोगिक परीक्षा दिनांक 10/01/2024 से 20/01/2024 तक संचालित होगी। केन्द्राधीक्षक दिनांक 10/01/2024 से 20/01/2024 तक की अवधि में परीक्षार्थियों की संख्या के अनुसार तिथि एवं पाली का निर्धारण करके प्रायोगिक परीक्षा केन्द्र पर आवंटित सभी परीक्षार्थियों के प्रायोगिक विषयों की परीक्षा आयोजित करेंगे।
- परीक्षार्थी अपने इस प्रवेश-पत्र में उल्लिखित प्रायोगिक परीक्षा केंद्र पर दिनांक 10-01-2024 को पूर्वाह्न 09:00 बजे अनिवार्य रूप से जाकर परीक्षा केन्द्र के परिसर की सूचना पट्ट से यह जानकारी प्राप्त कर लें कि उनके द्वारा चयनित विषय की प्रायोगिक परीक्षा किस तिथि एवं किस पाली में संचालित होगी, जिसमें उन्हें सम्मिलित होना अनिवार्य है।
- परीक्षार्थी के प्रत्येक प्रायोगिक विषय की परीक्षा के लिए 08 पृष्ठों की केवल एक ही उत्तरपुस्तिका मिलेगी। अतिरिक्त उत्तरपुस्तिका नहीं दी जाएगी। परीक्षार्थी उत्तरपुस्तिका लेते ही यह सुनिश्चित कर लें कि इसमें 8 पृष्ठ हैं एवं सही क्रम में हैं।
- उत्तरपुस्तिका प्राप्त होते ही परीक्षार्थी अपने प्रवेश-पत्र तथा उत्तरपुस्तिका पर मुद्रित विवरणों (Details) का मिलान कर यह अवश्य सुनिश्चित हो लें कि जो उत्तरपुस्तिका परीक्षक द्वारा उन्हें दी गई है, वह उन्हीं की है। भिन्न विवरणों की उत्तरपुस्तिका प्राप्त होने पर उसे तुरंत परीक्षक को वापस लौटा दिया जाए।
- उत्तरपुस्तिका प्राप्त होने पर परीक्षार्थी उनके आवरण पृष्ठ के पीछे अंकित "परीक्षार्थियों के लिए निर्देश" अवश्य पढ़ें एवं उसका अनुपालन करें।
- परीक्षार्थी अपनी उत्तरपुस्तिका के कवर पृष्ठ के ऊपरी बायें तथा दायें भागों में क्रमांक-(1) में अपने उत्तर देने का माध्यम अंकित करते हुए क्रमांक-(2) में अपना पूर्ण हस्ताक्षर अंकित करें। इसके अलावा अन्य मुद्रित विवरणों में किसी भी प्रकार से कोई छेड़-छाड़ नहीं करें।
- प्रायोगिक परीक्षा की उत्तरपुस्तिका के आवरण पृष्ठ के निचले बायें एवं दायें भागों को परीक्षार्थी द्वारा कदापि नहीं भरा जाएगा। अगर परीक्षार्थी इस भाग को भरते हैं, तो परीक्षार्थी का इस विषय में परीक्षाफल रद्द किया जा सकता है। ये दोनों भाग आंतरिक/बाह्य परीक्षकों को भरने के लिए दिया गया है।
- उत्तरपुस्तिका के पन्नों के दोनों पृष्ठों पर तथा प्रत्येक लाइन पर लिखें एवं पृष्ठों को नष्ट न करें।
- यदि रफ कार्य करने की आवश्यकता हो, तो परीक्षार्थी उत्तरपुस्तिका के अंतिम पृष्ठ पर रफ कार्य करके उसे काट दे/क्रॉस (x) कर दें।
- उत्तरपुस्तिका के आंतरिक पृष्ठों पर दाहिने हाशिए में लाइन खींचकर सादा स्थान छोड़ रखा गया है। शेष स्थान रूल्ड है। परीक्षार्थी दाहिने हाशिए के सादे स्थान में कुछ भी नहीं लिखेंगे, चूंकि यह भाग परीक्षक के उपयोग के लिए है।
- उत्तरपुस्तिका के पृष्ठों को मोड़ें- फाड़ें नहीं तथा बीच-बीच में व्यर्थ ही खाली न छोड़ें।
- प्रश्न-पत्र में दी हुई संख्या के अनुसार अपने उत्तरों की संख्या लिखें।
- व्हाइटनगर, ब्लेड तथा नाखून का इस्तेमाल करना सर्वथा वर्जित है, अन्यथा परीक्षाफल अमान्य कर दिया जाएगा।
- प्रश्नोत्तर के समाप्त होने पर अंतिम में नीचे एक क्षैतिज रेखा खींच दें।
- आंतरिक परीक्षक द्वारा उपलब्ध कराये गए उपस्थिति-पत्रक में परीक्षार्थी द्वारा यथा-स्तम्भ परीक्षा की तिथि अंकित करते हुए उत्तरपुस्तिका की क्रम संख्या लिखकर अपना हस्ताक्षर किया जाएगा। परीक्षार्थी की उपस्थित, अनुपस्थित एवं निष्कासन से संबंधित संगत गोले को नीले/काले पेन से परीक्षक द्वारा भरा जाएगा न कि परीक्षार्थी द्वारा।
- परीक्षार्थी अपनी उत्तरपुस्तिका को आन्तरिक परीक्षक के पास जमा किये बिना परीक्षा भवन न छोड़ें।
- परीक्षा केन्द्र में कैंलकुलेटर, मोबाइल फोन, डियर फोन, पेजर, ब्लूटूथ या इस प्रकार का कोई अन्य इलेक्ट्रॉनिक उपकरण ले जाना सख्त मना है।
- जाँच परीक्षा में गैर-उत्प्रेषित या जाँच परीक्षा में अनुपस्थित छात्र/छात्रा इंटरमीडिएट वार्षिक प्रायोगिक परीक्षा, 2024 में कदापि सम्मिलित नहीं हो सकते हैं।



बिहार विद्यालय परीक्षा समिति, पटना
BIHAR SCHOOL EXAMINATION BOARD, PATNA
इंटरमीडिएट वार्षिक परीक्षा, 2024
INTERMEDIATE ANNUAL EXAMINATION, 2024
प्रायोगिक परीक्षा का प्रवेश पत्र
Admit Card For Practical Examination

संकाय: विज्ञान
FACULTY: SCIENCE

BSEB UNIQUE Id:- 2221110013363
कॉलेज/+2 स्कूल का नाम GAYA COLLEGE, GAYA
परीक्षार्थी का नाम SUKANT KUMAR
माता का नाम BIRANJ DEVI
पिता का नाम MANJU YADAV
वैवाहिक स्थिति Unmarried
परीक्षार्थी का आधार नं० 999793206333 दिव्यांग कोटि NO
सूचीकरण संख्या/वर्ष R-210011888-22 परीक्षार्थी की कोटि REGULAR
रोल कोड 21001 रोल क्रमांक 24010779 लिंग MALE
परीक्षा केंद्र का नाम GAYA COLLEGE, GAYA



SUKANT KUMAR

प्रायोगिक परीक्षा के विषय (निर्धारित परीक्षा कार्यक्रम सहित)

प्रायोगिक विषय	विषय कोड	विषय का नाम	परीक्षा की तारीख
वैकल्पिक विषय	117	PHYSICS	10/01/2024 to 20/01/2024
	118	CHEMISTRY	
अतिरिक्त विषय			

संजय कुमार

महाविद्यालय / +2 विद्यालय प्रधान का हस्ताक्षर
एवं मुहर

परीक्षा नियंत्रक (उ०मा०)

परीक्षार्थी के लिए आवश्यक निर्देश

- BSEB Unique Id सत्र 2021 - 23 से सूचीकृत हुए परीक्षार्थियों को जारी किया गया है। सत्र 2021 - 23 के पूर्व सत्र के किसी परीक्षार्थी को BSEB Unique Id जारी नहीं किया गया है।
- प्रायोगिक परीक्षा दिनांक 10/01/2024 से 20/01/2024 तक संचालित होगी। केन्द्राधीक्षक दिनांक 10/01/2024 से 20/01/2024 तक की अवधि में परीक्षार्थियों की संख्या के अनुसार तिथि एवं पाली का निर्धारण करके प्रायोगिक परीक्षा केन्द्र पर आवंटित सभी परीक्षार्थियों के प्रायोगिक विषयों की परीक्षा आयोजित करेंगे।
- परीक्षार्थी अपने इस प्रवेश-पत्र में उल्लिखित प्रायोगिक परीक्षा केंद्र पर दिनांक 10-01-2024 को पूर्वाह्न 09:00 बजे अनिवार्य रूप से जाकर परीक्षा केन्द्र के परिसर की सूचना पट्ट से यह जानकारी प्राप्त कर लें कि उनके द्वारा चयनित विषय की प्रायोगिक परीक्षा किस तिथि एवं किस पाली में संचालित होगी, जिसमें उन्हें सम्मिलित होना अनिवार्य है।
- परीक्षार्थी के प्रत्येक प्रायोगिक विषय की परीक्षा के लिए 08 पृष्ठों की केवल एक ही उत्तरपुस्तिका मिलेगी। अतिरिक्त उत्तरपुस्तिका नहीं दी जाएगी। परीक्षार्थी उत्तरपुस्तिका लेते ही यह सुनिश्चित कर लें कि इसमें 8 पृष्ठ हैं एवं सही क्रम में हैं।
- उत्तरपुस्तिका प्राप्त होते ही परीक्षार्थी अपने प्रवेश-पत्र तथा उत्तरपुस्तिका पर मुद्रित विवरणों (Details) का मिलान कर यह अवश्य सुनिश्चित हो लें कि जो उत्तरपुस्तिका परीक्षक द्वारा उन्हें दी गई है, वह उन्हीं की है। भिन्न विवरणों की उत्तरपुस्तिका प्राप्त होने पर उसे तुरंत परीक्षक को वापस लौटा दिया जाए।
- उत्तरपुस्तिका प्राप्त होने पर परीक्षार्थी उनके आवरण पृष्ठ के पीछे अंकित "परीक्षार्थियों के लिए निर्देश" अवश्य पढ़ें एवं उसका अनुपालन करें।
- परीक्षार्थी अपनी उत्तरपुस्तिका के कवर पृष्ठ के ऊपरी बायें तथा दायें भागों में क्रमांक-(1) में अपने उत्तर देने का माध्यम अंकित करते हुए क्रमांक-(2) में अपना पूर्ण हस्ताक्षर अंकित करें। इसके अलावा अन्य मुद्रित विवरणों में किसी भी प्रकार से कोई छेड़-छाड़ नहीं करें।
- प्रायोगिक परीक्षा की उत्तरपुस्तिका के आवरण पृष्ठ के निचले बायें एवं दायें भागों को परीक्षार्थी द्वारा कदापि नहीं भरा जाएगा। अगर परीक्षार्थी इस भाग को भरते हैं, तो परीक्षार्थी का इस विषय में परीक्षाफल रद्द किया जा सकता है। ये दोनों भाग आंतरिक/बाह्य परीक्षकों को भरने के लिए दिया गया है।
- उत्तरपुस्तिका के पन्नों के दोनों पृष्ठों पर तथा प्रत्येक लाइन पर लिखें एवं पृष्ठों को नष्ट न करें।
- यदि रफ कार्य करने की आवश्यकता हो, तो परीक्षार्थी उत्तरपुस्तिका के अंतिम पृष्ठ पर रफ कार्य करके उसे काट दे/क्रॉस (x) कर दें।
- उत्तरपुस्तिका के आंतरिक पृष्ठों पर दाहिने हाशिए में लाइन खींचकर सादा स्थान छोड़ रखा गया है। शेष स्थान रूल्ड है। परीक्षार्थी दाहिने हाशिए के सादे स्थान में कुछ भी नहीं लिखेंगे, चूंकि यह भाग परीक्षक के उपयोग के लिए है।
- उत्तरपुस्तिका के पृष्ठों को मोड़ें- फाड़ें नहीं तथा बीच-बीच में व्यर्थ ही खाली न छोड़ें।
- प्रश्न-पत्र में दी हुई संख्या के अनुसार अपने उत्तरों की संख्या लिखें।
- व्हाइटनगर, ब्लेड तथा नाखून का इस्तेमाल करना सर्वथा वर्जित है, अन्यथा परीक्षाफल अमान्य कर दिया जाएगा।
- प्रश्नोत्तर के समाप्त होने पर अंतिम में नीचे एक क्षैतिज रेखा खींच दें।
- आंतरिक परीक्षक द्वारा उपलब्ध कराये गए उपस्थिति-पत्रक में परीक्षार्थी द्वारा यथा-स्तम्भ परीक्षा की तिथि अंकित करते हुए उत्तरपुस्तिका की क्रम संख्या लिखकर अपना हस्ताक्षर किया जाएगा। परीक्षार्थी की उपस्थित, अनुपस्थित एवं निष्कासन से संबंधित संगत गोले को नीले/काले पेन से परीक्षक द्वारा भरा जाएगा न कि परीक्षार्थी द्वारा।
- परीक्षार्थी अपनी उत्तरपुस्तिका को आन्तरिक परीक्षक के पास जमा किये बिना परीक्षा भवन न छोड़ें।
- परीक्षा केन्द्र में कैंलकुलेटर, मोबाइल फोन, डायर फोन, पेजर, ब्लूटूथ या इस प्रकार का कोई अन्य इलेक्ट्रॉनिक उपकरण ले जाना सख्त मना है।
- जाँच परीक्षा में गैर-उत्प्रेषित या जाँच परीक्षा में अनुपस्थित छात्र/छात्रा इंटरमीडिएट वार्षिक प्रायोगिक परीक्षा, 2024 में कदापि सम्मिलित नहीं हो सकते हैं।



बिहार विद्यालय परीक्षा समिति, पटना
BIHAR SCHOOL EXAMINATION BOARD, PATNA
इंटरमीडिएट वार्षिक परीक्षा, 2024
INTERMEDIATE ANNUAL EXAMINATION, 2024
प्रायोगिक परीक्षा का प्रवेश पत्र
Admit Card For Practical Examination

संकाय: विज्ञान
FACULTY: SCIENCE

BSEB UNIQUE Id:- 2222110011137
कॉलेज/+2 स्कूल का नाम GAYA COLLEGE, GAYA
परीक्षार्थी का नाम SUMAN KUMARI
माता का नाम KALO DEVI
पिता का नाम MAHENDRA KUMAR
वैवाहिक स्थिति Unmarried
परीक्षार्थी का आधार नं० 353052246732 दिव्यांग कोटि NO
सूचीकरण संख्या/वर्ष R-210011891-22 परीक्षार्थी की कोटि REGULAR
रोल कोड 21001 रोल क्रमांक 24010141 लिंग FEMALE
परीक्षा केंद्र का नाम GAYA COLLEGE, GAYA



Suman Kumari

प्रायोगिक परीक्षा के विषय (निर्धारित परीक्षा कार्यक्रम सहित)

प्रायोगिक विषय	विषय कोड	विषय का नाम	परीक्षा की तारीख
वैकल्पिक विषय	117	PHYSICS	10/01/2024 to 20/01/2024
	118	CHEMISTRY	
	119	BIOLOGY	
अतिरिक्त विषय			

संज्ञा/उत्तर

महाविद्यालय / +2 विद्यालय प्रधान का हस्ताक्षर
एवं मुहर

परीक्षा नियंत्रक (उ०मा०)

परीक्षार्थी के लिए आवश्यक निर्देश

- BSEB Unique Id सत्र 2021 - 23 से सूचीकृत हुए परीक्षार्थियों को जारी किया गया है। सत्र 2021 - 23 के पूर्व सत्र के किसी परीक्षार्थी को BSEB Unique Id जारी नहीं किया गया है।
- प्रायोगिक परीक्षा दिनांक 10/01/2024 से 20/01/2024 तक संचालित होगी। केन्द्राधीक्षक दिनांक 10/01/2024 से 20/01/2024 तक की अवधि में परीक्षार्थियों की संख्या के अनुसार तिथि एवं पाली का निर्धारण करके प्रायोगिक परीक्षा केन्द्र पर आवंटित सभी परीक्षार्थियों के प्रायोगिक विषयों की परीक्षा आयोजित करेंगे।
- परीक्षार्थी अपने इस प्रवेश-पत्र में उल्लिखित प्रायोगिक परीक्षा केंद्र पर दिनांक 10-01-2024 को पूर्वाह्न 09:00 बजे अनिवार्य रूप से जाकर परीक्षा केन्द्र के परिसर की सूचना पट्ट से यह जानकारी प्राप्त कर लें कि उनके द्वारा चयनित विषय की प्रायोगिक परीक्षा किस तिथि एवं किस पाली में संचालित होगी, जिसमें उन्हें सम्मिलित होना अनिवार्य है।
- परीक्षार्थी के प्रत्येक प्रायोगिक विषय की परीक्षा के लिए 08 पृष्ठों की केवल एक ही उत्तरपुस्तिका मिलेगी। अतिरिक्त उत्तरपुस्तिका नहीं दी जाएगी। परीक्षार्थी उत्तरपुस्तिका लेते ही यह सुनिश्चित कर लें कि इसमें 8 पृष्ठ हैं एवं सही क्रम में हैं।
- उत्तरपुस्तिका प्राप्त होते ही परीक्षार्थी अपने प्रवेश-पत्र तथा उत्तरपुस्तिका पर मुद्रित विवरणों (Details) का मिलान कर यह अवश्य सुनिश्चित हो लें कि जो उत्तरपुस्तिका परीक्षक द्वारा उन्हें दी गई है, वह उन्हीं की है। भिन्न विवरणों की उत्तरपुस्तिका प्राप्त होने पर उसे तुरंत परीक्षक को वापस लौटा दिया जाए।
- उत्तरपुस्तिका प्राप्त होने पर परीक्षार्थी उनके आवरण पृष्ठ के पीछे अंकित "परीक्षार्थियों के लिए निर्देश" अवश्य पढ़ें एवं उसका अनुपालन करें।
- परीक्षार्थी अपनी उत्तरपुस्तिका के कवर पृष्ठ के ऊपरी बायें तथा दायें भागों में क्रमांक-(1) में अपने उत्तर देने का माध्यम अंकित करते हुए क्रमांक-(2) में अपना पूर्ण हस्ताक्षर अंकित करें। इसके अलावा अन्य मुद्रित विवरणों में किसी भी प्रकार से कोई छेड़-छाड़ नहीं करें।
- प्रायोगिक परीक्षा की उत्तरपुस्तिका के आवरण पृष्ठ के निचले बायें एवं दायें भागों को परीक्षार्थी द्वारा कदापि नहीं भरा जाएगा। अगर परीक्षार्थी इस भाग को भरते हैं, तो परीक्षार्थी का इस विषय में परीक्षाफल रद्द किया जा सकता है। ये दोनों भाग आंतरिक/बाह्य परीक्षकों को भरने के लिए दिया गया है।
- उत्तरपुस्तिका के पन्नों के दोनों पृष्ठों पर तथा प्रत्येक लाइन पर लिखें एवं पृष्ठों को नष्ट न करें।
- यदि रफ कार्य करने की आवश्यकता हो, तो परीक्षार्थी उत्तरपुस्तिका के अंतिम पृष्ठ पर रफ कार्य करके उसे काट दे/क्रॉस (x) कर दें।
- उत्तरपुस्तिका के आंतरिक पृष्ठों पर दाहिने हाशिए में लाइन खींचकर सादा स्थान छोड़ रखा गया है। शेष स्थान रूल्ड है। परीक्षार्थी दाहिने हाशिए के सादे स्थान में कुछ भी नहीं लिखेंगे, चूंकि यह भाग परीक्षक के उपयोग के लिए है।
- उत्तरपुस्तिका के पृष्ठों को मोड़ें- फाड़ें नहीं तथा बीच-बीच में व्यर्थ ही खाली न छोड़ें।
- प्रश्न-पत्र में दी हुई संख्या के अनुसार अपने उत्तरों की संख्या लिखें।
- व्हाइटनगर, ब्लेड तथा नाखून का इस्तेमाल करना सर्वथा वर्जित है, अन्यथा परीक्षाफल अमान्य कर दिया जाएगा।
- प्रश्नोत्तर के समाप्त होने पर अंतिम में नीचे एक क्षैतिज रेखा खींच दें।
- आंतरिक परीक्षक द्वारा उपलब्ध कराये गए उपस्थिति-पत्रक में परीक्षार्थी द्वारा यथा-स्तम्भ परीक्षा की तिथि अंकित करते हुए उत्तरपुस्तिका की क्रम संख्या लिखकर अपना हस्ताक्षर किया जाएगा। परीक्षार्थी की उपस्थित, अनुपस्थित एवं निष्कासन से संबंधित संगत गोले को नीले/काले पेन से परीक्षक द्वारा भरा जाएगा न कि परीक्षार्थी द्वारा।
- परीक्षार्थी अपनी उत्तरपुस्तिका को आन्तरिक परीक्षक के पास जमा किये बिना परीक्षा भवन न छोड़ें।
- परीक्षा केन्द्र में कैंलकुलेटर, मोबाइल फोन, डियर फोन, पेजर, ब्लूटूथ या इस प्रकार का कोई अन्य इलेक्ट्रॉनिक उपकरण ले जाना सख्त मना है।
- जाँच परीक्षा में गैर-उत्प्रेषित या जाँच परीक्षा में अनुपस्थित छात्र/छात्रा इंटरमीडिएट वार्षिक प्रायोगिक परीक्षा, 2024 में कदापि सम्मिलित नहीं हो सकते हैं।



बिहार विद्यालय परीक्षा समिति, पटना
BIHAR SCHOOL EXAMINATION BOARD, PATNA
इंटरमीडिएट वार्षिक परीक्षा, 2024
INTERMEDIATE ANNUAL EXAMINATION, 2024
प्रायोगिक परीक्षा का प्रवेश पत्र
Admit Card For Practical Examination

संकाय: विज्ञान
FACULTY: SCIENCE

BSEB UNIQUE Id:- 2222110011143
कॉलेज/+2 स्कूल का नाम GAYA COLLEGE, GAYA
परीक्षार्थी का नाम SUMAN KUMARI
माता का नाम GYANTI DEVI
पिता का नाम SUNIL YADAV
वैवाहिक स्थिति Unmarried
परीक्षार्थी का आधार नं० 788119715802 दिव्यांग कोटि NO
सूचीकरण संख्या/वर्ष R-210011894-22 परीक्षार्थी की कोटि REGULAR
रोल कोड 21001 रोल क्रमांक 24010115 लिंग FEMALE
परीक्षा केंद्र का नाम GAYA COLLEGE, GAYA



Suman Kumari

प्रायोगिक परीक्षा के विषय (निर्धारित परीक्षा कार्यक्रम सहित)

प्रायोगिक विषय	विषय कोड	विषय का नाम	परीक्षा की तारीख
वैकल्पिक विषय	117	PHYSICS	10/01/2024 to 20/01/2024
	118	CHEMISTRY	
अतिरिक्त विषय			

संज्ञा (उपनाम)

महाविद्यालय / +2 विद्यालय प्रधान का हस्ताक्षर
एवं मुहर

परीक्षा नियंत्रक (उ०मा०)

परीक्षार्थी के लिए आवश्यक निर्देश

- BSEB Unique Id सत्र 2021 - 23 से सूचीकृत हुए परीक्षार्थियों को जारी किया गया है। सत्र 2021 - 23 के पूर्व सत्र के किसी परीक्षार्थी को BSEB Unique Id जारी नहीं किया गया है।
- प्रायोगिक परीक्षा दिनांक 10/01/2024 से 20/01/2024 तक संचालित होगी। केन्द्राधीक्षक दिनांक 10/01/2024 से 20/01/2024 तक की अवधि में परीक्षार्थियों की संख्या के अनुसार तिथि एवं पाली का निर्धारण करके प्रायोगिक परीक्षा केन्द्र पर आवंटित सभी परीक्षार्थियों के प्रायोगिक विषयों की परीक्षा आयोजित करेंगे।
- परीक्षार्थी अपने इस प्रवेश-पत्र में उल्लिखित प्रायोगिक परीक्षा केंद्र पर दिनांक 10-01-2024 को पूर्वाह्न 09:00 बजे अनिवार्य रूप से जाकर परीक्षा केन्द्र के परिसर की सूचना पट्ट से यह जानकारी प्राप्त कर लें कि उनके द्वारा चयनित विषय की प्रायोगिक परीक्षा किस तिथि एवं किस पाली में संचालित होगी, जिसमें उन्हें सम्मिलित होना अनिवार्य है।
- परीक्षार्थी के प्रत्येक प्रायोगिक विषय की परीक्षा के लिए 08 पृष्ठों की केवल एक ही उत्तरपुस्तिका मिलेगी। अतिरिक्त उत्तरपुस्तिका नहीं दी जाएगी। परीक्षार्थी उत्तरपुस्तिका लेते ही यह सुनिश्चित कर लें कि इसमें 8 पृष्ठ हैं एवं सही क्रम में हैं।
- उत्तरपुस्तिका प्राप्त होते ही परीक्षार्थी अपने प्रवेश-पत्र तथा उत्तरपुस्तिका पर मुद्रित विवरणों (Details) का मिलान कर यह अवश्य सुनिश्चित हो लें कि जो उत्तरपुस्तिका परीक्षक द्वारा उन्हें दी गई है, वह उन्हीं की है। भिन्न विवरणों की उत्तरपुस्तिका प्राप्त होने पर उसे तुरंत परीक्षक को वापस लौटा दिया जाए।
- उत्तरपुस्तिका प्राप्त होने पर परीक्षार्थी उनके आवरण पृष्ठ के पीछे अंकित "परीक्षार्थियों के लिए निर्देश" अवश्य पढ़ें एवं उसका अनुपालन करें।
- परीक्षार्थी अपनी उत्तरपुस्तिका के कवर पृष्ठ के ऊपरी बायें तथा दायें भागों में क्रमांक-(1) में अपने उत्तर देने का माध्यम अंकित करते हुए क्रमांक-(2) में अपना पूर्ण हस्ताक्षर अंकित करें। इसके अलावा अन्य मुद्रित विवरणों में किसी भी प्रकार से कोई छेड़-छाड़ नहीं करें।
- प्रायोगिक परीक्षा की उत्तरपुस्तिका के आवरण पृष्ठ के निचले बायें एवं दायें भागों को परीक्षार्थी द्वारा कदापि नहीं भरा जाएगा। अगर परीक्षार्थी इस भाग को भरते हैं, तो परीक्षार्थी का इस विषय में परीक्षाफल रद्द किया जा सकता है। ये दोनों भाग आंतरिक/बाह्य परीक्षकों को भरने के लिए दिया गया है।
- उत्तरपुस्तिका के पन्नों के दोनों पृष्ठों पर तथा प्रत्येक लाइन पर लिखें एवं पृष्ठों को नष्ट न करें।
- यदि रफ कार्य करने की आवश्यकता हो, तो परीक्षार्थी उत्तरपुस्तिका के अंतिम पृष्ठ पर रफ कार्य करके उसे काट दे/क्रॉस (x) कर दें।
- उत्तरपुस्तिका के आंतरिक पृष्ठों पर दाहिने हाशिए में लाइन खींचकर सादा स्थान छोड़ रखा गया है। शेष स्थान रूल्ड है। परीक्षार्थी दाहिने हाशिए के सादे स्थान में कुछ भी नहीं लिखेंगे, चूंकि यह भाग परीक्षक के उपयोग के लिए है।
- उत्तरपुस्तिका के पृष्ठों को मोड़ें- फाड़ें नहीं तथा बीच-बीच में व्यर्थ ही खाली न छोड़ें।
- प्रश्न-पत्र में दी हुई संख्या के अनुसार अपने उत्तरों की संख्या लिखें।
- व्हाइटनगर, ब्लेड तथा नाखून का इस्तेमाल करना सर्वथा वर्जित है, अन्यथा परीक्षाफल अमान्य कर दिया जाएगा।
- प्रश्नोत्तर के समाप्त होने पर अंतिम में नीचे एक क्षैतिज रेखा खींच दें।
- आंतरिक परीक्षक द्वारा उपलब्ध कराये गए उपस्थिति-पत्रक में परीक्षार्थी द्वारा यथा-स्तम्भ परीक्षा की तिथि अंकित करते हुए उत्तरपुस्तिका की क्रम संख्या लिखकर अपना हस्ताक्षर किया जाएगा। परीक्षार्थी की उपस्थित, अनुपस्थित एवं निष्कासन से संबंधित संगत गोले को नीले/काले पेन से परीक्षक द्वारा भरा जाएगा न कि परीक्षार्थी द्वारा।
- परीक्षार्थी अपनी उत्तरपुस्तिका को आन्तरिक परीक्षक के पास जमा किये बिना परीक्षा भवन न छोड़ें।
- परीक्षा केन्द्र में कैंलकुलेटर, मोबाइल फोन, डियर फोन, पेजर, ब्लूटूथ या इस प्रकार का कोई अन्य इलेक्ट्रॉनिक उपकरण ले जाना सख्त मना है।
- जाँच परीक्षा में गैर-उत्प्रेषित या जाँच परीक्षा में अनुपस्थित छात्र/छात्रा इंटरमीडिएट वार्षिक प्रायोगिक परीक्षा, 2024 में कदापि सम्मिलित नहीं हो सकते हैं।



बिहार विद्यालय परीक्षा समिति, पटना
BIHAR SCHOOL EXAMINATION BOARD, PATNA
इंटरमीडिएट वार्षिक परीक्षा, 2024
INTERMEDIATE ANNUAL EXAMINATION, 2024
प्रायोगिक परीक्षा का प्रवेश पत्र
Admit Card For Practical Examination

संकाय: विज्ञान
FACULTY: SCIENCE

BSEB UNIQUE Id:- 2222110011127
कॉलेज/+2 स्कूल का नाम GAYA COLLEGE, GAYA
परीक्षार्थी का नाम SUHANI KUMARI
माता का नाम SIMA KUMARI
पिता का नाम TUNNU KUMAR
वैवाहिक स्थिति Unmarried
परीक्षार्थी का आधार नं० 825203401542 दिव्यांग कोटि NO
सूचीकरण संख्या/वर्ष R-210011879-22 परीक्षार्थी की कोटि REGULAR
रोल कोड 21001 रोल क्रमांक 24010509 लिंग FEMALE
परीक्षा केंद्र का नाम GAYA COLLEGE, GAYA



प्रायोगिक परीक्षा के विषय (निर्धारित परीक्षा कार्यक्रम सहित)

प्रायोगिक विषय	विषय कोड	विषय का नाम	परीक्षा की तारीख
वैकल्पिक विषय	117	PHYSICS	10/01/2024 to 20/01/2024
	118	CHEMISTRY	
अतिरिक्त विषय	119	Biology	

संजय कुमार

महाविद्यालय / +2 विद्यालय प्रधान का हस्ताक्षर
एवं मुहर

परीक्षा नियंत्रक (उ०मा०)

परीक्षार्थी के लिए आवश्यक निर्देश

- BSEB Unique Id सत्र 2021 - 23 से सूचीकृत हुए परीक्षार्थियों को जारी किया गया है। सत्र 2021 - 23 के पूर्व सत्र के किसी परीक्षार्थी को BSEB Unique Id जारी नहीं किया गया है।
- प्रायोगिक परीक्षा दिनांक 10/01/2024 से 20/01/2024 तक संचालित होगी। केन्द्राधीक्षक दिनांक 10/01/2024 से 20/01/2024 तक की अवधि में परीक्षार्थियों की संख्या के अनुसार तिथि एवं पाली का निर्धारण करके प्रायोगिक परीक्षा केन्द्र पर आवंटित सभी परीक्षार्थियों के प्रायोगिक विषयों की परीक्षा आयोजित करेंगे।
- परीक्षार्थी अपने इस प्रवेश-पत्र में उल्लिखित प्रायोगिक परीक्षा केंद्र पर दिनांक 10-01-2024 को पूर्वाह्न 09:00 बजे अनिवार्य रूप से जाकर परीक्षा केन्द्र के परिसर की सूचना पट्ट से यह जानकारी प्राप्त कर लें कि उनके द्वारा चयनित विषय की प्रायोगिक परीक्षा किस तिथि एवं किस पाली में संचालित होगी, जिसमें उन्हें सम्मिलित होना अनिवार्य है।
- परीक्षार्थी के प्रत्येक प्रायोगिक विषय की परीक्षा के लिए 08 पृष्ठों की केवल एक ही उत्तरपुस्तिका मिलेगी। अतिरिक्त उत्तरपुस्तिका नहीं दी जाएगी। परीक्षार्थी उत्तरपुस्तिका लेते ही यह सुनिश्चित कर लें कि इसमें 8 पृष्ठ हैं एवं सही क्रम में हैं।
- उत्तरपुस्तिका प्राप्त होते ही परीक्षार्थी अपने प्रवेश-पत्र तथा उत्तरपुस्तिका पर मुद्रित विवरणों (Details) का मिलान कर यह अवश्य सुनिश्चित हो लें कि जो उत्तरपुस्तिका परीक्षक द्वारा उन्हें दी गई है, वह उन्हीं की है। भिन्न विवरणों की उत्तरपुस्तिका प्राप्त होने पर उसे तुरंत परीक्षक को वापस लौटा दिया जाए।
- उत्तरपुस्तिका प्राप्त होने पर परीक्षार्थी उनके आवरण पृष्ठ के पीछे अंकित "परीक्षार्थियों के लिए निर्देश" अवश्य पढ़ें एवं उसका अनुपालन करें।
- परीक्षार्थी अपनी उत्तरपुस्तिका के कवर पृष्ठ के ऊपरी बायें तथा दायें भागों में क्रमांक-(1) में अपने उत्तर देने का माध्यम अंकित करते हुए क्रमांक-(2) में अपना पूर्ण हस्ताक्षर अंकित करें। इसके अलावा अन्य मुद्रित विवरणों में किसी भी प्रकार से कोई छेड़-छाड़ नहीं करें।
- प्रायोगिक परीक्षा की उत्तरपुस्तिका के आवरण पृष्ठ के निचले बायें एवं दायें भागों को परीक्षार्थी द्वारा कदापि नहीं भरा जाएगा। अगर परीक्षार्थी इस भाग को भरते हैं, तो परीक्षार्थी का इस विषय में परीक्षाफल रद्द किया जा सकता है। ये दोनों भाग आंतरिक/बाह्य परीक्षकों को भरने के लिए दिया गया है।
- उत्तरपुस्तिका के पन्नों के दोनों पृष्ठों पर तथा प्रत्येक लाइन पर लिखें एवं पृष्ठों को नष्ट न करें।
- यदि रफ कार्य करने की आवश्यकता हो, तो परीक्षार्थी उत्तरपुस्तिका के अंतिम पृष्ठ पर रफ कार्य करके उसे काट दे/क्रॉस (x) कर दें।
- उत्तरपुस्तिका के आंतरिक पृष्ठों पर दाहिने हाशिए में लाइन खींचकर सादा स्थान छोड़ रखा गया है। शेष स्थान रूल्ड है। परीक्षार्थी दाहिने हाशिए के सादे स्थान में कुछ भी नहीं लिखेंगे, चूंकि यह भाग परीक्षक के उपयोग के लिए है।
- उत्तरपुस्तिका के पृष्ठों को मोड़ें- फाड़ें नहीं तथा बीच-बीच में व्यर्थ ही खाली न छोड़ें।
- प्रश्न-पत्र में दी हुई संख्या के अनुसार अपने उत्तरों की संख्या लिखें।
- व्हाइटनगर, ब्लेड तथा नाखून का इस्तेमाल करना सर्वथा वर्जित है, अन्यथा परीक्षाफल अमान्य कर दिया जाएगा।
- प्रश्नोत्तर के समाप्त होने पर अंतिम में नीचे एक क्षैतिज रेखा खींच दें।
- आंतरिक परीक्षक द्वारा उपलब्ध कराये गए उपस्थिति-पत्रक में परीक्षार्थी द्वारा यथा-स्तम्भ परीक्षा की तिथि अंकित करते हुए उत्तरपुस्तिका की क्रम संख्या लिखकर अपना हस्ताक्षर किया जाएगा। परीक्षार्थी की उपस्थित, अनुपस्थित एवं निष्कासन से संबंधित संगत गोले को नीले/काले पेन से परीक्षक द्वारा भरा जाएगा न कि परीक्षार्थी द्वारा।
- परीक्षार्थी अपनी उत्तरपुस्तिका को आन्तरिक परीक्षक के पास जमा किये बिना परीक्षा भवन न छोड़ें।
- परीक्षा केन्द्र में कैंलकुलेटर, मोबाइल फोन, डियर फोन, पेजर, ब्लूटूथ या इस प्रकार का कोई अन्य इलेक्ट्रॉनिक उपकरण ले जाना सख्त मना है।
- जाँच परीक्षा में गैर-उत्प्रेषित या जाँच परीक्षा में अनुपस्थित छात्र/छात्रा इंटरमीडिएट वार्षिक प्रायोगिक परीक्षा, 2024 में कदापि सम्मिलित नहीं हो सकते हैं।



बिहार विद्यालय परीक्षा समिति, पटना
BIHAR SCHOOL EXAMINATION BOARD, PATNA
इंटरमीडिएट वार्षिक परीक्षा, 2024
INTERMEDIATE ANNUAL EXAMINATION, 2024
प्रायोगिक परीक्षा का प्रवेश पत्र
Admit Card For Practical Examination

संकाय: विज्ञान
FACULTY: SCIENCE

BSEB UNIQUE Id:- 2222110011142
कॉलेज/+2 स्कूल का नाम GAYA COLLEGE, GAYA
परीक्षार्थी का नाम SUMAN KUMARI
माता का नाम MARUN DEVI
पिता का नाम SANJAY RAJAK
वैवाहिक स्थिति Unmarried
परीक्षार्थी का आधार नं० 357569925542 दिव्यांग कोटि NO
सूचीकरण संख्या/वर्ष R-210011893-22 परीक्षार्थी की कोटि REGULAR
रोल कोड 21001 रोल क्रमांक 24010231 लिंग FEMALE
परीक्षा केंद्र का नाम GAYA COLLEGE, GAYA



Suman Kumari

प्रायोगिक परीक्षा के विषय (निर्धारित परीक्षा कार्यक्रम सहित)

प्रायोगिक विषय	विषय कोड	विषय का नाम	परीक्षा की तारीख
वैकल्पिक विषय	117	PHYSICS	10/01/2024 to 20/01/2024
	118	CHEMISTRY	
अतिरिक्त विषय			

संजय राजक

महाविद्यालय / +2 विद्यालय प्रधान का हस्ताक्षर
एवं मुहर

परीक्षा नियंत्रक (उ०मा०)

परीक्षार्थी के लिए आवश्यक निर्देश

- BSEB Unique Id सत्र 2021 - 23 से सूचीकृत हुए परीक्षार्थियों को जारी किया गया है। सत्र 2021 - 23 के पूर्व सत्र के किसी परीक्षार्थी को BSEB Unique Id जारी नहीं किया गया है।
- प्रायोगिक परीक्षा दिनांक 10/01/2024 से 20/01/2024 तक संचालित होगी। केन्द्राधीक्षक दिनांक 10/01/2024 से 20/01/2024 तक की अवधि में परीक्षार्थियों की संख्या के अनुसार तिथि एवं पाली का निर्धारण करके प्रायोगिक परीक्षा केन्द्र पर आवंटित सभी परीक्षार्थियों के प्रायोगिक विषयों की परीक्षा आयोजित करेंगे।
- परीक्षार्थी अपने इस प्रवेश-पत्र में उल्लिखित प्रायोगिक परीक्षा केंद्र पर दिनांक 10-01-2024 को पूर्वाह्न 09:00 बजे अनिवार्य रूप से जाकर परीक्षा केन्द्र के परिसर की सूचना पट्ट से यह जानकारी प्राप्त कर लें कि उनके द्वारा चयनित विषय की प्रायोगिक परीक्षा किस तिथि एवं किस पाली में संचालित होगी, जिसमें उन्हें सम्मिलित होना अनिवार्य है।
- परीक्षार्थी के प्रत्येक प्रायोगिक विषय की परीक्षा के लिए 08 पृष्ठों की केवल एक ही उत्तरपुस्तिका मिलेगी। अतिरिक्त उत्तरपुस्तिका नहीं दी जाएगी। परीक्षार्थी उत्तरपुस्तिका लेते ही यह सुनिश्चित कर लें कि इसमें 8 पृष्ठ हैं एवं सही क्रम में हैं।
- उत्तरपुस्तिका प्राप्त होते ही परीक्षार्थी अपने प्रवेश-पत्र तथा उत्तरपुस्तिका पर मुद्रित विवरणों (Details) का मिलान कर यह अवश्य सुनिश्चित हो लें कि जो उत्तरपुस्तिका परीक्षक द्वारा उन्हें दी गई है, वह उन्हीं की है। भिन्न विवरणों की उत्तरपुस्तिका प्राप्त होने पर उसे तुरंत परीक्षक को वापस लौटा दिया जाए।
- उत्तरपुस्तिका प्राप्त होने पर परीक्षार्थी उनके आवरण पृष्ठ के पीछे अंकित "परीक्षार्थियों के लिए निर्देश" अवश्य पढ़ें एवं उसका अनुपालन करें।
- परीक्षार्थी अपनी उत्तरपुस्तिका के कवर पृष्ठ के ऊपरी बायें तथा दायें भागों में क्रमांक-(1) में अपने उत्तर देने का माध्यम अंकित करते हुए क्रमांक-(2) में अपना पूर्ण हस्ताक्षर अंकित करें। इसके अलावा अन्य मुद्रित विवरणों में किसी भी प्रकार से कोई छेड़-छाड़ नहीं करें।
- प्रायोगिक परीक्षा की उत्तरपुस्तिका के आवरण पृष्ठ के निचले बायें एवं दायें भागों को परीक्षार्थी द्वारा कदापि नहीं भरा जाएगा। अगर परीक्षार्थी इस भाग को भरते हैं, तो परीक्षार्थी का इस विषय में परीक्षाफल रद्द किया जा सकता है। ये दोनों भाग आंतरिक/बाह्य परीक्षकों को भरने के लिए दिया गया है।
- उत्तरपुस्तिका के पन्नों के दोनों पृष्ठों पर तथा प्रत्येक लाइन पर लिखें एवं पृष्ठों को नष्ट न करें।
- यदि रफ कार्य करने की आवश्यकता हो, तो परीक्षार्थी उत्तरपुस्तिका के अंतिम पृष्ठ पर रफ कार्य करके उसे काट दे/क्रॉस (x) कर दें।
- उत्तरपुस्तिका के आंतरिक पृष्ठों पर दाहिने हाशिए में लाइन खींचकर सादा स्थान छोड़ रखा गया है। शेष स्थान रूल्ड है। परीक्षार्थी दाहिने हाशिए के सादे स्थान में कुछ भी नहीं लिखेंगे, चूंकि यह भाग परीक्षक के उपयोग के लिए है।
- उत्तरपुस्तिका के पृष्ठों को मोड़ें- फाड़ें नहीं तथा बीच-बीच में व्यर्थ ही खाली न छोड़ें।
- प्रश्न-पत्र में दी हुई संख्या के अनुसार अपने उत्तरों की संख्या लिखें।
- व्हाइटनगर, ब्लेड तथा नाखून का इस्तेमाल करना सर्वथा वर्जित है, अन्यथा परीक्षाफल अमान्य कर दिया जाएगा।
- प्रश्नोत्तर के समाप्त होने पर अंतिम में नीचे एक क्षैतिज रेखा खींच दें।
- आंतरिक परीक्षक द्वारा उपलब्ध कराये गए उपस्थिति-पत्रक में परीक्षार्थी द्वारा यथा-स्तम्भ परीक्षा की तिथि अंकित करते हुए उत्तरपुस्तिका की क्रम संख्या लिखकर अपना हस्ताक्षर किया जाएगा। परीक्षार्थी की उपस्थित, अनुपस्थित एवं निष्कासन से संबंधित संगत गोले को नीले/काले पेन से परीक्षक द्वारा भरा जाएगा न कि परीक्षार्थी द्वारा।
- परीक्षार्थी अपनी उत्तरपुस्तिका को आन्तरिक परीक्षक के पास जमा किये बिना परीक्षा भवन न छोड़ें।
- परीक्षा केन्द्र में कैलकुलेटर, मोबाइल फोन, डायर फोन, पेजर, ब्लूटूथ या इस प्रकार का कोई अन्य इलेक्ट्रॉनिक उपकरण ले जाना सख्त मना है।
- जाँच परीक्षा में गैर-उत्प्रेषित या जाँच परीक्षा में अनुपस्थित छात्र/छात्रा इंटरमीडिएट वार्षिक प्रायोगिक परीक्षा, 2024 में कदापि सम्मिलित नहीं हो सकते हैं।



बिहार विद्यालय परीक्षा समिति, पटना
BIHAR SCHOOL EXAMINATION BOARD, PATNA
इंटरमीडिएट वार्षिक परीक्षा, 2024
INTERMEDIATE ANNUAL EXAMINATION, 2024
प्रायोगिक परीक्षा का प्रवेश पत्र
Admit Card For Practical Examination

संकाय: विज्ञान
FACULTY: SCIENCE

BSEB UNIQUE Id:- 2221110013353
कॉलेज/+2 स्कूल का नाम GAYA COLLEGE, GAYA
परीक्षार्थी का नाम SUJEET KUMAR
माता का नाम RUBY DEVI
पिता का नाम BALYOGESHWAR SINGH
वैवाहिक स्थिति Unmarried
परीक्षार्थी का आधार नं० 515427920630 दिव्यांग कोटि NO
सूचीकरण संख्या/वर्ष R-210011881-22 परीक्षार्थी की कोटि REGULAR
रोल कोड 21001 रोल क्रमांक 24011655 लिंग MALE
परीक्षा केंद्र का नाम GAYA COLLEGE, GAYA



प्रायोगिक परीक्षा के विषय (निर्धारित परीक्षा कार्यक्रम सहित)

प्रायोगिक विषय	विषय कोड	विषय का नाम	परीक्षा की तारीख
वैकल्पिक विषय	117	PHYSICS	10/01/2024 to 20/01/2024
	118	CHEMISTRY	
	119	BIOLOGY	
अतिरिक्त विषय			

संजीव कुमार

महाविद्यालय / +2 विद्यालय प्रधान का हस्ताक्षर
एवं मुहर

परीक्षा नियंत्रक (उ०मा०)

परीक्षार्थी के लिए आवश्यक निर्देश

- BSEB Unique Id सत्र 2021 - 23 से सूचीकृत हुए परीक्षार्थियों को जारी किया गया है। सत्र 2021 - 23 के पूर्व सत्र के किसी परीक्षार्थी को BSEB Unique Id जारी नहीं किया गया है।
- प्रायोगिक परीक्षा दिनांक 10/01/2024 से 20/01/2024 तक संचालित होगी। केन्द्राधीक्षक दिनांक 10/01/2024 से 20/01/2024 तक की अवधि में परीक्षार्थियों की संख्या के अनुसार तिथि एवं पाली का निर्धारण करके प्रायोगिक परीक्षा केन्द्र पर आवंटित सभी परीक्षार्थियों के प्रायोगिक विषयों की परीक्षा आयोजित करेंगे।
- परीक्षार्थी अपने इस प्रवेश-पत्र में उल्लिखित प्रायोगिक परीक्षा केंद्र पर दिनांक 10-01-2024 को पूर्वाह्न 09:00 बजे अनिवार्य रूप से जाकर परीक्षा केन्द्र के परिसर की सूचना पट्ट से यह जानकारी प्राप्त कर लें कि उनके द्वारा चयनित विषय की प्रायोगिक परीक्षा किस तिथि एवं किस पाली में संचालित होगी, जिसमें उन्हें सम्मिलित होना अनिवार्य है।
- परीक्षार्थी के प्रत्येक प्रायोगिक विषय की परीक्षा के लिए 08 पृष्ठों की केवल एक ही उत्तरपुस्तिका मिलेगी। अतिरिक्त उत्तरपुस्तिका नहीं दी जाएगी। परीक्षार्थी उत्तरपुस्तिका लेते ही यह सुनिश्चित कर लें कि इसमें 8 पृष्ठ हैं एवं सही क्रम में हैं।
- उत्तरपुस्तिका प्राप्त होते ही परीक्षार्थी अपने प्रवेश-पत्र तथा उत्तरपुस्तिका पर मुद्रित विवरणों (Details) का मिलान कर यह अवश्य सुनिश्चित हो लें कि जो उत्तरपुस्तिका परीक्षक द्वारा उन्हें दी गई है, वह उन्हीं की है। भिन्न विवरणों की उत्तरपुस्तिका प्राप्त होने पर उसे तुरंत परीक्षक को वापस लौटा दिया जाए।
- उत्तरपुस्तिका प्राप्त होने पर परीक्षार्थी उनके आवरण पृष्ठ के पीछे अंकित "परीक्षार्थियों के लिए निर्देश" अवश्य पढ़ें एवं उसका अनुपालन करें।
- परीक्षार्थी अपनी उत्तरपुस्तिका के कवर पृष्ठ के ऊपरी बायें तथा दायें भागों में क्रमांक-(1) में अपने उत्तर देने का माध्यम अंकित करते हुए क्रमांक-(2) में अपना पूर्ण हस्ताक्षर अंकित करें। इसके अलावा अन्य मुद्रित विवरणों में किसी भी प्रकार से कोई छेड़-छाड़ नहीं करें।
- प्रायोगिक परीक्षा की उत्तरपुस्तिका के आवरण पृष्ठ के निचले बायें एवं दायें भागों को परीक्षार्थी द्वारा कदापि नहीं भरा जाएगा। अगर परीक्षार्थी इस भाग को भरते हैं, तो परीक्षार्थी का इस विषय में परीक्षाफल रद्द किया जा सकता है। ये दोनों भाग आंतरिक/बाह्य परीक्षकों को भरने के लिए दिया गया है।
- उत्तरपुस्तिका के पन्नों के दोनों पृष्ठों पर तथा प्रत्येक लाइन पर लिखें एवं पृष्ठों को नष्ट न करें।
- यदि रफ कार्य करने की आवश्यकता हो, तो परीक्षार्थी उत्तरपुस्तिका के अंतिम पृष्ठ पर रफ कार्य करके उसे काट दे/क्रॉस (x) कर दें।
- उत्तरपुस्तिका के आंतरिक पृष्ठों पर दाहिने हाशिए में लाइन खींचकर सादा स्थान छोड़ रखा गया है। शेष स्थान रूल्ड है। परीक्षार्थी दाहिने हाशिए के सादे स्थान में कुछ भी नहीं लिखेंगे, चूंकि यह भाग परीक्षक के उपयोग के लिए है।
- उत्तरपुस्तिका के पृष्ठों को मोड़ें- फाड़ें नहीं तथा बीच-बीच में व्यर्थ ही खाली न छोड़ें।
- प्रश्न-पत्र में दी हुई संख्या के अनुसार अपने उत्तरों की संख्या लिखें।
- व्हाइटनगर, ब्लेड तथा नाखून का इस्तेमाल करना सर्वथा वर्जित है, अन्यथा परीक्षाफल अमान्य कर दिया जाएगा।
- प्रश्नोत्तर के समाप्त होने पर अंतिम में नीचे एक क्षैतिज रेखा खींच दें।
- आंतरिक परीक्षक द्वारा उपलब्ध कराये गए उपस्थिति-पत्रक में परीक्षार्थी द्वारा यथा-स्तम्भ परीक्षा की तिथि अंकित करते हुए उत्तरपुस्तिका की क्रम संख्या लिखकर अपना हस्ताक्षर किया जाएगा। परीक्षार्थी की उपस्थित, अनुपस्थित एवं निष्कासन से संबंधित संगत गोले को नीले/काले पेन से परीक्षक द्वारा भरा जाएगा न कि परीक्षार्थी द्वारा।
- परीक्षार्थी अपनी उत्तरपुस्तिका को आन्तरिक परीक्षक के पास जमा किये बिना परीक्षा भवन न छोड़ें।
- परीक्षा केन्द्र में कैंलकुलेटर, मोबाइल फोन, डायर फोन, पेजर, ब्लूटूथ या इस प्रकार का कोई अन्य इलेक्ट्रॉनिक उपकरण ले जाना सख्त मना है।
- जाँच परीक्षा में गैर-उत्प्रेषित या जाँच परीक्षा में अनुपस्थित छात्र/छात्रा इंटरमीडिएट वार्षिक प्रायोगिक परीक्षा, 2024 में कदापि सम्मिलित नहीं हो सकते हैं।



बिहार विद्यालय परीक्षा समिति, पटना
BIHAR SCHOOL EXAMINATION BOARD, PATNA
इंटरमीडिएट वार्षिक परीक्षा, 2024
INTERMEDIATE ANNUAL EXAMINATION, 2024
प्रायोगिक परीक्षा का प्रवेश पत्र
Admit Card For Practical Examination

संकाय: विज्ञान
FACULTY: SCIENCE

BSEB UNIQUE Id:- 2221110013365
कॉलेज/+2 स्कूल का नाम GAYA COLLEGE, GAYA
परीक्षार्थी का नाम SUMAN LAL
माता का नाम SUNITA DEVI
पिता का नाम RAJESH DAS
वैवाहिक स्थिति Unmarried
परीक्षार्थी का आधार नं० 699235170525 दिव्यांग कोटि NO
सूचीकरण संख्या/वर्ष R-210011897-22 परीक्षार्थी की कोटि REGULAR
रोल कोड 21001 रोल क्रमांक 24011979 लिंग MALE
परीक्षा केंद्र का नाम GAYA COLLEGE, GAYA



Suman Lal

प्रायोगिक परीक्षा के विषय (निर्धारित परीक्षा कार्यक्रम सहित)

प्रायोगिक विषय	विषय कोड	विषय का नाम	परीक्षा की तारीख
वैकल्पिक विषय	117	PHYSICS	10/01/2024 to 20/01/2024
	118	CHEMISTRY	
अतिरिक्त विषय			

संज्ञा/उत्तर

महाविद्यालय / +2 विद्यालय प्रधान का हस्ताक्षर
एवं मुहर

परीक्षा नियंत्रक (उ०मा०)

परीक्षार्थी के लिए आवश्यक निर्देश

- BSEB Unique Id सत्र 2021 - 23 से सूचीकृत हुए परीक्षार्थियों को जारी किया गया है। सत्र 2021 - 23 के पूर्व सत्र के किसी परीक्षार्थी को BSEB Unique Id जारी नहीं किया गया है।
- प्रायोगिक परीक्षा दिनांक 10/01/2024 से 20/01/2024 तक संचालित होगी। केन्द्राधीक्षक दिनांक 10/01/2024 से 20/01/2024 तक की अवधि में परीक्षार्थियों की संख्या के अनुसार तिथि एवं पाली का निर्धारण करके प्रायोगिक परीक्षा केन्द्र पर आवंटित सभी परीक्षार्थियों के प्रायोगिक विषयों की परीक्षा आयोजित करेंगे।
- परीक्षार्थी अपने इस प्रवेश-पत्र में उल्लिखित प्रायोगिक परीक्षा केंद्र पर दिनांक 10-01-2024 को पूर्वाह्न 09:00 बजे अनिवार्य रूप से जाकर परीक्षा केन्द्र के परिसर की सूचना पट्ट से यह जानकारी प्राप्त कर लें कि उनके द्वारा चयनित विषय की प्रायोगिक परीक्षा किस तिथि एवं किस पाली में संचालित होगी, जिसमें उन्हें सम्मिलित होना अनिवार्य है।
- परीक्षार्थी के प्रत्येक प्रायोगिक विषय की परीक्षा के लिए 08 पृष्ठों की केवल एक ही उत्तरपुस्तिका मिलेगी। अतिरिक्त उत्तरपुस्तिका नहीं दी जाएगी। परीक्षार्थी उत्तरपुस्तिका लेते ही यह सुनिश्चित कर लें कि इसमें 8 पृष्ठ हैं एवं सही क्रम में हैं।
- उत्तरपुस्तिका प्राप्त होते ही परीक्षार्थी अपने प्रवेश-पत्र तथा उत्तरपुस्तिका पर मुद्रित विवरणों (Details) का मिलान कर यह अवश्य सुनिश्चित हो लें कि जो उत्तरपुस्तिका परीक्षक द्वारा उन्हें दी गई है, वह उन्हीं की है। भिन्न विवरणों की उत्तरपुस्तिका प्राप्त होने पर उसे तुरंत परीक्षक को वापस लौटा दिया जाए।
- उत्तरपुस्तिका प्राप्त होने पर परीक्षार्थी उनके आवरण पृष्ठ के पीछे अंकित "परीक्षार्थियों के लिए निर्देश" अवश्य पढ़ें एवं उसका अनुपालन करें।
- परीक्षार्थी अपनी उत्तरपुस्तिका के कवर पृष्ठ के ऊपरी बायें तथा दायें भागों में क्रमांक-(1) में अपने उत्तर देने का माध्यम अंकित करते हुए क्रमांक-(2) में अपना पूर्ण हस्ताक्षर अंकित करें। इसके अलावा अन्य मुद्रित विवरणों में किसी भी प्रकार से कोई छेड़-छाड़ नहीं करें।
- प्रायोगिक परीक्षा की उत्तरपुस्तिका के आवरण पृष्ठ के निचले बायें एवं दायें भागों को परीक्षार्थी द्वारा कदापि नहीं भरा जाएगा। अगर परीक्षार्थी इस भाग को भरते हैं, तो परीक्षार्थी का इस विषय में परीक्षाफल रद्द किया जा सकता है। ये दोनों भाग आंतरिक/बाह्य परीक्षकों को भरने के लिए दिया गया है।
- उत्तरपुस्तिका के पन्नों के दोनों पृष्ठों पर तथा प्रत्येक लाइन पर लिखें एवं पृष्ठों को नष्ट न करें।
- यदि रफ कार्य करने की आवश्यकता हो, तो परीक्षार्थी उत्तरपुस्तिका के अंतिम पृष्ठ पर रफ कार्य करके उसे काट दे/क्रॉस (x) कर दें।
- उत्तरपुस्तिका के आंतरिक पृष्ठों पर दाहिने हाशिए में लाइन खींचकर सादा स्थान छोड़ रखा गया है। शेष स्थान रूल्ड है। परीक्षार्थी दाहिने हाशिए के सादे स्थान में कुछ भी नहीं लिखेंगे, चूंकि यह भाग परीक्षक के उपयोग के लिए है।
- उत्तरपुस्तिका के पृष्ठों को मोड़ें- फाड़ें नहीं तथा बीच-बीच में व्यर्थ ही खाली न छोड़ें।
- प्रश्न-पत्र में दी हुई संख्या के अनुसार अपने उत्तरों की संख्या लिखें।
- व्हाइटनगर, ब्लेड तथा नाखून का इस्तेमाल करना सर्वथा वर्जित है, अन्यथा परीक्षाफल अमान्य कर दिया जाएगा।
- प्रश्नोत्तर के समाप्त होने पर अंतिम में नीचे एक क्षैतिज रेखा खींच दें।
- आंतरिक परीक्षक द्वारा उपलब्ध कराये गए उपस्थिति-पत्रक में परीक्षार्थी द्वारा यथा-स्तम्भ परीक्षा की तिथि अंकित करते हुए उत्तरपुस्तिका की क्रम संख्या लिखकर अपना हस्ताक्षर किया जाएगा। परीक्षार्थी की उपस्थित, अनुपस्थित एवं निष्कासन से संबंधित संगत गोले को नीले/काले पेन से परीक्षक द्वारा भरा जाएगा न कि परीक्षार्थी द्वारा।
- परीक्षार्थी अपनी उत्तरपुस्तिका को आन्तरिक परीक्षक के पास जमा किये बिना परीक्षा भवन न छोड़ें।
- परीक्षा केन्द्र में कैंलकुलेटर, मोबाइल फोन, डायर फोन, पेजर, ब्लूटूथ या इस प्रकार का कोई अन्य इलेक्ट्रॉनिक उपकरण ले जाना सख्त मना है।
- जाँच परीक्षा में गैर-उत्प्रेषित या जाँच परीक्षा में अनुपस्थित छात्र/छात्रा इंटरमीडिएट वार्षिक प्रायोगिक परीक्षा, 2024 में कदापि सम्मिलित नहीं हो सकते हैं।



बिहार विद्यालय परीक्षा समिति, पटना
BIHAR SCHOOL EXAMINATION BOARD, PATNA
इंटरमीडिएट वार्षिक परीक्षा, 2024
INTERMEDIATE ANNUAL EXAMINATION, 2024
प्रायोगिक परीक्षा का प्रवेश पत्र
Admit Card For Practical Examination

संकाय: विज्ञान
FACULTY: SCIENCE

BSEB UNIQUE Id:- 2221110013357
कॉलेज/+2 स्कूल का नाम GAYA COLLEGE, GAYA
परीक्षार्थी का नाम SUJEET KUMAR
माता का नाम URMILA DEVI
पिता का नाम SURESH SAW
वैवाहिक स्थिति Unmarried
परीक्षार्थी का आधार नं० 371866176187 दिव्यांग कोटि NO
सूचीकरण संख्या/वर्ष R-210011883-22 परीक्षार्थी की कोटि REGULAR
रोल कोड 21001 रोल क्रमांक 24012057 लिंग MALE
परीक्षा केंद्र का नाम GAYA COLLEGE, GAYA



प्रायोगिक परीक्षा के विषय (निर्धारित परीक्षा कार्यक्रम सहित)

प्रायोगिक विषय	विषय कोड	विषय का नाम	परीक्षा की तारीख
वैकल्पिक विषय	117	PHYSICS	10/01/2024 to 20/01/2024
	118	CHEMISTRY	
अतिरिक्त विषय			

संजीव कुमार

महाविद्यालय / +2 विद्यालय प्रधान का हस्ताक्षर
एवं मुहर

परीक्षा नियंत्रक (उ०मा०)

परीक्षार्थी के लिए आवश्यक निर्देश

- BSEB Unique Id सत्र 2021 - 23 से सूचीकृत हुए परीक्षार्थियों को जारी किया गया है। सत्र 2021 - 23 के पूर्व सत्र के किसी परीक्षार्थी को BSEB Unique Id जारी नहीं किया गया है।
- प्रायोगिक परीक्षा दिनांक 10/01/2024 से 20/01/2024 तक संचालित होगी। केन्द्राधीक्षक दिनांक 10/01/2024 से 20/01/2024 तक की अवधि में परीक्षार्थियों की संख्या के अनुसार तिथि एवं पाली का निर्धारण करके प्रायोगिक परीक्षा केन्द्र पर आवंटित सभी परीक्षार्थियों के प्रायोगिक विषयों की परीक्षा आयोजित करेंगे।
- परीक्षार्थी अपने इस प्रवेश-पत्र में उल्लिखित प्रायोगिक परीक्षा केंद्र पर दिनांक 10-01-2024 को पूर्वाह्न 09:00 बजे अनिवार्य रूप से जाकर परीक्षा केन्द्र के परिसर की सूचना पट्ट से यह जानकारी प्राप्त कर लें कि उनके द्वारा चयनित विषय की प्रायोगिक परीक्षा किस तिथि एवं किस पाली में संचालित होगी, जिसमें उन्हें सम्मिलित होना अनिवार्य है।
- परीक्षार्थी के प्रत्येक प्रायोगिक विषय की परीक्षा के लिए 08 पृष्ठों की केवल एक ही उत्तरपुस्तिका मिलेगी। अतिरिक्त उत्तरपुस्तिका नहीं दी जाएगी। परीक्षार्थी उत्तरपुस्तिका लेते ही यह सुनिश्चित कर लें कि इसमें 8 पृष्ठ हैं एवं सही क्रम में है।
- उत्तरपुस्तिका प्राप्त होते ही परीक्षार्थी अपने प्रवेश-पत्र तथा उत्तरपुस्तिका पर मुद्रित विवरणों (Details) का मिलान कर यह अवश्य सुनिश्चित हो लें कि जो उत्तरपुस्तिका परीक्षक द्वारा उन्हें दी गई है, वह उन्हीं की है। भिन्न विवरणों की उत्तरपुस्तिका प्राप्त होने पर उसे तुरंत परीक्षक को वापस लौटा दिया जाए।
- उत्तरपुस्तिका प्राप्त होने पर परीक्षार्थी उनके आवरण पृष्ठ के पीछे अंकित "परीक्षार्थियों के लिए निर्देश" अवश्य पढ़ें एवं उसका अनुपालन करें।
- परीक्षार्थी अपनी उत्तरपुस्तिका के कवर पृष्ठ के ऊपरी बायें तथा दायें भागों में क्रमांक-(1) में अपने उत्तर देने का माध्यम अंकित करते हुए क्रमांक-(2) में अपना पूर्ण हस्ताक्षर अंकित करें। इसके अलावा अन्य मुद्रित विवरणों में किसी भी प्रकार से कोई छेड़-छाड़ नहीं करें।
- प्रायोगिक परीक्षा की उत्तरपुस्तिका के आवरण पृष्ठ के निचले बायें एवं दायें भागों को परीक्षार्थी द्वारा कदापि नहीं भरा जाएगा। अगर परीक्षार्थी इस भाग को भरते हैं, तो परीक्षार्थी का इस विषय में परीक्षाफल रद्द किया जा सकता है। ये दोनों भाग आंतरिक/बाह्य परीक्षकों को भरने के लिए दिया गया है।
- उत्तरपुस्तिका के पन्नों के दोनों पृष्ठों पर तथा प्रत्येक लाइन पर लिखें एवं पृष्ठों को नष्ट न करें।
- यदि रफ कार्य करने की आवश्यकता हो, तो परीक्षार्थी उत्तरपुस्तिका के अंतिम पृष्ठ पर रफ कार्य करके उसे काट दे/क्रॉस (x) कर दें।
- उत्तरपुस्तिका के आंतरिक पृष्ठों पर दाहिने हाशिए में लाइन खींचकर सादा स्थान छोड़ रखा गया है। शेष स्थान रूल्ड है। परीक्षार्थी दाहिने हाशिए के सादे स्थान में कुछ भी नहीं लिखेंगे, चूंकि यह भाग परीक्षक के उपयोग के लिए है।
- उत्तरपुस्तिका के पृष्ठों को मोड़ें- फाड़ें नहीं तथा बीच-बीच में व्यर्थ ही खाली न छोड़ें।
- प्रश्न-पत्र में दी हुई संख्या के अनुसार अपने उत्तरों की संख्या लिखें।
- व्हाइटनगर, ब्लेड तथा नाखून का इस्तेमाल करना सर्वथा वर्जित है, अन्यथा परीक्षाफल अमान्य कर दिया जाएगा।
- प्रश्नोत्तर के समाप्त होने पर अंतिम में नीचे एक क्षैतिज रेखा खींच दें।
- आंतरिक परीक्षक द्वारा उपलब्ध कराये गए उपस्थिति-पत्रक में परीक्षार्थी द्वारा यथा-स्तम्भ परीक्षा की तिथि अंकित करते हुए उत्तरपुस्तिका की क्रम संख्या लिखकर अपना हस्ताक्षर किया जाएगा। परीक्षार्थी की उपस्थित, अनुपस्थित एवं निष्कासन से संबंधित संगत गोले को नीले/काले पेन से परीक्षक द्वारा भरा जाएगा न कि परीक्षार्थी द्वारा।
- परीक्षार्थी अपनी उत्तरपुस्तिका को आन्तरिक परीक्षक के पास जमा किये बिना परीक्षा भवन न छोड़ें।
- परीक्षा केन्द्र में कैलकुलेटर, मोबाइल फोन, डियर फोन, पेजर, ब्लूटूथ या इस प्रकार का कोई अन्य इलेक्ट्रॉनिक उपकरण ले जाना सख्त मना है।
- जाँच परीक्षा में गैर-उत्प्रेषित या जाँच परीक्षा में अनुपस्थित छात्र/छात्रा इंटरमीडिएट वार्षिक प्रायोगिक परीक्षा, 2024 में कदापि सम्मिलित नहीं हो सकते हैं।



बिहार विद्यालय परीक्षा समिति, पटना
BIHAR SCHOOL EXAMINATION BOARD, PATNA
इंटरमीडिएट वार्षिक परीक्षा, 2024
INTERMEDIATE ANNUAL EXAMINATION, 2024
प्रायोगिक परीक्षा का प्रवेश पत्र
Admit Card For Practical Examination

संकाय: विज्ञान
FACULTY: SCIENCE

BSEB UNIQUE Id:- 2222110011145
कॉलेज/+2 स्कूल का नाम GAYA COLLEGE, GAYA
परीक्षार्थी का नाम SUMAN KUMARI
माता का नाम GANGA DEVI
पिता का नाम VIRENDRA VISHWAKARMA
वैवाहिक स्थिति Unmarried
परीक्षार्थी का आधार नं० 261055074324 दिव्यांग कोटि NO
सूचीकरण संख्या/वर्ष R-210011895-22 परीक्षार्थी की कोटि REGULAR
रोल कोड 21001 रोल क्रमांक 24010092 लिंग FEMALE
परीक्षा केंद्र का नाम GAYA COLLEGE, GAYA



प्रायोगिक परीक्षा के विषय (निर्धारित परीक्षा कार्यक्रम सहित)

प्रायोगिक विषय	विषय कोड	विषय का नाम	परीक्षा की तारीख
वैकल्पिक विषय	117	PHYSICS	10/01/2024 to 20/01/2024
	118	CHEMISTRY	
	119	BIOLOGY	
अतिरिक्त विषय			

संज्ञा/उत्तर

महाविद्यालय / +2 विद्यालय प्रधान का हस्ताक्षर
एवं मुहर

परीक्षा नियंत्रक (उ०मा०)

परीक्षार्थी के लिए आवश्यक निर्देश


- BSEB Unique Id सत्र 2021 - 23 से सूचीकृत हुए परीक्षार्थियों को जारी किया गया है। सत्र 2021 - 23 के पूर्व सत्र के किसी परीक्षार्थी को BSEB Unique Id जारी नहीं किया गया है।
- प्रायोगिक परीक्षा दिनांक 10/01/2024 से 20/01/2024 तक संचालित होगी। केन्द्राधीक्षक दिनांक 10/01/2024 से 20/01/2024 तक की अवधि में परीक्षार्थियों की संख्या के अनुसार तिथि एवं पाली का निर्धारण करके प्रायोगिक परीक्षा केन्द्र पर आवंटित सभी परीक्षार्थियों के प्रायोगिक विषयों की परीक्षा आयोजित करेंगे।
- परीक्षार्थी अपने इस प्रवेश-पत्र में उल्लिखित प्रायोगिक परीक्षा केंद्र पर दिनांक 10-01-2024 को पूर्वाह्न 09:00 बजे अनिवार्य रूप से जाकर परीक्षा केन्द्र के परिसर की सूचना पट्ट से यह जानकारी प्राप्त कर लें कि उनके द्वारा चयनित विषय की प्रायोगिक परीक्षा किस तिथि एवं किस पाली में संचालित होगी, जिसमें उन्हें सम्मिलित होना अनिवार्य है।
- परीक्षार्थी के प्रत्येक प्रायोगिक विषय की परीक्षा के लिए 08 पृष्ठों की केवल एक ही उत्तरपुस्तिका मिलेगी। अतिरिक्त उत्तरपुस्तिका नहीं दी जाएगी। परीक्षार्थी उत्तरपुस्तिका लेते ही यह सुनिश्चित कर लें कि इसमें 8 पृष्ठ हैं एवं सही क्रम में हैं।
- उत्तरपुस्तिका प्राप्त होते ही परीक्षार्थी अपने प्रवेश-पत्र तथा उत्तरपुस्तिका पर मुद्रित विवरणों (Details) का मिलान कर यह अवश्य सुनिश्चित हो लें कि जो उत्तरपुस्तिका परीक्षक द्वारा उन्हें दी गई है, वह उन्हीं की है। भिन्न विवरणों की उत्तरपुस्तिका प्राप्त होने पर उसे तुरंत परीक्षक को वापस लौटा दिया जाए।
- उत्तरपुस्तिका प्राप्त होने पर परीक्षार्थी उनके आवरण पृष्ठ के पीछे अंकित "परीक्षार्थियों के लिए निर्देश" अवश्य पढ़ें एवं उसका अनुपालन करें।
- परीक्षार्थी अपनी उत्तरपुस्तिका के कवर पृष्ठ के ऊपरी बायें तथा दायें भागों में क्रमांक-(1) में अपने उत्तर देने का माध्यम अंकित करते हुए क्रमांक-(2) में अपना पूर्ण हस्ताक्षर अंकित करें। इसके अलावा अन्य मुद्रित विवरणों में किसी भी प्रकार से कोई छेड़-छाड़ नहीं करें।
- प्रायोगिक परीक्षा की उत्तरपुस्तिका के आवरण पृष्ठ के निचले बायें एवं दायें भागों को परीक्षार्थी द्वारा कदापि नहीं भरा जाएगा। अगर परीक्षार्थी इस भाग को भरते हैं, तो परीक्षार्थी का इस विषय में परीक्षाफल रद्द किया जा सकता है। ये दोनों भाग आंतरिक/बाह्य परीक्षकों को भरने के लिए दिया गया है।
- उत्तरपुस्तिका के पन्नों के दोनों पृष्ठों पर तथा प्रत्येक लाइन पर लिखें एवं पृष्ठों को नष्ट न करें।
- यदि रफ कार्य करने की आवश्यकता हो, तो परीक्षार्थी उत्तरपुस्तिका के अंतिम पृष्ठ पर रफ कार्य करके उसे काट दे/क्रॉस (x) कर दें।
- उत्तरपुस्तिका के आंतरिक पृष्ठों पर दाहिने हाशिए में लाइन खींचकर सादा स्थान छोड़ रखा गया है। शेष स्थान रूल्ड है। परीक्षार्थी दाहिने हाशिए के सादे स्थान में कुछ भी नहीं लिखेंगे, चूंकि यह भाग परीक्षक के उपयोग के लिए है।
- उत्तरपुस्तिका के पृष्ठों को मोड़ें- फाड़ें नहीं तथा बीच-बीच में व्यर्थ ही खाली न छोड़ें।
- प्रश्न-पत्र में दी हुई संख्या के अनुसार अपने उत्तरों की संख्या लिखें।
- व्हाइटनगर, ब्लेड तथा नाखून का इस्तेमाल करना सर्वथा वर्जित है, अन्यथा परीक्षाफल अमान्य कर दिया जाएगा।
- प्रश्नोत्तर के समाप्त होने पर अंतिम में नीचे एक क्षैतिज रेखा खींच दें।
- आंतरिक परीक्षक द्वारा उपलब्ध कराये गए उपस्थिति-पत्रक में परीक्षार्थी द्वारा यथा-स्तम्भ परीक्षा की तिथि अंकित करते हुए उत्तरपुस्तिका की क्रम संख्या लिखकर अपना हस्ताक्षर किया जाएगा। परीक्षार्थी की उपस्थित, अनुपस्थित एवं निष्कासन से संबंधित संगत गोले को नीले/काले पेन से परीक्षक द्वारा भरा जाएगा न कि परीक्षार्थी द्वारा।
- परीक्षार्थी अपनी उत्तरपुस्तिका को आन्तरिक परीक्षक के पास जमा किये बिना परीक्षा भवन न छोड़ें।
- परीक्षा केन्द्र में कैंलकुलेटर, मोबाइल फोन, डियर फोन, पेजर, ब्लूटूथ या इस प्रकार का कोई अन्य इलेक्ट्रॉनिक उपकरण ले जाना सख्त मना है।
- जाँच परीक्षा में गैर-उत्प्रेषित या जाँच परीक्षा में अनुपस्थित छात्र/छात्रा इंटरमीडिएट वार्षिक प्रायोगिक परीक्षा, 2024 में कदापि सम्मिलित नहीं हो सकते हैं।



बिहार विद्यालय परीक्षा समिति, पटना
BIHAR SCHOOL EXAMINATION BOARD, PATNA
इंटरमीडिएट वार्षिक परीक्षा, 2024
INTERMEDIATE ANNUAL EXAMINATION, 2024
प्रायोगिक परीक्षा का प्रवेश पत्र
Admit Card For Practical Examination

संकाय: विज्ञान
FACULTY: SCIENCE

BSEB UNIQUE Id:- 2221110013367
कॉलेज/+2 स्कूल का नाम GAYA COLLEGE, GAYA
परीक्षार्थी का नाम SUMANT KUMAR PANDAY
माता का नाम SANGITA PANDAY
पिता का नाम SUNIL KUMAR PANDAY
वैवाहिक स्थिति Unmarried
परीक्षार्थी का आधार नं० 775444656524 दिव्यांग कोटि NO
सूचीकरण संख्या/वर्ष R-210011898-22 परीक्षार्थी की कोटि REGULAR
रोल कोड 21001 रोल क्रमांक 24011728 लिंग MALE
परीक्षा केंद्र का नाम GAYA COLLEGE, GAYA



प्रायोगिक परीक्षा के विषय (निर्धारित परीक्षा कार्यक्रम सहित)

प्रायोगिक विषय	विषय कोड	विषय का नाम	परीक्षा की तारीख
वैकल्पिक विषय	117	PHYSICS	10/01/2024 to 20/01/2024
	118	CHEMISTRY	
अतिरिक्त विषय			

संजय कुमार

महाविद्यालय / +2 विद्यालय प्रधान का हस्ताक्षर
एवं मुहर

परीक्षा नियंत्रक (उ०मा०)

परीक्षार्थी के लिए आवश्यक निर्देश

- BSEB Unique Id सत्र 2021 - 23 से सूचीकृत हुए परीक्षार्थियों को जारी किया गया है। सत्र 2021 - 23 के पूर्व सत्र के किसी परीक्षार्थी को BSEB Unique Id जारी नहीं किया गया है।
- प्रायोगिक परीक्षा दिनांक 10/01/2024 से 20/01/2024 तक संचालित होगी। केन्द्राधीक्षक दिनांक 10/01/2024 से 20/01/2024 तक की अवधि में परीक्षार्थियों की संख्या के अनुसार तिथि एवं पाली का निर्धारण करके प्रायोगिक परीक्षा केन्द्र पर आवंटित सभी परीक्षार्थियों के प्रायोगिक विषयों की परीक्षा आयोजित करेंगे।
- परीक्षार्थी अपने इस प्रवेश-पत्र में उल्लिखित प्रायोगिक परीक्षा केंद्र पर दिनांक 10-01-2024 को पूर्वाह्न 09:00 बजे अनिवार्य रूप से जाकर परीक्षा केन्द्र के परिसर की सूचना पट्ट से यह जानकारी प्राप्त कर लें कि उनके द्वारा चयनित विषय की प्रायोगिक परीक्षा किस तिथि एवं किस पाली में संचालित होगी, जिसमें उन्हें सम्मिलित होना अनिवार्य है।
- परीक्षार्थी के प्रत्येक प्रायोगिक विषय की परीक्षा के लिए 08 पृष्ठों की केवल एक ही उत्तरपुस्तिका मिलेगी। अतिरिक्त उत्तरपुस्तिका नहीं दी जाएगी। परीक्षार्थी उत्तरपुस्तिका लेते ही यह सुनिश्चित कर लें कि इसमें 8 पृष्ठ हैं एवं सही क्रम में हैं।
- उत्तरपुस्तिका प्राप्त होते ही परीक्षार्थी अपने प्रवेश-पत्र तथा उत्तरपुस्तिका पर मुद्रित विवरणों (Details) का मिलान कर यह अवश्य सुनिश्चित हो लें कि जो उत्तरपुस्तिका परीक्षक द्वारा उन्हें दी गई है, वह उन्हीं की है। भिन्न विवरणों की उत्तरपुस्तिका प्राप्त होने पर उसे तुरंत परीक्षक को वापस लौटा दिया जाए।
- उत्तरपुस्तिका प्राप्त होने पर परीक्षार्थी उनके आवरण पृष्ठ के पीछे अंकित "परीक्षार्थियों के लिए निर्देश" अवश्य पढ़ें एवं उसका अनुपालन करें।
- परीक्षार्थी अपनी उत्तरपुस्तिका के कवर पृष्ठ के ऊपरी बायें तथा दायें भागों में क्रमांक-(1) में अपने उत्तर देने का माध्यम अंकित करते हुए क्रमांक-(2) में अपना पूर्ण हस्ताक्षर अंकित करें। इसके अलावा अन्य मुद्रित विवरणों में किसी भी प्रकार से कोई छेड़-छाड़ नहीं करें।
- प्रायोगिक परीक्षा की उत्तरपुस्तिका के आवरण पृष्ठ के निचले बायें एवं दायें भागों को परीक्षार्थी द्वारा कदापि नहीं भरा जाएगा। अगर परीक्षार्थी इस भाग को भरते हैं, तो परीक्षार्थी का इस विषय में परीक्षाफल रद्द किया जा सकता है। ये दोनों भाग आंतरिक/बाह्य परीक्षकों को भरने के लिए दिया गया है।
- उत्तरपुस्तिका के पन्नों के दोनों पृष्ठों पर तथा प्रत्येक लाइन पर लिखें एवं पृष्ठों को नष्ट न करें।
- यदि रफ कार्य करने की आवश्यकता हो, तो परीक्षार्थी उत्तरपुस्तिका के अंतिम पृष्ठ पर रफ कार्य करके उसे काट दे/क्रॉस (x) कर दें।
- उत्तरपुस्तिका के आंतरिक पृष्ठों पर दाहिने हाशिए में लाइन खींचकर सादा स्थान छोड़ रखा गया है। शेष स्थान रूल्ड है। परीक्षार्थी दाहिने हाशिए के सादे स्थान में कुछ भी नहीं लिखेंगे, चूंकि यह भाग परीक्षक के उपयोग के लिए है।
- उत्तरपुस्तिका के पृष्ठों को मोड़ें- फाड़ें नहीं तथा बीच-बीच में व्यर्थ ही खाली न छोड़ें।
- प्रश्न-पत्र में दी हुई संख्या के अनुसार अपने उत्तरों की संख्या लिखें।
- व्हाइटनगर, ब्लेड तथा नाखून का इस्तेमाल करना सर्वथा वर्जित है, अन्यथा परीक्षाफल अमान्य कर दिया जाएगा।
- प्रश्नोत्तर के समाप्त होने पर अंतिम में नीचे एक क्षैतिज रेखा खींच दें।
- आंतरिक परीक्षक द्वारा उपलब्ध कराये गए उपस्थिति-पत्रक में परीक्षार्थी द्वारा यथा-स्तम्भ परीक्षा की तिथि अंकित करते हुए उत्तरपुस्तिका की क्रम संख्या लिखकर अपना हस्ताक्षर किया जाएगा। परीक्षार्थी की उपस्थित, अनुपस्थित एवं निष्कासन से संबंधित संगत गोले को नीले/काले पेन से परीक्षक द्वारा भरा जाएगा न कि परीक्षार्थी द्वारा।
- परीक्षार्थी अपनी उत्तरपुस्तिका को आन्तरिक परीक्षक के पास जमा किये बिना परीक्षा भवन न छोड़ें।
- परीक्षा केन्द्र में कैलकुलेटर, मोबाइल फोन, डायर फोन, पेजर, ब्लूटूथ या इस प्रकार का कोई अन्य इलेक्ट्रॉनिक उपकरण ले जाना सख्त मना है।
- जाँच परीक्षा में गैर-उत्प्रेषित या जाँच परीक्षा में अनुपस्थित छात्र/छात्रा इंटरमीडिएट वार्षिक प्रायोगिक परीक्षा, 2024 में कदापि सम्मिलित नहीं हो सकते हैं।



बिहार विद्यालय परीक्षा समिति, पटना
BIHAR SCHOOL EXAMINATION BOARD, PATNA
इंटरमीडिएट वार्षिक परीक्षा, 2024
INTERMEDIATE ANNUAL EXAMINATION, 2024
प्रायोगिक परीक्षा का प्रवेश पत्र
Admit Card For Practical Examination

संकाय: विज्ञान
FACULTY: SCIENCE

BSEB UNIQUE Id:- 2221110013355
कॉलेज/+2 स्कूल का नाम GAYA COLLEGE, GAYA
परीक्षार्थी का नाम SUJEET KUMAR
माता का नाम ANITA DEVI
पिता का नाम SARJU YADAV
वैवाहिक स्थिति Unmarried
परीक्षार्थी का आधार नं० 262663111451 दिव्यांग कोटि NO
सूचीकरण संख्या/वर्ष R-210011882-22 परीक्षार्थी की कोटि REGULAR
रोल कोड 21001 रोल क्रमांक 24010632 लिंग MALE
परीक्षा केंद्र का नाम GAYA COLLEGE, GAYA



प्रायोगिक परीक्षा के विषय (निर्धारित परीक्षा कार्यक्रम सहित)

प्रायोगिक विषय	विषय कोड	विषय का नाम	परीक्षा की तारीख
वैकल्पिक विषय	117	PHYSICS	10/01/2024 to 20/01/2024
	118	CHEMISTRY	
अतिरिक्त विषय			

संजीव कुमार

महाविद्यालय / +2 विद्यालय प्रधान का हस्ताक्षर
एवं मुहर

परीक्षा नियंत्रक (उ०मा०)

परीक्षार्थी के लिए आवश्यक निर्देश

- BSEB Unique Id सत्र 2021 - 23 से सूचीकृत हुए परीक्षार्थियों को जारी किया गया है। सत्र 2021 - 23 के पूर्व सत्र के किसी परीक्षार्थी को BSEB Unique Id जारी नहीं किया गया है।
- प्रायोगिक परीक्षा दिनांक 10/01/2024 से 20/01/2024 तक संचालित होगी। केन्द्राधीक्षक दिनांक 10/01/2024 से 20/01/2024 तक की अवधि में परीक्षार्थियों की संख्या के अनुसार तिथि एवं पाली का निर्धारण करके प्रायोगिक परीक्षा केन्द्र पर आवंटित सभी परीक्षार्थियों के प्रायोगिक विषयों की परीक्षा आयोजित करेंगे।
- परीक्षार्थी अपने इस प्रवेश-पत्र में उल्लिखित प्रायोगिक परीक्षा केंद्र पर दिनांक 10-01-2024 को पूर्वाह्न 09:00 बजे अनिवार्य रूप से जाकर परीक्षा केन्द्र के परिसर की सूचना पट्ट से यह जानकारी प्राप्त कर लें कि उनके द्वारा चयनित विषय की प्रायोगिक परीक्षा किस तिथि एवं किस पाली में संचालित होगी, जिसमें उन्हें सम्मिलित होना अनिवार्य है।
- परीक्षार्थी के प्रत्येक प्रायोगिक विषय की परीक्षा के लिए 08 पृष्ठों की केवल एक ही उत्तरपुस्तिका मिलेगी। अतिरिक्त उत्तरपुस्तिका नहीं दी जाएगी। परीक्षार्थी उत्तरपुस्तिका लेते ही यह सुनिश्चित कर लें कि इसमें 8 पृष्ठ हैं एवं सही क्रम में हैं।
- उत्तरपुस्तिका प्राप्त होते ही परीक्षार्थी अपने प्रवेश-पत्र तथा उत्तरपुस्तिका पर मुद्रित विवरणों (Details) का मिलान कर यह अवश्य सुनिश्चित हो लें कि जो उत्तरपुस्तिका परीक्षक द्वारा उन्हें दी गई है, वह उन्हीं की है। भिन्न विवरणों की उत्तरपुस्तिका प्राप्त होने पर उसे तुरंत परीक्षक को वापस लौटा दिया जाए।
- उत्तरपुस्तिका प्राप्त होने पर परीक्षार्थी उनके आवरण पृष्ठ के पीछे अंकित "परीक्षार्थियों के लिए निर्देश" अवश्य पढ़ें एवं उसका अनुपालन करें।
- परीक्षार्थी अपनी उत्तरपुस्तिका के कवर पृष्ठ के ऊपरी बायें तथा दायें भागों में क्रमांक-(1) में अपने उत्तर देने का माध्यम अंकित करते हुए क्रमांक-(2) में अपना पूर्ण हस्ताक्षर अंकित करें। इसके अलावा अन्य मुद्रित विवरणों में किसी भी प्रकार से कोई छेड़-छाड़ नहीं करें।
- प्रायोगिक परीक्षा की उत्तरपुस्तिका के आवरण पृष्ठ के निचले बायें एवं दायें भागों को परीक्षार्थी द्वारा कदापि नहीं भरा जाएगा। अगर परीक्षार्थी इस भाग को भरते हैं, तो परीक्षार्थी का इस विषय में परीक्षाफल रद्द किया जा सकता है। ये दोनों भाग आंतरिक/बाह्य परीक्षकों को भरने के लिए दिया गया है।
- उत्तरपुस्तिका के पन्नों के दोनों पृष्ठों पर तथा प्रत्येक लाइन पर लिखें एवं पृष्ठों को नष्ट न करें।
- यदि रफ कार्य करने की आवश्यकता हो, तो परीक्षार्थी उत्तरपुस्तिका के अंतिम पृष्ठ पर रफ कार्य करके उसे काट दे/क्रॉस (x) कर दें।
- उत्तरपुस्तिका के आंतरिक पृष्ठों पर दाहिने हाशिए में लाइन खींचकर सादा स्थान छोड़ रखा गया है। शेष स्थान रूल्ड है। परीक्षार्थी दाहिने हाशिए के सादे स्थान में कुछ भी नहीं लिखेंगे, चूंकि यह भाग परीक्षक के उपयोग के लिए है।
- उत्तरपुस्तिका के पृष्ठों को मोड़ें- फाड़ें नहीं तथा बीच-बीच में व्यर्थ ही खाली न छोड़ें।
- प्रश्न-पत्र में दी हुई संख्या के अनुसार अपने उत्तरों की संख्या लिखें।
- व्हाइटनगर, ब्लेड तथा नाखून का इस्तेमाल करना सर्वथा वर्जित है, अन्यथा परीक्षाफल अमान्य कर दिया जाएगा।
- प्रश्नोत्तर के समाप्त होने पर अंतिम में नीचे एक क्षैतिज रेखा खींच दें।
- आंतरिक परीक्षक द्वारा उपलब्ध कराये गए उपस्थिति-पत्रक में परीक्षार्थी द्वारा यथा-स्तम्भ परीक्षा की तिथि अंकित करते हुए उत्तरपुस्तिका की क्रम संख्या लिखकर अपना हस्ताक्षर किया जाएगा। परीक्षार्थी की उपस्थित, अनुपस्थित एवं निष्कासन से संबंधित संगत गोले को नीले/काले पेन से परीक्षक द्वारा भरा जाएगा न कि परीक्षार्थी द्वारा।
- परीक्षार्थी अपनी उत्तरपुस्तिका को आन्तरिक परीक्षक के पास जमा किये बिना परीक्षा भवन न छोड़ें।
- परीक्षा केन्द्र में कैलकुलेटर, मोबाइल फोन, डियर फोन, पेजर, ब्लूटूथ या इस प्रकार का कोई अन्य इलेक्ट्रॉनिक उपकरण ले जाना सख्त मना है।
- जाँच परीक्षा में गैर-उत्प्रेषित या जाँच परीक्षा में अनुपस्थित छात्र/छात्रा इंटरमीडिएट वार्षिक प्रायोगिक परीक्षा, 2024 में कदापि सम्मिलित नहीं हो सकते हैं।



बिहार विद्यालय परीक्षा समिति, पटना
BIHAR SCHOOL EXAMINATION BOARD, PATNA
इंटरमीडिएट वार्षिक परीक्षा, 2024
INTERMEDIATE ANNUAL EXAMINATION, 2024
प्रायोगिक परीक्षा का प्रवेश पत्र
Admit Card For Practical Examination

संकाय: विज्ञान
FACULTY: SCIENCE

BSEB UNIQUE Id:- 2222110011129
कॉलेज/+2 स्कूल का नाम GAYA COLLEGE, GAYA
परीक्षार्थी का नाम SUHANI RAJ
माता का नाम MAMTA KUMARI
पिता का नाम SUNIL KUMAR GAVASKER
वैवाहिक स्थिति Unmarried
परीक्षार्थी का आधार नं० 974700399910 दिव्यांग कोटि NO
सूचीकरण संख्या/वर्ष R-210011880-22 परीक्षार्थी की कोटि REGULAR
रोल कोड 21001 रोल क्रमांक 24010207 लिंग FEMALE
परीक्षा केंद्र का नाम GAYA COLLEGE, GAYA



Suhani Raj

प्रायोगिक परीक्षा के विषय (निर्धारित परीक्षा कार्यक्रम सहित)

प्रायोगिक विषय	विषय कोड	विषय का नाम	परीक्षा की तारीख
वैकल्पिक विषय	117	PHYSICS	10/01/2024 to 20/01/2024
	118	CHEMISTRY	
	119	BIOLOGY	
अतिरिक्त विषय			

संज्ञा (उपनाम)

महाविद्यालय / +2 विद्यालय प्रधान का हस्ताक्षर
एवं मुहर

परीक्षा नियंत्रक (उ०मा०)

परीक्षार्थी के लिए आवश्यक निर्देश

- BSEB Unique Id सत्र 2021 - 23 से सूचीकृत हुए परीक्षार्थियों को जारी किया गया है। सत्र 2021 - 23 के पूर्व सत्र के किसी परीक्षार्थी को BSEB Unique Id जारी नहीं किया गया है।
- प्रायोगिक परीक्षा दिनांक 10/01/2024 से 20/01/2024 तक संचालित होगी। केन्द्राधीक्षक दिनांक 10/01/2024 से 20/01/2024 तक की अवधि में परीक्षार्थियों की संख्या के अनुसार तिथि एवं पाली का निर्धारण करके प्रायोगिक परीक्षा केन्द्र पर आवंटित सभी परीक्षार्थियों के प्रायोगिक विषयों की परीक्षा आयोजित करेंगे।
- परीक्षार्थी अपने इस प्रवेश-पत्र में उल्लिखित प्रायोगिक परीक्षा केंद्र पर दिनांक 10-01-2024 को पूर्वाह्न 09:00 बजे अनिवार्य रूप से जाकर परीक्षा केन्द्र के परिसर की सूचना पट्ट से यह जानकारी प्राप्त कर लें कि उनके द्वारा चयनित विषय की प्रायोगिक परीक्षा किस तिथि एवं किस पाली में संचालित होगी, जिसमें उन्हें सम्मिलित होना अनिवार्य है।
- परीक्षार्थी के प्रत्येक प्रायोगिक विषय की परीक्षा के लिए 08 पृष्ठों की केवल एक ही उत्तरपुस्तिका मिलेगी। अतिरिक्त उत्तरपुस्तिका नहीं दी जाएगी। परीक्षार्थी उत्तरपुस्तिका लेते ही यह सुनिश्चित कर लें कि इसमें 8 पृष्ठ हैं एवं सही क्रम में हैं।
- उत्तरपुस्तिका प्राप्त होते ही परीक्षार्थी अपने प्रवेश-पत्र तथा उत्तरपुस्तिका पर मुद्रित विवरणों (Details) का मिलान कर यह अवश्य सुनिश्चित हो लें कि जो उत्तरपुस्तिका परीक्षक द्वारा उन्हें दी गई है, वह उन्हीं की है। भिन्न विवरणों की उत्तरपुस्तिका प्राप्त होने पर उसे तुरंत परीक्षक को वापस लौटा दिया जाए।
- उत्तरपुस्तिका प्राप्त होने पर परीक्षार्थी उनके आवरण पृष्ठ के पीछे अंकित "परीक्षार्थियों के लिए निर्देश" अवश्य पढ़ें एवं उसका अनुपालन करें।
- परीक्षार्थी अपनी उत्तरपुस्तिका के कवर पृष्ठ के ऊपरी बायें तथा दायें भागों में क्रमांक-(1) में अपने उत्तर देने का माध्यम अंकित करते हुए क्रमांक-(2) में अपना पूर्ण हस्ताक्षर अंकित करें। इसके अलावा अन्य मुद्रित विवरणों में किसी भी प्रकार से कोई छेड़-छाड़ नहीं करें।
- प्रायोगिक परीक्षा की उत्तरपुस्तिका के आवरण पृष्ठ के निचले बायें एवं दायें भागों को परीक्षार्थी द्वारा कदापि नहीं भरा जाएगा। अगर परीक्षार्थी इस भाग को भरते हैं, तो परीक्षार्थी का इस विषय में परीक्षाफल रद्द किया जा सकता है। ये दोनों भाग आंतरिक/बाह्य परीक्षकों को भरने के लिए दिया गया है।
- उत्तरपुस्तिका के पन्नों के दोनों पृष्ठों पर तथा प्रत्येक लाइन पर लिखें एवं पृष्ठों को नष्ट न करें।
- यदि रफ कार्य करने की आवश्यकता हो, तो परीक्षार्थी उत्तरपुस्तिका के अंतिम पृष्ठ पर रफ कार्य करके उसे काट दे/क्रॉस (x) कर दें।
- उत्तरपुस्तिका के आंतरिक पृष्ठों पर दाहिने हाशिए में लाइन खींचकर सादा स्थान छोड़ रखा गया है। शेष स्थान रूल्ड है। परीक्षार्थी दाहिने हाशिए के सादे स्थान में कुछ भी नहीं लिखेंगे, चूंकि यह भाग परीक्षक के उपयोग के लिए है।
- उत्तरपुस्तिका के पृष्ठों को मोड़ें- फाड़ें नहीं तथा बीच-बीच में व्यर्थ ही खाली न छोड़ें।
- प्रश्न-पत्र में दी हुई संख्या के अनुसार अपने उत्तरों की संख्या लिखें।
- व्हाइटनगर, ब्लेड तथा नाखून का इस्तेमाल करना सर्वथा वर्जित है, अन्यथा परीक्षाफल अमान्य कर दिया जाएगा।
- प्रश्नोत्तर के समाप्त होने पर अंतिम में नीचे एक क्षैतिज रेखा खींच दें।
- आंतरिक परीक्षक द्वारा उपलब्ध कराये गए उपस्थिति-पत्रक में परीक्षार्थी द्वारा यथा-स्तम्भ परीक्षा की तिथि अंकित करते हुए उत्तरपुस्तिका की क्रम संख्या लिखकर अपना हस्ताक्षर किया जाएगा। परीक्षार्थी की उपस्थित, अनुपस्थित एवं निष्कासन से संबंधित संगत गोले को नीले/काले पेन से परीक्षक द्वारा भरा जाएगा न कि परीक्षार्थी द्वारा।
- परीक्षार्थी अपनी उत्तरपुस्तिका को आन्तरिक परीक्षक के पास जमा किये बिना परीक्षा भवन न छोड़ें।
- परीक्षा केन्द्र में कैंलकुलेटर, मोबाइल फोन, डियर फोन, पेजर, ब्लूटूथ या इस प्रकार का कोई अन्य इलेक्ट्रॉनिक उपकरण ले जाना सख्त मना है।
- जाँच परीक्षा में गैर-उत्प्रेषित या जाँच परीक्षा में अनुपस्थित छात्र/छात्रा इंटरमीडिएट वार्षिक प्रायोगिक परीक्षा, 2024 में कदापि सम्मिलित नहीं हो सकते हैं।



बिहार विद्यालय परीक्षा समिति, पटना
BIHAR SCHOOL EXAMINATION BOARD, PATNA
इंटरमीडिएट वार्षिक परीक्षा, 2024
INTERMEDIATE ANNUAL EXAMINATION, 2024
प्रायोगिक परीक्षा का प्रवेश पत्र
Admit Card For Practical Examination

संकाय: विज्ञान
FACULTY: SCIENCE

BSEB UNIQUE Id:- 2222110011132
कॉलेज/+2 स्कूल का नाम GAYA COLLEGE, GAYA
परीक्षार्थी का नाम SULEKHA KUMARI
माता का नाम BHAGIYA DEVI
पिता का नाम GOVIND YADAV
वैवाहिक स्थिति Unmarried
परीक्षार्थी का आधार नं० 372484449479 दिव्यांग कोटि NO
सूचीकरण संख्या/वर्ष R-210011889-22 परीक्षार्थी की कोटि REGULAR
रोल कोड 21001 रोल क्रमांक 24010064 लिंग FEMALE
परीक्षा केंद्र का नाम GAYA COLLEGE, GAYA



Sulekha Kumari

प्रायोगिक परीक्षा के विषय (निर्धारित परीक्षा कार्यक्रम सहित)

प्रायोगिक विषय	विषय कोड	विषय का नाम	परीक्षा की तारीख
वैकल्पिक विषय	117	PHYSICS	10/01/2024 to 20/01/2024
	118	CHEMISTRY	
अतिरिक्त विषय	119	Biology	

संज्ञा (उपनाम)

महाविद्यालय / +2 विद्यालय प्रधान का हस्ताक्षर
एवं मुहर

परीक्षा नियंत्रक (उ०मा०)

परीक्षार्थी के लिए आवश्यक निर्देश

- BSEB Unique Id सत्र 2021 - 23 से सूचीकृत हुए परीक्षार्थियों को जारी किया गया है। सत्र 2021 - 23 के पूर्व सत्र के किसी परीक्षार्थी को BSEB Unique Id जारी नहीं किया गया है।
- प्रायोगिक परीक्षा दिनांक 10/01/2024 से 20/01/2024 तक संचालित होगी। केन्द्राधीक्षक दिनांक 10/01/2024 से 20/01/2024 तक की अवधि में परीक्षार्थियों की संख्या के अनुसार तिथि एवं पाली का निर्धारण करके प्रायोगिक परीक्षा केन्द्र पर आवंटित सभी परीक्षार्थियों के प्रायोगिक विषयों की परीक्षा आयोजित करेंगे।
- परीक्षार्थी अपने इस प्रवेश-पत्र में उल्लिखित प्रायोगिक परीक्षा केंद्र पर दिनांक 10-01-2024 को पूर्वाह्न 09:00 बजे अनिवार्य रूप से जाकर परीक्षा केन्द्र के परिसर की सूचना पट्ट से यह जानकारी प्राप्त कर लें कि उनके द्वारा चयनित विषय की प्रायोगिक परीक्षा किस तिथि एवं किस पाली में संचालित होगी, जिसमें उन्हें सम्मिलित होना अनिवार्य है।
- परीक्षार्थी के प्रत्येक प्रायोगिक विषय की परीक्षा के लिए 08 पृष्ठों की केवल एक ही उत्तरपुस्तिका मिलेगी। अतिरिक्त उत्तरपुस्तिका नहीं दी जाएगी। परीक्षार्थी उत्तरपुस्तिका लेते ही यह सुनिश्चित कर लें कि इसमें 8 पृष्ठ हैं एवं सही क्रम में हैं।
- उत्तरपुस्तिका प्राप्त होते ही परीक्षार्थी अपने प्रवेश-पत्र तथा उत्तरपुस्तिका पर मुद्रित विवरणों (Details) का मिलान कर यह अवश्य सुनिश्चित हो लें कि जो उत्तरपुस्तिका परीक्षक द्वारा उन्हें दी गई है, वह उन्हीं की है। भिन्न विवरणों की उत्तरपुस्तिका प्राप्त होने पर उसे तुरंत परीक्षक को वापस लौटा दिया जाए।
- उत्तरपुस्तिका प्राप्त होने पर परीक्षार्थी उनके आवरण पृष्ठ के पीछे अंकित "परीक्षार्थियों के लिए निर्देश" अवश्य पढ़ें एवं उसका अनुपालन करें।
- परीक्षार्थी अपनी उत्तरपुस्तिका के कवर पृष्ठ के ऊपरी बायें तथा दायें भागों में क्रमांक-(1) में अपने उत्तर देने का माध्यम अंकित करते हुए क्रमांक-(2) में अपना पूर्ण हस्ताक्षर अंकित करें। इसके अलावा अन्य मुद्रित विवरणों में किसी भी प्रकार से कोई छेड़-छाड़ नहीं करें।
- प्रायोगिक परीक्षा की उत्तरपुस्तिका के आवरण पृष्ठ के निचले बायें एवं दायें भागों को परीक्षार्थी द्वारा कदापि नहीं भरा जाएगा। अगर परीक्षार्थी इस भाग को भरते हैं, तो परीक्षार्थी का इस विषय में परीक्षाफल रद्द किया जा सकता है। ये दोनों भाग आंतरिक/बाह्य परीक्षकों को भरने के लिए दिया गया है।
- उत्तरपुस्तिका के पन्नों के दोनों पृष्ठों पर तथा प्रत्येक लाइन पर लिखें एवं पृष्ठों को नष्ट न करें।
- यदि रफ कार्य करने की आवश्यकता हो, तो परीक्षार्थी उत्तरपुस्तिका के अंतिम पृष्ठ पर रफ कार्य करके उसे काट दे/क्रॉस (x) कर दें।
- उत्तरपुस्तिका के आंतरिक पृष्ठों पर दाहिने हाशिए में लाइन खींचकर सादा स्थान छोड़ रखा गया है। शेष स्थान रूल्ड है। परीक्षार्थी दाहिने हाशिए के सादे स्थान में कुछ भी नहीं लिखेंगे, चूंकि यह भाग परीक्षक के उपयोग के लिए है।
- उत्तरपुस्तिका के पृष्ठों को मोड़ें- फाड़ें नहीं तथा बीच-बीच में व्यर्थ ही खाली न छोड़ें।
- प्रश्न-पत्र में दी हुई संख्या के अनुसार अपने उत्तरों की संख्या लिखें।
- व्हाइटनगर, ब्लेड तथा नाखून का इस्तेमाल करना सर्वथा वर्जित है, अन्यथा परीक्षाफल अमान्य कर दिया जाएगा।
- प्रश्नोत्तर के समाप्त होने पर अंतिम में नीचे एक क्षैतिज रेखा खींच दें।
- आंतरिक परीक्षक द्वारा उपलब्ध कराये गए उपस्थिति-पत्रक में परीक्षार्थी द्वारा यथा-स्तम्भ परीक्षा की तिथि अंकित करते हुए उत्तरपुस्तिका की क्रम संख्या लिखकर अपना हस्ताक्षर किया जाएगा। परीक्षार्थी की उपस्थित, अनुपस्थित एवं निष्कासन से संबंधित संगत गोले को नीले/काले पेन से परीक्षक द्वारा भरा जाएगा न कि परीक्षार्थी द्वारा।
- परीक्षार्थी अपनी उत्तरपुस्तिका को आन्तरिक परीक्षक के पास जमा किये बिना परीक्षा भवन न छोड़ें।
- परीक्षा केन्द्र में कैंलकुलेटर, मोबाइल फोन, डायर फोन, पेजर, ब्लूटूथ या इस प्रकार का कोई अन्य इलेक्ट्रॉनिक उपकरण ले जाना सख्त मना है।
- जाँच परीक्षा में गैर-उत्प्रेषित या जाँच परीक्षा में अनुपस्थित छात्र/छात्रा इंटरमीडिएट वार्षिक प्रायोगिक परीक्षा, 2024 में कदापि सम्मिलित नहीं हो सकते हैं।



बिहार विद्यालय परीक्षा समिति, पटना
BIHAR SCHOOL EXAMINATION BOARD, PATNA
इंटरमीडिएट वार्षिक परीक्षा, 2024
INTERMEDIATE ANNUAL EXAMINATION, 2024
प्रायोगिक परीक्षा का प्रवेश पत्र
Admit Card For Practical Examination

संकाय: विज्ञान
FACULTY: SCIENCE

BSEB UNIQUE Id:- 2221110013351
कॉलेज/+2 स्कूल का नाम GAYA COLLEGE, GAYA
परीक्षार्थी का नाम SUGANDH KUMAR
माता का नाम LALITA KUMARI
पिता का नाम AJAY KUMAR
वैवाहिक स्थिति Unmarried
परीक्षार्थी का आधार नं० 292340673420 दिव्यांग कोटि NO
सूचीकरण संख्या/वर्ष R-210011875-22 परीक्षार्थी की कोटि REGULAR
रोल कोड 21001 रोल क्रमांक 24011108 लिंग MALE
परीक्षा केंद्र का नाम GAYA COLLEGE, GAYA



प्रायोगिक परीक्षा के विषय (निर्धारित परीक्षा कार्यक्रम सहित)

प्रायोगिक विषय	विषय कोड	विषय का नाम	परीक्षा की तारीख
वैकल्पिक विषय	117	PHYSICS	10/01/2024 to 20/01/2024
	118	CHEMISTRY	
	119	BIOLOGY	
अतिरिक्त विषय			

संज्ञा/सुन्दर

महाविद्यालय / +2 विद्यालय प्रधान का हस्ताक्षर
एवं मुहर

परीक्षा नियंत्रक (30मा0)

परीक्षार्थी के लिए आवश्यक निर्देश

- BSEB Unique Id सत्र 2021 - 23 से सूचीकृत हुए परीक्षार्थियों को जारी किया गया है। सत्र 2021 - 23 के पूर्व सत्र के किसी परीक्षार्थी को BSEB Unique Id जारी नहीं किया गया है।
- प्रायोगिक परीक्षा दिनांक 10/01/2024 से 20/01/2024 तक संचालित होगी। केन्द्राधीक्षक दिनांक 10/01/2024 से 20/01/2024 तक की अवधि में परीक्षार्थियों की संख्या के अनुसार तिथि एवं पाली का निर्धारण करके प्रायोगिक परीक्षा केन्द्र पर आवंटित सभी परीक्षार्थियों के प्रायोगिक विषयों की परीक्षा आयोजित करेंगे।
- परीक्षार्थी अपने इस प्रवेश-पत्र में उल्लिखित प्रायोगिक परीक्षा केंद्र पर दिनांक 10-01-2024 को पूर्वाह्न 09:00 बजे अनिवार्य रूप से जाकर परीक्षा केन्द्र के परिसर की सूचना पट्ट से यह जानकारी प्राप्त कर लें कि उनके द्वारा चयनित विषय की प्रायोगिक परीक्षा किस तिथि एवं किस पाली में संचालित होगी, जिसमें उन्हें सम्मिलित होना अनिवार्य है।
- परीक्षार्थी के प्रत्येक प्रायोगिक विषय की परीक्षा के लिए 08 पृष्ठों की केवल एक ही उत्तरपुस्तिका मिलेगी। अतिरिक्त उत्तरपुस्तिका नहीं दी जाएगी। परीक्षार्थी उत्तरपुस्तिका लेते ही यह सुनिश्चित कर लें कि इसमें 8 पृष्ठ हैं एवं सही क्रम में हैं।
- उत्तरपुस्तिका प्राप्त होते ही परीक्षार्थी अपने प्रवेश-पत्र तथा उत्तरपुस्तिका पर मुद्रित विवरणों (Details) का मिलान कर यह अवश्य सुनिश्चित हो लें कि जो उत्तरपुस्तिका परीक्षक द्वारा उन्हें दी गई है, वह उन्हीं की है। भिन्न विवरणों की उत्तरपुस्तिका प्राप्त होने पर उसे तुरंत परीक्षक को वापस लौटा दिया जाए।
- उत्तरपुस्तिका प्राप्त होने पर परीक्षार्थी उनके आवरण पृष्ठ के पीछे अंकित "परीक्षार्थियों के लिए निर्देश" अवश्य पढ़ें एवं उसका अनुपालन करें।
- परीक्षार्थी अपनी उत्तरपुस्तिका के कवर पृष्ठ के ऊपरी बायें तथा दायें भागों में क्रमांक-(1) में अपने उत्तर देने का माध्यम अंकित करते हुए क्रमांक-(2) में अपना पूर्ण हस्ताक्षर अंकित करें। इसके अलावा अन्य मुद्रित विवरणों में किसी भी प्रकार से कोई छेड़-छाड़ नहीं करें।
- प्रायोगिक परीक्षा की उत्तरपुस्तिका के आवरण पृष्ठ के निचले बायें एवं दायें भागों को परीक्षार्थी द्वारा कदापि नहीं भरा जाएगा। अगर परीक्षार्थी इस भाग को भरते हैं, तो परीक्षार्थी का इस विषय में परीक्षाफल रद्द किया जा सकता है। ये दोनों भाग आंतरिक/बाह्य परीक्षकों को भरने के लिए दिया गया है।
- उत्तरपुस्तिका के पन्नों के दोनों पृष्ठों पर तथा प्रत्येक लाइन पर लिखें एवं पृष्ठों को नष्ट न करें।
- यदि रफ कार्य करने की आवश्यकता हो, तो परीक्षार्थी उत्तरपुस्तिका के अंतिम पृष्ठ पर रफ कार्य करके उसे काट दे/क्रॉस (x) कर दें।
- उत्तरपुस्तिका के आंतरिक पृष्ठों पर दाहिने हाशिए में लाइन खींचकर सादा स्थान छोड़ रखा गया है। शेष स्थान रूल्ड है। परीक्षार्थी दाहिने हाशिए के सादे स्थान में कुछ भी नहीं लिखेंगे, चूंकि यह भाग परीक्षक के उपयोग के लिए है।
- उत्तरपुस्तिका के पृष्ठों को मोड़ें- फाड़ें नहीं तथा बीच-बीच में व्यर्थ ही खाली न छोड़ें।
- प्रश्न-पत्र में दी हुई संख्या के अनुसार अपने उत्तरों की संख्या लिखें।
- व्हाइटनगर, ब्लेड तथा नाखून का इस्तेमाल करना सर्वथा वर्जित है, अन्यथा परीक्षाफल अमान्य कर दिया जाएगा।
- प्रश्नोत्तर के समाप्त होने पर अंतिम में नीचे एक क्षैतिज रेखा खींच दें।
- आंतरिक परीक्षक द्वारा उपलब्ध कराये गए उपस्थिति-पत्रक में परीक्षार्थी द्वारा यथा-स्तम्भ परीक्षा की तिथि अंकित करते हुए उत्तरपुस्तिका की क्रम संख्या लिखकर अपना हस्ताक्षर किया जाएगा। परीक्षार्थी की उपस्थित, अनुपस्थित एवं निष्कासन से संबंधित संगत गोले को नीले/काले पेन से परीक्षक द्वारा भरा जाएगा न कि परीक्षार्थी द्वारा।
- परीक्षार्थी अपनी उत्तरपुस्तिका को आन्तरिक परीक्षक के पास जमा किये बिना परीक्षा भवन न छोड़ें।
- परीक्षा केन्द्र में कैलकुलेटर, मोबाइल फोन, डायर फोन, पेजर, ब्लूटूथ या इस प्रकार का कोई अन्य इलेक्ट्रॉनिक उपकरण ले जाना सख्त मना है।
- जाँच परीक्षा में गैर-उत्प्रेषित या जाँच परीक्षा में अनुपस्थित छात्र/छात्रा इंटरमीडिएट वार्षिक प्रायोगिक परीक्षा, 2024 में कदापि सम्मिलित नहीं हो सकते हैं।



बिहार विद्यालय परीक्षा समिति, पटना
BIHAR SCHOOL EXAMINATION BOARD, PATNA
इंटरमीडिएट वार्षिक परीक्षा, 2024
INTERMEDIATE ANNUAL EXAMINATION, 2024
प्रायोगिक परीक्षा का प्रवेश पत्र
Admit Card For Practical Examination

संकाय: विज्ञान
FACULTY: SCIENCE

BSEB UNIQUE Id:- 2222110011140
कॉलेज/+2 स्कूल का नाम GAYA COLLEGE, GAYA
परीक्षार्थी का नाम SUMAN KUMARI
माता का नाम SANGITA DEVI
पिता का नाम RAM UDAY YADAV
वैवाहिक स्थिति Unmarried
परीक्षार्थी का आधार नं० 860188222744 दिव्यांग कोटि NO
सूचीकरण संख्या/वर्ष R-210011892-22 परीक्षार्थी की कोटि REGULAR
रोल कोड 21001 रोल क्रमांक 24010436 लिंग FEMALE
परीक्षा केंद्र का नाम GAYA COLLEGE, GAYA



प्रायोगिक परीक्षा के विषय (निर्धारित परीक्षा कार्यक्रम सहित)

प्रायोगिक विषय	विषय कोड	विषय का नाम	परीक्षा की तारीख
वैकल्पिक विषय	117	PHYSICS	10/01/2024 to 20/01/2024
	118	CHEMISTRY	
अतिरिक्त विषय	119	Biology	

संजीव कुमार

महाविद्यालय / +2 विद्यालय प्रधान का हस्ताक्षर
एवं मुहर

परीक्षा नियंत्रक (उ०मा०)

परीक्षार्थी के लिए आवश्यक निर्देश

- BSEB Unique Id सत्र 2021 - 23 से सूचीकृत हुए परीक्षार्थियों को जारी किया गया है। सत्र 2021 - 23 के पूर्व सत्र के किसी परीक्षार्थी को BSEB Unique Id जारी नहीं किया गया है।
- प्रायोगिक परीक्षा दिनांक 10/01/2024 से 20/01/2024 तक संचालित होगी। केन्द्राधीक्षक दिनांक 10/01/2024 से 20/01/2024 तक की अवधि में परीक्षार्थियों की संख्या के अनुसार तिथि एवं पाली का निर्धारण करके प्रायोगिक परीक्षा केन्द्र पर आवंटित सभी परीक्षार्थियों के प्रायोगिक विषयों की परीक्षा आयोजित करेंगे।
- परीक्षार्थी अपने इस प्रवेश-पत्र में उल्लिखित प्रायोगिक परीक्षा केंद्र पर दिनांक 10-01-2024 को पूर्वाह्न 09:00 बजे अनिवार्य रूप से जाकर परीक्षा केन्द्र के परिसर की सूचना पट्ट से यह जानकारी प्राप्त कर लें कि उनके द्वारा चयनित विषय की प्रायोगिक परीक्षा किस तिथि एवं किस पाली में संचालित होगी, जिसमें उन्हें सम्मिलित होना अनिवार्य है।
- परीक्षार्थी के प्रत्येक प्रायोगिक विषय की परीक्षा के लिए 08 पृष्ठों की केवल एक ही उत्तरपुस्तिका मिलेगी। अतिरिक्त उत्तरपुस्तिका नहीं दी जाएगी। परीक्षार्थी उत्तरपुस्तिका लेते ही यह सुनिश्चित कर लें कि इसमें 8 पृष्ठ हैं एवं सही क्रम में हैं।
- उत्तरपुस्तिका प्राप्त होते ही परीक्षार्थी अपने प्रवेश-पत्र तथा उत्तरपुस्तिका पर मुद्रित विवरणों (Details) का मिलान कर यह अवश्य सुनिश्चित हो लें कि जो उत्तरपुस्तिका परीक्षक द्वारा उन्हें दी गई है, वह उन्हीं की है। भिन्न विवरणों की उत्तरपुस्तिका प्राप्त होने पर उसे तुरंत परीक्षक को वापस लौटा दिया जाए।
- उत्तरपुस्तिका प्राप्त होने पर परीक्षार्थी उनके आवरण पृष्ठ के पीछे अंकित "परीक्षार्थियों के लिए निर्देश" अवश्य पढ़ें एवं उसका अनुपालन करें।
- परीक्षार्थी अपनी उत्तरपुस्तिका के कवर पृष्ठ के ऊपरी बायें तथा दायें भागों में क्रमांक-(1) में अपने उत्तर देने का माध्यम अंकित करते हुए क्रमांक-(2) में अपना पूर्ण हस्ताक्षर अंकित करें। इसके अलावा अन्य मुद्रित विवरणों में किसी भी प्रकार से कोई छेड़-छाड़ नहीं करें।
- प्रायोगिक परीक्षा की उत्तरपुस्तिका के आवरण पृष्ठ के निचले बायें एवं दायें भागों को परीक्षार्थी द्वारा कदापि नहीं भरा जाएगा। अगर परीक्षार्थी इस भाग को भरते हैं, तो परीक्षार्थी का इस विषय में परीक्षाफल रद्द किया जा सकता है। ये दोनों भाग आंतरिक/बाह्य परीक्षकों को भरने के लिए दिया गया है।
- उत्तरपुस्तिका के पन्नों के दोनों पृष्ठों पर तथा प्रत्येक लाइन पर लिखें एवं पृष्ठों को नष्ट न करें।
- यदि रफ कार्य करने की आवश्यकता हो, तो परीक्षार्थी उत्तरपुस्तिका के अंतिम पृष्ठ पर रफ कार्य करके उसे काट दे/क्रॉस (x) कर दें।
- उत्तरपुस्तिका के आंतरिक पृष्ठों पर दाहिने हाशिए में लाइन खींचकर सादा स्थान छोड़ रखा गया है। शेष स्थान रूल्ड है। परीक्षार्थी दाहिने हाशिए के सादे स्थान में कुछ भी नहीं लिखेंगे, चूंकि यह भाग परीक्षक के उपयोग के लिए है।
- उत्तरपुस्तिका के पृष्ठों को मोड़ें- फाड़ें नहीं तथा बीच-बीच में व्यर्थ ही खाली न छोड़ें।
- प्रश्न-पत्र में दी हुई संख्या के अनुसार अपने उत्तरों की संख्या लिखें।
- व्हाइटनगर, ब्लेड तथा नाखून का इस्तेमाल करना सर्वथा वर्जित है, अन्यथा परीक्षाफल अमान्य कर दिया जाएगा।
- प्रश्नोत्तर के समाप्त होने पर अंतिम में नीचे एक क्षैतिज रेखा खींच दें।
- आंतरिक परीक्षक द्वारा उपलब्ध कराये गए उपस्थिति-पत्रक में परीक्षार्थी द्वारा यथा-स्तम्भ परीक्षा की तिथि अंकित करते हुए उत्तरपुस्तिका की क्रम संख्या लिखकर अपना हस्ताक्षर किया जाएगा। परीक्षार्थी की उपस्थित, अनुपस्थित एवं निष्कासन से संबंधित संगत गोले को नीले/काले पेन से परीक्षक द्वारा भरा जाएगा न कि परीक्षार्थी द्वारा।
- परीक्षार्थी अपनी उत्तरपुस्तिका को आन्तरिक परीक्षक के पास जमा किये बिना परीक्षा भवन न छोड़ें।
- परीक्षा केन्द्र में कैलकुलेटर, मोबाइल फोन, डियर फोन, पेजर, ब्लूटूथ या इस प्रकार का कोई अन्य इलेक्ट्रॉनिक उपकरण ले जाना सख्त मना है।
- जाँच परीक्षा में गैर-उत्प्रेषित या जाँच परीक्षा में अनुपस्थित छात्र/छात्रा इंटरमीडिएट वार्षिक प्रायोगिक परीक्षा, 2024 में कदापि सम्मिलित नहीं हो सकते हैं।



बिहार विद्यालय परीक्षा समिति, पटना
BIHAR SCHOOL EXAMINATION BOARD, PATNA
इंटरमीडिएट वार्षिक परीक्षा, 2024
INTERMEDIATE ANNUAL EXAMINATION, 2024
प्रायोगिक परीक्षा का प्रवेश पत्र
Admit Card For Practical Examination

संकाय: विज्ञान
FACULTY: SCIENCE

BSEB UNIQUE Id:- 2221110013362
कॉलेज/+2 स्कूल का नाम GAYA COLLEGE, GAYA
परीक्षार्थी का नाम SUJIT KUMAR
माता का नाम RINKU DEVI
पिता का नाम VINOD SAW
वैवाहिक स्थिति Unmarried
परीक्षार्थी का आधार नं० 416040534753 दिव्यांग कोटि NO
सूचीकरण संख्या/वर्ष R-210011887-22 परीक्षार्थी की कोटि REGULAR
रोल कोड 21001 रोल क्रमांक 24011607 लिंग MALE
परीक्षा केंद्र का नाम GAYA COLLEGE, GAYA



Sujit Kumar

प्रायोगिक परीक्षा के विषय (निर्धारित परीक्षा कार्यक्रम सहित)

प्रायोगिक विषय	विषय कोड	विषय का नाम	परीक्षा की तारीख
वैकल्पिक विषय	117	PHYSICS	10/01/2024 to 20/01/2024
	118	CHEMISTRY	
अतिरिक्त विषय			

संजीव कुमार

महाविद्यालय / +2 विद्यालय प्रधान का हस्ताक्षर
एवं मुहर

परीक्षा नियंत्रक (उ०मा०)

परीक्षार्थी के लिए आवश्यक निर्देश

- BSEB Unique Id सत्र 2021 - 23 से सूचीकृत हुए परीक्षार्थियों को जारी किया गया है। सत्र 2021 - 23 के पूर्व सत्र के किसी परीक्षार्थी को BSEB Unique Id जारी नहीं किया गया है।
- प्रायोगिक परीक्षा दिनांक 10/01/2024 से 20/01/2024 तक संचालित होगी। केन्द्राधीक्षक दिनांक 10/01/2024 से 20/01/2024 तक की अवधि में परीक्षार्थियों की संख्या के अनुसार तिथि एवं पाली का निर्धारण करके प्रायोगिक परीक्षा केन्द्र पर आवंटित सभी परीक्षार्थियों के प्रायोगिक विषयों की परीक्षा आयोजित करेंगे।
- परीक्षार्थी अपने इस प्रवेश-पत्र में उल्लिखित प्रायोगिक परीक्षा केंद्र पर दिनांक 10-01-2024 को पूर्वाह्न 09:00 बजे अनिवार्य रूप से जाकर परीक्षा केन्द्र के परिसर की सूचना पट्ट से यह जानकारी प्राप्त कर लें कि उनके द्वारा चयनित विषय की प्रायोगिक परीक्षा किस तिथि एवं किस पाली में संचालित होगी, जिसमें उन्हें सम्मिलित होना अनिवार्य है।
- परीक्षार्थी के प्रत्येक प्रायोगिक विषय की परीक्षा के लिए 08 पृष्ठों की केवल एक ही उत्तरपुस्तिका मिलेगी। अतिरिक्त उत्तरपुस्तिका नहीं दी जाएगी। परीक्षार्थी उत्तरपुस्तिका लेते ही यह सुनिश्चित कर लें कि इसमें 8 पृष्ठ हैं एवं सही क्रम में हैं।
- उत्तरपुस्तिका प्राप्त होते ही परीक्षार्थी अपने प्रवेश-पत्र तथा उत्तरपुस्तिका पर मुद्रित विवरणों (Details) का मिलान कर यह अवश्य सुनिश्चित हो लें कि जो उत्तरपुस्तिका परीक्षक द्वारा उन्हें दी गई है, वह उन्हीं की है। भिन्न विवरणों की उत्तरपुस्तिका प्राप्त होने पर उसे तुरंत परीक्षक को वापस लौटा दिया जाए।
- उत्तरपुस्तिका प्राप्त होने पर परीक्षार्थी उनके आवरण पृष्ठ के पीछे अंकित "परीक्षार्थियों के लिए निर्देश" अवश्य पढ़ें एवं उसका अनुपालन करें।
- परीक्षार्थी अपनी उत्तरपुस्तिका के कवर पृष्ठ के ऊपरी बायें तथा दायें भागों में क्रमांक-(1) में अपने उत्तर देने का माध्यम अंकित करते हुए क्रमांक-(2) में अपना पूर्ण हस्ताक्षर अंकित करें। इसके अलावा अन्य मुद्रित विवरणों में किसी भी प्रकार से कोई छेड़-छाड़ नहीं करें।
- प्रायोगिक परीक्षा की उत्तरपुस्तिका के आवरण पृष्ठ के निचले बायें एवं दायें भागों को परीक्षार्थी द्वारा कदापि नहीं भरा जाएगा। अगर परीक्षार्थी इस भाग को भरते हैं, तो परीक्षार्थी का इस विषय में परीक्षाफल रद्द किया जा सकता है। ये दोनों भाग आंतरिक/बाह्य परीक्षकों को भरने के लिए दिया गया है।
- उत्तरपुस्तिका के पन्नों के दोनों पृष्ठों पर तथा प्रत्येक लाइन पर लिखें एवं पृष्ठों को नष्ट न करें।
- यदि रफ कार्य करने की आवश्यकता हो, तो परीक्षार्थी उत्तरपुस्तिका के अंतिम पृष्ठ पर रफ कार्य करके उसे काट दे/क्रॉस (x) कर दें।
- उत्तरपुस्तिका के आंतरिक पृष्ठों पर दाहिने हाशिए में लाइन खींचकर सादा स्थान छोड़ रखा गया है। शेष स्थान रूल्ड है। परीक्षार्थी दाहिने हाशिए के सादे स्थान में कुछ भी नहीं लिखेंगे, चूंकि यह भाग परीक्षक के उपयोग के लिए है।
- उत्तरपुस्तिका के पृष्ठों को मोड़ें- फाड़ें नहीं तथा बीच-बीच में व्यर्थ ही खाली न छोड़ें।
- प्रश्न-पत्र में दी हुई संख्या के अनुसार अपने उत्तरों की संख्या लिखें।
- व्हाइटनगर, ब्लेड तथा नाखून का इस्तेमाल करना सर्वथा वर्जित है, अन्यथा परीक्षाफल अमान्य कर दिया जाएगा।
- प्रश्नोत्तर के समाप्त होने पर अंतिम में नीचे एक क्षैतिज रेखा खींच दें।
- आंतरिक परीक्षक द्वारा उपलब्ध कराये गए उपस्थिति-पत्रक में परीक्षार्थी द्वारा यथा-स्तम्भ परीक्षा की तिथि अंकित करते हुए उत्तरपुस्तिका की क्रम संख्या लिखकर अपना हस्ताक्षर किया जाएगा। परीक्षार्थी की उपस्थित, अनुपस्थित एवं निष्कासन से संबंधित संगत गोले को नीले/काले पेन से परीक्षक द्वारा भरा जाएगा न कि परीक्षार्थी द्वारा।
- परीक्षार्थी अपनी उत्तरपुस्तिका को आन्तरिक परीक्षक के पास जमा किये बिना परीक्षा भवन न छोड़ें।
- परीक्षा केन्द्र में कैंलकुलेटर, मोबाइल फोन, डियर फोन, पेजर, ब्लूटूथ या इस प्रकार का कोई अन्य इलेक्ट्रॉनिक उपकरण ले जाना सख्त मना है।
- जाँच परीक्षा में गैर-उत्प्रेषित या जाँच परीक्षा में अनुपस्थित छात्र/छात्रा इंटरमीडिएट वार्षिक प्रायोगिक परीक्षा, 2024 में कदापि सम्मिलित नहीं हो सकते हैं।



बिहार विद्यालय परीक्षा समिति, पटना
BIHAR SCHOOL EXAMINATION BOARD, PATNA
इंटरमीडिएट वार्षिक परीक्षा, 2024
INTERMEDIATE ANNUAL EXAMINATION, 2024
प्रायोगिक परीक्षा का प्रवेश पत्र
Admit Card For Practical Examination

संकाय: विज्ञान
FACULTY: SCIENCE

BSEB UNIQUE Id:- 2221110013348
कॉलेज/+2 स्कूल का नाम GAYA COLLEGE, GAYA
परीक्षार्थी का नाम SUDHANSHU VERMA
माता का नाम VIRENJ DEVI
पिता का नाम ANAND VERMA
वैवाहिक स्थिति Unmarried
परीक्षार्थी का आधार नं० 306624548129 दिव्यांग कोटि NO
सूचीकरण संख्या/वर्ष R-210011873-22 परीक्षार्थी की कोटि REGULAR
रोल कोड 21001 रोल क्रमांक 24012106 लिंग MALE
परीक्षा केंद्र का नाम GAYA COLLEGE, GAYA



प्रायोगिक परीक्षा के विषय (निर्धारित परीक्षा कार्यक्रम सहित)

प्रायोगिक विषय	विषय कोड	विषय का नाम	परीक्षा की तारीख
वैकल्पिक विषय	117	PHYSICS	10/01/2024 to 20/01/2024
	118	CHEMISTRY	
	119	BIOLOGY	
अतिरिक्त विषय			

संज्ञा/उत्तर

महाविद्यालय / +2 विद्यालय प्रधान का हस्ताक्षर
एवं मुहर

परीक्षा नियंत्रक (उ०मा०)

परीक्षार्थी के लिए आवश्यक निर्देश

- BSEB Unique Id सत्र 2021 - 23 से सूचीकृत हुए परीक्षार्थियों को जारी किया गया है। सत्र 2021 - 23 के पूर्व सत्र के किसी परीक्षार्थी को BSEB Unique Id जारी नहीं किया गया है।
- प्रायोगिक परीक्षा दिनांक 10/01/2024 से 20/01/2024 तक संचालित होगी। केन्द्राधीक्षक दिनांक 10/01/2024 से 20/01/2024 तक की अवधि में परीक्षार्थियों की संख्या के अनुसार तिथि एवं पाली का निर्धारण करके प्रायोगिक परीक्षा केन्द्र पर आवंटित सभी परीक्षार्थियों के प्रायोगिक विषयों की परीक्षा आयोजित करेंगे।
- परीक्षार्थी अपने इस प्रवेश-पत्र में उल्लिखित प्रायोगिक परीक्षा केंद्र पर दिनांक 10-01-2024 को पूर्वाह्न 09:00 बजे अनिवार्य रूप से जाकर परीक्षा केन्द्र के परिसर की सूचना पट्ट से यह जानकारी प्राप्त कर लें कि उनके द्वारा चयनित विषय की प्रायोगिक परीक्षा किस तिथि एवं किस पाली में संचालित होगी, जिसमें उन्हें सम्मिलित होना अनिवार्य है।
- परीक्षार्थी के प्रत्येक प्रायोगिक विषय की परीक्षा के लिए 08 पृष्ठों की केवल एक ही उत्तरपुस्तिका मिलेगी। अतिरिक्त उत्तरपुस्तिका नहीं दी जाएगी। परीक्षार्थी उत्तरपुस्तिका लेते ही यह सुनिश्चित कर लें कि इसमें 8 पृष्ठ हैं एवं सही क्रम में हैं।
- उत्तरपुस्तिका प्राप्त होते ही परीक्षार्थी अपने प्रवेश-पत्र तथा उत्तरपुस्तिका पर मुद्रित विवरणों (Details) का मिलान कर यह अवश्य सुनिश्चित हो लें कि जो उत्तरपुस्तिका परीक्षक द्वारा उन्हें दी गई है, वह उन्हीं की है। भिन्न विवरणों की उत्तरपुस्तिका प्राप्त होने पर उसे तुरंत परीक्षक को वापस लौटा दिया जाए।
- उत्तरपुस्तिका प्राप्त होने पर परीक्षार्थी उनके आवरण पृष्ठ के पीछे अंकित "परीक्षार्थियों के लिए निर्देश" अवश्य पढ़ें एवं उसका अनुपालन करें।
- परीक्षार्थी अपनी उत्तरपुस्तिका के कवर पृष्ठ के ऊपरी बायें तथा दायें भागों में क्रमांक-(1) में अपने उत्तर देने का माध्यम अंकित करते हुए क्रमांक-(2) में अपना पूर्ण हस्ताक्षर अंकित करें। इसके अलावा अन्य मुद्रित विवरणों में किसी भी प्रकार से कोई छेड़-छाड़ नहीं करें।
- प्रायोगिक परीक्षा की उत्तरपुस्तिका के आवरण पृष्ठ के निचले बायें एवं दायें भागों को परीक्षार्थी द्वारा कदापि नहीं भरा जाएगा। अगर परीक्षार्थी इस भाग को भरते हैं, तो परीक्षार्थी का इस विषय में परीक्षाफल रद्द किया जा सकता है। ये दोनों भाग आंतरिक/बाह्य परीक्षकों को भरने के लिए दिया गया है।
- उत्तरपुस्तिका के पन्नों के दोनों पृष्ठों पर तथा प्रत्येक लाइन पर लिखें एवं पृष्ठों को नष्ट न करें।
- यदि रफ कार्य करने की आवश्यकता हो, तो परीक्षार्थी उत्तरपुस्तिका के अंतिम पृष्ठ पर रफ कार्य करके उसे काट दे/क्रॉस (x) कर दें।
- उत्तरपुस्तिका के आंतरिक पृष्ठों पर दाहिने हाशिए में लाइन खींचकर सादा स्थान छोड़ रखा गया है। शेष स्थान रूल्ड है। परीक्षार्थी दाहिने हाशिए के सादे स्थान में कुछ भी नहीं लिखेंगे, चूंकि यह भाग परीक्षक के उपयोग के लिए है।
- उत्तरपुस्तिका के पृष्ठों को मोड़ें- फाड़ें नहीं तथा बीच-बीच में व्यर्थ ही खाली न छोड़ें।
- प्रश्न-पत्र में दी हुई संख्या के अनुसार अपने उत्तरों की संख्या लिखें।
- व्हाइटनगर, ब्लेड तथा नाखून का इस्तेमाल करना सर्वथा वर्जित है, अन्यथा परीक्षाफल अमान्य कर दिया जाएगा।
- प्रश्नोत्तर के समाप्त होने पर अंतिम में नीचे एक क्षैतिज रेखा खींच दें।
- आंतरिक परीक्षक द्वारा उपलब्ध कराये गए उपस्थिति-पत्रक में परीक्षार्थी द्वारा यथा-स्तम्भ परीक्षा की तिथि अंकित करते हुए उत्तरपुस्तिका की क्रम संख्या लिखकर अपना हस्ताक्षर किया जाएगा। परीक्षार्थी की उपस्थित, अनुपस्थित एवं निष्कासन से संबंधित संगत गोले को नीले/काले पेन से परीक्षक द्वारा भरा जाएगा न कि परीक्षार्थी द्वारा।
- परीक्षार्थी अपनी उत्तरपुस्तिका को आन्तरिक परीक्षक के पास जमा किये बिना परीक्षा भवन न छोड़ें।
- परीक्षा केन्द्र में कैंलकुलेटर, मोबाइल फोन, डियर फोन, पेजर, ब्लूटूथ या इस प्रकार का कोई अन्य इलेक्ट्रॉनिक उपकरण ले जाना सख्त मना है।
- जाँच परीक्षा में गैर-उत्प्रेषित या जाँच परीक्षा में अनुपस्थित छात्र/छात्रा इंटरमीडिएट वार्षिक प्रायोगिक परीक्षा, 2024 में कदापि सम्मिलित नहीं हो सकते हैं।



बिहार विद्यालय परीक्षा समिति, पटना
BIHAR SCHOOL EXAMINATION BOARD, PATNA
इंटरमीडिएट वार्षिक परीक्षा, 2024
INTERMEDIATE ANNUAL EXAMINATION, 2024
प्रायोगिक परीक्षा का प्रवेश पत्र
Admit Card For Practical Examination

संकाय: विज्ञान
FACULTY: SCIENCE

BSEB UNIQUE Id:- 2222110011125
कॉलेज/+2 स्कूल का नाम GAYA COLLEGE, GAYA
परीक्षार्थी का नाम SUHANI KUMARI
माता का नाम RUPA DEVI
पिता का नाम RANJIT KUMAR
वैवाहिक स्थिति Unmarried
परीक्षार्थी का आधार नं० 530139816579 दिव्यांग कोटि NO
सूचीकरण संख्या/वर्ष R-210011877-22 परीक्षार्थी की कोटि REGULAR
रोल कोड 21001 रोल क्रमांक 24010415 लिंग FEMALE
परीक्षा केंद्र का नाम GAYA COLLEGE, GAYA



प्रायोगिक परीक्षा के विषय (निर्धारित परीक्षा कार्यक्रम सहित)

प्रायोगिक विषय	विषय कोड	विषय का नाम	परीक्षा की तारीख
वैकल्पिक विषय	117	PHYSICS	10/01/2024 to 20/01/2024
	118	CHEMISTRY	
अतिरिक्त विषय			

संजीव कुमार

महाविद्यालय / +2 विद्यालय प्रधान का हस्ताक्षर
एवं मुहर

परीक्षा नियंत्रक (30मा0)

परीक्षार्थी के लिए आवश्यक निर्देश

- BSEB Unique Id सत्र 2021 - 23 से सूचीकृत हुए परीक्षार्थियों को जारी किया गया है। सत्र 2021 - 23 के पूर्व सत्र के किसी परीक्षार्थी को BSEB Unique Id जारी नहीं किया गया है।
- प्रायोगिक परीक्षा दिनांक 10/01/2024 से 20/01/2024 तक संचालित होगी। केन्द्राधीक्षक दिनांक 10/01/2024 से 20/01/2024 तक की अवधि में परीक्षार्थियों की संख्या के अनुसार तिथि एवं पाली का निर्धारण करके प्रायोगिक परीक्षा केन्द्र पर आवंटित सभी परीक्षार्थियों के प्रायोगिक विषयों की परीक्षा आयोजित करेंगे।
- परीक्षार्थी अपने इस प्रवेश-पत्र में उल्लिखित प्रायोगिक परीक्षा केंद्र पर दिनांक 10-01-2024 को पूर्वाह्न 09:00 बजे अनिवार्य रूप से जाकर परीक्षा केन्द्र के परिसर की सूचना पट्ट से यह जानकारी प्राप्त कर लें कि उनके द्वारा चयनित विषय की प्रायोगिक परीक्षा किस तिथि एवं किस पाली में संचालित होगी, जिसमें उन्हें सम्मिलित होना अनिवार्य है।
- परीक्षार्थी के प्रत्येक प्रायोगिक विषय की परीक्षा के लिए 08 पृष्ठों की केवल एक ही उत्तरपुस्तिका मिलेगी। अतिरिक्त उत्तरपुस्तिका नहीं दी जाएगी। परीक्षार्थी उत्तरपुस्तिका लेते ही यह सुनिश्चित कर लें कि इसमें 8 पृष्ठ हैं एवं सही क्रम में हैं।
- उत्तरपुस्तिका प्राप्त होते ही परीक्षार्थी अपने प्रवेश-पत्र तथा उत्तरपुस्तिका पर मुद्रित विवरणों (Details) का मिलान कर यह अवश्य सुनिश्चित हो लें कि जो उत्तरपुस्तिका परीक्षक द्वारा उन्हें दी गई है, वह उन्हीं की है। भिन्न विवरणों की उत्तरपुस्तिका प्राप्त होने पर उसे तुरंत परीक्षक को वापस लौटा दिया जाए।
- उत्तरपुस्तिका प्राप्त होने पर परीक्षार्थी उनके आवरण पृष्ठ के पीछे अंकित "परीक्षार्थियों के लिए निर्देश" अवश्य पढ़ें एवं उसका अनुपालन करें।
- परीक्षार्थी अपनी उत्तरपुस्तिका के कवर पृष्ठ के ऊपरी बायें तथा दायें भागों में क्रमांक-(1) में अपने उत्तर देने का माध्यम अंकित करते हुए क्रमांक-(2) में अपना पूर्ण हस्ताक्षर अंकित करें। इसके अलावा अन्य मुद्रित विवरणों में किसी भी प्रकार से कोई छेड़-छाड़ नहीं करें।
- प्रायोगिक परीक्षा की उत्तरपुस्तिका के आवरण पृष्ठ के निचले बायें एवं दायें भागों को परीक्षार्थी द्वारा कदापि नहीं भरा जाएगा। अगर परीक्षार्थी इस भाग को भरते हैं, तो परीक्षार्थी का इस विषय में परीक्षाफल रद्द किया जा सकता है। ये दोनों भाग आंतरिक/बाह्य परीक्षकों को भरने के लिए दिया गया है।
- उत्तरपुस्तिका के पन्नों के दोनों पृष्ठों पर तथा प्रत्येक लाइन पर लिखें एवं पृष्ठों को नष्ट न करें।
- यदि रफ कार्य करने की आवश्यकता हो, तो परीक्षार्थी उत्तरपुस्तिका के अंतिम पृष्ठ पर रफ कार्य करते उसे काट दे/क्रॉस (x) कर दें।
- उत्तरपुस्तिका के आंतरिक पृष्ठों पर दाहिने हाशिए में लाइन खींचकर सादा स्थान छोड़ रखा गया है। शेष स्थान रूल्ड है। परीक्षार्थी दाहिने हाशिए के सादे स्थान में कुछ भी नहीं लिखेंगे, चूंकि यह भाग परीक्षक के उपयोग के लिए है।
- उत्तरपुस्तिका के पृष्ठों को मोड़ें- फाड़ें नहीं तथा बीच-बीच में व्यर्थ ही खाली न छोड़ें।
- प्रश्न-पत्र में दी हुई संख्या के अनुसार अपने उत्तरों की संख्या लिखें।
- व्हाइटनगर, ब्लेड तथा नाखून का इस्तेमाल करना सर्वथा वर्जित है, अन्यथा परीक्षाफल अमान्य कर दिया जाएगा।
- प्रश्नोत्तर के समाप्त होने पर अंतिम में नीचे एक क्षैतिज रेखा खींच दें।
- आंतरिक परीक्षक द्वारा उपलब्ध कराये गए उपस्थिति-पत्रक में परीक्षार्थी द्वारा यथा-स्तम्भ परीक्षा की तिथि अंकित करते हुए उत्तरपुस्तिका की क्रम संख्या लिखकर अपना हस्ताक्षर किया जाएगा। परीक्षार्थी की उपस्थित, अनुपस्थित एवं निष्कासन से संबंधित संगत गोले को नीले/काले पेन से परीक्षक द्वारा भरा जाएगा न कि परीक्षार्थी द्वारा।
- परीक्षार्थी अपनी उत्तरपुस्तिका को आन्तरिक परीक्षक के पास जमा किये बिना परीक्षा भवन न छोड़ें।
- परीक्षा केन्द्र में कैलकुलेटर, मोबाइल फोन, डायर फोन, पेजर, ब्लूटूथ या इस प्रकार का कोई अन्य इलेक्ट्रॉनिक उपकरण ले जाना सख्त मना है।
- जाँच परीक्षा में गैर-उत्प्रेषित या जाँच परीक्षा में अनुपस्थित छात्र/छात्रा इंटरमीडिएट वार्षिक प्रायोगिक परीक्षा, 2024 में कदापि सम्मिलित नहीं हो सकते हैं।



बिहार विद्यालय परीक्षा समिति, पटना
BIHAR SCHOOL EXAMINATION BOARD, PATNA
इंटरमीडिएट वार्षिक परीक्षा, 2024
INTERMEDIATE ANNUAL EXAMINATION, 2024
प्रायोगिक परीक्षा का प्रवेश पत्र
Admit Card For Practical Examination

संकाय: विज्ञान
FACULTY: SCIENCE

BSEB UNIQUE Id:- 2221110013350
कॉलेज/+2 स्कूल का नाम GAYA COLLEGE, GAYA
परीक्षार्थी का नाम SUDRASHAN KUMAR
माता का नाम MINA DEVI
पिता का नाम ANIL YADAV
वैवाहिक स्थिति Unmarried
परीक्षार्थी का आधार नं० 265343525025 दिव्यांग कोटि NO
सूचीकरण संख्या/वर्ष R-210011874-22 परीक्षार्थी की कोटि REGULAR
रोल कोड 21001 रोल क्रमांक 24011258 लिंग MALE
परीक्षा केंद्र का नाम GAYA COLLEGE, GAYA



प्रायोगिक परीक्षा के विषय (निर्धारित परीक्षा कार्यक्रम सहित)

प्रायोगिक विषय	विषय कोड	विषय का नाम	परीक्षा की तारीख
वैकल्पिक विषय	117	PHYSICS	10/01/2024 to 20/01/2024
	118	CHEMISTRY	
अतिरिक्त विषय			

संज्ञा (उपनाम)

महाविद्यालय / +2 विद्यालय प्रधान का हस्ताक्षर
एवं मुहर

परीक्षा नियंत्रक (उ०मा०)

परीक्षार्थी के लिए आवश्यक निर्देश

- BSEB Unique Id सत्र 2021 - 23 से सूचीकृत हुए परीक्षार्थियों को जारी किया गया है। सत्र 2021 - 23 के पूर्व सत्र के किसी परीक्षार्थी को BSEB Unique Id जारी नहीं किया गया है।
- प्रायोगिक परीक्षा दिनांक 10/01/2024 से 20/01/2024 तक संचालित होगी। केन्द्राधीक्षक दिनांक 10/01/2024 से 20/01/2024 तक की अवधि में परीक्षार्थियों की संख्या के अनुसार तिथि एवं पाली का निर्धारण करके प्रायोगिक परीक्षा केन्द्र पर आवंटित सभी परीक्षार्थियों के प्रायोगिक विषयों की परीक्षा आयोजित करेंगे।
- परीक्षार्थी अपने इस प्रवेश-पत्र में उल्लिखित प्रायोगिक परीक्षा केंद्र पर दिनांक 10-01-2024 को पूर्वाह्न 09:00 बजे अनिवार्य रूप से जाकर परीक्षा केन्द्र के परिसर की सूचना पट्ट से यह जानकारी प्राप्त कर लें कि उनके द्वारा चयनित विषय की प्रायोगिक परीक्षा किस तिथि एवं किस पाली में संचालित होगी, जिसमें उन्हें सम्मिलित होना अनिवार्य है।
- परीक्षार्थी के प्रत्येक प्रायोगिक विषय की परीक्षा के लिए 08 पृष्ठों की केवल एक ही उत्तरपुस्तिका मिलेगी। अतिरिक्त उत्तरपुस्तिका नहीं दी जाएगी। परीक्षार्थी उत्तरपुस्तिका लेते ही यह सुनिश्चित कर लें कि इसमें 8 पृष्ठ हैं एवं सही क्रम में हैं।
- उत्तरपुस्तिका प्राप्त होते ही परीक्षार्थी अपने प्रवेश-पत्र तथा उत्तरपुस्तिका पर मुद्रित विवरणों (Details) का मिलान कर यह अवश्य सुनिश्चित हो लें कि जो उत्तरपुस्तिका परीक्षक द्वारा उन्हें दी गई है, वह उन्हीं की है। भिन्न विवरणों की उत्तरपुस्तिका प्राप्त होने पर उसे तुरंत परीक्षक को वापस लौटा दिया जाए।
- उत्तरपुस्तिका प्राप्त होने पर परीक्षार्थी उनके आवरण पृष्ठ के पीछे अंकित "परीक्षार्थियों के लिए निर्देश" अवश्य पढ़ें एवं उसका अनुपालन करें।
- परीक्षार्थी अपनी उत्तरपुस्तिका के कवर पृष्ठ के ऊपरी बायें तथा दायें भागों में क्रमांक-(1) में अपने उत्तर देने का माध्यम अंकित करते हुए क्रमांक-(2) में अपना पूर्ण हस्ताक्षर अंकित करें। इसके अलावा अन्य मुद्रित विवरणों में किसी भी प्रकार से कोई छेड़-छाड़ नहीं करें।
- प्रायोगिक परीक्षा की उत्तरपुस्तिका के आवरण पृष्ठ के निचले बायें एवं दायें भागों को परीक्षार्थी द्वारा कदापि नहीं भरा जाएगा। अगर परीक्षार्थी इस भाग को भरते हैं, तो परीक्षार्थी का इस विषय में परीक्षाफल रद्द किया जा सकता है। ये दोनों भाग आंतरिक/बाह्य परीक्षकों को भरने के लिए दिया गया है।
- उत्तरपुस्तिका के पन्नों के दोनों पृष्ठों पर तथा प्रत्येक लाइन पर लिखें एवं पृष्ठों को नष्ट न करें।
- यदि रफ कार्य करने की आवश्यकता हो, तो परीक्षार्थी उत्तरपुस्तिका के अंतिम पृष्ठ पर रफ कार्य करके उसे काट दे/क्रॉस (x) कर दें।
- उत्तरपुस्तिका के आंतरिक पृष्ठों पर दाहिने हाशिए में लाइन खींचकर सादा स्थान छोड़ रखा गया है। शेष स्थान रूल्ड है। परीक्षार्थी दाहिने हाशिए के सादे स्थान में कुछ भी नहीं लिखेंगे, चूंकि यह भाग परीक्षक के उपयोग के लिए है।
- उत्तरपुस्तिका के पृष्ठों को मोड़ें- फाड़ें नहीं तथा बीच-बीच में व्यर्थ ही खाली न छोड़ें।
- प्रश्न-पत्र में दी हुई संख्या के अनुसार अपने उत्तरों की संख्या लिखें।
- व्हाइटनगर, ब्लेड तथा नाखून का इस्तेमाल करना सर्वथा वर्जित है, अन्यथा परीक्षाफल अमान्य कर दिया जाएगा।
- प्रश्नोत्तर के समाप्त होने पर अंतिम में नीचे एक क्षैतिज रेखा खींच दें।
- आंतरिक परीक्षक द्वारा उपलब्ध कराये गए उपस्थिति-पत्रक में परीक्षार्थी द्वारा यथा-स्तम्भ परीक्षा की तिथि अंकित करते हुए उत्तरपुस्तिका की क्रम संख्या लिखकर अपना हस्ताक्षर किया जाएगा। परीक्षार्थी की उपस्थित, अनुपस्थित एवं निष्कासन से संबंधित संगत गोले को नीले/काले पेन से परीक्षक द्वारा भरा जाएगा न कि परीक्षार्थी द्वारा।
- परीक्षार्थी अपनी उत्तरपुस्तिका को आन्तरिक परीक्षक के पास जमा किये बिना परीक्षा भवन न छोड़ें।
- परीक्षा केन्द्र में कैंलकुलेटर, मोबाइल फोन, डायर फोन, पेजर, ब्लूटूथ या इस प्रकार का कोई अन्य इलेक्ट्रॉनिक उपकरण ले जाना सख्त मना है।
- जाँच परीक्षा में गैर-उत्प्रेषित या जाँच परीक्षा में अनुपस्थित छात्र/छात्रा इंटरमीडिएट वार्षिक प्रायोगिक परीक्षा, 2024 में कदापि सम्मिलित नहीं हो सकते हैं।



बिहार विद्यालय परीक्षा समिति, पटना
BIHAR SCHOOL EXAMINATION BOARD, PATNA
इंटरमीडिएट वार्षिक परीक्षा, 2024
INTERMEDIATE ANNUAL EXAMINATION, 2024
प्रायोगिक परीक्षा का प्रवेश पत्र
Admit Card For Practical Examination

संकाय: विज्ञान
FACULTY: SCIENCE

BSEB UNIQUE Id:- 2221110013404
कॉलेज/+2 स्कूल का नाम GAYA COLLEGE, GAYA
परीक्षार्थी का नाम SUNNY KUMAR
माता का नाम SAVITRI DEVI
पिता का नाम RAKESH DAS
वैवाहिक स्थिति Unmarried
परीक्षार्थी का आधार नं० 780993111578 दिव्यांग कोटि NO
सूचीकरण संख्या/वर्ष R-210011919-22 परीक्षार्थी की कोटि REGULAR
रोल कोड 21001 रोल क्रमांक 24011807 लिंग MALE
परीक्षा केंद्र का नाम GAYA COLLEGE, GAYA



प्रायोगिक परीक्षा के विषय (निर्धारित परीक्षा कार्यक्रम सहित)

प्रायोगिक विषय	विषय कोड	विषय का नाम	परीक्षा की तारीख
वैकल्पिक विषय	117	PHYSICS	10/01/2024 to 20/01/2024
	118	CHEMISTRY	
अतिरिक्त विषय			

संजीव कुमार

महाविद्यालय / +2 विद्यालय प्रधान का हस्ताक्षर
एवं मुहर

परीक्षा नियंत्रक (30मा0)

परीक्षार्थी के लिए आवश्यक निर्देश


- BSEB Unique Id सत्र 2021 - 23 से सूचीकृत हुए परीक्षार्थियों को जारी किया गया है। सत्र 2021 - 23 के पूर्व सत्र के किसी परीक्षार्थी को BSEB Unique Id जारी नहीं किया गया है।
- प्रायोगिक परीक्षा दिनांक 10/01/2024 से 20/01/2024 तक संचालित होगी। केन्द्राधीक्षक दिनांक 10/01/2024 से 20/01/2024 तक की अवधि में परीक्षार्थियों की संख्या के अनुसार तिथि एवं पाली का निर्धारण करके प्रायोगिक परीक्षा केन्द्र पर आवंटित सभी परीक्षार्थियों के प्रायोगिक विषयों की परीक्षा आयोजित करेंगे।
- परीक्षार्थी अपने इस प्रवेश-पत्र में उल्लिखित प्रायोगिक परीक्षा केंद्र पर दिनांक 10-01-2024 को पूर्वाह्न 09:00 बजे अनिवार्य रूप से जाकर परीक्षा केन्द्र के परिसर की सूचना पट्ट से यह जानकारी प्राप्त कर लें कि उनके द्वारा चयनित विषय की प्रायोगिक परीक्षा किस तिथि एवं किस पाली में संचालित होगी, जिसमें उन्हें सम्मिलित होना अनिवार्य है।
- परीक्षार्थी के प्रत्येक प्रायोगिक विषय की परीक्षा के लिए 08 पृष्ठों की केवल एक ही उत्तरपुस्तिका मिलेगी। अतिरिक्त उत्तरपुस्तिका नहीं दी जाएगी। परीक्षार्थी उत्तरपुस्तिका लेते ही यह सुनिश्चित कर लें कि इसमें 8 पृष्ठ हैं एवं सही क्रम में हैं।
- उत्तरपुस्तिका प्राप्त होते ही परीक्षार्थी अपने प्रवेश-पत्र तथा उत्तरपुस्तिका पर मुद्रित विवरणों (Details) का मिलान कर यह अवश्य सुनिश्चित हो लें कि जो उत्तरपुस्तिका परीक्षक द्वारा उन्हें दी गई है, वह उन्हीं की है। भिन्न विवरणों की उत्तरपुस्तिका प्राप्त होने पर उसे तुरंत परीक्षक को वापस लौटा दिया जाए।
- उत्तरपुस्तिका प्राप्त होने पर परीक्षार्थी उनके आवरण पृष्ठ के पीछे अंकित "परीक्षार्थियों के लिए निर्देश" अवश्य पढ़ें एवं उसका अनुपालन करें।
- परीक्षार्थी अपनी उत्तरपुस्तिका के कवर पृष्ठ के ऊपरी बायें तथा दायें भागों में क्रमांक-(1) में अपने उत्तर देने का माध्यम अंकित करते हुए क्रमांक-(2) में अपना पूर्ण हस्ताक्षर अंकित करें। इसके अलावा अन्य मुद्रित विवरणों में किसी भी प्रकार से कोई छेड़-छाड़ नहीं करें।
- प्रायोगिक परीक्षा की उत्तरपुस्तिका के आवरण पृष्ठ के निचले बायें एवं दायें भागों को परीक्षार्थी द्वारा कदापि नहीं भरा जाएगा। अगर परीक्षार्थी इस भाग को भरते हैं, तो परीक्षार्थी का इस विषय में परीक्षाफल रद्द किया जा सकता है। ये दोनों भाग आंतरिक/बाह्य परीक्षकों को भरने के लिए दिया गया है।
- उत्तरपुस्तिका के पन्नों के दोनों पृष्ठों पर तथा प्रत्येक लाइन पर लिखें एवं पृष्ठों को नष्ट न करें।
- यदि रफ कार्य करने की आवश्यकता हो, तो परीक्षार्थी उत्तरपुस्तिका के अंतिम पृष्ठ पर रफ कार्य करके उसे काट दे/क्रॉस (x) कर दें।
- उत्तरपुस्तिका के आंतरिक पृष्ठों पर दाहिने हाशिए में लाइन खींचकर सादा स्थान छोड़ रखा गया है। शेष स्थान रून्ड है। परीक्षार्थी दाहिने हाशिए के सादे स्थान में कुछ भी नहीं लिखेंगे, चूंकि यह भाग परीक्षक के उपयोग के लिए है।
- उत्तरपुस्तिका के पृष्ठों को मोड़ें- फाड़ें नहीं तथा बीच-बीच में व्यर्थ ही खाली न छोड़ें।
- प्रश्न-पत्र में दी हुई संख्या के अनुसार अपने उत्तरों की संख्या लिखें।
- व्हाइटनगर, ब्लेड तथा नाखून का इस्तेमाल करना सर्वथा वर्जित है, अन्यथा परीक्षाफल अमान्य कर दिया जाएगा।
- प्रश्नोत्तर के समाप्त होने पर अंतिम में नीचे एक क्षैतिज रेखा खींच दें।
- आंतरिक परीक्षक द्वारा उपलब्ध कराये गए उपस्थिति-पत्रक में परीक्षार्थी द्वारा यथा-स्तम्भ परीक्षा की तिथि अंकित करते हुए उत्तरपुस्तिका की क्रम संख्या लिखकर अपना हस्ताक्षर किया जाएगा। परीक्षार्थी की उपस्थित, अनुपस्थित एवं निष्कासन से संबंधित संगत गोले को नीले/काले पेन से परीक्षक द्वारा भरा जाएगा न कि परीक्षार्थी द्वारा।
- परीक्षार्थी अपनी उत्तरपुस्तिका को आन्तरिक परीक्षक के पास जमा किये बिना परीक्षा भवन न छोड़ें।
- परीक्षा केन्द्र में कैलकुलेटर, मोबाइल फोन, इयर फोन, पेजर, ब्लूटूथ या इस प्रकार का कोई अन्य इलेक्ट्रॉनिक उपकरण ले जाना सख्त मना है।
- जाँच परीक्षा में गैर-उत्प्रेषित या जाँच परीक्षा में अनुपस्थित छात्र/छात्रा इंटरमीडिएट वार्षिक प्रायोगिक परीक्षा, 2024 में कदापि सम्मिलित नहीं हो सकते हैं।



बिहार विद्यालय परीक्षा समिति, पटना
BIHAR SCHOOL EXAMINATION BOARD, PATNA
इंटरमीडिएट वार्षिक परीक्षा, 2024
INTERMEDIATE ANNUAL EXAMINATION, 2024
प्रायोगिक परीक्षा का प्रवेश पत्र
Admit Card For Practical Examination

संकाय: विज्ञान
FACULTY: SCIENCE

BSEB UNIQUE Id:- 2221110013372
कॉलेज/+2 स्कूल का नाम GAYA COLLEGE, GAYA
परीक्षार्थी का नाम SUMIT KUMAR
माता का नाम RINKU DEVI
पिता का नाम AZAD KUMAR
वैवाहिक स्थिति Unmarried
परीक्षार्थी का आधार नं० 819193715766 दिव्यांग कोटि YES
सूचीकरण संख्या/वर्ष R-210011899-22 परीक्षार्थी की कोटि REGULAR
रोल कोड 21001 रोल क्रमांक 24011608 लिंग MALE
परीक्षा केंद्र का नाम GAYA COLLEGE, GAYA



Sumit Kumar

प्रायोगिक परीक्षा के विषय (निर्धारित परीक्षा कार्यक्रम सहित)

प्रायोगिक विषय	विषय कोड	विषय का नाम	परीक्षा की तारीख
वैकल्पिक विषय	117	PHYSICS	10/01/2024 to 20/01/2024
	118	CHEMISTRY	
	119	BIOLOGY	
अतिरिक्त विषय			

संज्ञा/उत्तर

महाविद्यालय / +2 विद्यालय प्रधान का हस्ताक्षर
एवं मुहर

परीक्षा नियंत्रक (उ०मा०)

परीक्षार्थी के लिए आवश्यक निर्देश


- BSEB Unique Id सत्र 2021 - 23 से सूचीकृत हुए परीक्षार्थियों को जारी किया गया है। सत्र 2021 - 23 के पूर्व सत्र के किसी परीक्षार्थी को BSEB Unique Id जारी नहीं किया गया है।
- प्रायोगिक परीक्षा दिनांक 10/01/2024 से 20/01/2024 तक संचालित होगी। केन्द्राधीक्षक दिनांक 10/01/2024 से 20/01/2024 तक की अवधि में परीक्षार्थियों की संख्या के अनुसार तिथि एवं पाली का निर्धारण करके प्रायोगिक परीक्षा केन्द्र पर आवंटित सभी परीक्षार्थियों के प्रायोगिक विषयों की परीक्षा आयोजित करेंगे।
- परीक्षार्थी अपने इस प्रवेश-पत्र में उल्लिखित प्रायोगिक परीक्षा केंद्र पर दिनांक 10-01-2024 को पूर्वाह्न 09:00 बजे अनिवार्य रूप से जाकर परीक्षा केन्द्र के परिसर की सूचना पट्ट से यह जानकारी प्राप्त कर लें कि उनके द्वारा चयनित विषय की प्रायोगिक परीक्षा किस तिथि एवं किस पाली में संचालित होगी, जिसमें उन्हें सम्मिलित होना अनिवार्य है।
- परीक्षार्थी के प्रत्येक प्रायोगिक विषय की परीक्षा के लिए 08 पृष्ठों की केवल एक ही उत्तरपुस्तिका मिलेगी। अतिरिक्त उत्तरपुस्तिका नहीं दी जाएगी। परीक्षार्थी उत्तरपुस्तिका लेते ही यह सुनिश्चित कर लें कि इसमें 8 पृष्ठ हैं एवं सही क्रम में है।
- उत्तरपुस्तिका प्राप्त होते ही परीक्षार्थी अपने प्रवेश-पत्र तथा उत्तरपुस्तिका पर मुद्रित विवरणों (Details) का मिलान कर यह अवश्य सुनिश्चित हो लें कि जो उत्तरपुस्तिका परीक्षक द्वारा उन्हें दी गई है, वह उन्हीं की है। भिन्न विवरणों की उत्तरपुस्तिका प्राप्त होने पर उसे तुरंत परीक्षक को वापस लौटा दिया जाए।
- उत्तरपुस्तिका प्राप्त होने पर परीक्षार्थी उनके आवरण पृष्ठ के पीछे अंकित "परीक्षार्थियों के लिए निर्देश" अवश्य पढ़ें एवं उसका अनुपालन करें।
- परीक्षार्थी अपनी उत्तरपुस्तिका के कवर पृष्ठ के ऊपरी बायें तथा दायें भागों में क्रमांक-(1) में अपने उत्तर देने का माध्यम अंकित करते हुए क्रमांक-(2) में अपना पूर्ण हस्ताक्षर अंकित करें। इसके अलावा अन्य मुद्रित विवरणों में किसी भी प्रकार से कोई छेड़-छाड़ नहीं करें।
- प्रायोगिक परीक्षा की उत्तरपुस्तिका के आवरण पृष्ठ के निचले बायें एवं दायें भागों को परीक्षार्थी द्वारा कदापि नहीं भरा जाएगा। अगर परीक्षार्थी इस भाग को भरते हैं, तो परीक्षार्थी का इस विषय में परीक्षाफल रद्द किया जा सकता है। ये दोनों भाग आंतरिक/बाह्य परीक्षकों को भरने के लिए दिया गया है।
- उत्तरपुस्तिका के पन्नों के दोनों पृष्ठों पर तथा प्रत्येक लाइन पर लिखें एवं पृष्ठों को नष्ट न करें।
- यदि रफ कार्य करने की आवश्यकता हो, तो परीक्षार्थी उत्तरपुस्तिका के अंतिम पृष्ठ पर रफ कार्य करके उसे काट दे/क्रॉस (x) कर दें।
- उत्तरपुस्तिका के आंतरिक पृष्ठों पर दाहिने हाशिए में लाइन खींचकर सादा स्थान छोड़ रखा गया है। शेष स्थान रूल्ड है। परीक्षार्थी दाहिने हाशिए के सादे स्थान में कुछ भी नहीं लिखेंगे, चूंकि यह भाग परीक्षक के उपयोग के लिए है।
- उत्तरपुस्तिका के पृष्ठों को मोड़ें- फाड़ें नहीं तथा बीच-बीच में व्यर्थ ही खाली न छोड़ें।
- प्रश्न-पत्र में दी हुई संख्या के अनुसार अपने उत्तरों की संख्या लिखें।
- व्हाइटनगर, ब्लेड तथा नाखून का इस्तेमाल करना सर्वथा वर्जित है, अन्यथा परीक्षाफल अमान्य कर दिया जाएगा।
- प्रश्नोत्तर के समाप्त होने पर अंतिम में नीचे एक क्षैतिज रेखा खींच दें।
- आंतरिक परीक्षक द्वारा उपलब्ध कराये गए उपस्थिति-पत्रक में परीक्षार्थी द्वारा यथा-स्तम्भ परीक्षा की तिथि अंकित करते हुए उत्तरपुस्तिका की क्रम संख्या लिखकर अपना हस्ताक्षर किया जाएगा। परीक्षार्थी की उपस्थित, अनुपस्थित एवं निष्कासन से संबंधित संगत गोले को नीले/काले पेन से परीक्षक द्वारा भरा जाएगा न कि परीक्षार्थी द्वारा।
- परीक्षार्थी अपनी उत्तरपुस्तिका को आन्तरिक परीक्षक के पास जमा किये बिना परीक्षा भवन न छोड़ें।
- परीक्षा केन्द्र में कैंलकुलेटर, मोबाइल फोन, डियर फोन, पेजर, ब्लूटूथ या इस प्रकार का कोई अन्य इलेक्ट्रॉनिक उपकरण ले जाना सख्त मना है।
- जाँच परीक्षा में गैर-उत्प्रेषित या जाँच परीक्षा में अनुपस्थित छात्र/छात्रा इंटरमीडिएट वार्षिक प्रायोगिक परीक्षा, 2024 में कदापि सम्मिलित नहीं हो सकते हैं।



बिहार विद्यालय परीक्षा समिति, पटना
BIHAR SCHOOL EXAMINATION BOARD, PATNA
इंटरमीडिएट वार्षिक परीक्षा, 2024
INTERMEDIATE ANNUAL EXAMINATION, 2024
प्रायोगिक परीक्षा का प्रवेश पत्र
Admit Card For Practical Examination

संकाय: विज्ञान
FACULTY: SCIENCE

BSEB UNIQUE Id:- 2221110013382
कॉलेज/+2 स्कूल का नाम GAYA COLLEGE, GAYA
परीक्षार्थी का नाम SUMIT KUMAR
माता का नाम SIMAL DEVI
पिता का नाम SUNIL THAKUR
वैवाहिक स्थिति Unmarried
परीक्षार्थी का आधार नं० 543213534086 दिव्यांग कोटि NO
सूचीकरण संख्या/वर्ष R-210011905-22 परीक्षार्थी की कोटि REGULAR
रोल कोड 21001 रोल क्रमांक 24011883 लिंग MALE
परीक्षा केंद्र का नाम GAYA COLLEGE, GAYA



प्रायोगिक परीक्षा के विषय (निर्धारित परीक्षा कार्यक्रम सहित)

प्रायोगिक विषय	विषय कोड	विषय का नाम	परीक्षा की तारीख
वैकल्पिक विषय	117	PHYSICS	10/01/2024 to 20/01/2024
	118	CHEMISTRY	
अतिरिक्त विषय			

संजीव कुमार

महाविद्यालय / +2 विद्यालय प्रधान का हस्ताक्षर
एवं मुहर

परीक्षा नियंत्रक (उ०मा०)

परीक्षार्थी के लिए आवश्यक निर्देश

- BSEB Unique Id सत्र 2021 - 23 से सूचीकृत हुए परीक्षार्थियों को जारी किया गया है। सत्र 2021 - 23 के पूर्व सत्र के किसी परीक्षार्थी को BSEB Unique Id जारी नहीं किया गया है।
- प्रायोगिक परीक्षा दिनांक 10/01/2024 से 20/01/2024 तक संचालित होगी। केन्द्राधीक्षक दिनांक 10/01/2024 से 20/01/2024 तक की अवधि में परीक्षार्थियों की संख्या के अनुसार तिथि एवं पाली का निर्धारण करके प्रायोगिक परीक्षा केन्द्र पर आवंटित सभी परीक्षार्थियों के प्रायोगिक विषयों की परीक्षा आयोजित करेंगे।
- परीक्षार्थी अपने इस प्रवेश-पत्र में उल्लिखित प्रायोगिक परीक्षा केंद्र पर दिनांक 10-01-2024 को पूर्वाह्न 09:00 बजे अनिवार्य रूप से जाकर परीक्षा केन्द्र के परिसर की सूचना पट्ट से यह जानकारी प्राप्त कर लें कि उनके द्वारा चयनित विषय की प्रायोगिक परीक्षा किस तिथि एवं किस पाली में संचालित होगी, जिसमें उन्हें सम्मिलित होना अनिवार्य है।
- परीक्षार्थी के प्रत्येक प्रायोगिक विषय की परीक्षा के लिए 08 पृष्ठों की केवल एक ही उत्तरपुस्तिका मिलेगी। अतिरिक्त उत्तरपुस्तिका नहीं दी जाएगी। परीक्षार्थी उत्तरपुस्तिका लेते ही यह सुनिश्चित कर लें कि इसमें 8 पृष्ठ हैं एवं सही क्रम में हैं।
- उत्तरपुस्तिका प्राप्त होते ही परीक्षार्थी अपने प्रवेश-पत्र तथा उत्तरपुस्तिका पर मुद्रित विवरणों (Details) का मिलान कर यह अवश्य सुनिश्चित हो लें कि जो उत्तरपुस्तिका परीक्षक द्वारा उन्हें दी गई है, वह उन्हीं की है। भिन्न विवरणों की उत्तरपुस्तिका प्राप्त होने पर उसे तुरंत परीक्षक को वापस लौटा दिया जाए।
- उत्तरपुस्तिका प्राप्त होने पर परीक्षार्थी उनके आवरण पृष्ठ के पीछे अंकित "परीक्षार्थियों के लिए निर्देश" अवश्य पढ़ें एवं उसका अनुपालन करें।
- परीक्षार्थी अपनी उत्तरपुस्तिका के कवर पृष्ठ के ऊपरी बायें तथा दायें भागों में क्रमांक-(1) में अपने उत्तर देने का माध्यम अंकित करते हुए क्रमांक-(2) में अपना पूर्ण हस्ताक्षर अंकित करें। इसके अलावा अन्य मुद्रित विवरणों में किसी भी प्रकार से कोई छेड़-छाड़ नहीं करें।
- प्रायोगिक परीक्षा की उत्तरपुस्तिका के आवरण पृष्ठ के निचले बायें एवं दायें भागों को परीक्षार्थी द्वारा कदापि नहीं भरा जाएगा। अगर परीक्षार्थी इस भाग को भरते हैं, तो परीक्षार्थी का इस विषय में परीक्षाफल रद्द किया जा सकता है। ये दोनों भाग आंतरिक/बाह्य परीक्षकों को भरने के लिए दिया गया है।
- उत्तरपुस्तिका के पन्नों के दोनों पृष्ठों पर तथा प्रत्येक लाइन पर लिखें एवं पृष्ठों को नष्ट न करें।
- यदि रफ कार्य करने की आवश्यकता हो, तो परीक्षार्थी उत्तरपुस्तिका के अंतिम पृष्ठ पर रफ कार्य करके उसे काट दे/क्रॉस (x) कर दें।
- उत्तरपुस्तिका के आंतरिक पृष्ठों पर दाहिने हाशिए में लाइन खींचकर सादा स्थान छोड़ रखा गया है। शेष स्थान रूल्ड है। परीक्षार्थी दाहिने हाशिए के सादे स्थान में कुछ भी नहीं लिखेंगे, चूंकि यह भाग परीक्षक के उपयोग के लिए है।
- उत्तरपुस्तिका के पृष्ठों को मोड़ें- फाड़ें नहीं तथा बीच-बीच में व्यर्थ ही खाली न छोड़ें।
- प्रश्न-पत्र में दी हुई संख्या के अनुसार अपने उत्तरों की संख्या लिखें।
- व्हाइटनगर, ब्लेड तथा नाखून का इस्तेमाल करना सर्वथा वर्जित है, अन्यथा परीक्षाफल अमान्य कर दिया जाएगा।
- प्रश्नोत्तर के समाप्त होने पर अंतिम में नीचे एक क्षैतिज रेखा खींच दें।
- आंतरिक परीक्षक द्वारा उपलब्ध कराये गए उपस्थिति-पत्रक में परीक्षार्थी द्वारा यथा-स्तम्भ परीक्षा की तिथि अंकित करते हुए उत्तरपुस्तिका की क्रम संख्या लिखकर अपना हस्ताक्षर किया जाएगा। परीक्षार्थी की उपस्थित, अनुपस्थित एवं निष्कासन से संबंधित संगत गोले को नीले/काले पेन से परीक्षक द्वारा भरा जाएगा न कि परीक्षार्थी द्वारा।
- परीक्षार्थी अपनी उत्तरपुस्तिका को आन्तरिक परीक्षक के पास जमा किये बिना परीक्षा भवन न छोड़ें।
- परीक्षा केन्द्र में कैंलकुलेटर, मोबाइल फोन, डियर फोन, पेजर, ब्लूटूथ या इस प्रकार का कोई अन्य इलेक्ट्रॉनिक उपकरण ले जाना सख्त मना है।
- जाँच परीक्षा में गैर-उत्प्रेषित या जाँच परीक्षा में अनुपस्थित छात्र/छात्रा इंटरमीडिएट वार्षिक प्रायोगिक परीक्षा, 2024 में कदापि सम्मिलित नहीं हो सकते हैं।



बिहार विद्यालय परीक्षा समिति, पटना
BIHAR SCHOOL EXAMINATION BOARD, PATNA
इंटरमीडिएट वार्षिक परीक्षा, 2024
INTERMEDIATE ANNUAL EXAMINATION, 2024
प्रायोगिक परीक्षा का प्रवेश पत्र
Admit Card For Practical Examination

संकाय: विज्ञान
FACULTY: SCIENCE

BSEB UNIQUE Id:- 2221110013412
कॉलेज/+2 स्कूल का नाम GAYA COLLEGE, GAYA
परीक्षार्थी का नाम SUNNY RAJ
माता का नाम REKHA DEVI
पिता का नाम NAWAL KUMAR
वैवाहिक स्थिति Unmarried
परीक्षार्थी का आधार नं० 297689742530 दिव्यांग कोटि NO
सूचीकरण संख्या/वर्ष R-210011924-22 परीक्षार्थी की कोटि REGULAR
रोल कोड 21001 रोल क्रमांक 24011518 लिंग MALE
परीक्षा केंद्र का नाम GAYA COLLEGE, GAYA



Sunny Raj

प्रायोगिक परीक्षा के विषय (निर्धारित परीक्षा कार्यक्रम सहित)

प्रायोगिक विषय	विषय कोड	विषय का नाम	परीक्षा की तारीख
वैकल्पिक विषय	117	PHYSICS	10/01/2024 to 20/01/2024
	118	CHEMISTRY	
अतिरिक्त विषय			

संज्ञा (उपनाम)

महाविद्यालय / +2 विद्यालय प्रधान का हस्ताक्षर
एवं मुहर

परीक्षा नियंत्रक (उ०मा०)

परीक्षार्थी के लिए आवश्यक निर्देश

- BSEB Unique Id सत्र 2021 - 23 से सूचीकृत हुए परीक्षार्थियों को जारी किया गया है। सत्र 2021 - 23 के पूर्व सत्र के किसी परीक्षार्थी को BSEB Unique Id जारी नहीं किया गया है।
- प्रायोगिक परीक्षा दिनांक 10/01/2024 से 20/01/2024 तक संचालित होगी। केन्द्राधीक्षक दिनांक 10/01/2024 से 20/01/2024 तक की अवधि में परीक्षार्थियों की संख्या के अनुसार तिथि एवं पाली का निर्धारण करके प्रायोगिक परीक्षा केन्द्र पर आवंटित सभी परीक्षार्थियों के प्रायोगिक विषयों की परीक्षा आयोजित करेंगे।
- परीक्षार्थी अपने इस प्रवेश-पत्र में उल्लिखित प्रायोगिक परीक्षा केंद्र पर दिनांक 10-01-2024 को पूर्वाह्न 09:00 बजे अनिवार्य रूप से जाकर परीक्षा केन्द्र के परिसर की सूचना पट्ट से यह जानकारी प्राप्त कर लें कि उनके द्वारा चयनित विषय की प्रायोगिक परीक्षा किस तिथि एवं किस पाली में संचालित होगी, जिसमें उन्हें सम्मिलित होना अनिवार्य है।
- परीक्षार्थी के प्रत्येक प्रायोगिक विषय की परीक्षा के लिए 08 पृष्ठों की केवल एक ही उत्तरपुस्तिका मिलेगी। अतिरिक्त उत्तरपुस्तिका नहीं दी जाएगी। परीक्षार्थी उत्तरपुस्तिका लेते ही यह सुनिश्चित कर लें कि इसमें 8 पृष्ठ हैं एवं सही क्रम में हैं।
- उत्तरपुस्तिका प्राप्त होते ही परीक्षार्थी अपने प्रवेश-पत्र तथा उत्तरपुस्तिका पर मुद्रित विवरणों (Details) का मिलान कर यह अवश्य सुनिश्चित हो लें कि जो उत्तरपुस्तिका परीक्षक द्वारा उन्हें दी गई है, वह उन्हीं की है। भिन्न विवरणों की उत्तरपुस्तिका प्राप्त होने पर उसे तुरंत परीक्षक को वापस लौटा दिया जाए।
- उत्तरपुस्तिका प्राप्त होने पर परीक्षार्थी उनके आवरण पृष्ठ के पीछे अंकित "परीक्षार्थियों के लिए निर्देश" अवश्य पढ़ें एवं उसका अनुपालन करें।
- परीक्षार्थी अपनी उत्तरपुस्तिका के कवर पृष्ठ के ऊपरी बायें तथा दायें भागों में क्रमांक-(1) में अपने उत्तर देने का माध्यम अंकित करते हुए क्रमांक-(2) में अपना पूर्ण हस्ताक्षर अंकित करें। इसके अलावा अन्य मुद्रित विवरणों में किसी भी प्रकार से कोई छेड़-छाड़ नहीं करें।
- प्रायोगिक परीक्षा की उत्तरपुस्तिका के आवरण पृष्ठ के निचले बायें एवं दायें भागों को परीक्षार्थी द्वारा कदापि नहीं भरा जाएगा। अगर परीक्षार्थी इस भाग को भरते हैं, तो परीक्षार्थी का इस विषय में परीक्षाफल रद्द किया जा सकता है। ये दोनों भाग आंतरिक/बाह्य परीक्षकों को भरने के लिए दिया गया है।
- उत्तरपुस्तिका के पन्नों के दोनों पृष्ठों पर तथा प्रत्येक लाइन पर लिखें एवं पृष्ठों को नष्ट न करें।
- यदि रफ कार्य करने की आवश्यकता हो, तो परीक्षार्थी उत्तरपुस्तिका के अंतिम पृष्ठ पर रफ कार्य करके उसे काट दे/क्रॉस (x) कर दें।
- उत्तरपुस्तिका के आंतरिक पृष्ठों पर दाहिने हाशिए में लाइन खींचकर सादा स्थान छोड़ रखा गया है। शेष स्थान रूल्ड है। परीक्षार्थी दाहिने हाशिए के सादे स्थान में कुछ भी नहीं लिखेंगे, चूंकि यह भाग परीक्षक के उपयोग के लिए है।
- उत्तरपुस्तिका के पृष्ठों को मोड़ें- फाड़ें नहीं तथा बीच-बीच में व्यर्थ ही खाली न छोड़ें।
- प्रश्न-पत्र में दी हुई संख्या के अनुसार अपने उत्तरों की संख्या लिखें।
- व्हाइटनगर, ब्लेड तथा नाखून का इस्तेमाल करना सर्वथा वर्जित है, अन्यथा परीक्षाफल अमान्य कर दिया जाएगा।
- प्रश्नोत्तर के समाप्त होने पर अंतिम में नीचे एक क्षैतिज रेखा खींच दें।
- आंतरिक परीक्षक द्वारा उपलब्ध कराये गए उपस्थिति-पत्रक में परीक्षार्थी द्वारा यथा-स्तम्भ परीक्षा की तिथि अंकित करते हुए उत्तरपुस्तिका की क्रम संख्या लिखकर अपना हस्ताक्षर किया जाएगा। परीक्षार्थी की उपस्थित, अनुपस्थित एवं निष्कासन से संबंधित संगत गोले को नीले/काले पेन से परीक्षक द्वारा भरा जाएगा न कि परीक्षार्थी द्वारा।
- परीक्षार्थी अपनी उत्तरपुस्तिका को आन्तरिक परीक्षक के पास जमा किये बिना परीक्षा भवन न छोड़ें।
- परीक्षा केन्द्र में कैंलकुलेटर, मोबाइल फोन, डियर फोन, पेजर, ब्लूटूथ या इस प्रकार का कोई अन्य इलेक्ट्रॉनिक उपकरण ले जाना सख्त मना है।
- जाँच परीक्षा में गैर-उत्प्रेषित या जाँच परीक्षा में अनुपस्थित छात्र/छात्रा इंटरमीडिएट वार्षिक प्रायोगिक परीक्षा, 2024 में कदापि सम्मिलित नहीं हो सकते हैं।



बिहार विद्यालय परीक्षा समिति, पटना
BIHAR SCHOOL EXAMINATION BOARD, PATNA
इंटरमीडिएट वार्षिक परीक्षा, 2024
INTERMEDIATE ANNUAL EXAMINATION, 2024
प्रायोगिक परीक्षा का प्रवेश पत्र
Admit Card For Practical Examination

संकाय: विज्ञान
FACULTY: SCIENCE

BSEB UNIQUE Id:- 2221110013387
कॉलेज/+2 स्कूल का नाम GAYA COLLEGE, GAYA
परीक्षार्थी का नाम SUMIT RAJ
माता का नाम SAVITA DEVI
पिता का नाम SARYU SHARMA
वैवाहिक स्थिति Unmarried
परीक्षार्थी का आधार नं० 661652575069 दिव्यांग कोटि NO
सूचीकरण संख्या/वर्ष R-210011908-22 परीक्षार्थी की कोटि REGULAR
रोल कोड 21001 रोल क्रमांक 24011802 लिंग MALE
परीक्षा केंद्र का नाम GAYA COLLEGE, GAYA



Sumit Raj

प्रायोगिक परीक्षा के विषय (निर्धारित परीक्षा कार्यक्रम सहित)

प्रायोगिक विषय	विषय कोड	विषय का नाम	परीक्षा की तारीख
वैकल्पिक विषय	117	PHYSICS	10/01/2024 to 20/01/2024
	118	CHEMISTRY	
	119	BIOLOGY	
अतिरिक्त विषय			

संज्ञा (उपनाम)

महाविद्यालय / +2 विद्यालय प्रधान का हस्ताक्षर
एवं मुहर

परीक्षा नियंत्रक (उ०मा०)

परीक्षार्थी के लिए आवश्यक निर्देश

- BSEB Unique Id सत्र 2021 - 23 से सूचीकृत हुए परीक्षार्थियों को जारी किया गया है। सत्र 2021 - 23 के पूर्व सत्र के किसी परीक्षार्थी को BSEB Unique Id जारी नहीं किया गया है।
- प्रायोगिक परीक्षा दिनांक 10/01/2024 से 20/01/2024 तक संचालित होगी। केन्द्राधीक्षक दिनांक 10/01/2024 से 20/01/2024 तक की अवधि में परीक्षार्थियों की संख्या के अनुसार तिथि एवं पाली का निर्धारण करके प्रायोगिक परीक्षा केन्द्र पर आवंटित सभी परीक्षार्थियों के प्रायोगिक विषयों की परीक्षा आयोजित करेंगे।
- परीक्षार्थी अपने इस प्रवेश-पत्र में उल्लिखित प्रायोगिक परीक्षा केंद्र पर दिनांक 10-01-2024 को पूर्वाह्न 09:00 बजे अनिवार्य रूप से जाकर परीक्षा केन्द्र के परिसर की सूचना पट्ट से यह जानकारी प्राप्त कर लें कि उनके द्वारा चयनित विषय की प्रायोगिक परीक्षा किस तिथि एवं किस पाली में संचालित होगी, जिसमें उन्हें सम्मिलित होना अनिवार्य है।
- परीक्षार्थी के प्रत्येक प्रायोगिक विषय की परीक्षा के लिए 08 पृष्ठों की केवल एक ही उत्तरपुस्तिका मिलेगी। अतिरिक्त उत्तरपुस्तिका नहीं दी जाएगी। परीक्षार्थी उत्तरपुस्तिका लेते ही यह सुनिश्चित कर लें कि इसमें 8 पृष्ठ हैं एवं सही क्रम में हैं।
- उत्तरपुस्तिका प्राप्त होते ही परीक्षार्थी अपने प्रवेश-पत्र तथा उत्तरपुस्तिका पर मुद्रित विवरणों (Details) का मिलान कर यह अवश्य सुनिश्चित हो लें कि जो उत्तरपुस्तिका परीक्षक द्वारा उन्हें दी गई है, वह उन्हीं की है। भिन्न विवरणों की उत्तरपुस्तिका प्राप्त होने पर उसे तुरंत परीक्षक को वापस लौटा दिया जाए।
- उत्तरपुस्तिका प्राप्त होने पर परीक्षार्थी उनके आवरण पृष्ठ के पीछे अंकित "परीक्षार्थियों के लिए निर्देश" अवश्य पढ़ें एवं उसका अनुपालन करें।
- परीक्षार्थी अपनी उत्तरपुस्तिका के कवर पृष्ठ के ऊपरी बायें तथा दायें भागों में क्रमांक-(1) में अपने उत्तर देने का माध्यम अंकित करते हुए क्रमांक-(2) में अपना पूर्ण हस्ताक्षर अंकित करें। इसके अलावा अन्य मुद्रित विवरणों में किसी भी प्रकार से कोई छेड़-छाड़ नहीं करें।
- प्रायोगिक परीक्षा की उत्तरपुस्तिका के आवरण पृष्ठ के निचले बायें एवं दायें भागों को परीक्षार्थी द्वारा कदापि नहीं भरा जाएगा। अगर परीक्षार्थी इस भाग को भरते हैं, तो परीक्षार्थी का इस विषय में परीक्षाफल रद्द किया जा सकता है। ये दोनों भाग आंतरिक/बाह्य परीक्षकों को भरने के लिए दिया गया है।
- उत्तरपुस्तिका के पन्नों के दोनों पृष्ठों पर तथा प्रत्येक लाइन पर लिखें एवं पृष्ठों को नष्ट न करें।
- यदि रफ कार्य करने की आवश्यकता हो, तो परीक्षार्थी उत्तरपुस्तिका के अंतिम पृष्ठ पर रफ कार्य करके उसे काट दे/क्रॉस (x) कर दें।
- उत्तरपुस्तिका के आंतरिक पृष्ठों पर दाहिने हाशिए में लाइन खींचकर सादा स्थान छोड़ रखा गया है। शेष स्थान रूल्ड है। परीक्षार्थी दाहिने हाशिए के सादे स्थान में कुछ भी नहीं लिखेंगे, चूंकि यह भाग परीक्षक के उपयोग के लिए है।
- उत्तरपुस्तिका के पृष्ठों को मोड़ें- फाड़ें नहीं तथा बीच-बीच में व्यर्थ ही खाली न छोड़ें।
- प्रश्न-पत्र में दी हुई संख्या के अनुसार अपने उत्तरों की संख्या लिखें।
- व्हाइटनगर, ब्लेड तथा नाखून का इस्तेमाल करना सर्वथा वर्जित है, अन्यथा परीक्षाफल अमान्य कर दिया जाएगा।
- प्रश्नोत्तर के समाप्त होने पर अंतिम में नीचे एक क्षैतिज रेखा खींच दें।
- आंतरिक परीक्षक द्वारा उपलब्ध कराये गए उपस्थिति-पत्रक में परीक्षार्थी द्वारा यथा-स्तम्भ परीक्षा की तिथि अंकित करते हुए उत्तरपुस्तिका की क्रम संख्या लिखकर अपना हस्ताक्षर किया जाएगा। परीक्षार्थी की उपस्थित, अनुपस्थित एवं निष्कासन से संबंधित संगत गोले को नीले/काले पेन से परीक्षक द्वारा भरा जाएगा न कि परीक्षार्थी द्वारा।
- परीक्षार्थी अपनी उत्तरपुस्तिका को आन्तरिक परीक्षक के पास जमा किये बिना परीक्षा भवन न छोड़ें।
- परीक्षा केन्द्र में कैंलकुलेटर, मोबाइल फोन, डियर फोन, पेजर, ब्लूटूथ या इस प्रकार का कोई अन्य इलेक्ट्रॉनिक उपकरण ले जाना सख्त मना है।
- जाँच परीक्षा में गैर-उत्प्रेषित या जाँच परीक्षा में अनुपस्थित छात्र/छात्रा इंटरमीडिएट वार्षिक प्रायोगिक परीक्षा, 2024 में कदापि सम्मिलित नहीं हो सकते हैं।



बिहार विद्यालय परीक्षा समिति, पटना
BIHAR SCHOOL EXAMINATION BOARD, PATNA
इंटरमीडिएट वार्षिक परीक्षा, 2024
INTERMEDIATE ANNUAL EXAMINATION, 2024
प्रायोगिक परीक्षा का प्रवेश पत्र
Admit Card For Practical Examination

संकाय: विज्ञान
FACULTY: SCIENCE

BSEB UNIQUE Id:- 2221110013406
कॉलेज/+2 स्कूल का नाम GAYA COLLEGE, GAYA
परीक्षार्थी का नाम SUNNY KUMAR
माता का नाम CHAMPA DEVI
पिता का नाम SANJAY PRAJAPAT
वैवाहिक स्थिति Unmarried
परीक्षार्थी का आधार नं० 851333575854 दिव्यांग कोटि NO
सूचीकरण संख्या/वर्ष R-210011921-22 परीक्षार्थी की कोटि REGULAR
रोल कोड 21001 रोल क्रमांक 24010786 लिंग MALE
परीक्षा केंद्र का नाम GAYA COLLEGE, GAYA



प्रायोगिक परीक्षा के विषय (निर्धारित परीक्षा कार्यक्रम सहित)

प्रायोगिक विषय	विषय कोड	विषय का नाम	परीक्षा की तारीख
वैकल्पिक विषय	117	PHYSICS	10/01/2024 to 20/01/2024
	118	CHEMISTRY	
अतिरिक्त विषय	119	Biology	

संजीव कुमार

महाविद्यालय / +2 विद्यालय प्रधान का हस्ताक्षर
एवं मुहर

परीक्षा नियंत्रक (उ०मा०)

परीक्षार्थी के लिए आवश्यक निर्देश

- BSEB Unique Id सत्र 2021 - 23 से सूचीकृत हुए परीक्षार्थियों को जारी किया गया है। सत्र 2021 - 23 के पूर्व सत्र के किसी परीक्षार्थी को BSEB Unique Id जारी नहीं किया गया है।
- प्रायोगिक परीक्षा दिनांक 10/01/2024 से 20/01/2024 तक संचालित होगी। केन्द्राधीक्षक दिनांक 10/01/2024 से 20/01/2024 तक की अवधि में परीक्षार्थियों की संख्या के अनुसार तिथि एवं पाली का निर्धारण करके प्रायोगिक परीक्षा केन्द्र पर आवंटित सभी परीक्षार्थियों के प्रायोगिक विषयों की परीक्षा आयोजित करेंगे।
- परीक्षार्थी अपने इस प्रवेश-पत्र में उल्लिखित प्रायोगिक परीक्षा केंद्र पर दिनांक 10-01-2024 को पूर्वाह्न 09:00 बजे अनिवार्य रूप से जाकर परीक्षा केन्द्र के परिसर की सूचना पट्ट से यह जानकारी प्राप्त कर लें कि उनके द्वारा चयनित विषय की प्रायोगिक परीक्षा किस तिथि एवं किस पाली में संचालित होगी, जिसमें उन्हें सम्मिलित होना अनिवार्य है।
- परीक्षार्थी के प्रत्येक प्रायोगिक विषय की परीक्षा के लिए 08 पृष्ठों की केवल एक ही उत्तरपुस्तिका मिलेगी। अतिरिक्त उत्तरपुस्तिका नहीं दी जाएगी। परीक्षार्थी उत्तरपुस्तिका लेते ही यह सुनिश्चित कर लें कि इसमें 8 पृष्ठ हैं एवं सही क्रम में हैं।
- उत्तरपुस्तिका प्राप्त होते ही परीक्षार्थी अपने प्रवेश-पत्र तथा उत्तरपुस्तिका पर मुद्रित विवरणों (Details) का मिलान कर यह अवश्य सुनिश्चित हो लें कि जो उत्तरपुस्तिका परीक्षक द्वारा उन्हें दी गई है, वह उन्हीं की है। भिन्न विवरणों की उत्तरपुस्तिका प्राप्त होने पर उसे तुरंत परीक्षक को वापस लौटा दिया जाए।
- उत्तरपुस्तिका प्राप्त होने पर परीक्षार्थी उनके आवरण पृष्ठ के पीछे अंकित "परीक्षार्थियों के लिए निर्देश" अवश्य पढ़ें एवं उसका अनुपालन करें।
- परीक्षार्थी अपनी उत्तरपुस्तिका के कवर पृष्ठ के ऊपरी बायें तथा दायें भागों में क्रमांक-(1) में अपने उत्तर देने का माध्यम अंकित करते हुए क्रमांक-(2) में अपना पूर्ण हस्ताक्षर अंकित करें। इसके अलावा अन्य मुद्रित विवरणों में किसी भी प्रकार से कोई छेड़-छाड़ नहीं करें।
- प्रायोगिक परीक्षा की उत्तरपुस्तिका के आवरण पृष्ठ के निचले बायें एवं दायें भागों को परीक्षार्थी द्वारा कदापि नहीं भरा जाएगा। अगर परीक्षार्थी इस भाग को भरते हैं, तो परीक्षार्थी का इस विषय में परीक्षाफल रद्द किया जा सकता है। ये दोनों भाग आंतरिक/बाह्य परीक्षकों को भरने के लिए दिया गया है।
- उत्तरपुस्तिका के पन्नों के दोनों पृष्ठों पर तथा प्रत्येक लाइन पर लिखें एवं पृष्ठों को नष्ट न करें।
- यदि रफ कार्य करने की आवश्यकता हो, तो परीक्षार्थी उत्तरपुस्तिका के अंतिम पृष्ठ पर रफ कार्य करके उसे काट दे/क्रॉस (x) कर दें।
- उत्तरपुस्तिका के आंतरिक पृष्ठों पर दाहिने हाशिए में लाइन खींचकर सादा स्थान छोड़ रखा गया है। शेष स्थान रूल्ड है। परीक्षार्थी दाहिने हाशिए के सादे स्थान में कुछ भी नहीं लिखेंगे, चूंकि यह भाग परीक्षक के उपयोग के लिए है।
- उत्तरपुस्तिका के पृष्ठों को मोड़ें- फाड़ें नहीं तथा बीच-बीच में व्यर्थ ही खाली न छोड़ें।
- प्रश्न-पत्र में दी हुई संख्या के अनुसार अपने उत्तरों की संख्या लिखें।
- व्हाइटनगर, ब्लेड तथा नाखून का इस्तेमाल करना सर्वथा वर्जित है, अन्यथा परीक्षाफल अमान्य कर दिया जाएगा।
- प्रश्नोत्तर के समाप्त होने पर अंतिम में नीचे एक क्षैतिज रेखा खींच दें।
- आंतरिक परीक्षक द्वारा उपलब्ध कराये गए उपस्थिति-पत्रक में परीक्षार्थी द्वारा यथा-स्तम्भ परीक्षा की तिथि अंकित करते हुए उत्तरपुस्तिका की क्रम संख्या लिखकर अपना हस्ताक्षर किया जाएगा। परीक्षार्थी की उपस्थित, अनुपस्थित एवं निष्कासन से संबंधित संगत गोले को नीले/काले पेन से परीक्षक द्वारा भरा जाएगा न कि परीक्षार्थी द्वारा।
- परीक्षार्थी अपनी उत्तरपुस्तिका को आन्तरिक परीक्षक के पास जमा किये बिना परीक्षा भवन न छोड़ें।
- परीक्षा केन्द्र में कैंलकुलेटर, मोबाइल फोन, डायर फोन, पेजर, ब्लूटूथ या इस प्रकार का कोई अन्य इलेक्ट्रॉनिक उपकरण ले जाना सख्त मना है।
- जाँच परीक्षा में गैर-उत्प्रेषित या जाँच परीक्षा में अनुपस्थित छात्र/छात्रा इंटरमीडिएट वार्षिक प्रायोगिक परीक्षा, 2024 में कदापि सम्मिलित नहीं हो सकते हैं।



बिहार विद्यालय परीक्षा समिति, पटना
BIHAR SCHOOL EXAMINATION BOARD, PATNA
इंटरमीडिएट वार्षिक परीक्षा, 2024
INTERMEDIATE ANNUAL EXAMINATION, 2024
प्रायोगिक परीक्षा का प्रवेश पत्र
Admit Card For Practical Examination

संकाय: विज्ञान
FACULTY: SCIENCE

BSEB UNIQUE Id:- 2221110013392
कॉलेज/+2 स्कूल का नाम GAYA COLLEGE, GAYA
परीक्षार्थी का नाम SUNNY DEOL
माता का नाम KIRAN KUMARI
पिता का नाम SURENDRA PRASAD YADAV
वैवाहिक स्थिति Unmarried
परीक्षार्थी का आधार नं० 206144712260 दिव्यांग कोटि NO
सूचीकरण संख्या/वर्ष R-210011912-22 परीक्षार्थी की कोटि REGULAR
रोल कोड 21001 रोल क्रमांक 24011061 लिंग MALE
परीक्षा केंद्र का नाम GAYA COLLEGE, GAYA



Sunny Deol

प्रायोगिक परीक्षा के विषय (निर्धारित परीक्षा कार्यक्रम सहित)

प्रायोगिक विषय	विषय कोड	विषय का नाम	परीक्षा की तारीख
वैकल्पिक विषय	117	PHYSICS	10/01/2024 to 20/01/2024
	118	CHEMISTRY	
अतिरिक्त विषय	119	Biology	

संज्ञा (उपनाम)

महाविद्यालय / +2 विद्यालय प्रधान का हस्ताक्षर
एवं मुहर

परीक्षा नियंत्रक (उ०मा०)

परीक्षार्थी के लिए आवश्यक निर्देश

- BSEB Unique Id सत्र 2021 - 23 से सूचीकृत हुए परीक्षार्थियों को जारी किया गया है। सत्र 2021 - 23 के पूर्व सत्र के किसी परीक्षार्थी को BSEB Unique Id जारी नहीं किया गया है।
- प्रायोगिक परीक्षा दिनांक 10/01/2024 से 20/01/2024 तक संचालित होगी। केन्द्राधीक्षक दिनांक 10/01/2024 से 20/01/2024 तक की अवधि में परीक्षार्थियों की संख्या के अनुसार तिथि एवं पाली का निर्धारण करके प्रायोगिक परीक्षा केन्द्र पर आवंटित सभी परीक्षार्थियों के प्रायोगिक विषयों की परीक्षा आयोजित करेंगे।
- परीक्षार्थी अपने इस प्रवेश-पत्र में उल्लिखित प्रायोगिक परीक्षा केंद्र पर दिनांक 10-01-2024 को पूर्वाह्न 09:00 बजे अनिवार्य रूप से जाकर परीक्षा केन्द्र के परिसर की सूचना पट्ट से यह जानकारी प्राप्त कर लें कि उनके द्वारा चयनित विषय की प्रायोगिक परीक्षा किस तिथि एवं किस पाली में संचालित होगी, जिसमें उन्हें सम्मिलित होना अनिवार्य है।
- परीक्षार्थी के प्रत्येक प्रायोगिक विषय की परीक्षा के लिए 08 पृष्ठों की केवल एक ही उत्तरपुस्तिका मिलेगी। अतिरिक्त उत्तरपुस्तिका नहीं दी जाएगी। परीक्षार्थी उत्तरपुस्तिका लेते ही यह सुनिश्चित कर लें कि इसमें 8 पृष्ठ हैं एवं सही क्रम में हैं।
- उत्तरपुस्तिका प्राप्त होते ही परीक्षार्थी अपने प्रवेश-पत्र तथा उत्तरपुस्तिका पर मुद्रित विवरणों (Details) का मिलान कर यह अवश्य सुनिश्चित हो लें कि जो उत्तरपुस्तिका परीक्षक द्वारा उन्हें दी गई है, वह उन्हीं की है। भिन्न विवरणों की उत्तरपुस्तिका प्राप्त होने पर उसे तुरंत परीक्षक को वापस लौटा दिया जाए।
- उत्तरपुस्तिका प्राप्त होने पर परीक्षार्थी उनके आवरण पृष्ठ के पीछे अंकित "परीक्षार्थियों के लिए निर्देश" अवश्य पढ़ें एवं उसका अनुपालन करें।
- परीक्षार्थी अपनी उत्तरपुस्तिका के कवर पृष्ठ के ऊपरी बायें तथा दायें भागों में क्रमांक-(1) में अपने उत्तर देने का माध्यम अंकित करते हुए क्रमांक-(2) में अपना पूर्ण हस्ताक्षर अंकित करें। इसके अलावा अन्य मुद्रित विवरणों में किसी भी प्रकार से कोई छेड़-छाड़ नहीं करें।
- प्रायोगिक परीक्षा की उत्तरपुस्तिका के आवरण पृष्ठ के निचले बायें एवं दायें भागों को परीक्षार्थी द्वारा कदापि नहीं भरा जाएगा। अगर परीक्षार्थी इस भाग को भरते हैं, तो परीक्षार्थी का इस विषय में परीक्षाफल रद्द किया जा सकता है। ये दोनों भाग आंतरिक/बाह्य परीक्षकों को भरने के लिए दिया गया है।
- उत्तरपुस्तिका के पन्नों के दोनों पृष्ठों पर तथा प्रत्येक लाइन पर लिखें एवं पृष्ठों को नष्ट न करें।
- यदि रफ कार्य करने की आवश्यकता हो, तो परीक्षार्थी उत्तरपुस्तिका के अंतिम पृष्ठ पर रफ कार्य करके उसे काट दे/क्रॉस (x) कर दें।
- उत्तरपुस्तिका के आंतरिक पृष्ठों पर दाहिने हाशिए में लाइन खींचकर सादा स्थान छोड़ रखा गया है। शेष स्थान रूल्ड है। परीक्षार्थी दाहिने हाशिए के सादे स्थान में कुछ भी नहीं लिखेंगे, चूंकि यह भाग परीक्षक के उपयोग के लिए है।
- उत्तरपुस्तिका के पृष्ठों को मोड़ें- फाड़ें नहीं तथा बीच-बीच में व्यर्थ ही खाली न छोड़ें।
- प्रश्न-पत्र में दी हुई संख्या के अनुसार अपने उत्तरों की संख्या लिखें।
- व्हाइटनगर, ब्लेड तथा नाखून का इस्तेमाल करना सर्वथा वर्जित है, अन्यथा परीक्षाफल अमान्य कर दिया जाएगा।
- प्रश्नोत्तर के समाप्त होने पर अंतिम में नीचे एक क्षैतिज रेखा खींच दें।
- आंतरिक परीक्षक द्वारा उपलब्ध कराये गए उपस्थिति-पत्रक में परीक्षार्थी द्वारा यथा-स्तम्भ परीक्षा की तिथि अंकित करते हुए उत्तरपुस्तिका की क्रम संख्या लिखकर अपना हस्ताक्षर किया जाएगा। परीक्षार्थी की उपस्थित, अनुपस्थित एवं निष्कासन से संबंधित संगत गोले को नीले/काले पेन से परीक्षक द्वारा भरा जाएगा न कि परीक्षार्थी द्वारा।
- परीक्षार्थी अपनी उत्तरपुस्तिका को आन्तरिक परीक्षक के पास जमा किये बिना परीक्षा भवन न छोड़ें।
- परीक्षा केन्द्र में कैंलकुलेटर, मोबाइल फोन, डायर फोन, पेजर, ब्लूटूथ या इस प्रकार का कोई अन्य इलेक्ट्रॉनिक उपकरण ले जाना सख्त मना है।
- जाँच परीक्षा में गैर-उत्प्रेषित या जाँच परीक्षा में अनुपस्थित छात्र/छात्रा इंटरमीडिएट वार्षिक प्रायोगिक परीक्षा, 2024 में कदापि सम्मिलित नहीं हो सकते हैं।



बिहार विद्यालय परीक्षा समिति, पटना
BIHAR SCHOOL EXAMINATION BOARD, PATNA
इंटरमीडिएट वार्षिक परीक्षा, 2024
INTERMEDIATE ANNUAL EXAMINATION, 2024
प्रायोगिक परीक्षा का प्रवेश पत्र
Admit Card For Practical Examination

संकाय: विज्ञान
FACULTY: SCIENCE

BSEB UNIQUE Id:- 2221110013385
कॉलेज/+2 स्कूल का नाम GAYA COLLEGE, GAYA
परीक्षार्थी का नाम SUMIT KUMAR BARA
माता का नाम REETA MANI BARA
पिता का नाम SUSHIL ORAON
वैवाहिक स्थिति Unmarried
परीक्षार्थी का आधार नं० 632600835333 दिव्यांग कोटि NO
सूचीकरण संख्या/वर्ष R-210011907-22 परीक्षार्थी की कोटि REGULAR
रोल कोड 21001 रोल क्रमांक 24011505 लिंग MALE
परीक्षा केंद्र का नाम GAYA COLLEGE, GAYA



प्रायोगिक परीक्षा के विषय (निर्धारित परीक्षा कार्यक्रम सहित)

प्रायोगिक विषय	विषय कोड	विषय का नाम	परीक्षा की तारीख
वैकल्पिक विषय	117	PHYSICS	10/01/2024 to 20/01/2024
	118	CHEMISTRY	
अतिरिक्त विषय	119	Biology	

संजय कुमार

महाविद्यालय / +2 विद्यालय प्रधान का हस्ताक्षर
एवं मुहर

परीक्षा नियंत्रक (उ०मा०)

परीक्षार्थी के लिए आवश्यक निर्देश

- BSEB Unique Id सत्र 2021 - 23 से सूचीकृत हुए परीक्षार्थियों को जारी किया गया है। सत्र 2021 - 23 के पूर्व सत्र के किसी परीक्षार्थी को BSEB Unique Id जारी नहीं किया गया है।
- प्रायोगिक परीक्षा दिनांक 10/01/2024 से 20/01/2024 तक संचालित होगी। केन्द्राधीक्षक दिनांक 10/01/2024 से 20/01/2024 तक की अवधि में परीक्षार्थियों की संख्या के अनुसार तिथि एवं पाली का निर्धारण करके प्रायोगिक परीक्षा केन्द्र पर आवंटित सभी परीक्षार्थियों के प्रायोगिक विषयों की परीक्षा आयोजित करेंगे।
- परीक्षार्थी अपने इस प्रवेश-पत्र में उल्लिखित प्रायोगिक परीक्षा केंद्र पर दिनांक 10-01-2024 को पूर्वाह्न 09:00 बजे अनिवार्य रूप से जाकर परीक्षा केन्द्र के परिसर की सूचना पट्ट से यह जानकारी प्राप्त कर लें कि उनके द्वारा चयनित विषय की प्रायोगिक परीक्षा किस तिथि एवं किस पाली में संचालित होगी, जिसमें उन्हें सम्मिलित होना अनिवार्य है।
- परीक्षार्थी के प्रत्येक प्रायोगिक विषय की परीक्षा के लिए 08 पृष्ठों की केवल एक ही उत्तरपुस्तिका मिलेगी। अतिरिक्त उत्तरपुस्तिका नहीं दी जाएगी। परीक्षार्थी उत्तरपुस्तिका लेते ही यह सुनिश्चित कर लें कि इसमें 8 पृष्ठ हैं एवं सही क्रम में हैं।
- उत्तरपुस्तिका प्राप्त होते ही परीक्षार्थी अपने प्रवेश-पत्र तथा उत्तरपुस्तिका पर मुद्रित विवरणों (Details) का मिलान कर यह अवश्य सुनिश्चित हो लें कि जो उत्तरपुस्तिका परीक्षक द्वारा उन्हें दी गई है, वह उन्हीं की है। भिन्न विवरणों की उत्तरपुस्तिका प्राप्त होने पर उसे तुरंत परीक्षक को वापस लौटा दिया जाए।
- उत्तरपुस्तिका प्राप्त होने पर परीक्षार्थी उनके आवरण पृष्ठ के पीछे अंकित "परीक्षार्थियों के लिए निर्देश" अवश्य पढ़ें एवं उसका अनुपालन करें।
- परीक्षार्थी अपनी उत्तरपुस्तिका के कवर पृष्ठ के ऊपरी बायें तथा दायें भागों में क्रमांक-(1) में अपने उत्तर देने का माध्यम अंकित करते हुए क्रमांक-(2) में अपना पूर्ण हस्ताक्षर अंकित करें। इसके अलावा अन्य मुद्रित विवरणों में किसी भी प्रकार से कोई छेड़-छाड़ नहीं करें।
- प्रायोगिक परीक्षा की उत्तरपुस्तिका के आवरण पृष्ठ के निचले बायें एवं दायें भागों को परीक्षार्थी द्वारा कदापि नहीं भरा जाएगा। अगर परीक्षार्थी इस भाग को भरते हैं, तो परीक्षार्थी का इस विषय में परीक्षाफल रद्द किया जा सकता है। ये दोनों भाग आंतरिक/बाह्य परीक्षकों को भरने के लिए दिया गया है।
- उत्तरपुस्तिका के पन्नों के दोनों पृष्ठों पर तथा प्रत्येक लाइन पर लिखें एवं पृष्ठों को नष्ट न करें।
- यदि रफ कार्य करने की आवश्यकता हो, तो परीक्षार्थी उत्तरपुस्तिका के अंतिम पृष्ठ पर रफ कार्य करके उसे काट दे/क्रॉस (x) कर दें।
- उत्तरपुस्तिका के आंतरिक पृष्ठों पर दाहिने हाशिए में लाइन खींचकर सादा स्थान छोड़ रखा गया है। शेष स्थान रूल्ड है। परीक्षार्थी दाहिने हाशिए के सादे स्थान में कुछ भी नहीं लिखेंगे, चूंकि यह भाग परीक्षक के उपयोग के लिए है।
- उत्तरपुस्तिका के पृष्ठों को मोड़ें- फाड़ें नहीं तथा बीच-बीच में व्यर्थ ही खाली न छोड़ें।
- प्रश्न-पत्र में दी हुई संख्या के अनुसार अपने उत्तरों की संख्या लिखें।
- व्हाइटनगर, ब्लेड तथा नाखून का इस्तेमाल करना सर्वथा वर्जित है, अन्यथा परीक्षाफल अमान्य कर दिया जाएगा।
- प्रश्नोत्तर के समाप्त होने पर अंतिम में नीचे एक क्षैतिज रेखा खींच दें।
- आंतरिक परीक्षक द्वारा उपलब्ध कराये गए उपस्थिति-पत्रक में परीक्षार्थी द्वारा यथा-स्तम्भ परीक्षा की तिथि अंकित करते हुए उत्तरपुस्तिका की क्रम संख्या लिखकर अपना हस्ताक्षर किया जाएगा। परीक्षार्थी की उपस्थित, अनुपस्थित एवं निष्कासन से संबंधित संगत गोले को नीले/काले पेन से परीक्षक द्वारा भरा जाएगा न कि परीक्षार्थी द्वारा।
- परीक्षार्थी अपनी उत्तरपुस्तिका को आन्तरिक परीक्षक के पास जमा किये बिना परीक्षा भवन न छोड़ें।
- परीक्षा केन्द्र में कैंलकुलेटर, मोबाइल फोन, डायर फोन, पेजर, ब्लूटूथ या इस प्रकार का कोई अन्य इलेक्ट्रॉनिक उपकरण ले जाना सख्त मना है।
- जाँच परीक्षा में गैर-उत्प्रेषित या जाँच परीक्षा में अनुपस्थित छात्र/छात्रा इंटरमीडिएट वार्षिक प्रायोगिक परीक्षा, 2024 में कदापि सम्मिलित नहीं हो सकते हैं।



बिहार विद्यालय परीक्षा समिति, पटना
BIHAR SCHOOL EXAMINATION BOARD, PATNA
इंटरमीडिएट वार्षिक परीक्षा, 2024
INTERMEDIATE ANNUAL EXAMINATION, 2024
प्रायोगिक परीक्षा का प्रवेश पत्र
Admit Card For Practical Examination

संकाय: विज्ञान
FACULTY: SCIENCE

BSEB UNIQUE Id:- 2221110013381
कॉलेज/+2 स्कूल का नाम GAYA COLLEGE, GAYA
परीक्षार्थी का नाम SUMIT KUMAR
माता का नाम RIBHA DEVI
पिता का नाम SATYENDRA KUMAR
वैवाहिक स्थिति Unmarried
परीक्षार्थी का आधार नं० 630055464683 दिव्यांग कोटि NO
सूचीकरण संख्या/वर्ष R-210011904-22 परीक्षार्थी की कोटि REGULAR
रोल कोड 21001 रोल क्रमांक 24011572 लिंग MALE
परीक्षा केंद्र का नाम GAYA COLLEGE, GAYA



प्रायोगिक परीक्षा के विषय (निर्धारित परीक्षा कार्यक्रम सहित)

प्रायोगिक विषय	विषय कोड	विषय का नाम	परीक्षा की तारीख
वैकल्पिक विषय	117	PHYSICS	10/01/2024 to 20/01/2024
	118	CHEMISTRY	
अतिरिक्त विषय			

संजीव कुमार

महाविद्यालय / +2 विद्यालय प्रधान का हस्ताक्षर
एवं मुहर

परीक्षा नियंत्रक (उ०मा०)

परीक्षार्थी के लिए आवश्यक निर्देश

- BSEB Unique Id सत्र 2021 - 23 से सूचीकृत हुए परीक्षार्थियों को जारी किया गया है। सत्र 2021 - 23 के पूर्व सत्र के किसी परीक्षार्थी को BSEB Unique Id जारी नहीं किया गया है।
- प्रायोगिक परीक्षा दिनांक 10/01/2024 से 20/01/2024 तक संचालित होगी। केन्द्राधीक्षक दिनांक 10/01/2024 से 20/01/2024 तक की अवधि में परीक्षार्थियों की संख्या के अनुसार तिथि एवं पाली का निर्धारण करके प्रायोगिक परीक्षा केन्द्र पर आवंटित सभी परीक्षार्थियों के प्रायोगिक विषयों की परीक्षा आयोजित करेंगे।
- परीक्षार्थी अपने इस प्रवेश-पत्र में उल्लिखित प्रायोगिक परीक्षा केंद्र पर दिनांक 10-01-2024 को पूर्वाह्न 09:00 बजे अनिवार्य रूप से जाकर परीक्षा केन्द्र के परिसर की सूचना पट्ट से यह जानकारी प्राप्त कर लें कि उनके द्वारा चयनित विषय की प्रायोगिक परीक्षा किस तिथि एवं किस पाली में संचालित होगी, जिसमें उन्हें सम्मिलित होना अनिवार्य है।
- परीक्षार्थी के प्रत्येक प्रायोगिक विषय की परीक्षा के लिए 08 पृष्ठों की केवल एक ही उत्तरपुस्तिका मिलेगी। अतिरिक्त उत्तरपुस्तिका नहीं दी जाएगी। परीक्षार्थी उत्तरपुस्तिका लेते ही यह सुनिश्चित कर लें कि इसमें 8 पृष्ठ हैं एवं सही क्रम में हैं।
- उत्तरपुस्तिका प्राप्त होते ही परीक्षार्थी अपने प्रवेश-पत्र तथा उत्तरपुस्तिका पर मुद्रित विवरणों (Details) का मिलान कर यह अवश्य सुनिश्चित हो लें कि जो उत्तरपुस्तिका परीक्षक द्वारा उन्हें दी गई है, वह उन्हीं की है। भिन्न विवरणों की उत्तरपुस्तिका प्राप्त होने पर उसे तुरंत परीक्षक को वापस लौटा दिया जाए।
- उत्तरपुस्तिका प्राप्त होने पर परीक्षार्थी उनके आवरण पृष्ठ के पीछे अंकित "परीक्षार्थियों के लिए निर्देश" अवश्य पढ़ें एवं उसका अनुपालन करें।
- परीक्षार्थी अपनी उत्तरपुस्तिका के कवर पृष्ठ के ऊपरी बायें तथा दायें भागों में क्रमांक-(1) में अपने उत्तर देने का माध्यम अंकित करते हुए क्रमांक-(2) में अपना पूर्ण हस्ताक्षर अंकित करें। इसके अलावा अन्य मुद्रित विवरणों में किसी भी प्रकार से कोई छेड़-छाड़ नहीं करें।
- प्रायोगिक परीक्षा की उत्तरपुस्तिका के आवरण पृष्ठ के निचले बायें एवं दायें भागों को परीक्षार्थी द्वारा कदापि नहीं भरा जाएगा। अगर परीक्षार्थी इस भाग को भरते हैं, तो परीक्षार्थी का इस विषय में परीक्षाफल रद्द किया जा सकता है। ये दोनों भाग आंतरिक/बाह्य परीक्षकों को भरने के लिए दिया गया है।
- उत्तरपुस्तिका के पन्नों के दोनों पृष्ठों पर तथा प्रत्येक लाइन पर लिखें एवं पृष्ठों को नष्ट न करें।
- यदि रफ कार्य करने की आवश्यकता हो, तो परीक्षार्थी उत्तरपुस्तिका के अंतिम पृष्ठ पर रफ कार्य करके उसे काट दे/क्रॉस (x) कर दें।
- उत्तरपुस्तिका के आंतरिक पृष्ठों पर दाहिने हाशिए में लाइन खींचकर सादा स्थान छोड़ रखा गया है। शेष स्थान रूल्ड है। परीक्षार्थी दाहिने हाशिए के सादे स्थान में कुछ भी नहीं लिखेंगे, चूंकि यह भाग परीक्षक के उपयोग के लिए है।
- उत्तरपुस्तिका के पृष्ठों को मोड़ें- फाड़ें नहीं तथा बीच-बीच में व्यर्थ ही खाली न छोड़ें।
- प्रश्न-पत्र में दी हुई संख्या के अनुसार अपने उत्तरों की संख्या लिखें।
- व्हाइटनगर, ब्लेड तथा नाखून का इस्तेमाल करना सर्वथा वर्जित है, अन्यथा परीक्षाफल अमान्य कर दिया जाएगा।
- प्रश्नोत्तर के समाप्त होने पर अंतिम में नीचे एक क्षैतिज रेखा खींच दें।
- आंतरिक परीक्षक द्वारा उपलब्ध कराये गए उपस्थिति-पत्रक में परीक्षार्थी द्वारा यथा-स्तम्भ परीक्षा की तिथि अंकित करते हुए उत्तरपुस्तिका की क्रम संख्या लिखकर अपना हस्ताक्षर किया जाएगा। परीक्षार्थी की उपस्थित, अनुपस्थित एवं निष्कासन से संबंधित संगत गोले को नीले/काले पेन से परीक्षक द्वारा भरा जाएगा न कि परीक्षार्थी द्वारा।
- परीक्षार्थी अपनी उत्तरपुस्तिका को आन्तरिक परीक्षक के पास जमा किये बिना परीक्षा भवन न छोड़ें।
- परीक्षा केन्द्र में कैंलकुलेटर, मोबाइल फोन, डियर फोन, पेजर, ब्लूटूथ या इस प्रकार का कोई अन्य इलेक्ट्रॉनिक उपकरण ले जाना सख्त मना है।
- जाँच परीक्षा में गैर-उत्प्रेषित या जाँच परीक्षा में अनुपस्थित छात्र/छात्रा इंटरमीडिएट वार्षिक प्रायोगिक परीक्षा, 2024 में कदापि सम्मिलित नहीं हो सकते हैं।



बिहार विद्यालय परीक्षा समिति, पटना
BIHAR SCHOOL EXAMINATION BOARD, PATNA
इंटरमीडिएट वार्षिक परीक्षा, 2024
INTERMEDIATE ANNUAL EXAMINATION, 2024
प्रायोगिक परीक्षा का प्रवेश पत्र
Admit Card For Practical Examination

संकाय: विज्ञान
FACULTY: SCIENCE

BSEB UNIQUE Id:- 2221110013411
कॉलेज/+2 स्कूल का नाम GAYA COLLEGE, GAYA
परीक्षार्थी का नाम SUNNY KUMAR
माता का नाम KANCHAN DEVI
पिता का नाम VIRMANI PRASAD
वैवाहिक स्थिति Unmarried
परीक्षार्थी का आधार नं० 841067981145 दिव्यांग कोटि NO
सूचीकरण संख्या/वर्ष R-210011923-22 परीक्षार्थी की कोटि REGULAR
रोल कोड 21001 रोल क्रमांक 24010993 लिंग MALE
परीक्षा केंद्र का नाम GAYA COLLEGE, GAYA



प्रायोगिक परीक्षा के विषय (निर्धारित परीक्षा कार्यक्रम सहित)

प्रायोगिक विषय	विषय कोड	विषय का नाम	परीक्षा की तारीख
वैकल्पिक विषय	117	PHYSICS	10/01/2024 to 20/01/2024
	118	CHEMISTRY	
	119	BIOLOGY	
अतिरिक्त विषय			

संजीव कुमार

महाविद्यालय / +2 विद्यालय प्रधान का हस्ताक्षर
एवं मुहर

परीक्षा नियंत्रक (उ०मा०)

परीक्षार्थी के लिए आवश्यक निर्देश

- BSEB Unique Id सत्र 2021 - 23 से सूचीकृत हुए परीक्षार्थियों को जारी किया गया है। सत्र 2021 - 23 के पूर्व सत्र के किसी परीक्षार्थी को BSEB Unique Id जारी नहीं किया गया है।
- प्रायोगिक परीक्षा दिनांक 10/01/2024 से 20/01/2024 तक संचालित होगी। केन्द्राधीक्षक दिनांक 10/01/2024 से 20/01/2024 तक की अवधि में परीक्षार्थियों की संख्या के अनुसार तिथि एवं पाली का निर्धारण करके प्रायोगिक परीक्षा केन्द्र पर आवंटित सभी परीक्षार्थियों के प्रायोगिक विषयों की परीक्षा आयोजित करेंगे।
- परीक्षार्थी अपने इस प्रवेश-पत्र में उल्लिखित प्रायोगिक परीक्षा केंद्र पर दिनांक 10-01-2024 को पूर्वाह्न 09:00 बजे अनिवार्य रूप से जाकर परीक्षा केन्द्र के परिसर की सूचना पट्ट से यह जानकारी प्राप्त कर लें कि उनके द्वारा चयनित विषय की प्रायोगिक परीक्षा किस तिथि एवं किस पाली में संचालित होगी, जिसमें उन्हें सम्मिलित होना अनिवार्य है।
- परीक्षार्थी के प्रत्येक प्रायोगिक विषय की परीक्षा के लिए 08 पृष्ठों की केवल एक ही उत्तरपुस्तिका मिलेगी। अतिरिक्त उत्तरपुस्तिका नहीं दी जाएगी। परीक्षार्थी उत्तरपुस्तिका लेते ही यह सुनिश्चित कर लें कि इसमें 8 पृष्ठ हैं एवं सही क्रम में हैं।
- उत्तरपुस्तिका प्राप्त होते ही परीक्षार्थी अपने प्रवेश-पत्र तथा उत्तरपुस्तिका पर मुद्रित विवरणों (Details) का मिलान कर यह अवश्य सुनिश्चित हो लें कि जो उत्तरपुस्तिका परीक्षक द्वारा उन्हें दी गई है, वह उन्हीं की है। भिन्न विवरणों की उत्तरपुस्तिका प्राप्त होने पर उसे तुरंत परीक्षक को वापस लौटा दिया जाए।
- उत्तरपुस्तिका प्राप्त होने पर परीक्षार्थी उनके आवरण पृष्ठ के पीछे अंकित "परीक्षार्थियों के लिए निर्देश" अवश्य पढ़ें एवं उसका अनुपालन करें।
- परीक्षार्थी अपनी उत्तरपुस्तिका के कवर पृष्ठ के ऊपरी बायें तथा दायें भागों में क्रमांक-(1) में अपने उत्तर देने का माध्यम अंकित करते हुए क्रमांक-(2) में अपना पूर्ण हस्ताक्षर अंकित करें। इसके अलावा अन्य मुद्रित विवरणों में किसी भी प्रकार से कोई छेड़-छाड़ नहीं करें।
- प्रायोगिक परीक्षा की उत्तरपुस्तिका के आवरण पृष्ठ के निचले बायें एवं दायें भागों को परीक्षार्थी द्वारा कदापि नहीं भरा जाएगा। अगर परीक्षार्थी इस भाग को भरते हैं, तो परीक्षार्थी का इस विषय में परीक्षाफल रद्द किया जा सकता है। ये दोनों भाग आंतरिक/बाह्य परीक्षकों को भरने के लिए दिया गया है।
- उत्तरपुस्तिका के पन्नों के दोनों पृष्ठों पर तथा प्रत्येक लाइन पर लिखें एवं पृष्ठों को नष्ट न करें।
- यदि रफ कार्य करने की आवश्यकता हो, तो परीक्षार्थी उत्तरपुस्तिका के अंतिम पृष्ठ पर रफ कार्य करके उसे काट दे/क्रॉस (x) कर दें।
- उत्तरपुस्तिका के आंतरिक पृष्ठों पर दाहिने हाशिए में लाइन खींचकर सादा स्थान छोड़ रखा गया है। शेष स्थान रूल्ड है। परीक्षार्थी दाहिने हाशिए के सादे स्थान में कुछ भी नहीं लिखेंगे, चूंकि यह भाग परीक्षक के उपयोग के लिए है।
- उत्तरपुस्तिका के पृष्ठों को मोड़ें- फाड़ें नहीं तथा बीच-बीच में व्यर्थ ही खाली न छोड़ें।
- प्रश्न-पत्र में दी हुई संख्या के अनुसार अपने उत्तरों की संख्या लिखें।
- व्हाइटनगर, ब्लेड तथा नाखून का इस्तेमाल करना सर्वथा वर्जित है, अन्यथा परीक्षाफल अमान्य कर दिया जाएगा।
- प्रश्नोत्तर के समाप्त होने पर अंतिम में नीचे एक क्षैतिज रेखा खींच दें।
- आंतरिक परीक्षक द्वारा उपलब्ध कराये गए उपस्थिति-पत्रक में परीक्षार्थी द्वारा यथा-स्तम्भ परीक्षा की तिथि अंकित करते हुए उत्तरपुस्तिका की क्रम संख्या लिखकर अपना हस्ताक्षर किया जाएगा। परीक्षार्थी की उपस्थित, अनुपस्थित एवं निष्कासन से संबंधित संगत गोले को नीले/काले पेन से परीक्षक द्वारा भरा जाएगा न कि परीक्षार्थी द्वारा।
- परीक्षार्थी अपनी उत्तरपुस्तिका को आन्तरिक परीक्षक के पास जमा किये बिना परीक्षा भवन न छोड़ें।
- परीक्षा केन्द्र में कैलकुलेटर, मोबाइल फोन, डायर फोन, पेजर, ब्लूटूथ या इस प्रकार का कोई अन्य इलेक्ट्रॉनिक उपकरण ले जाना सख्त मना है।
- जाँच परीक्षा में गैर-उत्प्रेषित या जाँच परीक्षा में अनुपस्थित छात्र/छात्रा इंटरमीडिएट वार्षिक प्रायोगिक परीक्षा, 2024 में कदापि सम्मिलित नहीं हो सकते हैं।



बिहार विद्यालय परीक्षा समिति, पटना
BIHAR SCHOOL EXAMINATION BOARD, PATNA
इंटरमीडिएट वार्षिक परीक्षा, 2024
INTERMEDIATE ANNUAL EXAMINATION, 2024
प्रायोगिक परीक्षा का प्रवेश पत्र
Admit Card For Practical Examination

संकाय: विज्ञान
FACULTY: SCIENCE

BSEB UNIQUE Id:- 2221110013405
कॉलेज/+2 स्कूल का नाम GAYA COLLEGE, GAYA
परीक्षार्थी का नाम SUNNY KUMAR
माता का नाम MAMTA DEVI
पिता का नाम RAM PYARE YADAV
वैवाहिक स्थिति Unmarried
परीक्षार्थी का आधार नं० 402120894990 दिव्यांग कोटि NO
सूचीकरण संख्या/वर्ष R-210011920-22 परीक्षार्थी की कोटि REGULAR
रोल कोड 21001 रोल क्रमांक 24011162 लिंग MALE
परीक्षा केंद्र का नाम GAYA COLLEGE, GAYA



प्रायोगिक परीक्षा के विषय (निर्धारित परीक्षा कार्यक्रम सहित)

प्रायोगिक विषय	विषय कोड	विषय का नाम	परीक्षा की तारीख
वैकल्पिक विषय	117	PHYSICS	10/01/2024 to 20/01/2024
	118	CHEMISTRY	
अतिरिक्त विषय			

संजीव कुमार

महाविद्यालय / +2 विद्यालय प्रधान का हस्ताक्षर
एवं मुहर

परीक्षा नियंत्रक (उ०मा०)

परीक्षार्थी के लिए आवश्यक निर्देश

- BSEB Unique Id सत्र 2021 - 23 से सूचीकृत हुए परीक्षार्थियों को जारी किया गया है। सत्र 2021 - 23 के पूर्व सत्र के किसी परीक्षार्थी को BSEB Unique Id जारी नहीं किया गया है।
- प्रायोगिक परीक्षा दिनांक 10/01/2024 से 20/01/2024 तक संचालित होगी। केन्द्राधीक्षक दिनांक 10/01/2024 से 20/01/2024 तक की अवधि में परीक्षार्थियों की संख्या के अनुसार तिथि एवं पाली का निर्धारण करके प्रायोगिक परीक्षा केन्द्र पर आवंटित सभी परीक्षार्थियों के प्रायोगिक विषयों की परीक्षा आयोजित करेंगे।
- परीक्षार्थी अपने इस प्रवेश-पत्र में उल्लिखित प्रायोगिक परीक्षा केंद्र पर दिनांक 10-01-2024 को पूर्वाह्न 09:00 बजे अनिवार्य रूप से जाकर परीक्षा केन्द्र के परिसर की सूचना पट्ट से यह जानकारी प्राप्त कर लें कि उनके द्वारा चयनित विषय की प्रायोगिक परीक्षा किस तिथि एवं किस पाली में संचालित होगी, जिसमें उन्हें सम्मिलित होना अनिवार्य है।
- परीक्षार्थी के प्रत्येक प्रायोगिक विषय की परीक्षा के लिए 08 पृष्ठों की केवल एक ही उत्तरपुस्तिका मिलेगी। अतिरिक्त उत्तरपुस्तिका नहीं दी जाएगी। परीक्षार्थी उत्तरपुस्तिका लेते ही यह सुनिश्चित कर लें कि इसमें 8 पृष्ठ हैं एवं सही क्रम में हैं।
- उत्तरपुस्तिका प्राप्त होते ही परीक्षार्थी अपने प्रवेश-पत्र तथा उत्तरपुस्तिका पर मुद्रित विवरणों (Details) का मिलान कर यह अवश्य सुनिश्चित हो लें कि जो उत्तरपुस्तिका परीक्षक द्वारा उन्हें दी गई है, वह उन्हीं की है। भिन्न विवरणों की उत्तरपुस्तिका प्राप्त होने पर उसे तुरंत परीक्षक को वापस लौटा दिया जाए।
- उत्तरपुस्तिका प्राप्त होने पर परीक्षार्थी उनके आवरण पृष्ठ के पीछे अंकित "परीक्षार्थियों के लिए निर्देश" अवश्य पढ़ें एवं उसका अनुपालन करें।
- परीक्षार्थी अपनी उत्तरपुस्तिका के कवर पृष्ठ के ऊपरी बायें तथा दायें भागों में क्रमांक-(1) में अपने उत्तर देने का माध्यम अंकित करते हुए क्रमांक-(2) में अपना पूर्ण हस्ताक्षर अंकित करें। इसके अलावा अन्य मुद्रित विवरणों में किसी भी प्रकार से कोई छेड़-छाड़ नहीं करें।
- प्रायोगिक परीक्षा की उत्तरपुस्तिका के आवरण पृष्ठ के निचले बायें एवं दायें भागों को परीक्षार्थी द्वारा कदापि नहीं भरा जाएगा। अगर परीक्षार्थी इस भाग को भरते हैं, तो परीक्षार्थी का इस विषय में परीक्षाफल रद्द किया जा सकता है। ये दोनों भाग आंतरिक/बाह्य परीक्षकों को भरने के लिए दिया गया है।
- उत्तरपुस्तिका के पन्नों के दोनों पृष्ठों पर तथा प्रत्येक लाइन पर लिखें एवं पृष्ठों को नष्ट न करें।
- यदि रफ कार्य करने की आवश्यकता हो, तो परीक्षार्थी उत्तरपुस्तिका के अंतिम पृष्ठ पर रफ कार्य करके उसे काट दे/क्रॉस (x) कर दें।
- उत्तरपुस्तिका के आंतरिक पृष्ठों पर दाहिने हाशिए में लाइन खींचकर सादा स्थान छोड़ रखा गया है। शेष स्थान रूल्ड है। परीक्षार्थी दाहिने हाशिए के सादे स्थान में कुछ भी नहीं लिखेंगे, चूंकि यह भाग परीक्षक के उपयोग के लिए है।
- उत्तरपुस्तिका के पृष्ठों को मोड़ें- फाड़ें नहीं तथा बीच-बीच में व्यर्थ ही खाली न छोड़ें।
- प्रश्न-पत्र में दी हुई संख्या के अनुसार अपने उत्तरों की संख्या लिखें।
- व्हाइटनगर, ब्लेड तथा नाखून का इस्तेमाल करना सर्वथा वर्जित है, अन्यथा परीक्षाफल अमान्य कर दिया जाएगा।
- प्रश्नोत्तर के समाप्त होने पर अंतिम में नीचे एक क्षैतिज रेखा खींच दें।
- आंतरिक परीक्षक द्वारा उपलब्ध कराये गए उपस्थिति-पत्रक में परीक्षार्थी द्वारा यथा-स्तम्भ परीक्षा की तिथि अंकित करते हुए उत्तरपुस्तिका की क्रम संख्या लिखकर अपना हस्ताक्षर किया जाएगा। परीक्षार्थी की उपस्थित, अनुपस्थित एवं निष्कासन से संबंधित संगत गोले को नीले/काले पेन से परीक्षक द्वारा भरा जाएगा न कि परीक्षार्थी द्वारा।
- परीक्षार्थी अपनी उत्तरपुस्तिका को आन्तरिक परीक्षक के पास जमा किये बिना परीक्षा भवन न छोड़ें।
- परीक्षा केन्द्र में कैलकुलेटर, मोबाइल फोन, डियर फोन, पेजर, ब्लूटूथ या इस प्रकार का कोई अन्य इलेक्ट्रॉनिक उपकरण ले जाना सख्त मना है।
- जाँच परीक्षा में गैर-उत्प्रेषित या जाँच परीक्षा में अनुपस्थित छात्र/छात्रा इंटरमीडिएट वार्षिक प्रायोगिक परीक्षा, 2024 में कदापि सम्मिलित नहीं हो सकते हैं।



बिहार विद्यालय परीक्षा समिति, पटना
BIHAR SCHOOL EXAMINATION BOARD, PATNA
इंटरमीडिएट वार्षिक परीक्षा, 2024
INTERMEDIATE ANNUAL EXAMINATION, 2024
प्रायोगिक परीक्षा का प्रवेश पत्र
Admit Card For Practical Examination

संकाय: विज्ञान
FACULTY: SCIENCE

BSEB UNIQUE Id:- 2221110013388
कॉलेज/+2 स्कूल का नाम GAYA COLLEGE, GAYA
परीक्षार्थी का नाम SUNDRAM KUMAR
माता का नाम SUNITA DEVI
पिता का नाम SANJAY SINGH
वैवाहिक स्थिति Unmarried
परीक्षार्थी का आधार नं० 320758725391 दिव्यांग कोटि NO
सूचीकरण संख्या/वर्ष R-210011909-22 परीक्षार्थी की कोटि REGULAR
रोल कोड 21001 रोल क्रमांक 24011981 लिंग MALE
परीक्षा केंद्र का नाम GAYA COLLEGE, GAYA



प्रायोगिक परीक्षा के विषय (निर्धारित परीक्षा कार्यक्रम सहित)

प्रायोगिक विषय	विषय कोड	विषय का नाम	परीक्षा की तारीख
वैकल्पिक विषय	117	PHYSICS	10/01/2024 to 20/01/2024
	118	CHEMISTRY	
अतिरिक्त विषय			

संजय कुमार

महाविद्यालय / +2 विद्यालय प्रधान का हस्ताक्षर
एवं मुहर

परीक्षा नियंत्रक (उ०मा०)

परीक्षार्थी के लिए आवश्यक निर्देश

- BSEB Unique Id सत्र 2021 - 23 से सूचीकृत हुए परीक्षार्थियों को जारी किया गया है। सत्र 2021 - 23 के पूर्व सत्र के किसी परीक्षार्थी को BSEB Unique Id जारी नहीं किया गया है।
- प्रायोगिक परीक्षा दिनांक 10/01/2024 से 20/01/2024 तक संचालित होगी। केन्द्राधीक्षक दिनांक 10/01/2024 से 20/01/2024 तक की अवधि में परीक्षार्थियों की संख्या के अनुसार तिथि एवं पाली का निर्धारण करके प्रायोगिक परीक्षा केन्द्र पर आवंटित सभी परीक्षार्थियों के प्रायोगिक विषयों की परीक्षा आयोजित करेंगे।
- परीक्षार्थी अपने इस प्रवेश-पत्र में उल्लिखित प्रायोगिक परीक्षा केंद्र पर दिनांक 10-01-2024 को पूर्वाह्न 09:00 बजे अनिवार्य रूप से जाकर परीक्षा केन्द्र के परिसर की सूचना पट्ट से यह जानकारी प्राप्त कर लें कि उनके द्वारा चयनित विषय की प्रायोगिक परीक्षा किस तिथि एवं किस पाली में संचालित होगी, जिसमें उन्हें सम्मिलित होना अनिवार्य है।
- परीक्षार्थी के प्रत्येक प्रायोगिक विषय की परीक्षा के लिए 08 पृष्ठों की केवल एक ही उत्तरपुस्तिका मिलेगी। अतिरिक्त उत्तरपुस्तिका नहीं दी जाएगी। परीक्षार्थी उत्तरपुस्तिका लेते ही यह सुनिश्चित कर लें कि इसमें 8 पृष्ठ हैं एवं सही क्रम में हैं।
- उत्तरपुस्तिका प्राप्त होते ही परीक्षार्थी अपने प्रवेश-पत्र तथा उत्तरपुस्तिका पर मुद्रित विवरणों (Details) का मिलान कर यह अवश्य सुनिश्चित हो लें कि जो उत्तरपुस्तिका परीक्षक द्वारा उन्हें दी गई है, वह उन्हीं की है। भिन्न विवरणों की उत्तरपुस्तिका प्राप्त होने पर उसे तुरंत परीक्षक को वापस लौटा दिया जाए।
- उत्तरपुस्तिका प्राप्त होने पर परीक्षार्थी उनके आवरण पृष्ठ के पीछे अंकित "परीक्षार्थियों के लिए निर्देश" अवश्य पढ़ें एवं उसका अनुपालन करें।
- परीक्षार्थी अपनी उत्तरपुस्तिका के कवर पृष्ठ के ऊपरी बायें तथा दायें भागों में क्रमांक-(1) में अपने उत्तर देने का माध्यम अंकित करते हुए क्रमांक-(2) में अपना पूर्ण हस्ताक्षर अंकित करें। इसके अलावा अन्य मुद्रित विवरणों में किसी भी प्रकार से कोई छेड़-छाड़ नहीं करें।
- प्रायोगिक परीक्षा की उत्तरपुस्तिका के आवरण पृष्ठ के निचले बायें एवं दायें भागों को परीक्षार्थी द्वारा कदापि नहीं भरा जाएगा। अगर परीक्षार्थी इस भाग को भरते हैं, तो परीक्षार्थी का इस विषय में परीक्षाफल रद्द किया जा सकता है। ये दोनों भाग आंतरिक/बाह्य परीक्षकों को भरने के लिए दिया गया है।
- उत्तरपुस्तिका के पन्नों के दोनों पृष्ठों पर तथा प्रत्येक लाइन पर लिखें एवं पृष्ठों को नष्ट न करें।
- यदि रफ कार्य करने की आवश्यकता हो, तो परीक्षार्थी उत्तरपुस्तिका के अंतिम पृष्ठ पर रफ कार्य करके उसे काट दे/क्रॉस (x) कर दें।
- उत्तरपुस्तिका के आंतरिक पृष्ठों पर दाहिने हाशिए में लाइन खींचकर सादा स्थान छोड़ रखा गया है। शेष स्थान रूल्ड है। परीक्षार्थी दाहिने हाशिए के सादे स्थान में कुछ भी नहीं लिखेंगे, चूंकि यह भाग परीक्षक के उपयोग के लिए है।
- उत्तरपुस्तिका के पृष्ठों को मोड़ें- फाड़ें नहीं तथा बीच-बीच में व्यर्थ ही खाली न छोड़ें।
- प्रश्न-पत्र में दी हुई संख्या के अनुसार अपने उत्तरों की संख्या लिखें।
- व्हाइटनगर, ब्लेड तथा नाखून का इस्तेमाल करना सर्वथा वर्जित है, अन्यथा परीक्षाफल अमान्य कर दिया जाएगा।
- प्रश्नोत्तर के समाप्त होने पर अंतिम में नीचे एक क्षैतिज रेखा खींच दें।
- आंतरिक परीक्षक द्वारा उपलब्ध कराये गए उपस्थिति-पत्रक में परीक्षार्थी द्वारा यथा-स्तम्भ परीक्षा की तिथि अंकित करते हुए उत्तरपुस्तिका की क्रम संख्या लिखकर अपना हस्ताक्षर किया जाएगा। परीक्षार्थी की उपस्थित, अनुपस्थित एवं निष्कासन से संबंधित संगत गोले को नीले/काले पेन से परीक्षक द्वारा भरा जाएगा न कि परीक्षार्थी द्वारा।
- परीक्षार्थी अपनी उत्तरपुस्तिका को आन्तरिक परीक्षक के पास जमा किये बिना परीक्षा भवन न छोड़ें।
- परीक्षा केन्द्र में कैंलकुलेटर, मोबाइल फोन, डायर फोन, पेजर, ब्लूटूथ या इस प्रकार का कोई अन्य इलेक्ट्रॉनिक उपकरण ले जाना सख्त मना है।
- जाँच परीक्षा में गैर-उत्प्रेषित या जाँच परीक्षा में अनुपस्थित छात्र/छात्रा इंटरमीडिएट वार्षिक प्रायोगिक परीक्षा, 2024 में कदापि सम्मिलित नहीं हो सकते हैं।



बिहार विद्यालय परीक्षा समिति, पटना
BIHAR SCHOOL EXAMINATION BOARD, PATNA
इंटरमीडिएट वार्षिक परीक्षा, 2024
INTERMEDIATE ANNUAL EXAMINATION, 2024
प्रायोगिक परीक्षा का प्रवेश पत्र
Admit Card For Practical Examination

संकाय: विज्ञान
FACULTY: SCIENCE

BSEB UNIQUE Id:- 2221110013398
कॉलेज/+2 स्कूल का नाम GAYA COLLEGE, GAYA
परीक्षार्थी का नाम SUNNY KUMAR
माता का नाम SUNITA DEVI
पिता का नाम KRISHNA KUMAR
वैवाहिक स्थिति Unmarried
परीक्षार्थी का आधार नं० 268819446947 दिव्यांग कोटि NO
सूचीकरण संख्या/वर्ष R-210011915-22 परीक्षार्थी की कोटि REGULAR
रोल कोड 21001 रोल क्रमांक 24011996 लिंग MALE
परीक्षा केंद्र का नाम GAYA COLLEGE, GAYA



प्रायोगिक परीक्षा के विषय (निर्धारित परीक्षा कार्यक्रम सहित)

प्रायोगिक विषय	विषय कोड	विषय का नाम	परीक्षा की तारीख
वैकल्पिक विषय	117	PHYSICS	10/01/2024 to 20/01/2024
	118	CHEMISTRY	
अतिरिक्त विषय			

संजीव कुमार

महाविद्यालय / +2 विद्यालय प्रधान का हस्ताक्षर
एवं मुहर

परीक्षा नियंत्रक (उ०मा०)

परीक्षार्थी के लिए आवश्यक निर्देश

- BSEB Unique Id सत्र 2021 - 23 से सूचीकृत हुए परीक्षार्थियों को जारी किया गया है। सत्र 2021 - 23 के पूर्व सत्र के किसी परीक्षार्थी को BSEB Unique Id जारी नहीं किया गया है।
- प्रायोगिक परीक्षा दिनांक 10/01/2024 से 20/01/2024 तक संचालित होगी। केन्द्राधीक्षक दिनांक 10/01/2024 से 20/01/2024 तक की अवधि में परीक्षार्थियों की संख्या के अनुसार तिथि एवं पाली का निर्धारण करके प्रायोगिक परीक्षा केन्द्र पर आवंटित सभी परीक्षार्थियों के प्रायोगिक विषयों की परीक्षा आयोजित करेंगे।
- परीक्षार्थी अपने इस प्रवेश-पत्र में उल्लिखित प्रायोगिक परीक्षा केंद्र पर दिनांक 10-01-2024 को पूर्वाह्न 09:00 बजे अनिवार्य रूप से जाकर परीक्षा केन्द्र के परिसर की सूचना पट्ट से यह जानकारी प्राप्त कर लें कि उनके द्वारा चयनित विषय की प्रायोगिक परीक्षा किस तिथि एवं किस पाली में संचालित होगी, जिसमें उन्हें सम्मिलित होना अनिवार्य है।
- परीक्षार्थी के प्रत्येक प्रायोगिक विषय की परीक्षा के लिए 08 पृष्ठों की केवल एक ही उत्तरपुस्तिका मिलेगी। अतिरिक्त उत्तरपुस्तिका नहीं दी जाएगी। परीक्षार्थी उत्तरपुस्तिका लेते ही यह सुनिश्चित कर लें कि इसमें 8 पृष्ठ हैं एवं सही क्रम में हैं।
- उत्तरपुस्तिका प्राप्त होते ही परीक्षार्थी अपने प्रवेश-पत्र तथा उत्तरपुस्तिका पर मुद्रित विवरणों (Details) का मिलान कर यह अवश्य सुनिश्चित हो लें कि जो उत्तरपुस्तिका परीक्षक द्वारा उन्हें दी गई है, वह उन्हीं की है। भिन्न विवरणों की उत्तरपुस्तिका प्राप्त होने पर उसे तुरंत परीक्षक को वापस लौटा दिया जाए।
- उत्तरपुस्तिका प्राप्त होने पर परीक्षार्थी उनके आवरण पृष्ठ के पीछे अंकित "परीक्षार्थियों के लिए निर्देश" अवश्य पढ़ें एवं उसका अनुपालन करें।
- परीक्षार्थी अपनी उत्तरपुस्तिका के कवर पृष्ठ के ऊपरी बायें तथा दायें भागों में क्रमांक-(1) में अपने उत्तर देने का माध्यम अंकित करते हुए क्रमांक-(2) में अपना पूर्ण हस्ताक्षर अंकित करें। इसके अलावा अन्य मुद्रित विवरणों में किसी भी प्रकार से कोई छेड़-छाड़ नहीं करें।
- प्रायोगिक परीक्षा की उत्तरपुस्तिका के आवरण पृष्ठ के निचले बायें एवं दायें भागों को परीक्षार्थी द्वारा कदापि नहीं भरा जाएगा। अगर परीक्षार्थी इस भाग को भरते हैं, तो परीक्षार्थी का इस विषय में परीक्षाफल रद्द किया जा सकता है। ये दोनों भाग आंतरिक/बाह्य परीक्षकों को भरने के लिए दिया गया है।
- उत्तरपुस्तिका के पन्नों के दोनों पृष्ठों पर तथा प्रत्येक लाइन पर लिखें एवं पृष्ठों को नष्ट न करें।
- यदि रफ कार्य करने की आवश्यकता हो, तो परीक्षार्थी उत्तरपुस्तिका के अंतिम पृष्ठ पर रफ कार्य करके उसे काट दे/क्रॉस (x) कर दें।
- उत्तरपुस्तिका के आंतरिक पृष्ठों पर दाहिने हाशिए में लाइन खींचकर सादा स्थान छोड़ रखा गया है। शेष स्थान रूल्ड है। परीक्षार्थी दाहिने हाशिए के सादे स्थान में कुछ भी नहीं लिखेंगे, चूंकि यह भाग परीक्षक के उपयोग के लिए है।
- उत्तरपुस्तिका के पृष्ठों को मोड़ें- फाड़ें नहीं तथा बीच-बीच में व्यर्थ ही खाली न छोड़ें।
- प्रश्न-पत्र में दी हुई संख्या के अनुसार अपने उत्तरों की संख्या लिखें।
- व्हाइटनगर, ब्लेड तथा नाखून का इस्तेमाल करना सर्वथा वर्जित है, अन्यथा परीक्षाफल अमान्य कर दिया जाएगा।
- प्रश्नोत्तर के समाप्त होने पर अंतिम में नीचे एक क्षैतिज रेखा खींच दें।
- आंतरिक परीक्षक द्वारा उपलब्ध कराये गए उपस्थिति-पत्रक में परीक्षार्थी द्वारा यथा-स्तम्भ परीक्षा की तिथि अंकित करते हुए उत्तरपुस्तिका की क्रम संख्या लिखकर अपना हस्ताक्षर किया जाएगा। परीक्षार्थी की उपस्थित, अनुपस्थित एवं निष्कासन से संबंधित संगत गोले को नीले/काले पेन से परीक्षक द्वारा भरा जाएगा न कि परीक्षार्थी द्वारा।
- परीक्षार्थी अपनी उत्तरपुस्तिका को आन्तरिक परीक्षक के पास जमा किये बिना परीक्षा भवन न छोड़ें।
- परीक्षा केन्द्र में कैंलकुलेटर, मोबाइल फोन, डायर फोन, पेजर, ब्लूटूथ या इस प्रकार का कोई अन्य इलेक्ट्रॉनिक उपकरण ले जाना सख्त मना है।
- जाँच परीक्षा में गैर-उत्प्रेषित या जाँच परीक्षा में अनुपस्थित छात्र/छात्रा इंटरमीडिएट वार्षिक प्रायोगिक परीक्षा, 2024 में कदापि सम्मिलित नहीं हो सकते हैं।



बिहार विद्यालय परीक्षा समिति, पटना
BIHAR SCHOOL EXAMINATION BOARD, PATNA
इंटरमीडिएट वार्षिक परीक्षा, 2024
INTERMEDIATE ANNUAL EXAMINATION, 2024
प्रायोगिक परीक्षा का प्रवेश पत्र
Admit Card For Practical Examination

संकाय: विज्ञान
FACULTY: SCIENCE

BSEB UNIQUE Id:- 2221110013402
कॉलेज/+2 स्कूल का नाम GAYA COLLEGE, GAYA
परीक्षार्थी का नाम SUNNY KUMAR
माता का नाम RUBI DEVI
पिता का नाम PAWAN PRASAD
वैवाहिक स्थिति Unmarried
परीक्षार्थी का आधार नं० 651578894752 दिव्यांग कोटि NO
सूचीकरण संख्या/वर्ष R-210011918-22 परीक्षार्थी की कोटि REGULAR
रोल कोड 21001 रोल क्रमांक 24011650 लिंग MALE
परीक्षा केंद्र का नाम GAYA COLLEGE, GAYA



प्रायोगिक परीक्षा के विषय (निर्धारित परीक्षा कार्यक्रम सहित)

प्रायोगिक विषय	विषय कोड	विषय का नाम	परीक्षा की तारीख
वैकल्पिक विषय	117	PHYSICS	10/01/2024 to 20/01/2024
	118	CHEMISTRY	
अतिरिक्त विषय			

संजीव कुमार

महाविद्यालय / +2 विद्यालय प्रधान का हस्ताक्षर
एवं मुहर

परीक्षा नियंत्रक (उ०मा०)

परीक्षार्थी के लिए आवश्यक निर्देश

- BSEB Unique Id सत्र 2021 - 23 से सूचीकृत हुए परीक्षार्थियों को जारी किया गया है। सत्र 2021 - 23 के पूर्व सत्र के किसी परीक्षार्थी को BSEB Unique Id जारी नहीं किया गया है।
- प्रायोगिक परीक्षा दिनांक 10/01/2024 से 20/01/2024 तक संचालित होगी। केन्द्राधीक्षक दिनांक 10/01/2024 से 20/01/2024 तक की अवधि में परीक्षार्थियों की संख्या के अनुसार तिथि एवं पाली का निर्धारण करके प्रायोगिक परीक्षा केन्द्र पर आवंटित सभी परीक्षार्थियों के प्रायोगिक विषयों की परीक्षा आयोजित करेंगे।
- परीक्षार्थी अपने इस प्रवेश-पत्र में उल्लिखित प्रायोगिक परीक्षा केंद्र पर दिनांक 10-01-2024 को पूर्वाह्न 09:00 बजे अनिवार्य रूप से जाकर परीक्षा केन्द्र के परिसर की सूचना पट्ट से यह जानकारी प्राप्त कर लें कि उनके द्वारा चयनित विषय की प्रायोगिक परीक्षा किस तिथि एवं किस पाली में संचालित होगी, जिसमें उन्हें सम्मिलित होना अनिवार्य है।
- परीक्षार्थी के प्रत्येक प्रायोगिक विषय की परीक्षा के लिए 08 पृष्ठों की केवल एक ही उत्तरपुस्तिका मिलेगी। अतिरिक्त उत्तरपुस्तिका नहीं दी जाएगी। परीक्षार्थी उत्तरपुस्तिका लेते ही यह सुनिश्चित कर लें कि इसमें 8 पृष्ठ हैं एवं सही क्रम में हैं।
- उत्तरपुस्तिका प्राप्त होते ही परीक्षार्थी अपने प्रवेश-पत्र तथा उत्तरपुस्तिका पर मुद्रित विवरणों (Details) का मिलान कर यह अवश्य सुनिश्चित हो लें कि जो उत्तरपुस्तिका परीक्षक द्वारा उन्हें दी गई है, वह उन्हीं की है। भिन्न विवरणों की उत्तरपुस्तिका प्राप्त होने पर उसे तुरंत परीक्षक को वापस लौटा दिया जाए।
- उत्तरपुस्तिका प्राप्त होने पर परीक्षार्थी उनके आवरण पृष्ठ के पीछे अंकित "परीक्षार्थियों के लिए निर्देश" अवश्य पढ़ें एवं उसका अनुपालन करें।
- परीक्षार्थी अपनी उत्तरपुस्तिका के कवर पृष्ठ के ऊपरी बायें तथा दायें भागों में क्रमांक-(1) में अपने उत्तर देने का माध्यम अंकित करते हुए क्रमांक-(2) में अपना पूर्ण हस्ताक्षर अंकित करें। इसके अलावा अन्य मुद्रित विवरणों में किसी भी प्रकार से कोई छेड़-छाड़ नहीं करें।
- प्रायोगिक परीक्षा की उत्तरपुस्तिका के आवरण पृष्ठ के निचले बायें एवं दायें भागों को परीक्षार्थी द्वारा कदापि नहीं भरा जाएगा। अगर परीक्षार्थी इस भाग को भरते हैं, तो परीक्षार्थी का इस विषय में परीक्षाफल रद्द किया जा सकता है। ये दोनों भाग आंतरिक/बाह्य परीक्षकों को भरने के लिए दिया गया है।
- उत्तरपुस्तिका के पन्नों के दोनों पृष्ठों पर तथा प्रत्येक लाइन पर लिखें एवं पृष्ठों को नष्ट न करें।
- यदि रफ कार्य करने की आवश्यकता हो, तो परीक्षार्थी उत्तरपुस्तिका के अंतिम पृष्ठ पर रफ कार्य करके उसे काट दे/क्रॉस (x) कर दें।
- उत्तरपुस्तिका के आंतरिक पृष्ठों पर दाहिने हाशिए में लाइन खींचकर सादा स्थान छोड़ रखा गया है। शेष स्थान रूल्ड है। परीक्षार्थी दाहिने हाशिए के सादे स्थान में कुछ भी नहीं लिखेंगे, चूंकि यह भाग परीक्षक के उपयोग के लिए है।
- उत्तरपुस्तिका के पृष्ठों को मोड़ें- फाड़ें नहीं तथा बीच-बीच में व्यर्थ ही खाली न छोड़ें।
- प्रश्न-पत्र में दी हुई संख्या के अनुसार अपने उत्तरों की संख्या लिखें।
- व्हाइटनगर, ब्लेड तथा नाखून का इस्तेमाल करना सर्वथा वर्जित है, अन्यथा परीक्षाफल अमान्य कर दिया जाएगा।
- प्रश्नोत्तर के समाप्त होने पर अंतिम में नीचे एक क्षैतिज रेखा खींच दें।
- आंतरिक परीक्षक द्वारा उपलब्ध कराये गए उपस्थिति-पत्रक में परीक्षार्थी द्वारा यथा-स्तम्भ परीक्षा की तिथि अंकित करते हुए उत्तरपुस्तिका की क्रम संख्या लिखकर अपना हस्ताक्षर किया जाएगा। परीक्षार्थी की उपस्थित, अनुपस्थित एवं निष्कासन से संबंधित संगत गोले को नीले/काले पेन से परीक्षक द्वारा भरा जाएगा न कि परीक्षार्थी द्वारा।
- परीक्षार्थी अपनी उत्तरपुस्तिका को आन्तरिक परीक्षक के पास जमा किये बिना परीक्षा भवन न छोड़ें।
- परीक्षा केन्द्र में कैंलकुलेटर, मोबाइल फोन, डियर फोन, पेजर, ब्लूटूथ या इस प्रकार का कोई अन्य इलेक्ट्रॉनिक उपकरण ले जाना सख्त मना है।
- जाँच परीक्षा में गैर-उत्प्रेषित या जाँच परीक्षा में अनुपस्थित छात्र/छात्रा इंटरमीडिएट वार्षिक प्रायोगिक परीक्षा, 2024 में कदापि सम्मिलित नहीं हो सकते हैं।



बिहार विद्यालय परीक्षा समिति, पटना
BIHAR SCHOOL EXAMINATION BOARD, PATNA
इंटरमीडिएट वार्षिक परीक्षा, 2024
INTERMEDIATE ANNUAL EXAMINATION, 2024
प्रायोगिक परीक्षा का प्रवेश पत्र
Admit Card For Practical Examination

संकाय: विज्ञान
FACULTY: SCIENCE

BSEB UNIQUE Id:- 2221110013374
कॉलेज/+2 स्कूल का नाम GAYA COLLEGE, GAYA
परीक्षार्थी का नाम SUMIT KUMAR
माता का नाम GUDIYA DEVI
पिता का नाम LALJI CHAUDHARY
वैवाहिक स्थिति Unmarried
परीक्षार्थी का आधार नं० 865915467151 दिव्यांग कोटि NO
सूचीकरण संख्या/वर्ष R-210011900-22 परीक्षार्थी की कोटि REGULAR
रोल कोड 21001 रोल क्रमांक 24010907 लिंग MALE
परीक्षा केंद्र का नाम GAYA COLLEGE, GAYA



प्रायोगिक परीक्षा के विषय (निर्धारित परीक्षा कार्यक्रम सहित)

प्रायोगिक विषय	विषय कोड	विषय का नाम	परीक्षा की तारीख
वैकल्पिक विषय	117	PHYSICS	10/01/2024 to 20/01/2024
	118	CHEMISTRY	
अतिरिक्त विषय			

संजीव कुमार

महाविद्यालय / +2 विद्यालय प्रधान का हस्ताक्षर
एवं मुहर

परीक्षा नियंत्रक (उ०मा०)

परीक्षार्थी के लिए आवश्यक निर्देश

- BSEB Unique Id सत्र 2021 - 23 से सूचीकृत हुए परीक्षार्थियों को जारी किया गया है। सत्र 2021 - 23 के पूर्व सत्र के किसी परीक्षार्थी को BSEB Unique Id जारी नहीं किया गया है।
- प्रायोगिक परीक्षा दिनांक 10/01/2024 से 20/01/2024 तक संचालित होगी। केन्द्राधीक्षक दिनांक 10/01/2024 से 20/01/2024 तक की अवधि में परीक्षार्थियों की संख्या के अनुसार तिथि एवं पाली का निर्धारण करके प्रायोगिक परीक्षा केन्द्र पर आवंटित सभी परीक्षार्थियों के प्रायोगिक विषयों की परीक्षा आयोजित करेंगे।
- परीक्षार्थी अपने इस प्रवेश-पत्र में उल्लिखित प्रायोगिक परीक्षा केंद्र पर दिनांक 10-01-2024 को पूर्वाह्न 09:00 बजे अनिवार्य रूप से जाकर परीक्षा केन्द्र के परिसर की सूचना पट्ट से यह जानकारी प्राप्त कर लें कि उनके द्वारा चयनित विषय की प्रायोगिक परीक्षा किस तिथि एवं किस पाली में संचालित होगी, जिसमें उन्हें सम्मिलित होना अनिवार्य है।
- परीक्षार्थी के प्रत्येक प्रायोगिक विषय की परीक्षा के लिए 08 पृष्ठों की केवल एक ही उत्तरपुस्तिका मिलेगी। अतिरिक्त उत्तरपुस्तिका नहीं दी जाएगी। परीक्षार्थी उत्तरपुस्तिका लेते ही यह सुनिश्चित कर लें कि इसमें 8 पृष्ठ हैं एवं सही क्रम में हैं।
- उत्तरपुस्तिका प्राप्त होते ही परीक्षार्थी अपने प्रवेश-पत्र तथा उत्तरपुस्तिका पर मुद्रित विवरणों (Details) का मिलान कर यह अवश्य सुनिश्चित हो लें कि जो उत्तरपुस्तिका परीक्षक द्वारा उन्हें दी गई है, वह उन्हीं की है। भिन्न विवरणों की उत्तरपुस्तिका प्राप्त होने पर उसे तुरंत परीक्षक को वापस लौटा दिया जाए।
- उत्तरपुस्तिका प्राप्त होने पर परीक्षार्थी उनके आवरण पृष्ठ के पीछे अंकित "परीक्षार्थियों के लिए निर्देश" अवश्य पढ़ें एवं उसका अनुपालन करें।
- परीक्षार्थी अपनी उत्तरपुस्तिका के कवर पृष्ठ के ऊपरी बायें तथा दायें भागों में क्रमांक-(1) में अपने उत्तर देने का माध्यम अंकित करते हुए क्रमांक-(2) में अपना पूर्ण हस्ताक्षर अंकित करें। इसके अलावा अन्य मुद्रित विवरणों में किसी भी प्रकार से कोई छेड़-छाड़ नहीं करें।
- प्रायोगिक परीक्षा की उत्तरपुस्तिका के आवरण पृष्ठ के निचले बायें एवं दायें भागों को परीक्षार्थी द्वारा कदापि नहीं भरा जाएगा। अगर परीक्षार्थी इस भाग को भरते हैं, तो परीक्षार्थी का इस विषय में परीक्षाफल रद्द किया जा सकता है। ये दोनों भाग आंतरिक/बाह्य परीक्षकों को भरने के लिए दिया गया है।
- उत्तरपुस्तिका के पन्नों के दोनों पृष्ठों पर तथा प्रत्येक लाइन पर लिखें एवं पृष्ठों को नष्ट न करें।
- यदि रफ कार्य करने की आवश्यकता हो, तो परीक्षार्थी उत्तरपुस्तिका के अंतिम पृष्ठ पर रफ कार्य करके उसे काट दे/क्रॉस (x) कर दें।
- उत्तरपुस्तिका के आंतरिक पृष्ठों पर दाहिने हाशिए में लाइन खींचकर सादा स्थान छोड़ रखा गया है। शेष स्थान रूल्ड है। परीक्षार्थी दाहिने हाशिए के सादे स्थान में कुछ भी नहीं लिखेंगे, चूंकि यह भाग परीक्षक के उपयोग के लिए है।
- उत्तरपुस्तिका के पृष्ठों को मोड़ें- फाड़ें नहीं तथा बीच-बीच में व्यर्थ ही खाली न छोड़ें।
- प्रश्न-पत्र में दी हुई संख्या के अनुसार अपने उत्तरों की संख्या लिखें।
- व्हाइटनगर, ब्लेड तथा नाखून का इस्तेमाल करना सर्वथा वर्जित है, अन्यथा परीक्षाफल अमान्य कर दिया जाएगा।
- प्रश्नोत्तर के समाप्त होने पर अंतिम में नीचे एक क्षैतिज रेखा खींच दें।
- आंतरिक परीक्षक द्वारा उपलब्ध कराये गए उपस्थिति-पत्रक में परीक्षार्थी द्वारा यथा-स्तम्भ परीक्षा की तिथि अंकित करते हुए उत्तरपुस्तिका की क्रम संख्या लिखकर अपना हस्ताक्षर किया जाएगा। परीक्षार्थी की उपस्थित, अनुपस्थित एवं निष्कासन से संबंधित संगत गोले को नीले/काले पेन से परीक्षक द्वारा भरा जाएगा न कि परीक्षार्थी द्वारा।
- परीक्षार्थी अपनी उत्तरपुस्तिका को आन्तरिक परीक्षक के पास जमा किये बिना परीक्षा भवन न छोड़ें।
- परीक्षा केन्द्र में कैंलकुलेटर, मोबाइल फोन, डायर फोन, पेजर, ब्लूटूथ या इस प्रकार का कोई अन्य इलेक्ट्रॉनिक उपकरण ले जाना सख्त मना है।
- जाँच परीक्षा में गैर-उत्प्रेषित या जाँच परीक्षा में अनुपस्थित छात्र/छात्रा इंटरमीडिएट वार्षिक प्रायोगिक परीक्षा, 2024 में कदापि सम्मिलित नहीं हो सकते हैं।



बिहार विद्यालय परीक्षा समिति, पटना
BIHAR SCHOOL EXAMINATION BOARD, PATNA
इंटरमीडिएट वार्षिक परीक्षा, 2024
INTERMEDIATE ANNUAL EXAMINATION, 2024
प्रायोगिक परीक्षा का प्रवेश पत्र
Admit Card For Practical Examination

संकाय: विज्ञान
FACULTY: SCIENCE

BSEB UNIQUE Id:- 2221110013380
कॉलेज/+2 स्कूल का नाम GAYA COLLEGE, GAYA
परीक्षार्थी का नाम SUMIT KUMAR
माता का नाम MUNNI DEVI
पिता का नाम SANTOSH KUMAR SINGH
वैवाहिक स्थिति Unmarried
परीक्षार्थी का आधार नं० 567315928154 दिव्यांग कोटि NO
सूचीकरण संख्या/वर्ष R-210011903-22 परीक्षार्थी की कोटि REGULAR
रोल कोड 21001 रोल क्रमांक 24011293 लिंग MALE
परीक्षा केंद्र का नाम GAYA COLLEGE, GAYA



Sumit Kumar

प्रायोगिक परीक्षा के विषय (निर्धारित परीक्षा कार्यक्रम सहित)

प्रायोगिक विषय	विषय कोड	विषय का नाम	परीक्षा की तारीख
वैकल्पिक विषय	117	PHYSICS	10/01/2024 to 20/01/2024
	118	CHEMISTRY	
अतिरिक्त विषय			

संजीव कुमार

महाविद्यालय / +2 विद्यालय प्रधान का हस्ताक्षर
एवं मुहर

परीक्षा नियंत्रक (उ०मा०)

परीक्षार्थी के लिए आवश्यक निर्देश

- BSEB Unique Id सत्र 2021 - 23 से सूचीकृत हुए परीक्षार्थियों को जारी किया गया है। सत्र 2021 - 23 के पूर्व सत्र के किसी परीक्षार्थी को BSEB Unique Id जारी नहीं किया गया है।
- प्रायोगिक परीक्षा दिनांक 10/01/2024 से 20/01/2024 तक संचालित होगी। केन्द्राधीक्षक दिनांक 10/01/2024 से 20/01/2024 तक की अवधि में परीक्षार्थियों की संख्या के अनुसार तिथि एवं पाली का निर्धारण करके प्रायोगिक परीक्षा केन्द्र पर आवंटित सभी परीक्षार्थियों के प्रायोगिक विषयों की परीक्षा आयोजित करेंगे।
- परीक्षार्थी अपने इस प्रवेश-पत्र में उल्लिखित प्रायोगिक परीक्षा केंद्र पर दिनांक 10-01-2024 को पूर्वाह्न 09:00 बजे अनिवार्य रूप से जाकर परीक्षा केन्द्र के परिसर की सूचना पट्ट से यह जानकारी प्राप्त कर लें कि उनके द्वारा चयनित विषय की प्रायोगिक परीक्षा किस तिथि एवं किस पाली में संचालित होगी, जिसमें उन्हें सम्मिलित होना अनिवार्य है।
- परीक्षार्थी के प्रत्येक प्रायोगिक विषय की परीक्षा के लिए 08 पृष्ठों की केवल एक ही उत्तरपुस्तिका मिलेगी। अतिरिक्त उत्तरपुस्तिका नहीं दी जाएगी। परीक्षार्थी उत्तरपुस्तिका लेते ही यह सुनिश्चित कर लें कि इसमें 8 पृष्ठ हैं एवं सही क्रम में हैं।
- उत्तरपुस्तिका प्राप्त होते ही परीक्षार्थी अपने प्रवेश-पत्र तथा उत्तरपुस्तिका पर मुद्रित विवरणों (Details) का मिलान कर यह अवश्य सुनिश्चित हो लें कि जो उत्तरपुस्तिका परीक्षक द्वारा उन्हें दी गई है, वह उन्हीं की है। भिन्न विवरणों की उत्तरपुस्तिका प्राप्त होने पर उसे तुरंत परीक्षक को वापस लौटा दिया जाए।
- उत्तरपुस्तिका प्राप्त होने पर परीक्षार्थी उनके आवरण पृष्ठ के पीछे अंकित "परीक्षार्थियों के लिए निर्देश" अवश्य पढ़ें एवं उसका अनुपालन करें।
- परीक्षार्थी अपनी उत्तरपुस्तिका के कवर पृष्ठ के ऊपरी बायें तथा दायें भागों में क्रमांक-(1) में अपने उत्तर देने का माध्यम अंकित करते हुए क्रमांक-(2) में अपना पूर्ण हस्ताक्षर अंकित करें। इसके अलावा अन्य मुद्रित विवरणों में किसी भी प्रकार से कोई छेड़-छाड़ नहीं करें।
- प्रायोगिक परीक्षा की उत्तरपुस्तिका के आवरण पृष्ठ के निचले बायें एवं दायें भागों को परीक्षार्थी द्वारा कदापि नहीं भरा जाएगा। अगर परीक्षार्थी इस भाग को भरते हैं, तो परीक्षार्थी का इस विषय में परीक्षाफल रद्द किया जा सकता है। ये दोनों भाग आंतरिक/बाह्य परीक्षकों को भरने के लिए दिया गया है।
- उत्तरपुस्तिका के पन्नों के दोनों पृष्ठों पर तथा प्रत्येक लाइन पर लिखें एवं पृष्ठों को नष्ट न करें।
- यदि रफ कार्य करने की आवश्यकता हो, तो परीक्षार्थी उत्तरपुस्तिका के अंतिम पृष्ठ पर रफ कार्य करके उसे काट दे/क्रॉस (x) कर दें।
- उत्तरपुस्तिका के आंतरिक पृष्ठों पर दाहिने हाशिए में लाइन खींचकर सादा स्थान छोड़ रखा गया है। शेष स्थान रूल्ड है। परीक्षार्थी दाहिने हाशिए के सादे स्थान में कुछ भी नहीं लिखेंगे, चूंकि यह भाग परीक्षक के उपयोग के लिए है।
- उत्तरपुस्तिका के पृष्ठों को मोड़ें- फाड़ें नहीं तथा बीच-बीच में व्यर्थ ही खाली न छोड़ें।
- प्रश्न-पत्र में दी हुई संख्या के अनुसार अपने उत्तरों की संख्या लिखें।
- व्हाइटनगर, ब्लेड तथा नाखून का इस्तेमाल करना सर्वथा वर्जित है, अन्यथा परीक्षाफल अमान्य कर दिया जाएगा।
- प्रश्नोत्तर के समाप्त होने पर अंतिम में नीचे एक क्षैतिज रेखा खींच दें।
- आंतरिक परीक्षक द्वारा उपलब्ध कराये गए उपस्थिति-पत्रक में परीक्षार्थी द्वारा यथा-स्तम्भ परीक्षा की तिथि अंकित करते हुए उत्तरपुस्तिका की क्रम संख्या लिखकर अपना हस्ताक्षर किया जाएगा। परीक्षार्थी की उपस्थित, अनुपस्थित एवं निष्कासन से संबंधित संगत गोले को नीले/काले पेन से परीक्षक द्वारा भरा जाएगा न कि परीक्षार्थी द्वारा।
- परीक्षार्थी अपनी उत्तरपुस्तिका को आन्तरिक परीक्षक के पास जमा किये बिना परीक्षा भवन न छोड़ें।
- परीक्षा केन्द्र में कैंलकुलेटर, मोबाइल फोन, डियर फोन, पेजर, ब्लूटूथ या इस प्रकार का कोई अन्य इलेक्ट्रॉनिक उपकरण ले जाना सख्त मना है।
- जाँच परीक्षा में गैर-उत्प्रेषित या जाँच परीक्षा में अनुपस्थित छात्र/छात्रा इंटरमीडिएट वार्षिक प्रायोगिक परीक्षा, 2024 में कदापि सम्मिलित नहीं हो सकते हैं।



बिहार विद्यालय परीक्षा समिति, पटना
BIHAR SCHOOL EXAMINATION BOARD, PATNA
इंटरमीडिएट वार्षिक परीक्षा, 2024
INTERMEDIATE ANNUAL EXAMINATION, 2024
प्रायोगिक परीक्षा का प्रवेश पत्र
Admit Card For Practical Examination

संकाय: विज्ञान
FACULTY: SCIENCE

BSEB UNIQUE Id:- 2221110013401
कॉलेज/+2 स्कूल का नाम GAYA COLLEGE, GAYA
परीक्षार्थी का नाम SUNNY KUMAR
माता का नाम GITA DEVI
पिता का नाम NANHKU PRASAD
वैवाहिक स्थिति Unmarried
परीक्षार्थी का आधार नं० 475491635730 दिव्यांग कोटि NO
सूचीकरण संख्या/वर्ष R-210011917-22 परीक्षार्थी की कोटि REGULAR
रोल कोड 21001 रोल क्रमांक 24010901 लिंग MALE
परीक्षा केंद्र का नाम GAYA COLLEGE, GAYA



Sunny Kumar

प्रायोगिक परीक्षा के विषय (निर्धारित परीक्षा कार्यक्रम सहित)

प्रायोगिक विषय	विषय कोड	विषय का नाम	परीक्षा की तारीख
वैकल्पिक विषय	117	PHYSICS	10/01/2024 to 20/01/2024
	118	CHEMISTRY	
अतिरिक्त विषय	119	Biology	

संज्ञा (उपनाम)

महाविद्यालय / +2 विद्यालय प्रधान का हस्ताक्षर
एवं मुहर

परीक्षा नियंत्रक (उ०मा०)

परीक्षार्थी के लिए आवश्यक निर्देश

- BSEB Unique Id सत्र 2021 - 23 से सूचीकृत हुए परीक्षार्थियों को जारी किया गया है। सत्र 2021 - 23 के पूर्व सत्र के किसी परीक्षार्थी को BSEB Unique Id जारी नहीं किया गया है।
- प्रायोगिक परीक्षा दिनांक 10/01/2024 से 20/01/2024 तक संचालित होगी। केन्द्राधीक्षक दिनांक 10/01/2024 से 20/01/2024 तक की अवधि में परीक्षार्थियों की संख्या के अनुसार तिथि एवं पाली का निर्धारण करके प्रायोगिक परीक्षा केन्द्र पर आवंटित सभी परीक्षार्थियों के प्रायोगिक विषयों की परीक्षा आयोजित करेंगे।
- परीक्षार्थी अपने इस प्रवेश-पत्र में उल्लिखित प्रायोगिक परीक्षा केंद्र पर दिनांक 10-01-2024 को पूर्वाह्न 09:00 बजे अनिवार्य रूप से जाकर परीक्षा केन्द्र के परिसर की सूचना पट्ट से यह जानकारी प्राप्त कर लें कि उनके द्वारा चयनित विषय की प्रायोगिक परीक्षा किस तिथि एवं किस पाली में संचालित होगी, जिसमें उन्हें सम्मिलित होना अनिवार्य है।
- परीक्षार्थी के प्रत्येक प्रायोगिक विषय की परीक्षा के लिए 08 पृष्ठों की केवल एक ही उत्तरपुस्तिका मिलेगी। अतिरिक्त उत्तरपुस्तिका नहीं दी जाएगी। परीक्षार्थी उत्तरपुस्तिका लेते ही यह सुनिश्चित कर लें कि इसमें 8 पृष्ठ हैं एवं सही क्रम में हैं।
- उत्तरपुस्तिका प्राप्त होते ही परीक्षार्थी अपने प्रवेश-पत्र तथा उत्तरपुस्तिका पर मुद्रित विवरणों (Details) का मिलान कर यह अवश्य सुनिश्चित हो लें कि जो उत्तरपुस्तिका परीक्षक द्वारा उन्हें दी गई है, वह उन्हीं की है। भिन्न विवरणों की उत्तरपुस्तिका प्राप्त होने पर उसे तुरंत परीक्षक को वापस लौटा दिया जाए।
- उत्तरपुस्तिका प्राप्त होने पर परीक्षार्थी उनके आवरण पृष्ठ के पीछे अंकित "परीक्षार्थियों के लिए निर्देश" अवश्य पढ़ें एवं उसका अनुपालन करें।
- परीक्षार्थी अपनी उत्तरपुस्तिका के कवर पृष्ठ के ऊपरी बायें तथा दायें भागों में क्रमांक-(1) में अपने उत्तर देने का माध्यम अंकित करते हुए क्रमांक-(2) में अपना पूर्ण हस्ताक्षर अंकित करें। इसके अलावा अन्य मुद्रित विवरणों में किसी भी प्रकार से कोई छेड़-छाड़ नहीं करें।
- प्रायोगिक परीक्षा की उत्तरपुस्तिका के आवरण पृष्ठ के निचले बायें एवं दायें भागों को परीक्षार्थी द्वारा कदापि नहीं भरा जाएगा। अगर परीक्षार्थी इस भाग को भरते हैं, तो परीक्षार्थी का इस विषय में परीक्षाफल रद्द किया जा सकता है। ये दोनों भाग आंतरिक/बाह्य परीक्षकों को भरने के लिए दिया गया है।
- उत्तरपुस्तिका के पन्नों के दोनों पृष्ठों पर तथा प्रत्येक लाइन पर लिखें एवं पृष्ठों को नष्ट न करें।
- यदि रफ कार्य करने की आवश्यकता हो, तो परीक्षार्थी उत्तरपुस्तिका के अंतिम पृष्ठ पर रफ कार्य करते उसे काट दे/क्रॉस (x) कर दें।
- उत्तरपुस्तिका के आंतरिक पृष्ठों पर दाहिने हाशिए में लाइन खींचकर सादा स्थान छोड़ रखा गया है। शेष स्थान रूल्ड है। परीक्षार्थी दाहिने हाशिए के सादे स्थान में कुछ भी नहीं लिखेंगे, चूंकि यह भाग परीक्षक के उपयोग के लिए है।
- उत्तरपुस्तिका के पृष्ठों को मोड़ें- फाड़ें नहीं तथा बीच-बीच में व्यर्थ ही खाली न छोड़ें।
- प्रश्न-पत्र में दी हुई संख्या के अनुसार अपने उत्तरों की संख्या लिखें।
- व्हाइटनगर, ब्लेड तथा नाखून का इस्तेमाल करना सर्वथा वर्जित है, अन्यथा परीक्षाफल अमान्य कर दिया जाएगा।
- प्रश्नोत्तर के समाप्त होने पर अंतिम में नीचे एक क्षैतिज रेखा खींच दें।
- आंतरिक परीक्षक द्वारा उपलब्ध कराये गए उपस्थिति-पत्रक में परीक्षार्थी द्वारा यथा-स्तम्भ परीक्षा की तिथि अंकित करते हुए उत्तरपुस्तिका की क्रम संख्या लिखकर अपना हस्ताक्षर किया जाएगा। परीक्षार्थी की उपस्थित, अनुपस्थित एवं निष्कासन से संबंधित संगत गोले को नीले/काले पेन से परीक्षक द्वारा भरा जाएगा न कि परीक्षार्थी द्वारा।
- परीक्षार्थी अपनी उत्तरपुस्तिका को आन्तरिक परीक्षक के पास जमा किये बिना परीक्षा भवन न छोड़ें।
- परीक्षा केन्द्र में कैंलकुलेटर, मोबाइल फोन, डियर फोन, पेजर, ब्लूटूथ या इस प्रकार का कोई अन्य इलेक्ट्रॉनिक उपकरण ले जाना सख्त मना है।
- जाँच परीक्षा में गैर-उत्प्रेषित या जाँच परीक्षा में अनुपस्थित छात्र/छात्रा इंटरमीडिएट वार्षिक प्रायोगिक परीक्षा, 2024 में कदापि सम्मिलित नहीं हो सकते हैं।



बिहार विद्यालय परीक्षा समिति, पटना
BIHAR SCHOOL EXAMINATION BOARD, PATNA
इंटरमीडिएट वार्षिक परीक्षा, 2024
INTERMEDIATE ANNUAL EXAMINATION, 2024
प्रायोगिक परीक्षा का प्रवेश पत्र
Admit Card For Practical Examination

संकाय: विज्ञान
FACULTY: SCIENCE

BSEB UNIQUE Id:- 2221110013391
कॉलेज/+2 स्कूल का नाम GAYA COLLEGE, GAYA
परीक्षार्थी का नाम SUNIL KUMAR
माता का नाम CHINTA DEVI
पिता का नाम RAMBALI BHARTI
वैवाहिक स्थिति Unmarried
परीक्षार्थी का आधार नं० 947569281982 दिव्यांग कोटि NO
सूचीकरण संख्या/वर्ष R-210011911-22 परीक्षार्थी की कोटि REGULAR
रोल कोड 21001 रोल क्रमांक 24010809 लिंग MALE
परीक्षा केंद्र का नाम GAYA COLLEGE, GAYA



प्रायोगिक परीक्षा के विषय (निर्धारित परीक्षा कार्यक्रम सहित)

प्रायोगिक विषय	विषय कोड	विषय का नाम	परीक्षा की तारीख
वैकल्पिक विषय	117	PHYSICS	10/01/2024 to 20/01/2024
	118	CHEMISTRY	
अतिरिक्त विषय			

संजीव कुमार

महाविद्यालय / +2 विद्यालय प्रधान का हस्ताक्षर
एवं मुहर

परीक्षा नियंत्रक (उ०मा०)

परीक्षार्थी के लिए आवश्यक निर्देश

- BSEB Unique Id सत्र 2021 - 23 से सूचीकृत हुए परीक्षार्थियों को जारी किया गया है। सत्र 2021 - 23 के पूर्व सत्र के किसी परीक्षार्थी को BSEB Unique Id जारी नहीं किया गया है।
- प्रायोगिक परीक्षा दिनांक 10/01/2024 से 20/01/2024 तक संचालित होगी। केन्द्राधीक्षक दिनांक 10/01/2024 से 20/01/2024 तक की अवधि में परीक्षार्थियों की संख्या के अनुसार तिथि एवं पाली का निर्धारण करके प्रायोगिक परीक्षा केन्द्र पर आवंटित सभी परीक्षार्थियों के प्रायोगिक विषयों की परीक्षा आयोजित करेंगे।
- परीक्षार्थी अपने इस प्रवेश-पत्र में उल्लिखित प्रायोगिक परीक्षा केंद्र पर दिनांक 10-01-2024 को पूर्वाह्न 09:00 बजे अनिवार्य रूप से जाकर परीक्षा केन्द्र के परिसर की सूचना पट्ट से यह जानकारी प्राप्त कर लें कि उनके द्वारा चयनित विषय की प्रायोगिक परीक्षा किस तिथि एवं किस पाली में संचालित होगी, जिसमें उन्हें सम्मिलित होना अनिवार्य है।
- परीक्षार्थी के प्रत्येक प्रायोगिक विषय की परीक्षा के लिए 08 पृष्ठों की केवल एक ही उत्तरपुस्तिका मिलेगी। अतिरिक्त उत्तरपुस्तिका नहीं दी जाएगी। परीक्षार्थी उत्तरपुस्तिका लेते ही यह सुनिश्चित कर लें कि इसमें 8 पृष्ठ हैं एवं सही क्रम में हैं।
- उत्तरपुस्तिका प्राप्त होते ही परीक्षार्थी अपने प्रवेश-पत्र तथा उत्तरपुस्तिका पर मुद्रित विवरणों (Details) का मिलान कर यह अवश्य सुनिश्चित हो लें कि जो उत्तरपुस्तिका परीक्षक द्वारा उन्हें दी गई है, वह उन्हीं की है। भिन्न विवरणों की उत्तरपुस्तिका प्राप्त होने पर उसे तुरंत परीक्षक को वापस लौटा दिया जाए।
- उत्तरपुस्तिका प्राप्त होने पर परीक्षार्थी उनके आवरण पृष्ठ के पीछे अंकित "परीक्षार्थियों के लिए निर्देश" अवश्य पढ़ें एवं उसका अनुपालन करें।
- परीक्षार्थी अपनी उत्तरपुस्तिका के कवर पृष्ठ के ऊपरी बायें तथा दायें भागों में क्रमांक-(1) में अपने उत्तर देने का माध्यम अंकित करते हुए क्रमांक-(2) में अपना पूर्ण हस्ताक्षर अंकित करें। इसके अलावा अन्य मुद्रित विवरणों में किसी भी प्रकार से कोई छेड़-छाड़ नहीं करें।
- प्रायोगिक परीक्षा की उत्तरपुस्तिका के आवरण पृष्ठ के निचले बायें एवं दायें भागों को परीक्षार्थी द्वारा कदापि नहीं भरा जाएगा। अगर परीक्षार्थी इस भाग को भरते हैं, तो परीक्षार्थी का इस विषय में परीक्षाफल रद्द किया जा सकता है। ये दोनों भाग आंतरिक/बाह्य परीक्षकों को भरने के लिए दिया गया है।
- उत्तरपुस्तिका के पन्नों के दोनों पृष्ठों पर तथा प्रत्येक लाइन पर लिखें एवं पृष्ठों को नष्ट न करें।
- यदि रफ कार्य करने की आवश्यकता हो, तो परीक्षार्थी उत्तरपुस्तिका के अंतिम पृष्ठ पर रफ कार्य करके उसे काट दे/क्रॉस (x) कर दें।
- उत्तरपुस्तिका के आंतरिक पृष्ठों पर दाहिने हाशिए में लाइन खींचकर सादा स्थान छोड़ रखा गया है। शेष स्थान रूल्ड है। परीक्षार्थी दाहिने हाशिए के सादे स्थान में कुछ भी नहीं लिखेंगे, चूंकि यह भाग परीक्षक के उपयोग के लिए है।
- उत्तरपुस्तिका के पृष्ठों को मोड़ें- फाड़ें नहीं तथा बीच-बीच में व्यर्थ ही खाली न छोड़ें।
- प्रश्न-पत्र में दी हुई संख्या के अनुसार अपने उत्तरों की संख्या लिखें।
- व्हाइटनगर, ब्लेड तथा नाखून का इस्तेमाल करना सर्वथा वर्जित है, अन्यथा परीक्षाफल अमान्य कर दिया जाएगा।
- प्रश्नोत्तर के समाप्त होने पर अंतिम में नीचे एक क्षैतिज रेखा खींच दें।
- आंतरिक परीक्षक द्वारा उपलब्ध कराये गए उपस्थिति-पत्रक में परीक्षार्थी द्वारा यथा-स्तम्भ परीक्षा की तिथि अंकित करते हुए उत्तरपुस्तिका की क्रम संख्या लिखकर अपना हस्ताक्षर किया जाएगा। परीक्षार्थी की उपस्थित, अनुपस्थित एवं निष्कासन से संबंधित संगत गोले को नीले/काले पेन से परीक्षक द्वारा भरा जाएगा न कि परीक्षार्थी द्वारा।
- परीक्षार्थी अपनी उत्तरपुस्तिका को आन्तरिक परीक्षक के पास जमा किये बिना परीक्षा भवन न छोड़ें।
- परीक्षा केन्द्र में कैलकुलेटर, मोबाइल फोन, डियर फोन, पेजर, ब्लूटूथ या इस प्रकार का कोई अन्य इलेक्ट्रॉनिक उपकरण ले जाना सख्त मना है।
- जाँच परीक्षा में गैर-उत्प्रेषित या जाँच परीक्षा में अनुपस्थित छात्र/छात्रा इंटरमीडिएट वार्षिक प्रायोगिक परीक्षा, 2024 में कदापि सम्मिलित नहीं हो सकते हैं।



बिहार विद्यालय परीक्षा समिति, पटना
BIHAR SCHOOL EXAMINATION BOARD, PATNA
इंटरमीडिएट वार्षिक परीक्षा, 2024
INTERMEDIATE ANNUAL EXAMINATION, 2024
प्रायोगिक परीक्षा का प्रवेश पत्र
Admit Card For Practical Examination

संकाय: विज्ञान
FACULTY: SCIENCE

BSEB UNIQUE Id:- 2221110013400
कॉलेज/+2 स्कूल का नाम GAYA COLLEGE, GAYA
परीक्षार्थी का नाम SUNNY KUMAR
माता का नाम JAYWANTI DEVI
पिता का नाम NAGENDRA PASWAN
वैवाहिक स्थिति Unmarried
परीक्षार्थी का आधार नं० 913134275347 दिव्यांग कोटि NO
सूचीकरण संख्या/वर्ष R-210011916-22 परीक्षार्थी की कोटि REGULAR
रोल कोड 21001 रोल क्रमांक 24010955 लिंग MALE
परीक्षा केंद्र का नाम GAYA COLLEGE, GAYA



प्रायोगिक परीक्षा के विषय (निर्धारित परीक्षा कार्यक्रम सहित)

प्रायोगिक विषय	विषय कोड	विषय का नाम	परीक्षा की तारीख
वैकल्पिक विषय	117	PHYSICS	10/01/2024 to 20/01/2024
	118	CHEMISTRY	
	119	BIOLOGY	
अतिरिक्त विषय			

संजीव कुमार

महाविद्यालय / +2 विद्यालय प्रधान का हस्ताक्षर
एवं मुहर

परीक्षा नियंत्रक (उ०मा०)

परीक्षार्थी के लिए आवश्यक निर्देश

- BSEB Unique Id सत्र 2021 - 23 से सूचीकृत हुए परीक्षार्थियों को जारी किया गया है। सत्र 2021 - 23 के पूर्व सत्र के किसी परीक्षार्थी को BSEB Unique Id जारी नहीं किया गया है।
- प्रायोगिक परीक्षा दिनांक 10/01/2024 से 20/01/2024 तक संचालित होगी। केन्द्राधीक्षक दिनांक 10/01/2024 से 20/01/2024 तक की अवधि में परीक्षार्थियों की संख्या के अनुसार तिथि एवं पाली का निर्धारण करके प्रायोगिक परीक्षा केन्द्र पर आवंटित सभी परीक्षार्थियों के प्रायोगिक विषयों की परीक्षा आयोजित करेंगे।
- परीक्षार्थी अपने इस प्रवेश-पत्र में उल्लिखित प्रायोगिक परीक्षा केंद्र पर दिनांक 10-01-2024 को पूर्वाह्न 09:00 बजे अनिवार्य रूप से जाकर परीक्षा केन्द्र के परिसर की सूचना पट्ट से यह जानकारी प्राप्त कर लें कि उनके द्वारा चयनित विषय की प्रायोगिक परीक्षा किस तिथि एवं किस पाली में संचालित होगी, जिसमें उन्हें सम्मिलित होना अनिवार्य है।
- परीक्षार्थी के प्रत्येक प्रायोगिक विषय की परीक्षा के लिए 08 पृष्ठों की केवल एक ही उत्तरपुस्तिका मिलेगी। अतिरिक्त उत्तरपुस्तिका नहीं दी जाएगी। परीक्षार्थी उत्तरपुस्तिका लेते ही यह सुनिश्चित कर लें कि इसमें 8 पृष्ठ हैं एवं सही क्रम में हैं।
- उत्तरपुस्तिका प्राप्त होते ही परीक्षार्थी अपने प्रवेश-पत्र तथा उत्तरपुस्तिका पर मुद्रित विवरणों (Details) का मिलान कर यह अवश्य सुनिश्चित हो लें कि जो उत्तरपुस्तिका परीक्षक द्वारा उन्हें दी गई है, वह उन्हीं की है। भिन्न विवरणों की उत्तरपुस्तिका प्राप्त होने पर उसे तुरंत परीक्षक को वापस लौटा दिया जाए।
- उत्तरपुस्तिका प्राप्त होने पर परीक्षार्थी उनके आवरण पृष्ठ के पीछे अंकित "परीक्षार्थियों के लिए निर्देश" अवश्य पढ़ें एवं उसका अनुपालन करें।
- परीक्षार्थी अपनी उत्तरपुस्तिका के कवर पृष्ठ के ऊपरी बायें तथा दायें भागों में क्रमांक-(1) में अपने उत्तर देने का माध्यम अंकित करते हुए क्रमांक-(2) में अपना पूर्ण हस्ताक्षर अंकित करें। इसके अलावा अन्य मुद्रित विवरणों में किसी भी प्रकार से कोई छेड़-छाड़ नहीं करें।
- प्रायोगिक परीक्षा की उत्तरपुस्तिका के आवरण पृष्ठ के निचले बायें एवं दायें भागों को परीक्षार्थी द्वारा कदापि नहीं भरा जाएगा। अगर परीक्षार्थी इस भाग को भरते हैं, तो परीक्षार्थी का इस विषय में परीक्षाफल रद्द किया जा सकता है। ये दोनों भाग आंतरिक/बाह्य परीक्षकों को भरने के लिए दिया गया है।
- उत्तरपुस्तिका के पन्नों के दोनों पृष्ठों पर तथा प्रत्येक लाइन पर लिखें एवं पृष्ठों को नष्ट न करें।
- यदि रफ कार्य करने की आवश्यकता हो, तो परीक्षार्थी उत्तरपुस्तिका के अंतिम पृष्ठ पर रफ कार्य करके उसे काट दे/क्रॉस (x) कर दें।
- उत्तरपुस्तिका के आंतरिक पृष्ठों पर दाहिने हाशिए में लाइन खींचकर सादा स्थान छोड़ रखा गया है। शेष स्थान रूल्ड है। परीक्षार्थी दाहिने हाशिए के सादे स्थान में कुछ भी नहीं लिखेंगे, चूंकि यह भाग परीक्षक के उपयोग के लिए है।
- उत्तरपुस्तिका के पृष्ठों को मोड़ें- फाड़ें नहीं तथा बीच-बीच में व्यर्थ ही खाली न छोड़ें।
- प्रश्न-पत्र में दी हुई संख्या के अनुसार अपने उत्तरों की संख्या लिखें।
- व्हाइटनगर, ब्लेड तथा नाखून का इस्तेमाल करना सर्वथा वर्जित है, अन्यथा परीक्षाफल अमान्य कर दिया जाएगा।
- प्रश्नोत्तर के समाप्त होने पर अंतिम में नीचे एक क्षैतिज रेखा खींच दें।
- आंतरिक परीक्षक द्वारा उपलब्ध कराये गए उपस्थिति-पत्रक में परीक्षार्थी द्वारा यथा-स्तम्भ परीक्षा की तिथि अंकित करते हुए उत्तरपुस्तिका की क्रम संख्या लिखकर अपना हस्ताक्षर किया जाएगा। परीक्षार्थी की उपस्थित, अनुपस्थित एवं निष्कासन से संबंधित संगत गोले को नीले/काले पेन से परीक्षक द्वारा भरा जाएगा न कि परीक्षार्थी द्वारा।
- परीक्षार्थी अपनी उत्तरपुस्तिका को आन्तरिक परीक्षक के पास जमा किये बिना परीक्षा भवन न छोड़ें।
- परीक्षा केन्द्र में कैंलकुलेटर, मोबाइल फोन, डायर फोन, पेजर, ब्लूटूथ या इस प्रकार का कोई अन्य इलेक्ट्रॉनिक उपकरण ले जाना सख्त मना है।
- जाँच परीक्षा में गैर-उत्प्रेषित या जाँच परीक्षा में अनुपस्थित छात्र/छात्रा इंटरमीडिएट वार्षिक प्रायोगिक परीक्षा, 2024 में कदापि सम्मिलित नहीं हो सकते हैं।



बिहार विद्यालय परीक्षा समिति, पटना
BIHAR SCHOOL EXAMINATION BOARD, PATNA
इंटरमीडिएट वार्षिक परीक्षा, 2024
INTERMEDIATE ANNUAL EXAMINATION, 2024
प्रायोगिक परीक्षा का प्रवेश पत्र
Admit Card For Practical Examination

संकाय: विज्ञान
FACULTY: SCIENCE

BSEB UNIQUE Id:- 2221110013377
कॉलेज/+2 स्कूल का नाम GAYA COLLEGE, GAYA
परीक्षार्थी का नाम SUMIT KUMAR
माता का नाम ANITA DEVI
पिता का नाम RAMJATAN YADAV
वैवाहिक स्थिति Unmarried
परीक्षार्थी का आधार नं० 740027626267 दिव्यांग कोटि NO
सूचीकरण संख्या/वर्ष R-210011902-22 परीक्षार्थी की कोटि REGULAR
रोल कोड 21001 रोल क्रमांक 24010642 लिंग MALE
परीक्षा केंद्र का नाम GAYA COLLEGE, GAYA



प्रायोगिक परीक्षा के विषय (निर्धारित परीक्षा कार्यक्रम सहित)

प्रायोगिक विषय	विषय कोड	विषय का नाम	परीक्षा की तारीख
वैकल्पिक विषय	117	PHYSICS	10/01/2024 to 20/01/2024
	118	CHEMISTRY	
अतिरिक्त विषय	119	Biology	

संजय कुमार

महाविद्यालय / +2 विद्यालय प्रधान का हस्ताक्षर
एवं मुहर

परीक्षा नियंत्रक (उ०मा०)

परीक्षार्थी के लिए आवश्यक निर्देश

- BSEB Unique Id सत्र 2021 - 23 से सूचीकृत हुए परीक्षार्थियों को जारी किया गया है। सत्र 2021 - 23 के पूर्व सत्र के किसी परीक्षार्थी को BSEB Unique Id जारी नहीं किया गया है।
- प्रायोगिक परीक्षा दिनांक 10/01/2024 से 20/01/2024 तक संचालित होगी। केन्द्राधीक्षक दिनांक 10/01/2024 से 20/01/2024 तक की अवधि में परीक्षार्थियों की संख्या के अनुसार तिथि एवं पाली का निर्धारण करके प्रायोगिक परीक्षा केन्द्र पर आवंटित सभी परीक्षार्थियों के प्रायोगिक विषयों की परीक्षा आयोजित करेंगे।
- परीक्षार्थी अपने इस प्रवेश-पत्र में उल्लिखित प्रायोगिक परीक्षा केंद्र पर दिनांक 10-01-2024 को पूर्वाह्न 09:00 बजे अनिवार्य रूप से जाकर परीक्षा केन्द्र के परिसर की सूचना पट्ट से यह जानकारी प्राप्त कर लें कि उनके द्वारा चयनित विषय की प्रायोगिक परीक्षा किस तिथि एवं किस पाली में संचालित होगी, जिसमें उन्हें सम्मिलित होना अनिवार्य है।
- परीक्षार्थी के प्रत्येक प्रायोगिक विषय की परीक्षा के लिए 08 पृष्ठों की केवल एक ही उत्तरपुस्तिका मिलेगी। अतिरिक्त उत्तरपुस्तिका नहीं दी जाएगी। परीक्षार्थी उत्तरपुस्तिका लेते ही यह सुनिश्चित कर लें कि इसमें 8 पृष्ठ हैं एवं सही क्रम में हैं।
- उत्तरपुस्तिका प्राप्त होते ही परीक्षार्थी अपने प्रवेश-पत्र तथा उत्तरपुस्तिका पर मुद्रित विवरणों (Details) का मिलान कर यह अवश्य सुनिश्चित हो लें कि जो उत्तरपुस्तिका परीक्षक द्वारा उन्हें दी गई है, वह उन्हीं की है। भिन्न विवरणों की उत्तरपुस्तिका प्राप्त होने पर उसे तुरंत परीक्षक को वापस लौटा दिया जाए।
- उत्तरपुस्तिका प्राप्त होने पर परीक्षार्थी उनके आवरण पृष्ठ के पीछे अंकित "परीक्षार्थियों के लिए निर्देश" अवश्य पढ़ें एवं उसका अनुपालन करें।
- परीक्षार्थी अपनी उत्तरपुस्तिका के कवर पृष्ठ के ऊपरी बायें तथा दायें भागों में क्रमांक-(1) में अपने उत्तर देने का माध्यम अंकित करते हुए क्रमांक-(2) में अपना पूर्ण हस्ताक्षर अंकित करें। इसके अलावा अन्य मुद्रित विवरणों में किसी भी प्रकार से कोई छेड़-छाड़ नहीं करें।
- प्रायोगिक परीक्षा की उत्तरपुस्तिका के आवरण पृष्ठ के निचले बायें एवं दायें भागों को परीक्षार्थी द्वारा कदापि नहीं भरा जाएगा। अगर परीक्षार्थी इस भाग को भरते हैं, तो परीक्षार्थी का इस विषय में परीक्षाफल रद्द किया जा सकता है। ये दोनों भाग आंतरिक/बाह्य परीक्षकों को भरने के लिए दिया गया है।
- उत्तरपुस्तिका के पन्नों के दोनों पृष्ठों पर तथा प्रत्येक लाइन पर लिखें एवं पृष्ठों को नष्ट न करें।
- यदि रफ कार्य करने की आवश्यकता हो, तो परीक्षार्थी उत्तरपुस्तिका के अंतिम पृष्ठ पर रफ कार्य करके उसे काट दे/क्रॉस (x) कर दें।
- उत्तरपुस्तिका के आंतरिक पृष्ठों पर दाहिने हाशिए में लाइन खींचकर सादा स्थान छोड़ रखा गया है। शेष स्थान रूल्ड है। परीक्षार्थी दाहिने हाशिए के सादे स्थान में कुछ भी नहीं लिखेंगे, चूंकि यह भाग परीक्षक के उपयोग के लिए है।
- उत्तरपुस्तिका के पृष्ठों को मोड़ें- फाड़ें नहीं तथा बीच-बीच में व्यर्थ ही खाली न छोड़ें।
- प्रश्न-पत्र में दी हुई संख्या के अनुसार अपने उत्तरों की संख्या लिखें।
- व्हाइटनगर, ब्लेड तथा नाखून का इस्तेमाल करना सर्वथा वर्जित है, अन्यथा परीक्षाफल अमान्य कर दिया जाएगा।
- प्रश्नोत्तर के समाप्त होने पर अंतिम में नीचे एक क्षैतिज रेखा खींच दें।
- आंतरिक परीक्षक द्वारा उपलब्ध कराये गए उपस्थिति-पत्रक में परीक्षार्थी द्वारा यथा-स्तम्भ परीक्षा की तिथि अंकित करते हुए उत्तरपुस्तिका की क्रम संख्या लिखकर अपना हस्ताक्षर किया जाएगा। परीक्षार्थी की उपस्थित, अनुपस्थित एवं निष्कासन से संबंधित संगत गोले को नीले/काले पेन से परीक्षक द्वारा भरा जाएगा न कि परीक्षार्थी द्वारा।
- परीक्षार्थी अपनी उत्तरपुस्तिका को आन्तरिक परीक्षक के पास जमा किये बिना परीक्षा भवन न छोड़ें।
- परीक्षा केन्द्र में कैलकुलेटर, मोबाइल फोन, डायर फोन, पेजर, ब्लूटूथ या इस प्रकार का कोई अन्य इलेक्ट्रॉनिक उपकरण ले जाना सख्त मना है।
- जाँच परीक्षा में गैर-उत्प्रेषित या जाँच परीक्षा में अनुपस्थित छात्र/छात्रा इंटरमीडिएट वार्षिक प्रायोगिक परीक्षा, 2024 में कदापि सम्मिलित नहीं हो सकते हैं।



बिहार विद्यालय परीक्षा समिति, पटना
BIHAR SCHOOL EXAMINATION BOARD, PATNA
इंटरमीडिएट वार्षिक परीक्षा, 2024
INTERMEDIATE ANNUAL EXAMINATION, 2024
प्रायोगिक परीक्षा का प्रवेश पत्र
Admit Card For Practical Examination

संकाय: विज्ञान
FACULTY: SCIENCE

BSEB UNIQUE Id:- 2221110013410
कॉलेज/+2 स्कूल का नाम GAYA COLLEGE, GAYA
परीक्षार्थी का नाम SUNNY KUMAR
माता का नाम MANJU DEVI
पिता का नाम SURESH YADAV
वैवाहिक स्थिति Unmarried
परीक्षार्थी का आधार नं० 304807789281 दिव्यांग कोटि NO
सूचीकरण संख्या/वर्ष R-210011922-22 परीक्षार्थी की कोटि REGULAR
रोल कोड 21001 रोल क्रमांक 24011196 लिंग MALE
परीक्षा केंद्र का नाम GAYA COLLEGE, GAYA



Sunny kumar

प्रायोगिक परीक्षा के विषय (निर्धारित परीक्षा कार्यक्रम सहित)

प्रायोगिक विषय	विषय कोड	विषय का नाम	परीक्षा की तारीख
वैकल्पिक विषय	117	PHYSICS	10/01/2024 to 20/01/2024
	118	CHEMISTRY	
अतिरिक्त विषय	119	Biology	

संज्ञा (उपनाम)

महाविद्यालय / +2 विद्यालय प्रधान का हस्ताक्षर
एवं मुहर

परीक्षा नियंत्रक (उ०मा०)

परीक्षार्थी के लिए आवश्यक निर्देश

- BSEB Unique Id सत्र 2021 - 23 से सूचीकृत हुए परीक्षार्थियों को जारी किया गया है। सत्र 2021 - 23 के पूर्व सत्र के किसी परीक्षार्थी को BSEB Unique Id जारी नहीं किया गया है।
- प्रायोगिक परीक्षा दिनांक 10/01/2024 से 20/01/2024 तक संचालित होगी। केन्द्राधीक्षक दिनांक 10/01/2024 से 20/01/2024 तक की अवधि में परीक्षार्थियों की संख्या के अनुसार तिथि एवं पाली का निर्धारण करके प्रायोगिक परीक्षा केन्द्र पर आवंटित सभी परीक्षार्थियों के प्रायोगिक विषयों की परीक्षा आयोजित करेंगे।
- परीक्षार्थी अपने इस प्रवेश-पत्र में उल्लिखित प्रायोगिक परीक्षा केंद्र पर दिनांक 10-01-2024 को पूर्वाह्न 09:00 बजे अनिवार्य रूप से जाकर परीक्षा केन्द्र के परिसर की सूचना पट्ट से यह जानकारी प्राप्त कर लें कि उनके द्वारा चयनित विषय की प्रायोगिक परीक्षा किस तिथि एवं किस पाली में संचालित होगी, जिसमें उन्हें सम्मिलित होना अनिवार्य है।
- परीक्षार्थी के प्रत्येक प्रायोगिक विषय की परीक्षा के लिए 08 पृष्ठों की केवल एक ही उत्तरपुस्तिका मिलेगी। अतिरिक्त उत्तरपुस्तिका नहीं दी जाएगी। परीक्षार्थी उत्तरपुस्तिका लेते ही यह सुनिश्चित कर लें कि इसमें 8 पृष्ठ हैं एवं सही क्रम में हैं।
- उत्तरपुस्तिका प्राप्त होते ही परीक्षार्थी अपने प्रवेश-पत्र तथा उत्तरपुस्तिका पर मुद्रित विवरणों (Details) का मिलान कर यह अवश्य सुनिश्चित हो लें कि जो उत्तरपुस्तिका परीक्षक द्वारा उन्हें दी गई है, वह उन्हीं की है। भिन्न विवरणों की उत्तरपुस्तिका प्राप्त होने पर उसे तुरंत परीक्षक को वापस लौटा दिया जाए।
- उत्तरपुस्तिका प्राप्त होने पर परीक्षार्थी उनके आवरण पृष्ठ के पीछे अंकित "परीक्षार्थियों के लिए निर्देश" अवश्य पढ़ें एवं उसका अनुपालन करें।
- परीक्षार्थी अपनी उत्तरपुस्तिका के कवर पृष्ठ के ऊपरी बायें तथा दायें भागों में क्रमांक-(1) में अपने उत्तर देने का माध्यम अंकित करते हुए क्रमांक-(2) में अपना पूर्ण हस्ताक्षर अंकित करें। इसके अलावा अन्य मुद्रित विवरणों में किसी भी प्रकार से कोई छेड़-छाड़ नहीं करें।
- प्रायोगिक परीक्षा की उत्तरपुस्तिका के आवरण पृष्ठ के निचले बायें एवं दायें भागों को परीक्षार्थी द्वारा कदापि नहीं भरा जाएगा। अगर परीक्षार्थी इस भाग को भरते हैं, तो परीक्षार्थी का इस विषय में परीक्षाफल रद्द किया जा सकता है। ये दोनों भाग आंतरिक/बाह्य परीक्षकों को भरने के लिए दिया गया है।
- उत्तरपुस्तिका के पन्नों के दोनों पृष्ठों पर तथा प्रत्येक लाइन पर लिखें एवं पृष्ठों को नष्ट न करें।
- यदि रफ कार्य करने की आवश्यकता हो, तो परीक्षार्थी उत्तरपुस्तिका के अंतिम पृष्ठ पर रफ कार्य करके उसे काट दे/क्रॉस (x) कर दें।
- उत्तरपुस्तिका के आंतरिक पृष्ठों पर दाहिने हाशिए में लाइन खींचकर सादा स्थान छोड़ रखा गया है। शेष स्थान रूल्ड है। परीक्षार्थी दाहिने हाशिए के सादे स्थान में कुछ भी नहीं लिखेंगे, चूंकि यह भाग परीक्षक के उपयोग के लिए है।
- उत्तरपुस्तिका के पृष्ठों को मोड़ें- फाड़ें नहीं तथा बीच-बीच में व्यर्थ ही खाली न छोड़ें।
- प्रश्न-पत्र में दी हुई संख्या के अनुसार अपने उत्तरों की संख्या लिखें।
- व्हाइटनगर, ब्लेड तथा नाखून का इस्तेमाल करना सर्वथा वर्जित है, अन्यथा परीक्षाफल अमान्य कर दिया जाएगा।
- प्रश्नोत्तर के समाप्त होने पर अंतिम में नीचे एक क्षैतिज रेखा खींच दें।
- आंतरिक परीक्षक द्वारा उपलब्ध कराये गए उपस्थिति-पत्रक में परीक्षार्थी द्वारा यथा-स्तम्भ परीक्षा की तिथि अंकित करते हुए उत्तरपुस्तिका की क्रम संख्या लिखकर अपना हस्ताक्षर किया जाएगा। परीक्षार्थी की उपस्थित, अनुपस्थित एवं निष्कासन से संबंधित संगत गोले को नीले/काले पेन से परीक्षक द्वारा भरा जाएगा न कि परीक्षार्थी द्वारा।
- परीक्षार्थी अपनी उत्तरपुस्तिका को आन्तरिक परीक्षक के पास जमा किये बिना परीक्षा भवन न छोड़ें।
- परीक्षा केन्द्र में कैंलकुलेटर, मोबाइल फोन, डियर फोन, पेजर, ब्लूटूथ या इस प्रकार का कोई अन्य इलेक्ट्रॉनिक उपकरण ले जाना सख्त मना है।
- जाँच परीक्षा में गैर-उत्प्रेषित या जाँच परीक्षा में अनुपस्थित छात्र/छात्रा इंटरमीडिएट वार्षिक प्रायोगिक परीक्षा, 2024 में कदापि सम्मिलित नहीं हो सकते हैं।



बिहार विद्यालय परीक्षा समिति, पटना
BIHAR SCHOOL EXAMINATION BOARD, PATNA
इंटरमीडिएट वार्षिक परीक्षा, 2024
INTERMEDIATE ANNUAL EXAMINATION, 2024
प्रायोगिक परीक्षा का प्रवेश पत्र
Admit Card For Practical Examination

संकाय: विज्ञान
FACULTY: SCIENCE

BSEB UNIQUE Id:- 2221110013376
कॉलेज/+2 स्कूल का नाम GAYA COLLEGE, GAYA
परीक्षार्थी का नाम SUMIT KUMAR
माता का नाम SANJU DEVI
पिता का नाम RAJ KUMAR PRASAD
वैवाहिक स्थिति Unmarried
परीक्षार्थी का आधार नं० 715489788799 दिव्यांग कोटि NO
सूचीकरण संख्या/वर्ष R-210011901-22 परीक्षार्थी की कोटि REGULAR
रोल कोड 21001 रोल क्रमांक 24011732 लिंग MALE
परीक्षा केंद्र का नाम GAYA COLLEGE, GAYA



Sumit Kumar

प्रायोगिक परीक्षा के विषय (निर्धारित परीक्षा कार्यक्रम सहित)

प्रायोगिक विषय	विषय कोड	विषय का नाम	परीक्षा की तारीख
वैकल्पिक विषय	117	PHYSICS	10/01/2024 to 20/01/2024
	118	CHEMISTRY	
अतिरिक्त विषय			

संज्ञा/उत्तर

महाविद्यालय / +2 विद्यालय प्रधान का हस्ताक्षर
एवं मुहर

परीक्षा नियंत्रक (उ०मा०)

परीक्षार्थी के लिए आवश्यक निर्देश

- BSEB Unique Id सत्र 2021 - 23 से सूचीकृत हुए परीक्षार्थियों को जारी किया गया है। सत्र 2021 - 23 के पूर्व सत्र के किसी परीक्षार्थी को BSEB Unique Id जारी नहीं किया गया है।
- प्रायोगिक परीक्षा दिनांक 10/01/2024 से 20/01/2024 तक संचालित होगी। केन्द्राधीक्षक दिनांक 10/01/2024 से 20/01/2024 तक की अवधि में परीक्षार्थियों की संख्या के अनुसार तिथि एवं पाली का निर्धारण करके प्रायोगिक परीक्षा केन्द्र पर आवंटित सभी परीक्षार्थियों के प्रायोगिक विषयों की परीक्षा आयोजित करेंगे।
- परीक्षार्थी अपने इस प्रवेश-पत्र में उल्लिखित प्रायोगिक परीक्षा केंद्र पर दिनांक 10-01-2024 को पूर्वाह्न 09:00 बजे अनिवार्य रूप से जाकर परीक्षा केन्द्र के परिसर की सूचना पट्ट से यह जानकारी प्राप्त कर लें कि उनके द्वारा चयनित विषय की प्रायोगिक परीक्षा किस तिथि एवं किस पाली में संचालित होगी, जिसमें उन्हें सम्मिलित होना अनिवार्य है।
- परीक्षार्थी के प्रत्येक प्रायोगिक विषय की परीक्षा के लिए 08 पृष्ठों की केवल एक ही उत्तरपुस्तिका मिलेगी। अतिरिक्त उत्तरपुस्तिका नहीं दी जाएगी। परीक्षार्थी उत्तरपुस्तिका लेते ही यह सुनिश्चित कर लें कि इसमें 8 पृष्ठ हैं एवं सही क्रम में हैं।
- उत्तरपुस्तिका प्राप्त होते ही परीक्षार्थी अपने प्रवेश-पत्र तथा उत्तरपुस्तिका पर मुद्रित विवरणों (Details) का मिलान कर यह अवश्य सुनिश्चित हो लें कि जो उत्तरपुस्तिका परीक्षक द्वारा उन्हें दी गई है, वह उन्हीं की है। भिन्न विवरणों की उत्तरपुस्तिका प्राप्त होने पर उसे तुरंत परीक्षक को वापस लौटा दिया जाए।
- उत्तरपुस्तिका प्राप्त होने पर परीक्षार्थी उनके आवरण पृष्ठ के पीछे अंकित "परीक्षार्थियों के लिए निर्देश" अवश्य पढ़ें एवं उसका अनुपालन करें।
- परीक्षार्थी अपनी उत्तरपुस्तिका के कवर पृष्ठ के ऊपरी बायें तथा दायें भागों में क्रमांक-(1) में अपने उत्तर देने का माध्यम अंकित करते हुए क्रमांक-(2) में अपना पूर्ण हस्ताक्षर अंकित करें। इसके अलावा अन्य मुद्रित विवरणों में किसी भी प्रकार से कोई छेड़-छाड़ नहीं करें।
- प्रायोगिक परीक्षा की उत्तरपुस्तिका के आवरण पृष्ठ के निचले बायें एवं दायें भागों को परीक्षार्थी द्वारा कदापि नहीं भरा जाएगा। अगर परीक्षार्थी इस भाग को भरते हैं, तो परीक्षार्थी का इस विषय में परीक्षाफल रद्द किया जा सकता है। ये दोनों भाग आंतरिक/बाह्य परीक्षकों को भरने के लिए दिया गया है।
- उत्तरपुस्तिका के पन्नों के दोनों पृष्ठों पर तथा प्रत्येक लाइन पर लिखें एवं पृष्ठों को नष्ट न करें।
- यदि रफ कार्य करने की आवश्यकता हो, तो परीक्षार्थी उत्तरपुस्तिका के अंतिम पृष्ठ पर रफ कार्य करके उसे काट दे/क्रॉस (x) कर दें।
- उत्तरपुस्तिका के आंतरिक पृष्ठों पर दाहिने हाशिए में लाइन खींचकर सादा स्थान छोड़ रखा गया है। शेष स्थान रूल्ड है। परीक्षार्थी दाहिने हाशिए के सादे स्थान में कुछ भी नहीं लिखेंगे, चूंकि यह भाग परीक्षक के उपयोग के लिए है।
- उत्तरपुस्तिका के पृष्ठों को मोड़ें- फाड़ें नहीं तथा बीच-बीच में व्यर्थ ही खाली न छोड़ें।
- प्रश्न-पत्र में दी हुई संख्या के अनुसार अपने उत्तरों की संख्या लिखें।
- व्हाइटनगर, ब्लेड तथा नाखून का इस्तेमाल करना सर्वथा वर्जित है, अन्यथा परीक्षाफल अमान्य कर दिया जाएगा।
- प्रश्नोत्तर के समाप्त होने पर अंतिम में नीचे एक क्षैतिज रेखा खींच दें।
- आंतरिक परीक्षक द्वारा उपलब्ध कराये गए उपस्थिति-पत्रक में परीक्षार्थी द्वारा यथा-स्तम्भ परीक्षा की तिथि अंकित करते हुए उत्तरपुस्तिका की क्रम संख्या लिखकर अपना हस्ताक्षर किया जाएगा। परीक्षार्थी की उपस्थित, अनुपस्थित एवं निष्कासन से संबंधित संगत गोले को नीले/काले पेन से परीक्षक द्वारा भरा जाएगा न कि परीक्षार्थी द्वारा।
- परीक्षार्थी अपनी उत्तरपुस्तिका को आन्तरिक परीक्षक के पास जमा किये बिना परीक्षा भवन न छोड़ें।
- परीक्षा केन्द्र में कैंलकुलेटर, मोबाइल फोन, डायर फोन, पेजर, ब्लूटूथ या इस प्रकार का कोई अन्य इलेक्ट्रॉनिक उपकरण ले जाना सख्त मना है।
- जाँच परीक्षा में गैर-उत्प्रेषित या जाँच परीक्षा में अनुपस्थित छात्र/छात्रा इंटरमीडिएट वार्षिक प्रायोगिक परीक्षा, 2024 में कदापि सम्मिलित नहीं हो सकते हैं।



बिहार विद्यालय परीक्षा समिति, पटना
BIHAR SCHOOL EXAMINATION BOARD, PATNA
इंटरमीडिएट वार्षिक परीक्षा, 2024
INTERMEDIATE ANNUAL EXAMINATION, 2024
प्रायोगिक परीक्षा का प्रवेश पत्र
Admit Card For Practical Examination

संकाय: विज्ञान
FACULTY: SCIENCE

BSEB UNIQUE Id:- 2221110013383
कॉलेज/+2 स्कूल का नाम GAYA COLLEGE, GAYA
परीक्षार्थी का नाम SUMIT KUMAR
माता का नाम SUNITA DEVI
पिता का नाम TUK NARAYAN PRASAD
वैवाहिक स्थिति Unmarried
परीक्षार्थी का आधार नं० 991978871830 दिव्यांग कोटि NO
सूचीकरण संख्या/वर्ष R-210011906-22 परीक्षार्थी की कोटि REGULAR
रोल कोड 21001 रोल क्रमांक 24012002 लिंग MALE
परीक्षा केंद्र का नाम GAYA COLLEGE, GAYA



Sumit Kumar

प्रायोगिक परीक्षा के विषय (निर्धारित परीक्षा कार्यक्रम सहित)

प्रायोगिक विषय	विषय कोड	विषय का नाम	परीक्षा की तारीख
वैकल्पिक विषय	117	PHYSICS	10/01/2024 to 20/01/2024
	118	CHEMISTRY	
अतिरिक्त विषय			

संजीव कुमार

महाविद्यालय / +2 विद्यालय प्रधान का हस्ताक्षर
एवं मुहर

परीक्षा नियंत्रक (उ०मा०)

परीक्षार्थी के लिए आवश्यक निर्देश

- BSEB Unique Id सत्र 2021 - 23 से सूचीकृत हुए परीक्षार्थियों को जारी किया गया है। सत्र 2021 - 23 के पूर्व सत्र के किसी परीक्षार्थी को BSEB Unique Id जारी नहीं किया गया है।
- प्रायोगिक परीक्षा दिनांक 10/01/2024 से 20/01/2024 तक संचालित होगी। केन्द्राधीक्षक दिनांक 10/01/2024 से 20/01/2024 तक की अवधि में परीक्षार्थियों की संख्या के अनुसार तिथि एवं पाली का निर्धारण करके प्रायोगिक परीक्षा केन्द्र पर आवंटित सभी परीक्षार्थियों के प्रायोगिक विषयों की परीक्षा आयोजित करेंगे।
- परीक्षार्थी अपने इस प्रवेश-पत्र में उल्लिखित प्रायोगिक परीक्षा केंद्र पर दिनांक 10-01-2024 को पूर्वाह्न 09:00 बजे अनिवार्य रूप से जाकर परीक्षा केन्द्र के परिसर की सूचना पट्ट से यह जानकारी प्राप्त कर लें कि उनके द्वारा चयनित विषय की प्रायोगिक परीक्षा किस तिथि एवं किस पाली में संचालित होगी, जिसमें उन्हें सम्मिलित होना अनिवार्य है।
- परीक्षार्थी के प्रत्येक प्रायोगिक विषय की परीक्षा के लिए 08 पृष्ठों की केवल एक ही उत्तरपुस्तिका मिलेगी। अतिरिक्त उत्तरपुस्तिका नहीं दी जाएगी। परीक्षार्थी उत्तरपुस्तिका लेते ही यह सुनिश्चित कर लें कि इसमें 8 पृष्ठ हैं एवं सही क्रम में है।
- उत्तरपुस्तिका प्राप्त होते ही परीक्षार्थी अपने प्रवेश-पत्र तथा उत्तरपुस्तिका पर मुद्रित विवरणों (Details) का मिलान कर यह अवश्य सुनिश्चित हो लें कि जो उत्तरपुस्तिका परीक्षक द्वारा उन्हें दी गई है, वह उन्हीं की है। भिन्न विवरणों की उत्तरपुस्तिका प्राप्त होने पर उसे तुरंत परीक्षक को वापस लौटा दिया जाए।
- उत्तरपुस्तिका प्राप्त होने पर परीक्षार्थी उनके आवरण पृष्ठ के पीछे अंकित "परीक्षार्थियों के लिए निर्देश" अवश्य पढ़ें एवं उसका अनुपालन करें।
- परीक्षार्थी अपनी उत्तरपुस्तिका के कवर पृष्ठ के ऊपरी बायें तथा दायें भागों में क्रमांक-(1) में अपने उत्तर देने का माध्यम अंकित करते हुए क्रमांक-(2) में अपना पूर्ण हस्ताक्षर अंकित करें। इसके अलावा अन्य मुद्रित विवरणों में किसी भी प्रकार से कोई छेड़-छाड़ नहीं करें।
- प्रायोगिक परीक्षा की उत्तरपुस्तिका के आवरण पृष्ठ के निचले बायें एवं दायें भागों को परीक्षार्थी द्वारा कदापि नहीं भरा जाएगा। अगर परीक्षार्थी इस भाग को भरते हैं, तो परीक्षार्थी का इस विषय में परीक्षाफल रद्द किया जा सकता है। ये दोनों भाग आंतरिक/बाह्य परीक्षकों को भरने के लिए दिया गया है।
- उत्तरपुस्तिका के पन्नों के दोनों पृष्ठों पर तथा प्रत्येक लाइन पर लिखें एवं पृष्ठों को नष्ट न करें।
- यदि रफ कार्य करने की आवश्यकता हो, तो परीक्षार्थी उत्तरपुस्तिका के अंतिम पृष्ठ पर रफ कार्य करके उसे काट दे/क्रॉस (x) कर दें।
- उत्तरपुस्तिका के आंतरिक पृष्ठों पर दाहिने हाशिए में लाइन खींचकर सादा स्थान छोड़ रखा गया है। शेष स्थान रूल्ड है। परीक्षार्थी दाहिने हाशिए के सादे स्थान में कुछ भी नहीं लिखेंगे, चूंकि यह भाग परीक्षक के उपयोग के लिए है।
- उत्तरपुस्तिका के पृष्ठों को मोड़ें- फाड़ें नहीं तथा बीच-बीच में व्यर्थ ही खाली न छोड़ें।
- प्रश्न-पत्र में दी हुई संख्या के अनुसार अपने उत्तरों की संख्या लिखें।
- व्हाइटनगर, ब्लेड तथा नाखून का इस्तेमाल करना सर्वथा वर्जित है, अन्यथा परीक्षाफल अमान्य कर दिया जाएगा।
- प्रश्नोत्तर के समाप्त होने पर अंतिम में नीचे एक क्षैतिज रेखा खींच दें।
- आंतरिक परीक्षक द्वारा उपलब्ध कराये गए उपस्थिति-पत्रक में परीक्षार्थी द्वारा यथा-स्तम्भ परीक्षा की तिथि अंकित करते हुए उत्तरपुस्तिका की क्रम संख्या लिखकर अपना हस्ताक्षर किया जाएगा। परीक्षार्थी की उपस्थित, अनुपस्थित एवं निष्कासन से संबंधित संगत गोले को नीले/काले पेन से परीक्षक द्वारा भरा जाएगा न कि परीक्षार्थी द्वारा।
- परीक्षार्थी अपनी उत्तरपुस्तिका को आन्तरिक परीक्षक के पास जमा किये बिना परीक्षा भवन न छोड़ें।
- परीक्षा केन्द्र में कैंलकुलेटर, मोबाइल फोन, डायर फोन, पेजर, ब्लूटूथ या इस प्रकार का कोई अन्य इलेक्ट्रॉनिक उपकरण ले जाना सख्त मना है।
- जाँच परीक्षा में गैर-उत्प्रेषित या जाँच परीक्षा में अनुपस्थित छात्र/छात्रा इंटरमीडिएट वार्षिक प्रायोगिक परीक्षा, 2024 में कदापि सम्मिलित नहीं हो सकते हैं।



बिहार विद्यालय परीक्षा समिति, पटना
BIHAR SCHOOL EXAMINATION BOARD, PATNA
इंटरमीडिएट वार्षिक परीक्षा, 2024
INTERMEDIATE ANNUAL EXAMINATION, 2024
प्रायोगिक परीक्षा का प्रवेश पत्र
Admit Card For Practical Examination

संकाय: विज्ञान
FACULTY: SCIENCE

BSEB UNIQUE Id:- 2221110013397
कॉलेज/+2 स्कूल का नाम GAYA COLLEGE, GAYA
परीक्षार्थी का नाम SUNNY KUMAR
माता का नाम BABY DEVI
पिता का नाम JITENDRA SAW
वैवाहिक स्थिति Unmarried
परीक्षार्थी का आधार नं० 462923822940 दिव्यांग कोटि NO
सूचीकरण संख्या/वर्ष R-210011914-22 परीक्षार्थी की कोटि REGULAR
रोल कोड 21001 रोल क्रमांक 24010732 लिंग MALE
परीक्षा केंद्र का नाम GAYA COLLEGE, GAYA



Sunny Kumar

प्रायोगिक परीक्षा के विषय (निर्धारित परीक्षा कार्यक्रम सहित)

प्रायोगिक विषय	विषय कोड	विषय का नाम	परीक्षा की तारीख
वैकल्पिक विषय	117	PHYSICS	10/01/2024 to 20/01/2024
	118	CHEMISTRY	
अतिरिक्त विषय			

संजीव कुमार

महाविद्यालय / +2 विद्यालय प्रधान का हस्ताक्षर
एवं मुहर

परीक्षा नियंत्रक (उ०मा०)

परीक्षार्थी के लिए आवश्यक निर्देश

- BSEB Unique Id सत्र 2021 - 23 से सूचीकृत हुए परीक्षार्थियों को जारी किया गया है। सत्र 2021 - 23 के पूर्व सत्र के किसी परीक्षार्थी को BSEB Unique Id जारी नहीं किया गया है।
- प्रायोगिक परीक्षा दिनांक 10/01/2024 से 20/01/2024 तक संचालित होगी। केन्द्राधीक्षक दिनांक 10/01/2024 से 20/01/2024 तक की अवधि में परीक्षार्थियों की संख्या के अनुसार तिथि एवं पाली का निर्धारण करके प्रायोगिक परीक्षा केन्द्र पर आवंटित सभी परीक्षार्थियों के प्रायोगिक विषयों की परीक्षा आयोजित करेंगे।
- परीक्षार्थी अपने इस प्रवेश-पत्र में उल्लिखित प्रायोगिक परीक्षा केंद्र पर दिनांक 10-01-2024 को पूर्वाह्न 09:00 बजे अनिवार्य रूप से जाकर परीक्षा केन्द्र के परिसर की सूचना पट्ट से यह जानकारी प्राप्त कर लें कि उनके द्वारा चयनित विषय की प्रायोगिक परीक्षा किस तिथि एवं किस पाली में संचालित होगी, जिसमें उन्हें सम्मिलित होना अनिवार्य है।
- परीक्षार्थी के प्रत्येक प्रायोगिक विषय की परीक्षा के लिए 08 पृष्ठों की केवल एक ही उत्तरपुस्तिका मिलेगी। अतिरिक्त उत्तरपुस्तिका नहीं दी जाएगी। परीक्षार्थी उत्तरपुस्तिका लेते ही यह सुनिश्चित कर लें कि इसमें 8 पृष्ठ हैं एवं सही क्रम में है।
- उत्तरपुस्तिका प्राप्त होते ही परीक्षार्थी अपने प्रवेश-पत्र तथा उत्तरपुस्तिका पर मुद्रित विवरणों (Details) का मिलान कर यह अवश्य सुनिश्चित हो लें कि जो उत्तरपुस्तिका परीक्षक द्वारा उन्हें दी गई है, वह उन्हीं की है। भिन्न विवरणों की उत्तरपुस्तिका प्राप्त होने पर उसे तुरंत परीक्षक को वापस लौटा दिया जाए।
- उत्तरपुस्तिका प्राप्त होने पर परीक्षार्थी उनके आवरण पृष्ठ के पीछे अंकित "परीक्षार्थियों के लिए निर्देश" अवश्य पढ़ें एवं उसका अनुपालन करें।
- परीक्षार्थी अपनी उत्तरपुस्तिका के कवर पृष्ठ के ऊपरी बायें तथा दायें भागों में क्रमांक-(1) में अपने उत्तर देने का माध्यम अंकित करते हुए क्रमांक-(2) में अपना पूर्ण हस्ताक्षर अंकित करें। इसके अलावा अन्य मुद्रित विवरणों में किसी भी प्रकार से कोई छेड़-छाड़ नहीं करें।
- प्रायोगिक परीक्षा की उत्तरपुस्तिका के आवरण पृष्ठ के निचले बायें एवं दायें भागों को परीक्षार्थी द्वारा कदापि नहीं भरा जाएगा। अगर परीक्षार्थी इस भाग को भरते हैं, तो परीक्षार्थी का इस विषय में परीक्षाफल रद्द किया जा सकता है। ये दोनों भाग आंतरिक/बाह्य परीक्षकों को भरने के लिए दिया गया है।
- उत्तरपुस्तिका के पन्नों के दोनों पृष्ठों पर तथा प्रत्येक लाइन पर लिखें एवं पृष्ठों को नष्ट न करें।
- यदि रफ कार्य करने की आवश्यकता हो, तो परीक्षार्थी उत्तरपुस्तिका के अंतिम पृष्ठ पर रफ कार्य करके उसे काट दे/क्रॉस (x) कर दें।
- उत्तरपुस्तिका के आंतरिक पृष्ठों पर दाहिने हाशिए में लाइन खींचकर सादा स्थान छोड़ रखा गया है। शेष स्थान रूल्ड है। परीक्षार्थी दाहिने हाशिए के सादे स्थान में कुछ भी नहीं लिखेंगे, चूंकि यह भाग परीक्षक के उपयोग के लिए है।
- उत्तरपुस्तिका के पृष्ठों को मोड़ें- फाड़ें नहीं तथा बीच-बीच में व्यर्थ ही खाली न छोड़ें।
- प्रश्न-पत्र में दी हुई संख्या के अनुसार अपने उत्तरों की संख्या लिखें।
- व्हाइटनगर, ब्लेड तथा नाखून का इस्तेमाल करना सर्वथा वर्जित है, अन्यथा परीक्षाफल अमान्य कर दिया जाएगा।
- प्रश्नोत्तर के समाप्त होने पर अंतिम में नीचे एक क्षैतिज रेखा खींच दें।
- आंतरिक परीक्षक द्वारा उपलब्ध कराये गए उपस्थिति-पत्रक में परीक्षार्थी द्वारा यथा-स्तम्भ परीक्षा की तिथि अंकित करते हुए उत्तरपुस्तिका की क्रम संख्या लिखकर अपना हस्ताक्षर किया जाएगा। परीक्षार्थी की उपस्थित, अनुपस्थित एवं निष्कासन से संबंधित संगत गोले को नीले/काले पेन से परीक्षक द्वारा भरा जाएगा न कि परीक्षार्थी द्वारा।
- परीक्षार्थी अपनी उत्तरपुस्तिका को आन्तरिक परीक्षक के पास जमा किये बिना परीक्षा भवन न छोड़ें।
- परीक्षा केन्द्र में कैंलकुलेटर, मोबाइल फोन, डियर फोन, पेजर, ब्लूटूथ या इस प्रकार का कोई अन्य इलेक्ट्रॉनिक उपकरण ले जाना सख्त मना है।
- जाँच परीक्षा में गैर-उत्प्रेषित या जाँच परीक्षा में अनुपस्थित छात्र/छात्रा इंटरमीडिएट वार्षिक प्रायोगिक परीक्षा, 2024 में कदापि सम्मिलित नहीं हो सकते हैं।



बिहार विद्यालय परीक्षा समिति, पटना
BIHAR SCHOOL EXAMINATION BOARD, PATNA
इंटरमीडिएट वार्षिक परीक्षा, 2024
INTERMEDIATE ANNUAL EXAMINATION, 2024
प्रायोगिक परीक्षा का प्रवेश पत्र
Admit Card For Practical Examination

संकाय: विज्ञान
FACULTY: SCIENCE

BSEB UNIQUE Id:- 2221110013390
कॉलेज/+2 स्कूल का नाम GAYA COLLEGE, GAYA
परीक्षार्थी का नाम SUNIL KUMAR
माता का नाम KALESHRI DEVI
पिता का नाम RADHE YADAV
वैवाहिक स्थिति Unmarried
परीक्षार्थी का आधार नं० 970500459588 दिव्यांग कोटि NO
सूचीकरण संख्या/वर्ष R-210011910-22 परीक्षार्थी की कोटि REGULAR
रोल कोड 21001 रोल क्रमांक 24010977 लिंग MALE
परीक्षा केंद्र का नाम GAYA COLLEGE, GAYA



Sunil Kumar

प्रायोगिक परीक्षा के विषय (निर्धारित परीक्षा कार्यक्रम सहित)

प्रायोगिक विषय	विषय कोड	विषय का नाम	परीक्षा की तारीख
वैकल्पिक विषय	117	PHYSICS	10/01/2024 to 20/01/2024
	118	CHEMISTRY	
अतिरिक्त विषय			

संजीव कुमार

महाविद्यालय / +2 विद्यालय प्रधान का हस्ताक्षर
एवं मुहर

परीक्षा नियंत्रक (उ०मा०)

परीक्षार्थी के लिए आवश्यक निर्देश

- BSEB Unique Id सत्र 2021 - 23 से सूचीकृत हुए परीक्षार्थियों को जारी किया गया है। सत्र 2021 - 23 के पूर्व सत्र के किसी परीक्षार्थी को BSEB Unique Id जारी नहीं किया गया है।
- प्रायोगिक परीक्षा दिनांक 10/01/2024 से 20/01/2024 तक संचालित होगी। केन्द्राधीक्षक दिनांक 10/01/2024 से 20/01/2024 तक की अवधि में परीक्षार्थियों की संख्या के अनुसार तिथि एवं पाली का निर्धारण करके प्रायोगिक परीक्षा केन्द्र पर आवंटित सभी परीक्षार्थियों के प्रायोगिक विषयों की परीक्षा आयोजित करेंगे।
- परीक्षार्थी अपने इस प्रवेश-पत्र में उल्लिखित प्रायोगिक परीक्षा केंद्र पर दिनांक 10-01-2024 को पूर्वाह्न 09:00 बजे अनिवार्य रूप से जाकर परीक्षा केन्द्र के परिसर की सूचना पट्ट से यह जानकारी प्राप्त कर लें कि उनके द्वारा चयनित विषय की प्रायोगिक परीक्षा किस तिथि एवं किस पाली में संचालित होगी, जिसमें उन्हें सम्मिलित होना अनिवार्य है।
- परीक्षार्थी के प्रत्येक प्रायोगिक विषय की परीक्षा के लिए 08 पृष्ठों की केवल एक ही उत्तरपुस्तिका मिलेगी। अतिरिक्त उत्तरपुस्तिका नहीं दी जाएगी। परीक्षार्थी उत्तरपुस्तिका लेते ही यह सुनिश्चित कर लें कि इसमें 8 पृष्ठ हैं एवं सही क्रम में हैं।
- उत्तरपुस्तिका प्राप्त होते ही परीक्षार्थी अपने प्रवेश-पत्र तथा उत्तरपुस्तिका पर मुद्रित विवरणों (Details) का मिलान कर यह अवश्य सुनिश्चित हो लें कि जो उत्तरपुस्तिका परीक्षक द्वारा उन्हें दी गई है, वह उन्हीं की है। भिन्न विवरणों की उत्तरपुस्तिका प्राप्त होने पर उसे तुरंत परीक्षक को वापस लौटा दिया जाए।
- उत्तरपुस्तिका प्राप्त होने पर परीक्षार्थी उनके आवरण पृष्ठ के पीछे अंकित "परीक्षार्थियों के लिए निर्देश" अवश्य पढ़ें एवं उसका अनुपालन करें।
- परीक्षार्थी अपनी उत्तरपुस्तिका के कवर पृष्ठ के ऊपरी बायें तथा दायें भागों में क्रमांक-(1) में अपने उत्तर देने का माध्यम अंकित करते हुए क्रमांक-(2) में अपना पूर्ण हस्ताक्षर अंकित करें। इसके अलावा अन्य मुद्रित विवरणों में किसी भी प्रकार से कोई छेड़-छाड़ नहीं करें।
- प्रायोगिक परीक्षा की उत्तरपुस्तिका के आवरण पृष्ठ के निचले बायें एवं दायें भागों को परीक्षार्थी द्वारा कदापि नहीं भरा जाएगा। अगर परीक्षार्थी इस भाग को भरते हैं, तो परीक्षार्थी का इस विषय में परीक्षाफल रद्द किया जा सकता है। ये दोनों भाग आंतरिक/बाह्य परीक्षकों को भरने के लिए दिया गया है।
- उत्तरपुस्तिका के पन्नों के दोनों पृष्ठों पर तथा प्रत्येक लाइन पर लिखें एवं पृष्ठों को नष्ट न करें।
- यदि रफ कार्य करने की आवश्यकता हो, तो परीक्षार्थी उत्तरपुस्तिका के अंतिम पृष्ठ पर रफ कार्य करके उसे काट दे/क्रॉस (x) कर दें।
- उत्तरपुस्तिका के आंतरिक पृष्ठों पर दाहिने हाशिए में लाइन खींचकर सादा स्थान छोड़ रखा गया है। शेष स्थान रूल्ड है। परीक्षार्थी दाहिने हाशिए के सादे स्थान में कुछ भी नहीं लिखेंगे, चूंकि यह भाग परीक्षक के उपयोग के लिए है।
- उत्तरपुस्तिका के पृष्ठों को मोड़ें- फाड़ें नहीं तथा बीच-बीच में व्यर्थ ही खाली न छोड़ें।
- प्रश्न-पत्र में दी हुई संख्या के अनुसार अपने उत्तरों की संख्या लिखें।
- व्हाइटनगर, ब्लेड तथा नाखून का इस्तेमाल करना सर्वथा वर्जित है, अन्यथा परीक्षाफल अमान्य कर दिया जाएगा।
- प्रश्नोत्तर के समाप्त होने पर अंतिम में नीचे एक क्षैतिज रेखा खींच दें।
- आंतरिक परीक्षक द्वारा उपलब्ध कराये गए उपस्थिति-पत्रक में परीक्षार्थी द्वारा यथा-स्तम्भ परीक्षा की तिथि अंकित करते हुए उत्तरपुस्तिका की क्रम संख्या लिखकर अपना हस्ताक्षर किया जाएगा। परीक्षार्थी की उपस्थित, अनुपस्थित एवं निष्कासन से संबंधित संगत गोले को नीले/काले पेन से परीक्षक द्वारा भरा जाएगा न कि परीक्षार्थी द्वारा।
- परीक्षार्थी अपनी उत्तरपुस्तिका को आन्तरिक परीक्षक के पास जमा किये बिना परीक्षा भवन न छोड़ें।
- परीक्षा केन्द्र में कैंलकुलेटर, मोबाइल फोन, डियर फोन, पेजर, ब्लूटूथ या इस प्रकार का कोई अन्य इलेक्ट्रॉनिक उपकरण ले जाना सख्त मना है।
- जाँच परीक्षा में गैर-उत्प्रेषित या जाँच परीक्षा में अनुपस्थित छात्र/छात्रा इंटरमीडिएट वार्षिक प्रायोगिक परीक्षा, 2024 में कदापि सम्मिलित नहीं हो सकते हैं।



बिहार विद्यालय परीक्षा समिति, पटना
BIHAR SCHOOL EXAMINATION BOARD, PATNA
इंटरमीडिएट वार्षिक परीक्षा, 2024
INTERMEDIATE ANNUAL EXAMINATION, 2024
प्रायोगिक परीक्षा का प्रवेश पत्र
Admit Card For Practical Examination

संकाय: विज्ञान
FACULTY: SCIENCE

BSEB UNIQUE Id:- 2221110013425
कॉलेज/+2 स्कूल का नाम GAYA COLLEGE, GAYA
परीक्षार्थी का नाम SURAJ KUMAR
माता का नाम DEVANTI DEVI
पिता का नाम RAJENDRA SAW
वैवाहिक स्थिति Unmarried
परीक्षार्थी का आधार नं० 317212154768 दिव्यांग कोटि NO
सूचीकरण संख्या/वर्ष R-210011943-22 परीक्षार्थी की कोटि REGULAR
रोल कोड 21001 रोल क्रमांक 24010823 लिंग MALE
परीक्षा केंद्र का नाम GAYA COLLEGE, GAYA



Suraj Kumar

प्रायोगिक परीक्षा के विषय (निर्धारित परीक्षा कार्यक्रम सहित)

प्रायोगिक विषय	विषय कोड	विषय का नाम	परीक्षा की तारीख
वैकल्पिक विषय	117	PHYSICS	10/01/2024 to 20/01/2024
	118	CHEMISTRY	
अतिरिक्त विषय			

संजीव कुमार

महाविद्यालय / +2 विद्यालय प्रधान का हस्ताक्षर
एवं मुहर

परीक्षा नियंत्रक (30मा0)

परीक्षार्थी के लिए आवश्यक निर्देश

- BSEB Unique Id सत्र 2021 - 23 से सूचीकृत हुए परीक्षार्थियों को जारी किया गया है। सत्र 2021 - 23 के पूर्व सत्र के किसी परीक्षार्थी को BSEB Unique Id जारी नहीं किया गया है।
- प्रायोगिक परीक्षा दिनांक 10/01/2024 से 20/01/2024 तक संचालित होगी। केन्द्राधीक्षक दिनांक 10/01/2024 से 20/01/2024 तक की अवधि में परीक्षार्थियों की संख्या के अनुसार तिथि एवं पाली का निर्धारण करके प्रायोगिक परीक्षा केन्द्र पर आवंटित सभी परीक्षार्थियों के प्रायोगिक विषयों की परीक्षा आयोजित करेंगे।
- परीक्षार्थी अपने इस प्रवेश-पत्र में उल्लिखित प्रायोगिक परीक्षा केंद्र पर दिनांक 10-01-2024 को पूर्वाह्न 09:00 बजे अनिवार्य रूप से जाकर परीक्षा केन्द्र के परिसर की सूचना पट्ट से यह जानकारी प्राप्त कर लें कि उनके द्वारा चयनित विषय की प्रायोगिक परीक्षा किस तिथि एवं किस पाली में संचालित होगी, जिसमें उन्हें सम्मिलित होना अनिवार्य है।
- परीक्षार्थी के प्रत्येक प्रायोगिक विषय की परीक्षा के लिए 08 पृष्ठों की केवल एक ही उत्तरपुस्तिका मिलेगी। अतिरिक्त उत्तरपुस्तिका नहीं दी जाएगी। परीक्षार्थी उत्तरपुस्तिका लेते ही यह सुनिश्चित कर लें कि इसमें 8 पृष्ठ हैं एवं सही क्रम में हैं।
- उत्तरपुस्तिका प्राप्त होते ही परीक्षार्थी अपने प्रवेश-पत्र तथा उत्तरपुस्तिका पर मुद्रित विवरणों (Details) का मिलान कर यह अवश्य सुनिश्चित हो लें कि जो उत्तरपुस्तिका परीक्षक द्वारा उन्हें दी गई है, वह उन्हीं की है। भिन्न विवरणों की उत्तरपुस्तिका प्राप्त होने पर उसे तुरंत परीक्षक को वापस लौटा दिया जाए।
- उत्तरपुस्तिका प्राप्त होने पर परीक्षार्थी उनके आवरण पृष्ठ के पीछे अंकित "परीक्षार्थियों के लिए निर्देश" अवश्य पढ़ें एवं उसका अनुपालन करें।
- परीक्षार्थी अपनी उत्तरपुस्तिका के कवर पृष्ठ के ऊपरी बायें तथा दायें भागों में क्रमांक-(1) में अपने उत्तर देने का माध्यम अंकित करते हुए क्रमांक-(2) में अपना पूर्ण हस्ताक्षर अंकित करें। इसके अलावा अन्य मुद्रित विवरणों में किसी भी प्रकार से कोई छेड़-छाड़ नहीं करें।
- प्रायोगिक परीक्षा की उत्तरपुस्तिका के आवरण पृष्ठ के निचले बायें एवं दायें भागों को परीक्षार्थी द्वारा कदापि नहीं भरा जाएगा। अगर परीक्षार्थी इस भाग को भरते हैं, तो परीक्षार्थी का इस विषय में परीक्षाफल रद्द किया जा सकता है। ये दोनों भाग आंतरिक/बाह्य परीक्षकों को भरने के लिए दिया गया है।
- उत्तरपुस्तिका के पन्नों के दोनों पृष्ठों पर तथा प्रत्येक लाइन पर लिखें एवं पृष्ठों को नष्ट न करें।
- यदि रफ कार्य करने की आवश्यकता हो, तो परीक्षार्थी उत्तरपुस्तिका के अंतिम पृष्ठ पर रफ कार्य करके उसे काट दे/क्रॉस (x) कर दें।
- उत्तरपुस्तिका के आंतरिक पृष्ठों पर दाहिने हाशिए में लाइन खींचकर सादा स्थान छोड़ रखा गया है। शेष स्थान रून्ड है। परीक्षार्थी दाहिने हाशिए के सादे स्थान में कुछ भी नहीं लिखेंगे, चूंकि यह भाग परीक्षक के उपयोग के लिए है।
- उत्तरपुस्तिका के पृष्ठों को मोड़ें- फाड़ें नहीं तथा बीच-बीच में व्यर्थ ही खाली न छोड़ें।
- प्रश्न-पत्र में दी हुई संख्या के अनुसार अपने उत्तरों की संख्या लिखें।
- व्हाइटनगर, ब्लेड तथा नाखून का इस्तेमाल करना सर्वथा वर्जित है, अन्यथा परीक्षाफल अमान्य कर दिया जाएगा।
- प्रश्नोत्तर के समाप्त होने पर अंतिम में नीचे एक क्षैतिज रेखा खींच दें।
- आंतरिक परीक्षक द्वारा उपलब्ध कराये गए उपस्थिति-पत्रक में परीक्षार्थी द्वारा यथा-स्तम्भ परीक्षा की तिथि अंकित करते हुए उत्तरपुस्तिका की क्रम संख्या लिखकर अपना हस्ताक्षर किया जाएगा। परीक्षार्थी की उपस्थित, अनुपस्थित एवं निष्कासन से संबंधित संगत गोले को नीले/काले पेन से परीक्षक द्वारा भरा जाएगा न कि परीक्षार्थी द्वारा।
- परीक्षार्थी अपनी उत्तरपुस्तिका को आन्तरिक परीक्षक के पास जमा किये बिना परीक्षा भवन न छोड़ें।
- परीक्षा केन्द्र में कैलकुलेटर, मोबाइल फोन, इयर फोन, पेजर, ब्लूटूथ या इस प्रकार का कोई अन्य इलेक्ट्रॉनिक उपकरण ले जाना सख्त मना है।
- जाँच परीक्षा में गैर-उत्प्रेषित या जाँच परीक्षा में अनुपस्थित छात्र/छात्रा इंटरमीडिएट वार्षिक प्रायोगिक परीक्षा, 2024 में कदापि सम्मिलित नहीं हो सकते हैं।



बिहार विद्यालय परीक्षा समिति, पटना
BIHAR SCHOOL EXAMINATION BOARD, PATNA
इंटरमीडिएट वार्षिक परीक्षा, 2024
INTERMEDIATE ANNUAL EXAMINATION, 2024
प्रायोगिक परीक्षा का प्रवेश पत्र
Admit Card For Practical Examination

संकाय: विज्ञान
FACULTY: SCIENCE

BSEB UNIQUE Id:- 2221110013413
कॉलेज/+2 स्कूल का नाम GAYA COLLEGE, GAYA
परीक्षार्थी का नाम SUNNY RAJ KUMAR
माता का नाम ANITA DEVI
पिता का नाम KISHOR YADAV
वैवाहिक स्थिति Unmarried
परीक्षार्थी का आधार नं० 829720260609 दिव्यांग कोटि NO
सूचीकरण संख्या/वर्ष R-210011925-22 परीक्षार्थी की कोटि REGULAR
रोल कोड 21001 रोल क्रमांक 24010633 लिंग MALE
परीक्षा केंद्र का नाम GAYA COLLEGE, GAYA



Sunny Raj Kumar

प्रायोगिक परीक्षा के विषय (निर्धारित परीक्षा कार्यक्रम सहित)

प्रायोगिक विषय	विषय कोड	विषय का नाम	परीक्षा की तारीख
वैकल्पिक विषय	117	PHYSICS	10/01/2024 to 20/01/2024
	118	CHEMISTRY	
अतिरिक्त विषय	119	Biology	

संज्ञा/उत्तर

महाविद्यालय / +2 विद्यालय प्रधान का हस्ताक्षर
एवं मुहर

परीक्षा नियंत्रक (उ०मा०)

परीक्षार्थी के लिए आवश्यक निर्देश

- BSEB Unique Id सत्र 2021 - 23 से सूचीकृत हुए परीक्षार्थियों को जारी किया गया है। सत्र 2021 - 23 के पूर्व सत्र के किसी परीक्षार्थी को BSEB Unique Id जारी नहीं किया गया है।
- प्रायोगिक परीक्षा दिनांक 10/01/2024 से 20/01/2024 तक संचालित होगी। केन्द्राधीक्षक दिनांक 10/01/2024 से 20/01/2024 तक की अवधि में परीक्षार्थियों की संख्या के अनुसार तिथि एवं पाली का निर्धारण करके प्रायोगिक परीक्षा केन्द्र पर आवंटित सभी परीक्षार्थियों के प्रायोगिक विषयों की परीक्षा आयोजित करेंगे।
- परीक्षार्थी अपने इस प्रवेश-पत्र में उल्लिखित प्रायोगिक परीक्षा केंद्र पर दिनांक 10-01-2024 को पूर्वाह्न 09:00 बजे अनिवार्य रूप से जाकर परीक्षा केन्द्र के परिसर की सूचना पट्ट से यह जानकारी प्राप्त कर लें कि उनके द्वारा चयनित विषय की प्रायोगिक परीक्षा किस तिथि एवं किस पाली में संचालित होगी, जिसमें उन्हें सम्मिलित होना अनिवार्य है।
- परीक्षार्थी के प्रत्येक प्रायोगिक विषय की परीक्षा के लिए 08 पृष्ठों की केवल एक ही उत्तरपुस्तिका मिलेगी। अतिरिक्त उत्तरपुस्तिका नहीं दी जाएगी। परीक्षार्थी उत्तरपुस्तिका लेते ही यह सुनिश्चित कर लें कि इसमें 8 पृष्ठ हैं एवं सही क्रम में हैं।
- उत्तरपुस्तिका प्राप्त होते ही परीक्षार्थी अपने प्रवेश-पत्र तथा उत्तरपुस्तिका पर मुद्रित विवरणों (Details) का मिलान कर यह अवश्य सुनिश्चित हो लें कि जो उत्तरपुस्तिका परीक्षक द्वारा उन्हें दी गई है, वह उन्हीं की है। भिन्न विवरणों की उत्तरपुस्तिका प्राप्त होने पर उसे तुरंत परीक्षक को वापस लौटा दिया जाए।
- उत्तरपुस्तिका प्राप्त होने पर परीक्षार्थी उनके आवरण पृष्ठ के पीछे अंकित "परीक्षार्थियों के लिए निर्देश" अवश्य पढ़ें एवं उसका अनुपालन करें।
- परीक्षार्थी अपनी उत्तरपुस्तिका के कवर पृष्ठ के ऊपरी बायें तथा दायें भागों में क्रमांक-(1) में अपने उत्तर देने का माध्यम अंकित करते हुए क्रमांक-(2) में अपना पूर्ण हस्ताक्षर अंकित करें। इसके अलावा अन्य मुद्रित विवरणों में किसी भी प्रकार से कोई छेड़-छाड़ नहीं करें।
- प्रायोगिक परीक्षा की उत्तरपुस्तिका के आवरण पृष्ठ के निचले बायें एवं दायें भागों को परीक्षार्थी द्वारा कदापि नहीं भरा जाएगा। अगर परीक्षार्थी इस भाग को भरते हैं, तो परीक्षार्थी का इस विषय में परीक्षाफल रद्द किया जा सकता है। ये दोनों भाग आंतरिक/बाह्य परीक्षकों को भरने के लिए दिया गया है।
- उत्तरपुस्तिका के पन्नों के दोनों पृष्ठों पर तथा प्रत्येक लाइन पर लिखें एवं पृष्ठों को नष्ट न करें।
- यदि रफ कार्य करने की आवश्यकता हो, तो परीक्षार्थी उत्तरपुस्तिका के अंतिम पृष्ठ पर रफ कार्य करके उसे काट दे/क्रॉस (x) कर दें।
- उत्तरपुस्तिका के आंतरिक पृष्ठों पर दाहिने हाशिए में लाइन खींचकर सादा स्थान छोड़ रखा गया है। शेष स्थान रूल्ड है। परीक्षार्थी दाहिने हाशिए के सादे स्थान में कुछ भी नहीं लिखेंगे, चूंकि यह भाग परीक्षक के उपयोग के लिए है।
- उत्तरपुस्तिका के पृष्ठों को मोड़ें- फाड़ें नहीं तथा बीच-बीच में व्यर्थ ही खाली न छोड़ें।
- प्रश्न-पत्र में दी हुई संख्या के अनुसार अपने उत्तरों की संख्या लिखें।
- व्हाइटनगर, ब्लेड तथा नाखून का इस्तेमाल करना सर्वथा वर्जित है, अन्यथा परीक्षाफल अमान्य कर दिया जाएगा।
- प्रश्नोत्तर के समाप्त होने पर अंतिम में नीचे एक क्षैतिज रेखा खींच दें।
- आंतरिक परीक्षक द्वारा उपलब्ध कराये गए उपस्थिति-पत्रक में परीक्षार्थी द्वारा यथा-स्तम्भ परीक्षा की तिथि अंकित करते हुए उत्तरपुस्तिका की क्रम संख्या लिखकर अपना हस्ताक्षर किया जाएगा। परीक्षार्थी की उपस्थित, अनुपस्थित एवं निष्कासन से संबंधित संगत गोले को नीले/काले पेन से परीक्षक द्वारा भरा जाएगा न कि परीक्षार्थी द्वारा।
- परीक्षार्थी अपनी उत्तरपुस्तिका को आन्तरिक परीक्षक के पास जमा किये बिना परीक्षा भवन न छोड़ें।
- परीक्षा केन्द्र में कैंलकुलेटर, मोबाइल फोन, डायर फोन, पेजर, ब्लूटूथ या इस प्रकार का कोई अन्य इलेक्ट्रॉनिक उपकरण ले जाना सख्त मना है।
- जाँच परीक्षा में गैर-उत्प्रेषित या जाँच परीक्षा में अनुपस्थित छात्र/छात्रा इंटरमीडिएट वार्षिक प्रायोगिक परीक्षा, 2024 में कदापि सम्मिलित नहीं हो सकते हैं।



बिहार विद्यालय परीक्षा समिति, पटना
BIHAR SCHOOL EXAMINATION BOARD, PATNA
इंटरमीडिएट वार्षिक परीक्षा, 2024
INTERMEDIATE ANNUAL EXAMINATION, 2024
प्रायोगिक परीक्षा का प्रवेश पत्र
Admit Card For Practical Examination

संकाय: विज्ञान
FACULTY: SCIENCE

BSEB UNIQUE Id:- 2221110013430
कॉलेज/+2 स्कूल का नाम GAYA COLLEGE, GAYA
परीक्षार्थी का नाम SURAJ KUMAR
माता का नाम LAKHPATIYA DEVI
पिता का नाम RAMPATI YADAV
वैवाहिक स्थिति Unmarried
परीक्षार्थी का आधार नं० 947977750174 दिव्यांग कोटि NO
सूचीकरण संख्या/वर्ष R-210011945-22 परीक्षार्थी की कोटि REGULAR
रोल कोड 21001 रोल क्रमांक 24011089 लिंग MALE
परीक्षा केंद्र का नाम GAYA COLLEGE, GAYA



प्रायोगिक परीक्षा के विषय (निर्धारित परीक्षा कार्यक्रम सहित)

प्रायोगिक विषय	विषय कोड	विषय का नाम	परीक्षा की तारीख
वैकल्पिक विषय	117	PHYSICS	10/01/2024 to 20/01/2024
	118	CHEMISTRY	
अतिरिक्त विषय	119	Biology	

संजय कुमार

महाविद्यालय / +2 विद्यालय प्रधान का हस्ताक्षर
एवं मुहर

परीक्षा नियंत्रक (उ०मा०)

परीक्षार्थी के लिए आवश्यक निर्देश

- BSEB Unique Id सत्र 2021 - 23 से सूचीकृत हुए परीक्षार्थियों को जारी किया गया है। सत्र 2021 - 23 के पूर्व सत्र के किसी परीक्षार्थी को BSEB Unique Id जारी नहीं किया गया है।
- प्रायोगिक परीक्षा दिनांक 10/01/2024 से 20/01/2024 तक संचालित होगी। केन्द्राधीक्षक दिनांक 10/01/2024 से 20/01/2024 तक की अवधि में परीक्षार्थियों की संख्या के अनुसार तिथि एवं पाली का निर्धारण करके प्रायोगिक परीक्षा केन्द्र पर आवंटित सभी परीक्षार्थियों के प्रायोगिक विषयों की परीक्षा आयोजित करेंगे।
- परीक्षार्थी अपने इस प्रवेश-पत्र में उल्लिखित प्रायोगिक परीक्षा केंद्र पर दिनांक 10-01-2024 को पूर्वाह्न 09:00 बजे अनिवार्य रूप से जाकर परीक्षा केन्द्र के परिसर की सूचना पट्ट से यह जानकारी प्राप्त कर लें कि उनके द्वारा चयनित विषय की प्रायोगिक परीक्षा किस तिथि एवं किस पाली में संचालित होगी, जिसमें उन्हें सम्मिलित होना अनिवार्य है।
- परीक्षार्थी के प्रत्येक प्रायोगिक विषय की परीक्षा के लिए 08 पृष्ठों की केवल एक ही उत्तरपुस्तिका मिलेगी। अतिरिक्त उत्तरपुस्तिका नहीं दी जाएगी। परीक्षार्थी उत्तरपुस्तिका लेते ही यह सुनिश्चित कर लें कि इसमें 8 पृष्ठ हैं एवं सही क्रम में हैं।
- उत्तरपुस्तिका प्राप्त होते ही परीक्षार्थी अपने प्रवेश-पत्र तथा उत्तरपुस्तिका पर मुद्रित विवरणों (Details) का मिलान कर यह अवश्य सुनिश्चित हो लें कि जो उत्तरपुस्तिका परीक्षक द्वारा उन्हें दी गई है, वह उन्हीं की है। भिन्न विवरणों की उत्तरपुस्तिका प्राप्त होने पर उसे तुरंत परीक्षक को वापस लौटा दिया जाए।
- उत्तरपुस्तिका प्राप्त होने पर परीक्षार्थी उनके आवरण पृष्ठ के पीछे अंकित "परीक्षार्थियों के लिए निर्देश" अवश्य पढ़ें एवं उसका अनुपालन करें।
- परीक्षार्थी अपनी उत्तरपुस्तिका के कवर पृष्ठ के ऊपरी बायें तथा दायें भागों में क्रमांक-(1) में अपने उत्तर देने का माध्यम अंकित करते हुए क्रमांक-(2) में अपना पूर्ण हस्ताक्षर अंकित करें। इसके अलावा अन्य मुद्रित विवरणों में किसी भी प्रकार से कोई छेड़-छाड़ नहीं करें।
- प्रायोगिक परीक्षा की उत्तरपुस्तिका के आवरण पृष्ठ के निचले बायें एवं दायें भागों को परीक्षार्थी द्वारा कदापि नहीं भरा जाएगा। अगर परीक्षार्थी इस भाग को भरते हैं, तो परीक्षार्थी का इस विषय में परीक्षाफल रद्द किया जा सकता है। ये दोनों भाग आंतरिक/बाह्य परीक्षकों को भरने के लिए दिया गया है।
- उत्तरपुस्तिका के पन्नों के दोनों पृष्ठों पर तथा प्रत्येक लाइन पर लिखें एवं पृष्ठों को नष्ट न करें।
- यदि रफ कार्य करने की आवश्यकता हो, तो परीक्षार्थी उत्तरपुस्तिका के अंतिम पृष्ठ पर रफ कार्य करके उसे काट दे/क्रॉस (x) कर दें।
- उत्तरपुस्तिका के आंतरिक पृष्ठों पर दाहिने हाशिए में लाइन खींचकर सादा स्थान छोड़ रखा गया है। शेष स्थान रूल्ड है। परीक्षार्थी दाहिने हाशिए के सादे स्थान में कुछ भी नहीं लिखेंगे, चूंकि यह भाग परीक्षक के उपयोग के लिए है।
- उत्तरपुस्तिका के पृष्ठों को मोड़ें- फाड़ें नहीं तथा बीच-बीच में व्यर्थ ही खाली न छोड़ें।
- प्रश्न-पत्र में दी हुई संख्या के अनुसार अपने उत्तरों की संख्या लिखें।
- व्हाइटनगर, ब्लेड तथा नाखून का इस्तेमाल करना सर्वथा वर्जित है, अन्यथा परीक्षाफल अमान्य कर दिया जाएगा।
- प्रश्नोत्तर के समाप्त होने पर अंतिम में नीचे एक क्षैतिज रेखा खींच दें।
- आंतरिक परीक्षक द्वारा उपलब्ध कराये गए उपस्थिति-पत्रक में परीक्षार्थी द्वारा यथा-स्तम्भ परीक्षा की तिथि अंकित करते हुए उत्तरपुस्तिका की क्रम संख्या लिखकर अपना हस्ताक्षर किया जाएगा। परीक्षार्थी की उपस्थित, अनुपस्थित एवं निष्कासन से संबंधित संगत गोले को नीले/काले पेन से परीक्षक द्वारा भरा जाएगा न कि परीक्षार्थी द्वारा।
- परीक्षार्थी अपनी उत्तरपुस्तिका को आन्तरिक परीक्षक के पास जमा किये बिना परीक्षा भवन न छोड़ें।
- परीक्षा केन्द्र में कैंलकुलेटर, मोबाइल फोन, डियर फोन, पेजर, ब्लूटूथ या इस प्रकार का कोई अन्य इलेक्ट्रॉनिक उपकरण ले जाना सख्त मना है।
- जाँच परीक्षा में गैर-उत्प्रेषित या जाँच परीक्षा में अनुपस्थित छात्र/छात्रा इंटरमीडिएट वार्षिक प्रायोगिक परीक्षा, 2024 में कदापि सम्मिलित नहीं हो सकते हैं।



बिहार विद्यालय परीक्षा समिति, पटना
BIHAR SCHOOL EXAMINATION BOARD, PATNA
इंटरमीडिएट वार्षिक परीक्षा, 2024
INTERMEDIATE ANNUAL EXAMINATION, 2024
प्रायोगिक परीक्षा का प्रवेश पत्र
Admit Card For Practical Examination

संकाय: विज्ञान
FACULTY: SCIENCE

BSEB UNIQUE Id:- 2222110011147
कॉलेज/+2 स्कूल का नाम GAYA COLLEGE, GAYA
परीक्षार्थी का नाम SUPRIYA KUMARI
माता का नाम ANITA DEVI
पिता का नाम BINOD DAS
वैवाहिक स्थिति Unmarried
परीक्षार्थी का आधार नं० 271802447476 दिव्यांग कोटि NO
सूचीकरण संख्या/वर्ष R-210011926-22 परीक्षार्थी की कोटि REGULAR
रोल कोड 21001 रोल क्रमांक 24010013 लिंग FEMALE
परीक्षा केंद्र का नाम GAYA COLLEGE, GAYA



प्रायोगिक परीक्षा के विषय (निर्धारित परीक्षा कार्यक्रम सहित)

प्रायोगिक विषय	विषय कोड	विषय का नाम	परीक्षा की तारीख
वैकल्पिक विषय	117	PHYSICS	10/01/2024 to 20/01/2024
	118	CHEMISTRY	
अतिरिक्त विषय			

संज्ञा (उपनाम)

महाविद्यालय / +2 विद्यालय प्रधान का हस्ताक्षर
एवं मुहर

परीक्षा नियंत्रक (उ०मा०)

परीक्षार्थी के लिए आवश्यक निर्देश

- BSEB Unique Id सत्र 2021 - 23 से सूचीकृत हुए परीक्षार्थियों को जारी किया गया है। सत्र 2021 - 23 के पूर्व सत्र के किसी परीक्षार्थी को BSEB Unique Id जारी नहीं किया गया है।
- प्रायोगिक परीक्षा दिनांक 10/01/2024 से 20/01/2024 तक संचालित होगी। केन्द्राधीक्षक दिनांक 10/01/2024 से 20/01/2024 तक की अवधि में परीक्षार्थियों की संख्या के अनुसार तिथि एवं पाली का निर्धारण करके प्रायोगिक परीक्षा केन्द्र पर आवंटित सभी परीक्षार्थियों के प्रायोगिक विषयों की परीक्षा आयोजित करेंगे।
- परीक्षार्थी अपने इस प्रवेश-पत्र में उल्लिखित प्रायोगिक परीक्षा केन्द्र पर दिनांक 10-01-2024 को पूर्वाह्न 09:00 बजे अनिवार्य रूप से जाकर परीक्षा केन्द्र के परिसर की सूचना पट्ट से यह जानकारी प्राप्त कर लें कि उनके द्वारा चयनित विषय की प्रायोगिक परीक्षा किस तिथि एवं किस पाली में संचालित होगी, जिसमें उन्हें सम्मिलित होना अनिवार्य है।
- परीक्षार्थी के प्रत्येक प्रायोगिक विषय की परीक्षा के लिए 08 पृष्ठों की केवल एक ही उत्तरपुस्तिका मिलेगी। अतिरिक्त उत्तरपुस्तिका नहीं दी जाएगी। परीक्षार्थी उत्तरपुस्तिका लेते ही यह सुनिश्चित कर लें कि इसमें 8 पृष्ठ हैं एवं सही क्रम में हैं।
- उत्तरपुस्तिका प्राप्त होते ही परीक्षार्थी अपने प्रवेश-पत्र तथा उत्तरपुस्तिका पर मुद्रित विवरणों (Details) का मिलान कर यह अवश्य सुनिश्चित हो लें कि जो उत्तरपुस्तिका परीक्षक द्वारा उन्हें दी गई है, वह उन्हीं की है। भिन्न विवरणों की उत्तरपुस्तिका प्राप्त होने पर उसे तुरंत परीक्षक को वापस लौटा दिया जाए।
- उत्तरपुस्तिका प्राप्त होने पर परीक्षार्थी उनके आवरण पृष्ठ के पीछे अंकित "परीक्षार्थियों के लिए निर्देश" अवश्य पढ़ें एवं उसका अनुपालन करें।
- परीक्षार्थी अपनी उत्तरपुस्तिका के कवर पृष्ठ के ऊपरी बायें तथा दायें भागों में क्रमांक-(1) में अपने उत्तर देने का माध्यम अंकित करते हुए क्रमांक-(2) में अपना पूर्ण हस्ताक्षर अंकित करें। इसके अलावा अन्य मुद्रित विवरणों में किसी भी प्रकार से कोई छेड़-छाड़ नहीं करें।
- प्रायोगिक परीक्षा की उत्तरपुस्तिका के आवरण पृष्ठ के निचले बायें एवं दायें भागों को परीक्षार्थी द्वारा कदापि नहीं भरा जाएगा। अगर परीक्षार्थी इस भाग को भरते हैं, तो परीक्षार्थी का इस विषय में परीक्षाफल रद्द किया जा सकता है। ये दोनों भाग आंतरिक/बाह्य परीक्षकों को भरने के लिए दिया गया है।
- उत्तरपुस्तिका के पन्नों के दोनों पृष्ठों पर तथा प्रत्येक लाइन पर लिखें एवं पृष्ठों को नष्ट न करें।
- यदि रफ कार्य करने की आवश्यकता हो, तो परीक्षार्थी उत्तरपुस्तिका के अंतिम पृष्ठ पर रफ कार्य करके उसे काट दे/क्रॉस (x) कर दें।
- उत्तरपुस्तिका के आंतरिक पृष्ठों पर दाहिने हाशिए में लाइन खींचकर सादा स्थान छोड़ रखा गया है। शेष स्थान रूल्ड है। परीक्षार्थी दाहिने हाशिए के सादे स्थान में कुछ भी नहीं लिखेंगे, चूंकि यह भाग परीक्षक के उपयोग के लिए है।
- उत्तरपुस्तिका के पृष्ठों को मोड़ें- फाड़ें नहीं तथा बीच-बीच में व्यर्थ ही खाली न छोड़ें।
- प्रश्न-पत्र में दी हुई संख्या के अनुसार अपने उत्तरों की संख्या लिखें।
- व्हाइटनगर, ब्लेड तथा नाखून का इस्तेमाल करना सर्वथा वर्जित है, अन्यथा परीक्षाफल अमान्य कर दिया जाएगा।
- प्रश्नोत्तर के समाप्त होने पर अंतिम में नीचे एक क्षैतिज रेखा खींच दें।
- आंतरिक परीक्षक द्वारा उपलब्ध कराये गए उपस्थिति-पत्रक में परीक्षार्थी द्वारा यथा-स्तम्भ परीक्षा की तिथि अंकित करते हुए उत्तरपुस्तिका की क्रम संख्या लिखकर अपना हस्ताक्षर किया जाएगा। परीक्षार्थी की उपस्थित, अनुपस्थित एवं निष्कासन से संबंधित संगत गोले को नीले/काले पेन से परीक्षक द्वारा भरा जाएगा न कि परीक्षार्थी द्वारा।
- परीक्षार्थी अपनी उत्तरपुस्तिका को आन्तरिक परीक्षक के पास जमा किये बिना परीक्षा भवन न छोड़ें।
- परीक्षा केन्द्र में कैलकुलेटर, मोबाइल फोन, डायर फोन, पेजर, ब्लूटूथ या इस प्रकार का कोई अन्य इलेक्ट्रॉनिक उपकरण ले जाना सख्त मना है।
- जाँच परीक्षा में गैर-उत्प्रेषित या जाँच परीक्षा में अनुपस्थित छात्र/छात्रा इंटरमीडिएट वार्षिक प्रायोगिक परीक्षा, 2024 में कदापि सम्मिलित नहीं हो सकते हैं।



बिहार विद्यालय परीक्षा समिति, पटना
BIHAR SCHOOL EXAMINATION BOARD, PATNA
इंटरमीडिएट वार्षिक परीक्षा, 2024
INTERMEDIATE ANNUAL EXAMINATION, 2024
प्रायोगिक परीक्षा का प्रवेश पत्र
Admit Card For Practical Examination

संकाय: विज्ञान
FACULTY: SCIENCE

BSEB UNIQUE Id:- 2222110011154
कॉलेज/+2 स्कूल का नाम GAYA COLLEGE, GAYA
परीक्षार्थी का नाम SUPRIYA RANI
माता का नाम RUBI DEVI
पिता का नाम RAJESH KUMAR
वैवाहिक स्थिति Unmarried
परीक्षार्थी का आधार नं० 975640403967 दिव्यांग कोटि NO
सूचीकरण संख्या/वर्ष R-210011932-22 परीक्षार्थी की कोटि REGULAR
रोल कोड 21001 रोल क्रमांक 24010406 लिंग FEMALE
परीक्षा केंद्र का नाम GAYA COLLEGE, GAYA



प्रायोगिक परीक्षा के विषय (निर्धारित परीक्षा कार्यक्रम सहित)

प्रायोगिक विषय	विषय कोड	विषय का नाम	परीक्षा की तारीख
वैकल्पिक विषय	117	PHYSICS	10/01/2024 to 20/01/2024
	118	CHEMISTRY	
	119	BIOLOGY	
अतिरिक्त विषय			

संज्ञा (उपनाम)

महाविद्यालय / +2 विद्यालय प्रधान का हस्ताक्षर
एवं मुहर

परीक्षा नियंत्रक (उ०मा०)

परीक्षार्थी के लिए आवश्यक निर्देश


- BSEB Unique Id सत्र 2021 - 23 से सूचीकृत हुए परीक्षार्थियों को जारी किया गया है। सत्र 2021 - 23 के पूर्व सत्र के किसी परीक्षार्थी को BSEB Unique Id जारी नहीं किया गया है।
- प्रायोगिक परीक्षा दिनांक 10/01/2024 से 20/01/2024 तक संचालित होगी। केन्द्राधीक्षक दिनांक 10/01/2024 से 20/01/2024 तक की अवधि में परीक्षार्थियों की संख्या के अनुसार तिथि एवं पाली का निर्धारण करके प्रायोगिक परीक्षा केन्द्र पर आवंटित सभी परीक्षार्थियों के प्रायोगिक विषयों की परीक्षा आयोजित करेंगे।
- परीक्षार्थी अपने इस प्रवेश-पत्र में उल्लिखित प्रायोगिक परीक्षा केंद्र पर दिनांक 10-01-2024 को पूर्वाह्न 09:00 बजे अनिवार्य रूप से जाकर परीक्षा केन्द्र के परिसर की सूचना पट्ट से यह जानकारी प्राप्त कर लें कि उनके द्वारा चयनित विषय की प्रायोगिक परीक्षा किस तिथि एवं किस पाली में संचालित होगी, जिसमें उन्हें सम्मिलित होना अनिवार्य है।
- परीक्षार्थी के प्रत्येक प्रायोगिक विषय की परीक्षा के लिए 08 पृष्ठों की केवल एक ही उत्तरपुस्तिका मिलेगी। अतिरिक्त उत्तरपुस्तिका नहीं दी जाएगी। परीक्षार्थी उत्तरपुस्तिका लेते ही यह सुनिश्चित कर लें कि इसमें 8 पृष्ठ हैं एवं सही क्रम में हैं।
- उत्तरपुस्तिका प्राप्त होते ही परीक्षार्थी अपने प्रवेश-पत्र तथा उत्तरपुस्तिका पर मुद्रित विवरणों (Details) का मिलान कर यह अवश्य सुनिश्चित हो लें कि जो उत्तरपुस्तिका परीक्षक द्वारा उन्हें दी गई है, वह उन्हीं की है। भिन्न विवरणों की उत्तरपुस्तिका प्राप्त होने पर उसे तुरंत परीक्षक को वापस लौटा दिया जाए।
- उत्तरपुस्तिका प्राप्त होने पर परीक्षार्थी उनके आवरण पृष्ठ के पीछे अंकित "परीक्षार्थियों के लिए निर्देश" अवश्य पढ़ें एवं उसका अनुपालन करें।
- परीक्षार्थी अपनी उत्तरपुस्तिका के कवर पृष्ठ के ऊपरी बायें तथा दायें भागों में क्रमांक-(1) में अपने उत्तर देने का माध्यम अंकित करते हुए क्रमांक-(2) में अपना पूर्ण हस्ताक्षर अंकित करें। इसके अलावा अन्य मुद्रित विवरणों में किसी भी प्रकार से कोई छेड़-छाड़ नहीं करें।
- प्रायोगिक परीक्षा की उत्तरपुस्तिका के आवरण पृष्ठ के निचले बायें एवं दायें भागों को परीक्षार्थी द्वारा कदापि नहीं भरा जाएगा। अगर परीक्षार्थी इस भाग को भरते हैं, तो परीक्षार्थी का इस विषय में परीक्षाफल रद्द किया जा सकता है। ये दोनों भाग आंतरिक/बाह्य परीक्षकों को भरने के लिए दिया गया है।
- उत्तरपुस्तिका के पन्नों के दोनों पृष्ठों पर तथा प्रत्येक लाइन पर लिखें एवं पृष्ठों को नष्ट न करें।
- यदि रफ कार्य करने की आवश्यकता हो, तो परीक्षार्थी उत्तरपुस्तिका के अंतिम पृष्ठ पर रफ कार्य करके उसे काट दे/क्रॉस (x) कर दें।
- उत्तरपुस्तिका के आंतरिक पृष्ठों पर दाहिने हाशिए में लाइन खींचकर सादा स्थान छोड़ रखा गया है। शेष स्थान रूल्ड है। परीक्षार्थी दाहिने हाशिए के सादे स्थान में कुछ भी नहीं लिखेंगे, चूंकि यह भाग परीक्षक के उपयोग के लिए है।
- उत्तरपुस्तिका के पृष्ठों को मोड़ें- फाड़ें नहीं तथा बीच-बीच में व्यर्थ ही खाली न छोड़ें।
- प्रश्न-पत्र में दी हुई संख्या के अनुसार अपने उत्तरों की संख्या लिखें।
- व्हाइटनगर, ब्लेड तथा नाखून का इस्तेमाल करना सर्वथा वर्जित है, अन्यथा परीक्षाफल अमान्य कर दिया जाएगा।
- प्रश्नोत्तर के समाप्त होने पर अंतिम में नीचे एक क्षैतिज रेखा खींच दें।
- आंतरिक परीक्षक द्वारा उपलब्ध कराये गए उपस्थिति-पत्रक में परीक्षार्थी द्वारा यथा-स्तम्भ परीक्षा की तिथि अंकित करते हुए उत्तरपुस्तिका की क्रम संख्या लिखकर अपना हस्ताक्षर किया जाएगा। परीक्षार्थी की उपस्थित, अनुपस्थित एवं निष्कासन से संबंधित संगत गोले को नीले/काले पेन से परीक्षक द्वारा भरा जाएगा न कि परीक्षार्थी द्वारा।
- परीक्षार्थी अपनी उत्तरपुस्तिका को आन्तरिक परीक्षक के पास जमा किये बिना परीक्षा भवन न छोड़ें।
- परीक्षा केन्द्र में कैंलकुलेटर, मोबाइल फोन, डायर फोन, पेजर, ब्लूटूथ या इस प्रकार का कोई अन्य इलेक्ट्रॉनिक उपकरण ले जाना सख्त मना है।
- जाँच परीक्षा में गैर-उत्प्रेषित या जाँच परीक्षा में अनुपस्थित छात्र/छात्रा इंटरमीडिएट वार्षिक प्रायोगिक परीक्षा, 2024 में कदापि सम्मिलित नहीं हो सकते हैं।



बिहार विद्यालय परीक्षा समिति, पटना
BIHAR SCHOOL EXAMINATION BOARD, PATNA
इंटरमीडिएट वार्षिक परीक्षा, 2024
INTERMEDIATE ANNUAL EXAMINATION, 2024
प्रायोगिक परीक्षा का प्रवेश पत्र
Admit Card For Practical Examination

संकाय: विज्ञान
FACULTY: SCIENCE

BSEB UNIQUE Id:- 2222110011148
कॉलेज/+2 स्कूल का नाम GAYA COLLEGE, GAYA
परीक्षार्थी का नाम SUPRIYA KUMARI
माता का नाम PYARI DEVI
पिता का नाम BINOD PRASAD
वैवाहिक स्थिति Unmarried
परीक्षार्थी का आधार नं० 550197135007 दिव्यांग कोटि NO
सूचीकरण संख्या/वर्ष R-210011927-22 परीक्षार्थी की कोटि REGULAR
रोल कोड 21001 रोल क्रमांक 24010328 लिंग FEMALE
परीक्षा केंद्र का नाम GAYA COLLEGE, GAYA



Supriya Kumari

प्रायोगिक परीक्षा के विषय (निर्धारित परीक्षा कार्यक्रम सहित)

प्रायोगिक विषय	विषय कोड	विषय का नाम	परीक्षा की तारीख
वैकल्पिक विषय	117	PHYSICS	10/01/2024 to 20/01/2024
	118	CHEMISTRY	
	119	BIOLOGY	
अतिरिक्त विषय			

संज्ञा/उत्तर

महाविद्यालय / +2 विद्यालय प्रधान का हस्ताक्षर
एवं मुहर

परीक्षा नियंत्रक (उ०मा०)

परीक्षार्थी के लिए आवश्यक निर्देश

- BSEB Unique Id सत्र 2021 - 23 से सूचीकृत हुए परीक्षार्थियों को जारी किया गया है। सत्र 2021 - 23 के पूर्व सत्र के किसी परीक्षार्थी को BSEB Unique Id जारी नहीं किया गया है।
- प्रायोगिक परीक्षा दिनांक 10/01/2024 से 20/01/2024 तक संचालित होगी। केन्द्राधीक्षक दिनांक 10/01/2024 से 20/01/2024 तक की अवधि में परीक्षार्थियों की संख्या के अनुसार तिथि एवं पाली का निर्धारण करके प्रायोगिक परीक्षा केन्द्र पर आवंटित सभी परीक्षार्थियों के प्रायोगिक विषयों की परीक्षा आयोजित करेंगे।
- परीक्षार्थी अपने इस प्रवेश-पत्र में उल्लिखित प्रायोगिक परीक्षा केंद्र पर दिनांक 10-01-2024 को पूर्वाह्न 09:00 बजे अनिवार्य रूप से जाकर परीक्षा केन्द्र के परिसर की सूचना पट्ट से यह जानकारी प्राप्त कर लें कि उनके द्वारा चयनित विषय की प्रायोगिक परीक्षा किस तिथि एवं किस पाली में संचालित होगी, जिसमें उन्हें सम्मिलित होना अनिवार्य है।
- परीक्षार्थी के प्रत्येक प्रायोगिक विषय की परीक्षा के लिए 08 पृष्ठों की केवल एक ही उत्तरपुस्तिका मिलेगी। अतिरिक्त उत्तरपुस्तिका नहीं दी जाएगी। परीक्षार्थी उत्तरपुस्तिका लेते ही यह सुनिश्चित कर लें कि इसमें 8 पृष्ठ हैं एवं सही क्रम में हैं।
- उत्तरपुस्तिका प्राप्त होते ही परीक्षार्थी अपने प्रवेश-पत्र तथा उत्तरपुस्तिका पर मुद्रित विवरणों (Details) का मिलान कर यह अवश्य सुनिश्चित हो लें कि जो उत्तरपुस्तिका परीक्षक द्वारा उन्हें दी गई है, वह उन्हीं की है। भिन्न विवरणों की उत्तरपुस्तिका प्राप्त होने पर उसे तुरंत परीक्षक को वापस लौटा दिया जाए।
- उत्तरपुस्तिका प्राप्त होने पर परीक्षार्थी उनके आवरण पृष्ठ के पीछे अंकित "परीक्षार्थियों के लिए निर्देश" अवश्य पढ़ें एवं उसका अनुपालन करें।
- परीक्षार्थी अपनी उत्तरपुस्तिका के कवर पृष्ठ के ऊपरी बायें तथा दायें भागों में क्रमांक-(1) में अपने उत्तर देने का माध्यम अंकित करते हुए क्रमांक-(2) में अपना पूर्ण हस्ताक्षर अंकित करें। इसके अलावा अन्य मुद्रित विवरणों में किसी भी प्रकार से कोई छेड़-छाड़ नहीं करें।
- प्रायोगिक परीक्षा की उत्तरपुस्तिका के आवरण पृष्ठ के निचले बायें एवं दायें भागों को परीक्षार्थी द्वारा कदापि नहीं भरा जाएगा। अगर परीक्षार्थी इस भाग को भरते हैं, तो परीक्षार्थी का इस विषय में परीक्षाफल रद्द किया जा सकता है। ये दोनों भाग आंतरिक/बाह्य परीक्षकों को भरने के लिए दिया गया है।
- उत्तरपुस्तिका के पन्नों के दोनों पृष्ठों पर तथा प्रत्येक लाइन पर लिखें एवं पृष्ठों को नष्ट न करें।
- यदि रफ कार्य करने की आवश्यकता हो, तो परीक्षार्थी उत्तरपुस्तिका के अंतिम पृष्ठ पर रफ कार्य करके उसे काट दे/क्रॉस (x) कर दें।
- उत्तरपुस्तिका के आंतरिक पृष्ठों पर दाहिने हाशिए में लाइन खींचकर सादा स्थान छोड़ रखा गया है। शेष स्थान रूल्ड है। परीक्षार्थी दाहिने हाशिए के सादे स्थान में कुछ भी नहीं लिखेंगे, चूंकि यह भाग परीक्षक के उपयोग के लिए है।
- उत्तरपुस्तिका के पृष्ठों को मोड़ें- फाड़ें नहीं तथा बीच-बीच में व्यर्थ ही खाली न छोड़ें।
- प्रश्न-पत्र में दी हुई संख्या के अनुसार अपने उत्तरों की संख्या लिखें।
- व्हाइटनगर, ब्लेड तथा नाखून का इस्तेमाल करना सर्वथा वर्जित है, अन्यथा परीक्षाफल अमान्य कर दिया जाएगा।
- प्रश्नोत्तर के समाप्त होने पर अंतिम में नीचे एक क्षैतिज रेखा खींच दें।
- आंतरिक परीक्षक द्वारा उपलब्ध कराये गए उपस्थिति-पत्रक में परीक्षार्थी द्वारा यथा-स्तम्भ परीक्षा की तिथि अंकित करते हुए उत्तरपुस्तिका की क्रम संख्या लिखकर अपना हस्ताक्षर किया जाएगा। परीक्षार्थी की उपस्थित, अनुपस्थित एवं निष्कासन से संबंधित संगत गोले को नीले/काले पेन से परीक्षक द्वारा भरा जाएगा न कि परीक्षार्थी द्वारा।
- परीक्षार्थी अपनी उत्तरपुस्तिका को आन्तरिक परीक्षक के पास जमा किये बिना परीक्षा भवन न छोड़ें।
- परीक्षा केन्द्र में कैलकुलेटर, मोबाइल फोन, डियर फोन, पेजर, ब्लूटूथ या इस प्रकार का कोई अन्य इलेक्ट्रॉनिक उपकरण ले जाना सख्त मना है।
- जाँच परीक्षा में गैर-उत्प्रेषित या जाँच परीक्षा में अनुपस्थित छात्र/छात्रा इंटरमीडिएट वार्षिक प्रायोगिक परीक्षा, 2024 में कदापि सम्मिलित नहीं हो सकते हैं।



बिहार विद्यालय परीक्षा समिति, पटना
BIHAR SCHOOL EXAMINATION BOARD, PATNA
इंटरमीडिएट वार्षिक परीक्षा, 2024
INTERMEDIATE ANNUAL EXAMINATION, 2024
प्रायोगिक परीक्षा का प्रवेश पत्र
Admit Card For Practical Examination

संकाय: विज्ञान
FACULTY: SCIENCE

BSEB UNIQUE Id:- 2221110013415
कॉलेज/+2 स्कूल का नाम GAYA COLLEGE, GAYA
परीक्षार्थी का नाम SURAJ KUMAR
माता का नाम RITA DEVI
पिता का नाम ANUJ CHAUDHARY
वैवाहिक स्थिति Unmarried
परीक्षार्थी का आधार नं० 940335338341 दिव्यांग कोटि NO
सूचीकरण संख्या/वर्ष R-210011935-22 परीक्षार्थी की कोटि REGULAR
रोल कोड 21001 रोल क्रमांक 24011623 लिंग MALE
परीक्षा केंद्र का नाम GAYA COLLEGE, GAYA



Suraj Kumar

प्रायोगिक परीक्षा के विषय (निर्धारित परीक्षा कार्यक्रम सहित)

प्रायोगिक विषय	विषय कोड	विषय का नाम	परीक्षा की तारीख
वैकल्पिक विषय	117	PHYSICS	10/01/2024 to 20/01/2024
	118	CHEMISTRY	
अतिरिक्त विषय			

संजीव कुमार

महाविद्यालय / +2 विद्यालय प्रधान का हस्ताक्षर
एवं मुहर

परीक्षा नियंत्रक (उ०मा०)

परीक्षार्थी के लिए आवश्यक निर्देश

- BSEB Unique Id सत्र 2021 - 23 से सूचीकृत हुए परीक्षार्थियों को जारी किया गया है। सत्र 2021 - 23 के पूर्व सत्र के किसी परीक्षार्थी को BSEB Unique Id जारी नहीं किया गया है।
- प्रायोगिक परीक्षा दिनांक 10/01/2024 से 20/01/2024 तक संचालित होगी। केन्द्राधीक्षक दिनांक 10/01/2024 से 20/01/2024 तक की अवधि में परीक्षार्थियों की संख्या के अनुसार तिथि एवं पाली का निर्धारण करके प्रायोगिक परीक्षा केन्द्र पर आवंटित सभी परीक्षार्थियों के प्रायोगिक विषयों की परीक्षा आयोजित करेंगे।
- परीक्षार्थी अपने इस प्रवेश-पत्र में उल्लिखित प्रायोगिक परीक्षा केंद्र पर दिनांक 10-01-2024 को पूर्वाह्न 09:00 बजे अनिवार्य रूप से जाकर परीक्षा केन्द्र के परिसर की सूचना पट्ट से यह जानकारी प्राप्त कर लें कि उनके द्वारा चयनित विषय की प्रायोगिक परीक्षा किस तिथि एवं किस पाली में संचालित होगी, जिसमें उन्हें सम्मिलित होना अनिवार्य है।
- परीक्षार्थी के प्रत्येक प्रायोगिक विषय की परीक्षा के लिए 08 पृष्ठों की केवल एक ही उत्तरपुस्तिका मिलेगी। अतिरिक्त उत्तरपुस्तिका नहीं दी जाएगी। परीक्षार्थी उत्तरपुस्तिका लेते ही यह सुनिश्चित कर लें कि इसमें 8 पृष्ठ हैं एवं सही क्रम में हैं।
- उत्तरपुस्तिका प्राप्त होते ही परीक्षार्थी अपने प्रवेश-पत्र तथा उत्तरपुस्तिका पर मुद्रित विवरणों (Details) का मिलान कर यह अवश्य सुनिश्चित हो लें कि जो उत्तरपुस्तिका परीक्षक द्वारा उन्हें दी गई है, वह उन्हीं की है। भिन्न विवरणों की उत्तरपुस्तिका प्राप्त होने पर उसे तुरंत परीक्षक को वापस लौटा दिया जाए।
- उत्तरपुस्तिका प्राप्त होने पर परीक्षार्थी उनके आवरण पृष्ठ के पीछे अंकित "परीक्षार्थियों के लिए निर्देश" अवश्य पढ़ें एवं उसका अनुपालन करें।
- परीक्षार्थी अपनी उत्तरपुस्तिका के कवर पृष्ठ के ऊपरी बायें तथा दायें भागों में क्रमांक-(1) में अपने उत्तर देने का माध्यम अंकित करते हुए क्रमांक-(2) में अपना पूर्ण हस्ताक्षर अंकित करें। इसके अलावा अन्य मुद्रित विवरणों में किसी भी प्रकार से कोई छेड़-छाड़ नहीं करें।
- प्रायोगिक परीक्षा की उत्तरपुस्तिका के आवरण पृष्ठ के निचले बायें एवं दायें भागों को परीक्षार्थी द्वारा कदापि नहीं भरा जाएगा। अगर परीक्षार्थी इस भाग को भरते हैं, तो परीक्षार्थी का इस विषय में परीक्षाफल रद्द किया जा सकता है। ये दोनों भाग आंतरिक/बाह्य परीक्षकों को भरने के लिए दिया गया है।
- उत्तरपुस्तिका के पन्नों के दोनों पृष्ठों पर तथा प्रत्येक लाइन पर लिखें एवं पृष्ठों को नष्ट न करें।
- यदि रफ कार्य करने की आवश्यकता हो, तो परीक्षार्थी उत्तरपुस्तिका के अंतिम पृष्ठ पर रफ कार्य करके उसे काट दे/क्रॉस (x) कर दें।
- उत्तरपुस्तिका के आंतरिक पृष्ठों पर दाहिने हाशिए में लाइन खींचकर सादा स्थान छोड़ रखा गया है। शेष स्थान रूल्ड है। परीक्षार्थी दाहिने हाशिए के सादे स्थान में कुछ भी नहीं लिखेंगे, चूंकि यह भाग परीक्षक के उपयोग के लिए है।
- उत्तरपुस्तिका के पृष्ठों को मोड़ें- फाड़ें नहीं तथा बीच-बीच में व्यर्थ ही खाली न छोड़ें।
- प्रश्न-पत्र में दी हुई संख्या के अनुसार अपने उत्तरों की संख्या लिखें।
- व्हाइटनगर, ब्लेड तथा नाखून का इस्तेमाल करना सर्वथा वर्जित है, अन्यथा परीक्षाफल अमान्य कर दिया जाएगा।
- प्रश्नोत्तर के समाप्त होने पर अंतिम में नीचे एक क्षैतिज रेखा खींच दें।
- आंतरिक परीक्षक द्वारा उपलब्ध कराये गए उपस्थिति-पत्रक में परीक्षार्थी द्वारा यथा-स्तम्भ परीक्षा की तिथि अंकित करते हुए उत्तरपुस्तिका की क्रम संख्या लिखकर अपना हस्ताक्षर किया जाएगा। परीक्षार्थी की उपस्थित, अनुपस्थित एवं निष्कासन से संबंधित संगत गोले को नीले/काले पेन से परीक्षक द्वारा भरा जाएगा न कि परीक्षार्थी द्वारा।
- परीक्षार्थी अपनी उत्तरपुस्तिका को आन्तरिक परीक्षक के पास जमा किये बिना परीक्षा भवन न छोड़ें।
- परीक्षा केन्द्र में कैंलकुलेटर, मोबाइल फोन, डियर फोन, पेजर, ब्लूटूथ या इस प्रकार का कोई अन्य इलेक्ट्रॉनिक उपकरण ले जाना सख्त मना है।
- जाँच परीक्षा में गैर-उत्प्रेषित या जाँच परीक्षा में अनुपस्थित छात्र/छात्रा इंटरमीडिएट वार्षिक प्रायोगिक परीक्षा, 2024 में कदापि सम्मिलित नहीं हो सकते हैं।



बिहार विद्यालय परीक्षा समिति, पटना
BIHAR SCHOOL EXAMINATION BOARD, PATNA
इंटरमीडिएट वार्षिक परीक्षा, 2024
INTERMEDIATE ANNUAL EXAMINATION, 2024
प्रायोगिक परीक्षा का प्रवेश पत्र
Admit Card For Practical Examination

संकाय: विज्ञान
FACULTY: SCIENCE

BSEB UNIQUE Id:- 2221110013436
कॉलेज/+2 स्कूल का नाम GAYA COLLEGE, GAYA
परीक्षार्थी का नाम SURAJ KUMAR
माता का नाम PHOOL KUMARI
पिता का नाम SUNIL KUMAR
वैवाहिक स्थिति Unmarried
परीक्षार्थी का आधार नं० 714577541103 दिव्यांग कोटि NO
सूचीकरण संख्या/वर्ष R-210011949-22 परीक्षार्थी की कोटि REGULAR
रोल कोड 21001 रोल क्रमांक 24011369 लिंग MALE
परीक्षा केंद्र का नाम GAYA COLLEGE, GAYA



प्रायोगिक परीक्षा के विषय (निर्धारित परीक्षा कार्यक्रम सहित)

प्रायोगिक विषय	विषय कोड	विषय का नाम	परीक्षा की तारीख
वैकल्पिक विषय	117	PHYSICS	10/01/2024 to 20/01/2024
	118	CHEMISTRY	
अतिरिक्त विषय			

संजीव कुमार

महाविद्यालय / +2 विद्यालय प्रधान का हस्ताक्षर
एवं मुहर

परीक्षा नियंत्रक (उ०मा०)

परीक्षार्थी के लिए आवश्यक निर्देश

- BSEB Unique Id सत्र 2021 - 23 से सूचीकृत हुए परीक्षार्थियों को जारी किया गया है। सत्र 2021 - 23 के पूर्व सत्र के किसी परीक्षार्थी को BSEB Unique Id जारी नहीं किया गया है।
- प्रायोगिक परीक्षा दिनांक 10/01/2024 से 20/01/2024 तक संचालित होगी। केन्द्राधीक्षक दिनांक 10/01/2024 से 20/01/2024 तक की अवधि में परीक्षार्थियों की संख्या के अनुसार तिथि एवं पाली का निर्धारण करके प्रायोगिक परीक्षा केन्द्र पर आवंटित सभी परीक्षार्थियों के प्रायोगिक विषयों की परीक्षा आयोजित करेंगे।
- परीक्षार्थी अपने इस प्रवेश-पत्र में उल्लिखित प्रायोगिक परीक्षा केंद्र पर दिनांक 10-01-2024 को पूर्वाह्न 09:00 बजे अनिवार्य रूप से जाकर परीक्षा केन्द्र के परिसर की सूचना पट्ट से यह जानकारी प्राप्त कर लें कि उनके द्वारा चयनित विषय की प्रायोगिक परीक्षा किस तिथि एवं किस पाली में संचालित होगी, जिसमें उन्हें सम्मिलित होना अनिवार्य है।
- परीक्षार्थी के प्रत्येक प्रायोगिक विषय की परीक्षा के लिए 08 पृष्ठों की केवल एक ही उत्तरपुस्तिका मिलेगी। अतिरिक्त उत्तरपुस्तिका नहीं दी जाएगी। परीक्षार्थी उत्तरपुस्तिका लेते ही यह सुनिश्चित कर लें कि इसमें 8 पृष्ठ हैं एवं सही क्रम में हैं।
- उत्तरपुस्तिका प्राप्त होते ही परीक्षार्थी अपने प्रवेश-पत्र तथा उत्तरपुस्तिका पर मुद्रित विवरणों (Details) का मिलान कर यह अवश्य सुनिश्चित हो लें कि जो उत्तरपुस्तिका परीक्षक द्वारा उन्हें दी गई है, वह उन्हीं की है। भिन्न विवरणों की उत्तरपुस्तिका प्राप्त होने पर उसे तुरंत परीक्षक को वापस लौटा दिया जाए।
- उत्तरपुस्तिका प्राप्त होने पर परीक्षार्थी उनके आवरण पृष्ठ के पीछे अंकित "परीक्षार्थियों के लिए निर्देश" अवश्य पढ़ें एवं उसका अनुपालन करें।
- परीक्षार्थी अपनी उत्तरपुस्तिका के कवर पृष्ठ के ऊपरी बायें तथा दायें भागों में क्रमांक-(1) में अपने उत्तर देने का माध्यम अंकित करते हुए क्रमांक-(2) में अपना पूर्ण हस्ताक्षर अंकित करें। इसके अलावा अन्य मुद्रित विवरणों में किसी भी प्रकार से कोई छेड़-छाड़ नहीं करें।
- प्रायोगिक परीक्षा की उत्तरपुस्तिका के आवरण पृष्ठ के निचले बायें एवं दायें भागों को परीक्षार्थी द्वारा कदापि नहीं भरा जाएगा। अगर परीक्षार्थी इस भाग को भरते हैं, तो परीक्षार्थी का इस विषय में परीक्षाफल रद्द किया जा सकता है। ये दोनों भाग आंतरिक/बाह्य परीक्षकों को भरने के लिए दिया गया है।
- उत्तरपुस्तिका के पन्नों के दोनों पृष्ठों पर तथा प्रत्येक लाइन पर लिखें एवं पृष्ठों को नष्ट न करें।
- यदि रफ कार्य करने की आवश्यकता हो, तो परीक्षार्थी उत्तरपुस्तिका के अंतिम पृष्ठ पर रफ कार्य करके उसे काट दे/क्रॉस (x) कर दें।
- उत्तरपुस्तिका के आंतरिक पृष्ठों पर दाहिने हाशिए में लाइन खींचकर सादा स्थान छोड़ रखा गया है। शेष स्थान रूल्ड है। परीक्षार्थी दाहिने हाशिए के सादे स्थान में कुछ भी नहीं लिखेंगे, चूंकि यह भाग परीक्षक के उपयोग के लिए है।
- उत्तरपुस्तिका के पृष्ठों को मोड़ें- फाड़ें नहीं तथा बीच-बीच में व्यर्थ ही खाली न छोड़ें।
- प्रश्न-पत्र में दी हुई संख्या के अनुसार अपने उत्तरों की संख्या लिखें।
- व्हाइटनगर, ब्लेड तथा नाखून का इस्तेमाल करना सर्वथा वर्जित है, अन्यथा परीक्षाफल अमान्य कर दिया जाएगा।
- प्रश्नोत्तर के समाप्त होने पर अंतिम में नीचे एक क्षैतिज रेखा खींच दें।
- आंतरिक परीक्षक द्वारा उपलब्ध कराये गए उपस्थिति-पत्रक में परीक्षार्थी द्वारा यथा-स्तम्भ परीक्षा की तिथि अंकित करते हुए उत्तरपुस्तिका की क्रम संख्या लिखकर अपना हस्ताक्षर किया जाएगा। परीक्षार्थी की उपस्थित, अनुपस्थित एवं निष्कासन से संबंधित संगत गोले को नीले/काले पेन से परीक्षक द्वारा भरा जाएगा न कि परीक्षार्थी द्वारा।
- परीक्षार्थी अपनी उत्तरपुस्तिका को आन्तरिक परीक्षक के पास जमा किये बिना परीक्षा भवन न छोड़ें।
- परीक्षा केन्द्र में कैंलकुलेटर, मोबाइल फोन, डियर फोन, पेजर, ब्लूटूथ या इस प्रकार का कोई अन्य इलेक्ट्रॉनिक उपकरण ले जाना सख्त मना है।
- जाँच परीक्षा में गैर-उत्प्रेषित या जाँच परीक्षा में अनुपस्थित छात्र/छात्रा इंटरमीडिएट वार्षिक प्रायोगिक परीक्षा, 2024 में कदापि सम्मिलित नहीं हो सकते हैं।



बिहार विद्यालय परीक्षा समिति, पटना
BIHAR SCHOOL EXAMINATION BOARD, PATNA
इंटरमीडिएट वार्षिक परीक्षा, 2024
INTERMEDIATE ANNUAL EXAMINATION, 2024
प्रायोगिक परीक्षा का प्रवेश पत्र
Admit Card For Practical Examination

संकाय: विज्ञान
FACULTY: SCIENCE

BSEB UNIQUE Id:- 2221110013422
कॉलेज/+2 स्कूल का नाम GAYA COLLEGE, GAYA
परीक्षार्थी का नाम SURAJ KUMAR
माता का नाम SARITA DEVI
पिता का नाम MITHLESH DAS
वैवाहिक स्थिति Unmarried
परीक्षार्थी का आधार नं० 548605605428 दिव्यांग कोटि NO
सूचीकरण संख्या/वर्ष R-210011940-22 परीक्षार्थी की कोटि REGULAR
रोल कोड 21001 रोल क्रमांक 24011771 लिंग MALE
परीक्षा केंद्र का नाम GAYA COLLEGE, GAYA



प्रायोगिक परीक्षा के विषय (निर्धारित परीक्षा कार्यक्रम सहित)

प्रायोगिक विषय	विषय कोड	विषय का नाम	परीक्षा की तारीख
वैकल्पिक विषय	117	PHYSICS	10/01/2024 to 20/01/2024
	118	CHEMISTRY	
अतिरिक्त विषय			

संजीव कुमार

महाविद्यालय / +2 विद्यालय प्रधान का हस्ताक्षर
एवं मुहर

परीक्षा नियंत्रक (उ०मा०)

परीक्षार्थी के लिए आवश्यक निर्देश

- BSEB Unique Id सत्र 2021 - 23 से सूचीकृत हुए परीक्षार्थियों को जारी किया गया है। सत्र 2021 - 23 के पूर्व सत्र के किसी परीक्षार्थी को BSEB Unique Id जारी नहीं किया गया है।
- प्रायोगिक परीक्षा दिनांक 10/01/2024 से 20/01/2024 तक संचालित होगी। केन्द्राधीक्षक दिनांक 10/01/2024 से 20/01/2024 तक की अवधि में परीक्षार्थियों की संख्या के अनुसार तिथि एवं पाली का निर्धारण करके प्रायोगिक परीक्षा केन्द्र पर आवंटित सभी परीक्षार्थियों के प्रायोगिक विषयों की परीक्षा आयोजित करेंगे।
- परीक्षार्थी अपने इस प्रवेश-पत्र में उल्लिखित प्रायोगिक परीक्षा केंद्र पर दिनांक 10-01-2024 को पूर्वाह्न 09:00 बजे अनिवार्य रूप से जाकर परीक्षा केन्द्र के परिसर की सूचना पट्ट से यह जानकारी प्राप्त कर लें कि उनके द्वारा चयनित विषय की प्रायोगिक परीक्षा किस तिथि एवं किस पाली में संचालित होगी, जिसमें उन्हें सम्मिलित होना अनिवार्य है।
- परीक्षार्थी के प्रत्येक प्रायोगिक विषय की परीक्षा के लिए 08 पृष्ठों की केवल एक ही उत्तरपुस्तिका मिलेगी। अतिरिक्त उत्तरपुस्तिका नहीं दी जाएगी। परीक्षार्थी उत्तरपुस्तिका लेते ही यह सुनिश्चित कर लें कि इसमें 8 पृष्ठ हैं एवं सही क्रम में हैं।
- उत्तरपुस्तिका प्राप्त होते ही परीक्षार्थी अपने प्रवेश-पत्र तथा उत्तरपुस्तिका पर मुद्रित विवरणों (Details) का मिलान कर यह अवश्य सुनिश्चित हो लें कि जो उत्तरपुस्तिका परीक्षक द्वारा उन्हें दी गई है, वह उन्हीं की है। भिन्न विवरणों की उत्तरपुस्तिका प्राप्त होने पर उसे तुरंत परीक्षक को वापस लौटा दिया जाए।
- उत्तरपुस्तिका प्राप्त होने पर परीक्षार्थी उनके आवरण पृष्ठ के पीछे अंकित "परीक्षार्थियों के लिए निर्देश" अवश्य पढ़ें एवं उसका अनुपालन करें।
- परीक्षार्थी अपनी उत्तरपुस्तिका के कवर पृष्ठ के ऊपरी बायें तथा दायें भागों में क्रमांक-(1) में अपने उत्तर देने का माध्यम अंकित करते हुए क्रमांक-(2) में अपना पूर्ण हस्ताक्षर अंकित करें। इसके अलावा अन्य मुद्रित विवरणों में किसी भी प्रकार से कोई छेड़-छाड़ नहीं करें।
- प्रायोगिक परीक्षा की उत्तरपुस्तिका के आवरण पृष्ठ के निचले बायें एवं दायें भागों को परीक्षार्थी द्वारा कदापि नहीं भरा जाएगा। अगर परीक्षार्थी इस भाग को भरते हैं, तो परीक्षार्थी का इस विषय में परीक्षाफल रद्द किया जा सकता है। ये दोनों भाग आंतरिक/बाह्य परीक्षकों को भरने के लिए दिया गया है।
- उत्तरपुस्तिका के पन्नों के दोनों पृष्ठों पर तथा प्रत्येक लाइन पर लिखें एवं पृष्ठों को नष्ट न करें।
- यदि रफ कार्य करने की आवश्यकता हो, तो परीक्षार्थी उत्तरपुस्तिका के अंतिम पृष्ठ पर रफ कार्य करके उसे काट दे/क्रॉस (x) कर दें।
- उत्तरपुस्तिका के आंतरिक पृष्ठों पर दाहिने हाशिए में लाइन खींचकर सादा स्थान छोड़ रखा गया है। शेष स्थान रूल्ड है। परीक्षार्थी दाहिने हाशिए के सादे स्थान में कुछ भी नहीं लिखेंगे, चूंकि यह भाग परीक्षक के उपयोग के लिए है।
- उत्तरपुस्तिका के पृष्ठों को मोड़ें- फाड़ें नहीं तथा बीच-बीच में व्यर्थ ही खाली न छोड़ें।
- प्रश्न-पत्र में दी हुई संख्या के अनुसार अपने उत्तरों की संख्या लिखें।
- व्हाइटनगर, ब्लेड तथा नाखून का इस्तेमाल करना सर्वथा वर्जित है, अन्यथा परीक्षाफल अमान्य कर दिया जाएगा।
- प्रश्नोत्तर के समाप्त होने पर अंतिम में नीचे एक क्षैतिज रेखा खींच दें।
- आंतरिक परीक्षक द्वारा उपलब्ध कराये गए उपस्थिति-पत्रक में परीक्षार्थी द्वारा यथा-स्तम्भ परीक्षा की तिथि अंकित करते हुए उत्तरपुस्तिका की क्रम संख्या लिखकर अपना हस्ताक्षर किया जाएगा। परीक्षार्थी की उपस्थित, अनुपस्थित एवं निष्कासन से संबंधित संगत गोले को नीले/काले पेन से परीक्षक द्वारा भरा जाएगा न कि परीक्षार्थी द्वारा।
- परीक्षार्थी अपनी उत्तरपुस्तिका को आन्तरिक परीक्षक के पास जमा किये बिना परीक्षा भवन न छोड़ें।
- परीक्षा केन्द्र में कैलकुलेटर, मोबाइल फोन, डियर फोन, पेजर, ब्लूटूथ या इस प्रकार का कोई अन्य इलेक्ट्रॉनिक उपकरण ले जाना सख्त मना है।
- जाँच परीक्षा में गैर-उत्प्रेषित या जाँच परीक्षा में अनुपस्थित छात्र/छात्रा इंटरमीडिएट वार्षिक प्रायोगिक परीक्षा, 2024 में कदापि सम्मिलित नहीं हो सकते हैं।



बिहार विद्यालय परीक्षा समिति, पटना
BIHAR SCHOOL EXAMINATION BOARD, PATNA
इंटरमीडिएट वार्षिक परीक्षा, 2024
INTERMEDIATE ANNUAL EXAMINATION, 2024
प्रायोगिक परीक्षा का प्रवेश पत्र
Admit Card For Practical Examination

संकाय: विज्ञान
FACULTY: SCIENCE

BSEB UNIQUE Id:- 2222110011150
कॉलेज/+2 स्कूल का नाम GAYA COLLEGE, GAYA
परीक्षार्थी का नाम SUPRIYA KUMARI
माता का नाम ANAMIKA KUMARI
पिता का नाम JITENDRA KUMAR
वैवाहिक स्थिति Unmarried
परीक्षार्थी का आधार नं० 584915837201 दिव्यांग कोटि NO
सूचीकरण संख्या/वर्ष R-210011929-22 परीक्षार्थी की कोटि REGULAR
रोल कोड 21001 रोल क्रमांक 24010008 लिंग FEMALE
परीक्षा केंद्र का नाम GAYA COLLEGE, GAYA



Supriya Kumari

प्रायोगिक परीक्षा के विषय (निर्धारित परीक्षा कार्यक्रम सहित)

प्रायोगिक विषय	विषय कोड	विषय का नाम	परीक्षा की तारीख
वैकल्पिक विषय	117	PHYSICS	10/01/2024 to 20/01/2024
	118	CHEMISTRY	
अतिरिक्त विषय	119	Biology	

संज्ञा (उपनाम)

महाविद्यालय / +2 विद्यालय प्रधान का हस्ताक्षर
एवं मुहर

परीक्षा नियंत्रक (उ०मा०)

परीक्षार्थी के लिए आवश्यक निर्देश


- BSEB Unique Id सत्र 2021 - 23 से सूचीकृत हुए परीक्षार्थियों को जारी किया गया है। सत्र 2021 - 23 के पूर्व सत्र के किसी परीक्षार्थी को BSEB Unique Id जारी नहीं किया गया है।
- प्रायोगिक परीक्षा दिनांक 10/01/2024 से 20/01/2024 तक संचालित होगी। केन्द्राधीक्षक दिनांक 10/01/2024 से 20/01/2024 तक की अवधि में परीक्षार्थियों की संख्या के अनुसार तिथि एवं पाली का निर्धारण करके प्रायोगिक परीक्षा केन्द्र पर आवंटित सभी परीक्षार्थियों के प्रायोगिक विषयों की परीक्षा आयोजित करेंगे।
- परीक्षार्थी अपने इस प्रवेश-पत्र में उल्लिखित प्रायोगिक परीक्षा केन्द्र पर दिनांक 10-01-2024 को पूर्वाह्न 09:00 बजे अनिवार्य रूप से जाकर परीक्षा केन्द्र के परिसर की सूचना पट्ट से यह जानकारी प्राप्त कर लें कि उनके द्वारा चयनित विषय की प्रायोगिक परीक्षा किस तिथि एवं किस पाली में संचालित होगी, जिसमें उन्हें सम्मिलित होना अनिवार्य है।
- परीक्षार्थी के प्रत्येक प्रायोगिक विषय की परीक्षा के लिए 08 पृष्ठों की केवल एक ही उत्तरपुस्तिका मिलेगी। अतिरिक्त उत्तरपुस्तिका नहीं दी जाएगी। परीक्षार्थी उत्तरपुस्तिका लेते ही यह सुनिश्चित कर लें कि इसमें 8 पृष्ठ हैं एवं सही क्रम में हैं।
- उत्तरपुस्तिका प्राप्त होते ही परीक्षार्थी अपने प्रवेश-पत्र तथा उत्तरपुस्तिका पर मुद्रित विवरणों (Details) का मिलान कर यह अवश्य सुनिश्चित हो लें कि जो उत्तरपुस्तिका परीक्षक द्वारा उन्हें दी गई है, वह उन्हीं की है। भिन्न विवरणों की उत्तरपुस्तिका प्राप्त होने पर उसे तुरंत परीक्षक को वापस लौटा दिया जाए।
- उत्तरपुस्तिका प्राप्त होने पर परीक्षार्थी उनके आवरण पृष्ठ के पीछे अंकित "परीक्षार्थियों के लिए निर्देश" अवश्य पढ़ें एवं उसका अनुपालन करें।
- परीक्षार्थी अपनी उत्तरपुस्तिका के कवर पृष्ठ के ऊपरी बायें तथा दायें भागों में क्रमांक-(1) में अपने उत्तर देने का माध्यम अंकित करते हुए क्रमांक-(2) में अपना पूर्ण हस्ताक्षर अंकित करें। इसके अलावा अन्य मुद्रित विवरणों में किसी भी प्रकार से कोई छेड़-छाड़ नहीं करें।
- प्रायोगिक परीक्षा की उत्तरपुस्तिका के आवरण पृष्ठ के निचले बायें एवं दायें भागों को परीक्षार्थी द्वारा कदापि नहीं भरा जाएगा। अगर परीक्षार्थी इस भाग को भरते हैं, तो परीक्षार्थी का इस विषय में परीक्षाफल रद्द किया जा सकता है। ये दोनों भाग आंतरिक/बाह्य परीक्षकों को भरने के लिए दिया गया है।
- उत्तरपुस्तिका के पन्नों के दोनों पृष्ठों पर तथा प्रत्येक लाइन पर लिखें एवं पृष्ठों को नष्ट न करें।
- यदि रफ कार्य करने की आवश्यकता हो, तो परीक्षार्थी उत्तरपुस्तिका के अंतिम पृष्ठ पर रफ कार्य करके उसे काट दे/क्रॉस (x) कर दें।
- उत्तरपुस्तिका के आंतरिक पृष्ठों पर दाहिने हाशिए में लाइन खींचकर सादा स्थान छोड़ रखा गया है। शेष स्थान रूल्ड है। परीक्षार्थी दाहिने हाशिए के सादे स्थान में कुछ भी नहीं लिखेंगे, चूंकि यह भाग परीक्षक के उपयोग के लिए है।
- उत्तरपुस्तिका के पृष्ठों को मोड़ें- फाड़ें नहीं तथा बीच-बीच में व्यर्थ ही खाली न छोड़ें।
- प्रश्न-पत्र में दी हुई संख्या के अनुसार अपने उत्तरों की संख्या लिखें।
- व्हाइटनगर, ब्लेड तथा नाखून का इस्तेमाल करना सर्वथा वर्जित है, अन्यथा परीक्षाफल अमान्य कर दिया जाएगा।
- प्रश्नोत्तर के समाप्त होने पर अंतिम में नीचे एक क्षैतिज रेखा खींच दें।
- आंतरिक परीक्षक द्वारा उपलब्ध कराये गए उपस्थिति-पत्रक में परीक्षार्थी द्वारा यथा-स्तम्भ परीक्षा की तिथि अंकित करते हुए उत्तरपुस्तिका की क्रम संख्या लिखकर अपना हस्ताक्षर किया जाएगा। परीक्षार्थी की उपस्थित, अनुपस्थित एवं निष्कासन से संबंधित संगत गोले को नीले/काले पेन से परीक्षक द्वारा भरा जाएगा न कि परीक्षार्थी द्वारा।
- परीक्षार्थी अपनी उत्तरपुस्तिका को आन्तरिक परीक्षक के पास जमा किये बिना परीक्षा भवन न छोड़ें।
- परीक्षा केन्द्र में कैंलकुलेटर, मोबाइल फोन, डायर फोन, पेजर, ब्लूटूथ या इस प्रकार का कोई अन्य इलेक्ट्रॉनिक उपकरण ले जाना सख्त मना है।
- जाँच परीक्षा में गैर-उत्प्रेषित या जाँच परीक्षा में अनुपस्थित छात्र/छात्रा इंटरमीडिएट वार्षिक प्रायोगिक परीक्षा, 2024 में कदापि सम्मिलित नहीं हो सकते हैं।



बिहार विद्यालय परीक्षा समिति, पटना
BIHAR SCHOOL EXAMINATION BOARD, PATNA
इंटरमीडिएट वार्षिक परीक्षा, 2024
INTERMEDIATE ANNUAL EXAMINATION, 2024
प्रायोगिक परीक्षा का प्रवेश पत्र
Admit Card For Practical Examination

संकाय: विज्ञान
FACULTY: SCIENCE

BSEB UNIQUE Id:- 2221110013419
कॉलेज/+2 स्कूल का नाम GAYA COLLEGE, GAYA
परीक्षार्थी का नाम SURAJ KUMAR
माता का नाम REKHA DEVI
पिता का नाम JANAKDEV DAS
वैवाहिक स्थिति Unmarried
परीक्षार्थी का आधार नं० 407853406864 दिव्यांग कोटि NO
सूचीकरण संख्या/वर्ष R-210011938-22 परीक्षार्थी की कोटि REGULAR
रोल कोड 21001 रोल क्रमांक 24011507 लिंग MALE
परीक्षा केंद्र का नाम GAYA COLLEGE, GAYA



प्रायोगिक परीक्षा के विषय (निर्धारित परीक्षा कार्यक्रम सहित)

प्रायोगिक विषय	विषय कोड	विषय का नाम	परीक्षा की तारीख
वैकल्पिक विषय	117	PHYSICS	10/01/2024 to 20/01/2024
	118	CHEMISTRY	
अतिरिक्त विषय	119	Biology	

संजीव कुमार

महाविद्यालय / +2 विद्यालय प्रधान का हस्ताक्षर
एवं मुहर

परीक्षा नियंत्रक (उ०मा०)

परीक्षार्थी के लिए आवश्यक निर्देश

- BSEB Unique Id सत्र 2021 - 23 से सूचीकृत हुए परीक्षार्थियों को जारी किया गया है। सत्र 2021 - 23 के पूर्व सत्र के किसी परीक्षार्थी को BSEB Unique Id जारी नहीं किया गया है।
- प्रायोगिक परीक्षा दिनांक 10/01/2024 से 20/01/2024 तक संचालित होगी। केन्द्राधीक्षक दिनांक 10/01/2024 से 20/01/2024 तक की अवधि में परीक्षार्थियों की संख्या के अनुसार तिथि एवं पाली का निर्धारण करके प्रायोगिक परीक्षा केन्द्र पर आवंटित सभी परीक्षार्थियों के प्रायोगिक विषयों की परीक्षा आयोजित करेंगे।
- परीक्षार्थी अपने इस प्रवेश-पत्र में उल्लिखित प्रायोगिक परीक्षा केंद्र पर दिनांक 10-01-2024 को पूर्वाह्न 09:00 बजे अनिवार्य रूप से जाकर परीक्षा केन्द्र के परिसर की सूचना पट्ट से यह जानकारी प्राप्त कर लें कि उनके द्वारा चयनित विषय की प्रायोगिक परीक्षा किस तिथि एवं किस पाली में संचालित होगी, जिसमें उन्हें सम्मिलित होना अनिवार्य है।
- परीक्षार्थी के प्रत्येक प्रायोगिक विषय की परीक्षा के लिए 08 पृष्ठों की केवल एक ही उत्तरपुस्तिका मिलेगी। अतिरिक्त उत्तरपुस्तिका नहीं दी जाएगी। परीक्षार्थी उत्तरपुस्तिका लेते ही यह सुनिश्चित कर लें कि इसमें 8 पृष्ठ हैं एवं सही क्रम में हैं।
- उत्तरपुस्तिका प्राप्त होते ही परीक्षार्थी अपने प्रवेश-पत्र तथा उत्तरपुस्तिका पर मुद्रित विवरणों (Details) का मिलान कर यह अवश्य सुनिश्चित हो लें कि जो उत्तरपुस्तिका परीक्षक द्वारा उन्हें दी गई है, वह उन्हीं की है। भिन्न विवरणों की उत्तरपुस्तिका प्राप्त होने पर उसे तुरंत परीक्षक को वापस लौटा दिया जाए।
- उत्तरपुस्तिका प्राप्त होने पर परीक्षार्थी उनके आवरण पृष्ठ के पीछे अंकित "परीक्षार्थियों के लिए निर्देश" अवश्य पढ़ें एवं उसका अनुपालन करें।
- परीक्षार्थी अपनी उत्तरपुस्तिका के कवर पृष्ठ के ऊपरी बायें तथा दायें भागों में क्रमांक-(1) में अपने उत्तर देने का माध्यम अंकित करते हुए क्रमांक-(2) में अपना पूर्ण हस्ताक्षर अंकित करें। इसके अलावा अन्य मुद्रित विवरणों में किसी भी प्रकार से कोई छेड़-छाड़ नहीं करें।
- प्रायोगिक परीक्षा की उत्तरपुस्तिका के आवरण पृष्ठ के निचले बायें एवं दायें भागों को परीक्षार्थी द्वारा कदापि नहीं भरा जाएगा। अगर परीक्षार्थी इस भाग को भरते हैं, तो परीक्षार्थी का इस विषय में परीक्षाफल रद्द किया जा सकता है। ये दोनों भाग आंतरिक/बाह्य परीक्षकों को भरने के लिए दिया गया है।
- उत्तरपुस्तिका के पन्नों के दोनों पृष्ठों पर तथा प्रत्येक लाइन पर लिखें एवं पृष्ठों को नष्ट न करें।
- यदि रफ कार्य करने की आवश्यकता हो, तो परीक्षार्थी उत्तरपुस्तिका के अंतिम पृष्ठ पर रफ कार्य करके उसे काट दे/क्रॉस (x) कर दें।
- उत्तरपुस्तिका के आंतरिक पृष्ठों पर दाहिने हाशिए में लाइन खींचकर सादा स्थान छोड़ रखा गया है। शेष स्थान रूल्ड है। परीक्षार्थी दाहिने हाशिए के सादे स्थान में कुछ भी नहीं लिखेंगे, चूंकि यह भाग परीक्षक के उपयोग के लिए है।
- उत्तरपुस्तिका के पृष्ठों को मोड़ें- फाड़ें नहीं तथा बीच-बीच में व्यर्थ ही खाली न छोड़ें।
- प्रश्न-पत्र में दी हुई संख्या के अनुसार अपने उत्तरों की संख्या लिखें।
- व्हाइटनगर, ब्लेड तथा नाखून का इस्तेमाल करना सर्वथा वर्जित है, अन्यथा परीक्षाफल अमान्य कर दिया जाएगा।
- प्रश्नोत्तर के समाप्त होने पर अंतिम में नीचे एक क्षैतिज रेखा खींच दें।
- आंतरिक परीक्षक द्वारा उपलब्ध कराये गए उपस्थिति-पत्रक में परीक्षार्थी द्वारा यथा-स्तम्भ परीक्षा की तिथि अंकित करते हुए उत्तरपुस्तिका की क्रम संख्या लिखकर अपना हस्ताक्षर किया जाएगा। परीक्षार्थी की उपस्थित, अनुपस्थित एवं निष्कासन से संबंधित संगत गोले को नीले/काले पेन से परीक्षक द्वारा भरा जाएगा न कि परीक्षार्थी द्वारा।
- परीक्षार्थी अपनी उत्तरपुस्तिका को आन्तरिक परीक्षक के पास जमा किये बिना परीक्षा भवन न छोड़ें।
- परीक्षा केन्द्र में कैलकुलेटर, मोबाइल फोन, डियर फोन, पेजर, ब्लूटूथ या इस प्रकार का कोई अन्य इलेक्ट्रॉनिक उपकरण ले जाना सख्त मना है।
- जाँच परीक्षा में गैर-उत्प्रेषित या जाँच परीक्षा में अनुपस्थित छात्र/छात्रा इंटरमीडिएट वार्षिक प्रायोगिक परीक्षा, 2024 में कदापि सम्मिलित नहीं हो सकते हैं।



बिहार विद्यालय परीक्षा समिति, पटना
BIHAR SCHOOL EXAMINATION BOARD, PATNA
इंटरमीडिएट वार्षिक परीक्षा, 2024
INTERMEDIATE ANNUAL EXAMINATION, 2024
प्रायोगिक परीक्षा का प्रवेश पत्र
Admit Card For Practical Examination

संकाय: विज्ञान
FACULTY: SCIENCE

BSEB UNIQUE Id:- 2221110013414
कॉलेज/+2 स्कूल का नाम GAYA COLLEGE, GAYA
परीक्षार्थी का नाम SURAJ KUMAR
माता का नाम NILU DEVI
पिता का नाम AJEET KUMAR
वैवाहिक स्थिति Unmarried
परीक्षार्थी का आधार नं० 734465756273 दिव्यांग कोटि NO
सूचीकरण संख्या/वर्ष R-210011934-22 परीक्षार्थी की कोटि REGULAR
रोल कोड 21001 रोल क्रमांक 24011326 लिंग MALE
परीक्षा केंद्र का नाम GAYA COLLEGE, GAYA



प्रायोगिक परीक्षा के विषय (निर्धारित परीक्षा कार्यक्रम सहित)

प्रायोगिक विषय	विषय कोड	विषय का नाम	परीक्षा की तारीख
वैकल्पिक विषय	117	PHYSICS	10/01/2024 to 20/01/2024
	118	CHEMISTRY	
	119	BIOLOGY	
अतिरिक्त विषय			

संजीव कुमार

महाविद्यालय / +2 विद्यालय प्रधान का हस्ताक्षर
एवं मुहर

परीक्षा नियंत्रक (उ०मा०)

परीक्षार्थी के लिए आवश्यक निर्देश

- BSEB Unique Id सत्र 2021 - 23 से सूचीकृत हुए परीक्षार्थियों को जारी किया गया है। सत्र 2021 - 23 के पूर्व सत्र के किसी परीक्षार्थी को BSEB Unique Id जारी नहीं किया गया है।
- प्रायोगिक परीक्षा दिनांक 10/01/2024 से 20/01/2024 तक संचालित होगी। केन्द्राधीक्षक दिनांक 10/01/2024 से 20/01/2024 तक की अवधि में परीक्षार्थियों की संख्या के अनुसार तिथि एवं पाली का निर्धारण करके प्रायोगिक परीक्षा केन्द्र पर आवंटित सभी परीक्षार्थियों के प्रायोगिक विषयों की परीक्षा आयोजित करेंगे।
- परीक्षार्थी अपने इस प्रवेश-पत्र में उल्लिखित प्रायोगिक परीक्षा केंद्र पर दिनांक 10-01-2024 को पूर्वाह्न 09:00 बजे अनिवार्य रूप से जाकर परीक्षा केन्द्र के परिसर की सूचना पट्ट से यह जानकारी प्राप्त कर लें कि उनके द्वारा चयनित विषय की प्रायोगिक परीक्षा किस तिथि एवं किस पाली में संचालित होगी, जिसमें उन्हें सम्मिलित होना अनिवार्य है।
- परीक्षार्थी के प्रत्येक प्रायोगिक विषय की परीक्षा के लिए 08 पृष्ठों की केवल एक ही उत्तरपुस्तिका मिलेगी। अतिरिक्त उत्तरपुस्तिका नहीं दी जाएगी। परीक्षार्थी उत्तरपुस्तिका लेते ही यह सुनिश्चित कर लें कि इसमें 8 पृष्ठ हैं एवं सही क्रम में हैं।
- उत्तरपुस्तिका प्राप्त होते ही परीक्षार्थी अपने प्रवेश-पत्र तथा उत्तरपुस्तिका पर मुद्रित विवरणों (Details) का मिलान कर यह अवश्य सुनिश्चित हो लें कि जो उत्तरपुस्तिका परीक्षक द्वारा उन्हें दी गई है, वह उन्हीं की है। भिन्न विवरणों की उत्तरपुस्तिका प्राप्त होने पर उसे तुरंत परीक्षक को वापस लौटा दिया जाए।
- उत्तरपुस्तिका प्राप्त होने पर परीक्षार्थी उनके आवरण पृष्ठ के पीछे अंकित "परीक्षार्थियों के लिए निर्देश" अवश्य पढ़ें एवं उसका अनुपालन करें।
- परीक्षार्थी अपनी उत्तरपुस्तिका के कवर पृष्ठ के ऊपरी बायें तथा दायें भागों में क्रमांक-(1) में अपने उत्तर देने का माध्यम अंकित करते हुए क्रमांक-(2) में अपना पूर्ण हस्ताक्षर अंकित करें। इसके अलावा अन्य मुद्रित विवरणों में किसी भी प्रकार से कोई छेड़-छाड़ नहीं करें।
- प्रायोगिक परीक्षा की उत्तरपुस्तिका के आवरण पृष्ठ के निचले बायें एवं दायें भागों को परीक्षार्थी द्वारा कदापि नहीं भरा जाएगा। अगर परीक्षार्थी इस भाग को भरते हैं, तो परीक्षार्थी का इस विषय में परीक्षाफल रद्द किया जा सकता है। ये दोनों भाग आंतरिक/बाह्य परीक्षकों को भरने के लिए दिया गया है।
- उत्तरपुस्तिका के पन्नों के दोनों पृष्ठों पर तथा प्रत्येक लाइन पर लिखें एवं पृष्ठों को नष्ट न करें।
- यदि रफ कार्य करने की आवश्यकता हो, तो परीक्षार्थी उत्तरपुस्तिका के अंतिम पृष्ठ पर रफ कार्य करके उसे काट दे/क्रॉस (x) कर दें।
- उत्तरपुस्तिका के आंतरिक पृष्ठों पर दाहिने हाशिए में लाइन खींचकर सादा स्थान छोड़ रखा गया है। शेष स्थान रूल्ड है। परीक्षार्थी दाहिने हाशिए के सादे स्थान में कुछ भी नहीं लिखेंगे, चूंकि यह भाग परीक्षक के उपयोग के लिए है।
- उत्तरपुस्तिका के पृष्ठों को मोड़ें- फाड़ें नहीं तथा बीच-बीच में व्यर्थ ही खाली न छोड़ें।
- प्रश्न-पत्र में दी हुई संख्या के अनुसार अपने उत्तरों की संख्या लिखें।
- व्हाइटनगर, ब्लेड तथा नाखून का इस्तेमाल करना सर्वथा वर्जित है, अन्यथा परीक्षाफल अमान्य कर दिया जाएगा।
- प्रश्नोत्तर के समाप्त होने पर अंतिम में नीचे एक क्षैतिज रेखा खींच दें।
- आंतरिक परीक्षक द्वारा उपलब्ध कराये गए उपस्थिति-पत्रक में परीक्षार्थी द्वारा यथा-स्तम्भ परीक्षा की तिथि अंकित करते हुए उत्तरपुस्तिका की क्रम संख्या लिखकर अपना हस्ताक्षर किया जाएगा। परीक्षार्थी की उपस्थित, अनुपस्थित एवं निष्कासन से संबंधित संगत गोले को नीले/काले पेन से परीक्षक द्वारा भरा जाएगा न कि परीक्षार्थी द्वारा।
- परीक्षार्थी अपनी उत्तरपुस्तिका को आन्तरिक परीक्षक के पास जमा किये बिना परीक्षा भवन न छोड़ें।
- परीक्षा केन्द्र में कैंलकुलेटर, मोबाइल फोन, डियर फोन, पेजर, ब्लूटूथ या इस प्रकार का कोई अन्य इलेक्ट्रॉनिक उपकरण ले जाना सख्त मना है।
- जाँच परीक्षा में गैर-उत्प्रेषित या जाँच परीक्षा में अनुपस्थित छात्र/छात्रा इंटरमीडिएट वार्षिक प्रायोगिक परीक्षा, 2024 में कदापि सम्मिलित नहीं हो सकते हैं।



बिहार विद्यालय परीक्षा समिति, पटना
BIHAR SCHOOL EXAMINATION BOARD, PATNA
इंटरमीडिएट वार्षिक परीक्षा, 2024
INTERMEDIATE ANNUAL EXAMINATION, 2024
प्रायोगिक परीक्षा का प्रवेश पत्र
Admit Card For Practical Examination

संकाय: विज्ञान
FACULTY: SCIENCE

BSEB UNIQUE Id:- 2221110013435
कॉलेज/+2 स्कूल का नाम GAYA COLLEGE, GAYA
परीक्षार्थी का नाम SURAJ KUMAR
माता का नाम BABY DEVI
पिता का नाम SUNIL KUMAR
वैवाहिक स्थिति Unmarried
परीक्षार्थी का आधार नं० 575644780798 दिव्यांग कोटि NO
सूचीकरण संख्या/वर्ष R-210011948-22 परीक्षार्थी की कोटि REGULAR
रोल कोड 21001 रोल क्रमांक 24010726 लिंग MALE
परीक्षा केंद्र का नाम GAYA COLLEGE, GAYA



Suraj Kumar

प्रायोगिक परीक्षा के विषय (निर्धारित परीक्षा कार्यक्रम सहित)

प्रायोगिक विषय	विषय कोड	विषय का नाम	परीक्षा की तारीख
वैकल्पिक विषय	117	PHYSICS	10/01/2024 to 20/01/2024
	118	CHEMISTRY	
अतिरिक्त विषय	119	Biology	

संजय कुमार

महाविद्यालय / +2 विद्यालय प्रधान का हस्ताक्षर
एवं मुहर

परीक्षा नियंत्रक (उ०मा०)

परीक्षार्थी के लिए आवश्यक निर्देश

- BSEB Unique Id सत्र 2021 - 23 से सूचीकृत हुए परीक्षार्थियों को जारी किया गया है। सत्र 2021 - 23 के पूर्व सत्र के किसी परीक्षार्थी को BSEB Unique Id जारी नहीं किया गया है।
- प्रायोगिक परीक्षा दिनांक 10/01/2024 से 20/01/2024 तक संचालित होगी। केन्द्राधीक्षक दिनांक 10/01/2024 से 20/01/2024 तक की अवधि में परीक्षार्थियों की संख्या के अनुसार तिथि एवं पाली का निर्धारण करके प्रायोगिक परीक्षा केन्द्र पर आवंटित सभी परीक्षार्थियों के प्रायोगिक विषयों की परीक्षा आयोजित करेंगे।
- परीक्षार्थी अपने इस प्रवेश-पत्र में उल्लिखित प्रायोगिक परीक्षा केंद्र पर दिनांक 10-01-2024 को पूर्वाह्न 09:00 बजे अनिवार्य रूप से जाकर परीक्षा केन्द्र के परिसर की सूचना पट्ट से यह जानकारी प्राप्त कर लें कि उनके द्वारा चयनित विषय की प्रायोगिक परीक्षा किस तिथि एवं किस पाली में संचालित होगी, जिसमें उन्हें सम्मिलित होना अनिवार्य है।
- परीक्षार्थी के प्रत्येक प्रायोगिक विषय की परीक्षा के लिए 08 पृष्ठों की केवल एक ही उत्तरपुस्तिका मिलेगी। अतिरिक्त उत्तरपुस्तिका नहीं दी जाएगी। परीक्षार्थी उत्तरपुस्तिका लेते ही यह सुनिश्चित कर लें कि इसमें 8 पृष्ठ हैं एवं सही क्रम में हैं।
- उत्तरपुस्तिका प्राप्त होते ही परीक्षार्थी अपने प्रवेश-पत्र तथा उत्तरपुस्तिका पर मुद्रित विवरणों (Details) का मिलान कर यह अवश्य सुनिश्चित हो लें कि जो उत्तरपुस्तिका परीक्षक द्वारा उन्हें दी गई है, वह उन्हीं की है। भिन्न विवरणों की उत्तरपुस्तिका प्राप्त होने पर उसे तुरंत परीक्षक को वापस लौटा दिया जाए।
- उत्तरपुस्तिका प्राप्त होने पर परीक्षार्थी उनके आवरण पृष्ठ के पीछे अंकित "परीक्षार्थियों के लिए निर्देश" अवश्य पढ़ें एवं उसका अनुपालन करें।
- परीक्षार्थी अपनी उत्तरपुस्तिका के कवर पृष्ठ के ऊपरी बायें तथा दायें भागों में क्रमांक-(1) में अपने उत्तर देने का माध्यम अंकित करते हुए क्रमांक-(2) में अपना पूर्ण हस्ताक्षर अंकित करें। इसके अलावा अन्य मुद्रित विवरणों में किसी भी प्रकार से कोई छेड़-छाड़ नहीं करें।
- प्रायोगिक परीक्षा की उत्तरपुस्तिका के आवरण पृष्ठ के निचले बायें एवं दायें भागों को परीक्षार्थी द्वारा कदापि नहीं भरा जाएगा। अगर परीक्षार्थी इस भाग को भरते हैं, तो परीक्षार्थी का इस विषय में परीक्षाफल रद्द किया जा सकता है। ये दोनों भाग आंतरिक/बाह्य परीक्षकों को भरने के लिए दिया गया है।
- उत्तरपुस्तिका के पन्नों के दोनों पृष्ठों पर तथा प्रत्येक लाइन पर लिखें एवं पृष्ठों को नष्ट न करें।
- यदि रफ कार्य करने की आवश्यकता हो, तो परीक्षार्थी उत्तरपुस्तिका के अंतिम पृष्ठ पर रफ कार्य करके उसे काट दे/क्रॉस (x) कर दें।
- उत्तरपुस्तिका के आंतरिक पृष्ठों पर दाहिने हाशिए में लाइन खींचकर सादा स्थान छोड़ रखा गया है। शेष स्थान रूल्ड है। परीक्षार्थी दाहिने हाशिए के सादे स्थान में कुछ भी नहीं लिखेंगे, चूंकि यह भाग परीक्षक के उपयोग के लिए है।
- उत्तरपुस्तिका के पृष्ठों को मोड़ें- फाड़ें नहीं तथा बीच-बीच में व्यर्थ ही खाली न छोड़ें।
- प्रश्न-पत्र में दी हुई संख्या के अनुसार अपने उत्तरों की संख्या लिखें।
- व्हाइटनगर, ब्लेड तथा नाखून का इस्तेमाल करना सर्वथा वर्जित है, अन्यथा परीक्षाफल अमान्य कर दिया जाएगा।
- प्रश्नोत्तर के समाप्त होने पर अंतिम में नीचे एक क्षैतिज रेखा खींच दें।
- आंतरिक परीक्षक द्वारा उपलब्ध कराये गए उपस्थिति-पत्रक में परीक्षार्थी द्वारा यथा-स्तम्भ परीक्षा की तिथि अंकित करते हुए उत्तरपुस्तिका की क्रम संख्या लिखकर अपना हस्ताक्षर किया जाएगा। परीक्षार्थी की उपस्थित, अनुपस्थित एवं निष्कासन से संबंधित संगत गोले को नीले/काले पेन से परीक्षक द्वारा भरा जाएगा न कि परीक्षार्थी द्वारा।
- परीक्षार्थी अपनी उत्तरपुस्तिका को आन्तरिक परीक्षक के पास जमा किये बिना परीक्षा भवन न छोड़ें।
- परीक्षा केन्द्र में कैंलकुलेटर, मोबाइल फोन, डियर फोन, पेजर, ब्लूटूथ या इस प्रकार का कोई अन्य इलेक्ट्रॉनिक उपकरण ले जाना सख्त मना है।
- जाँच परीक्षा में गैर-उत्प्रेषित या जाँच परीक्षा में अनुपस्थित छात्र/छात्रा इंटरमीडिएट वार्षिक प्रायोगिक परीक्षा, 2024 में कदापि सम्मिलित नहीं हो सकते हैं।



बिहार विद्यालय परीक्षा समिति, पटना
BIHAR SCHOOL EXAMINATION BOARD, PATNA
इंटरमीडिएट वार्षिक परीक्षा, 2024
INTERMEDIATE ANNUAL EXAMINATION, 2024
प्रायोगिक परीक्षा का प्रवेश पत्र
Admit Card For Practical Examination

संकाय: विज्ञान
FACULTY: SCIENCE

BSEB UNIQUE Id:- 2222110011155
कॉलेज/+2 स्कूल का नाम GAYA COLLEGE, GAYA
परीक्षार्थी का नाम SUPRIYA RANI
माता का नाम GITA DEVI
पिता का नाम SANJAY YADAV
वैवाहिक स्थिति Unmarried
परीक्षार्थी का आधार नं० 870012496433 दिव्यांग कोटि NO
सूचीकरण संख्या/वर्ष R-210011933-22 परीक्षार्थी की कोटि REGULAR
रौल कोड 21001 रौल क्रमांक 24010103 लिंग FEMALE
परीक्षा केंद्र का नाम GAYA COLLEGE, GAYA



प्रायोगिक परीक्षा के विषय (निर्धारित परीक्षा कार्यक्रम सहित)

प्रायोगिक विषय	विषय कोड	विषय का नाम	परीक्षा की तारीख
वैकल्पिक विषय	117	PHYSICS	10/01/2024 to 20/01/2024
	118	CHEMISTRY	
	119	BIOLOGY	
अतिरिक्त विषय			

संज्ञा (उपनाम)

महाविद्यालय / +2 विद्यालय प्रधान का हस्ताक्षर
एवं मुहर

परीक्षा नियंत्रक (उ०मा०)

परीक्षार्थी के लिए आवश्यक निर्देश

- BSEB Unique Id सत्र 2021 - 23 से सूचीकृत हुए परीक्षार्थियों को जारी किया गया है। सत्र 2021 - 23 के पूर्व सत्र के किसी परीक्षार्थी को BSEB Unique Id जारी नहीं किया गया है।
- प्रायोगिक परीक्षा दिनांक 10/01/2024 से 20/01/2024 तक संचालित होगी। केन्द्राधीक्षक दिनांक 10/01/2024 से 20/01/2024 तक की अवधि में परीक्षार्थियों की संख्या के अनुसार तिथि एवं पाली का निर्धारण करके प्रायोगिक परीक्षा केन्द्र पर आवंटित सभी परीक्षार्थियों के प्रायोगिक विषयों की परीक्षा आयोजित करेंगे।
- परीक्षार्थी अपने इस प्रवेश-पत्र में उल्लिखित प्रायोगिक परीक्षा केंद्र पर दिनांक 10-01-2024 को पूर्वाह्न 09:00 बजे अनिवार्य रूप से जाकर परीक्षा केन्द्र के परिसर की सूचना पट्ट से यह जानकारी प्राप्त कर लें कि उनके द्वारा चयनित विषय की प्रायोगिक परीक्षा किस तिथि एवं किस पाली में संचालित होगी, जिसमें उन्हें सम्मिलित होना अनिवार्य है।
- परीक्षार्थी के प्रत्येक प्रायोगिक विषय की परीक्षा के लिए 08 पृष्ठों की केवल एक ही उत्तरपुस्तिका मिलेगी। अतिरिक्त उत्तरपुस्तिका नहीं दी जाएगी। परीक्षार्थी उत्तरपुस्तिका लेते ही यह सुनिश्चित कर लें कि इसमें 8 पृष्ठ हैं एवं सही क्रम में हैं।
- उत्तरपुस्तिका प्राप्त होते ही परीक्षार्थी अपने प्रवेश-पत्र तथा उत्तरपुस्तिका पर मुद्रित विवरणों (Details) का मिलान कर यह अवश्य सुनिश्चित हो लें कि जो उत्तरपुस्तिका परीक्षक द्वारा उन्हें दी गई है, वह उन्हीं की है। भिन्न विवरणों की उत्तरपुस्तिका प्राप्त होने पर उसे तुरंत परीक्षक को वापस लौटा दिया जाए।
- उत्तरपुस्तिका प्राप्त होने पर परीक्षार्थी उनके आवरण पृष्ठ के पीछे अंकित "परीक्षार्थियों के लिए निर्देश" अवश्य पढ़ें एवं उसका अनुपालन करें।
- परीक्षार्थी अपनी उत्तरपुस्तिका के कवर पृष्ठ के ऊपरी बायें तथा दायें भागों में क्रमांक-(1) में अपने उत्तर देने का माध्यम अंकित करते हुए क्रमांक-(2) में अपना पूर्ण हस्ताक्षर अंकित करें। इसके अलावा अन्य मुद्रित विवरणों में किसी भी प्रकार से कोई छेड़-छाड़ नहीं करें।
- प्रायोगिक परीक्षा की उत्तरपुस्तिका के आवरण पृष्ठ के निचले बायें एवं दायें भागों को परीक्षार्थी द्वारा कदापि नहीं भरा जाएगा। अगर परीक्षार्थी इस भाग को भरते हैं, तो परीक्षार्थी का इस विषय में परीक्षाफल रद्द किया जा सकता है। ये दोनों भाग आंतरिक/बाह्य परीक्षकों को भरने के लिए दिया गया है।
- उत्तरपुस्तिका के पन्नों के दोनों पृष्ठों पर तथा प्रत्येक लाइन पर लिखें एवं पृष्ठों को नष्ट न करें।
- यदि रफ कार्य करने की आवश्यकता हो, तो परीक्षार्थी उत्तरपुस्तिका के अंतिम पृष्ठ पर रफ कार्य करके उसे काट दे/क्रॉस (x) कर दें।
- उत्तरपुस्तिका के आंतरिक पृष्ठों पर दाहिने हाशिए में लाइन खींचकर सादा स्थान छोड़ रखा गया है। शेष स्थान रूल्ड है। परीक्षार्थी दाहिने हाशिए के सादे स्थान में कुछ भी नहीं लिखेंगे, चूंकि यह भाग परीक्षक के उपयोग के लिए है।
- उत्तरपुस्तिका के पृष्ठों को मोड़ें- फाड़ें नहीं तथा बीच-बीच में व्यर्थ ही खाली न छोड़ें।
- प्रश्न-पत्र में दी हुई संख्या के अनुसार अपने उत्तरों की संख्या लिखें।
- व्हाइटनगर, ब्लेड तथा नाखून का इस्तेमाल करना सर्वथा वर्जित है, अन्यथा परीक्षाफल अमान्य कर दिया जाएगा।
- प्रश्नोत्तर के समाप्त होने पर अंतिम में नीचे एक क्षैतिज रेखा खींच दें।
- आंतरिक परीक्षक द्वारा उपलब्ध कराये गए उपस्थिति-पत्रक में परीक्षार्थी द्वारा यथा-स्तम्भ परीक्षा की तिथि अंकित करते हुए उत्तरपुस्तिका की क्रम संख्या लिखकर अपना हस्ताक्षर किया जाएगा। परीक्षार्थी की उपस्थित, अनुपस्थित एवं निष्कासन से संबंधित संगत गोले को नीले/काले पेन से परीक्षक द्वारा भरा जाएगा न कि परीक्षार्थी द्वारा।
- परीक्षार्थी अपनी उत्तरपुस्तिका को आन्तरिक परीक्षक के पास जमा किये बिना परीक्षा भवन न छोड़ें।
- परीक्षा केन्द्र में कैंलकुलेटर, मोबाइल फोन, डायर फोन, पेजर, ब्लूटूथ या इस प्रकार का कोई अन्य इलेक्ट्रॉनिक उपकरण ले जाना सख्त मना है।
- जाँच परीक्षा में गैर-उत्प्रेषित या जाँच परीक्षा में अनुपस्थित छात्र/छात्रा इंटरमीडिएट वार्षिक प्रायोगिक परीक्षा, 2024 में कदापि सम्मिलित नहीं हो सकते हैं।



बिहार विद्यालय परीक्षा समिति, पटना
BIHAR SCHOOL EXAMINATION BOARD, PATNA
इंटरमीडिएट वार्षिक परीक्षा, 2024
INTERMEDIATE ANNUAL EXAMINATION, 2024
प्रायोगिक परीक्षा का प्रवेश पत्र
Admit Card For Practical Examination

संकाय: विज्ञान
FACULTY: SCIENCE

BSEB UNIQUE Id:- 2221110013431
कॉलेज/+2 स्कूल का नाम GAYA COLLEGE, GAYA
परीक्षार्थी का नाम SURAJ KUMAR
माता का नाम GURIYA DEVI
पिता का नाम SANJAY SAW
वैवाहिक स्थिति Unmarried
परीक्षार्थी का आधार नं० 384158671781 दिव्यांग कोटि NO
सूचीकरण संख्या/वर्ष R-210011946-22 परीक्षार्थी की कोटि REGULAR
रोल कोड 21001 रोल क्रमांक 24010919 लिंग MALE
परीक्षा केंद्र का नाम GAYA COLLEGE, GAYA



Suraj Kumar

प्रायोगिक परीक्षा के विषय (निर्धारित परीक्षा कार्यक्रम सहित)

प्रायोगिक विषय	विषय कोड	विषय का नाम	परीक्षा की तारीख
वैकल्पिक विषय	117	PHYSICS	10/01/2024 to 20/01/2024
	118	CHEMISTRY	
अतिरिक्त विषय			

संजीव कुमार

महाविद्यालय / +2 विद्यालय प्रधान का हस्ताक्षर
एवं मुहर

परीक्षा नियंत्रक (उ०मा०)

परीक्षार्थी के लिए आवश्यक निर्देश

- BSEB Unique Id सत्र 2021 - 23 से सूचीकृत हुए परीक्षार्थियों को जारी किया गया है। सत्र 2021 - 23 के पूर्व सत्र के किसी परीक्षार्थी को BSEB Unique Id जारी नहीं किया गया है।
- प्रायोगिक परीक्षा दिनांक 10/01/2024 से 20/01/2024 तक संचालित होगी। केन्द्राधीक्षक दिनांक 10/01/2024 से 20/01/2024 तक की अवधि में परीक्षार्थियों की संख्या के अनुसार तिथि एवं पाली का निर्धारण करके प्रायोगिक परीक्षा केन्द्र पर आवंटित सभी परीक्षार्थियों के प्रायोगिक विषयों की परीक्षा आयोजित करेंगे।
- परीक्षार्थी अपने इस प्रवेश-पत्र में उल्लिखित प्रायोगिक परीक्षा केंद्र पर दिनांक 10-01-2024 को पूर्वाह्न 09:00 बजे अनिवार्य रूप से जाकर परीक्षा केन्द्र के परिसर की सूचना पट्ट से यह जानकारी प्राप्त कर लेंगे कि उनके द्वारा चयनित विषय की प्रायोगिक परीक्षा किस तिथि एवं किस पाली में संचालित होगी, जिसमें उन्हें सम्मिलित होना अनिवार्य है।
- परीक्षार्थी के प्रत्येक प्रायोगिक विषय की परीक्षा के लिए 08 पृष्ठों की केवल एक ही उत्तरपुस्तिका मिलेगी। अतिरिक्त उत्तरपुस्तिका नहीं दी जाएगी। परीक्षार्थी उत्तरपुस्तिका लेते ही यह सुनिश्चित कर लें कि इसमें 8 पृष्ठ हैं एवं सही क्रम में हैं।
- उत्तरपुस्तिका प्राप्त होते ही परीक्षार्थी अपने प्रवेश-पत्र तथा उत्तरपुस्तिका पर मुद्रित विवरणों (Details) का मिलान कर यह अवश्य सुनिश्चित हो लें कि जो उत्तरपुस्तिका परीक्षक द्वारा उन्हें दी गई है, वह उन्हीं की है। भिन्न विवरणों की उत्तरपुस्तिका प्राप्त होने पर उसे तुरंत परीक्षक को वापस लौटा दिया जाए।
- उत्तरपुस्तिका प्राप्त होने पर परीक्षार्थी उनके आवरण पृष्ठ के पीछे अंकित "परीक्षार्थियों के लिए निर्देश" अवश्य पढ़ें एवं उसका अनुपालन करें।
- परीक्षार्थी अपनी उत्तरपुस्तिका के कवर पृष्ठ के ऊपरी बायें तथा दायें भागों में क्रमांक-(1) में अपने उत्तर देने का माध्यम अंकित करते हुए क्रमांक-(2) में अपना पूर्ण हस्ताक्षर अंकित करें। इसके अलावा अन्य मुद्रित विवरणों में किसी भी प्रकार से कोई छेड़-छाड़ नहीं करें।
- प्रायोगिक परीक्षा की उत्तरपुस्तिका के आवरण पृष्ठ के निचले बायें एवं दायें भागों को परीक्षार्थी द्वारा कदापि नहीं भरा जाएगा। अगर परीक्षार्थी इस भाग को भरते हैं, तो परीक्षार्थी का इस विषय में परीक्षाफल रद्द किया जा सकता है। ये दोनों भाग आंतरिक/बाह्य परीक्षकों को भरने के लिए दिया गया है।
- उत्तरपुस्तिका के पन्नों के दोनों पृष्ठों पर तथा प्रत्येक लाइन पर लिखें एवं पृष्ठों को नष्ट न करें।
- यदि रफ कार्य करने की आवश्यकता हो, तो परीक्षार्थी उत्तरपुस्तिका के अंतिम पृष्ठ पर रफ कार्य करके उसे काट दे/क्रॉस (x) कर दें।
- उत्तरपुस्तिका के आंतरिक पृष्ठों पर दाहिने हाशिए में लाइन खींचकर सादा स्थान छोड़ रखा गया है। शेष स्थान रूल्ड है। परीक्षार्थी दाहिने हाशिए के सादे स्थान में कुछ भी नहीं लिखेंगे, चूंकि यह भाग परीक्षक के उपयोग के लिए है।
- उत्तरपुस्तिका के पृष्ठों को मोड़ें- फाड़ें नहीं तथा बीच-बीच में व्यर्थ ही खाली न छोड़ें।
- प्रश्न-पत्र में दी हुई संख्या के अनुसार अपने उत्तरों की संख्या लिखें।
- व्हाइटनगर, ब्लेड तथा नाखून का इस्तेमाल करना सर्वथा वर्जित है, अन्यथा परीक्षाफल अमान्य कर दिया जाएगा।
- प्रश्नोत्तर के समाप्त होने पर अंतिम में नीचे एक क्षैतिज रेखा खींच दें।
- आंतरिक परीक्षक द्वारा उपलब्ध कराये गए उपस्थिति-पत्रक में परीक्षार्थी द्वारा यथा-स्तम्भ परीक्षा की तिथि अंकित करते हुए उत्तरपुस्तिका की क्रम संख्या लिखकर अपना हस्ताक्षर किया जाएगा। परीक्षार्थी की उपस्थित, अनुपस्थित एवं निष्कासन से संबंधित संगत गोले को नीले/काले पेन से परीक्षक द्वारा भरा जाएगा न कि परीक्षार्थी द्वारा।
- परीक्षार्थी अपनी उत्तरपुस्तिका को आन्तरिक परीक्षक के पास जमा किये बिना परीक्षा भवन न छोड़ें।
- परीक्षा केन्द्र में कैंलकुलेटर, मोबाइल फोन, डायर फोन, पेजर, ब्लूटूथ या इस प्रकार का कोई अन्य इलेक्ट्रॉनिक उपकरण ले जाना सख्त मना है।
- जाँच परीक्षा में गैर-उत्प्रेषित या जाँच परीक्षा में अनुपस्थित छात्र/छात्रा इंटरमीडिएट वार्षिक प्रायोगिक परीक्षा, 2024 में कदापि सम्मिलित नहीं हो सकते हैं।



बिहार विद्यालय परीक्षा समिति, पटना
BIHAR SCHOOL EXAMINATION BOARD, PATNA
इंटरमीडिएट वार्षिक परीक्षा, 2024
INTERMEDIATE ANNUAL EXAMINATION, 2024
प्रायोगिक परीक्षा का प्रवेश पत्र
Admit Card For Practical Examination

संकाय: विज्ञान
FACULTY: SCIENCE

BSEB UNIQUE Id:- 2221110013424
कॉलेज/+2 स्कूल का नाम GAYA COLLEGE, GAYA
परीक्षार्थी का नाम SURAJ KUMAR
माता का नाम MAUSHAMI DEVI
पिता का नाम PRAVESH CHANDRAVANSHI
वैवाहिक स्थिति Unmarried
परीक्षार्थी का आधार नं० 602169058396 दिव्यांग कोटि NO
सूचीकरण संख्या/वर्ष R-210011942-22 परीक्षार्थी की कोटि REGULAR
रोल कोड 21001 रोल क्रमांक 24011225 लिंग MALE
परीक्षा केंद्र का नाम GAYA COLLEGE, GAYA



प्रायोगिक परीक्षा के विषय (निर्धारित परीक्षा कार्यक्रम सहित)

प्रायोगिक विषय	विषय कोड	विषय का नाम	परीक्षा की तारीख
वैकल्पिक विषय	117	PHYSICS	10/01/2024 to 20/01/2024
	118	CHEMISTRY	
	119	BIOLOGY	
अतिरिक्त विषय			

संजीव कुमार

महाविद्यालय / +2 विद्यालय प्रधान का हस्ताक्षर
एवं मुहर

परीक्षा नियंत्रक (उ०मा०)

परीक्षार्थी के लिए आवश्यक निर्देश

- BSEB Unique Id सत्र 2021 - 23 से सूचीकृत हुए परीक्षार्थियों को जारी किया गया है। सत्र 2021 - 23 के पूर्व सत्र के किसी परीक्षार्थी को BSEB Unique Id जारी नहीं किया गया है।
- प्रायोगिक परीक्षा दिनांक 10/01/2024 से 20/01/2024 तक संचालित होगी। केन्द्राधीक्षक दिनांक 10/01/2024 से 20/01/2024 तक की अवधि में परीक्षार्थियों की संख्या के अनुसार तिथि एवं पाली का निर्धारण करके प्रायोगिक परीक्षा केन्द्र पर आवंटित सभी परीक्षार्थियों के प्रायोगिक विषयों की परीक्षा आयोजित करेंगे।
- परीक्षार्थी अपने इस प्रवेश-पत्र में उल्लिखित प्रायोगिक परीक्षा केंद्र पर दिनांक 10-01-2024 को पूर्वाह्न 09:00 बजे अनिवार्य रूप से जाकर परीक्षा केन्द्र के परिसर की सूचना पट्ट से यह जानकारी प्राप्त कर लें कि उनके द्वारा चयनित विषय की प्रायोगिक परीक्षा किस तिथि एवं किस पाली में संचालित होगी, जिसमें उन्हें सम्मिलित होना अनिवार्य है।
- परीक्षार्थी के प्रत्येक प्रायोगिक विषय की परीक्षा के लिए 08 पृष्ठों की केवल एक ही उत्तरपुस्तिका मिलेगी। अतिरिक्त उत्तरपुस्तिका नहीं दी जाएगी। परीक्षार्थी उत्तरपुस्तिका लेते ही यह सुनिश्चित कर लें कि इसमें 8 पृष्ठ हैं एवं सही क्रम में हैं।
- उत्तरपुस्तिका प्राप्त होते ही परीक्षार्थी अपने प्रवेश-पत्र तथा उत्तरपुस्तिका पर मुद्रित विवरणों (Details) का मिलान कर यह अवश्य सुनिश्चित हो लें कि जो उत्तरपुस्तिका परीक्षक द्वारा उन्हें दी गई है, वह उन्हीं की है। भिन्न विवरणों की उत्तरपुस्तिका प्राप्त होने पर उसे तुरंत परीक्षक को वापस लौटा दिया जाए।
- उत्तरपुस्तिका प्राप्त होने पर परीक्षार्थी उनके आवरण पृष्ठ के पीछे अंकित "परीक्षार्थियों के लिए निर्देश" अवश्य पढ़ें एवं उसका अनुपालन करें।
- परीक्षार्थी अपनी उत्तरपुस्तिका के कवर पृष्ठ के ऊपरी बायें तथा दायें भागों में क्रमांक-(1) में अपने उत्तर देने का माध्यम अंकित करते हुए क्रमांक-(2) में अपना पूर्ण हस्ताक्षर अंकित करें। इसके अलावा अन्य मुद्रित विवरणों में किसी भी प्रकार से कोई छेड़-छाड़ नहीं करें।
- प्रायोगिक परीक्षा की उत्तरपुस्तिका के आवरण पृष्ठ के निचले बायें एवं दायें भागों को परीक्षार्थी द्वारा कदापि नहीं भरा जाएगा। अगर परीक्षार्थी इस भाग को भरते हैं, तो परीक्षार्थी का इस विषय में परीक्षाफल रद्द किया जा सकता है। ये दोनों भाग आंतरिक/बाह्य परीक्षकों को भरने के लिए दिया गया है।
- उत्तरपुस्तिका के पन्नों के दोनों पृष्ठों पर तथा प्रत्येक लाइन पर लिखें एवं पृष्ठों को नष्ट न करें।
- यदि रफ कार्य करने की आवश्यकता हो, तो परीक्षार्थी उत्तरपुस्तिका के अंतिम पृष्ठ पर रफ कार्य करके उसे काट दे/क्रॉस (x) कर दें।
- उत्तरपुस्तिका के आंतरिक पृष्ठों पर दाहिने हाशिए में लाइन खींचकर सादा स्थान छोड़ रखा गया है। शेष स्थान रूल्ड है। परीक्षार्थी दाहिने हाशिए के सादे स्थान में कुछ भी नहीं लिखेंगे, चूंकि यह भाग परीक्षक के उपयोग के लिए है।
- उत्तरपुस्तिका के पृष्ठों को मोड़ें- फाड़ें नहीं तथा बीच-बीच में व्यर्थ ही खाली न छोड़ें।
- प्रश्न-पत्र में दी हुई संख्या के अनुसार अपने उत्तरों की संख्या लिखें।
- व्हाइटनगर, ब्लेड तथा नाखून का इस्तेमाल करना सर्वथा वर्जित है, अन्यथा परीक्षाफल अमान्य कर दिया जाएगा।
- प्रश्नोत्तर के समाप्त होने पर अंतिम में नीचे एक क्षैतिज रेखा खींच दें।
- आंतरिक परीक्षक द्वारा उपलब्ध कराये गए उपस्थिति-पत्रक में परीक्षार्थी द्वारा यथा-स्तम्भ परीक्षा की तिथि अंकित करते हुए उत्तरपुस्तिका की क्रम संख्या लिखकर अपना हस्ताक्षर किया जाएगा। परीक्षार्थी की उपस्थित, अनुपस्थित एवं निष्कासन से संबंधित संगत गोले को नीले/काले पेन से परीक्षक द्वारा भरा जाएगा न कि परीक्षार्थी द्वारा।
- परीक्षार्थी अपनी उत्तरपुस्तिका को आन्तरिक परीक्षक के पास जमा किये बिना परीक्षा भवन न छोड़ें।
- परीक्षा केन्द्र में कैलकुलेटर, मोबाइल फोन, डियर फोन, पेजर, ब्लूटूथ या इस प्रकार का कोई अन्य इलेक्ट्रॉनिक उपकरण ले जाना सख्त मना है।
- जाँच परीक्षा में गैर-उत्प्रेषित या जाँच परीक्षा में अनुपस्थित छात्र/छात्रा इंटरमीडिएट वार्षिक प्रायोगिक परीक्षा, 2024 में कदापि सम्मिलित नहीं हो सकते हैं।



बिहार विद्यालय परीक्षा समिति, पटना
BIHAR SCHOOL EXAMINATION BOARD, PATNA
इंटरमीडिएट वार्षिक परीक्षा, 2024
INTERMEDIATE ANNUAL EXAMINATION, 2024
प्रायोगिक परीक्षा का प्रवेश पत्र
Admit Card For Practical Examination

संकाय: विज्ञान
FACULTY: SCIENCE

BSEB UNIQUE Id:- 2222110011149
कॉलेज/+2 स्कूल का नाम GAYA COLLEGE, GAYA
परीक्षार्थी का नाम SUPRIYA KUMARI
माता का नाम MANJU DEVI
पिता का नाम BRAJESH KUMAR
वैवाहिक स्थिति Unmarried
परीक्षार्थी का आधार नं० 905839007097 दिव्यांग कोटि NO
सूचीकरण संख्या/वर्ष R-210011928-22 परीक्षार्थी की कोटि REGULAR
रोल कोड 21001 रोल क्रमांक 24010212 लिंग FEMALE
परीक्षा केंद्र का नाम GAYA COLLEGE, GAYA



Supriya Kumari

प्रायोगिक परीक्षा के विषय (निर्धारित परीक्षा कार्यक्रम सहित)

प्रायोगिक विषय	विषय कोड	विषय का नाम	परीक्षा की तारीख
वैकल्पिक विषय	117	PHYSICS	10/01/2024 to 20/01/2024
	118	CHEMISTRY	
	119	BIOLOGY	
अतिरिक्त विषय			

संज्ञा (उपनाम)

महाविद्यालय / +2 विद्यालय प्रधान का हस्ताक्षर
एवं मुहर

परीक्षा नियंत्रक (उ०मा०)

परीक्षार्थी के लिए आवश्यक निर्देश

- BSEB Unique Id सत्र 2021 - 23 से सूचीकृत हुए परीक्षार्थियों को जारी किया गया है। सत्र 2021 - 23 के पूर्व सत्र के किसी परीक्षार्थी को BSEB Unique Id जारी नहीं किया गया है।
- प्रायोगिक परीक्षा दिनांक 10/01/2024 से 20/01/2024 तक संचालित होगी। केन्द्राधीक्षक दिनांक 10/01/2024 से 20/01/2024 तक की अवधि में परीक्षार्थियों की संख्या के अनुसार तिथि एवं पाली का निर्धारण करके प्रायोगिक परीक्षा केन्द्र पर आवंटित सभी परीक्षार्थियों के प्रायोगिक विषयों की परीक्षा आयोजित करेंगे।
- परीक्षार्थी अपने इस प्रवेश-पत्र में उल्लिखित प्रायोगिक परीक्षा केंद्र पर दिनांक 10-01-2024 को पूर्वाह्न 09:00 बजे अनिवार्य रूप से जाकर परीक्षा केन्द्र के परिसर की सूचना पट्ट से यह जानकारी प्राप्त कर लें कि उनके द्वारा चयनित विषय की प्रायोगिक परीक्षा किस तिथि एवं किस पाली में संचालित होगी, जिसमें उन्हें सम्मिलित होना अनिवार्य है।
- परीक्षार्थी के प्रत्येक प्रायोगिक विषय की परीक्षा के लिए 08 पृष्ठों की केवल एक ही उत्तरपुस्तिका मिलेगी। अतिरिक्त उत्तरपुस्तिका नहीं दी जाएगी। परीक्षार्थी उत्तरपुस्तिका लेते ही यह सुनिश्चित कर लें कि इसमें 8 पृष्ठ हैं एवं सही क्रम में हैं।
- उत्तरपुस्तिका प्राप्त होते ही परीक्षार्थी अपने प्रवेश-पत्र तथा उत्तरपुस्तिका पर मुद्रित विवरणों (Details) का मिलान कर यह अवश्य सुनिश्चित हो लें कि जो उत्तरपुस्तिका परीक्षक द्वारा उन्हें दी गई है, वह उन्हीं की है। भिन्न विवरणों की उत्तरपुस्तिका प्राप्त होने पर उसे तुरंत परीक्षक को वापस लौटा दिया जाए।
- उत्तरपुस्तिका प्राप्त होने पर परीक्षार्थी उनके आवरण पृष्ठ के पीछे अंकित "परीक्षार्थियों के लिए निर्देश" अवश्य पढ़ें एवं उसका अनुपालन करें।
- परीक्षार्थी अपनी उत्तरपुस्तिका के कवर पृष्ठ के ऊपरी बायें तथा दायें भागों में क्रमांक-(1) में अपने उत्तर देने का माध्यम अंकित करते हुए क्रमांक-(2) में अपना पूर्ण हस्ताक्षर अंकित करें। इसके अलावा अन्य मुद्रित विवरणों में किसी भी प्रकार से कोई छेड़-छाड़ नहीं करें।
- प्रायोगिक परीक्षा की उत्तरपुस्तिका के आवरण पृष्ठ के निचले बायें एवं दायें भागों को परीक्षार्थी द्वारा कदापि नहीं भरा जाएगा। अगर परीक्षार्थी इस भाग को भरते हैं, तो परीक्षार्थी का इस विषय में परीक्षाफल रद्द किया जा सकता है। ये दोनों भाग आंतरिक/बाह्य परीक्षकों को भरने के लिए दिया गया है।
- उत्तरपुस्तिका के पन्नों के दोनों पृष्ठों पर तथा प्रत्येक लाइन पर लिखें एवं पृष्ठों को नष्ट न करें।
- यदि रफ कार्य करने की आवश्यकता हो, तो परीक्षार्थी उत्तरपुस्तिका के अंतिम पृष्ठ पर रफ कार्य करके उसे काट दे/क्रॉस (x) कर दें।
- उत्तरपुस्तिका के आंतरिक पृष्ठों पर दाहिने हाशिए में लाइन खींचकर सादा स्थान छोड़ रखा गया है। शेष स्थान रूल्ड है। परीक्षार्थी दाहिने हाशिए के सादे स्थान में कुछ भी नहीं लिखेंगे, चूंकि यह भाग परीक्षक के उपयोग के लिए है।
- उत्तरपुस्तिका के पृष्ठों को मोड़ें- फाड़ें नहीं तथा बीच-बीच में व्यर्थ ही खाली न छोड़ें।
- प्रश्न-पत्र में दी हुई संख्या के अनुसार अपने उत्तरों की संख्या लिखें।
- व्हाइटनगर, ब्लेड तथा नाखून का इस्तेमाल करना सर्वथा वर्जित है, अन्यथा परीक्षाफल अमान्य कर दिया जाएगा।
- प्रश्नोत्तर के समाप्त होने पर अंतिम में नीचे एक क्षैतिज रेखा खींच दें।
- आंतरिक परीक्षक द्वारा उपलब्ध कराये गए उपस्थिति-पत्रक में परीक्षार्थी द्वारा यथा-स्तम्भ परीक्षा की तिथि अंकित करते हुए उत्तरपुस्तिका की क्रम संख्या लिखकर अपना हस्ताक्षर किया जाएगा। परीक्षार्थी की उपस्थित, अनुपस्थित एवं निष्कासन से संबंधित संगत गोले को नीले/काले पेन से परीक्षक द्वारा भरा जाएगा न कि परीक्षार्थी द्वारा।
- परीक्षार्थी अपनी उत्तरपुस्तिका को आन्तरिक परीक्षक के पास जमा किये बिना परीक्षा भवन न छोड़ें।
- परीक्षा केन्द्र में कैलकुलेटर, मोबाइल फोन, डायर फोन, पेजर, ब्लूटूथ या इस प्रकार का कोई अन्य इलेक्ट्रॉनिक उपकरण ले जाना सख्त मना है।
- जाँच परीक्षा में गैर-उत्प्रेषित या जाँच परीक्षा में अनुपस्थित छात्र/छात्रा इंटरमीडिएट वार्षिक प्रायोगिक परीक्षा, 2024 में कदापि सम्मिलित नहीं हो सकते हैं।



बिहार विद्यालय परीक्षा समिति, पटना
BIHAR SCHOOL EXAMINATION BOARD, PATNA
इंटरमीडिएट वार्षिक परीक्षा, 2024
INTERMEDIATE ANNUAL EXAMINATION, 2024
प्रायोगिक परीक्षा का प्रवेश पत्र
Admit Card For Practical Examination

संकाय: विज्ञान
FACULTY: SCIENCE

BSEB UNIQUE Id:- 2221110013416
कॉलेज/+2 स्कूल का नाम GAYA COLLEGE, GAYA
परीक्षार्थी का नाम SURAJ KUMAR
माता का नाम MAMTA DEVI
पिता का नाम BALIRAM PRASAD BARNWAL
वैवाहिक स्थिति Unmarried
परीक्षार्थी का आधार नं० 220800599896 दिव्यांग कोटि NO
सूचीकरण संख्या/वर्ष R-210011936-22 परीक्षार्थी की कोटि REGULAR
रोल कोड 21001 रोल क्रमांक 24011156 लिंग MALE
परीक्षा केंद्र का नाम GAYA COLLEGE, GAYA



प्रायोगिक परीक्षा के विषय (निर्धारित परीक्षा कार्यक्रम सहित)

प्रायोगिक विषय	विषय कोड	विषय का नाम	परीक्षा की तारीख
वैकल्पिक विषय	117	PHYSICS	10/01/2024 to 20/01/2024
	118	CHEMISTRY	
अतिरिक्त विषय			

संजीव कुमार

महाविद्यालय / +2 विद्यालय प्रधान का हस्ताक्षर
एवं मुहर

परीक्षा नियंत्रक (उ०मा०)

परीक्षार्थी के लिए आवश्यक निर्देश

- BSEB Unique Id सत्र 2021 - 23 से सूचीकृत हुए परीक्षार्थियों को जारी किया गया है। सत्र 2021 - 23 के पूर्व सत्र के किसी परीक्षार्थी को BSEB Unique Id जारी नहीं किया गया है।
- प्रायोगिक परीक्षा दिनांक 10/01/2024 से 20/01/2024 तक संचालित होगी। केन्द्राधीक्षक दिनांक 10/01/2024 से 20/01/2024 तक की अवधि में परीक्षार्थियों की संख्या के अनुसार तिथि एवं पाली का निर्धारण करके प्रायोगिक परीक्षा केन्द्र पर आवंटित सभी परीक्षार्थियों के प्रायोगिक विषयों की परीक्षा आयोजित करेंगे।
- परीक्षार्थी अपने इस प्रवेश-पत्र में उल्लिखित प्रायोगिक परीक्षा केंद्र पर दिनांक 10-01-2024 को पूर्वाह्न 09:00 बजे अनिवार्य रूप से जाकर परीक्षा केन्द्र के परिसर की सूचना पट्ट से यह जानकारी प्राप्त कर लें कि उनके द्वारा चयनित विषय की प्रायोगिक परीक्षा किस तिथि एवं किस पाली में संचालित होगी, जिसमें उन्हें सम्मिलित होना अनिवार्य है।
- परीक्षार्थी के प्रत्येक प्रायोगिक विषय की परीक्षा के लिए 08 पृष्ठों की केवल एक ही उत्तरपुस्तिका मिलेगी। अतिरिक्त उत्तरपुस्तिका नहीं दी जाएगी। परीक्षार्थी उत्तरपुस्तिका लेते ही यह सुनिश्चित कर लें कि इसमें 8 पृष्ठ हैं एवं सही क्रम में हैं।
- उत्तरपुस्तिका प्राप्त होते ही परीक्षार्थी अपने प्रवेश-पत्र तथा उत्तरपुस्तिका पर मुद्रित विवरणों (Details) का मिलान कर यह अवश्य सुनिश्चित हो लें कि जो उत्तरपुस्तिका परीक्षक द्वारा उन्हें दी गई है, वह उन्हीं की है। भिन्न विवरणों की उत्तरपुस्तिका प्राप्त होने पर उसे तुरंत परीक्षक को वापस लौटा दिया जाए।
- उत्तरपुस्तिका प्राप्त होने पर परीक्षार्थी उनके आवरण पृष्ठ के पीछे अंकित "परीक्षार्थियों के लिए निर्देश" अवश्य पढ़ें एवं उसका अनुपालन करें।
- परीक्षार्थी अपनी उत्तरपुस्तिका के कवर पृष्ठ के ऊपरी बायें तथा दायें भागों में क्रमांक-(1) में अपने उत्तर देने का माध्यम अंकित करते हुए क्रमांक-(2) में अपना पूर्ण हस्ताक्षर अंकित करें। इसके अलावा अन्य मुद्रित विवरणों में किसी भी प्रकार से कोई छेड़-छाड़ नहीं करें।
- प्रायोगिक परीक्षा की उत्तरपुस्तिका के आवरण पृष्ठ के निचले बायें एवं दायें भागों को परीक्षार्थी द्वारा कदापि नहीं भरा जाएगा। अगर परीक्षार्थी इस भाग को भरते हैं, तो परीक्षार्थी का इस विषय में परीक्षाफल रद्द किया जा सकता है। ये दोनों भाग आंतरिक/बाह्य परीक्षकों को भरने के लिए दिया गया है।
- उत्तरपुस्तिका के पन्नों के दोनों पृष्ठों पर तथा प्रत्येक लाइन पर लिखें एवं पृष्ठों को नष्ट न करें।
- यदि रफ कार्य करने की आवश्यकता हो, तो परीक्षार्थी उत्तरपुस्तिका के अंतिम पृष्ठ पर रफ कार्य करके उसे काट दे/क्रॉस (x) कर दें।
- उत्तरपुस्तिका के आंतरिक पृष्ठों पर दाहिने हाशिए में लाइन खींचकर सादा स्थान छोड़ रखा गया है। शेष स्थान रूल्ड है। परीक्षार्थी दाहिने हाशिए के सादे स्थान में कुछ भी नहीं लिखेंगे, चूंकि यह भाग परीक्षक के उपयोग के लिए है।
- उत्तरपुस्तिका के पृष्ठों को मोड़ें- फाड़ें नहीं तथा बीच-बीच में व्यर्थ ही खाली न छोड़ें।
- प्रश्न-पत्र में दी हुई संख्या के अनुसार अपने उत्तरों की संख्या लिखें।
- व्हाइटनगर, ब्लेड तथा नाखून का इस्तेमाल करना सर्वथा वर्जित है, अन्यथा परीक्षाफल अमान्य कर दिया जाएगा।
- प्रश्नोत्तर के समाप्त होने पर अंतिम में नीचे एक क्षैतिज रेखा खींच दें।
- आंतरिक परीक्षक द्वारा उपलब्ध कराये गए उपस्थिति-पत्रक में परीक्षार्थी द्वारा यथा-स्तम्भ परीक्षा की तिथि अंकित करते हुए उत्तरपुस्तिका की क्रम संख्या लिखकर अपना हस्ताक्षर किया जाएगा। परीक्षार्थी की उपस्थित, अनुपस्थित एवं निष्कासन से संबंधित संगत गोले को नीले/काले पेन से परीक्षक द्वारा भरा जाएगा न कि परीक्षार्थी द्वारा।
- परीक्षार्थी अपनी उत्तरपुस्तिका को आन्तरिक परीक्षक के पास जमा किये बिना परीक्षा भवन न छोड़ें।
- परीक्षा केन्द्र में कैलकुलेटर, मोबाइल फोन, डियर फोन, पेजर, ब्लूटूथ या इस प्रकार का कोई अन्य इलेक्ट्रॉनिक उपकरण ले जाना सख्त मना है।
- जाँच परीक्षा में गैर-उत्प्रेषित या जाँच परीक्षा में अनुपस्थित छात्र/छात्रा इंटरमीडिएट वार्षिक प्रायोगिक परीक्षा, 2024 में कदापि सम्मिलित नहीं हो सकते हैं।



बिहार विद्यालय परीक्षा समिति, पटना
BIHAR SCHOOL EXAMINATION BOARD, PATNA
इंटरमीडिएट वार्षिक परीक्षा, 2024
INTERMEDIATE ANNUAL EXAMINATION, 2024
प्रायोगिक परीक्षा का प्रवेश पत्र
Admit Card For Practical Examination

संकाय: विज्ञान
FACULTY: SCIENCE

BSEB UNIQUE Id:- 2221110013423
कॉलेज/+2 स्कूल का नाम GAYA COLLEGE, GAYA
परीक्षार्थी का नाम SURAJ KUMAR
माता का नाम RITA DEVI
पिता का नाम PARMESHWAR MISTRI
वैवाहिक स्थिति Unmarried
परीक्षार्थी का आधार नं० 735472885433 दिव्यांग कोटि NO
सूचीकरण संख्या/वर्ष R-210011941-22 परीक्षार्थी की कोटि REGULAR
रोल कोड 21001 रोल क्रमांक 24011629 लिंग MALE
परीक्षा केंद्र का नाम GAYA COLLEGE, GAYA



Suraj Kumar

प्रायोगिक परीक्षा के विषय (निर्धारित परीक्षा कार्यक्रम सहित)

प्रायोगिक विषय	विषय कोड	विषय का नाम	परीक्षा की तारीख
वैकल्पिक विषय	117	PHYSICS	10/01/2024 to 20/01/2024
	118	CHEMISTRY	
अतिरिक्त विषय			

संजीव कुमार

महाविद्यालय / +2 विद्यालय प्रधान का हस्ताक्षर
एवं मुहर

परीक्षा नियंत्रक (उ०मा०)

परीक्षार्थी के लिए आवश्यक निर्देश

- BSEB Unique Id सत्र 2021 - 23 से सूचीकृत हुए परीक्षार्थियों को जारी किया गया है। सत्र 2021 - 23 के पूर्व सत्र के किसी परीक्षार्थी को BSEB Unique Id जारी नहीं किया गया है।
- प्रायोगिक परीक्षा दिनांक 10/01/2024 से 20/01/2024 तक संचालित होगी। केन्द्राधीक्षक दिनांक 10/01/2024 से 20/01/2024 तक की अवधि में परीक्षार्थियों की संख्या के अनुसार तिथि एवं पाली का निर्धारण करके प्रायोगिक परीक्षा केन्द्र पर आवंटित सभी परीक्षार्थियों के प्रायोगिक विषयों की परीक्षा आयोजित करेंगे।
- परीक्षार्थी अपने इस प्रवेश-पत्र में उल्लिखित प्रायोगिक परीक्षा केंद्र पर दिनांक 10-01-2024 को पूर्वाह्न 09:00 बजे अनिवार्य रूप से जाकर परीक्षा केन्द्र के परिसर की सूचना पट्ट से यह जानकारी प्राप्त कर लें कि उनके द्वारा चयनित विषय की प्रायोगिक परीक्षा किस तिथि एवं किस पाली में संचालित होगी, जिसमें उन्हें सम्मिलित होना अनिवार्य है।
- परीक्षार्थी के प्रत्येक प्रायोगिक विषय की परीक्षा के लिए 08 पृष्ठों की केवल एक ही उत्तरपुस्तिका मिलेगी। अतिरिक्त उत्तरपुस्तिका नहीं दी जाएगी। परीक्षार्थी उत्तरपुस्तिका लेते ही यह सुनिश्चित कर लें कि इसमें 8 पृष्ठ हैं एवं सही क्रम में हैं।
- उत्तरपुस्तिका प्राप्त होते ही परीक्षार्थी अपने प्रवेश-पत्र तथा उत्तरपुस्तिका पर मुद्रित विवरणों (Details) का मिलान कर यह अवश्य सुनिश्चित हो लें कि जो उत्तरपुस्तिका परीक्षक द्वारा उन्हें दी गई है, वह उन्हीं की है। भिन्न विवरणों की उत्तरपुस्तिका प्राप्त होने पर उसे तुरंत परीक्षक को वापस लौटा दिया जाए।
- उत्तरपुस्तिका प्राप्त होने पर परीक्षार्थी उनके आवरण पृष्ठ के पीछे अंकित "परीक्षार्थियों के लिए निर्देश" अवश्य पढ़ें एवं उसका अनुपालन करें।
- परीक्षार्थी अपनी उत्तरपुस्तिका के कवर पृष्ठ के ऊपरी बायें तथा दायें भागों में क्रमांक-(1) में अपने उत्तर देने का माध्यम अंकित करते हुए क्रमांक-(2) में अपना पूर्ण हस्ताक्षर अंकित करें। इसके अलावा अन्य मुद्रित विवरणों में किसी भी प्रकार से कोई छेड़-छाड़ नहीं करें।
- प्रायोगिक परीक्षा की उत्तरपुस्तिका के आवरण पृष्ठ के निचले बायें एवं दायें भागों को परीक्षार्थी द्वारा कदापि नहीं भरा जाएगा। अगर परीक्षार्थी इस भाग को भरते हैं, तो परीक्षार्थी का इस विषय में परीक्षाफल रद्द किया जा सकता है। ये दोनों भाग आंतरिक/बाह्य परीक्षकों को भरने के लिए दिया गया है।
- उत्तरपुस्तिका के पन्नों के दोनों पृष्ठों पर तथा प्रत्येक लाइन पर लिखें एवं पृष्ठों को नष्ट न करें।
- यदि रफ कार्य करने की आवश्यकता हो, तो परीक्षार्थी उत्तरपुस्तिका के अंतिम पृष्ठ पर रफ कार्य करके उसे काट दे/क्रॉस (x) कर दें।
- उत्तरपुस्तिका के आंतरिक पृष्ठों पर दाहिने हाशिए में लाइन खींचकर सादा स्थान छोड़ रखा गया है। शेष स्थान रूल्ड है। परीक्षार्थी दाहिने हाशिए के सादे स्थान में कुछ भी नहीं लिखेंगे, चूंकि यह भाग परीक्षक के उपयोग के लिए है।
- उत्तरपुस्तिका के पृष्ठों को मोड़ें- फाड़ें नहीं तथा बीच-बीच में व्यर्थ ही खाली न छोड़ें।
- प्रश्न-पत्र में दी हुई संख्या के अनुसार अपने उत्तरों की संख्या लिखें।
- व्हाइटनगर, ब्लेड तथा नाखून का इस्तेमाल करना सर्वथा वर्जित है, अन्यथा परीक्षाफल अमान्य कर दिया जाएगा।
- प्रश्नोत्तर के समाप्त होने पर अंतिम में नीचे एक क्षैतिज रेखा खींच दें।
- आंतरिक परीक्षक द्वारा उपलब्ध कराये गए उपस्थिति-पत्रक में परीक्षार्थी द्वारा यथा-स्तम्भ परीक्षा की तिथि अंकित करते हुए उत्तरपुस्तिका की क्रम संख्या लिखकर अपना हस्ताक्षर किया जाएगा। परीक्षार्थी की उपस्थित, अनुपस्थित एवं निष्कासन से संबंधित संगत गोले को नीले/काले पेन से परीक्षक द्वारा भरा जाएगा न कि परीक्षार्थी द्वारा।
- परीक्षार्थी अपनी उत्तरपुस्तिका को आन्तरिक परीक्षक के पास जमा किये बिना परीक्षा भवन न छोड़ें।
- परीक्षा केन्द्र में कैंलकुलेटर, मोबाइल फोन, डायर फोन, पेजर, ब्लूटूथ या इस प्रकार का कोई अन्य इलेक्ट्रॉनिक उपकरण ले जाना सख्त मना है।
- जाँच परीक्षा में गैर-उत्प्रेषित या जाँच परीक्षा में अनुपस्थित छात्र/छात्रा इंटरमीडिएट वार्षिक प्रायोगिक परीक्षा, 2024 में कदापि सम्मिलित नहीं हो सकते हैं।



बिहार विद्यालय परीक्षा समिति, पटना
BIHAR SCHOOL EXAMINATION BOARD, PATNA
इंटरमीडिएट वार्षिक परीक्षा, 2024
INTERMEDIATE ANNUAL EXAMINATION, 2024
प्रायोगिक परीक्षा का प्रवेश पत्र
Admit Card For Practical Examination

संकाय: विज्ञान
FACULTY: SCIENCE

BSEB UNIQUE Id:- 2222110011153
कॉलेज/+2 स्कूल का नाम GAYA COLLEGE, GAYA
परीक्षार्थी का नाम SUPRIYA KUMARI
माता का नाम MANJU DEVI
पिता का नाम SUJAY KUMAR
वैवाहिक स्थिति Unmarried
परीक्षार्थी का आधार नं० 792998521194 दिव्यांग कोटि NO
सूचीकरण संख्या/वर्ष R-210011931-22 परीक्षार्थी की कोटि REGULAR
रौल कोड 21001 रौल क्रमांक 24010216 लिंग FEMALE
परीक्षा केंद्र का नाम GAYA COLLEGE, GAYA



Supriya Kumari

प्रायोगिक परीक्षा के विषय (निर्धारित परीक्षा कार्यक्रम सहित)

प्रायोगिक विषय	विषय कोड	विषय का नाम	परीक्षा की तारीख
वैकल्पिक विषय	117	PHYSICS	10/01/2024 to 20/01/2024
	118	CHEMISTRY	
	119	BIOLOGY	
अतिरिक्त विषय			

संज्ञा (उपनाम)

महाविद्यालय / +2 विद्यालय प्रधान का हस्ताक्षर
एवं मुहर

परीक्षा नियंत्रक (उ०मा०)

परीक्षार्थी के लिए आवश्यक निर्देश

- BSEB Unique Id सत्र 2021 - 23 से सूचीकृत हुए परीक्षार्थियों को जारी किया गया है। सत्र 2021 - 23 के पूर्व सत्र के किसी परीक्षार्थी को BSEB Unique Id जारी नहीं किया गया है।
- प्रायोगिक परीक्षा दिनांक 10/01/2024 से 20/01/2024 तक संचालित होगी। केन्द्राधीक्षक दिनांक 10/01/2024 से 20/01/2024 तक की अवधि में परीक्षार्थियों की संख्या के अनुसार तिथि एवं पाली का निर्धारण करके प्रायोगिक परीक्षा केन्द्र पर आवंटित सभी परीक्षार्थियों के प्रायोगिक विषयों की परीक्षा आयोजित करेंगे।
- परीक्षार्थी अपने इस प्रवेश-पत्र में उल्लिखित प्रायोगिक परीक्षा केंद्र पर दिनांक 10-01-2024 को पूर्वाह्न 09:00 बजे अनिवार्य रूप से जाकर परीक्षा केन्द्र के परिसर की सूचना पट्ट से यह जानकारी प्राप्त कर लें कि उनके द्वारा चयनित विषय की प्रायोगिक परीक्षा किस तिथि एवं किस पाली में संचालित होगी, जिसमें उन्हें सम्मिलित होना अनिवार्य है।
- परीक्षार्थी के प्रत्येक प्रायोगिक विषय की परीक्षा के लिए 08 पृष्ठों की केवल एक ही उत्तरपुस्तिका मिलेगी। अतिरिक्त उत्तरपुस्तिका नहीं दी जाएगी। परीक्षार्थी उत्तरपुस्तिका लेते ही यह सुनिश्चित कर लें कि इसमें 8 पृष्ठ हैं एवं सही क्रम में हैं।
- उत्तरपुस्तिका प्राप्त होते ही परीक्षार्थी अपने प्रवेश-पत्र तथा उत्तरपुस्तिका पर मुद्रित विवरणों (Details) का मिलान कर यह अवश्य सुनिश्चित हो लें कि जो उत्तरपुस्तिका परीक्षक द्वारा उन्हें दी गई है, वह उन्हीं की है। भिन्न विवरणों की उत्तरपुस्तिका प्राप्त होने पर उसे तुरंत परीक्षक को वापस लौटा दिया जाए।
- उत्तरपुस्तिका प्राप्त होने पर परीक्षार्थी उनके आवरण पृष्ठ के पीछे अंकित "परीक्षार्थियों के लिए निर्देश" अवश्य पढ़ें एवं उसका अनुपालन करें।
- परीक्षार्थी अपनी उत्तरपुस्तिका के कवर पृष्ठ के ऊपरी बायें तथा दायें भागों में क्रमांक-(1) में अपने उत्तर देने का माध्यम अंकित करते हुए क्रमांक-(2) में अपना पूर्ण हस्ताक्षर अंकित करें। इसके अलावा अन्य मुद्रित विवरणों में किसी भी प्रकार से कोई छेड़-छाड़ नहीं करें।
- प्रायोगिक परीक्षा की उत्तरपुस्तिका के आवरण पृष्ठ के निचले बायें एवं दायें भागों को परीक्षार्थी द्वारा कदापि नहीं भरा जाएगा। अगर परीक्षार्थी इस भाग को भरते हैं, तो परीक्षार्थी का इस विषय में परीक्षाफल रद्द किया जा सकता है। ये दोनों भाग आंतरिक/बाह्य परीक्षकों को भरने के लिए दिया गया है।
- उत्तरपुस्तिका के पन्नों के दोनों पृष्ठों पर तथा प्रत्येक लाइन पर लिखें एवं पृष्ठों को नष्ट न करें।
- यदि रफ कार्य करने की आवश्यकता हो, तो परीक्षार्थी उत्तरपुस्तिका के अंतिम पृष्ठ पर रफ कार्य करके उसे काट दे/क्रॉस (x) कर दें।
- उत्तरपुस्तिका के आंतरिक पृष्ठों पर दाहिने हाशिए में लाइन खींचकर सादा स्थान छोड़ रखा गया है। शेष स्थान रूल्ड है। परीक्षार्थी दाहिने हाशिए के सादे स्थान में कुछ भी नहीं लिखेंगे, चूंकि यह भाग परीक्षक के उपयोग के लिए है।
- उत्तरपुस्तिका के पृष्ठों को मोड़ें- फाड़ें नहीं तथा बीच-बीच में व्यर्थ ही खाली न छोड़ें।
- प्रश्न-पत्र में दी हुई संख्या के अनुसार अपने उत्तरों की संख्या लिखें।
- व्हाइटनगर, ब्लेड तथा नाखून का इस्तेमाल करना सर्वथा वर्जित है, अन्यथा परीक्षाफल अमान्य कर दिया जाएगा।
- प्रश्नोत्तर के समाप्त होने पर अंतिम में नीचे एक क्षैतिज रेखा खींच दें।
- आंतरिक परीक्षक द्वारा उपलब्ध कराये गए उपस्थिति-पत्रक में परीक्षार्थी द्वारा यथा-स्तम्भ परीक्षा की तिथि अंकित करते हुए उत्तरपुस्तिका की क्रम संख्या लिखकर अपना हस्ताक्षर किया जाएगा। परीक्षार्थी की उपस्थित, अनुपस्थित एवं निष्कासन से संबंधित संगत गोले को नीले/काले पेन से परीक्षक द्वारा भरा जाएगा न कि परीक्षार्थी द्वारा।
- परीक्षार्थी अपनी उत्तरपुस्तिका को आन्तरिक परीक्षक के पास जमा किये बिना परीक्षा भवन न छोड़ें।
- परीक्षा केन्द्र में कैलकुलेटर, मोबाइल फोन, इयर फोन, पेजर, ब्लूटूथ या इस प्रकार का कोई अन्य इलेक्ट्रॉनिक उपकरण ले जाना सख्त मना है।
- जाँच परीक्षा में गैर-उत्प्रेषित या जाँच परीक्षा में अनुपस्थित छात्र/छात्रा इंटरमीडिएट वार्षिक प्रायोगिक परीक्षा, 2024 में कदापि सम्मिलित नहीं हो सकते हैं।



बिहार विद्यालय परीक्षा समिति, पटना
BIHAR SCHOOL EXAMINATION BOARD, PATNA
इंटरमीडिएट वार्षिक परीक्षा, 2024
INTERMEDIATE ANNUAL EXAMINATION, 2024
प्रायोगिक परीक्षा का प्रवेश पत्र
Admit Card For Practical Examination

संकाय: विज्ञान
FACULTY: SCIENCE

BSEB UNIQUE Id:- 2221110013418
कॉलेज/+2 स्कूल का नाम GAYA COLLEGE, GAYA
परीक्षार्थी का नाम SURAJ KUMAR
माता का नाम GEETA DEVI
पिता का नाम DINESH KUMAR
वैवाहिक स्थिति Unmarried
परीक्षार्थी का आधार नं० 609517980757 दिव्यांग कोटि NO
सूचीकरण संख्या/वर्ष R-210011937-22 परीक्षार्थी की कोटि REGULAR
रोल कोड 21001 रोल क्रमांक 24010882 लिंग MALE
परीक्षा केंद्र का नाम GAYA COLLEGE, GAYA



Suraj Kumar

प्रायोगिक परीक्षा के विषय (निर्धारित परीक्षा कार्यक्रम सहित)

प्रायोगिक विषय	विषय कोड	विषय का नाम	परीक्षा की तारीख
वैकल्पिक विषय	117	PHYSICS	10/01/2024 to 20/01/2024
	118	CHEMISTRY	
अतिरिक्त विषय			

संज्ञा

महाविद्यालय / +2 विद्यालय प्रधान का हस्ताक्षर
एवं मुहर

परीक्षा नियंत्रक (उ०मा०)

परीक्षार्थी के लिए आवश्यक निर्देश

- BSEB Unique Id सत्र 2021 - 23 से सूचीकृत हुए परीक्षार्थियों को जारी किया गया है। सत्र 2021 - 23 के पूर्व सत्र के किसी परीक्षार्थी को BSEB Unique Id जारी नहीं किया गया है।
- प्रायोगिक परीक्षा दिनांक 10/01/2024 से 20/01/2024 तक संचालित होगी। केन्द्राधीक्षक दिनांक 10/01/2024 से 20/01/2024 तक की अवधि में परीक्षार्थियों की संख्या के अनुसार तिथि एवं पाली का निर्धारण करके प्रायोगिक परीक्षा केन्द्र पर आवंटित सभी परीक्षार्थियों के प्रायोगिक विषयों की परीक्षा आयोजित करेंगे।
- परीक्षार्थी अपने इस प्रवेश-पत्र में उल्लिखित प्रायोगिक परीक्षा केंद्र पर दिनांक 10-01-2024 को पूर्वाह्न 09:00 बजे अनिवार्य रूप से जाकर परीक्षा केन्द्र के परिसर की सूचना पट्ट से यह जानकारी प्राप्त कर लें कि उनके द्वारा चयनित विषय की प्रायोगिक परीक्षा किस तिथि एवं किस पाली में संचालित होगी, जिसमें उन्हें सम्मिलित होना अनिवार्य है।
- परीक्षार्थी के प्रत्येक प्रायोगिक विषय की परीक्षा के लिए 08 पृष्ठों की केवल एक ही उत्तरपुस्तिका मिलेगी। अतिरिक्त उत्तरपुस्तिका नहीं दी जाएगी। परीक्षार्थी उत्तरपुस्तिका लेते ही यह सुनिश्चित कर लें कि इसमें 8 पृष्ठ हैं एवं सही क्रम में हैं।
- उत्तरपुस्तिका प्राप्त होते ही परीक्षार्थी अपने प्रवेश-पत्र तथा उत्तरपुस्तिका पर मुद्रित विवरणों (Details) का मिलान कर यह अवश्य सुनिश्चित हो लें कि जो उत्तरपुस्तिका परीक्षक द्वारा उन्हें दी गई है, वह उन्हीं की है। भिन्न विवरणों की उत्तरपुस्तिका प्राप्त होने पर उसे तुरंत परीक्षक को वापस लौटा दिया जाए।
- उत्तरपुस्तिका प्राप्त होने पर परीक्षार्थी उनके आवरण पृष्ठ के पीछे अंकित "परीक्षार्थियों के लिए निर्देश" अवश्य पढ़ें एवं उसका अनुपालन करें।
- परीक्षार्थी अपनी उत्तरपुस्तिका के कवर पृष्ठ के ऊपरी बायें तथा दायें भागों में क्रमांक-(1) में अपने उत्तर देने का माध्यम अंकित करते हुए क्रमांक-(2) में अपना पूर्ण हस्ताक्षर अंकित करें। इसके अलावा अन्य मुद्रित विवरणों में किसी भी प्रकार से कोई छेड़-छाड़ नहीं करें।
- प्रायोगिक परीक्षा की उत्तरपुस्तिका के आवरण पृष्ठ के निचले बायें एवं दायें भागों को परीक्षार्थी द्वारा कदापि नहीं भरा जाएगा। अगर परीक्षार्थी इस भाग को भरते हैं, तो परीक्षार्थी का इस विषय में परीक्षाफल रद्द किया जा सकता है। ये दोनों भाग आंतरिक/बाह्य परीक्षकों को भरने के लिए दिया गया है।
- उत्तरपुस्तिका के पन्नों के दोनों पृष्ठों पर तथा प्रत्येक लाइन पर लिखें एवं पृष्ठों को नष्ट न करें।
- यदि रफ कार्य करने की आवश्यकता हो, तो परीक्षार्थी उत्तरपुस्तिका के अंतिम पृष्ठ पर रफ कार्य करके उसे काट दे/क्रॉस (x) कर दें।
- उत्तरपुस्तिका के आंतरिक पृष्ठों पर दाहिने हाशिए में लाइन खींचकर सादा स्थान छोड़ रखा गया है। शेष स्थान रूल्ड है। परीक्षार्थी दाहिने हाशिए के सादे स्थान में कुछ भी नहीं लिखेंगे, चूंकि यह भाग परीक्षक के उपयोग के लिए है।
- उत्तरपुस्तिका के पृष्ठों को मोड़ें- फाड़ें नहीं तथा बीच-बीच में व्यर्थ ही खाली न छोड़ें।
- प्रश्न-पत्र में दी हुई संख्या के अनुसार अपने उत्तरों की संख्या लिखें।
- व्हाइटनगर, ब्लेड तथा नाखून का इस्तेमाल करना सर्वथा वर्जित है, अन्यथा परीक्षाफल अमान्य कर दिया जाएगा।
- प्रश्नोत्तर के समाप्त होने पर अंतिम में नीचे एक क्षैतिज रेखा खींच दें।
- आंतरिक परीक्षक द्वारा उपलब्ध कराये गए उपस्थिति-पत्रक में परीक्षार्थी द्वारा यथा-स्तम्भ परीक्षा की तिथि अंकित करते हुए उत्तरपुस्तिका की क्रम संख्या लिखकर अपना हस्ताक्षर किया जाएगा। परीक्षार्थी की उपस्थित, अनुपस्थित एवं निष्कासन से संबंधित संगत गोले को नीले/काले पेन से परीक्षक द्वारा भरा जाएगा न कि परीक्षार्थी द्वारा।
- परीक्षार्थी अपनी उत्तरपुस्तिका को आन्तरिक परीक्षक के पास जमा किये बिना परीक्षा भवन न छोड़ें।
- परीक्षा केन्द्र में कैलकुलेटर, मोबाइल फोन, डियर फोन, पेजर, ब्लूटूथ या इस प्रकार का कोई अन्य इलेक्ट्रॉनिक उपकरण ले जाना सख्त मना है।
- जाँच परीक्षा में गैर-उत्प्रेषित या जाँच परीक्षा में अनुपस्थित छात्र/छात्रा इंटरमीडिएट वार्षिक प्रायोगिक परीक्षा, 2024 में कदापि सम्मिलित नहीं हो सकते हैं।



बिहार विद्यालय परीक्षा समिति, पटना
BIHAR SCHOOL EXAMINATION BOARD, PATNA
इंटरमीडिएट वार्षिक परीक्षा, 2024
INTERMEDIATE ANNUAL EXAMINATION, 2024
प्रायोगिक परीक्षा का प्रवेश पत्र
Admit Card For Practical Examination

संकाय: विज्ञान
FACULTY: SCIENCE

BSEB UNIQUE Id:- 2222110011151
कॉलेज/+2 स्कूल का नाम GAYA COLLEGE, GAYA
परीक्षार्थी का नाम SUPRIYA KUMARI
माता का नाम REKHA DEVI
पिता का नाम MANOJ KUMAR DAS
वैवाहिक स्थिति Unmarried
परीक्षार्थी का आधार नं० 585600663059 दिव्यांग कोटि NO
सूचीकरण संख्या/वर्ष R-210011930-22 परीक्षार्थी की कोटि REGULAR
रोल कोड 21001 रोल क्रमांक 24010351 लिंग FEMALE
परीक्षा केंद्र का नाम GAYA COLLEGE, GAYA



प्रायोगिक परीक्षा के विषय (निर्धारित परीक्षा कार्यक्रम सहित)

प्रायोगिक विषय	विषय कोड	विषय का नाम	परीक्षा की तारीख
वैकल्पिक विषय	117	PHYSICS	10/01/2024 to 20/01/2024
	118	CHEMISTRY	
अतिरिक्त विषय			

संजीव कुमार

महाविद्यालय / +2 विद्यालय प्रधान का हस्ताक्षर
एवं मुहर

परीक्षा नियंत्रक (उ०मा०)

परीक्षार्थी के लिए आवश्यक निर्देश

- BSEB Unique Id सत्र 2021 - 23 से सूचीकृत हुए परीक्षार्थियों को जारी किया गया है। सत्र 2021 - 23 के पूर्व सत्र के किसी परीक्षार्थी को BSEB Unique Id जारी नहीं किया गया है।
- प्रायोगिक परीक्षा दिनांक 10/01/2024 से 20/01/2024 तक संचालित होगी। केन्द्राधीक्षक दिनांक 10/01/2024 से 20/01/2024 तक की अवधि में परीक्षार्थियों की संख्या के अनुसार तिथि एवं पाली का निर्धारण करके प्रायोगिक परीक्षा केन्द्र पर आवंटित सभी परीक्षार्थियों के प्रायोगिक विषयों की परीक्षा आयोजित करेंगे।
- परीक्षार्थी अपने इस प्रवेश-पत्र में उल्लिखित प्रायोगिक परीक्षा केंद्र पर दिनांक 10-01-2024 को पूर्वाह्न 09:00 बजे अनिवार्य रूप से जाकर परीक्षा केन्द्र के परिसर की सूचना पट्ट से यह जानकारी प्राप्त कर लें कि उनके द्वारा चयनित विषय की प्रायोगिक परीक्षा किस तिथि एवं किस पाली में संचालित होगी, जिसमें उन्हें सम्मिलित होना अनिवार्य है।
- परीक्षार्थी के प्रत्येक प्रायोगिक विषय की परीक्षा के लिए 08 पृष्ठों की केवल एक ही उत्तरपुस्तिका मिलेगी। अतिरिक्त उत्तरपुस्तिका नहीं दी जाएगी। परीक्षार्थी उत्तरपुस्तिका लेते ही यह सुनिश्चित कर लें कि इसमें 8 पृष्ठ हैं एवं सही क्रम में हैं।
- उत्तरपुस्तिका प्राप्त होते ही परीक्षार्थी अपने प्रवेश-पत्र तथा उत्तरपुस्तिका पर मुद्रित विवरणों (Details) का मिलान कर यह अवश्य सुनिश्चित हो लें कि जो उत्तरपुस्तिका परीक्षक द्वारा उन्हें दी गई है, वह उन्हीं की है। भिन्न विवरणों की उत्तरपुस्तिका प्राप्त होने पर उसे तुरंत परीक्षक को वापस लौटा दिया जाए।
- उत्तरपुस्तिका प्राप्त होने पर परीक्षार्थी उनके आवरण पृष्ठ के पीछे अंकित "परीक्षार्थियों के लिए निर्देश" अवश्य पढ़ें एवं उसका अनुपालन करें।
- परीक्षार्थी अपनी उत्तरपुस्तिका के कवर पृष्ठ के ऊपरी बायें तथा दायें भागों में क्रमांक-(1) में अपने उत्तर देने का माध्यम अंकित करते हुए क्रमांक-(2) में अपना पूर्ण हस्ताक्षर अंकित करें। इसके अलावा अन्य मुद्रित विवरणों में किसी भी प्रकार से कोई छेड़-छाड़ नहीं करें।
- प्रायोगिक परीक्षा की उत्तरपुस्तिका के आवरण पृष्ठ के निचले बायें एवं दायें भागों को परीक्षार्थी द्वारा कदापि नहीं भरा जाएगा। अगर परीक्षार्थी इस भाग को भरते हैं, तो परीक्षार्थी का इस विषय में परीक्षाफल रद्द किया जा सकता है। ये दोनों भाग आंतरिक/बाह्य परीक्षकों को भरने के लिए दिया गया है।
- उत्तरपुस्तिका के पन्नों के दोनों पृष्ठों पर तथा प्रत्येक लाइन पर लिखें एवं पृष्ठों को नष्ट न करें।
- यदि रफ कार्य करने की आवश्यकता हो, तो परीक्षार्थी उत्तरपुस्तिका के अंतिम पृष्ठ पर रफ कार्य करके उसे काट दे/क्रॉस (x) कर दें।
- उत्तरपुस्तिका के आंतरिक पृष्ठों पर दाहिने हाशिए में लाइन खींचकर सादा स्थान छोड़ रखा गया है। शेष स्थान रूल्ड है। परीक्षार्थी दाहिने हाशिए के सादे स्थान में कुछ भी नहीं लिखेंगे, चूंकि यह भाग परीक्षक के उपयोग के लिए है।
- उत्तरपुस्तिका के पृष्ठों को मोड़ें- फाड़ें नहीं तथा बीच-बीच में व्यर्थ ही खाली न छोड़ें।
- प्रश्न-पत्र में दी हुई संख्या के अनुसार अपने उत्तरों की संख्या लिखें।
- व्हाइटनगर, ब्लेड तथा नाखून का इस्तेमाल करना सर्वथा वर्जित है, अन्यथा परीक्षाफल अमान्य कर दिया जाएगा।
- प्रश्नोत्तर के समाप्त होने पर अंतिम में नीचे एक क्षैतिज रेखा खींच दें।
- आंतरिक परीक्षक द्वारा उपलब्ध कराये गए उपस्थिति-पत्रक में परीक्षार्थी द्वारा यथा-स्तम्भ परीक्षा की तिथि अंकित करते हुए उत्तरपुस्तिका की क्रम संख्या लिखकर अपना हस्ताक्षर किया जाएगा। परीक्षार्थी की उपस्थित, अनुपस्थित एवं निष्कासन से संबंधित संगत गोले को नीले/काले पेन से परीक्षक द्वारा भरा जाएगा न कि परीक्षार्थी द्वारा।
- परीक्षार्थी अपनी उत्तरपुस्तिका को आन्तरिक परीक्षक के पास जमा किये बिना परीक्षा भवन न छोड़ें।
- परीक्षा केन्द्र में कैंलकुलेटर, मोबाइल फोन, डियर फोन, पेजर, ब्लूटूथ या इस प्रकार का कोई अन्य इलेक्ट्रॉनिक उपकरण ले जाना सख्त मना है।
- जाँच परीक्षा में गैर-उत्प्रेषित या जाँच परीक्षा में अनुपस्थित छात्र/छात्रा इंटरमीडिएट वार्षिक प्रायोगिक परीक्षा, 2024 में कदापि सम्मिलित नहीं हो सकते हैं।



बिहार विद्यालय परीक्षा समिति, पटना
BIHAR SCHOOL EXAMINATION BOARD, PATNA
इंटरमीडिएट वार्षिक परीक्षा, 2024
INTERMEDIATE ANNUAL EXAMINATION, 2024
प्रायोगिक परीक्षा का प्रवेश पत्र
Admit Card For Practical Examination

संकाय: विज्ञान
FACULTY: SCIENCE

BSEB UNIQUE Id:- 2221110013420
कॉलेज/+2 स्कूल का नाम GAYA COLLEGE, GAYA
परीक्षार्थी का नाम SURAJ KUMAR
माता का नाम GAYATRI DEVI
पिता का नाम MANOJ KUMAR
वैवाहिक स्थिति Unmarried
परीक्षार्थी का आधार नं० 767413912683 दिव्यांग कोटि NO
सूचीकरण संख्या/वर्ष R-210011939-22 परीक्षार्थी की कोटि REGULAR
रोल कोड 21001 रोल क्रमांक 24010860 लिंग MALE
परीक्षा केंद्र का नाम GAYA COLLEGE, GAYA



Suraj Kumar

प्रायोगिक परीक्षा के विषय (निर्धारित परीक्षा कार्यक्रम सहित)

प्रायोगिक विषय	विषय कोड	विषय का नाम	परीक्षा की तारीख
वैकल्पिक विषय	117	PHYSICS	10/01/2024 to 20/01/2024
	118	CHEMISTRY	
अतिरिक्त विषय			

संजीव कुमार

महाविद्यालय / +2 विद्यालय प्रधान का हस्ताक्षर
एवं मुहर

परीक्षा नियंत्रक (उ०मा०)

परीक्षार्थी के लिए आवश्यक निर्देश

- BSEB Unique Id सत्र 2021 - 23 से सूचीकृत हुए परीक्षार्थियों को जारी किया गया है। सत्र 2021 - 23 के पूर्व सत्र के किसी परीक्षार्थी को BSEB Unique Id जारी नहीं किया गया है।
- प्रायोगिक परीक्षा दिनांक 10/01/2024 से 20/01/2024 तक संचालित होगी। केन्द्राधीक्षक दिनांक 10/01/2024 से 20/01/2024 तक की अवधि में परीक्षार्थियों की संख्या के अनुसार तिथि एवं पाली का निर्धारण करके प्रायोगिक परीक्षा केन्द्र पर आवंटित सभी परीक्षार्थियों के प्रायोगिक विषयों की परीक्षा आयोजित करेंगे।
- परीक्षार्थी अपने इस प्रवेश-पत्र में उल्लिखित प्रायोगिक परीक्षा केंद्र पर दिनांक 10-01-2024 को पूर्वाह्न 09:00 बजे अनिवार्य रूप से जाकर परीक्षा केन्द्र के परिसर की सूचना पट्ट से यह जानकारी प्राप्त कर लें कि उनके द्वारा चयनित विषय की प्रायोगिक परीक्षा किस तिथि एवं किस पाली में संचालित होगी, जिसमें उन्हें सम्मिलित होना अनिवार्य है।
- परीक्षार्थी के प्रत्येक प्रायोगिक विषय की परीक्षा के लिए 08 पृष्ठों की केवल एक ही उत्तरपुस्तिका मिलेगी। अतिरिक्त उत्तरपुस्तिका नहीं दी जाएगी। परीक्षार्थी उत्तरपुस्तिका लेते ही यह सुनिश्चित कर लें कि इसमें 8 पृष्ठ हैं एवं सही क्रम में हैं।
- उत्तरपुस्तिका प्राप्त होते ही परीक्षार्थी अपने प्रवेश-पत्र तथा उत्तरपुस्तिका पर मुद्रित विवरणों (Details) का मिलान कर यह अवश्य सुनिश्चित हो लें कि जो उत्तरपुस्तिका परीक्षक द्वारा उन्हें दी गई है, वह उन्हीं की है। भिन्न विवरणों की उत्तरपुस्तिका प्राप्त होने पर उसे तुरंत परीक्षक को वापस लौटा दिया जाए।
- उत्तरपुस्तिका प्राप्त होने पर परीक्षार्थी उनके आवरण पृष्ठ के पीछे अंकित "परीक्षार्थियों के लिए निर्देश" अवश्य पढ़ें एवं उसका अनुपालन करें।
- परीक्षार्थी अपनी उत्तरपुस्तिका के कवर पृष्ठ के ऊपरी बायें तथा दायें भागों में क्रमांक-(1) में अपने उत्तर देने का माध्यम अंकित करते हुए क्रमांक-(2) में अपना पूर्ण हस्ताक्षर अंकित करें। इसके अलावा अन्य मुद्रित विवरणों में किसी भी प्रकार से कोई छेड़-छाड़ नहीं करें।
- प्रायोगिक परीक्षा की उत्तरपुस्तिका के आवरण पृष्ठ के निचले बायें एवं दायें भागों को परीक्षार्थी द्वारा कदापि नहीं भरा जाएगा। अगर परीक्षार्थी इस भाग को भरते हैं, तो परीक्षार्थी का इस विषय में परीक्षाफल रद्द किया जा सकता है। ये दोनों भाग आंतरिक/बाह्य परीक्षकों को भरने के लिए दिया गया है।
- उत्तरपुस्तिका के पन्नों के दोनों पृष्ठों पर तथा प्रत्येक लाइन पर लिखें एवं पृष्ठों को नष्ट न करें।
- यदि रफ कार्य करने की आवश्यकता हो, तो परीक्षार्थी उत्तरपुस्तिका के अंतिम पृष्ठ पर रफ कार्य करके उसे काट दे/क्रॉस (x) कर दें।
- उत्तरपुस्तिका के आंतरिक पृष्ठों पर दाहिने हाशिए में लाइन खींचकर सादा स्थान छोड़ रखा गया है। शेष स्थान रूल्ड है। परीक्षार्थी दाहिने हाशिए के सादे स्थान में कुछ भी नहीं लिखेंगे, चूंकि यह भाग परीक्षक के उपयोग के लिए है।
- उत्तरपुस्तिका के पृष्ठों को मोड़ें- फाड़ें नहीं तथा बीच-बीच में व्यर्थ ही खाली न छोड़ें।
- प्रश्न-पत्र में दी हुई संख्या के अनुसार अपने उत्तरों की संख्या लिखें।
- व्हाइटनगर, ब्लेड तथा नाखून का इस्तेमाल करना सर्वथा वर्जित है, अन्यथा परीक्षाफल अमान्य कर दिया जाएगा।
- प्रश्नोत्तर के समाप्त होने पर अंतिम में नीचे एक क्षैतिज रेखा खींच दें।
- आंतरिक परीक्षक द्वारा उपलब्ध कराये गए उपस्थिति-पत्रक में परीक्षार्थी द्वारा यथा-स्तम्भ परीक्षा की तिथि अंकित करते हुए उत्तरपुस्तिका की क्रम संख्या लिखकर अपना हस्ताक्षर किया जाएगा। परीक्षार्थी की उपस्थित, अनुपस्थित एवं निष्कासन से संबंधित संगत गोले को नीले/काले पेन से परीक्षक द्वारा भरा जाएगा न कि परीक्षार्थी द्वारा।
- परीक्षार्थी अपनी उत्तरपुस्तिका को आन्तरिक परीक्षक के पास जमा किये बिना परीक्षा भवन न छोड़ें।
- परीक्षा केन्द्र में कैंलकुलेटर, मोबाइल फोन, डियर फोन, पेजर, ब्लूटूथ या इस प्रकार का कोई अन्य इलेक्ट्रॉनिक उपकरण ले जाना सख्त मना है।
- जाँच परीक्षा में गैर-उत्प्रेषित या जाँच परीक्षा में अनुपस्थित छात्र/छात्रा इंटरमीडिएट वार्षिक प्रायोगिक परीक्षा, 2024 में कदापि सम्मिलित नहीं हो सकते हैं।



बिहार विद्यालय परीक्षा समिति, पटना
BIHAR SCHOOL EXAMINATION BOARD, PATNA
इंटरमीडिएट वार्षिक परीक्षा, 2024
INTERMEDIATE ANNUAL EXAMINATION, 2024
प्रायोगिक परीक्षा का प्रवेश पत्र
Admit Card For Practical Examination

संकाय: विज्ञान
FACULTY: SCIENCE

BSEB UNIQUE Id:- 2221110013432
कॉलेज/+2 स्कूल का नाम GAYA COLLEGE, GAYA
परीक्षार्थी का नाम SURAJ KUMAR
माता का नाम RENU DEVI
पिता का नाम SHRAVAN RAVIDAS
वैवाहिक स्थिति Unmarried
परीक्षार्थी का आधार नं० 694380098463 दिव्यांग कोटि NO
सूचीकरण संख्या/वर्ष R-210011947-22 परीक्षार्थी की कोटि REGULAR
रोल कोड 21001 रोल क्रमांक 24011562 लिंग MALE
परीक्षा केंद्र का नाम GAYA COLLEGE, GAYA



प्रायोगिक परीक्षा के विषय (निर्धारित परीक्षा कार्यक्रम सहित)

प्रायोगिक विषय	विषय कोड	विषय का नाम	परीक्षा की तारीख
वैकल्पिक विषय	117	PHYSICS	10/01/2024 to 20/01/2024
	118	CHEMISTRY	
	119	BIOLOGY	
अतिरिक्त विषय			

संजीव कुमार

महाविद्यालय / +2 विद्यालय प्रधान का हस्ताक्षर
एवं मुहर

परीक्षा नियंत्रक (उ०मा०)

परीक्षार्थी के लिए आवश्यक निर्देश


- BSEB Unique Id सत्र 2021 - 23 से सूचीकृत हुए परीक्षार्थियों को जारी किया गया है। सत्र 2021 - 23 के पूर्व सत्र के किसी परीक्षार्थी को BSEB Unique Id जारी नहीं किया गया है।
- प्रायोगिक परीक्षा दिनांक 10/01/2024 से 20/01/2024 तक संचालित होगी। केन्द्राधीक्षक दिनांक 10/01/2024 से 20/01/2024 तक की अवधि में परीक्षार्थियों की संख्या के अनुसार तिथि एवं पाली का निर्धारण करके प्रायोगिक परीक्षा केन्द्र पर आवंटित सभी परीक्षार्थियों के प्रायोगिक विषयों की परीक्षा आयोजित करेंगे।
- परीक्षार्थी अपने इस प्रवेश-पत्र में उल्लिखित प्रायोगिक परीक्षा केंद्र पर दिनांक 10-01-2024 को पूर्वाह्न 09:00 बजे अनिवार्य रूप से जाकर परीक्षा केन्द्र के परिसर की सूचना पट्ट से यह जानकारी प्राप्त कर लें कि उनके द्वारा चयनित विषय की प्रायोगिक परीक्षा किस तिथि एवं किस पाली में संचालित होगी, जिसमें उन्हें सम्मिलित होना अनिवार्य है।
- परीक्षार्थी के प्रत्येक प्रायोगिक विषय की परीक्षा के लिए 08 पृष्ठों की केवल एक ही उत्तरपुस्तिका मिलेगी। अतिरिक्त उत्तरपुस्तिका नहीं दी जाएगी। परीक्षार्थी उत्तरपुस्तिका लेते ही यह सुनिश्चित कर लें कि इसमें 8 पृष्ठ हैं एवं सही क्रम में हैं।
- उत्तरपुस्तिका प्राप्त होते ही परीक्षार्थी अपने प्रवेश-पत्र तथा उत्तरपुस्तिका पर मुद्रित विवरणों (Details) का मिलान कर यह अवश्य सुनिश्चित हो लें कि जो उत्तरपुस्तिका परीक्षक द्वारा उन्हें दी गई है, वह उन्हीं की है। भिन्न विवरणों की उत्तरपुस्तिका प्राप्त होने पर उसे तुरंत परीक्षक को वापस लौटा दिया जाए।
- उत्तरपुस्तिका प्राप्त होने पर परीक्षार्थी उनके आवरण पृष्ठ के पीछे अंकित "परीक्षार्थियों के लिए निर्देश" अवश्य पढ़ें एवं उसका अनुपालन करें।
- परीक्षार्थी अपनी उत्तरपुस्तिका के कवर पृष्ठ के ऊपरी बायें तथा दायें भागों में क्रमांक-(1) में अपने उत्तर देने का माध्यम अंकित करते हुए क्रमांक-(2) में अपना पूर्ण हस्ताक्षर अंकित करें। इसके अलावा अन्य मुद्रित विवरणों में किसी भी प्रकार से कोई छेड़-छाड़ नहीं करें।
- प्रायोगिक परीक्षा की उत्तरपुस्तिका के आवरण पृष्ठ के निचले बायें एवं दायें भागों को परीक्षार्थी द्वारा कदापि नहीं भरा जाएगा। अगर परीक्षार्थी इस भाग को भरते हैं, तो परीक्षार्थी का इस विषय में परीक्षाफल रद्द किया जा सकता है। ये दोनों भाग आंतरिक/बाह्य परीक्षकों को भरने के लिए दिया गया है।
- उत्तरपुस्तिका के पन्नों के दोनों पृष्ठों पर तथा प्रत्येक लाइन पर लिखें एवं पृष्ठों को नष्ट न करें।
- यदि रफ कार्य करने की आवश्यकता हो, तो परीक्षार्थी उत्तरपुस्तिका के अंतिम पृष्ठ पर रफ कार्य करके उसे काट दे/क्रॉस (x) कर दें।
- उत्तरपुस्तिका के आंतरिक पृष्ठों पर दाहिने हाशिए में लाइन खींचकर सादा स्थान छोड़ रखा गया है। शेष स्थान रूल्ड है। परीक्षार्थी दाहिने हाशिए के सादे स्थान में कुछ भी नहीं लिखेंगे, चूंकि यह भाग परीक्षक के उपयोग के लिए है।
- उत्तरपुस्तिका के पृष्ठों को मोड़ें- फाड़ें नहीं तथा बीच-बीच में व्यर्थ ही खाली न छोड़ें।
- प्रश्न-पत्र में दी हुई संख्या के अनुसार अपने उत्तरों की संख्या लिखें।
- व्हाइटनगर, ब्लेड तथा नाखून का इस्तेमाल करना सर्वथा वर्जित है, अन्यथा परीक्षाफल अमान्य कर दिया जाएगा।
- प्रश्नोत्तर के समाप्त होने पर अंतिम में नीचे एक क्षैतिज रेखा खींच दें।
- आंतरिक परीक्षक द्वारा उपलब्ध कराये गए उपस्थिति-पत्रक में परीक्षार्थी द्वारा यथा-स्तम्भ परीक्षा की तिथि अंकित करते हुए उत्तरपुस्तिका की क्रम संख्या लिखकर अपना हस्ताक्षर किया जाएगा। परीक्षार्थी की उपस्थित, अनुपस्थित एवं निष्कासन से संबंधित संगत गोले को नीले/काले पेन से परीक्षक द्वारा भरा जाएगा न कि परीक्षार्थी द्वारा।
- परीक्षार्थी अपनी उत्तरपुस्तिका को आन्तरिक परीक्षक के पास जमा किये बिना परीक्षा भवन न छोड़ें।
- परीक्षा केन्द्र में कैंलकुलेटर, मोबाइल फोन, डियर फोन, पेजर, ब्लूटूथ या इस प्रकार का कोई अन्य इलेक्ट्रॉनिक उपकरण ले जाना सख्त मना है।
- जाँच परीक्षा में गैर-उत्प्रेषित या जाँच परीक्षा में अनुपस्थित छात्र/छात्रा इंटरमीडिएट वार्षिक प्रायोगिक परीक्षा, 2024 में कदापि सम्मिलित नहीं हो सकते हैं।



बिहार विद्यालय परीक्षा समिति, पटना
BIHAR SCHOOL EXAMINATION BOARD, PATNA
इंटरमीडिएट वार्षिक परीक्षा, 2024
INTERMEDIATE ANNUAL EXAMINATION, 2024
प्रायोगिक परीक्षा का प्रवेश पत्र
Admit Card For Practical Examination

संकाय: विज्ञान
FACULTY: SCIENCE

BSEB UNIQUE Id:- 2221110013427
कॉलेज/+2 स्कूल का नाम GAYA COLLEGE, GAYA
परीक्षार्थी का नाम SURAJ KUMAR
माता का नाम SUNITA DEVI
पिता का नाम RAJESH SHARMA
वैवाहिक स्थिति Unmarried
परीक्षार्थी का आधार नं० 696418151587 दिव्यांग कोटि NO
सूचीकरण संख्या/वर्ष R-210011944-22 परीक्षार्थी की कोटि REGULAR
रोल कोड 21001 रोल क्रमांक 24011986 लिंग MALE
परीक्षा केंद्र का नाम GAYA COLLEGE, GAYA



प्रायोगिक परीक्षा के विषय (निर्धारित परीक्षा कार्यक्रम सहित)

प्रायोगिक विषय	विषय कोड	विषय का नाम	परीक्षा की तारीख
वैकल्पिक विषय	117	PHYSICS	10/01/2024 to 20/01/2024
	118	CHEMISTRY	
अतिरिक्त विषय			

संजीव कुमार

महाविद्यालय / +2 विद्यालय प्रधान का हस्ताक्षर
एवं मुहर

परीक्षा नियंत्रक (उ०मा०)

परीक्षार्थी के लिए आवश्यक निर्देश

- BSEB Unique Id सत्र 2021 - 23 से सूचीकृत हुए परीक्षार्थियों को जारी किया गया है। सत्र 2021 - 23 के पूर्व सत्र के किसी परीक्षार्थी को BSEB Unique Id जारी नहीं किया गया है।
- प्रायोगिक परीक्षा दिनांक 10/01/2024 से 20/01/2024 तक संचालित होगी। केन्द्राधीक्षक दिनांक 10/01/2024 से 20/01/2024 तक की अवधि में परीक्षार्थियों की संख्या के अनुसार तिथि एवं पाली का निर्धारण करके प्रायोगिक परीक्षा केन्द्र पर आवंटित सभी परीक्षार्थियों के प्रायोगिक विषयों की परीक्षा आयोजित करेंगे।
- परीक्षार्थी अपने इस प्रवेश-पत्र में उल्लिखित प्रायोगिक परीक्षा केंद्र पर दिनांक 10-01-2024 को पूर्वाह्न 09:00 बजे अनिवार्य रूप से जाकर परीक्षा केन्द्र के परिसर की सूचना पट्ट से यह जानकारी प्राप्त कर लें कि उनके द्वारा चयनित विषय की प्रायोगिक परीक्षा किस तिथि एवं किस पाली में संचालित होगी, जिसमें उन्हें सम्मिलित होना अनिवार्य है।
- परीक्षार्थी के प्रत्येक प्रायोगिक विषय की परीक्षा के लिए 08 पृष्ठों की केवल एक ही उत्तरपुस्तिका मिलेगी। अतिरिक्त उत्तरपुस्तिका नहीं दी जाएगी। परीक्षार्थी उत्तरपुस्तिका लेते ही यह सुनिश्चित कर लें कि इसमें 8 पृष्ठ हैं एवं सही क्रम में हैं।
- उत्तरपुस्तिका प्राप्त होते ही परीक्षार्थी अपने प्रवेश-पत्र तथा उत्तरपुस्तिका पर मुद्रित विवरणों (Details) का मिलान कर यह अवश्य सुनिश्चित हो लें कि जो उत्तरपुस्तिका परीक्षक द्वारा उन्हें दी गई है, वह उन्हीं की है। भिन्न विवरणों की उत्तरपुस्तिका प्राप्त होने पर उसे तुरंत परीक्षक को वापस लौटा दिया जाए।
- उत्तरपुस्तिका प्राप्त होने पर परीक्षार्थी उनके आवरण पृष्ठ के पीछे अंकित "परीक्षार्थियों के लिए निर्देश" अवश्य पढ़ें एवं उसका अनुपालन करें।
- परीक्षार्थी अपनी उत्तरपुस्तिका के कवर पृष्ठ के ऊपरी बायें तथा दायें भागों में क्रमांक-(1) में अपने उत्तर देने का माध्यम अंकित करते हुए क्रमांक-(2) में अपना पूर्ण हस्ताक्षर अंकित करें। इसके अलावा अन्य मुद्रित विवरणों में किसी भी प्रकार से कोई छेड़-छाड़ नहीं करें।
- प्रायोगिक परीक्षा की उत्तरपुस्तिका के आवरण पृष्ठ के निचले बायें एवं दायें भागों को परीक्षार्थी द्वारा कदापि नहीं भरा जाएगा। अगर परीक्षार्थी इस भाग को भरते हैं, तो परीक्षार्थी का इस विषय में परीक्षाफल रद्द किया जा सकता है। ये दोनों भाग आंतरिक/बाह्य परीक्षकों को भरने के लिए दिया गया है।
- उत्तरपुस्तिका के पन्नों के दोनों पृष्ठों पर तथा प्रत्येक लाइन पर लिखें एवं पृष्ठों को नष्ट न करें।
- यदि रफ कार्य करने की आवश्यकता हो, तो परीक्षार्थी उत्तरपुस्तिका के अंतिम पृष्ठ पर रफ कार्य करके उसे काट दे/क्रॉस (x) कर दें।
- उत्तरपुस्तिका के आंतरिक पृष्ठों पर दाहिने हाशिए में लाइन खींचकर सादा स्थान छोड़ रखा गया है। शेष स्थान रूल्ड है। परीक्षार्थी दाहिने हाशिए के सादे स्थान में कुछ भी नहीं लिखेंगे, चूंकि यह भाग परीक्षक के उपयोग के लिए है।
- उत्तरपुस्तिका के पृष्ठों को मोड़ें- फाड़ें नहीं तथा बीच-बीच में व्यर्थ ही खाली न छोड़ें।
- प्रश्न-पत्र में दी हुई संख्या के अनुसार अपने उत्तरों की संख्या लिखें।
- व्हाइटनगर, ब्लेड तथा नाखून का इस्तेमाल करना सर्वथा वर्जित है, अन्यथा परीक्षाफल अमान्य कर दिया जाएगा।
- प्रश्नोत्तर के समाप्त होने पर अंतिम में नीचे एक क्षैतिज रेखा खींच दें।
- आंतरिक परीक्षक द्वारा उपलब्ध कराये गए उपस्थिति-पत्रक में परीक्षार्थी द्वारा यथा-स्तम्भ परीक्षा की तिथि अंकित करते हुए उत्तरपुस्तिका की क्रम संख्या लिखकर अपना हस्ताक्षर किया जाएगा। परीक्षार्थी की उपस्थित, अनुपस्थित एवं निष्कासन से संबंधित संगत गोले को नीले/काले पेन से परीक्षक द्वारा भरा जाएगा न कि परीक्षार्थी द्वारा।
- परीक्षार्थी अपनी उत्तरपुस्तिका को आन्तरिक परीक्षक के पास जमा किये बिना परीक्षा भवन न छोड़ें।
- परीक्षा केन्द्र में कैलकुलेटर, मोबाइल फोन, डियर फोन, पेजर, ब्लूटूथ या इस प्रकार का कोई अन्य इलेक्ट्रॉनिक उपकरण ले जाना सख्त मना है।
- जाँच परीक्षा में गैर-उत्प्रेषित या जाँच परीक्षा में अनुपस्थित छात्र/छात्रा इंटरमीडिएट वार्षिक प्रायोगिक परीक्षा, 2024 में कदापि सम्मिलित नहीं हो सकते हैं।



बिहार विद्यालय परीक्षा समिति, पटना
BIHAR SCHOOL EXAMINATION BOARD, PATNA
इंटरमीडिएट वार्षिक परीक्षा, 2024
INTERMEDIATE ANNUAL EXAMINATION, 2024
प्रायोगिक परीक्षा का प्रवेश पत्र
Admit Card For Practical Examination

संकाय: विज्ञान
FACULTY: SCIENCE

BSEB UNIQUE Id:- 2222110011157
कॉलेज/+2 स्कूल का नाम GAYA COLLEGE, GAYA
परीक्षार्थी का नाम SURBHI KUMARI
माता का नाम SONI DEVI
पिता का नाम RAMESHTA KUMAR
वैवाहिक स्थिति Unmarried
परीक्षार्थी का आधार नं० 448437076031 दिव्यांग कोटि NO
सूचीकरण संख्या/वर्ष R-210011955-22 परीक्षार्थी की कोटि REGULAR
रोल कोड 21001 रोल क्रमांक 24010520 लिंग FEMALE
परीक्षा केंद्र का नाम GAYA COLLEGE, GAYA



Surbhi Kumari

प्रायोगिक परीक्षा के विषय (निर्धारित परीक्षा कार्यक्रम सहित)

प्रायोगिक विषय	विषय कोड	विषय का नाम	परीक्षा की तारीख
वैकल्पिक विषय	117	PHYSICS	10/01/2024 to 20/01/2024
	118	CHEMISTRY	
अतिरिक्त विषय	119	Biology	

संजीव कुमार

महाविद्यालय / +2 विद्यालय प्रधान का हस्ताक्षर
एवं मुहर

परीक्षा नियंत्रक (30मा0)

परीक्षार्थी के लिए आवश्यक निर्देश

- BSEB Unique Id सत्र 2021 - 23 से सूचीकृत हुए परीक्षार्थियों को जारी किया गया है। सत्र 2021 - 23 के पूर्व सत्र के किसी परीक्षार्थी को BSEB Unique Id जारी नहीं किया गया है।
- प्रायोगिक परीक्षा दिनांक 10/01/2024 से 20/01/2024 तक संचालित होगी। केन्द्राधीक्षक दिनांक 10/01/2024 से 20/01/2024 तक की अवधि में परीक्षार्थियों की संख्या के अनुसार तिथि एवं पाली का निर्धारण करके प्रायोगिक परीक्षा केन्द्र पर आवंटित सभी परीक्षार्थियों के प्रायोगिक विषयों की परीक्षा आयोजित करेंगे।
- परीक्षार्थी अपने इस प्रवेश-पत्र में उल्लिखित प्रायोगिक परीक्षा केंद्र पर दिनांक 10-01-2024 को पूर्वाह्न 09:00 बजे अनिवार्य रूप से जाकर परीक्षा केन्द्र के परिसर की सूचना पट्ट से यह जानकारी प्राप्त कर लें कि उनके द्वारा चयनित विषय की प्रायोगिक परीक्षा किस तिथि एवं किस पाली में संचालित होगी, जिसमें उन्हें सम्मिलित होना अनिवार्य है।
- परीक्षार्थी के प्रत्येक प्रायोगिक विषय की परीक्षा के लिए 08 पृष्ठों की केवल एक ही उत्तरपुस्तिका मिलेगी। अतिरिक्त उत्तरपुस्तिका नहीं दी जाएगी। परीक्षार्थी उत्तरपुस्तिका लेते ही यह सुनिश्चित कर लें कि इसमें 8 पृष्ठ हैं एवं सही क्रम में हैं।
- उत्तरपुस्तिका प्राप्त होते ही परीक्षार्थी अपने प्रवेश-पत्र तथा उत्तरपुस्तिका पर मुद्रित विवरणों (Details) का मिलान कर यह अवश्य सुनिश्चित हो लें कि जो उत्तरपुस्तिका परीक्षक द्वारा उन्हें दी गई है, वह उन्हीं की है। भिन्न विवरणों की उत्तरपुस्तिका प्राप्त होने पर उसे तुरंत परीक्षक को वापस लौटा दिया जाए।
- उत्तरपुस्तिका प्राप्त होने पर परीक्षार्थी उनके आवरण पृष्ठ के पीछे अंकित "परीक्षार्थियों के लिए निर्देश" अवश्य पढ़ें एवं उसका अनुपालन करें।
- परीक्षार्थी अपनी उत्तरपुस्तिका के कवर पृष्ठ के ऊपरी बायें तथा दायें भागों में क्रमांक-(1) में अपने उत्तर देने का माध्यम अंकित करते हुए क्रमांक-(2) में अपना पूर्ण हस्ताक्षर अंकित करें। इसके अलावा अन्य मुद्रित विवरणों में किसी भी प्रकार से कोई छेड़-छाड़ नहीं करें।
- प्रायोगिक परीक्षा की उत्तरपुस्तिका के आवरण पृष्ठ के निचले बायें एवं दायें भागों को परीक्षार्थी द्वारा कदापि नहीं भरा जाएगा। अगर परीक्षार्थी इस भाग को भरते हैं, तो परीक्षार्थी का इस विषय में परीक्षाफल रद्द किया जा सकता है। ये दोनों भाग आंतरिक/बाह्य परीक्षकों को भरने के लिए दिया गया है।
- उत्तरपुस्तिका के पन्नों के दोनों पृष्ठों पर तथा प्रत्येक लाइन पर लिखें एवं पृष्ठों को नष्ट न करें।
- यदि रफ कार्य करने की आवश्यकता हो, तो परीक्षार्थी उत्तरपुस्तिका के अंतिम पृष्ठ पर रफ कार्य करके उसे काट दे/क्रॉस (x) कर दें।
- उत्तरपुस्तिका के आंतरिक पृष्ठों पर दाहिने हाशिए में लाइन खींचकर सादा स्थान छोड़ रखा गया है। शेष स्थान रून्ड है। परीक्षार्थी दाहिने हाशिए के सादे स्थान में कुछ भी नहीं लिखेंगे, चूंकि यह भाग परीक्षक के उपयोग के लिए है।
- उत्तरपुस्तिका के पृष्ठों को मोड़ें- फाड़ें नहीं तथा बीच-बीच में व्यर्थ ही खाली न छोड़ें।
- प्रश्न-पत्र में दी हुई संख्या के अनुसार अपने उत्तरों की संख्या लिखें।
- व्हाइटनगर, ब्लेड तथा नाखून का इस्तेमाल करना सर्वथा वर्जित है, अन्यथा परीक्षाफल अमान्य कर दिया जाएगा।
- प्रश्नोत्तर के समाप्त होने पर अंतिम में नीचे एक क्षैतिज रेखा खींच दें।
- आंतरिक परीक्षक द्वारा उपलब्ध कराये गए उपस्थिति-पत्रक में परीक्षार्थी द्वारा यथा-स्तम्भ परीक्षा की तिथि अंकित करते हुए उत्तरपुस्तिका की क्रम संख्या लिखकर अपना हस्ताक्षर किया जाएगा। परीक्षार्थी की उपस्थित, अनुपस्थित एवं निष्कासन से संबंधित संगत गोले को नीले/काले पेन से परीक्षक द्वारा भरा जाएगा न कि परीक्षार्थी द्वारा।
- परीक्षार्थी अपनी उत्तरपुस्तिका को आन्तरिक परीक्षक के पास जमा किये बिना परीक्षा भवन न छोड़ें।
- परीक्षा केन्द्र में कैलकुलेटर, मोबाइल फोन, इयर फोन, पेजर, ब्लूटूथ या इस प्रकार का कोई अन्य इलेक्ट्रॉनिक उपकरण ले जाना सख्त मना है।
- जाँच परीक्षा में गैर-उत्प्रेषित या जाँच परीक्षा में अनुपस्थित छात्र/छात्रा इंटरमीडिएट वार्षिक प्रायोगिक परीक्षा, 2024 में कदापि सम्मिलित नहीं हो सकते हैं।



बिहार विद्यालय परीक्षा समिति, पटना
BIHAR SCHOOL EXAMINATION BOARD, PATNA
इंटरमीडिएट वार्षिक परीक्षा, 2024
INTERMEDIATE ANNUAL EXAMINATION, 2024
प्रायोगिक परीक्षा का प्रवेश पत्र
Admit Card For Practical Examination

संकाय: विज्ञान
FACULTY: SCIENCE

BSEB UNIQUE Id:- 2221110013453
कॉलेज/+2 स्कूल का नाम GAYA COLLEGE, GAYA
परीक्षार्थी का नाम SUTOSH KUMAR
माता का नाम SUNAINA DEVI
पिता का नाम CHANDRADEV MANJHI
वैवाहिक स्थिति Unmarried
परीक्षार्थी का आधार नं० दिव्यांग कोटि NO
सूचीकरण संख्या/वर्ष R-210011968-22 परीक्षार्थी की कोटि REGULAR
रौल कोड 21001 रौल क्रमांक 24011952 लिंग MALE
परीक्षा केंद्र का नाम GAYA COLLEGE, GAYA



Sutosh Kumar

प्रायोगिक परीक्षा के विषय (निर्धारित परीक्षा कार्यक्रम सहित)

प्रायोगिक विषय	विषय कोड	विषय का नाम	परीक्षा की तारीख
वैकल्पिक विषय	117	PHYSICS	10/01/2024 to 20/01/2024
	118	CHEMISTRY	
अतिरिक्त विषय	119	Biology	

सुतोश कुमार

महाविद्यालय / +2 विद्यालय प्रधान का हस्ताक्षर
एवं मुहर

परीक्षा नियंत्रक (उ०मा०)

परीक्षार्थी के लिए आवश्यक निर्देश

- BSEB Unique Id सत्र 2021 - 23 से सूचीकृत हुए परीक्षार्थियों को जारी किया गया है। सत्र 2021 - 23 के पूर्व सत्र के किसी परीक्षार्थी को BSEB Unique Id जारी नहीं किया गया है।
- प्रायोगिक परीक्षा दिनांक 10/01/2024 से 20/01/2024 तक संचालित होगी। केन्द्राधीक्षक दिनांक 10/01/2024 से 20/01/2024 तक की अवधि में परीक्षार्थियों की संख्या के अनुसार तिथि एवं पाली का निर्धारण करके प्रायोगिक परीक्षा केन्द्र पर आवंटित सभी परीक्षार्थियों के प्रायोगिक विषयों की परीक्षा आयोजित करेंगे।
- परीक्षार्थी अपने इस प्रवेश-पत्र में उल्लिखित प्रायोगिक परीक्षा केंद्र पर दिनांक 10-01-2024 को पूर्वाह्न 09:00 बजे अनिवार्य रूप से जाकर परीक्षा केन्द्र के परिसर की सूचना पट्ट से यह जानकारी प्राप्त कर लें कि उनके द्वारा चयनित विषय की प्रायोगिक परीक्षा किस तिथि एवं किस पाली में संचालित होगी, जिसमें उन्हें सम्मिलित होना अनिवार्य है।
- परीक्षार्थी के प्रत्येक प्रायोगिक विषय की परीक्षा के लिए 08 पृष्ठों की केवल एक ही उत्तरपुस्तिका मिलेगी। अतिरिक्त उत्तरपुस्तिका नहीं दी जाएगी। परीक्षार्थी उत्तरपुस्तिका लेते ही यह सुनिश्चित कर लें कि इसमें 8 पृष्ठ हैं एवं सही क्रम में हैं।
- उत्तरपुस्तिका प्राप्त होते ही परीक्षार्थी अपने प्रवेश-पत्र तथा उत्तरपुस्तिका पर मुद्रित विवरणों (Details) का मिलान कर यह अवश्य सुनिश्चित हो लें कि जो उत्तरपुस्तिका परीक्षक द्वारा उन्हें दी गई है, वह उन्हीं की है। भिन्न विवरणों की उत्तरपुस्तिका प्राप्त होने पर उसे तुरंत परीक्षक को वापस लौटा दिया जाए।
- उत्तरपुस्तिका प्राप्त होने पर परीक्षार्थी उनके आवरण पृष्ठ के पीछे अंकित "परीक्षार्थियों के लिए निर्देश" अवश्य पढ़ें एवं उसका अनुपालन करें।
- परीक्षार्थी अपनी उत्तरपुस्तिका के कवर पृष्ठ के ऊपरी बायें तथा दायें भागों में क्रमांक-(1) में अपने उत्तर देने का माध्यम अंकित करते हुए क्रमांक-(2) में अपना पूर्ण हस्ताक्षर अंकित करें। इसके अलावा अन्य मुद्रित विवरणों में किसी भी प्रकार से कोई छेड़-छाड़ नहीं करें।
- प्रायोगिक परीक्षा की उत्तरपुस्तिका के आवरण पृष्ठ के निचले बायें एवं दायें भागों को परीक्षार्थी द्वारा कदापि नहीं भरा जाएगा। अगर परीक्षार्थी इस भाग को भरते हैं, तो परीक्षार्थी का इस विषय में परीक्षाफल रद्द किया जा सकता है। ये दोनों भाग आंतरिक/बाह्य परीक्षकों को भरने के लिए दिया गया है।
- उत्तरपुस्तिका के पन्नों के दोनों पृष्ठों पर तथा प्रत्येक लाइन पर लिखें एवं पृष्ठों को नष्ट न करें।
- यदि रफ कार्य करने की आवश्यकता हो, तो परीक्षार्थी उत्तरपुस्तिका के अंतिम पृष्ठ पर रफ कार्य करके उसे काट दे/क्रॉस (x) कर दें।
- उत्तरपुस्तिका के आंतरिक पृष्ठों पर दाहिने हाशिए में लाइन खींचकर सादा स्थान छोड़ रखा गया है। शेष स्थान रूल्ड है। परीक्षार्थी दाहिने हाशिए के सादे स्थान में कुछ भी नहीं लिखेंगे, चूंकि यह भाग परीक्षक के उपयोग के लिए है।
- उत्तरपुस्तिका के पृष्ठों को मोड़ें- फाड़ें नहीं तथा बीच-बीच में व्यर्थ ही खाली न छोड़ें।
- प्रश्न-पत्र में दी हुई संख्या के अनुसार अपने उत्तरों की संख्या लिखें।
- व्हाइटनगर, ब्लेड तथा नाखून का इस्तेमाल करना सर्वथा वर्जित है, अन्यथा परीक्षाफल अमान्य कर दिया जाएगा।
- प्रश्नोत्तर के समाप्त होने पर अंतिम में नीचे एक क्षैतिज रेखा खींच दें।
- आंतरिक परीक्षक द्वारा उपलब्ध कराये गए उपस्थिति-पत्रक में परीक्षार्थी द्वारा यथा-स्तम्भ परीक्षा की तिथि अंकित करते हुए उत्तरपुस्तिका की क्रम संख्या लिखकर अपना हस्ताक्षर किया जाएगा। परीक्षार्थी की उपस्थित, अनुपस्थित एवं निष्कासन से संबंधित संगत गोले को नीले/काले पेन से परीक्षक द्वारा भरा जाएगा न कि परीक्षार्थी द्वारा।
- परीक्षार्थी अपनी उत्तरपुस्तिका को आन्तरिक परीक्षक के पास जमा किये बिना परीक्षा भवन न छोड़ें।
- परीक्षा केन्द्र में कैंलकुलेटर, मोबाइल फोन, डायर फोन, पेजर, ब्लूटूथ या इस प्रकार का कोई अन्य इलेक्ट्रॉनिक उपकरण ले जाना सख्त मना है।
- जाँच परीक्षा में गैर-उत्प्रेषित या जाँच परीक्षा में अनुपस्थित छात्र/छात्रा इंटरमीडिएट वार्षिक प्रायोगिक परीक्षा, 2024 में कदापि सम्मिलित नहीं हो सकते हैं।



बिहार विद्यालय परीक्षा समिति, पटना
BIHAR SCHOOL EXAMINATION BOARD, PATNA
इंटरमीडिएट वार्षिक परीक्षा, 2024
INTERMEDIATE ANNUAL EXAMINATION, 2024
प्रायोगिक परीक्षा का प्रवेश पत्र
Admit Card For Practical Examination

संकाय: विज्ञान
FACULTY: SCIENCE

BSEB UNIQUE Id:- 2222110011156
कॉलेज/+2 स्कूल का नाम GAYA COLLEGE, GAYA
परीक्षार्थी का नाम SURBHI KUMARI
माता का नाम SARITA DEVI
पिता का नाम RAJIV RANJAN SINGH
वैवाहिक स्थिति Unmarried
परीक्षार्थी का आधार नं० 700543854329 दिव्यांग कोटि NO
सूचीकरण संख्या/वर्ष R-210011954-22 परीक्षार्थी की कोटि REGULAR
रोल कोड 21001 रोल क्रमांक 24010459 लिंग FEMALE
परीक्षा केंद्र का नाम GAYA COLLEGE, GAYA



Swbhi Kumari

प्रायोगिक परीक्षा के विषय (निर्धारित परीक्षा कार्यक्रम सहित)

प्रायोगिक विषय	विषय कोड	विषय का नाम	परीक्षा की तारीख
वैकल्पिक विषय	117	PHYSICS	10/01/2024 to 20/01/2024
	118	CHEMISTRY	
	119	BIOLOGY	
अतिरिक्त विषय			

संजीव कुमार

महाविद्यालय / +2 विद्यालय प्रधान का हस्ताक्षर
एवं मुहर

परीक्षा नियंत्रक (उ०मा०)

परीक्षार्थी के लिए आवश्यक निर्देश

- BSEB Unique Id सत्र 2021 - 23 से सूचीकृत हुए परीक्षार्थियों को जारी किया गया है। सत्र 2021 - 23 के पूर्व सत्र के किसी परीक्षार्थी को BSEB Unique Id जारी नहीं किया गया है।
- प्रायोगिक परीक्षा दिनांक 10/01/2024 से 20/01/2024 तक संचालित होगी। केन्द्राधीक्षक दिनांक 10/01/2024 से 20/01/2024 तक की अवधि में परीक्षार्थियों की संख्या के अनुसार तिथि एवं पाली का निर्धारण करके प्रायोगिक परीक्षा केन्द्र पर आवंटित सभी परीक्षार्थियों के प्रायोगिक विषयों की परीक्षा आयोजित करेंगे।
- परीक्षार्थी अपने इस प्रवेश-पत्र में उल्लिखित प्रायोगिक परीक्षा केंद्र पर दिनांक 10-01-2024 को पूर्वाह्न 09:00 बजे अनिवार्य रूप से जाकर परीक्षा केन्द्र के परिसर की सूचना पट्ट से यह जानकारी प्राप्त कर लें कि उनके द्वारा चयनित विषय की प्रायोगिक परीक्षा किस तिथि एवं किस पाली में संचालित होगी, जिसमें उन्हें सम्मिलित होना अनिवार्य है।
- परीक्षार्थी के प्रत्येक प्रायोगिक विषय की परीक्षा के लिए 08 पृष्ठों की केवल एक ही उत्तरपुस्तिका मिलेगी। अतिरिक्त उत्तरपुस्तिका नहीं दी जाएगी। परीक्षार्थी उत्तरपुस्तिका लेते ही यह सुनिश्चित कर लें कि इसमें 8 पृष्ठ हैं एवं सही क्रम में हैं।
- उत्तरपुस्तिका प्राप्त होते ही परीक्षार्थी अपने प्रवेश-पत्र तथा उत्तरपुस्तिका पर मुद्रित विवरणों (Details) का मिलान कर यह अवश्य सुनिश्चित हो लें कि जो उत्तरपुस्तिका परीक्षक द्वारा उन्हें दी गई है, वह उन्हीं की है। भिन्न विवरणों की उत्तरपुस्तिका प्राप्त होने पर उसे तुरंत परीक्षक को वापस लौटा दिया जाए।
- उत्तरपुस्तिका प्राप्त होने पर परीक्षार्थी उनके आवरण पृष्ठ के पीछे अंकित "परीक्षार्थियों के लिए निर्देश" अवश्य पढ़ें एवं उसका अनुपालन करें।
- परीक्षार्थी अपनी उत्तरपुस्तिका के कवर पृष्ठ के ऊपरी बायें तथा दायें भागों में क्रमांक-(1) में अपने उत्तर देने का माध्यम अंकित करते हुए क्रमांक-(2) में अपना पूर्ण हस्ताक्षर अंकित करें। इसके अलावा अन्य मुद्रित विवरणों में किसी भी प्रकार से कोई छेड़-छाड़ नहीं करें।
- प्रायोगिक परीक्षा की उत्तरपुस्तिका के आवरण पृष्ठ के निचले बायें एवं दायें भागों को परीक्षार्थी द्वारा कदापि नहीं भरा जाएगा। अगर परीक्षार्थी इस भाग को भरते हैं, तो परीक्षार्थी का इस विषय में परीक्षाफल रद्द किया जा सकता है। ये दोनों भाग आंतरिक/बाह्य परीक्षकों को भरने के लिए दिया गया है।
- उत्तरपुस्तिका के पन्नों के दोनों पृष्ठों पर तथा प्रत्येक लाइन पर लिखें एवं पृष्ठों को नष्ट न करें।
- यदि रफ कार्य करने की आवश्यकता हो, तो परीक्षार्थी उत्तरपुस्तिका के अंतिम पृष्ठ पर रफ कार्य करके उसे काट दे/क्रॉस (x) कर दें।
- उत्तरपुस्तिका के आंतरिक पृष्ठों पर दाहिने हाशिए में लाइन खींचकर सादा स्थान छोड़ रखा गया है। शेष स्थान रूल्ड है। परीक्षार्थी दाहिने हाशिए के सादे स्थान में कुछ भी नहीं लिखेंगे, चूंकि यह भाग परीक्षक के उपयोग के लिए है।
- उत्तरपुस्तिका के पृष्ठों को मोड़ें- फाड़ें नहीं तथा बीच-बीच में व्यर्थ ही खाली न छोड़ें।
- प्रश्न-पत्र में दी हुई संख्या के अनुसार अपने उत्तरों की संख्या लिखें।
- व्हाइटनगर, ब्लेड तथा नाखून का इस्तेमाल करना सर्वथा वर्जित है, अन्यथा परीक्षाफल अमान्य कर दिया जाएगा।
- प्रश्नोत्तर के समाप्त होने पर अंतिम में नीचे एक क्षैतिज रेखा खींच दें।
- आंतरिक परीक्षक द्वारा उपलब्ध कराये गए उपस्थिति-पत्रक में परीक्षार्थी द्वारा यथा-स्तम्भ परीक्षा की तिथि अंकित करते हुए उत्तरपुस्तिका की क्रम संख्या लिखकर अपना हस्ताक्षर किया जाएगा। परीक्षार्थी की उपस्थित, अनुपस्थित एवं निष्कासन से संबंधित संगत गोले को नीले/काले पेन से परीक्षक द्वारा भरा जाएगा न कि परीक्षार्थी द्वारा।
- परीक्षार्थी अपनी उत्तरपुस्तिका को आन्तरिक परीक्षक के पास जमा किये बिना परीक्षा भवन न छोड़ें।
- परीक्षा केन्द्र में कैंलकुलेटर, मोबाइल फोन, डायर फोन, पेजर, ब्लूटूथ या इस प्रकार का कोई अन्य इलेक्ट्रॉनिक उपकरण ले जाना सख्त मना है।
- जाँच परीक्षा में गैर-उत्प्रेषित या जाँच परीक्षा में अनुपस्थित छात्र/छात्रा इंटरमीडिएट वार्षिक प्रायोगिक परीक्षा, 2024 में कदापि सम्मिलित नहीं हो सकते हैं।



बिहार विद्यालय परीक्षा समिति, पटना
BIHAR SCHOOL EXAMINATION BOARD, PATNA
इंटरमीडिएट वार्षिक परीक्षा, 2024
INTERMEDIATE ANNUAL EXAMINATION, 2024
प्रायोगिक परीक्षा का प्रवेश पत्र
Admit Card For Practical Examination

संकाय: विज्ञान
FACULTY: SCIENCE

BSEB UNIQUE Id:- 2222110011159
कॉलेज/+2 स्कूल का नाम GAYA COLLEGE, GAYA
परीक्षार्थी का नाम SURBHI SINHA
माता का नाम SUCHITRA SOHANI
पिता का नाम DINANATH
वैवाहिक स्थिति Unmarried
परीक्षार्थी का आधार नं० 619119845166 दिव्यांग कोटि NO
सूचीकरण संख्या/वर्ष R-210011956-22 परीक्षार्थी की कोटि REGULAR
रोल कोड 21001 रोल क्रमांक 24010527 लिंग FEMALE
परीक्षा केंद्र का नाम GAYA COLLEGE, GAYA



प्रायोगिक परीक्षा के विषय (निर्धारित परीक्षा कार्यक्रम सहित)

प्रायोगिक विषय	विषय कोड	विषय का नाम	परीक्षा की तारीख
वैकल्पिक विषय	117	PHYSICS	10/01/2024 to 20/01/2024
	118	CHEMISTRY	
	119	BIOLOGY	
अतिरिक्त विषय			

संजीव कुमार

महाविद्यालय / +2 विद्यालय प्रधान का हस्ताक्षर
एवं मुहर

परीक्षा नियंत्रक (उ०मा०)

परीक्षार्थी के लिए आवश्यक निर्देश

- BSEB Unique Id सत्र 2021 - 23 से सूचीकृत हुए परीक्षार्थियों को जारी किया गया है। सत्र 2021 - 23 के पूर्व सत्र के किसी परीक्षार्थी को BSEB Unique Id जारी नहीं किया गया है।
- प्रायोगिक परीक्षा दिनांक 10/01/2024 से 20/01/2024 तक संचालित होगी। केन्द्राधीक्षक दिनांक 10/01/2024 से 20/01/2024 तक की अवधि में परीक्षार्थियों की संख्या के अनुसार तिथि एवं पाली का निर्धारण करके प्रायोगिक परीक्षा केन्द्र पर आवंटित सभी परीक्षार्थियों के प्रायोगिक विषयों की परीक्षा आयोजित करेंगे।
- परीक्षार्थी अपने इस प्रवेश-पत्र में उल्लिखित प्रायोगिक परीक्षा केंद्र पर दिनांक 10-01-2024 को पूर्वाह्न 09:00 बजे अनिवार्य रूप से जाकर परीक्षा केन्द्र के परिसर की सूचना पट्ट से यह जानकारी प्राप्त कर लें कि उनके द्वारा चयनित विषय की प्रायोगिक परीक्षा किस तिथि एवं किस पाली में संचालित होगी, जिसमें उन्हें सम्मिलित होना अनिवार्य है।
- परीक्षार्थी के प्रत्येक प्रायोगिक विषय की परीक्षा के लिए 08 पृष्ठों की केवल एक ही उत्तरपुस्तिका मिलेगी। अतिरिक्त उत्तरपुस्तिका नहीं दी जाएगी। परीक्षार्थी उत्तरपुस्तिका लेते ही यह सुनिश्चित कर लें कि इसमें 8 पृष्ठ हैं एवं सही क्रम में हैं।
- उत्तरपुस्तिका प्राप्त होते ही परीक्षार्थी अपने प्रवेश-पत्र तथा उत्तरपुस्तिका पर मुद्रित विवरणों (Details) का मिलान कर यह अवश्य सुनिश्चित हो लें कि जो उत्तरपुस्तिका परीक्षक द्वारा उन्हें दी गई है, वह उन्हीं की है। भिन्न विवरणों की उत्तरपुस्तिका प्राप्त होने पर उसे तुरंत परीक्षक को वापस लौटा दिया जाए।
- उत्तरपुस्तिका प्राप्त होने पर परीक्षार्थी उनके आवरण पृष्ठ के पीछे अंकित "परीक्षार्थियों के लिए निर्देश" अवश्य पढ़ें एवं उसका अनुपालन करें।
- परीक्षार्थी अपनी उत्तरपुस्तिका के कवर पृष्ठ के ऊपरी बायें तथा दायें भागों में क्रमांक-(1) में अपने उत्तर देने का माध्यम अंकित करते हुए क्रमांक-(2) में अपना पूर्ण हस्ताक्षर अंकित करें। इसके अलावा अन्य मुद्रित विवरणों में किसी भी प्रकार से कोई छेड़-छाड़ नहीं करें।
- प्रायोगिक परीक्षा की उत्तरपुस्तिका के आवरण पृष्ठ के निचले बायें एवं दायें भागों को परीक्षार्थी द्वारा कदापि नहीं भरा जाएगा। अगर परीक्षार्थी इस भाग को भरते हैं, तो परीक्षार्थी का इस विषय में परीक्षाफल रद्द किया जा सकता है। ये दोनों भाग आंतरिक/बाह्य परीक्षकों को भरने के लिए दिया गया है।
- उत्तरपुस्तिका के पन्नों के दोनों पृष्ठों पर तथा प्रत्येक लाइन पर लिखें एवं पृष्ठों को नष्ट न करें।
- यदि रफ कार्य करने की आवश्यकता हो, तो परीक्षार्थी उत्तरपुस्तिका के अंतिम पृष्ठ पर रफ कार्य करके उसे काट दे/क्रॉस (x) कर दें।
- उत्तरपुस्तिका के आंतरिक पृष्ठों पर दाहिने हाशिए में लाइन खींचकर सादा स्थान छोड़ रखा गया है। शेष स्थान रूल्ड है। परीक्षार्थी दाहिने हाशिए के सादे स्थान में कुछ भी नहीं लिखेंगे, चूंकि यह भाग परीक्षक के उपयोग के लिए है।
- उत्तरपुस्तिका के पृष्ठों को मोड़ें- फाड़ें नहीं तथा बीच-बीच में व्यर्थ ही खाली न छोड़ें।
- प्रश्न-पत्र में दी हुई संख्या के अनुसार अपने उत्तरों की संख्या लिखें।
- व्हाइटनगर, ब्लेड तथा नाखून का इस्तेमाल करना सर्वथा वर्जित है, अन्यथा परीक्षाफल अमान्य कर दिया जाएगा।
- प्रश्नोत्तर के समाप्त होने पर अंतिम में नीचे एक क्षैतिज रेखा खींच दें।
- आंतरिक परीक्षक द्वारा उपलब्ध कराये गए उपस्थिति-पत्रक में परीक्षार्थी द्वारा यथा-स्तम्भ परीक्षा की तिथि अंकित करते हुए उत्तरपुस्तिका की क्रम संख्या लिखकर अपना हस्ताक्षर किया जाएगा। परीक्षार्थी की उपस्थित, अनुपस्थित एवं निष्कासन से संबंधित संगत गोले को नीले/काले पेन से परीक्षक द्वारा भरा जाएगा न कि परीक्षार्थी द्वारा।
- परीक्षार्थी अपनी उत्तरपुस्तिका को आन्तरिक परीक्षक के पास जमा किये बिना परीक्षा भवन न छोड़ें।
- परीक्षा केन्द्र में कैंलकुलेटर, मोबाइल फोन, डियर फोन, पेजर, ब्लूटूथ या इस प्रकार का कोई अन्य इलेक्ट्रॉनिक उपकरण ले जाना सख्त मना है।
- जाँच परीक्षा में गैर-उत्प्रेषित या जाँच परीक्षा में अनुपस्थित छात्र/छात्रा इंटरमीडिएट वार्षिक प्रायोगिक परीक्षा, 2024 में कदापि सम्मिलित नहीं हो सकते हैं।



बिहार विद्यालय परीक्षा समिति, पटना
BIHAR SCHOOL EXAMINATION BOARD, PATNA
इंटरमीडिएट वार्षिक परीक्षा, 2024
INTERMEDIATE ANNUAL EXAMINATION, 2024
प्रायोगिक परीक्षा का प्रवेश पत्र
Admit Card For Practical Examination

संकाय: विज्ञान
FACULTY: SCIENCE

BSEB UNIQUE Id:- 2221110013440
कॉलेज/+2 स्कूल का नाम GAYA COLLEGE, GAYA
परीक्षार्थी का नाम SURAJ KUMAR
माता का नाम SUNITA DEVI
पिता का नाम VINAY PASWAN
वैवाहिक स्थिति Unmarried
परीक्षार्थी का आधार नं० 253885610945 दिव्यांग कोटि NO
सूचीकरण संख्या/वर्ष R-210011952-22 परीक्षार्थी की कोटि REGULAR
रोल कोड 21001 रोल क्रमांक 24012003 लिंग MALE
परीक्षा केंद्र का नाम GAYA COLLEGE, GAYA



प्रायोगिक परीक्षा के विषय (निर्धारित परीक्षा कार्यक्रम सहित)

प्रायोगिक विषय	विषय कोड	विषय का नाम	परीक्षा की तारीख
वैकल्पिक विषय	117	PHYSICS	10/01/2024 to 20/01/2024
	118	CHEMISTRY	
अतिरिक्त विषय			

संजीव कुमार

महाविद्यालय / +2 विद्यालय प्रधान का हस्ताक्षर
एवं मुहर

परीक्षा नियंत्रक (उ०मा०)

परीक्षार्थी के लिए आवश्यक निर्देश

- BSEB Unique Id सत्र 2021 - 23 से सूचीकृत हुए परीक्षार्थियों को जारी किया गया है। सत्र 2021 - 23 के पूर्व सत्र के किसी परीक्षार्थी को BSEB Unique Id जारी नहीं किया गया है।
- प्रायोगिक परीक्षा दिनांक 10/01/2024 से 20/01/2024 तक संचालित होगी। केन्द्राधीक्षक दिनांक 10/01/2024 से 20/01/2024 तक की अवधि में परीक्षार्थियों की संख्या के अनुसार तिथि एवं पाली का निर्धारण करके प्रायोगिक परीक्षा केन्द्र पर आवंटित सभी परीक्षार्थियों के प्रायोगिक विषयों की परीक्षा आयोजित करेंगे।
- परीक्षार्थी अपने इस प्रवेश-पत्र में उल्लिखित प्रायोगिक परीक्षा केंद्र पर दिनांक 10-01-2024 को पूर्वाह्न 09:00 बजे अनिवार्य रूप से जाकर परीक्षा केन्द्र के परिसर की सूचना पट्ट से यह जानकारी प्राप्त कर लें कि उनके द्वारा चयनित विषय की प्रायोगिक परीक्षा किस तिथि एवं किस पाली में संचालित होगी, जिसमें उन्हें सम्मिलित होना अनिवार्य है।
- परीक्षार्थी के प्रत्येक प्रायोगिक विषय की परीक्षा के लिए 08 पृष्ठों की केवल एक ही उत्तरपुस्तिका मिलेगी। अतिरिक्त उत्तरपुस्तिका नहीं दी जाएगी। परीक्षार्थी उत्तरपुस्तिका लेते ही यह सुनिश्चित कर लें कि इसमें 8 पृष्ठ हैं एवं सही क्रम में हैं।
- उत्तरपुस्तिका प्राप्त होते ही परीक्षार्थी अपने प्रवेश-पत्र तथा उत्तरपुस्तिका पर मुद्रित विवरणों (Details) का मिलान कर यह अवश्य सुनिश्चित हो लें कि जो उत्तरपुस्तिका परीक्षक द्वारा उन्हें दी गई है, वह उन्हीं की है। भिन्न विवरणों की उत्तरपुस्तिका प्राप्त होने पर उसे तुरंत परीक्षक को वापस लौटा दिया जाए।
- उत्तरपुस्तिका प्राप्त होने पर परीक्षार्थी उनके आवरण पृष्ठ के पीछे अंकित "परीक्षार्थियों के लिए निर्देश" अवश्य पढ़ें एवं उसका अनुपालन करें।
- परीक्षार्थी अपनी उत्तरपुस्तिका के कवर पृष्ठ के ऊपरी बायें तथा दायें भागों में क्रमांक-(1) में अपने उत्तर देने का माध्यम अंकित करते हुए क्रमांक-(2) में अपना पूर्ण हस्ताक्षर अंकित करें। इसके अलावा अन्य मुद्रित विवरणों में किसी भी प्रकार से कोई छेड़-छाड़ नहीं करें।
- प्रायोगिक परीक्षा की उत्तरपुस्तिका के आवरण पृष्ठ के निचले बायें एवं दायें भागों को परीक्षार्थी द्वारा कदापि नहीं भरा जाएगा। अगर परीक्षार्थी इस भाग को भरते हैं, तो परीक्षार्थी का इस विषय में परीक्षाफल रद्द किया जा सकता है। ये दोनों भाग आंतरिक/बाह्य परीक्षकों को भरने के लिए दिया गया है।
- उत्तरपुस्तिका के पन्नों के दोनों पृष्ठों पर तथा प्रत्येक लाइन पर लिखें एवं पृष्ठों को नष्ट न करें।
- यदि रफ कार्य करने की आवश्यकता हो, तो परीक्षार्थी उत्तरपुस्तिका के अंतिम पृष्ठ पर रफ कार्य करके उसे काट दे/क्रॉस (x) कर दें।
- उत्तरपुस्तिका के आंतरिक पृष्ठों पर दाहिने हाशिए में लाइन खींचकर सादा स्थान छोड़ रखा गया है। शेष स्थान रूल्ड है। परीक्षार्थी दाहिने हाशिए के सादे स्थान में कुछ भी नहीं लिखेंगे, चूंकि यह भाग परीक्षक के उपयोग के लिए है।
- उत्तरपुस्तिका के पृष्ठों को मोड़ें- फाड़ें नहीं तथा बीच-बीच में व्यर्थ ही खाली न छोड़ें।
- प्रश्न-पत्र में दी हुई संख्या के अनुसार अपने उत्तरों की संख्या लिखें।
- व्हाइटनगर, ब्लेड तथा नाखून का इस्तेमाल करना सर्वथा वर्जित है, अन्यथा परीक्षाफल अमान्य कर दिया जाएगा।
- प्रश्नोत्तर के समाप्त होने पर अंतिम में नीचे एक क्षैतिज रेखा खींच दें।
- आंतरिक परीक्षक द्वारा उपलब्ध कराये गए उपस्थिति-पत्रक में परीक्षार्थी द्वारा यथा-स्तम्भ परीक्षा की तिथि अंकित करते हुए उत्तरपुस्तिका की क्रम संख्या लिखकर अपना हस्ताक्षर किया जाएगा। परीक्षार्थी की उपस्थित, अनुपस्थित एवं निष्कासन से संबंधित संगत गोले को नीले/काले पेन से परीक्षक द्वारा भरा जाएगा न कि परीक्षार्थी द्वारा।
- परीक्षार्थी अपनी उत्तरपुस्तिका को आन्तरिक परीक्षक के पास जमा किये बिना परीक्षा भवन न छोड़ें।
- परीक्षा केन्द्र में कैलकुलेटर, मोबाइल फोन, डियर फोन, पेजर, ब्लूटूथ या इस प्रकार का कोई अन्य इलेक्ट्रॉनिक उपकरण ले जाना सख्त मना है।
- जाँच परीक्षा में गैर-उत्प्रेषित या जाँच परीक्षा में अनुपस्थित छात्र/छात्रा इंटरमीडिएट वार्षिक प्रायोगिक परीक्षा, 2024 में कदापि सम्मिलित नहीं हो सकते हैं।



बिहार विद्यालय परीक्षा समिति, पटना
BIHAR SCHOOL EXAMINATION BOARD, PATNA
इंटरमीडिएट वार्षिक परीक्षा, 2024
INTERMEDIATE ANNUAL EXAMINATION, 2024
प्रायोगिक परीक्षा का प्रवेश पत्र
Admit Card For Practical Examination

संकाय: विज्ञान
FACULTY: SCIENCE

BSEB UNIQUE Id:- 2222110011165
कॉलेज/+2 स्कूल का नाम GAYA COLLEGE, GAYA
परीक्षार्थी का नाम SUSHMITA KUMARI
माता का नाम DHANMATIYA DEVI
पिता का नाम NARAYAN YADAV
वैवाहिक स्थिति Unmarried
परीक्षार्थी का आधार नं० 558190462231 दिव्यांग कोटि NO
सूचीकरण संख्या/वर्ष R-210011965-22 परीक्षार्थी की कोटि REGULAR
रोल कोड 21001 रोल क्रमांक 24010085 लिंग FEMALE
परीक्षा केंद्र का नाम GAYA COLLEGE, GAYA



प्रायोगिक परीक्षा के विषय (निर्धारित परीक्षा कार्यक्रम सहित)

प्रायोगिक विषय	विषय कोड	विषय का नाम	परीक्षा की तारीख
वैकल्पिक विषय	117	PHYSICS	10/01/2024 to 20/01/2024
	118	CHEMISTRY	
अतिरिक्त विषय			

संज्ञा (उपनाम)

महाविद्यालय / +2 विद्यालय प्रधान का हस्ताक्षर
एवं मुहर

परीक्षा नियंत्रक (उ०मा०)

परीक्षार्थी के लिए आवश्यक निर्देश

- BSEB Unique Id सत्र 2021 - 23 से सूचीकृत हुए परीक्षार्थियों को जारी किया गया है। सत्र 2021 - 23 के पूर्व सत्र के किसी परीक्षार्थी को BSEB Unique Id जारी नहीं किया गया है।
- प्रायोगिक परीक्षा दिनांक 10/01/2024 से 20/01/2024 तक संचालित होगी। केन्द्राधीक्षक दिनांक 10/01/2024 से 20/01/2024 तक की अवधि में परीक्षार्थियों की संख्या के अनुसार तिथि एवं पाली का निर्धारण करके प्रायोगिक परीक्षा केन्द्र पर आवंटित सभी परीक्षार्थियों के प्रायोगिक विषयों की परीक्षा आयोजित करेंगे।
- परीक्षार्थी अपने इस प्रवेश-पत्र में उल्लिखित प्रायोगिक परीक्षा केंद्र पर दिनांक 10-01-2024 को पूर्वाह्न 09:00 बजे अनिवार्य रूप से जाकर परीक्षा केन्द्र के परिसर की सूचना पट्ट से यह जानकारी प्राप्त कर लें कि उनके द्वारा चयनित विषय की प्रायोगिक परीक्षा किस तिथि एवं किस पाली में संचालित होगी, जिसमें उन्हें सम्मिलित होना अनिवार्य है।
- परीक्षार्थी के प्रत्येक प्रायोगिक विषय की परीक्षा के लिए 08 पृष्ठों की केवल एक ही उत्तरपुस्तिका मिलेगी। अतिरिक्त उत्तरपुस्तिका नहीं दी जाएगी। परीक्षार्थी उत्तरपुस्तिका लेते ही यह सुनिश्चित कर लें कि इसमें 8 पृष्ठ हैं एवं सही क्रम में हैं।
- उत्तरपुस्तिका प्राप्त होते ही परीक्षार्थी अपने प्रवेश-पत्र तथा उत्तरपुस्तिका पर मुद्रित विवरणों (Details) का मिलान कर यह अवश्य सुनिश्चित हो लें कि जो उत्तरपुस्तिका परीक्षक द्वारा उन्हें दी गई है, वह उन्हीं की है। भिन्न विवरणों की उत्तरपुस्तिका प्राप्त होने पर उसे तुरंत परीक्षक को वापस लौटा दिया जाए।
- उत्तरपुस्तिका प्राप्त होने पर परीक्षार्थी उनके आवरण पृष्ठ के पीछे अंकित "परीक्षार्थियों के लिए निर्देश" अवश्य पढ़ें एवं उसका अनुपालन करें।
- परीक्षार्थी अपनी उत्तरपुस्तिका के कवर पृष्ठ के ऊपरी बायें तथा दायें भागों में क्रमांक-(1) में अपने उत्तर देने का माध्यम अंकित करते हुए क्रमांक-(2) में अपना पूर्ण हस्ताक्षर अंकित करें। इसके अलावा अन्य मुद्रित विवरणों में किसी भी प्रकार से कोई छेड़-छाड़ नहीं करें।
- प्रायोगिक परीक्षा की उत्तरपुस्तिका के आवरण पृष्ठ के निचले बायें एवं दायें भागों को परीक्षार्थी द्वारा कदापि नहीं भरा जाएगा। अगर परीक्षार्थी इस भाग को भरते हैं, तो परीक्षार्थी का इस विषय में परीक्षाफल रद्द किया जा सकता है। ये दोनों भाग आंतरिक/बाह्य परीक्षकों को भरने के लिए दिया गया है।
- उत्तरपुस्तिका के पन्नों के दोनों पृष्ठों पर तथा प्रत्येक लाइन पर लिखें एवं पृष्ठों को नष्ट न करें।
- यदि रफ कार्य करने की आवश्यकता हो, तो परीक्षार्थी उत्तरपुस्तिका के अंतिम पृष्ठ पर रफ कार्य करके उसे काट दे/क्रॉस (x) कर दें।
- उत्तरपुस्तिका के आंतरिक पृष्ठों पर दाहिने हाशिए में लाइन खींचकर सादा स्थान छोड़ रखा गया है। शेष स्थान रूल्ड है। परीक्षार्थी दाहिने हाशिए के सादे स्थान में कुछ भी नहीं लिखेंगे, चूंकि यह भाग परीक्षक के उपयोग के लिए है।
- उत्तरपुस्तिका के पृष्ठों को मोड़ें- फाड़ें नहीं तथा बीच-बीच में व्यर्थ ही खाली न छोड़ें।
- प्रश्न-पत्र में दी हुई संख्या के अनुसार अपने उत्तरों की संख्या लिखें।
- व्हाइटनगर, ब्लेड तथा नाखून का इस्तेमाल करना सर्वथा वर्जित है, अन्यथा परीक्षाफल अमान्य कर दिया जाएगा।
- प्रश्नोत्तर के समाप्त होने पर अंतिम में नीचे एक क्षैतिज रेखा खींच दें।
- आंतरिक परीक्षक द्वारा उपलब्ध कराये गए उपस्थिति-पत्रक में परीक्षार्थी द्वारा यथा-स्तम्भ परीक्षा की तिथि अंकित करते हुए उत्तरपुस्तिका की क्रम संख्या लिखकर अपना हस्ताक्षर किया जाएगा। परीक्षार्थी की उपस्थित, अनुपस्थित एवं निष्कासन से संबंधित संगत गोले को नीले/काले पेन से परीक्षक द्वारा भरा जाएगा न कि परीक्षार्थी द्वारा।
- परीक्षार्थी अपनी उत्तरपुस्तिका को आन्तरिक परीक्षक के पास जमा किये बिना परीक्षा भवन न छोड़ें।
- परीक्षा केन्द्र में कैंलकुलेटर, मोबाइल फोन, डायर फोन, पेजर, ब्लूटूथ या इस प्रकार का कोई अन्य इलेक्ट्रॉनिक उपकरण ले जाना सख्त मना है।
- जाँच परीक्षा में गैर-उत्प्रेषित या जाँच परीक्षा में अनुपस्थित छात्र/छात्रा इंटरमीडिएट वार्षिक प्रायोगिक परीक्षा, 2024 में कदापि सम्मिलित नहीं हो सकते हैं।



बिहार विद्यालय परीक्षा समिति, पटना
BIHAR SCHOOL EXAMINATION BOARD, PATNA
इंटरमीडिएट वार्षिक परीक्षा, 2024
INTERMEDIATE ANNUAL EXAMINATION, 2024
प्रायोगिक परीक्षा का प्रवेश पत्र
Admit Card For Practical Examination

संकाय: विज्ञान
FACULTY: SCIENCE

BSEB UNIQUE Id:- 2221110013444
कॉलेज/+2 स्कूल का नाम GAYA COLLEGE, GAYA
परीक्षार्थी का नाम SURJIT KUMAR
माता का नाम GEETA DEVI
पिता का नाम FEKU PASWAN
वैवाहिक स्थिति Unmarried
परीक्षार्थी का आधार नं० 384815064662 दिव्यांग कोटि NO
सूचीकरण संख्या/वर्ष R-210011957-22 परीक्षार्थी की कोटि REGULAR
रोल कोड 21001 रोल क्रमांक 24010877 लिंग MALE
परीक्षा केंद्र का नाम GAYA COLLEGE, GAYA



प्रायोगिक परीक्षा के विषय (निर्धारित परीक्षा कार्यक्रम सहित)

प्रायोगिक विषय	विषय कोड	विषय का नाम	परीक्षा की तारीख
वैकल्पिक विषय	117	PHYSICS	10/01/2024 to 20/01/2024
	118	CHEMISTRY	
	119	BIOLOGY	
अतिरिक्त विषय			

संजीव कुमार

महाविद्यालय / +2 विद्यालय प्रधान का हस्ताक्षर
एवं मुहर

परीक्षा नियंत्रक (उ०मा०)

परीक्षार्थी के लिए आवश्यक निर्देश

- BSEB Unique Id सत्र 2021 - 23 से सूचीकृत हुए परीक्षार्थियों को जारी किया गया है। सत्र 2021 - 23 के पूर्व सत्र के किसी परीक्षार्थी को BSEB Unique Id जारी नहीं किया गया है।
- प्रायोगिक परीक्षा दिनांक 10/01/2024 से 20/01/2024 तक संचालित होगी। केन्द्राधीक्षक दिनांक 10/01/2024 से 20/01/2024 तक की अवधि में परीक्षार्थियों की संख्या के अनुसार तिथि एवं पाली का निर्धारण करके प्रायोगिक परीक्षा केन्द्र पर आवंटित सभी परीक्षार्थियों के प्रायोगिक विषयों की परीक्षा आयोजित करेंगे।
- परीक्षार्थी अपने इस प्रवेश-पत्र में उल्लिखित प्रायोगिक परीक्षा केंद्र पर दिनांक 10-01-2024 को पूर्वाह्न 09:00 बजे अनिवार्य रूप से जाकर परीक्षा केन्द्र के परिसर की सूचना पट्ट से यह जानकारी प्राप्त कर लें कि उनके द्वारा चयनित विषय की प्रायोगिक परीक्षा किस तिथि एवं किस पाली में संचालित होगी, जिसमें उन्हें सम्मिलित होना अनिवार्य है।
- परीक्षार्थी के प्रत्येक प्रायोगिक विषय की परीक्षा के लिए 08 पृष्ठों की केवल एक ही उत्तरपुस्तिका मिलेगी। अतिरिक्त उत्तरपुस्तिका नहीं दी जाएगी। परीक्षार्थी उत्तरपुस्तिका लेते ही यह सुनिश्चित कर लें कि इसमें 8 पृष्ठ हैं एवं सही क्रम में हैं।
- उत्तरपुस्तिका प्राप्त होते ही परीक्षार्थी अपने प्रवेश-पत्र तथा उत्तरपुस्तिका पर मुद्रित विवरणों (Details) का मिलान कर यह अवश्य सुनिश्चित हो लें कि जो उत्तरपुस्तिका परीक्षक द्वारा उन्हें दी गई है, वह उन्हीं की है। भिन्न विवरणों की उत्तरपुस्तिका प्राप्त होने पर उसे तुरंत परीक्षक को वापस लौटा दिया जाए।
- उत्तरपुस्तिका प्राप्त होने पर परीक्षार्थी उनके आवरण पृष्ठ के पीछे अंकित "परीक्षार्थियों के लिए निर्देश" अवश्य पढ़ें एवं उसका अनुपालन करें।
- परीक्षार्थी अपनी उत्तरपुस्तिका के कवर पृष्ठ के ऊपरी बायें तथा दायें भागों में क्रमांक-(1) में अपने उत्तर देने का माध्यम अंकित करते हुए क्रमांक-(2) में अपना पूर्ण हस्ताक्षर अंकित करें। इसके अलावा अन्य मुद्रित विवरणों में किसी भी प्रकार से कोई छेड़-छाड़ नहीं करें।
- प्रायोगिक परीक्षा की उत्तरपुस्तिका के आवरण पृष्ठ के निचले बायें एवं दायें भागों को परीक्षार्थी द्वारा कदापि नहीं भरा जाएगा। अगर परीक्षार्थी इस भाग को भरते हैं, तो परीक्षार्थी का इस विषय में परीक्षाफल रद्द किया जा सकता है। ये दोनों भाग आंतरिक/बाह्य परीक्षकों को भरने के लिए दिया गया है।
- उत्तरपुस्तिका के पन्नों के दोनों पृष्ठों पर तथा प्रत्येक लाइन पर लिखें एवं पृष्ठों को नष्ट न करें।
- यदि रफ कार्य करने की आवश्यकता हो, तो परीक्षार्थी उत्तरपुस्तिका के अंतिम पृष्ठ पर रफ कार्य करके उसे काट दे/क्रॉस (x) कर दें।
- उत्तरपुस्तिका के आंतरिक पृष्ठों पर दाहिने हाशिए में लाइन खींचकर सादा स्थान छोड़ रखा गया है। शेष स्थान रूल्ड है। परीक्षार्थी दाहिने हाशिए के सादे स्थान में कुछ भी नहीं लिखेंगे, चूंकि यह भाग परीक्षक के उपयोग के लिए है।
- उत्तरपुस्तिका के पृष्ठों को मोड़ें- फाड़ें नहीं तथा बीच-बीच में व्यर्थ ही खाली न छोड़ें।
- प्रश्न-पत्र में दी हुई संख्या के अनुसार अपने उत्तरों की संख्या लिखें।
- व्हाइटनगर, ब्लेड तथा नाखून का इस्तेमाल करना सर्वथा वर्जित है, अन्यथा परीक्षाफल अमान्य कर दिया जाएगा।
- प्रश्नोत्तर के समाप्त होने पर अंतिम में नीचे एक क्षैतिज रेखा खींच दें।
- आंतरिक परीक्षक द्वारा उपलब्ध कराये गए उपस्थिति-पत्रक में परीक्षार्थी द्वारा यथा-स्तम्भ परीक्षा की तिथि अंकित करते हुए उत्तरपुस्तिका की क्रम संख्या लिखकर अपना हस्ताक्षर किया जाएगा। परीक्षार्थी की उपस्थित, अनुपस्थित एवं निष्कासन से संबंधित संगत गोले को नीले/काले पेन से परीक्षक द्वारा भरा जाएगा न कि परीक्षार्थी द्वारा।
- परीक्षार्थी अपनी उत्तरपुस्तिका को आन्तरिक परीक्षक के पास जमा किये बिना परीक्षा भवन न छोड़ें।
- परीक्षा केन्द्र में कैंलकुलेटर, मोबाइल फोन, डियर फोन, पेजर, ब्लूटूथ या इस प्रकार का कोई अन्य इलेक्ट्रॉनिक उपकरण ले जाना सख्त मना है।
- जाँच परीक्षा में गैर-उत्प्रेषित या जाँच परीक्षा में अनुपस्थित छात्र/छात्रा इंटरमीडिएट वार्षिक प्रायोगिक परीक्षा, 2024 में कदापि सम्मिलित नहीं हो सकते हैं।



बिहार विद्यालय परीक्षा समिति, पटना
BIHAR SCHOOL EXAMINATION BOARD, PATNA
इंटरमीडिएट वार्षिक परीक्षा, 2024
INTERMEDIATE ANNUAL EXAMINATION, 2024
प्रायोगिक परीक्षा का प्रवेश पत्र
Admit Card For Practical Examination

संकाय: विज्ञान
FACULTY: SCIENCE

BSEB UNIQUE Id:- 2221110013445
कॉलेज/+2 स्कूल का नाम GAYA COLLEGE, GAYA
परीक्षार्थी का नाम SUSHANT KUMAR
माता का नाम RENU KUMARI
पिता का नाम ANUJ KUMAR
वैवाहिक स्थिति Unmarried
परीक्षार्थी का आधार नं० 492532704595 दिव्यांग कोटि NO
सूचीकरण संख्या/वर्ष R-210011959-22 परीक्षार्थी की कोटि REGULAR
रोल कोड 21001 रोल क्रमांक 24011563 लिंग MALE
परीक्षा केंद्र का नाम GAYA COLLEGE, GAYA



प्रायोगिक परीक्षा के विषय (निर्धारित परीक्षा कार्यक्रम सहित)

प्रायोगिक विषय	विषय कोड	विषय का नाम	परीक्षा की तारीख
वैकल्पिक विषय	117	PHYSICS	10/01/2024 to 20/01/2024
	118	CHEMISTRY	
अतिरिक्त विषय			

संज्ञक (उपमा)

महाविद्यालय / +2 विद्यालय प्रधान का हस्ताक्षर
एवं मुहर

परीक्षा नियंत्रक (उपमा)

परीक्षार्थी के लिए आवश्यक निर्देश

- BSEB Unique Id सत्र 2021 - 23 से सूचीकृत हुए परीक्षार्थियों को जारी किया गया है। सत्र 2021 - 23 के पूर्व सत्र के किसी परीक्षार्थी को BSEB Unique Id जारी नहीं किया गया है।
- प्रायोगिक परीक्षा दिनांक 10/01/2024 से 20/01/2024 तक संचालित होगी। केन्द्राधीक्षक दिनांक 10/01/2024 से 20/01/2024 तक की अवधि में परीक्षार्थियों की संख्या के अनुसार तिथि एवं पाली का निर्धारण करके प्रायोगिक परीक्षा केन्द्र पर आवंटित सभी परीक्षार्थियों के प्रायोगिक विषयों की परीक्षा आयोजित करेंगे।
- परीक्षार्थी अपने इस प्रवेश-पत्र में उल्लिखित प्रायोगिक परीक्षा केंद्र पर दिनांक 10-01-2024 को पूर्वाह्न 09:00 बजे अनिवार्य रूप से जाकर परीक्षा केन्द्र के परिसर की सूचना पट्ट से यह जानकारी प्राप्त कर लें कि उनके द्वारा चयनित विषय की प्रायोगिक परीक्षा किस तिथि एवं किस पाली में संचालित होगी, जिसमें उन्हें सम्मिलित होना अनिवार्य है।
- परीक्षार्थी के प्रत्येक प्रायोगिक विषय की परीक्षा के लिए 08 पृष्ठों की केवल एक ही उत्तरपुस्तिका मिलेगी। अतिरिक्त उत्तरपुस्तिका नहीं दी जाएगी। परीक्षार्थी उत्तरपुस्तिका लेते ही यह सुनिश्चित कर लें कि इसमें 8 पृष्ठ हैं एवं सही क्रम में हैं।
- उत्तरपुस्तिका प्राप्त होते ही परीक्षार्थी अपने प्रवेश-पत्र तथा उत्तरपुस्तिका पर मुद्रित विवरणों (Details) का मिलान कर यह अवश्य सुनिश्चित हो लें कि जो उत्तरपुस्तिका परीक्षक द्वारा उन्हें दी गई है, वह उन्हीं की है। भिन्न विवरणों की उत्तरपुस्तिका प्राप्त होने पर उसे तुरंत परीक्षक को वापस लौटा दिया जाए।
- उत्तरपुस्तिका प्राप्त होने पर परीक्षार्थी उनके आवरण पृष्ठ के पीछे अंकित "परीक्षार्थियों के लिए निर्देश" अवश्य पढ़ें एवं उसका अनुपालन करें।
- परीक्षार्थी अपनी उत्तरपुस्तिका के कवर पृष्ठ के ऊपरी बायें तथा दायें भागों में क्रमांक-(1) में अपने उत्तर देने का माध्यम अंकित करते हुए क्रमांक-(2) में अपना पूर्ण हस्ताक्षर अंकित करें। इसके अलावा अन्य मुद्रित विवरणों में किसी भी प्रकार से कोई छेड़-छाड़ नहीं करें।
- प्रायोगिक परीक्षा की उत्तरपुस्तिका के आवरण पृष्ठ के निचले बायें एवं दायें भागों को परीक्षार्थी द्वारा कदापि नहीं भरा जाएगा। अगर परीक्षार्थी इस भाग को भरते हैं, तो परीक्षार्थी का इस विषय में परीक्षाफल रद्द किया जा सकता है। ये दोनों भाग आंतरिक/बाह्य परीक्षकों को भरने के लिए दिया गया है।
- उत्तरपुस्तिका के पन्नों के दोनों पृष्ठों पर तथा प्रत्येक लाइन पर लिखें एवं पृष्ठों को नष्ट न करें।
- यदि रफ कार्य करने की आवश्यकता हो, तो परीक्षार्थी उत्तरपुस्तिका के अंतिम पृष्ठ पर रफ कार्य करके उसे काट दे/क्रॉस (x) कर दें।
- उत्तरपुस्तिका के आंतरिक पृष्ठों पर दाहिने हाशिए में लाइन खींचकर सादा स्थान छोड़ रखा गया है। शेष स्थान रूल्ड है। परीक्षार्थी दाहिने हाशिए के सादे स्थान में कुछ भी नहीं लिखेंगे, चूंकि यह भाग परीक्षक के उपयोग के लिए है।
- उत्तरपुस्तिका के पृष्ठों को मोड़ें- फाड़ें नहीं तथा बीच-बीच में व्यर्थ ही खाली न छोड़ें।
- प्रश्न-पत्र में दी हुई संख्या के अनुसार अपने उत्तरों की संख्या लिखें।
- व्हाइटनगर, ब्लेड तथा नाखून का इस्तेमाल करना सर्वथा वर्जित है, अन्यथा परीक्षाफल अमान्य कर दिया जाएगा।
- प्रश्नोत्तर के समाप्त होने पर अंतिम में नीचे एक क्षैतिज रेखा खींच दें।
- आंतरिक परीक्षक द्वारा उपलब्ध कराये गए उपस्थिति-पत्रक में परीक्षार्थी द्वारा यथा-स्तम्भ परीक्षा की तिथि अंकित करते हुए उत्तरपुस्तिका की क्रम संख्या लिखकर अपना हस्ताक्षर किया जाएगा। परीक्षार्थी की उपस्थित, अनुपस्थित एवं निष्कासन से संबंधित संगत गोले को नीले/काले पेन से परीक्षक द्वारा भरा जाएगा न कि परीक्षार्थी द्वारा।
- परीक्षार्थी अपनी उत्तरपुस्तिका को आन्तरिक परीक्षक के पास जमा किये बिना परीक्षा भवन न छोड़ें।
- परीक्षा केन्द्र में कैंलकुलेटर, मोबाइल फोन, डायर फोन, पेजर, ब्लूटूथ या इस प्रकार का कोई अन्य इलेक्ट्रॉनिक उपकरण ले जाना सख्त मना है।
- जाँच परीक्षा में गैर-उत्प्रेषित या जाँच परीक्षा में अनुपस्थित छात्र/छात्रा इंटरमीडिएट वार्षिक प्रायोगिक परीक्षा, 2024 में कदापि सम्मिलित नहीं हो सकते हैं।



बिहार विद्यालय परीक्षा समिति, पटना
BIHAR SCHOOL EXAMINATION BOARD, PATNA
इंटरमीडिएट वार्षिक परीक्षा, 2024
INTERMEDIATE ANNUAL EXAMINATION, 2024
प्रायोगिक परीक्षा का प्रवेश पत्र
Admit Card For Practical Examination

संकाय: विज्ञान
FACULTY: SCIENCE

BSEB UNIQUE Id:- 2222110011173
कॉलेज/+2 स्कूल का नाम GAYA COLLEGE, GAYA
परीक्षार्थी का नाम SWEETY KUMARI
माता का नाम SUNITA DEVI
पिता का नाम GANESH YADAV
वैवाहिक स्थिति Unmarried
परीक्षार्थी का आधार नं० 349863655330 दिव्यांग कोटि NO
सूचीकरण संख्या/वर्ष R-210011973-22 परीक्षार्थी की कोटि REGULAR
रोल कोड 21001 रोल क्रमांक 24010550 लिंग FEMALE
परीक्षा केंद्र का नाम GAYA COLLEGE, GAYA



Sweety Kumari

प्रायोगिक परीक्षा के विषय (निर्धारित परीक्षा कार्यक्रम सहित)

प्रायोगिक विषय	विषय कोड	विषय का नाम	परीक्षा की तारीख
वैकल्पिक विषय	117	PHYSICS	10/01/2024 to 20/01/2024
	118	CHEMISTRY	
अतिरिक्त विषय			

संज्ञा (उपनाम)

महाविद्यालय / +2 विद्यालय प्रधान का हस्ताक्षर
एवं मुहर

परीक्षा नियंत्रक (उ०मा०)

परीक्षार्थी के लिए आवश्यक निर्देश

- BSEB Unique Id सत्र 2021 - 23 से सूचीकृत हुए परीक्षार्थियों को जारी किया गया है। सत्र 2021 - 23 के पूर्व सत्र के किसी परीक्षार्थी को BSEB Unique Id जारी नहीं किया गया है।
- प्रायोगिक परीक्षा दिनांक 10/01/2024 से 20/01/2024 तक संचालित होगी। केन्द्राधीक्षक दिनांक 10/01/2024 से 20/01/2024 तक की अवधि में परीक्षार्थियों की संख्या के अनुसार तिथि एवं पाली का निर्धारण करके प्रायोगिक परीक्षा केन्द्र पर आवंटित सभी परीक्षार्थियों के प्रायोगिक विषयों की परीक्षा आयोजित करेंगे।
- परीक्षार्थी अपने इस प्रवेश-पत्र में उल्लिखित प्रायोगिक परीक्षा केंद्र पर दिनांक 10-01-2024 को पूर्वाह्न 09:00 बजे अनिवार्य रूप से जाकर परीक्षा केन्द्र के परिसर की सूचना पट्ट से यह जानकारी प्राप्त कर लें कि उनके द्वारा चयनित विषय की प्रायोगिक परीक्षा किस तिथि एवं किस पाली में संचालित होगी, जिसमें उन्हें सम्मिलित होना अनिवार्य है।
- परीक्षार्थी के प्रत्येक प्रायोगिक विषय की परीक्षा के लिए 08 पृष्ठों की केवल एक ही उत्तरपुस्तिका मिलेगी। अतिरिक्त उत्तरपुस्तिका नहीं दी जाएगी। परीक्षार्थी उत्तरपुस्तिका लेते ही यह सुनिश्चित कर लें कि इसमें 8 पृष्ठ हैं एवं सही क्रम में हैं।
- उत्तरपुस्तिका प्राप्त होते ही परीक्षार्थी अपने प्रवेश-पत्र तथा उत्तरपुस्तिका पर मुद्रित विवरणों (Details) का मिलान कर यह अवश्य सुनिश्चित हो लें कि जो उत्तरपुस्तिका परीक्षक द्वारा उन्हें दी गई है, वह उन्हीं की है। भिन्न विवरणों की उत्तरपुस्तिका प्राप्त होने पर उसे तुरंत परीक्षक को वापस लौटा दिया जाए।
- उत्तरपुस्तिका प्राप्त होने पर परीक्षार्थी उनके आवरण पृष्ठ के पीछे अंकित "परीक्षार्थियों के लिए निर्देश" अवश्य पढ़ें एवं उसका अनुपालन करें।
- परीक्षार्थी अपनी उत्तरपुस्तिका के कवर पृष्ठ के ऊपरी बायें तथा दायें भागों में क्रमांक-(1) में अपने उत्तर देने का माध्यम अंकित करते हुए क्रमांक-(2) में अपना पूर्ण हस्ताक्षर अंकित करें। इसके अलावा अन्य मुद्रित विवरणों में किसी भी प्रकार से कोई छेड़-छाड़ नहीं करें।
- प्रायोगिक परीक्षा की उत्तरपुस्तिका के आवरण पृष्ठ के निचले बायें एवं दायें भागों को परीक्षार्थी द्वारा कदापि नहीं भरा जाएगा। अगर परीक्षार्थी इस भाग को भरते हैं, तो परीक्षार्थी का इस विषय में परीक्षाफल रद्द किया जा सकता है। ये दोनों भाग आंतरिक/बाह्य परीक्षकों को भरने के लिए दिया गया है।
- उत्तरपुस्तिका के पन्नों के दोनों पृष्ठों पर तथा प्रत्येक लाइन पर लिखें एवं पृष्ठों को नष्ट न करें।
- यदि रफ कार्य करने की आवश्यकता हो, तो परीक्षार्थी उत्तरपुस्तिका के अंतिम पृष्ठ पर रफ कार्य करके उसे काट दे/क्रॉस (x) कर दें।
- उत्तरपुस्तिका के आंतरिक पृष्ठों पर दाहिने हाशिए में लाइन खींचकर सादा स्थान छोड़ रखा गया है। शेष स्थान रूल्ड है। परीक्षार्थी दाहिने हाशिए के सादे स्थान में कुछ भी नहीं लिखेंगे, चूंकि यह भाग परीक्षक के उपयोग के लिए है।
- उत्तरपुस्तिका के पृष्ठों को मोड़ें- फाड़ें नहीं तथा बीच-बीच में व्यर्थ ही खाली न छोड़ें।
- प्रश्न-पत्र में दी हुई संख्या के अनुसार अपने उत्तरों की संख्या लिखें।
- व्हाइटनगर, ब्लेड तथा नाखून का इस्तेमाल करना सर्वथा वर्जित है, अन्यथा परीक्षाफल अमान्य कर दिया जाएगा।
- प्रश्नोत्तर के समाप्त होने पर अंतिम में नीचे एक क्षैतिज रेखा खींच दें।
- आंतरिक परीक्षक द्वारा उपलब्ध कराये गए उपस्थिति-पत्रक में परीक्षार्थी द्वारा यथा-स्तम्भ परीक्षा की तिथि अंकित करते हुए उत्तरपुस्तिका की क्रम संख्या लिखकर अपना हस्ताक्षर किया जाएगा। परीक्षार्थी की उपस्थित, अनुपस्थित एवं निष्कासन से संबंधित संगत गोले को नीले/काले पेन से परीक्षक द्वारा भरा जाएगा न कि परीक्षार्थी द्वारा।
- परीक्षार्थी अपनी उत्तरपुस्तिका को आन्तरिक परीक्षक के पास जमा किये बिना परीक्षा भवन न छोड़ें।
- परीक्षा केन्द्र में कैंलकुलेटर, मोबाइल फोन, डायर फोन, पेजर, ब्लूटूथ या इस प्रकार का कोई अन्य इलेक्ट्रॉनिक उपकरण ले जाना सख्त मना है।
- जाँच परीक्षा में गैर-उत्प्रेषित या जाँच परीक्षा में अनुपस्थित छात्र/छात्रा इंटरमीडिएट वार्षिक प्रायोगिक परीक्षा, 2024 में कदापि सम्मिलित नहीं हो सकते हैं।



बिहार विद्यालय परीक्षा समिति, पटना
BIHAR SCHOOL EXAMINATION BOARD, PATNA
इंटरमीडिएट वार्षिक परीक्षा, 2024
INTERMEDIATE ANNUAL EXAMINATION, 2024
प्रायोगिक परीक्षा का प्रवेश पत्र
Admit Card For Practical Examination

संकाय: विज्ञान
FACULTY: SCIENCE

BSEB UNIQUE Id:- 2221110013451
कॉलेज/+2 स्कूल का नाम GAYA COLLEGE, GAYA
परीक्षार्थी का नाम SUSHIL KUMAR
माता का नाम SUMAN DEVI
पिता का नाम RAVINDRA SINGH
वैवाहिक स्थिति Unmarried
परीक्षार्थी का आधार नं० 527449655217 दिव्यांग कोटि NO
सूचीकरण संख्या/वर्ष R-210011963-22 परीक्षार्थी की कोटि REGULAR
रोल कोड 21001 रोल क्रमांक 24011936 लिंग MALE
परीक्षा केंद्र का नाम GAYA COLLEGE, GAYA



Sushil Kumar

प्रायोगिक परीक्षा के विषय (निर्धारित परीक्षा कार्यक्रम सहित)

प्रायोगिक विषय	विषय कोड	विषय का नाम	परीक्षा की तारीख
वैकल्पिक विषय	117	PHYSICS	10/01/2024 to 20/01/2024
	118	CHEMISTRY	
अतिरिक्त विषय			

संज्ञा/उत्तर

महाविद्यालय / +2 विद्यालय प्रधान का हस्ताक्षर
एवं मुहर

परीक्षा नियंत्रक (उ०मा०)

परीक्षार्थी के लिए आवश्यक निर्देश

- BSEB Unique Id सत्र 2021 - 23 से सूचीकृत हुए परीक्षार्थियों को जारी किया गया है। सत्र 2021 - 23 के पूर्व सत्र के किसी परीक्षार्थी को BSEB Unique Id जारी नहीं किया गया है।
- प्रायोगिक परीक्षा दिनांक 10/01/2024 से 20/01/2024 तक संचालित होगी। केन्द्राधीक्षक दिनांक 10/01/2024 से 20/01/2024 तक की अवधि में परीक्षार्थियों की संख्या के अनुसार तिथि एवं पाली का निर्धारण करके प्रायोगिक परीक्षा केन्द्र पर आवंटित सभी परीक्षार्थियों के प्रायोगिक विषयों की परीक्षा आयोजित करेंगे।
- परीक्षार्थी अपने इस प्रवेश-पत्र में उल्लिखित प्रायोगिक परीक्षा केंद्र पर दिनांक 10-01-2024 को पूर्वाह्न 09:00 बजे अनिवार्य रूप से जाकर परीक्षा केन्द्र के परिसर की सूचना पट्ट से यह जानकारी प्राप्त कर लें कि उनके द्वारा चयनित विषय की प्रायोगिक परीक्षा किस तिथि एवं किस पाली में संचालित होगी, जिसमें उन्हें सम्मिलित होना अनिवार्य है।
- परीक्षार्थी के प्रत्येक प्रायोगिक विषय की परीक्षा के लिए 08 पृष्ठों की केवल एक ही उत्तरपुस्तिका मिलेगी। अतिरिक्त उत्तरपुस्तिका नहीं दी जाएगी। परीक्षार्थी उत्तरपुस्तिका लेते ही यह सुनिश्चित कर लें कि इसमें 8 पृष्ठ हैं एवं सही क्रम में हैं।
- उत्तरपुस्तिका प्राप्त होते ही परीक्षार्थी अपने प्रवेश-पत्र तथा उत्तरपुस्तिका पर मुद्रित विवरणों (Details) का मिलान कर यह अवश्य सुनिश्चित हो लें कि जो उत्तरपुस्तिका परीक्षक द्वारा उन्हें दी गई है, वह उन्हीं की है। भिन्न विवरणों की उत्तरपुस्तिका प्राप्त होने पर उसे तुरंत परीक्षक को वापस लौटा दिया जाए।
- उत्तरपुस्तिका प्राप्त होने पर परीक्षार्थी उनके आवरण पृष्ठ के पीछे अंकित "परीक्षार्थियों के लिए निर्देश" अवश्य पढ़ें एवं उसका अनुपालन करें।
- परीक्षार्थी अपनी उत्तरपुस्तिका के कवर पृष्ठ के ऊपरी बायें तथा दायें भागों में क्रमांक-(1) में अपने उत्तर देने का माध्यम अंकित करते हुए क्रमांक-(2) में अपना पूर्ण हस्ताक्षर अंकित करें। इसके अलावा अन्य मुद्रित विवरणों में किसी भी प्रकार से कोई छेड़-छाड़ नहीं करें।
- प्रायोगिक परीक्षा की उत्तरपुस्तिका के आवरण पृष्ठ के निचले बायें एवं दायें भागों को परीक्षार्थी द्वारा कदापि नहीं भरा जाएगा। अगर परीक्षार्थी इस भाग को भरते हैं, तो परीक्षार्थी का इस विषय में परीक्षाफल रद्द किया जा सकता है। ये दोनों भाग आंतरिक/बाह्य परीक्षकों को भरने के लिए दिया गया है।
- उत्तरपुस्तिका के पन्नों के दोनों पृष्ठों पर तथा प्रत्येक लाइन पर लिखें एवं पृष्ठों को नष्ट न करें।
- यदि रफ कार्य करने की आवश्यकता हो, तो परीक्षार्थी उत्तरपुस्तिका के अंतिम पृष्ठ पर रफ कार्य करके उसे काट दे/क्रॉस (x) कर दें।
- उत्तरपुस्तिका के आंतरिक पृष्ठों पर दाहिने हाशिए में लाइन खींचकर सादा स्थान छोड़ रखा गया है। शेष स्थान रूल्ड है। परीक्षार्थी दाहिने हाशिए के सादे स्थान में कुछ भी नहीं लिखेंगे, चूंकि यह भाग परीक्षक के उपयोग के लिए है।
- उत्तरपुस्तिका के पृष्ठों को मोड़ें- फाड़ें नहीं तथा बीच-बीच में व्यर्थ ही खाली न छोड़ें।
- प्रश्न-पत्र में दी हुई संख्या के अनुसार अपने उत्तरों की संख्या लिखें।
- व्हाइटनगर, ब्लेड तथा नाखून का इस्तेमाल करना सर्वथा वर्जित है, अन्यथा परीक्षाफल अमान्य कर दिया जाएगा।
- प्रश्नोत्तर के समाप्त होने पर अंतिम में नीचे एक क्षैतिज रेखा खींच दें।
- आंतरिक परीक्षक द्वारा उपलब्ध कराये गए उपस्थिति-पत्रक में परीक्षार्थी द्वारा यथा-स्तम्भ परीक्षा की तिथि अंकित करते हुए उत्तरपुस्तिका की क्रम संख्या लिखकर अपना हस्ताक्षर किया जाएगा। परीक्षार्थी की उपस्थित, अनुपस्थित एवं निष्कासन से संबंधित संगत गोले को नीले/काले पेन से परीक्षक द्वारा भरा जाएगा न कि परीक्षार्थी द्वारा।
- परीक्षार्थी अपनी उत्तरपुस्तिका को आन्तरिक परीक्षक के पास जमा किये बिना परीक्षा भवन न छोड़ें।
- परीक्षा केन्द्र में कैंलकुलेटर, मोबाइल फोन, डायर फोन, पेजर, ब्लूटूथ या इस प्रकार का कोई अन्य इलेक्ट्रॉनिक उपकरण ले जाना सख्त मना है।
- जाँच परीक्षा में गैर-उत्प्रेषित या जाँच परीक्षा में अनुपस्थित छात्र/छात्रा इंटरमीडिएट वार्षिक प्रायोगिक परीक्षा, 2024 में कदापि सम्मिलित नहीं हो सकते हैं।



बिहार विद्यालय परीक्षा समिति, पटना
BIHAR SCHOOL EXAMINATION BOARD, PATNA
इंटरमीडिएट वार्षिक परीक्षा, 2024
INTERMEDIATE ANNUAL EXAMINATION, 2024
प्रायोगिक परीक्षा का प्रवेश पत्र
Admit Card For Practical Examination

संकाय: विज्ञान
FACULTY: SCIENCE

BSEB UNIQUE Id:- 2222110011170
कॉलेज/+2 स्कूल का नाम GAYA COLLEGE, GAYA
परीक्षार्थी का नाम SWATI RAJ
माता का नाम DULARI DEVI
पिता का नाम PRAVIN YADAV
वैवाहिक स्थिति Unmarried
परीक्षार्थी का आधार नं० 248594513277 दिव्यांग कोटि NO
सूचीकरण संख्या/वर्ष R-210011971-22 परीक्षार्थी की कोटि REGULAR
रोल कोड 21001 रोल क्रमांक 24010088 लिंग FEMALE
परीक्षा केंद्र का नाम GAYA COLLEGE, GAYA



Swati Raj

प्रायोगिक परीक्षा के विषय (निर्धारित परीक्षा कार्यक्रम सहित)

प्रायोगिक विषय	विषय कोड	विषय का नाम	परीक्षा की तारीख
वैकल्पिक विषय	117	PHYSICS	10/01/2024 to 20/01/2024
	118	CHEMISTRY	
	119	BIOLOGY	
अतिरिक्त विषय			

संज्ञा (उपनाम)

महाविद्यालय / +2 विद्यालय प्रधान का हस्ताक्षर
एवं मुहर

परीक्षा नियंत्रक (उ०मा०)

परीक्षार्थी के लिए आवश्यक निर्देश

- BSEB Unique Id सत्र 2021 - 23 से सूचीकृत हुए परीक्षार्थियों को जारी किया गया है। सत्र 2021 - 23 के पूर्व सत्र के किसी परीक्षार्थी को BSEB Unique Id जारी नहीं किया गया है।
- प्रायोगिक परीक्षा दिनांक 10/01/2024 से 20/01/2024 तक संचालित होगी। केन्द्राधीक्षक दिनांक 10/01/2024 से 20/01/2024 तक की अवधि में परीक्षार्थियों की संख्या के अनुसार तिथि एवं पाली का निर्धारण करके प्रायोगिक परीक्षा केन्द्र पर आवंटित सभी परीक्षार्थियों के प्रायोगिक विषयों की परीक्षा आयोजित करेंगे।
- परीक्षार्थी अपने इस प्रवेश-पत्र में उल्लिखित प्रायोगिक परीक्षा केंद्र पर दिनांक 10-01-2024 को पूर्वाह्न 09:00 बजे अनिवार्य रूप से जाकर परीक्षा केन्द्र के परिसर की सूचना पट्ट से यह जानकारी प्राप्त कर लें कि उनके द्वारा चयनित विषय की प्रायोगिक परीक्षा किस तिथि एवं किस पाली में संचालित होगी, जिसमें उन्हें सम्मिलित होना अनिवार्य है।
- परीक्षार्थी के प्रत्येक प्रायोगिक विषय की परीक्षा के लिए 08 पृष्ठों की केवल एक ही उत्तरपुस्तिका मिलेगी। अतिरिक्त उत्तरपुस्तिका नहीं दी जाएगी। परीक्षार्थी उत्तरपुस्तिका लेते ही यह सुनिश्चित कर लें कि इसमें 8 पृष्ठ हैं एवं सही क्रम में हैं।
- उत्तरपुस्तिका प्राप्त होते ही परीक्षार्थी अपने प्रवेश-पत्र तथा उत्तरपुस्तिका पर मुद्रित विवरणों (Details) का मिलान कर यह अवश्य सुनिश्चित हो लें कि जो उत्तरपुस्तिका परीक्षक द्वारा उन्हें दी गई है, वह उन्हीं की है। भिन्न विवरणों की उत्तरपुस्तिका प्राप्त होने पर उसे तुरंत परीक्षक को वापस लौटा दिया जाए।
- उत्तरपुस्तिका प्राप्त होने पर परीक्षार्थी उनके आवरण पृष्ठ के पीछे अंकित "परीक्षार्थियों के लिए निर्देश" अवश्य पढ़ें एवं उसका अनुपालन करें।
- परीक्षार्थी अपनी उत्तरपुस्तिका के कवर पृष्ठ के ऊपरी बायें तथा दायें भागों में क्रमांक-(1) में अपने उत्तर देने का माध्यम अंकित करते हुए क्रमांक-(2) में अपना पूर्ण हस्ताक्षर अंकित करें। इसके अलावा अन्य मुद्रित विवरणों में किसी भी प्रकार से कोई छेड़-छाड़ नहीं करें।
- प्रायोगिक परीक्षा की उत्तरपुस्तिका के आवरण पृष्ठ के निचले बायें एवं दायें भागों को परीक्षार्थी द्वारा कदापि नहीं भरा जाएगा। अगर परीक्षार्थी इस भाग को भरते हैं, तो परीक्षार्थी का इस विषय में परीक्षाफल रद्द किया जा सकता है। ये दोनों भाग आंतरिक/बाह्य परीक्षकों को भरने के लिए दिया गया है।
- उत्तरपुस्तिका के पन्नों के दोनों पृष्ठों पर तथा प्रत्येक लाइन पर लिखें एवं पृष्ठों को नष्ट न करें।
- यदि रफ कार्य करने की आवश्यकता हो, तो परीक्षार्थी उत्तरपुस्तिका के अंतिम पृष्ठ पर रफ कार्य करके उसे काट दे/क्रॉस (x) कर दें।
- उत्तरपुस्तिका के आंतरिक पृष्ठों पर दाहिने हाशिए में लाइन खींचकर सादा स्थान छोड़ रखा गया है। शेष स्थान रूल्ड है। परीक्षार्थी दाहिने हाशिए के सादे स्थान में कुछ भी नहीं लिखेंगे, चूंकि यह भाग परीक्षक के उपयोग के लिए है।
- उत्तरपुस्तिका के पृष्ठों को मोड़ें- फाड़ें नहीं तथा बीच-बीच में व्यर्थ ही खाली न छोड़ें।
- प्रश्न-पत्र में दी हुई संख्या के अनुसार अपने उत्तरों की संख्या लिखें।
- व्हाइटनगर, ब्लेड तथा नाखून का इस्तेमाल करना सर्वथा वर्जित है, अन्यथा परीक्षाफल अमान्य कर दिया जाएगा।
- प्रश्नोत्तर के समाप्त होने पर अंतिम में नीचे एक क्षैतिज रेखा खींच दें।
- आंतरिक परीक्षक द्वारा उपलब्ध कराये गए उपस्थिति-पत्रक में परीक्षार्थी द्वारा यथा-स्तम्भ परीक्षा की तिथि अंकित करते हुए उत्तरपुस्तिका की क्रम संख्या लिखकर अपना हस्ताक्षर किया जाएगा। परीक्षार्थी की उपस्थित, अनुपस्थित एवं निष्कासन से संबंधित संगत गोले को नीले/काले पेन से परीक्षक द्वारा भरा जाएगा न कि परीक्षार्थी द्वारा।
- परीक्षार्थी अपनी उत्तरपुस्तिका को आन्तरिक परीक्षक के पास जमा किये बिना परीक्षा भवन न छोड़ें।
- परीक्षा केन्द्र में कैंलकुलेटर, मोबाइल फोन, डायर फोन, पेजर, ब्लूटूथ या इस प्रकार का कोई अन्य इलेक्ट्रॉनिक उपकरण ले जाना सख्त मना है।
- जाँच परीक्षा में गैर-उत्प्रेषित या जाँच परीक्षा में अनुपस्थित छात्र/छात्रा इंटरमीडिएट वार्षिक प्रायोगिक परीक्षा, 2024 में कदापि सम्मिलित नहीं हो सकते हैं।



बिहार विद्यालय परीक्षा समिति, पटना
BIHAR SCHOOL EXAMINATION BOARD, PATNA
इंटरमीडिएट वार्षिक परीक्षा, 2024
INTERMEDIATE ANNUAL EXAMINATION, 2024
प्रायोगिक परीक्षा का प्रवेश पत्र
Admit Card For Practical Examination

संकाय: विज्ञान
FACULTY: SCIENCE

BSEB UNIQUE Id:- 2221110013452
कॉलेज/+2 स्कूल का नाम GAYA COLLEGE, GAYA
परीक्षार्थी का नाम SUSHIL KUMAR
माता का नाम MEENA DEVI
पिता का नाम SHYAM NARAYAN PRASAD
वैवाहिक स्थिति Unmarried
परीक्षार्थी का आधार नं० 607785310245 दिव्यांग कोटि NO
सूचीकरण संख्या/वर्ष R-210011964-22 परीक्षार्थी की कोटि REGULAR
रोल कोड 21001 रोल क्रमांक 24011233 लिंग MALE
परीक्षा केंद्र का नाम GAYA COLLEGE, GAYA



Sushil Kumar

प्रायोगिक परीक्षा के विषय (निर्धारित परीक्षा कार्यक्रम सहित)

प्रायोगिक विषय	विषय कोड	विषय का नाम	परीक्षा की तारीख
वैकल्पिक विषय	117	PHYSICS	10/01/2024 to 20/01/2024
	118	CHEMISTRY	
अतिरिक्त विषय			

संज्ञा/उत्तर

महाविद्यालय / +2 विद्यालय प्रधान का हस्ताक्षर
एवं मुहर

परीक्षा नियंत्रक (उ०मा०)

परीक्षार्थी के लिए आवश्यक निर्देश

- BSEB Unique Id सत्र 2021 - 23 से सूचीकृत हुए परीक्षार्थियों को जारी किया गया है। सत्र 2021 - 23 के पूर्व सत्र के किसी परीक्षार्थी को BSEB Unique Id जारी नहीं किया गया है।
- प्रायोगिक परीक्षा दिनांक 10/01/2024 से 20/01/2024 तक संचालित होगी। केन्द्राधीक्षक दिनांक 10/01/2024 से 20/01/2024 तक की अवधि में परीक्षार्थियों की संख्या के अनुसार तिथि एवं पाली का निर्धारण करके प्रायोगिक परीक्षा केन्द्र पर आवंटित सभी परीक्षार्थियों के प्रायोगिक विषयों की परीक्षा आयोजित करेंगे।
- परीक्षार्थी अपने इस प्रवेश-पत्र में उल्लिखित प्रायोगिक परीक्षा केंद्र पर दिनांक 10-01-2024 को पूर्वाह्न 09:00 बजे अनिवार्य रूप से जाकर परीक्षा केन्द्र के परिसर की सूचना पट्ट से यह जानकारी प्राप्त कर लें कि उनके द्वारा चयनित विषय की प्रायोगिक परीक्षा किस तिथि एवं किस पाली में संचालित होगी, जिसमें उन्हें सम्मिलित होना अनिवार्य है।
- परीक्षार्थी के प्रत्येक प्रायोगिक विषय की परीक्षा के लिए 08 पृष्ठों की केवल एक ही उत्तरपुस्तिका मिलेगी। अतिरिक्त उत्तरपुस्तिका नहीं दी जाएगी। परीक्षार्थी उत्तरपुस्तिका लेते ही यह सुनिश्चित कर लें कि इसमें 8 पृष्ठ हैं एवं सही क्रम में हैं।
- उत्तरपुस्तिका प्राप्त होते ही परीक्षार्थी अपने प्रवेश-पत्र तथा उत्तरपुस्तिका पर मुद्रित विवरणों (Details) का मिलान कर यह अवश्य सुनिश्चित हो लें कि जो उत्तरपुस्तिका परीक्षक द्वारा उन्हें दी गई है, वह उन्हीं की है। भिन्न विवरणों की उत्तरपुस्तिका प्राप्त होने पर उसे तुरंत परीक्षक को वापस लौटा दिया जाए।
- उत्तरपुस्तिका प्राप्त होने पर परीक्षार्थी उनके आवरण पृष्ठ के पीछे अंकित "परीक्षार्थियों के लिए निर्देश" अवश्य पढ़ें एवं उसका अनुपालन करें।
- परीक्षार्थी अपनी उत्तरपुस्तिका के कवर पृष्ठ के ऊपरी बायें तथा दायें भागों में क्रमांक-(1) में अपने उत्तर देने का माध्यम अंकित करते हुए क्रमांक-(2) में अपना पूर्ण हस्ताक्षर अंकित करें। इसके अलावा अन्य मुद्रित विवरणों में किसी भी प्रकार से कोई छेड़-छाड़ नहीं करें।
- प्रायोगिक परीक्षा की उत्तरपुस्तिका के आवरण पृष्ठ के निचले बायें एवं दायें भागों को परीक्षार्थी द्वारा कदापि नहीं भरा जाएगा। अगर परीक्षार्थी इस भाग को भरते हैं, तो परीक्षार्थी का इस विषय में परीक्षाफल रद्द किया जा सकता है। ये दोनों भाग आंतरिक/बाह्य परीक्षकों को भरने के लिए दिया गया है।
- उत्तरपुस्तिका के पन्नों के दोनों पृष्ठों पर तथा प्रत्येक लाइन पर लिखें एवं पृष्ठों को नष्ट न करें।
- यदि रफ कार्य करने की आवश्यकता हो, तो परीक्षार्थी उत्तरपुस्तिका के अंतिम पृष्ठ पर रफ कार्य करके उसे काट दे/क्रॉस (x) कर दें।
- उत्तरपुस्तिका के आंतरिक पृष्ठों पर दाहिने हाशिए में लाइन खींचकर सादा स्थान छोड़ रखा गया है। शेष स्थान रूल्ड है। परीक्षार्थी दाहिने हाशिए के सादे स्थान में कुछ भी नहीं लिखेंगे, चूंकि यह भाग परीक्षक के उपयोग के लिए है।
- उत्तरपुस्तिका के पृष्ठों को मोड़ें- फाड़ें नहीं तथा बीच-बीच में व्यर्थ ही खाली न छोड़ें।
- प्रश्न-पत्र में दी हुई संख्या के अनुसार अपने उत्तरों की संख्या लिखें।
- व्हाइटनगर, ब्लेड तथा नाखून का इस्तेमाल करना सर्वथा वर्जित है, अन्यथा परीक्षाफल अमान्य कर दिया जाएगा।
- प्रश्नोत्तर के समाप्त होने पर अंतिम में नीचे एक क्षैतिज रेखा खींच दें।
- आंतरिक परीक्षक द्वारा उपलब्ध कराये गए उपस्थिति-पत्रक में परीक्षार्थी द्वारा यथा-स्तम्भ परीक्षा की तिथि अंकित करते हुए उत्तरपुस्तिका की क्रम संख्या लिखकर अपना हस्ताक्षर किया जाएगा। परीक्षार्थी की उपस्थित, अनुपस्थित एवं निष्कासन से संबंधित संगत गोले को नीले/काले पेन से परीक्षक द्वारा भरा जाएगा न कि परीक्षार्थी द्वारा।
- परीक्षार्थी अपनी उत्तरपुस्तिका को आन्तरिक परीक्षक के पास जमा किये बिना परीक्षा भवन न छोड़ें।
- परीक्षा केन्द्र में कैलकुलेटर, मोबाइल फोन, डियर फोन, पेजर, ब्लूटूथ या इस प्रकार का कोई अन्य इलेक्ट्रॉनिक उपकरण ले जाना सख्त मना है।
- जाँच परीक्षा में गैर-उत्प्रेषित या जाँच परीक्षा में अनुपस्थित छात्र/छात्रा इंटरमीडिएट वार्षिक प्रायोगिक परीक्षा, 2024 में कदापि सम्मिलित नहीं हो सकते हैं।



बिहार विद्यालय परीक्षा समिति, पटना
BIHAR SCHOOL EXAMINATION BOARD, PATNA
इंटरमीडिएट वार्षिक परीक्षा, 2024
INTERMEDIATE ANNUAL EXAMINATION, 2024
प्रायोगिक परीक्षा का प्रवेश पत्र
Admit Card For Practical Examination

संकाय: विज्ञान
FACULTY: SCIENCE

BSEB UNIQUE Id:- 2221110013437
कॉलेज/+2 स्कूल का नाम GAYA COLLEGE, GAYA
परीक्षार्थी का नाम SURAJ KUMAR
माता का नाम RINA DEVI
पिता का नाम SURESH PASWAN
वैवाहिक स्थिति Unmarried
परीक्षार्थी का आधार नं० 653120819604 दिव्यांग कोटि NO
सूचीकरण संख्या/वर्ष R-210011950-22 परीक्षार्थी की कोटि REGULAR
रोल कोड 21001 रोल क्रमांक 24011576 लिंग MALE
परीक्षा केंद्र का नाम GAYA COLLEGE, GAYA



Suraj - Kumar.

प्रायोगिक परीक्षा के विषय (निर्धारित परीक्षा कार्यक्रम सहित)

प्रायोगिक विषय	विषय कोड	विषय का नाम	परीक्षा की तारीख
वैकल्पिक विषय	117	PHYSICS	10/01/2024 to 20/01/2024
	118	CHEMISTRY	
अतिरिक्त विषय			

संजीव कुमार

महाविद्यालय / +2 विद्यालय प्रधान का हस्ताक्षर
एवं मुहर

परीक्षा नियंत्रक (उ०मा०)

परीक्षार्थी के लिए आवश्यक निर्देश

- BSEB Unique Id सत्र 2021 - 23 से सूचीकृत हुए परीक्षार्थियों को जारी किया गया है। सत्र 2021 - 23 के पूर्व सत्र के किसी परीक्षार्थी को BSEB Unique Id जारी नहीं किया गया है।
- प्रायोगिक परीक्षा दिनांक 10/01/2024 से 20/01/2024 तक संचालित होगी। केन्द्राधीक्षक दिनांक 10/01/2024 से 20/01/2024 तक की अवधि में परीक्षार्थियों की संख्या के अनुसार तिथि एवं पाली का निर्धारण करके प्रायोगिक परीक्षा केन्द्र पर आवंटित सभी परीक्षार्थियों के प्रायोगिक विषयों की परीक्षा आयोजित करेंगे।
- परीक्षार्थी अपने इस प्रवेश-पत्र में उल्लिखित प्रायोगिक परीक्षा केंद्र पर दिनांक 10-01-2024 को पूर्वाह्न 09:00 बजे अनिवार्य रूप से जाकर परीक्षा केन्द्र के परिसर की सूचना पट्ट से यह जानकारी प्राप्त कर लें कि उनके द्वारा चयनित विषय की प्रायोगिक परीक्षा किस तिथि एवं किस पाली में संचालित होगी, जिसमें उन्हें सम्मिलित होना अनिवार्य है।
- परीक्षार्थी के प्रत्येक प्रायोगिक विषय की परीक्षा के लिए 08 पृष्ठों की केवल एक ही उत्तरपुस्तिका मिलेगी। अतिरिक्त उत्तरपुस्तिका नहीं दी जाएगी। परीक्षार्थी उत्तरपुस्तिका लेते ही यह सुनिश्चित कर लें कि इसमें 8 पृष्ठ हैं एवं सही क्रम में हैं।
- उत्तरपुस्तिका प्राप्त होते ही परीक्षार्थी अपने प्रवेश-पत्र तथा उत्तरपुस्तिका पर मुद्रित विवरणों (Details) का मिलान कर यह अवश्य सुनिश्चित हो लें कि जो उत्तरपुस्तिका परीक्षक द्वारा उन्हें दी गई है, वह उन्हीं की है। भिन्न विवरणों की उत्तरपुस्तिका प्राप्त होने पर उसे तुरंत परीक्षक को वापस लौटा दिया जाए।
- उत्तरपुस्तिका प्राप्त होने पर परीक्षार्थी उनके आवरण पृष्ठ के पीछे अंकित "परीक्षार्थियों के लिए निर्देश" अवश्य पढ़ें एवं उसका अनुपालन करें।
- परीक्षार्थी अपनी उत्तरपुस्तिका के कवर पृष्ठ के ऊपरी बायें तथा दायें भागों में क्रमांक-(1) में अपने उत्तर देने का माध्यम अंकित करते हुए क्रमांक-(2) में अपना पूर्ण हस्ताक्षर अंकित करें। इसके अलावा अन्य मुद्रित विवरणों में किसी भी प्रकार से कोई छेड़-छाड़ नहीं करें।
- प्रायोगिक परीक्षा की उत्तरपुस्तिका के आवरण पृष्ठ के निचले बायें एवं दायें भागों को परीक्षार्थी द्वारा कदापि नहीं भरा जाएगा। अगर परीक्षार्थी इस भाग को भरते हैं, तो परीक्षार्थी का इस विषय में परीक्षाफल रद्द किया जा सकता है। ये दोनों भाग आंतरिक/बाह्य परीक्षकों को भरने के लिए दिया गया है।
- उत्तरपुस्तिका के पन्नों के दोनों पृष्ठों पर तथा प्रत्येक लाइन पर लिखें एवं पृष्ठों को नष्ट न करें।
- यदि रफ कार्य करने की आवश्यकता हो, तो परीक्षार्थी उत्तरपुस्तिका के अंतिम पृष्ठ पर रफ कार्य करके उसे काट दे/क्रॉस (x) कर दें।
- उत्तरपुस्तिका के आंतरिक पृष्ठों पर दाहिने हाशिए में लाइन खींचकर सादा स्थान छोड़ रखा गया है। शेष स्थान रूल्ड है। परीक्षार्थी दाहिने हाशिए के सादे स्थान में कुछ भी नहीं लिखेंगे, चूंकि यह भाग परीक्षक के उपयोग के लिए है।
- उत्तरपुस्तिका के पृष्ठों को मोड़ें- फाड़ें नहीं तथा बीच-बीच में व्यर्थ ही खाली न छोड़ें।
- प्रश्न-पत्र में दी हुई संख्या के अनुसार अपने उत्तरों की संख्या लिखें।
- व्हाइटनगर, ब्लेड तथा नाखून का इस्तेमाल करना सर्वथा वर्जित है, अन्यथा परीक्षाफल अमान्य कर दिया जाएगा।
- प्रश्नोत्तर के समाप्त होने पर अंतिम में नीचे एक क्षैतिज रेखा खींच दें।
- आंतरिक परीक्षक द्वारा उपलब्ध कराये गए उपस्थिति-पत्रक में परीक्षार्थी द्वारा यथा-स्तम्भ परीक्षा की तिथि अंकित करते हुए उत्तरपुस्तिका की क्रम संख्या लिखकर अपना हस्ताक्षर किया जाएगा। परीक्षार्थी की उपस्थित, अनुपस्थित एवं निष्कासन से संबंधित संगत गोले को नीले/काले पेन से परीक्षक द्वारा भरा जाएगा न कि परीक्षार्थी द्वारा।
- परीक्षार्थी अपनी उत्तरपुस्तिका को आन्तरिक परीक्षक के पास जमा किये बिना परीक्षा भवन न छोड़ें।
- परीक्षा केन्द्र में कैलकुलेटर, मोबाइल फोन, डियर फोन, पेजर, ब्लूटूथ या इस प्रकार का कोई अन्य इलेक्ट्रॉनिक उपकरण ले जाना सख्त मना है।
- जाँच परीक्षा में गैर-उत्प्रेषित या जाँच परीक्षा में अनुपस्थित छात्र/छात्रा इंटरमीडिएट वार्षिक प्रायोगिक परीक्षा, 2024 में कदापि सम्मिलित नहीं हो सकते हैं।



बिहार विद्यालय परीक्षा समिति, पटना
BIHAR SCHOOL EXAMINATION BOARD, PATNA
इंटरमीडिएट वार्षिक परीक्षा, 2024
INTERMEDIATE ANNUAL EXAMINATION, 2024
प्रायोगिक परीक्षा का प्रवेश पत्र
Admit Card For Practical Examination

संकाय: विज्ञान
FACULTY: SCIENCE

BSEB UNIQUE Id:- 2222110011168
कॉलेज/+2 स्कूल का नाम GAYA COLLEGE, GAYA
परीक्षार्थी का नाम SWATI KUMARI
माता का नाम RANJU KUMARI
पिता का नाम AMRENDRA KUMAR BHASKAR
वैवाहिक स्थिति Unmarried
परीक्षार्थी का आधार नं० 990473219472 दिव्यांग कोटि NO
सूचीकरण संख्या/वर्ष R-210011970-22 परीक्षार्थी की कोटि REGULAR
रोल कोड 21001 रोल क्रमांक 24010343 लिंग FEMALE
परीक्षा केंद्र का नाम GAYA COLLEGE, GAYA



Swati Kumari

प्रायोगिक परीक्षा के विषय (निर्धारित परीक्षा कार्यक्रम सहित)

प्रायोगिक विषय	विषय कोड	विषय का नाम	परीक्षा की तारीख
वैकल्पिक विषय	117	PHYSICS	10/01/2024 to 20/01/2024
	118	CHEMISTRY	
	119	BIOLOGY	
अतिरिक्त विषय			

संज्ञा (उपनाम)

महाविद्यालय / +2 विद्यालय प्रधान का हस्ताक्षर
एवं मुहर

परीक्षा नियंत्रक (उ०मा०)

परीक्षार्थी के लिए आवश्यक निर्देश

- BSEB Unique Id सत्र 2021 - 23 से सूचीकृत हुए परीक्षार्थियों को जारी किया गया है। सत्र 2021 - 23 के पूर्व सत्र के किसी परीक्षार्थी को BSEB Unique Id जारी नहीं किया गया है।
- प्रायोगिक परीक्षा दिनांक 10/01/2024 से 20/01/2024 तक संचालित होगी। केन्द्राधीक्षक दिनांक 10/01/2024 से 20/01/2024 तक की अवधि में परीक्षार्थियों की संख्या के अनुसार तिथि एवं पाली का निर्धारण करके प्रायोगिक परीक्षा केन्द्र पर आवंटित सभी परीक्षार्थियों के प्रायोगिक विषयों की परीक्षा आयोजित करेंगे।
- परीक्षार्थी अपने इस प्रवेश-पत्र में उल्लिखित प्रायोगिक परीक्षा केंद्र पर दिनांक 10-01-2024 को पूर्वाह्न 09:00 बजे अनिवार्य रूप से जाकर परीक्षा केन्द्र के परिसर की सूचना पट्ट से यह जानकारी प्राप्त कर लें कि उनके द्वारा चयनित विषय की प्रायोगिक परीक्षा किस तिथि एवं किस पाली में संचालित होगी, जिसमें उन्हें सम्मिलित होना अनिवार्य है।
- परीक्षार्थी के प्रत्येक प्रायोगिक विषय की परीक्षा के लिए 08 पृष्ठों की केवल एक ही उत्तरपुस्तिका मिलेगी। अतिरिक्त उत्तरपुस्तिका नहीं दी जाएगी। परीक्षार्थी उत्तरपुस्तिका लेते ही यह सुनिश्चित कर लें कि इसमें 8 पृष्ठ हैं एवं सही क्रम में हैं।
- उत्तरपुस्तिका प्राप्त होते ही परीक्षार्थी अपने प्रवेश-पत्र तथा उत्तरपुस्तिका पर मुद्रित विवरणों (Details) का मिलान कर यह अवश्य सुनिश्चित हो लें कि जो उत्तरपुस्तिका परीक्षक द्वारा उन्हें दी गई है, वह उन्हीं की है। भिन्न विवरणों की उत्तरपुस्तिका प्राप्त होने पर उसे तुरंत परीक्षक को वापस लौटा दिया जाए।
- उत्तरपुस्तिका प्राप्त होने पर परीक्षार्थी उनके आवरण पृष्ठ के पीछे अंकित "परीक्षार्थियों के लिए निर्देश" अवश्य पढ़ें एवं उसका अनुपालन करें।
- परीक्षार्थी अपनी उत्तरपुस्तिका के कवर पृष्ठ के ऊपरी बायें तथा दायें भागों में क्रमांक-(1) में अपने उत्तर देने का माध्यम अंकित करते हुए क्रमांक-(2) में अपना पूर्ण हस्ताक्षर अंकित करें। इसके अलावा अन्य मुद्रित विवरणों में किसी भी प्रकार से कोई छेड़-छाड़ नहीं करें।
- प्रायोगिक परीक्षा की उत्तरपुस्तिका के आवरण पृष्ठ के निचले बायें एवं दायें भागों को परीक्षार्थी द्वारा कदापि नहीं भरा जाएगा। अगर परीक्षार्थी इस भाग को भरते हैं, तो परीक्षार्थी का इस विषय में परीक्षाफल रद्द किया जा सकता है। ये दोनों भाग आंतरिक/बाह्य परीक्षकों को भरने के लिए दिया गया है।
- उत्तरपुस्तिका के पन्नों के दोनों पृष्ठों पर तथा प्रत्येक लाइन पर लिखें एवं पृष्ठों को नष्ट न करें।
- यदि रफ कार्य करने की आवश्यकता हो, तो परीक्षार्थी उत्तरपुस्तिका के अंतिम पृष्ठ पर रफ कार्य करके उसे काट दे/क्रॉस (x) कर दें।
- उत्तरपुस्तिका के आंतरिक पृष्ठों पर दाहिने हाशिए में लाइन खींचकर सादा स्थान छोड़ रखा गया है। शेष स्थान रूल्ड है। परीक्षार्थी दाहिने हाशिए के सादे स्थान में कुछ भी नहीं लिखेंगे, चूंकि यह भाग परीक्षक के उपयोग के लिए है।
- उत्तरपुस्तिका के पृष्ठों को मोड़ें- फाड़ें नहीं तथा बीच-बीच में व्यर्थ ही खाली न छोड़ें।
- प्रश्न-पत्र में दी हुई संख्या के अनुसार अपने उत्तरों की संख्या लिखें।
- व्हाइटनगर, ब्लेड तथा नाखून का इस्तेमाल करना सर्वथा वर्जित है, अन्यथा परीक्षाफल अमान्य कर दिया जाएगा।
- प्रश्नोत्तर के समाप्त होने पर अंतिम में नीचे एक क्षैतिज रेखा खींच दें।
- आंतरिक परीक्षक द्वारा उपलब्ध कराये गए उपस्थिति-पत्रक में परीक्षार्थी द्वारा यथा-स्तम्भ परीक्षा की तिथि अंकित करते हुए उत्तरपुस्तिका की क्रम संख्या लिखकर अपना हस्ताक्षर किया जाएगा। परीक्षार्थी की उपस्थित, अनुपस्थित एवं निष्कासन से संबंधित संगत गोले को नीले/काले पेन से परीक्षक द्वारा भरा जाएगा न कि परीक्षार्थी द्वारा।
- परीक्षार्थी अपनी उत्तरपुस्तिका को आन्तरिक परीक्षक के पास जमा किये बिना परीक्षा भवन न छोड़ें।
- परीक्षा केन्द्र में कैलकुलेटर, मोबाइल फोन, डियर फोन, पेजर, ब्लूटूथ या इस प्रकार का कोई अन्य इलेक्ट्रॉनिक उपकरण ले जाना सख्त मना है।
- जाँच परीक्षा में गैर-उत्प्रेषित या जाँच परीक्षा में अनुपस्थित छात्र/छात्रा इंटरमीडिएट वार्षिक प्रायोगिक परीक्षा, 2024 में कदापि सम्मिलित नहीं हो सकते हैं।



बिहार विद्यालय परीक्षा समिति, पटना
BIHAR SCHOOL EXAMINATION BOARD, PATNA
इंटरमीडिएट वार्षिक परीक्षा, 2024
INTERMEDIATE ANNUAL EXAMINATION, 2024
प्रायोगिक परीक्षा का प्रवेश पत्र
Admit Card For Practical Examination

संकाय: विज्ञान
FACULTY: SCIENCE

BSEB UNIQUE Id:- 2221110013441
कॉलेज/+2 स्कूल का नाम GAYA COLLEGE, GAYA
परीक्षार्थी का नाम SURAJ KUMAR RAJ
माता का नाम SANTI DEVI
पिता का नाम VINDESHWAR YADAV
वैवाहिक स्थिति Unmarried
परीक्षार्थी का आधार नं० 501958644785 दिव्यांग कोटि NO
सूचीकरण संख्या/वर्ष R-210011953-22 परीक्षार्थी की कोटि REGULAR
रोल कोड 21001 रोल क्रमांक 24011747 लिंग MALE
परीक्षा केंद्र का नाम GAYA COLLEGE, GAYA



प्रायोगिक परीक्षा के विषय (निर्धारित परीक्षा कार्यक्रम सहित)

प्रायोगिक विषय	विषय कोड	विषय का नाम	परीक्षा की तारीख
वैकल्पिक विषय	117	PHYSICS	10/01/2024 to 20/01/2024
	118	CHEMISTRY	
अतिरिक्त विषय	119	Biology	

संजय कुमार

महाविद्यालय / +2 विद्यालय प्रधान का हस्ताक्षर
एवं मुहर

परीक्षा नियंत्रक (उ०मा०)

परीक्षार्थी के लिए आवश्यक निर्देश

- BSEB Unique Id सत्र 2021 - 23 से सूचीकृत हुए परीक्षार्थियों को जारी किया गया है। सत्र 2021 - 23 के पूर्व सत्र के किसी परीक्षार्थी को BSEB Unique Id जारी नहीं किया गया है।
- प्रायोगिक परीक्षा दिनांक 10/01/2024 से 20/01/2024 तक संचालित होगी। केन्द्राधीक्षक दिनांक 10/01/2024 से 20/01/2024 तक की अवधि में परीक्षार्थियों की संख्या के अनुसार तिथि एवं पाली का निर्धारण करके प्रायोगिक परीक्षा केन्द्र पर आवंटित सभी परीक्षार्थियों के प्रायोगिक विषयों की परीक्षा आयोजित करेंगे।
- परीक्षार्थी अपने इस प्रवेश-पत्र में उल्लिखित प्रायोगिक परीक्षा केंद्र पर दिनांक 10-01-2024 को पूर्वाह्न 09:00 बजे अनिवार्य रूप से जाकर परीक्षा केन्द्र के परिसर की सूचना पट्ट से यह जानकारी प्राप्त कर लें कि उनके द्वारा चयनित विषय की प्रायोगिक परीक्षा किस तिथि एवं किस पाली में संचालित होगी, जिसमें उन्हें सम्मिलित होना अनिवार्य है।
- परीक्षार्थी के प्रत्येक प्रायोगिक विषय की परीक्षा के लिए 08 पृष्ठों की केवल एक ही उत्तरपुस्तिका मिलेगी। अतिरिक्त उत्तरपुस्तिका नहीं दी जाएगी। परीक्षार्थी उत्तरपुस्तिका लेते ही यह सुनिश्चित कर लें कि इसमें 8 पृष्ठ हैं एवं सही क्रम में हैं।
- उत्तरपुस्तिका प्राप्त होते ही परीक्षार्थी अपने प्रवेश-पत्र तथा उत्तरपुस्तिका पर मुद्रित विवरणों (Details) का मिलान कर यह अवश्य सुनिश्चित हो लें कि जो उत्तरपुस्तिका परीक्षक द्वारा उन्हें दी गई है, वह उन्हीं की है। भिन्न विवरणों की उत्तरपुस्तिका प्राप्त होने पर उसे तुरंत परीक्षक को वापस लौटा दिया जाए।
- उत्तरपुस्तिका प्राप्त होने पर परीक्षार्थी उनके आवरण पृष्ठ के पीछे अंकित "परीक्षार्थियों के लिए निर्देश" अवश्य पढ़ें एवं उसका अनुपालन करें।
- परीक्षार्थी अपनी उत्तरपुस्तिका के कवर पृष्ठ के ऊपरी बायें तथा दायें भागों में क्रमांक-(1) में अपने उत्तर देने का माध्यम अंकित करते हुए क्रमांक-(2) में अपना पूर्ण हस्ताक्षर अंकित करें। इसके अलावा अन्य मुद्रित विवरणों में किसी भी प्रकार से कोई छेड़-छाड़ नहीं करें।
- प्रायोगिक परीक्षा की उत्तरपुस्तिका के आवरण पृष्ठ के निचले बायें एवं दायें भागों को परीक्षार्थी द्वारा कदापि नहीं भरा जाएगा। अगर परीक्षार्थी इस भाग को भरते हैं, तो परीक्षार्थी का इस विषय में परीक्षाफल रद्द किया जा सकता है। ये दोनों भाग आंतरिक/बाह्य परीक्षकों को भरने के लिए दिया गया है।
- उत्तरपुस्तिका के पन्नों के दोनों पृष्ठों पर तथा प्रत्येक लाइन पर लिखें एवं पृष्ठों को नष्ट न करें।
- यदि रफ कार्य करने की आवश्यकता हो, तो परीक्षार्थी उत्तरपुस्तिका के अंतिम पृष्ठ पर रफ कार्य करके उसे काट दे/क्रॉस (x) कर दें।
- उत्तरपुस्तिका के आंतरिक पृष्ठों पर दाहिने हाशिए में लाइन खींचकर सादा स्थान छोड़ रखा गया है। शेष स्थान रूल्ड है। परीक्षार्थी दाहिने हाशिए के सादे स्थान में कुछ भी नहीं लिखेंगे, चूंकि यह भाग परीक्षक के उपयोग के लिए है।
- उत्तरपुस्तिका के पृष्ठों को मोड़ें- फाड़ें नहीं तथा बीच-बीच में व्यर्थ ही खाली न छोड़ें।
- प्रश्न-पत्र में दी हुई संख्या के अनुसार अपने उत्तरों की संख्या लिखें।
- व्हाइटनगर, ब्लेड तथा नाखून का इस्तेमाल करना सर्वथा वर्जित है, अन्यथा परीक्षाफल अमान्य कर दिया जाएगा।
- प्रश्नोत्तर के समाप्त होने पर अंतिम में नीचे एक क्षैतिज रेखा खींच दें।
- आंतरिक परीक्षक द्वारा उपलब्ध कराये गए उपस्थिति-पत्रक में परीक्षार्थी द्वारा यथा-स्तम्भ परीक्षा की तिथि अंकित करते हुए उत्तरपुस्तिका की क्रम संख्या लिखकर अपना हस्ताक्षर किया जाएगा। परीक्षार्थी की उपस्थित, अनुपस्थित एवं निष्कासन से संबंधित संगत गोले को नीले/काले पेन से परीक्षक द्वारा भरा जाएगा न कि परीक्षार्थी द्वारा।
- परीक्षार्थी अपनी उत्तरपुस्तिका को आन्तरिक परीक्षक के पास जमा किये बिना परीक्षा भवन न छोड़ें।
- परीक्षा केन्द्र में कैंलकुलेटर, मोबाइल फोन, डियर फोन, पेजर, ब्लूटूथ या इस प्रकार का कोई अन्य इलेक्ट्रॉनिक उपकरण ले जाना सख्त मना है।
- जाँच परीक्षा में गैर-उत्प्रेषित या जाँच परीक्षा में अनुपस्थित छात्र/छात्रा इंटरमीडिएट वार्षिक प्रायोगिक परीक्षा, 2024 में कदापि सम्मिलित नहीं हो सकते हैं।



बिहार विद्यालय परीक्षा समिति, पटना
BIHAR SCHOOL EXAMINATION BOARD, PATNA
इंटरमीडिएट वार्षिक परीक्षा, 2024
INTERMEDIATE ANNUAL EXAMINATION, 2024
प्रायोगिक परीक्षा का प्रवेश पत्र
Admit Card For Practical Examination

संकाय: विज्ञान
FACULTY: SCIENCE

BSEB UNIQUE Id:- 2221110013450
कॉलेज/+2 स्कूल का नाम GAYA COLLEGE, GAYA
परीक्षार्थी का नाम SUSHIL KUMAR
माता का नाम KANTI DEVI
पिता का नाम RAMASHISH RAVIDAS
वैवाहिक स्थिति Unmarried
परीक्षार्थी का आधार नं० 318042776128 दिव्यांग कोटि NO
सूचीकरण संख्या/वर्ष R-210011962-22 परीक्षार्थी की कोटि REGULAR
रोल कोड 21001 रोल क्रमांक 24011011 लिंग MALE
परीक्षा केंद्र का नाम GAYA COLLEGE, GAYA



प्रायोगिक परीक्षा के विषय (निर्धारित परीक्षा कार्यक्रम सहित)

प्रायोगिक विषय	विषय कोड	विषय का नाम	परीक्षा की तारीख
वैकल्पिक विषय	117	PHYSICS	10/01/2024 to 20/01/2024
	118	CHEMISTRY	
अतिरिक्त विषय			

संज्ञक (30मा०)

महाविद्यालय / +2 विद्यालय प्रधान का हस्ताक्षर
एवं मुहर

परीक्षा नियंत्रक (30मा०)

परीक्षार्थी के लिए आवश्यक निर्देश

- BSEB Unique Id सत्र 2021 - 23 से सूचीकृत हुए परीक्षार्थियों को जारी किया गया है। सत्र 2021 - 23 के पूर्व सत्र के किसी परीक्षार्थी को BSEB Unique Id जारी नहीं किया गया है।
- प्रायोगिक परीक्षा दिनांक 10/01/2024 से 20/01/2024 तक संचालित होगी। केन्द्राधीक्षक दिनांक 10/01/2024 से 20/01/2024 तक की अवधि में परीक्षार्थियों की संख्या के अनुसार तिथि एवं पाली का निर्धारण करके प्रायोगिक परीक्षा केन्द्र पर आवंटित सभी परीक्षार्थियों के प्रायोगिक विषयों की परीक्षा आयोजित करेंगे।
- परीक्षार्थी अपने इस प्रवेश-पत्र में उल्लिखित प्रायोगिक परीक्षा केंद्र पर दिनांक 10-01-2024 को पूर्वाह्न 09:00 बजे अनिवार्य रूप से जाकर परीक्षा केन्द्र के परिसर की सूचना पट्ट से यह जानकारी प्राप्त कर लें कि उनके द्वारा चयनित विषय की प्रायोगिक परीक्षा किस तिथि एवं किस पाली में संचालित होगी, जिसमें उन्हें सम्मिलित होना अनिवार्य है।
- परीक्षार्थी के प्रत्येक प्रायोगिक विषय की परीक्षा के लिए 08 पृष्ठों की केवल एक ही उत्तरपुस्तिका मिलेगी। अतिरिक्त उत्तरपुस्तिका नहीं दी जाएगी। परीक्षार्थी उत्तरपुस्तिका लेते ही यह सुनिश्चित कर लें कि इसमें 8 पृष्ठ हैं एवं सही क्रम में हैं।
- उत्तरपुस्तिका प्राप्त होते ही परीक्षार्थी अपने प्रवेश-पत्र तथा उत्तरपुस्तिका पर मुद्रित विवरणों (Details) का मिलान कर यह अवश्य सुनिश्चित हो लें कि जो उत्तरपुस्तिका परीक्षक द्वारा उन्हें दी गई है, वह उन्हीं की है। भिन्न विवरणों की उत्तरपुस्तिका प्राप्त होने पर उसे तुरंत परीक्षक को वापस लौटा दिया जाए।
- उत्तरपुस्तिका प्राप्त होने पर परीक्षार्थी उनके आवरण पृष्ठ के पीछे अंकित "परीक्षार्थियों के लिए निर्देश" अवश्य पढ़ें एवं उसका अनुपालन करें।
- परीक्षार्थी अपनी उत्तरपुस्तिका के कवर पृष्ठ के ऊपरी बायें तथा दायें भागों में क्रमांक-(1) में अपने उत्तर देने का माध्यम अंकित करते हुए क्रमांक-(2) में अपना पूर्ण हस्ताक्षर अंकित करें। इसके अलावा अन्य मुद्रित विवरणों में किसी भी प्रकार से कोई छेड़-छाड़ नहीं करें।
- प्रायोगिक परीक्षा की उत्तरपुस्तिका के आवरण पृष्ठ के निचले बायें एवं दायें भागों को परीक्षार्थी द्वारा कदापि नहीं भरा जाएगा। अगर परीक्षार्थी इस भाग को भरते हैं, तो परीक्षार्थी का इस विषय में परीक्षाफल रद्द किया जा सकता है। ये दोनों भाग आंतरिक/बाह्य परीक्षकों को भरने के लिए दिया गया है।
- उत्तरपुस्तिका के पन्नों के दोनों पृष्ठों पर तथा प्रत्येक लाइन पर लिखें एवं पृष्ठों को नष्ट न करें।
- यदि रफ कार्य करने की आवश्यकता हो, तो परीक्षार्थी उत्तरपुस्तिका के अंतिम पृष्ठ पर रफ कार्य करते उसे काट दे/क्रॉस (x) कर दें।
- उत्तरपुस्तिका के आंतरिक पृष्ठों पर दाहिने हाशिए में लाइन खींचकर सादा स्थान छोड़ रखा गया है। शेष स्थान रूल्ड है। परीक्षार्थी दाहिने हाशिए के सादे स्थान में कुछ भी नहीं लिखेंगे, चूंकि यह भाग परीक्षक के उपयोग के लिए है।
- उत्तरपुस्तिका के पृष्ठों को मोड़ें- फाड़ें नहीं तथा बीच-बीच में व्यर्थ ही खाली न छोड़ें।
- प्रश्न-पत्र में दी हुई संख्या के अनुसार अपने उत्तरों की संख्या लिखें।
- व्हाइटनगर, ब्लेड तथा नाखून का इस्तेमाल करना सर्वथा वर्जित है, अन्यथा परीक्षाफल अमान्य कर दिया जाएगा।
- प्रश्नोत्तर के समाप्त होने पर अंतिम में नीचे एक क्षैतिज रेखा खींच दें।
- आंतरिक परीक्षक द्वारा उपलब्ध कराये गए उपस्थिति-पत्रक में परीक्षार्थी द्वारा यथा-स्तम्भ परीक्षा की तिथि अंकित करते हुए उत्तरपुस्तिका की क्रम संख्या लिखकर अपना हस्ताक्षर किया जाएगा। परीक्षार्थी की उपस्थित, अनुपस्थित एवं निष्कासन से संबंधित संगत गोले को नीले/काले पेन से परीक्षक द्वारा भरा जाएगा न कि परीक्षार्थी द्वारा।
- परीक्षार्थी अपनी उत्तरपुस्तिका को आन्तरिक परीक्षक के पास जमा किये बिना परीक्षा भवन न छोड़ें।
- परीक्षा केन्द्र में कैंलकुलेटर, मोबाइल फोन, डियर फोन, पेजर, ब्लूटूथ या इस प्रकार का कोई अन्य इलेक्ट्रॉनिक उपकरण ले जाना सख्त मना है।
- जाँच परीक्षा में गैर-उत्प्रेषित या जाँच परीक्षा में अनुपस्थित छात्र/छात्रा इंटरमीडिएट वार्षिक प्रायोगिक परीक्षा, 2024 में कदापि सम्मिलित नहीं हो सकते हैं।



बिहार विद्यालय परीक्षा समिति, पटना
BIHAR SCHOOL EXAMINATION BOARD, PATNA
इंटरमीडिएट वार्षिक परीक्षा, 2024
INTERMEDIATE ANNUAL EXAMINATION, 2024
प्रायोगिक परीक्षा का प्रवेश पत्र
Admit Card For Practical Examination

संकाय: विज्ञान
FACULTY: SCIENCE

BSEB UNIQUE Id:- 2221110013455
कॉलेज/+2 स्कूल का नाम GAYA COLLEGE, GAYA
परीक्षार्थी का नाम SWASTIK KUMAR
माता का नाम MANJU DEVI
पिता का नाम PRABHAT KUMAR BHARTI
वैवाहिक स्थिति Unmarried
परीक्षार्थी का आधार नं० 846202507120 दिव्यांग कोटि NO
सूचीकरण संख्या/वर्ष R-210011969-22 परीक्षार्थी की कोटि REGULAR
रोल कोड 21001 रोल क्रमांक 24011202 लिंग MALE
परीक्षा केंद्र का नाम GAYA COLLEGE, GAYA



प्रायोगिक परीक्षा के विषय (निर्धारित परीक्षा कार्यक्रम सहित)

प्रायोगिक विषय	विषय कोड	विषय का नाम	परीक्षा की तारीख
वैकल्पिक विषय	117	PHYSICS	10/01/2024 to 20/01/2024
	118	CHEMISTRY	
	119	BIOLOGY	
अतिरिक्त विषय			

स्वास्तिक कुमार

महाविद्यालय / +2 विद्यालय प्रधान का हस्ताक्षर
एवं मुहर

परीक्षा नियंत्रक (30मा0)

परीक्षार्थी के लिए आवश्यक निर्देश

- BSEB Unique Id सत्र 2021 - 23 से सूचीकृत हुए परीक्षार्थियों को जारी किया गया है। सत्र 2021 - 23 के पूर्व सत्र के किसी परीक्षार्थी को BSEB Unique Id जारी नहीं किया गया है।
- प्रायोगिक परीक्षा दिनांक 10/01/2024 से 20/01/2024 तक संचालित होगी। केन्द्राधीक्षक दिनांक 10/01/2024 से 20/01/2024 तक की अवधि में परीक्षार्थियों की संख्या के अनुसार तिथि एवं पाली का निर्धारण करके प्रायोगिक परीक्षा केन्द्र पर आवंटित सभी परीक्षार्थियों के प्रायोगिक विषयों की परीक्षा आयोजित करेंगे।
- परीक्षार्थी अपने इस प्रवेश-पत्र में उल्लिखित प्रायोगिक परीक्षा केंद्र पर दिनांक 10-01-2024 को पूर्वाह्न 09:00 बजे अनिवार्य रूप से जाकर परीक्षा केन्द्र के परिसर की सूचना पट्ट से यह जानकारी प्राप्त कर लें कि उनके द्वारा चयनित विषय की प्रायोगिक परीक्षा किस तिथि एवं किस पाली में संचालित होगी, जिसमें उन्हें सम्मिलित होना अनिवार्य है।
- परीक्षार्थी के प्रत्येक प्रायोगिक विषय की परीक्षा के लिए 08 पृष्ठों की केवल एक ही उत्तरपुस्तिका मिलेगी। अतिरिक्त उत्तरपुस्तिका नहीं दी जाएगी। परीक्षार्थी उत्तरपुस्तिका लेते ही यह सुनिश्चित कर लें कि इसमें 8 पृष्ठ हैं एवं सही क्रम में हैं।
- उत्तरपुस्तिका प्राप्त होते ही परीक्षार्थी अपने प्रवेश-पत्र तथा उत्तरपुस्तिका पर मुद्रित विवरणों (Details) का मिलान कर यह अवश्य सुनिश्चित हो लें कि जो उत्तरपुस्तिका परीक्षक द्वारा उन्हें दी गई है, वह उन्हीं की है। भिन्न विवरणों की उत्तरपुस्तिका प्राप्त होने पर उसे तुरंत परीक्षक को वापस लौटा दिया जाए।
- उत्तरपुस्तिका प्राप्त होने पर परीक्षार्थी उनके आवरण पृष्ठ के पीछे अंकित "परीक्षार्थियों के लिए निर्देश" अवश्य पढ़ें एवं उसका अनुपालन करें।
- परीक्षार्थी अपनी उत्तरपुस्तिका के कवर पृष्ठ के ऊपरी बायें तथा दायें भागों में क्रमांक-(1) में अपने उत्तर देने का माध्यम अंकित करते हुए क्रमांक-(2) में अपना पूर्ण हस्ताक्षर अंकित करें। इसके अलावा अन्य मुद्रित विवरणों में किसी भी प्रकार से कोई छेड़-छाड़ नहीं करें।
- प्रायोगिक परीक्षा की उत्तरपुस्तिका के आवरण पृष्ठ के निचले बायें एवं दायें भागों को परीक्षार्थी द्वारा कदापि नहीं भरा जाएगा। अगर परीक्षार्थी इस भाग को भरते हैं, तो परीक्षार्थी का इस विषय में परीक्षाफल रद्द किया जा सकता है। ये दोनों भाग आंतरिक/बाह्य परीक्षकों को भरने के लिए दिया गया है।
- उत्तरपुस्तिका के पन्नों के दोनों पृष्ठों पर तथा प्रत्येक लाइन पर लिखें एवं पृष्ठों को नष्ट न करें।
- यदि रफ कार्य करने की आवश्यकता हो, तो परीक्षार्थी उत्तरपुस्तिका के अंतिम पृष्ठ पर रफ कार्य करके उसे काट दे/क्रॉस (x) कर दें।
- उत्तरपुस्तिका के आंतरिक पृष्ठों पर दाहिने हाशिए में लाइन खींचकर सादा स्थान छोड़ रखा गया है। शेष स्थान रूल्ड है। परीक्षार्थी दाहिने हाशिए के सादे स्थान में कुछ भी नहीं लिखेंगे, चूंकि यह भाग परीक्षक के उपयोग के लिए है।
- उत्तरपुस्तिका के पृष्ठों को मोड़ें- फाड़ें नहीं तथा बीच-बीच में व्यर्थ ही खाली न छोड़ें।
- प्रश्न-पत्र में दी हुई संख्या के अनुसार अपने उत्तरों की संख्या लिखें।
- व्हाइटनगर, ब्लेड तथा नाखून का इस्तेमाल करना सर्वथा वर्जित है, अन्यथा परीक्षाफल अमान्य कर दिया जाएगा।
- प्रश्नोत्तर के समाप्त होने पर अंतिम में नीचे एक क्षैतिज रेखा खींच दें।
- आंतरिक परीक्षक द्वारा उपलब्ध कराये गए उपस्थिति-पत्रक में परीक्षार्थी द्वारा यथा-स्तम्भ परीक्षा की तिथि अंकित करते हुए उत्तरपुस्तिका की क्रम संख्या लिखकर अपना हस्ताक्षर किया जाएगा। परीक्षार्थी की उपस्थित, अनुपस्थित एवं निष्कासन से संबंधित संगत गोले को नीले/काले पेन से परीक्षक द्वारा भरा जाएगा न कि परीक्षार्थी द्वारा।
- परीक्षार्थी अपनी उत्तरपुस्तिका को आन्तरिक परीक्षक के पास जमा किये बिना परीक्षा भवन न छोड़ें।
- परीक्षा केन्द्र में कैंलकुलेटर, मोबाइल फोन, डायर फोन, पेजर, ब्लूटूथ या इस प्रकार का कोई अन्य इलेक्ट्रॉनिक उपकरण ले जाना सख्त मना है।
- जाँच परीक्षा में गैर-उत्प्रेषित या जाँच परीक्षा में अनुपस्थित छात्र/छात्रा इंटरमीडिएट वार्षिक प्रायोगिक परीक्षा, 2024 में कदापि सम्मिलित नहीं हो सकते हैं।



बिहार विद्यालय परीक्षा समिति, पटना
BIHAR SCHOOL EXAMINATION BOARD, PATNA
इंटरमीडिएट वार्षिक परीक्षा, 2024
INTERMEDIATE ANNUAL EXAMINATION, 2024
प्रायोगिक परीक्षा का प्रवेश पत्र
Admit Card For Practical Examination

संकाय: विज्ञान
FACULTY: SCIENCE

BSEB UNIQUE Id:- 2221110013438
कॉलेज/+2 स्कूल का नाम GAYA COLLEGE, GAYA
परीक्षार्थी का नाम SURAJ KUMAR
माता का नाम KANTI DEVI
पिता का नाम SUSHIL PASWAN
वैवाहिक स्थिति Unmarried
परीक्षार्थी का आधार नं० 494976568598 दिव्यांग कोटि NO
सूचीकरण संख्या/वर्ष R-210011951-22 परीक्षार्थी की कोटि REGULAR
रोल कोड 21001 रोल क्रमांक 24011010 लिंग MALE
परीक्षा केंद्र का नाम GAYA COLLEGE, GAYA



प्रायोगिक परीक्षा के विषय (निर्धारित परीक्षा कार्यक्रम सहित)

प्रायोगिक विषय	विषय कोड	विषय का नाम	परीक्षा की तारीख
वैकल्पिक विषय	117	PHYSICS	10/01/2024 to 20/01/2024
	118	CHEMISTRY	
	119	BIOLOGY	
अतिरिक्त विषय			

संज्ञा/उत्तर

महाविद्यालय / +2 विद्यालय प्रधान का हस्ताक्षर
एवं मुहर

परीक्षा नियंत्रक (उ०मा०)

परीक्षार्थी के लिए आवश्यक निर्देश

- BSEB Unique Id सत्र 2021 - 23 से सूचीकृत हुए परीक्षार्थियों को जारी किया गया है। सत्र 2021 - 23 के पूर्व सत्र के किसी परीक्षार्थी को BSEB Unique Id जारी नहीं किया गया है।
- प्रायोगिक परीक्षा दिनांक 10/01/2024 से 20/01/2024 तक संचालित होगी। केन्द्राधीक्षक दिनांक 10/01/2024 से 20/01/2024 तक की अवधि में परीक्षार्थियों की संख्या के अनुसार तिथि एवं पाली का निर्धारण करके प्रायोगिक परीक्षा केन्द्र पर आवंटित सभी परीक्षार्थियों के प्रायोगिक विषयों की परीक्षा आयोजित करेंगे।
- परीक्षार्थी अपने इस प्रवेश-पत्र में उल्लिखित प्रायोगिक परीक्षा केंद्र पर दिनांक 10-01-2024 को पूर्वाह्न 09:00 बजे अनिवार्य रूप से जाकर परीक्षा केन्द्र के परिसर की सूचना पट्ट से यह जानकारी प्राप्त कर लें कि उनके द्वारा चयनित विषय की प्रायोगिक परीक्षा किस तिथि एवं किस पाली में संचालित होगी, जिसमें उन्हें सम्मिलित होना अनिवार्य है।
- परीक्षार्थी के प्रत्येक प्रायोगिक विषय की परीक्षा के लिए 08 पृष्ठों की केवल एक ही उत्तरपुस्तिका मिलेगी। अतिरिक्त उत्तरपुस्तिका नहीं दी जाएगी। परीक्षार्थी उत्तरपुस्तिका लेते ही यह सुनिश्चित कर लें कि इसमें 8 पृष्ठ हैं एवं सही क्रम में हैं।
- उत्तरपुस्तिका प्राप्त होते ही परीक्षार्थी अपने प्रवेश-पत्र तथा उत्तरपुस्तिका पर मुद्रित विवरणों (Details) का मिलान कर यह अवश्य सुनिश्चित हो लें कि जो उत्तरपुस्तिका परीक्षक द्वारा उन्हें दी गई है, वह उन्हीं की है। भिन्न विवरणों की उत्तरपुस्तिका प्राप्त होने पर उसे तुरंत परीक्षक को वापस लौटा दिया जाए।
- उत्तरपुस्तिका प्राप्त होने पर परीक्षार्थी उनके आवरण पृष्ठ के पीछे अंकित "परीक्षार्थियों के लिए निर्देश" अवश्य पढ़ें एवं उसका अनुपालन करें।
- परीक्षार्थी अपनी उत्तरपुस्तिका के कवर पृष्ठ के ऊपरी बायें तथा दायें भागों में क्रमांक-(1) में अपने उत्तर देने का माध्यम अंकित करते हुए क्रमांक-(2) में अपना पूर्ण हस्ताक्षर अंकित करें। इसके अलावा अन्य मुद्रित विवरणों में किसी भी प्रकार से कोई छेड़-छाड़ नहीं करें।
- प्रायोगिक परीक्षा की उत्तरपुस्तिका के आवरण पृष्ठ के निचले बायें एवं दायें भागों को परीक्षार्थी द्वारा कदापि नहीं भरा जाएगा। अगर परीक्षार्थी इस भाग को भरते हैं, तो परीक्षार्थी का इस विषय में परीक्षाफल रद्द किया जा सकता है। ये दोनों भाग आंतरिक/बाह्य परीक्षकों को भरने के लिए दिया गया है।
- उत्तरपुस्तिका के पन्नों के दोनों पृष्ठों पर तथा प्रत्येक लाइन पर लिखें एवं पृष्ठों को नष्ट न करें।
- यदि रफ कार्य करने की आवश्यकता हो, तो परीक्षार्थी उत्तरपुस्तिका के अंतिम पृष्ठ पर रफ कार्य करके उसे काट दे/क्रॉस (x) कर दें।
- उत्तरपुस्तिका के आंतरिक पृष्ठों पर दाहिने हाशिए में लाइन खींचकर सादा स्थान छोड़ रखा गया है। शेष स्थान रूल्ड है। परीक्षार्थी दाहिने हाशिए के सादे स्थान में कुछ भी नहीं लिखेंगे, चूंकि यह भाग परीक्षक के उपयोग के लिए है।
- उत्तरपुस्तिका के पृष्ठों को मोड़ें- फाड़ें नहीं तथा बीच-बीच में व्यर्थ ही खाली न छोड़ें।
- प्रश्न-पत्र में दी हुई संख्या के अनुसार अपने उत्तरों की संख्या लिखें।
- व्हाइटनगर, ब्लेड तथा नाखून का इस्तेमाल करना सर्वथा वर्जित है, अन्यथा परीक्षाफल अमान्य कर दिया जाएगा।
- प्रश्नोत्तर के समाप्त होने पर अंतिम में नीचे एक क्षैतिज रेखा खींच दें।
- आंतरिक परीक्षक द्वारा उपलब्ध कराये गए उपस्थिति-पत्रक में परीक्षार्थी द्वारा यथा-स्तम्भ परीक्षा की तिथि अंकित करते हुए उत्तरपुस्तिका की क्रम संख्या लिखकर अपना हस्ताक्षर किया जाएगा। परीक्षार्थी की उपस्थित, अनुपस्थित एवं निष्कासन से संबंधित संगत गोले को नीले/काले पेन से परीक्षक द्वारा भरा जाएगा न कि परीक्षार्थी द्वारा।
- परीक्षार्थी अपनी उत्तरपुस्तिका को आन्तरिक परीक्षक के पास जमा किये बिना परीक्षा भवन न छोड़ें।
- परीक्षा केन्द्र में कैलकुलेटर, मोबाइल फोन, डायर फोन, पेजर, ब्लूटूथ या इस प्रकार का कोई अन्य इलेक्ट्रॉनिक उपकरण ले जाना सख्त मना है।
- जाँच परीक्षा में गैर-उत्प्रेषित या जाँच परीक्षा में अनुपस्थित छात्र/छात्रा इंटरमीडिएट वार्षिक प्रायोगिक परीक्षा, 2024 में कदापि सम्मिलित नहीं हो सकते हैं।



बिहार विद्यालय परीक्षा समिति, पटना
BIHAR SCHOOL EXAMINATION BOARD, PATNA
इंटरमीडिएट वार्षिक परीक्षा, 2024
INTERMEDIATE ANNUAL EXAMINATION, 2024
प्रायोगिक परीक्षा का प्रवेश पत्र
Admit Card For Practical Examination

संकाय: विज्ञान
FACULTY: SCIENCE

BSEB UNIQUE Id:- 2222110011167
कॉलेज/+2 स्कूल का नाम GAYA COLLEGE, GAYA
परीक्षार्थी का नाम SUSHMITA MUSKAN
माता का नाम SUSHMA DEVI
पिता का नाम SUJIT KUMAR VISHWAKARMA
वैवाहिक स्थिति Unmarried
परीक्षार्थी का आधार नं० 927318876735 दिव्यांग कोटि NO
सूचीकरण संख्या/वर्ष R-210011967-22 परीक्षार्थी की कोटि REGULAR
रोल कोड 21001 रोल क्रमांक 24010570 लिंग FEMALE
परीक्षा केंद्र का नाम GAYA COLLEGE, GAYA



प्रायोगिक परीक्षा के विषय (निर्धारित परीक्षा कार्यक्रम सहित)

प्रायोगिक विषय	विषय कोड	विषय का नाम	परीक्षा की तारीख
वैकल्पिक विषय	117	PHYSICS	10/01/2024 to 20/01/2024
	118	CHEMISTRY	
अतिरिक्त विषय			

संजीव कुमार

महाविद्यालय / +2 विद्यालय प्रधान का हस्ताक्षर
एवं मुहर

परीक्षा नियंत्रक (30मा0)

परीक्षार्थी के लिए आवश्यक निर्देश

- BSEB Unique Id सत्र 2021 - 23 से सूचीकृत हुए परीक्षार्थियों को जारी किया गया है। सत्र 2021 - 23 के पूर्व सत्र के किसी परीक्षार्थी को BSEB Unique Id जारी नहीं किया गया है।
- प्रायोगिक परीक्षा दिनांक 10/01/2024 से 20/01/2024 तक संचालित होगी। केन्द्राधीक्षक दिनांक 10/01/2024 से 20/01/2024 तक की अवधि में परीक्षार्थियों की संख्या के अनुसार तिथि एवं पाली का निर्धारण करके प्रायोगिक परीक्षा केन्द्र पर आवंटित सभी परीक्षार्थियों के प्रायोगिक विषयों की परीक्षा आयोजित करेंगे।
- परीक्षार्थी अपने इस प्रवेश-पत्र में उल्लिखित प्रायोगिक परीक्षा केंद्र पर दिनांक 10-01-2024 को पूर्वाह्न 09:00 बजे अनिवार्य रूप से जाकर परीक्षा केन्द्र के परिसर की सूचना पट्ट से यह जानकारी प्राप्त कर लें कि उनके द्वारा चयनित विषय की प्रायोगिक परीक्षा किस तिथि एवं किस पाली में संचालित होगी, जिसमें उन्हें सम्मिलित होना अनिवार्य है।
- परीक्षार्थी के प्रत्येक प्रायोगिक विषय की परीक्षा के लिए 08 पृष्ठों की केवल एक ही उत्तरपुस्तिका मिलेगी। अतिरिक्त उत्तरपुस्तिका नहीं दी जाएगी। परीक्षार्थी उत्तरपुस्तिका लेते ही यह सुनिश्चित कर लें कि इसमें 8 पृष्ठ हैं एवं सही क्रम में हैं।
- उत्तरपुस्तिका प्राप्त होते ही परीक्षार्थी अपने प्रवेश-पत्र तथा उत्तरपुस्तिका पर मुद्रित विवरणों (Details) का मिलान कर यह अवश्य सुनिश्चित हो लें कि जो उत्तरपुस्तिका परीक्षक द्वारा उन्हें दी गई है, वह उन्हीं की है। भिन्न विवरणों की उत्तरपुस्तिका प्राप्त होने पर उसे तुरंत परीक्षक को वापस लौटा दिया जाए।
- उत्तरपुस्तिका प्राप्त होने पर परीक्षार्थी उनके आवरण पृष्ठ के पीछे अंकित "परीक्षार्थियों के लिए निर्देश" अवश्य पढ़ें एवं उसका अनुपालन करें।
- परीक्षार्थी अपनी उत्तरपुस्तिका के कवर पृष्ठ के ऊपरी बायें तथा दायें भागों में क्रमांक-(1) में अपने उत्तर देने का माध्यम अंकित करते हुए क्रमांक-(2) में अपना पूर्ण हस्ताक्षर अंकित करें। इसके अलावा अन्य मुद्रित विवरणों में किसी भी प्रकार से कोई छेड़-छाड़ नहीं करें।
- प्रायोगिक परीक्षा की उत्तरपुस्तिका के आवरण पृष्ठ के निचले बायें एवं दायें भागों को परीक्षार्थी द्वारा कदापि नहीं भरा जाएगा। अगर परीक्षार्थी इस भाग को भरते हैं, तो परीक्षार्थी का इस विषय में परीक्षाफल रद्द किया जा सकता है। ये दोनों भाग आंतरिक/बाह्य परीक्षकों को भरने के लिए दिया गया है।
- उत्तरपुस्तिका के पन्नों के दोनों पृष्ठों पर तथा प्रत्येक लाइन पर लिखें एवं पृष्ठों को नष्ट न करें।
- यदि रफ कार्य करने की आवश्यकता हो, तो परीक्षार्थी उत्तरपुस्तिका के अंतिम पृष्ठ पर रफ कार्य करके उसे काट दे/क्रॉस (x) कर दें।
- उत्तरपुस्तिका के आंतरिक पृष्ठों पर दाहिने हाशिए में लाइन खींचकर सादा स्थान छोड़ रखा गया है। शेष स्थान रूल्ड है। परीक्षार्थी दाहिने हाशिए के सादे स्थान में कुछ भी नहीं लिखेंगे, चूंकि यह भाग परीक्षक के उपयोग के लिए है।
- उत्तरपुस्तिका के पृष्ठों को मोड़ें- फाड़ें नहीं तथा बीच-बीच में व्यर्थ ही खाली न छोड़ें।
- प्रश्न-पत्र में दी हुई संख्या के अनुसार अपने उत्तरों की संख्या लिखें।
- व्हाइटनगर, ब्लेड तथा नाखून का इस्तेमाल करना सर्वथा वर्जित है, अन्यथा परीक्षाफल अमान्य कर दिया जाएगा।
- प्रश्नोत्तर के समाप्त होने पर अंतिम में नीचे एक क्षैतिज रेखा खींच दें।
- आंतरिक परीक्षक द्वारा उपलब्ध कराये गए उपस्थिति-पत्रक में परीक्षार्थी द्वारा यथा-स्तम्भ परीक्षा की तिथि अंकित करते हुए उत्तरपुस्तिका की क्रम संख्या लिखकर अपना हस्ताक्षर किया जाएगा। परीक्षार्थी की उपस्थित, अनुपस्थित एवं निष्कासन से संबंधित संगत गोले को नीले/काले पेन से परीक्षक द्वारा भरा जाएगा न कि परीक्षार्थी द्वारा।
- परीक्षार्थी अपनी उत्तरपुस्तिका को आन्तरिक परीक्षक के पास जमा किये बिना परीक्षा भवन न छोड़ें।
- परीक्षा केन्द्र में कैंलकुलेटर, मोबाइल फोन, डियर फोन, पेजर, ब्लूटूथ या इस प्रकार का कोई अन्य इलेक्ट्रॉनिक उपकरण ले जाना सख्त मना है।
- जाँच परीक्षा में गैर-उत्प्रेषित या जाँच परीक्षा में अनुपस्थित छात्र/छात्रा इंटरमीडिएट वार्षिक प्रायोगिक परीक्षा, 2024 में कदापि सम्मिलित नहीं हो सकते हैं।



बिहार विद्यालय परीक्षा समिति, पटना
BIHAR SCHOOL EXAMINATION BOARD, PATNA
इंटरमीडिएट वार्षिक परीक्षा, 2024
INTERMEDIATE ANNUAL EXAMINATION, 2024
प्रायोगिक परीक्षा का प्रवेश पत्र
Admit Card For Practical Examination

संकाय: विज्ञान
FACULTY: SCIENCE

BSEB UNIQUE Id:- 2222110011166
कॉलेज/+2 स्कूल का नाम GAYA COLLEGE, GAYA
परीक्षार्थी का नाम SUSHMITA KUMARI
माता का नाम TETRI DEVI
पिता का नाम RAJ KUMAR DAS
वैवाहिक स्थिति Unmarried
परीक्षार्थी का आधार नं० 695054115838 दिव्यांग कोटि NO
सूचीकरण संख्या/वर्ष R-210011966-22 परीक्षार्थी की कोटि REGULAR
रोल कोड 21001 रोल क्रमांक 24010582 लिंग FEMALE
परीक्षा केंद्र का नाम GAYA COLLEGE, GAYA



प्रायोगिक परीक्षा के विषय (निर्धारित परीक्षा कार्यक्रम सहित)

प्रायोगिक विषय	विषय कोड	विषय का नाम	परीक्षा की तारीख
वैकल्पिक विषय	117	PHYSICS	10/01/2024 to 20/01/2024
	118	CHEMISTRY	
	119	BIOLOGY	
अतिरिक्त विषय			

संज्ञा (उपनाम)

महाविद्यालय / +2 विद्यालय प्रधान का हस्ताक्षर
एवं मुहर

परीक्षा नियंत्रक (उ०मा०)

परीक्षार्थी के लिए आवश्यक निर्देश

- BSEB Unique Id सत्र 2021 - 23 से सूचीकृत हुए परीक्षार्थियों को जारी किया गया है। सत्र 2021 - 23 के पूर्व सत्र के किसी परीक्षार्थी को BSEB Unique Id जारी नहीं किया गया है।
- प्रायोगिक परीक्षा दिनांक 10/01/2024 से 20/01/2024 तक संचालित होगी। केन्द्राधीक्षक दिनांक 10/01/2024 से 20/01/2024 तक की अवधि में परीक्षार्थियों की संख्या के अनुसार तिथि एवं पाली का निर्धारण करके प्रायोगिक परीक्षा केन्द्र पर आवंटित सभी परीक्षार्थियों के प्रायोगिक विषयों की परीक्षा आयोजित करेंगे।
- परीक्षार्थी अपने इस प्रवेश-पत्र में उल्लिखित प्रायोगिक परीक्षा केंद्र पर दिनांक 10-01-2024 को पूर्वाह्न 09:00 बजे अनिवार्य रूप से जाकर परीक्षा केन्द्र के परिसर की सूचना पट्ट से यह जानकारी प्राप्त कर लें कि उनके द्वारा चयनित विषय की प्रायोगिक परीक्षा किस तिथि एवं किस पाली में संचालित होगी, जिसमें उन्हें सम्मिलित होना अनिवार्य है।
- परीक्षार्थी के प्रत्येक प्रायोगिक विषय की परीक्षा के लिए 08 पृष्ठों की केवल एक ही उत्तरपुस्तिका मिलेगी। अतिरिक्त उत्तरपुस्तिका नहीं दी जाएगी। परीक्षार्थी उत्तरपुस्तिका लेते ही यह सुनिश्चित कर लें कि इसमें 8 पृष्ठ हैं एवं सही क्रम में हैं।
- उत्तरपुस्तिका प्राप्त होते ही परीक्षार्थी अपने प्रवेश-पत्र तथा उत्तरपुस्तिका पर मुद्रित विवरणों (Details) का मिलान कर यह अवश्य सुनिश्चित हो लें कि जो उत्तरपुस्तिका परीक्षक द्वारा उन्हें दी गई है, वह उन्हीं की है। भिन्न विवरणों की उत्तरपुस्तिका प्राप्त होने पर उसे तुरंत परीक्षक को वापस लौटा दिया जाए।
- उत्तरपुस्तिका प्राप्त होने पर परीक्षार्थी उनके आवरण पृष्ठ के पीछे अंकित "परीक्षार्थियों के लिए निर्देश" अवश्य पढ़ें एवं उसका अनुपालन करें।
- परीक्षार्थी अपनी उत्तरपुस्तिका के कवर पृष्ठ के ऊपरी बायें तथा दायें भागों में क्रमांक-(1) में अपने उत्तर देने का माध्यम अंकित करते हुए क्रमांक-(2) में अपना पूर्ण हस्ताक्षर अंकित करें। इसके अलावा अन्य मुद्रित विवरणों में किसी भी प्रकार से कोई छेड़-छाड़ नहीं करें।
- प्रायोगिक परीक्षा की उत्तरपुस्तिका के आवरण पृष्ठ के निचले बायें एवं दायें भागों को परीक्षार्थी द्वारा कदापि नहीं भरा जाएगा। अगर परीक्षार्थी इस भाग को भरते हैं, तो परीक्षार्थी का इस विषय में परीक्षाफल रद्द किया जा सकता है। ये दोनों भाग आंतरिक/बाह्य परीक्षकों को भरने के लिए दिया गया है।
- उत्तरपुस्तिका के पन्नों के दोनों पृष्ठों पर तथा प्रत्येक लाइन पर लिखें एवं पृष्ठों को नष्ट न करें।
- यदि रफ कार्य करने की आवश्यकता हो, तो परीक्षार्थी उत्तरपुस्तिका के अंतिम पृष्ठ पर रफ कार्य करके उसे काट दे/क्रॉस (x) कर दें।
- उत्तरपुस्तिका के आंतरिक पृष्ठों पर दाहिने हाशिए में लाइन खींचकर सादा स्थान छोड़ रखा गया है। शेष स्थान रूल्ड है। परीक्षार्थी दाहिने हाशिए के सादे स्थान में कुछ भी नहीं लिखेंगे, चूंकि यह भाग परीक्षक के उपयोग के लिए है।
- उत्तरपुस्तिका के पृष्ठों को मोड़ें- फाड़ें नहीं तथा बीच-बीच में व्यर्थ ही खाली न छोड़ें।
- प्रश्न-पत्र में दी हुई संख्या के अनुसार अपने उत्तरों की संख्या लिखें।
- व्हाइटनगर, ब्लेड तथा नाखून का इस्तेमाल करना सर्वथा वर्जित है, अन्यथा परीक्षाफल अमान्य कर दिया जाएगा।
- प्रश्नोत्तर के समाप्त होने पर अंतिम में नीचे एक क्षैतिज रेखा खींच दें।
- आंतरिक परीक्षक द्वारा उपलब्ध कराये गए उपस्थिति-पत्रक में परीक्षार्थी द्वारा यथा-स्तम्भ परीक्षा की तिथि अंकित करते हुए उत्तरपुस्तिका की क्रम संख्या लिखकर अपना हस्ताक्षर किया जाएगा। परीक्षार्थी की उपस्थित, अनुपस्थित एवं निष्कासन से संबंधित संगत गोले को नीले/काले पेन से परीक्षक द्वारा भरा जाएगा न कि परीक्षार्थी द्वारा।
- परीक्षार्थी अपनी उत्तरपुस्तिका को आन्तरिक परीक्षक के पास जमा किये बिना परीक्षा भवन न छोड़ें।
- परीक्षा केन्द्र में कैंलकुलेटर, मोबाइल फोन, डायर फोन, पेजर, ब्लूटूथ या इस प्रकार का कोई अन्य इलेक्ट्रॉनिक उपकरण ले जाना सख्त मना है।
- जाँच परीक्षा में गैर-उत्प्रेषित या जाँच परीक्षा में अनुपस्थित छात्र/छात्रा इंटरमीडिएट वार्षिक प्रायोगिक परीक्षा, 2024 में कदापि सम्मिलित नहीं हो सकते हैं।



बिहार विद्यालय परीक्षा समिति, पटना
BIHAR SCHOOL EXAMINATION BOARD, PATNA
इंटरमीडिएट वार्षिक परीक्षा, 2024
INTERMEDIATE ANNUAL EXAMINATION, 2024
प्रायोगिक परीक्षा का प्रवेश पत्र
Admit Card For Practical Examination

संकाय: विज्ञान
FACULTY: SCIENCE

BSEB UNIQUE Id:- 2221110013446
कॉलेज/+2 स्कूल का नाम GAYA COLLEGE, GAYA
परीक्षार्थी का नाम SUSHANT KUMAR
माता का नाम SHILA DEVI
पिता का नाम RAMSWRUP YADAV
वैवाहिक स्थिति Unmarried
परीक्षार्थी का आधार नं० 549657712920 दिव्यांग कोटि NO
सूचीकरण संख्या/वर्ष R-210011960-22 परीक्षार्थी की कोटि REGULAR
रोल कोड 21001 रोल क्रमांक 24011858 लिंग MALE
परीक्षा केंद्र का नाम GAYA COLLEGE, GAYA



प्रायोगिक परीक्षा के विषय (निर्धारित परीक्षा कार्यक्रम सहित)

प्रायोगिक विषय	विषय कोड	विषय का नाम	परीक्षा की तारीख
वैकल्पिक विषय	117	PHYSICS	10/01/2024 to 20/01/2024
	118	CHEMISTRY	
	119	BIOLOGY	
अतिरिक्त विषय			

संजीव कुमार

महाविद्यालय / +2 विद्यालय प्रधान का हस्ताक्षर
एवं मुहर

परीक्षा नियंत्रक (उ०मा०)

परीक्षार्थी के लिए आवश्यक निर्देश

- BSEB Unique Id सत्र 2021 - 23 से सूचीकृत हुए परीक्षार्थियों को जारी किया गया है। सत्र 2021 - 23 के पूर्व सत्र के किसी परीक्षार्थी को BSEB Unique Id जारी नहीं किया गया है।
- प्रायोगिक परीक्षा दिनांक 10/01/2024 से 20/01/2024 तक संचालित होगी। केन्द्राधीक्षक दिनांक 10/01/2024 से 20/01/2024 तक की अवधि में परीक्षार्थियों की संख्या के अनुसार तिथि एवं पाली का निर्धारण करके प्रायोगिक परीक्षा केन्द्र पर आवंटित सभी परीक्षार्थियों के प्रायोगिक विषयों की परीक्षा आयोजित करेंगे।
- परीक्षार्थी अपने इस प्रवेश-पत्र में उल्लिखित प्रायोगिक परीक्षा केंद्र पर दिनांक 10-01-2024 को पूर्वाह्न 09:00 बजे अनिवार्य रूप से जाकर परीक्षा केन्द्र के परिसर की सूचना पट्ट से यह जानकारी प्राप्त कर लें कि उनके द्वारा चयनित विषय की प्रायोगिक परीक्षा किस तिथि एवं किस पाली में संचालित होगी, जिसमें उन्हें सम्मिलित होना अनिवार्य है।
- परीक्षार्थी के प्रत्येक प्रायोगिक विषय की परीक्षा के लिए 08 पृष्ठों की केवल एक ही उत्तरपुस्तिका मिलेगी। अतिरिक्त उत्तरपुस्तिका नहीं दी जाएगी। परीक्षार्थी उत्तरपुस्तिका लेते ही यह सुनिश्चित कर लें कि इसमें 8 पृष्ठ हैं एवं सही क्रम में हैं।
- उत्तरपुस्तिका प्राप्त होते ही परीक्षार्थी अपने प्रवेश-पत्र तथा उत्तरपुस्तिका पर मुद्रित विवरणों (Details) का मिलान कर यह अवश्य सुनिश्चित हो लें कि जो उत्तरपुस्तिका परीक्षक द्वारा उन्हें दी गई है, वह उन्हीं की है। भिन्न विवरणों की उत्तरपुस्तिका प्राप्त होने पर उसे तुरंत परीक्षक को वापस लौटा दिया जाए।
- उत्तरपुस्तिका प्राप्त होने पर परीक्षार्थी उनके आवरण पृष्ठ के पीछे अंकित "परीक्षार्थियों के लिए निर्देश" अवश्य पढ़ें एवं उसका अनुपालन करें।
- परीक्षार्थी अपनी उत्तरपुस्तिका के कवर पृष्ठ के ऊपरी बायें तथा दायें भागों में क्रमांक-(1) में अपने उत्तर देने का माध्यम अंकित करते हुए क्रमांक-(2) में अपना पूर्ण हस्ताक्षर अंकित करें। इसके अलावा अन्य मुद्रित विवरणों में किसी भी प्रकार से कोई छेड़-छाड़ नहीं करें।
- प्रायोगिक परीक्षा की उत्तरपुस्तिका के आवरण पृष्ठ के निचले बायें एवं दायें भागों को परीक्षार्थी द्वारा कदापि नहीं भरा जाएगा। अगर परीक्षार्थी इस भाग को भरते हैं, तो परीक्षार्थी का इस विषय में परीक्षाफल रद्द किया जा सकता है। ये दोनों भाग आंतरिक/बाह्य परीक्षकों को भरने के लिए दिया गया है।
- उत्तरपुस्तिका के पन्नों के दोनों पृष्ठों पर तथा प्रत्येक लाइन पर लिखें एवं पृष्ठों को नष्ट न करें।
- यदि रफ कार्य करने की आवश्यकता हो, तो परीक्षार्थी उत्तरपुस्तिका के अंतिम पृष्ठ पर रफ कार्य करके उसे काट दे/क्रॉस (x) कर दें।
- उत्तरपुस्तिका के आंतरिक पृष्ठों पर दाहिने हाशिए में लाइन खींचकर सादा स्थान छोड़ रखा गया है। शेष स्थान रूल्ड है। परीक्षार्थी दाहिने हाशिए के सादे स्थान में कुछ भी नहीं लिखेंगे, चूंकि यह भाग परीक्षक के उपयोग के लिए है।
- उत्तरपुस्तिका के पृष्ठों को मोड़ें- फाड़ें नहीं तथा बीच-बीच में व्यर्थ ही खाली न छोड़ें।
- प्रश्न-पत्र में दी हुई संख्या के अनुसार अपने उत्तरों की संख्या लिखें।
- व्हाइटनगर, ब्लेड तथा नाखून का इस्तेमाल करना सर्वथा वर्जित है, अन्यथा परीक्षाफल अमान्य कर दिया जाएगा।
- प्रश्नोत्तर के समाप्त होने पर अंतिम में नीचे एक क्षैतिज रेखा खींच दें।
- आंतरिक परीक्षक द्वारा उपलब्ध कराये गए उपस्थिति-पत्रक में परीक्षार्थी द्वारा यथा-स्तम्भ परीक्षा की तिथि अंकित करते हुए उत्तरपुस्तिका की क्रम संख्या लिखकर अपना हस्ताक्षर किया जाएगा। परीक्षार्थी की उपस्थित, अनुपस्थित एवं निष्कासन से संबंधित संगत गोले को नीले/काले पेन से परीक्षक द्वारा भरा जाएगा न कि परीक्षार्थी द्वारा।
- परीक्षार्थी अपनी उत्तरपुस्तिका को आन्तरिक परीक्षक के पास जमा किये बिना परीक्षा भवन न छोड़ें।
- परीक्षा केन्द्र में कैंलकुलेटर, मोबाइल फोन, डियर फोन, पेजर, ब्लूटूथ या इस प्रकार का कोई अन्य इलेक्ट्रॉनिक उपकरण ले जाना सख्त मना है।
- जाँच परीक्षा में गैर-उत्प्रेषित या जाँच परीक्षा में अनुपस्थित छात्र/छात्रा इंटरमीडिएट वार्षिक प्रायोगिक परीक्षा, 2024 में कदापि सम्मिलित नहीं हो सकते हैं।



बिहार विद्यालय परीक्षा समिति, पटना
BIHAR SCHOOL EXAMINATION BOARD, PATNA
इंटरमीडिएट वार्षिक परीक्षा, 2024
INTERMEDIATE ANNUAL EXAMINATION, 2024
प्रायोगिक परीक्षा का प्रवेश पत्र
Admit Card For Practical Examination

संकाय: विज्ञान
FACULTY: SCIENCE

BSEB UNIQUE Id:- 2221110013447
कॉलेज/+2 स्कूल का नाम GAYA COLLEGE, GAYA
परीक्षार्थी का नाम SUSHANT KUMAR
माता का नाम BABY DEVI
पिता का नाम SIYARAM CHOUDHARY
वैवाहिक स्थिति Unmarried
परीक्षार्थी का आधार नं० 967607032195 दिव्यांग कोटि NO
सूचीकरण संख्या/वर्ष R-210011961-22 परीक्षार्थी की कोटि REGULAR
रोल कोड 21001 रोल क्रमांक 24010728 लिंग MALE
परीक्षा केंद्र का नाम GAYA COLLEGE, GAYA



प्रायोगिक परीक्षा के विषय (निर्धारित परीक्षा कार्यक्रम सहित)

प्रायोगिक विषय	विषय कोड	विषय का नाम	परीक्षा की तारीख
वैकल्पिक विषय	117	PHYSICS	10/01/2024 to 20/01/2024
	118	CHEMISTRY	
	119	BIOLOGY	
अतिरिक्त विषय			

संजीव कुमार

महाविद्यालय / +2 विद्यालय प्रधान का हस्ताक्षर
एवं मुहर

परीक्षा नियंत्रक (उ०मा०)

परीक्षार्थी के लिए आवश्यक निर्देश

- BSEB Unique Id सत्र 2021 - 23 से सूचीकृत हुए परीक्षार्थियों को जारी किया गया है। सत्र 2021 - 23 के पूर्व सत्र के किसी परीक्षार्थी को BSEB Unique Id जारी नहीं किया गया है।
- प्रायोगिक परीक्षा दिनांक 10/01/2024 से 20/01/2024 तक संचालित होगी। केन्द्राधीक्षक दिनांक 10/01/2024 से 20/01/2024 तक की अवधि में परीक्षार्थियों की संख्या के अनुसार तिथि एवं पाली का निर्धारण करके प्रायोगिक परीक्षा केन्द्र पर आवंटित सभी परीक्षार्थियों के प्रायोगिक विषयों की परीक्षा आयोजित करेंगे।
- परीक्षार्थी अपने इस प्रवेश-पत्र में उल्लिखित प्रायोगिक परीक्षा केंद्र पर दिनांक 10-01-2024 को पूर्वाह्न 09:00 बजे अनिवार्य रूप से जाकर परीक्षा केन्द्र के परिसर की सूचना पट्ट से यह जानकारी प्राप्त कर लें कि उनके द्वारा चयनित विषय की प्रायोगिक परीक्षा किस तिथि एवं किस पाली में संचालित होगी, जिसमें उन्हें सम्मिलित होना अनिवार्य है।
- परीक्षार्थी के प्रत्येक प्रायोगिक विषय की परीक्षा के लिए 08 पृष्ठों की केवल एक ही उत्तरपुस्तिका मिलेगी। अतिरिक्त उत्तरपुस्तिका नहीं दी जाएगी। परीक्षार्थी उत्तरपुस्तिका लेते ही यह सुनिश्चित कर लें कि इसमें 8 पृष्ठ हैं एवं सही क्रम में हैं।
- उत्तरपुस्तिका प्राप्त होते ही परीक्षार्थी अपने प्रवेश-पत्र तथा उत्तरपुस्तिका पर मुद्रित विवरणों (Details) का मिलान कर यह अवश्य सुनिश्चित हो लें कि जो उत्तरपुस्तिका परीक्षक द्वारा उन्हें दी गई है, वह उन्हीं की है। भिन्न विवरणों की उत्तरपुस्तिका प्राप्त होने पर उसे तुरंत परीक्षक को वापस लौटा दिया जाए।
- उत्तरपुस्तिका प्राप्त होने पर परीक्षार्थी उनके आवरण पृष्ठ के पीछे अंकित "परीक्षार्थियों के लिए निर्देश" अवश्य पढ़ें एवं उसका अनुपालन करें।
- परीक्षार्थी अपनी उत्तरपुस्तिका के कवर पृष्ठ के ऊपरी बायें तथा दायें भागों में क्रमांक-(1) में अपने उत्तर देने का माध्यम अंकित करते हुए क्रमांक-(2) में अपना पूर्ण हस्ताक्षर अंकित करें। इसके अलावा अन्य मुद्रित विवरणों में किसी भी प्रकार से कोई छेड़-छाड़ नहीं करें।
- प्रायोगिक परीक्षा की उत्तरपुस्तिका के आवरण पृष्ठ के निचले बायें एवं दायें भागों को परीक्षार्थी द्वारा कदापि नहीं भरा जाएगा। अगर परीक्षार्थी इस भाग को भरते हैं, तो परीक्षार्थी का इस विषय में परीक्षाफल रद्द किया जा सकता है। ये दोनों भाग आंतरिक/बाह्य परीक्षकों को भरने के लिए दिया गया है।
- उत्तरपुस्तिका के पन्नों के दोनों पृष्ठों पर तथा प्रत्येक लाइन पर लिखें एवं पृष्ठों को नष्ट न करें।
- यदि रफ कार्य करने की आवश्यकता हो, तो परीक्षार्थी उत्तरपुस्तिका के अंतिम पृष्ठ पर रफ कार्य करके उसे काट दे/क्रॉस (x) कर दें।
- उत्तरपुस्तिका के आंतरिक पृष्ठों पर दाहिने हाशिए में लाइन खींचकर सादा स्थान छोड़ रखा गया है। शेष स्थान रूल्ड है। परीक्षार्थी दाहिने हाशिए के सादे स्थान में कुछ भी नहीं लिखेंगे, चूंकि यह भाग परीक्षक के उपयोग के लिए है।
- उत्तरपुस्तिका के पृष्ठों को मोड़ें- फाड़ें नहीं तथा बीच-बीच में व्यर्थ ही खाली न छोड़ें।
- प्रश्न-पत्र में दी हुई संख्या के अनुसार अपने उत्तरों की संख्या लिखें।
- व्हाइटनगर, ब्लेड तथा नाखून का इस्तेमाल करना सर्वथा वर्जित है, अन्यथा परीक्षाफल अमान्य कर दिया जाएगा।
- प्रश्नोत्तर के समाप्त होने पर अंतिम में नीचे एक क्षैतिज रेखा खींच दें।
- आंतरिक परीक्षक द्वारा उपलब्ध कराये गए उपस्थिति-पत्रक में परीक्षार्थी द्वारा यथा-स्तम्भ परीक्षा की तिथि अंकित करते हुए उत्तरपुस्तिका की क्रम संख्या लिखकर अपना हस्ताक्षर किया जाएगा। परीक्षार्थी की उपस्थित, अनुपस्थित एवं निष्कासन से संबंधित संगत गोले को नीले/काले पेन से परीक्षक द्वारा भरा जाएगा न कि परीक्षार्थी द्वारा।
- परीक्षार्थी अपनी उत्तरपुस्तिका को आन्तरिक परीक्षक के पास जमा किये बिना परीक्षा भवन न छोड़ें।
- परीक्षा केन्द्र में कैलकुलेटर, मोबाइल फोन, डियर फोन, पेजर, ब्लूटूथ या इस प्रकार का कोई अन्य इलेक्ट्रॉनिक उपकरण ले जाना सख्त मना है।
- जाँच परीक्षा में गैर-उत्प्रेषित या जाँच परीक्षा में अनुपस्थित छात्र/छात्रा इंटरमीडिएट वार्षिक प्रायोगिक परीक्षा, 2024 में कदापि सम्मिलित नहीं हो सकते हैं।



बिहार विद्यालय परीक्षा समिति, पटना
BIHAR SCHOOL EXAMINATION BOARD, PATNA
इंटरमीडिएट वार्षिक परीक्षा, 2024
INTERMEDIATE ANNUAL EXAMINATION, 2024
प्रायोगिक परीक्षा का प्रवेश पत्र
Admit Card For Practical Examination

संकाय: विज्ञान
FACULTY: SCIENCE

BSEB UNIQUE Id:- 2222110011162
कॉलेज/+2 स्कूल का नाम GAYA COLLEGE, GAYA
परीक्षार्थी का नाम SUSHAMA KUMARI
माता का नाम SUNAINA DEVI
पिता का नाम MAHESH YADAV
वैवाहिक स्थिति Unmarried
परीक्षार्थी का आधार नं० 607942917934 दिव्यांग कोटि NO
सूचीकरण संख्या/वर्ष R-210011958-22 परीक्षार्थी की कोटि REGULAR
रोल कोड 21001 रोल क्रमांक 24010542 लिंग FEMALE
परीक्षा केंद्र का नाम GAYA COLLEGE, GAYA



Sushama Kumari

प्रायोगिक परीक्षा के विषय (निर्धारित परीक्षा कार्यक्रम सहित)

प्रायोगिक विषय	विषय कोड	विषय का नाम	परीक्षा की तारीख
वैकल्पिक विषय	117	PHYSICS	10/01/2024 to 20/01/2024
	118	CHEMISTRY	
अतिरिक्त विषय	119	Biology	

संज्ञा (उपनाम)

महाविद्यालय / +2 विद्यालय प्रधान का हस्ताक्षर
एवं मुहर

परीक्षा नियंत्रक (उ०मा०)

परीक्षार्थी के लिए आवश्यक निर्देश

- BSEB Unique Id सत्र 2021 - 23 से सूचीकृत हुए परीक्षार्थियों को जारी किया गया है। सत्र 2021 - 23 के पूर्व सत्र के किसी परीक्षार्थी को BSEB Unique Id जारी नहीं किया गया है।
- प्रायोगिक परीक्षा दिनांक 10/01/2024 से 20/01/2024 तक संचालित होगी। केन्द्राधीक्षक दिनांक 10/01/2024 से 20/01/2024 तक की अवधि में परीक्षार्थियों की संख्या के अनुसार तिथि एवं पाली का निर्धारण करके प्रायोगिक परीक्षा केन्द्र पर आवंटित सभी परीक्षार्थियों के प्रायोगिक विषयों की परीक्षा आयोजित करेंगे।
- परीक्षार्थी अपने इस प्रवेश-पत्र में उल्लिखित प्रायोगिक परीक्षा केंद्र पर दिनांक 10-01-2024 को पूर्वाह्न 09:00 बजे अनिवार्य रूप से जाकर परीक्षा केन्द्र के परिसर की सूचना पट्ट से यह जानकारी प्राप्त कर लें कि उनके द्वारा चयनित विषय की प्रायोगिक परीक्षा किस तिथि एवं किस पाली में संचालित होगी, जिसमें उन्हें सम्मिलित होना अनिवार्य है।
- परीक्षार्थी के प्रत्येक प्रायोगिक विषय की परीक्षा के लिए 08 पृष्ठों की केवल एक ही उत्तरपुस्तिका मिलेगी। अतिरिक्त उत्तरपुस्तिका नहीं दी जाएगी। परीक्षार्थी उत्तरपुस्तिका लेते ही यह सुनिश्चित कर लें कि इसमें 8 पृष्ठ हैं एवं सही क्रम में हैं।
- उत्तरपुस्तिका प्राप्त होते ही परीक्षार्थी अपने प्रवेश-पत्र तथा उत्तरपुस्तिका पर मुद्रित विवरणों (Details) का मिलान कर यह अवश्य सुनिश्चित हो लें कि जो उत्तरपुस्तिका परीक्षक द्वारा उन्हें दी गई है, वह उन्हीं की है। भिन्न विवरणों की उत्तरपुस्तिका प्राप्त होने पर उसे तुरंत परीक्षक को वापस लौटा दिया जाए।
- उत्तरपुस्तिका प्राप्त होने पर परीक्षार्थी उनके आवरण पृष्ठ के पीछे अंकित "परीक्षार्थियों के लिए निर्देश" अवश्य पढ़ें एवं उसका अनुपालन करें।
- परीक्षार्थी अपनी उत्तरपुस्तिका के कवर पृष्ठ के ऊपरी बायें तथा दायें भागों में क्रमांक-(1) में अपने उत्तर देने का माध्यम अंकित करते हुए क्रमांक-(2) में अपना पूर्ण हस्ताक्षर अंकित करें। इसके अलावा अन्य मुद्रित विवरणों में किसी भी प्रकार से कोई छेड़-छाड़ नहीं करें।
- प्रायोगिक परीक्षा की उत्तरपुस्तिका के आवरण पृष्ठ के निचले बायें एवं दायें भागों को परीक्षार्थी द्वारा कदापि नहीं भरा जाएगा। अगर परीक्षार्थी इस भाग को भरते हैं, तो परीक्षार्थी का इस विषय में परीक्षाफल रद्द किया जा सकता है। ये दोनों भाग आंतरिक/बाह्य परीक्षकों को भरने के लिए दिया गया है।
- उत्तरपुस्तिका के पन्नों के दोनों पृष्ठों पर तथा प्रत्येक लाइन पर लिखें एवं पृष्ठों को नष्ट न करें।
- यदि रफ कार्य करने की आवश्यकता हो, तो परीक्षार्थी उत्तरपुस्तिका के अंतिम पृष्ठ पर रफ कार्य करके उसे काट दे/क्रॉस (x) कर दें।
- उत्तरपुस्तिका के आंतरिक पृष्ठों पर दाहिने हाशिए में लाइन खींचकर सादा स्थान छोड़ रखा गया है। शेष स्थान रूल्ड है। परीक्षार्थी दाहिने हाशिए के सादे स्थान में कुछ भी नहीं लिखेंगे, चूंकि यह भाग परीक्षक के उपयोग के लिए है।
- उत्तरपुस्तिका के पृष्ठों को मोड़ें- फाड़ें नहीं तथा बीच-बीच में व्यर्थ ही खाली न छोड़ें।
- प्रश्न-पत्र में दी हुई संख्या के अनुसार अपने उत्तरों की संख्या लिखें।
- व्हाइटनगर, ब्लेड तथा नाखून का इस्तेमाल करना सर्वथा वर्जित है, अन्यथा परीक्षाफल अमान्य कर दिया जाएगा।
- प्रश्नोत्तर के समाप्त होने पर अंतिम में नीचे एक क्षैतिज रेखा खींच दें।
- आंतरिक परीक्षक द्वारा उपलब्ध कराये गए उपस्थिति-पत्रक में परीक्षार्थी द्वारा यथा-स्तम्भ परीक्षा की तिथि अंकित करते हुए उत्तरपुस्तिका की क्रम संख्या लिखकर अपना हस्ताक्षर किया जाएगा। परीक्षार्थी की उपस्थित, अनुपस्थित एवं निष्कासन से संबंधित संगत गोले को नीले/काले पेन से परीक्षक द्वारा भरा जाएगा न कि परीक्षार्थी द्वारा।
- परीक्षार्थी अपनी उत्तरपुस्तिका को आन्तरिक परीक्षक के पास जमा किये बिना परीक्षा भवन न छोड़ें।
- परीक्षा केन्द्र में कैंलकुलेटर, मोबाइल फोन, डियर फोन, पेजर, ब्लूटूथ या इस प्रकार का कोई अन्य इलेक्ट्रॉनिक उपकरण ले जाना सख्त मना है।
- जाँच परीक्षा में गैर-उत्प्रेषित या जाँच परीक्षा में अनुपस्थित छात्र/छात्रा इंटरमीडिएट वार्षिक प्रायोगिक परीक्षा, 2024 में कदापि सम्मिलित नहीं हो सकते हैं।



बिहार विद्यालय परीक्षा समिति, पटना
BIHAR SCHOOL EXAMINATION BOARD, PATNA
इंटरमीडिएट वार्षिक परीक्षा, 2024
INTERMEDIATE ANNUAL EXAMINATION, 2024
प्रायोगिक परीक्षा का प्रवेश पत्र
Admit Card For Practical Examination

संकाय: विज्ञान
FACULTY: SCIENCE

BSEB UNIQUE Id:- 2222110011172
कॉलेज/+2 स्कूल का नाम GAYA COLLEGE, GAYA
परीक्षार्थी का नाम SWEETY KUMARI
माता का नाम SUNITA DEVI
पिता का नाम ANIL KUMAR PANDIT
वैवाहिक स्थिति Unmarried
परीक्षार्थी का आधार नं० 236458635759 दिव्यांग कोटि NO
सूचीकरण संख्या/वर्ष R-210011972-22 परीक्षार्थी की कोटि REGULAR
रोल कोड 21001 रोल क्रमांक 24010548 लिंग FEMALE
परीक्षा केंद्र का नाम GAYA COLLEGE, GAYA



Sweety kumari

प्रायोगिक परीक्षा के विषय (निर्धारित परीक्षा कार्यक्रम सहित)

प्रायोगिक विषय	विषय कोड	विषय का नाम	परीक्षा की तारीख
वैकल्पिक विषय	117	PHYSICS	10/01/2024 to 20/01/2024
	118	CHEMISTRY	
अतिरिक्त विषय			

संज्ञा (उपनाम)

महाविद्यालय / +2 विद्यालय प्रधान का हस्ताक्षर
एवं मुहर

परीक्षा नियंत्रक (उ०मा०)

परीक्षार्थी के लिए आवश्यक निर्देश

- BSEB Unique Id सत्र 2021 - 23 से सूचीकृत हुए परीक्षार्थियों को जारी किया गया है। सत्र 2021 - 23 के पूर्व सत्र के किसी परीक्षार्थी को BSEB Unique Id जारी नहीं किया गया है।
- प्रायोगिक परीक्षा दिनांक 10/01/2024 से 20/01/2024 तक संचालित होगी। केन्द्राधीक्षक दिनांक 10/01/2024 से 20/01/2024 तक की अवधि में परीक्षार्थियों की संख्या के अनुसार तिथि एवं पाली का निर्धारण करके प्रायोगिक परीक्षा केन्द्र पर आवंटित सभी परीक्षार्थियों के प्रायोगिक विषयों की परीक्षा आयोजित करेंगे।
- परीक्षार्थी अपने इस प्रवेश-पत्र में उल्लिखित प्रायोगिक परीक्षा केंद्र पर दिनांक 10-01-2024 को पूर्वाह्न 09:00 बजे अनिवार्य रूप से जाकर परीक्षा केन्द्र के परिसर की सूचना पट्ट से यह जानकारी प्राप्त कर लें कि उनके द्वारा चयनित विषय की प्रायोगिक परीक्षा किस तिथि एवं किस पाली में संचालित होगी, जिसमें उन्हें सम्मिलित होना अनिवार्य है।
- परीक्षार्थी के प्रत्येक प्रायोगिक विषय की परीक्षा के लिए 08 पृष्ठों की केवल एक ही उत्तरपुस्तिका मिलेगी। अतिरिक्त उत्तरपुस्तिका नहीं दी जाएगी। परीक्षार्थी उत्तरपुस्तिका लेते ही यह सुनिश्चित कर लें कि इसमें 8 पृष्ठ हैं एवं सही क्रम में हैं।
- उत्तरपुस्तिका प्राप्त होते ही परीक्षार्थी अपने प्रवेश-पत्र तथा उत्तरपुस्तिका पर मुद्रित विवरणों (Details) का मिलान कर यह अवश्य सुनिश्चित हो लें कि जो उत्तरपुस्तिका परीक्षक द्वारा उन्हें दी गई है, वह उन्हीं की है। भिन्न विवरणों की उत्तरपुस्तिका प्राप्त होने पर उसे तुरंत परीक्षक को वापस लौटा दिया जाए।
- उत्तरपुस्तिका प्राप्त होने पर परीक्षार्थी उनके आवरण पृष्ठ के पीछे अंकित "परीक्षार्थियों के लिए निर्देश" अवश्य पढ़ें एवं उसका अनुपालन करें।
- परीक्षार्थी अपनी उत्तरपुस्तिका के कवर पृष्ठ के ऊपरी बायें तथा दायें भागों में क्रमांक-(1) में अपने उत्तर देने का माध्यम अंकित करते हुए क्रमांक-(2) में अपना पूर्ण हस्ताक्षर अंकित करें। इसके अलावा अन्य मुद्रित विवरणों में किसी भी प्रकार से कोई छेड़-छाड़ नहीं करें।
- प्रायोगिक परीक्षा की उत्तरपुस्तिका के आवरण पृष्ठ के निचले बायें एवं दायें भागों को परीक्षार्थी द्वारा कदापि नहीं भरा जाएगा। अगर परीक्षार्थी इस भाग को भरते हैं, तो परीक्षार्थी का इस विषय में परीक्षाफल रद्द किया जा सकता है। ये दोनों भाग आंतरिक/बाह्य परीक्षकों को भरने के लिए दिया गया है।
- उत्तरपुस्तिका के पन्नों के दोनों पृष्ठों पर तथा प्रत्येक लाइन पर लिखें एवं पृष्ठों को नष्ट न करें।
- यदि रफ कार्य करने की आवश्यकता हो, तो परीक्षार्थी उत्तरपुस्तिका के अंतिम पृष्ठ पर रफ कार्य करके उसे काट दे/क्रॉस (x) कर दें।
- उत्तरपुस्तिका के आंतरिक पृष्ठों पर दाहिने हाशिए में लाइन खींचकर सादा स्थान छोड़ रखा गया है। शेष स्थान रूल्ड है। परीक्षार्थी दाहिने हाशिए के सादे स्थान में कुछ भी नहीं लिखेंगे, चूंकि यह भाग परीक्षक के उपयोग के लिए है।
- उत्तरपुस्तिका के पृष्ठों को मोड़ें- फाड़ें नहीं तथा बीच-बीच में व्यर्थ ही खाली न छोड़ें।
- प्रश्न-पत्र में दी हुई संख्या के अनुसार अपने उत्तरों की संख्या लिखें।
- व्हाइटनगर, ब्लेड तथा नाखून का इस्तेमाल करना सर्वथा वर्जित है, अन्यथा परीक्षाफल अमान्य कर दिया जाएगा।
- प्रश्नोत्तर के समाप्त होने पर अंतिम में नीचे एक क्षैतिज रेखा खींच दें।
- आंतरिक परीक्षक द्वारा उपलब्ध कराये गए उपस्थिति-पत्रक में परीक्षार्थी द्वारा यथा-स्तम्भ परीक्षा की तिथि अंकित करते हुए उत्तरपुस्तिका की क्रम संख्या लिखकर अपना हस्ताक्षर किया जाएगा। परीक्षार्थी की उपस्थित, अनुपस्थित एवं निष्कासन से संबंधित संगत गोले को नीले/काले पेन से परीक्षक द्वारा भरा जाएगा न कि परीक्षार्थी द्वारा।
- परीक्षार्थी अपनी उत्तरपुस्तिका को आन्तरिक परीक्षक के पास जमा किये बिना परीक्षा भवन न छोड़ें।
- परीक्षा केन्द्र में कैलकुलेटर, मोबाइल फोन, डायर फोन, पेजर, ब्लूटूथ या इस प्रकार का कोई अन्य इलेक्ट्रॉनिक उपकरण ले जाना सख्त मना है।
- जाँच परीक्षा में गैर-उत्प्रेषित या जाँच परीक्षा में अनुपस्थित छात्र/छात्रा इंटरमीडिएट वार्षिक प्रायोगिक परीक्षा, 2024 में कदापि सम्मिलित नहीं हो सकते हैं।



बिहार विद्यालय परीक्षा समिति, पटना
BIHAR SCHOOL EXAMINATION BOARD, PATNA
इंटरमीडिएट वार्षिक परीक्षा, 2024
INTERMEDIATE ANNUAL EXAMINATION, 2024
प्रायोगिक परीक्षा का प्रवेश पत्र
Admit Card For Practical Examination

संकाय: विज्ञान
FACULTY: SCIENCE

BSEB UNIQUE Id:- 2222110011177
कॉलेज/+2 स्कूल का नाम GAYA COLLEGE, GAYA
परीक्षार्थी का नाम SWEETY KUMARI
माता का नाम SARITA DEVI
पिता का नाम RAVIRANJAN PRASAD
वैवाहिक स्थिति Unmarried
परीक्षार्थी का आधार नं० 595165602385 दिव्यांग कोटि NO
सूचीकरण संख्या/वर्ष R-210011974-22 परीक्षार्थी की कोटि REGULAR
रोल कोड 21001 रोल क्रमांक 24010458 लिंग FEMALE
परीक्षा केंद्र का नाम GAYA COLLEGE, GAYA



प्रायोगिक परीक्षा के विषय (निर्धारित परीक्षा कार्यक्रम सहित)

प्रायोगिक विषय	विषय कोड	विषय का नाम	परीक्षा की तारीख
वैकल्पिक विषय	117	PHYSICS	10/01/2024 to 20/01/2024
	118	CHEMISTRY	
	119	BIOLOGY	
अतिरिक्त विषय			

संज्ञा/उत्तर

महाविद्यालय / +2 विद्यालय प्रधान का हस्ताक्षर
एवं मुहर

परीक्षा नियंत्रक (उ०मा०)

परीक्षार्थी के लिए आवश्यक निर्देश

- BSEB Unique Id सत्र 2021 - 23 से सूचीकृत हुए परीक्षार्थियों को जारी किया गया है। सत्र 2021 - 23 के पूर्व सत्र के किसी परीक्षार्थी को BSEB Unique Id जारी नहीं किया गया है।
- प्रायोगिक परीक्षा दिनांक 10/01/2024 से 20/01/2024 तक संचालित होगी। केन्द्राधीक्षक दिनांक 10/01/2024 से 20/01/2024 तक की अवधि में परीक्षार्थियों की संख्या के अनुसार तिथि एवं पाली का निर्धारण करके प्रायोगिक परीक्षा केन्द्र पर आवंटित सभी परीक्षार्थियों के प्रायोगिक विषयों की परीक्षा आयोजित करेंगे।
- परीक्षार्थी अपने इस प्रवेश-पत्र में उल्लिखित प्रायोगिक परीक्षा केंद्र पर दिनांक 10-01-2024 को पूर्वाह्न 09:00 बजे अनिवार्य रूप से जाकर परीक्षा केन्द्र के परिसर की सूचना पट्ट से यह जानकारी प्राप्त कर लें कि उनके द्वारा चयनित विषय की प्रायोगिक परीक्षा किस तिथि एवं किस पाली में संचालित होगी, जिसमें उन्हें सम्मिलित होना अनिवार्य है।
- परीक्षार्थी के प्रत्येक प्रायोगिक विषय की परीक्षा के लिए 08 पृष्ठों की केवल एक ही उत्तरपुस्तिका मिलेगी। अतिरिक्त उत्तरपुस्तिका नहीं दी जाएगी। परीक्षार्थी उत्तरपुस्तिका लेते ही यह सुनिश्चित कर लें कि इसमें 8 पृष्ठ हैं एवं सही क्रम में हैं।
- उत्तरपुस्तिका प्राप्त होते ही परीक्षार्थी अपने प्रवेश-पत्र तथा उत्तरपुस्तिका पर मुद्रित विवरणों (Details) का मिलान कर यह अवश्य सुनिश्चित हो लें कि जो उत्तरपुस्तिका परीक्षक द्वारा उन्हें दी गई है, वह उन्हीं की है। भिन्न विवरणों की उत्तरपुस्तिका प्राप्त होने पर उसे तुरंत परीक्षक को वापस लौटा दिया जाए।
- उत्तरपुस्तिका प्राप्त होने पर परीक्षार्थी उनके आवरण पृष्ठ के पीछे अंकित "परीक्षार्थियों के लिए निर्देश" अवश्य पढ़ें एवं उसका अनुपालन करें।
- परीक्षार्थी अपनी उत्तरपुस्तिका के कवर पृष्ठ के ऊपरी बायें तथा दायें भागों में क्रमांक-(1) में अपने उत्तर देने का माध्यम अंकित करते हुए क्रमांक-(2) में अपना पूर्ण हस्ताक्षर अंकित करें। इसके अलावा अन्य मुद्रित विवरणों में किसी भी प्रकार से कोई छेड़-छाड़ नहीं करें।
- प्रायोगिक परीक्षा की उत्तरपुस्तिका के आवरण पृष्ठ के निचले बायें एवं दायें भागों को परीक्षार्थी द्वारा कदापि नहीं भरा जाएगा। अगर परीक्षार्थी इस भाग को भरते हैं, तो परीक्षार्थी का इस विषय में परीक्षाफल रद्द किया जा सकता है। ये दोनों भाग आंतरिक/बाह्य परीक्षकों को भरने के लिए दिया गया है।
- उत्तरपुस्तिका के पन्नों के दोनों पृष्ठों पर तथा प्रत्येक लाइन पर लिखें एवं पृष्ठों को नष्ट न करें।
- यदि रफ कार्य करने की आवश्यकता हो, तो परीक्षार्थी उत्तरपुस्तिका के अंतिम पृष्ठ पर रफ कार्य करके उसे काट दे/क्रॉस (x) कर दें।
- उत्तरपुस्तिका के आंतरिक पृष्ठों पर दाहिने हाशिए में लाइन खींचकर सादा स्थान छोड़ रखा गया है। शेष स्थान रूल्ड है। परीक्षार्थी दाहिने हाशिए के सादे स्थान में कुछ भी नहीं लिखेंगे, चूंकि यह भाग परीक्षक के उपयोग के लिए है।
- उत्तरपुस्तिका के पृष्ठों को मोड़ें- फाड़ें नहीं तथा बीच-बीच में व्यर्थ ही खाली न छोड़ें।
- प्रश्न-पत्र में दी हुई संख्या के अनुसार अपने उत्तरों की संख्या लिखें।
- व्हाइटनगर, ब्लेड तथा नाखून का इस्तेमाल करना सर्वथा वर्जित है, अन्यथा परीक्षाफल अमान्य कर दिया जाएगा।
- प्रश्नोत्तर के समाप्त होने पर अंतिम में नीचे एक क्षैतिज रेखा खींच दें।
- आंतरिक परीक्षक द्वारा उपलब्ध कराये गए उपस्थिति-पत्रक में परीक्षार्थी द्वारा यथा-स्तम्भ परीक्षा की तिथि अंकित करते हुए उत्तरपुस्तिका की क्रम संख्या लिखकर अपना हस्ताक्षर किया जाएगा। परीक्षार्थी की उपस्थित, अनुपस्थित एवं निष्कासन से संबंधित संगत गोले को नीले/काले पेन से परीक्षक द्वारा भरा जाएगा न कि परीक्षार्थी द्वारा।
- परीक्षार्थी अपनी उत्तरपुस्तिका को आन्तरिक परीक्षक के पास जमा किये बिना परीक्षा भवन न छोड़ें।
- परीक्षा केन्द्र में कैंलकुलेटर, मोबाइल फोन, डायर फोन, पेजर, ब्लूटूथ या इस प्रकार का कोई अन्य इलेक्ट्रॉनिक उपकरण ले जाना सख्त मना है।
- जाँच परीक्षा में गैर-उत्प्रेषित या जाँच परीक्षा में अनुपस्थित छात्र/छात्रा इंटरमीडिएट वार्षिक प्रायोगिक परीक्षा, 2024 में कदापि सम्मिलित नहीं हो सकते हैं।



बिहार विद्यालय परीक्षा समिति, पटना
BIHAR SCHOOL EXAMINATION BOARD, PATNA
इंटरमीडिएट वार्षिक परीक्षा, 2024
INTERMEDIATE ANNUAL EXAMINATION, 2024
प्रायोगिक परीक्षा का प्रवेश पत्र
Admit Card For Practical Examination

संकाय: विज्ञान
FACULTY: SCIENCE

BSEB UNIQUE Id:- 2222110011196
कॉलेज/+2 स्कूल का नाम GAYA COLLEGE, GAYA
परीक्षार्थी का नाम TANISHKA CHAUDHARY
माता का नाम KIRAN DEVI
पिता का नाम ASHOK CHAUDHARY
वैवाहिक स्थिति Unmarried
परीक्षार्थी का आधार नं० 752567964810 दिव्यांग कोटि NO
सूचीकरण संख्या/वर्ष R-210011983-22 परीक्षार्थी की कोटि REGULAR
रोल कोड 21001 रोल क्रमांक 24010162 लिंग FEMALE
परीक्षा केंद्र का नाम GAYA COLLEGE, GAYA



प्रायोगिक परीक्षा के विषय (निर्धारित परीक्षा कार्यक्रम सहित)

प्रायोगिक विषय	विषय कोड	विषय का नाम	परीक्षा की तारीख
वैकल्पिक विषय	117	PHYSICS	10/01/2024 to 20/01/2024
	118	CHEMISTRY	
	119	BIOLOGY	
अतिरिक्त विषय			

संजीव कुमार

महाविद्यालय / +2 विद्यालय प्रधान का हस्ताक्षर
एवं मुहर

परीक्षा नियंत्रक (30मा0)

परीक्षार्थी के लिए आवश्यक निर्देश

- BSEB Unique Id सत्र 2021 - 23 से सूचीकृत हुए परीक्षार्थियों को जारी किया गया है। सत्र 2021 - 23 के पूर्व सत्र के किसी परीक्षार्थी को BSEB Unique Id जारी नहीं किया गया है।
- प्रायोगिक परीक्षा दिनांक 10/01/2024 से 20/01/2024 तक संचालित होगी। केन्द्राधीक्षक दिनांक 10/01/2024 से 20/01/2024 तक की अवधि में परीक्षार्थियों की संख्या के अनुसार तिथि एवं पाली का निर्धारण करके प्रायोगिक परीक्षा केन्द्र पर आवंटित सभी परीक्षार्थियों के प्रायोगिक विषयों की परीक्षा आयोजित करेंगे।
- परीक्षार्थी अपने इस प्रवेश-पत्र में उल्लिखित प्रायोगिक परीक्षा केंद्र पर दिनांक 10-01-2024 को पूर्वाह्न 09:00 बजे अनिवार्य रूप से जाकर परीक्षा केन्द्र के परिसर की सूचना पट्ट से यह जानकारी प्राप्त कर लें कि उनके द्वारा चयनित विषय की प्रायोगिक परीक्षा किस तिथि एवं किस पाली में संचालित होगी, जिसमें उन्हें सम्मिलित होना अनिवार्य है।
- परीक्षार्थी के प्रत्येक प्रायोगिक विषय की परीक्षा के लिए 08 पृष्ठों की केवल एक ही उत्तरपुस्तिका मिलेगी। अतिरिक्त उत्तरपुस्तिका नहीं दी जाएगी। परीक्षार्थी उत्तरपुस्तिका लेते ही यह सुनिश्चित कर लें कि इसमें 8 पृष्ठ हैं एवं सही क्रम में हैं।
- उत्तरपुस्तिका प्राप्त होते ही परीक्षार्थी अपने प्रवेश-पत्र तथा उत्तरपुस्तिका पर मुद्रित विवरणों (Details) का मिलान कर यह अवश्य सुनिश्चित हो लें कि जो उत्तरपुस्तिका परीक्षक द्वारा उन्हें दी गई है, वह उन्हीं की है। भिन्न विवरणों की उत्तरपुस्तिका प्राप्त होने पर उसे तुरंत परीक्षक को वापस लौटा दिया जाए।
- उत्तरपुस्तिका प्राप्त होने पर परीक्षार्थी उनके आवरण पृष्ठ के पीछे अंकित "परीक्षार्थियों के लिए निर्देश" अवश्य पढ़ें एवं उसका अनुपालन करें।
- परीक्षार्थी अपनी उत्तरपुस्तिका के कवर पृष्ठ के ऊपरी बायें तथा दायें भागों में क्रमांक-(1) में अपने उत्तर देने का माध्यम अंकित करते हुए क्रमांक-(2) में अपना पूर्ण हस्ताक्षर अंकित करें। इसके अलावा अन्य मुद्रित विवरणों में किसी भी प्रकार से कोई छेड़-छाड़ नहीं करें।
- प्रायोगिक परीक्षा की उत्तरपुस्तिका के आवरण पृष्ठ के निचले बायें एवं दायें भागों को परीक्षार्थी द्वारा कदापि नहीं भरा जाएगा। अगर परीक्षार्थी इस भाग को भरते हैं, तो परीक्षार्थी का इस विषय में परीक्षाफल रद्द किया जा सकता है। ये दोनों भाग आंतरिक/बाह्य परीक्षकों को भरने के लिए दिया गया है।
- उत्तरपुस्तिका के पन्नों के दोनों पृष्ठों पर तथा प्रत्येक लाइन पर लिखें एवं पृष्ठों को नष्ट न करें।
- यदि रफ कार्य करने की आवश्यकता हो, तो परीक्षार्थी उत्तरपुस्तिका के अंतिम पृष्ठ पर रफ कार्य करके उसे काट दे/क्रॉस (x) कर दें।
- उत्तरपुस्तिका के आंतरिक पृष्ठों पर दाहिने हाशिए में लाइन खींचकर सादा स्थान छोड़ रखा गया है। शेष स्थान रून्ड है। परीक्षार्थी दाहिने हाशिए के सादे स्थान में कुछ भी नहीं लिखेंगे, चूंकि यह भाग परीक्षक के उपयोग के लिए है।
- उत्तरपुस्तिका के पृष्ठों को मोड़ें- फाड़ें नहीं तथा बीच-बीच में व्यर्थ ही खाली न छोड़ें।
- प्रश्न-पत्र में दी हुई संख्या के अनुसार अपने उत्तरों की संख्या लिखें।
- व्हाइटनगर, ब्लेड तथा नाखून का इस्तेमाल करना सर्वथा वर्जित है, अन्यथा परीक्षाफल अमान्य कर दिया जाएगा।
- प्रश्नोत्तर के समाप्त होने पर अंतिम में नीचे एक क्षैतिज रेखा खींच दें।
- आंतरिक परीक्षक द्वारा उपलब्ध कराये गए उपस्थिति-पत्रक में परीक्षार्थी द्वारा यथा-स्तम्भ परीक्षा की तिथि अंकित करते हुए उत्तरपुस्तिका की क्रम संख्या लिखकर अपना हस्ताक्षर किया जाएगा। परीक्षार्थी की उपस्थित, अनुपस्थित एवं निष्कासन से संबंधित संगत गोले को नीले/काले पेन से परीक्षक द्वारा भरा जाएगा न कि परीक्षार्थी द्वारा।
- परीक्षार्थी अपनी उत्तरपुस्तिका को आन्तरिक परीक्षक के पास जमा किये बिना परीक्षा भवन न छोड़ें।
- परीक्षा केन्द्र में कैलकुलेटर, मोबाइल फोन, इयर फोन, पेजर, ब्लूटूथ या इस प्रकार का कोई अन्य इलेक्ट्रॉनिक उपकरण ले जाना सख्त मना है।
- जाँच परीक्षा में गैर-उत्प्रेषित या जाँच परीक्षा में अनुपस्थित छात्र/छात्रा इंटरमीडिएट वार्षिक प्रायोगिक परीक्षा, 2024 में कदापि सम्मिलित नहीं हो सकते हैं।



बिहार विद्यालय परीक्षा समिति, पटना
BIHAR SCHOOL EXAMINATION BOARD, PATNA
इंटरमीडिएट वार्षिक परीक्षा, 2024
INTERMEDIATE ANNUAL EXAMINATION, 2024
प्रायोगिक परीक्षा का प्रवेश पत्र
Admit Card For Practical Examination

संकाय: विज्ञान
FACULTY: SCIENCE

BSEB UNIQUE Id:- 2222110011200
कॉलेज/+2 स्कूल का नाम GAYA COLLEGE, GAYA
परीक्षार्थी का नाम TANNU KUMARI
माता का नाम SUSHILA DEVI
पिता का नाम RAMESH VISHWAKARMA
वैवाहिक स्थिति Unmarried
परीक्षार्थी का आधार नं० 517777437067 दिव्यांग कोटि NO
सूचीकरण संख्या/वर्ष R-210011985-22 परीक्षार्थी की कोटि REGULAR
रोल कोड 21001 रोल क्रमांक 24010568 लिंग FEMALE
परीक्षा केंद्र का नाम GAYA COLLEGE, GAYA



Tannu Kumari

प्रायोगिक परीक्षा के विषय (निर्धारित परीक्षा कार्यक्रम सहित)

प्रायोगिक विषय	विषय कोड	विषय का नाम	परीक्षा की तारीख
वैकल्पिक विषय	117	PHYSICS	10/01/2024 to 20/01/2024
	118	CHEMISTRY	
अतिरिक्त विषय			

संज्ञा (उपनाम)

महाविद्यालय / +2 विद्यालय प्रधान का हस्ताक्षर
एवं मुहर

परीक्षा नियंत्रक (उ०मा०)

परीक्षार्थी के लिए आवश्यक निर्देश

- BSEB Unique Id सत्र 2021 - 23 से सूचीकृत हुए परीक्षार्थियों को जारी किया गया है। सत्र 2021 - 23 के पूर्व सत्र के किसी परीक्षार्थी को BSEB Unique Id जारी नहीं किया गया है।
- प्रायोगिक परीक्षा दिनांक 10/01/2024 से 20/01/2024 तक संचालित होगी। केन्द्राधीक्षक दिनांक 10/01/2024 से 20/01/2024 तक की अवधि में परीक्षार्थियों की संख्या के अनुसार तिथि एवं पाली का निर्धारण करके प्रायोगिक परीक्षा केन्द्र पर आवंटित सभी परीक्षार्थियों के प्रायोगिक विषयों की परीक्षा आयोजित करेंगे।
- परीक्षार्थी अपने इस प्रवेश-पत्र में उल्लिखित प्रायोगिक परीक्षा केंद्र पर दिनांक 10-01-2024 को पूर्वाह्न 09:00 बजे अनिवार्य रूप से जाकर परीक्षा केन्द्र के परिसर की सूचना पट्ट से यह जानकारी प्राप्त कर लें कि उनके द्वारा चयनित विषय की प्रायोगिक परीक्षा किस तिथि एवं किस पाली में संचालित होगी, जिसमें उन्हें सम्मिलित होना अनिवार्य है।
- परीक्षार्थी के प्रत्येक प्रायोगिक विषय की परीक्षा के लिए 08 पृष्ठों की केवल एक ही उत्तरपुस्तिका मिलेगी। अतिरिक्त उत्तरपुस्तिका नहीं दी जाएगी। परीक्षार्थी उत्तरपुस्तिका लेते ही यह सुनिश्चित कर लें कि इसमें 8 पृष्ठ हैं एवं सही क्रम में हैं।
- उत्तरपुस्तिका प्राप्त होते ही परीक्षार्थी अपने प्रवेश-पत्र तथा उत्तरपुस्तिका पर मुद्रित विवरणों (Details) का मिलान कर यह अवश्य सुनिश्चित हो लें कि जो उत्तरपुस्तिका परीक्षक द्वारा उन्हें दी गई है, वह उन्हीं की है। भिन्न विवरणों की उत्तरपुस्तिका प्राप्त होने पर उसे तुरंत परीक्षक को वापस लौटा दिया जाए।
- उत्तरपुस्तिका प्राप्त होने पर परीक्षार्थी उनके आवरण पृष्ठ के पीछे अंकित "परीक्षार्थियों के लिए निर्देश" अवश्य पढ़ें एवं उसका अनुपालन करें।
- परीक्षार्थी अपनी उत्तरपुस्तिका के कवर पृष्ठ के ऊपरी बायें तथा दायें भागों में क्रमांक-(1) में अपने उत्तर देने का माध्यम अंकित करते हुए क्रमांक-(2) में अपना पूर्ण हस्ताक्षर अंकित करें। इसके अलावा अन्य मुद्रित विवरणों में किसी भी प्रकार से कोई छेड़-छाड़ नहीं करें।
- प्रायोगिक परीक्षा की उत्तरपुस्तिका के आवरण पृष्ठ के निचले बायें एवं दायें भागों को परीक्षार्थी द्वारा कदापि नहीं भरा जाएगा। अगर परीक्षार्थी इस भाग को भरते हैं, तो परीक्षार्थी का इस विषय में परीक्षाफल रद्द किया जा सकता है। ये दोनों भाग आंतरिक/बाह्य परीक्षकों को भरने के लिए दिया गया है।
- उत्तरपुस्तिका के पन्नों के दोनों पृष्ठों पर तथा प्रत्येक लाइन पर लिखें एवं पृष्ठों को नष्ट न करें।
- यदि रफ कार्य करने की आवश्यकता हो, तो परीक्षार्थी उत्तरपुस्तिका के अंतिम पृष्ठ पर रफ कार्य करके उसे काट दे/क्रॉस (x) कर दें।
- उत्तरपुस्तिका के आंतरिक पृष्ठों पर दाहिने हाशिए में लाइन खींचकर सादा स्थान छोड़ रखा गया है। शेष स्थान रूल्ड है। परीक्षार्थी दाहिने हाशिए के सादे स्थान में कुछ भी नहीं लिखेंगे, चूंकि यह भाग परीक्षक के उपयोग के लिए है।
- उत्तरपुस्तिका के पृष्ठों को मोड़ें- फाड़ें नहीं तथा बीच-बीच में व्यर्थ ही खाली न छोड़ें।
- प्रश्न-पत्र में दी हुई संख्या के अनुसार अपने उत्तरों की संख्या लिखें।
- व्हाइटनगर, ब्लेड तथा नाखून का इस्तेमाल करना सर्वथा वर्जित है, अन्यथा परीक्षाफल अमान्य कर दिया जाएगा।
- प्रश्नोत्तर के समाप्त होने पर अंतिम में नीचे एक क्षैतिज रेखा खींच दें।
- आंतरिक परीक्षक द्वारा उपलब्ध कराये गए उपस्थिति-पत्रक में परीक्षार्थी द्वारा यथा-स्तम्भ परीक्षा की तिथि अंकित करते हुए उत्तरपुस्तिका की क्रम संख्या लिखकर अपना हस्ताक्षर किया जाएगा। परीक्षार्थी की उपस्थित, अनुपस्थित एवं निष्कासन से संबंधित संगत गोले को नीले/काले पेन से परीक्षक द्वारा भरा जाएगा न कि परीक्षार्थी द्वारा।
- परीक्षार्थी अपनी उत्तरपुस्तिका को आन्तरिक परीक्षक के पास जमा किये बिना परीक्षा भवन न छोड़ें।
- परीक्षा केन्द्र में कैंलकुलेटर, मोबाइल फोन, डियर फोन, पेजर, ब्लूटूथ या इस प्रकार का कोई अन्य इलेक्ट्रॉनिक उपकरण ले जाना सख्त मना है।
- जाँच परीक्षा में गैर-उत्प्रेषित या जाँच परीक्षा में अनुपस्थित छात्र/छात्रा इंटरमीडिएट वार्षिक प्रायोगिक परीक्षा, 2024 में कदापि सम्मिलित नहीं हो सकते हैं।



बिहार विद्यालय परीक्षा समिति, पटना
BIHAR SCHOOL EXAMINATION BOARD, PATNA
इंटरमीडिएट वार्षिक परीक्षा, 2024
INTERMEDIATE ANNUAL EXAMINATION, 2024
प्रायोगिक परीक्षा का प्रवेश पत्र
Admit Card For Practical Examination

संकाय: विज्ञान
FACULTY: SCIENCE

BSEB UNIQUE Id:- 2222110011197
कॉलेज/+2 स्कूल का नाम GAYA COLLEGE, GAYA
परीक्षार्थी का नाम TANISHQ KUMARI
माता का नाम ARCHANA KUMARI
पिता का नाम SANJEEV KUMAR
वैवाहिक स्थिति Unmarried
परीक्षार्थी का आधार नं० 354236509245 दिव्यांग कोटि NO
सूचीकरण संख्या/वर्ष R-210011984-22 परीक्षार्थी की कोटि REGULAR
रोल कोड 21001 रोल क्रमांक 24010027 लिंग FEMALE
परीक्षा केंद्र का नाम GAYA COLLEGE, GAYA



प्रायोगिक परीक्षा के विषय (निर्धारित परीक्षा कार्यक्रम सहित)

प्रायोगिक विषय	विषय कोड	विषय का नाम	परीक्षा की तारीख
वैकल्पिक विषय	117	PHYSICS	10/01/2024 to 20/01/2024
	118	CHEMISTRY	
अतिरिक्त विषय			

संजीव कुमार

महाविद्यालय / +2 विद्यालय प्रधान का हस्ताक्षर
एवं मुहर

परीक्षा नियंत्रक (उ०मा०)

परीक्षार्थी के लिए आवश्यक निर्देश

- BSEB Unique Id सत्र 2021 - 23 से सूचीकृत हुए परीक्षार्थियों को जारी किया गया है। सत्र 2021 - 23 के पूर्व सत्र के किसी परीक्षार्थी को BSEB Unique Id जारी नहीं किया गया है।
- प्रायोगिक परीक्षा दिनांक 10/01/2024 से 20/01/2024 तक संचालित होगी। केन्द्राधीक्षक दिनांक 10/01/2024 से 20/01/2024 तक की अवधि में परीक्षार्थियों की संख्या के अनुसार तिथि एवं पाली का निर्धारण करके प्रायोगिक परीक्षा केन्द्र पर आवंटित सभी परीक्षार्थियों के प्रायोगिक विषयों की परीक्षा आयोजित करेंगे।
- परीक्षार्थी अपने इस प्रवेश-पत्र में उल्लिखित प्रायोगिक परीक्षा केंद्र पर दिनांक 10-01-2024 को पूर्वाह्न 09:00 बजे अनिवार्य रूप से जाकर परीक्षा केन्द्र के परिसर की सूचना पट्ट से यह जानकारी प्राप्त कर लें कि उनके द्वारा चयनित विषय की प्रायोगिक परीक्षा किस तिथि एवं किस पाली में संचालित होगी, जिसमें उन्हें सम्मिलित होना अनिवार्य है।
- परीक्षार्थी के प्रत्येक प्रायोगिक विषय की परीक्षा के लिए 08 पृष्ठों की केवल एक ही उत्तरपुस्तिका मिलेगी। अतिरिक्त उत्तरपुस्तिका नहीं दी जाएगी। परीक्षार्थी उत्तरपुस्तिका लेते ही यह सुनिश्चित कर लें कि इसमें 8 पृष्ठ हैं एवं सही क्रम में हैं।
- उत्तरपुस्तिका प्राप्त होते ही परीक्षार्थी अपने प्रवेश-पत्र तथा उत्तरपुस्तिका पर मुद्रित विवरणों (Details) का मिलान कर यह अवश्य सुनिश्चित हो लें कि जो उत्तरपुस्तिका परीक्षक द्वारा उन्हें दी गई है, वह उन्हीं की है। भिन्न विवरणों की उत्तरपुस्तिका प्राप्त होने पर उसे तुरंत परीक्षक को वापस लौटा दिया जाए।
- उत्तरपुस्तिका प्राप्त होने पर परीक्षार्थी उनके आवरण पृष्ठ के पीछे अंकित "परीक्षार्थियों के लिए निर्देश" अवश्य पढ़ें एवं उसका अनुपालन करें।
- परीक्षार्थी अपनी उत्तरपुस्तिका के कवर पृष्ठ के ऊपरी बायें तथा दायें भागों में क्रमांक-(1) में अपने उत्तर देने का माध्यम अंकित करते हुए क्रमांक-(2) में अपना पूर्ण हस्ताक्षर अंकित करें। इसके अलावा अन्य मुद्रित विवरणों में किसी भी प्रकार से कोई छेड़-छाड़ नहीं करें।
- प्रायोगिक परीक्षा की उत्तरपुस्तिका के आवरण पृष्ठ के निचले बायें एवं दायें भागों को परीक्षार्थी द्वारा कदापि नहीं भरा जाएगा। अगर परीक्षार्थी इस भाग को भरते हैं, तो परीक्षार्थी का इस विषय में परीक्षाफल रद्द किया जा सकता है। ये दोनों भाग आंतरिक/बाह्य परीक्षकों को भरने के लिए दिया गया है।
- उत्तरपुस्तिका के पन्नों के दोनों पृष्ठों पर तथा प्रत्येक लाइन पर लिखें एवं पृष्ठों को नष्ट न करें।
- यदि रफ कार्य करने की आवश्यकता हो, तो परीक्षार्थी उत्तरपुस्तिका के अंतिम पृष्ठ पर रफ कार्य करके उसे काट दे/क्रॉस (x) कर दें।
- उत्तरपुस्तिका के आंतरिक पृष्ठों पर दाहिने हाशिए में लाइन खींचकर सादा स्थान छोड़ रखा गया है। शेष स्थान रूल्ड है। परीक्षार्थी दाहिने हाशिए के सादे स्थान में कुछ भी नहीं लिखेंगे, चूंकि यह भाग परीक्षक के उपयोग के लिए है।
- उत्तरपुस्तिका के पृष्ठों को मोड़ें- फाड़ें नहीं तथा बीच-बीच में व्यर्थ ही खाली न छोड़ें।
- प्रश्न-पत्र में दी हुई संख्या के अनुसार अपने उत्तरों की संख्या लिखें।
- व्हाइटनगर, ब्लेड तथा नाखून का इस्तेमाल करना सर्वथा वर्जित है, अन्यथा परीक्षाफल अमान्य कर दिया जाएगा।
- प्रश्नोत्तर के समाप्त होने पर अंतिम में नीचे एक क्षैतिज रेखा खींच दें।
- आंतरिक परीक्षक द्वारा उपलब्ध कराये गए उपस्थिति-पत्रक में परीक्षार्थी द्वारा यथा-स्तम्भ परीक्षा की तिथि अंकित करते हुए उत्तरपुस्तिका की क्रम संख्या लिखकर अपना हस्ताक्षर किया जाएगा। परीक्षार्थी की उपस्थित, अनुपस्थित एवं निष्कासन से संबंधित संगत गोले को नीले/काले पेन से परीक्षक द्वारा भरा जाएगा न कि परीक्षार्थी द्वारा।
- परीक्षार्थी अपनी उत्तरपुस्तिका को आन्तरिक परीक्षक के पास जमा किये बिना परीक्षा भवन न छोड़ें।
- परीक्षा केन्द्र में कैंलकुलेटर, मोबाइल फोन, डायर फोन, पेजर, ब्लूटूथ या इस प्रकार का कोई अन्य इलेक्ट्रॉनिक उपकरण ले जाना सख्त मना है।
- जाँच परीक्षा में गैर-उत्प्रेषित या जाँच परीक्षा में अनुपस्थित छात्र/छात्रा इंटरमीडिएट वार्षिक प्रायोगिक परीक्षा, 2024 में कदापि सम्मिलित नहीं हो सकते हैं।



बिहार विद्यालय परीक्षा समिति, पटना
BIHAR SCHOOL EXAMINATION BOARD, PATNA
इंटरमीडिएट वार्षिक परीक्षा, 2024
INTERMEDIATE ANNUAL EXAMINATION, 2024
प्रायोगिक परीक्षा का प्रवेश पत्र
Admit Card For Practical Examination

संकाय: विज्ञान
FACULTY: SCIENCE

BSEB UNIQUE Id:- 2222110011208
कॉलेज/+2 स्कूल का नाम GAYA COLLEGE, GAYA
परीक्षार्थी का नाम TANYA KRITI
माता का नाम REKHA DEVI
पिता का नाम SHASHIKANT KUMAR
वैवाहिक स्थिति Unmarried
परीक्षार्थी का आधार नं० 437707826708 दिव्यांग कोटि NO
सूचीकरण संख्या/वर्ष R-210011990-22 परीक्षार्थी की कोटि REGULAR
रोल कोड 21001 रोल क्रमांक 24010360 लिंग FEMALE
परीक्षा केंद्र का नाम GAYA COLLEGE, GAYA



प्रायोगिक परीक्षा के विषय (निर्धारित परीक्षा कार्यक्रम सहित)

प्रायोगिक विषय	विषय कोड	विषय का नाम	परीक्षा की तारीख
वैकल्पिक विषय	117	PHYSICS	10/01/2024 to 20/01/2024
	118	CHEMISTRY	
	119	BIOLOGY	
अतिरिक्त विषय			

संज्ञा (उपनाम)

महाविद्यालय / +2 विद्यालय प्रधान का हस्ताक्षर
एवं मुहर

परीक्षा नियंत्रक (उ०मा०)

परीक्षार्थी के लिए आवश्यक निर्देश

- BSEB Unique Id सत्र 2021 - 23 से सूचीकृत हुए परीक्षार्थियों को जारी किया गया है। सत्र 2021 - 23 के पूर्व सत्र के किसी परीक्षार्थी को BSEB Unique Id जारी नहीं किया गया है।
- प्रायोगिक परीक्षा दिनांक 10/01/2024 से 20/01/2024 तक संचालित होगी। केन्द्राधीक्षक दिनांक 10/01/2024 से 20/01/2024 तक की अवधि में परीक्षार्थियों की संख्या के अनुसार तिथि एवं पाली का निर्धारण करके प्रायोगिक परीक्षा केन्द्र पर आवंटित सभी परीक्षार्थियों के प्रायोगिक विषयों की परीक्षा आयोजित करेंगे।
- परीक्षार्थी अपने इस प्रवेश-पत्र में उल्लिखित प्रायोगिक परीक्षा केंद्र पर दिनांक 10-01-2024 को पूर्वाह्न 09:00 बजे अनिवार्य रूप से जाकर परीक्षा केन्द्र के परिसर की सूचना पट्ट से यह जानकारी प्राप्त कर लें कि उनके द्वारा चयनित विषय की प्रायोगिक परीक्षा किस तिथि एवं किस पाली में संचालित होगी, जिसमें उन्हें सम्मिलित होना अनिवार्य है।
- परीक्षार्थी के प्रत्येक प्रायोगिक विषय की परीक्षा के लिए 08 पृष्ठों की केवल एक ही उत्तरपुस्तिका मिलेगी। अतिरिक्त उत्तरपुस्तिका नहीं दी जाएगी। परीक्षार्थी उत्तरपुस्तिका लेते ही यह सुनिश्चित कर लें कि इसमें 8 पृष्ठ हैं एवं सही क्रम में हैं।
- उत्तरपुस्तिका प्राप्त होते ही परीक्षार्थी अपने प्रवेश-पत्र तथा उत्तरपुस्तिका पर मुद्रित विवरणों (Details) का मिलान कर यह अवश्य सुनिश्चित हो लें कि जो उत्तरपुस्तिका परीक्षक द्वारा उन्हें दी गई है, वह उन्हीं की है। भिन्न विवरणों की उत्तरपुस्तिका प्राप्त होने पर उसे तुरंत परीक्षक को वापस लौटा दिया जाए।
- उत्तरपुस्तिका प्राप्त होने पर परीक्षार्थी उनके आवरण पृष्ठ के पीछे अंकित "परीक्षार्थियों के लिए निर्देश" अवश्य पढ़ें एवं उसका अनुपालन करें।
- परीक्षार्थी अपनी उत्तरपुस्तिका के कवर पृष्ठ के ऊपरी बायें तथा दायें भागों में क्रमांक-(1) में अपने उत्तर देने का माध्यम अंकित करते हुए क्रमांक-(2) में अपना पूर्ण हस्ताक्षर अंकित करें। इसके अलावा अन्य मुद्रित विवरणों में किसी भी प्रकार से कोई छेड़-छाड़ नहीं करें।
- प्रायोगिक परीक्षा की उत्तरपुस्तिका के आवरण पृष्ठ के निचले बायें एवं दायें भागों को परीक्षार्थी द्वारा कदापि नहीं भरा जाएगा। अगर परीक्षार्थी इस भाग को भरते हैं, तो परीक्षार्थी का इस विषय में परीक्षाफल रद्द किया जा सकता है। ये दोनों भाग आंतरिक/बाह्य परीक्षकों को भरने के लिए दिया गया है।
- उत्तरपुस्तिका के पन्नों के दोनों पृष्ठों पर तथा प्रत्येक लाइन पर लिखें एवं पृष्ठों को नष्ट न करें।
- यदि रफ कार्य करने की आवश्यकता हो, तो परीक्षार्थी उत्तरपुस्तिका के अंतिम पृष्ठ पर रफ कार्य करके उसे काट दे/क्रॉस (x) कर दें।
- उत्तरपुस्तिका के आंतरिक पृष्ठों पर दाहिने हाशिए में लाइन खींचकर सादा स्थान छोड़ रखा गया है। शेष स्थान रूल्ड है। परीक्षार्थी दाहिने हाशिए के सादे स्थान में कुछ भी नहीं लिखेंगे, चूंकि यह भाग परीक्षक के उपयोग के लिए है।
- उत्तरपुस्तिका के पृष्ठों को मोड़ें- फाड़ें नहीं तथा बीच-बीच में व्यर्थ ही खाली न छोड़ें।
- प्रश्न-पत्र में दी हुई संख्या के अनुसार अपने उत्तरों की संख्या लिखें।
- व्हाइटनगर, ब्लेड तथा नाखून का इस्तेमाल करना सर्वथा वर्जित है, अन्यथा परीक्षाफल अमान्य कर दिया जाएगा।
- प्रश्नोत्तर के समाप्त होने पर अंतिम में नीचे एक क्षैतिज रेखा खींच दें।
- आंतरिक परीक्षक द्वारा उपलब्ध कराये गए उपस्थिति-पत्रक में परीक्षार्थी द्वारा यथा-स्तम्भ परीक्षा की तिथि अंकित करते हुए उत्तरपुस्तिका की क्रम संख्या लिखकर अपना हस्ताक्षर किया जाएगा। परीक्षार्थी की उपस्थित, अनुपस्थित एवं निष्कासन से संबंधित संगत गोले को नीले/काले पेन से परीक्षक द्वारा भरा जाएगा न कि परीक्षार्थी द्वारा।
- परीक्षार्थी अपनी उत्तरपुस्तिका को आन्तरिक परीक्षक के पास जमा किये बिना परीक्षा भवन न छोड़ें।
- परीक्षा केन्द्र में कैलकुलेटर, मोबाइल फोन, डायर फोन, पेजर, ब्लूटूथ या इस प्रकार का कोई अन्य इलेक्ट्रॉनिक उपकरण ले जाना सख्त मना है।
- जाँच परीक्षा में गैर-उत्प्रेषित या जाँच परीक्षा में अनुपस्थित छात्र/छात्रा इंटरमीडिएट वार्षिक प्रायोगिक परीक्षा, 2024 में कदापि सम्मिलित नहीं हो सकते हैं।



बिहार विद्यालय परीक्षा समिति, पटना
BIHAR SCHOOL EXAMINATION BOARD, PATNA
इंटरमीडिएट वार्षिक परीक्षा, 2024
INTERMEDIATE ANNUAL EXAMINATION, 2024
प्रायोगिक परीक्षा का प्रवेश पत्र
Admit Card For Practical Examination

संकाय: विज्ञान
FACULTY: SCIENCE

BSEB UNIQUE Id:- 2222110011205
कॉलेज/+2 स्कूल का नाम GAYA COLLEGE, GAYA
परीक्षार्थी का नाम TANU PRIYA
माता का नाम PRIYANKA DEVI
पिता का नाम RAM KUMAR
वैवाहिक स्थिति Unmarried
परीक्षार्थी का आधार नं० 366982991943 दिव्यांग कोटि NO
सूचीकरण संख्या/वर्ष R-210011988-22 परीक्षार्थी की कोटि REGULAR
रौल कोड 21001 रौल क्रमांक 24010312 लिंग FEMALE
परीक्षा केंद्र का नाम GAYA COLLEGE, GAYA



Tanu Priya

प्रायोगिक परीक्षा के विषय (निर्धारित परीक्षा कार्यक्रम सहित)

प्रायोगिक विषय	विषय कोड	विषय का नाम	परीक्षा की तारीख
वैकल्पिक विषय	117	PHYSICS	10/01/2024 to 20/01/2024
	118	CHEMISTRY	
	119	BIOLOGY	
अतिरिक्त विषय			

संज्ञा (उत्तर)

महाविद्यालय / +2 विद्यालय प्रधान का हस्ताक्षर
एवं मुहर

परीक्षा नियंत्रक (उ०मा०)

परीक्षार्थी के लिए आवश्यक निर्देश

- BSEB Unique Id सत्र 2021 - 23 से सूचीकृत हुए परीक्षार्थियों को जारी किया गया है। सत्र 2021 - 23 के पूर्व सत्र के किसी परीक्षार्थी को BSEB Unique Id जारी नहीं किया गया है।
- प्रायोगिक परीक्षा दिनांक 10/01/2024 से 20/01/2024 तक संचालित होगी। केन्द्राधीक्षक दिनांक 10/01/2024 से 20/01/2024 तक की अवधि में परीक्षार्थियों की संख्या के अनुसार तिथि एवं पाली का निर्धारण करके प्रायोगिक परीक्षा केन्द्र पर आवंटित सभी परीक्षार्थियों के प्रायोगिक विषयों की परीक्षा आयोजित करेंगे।
- परीक्षार्थी अपने इस प्रवेश-पत्र में उल्लिखित प्रायोगिक परीक्षा केंद्र पर दिनांक 10-01-2024 को पूर्वाह्न 09:00 बजे अनिवार्य रूप से जाकर परीक्षा केन्द्र के परिसर की सूचना पट्ट से यह जानकारी प्राप्त कर लें कि उनके द्वारा चयनित विषय की प्रायोगिक परीक्षा किस तिथि एवं किस पाली में संचालित होगी, जिसमें उन्हें सम्मिलित होना अनिवार्य है।
- परीक्षार्थी के प्रत्येक प्रायोगिक विषय की परीक्षा के लिए 08 पृष्ठों की केवल एक ही उत्तरपुस्तिका मिलेगी। अतिरिक्त उत्तरपुस्तिका नहीं दी जाएगी। परीक्षार्थी उत्तरपुस्तिका लेते ही यह सुनिश्चित कर लें कि इसमें 8 पृष्ठ हैं एवं सही क्रम में हैं।
- उत्तरपुस्तिका प्राप्त होते ही परीक्षार्थी अपने प्रवेश-पत्र तथा उत्तरपुस्तिका पर मुद्रित विवरणों (Details) का मिलान कर यह अवश्य सुनिश्चित हो लें कि जो उत्तरपुस्तिका परीक्षक द्वारा उन्हें दी गई है, वह उन्हीं की है। भिन्न विवरणों की उत्तरपुस्तिका प्राप्त होने पर उसे तुरंत परीक्षक को वापस लौटा दिया जाए।
- उत्तरपुस्तिका प्राप्त होने पर परीक्षार्थी उनके आवरण पृष्ठ के पीछे अंकित "परीक्षार्थियों के लिए निर्देश" अवश्य पढ़ें एवं उसका अनुपालन करें।
- परीक्षार्थी अपनी उत्तरपुस्तिका के कवर पृष्ठ के ऊपरी बायें तथा दायें भागों में क्रमांक-(1) में अपने उत्तर देने का माध्यम अंकित करते हुए क्रमांक-(2) में अपना पूर्ण हस्ताक्षर अंकित करें। इसके अलावा अन्य मुद्रित विवरणों में किसी भी प्रकार से कोई छेड़-छाड़ नहीं करें।
- प्रायोगिक परीक्षा की उत्तरपुस्तिका के आवरण पृष्ठ के निचले बायें एवं दायें भागों को परीक्षार्थी द्वारा कदापि नहीं भरा जाएगा। अगर परीक्षार्थी इस भाग को भरते हैं, तो परीक्षार्थी का इस विषय में परीक्षाफल रद्द किया जा सकता है। ये दोनों भाग आंतरिक/बाह्य परीक्षकों को भरने के लिए दिया गया है।
- उत्तरपुस्तिका के पन्नों के दोनों पृष्ठों पर तथा प्रत्येक लाइन पर लिखें एवं पृष्ठों को नष्ट न करें।
- यदि रफ कार्य करने की आवश्यकता हो, तो परीक्षार्थी उत्तरपुस्तिका के अंतिम पृष्ठ पर रफ कार्य करके उसे काट दे/क्रॉस (x) कर दें।
- उत्तरपुस्तिका के आंतरिक पृष्ठों पर दाहिने हाशिए में लाइन खींचकर सादा स्थान छोड़ रखा गया है। शेष स्थान रूल्ड है। परीक्षार्थी दाहिने हाशिए के सादे स्थान में कुछ भी नहीं लिखेंगे, चूंकि यह भाग परीक्षक के उपयोग के लिए है।
- उत्तरपुस्तिका के पृष्ठों को मोड़ें- फाड़ें नहीं तथा बीच-बीच में व्यर्थ ही खाली न छोड़ें।
- प्रश्न-पत्र में दी हुई संख्या के अनुसार अपने उत्तरों की संख्या लिखें।
- व्हाइटनगर, ब्लेड तथा नाखून का इस्तेमाल करना सर्वथा वर्जित है, अन्यथा परीक्षाफल अमान्य कर दिया जाएगा।
- प्रश्नोत्तर के समाप्त होने पर अंतिम में नीचे एक क्षैतिज रेखा खींच दें।
- आंतरिक परीक्षक द्वारा उपलब्ध कराये गए उपस्थिति-पत्रक में परीक्षार्थी द्वारा यथा-स्तम्भ परीक्षा की तिथि अंकित करते हुए उत्तरपुस्तिका की क्रम संख्या लिखकर अपना हस्ताक्षर किया जाएगा। परीक्षार्थी की उपस्थित, अनुपस्थित एवं निष्कासन से संबंधित संगत गोले को नीले/काले पेन से परीक्षक द्वारा भरा जाएगा न कि परीक्षार्थी द्वारा।
- परीक्षार्थी अपनी उत्तरपुस्तिका को आन्तरिक परीक्षक के पास जमा किये बिना परीक्षा भवन न छोड़ें।
- परीक्षा केन्द्र में कैंलकुलेटर, मोबाइल फोन, डायर फोन, पेजर, ब्लूटूथ या इस प्रकार का कोई अन्य इलेक्ट्रॉनिक उपकरण ले जाना सख्त मना है।
- जाँच परीक्षा में गैर-उत्प्रेषित या जाँच परीक्षा में अनुपस्थित छात्र/छात्रा इंटरमीडिएट वार्षिक प्रायोगिक परीक्षा, 2024 में कदापि सम्मिलित नहीं हो सकते हैं।



बिहार विद्यालय परीक्षा समिति, पटना
BIHAR SCHOOL EXAMINATION BOARD, PATNA
इंटरमीडिएट वार्षिक परीक्षा, 2024
INTERMEDIATE ANNUAL EXAMINATION, 2024
प्रायोगिक परीक्षा का प्रवेश पत्र
Admit Card For Practical Examination

संकाय: विज्ञान
FACULTY: SCIENCE

BSEB UNIQUE Id:- 2222110011214
कॉलेज/+2 स्कूल का नाम GAYA COLLEGE, GAYA
परीक्षार्थी का नाम TANYA SINGH
माता का नाम SANJU KUMARI SINGH
पिता का नाम DILIP KUMAR SINGH
वैवाहिक स्थिति Unmarried
परीक्षार्थी का आधार नं० 290489501618 दिव्यांग कोटि NO
सूचीकरण संख्या/वर्ष R-210011993-22 परीक्षार्थी की कोटि REGULAR
रोल कोड 21001 रोल क्रमांक 24010448 लिंग FEMALE
परीक्षा केंद्र का नाम GAYA COLLEGE, GAYA



प्रायोगिक परीक्षा के विषय (निर्धारित परीक्षा कार्यक्रम सहित)

प्रायोगिक विषय	विषय कोड	विषय का नाम	परीक्षा की तारीख
वैकल्पिक विषय	117	PHYSICS	10/01/2024 to 20/01/2024
	118	CHEMISTRY	
अतिरिक्त विषय	119	Biology	

संजीव कुमार

महाविद्यालय / +2 विद्यालय प्रधान का हस्ताक्षर
एवं मुहर

परीक्षा नियंत्रक (उ०मा०)

परीक्षार्थी के लिए आवश्यक निर्देश

- BSEB Unique Id सत्र 2021 - 23 से सूचीकृत हुए परीक्षार्थियों को जारी किया गया है। सत्र 2021 - 23 के पूर्व सत्र के किसी परीक्षार्थी को BSEB Unique Id जारी नहीं किया गया है।
- प्रायोगिक परीक्षा दिनांक 10/01/2024 से 20/01/2024 तक संचालित होगी। केन्द्राधीक्षक दिनांक 10/01/2024 से 20/01/2024 तक की अवधि में परीक्षार्थियों की संख्या के अनुसार तिथि एवं पाली का निर्धारण करके प्रायोगिक परीक्षा केन्द्र पर आवंटित सभी परीक्षार्थियों के प्रायोगिक विषयों की परीक्षा आयोजित करेंगे।
- परीक्षार्थी अपने इस प्रवेश-पत्र में उल्लिखित प्रायोगिक परीक्षा केंद्र पर दिनांक 10-01-2024 को पूर्वाह्न 09:00 बजे अनिवार्य रूप से जाकर परीक्षा केन्द्र के परिसर की सूचना पट्ट से यह जानकारी प्राप्त कर लें कि उनके द्वारा चयनित विषय की प्रायोगिक परीक्षा किस तिथि एवं किस पाली में संचालित होगी, जिसमें उन्हें सम्मिलित होना अनिवार्य है।
- परीक्षार्थी के प्रत्येक प्रायोगिक विषय की परीक्षा के लिए 08 पृष्ठों की केवल एक ही उत्तरपुस्तिका मिलेगी। अतिरिक्त उत्तरपुस्तिका नहीं दी जाएगी। परीक्षार्थी उत्तरपुस्तिका लेते ही यह सुनिश्चित कर लें कि इसमें 8 पृष्ठ हैं एवं सही क्रम में हैं।
- उत्तरपुस्तिका प्राप्त होते ही परीक्षार्थी अपने प्रवेश-पत्र तथा उत्तरपुस्तिका पर मुद्रित विवरणों (Details) का मिलान कर यह अवश्य सुनिश्चित हो लें कि जो उत्तरपुस्तिका परीक्षक द्वारा उन्हें दी गई है, वह उन्हीं की है। भिन्न विवरणों की उत्तरपुस्तिका प्राप्त होने पर उसे तुरंत परीक्षक को वापस लौटा दिया जाए।
- उत्तरपुस्तिका प्राप्त होने पर परीक्षार्थी उनके आवरण पृष्ठ के पीछे अंकित "परीक्षार्थियों के लिए निर्देश" अवश्य पढ़ें एवं उसका अनुपालन करें।
- परीक्षार्थी अपनी उत्तरपुस्तिका के कवर पृष्ठ के ऊपरी बायें तथा दायें भागों में क्रमांक-(1) में अपने उत्तर देने का माध्यम अंकित करते हुए क्रमांक-(2) में अपना पूर्ण हस्ताक्षर अंकित करें। इसके अलावा अन्य मुद्रित विवरणों में किसी भी प्रकार से कोई छेड़-छाड़ नहीं करें।
- प्रायोगिक परीक्षा की उत्तरपुस्तिका के आवरण पृष्ठ के निचले बायें एवं दायें भागों को परीक्षार्थी द्वारा कदापि नहीं भरा जाएगा। अगर परीक्षार्थी इस भाग को भरते हैं, तो परीक्षार्थी का इस विषय में परीक्षाफल रद्द किया जा सकता है। ये दोनों भाग आंतरिक/बाह्य परीक्षकों को भरने के लिए दिया गया है।
- उत्तरपुस्तिका के पन्नों के दोनों पृष्ठों पर तथा प्रत्येक लाइन पर लिखें एवं पृष्ठों को नष्ट न करें।
- यदि रफ कार्य करने की आवश्यकता हो, तो परीक्षार्थी उत्तरपुस्तिका के अंतिम पृष्ठ पर रफ कार्य करके उसे काट दे/क्रॉस (x) कर दें।
- उत्तरपुस्तिका के आंतरिक पृष्ठों पर दाहिने हाथिए में लाइन खींचकर सादा स्थान छोड़ रखा गया है। शेष स्थान रूल्ड है। परीक्षार्थी दाहिने हाथिए के सादे स्थान में कुछ भी नहीं लिखेंगे, चूंकि यह भाग परीक्षक के उपयोग के लिए है।
- उत्तरपुस्तिका के पृष्ठों को मोड़ें- फाड़ें नहीं तथा बीच-बीच में व्यर्थ ही खाली न छोड़ें।
- प्रश्न-पत्र में दी हुई संख्या के अनुसार अपने उत्तरों की संख्या लिखें।
- व्हाइटनगर, ब्लेड तथा नाखून का इस्तेमाल करना सर्वथा वर्जित है, अन्यथा परीक्षाफल अमान्य कर दिया जाएगा।
- प्रश्नोत्तर के समाप्त होने पर अंतिम में नीचे एक क्षैतिज रेखा खींच दें।
- आंतरिक परीक्षक द्वारा उपलब्ध कराये गए उपस्थिति-पत्रक में परीक्षार्थी द्वारा यथा-स्तम्भ परीक्षा की तिथि अंकित करते हुए उत्तरपुस्तिका की क्रम संख्या लिखकर अपना हस्ताक्षर किया जाएगा। परीक्षार्थी की उपस्थित, अनुपस्थित एवं निष्कासन से संबंधित संगत गोले को नीले/काले पेन से परीक्षक द्वारा भरा जाएगा न कि परीक्षार्थी द्वारा।
- परीक्षार्थी अपनी उत्तरपुस्तिका को आन्तरिक परीक्षक के पास जमा किये बिना परीक्षा भवन न छोड़ें।
- परीक्षा केन्द्र में कैलकुलेटर, मोबाइल फोन, डायर फोन, पेजर, ब्लूटूथ या इस प्रकार का कोई अन्य इलेक्ट्रॉनिक उपकरण ले जाना सख्त मना है।
- जाँच परीक्षा में गैर-उत्प्रेषित या जाँच परीक्षा में अनुपस्थित छात्र/छात्रा इंटरमीडिएट वार्षिक प्रायोगिक परीक्षा, 2024 में कदापि सम्मिलित नहीं हो सकते हैं।



बिहार विद्यालय परीक्षा समिति, पटना
BIHAR SCHOOL EXAMINATION BOARD, PATNA
इंटरमीडिएट वार्षिक परीक्षा, 2024
INTERMEDIATE ANNUAL EXAMINATION, 2024
प्रायोगिक परीक्षा का प्रवेश पत्र
Admit Card For Practical Examination

संकाय: विज्ञान
FACULTY: SCIENCE

BSEB UNIQUE Id:- 2222110011209
कॉलेज/+2 स्कूल का नाम GAYA COLLEGE, GAYA
परीक्षार्थी का नाम TANYA KUMARI
माता का नाम RINKU DEVI
पिता का नाम ARBIND KUMAR
वैवाहिक स्थिति Unmarried
परीक्षार्थी का आधार नं० 421611450573 दिव्यांग कोटि NO
सूचीकरण संख्या/वर्ष R-210011991-22 परीक्षार्थी की कोटि REGULAR
रोल कोड 21001 रोल क्रमांक 24010389 लिंग FEMALE
परीक्षा केंद्र का नाम GAYA COLLEGE, GAYA



Tanya Kumari

प्रायोगिक परीक्षा के विषय (निर्धारित परीक्षा कार्यक्रम सहित)

प्रायोगिक विषय	विषय कोड	विषय का नाम	परीक्षा की तारीख
वैकल्पिक विषय	117	PHYSICS	10/01/2024 to 20/01/2024
	118	CHEMISTRY	
	119	BIOLOGY	
अतिरिक्त विषय			

संज्ञा (उपनाम)

महाविद्यालय / +2 विद्यालय प्रधान का हस्ताक्षर
एवं मुहर

परीक्षा नियंत्रक (उ०मा०)

परीक्षार्थी के लिए आवश्यक निर्देश

- BSEB Unique Id सत्र 2021 - 23 से सूचीकृत हुए परीक्षार्थियों को जारी किया गया है। सत्र 2021 - 23 के पूर्व सत्र के किसी परीक्षार्थी को BSEB Unique Id जारी नहीं किया गया है।
- प्रायोगिक परीक्षा दिनांक 10/01/2024 से 20/01/2024 तक संचालित होगी। केन्द्राधीक्षक दिनांक 10/01/2024 से 20/01/2024 तक की अवधि में परीक्षार्थियों की संख्या के अनुसार तिथि एवं पाली का निर्धारण करके प्रायोगिक परीक्षा केन्द्र पर आवंटित सभी परीक्षार्थियों के प्रायोगिक विषयों की परीक्षा आयोजित करेंगे।
- परीक्षार्थी अपने इस प्रवेश-पत्र में उल्लिखित प्रायोगिक परीक्षा केंद्र पर दिनांक 10-01-2024 को पूर्वाह्न 09:00 बजे अनिवार्य रूप से जाकर परीक्षा केन्द्र के परिसर की सूचना पट्ट से यह जानकारी प्राप्त कर लें कि उनके द्वारा चयनित विषय की प्रायोगिक परीक्षा किस तिथि एवं किस पाली में संचालित होगी, जिसमें उन्हें सम्मिलित होना अनिवार्य है।
- परीक्षार्थी के प्रत्येक प्रायोगिक विषय की परीक्षा के लिए 08 पृष्ठों की केवल एक ही उत्तरपुस्तिका मिलेगी। अतिरिक्त उत्तरपुस्तिका नहीं दी जाएगी। परीक्षार्थी उत्तरपुस्तिका लेते ही यह सुनिश्चित कर लें कि इसमें 8 पृष्ठ हैं एवं सही क्रम में हैं।
- उत्तरपुस्तिका प्राप्त होते ही परीक्षार्थी अपने प्रवेश-पत्र तथा उत्तरपुस्तिका पर मुद्रित विवरणों (Details) का मिलान कर यह अवश्य सुनिश्चित हो लें कि जो उत्तरपुस्तिका परीक्षक द्वारा उन्हें दी गई है, वह उन्हीं की है। भिन्न विवरणों की उत्तरपुस्तिका प्राप्त होने पर उसे तुरंत परीक्षक को वापस लौटा दिया जाए।
- उत्तरपुस्तिका प्राप्त होने पर परीक्षार्थी उनके आवरण पृष्ठ के पीछे अंकित "परीक्षार्थियों के लिए निर्देश" अवश्य पढ़ें एवं उसका अनुपालन करें।
- परीक्षार्थी अपनी उत्तरपुस्तिका के कवर पृष्ठ के ऊपरी बायें तथा दायें भागों में क्रमांक-(1) में अपने उत्तर देने का माध्यम अंकित करते हुए क्रमांक-(2) में अपना पूर्ण हस्ताक्षर अंकित करें। इसके अलावा अन्य मुद्रित विवरणों में किसी भी प्रकार से कोई छेड़-छाड़ नहीं करें।
- प्रायोगिक परीक्षा की उत्तरपुस्तिका के आवरण पृष्ठ के निचले बायें एवं दायें भागों को परीक्षार्थी द्वारा कदापि नहीं भरा जाएगा। अगर परीक्षार्थी इस भाग को भरते हैं, तो परीक्षार्थी का इस विषय में परीक्षाफल रद्द किया जा सकता है। ये दोनों भाग आंतरिक/बाह्य परीक्षकों को भरने के लिए दिया गया है।
- उत्तरपुस्तिका के पन्नों के दोनों पृष्ठों पर तथा प्रत्येक लाइन पर लिखें एवं पृष्ठों को नष्ट न करें।
- यदि रफ कार्य करने की आवश्यकता हो, तो परीक्षार्थी उत्तरपुस्तिका के अंतिम पृष्ठ पर रफ कार्य करके उसे काट दे/क्रॉस (x) कर दें।
- उत्तरपुस्तिका के आंतरिक पृष्ठों पर दाहिने हाशिए में लाइन खींचकर सादा स्थान छोड़ रखा गया है। शेष स्थान रूल्ड है। परीक्षार्थी दाहिने हाशिए के सादे स्थान में कुछ भी नहीं लिखेंगे, चूंकि यह भाग परीक्षक के उपयोग के लिए है।
- उत्तरपुस्तिका के पृष्ठों को मोड़ें- फाड़ें नहीं तथा बीच-बीच में व्यर्थ ही खाली न छोड़ें।
- प्रश्न-पत्र में दी हुई संख्या के अनुसार अपने उत्तरों की संख्या लिखें।
- व्हाइटनगर, ब्लेड तथा नाखून का इस्तेमाल करना सर्वथा वर्जित है, अन्यथा परीक्षाफल अमान्य कर दिया जाएगा।
- प्रश्नोत्तर के समाप्त होने पर अंतिम में नीचे एक क्षैतिज रेखा खींच दें।
- आंतरिक परीक्षक द्वारा उपलब्ध कराये गए उपस्थिति-पत्रक में परीक्षार्थी द्वारा यथा-स्तम्भ परीक्षा की तिथि अंकित करते हुए उत्तरपुस्तिका की क्रम संख्या लिखकर अपना हस्ताक्षर किया जाएगा। परीक्षार्थी की उपस्थित, अनुपस्थित एवं निष्कासन से संबंधित संगत गोले को नीले/काले पेन से परीक्षक द्वारा भरा जाएगा न कि परीक्षार्थी द्वारा।
- परीक्षार्थी अपनी उत्तरपुस्तिका को आन्तरिक परीक्षक के पास जमा किये बिना परीक्षा भवन न छोड़ें।
- परीक्षा केन्द्र में कैलकुलेटर, मोबाइल फोन, डायर फोन, पेजर, ब्लूटूथ या इस प्रकार का कोई अन्य इलेक्ट्रॉनिक उपकरण ले जाना सख्त मना है।
- जाँच परीक्षा में गैर-उत्प्रेषित या जाँच परीक्षा में अनुपस्थित छात्र/छात्रा इंटरमीडिएट वार्षिक प्रायोगिक परीक्षा, 2024 में कदापि सम्मिलित नहीं हो सकते हैं।



बिहार विद्यालय परीक्षा समिति, पटना
BIHAR SCHOOL EXAMINATION BOARD, PATNA
इंटरमीडिएट वार्षिक परीक्षा, 2024
INTERMEDIATE ANNUAL EXAMINATION, 2024
प्रायोगिक परीक्षा का प्रवेश पत्र
Admit Card For Practical Examination

संकाय: विज्ञान
FACULTY: SCIENCE

BSEB UNIQUE Id:- 2221110013460
कॉलेज/+2 स्कूल का नाम GAYA COLLEGE, GAYA
परीक्षार्थी का नाम TAZIM ALAM
माता का नाम MUNNI KHATOON
पिता का नाम NAUSHAD ALAM
वैवाहिक स्थिति Unmarried
परीक्षार्थी का आधार नं० 206349381554 दिव्यांग कोटि NO
सूचीकरण संख्या/वर्ष R-210011996-22 परीक्षार्थी की कोटि REGULAR
रोल कोड 21001 रोल क्रमांक 24011305 लिंग MALE
परीक्षा केंद्र का नाम GAYA COLLEGE, GAYA



Tazim Alam

प्रायोगिक परीक्षा के विषय (निर्धारित परीक्षा कार्यक्रम सहित)

प्रायोगिक विषय	विषय कोड	विषय का नाम	परीक्षा की तारीख
वैकल्पिक विषय	117	PHYSICS	10/01/2024 to 20/01/2024
	118	CHEMISTRY	
अतिरिक्त विषय			

संज्ञा/उत्तर

महाविद्यालय / +2 विद्यालय प्रधान का हस्ताक्षर
एवं मुहर

परीक्षा नियंत्रक (उ०मा०)

परीक्षार्थी के लिए आवश्यक निर्देश

- BSEB Unique Id सत्र 2021 - 23 से सूचीकृत हुए परीक्षार्थियों को जारी किया गया है। सत्र 2021 - 23 के पूर्व सत्र के किसी परीक्षार्थी को BSEB Unique Id जारी नहीं किया गया है।
- प्रायोगिक परीक्षा दिनांक 10/01/2024 से 20/01/2024 तक संचालित होगी। केन्द्राधीक्षक दिनांक 10/01/2024 से 20/01/2024 तक की अवधि में परीक्षार्थियों की संख्या के अनुसार तिथि एवं पाली का निर्धारण करके प्रायोगिक परीक्षा केन्द्र पर आवंटित सभी परीक्षार्थियों के प्रायोगिक विषयों की परीक्षा आयोजित करेंगे।
- परीक्षार्थी अपने इस प्रवेश-पत्र में उल्लिखित प्रायोगिक परीक्षा केंद्र पर दिनांक 10-01-2024 को पूर्वाह्न 09:00 बजे अनिवार्य रूप से जाकर परीक्षा केन्द्र के परिसर की सूचना पट्ट से यह जानकारी प्राप्त कर लें कि उनके द्वारा चयनित विषय की प्रायोगिक परीक्षा किस तिथि एवं किस पाली में संचालित होगी, जिसमें उन्हें सम्मिलित होना अनिवार्य है।
- परीक्षार्थी के प्रत्येक प्रायोगिक विषय की परीक्षा के लिए 08 पृष्ठों की केवल एक ही उत्तरपुस्तिका मिलेगी। अतिरिक्त उत्तरपुस्तिका नहीं दी जाएगी। परीक्षार्थी उत्तरपुस्तिका लेते ही यह सुनिश्चित कर लें कि इसमें 8 पृष्ठ हैं एवं सही क्रम में हैं।
- उत्तरपुस्तिका प्राप्त होते ही परीक्षार्थी अपने प्रवेश-पत्र तथा उत्तरपुस्तिका पर मुद्रित विवरणों (Details) का मिलान कर यह अवश्य सुनिश्चित हो लें कि जो उत्तरपुस्तिका परीक्षक द्वारा उन्हें दी गई है, वह उन्हीं की है। भिन्न विवरणों की उत्तरपुस्तिका प्राप्त होने पर उसे तुरंत परीक्षक को वापस लौटा दिया जाए।
- उत्तरपुस्तिका प्राप्त होने पर परीक्षार्थी उनके आवरण पृष्ठ के पीछे अंकित "परीक्षार्थियों के लिए निर्देश" अवश्य पढ़ें एवं उसका अनुपालन करें।
- परीक्षार्थी अपनी उत्तरपुस्तिका के कवर पृष्ठ के ऊपरी बायें तथा दायें भागों में क्रमांक-(1) में अपने उत्तर देने का माध्यम अंकित करते हुए क्रमांक-(2) में अपना पूर्ण हस्ताक्षर अंकित करें। इसके अलावा अन्य मुद्रित विवरणों में किसी भी प्रकार से कोई छेड़-छाड़ नहीं करें।
- प्रायोगिक परीक्षा की उत्तरपुस्तिका के आवरण पृष्ठ के निचले बायें एवं दायें भागों को परीक्षार्थी द्वारा कदापि नहीं भरा जाएगा। अगर परीक्षार्थी इस भाग को भरते हैं, तो परीक्षार्थी का इस विषय में परीक्षाफल रद्द किया जा सकता है। ये दोनों भाग आंतरिक/बाह्य परीक्षकों को भरने के लिए दिया गया है।
- उत्तरपुस्तिका के पन्नों के दोनों पृष्ठों पर तथा प्रत्येक लाइन पर लिखें एवं पृष्ठों को नष्ट न करें।
- यदि रफ कार्य करने की आवश्यकता हो, तो परीक्षार्थी उत्तरपुस्तिका के अंतिम पृष्ठ पर रफ कार्य करके उसे काट दे/क्रॉस (x) कर दें।
- उत्तरपुस्तिका के आंतरिक पृष्ठों पर दाहिने हाशिए में लाइन खींचकर सादा स्थान छोड़ रखा गया है। शेष स्थान रूल्ड है। परीक्षार्थी दाहिने हाशिए के सादे स्थान में कुछ भी नहीं लिखेंगे, चूंकि यह भाग परीक्षक के उपयोग के लिए है।
- उत्तरपुस्तिका के पृष्ठों को मोड़ें- फाड़ें नहीं तथा बीच-बीच में व्यर्थ ही खाली न छोड़ें।
- प्रश्न-पत्र में दी हुई संख्या के अनुसार अपने उत्तरों की संख्या लिखें।
- व्हाइटनगर, ब्लेड तथा नाखून का इस्तेमाल करना सर्वथा वर्जित है, अन्यथा परीक्षाफल अमान्य कर दिया जाएगा।
- प्रश्नोत्तर के समाप्त होने पर अंतिम में नीचे एक क्षैतिज रेखा खींच दें।
- आंतरिक परीक्षक द्वारा उपलब्ध कराये गए उपस्थिति-पत्रक में परीक्षार्थी द्वारा यथा-स्तम्भ परीक्षा की तिथि अंकित करते हुए उत्तरपुस्तिका की क्रम संख्या लिखकर अपना हस्ताक्षर किया जाएगा। परीक्षार्थी की उपस्थित, अनुपस्थित एवं निष्कासन से संबंधित संगत गोले को नीले/काले पेन से परीक्षक द्वारा भरा जाएगा न कि परीक्षार्थी द्वारा।
- परीक्षार्थी अपनी उत्तरपुस्तिका को आन्तरिक परीक्षक के पास जमा किये बिना परीक्षा भवन न छोड़ें।
- परीक्षा केन्द्र में कैंलकुलेटर, मोबाइल फोन, डियर फोन, पेजर, ब्लूटूथ या इस प्रकार का कोई अन्य इलेक्ट्रॉनिक उपकरण ले जाना सख्त मना है।
- जाँच परीक्षा में गैर-उत्प्रेषित या जाँच परीक्षा में अनुपस्थित छात्र/छात्रा इंटरमीडिएट वार्षिक प्रायोगिक परीक्षा, 2024 में कदापि सम्मिलित नहीं हो सकते हैं।



बिहार विद्यालय परीक्षा समिति, पटना
BIHAR SCHOOL EXAMINATION BOARD, PATNA
इंटरमीडिएट वार्षिक परीक्षा, 2024
INTERMEDIATE ANNUAL EXAMINATION, 2024
प्रायोगिक परीक्षा का प्रवेश पत्र
Admit Card For Practical Examination

संकाय: विज्ञान
FACULTY: SCIENCE

BSEB UNIQUE Id:- 2222110011183
कॉलेज/+2 स्कूल का नाम GAYA COLLEGE, GAYA
परीक्षार्थी का नाम SWEETY SINGH
माता का नाम GUDIYA KUMARI
पिता का नाम RAKESH KUMAR
वैवाहिक स्थिति Unmarried
परीक्षार्थी का आधार नं० 624160966283 दिव्यांग कोटि NO
सूचीकरण संख्या/वर्ष R-210011978-22 परीक्षार्थी की कोटि REGULAR
रोल कोड 21001 रोल क्रमांक 24010111 लिंग FEMALE
परीक्षा केंद्र का नाम GAYA COLLEGE, GAYA



Sweety Singh

प्रायोगिक परीक्षा के विषय (निर्धारित परीक्षा कार्यक्रम सहित)

प्रायोगिक विषय	विषय कोड	विषय का नाम	परीक्षा की तारीख
वैकल्पिक विषय	117	PHYSICS	10/01/2024 to 20/01/2024
	118	CHEMISTRY	
अतिरिक्त विषय			

संज्ञा/उत्तर

महाविद्यालय / +2 विद्यालय प्रधान का हस्ताक्षर
एवं मुहर

परीक्षा नियंत्रक (उ०मा०)

परीक्षार्थी के लिए आवश्यक निर्देश

- BSEB Unique Id सत्र 2021 - 23 से सूचीकृत हुए परीक्षार्थियों को जारी किया गया है। सत्र 2021 - 23 के पूर्व सत्र के किसी परीक्षार्थी को BSEB Unique Id जारी नहीं किया गया है।
- प्रायोगिक परीक्षा दिनांक 10/01/2024 से 20/01/2024 तक संचालित होगी। केन्द्राधीक्षक दिनांक 10/01/2024 से 20/01/2024 तक की अवधि में परीक्षार्थियों की संख्या के अनुसार तिथि एवं पाली का निर्धारण करके प्रायोगिक परीक्षा केन्द्र पर आवंटित सभी परीक्षार्थियों के प्रायोगिक विषयों की परीक्षा आयोजित करेंगे।
- परीक्षार्थी अपने इस प्रवेश-पत्र में उल्लिखित प्रायोगिक परीक्षा केंद्र पर दिनांक 10-01-2024 को पूर्वाह्न 09:00 बजे अनिवार्य रूप से जाकर परीक्षा केन्द्र के परिसर की सूचना पट्ट से यह जानकारी प्राप्त कर लें कि उनके द्वारा चयनित विषय की प्रायोगिक परीक्षा किस तिथि एवं किस पाली में संचालित होगी, जिसमें उन्हें सम्मिलित होना अनिवार्य है।
- परीक्षार्थी के प्रत्येक प्रायोगिक विषय की परीक्षा के लिए 08 पृष्ठों की केवल एक ही उत्तरपुस्तिका मिलेगी। अतिरिक्त उत्तरपुस्तिका नहीं दी जाएगी। परीक्षार्थी उत्तरपुस्तिका लेते ही यह सुनिश्चित कर लें कि इसमें 8 पृष्ठ हैं एवं सही क्रम में हैं।
- उत्तरपुस्तिका प्राप्त होते ही परीक्षार्थी अपने प्रवेश-पत्र तथा उत्तरपुस्तिका पर मुद्रित विवरणों (Details) का मिलान कर यह अवश्य सुनिश्चित हो लें कि जो उत्तरपुस्तिका परीक्षक द्वारा उन्हें दी गई है, वह उन्हीं की है। भिन्न विवरणों की उत्तरपुस्तिका प्राप्त होने पर उसे तुरंत परीक्षक को वापस लौटा दिया जाए।
- उत्तरपुस्तिका प्राप्त होने पर परीक्षार्थी उनके आवरण पृष्ठ के पीछे अंकित "परीक्षार्थियों के लिए निर्देश" अवश्य पढ़ें एवं उसका अनुपालन करें।
- परीक्षार्थी अपनी उत्तरपुस्तिका के कवर पृष्ठ के ऊपरी बायें तथा दायें भागों में क्रमांक-(1) में अपने उत्तर देने का माध्यम अंकित करते हुए क्रमांक-(2) में अपना पूर्ण हस्ताक्षर अंकित करें। इसके अलावा अन्य मुद्रित विवरणों में किसी भी प्रकार से कोई छेड़-छाड़ नहीं करें।
- प्रायोगिक परीक्षा की उत्तरपुस्तिका के आवरण पृष्ठ के निचले बायें एवं दायें भागों को परीक्षार्थी द्वारा कदापि नहीं भरा जाएगा। अगर परीक्षार्थी इस भाग को भरते हैं, तो परीक्षार्थी का इस विषय में परीक्षाफल रद्द किया जा सकता है। ये दोनों भाग आंतरिक/बाह्य परीक्षकों को भरने के लिए दिया गया है।
- उत्तरपुस्तिका के पन्नों के दोनों पृष्ठों पर तथा प्रत्येक लाइन पर लिखें एवं पृष्ठों को नष्ट न करें।
- यदि रफ कार्य करने की आवश्यकता हो, तो परीक्षार्थी उत्तरपुस्तिका के अंतिम पृष्ठ पर रफ कार्य करके उसे काट दे/क्रॉस (x) कर दें।
- उत्तरपुस्तिका के आंतरिक पृष्ठों पर दाहिने हाशिए में लाइन खींचकर सादा स्थान छोड़ रखा गया है। शेष स्थान रूल्ड है। परीक्षार्थी दाहिने हाशिए के सादे स्थान में कुछ भी नहीं लिखेंगे, चूंकि यह भाग परीक्षक के उपयोग के लिए है।
- उत्तरपुस्तिका के पृष्ठों को मोड़ें- फाड़ें नहीं तथा बीच-बीच में व्यर्थ ही खाली न छोड़ें।
- प्रश्न-पत्र में दी हुई संख्या के अनुसार अपने उत्तरों की संख्या लिखें।
- व्हाइटनगर, ब्लेड तथा नाखून का इस्तेमाल करना सर्वथा वर्जित है, अन्यथा परीक्षाफल अमान्य कर दिया जाएगा।
- प्रश्नोत्तर के समाप्त होने पर अंतिम में नीचे एक क्षैतिज रेखा खींच दें।
- आंतरिक परीक्षक द्वारा उपलब्ध कराये गए उपस्थिति-पत्रक में परीक्षार्थी द्वारा यथा-स्तम्भ परीक्षा की तिथि अंकित करते हुए उत्तरपुस्तिका की क्रम संख्या लिखकर अपना हस्ताक्षर किया जाएगा। परीक्षार्थी की उपस्थित, अनुपस्थित एवं निष्कासन से संबंधित संगत गोले को नीले/काले पेन से परीक्षक द्वारा भरा जाएगा न कि परीक्षार्थी द्वारा।
- परीक्षार्थी अपनी उत्तरपुस्तिका को आन्तरिक परीक्षक के पास जमा किये बिना परीक्षा भवन न छोड़ें।
- परीक्षा केन्द्र में कैंलकुलेटर, मोबाइल फोन, डियर फोन, पेजर, ब्लूटूथ या इस प्रकार का कोई अन्य इलेक्ट्रॉनिक उपकरण ले जाना सख्त मना है।
- जाँच परीक्षा में गैर-उत्प्रेषित या जाँच परीक्षा में अनुपस्थित छात्र/छात्रा इंटरमीडिएट वार्षिक प्रायोगिक परीक्षा, 2024 में कदापि सम्मिलित नहीं हो सकते हैं।



बिहार विद्यालय परीक्षा समिति, पटना
BIHAR SCHOOL EXAMINATION BOARD, PATNA
इंटरमीडिएट वार्षिक परीक्षा, 2024
INTERMEDIATE ANNUAL EXAMINATION, 2024
प्रायोगिक परीक्षा का प्रवेश पत्र
Admit Card For Practical Examination

संकाय: विज्ञान
FACULTY: SCIENCE

BSEB UNIQUE Id:- 2222110011178
कॉलेज/+2 स्कूल का नाम GAYA COLLEGE, GAYA
परीक्षार्थी का नाम SWEETY KUMARI
माता का नाम PRATIMA DEVI
पिता का नाम SHAMBHU PRASAD
वैवाहिक स्थिति Unmarried
परीक्षार्थी का आधार नं० 591602070530 दिव्यांग कोटि NO
सूचीकरण संख्या/वर्ष R-210011975-22 परीक्षार्थी की कोटि REGULAR
रोल कोड 21001 रोल क्रमांक 24010297 लिंग FEMALE
परीक्षा केंद्र का नाम GAYA COLLEGE, GAYA



प्रायोगिक परीक्षा के विषय (निर्धारित परीक्षा कार्यक्रम सहित)

प्रायोगिक विषय	विषय कोड	विषय का नाम	परीक्षा की तारीख
वैकल्पिक विषय	117	PHYSICS	10/01/2024 to 20/01/2024
	118	CHEMISTRY	
अतिरिक्त विषय	119	Biology	

संज्ञा/उत्तर

महाविद्यालय / +2 विद्यालय प्रधान का हस्ताक्षर
एवं मुहर

परीक्षा नियंत्रक (उ०मा०)

परीक्षार्थी के लिए आवश्यक निर्देश

- BSEB Unique Id सत्र 2021 - 23 से सूचीकृत हुए परीक्षार्थियों को जारी किया गया है। सत्र 2021 - 23 के पूर्व सत्र के किसी परीक्षार्थी को BSEB Unique Id जारी नहीं किया गया है।
- प्रायोगिक परीक्षा दिनांक 10/01/2024 से 20/01/2024 तक संचालित होगी। केन्द्राधीक्षक दिनांक 10/01/2024 से 20/01/2024 तक की अवधि में परीक्षार्थियों की संख्या के अनुसार तिथि एवं पाली का निर्धारण करके प्रायोगिक परीक्षा केन्द्र पर आवंटित सभी परीक्षार्थियों के प्रायोगिक विषयों की परीक्षा आयोजित करेंगे।
- परीक्षार्थी अपने इस प्रवेश-पत्र में उल्लिखित प्रायोगिक परीक्षा केंद्र पर दिनांक 10-01-2024 को पूर्वाह्न 09:00 बजे अनिवार्य रूप से जाकर परीक्षा केन्द्र के परिसर की सूचना पट्ट से यह जानकारी प्राप्त कर लें कि उनके द्वारा चयनित विषय की प्रायोगिक परीक्षा किस तिथि एवं किस पाली में संचालित होगी, जिसमें उन्हें सम्मिलित होना अनिवार्य है।
- परीक्षार्थी के प्रत्येक प्रायोगिक विषय की परीक्षा के लिए 08 पृष्ठों की केवल एक ही उत्तरपुस्तिका मिलेगी। अतिरिक्त उत्तरपुस्तिका नहीं दी जाएगी। परीक्षार्थी उत्तरपुस्तिका लेते ही यह सुनिश्चित कर लें कि इसमें 8 पृष्ठ हैं एवं सही क्रम में हैं।
- उत्तरपुस्तिका प्राप्त होते ही परीक्षार्थी अपने प्रवेश-पत्र तथा उत्तरपुस्तिका पर मुद्रित विवरणों (Details) का मिलान कर यह अवश्य सुनिश्चित हो लें कि जो उत्तरपुस्तिका परीक्षक द्वारा उन्हें दी गई है, वह उन्हीं की है। भिन्न विवरणों की उत्तरपुस्तिका प्राप्त होने पर उसे तुरंत परीक्षक को वापस लौटा दिया जाए।
- उत्तरपुस्तिका प्राप्त होने पर परीक्षार्थी उनके आवरण पृष्ठ के पीछे अंकित "परीक्षार्थियों के लिए निर्देश" अवश्य पढ़ें एवं उसका अनुपालन करें।
- परीक्षार्थी अपनी उत्तरपुस्तिका के कवर पृष्ठ के ऊपरी बायें तथा दायें भागों में क्रमांक-(1) में अपने उत्तर देने का माध्यम अंकित करते हुए क्रमांक-(2) में अपना पूर्ण हस्ताक्षर अंकित करें। इसके अलावा अन्य मुद्रित विवरणों में किसी भी प्रकार से कोई छेड़-छाड़ नहीं करें।
- प्रायोगिक परीक्षा की उत्तरपुस्तिका के आवरण पृष्ठ के निचले बायें एवं दायें भागों को परीक्षार्थी द्वारा कदापि नहीं भरा जाएगा। अगर परीक्षार्थी इस भाग को भरते हैं, तो परीक्षार्थी का इस विषय में परीक्षाफल रद्द किया जा सकता है। ये दोनों भाग आंतरिक/बाह्य परीक्षकों को भरने के लिए दिया गया है।
- उत्तरपुस्तिका के पन्नों के दोनों पृष्ठों पर तथा प्रत्येक लाइन पर लिखें एवं पृष्ठों को नष्ट न करें।
- यदि रफ कार्य करने की आवश्यकता हो, तो परीक्षार्थी उत्तरपुस्तिका के अंतिम पृष्ठ पर रफ कार्य करके उसे काट दे/क्रॉस (x) कर दें।
- उत्तरपुस्तिका के आंतरिक पृष्ठों पर दाहिने हाशिए में लाइन खींचकर सादा स्थान छोड़ रखा गया है। शेष स्थान रूल्ड है। परीक्षार्थी दाहिने हाशिए के सादे स्थान में कुछ भी नहीं लिखेंगे, चूंकि यह भाग परीक्षक के उपयोग के लिए है।
- उत्तरपुस्तिका के पृष्ठों को मोड़ें- फाड़ें नहीं तथा बीच-बीच में व्यर्थ ही खाली न छोड़ें।
- प्रश्न-पत्र में दी हुई संख्या के अनुसार अपने उत्तरों की संख्या लिखें।
- व्हाइटनगर, ब्लेड तथा नाखून का इस्तेमाल करना सर्वथा वर्जित है, अन्यथा परीक्षाफल अमान्य कर दिया जाएगा।
- प्रश्नोत्तर के समाप्त होने पर अंतिम में नीचे एक क्षैतिज रेखा खींच दें।
- आंतरिक परीक्षक द्वारा उपलब्ध कराये गए उपस्थिति-पत्रक में परीक्षार्थी द्वारा यथा-स्तम्भ परीक्षा की तिथि अंकित करते हुए उत्तरपुस्तिका की क्रम संख्या लिखकर अपना हस्ताक्षर किया जाएगा। परीक्षार्थी की उपस्थित, अनुपस्थित एवं निष्कासन से संबंधित संगत गोले को नीले/काले पेन से परीक्षक द्वारा भरा जाएगा न कि परीक्षार्थी द्वारा।
- परीक्षार्थी अपनी उत्तरपुस्तिका को आन्तरिक परीक्षक के पास जमा किये बिना परीक्षा भवन न छोड़ें।
- परीक्षा केन्द्र में कैलकुलेटर, मोबाइल फोन, डायर फोन, पेजर, ब्लूटूथ या इस प्रकार का कोई अन्य इलेक्ट्रॉनिक उपकरण ले जाना सख्त मना है।
- जाँच परीक्षा में गैर-उत्प्रेषित या जाँच परीक्षा में अनुपस्थित छात्र/छात्रा इंटरमीडिएट वार्षिक प्रायोगिक परीक्षा, 2024 में कदापि सम्मिलित नहीं हो सकते हैं।



बिहार विद्यालय परीक्षा समिति, पटना
BIHAR SCHOOL EXAMINATION BOARD, PATNA
इंटरमीडिएट वार्षिक परीक्षा, 2024
INTERMEDIATE ANNUAL EXAMINATION, 2024
प्रायोगिक परीक्षा का प्रवेश पत्र
Admit Card For Practical Examination

संकाय: विज्ञान
FACULTY: SCIENCE

BSEB UNIQUE Id:- 2222110011180
कॉलेज/+2 स्कूल का नाम GAYA COLLEGE, GAYA
परीक्षार्थी का नाम SWEETY KUMARI
माता का नाम SABITA DEVI
पिता का नाम TARUN KUMAR
वैवाहिक स्थिति Unmarried
परीक्षार्थी का आधार नं० 561558745774 दिव्यांग कोटि NO
सूचीकरण संख्या/वर्ष R-210011976-22 परीक्षार्थी की कोटि REGULAR
रोल कोड 21001 रोल क्रमांक 24010417 लिंग FEMALE
परीक्षा केंद्र का नाम GAYA COLLEGE, GAYA



प्रायोगिक परीक्षा के विषय (निर्धारित परीक्षा कार्यक्रम सहित)

प्रायोगिक विषय	विषय कोड	विषय का नाम	परीक्षा की तारीख
वैकल्पिक विषय	117	PHYSICS	10/01/2024 to 20/01/2024
	118	CHEMISTRY	
	119	BIOLOGY	
अतिरिक्त विषय			

संज्ञा (उपनाम)

महाविद्यालय / +2 विद्यालय प्रधान का हस्ताक्षर
एवं मुहर

परीक्षा नियंत्रक (उ०मा०)

परीक्षार्थी के लिए आवश्यक निर्देश

- BSEB Unique Id सत्र 2021 - 23 से सूचीकृत हुए परीक्षार्थियों को जारी किया गया है। सत्र 2021 - 23 के पूर्व सत्र के किसी परीक्षार्थी को BSEB Unique Id जारी नहीं किया गया है।
- प्रायोगिक परीक्षा दिनांक 10/01/2024 से 20/01/2024 तक संचालित होगी। केन्द्राधीक्षक दिनांक 10/01/2024 से 20/01/2024 तक की अवधि में परीक्षार्थियों की संख्या के अनुसार तिथि एवं पाली का निर्धारण करके प्रायोगिक परीक्षा केन्द्र पर आवंटित सभी परीक्षार्थियों के प्रायोगिक विषयों की परीक्षा आयोजित करेंगे।
- परीक्षार्थी अपने इस प्रवेश-पत्र में उल्लिखित प्रायोगिक परीक्षा केंद्र पर दिनांक 10-01-2024 को पूर्वाह्न 09:00 बजे अनिवार्य रूप से जाकर परीक्षा केन्द्र के परिसर की सूचना पट्ट से यह जानकारी प्राप्त कर लें कि उनके द्वारा चयनित विषय की प्रायोगिक परीक्षा किस तिथि एवं किस पाली में संचालित होगी, जिसमें उन्हें सम्मिलित होना अनिवार्य है।
- परीक्षार्थी के प्रत्येक प्रायोगिक विषय की परीक्षा के लिए 08 पृष्ठों की केवल एक ही उत्तरपुस्तिका मिलेगी। अतिरिक्त उत्तरपुस्तिका नहीं दी जाएगी। परीक्षार्थी उत्तरपुस्तिका लेते ही यह सुनिश्चित कर लें कि इसमें 8 पृष्ठ हैं एवं सही क्रम में हैं।
- उत्तरपुस्तिका प्राप्त होते ही परीक्षार्थी अपने प्रवेश-पत्र तथा उत्तरपुस्तिका पर मुद्रित विवरणों (Details) का मिलान कर यह अवश्य सुनिश्चित हो लें कि जो उत्तरपुस्तिका परीक्षक द्वारा उन्हें दी गई है, वह उन्हीं की है। भिन्न विवरणों की उत्तरपुस्तिका प्राप्त होने पर उसे तुरंत परीक्षक को वापस लौटा दिया जाए।
- उत्तरपुस्तिका प्राप्त होने पर परीक्षार्थी उनके आवरण पृष्ठ के पीछे अंकित "परीक्षार्थियों के लिए निर्देश" अवश्य पढ़ें एवं उसका अनुपालन करें।
- परीक्षार्थी अपनी उत्तरपुस्तिका के कवर पृष्ठ के ऊपरी बायें तथा दायें भागों में क्रमांक-(1) में अपने उत्तर देने का माध्यम अंकित करते हुए क्रमांक-(2) में अपना पूर्ण हस्ताक्षर अंकित करें। इसके अलावा अन्य मुद्रित विवरणों में किसी भी प्रकार से कोई छेड़-छाड़ नहीं करें।
- प्रायोगिक परीक्षा की उत्तरपुस्तिका के आवरण पृष्ठ के निचले बायें एवं दायें भागों को परीक्षार्थी द्वारा कदापि नहीं भरा जाएगा। अगर परीक्षार्थी इस भाग को भरते हैं, तो परीक्षार्थी का इस विषय में परीक्षाफल रद्द किया जा सकता है। ये दोनों भाग आंतरिक/बाह्य परीक्षकों को भरने के लिए दिया गया है।
- उत्तरपुस्तिका के पन्नों के दोनों पृष्ठों पर तथा प्रत्येक लाइन पर लिखें एवं पृष्ठों को नष्ट न करें।
- यदि रफ कार्य करने की आवश्यकता हो, तो परीक्षार्थी उत्तरपुस्तिका के अंतिम पृष्ठ पर रफ कार्य करके उसे काट दे/क्रॉस (x) कर दें।
- उत्तरपुस्तिका के आंतरिक पृष्ठों पर दाहिने हाशिए में लाइन खींचकर सादा स्थान छोड़ रखा गया है। शेष स्थान रूल्ड है। परीक्षार्थी दाहिने हाशिए के सादे स्थान में कुछ भी नहीं लिखेंगे, चूंकि यह भाग परीक्षक के उपयोग के लिए है।
- उत्तरपुस्तिका के पृष्ठों को मोड़ें- फाड़ें नहीं तथा बीच-बीच में व्यर्थ ही खाली न छोड़ें।
- प्रश्न-पत्र में दी हुई संख्या के अनुसार अपने उत्तरों की संख्या लिखें।
- व्हाइटनगर, ब्लेड तथा नाखून का इस्तेमाल करना सर्वथा वर्जित है, अन्यथा परीक्षाफल अमान्य कर दिया जाएगा।
- प्रश्नोत्तर के समाप्त होने पर अंतिम में नीचे एक क्षैतिज रेखा खींच दें।
- आंतरिक परीक्षक द्वारा उपलब्ध कराये गए उपस्थिति-पत्रक में परीक्षार्थी द्वारा यथा-स्तम्भ परीक्षा की तिथि अंकित करते हुए उत्तरपुस्तिका की क्रम संख्या लिखकर अपना हस्ताक्षर किया जाएगा। परीक्षार्थी की उपस्थित, अनुपस्थित एवं निष्कासन से संबंधित संगत गोले को नीले/काले पेन से परीक्षक द्वारा भरा जाएगा न कि परीक्षार्थी द्वारा।
- परीक्षार्थी अपनी उत्तरपुस्तिका को आन्तरिक परीक्षक के पास जमा किये बिना परीक्षा भवन न छोड़ें।
- परीक्षा केन्द्र में कैंलकुलेटर, मोबाइल फोन, डियर फोन, पेजर, ब्लूटूथ या इस प्रकार का कोई अन्य इलेक्ट्रॉनिक उपकरण ले जाना सख्त मना है।
- जाँच परीक्षा में गैर-उत्प्रेषित या जाँच परीक्षा में अनुपस्थित छात्र/छात्रा इंटरमीडिएट वार्षिक प्रायोगिक परीक्षा, 2024 में कदापि सम्मिलित नहीं हो सकते हैं।



बिहार विद्यालय परीक्षा समिति, पटना
BIHAR SCHOOL EXAMINATION BOARD, PATNA
इंटरमीडिएट वार्षिक परीक्षा, 2024
INTERMEDIATE ANNUAL EXAMINATION, 2024
प्रायोगिक परीक्षा का प्रवेश पत्र
Admit Card For Practical Examination

संकाय: विज्ञान
FACULTY: SCIENCE

BSEB UNIQUE Id:- 2222110011202
कॉलेज/+2 स्कूल का नाम GAYA COLLEGE, GAYA
परीक्षार्थी का नाम TANU KUMARI
माता का नाम MINTU DEVI
पिता का नाम BINOD RAM
वैवाहिक स्थिति Unmarried
परीक्षार्थी का आधार नं० 738218754914 दिव्यांग कोटि NO
सूचीकरण संख्या/वर्ष R-210011986-22 परीक्षार्थी की कोटि REGULAR
रोल कोड 21001 रोल क्रमांक 24010251 लिंग FEMALE
परीक्षा केंद्र का नाम GAYA COLLEGE, GAYA



Tanu Kumari

प्रायोगिक परीक्षा के विषय (निर्धारित परीक्षा कार्यक्रम सहित)

प्रायोगिक विषय	विषय कोड	विषय का नाम	परीक्षा की तारीख
वैकल्पिक विषय	117	PHYSICS	10/01/2024 to 20/01/2024
	118	CHEMISTRY	
	119	BIOLOGY	
अतिरिक्त विषय			

संजीव कुमार

महाविद्यालय / +2 विद्यालय प्रधान का हस्ताक्षर
एवं मुहर

परीक्षा नियंत्रक (उ०मा०)

परीक्षार्थी के लिए आवश्यक निर्देश

- BSEB Unique Id सत्र 2021 - 23 से सूचीकृत हुए परीक्षार्थियों को जारी किया गया है। सत्र 2021 - 23 के पूर्व सत्र के किसी परीक्षार्थी को BSEB Unique Id जारी नहीं किया गया है।
- प्रायोगिक परीक्षा दिनांक 10/01/2024 से 20/01/2024 तक संचालित होगी। केन्द्राधीक्षक दिनांक 10/01/2024 से 20/01/2024 तक की अवधि में परीक्षार्थियों की संख्या के अनुसार तिथि एवं पाली का निर्धारण करके प्रायोगिक परीक्षा केन्द्र पर आवंटित सभी परीक्षार्थियों के प्रायोगिक विषयों की परीक्षा आयोजित करेंगे।
- परीक्षार्थी अपने इस प्रवेश-पत्र में उल्लिखित प्रायोगिक परीक्षा केंद्र पर दिनांक 10-01-2024 को पूर्वाह्न 09:00 बजे अनिवार्य रूप से जाकर परीक्षा केन्द्र के परिसर की सूचना पट्ट से यह जानकारी प्राप्त कर लें कि उनके द्वारा चयनित विषय की प्रायोगिक परीक्षा किस तिथि एवं किस पाली में संचालित होगी, जिसमें उन्हें सम्मिलित होना अनिवार्य है।
- परीक्षार्थी के प्रत्येक प्रायोगिक विषय की परीक्षा के लिए 08 पृष्ठों की केवल एक ही उत्तरपुस्तिका मिलेगी। अतिरिक्त उत्तरपुस्तिका नहीं दी जाएगी। परीक्षार्थी उत्तरपुस्तिका लेते ही यह सुनिश्चित कर लें कि इसमें 8 पृष्ठ हैं एवं सही क्रम में है।
- उत्तरपुस्तिका प्राप्त होते ही परीक्षार्थी अपने प्रवेश-पत्र तथा उत्तरपुस्तिका पर मुद्रित विवरणों (Details) का मिलान कर यह अवश्य सुनिश्चित हो लें कि जो उत्तरपुस्तिका परीक्षक द्वारा उन्हें दी गई है, वह उन्हीं की है। भिन्न विवरणों की उत्तरपुस्तिका प्राप्त होने पर उसे तुरंत परीक्षक को वापस लौटा दिया जाए।
- उत्तरपुस्तिका प्राप्त होने पर परीक्षार्थी उनके आवरण पृष्ठ के पीछे अंकित "परीक्षार्थियों के लिए निर्देश" अवश्य पढ़ें एवं उसका अनुपालन करें।
- परीक्षार्थी अपनी उत्तरपुस्तिका के कवर पृष्ठ के ऊपरी बायें तथा दायें भागों में क्रमांक-(1) में अपने उत्तर देने का माध्यम अंकित करते हुए क्रमांक-(2) में अपना पूर्ण हस्ताक्षर अंकित करें। इसके अलावा अन्य मुद्रित विवरणों में किसी भी प्रकार से कोई छेड़-छाड़ नहीं करें।
- प्रायोगिक परीक्षा की उत्तरपुस्तिका के आवरण पृष्ठ के निचले बायें एवं दायें भागों को परीक्षार्थी द्वारा कदापि नहीं भरा जाएगा। अगर परीक्षार्थी इस भाग को भरते हैं, तो परीक्षार्थी का इस विषय में परीक्षाफल रद्द किया जा सकता है। ये दोनों भाग आंतरिक/बाह्य परीक्षकों को भरने के लिए दिया गया है।
- उत्तरपुस्तिका के पन्नों के दोनों पृष्ठों पर तथा प्रत्येक लाइन पर लिखें एवं पृष्ठों को नष्ट न करें।
- यदि रफ कार्य करने की आवश्यकता हो, तो परीक्षार्थी उत्तरपुस्तिका के अंतिम पृष्ठ पर रफ कार्य करके उसे काट दे/क्रॉस (x) कर दें।
- उत्तरपुस्तिका के आंतरिक पृष्ठों पर दाहिने हाशिए में लाइन खींचकर सादा स्थान छोड़ रखा गया है। शेष स्थान रूल्ड है। परीक्षार्थी दाहिने हाशिए के सादे स्थान में कुछ भी नहीं लिखेंगे, चूंकि यह भाग परीक्षक के उपयोग के लिए है।
- उत्तरपुस्तिका के पृष्ठों को मोड़ें- फाड़ें नहीं तथा बीच-बीच में व्यर्थ ही खाली न छोड़ें।
- प्रश्न-पत्र में दी हुई संख्या के अनुसार अपने उत्तरों की संख्या लिखें।
- व्हाइटनगर, ब्लेड तथा नाखून का इस्तेमाल करना सर्वथा वर्जित है, अन्यथा परीक्षाफल अमान्य कर दिया जाएगा।
- प्रश्नोत्तर के समाप्त होने पर अंतिम में नीचे एक क्षैतिज रेखा खींच दें।
- आंतरिक परीक्षक द्वारा उपलब्ध कराये गए उपस्थिति-पत्रक में परीक्षार्थी द्वारा यथा-स्तम्भ परीक्षा की तिथि अंकित करते हुए उत्तरपुस्तिका की क्रम संख्या लिखकर अपना हस्ताक्षर किया जाएगा। परीक्षार्थी की उपस्थित, अनुपस्थित एवं निष्कासन से संबंधित संगत गोले को नीले/काले पेन से परीक्षक द्वारा भरा जाएगा न कि परीक्षार्थी द्वारा।
- परीक्षार्थी अपनी उत्तरपुस्तिका को आन्तरिक परीक्षक के पास जमा किये बिना परीक्षा भवन न छोड़ें।
- परीक्षा केन्द्र में कैलकुलेटर, मोबाइल फोन, डायर फोन, पेजर, ब्लूटूथ या इस प्रकार का कोई अन्य इलेक्ट्रॉनिक उपकरण ले जाना सख्त मना है।
- जाँच परीक्षा में गैर-उत्प्रेषित या जाँच परीक्षा में अनुपस्थित छात्र/छात्रा इंटरमीडिएट वार्षिक प्रायोगिक परीक्षा, 2024 में कदापि सम्मिलित नहीं हो सकते हैं।



बिहार विद्यालय परीक्षा समिति, पटना
BIHAR SCHOOL EXAMINATION BOARD, PATNA
इंटरमीडिएट वार्षिक परीक्षा, 2024
INTERMEDIATE ANNUAL EXAMINATION, 2024
प्रायोगिक परीक्षा का प्रवेश पत्र
Admit Card For Practical Examination

संकाय: विज्ञान
FACULTY: SCIENCE

BSEB UNIQUE Id:- 2222110011211
कॉलेज/+2 स्कूल का नाम GAYA COLLEGE, GAYA
परीक्षार्थी का नाम TANYA KUMARI
माता का नाम VIMLA DEVI
पिता का नाम BAIDHNATH PRASAD
वैवाहिक स्थिति Unmarried
परीक्षार्थी का आधार नं० 537033432680 दिव्यांग कोटि NO
सूचीकरण संख्या/वर्ष R-210011992-22 परीक्षार्थी की कोटि REGULAR
रोल कोड 21001 रोल क्रमांक 24010603 लिंग FEMALE
परीक्षा केंद्र का नाम GAYA COLLEGE, GAYA



प्रायोगिक परीक्षा के विषय (निर्धारित परीक्षा कार्यक्रम सहित)

प्रायोगिक विषय	विषय कोड	विषय का नाम	परीक्षा की तारीख
वैकल्पिक विषय	117	PHYSICS	10/01/2024 to 20/01/2024
	118	CHEMISTRY	
	119	BIOLOGY	
अतिरिक्त विषय			

संज्ञा कुमारी

महाविद्यालय / +2 विद्यालय प्रधान का हस्ताक्षर
एवं मुहर

परीक्षा नियंत्रक (उ०मा०)

परीक्षार्थी के लिए आवश्यक निर्देश

- BSEB Unique Id सत्र 2021 - 23 से सूचीकृत हुए परीक्षार्थियों को जारी किया गया है। सत्र 2021 - 23 के पूर्व सत्र के किसी परीक्षार्थी को BSEB Unique Id जारी नहीं किया गया है।
- प्रायोगिक परीक्षा दिनांक 10/01/2024 से 20/01/2024 तक संचालित होगी। केन्द्राधीक्षक दिनांक 10/01/2024 से 20/01/2024 तक की अवधि में परीक्षार्थियों की संख्या के अनुसार तिथि एवं पाली का निर्धारण करके प्रायोगिक परीक्षा केन्द्र पर आवंटित सभी परीक्षार्थियों के प्रायोगिक विषयों की परीक्षा आयोजित करेंगे।
- परीक्षार्थी अपने इस प्रवेश-पत्र में उल्लिखित प्रायोगिक परीक्षा केंद्र पर दिनांक 10-01-2024 को पूर्वाह्न 09:00 बजे अनिवार्य रूप से जाकर परीक्षा केन्द्र के परिसर की सूचना पट्ट से यह जानकारी प्राप्त कर लें कि उनके द्वारा चयनित विषय की प्रायोगिक परीक्षा किस तिथि एवं किस पाली में संचालित होगी, जिसमें उन्हें सम्मिलित होना अनिवार्य है।
- परीक्षार्थी के प्रत्येक प्रायोगिक विषय की परीक्षा के लिए 08 पृष्ठों की केवल एक ही उत्तरपुस्तिका मिलेगी। अतिरिक्त उत्तरपुस्तिका नहीं दी जाएगी। परीक्षार्थी उत्तरपुस्तिका लेते ही यह सुनिश्चित कर लें कि इसमें 8 पृष्ठ हैं एवं सही क्रम में हैं।
- उत्तरपुस्तिका प्राप्त होते ही परीक्षार्थी अपने प्रवेश-पत्र तथा उत्तरपुस्तिका पर मुद्रित विवरणों (Details) का मिलान कर यह अवश्य सुनिश्चित हो लें कि जो उत्तरपुस्तिका परीक्षक द्वारा उन्हें दी गई है, वह उन्हीं की है। भिन्न विवरणों की उत्तरपुस्तिका प्राप्त होने पर उसे तुरंत परीक्षक को वापस लौटा दिया जाए।
- उत्तरपुस्तिका प्राप्त होने पर परीक्षार्थी उनके आवरण पृष्ठ के पीछे अंकित "परीक्षार्थियों के लिए निर्देश" अवश्य पढ़ें एवं उसका अनुपालन करें।
- परीक्षार्थी अपनी उत्तरपुस्तिका के कवर पृष्ठ के ऊपरी बायें तथा दायें भागों में क्रमांक-(1) में अपने उत्तर देने का माध्यम अंकित करते हुए क्रमांक-(2) में अपना पूर्ण हस्ताक्षर अंकित करें। इसके अलावा अन्य मुद्रित विवरणों में किसी भी प्रकार से कोई छेड़-छाड़ नहीं करें।
- प्रायोगिक परीक्षा की उत्तरपुस्तिका के आवरण पृष्ठ के निचले बायें एवं दायें भागों को परीक्षार्थी द्वारा कदापि नहीं भरा जाएगा। अगर परीक्षार्थी इस भाग को भरते हैं, तो परीक्षार्थी का इस विषय में परीक्षाफल रद्द किया जा सकता है। ये दोनों भाग आंतरिक/बाह्य परीक्षकों को भरने के लिए दिया गया है।
- उत्तरपुस्तिका के पन्नों के दोनों पृष्ठों पर तथा प्रत्येक लाइन पर लिखें एवं पृष्ठों को नष्ट न करें।
- यदि रफ कार्य करने की आवश्यकता हो, तो परीक्षार्थी उत्तरपुस्तिका के अंतिम पृष्ठ पर रफ कार्य करके उसे काट दे/क्रॉस (x) कर दें।
- उत्तरपुस्तिका के आंतरिक पृष्ठों पर दाहिने हाशिए में लाइन खींचकर सादा स्थान छोड़ रखा गया है। शेष स्थान रूल्ड है। परीक्षार्थी दाहिने हाशिए के सादे स्थान में कुछ भी नहीं लिखेंगे, चूंकि यह भाग परीक्षक के उपयोग के लिए है।
- उत्तरपुस्तिका के पृष्ठों को मोड़ें- फाड़ें नहीं तथा बीच-बीच में व्यर्थ ही खाली न छोड़ें।
- प्रश्न-पत्र में दी हुई संख्या के अनुसार अपने उत्तरों की संख्या लिखें।
- व्हाइटनगर, ब्लेड तथा नाखून का इस्तेमाल करना सर्वथा वर्जित है, अन्यथा परीक्षाफल अमान्य कर दिया जाएगा।
- प्रश्नोत्तर के समाप्त होने पर अंतिम में नीचे एक क्षैतिज रेखा खींच दें।
- आंतरिक परीक्षक द्वारा उपलब्ध कराये गए उपस्थिति-पत्रक में परीक्षार्थी द्वारा यथा-स्तम्भ परीक्षा की तिथि अंकित करते हुए उत्तरपुस्तिका की क्रम संख्या लिखकर अपना हस्ताक्षर किया जाएगा। परीक्षार्थी की उपस्थित, अनुपस्थित एवं निष्कासन से संबंधित संगत गोले को नीले/काले पेन से परीक्षक द्वारा भरा जाएगा न कि परीक्षार्थी द्वारा।
- परीक्षार्थी अपनी उत्तरपुस्तिका को आन्तरिक परीक्षक के पास जमा किये बिना परीक्षा भवन न छोड़ें।
- परीक्षा केन्द्र में कैंलकुलेटर, मोबाइल फोन, डायर फोन, पेजर, ब्लूटूथ या इस प्रकार का कोई अन्य इलेक्ट्रॉनिक उपकरण ले जाना सख्त मना है।
- जाँच परीक्षा में गैर-उत्प्रेषित या जाँच परीक्षा में अनुपस्थित छात्र/छात्रा इंटरमीडिएट वार्षिक प्रायोगिक परीक्षा, 2024 में कदापि सम्मिलित नहीं हो सकते हैं।



बिहार विद्यालय परीक्षा समिति, पटना
BIHAR SCHOOL EXAMINATION BOARD, PATNA
इंटरमीडिएट वार्षिक परीक्षा, 2024
INTERMEDIATE ANNUAL EXAMINATION, 2024
प्रायोगिक परीक्षा का प्रवेश पत्र
Admit Card For Practical Examination

संकाय: विज्ञान
FACULTY: SCIENCE

BSEB UNIQUE Id:- 2221110013462
कॉलेज/+2 स्कूल का नाम GAYA COLLEGE, GAYA
परीक्षार्थी का नाम TINKU KUMAR
माता का नाम SANGITA DEVI
पिता का नाम MUKUND PRASAD
वैवाहिक स्थिति Unmarried
परीक्षार्थी का आधार नं० 347486042888 दिव्यांग कोटि NO
सूचीकरण संख्या/वर्ष R-210011997-22 परीक्षार्थी की कोटि REGULAR
रोल कोड 21001 रोल क्रमांक 24011710 लिंग MALE
परीक्षा केंद्र का नाम GAYA COLLEGE, GAYA



Tinku Kumar

प्रायोगिक परीक्षा के विषय (निर्धारित परीक्षा कार्यक्रम सहित)

प्रायोगिक विषय	विषय कोड	विषय का नाम	परीक्षा की तारीख
वैकल्पिक विषय	117	PHYSICS	10/01/2024 to 20/01/2024
	118	CHEMISTRY	
अतिरिक्त विषय	119	Biology	

संज्ञा (उपनाम)

महाविद्यालय / +2 विद्यालय प्रधान का हस्ताक्षर
एवं मुहर

परीक्षा नियंत्रक (उ०मा०)

परीक्षार्थी के लिए आवश्यक निर्देश

- BSEB Unique Id सत्र 2021 - 23 से सूचीकृत हुए परीक्षार्थियों को जारी किया गया है। सत्र 2021 - 23 के पूर्व सत्र के किसी परीक्षार्थी को BSEB Unique Id जारी नहीं किया गया है।
- प्रायोगिक परीक्षा दिनांक 10/01/2024 से 20/01/2024 तक संचालित होगी। केन्द्राधीक्षक दिनांक 10/01/2024 से 20/01/2024 तक की अवधि में परीक्षार्थियों की संख्या के अनुसार तिथि एवं पाली का निर्धारण करके प्रायोगिक परीक्षा केन्द्र पर आवंटित सभी परीक्षार्थियों के प्रायोगिक विषयों की परीक्षा आयोजित करेंगे।
- परीक्षार्थी अपने इस प्रवेश-पत्र में उल्लिखित प्रायोगिक परीक्षा केंद्र पर दिनांक 10-01-2024 को पूर्वाह्न 09:00 बजे अनिवार्य रूप से जाकर परीक्षा केन्द्र के परिसर की सूचना पट्ट से यह जानकारी प्राप्त कर लें कि उनके द्वारा चयनित विषय की प्रायोगिक परीक्षा किस तिथि एवं किस पाली में संचालित होगी, जिसमें उन्हें सम्मिलित होना अनिवार्य है।
- परीक्षार्थी के प्रत्येक प्रायोगिक विषय की परीक्षा के लिए 08 पृष्ठों की केवल एक ही उत्तरपुस्तिका मिलेगी। अतिरिक्त उत्तरपुस्तिका नहीं दी जाएगी। परीक्षार्थी उत्तरपुस्तिका लेते ही यह सुनिश्चित कर लें कि इसमें 8 पृष्ठ हैं एवं सही क्रम में हैं।
- उत्तरपुस्तिका प्राप्त होते ही परीक्षार्थी अपने प्रवेश-पत्र तथा उत्तरपुस्तिका पर मुद्रित विवरणों (Details) का मिलान कर यह अवश्य सुनिश्चित हो लें कि जो उत्तरपुस्तिका परीक्षक द्वारा उन्हें दी गई है, वह उन्हीं की है। भिन्न विवरणों की उत्तरपुस्तिका प्राप्त होने पर उसे तुरंत परीक्षक को वापस लौटा दिया जाए।
- उत्तरपुस्तिका प्राप्त होने पर परीक्षार्थी उनके आवरण पृष्ठ के पीछे अंकित "परीक्षार्थियों के लिए निर्देश" अवश्य पढ़ें एवं उसका अनुपालन करें।
- परीक्षार्थी अपनी उत्तरपुस्तिका के कवर पृष्ठ के ऊपरी बायें तथा दायें भागों में क्रमांक-(1) में अपने उत्तर देने का माध्यम अंकित करते हुए क्रमांक-(2) में अपना पूर्ण हस्ताक्षर अंकित करें। इसके अलावा अन्य मुद्रित विवरणों में किसी भी प्रकार से कोई छेड़-छाड़ नहीं करें।
- प्रायोगिक परीक्षा की उत्तरपुस्तिका के आवरण पृष्ठ के निचले बायें एवं दायें भागों को परीक्षार्थी द्वारा कदापि नहीं भरा जाएगा। अगर परीक्षार्थी इस भाग को भरते हैं, तो परीक्षार्थी का इस विषय में परीक्षाफल रद्द किया जा सकता है। ये दोनों भाग आंतरिक/बाह्य परीक्षकों को भरने के लिए दिया गया है।
- उत्तरपुस्तिका के पन्नों के दोनों पृष्ठों पर तथा प्रत्येक लाइन पर लिखें एवं पृष्ठों को नष्ट न करें।
- यदि रफ कार्य करने की आवश्यकता हो, तो परीक्षार्थी उत्तरपुस्तिका के अंतिम पृष्ठ पर रफ कार्य करके उसे काट दे/क्रॉस (x) कर दें।
- उत्तरपुस्तिका के आंतरिक पृष्ठों पर दाहिने हाशिए में लाइन खींचकर सादा स्थान छोड़ रखा गया है। शेष स्थान रूल्ड है। परीक्षार्थी दाहिने हाशिए के सादे स्थान में कुछ भी नहीं लिखेंगे, चूंकि यह भाग परीक्षक के उपयोग के लिए है।
- उत्तरपुस्तिका के पृष्ठों को मोड़ें- फाड़ें नहीं तथा बीच-बीच में व्यर्थ ही खाली न छोड़ें।
- प्रश्न-पत्र में दी हुई संख्या के अनुसार अपने उत्तरों की संख्या लिखें।
- व्हाइटनगर, ब्लेड तथा नाखून का इस्तेमाल करना सर्वथा वर्जित है, अन्यथा परीक्षाफल अमान्य कर दिया जाएगा।
- प्रश्नोत्तर के समाप्त होने पर अंतिम में नीचे एक क्षैतिज रेखा खींच दें।
- आंतरिक परीक्षक द्वारा उपलब्ध कराये गए उपस्थिति-पत्रक में परीक्षार्थी द्वारा यथा-स्तम्भ परीक्षा की तिथि अंकित करते हुए उत्तरपुस्तिका की क्रम संख्या लिखकर अपना हस्ताक्षर किया जाएगा। परीक्षार्थी की उपस्थित, अनुपस्थित एवं निष्कासन से संबंधित संगत गोले को नीले/काले पेन से परीक्षक द्वारा भरा जाएगा न कि परीक्षार्थी द्वारा।
- परीक्षार्थी अपनी उत्तरपुस्तिका को आन्तरिक परीक्षक के पास जमा किये बिना परीक्षा भवन न छोड़ें।
- परीक्षा केन्द्र में कैलकुलेटर, मोबाइल फोन, डायर फोन, पेजर, ब्लूटूथ या इस प्रकार का कोई अन्य इलेक्ट्रॉनिक उपकरण ले जाना सख्त मना है।
- जाँच परीक्षा में गैर-उत्प्रेषित या जाँच परीक्षा में अनुपस्थित छात्र/छात्रा इंटरमीडिएट वार्षिक प्रायोगिक परीक्षा, 2024 में कदापि सम्मिलित नहीं हो सकते हैं।



बिहार विद्यालय परीक्षा समिति, पटना
BIHAR SCHOOL EXAMINATION BOARD, PATNA
इंटरमीडिएट वार्षिक परीक्षा, 2024
INTERMEDIATE ANNUAL EXAMINATION, 2024
प्रायोगिक परीक्षा का प्रवेश पत्र
Admit Card For Practical Examination

संकाय: विज्ञान
FACULTY: SCIENCE

BSEB UNIQUE Id:- 2222110011187
कॉलेज/+2 स्कूल का नाम GAYA COLLEGE, GAYA
परीक्षार्थी का नाम SWETA RANI
माता का नाम USHA KUMARI
पिता का नाम KISHOR THAKUR
वैवाहिक स्थिति Unmarried
परीक्षार्थी का आधार नं० 376837685257 दिव्यांग कोटि NO
सूचीकरण संख्या/वर्ष R-210011979-22 परीक्षार्थी की कोटि REGULAR
रोल कोड 21001 रोल क्रमांक 24010595 लिंग FEMALE
परीक्षा केंद्र का नाम GAYA COLLEGE, GAYA



Sweta Rani

प्रायोगिक परीक्षा के विषय (निर्धारित परीक्षा कार्यक्रम सहित)

प्रायोगिक विषय	विषय कोड	विषय का नाम	परीक्षा की तारीख
वैकल्पिक विषय	117	PHYSICS	10/01/2024 to 20/01/2024
	118	CHEMISTRY	
अतिरिक्त विषय			

संज्ञा (उपनाम)

महाविद्यालय / +2 विद्यालय प्रधान का हस्ताक्षर
एवं मुहर

परीक्षा नियंत्रक (उ०मा०)

परीक्षार्थी के लिए आवश्यक निर्देश

- BSEB Unique Id सत्र 2021 - 23 से सूचीकृत हुए परीक्षार्थियों को जारी किया गया है। सत्र 2021 - 23 के पूर्व सत्र के किसी परीक्षार्थी को BSEB Unique Id जारी नहीं किया गया है।
- प्रायोगिक परीक्षा दिनांक 10/01/2024 से 20/01/2024 तक संचालित होगी। केन्द्राधीक्षक दिनांक 10/01/2024 से 20/01/2024 तक की अवधि में परीक्षार्थियों की संख्या के अनुसार तिथि एवं पाली का निर्धारण करके प्रायोगिक परीक्षा केन्द्र पर आवंटित सभी परीक्षार्थियों के प्रायोगिक विषयों की परीक्षा आयोजित करेंगे।
- परीक्षार्थी अपने इस प्रवेश-पत्र में उल्लिखित प्रायोगिक परीक्षा केंद्र पर दिनांक 10-01-2024 को पूर्वाह्न 09:00 बजे अनिवार्य रूप से जाकर परीक्षा केन्द्र के परिसर की सूचना पट्ट से यह जानकारी प्राप्त कर लें कि उनके द्वारा चयनित विषय की प्रायोगिक परीक्षा किस तिथि एवं किस पाली में संचालित होगी, जिसमें उन्हें सम्मिलित होना अनिवार्य है।
- परीक्षार्थी के प्रत्येक प्रायोगिक विषय की परीक्षा के लिए 08 पृष्ठों की केवल एक ही उत्तरपुस्तिका मिलेगी। अतिरिक्त उत्तरपुस्तिका नहीं दी जाएगी। परीक्षार्थी उत्तरपुस्तिका लेते ही यह सुनिश्चित कर लें कि इसमें 8 पृष्ठ हैं एवं सही क्रम में हैं।
- उत्तरपुस्तिका प्राप्त होते ही परीक्षार्थी अपने प्रवेश-पत्र तथा उत्तरपुस्तिका पर मुद्रित विवरणों (Details) का मिलान कर यह अवश्य सुनिश्चित हो लें कि जो उत्तरपुस्तिका परीक्षक द्वारा उन्हें दी गई है, वह उन्हीं की है। भिन्न विवरणों की उत्तरपुस्तिका प्राप्त होने पर उसे तुरंत परीक्षक को वापस लौटा दिया जाए।
- उत्तरपुस्तिका प्राप्त होने पर परीक्षार्थी उनके आवरण पृष्ठ के पीछे अंकित "परीक्षार्थियों के लिए निर्देश" अवश्य पढ़ें एवं उसका अनुपालन करें।
- परीक्षार्थी अपनी उत्तरपुस्तिका के कवर पृष्ठ के ऊपरी बायें तथा दायें भागों में क्रमांक-(1) में अपने उत्तर देने का माध्यम अंकित करते हुए क्रमांक-(2) में अपना पूर्ण हस्ताक्षर अंकित करें। इसके अलावा अन्य मुद्रित विवरणों में किसी भी प्रकार से कोई छेड़-छाड़ नहीं करें।
- प्रायोगिक परीक्षा की उत्तरपुस्तिका के आवरण पृष्ठ के निचले बायें एवं दायें भागों को परीक्षार्थी द्वारा कदापि नहीं भरा जाएगा। अगर परीक्षार्थी इस भाग को भरते हैं, तो परीक्षार्थी का इस विषय में परीक्षाफल रद्द किया जा सकता है। ये दोनों भाग आंतरिक/बाह्य परीक्षकों को भरने के लिए दिया गया है।
- उत्तरपुस्तिका के पन्नों के दोनों पृष्ठों पर तथा प्रत्येक लाइन पर लिखें एवं पृष्ठों को नष्ट न करें।
- यदि रफ कार्य करने की आवश्यकता हो, तो परीक्षार्थी उत्तरपुस्तिका के अंतिम पृष्ठ पर रफ कार्य करके उसे काट दे/क्रॉस (x) कर दें।
- उत्तरपुस्तिका के आंतरिक पृष्ठों पर दाहिने हाशिए में लाइन खींचकर सादा स्थान छोड़ रखा गया है। शेष स्थान रूल्ड है। परीक्षार्थी दाहिने हाशिए के सादे स्थान में कुछ भी नहीं लिखेंगे, चूंकि यह भाग परीक्षक के उपयोग के लिए है।
- उत्तरपुस्तिका के पृष्ठों को मोड़ें- फाड़ें नहीं तथा बीच-बीच में व्यर्थ ही खाली न छोड़ें।
- प्रश्न-पत्र में दी हुई संख्या के अनुसार अपने उत्तरों की संख्या लिखें।
- व्हाइटनगर, ब्लेड तथा नाखून का इस्तेमाल करना सर्वथा वर्जित है, अन्यथा परीक्षाफल अमान्य कर दिया जाएगा।
- प्रश्नोत्तर के समाप्त होने पर अंतिम में नीचे एक क्षैतिज रेखा खींच दें।
- आंतरिक परीक्षक द्वारा उपलब्ध कराये गए उपस्थिति-पत्रक में परीक्षार्थी द्वारा यथा-स्तम्भ परीक्षा की तिथि अंकित करते हुए उत्तरपुस्तिका की क्रम संख्या लिखकर अपना हस्ताक्षर किया जाएगा। परीक्षार्थी की उपस्थित, अनुपस्थित एवं निष्कासन से संबंधित संगत गोले को नीले/काले पेन से परीक्षक द्वारा भरा जाएगा न कि परीक्षार्थी द्वारा।
- परीक्षार्थी अपनी उत्तरपुस्तिका को आन्तरिक परीक्षक के पास जमा किये बिना परीक्षा भवन न छोड़ें।
- परीक्षा केन्द्र में कैंलकुलेटर, मोबाइल फोन, डियर फोन, पेजर, ब्लूटूथ या इस प्रकार का कोई अन्य इलेक्ट्रॉनिक उपकरण ले जाना सख्त मना है।
- जाँच परीक्षा में गैर-उत्प्रेषित या जाँच परीक्षा में अनुपस्थित छात्र/छात्रा इंटरमीडिएट वार्षिक प्रायोगिक परीक्षा, 2024 में कदापि सम्मिलित नहीं हो सकते हैं।



बिहार विद्यालय परीक्षा समिति, पटना
BIHAR SCHOOL EXAMINATION BOARD, PATNA
इंटरमीडिएट वार्षिक परीक्षा, 2024
INTERMEDIATE ANNUAL EXAMINATION, 2024
प्रायोगिक परीक्षा का प्रवेश पत्र
Admit Card For Practical Examination

संकाय: विज्ञान
FACULTY: SCIENCE

BSEB UNIQUE Id:- 2222110011188
कॉलेज/+2 स्कूल का नाम GAYA COLLEGE, GAYA
परीक्षार्थी का नाम SWETA VERMA
माता का नाम SAVITRI DEVI
पिता का नाम SANTOSH KUMAR
वैवाहिक स्थिति Unmarried
परीक्षार्थी का आधार नं० 510048180771 दिव्यांग कोटि NO
सूचीकरण संख्या/वर्ष R-210011980-22 परीक्षार्थी की कोटि REGULAR
रोल कोड 21001 रोल क्रमांक 24010471 लिंग FEMALE
परीक्षा केंद्र का नाम GAYA COLLEGE, GAYA



Sweta Verma

प्रायोगिक परीक्षा के विषय (निर्धारित परीक्षा कार्यक्रम सहित)

प्रायोगिक विषय	विषय कोड	विषय का नाम	परीक्षा की तारीख
वैकल्पिक विषय	117	PHYSICS	10/01/2024 to 20/01/2024
	118	CHEMISTRY	
	119	BIOLOGY	
अतिरिक्त विषय			

संज्ञा (उत्तर)

महाविद्यालय / +2 विद्यालय प्रधान का हस्ताक्षर
एवं मुहर

परीक्षा नियंत्रक (उ०मा०)

परीक्षार्थी के लिए आवश्यक निर्देश

- BSEB Unique Id सत्र 2021 - 23 से सूचीकृत हुए परीक्षार्थियों को जारी किया गया है। सत्र 2021 - 23 के पूर्व सत्र के किसी परीक्षार्थी को BSEB Unique Id जारी नहीं किया गया है।
- प्रायोगिक परीक्षा दिनांक 10/01/2024 से 20/01/2024 तक संचालित होगी। केन्द्राधीक्षक दिनांक 10/01/2024 से 20/01/2024 तक की अवधि में परीक्षार्थियों की संख्या के अनुसार तिथि एवं पाली का निर्धारण करके प्रायोगिक परीक्षा केन्द्र पर आवंटित सभी परीक्षार्थियों के प्रायोगिक विषयों की परीक्षा आयोजित करेंगे।
- परीक्षार्थी अपने इस प्रवेश-पत्र में उल्लिखित प्रायोगिक परीक्षा केंद्र पर दिनांक 10-01-2024 को पूर्वाह्न 09:00 बजे अनिवार्य रूप से जाकर परीक्षा केन्द्र के परिसर की सूचना पट्ट से यह जानकारी प्राप्त कर लें कि उनके द्वारा चयनित विषय की प्रायोगिक परीक्षा किस तिथि एवं किस पाली में संचालित होगी, जिसमें उन्हें सम्मिलित होना अनिवार्य है।
- परीक्षार्थी के प्रत्येक प्रायोगिक विषय की परीक्षा के लिए 08 पृष्ठों की केवल एक ही उत्तरपुस्तिका मिलेगी। अतिरिक्त उत्तरपुस्तिका नहीं दी जाएगी। परीक्षार्थी उत्तरपुस्तिका लेते ही यह सुनिश्चित कर लें कि इसमें 8 पृष्ठ हैं एवं सही क्रम में हैं।
- उत्तरपुस्तिका प्राप्त होते ही परीक्षार्थी अपने प्रवेश-पत्र तथा उत्तरपुस्तिका पर मुद्रित विवरणों (Details) का मिलान कर यह अवश्य सुनिश्चित हो लें कि जो उत्तरपुस्तिका परीक्षक द्वारा उन्हें दी गई है, वह उन्हीं की है। भिन्न विवरणों की उत्तरपुस्तिका प्राप्त होने पर उसे तुरंत परीक्षक को वापस लौटा दिया जाए।
- उत्तरपुस्तिका प्राप्त होने पर परीक्षार्थी उनके आवरण पृष्ठ के पीछे अंकित "परीक्षार्थियों के लिए निर्देश" अवश्य पढ़ें एवं उसका अनुपालन करें।
- परीक्षार्थी अपनी उत्तरपुस्तिका के कवर पृष्ठ के ऊपरी बायें तथा दायें भागों में क्रमांक-(1) में अपने उत्तर देने का माध्यम अंकित करते हुए क्रमांक-(2) में अपना पूर्ण हस्ताक्षर अंकित करें। इसके अलावा अन्य मुद्रित विवरणों में किसी भी प्रकार से कोई छेड़-छाड़ नहीं करें।
- प्रायोगिक परीक्षा की उत्तरपुस्तिका के आवरण पृष्ठ के निचले बायें एवं दायें भागों को परीक्षार्थी द्वारा कदापि नहीं भरा जाएगा। अगर परीक्षार्थी इस भाग को भरते हैं, तो परीक्षार्थी का इस विषय में परीक्षाफल रद्द किया जा सकता है। ये दोनों भाग आंतरिक/बाह्य परीक्षकों को भरने के लिए दिया गया है।
- उत्तरपुस्तिका के पन्नों के दोनों पृष्ठों पर तथा प्रत्येक लाइन पर लिखें एवं पृष्ठों को नष्ट न करें।
- यदि रफ कार्य करने की आवश्यकता हो, तो परीक्षार्थी उत्तरपुस्तिका के अंतिम पृष्ठ पर रफ कार्य करके उसे काट दे/क्रॉस (x) कर दें।
- उत्तरपुस्तिका के आंतरिक पृष्ठों पर दाहिने हाशिए में लाइन खींचकर सादा स्थान छोड़ रखा गया है। शेष स्थान रूल्ड है। परीक्षार्थी दाहिने हाशिए के सादे स्थान में कुछ भी नहीं लिखेंगे, चूंकि यह भाग परीक्षक के उपयोग के लिए है।
- उत्तरपुस्तिका के पृष्ठों को मोड़ें- फाड़ें नहीं तथा बीच-बीच में व्यर्थ ही खाली न छोड़ें।
- प्रश्न-पत्र में दी हुई संख्या के अनुसार अपने उत्तरों की संख्या लिखें।
- व्हाइटनगर, ब्लेड तथा नाखून का इस्तेमाल करना सर्वथा वर्जित है, अन्यथा परीक्षाफल अमान्य कर दिया जाएगा।
- प्रश्नोत्तर के समाप्त होने पर अंतिम में नीचे एक क्षैतिज रेखा खींच दें।
- आंतरिक परीक्षक द्वारा उपलब्ध कराये गए उपस्थिति-पत्रक में परीक्षार्थी द्वारा यथा-स्तम्भ परीक्षा की तिथि अंकित करते हुए उत्तरपुस्तिका की क्रम संख्या लिखकर अपना हस्ताक्षर किया जाएगा। परीक्षार्थी की उपस्थित, अनुपस्थित एवं निष्कासन से संबंधित संगत गोले को नीले/काले पेन से परीक्षक द्वारा भरा जाएगा न कि परीक्षार्थी द्वारा।
- परीक्षार्थी अपनी उत्तरपुस्तिका को आन्तरिक परीक्षक के पास जमा किये बिना परीक्षा भवन न छोड़ें।
- परीक्षा केन्द्र में कैंलकुलेटर, मोबाइल फोन, डियर फोन, पेजर, ब्लूटूथ या इस प्रकार का कोई अन्य इलेक्ट्रॉनिक उपकरण ले जाना सख्त मना है।
- जाँच परीक्षा में गैर-उत्प्रेषित या जाँच परीक्षा में अनुपस्थित छात्र/छात्रा इंटरमीडिएट वार्षिक प्रायोगिक परीक्षा, 2024 में कदापि सम्मिलित नहीं हो सकते हैं।



बिहार विद्यालय परीक्षा समिति, पटना
BIHAR SCHOOL EXAMINATION BOARD, PATNA
इंटरमीडिएट वार्षिक परीक्षा, 2024
INTERMEDIATE ANNUAL EXAMINATION, 2024
प्रायोगिक परीक्षा का प्रवेश पत्र
Admit Card For Practical Examination

संकाय: विज्ञान
FACULTY: SCIENCE

BSEB UNIQUE Id:- 2222110011204
कॉलेज/+2 स्कूल का नाम GAYA COLLEGE, GAYA
परीक्षार्थी का नाम TANU KUMARI
माता का नाम SUSHILA DEVI
पिता का नाम JITENDRA PASWAN
वैवाहिक स्थिति Unmarried
परीक्षार्थी का आधार नं० 557259129482 दिव्यांग कोटि NO
सूचीकरण संख्या/वर्ष R-210011987-22 परीक्षार्थी की कोटि REGULAR
रोल कोड 21001 रोल क्रमांक 24010565 लिंग FEMALE
परीक्षा केंद्र का नाम GAYA COLLEGE, GAYA



Tanu-Kumari

प्रायोगिक परीक्षा के विषय (निर्धारित परीक्षा कार्यक्रम सहित)

प्रायोगिक विषय	विषय कोड	विषय का नाम	परीक्षा की तारीख
वैकल्पिक विषय	117	PHYSICS	10/01/2024 to 20/01/2024
	118	CHEMISTRY	
अतिरिक्त विषय			

संज्ञा/उत्तर

महाविद्यालय / +2 विद्यालय प्रधान का हस्ताक्षर
एवं मुहर

परीक्षा नियंत्रक (उ०मा०)

परीक्षार्थी के लिए आवश्यक निर्देश

- BSEB Unique Id सत्र 2021 - 23 से सूचीकृत हुए परीक्षार्थियों को जारी किया गया है। सत्र 2021 - 23 के पूर्व सत्र के किसी परीक्षार्थी को BSEB Unique Id जारी नहीं किया गया है।
- प्रायोगिक परीक्षा दिनांक 10/01/2024 से 20/01/2024 तक संचालित होगी। केन्द्राधीक्षक दिनांक 10/01/2024 से 20/01/2024 तक की अवधि में परीक्षार्थियों की संख्या के अनुसार तिथि एवं पाली का निर्धारण करके प्रायोगिक परीक्षा केन्द्र पर आवंटित सभी परीक्षार्थियों के प्रायोगिक विषयों की परीक्षा आयोजित करेंगे।
- परीक्षार्थी अपने इस प्रवेश-पत्र में उल्लिखित प्रायोगिक परीक्षा केंद्र पर दिनांक 10-01-2024 को पूर्वाह्न 09:00 बजे अनिवार्य रूप से जाकर परीक्षा केन्द्र के परिसर की सूचना पट्ट से यह जानकारी प्राप्त कर लें कि उनके द्वारा चयनित विषय की प्रायोगिक परीक्षा किस तिथि एवं किस पाली में संचालित होगी, जिसमें उन्हें सम्मिलित होना अनिवार्य है।
- परीक्षार्थी के प्रत्येक प्रायोगिक विषय की परीक्षा के लिए 08 पृष्ठों की केवल एक ही उत्तरपुस्तिका मिलेगी। अतिरिक्त उत्तरपुस्तिका नहीं दी जाएगी। परीक्षार्थी उत्तरपुस्तिका लेते ही यह सुनिश्चित कर लें कि इसमें 8 पृष्ठ हैं एवं सही क्रम में हैं।
- उत्तरपुस्तिका प्राप्त होते ही परीक्षार्थी अपने प्रवेश-पत्र तथा उत्तरपुस्तिका पर मुद्रित विवरणों (Details) का मिलान कर यह अवश्य सुनिश्चित हो लें कि जो उत्तरपुस्तिका परीक्षक द्वारा उन्हें दी गई है, वह उन्हीं की है। भिन्न विवरणों की उत्तरपुस्तिका प्राप्त होने पर उसे तुरंत परीक्षक को वापस लौटा दिया जाए।
- उत्तरपुस्तिका प्राप्त होने पर परीक्षार्थी उनके आवरण पृष्ठ के पीछे अंकित "परीक्षार्थियों के लिए निर्देश" अवश्य पढ़ें एवं उसका अनुपालन करें।
- परीक्षार्थी अपनी उत्तरपुस्तिका के कवर पृष्ठ के ऊपरी बायें तथा दायें भागों में क्रमांक-(1) में अपने उत्तर देने का माध्यम अंकित करते हुए क्रमांक-(2) में अपना पूर्ण हस्ताक्षर अंकित करें। इसके अलावा अन्य मुद्रित विवरणों में किसी भी प्रकार से कोई छेड़-छाड़ नहीं करें।
- प्रायोगिक परीक्षा की उत्तरपुस्तिका के आवरण पृष्ठ के निचले बायें एवं दायें भागों को परीक्षार्थी द्वारा कदापि नहीं भरा जाएगा। अगर परीक्षार्थी इस भाग को भरते हैं, तो परीक्षार्थी का इस विषय में परीक्षाफल रद्द किया जा सकता है। ये दोनों भाग आंतरिक/बाह्य परीक्षकों को भरने के लिए दिया गया है।
- उत्तरपुस्तिका के पन्नों के दोनों पृष्ठों पर तथा प्रत्येक लाइन पर लिखें एवं पृष्ठों को नष्ट न करें।
- यदि रफ कार्य करने की आवश्यकता हो, तो परीक्षार्थी उत्तरपुस्तिका के अंतिम पृष्ठ पर रफ कार्य करते उसे काट दे/क्रॉस (x) कर दें।
- उत्तरपुस्तिका के आंतरिक पृष्ठों पर दाहिने हाशिए में लाइन खींचकर सादा स्थान छोड़ रखा गया है। शेष स्थान रूल्ड है। परीक्षार्थी दाहिने हाशिए के सादे स्थान में कुछ भी नहीं लिखेंगे, चूंकि यह भाग परीक्षक के उपयोग के लिए है।
- उत्तरपुस्तिका के पृष्ठों को मोड़ें- फाड़ें नहीं तथा बीच-बीच में व्यर्थ ही खाली न छोड़ें।
- प्रश्न-पत्र में दी हुई संख्या के अनुसार अपने उत्तरों की संख्या लिखें।
- व्हाइटनगर, ब्लेड तथा नाखून का इस्तेमाल करना सर्वथा वर्जित है, अन्यथा परीक्षाफल अमान्य कर दिया जाएगा।
- प्रश्नोत्तर के समाप्त होने पर अंतिम में नीचे एक क्षैतिज रेखा खींच दें।
- आंतरिक परीक्षक द्वारा उपलब्ध कराये गए उपस्थिति-पत्रक में परीक्षार्थी द्वारा यथा-स्तम्भ परीक्षा की तिथि अंकित करते हुए उत्तरपुस्तिका की क्रम संख्या लिखकर अपना हस्ताक्षर किया जाएगा। परीक्षार्थी की उपस्थित, अनुपस्थित एवं निष्कासन से संबंधित संगत गोले को नीले/काले पेन से परीक्षक द्वारा भरा जाएगा न कि परीक्षार्थी द्वारा।
- परीक्षार्थी अपनी उत्तरपुस्तिका को आन्तरिक परीक्षक के पास जमा किये बिना परीक्षा भवन न छोड़ें।
- परीक्षा केन्द्र में कैंलकुलेटर, मोबाइल फोन, डायर फोन, पेजर, ब्लूटूथ या इस प्रकार का कोई अन्य इलेक्ट्रॉनिक उपकरण ले जाना सख्त मना है।
- जाँच परीक्षा में गैर-उत्प्रेषित या जाँच परीक्षा में अनुपस्थित छात्र/छात्रा इंटरमीडिएट वार्षिक प्रायोगिक परीक्षा, 2024 में कदापि सम्मिलित नहीं हो सकते हैं।



बिहार विद्यालय परीक्षा समिति, पटना
BIHAR SCHOOL EXAMINATION BOARD, PATNA
इंटरमीडिएट वार्षिक परीक्षा, 2024
INTERMEDIATE ANNUAL EXAMINATION, 2024
प्रायोगिक परीक्षा का प्रवेश पत्र
Admit Card For Practical Examination

संकाय: विज्ञान
FACULTY: SCIENCE

BSEB UNIQUE Id:- 2221110013459
कॉलेज/+2 स्कूल का नाम GAYA COLLEGE, GAYA
परीक्षार्थी का नाम TAUSHIF RAZA
माता का नाम SHABNAM AARA
पिता का नाम SHAMIM AHMAD
वैवाहिक स्थिति Unmarried
परीक्षार्थी का आधार नं० 899826588146 दिव्यांग कोटि NO
सूचीकरण संख्या/वर्ष R-210011995-22 परीक्षार्थी की कोटि REGULAR
रोल कोड 21001 रोल क्रमांक 24011819 लिंग MALE
परीक्षा केंद्र का नाम GAYA COLLEGE, GAYA



Taushif Raza

प्रायोगिक परीक्षा के विषय (निर्धारित परीक्षा कार्यक्रम सहित)

प्रायोगिक विषय	विषय कोड	विषय का नाम	परीक्षा की तारीख
वैकल्पिक विषय	117	PHYSICS	10/01/2024 to 20/01/2024
	118	CHEMISTRY	
अतिरिक्त विषय	119	Biology	

संज्ञा (उपनाम)

महाविद्यालय / +2 विद्यालय प्रधान का हस्ताक्षर
एवं मुहर

परीक्षा नियंत्रक (उ०मा०)

परीक्षार्थी के लिए आवश्यक निर्देश

- BSEB Unique Id सत्र 2021 - 23 से सूचीकृत हुए परीक्षार्थियों को जारी किया गया है। सत्र 2021 - 23 के पूर्व सत्र के किसी परीक्षार्थी को BSEB Unique Id जारी नहीं किया गया है।
- प्रायोगिक परीक्षा दिनांक 10/01/2024 से 20/01/2024 तक संचालित होगी। केन्द्राधीक्षक दिनांक 10/01/2024 से 20/01/2024 तक की अवधि में परीक्षार्थियों की संख्या के अनुसार तिथि एवं पाली का निर्धारण करके प्रायोगिक परीक्षा केन्द्र पर आवंटित सभी परीक्षार्थियों के प्रायोगिक विषयों की परीक्षा आयोजित करेंगे।
- परीक्षार्थी अपने इस प्रवेश-पत्र में उल्लिखित प्रायोगिक परीक्षा केंद्र पर दिनांक 10-01-2024 को पूर्वाह्न 09:00 बजे अनिवार्य रूप से जाकर परीक्षा केन्द्र के परिसर की सूचना पट्ट से यह जानकारी प्राप्त कर लें कि उनके द्वारा चयनित विषय की प्रायोगिक परीक्षा किस तिथि एवं किस पाली में संचालित होगी, जिसमें उन्हें सम्मिलित होना अनिवार्य है।
- परीक्षार्थी के प्रत्येक प्रायोगिक विषय की परीक्षा के लिए 08 पृष्ठों की केवल एक ही उत्तरपुस्तिका मिलेगी। अतिरिक्त उत्तरपुस्तिका नहीं दी जाएगी। परीक्षार्थी उत्तरपुस्तिका लेते ही यह सुनिश्चित कर लें कि इसमें 8 पृष्ठ हैं एवं सही क्रम में हैं।
- उत्तरपुस्तिका प्राप्त होते ही परीक्षार्थी अपने प्रवेश-पत्र तथा उत्तरपुस्तिका पर मुद्रित विवरणों (Details) का मिलान कर यह अवश्य सुनिश्चित हो लें कि जो उत्तरपुस्तिका परीक्षक द्वारा उन्हें दी गई है, वह उन्हीं की है। भिन्न विवरणों की उत्तरपुस्तिका प्राप्त होने पर उसे तुरंत परीक्षक को वापस लौटा दिया जाए।
- उत्तरपुस्तिका प्राप्त होने पर परीक्षार्थी उनके आवरण पृष्ठ के पीछे अंकित "परीक्षार्थियों के लिए निर्देश" अवश्य पढ़ें एवं उसका अनुपालन करें।
- परीक्षार्थी अपनी उत्तरपुस्तिका के कवर पृष्ठ के ऊपरी बायें तथा दायें भागों में क्रमांक-(1) में अपने उत्तर देने का माध्यम अंकित करते हुए क्रमांक-(2) में अपना पूर्ण हस्ताक्षर अंकित करें। इसके अलावा अन्य मुद्रित विवरणों में किसी भी प्रकार से कोई छेड़-छाड़ नहीं करें।
- प्रायोगिक परीक्षा की उत्तरपुस्तिका के आवरण पृष्ठ के निचले बायें एवं दायें भागों को परीक्षार्थी द्वारा कदापि नहीं भरा जाएगा। अगर परीक्षार्थी इस भाग को भरते हैं, तो परीक्षार्थी का इस विषय में परीक्षाफल रद्द किया जा सकता है। ये दोनों भाग आंतरिक/बाह्य परीक्षकों को भरने के लिए दिया गया है।
- उत्तरपुस्तिका के पन्नों के दोनों पृष्ठों पर तथा प्रत्येक लाइन पर लिखें एवं पृष्ठों को नष्ट न करें।
- यदि रफ कार्य करने की आवश्यकता हो, तो परीक्षार्थी उत्तरपुस्तिका के अंतिम पृष्ठ पर रफ कार्य करके उसे काट दे/क्रॉस (x) कर दें।
- उत्तरपुस्तिका के आंतरिक पृष्ठों पर दाहिने हाशिए में लाइन खींचकर सादा स्थान छोड़ रखा गया है। शेष स्थान रूल्ड है। परीक्षार्थी दाहिने हाशिए के सादे स्थान में कुछ भी नहीं लिखेंगे, चूंकि यह भाग परीक्षक के उपयोग के लिए है।
- उत्तरपुस्तिका के पृष्ठों को मोड़ें- फाड़ें नहीं तथा बीच-बीच में व्यर्थ ही खाली न छोड़ें।
- प्रश्न-पत्र में दी हुई संख्या के अनुसार अपने उत्तरों की संख्या लिखें।
- व्हाइटनगर, ब्लेड तथा नाखून का इस्तेमाल करना सर्वथा वर्जित है, अन्यथा परीक्षाफल अमान्य कर दिया जाएगा।
- प्रश्नोत्तर के समाप्त होने पर अंतिम में नीचे एक क्षैतिज रेखा खींच दें।
- आंतरिक परीक्षक द्वारा उपलब्ध कराये गए उपस्थिति-पत्रक में परीक्षार्थी द्वारा यथा-स्तम्भ परीक्षा की तिथि अंकित करते हुए उत्तरपुस्तिका की क्रम संख्या लिखकर अपना हस्ताक्षर किया जाएगा। परीक्षार्थी की उपस्थित, अनुपस्थित एवं निष्कासन से संबंधित संगत गोले को नीले/काले पेन से परीक्षक द्वारा भरा जाएगा न कि परीक्षार्थी द्वारा।
- परीक्षार्थी अपनी उत्तरपुस्तिका को आन्तरिक परीक्षक के पास जमा किये बिना परीक्षा भवन न छोड़ें।
- परीक्षा केन्द्र में कैंलकुलेटर, मोबाइल फोन, डायर फोन, पेजर, ब्लूटूथ या इस प्रकार का कोई अन्य इलेक्ट्रॉनिक उपकरण ले जाना सख्त मना है।
- जाँच परीक्षा में गैर-उत्प्रेषित या जाँच परीक्षा में अनुपस्थित छात्र/छात्रा इंटरमीडिएट वार्षिक प्रायोगिक परीक्षा, 2024 में कदापि सम्मिलित नहीं हो सकते हैं।



बिहार विद्यालय परीक्षा समिति, पटना
BIHAR SCHOOL EXAMINATION BOARD, PATNA
इंटरमीडिएट वार्षिक परीक्षा, 2024
INTERMEDIATE ANNUAL EXAMINATION, 2024
प्रायोगिक परीक्षा का प्रवेश पत्र
Admit Card For Practical Examination

संकाय: विज्ञान
FACULTY: SCIENCE

BSEB UNIQUE Id:- 2222110011191
कॉलेज/+2 स्कूल का नाम GAYA COLLEGE, GAYA
परीक्षार्थी का नाम TANIA SHAMIM
माता का नाम BABY TARANNUM
पिता का नाम MD SHAMIM AKHTAR
वैवाहिक स्थिति Unmarried
परीक्षार्थी का आधार नं० 683453567789 दिव्यांग कोटि NO
सूचीकरण संख्या/वर्ष R-210011981-22 परीक्षार्थी की कोटि REGULAR
रोल कोड 21001 रोल क्रमांक 24010056 लिंग FEMALE
परीक्षा केंद्र का नाम GAYA COLLEGE, GAYA



Tania Shamim

प्रायोगिक परीक्षा के विषय (निर्धारित परीक्षा कार्यक्रम सहित)

प्रायोगिक विषय	विषय कोड	विषय का नाम	परीक्षा की तारीख
वैकल्पिक विषय	117	PHYSICS	10/01/2024 to 20/01/2024
	118	CHEMISTRY	
	119	BIOLOGY	
अतिरिक्त विषय			

संज्ञा (उत्तर)

महाविद्यालय / +2 विद्यालय प्रधान का हस्ताक्षर
एवं मुहर

परीक्षा नियंत्रक (उ०मा०)

परीक्षार्थी के लिए आवश्यक निर्देश

- BSEB Unique Id सत्र 2021 - 23 से सूचीकृत हुए परीक्षार्थियों को जारी किया गया है। सत्र 2021 - 23 के पूर्व सत्र के किसी परीक्षार्थी को BSEB Unique Id जारी नहीं किया गया है।
- प्रायोगिक परीक्षा दिनांक 10/01/2024 से 20/01/2024 तक संचालित होगी। केन्द्राधीक्षक दिनांक 10/01/2024 से 20/01/2024 तक की अवधि में परीक्षार्थियों की संख्या के अनुसार तिथि एवं पाली का निर्धारण करके प्रायोगिक परीक्षा केन्द्र पर आवंटित सभी परीक्षार्थियों के प्रायोगिक विषयों की परीक्षा आयोजित करेंगे।
- परीक्षार्थी अपने इस प्रवेश-पत्र में उल्लिखित प्रायोगिक परीक्षा केंद्र पर दिनांक 10-01-2024 को पूर्वाह्न 09:00 बजे अनिवार्य रूप से जाकर परीक्षा केन्द्र के परिसर की सूचना पट्ट से यह जानकारी प्राप्त कर लें कि उनके द्वारा चयनित विषय की प्रायोगिक परीक्षा किस तिथि एवं किस पाली में संचालित होगी, जिसमें उन्हें सम्मिलित होना अनिवार्य है।
- परीक्षार्थी के प्रत्येक प्रायोगिक विषय की परीक्षा के लिए 08 पृष्ठों की केवल एक ही उत्तरपुस्तिका मिलेगी। अतिरिक्त उत्तरपुस्तिका नहीं दी जाएगी। परीक्षार्थी उत्तरपुस्तिका लेते ही यह सुनिश्चित कर लें कि इसमें 8 पृष्ठ हैं एवं सही क्रम में हैं।
- उत्तरपुस्तिका प्राप्त होते ही परीक्षार्थी अपने प्रवेश-पत्र तथा उत्तरपुस्तिका पर मुद्रित विवरणों (Details) का मिलान कर यह अवश्य सुनिश्चित हो लें कि जो उत्तरपुस्तिका परीक्षक द्वारा उन्हें दी गई है, वह उन्हीं की है। भिन्न विवरणों की उत्तरपुस्तिका प्राप्त होने पर उसे तुरंत परीक्षक को वापस लौटा दिया जाए।
- उत्तरपुस्तिका प्राप्त होने पर परीक्षार्थी उनके आवरण पृष्ठ के पीछे अंकित "परीक्षार्थियों के लिए निर्देश" अवश्य पढ़ें एवं उसका अनुपालन करें।
- परीक्षार्थी अपनी उत्तरपुस्तिका के कवर पृष्ठ के ऊपरी बायें तथा दायें भागों में क्रमांक-(1) में अपने उत्तर देने का माध्यम अंकित करते हुए क्रमांक-(2) में अपना पूर्ण हस्ताक्षर अंकित करें। इसके अलावा अन्य मुद्रित विवरणों में किसी भी प्रकार से कोई छेड़-छाड़ नहीं करें।
- प्रायोगिक परीक्षा की उत्तरपुस्तिका के आवरण पृष्ठ के निचले बायें एवं दायें भागों को परीक्षार्थी द्वारा कदापि नहीं भरा जाएगा। अगर परीक्षार्थी इस भाग को भरते हैं, तो परीक्षार्थी का इस विषय में परीक्षाफल रद्द किया जा सकता है। ये दोनों भाग आंतरिक/बाह्य परीक्षकों को भरने के लिए दिया गया है।
- उत्तरपुस्तिका के पन्नों के दोनों पृष्ठों पर तथा प्रत्येक लाइन पर लिखें एवं पृष्ठों को नष्ट न करें।
- यदि रफ कार्य करने की आवश्यकता हो, तो परीक्षार्थी उत्तरपुस्तिका के अंतिम पृष्ठ पर रफ कार्य करके उसे काट दे/क्रॉस (x) कर दें।
- उत्तरपुस्तिका के आंतरिक पृष्ठों पर दाहिने हाशिए में लाइन खींचकर सादा स्थान छोड़ रखा गया है। शेष स्थान रूल्ड है। परीक्षार्थी दाहिने हाशिए के सादे स्थान में कुछ भी नहीं लिखेंगे, चूंकि यह भाग परीक्षक के उपयोग के लिए है।
- उत्तरपुस्तिका के पृष्ठों को मोड़ें- फाड़ें नहीं तथा बीच-बीच में व्यर्थ ही खाली न छोड़ें।
- प्रश्न-पत्र में दी हुई संख्या के अनुसार अपने उत्तरों की संख्या लिखें।
- व्हाइटनगर, ब्लेड तथा नाखून का इस्तेमाल करना सर्वथा वर्जित है, अन्यथा परीक्षाफल अमान्य कर दिया जाएगा।
- प्रश्नोत्तर के समाप्त होने पर अंतिम में नीचे एक क्षैतिज रेखा खींच दें।
- आंतरिक परीक्षक द्वारा उपलब्ध कराये गए उपस्थिति-पत्रक में परीक्षार्थी द्वारा यथा-स्तम्भ परीक्षा की तिथि अंकित करते हुए उत्तरपुस्तिका की क्रम संख्या लिखकर अपना हस्ताक्षर किया जाएगा। परीक्षार्थी की उपस्थित, अनुपस्थित एवं निष्कासन से संबंधित संगत गोले को नीले/काले पेन से परीक्षक द्वारा भरा जाएगा न कि परीक्षार्थी द्वारा।
- परीक्षार्थी अपनी उत्तरपुस्तिका को आन्तरिक परीक्षक के पास जमा किये बिना परीक्षा भवन न छोड़ें।
- परीक्षा केन्द्र में कैंलकुलेटर, मोबाइल फोन, डियर फोन, पेजर, ब्लूटूथ या इस प्रकार का कोई अन्य इलेक्ट्रॉनिक उपकरण ले जाना सख्त मना है।
- जाँच परीक्षा में गैर-उत्प्रेषित या जाँच परीक्षा में अनुपस्थित छात्र/छात्रा इंटरमीडिएट वार्षिक प्रायोगिक परीक्षा, 2024 में कदापि सम्मिलित नहीं हो सकते हैं।



बिहार विद्यालय परीक्षा समिति, पटना
BIHAR SCHOOL EXAMINATION BOARD, PATNA
इंटरमीडिएट वार्षिक परीक्षा, 2024
INTERMEDIATE ANNUAL EXAMINATION, 2024
प्रायोगिक परीक्षा का प्रवेश पत्र
Admit Card For Practical Examination

संकाय: विज्ञान
FACULTY: SCIENCE

BSEB UNIQUE Id:- 2221110013463
कॉलेज/+2 स्कूल का नाम GAYA COLLEGE, GAYA
परीक्षार्थी का नाम TRIPATHI MAYANK SHANDILYA
माता का नाम TRIPATHI REENA SHANDILYA
पिता का नाम TRIPATHI DAYANAND SHANDILYA
वैवाहिक स्थिति Unmarried
परीक्षार्थी का आधार नं० 673641923612 दिव्यांग कोटि NO
सूचीकरण संख्या/वर्ष R-210011999-22 परीक्षार्थी की कोटि REGULAR
रोल कोड 21001 रोल क्रमांक 24012049 लिंग MALE
परीक्षा केंद्र का नाम GAYA COLLEGE, GAYA



प्रायोगिक परीक्षा के विषय (निर्धारित परीक्षा कार्यक्रम सहित)

प्रायोगिक विषय	विषय कोड	विषय का नाम	परीक्षा की तारीख
वैकल्पिक विषय	117	PHYSICS	10/01/2024 to 20/01/2024
	118	CHEMISTRY	
अतिरिक्त विषय			

संज्ञा/उत्तर

महाविद्यालय / +2 विद्यालय प्रधान का हस्ताक्षर
एवं मुहर

परीक्षा नियंत्रक (उ०मा०)

परीक्षार्थी के लिए आवश्यक निर्देश

- BSEB Unique Id सत्र 2021 - 23 से सूचीकृत हुए परीक्षार्थियों को जारी किया गया है। सत्र 2021 - 23 के पूर्व सत्र के किसी परीक्षार्थी को BSEB Unique Id जारी नहीं किया गया है।
- प्रायोगिक परीक्षा दिनांक 10/01/2024 से 20/01/2024 तक संचालित होगी। केन्द्राधीक्षक दिनांक 10/01/2024 से 20/01/2024 तक की अवधि में परीक्षार्थियों की संख्या के अनुसार तिथि एवं पाली का निर्धारण करके प्रायोगिक परीक्षा केन्द्र पर आवंटित सभी परीक्षार्थियों के प्रायोगिक विषयों की परीक्षा आयोजित करेंगे।
- परीक्षार्थी अपने इस प्रवेश-पत्र में उल्लिखित प्रायोगिक परीक्षा केंद्र पर दिनांक 10-01-2024 को पूर्वाह्न 09:00 बजे अनिवार्य रूप से जाकर परीक्षा केन्द्र के परिसर की सूचना पट्ट से यह जानकारी प्राप्त कर लें कि उनके द्वारा चयनित विषय की प्रायोगिक परीक्षा किस तिथि एवं किस पाली में संचालित होगी, जिसमें उन्हें सम्मिलित होना अनिवार्य है।
- परीक्षार्थी के प्रत्येक प्रायोगिक विषय की परीक्षा के लिए 08 पृष्ठों की केवल एक ही उत्तरपुस्तिका मिलेगी। अतिरिक्त उत्तरपुस्तिका नहीं दी जाएगी। परीक्षार्थी उत्तरपुस्तिका लेते ही यह सुनिश्चित कर लें कि इसमें 8 पृष्ठ हैं एवं सही क्रम में हैं।
- उत्तरपुस्तिका प्राप्त होते ही परीक्षार्थी अपने प्रवेश-पत्र तथा उत्तरपुस्तिका पर मुद्रित विवरणों (Details) का मिलान कर यह अवश्य सुनिश्चित हो लें कि जो उत्तरपुस्तिका परीक्षक द्वारा उन्हें दी गई है, वह उन्हीं की है। भिन्न विवरणों की उत्तरपुस्तिका प्राप्त होने पर उसे तुरंत परीक्षक को वापस लौटा दिया जाए।
- उत्तरपुस्तिका प्राप्त होने पर परीक्षार्थी उनके आवरण पृष्ठ के पीछे अंकित "परीक्षार्थियों के लिए निर्देश" अवश्य पढ़ें एवं उसका अनुपालन करें।
- परीक्षार्थी अपनी उत्तरपुस्तिका के कवर पृष्ठ के ऊपरी बायें तथा दायें भागों में क्रमांक-(1) में अपने उत्तर देने का माध्यम अंकित करते हुए क्रमांक-(2) में अपना पूर्ण हस्ताक्षर अंकित करें। इसके अलावा अन्य मुद्रित विवरणों में किसी भी प्रकार से कोई छेड़-छाड़ नहीं करें।
- प्रायोगिक परीक्षा की उत्तरपुस्तिका के आवरण पृष्ठ के निचले बायें एवं दायें भागों को परीक्षार्थी द्वारा कदापि नहीं भरा जाएगा। अगर परीक्षार्थी इस भाग को भरते हैं, तो परीक्षार्थी का इस विषय में परीक्षाफल रद्द किया जा सकता है। ये दोनों भाग आंतरिक/बाह्य परीक्षकों को भरने के लिए दिया गया है।
- उत्तरपुस्तिका के पन्नों के दोनों पृष्ठों पर तथा प्रत्येक लाइन पर लिखें एवं पृष्ठों को नष्ट न करें।
- यदि रफ कार्य करने की आवश्यकता हो, तो परीक्षार्थी उत्तरपुस्तिका के अंतिम पृष्ठ पर रफ कार्य करके उसे काट दे/क्रॉस (x) कर दें।
- उत्तरपुस्तिका के आंतरिक पृष्ठों पर दाहिने हाशिए में लाइन खींचकर सादा स्थान छोड़ रखा गया है। शेष स्थान रूल्ड है। परीक्षार्थी दाहिने हाशिए के सादे स्थान में कुछ भी नहीं लिखेंगे, चूंकि यह भाग परीक्षक के उपयोग के लिए है।
- उत्तरपुस्तिका के पृष्ठों को मोड़ें- फाड़ें नहीं तथा बीच-बीच में व्यर्थ ही खाली न छोड़ें।
- प्रश्न-पत्र में दी हुई संख्या के अनुसार अपने उत्तरों की संख्या लिखें।
- व्हाइटनगर, ब्लेड तथा नाखून का इस्तेमाल करना सर्वथा वर्जित है, अन्यथा परीक्षाफल अमान्य कर दिया जाएगा।
- प्रश्नोत्तर के समाप्त होने पर अंतिम में नीचे एक क्षैतिज रेखा खींच दें।
- आंतरिक परीक्षक द्वारा उपलब्ध कराये गए उपस्थिति-पत्रक में परीक्षार्थी द्वारा यथा-स्तम्भ परीक्षा की तिथि अंकित करते हुए उत्तरपुस्तिका की क्रम संख्या लिखकर अपना हस्ताक्षर किया जाएगा। परीक्षार्थी की उपस्थित, अनुपस्थित एवं निष्कासन से संबंधित संगत गोले को नीले/काले पेन से परीक्षक द्वारा भरा जाएगा न कि परीक्षार्थी द्वारा।
- परीक्षार्थी अपनी उत्तरपुस्तिका को आन्तरिक परीक्षक के पास जमा किये बिना परीक्षा भवन न छोड़ें।
- परीक्षा केन्द्र में कैलकुलेटर, मोबाइल फोन, डियर फोन, पेजर, ब्लूटूथ या इस प्रकार का कोई अन्य इलेक्ट्रॉनिक उपकरण ले जाना सख्त मना है।
- जाँच परीक्षा में गैर-उत्प्रेषित या जाँच परीक्षा में अनुपस्थित छात्र/छात्रा इंटरमीडिएट वार्षिक प्रायोगिक परीक्षा, 2024 में कदापि सम्मिलित नहीं हो सकते हैं।



बिहार विद्यालय परीक्षा समिति, पटना
BIHAR SCHOOL EXAMINATION BOARD, PATNA
इंटरमीडिएट वार्षिक परीक्षा, 2024
INTERMEDIATE ANNUAL EXAMINATION, 2024
प्रायोगिक परीक्षा का प्रवेश पत्र
Admit Card For Practical Examination

संकाय: विज्ञान
FACULTY: SCIENCE

BSEB UNIQUE Id:- 2222110011182
कॉलेज/+2 स्कूल का नाम GAYA COLLEGE, GAYA
परीक्षार्थी का नाम SWEETY SADHNA
माता का नाम NILAM DEVI
पिता का नाम SURENDRA KUMAR
वैवाहिक स्थिति Unmarried
परीक्षार्थी का आधार नं० 906981172260 दिव्यांग कोटि NO
सूचीकरण संख्या/वर्ष R-210011977-22 परीक्षार्थी की कोटि REGULAR
रोल कोड 21001 रोल क्रमांक 24010264 लिंग FEMALE
परीक्षा केंद्र का नाम GAYA COLLEGE, GAYA



Sweety Sadhna

प्रायोगिक परीक्षा के विषय (निर्धारित परीक्षा कार्यक्रम सहित)

प्रायोगिक विषय	विषय कोड	विषय का नाम	परीक्षा की तारीख
वैकल्पिक विषय	117	PHYSICS	10/01/2024 to 20/01/2024
	118	CHEMISTRY	
अतिरिक्त विषय	119	Biology	

संज्ञा (उपनाम)

महाविद्यालय / +2 विद्यालय प्रधान का हस्ताक्षर
एवं मुहर

परीक्षा नियंत्रक (उ०मा०)

परीक्षार्थी के लिए आवश्यक निर्देश

- BSEB Unique Id सत्र 2021 - 23 से सूचीकृत हुए परीक्षार्थियों को जारी किया गया है। सत्र 2021 - 23 के पूर्व सत्र के किसी परीक्षार्थी को BSEB Unique Id जारी नहीं किया गया है।
- प्रायोगिक परीक्षा दिनांक 10/01/2024 से 20/01/2024 तक संचालित होगी। केन्द्राधीक्षक दिनांक 10/01/2024 से 20/01/2024 तक की अवधि में परीक्षार्थियों की संख्या के अनुसार तिथि एवं पाली का निर्धारण करके प्रायोगिक परीक्षा केन्द्र पर आवंटित सभी परीक्षार्थियों के प्रायोगिक विषयों की परीक्षा आयोजित करेंगे।
- परीक्षार्थी अपने इस प्रवेश-पत्र में उल्लिखित प्रायोगिक परीक्षा केंद्र पर दिनांक 10-01-2024 को पूर्वाह्न 09:00 बजे अनिवार्य रूप से जाकर परीक्षा केन्द्र के परिसर की सूचना पट्ट से यह जानकारी प्राप्त कर लें कि उनके द्वारा चयनित विषय की प्रायोगिक परीक्षा किस तिथि एवं किस पाली में संचालित होगी, जिसमें उन्हें सम्मिलित होना अनिवार्य है।
- परीक्षार्थी के प्रत्येक प्रायोगिक विषय की परीक्षा के लिए 08 पृष्ठों की केवल एक ही उत्तरपुस्तिका मिलेगी। अतिरिक्त उत्तरपुस्तिका नहीं दी जाएगी। परीक्षार्थी उत्तरपुस्तिका लेते ही यह सुनिश्चित कर लें कि इसमें 8 पृष्ठ हैं एवं सही क्रम में हैं।
- उत्तरपुस्तिका प्राप्त होते ही परीक्षार्थी अपने प्रवेश-पत्र तथा उत्तरपुस्तिका पर मुद्रित विवरणों (Details) का मिलान कर यह अवश्य सुनिश्चित हो लें कि जो उत्तरपुस्तिका परीक्षक द्वारा उन्हें दी गई है, वह उन्हीं की है। भिन्न विवरणों की उत्तरपुस्तिका प्राप्त होने पर उसे तुरंत परीक्षक को वापस लौटा दिया जाए।
- उत्तरपुस्तिका प्राप्त होने पर परीक्षार्थी उनके आवरण पृष्ठ के पीछे अंकित "परीक्षार्थियों के लिए निर्देश" अवश्य पढ़ें एवं उसका अनुपालन करें।
- परीक्षार्थी अपनी उत्तरपुस्तिका के कवर पृष्ठ के ऊपरी बायें तथा दायें भागों में क्रमांक-(1) में अपने उत्तर देने का माध्यम अंकित करते हुए क्रमांक-(2) में अपना पूर्ण हस्ताक्षर अंकित करें। इसके अलावा अन्य मुद्रित विवरणों में किसी भी प्रकार से कोई छेड़-छाड़ नहीं करें।
- प्रायोगिक परीक्षा की उत्तरपुस्तिका के आवरण पृष्ठ के निचले बायें एवं दायें भागों को परीक्षार्थी द्वारा कदापि नहीं भरा जाएगा। अगर परीक्षार्थी इस भाग को भरते हैं, तो परीक्षार्थी का इस विषय में परीक्षाफल रद्द किया जा सकता है। ये दोनों भाग आंतरिक/बाह्य परीक्षकों को भरने के लिए दिया गया है।
- उत्तरपुस्तिका के पन्नों के दोनों पृष्ठों पर तथा प्रत्येक लाइन पर लिखें एवं पृष्ठों को नष्ट न करें।
- यदि रफ कार्य करने की आवश्यकता हो, तो परीक्षार्थी उत्तरपुस्तिका के अंतिम पृष्ठ पर रफ कार्य करके उसे काट दे/क्रॉस (x) कर दें।
- उत्तरपुस्तिका के आंतरिक पृष्ठों पर दाहिने हाशिए में लाइन खींचकर सादा स्थान छोड़ रखा गया है। शेष स्थान रूल्ड है। परीक्षार्थी दाहिने हाशिए के सादे स्थान में कुछ भी नहीं लिखेंगे, चूंकि यह भाग परीक्षक के उपयोग के लिए है।
- उत्तरपुस्तिका के पृष्ठों को मोड़ें- फाड़ें नहीं तथा बीच-बीच में व्यर्थ ही खाली न छोड़ें।
- प्रश्न-पत्र में दी हुई संख्या के अनुसार अपने उत्तरों की संख्या लिखें।
- व्हाइटनगर, ब्लेड तथा नाखून का इस्तेमाल करना सर्वथा वर्जित है, अन्यथा परीक्षाफल अमान्य कर दिया जाएगा।
- प्रश्नोत्तर के समाप्त होने पर अंतिम में नीचे एक क्षैतिज रेखा खींच दें।
- आंतरिक परीक्षक द्वारा उपलब्ध कराये गए उपस्थिति-पत्रक में परीक्षार्थी द्वारा यथा-स्तम्भ परीक्षा की तिथि अंकित करते हुए उत्तरपुस्तिका की क्रम संख्या लिखकर अपना हस्ताक्षर किया जाएगा। परीक्षार्थी की उपस्थित, अनुपस्थित एवं निष्कासन से संबंधित संगत गोले को नीले/काले पेन से परीक्षक द्वारा भरा जाएगा न कि परीक्षार्थी द्वारा।
- परीक्षार्थी अपनी उत्तरपुस्तिका को आन्तरिक परीक्षक के पास जमा किये बिना परीक्षा भवन न छोड़ें।
- परीक्षा केन्द्र में कैलकुलेटर, मोबाइल फोन, डायर फोन, पेजर, ब्लूटूथ या इस प्रकार का कोई अन्य इलेक्ट्रॉनिक उपकरण ले जाना सख्त मना है।
- जाँच परीक्षा में गैर-उत्प्रेषित या जाँच परीक्षा में अनुपस्थित छात्र/छात्रा इंटरमीडिएट वार्षिक प्रायोगिक परीक्षा, 2024 में कदापि सम्मिलित नहीं हो सकते हैं।



बिहार विद्यालय परीक्षा समिति, पटना
BIHAR SCHOOL EXAMINATION BOARD, PATNA
इंटरमीडिएट वार्षिक परीक्षा, 2024
INTERMEDIATE ANNUAL EXAMINATION, 2024
प्रायोगिक परीक्षा का प्रवेश पत्र
Admit Card For Practical Examination

संकाय: विज्ञान
FACULTY: SCIENCE

BSEB UNIQUE Id:- 2221110013457
कॉलेज/+2 स्कूल का नाम GAYA COLLEGE, GAYA
परीक्षार्थी का नाम TARUN KUMAR
माता का नाम SAROJ DEVI
पिता का नाम BHAGWAN PASWAN
वैवाहिक स्थिति Unmarried
परीक्षार्थी का आधार नं० 801736118780 दिव्यांग कोटि NO
सूचीकरण संख्या/वर्ष R-210011994-22 परीक्षार्थी की कोटि REGULAR
रोल कोड 21001 रोल क्रमांक 24011787 लिंग MALE
परीक्षा केंद्र का नाम GAYA COLLEGE, GAYA



Tarun Kumar

प्रायोगिक परीक्षा के विषय (निर्धारित परीक्षा कार्यक्रम सहित)

प्रायोगिक विषय	विषय कोड	विषय का नाम	परीक्षा की तारीख
वैकल्पिक विषय	117	PHYSICS	10/01/2024 to 20/01/2024
	118	CHEMISTRY	
अतिरिक्त विषय			

संज्ञा/उत्तर

महाविद्यालय / +2 विद्यालय प्रधान का हस्ताक्षर
एवं मुहर

परीक्षा नियंत्रक (उ०मा०)

परीक्षार्थी के लिए आवश्यक निर्देश

- BSEB Unique Id सत्र 2021 - 23 से सूचीकृत हुए परीक्षार्थियों को जारी किया गया है। सत्र 2021 - 23 के पूर्व सत्र के किसी परीक्षार्थी को BSEB Unique Id जारी नहीं किया गया है।
- प्रायोगिक परीक्षा दिनांक 10/01/2024 से 20/01/2024 तक संचालित होगी। केन्द्राधीक्षक दिनांक 10/01/2024 से 20/01/2024 तक की अवधि में परीक्षार्थियों की संख्या के अनुसार तिथि एवं पाली का निर्धारण करके प्रायोगिक परीक्षा केन्द्र पर आवंटित सभी परीक्षार्थियों के प्रायोगिक विषयों की परीक्षा आयोजित करेंगे।
- परीक्षार्थी अपने इस प्रवेश-पत्र में उल्लिखित प्रायोगिक परीक्षा केंद्र पर दिनांक 10-01-2024 को पूर्वाह्न 09:00 बजे अनिवार्य रूप से जाकर परीक्षा केन्द्र के परिसर की सूचना पट्ट से यह जानकारी प्राप्त कर लें कि उनके द्वारा चयनित विषय की प्रायोगिक परीक्षा किस तिथि एवं किस पाली में संचालित होगी, जिसमें उन्हें सम्मिलित होना अनिवार्य है।
- परीक्षार्थी के प्रत्येक प्रायोगिक विषय की परीक्षा के लिए 08 पृष्ठों की केवल एक ही उत्तरपुस्तिका मिलेगी। अतिरिक्त उत्तरपुस्तिका नहीं दी जाएगी। परीक्षार्थी उत्तरपुस्तिका लेते ही यह सुनिश्चित कर लें कि इसमें 8 पृष्ठ हैं एवं सही क्रम में हैं।
- उत्तरपुस्तिका प्राप्त होते ही परीक्षार्थी अपने प्रवेश-पत्र तथा उत्तरपुस्तिका पर मुद्रित विवरणों (Details) का मिलान कर यह अवश्य सुनिश्चित हो लें कि जो उत्तरपुस्तिका परीक्षक द्वारा उन्हें दी गई है, वह उन्हीं की है। भिन्न विवरणों की उत्तरपुस्तिका प्राप्त होने पर उसे तुरंत परीक्षक को वापस लौटा दिया जाए।
- उत्तरपुस्तिका प्राप्त होने पर परीक्षार्थी उनके आवरण पृष्ठ के पीछे अंकित "परीक्षार्थियों के लिए निर्देश" अवश्य पढ़ें एवं उसका अनुपालन करें।
- परीक्षार्थी अपनी उत्तरपुस्तिका के कवर पृष्ठ के ऊपरी बायें तथा दायें भागों में क्रमांक-(1) में अपने उत्तर देने का माध्यम अंकित करते हुए क्रमांक-(2) में अपना पूर्ण हस्ताक्षर अंकित करें। इसके अलावा अन्य मुद्रित विवरणों में किसी भी प्रकार से कोई छेड़-छाड़ नहीं करें।
- प्रायोगिक परीक्षा की उत्तरपुस्तिका के आवरण पृष्ठ के निचले बायें एवं दायें भागों को परीक्षार्थी द्वारा कदापि नहीं भरा जाएगा। अगर परीक्षार्थी इस भाग को भरते हैं, तो परीक्षार्थी का इस विषय में परीक्षाफल रद्द किया जा सकता है। ये दोनों भाग आंतरिक/बाह्य परीक्षकों को भरने के लिए दिया गया है।
- उत्तरपुस्तिका के पन्नों के दोनों पृष्ठों पर तथा प्रत्येक लाइन पर लिखें एवं पृष्ठों को नष्ट न करें।
- यदि रफ कार्य करने की आवश्यकता हो, तो परीक्षार्थी उत्तरपुस्तिका के अंतिम पृष्ठ पर रफ कार्य करके उसे काट दे/क्रॉस (x) कर दें।
- उत्तरपुस्तिका के आंतरिक पृष्ठों पर दाहिने हाशिए में लाइन खींचकर सादा स्थान छोड़ रखा गया है। शेष स्थान रूल्ड है। परीक्षार्थी दाहिने हाशिए के सादे स्थान में कुछ भी नहीं लिखेंगे, चूंकि यह भाग परीक्षक के उपयोग के लिए है।
- उत्तरपुस्तिका के पृष्ठों को मोड़ें- फाड़ें नहीं तथा बीच-बीच में व्यर्थ ही खाली न छोड़ें।
- प्रश्न-पत्र में दी हुई संख्या के अनुसार अपने उत्तरों की संख्या लिखें।
- व्हाइटनगर, ब्लेड तथा नाखून का इस्तेमाल करना सर्वथा वर्जित है, अन्यथा परीक्षाफल अमान्य कर दिया जाएगा।
- प्रश्नोत्तर के समाप्त होने पर अंतिम में नीचे एक क्षैतिज रेखा खींच दें।
- आंतरिक परीक्षक द्वारा उपलब्ध कराये गए उपस्थिति-पत्रक में परीक्षार्थी द्वारा यथा-स्तम्भ परीक्षा की तिथि अंकित करते हुए उत्तरपुस्तिका की क्रम संख्या लिखकर अपना हस्ताक्षर किया जाएगा। परीक्षार्थी की उपस्थित, अनुपस्थित एवं निष्कासन से संबंधित संगत गोले को नीले/काले पेन से परीक्षक द्वारा भरा जाएगा न कि परीक्षार्थी द्वारा।
- परीक्षार्थी अपनी उत्तरपुस्तिका को आन्तरिक परीक्षक के पास जमा किये बिना परीक्षा भवन न छोड़ें।
- परीक्षा केन्द्र में कैलकुलेटर, मोबाइल फोन, डियर फोन, पेजर, ब्लूटूथ या इस प्रकार का कोई अन्य इलेक्ट्रॉनिक उपकरण ले जाना सख्त मना है।
- जाँच परीक्षा में गैर-उत्प्रेषित या जाँच परीक्षा में अनुपस्थित छात्र/छात्रा इंटरमीडिएट वार्षिक प्रायोगिक परीक्षा, 2024 में कदापि सम्मिलित नहीं हो सकते हैं।



बिहार विद्यालय परीक्षा समिति, पटना
BIHAR SCHOOL EXAMINATION BOARD, PATNA
इंटरमीडिएट वार्षिक परीक्षा, 2024
INTERMEDIATE ANNUAL EXAMINATION, 2024
प्रायोगिक परीक्षा का प्रवेश पत्र
Admit Card For Practical Examination

संकाय: विज्ञान
FACULTY: SCIENCE

BSEB UNIQUE Id:- 2222110011195
कॉलेज/+2 स्कूल का नाम GAYA COLLEGE, GAYA
परीक्षार्थी का नाम TANISHA KUMARI
माता का नाम REKHA DEVI
पिता का नाम RAM PRAWESH PASWAN
वैवाहिक स्थिति Unmarried
परीक्षार्थी का आधार नं० 736195420824 दिव्यांग कोटि NO
सूचीकरण संख्या/वर्ष R-210011982-22 परीक्षार्थी की कोटि REGULAR
रोल कोड 21001 रोल क्रमांक 24010359 लिंग FEMALE
परीक्षा केंद्र का नाम GAYA COLLEGE, GAYA



तनिशा कुमारी

प्रायोगिक परीक्षा के विषय (निर्धारित परीक्षा कार्यक्रम सहित)

प्रायोगिक विषय	विषय कोड	विषय का नाम	परीक्षा की तारीख
वैकल्पिक विषय	117	PHYSICS	10/01/2024 to 20/01/2024
	118	CHEMISTRY	
	119	BIOLOGY	
अतिरिक्त विषय			

संजीव कुमार

महाविद्यालय / +2 विद्यालय प्रधान का हस्ताक्षर
एवं मुहर

परीक्षा नियंत्रक (उ०मा०)

परीक्षार्थी के लिए आवश्यक निर्देश

- BSEB Unique Id सत्र 2021 - 23 से सूचीकृत हुए परीक्षार्थियों को जारी किया गया है। सत्र 2021 - 23 के पूर्व सत्र के किसी परीक्षार्थी को BSEB Unique Id जारी नहीं किया गया है।
- प्रायोगिक परीक्षा दिनांक 10/01/2024 से 20/01/2024 तक संचालित होगी। केन्द्राधीक्षक दिनांक 10/01/2024 से 20/01/2024 तक की अवधि में परीक्षार्थियों की संख्या के अनुसार तिथि एवं पाली का निर्धारण करके प्रायोगिक परीक्षा केन्द्र पर आवंटित सभी परीक्षार्थियों के प्रायोगिक विषयों की परीक्षा आयोजित करेंगे।
- परीक्षार्थी अपने इस प्रवेश-पत्र में उल्लिखित प्रायोगिक परीक्षा केंद्र पर दिनांक 10-01-2024 को पूर्वाह्न 09:00 बजे अनिवार्य रूप से जाकर परीक्षा केन्द्र के परिसर की सूचना पट्ट से यह जानकारी प्राप्त कर लें कि उनके द्वारा चयनित विषय की प्रायोगिक परीक्षा किस तिथि एवं किस पाली में संचालित होगी, जिसमें उन्हें सम्मिलित होना अनिवार्य है।
- परीक्षार्थी के प्रत्येक प्रायोगिक विषय की परीक्षा के लिए 08 पृष्ठों की केवल एक ही उत्तरपुस्तिका मिलेगी। अतिरिक्त उत्तरपुस्तिका नहीं दी जाएगी। परीक्षार्थी उत्तरपुस्तिका लेते ही यह सुनिश्चित कर लें कि इसमें 8 पृष्ठ हैं एवं सही क्रम में हैं।
- उत्तरपुस्तिका प्राप्त होते ही परीक्षार्थी अपने प्रवेश-पत्र तथा उत्तरपुस्तिका पर मुद्रित विवरणों (Details) का मिलान कर यह अवश्य सुनिश्चित हो लें कि जो उत्तरपुस्तिका परीक्षक द्वारा उन्हें दी गई है, वह उन्हीं की है। भिन्न विवरणों की उत्तरपुस्तिका प्राप्त होने पर उसे तुरंत परीक्षक को वापस लौटा दिया जाए।
- उत्तरपुस्तिका प्राप्त होने पर परीक्षार्थी उनके आवरण पृष्ठ के पीछे अंकित "परीक्षार्थियों के लिए निर्देश" अवश्य पढ़ें एवं उसका अनुपालन करें।
- परीक्षार्थी अपनी उत्तरपुस्तिका के कवर पृष्ठ के ऊपरी बायें तथा दायें भागों में क्रमांक-(1) में अपने उत्तर देने का माध्यम अंकित करते हुए क्रमांक-(2) में अपना पूर्ण हस्ताक्षर अंकित करें। इसके अलावा अन्य मुद्रित विवरणों में किसी भी प्रकार से कोई छेड़-छाड़ नहीं करें।
- प्रायोगिक परीक्षा की उत्तरपुस्तिका के आवरण पृष्ठ के निचले बायें एवं दायें भागों को परीक्षार्थी द्वारा कदापि नहीं भरा जाएगा। अगर परीक्षार्थी इस भाग को भरते हैं, तो परीक्षार्थी का इस विषय में परीक्षाफल रद्द किया जा सकता है। ये दोनों भाग आंतरिक/बाह्य परीक्षकों को भरने के लिए दिया गया है।
- उत्तरपुस्तिका के पन्नों के दोनों पृष्ठों पर तथा प्रत्येक लाइन पर लिखें एवं पृष्ठों को नष्ट न करें।
- यदि रफ कार्य करने की आवश्यकता हो, तो परीक्षार्थी उत्तरपुस्तिका के अंतिम पृष्ठ पर रफ कार्य करके उसे काट दे/क्रॉस (x) कर दें।
- उत्तरपुस्तिका के आंतरिक पृष्ठों पर दाहिने हाशिए में लाइन खींचकर सादा स्थान छोड़ रखा गया है। शेष स्थान रूल्ड है। परीक्षार्थी दाहिने हाशिए के सादे स्थान में कुछ भी नहीं लिखेंगे, चूंकि यह भाग परीक्षक के उपयोग के लिए है।
- उत्तरपुस्तिका के पृष्ठों को मोड़ें- फाड़ें नहीं तथा बीच-बीच में व्यर्थ ही खाली न छोड़ें।
- प्रश्न-पत्र में दी हुई संख्या के अनुसार अपने उत्तरों की संख्या लिखें।
- व्हाइटनगर, ब्लेड तथा नाखून का इस्तेमाल करना सर्वथा वर्जित है, अन्यथा परीक्षाफल अमान्य कर दिया जाएगा।
- प्रश्नोत्तर के समाप्त होने पर अंतिम में नीचे एक क्षैतिज रेखा खींच दें।
- आंतरिक परीक्षक द्वारा उपलब्ध कराये गए उपस्थिति-पत्रक में परीक्षार्थी द्वारा यथा-स्तम्भ परीक्षा की तिथि अंकित करते हुए उत्तरपुस्तिका की क्रम संख्या लिखकर अपना हस्ताक्षर किया जाएगा। परीक्षार्थी की उपस्थित, अनुपस्थित एवं निष्कासन से संबंधित संगत गोले को नीले/काले पेन से परीक्षक द्वारा भरा जाएगा न कि परीक्षार्थी द्वारा।
- परीक्षार्थी अपनी उत्तरपुस्तिका को आन्तरिक परीक्षक के पास जमा किये बिना परीक्षा भवन न छोड़ें।
- परीक्षा केन्द्र में कैलकुलेटर, मोबाइल फोन, डियर फोन, पेजर, ब्लूटूथ या इस प्रकार का कोई अन्य इलेक्ट्रॉनिक उपकरण ले जाना सख्त मना है।
- जाँच परीक्षा में गैर-उत्प्रेषित या जाँच परीक्षा में अनुपस्थित छात्र/छात्रा इंटरमीडिएट वार्षिक प्रायोगिक परीक्षा, 2024 में कदापि सम्मिलित नहीं हो सकते हैं।



बिहार विद्यालय परीक्षा समिति, पटना
BIHAR SCHOOL EXAMINATION BOARD, PATNA
इंटरमीडिएट वार्षिक परीक्षा, 2024
INTERMEDIATE ANNUAL EXAMINATION, 2024
प्रायोगिक परीक्षा का प्रवेश पत्र
Admit Card For Practical Examination

संकाय: विज्ञान
FACULTY: SCIENCE

BSEB UNIQUE Id:- 2222110011206
कॉलेज/+2 स्कूल का नाम GAYA COLLEGE, GAYA
परीक्षार्थी का नाम TANUSHRI
माता का नाम RADHIKA DEVI
पिता का नाम OMPRAKASH KUMAR
वैवाहिक स्थिति Unmarried
परीक्षार्थी का आधार नं० 861028016577 दिव्यांग कोटि NO
सूचीकरण संख्या/वर्ष R-210011989-22 परीक्षार्थी की कोटि REGULAR
रोल कोड 21001 रोल क्रमांक 24010330 लिंग FEMALE
परीक्षा केंद्र का नाम GAYA COLLEGE, GAYA



Tanu Shri

प्रायोगिक परीक्षा के विषय (निर्धारित परीक्षा कार्यक्रम सहित)

प्रायोगिक विषय	विषय कोड	विषय का नाम	परीक्षा की तारीख
वैकल्पिक विषय	117	PHYSICS	10/01/2024 to 20/01/2024
	118	CHEMISTRY	
अतिरिक्त विषय			

संज्ञा (उपनाम)

महाविद्यालय / +2 विद्यालय प्रधान का हस्ताक्षर
एवं मुहर

परीक्षा नियंत्रक (उ०मा०)

परीक्षार्थी के लिए आवश्यक निर्देश

- BSEB Unique Id सत्र 2021 - 23 से सूचीकृत हुए परीक्षार्थियों को जारी किया गया है। सत्र 2021 - 23 के पूर्व सत्र के किसी परीक्षार्थी को BSEB Unique Id जारी नहीं किया गया है।
- प्रायोगिक परीक्षा दिनांक 10/01/2024 से 20/01/2024 तक संचालित होगी। केन्द्राधीक्षक दिनांक 10/01/2024 से 20/01/2024 तक की अवधि में परीक्षार्थियों की संख्या के अनुसार तिथि एवं पाली का निर्धारण करके प्रायोगिक परीक्षा केन्द्र पर आवंटित सभी परीक्षार्थियों के प्रायोगिक विषयों की परीक्षा आयोजित करेंगे।
- परीक्षार्थी अपने इस प्रवेश-पत्र में उल्लिखित प्रायोगिक परीक्षा केंद्र पर दिनांक 10-01-2024 को पूर्वाह्न 09:00 बजे अनिवार्य रूप से जाकर परीक्षा केन्द्र के परिसर की सूचना पट्ट से यह जानकारी प्राप्त कर लें कि उनके द्वारा चयनित विषय की प्रायोगिक परीक्षा किस तिथि एवं किस पाली में संचालित होगी, जिसमें उन्हें सम्मिलित होना अनिवार्य है।
- परीक्षार्थी के प्रत्येक प्रायोगिक विषय की परीक्षा के लिए 08 पृष्ठों की केवल एक ही उत्तरपुस्तिका मिलेगी। अतिरिक्त उत्तरपुस्तिका नहीं दी जाएगी। परीक्षार्थी उत्तरपुस्तिका लेते ही यह सुनिश्चित कर लें कि इसमें 8 पृष्ठ हैं एवं सही क्रम में हैं।
- उत्तरपुस्तिका प्राप्त होते ही परीक्षार्थी अपने प्रवेश-पत्र तथा उत्तरपुस्तिका पर मुद्रित विवरणों (Details) का मिलान कर यह अवश्य सुनिश्चित हो लें कि जो उत्तरपुस्तिका परीक्षक द्वारा उन्हें दी गई है, वह उन्हीं की है। भिन्न विवरणों की उत्तरपुस्तिका प्राप्त होने पर उसे तुरंत परीक्षक को वापस लौटा दिया जाए।
- उत्तरपुस्तिका प्राप्त होने पर परीक्षार्थी उनके आवरण पृष्ठ के पीछे अंकित "परीक्षार्थियों के लिए निर्देश" अवश्य पढ़ें एवं उसका अनुपालन करें।
- परीक्षार्थी अपनी उत्तरपुस्तिका के कवर पृष्ठ के ऊपरी बायें तथा दायें भागों में क्रमांक-(1) में अपने उत्तर देने का माध्यम अंकित करते हुए क्रमांक-(2) में अपना पूर्ण हस्ताक्षर अंकित करें। इसके अलावा अन्य मुद्रित विवरणों में किसी भी प्रकार से कोई छेड़-छाड़ नहीं करें।
- प्रायोगिक परीक्षा की उत्तरपुस्तिका के आवरण पृष्ठ के निचले बायें एवं दायें भागों को परीक्षार्थी द्वारा कदापि नहीं भरा जाएगा। अगर परीक्षार्थी इस भाग को भरते हैं, तो परीक्षार्थी का इस विषय में परीक्षाफल रद्द किया जा सकता है। ये दोनों भाग आंतरिक/बाह्य परीक्षकों को भरने के लिए दिया गया है।
- उत्तरपुस्तिका के पन्नों के दोनों पृष्ठों पर तथा प्रत्येक लाइन पर लिखें एवं पृष्ठों को नष्ट न करें।
- यदि रफ कार्य करने की आवश्यकता हो, तो परीक्षार्थी उत्तरपुस्तिका के अंतिम पृष्ठ पर रफ कार्य करके उसे काट दे/क्रॉस (x) कर दें।
- उत्तरपुस्तिका के आंतरिक पृष्ठों पर दाहिने हाशिए में लाइन खींचकर सादा स्थान छोड़ रखा गया है। शेष स्थान रूल्ड है। परीक्षार्थी दाहिने हाशिए के सादे स्थान में कुछ भी नहीं लिखेंगे, चूंकि यह भाग परीक्षक के उपयोग के लिए है।
- उत्तरपुस्तिका के पृष्ठों को मोड़ें- फाड़ें नहीं तथा बीच-बीच में व्यर्थ ही खाली न छोड़ें।
- प्रश्न-पत्र में दी हुई संख्या के अनुसार अपने उत्तरों की संख्या लिखें।
- व्हाइटनगर, ब्लेड तथा नाखून का इस्तेमाल करना सर्वथा वर्जित है, अन्यथा परीक्षाफल अमान्य कर दिया जाएगा।
- प्रश्नोत्तर के समाप्त होने पर अंतिम में नीचे एक क्षैतिज रेखा खींच दें।
- आंतरिक परीक्षक द्वारा उपलब्ध कराये गए उपस्थिति-पत्रक में परीक्षार्थी द्वारा यथा-स्तम्भ परीक्षा की तिथि अंकित करते हुए उत्तरपुस्तिका की क्रम संख्या लिखकर अपना हस्ताक्षर किया जाएगा। परीक्षार्थी की उपस्थित, अनुपस्थित एवं निष्कासन से संबंधित संगत गोले को नीले/काले पेन से परीक्षक द्वारा भरा जाएगा न कि परीक्षार्थी द्वारा।
- परीक्षार्थी अपनी उत्तरपुस्तिका को आन्तरिक परीक्षक के पास जमा किये बिना परीक्षा भवन न छोड़ें।
- परीक्षा केन्द्र में कैंलकुलेटर, मोबाइल फोन, डायर फोन, पेजर, ब्लूटूथ या इस प्रकार का कोई अन्य इलेक्ट्रॉनिक उपकरण ले जाना सख्त मना है।
- जाँच परीक्षा में गैर-उत्प्रेषित या जाँच परीक्षा में अनुपस्थित छात्र/छात्रा इंटरमीडिएट वार्षिक प्रायोगिक परीक्षा, 2024 में कदापि सम्मिलित नहीं हो सकते हैं।



बिहार विद्यालय परीक्षा समिति, पटना
BIHAR SCHOOL EXAMINATION BOARD, PATNA
इंटरमीडिएट वार्षिक परीक्षा, 2024
INTERMEDIATE ANNUAL EXAMINATION, 2024
प्रायोगिक परीक्षा का प्रवेश पत्र
Admit Card For Practical Examination

संकाय: विज्ञान
FACULTY: SCIENCE

BSEB UNIQUE Id:- 2222110011215
कॉलेज/+2 स्कूल का नाम GAYA COLLEGE, GAYA
परीक्षार्थी का नाम TIYA KUMARI
माता का नाम MAMTA DEVI
पिता का नाम ARUN KUMAR
वैवाहिक स्थिति Unmarried
परीक्षार्थी का आधार नं० 503334218455 दिव्यांग कोटि NO
सूचीकरण संख्या/वर्ष R-210011998-22 परीक्षार्थी की कोटि REGULAR
रौल कोड 21001 रौल क्रमांक 24010200 लिंग FEMALE
परीक्षा केंद्र का नाम GAYA COLLEGE, GAYA



Tiya Kumari
07.09.2021
Tiya Kumari
Admission/Thoub Impression

प्रायोगिक परीक्षा के विषय (निर्धारित परीक्षा कार्यक्रम सहित)

प्रायोगिक विषय	विषय कोड	विषय का नाम	परीक्षा की तारीख
वैकल्पिक विषय	117	PHYSICS	10/01/2024 to 20/01/2024
	118	CHEMISTRY	
अतिरिक्त विषय			

संज्ञा (उपनाम)

महाविद्यालय / +2 विद्यालय प्रधान का हस्ताक्षर
एवं मुहर

परीक्षा नियंत्रक (उ०मा०)

परीक्षार्थी के लिए आवश्यक निर्देश

- BSEB Unique Id सत्र 2021 - 23 से सूचीकृत हुए परीक्षार्थियों को जारी किया गया है। सत्र 2021 - 23 के पूर्व सत्र के किसी परीक्षार्थी को BSEB Unique Id जारी नहीं किया गया है।
- प्रायोगिक परीक्षा दिनांक 10/01/2024 से 20/01/2024 तक संचालित होगी। केन्द्राधीक्षक दिनांक 10/01/2024 से 20/01/2024 तक की अवधि में परीक्षार्थियों की संख्या के अनुसार तिथि एवं पाली का निर्धारण करके प्रायोगिक परीक्षा केन्द्र पर आवंटित सभी परीक्षार्थियों के प्रायोगिक विषयों की परीक्षा आयोजित करेंगे।
- परीक्षार्थी अपने इस प्रवेश-पत्र में उल्लिखित प्रायोगिक परीक्षा केंद्र पर दिनांक 10-01-2024 को पूर्वाह्न 09:00 बजे अनिवार्य रूप से जाकर परीक्षा केन्द्र के परिसर की सूचना पट्ट से यह जानकारी प्राप्त कर लें कि उनके द्वारा चयनित विषय की प्रायोगिक परीक्षा किस तिथि एवं किस पाली में संचालित होगी, जिसमें उन्हें सम्मिलित होना अनिवार्य है।
- परीक्षार्थी के प्रत्येक प्रायोगिक विषय की परीक्षा के लिए 08 पृष्ठों की केवल एक ही उत्तरपुस्तिका मिलेगी। अतिरिक्त उत्तरपुस्तिका नहीं दी जाएगी। परीक्षार्थी उत्तरपुस्तिका लेते ही यह सुनिश्चित कर लें कि इसमें 8 पृष्ठ हैं एवं सही क्रम में हैं।
- उत्तरपुस्तिका प्राप्त होते ही परीक्षार्थी अपने प्रवेश-पत्र तथा उत्तरपुस्तिका पर मुद्रित विवरणों (Details) का मिलान कर यह अवश्य सुनिश्चित हो लें कि जो उत्तरपुस्तिका परीक्षक द्वारा उन्हें दी गई है, वह उन्हीं की है। भिन्न विवरणों की उत्तरपुस्तिका प्राप्त होने पर उसे तुरंत परीक्षक को वापस लौटा दिया जाए।
- उत्तरपुस्तिका प्राप्त होने पर परीक्षार्थी उनके आवरण पृष्ठ के पीछे अंकित "परीक्षार्थियों के लिए निर्देश" अवश्य पढ़ें एवं उसका अनुपालन करें।
- परीक्षार्थी अपनी उत्तरपुस्तिका के कवर पृष्ठ के ऊपरी बायें तथा दायें भागों में क्रमांक-(1) में अपने उत्तर देने का माध्यम अंकित करते हुए क्रमांक-(2) में अपना पूर्ण हस्ताक्षर अंकित करें। इसके अलावा अन्य मुद्रित विवरणों में किसी भी प्रकार से कोई छेड़-छाड़ नहीं करें।
- प्रायोगिक परीक्षा की उत्तरपुस्तिका के आवरण पृष्ठ के निचले बायें एवं दायें भागों को परीक्षार्थी द्वारा कदापि नहीं भरा जाएगा। अगर परीक्षार्थी इस भाग को भरते हैं, तो परीक्षार्थी का इस विषय में परीक्षाफल रद्द किया जा सकता है। ये दोनों भाग आंतरिक/बाह्य परीक्षकों को भरने के लिए दिया गया है।
- उत्तरपुस्तिका के पन्नों के दोनों पृष्ठों पर तथा प्रत्येक लाइन पर लिखें एवं पृष्ठों को नष्ट न करें।
- यदि रफ कार्य करने की आवश्यकता हो, तो परीक्षार्थी उत्तरपुस्तिका के अंतिम पृष्ठ पर रफ कार्य करके उसे काट दे/क्रॉस (x) कर दें।
- उत्तरपुस्तिका के आंतरिक पृष्ठों पर दाहिने हाशिए में लाइन खींचकर सादा स्थान छोड़ रखा गया है। शेष स्थान रूल्ड है। परीक्षार्थी दाहिने हाशिए के सादे स्थान में कुछ भी नहीं लिखेंगे, चूंकि यह भाग परीक्षक के उपयोग के लिए है।
- उत्तरपुस्तिका के पृष्ठों को मोड़ें- फाड़ें नहीं तथा बीच-बीच में व्यर्थ ही खाली न छोड़ें।
- प्रश्न-पत्र में दी हुई संख्या के अनुसार अपने उत्तरों की संख्या लिखें।
- व्हाइटनगर, ब्लेड तथा नाखून का इस्तेमाल करना सर्वथा वर्जित है, अन्यथा परीक्षाफल अमान्य कर दिया जाएगा।
- प्रश्नोत्तर के समाप्त होने पर अंतिम में नीचे एक क्षैतिज रेखा खींच दें।
- आंतरिक परीक्षक द्वारा उपलब्ध कराये गए उपस्थिति-पत्रक में परीक्षार्थी द्वारा यथा-स्तम्भ परीक्षा की तिथि अंकित करते हुए उत्तरपुस्तिका की क्रम संख्या लिखकर अपना हस्ताक्षर किया जाएगा। परीक्षार्थी की उपस्थित, अनुपस्थित एवं निष्कासन से संबंधित संगत गोले को नीले/काले पेन से परीक्षक द्वारा भरा जाएगा न कि परीक्षार्थी द्वारा।
- परीक्षार्थी अपनी उत्तरपुस्तिका को आन्तरिक परीक्षक के पास जमा किये बिना परीक्षा भवन न छोड़ें।
- परीक्षा केन्द्र में कैलकुलेटर, मोबाइल फोन, डियर फोन, पेजर, ब्लूटूथ या इस प्रकार का कोई अन्य इलेक्ट्रॉनिक उपकरण ले जाना सख्त मना है।
- जाँच परीक्षा में गैर-उत्प्रेषित या जाँच परीक्षा में अनुपस्थित छात्र/छात्रा इंटरमीडिएट वार्षिक प्रायोगिक परीक्षा, 2024 में कदापि सम्मिलित नहीं हो सकते हैं।



बिहार विद्यालय परीक्षा समिति, पटना
BIHAR SCHOOL EXAMINATION BOARD, PATNA
इंटरमीडिएट वार्षिक परीक्षा, 2024
INTERMEDIATE ANNUAL EXAMINATION, 2024
प्रायोगिक परीक्षा का प्रवेश पत्र
Admit Card For Practical Examination

संकाय: विज्ञान
FACULTY: SCIENCE

BSEB UNIQUE Id:- 2221110013496
कॉलेज/+2 स्कूल का नाम GAYA COLLEGE, GAYA
परीक्षार्थी का नाम UTTAM KUMAR
माता का नाम RADHA DEVI
पिता का नाम RAJENDRA YADAV
वैवाहिक स्थिति Unmarried
परीक्षार्थी का आधार नं० 229251699761 दिव्यांग कोटि NO
सूचीकरण संख्या/वर्ष R-210012015-22 परीक्षार्थी की कोटि REGULAR
रोल कोड 21001 रोल क्रमांक 24011450 लिंग MALE
परीक्षा केंद्र का नाम GAYA COLLEGE, GAYA



Uttam - Kumar

प्रायोगिक परीक्षा के विषय (निर्धारित परीक्षा कार्यक्रम सहित)

प्रायोगिक विषय	विषय कोड	विषय का नाम	परीक्षा की तारीख
वैकल्पिक विषय	117	PHYSICS	10/01/2024 to 20/01/2024
	118	CHEMISTRY	
अतिरिक्त विषय	119	Biology	

संजीव कुमार

महाविद्यालय / +2 विद्यालय प्रधान का हस्ताक्षर
एवं मुहर

परीक्षा नियंत्रक (30मा0)

परीक्षार्थी के लिए आवश्यक निर्देश

- BSEB Unique Id सत्र 2021 - 23 से सूचीकृत हुए परीक्षार्थियों को जारी किया गया है। सत्र 2021 - 23 के पूर्व सत्र के किसी परीक्षार्थी को BSEB Unique Id जारी नहीं किया गया है।
- प्रायोगिक परीक्षा दिनांक 10/01/2024 से 20/01/2024 तक संचालित होगी। केन्द्राधीक्षक दिनांक 10/01/2024 से 20/01/2024 तक की अवधि में परीक्षार्थियों की संख्या के अनुसार तिथि एवं पाली का निर्धारण करके प्रायोगिक परीक्षा केन्द्र पर आवंटित सभी परीक्षार्थियों के प्रायोगिक विषयों की परीक्षा आयोजित करेंगे।
- परीक्षार्थी अपने इस प्रवेश-पत्र में उल्लिखित प्रायोगिक परीक्षा केंद्र पर दिनांक 10-01-2024 को पूर्वाह्न 09:00 बजे अनिवार्य रूप से जाकर परीक्षा केन्द्र के परिसर की सूचना पट्ट से यह जानकारी प्राप्त कर लेंगे कि उनके द्वारा चयनित विषय की प्रायोगिक परीक्षा किस तिथि एवं किस पाली में संचालित होगी, जिसमें उन्हें सम्मिलित होना अनिवार्य है।
- परीक्षार्थी के प्रत्येक प्रायोगिक विषय की परीक्षा के लिए 08 पृष्ठों की केवल एक ही उत्तरपुस्तिका मिलेगी। अतिरिक्त उत्तरपुस्तिका नहीं दी जाएगी। परीक्षार्थी उत्तरपुस्तिका लेते ही यह सुनिश्चित कर लें कि इसमें 8 पृष्ठ हैं एवं सही क्रम में हैं।
- उत्तरपुस्तिका प्राप्त होते ही परीक्षार्थी अपने प्रवेश-पत्र तथा उत्तरपुस्तिका पर मुद्रित विवरणों (Details) का मिलान कर यह अवश्य सुनिश्चित हो लें कि जो उत्तरपुस्तिका परीक्षक द्वारा उन्हें दी गई है, वह उन्हीं की है। भिन्न विवरणों की उत्तरपुस्तिका प्राप्त होने पर उसे तुरंत परीक्षक को वापस लौटा दिया जाए।
- उत्तरपुस्तिका प्राप्त होने पर परीक्षार्थी उनके आवरण पृष्ठ के पीछे अंकित "परीक्षार्थियों के लिए निर्देश" अवश्य पढ़ें एवं उसका अनुपालन करें।
- परीक्षार्थी अपनी उत्तरपुस्तिका के कवर पृष्ठ के ऊपरी बायें तथा दायें भागों में क्रमांक-(1) में अपने उत्तर देने का माध्यम अंकित करते हुए क्रमांक-(2) में अपना पूर्ण हस्ताक्षर अंकित करें। इसके अलावा अन्य मुद्रित विवरणों में किसी भी प्रकार से कोई छेड़-छाड़ नहीं करें।
- प्रायोगिक परीक्षा की उत्तरपुस्तिका के आवरण पृष्ठ के निचले बायें एवं दायें भागों को परीक्षार्थी द्वारा कदापि नहीं भरा जाएगा। अगर परीक्षार्थी इस भाग को भरते हैं, तो परीक्षार्थी का इस विषय में परीक्षाफल रद्द किया जा सकता है। ये दोनों भाग आंतरिक/बाह्य परीक्षकों को भरने के लिए दिया गया है।
- उत्तरपुस्तिका के पन्नों के दोनों पृष्ठों पर तथा प्रत्येक लाइन पर लिखें एवं पृष्ठों को नष्ट न करें।
- यदि रफ कार्य करने की आवश्यकता हो, तो परीक्षार्थी उत्तरपुस्तिका के अंतिम पृष्ठ पर रफ कार्य करके उसे काट दे/क्रॉस (x) कर दें।
- उत्तरपुस्तिका के आंतरिक पृष्ठों पर दाहिने हाशिए में लाइन खींचकर सादा स्थान छोड़ रखा गया है। शेष स्थान रून्ड है। परीक्षार्थी दाहिने हाशिए के सादे स्थान में कुछ भी नहीं लिखेंगे, चूंकि यह भाग परीक्षक के उपयोग के लिए है।
- उत्तरपुस्तिका के पृष्ठों को मोड़ें- फाड़ें नहीं तथा बीच-बीच में व्यर्थ ही खाली न छोड़ें।
- प्रश्न-पत्र में दी हुई संख्या के अनुसार अपने उत्तरों की संख्या लिखें।
- व्हाइटनगर, ब्लेड तथा नाखून का इस्तेमाल करना सर्वथा वर्जित है, अन्यथा परीक्षाफल अमान्य कर दिया जाएगा।
- प्रश्नोत्तर के समाप्त होने पर अंतिम में नीचे एक क्षैतिज रेखा खींच दें।
- आंतरिक परीक्षक द्वारा उपलब्ध कराये गए उपस्थिति-पत्रक में परीक्षार्थी द्वारा यथा-स्तम्भ परीक्षा की तिथि अंकित करते हुए उत्तरपुस्तिका की क्रम संख्या लिखकर अपना हस्ताक्षर किया जाएगा। परीक्षार्थी की उपस्थित, अनुपस्थित एवं निष्कासन से संबंधित संगत गोले को नीले/काले पेन से परीक्षक द्वारा भरा जाएगा न कि परीक्षार्थी द्वारा।
- परीक्षार्थी अपनी उत्तरपुस्तिका को आन्तरिक परीक्षक के पास जमा किये बिना परीक्षा भवन न छोड़ें।
- परीक्षा केन्द्र में कैलकुलेटर, मोबाइल फोन, इयर फोन, पेजर, ब्लूटूथ या इस प्रकार का कोई अन्य इलेक्ट्रॉनिक उपकरण ले जाना सख्त मना है।
- जाँच परीक्षा में गैर-उत्प्रेषित या जाँच परीक्षा में अनुपस्थित छात्र/छात्रा इंटरमीडिएट वार्षिक प्रायोगिक परीक्षा, 2024 में कदापि सम्मिलित नहीं हो सकते हैं।



बिहार विद्यालय परीक्षा समिति, पटना
BIHAR SCHOOL EXAMINATION BOARD, PATNA
इंटरमीडिएट वार्षिक परीक्षा, 2024
INTERMEDIATE ANNUAL EXAMINATION, 2024
प्रायोगिक परीक्षा का प्रवेश पत्र
Admit Card For Practical Examination

संकाय: विज्ञान
FACULTY: SCIENCE

BSEB UNIQUE Id:- 2221110013466
कॉलेज/+2 स्कूल का नाम GAYA COLLEGE, GAYA
परीक्षार्थी का नाम TUNTUN KUMAR
माता का नाम SANGITA DEVI
पिता का नाम SHASHI BHUSHAN SHARMA
वैवाहिक स्थिति Unmarried
परीक्षार्थी का आधार नं० 553368940865 दिव्यांग कोटि NO
सूचीकरण संख्या/वर्ष R-210012001-22 परीक्षार्थी की कोटि REGULAR
रोल कोड 21001 रोल क्रमांक 24011706 लिंग MALE
परीक्षा केंद्र का नाम GAYA COLLEGE, GAYA



प्रायोगिक परीक्षा के विषय (निर्धारित परीक्षा कार्यक्रम सहित)

प्रायोगिक विषय	विषय कोड	विषय का नाम	परीक्षा की तारीख
वैकल्पिक विषय	117	PHYSICS	10/01/2024 to 20/01/2024
	118	CHEMISTRY	
अतिरिक्त विषय			

संजीव कुमार

महाविद्यालय / +2 विद्यालय प्रधान का हस्ताक्षर
एवं मुहर

परीक्षा नियंत्रक (उ०मा०)

परीक्षार्थी के लिए आवश्यक निर्देश

- BSEB Unique Id सत्र 2021 - 23 से सूचीकृत हुए परीक्षार्थियों को जारी किया गया है। सत्र 2021 - 23 के पूर्व सत्र के किसी परीक्षार्थी को BSEB Unique Id जारी नहीं किया गया है।
- प्रायोगिक परीक्षा दिनांक 10/01/2024 से 20/01/2024 तक संचालित होगी। केन्द्राधीक्षक दिनांक 10/01/2024 से 20/01/2024 तक की अवधि में परीक्षार्थियों की संख्या के अनुसार तिथि एवं पाली का निर्धारण करके प्रायोगिक परीक्षा केन्द्र पर आवंटित सभी परीक्षार्थियों के प्रायोगिक विषयों की परीक्षा आयोजित करेंगे।
- परीक्षार्थी अपने इस प्रवेश-पत्र में उल्लिखित प्रायोगिक परीक्षा केंद्र पर दिनांक 10-01-2024 को पूर्वाह्न 09:00 बजे अनिवार्य रूप से जाकर परीक्षा केन्द्र के परिसर की सूचना पट्ट से यह जानकारी प्राप्त कर लें कि उनके द्वारा चयनित विषय की प्रायोगिक परीक्षा किस तिथि एवं किस पाली में संचालित होगी, जिसमें उन्हें सम्मिलित होना अनिवार्य है।
- परीक्षार्थी के प्रत्येक प्रायोगिक विषय की परीक्षा के लिए 08 पृष्ठों की केवल एक ही उत्तरपुस्तिका मिलेगी। अतिरिक्त उत्तरपुस्तिका नहीं दी जाएगी। परीक्षार्थी उत्तरपुस्तिका लेते ही यह सुनिश्चित कर लें कि इसमें 8 पृष्ठ हैं एवं सही क्रम में हैं।
- उत्तरपुस्तिका प्राप्त होते ही परीक्षार्थी अपने प्रवेश-पत्र तथा उत्तरपुस्तिका पर मुद्रित विवरणों (Details) का मिलान कर यह अवश्य सुनिश्चित हो लें कि जो उत्तरपुस्तिका परीक्षक द्वारा उन्हें दी गई है, वह उन्हीं की है। भिन्न विवरणों की उत्तरपुस्तिका प्राप्त होने पर उसे तुरंत परीक्षक को वापस लौटा दिया जाए।
- उत्तरपुस्तिका प्राप्त होने पर परीक्षार्थी उनके आवरण पृष्ठ के पीछे अंकित "परीक्षार्थियों के लिए निर्देश" अवश्य पढ़ें एवं उसका अनुपालन करें।
- परीक्षार्थी अपनी उत्तरपुस्तिका के कवर पृष्ठ के ऊपरी बायें तथा दायें भागों में क्रमांक-(1) में अपने उत्तर देने का माध्यम अंकित करते हुए क्रमांक-(2) में अपना पूर्ण हस्ताक्षर अंकित करें। इसके अलावा अन्य मुद्रित विवरणों में किसी भी प्रकार से कोई छेड़-छाड़ नहीं करें।
- प्रायोगिक परीक्षा की उत्तरपुस्तिका के आवरण पृष्ठ के निचले बायें एवं दायें भागों को परीक्षार्थी द्वारा कदापि नहीं भरा जाएगा। अगर परीक्षार्थी इस भाग को भरते हैं, तो परीक्षार्थी का इस विषय में परीक्षाफल रद्द किया जा सकता है। ये दोनों भाग आंतरिक/बाह्य परीक्षकों को भरने के लिए दिया गया है।
- उत्तरपुस्तिका के पन्नों के दोनों पृष्ठों पर तथा प्रत्येक लाइन पर लिखें एवं पृष्ठों को नष्ट न करें।
- यदि रफ कार्य करने की आवश्यकता हो, तो परीक्षार्थी उत्तरपुस्तिका के अंतिम पृष्ठ पर रफ कार्य करके उसे काट दे/क्रॉस (x) कर दें।
- उत्तरपुस्तिका के आंतरिक पृष्ठों पर दाहिने हाशिए में लाइन खींचकर सादा स्थान छोड़ रखा गया है। शेष स्थान रूल्ड है। परीक्षार्थी दाहिने हाशिए के सादे स्थान में कुछ भी नहीं लिखेंगे, चूंकि यह भाग परीक्षक के उपयोग के लिए है।
- उत्तरपुस्तिका के पृष्ठों को मोड़ें- फाड़ें नहीं तथा बीच-बीच में व्यर्थ ही खाली न छोड़ें।
- प्रश्न-पत्र में दी हुई संख्या के अनुसार अपने उत्तरों की संख्या लिखें।
- व्हाइटनगर, ब्लेड तथा नाखून का इस्तेमाल करना सर्वथा वर्जित है, अन्यथा परीक्षाफल अमान्य कर दिया जाएगा।
- प्रश्नोत्तर के समाप्त होने पर अंतिम में नीचे एक क्षैतिज रेखा खींच दें।
- आंतरिक परीक्षक द्वारा उपलब्ध कराये गए उपस्थिति-पत्रक में परीक्षार्थी द्वारा यथा-स्तम्भ परीक्षा की तिथि अंकित करते हुए उत्तरपुस्तिका की क्रम संख्या लिखकर अपना हस्ताक्षर किया जाएगा। परीक्षार्थी की उपस्थित, अनुपस्थित एवं निष्कासन से संबंधित संगत गोले को नीले/काले पेन से परीक्षक द्वारा भरा जाएगा न कि परीक्षार्थी द्वारा।
- परीक्षार्थी अपनी उत्तरपुस्तिका को आन्तरिक परीक्षक के पास जमा किये बिना परीक्षा भवन न छोड़ें।
- परीक्षा केन्द्र में कैंलकुलेटर, मोबाइल फोन, डियर फोन, पेजर, ब्लूटूथ या इस प्रकार का कोई अन्य इलेक्ट्रॉनिक उपकरण ले जाना सख्त मना है।
- जाँच परीक्षा में गैर-उत्प्रेषित या जाँच परीक्षा में अनुपस्थित छात्र/छात्रा इंटरमीडिएट वार्षिक प्रायोगिक परीक्षा, 2024 में कदापि सम्मिलित नहीं हो सकते हैं।



बिहार विद्यालय परीक्षा समिति, पटना
BIHAR SCHOOL EXAMINATION BOARD, PATNA
इंटरमीडिएट वार्षिक परीक्षा, 2024
INTERMEDIATE ANNUAL EXAMINATION, 2024
प्रायोगिक परीक्षा का प्रवेश पत्र
Admit Card For Practical Examination

संकाय: विज्ञान
FACULTY: SCIENCE

BSEB UNIQUE Id:- 2221110013465
कॉलेज/+2 स्कूल का नाम GAYA COLLEGE, GAYA
परीक्षार्थी का नाम TUNTUN BHARAT
माता का नाम SRIMATI DEVI
पिता का नाम RAM BHAJU RAVIDAS
वैवाहिक स्थिति Unmarried
परीक्षार्थी का आधार नं० 513697804230 दिव्यांग कोटि NO
सूचीकरण संख्या/वर्ष R-210012000-22 परीक्षार्थी की कोटि REGULAR
रोल कोड 21001 रोल क्रमांक 24011914 लिंग MALE
परीक्षा केंद्र का नाम GAYA COLLEGE, GAYA



प्रायोगिक परीक्षा के विषय (निर्धारित परीक्षा कार्यक्रम सहित)

प्रायोगिक विषय	विषय कोड	विषय का नाम	परीक्षा की तारीख
वैकल्पिक विषय	117	PHYSICS	10/01/2024 to 20/01/2024
	118	CHEMISTRY	
अतिरिक्त विषय			

संज्ञा (उपनाम)

महाविद्यालय / +2 विद्यालय प्रधान का हस्ताक्षर
एवं मुहर

परीक्षा नियंत्रक (उ०मा०)

परीक्षार्थी के लिए आवश्यक निर्देश

- BSEB Unique Id सत्र 2021 - 23 से सूचीकृत हुए परीक्षार्थियों को जारी किया गया है। सत्र 2021 - 23 के पूर्व सत्र के किसी परीक्षार्थी को BSEB Unique Id जारी नहीं किया गया है।
- प्रायोगिक परीक्षा दिनांक 10/01/2024 से 20/01/2024 तक संचालित होगी। केन्द्राधीक्षक दिनांक 10/01/2024 से 20/01/2024 तक की अवधि में परीक्षार्थियों की संख्या के अनुसार तिथि एवं पाली का निर्धारण करके प्रायोगिक परीक्षा केन्द्र पर आवंटित सभी परीक्षार्थियों के प्रायोगिक विषयों की परीक्षा आयोजित करेंगे।
- परीक्षार्थी अपने इस प्रवेश-पत्र में उल्लिखित प्रायोगिक परीक्षा केंद्र पर दिनांक 10-01-2024 को पूर्वाह्न 09:00 बजे अनिवार्य रूप से जाकर परीक्षा केन्द्र के परिसर की सूचना पट्ट से यह जानकारी प्राप्त कर लें कि उनके द्वारा चयनित विषय की प्रायोगिक परीक्षा किस तिथि एवं किस पाली में संचालित होगी, जिसमें उन्हें सम्मिलित होना अनिवार्य है।
- परीक्षार्थी के प्रत्येक प्रायोगिक विषय की परीक्षा के लिए 08 पृष्ठों की केवल एक ही उत्तरपुस्तिका मिलेगी। अतिरिक्त उत्तरपुस्तिका नहीं दी जाएगी। परीक्षार्थी उत्तरपुस्तिका लेते ही यह सुनिश्चित कर लें कि इसमें 8 पृष्ठ हैं एवं सही क्रम में हैं।
- उत्तरपुस्तिका प्राप्त होते ही परीक्षार्थी अपने प्रवेश-पत्र तथा उत्तरपुस्तिका पर मुद्रित विवरणों (Details) का मिलान कर यह अवश्य सुनिश्चित हो लें कि जो उत्तरपुस्तिका परीक्षक द्वारा उन्हें दी गई है, वह उन्हीं की है। भिन्न विवरणों की उत्तरपुस्तिका प्राप्त होने पर उसे तुरंत परीक्षक को वापस लौटा दिया जाए।
- उत्तरपुस्तिका प्राप्त होने पर परीक्षार्थी उनके आवरण पृष्ठ के पीछे अंकित "परीक्षार्थियों के लिए निर्देश" अवश्य पढ़ें एवं उसका अनुपालन करें।
- परीक्षार्थी अपनी उत्तरपुस्तिका के कवर पृष्ठ के ऊपरी बायें तथा दायें भागों में क्रमांक-(1) में अपने उत्तर देने का माध्यम अंकित करते हुए क्रमांक-(2) में अपना पूर्ण हस्ताक्षर अंकित करें। इसके अलावा अन्य मुद्रित विवरणों में किसी भी प्रकार से कोई छेड़-छाड़ नहीं करें।
- प्रायोगिक परीक्षा की उत्तरपुस्तिका के आवरण पृष्ठ के निचले बायें एवं दायें भागों को परीक्षार्थी द्वारा कदापि नहीं भरा जाएगा। अगर परीक्षार्थी इस भाग को भरते हैं, तो परीक्षार्थी का इस विषय में परीक्षाफल रद्द किया जा सकता है। ये दोनों भाग आंतरिक/बाह्य परीक्षकों को भरने के लिए दिया गया है।
- उत्तरपुस्तिका के पन्नों के दोनों पृष्ठों पर तथा प्रत्येक लाइन पर लिखें एवं पृष्ठों को नष्ट न करें।
- यदि रफ कार्य करने की आवश्यकता हो, तो परीक्षार्थी उत्तरपुस्तिका के अंतिम पृष्ठ पर रफ कार्य करके उसे काट दे/क्रॉस (x) कर दें।
- उत्तरपुस्तिका के आंतरिक पृष्ठों पर दाहिने हाशिए में लाइन खींचकर सादा स्थान छोड़ रखा गया है। शेष स्थान रूल्ड है। परीक्षार्थी दाहिने हाशिए के सादे स्थान में कुछ भी नहीं लिखेंगे, चूंकि यह भाग परीक्षक के उपयोग के लिए है।
- उत्तरपुस्तिका के पृष्ठों को मोड़ें- फाड़ें नहीं तथा बीच-बीच में व्यर्थ ही खाली न छोड़ें।
- प्रश्न-पत्र में दी हुई संख्या के अनुसार अपने उत्तरों की संख्या लिखें।
- व्हाइटनगर, ब्लेड तथा नाखून का इस्तेमाल करना सर्वथा वर्जित है, अन्यथा परीक्षाफल अमान्य कर दिया जाएगा।
- प्रश्नोत्तर के समाप्त होने पर अंतिम में नीचे एक क्षैतिज रेखा खींच दें।
- आंतरिक परीक्षक द्वारा उपलब्ध कराये गए उपस्थिति-पत्रक में परीक्षार्थी द्वारा यथा-स्तम्भ परीक्षा की तिथि अंकित करते हुए उत्तरपुस्तिका की क्रम संख्या लिखकर अपना हस्ताक्षर किया जाएगा। परीक्षार्थी की उपस्थित, अनुपस्थित एवं निष्कासन से संबंधित संगत गोले को नीले/काले पेन से परीक्षक द्वारा भरा जाएगा न कि परीक्षार्थी द्वारा।
- परीक्षार्थी अपनी उत्तरपुस्तिका को आन्तरिक परीक्षक के पास जमा किये बिना परीक्षा भवन न छोड़ें।
- परीक्षा केन्द्र में कैंलकुलेटर, मोबाइल फोन, डायर फोन, पेजर, ब्लूटूथ या इस प्रकार का कोई अन्य इलेक्ट्रॉनिक उपकरण ले जाना सख्त मना है।
- जाँच परीक्षा में गैर-उत्प्रेषित या जाँच परीक्षा में अनुपस्थित छात्र/छात्रा इंटरमीडिएट वार्षिक प्रायोगिक परीक्षा, 2024 में कदापि सम्मिलित नहीं हो सकते हैं।



बिहार विद्यालय परीक्षा समिति, पटना
BIHAR SCHOOL EXAMINATION BOARD, PATNA
इंटरमीडिएट वार्षिक परीक्षा, 2024
INTERMEDIATE ANNUAL EXAMINATION, 2024
प्रायोगिक परीक्षा का प्रवेश पत्र
Admit Card For Practical Examination

संकाय: विज्ञान
FACULTY: SCIENCE

BSEB UNIQUE Id:- 2221110013468
कॉलेज/+2 स्कूल का नाम GAYA COLLEGE, GAYA
परीक्षार्थी का नाम TUSHAR KUMAR
माता का नाम ASHA DEVI
पिता का नाम SHAMBHU KUMAR
वैवाहिक स्थिति Unmarried
परीक्षार्थी का आधार नं० 444955376430 दिव्यांग कोटि YES
सूचीकरण संख्या/वर्ष R-210012002-22 परीक्षार्थी की कोटि REGULAR
रोल कोड 21001 रोल क्रमांक 24010698 लिंग MALE
परीक्षा केंद्र का नाम GAYA COLLEGE, GAYA



Tushar Kumar

प्रायोगिक परीक्षा के विषय (निर्धारित परीक्षा कार्यक्रम सहित)

प्रायोगिक विषय	विषय कोड	विषय का नाम	परीक्षा की तारीख
वैकल्पिक विषय	117	PHYSICS	10/01/2024 to 20/01/2024
	118	CHEMISTRY	
अतिरिक्त विषय			

संज्ञा (उपनाम)

महाविद्यालय / +2 विद्यालय प्रधान का हस्ताक्षर
एवं मुहर

परीक्षा नियंत्रक (उ०मा०)

परीक्षार्थी के लिए आवश्यक निर्देश

- BSEB Unique Id सत्र 2021 - 23 से सूचीकृत हुए परीक्षार्थियों को जारी किया गया है। सत्र 2021 - 23 के पूर्व सत्र के किसी परीक्षार्थी को BSEB Unique Id जारी नहीं किया गया है।
- प्रायोगिक परीक्षा दिनांक 10/01/2024 से 20/01/2024 तक संचालित होगी। केन्द्राधीक्षक दिनांक 10/01/2024 से 20/01/2024 तक की अवधि में परीक्षार्थियों की संख्या के अनुसार तिथि एवं पाली का निर्धारण करके प्रायोगिक परीक्षा केन्द्र पर आवंटित सभी परीक्षार्थियों के प्रायोगिक विषयों की परीक्षा आयोजित करेंगे।
- परीक्षार्थी अपने इस प्रवेश-पत्र में उल्लिखित प्रायोगिक परीक्षा केंद्र पर दिनांक 10-01-2024 को पूर्वाह्न 09:00 बजे अनिवार्य रूप से जाकर परीक्षा केन्द्र के परिसर की सूचना पट्ट से यह जानकारी प्राप्त कर लें कि उनके द्वारा चयनित विषय की प्रायोगिक परीक्षा किस तिथि एवं किस पाली में संचालित होगी, जिसमें उन्हें सम्मिलित होना अनिवार्य है।
- परीक्षार्थी के प्रत्येक प्रायोगिक विषय की परीक्षा के लिए 08 पृष्ठों की केवल एक ही उत्तरपुस्तिका मिलेगी। अतिरिक्त उत्तरपुस्तिका नहीं दी जाएगी। परीक्षार्थी उत्तरपुस्तिका लेते ही यह सुनिश्चित कर लें कि इसमें 8 पृष्ठ हैं एवं सही क्रम में हैं।
- उत्तरपुस्तिका प्राप्त होते ही परीक्षार्थी अपने प्रवेश-पत्र तथा उत्तरपुस्तिका पर मुद्रित विवरणों (Details) का मिलान कर यह अवश्य सुनिश्चित हो लें कि जो उत्तरपुस्तिका परीक्षक द्वारा उन्हें दी गई है, वह उन्हीं की है। भिन्न विवरणों की उत्तरपुस्तिका प्राप्त होने पर उसे तुरंत परीक्षक को वापस लौटा दिया जाए।
- उत्तरपुस्तिका प्राप्त होने पर परीक्षार्थी उनके आवरण पृष्ठ के पीछे अंकित "परीक्षार्थियों के लिए निर्देश" अवश्य पढ़ें एवं उसका अनुपालन करें।
- परीक्षार्थी अपनी उत्तरपुस्तिका के कवर पृष्ठ के ऊपरी बायें तथा दायें भागों में क्रमांक-(1) में अपने उत्तर देने का माध्यम अंकित करते हुए क्रमांक-(2) में अपना पूर्ण हस्ताक्षर अंकित करें। इसके अलावा अन्य मुद्रित विवरणों में किसी भी प्रकार से कोई छेड़-छाड़ नहीं करें।
- प्रायोगिक परीक्षा की उत्तरपुस्तिका के आवरण पृष्ठ के निचले बायें एवं दायें भागों को परीक्षार्थी द्वारा कदापि नहीं भरा जाएगा। अगर परीक्षार्थी इस भाग को भरते हैं, तो परीक्षार्थी का इस विषय में परीक्षाफल रद्द किया जा सकता है। ये दोनों भाग आंतरिक/बाह्य परीक्षकों को भरने के लिए दिया गया है।
- उत्तरपुस्तिका के पन्नों के दोनों पृष्ठों पर तथा प्रत्येक लाइन पर लिखें एवं पृष्ठों को नष्ट न करें।
- यदि रफ कार्य करने की आवश्यकता हो, तो परीक्षार्थी उत्तरपुस्तिका के अंतिम पृष्ठ पर रफ कार्य करके उसे काट दे/क्रॉस (x) कर दें।
- उत्तरपुस्तिका के आंतरिक पृष्ठों पर दाहिने हाशिए में लाइन खींचकर सादा स्थान छोड़ रखा गया है। शेष स्थान रूल्ड है। परीक्षार्थी दाहिने हाशिए के सादे स्थान में कुछ भी नहीं लिखेंगे, चूंकि यह भाग परीक्षक के उपयोग के लिए है।
- उत्तरपुस्तिका के पृष्ठों को मोड़ें- फाड़ें नहीं तथा बीच-बीच में व्यर्थ ही खाली न छोड़ें।
- प्रश्न-पत्र में दी हुई संख्या के अनुसार अपने उत्तरों की संख्या लिखें।
- व्हाइटनगर, ब्लेड तथा नाखून का इस्तेमाल करना सर्वथा वर्जित है, अन्यथा परीक्षाफल अमान्य कर दिया जाएगा।
- प्रश्नोत्तर के समाप्त होने पर अंतिम में नीचे एक क्षैतिज रेखा खींच दें।
- आंतरिक परीक्षक द्वारा उपलब्ध कराये गए उपस्थिति-पत्रक में परीक्षार्थी द्वारा यथा-स्तम्भ परीक्षा की तिथि अंकित करते हुए उत्तरपुस्तिका की क्रम संख्या लिखकर अपना हस्ताक्षर किया जाएगा। परीक्षार्थी की उपस्थित, अनुपस्थित एवं निष्कासन से संबंधित संगत गोले को नीले/काले पेन से परीक्षक द्वारा भरा जाएगा न कि परीक्षार्थी द्वारा।
- परीक्षार्थी अपनी उत्तरपुस्तिका को आन्तरिक परीक्षक के पास जमा किये बिना परीक्षा भवन न छोड़ें।
- परीक्षा केन्द्र में कैंलकुलेटर, मोबाइल फोन, डायर फोन, पेजर, ब्लूटूथ या इस प्रकार का कोई अन्य इलेक्ट्रॉनिक उपकरण ले जाना सख्त मना है।
- जाँच परीक्षा में गैर-उत्प्रेषित या जाँच परीक्षा में अनुपस्थित छात्र/छात्रा इंटरमीडिएट वार्षिक प्रायोगिक परीक्षा, 2024 में कदापि सम्मिलित नहीं हो सकते हैं।



बिहार विद्यालय परीक्षा समिति, पटना
BIHAR SCHOOL EXAMINATION BOARD, PATNA
इंटरमीडिएट वार्षिक परीक्षा, 2024
INTERMEDIATE ANNUAL EXAMINATION, 2024
प्रायोगिक परीक्षा का प्रवेश पत्र
Admit Card For Practical Examination

संकाय: विज्ञान
FACULTY: SCIENCE

BSEB UNIQUE Id:- 2221110013491
कॉलेज/+2 स्कूल का नाम GAYA COLLEGE, GAYA
परीक्षार्थी का नाम UTKARSH KUMAR
माता का नाम CHANCHALA DEVI
पिता का नाम SURESH GUPTA
वैवाहिक स्थिति Unmarried
परीक्षार्थी का आधार नं० 751900182522 दिव्यांग कोटि NO
सूचीकरण संख्या/वर्ष R-210012011-22 परीक्षार्थी की कोटि REGULAR
रोल कोड 21001 रोल क्रमांक 24010793 लिंग MALE
परीक्षा केंद्र का नाम GAYA COLLEGE, GAYA



Utkarsh Kumar
Student's Signature

प्रायोगिक परीक्षा के विषय (निर्धारित परीक्षा कार्यक्रम सहित)

प्रायोगिक विषय	विषय कोड	विषय का नाम	परीक्षा की तारीख
वैकल्पिक विषय	117	PHYSICS	10/01/2024 to 20/01/2024
	118	CHEMISTRY	
अतिरिक्त विषय			

संज्ञा (उत्तर)

महाविद्यालय / +2 विद्यालय प्रधान का हस्ताक्षर
एवं मुहर

परीक्षा नियंत्रक (उ०मा०)

परीक्षार्थी के लिए आवश्यक निर्देश


- BSEB Unique Id सत्र 2021 - 23 से सूचीकृत हुए परीक्षार्थियों को जारी किया गया है। सत्र 2021 - 23 के पूर्व सत्र के किसी परीक्षार्थी को BSEB Unique Id जारी नहीं किया गया है।
- प्रायोगिक परीक्षा दिनांक 10/01/2024 से 20/01/2024 तक संचालित होगी। केन्द्राधीक्षक दिनांक 10/01/2024 से 20/01/2024 तक की अवधि में परीक्षार्थियों की संख्या के अनुसार तिथि एवं पाली का निर्धारण करके प्रायोगिक परीक्षा केन्द्र पर आवंटित सभी परीक्षार्थियों के प्रायोगिक विषयों की परीक्षा आयोजित करेंगे।
- परीक्षार्थी अपने इस प्रवेश-पत्र में उल्लिखित प्रायोगिक परीक्षा केंद्र पर दिनांक 10-01-2024 को पूर्वाह्न 09:00 बजे अनिवार्य रूप से जाकर परीक्षा केन्द्र के परिसर की सूचना पट्ट से यह जानकारी प्राप्त कर लें कि उनके द्वारा चयनित विषय की प्रायोगिक परीक्षा किस तिथि एवं किस पाली में संचालित होगी, जिसमें उन्हें सम्मिलित होना अनिवार्य है।
- परीक्षार्थी के प्रत्येक प्रायोगिक विषय की परीक्षा के लिए 08 पृष्ठों की केवल एक ही उत्तरपुस्तिका मिलेगी। अतिरिक्त उत्तरपुस्तिका नहीं दी जाएगी। परीक्षार्थी उत्तरपुस्तिका लेते ही यह सुनिश्चित कर लें कि इसमें 8 पृष्ठ हैं एवं सही क्रम में हैं।
- उत्तरपुस्तिका प्राप्त होते ही परीक्षार्थी अपने प्रवेश-पत्र तथा उत्तरपुस्तिका पर मुद्रित विवरणों (Details) का मिलान कर यह अवश्य सुनिश्चित हो लें कि जो उत्तरपुस्तिका परीक्षक द्वारा उन्हें दी गई है, वह उन्हीं की है। भिन्न विवरणों की उत्तरपुस्तिका प्राप्त होने पर उसे तुरंत परीक्षक को वापस लौटा दिया जाए।
- उत्तरपुस्तिका प्राप्त होने पर परीक्षार्थी उनके आवरण पृष्ठ के पीछे अंकित "परीक्षार्थियों के लिए निर्देश" अवश्य पढ़ें एवं उसका अनुपालन करें।
- परीक्षार्थी अपनी उत्तरपुस्तिका के कवर पृष्ठ के ऊपरी बायें तथा दायें भागों में क्रमांक-(1) में अपने उत्तर देने का माध्यम अंकित करते हुए क्रमांक-(2) में अपना पूर्ण हस्ताक्षर अंकित करें। इसके अलावा अन्य मुद्रित विवरणों में किसी भी प्रकार से कोई छेड़-छाड़ नहीं करें।
- प्रायोगिक परीक्षा की उत्तरपुस्तिका के आवरण पृष्ठ के निचले बायें एवं दायें भागों को परीक्षार्थी द्वारा कदापि नहीं भरा जाएगा। अगर परीक्षार्थी इस भाग को भरते हैं, तो परीक्षार्थी का इस विषय में परीक्षाफल रद्द किया जा सकता है। ये दोनों भाग आंतरिक/बाह्य परीक्षकों को भरने के लिए दिया गया है।
- उत्तरपुस्तिका के पन्नों के दोनों पृष्ठों पर तथा प्रत्येक लाइन पर लिखें एवं पृष्ठों को नष्ट न करें।
- यदि रफ कार्य करने की आवश्यकता हो, तो परीक्षार्थी उत्तरपुस्तिका के अंतिम पृष्ठ पर रफ कार्य करके उसे काट दे/क्रॉस (x) कर दें।
- उत्तरपुस्तिका के आंतरिक पृष्ठों पर दाहिने हाशिए में लाइन खींचकर सादा स्थान छोड़ रखा गया है। शेष स्थान रूल्ड है। परीक्षार्थी दाहिने हाशिए के सादे स्थान में कुछ भी नहीं लिखेंगे, चूंकि यह भाग परीक्षक के उपयोग के लिए है।
- उत्तरपुस्तिका के पृष्ठों को मोड़ें- फाड़ें नहीं तथा बीच-बीच में व्यर्थ ही खाली न छोड़ें।
- प्रश्न-पत्र में दी हुई संख्या के अनुसार अपने उत्तरों की संख्या लिखें।
- व्हाइटनगर, ब्लेड तथा नाखून का इस्तेमाल करना सर्वथा वर्जित है, अन्यथा परीक्षाफल अमान्य कर दिया जाएगा।
- प्रश्नोत्तर के समाप्त होने पर अंतिम में नीचे एक क्षैतिज रेखा खींच दें।
- आंतरिक परीक्षक द्वारा उपलब्ध कराये गए उपस्थिति-पत्रक में परीक्षार्थी द्वारा यथा-स्तम्भ परीक्षा की तिथि अंकित करते हुए उत्तरपुस्तिका की क्रम संख्या लिखकर अपना हस्ताक्षर किया जाएगा। परीक्षार्थी की उपस्थित, अनुपस्थित एवं निष्कासन से संबंधित संगत गोले को नीले/काले पेन से परीक्षक द्वारा भरा जाएगा न कि परीक्षार्थी द्वारा।
- परीक्षार्थी अपनी उत्तरपुस्तिका को आन्तरिक परीक्षक के पास जमा किये बिना परीक्षा भवन न छोड़ें।
- परीक्षा केन्द्र में कैंलकुलेटर, मोबाइल फोन, डियर फोन, पेजर, ब्लूटूथ या इस प्रकार का कोई अन्य इलेक्ट्रॉनिक उपकरण ले जाना सख्त मना है।
- जाँच परीक्षा में गैर-उत्प्रेषित या जाँच परीक्षा में अनुपस्थित छात्र/छात्रा इंटरमीडिएट वार्षिक प्रायोगिक परीक्षा, 2024 में कदापि सम्मिलित नहीं हो सकते हैं।



बिहार विद्यालय परीक्षा समिति, पटना
BIHAR SCHOOL EXAMINATION BOARD, PATNA
इंटरमीडिएट वार्षिक परीक्षा, 2024
INTERMEDIATE ANNUAL EXAMINATION, 2024
प्रायोगिक परीक्षा का प्रवेश पत्र
Admit Card For Practical Examination

संकाय: विज्ञान
FACULTY: SCIENCE

BSEB UNIQUE Id:- 2221110013499
कॉलेज/+2 स्कूल का नाम GAYA COLLEGE, GAYA
परीक्षार्थी का नाम UTTAM KUMAR
माता का नाम GAYATRI DEVI
पिता का नाम VINOD YADAV
वैवाहिक स्थिति Unmarried
परीक्षार्थी का आधार नं० 852728498611 दिव्यांग कोटि NO
सूचीकरण संख्या/वर्ष R-210012018-22 परीक्षार्थी की कोटि REGULAR
रोल कोड 21001 रोल क्रमांक 24010869 लिंग MALE
परीक्षा केंद्र का नाम GAYA COLLEGE, GAYA



प्रायोगिक परीक्षा के विषय (निर्धारित परीक्षा कार्यक्रम सहित)

प्रायोगिक विषय	विषय कोड	विषय का नाम	परीक्षा की तारीख
वैकल्पिक विषय	117	PHYSICS	10/01/2024 to 20/01/2024
	118	CHEMISTRY	
अतिरिक्त विषय			

संज्ञा/उत्तर

महाविद्यालय / +2 विद्यालय प्रधान का हस्ताक्षर
एवं मुहर

परीक्षा नियंत्रक (उ०मा०)

परीक्षार्थी के लिए आवश्यक निर्देश

- BSEB Unique Id सत्र 2021 - 23 से सूचीकृत हुए परीक्षार्थियों को जारी किया गया है। सत्र 2021 - 23 के पूर्व सत्र के किसी परीक्षार्थी को BSEB Unique Id जारी नहीं किया गया है।
- प्रायोगिक परीक्षा दिनांक 10/01/2024 से 20/01/2024 तक संचालित होगी। केन्द्राधीक्षक दिनांक 10/01/2024 से 20/01/2024 तक की अवधि में परीक्षार्थियों की संख्या के अनुसार तिथि एवं पाली का निर्धारण करके प्रायोगिक परीक्षा केन्द्र पर आवंटित सभी परीक्षार्थियों के प्रायोगिक विषयों की परीक्षा आयोजित करेंगे।
- परीक्षार्थी अपने इस प्रवेश-पत्र में उल्लिखित प्रायोगिक परीक्षा केंद्र पर दिनांक 10-01-2024 को पूर्वाह्न 09:00 बजे अनिवार्य रूप से जाकर परीक्षा केन्द्र के परिसर की सूचना पट्ट से यह जानकारी प्राप्त कर लें कि उनके द्वारा चयनित विषय की प्रायोगिक परीक्षा किस तिथि एवं किस पाली में संचालित होगी, जिसमें उन्हें सम्मिलित होना अनिवार्य है।
- परीक्षार्थी के प्रत्येक प्रायोगिक विषय की परीक्षा के लिए 08 पृष्ठों की केवल एक ही उत्तरपुस्तिका मिलेगी। अतिरिक्त उत्तरपुस्तिका नहीं दी जाएगी। परीक्षार्थी उत्तरपुस्तिका लेते ही यह सुनिश्चित कर लें कि इसमें 8 पृष्ठ हैं एवं सही क्रम में हैं।
- उत्तरपुस्तिका प्राप्त होते ही परीक्षार्थी अपने प्रवेश-पत्र तथा उत्तरपुस्तिका पर मुद्रित विवरणों (Details) का मिलान कर यह अवश्य सुनिश्चित हो लें कि जो उत्तरपुस्तिका परीक्षक द्वारा उन्हें दी गई है, वह उन्हीं की है। भिन्न विवरणों की उत्तरपुस्तिका प्राप्त होने पर उसे तुरंत परीक्षक को वापस लौटा दिया जाए।
- उत्तरपुस्तिका प्राप्त होने पर परीक्षार्थी उनके आवरण पृष्ठ के पीछे अंकित "परीक्षार्थियों के लिए निर्देश" अवश्य पढ़ें एवं उसका अनुपालन करें।
- परीक्षार्थी अपनी उत्तरपुस्तिका के कवर पृष्ठ के ऊपरी बायें तथा दायें भागों में क्रमांक-(1) में अपने उत्तर देने का माध्यम अंकित करते हुए क्रमांक-(2) में अपना पूर्ण हस्ताक्षर अंकित करें। इसके अलावा अन्य मुद्रित विवरणों में किसी भी प्रकार से कोई छेड़-छाड़ नहीं करें।
- प्रायोगिक परीक्षा की उत्तरपुस्तिका के आवरण पृष्ठ के निचले बायें एवं दायें भागों को परीक्षार्थी द्वारा कदापि नहीं भरा जाएगा। अगर परीक्षार्थी इस भाग को भरते हैं, तो परीक्षार्थी का इस विषय में परीक्षाफल रद्द किया जा सकता है। ये दोनों भाग आंतरिक/बाह्य परीक्षकों को भरने के लिए दिया गया है।
- उत्तरपुस्तिका के पन्नों के दोनों पृष्ठों पर तथा प्रत्येक लाइन पर लिखें एवं पृष्ठों को नष्ट न करें।
- यदि रफ कार्य करने की आवश्यकता हो, तो परीक्षार्थी उत्तरपुस्तिका के अंतिम पृष्ठ पर रफ कार्य करके उसे काट दे/क्रॉस (x) कर दें।
- उत्तरपुस्तिका के आंतरिक पृष्ठों पर दाहिने हाशिए में लाइन खींचकर सादा स्थान छोड़ रखा गया है। शेष स्थान रूल्ड है। परीक्षार्थी दाहिने हाशिए के सादे स्थान में कुछ भी नहीं लिखेंगे, चूंकि यह भाग परीक्षक के उपयोग के लिए है।
- उत्तरपुस्तिका के पृष्ठों को मोड़ें- फाड़ें नहीं तथा बीच-बीच में व्यर्थ ही खाली न छोड़ें।
- प्रश्न-पत्र में दी हुई संख्या के अनुसार अपने उत्तरों की संख्या लिखें।
- व्हाइटनगर, ब्लेड तथा नाखून का इस्तेमाल करना सर्वथा वर्जित है, अन्यथा परीक्षाफल अमान्य कर दिया जाएगा।
- प्रश्नोत्तर के समाप्त होने पर अंतिम में नीचे एक क्षैतिज रेखा खींच दें।
- आंतरिक परीक्षक द्वारा उपलब्ध कराये गए उपस्थिति-पत्रक में परीक्षार्थी द्वारा यथा-स्तम्भ परीक्षा की तिथि अंकित करते हुए उत्तरपुस्तिका की क्रम संख्या लिखकर अपना हस्ताक्षर किया जाएगा। परीक्षार्थी की उपस्थित, अनुपस्थित एवं निष्कासन से संबंधित संगत गोले को नीले/काले पेन से परीक्षक द्वारा भरा जाएगा न कि परीक्षार्थी द्वारा।
- परीक्षार्थी अपनी उत्तरपुस्तिका को आन्तरिक परीक्षक के पास जमा किये बिना परीक्षा भवन न छोड़ें।
- परीक्षा केन्द्र में कैंलकुलेटर, मोबाइल फोन, डियर फोन, पेजर, ब्लूटूथ या इस प्रकार का कोई अन्य इलेक्ट्रॉनिक उपकरण ले जाना सख्त मना है।
- जाँच परीक्षा में गैर-उत्प्रेषित या जाँच परीक्षा में अनुपस्थित छात्र/छात्रा इंटरमीडिएट वार्षिक प्रायोगिक परीक्षा, 2024 में कदापि सम्मिलित नहीं हो सकते हैं।



बिहार विद्यालय परीक्षा समिति, पटना
BIHAR SCHOOL EXAMINATION BOARD, PATNA
इंटरमीडिएट वार्षिक परीक्षा, 2024
INTERMEDIATE ANNUAL EXAMINATION, 2024
प्रायोगिक परीक्षा का प्रवेश पत्र
Admit Card For Practical Examination

संकाय: विज्ञान
FACULTY: SCIENCE

BSEB UNIQUE Id:- 2221110013488
कॉलेज/+2 स्कूल का नाम GAYA COLLEGE, GAYA
परीक्षार्थी का नाम UMAKANT KUMAR
माता का नाम MUNI DEVI
पिता का नाम SHASHIKANT DAS
वैवाहिक स्थिति Unmarried
परीक्षार्थी का आधार नं० 970989386758 दिव्यांग कोटि NO
सूचीकरण संख्या/वर्ष R-210012010-22 परीक्षार्थी की कोटि REGULAR
रोल कोड 21001 रोल क्रमांक 24011282 लिंग MALE
परीक्षा केंद्र का नाम GAYA COLLEGE, GAYA



प्रायोगिक परीक्षा के विषय (निर्धारित परीक्षा कार्यक्रम सहित)

प्रायोगिक विषय	विषय कोड	विषय का नाम	परीक्षा की तारीख
वैकल्पिक विषय	117	PHYSICS	10/01/2024 to 20/01/2024
	118	CHEMISTRY	
अतिरिक्त विषय	119	Biology	

संज्ञा/उत्तर

महाविद्यालय / +2 विद्यालय प्रधान का हस्ताक्षर
एवं मुहर

परीक्षा नियंत्रक (उ०मा०)

परीक्षार्थी के लिए आवश्यक निर्देश

- BSEB Unique Id सत्र 2021 - 23 से सूचीकृत हुए परीक्षार्थियों को जारी किया गया है। सत्र 2021 - 23 के पूर्व सत्र के किसी परीक्षार्थी को BSEB Unique Id जारी नहीं किया गया है।
- प्रायोगिक परीक्षा दिनांक 10/01/2024 से 20/01/2024 तक संचालित होगी। केन्द्राधीक्षक दिनांक 10/01/2024 से 20/01/2024 तक की अवधि में परीक्षार्थियों की संख्या के अनुसार तिथि एवं पाली का निर्धारण करके प्रायोगिक परीक्षा केन्द्र पर आवंटित सभी परीक्षार्थियों के प्रायोगिक विषयों की परीक्षा आयोजित करेंगे।
- परीक्षार्थी अपने इस प्रवेश-पत्र में उल्लिखित प्रायोगिक परीक्षा केंद्र पर दिनांक 10-01-2024 को पूर्वाह्न 09:00 बजे अनिवार्य रूप से जाकर परीक्षा केन्द्र के परिसर की सूचना पट्ट से यह जानकारी प्राप्त कर लें कि उनके द्वारा चयनित विषय की प्रायोगिक परीक्षा किस तिथि एवं किस पाली में संचालित होगी, जिसमें उन्हें सम्मिलित होना अनिवार्य है।
- परीक्षार्थी के प्रत्येक प्रायोगिक विषय की परीक्षा के लिए 08 पृष्ठों की केवल एक ही उत्तरपुस्तिका मिलेगी। अतिरिक्त उत्तरपुस्तिका नहीं दी जाएगी। परीक्षार्थी उत्तरपुस्तिका लेते ही यह सुनिश्चित कर लें कि इसमें 8 पृष्ठ हैं एवं सही क्रम में हैं।
- उत्तरपुस्तिका प्राप्त होते ही परीक्षार्थी अपने प्रवेश-पत्र तथा उत्तरपुस्तिका पर मुद्रित विवरणों (Details) का मिलान कर यह अवश्य सुनिश्चित हो लें कि जो उत्तरपुस्तिका परीक्षक द्वारा उन्हें दी गई है, वह उन्हीं की है। भिन्न विवरणों की उत्तरपुस्तिका प्राप्त होने पर उसे तुरंत परीक्षक को वापस लौटा दिया जाए।
- उत्तरपुस्तिका प्राप्त होने पर परीक्षार्थी उनके आवरण पृष्ठ के पीछे अंकित "परीक्षार्थियों के लिए निर्देश" अवश्य पढ़ें एवं उसका अनुपालन करें।
- परीक्षार्थी अपनी उत्तरपुस्तिका के कवर पृष्ठ के ऊपरी बायें तथा दायें भागों में क्रमांक-(1) में अपने उत्तर देने का माध्यम अंकित करते हुए क्रमांक-(2) में अपना पूर्ण हस्ताक्षर अंकित करें। इसके अलावा अन्य मुद्रित विवरणों में किसी भी प्रकार से कोई छेड़-छाड़ नहीं करें।
- प्रायोगिक परीक्षा की उत्तरपुस्तिका के आवरण पृष्ठ के निचले बायें एवं दायें भागों को परीक्षार्थी द्वारा कदापि नहीं भरा जाएगा। अगर परीक्षार्थी इस भाग को भरते हैं, तो परीक्षार्थी का इस विषय में परीक्षाफल रद्द किया जा सकता है। ये दोनों भाग आंतरिक/बाह्य परीक्षकों को भरने के लिए दिया गया है।
- उत्तरपुस्तिका के पन्नों के दोनों पृष्ठों पर तथा प्रत्येक लाइन पर लिखें एवं पृष्ठों को नष्ट न करें।
- यदि रफ कार्य करने की आवश्यकता हो, तो परीक्षार्थी उत्तरपुस्तिका के अंतिम पृष्ठ पर रफ कार्य करके उसे काट दे/क्रॉस (x) कर दें।
- उत्तरपुस्तिका के आंतरिक पृष्ठों पर दाहिने हाशिए में लाइन खींचकर सादा स्थान छोड़ रखा गया है। शेष स्थान रूल्ड है। परीक्षार्थी दाहिने हाशिए के सादे स्थान में कुछ भी नहीं लिखेंगे, चूंकि यह भाग परीक्षक के उपयोग के लिए है।
- उत्तरपुस्तिका के पृष्ठों को मोड़ें- फाड़ें नहीं तथा बीच-बीच में व्यर्थ ही खाली न छोड़ें।
- प्रश्न-पत्र में दी हुई संख्या के अनुसार अपने उत्तरों की संख्या लिखें।
- व्हाइटनगर, ब्लेड तथा नाखून का इस्तेमाल करना सर्वथा वर्जित है, अन्यथा परीक्षाफल अमान्य कर दिया जाएगा।
- प्रश्नोत्तर के समाप्त होने पर अंतिम में नीचे एक क्षैतिज रेखा खींच दें।
- आंतरिक परीक्षक द्वारा उपलब्ध कराये गए उपस्थिति-पत्रक में परीक्षार्थी द्वारा यथा-स्तम्भ परीक्षा की तिथि अंकित करते हुए उत्तरपुस्तिका की क्रम संख्या लिखकर अपना हस्ताक्षर किया जाएगा। परीक्षार्थी की उपस्थित, अनुपस्थित एवं निष्कासन से संबंधित संगत गोले को नीले/काले पेन से परीक्षक द्वारा भरा जाएगा न कि परीक्षार्थी द्वारा।
- परीक्षार्थी अपनी उत्तरपुस्तिका को आन्तरिक परीक्षक के पास जमा किये बिना परीक्षा भवन न छोड़ें।
- परीक्षा केन्द्र में कैंलकुलेटर, मोबाइल फोन, डियर फोन, पेजर, ब्लूटूथ या इस प्रकार का कोई अन्य इलेक्ट्रॉनिक उपकरण ले जाना सख्त मना है।
- जाँच परीक्षा में गैर-उत्प्रेषित या जाँच परीक्षा में अनुपस्थित छात्र/छात्रा इंटरमीडिएट वार्षिक प्रायोगिक परीक्षा, 2024 में कदापि सम्मिलित नहीं हो सकते हैं।



बिहार विद्यालय परीक्षा समिति, पटना
BIHAR SCHOOL EXAMINATION BOARD, PATNA
इंटरमीडिएट वार्षिक परीक्षा, 2024
INTERMEDIATE ANNUAL EXAMINATION, 2024
प्रायोगिक परीक्षा का प्रवेश पत्र
Admit Card For Practical Examination

संकाय: विज्ञान
FACULTY: SCIENCE

BSEB UNIQUE Id:- 2221110013479
कॉलेज/+2 स्कूल का नाम GAYA COLLEGE, GAYA
परीक्षार्थी का नाम UJJWAL KUMAR
माता का नाम ANCHAL SINGH
पिता का नाम DHARMENDRA KUMAR
वैवाहिक स्थिति Unmarried
परीक्षार्थी का आधार नं० 834449843297 दिव्यांग कोटि NO
सूचीकरण संख्या/वर्ष R-210012007-22 परीक्षार्थी की कोटि REGULAR
रोल कोड 21001 रोल क्रमांक 24010626 लिंग MALE
परीक्षा केंद्र का नाम GAYA COLLEGE, GAYA



प्रायोगिक परीक्षा के विषय (निर्धारित परीक्षा कार्यक्रम सहित)

प्रायोगिक विषय	विषय कोड	विषय का नाम	परीक्षा की तारीख
वैकल्पिक विषय	117	PHYSICS	10/01/2024 to 20/01/2024
	118	CHEMISTRY	
अतिरिक्त विषय			

संजय कुमार

महाविद्यालय / +2 विद्यालय प्रधान का हस्ताक्षर
एवं मुहर

परीक्षा नियंत्रक (उ०मा०)

परीक्षार्थी के लिए आवश्यक निर्देश

- BSEB Unique Id सत्र 2021 - 23 से सूचीकृत हुए परीक्षार्थियों को जारी किया गया है। सत्र 2021 - 23 के पूर्व सत्र के किसी परीक्षार्थी को BSEB Unique Id जारी नहीं किया गया है।
- प्रायोगिक परीक्षा दिनांक 10/01/2024 से 20/01/2024 तक संचालित होगी। केन्द्राधीक्षक दिनांक 10/01/2024 से 20/01/2024 तक की अवधि में परीक्षार्थियों की संख्या के अनुसार तिथि एवं पाली का निर्धारण करके प्रायोगिक परीक्षा केन्द्र पर आवंटित सभी परीक्षार्थियों के प्रायोगिक विषयों की परीक्षा आयोजित करेंगे।
- परीक्षार्थी अपने इस प्रवेश-पत्र में उल्लिखित प्रायोगिक परीक्षा केंद्र पर दिनांक 10-01-2024 को पूर्वाह्न 09:00 बजे अनिवार्य रूप से जाकर परीक्षा केन्द्र के परिसर की सूचना पट्ट से यह जानकारी प्राप्त कर लें कि उनके द्वारा चयनित विषय की प्रायोगिक परीक्षा किस तिथि एवं किस पाली में संचालित होगी, जिसमें उन्हें सम्मिलित होना अनिवार्य है।
- परीक्षार्थी के प्रत्येक प्रायोगिक विषय की परीक्षा के लिए 08 पृष्ठों की केवल एक ही उत्तरपुस्तिका मिलेगी। अतिरिक्त उत्तरपुस्तिका नहीं दी जाएगी। परीक्षार्थी उत्तरपुस्तिका लेते ही यह सुनिश्चित कर लें कि इसमें 8 पृष्ठ हैं एवं सही क्रम में हैं।
- उत्तरपुस्तिका प्राप्त होते ही परीक्षार्थी अपने प्रवेश-पत्र तथा उत्तरपुस्तिका पर मुद्रित विवरणों (Details) का मिलान कर यह अवश्य सुनिश्चित हो लें कि जो उत्तरपुस्तिका परीक्षक द्वारा उन्हें दी गई है, वह उन्हीं की है। भिन्न विवरणों की उत्तरपुस्तिका प्राप्त होने पर उसे तुरंत परीक्षक को वापस लौटा दिया जाए।
- उत्तरपुस्तिका प्राप्त होने पर परीक्षार्थी उनके आवरण पृष्ठ के पीछे अंकित "परीक्षार्थियों के लिए निर्देश" अवश्य पढ़ें एवं उसका अनुपालन करें।
- परीक्षार्थी अपनी उत्तरपुस्तिका के कवर पृष्ठ के ऊपरी बायें तथा दायें भागों में क्रमांक-(1) में अपने उत्तर देने का माध्यम अंकित करते हुए क्रमांक-(2) में अपना पूर्ण हस्ताक्षर अंकित करें। इसके अलावा अन्य मुद्रित विवरणों में किसी भी प्रकार से कोई छेड़-छाड़ नहीं करें।
- प्रायोगिक परीक्षा की उत्तरपुस्तिका के आवरण पृष्ठ के निचले बायें एवं दायें भागों को परीक्षार्थी द्वारा कदापि नहीं भरा जाएगा। अगर परीक्षार्थी इस भाग को भरते हैं, तो परीक्षार्थी का इस विषय में परीक्षाफल रद्द किया जा सकता है। ये दोनों भाग आंतरिक/बाह्य परीक्षकों को भरने के लिए दिया गया है।
- उत्तरपुस्तिका के पन्नों के दोनों पृष्ठों पर तथा प्रत्येक लाइन पर लिखें एवं पृष्ठों को नष्ट न करें।
- यदि रफ कार्य करने की आवश्यकता हो, तो परीक्षार्थी उत्तरपुस्तिका के अंतिम पृष्ठ पर रफ कार्य करके उसे काट दे/क्रॉस (x) कर दें।
- उत्तरपुस्तिका के आंतरिक पृष्ठों पर दाहिने हाशिए में लाइन खींचकर सादा स्थान छोड़ रखा गया है। शेष स्थान रूल्ड है। परीक्षार्थी दाहिने हाशिए के सादे स्थान में कुछ भी नहीं लिखेंगे, चूंकि यह भाग परीक्षक के उपयोग के लिए है।
- उत्तरपुस्तिका के पृष्ठों को मोड़ें- फाड़ें नहीं तथा बीच-बीच में व्यर्थ ही खाली न छोड़ें।
- प्रश्न-पत्र में दी हुई संख्या के अनुसार अपने उत्तरों की संख्या लिखें।
- व्हाइटनगर, ब्लेड तथा नाखून का इस्तेमाल करना सर्वथा वर्जित है, अन्यथा परीक्षाफल अमान्य कर दिया जाएगा।
- प्रश्नोत्तर के समाप्त होने पर अंतिम में नीचे एक क्षैतिज रेखा खींच दें।
- आंतरिक परीक्षक द्वारा उपलब्ध कराये गए उपस्थिति-पत्रक में परीक्षार्थी द्वारा यथा-स्तम्भ परीक्षा की तिथि अंकित करते हुए उत्तरपुस्तिका की क्रम संख्या लिखकर अपना हस्ताक्षर किया जाएगा। परीक्षार्थी की उपस्थित, अनुपस्थित एवं निष्कासन से संबंधित संगत गोले को नीले/काले पेन से परीक्षक द्वारा भरा जाएगा न कि परीक्षार्थी द्वारा।
- परीक्षार्थी अपनी उत्तरपुस्तिका को आन्तरिक परीक्षक के पास जमा किये बिना परीक्षा भवन न छोड़ें।
- परीक्षा केन्द्र में कैंलकुलेटर, मोबाइल फोन, डायर फोन, पेजर, ब्लूटूथ या इस प्रकार का कोई अन्य इलेक्ट्रॉनिक उपकरण ले जाना सख्त मना है।
- जाँच परीक्षा में गैर-उत्प्रेषित या जाँच परीक्षा में अनुपस्थित छात्र/छात्रा इंटरमीडिएट वार्षिक प्रायोगिक परीक्षा, 2024 में कदापि सम्मिलित नहीं हो सकते हैं।



बिहार विद्यालय परीक्षा समिति, पटना
BIHAR SCHOOL EXAMINATION BOARD, PATNA
इंटरमीडिएट वार्षिक परीक्षा, 2024
INTERMEDIATE ANNUAL EXAMINATION, 2024
प्रायोगिक परीक्षा का प्रवेश पत्र
Admit Card For Practical Examination

संकाय: विज्ञान
FACULTY: SCIENCE

BSEB UNIQUE Id:- 2221110013500
कॉलेज/+2 स्कूल का नाम GAYA COLLEGE, GAYA
परीक्षार्थी का नाम UTTAM SHARMA
माता का नाम RINA DEVI
पिता का नाम SIDYANAND SHARMA
वैवाहिक स्थिति Unmarried
परीक्षार्थी का आधार नं० 401384451860 दिव्यांग कोटि NO
सूचीकरण संख्या/वर्ष R-210012019-22 परीक्षार्थी की कोटि REGULAR
रोल कोड 21001 रोल क्रमांक 24011574 लिंग MALE
परीक्षा केंद्र का नाम GAYA COLLEGE, GAYA



Uttam Sharma

प्रायोगिक परीक्षा के विषय (निर्धारित परीक्षा कार्यक्रम सहित)

प्रायोगिक विषय	विषय कोड	विषय का नाम	परीक्षा की तारीख
वैकल्पिक विषय	117	PHYSICS	10/01/2024 to 20/01/2024
	118	CHEMISTRY	
अतिरिक्त विषय			

संज्ञा/उत्तर

महाविद्यालय / +2 विद्यालय प्रधान का हस्ताक्षर
एवं मुहर

परीक्षा नियंत्रक (उ०मा०)

परीक्षार्थी के लिए आवश्यक निर्देश

- BSEB Unique Id सत्र 2021 - 23 से सूचीकृत हुए परीक्षार्थियों को जारी किया गया है। सत्र 2021 - 23 के पूर्व सत्र के किसी परीक्षार्थी को BSEB Unique Id जारी नहीं किया गया है।
- प्रायोगिक परीक्षा दिनांक 10/01/2024 से 20/01/2024 तक संचालित होगी। केन्द्राधीक्षक दिनांक 10/01/2024 से 20/01/2024 तक की अवधि में परीक्षार्थियों की संख्या के अनुसार तिथि एवं पाली का निर्धारण करके प्रायोगिक परीक्षा केन्द्र पर आवंटित सभी परीक्षार्थियों के प्रायोगिक विषयों की परीक्षा आयोजित करेंगे।
- परीक्षार्थी अपने इस प्रवेश-पत्र में उल्लिखित प्रायोगिक परीक्षा केंद्र पर दिनांक 10-01-2024 को पूर्वाह्न 09:00 बजे अनिवार्य रूप से जाकर परीक्षा केन्द्र के परिसर की सूचना पट्ट से यह जानकारी प्राप्त कर लें कि उनके द्वारा चयनित विषय की प्रायोगिक परीक्षा किस तिथि एवं किस पाली में संचालित होगी, जिसमें उन्हें सम्मिलित होना अनिवार्य है।
- परीक्षार्थी के प्रत्येक प्रायोगिक विषय की परीक्षा के लिए 08 पृष्ठों की केवल एक ही उत्तरपुस्तिका मिलेगी। अतिरिक्त उत्तरपुस्तिका नहीं दी जाएगी। परीक्षार्थी उत्तरपुस्तिका लेते ही यह सुनिश्चित कर लें कि इसमें 8 पृष्ठ हैं एवं सही क्रम में हैं।
- उत्तरपुस्तिका प्राप्त होते ही परीक्षार्थी अपने प्रवेश-पत्र तथा उत्तरपुस्तिका पर मुद्रित विवरणों (Details) का मिलान कर यह अवश्य सुनिश्चित हो लें कि जो उत्तरपुस्तिका परीक्षक द्वारा उन्हें दी गई है, वह उन्हीं की है। भिन्न विवरणों की उत्तरपुस्तिका प्राप्त होने पर उसे तुरंत परीक्षक को वापस लौटा दिया जाए।
- उत्तरपुस्तिका प्राप्त होने पर परीक्षार्थी उनके आवरण पृष्ठ के पीछे अंकित "परीक्षार्थियों के लिए निर्देश" अवश्य पढ़ें एवं उसका अनुपालन करें।
- परीक्षार्थी अपनी उत्तरपुस्तिका के कवर पृष्ठ के ऊपरी बायें तथा दायें भागों में क्रमांक-(1) में अपने उत्तर देने का माध्यम अंकित करते हुए क्रमांक-(2) में अपना पूर्ण हस्ताक्षर अंकित करें। इसके अलावा अन्य मुद्रित विवरणों में किसी भी प्रकार से कोई छेड़-छाड़ नहीं करें।
- प्रायोगिक परीक्षा की उत्तरपुस्तिका के आवरण पृष्ठ के निचले बायें एवं दायें भागों को परीक्षार्थी द्वारा कदापि नहीं भरा जाएगा। अगर परीक्षार्थी इस भाग को भरते हैं, तो परीक्षार्थी का इस विषय में परीक्षाफल रद्द किया जा सकता है। ये दोनों भाग आंतरिक/बाह्य परीक्षकों को भरने के लिए दिया गया है।
- उत्तरपुस्तिका के पन्नों के दोनों पृष्ठों पर तथा प्रत्येक लाइन पर लिखें एवं पृष्ठों को नष्ट न करें।
- यदि रफ कार्य करने की आवश्यकता हो, तो परीक्षार्थी उत्तरपुस्तिका के अंतिम पृष्ठ पर रफ कार्य करके उसे काट दे/क्रॉस (x) कर दें।
- उत्तरपुस्तिका के आंतरिक पृष्ठों पर दाहिने हाशिए में लाइन खींचकर सादा स्थान छोड़ रखा गया है। शेष स्थान रूल्ड है। परीक्षार्थी दाहिने हाशिए के सादे स्थान में कुछ भी नहीं लिखेंगे, चूंकि यह भाग परीक्षक के उपयोग के लिए है।
- उत्तरपुस्तिका के पृष्ठों को मोड़ें- फाड़ें नहीं तथा बीच-बीच में व्यर्थ ही खाली न छोड़ें।
- प्रश्न-पत्र में दी हुई संख्या के अनुसार अपने उत्तरों की संख्या लिखें।
- व्हाइटनगर, ब्लेड तथा नाखून का इस्तेमाल करना सर्वथा वर्जित है, अन्यथा परीक्षाफल अमान्य कर दिया जाएगा।
- प्रश्नोत्तर के समाप्त होने पर अंतिम में नीचे एक क्षैतिज रेखा खींच दें।
- आंतरिक परीक्षक द्वारा उपलब्ध कराये गए उपस्थिति-पत्रक में परीक्षार्थी द्वारा यथा-स्तम्भ परीक्षा की तिथि अंकित करते हुए उत्तरपुस्तिका की क्रम संख्या लिखकर अपना हस्ताक्षर किया जाएगा। परीक्षार्थी की उपस्थित, अनुपस्थित एवं निष्कासन से संबंधित संगत गोले को नीले/काले पेन से परीक्षक द्वारा भरा जाएगा न कि परीक्षार्थी द्वारा।
- परीक्षार्थी अपनी उत्तरपुस्तिका को आन्तरिक परीक्षक के पास जमा किये बिना परीक्षा भवन न छोड़ें।
- परीक्षा केन्द्र में कैंलकुलेटर, मोबाइल फोन, डियर फोन, पेजर, ब्लूटूथ या इस प्रकार का कोई अन्य इलेक्ट्रॉनिक उपकरण ले जाना सख्त मना है।
- जाँच परीक्षा में गैर-उत्प्रेषित या जाँच परीक्षा में अनुपस्थित छात्र/छात्रा इंटरमीडिएट वार्षिक प्रायोगिक परीक्षा, 2024 में कदापि सम्मिलित नहीं हो सकते हैं।



बिहार विद्यालय परीक्षा समिति, पटना
BIHAR SCHOOL EXAMINATION BOARD, PATNA
इंटरमीडिएट वार्षिक परीक्षा, 2024
INTERMEDIATE ANNUAL EXAMINATION, 2024
प्रायोगिक परीक्षा का प्रवेश पत्र
Admit Card For Practical Examination

संकाय: विज्ञान
FACULTY: SCIENCE

BSEB UNIQUE Id:- 2221110013476
कॉलेज/+2 स्कूल का नाम GAYA COLLEGE, GAYA
परीक्षार्थी का नाम UJJWAL KUMAR
माता का नाम MINTU DEVI
पिता का नाम AMRESH KUMAR
वैवाहिक स्थिति Unmarried
परीक्षार्थी का आधार नं० 957803663009 दिव्यांग कोटि NO
सूचीकरण संख्या/वर्ष R-210012006-22 परीक्षार्थी की कोटि REGULAR
रोल कोड 21001 रोल क्रमांक 24011269 लिंग MALE
परीक्षा केंद्र का नाम GAYA COLLEGE, GAYA



प्रायोगिक परीक्षा के विषय (निर्धारित परीक्षा कार्यक्रम सहित)

प्रायोगिक विषय	विषय कोड	विषय का नाम	परीक्षा की तारीख
वैकल्पिक विषय	117	PHYSICS	10/01/2024 to 20/01/2024
	118	CHEMISTRY	
अतिरिक्त विषय			

संजीव कुमार

महाविद्यालय / +2 विद्यालय प्रधान का हस्ताक्षर
एवं मुहर

परीक्षा नियंत्रक (उ०मा०)

परीक्षार्थी के लिए आवश्यक निर्देश

- BSEB Unique Id सत्र 2021 - 23 से सूचीकृत हुए परीक्षार्थियों को जारी किया गया है। सत्र 2021 - 23 के पूर्व सत्र के किसी परीक्षार्थी को BSEB Unique Id जारी नहीं किया गया है।
- प्रायोगिक परीक्षा दिनांक 10/01/2024 से 20/01/2024 तक संचालित होगी। केन्द्राधीक्षक दिनांक 10/01/2024 से 20/01/2024 तक की अवधि में परीक्षार्थियों की संख्या के अनुसार तिथि एवं पाली का निर्धारण करके प्रायोगिक परीक्षा केन्द्र पर आवंटित सभी परीक्षार्थियों के प्रायोगिक विषयों की परीक्षा आयोजित करेंगे।
- परीक्षार्थी अपने इस प्रवेश-पत्र में उल्लिखित प्रायोगिक परीक्षा केंद्र पर दिनांक 10-01-2024 को पूर्वाह्न 09:00 बजे अनिवार्य रूप से जाकर परीक्षा केन्द्र के परिसर की सूचना पट्ट से यह जानकारी प्राप्त कर लें कि उनके द्वारा चयनित विषय की प्रायोगिक परीक्षा किस तिथि एवं किस पाली में संचालित होगी, जिसमें उन्हें सम्मिलित होना अनिवार्य है।
- परीक्षार्थी के प्रत्येक प्रायोगिक विषय की परीक्षा के लिए 08 पृष्ठों की केवल एक ही उत्तरपुस्तिका मिलेगी। अतिरिक्त उत्तरपुस्तिका नहीं दी जाएगी। परीक्षार्थी उत्तरपुस्तिका लेते ही यह सुनिश्चित कर लें कि इसमें 8 पृष्ठ हैं एवं सही क्रम में हैं।
- उत्तरपुस्तिका प्राप्त होते ही परीक्षार्थी अपने प्रवेश-पत्र तथा उत्तरपुस्तिका पर मुद्रित विवरणों (Details) का मिलान कर यह अवश्य सुनिश्चित हो लें कि जो उत्तरपुस्तिका परीक्षक द्वारा उन्हें दी गई है, वह उन्हीं की है। भिन्न विवरणों की उत्तरपुस्तिका प्राप्त होने पर उसे तुरंत परीक्षक को वापस लौटा दिया जाए।
- उत्तरपुस्तिका प्राप्त होने पर परीक्षार्थी उनके आवरण पृष्ठ के पीछे अंकित "परीक्षार्थियों के लिए निर्देश" अवश्य पढ़ें एवं उसका अनुपालन करें।
- परीक्षार्थी अपनी उत्तरपुस्तिका के कवर पृष्ठ के ऊपरी बायें तथा दायें भागों में क्रमांक-(1) में अपने उत्तर देने का माध्यम अंकित करते हुए क्रमांक-(2) में अपना पूर्ण हस्ताक्षर अंकित करें। इसके अलावा अन्य मुद्रित विवरणों में किसी भी प्रकार से कोई छेड़-छाड़ नहीं करें।
- प्रायोगिक परीक्षा की उत्तरपुस्तिका के आवरण पृष्ठ के निचले बायें एवं दायें भागों को परीक्षार्थी द्वारा कदापि नहीं भरा जाएगा। अगर परीक्षार्थी इस भाग को भरते हैं, तो परीक्षार्थी का इस विषय में परीक्षाफल रद्द किया जा सकता है। ये दोनों भाग आंतरिक/बाह्य परीक्षकों को भरने के लिए दिया गया है।
- उत्तरपुस्तिका के पन्नों के दोनों पृष्ठों पर तथा प्रत्येक लाइन पर लिखें एवं पृष्ठों को नष्ट न करें।
- यदि रफ कार्य करने की आवश्यकता हो, तो परीक्षार्थी उत्तरपुस्तिका के अंतिम पृष्ठ पर रफ कार्य करके उसे काट दे/क्रॉस (x) कर दें।
- उत्तरपुस्तिका के आंतरिक पृष्ठों पर दाहिने हाशिए में लाइन खींचकर सादा स्थान छोड़ रखा गया है। शेष स्थान रूल्ड है। परीक्षार्थी दाहिने हाशिए के सादे स्थान में कुछ भी नहीं लिखेंगे, चूंकि यह भाग परीक्षक के उपयोग के लिए है।
- उत्तरपुस्तिका के पृष्ठों को मोड़ें- फाड़ें नहीं तथा बीच-बीच में व्यर्थ ही खाली न छोड़ें।
- प्रश्न-पत्र में दी हुई संख्या के अनुसार अपने उत्तरों की संख्या लिखें।
- व्हाइटनगर, ब्लेड तथा नाखून का इस्तेमाल करना सर्वथा वर्जित है, अन्यथा परीक्षाफल अमान्य कर दिया जाएगा।
- प्रश्नोत्तर के समाप्त होने पर अंतिम में नीचे एक क्षैतिज रेखा खींच दें।
- आंतरिक परीक्षक द्वारा उपलब्ध कराये गए उपस्थिति-पत्रक में परीक्षार्थी द्वारा यथा-स्तम्भ परीक्षा की तिथि अंकित करते हुए उत्तरपुस्तिका की क्रम संख्या लिखकर अपना हस्ताक्षर किया जाएगा। परीक्षार्थी की उपस्थित, अनुपस्थित एवं निष्कासन से संबंधित संगत गोले को नीले/काले पेन से परीक्षक द्वारा भरा जाएगा न कि परीक्षार्थी द्वारा।
- परीक्षार्थी अपनी उत्तरपुस्तिका को आन्तरिक परीक्षक के पास जमा किये बिना परीक्षा भवन न छोड़ें।
- परीक्षा केन्द्र में कैलकुलेटर, मोबाइल फोन, डायर फोन, पेजर, ब्लूटूथ या इस प्रकार का कोई अन्य इलेक्ट्रॉनिक उपकरण ले जाना सख्त मना है।
- जाँच परीक्षा में गैर-उत्प्रेषित या जाँच परीक्षा में अनुपस्थित छात्र/छात्रा इंटरमीडिएट वार्षिक प्रायोगिक परीक्षा, 2024 में कदापि सम्मिलित नहीं हो सकते हैं।



बिहार विद्यालय परीक्षा समिति, पटना
BIHAR SCHOOL EXAMINATION BOARD, PATNA
इंटरमीडिएट वार्षिक परीक्षा, 2024
INTERMEDIATE ANNUAL EXAMINATION, 2024
प्रायोगिक परीक्षा का प्रवेश पत्र
Admit Card For Practical Examination

संकाय: विज्ञान
FACULTY: SCIENCE

BSEB UNIQUE Id:- 2222110011219
कॉलेज/+2 स्कूल का नाम GAYA COLLEGE, GAYA
परीक्षार्थी का नाम VAISHNAVI KUMARI
माता का नाम CHUNCHUN DEVI
पिता का नाम MURARI PRASAD
वैवाहिक स्थिति Unmarried
परीक्षार्थी का आधार नं० 442348722723 दिव्यांग कोटि NO
सूचीकरण संख्या/वर्ष R-210012021-22 परीक्षार्थी की कोटि REGULAR
रोल कोड 21001 रोल क्रमांक 24010081 लिंग FEMALE
परीक्षा केंद्र का नाम GAYA COLLEGE, GAYA



Vaishnavi Kumari

प्रायोगिक परीक्षा के विषय (निर्धारित परीक्षा कार्यक्रम सहित)

प्रायोगिक विषय	विषय कोड	विषय का नाम	परीक्षा की तारीख
वैकल्पिक विषय	117	PHYSICS	10/01/2024 to 20/01/2024
	118	CHEMISTRY	
अतिरिक्त विषय	119	Biology	

संज्ञा (उपनाम)

महाविद्यालय / +2 विद्यालय प्रधान का हस्ताक्षर
एवं मुहर

परीक्षा नियंत्रक (उ०मा०)

परीक्षार्थी के लिए आवश्यक निर्देश

- BSEB Unique Id सत्र 2021 - 23 से सूचीकृत हुए परीक्षार्थियों को जारी किया गया है। सत्र 2021 - 23 के पूर्व सत्र के किसी परीक्षार्थी को BSEB Unique Id जारी नहीं किया गया है।
- प्रायोगिक परीक्षा दिनांक 10/01/2024 से 20/01/2024 तक संचालित होगी। केन्द्राधीक्षक दिनांक 10/01/2024 से 20/01/2024 तक की अवधि में परीक्षार्थियों की संख्या के अनुसार तिथि एवं पाली का निर्धारण करके प्रायोगिक परीक्षा केन्द्र पर आवंटित सभी परीक्षार्थियों के प्रायोगिक विषयों की परीक्षा आयोजित करेंगे।
- परीक्षार्थी अपने इस प्रवेश-पत्र में उल्लिखित प्रायोगिक परीक्षा केंद्र पर दिनांक 10-01-2024 को पूर्वाह्न 09:00 बजे अनिवार्य रूप से जाकर परीक्षा केन्द्र के परिसर की सूचना पट्ट से यह जानकारी प्राप्त कर लें कि उनके द्वारा चयनित विषय की प्रायोगिक परीक्षा किस तिथि एवं किस पाली में संचालित होगी, जिसमें उन्हें सम्मिलित होना अनिवार्य है।
- परीक्षार्थी के प्रत्येक प्रायोगिक विषय की परीक्षा के लिए 08 पृष्ठों की केवल एक ही उत्तरपुस्तिका मिलेगी। अतिरिक्त उत्तरपुस्तिका नहीं दी जाएगी। परीक्षार्थी उत्तरपुस्तिका लेते ही यह सुनिश्चित कर लें कि इसमें 8 पृष्ठ हैं एवं सही क्रम में हैं।
- उत्तरपुस्तिका प्राप्त होते ही परीक्षार्थी अपने प्रवेश-पत्र तथा उत्तरपुस्तिका पर मुद्रित विवरणों (Details) का मिलान कर यह अवश्य सुनिश्चित हो लें कि जो उत्तरपुस्तिका परीक्षक द्वारा उन्हें दी गई है, वह उन्हीं की है। भिन्न विवरणों की उत्तरपुस्तिका प्राप्त होने पर उसे तुरंत परीक्षक को वापस लौटा दिया जाए।
- उत्तरपुस्तिका प्राप्त होने पर परीक्षार्थी उनके आवरण पृष्ठ के पीछे अंकित "परीक्षार्थियों के लिए निर्देश" अवश्य पढ़ें एवं उसका अनुपालन करें।
- परीक्षार्थी अपनी उत्तरपुस्तिका के कवर पृष्ठ के ऊपरी बायें तथा दायें भागों में क्रमांक-(1) में अपने उत्तर देने का माध्यम अंकित करते हुए क्रमांक-(2) में अपना पूर्ण हस्ताक्षर अंकित करें। इसके अलावा अन्य मुद्रित विवरणों में किसी भी प्रकार से कोई छेड़-छाड़ नहीं करें।
- प्रायोगिक परीक्षा की उत्तरपुस्तिका के आवरण पृष्ठ के निचले बायें एवं दायें भागों को परीक्षार्थी द्वारा कदापि नहीं भरा जाएगा। अगर परीक्षार्थी इस भाग को भरते हैं, तो परीक्षार्थी का इस विषय में परीक्षाफल रद्द किया जा सकता है। ये दोनों भाग आंतरिक/बाह्य परीक्षकों को भरने के लिए दिया गया है।
- उत्तरपुस्तिका के पन्नों के दोनों पृष्ठों पर तथा प्रत्येक लाइन पर लिखें एवं पृष्ठों को नष्ट न करें।
- यदि रफ कार्य करने की आवश्यकता हो, तो परीक्षार्थी उत्तरपुस्तिका के अंतिम पृष्ठ पर रफ कार्य करते उसे काट दे/क्रॉस (x) कर दें।
- उत्तरपुस्तिका के आंतरिक पृष्ठों पर दाहिने हाशिए में लाइन खींचकर सादा स्थान छोड़ रखा गया है। शेष स्थान रूल्ड है। परीक्षार्थी दाहिने हाशिए के सादे स्थान में कुछ भी नहीं लिखेंगे, चूंकि यह भाग परीक्षक के उपयोग के लिए है।
- उत्तरपुस्तिका के पृष्ठों को मोड़ें- फाड़ें नहीं तथा बीच-बीच में व्यर्थ ही खाली न छोड़ें।
- प्रश्न-पत्र में दी हुई संख्या के अनुसार अपने उत्तरों की संख्या लिखें।
- व्हाइटनगर, ब्लेड तथा नाखून का इस्तेमाल करना सर्वथा वर्जित है, अन्यथा परीक्षाफल अमान्य कर दिया जाएगा।
- प्रश्नोत्तर के समाप्त होने पर अंतिम में नीचे एक क्षैतिज रेखा खींच दें।
- आंतरिक परीक्षक द्वारा उपलब्ध कराये गए उपस्थिति-पत्रक में परीक्षार्थी द्वारा यथा-स्तम्भ परीक्षा की तिथि अंकित करते हुए उत्तरपुस्तिका की क्रम संख्या लिखकर अपना हस्ताक्षर किया जाएगा। परीक्षार्थी की उपस्थित, अनुपस्थित एवं निष्कासन से संबंधित संगत गोले को नीले/काले पेन से परीक्षक द्वारा भरा जाएगा न कि परीक्षार्थी द्वारा।
- परीक्षार्थी अपनी उत्तरपुस्तिका को आन्तरिक परीक्षक के पास जमा किये बिना परीक्षा भवन न छोड़ें।
- परीक्षा केन्द्र में कैलकुलेटर, मोबाइल फोन, डायर फोन, पेजर, ब्लूटूथ या इस प्रकार का कोई अन्य इलेक्ट्रॉनिक उपकरण ले जाना सख्त मना है।
- जाँच परीक्षा में गैर-उत्प्रेषित या जाँच परीक्षा में अनुपस्थित छात्र/छात्रा इंटरमीडिएट वार्षिक प्रायोगिक परीक्षा, 2024 में कदापि सम्मिलित नहीं हो सकते हैं।



बिहार विद्यालय परीक्षा समिति, पटना
BIHAR SCHOOL EXAMINATION BOARD, PATNA
इंटरमीडिएट वार्षिक परीक्षा, 2024
INTERMEDIATE ANNUAL EXAMINATION, 2024
प्रायोगिक परीक्षा का प्रवेश पत्र
Admit Card For Practical Examination

संकाय: विज्ञान
FACULTY: SCIENCE

BSEB UNIQUE Id:- 2221110013484
कॉलेज/+2 स्कूल का नाम GAYA COLLEGE, GAYA
परीक्षार्थी का नाम UJJWAL KUMAR
माता का नाम ARTI DEVI
पिता का नाम SANJAY PRASAD
वैवाहिक स्थिति Unmarried
परीक्षार्थी का आधार नं० 835214358064 दिव्यांग कोटि NO
सूचीकरण संख्या/वर्ष R-210012009-22 परीक्षार्थी की कोटि REGULAR
रोल कोड 21001 रोल क्रमांक 24010691 लिंग MALE
परीक्षा केंद्र का नाम GAYA COLLEGE, GAYA



Ujjwal Kumar.

प्रायोगिक परीक्षा के विषय (निर्धारित परीक्षा कार्यक्रम सहित)

प्रायोगिक विषय	विषय कोड	विषय का नाम	परीक्षा की तारीख
वैकल्पिक विषय	117	PHYSICS	10/01/2024 to 20/01/2024
	118	CHEMISTRY	
	119	BIOLOGY	
अतिरिक्त विषय			

संज्ञा (उत्तर)

महाविद्यालय / +2 विद्यालय प्रधान का हस्ताक्षर
एवं मुहर

परीक्षा नियंत्रक (उ०मा०)

परीक्षार्थी के लिए आवश्यक निर्देश

- BSEB Unique Id सत्र 2021 - 23 से सूचीकृत हुए परीक्षार्थियों को जारी किया गया है। सत्र 2021 - 23 के पूर्व सत्र के किसी परीक्षार्थी को BSEB Unique Id जारी नहीं किया गया है।
- प्रायोगिक परीक्षा दिनांक 10/01/2024 से 20/01/2024 तक संचालित होगी। केन्द्राधीक्षक दिनांक 10/01/2024 से 20/01/2024 तक की अवधि में परीक्षार्थियों की संख्या के अनुसार तिथि एवं पाली का निर्धारण करके प्रायोगिक परीक्षा केन्द्र पर आवंटित सभी परीक्षार्थियों के प्रायोगिक विषयों की परीक्षा आयोजित करेंगे।
- परीक्षार्थी अपने इस प्रवेश-पत्र में उल्लिखित प्रायोगिक परीक्षा केंद्र पर दिनांक 10-01-2024 को पूर्वाह्न 09:00 बजे अनिवार्य रूप से जाकर परीक्षा केन्द्र के परिसर की सूचना पट्ट से यह जानकारी प्राप्त कर लें कि उनके द्वारा चयनित विषय की प्रायोगिक परीक्षा किस तिथि एवं किस पाली में संचालित होगी, जिसमें उन्हें सम्मिलित होना अनिवार्य है।
- परीक्षार्थी के प्रत्येक प्रायोगिक विषय की परीक्षा के लिए 08 पृष्ठों की केवल एक ही उत्तरपुस्तिका मिलेगी। अतिरिक्त उत्तरपुस्तिका नहीं दी जाएगी। परीक्षार्थी उत्तरपुस्तिका लेते ही यह सुनिश्चित कर लें कि इसमें 8 पृष्ठ हैं एवं सही क्रम में हैं।
- उत्तरपुस्तिका प्राप्त होते ही परीक्षार्थी अपने प्रवेश-पत्र तथा उत्तरपुस्तिका पर मुद्रित विवरणों (Details) का मिलान कर यह अवश्य सुनिश्चित हो लें कि जो उत्तरपुस्तिका परीक्षक द्वारा उन्हें दी गई है, वह उन्हीं की है। भिन्न विवरणों की उत्तरपुस्तिका प्राप्त होने पर उसे तुरंत परीक्षक को वापस लौटा दिया जाए।
- उत्तरपुस्तिका प्राप्त होने पर परीक्षार्थी उनके आवरण पृष्ठ के पीछे अंकित "परीक्षार्थियों के लिए निर्देश" अवश्य पढ़ें एवं उसका अनुपालन करें।
- परीक्षार्थी अपनी उत्तरपुस्तिका के कवर पृष्ठ के ऊपरी बायें तथा दायें भागों में क्रमांक-(1) में अपने उत्तर देने का माध्यम अंकित करते हुए क्रमांक-(2) में अपना पूर्ण हस्ताक्षर अंकित करें। इसके अलावा अन्य मुद्रित विवरणों में किसी भी प्रकार से कोई छेड़-छाड़ नहीं करें।
- प्रायोगिक परीक्षा की उत्तरपुस्तिका के आवरण पृष्ठ के निचले बायें एवं दायें भागों को परीक्षार्थी द्वारा कदापि नहीं भरा जाएगा। अगर परीक्षार्थी इस भाग को भरते हैं, तो परीक्षार्थी का इस विषय में परीक्षाफल रद्द किया जा सकता है। ये दोनों भाग आंतरिक/बाह्य परीक्षकों को भरने के लिए दिया गया है।
- उत्तरपुस्तिका के पन्नों के दोनों पृष्ठों पर तथा प्रत्येक लाइन पर लिखें एवं पृष्ठों को नष्ट न करें।
- यदि रफ कार्य करने की आवश्यकता हो, तो परीक्षार्थी उत्तरपुस्तिका के अंतिम पृष्ठ पर रफ कार्य करके उसे काट दे/क्रॉस (x) कर दें।
- उत्तरपुस्तिका के आंतरिक पृष्ठों पर दाहिने हाशिए में लाइन खींचकर सादा स्थान छोड़ रखा गया है। शेष स्थान रूल्ड है। परीक्षार्थी दाहिने हाशिए के सादे स्थान में कुछ भी नहीं लिखेंगे, चूंकि यह भाग परीक्षक के उपयोग के लिए है।
- उत्तरपुस्तिका के पृष्ठों को मोड़ें- फाड़ें नहीं तथा बीच-बीच में व्यर्थ ही खाली न छोड़ें।
- प्रश्न-पत्र में दी हुई संख्या के अनुसार अपने उत्तरों की संख्या लिखें।
- व्हाइटनगर, ब्लेड तथा नाखून का इस्तेमाल करना सर्वथा वर्जित है, अन्यथा परीक्षाफल अमान्य कर दिया जाएगा।
- प्रश्नोत्तर के समाप्त होने पर अंतिम में नीचे एक क्षैतिज रेखा खींच दें।
- आंतरिक परीक्षक द्वारा उपलब्ध कराये गए उपस्थिति-पत्रक में परीक्षार्थी द्वारा यथा-स्तम्भ परीक्षा की तिथि अंकित करते हुए उत्तरपुस्तिका की क्रम संख्या लिखकर अपना हस्ताक्षर किया जाएगा। परीक्षार्थी की उपस्थित, अनुपस्थित एवं निष्कासन से संबंधित संगत गोले को नीले/काले पेन से परीक्षक द्वारा भरा जाएगा न कि परीक्षार्थी द्वारा।
- परीक्षार्थी अपनी उत्तरपुस्तिका को आन्तरिक परीक्षक के पास जमा किये बिना परीक्षा भवन न छोड़ें।
- परीक्षा केन्द्र में कैंलकुलेटर, मोबाइल फोन, डायर फोन, पेजर, ब्लूटूथ या इस प्रकार का कोई अन्य इलेक्ट्रॉनिक उपकरण ले जाना सख्त मना है।
- जाँच परीक्षा में गैर-उत्प्रेषित या जाँच परीक्षा में अनुपस्थित छात्र/छात्रा इंटरमीडिएट वार्षिक प्रायोगिक परीक्षा, 2024 में कदापि सम्मिलित नहीं हो सकते हैं।



बिहार विद्यालय परीक्षा समिति, पटना
BIHAR SCHOOL EXAMINATION BOARD, PATNA
इंटरमीडिएट वार्षिक परीक्षा, 2024
INTERMEDIATE ANNUAL EXAMINATION, 2024
प्रायोगिक परीक्षा का प्रवेश पत्र
Admit Card For Practical Examination

संकाय: विज्ञान
FACULTY: SCIENCE

BSEB UNIQUE Id:- 2221110013473
कॉलेज/+2 स्कूल का नाम GAYA COLLEGE, GAYA
परीक्षार्थी का नाम UJJAWAL KUMAR
माता का नाम SARITA DEVI
पिता का नाम SANTOSH PRASAD
वैवाहिक स्थिति Unmarried
परीक्षार्थी का आधार नं० 850368242291 दिव्यांग कोटि NO
सूचीकरण संख्या/वर्ष R-210012004-22 परीक्षार्थी की कोटि REGULAR
रोल कोड 21001 रोल क्रमांक 24011768 लिंग MALE
परीक्षा केंद्र का नाम GAYA COLLEGE, GAYA



प्रायोगिक परीक्षा के विषय (निर्धारित परीक्षा कार्यक्रम सहित)

प्रायोगिक विषय	विषय कोड	विषय का नाम	परीक्षा की तारीख
वैकल्पिक विषय	117	PHYSICS	10/01/2024 to 20/01/2024
	118	CHEMISTRY	
	119	BIOLOGY	
अतिरिक्त विषय			

संजय कुमार

महाविद्यालय / +2 विद्यालय प्रधान का हस्ताक्षर
एवं मुहर

परीक्षा नियंत्रक (उ०मा०)

परीक्षार्थी के लिए आवश्यक निर्देश


- BSEB Unique Id सत्र 2021 - 23 से सूचीकृत हुए परीक्षार्थियों को जारी किया गया है। सत्र 2021 - 23 के पूर्व सत्र के किसी परीक्षार्थी को BSEB Unique Id जारी नहीं किया गया है।
- प्रायोगिक परीक्षा दिनांक 10/01/2024 से 20/01/2024 तक संचालित होगी। केन्द्राधीक्षक दिनांक 10/01/2024 से 20/01/2024 तक की अवधि में परीक्षार्थियों की संख्या के अनुसार तिथि एवं पाली का निर्धारण करके प्रायोगिक परीक्षा केन्द्र पर आवंटित सभी परीक्षार्थियों के प्रायोगिक विषयों की परीक्षा आयोजित करेंगे।
- परीक्षार्थी अपने इस प्रवेश-पत्र में उल्लिखित प्रायोगिक परीक्षा केंद्र पर दिनांक 10-01-2024 को पूर्वाह्न 09:00 बजे अनिवार्य रूप से जाकर परीक्षा केन्द्र के परिसर की सूचना पट्ट से यह जानकारी प्राप्त कर लें कि उनके द्वारा चयनित विषय की प्रायोगिक परीक्षा किस तिथि एवं किस पाली में संचालित होगी, जिसमें उन्हें सम्मिलित होना अनिवार्य है।
- परीक्षार्थी के प्रत्येक प्रायोगिक विषय की परीक्षा के लिए 08 पृष्ठों की केवल एक ही उत्तरपुस्तिका मिलेगी। अतिरिक्त उत्तरपुस्तिका नहीं दी जाएगी। परीक्षार्थी उत्तरपुस्तिका लेते ही यह सुनिश्चित कर लें कि इसमें 8 पृष्ठ हैं एवं सही क्रम में हैं।
- उत्तरपुस्तिका प्राप्त होते ही परीक्षार्थी अपने प्रवेश-पत्र तथा उत्तरपुस्तिका पर मुद्रित विवरणों (Details) का मिलान कर यह अवश्य सुनिश्चित हो लें कि जो उत्तरपुस्तिका परीक्षक द्वारा उन्हें दी गई है, वह उन्हीं की है। भिन्न विवरणों की उत्तरपुस्तिका प्राप्त होने पर उसे तुरंत परीक्षक को वापस लौटा दिया जाए।
- उत्तरपुस्तिका प्राप्त होने पर परीक्षार्थी उनके आवरण पृष्ठ के पीछे अंकित "परीक्षार्थियों के लिए निर्देश" अवश्य पढ़ें एवं उसका अनुपालन करें।
- परीक्षार्थी अपनी उत्तरपुस्तिका के कवर पृष्ठ के ऊपरी बायें तथा दायें भागों में क्रमांक-(1) में अपने उत्तर देने का माध्यम अंकित करते हुए क्रमांक-(2) में अपना पूर्ण हस्ताक्षर अंकित करें। इसके अलावा अन्य मुद्रित विवरणों में किसी भी प्रकार से कोई छेड़-छाड़ नहीं करें।
- प्रायोगिक परीक्षा की उत्तरपुस्तिका के आवरण पृष्ठ के निचले बायें एवं दायें भागों को परीक्षार्थी द्वारा कदापि नहीं भरा जाएगा। अगर परीक्षार्थी इस भाग को भरते हैं, तो परीक्षार्थी का इस विषय में परीक्षाफल रद्द किया जा सकता है। ये दोनों भाग आंतरिक/बाह्य परीक्षकों को भरने के लिए दिया गया है।
- उत्तरपुस्तिका के पन्नों के दोनों पृष्ठों पर तथा प्रत्येक लाइन पर लिखें एवं पृष्ठों को नष्ट न करें।
- यदि रफ कार्य करने की आवश्यकता हो, तो परीक्षार्थी उत्तरपुस्तिका के अंतिम पृष्ठ पर रफ कार्य करके उसे काट दे/क्रॉस (x) कर दें।
- उत्तरपुस्तिका के आंतरिक पृष्ठों पर दाहिने हाशिए में लाइन खींचकर सादा स्थान छोड़ रखा गया है। शेष स्थान रूल्ड है। परीक्षार्थी दाहिने हाशिए के सादे स्थान में कुछ भी नहीं लिखेंगे, चूंकि यह भाग परीक्षक के उपयोग के लिए है।
- उत्तरपुस्तिका के पृष्ठों को मोड़ें- फाड़ें नहीं तथा बीच-बीच में व्यर्थ ही खाली न छोड़ें।
- प्रश्न-पत्र में दी हुई संख्या के अनुसार अपने उत्तरों की संख्या लिखें।
- व्हाइटनगर, ब्लेड तथा नाखून का इस्तेमाल करना सर्वथा वर्जित है, अन्यथा परीक्षाफल अमान्य कर दिया जाएगा।
- प्रश्नोत्तर के समाप्त होने पर अंतिम में नीचे एक क्षैतिज रेखा खींच दें।
- आंतरिक परीक्षक द्वारा उपलब्ध कराये गए उपस्थिति-पत्रक में परीक्षार्थी द्वारा यथा-स्तम्भ परीक्षा की तिथि अंकित करते हुए उत्तरपुस्तिका की क्रम संख्या लिखकर अपना हस्ताक्षर किया जाएगा। परीक्षार्थी की उपस्थित, अनुपस्थित एवं निष्कासन से संबंधित संगत गोले को नीले/काले पेन से परीक्षक द्वारा भरा जाएगा न कि परीक्षार्थी द्वारा।
- परीक्षार्थी अपनी उत्तरपुस्तिका को आन्तरिक परीक्षक के पास जमा किये बिना परीक्षा भवन न छोड़ें।
- परीक्षा केन्द्र में कैंलकुलेटर, मोबाइल फोन, डायर फोन, पेजर, ब्लूटूथ या इस प्रकार का कोई अन्य इलेक्ट्रॉनिक उपकरण ले जाना सख्त मना है।
- जाँच परीक्षा में गैर-उत्प्रेषित या जाँच परीक्षा में अनुपस्थित छात्र/छात्रा इंटरमीडिएट वार्षिक प्रायोगिक परीक्षा, 2024 में कदापि सम्मिलित नहीं हो सकते हैं।



बिहार विद्यालय परीक्षा समिति, पटना
BIHAR SCHOOL EXAMINATION BOARD, PATNA
इंटरमीडिएट वार्षिक परीक्षा, 2024
INTERMEDIATE ANNUAL EXAMINATION, 2024
प्रायोगिक परीक्षा का प्रवेश पत्र
Admit Card For Practical Examination

संकाय: विज्ञान
FACULTY: SCIENCE

BSEB UNIQUE Id:- 2221110013497
कॉलेज/+2 स्कूल का नाम GAYA COLLEGE, GAYA
परीक्षार्थी का नाम UTTAM KUMAR
माता का नाम SILA DEVI
पिता का नाम RAMAKANT PRASAD
वैवाहिक स्थिति Unmarried
परीक्षार्थी का आधार नं० 619332407149 दिव्यांग कोटि NO
सूचीकरण संख्या/वर्ष R-210012016-22 परीक्षार्थी की कोटि REGULAR
रोल कोड 21001 रोल क्रमांक 24011878 लिंग MALE
परीक्षा केंद्र का नाम GAYA COLLEGE, GAYA



Uttam kr

प्रायोगिक परीक्षा के विषय (निर्धारित परीक्षा कार्यक्रम सहित)

प्रायोगिक विषय	विषय कोड	विषय का नाम	परीक्षा की तारीख
वैकल्पिक विषय	117	PHYSICS	10/01/2024 to 20/01/2024
	118	CHEMISTRY	
अतिरिक्त विषय	119	Biology	

संज्ञा/उत्तर

महाविद्यालय / +2 विद्यालय प्रधान का हस्ताक्षर
एवं मुहर

परीक्षा नियंत्रक (उ०मा०)

परीक्षार्थी के लिए आवश्यक निर्देश

- BSEB Unique Id सत्र 2021 - 23 से सूचीकृत हुए परीक्षार्थियों को जारी किया गया है। सत्र 2021 - 23 के पूर्व सत्र के किसी परीक्षार्थी को BSEB Unique Id जारी नहीं किया गया है।
- प्रायोगिक परीक्षा दिनांक 10/01/2024 से 20/01/2024 तक संचालित होगी। केन्द्राधीक्षक दिनांक 10/01/2024 से 20/01/2024 तक की अवधि में परीक्षार्थियों की संख्या के अनुसार तिथि एवं पाली का निर्धारण करके प्रायोगिक परीक्षा केन्द्र पर आवंटित सभी परीक्षार्थियों के प्रायोगिक विषयों की परीक्षा आयोजित करेंगे।
- परीक्षार्थी अपने इस प्रवेश-पत्र में उल्लिखित प्रायोगिक परीक्षा केन्द्र पर दिनांक 10-01-2024 को पूर्वाह्न 09:00 बजे अनिवार्य रूप से जाकर परीक्षा केन्द्र के परिसर की सूचना पट्ट से यह जानकारी प्राप्त कर लें कि उनके द्वारा चयनित विषय की प्रायोगिक परीक्षा किस तिथि एवं किस पाली में संचालित होगी, जिसमें उन्हें सम्मिलित होना अनिवार्य है।
- परीक्षार्थी के प्रत्येक प्रायोगिक विषय की परीक्षा के लिए 08 पृष्ठों की केवल एक ही उत्तरपुस्तिका मिलेगी। अतिरिक्त उत्तरपुस्तिका नहीं दी जाएगी। परीक्षार्थी उत्तरपुस्तिका लेते ही यह सुनिश्चित कर लें कि इसमें 8 पृष्ठ हैं एवं सही क्रम में हैं।
- उत्तरपुस्तिका प्राप्त होते ही परीक्षार्थी अपने प्रवेश-पत्र तथा उत्तरपुस्तिका पर मुद्रित विवरणों (Details) का मिलान कर यह अवश्य सुनिश्चित हो लें कि जो उत्तरपुस्तिका परीक्षक द्वारा उन्हें दी गई है, वह उन्हीं की है। भिन्न विवरणों की उत्तरपुस्तिका प्राप्त होने पर उसे तुरंत परीक्षक को वापस लौटा दिया जाए।
- उत्तरपुस्तिका प्राप्त होने पर परीक्षार्थी उनके आवरण पृष्ठ के पीछे अंकित "परीक्षार्थियों के लिए निर्देश" अवश्य पढ़ें एवं उसका अनुपालन करें।
- परीक्षार्थी अपनी उत्तरपुस्तिका के कवर पृष्ठ के ऊपरी बायें तथा दायें भागों में क्रमांक-(1) में अपने उत्तर देने का माध्यम अंकित करते हुए क्रमांक-(2) में अपना पूर्ण हस्ताक्षर अंकित करें। इसके अलावा अन्य मुद्रित विवरणों में किसी भी प्रकार से कोई छेड़-छाड़ नहीं करें।
- प्रायोगिक परीक्षा की उत्तरपुस्तिका के आवरण पृष्ठ के निचले बायें एवं दायें भागों को परीक्षार्थी द्वारा कदापि नहीं भरा जाएगा। अगर परीक्षार्थी इस भाग को भरते हैं, तो परीक्षार्थी का इस विषय में परीक्षाफल रद्द किया जा सकता है। ये दोनों भाग आंतरिक/बाह्य परीक्षकों को भरने के लिए दिया गया है।
- उत्तरपुस्तिका के पन्नों के दोनों पृष्ठों पर तथा प्रत्येक लाइन पर लिखें एवं पृष्ठों को नष्ट न करें।
- यदि रफ कार्य करने की आवश्यकता हो, तो परीक्षार्थी उत्तरपुस्तिका के अंतिम पृष्ठ पर रफ कार्य करके उसे काट दे/क्रॉस (x) कर दें।
- उत्तरपुस्तिका के आंतरिक पृष्ठों पर दाहिने हाशिए में लाइन खींचकर सादा स्थान छोड़ रखा गया है। शेष स्थान रूल्ड है। परीक्षार्थी दाहिने हाशिए के सादे स्थान में कुछ भी नहीं लिखेंगे, चूंकि यह भाग परीक्षक के उपयोग के लिए है।
- उत्तरपुस्तिका के पृष्ठों को मोड़ें- फाड़ें नहीं तथा बीच-बीच में व्यर्थ ही खाली न छोड़ें।
- प्रश्न-पत्र में दी हुई संख्या के अनुसार अपने उत्तरों की संख्या लिखें।
- व्हाइटनगर, ब्लेड तथा नाखून का इस्तेमाल करना सर्वथा वर्जित है, अन्यथा परीक्षाफल अमान्य कर दिया जाएगा।
- प्रश्नोत्तर के समाप्त होने पर अंतिम में नीचे एक क्षैतिज रेखा खींच दें।
- आंतरिक परीक्षक द्वारा उपलब्ध कराये गए उपस्थिति-पत्रक में परीक्षार्थी द्वारा यथा-स्तम्भ परीक्षा की तिथि अंकित करते हुए उत्तरपुस्तिका की क्रम संख्या लिखकर अपना हस्ताक्षर किया जाएगा। परीक्षार्थी की उपस्थित, अनुपस्थित एवं निष्कासन से संबंधित संगत गोले को नीले/काले पेन से परीक्षक द्वारा भरा जाएगा न कि परीक्षार्थी द्वारा।
- परीक्षार्थी अपनी उत्तरपुस्तिका को आन्तरिक परीक्षक के पास जमा किये बिना परीक्षा भवन न छोड़ें।
- परीक्षा केन्द्र में कैंलकुलेटर, मोबाइल फोन, डायर फोन, पेजर, ब्लूटूथ या इस प्रकार का कोई अन्य इलेक्ट्रॉनिक उपकरण ले जाना सख्त मना है।
- जाँच परीक्षा में गैर-उत्प्रेषित या जाँच परीक्षा में अनुपस्थित छात्र/छात्रा इंटरमीडिएट वार्षिक प्रायोगिक परीक्षा, 2024 में कदापि सम्मिलित नहीं हो सकते हैं।



बिहार विद्यालय परीक्षा समिति, पटना
BIHAR SCHOOL EXAMINATION BOARD, PATNA
इंटरमीडिएट वार्षिक परीक्षा, 2024
INTERMEDIATE ANNUAL EXAMINATION, 2024
प्रायोगिक परीक्षा का प्रवेश पत्र
Admit Card For Practical Examination

संकाय: विज्ञान
FACULTY: SCIENCE

BSEB UNIQUE Id:- 2221110013498
कॉलेज/+2 स्कूल का नाम GAYA COLLEGE, GAYA
परीक्षार्थी का नाम UTTAM KUMAR
माता का नाम RADHIKA DEVI
पिता का नाम SUBODH PRAJAPATI
वैवाहिक स्थिति Unmarried
परीक्षार्थी का आधार नं० 908449501725 दिव्यांग कोटि NO
सूचीकरण संख्या/वर्ष R-210012017-22 परीक्षार्थी की कोटि REGULAR
रोल कोड 21001 रोल क्रमांक 24011455 लिंग MALE
परीक्षा केंद्र का नाम GAYA COLLEGE, GAYA



Uttam Kumar

प्रायोगिक परीक्षा के विषय (निर्धारित परीक्षा कार्यक्रम सहित)

प्रायोगिक विषय	विषय कोड	विषय का नाम	परीक्षा की तारीख
वैकल्पिक विषय	117	PHYSICS	10/01/2024 to 20/01/2024
	118	CHEMISTRY	
	119	BIOLOGY	
अतिरिक्त विषय			

संज्ञा/उत्तर

महाविद्यालय / +2 विद्यालय प्रधान का हस्ताक्षर
एवं मुहर

परीक्षा नियंत्रक (उ०मा०)

परीक्षार्थी के लिए आवश्यक निर्देश

- BSEB Unique Id सत्र 2021 - 23 से सूचीकृत हुए परीक्षार्थियों को जारी किया गया है। सत्र 2021 - 23 के पूर्व सत्र के किसी परीक्षार्थी को BSEB Unique Id जारी नहीं किया गया है।
- प्रायोगिक परीक्षा दिनांक 10/01/2024 से 20/01/2024 तक संचालित होगी। केन्द्राधीक्षक दिनांक 10/01/2024 से 20/01/2024 तक की अवधि में परीक्षार्थियों की संख्या के अनुसार तिथि एवं पाली का निर्धारण करके प्रायोगिक परीक्षा केन्द्र पर आवंटित सभी परीक्षार्थियों के प्रायोगिक विषयों की परीक्षा आयोजित करेंगे।
- परीक्षार्थी अपने इस प्रवेश-पत्र में उल्लिखित प्रायोगिक परीक्षा केंद्र पर दिनांक 10-01-2024 को पूर्वाह्न 09:00 बजे अनिवार्य रूप से जाकर परीक्षा केन्द्र के परिसर की सूचना पट्ट से यह जानकारी प्राप्त कर लें कि उनके द्वारा चयनित विषय की प्रायोगिक परीक्षा किस तिथि एवं किस पाली में संचालित होगी, जिसमें उन्हें सम्मिलित होना अनिवार्य है।
- परीक्षार्थी के प्रत्येक प्रायोगिक विषय की परीक्षा के लिए 08 पृष्ठों की केवल एक ही उत्तरपुस्तिका मिलेगी। अतिरिक्त उत्तरपुस्तिका नहीं दी जाएगी। परीक्षार्थी उत्तरपुस्तिका लेते ही यह सुनिश्चित कर लें कि इसमें 8 पृष्ठ हैं एवं सही क्रम में हैं।
- उत्तरपुस्तिका प्राप्त होते ही परीक्षार्थी अपने प्रवेश-पत्र तथा उत्तरपुस्तिका पर मुद्रित विवरणों (Details) का मिलान कर यह अवश्य सुनिश्चित हो लें कि जो उत्तरपुस्तिका परीक्षक द्वारा उन्हें दी गई है, वह उन्हीं की है। भिन्न विवरणों की उत्तरपुस्तिका प्राप्त होने पर उसे तुरंत परीक्षक को वापस लौटा दिया जाए।
- उत्तरपुस्तिका प्राप्त होने पर परीक्षार्थी उनके आवरण पृष्ठ के पीछे अंकित "परीक्षार्थियों के लिए निर्देश" अवश्य पढ़ें एवं उसका अनुपालन करें।
- परीक्षार्थी अपनी उत्तरपुस्तिका के कवर पृष्ठ के ऊपरी बायें तथा दायें भागों में क्रमांक-(1) में अपने उत्तर देने का माध्यम अंकित करते हुए क्रमांक-(2) में अपना पूर्ण हस्ताक्षर अंकित करें। इसके अलावा अन्य मुद्रित विवरणों में किसी भी प्रकार से कोई छेड़-छाड़ नहीं करें।
- प्रायोगिक परीक्षा की उत्तरपुस्तिका के आवरण पृष्ठ के निचले बायें एवं दायें भागों को परीक्षार्थी द्वारा कदापि नहीं भरा जाएगा। अगर परीक्षार्थी इस भाग को भरते हैं, तो परीक्षार्थी का इस विषय में परीक्षाफल रद्द किया जा सकता है। ये दोनों भाग आंतरिक/बाह्य परीक्षकों को भरने के लिए दिया गया है।
- उत्तरपुस्तिका के पन्नों के दोनों पृष्ठों पर तथा प्रत्येक लाइन पर लिखें एवं पृष्ठों को नष्ट न करें।
- यदि रफ कार्य करने की आवश्यकता हो, तो परीक्षार्थी उत्तरपुस्तिका के अंतिम पृष्ठ पर रफ कार्य करके उसे काट दे/क्रॉस (x) कर दें।
- उत्तरपुस्तिका के आंतरिक पृष्ठों पर दाहिने हाशिए में लाइन खींचकर सादा स्थान छोड़ रखा गया है। शेष स्थान रूल्ड है। परीक्षार्थी दाहिने हाशिए के सादे स्थान में कुछ भी नहीं लिखेंगे, चूंकि यह भाग परीक्षक के उपयोग के लिए है।
- उत्तरपुस्तिका के पृष्ठों को मोड़ें- फाड़ें नहीं तथा बीच-बीच में व्यर्थ ही खाली न छोड़ें।
- प्रश्न-पत्र में दी हुई संख्या के अनुसार अपने उत्तरों की संख्या लिखें।
- व्हाइटनगर, ब्लेड तथा नाखून का इस्तेमाल करना सर्वथा वर्जित है, अन्यथा परीक्षाफल अमान्य कर दिया जाएगा।
- प्रश्नोत्तर के समाप्त होने पर अंतिम में नीचे एक क्षैतिज रेखा खींच दें।
- आंतरिक परीक्षक द्वारा उपलब्ध कराये गए उपस्थिति-पत्रक में परीक्षार्थी द्वारा यथा-स्तम्भ परीक्षा की तिथि अंकित करते हुए उत्तरपुस्तिका की क्रम संख्या लिखकर अपना हस्ताक्षर किया जाएगा। परीक्षार्थी की उपस्थित, अनुपस्थित एवं निष्कासन से संबंधित संगत गोले को नीले/काले पेन से परीक्षक द्वारा भरा जाएगा न कि परीक्षार्थी द्वारा।
- परीक्षार्थी अपनी उत्तरपुस्तिका को आन्तरिक परीक्षक के पास जमा किये बिना परीक्षा भवन न छोड़ें।
- परीक्षा केन्द्र में कैंलकुलेटर, मोबाइल फोन, डियर फोन, पेजर, ब्लूटूथ या इस प्रकार का कोई अन्य इलेक्ट्रॉनिक उपकरण ले जाना सख्त मना है।
- जाँच परीक्षा में गैर-उत्प्रेषित या जाँच परीक्षा में अनुपस्थित छात्र/छात्रा इंटरमीडिएट वार्षिक प्रायोगिक परीक्षा, 2024 में कदापि सम्मिलित नहीं हो सकते हैं।



बिहार विद्यालय परीक्षा समिति, पटना
BIHAR SCHOOL EXAMINATION BOARD, PATNA
इंटरमीडिएट वार्षिक परीक्षा, 2024
INTERMEDIATE ANNUAL EXAMINATION, 2024
प्रायोगिक परीक्षा का प्रवेश पत्र
Admit Card For Practical Examination

संकाय: विज्ञान
FACULTY: SCIENCE

BSEB UNIQUE Id:- 2221110013472
कॉलेज/+2 स्कूल का नाम GAYA COLLEGE, GAYA
परीक्षार्थी का नाम UJJAWAL KUMAR
माता का नाम LALMUNEE DEVI
पिता का नाम SANJAY YADAV
वैवाहिक स्थिति Unmarried
परीक्षार्थी का आधार नं० 622207959878 दिव्यांग कोटि NO
सूचीकरण संख्या/वर्ष R-210012003-22 परीक्षार्थी की कोटि REGULAR
रोल कोड 21001 रोल क्रमांक 24011112 लिंग MALE
परीक्षा केंद्र का नाम GAYA COLLEGE, GAYA



Ujjawal Kumar

प्रायोगिक परीक्षा के विषय (निर्धारित परीक्षा कार्यक्रम सहित)

प्रायोगिक विषय	विषय कोड	विषय का नाम	परीक्षा की तारीख
वैकल्पिक विषय	117	PHYSICS	10/01/2024 to 20/01/2024
	118	CHEMISTRY	
अतिरिक्त विषय			

संजय कुमार

महाविद्यालय / +2 विद्यालय प्रधान का हस्ताक्षर
एवं मुहर

परीक्षा नियंत्रक (उ०मा०)

परीक्षार्थी के लिए आवश्यक निर्देश

- BSEB Unique Id सत्र 2021 - 23 से सूचीकृत हुए परीक्षार्थियों को जारी किया गया है। सत्र 2021 - 23 के पूर्व सत्र के किसी परीक्षार्थी को BSEB Unique Id जारी नहीं किया गया है।
- प्रायोगिक परीक्षा दिनांक 10/01/2024 से 20/01/2024 तक संचालित होगी। केन्द्राधीक्षक दिनांक 10/01/2024 से 20/01/2024 तक की अवधि में परीक्षार्थियों की संख्या के अनुसार तिथि एवं पाली का निर्धारण करके प्रायोगिक परीक्षा केन्द्र पर आवंटित सभी परीक्षार्थियों के प्रायोगिक विषयों की परीक्षा आयोजित करेंगे।
- परीक्षार्थी अपने इस प्रवेश-पत्र में उल्लिखित प्रायोगिक परीक्षा केंद्र पर दिनांक 10-01-2024 को पूर्वाह्न 09:00 बजे अनिवार्य रूप से जाकर परीक्षा केन्द्र के परिसर की सूचना पट्ट से यह जानकारी प्राप्त कर लें कि उनके द्वारा चयनित विषय की प्रायोगिक परीक्षा किस तिथि एवं किस पाली में संचालित होगी, जिसमें उन्हें सम्मिलित होना अनिवार्य है।
- परीक्षार्थी के प्रत्येक प्रायोगिक विषय की परीक्षा के लिए 08 पृष्ठों की केवल एक ही उत्तरपुस्तिका मिलेगी। अतिरिक्त उत्तरपुस्तिका नहीं दी जाएगी। परीक्षार्थी उत्तरपुस्तिका लेते ही यह सुनिश्चित कर लें कि इसमें 8 पृष्ठ हैं एवं सही क्रम में हैं।
- उत्तरपुस्तिका प्राप्त होते ही परीक्षार्थी अपने प्रवेश-पत्र तथा उत्तरपुस्तिका पर मुद्रित विवरणों (Details) का मिलान कर यह अवश्य सुनिश्चित हो लें कि जो उत्तरपुस्तिका परीक्षक द्वारा उन्हें दी गई है, वह उन्हीं की है। भिन्न विवरणों की उत्तरपुस्तिका प्राप्त होने पर उसे तुरंत परीक्षक को वापस लौटा दिया जाए।
- उत्तरपुस्तिका प्राप्त होने पर परीक्षार्थी उनके आवरण पृष्ठ के पीछे अंकित "परीक्षार्थियों के लिए निर्देश" अवश्य पढ़ें एवं उसका अनुपालन करें।
- परीक्षार्थी अपनी उत्तरपुस्तिका के कवर पृष्ठ के ऊपरी बायें तथा दायें भागों में क्रमांक-(1) में अपने उत्तर देने का माध्यम अंकित करते हुए क्रमांक-(2) में अपना पूर्ण हस्ताक्षर अंकित करें। इसके अलावा अन्य मुद्रित विवरणों में किसी भी प्रकार से कोई छेड़-छाड़ नहीं करें।
- प्रायोगिक परीक्षा की उत्तरपुस्तिका के आवरण पृष्ठ के निचले बायें एवं दायें भागों को परीक्षार्थी द्वारा कदापि नहीं भरा जाएगा। अगर परीक्षार्थी इस भाग को भरते हैं, तो परीक्षार्थी का इस विषय में परीक्षाफल रद्द किया जा सकता है। ये दोनों भाग आंतरिक/बाह्य परीक्षकों को भरने के लिए दिया गया है।
- उत्तरपुस्तिका के पन्नों के दोनों पृष्ठों पर तथा प्रत्येक लाइन पर लिखें एवं पृष्ठों को नष्ट न करें।
- यदि रफ कार्य करने की आवश्यकता हो, तो परीक्षार्थी उत्तरपुस्तिका के अंतिम पृष्ठ पर रफ कार्य करके उसे काट दे/क्रॉस (x) कर दें।
- उत्तरपुस्तिका के आंतरिक पृष्ठों पर दाहिने हाशिए में लाइन खींचकर सादा स्थान छोड़ रखा गया है। शेष स्थान रूल्ड है। परीक्षार्थी दाहिने हाशिए के सादे स्थान में कुछ भी नहीं लिखेंगे, चूंकि यह भाग परीक्षक के उपयोग के लिए है।
- उत्तरपुस्तिका के पृष्ठों को मोड़ें- फाड़ें नहीं तथा बीच-बीच में व्यर्थ ही खाली न छोड़ें।
- प्रश्न-पत्र में दी हुई संख्या के अनुसार अपने उत्तरों की संख्या लिखें।
- व्हाइटनगर, ब्लेड तथा नाखून का इस्तेमाल करना सर्वथा वर्जित है, अन्यथा परीक्षाफल अमान्य कर दिया जाएगा।
- प्रश्नोत्तर के समाप्त होने पर अंतिम में नीचे एक क्षैतिज रेखा खींच दें।
- आंतरिक परीक्षक द्वारा उपलब्ध कराये गए उपस्थिति-पत्रक में परीक्षार्थी द्वारा यथा-स्तम्भ परीक्षा की तिथि अंकित करते हुए उत्तरपुस्तिका की क्रम संख्या लिखकर अपना हस्ताक्षर किया जाएगा। परीक्षार्थी की उपस्थित, अनुपस्थित एवं निष्कासन से संबंधित संगत गोले को नीले/काले पेन से परीक्षक द्वारा भरा जाएगा न कि परीक्षार्थी द्वारा।
- परीक्षार्थी अपनी उत्तरपुस्तिका को आन्तरिक परीक्षक के पास जमा किये बिना परीक्षा भवन न छोड़ें।
- परीक्षा केन्द्र में कैंलकुलेटर, मोबाइल फोन, डायर फोन, पेजर, ब्लूटूथ या इस प्रकार का कोई अन्य इलेक्ट्रॉनिक उपकरण ले जाना सख्त मना है।
- जाँच परीक्षा में गैर-उत्प्रेषित या जाँच परीक्षा में अनुपस्थित छात्र/छात्रा इंटरमीडिएट वार्षिक प्रायोगिक परीक्षा, 2024 में कदापि सम्मिलित नहीं हो सकते हैं।



बिहार विद्यालय परीक्षा समिति, पटना
BIHAR SCHOOL EXAMINATION BOARD, PATNA
इंटरमीडिएट वार्षिक परीक्षा, 2024
INTERMEDIATE ANNUAL EXAMINATION, 2024
प्रायोगिक परीक्षा का प्रवेश पत्र
Admit Card For Practical Examination

संकाय: विज्ञान
FACULTY: SCIENCE

BSEB UNIQUE Id:- 2221110013494
कॉलेज/+2 स्कूल का नाम GAYA COLLEGE, GAYA
परीक्षार्थी का नाम UTTAM KUMAR
माता का नाम KIRAN DEVI
पिता का नाम ANUJ RAUT
वैवाहिक स्थिति Unmarried
परीक्षार्थी का आधार नं० 366126118276 दिव्यांग कोटि NO
सूचीकरण संख्या/वर्ष R-210012014-22 परीक्षार्थी की कोटि REGULAR
रोल कोड 21001 रोल क्रमांक 24011048 लिंग MALE
परीक्षा केंद्र का नाम GAYA COLLEGE, GAYA



प्रायोगिक परीक्षा के विषय (निर्धारित परीक्षा कार्यक्रम सहित)

प्रायोगिक विषय	विषय कोड	विषय का नाम	परीक्षा की तारीख
वैकल्पिक विषय	117	PHYSICS	10/01/2024 to 20/01/2024
	118	CHEMISTRY	
अतिरिक्त विषय			

संजीव कुमार

महाविद्यालय / +2 विद्यालय प्रधान का हस्ताक्षर
एवं मुहर

परीक्षा नियंत्रक (30मा0)

परीक्षार्थी के लिए आवश्यक निर्देश

- BSEB Unique Id सत्र 2021 - 23 से सूचीकृत हुए परीक्षार्थियों को जारी किया गया है। सत्र 2021 - 23 के पूर्व सत्र के किसी परीक्षार्थी को BSEB Unique Id जारी नहीं किया गया है।
- प्रायोगिक परीक्षा दिनांक 10/01/2024 से 20/01/2024 तक संचालित होगी। केन्द्राधीक्षक दिनांक 10/01/2024 से 20/01/2024 तक की अवधि में परीक्षार्थियों की संख्या के अनुसार तिथि एवं पाली का निर्धारण करके प्रायोगिक परीक्षा केन्द्र पर आवंटित सभी परीक्षार्थियों के प्रायोगिक विषयों की परीक्षा आयोजित करेंगे।
- परीक्षार्थी अपने इस प्रवेश-पत्र में उल्लिखित प्रायोगिक परीक्षा केंद्र पर दिनांक 10-01-2024 को पूर्वाह्न 09:00 बजे अनिवार्य रूप से जाकर परीक्षा केन्द्र के परिसर की सूचना पट्ट से यह जानकारी प्राप्त कर लें कि उनके द्वारा चयनित विषय की प्रायोगिक परीक्षा किस तिथि एवं किस पाली में संचालित होगी, जिसमें उन्हें सम्मिलित होना अनिवार्य है।
- परीक्षार्थी के प्रत्येक प्रायोगिक विषय की परीक्षा के लिए 08 पृष्ठों की केवल एक ही उत्तरपुस्तिका मिलेगी। अतिरिक्त उत्तरपुस्तिका नहीं दी जाएगी। परीक्षार्थी उत्तरपुस्तिका लेते ही यह सुनिश्चित कर लें कि इसमें 8 पृष्ठ हैं एवं सही क्रम में हैं।
- उत्तरपुस्तिका प्राप्त होते ही परीक्षार्थी अपने प्रवेश-पत्र तथा उत्तरपुस्तिका पर मुद्रित विवरणों (Details) का मिलान कर यह अवश्य सुनिश्चित हो लें कि जो उत्तरपुस्तिका परीक्षक द्वारा उन्हें दी गई है, वह उन्हीं की है। भिन्न विवरणों की उत्तरपुस्तिका प्राप्त होने पर उसे तुरंत परीक्षक को वापस लौटा दिया जाए।
- उत्तरपुस्तिका प्राप्त होने पर परीक्षार्थी उनके आवरण पृष्ठ के पीछे अंकित "परीक्षार्थियों के लिए निर्देश" अवश्य पढ़ें एवं उसका अनुपालन करें।
- परीक्षार्थी अपनी उत्तरपुस्तिका के कवर पृष्ठ के ऊपरी बायें तथा दायें भागों में क्रमांक-(1) में अपने उत्तर देने का माध्यम अंकित करते हुए क्रमांक-(2) में अपना पूर्ण हस्ताक्षर अंकित करें। इसके अलावा अन्य मुद्रित विवरणों में किसी भी प्रकार से कोई छेड़-छाड़ नहीं करें।
- प्रायोगिक परीक्षा की उत्तरपुस्तिका के आवरण पृष्ठ के निचले बायें एवं दायें भागों को परीक्षार्थी द्वारा कदापि नहीं भरा जाएगा। अगर परीक्षार्थी इस भाग को भरते हैं, तो परीक्षार्थी का इस विषय में परीक्षाफल रद्द किया जा सकता है। ये दोनों भाग आंतरिक/बाह्य परीक्षकों को भरने के लिए दिया गया है।
- उत्तरपुस्तिका के पन्नों के दोनों पृष्ठों पर तथा प्रत्येक लाइन पर लिखें एवं पृष्ठों को नष्ट न करें।
- यदि रफ कार्य करने की आवश्यकता हो, तो परीक्षार्थी उत्तरपुस्तिका के अंतिम पृष्ठ पर रफ कार्य करके उसे काट दे/क्रॉस (x) कर दें।
- उत्तरपुस्तिका के आंतरिक पृष्ठों पर दाहिने हाशिए में लाइन खींचकर सादा स्थान छोड़ रखा गया है। शेष स्थान रूल्ड है। परीक्षार्थी दाहिने हाशिए के सादे स्थान में कुछ भी नहीं लिखेंगे, चूंकि यह भाग परीक्षक के उपयोग के लिए है।
- उत्तरपुस्तिका के पृष्ठों को मोड़ें- फाड़ें नहीं तथा बीच-बीच में व्यर्थ ही खाली न छोड़ें।
- प्रश्न-पत्र में दी हुई संख्या के अनुसार अपने उत्तरों की संख्या लिखें।
- व्हाइटनगर, ब्लेड तथा नाखून का इस्तेमाल करना सर्वथा वर्जित है, अन्यथा परीक्षाफल अमान्य कर दिया जाएगा।
- प्रश्नोत्तर के समाप्त होने पर अंतिम में नीचे एक क्षैतिज रेखा खींच दें।
- आंतरिक परीक्षक द्वारा उपलब्ध कराये गए उपस्थिति-पत्रक में परीक्षार्थी द्वारा यथा-स्तम्भ परीक्षा की तिथि अंकित करते हुए उत्तरपुस्तिका की क्रम संख्या लिखकर अपना हस्ताक्षर किया जाएगा। परीक्षार्थी की उपस्थित, अनुपस्थित एवं निष्कासन से संबंधित संगत गोले को नीले/काले पेन से परीक्षक द्वारा भरा जाएगा न कि परीक्षार्थी द्वारा।
- परीक्षार्थी अपनी उत्तरपुस्तिका को आन्तरिक परीक्षक के पास जमा किये बिना परीक्षा भवन न छोड़ें।
- परीक्षा केन्द्र में कैलकुलेटर, मोबाइल फोन, डियर फोन, पेजर, ब्लूटूथ या इस प्रकार का कोई अन्य इलेक्ट्रॉनिक उपकरण ले जाना सख्त मना है।
- जाँच परीक्षा में गैर-उत्प्रेषित या जाँच परीक्षा में अनुपस्थित छात्र/छात्रा इंटरमीडिएट वार्षिक प्रायोगिक परीक्षा, 2024 में कदापि सम्मिलित नहीं हो सकते हैं।



बिहार विद्यालय परीक्षा समिति, पटना
BIHAR SCHOOL EXAMINATION BOARD, PATNA
इंटरमीडिएट वार्षिक परीक्षा, 2024
INTERMEDIATE ANNUAL EXAMINATION, 2024
प्रायोगिक परीक्षा का प्रवेश पत्र
Admit Card For Practical Examination

संकाय: विज्ञान
FACULTY: SCIENCE

BSEB UNIQUE Id:- 2222110011220
कॉलेज/+2 स्कूल का नाम GAYA COLLEGE, GAYA
परीक्षार्थी का नाम VAISHNO KUMARI
माता का नाम SUNAINA DEVI
पिता का नाम BIJYENDRA YADAV
वैवाहिक स्थिति Unmarried
परीक्षार्थी का आधार नं० 710608281159 दिव्यांग कोटि NO
सूचीकरण संख्या/वर्ष R-210012022-22 परीक्षार्थी की कोटि REGULAR
रोल कोड 21001 रोल क्रमांक 24010538 लिंग FEMALE
परीक्षा केंद्र का नाम GAYA COLLEGE, GAYA



प्रायोगिक परीक्षा के विषय (निर्धारित परीक्षा कार्यक्रम सहित)

प्रायोगिक विषय	विषय कोड	विषय का नाम	परीक्षा की तारीख
वैकल्पिक विषय	117	PHYSICS	10/01/2024 to 20/01/2024
	118	CHEMISTRY	
	119	BIOLOGY	
अतिरिक्त विषय			

संज्ञा (उपनाम)

महाविद्यालय / +2 विद्यालय प्रधान का हस्ताक्षर
एवं मुहर

परीक्षा नियंत्रक (उ०मा०)

परीक्षार्थी के लिए आवश्यक निर्देश

- BSEB Unique Id सत्र 2021 - 23 से सूचीकृत हुए परीक्षार्थियों को जारी किया गया है। सत्र 2021 - 23 के पूर्व सत्र के किसी परीक्षार्थी को BSEB Unique Id जारी नहीं किया गया है।
- प्रायोगिक परीक्षा दिनांक 10/01/2024 से 20/01/2024 तक संचालित होगी। केन्द्राधीक्षक दिनांक 10/01/2024 से 20/01/2024 तक की अवधि में परीक्षार्थियों की संख्या के अनुसार तिथि एवं पाली का निर्धारण करके प्रायोगिक परीक्षा केन्द्र पर आवंटित सभी परीक्षार्थियों के प्रायोगिक विषयों की परीक्षा आयोजित करेंगे।
- परीक्षार्थी अपने इस प्रवेश-पत्र में उल्लिखित प्रायोगिक परीक्षा केंद्र पर दिनांक 10-01-2024 को पूर्वाह्न 09:00 बजे अनिवार्य रूप से जाकर परीक्षा केन्द्र के परिसर की सूचना पट्ट से यह जानकारी प्राप्त कर लें कि उनके द्वारा चयनित विषय की प्रायोगिक परीक्षा किस तिथि एवं किस पाली में संचालित होगी, जिसमें उन्हें सम्मिलित होना अनिवार्य है।
- परीक्षार्थी के प्रत्येक प्रायोगिक विषय की परीक्षा के लिए 08 पृष्ठों की केवल एक ही उत्तरपुस्तिका मिलेगी। अतिरिक्त उत्तरपुस्तिका नहीं दी जाएगी। परीक्षार्थी उत्तरपुस्तिका लेते ही यह सुनिश्चित कर लें कि इसमें 8 पृष्ठ हैं एवं सही क्रम में हैं।
- उत्तरपुस्तिका प्राप्त होते ही परीक्षार्थी अपने प्रवेश-पत्र तथा उत्तरपुस्तिका पर मुद्रित विवरणों (Details) का मिलान कर यह अवश्य सुनिश्चित हो लें कि जो उत्तरपुस्तिका परीक्षक द्वारा उन्हें दी गई है, वह उन्हीं की है। भिन्न विवरणों की उत्तरपुस्तिका प्राप्त होने पर उसे तुरंत परीक्षक को वापस लौटा दिया जाए।
- उत्तरपुस्तिका प्राप्त होने पर परीक्षार्थी उनके आवरण पृष्ठ के पीछे अंकित "परीक्षार्थियों के लिए निर्देश" अवश्य पढ़ें एवं उसका अनुपालन करें।
- परीक्षार्थी अपनी उत्तरपुस्तिका के कवर पृष्ठ के ऊपरी बायें तथा दायें भागों में क्रमांक-(1) में अपने उत्तर देने का माध्यम अंकित करते हुए क्रमांक-(2) में अपना पूर्ण हस्ताक्षर अंकित करें। इसके अलावा अन्य मुद्रित विवरणों में किसी भी प्रकार से कोई छेड़-छाड़ नहीं करें।
- प्रायोगिक परीक्षा की उत्तरपुस्तिका के आवरण पृष्ठ के निचले बायें एवं दायें भागों को परीक्षार्थी द्वारा कदापि नहीं भरा जाएगा। अगर परीक्षार्थी इस भाग को भरते हैं, तो परीक्षार्थी का इस विषय में परीक्षाफल रद्द किया जा सकता है। ये दोनों भाग आंतरिक/बाह्य परीक्षकों को भरने के लिए दिया गया है।
- उत्तरपुस्तिका के पन्नों के दोनों पृष्ठों पर तथा प्रत्येक लाइन पर लिखें एवं पृष्ठों को नष्ट न करें।
- यदि रफ कार्य करने की आवश्यकता हो, तो परीक्षार्थी उत्तरपुस्तिका के अंतिम पृष्ठ पर रफ कार्य करके उसे काट दे/क्रॉस (x) कर दें।
- उत्तरपुस्तिका के आंतरिक पृष्ठों पर दाहिने हाशिए में लाइन खींचकर सादा स्थान छोड़ रखा गया है। शेष स्थान रूल्ड है। परीक्षार्थी दाहिने हाशिए के सादे स्थान में कुछ भी नहीं लिखेंगे, चूंकि यह भाग परीक्षक के उपयोग के लिए है।
- उत्तरपुस्तिका के पृष्ठों को मोड़ें- फाड़ें नहीं तथा बीच-बीच में व्यर्थ ही खाली न छोड़ें।
- प्रश्न-पत्र में दी हुई संख्या के अनुसार अपने उत्तरों की संख्या लिखें।
- व्हाइटनगर, ब्लेड तथा नाखून का इस्तेमाल करना सर्वथा वर्जित है, अन्यथा परीक्षाफल अमान्य कर दिया जाएगा।
- प्रश्नोत्तर के समाप्त होने पर अंतिम में नीचे एक क्षैतिज रेखा खींच दें।
- आंतरिक परीक्षक द्वारा उपलब्ध कराये गए उपस्थिति-पत्रक में परीक्षार्थी द्वारा यथा-स्तम्भ परीक्षा की तिथि अंकित करते हुए उत्तरपुस्तिका की क्रम संख्या लिखकर अपना हस्ताक्षर किया जाएगा। परीक्षार्थी की उपस्थित, अनुपस्थित एवं निष्कासन से संबंधित संगत गोले को नीले/काले पेन से परीक्षक द्वारा भरा जाएगा न कि परीक्षार्थी द्वारा।
- परीक्षार्थी अपनी उत्तरपुस्तिका को आन्तरिक परीक्षक के पास जमा किये बिना परीक्षा भवन न छोड़ें।
- परीक्षा केन्द्र में कैलकुलेटर, मोबाइल फोन, डायर फोन, पेजर, ब्लूटूथ या इस प्रकार का कोई अन्य इलेक्ट्रॉनिक उपकरण ले जाना सख्त मना है।
- जाँच परीक्षा में गैर-उत्प्रेषित या जाँच परीक्षा में अनुपस्थित छात्र/छात्रा इंटरमीडिएट वार्षिक प्रायोगिक परीक्षा, 2024 में कदापि सम्मिलित नहीं हो सकते हैं।



बिहार विद्यालय परीक्षा समिति, पटना
BIHAR SCHOOL EXAMINATION BOARD, PATNA
इंटरमीडिएट वार्षिक परीक्षा, 2024
INTERMEDIATE ANNUAL EXAMINATION, 2024
प्रायोगिक परीक्षा का प्रवेश पत्र
Admit Card For Practical Examination

संकाय: विज्ञान
FACULTY: SCIENCE

BSEB UNIQUE Id:- 2221110013474
कॉलेज/+2 स्कूल का नाम GAYA COLLEGE, GAYA
परीक्षार्थी का नाम UJJAWAL KUMAR
माता का नाम ANJU KUMARI
पिता का नाम UTAMCHANDRA PRASAD
वैवाहिक स्थिति Unmarried
परीक्षार्थी का आधार नं० 875391243035 दिव्यांग कोटि NO
सूचीकरण संख्या/वर्ष R-210012005-22 परीक्षार्थी की कोटि REGULAR
रोल कोड 21001 रोल क्रमांक 24010677 लिंग MALE
परीक्षा केंद्र का नाम GAYA COLLEGE, GAYA



प्रायोगिक परीक्षा के विषय (निर्धारित परीक्षा कार्यक्रम सहित)

प्रायोगिक विषय	विषय कोड	विषय का नाम	परीक्षा की तारीख
वैकल्पिक विषय	117	PHYSICS	10/01/2024 to 20/01/2024
	118	CHEMISTRY	
अतिरिक्त विषय			

संजय कुमार

महाविद्यालय / +2 विद्यालय प्रधान का हस्ताक्षर
एवं मुहर

परीक्षा नियंत्रक (उ०मा०)

परीक्षार्थी के लिए आवश्यक निर्देश

- BSEB Unique Id सत्र 2021 - 23 से सूचीकृत हुए परीक्षार्थियों को जारी किया गया है। सत्र 2021 - 23 के पूर्व सत्र के किसी परीक्षार्थी को BSEB Unique Id जारी नहीं किया गया है।
- प्रायोगिक परीक्षा दिनांक 10/01/2024 से 20/01/2024 तक संचालित होगी। केन्द्राधीक्षक दिनांक 10/01/2024 से 20/01/2024 तक की अवधि में परीक्षार्थियों की संख्या के अनुसार तिथि एवं पाली का निर्धारण करके प्रायोगिक परीक्षा केन्द्र पर आवंटित सभी परीक्षार्थियों के प्रायोगिक विषयों की परीक्षा आयोजित करेंगे।
- परीक्षार्थी अपने इस प्रवेश-पत्र में उल्लिखित प्रायोगिक परीक्षा केंद्र पर दिनांक 10-01-2024 को पूर्वाह्न 09:00 बजे अनिवार्य रूप से जाकर परीक्षा केन्द्र के परिसर की सूचना पट्ट से यह जानकारी प्राप्त कर लें कि उनके द्वारा चयनित विषय की प्रायोगिक परीक्षा किस तिथि एवं किस पाली में संचालित होगी, जिसमें उन्हें सम्मिलित होना अनिवार्य है।
- परीक्षार्थी के प्रत्येक प्रायोगिक विषय की परीक्षा के लिए 08 पृष्ठों की केवल एक ही उत्तरपुस्तिका मिलेगी। अतिरिक्त उत्तरपुस्तिका नहीं दी जाएगी। परीक्षार्थी उत्तरपुस्तिका लेते ही यह सुनिश्चित कर लें कि इसमें 8 पृष्ठ हैं एवं सही क्रम में हैं।
- उत्तरपुस्तिका प्राप्त होते ही परीक्षार्थी अपने प्रवेश-पत्र तथा उत्तरपुस्तिका पर मुद्रित विवरणों (Details) का मिलान कर यह अवश्य सुनिश्चित हो लें कि जो उत्तरपुस्तिका परीक्षक द्वारा उन्हें दी गई है, वह उन्हीं की है। भिन्न विवरणों की उत्तरपुस्तिका प्राप्त होने पर उसे तुरंत परीक्षक को वापस लौटा दिया जाए।
- उत्तरपुस्तिका प्राप्त होने पर परीक्षार्थी उनके आवरण पृष्ठ के पीछे अंकित "परीक्षार्थियों के लिए निर्देश" अवश्य पढ़ें एवं उसका अनुपालन करें।
- परीक्षार्थी अपनी उत्तरपुस्तिका के कवर पृष्ठ के ऊपरी बायें तथा दायें भागों में क्रमांक-(1) में अपने उत्तर देने का माध्यम अंकित करते हुए क्रमांक-(2) में अपना पूर्ण हस्ताक्षर अंकित करें। इसके अलावा अन्य मुद्रित विवरणों में किसी भी प्रकार से कोई छेड़-छाड़ नहीं करें।
- प्रायोगिक परीक्षा की उत्तरपुस्तिका के आवरण पृष्ठ के निचले बायें एवं दायें भागों को परीक्षार्थी द्वारा कदापि नहीं भरा जाएगा। अगर परीक्षार्थी इस भाग को भरते हैं, तो परीक्षार्थी का इस विषय में परीक्षाफल रद्द किया जा सकता है। ये दोनों भाग आंतरिक/बाह्य परीक्षकों को भरने के लिए दिया गया है।
- उत्तरपुस्तिका के पन्नों के दोनों पृष्ठों पर तथा प्रत्येक लाइन पर लिखें एवं पृष्ठों को नष्ट न करें।
- यदि रफ कार्य करने की आवश्यकता हो, तो परीक्षार्थी उत्तरपुस्तिका के अंतिम पृष्ठ पर रफ कार्य करके उसे काट दे/क्रॉस (x) कर दें।
- उत्तरपुस्तिका के आंतरिक पृष्ठों पर दाहिने हाशिए में लाइन खींचकर सादा स्थान छोड़ रखा गया है। शेष स्थान रूल्ड है। परीक्षार्थी दाहिने हाशिए के सादे स्थान में कुछ भी नहीं लिखेंगे, चूंकि यह भाग परीक्षक के उपयोग के लिए है।
- उत्तरपुस्तिका के पृष्ठों को मोड़ें- फाड़ें नहीं तथा बीच-बीच में व्यर्थ ही खाली न छोड़ें।
- प्रश्न-पत्र में दी हुई संख्या के अनुसार अपने उत्तरों की संख्या लिखें।
- व्हाइटनगर, ब्लेड तथा नाखून का इस्तेमाल करना सर्वथा वर्जित है, अन्यथा परीक्षाफल अमान्य कर दिया जाएगा।
- प्रश्नोत्तर के समाप्त होने पर अंतिम में नीचे एक क्षैतिज रेखा खींच दें।
- आंतरिक परीक्षक द्वारा उपलब्ध कराये गए उपस्थिति-पत्रक में परीक्षार्थी द्वारा यथा-स्तम्भ परीक्षा की तिथि अंकित करते हुए उत्तरपुस्तिका की क्रम संख्या लिखकर अपना हस्ताक्षर किया जाएगा। परीक्षार्थी की उपस्थित, अनुपस्थित एवं निष्कासन से संबंधित संगत गोले को नीले/काले पेन से परीक्षक द्वारा भरा जाएगा न कि परीक्षार्थी द्वारा।
- परीक्षार्थी अपनी उत्तरपुस्तिका को आन्तरिक परीक्षक के पास जमा किये बिना परीक्षा भवन न छोड़ें।
- परीक्षा केन्द्र में कैंलकुलेटर, मोबाइल फोन, डायर फोन, पेजर, ब्लूटूथ या इस प्रकार का कोई अन्य इलेक्ट्रॉनिक उपकरण ले जाना सख्त मना है।
- जाँच परीक्षा में गैर-उत्प्रेषित या जाँच परीक्षा में अनुपस्थित छात्र/छात्रा इंटरमीडिएट वार्षिक प्रायोगिक परीक्षा, 2024 में कदापि सम्मिलित नहीं हो सकते हैं।



बिहार विद्यालय परीक्षा समिति, पटना
BIHAR SCHOOL EXAMINATION BOARD, PATNA
इंटरमीडिएट वार्षिक परीक्षा, 2024
INTERMEDIATE ANNUAL EXAMINATION, 2024
प्रायोगिक परीक्षा का प्रवेश पत्र
Admit Card For Practical Examination

संकाय: विज्ञान
FACULTY: SCIENCE

BSEB UNIQUE Id:- 2222110011223
कॉलेज/+2 स्कूल का नाम GAYA COLLEGE, GAYA
परीक्षार्थी का नाम VANDANA KUMARI
माता का नाम REKHA KUMARI
पिता का नाम VINAYAK RAW BHAWAY
वैवाहिक स्थिति Unmarried
परीक्षार्थी का आधार नं० 514685557141 दिव्यांग कोटि NO
सूचीकरण संख्या/वर्ष R-210012025-22 परीक्षार्थी की कोटि REGULAR
रोल कोड 21001 रोल क्रमांक 24010362 लिंग FEMALE
परीक्षा केंद्र का नाम GAYA COLLEGE, GAYA



प्रायोगिक परीक्षा के विषय (निर्धारित परीक्षा कार्यक्रम सहित)

प्रायोगिक विषय	विषय कोड	विषय का नाम	परीक्षा की तारीख
वैकल्पिक विषय	117	PHYSICS	10/01/2024 to 20/01/2024
	118	CHEMISTRY	
अतिरिक्त विषय			

संज्ञा (उपनाम)

महाविद्यालय / +2 विद्यालय प्रधान का हस्ताक्षर
एवं मुहर

परीक्षा नियंत्रक (उ०मा०)

परीक्षार्थी के लिए आवश्यक निर्देश

- BSEB Unique Id सत्र 2021 - 23 से सूचीकृत हुए परीक्षार्थियों को जारी किया गया है। सत्र 2021 - 23 के पूर्व सत्र के किसी परीक्षार्थी को BSEB Unique Id जारी नहीं किया गया है।
- प्रायोगिक परीक्षा दिनांक 10/01/2024 से 20/01/2024 तक संचालित होगी। केन्द्राधीक्षक दिनांक 10/01/2024 से 20/01/2024 तक की अवधि में परीक्षार्थियों की संख्या के अनुसार तिथि एवं पाली का निर्धारण करके प्रायोगिक परीक्षा केन्द्र पर आवंटित सभी परीक्षार्थियों के प्रायोगिक विषयों की परीक्षा आयोजित करेंगे।
- परीक्षार्थी अपने इस प्रवेश-पत्र में उल्लिखित प्रायोगिक परीक्षा केंद्र पर दिनांक 10-01-2024 को पूर्वाह्न 09:00 बजे अनिवार्य रूप से जाकर परीक्षा केन्द्र के परिसर की सूचना पट्ट से यह जानकारी प्राप्त कर लें कि उनके द्वारा चयनित विषय की प्रायोगिक परीक्षा किस तिथि एवं किस पाली में संचालित होगी, जिसमें उन्हें सम्मिलित होना अनिवार्य है।
- परीक्षार्थी के प्रत्येक प्रायोगिक विषय की परीक्षा के लिए 08 पृष्ठों की केवल एक ही उत्तरपुस्तिका मिलेगी। अतिरिक्त उत्तरपुस्तिका नहीं दी जाएगी। परीक्षार्थी उत्तरपुस्तिका लेते ही यह सुनिश्चित कर लें कि इसमें 8 पृष्ठ हैं एवं सही क्रम में हैं।
- उत्तरपुस्तिका प्राप्त होते ही परीक्षार्थी अपने प्रवेश-पत्र तथा उत्तरपुस्तिका पर मुद्रित विवरणों (Details) का मिलान कर यह अवश्य सुनिश्चित हो लें कि जो उत्तरपुस्तिका परीक्षक द्वारा उन्हें दी गई है, वह उनकी ही है। भिन्न विवरणों की उत्तरपुस्तिका प्राप्त होने पर उसे तुरंत परीक्षक को वापस लौटा दिया जाए।
- उत्तरपुस्तिका प्राप्त होने पर परीक्षार्थी उनके आवरण पृष्ठ के पीछे अंकित "परीक्षार्थियों के लिए निर्देश" अवश्य पढ़ें एवं उसका अनुपालन करें।
- परीक्षार्थी अपनी उत्तरपुस्तिका के कवर पृष्ठ के ऊपरी बायें तथा दायें भागों में क्रमांक-(1) में अपने उत्तर देने का माध्यम अंकित करते हुए क्रमांक-(2) में अपना पूर्ण हस्ताक्षर अंकित करें। इसके अलावा अन्य मुद्रित विवरणों में किसी भी प्रकार से कोई छेड़-छाड़ नहीं करें।
- प्रायोगिक परीक्षा की उत्तरपुस्तिका के आवरण पृष्ठ के निचले बायें एवं दायें भागों को परीक्षार्थी द्वारा कदापि नहीं भरा जाएगा। अगर परीक्षार्थी इस भाग को भरते हैं, तो परीक्षार्थी का इस विषय में परीक्षाफल रद्द किया जा सकता है। ये दोनों भाग आंतरिक/बाह्य परीक्षकों को भरने के लिए दिया गया है।
- उत्तरपुस्तिका के पन्नों के दोनों पृष्ठों पर तथा प्रत्येक लाइन पर लिखें एवं पृष्ठों को नष्ट न करें।
- यदि रफ कार्य करने की आवश्यकता हो, तो परीक्षार्थी उत्तरपुस्तिका के अंतिम पृष्ठ पर रफ कार्य करके उसे काट दे/क्रॉस (x) कर दें।
- उत्तरपुस्तिका के आंतरिक पृष्ठों पर दाहिने हाशिए में लाइन खींचकर सादा स्थान छोड़ रखा गया है। शेष स्थान रूल्ड है। परीक्षार्थी दाहिने हाशिए के सादे स्थान में कुछ भी नहीं लिखेंगे, चूंकि यह भाग परीक्षक के उपयोग के लिए है।
- उत्तरपुस्तिका के पृष्ठों को मोड़ें- फाड़ें नहीं तथा बीच-बीच में व्यर्थ ही खाली न छोड़ें।
- प्रश्न-पत्र में दी हुई संख्या के अनुसार अपने उत्तरों की संख्या लिखें।
- व्हाइटनगर, ब्लेड तथा नाखून का इस्तेमाल करना सर्वथा वर्जित है, अन्यथा परीक्षाफल अमान्य कर दिया जाएगा।
- प्रश्नोत्तर के समाप्त होने पर अंतिम में नीचे एक क्षैतिज रेखा खींच दें।
- आंतरिक परीक्षक द्वारा उपलब्ध कराये गए उपस्थिति-पत्रक में परीक्षार्थी द्वारा यथा-स्तम्भ परीक्षा की तिथि अंकित करते हुए उत्तरपुस्तिका की क्रम संख्या लिखकर अपना हस्ताक्षर किया जाएगा। परीक्षार्थी की उपस्थित, अनुपस्थित एवं निष्कासन से संबंधित संगत गोले को नीले/काले पेन से परीक्षक द्वारा भरा जाएगा न कि परीक्षार्थी द्वारा।
- परीक्षार्थी अपनी उत्तरपुस्तिका को आन्तरिक परीक्षक के पास जमा किये बिना परीक्षा भवन न छोड़ें।
- परीक्षा केन्द्र में कैलकुलेटर, मोबाइल फोन, डियर फोन, पेजर, ब्लूटूथ या इस प्रकार का कोई अन्य इलेक्ट्रॉनिक उपकरण ले जाना सख्त मना है।
- जाँच परीक्षा में गैर-उत्प्रेषित या जाँच परीक्षा में अनुपस्थित छात्र/छात्रा इंटरमीडिएट वार्षिक प्रायोगिक परीक्षा, 2024 में कदापि सम्मिलित नहीं हो सकते हैं।



बिहार विद्यालय परीक्षा समिति, पटना
BIHAR SCHOOL EXAMINATION BOARD, PATNA
इंटरमीडिएट वार्षिक परीक्षा, 2024
INTERMEDIATE ANNUAL EXAMINATION, 2024
प्रायोगिक परीक्षा का प्रवेश पत्र
Admit Card For Practical Examination

संकाय: विज्ञान
FACULTY: SCIENCE

BSEB UNIQUE Id:- 2222110011221
कॉलेज/+2 स्कूल का नाम GAYA COLLEGE, GAYA
परीक्षार्थी का नाम VANDANA KUMARI
माता का नाम BEBI DEVI
पिता का नाम AMRENDRA SHARMA
वैवाहिक स्थिति Unmarried
परीक्षार्थी का आधार नं० 663429495023 दिव्यांग कोटि NO
सूचीकरण संख्या/वर्ष R-210012023-22 परीक्षार्थी की कोटि REGULAR
रोल कोड 21001 रोल क्रमांक 24010063 लिंग FEMALE
परीक्षा केंद्र का नाम GAYA COLLEGE, GAYA



Vandana Kumari

प्रायोगिक परीक्षा के विषय (निर्धारित परीक्षा कार्यक्रम सहित)

प्रायोगिक विषय	विषय कोड	विषय का नाम	परीक्षा की तारीख
वैकल्पिक विषय	117	PHYSICS	10/01/2024 to 20/01/2024
	118	CHEMISTRY	
अतिरिक्त विषय			

संज्ञा (उपनाम)

महाविद्यालय / +2 विद्यालय प्रधान का हस्ताक्षर
एवं मुहर

परीक्षा नियंत्रक (उ०मा०)

परीक्षार्थी के लिए आवश्यक निर्देश

- BSEB Unique Id सत्र 2021 - 23 से सूचीकृत हुए परीक्षार्थियों को जारी किया गया है। सत्र 2021 - 23 के पूर्व सत्र के किसी परीक्षार्थी को BSEB Unique Id जारी नहीं किया गया है।
- प्रायोगिक परीक्षा दिनांक 10/01/2024 से 20/01/2024 तक संचालित होगी। केन्द्राधीक्षक दिनांक 10/01/2024 से 20/01/2024 तक की अवधि में परीक्षार्थियों की संख्या के अनुसार तिथि एवं पाली का निर्धारण करके प्रायोगिक परीक्षा केन्द्र पर आवंटित सभी परीक्षार्थियों के प्रायोगिक विषयों की परीक्षा आयोजित करेंगे।
- परीक्षार्थी अपने इस प्रवेश-पत्र में उल्लिखित प्रायोगिक परीक्षा केंद्र पर दिनांक 10-01-2024 को पूर्वाह्न 09:00 बजे अनिवार्य रूप से जाकर परीक्षा केन्द्र के परिसर की सूचना पट्ट से यह जानकारी प्राप्त कर लें कि उनके द्वारा चयनित विषय की प्रायोगिक परीक्षा किस तिथि एवं किस पाली में संचालित होगी, जिसमें उन्हें सम्मिलित होना अनिवार्य है।
- परीक्षार्थी के प्रत्येक प्रायोगिक विषय की परीक्षा के लिए 08 पृष्ठों की केवल एक ही उत्तरपुस्तिका मिलेगी। अतिरिक्त उत्तरपुस्तिका नहीं दी जाएगी। परीक्षार्थी उत्तरपुस्तिका लेते ही यह सुनिश्चित कर लें कि इसमें 8 पृष्ठ हैं एवं सही क्रम में हैं।
- उत्तरपुस्तिका प्राप्त होते ही परीक्षार्थी अपने प्रवेश-पत्र तथा उत्तरपुस्तिका पर मुद्रित विवरणों (Details) का मिलान कर यह अवश्य सुनिश्चित हो लें कि जो उत्तरपुस्तिका परीक्षक द्वारा उन्हें दी गई है, वह उन्हीं की है। भिन्न विवरणों की उत्तरपुस्तिका प्राप्त होने पर उसे तुरंत परीक्षक को वापस लौटा दिया जाए।
- उत्तरपुस्तिका प्राप्त होने पर परीक्षार्थी उनके आवरण पृष्ठ के पीछे अंकित "परीक्षार्थियों के लिए निर्देश" अवश्य पढ़ें एवं उसका अनुपालन करें।
- परीक्षार्थी अपनी उत्तरपुस्तिका के कवर पृष्ठ के ऊपरी बायें तथा दायें भागों में क्रमांक-(1) में अपने उत्तर देने का माध्यम अंकित करते हुए क्रमांक-(2) में अपना पूर्ण हस्ताक्षर अंकित करें। इसके अलावा अन्य मुद्रित विवरणों में किसी भी प्रकार से कोई छेड़-छाड़ नहीं करें।
- प्रायोगिक परीक्षा की उत्तरपुस्तिका के आवरण पृष्ठ के निचले बायें एवं दायें भागों को परीक्षार्थी द्वारा कदापि नहीं भरा जाएगा। अगर परीक्षार्थी इस भाग को भरते हैं, तो परीक्षार्थी का इस विषय में परीक्षाफल रद्द किया जा सकता है। ये दोनों भाग आंतरिक/बाह्य परीक्षकों को भरने के लिए दिया गया है।
- उत्तरपुस्तिका के पन्नों के दोनों पृष्ठों पर तथा प्रत्येक लाइन पर लिखें एवं पृष्ठों को नष्ट न करें।
- यदि रफ कार्य करने की आवश्यकता हो, तो परीक्षार्थी उत्तरपुस्तिका के अंतिम पृष्ठ पर रफ कार्य करके उसे काट दे/क्रॉस (x) कर दें।
- उत्तरपुस्तिका के आंतरिक पृष्ठों पर दाहिने हाशिए में लाइन खींचकर सादा स्थान छोड़ रखा गया है। शेष स्थान रूल्ड है। परीक्षार्थी दाहिने हाशिए के सादे स्थान में कुछ भी नहीं लिखेंगे, चूंकि यह भाग परीक्षक के उपयोग के लिए है।
- उत्तरपुस्तिका के पृष्ठों को मोड़ें- फाड़ें नहीं तथा बीच-बीच में व्यर्थ ही खाली न छोड़ें।
- प्रश्न-पत्र में दी हुई संख्या के अनुसार अपने उत्तरों की संख्या लिखें।
- व्हाइटनगर, ब्लेड तथा नाखून का इस्तेमाल करना सर्वथा वर्जित है, अन्यथा परीक्षाफल अमान्य कर दिया जाएगा।
- प्रश्नोत्तर के समाप्त होने पर अंतिम में नीचे एक क्षैतिज रेखा खींच दें।
- आंतरिक परीक्षक द्वारा उपलब्ध कराये गए उपस्थिति-पत्रक में परीक्षार्थी द्वारा यथा-स्तम्भ परीक्षा की तिथि अंकित करते हुए उत्तरपुस्तिका की क्रम संख्या लिखकर अपना हस्ताक्षर किया जाएगा। परीक्षार्थी की उपस्थित, अनुपस्थित एवं निष्कासन से संबंधित संगत गोले को नीले/काले पेन से परीक्षक द्वारा भरा जाएगा न कि परीक्षार्थी द्वारा।
- परीक्षार्थी अपनी उत्तरपुस्तिका को आन्तरिक परीक्षक के पास जमा किये बिना परीक्षा भवन न छोड़ें।
- परीक्षा केन्द्र में कैंलकुलेटर, मोबाइल फोन, डियर फोन, पेजर, ब्लूटूथ या इस प्रकार का कोई अन्य इलेक्ट्रॉनिक उपकरण ले जाना सख्त मना है।
- जाँच परीक्षा में गैर-उत्प्रेषित या जाँच परीक्षा में अनुपस्थित छात्र/छात्रा इंटरमीडिएट वार्षिक प्रायोगिक परीक्षा, 2024 में कदापि सम्मिलित नहीं हो सकते हैं।



बिहार विद्यालय परीक्षा समिति, पटना
BIHAR SCHOOL EXAMINATION BOARD, PATNA
इंटरमीडिएट वार्षिक परीक्षा, 2024
INTERMEDIATE ANNUAL EXAMINATION, 2024
प्रायोगिक परीक्षा का प्रवेश पत्र
Admit Card For Practical Examination

संकाय: विज्ञान
FACULTY: SCIENCE

BSEB UNIQUE Id:- 2221110013492
कॉलेज/+2 स्कूल का नाम GAYA COLLEGE, GAYA
परीक्षार्थी का नाम UTTAM DAS
माता का नाम SHIVIYA DEVI
पिता का नाम SUDAMA RAVIDAS
वैवाहिक स्थिति Unmarried
परीक्षार्थी का आधार नं० 893995473111 दिव्यांग कोटि NO
सूचीकरण संख्या/वर्ष R-210012012-22 परीक्षार्थी की कोटि REGULAR
रोल कोड 21001 रोल क्रमांक 24011863 लिंग MALE
परीक्षा केंद्र का नाम GAYA COLLEGE, GAYA



प्रायोगिक परीक्षा के विषय (निर्धारित परीक्षा कार्यक्रम सहित)

प्रायोगिक विषय	विषय कोड	विषय का नाम	परीक्षा की तारीख
वैकल्पिक विषय	117	PHYSICS	10/01/2024 to 20/01/2024
	118	CHEMISTRY	
अतिरिक्त विषय			

संज्ञा/उत्तर

महाविद्यालय / +2 विद्यालय प्रधान का हस्ताक्षर
एवं मुहर

परीक्षा नियंत्रक (उ०मा०)

परीक्षार्थी के लिए आवश्यक निर्देश

- BSEB Unique Id सत्र 2021 - 23 से सूचीकृत हुए परीक्षार्थियों को जारी किया गया है। सत्र 2021 - 23 के पूर्व सत्र के किसी परीक्षार्थी को BSEB Unique Id जारी नहीं किया गया है।
- प्रायोगिक परीक्षा दिनांक 10/01/2024 से 20/01/2024 तक संचालित होगी। केन्द्राधीक्षक दिनांक 10/01/2024 से 20/01/2024 तक की अवधि में परीक्षार्थियों की संख्या के अनुसार तिथि एवं पाली का निर्धारण करके प्रायोगिक परीक्षा केन्द्र पर आवंटित सभी परीक्षार्थियों के प्रायोगिक विषयों की परीक्षा आयोजित करेंगे।
- परीक्षार्थी अपने इस प्रवेश-पत्र में उल्लिखित प्रायोगिक परीक्षा केंद्र पर दिनांक 10-01-2024 को पूर्वाह्न 09:00 बजे अनिवार्य रूप से जाकर परीक्षा केन्द्र के परिसर की सूचना पट्ट से यह जानकारी प्राप्त कर लें कि उनके द्वारा चयनित विषय की प्रायोगिक परीक्षा किस तिथि एवं किस पाली में संचालित होगी, जिसमें उन्हें सम्मिलित होना अनिवार्य है।
- परीक्षार्थी के प्रत्येक प्रायोगिक विषय की परीक्षा के लिए 08 पृष्ठों की केवल एक ही उत्तरपुस्तिका मिलेगी। अतिरिक्त उत्तरपुस्तिका नहीं दी जाएगी। परीक्षार्थी उत्तरपुस्तिका लेते ही यह सुनिश्चित कर लें कि इसमें 8 पृष्ठ हैं एवं सही क्रम में हैं।
- उत्तरपुस्तिका प्राप्त होते ही परीक्षार्थी अपने प्रवेश-पत्र तथा उत्तरपुस्तिका पर मुद्रित विवरणों (Details) का मिलान कर यह अवश्य सुनिश्चित हो लें कि जो उत्तरपुस्तिका परीक्षक द्वारा उन्हें दी गई है, वह उन्हीं की है। भिन्न विवरणों की उत्तरपुस्तिका प्राप्त होने पर उसे तुरंत परीक्षक को वापस लौटा दिया जाए।
- उत्तरपुस्तिका प्राप्त होने पर परीक्षार्थी उनके आवरण पृष्ठ के पीछे अंकित "परीक्षार्थियों के लिए निर्देश" अवश्य पढ़ें एवं उसका अनुपालन करें।
- परीक्षार्थी अपनी उत्तरपुस्तिका के कवर पृष्ठ के ऊपरी बायें तथा दायें भागों में क्रमांक-(1) में अपने उत्तर देने का माध्यम अंकित करते हुए क्रमांक-(2) में अपना पूर्ण हस्ताक्षर अंकित करें। इसके अलावा अन्य मुद्रित विवरणों में किसी भी प्रकार से कोई छेड़-छाड़ नहीं करें।
- प्रायोगिक परीक्षा की उत्तरपुस्तिका के आवरण पृष्ठ के निचले बायें एवं दायें भागों को परीक्षार्थी द्वारा कदापि नहीं भरा जाएगा। अगर परीक्षार्थी इस भाग को भरते हैं, तो परीक्षार्थी का इस विषय में परीक्षाफल रद्द किया जा सकता है। ये दोनों भाग आंतरिक/बाह्य परीक्षकों को भरने के लिए दिया गया है।
- उत्तरपुस्तिका के पन्नों के दोनों पृष्ठों पर तथा प्रत्येक लाइन पर लिखें एवं पृष्ठों को नष्ट न करें।
- यदि रफ कार्य करने की आवश्यकता हो, तो परीक्षार्थी उत्तरपुस्तिका के अंतिम पृष्ठ पर रफ कार्य करके उसे काट दे/क्रॉस (x) कर दें।
- उत्तरपुस्तिका के आंतरिक पृष्ठों पर दाहिने हाशिए में लाइन खींचकर सादा स्थान छोड़ रखा गया है। शेष स्थान रूल्ड है। परीक्षार्थी दाहिने हाशिए के सादे स्थान में कुछ भी नहीं लिखेंगे, चूंकि यह भाग परीक्षक के उपयोग के लिए है।
- उत्तरपुस्तिका के पृष्ठों को मोड़ें- फाड़ें नहीं तथा बीच-बीच में व्यर्थ ही खाली न छोड़ें।
- प्रश्न-पत्र में दी हुई संख्या के अनुसार अपने उत्तरों की संख्या लिखें।
- व्हाइटनगर, ब्लेड तथा नाखून का इस्तेमाल करना सर्वथा वर्जित है, अन्यथा परीक्षाफल अमान्य कर दिया जाएगा।
- प्रश्नोत्तर के समाप्त होने पर अंतिम में नीचे एक क्षैतिज रेखा खींच दें।
- आंतरिक परीक्षक द्वारा उपलब्ध कराये गए उपस्थिति-पत्रक में परीक्षार्थी द्वारा यथा-स्तम्भ परीक्षा की तिथि अंकित करते हुए उत्तरपुस्तिका की क्रम संख्या लिखकर अपना हस्ताक्षर किया जाएगा। परीक्षार्थी की उपस्थित, अनुपस्थित एवं निष्कासन से संबंधित संगत गोले को नीले/काले पेन से परीक्षक द्वारा भरा जाएगा न कि परीक्षार्थी द्वारा।
- परीक्षार्थी अपनी उत्तरपुस्तिका को आन्तरिक परीक्षक के पास जमा किये बिना परीक्षा भवन न छोड़ें।
- परीक्षा केन्द्र में कैंलकुलेटर, मोबाइल फोन, डायर फोन, पेजर, ब्लूटूथ या इस प्रकार का कोई अन्य इलेक्ट्रॉनिक उपकरण ले जाना सख्त मना है।
- जाँच परीक्षा में गैर-उत्प्रेषित या जाँच परीक्षा में अनुपस्थित छात्र/छात्रा इंटरमीडिएट वार्षिक प्रायोगिक परीक्षा, 2024 में कदापि सम्मिलित नहीं हो सकते हैं।



बिहार विद्यालय परीक्षा समिति, पटना
BIHAR SCHOOL EXAMINATION BOARD, PATNA
इंटरमीडिएट वार्षिक परीक्षा, 2024
INTERMEDIATE ANNUAL EXAMINATION, 2024
प्रायोगिक परीक्षा का प्रवेश पत्र
Admit Card For Practical Examination

संकाय: विज्ञान
FACULTY: SCIENCE

BSEB UNIQUE Id:- 2221110013481
कॉलेज/+2 स्कूल का नाम GAYA COLLEGE, GAYA
परीक्षार्थी का नाम UJJWAL KUMAR
माता का नाम RITA KUMARI
पिता का नाम KRISHAN MURRARI PRASAD
वैवाहिक स्थिति Unmarried
परीक्षार्थी का आधार नं० 984525451255 दिव्यांग कोटि NO
सूचीकरण संख्या/वर्ष R-210012008-22 परीक्षार्थी की कोटि REGULAR
रोल कोड 21001 रोल क्रमांक 24011638 लिंग MALE
परीक्षा केंद्र का नाम GAYA COLLEGE, GAYA



प्रायोगिक परीक्षा के विषय (निर्धारित परीक्षा कार्यक्रम सहित)

प्रायोगिक विषय	विषय कोड	विषय का नाम	परीक्षा की तारीख
वैकल्पिक विषय	117	PHYSICS	10/01/2024 to 20/01/2024
	118	CHEMISTRY	
अतिरिक्त विषय			

संजीव कुमार

महाविद्यालय / +2 विद्यालय प्रधान का हस्ताक्षर
एवं मुहर

परीक्षा नियंत्रक (उ०मा०)

परीक्षार्थी के लिए आवश्यक निर्देश

- BSEB Unique Id सत्र 2021 - 23 से सूचीकृत हुए परीक्षार्थियों को जारी किया गया है। सत्र 2021 - 23 के पूर्व सत्र के किसी परीक्षार्थी को BSEB Unique Id जारी नहीं किया गया है।
- प्रायोगिक परीक्षा दिनांक 10/01/2024 से 20/01/2024 तक संचालित होगी। केन्द्राधीक्षक दिनांक 10/01/2024 से 20/01/2024 तक की अवधि में परीक्षार्थियों की संख्या के अनुसार तिथि एवं पाली का निर्धारण करके प्रायोगिक परीक्षा केन्द्र पर आवंटित सभी परीक्षार्थियों के प्रायोगिक विषयों की परीक्षा आयोजित करेंगे।
- परीक्षार्थी अपने इस प्रवेश-पत्र में उल्लिखित प्रायोगिक परीक्षा केंद्र पर दिनांक 10-01-2024 को पूर्वाह्न 09:00 बजे अनिवार्य रूप से जाकर परीक्षा केन्द्र के परिसर की सूचना पट्ट से यह जानकारी प्राप्त कर लें कि उनके द्वारा चयनित विषय की प्रायोगिक परीक्षा किस तिथि एवं किस पाली में संचालित होगी, जिसमें उन्हें सम्मिलित होना अनिवार्य है।
- परीक्षार्थी के प्रत्येक प्रायोगिक विषय की परीक्षा के लिए 08 पृष्ठों की केवल एक ही उत्तरपुस्तिका मिलेगी। अतिरिक्त उत्तरपुस्तिका नहीं दी जाएगी। परीक्षार्थी उत्तरपुस्तिका लेते ही यह सुनिश्चित कर लें कि इसमें 8 पृष्ठ हैं एवं सही क्रम में हैं।
- उत्तरपुस्तिका प्राप्त होते ही परीक्षार्थी अपने प्रवेश-पत्र तथा उत्तरपुस्तिका पर मुद्रित विवरणों (Details) का मिलान कर यह अवश्य सुनिश्चित हो लें कि जो उत्तरपुस्तिका परीक्षक द्वारा उन्हें दी गई है, वह उन्हीं की है। भिन्न विवरणों की उत्तरपुस्तिका प्राप्त होने पर उसे तुरंत परीक्षक को वापस लौटा दिया जाए।
- उत्तरपुस्तिका प्राप्त होने पर परीक्षार्थी उनके आवरण पृष्ठ के पीछे अंकित "परीक्षार्थियों के लिए निर्देश" अवश्य पढ़ें एवं उसका अनुपालन करें।
- परीक्षार्थी अपनी उत्तरपुस्तिका के कवर पृष्ठ के ऊपरी बायें तथा दायें भागों में क्रमांक-(1) में अपने उत्तर देने का माध्यम अंकित करते हुए क्रमांक-(2) में अपना पूर्ण हस्ताक्षर अंकित करें। इसके अलावा अन्य मुद्रित विवरणों में किसी भी प्रकार से कोई छेड़-छाड़ नहीं करें।
- प्रायोगिक परीक्षा की उत्तरपुस्तिका के आवरण पृष्ठ के निचले बायें एवं दायें भागों को परीक्षार्थी द्वारा कदापि नहीं भरा जाएगा। अगर परीक्षार्थी इस भाग को भरते हैं, तो परीक्षार्थी का इस विषय में परीक्षाफल रद्द किया जा सकता है। ये दोनों भाग आंतरिक/बाह्य परीक्षकों को भरने के लिए दिया गया है।
- उत्तरपुस्तिका के पन्नों के दोनों पृष्ठों पर तथा प्रत्येक लाइन पर लिखें एवं पृष्ठों को नष्ट न करें।
- यदि रफ कार्य करने की आवश्यकता हो, तो परीक्षार्थी उत्तरपुस्तिका के अंतिम पृष्ठ पर रफ कार्य करके उसे काट दे/क्रॉस (x) कर दें।
- उत्तरपुस्तिका के आंतरिक पृष्ठों पर दाहिने हाशिए में लाइन खींचकर सादा स्थान छोड़ रखा गया है। शेष स्थान रूल्ड है। परीक्षार्थी दाहिने हाशिए के सादे स्थान में कुछ भी नहीं लिखेंगे, चूंकि यह भाग परीक्षक के उपयोग के लिए है।
- उत्तरपुस्तिका के पृष्ठों को मोड़ें- फाड़ें नहीं तथा बीच-बीच में व्यर्थ ही खाली न छोड़ें।
- प्रश्न-पत्र में दी हुई संख्या के अनुसार अपने उत्तरों की संख्या लिखें।
- व्हाइटनगर, ब्लेड तथा नाखून का इस्तेमाल करना सर्वथा वर्जित है, अन्यथा परीक्षाफल अमान्य कर दिया जाएगा।
- प्रश्नोत्तर के समाप्त होने पर अंतिम में नीचे एक क्षैतिज रेखा खींच दें।
- आंतरिक परीक्षक द्वारा उपलब्ध कराये गए उपस्थिति-पत्रक में परीक्षार्थी द्वारा यथा-स्तम्भ परीक्षा की तिथि अंकित करते हुए उत्तरपुस्तिका की क्रम संख्या लिखकर अपना हस्ताक्षर किया जाएगा। परीक्षार्थी की उपस्थित, अनुपस्थित एवं निष्कासन से संबंधित संगत गोले को नीले/काले पेन से परीक्षक द्वारा भरा जाएगा न कि परीक्षार्थी द्वारा।
- परीक्षार्थी अपनी उत्तरपुस्तिका को आन्तरिक परीक्षक के पास जमा किये बिना परीक्षा भवन न छोड़ें।
- परीक्षा केन्द्र में कैंलकुलेटर, मोबाइल फोन, डियर फोन, पेजर, ब्लूटूथ या इस प्रकार का कोई अन्य इलेक्ट्रॉनिक उपकरण ले जाना सख्त मना है।
- जाँच परीक्षा में गैर-उत्प्रेषित या जाँच परीक्षा में अनुपस्थित छात्र/छात्रा इंटरमीडिएट वार्षिक प्रायोगिक परीक्षा, 2024 में कदापि सम्मिलित नहीं हो सकते हैं।



बिहार विद्यालय परीक्षा समिति, पटना
BIHAR SCHOOL EXAMINATION BOARD, PATNA
इंटरमीडिएट वार्षिक परीक्षा, 2024
INTERMEDIATE ANNUAL EXAMINATION, 2024
प्रायोगिक परीक्षा का प्रवेश पत्र
Admit Card For Practical Examination

संकाय: विज्ञान
FACULTY: SCIENCE

BSEB UNIQUE Id:- 2222110011222
कॉलेज/+2 स्कूल का नाम GAYA COLLEGE, GAYA
परीक्षार्थी का नाम VANDANA KUMARI
माता का नाम SANGITA DEVI
पिता का नाम MAYANK KUMAR
वैवाहिक स्थिति Unmarried
परीक्षार्थी का आधार नं० 625051993377 दिव्यांग कोटि NO
सूचीकरण संख्या/वर्ष R-210012024-22 परीक्षार्थी की कोटि REGULAR
रोल कोड 21001 रोल क्रमांक 24010435 लिंग FEMALE
परीक्षा केंद्र का नाम GAYA COLLEGE, GAYA



प्रायोगिक परीक्षा के विषय (निर्धारित परीक्षा कार्यक्रम सहित)

प्रायोगिक विषय	विषय कोड	विषय का नाम	परीक्षा की तारीख
वैकल्पिक विषय	117	PHYSICS	10/01/2024 to 20/01/2024
	118	CHEMISTRY	
	119	BIOLOGY	
अतिरिक्त विषय			

संज्ञा (उपनाम)

महाविद्यालय / +2 विद्यालय प्रधान का हस्ताक्षर
एवं मुहर

परीक्षा नियंत्रक (उ०मा०)

परीक्षार्थी के लिए आवश्यक निर्देश

- BSEB Unique Id सत्र 2021 - 23 से सूचीकृत हुए परीक्षार्थियों को जारी किया गया है। सत्र 2021 - 23 के पूर्व सत्र के किसी परीक्षार्थी को BSEB Unique Id जारी नहीं किया गया है।
- प्रायोगिक परीक्षा दिनांक 10/01/2024 से 20/01/2024 तक संचालित होगी। केन्द्राधीक्षक दिनांक 10/01/2024 से 20/01/2024 तक की अवधि में परीक्षार्थियों की संख्या के अनुसार तिथि एवं पाली का निर्धारण करके प्रायोगिक परीक्षा केन्द्र पर आवंटित सभी परीक्षार्थियों के प्रायोगिक विषयों की परीक्षा आयोजित करेंगे।
- परीक्षार्थी अपने इस प्रवेश-पत्र में उल्लिखित प्रायोगिक परीक्षा केंद्र पर दिनांक 10-01-2024 को पूर्वाह्न 09:00 बजे अनिवार्य रूप से जाकर परीक्षा केन्द्र के परिसर की सूचना पट्ट से यह जानकारी प्राप्त कर लें कि उनके द्वारा चयनित विषय की प्रायोगिक परीक्षा किस तिथि एवं किस पाली में संचालित होगी, जिसमें उन्हें सम्मिलित होना अनिवार्य है।
- परीक्षार्थी के प्रत्येक प्रायोगिक विषय की परीक्षा के लिए 08 पृष्ठों की केवल एक ही उत्तरपुस्तिका मिलेगी। अतिरिक्त उत्तरपुस्तिका नहीं दी जाएगी। परीक्षार्थी उत्तरपुस्तिका लेते ही यह सुनिश्चित कर लें कि इसमें 8 पृष्ठ हैं एवं सही क्रम में हैं।
- उत्तरपुस्तिका प्राप्त होते ही परीक्षार्थी अपने प्रवेश-पत्र तथा उत्तरपुस्तिका पर मुद्रित विवरणों (Details) का मिलान कर यह अवश्य सुनिश्चित हो लें कि जो उत्तरपुस्तिका परीक्षक द्वारा उन्हें दी गई है, वह उन्हीं की है। भिन्न विवरणों की उत्तरपुस्तिका प्राप्त होने पर उसे तुरंत परीक्षक को वापस लौटा दिया जाए।
- उत्तरपुस्तिका प्राप्त होने पर परीक्षार्थी उनके आवरण पृष्ठ के पीछे अंकित "परीक्षार्थियों के लिए निर्देश" अवश्य पढ़ें एवं उसका अनुपालन करें।
- परीक्षार्थी अपनी उत्तरपुस्तिका के कवर पृष्ठ के ऊपरी बायें तथा दायें भागों में क्रमांक-(1) में अपने उत्तर देने का माध्यम अंकित करते हुए क्रमांक-(2) में अपना पूर्ण हस्ताक्षर अंकित करें। इसके अलावा अन्य मुद्रित विवरणों में किसी भी प्रकार से कोई छेड़-छाड़ नहीं करें।
- प्रायोगिक परीक्षा की उत्तरपुस्तिका के आवरण पृष्ठ के निचले बायें एवं दायें भागों को परीक्षार्थी द्वारा कदापि नहीं भरा जाएगा। अगर परीक्षार्थी इस भाग को भरते हैं, तो परीक्षार्थी का इस विषय में परीक्षाफल रद्द किया जा सकता है। ये दोनों भाग आंतरिक/बाह्य परीक्षकों को भरने के लिए दिया गया है।
- उत्तरपुस्तिका के पन्नों के दोनों पृष्ठों पर तथा प्रत्येक लाइन पर लिखें एवं पृष्ठों को नष्ट न करें।
- यदि रफ कार्य करने की आवश्यकता हो, तो परीक्षार्थी उत्तरपुस्तिका के अंतिम पृष्ठ पर रफ कार्य करके उसे काट दे/क्रॉस (x) कर दें।
- उत्तरपुस्तिका के आंतरिक पृष्ठों पर दाहिने हाशिए में लाइन खींचकर सादा स्थान छोड़ रखा गया है। शेष स्थान रूल्ड है। परीक्षार्थी दाहिने हाशिए के सादे स्थान में कुछ भी नहीं लिखेंगे, चूंकि यह भाग परीक्षक के उपयोग के लिए है।
- उत्तरपुस्तिका के पृष्ठों को मोड़ें- फाड़ें नहीं तथा बीच-बीच में व्यर्थ ही खाली न छोड़ें।
- प्रश्न-पत्र में दी हुई संख्या के अनुसार अपने उत्तरों की संख्या लिखें।
- व्हाइटनगर, ब्लेड तथा नाखून का इस्तेमाल करना सर्वथा वर्जित है, अन्यथा परीक्षाफल अमान्य कर दिया जाएगा।
- प्रश्नोत्तर के समाप्त होने पर अंतिम में नीचे एक क्षैतिज रेखा खींच दें।
- आंतरिक परीक्षक द्वारा उपलब्ध कराये गए उपस्थिति-पत्रक में परीक्षार्थी द्वारा यथा-स्तम्भ परीक्षा की तिथि अंकित करते हुए उत्तरपुस्तिका की क्रम संख्या लिखकर अपना हस्ताक्षर किया जाएगा। परीक्षार्थी की उपस्थित, अनुपस्थित एवं निष्कासन से संबंधित संगत गोले को नीले/काले पेन से परीक्षक द्वारा भरा जाएगा न कि परीक्षार्थी द्वारा।
- परीक्षार्थी अपनी उत्तरपुस्तिका को आन्तरिक परीक्षक के पास जमा किये बिना परीक्षा भवन न छोड़ें।
- परीक्षा केन्द्र में कैंलकुलेटर, मोबाइल फोन, डियर फोन, पेजर, ब्लूटूथ या इस प्रकार का कोई अन्य इलेक्ट्रॉनिक उपकरण ले जाना सख्त मना है।
- जाँच परीक्षा में गैर-उत्प्रेषित या जाँच परीक्षा में अनुपस्थित छात्र/छात्रा इंटरमीडिएट वार्षिक प्रायोगिक परीक्षा, 2024 में कदापि सम्मिलित नहीं हो सकते हैं।



बिहार विद्यालय परीक्षा समिति, पटना
BIHAR SCHOOL EXAMINATION BOARD, PATNA
इंटरमीडिएट वार्षिक परीक्षा, 2024
INTERMEDIATE ANNUAL EXAMINATION, 2024
प्रायोगिक परीक्षा का प्रवेश पत्र
Admit Card For Practical Examination

संकाय: विज्ञान
FACULTY: SCIENCE

BSEB UNIQUE Id:- 2221110013502
कॉलेज/+2 स्कूल का नाम GAYA COLLEGE, GAYA
परीक्षार्थी का नाम VAIBHAV KUMAR GAUTAM
माता का नाम KANTI DEVI
पिता का नाम SATYENDRA KUMAR SINGH
वैवाहिक स्थिति Unmarried
परीक्षार्थी का आधार नं० 403945792656 दिव्यांग कोटि NO
सूचीकरण संख्या/वर्ष R-210012020-22 परीक्षार्थी की कोटि REGULAR
रोल कोड 21001 रोल क्रमांक 24011013 लिंग MALE
परीक्षा केंद्र का नाम GAYA COLLEGE, GAYA



Vaibhav Kumar Gautam

प्रायोगिक परीक्षा के विषय (निर्धारित परीक्षा कार्यक्रम सहित)

प्रायोगिक विषय	विषय कोड	विषय का नाम	परीक्षा की तारीख
वैकल्पिक विषय	117	PHYSICS	10/01/2024 to 20/01/2024
	118	CHEMISTRY	
अतिरिक्त विषय			

संज्ञक (उत्तर)

महाविद्यालय / +2 विद्यालय प्रधान का हस्ताक्षर
एवं मुहर

परीक्षा नियंत्रक (उ०मा०)

परीक्षार्थी के लिए आवश्यक निर्देश

- BSEB Unique Id सत्र 2021 - 23 से सूचीकृत हुए परीक्षार्थियों को जारी किया गया है। सत्र 2021 - 23 के पूर्व सत्र के किसी परीक्षार्थी को BSEB Unique Id जारी नहीं किया गया है।
- प्रायोगिक परीक्षा दिनांक 10/01/2024 से 20/01/2024 तक संचालित होगी। केन्द्राधीक्षक दिनांक 10/01/2024 से 20/01/2024 तक की अवधि में परीक्षार्थियों की संख्या के अनुसार तिथि एवं पाली का निर्धारण करके प्रायोगिक परीक्षा केन्द्र पर आवंटित सभी परीक्षार्थियों के प्रायोगिक विषयों की परीक्षा आयोजित करेंगे।
- परीक्षार्थी अपने इस प्रवेश-पत्र में उल्लिखित प्रायोगिक परीक्षा केंद्र पर दिनांक 10-01-2024 को पूर्वाह्न 09:00 बजे अनिवार्य रूप से जाकर परीक्षा केन्द्र के परिसर की सूचना पट्ट से यह जानकारी प्राप्त कर लें कि उनके द्वारा चयनित विषय की प्रायोगिक परीक्षा किस तिथि एवं किस पाली में संचालित होगी, जिसमें उन्हें सम्मिलित होना अनिवार्य है।
- परीक्षार्थी के प्रत्येक प्रायोगिक विषय की परीक्षा के लिए 08 पृष्ठों की केवल एक ही उत्तरपुस्तिका मिलेगी। अतिरिक्त उत्तरपुस्तिका नहीं दी जाएगी। परीक्षार्थी उत्तरपुस्तिका लेते ही यह सुनिश्चित कर लें कि इसमें 8 पृष्ठ हैं एवं सही क्रम में हैं।
- उत्तरपुस्तिका प्राप्त होते ही परीक्षार्थी अपने प्रवेश-पत्र तथा उत्तरपुस्तिका पर मुद्रित विवरणों (Details) का मिलान कर यह अवश्य सुनिश्चित हो लें कि जो उत्तरपुस्तिका परीक्षक द्वारा उन्हें दी गई है, वह उन्हीं की है। भिन्न विवरणों की उत्तरपुस्तिका प्राप्त होने पर उसे तुरंत परीक्षक को वापस लौटा दिया जाए।
- उत्तरपुस्तिका प्राप्त होने पर परीक्षार्थी उनके आवरण पृष्ठ के पीछे अंकित "परीक्षार्थियों के लिए निर्देश" अवश्य पढ़ें एवं उसका अनुपालन करें।
- परीक्षार्थी अपनी उत्तरपुस्तिका के कवर पृष्ठ के ऊपरी बायें तथा दायें भागों में क्रमांक-(1) में अपने उत्तर देने का माध्यम अंकित करते हुए क्रमांक-(2) में अपना पूर्ण हस्ताक्षर अंकित करें। इसके अलावा अन्य मुद्रित विवरणों में किसी भी प्रकार से कोई छेड़-छाड़ नहीं करें।
- प्रायोगिक परीक्षा की उत्तरपुस्तिका के आवरण पृष्ठ के निचले बायें एवं दायें भागों को परीक्षार्थी द्वारा कदापि नहीं भरा जाएगा। अगर परीक्षार्थी इस भाग को भरते हैं, तो परीक्षार्थी का इस विषय में परीक्षाफल रद्द किया जा सकता है। ये दोनों भाग आंतरिक/बाह्य परीक्षकों को भरने के लिए दिया गया है।
- उत्तरपुस्तिका के पन्नों के दोनों पृष्ठों पर तथा प्रत्येक लाइन पर लिखें एवं पृष्ठों को नष्ट न करें।
- यदि रफ कार्य करने की आवश्यकता हो, तो परीक्षार्थी उत्तरपुस्तिका के अंतिम पृष्ठ पर रफ कार्य करके उसे काट दे/क्रॉस (x) कर दें।
- उत्तरपुस्तिका के आंतरिक पृष्ठों पर दाहिने हाशिए में लाइन खींचकर सादा स्थान छोड़ रखा गया है। शेष स्थान रूल्ड है। परीक्षार्थी दाहिने हाशिए के सादे स्थान में कुछ भी नहीं लिखेंगे, चूंकि यह भाग परीक्षक के उपयोग के लिए है।
- उत्तरपुस्तिका के पृष्ठों को मोड़ें- फाड़ें नहीं तथा बीच-बीच में व्यर्थ ही खाली न छोड़ें।
- प्रश्न-पत्र में दी हुई संख्या के अनुसार अपने उत्तरों की संख्या लिखें।
- व्हाइटनगर, ब्लेड तथा नाखून का इस्तेमाल करना सर्वथा वर्जित है, अन्यथा परीक्षाफल अमान्य कर दिया जाएगा।
- प्रश्नोत्तर के समाप्त होने पर अंतिम में नीचे एक क्षैतिज रेखा खींच दें।
- आंतरिक परीक्षक द्वारा उपलब्ध कराये गए उपस्थिति-पत्रक में परीक्षार्थी द्वारा यथा-स्तम्भ परीक्षा की तिथि अंकित करते हुए उत्तरपुस्तिका की क्रम संख्या लिखकर अपना हस्ताक्षर किया जाएगा। परीक्षार्थी की उपस्थित, अनुपस्थित एवं निष्कासन से संबंधित संगत गोले को नीले/काले पेन से परीक्षक द्वारा भरा जाएगा न कि परीक्षार्थी द्वारा।
- परीक्षार्थी अपनी उत्तरपुस्तिका को आन्तरिक परीक्षक के पास जमा किये बिना परीक्षा भवन न छोड़ें।
- परीक्षा केन्द्र में कैलकुलेटर, मोबाइल फोन, डियर फोन, पेजर, ब्लूटूथ या इस प्रकार का कोई अन्य इलेक्ट्रॉनिक उपकरण ले जाना सख्त मना है।
- जाँच परीक्षा में गैर-उत्प्रेषित या जाँच परीक्षा में अनुपस्थित छात्र/छात्रा इंटरमीडिएट वार्षिक प्रायोगिक परीक्षा, 2024 में कदापि सम्मिलित नहीं हो सकते हैं।



बिहार विद्यालय परीक्षा समिति, पटना
BIHAR SCHOOL EXAMINATION BOARD, PATNA
इंटरमीडिएट वार्षिक परीक्षा, 2024
INTERMEDIATE ANNUAL EXAMINATION, 2024
प्रायोगिक परीक्षा का प्रवेश पत्र
Admit Card For Practical Examination

संकाय: विज्ञान
FACULTY: SCIENCE

BSEB UNIQUE Id:- 2222110011226
कॉलेज/+2 स्कूल का नाम GAYA COLLEGE, GAYA
परीक्षार्थी का नाम VARSHA KUMARI
माता का नाम MANJU DEVI
पिता का नाम MITHILESH KUMAR
वैवाहिक स्थिति Unmarried
परीक्षार्थी का आधार नं० 413787601716 दिव्यांग कोटि NO
सूचीकरण संख्या/वर्ष R-210012028-22 परीक्षार्थी की कोटि REGULAR
रोल कोड 21001 रोल क्रमांक 24010215 लिंग FEMALE
परीक्षा केंद्र का नाम GAYA COLLEGE, GAYA



VARSHA KUMARI

प्रायोगिक परीक्षा के विषय (निर्धारित परीक्षा कार्यक्रम सहित)

प्रायोगिक विषय	विषय कोड	विषय का नाम	परीक्षा की तारीख
वैकल्पिक विषय	117	PHYSICS	10/01/2024 to 20/01/2024
	118	CHEMISTRY	
अतिरिक्त विषय			

संजीव कुमार

महाविद्यालय / +2 विद्यालय प्रधान का हस्ताक्षर
एवं मुहर

परीक्षा नियंत्रक (30मा0)

परीक्षार्थी के लिए आवश्यक निर्देश

- BSEB Unique Id सत्र 2021 - 23 से सूचीकृत हुए परीक्षार्थियों को जारी किया गया है। सत्र 2021 - 23 के पूर्व सत्र के किसी परीक्षार्थी को BSEB Unique Id जारी नहीं किया गया है।
- प्रायोगिक परीक्षा दिनांक 10/01/2024 से 20/01/2024 तक संचालित होगी। केन्द्राधीक्षक दिनांक 10/01/2024 से 20/01/2024 तक की अवधि में परीक्षार्थियों की संख्या के अनुसार तिथि एवं पाली का निर्धारण करके प्रायोगिक परीक्षा केन्द्र पर आवंटित सभी परीक्षार्थियों के प्रायोगिक विषयों की परीक्षा आयोजित करेंगे।
- परीक्षार्थी अपने इस प्रवेश-पत्र में उल्लिखित प्रायोगिक परीक्षा केंद्र पर दिनांक 10-01-2024 को पूर्वाह्न 09:00 बजे अनिवार्य रूप से जाकर परीक्षा केन्द्र के परिसर की सूचना पट्ट से यह जानकारी प्राप्त कर लें कि उनके द्वारा चयनित विषय की प्रायोगिक परीक्षा किस तिथि एवं किस पाली में संचालित होगी, जिसमें उन्हें सम्मिलित होना अनिवार्य है।
- परीक्षार्थी के प्रत्येक प्रायोगिक विषय की परीक्षा के लिए 08 पृष्ठों की केवल एक ही उत्तरपुस्तिका मिलेगी। अतिरिक्त उत्तरपुस्तिका नहीं दी जाएगी। परीक्षार्थी उत्तरपुस्तिका लेते ही यह सुनिश्चित कर लें कि इसमें 8 पृष्ठ हैं एवं सही क्रम में हैं।
- उत्तरपुस्तिका प्राप्त होते ही परीक्षार्थी अपने प्रवेश-पत्र तथा उत्तरपुस्तिका पर मुद्रित विवरणों (Details) का मिलान कर यह अवश्य सुनिश्चित हो लें कि जो उत्तरपुस्तिका परीक्षक द्वारा उन्हें दी गई है, वह उन्हीं की है। भिन्न विवरणों की उत्तरपुस्तिका प्राप्त होने पर उसे तुरंत परीक्षक को वापस लौटा दिया जाए।
- उत्तरपुस्तिका प्राप्त होने पर परीक्षार्थी उनके आवरण पृष्ठ के पीछे अंकित "परीक्षार्थियों के लिए निर्देश" अवश्य पढ़ें एवं उसका अनुपालन करें।
- परीक्षार्थी अपनी उत्तरपुस्तिका के कवर पृष्ठ के ऊपरी बायें तथा दायें भागों में क्रमांक-(1) में अपने उत्तर देने का माध्यम अंकित करते हुए क्रमांक-(2) में अपना पूर्ण हस्ताक्षर अंकित करें। इसके अलावा अन्य मुद्रित विवरणों में किसी भी प्रकार से कोई छेड़-छाड़ नहीं करें।
- प्रायोगिक परीक्षा की उत्तरपुस्तिका के आवरण पृष्ठ के निचले बायें एवं दायें भागों को परीक्षार्थी द्वारा कदापि नहीं भरा जाएगा। अगर परीक्षार्थी इस भाग को भरते हैं, तो परीक्षार्थी का इस विषय में परीक्षाफल रद्द किया जा सकता है। ये दोनों भाग आंतरिक/बाह्य परीक्षकों को भरने के लिए दिया गया है।
- उत्तरपुस्तिका के पन्नों के दोनों पृष्ठों पर तथा प्रत्येक लाइन पर लिखें एवं पृष्ठों को नष्ट न करें।
- यदि रफ कार्य करने की आवश्यकता हो, तो परीक्षार्थी उत्तरपुस्तिका के अंतिम पृष्ठ पर रफ कार्य करके उसे काट दे/क्रॉस (x) कर दें।
- उत्तरपुस्तिका के आंतरिक पृष्ठों पर दाहिने हाशिए में लाइन खींचकर सादा स्थान छोड़ रखा गया है। शेष स्थान रून्ड है। परीक्षार्थी दाहिने हाशिए के सादे स्थान में कुछ भी नहीं लिखेंगे, चूंकि यह भाग परीक्षक के उपयोग के लिए है।
- उत्तरपुस्तिका के पृष्ठों को मोड़ें- फाड़ें नहीं तथा बीच-बीच में व्यर्थ ही खाली न छोड़ें।
- प्रश्न-पत्र में दी हुई संख्या के अनुसार अपने उत्तरों की संख्या लिखें।
- व्हाइटनगर, ब्लेड तथा नाखून का इस्तेमाल करना सर्वथा वर्जित है, अन्यथा परीक्षाफल अमान्य कर दिया जाएगा।
- प्रश्नोत्तर के समाप्त होने पर अंतिम में नीचे एक क्षैतिज रेखा खींच दें।
- आंतरिक परीक्षक द्वारा उपलब्ध कराये गए उपस्थिति-पत्रक में परीक्षार्थी द्वारा यथा-स्तम्भ परीक्षा की तिथि अंकित करते हुए उत्तरपुस्तिका की क्रम संख्या लिखकर अपना हस्ताक्षर किया जाएगा। परीक्षार्थी की उपस्थित, अनुपस्थित एवं निष्कासन से संबंधित संगत गोले को नीले/काले पेन से परीक्षक द्वारा भरा जाएगा न कि परीक्षार्थी द्वारा।
- परीक्षार्थी अपनी उत्तरपुस्तिका को आन्तरिक परीक्षक के पास जमा किये बिना परीक्षा भवन न छोड़ें।
- परीक्षा केन्द्र में कैलकुलेटर, मोबाइल फोन, इयर फोन, पेजर, ब्लूटूथ या इस प्रकार का कोई अन्य इलेक्ट्रॉनिक उपकरण ले जाना सख्त मना है।
- जाँच परीक्षा में गैर-उत्प्रेषित या जाँच परीक्षा में अनुपस्थित छात्र/छात्रा इंटरमीडिएट वार्षिक प्रायोगिक परीक्षा, 2024 में कदापि सम्मिलित नहीं हो सकते हैं।



बिहार विद्यालय परीक्षा समिति, पटना
BIHAR SCHOOL EXAMINATION BOARD, PATNA
इंटरमीडिएट वार्षिक परीक्षा, 2024
INTERMEDIATE ANNUAL EXAMINATION, 2024
प्रायोगिक परीक्षा का प्रवेश पत्र
Admit Card For Practical Examination

संकाय: विज्ञान
FACULTY: SCIENCE

BSEB UNIQUE Id:- 2221110013521
कॉलेज/+2 स्कूल का नाम GAYA COLLEGE, GAYA
परीक्षार्थी का नाम VIKAS KUMAR
माता का नाम GURIA DEVI
पिता का नाम VINAY THAKUR
वैवाहिक स्थिति Unmarried
परीक्षार्थी का आधार नं० 822244511057 दिव्यांग कोटि NO
सूचीकरण संख्या/वर्ष R-210012046-22 परीक्षार्थी की कोटि REGULAR
रोल कोड 21001 रोल क्रमांक 24010918 लिंग MALE
परीक्षा केंद्र का नाम GAYA COLLEGE, GAYA



VIKAS KUMAR

प्रायोगिक परीक्षा के विषय (निर्धारित परीक्षा कार्यक्रम सहित)

प्रायोगिक विषय	विषय कोड	विषय का नाम	परीक्षा की तारीख
वैकल्पिक विषय	117	PHYSICS	10/01/2024 to 20/01/2024
	118	CHEMISTRY	
	119	BIOLOGY	
अतिरिक्त विषय			

संजीव कुमार

महाविद्यालय / +2 विद्यालय प्रधान का हस्ताक्षर
एवं मुहर

परीक्षा नियंत्रक (उ०मा०)

परीक्षार्थी के लिए आवश्यक निर्देश

- BSEB Unique Id सत्र 2021 - 23 से सूचीकृत हुए परीक्षार्थियों को जारी किया गया है। सत्र 2021 - 23 के पूर्व सत्र के किसी परीक्षार्थी को BSEB Unique Id जारी नहीं किया गया है।
- प्रायोगिक परीक्षा दिनांक 10/01/2024 से 20/01/2024 तक संचालित होगी। केन्द्राधीक्षक दिनांक 10/01/2024 से 20/01/2024 तक की अवधि में परीक्षार्थियों की संख्या के अनुसार तिथि एवं पाली का निर्धारण करके प्रायोगिक परीक्षा केन्द्र पर आवंटित सभी परीक्षार्थियों के प्रायोगिक विषयों की परीक्षा आयोजित करेंगे।
- परीक्षार्थी अपने इस प्रवेश-पत्र में उल्लिखित प्रायोगिक परीक्षा केंद्र पर दिनांक 10-01-2024 को पूर्वाह्न 09:00 बजे अनिवार्य रूप से जाकर परीक्षा केन्द्र के परिसर की सूचना पट्ट से यह जानकारी प्राप्त कर लें कि उनके द्वारा चयनित विषय की प्रायोगिक परीक्षा किस तिथि एवं किस पाली में संचालित होगी, जिसमें उन्हें सम्मिलित होना अनिवार्य है।
- परीक्षार्थी के प्रत्येक प्रायोगिक विषय की परीक्षा के लिए 08 पृष्ठों की केवल एक ही उत्तरपुस्तिका मिलेगी। अतिरिक्त उत्तरपुस्तिका नहीं दी जाएगी। परीक्षार्थी उत्तरपुस्तिका लेते ही यह सुनिश्चित कर लें कि इसमें 8 पृष्ठ हैं एवं सही क्रम में हैं।
- उत्तरपुस्तिका प्राप्त होते ही परीक्षार्थी अपने प्रवेश-पत्र तथा उत्तरपुस्तिका पर मुद्रित विवरणों (Details) का मिलान कर यह अवश्य सुनिश्चित हो लें कि जो उत्तरपुस्तिका परीक्षक द्वारा उन्हें दी गई है, वह उन्हीं की है। भिन्न विवरणों की उत्तरपुस्तिका प्राप्त होने पर उसे तुरंत परीक्षक को वापस लौटा दिया जाए।
- उत्तरपुस्तिका प्राप्त होने पर परीक्षार्थी उनके आवरण पृष्ठ के पीछे अंकित "परीक्षार्थियों के लिए निर्देश" अवश्य पढ़ें एवं उसका अनुपालन करें।
- परीक्षार्थी अपनी उत्तरपुस्तिका के कवर पृष्ठ के ऊपरी बायें तथा दायें भागों में क्रमांक-(1) में अपने उत्तर देने का माध्यम अंकित करते हुए क्रमांक-(2) में अपना पूर्ण हस्ताक्षर अंकित करें। इसके अलावा अन्य मुद्रित विवरणों में किसी भी प्रकार से कोई छेड़-छाड़ नहीं करें।
- प्रायोगिक परीक्षा की उत्तरपुस्तिका के आवरण पृष्ठ के निचले बायें एवं दायें भागों को परीक्षार्थी द्वारा कदापि नहीं भरा जाएगा। अगर परीक्षार्थी इस भाग को भरते हैं, तो परीक्षार्थी का इस विषय में परीक्षाफल रद्द किया जा सकता है। ये दोनों भाग आंतरिक/बाह्य परीक्षकों को भरने के लिए दिया गया है।
- उत्तरपुस्तिका के पन्नों के दोनों पृष्ठों पर तथा प्रत्येक लाइन पर लिखें एवं पृष्ठों को नष्ट न करें।
- यदि रफ कार्य करने की आवश्यकता हो, तो परीक्षार्थी उत्तरपुस्तिका के अंतिम पृष्ठ पर रफ कार्य करके उसे काट दे/क्रॉस (x) कर दें।
- उत्तरपुस्तिका के आंतरिक पृष्ठों पर दाहिने हाशिए में लाइन खींचकर सादा स्थान छोड़ रखा गया है। शेष स्थान रूल्ड है। परीक्षार्थी दाहिने हाशिए के सादे स्थान में कुछ भी नहीं लिखेंगे, चूंकि यह भाग परीक्षक के उपयोग के लिए है।
- उत्तरपुस्तिका के पृष्ठों को मोड़ें- फाड़ें नहीं तथा बीच-बीच में व्यर्थ ही खाली न छोड़ें।
- प्रश्न-पत्र में दी हुई संख्या के अनुसार अपने उत्तरों की संख्या लिखें।
- व्हाइटनगर, ब्लेड तथा नाखून का इस्तेमाल करना सर्वथा वर्जित है, अन्यथा परीक्षाफल अमान्य कर दिया जाएगा।
- प्रश्नोत्तर के समाप्त होने पर अंतिम में नीचे एक क्षैतिज रेखा खींच दें।
- आंतरिक परीक्षक द्वारा उपलब्ध कराये गए उपस्थिति-पत्रक में परीक्षार्थी द्वारा यथा-स्तम्भ परीक्षा की तिथि अंकित करते हुए उत्तरपुस्तिका की क्रम संख्या लिखकर अपना हस्ताक्षर किया जाएगा। परीक्षार्थी की उपस्थित, अनुपस्थित एवं निष्कासन से संबंधित संगत गोले को नीले/काले पेन से परीक्षक द्वारा भरा जाएगा न कि परीक्षार्थी द्वारा।
- परीक्षार्थी अपनी उत्तरपुस्तिका को आन्तरिक परीक्षक के पास जमा किये बिना परीक्षा भवन न छोड़ें।
- परीक्षा केन्द्र में कैलकुलेटर, मोबाइल फोन, डियर फोन, पेजर, ब्लूटूथ या इस प्रकार का कोई अन्य इलेक्ट्रॉनिक उपकरण ले जाना सख्त मना है।
- जाँच परीक्षा में गैर-उत्प्रेषित या जाँच परीक्षा में अनुपस्थित छात्र/छात्रा इंटरमीडिएट वार्षिक प्रायोगिक परीक्षा, 2024 में कदापि सम्मिलित नहीं हो सकते हैं।



बिहार विद्यालय परीक्षा समिति, पटना
BIHAR SCHOOL EXAMINATION BOARD, PATNA
इंटरमीडिएट वार्षिक परीक्षा, 2024
INTERMEDIATE ANNUAL EXAMINATION, 2024
प्रायोगिक परीक्षा का प्रवेश पत्र
Admit Card For Practical Examination

संकाय: विज्ञान
FACULTY: SCIENCE

BSEB UNIQUE Id:- 2221110013524
कॉलेज/+2 स्कूल का नाम GAYA COLLEGE, GAYA
परीक्षार्थी का नाम VIKASH KUMAR
माता का नाम LALTI DEVI
पिता का नाम DILIP PRASAD
वैवाहिक स्थिति Unmarried
परीक्षार्थी का आधार नं० 285027858748 दिव्यांग कोटि NO
सूचीकरण संख्या/वर्ष R-210012048-22 परीक्षार्थी की कोटि REGULAR
रोल कोड 21001 रोल क्रमांक 24011116 लिंग MALE
परीक्षा केंद्र का नाम GAYA COLLEGE, GAYA



प्रायोगिक परीक्षा के विषय (निर्धारित परीक्षा कार्यक्रम सहित)

प्रायोगिक विषय	विषय कोड	विषय का नाम	परीक्षा की तारीख
वैकल्पिक विषय	117	PHYSICS	10/01/2024 to 20/01/2024
	118	CHEMISTRY	
अतिरिक्त विषय			

संज्ञक (उपमा)

महाविद्यालय / +2 विद्यालय प्रधान का हस्ताक्षर
एवं मुहर

परीक्षा नियंत्रक (उपमा)

परीक्षार्थी के लिए आवश्यक निर्देश

- BSEB Unique Id सत्र 2021 - 23 से सूचीकृत हुए परीक्षार्थियों को जारी किया गया है। सत्र 2021 - 23 के पूर्व सत्र के किसी परीक्षार्थी को BSEB Unique Id जारी नहीं किया गया है।
- प्रायोगिक परीक्षा दिनांक 10/01/2024 से 20/01/2024 तक संचालित होगी। केन्द्राधीक्षक दिनांक 10/01/2024 से 20/01/2024 तक की अवधि में परीक्षार्थियों की संख्या के अनुसार तिथि एवं पाली का निर्धारण करके प्रायोगिक परीक्षा केन्द्र पर आवंटित सभी परीक्षार्थियों के प्रायोगिक विषयों की परीक्षा आयोजित करेंगे।
- परीक्षार्थी अपने इस प्रवेश-पत्र में उल्लिखित प्रायोगिक परीक्षा केंद्र पर दिनांक 10-01-2024 को पूर्वाह्न 09:00 बजे अनिवार्य रूप से जाकर परीक्षा केन्द्र के परिसर की सूचना पट्ट से यह जानकारी प्राप्त कर लें कि उनके द्वारा चयनित विषय की प्रायोगिक परीक्षा किस तिथि एवं किस पाली में संचालित होगी, जिसमें उन्हें सम्मिलित होना अनिवार्य है।
- परीक्षार्थी के प्रत्येक प्रायोगिक विषय की परीक्षा के लिए 08 पृष्ठों की केवल एक ही उत्तरपुस्तिका मिलेगी। अतिरिक्त उत्तरपुस्तिका नहीं दी जाएगी। परीक्षार्थी उत्तरपुस्तिका लेते ही यह सुनिश्चित कर लें कि इसमें 8 पृष्ठ हैं एवं सही क्रम में हैं।
- उत्तरपुस्तिका प्राप्त होते ही परीक्षार्थी अपने प्रवेश-पत्र तथा उत्तरपुस्तिका पर मुद्रित विवरणों (Details) का मिलान कर यह अवश्य सुनिश्चित हो लें कि जो उत्तरपुस्तिका परीक्षक द्वारा उन्हें दी गई है, वह उन्हीं की है। भिन्न विवरणों की उत्तरपुस्तिका प्राप्त होने पर उसे तुरंत परीक्षक को वापस लौटा दिया जाए।
- उत्तरपुस्तिका प्राप्त होने पर परीक्षार्थी उनके आवरण पृष्ठ के पीछे अंकित "परीक्षार्थियों के लिए निर्देश" अवश्य पढ़ें एवं उसका अनुपालन करें।
- परीक्षार्थी अपनी उत्तरपुस्तिका के कवर पृष्ठ के ऊपरी बायें तथा दायें भागों में क्रमांक-(1) में अपने उत्तर देने का माध्यम अंकित करते हुए क्रमांक-(2) में अपना पूर्ण हस्ताक्षर अंकित करें। इसके अलावा अन्य मुद्रित विवरणों में किसी भी प्रकार से कोई छेड़-छाड़ नहीं करें।
- प्रायोगिक परीक्षा की उत्तरपुस्तिका के आवरण पृष्ठ के निचले बायें एवं दायें भागों को परीक्षार्थी द्वारा कदापि नहीं भरा जाएगा। अगर परीक्षार्थी इस भाग को भरते हैं, तो परीक्षार्थी का इस विषय में परीक्षाफल रद्द किया जा सकता है। ये दोनों भाग आंतरिक/बाह्य परीक्षकों को भरने के लिए दिया गया है।
- उत्तरपुस्तिका के पन्नों के दोनों पृष्ठों पर तथा प्रत्येक लाइन पर लिखें एवं पृष्ठों को नष्ट न करें।
- यदि रफ कार्य करने की आवश्यकता हो, तो परीक्षार्थी उत्तरपुस्तिका के अंतिम पृष्ठ पर रफ कार्य करके उसे काट दे/क्रॉस (x) कर दें।
- उत्तरपुस्तिका के आंतरिक पृष्ठों पर दाहिने हाशिए में लाइन खींचकर सादा स्थान छोड़ रखा गया है। शेष स्थान रूल्ड है। परीक्षार्थी दाहिने हाशिए के सादे स्थान में कुछ भी नहीं लिखेंगे, चूंकि यह भाग परीक्षक के उपयोग के लिए है।
- उत्तरपुस्तिका के पृष्ठों को मोड़ें- फाड़ें नहीं तथा बीच-बीच में व्यर्थ ही खाली न छोड़ें।
- प्रश्न-पत्र में दी हुई संख्या के अनुसार अपने उत्तरों की संख्या लिखें।
- व्हाइटनगर, ब्लेड तथा नाखून का इस्तेमाल करना सर्वथा वर्जित है, अन्यथा परीक्षाफल अमान्य कर दिया जाएगा।
- प्रश्नोत्तर के समाप्त होने पर अंतिम में नीचे एक क्षैतिज रेखा खींच दें।
- आंतरिक परीक्षक द्वारा उपलब्ध कराये गए उपस्थिति-पत्रक में परीक्षार्थी द्वारा यथा-स्तम्भ परीक्षा की तिथि अंकित करते हुए उत्तरपुस्तिका की क्रम संख्या लिखकर अपना हस्ताक्षर किया जाएगा। परीक्षार्थी की उपस्थित, अनुपस्थित एवं निष्कासन से संबंधित संगत गोले को नीले/काले पेन से परीक्षक द्वारा भरा जाएगा न कि परीक्षार्थी द्वारा।
- परीक्षार्थी अपनी उत्तरपुस्तिका को आन्तरिक परीक्षक के पास जमा किये बिना परीक्षा भवन न छोड़ें।
- परीक्षा केन्द्र में कैंलकुलेटर, मोबाइल फोन, डायर फोन, पेजर, ब्लूटूथ या इस प्रकार का कोई अन्य इलेक्ट्रॉनिक उपकरण ले जाना सख्त मना है।
- जाँच परीक्षा में गैर-उत्प्रेषित या जाँच परीक्षा में अनुपस्थित छात्र/छात्रा इंटरमीडिएट वार्षिक प्रायोगिक परीक्षा, 2024 में कदापि सम्मिलित नहीं हो सकते हैं।



बिहार विद्यालय परीक्षा समिति, पटना
BIHAR SCHOOL EXAMINATION BOARD, PATNA
इंटरमीडिएट वार्षिक परीक्षा, 2024
INTERMEDIATE ANNUAL EXAMINATION, 2024
प्रायोगिक परीक्षा का प्रवेश पत्र
Admit Card For Practical Examination

संकाय: विज्ञान
FACULTY: SCIENCE

BSEB UNIQUE Id:- 2222110011238
कॉलेज/+2 स्कूल का नाम GAYA COLLEGE, GAYA
परीक्षार्थी का नाम VIDYALAXMI KUMARI
माता का नाम MANORMA DEVI
पिता का नाम PRAHLAD KUMAR PATHAK
वैवाहिक स्थिति Unmarried
परीक्षार्थी का आधार नं० 664943548097 दिव्यांग कोटि NO
सूचीकरण संख्या/वर्ष R-210012044-22 परीक्षार्थी की कोटि REGULAR
रोल कोड 21001 रोल क्रमांक 24010226 लिंग FEMALE
परीक्षा केंद्र का नाम GAYA COLLEGE, GAYA



Vidyalaxmi Kumari

प्रायोगिक परीक्षा के विषय (निर्धारित परीक्षा कार्यक्रम सहित)

प्रायोगिक विषय	विषय कोड	विषय का नाम	परीक्षा की तारीख
वैकल्पिक विषय	117	PHYSICS	10/01/2024 to 20/01/2024
	118	CHEMISTRY	
	119	BIOLOGY	
अतिरिक्त विषय			

संज्ञा (उपनाम)

महाविद्यालय / +2 विद्यालय प्रधान का हस्ताक्षर
एवं मुहर

परीक्षा नियंत्रक (उ०मा०)

परीक्षार्थी के लिए आवश्यक निर्देश

- BSEB Unique Id सत्र 2021 - 23 से सूचीकृत हुए परीक्षार्थियों को जारी किया गया है। सत्र 2021 - 23 के पूर्व सत्र के किसी परीक्षार्थी को BSEB Unique Id जारी नहीं किया गया है।
- प्रायोगिक परीक्षा दिनांक 10/01/2024 से 20/01/2024 तक संचालित होगी। केन्द्राधीक्षक दिनांक 10/01/2024 से 20/01/2024 तक की अवधि में परीक्षार्थियों की संख्या के अनुसार तिथि एवं पाली का निर्धारण करके प्रायोगिक परीक्षा केन्द्र पर आवंटित सभी परीक्षार्थियों के प्रायोगिक विषयों की परीक्षा आयोजित करेंगे।
- परीक्षार्थी अपने इस प्रवेश-पत्र में उल्लिखित प्रायोगिक परीक्षा केंद्र पर दिनांक 10-01-2024 को पूर्वाह्न 09:00 बजे अनिवार्य रूप से जाकर परीक्षा केन्द्र के परिसर की सूचना पट्ट से यह जानकारी प्राप्त कर लें कि उनके द्वारा चयनित विषय की प्रायोगिक परीक्षा किस तिथि एवं किस पाली में संचालित होगी, जिसमें उन्हें सम्मिलित होना अनिवार्य है।
- परीक्षार्थी के प्रत्येक प्रायोगिक विषय की परीक्षा के लिए 08 पृष्ठों की केवल एक ही उत्तरपुस्तिका मिलेगी। अतिरिक्त उत्तरपुस्तिका नहीं दी जाएगी। परीक्षार्थी उत्तरपुस्तिका लेते ही यह सुनिश्चित कर लें कि इसमें 8 पृष्ठ हैं एवं सही क्रम में हैं।
- उत्तरपुस्तिका प्राप्त होते ही परीक्षार्थी अपने प्रवेश-पत्र तथा उत्तरपुस्तिका पर मुद्रित विवरणों (Details) का मिलान कर यह अवश्य सुनिश्चित हो लें कि जो उत्तरपुस्तिका परीक्षक द्वारा उन्हें दी गई है, वह उन्हीं की है। भिन्न विवरणों की उत्तरपुस्तिका प्राप्त होने पर उसे तुरंत परीक्षक को वापस लौटा दिया जाए।
- उत्तरपुस्तिका प्राप्त होने पर परीक्षार्थी उनके आवरण पृष्ठ के पीछे अंकित "परीक्षार्थियों के लिए निर्देश" अवश्य पढ़ें एवं उसका अनुपालन करें।
- परीक्षार्थी अपनी उत्तरपुस्तिका के कवर पृष्ठ के ऊपरी बायें तथा दायें भागों में क्रमांक-(1) में अपने उत्तर देने का माध्यम अंकित करते हुए क्रमांक-(2) में अपना पूर्ण हस्ताक्षर अंकित करें। इसके अलावा अन्य मुद्रित विवरणों में किसी भी प्रकार से कोई छेड़-छाड़ नहीं करें।
- प्रायोगिक परीक्षा की उत्तरपुस्तिका के आवरण पृष्ठ के निचले बायें एवं दायें भागों को परीक्षार्थी द्वारा कदापि नहीं भरा जाएगा। अगर परीक्षार्थी इस भाग को भरते हैं, तो परीक्षार्थी का इस विषय में परीक्षाफल रद्द किया जा सकता है। ये दोनों भाग आंतरिक/बाह्य परीक्षकों को भरने के लिए दिया गया है।
- उत्तरपुस्तिका के पन्नों के दोनों पृष्ठों पर तथा प्रत्येक लाइन पर लिखें एवं पृष्ठों को नष्ट न करें।
- यदि रफ कार्य करने की आवश्यकता हो, तो परीक्षार्थी उत्तरपुस्तिका के अंतिम पृष्ठ पर रफ कार्य करके उसे काट दे/क्रॉस (x) कर दें।
- उत्तरपुस्तिका के आंतरिक पृष्ठों पर दाहिने हाशिए में लाइन खींचकर सादा स्थान छोड़ रखा गया है। शेष स्थान रूल्ड है। परीक्षार्थी दाहिने हाशिए के सादे स्थान में कुछ भी नहीं लिखेंगे, चूंकि यह भाग परीक्षक के उपयोग के लिए है।
- उत्तरपुस्तिका के पृष्ठों को मोड़ें- फाड़ें नहीं तथा बीच-बीच में व्यर्थ ही खाली न छोड़ें।
- प्रश्न-पत्र में दी हुई संख्या के अनुसार अपने उत्तरों की संख्या लिखें।
- व्हाइटनगर, ब्लेड तथा नाखून का इस्तेमाल करना सर्वथा वर्जित है, अन्यथा परीक्षाफल अमान्य कर दिया जाएगा।
- प्रश्नोत्तर के समाप्त होने पर अंतिम में नीचे एक क्षैतिज रेखा खींच दें।
- आंतरिक परीक्षक द्वारा उपलब्ध कराये गए उपस्थिति-पत्रक में परीक्षार्थी द्वारा यथा-स्तम्भ परीक्षा की तिथि अंकित करते हुए उत्तरपुस्तिका की क्रम संख्या लिखकर अपना हस्ताक्षर किया जाएगा। परीक्षार्थी की उपस्थित, अनुपस्थित एवं निष्कासन से संबंधित संगत गोले को नीले/काले पेन से परीक्षक द्वारा भरा जाएगा न कि परीक्षार्थी द्वारा।
- परीक्षार्थी अपनी उत्तरपुस्तिका को आन्तरिक परीक्षक के पास जमा किये बिना परीक्षा भवन न छोड़ें।
- परीक्षा केन्द्र में कैलकुलेटर, मोबाइल फोन, डियर फोन, पेजर, ब्लूटूथ या इस प्रकार का कोई अन्य इलेक्ट्रॉनिक उपकरण ले जाना सख्त मना है।
- जाँच परीक्षा में गैर-उत्प्रेषित या जाँच परीक्षा में अनुपस्थित छात्र/छात्रा इंटरमीडिएट वार्षिक प्रायोगिक परीक्षा, 2024 में कदापि सम्मिलित नहीं हो सकते हैं।



बिहार विद्यालय परीक्षा समिति, पटना
BIHAR SCHOOL EXAMINATION BOARD, PATNA
इंटरमीडिएट वार्षिक परीक्षा, 2024
INTERMEDIATE ANNUAL EXAMINATION, 2024
प्रायोगिक परीक्षा का प्रवेश पत्र
Admit Card For Practical Examination

संकाय: विज्ञान
FACULTY: SCIENCE

BSEB UNIQUE Id:- 2222110011229
कॉलेज/+2 स्कूल का नाम GAYA COLLEGE, GAYA
परीक्षार्थी का नाम VARSHA KUMARI
माता का नाम DEVRANI DEVI
पिता का नाम RAMPRAVESH KUMAR MEHATA
वैवाहिक स्थिति Unmarried
परीक्षार्थी का आधार नं० 658709804032 दिव्यांग कोटि NO
सूचीकरण संख्या/वर्ष R-210012030-22 परीक्षार्थी की कोटि REGULAR
रोल कोड 21001 रोल क्रमांक 24010084 लिंग FEMALE
परीक्षा केंद्र का नाम GAYA COLLEGE, GAYA



प्रायोगिक परीक्षा के विषय (निर्धारित परीक्षा कार्यक्रम सहित)

प्रायोगिक विषय	विषय कोड	विषय का नाम	परीक्षा की तारीख
वैकल्पिक विषय	117	PHYSICS	10/01/2024 to 20/01/2024
	118	CHEMISTRY	
	119	BIOLOGY	
अतिरिक्त विषय			

संज्ञा (उपनाम)

महाविद्यालय / +2 विद्यालय प्रधान का हस्ताक्षर
एवं मुहर

परीक्षा नियंत्रक (उ०मा०)

परीक्षार्थी के लिए आवश्यक निर्देश

- BSEB Unique Id सत्र 2021 - 23 से सूचीकृत हुए परीक्षार्थियों को जारी किया गया है। सत्र 2021 - 23 के पूर्व सत्र के किसी परीक्षार्थी को BSEB Unique Id जारी नहीं किया गया है।
- प्रायोगिक परीक्षा दिनांक 10/01/2024 से 20/01/2024 तक संचालित होगी। केन्द्राधीक्षक दिनांक 10/01/2024 से 20/01/2024 तक की अवधि में परीक्षार्थियों की संख्या के अनुसार तिथि एवं पाली का निर्धारण करके प्रायोगिक परीक्षा केन्द्र पर आवंटित सभी परीक्षार्थियों के प्रायोगिक विषयों की परीक्षा आयोजित करेंगे।
- परीक्षार्थी अपने इस प्रवेश-पत्र में उल्लिखित प्रायोगिक परीक्षा केंद्र पर दिनांक 10-01-2024 को पूर्वाह्न 09:00 बजे अनिवार्य रूप से जाकर परीक्षा केन्द्र के परिसर की सूचना पट्ट से यह जानकारी प्राप्त कर लें कि उनके द्वारा चयनित विषय की प्रायोगिक परीक्षा किस तिथि एवं किस पाली में संचालित होगी, जिसमें उन्हें सम्मिलित होना अनिवार्य है।
- परीक्षार्थी के प्रत्येक प्रायोगिक विषय की परीक्षा के लिए 08 पृष्ठों की केवल एक ही उत्तरपुस्तिका मिलेगी। अतिरिक्त उत्तरपुस्तिका नहीं दी जाएगी। परीक्षार्थी उत्तरपुस्तिका लेते ही यह सुनिश्चित कर लें कि इसमें 8 पृष्ठ हैं एवं सही क्रम में हैं।
- उत्तरपुस्तिका प्राप्त होते ही परीक्षार्थी अपने प्रवेश-पत्र तथा उत्तरपुस्तिका पर मुद्रित विवरणों (Details) का मिलान कर यह अवश्य सुनिश्चित हो लें कि जो उत्तरपुस्तिका परीक्षक द्वारा उन्हें दी गई है, वह उन्हीं की है। भिन्न विवरणों की उत्तरपुस्तिका प्राप्त होने पर उसे तुरंत परीक्षक को वापस लौटा दिया जाए।
- उत्तरपुस्तिका प्राप्त होने पर परीक्षार्थी उनके आवरण पृष्ठ के पीछे अंकित "परीक्षार्थियों के लिए निर्देश" अवश्य पढ़ें एवं उसका अनुपालन करें।
- परीक्षार्थी अपनी उत्तरपुस्तिका के कवर पृष्ठ के ऊपरी बायें तथा दायें भागों में क्रमांक-(1) में अपने उत्तर देने का माध्यम अंकित करते हुए क्रमांक-(2) में अपना पूर्ण हस्ताक्षर अंकित करें। इसके अलावा अन्य मुद्रित विवरणों में किसी भी प्रकार से कोई छेड़-छाड़ नहीं करें।
- प्रायोगिक परीक्षा की उत्तरपुस्तिका के आवरण पृष्ठ के निचले बायें एवं दायें भागों को परीक्षार्थी द्वारा कदापि नहीं भरा जाएगा। अगर परीक्षार्थी इस भाग को भरते हैं, तो परीक्षार्थी का इस विषय में परीक्षाफल रद्द किया जा सकता है। ये दोनों भाग आंतरिक/बाह्य परीक्षकों को भरने के लिए दिया गया है।
- उत्तरपुस्तिका के पन्नों के दोनों पृष्ठों पर तथा प्रत्येक लाइन पर लिखें एवं पृष्ठों को नष्ट न करें।
- यदि रफ कार्य करने की आवश्यकता हो, तो परीक्षार्थी उत्तरपुस्तिका के अंतिम पृष्ठ पर रफ कार्य करके उसे काट दे/क्रॉस (x) कर दें।
- उत्तरपुस्तिका के आंतरिक पृष्ठों पर दाहिने हाशिए में लाइन खींचकर सादा स्थान छोड़ रखा गया है। शेष स्थान रूल्ड है। परीक्षार्थी दाहिने हाशिए के सादे स्थान में कुछ भी नहीं लिखेंगे, चूंकि यह भाग परीक्षक के उपयोग के लिए है।
- उत्तरपुस्तिका के पृष्ठों को मोड़ें- फाड़ें नहीं तथा बीच-बीच में व्यर्थ ही खाली न छोड़ें।
- प्रश्न-पत्र में दी हुई संख्या के अनुसार अपने उत्तरों की संख्या लिखें।
- व्हाइटनगर, ब्लेड तथा नाखून का इस्तेमाल करना सर्वथा वर्जित है, अन्यथा परीक्षाफल अमान्य कर दिया जाएगा।
- प्रश्नोत्तर के समाप्त होने पर अंतिम में नीचे एक क्षैतिज रेखा खींच दें।
- आंतरिक परीक्षक द्वारा उपलब्ध कराये गए उपस्थिति-पत्रक में परीक्षार्थी द्वारा यथा-स्तम्भ परीक्षा की तिथि अंकित करते हुए उत्तरपुस्तिका की क्रम संख्या लिखकर अपना हस्ताक्षर किया जाएगा। परीक्षार्थी की उपस्थित, अनुपस्थित एवं निष्कासन से संबंधित संगत गोले को नीले/काले पेन से परीक्षक द्वारा भरा जाएगा न कि परीक्षार्थी द्वारा।
- परीक्षार्थी अपनी उत्तरपुस्तिका को आन्तरिक परीक्षक के पास जमा किये बिना परीक्षा भवन न छोड़ें।
- परीक्षा केन्द्र में कैंलकुलेटर, मोबाइल फोन, डायर फोन, पेजर, ब्लूटूथ या इस प्रकार का कोई अन्य इलेक्ट्रॉनिक उपकरण ले जाना सख्त मना है।
- जाँच परीक्षा में गैर-उत्प्रेषित या जाँच परीक्षा में अनुपस्थित छात्र/छात्रा इंटरमीडिएट वार्षिक प्रायोगिक परीक्षा, 2024 में कदापि सम्मिलित नहीं हो सकते हैं।



बिहार विद्यालय परीक्षा समिति, पटना
BIHAR SCHOOL EXAMINATION BOARD, PATNA
इंटरमीडिएट वार्षिक परीक्षा, 2024
INTERMEDIATE ANNUAL EXAMINATION, 2024
प्रायोगिक परीक्षा का प्रवेश पत्र
Admit Card For Practical Examination

संकाय: विज्ञान
FACULTY: SCIENCE

BSEB UNIQUE Id:- 2221110013512
कॉलेज/+2 स्कूल का नाम GAYA COLLEGE, GAYA
परीक्षार्थी का नाम VICKY KUMAR
माता का नाम SABITA KUMARI
पिता का नाम BAUDHU DAS
वैवाहिक स्थिति Unmarried
परीक्षार्थी का आधार नं० 549124909941 दिव्यांग कोटि NO
सूचीकरण संख्या/वर्ष R-210012038-22 परीक्षार्थी की कोटि REGULAR
रोल कोड 21001 रोल क्रमांक 24011680 लिंग MALE
परीक्षा केंद्र का नाम GAYA COLLEGE, GAYA



Vicky Kumar

प्रायोगिक परीक्षा के विषय (निर्धारित परीक्षा कार्यक्रम सहित)

प्रायोगिक विषय	विषय कोड	विषय का नाम	परीक्षा की तारीख
वैकल्पिक विषय	117	PHYSICS	10/01/2024 to 20/01/2024
	118	CHEMISTRY	
अतिरिक्त विषय			

संज्ञा (उपनाम)

महाविद्यालय / +2 विद्यालय प्रधान का हस्ताक्षर
एवं मुहर

परीक्षा नियंत्रक (उ०मा०)

परीक्षार्थी के लिए आवश्यक निर्देश

- BSEB Unique Id सत्र 2021 - 23 से सूचीकृत हुए परीक्षार्थियों को जारी किया गया है। सत्र 2021 - 23 के पूर्व सत्र के किसी परीक्षार्थी को BSEB Unique Id जारी नहीं किया गया है।
- प्रायोगिक परीक्षा दिनांक 10/01/2024 से 20/01/2024 तक संचालित होगी। केन्द्राधीक्षक दिनांक 10/01/2024 से 20/01/2024 तक की अवधि में परीक्षार्थियों की संख्या के अनुसार तिथि एवं पाली का निर्धारण करके प्रायोगिक परीक्षा केन्द्र पर आवंटित सभी परीक्षार्थियों के प्रायोगिक विषयों की परीक्षा आयोजित करेंगे।
- परीक्षार्थी अपने इस प्रवेश-पत्र में उल्लिखित प्रायोगिक परीक्षा केंद्र पर दिनांक 10-01-2024 को पूर्वाह्न 09:00 बजे अनिवार्य रूप से जाकर परीक्षा केन्द्र के परिसर की सूचना पट्ट से यह जानकारी प्राप्त कर लें कि उनके द्वारा चयनित विषय की प्रायोगिक परीक्षा किस तिथि एवं किस पाली में संचालित होगी, जिसमें उन्हें सम्मिलित होना अनिवार्य है।
- परीक्षार्थी के प्रत्येक प्रायोगिक विषय की परीक्षा के लिए 08 पृष्ठों की केवल एक ही उत्तरपुस्तिका मिलेगी। अतिरिक्त उत्तरपुस्तिका नहीं दी जाएगी। परीक्षार्थी उत्तरपुस्तिका लेते ही यह सुनिश्चित कर लें कि इसमें 8 पृष्ठ हैं एवं सही क्रम में हैं।
- उत्तरपुस्तिका प्राप्त होते ही परीक्षार्थी अपने प्रवेश-पत्र तथा उत्तरपुस्तिका पर मुद्रित विवरणों (Details) का मिलान कर यह अवश्य सुनिश्चित हो लें कि जो उत्तरपुस्तिका परीक्षक द्वारा उन्हें दी गई है, वह उन्हीं की है। भिन्न विवरणों की उत्तरपुस्तिका प्राप्त होने पर उसे तुरंत परीक्षक को वापस लौटा दिया जाए।
- उत्तरपुस्तिका प्राप्त होने पर परीक्षार्थी उनके आवरण पृष्ठ के पीछे अंकित "परीक्षार्थियों के लिए निर्देश" अवश्य पढ़ें एवं उसका अनुपालन करें।
- परीक्षार्थी अपनी उत्तरपुस्तिका के कवर पृष्ठ के ऊपरी बायें तथा दायें भागों में क्रमांक-(1) में अपने उत्तर देने का माध्यम अंकित करते हुए क्रमांक-(2) में अपना पूर्ण हस्ताक्षर अंकित करें। इसके अलावा अन्य मुद्रित विवरणों में किसी भी प्रकार से कोई छेड़-छाड़ नहीं करें।
- प्रायोगिक परीक्षा की उत्तरपुस्तिका के आवरण पृष्ठ के निचले बायें एवं दायें भागों को परीक्षार्थी द्वारा कदापि नहीं भरा जाएगा। अगर परीक्षार्थी इस भाग को भरते हैं, तो परीक्षार्थी का इस विषय में परीक्षाफल रद्द किया जा सकता है। ये दोनों भाग आंतरिक/बाह्य परीक्षकों को भरने के लिए दिया गया है।
- उत्तरपुस्तिका के पन्नों के दोनों पृष्ठों पर तथा प्रत्येक लाइन पर लिखें एवं पृष्ठों को नष्ट न करें।
- यदि रफ कार्य करने की आवश्यकता हो, तो परीक्षार्थी उत्तरपुस्तिका के अंतिम पृष्ठ पर रफ कार्य करके उसे काट दे/क्रॉस (x) कर दें।
- उत्तरपुस्तिका के आंतरिक पृष्ठों पर दाहिने हाशिए में लाइन खींचकर सादा स्थान छोड़ रखा गया है। शेष स्थान रूल्ड है। परीक्षार्थी दाहिने हाशिए के सादे स्थान में कुछ भी नहीं लिखेंगे, चूंकि यह भाग परीक्षक के उपयोग के लिए है।
- उत्तरपुस्तिका के पृष्ठों को मोड़ें- फाड़ें नहीं तथा बीच-बीच में व्यर्थ ही खाली न छोड़ें।
- प्रश्न-पत्र में दी हुई संख्या के अनुसार अपने उत्तरों की संख्या लिखें।
- व्हाइटनगर, ब्लेड तथा नाखून का इस्तेमाल करना सर्वथा वर्जित है, अन्यथा परीक्षाफल अमान्य कर दिया जाएगा।
- प्रश्नोत्तर के समाप्त होने पर अंतिम में नीचे एक क्षैतिज रेखा खींच दें।
- आंतरिक परीक्षक द्वारा उपलब्ध कराये गए उपस्थिति-पत्रक में परीक्षार्थी द्वारा यथा-स्तम्भ परीक्षा की तिथि अंकित करते हुए उत्तरपुस्तिका की क्रम संख्या लिखकर अपना हस्ताक्षर किया जाएगा। परीक्षार्थी की उपस्थित, अनुपस्थित एवं निष्कासन से संबंधित संगत गोले को नीले/काले पेन से परीक्षक द्वारा भरा जाएगा न कि परीक्षार्थी द्वारा।
- परीक्षार्थी अपनी उत्तरपुस्तिका को आन्तरिक परीक्षक के पास जमा किये बिना परीक्षा भवन न छोड़ें।
- परीक्षा केन्द्र में कैंलकुलेटर, मोबाइल फोन, डायर फोन, पेजर, ब्लूटूथ या इस प्रकार का कोई अन्य इलेक्ट्रॉनिक उपकरण ले जाना सख्त मना है।
- जाँच परीक्षा में गैर-उत्प्रेषित या जाँच परीक्षा में अनुपस्थित छात्र/छात्रा इंटरमीडिएट वार्षिक प्रायोगिक परीक्षा, 2024 में कदापि सम्मिलित नहीं हो सकते हैं।



बिहार विद्यालय परीक्षा समिति, पटना
BIHAR SCHOOL EXAMINATION BOARD, PATNA
इंटरमीडिएट वार्षिक परीक्षा, 2024
INTERMEDIATE ANNUAL EXAMINATION, 2024
प्रायोगिक परीक्षा का प्रवेश पत्र
Admit Card For Practical Examination

संकाय: विज्ञान
FACULTY: SCIENCE

BSEB UNIQUE Id:- 2221110013526
कॉलेज/+2 स्कूल का नाम GAYA COLLEGE, GAYA
परीक्षार्थी का नाम VIKASH KUMAR
माता का नाम KAMLA DEVI
पिता का नाम JADUNANDAN RAVIDAS
वैवाहिक स्थिति Unmarried
परीक्षार्थी का आधार नं० 443184862042 दिव्यांग कोटि NO
सूचीकरण संख्या/वर्ष R-210012050-22 परीक्षार्थी की कोटि REGULAR
रोल कोड 21001 रोल क्रमांक 24010986 लिंग MALE
परीक्षा केंद्र का नाम GAYA COLLEGE, GAYA



प्रायोगिक परीक्षा के विषय (निर्धारित परीक्षा कार्यक्रम सहित)

प्रायोगिक विषय	विषय कोड	विषय का नाम	परीक्षा की तारीख
वैकल्पिक विषय	117	PHYSICS	10/01/2024 to 20/01/2024
	118	CHEMISTRY	
अतिरिक्त विषय			

संज्ञा/सुत्र

महाविद्यालय / +2 विद्यालय प्रधान का हस्ताक्षर
एवं मुहर

परीक्षा नियंत्रक (उ०मा०)

परीक्षार्थी के लिए आवश्यक निर्देश

- BSEB Unique Id सत्र 2021 - 23 से सूचीकृत हुए परीक्षार्थियों को जारी किया गया है। सत्र 2021 - 23 के पूर्व सत्र के किसी परीक्षार्थी को BSEB Unique Id जारी नहीं किया गया है।
- प्रायोगिक परीक्षा दिनांक 10/01/2024 से 20/01/2024 तक संचालित होगी। केन्द्राधीक्षक दिनांक 10/01/2024 से 20/01/2024 तक की अवधि में परीक्षार्थियों की संख्या के अनुसार तिथि एवं पाली का निर्धारण करके प्रायोगिक परीक्षा केन्द्र पर आवंटित सभी परीक्षार्थियों के प्रायोगिक विषयों की परीक्षा आयोजित करेंगे।
- परीक्षार्थी अपने इस प्रवेश-पत्र में उल्लिखित प्रायोगिक परीक्षा केंद्र पर दिनांक 10-01-2024 को पूर्वाह्न 09:00 बजे अनिवार्य रूप से जाकर परीक्षा केन्द्र के परिसर की सूचना पट्ट से यह जानकारी प्राप्त कर लें कि उनके द्वारा चयनित विषय की प्रायोगिक परीक्षा किस तिथि एवं किस पाली में संचालित होगी, जिसमें उन्हें सम्मिलित होना अनिवार्य है।
- परीक्षार्थी के प्रत्येक प्रायोगिक विषय की परीक्षा के लिए 08 पृष्ठों की केवल एक ही उत्तरपुस्तिका मिलेगी। अतिरिक्त उत्तरपुस्तिका नहीं दी जाएगी। परीक्षार्थी उत्तरपुस्तिका लेते ही यह सुनिश्चित कर लें कि इसमें 8 पृष्ठ हैं एवं सही क्रम में हैं।
- उत्तरपुस्तिका प्राप्त होते ही परीक्षार्थी अपने प्रवेश-पत्र तथा उत्तरपुस्तिका पर मुद्रित विवरणों (Details) का मिलान कर यह अवश्य सुनिश्चित हो लें कि जो उत्तरपुस्तिका परीक्षक द्वारा उन्हें दी गई है, वह उन्हीं की है। भिन्न विवरणों की उत्तरपुस्तिका प्राप्त होने पर उसे तुरंत परीक्षक को वापस लौटा दिया जाए।
- उत्तरपुस्तिका प्राप्त होने पर परीक्षार्थी उनके आवरण पृष्ठ के पीछे अंकित "परीक्षार्थियों के लिए निर्देश" अवश्य पढ़ें एवं उसका अनुपालन करें।
- परीक्षार्थी अपनी उत्तरपुस्तिका के कवर पृष्ठ के ऊपरी बायें तथा दायें भागों में क्रमांक-(1) में अपने उत्तर देने का माध्यम अंकित करते हुए क्रमांक-(2) में अपना पूर्ण हस्ताक्षर अंकित करें। इसके अलावा अन्य मुद्रित विवरणों में किसी भी प्रकार से कोई छेड़-छाड़ नहीं करें।
- प्रायोगिक परीक्षा की उत्तरपुस्तिका के आवरण पृष्ठ के निचले बायें एवं दायें भागों को परीक्षार्थी द्वारा कदापि नहीं भरा जाएगा। अगर परीक्षार्थी इस भाग को भरते हैं, तो परीक्षार्थी का इस विषय में परीक्षाफल रद्द किया जा सकता है। ये दोनों भाग आंतरिक/बाह्य परीक्षकों को भरने के लिए दिया गया है।
- उत्तरपुस्तिका के पन्नों के दोनों पृष्ठों पर तथा प्रत्येक लाइन पर लिखें एवं पृष्ठों को नष्ट न करें।
- यदि रफ कार्य करने की आवश्यकता हो, तो परीक्षार्थी उत्तरपुस्तिका के अंतिम पृष्ठ पर रफ कार्य करके उसे काट दे/क्रॉस (x) कर दें।
- उत्तरपुस्तिका के आंतरिक पृष्ठों पर दाहिने हाशिए में लाइन खींचकर सादा स्थान छोड़ रखा गया है। शेष स्थान रूल्ड है। परीक्षार्थी दाहिने हाशिए के सादे स्थान में कुछ भी नहीं लिखेंगे, चूंकि यह भाग परीक्षक के उपयोग के लिए है।
- उत्तरपुस्तिका के पृष्ठों को मोड़ें- फाड़ें नहीं तथा बीच-बीच में व्यर्थ ही खाली न छोड़ें।
- प्रश्न-पत्र में दी हुई संख्या के अनुसार अपने उत्तरों की संख्या लिखें।
- व्हाइटनगर, ब्लेड तथा नाखून का इस्तेमाल करना सर्वथा वर्जित है, अन्यथा परीक्षाफल अमान्य कर दिया जाएगा।
- प्रश्नोत्तर के समाप्त होने पर अंतिम में नीचे एक क्षैतिज रेखा खींच दें।
- आंतरिक परीक्षक द्वारा उपलब्ध कराये गए उपस्थिति-पत्रक में परीक्षार्थी द्वारा यथा-स्तम्भ परीक्षा की तिथि अंकित करते हुए उत्तरपुस्तिका की क्रम संख्या लिखकर अपना हस्ताक्षर किया जाएगा। परीक्षार्थी की उपस्थित, अनुपस्थित एवं निष्कासन से संबंधित संगत गोले को नीले/काले पेन से परीक्षक द्वारा भरा जाएगा न कि परीक्षार्थी द्वारा।
- परीक्षार्थी अपनी उत्तरपुस्तिका को आन्तरिक परीक्षक के पास जमा किये बिना परीक्षा भवन न छोड़ें।
- परीक्षा केन्द्र में कैलकुलेटर, मोबाइल फोन, डियर फोन, पेजर, ब्लूटूथ या इस प्रकार का कोई अन्य इलेक्ट्रॉनिक उपकरण ले जाना सख्त मना है।
- जाँच परीक्षा में गैर-उत्प्रेषित या जाँच परीक्षा में अनुपस्थित छात्र/छात्रा इंटरमीडिएट वार्षिक प्रायोगिक परीक्षा, 2024 में कदापि सम्मिलित नहीं हो सकते हैं।



बिहार विद्यालय परीक्षा समिति, पटना
BIHAR SCHOOL EXAMINATION BOARD, PATNA
इंटरमीडिएट वार्षिक परीक्षा, 2024
INTERMEDIATE ANNUAL EXAMINATION, 2024
प्रायोगिक परीक्षा का प्रवेश पत्र
Admit Card For Practical Examination

संकाय: विज्ञान
FACULTY: SCIENCE

BSEB UNIQUE Id:- 2221110013507
कॉलेज/+2 स्कूल का नाम GAYA COLLEGE, GAYA
परीक्षार्थी का नाम VIBHANSHU PRIYADARSHI
माता का नाम VEENA KUMARI
पिता का नाम BAIJNATH KUMAR VIDYARTHI
वैवाहिक स्थिति Unmarried
परीक्षार्थी का आधार नं० 973132645653 दिव्यांग कोटि NO
सूचीकरण संख्या/वर्ष R-210012035-22 परीक्षार्थी की कोटि REGULAR
रोल कोड 21001 रोल क्रमांक 24012084 लिंग MALE
परीक्षा केंद्र का नाम GAYA COLLEGE, GAYA



Vibhanshu Priyadarshi

प्रायोगिक परीक्षा के विषय (निर्धारित परीक्षा कार्यक्रम सहित)

प्रायोगिक विषय	विषय कोड	विषय का नाम	परीक्षा की तारीख
वैकल्पिक विषय	117	PHYSICS	10/01/2024 to 20/01/2024
	118	CHEMISTRY	
अतिरिक्त विषय			

संज्ञक (30मा०)

महाविद्यालय / +2 विद्यालय प्रधान का हस्ताक्षर
एवं मुहर

परीक्षा नियंत्रक (30मा०)

परीक्षार्थी के लिए आवश्यक निर्देश

- BSEB Unique Id सत्र 2021 - 23 से सूचीकृत हुए परीक्षार्थियों को जारी किया गया है। सत्र 2021 - 23 के पूर्व सत्र के किसी परीक्षार्थी को BSEB Unique Id जारी नहीं किया गया है।
- प्रायोगिक परीक्षा दिनांक 10/01/2024 से 20/01/2024 तक संचालित होगी। केन्द्राधीक्षक दिनांक 10/01/2024 से 20/01/2024 तक की अवधि में परीक्षार्थियों की संख्या के अनुसार तिथि एवं पाली का निर्धारण करके प्रायोगिक परीक्षा केन्द्र पर आवंटित सभी परीक्षार्थियों के प्रायोगिक विषयों की परीक्षा आयोजित करेंगे।
- परीक्षार्थी अपने इस प्रवेश-पत्र में उल्लिखित प्रायोगिक परीक्षा केंद्र पर दिनांक 10-01-2024 को पूर्वाह्न 09:00 बजे अनिवार्य रूप से जाकर परीक्षा केन्द्र के परिसर की सूचना पट्ट से यह जानकारी प्राप्त कर लें कि उनके द्वारा चयनित विषय की प्रायोगिक परीक्षा किस तिथि एवं किस पाली में संचालित होगी, जिसमें उन्हें सम्मिलित होना अनिवार्य है।
- परीक्षार्थी के प्रत्येक प्रायोगिक विषय की परीक्षा के लिए 08 पृष्ठों की केवल एक ही उत्तरपुस्तिका मिलेगी। अतिरिक्त उत्तरपुस्तिका नहीं दी जाएगी। परीक्षार्थी उत्तरपुस्तिका लेते ही यह सुनिश्चित कर लें कि इसमें 8 पृष्ठ हैं एवं सही क्रम में हैं।
- उत्तरपुस्तिका प्राप्त होते ही परीक्षार्थी अपने प्रवेश-पत्र तथा उत्तरपुस्तिका पर मुद्रित विवरणों (Details) का मिलान कर यह अवश्य सुनिश्चित हो लें कि जो उत्तरपुस्तिका परीक्षक द्वारा उन्हें दी गई है, वह उन्हीं की है। भिन्न विवरणों की उत्तरपुस्तिका प्राप्त होने पर उसे तुरंत परीक्षक को वापस लौटा दिया जाए।
- उत्तरपुस्तिका प्राप्त होने पर परीक्षार्थी उनके आवरण पृष्ठ के पीछे अंकित "परीक्षार्थियों के लिए निर्देश" अवश्य पढ़ें एवं उसका अनुपालन करें।
- परीक्षार्थी अपनी उत्तरपुस्तिका के कवर पृष्ठ के ऊपरी बायें तथा दायें भागों में क्रमांक-(1) में अपने उत्तर देने का माध्यम अंकित करते हुए क्रमांक-(2) में अपना पूर्ण हस्ताक्षर अंकित करें। इसके अलावा अन्य मुद्रित विवरणों में किसी भी प्रकार से कोई छेड़-छाड़ नहीं करें।
- प्रायोगिक परीक्षा की उत्तरपुस्तिका के आवरण पृष्ठ के निचले बायें एवं दायें भागों को परीक्षार्थी द्वारा कदापि नहीं भरा जाएगा। अगर परीक्षार्थी इस भाग को भरते हैं, तो परीक्षार्थी का इस विषय में परीक्षाफल रद्द किया जा सकता है। ये दोनों भाग आंतरिक/बाह्य परीक्षकों को भरने के लिए दिया गया है।
- उत्तरपुस्तिका के पन्नों के दोनों पृष्ठों पर तथा प्रत्येक लाइन पर लिखें एवं पृष्ठों को नष्ट न करें।
- यदि रफ कार्य करने की आवश्यकता हो, तो परीक्षार्थी उत्तरपुस्तिका के अंतिम पृष्ठ पर रफ कार्य करके उसे काट दे/क्रॉस (x) कर दें।
- उत्तरपुस्तिका के आंतरिक पृष्ठों पर दाहिने हाशिए में लाइन खींचकर सादा स्थान छोड़ रखा गया है। शेष स्थान रूल्ड है। परीक्षार्थी दाहिने हाशिए के सादे स्थान में कुछ भी नहीं लिखेंगे, चूंकि यह भाग परीक्षक के उपयोग के लिए है।
- उत्तरपुस्तिका के पृष्ठों को मोड़ें- फाड़ें नहीं तथा बीच-बीच में व्यर्थ ही खाली न छोड़ें।
- प्रश्न-पत्र में दी हुई संख्या के अनुसार अपने उत्तरों की संख्या लिखें।
- व्हाइटनगर, ब्लेड तथा नाखून का इस्तेमाल करना सर्वथा वर्जित है, अन्यथा परीक्षाफल अमान्य कर दिया जाएगा।
- प्रश्नोत्तर के समाप्त होने पर अंतिम में नीचे एक क्षैतिज रेखा खींच दें।
- आंतरिक परीक्षक द्वारा उपलब्ध कराये गए उपस्थिति-पत्रक में परीक्षार्थी द्वारा यथा-स्तम्भ परीक्षा की तिथि अंकित करते हुए उत्तरपुस्तिका की क्रम संख्या लिखकर अपना हस्ताक्षर किया जाएगा। परीक्षार्थी की उपस्थित, अनुपस्थित एवं निष्कासन से संबंधित संगत गोले को नीले/काले पेन से परीक्षक द्वारा भरा जाएगा न कि परीक्षार्थी द्वारा।
- परीक्षार्थी अपनी उत्तरपुस्तिका को आन्तरिक परीक्षक के पास जमा किये बिना परीक्षा भवन न छोड़ें।
- परीक्षा केन्द्र में कैलकुलेटर, मोबाइल फोन, डायर फोन, पेजर, ब्लूटूथ या इस प्रकार का कोई अन्य इलेक्ट्रॉनिक उपकरण ले जाना सख्त मना है।
- जाँच परीक्षा में गैर-उत्प्रेषित या जाँच परीक्षा में अनुपस्थित छात्र/छात्रा इंटरमीडिएट वार्षिक प्रायोगिक परीक्षा, 2024 में कदापि सम्मिलित नहीं हो सकते हैं।



बिहार विद्यालय परीक्षा समिति, पटना
BIHAR SCHOOL EXAMINATION BOARD, PATNA
इंटरमीडिएट वार्षिक परीक्षा, 2024
INTERMEDIATE ANNUAL EXAMINATION, 2024
प्रायोगिक परीक्षा का प्रवेश पत्र
Admit Card For Practical Examination

संकाय: विज्ञान
FACULTY: SCIENCE

BSEB UNIQUE Id:- 2222110011237
कॉलेज/+2 स्कूल का नाम GAYA COLLEGE, GAYA
परीक्षार्थी का नाम VIDHI PATESHWARI
माता का नाम KHAGESHWARI DEVI
पिता का नाम POKHRAJ RAM
वैवाहिक स्थिति Unmarried
परीक्षार्थी का आधार नं० 956398453724 दिव्यांग कोटि NO
सूचीकरण संख्या/वर्ष R-210012043-22 परीक्षार्थी की कोटि REGULAR
रोल कोड 21001 रोल क्रमांक 24010157 लिंग FEMALE
परीक्षा केंद्र का नाम GAYA COLLEGE, GAYA



Vidhi Pateshwari

प्रायोगिक परीक्षा के विषय (निर्धारित परीक्षा कार्यक्रम सहित)

प्रायोगिक विषय	विषय कोड	विषय का नाम	परीक्षा की तारीख
वैकल्पिक विषय	117	PHYSICS	10/01/2024 to 20/01/2024
	118	CHEMISTRY	
अतिरिक्त विषय			

संज्ञा (उपनाम)

महाविद्यालय / +2 विद्यालय प्रधान का हस्ताक्षर
एवं मुहर

परीक्षा नियंत्रक (उ०मा०)

परीक्षार्थी के लिए आवश्यक निर्देश

- BSEB Unique Id सत्र 2021 - 23 से सूचीकृत हुए परीक्षार्थियों को जारी किया गया है। सत्र 2021 - 23 के पूर्व सत्र के किसी परीक्षार्थी को BSEB Unique Id जारी नहीं किया गया है।
- प्रायोगिक परीक्षा दिनांक 10/01/2024 से 20/01/2024 तक संचालित होगी। केन्द्राधीक्षक दिनांक 10/01/2024 से 20/01/2024 तक की अवधि में परीक्षार्थियों की संख्या के अनुसार तिथि एवं पाली का निर्धारण करके प्रायोगिक परीक्षा केन्द्र पर आवंटित सभी परीक्षार्थियों के प्रायोगिक विषयों की परीक्षा आयोजित करेंगे।
- परीक्षार्थी अपने इस प्रवेश-पत्र में उल्लिखित प्रायोगिक परीक्षा केंद्र पर दिनांक 10-01-2024 को पूर्वाह्न 09:00 बजे अनिवार्य रूप से जाकर परीक्षा केन्द्र के परिसर की सूचना पट्ट से यह जानकारी प्राप्त कर लें कि उनके द्वारा चयनित विषय की प्रायोगिक परीक्षा किस तिथि एवं किस पाली में संचालित होगी, जिसमें उन्हें सम्मिलित होना अनिवार्य है।
- परीक्षार्थी के प्रत्येक प्रायोगिक विषय की परीक्षा के लिए 08 पृष्ठों की केवल एक ही उत्तरपुस्तिका मिलेगी। अतिरिक्त उत्तरपुस्तिका नहीं दी जाएगी। परीक्षार्थी उत्तरपुस्तिका लेते ही यह सुनिश्चित कर लें कि इसमें 8 पृष्ठ हैं एवं सही क्रम में हैं।
- उत्तरपुस्तिका प्राप्त होते ही परीक्षार्थी अपने प्रवेश-पत्र तथा उत्तरपुस्तिका पर मुद्रित विवरणों (Details) का मिलान कर यह अवश्य सुनिश्चित हो लें कि जो उत्तरपुस्तिका परीक्षक द्वारा उन्हें दी गई है, वह उन्हीं की है। भिन्न विवरणों की उत्तरपुस्तिका प्राप्त होने पर उसे तुरंत परीक्षक को वापस लौटा दिया जाए।
- उत्तरपुस्तिका प्राप्त होने पर परीक्षार्थी उनके आवरण पृष्ठ के पीछे अंकित "परीक्षार्थियों के लिए निर्देश" अवश्य पढ़ें एवं उसका अनुपालन करें।
- परीक्षार्थी अपनी उत्तरपुस्तिका के कवर पृष्ठ के ऊपरी बायें तथा दायें भागों में क्रमांक-(1) में अपने उत्तर देने का माध्यम अंकित करते हुए क्रमांक-(2) में अपना पूर्ण हस्ताक्षर अंकित करें। इसके अलावा अन्य मुद्रित विवरणों में किसी भी प्रकार से कोई छेड़-छाड़ नहीं करें।
- प्रायोगिक परीक्षा की उत्तरपुस्तिका के आवरण पृष्ठ के निचले बायें एवं दायें भागों को परीक्षार्थी द्वारा कदापि नहीं भरा जाएगा। अगर परीक्षार्थी इस भाग को भरते हैं, तो परीक्षार्थी का इस विषय में परीक्षाफल रद्द किया जा सकता है। ये दोनों भाग आंतरिक/बाह्य परीक्षकों को भरने के लिए दिया गया है।
- उत्तरपुस्तिका के पन्नों के दोनों पृष्ठों पर तथा प्रत्येक लाइन पर लिखें एवं पृष्ठों को नष्ट न करें।
- यदि रफ कार्य करने की आवश्यकता हो, तो परीक्षार्थी उत्तरपुस्तिका के अंतिम पृष्ठ पर रफ कार्य करके उसे काट दे/क्रॉस (x) कर दें।
- उत्तरपुस्तिका के आंतरिक पृष्ठों पर दाहिने हाशिए में लाइन खींचकर सादा स्थान छोड़ रखा गया है। शेष स्थान रूल्ड है। परीक्षार्थी दाहिने हाशिए के सादे स्थान में कुछ भी नहीं लिखेंगे, चूंकि यह भाग परीक्षक के उपयोग के लिए है।
- उत्तरपुस्तिका के पृष्ठों को मोड़ें- फाड़ें नहीं तथा बीच-बीच में व्यर्थ ही खाली न छोड़ें।
- प्रश्न-पत्र में दी हुई संख्या के अनुसार अपने उत्तरों की संख्या लिखें।
- व्हाइटनगर, ब्लेड तथा नाखून का इस्तेमाल करना सर्वथा वर्जित है, अन्यथा परीक्षाफल अमान्य कर दिया जाएगा।
- प्रश्नोत्तर के समाप्त होने पर अंतिम में नीचे एक क्षैतिज रेखा खींच दें।
- आंतरिक परीक्षक द्वारा उपलब्ध कराये गए उपस्थिति-पत्रक में परीक्षार्थी द्वारा यथा-स्तम्भ परीक्षा की तिथि अंकित करते हुए उत्तरपुस्तिका की क्रम संख्या लिखकर अपना हस्ताक्षर किया जाएगा। परीक्षार्थी की उपस्थित, अनुपस्थित एवं निष्कासन से संबंधित संगत गोले को नीले/काले पेन से परीक्षक द्वारा भरा जाएगा न कि परीक्षार्थी द्वारा।
- परीक्षार्थी अपनी उत्तरपुस्तिका को आन्तरिक परीक्षक के पास जमा किये बिना परीक्षा भवन न छोड़ें।
- परीक्षा केन्द्र में कैंलकुलेटर, मोबाइल फोन, डियर फोन, पेजर, ब्लूटूथ या इस प्रकार का कोई अन्य इलेक्ट्रॉनिक उपकरण ले जाना सख्त मना है।
- जाँच परीक्षा में गैर-उत्प्रेषित या जाँच परीक्षा में अनुपस्थित छात्र/छात्रा इंटरमीडिएट वार्षिक प्रायोगिक परीक्षा, 2024 में कदापि सम्मिलित नहीं हो सकते हैं।



बिहार विद्यालय परीक्षा समिति, पटना
BIHAR SCHOOL EXAMINATION BOARD, PATNA
इंटरमीडिएट वार्षिक परीक्षा, 2024
INTERMEDIATE ANNUAL EXAMINATION, 2024
प्रायोगिक परीक्षा का प्रवेश पत्र
Admit Card For Practical Examination

संकाय: विज्ञान
FACULTY: SCIENCE

BSEB UNIQUE Id:- 2221110013509
कॉलेज/+2 स्कूल का नाम GAYA COLLEGE, GAYA
परीक्षार्थी का नाम VICKEY KUMAR
माता का नाम MALO DEVI
पिता का नाम DIPENDAR PRASAD
वैवाहिक स्थिति Unmarried
परीक्षार्थी का आधार नं० 361578632790 दिव्यांग कोटि NO
सूचीकरण संख्या/वर्ष R-210012036-22 परीक्षार्थी की कोटि REGULAR
रोल कोड 21001 रोल क्रमांक 24011141 लिंग MALE
परीक्षा केंद्र का नाम GAYA COLLEGE, GAYA



प्रायोगिक परीक्षा के विषय (निर्धारित परीक्षा कार्यक्रम सहित)

प्रायोगिक विषय	विषय कोड	विषय का नाम	परीक्षा की तारीख
वैकल्पिक विषय	117	PHYSICS	10/01/2024 to 20/01/2024
	118	CHEMISTRY	
	119	BIOLOGY	
अतिरिक्त विषय			

संज्ञा/उत्तर

महाविद्यालय / +2 विद्यालय प्रधान का हस्ताक्षर
एवं मुहर

परीक्षा नियंत्रक (उ०मा०)

परीक्षार्थी के लिए आवश्यक निर्देश

- BSEB Unique Id सत्र 2021 - 23 से सूचीकृत हुए परीक्षार्थियों को जारी किया गया है। सत्र 2021 - 23 के पूर्व सत्र के किसी परीक्षार्थी को BSEB Unique Id जारी नहीं किया गया है।
- प्रायोगिक परीक्षा दिनांक 10/01/2024 से 20/01/2024 तक संचालित होगी। केन्द्राधीक्षक दिनांक 10/01/2024 से 20/01/2024 तक की अवधि में परीक्षार्थियों की संख्या के अनुसार तिथि एवं पाली का निर्धारण करके प्रायोगिक परीक्षा केन्द्र पर आवंटित सभी परीक्षार्थियों के प्रायोगिक विषयों की परीक्षा आयोजित करेंगे।
- परीक्षार्थी अपने इस प्रवेश-पत्र में उल्लिखित प्रायोगिक परीक्षा केंद्र पर दिनांक 10-01-2024 को पूर्वाह्न 09:00 बजे अनिवार्य रूप से जाकर परीक्षा केन्द्र के परिसर की सूचना पट्ट से यह जानकारी प्राप्त कर लें कि उनके द्वारा चयनित विषय की प्रायोगिक परीक्षा किस तिथि एवं किस पाली में संचालित होगी, जिसमें उन्हें सम्मिलित होना अनिवार्य है।
- परीक्षार्थी के प्रत्येक प्रायोगिक विषय की परीक्षा के लिए 08 पृष्ठों की केवल एक ही उत्तरपुस्तिका मिलेगी। अतिरिक्त उत्तरपुस्तिका नहीं दी जाएगी। परीक्षार्थी उत्तरपुस्तिका लेते ही यह सुनिश्चित कर लें कि इसमें 8 पृष्ठ हैं एवं सही क्रम में हैं।
- उत्तरपुस्तिका प्राप्त होते ही परीक्षार्थी अपने प्रवेश-पत्र तथा उत्तरपुस्तिका पर मुद्रित विवरणों (Details) का मिलान कर यह अवश्य सुनिश्चित हो लें कि जो उत्तरपुस्तिका परीक्षक द्वारा उन्हें दी गई है, वह उन्हीं की है। भिन्न विवरणों की उत्तरपुस्तिका प्राप्त होने पर उसे तुरंत परीक्षक को वापस लौटा दिया जाए।
- उत्तरपुस्तिका प्राप्त होने पर परीक्षार्थी उनके आवरण पृष्ठ के पीछे अंकित "परीक्षार्थियों के लिए निर्देश" अवश्य पढ़ें एवं उसका अनुपालन करें।
- परीक्षार्थी अपनी उत्तरपुस्तिका के कवर पृष्ठ के ऊपरी बायें तथा दायें भागों में क्रमांक-(1) में अपने उत्तर देने का माध्यम अंकित करते हुए क्रमांक-(2) में अपना पूर्ण हस्ताक्षर अंकित करें। इसके अलावा अन्य मुद्रित विवरणों में किसी भी प्रकार से कोई छेड़-छाड़ नहीं करें।
- प्रायोगिक परीक्षा की उत्तरपुस्तिका के आवरण पृष्ठ के निचले बायें एवं दायें भागों को परीक्षार्थी द्वारा कदापि नहीं भरा जाएगा। अगर परीक्षार्थी इस भाग को भरते हैं, तो परीक्षार्थी का इस विषय में परीक्षाफल रद्द किया जा सकता है। ये दोनों भाग आंतरिक/बाह्य परीक्षकों को भरने के लिए दिया गया है।
- उत्तरपुस्तिका के पन्नों के दोनों पृष्ठों पर तथा प्रत्येक लाइन पर लिखें एवं पृष्ठों को नष्ट न करें।
- यदि रफ कार्य करने की आवश्यकता हो, तो परीक्षार्थी उत्तरपुस्तिका के अंतिम पृष्ठ पर रफ कार्य करके उसे काट दे/क्रॉस (x) कर दें।
- उत्तरपुस्तिका के आंतरिक पृष्ठों पर दाहिने हाशिए में लाइन खींचकर सादा स्थान छोड़ रखा गया है। शेष स्थान रूल्ड है। परीक्षार्थी दाहिने हाशिए के सादे स्थान में कुछ भी नहीं लिखेंगे, चूंकि यह भाग परीक्षक के उपयोग के लिए है।
- उत्तरपुस्तिका के पृष्ठों को मोड़ें- फाड़ें नहीं तथा बीच-बीच में व्यर्थ ही खाली न छोड़ें।
- प्रश्न-पत्र में दी हुई संख्या के अनुसार अपने उत्तरों की संख्या लिखें।
- व्हाइटनगर, ब्लेड तथा नाखून का इस्तेमाल करना सर्वथा वर्जित है, अन्यथा परीक्षाफल अमान्य कर दिया जाएगा।
- प्रश्नोत्तर के समाप्त होने पर अंतिम में नीचे एक क्षैतिज रेखा खींच दें।
- आंतरिक परीक्षक द्वारा उपलब्ध कराये गए उपस्थिति-पत्रक में परीक्षार्थी द्वारा यथा-स्तम्भ परीक्षा की तिथि अंकित करते हुए उत्तरपुस्तिका की क्रम संख्या लिखकर अपना हस्ताक्षर किया जाएगा। परीक्षार्थी की उपस्थित, अनुपस्थित एवं निष्कासन से संबंधित संगत गोले को नीले/काले पेन से परीक्षक द्वारा भरा जाएगा न कि परीक्षार्थी द्वारा।
- परीक्षार्थी अपनी उत्तरपुस्तिका को आन्तरिक परीक्षक के पास जमा किये बिना परीक्षा भवन न छोड़ें।
- परीक्षा केन्द्र में कैलकुलेटर, मोबाइल फोन, डायर फोन, पेजर, ब्लूटूथ या इस प्रकार का कोई अन्य इलेक्ट्रॉनिक उपकरण ले जाना सख्त मना है।
- जाँच परीक्षा में गैर-उत्प्रेषित या जाँच परीक्षा में अनुपस्थित छात्र/छात्रा इंटरमीडिएट वार्षिक प्रायोगिक परीक्षा, 2024 में कदापि सम्मिलित नहीं हो सकते हैं।



बिहार विद्यालय परीक्षा समिति, पटना
BIHAR SCHOOL EXAMINATION BOARD, PATNA
इंटरमीडिएट वार्षिक परीक्षा, 2024
INTERMEDIATE ANNUAL EXAMINATION, 2024
प्रायोगिक परीक्षा का प्रवेश पत्र
Admit Card For Practical Examination

संकाय: विज्ञान
FACULTY: SCIENCE

BSEB UNIQUE Id:- 2221110013527
कॉलेज/+2 स्कूल का नाम GAYA COLLEGE, GAYA
परीक्षार्थी का नाम VIKASH KUMAR
माता का नाम KAVITA DEVI
पिता का नाम KAPIL YADAV
वैवाहिक स्थिति Unmarried
परीक्षार्थी का आधार नं० 940274931294 दिव्यांग कोटि NO
सूचीकरण संख्या/वर्ष R-210012051-22 परीक्षार्थी की कोटि REGULAR
रोल कोड 21001 रोल क्रमांक 24011037 लिंग MALE
परीक्षा केंद्र का नाम GAYA COLLEGE, GAYA



Vikash Kumar

प्रायोगिक परीक्षा के विषय (निर्धारित परीक्षा कार्यक्रम सहित)

प्रायोगिक विषय	विषय कोड	विषय का नाम	परीक्षा की तारीख
वैकल्पिक विषय	117	PHYSICS	10/01/2024 to 20/01/2024
	118	CHEMISTRY	
	119	BIOLOGY	
अतिरिक्त विषय			

संज्ञा/उत्तर

महाविद्यालय / +2 विद्यालय प्रधान का हस्ताक्षर
एवं मुहर

परीक्षा नियंत्रक (उ०मा०)

परीक्षार्थी के लिए आवश्यक निर्देश

- BSEB Unique Id सत्र 2021 - 23 से सूचीकृत हुए परीक्षार्थियों को जारी किया गया है। सत्र 2021 - 23 के पूर्व सत्र के किसी परीक्षार्थी को BSEB Unique Id जारी नहीं किया गया है।
- प्रायोगिक परीक्षा दिनांक 10/01/2024 से 20/01/2024 तक संचालित होगी। केन्द्राधीक्षक दिनांक 10/01/2024 से 20/01/2024 तक की अवधि में परीक्षार्थियों की संख्या के अनुसार तिथि एवं पाली का निर्धारण करके प्रायोगिक परीक्षा केन्द्र पर आवंटित सभी परीक्षार्थियों के प्रायोगिक विषयों की परीक्षा आयोजित करेंगे।
- परीक्षार्थी अपने इस प्रवेश-पत्र में उल्लिखित प्रायोगिक परीक्षा केंद्र पर दिनांक 10-01-2024 को पूर्वाह्न 09:00 बजे अनिवार्य रूप से जाकर परीक्षा केन्द्र के परिसर की सूचना पट्ट से यह जानकारी प्राप्त कर लें कि उनके द्वारा चयनित विषय की प्रायोगिक परीक्षा किस तिथि एवं किस पाली में संचालित होगी, जिसमें उन्हें सम्मिलित होना अनिवार्य है।
- परीक्षार्थी के प्रत्येक प्रायोगिक विषय की परीक्षा के लिए 08 पृष्ठों की केवल एक ही उत्तरपुस्तिका मिलेगी। अतिरिक्त उत्तरपुस्तिका नहीं दी जाएगी। परीक्षार्थी उत्तरपुस्तिका लेते ही यह सुनिश्चित कर लें कि इसमें 8 पृष्ठ हैं एवं सही क्रम में हैं।
- उत्तरपुस्तिका प्राप्त होते ही परीक्षार्थी अपने प्रवेश-पत्र तथा उत्तरपुस्तिका पर मुद्रित विवरणों (Details) का मिलान कर यह अवश्य सुनिश्चित हो लें कि जो उत्तरपुस्तिका परीक्षक द्वारा उन्हें दी गई है, वह उन्हीं की है। भिन्न विवरणों की उत्तरपुस्तिका प्राप्त होने पर उसे तुरंत परीक्षक को वापस लौटा दिया जाए।
- उत्तरपुस्तिका प्राप्त होने पर परीक्षार्थी उनके आवरण पृष्ठ के पीछे अंकित "परीक्षार्थियों के लिए निर्देश" अवश्य पढ़ें एवं उसका अनुपालन करें।
- परीक्षार्थी अपनी उत्तरपुस्तिका के कवर पृष्ठ के ऊपरी बायें तथा दायें भागों में क्रमांक-(1) में अपने उत्तर देने का माध्यम अंकित करते हुए क्रमांक-(2) में अपना पूर्ण हस्ताक्षर अंकित करें। इसके अलावा अन्य मुद्रित विवरणों में किसी भी प्रकार से कोई छेड़-छाड़ नहीं करें।
- प्रायोगिक परीक्षा की उत्तरपुस्तिका के आवरण पृष्ठ के निचले बायें एवं दायें भागों को परीक्षार्थी द्वारा कदापि नहीं भरा जाएगा। अगर परीक्षार्थी इस भाग को भरते हैं, तो परीक्षार्थी का इस विषय में परीक्षाफल रद्द किया जा सकता है। ये दोनों भाग आंतरिक/बाह्य परीक्षकों को भरने के लिए दिया गया है।
- उत्तरपुस्तिका के पन्नों के दोनों पृष्ठों पर तथा प्रत्येक लाइन पर लिखें एवं पृष्ठों को नष्ट न करें।
- यदि रफ कार्य करने की आवश्यकता हो, तो परीक्षार्थी उत्तरपुस्तिका के अंतिम पृष्ठ पर रफ कार्य करके उसे काट दे/क्रॉस (x) कर दें।
- उत्तरपुस्तिका के आंतरिक पृष्ठों पर दाहिने हाशिए में लाइन खींचकर सादा स्थान छोड़ रखा गया है। शेष स्थान रूल्ड है। परीक्षार्थी दाहिने हाशिए के सादे स्थान में कुछ भी नहीं लिखेंगे, चूंकि यह भाग परीक्षक के उपयोग के लिए है।
- उत्तरपुस्तिका के पृष्ठों को मोड़ें- फाड़ें नहीं तथा बीच-बीच में व्यर्थ ही खाली न छोड़ें।
- प्रश्न-पत्र में दी हुई संख्या के अनुसार अपने उत्तरों की संख्या लिखें।
- व्हाइटनगर, ब्लेड तथा नाखून का इस्तेमाल करना सर्वथा वर्जित है, अन्यथा परीक्षाफल अमान्य कर दिया जाएगा।
- प्रश्नोत्तर के समाप्त होने पर अंतिम में नीचे एक क्षैतिज रेखा खींच दें।
- आंतरिक परीक्षक द्वारा उपलब्ध कराये गए उपस्थिति-पत्रक में परीक्षार्थी द्वारा यथा-स्तम्भ परीक्षा की तिथि अंकित करते हुए उत्तरपुस्तिका की क्रम संख्या लिखकर अपना हस्ताक्षर किया जाएगा। परीक्षार्थी की उपस्थित, अनुपस्थित एवं निष्कासन से संबंधित संगत गोले को नीले/काले पेन से परीक्षक द्वारा भरा जाएगा न कि परीक्षार्थी द्वारा।
- परीक्षार्थी अपनी उत्तरपुस्तिका को आन्तरिक परीक्षक के पास जमा किये बिना परीक्षा भवन न छोड़ें।
- परीक्षा केन्द्र में कैंलकुलेटर, मोबाइल फोन, डियर फोन, पेजर, ब्लूटूथ या इस प्रकार का कोई अन्य इलेक्ट्रॉनिक उपकरण ले जाना सख्त मना है।
- जाँच परीक्षा में गैर-उत्प्रेषित या जाँच परीक्षा में अनुपस्थित छात्र/छात्रा इंटरमीडिएट वार्षिक प्रायोगिक परीक्षा, 2024 में कदापि सम्मिलित नहीं हो सकते हैं।



बिहार विद्यालय परीक्षा समिति, पटना
BIHAR SCHOOL EXAMINATION BOARD, PATNA
इंटरमीडिएट वार्षिक परीक्षा, 2024
INTERMEDIATE ANNUAL EXAMINATION, 2024
प्रायोगिक परीक्षा का प्रवेश पत्र
Admit Card For Practical Examination

संकाय: विज्ञान
FACULTY: SCIENCE

BSEB UNIQUE Id:- 2222110011234
कॉलेज/+2 स्कूल का नाम GAYA COLLEGE, GAYA
परीक्षार्थी का नाम VENIKA GUPTA
माता का नाम PRIYANKA GUPTA
पिता का नाम BINOD KUMAR GUPTA
वैवाहिक स्थिति Unmarried
परीक्षार्थी का आधार नं० 636679195596 दिव्यांग कोटि NO
सूचीकरण संख्या/वर्ष R-210012033-22 परीक्षार्थी की कोटि REGULAR
रोल कोड 21001 रोल क्रमांक 24010313 लिंग FEMALE
परीक्षा केंद्र का नाम GAYA COLLEGE, GAYA



VENIKA KUMARI
Venika Gupta

प्रायोगिक परीक्षा के विषय (निर्धारित परीक्षा कार्यक्रम सहित)

प्रायोगिक विषय	विषय कोड	विषय का नाम	परीक्षा की तारीख
वैकल्पिक विषय	117	PHYSICS	10/01/2024 to 20/01/2024
	118	CHEMISTRY	
	119	BIOLOGY	
अतिरिक्त विषय			

संज्ञा (उपनाम)

महाविद्यालय / +2 विद्यालय प्रधान का हस्ताक्षर
एवं मुहर

परीक्षा नियंत्रक (उ०मा०)

परीक्षार्थी के लिए आवश्यक निर्देश

- BSEB Unique Id सत्र 2021 - 23 से सूचीकृत हुए परीक्षार्थियों को जारी किया गया है। सत्र 2021 - 23 के पूर्व सत्र के किसी परीक्षार्थी को BSEB Unique Id जारी नहीं किया गया है।
- प्रायोगिक परीक्षा दिनांक 10/01/2024 से 20/01/2024 तक संचालित होगी। केन्द्राधीक्षक दिनांक 10/01/2024 से 20/01/2024 तक की अवधि में परीक्षार्थियों की संख्या के अनुसार तिथि एवं पाली का निर्धारण करके प्रायोगिक परीक्षा केन्द्र पर आवंटित सभी परीक्षार्थियों के प्रायोगिक विषयों की परीक्षा आयोजित करेंगे।
- परीक्षार्थी अपने इस प्रवेश-पत्र में उल्लिखित प्रायोगिक परीक्षा केंद्र पर दिनांक 10-01-2024 को पूर्वाह्न 09:00 बजे अनिवार्य रूप से जाकर परीक्षा केन्द्र के परिसर की सूचना पट्ट से यह जानकारी प्राप्त कर लें कि उनके द्वारा चयनित विषय की प्रायोगिक परीक्षा किस तिथि एवं किस पाली में संचालित होगी, जिसमें उन्हें सम्मिलित होना अनिवार्य है।
- परीक्षार्थी के प्रत्येक प्रायोगिक विषय की परीक्षा के लिए 08 पृष्ठों की केवल एक ही उत्तरपुस्तिका मिलेगी। अतिरिक्त उत्तरपुस्तिका नहीं दी जाएगी। परीक्षार्थी उत्तरपुस्तिका लेते ही यह सुनिश्चित कर लें कि इसमें 8 पृष्ठ हैं एवं सही क्रम में हैं।
- उत्तरपुस्तिका प्राप्त होते ही परीक्षार्थी अपने प्रवेश-पत्र तथा उत्तरपुस्तिका पर मुद्रित विवरणों (Details) का मिलान कर यह अवश्य सुनिश्चित हो लें कि जो उत्तरपुस्तिका परीक्षक द्वारा उन्हें दी गई है, वह उन्हीं की है। भिन्न विवरणों की उत्तरपुस्तिका प्राप्त होने पर उसे तुरंत परीक्षक को वापस लौटा दिया जाए।
- उत्तरपुस्तिका प्राप्त होने पर परीक्षार्थी उनके आवरण पृष्ठ के पीछे अंकित "परीक्षार्थियों के लिए निर्देश" अवश्य पढ़ें एवं उसका अनुपालन करें।
- परीक्षार्थी अपनी उत्तरपुस्तिका के कवर पृष्ठ के ऊपरी बायें तथा दायें भागों में क्रमांक-(1) में अपने उत्तर देने का माध्यम अंकित करते हुए क्रमांक-(2) में अपना पूर्ण हस्ताक्षर अंकित करें। इसके अलावा अन्य मुद्रित विवरणों में किसी भी प्रकार से कोई छेड़-छाड़ नहीं करें।
- प्रायोगिक परीक्षा की उत्तरपुस्तिका के आवरण पृष्ठ के निचले बायें एवं दायें भागों को परीक्षार्थी द्वारा कदापि नहीं भरा जाएगा। अगर परीक्षार्थी इस भाग को भरते हैं, तो परीक्षार्थी का इस विषय में परीक्षाफल रद्द किया जा सकता है। ये दोनों भाग आंतरिक/बाह्य परीक्षकों को भरने के लिए दिया गया है।
- उत्तरपुस्तिका के पन्नों के दोनों पृष्ठों पर तथा प्रत्येक लाइन पर लिखें एवं पृष्ठों को नष्ट न करें।
- यदि रफ कार्य करने की आवश्यकता हो, तो परीक्षार्थी उत्तरपुस्तिका के अंतिम पृष्ठ पर रफ कार्य करके उसे काट दे/क्रॉस (x) कर दें।
- उत्तरपुस्तिका के आंतरिक पृष्ठों पर दाहिने हाशिए में लाइन खींचकर सादा स्थान छोड़ रखा गया है। शेष स्थान रूल्ड है। परीक्षार्थी दाहिने हाशिए के सादे स्थान में कुछ भी नहीं लिखेंगे, चूंकि यह भाग परीक्षक के उपयोग के लिए है।
- उत्तरपुस्तिका के पृष्ठों को मोड़ें- फाड़ें नहीं तथा बीच-बीच में व्यर्थ ही खाली न छोड़ें।
- प्रश्न-पत्र में दी हुई संख्या के अनुसार अपने उत्तरों की संख्या लिखें।
- व्हाइटनगर, ब्लेड तथा नाखून का इस्तेमाल करना सर्वथा वर्जित है, अन्यथा परीक्षाफल अमान्य कर दिया जाएगा।
- प्रश्नोत्तर के समाप्त होने पर अंतिम में नीचे एक क्षैतिज रेखा खींच दें।
- आंतरिक परीक्षक द्वारा उपलब्ध कराये गए उपस्थिति-पत्रक में परीक्षार्थी द्वारा यथा-स्तम्भ परीक्षा की तिथि अंकित करते हुए उत्तरपुस्तिका की क्रम संख्या लिखकर अपना हस्ताक्षर किया जाएगा। परीक्षार्थी की उपस्थित, अनुपस्थित एवं निष्कासन से संबंधित संगत गोले को नीले/काले पेन से परीक्षक द्वारा भरा जाएगा न कि परीक्षार्थी द्वारा।
- परीक्षार्थी अपनी उत्तरपुस्तिका को आन्तरिक परीक्षक के पास जमा किये बिना परीक्षा भवन न छोड़ें।
- परीक्षा केन्द्र में कैलकुलेटर, मोबाइल फोन, डियर फोन, पेजर, ब्लूटूथ या इस प्रकार का कोई अन्य इलेक्ट्रॉनिक उपकरण ले जाना सख्त मना है।
- जाँच परीक्षा में गैर-उत्प्रेषित या जाँच परीक्षा में अनुपस्थित छात्र/छात्रा इंटरमीडिएट वार्षिक प्रायोगिक परीक्षा, 2024 में कदापि सम्मिलित नहीं हो सकते हैं।



बिहार विद्यालय परीक्षा समिति, पटना
BIHAR SCHOOL EXAMINATION BOARD, PATNA
इंटरमीडिएट वार्षिक परीक्षा, 2024
INTERMEDIATE ANNUAL EXAMINATION, 2024
प्रायोगिक परीक्षा का प्रवेश पत्र
Admit Card For Practical Examination

संकाय: विज्ञान
FACULTY: SCIENCE

BSEB UNIQUE Id:- 2221110013514
कॉलेज/+2 स्कूल का नाम GAYA COLLEGE, GAYA
परीक्षार्थी का नाम VICKY KUMAR
माता का नाम NILAM DEVI
पिता का नाम BIRENDRA SAW
वैवाहिक स्थिति Unmarried
परीक्षार्थी का आधार नं० 677882605651 दिव्यांग कोटि NO
सूचीकरण संख्या/वर्ष R-210012039-22 परीक्षार्थी की कोटि REGULAR
रोल कोड 21001 रोल क्रमांक 24011324 लिंग MALE
परीक्षा केंद्र का नाम GAYA COLLEGE, GAYA



Vicky Kumar

प्रायोगिक परीक्षा के विषय (निर्धारित परीक्षा कार्यक्रम सहित)

प्रायोगिक विषय	विषय कोड	विषय का नाम	परीक्षा की तारीख
वैकल्पिक विषय	117	PHYSICS	10/01/2024 to 20/01/2024
	118	CHEMISTRY	
अतिरिक्त विषय	119	Biology	

संजीव कुमार

महाविद्यालय / +2 विद्यालय प्रधान का हस्ताक्षर
एवं मुहर

परीक्षा नियंत्रक (उ०मा०)

परीक्षार्थी के लिए आवश्यक निर्देश

- BSEB Unique Id सत्र 2021 - 23 से सूचीकृत हुए परीक्षार्थियों को जारी किया गया है। सत्र 2021 - 23 के पूर्व सत्र के किसी परीक्षार्थी को BSEB Unique Id जारी नहीं किया गया है।
- प्रायोगिक परीक्षा दिनांक 10/01/2024 से 20/01/2024 तक संचालित होगी। केन्द्राधीक्षक दिनांक 10/01/2024 से 20/01/2024 तक की अवधि में परीक्षार्थियों की संख्या के अनुसार तिथि एवं पाली का निर्धारण करके प्रायोगिक परीक्षा केन्द्र पर आवंटित सभी परीक्षार्थियों के प्रायोगिक विषयों की परीक्षा आयोजित करेंगे।
- परीक्षार्थी अपने इस प्रवेश-पत्र में उल्लिखित प्रायोगिक परीक्षा केंद्र पर दिनांक 10-01-2024 को पूर्वाह्न 09:00 बजे अनिवार्य रूप से जाकर परीक्षा केन्द्र के परिसर की सूचना पट्ट से यह जानकारी प्राप्त कर लें कि उनके द्वारा चयनित विषय की प्रायोगिक परीक्षा किस तिथि एवं किस पाली में संचालित होगी, जिसमें उन्हें सम्मिलित होना अनिवार्य है।
- परीक्षार्थी के प्रत्येक प्रायोगिक विषय की परीक्षा के लिए 08 पृष्ठों की केवल एक ही उत्तरपुस्तिका मिलेगी। अतिरिक्त उत्तरपुस्तिका नहीं दी जाएगी। परीक्षार्थी उत्तरपुस्तिका लेते ही यह सुनिश्चित कर लें कि इसमें 8 पृष्ठ हैं एवं सही क्रम में हैं।
- उत्तरपुस्तिका प्राप्त होते ही परीक्षार्थी अपने प्रवेश-पत्र तथा उत्तरपुस्तिका पर मुद्रित विवरणों (Details) का मिलान कर यह अवश्य सुनिश्चित हो लें कि जो उत्तरपुस्तिका परीक्षक द्वारा उन्हें दी गई है, वह उन्हीं की है। भिन्न विवरणों की उत्तरपुस्तिका प्राप्त होने पर उसे तुरंत परीक्षक को वापस लौटा दिया जाए।
- उत्तरपुस्तिका प्राप्त होने पर परीक्षार्थी उनके आवरण पृष्ठ के पीछे अंकित "परीक्षार्थियों के लिए निर्देश" अवश्य पढ़ें एवं उसका अनुपालन करें।
- परीक्षार्थी अपनी उत्तरपुस्तिका के कवर पृष्ठ के ऊपरी बायें तथा दायें भागों में क्रमांक-(1) में अपने उत्तर देने का माध्यम अंकित करते हुए क्रमांक-(2) में अपना पूर्ण हस्ताक्षर अंकित करें। इसके अलावा अन्य मुद्रित विवरणों में किसी भी प्रकार से कोई छेड़-छाड़ नहीं करें।
- प्रायोगिक परीक्षा की उत्तरपुस्तिका के आवरण पृष्ठ के निचले बायें एवं दायें भागों को परीक्षार्थी द्वारा कदापि नहीं भरा जाएगा। अगर परीक्षार्थी इस भाग को भरते हैं, तो परीक्षार्थी का इस विषय में परीक्षाफल रद्द किया जा सकता है। ये दोनों भाग आंतरिक/बाह्य परीक्षकों को भरने के लिए दिया गया है।
- उत्तरपुस्तिका के पन्नों के दोनों पृष्ठों पर तथा प्रत्येक लाइन पर लिखें एवं पृष्ठों को नष्ट न करें।
- यदि रफ कार्य करने की आवश्यकता हो, तो परीक्षार्थी उत्तरपुस्तिका के अंतिम पृष्ठ पर रफ कार्य करके उसे काट दे/क्रॉस (x) कर दें।
- उत्तरपुस्तिका के आंतरिक पृष्ठों पर दाहिने हाशिए में लाइन खींचकर सादा स्थान छोड़ रखा गया है। शेष स्थान रूल्ड है। परीक्षार्थी दाहिने हाशिए के सादे स्थान में कुछ भी नहीं लिखेंगे, चूंकि यह भाग परीक्षक के उपयोग के लिए है।
- उत्तरपुस्तिका के पृष्ठों को मोड़ें- फाड़ें नहीं तथा बीच-बीच में व्यर्थ ही खाली न छोड़ें।
- प्रश्न-पत्र में दी हुई संख्या के अनुसार अपने उत्तरों की संख्या लिखें।
- व्हाइटनगर, ब्लेड तथा नाखून का इस्तेमाल करना सर्वथा वर्जित है, अन्यथा परीक्षाफल अमान्य कर दिया जाएगा।
- प्रश्नोत्तर के समाप्त होने पर अंतिम में नीचे एक क्षैतिज रेखा खींच दें।
- आंतरिक परीक्षक द्वारा उपलब्ध कराये गए उपस्थिति-पत्रक में परीक्षार्थी द्वारा यथा-स्तम्भ परीक्षा की तिथि अंकित करते हुए उत्तरपुस्तिका की क्रम संख्या लिखकर अपना हस्ताक्षर किया जाएगा। परीक्षार्थी की उपस्थित, अनुपस्थित एवं निष्कासन से संबंधित संगत गोले को नीले/काले पेन से परीक्षक द्वारा भरा जाएगा न कि परीक्षार्थी द्वारा।
- परीक्षार्थी अपनी उत्तरपुस्तिका को आन्तरिक परीक्षक के पास जमा किये बिना परीक्षा भवन न छोड़ें।
- परीक्षा केन्द्र में कैंलकुलेटर, मोबाइल फोन, डियर फोन, पेजर, ब्लूटूथ या इस प्रकार का कोई अन्य इलेक्ट्रॉनिक उपकरण ले जाना सख्त मना है।
- जाँच परीक्षा में गैर-उत्प्रेषित या जाँच परीक्षा में अनुपस्थित छात्र/छात्रा इंटरमीडिएट वार्षिक प्रायोगिक परीक्षा, 2024 में कदापि सम्मिलित नहीं हो सकते हैं।



बिहार विद्यालय परीक्षा समिति, पटना
BIHAR SCHOOL EXAMINATION BOARD, PATNA
इंटरमीडिएट वार्षिक परीक्षा, 2024
INTERMEDIATE ANNUAL EXAMINATION, 2024
प्रायोगिक परीक्षा का प्रवेश पत्र
Admit Card For Practical Examination

संकाय: विज्ञान
FACULTY: SCIENCE

BSEB UNIQUE Id:- 2221110013510
कॉलेज/+2 स्कूल का नाम GAYA COLLEGE, GAYA
परीक्षार्थी का नाम VICKY KUMAR
माता का नाम SUSHAMA DEVI
पिता का नाम AJAY YADAV
वैवाहिक स्थिति Unmarried
परीक्षार्थी का आधार नं० 568455132958 दिव्यांग कोटि NO
सूचीकरण संख्या/वर्ष R-210012037-22 परीक्षार्थी की कोटि REGULAR
रोल कोड 21001 रोल क्रमांक 24012022 लिंग MALE
परीक्षा केंद्र का नाम GAYA COLLEGE, GAYA



Vicky Kumar

प्रायोगिक परीक्षा के विषय (निर्धारित परीक्षा कार्यक्रम सहित)

प्रायोगिक विषय	विषय कोड	विषय का नाम	परीक्षा की तारीख
वैकल्पिक विषय	117	PHYSICS	10/01/2024 to 20/01/2024
	118	CHEMISTRY	
अतिरिक्त विषय	119	Biology	

संज्ञा/उत्तर

महाविद्यालय / +2 विद्यालय प्रधान का हस्ताक्षर
एवं मुहर

परीक्षा नियंत्रक (उ०मा०)

परीक्षार्थी के लिए आवश्यक निर्देश

- BSEB Unique Id सत्र 2021 - 23 से सूचीकृत हुए परीक्षार्थियों को जारी किया गया है। सत्र 2021 - 23 के पूर्व सत्र के किसी परीक्षार्थी को BSEB Unique Id जारी नहीं किया गया है।
- प्रायोगिक परीक्षा दिनांक 10/01/2024 से 20/01/2024 तक संचालित होगी। केन्द्राधीक्षक दिनांक 10/01/2024 से 20/01/2024 तक की अवधि में परीक्षार्थियों की संख्या के अनुसार तिथि एवं पाली का निर्धारण करके प्रायोगिक परीक्षा केन्द्र पर आवंटित सभी परीक्षार्थियों के प्रायोगिक विषयों की परीक्षा आयोजित करेंगे।
- परीक्षार्थी अपने इस प्रवेश-पत्र में उल्लिखित प्रायोगिक परीक्षा केंद्र पर दिनांक 10-01-2024 को पूर्वाह्न 09:00 बजे अनिवार्य रूप से जाकर परीक्षा केन्द्र के परिसर की सूचना पट्ट से यह जानकारी प्राप्त कर लें कि उनके द्वारा चयनित विषय की प्रायोगिक परीक्षा किस तिथि एवं किस पाली में संचालित होगी, जिसमें उन्हें सम्मिलित होना अनिवार्य है।
- परीक्षार्थी के प्रत्येक प्रायोगिक विषय की परीक्षा के लिए 08 पृष्ठों की केवल एक ही उत्तरपुस्तिका मिलेगी। अतिरिक्त उत्तरपुस्तिका नहीं दी जाएगी। परीक्षार्थी उत्तरपुस्तिका लेते ही यह सुनिश्चित कर लें कि इसमें 8 पृष्ठ हैं एवं सही क्रम में हैं।
- उत्तरपुस्तिका प्राप्त होते ही परीक्षार्थी अपने प्रवेश-पत्र तथा उत्तरपुस्तिका पर मुद्रित विवरणों (Details) का मिलान कर यह अवश्य सुनिश्चित हो लें कि जो उत्तरपुस्तिका परीक्षक द्वारा उन्हें दी गई है, वह उन्हीं की है। भिन्न विवरणों की उत्तरपुस्तिका प्राप्त होने पर उसे तुरंत परीक्षक को वापस लौटा दिया जाए।
- उत्तरपुस्तिका प्राप्त होने पर परीक्षार्थी उनके आवरण पृष्ठ के पीछे अंकित "परीक्षार्थियों के लिए निर्देश" अवश्य पढ़ें एवं उसका अनुपालन करें।
- परीक्षार्थी अपनी उत्तरपुस्तिका के कवर पृष्ठ के ऊपरी बायें तथा दायें भागों में क्रमांक-(1) में अपने उत्तर देने का माध्यम अंकित करते हुए क्रमांक-(2) में अपना पूर्ण हस्ताक्षर अंकित करें। इसके अलावा अन्य मुद्रित विवरणों में किसी भी प्रकार से कोई छेड़-छाड़ नहीं करें।
- प्रायोगिक परीक्षा की उत्तरपुस्तिका के आवरण पृष्ठ के निचले बायें एवं दायें भागों को परीक्षार्थी द्वारा कदापि नहीं भरा जाएगा। अगर परीक्षार्थी इस भाग को भरते हैं, तो परीक्षार्थी का इस विषय में परीक्षाफल रद्द किया जा सकता है। ये दोनों भाग आंतरिक/बाह्य परीक्षकों को भरने के लिए दिया गया है।
- उत्तरपुस्तिका के पन्नों के दोनों पृष्ठों पर तथा प्रत्येक लाइन पर लिखें एवं पृष्ठों को नष्ट न करें।
- यदि रफ कार्य करने की आवश्यकता हो, तो परीक्षार्थी उत्तरपुस्तिका के अंतिम पृष्ठ पर रफ कार्य करके उसे काट दे/क्रॉस (x) कर दें।
- उत्तरपुस्तिका के आंतरिक पृष्ठों पर दाहिने हाशिए में लाइन खींचकर सादा स्थान छोड़ रखा गया है। शेष स्थान रूल्ड है। परीक्षार्थी दाहिने हाशिए के सादे स्थान में कुछ भी नहीं लिखेंगे, चूंकि यह भाग परीक्षक के उपयोग के लिए है।
- उत्तरपुस्तिका के पृष्ठों को मोड़ें- फाड़ें नहीं तथा बीच-बीच में व्यर्थ ही खाली न छोड़ें।
- प्रश्न-पत्र में दी हुई संख्या के अनुसार अपने उत्तरों की संख्या लिखें।
- व्हाइटनगर, ब्लेड तथा नाखून का इस्तेमाल करना सर्वथा वर्जित है, अन्यथा परीक्षाफल अमान्य कर दिया जाएगा।
- प्रश्नोत्तर के समाप्त होने पर अंतिम में नीचे एक क्षैतिज रेखा खींच दें।
- आंतरिक परीक्षक द्वारा उपलब्ध कराये गए उपस्थिति-पत्रक में परीक्षार्थी द्वारा यथा-स्तम्भ परीक्षा की तिथि अंकित करते हुए उत्तरपुस्तिका की क्रम संख्या लिखकर अपना हस्ताक्षर किया जाएगा। परीक्षार्थी की उपस्थित, अनुपस्थित एवं निष्कासन से संबंधित संगत गोले को नीले/काले पेन से परीक्षक द्वारा भरा जाएगा न कि परीक्षार्थी द्वारा।
- परीक्षार्थी अपनी उत्तरपुस्तिका को आन्तरिक परीक्षक के पास जमा किये बिना परीक्षा भवन न छोड़ें।
- परीक्षा केन्द्र में कैंलकुलेटर, मोबाइल फोन, डायर फोन, पेजर, ब्लूटूथ या इस प्रकार का कोई अन्य इलेक्ट्रॉनिक उपकरण ले जाना सख्त मना है।
- जाँच परीक्षा में गैर-उत्प्रेषित या जाँच परीक्षा में अनुपस्थित छात्र/छात्रा इंटरमीडिएट वार्षिक प्रायोगिक परीक्षा, 2024 में कदापि सम्मिलित नहीं हो सकते हैं।



बिहार विद्यालय परीक्षा समिति, पटना
BIHAR SCHOOL EXAMINATION BOARD, PATNA
इंटरमीडिएट वार्षिक परीक्षा, 2024
INTERMEDIATE ANNUAL EXAMINATION, 2024
प्रायोगिक परीक्षा का प्रवेश पत्र
Admit Card For Practical Examination

संकाय: विज्ञान
FACULTY: SCIENCE

BSEB UNIQUE Id:- 2221110013517
कॉलेज/+2 स्कूल का नाम GAYA COLLEGE, GAYA
परीक्षार्थी का नाम VICKY SAHA
माता का नाम MALTI SAHA
पिता का नाम GOPAL SAHA
वैवाहिक स्थिति Unmarried
परीक्षार्थी का आधार नं० 764546069618 दिव्यांग कोटि NO
सूचीकरण संख्या/वर्ष R-210012042-22 परीक्षार्थी की कोटि REGULAR
रोल कोड 21001 रोल क्रमांक 24011151 लिंग MALE
परीक्षा केंद्र का नाम GAYA COLLEGE, GAYA



Vicky Saha

प्रायोगिक परीक्षा के विषय (निर्धारित परीक्षा कार्यक्रम सहित)

प्रायोगिक विषय	विषय कोड	विषय का नाम	परीक्षा की तारीख
वैकल्पिक विषय	117	PHYSICS	10/01/2024 to 20/01/2024
	118	CHEMISTRY	
अतिरिक्त विषय			

संज्ञा/उत्तर

महाविद्यालय / +2 विद्यालय प्रधान का हस्ताक्षर
एवं मुहर

परीक्षा नियंत्रक (उ०मा०)

परीक्षार्थी के लिए आवश्यक निर्देश

- BSEB Unique Id सत्र 2021 - 23 से सूचीकृत हुए परीक्षार्थियों को जारी किया गया है। सत्र 2021 - 23 के पूर्व सत्र के किसी परीक्षार्थी को BSEB Unique Id जारी नहीं किया गया है।
- प्रायोगिक परीक्षा दिनांक 10/01/2024 से 20/01/2024 तक संचालित होगी। केन्द्राधीक्षक दिनांक 10/01/2024 से 20/01/2024 तक की अवधि में परीक्षार्थियों की संख्या के अनुसार तिथि एवं पाली का निर्धारण करके प्रायोगिक परीक्षा केन्द्र पर आवंटित सभी परीक्षार्थियों के प्रायोगिक विषयों की परीक्षा आयोजित करेंगे।
- परीक्षार्थी अपने इस प्रवेश-पत्र में उल्लिखित प्रायोगिक परीक्षा केंद्र पर दिनांक 10-01-2024 को पूर्वाह्न 09:00 बजे अनिवार्य रूप से जाकर परीक्षा केन्द्र के परिसर की सूचना पट्ट से यह जानकारी प्राप्त कर लें कि उनके द्वारा चयनित विषय की प्रायोगिक परीक्षा किस तिथि एवं किस पाली में संचालित होगी, जिसमें उन्हें सम्मिलित होना अनिवार्य है।
- परीक्षार्थी के प्रत्येक प्रायोगिक विषय की परीक्षा के लिए 08 पृष्ठों की केवल एक ही उत्तरपुस्तिका मिलेगी। अतिरिक्त उत्तरपुस्तिका नहीं दी जाएगी। परीक्षार्थी उत्तरपुस्तिका लेते ही यह सुनिश्चित कर लें कि इसमें 8 पृष्ठ हैं एवं सही क्रम में हैं।
- उत्तरपुस्तिका प्राप्त होते ही परीक्षार्थी अपने प्रवेश-पत्र तथा उत्तरपुस्तिका पर मुद्रित विवरणों (Details) का मिलान कर यह अवश्य सुनिश्चित हो लें कि जो उत्तरपुस्तिका परीक्षक द्वारा उन्हें दी गई है, वह उन्हीं की है। भिन्न विवरणों की उत्तरपुस्तिका प्राप्त होने पर उसे तुरंत परीक्षक को वापस लौटा दिया जाए।
- उत्तरपुस्तिका प्राप्त होने पर परीक्षार्थी उनके आवरण पृष्ठ के पीछे अंकित "परीक्षार्थियों के लिए निर्देश" अवश्य पढ़ें एवं उसका अनुपालन करें।
- परीक्षार्थी अपनी उत्तरपुस्तिका के कवर पृष्ठ के ऊपरी बायें तथा दायें भागों में क्रमांक-(1) में अपने उत्तर देने का माध्यम अंकित करते हुए क्रमांक-(2) में अपना पूर्ण हस्ताक्षर अंकित करें। इसके अलावा अन्य मुद्रित विवरणों में किसी भी प्रकार से कोई छेड़-छाड़ नहीं करें।
- प्रायोगिक परीक्षा की उत्तरपुस्तिका के आवरण पृष्ठ के निचले बायें एवं दायें भागों को परीक्षार्थी द्वारा कदापि नहीं भरा जाएगा। अगर परीक्षार्थी इस भाग को भरते हैं, तो परीक्षार्थी का इस विषय में परीक्षाफल रद्द किया जा सकता है। ये दोनों भाग आंतरिक/बाह्य परीक्षकों को भरने के लिए दिया गया है।
- उत्तरपुस्तिका के पन्नों के दोनों पृष्ठों पर तथा प्रत्येक लाइन पर लिखें एवं पृष्ठों को नष्ट न करें।
- यदि रफ कार्य करने की आवश्यकता हो, तो परीक्षार्थी उत्तरपुस्तिका के अंतिम पृष्ठ पर रफ कार्य करके उसे काट दे/क्रॉस (x) कर दें।
- उत्तरपुस्तिका के आंतरिक पृष्ठों पर दाहिने हाशिए में लाइन खींचकर सादा स्थान छोड़ रखा गया है। शेष स्थान रूल्ड है। परीक्षार्थी दाहिने हाशिए के सादे स्थान में कुछ भी नहीं लिखेंगे, चूंकि यह भाग परीक्षक के उपयोग के लिए है।
- उत्तरपुस्तिका के पृष्ठों को मोड़ें- फाड़ें नहीं तथा बीच-बीच में व्यर्थ ही खाली न छोड़ें।
- प्रश्न-पत्र में दी हुई संख्या के अनुसार अपने उत्तरों की संख्या लिखें।
- व्हाइटनगर, ब्लेड तथा नाखून का इस्तेमाल करना सर्वथा वर्जित है, अन्यथा परीक्षाफल अमान्य कर दिया जाएगा।
- प्रश्नोत्तर के समाप्त होने पर अंतिम में नीचे एक क्षैतिज रेखा खींच दें।
- आंतरिक परीक्षक द्वारा उपलब्ध कराये गए उपस्थिति-पत्रक में परीक्षार्थी द्वारा यथा-स्तम्भ परीक्षा की तिथि अंकित करते हुए उत्तरपुस्तिका की क्रम संख्या लिखकर अपना हस्ताक्षर किया जाएगा। परीक्षार्थी की उपस्थित, अनुपस्थित एवं निष्कासन से संबंधित संगत गोले को नीले/काले पेन से परीक्षक द्वारा भरा जाएगा न कि परीक्षार्थी द्वारा।
- परीक्षार्थी अपनी उत्तरपुस्तिका को आन्तरिक परीक्षक के पास जमा किये बिना परीक्षा भवन न छोड़ें।
- परीक्षा केन्द्र में कैंलकुलेटर, मोबाइल फोन, डायर फोन, पेजर, ब्लूटूथ या इस प्रकार का कोई अन्य इलेक्ट्रॉनिक उपकरण ले जाना सख्त मना है।
- जाँच परीक्षा में गैर-उत्प्रेषित या जाँच परीक्षा में अनुपस्थित छात्र/छात्रा इंटरमीडिएट वार्षिक प्रायोगिक परीक्षा, 2024 में कदापि सम्मिलित नहीं हो सकते हैं।



बिहार विद्यालय परीक्षा समिति, पटना
BIHAR SCHOOL EXAMINATION BOARD, PATNA
इंटरमीडिएट वार्षिक परीक्षा, 2024
INTERMEDIATE ANNUAL EXAMINATION, 2024
प्रायोगिक परीक्षा का प्रवेश पत्र
Admit Card For Practical Examination

संकाय: विज्ञान
FACULTY: SCIENCE

BSEB UNIQUE Id:- 2221110013525
कॉलेज/+2 स्कूल का नाम GAYA COLLEGE, GAYA
परीक्षार्थी का नाम VIKASH KUMAR
माता का नाम KANTI DEVI
पिता का नाम DILIP YADAV
वैवाहिक स्थिति Unmarried
परीक्षार्थी का आधार नं० 976945151817 दिव्यांग कोटि NO
सूचीकरण संख्या/वर्ष R-210012049-22 परीक्षार्थी की कोटि REGULAR
रोल कोड 21001 रोल क्रमांक 24011004 लिंग MALE
परीक्षा केंद्र का नाम GAYA COLLEGE, GAYA



Vikash Kumar

प्रायोगिक परीक्षा के विषय (निर्धारित परीक्षा कार्यक्रम सहित)

प्रायोगिक विषय	विषय कोड	विषय का नाम	परीक्षा की तारीख
वैकल्पिक विषय	117	PHYSICS	10/01/2024 to 20/01/2024
	118	CHEMISTRY	
अतिरिक्त विषय			

संज्ञा/उत्तर

महाविद्यालय / +2 विद्यालय प्रधान का हस्ताक्षर
एवं मुहर

परीक्षा नियंत्रक (30मा0)

परीक्षार्थी के लिए आवश्यक निर्देश

- BSEB Unique Id सत्र 2021 - 23 से सूचीकृत हुए परीक्षार्थियों को जारी किया गया है। सत्र 2021 - 23 के पूर्व सत्र के किसी परीक्षार्थी को BSEB Unique Id जारी नहीं किया गया है।
- प्रायोगिक परीक्षा दिनांक 10/01/2024 से 20/01/2024 तक संचालित होगी। केन्द्राधीक्षक दिनांक 10/01/2024 से 20/01/2024 तक की अवधि में परीक्षार्थियों की संख्या के अनुसार तिथि एवं पाली का निर्धारण करके प्रायोगिक परीक्षा केन्द्र पर आवंटित सभी परीक्षार्थियों के प्रायोगिक विषयों की परीक्षा आयोजित करेंगे।
- परीक्षार्थी अपने इस प्रवेश-पत्र में उल्लिखित प्रायोगिक परीक्षा केंद्र पर दिनांक 10-01-2024 को पूर्वाह्न 09:00 बजे अनिवार्य रूप से जाकर परीक्षा केन्द्र के परिसर की सूचना पट्ट से यह जानकारी प्राप्त कर लें कि उनके द्वारा चयनित विषय की प्रायोगिक परीक्षा किस तिथि एवं किस पाली में संचालित होगी, जिसमें उन्हें सम्मिलित होना अनिवार्य है।
- परीक्षार्थी के प्रत्येक प्रायोगिक विषय की परीक्षा के लिए 08 पृष्ठों की केवल एक ही उत्तरपुस्तिका मिलेगी। अतिरिक्त उत्तरपुस्तिका नहीं दी जाएगी। परीक्षार्थी उत्तरपुस्तिका लेते ही यह सुनिश्चित कर लें कि इसमें 8 पृष्ठ हैं एवं सही क्रम में हैं।
- उत्तरपुस्तिका प्राप्त होते ही परीक्षार्थी अपने प्रवेश-पत्र तथा उत्तरपुस्तिका पर मुद्रित विवरणों (Details) का मिलान कर यह अवश्य सुनिश्चित हो लें कि जो उत्तरपुस्तिका परीक्षक द्वारा उन्हें दी गई है, वह उन्हीं की है। भिन्न विवरणों की उत्तरपुस्तिका प्राप्त होने पर उसे तुरंत परीक्षक को वापस लौटा दिया जाए।
- उत्तरपुस्तिका प्राप्त होने पर परीक्षार्थी उनके आवरण पृष्ठ के पीछे अंकित "परीक्षार्थियों के लिए निर्देश" अवश्य पढ़ें एवं उसका अनुपालन करें।
- परीक्षार्थी अपनी उत्तरपुस्तिका के कवर पृष्ठ के ऊपरी बायें तथा दायें भागों में क्रमांक-(1) में अपने उत्तर देने का माध्यम अंकित करते हुए क्रमांक-(2) में अपना पूर्ण हस्ताक्षर अंकित करें। इसके अलावा अन्य मुद्रित विवरणों में किसी भी प्रकार से कोई छेड़-छाड़ नहीं करें।
- प्रायोगिक परीक्षा की उत्तरपुस्तिका के आवरण पृष्ठ के निचले बायें एवं दायें भागों को परीक्षार्थी द्वारा कदापि नहीं भरा जाएगा। अगर परीक्षार्थी इस भाग को भरते हैं, तो परीक्षार्थी का इस विषय में परीक्षाफल रद्द किया जा सकता है। ये दोनों भाग आंतरिक/बाह्य परीक्षकों को भरने के लिए दिया गया है।
- उत्तरपुस्तिका के पन्नों के दोनों पृष्ठों पर तथा प्रत्येक लाइन पर लिखें एवं पृष्ठों को नष्ट न करें।
- यदि रफ कार्य करने की आवश्यकता हो, तो परीक्षार्थी उत्तरपुस्तिका के अंतिम पृष्ठ पर रफ कार्य करके उसे काट दे/क्रॉस (x) कर दें।
- उत्तरपुस्तिका के आंतरिक पृष्ठों पर दाहिने हाशिए में लाइन खींचकर सादा स्थान छोड़ रखा गया है। शेष स्थान रूल्ड है। परीक्षार्थी दाहिने हाशिए के सादे स्थान में कुछ भी नहीं लिखेंगे, चूंकि यह भाग परीक्षक के उपयोग के लिए है।
- उत्तरपुस्तिका के पृष्ठों को मोड़ें- फाड़ें नहीं तथा बीच-बीच में व्यर्थ ही खाली न छोड़ें।
- प्रश्न-पत्र में दी हुई संख्या के अनुसार अपने उत्तरों की संख्या लिखें।
- व्हाइटनगर, ब्लेड तथा नाखून का इस्तेमाल करना सर्वथा वर्जित है, अन्यथा परीक्षाफल अमान्य कर दिया जाएगा।
- प्रश्नोत्तर के समाप्त होने पर अंतिम में नीचे एक क्षैतिज रेखा खींच दें।
- आंतरिक परीक्षक द्वारा उपलब्ध कराये गए उपस्थिति-पत्रक में परीक्षार्थी द्वारा यथा-स्तम्भ परीक्षा की तिथि अंकित करते हुए उत्तरपुस्तिका की क्रम संख्या लिखकर अपना हस्ताक्षर किया जाएगा। परीक्षार्थी की उपस्थित, अनुपस्थित एवं निष्कासन से संबंधित संगत गोले को नीले/काले पेन से परीक्षक द्वारा भरा जाएगा न कि परीक्षार्थी द्वारा।
- परीक्षार्थी अपनी उत्तरपुस्तिका को आन्तरिक परीक्षक के पास जमा किये बिना परीक्षा भवन न छोड़ें।
- परीक्षा केन्द्र में कैंलकुलेटर, मोबाइल फोन, डायर फोन, पेजर, ब्लूटूथ या इस प्रकार का कोई अन्य इलेक्ट्रॉनिक उपकरण ले जाना सख्त मना है।
- जाँच परीक्षा में गैर-उत्प्रेषित या जाँच परीक्षा में अनुपस्थित छात्र/छात्रा इंटरमीडिएट वार्षिक प्रायोगिक परीक्षा, 2024 में कदापि सम्मिलित नहीं हो सकते हैं।



बिहार विद्यालय परीक्षा समिति, पटना
BIHAR SCHOOL EXAMINATION BOARD, PATNA
इंटरमीडिएट वार्षिक परीक्षा, 2024
INTERMEDIATE ANNUAL EXAMINATION, 2024
प्रायोगिक परीक्षा का प्रवेश पत्र
Admit Card For Practical Examination

संकाय: विज्ञान
FACULTY: SCIENCE

BSEB UNIQUE Id:- 2222110011233
कॉलेज/+2 स्कूल का नाम GAYA COLLEGE, GAYA
परीक्षार्थी का नाम VEENA KUMARI
माता का नाम RINA DEVI
पिता का नाम LALMUNI YADAV
वैवाहिक स्थिति Unmarried
परीक्षार्थी का आधार नं० 602435519094 दिव्यांग कोटि NO
सूचीकरण संख्या/वर्ष R-210012032-22 परीक्षार्थी की कोटि REGULAR
रोल कोड 21001 रोल क्रमांक 24010376 लिंग FEMALE
परीक्षा केंद्र का नाम GAYA COLLEGE, GAYA



Veena Kumari

प्रायोगिक परीक्षा के विषय (निर्धारित परीक्षा कार्यक्रम सहित)

प्रायोगिक विषय	विषय कोड	विषय का नाम	परीक्षा की तारीख
वैकल्पिक विषय	117	PHYSICS	10/01/2024 to 20/01/2024
	118	CHEMISTRY	
अतिरिक्त विषय	119	Biology	

संज्ञा/उत्तर

महाविद्यालय / +2 विद्यालय प्रधान का हस्ताक्षर
एवं मुहर

परीक्षा नियंत्रक (उ०मा०)

परीक्षार्थी के लिए आवश्यक निर्देश

- BSEB Unique Id सत्र 2021 - 23 से सूचीकृत हुए परीक्षार्थियों को जारी किया गया है। सत्र 2021 - 23 के पूर्व सत्र के किसी परीक्षार्थी को BSEB Unique Id जारी नहीं किया गया है।
- प्रायोगिक परीक्षा दिनांक 10/01/2024 से 20/01/2024 तक संचालित होगी। केन्द्राधीक्षक दिनांक 10/01/2024 से 20/01/2024 तक की अवधि में परीक्षार्थियों की संख्या के अनुसार तिथि एवं पाली का निर्धारण करके प्रायोगिक परीक्षा केन्द्र पर आवंटित सभी परीक्षार्थियों के प्रायोगिक विषयों की परीक्षा आयोजित करेंगे।
- परीक्षार्थी अपने इस प्रवेश-पत्र में उल्लिखित प्रायोगिक परीक्षा केंद्र पर दिनांक 10-01-2024 को पूर्वाह्न 09:00 बजे अनिवार्य रूप से जाकर परीक्षा केन्द्र के परिसर की सूचना पट्ट से यह जानकारी प्राप्त कर लें कि उनके द्वारा चयनित विषय की प्रायोगिक परीक्षा किस तिथि एवं किस पाली में संचालित होगी, जिसमें उन्हें सम्मिलित होना अनिवार्य है।
- परीक्षार्थी के प्रत्येक प्रायोगिक विषय की परीक्षा के लिए 08 पृष्ठों की केवल एक ही उत्तरपुस्तिका मिलेगी। अतिरिक्त उत्तरपुस्तिका नहीं दी जाएगी। परीक्षार्थी उत्तरपुस्तिका लेते ही यह सुनिश्चित कर लें कि इसमें 8 पृष्ठ हैं एवं सही क्रम में हैं।
- उत्तरपुस्तिका प्राप्त होते ही परीक्षार्थी अपने प्रवेश-पत्र तथा उत्तरपुस्तिका पर मुद्रित विवरणों (Details) का मिलान कर यह अवश्य सुनिश्चित हो लें कि जो उत्तरपुस्तिका परीक्षक द्वारा उन्हें दी गई है, वह उन्हीं की है। भिन्न विवरणों की उत्तरपुस्तिका प्राप्त होने पर उसे तुरंत परीक्षक को वापस लौटा दिया जाए।
- उत्तरपुस्तिका प्राप्त होने पर परीक्षार्थी उनके आवरण पृष्ठ के पीछे अंकित "परीक्षार्थियों के लिए निर्देश" अवश्य पढ़ें एवं उसका अनुपालन करें।
- परीक्षार्थी अपनी उत्तरपुस्तिका के कवर पृष्ठ के ऊपरी बायें तथा दायें भागों में क्रमांक-(1) में अपने उत्तर देने का माध्यम अंकित करते हुए क्रमांक-(2) में अपना पूर्ण हस्ताक्षर अंकित करें। इसके अलावा अन्य मुद्रित विवरणों में किसी भी प्रकार से कोई छेड़-छाड़ नहीं करें।
- प्रायोगिक परीक्षा की उत्तरपुस्तिका के आवरण पृष्ठ के निचले बायें एवं दायें भागों को परीक्षार्थी द्वारा कदापि नहीं भरा जाएगा। अगर परीक्षार्थी इस भाग को भरते हैं, तो परीक्षार्थी का इस विषय में परीक्षाफल रद्द किया जा सकता है। ये दोनों भाग आंतरिक/बाह्य परीक्षकों को भरने के लिए दिया गया है।
- उत्तरपुस्तिका के पन्नों के दोनों पृष्ठों पर तथा प्रत्येक लाइन पर लिखें एवं पृष्ठों को नष्ट न करें।
- यदि रफ कार्य करने की आवश्यकता हो, तो परीक्षार्थी उत्तरपुस्तिका के अंतिम पृष्ठ पर रफ कार्य करके उसे काट दे/क्रॉस (x) कर दें।
- उत्तरपुस्तिका के आंतरिक पृष्ठों पर दाहिने हाशिए में लाइन खींचकर सादा स्थान छोड़ रखा गया है। शेष स्थान रूल्ड है। परीक्षार्थी दाहिने हाशिए के सादे स्थान में कुछ भी नहीं लिखेंगे, चूंकि यह भाग परीक्षक के उपयोग के लिए है।
- उत्तरपुस्तिका के पृष्ठों को मोड़ें- फाड़ें नहीं तथा बीच-बीच में व्यर्थ ही खाली न छोड़ें।
- प्रश्न-पत्र में दी हुई संख्या के अनुसार अपने उत्तरों की संख्या लिखें।
- व्हाइटनगर, ब्लेड तथा नाखून का इस्तेमाल करना सर्वथा वर्जित है, अन्यथा परीक्षाफल अमान्य कर दिया जाएगा।
- प्रश्नोत्तर के समाप्त होने पर अंतिम में नीचे एक क्षैतिज रेखा खींच दें।
- आंतरिक परीक्षक द्वारा उपलब्ध कराये गए उपस्थिति-पत्रक में परीक्षार्थी द्वारा यथा-स्तम्भ परीक्षा की तिथि अंकित करते हुए उत्तरपुस्तिका की क्रम संख्या लिखकर अपना हस्ताक्षर किया जाएगा। परीक्षार्थी की उपस्थित, अनुपस्थित एवं निष्कासन से संबंधित संगत गोले को नीले/काले पेन से परीक्षक द्वारा भरा जाएगा न कि परीक्षार्थी द्वारा।
- परीक्षार्थी अपनी उत्तरपुस्तिका को आन्तरिक परीक्षक के पास जमा किये बिना परीक्षा भवन न छोड़ें।
- परीक्षा केन्द्र में कैलकुलेटर, मोबाइल फोन, डायर फोन, पेजर, ब्लूटूथ या इस प्रकार का कोई अन्य इलेक्ट्रॉनिक उपकरण ले जाना सख्त मना है।
- जाँच परीक्षा में गैर-उत्प्रेषित या जाँच परीक्षा में अनुपस्थित छात्र/छात्रा इंटरमीडिएट वार्षिक प्रायोगिक परीक्षा, 2024 में कदापि सम्मिलित नहीं हो सकते हैं।



बिहार विद्यालय परीक्षा समिति, पटना
BIHAR SCHOOL EXAMINATION BOARD, PATNA
इंटरमीडिएट वार्षिक परीक्षा, 2024
INTERMEDIATE ANNUAL EXAMINATION, 2024
प्रायोगिक परीक्षा का प्रवेश पत्र
Admit Card For Practical Examination

संकाय: विज्ञान
FACULTY: SCIENCE

BSEB UNIQUE Id:- 2222110011228
कॉलेज/+2 स्कूल का नाम GAYA COLLEGE, GAYA
परीक्षार्थी का नाम VARSHA KUMARI
माता का नाम MANJU DEVI
पिता का नाम PAPPU KUMAR
वैवाहिक स्थिति Unmarried
परीक्षार्थी का आधार नं० 670493837449 दिव्यांग कोटि NO
सूचीकरण संख्या/वर्ष R-210012029-22 परीक्षार्थी की कोटि REGULAR
रोल कोड 21001 रोल क्रमांक 24010213 लिंग FEMALE
परीक्षा केंद्र का नाम GAYA COLLEGE, GAYA



Varsha Kumari

प्रायोगिक परीक्षा के विषय (निर्धारित परीक्षा कार्यक्रम सहित)

प्रायोगिक विषय	विषय कोड	विषय का नाम	परीक्षा की तारीख
वैकल्पिक विषय	117	PHYSICS	10/01/2024 to 20/01/2024
	118	CHEMISTRY	
अतिरिक्त विषय			

संज्ञा (उपनाम)

महाविद्यालय / +2 विद्यालय प्रधान का हस्ताक्षर
एवं मुहर

परीक्षा नियंत्रक (उ०मा०)

परीक्षार्थी के लिए आवश्यक निर्देश

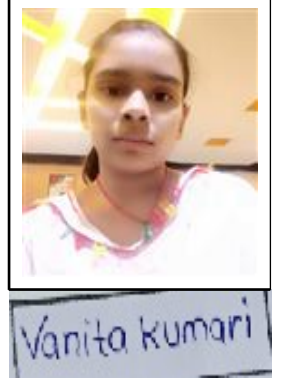
- BSEB Unique Id सत्र 2021 - 23 से सूचीकृत हुए परीक्षार्थियों को जारी किया गया है। सत्र 2021 - 23 के पूर्व सत्र के किसी परीक्षार्थी को BSEB Unique Id जारी नहीं किया गया है।
- प्रायोगिक परीक्षा दिनांक 10/01/2024 से 20/01/2024 तक संचालित होगी। केन्द्राधीक्षक दिनांक 10/01/2024 से 20/01/2024 तक की अवधि में परीक्षार्थियों की संख्या के अनुसार तिथि एवं पाली का निर्धारण करके प्रायोगिक परीक्षा केन्द्र पर आवंटित सभी परीक्षार्थियों के प्रायोगिक विषयों की परीक्षा आयोजित करेंगे।
- परीक्षार्थी अपने इस प्रवेश-पत्र में उल्लिखित प्रायोगिक परीक्षा केंद्र पर दिनांक 10-01-2024 को पूर्वाह्न 09:00 बजे अनिवार्य रूप से जाकर परीक्षा केन्द्र के परिसर की सूचना पट्ट से यह जानकारी प्राप्त कर लें कि उनके द्वारा चयनित विषय की प्रायोगिक परीक्षा किस तिथि एवं किस पाली में संचालित होगी, जिसमें उन्हें सम्मिलित होना अनिवार्य है।
- परीक्षार्थी के प्रत्येक प्रायोगिक विषय की परीक्षा के लिए 08 पृष्ठों की केवल एक ही उत्तरपुस्तिका मिलेगी। अतिरिक्त उत्तरपुस्तिका नहीं दी जाएगी। परीक्षार्थी उत्तरपुस्तिका लेते ही यह सुनिश्चित कर लें कि इसमें 8 पृष्ठ हैं एवं सही क्रम में हैं।
- उत्तरपुस्तिका प्राप्त होते ही परीक्षार्थी अपने प्रवेश-पत्र तथा उत्तरपुस्तिका पर मुद्रित विवरणों (Details) का मिलान कर यह अवश्य सुनिश्चित हो लें कि जो उत्तरपुस्तिका परीक्षक द्वारा उन्हें दी गई है, वह उनकी ही है। भिन्न विवरणों की उत्तरपुस्तिका प्राप्त होने पर उसे तुरंत परीक्षक को वापस लौटा दिया जाए।
- उत्तरपुस्तिका प्राप्त होने पर परीक्षार्थी उनके आवरण पृष्ठ के पीछे अंकित "परीक्षार्थियों के लिए निर्देश" अवश्य पढ़ें एवं उसका अनुपालन करें।
- परीक्षार्थी अपनी उत्तरपुस्तिका के कवर पृष्ठ के ऊपरी बायें तथा दायें भागों में क्रमांक-(1) में अपने उत्तर देने का माध्यम अंकित करते हुए क्रमांक-(2) में अपना पूर्ण हस्ताक्षर अंकित करें। इसके अलावा अन्य मुद्रित विवरणों में किसी भी प्रकार से कोई छेड़-छाड़ नहीं करें।
- प्रायोगिक परीक्षा की उत्तरपुस्तिका के आवरण पृष्ठ के निचले बायें एवं दायें भागों को परीक्षार्थी द्वारा कदापि नहीं भरा जाएगा। अगर परीक्षार्थी इस भाग को भरते हैं, तो परीक्षार्थी का इस विषय में परीक्षाफल रद्द किया जा सकता है। ये दोनों भाग आंतरिक/बाह्य परीक्षकों को भरने के लिए दिया गया है।
- उत्तरपुस्तिका के पन्नों के दोनों पृष्ठों पर तथा प्रत्येक लाइन पर लिखें एवं पृष्ठों को नष्ट न करें।
- यदि रफ कार्य करने की आवश्यकता हो, तो परीक्षार्थी उत्तरपुस्तिका के अंतिम पृष्ठ पर रफ कार्य करके उसे काट दे/क्रॉस (x) कर दें।
- उत्तरपुस्तिका के आंतरिक पृष्ठों पर दाहिने हाशिए में लाइन खींचकर सादा स्थान छोड़ रखा गया है। शेष स्थान रूल्ड है। परीक्षार्थी दाहिने हाशिए के सादे स्थान में कुछ भी नहीं लिखेंगे, चूंकि यह भाग परीक्षक के उपयोग के लिए है।
- उत्तरपुस्तिका के पृष्ठों को मोड़ें- फाड़ें नहीं तथा बीच-बीच में व्यर्थ ही खाली न छोड़ें।
- प्रश्न-पत्र में दी हुई संख्या के अनुसार अपने उत्तरों की संख्या लिखें।
- व्हाइटनगर, ब्लेड तथा नाखून का इस्तेमाल करना सर्वथा वर्जित है, अन्यथा परीक्षाफल अमान्य कर दिया जाएगा।
- प्रश्नोत्तर के समाप्त होने पर अंतिम में नीचे एक क्षैतिज रेखा खींच दें।
- आंतरिक परीक्षक द्वारा उपलब्ध कराये गए उपस्थिति-पत्रक में परीक्षार्थी द्वारा यथा-स्तम्भ परीक्षा की तिथि अंकित करते हुए उत्तरपुस्तिका की क्रम संख्या लिखकर अपना हस्ताक्षर किया जाएगा। परीक्षार्थी की उपस्थित, अनुपस्थित एवं निष्कासन से संबंधित संगत गोले को नीले/काले पेन से परीक्षक द्वारा भरा जाएगा न कि परीक्षार्थी द्वारा।
- परीक्षार्थी अपनी उत्तरपुस्तिका को आन्तरिक परीक्षक के पास जमा किये बिना परीक्षा भवन न छोड़ें।
- परीक्षा केन्द्र में कैलकुलेटर, मोबाइल फोन, डायर फोन, पेजर, ब्लूटूथ या इस प्रकार का कोई अन्य इलेक्ट्रॉनिक उपकरण ले जाना सख्त मना है।
- जाँच परीक्षा में गैर-उत्प्रेषित या जाँच परीक्षा में अनुपस्थित छात्र/छात्रा इंटरमीडिएट वार्षिक प्रायोगिक परीक्षा, 2024 में कदापि सम्मिलित नहीं हो सकते हैं।



बिहार विद्यालय परीक्षा समिति, पटना
BIHAR SCHOOL EXAMINATION BOARD, PATNA
इंटरमीडिएट वार्षिक परीक्षा, 2024
INTERMEDIATE ANNUAL EXAMINATION, 2024
प्रायोगिक परीक्षा का प्रवेश पत्र
Admit Card For Practical Examination

संकाय: विज्ञान
FACULTY: SCIENCE

BSEB UNIQUE Id:- 2222110011224
कॉलेज/+2 स्कूल का नाम GAYA COLLEGE, GAYA
परीक्षार्थी का नाम VANITA KUMARI
माता का नाम ASHA DEVI
पिता का नाम VIJAY KUMAR AGRAWAL
वैवाहिक स्थिति Unmarried
परीक्षार्थी का आधार नं० 228086176099 दिव्यांग कोटि NO
सूचीकरण संख्या/वर्ष R-210012026-22 परीक्षार्थी की कोटि REGULAR
रोल कोड 21001 रोल क्रमांक 24010038 लिंग FEMALE
परीक्षा केंद्र का नाम GAYA COLLEGE, GAYA



प्रायोगिक परीक्षा के विषय (निर्धारित परीक्षा कार्यक्रम सहित)

प्रायोगिक विषय	विषय कोड	विषय का नाम	परीक्षा की तारीख
वैकल्पिक विषय	117	PHYSICS	10/01/2024 to 20/01/2024
	118	CHEMISTRY	
	119	BIOLOGY	
अतिरिक्त विषय			

संजीव कुमार

महाविद्यालय / +2 विद्यालय प्रधान का हस्ताक्षर
एवं मुहर

परीक्षा नियंत्रक (उ०मा०)

परीक्षार्थी के लिए आवश्यक निर्देश

- BSEB Unique Id सत्र 2021 - 23 से सूचीकृत हुए परीक्षार्थियों को जारी किया गया है। सत्र 2021 - 23 के पूर्व सत्र के किसी परीक्षार्थी को BSEB Unique Id जारी नहीं किया गया है।
- प्रायोगिक परीक्षा दिनांक 10/01/2024 से 20/01/2024 तक संचालित होगी। केन्द्राधीक्षक दिनांक 10/01/2024 से 20/01/2024 तक की अवधि में परीक्षार्थियों की संख्या के अनुसार तिथि एवं पाली का निर्धारण करके प्रायोगिक परीक्षा केन्द्र पर आवंटित सभी परीक्षार्थियों के प्रायोगिक विषयों की परीक्षा आयोजित करेंगे।
- परीक्षार्थी अपने इस प्रवेश-पत्र में उल्लिखित प्रायोगिक परीक्षा केंद्र पर दिनांक 10-01-2024 को पूर्वाह्न 09:00 बजे अनिवार्य रूप से जाकर परीक्षा केन्द्र के परिसर की सूचना पट्ट से यह जानकारी प्राप्त कर लें कि उनके द्वारा चयनित विषय की प्रायोगिक परीक्षा किस तिथि एवं किस पाली में संचालित होगी, जिसमें उन्हें सम्मिलित होना अनिवार्य है।
- परीक्षार्थी के प्रत्येक प्रायोगिक विषय की परीक्षा के लिए 08 पृष्ठों की केवल एक ही उत्तरपुस्तिका मिलेगी। अतिरिक्त उत्तरपुस्तिका नहीं दी जाएगी। परीक्षार्थी उत्तरपुस्तिका लेते ही यह सुनिश्चित कर लें कि इसमें 8 पृष्ठ हैं एवं सही क्रम में है।
- उत्तरपुस्तिका प्राप्त होते ही परीक्षार्थी अपने प्रवेश-पत्र तथा उत्तरपुस्तिका पर मुद्रित विवरणों (Details) का मिलान कर यह अवश्य सुनिश्चित हो लें कि जो उत्तरपुस्तिका परीक्षक द्वारा उन्हें दी गई है, वह उन्हीं की है। भिन्न विवरणों की उत्तरपुस्तिका प्राप्त होने पर उसे तुरंत परीक्षक को वापस लौटा दिया जाए।
- उत्तरपुस्तिका प्राप्त होने पर परीक्षार्थी उनके आवरण पृष्ठ के पीछे अंकित "परीक्षार्थियों के लिए निर्देश" अवश्य पढ़ें एवं उसका अनुपालन करें।
- परीक्षार्थी अपनी उत्तरपुस्तिका के कवर पृष्ठ के ऊपरी बायें तथा दायें भागों में क्रमांक-(1) में अपने उत्तर देने का माध्यम अंकित करते हुए क्रमांक-(2) में अपना पूर्ण हस्ताक्षर अंकित करें। इसके अलावा अन्य मुद्रित विवरणों में किसी भी प्रकार से कोई छेड़-छाड़ नहीं करें।
- प्रायोगिक परीक्षा की उत्तरपुस्तिका के आवरण पृष्ठ के निचले बायें एवं दायें भागों को परीक्षार्थी द्वारा कदापि नहीं भरा जाएगा। अगर परीक्षार्थी इस भाग को भरते हैं, तो परीक्षार्थी का इस विषय में परीक्षाफल रद्द किया जा सकता है। ये दोनों भाग आंतरिक/बाह्य परीक्षकों को भरने के लिए दिया गया है।
- उत्तरपुस्तिका के पन्नों के दोनों पृष्ठों पर तथा प्रत्येक लाइन पर लिखें एवं पृष्ठों को नष्ट न करें।
- यदि रफ कार्य करने की आवश्यकता हो, तो परीक्षार्थी उत्तरपुस्तिका के अंतिम पृष्ठ पर रफ कार्य करके उसे काट दे/क्रॉस (x) कर दें।
- उत्तरपुस्तिका के आंतरिक पृष्ठों पर दाहिने हाशिए में लाइन खींचकर सादा स्थान छोड़ रखा गया है। शेष स्थान रूल्ड है। परीक्षार्थी दाहिने हाशिए के सादे स्थान में कुछ भी नहीं लिखेंगे, चूंकि यह भाग परीक्षक के उपयोग के लिए है।
- उत्तरपुस्तिका के पृष्ठों को मोड़ें- फाड़ें नहीं तथा बीच-बीच में व्यर्थ ही खाली न छोड़ें।
- प्रश्न-पत्र में दी हुई संख्या के अनुसार अपने उत्तरों की संख्या लिखें।
- व्हाइटनगर, ब्लेड तथा नाखून का इस्तेमाल करना सर्वथा वर्जित है, अन्यथा परीक्षाफल अमान्य कर दिया जाएगा।
- प्रश्नोत्तर के समाप्त होने पर अंतिम में नीचे एक क्षैतिज रेखा खींच दें।
- आंतरिक परीक्षक द्वारा उपलब्ध कराये गए उपस्थिति-पत्रक में परीक्षार्थी द्वारा यथा-स्तम्भ परीक्षा की तिथि अंकित करते हुए उत्तरपुस्तिका की क्रम संख्या लिखकर अपना हस्ताक्षर किया जाएगा। परीक्षार्थी की उपस्थित, अनुपस्थित एवं निष्कासन से संबंधित संगत गोले को नीले/काले पेन से परीक्षक द्वारा भरा जाएगा न कि परीक्षार्थी द्वारा।
- परीक्षार्थी अपनी उत्तरपुस्तिका को आन्तरिक परीक्षक के पास जमा किये बिना परीक्षा भवन न छोड़ें।
- परीक्षा केन्द्र में कैंलकुलेटर, मोबाइल फोन, डियर फोन, पेजर, ब्लूटूथ या इस प्रकार का कोई अन्य इलेक्ट्रॉनिक उपकरण ले जाना सख्त मना है।
- जाँच परीक्षा में गैर-उत्प्रेषित या जाँच परीक्षा में अनुपस्थित छात्र/छात्रा इंटरमीडिएट वार्षिक प्रायोगिक परीक्षा, 2024 में कदापि सम्मिलित नहीं हो सकते हैं।



बिहार विद्यालय परीक्षा समिति, पटना
BIHAR SCHOOL EXAMINATION BOARD, PATNA
इंटरमीडिएट वार्षिक परीक्षा, 2024
INTERMEDIATE ANNUAL EXAMINATION, 2024
प्रायोगिक परीक्षा का प्रवेश पत्र
Admit Card For Practical Examination

संकाय: विज्ञान
FACULTY: SCIENCE

BSEB UNIQUE Id:- 2221110013515
कॉलेज/+2 स्कूल का नाम GAYA COLLEGE, GAYA
परीक्षार्थी का नाम VICKY KUMAR
माता का नाम SAVITRI DEVI
पिता का नाम BIRJU RAJAK
वैवाहिक स्थिति Unmarried
परीक्षार्थी का आधार नं० 306769906558 दिव्यांग कोटि NO
सूचीकरण संख्या/वर्ष R-210012040-22 परीक्षार्थी की कोटि REGULAR
रोल कोड 21001 रोल क्रमांक 24011805 लिंग MALE
परीक्षा केंद्र का नाम GAYA COLLEGE, GAYA



Vicky Kumar

प्रायोगिक परीक्षा के विषय (निर्धारित परीक्षा कार्यक्रम सहित)

प्रायोगिक विषय	विषय कोड	विषय का नाम	परीक्षा की तारीख
वैकल्पिक विषय	117	PHYSICS	10/01/2024 to 20/01/2024
	118	CHEMISTRY	
अतिरिक्त विषय			

संज्ञा/उत्तर

महाविद्यालय / +2 विद्यालय प्रधान का हस्ताक्षर
एवं मुहर

परीक्षा नियंत्रक (उ०मा०)

परीक्षार्थी के लिए आवश्यक निर्देश

- BSEB Unique Id सत्र 2021 - 23 से सूचीकृत हुए परीक्षार्थियों को जारी किया गया है। सत्र 2021 - 23 के पूर्व सत्र के किसी परीक्षार्थी को BSEB Unique Id जारी नहीं किया गया है।
- प्रायोगिक परीक्षा दिनांक 10/01/2024 से 20/01/2024 तक संचालित होगी। केन्द्राधीक्षक दिनांक 10/01/2024 से 20/01/2024 तक की अवधि में परीक्षार्थियों की संख्या के अनुसार तिथि एवं पाली का निर्धारण करके प्रायोगिक परीक्षा केन्द्र पर आवंटित सभी परीक्षार्थियों के प्रायोगिक विषयों की परीक्षा आयोजित करेंगे।
- परीक्षार्थी अपने इस प्रवेश-पत्र में उल्लिखित प्रायोगिक परीक्षा केंद्र पर दिनांक 10-01-2024 को पूर्वाह्न 09:00 बजे अनिवार्य रूप से जाकर परीक्षा केन्द्र के परिसर की सूचना पट्ट से यह जानकारी प्राप्त कर लें कि उनके द्वारा चयनित विषय की प्रायोगिक परीक्षा किस तिथि एवं किस पाली में संचालित होगी, जिसमें उन्हें सम्मिलित होना अनिवार्य है।
- परीक्षार्थी के प्रत्येक प्रायोगिक विषय की परीक्षा के लिए 08 पृष्ठों की केवल एक ही उत्तरपुस्तिका मिलेगी। अतिरिक्त उत्तरपुस्तिका नहीं दी जाएगी। परीक्षार्थी उत्तरपुस्तिका लेते ही यह सुनिश्चित कर लें कि इसमें 8 पृष्ठ हैं एवं सही क्रम में हैं।
- उत्तरपुस्तिका प्राप्त होते ही परीक्षार्थी अपने प्रवेश-पत्र तथा उत्तरपुस्तिका पर मुद्रित विवरणों (Details) का मिलान कर यह अवश्य सुनिश्चित हो लें कि जो उत्तरपुस्तिका परीक्षक द्वारा उन्हें दी गई है, वह उन्हीं की है। भिन्न विवरणों की उत्तरपुस्तिका प्राप्त होने पर उसे तुरंत परीक्षक को वापस लौटा दिया जाए।
- उत्तरपुस्तिका प्राप्त होने पर परीक्षार्थी उनके आवरण पृष्ठ के पीछे अंकित "परीक्षार्थियों के लिए निर्देश" अवश्य पढ़ें एवं उसका अनुपालन करें।
- परीक्षार्थी अपनी उत्तरपुस्तिका के कवर पृष्ठ के ऊपरी बायें तथा दायें भागों में क्रमांक-(1) में अपने उत्तर देने का माध्यम अंकित करते हुए क्रमांक-(2) में अपना पूर्ण हस्ताक्षर अंकित करें। इसके अलावा अन्य मुद्रित विवरणों में किसी भी प्रकार से कोई छेड़-छाड़ नहीं करें।
- प्रायोगिक परीक्षा की उत्तरपुस्तिका के आवरण पृष्ठ के निचले बायें एवं दायें भागों को परीक्षार्थी द्वारा कदापि नहीं भरा जाएगा। अगर परीक्षार्थी इस भाग को भरते हैं, तो परीक्षार्थी का इस विषय में परीक्षाफल रद्द किया जा सकता है। ये दोनों भाग आंतरिक/बाह्य परीक्षकों को भरने के लिए दिया गया है।
- उत्तरपुस्तिका के पन्नों के दोनों पृष्ठों पर तथा प्रत्येक लाइन पर लिखें एवं पृष्ठों को नष्ट न करें।
- यदि रफ कार्य करने की आवश्यकता हो, तो परीक्षार्थी उत्तरपुस्तिका के अंतिम पृष्ठ पर रफ कार्य करके उसे काट दे/क्रॉस (x) कर दें।
- उत्तरपुस्तिका के आंतरिक पृष्ठों पर दाहिने हाशिए में लाइन खींचकर सादा स्थान छोड़ रखा गया है। शेष स्थान रूल्ड है। परीक्षार्थी दाहिने हाशिए के सादे स्थान में कुछ भी नहीं लिखेंगे, चूंकि यह भाग परीक्षक के उपयोग के लिए है।
- उत्तरपुस्तिका के पृष्ठों को मोड़ें- फाड़ें नहीं तथा बीच-बीच में व्यर्थ ही खाली न छोड़ें।
- प्रश्न-पत्र में दी हुई संख्या के अनुसार अपने उत्तरों की संख्या लिखें।
- व्हाइटनगर, ब्लेड तथा नाखून का इस्तेमाल करना सर्वथा वर्जित है, अन्यथा परीक्षाफल अमान्य कर दिया जाएगा।
- प्रश्नोत्तर के समाप्त होने पर अंतिम में नीचे एक क्षैतिज रेखा खींच दें।
- आंतरिक परीक्षक द्वारा उपलब्ध कराये गए उपस्थिति-पत्रक में परीक्षार्थी द्वारा यथा-स्तम्भ परीक्षा की तिथि अंकित करते हुए उत्तरपुस्तिका की क्रम संख्या लिखकर अपना हस्ताक्षर किया जाएगा। परीक्षार्थी की उपस्थित, अनुपस्थित एवं निष्कासन से संबंधित संगत गोले को नीले/काले पेन से परीक्षक द्वारा भरा जाएगा न कि परीक्षार्थी द्वारा।
- परीक्षार्थी अपनी उत्तरपुस्तिका को आन्तरिक परीक्षक के पास जमा किये बिना परीक्षा भवन न छोड़ें।
- परीक्षा केन्द्र में कैंलकुलेटर, मोबाइल फोन, डायर फोन, पेजर, ब्लूटूथ या इस प्रकार का कोई अन्य इलेक्ट्रॉनिक उपकरण ले जाना सख्त मना है।
- जाँच परीक्षा में गैर-उत्प्रेषित या जाँच परीक्षा में अनुपस्थित छात्र/छात्रा इंटरमीडिएट वार्षिक प्रायोगिक परीक्षा, 2024 में कदापि सम्मिलित नहीं हो सकते हैं।



बिहार विद्यालय परीक्षा समिति, पटना
BIHAR SCHOOL EXAMINATION BOARD, PATNA
इंटरमीडिएट वार्षिक परीक्षा, 2024
INTERMEDIATE ANNUAL EXAMINATION, 2024
प्रायोगिक परीक्षा का प्रवेश पत्र
Admit Card For Practical Examination

संकाय: विज्ञान
FACULTY: SCIENCE

BSEB UNIQUE Id:- 2222110011235
कॉलेज/+2 स्कूल का नाम GAYA COLLEGE, GAYA
परीक्षार्थी का नाम VIBHA KUMARI
माता का नाम ARTI DEVI
पिता का नाम NARESH YADAV
वैवाहिक स्थिति Unmarried
परीक्षार्थी का आधार नं० 245940225109 दिव्यांग कोटि NO
सूचीकरण संख्या/वर्ष R-210012034-22 परीक्षार्थी की कोटि REGULAR
रोल कोड 21001 रोल क्रमांक 24010033 लिंग FEMALE
परीक्षा केंद्र का नाम GAYA COLLEGE, GAYA



Vibha Kumari

प्रायोगिक परीक्षा के विषय (निर्धारित परीक्षा कार्यक्रम सहित)

प्रायोगिक विषय	विषय कोड	विषय का नाम	परीक्षा की तारीख
वैकल्पिक विषय	117	PHYSICS	10/01/2024 to 20/01/2024
	118	CHEMISTRY	
अतिरिक्त विषय			

संज्ञा/उत्तर

महाविद्यालय / +2 विद्यालय प्रधान का हस्ताक्षर
एवं मुहर

परीक्षा नियंत्रक (उ०मा०)

परीक्षार्थी के लिए आवश्यक निर्देश

- BSEB Unique Id सत्र 2021 - 23 से सूचीकृत हुए परीक्षार्थियों को जारी किया गया है। सत्र 2021 - 23 के पूर्व सत्र के किसी परीक्षार्थी को BSEB Unique Id जारी नहीं किया गया है।
- प्रायोगिक परीक्षा दिनांक 10/01/2024 से 20/01/2024 तक संचालित होगी। केन्द्राधीक्षक दिनांक 10/01/2024 से 20/01/2024 तक की अवधि में परीक्षार्थियों की संख्या के अनुसार तिथि एवं पाली का निर्धारण करके प्रायोगिक परीक्षा केन्द्र पर आवंटित सभी परीक्षार्थियों के प्रायोगिक विषयों की परीक्षा आयोजित करेंगे।
- परीक्षार्थी अपने इस प्रवेश-पत्र में उल्लिखित प्रायोगिक परीक्षा केंद्र पर दिनांक 10-01-2024 को पूर्वाह्न 09:00 बजे अनिवार्य रूप से जाकर परीक्षा केन्द्र के परिसर की सूचना पट्ट से यह जानकारी प्राप्त कर लें कि उनके द्वारा चयनित विषय की प्रायोगिक परीक्षा किस तिथि एवं किस पाली में संचालित होगी, जिसमें उन्हें सम्मिलित होना अनिवार्य है।
- परीक्षार्थी के प्रत्येक प्रायोगिक विषय की परीक्षा के लिए 08 पृष्ठों की केवल एक ही उत्तरपुस्तिका मिलेगी। अतिरिक्त उत्तरपुस्तिका नहीं दी जाएगी। परीक्षार्थी उत्तरपुस्तिका लेते ही यह सुनिश्चित कर लें कि इसमें 8 पृष्ठ हैं एवं सही क्रम में हैं।
- उत्तरपुस्तिका प्राप्त होते ही परीक्षार्थी अपने प्रवेश-पत्र तथा उत्तरपुस्तिका पर मुद्रित विवरणों (Details) का मिलान कर यह अवश्य सुनिश्चित हो लें कि जो उत्तरपुस्तिका परीक्षक द्वारा उन्हें दी गई है, वह उन्हीं की है। भिन्न विवरणों की उत्तरपुस्तिका प्राप्त होने पर उसे तुरंत परीक्षक को वापस लौटा दिया जाए।
- उत्तरपुस्तिका प्राप्त होने पर परीक्षार्थी उनके आवरण पृष्ठ के पीछे अंकित "परीक्षार्थियों के लिए निर्देश" अवश्य पढ़ें एवं उसका अनुपालन करें।
- परीक्षार्थी अपनी उत्तरपुस्तिका के कवर पृष्ठ के ऊपरी बायें तथा दायें भागों में क्रमांक-(1) में अपने उत्तर देने का माध्यम अंकित करते हुए क्रमांक-(2) में अपना पूर्ण हस्ताक्षर अंकित करें। इसके अलावा अन्य मुद्रित विवरणों में किसी भी प्रकार से कोई छेड़-छाड़ नहीं करें।
- प्रायोगिक परीक्षा की उत्तरपुस्तिका के आवरण पृष्ठ के निचले बायें एवं दायें भागों को परीक्षार्थी द्वारा कदापि नहीं भरा जाएगा। अगर परीक्षार्थी इस भाग को भरते हैं, तो परीक्षार्थी का इस विषय में परीक्षाफल रद्द किया जा सकता है। ये दोनों भाग आंतरिक/बाह्य परीक्षकों को भरने के लिए दिया गया है।
- उत्तरपुस्तिका के पन्नों के दोनों पृष्ठों पर तथा प्रत्येक लाइन पर लिखें एवं पृष्ठों को नष्ट न करें।
- यदि रफ कार्य करने की आवश्यकता हो, तो परीक्षार्थी उत्तरपुस्तिका के अंतिम पृष्ठ पर रफ कार्य करते उसे काट दे/क्रॉस (x) कर दें।
- उत्तरपुस्तिका के आंतरिक पृष्ठों पर दाहिने हाशिए में लाइन खींचकर सादा स्थान छोड़ रखा गया है। शेष स्थान रूल्ड है। परीक्षार्थी दाहिने हाशिए के सादे स्थान में कुछ भी नहीं लिखेंगे, चूंकि यह भाग परीक्षक के उपयोग के लिए है।
- उत्तरपुस्तिका के पृष्ठों को मोड़ें- फाड़ें नहीं तथा बीच-बीच में व्यर्थ ही खाली न छोड़ें।
- प्रश्न-पत्र में दी हुई संख्या के अनुसार अपने उत्तरों की संख्या लिखें।
- व्हाइटनगर, ब्लेड तथा नाखून का इस्तेमाल करना सर्वथा वर्जित है, अन्यथा परीक्षाफल अमान्य कर दिया जाएगा।
- प्रश्नोत्तर के समाप्त होने पर अंतिम में नीचे एक क्षैतिज रेखा खींच दें।
- आंतरिक परीक्षक द्वारा उपलब्ध कराये गए उपस्थिति-पत्रक में परीक्षार्थी द्वारा यथा-स्तम्भ परीक्षा की तिथि अंकित करते हुए उत्तरपुस्तिका की क्रम संख्या लिखकर अपना हस्ताक्षर किया जाएगा। परीक्षार्थी की उपस्थित, अनुपस्थित एवं निष्कासन से संबंधित संगत गोले को नीले/काले पेन से परीक्षक द्वारा भरा जाएगा न कि परीक्षार्थी द्वारा।
- परीक्षार्थी अपनी उत्तरपुस्तिका को आन्तरिक परीक्षक के पास जमा किये बिना परीक्षा भवन न छोड़ें।
- परीक्षा केन्द्र में कैंलकुलेटर, मोबाइल फोन, डायर फोन, पेजर, ब्लूटूथ या इस प्रकार का कोई अन्य इलेक्ट्रॉनिक उपकरण ले जाना सख्त मना है।
- जाँच परीक्षा में गैर-उत्प्रेषित या जाँच परीक्षा में अनुपस्थित छात्र/छात्रा इंटरमीडिएट वार्षिक प्रायोगिक परीक्षा, 2024 में कदापि सम्मिलित नहीं हो सकते हैं।



बिहार विद्यालय परीक्षा समिति, पटना
BIHAR SCHOOL EXAMINATION BOARD, PATNA
इंटरमीडिएट वार्षिक परीक्षा, 2024
INTERMEDIATE ANNUAL EXAMINATION, 2024
प्रायोगिक परीक्षा का प्रवेश पत्र
Admit Card For Practical Examination

संकाय: विज्ञान
FACULTY: SCIENCE

BSEB UNIQUE Id:- 2221110013503
कॉलेज/+2 स्कूल का नाम GAYA COLLEGE, GAYA
परीक्षार्थी का नाम VARDHAN KUMAR
माता का नाम RENU DEVI
पिता का नाम KRISHANA KANT SHARMA
वैवाहिक स्थिति Unmarried
परीक्षार्थी का आधार नं० 261050855817 दिव्यांग कोटि NO
सूचीकरण संख्या/वर्ष R-210012027-22 परीक्षार्थी की कोटि REGULAR
रोल कोड 21001 रोल क्रमांक 24011560 लिंग MALE
परीक्षा केंद्र का नाम GAYA COLLEGE, GAYA



Vardhan Kumar

प्रायोगिक परीक्षा के विषय (निर्धारित परीक्षा कार्यक्रम सहित)

प्रायोगिक विषय	विषय कोड	विषय का नाम	परीक्षा की तारीख
वैकल्पिक विषय	117	PHYSICS	10/01/2024 to 20/01/2024
	118	CHEMISTRY	
अतिरिक्त विषय			

संज्ञा (उपनाम)

महाविद्यालय / +2 विद्यालय प्रधान का हस्ताक्षर
एवं मुहर

परीक्षा नियंत्रक (उ०मा०)

परीक्षार्थी के लिए आवश्यक निर्देश

- BSEB Unique Id सत्र 2021 - 23 से सूचीकृत हुए परीक्षार्थियों को जारी किया गया है। सत्र 2021 - 23 के पूर्व सत्र के किसी परीक्षार्थी को BSEB Unique Id जारी नहीं किया गया है।
- प्रायोगिक परीक्षा दिनांक 10/01/2024 से 20/01/2024 तक संचालित होगी। केन्द्राधीक्षक दिनांक 10/01/2024 से 20/01/2024 तक की अवधि में परीक्षार्थियों की संख्या के अनुसार तिथि एवं पाली का निर्धारण करके प्रायोगिक परीक्षा केन्द्र पर आवंटित सभी परीक्षार्थियों के प्रायोगिक विषयों की परीक्षा आयोजित करेंगे।
- परीक्षार्थी अपने इस प्रवेश-पत्र में उल्लिखित प्रायोगिक परीक्षा केंद्र पर दिनांक 10-01-2024 को पूर्वाह्न 09:00 बजे अनिवार्य रूप से जाकर परीक्षा केन्द्र के परिसर की सूचना पट्ट से यह जानकारी प्राप्त कर लें कि उनके द्वारा चयनित विषय की प्रायोगिक परीक्षा किस तिथि एवं किस पाली में संचालित होगी, जिसमें उन्हें सम्मिलित होना अनिवार्य है।
- परीक्षार्थी के प्रत्येक प्रायोगिक विषय की परीक्षा के लिए 08 पृष्ठों की केवल एक ही उत्तरपुस्तिका मिलेगी। अतिरिक्त उत्तरपुस्तिका नहीं दी जाएगी। परीक्षार्थी उत्तरपुस्तिका लेते ही यह सुनिश्चित कर लें कि इसमें 8 पृष्ठ हैं एवं सही क्रम में हैं।
- उत्तरपुस्तिका प्राप्त होते ही परीक्षार्थी अपने प्रवेश-पत्र तथा उत्तरपुस्तिका पर मुद्रित विवरणों (Details) का मिलान कर यह अवश्य सुनिश्चित हो लें कि जो उत्तरपुस्तिका परीक्षक द्वारा उन्हें दी गई है, वह उन्हीं की है। भिन्न विवरणों की उत्तरपुस्तिका प्राप्त होने पर उसे तुरंत परीक्षक को वापस लौटा दिया जाए।
- उत्तरपुस्तिका प्राप्त होने पर परीक्षार्थी उनके आवरण पृष्ठ के पीछे अंकित "परीक्षार्थियों के लिए निर्देश" अवश्य पढ़ें एवं उसका अनुपालन करें।
- परीक्षार्थी अपनी उत्तरपुस्तिका के कवर पृष्ठ के ऊपरी बायें तथा दायें भागों में क्रमांक-(1) में अपने उत्तर देने का माध्यम अंकित करते हुए क्रमांक-(2) में अपना पूर्ण हस्ताक्षर अंकित करें। इसके अलावा अन्य मुद्रित विवरणों में किसी भी प्रकार से कोई छेड़-छाड़ नहीं करें।
- प्रायोगिक परीक्षा की उत्तरपुस्तिका के आवरण पृष्ठ के निचले बायें एवं दायें भागों को परीक्षार्थी द्वारा कदापि नहीं भरा जाएगा। अगर परीक्षार्थी इस भाग को भरते हैं, तो परीक्षार्थी का इस विषय में परीक्षाफल रद्द किया जा सकता है। ये दोनों भाग आंतरिक/बाह्य परीक्षकों को भरने के लिए दिया गया है।
- उत्तरपुस्तिका के पन्नों के दोनों पृष्ठों पर तथा प्रत्येक लाइन पर लिखें एवं पृष्ठों को नष्ट न करें।
- यदि रफ कार्य करने की आवश्यकता हो, तो परीक्षार्थी उत्तरपुस्तिका के अंतिम पृष्ठ पर रफ कार्य करके उसे काट दे/क्रॉस (x) कर दें।
- उत्तरपुस्तिका के आंतरिक पृष्ठों पर दाहिने हाशिए में लाइन खींचकर सादा स्थान छोड़ रखा गया है। शेष स्थान रूल्ड है। परीक्षार्थी दाहिने हाशिए के सादे स्थान में कुछ भी नहीं लिखेंगे, चूंकि यह भाग परीक्षक के उपयोग के लिए है।
- उत्तरपुस्तिका के पृष्ठों को मोड़ें- फाड़ें नहीं तथा बीच-बीच में व्यर्थ ही खाली न छोड़ें।
- प्रश्न-पत्र में दी हुई संख्या के अनुसार अपने उत्तरों की संख्या लिखें।
- व्हाइटनगर, ब्लेड तथा नाखून का इस्तेमाल करना सर्वथा वर्जित है, अन्यथा परीक्षाफल अमान्य कर दिया जाएगा।
- प्रश्नोत्तर के समाप्त होने पर अंतिम में नीचे एक क्षैतिज रेखा खींच दें।
- आंतरिक परीक्षक द्वारा उपलब्ध कराये गए उपस्थिति-पत्रक में परीक्षार्थी द्वारा यथा-स्तम्भ परीक्षा की तिथि अंकित करते हुए उत्तरपुस्तिका की क्रम संख्या लिखकर अपना हस्ताक्षर किया जाएगा। परीक्षार्थी की उपस्थित, अनुपस्थित एवं निष्कासन से संबंधित संगत गोले को नीले/काले पेन से परीक्षक द्वारा भरा जाएगा न कि परीक्षार्थी द्वारा।
- परीक्षार्थी अपनी उत्तरपुस्तिका को आन्तरिक परीक्षक के पास जमा किये बिना परीक्षा भवन न छोड़ें।
- परीक्षा केन्द्र में कैंलकुलेटर, मोबाइल फोन, डायर फोन, पेजर, ब्लूटूथ या इस प्रकार का कोई अन्य इलेक्ट्रॉनिक उपकरण ले जाना सख्त मना है।
- जाँच परीक्षा में गैर-उत्प्रेषित या जाँच परीक्षा में अनुपस्थित छात्र/छात्रा इंटरमीडिएट वार्षिक प्रायोगिक परीक्षा, 2024 में कदापि सम्मिलित नहीं हो सकते हैं।



बिहार विद्यालय परीक्षा समिति, पटना
BIHAR SCHOOL EXAMINATION BOARD, PATNA
इंटरमीडिएट वार्षिक परीक्षा, 2024
INTERMEDIATE ANNUAL EXAMINATION, 2024
प्रायोगिक परीक्षा का प्रवेश पत्र
Admit Card For Practical Examination

संकाय: विज्ञान
FACULTY: SCIENCE

BSEB UNIQUE Id:- 2221110013520
कॉलेज/+2 स्कूल का नाम GAYA COLLEGE, GAYA
परीक्षार्थी का नाम VIKAS KUMAR
माता का नाम USHA DEVI
पिता का नाम MAHANGU SAW
वैवाहिक स्थिति Unmarried
परीक्षार्थी का आधार नं० 732778502331 दिव्यांग कोटि NO
सूचीकरण संख्या/वर्ष R-210012045-22 परीक्षार्थी की कोटि REGULAR
रोल कोड 21001 रोल क्रमांक 24012067 लिंग MALE
परीक्षा केंद्र का नाम GAYA COLLEGE, GAYA



Vikas Kumar

प्रायोगिक परीक्षा के विषय (निर्धारित परीक्षा कार्यक्रम सहित)

प्रायोगिक विषय	विषय कोड	विषय का नाम	परीक्षा की तारीख
वैकल्पिक विषय	117	PHYSICS	10/01/2024 to 20/01/2024
	118	CHEMISTRY	
अतिरिक्त विषय			

संज्ञक (30मा०)

महाविद्यालय / +2 विद्यालय प्रधान का हस्ताक्षर
एवं मुहर

परीक्षा नियंत्रक (30मा०)

परीक्षार्थी के लिए आवश्यक निर्देश

- BSEB Unique Id सत्र 2021 - 23 से सूचीकृत हुए परीक्षार्थियों को जारी किया गया है। सत्र 2021 - 23 के पूर्व सत्र के किसी परीक्षार्थी को BSEB Unique Id जारी नहीं किया गया है।
- प्रायोगिक परीक्षा दिनांक 10/01/2024 से 20/01/2024 तक संचालित होगी। केन्द्राधीक्षक दिनांक 10/01/2024 से 20/01/2024 तक की अवधि में परीक्षार्थियों की संख्या के अनुसार तिथि एवं पाली का निर्धारण करके प्रायोगिक परीक्षा केन्द्र पर आवंटित सभी परीक्षार्थियों के प्रायोगिक विषयों की परीक्षा आयोजित करेंगे।
- परीक्षार्थी अपने इस प्रवेश-पत्र में उल्लिखित प्रायोगिक परीक्षा केंद्र पर दिनांक 10-01-2024 को पूर्वाह्न 09:00 बजे अनिवार्य रूप से जाकर परीक्षा केन्द्र के परिसर की सूचना पट्ट से यह जानकारी प्राप्त कर लें कि उनके द्वारा चयनित विषय की प्रायोगिक परीक्षा किस तिथि एवं किस पाली में संचालित होगी, जिसमें उन्हें सम्मिलित होना अनिवार्य है।
- परीक्षार्थी के प्रत्येक प्रायोगिक विषय की परीक्षा के लिए 08 पृष्ठों की केवल एक ही उत्तरपुस्तिका मिलेगी। अतिरिक्त उत्तरपुस्तिका नहीं दी जाएगी। परीक्षार्थी उत्तरपुस्तिका लेते ही यह सुनिश्चित कर लें कि इसमें 8 पृष्ठ हैं एवं सही क्रम में हैं।
- उत्तरपुस्तिका प्राप्त होते ही परीक्षार्थी अपने प्रवेश-पत्र तथा उत्तरपुस्तिका पर मुद्रित विवरणों (Details) का मिलान कर यह अवश्य सुनिश्चित हो लें कि जो उत्तरपुस्तिका परीक्षक द्वारा उन्हें दी गई है, वह उन्हीं की है। भिन्न विवरणों की उत्तरपुस्तिका प्राप्त होने पर उसे तुरंत परीक्षक को वापस लौटा दिया जाए।
- उत्तरपुस्तिका प्राप्त होने पर परीक्षार्थी उनके आवरण पृष्ठ के पीछे अंकित "परीक्षार्थियों के लिए निर्देश" अवश्य पढ़ें एवं उसका अनुपालन करें।
- परीक्षार्थी अपनी उत्तरपुस्तिका के कवर पृष्ठ के ऊपरी बायें तथा दायें भागों में क्रमांक-(1) में अपने उत्तर देने का माध्यम अंकित करते हुए क्रमांक-(2) में अपना पूर्ण हस्ताक्षर अंकित करें। इसके अलावा अन्य मुद्रित विवरणों में किसी भी प्रकार से कोई छेड़-छाड़ नहीं करें।
- प्रायोगिक परीक्षा की उत्तरपुस्तिका के आवरण पृष्ठ के निचले बायें एवं दायें भागों को परीक्षार्थी द्वारा कदापि नहीं भरा जाएगा। अगर परीक्षार्थी इस भाग को भरते हैं, तो परीक्षार्थी का इस विषय में परीक्षाफल रद्द किया जा सकता है। ये दोनों भाग आंतरिक/बाह्य परीक्षकों को भरने के लिए दिया गया है।
- उत्तरपुस्तिका के पन्नों के दोनों पृष्ठों पर तथा प्रत्येक लाइन पर लिखें एवं पृष्ठों को नष्ट न करें।
- यदि रफ कार्य करने की आवश्यकता हो, तो परीक्षार्थी उत्तरपुस्तिका के अंतिम पृष्ठ पर रफ कार्य करके उसे काट दे/क्रॉस (x) कर दें।
- उत्तरपुस्तिका के आंतरिक पृष्ठों पर दाहिने हाशिए में लाइन खींचकर सादा स्थान छोड़ रखा गया है। शेष स्थान रूल्ड है। परीक्षार्थी दाहिने हाशिए के सादे स्थान में कुछ भी नहीं लिखेंगे, चूंकि यह भाग परीक्षक के उपयोग के लिए है।
- उत्तरपुस्तिका के पृष्ठों को मोड़ें- फाड़ें नहीं तथा बीच-बीच में व्यर्थ ही खाली न छोड़ें।
- प्रश्न-पत्र में दी हुई संख्या के अनुसार अपने उत्तरों की संख्या लिखें।
- व्हाइटनगर, ब्लेड तथा नाखून का इस्तेमाल करना सर्वथा वर्जित है, अन्यथा परीक्षाफल अमान्य कर दिया जाएगा।
- प्रश्नोत्तर के समाप्त होने पर अंतिम में नीचे एक क्षैतिज रेखा खींच दें।
- आंतरिक परीक्षक द्वारा उपलब्ध कराये गए उपस्थिति-पत्रक में परीक्षार्थी द्वारा यथा-स्तम्भ परीक्षा की तिथि अंकित करते हुए उत्तरपुस्तिका की क्रम संख्या लिखकर अपना हस्ताक्षर किया जाएगा। परीक्षार्थी की उपस्थित, अनुपस्थित एवं निष्कासन से संबंधित संगत गोले को नीले/काले पेन से परीक्षक द्वारा भरा जाएगा न कि परीक्षार्थी द्वारा।
- परीक्षार्थी अपनी उत्तरपुस्तिका को आन्तरिक परीक्षक के पास जमा किये बिना परीक्षा भवन न छोड़ें।
- परीक्षा केन्द्र में कैंलकुलेटर, मोबाइल फोन, इयर फोन, पेजर, ब्लूटूथ या इस प्रकार का कोई अन्य इलेक्ट्रॉनिक उपकरण ले जाना सख्त मना है।
- जाँच परीक्षा में गैर-उत्प्रेषित या जाँच परीक्षा में अनुपस्थित छात्र/छात्रा इंटरमीडिएट वार्षिक प्रायोगिक परीक्षा, 2024 में कदापि सम्मिलित नहीं हो सकते हैं।



बिहार विद्यालय परीक्षा समिति, पटना
BIHAR SCHOOL EXAMINATION BOARD, PATNA
इंटरमीडिएट वार्षिक परीक्षा, 2024
INTERMEDIATE ANNUAL EXAMINATION, 2024
प्रायोगिक परीक्षा का प्रवेश पत्र
Admit Card For Practical Examination

संकाय: विज्ञान
FACULTY: SCIENCE

BSEB UNIQUE Id:- 2221110013516
कॉलेज/+2 स्कूल का नाम GAYA COLLEGE, GAYA
परीक्षार्थी का नाम VICKY KUMAR
माता का नाम URMILA DEVI
पिता का नाम DHARMENDRA KUMAR DAS
वैवाहिक स्थिति Unmarried
परीक्षार्थी का आधार नं० 892662933478 दिव्यांग कोटि NO
सूचीकरण संख्या/वर्ष R-210012041-22 परीक्षार्थी की कोटि REGULAR
रोल कोड 21001 रोल क्रमांक 24012056 लिंग MALE
परीक्षा केंद्र का नाम GAYA COLLEGE, GAYA



vicky kumar

प्रायोगिक परीक्षा के विषय (निर्धारित परीक्षा कार्यक्रम सहित)

प्रायोगिक विषय	विषय कोड	विषय का नाम	परीक्षा की तारीख
वैकल्पिक विषय	117	PHYSICS	10/01/2024 to 20/01/2024
	118	CHEMISTRY	
	119	BIOLOGY	
अतिरिक्त विषय			

संजीव कुमार

महाविद्यालय / +2 विद्यालय प्रधान का हस्ताक्षर
एवं मुहर

परीक्षा नियंत्रक (उ०मा०)

परीक्षार्थी के लिए आवश्यक निर्देश

- BSEB Unique Id सत्र 2021 - 23 से सूचीकृत हुए परीक्षार्थियों को जारी किया गया है। सत्र 2021 - 23 के पूर्व सत्र के किसी परीक्षार्थी को BSEB Unique Id जारी नहीं किया गया है।
- प्रायोगिक परीक्षा दिनांक 10/01/2024 से 20/01/2024 तक संचालित होगी। केन्द्राधीक्षक दिनांक 10/01/2024 से 20/01/2024 तक की अवधि में परीक्षार्थियों की संख्या के अनुसार तिथि एवं पाली का निर्धारण करके प्रायोगिक परीक्षा केन्द्र पर आवंटित सभी परीक्षार्थियों के प्रायोगिक विषयों की परीक्षा आयोजित करेंगे।
- परीक्षार्थी अपने इस प्रवेश-पत्र में उल्लिखित प्रायोगिक परीक्षा केंद्र पर दिनांक 10-01-2024 को पूर्वाह्न 09:00 बजे अनिवार्य रूप से जाकर परीक्षा केन्द्र के परिसर की सूचना पट्ट से यह जानकारी प्राप्त कर लें कि उनके द्वारा चयनित विषय की प्रायोगिक परीक्षा किस तिथि एवं किस पाली में संचालित होगी, जिसमें उन्हें सम्मिलित होना अनिवार्य है।
- परीक्षार्थी के प्रत्येक प्रायोगिक विषय की परीक्षा के लिए 08 पृष्ठों की केवल एक ही उत्तरपुस्तिका मिलेगी। अतिरिक्त उत्तरपुस्तिका नहीं दी जाएगी। परीक्षार्थी उत्तरपुस्तिका लेते ही यह सुनिश्चित कर लें कि इसमें 8 पृष्ठ हैं एवं सही क्रम में हैं।
- उत्तरपुस्तिका प्राप्त होते ही परीक्षार्थी अपने प्रवेश-पत्र तथा उत्तरपुस्तिका पर मुद्रित विवरणों (Details) का मिलान कर यह अवश्य सुनिश्चित हो लें कि जो उत्तरपुस्तिका परीक्षक द्वारा उन्हें दी गई है, वह उन्हीं की है। भिन्न विवरणों की उत्तरपुस्तिका प्राप्त होने पर उसे तुरंत परीक्षक को वापस लौटा दिया जाए।
- उत्तरपुस्तिका प्राप्त होने पर परीक्षार्थी उनके आवरण पृष्ठ के पीछे अंकित "परीक्षार्थियों के लिए निर्देश" अवश्य पढ़ें एवं उसका अनुपालन करें।
- परीक्षार्थी अपनी उत्तरपुस्तिका के कवर पृष्ठ के ऊपरी बायें तथा दायें भागों में क्रमांक-(1) में अपने उत्तर देने का माध्यम अंकित करते हुए क्रमांक-(2) में अपना पूर्ण हस्ताक्षर अंकित करें। इसके अलावा अन्य मुद्रित विवरणों में किसी भी प्रकार से कोई छेड़-छाड़ नहीं करें।
- प्रायोगिक परीक्षा की उत्तरपुस्तिका के आवरण पृष्ठ के निचले बायें एवं दायें भागों को परीक्षार्थी द्वारा कदापि नहीं भरा जाएगा। अगर परीक्षार्थी इस भाग को भरते हैं, तो परीक्षार्थी का इस विषय में परीक्षाफल रद्द किया जा सकता है। ये दोनों भाग आंतरिक/बाह्य परीक्षकों को भरने के लिए दिया गया है।
- उत्तरपुस्तिका के पन्नों के दोनों पृष्ठों पर तथा प्रत्येक लाइन पर लिखें एवं पृष्ठों को नष्ट न करें।
- यदि रफ कार्य करने की आवश्यकता हो, तो परीक्षार्थी उत्तरपुस्तिका के अंतिम पृष्ठ पर रफ कार्य करके उसे काट दे/क्रॉस (x) कर दें।
- उत्तरपुस्तिका के आंतरिक पृष्ठों पर दाहिने हाशिए में लाइन खींचकर सादा स्थान छोड़ रखा गया है। शेष स्थान रूल्ड है। परीक्षार्थी दाहिने हाशिए के सादे स्थान में कुछ भी नहीं लिखेंगे, चूंकि यह भाग परीक्षक के उपयोग के लिए है।
- उत्तरपुस्तिका के पृष्ठों को मोड़ें- फाड़ें नहीं तथा बीच-बीच में व्यर्थ ही खाली न छोड़ें।
- प्रश्न-पत्र में दी हुई संख्या के अनुसार अपने उत्तरों की संख्या लिखें।
- व्हाइटनगर, ब्लेड तथा नाखून का इस्तेमाल करना सर्वथा वर्जित है, अन्यथा परीक्षाफल अमान्य कर दिया जाएगा।
- प्रश्नोत्तर के समाप्त होने पर अंतिम में नीचे एक क्षैतिज रेखा खींच दें।
- आंतरिक परीक्षक द्वारा उपलब्ध कराये गए उपस्थिति-पत्रक में परीक्षार्थी द्वारा यथा-स्तम्भ परीक्षा की तिथि अंकित करते हुए उत्तरपुस्तिका की क्रम संख्या लिखकर अपना हस्ताक्षर किया जाएगा। परीक्षार्थी की उपस्थित, अनुपस्थित एवं निष्कासन से संबंधित संगत गोले को नीले/काले पेन से परीक्षक द्वारा भरा जाएगा न कि परीक्षार्थी द्वारा।
- परीक्षार्थी अपनी उत्तरपुस्तिका को आन्तरिक परीक्षक के पास जमा किये बिना परीक्षा भवन न छोड़ें।
- परीक्षा केन्द्र में कैलकुलेटर, मोबाइल फोन, डियर फोन, पेजर, ब्लूटूथ या इस प्रकार का कोई अन्य इलेक्ट्रॉनिक उपकरण ले जाना सख्त मना है।
- जाँच परीक्षा में गैर-उत्प्रेषित या जाँच परीक्षा में अनुपस्थित छात्र/छात्रा इंटरमीडिएट वार्षिक प्रायोगिक परीक्षा, 2024 में कदापि सम्मिलित नहीं हो सकते हैं।



बिहार विद्यालय परीक्षा समिति, पटना
BIHAR SCHOOL EXAMINATION BOARD, PATNA
इंटरमीडिएट वार्षिक परीक्षा, 2024
INTERMEDIATE ANNUAL EXAMINATION, 2024
प्रायोगिक परीक्षा का प्रवेश पत्र
Admit Card For Practical Examination

संकाय: विज्ञान
FACULTY: SCIENCE

BSEB UNIQUE Id:- 2221110013523
कॉलेज/+2 स्कूल का नाम GAYA COLLEGE, GAYA
परीक्षार्थी का नाम VIKASH KUMAR
माता का नाम PARVATI DEVI
पिता का नाम BINESH YADAV
वैवाहिक स्थिति Unmarried
परीक्षार्थी का आधार नं० 609178447527 दिव्यांग कोटि NO
सूचीकरण संख्या/वर्ष R-210012047-22 परीक्षार्थी की कोटि REGULAR
रोल कोड 21001 रोल क्रमांक 24011362 लिंग MALE
परीक्षा केंद्र का नाम GAYA COLLEGE, GAYA



Vikash Kumar

प्रायोगिक परीक्षा के विषय (निर्धारित परीक्षा कार्यक्रम सहित)

प्रायोगिक विषय	विषय कोड	विषय का नाम	परीक्षा की तारीख
वैकल्पिक विषय	117	PHYSICS	10/01/2024 to 20/01/2024
	118	CHEMISTRY	
अतिरिक्त विषय			

संज्ञा/उत्तर

महाविद्यालय / +2 विद्यालय प्रधान का हस्ताक्षर
एवं मुहर

परीक्षा नियंत्रक (उ०मा०)

परीक्षार्थी के लिए आवश्यक निर्देश

- BSEB Unique Id सत्र 2021 - 23 से सूचीकृत हुए परीक्षार्थियों को जारी किया गया है। सत्र 2021 - 23 के पूर्व सत्र के किसी परीक्षार्थी को BSEB Unique Id जारी नहीं किया गया है।
- प्रायोगिक परीक्षा दिनांक 10/01/2024 से 20/01/2024 तक संचालित होगी। केन्द्राधीक्षक दिनांक 10/01/2024 से 20/01/2024 तक की अवधि में परीक्षार्थियों की संख्या के अनुसार तिथि एवं पाली का निर्धारण करके प्रायोगिक परीक्षा केन्द्र पर आवंटित सभी परीक्षार्थियों के प्रायोगिक विषयों की परीक्षा आयोजित करेंगे।
- परीक्षार्थी अपने इस प्रवेश-पत्र में उल्लिखित प्रायोगिक परीक्षा केंद्र पर दिनांक 10-01-2024 को पूर्वाह्न 09:00 बजे अनिवार्य रूप से जाकर परीक्षा केन्द्र के परिसर की सूचना पट्ट से यह जानकारी प्राप्त कर लें कि उनके द्वारा चयनित विषय की प्रायोगिक परीक्षा किस तिथि एवं किस पाली में संचालित होगी, जिसमें उन्हें सम्मिलित होना अनिवार्य है।
- परीक्षार्थी के प्रत्येक प्रायोगिक विषय की परीक्षा के लिए 08 पृष्ठों की केवल एक ही उत्तरपुस्तिका मिलेगी। अतिरिक्त उत्तरपुस्तिका नहीं दी जाएगी। परीक्षार्थी उत्तरपुस्तिका लेते ही यह सुनिश्चित कर लें कि इसमें 8 पृष्ठ हैं एवं सही क्रम में हैं।
- उत्तरपुस्तिका प्राप्त होते ही परीक्षार्थी अपने प्रवेश-पत्र तथा उत्तरपुस्तिका पर मुद्रित विवरणों (Details) का मिलान कर यह अवश्य सुनिश्चित हो लें कि जो उत्तरपुस्तिका परीक्षक द्वारा उन्हें दी गई है, वह उन्हीं की है। भिन्न विवरणों की उत्तरपुस्तिका प्राप्त होने पर उसे तुरंत परीक्षक को वापस लौटा दिया जाए।
- उत्तरपुस्तिका प्राप्त होने पर परीक्षार्थी उनके आवरण पृष्ठ के पीछे अंकित "परीक्षार्थियों के लिए निर्देश" अवश्य पढ़ें एवं उसका अनुपालन करें।
- परीक्षार्थी अपनी उत्तरपुस्तिका के कवर पृष्ठ के ऊपरी बायें तथा दायें भागों में क्रमांक-(1) में अपने उत्तर देने का माध्यम अंकित करते हुए क्रमांक-(2) में अपना पूर्ण हस्ताक्षर अंकित करें। इसके अलावा अन्य मुद्रित विवरणों में किसी भी प्रकार से कोई छेड़-छाड़ नहीं करें।
- प्रायोगिक परीक्षा की उत्तरपुस्तिका के आवरण पृष्ठ के निचले बायें एवं दायें भागों को परीक्षार्थी द्वारा कदापि नहीं भरा जाएगा। अगर परीक्षार्थी इस भाग को भरते हैं, तो परीक्षार्थी का इस विषय में परीक्षाफल रद्द किया जा सकता है। ये दोनों भाग आंतरिक/बाह्य परीक्षकों को भरने के लिए दिया गया है।
- उत्तरपुस्तिका के पन्नों के दोनों पृष्ठों पर तथा प्रत्येक लाइन पर लिखें एवं पृष्ठों को नष्ट न करें।
- यदि रफ कार्य करने की आवश्यकता हो, तो परीक्षार्थी उत्तरपुस्तिका के अंतिम पृष्ठ पर रफ कार्य करके उसे काट दे/क्रॉस (x) कर दें।
- उत्तरपुस्तिका के आंतरिक पृष्ठों पर दाहिने हाशिए में लाइन खींचकर सादा स्थान छोड़ रखा गया है। शेष स्थान रूल्ड है। परीक्षार्थी दाहिने हाशिए के सादे स्थान में कुछ भी नहीं लिखेंगे, चूंकि यह भाग परीक्षक के उपयोग के लिए है।
- उत्तरपुस्तिका के पृष्ठों को मोड़ें- फाड़ें नहीं तथा बीच-बीच में व्यर्थ ही खाली न छोड़ें।
- प्रश्न-पत्र में दी हुई संख्या के अनुसार अपने उत्तरों की संख्या लिखें।
- व्हाइटनगर, ब्लेड तथा नाखून का इस्तेमाल करना सर्वथा वर्जित है, अन्यथा परीक्षाफल अमान्य कर दिया जाएगा।
- प्रश्नोत्तर के समाप्त होने पर अंतिम में नीचे एक क्षैतिज रेखा खींच दें।
- आंतरिक परीक्षक द्वारा उपलब्ध कराये गए उपस्थिति-पत्रक में परीक्षार्थी द्वारा यथा-स्तम्भ परीक्षा की तिथि अंकित करते हुए उत्तरपुस्तिका की क्रम संख्या लिखकर अपना हस्ताक्षर किया जाएगा। परीक्षार्थी की उपस्थित, अनुपस्थित एवं निष्कासन से संबंधित संगत गोले को नीले/काले पेन से परीक्षक द्वारा भरा जाएगा न कि परीक्षार्थी द्वारा।
- परीक्षार्थी अपनी उत्तरपुस्तिका को आन्तरिक परीक्षक के पास जमा किये बिना परीक्षा भवन न छोड़ें।
- परीक्षा केन्द्र में कैंलकुलेटर, मोबाइल फोन, डियर फोन, पेजर, ब्लूटूथ या इस प्रकार का कोई अन्य इलेक्ट्रॉनिक उपकरण ले जाना सख्त मना है।
- जाँच परीक्षा में गैर-उत्प्रेषित या जाँच परीक्षा में अनुपस्थित छात्र/छात्रा इंटरमीडिएट वार्षिक प्रायोगिक परीक्षा, 2024 में कदापि सम्मिलित नहीं हो सकते हैं।



बिहार विद्यालय परीक्षा समिति, पटना
BIHAR SCHOOL EXAMINATION BOARD, PATNA
इंटरमीडिएट वार्षिक परीक्षा, 2024
INTERMEDIATE ANNUAL EXAMINATION, 2024
प्रायोगिक परीक्षा का प्रवेश पत्र
Admit Card For Practical Examination

संकाय: विज्ञान
FACULTY: SCIENCE

BSEB UNIQUE Id:- 2221110013559
कॉलेज/+2 स्कूल का नाम GAYA COLLEGE, GAYA
परीक्षार्थी का नाम VIKRANT KUMAR
माता का नाम SANGITA DEVI
पिता का नाम SUBODH KUMAR
वैवाहिक स्थिति Unmarried
परीक्षार्थी का आधार नं० 733898302361 दिव्यांग कोटि NO
सूचीकरण संख्या/वर्ष R-210012072-22 परीक्षार्थी की कोटि REGULAR
रोल कोड 21001 रोल क्रमांक 24011705 लिंग MALE
परीक्षा केंद्र का नाम GAYA COLLEGE, GAYA



Vikrant Kumar

प्रायोगिक परीक्षा के विषय (निर्धारित परीक्षा कार्यक्रम सहित)

प्रायोगिक विषय	विषय कोड	विषय का नाम	परीक्षा की तारीख
वैकल्पिक विषय	117	PHYSICS	10/01/2024 to 20/01/2024
	118	CHEMISTRY	
अतिरिक्त विषय	119	Biology	

संजीव कुमार

महाविद्यालय / +2 विद्यालय प्रधान का हस्ताक्षर
एवं मुहर

परीक्षा नियंत्रक (30मा0)

परीक्षार्थी के लिए आवश्यक निर्देश

- BSEB Unique Id सत्र 2021 - 23 से सूचीकृत हुए परीक्षार्थियों को जारी किया गया है। सत्र 2021 - 23 के पूर्व सत्र के किसी परीक्षार्थी को BSEB Unique Id जारी नहीं किया गया है।
- प्रायोगिक परीक्षा दिनांक 10/01/2024 से 20/01/2024 तक संचालित होगी। केन्द्राधीक्षक दिनांक 10/01/2024 से 20/01/2024 तक की अवधि में परीक्षार्थियों की संख्या के अनुसार तिथि एवं पाली का निर्धारण करके प्रायोगिक परीक्षा केन्द्र पर आवंटित सभी परीक्षार्थियों के प्रायोगिक विषयों की परीक्षा आयोजित करेंगे।
- परीक्षार्थी अपने इस प्रवेश-पत्र में उल्लिखित प्रायोगिक परीक्षा केंद्र पर दिनांक 10-01-2024 को पूर्वाह्न 09:00 बजे अनिवार्य रूप से जाकर परीक्षा केन्द्र के परिसर की सूचना पट्ट से यह जानकारी प्राप्त कर लें कि उनके द्वारा चयनित विषय की प्रायोगिक परीक्षा किस तिथि एवं किस पाली में संचालित होगी, जिसमें उन्हें सम्मिलित होना अनिवार्य है।
- परीक्षार्थी के प्रत्येक प्रायोगिक विषय की परीक्षा के लिए 08 पृष्ठों की केवल एक ही उत्तरपुस्तिका मिलेगी। अतिरिक्त उत्तरपुस्तिका नहीं दी जाएगी। परीक्षार्थी उत्तरपुस्तिका लेते ही यह सुनिश्चित कर लें कि इसमें 8 पृष्ठ हैं एवं सही क्रम में हैं।
- उत्तरपुस्तिका प्राप्त होते ही परीक्षार्थी अपने प्रवेश-पत्र तथा उत्तरपुस्तिका पर मुद्रित विवरणों (Details) का मिलान कर यह अवश्य सुनिश्चित हो लें कि जो उत्तरपुस्तिका परीक्षक द्वारा उन्हें दी गई है, वह उन्हीं की है। भिन्न विवरणों की उत्तरपुस्तिका प्राप्त होने पर उसे तुरंत परीक्षक को वापस लौटा दिया जाए।
- उत्तरपुस्तिका प्राप्त होने पर परीक्षार्थी उनके आवरण पृष्ठ के पीछे अंकित "परीक्षार्थियों के लिए निर्देश" अवश्य पढ़ें एवं उसका अनुपालन करें।
- परीक्षार्थी अपनी उत्तरपुस्तिका के कवर पृष्ठ के ऊपरी बायें तथा दायें भागों में क्रमांक-(1) में अपने उत्तर देने का माध्यम अंकित करते हुए क्रमांक-(2) में अपना पूर्ण हस्ताक्षर अंकित करें। इसके अलावा अन्य मुद्रित विवरणों में किसी भी प्रकार से कोई छेड़-छाड़ नहीं करें।
- प्रायोगिक परीक्षा की उत्तरपुस्तिका के आवरण पृष्ठ के निचले बायें एवं दायें भागों को परीक्षार्थी द्वारा कदापि नहीं भरा जाएगा। अगर परीक्षार्थी इस भाग को भरते हैं, तो परीक्षार्थी का इस विषय में परीक्षाफल रद्द किया जा सकता है। ये दोनों भाग आंतरिक/बाह्य परीक्षकों को भरने के लिए दिया गया है।
- उत्तरपुस्तिका के पन्नों के दोनों पृष्ठों पर तथा प्रत्येक लाइन पर लिखें एवं पृष्ठों को नष्ट न करें।
- यदि रफ कार्य करने की आवश्यकता हो, तो परीक्षार्थी उत्तरपुस्तिका के अंतिम पृष्ठ पर रफ कार्य करके उसे काट दे/क्रॉस (x) कर दें।
- उत्तरपुस्तिका के आंतरिक पृष्ठों पर दाहिने हाशिए में लाइन खींचकर सादा स्थान छोड़ रखा गया है। शेष स्थान रून्ड है। परीक्षार्थी दाहिने हाशिए के सादे स्थान में कुछ भी नहीं लिखेंगे, चूंकि यह भाग परीक्षक के उपयोग के लिए है।
- उत्तरपुस्तिका के पृष्ठों को मोड़ें- फाड़ें नहीं तथा बीच-बीच में व्यर्थ ही खाली न छोड़ें।
- प्रश्न-पत्र में दी हुई संख्या के अनुसार अपने उत्तरों की संख्या लिखें।
- व्हाइटनगर, ब्लेड तथा नाखून का इस्तेमाल करना सर्वथा वर्जित है, अन्यथा परीक्षाफल अमान्य कर दिया जाएगा।
- प्रश्नोत्तर के समाप्त होने पर अंतिम में नीचे एक क्षैतिज रेखा खींच दें।
- आंतरिक परीक्षक द्वारा उपलब्ध कराये गए उपस्थिति-पत्रक में परीक्षार्थी द्वारा यथा-स्तम्भ परीक्षा की तिथि अंकित करते हुए उत्तरपुस्तिका की क्रम संख्या लिखकर अपना हस्ताक्षर किया जाएगा। परीक्षार्थी की उपस्थित, अनुपस्थित एवं निष्कासन से संबंधित संगत गोले को नीले/काले पेन से परीक्षक द्वारा भरा जाएगा न कि परीक्षार्थी द्वारा।
- परीक्षार्थी अपनी उत्तरपुस्तिका को आन्तरिक परीक्षक के पास जमा किये बिना परीक्षा भवन न छोड़ें।
- परीक्षा केन्द्र में कैलकुलेटर, मोबाइल फोन, इयर फोन, पेजर, ब्लूटूथ या इस प्रकार का कोई अन्य इलेक्ट्रॉनिक उपकरण ले जाना सख्त मना है।
- जाँच परीक्षा में गैर-उत्प्रेषित या जाँच परीक्षा में अनुपस्थित छात्र/छात्रा इंटरमीडिएट वार्षिक प्रायोगिक परीक्षा, 2024 में कदापि सम्मिलित नहीं हो सकते हैं।



बिहार विद्यालय परीक्षा समिति, पटना
BIHAR SCHOOL EXAMINATION BOARD, PATNA
इंटरमीडिएट वार्षिक परीक्षा, 2024
INTERMEDIATE ANNUAL EXAMINATION, 2024
प्रायोगिक परीक्षा का प्रवेश पत्र
Admit Card For Practical Examination

संकाय: विज्ञान
FACULTY: SCIENCE

BSEB UNIQUE Id:- 2221110013540
कॉलेज/+2 स्कूल का नाम GAYA COLLEGE, GAYA
परीक्षार्थी का नाम VIKASH KUMAR
माता का नाम MAMTA DEVI
पिता का नाम VIJAY CHOUDHARY
वैवाहिक स्थिति Unmarried
परीक्षार्थी का आधार नं० 670649383825 दिव्यांग कोटि NO
सूचीकरण संख्या/वर्ष R-210012060-22 परीक्षार्थी की कोटि REGULAR
रोल कोड 21001 रोल क्रमांक 24011169 लिंग MALE
परीक्षा केंद्र का नाम GAYA COLLEGE, GAYA



Vikash Kumar

प्रायोगिक परीक्षा के विषय (निर्धारित परीक्षा कार्यक्रम सहित)

प्रायोगिक विषय	विषय कोड	विषय का नाम	परीक्षा की तारीख
वैकल्पिक विषय	117	PHYSICS	10/01/2024 to 20/01/2024
	118	CHEMISTRY	
अतिरिक्त विषय			

संज्ञा (उपनाम)

महाविद्यालय / +2 विद्यालय प्रधान का हस्ताक्षर
एवं मुहर

परीक्षा नियंत्रक (उ०मा०)

परीक्षार्थी के लिए आवश्यक निर्देश

- BSEB Unique Id सत्र 2021 - 23 से सूचीकृत हुए परीक्षार्थियों को जारी किया गया है। सत्र 2021 - 23 के पूर्व सत्र के किसी परीक्षार्थी को BSEB Unique Id जारी नहीं किया गया है।
- प्रायोगिक परीक्षा दिनांक 10/01/2024 से 20/01/2024 तक संचालित होगी। केन्द्राधीक्षक दिनांक 10/01/2024 से 20/01/2024 तक की अवधि में परीक्षार्थियों की संख्या के अनुसार तिथि एवं पाली का निर्धारण करके प्रायोगिक परीक्षा केन्द्र पर आवंटित सभी परीक्षार्थियों के प्रायोगिक विषयों की परीक्षा आयोजित करेंगे।
- परीक्षार्थी अपने इस प्रवेश-पत्र में उल्लिखित प्रायोगिक परीक्षा केंद्र पर दिनांक 10-01-2024 को पूर्वाह्न 09:00 बजे अनिवार्य रूप से जाकर परीक्षा केन्द्र के परिसर की सूचना पट्ट से यह जानकारी प्राप्त कर लें कि उनके द्वारा चयनित विषय की प्रायोगिक परीक्षा किस तिथि एवं किस पाली में संचालित होगी, जिसमें उन्हें सम्मिलित होना अनिवार्य है।
- परीक्षार्थी के प्रत्येक प्रायोगिक विषय की परीक्षा के लिए 08 पृष्ठों की केवल एक ही उत्तरपुस्तिका मिलेगी। अतिरिक्त उत्तरपुस्तिका नहीं दी जाएगी। परीक्षार्थी उत्तरपुस्तिका लेते ही यह सुनिश्चित कर लें कि इसमें 8 पृष्ठ हैं एवं सही क्रम में हैं।
- उत्तरपुस्तिका प्राप्त होते ही परीक्षार्थी अपने प्रवेश-पत्र तथा उत्तरपुस्तिका पर मुद्रित विवरणों (Details) का मिलान कर यह अवश्य सुनिश्चित हो लें कि जो उत्तरपुस्तिका परीक्षक द्वारा उन्हें दी गई है, वह उन्हीं की है। भिन्न विवरणों की उत्तरपुस्तिका प्राप्त होने पर उसे तुरंत परीक्षक को वापस लौटा दिया जाए।
- उत्तरपुस्तिका प्राप्त होने पर परीक्षार्थी उनके आवरण पृष्ठ के पीछे अंकित "परीक्षार्थियों के लिए निर्देश" अवश्य पढ़ें एवं उसका अनुपालन करें।
- परीक्षार्थी अपनी उत्तरपुस्तिका के कवर पृष्ठ के ऊपरी बायें तथा दायें भागों में क्रमांक-(1) में अपने उत्तर देने का माध्यम अंकित करते हुए क्रमांक-(2) में अपना पूर्ण हस्ताक्षर अंकित करें। इसके अलावा अन्य मुद्रित विवरणों में किसी भी प्रकार से कोई छेड़-छाड़ नहीं करें।
- प्रायोगिक परीक्षा की उत्तरपुस्तिका के आवरण पृष्ठ के निचले बायें एवं दायें भागों को परीक्षार्थी द्वारा कदापि नहीं भरा जाएगा। अगर परीक्षार्थी इस भाग को भरते हैं, तो परीक्षार्थी का इस विषय में परीक्षाफल रद्द किया जा सकता है। ये दोनों भाग आंतरिक/बाह्य परीक्षकों को भरने के लिए दिया गया है।
- उत्तरपुस्तिका के पन्नों के दोनों पृष्ठों पर तथा प्रत्येक लाइन पर लिखें एवं पृष्ठों को नष्ट न करें।
- यदि रफ कार्य करने की आवश्यकता हो, तो परीक्षार्थी उत्तरपुस्तिका के अंतिम पृष्ठ पर रफ कार्य करके उसे काट दे/क्रॉस (x) कर दें।
- उत्तरपुस्तिका के आंतरिक पृष्ठों पर दाहिने हाशिए में लाइन खींचकर सादा स्थान छोड़ रखा गया है। शेष स्थान रूल्ड है। परीक्षार्थी दाहिने हाशिए के सादे स्थान में कुछ भी नहीं लिखेंगे, चूंकि यह भाग परीक्षक के उपयोग के लिए है।
- उत्तरपुस्तिका के पृष्ठों को मोड़ें- फाड़ें नहीं तथा बीच-बीच में व्यर्थ ही खाली न छोड़ें।
- प्रश्न-पत्र में दी हुई संख्या के अनुसार अपने उत्तरों की संख्या लिखें।
- व्हाइटनगर, ब्लेड तथा नाखून का इस्तेमाल करना सर्वथा वर्जित है, अन्यथा परीक्षाफल अमान्य कर दिया जाएगा।
- प्रश्नोत्तर के समाप्त होने पर अंतिम में नीचे एक क्षैतिज रेखा खींच दें।
- आंतरिक परीक्षक द्वारा उपलब्ध कराये गए उपस्थिति-पत्रक में परीक्षार्थी द्वारा यथा-स्तम्भ परीक्षा की तिथि अंकित करते हुए उत्तरपुस्तिका की क्रम संख्या लिखकर अपना हस्ताक्षर किया जाएगा। परीक्षार्थी की उपस्थित, अनुपस्थित एवं निष्कासन से संबंधित संगत गोले को नीले/काले पेन से परीक्षक द्वारा भरा जाएगा न कि परीक्षार्थी द्वारा।
- परीक्षार्थी अपनी उत्तरपुस्तिका को आन्तरिक परीक्षक के पास जमा किये बिना परीक्षा भवन न छोड़ें।
- परीक्षा केन्द्र में कैलकुलेटर, मोबाइल फोन, डियर फोन, पेजर, ब्लूटूथ या इस प्रकार का कोई अन्य इलेक्ट्रॉनिक उपकरण ले जाना सख्त मना है।
- जाँच परीक्षा में गैर-उत्प्रेषित या जाँच परीक्षा में अनुपस्थित छात्र/छात्रा इंटरमीडिएट वार्षिक प्रायोगिक परीक्षा, 2024 में कदापि सम्मिलित नहीं हो सकते हैं।



बिहार विद्यालय परीक्षा समिति, पटना
BIHAR SCHOOL EXAMINATION BOARD, PATNA
इंटरमीडिएट वार्षिक परीक्षा, 2024
INTERMEDIATE ANNUAL EXAMINATION, 2024
प्रायोगिक परीक्षा का प्रवेश पत्र
Admit Card For Practical Examination

संकाय: विज्ञान
FACULTY: SCIENCE

BSEB UNIQUE Id:- 2221110013538
कॉलेज/+2 स्कूल का नाम GAYA COLLEGE, GAYA
परीक्षार्थी का नाम VIKASH KUMAR
माता का नाम PRATIMA DEVI
पिता का नाम RANJAN SAW
वैवाहिक स्थिति Unmarried
परीक्षार्थी का आधार नं० 780144563434 दिव्यांग कोटि NO
सूचीकरण संख्या/वर्ष R-210012058-22 परीक्षार्थी की कोटि REGULAR
रोल कोड 21001 रोल क्रमांक 24011410 लिंग MALE
परीक्षा केंद्र का नाम GAYA COLLEGE, GAYA



Vikash Kumar.

प्रायोगिक परीक्षा के विषय (निर्धारित परीक्षा कार्यक्रम सहित)

प्रायोगिक विषय	विषय कोड	विषय का नाम	परीक्षा की तारीख
वैकल्पिक विषय	117	PHYSICS	10/01/2024 to 20/01/2024
	118	CHEMISTRY	
अतिरिक्त विषय			

संज्ञा/उत्तर

महाविद्यालय / +2 विद्यालय प्रधान का हस्ताक्षर
एवं मुहर

परीक्षा नियंत्रक (उ०मा०)

परीक्षार्थी के लिए आवश्यक निर्देश

- BSEB Unique Id सत्र 2021 - 23 से सूचीकृत हुए परीक्षार्थियों को जारी किया गया है। सत्र 2021 - 23 के पूर्व सत्र के किसी परीक्षार्थी को BSEB Unique Id जारी नहीं किया गया है।
- प्रायोगिक परीक्षा दिनांक 10/01/2024 से 20/01/2024 तक संचालित होगी। केन्द्राधीक्षक दिनांक 10/01/2024 से 20/01/2024 तक की अवधि में परीक्षार्थियों की संख्या के अनुसार तिथि एवं पाली का निर्धारण करके प्रायोगिक परीक्षा केन्द्र पर आवंटित सभी परीक्षार्थियों के प्रायोगिक विषयों की परीक्षा आयोजित करेंगे।
- परीक्षार्थी अपने इस प्रवेश-पत्र में उल्लिखित प्रायोगिक परीक्षा केंद्र पर दिनांक 10-01-2024 को पूर्वाह्न 09:00 बजे अनिवार्य रूप से जाकर परीक्षा केन्द्र के परिसर की सूचना पट्ट से यह जानकारी प्राप्त कर लें कि उनके द्वारा चयनित विषय की प्रायोगिक परीक्षा किस तिथि एवं किस पाली में संचालित होगी, जिसमें उन्हें सम्मिलित होना अनिवार्य है।
- परीक्षार्थी के प्रत्येक प्रायोगिक विषय की परीक्षा के लिए 08 पृष्ठों की केवल एक ही उत्तरपुस्तिका मिलेगी। अतिरिक्त उत्तरपुस्तिका नहीं दी जाएगी। परीक्षार्थी उत्तरपुस्तिका लेते ही यह सुनिश्चित कर लें कि इसमें 8 पृष्ठ हैं एवं सही क्रम में हैं।
- उत्तरपुस्तिका प्राप्त होते ही परीक्षार्थी अपने प्रवेश-पत्र तथा उत्तरपुस्तिका पर मुद्रित विवरणों (Details) का मिलान कर यह अवश्य सुनिश्चित हो लें कि जो उत्तरपुस्तिका परीक्षक द्वारा उन्हें दी गई है, वह उन्हीं की है। भिन्न विवरणों की उत्तरपुस्तिका प्राप्त होने पर उसे तुरंत परीक्षक को वापस लौटा दिया जाए।
- उत्तरपुस्तिका प्राप्त होने पर परीक्षार्थी उनके आवरण पृष्ठ के पीछे अंकित "परीक्षार्थियों के लिए निर्देश" अवश्य पढ़ें एवं उसका अनुपालन करें।
- परीक्षार्थी अपनी उत्तरपुस्तिका के कवर पृष्ठ के ऊपरी बायें तथा दायें भागों में क्रमांक-(1) में अपने उत्तर देने का माध्यम अंकित करते हुए क्रमांक-(2) में अपना पूर्ण हस्ताक्षर अंकित करें। इसके अलावा अन्य मुद्रित विवरणों में किसी भी प्रकार से कोई छेड़-छाड़ नहीं करें।
- प्रायोगिक परीक्षा की उत्तरपुस्तिका के आवरण पृष्ठ के निचले बायें एवं दायें भागों को परीक्षार्थी द्वारा कदापि नहीं भरा जाएगा। अगर परीक्षार्थी इस भाग को भरते हैं, तो परीक्षार्थी का इस विषय में परीक्षाफल रद्द किया जा सकता है। ये दोनों भाग आंतरिक/बाह्य परीक्षकों को भरने के लिए दिया गया है।
- उत्तरपुस्तिका के पन्नों के दोनों पृष्ठों पर तथा प्रत्येक लाइन पर लिखें एवं पृष्ठों को नष्ट न करें।
- यदि रफ कार्य करने की आवश्यकता हो, तो परीक्षार्थी उत्तरपुस्तिका के अंतिम पृष्ठ पर रफ कार्य करके उसे काट दे/क्रॉस (x) कर दें।
- उत्तरपुस्तिका के आंतरिक पृष्ठों पर दाहिने हाशिए में लाइन खींचकर सादा स्थान छोड़ रखा गया है। शेष स्थान रूल्ड है। परीक्षार्थी दाहिने हाशिए के सादे स्थान में कुछ भी नहीं लिखेंगे, चूंकि यह भाग परीक्षक के उपयोग के लिए है।
- उत्तरपुस्तिका के पृष्ठों को मोड़ें- फाड़ें नहीं तथा बीच-बीच में व्यर्थ ही खाली न छोड़ें।
- प्रश्न-पत्र में दी हुई संख्या के अनुसार अपने उत्तरों की संख्या लिखें।
- व्हाइटनगर, ब्लेड तथा नाखून का इस्तेमाल करना सर्वथा वर्जित है, अन्यथा परीक्षाफल अमान्य कर दिया जाएगा।
- प्रश्नोत्तर के समाप्त होने पर अंतिम में नीचे एक क्षैतिज रेखा खींच दें।
- आंतरिक परीक्षक द्वारा उपलब्ध कराये गए उपस्थिति-पत्रक में परीक्षार्थी द्वारा यथा-स्तम्भ परीक्षा की तिथि अंकित करते हुए उत्तरपुस्तिका की क्रम संख्या लिखकर अपना हस्ताक्षर किया जाएगा। परीक्षार्थी की उपस्थित, अनुपस्थित एवं निष्कासन से संबंधित संगत गोले को नीले/काले पेन से परीक्षक द्वारा भरा जाएगा न कि परीक्षार्थी द्वारा।
- परीक्षार्थी अपनी उत्तरपुस्तिका को आन्तरिक परीक्षक के पास जमा किये बिना परीक्षा भवन न छोड़ें।
- परीक्षा केन्द्र में कैलकुलेटर, मोबाइल फोन, डियर फोन, पेजर, ब्लूटूथ या इस प्रकार का कोई अन्य इलेक्ट्रॉनिक उपकरण ले जाना सख्त मना है।
- जाँच परीक्षा में गैर-उत्प्रेषित या जाँच परीक्षा में अनुपस्थित छात्र/छात्रा इंटरमीडिएट वार्षिक प्रायोगिक परीक्षा, 2024 में कदापि सम्मिलित नहीं हो सकते हैं।



बिहार विद्यालय परीक्षा समिति, पटना
BIHAR SCHOOL EXAMINATION BOARD, PATNA
इंटरमीडिएट वार्षिक परीक्षा, 2024
INTERMEDIATE ANNUAL EXAMINATION, 2024
प्रायोगिक परीक्षा का प्रवेश पत्र
Admit Card For Practical Examination

संकाय: विज्ञान
FACULTY: SCIENCE

BSEB UNIQUE Id:- 2221110013548
कॉलेज/+2 स्कूल का नाम GAYA COLLEGE, GAYA
परीक्षार्थी का नाम VIKRAM KUMAR
माता का नाम MANORMA DEVI
पिता का नाम AVADH KISHOR PASWAN
वैवाहिक स्थिति Unmarried
परीक्षार्थी का आधार नं० 561414618983 दिव्यांग कोटि NO
सूचीकरण संख्या/वर्ष R-210012065-22 परीक्षार्थी की कोटि REGULAR
रोल कोड 21001 रोल क्रमांक 24011220 लिंग MALE
परीक्षा केंद्र का नाम GAYA COLLEGE, GAYA



vikram kumar

प्रायोगिक परीक्षा के विषय (निर्धारित परीक्षा कार्यक्रम सहित)

प्रायोगिक विषय	विषय कोड	विषय का नाम	परीक्षा की तारीख
वैकल्पिक विषय	117	PHYSICS	10/01/2024 to 20/01/2024
	118	CHEMISTRY	
	119	BIOLOGY	
अतिरिक्त विषय			

संज्ञा/उत्तर

महाविद्यालय / +2 विद्यालय प्रधान का हस्ताक्षर
एवं मुहर

परीक्षा नियंत्रक (उ०मा०)

परीक्षार्थी के लिए आवश्यक निर्देश


- BSEB Unique Id सत्र 2021 - 23 से सूचीकृत हुए परीक्षार्थियों को जारी किया गया है। सत्र 2021 - 23 के पूर्व सत्र के किसी परीक्षार्थी को BSEB Unique Id जारी नहीं किया गया है।
- प्रायोगिक परीक्षा दिनांक 10/01/2024 से 20/01/2024 तक संचालित होगी। केन्द्राधीक्षक दिनांक 10/01/2024 से 20/01/2024 तक की अवधि में परीक्षार्थियों की संख्या के अनुसार तिथि एवं पाली का निर्धारण करके प्रायोगिक परीक्षा केन्द्र पर आवंटित सभी परीक्षार्थियों के प्रायोगिक विषयों की परीक्षा आयोजित करेंगे।
- परीक्षार्थी अपने इस प्रवेश-पत्र में उल्लिखित प्रायोगिक परीक्षा केंद्र पर दिनांक 10-01-2024 को पूर्वाह्न 09:00 बजे अनिवार्य रूप से जाकर परीक्षा केन्द्र के परिसर की सूचना पट्ट से यह जानकारी प्राप्त कर लें कि उनके द्वारा चयनित विषय की प्रायोगिक परीक्षा किस तिथि एवं किस पाली में संचालित होगी, जिसमें उन्हें सम्मिलित होना अनिवार्य है।
- परीक्षार्थी के प्रत्येक प्रायोगिक विषय की परीक्षा के लिए 08 पृष्ठों की केवल एक ही उत्तरपुस्तिका मिलेगी। अतिरिक्त उत्तरपुस्तिका नहीं दी जाएगी। परीक्षार्थी उत्तरपुस्तिका लेते ही यह सुनिश्चित कर लें कि इसमें 8 पृष्ठ हैं एवं सही क्रम में हैं।
- उत्तरपुस्तिका प्राप्त होते ही परीक्षार्थी अपने प्रवेश-पत्र तथा उत्तरपुस्तिका पर मुद्रित विवरणों (Details) का मिलान कर यह अवश्य सुनिश्चित हो लें कि जो उत्तरपुस्तिका परीक्षक द्वारा उन्हें दी गई है, वह उन्हीं की है। भिन्न विवरणों की उत्तरपुस्तिका प्राप्त होने पर उसे तुरंत परीक्षक को वापस लौटा दिया जाए।
- उत्तरपुस्तिका प्राप्त होने पर परीक्षार्थी उनके आवरण पृष्ठ के पीछे अंकित "परीक्षार्थियों के लिए निर्देश" अवश्य पढ़ें एवं उसका अनुपालन करें।
- परीक्षार्थी अपनी उत्तरपुस्तिका के कवर पृष्ठ के ऊपरी बायें तथा दायें भागों में क्रमांक-(1) में अपने उत्तर देने का माध्यम अंकित करते हुए क्रमांक-(2) में अपना पूर्ण हस्ताक्षर अंकित करें। इसके अलावा अन्य मुद्रित विवरणों में किसी भी प्रकार से कोई छेड़-छाड़ नहीं करें।
- प्रायोगिक परीक्षा की उत्तरपुस्तिका के आवरण पृष्ठ के निचले बायें एवं दायें भागों को परीक्षार्थी द्वारा कदापि नहीं भरा जाएगा। अगर परीक्षार्थी इस भाग को भरते हैं, तो परीक्षार्थी का इस विषय में परीक्षाफल रद्द किया जा सकता है। ये दोनों भाग आंतरिक/बाह्य परीक्षकों को भरने के लिए दिया गया है।
- उत्तरपुस्तिका के पन्नों के दोनों पृष्ठों पर तथा प्रत्येक लाइन पर लिखें एवं पृष्ठों को नष्ट न करें।
- यदि रफ कार्य करने की आवश्यकता हो, तो परीक्षार्थी उत्तरपुस्तिका के अंतिम पृष्ठ पर रफ कार्य करके उसे काट दे/क्रॉस (x) कर दें।
- उत्तरपुस्तिका के आंतरिक पृष्ठों पर दाहिने हाशिए में लाइन खींचकर सादा स्थान छोड़ रखा गया है। शेष स्थान रूल्ड है। परीक्षार्थी दाहिने हाशिए के सादे स्थान में कुछ भी नहीं लिखेंगे, चूंकि यह भाग परीक्षक के उपयोग के लिए है।
- उत्तरपुस्तिका के पृष्ठों को मोड़ें- फाड़ें नहीं तथा बीच-बीच में व्यर्थ ही खाली न छोड़ें।
- प्रश्न-पत्र में दी हुई संख्या के अनुसार अपने उत्तरों की संख्या लिखें।
- व्हाइटनगर, ब्लेड तथा नाखून का इस्तेमाल करना सर्वथा वर्जित है, अन्यथा परीक्षाफल अमान्य कर दिया जाएगा।
- प्रश्नोत्तर के समाप्त होने पर अंतिम में नीचे एक क्षैतिज रेखा खींच दें।
- आंतरिक परीक्षक द्वारा उपलब्ध कराये गए उपस्थिति-पत्रक में परीक्षार्थी द्वारा यथा-स्तम्भ परीक्षा की तिथि अंकित करते हुए उत्तरपुस्तिका की क्रम संख्या लिखकर अपना हस्ताक्षर किया जाएगा। परीक्षार्थी की उपस्थित, अनुपस्थित एवं निष्कासन से संबंधित संगत गोले को नीले/काले पेन से परीक्षक द्वारा भरा जाएगा न कि परीक्षार्थी द्वारा।
- परीक्षार्थी अपनी उत्तरपुस्तिका को आन्तरिक परीक्षक के पास जमा किये बिना परीक्षा भवन न छोड़ें।
- परीक्षा केन्द्र में कैंलकुलेटर, मोबाइल फोन, डियर फोन, पेजर, ब्लूटूथ या इस प्रकार का कोई अन्य इलेक्ट्रॉनिक उपकरण ले जाना सख्त मना है।
- जाँच परीक्षा में गैर-उत्प्रेषित या जाँच परीक्षा में अनुपस्थित छात्र/छात्रा इंटरमीडिएट वार्षिक प्रायोगिक परीक्षा, 2024 में कदापि सम्मिलित नहीं हो सकते हैं।



बिहार विद्यालय परीक्षा समिति, पटना
BIHAR SCHOOL EXAMINATION BOARD, PATNA
इंटरमीडिएट वार्षिक परीक्षा, 2024
INTERMEDIATE ANNUAL EXAMINATION, 2024
प्रायोगिक परीक्षा का प्रवेश पत्र
Admit Card For Practical Examination

संकाय: विज्ञान
FACULTY: SCIENCE

BSEB UNIQUE Id:- 2221110013539
कॉलेज/+2 स्कूल का नाम GAYA COLLEGE, GAYA
परीक्षार्थी का नाम VIKASH KUMAR
माता का नाम SAVITRI DEVI
पिता का नाम SATENDRA YADAV
वैवाहिक स्थिति Unmarried
परीक्षार्थी का आधार नं० 934314747958 दिव्यांग कोटि NO
सूचीकरण संख्या/वर्ष R-210012059-22 परीक्षार्थी की कोटि REGULAR
रोल कोड 21001 रोल क्रमांक 24011806 लिंग MALE
परीक्षा केंद्र का नाम GAYA COLLEGE, GAYA



प्रायोगिक परीक्षा के विषय (निर्धारित परीक्षा कार्यक्रम सहित)

प्रायोगिक विषय	विषय कोड	विषय का नाम	परीक्षा की तारीख
वैकल्पिक विषय	117	PHYSICS	10/01/2024 to 20/01/2024
	118	CHEMISTRY	
अतिरिक्त विषय	119	Biology	

संज्ञा/उत्तर

महाविद्यालय / +2 विद्यालय प्रधान का हस्ताक्षर
एवं मुहर

परीक्षा नियंत्रक (उ०मा०)

परीक्षार्थी के लिए आवश्यक निर्देश

- BSEB Unique Id सत्र 2021 - 23 से सूचीकृत हुए परीक्षार्थियों को जारी किया गया है। सत्र 2021 - 23 के पूर्व सत्र के किसी परीक्षार्थी को BSEB Unique Id जारी नहीं किया गया है।
- प्रायोगिक परीक्षा दिनांक 10/01/2024 से 20/01/2024 तक संचालित होगी। केन्द्राधीक्षक दिनांक 10/01/2024 से 20/01/2024 तक की अवधि में परीक्षार्थियों की संख्या के अनुसार तिथि एवं पाली का निर्धारण करके प्रायोगिक परीक्षा केन्द्र पर आवंटित सभी परीक्षार्थियों के प्रायोगिक विषयों की परीक्षा आयोजित करेंगे।
- परीक्षार्थी अपने इस प्रवेश-पत्र में उल्लिखित प्रायोगिक परीक्षा केन्द्र पर दिनांक 10-01-2024 को पूर्वाह्न 09:00 बजे अनिवार्य रूप से जाकर परीक्षा केन्द्र के परिसर की सूचना पट्ट से यह जानकारी प्राप्त कर लें कि उनके द्वारा चयनित विषय की प्रायोगिक परीक्षा किस तिथि एवं किस पाली में संचालित होगी, जिसमें उन्हें सम्मिलित होना अनिवार्य है।
- परीक्षार्थी के प्रत्येक प्रायोगिक विषय की परीक्षा के लिए 08 पृष्ठों की केवल एक ही उत्तरपुस्तिका मिलेगी। अतिरिक्त उत्तरपुस्तिका नहीं दी जाएगी। परीक्षार्थी उत्तरपुस्तिका लेते ही यह सुनिश्चित कर लें कि इसमें 8 पृष्ठ हैं एवं सही क्रम में हैं।
- उत्तरपुस्तिका प्राप्त होते ही परीक्षार्थी अपने प्रवेश-पत्र तथा उत्तरपुस्तिका पर मुद्रित विवरणों (Details) का मिलान कर यह अवश्य सुनिश्चित हो लें कि जो उत्तरपुस्तिका परीक्षक द्वारा उन्हें दी गई है, वह उन्हीं की है। भिन्न विवरणों की उत्तरपुस्तिका प्राप्त होने पर उसे तुरंत परीक्षक को वापस लौटा दिया जाए।
- उत्तरपुस्तिका प्राप्त होने पर परीक्षार्थी उनके आवरण पृष्ठ के पीछे अंकित "परीक्षार्थियों के लिए निर्देश" अवश्य पढ़ें एवं उसका अनुपालन करें।
- परीक्षार्थी अपनी उत्तरपुस्तिका के कवर पृष्ठ के ऊपरी बायें तथा दायें भागों में क्रमांक-(1) में अपने उत्तर देने का माध्यम अंकित करते हुए क्रमांक-(2) में अपना पूर्ण हस्ताक्षर अंकित करें। इसके अलावा अन्य मुद्रित विवरणों में किसी भी प्रकार से कोई छेड़-छाड़ नहीं करें।
- प्रायोगिक परीक्षा की उत्तरपुस्तिका के आवरण पृष्ठ के निचले बायें एवं दायें भागों को परीक्षार्थी द्वारा कदापि नहीं भरा जाएगा। अगर परीक्षार्थी इस भाग को भरते हैं, तो परीक्षार्थी का इस विषय में परीक्षाफल रद्द किया जा सकता है। ये दोनों भाग आंतरिक/बाह्य परीक्षकों को भरने के लिए दिया गया है।
- उत्तरपुस्तिका के पन्नों के दोनों पृष्ठों पर तथा प्रत्येक लाइन पर लिखें एवं पृष्ठों को नष्ट न करें।
- यदि रफ कार्य करने की आवश्यकता हो, तो परीक्षार्थी उत्तरपुस्तिका के अंतिम पृष्ठ पर रफ कार्य करके उसे काट दे/क्रॉस (x) कर दें।
- उत्तरपुस्तिका के आंतरिक पृष्ठों पर दाहिने हाशिए में लाइन खींचकर सादा स्थान छोड़ रखा गया है। शेष स्थान रूल्ड है। परीक्षार्थी दाहिने हाशिए के सादे स्थान में कुछ भी नहीं लिखेंगे, चूंकि यह भाग परीक्षक के उपयोग के लिए है।
- उत्तरपुस्तिका के पृष्ठों को मोड़ें- फाड़ें नहीं तथा बीच-बीच में व्यर्थ ही खाली न छोड़ें।
- प्रश्न-पत्र में दी हुई संख्या के अनुसार अपने उत्तरों की संख्या लिखें।
- व्हाइटनगर, ब्लेड तथा नाखून का इस्तेमाल करना सर्वथा वर्जित है, अन्यथा परीक्षाफल अमान्य कर दिया जाएगा।
- प्रश्नोत्तर के समाप्त होने पर अंतिम में नीचे एक क्षैतिज रेखा खींच दें।
- आंतरिक परीक्षक द्वारा उपलब्ध कराये गए उपस्थिति-पत्रक में परीक्षार्थी द्वारा यथा-स्तम्भ परीक्षा की तिथि अंकित करते हुए उत्तरपुस्तिका की क्रम संख्या लिखकर अपना हस्ताक्षर किया जाएगा। परीक्षार्थी की उपस्थित, अनुपस्थित एवं निष्कासन से संबंधित संगत गोले को नीले/काले पेन से परीक्षक द्वारा भरा जाएगा न कि परीक्षार्थी द्वारा।
- परीक्षार्थी अपनी उत्तरपुस्तिका को आन्तरिक परीक्षक के पास जमा किये बिना परीक्षा भवन न छोड़ें।
- परीक्षा केन्द्र में कैंलकुलेटर, मोबाइल फोन, डियर फोन, पेजर, ब्लूटूथ या इस प्रकार का कोई अन्य इलेक्ट्रॉनिक उपकरण ले जाना सख्त मना है।
- जाँच परीक्षा में गैर-उत्प्रेषित या जाँच परीक्षा में अनुपस्थित छात्र/छात्रा इंटरमीडिएट वार्षिक प्रायोगिक परीक्षा, 2024 में कदापि सम्मिलित नहीं हो सकते हैं।



बिहार विद्यालय परीक्षा समिति, पटना
BIHAR SCHOOL EXAMINATION BOARD, PATNA
इंटरमीडिएट वार्षिक परीक्षा, 2024
INTERMEDIATE ANNUAL EXAMINATION, 2024
प्रायोगिक परीक्षा का प्रवेश पत्र
Admit Card For Practical Examination

संकाय: विज्ञान
FACULTY: SCIENCE

BSEB UNIQUE Id:- 2221110013553
कॉलेज/+2 स्कूल का नाम GAYA COLLEGE, GAYA
परीक्षार्थी का नाम VIKRAM KUMAR
माता का नाम MUNI DEVI
पिता का नाम RAJESH CHAUDHARY
वैवाहिक स्थिति Unmarried
परीक्षार्थी का आधार नं० 265899709788 दिव्यांग कोटि NO
सूचीकरण संख्या/वर्ष R-210012068-22 परीक्षार्थी की कोटि REGULAR
रौल कोड 21001 रौल क्रमांक 24011281 लिंग MALE
परीक्षा केंद्र का नाम GAYA COLLEGE, GAYA



Vikram kumar.

प्रायोगिक परीक्षा के विषय (निर्धारित परीक्षा कार्यक्रम सहित)

प्रायोगिक विषय	विषय कोड	विषय का नाम	परीक्षा की तारीख
वैकल्पिक विषय	117	PHYSICS	10/01/2024 to 20/01/2024
	118	CHEMISTRY	
अतिरिक्त विषय			

संज्ञा/उत्तर

महाविद्यालय / +2 विद्यालय प्रधान का हस्ताक्षर
एवं मुहर

परीक्षा नियंत्रक (उ०मा०)

परीक्षार्थी के लिए आवश्यक निर्देश

- BSEB Unique Id सत्र 2021 - 23 से सूचीकृत हुए परीक्षार्थियों को जारी किया गया है। सत्र 2021 - 23 के पूर्व सत्र के किसी परीक्षार्थी को BSEB Unique Id जारी नहीं किया गया है।
- प्रायोगिक परीक्षा दिनांक 10/01/2024 से 20/01/2024 तक संचालित होगी। केन्द्राधीक्षक दिनांक 10/01/2024 से 20/01/2024 तक की अवधि में परीक्षार्थियों की संख्या के अनुसार तिथि एवं पाली का निर्धारण करके प्रायोगिक परीक्षा केन्द्र पर आवंटित सभी परीक्षार्थियों के प्रायोगिक विषयों की परीक्षा आयोजित करेंगे।
- परीक्षार्थी अपने इस प्रवेश-पत्र में उल्लिखित प्रायोगिक परीक्षा केंद्र पर दिनांक 10-01-2024 को पूर्वाह्न 09:00 बजे अनिवार्य रूप से जाकर परीक्षा केन्द्र के परिसर की सूचना पट्ट से यह जानकारी प्राप्त कर लें कि उनके द्वारा चयनित विषय की प्रायोगिक परीक्षा किस तिथि एवं किस पाली में संचालित होगी, जिसमें उन्हें सम्मिलित होना अनिवार्य है।
- परीक्षार्थी के प्रत्येक प्रायोगिक विषय की परीक्षा के लिए 08 पृष्ठों की केवल एक ही उत्तरपुस्तिका मिलेगी। अतिरिक्त उत्तरपुस्तिका नहीं दी जाएगी। परीक्षार्थी उत्तरपुस्तिका लेते ही यह सुनिश्चित कर लें कि इसमें 8 पृष्ठ हैं एवं सही क्रम में हैं।
- उत्तरपुस्तिका प्राप्त होते ही परीक्षार्थी अपने प्रवेश-पत्र तथा उत्तरपुस्तिका पर मुद्रित विवरणों (Details) का मिलान कर यह अवश्य सुनिश्चित हो लें कि जो उत्तरपुस्तिका परीक्षक द्वारा उन्हें दी गई है, वह उन्हीं की है। भिन्न विवरणों की उत्तरपुस्तिका प्राप्त होने पर उसे तुरंत परीक्षक को वापस लौटा दिया जाए।
- उत्तरपुस्तिका प्राप्त होने पर परीक्षार्थी उनके आवरण पृष्ठ के पीछे अंकित "परीक्षार्थियों के लिए निर्देश" अवश्य पढ़ें एवं उसका अनुपालन करें।
- परीक्षार्थी अपनी उत्तरपुस्तिका के कवर पृष्ठ के ऊपरी बायें तथा दायें भागों में क्रमांक-(1) में अपने उत्तर देने का माध्यम अंकित करते हुए क्रमांक-(2) में अपना पूर्ण हस्ताक्षर अंकित करें। इसके अलावा अन्य मुद्रित विवरणों में किसी भी प्रकार से कोई छेड़-छाड़ नहीं करें।
- प्रायोगिक परीक्षा की उत्तरपुस्तिका के आवरण पृष्ठ के निचले बायें एवं दायें भागों को परीक्षार्थी द्वारा कदापि नहीं भरा जाएगा। अगर परीक्षार्थी इस भाग को भरते हैं, तो परीक्षार्थी का इस विषय में परीक्षाफल रद्द किया जा सकता है। ये दोनों भाग आंतरिक/बाह्य परीक्षकों को भरने के लिए दिया गया है।
- उत्तरपुस्तिका के पन्नों के दोनों पृष्ठों पर तथा प्रत्येक लाइन पर लिखें एवं पृष्ठों को नष्ट न करें।
- यदि रफ कार्य करने की आवश्यकता हो, तो परीक्षार्थी उत्तरपुस्तिका के अंतिम पृष्ठ पर रफ कार्य करके उसे काट दे/क्रॉस (x) कर दें।
- उत्तरपुस्तिका के आंतरिक पृष्ठों पर दाहिने हाशिए में लाइन खींचकर सादा स्थान छोड़ रखा गया है। शेष स्थान रूल्ड है। परीक्षार्थी दाहिने हाशिए के सादे स्थान में कुछ भी नहीं लिखेंगे, चूंकि यह भाग परीक्षक के उपयोग के लिए है।
- उत्तरपुस्तिका के पृष्ठों को मोड़ें- फाड़ें नहीं तथा बीच-बीच में व्यर्थ ही खाली न छोड़ें।
- प्रश्न-पत्र में दी हुई संख्या के अनुसार अपने उत्तरों की संख्या लिखें।
- व्हाइटनगर, ब्लेड तथा नाखून का इस्तेमाल करना सर्वथा वर्जित है, अन्यथा परीक्षाफल अमान्य कर दिया जाएगा।
- प्रश्नोत्तर के समाप्त होने पर अंतिम में नीचे एक क्षैतिज रेखा खींच दें।
- आंतरिक परीक्षक द्वारा उपलब्ध कराये गए उपस्थिति-पत्रक में परीक्षार्थी द्वारा यथा-स्तम्भ परीक्षा की तिथि अंकित करते हुए उत्तरपुस्तिका की क्रम संख्या लिखकर अपना हस्ताक्षर किया जाएगा। परीक्षार्थी की उपस्थित, अनुपस्थित एवं निष्कासन से संबंधित संगत गोले को नीले/काले पेन से परीक्षक द्वारा भरा जाएगा न कि परीक्षार्थी द्वारा।
- परीक्षार्थी अपनी उत्तरपुस्तिका को आन्तरिक परीक्षक के पास जमा किये बिना परीक्षा भवन न छोड़ें।
- परीक्षा केन्द्र में कैंलकुलेटर, मोबाइल फोन, डियर फोन, पेजर, ब्लूटूथ या इस प्रकार का कोई अन्य इलेक्ट्रॉनिक उपकरण ले जाना सख्त मना है।
- जाँच परीक्षा में गैर-उत्प्रेषित या जाँच परीक्षा में अनुपस्थित छात्र/छात्रा इंटरमीडिएट वार्षिक प्रायोगिक परीक्षा, 2024 में कदापि सम्मिलित नहीं हो सकते हैं।



बिहार विद्यालय परीक्षा समिति, पटना
BIHAR SCHOOL EXAMINATION BOARD, PATNA
इंटरमीडिएट वार्षिक परीक्षा, 2024
INTERMEDIATE ANNUAL EXAMINATION, 2024
प्रायोगिक परीक्षा का प्रवेश पत्र
Admit Card For Practical Examination

संकाय: विज्ञान
FACULTY: SCIENCE

BSEB UNIQUE Id:- 2221110013549
कॉलेज/+2 स्कूल का नाम GAYA COLLEGE, GAYA
परीक्षार्थी का नाम VIKRAM KUMAR
माता का नाम MANORMA DEVI
पिता का नाम BIJENDRA RAVIDAS
वैवाहिक स्थिति Unmarried
परीक्षार्थी का आधार नं० 592675241512 दिव्यांग कोटि NO
सूचीकरण संख्या/वर्ष R-210012066-22 परीक्षार्थी की कोटि REGULAR
रोल कोड 21001 रोल क्रमांक 24011218 लिंग MALE
परीक्षा केंद्र का नाम GAYA COLLEGE, GAYA



प्रायोगिक परीक्षा के विषय (निर्धारित परीक्षा कार्यक्रम सहित)

प्रायोगिक विषय	विषय कोड	विषय का नाम	परीक्षा की तारीख
वैकल्पिक विषय	117	PHYSICS	10/01/2024 to 20/01/2024
	118	CHEMISTRY	
अतिरिक्त विषय			

संजीव कुमार

महाविद्यालय / +2 विद्यालय प्रधान का हस्ताक्षर
एवं मुहर

परीक्षा नियंत्रक (उ०मा०)

परीक्षार्थी के लिए आवश्यक निर्देश

- BSEB Unique Id सत्र 2021 - 23 से सूचीकृत हुए परीक्षार्थियों को जारी किया गया है। सत्र 2021 - 23 के पूर्व सत्र के किसी परीक्षार्थी को BSEB Unique Id जारी नहीं किया गया है।
- प्रायोगिक परीक्षा दिनांक 10/01/2024 से 20/01/2024 तक संचालित होगी। केन्द्राधीक्षक दिनांक 10/01/2024 से 20/01/2024 तक की अवधि में परीक्षार्थियों की संख्या के अनुसार तिथि एवं पाली का निर्धारण करके प्रायोगिक परीक्षा केन्द्र पर आवंटित सभी परीक्षार्थियों के प्रायोगिक विषयों की परीक्षा आयोजित करेंगे।
- परीक्षार्थी अपने इस प्रवेश-पत्र में उल्लिखित प्रायोगिक परीक्षा केंद्र पर दिनांक 10-01-2024 को पूर्वाह्न 09:00 बजे अनिवार्य रूप से जाकर परीक्षा केन्द्र के परिसर की सूचना पट्ट से यह जानकारी प्राप्त कर लें कि उनके द्वारा चयनित विषय की प्रायोगिक परीक्षा किस तिथि एवं किस पाली में संचालित होगी, जिसमें उन्हें सम्मिलित होना अनिवार्य है।
- परीक्षार्थी के प्रत्येक प्रायोगिक विषय की परीक्षा के लिए 08 पृष्ठों की केवल एक ही उत्तरपुस्तिका मिलेगी। अतिरिक्त उत्तरपुस्तिका नहीं दी जाएगी। परीक्षार्थी उत्तरपुस्तिका लेते ही यह सुनिश्चित कर लें कि इसमें 8 पृष्ठ हैं एवं सही क्रम में हैं।
- उत्तरपुस्तिका प्राप्त होते ही परीक्षार्थी अपने प्रवेश-पत्र तथा उत्तरपुस्तिका पर मुद्रित विवरणों (Details) का मिलान कर यह अवश्य सुनिश्चित हो लें कि जो उत्तरपुस्तिका परीक्षक द्वारा उन्हें दी गई है, वह उन्हीं की है। भिन्न विवरणों की उत्तरपुस्तिका प्राप्त होने पर उसे तुरंत परीक्षक को वापस लौटा दिया जाए।
- उत्तरपुस्तिका प्राप्त होने पर परीक्षार्थी उनके आवरण पृष्ठ के पीछे अंकित "परीक्षार्थियों के लिए निर्देश" अवश्य पढ़ें एवं उसका अनुपालन करें।
- परीक्षार्थी अपनी उत्तरपुस्तिका के कवर पृष्ठ के ऊपरी बायें तथा दायें भागों में क्रमांक-(1) में अपने उत्तर देने का माध्यम अंकित करते हुए क्रमांक-(2) में अपना पूर्ण हस्ताक्षर अंकित करें। इसके अलावा अन्य मुद्रित विवरणों में किसी भी प्रकार से कोई छेड़-छाड़ नहीं करें।
- प्रायोगिक परीक्षा की उत्तरपुस्तिका के आवरण पृष्ठ के निचले बायें एवं दायें भागों को परीक्षार्थी द्वारा कदापि नहीं भरा जाएगा। अगर परीक्षार्थी इस भाग को भरते हैं, तो परीक्षार्थी का इस विषय में परीक्षाफल रद्द किया जा सकता है। ये दोनों भाग आंतरिक/बाह्य परीक्षकों को भरने के लिए दिया गया है।
- उत्तरपुस्तिका के पन्नों के दोनों पृष्ठों पर तथा प्रत्येक लाइन पर लिखें एवं पृष्ठों को नष्ट न करें।
- यदि रफ कार्य करने की आवश्यकता हो, तो परीक्षार्थी उत्तरपुस्तिका के अंतिम पृष्ठ पर रफ कार्य करके उसे काट दे/क्रॉस (x) कर दें।
- उत्तरपुस्तिका के आंतरिक पृष्ठों पर दाहिने हाशिए में लाइन खींचकर सादा स्थान छोड़ रखा गया है। शेष स्थान रूल्ड है। परीक्षार्थी दाहिने हाशिए के सादे स्थान में कुछ भी नहीं लिखेंगे, चूंकि यह भाग परीक्षक के उपयोग के लिए है।
- उत्तरपुस्तिका के पृष्ठों को मोड़ें- फाड़ें नहीं तथा बीच-बीच में व्यर्थ ही खाली न छोड़ें।
- प्रश्न-पत्र में दी हुई संख्या के अनुसार अपने उत्तरों की संख्या लिखें।
- व्हाइटनगर, ब्लेड तथा नाखून का इस्तेमाल करना सर्वथा वर्जित है, अन्यथा परीक्षाफल अमान्य कर दिया जाएगा।
- प्रश्नोत्तर के समाप्त होने पर अंतिम में नीचे एक क्षैतिज रेखा खींच दें।
- आंतरिक परीक्षक द्वारा उपलब्ध कराये गए उपस्थिति-पत्रक में परीक्षार्थी द्वारा यथा-स्तम्भ परीक्षा की तिथि अंकित करते हुए उत्तरपुस्तिका की क्रम संख्या लिखकर अपना हस्ताक्षर किया जाएगा। परीक्षार्थी की उपस्थित, अनुपस्थित एवं निष्कासन से संबंधित संगत गोले को नीले/काले पेन से परीक्षक द्वारा भरा जाएगा न कि परीक्षार्थी द्वारा।
- परीक्षार्थी अपनी उत्तरपुस्तिका को आन्तरिक परीक्षक के पास जमा किये बिना परीक्षा भवन न छोड़ें।
- परीक्षा केन्द्र में कैलकुलेटर, मोबाइल फोन, डियर फोन, पेजर, ब्लूटूथ या इस प्रकार का कोई अन्य इलेक्ट्रॉनिक उपकरण ले जाना सख्त मना है।
- जाँच परीक्षा में गैर-उत्प्रेषित या जाँच परीक्षा में अनुपस्थित छात्र/छात्रा इंटरमीडिएट वार्षिक प्रायोगिक परीक्षा, 2024 में कदापि सम्मिलित नहीं हो सकते हैं।



बिहार विद्यालय परीक्षा समिति, पटना
BIHAR SCHOOL EXAMINATION BOARD, PATNA
इंटरमीडिएट वार्षिक परीक्षा, 2024
INTERMEDIATE ANNUAL EXAMINATION, 2024
प्रायोगिक परीक्षा का प्रवेश पत्र
Admit Card For Practical Examination

संकाय: विज्ञान
FACULTY: SCIENCE

BSEB UNIQUE Id:- 2221110013534
कॉलेज/+2 स्कूल का नाम GAYA COLLEGE, GAYA
परीक्षार्थी का नाम VIKASH KUMAR
माता का नाम SHARMILA DEVI
पिता का नाम RAJESH KUMAR
वैवाहिक स्थिति Unmarried
परीक्षार्थी का आधार नं० 769819124085 दिव्यांग कोटि NO
सूचीकरण संख्या/वर्ष R-210012056-22 परीक्षार्थी की कोटि REGULAR
रोल कोड 21001 रोल क्रमांक 24011852 लिंग MALE
परीक्षा केंद्र का नाम GAYA COLLEGE, GAYA



प्रायोगिक परीक्षा के विषय (निर्धारित परीक्षा कार्यक्रम सहित)

प्रायोगिक विषय	विषय कोड	विषय का नाम	परीक्षा की तारीख
वैकल्पिक विषय	117	PHYSICS	10/01/2024 to 20/01/2024
	118	CHEMISTRY	
	119	BIOLOGY	
अतिरिक्त विषय			

संजय कुमार

महाविद्यालय / +2 विद्यालय प्रधान का हस्ताक्षर
एवं मुहर

परीक्षा नियंत्रक (उ०मा०)

परीक्षार्थी के लिए आवश्यक निर्देश

- BSEB Unique Id सत्र 2021 - 23 से सूचीकृत हुए परीक्षार्थियों को जारी किया गया है। सत्र 2021 - 23 के पूर्व सत्र के किसी परीक्षार्थी को BSEB Unique Id जारी नहीं किया गया है।
- प्रायोगिक परीक्षा दिनांक 10/01/2024 से 20/01/2024 तक संचालित होगी। केन्द्राधीक्षक दिनांक 10/01/2024 से 20/01/2024 तक की अवधि में परीक्षार्थियों की संख्या के अनुसार तिथि एवं पाली का निर्धारण करके प्रायोगिक परीक्षा केन्द्र पर आवंटित सभी परीक्षार्थियों के प्रायोगिक विषयों की परीक्षा आयोजित करेंगे।
- परीक्षार्थी अपने इस प्रवेश-पत्र में उल्लिखित प्रायोगिक परीक्षा केंद्र पर दिनांक 10-01-2024 को पूर्वाह्न 09:00 बजे अनिवार्य रूप से जाकर परीक्षा केन्द्र के परिसर की सूचना पट्ट से यह जानकारी प्राप्त कर लें कि उनके द्वारा चयनित विषय की प्रायोगिक परीक्षा किस तिथि एवं किस पाली में संचालित होगी, जिसमें उन्हें सम्मिलित होना अनिवार्य है।
- परीक्षार्थी के प्रत्येक प्रायोगिक विषय की परीक्षा के लिए 08 पृष्ठों की केवल एक ही उत्तरपुस्तिका मिलेगी। अतिरिक्त उत्तरपुस्तिका नहीं दी जाएगी। परीक्षार्थी उत्तरपुस्तिका लेते ही यह सुनिश्चित कर लें कि इसमें 8 पृष्ठ हैं एवं सही क्रम में हैं।
- उत्तरपुस्तिका प्राप्त होते ही परीक्षार्थी अपने प्रवेश-पत्र तथा उत्तरपुस्तिका पर मुद्रित विवरणों (Details) का मिलान कर यह अवश्य सुनिश्चित हो लें कि जो उत्तरपुस्तिका परीक्षक द्वारा उन्हें दी गई है, वह उन्हीं की है। भिन्न विवरणों की उत्तरपुस्तिका प्राप्त होने पर उसे तुरंत परीक्षक को वापस लौटा दिया जाए।
- उत्तरपुस्तिका प्राप्त होने पर परीक्षार्थी उनके आवरण पृष्ठ के पीछे अंकित "परीक्षार्थियों के लिए निर्देश" अवश्य पढ़ें एवं उसका अनुपालन करें।
- परीक्षार्थी अपनी उत्तरपुस्तिका के कवर पृष्ठ के ऊपरी बायें तथा दायें भागों में क्रमांक-(1) में अपने उत्तर देने का माध्यम अंकित करते हुए क्रमांक-(2) में अपना पूर्ण हस्ताक्षर अंकित करें। इसके अलावा अन्य मुद्रित विवरणों में किसी भी प्रकार से कोई छेड़-छाड़ नहीं करें।
- प्रायोगिक परीक्षा की उत्तरपुस्तिका के आवरण पृष्ठ के निचले बायें एवं दायें भागों को परीक्षार्थी द्वारा कदापि नहीं भरा जाएगा। अगर परीक्षार्थी इस भाग को भरते हैं, तो परीक्षार्थी का इस विषय में परीक्षाफल रद्द किया जा सकता है। ये दोनों भाग आंतरिक/बाह्य परीक्षकों को भरने के लिए दिया गया है।
- उत्तरपुस्तिका के पन्नों के दोनों पृष्ठों पर तथा प्रत्येक लाइन पर लिखें एवं पृष्ठों को नष्ट न करें।
- यदि रफ कार्य करने की आवश्यकता हो, तो परीक्षार्थी उत्तरपुस्तिका के अंतिम पृष्ठ पर रफ कार्य करके उसे काट दे/क्रॉस (x) कर दें।
- उत्तरपुस्तिका के आंतरिक पृष्ठों पर दाहिने हाशिए में लाइन खींचकर सादा स्थान छोड़ रखा गया है। शेष स्थान रूल्ड है। परीक्षार्थी दाहिने हाशिए के सादे स्थान में कुछ भी नहीं लिखेंगे, चूंकि यह भाग परीक्षक के उपयोग के लिए है।
- उत्तरपुस्तिका के पृष्ठों को मोड़ें- फाड़ें नहीं तथा बीच-बीच में व्यर्थ ही खाली न छोड़ें।
- प्रश्न-पत्र में दी हुई संख्या के अनुसार अपने उत्तरों की संख्या लिखें।
- व्हाइटनगर, ब्लेड तथा नाखून का इस्तेमाल करना सर्वथा वर्जित है, अन्यथा परीक्षाफल अमान्य कर दिया जाएगा।
- प्रश्नोत्तर के समाप्त होने पर अंतिम में नीचे एक क्षैतिज रेखा खींच दें।
- आंतरिक परीक्षक द्वारा उपलब्ध कराये गए उपस्थिति-पत्रक में परीक्षार्थी द्वारा यथा-स्तम्भ परीक्षा की तिथि अंकित करते हुए उत्तरपुस्तिका की क्रम संख्या लिखकर अपना हस्ताक्षर किया जाएगा। परीक्षार्थी की उपस्थित, अनुपस्थित एवं निष्कासन से संबंधित संगत गोले को नीले/काले पेन से परीक्षक द्वारा भरा जाएगा न कि परीक्षार्थी द्वारा।
- परीक्षार्थी अपनी उत्तरपुस्तिका को आन्तरिक परीक्षक के पास जमा किये बिना परीक्षा भवन न छोड़ें।
- परीक्षा केन्द्र में कैंलकुलेटर, मोबाइल फोन, डायर फोन, पेजर, ब्लूटूथ या इस प्रकार का कोई अन्य इलेक्ट्रॉनिक उपकरण ले जाना सख्त मना है।
- जाँच परीक्षा में गैर-उत्प्रेषित या जाँच परीक्षा में अनुपस्थित छात्र/छात्रा इंटरमीडिएट वार्षिक प्रायोगिक परीक्षा, 2024 में कदापि सम्मिलित नहीं हो सकते हैं।



बिहार विद्यालय परीक्षा समिति, पटना
BIHAR SCHOOL EXAMINATION BOARD, PATNA
इंटरमीडिएट वार्षिक परीक्षा, 2024
INTERMEDIATE ANNUAL EXAMINATION, 2024
प्रायोगिक परीक्षा का प्रवेश पत्र
Admit Card For Practical Examination

संकाय: विज्ञान
FACULTY: SCIENCE

BSEB UNIQUE Id:- 2221110013555
कॉलेज/+2 स्कूल का नाम GAYA COLLEGE, GAYA
परीक्षार्थी का नाम VIKRAM KUMAR THAKUR
माता का नाम SARITA DEVI
पिता का नाम RAJ KUMAR THAKUR
वैवाहिक स्थिति Unmarried
परीक्षार्थी का आधार नं० 223194960976 दिव्यांग कोटि NO
सूचीकरण संख्या/वर्ष R-210012070-22 परीक्षार्थी की कोटि REGULAR
रोल कोड 21001 रोल क्रमांक 24011766 लिंग MALE
परीक्षा केंद्र का नाम GAYA COLLEGE, GAYA



प्रायोगिक परीक्षा के विषय (निर्धारित परीक्षा कार्यक्रम सहित)

प्रायोगिक विषय	विषय कोड	विषय का नाम	परीक्षा की तारीख
वैकल्पिक विषय	117	PHYSICS	10/01/2024 to 20/01/2024
	118	CHEMISTRY	
	119	BIOLOGY	
अतिरिक्त विषय			

संज्ञा/उत्तर

महाविद्यालय / +2 विद्यालय प्रधान का हस्ताक्षर
एवं मुहर

परीक्षा नियंत्रक (उ०मा०)

परीक्षार्थी के लिए आवश्यक निर्देश

- BSEB Unique Id सत्र 2021 - 23 से सूचीकृत हुए परीक्षार्थियों को जारी किया गया है। सत्र 2021 - 23 के पूर्व सत्र के किसी परीक्षार्थी को BSEB Unique Id जारी नहीं किया गया है।
- प्रायोगिक परीक्षा दिनांक 10/01/2024 से 20/01/2024 तक संचालित होगी। केन्द्राधीक्षक दिनांक 10/01/2024 से 20/01/2024 तक की अवधि में परीक्षार्थियों की संख्या के अनुसार तिथि एवं पाली का निर्धारण करके प्रायोगिक परीक्षा केन्द्र पर आवंटित सभी परीक्षार्थियों के प्रायोगिक विषयों की परीक्षा आयोजित करेंगे।
- परीक्षार्थी अपने इस प्रवेश-पत्र में उल्लिखित प्रायोगिक परीक्षा केंद्र पर दिनांक 10-01-2024 को पूर्वाह्न 09:00 बजे अनिवार्य रूप से जाकर परीक्षा केन्द्र के परिसर की सूचना पट्ट से यह जानकारी प्राप्त कर लें कि उनके द्वारा चयनित विषय की प्रायोगिक परीक्षा किस तिथि एवं किस पाली में संचालित होगी, जिसमें उन्हें सम्मिलित होना अनिवार्य है।
- परीक्षार्थी के प्रत्येक प्रायोगिक विषय की परीक्षा के लिए 08 पृष्ठों की केवल एक ही उत्तरपुस्तिका मिलेगी। अतिरिक्त उत्तरपुस्तिका नहीं दी जाएगी। परीक्षार्थी उत्तरपुस्तिका लेते ही यह सुनिश्चित कर लें कि इसमें 8 पृष्ठ हैं एवं सही क्रम में हैं।
- उत्तरपुस्तिका प्राप्त होते ही परीक्षार्थी अपने प्रवेश-पत्र तथा उत्तरपुस्तिका पर मुद्रित विवरणों (Details) का मिलान कर यह अवश्य सुनिश्चित हो लें कि जो उत्तरपुस्तिका परीक्षक द्वारा उन्हें दी गई है, वह उन्हीं की है। भिन्न विवरणों की उत्तरपुस्तिका प्राप्त होने पर उसे तुरंत परीक्षक को वापस लौटा दिया जाए।
- उत्तरपुस्तिका प्राप्त होने पर परीक्षार्थी उनके आवरण पृष्ठ के पीछे अंकित "परीक्षार्थियों के लिए निर्देश" अवश्य पढ़ें एवं उसका अनुपालन करें।
- परीक्षार्थी अपनी उत्तरपुस्तिका के कवर पृष्ठ के ऊपरी बायें तथा दायें भागों में क्रमांक-(1) में अपने उत्तर देने का माध्यम अंकित करते हुए क्रमांक-(2) में अपना पूर्ण हस्ताक्षर अंकित करें। इसके अलावा अन्य मुद्रित विवरणों में किसी भी प्रकार से कोई छेड़-छाड़ नहीं करें।
- प्रायोगिक परीक्षा की उत्तरपुस्तिका के आवरण पृष्ठ के निचले बायें एवं दायें भागों को परीक्षार्थी द्वारा कदापि नहीं भरा जाएगा। अगर परीक्षार्थी इस भाग को भरते हैं, तो परीक्षार्थी का इस विषय में परीक्षाफल रद्द किया जा सकता है। ये दोनों भाग आंतरिक/बाह्य परीक्षकों को भरने के लिए दिया गया है।
- उत्तरपुस्तिका के पन्नों के दोनों पृष्ठों पर तथा प्रत्येक लाइन पर लिखें एवं पृष्ठों को नष्ट न करें।
- यदि रफ कार्य करने की आवश्यकता हो, तो परीक्षार्थी उत्तरपुस्तिका के अंतिम पृष्ठ पर रफ कार्य करके उसे काट दे/क्रॉस (x) कर दें।
- उत्तरपुस्तिका के आंतरिक पृष्ठों पर दाहिने हाशिए में लाइन खींचकर सादा स्थान छोड़ रखा गया है। शेष स्थान रूल्ड है। परीक्षार्थी दाहिने हाशिए के सादे स्थान में कुछ भी नहीं लिखेंगे, चूंकि यह भाग परीक्षक के उपयोग के लिए है।
- उत्तरपुस्तिका के पृष्ठों को मोड़ें- फाड़ें नहीं तथा बीच-बीच में व्यर्थ ही खाली न छोड़ें।
- प्रश्न-पत्र में दी हुई संख्या के अनुसार अपने उत्तरों की संख्या लिखें।
- व्हाइटनगर, ब्लेड तथा नाखून का इस्तेमाल करना सर्वथा वर्जित है, अन्यथा परीक्षाफल अमान्य कर दिया जाएगा।
- प्रश्नोत्तर के समाप्त होने पर अंतिम में नीचे एक क्षैतिज रेखा खींच दें।
- आंतरिक परीक्षक द्वारा उपलब्ध कराये गए उपस्थिति-पत्रक में परीक्षार्थी द्वारा यथा-स्तम्भ परीक्षा की तिथि अंकित करते हुए उत्तरपुस्तिका की क्रम संख्या लिखकर अपना हस्ताक्षर किया जाएगा। परीक्षार्थी की उपस्थित, अनुपस्थित एवं निष्कासन से संबंधित संगत गोले को नीले/काले पेन से परीक्षक द्वारा भरा जाएगा न कि परीक्षार्थी द्वारा।
- परीक्षार्थी अपनी उत्तरपुस्तिका को आन्तरिक परीक्षक के पास जमा किये बिना परीक्षा भवन न छोड़ें।
- परीक्षा केन्द्र में कैलकुलेटर, मोबाइल फोन, डायर फोन, पेजर, ब्लूटूथ या इस प्रकार का कोई अन्य इलेक्ट्रॉनिक उपकरण ले जाना सख्त मना है।
- जाँच परीक्षा में गैर-उत्प्रेषित या जाँच परीक्षा में अनुपस्थित छात्र/छात्रा इंटरमीडिएट वार्षिक प्रायोगिक परीक्षा, 2024 में कदापि सम्मिलित नहीं हो सकते हैं।



बिहार विद्यालय परीक्षा समिति, पटना
BIHAR SCHOOL EXAMINATION BOARD, PATNA
इंटरमीडिएट वार्षिक परीक्षा, 2024
INTERMEDIATE ANNUAL EXAMINATION, 2024
प्रायोगिक परीक्षा का प्रवेश पत्र
Admit Card For Practical Examination

संकाय: विज्ञान
FACULTY: SCIENCE

BSEB UNIQUE Id:- 2221110013554
कॉलेज/+2 स्कूल का नाम GAYA COLLEGE, GAYA
परीक्षार्थी का नाम VIKRAM KUMAR
माता का नाम CHINTA DEVI
पिता का नाम VIJAY YADAV
वैवाहिक स्थिति Unmarried
परीक्षार्थी का आधार नं० 281362295383 दिव्यांग कोटि NO
सूचीकरण संख्या/वर्ष R-210012069-22 परीक्षार्थी की कोटि REGULAR
रोल कोड 21001 रोल क्रमांक 24010810 लिंग MALE
परीक्षा केंद्र का नाम GAYA COLLEGE, GAYA



प्रायोगिक परीक्षा के विषय (निर्धारित परीक्षा कार्यक्रम सहित)

प्रायोगिक विषय	विषय कोड	विषय का नाम	परीक्षा की तारीख
वैकल्पिक विषय	117	PHYSICS	10/01/2024 to 20/01/2024
	118	CHEMISTRY	
अतिरिक्त विषय			

संज्ञा (उपनाम)

महाविद्यालय / +2 विद्यालय प्रधान का हस्ताक्षर
एवं मुहर

परीक्षा नियंत्रक (उ०मा०)

परीक्षार्थी के लिए आवश्यक निर्देश

- BSEB Unique Id सत्र 2021 - 23 से सूचीकृत हुए परीक्षार्थियों को जारी किया गया है। सत्र 2021 - 23 के पूर्व सत्र के किसी परीक्षार्थी को BSEB Unique Id जारी नहीं किया गया है।
- प्रायोगिक परीक्षा दिनांक 10/01/2024 से 20/01/2024 तक संचालित होगी। केन्द्राधीक्षक दिनांक 10/01/2024 से 20/01/2024 तक की अवधि में परीक्षार्थियों की संख्या के अनुसार तिथि एवं पाली का निर्धारण करके प्रायोगिक परीक्षा केन्द्र पर आवंटित सभी परीक्षार्थियों के प्रायोगिक विषयों की परीक्षा आयोजित करेंगे।
- परीक्षार्थी अपने इस प्रवेश-पत्र में उल्लिखित प्रायोगिक परीक्षा केंद्र पर दिनांक 10-01-2024 को पूर्वाह्न 09:00 बजे अनिवार्य रूप से जाकर परीक्षा केन्द्र के परिसर की सूचना पट्ट से यह जानकारी प्राप्त कर लें कि उनके द्वारा चयनित विषय की प्रायोगिक परीक्षा किस तिथि एवं किस पाली में संचालित होगी, जिसमें उन्हें सम्मिलित होना अनिवार्य है।
- परीक्षार्थी के प्रत्येक प्रायोगिक विषय की परीक्षा के लिए 08 पृष्ठों की केवल एक ही उत्तरपुस्तिका मिलेगी। अतिरिक्त उत्तरपुस्तिका नहीं दी जाएगी। परीक्षार्थी उत्तरपुस्तिका लेते ही यह सुनिश्चित कर लें कि इसमें 8 पृष्ठ हैं एवं सही क्रम में हैं।
- उत्तरपुस्तिका प्राप्त होते ही परीक्षार्थी अपने प्रवेश-पत्र तथा उत्तरपुस्तिका पर मुद्रित विवरणों (Details) का मिलान कर यह अवश्य सुनिश्चित हो लें कि जो उत्तरपुस्तिका परीक्षक द्वारा उन्हें दी गई है, वह उन्हीं की है। भिन्न विवरणों की उत्तरपुस्तिका प्राप्त होने पर उसे तुरंत परीक्षक को वापस लौटा दिया जाए।
- उत्तरपुस्तिका प्राप्त होने पर परीक्षार्थी उनके आवरण पृष्ठ के पीछे अंकित "परीक्षार्थियों के लिए निर्देश" अवश्य पढ़ें एवं उसका अनुपालन करें।
- परीक्षार्थी अपनी उत्तरपुस्तिका के कवर पृष्ठ के ऊपरी बायें तथा दायें भागों में क्रमांक-(1) में अपने उत्तर देने का माध्यम अंकित करते हुए क्रमांक-(2) में अपना पूर्ण हस्ताक्षर अंकित करें। इसके अलावा अन्य मुद्रित विवरणों में किसी भी प्रकार से कोई छेड़-छाड़ नहीं करें।
- प्रायोगिक परीक्षा की उत्तरपुस्तिका के आवरण पृष्ठ के निचले बायें एवं दायें भागों को परीक्षार्थी द्वारा कदापि नहीं भरा जाएगा। अगर परीक्षार्थी इस भाग को भरते हैं, तो परीक्षार्थी का इस विषय में परीक्षाफल रद्द किया जा सकता है। ये दोनों भाग आंतरिक/बाह्य परीक्षकों को भरने के लिए दिया गया है।
- उत्तरपुस्तिका के पन्नों के दोनों पृष्ठों पर तथा प्रत्येक लाइन पर लिखें एवं पृष्ठों को नष्ट न करें।
- यदि रफ कार्य करने की आवश्यकता हो, तो परीक्षार्थी उत्तरपुस्तिका के अंतिम पृष्ठ पर रफ कार्य करके उसे काट दे/क्रॉस (x) कर दें।
- उत्तरपुस्तिका के आंतरिक पृष्ठों पर दाहिने हाशिए में लाइन खींचकर सादा स्थान छोड़ रखा गया है। शेष स्थान रूल्ड है। परीक्षार्थी दाहिने हाशिए के सादे स्थान में कुछ भी नहीं लिखेंगे, चूंकि यह भाग परीक्षक के उपयोग के लिए है।
- उत्तरपुस्तिका के पृष्ठों को मोड़ें- फाड़ें नहीं तथा बीच-बीच में व्यर्थ ही खाली न छोड़ें।
- प्रश्न-पत्र में दी हुई संख्या के अनुसार अपने उत्तरों की संख्या लिखें।
- व्हाइटनगर, ब्लेड तथा नाखून का इस्तेमाल करना सर्वथा वर्जित है, अन्यथा परीक्षाफल अमान्य कर दिया जाएगा।
- प्रश्नोत्तर के समाप्त होने पर अंतिम में नीचे एक क्षैतिज रेखा खींच दें।
- आंतरिक परीक्षक द्वारा उपलब्ध कराये गए उपस्थिति-पत्रक में परीक्षार्थी द्वारा यथा-स्तम्भ परीक्षा की तिथि अंकित करते हुए उत्तरपुस्तिका की क्रम संख्या लिखकर अपना हस्ताक्षर किया जाएगा। परीक्षार्थी की उपस्थित, अनुपस्थित एवं निष्कासन से संबंधित संगत गोले को नीले/काले पेन से परीक्षक द्वारा भरा जाएगा न कि परीक्षार्थी द्वारा।
- परीक्षार्थी अपनी उत्तरपुस्तिका को आन्तरिक परीक्षक के पास जमा किये बिना परीक्षा भवन न छोड़ें।
- परीक्षा केन्द्र में कैंलकुलेटर, मोबाइल फोन, डायर फोन, पेजर, ब्लूटूथ या इस प्रकार का कोई अन्य इलेक्ट्रॉनिक उपकरण ले जाना सख्त मना है।
- जाँच परीक्षा में गैर-उत्प्रेषित या जाँच परीक्षा में अनुपस्थित छात्र/छात्रा इंटरमीडिएट वार्षिक प्रायोगिक परीक्षा, 2024 में कदापि सम्मिलित नहीं हो सकते हैं।



बिहार विद्यालय परीक्षा समिति, पटना
BIHAR SCHOOL EXAMINATION BOARD, PATNA
इंटरमीडिएट वार्षिक परीक्षा, 2024
INTERMEDIATE ANNUAL EXAMINATION, 2024
प्रायोगिक परीक्षा का प्रवेश पत्र
Admit Card For Practical Examination

संकाय: विज्ञान
FACULTY: SCIENCE

BSEB UNIQUE Id:- 2221110013531
कॉलेज/+2 स्कूल का नाम GAYA COLLEGE, GAYA
परीक्षार्थी का नाम VIKASH KUMAR
माता का नाम REKHA DEVI
पिता का नाम NARESH YADAV
वैवाहिक स्थिति Unmarried
परीक्षार्थी का आधार नं० 886596266635 दिव्यांग कोटि NO
सूचीकरण संख्या/वर्ष R-210012054-22 परीक्षार्थी की कोटि REGULAR
रोल कोड 21001 रोल क्रमांक 24011508 लिंग MALE
परीक्षा केंद्र का नाम GAYA COLLEGE, GAYA



प्रायोगिक परीक्षा के विषय (निर्धारित परीक्षा कार्यक्रम सहित)

प्रायोगिक विषय	विषय कोड	विषय का नाम	परीक्षा की तारीख
वैकल्पिक विषय	117	PHYSICS	10/01/2024 to 20/01/2024
	118	CHEMISTRY	
अतिरिक्त विषय			

संज्ञा/उत्तर

महाविद्यालय / +2 विद्यालय प्रधान का हस्ताक्षर
एवं मुहर

परीक्षा नियंत्रक (उ०मा०)

परीक्षार्थी के लिए आवश्यक निर्देश

- BSEB Unique Id सत्र 2021 - 23 से सूचीकृत हुए परीक्षार्थियों को जारी किया गया है। सत्र 2021 - 23 के पूर्व सत्र के किसी परीक्षार्थी को BSEB Unique Id जारी नहीं किया गया है।
- प्रायोगिक परीक्षा दिनांक 10/01/2024 से 20/01/2024 तक संचालित होगी। केन्द्राधीक्षक दिनांक 10/01/2024 से 20/01/2024 तक की अवधि में परीक्षार्थियों की संख्या के अनुसार तिथि एवं पाली का निर्धारण करके प्रायोगिक परीक्षा केन्द्र पर आवंटित सभी परीक्षार्थियों के प्रायोगिक विषयों की परीक्षा आयोजित करेंगे।
- परीक्षार्थी अपने इस प्रवेश-पत्र में उल्लिखित प्रायोगिक परीक्षा केंद्र पर दिनांक 10-01-2024 को पूर्वाह्न 09:00 बजे अनिवार्य रूप से जाकर परीक्षा केन्द्र के परिसर की सूचना पट्ट से यह जानकारी प्राप्त कर लें कि उनके द्वारा चयनित विषय की प्रायोगिक परीक्षा किस तिथि एवं किस पाली में संचालित होगी, जिसमें उन्हें सम्मिलित होना अनिवार्य है।
- परीक्षार्थी के प्रत्येक प्रायोगिक विषय की परीक्षा के लिए 08 पृष्ठों की केवल एक ही उत्तरपुस्तिका मिलेगी। अतिरिक्त उत्तरपुस्तिका नहीं दी जाएगी। परीक्षार्थी उत्तरपुस्तिका लेते ही यह सुनिश्चित कर लें कि इसमें 8 पृष्ठ हैं एवं सही क्रम में हैं।
- उत्तरपुस्तिका प्राप्त होते ही परीक्षार्थी अपने प्रवेश-पत्र तथा उत्तरपुस्तिका पर मुद्रित विवरणों (Details) का मिलान कर यह अवश्य सुनिश्चित हो लें कि जो उत्तरपुस्तिका परीक्षक द्वारा उन्हें दी गई है, वह उन्हीं की है। भिन्न विवरणों की उत्तरपुस्तिका प्राप्त होने पर उसे तुरंत परीक्षक को वापस लौटा दिया जाए।
- उत्तरपुस्तिका प्राप्त होने पर परीक्षार्थी उनके आवरण पृष्ठ के पीछे अंकित "परीक्षार्थियों के लिए निर्देश" अवश्य पढ़ें एवं उसका अनुपालन करें।
- परीक्षार्थी अपनी उत्तरपुस्तिका के कवर पृष्ठ के ऊपरी बायें तथा दायें भागों में क्रमांक-(1) में अपने उत्तर देने का माध्यम अंकित करते हुए क्रमांक-(2) में अपना पूर्ण हस्ताक्षर अंकित करें। इसके अलावा अन्य मुद्रित विवरणों में किसी भी प्रकार से कोई छेड़-छाड़ नहीं करें।
- प्रायोगिक परीक्षा की उत्तरपुस्तिका के आवरण पृष्ठ के निचले बायें एवं दायें भागों को परीक्षार्थी द्वारा कदापि नहीं भरा जाएगा। अगर परीक्षार्थी इस भाग को भरते हैं, तो परीक्षार्थी का इस विषय में परीक्षाफल रद्द किया जा सकता है। ये दोनों भाग आंतरिक/बाह्य परीक्षकों को भरने के लिए दिया गया है।
- उत्तरपुस्तिका के पन्नों के दोनों पृष्ठों पर तथा प्रत्येक लाइन पर लिखें एवं पृष्ठों को नष्ट न करें।
- यदि रफ कार्य करने की आवश्यकता हो, तो परीक्षार्थी उत्तरपुस्तिका के अंतिम पृष्ठ पर रफ कार्य करके उसे काट दे/क्रॉस (x) कर दें।
- उत्तरपुस्तिका के आंतरिक पृष्ठों पर दाहिने हाशिए में लाइन खींचकर सादा स्थान छोड़ रखा गया है। शेष स्थान रूल्ड है। परीक्षार्थी दाहिने हाशिए के सादे स्थान में कुछ भी नहीं लिखेंगे, चूंकि यह भाग परीक्षक के उपयोग के लिए है।
- उत्तरपुस्तिका के पृष्ठों को मोड़ें- फाड़ें नहीं तथा बीच-बीच में व्यर्थ ही खाली न छोड़ें।
- प्रश्न-पत्र में दी हुई संख्या के अनुसार अपने उत्तरों की संख्या लिखें।
- व्हाइटनगर, ब्लेड तथा नाखून का इस्तेमाल करना सर्वथा वर्जित है, अन्यथा परीक्षाफल अमान्य कर दिया जाएगा।
- प्रश्नोत्तर के समाप्त होने पर अंतिम में नीचे एक क्षैतिज रेखा खींच दें।
- आंतरिक परीक्षक द्वारा उपलब्ध कराये गए उपस्थिति-पत्रक में परीक्षार्थी द्वारा यथा-स्तम्भ परीक्षा की तिथि अंकित करते हुए उत्तरपुस्तिका की क्रम संख्या लिखकर अपना हस्ताक्षर किया जाएगा। परीक्षार्थी की उपस्थित, अनुपस्थित एवं निष्कासन से संबंधित संगत गोले को नीले/काले पेन से परीक्षक द्वारा भरा जाएगा न कि परीक्षार्थी द्वारा।
- परीक्षार्थी अपनी उत्तरपुस्तिका को आन्तरिक परीक्षक के पास जमा किये बिना परीक्षा भवन न छोड़ें।
- परीक्षा केन्द्र में कैंलकुलेटर, मोबाइल फोन, डियर फोन, पेजर, ब्लूटूथ या इस प्रकार का कोई अन्य इलेक्ट्रॉनिक उपकरण ले जाना सख्त मना है।
- जाँच परीक्षा में गैर-उत्प्रेषित या जाँच परीक्षा में अनुपस्थित छात्र/छात्रा इंटरमीडिएट वार्षिक प्रायोगिक परीक्षा, 2024 में कदापि सम्मिलित नहीं हो सकते हैं।



बिहार विद्यालय परीक्षा समिति, पटना
BIHAR SCHOOL EXAMINATION BOARD, PATNA
इंटरमीडिएट वार्षिक परीक्षा, 2024
INTERMEDIATE ANNUAL EXAMINATION, 2024
प्रायोगिक परीक्षा का प्रवेश पत्र
Admit Card For Practical Examination

संकाय: विज्ञान
FACULTY: SCIENCE

BSEB UNIQUE Id:- 2221110013543
कॉलेज/+2 स्कूल का नाम GAYA COLLEGE, GAYA
परीक्षार्थी का नाम VIKASH KUMAR
माता का नाम SUMITRA DEVI
पिता का नाम VIMLESH YADAV
वैवाहिक स्थिति Unmarried
परीक्षार्थी का आधार नं० 333683667545 दिव्यांग कोटि NO
सूचीकरण संख्या/वर्ष R-210012062-22 परीक्षार्थी की कोटि REGULAR
रोल कोड 21001 रोल क्रमांक 24011945 लिंग MALE
परीक्षा केंद्र का नाम GAYA COLLEGE, GAYA



Vikash Kumar

प्रायोगिक परीक्षा के विषय (निर्धारित परीक्षा कार्यक्रम सहित)

प्रायोगिक विषय	विषय कोड	विषय का नाम	परीक्षा की तारीख
वैकल्पिक विषय	117	PHYSICS	10/01/2024 to 20/01/2024
	118	CHEMISTRY	
अतिरिक्त विषय	119	Biology	

संज्ञा (उपनाम)

महाविद्यालय / +2 विद्यालय प्रधान का हस्ताक्षर
एवं मुहर

परीक्षा नियंत्रक (उ०मा०)

परीक्षार्थी के लिए आवश्यक निर्देश

- BSEB Unique Id सत्र 2021 - 23 से सूचीकृत हुए परीक्षार्थियों को जारी किया गया है। सत्र 2021 - 23 के पूर्व सत्र के किसी परीक्षार्थी को BSEB Unique Id जारी नहीं किया गया है।
- प्रायोगिक परीक्षा दिनांक 10/01/2024 से 20/01/2024 तक संचालित होगी। केन्द्राधीक्षक दिनांक 10/01/2024 से 20/01/2024 तक की अवधि में परीक्षार्थियों की संख्या के अनुसार तिथि एवं पाली का निर्धारण करके प्रायोगिक परीक्षा केन्द्र पर आवंटित सभी परीक्षार्थियों के प्रायोगिक विषयों की परीक्षा आयोजित करेंगे।
- परीक्षार्थी अपने इस प्रवेश-पत्र में उल्लिखित प्रायोगिक परीक्षा केंद्र पर दिनांक 10-01-2024 को पूर्वाह्न 09:00 बजे अनिवार्य रूप से जाकर परीक्षा केन्द्र के परिसर की सूचना पट्ट से यह जानकारी प्राप्त कर लें कि उनके द्वारा चयनित विषय की प्रायोगिक परीक्षा किस तिथि एवं किस पाली में संचालित होगी, जिसमें उन्हें सम्मिलित होना अनिवार्य है।
- परीक्षार्थी के प्रत्येक प्रायोगिक विषय की परीक्षा के लिए 08 पृष्ठों की केवल एक ही उत्तरपुस्तिका मिलेगी। अतिरिक्त उत्तरपुस्तिका नहीं दी जाएगी। परीक्षार्थी उत्तरपुस्तिका लेते ही यह सुनिश्चित कर लें कि इसमें 8 पृष्ठ हैं एवं सही क्रम में हैं।
- उत्तरपुस्तिका प्राप्त होते ही परीक्षार्थी अपने प्रवेश-पत्र तथा उत्तरपुस्तिका पर मुद्रित विवरणों (Details) का मिलान कर यह अवश्य सुनिश्चित हो लें कि जो उत्तरपुस्तिका परीक्षक द्वारा उन्हें दी गई है, वह उन्हीं की है। भिन्न विवरणों की उत्तरपुस्तिका प्राप्त होने पर उसे तुरंत परीक्षक को वापस लौटा दिया जाए।
- उत्तरपुस्तिका प्राप्त होने पर परीक्षार्थी उनके आवरण पृष्ठ के पीछे अंकित "परीक्षार्थियों के लिए निर्देश" अवश्य पढ़ें एवं उसका अनुपालन करें।
- परीक्षार्थी अपनी उत्तरपुस्तिका के कवर पृष्ठ के ऊपरी बायें तथा दायें भागों में क्रमांक-(1) में अपने उत्तर देने का माध्यम अंकित करते हुए क्रमांक-(2) में अपना पूर्ण हस्ताक्षर अंकित करें। इसके अलावा अन्य मुद्रित विवरणों में किसी भी प्रकार से कोई छेड़-छाड़ नहीं करें।
- प्रायोगिक परीक्षा की उत्तरपुस्तिका के आवरण पृष्ठ के निचले बायें एवं दायें भागों को परीक्षार्थी द्वारा कदापि नहीं भरा जाएगा। अगर परीक्षार्थी इस भाग को भरते हैं, तो परीक्षार्थी का इस विषय में परीक्षाफल रद्द किया जा सकता है। ये दोनों भाग आंतरिक/बाह्य परीक्षकों को भरने के लिए दिया गया है।
- उत्तरपुस्तिका के पन्नों के दोनों पृष्ठों पर तथा प्रत्येक लाइन पर लिखें एवं पृष्ठों को नष्ट न करें।
- यदि रफ कार्य करने की आवश्यकता हो, तो परीक्षार्थी उत्तरपुस्तिका के अंतिम पृष्ठ पर रफ कार्य करके उसे काट दे/क्रॉस (x) कर दें।
- उत्तरपुस्तिका के आंतरिक पृष्ठों पर दाहिने हाशिए में लाइन खींचकर सादा स्थान छोड़ रखा गया है। शेष स्थान रूल्ड है। परीक्षार्थी दाहिने हाशिए के सादे स्थान में कुछ भी नहीं लिखेंगे, चूंकि यह भाग परीक्षक के उपयोग के लिए है।
- उत्तरपुस्तिका के पृष्ठों को मोड़ें- फाड़ें नहीं तथा बीच-बीच में व्यर्थ ही खाली न छोड़ें।
- प्रश्न-पत्र में दी हुई संख्या के अनुसार अपने उत्तरों की संख्या लिखें।
- व्हाइटनगर, ब्लेड तथा नाखून का इस्तेमाल करना सर्वथा वर्जित है, अन्यथा परीक्षाफल अमान्य कर दिया जाएगा।
- प्रश्नोत्तर के समाप्त होने पर अंतिम में नीचे एक क्षैतिज रेखा खींच दें।
- आंतरिक परीक्षक द्वारा उपलब्ध कराये गए उपस्थिति-पत्रक में परीक्षार्थी द्वारा यथा-स्तम्भ परीक्षा की तिथि अंकित करते हुए उत्तरपुस्तिका की क्रम संख्या लिखकर अपना हस्ताक्षर किया जाएगा। परीक्षार्थी की उपस्थित, अनुपस्थित एवं निष्कासन से संबंधित संगत गोले को नीले/काले पेन से परीक्षक द्वारा भरा जाएगा न कि परीक्षार्थी द्वारा।
- परीक्षार्थी अपनी उत्तरपुस्तिका को आन्तरिक परीक्षक के पास जमा किये बिना परीक्षा भवन न छोड़ें।
- परीक्षा केन्द्र में कैंलकुलेटर, मोबाइल फोन, डियर फोन, पेजर, ब्लूटूथ या इस प्रकार का कोई अन्य इलेक्ट्रॉनिक उपकरण ले जाना सख्त मना है।
- जाँच परीक्षा में गैर-उत्प्रेषित या जाँच परीक्षा में अनुपस्थित छात्र/छात्रा इंटरमीडिएट वार्षिक प्रायोगिक परीक्षा, 2024 में कदापि सम्मिलित नहीं हो सकते हैं।



बिहार विद्यालय परीक्षा समिति, पटना
BIHAR SCHOOL EXAMINATION BOARD, PATNA
इंटरमीडिएट वार्षिक परीक्षा, 2024
INTERMEDIATE ANNUAL EXAMINATION, 2024
प्रायोगिक परीक्षा का प्रवेश पत्र
Admit Card For Practical Examination

संकाय: विज्ञान
FACULTY: SCIENCE

BSEB UNIQUE Id:- 2221110013530
कॉलेज/+2 स्कूल का नाम GAYA COLLEGE, GAYA
परीक्षार्थी का नाम VIKASH KUMAR
माता का नाम SANGITA DEVI
पिता का नाम NAGESHWAR CHAUDHARY
वैवाहिक स्थिति Unmarried
परीक्षार्थी का आधार नं० 568084671743 दिव्यांग कोटि NO
सूचीकरण संख्या/वर्ष R-210012053-22 परीक्षार्थी की कोटि REGULAR
रोल कोड 21001 रोल क्रमांक 24011715 लिंग MALE
परीक्षा केंद्र का नाम GAYA COLLEGE, GAYA



प्रायोगिक परीक्षा के विषय (निर्धारित परीक्षा कार्यक्रम सहित)

प्रायोगिक विषय	विषय कोड	विषय का नाम	परीक्षा की तारीख
वैकल्पिक विषय	117	PHYSICS	10/01/2024 to 20/01/2024
	118	CHEMISTRY	
अतिरिक्त विषय			

संकाय (30/10/2024)

महाविद्यालय / +2 विद्यालय प्रधान का हस्ताक्षर
एवं मुहर

परीक्षा नियंत्रक (30/10/2024)

परीक्षार्थी के लिए आवश्यक निर्देश

- BSEB Unique Id सत्र 2021 - 23 से सूचीकृत हुए परीक्षार्थियों को जारी किया गया है। सत्र 2021 - 23 के पूर्व सत्र के किसी परीक्षार्थी को BSEB Unique Id जारी नहीं किया गया है।
- प्रायोगिक परीक्षा दिनांक 10/01/2024 से 20/01/2024 तक संचालित होगी। केन्द्राधीक्षक दिनांक 10/01/2024 से 20/01/2024 तक की अवधि में परीक्षार्थियों की संख्या के अनुसार तिथि एवं पाली का निर्धारण करके प्रायोगिक परीक्षा केन्द्र पर आवंटित सभी परीक्षार्थियों के प्रायोगिक विषयों की परीक्षा आयोजित करेंगे।
- परीक्षार्थी अपने इस प्रवेश-पत्र में उल्लिखित प्रायोगिक परीक्षा केंद्र पर दिनांक 10-01-2024 को पूर्वाह्न 09:00 बजे अनिवार्य रूप से जाकर परीक्षा केन्द्र के परिसर की सूचना पट्ट से यह जानकारी प्राप्त कर लें कि उनके द्वारा चयनित विषय की प्रायोगिक परीक्षा किस तिथि एवं किस पाली में संचालित होगी, जिसमें उन्हें सम्मिलित होना अनिवार्य है।
- परीक्षार्थी के प्रत्येक प्रायोगिक विषय की परीक्षा के लिए 08 पृष्ठों की केवल एक ही उत्तरपुस्तिका मिलेगी। अतिरिक्त उत्तरपुस्तिका नहीं दी जाएगी। परीक्षार्थी उत्तरपुस्तिका लेते ही यह सुनिश्चित कर लें कि इसमें 8 पृष्ठ हैं एवं सही क्रम में हैं।
- उत्तरपुस्तिका प्राप्त होते ही परीक्षार्थी अपने प्रवेश-पत्र तथा उत्तरपुस्तिका पर मुद्रित विवरणों (Details) का मिलान कर यह अवश्य सुनिश्चित हो लें कि जो उत्तरपुस्तिका परीक्षक द्वारा उन्हें दी गई है, वह उन्हीं की है। भिन्न विवरणों की उत्तरपुस्तिका प्राप्त होने पर उसे तुरंत परीक्षक को वापस लौटा दिया जाए।
- उत्तरपुस्तिका प्राप्त होने पर परीक्षार्थी उनके आवरण पृष्ठ के पीछे अंकित "परीक्षार्थियों के लिए निर्देश" अवश्य पढ़ें एवं उसका अनुपालन करें।
- परीक्षार्थी अपनी उत्तरपुस्तिका के कवर पृष्ठ के ऊपरी बायें तथा दायें भागों में क्रमांक-(1) में अपने उत्तर देने का माध्यम अंकित करते हुए क्रमांक-(2) में अपना पूर्ण हस्ताक्षर अंकित करें। इसके अलावा अन्य मुद्रित विवरणों में किसी भी प्रकार से कोई छेड़-छाड़ नहीं करें।
- प्रायोगिक परीक्षा की उत्तरपुस्तिका के आवरण पृष्ठ के निचले बायें एवं दायें भागों को परीक्षार्थी द्वारा कदापि नहीं भरा जाएगा। अगर परीक्षार्थी इस भाग को भरते हैं, तो परीक्षार्थी का इस विषय में परीक्षाफल रद्द किया जा सकता है। ये दोनों भाग आंतरिक/बाह्य परीक्षकों को भरने के लिए दिया गया है।
- उत्तरपुस्तिका के पन्नों के दोनों पृष्ठों पर तथा प्रत्येक लाइन पर लिखें एवं पृष्ठों को नष्ट न करें।
- यदि रफ कार्य करने की आवश्यकता हो, तो परीक्षार्थी उत्तरपुस्तिका के अंतिम पृष्ठ पर रफ कार्य करके उसे काट दे/क्रॉस (x) कर दें।
- उत्तरपुस्तिका के आंतरिक पृष्ठों पर दाहिने हाशिए में लाइन खींचकर सादा स्थान छोड़ रखा गया है। शेष स्थान रूल्ड है। परीक्षार्थी दाहिने हाशिए के सादे स्थान में कुछ भी नहीं लिखेंगे, चूंकि यह भाग परीक्षक के उपयोग के लिए है।
- उत्तरपुस्तिका के पृष्ठों को मोड़ें- फाड़ें नहीं तथा बीच-बीच में व्यर्थ ही खाली न छोड़ें।
- प्रश्न-पत्र में दी हुई संख्या के अनुसार अपने उत्तरों की संख्या लिखें।
- व्हाइटनगर, ब्लेड तथा नाखून का इस्तेमाल करना सर्वथा वर्जित है, अन्यथा परीक्षाफल अमान्य कर दिया जाएगा।
- प्रश्नोत्तर के समाप्त होने पर अंतिम में नीचे एक क्षैतिज रेखा खींच दें।
- आंतरिक परीक्षक द्वारा उपलब्ध कराये गए उपस्थिति-पत्रक में परीक्षार्थी द्वारा यथा-स्तम्भ परीक्षा की तिथि अंकित करते हुए उत्तरपुस्तिका की क्रम संख्या लिखकर अपना हस्ताक्षर किया जाएगा। परीक्षार्थी की उपस्थित, अनुपस्थित एवं निष्कासन से संबंधित संगत गोले को नीले/काले पेन से परीक्षक द्वारा भरा जाएगा न कि परीक्षार्थी द्वारा।
- परीक्षार्थी अपनी उत्तरपुस्तिका को आन्तरिक परीक्षक के पास जमा किये बिना परीक्षा भवन न छोड़ें।
- परीक्षा केन्द्र में कैंलकुलेटर, मोबाइल फोन, डायर फोन, पेजर, ब्लूटूथ या इस प्रकार का कोई अन्य इलेक्ट्रॉनिक उपकरण ले जाना सख्त मना है।
- जाँच परीक्षा में गैर-उत्प्रेषित या जाँच परीक्षा में अनुपस्थित छात्र/छात्रा इंटरमीडिएट वार्षिक प्रायोगिक परीक्षा, 2024 में कदापि सम्मिलित नहीं हो सकते हैं।



बिहार विद्यालय परीक्षा समिति, पटना
BIHAR SCHOOL EXAMINATION BOARD, PATNA
इंटरमीडिएट वार्षिक परीक्षा, 2024
INTERMEDIATE ANNUAL EXAMINATION, 2024
प्रायोगिक परीक्षा का प्रवेश पत्र
Admit Card For Practical Examination

संकाय: विज्ञान
FACULTY: SCIENCE

BSEB UNIQUE Id:- 2221110013563
कॉलेज/+2 स्कूल का नाम GAYA COLLEGE, GAYA
परीक्षार्थी का नाम VINAY KUMAR
माता का नाम SONI DEVI
पिता का नाम RAJESH YADAV
वैवाहिक स्थिति Unmarried
परीक्षार्थी का आधार नं० 690130219731 दिव्यांग कोटि NO
सूचीकरण संख्या/वर्ष R-210012074-22 परीक्षार्थी की कोटि REGULAR
रोल कोड 21001 रोल क्रमांक 24011903 लिंग MALE
परीक्षा केंद्र का नाम GAYA COLLEGE, GAYA



प्रायोगिक परीक्षा के विषय (निर्धारित परीक्षा कार्यक्रम सहित)

प्रायोगिक विषय	विषय कोड	विषय का नाम	परीक्षा की तारीख
वैकल्पिक विषय	117	PHYSICS	10/01/2024 to 20/01/2024
	118	CHEMISTRY	
	119	BIOLOGY	
अतिरिक्त विषय			

संजय कुमार

महाविद्यालय / +2 विद्यालय प्रधान का हस्ताक्षर
एवं मुहर

परीक्षा नियंत्रक (उ०मा०)

परीक्षार्थी के लिए आवश्यक निर्देश

- BSEB Unique Id सत्र 2021 - 23 से सूचीकृत हुए परीक्षार्थियों को जारी किया गया है। सत्र 2021 - 23 के पूर्व सत्र के किसी परीक्षार्थी को BSEB Unique Id जारी नहीं किया गया है।
- प्रायोगिक परीक्षा दिनांक 10/01/2024 से 20/01/2024 तक संचालित होगी। केन्द्राधीक्षक दिनांक 10/01/2024 से 20/01/2024 तक की अवधि में परीक्षार्थियों की संख्या के अनुसार तिथि एवं पाली का निर्धारण करके प्रायोगिक परीक्षा केन्द्र पर आवंटित सभी परीक्षार्थियों के प्रायोगिक विषयों की परीक्षा आयोजित करेंगे।
- परीक्षार्थी अपने इस प्रवेश-पत्र में उल्लिखित प्रायोगिक परीक्षा केंद्र पर दिनांक 10-01-2024 को पूर्वाह्न 09:00 बजे अनिवार्य रूप से जाकर परीक्षा केन्द्र के परिसर की सूचना पट्ट से यह जानकारी प्राप्त कर लें कि उनके द्वारा चयनित विषय की प्रायोगिक परीक्षा किस तिथि एवं किस पाली में संचालित होगी, जिसमें उन्हें सम्मिलित होना अनिवार्य है।
- परीक्षार्थी के प्रत्येक प्रायोगिक विषय की परीक्षा के लिए 08 पृष्ठों की केवल एक ही उत्तरपुस्तिका मिलेगी। अतिरिक्त उत्तरपुस्तिका नहीं दी जाएगी। परीक्षार्थी उत्तरपुस्तिका लेते ही यह सुनिश्चित कर लें कि इसमें 8 पृष्ठ हैं एवं सही क्रम में हैं।
- उत्तरपुस्तिका प्राप्त होते ही परीक्षार्थी अपने प्रवेश-पत्र तथा उत्तरपुस्तिका पर मुद्रित विवरणों (Details) का मिलान कर यह अवश्य सुनिश्चित हो लें कि जो उत्तरपुस्तिका परीक्षक द्वारा उन्हें दी गई है, वह उन्हीं की है। भिन्न विवरणों की उत्तरपुस्तिका प्राप्त होने पर उसे तुरंत परीक्षक को वापस लौटा दिया जाए।
- उत्तरपुस्तिका प्राप्त होने पर परीक्षार्थी उनके आवरण पृष्ठ के पीछे अंकित "परीक्षार्थियों के लिए निर्देश" अवश्य पढ़ें एवं उसका अनुपालन करें।
- परीक्षार्थी अपनी उत्तरपुस्तिका के कवर पृष्ठ के ऊपरी बायें तथा दायें भागों में क्रमांक-(1) में अपने उत्तर देने का माध्यम अंकित करते हुए क्रमांक-(2) में अपना पूर्ण हस्ताक्षर अंकित करें। इसके अलावा अन्य मुद्रित विवरणों में किसी भी प्रकार से कोई छेड़-छाड़ नहीं करें।
- प्रायोगिक परीक्षा की उत्तरपुस्तिका के आवरण पृष्ठ के निचले बायें एवं दायें भागों को परीक्षार्थी द्वारा कदापि नहीं भरा जाएगा। अगर परीक्षार्थी इस भाग को भरते हैं, तो परीक्षार्थी का इस विषय में परीक्षाफल रद्द किया जा सकता है। ये दोनों भाग आंतरिक/बाह्य परीक्षकों को भरने के लिए दिया गया है।
- उत्तरपुस्तिका के पन्नों के दोनों पृष्ठों पर तथा प्रत्येक लाइन पर लिखें एवं पृष्ठों को नष्ट न करें।
- यदि रफ कार्य करने की आवश्यकता हो, तो परीक्षार्थी उत्तरपुस्तिका के अंतिम पृष्ठ पर रफ कार्य करके उसे काट दे/क्रॉस (x) कर दें।
- उत्तरपुस्तिका के आंतरिक पृष्ठों पर दाहिने हाशिए में लाइन खींचकर सादा स्थान छोड़ रखा गया है। शेष स्थान रूल्ड है। परीक्षार्थी दाहिने हाशिए के सादे स्थान में कुछ भी नहीं लिखेंगे, चूंकि यह भाग परीक्षक के उपयोग के लिए है।
- उत्तरपुस्तिका के पृष्ठों को मोड़ें- फाड़ें नहीं तथा बीच-बीच में व्यर्थ ही खाली न छोड़ें।
- प्रश्न-पत्र में दी हुई संख्या के अनुसार अपने उत्तरों की संख्या लिखें।
- व्हाइटनगर, ब्लेड तथा नाखून का इस्तेमाल करना सर्वथा वर्जित है, अन्यथा परीक्षाफल अमान्य कर दिया जाएगा।
- प्रश्नोत्तर के समाप्त होने पर अंतिम में नीचे एक क्षैतिज रेखा खींच दें।
- आंतरिक परीक्षक द्वारा उपलब्ध कराये गए उपस्थिति-पत्रक में परीक्षार्थी द्वारा यथा-स्तम्भ परीक्षा की तिथि अंकित करते हुए उत्तरपुस्तिका की क्रम संख्या लिखकर अपना हस्ताक्षर किया जाएगा। परीक्षार्थी की उपस्थित, अनुपस्थित एवं निष्कासन से संबंधित संगत गोले को नीले/काले पेन से परीक्षक द्वारा भरा जाएगा न कि परीक्षार्थी द्वारा।
- परीक्षार्थी अपनी उत्तरपुस्तिका को आन्तरिक परीक्षक के पास जमा किये बिना परीक्षा भवन न छोड़ें।
- परीक्षा केन्द्र में कैंलकुलेटर, मोबाइल फोन, डियर फोन, पेजर, ब्लूटूथ या इस प्रकार का कोई अन्य इलेक्ट्रॉनिक उपकरण ले जाना सख्त मना है।
- जाँच परीक्षा में गैर-उत्प्रेषित या जाँच परीक्षा में अनुपस्थित छात्र/छात्रा इंटरमीडिएट वार्षिक प्रायोगिक परीक्षा, 2024 में कदापि सम्मिलित नहीं हो सकते हैं।



बिहार विद्यालय परीक्षा समिति, पटना
BIHAR SCHOOL EXAMINATION BOARD, PATNA
इंटरमीडिएट वार्षिक परीक्षा, 2024
INTERMEDIATE ANNUAL EXAMINATION, 2024
प्रायोगिक परीक्षा का प्रवेश पत्र
Admit Card For Practical Examination

संकाय: विज्ञान
FACULTY: SCIENCE

BSEB UNIQUE Id:- 2221110013547
कॉलेज/+2 स्कूल का नाम GAYA COLLEGE, GAYA
परीक्षार्थी का नाम VIKLESH KUMAR
माता का नाम PRAMILA DEVI
पिता का नाम KAILASH DAS
वैवाहिक स्थिति Unmarried
परीक्षार्थी का आधार नं० 713146010654 दिव्यांग कोटि NO
सूचीकरण संख्या/वर्ष R-210012064-22 परीक्षार्थी की कोटि REGULAR
रोल कोड 21001 रोल क्रमांक 24011403 लिंग MALE
परीक्षा केंद्र का नाम GAYA COLLEGE, GAYA



प्रायोगिक परीक्षा के विषय (निर्धारित परीक्षा कार्यक्रम सहित)

प्रायोगिक विषय	विषय कोड	विषय का नाम	परीक्षा की तारीख
वैकल्पिक विषय	117	PHYSICS	10/01/2024 to 20/01/2024
	118	CHEMISTRY	
अतिरिक्त विषय			

संज्ञक (30मा०)

महाविद्यालय / +2 विद्यालय प्रधान का हस्ताक्षर
एवं मुहर

परीक्षा नियंत्रक (30मा०)

परीक्षार्थी के लिए आवश्यक निर्देश

- BSEB Unique Id सत्र 2021 - 23 से सूचीकृत हुए परीक्षार्थियों को जारी किया गया है। सत्र 2021 - 23 के पूर्व सत्र के किसी परीक्षार्थी को BSEB Unique Id जारी नहीं किया गया है।
- प्रायोगिक परीक्षा दिनांक 10/01/2024 से 20/01/2024 तक संचालित होगी। केन्द्राधीक्षक दिनांक 10/01/2024 से 20/01/2024 तक की अवधि में परीक्षार्थियों की संख्या के अनुसार तिथि एवं पाली का निर्धारण करके प्रायोगिक परीक्षा केन्द्र पर आवंटित सभी परीक्षार्थियों के प्रायोगिक विषयों की परीक्षा आयोजित करेंगे।
- परीक्षार्थी अपने इस प्रवेश-पत्र में उल्लिखित प्रायोगिक परीक्षा केंद्र पर दिनांक 10-01-2024 को पूर्वाह्न 09:00 बजे अनिवार्य रूप से जाकर परीक्षा केन्द्र के परिसर की सूचना पट्ट से यह जानकारी प्राप्त कर लें कि उनके द्वारा चयनित विषय की प्रायोगिक परीक्षा किस तिथि एवं किस पाली में संचालित होगी, जिसमें उन्हें सम्मिलित होना अनिवार्य है।
- परीक्षार्थी के प्रत्येक प्रायोगिक विषय की परीक्षा के लिए 08 पृष्ठों की केवल एक ही उत्तरपुस्तिका मिलेगी। अतिरिक्त उत्तरपुस्तिका नहीं दी जाएगी। परीक्षार्थी उत्तरपुस्तिका लेते ही यह सुनिश्चित कर लें कि इसमें 8 पृष्ठ हैं एवं सही क्रम में हैं।
- उत्तरपुस्तिका प्राप्त होते ही परीक्षार्थी अपने प्रवेश-पत्र तथा उत्तरपुस्तिका पर मुद्रित विवरणों (Details) का मिलान कर यह अवश्य सुनिश्चित हो लें कि जो उत्तरपुस्तिका परीक्षक द्वारा उन्हें दी गई है, वह उन्हीं की है। भिन्न विवरणों की उत्तरपुस्तिका प्राप्त होने पर उसे तुरंत परीक्षक को वापस लौटा दिया जाए।
- उत्तरपुस्तिका प्राप्त होने पर परीक्षार्थी उनके आवरण पृष्ठ के पीछे अंकित "परीक्षार्थियों के लिए निर्देश" अवश्य पढ़ें एवं उसका अनुपालन करें।
- परीक्षार्थी अपनी उत्तरपुस्तिका के कवर पृष्ठ के ऊपरी बायें तथा दायें भागों में क्रमांक-(1) में अपने उत्तर देने का माध्यम अंकित करते हुए क्रमांक-(2) में अपना पूर्ण हस्ताक्षर अंकित करें। इसके अलावा अन्य मुद्रित विवरणों में किसी भी प्रकार से कोई छेड़-छाड़ नहीं करें।
- प्रायोगिक परीक्षा की उत्तरपुस्तिका के आवरण पृष्ठ के निचले बायें एवं दायें भागों को परीक्षार्थी द्वारा कदापि नहीं भरा जाएगा। अगर परीक्षार्थी इस भाग को भरते हैं, तो परीक्षार्थी का इस विषय में परीक्षाफल रद्द किया जा सकता है। ये दोनों भाग आंतरिक/बाह्य परीक्षकों को भरने के लिए दिया गया है।
- उत्तरपुस्तिका के पन्नों के दोनों पृष्ठों पर तथा प्रत्येक लाइन पर लिखें एवं पृष्ठों को नष्ट न करें।
- यदि रफ कार्य करने की आवश्यकता हो, तो परीक्षार्थी उत्तरपुस्तिका के अंतिम पृष्ठ पर रफ कार्य करके उसे काट दे/क्रॉस (x) कर दें।
- उत्तरपुस्तिका के आंतरिक पृष्ठों पर दाहिने हाशिए में लाइन खींचकर सादा स्थान छोड़ रखा गया है। शेष स्थान रूल्ड है। परीक्षार्थी दाहिने हाशिए के सादे स्थान में कुछ भी नहीं लिखेंगे, चूंकि यह भाग परीक्षक के उपयोग के लिए है।
- उत्तरपुस्तिका के पृष्ठों को मोड़ें- फाड़ें नहीं तथा बीच-बीच में व्यर्थ ही खाली न छोड़ें।
- प्रश्न-पत्र में दी हुई संख्या के अनुसार अपने उत्तरों की संख्या लिखें।
- व्हाइटनगर, ब्लेड तथा नाखून का इस्तेमाल करना सर्वथा वर्जित है, अन्यथा परीक्षाफल अमान्य कर दिया जाएगा।
- प्रश्नोत्तर के समाप्त होने पर अंतिम में नीचे एक क्षैतिज रेखा खींच दें।
- आंतरिक परीक्षक द्वारा उपलब्ध कराये गए उपस्थिति-पत्रक में परीक्षार्थी द्वारा यथा-स्तम्भ परीक्षा की तिथि अंकित करते हुए उत्तरपुस्तिका की क्रम संख्या लिखकर अपना हस्ताक्षर किया जाएगा। परीक्षार्थी की उपस्थित, अनुपस्थित एवं निष्कासन से संबंधित संगत गोले को नीले/काले पेन से परीक्षक द्वारा भरा जाएगा न कि परीक्षार्थी द्वारा।
- परीक्षार्थी अपनी उत्तरपुस्तिका को आन्तरिक परीक्षक के पास जमा किये बिना परीक्षा भवन न छोड़ें।
- परीक्षा केन्द्र में कैलकुलेटर, मोबाइल फोन, डियर फोन, पेजर, ब्लूटूथ या इस प्रकार का कोई अन्य इलेक्ट्रॉनिक उपकरण ले जाना सख्त मना है।
- जाँच परीक्षा में गैर-उत्प्रेषित या जाँच परीक्षा में अनुपस्थित छात्र/छात्रा इंटरमीडिएट वार्षिक प्रायोगिक परीक्षा, 2024 में कदापि सम्मिलित नहीं हो सकते हैं।



बिहार विद्यालय परीक्षा समिति, पटना
BIHAR SCHOOL EXAMINATION BOARD, PATNA
इंटरमीडिएट वार्षिक परीक्षा, 2024
INTERMEDIATE ANNUAL EXAMINATION, 2024
प्रायोगिक परीक्षा का प्रवेश पत्र
Admit Card For Practical Examination

संकाय: विज्ञान
FACULTY: SCIENCE

BSEB UNIQUE Id:- 2221110013541
कॉलेज/+2 स्कूल का नाम GAYA COLLEGE, GAYA
परीक्षार्थी का नाम VIKASH KUMAR
माता का नाम SAPNA KUMARI
पिता का नाम VIJAY KUMAR
वैवाहिक स्थिति Unmarried
परीक्षार्थी का आधार नं० 480765244919 दिव्यांग कोटि NO
सूचीकरण संख्या/वर्ष R-210012061-22 परीक्षार्थी की कोटि REGULAR
रोल कोड 21001 रोल क्रमांक 24011751 लिंग MALE
परीक्षा केंद्र का नाम GAYA COLLEGE, GAYA



प्रायोगिक परीक्षा के विषय (निर्धारित परीक्षा कार्यक्रम सहित)

प्रायोगिक विषय	विषय कोड	विषय का नाम	परीक्षा की तारीख
वैकल्पिक विषय	117	PHYSICS	10/01/2024 to 20/01/2024
	118	CHEMISTRY	
अतिरिक्त विषय			

संज्ञा (उपनाम)

महाविद्यालय / +2 विद्यालय प्रधान का हस्ताक्षर
एवं मुहर

परीक्षा नियंत्रक (उ०मा०)

परीक्षार्थी के लिए आवश्यक निर्देश

- BSEB Unique Id सत्र 2021 - 23 से सूचीकृत हुए परीक्षार्थियों को जारी किया गया है। सत्र 2021 - 23 के पूर्व सत्र के किसी परीक्षार्थी को BSEB Unique Id जारी नहीं किया गया है।
- प्रायोगिक परीक्षा दिनांक 10/01/2024 से 20/01/2024 तक संचालित होगी। केन्द्राधीक्षक दिनांक 10/01/2024 से 20/01/2024 तक की अवधि में परीक्षार्थियों की संख्या के अनुसार तिथि एवं पाली का निर्धारण करके प्रायोगिक परीक्षा केन्द्र पर आवंटित सभी परीक्षार्थियों के प्रायोगिक विषयों की परीक्षा आयोजित करेंगे।
- परीक्षार्थी अपने इस प्रवेश-पत्र में उल्लिखित प्रायोगिक परीक्षा केंद्र पर दिनांक 10-01-2024 को पूर्वाह्न 09:00 बजे अनिवार्य रूप से जाकर परीक्षा केन्द्र के परिसर की सूचना पट्ट से यह जानकारी प्राप्त कर लें कि उनके द्वारा चयनित विषय की प्रायोगिक परीक्षा किस तिथि एवं किस पाली में संचालित होगी, जिसमें उन्हें सम्मिलित होना अनिवार्य है।
- परीक्षार्थी के प्रत्येक प्रायोगिक विषय की परीक्षा के लिए 08 पृष्ठों की केवल एक ही उत्तरपुस्तिका मिलेगी। अतिरिक्त उत्तरपुस्तिका नहीं दी जाएगी। परीक्षार्थी उत्तरपुस्तिका लेते ही यह सुनिश्चित कर लें कि इसमें 8 पृष्ठ हैं एवं सही क्रम में हैं।
- उत्तरपुस्तिका प्राप्त होते ही परीक्षार्थी अपने प्रवेश-पत्र तथा उत्तरपुस्तिका पर मुद्रित विवरणों (Details) का मिलान कर यह अवश्य सुनिश्चित हो लें कि जो उत्तरपुस्तिका परीक्षक द्वारा उन्हें दी गई है, वह उन्हीं की है। भिन्न विवरणों की उत्तरपुस्तिका प्राप्त होने पर उसे तुरंत परीक्षक को वापस लौटा दिया जाए।
- उत्तरपुस्तिका प्राप्त होने पर परीक्षार्थी उनके आवरण पृष्ठ के पीछे अंकित "परीक्षार्थियों के लिए निर्देश" अवश्य पढ़ें एवं उसका अनुपालन करें।
- परीक्षार्थी अपनी उत्तरपुस्तिका के कवर पृष्ठ के ऊपरी बायें तथा दायें भागों में क्रमांक-(1) में अपने उत्तर देने का माध्यम अंकित करते हुए क्रमांक-(2) में अपना पूर्ण हस्ताक्षर अंकित करें। इसके अलावा अन्य मुद्रित विवरणों में किसी भी प्रकार से कोई छेड़-छाड़ नहीं करें।
- प्रायोगिक परीक्षा की उत्तरपुस्तिका के आवरण पृष्ठ के निचले बायें एवं दायें भागों को परीक्षार्थी द्वारा कदापि नहीं भरा जाएगा। अगर परीक्षार्थी इस भाग को भरते हैं, तो परीक्षार्थी का इस विषय में परीक्षाफल रद्द किया जा सकता है। ये दोनों भाग आंतरिक/बाह्य परीक्षकों को भरने के लिए दिया गया है।
- उत्तरपुस्तिका के पन्नों के दोनों पृष्ठों पर तथा प्रत्येक लाइन पर लिखें एवं पृष्ठों को नष्ट न करें।
- यदि रफ कार्य करने की आवश्यकता हो, तो परीक्षार्थी उत्तरपुस्तिका के अंतिम पृष्ठ पर रफ कार्य करके उसे काट दे/क्रॉस (x) कर दें।
- उत्तरपुस्तिका के आंतरिक पृष्ठों पर दाहिने हाशिए में लाइन खींचकर सादा स्थान छोड़ रखा गया है। शेष स्थान रूल्ड है। परीक्षार्थी दाहिने हाशिए के सादे स्थान में कुछ भी नहीं लिखेंगे, चूंकि यह भाग परीक्षक के उपयोग के लिए है।
- उत्तरपुस्तिका के पृष्ठों को मोड़ें- फाड़ें नहीं तथा बीच-बीच में व्यर्थ ही खाली न छोड़ें।
- प्रश्न-पत्र में दी हुई संख्या के अनुसार अपने उत्तरों की संख्या लिखें।
- व्हाइटनगर, ब्लेड तथा नाखून का इस्तेमाल करना सर्वथा वर्जित है, अन्यथा परीक्षाफल अमान्य कर दिया जाएगा।
- प्रश्नोत्तर के समाप्त होने पर अंतिम में नीचे एक क्षैतिज रेखा खींच दें।
- आंतरिक परीक्षक द्वारा उपलब्ध कराये गए उपस्थिति-पत्रक में परीक्षार्थी द्वारा यथा-स्तम्भ परीक्षा की तिथि अंकित करते हुए उत्तरपुस्तिका की क्रम संख्या लिखकर अपना हस्ताक्षर किया जाएगा। परीक्षार्थी की उपस्थित, अनुपस्थित एवं निष्कासन से संबंधित संगत गोले को नीले/काले पेन से परीक्षक द्वारा भरा जाएगा न कि परीक्षार्थी द्वारा।
- परीक्षार्थी अपनी उत्तरपुस्तिका को आन्तरिक परीक्षक के पास जमा किये बिना परीक्षा भवन न छोड़ें।
- परीक्षा केन्द्र में कैंलकुलेटर, मोबाइल फोन, डियर फोन, पेजर, ब्लूटूथ या इस प्रकार का कोई अन्य इलेक्ट्रॉनिक उपकरण ले जाना सख्त मना है।
- जाँच परीक्षा में गैर-उत्प्रेषित या जाँच परीक्षा में अनुपस्थित छात्र/छात्रा इंटरमीडिएट वार्षिक प्रायोगिक परीक्षा, 2024 में कदापि सम्मिलित नहीं हो सकते हैं।



बिहार विद्यालय परीक्षा समिति, पटना
BIHAR SCHOOL EXAMINATION BOARD, PATNA
इंटरमीडिएट वार्षिक परीक्षा, 2024
INTERMEDIATE ANNUAL EXAMINATION, 2024
प्रायोगिक परीक्षा का प्रवेश पत्र
Admit Card For Practical Examination

संकाय: विज्ञान
FACULTY: SCIENCE

BSEB UNIQUE Id:- 2221110013552
कॉलेज/+2 स्कूल का नाम GAYA COLLEGE, GAYA
परीक्षार्थी का नाम VIKRAM KUMAR
माता का नाम URMILA DEVI
पिता का नाम LALAN YADAV
वैवाहिक स्थिति Unmarried
परीक्षार्थी का आधार नं० 295000353370 दिव्यांग कोटि NO
सूचीकरण संख्या/वर्ष R-210012067-22 परीक्षार्थी की कोटि REGULAR
रोल कोड 21001 रोल क्रमांक 24012063 लिंग MALE
परीक्षा केंद्र का नाम GAYA COLLEGE, GAYA



Vikram-Kumar

प्रायोगिक परीक्षा के विषय (निर्धारित परीक्षा कार्यक्रम सहित)

प्रायोगिक विषय	विषय कोड	विषय का नाम	परीक्षा की तारीख
वैकल्पिक विषय	117	PHYSICS	10/01/2024 to 20/01/2024
	118	CHEMISTRY	
अतिरिक्त विषय			

संज्ञक (30मा०)

महाविद्यालय / +2 विद्यालय प्रधान का हस्ताक्षर
एवं मुहर

परीक्षा नियंत्रक (30मा०)

परीक्षार्थी के लिए आवश्यक निर्देश

- BSEB Unique Id सत्र 2021 - 23 से सूचीकृत हुए परीक्षार्थियों को जारी किया गया है। सत्र 2021 - 23 के पूर्व सत्र के किसी परीक्षार्थी को BSEB Unique Id जारी नहीं किया गया है।
- प्रायोगिक परीक्षा दिनांक 10/01/2024 से 20/01/2024 तक संचालित होगी। केन्द्राधीक्षक दिनांक 10/01/2024 से 20/01/2024 तक की अवधि में परीक्षार्थियों की संख्या के अनुसार तिथि एवं पाली का निर्धारण करके प्रायोगिक परीक्षा केन्द्र पर आवंटित सभी परीक्षार्थियों के प्रायोगिक विषयों की परीक्षा आयोजित करेंगे।
- परीक्षार्थी अपने इस प्रवेश-पत्र में उल्लिखित प्रायोगिक परीक्षा केंद्र पर दिनांक 10-01-2024 को पूर्वाह्न 09:00 बजे अनिवार्य रूप से जाकर परीक्षा केन्द्र के परिसर की सूचना पट्ट से यह जानकारी प्राप्त कर लें कि उनके द्वारा चयनित विषय की प्रायोगिक परीक्षा किस तिथि एवं किस पाली में संचालित होगी, जिसमें उन्हें सम्मिलित होना अनिवार्य है।
- परीक्षार्थी के प्रत्येक प्रायोगिक विषय की परीक्षा के लिए 08 पृष्ठों की केवल एक ही उत्तरपुस्तिका मिलेगी। अतिरिक्त उत्तरपुस्तिका नहीं दी जाएगी। परीक्षार्थी उत्तरपुस्तिका लेते ही यह सुनिश्चित कर लें कि इसमें 8 पृष्ठ हैं एवं सही क्रम में है।
- उत्तरपुस्तिका प्राप्त होते ही परीक्षार्थी अपने प्रवेश-पत्र तथा उत्तरपुस्तिका पर मुद्रित विवरणों (Details) का मिलान कर यह अवश्य सुनिश्चित हो लें कि जो उत्तरपुस्तिका परीक्षक द्वारा उन्हें दी गई है, वह उन्हीं की है। भिन्न विवरणों की उत्तरपुस्तिका प्राप्त होने पर उसे तुरंत परीक्षक को वापस लौटा दिया जाए।
- उत्तरपुस्तिका प्राप्त होने पर परीक्षार्थी उनके आवरण पृष्ठ के पीछे अंकित "परीक्षार्थियों के लिए निर्देश" अवश्य पढ़ें एवं उसका अनुपालन करें।
- परीक्षार्थी अपनी उत्तरपुस्तिका के कवर पृष्ठ के ऊपरी बायें तथा दायें भागों में क्रमांक-(1) में अपने उत्तर देने का माध्यम अंकित करते हुए क्रमांक-(2) में अपना पूर्ण हस्ताक्षर अंकित करें। इसके अलावा अन्य मुद्रित विवरणों में किसी भी प्रकार से कोई छेड़-छाड़ नहीं करें।
- प्रायोगिक परीक्षा की उत्तरपुस्तिका के आवरण पृष्ठ के निचले बायें एवं दायें भागों को परीक्षार्थी द्वारा कदापि नहीं भरा जाएगा। अगर परीक्षार्थी इस भाग को भरते हैं, तो परीक्षार्थी का इस विषय में परीक्षाफल रद्द किया जा सकता है। ये दोनों भाग आंतरिक/बाह्य परीक्षकों को भरने के लिए दिया गया है।
- उत्तरपुस्तिका के पन्नों के दोनों पृष्ठों पर तथा प्रत्येक लाइन पर लिखें एवं पृष्ठों को नष्ट न करें।
- यदि रफ कार्य करने की आवश्यकता हो, तो परीक्षार्थी उत्तरपुस्तिका के अंतिम पृष्ठ पर रफ कार्य करके उसे काट दे/क्रॉस (x) कर दें।
- उत्तरपुस्तिका के आंतरिक पृष्ठों पर दाहिने हाशिए में लाइन खींचकर सादा स्थान छोड़ रखा गया है। शेष स्थान रूल्ड है। परीक्षार्थी दाहिने हाशिए के सादे स्थान में कुछ भी नहीं लिखेंगे, चूंकि यह भाग परीक्षक के उपयोग के लिए है।
- उत्तरपुस्तिका के पृष्ठों को मोड़ें- फाड़ें नहीं तथा बीच-बीच में व्यर्थ ही खाली न छोड़ें।
- प्रश्न-पत्र में दी हुई संख्या के अनुसार अपने उत्तरों की संख्या लिखें।
- व्हाइटनगर, ब्लेड तथा नाखून का इस्तेमाल करना सर्वथा वर्जित है, अन्यथा परीक्षाफल अमान्य कर दिया जाएगा।
- प्रश्नोत्तर के समाप्त होने पर अंतिम में नीचे एक क्षैतिज रेखा खींच दें।
- आंतरिक परीक्षक द्वारा उपलब्ध कराये गए उपस्थिति-पत्रक में परीक्षार्थी द्वारा यथा-स्तम्भ परीक्षा की तिथि अंकित करते हुए उत्तरपुस्तिका की क्रम संख्या लिखकर अपना हस्ताक्षर किया जाएगा। परीक्षार्थी की उपस्थित, अनुपस्थित एवं निष्कासन से संबंधित संगत गोले को नीले/काले पेन से परीक्षक द्वारा भरा जाएगा न कि परीक्षार्थी द्वारा।
- परीक्षार्थी अपनी उत्तरपुस्तिका को आन्तरिक परीक्षक के पास जमा किये बिना परीक्षा भवन न छोड़ें।
- परीक्षा केन्द्र में कैंलकुलेटर, मोबाइल फोन, डायर फोन, पेजर, ब्लूटूथ या इस प्रकार का कोई अन्य इलेक्ट्रॉनिक उपकरण ले जाना सख्त मना है।
- जाँच परीक्षा में गैर-उत्प्रेषित या जाँच परीक्षा में अनुपस्थित छात्र/छात्रा इंटरमीडिएट वार्षिक प्रायोगिक परीक्षा, 2024 में कदापि सम्मिलित नहीं हो सकते हैं।



बिहार विद्यालय परीक्षा समिति, पटना
BIHAR SCHOOL EXAMINATION BOARD, PATNA
इंटरमीडिएट वार्षिक परीक्षा, 2024
INTERMEDIATE ANNUAL EXAMINATION, 2024
प्रायोगिक परीक्षा का प्रवेश पत्र
Admit Card For Practical Examination

संकाय: विज्ञान
FACULTY: SCIENCE

BSEB UNIQUE Id:- 2221110013537
कॉलेज/+2 स्कूल का नाम GAYA COLLEGE, GAYA
परीक्षार्थी का नाम VIKASH KUMAR
माता का नाम SHANTI DEVI
पिता का नाम RAMJEE KUMAR YADAV
वैवाहिक स्थिति Unmarried
परीक्षार्थी का आधार नं० 208646758956 दिव्यांग कोटि NO
सूचीकरण संख्या/वर्ष R-210012057-22 परीक्षार्थी की कोटि REGULAR
रोल कोड 21001 रोल क्रमांक 24011839 लिंग MALE
परीक्षा केंद्र का नाम GAYA COLLEGE, GAYA



Vikash Kumar

प्रायोगिक परीक्षा के विषय (निर्धारित परीक्षा कार्यक्रम सहित)

प्रायोगिक विषय	विषय कोड	विषय का नाम	परीक्षा की तारीख
वैकल्पिक विषय	117	PHYSICS	10/01/2024 to 20/01/2024
	118	CHEMISTRY	
अतिरिक्त विषय	119	Biology	

संज्ञा/उत्तर

महाविद्यालय / +2 विद्यालय प्रधान का हस्ताक्षर
एवं मुहर

परीक्षा नियंत्रक (उ०मा०)

परीक्षार्थी के लिए आवश्यक निर्देश

- BSEB Unique Id सत्र 2021 - 23 से सूचीकृत हुए परीक्षार्थियों को जारी किया गया है। सत्र 2021 - 23 के पूर्व सत्र के किसी परीक्षार्थी को BSEB Unique Id जारी नहीं किया गया है।
- प्रायोगिक परीक्षा दिनांक 10/01/2024 से 20/01/2024 तक संचालित होगी। केन्द्राधीक्षक दिनांक 10/01/2024 से 20/01/2024 तक की अवधि में परीक्षार्थियों की संख्या के अनुसार तिथि एवं पाली का निर्धारण करके प्रायोगिक परीक्षा केन्द्र पर आवंटित सभी परीक्षार्थियों के प्रायोगिक विषयों की परीक्षा आयोजित करेंगे।
- परीक्षार्थी अपने इस प्रवेश-पत्र में उल्लिखित प्रायोगिक परीक्षा केंद्र पर दिनांक 10-01-2024 को पूर्वाह्न 09:00 बजे अनिवार्य रूप से जाकर परीक्षा केन्द्र के परिसर की सूचना पट्ट से यह जानकारी प्राप्त कर लें कि उनके द्वारा चयनित विषय की प्रायोगिक परीक्षा किस तिथि एवं किस पाली में संचालित होगी, जिसमें उन्हें सम्मिलित होना अनिवार्य है।
- परीक्षार्थी के प्रत्येक प्रायोगिक विषय की परीक्षा के लिए 08 पृष्ठों की केवल एक ही उत्तरपुस्तिका मिलेगी। अतिरिक्त उत्तरपुस्तिका नहीं दी जाएगी। परीक्षार्थी उत्तरपुस्तिका लेते ही यह सुनिश्चित कर लें कि इसमें 8 पृष्ठ हैं एवं सही क्रम में हैं।
- उत्तरपुस्तिका प्राप्त होते ही परीक्षार्थी अपने प्रवेश-पत्र तथा उत्तरपुस्तिका पर मुद्रित विवरणों (Details) का मिलान कर यह अवश्य सुनिश्चित हो लें कि जो उत्तरपुस्तिका परीक्षक द्वारा उन्हें दी गई है, वह उन्हीं की है। भिन्न विवरणों की उत्तरपुस्तिका प्राप्त होने पर उसे तुरंत परीक्षक को वापस लौटा दिया जाए।
- उत्तरपुस्तिका प्राप्त होने पर परीक्षार्थी उनके आवरण पृष्ठ के पीछे अंकित "परीक्षार्थियों के लिए निर्देश" अवश्य पढ़ें एवं उसका अनुपालन करें।
- परीक्षार्थी अपनी उत्तरपुस्तिका के कवर पृष्ठ के ऊपरी बायें तथा दायें भागों में क्रमांक-(1) में अपने उत्तर देने का माध्यम अंकित करते हुए क्रमांक-(2) में अपना पूर्ण हस्ताक्षर अंकित करें। इसके अलावा अन्य मुद्रित विवरणों में किसी भी प्रकार से कोई छेड़-छाड़ नहीं करें।
- प्रायोगिक परीक्षा की उत्तरपुस्तिका के आवरण पृष्ठ के निचले बायें एवं दायें भागों को परीक्षार्थी द्वारा कदापि नहीं भरा जाएगा। अगर परीक्षार्थी इस भाग को भरते हैं, तो परीक्षार्थी का इस विषय में परीक्षाफल रद्द किया जा सकता है। ये दोनों भाग आंतरिक/बाह्य परीक्षकों को भरने के लिए दिया गया है।
- उत्तरपुस्तिका के पन्नों के दोनों पृष्ठों पर तथा प्रत्येक लाइन पर लिखें एवं पृष्ठों को नष्ट न करें।
- यदि रफ कार्य करने की आवश्यकता हो, तो परीक्षार्थी उत्तरपुस्तिका के अंतिम पृष्ठ पर रफ कार्य करके उसे काट दे/क्रॉस (x) कर दें।
- उत्तरपुस्तिका के आंतरिक पृष्ठों पर दाहिने हाशिए में लाइन खींचकर सादा स्थान छोड़ रखा गया है। शेष स्थान रूल्ड है। परीक्षार्थी दाहिने हाशिए के सादे स्थान में कुछ भी नहीं लिखेंगे, चूंकि यह भाग परीक्षक के उपयोग के लिए है।
- उत्तरपुस्तिका के पृष्ठों को मोड़ें- फाड़ें नहीं तथा बीच-बीच में व्यर्थ ही खाली न छोड़ें।
- प्रश्न-पत्र में दी हुई संख्या के अनुसार अपने उत्तरों की संख्या लिखें।
- व्हाइटनगर, ब्लेड तथा नाखून का इस्तेमाल करना सर्वथा वर्जित है, अन्यथा परीक्षाफल अमान्य कर दिया जाएगा।
- प्रश्नोत्तर के समाप्त होने पर अंतिम में नीचे एक क्षैतिज रेखा खींच दें।
- आंतरिक परीक्षक द्वारा उपलब्ध कराये गए उपस्थिति-पत्रक में परीक्षार्थी द्वारा यथा-स्तम्भ परीक्षा की तिथि अंकित करते हुए उत्तरपुस्तिका की क्रम संख्या लिखकर अपना हस्ताक्षर किया जाएगा। परीक्षार्थी की उपस्थित, अनुपस्थित एवं निष्कासन से संबंधित संगत गोले को नीले/काले पेन से परीक्षक द्वारा भरा जाएगा न कि परीक्षार्थी द्वारा।
- परीक्षार्थी अपनी उत्तरपुस्तिका को आन्तरिक परीक्षक के पास जमा किये बिना परीक्षा भवन न छोड़ें।
- परीक्षा केन्द्र में कैंलकुलेटर, मोबाइल फोन, डियर फोन, पेजर, ब्लूटूथ या इस प्रकार का कोई अन्य इलेक्ट्रॉनिक उपकरण ले जाना सख्त मना है।
- जाँच परीक्षा में गैर-उत्प्रेषित या जाँच परीक्षा में अनुपस्थित छात्र/छात्रा इंटरमीडिएट वार्षिक प्रायोगिक परीक्षा, 2024 में कदापि सम्मिलित नहीं हो सकते हैं।



बिहार विद्यालय परीक्षा समिति, पटना
BIHAR SCHOOL EXAMINATION BOARD, PATNA
इंटरमीडिएट वार्षिक परीक्षा, 2024
INTERMEDIATE ANNUAL EXAMINATION, 2024
प्रायोगिक परीक्षा का प्रवेश पत्र
Admit Card For Practical Examination

संकाय: विज्ञान
FACULTY: SCIENCE

BSEB UNIQUE Id:- 2221110013556
कॉलेज/+2 स्कूल का नाम GAYA COLLEGE, GAYA
परीक्षार्थी का नाम VIKRAM SONANKI
माता का नाम KIRAN DEVI
पिता का नाम DHARMENDRA KUMAR
वैवाहिक स्थिति Unmarried
परीक्षार्थी का आधार नं० 442105682552 दिव्यांग कोटि NO
सूचीकरण संख्या/वर्ष R-210012071-22 परीक्षार्थी की कोटि REGULAR
रोल कोड 21001 रोल क्रमांक 24011049 लिंग MALE
परीक्षा केंद्र का नाम GAYA COLLEGE, GAYA



प्रायोगिक परीक्षा के विषय (निर्धारित परीक्षा कार्यक्रम सहित)

प्रायोगिक विषय	विषय कोड	विषय का नाम	परीक्षा की तारीख
वैकल्पिक विषय	117	PHYSICS	10/01/2024 to 20/01/2024
	118	CHEMISTRY	
अतिरिक्त विषय			

संज्ञा (उपनाम)

महाविद्यालय / +2 विद्यालय प्रधान का हस्ताक्षर
एवं मुहर

परीक्षा नियंत्रक (उ०मा०)

परीक्षार्थी के लिए आवश्यक निर्देश

- BSEB Unique Id सत्र 2021 - 23 से सूचीकृत हुए परीक्षार्थियों को जारी किया गया है। सत्र 2021 - 23 के पूर्व सत्र के किसी परीक्षार्थी को BSEB Unique Id जारी नहीं किया गया है।
- प्रायोगिक परीक्षा दिनांक 10/01/2024 से 20/01/2024 तक संचालित होगी। केन्द्राधीक्षक दिनांक 10/01/2024 से 20/01/2024 तक की अवधि में परीक्षार्थियों की संख्या के अनुसार तिथि एवं पाली का निर्धारण करके प्रायोगिक परीक्षा केन्द्र पर आवंटित सभी परीक्षार्थियों के प्रायोगिक विषयों की परीक्षा आयोजित करेंगे।
- परीक्षार्थी अपने इस प्रवेश-पत्र में उल्लिखित प्रायोगिक परीक्षा केंद्र पर दिनांक 10-01-2024 को पूर्वाह्न 09:00 बजे अनिवार्य रूप से जाकर परीक्षा केन्द्र के परिसर की सूचना पट्ट से यह जानकारी प्राप्त कर लें कि उनके द्वारा चयनित विषय की प्रायोगिक परीक्षा किस तिथि एवं किस पाली में संचालित होगी, जिसमें उन्हें सम्मिलित होना अनिवार्य है।
- परीक्षार्थी के प्रत्येक प्रायोगिक विषय की परीक्षा के लिए 08 पृष्ठों की केवल एक ही उत्तरपुस्तिका मिलेगी। अतिरिक्त उत्तरपुस्तिका नहीं दी जाएगी। परीक्षार्थी उत्तरपुस्तिका लेते ही यह सुनिश्चित कर लें कि इसमें 8 पृष्ठ हैं एवं सही क्रम में हैं।
- उत्तरपुस्तिका प्राप्त होते ही परीक्षार्थी अपने प्रवेश-पत्र तथा उत्तरपुस्तिका पर मुद्रित विवरणों (Details) का मिलान कर यह अवश्य सुनिश्चित हो लें कि जो उत्तरपुस्तिका परीक्षक द्वारा उन्हें दी गई है, वह उन्हीं की है। भिन्न विवरणों की उत्तरपुस्तिका प्राप्त होने पर उसे तुरंत परीक्षक को वापस लौटा दिया जाए।
- उत्तरपुस्तिका प्राप्त होने पर परीक्षार्थी उनके आवरण पृष्ठ के पीछे अंकित "परीक्षार्थियों के लिए निर्देश" अवश्य पढ़ें एवं उसका अनुपालन करें।
- परीक्षार्थी अपनी उत्तरपुस्तिका के कवर पृष्ठ के ऊपरी बायें तथा दायें भागों में क्रमांक-(1) में अपने उत्तर देने का माध्यम अंकित करते हुए क्रमांक-(2) में अपना पूर्ण हस्ताक्षर अंकित करें। इसके अलावा अन्य मुद्रित विवरणों में किसी भी प्रकार से कोई छेड़-छाड़ नहीं करें।
- प्रायोगिक परीक्षा की उत्तरपुस्तिका के आवरण पृष्ठ के निचले बायें एवं दायें भागों को परीक्षार्थी द्वारा कदापि नहीं भरा जाएगा। अगर परीक्षार्थी इस भाग को भरते हैं, तो परीक्षार्थी का इस विषय में परीक्षाफल रद्द किया जा सकता है। ये दोनों भाग आंतरिक/बाह्य परीक्षकों को भरने के लिए दिया गया है।
- उत्तरपुस्तिका के पन्नों के दोनों पृष्ठों पर तथा प्रत्येक लाइन पर लिखें एवं पृष्ठों को नष्ट न करें।
- यदि रफ कार्य करने की आवश्यकता हो, तो परीक्षार्थी उत्तरपुस्तिका के अंतिम पृष्ठ पर रफ कार्य करके उसे काट दे/क्रॉस (x) कर दें।
- उत्तरपुस्तिका के आंतरिक पृष्ठों पर दाहिने हाशिए में लाइन खींचकर सादा स्थान छोड़ रखा गया है। शेष स्थान रूल्ड है। परीक्षार्थी दाहिने हाशिए के सादे स्थान में कुछ भी नहीं लिखेंगे, चूंकि यह भाग परीक्षक के उपयोग के लिए है।
- उत्तरपुस्तिका के पृष्ठों को मोड़ें- फाड़ें नहीं तथा बीच-बीच में व्यर्थ ही खाली न छोड़ें।
- प्रश्न-पत्र में दी हुई संख्या के अनुसार अपने उत्तरों की संख्या लिखें।
- व्हाइटनगर, ब्लेड तथा नाखून का इस्तेमाल करना सर्वथा वर्जित है, अन्यथा परीक्षाफल अमान्य कर दिया जाएगा।
- प्रश्नोत्तर के समाप्त होने पर अंतिम में नीचे एक क्षैतिज रेखा खींच दें।
- आंतरिक परीक्षक द्वारा उपलब्ध कराये गए उपस्थिति-पत्रक में परीक्षार्थी द्वारा यथा-स्तम्भ परीक्षा की तिथि अंकित करते हुए उत्तरपुस्तिका की क्रम संख्या लिखकर अपना हस्ताक्षर किया जाएगा। परीक्षार्थी की उपस्थित, अनुपस्थित एवं निष्कासन से संबंधित संगत गोले को नीले/काले पेन से परीक्षक द्वारा भरा जाएगा न कि परीक्षार्थी द्वारा।
- परीक्षार्थी अपनी उत्तरपुस्तिका को आन्तरिक परीक्षक के पास जमा किये बिना परीक्षा भवन न छोड़ें।
- परीक्षा केन्द्र में कैंलकुलेटर, मोबाइल फोन, डायर फोन, पेजर, ब्लूटूथ या इस प्रकार का कोई अन्य इलेक्ट्रॉनिक उपकरण ले जाना सख्त मना है।
- जाँच परीक्षा में गैर-उत्प्रेषित या जाँच परीक्षा में अनुपस्थित छात्र/छात्रा इंटरमीडिएट वार्षिक प्रायोगिक परीक्षा, 2024 में कदापि सम्मिलित नहीं हो सकते हैं।



बिहार विद्यालय परीक्षा समिति, पटना
BIHAR SCHOOL EXAMINATION BOARD, PATNA
इंटरमीडिएट वार्षिक परीक्षा, 2024
INTERMEDIATE ANNUAL EXAMINATION, 2024
प्रायोगिक परीक्षा का प्रवेश पत्र
Admit Card For Practical Examination

संकाय: विज्ञान
FACULTY: SCIENCE

BSEB UNIQUE Id:- 2221110013546
कॉलेज/+2 स्कूल का नाम GAYA COLLEGE, GAYA
परीक्षार्थी का नाम VIKKEE KUMAR
माता का नाम SUNITA DEVI
पिता का नाम JAGJIWAN DAS
वैवाहिक स्थिति Unmarried
परीक्षार्थी का आधार नं० 837550462782 दिव्यांग कोटि NO
सूचीकरण संख्या/वर्ष R-210012063-22 परीक्षार्थी की कोटि REGULAR
रोल कोड 21001 रोल क्रमांक 24011971 लिंग MALE
परीक्षा केंद्र का नाम GAYA COLLEGE, GAYA



Vikkee Kumar

प्रायोगिक परीक्षा के विषय (निर्धारित परीक्षा कार्यक्रम सहित)

प्रायोगिक विषय	विषय कोड	विषय का नाम	परीक्षा की तारीख
वैकल्पिक विषय	117	PHYSICS	10/01/2024 to 20/01/2024
	118	CHEMISTRY	
	119	BIOLOGY	
अतिरिक्त विषय			

संजीव कुमार

महाविद्यालय / +2 विद्यालय प्रधान का हस्ताक्षर
एवं मुहर

परीक्षा नियंत्रक (उ०मा०)

परीक्षार्थी के लिए आवश्यक निर्देश


- BSEB Unique Id सत्र 2021 - 23 से सूचीकृत हुए परीक्षार्थियों को जारी किया गया है। सत्र 2021 - 23 के पूर्व सत्र के किसी परीक्षार्थी को BSEB Unique Id जारी नहीं किया गया है।
- प्रायोगिक परीक्षा दिनांक 10/01/2024 से 20/01/2024 तक संचालित होगी। केन्द्राधीक्षक दिनांक 10/01/2024 से 20/01/2024 तक की अवधि में परीक्षार्थियों की संख्या के अनुसार तिथि एवं पाली का निर्धारण करके प्रायोगिक परीक्षा केन्द्र पर आवंटित सभी परीक्षार्थियों के प्रायोगिक विषयों की परीक्षा आयोजित करेंगे।
- परीक्षार्थी अपने इस प्रवेश-पत्र में उल्लिखित प्रायोगिक परीक्षा केन्द्र पर दिनांक 10-01-2024 को पूर्वाह्न 09:00 बजे अनिवार्य रूप से जाकर परीक्षा केन्द्र के परिसर की सूचना पट्ट से यह जानकारी प्राप्त कर लें कि उनके द्वारा चयनित विषय की प्रायोगिक परीक्षा किस तिथि एवं किस पाली में संचालित होगी, जिसमें उन्हें सम्मिलित होना अनिवार्य है।
- परीक्षार्थी के प्रत्येक प्रायोगिक विषय की परीक्षा के लिए 08 पृष्ठों की केवल एक ही उत्तरपुस्तिका मिलेगी। अतिरिक्त उत्तरपुस्तिका नहीं दी जाएगी। परीक्षार्थी उत्तरपुस्तिका लेते ही यह सुनिश्चित कर लें कि इसमें 8 पृष्ठ हैं एवं सही क्रम में है।
- उत्तरपुस्तिका प्राप्त होते ही परीक्षार्थी अपने प्रवेश-पत्र तथा उत्तरपुस्तिका पर मुद्रित विवरणों (Details) का मिलान कर यह अवश्य सुनिश्चित हो लें कि जो उत्तरपुस्तिका परीक्षक द्वारा उन्हें दी गई है, वह उन्हीं की है। भिन्न विवरणों की उत्तरपुस्तिका प्राप्त होने पर उसे तुरंत परीक्षक को वापस लौटा दिया जाए।
- उत्तरपुस्तिका प्राप्त होने पर परीक्षार्थी उनके आवरण पृष्ठ के पीछे अंकित "परीक्षार्थियों के लिए निर्देश" अवश्य पढ़ें एवं उसका अनुपालन करें।
- परीक्षार्थी अपनी उत्तरपुस्तिका के कवर पृष्ठ के ऊपरी बायें तथा दायें भागों में क्रमांक-(1) में अपने उत्तर देने का माध्यम अंकित करते हुए क्रमांक-(2) में अपना पूर्ण हस्ताक्षर अंकित करें। इसके अलावा अन्य मुद्रित विवरणों में किसी भी प्रकार से कोई छेड़-छाड़ नहीं करें।
- प्रायोगिक परीक्षा की उत्तरपुस्तिका के आवरण पृष्ठ के निचले बायें एवं दायें भागों को परीक्षार्थी द्वारा कदापि नहीं भरा जाएगा। अगर परीक्षार्थी इस भाग को भरते हैं, तो परीक्षार्थी का इस विषय में परीक्षाफल रद्द किया जा सकता है। ये दोनों भाग आंतरिक/बाह्य परीक्षकों को भरने के लिए दिया गया है।
- उत्तरपुस्तिका के पन्नों के दोनों पृष्ठों पर तथा प्रत्येक लाइन पर लिखें एवं पृष्ठों को नष्ट न करें।
- यदि रफ कार्य करने की आवश्यकता हो, तो परीक्षार्थी उत्तरपुस्तिका के अंतिम पृष्ठ पर रफ कार्य करके उसे काट दे/क्रॉस (x) कर दें।
- उत्तरपुस्तिका के आंतरिक पृष्ठों पर दाहिने हाशिए में लाइन खींचकर सादा स्थान छोड़ रखा गया है। शेष स्थान रूल्ड है। परीक्षार्थी दाहिने हाशिए के सादे स्थान में कुछ भी नहीं लिखेंगे, चूंकि यह भाग परीक्षक के उपयोग के लिए है।
- उत्तरपुस्तिका के पृष्ठों को मोड़ें- फाड़ें नहीं तथा बीच-बीच में व्यर्थ ही खाली न छोड़ें।
- प्रश्न-पत्र में दी हुई संख्या के अनुसार अपने उत्तरों की संख्या लिखें।
- व्हाइटनगर, ब्लेड तथा नाखून का इस्तेमाल करना सर्वथा वर्जित है, अन्यथा परीक्षाफल अमान्य कर दिया जाएगा।
- प्रश्नोत्तर के समाप्त होने पर अंतिम में नीचे एक क्षैतिज रेखा खींच दें।
- आंतरिक परीक्षक द्वारा उपलब्ध कराये गए उपस्थिति-पत्रक में परीक्षार्थी द्वारा यथा-स्तम्भ परीक्षा की तिथि अंकित करते हुए उत्तरपुस्तिका की क्रम संख्या लिखकर अपना हस्ताक्षर किया जाएगा। परीक्षार्थी की उपस्थित, अनुपस्थित एवं निष्कासन से संबंधित संगत गोले को नीले/काले पेन से परीक्षक द्वारा भरा जाएगा न कि परीक्षार्थी द्वारा।
- परीक्षार्थी अपनी उत्तरपुस्तिका को आन्तरिक परीक्षक के पास जमा किये बिना परीक्षा भवन न छोड़ें।
- परीक्षा केन्द्र में कैंलकुलेटर, मोबाइल फोन, डियर फोन, पेजर, ब्लूटूथ या इस प्रकार का कोई अन्य इलेक्ट्रॉनिक उपकरण ले जाना सख्त मना है।
- जाँच परीक्षा में गैर-उत्प्रेषित या जाँच परीक्षा में अनुपस्थित छात्र/छात्रा इंटरमीडिएट वार्षिक प्रायोगिक परीक्षा, 2024 में कदापि सम्मिलित नहीं हो सकते हैं।



बिहार विद्यालय परीक्षा समिति, पटना
BIHAR SCHOOL EXAMINATION BOARD, PATNA
इंटरमीडिएट वार्षिक परीक्षा, 2024
INTERMEDIATE ANNUAL EXAMINATION, 2024
प्रायोगिक परीक्षा का प्रवेश पत्र
Admit Card For Practical Examination

संकाय: विज्ञान
FACULTY: SCIENCE

BSEB UNIQUE Id:- 2221110013564
कॉलेज/+2 स्कूल का नाम GAYA COLLEGE, GAYA
परीक्षार्थी का नाम VINAY KUMAR
माता का नाम REKHA DEVI
पिता का नाम SANJAY PRASAD
वैवाहिक स्थिति Unmarried
परीक्षार्थी का आधार नं० 540039954670 दिव्यांग कोटि NO
सूचीकरण संख्या/वर्ष R-210012075-22 परीक्षार्थी की कोटि REGULAR
रोल कोड 21001 रोल क्रमांक 24011514 लिंग MALE
परीक्षा केंद्र का नाम GAYA COLLEGE, GAYA



Vinay Kumar

प्रायोगिक परीक्षा के विषय (निर्धारित परीक्षा कार्यक्रम सहित)

प्रायोगिक विषय	विषय कोड	विषय का नाम	परीक्षा की तारीख
वैकल्पिक विषय	117	PHYSICS	10/01/2024 to 20/01/2024
	118	CHEMISTRY	
अतिरिक्त विषय			

संजय कुमार

महाविद्यालय / +2 विद्यालय प्रधान का हस्ताक्षर
एवं मुहर

परीक्षा नियंत्रक (उ०मा०)

परीक्षार्थी के लिए आवश्यक निर्देश

- BSEB Unique Id सत्र 2021 - 23 से सूचीकृत हुए परीक्षार्थियों को जारी किया गया है। सत्र 2021 - 23 के पूर्व सत्र के किसी परीक्षार्थी को BSEB Unique Id जारी नहीं किया गया है।
- प्रायोगिक परीक्षा दिनांक 10/01/2024 से 20/01/2024 तक संचालित होगी। केन्द्राधीक्षक दिनांक 10/01/2024 से 20/01/2024 तक की अवधि में परीक्षार्थियों की संख्या के अनुसार तिथि एवं पाली का निर्धारण करके प्रायोगिक परीक्षा केन्द्र पर आवंटित सभी परीक्षार्थियों के प्रायोगिक विषयों की परीक्षा आयोजित करेंगे।
- परीक्षार्थी अपने इस प्रवेश-पत्र में उल्लिखित प्रायोगिक परीक्षा केंद्र पर दिनांक 10-01-2024 को पूर्वाह्न 09:00 बजे अनिवार्य रूप से जाकर परीक्षा केन्द्र के परिसर की सूचना पट्ट से यह जानकारी प्राप्त कर लें कि उनके द्वारा चयनित विषय की प्रायोगिक परीक्षा किस तिथि एवं किस पाली में संचालित होगी, जिसमें उन्हें सम्मिलित होना अनिवार्य है।
- परीक्षार्थी के प्रत्येक प्रायोगिक विषय की परीक्षा के लिए 08 पृष्ठों की केवल एक ही उत्तरपुस्तिका मिलेगी। अतिरिक्त उत्तरपुस्तिका नहीं दी जाएगी। परीक्षार्थी उत्तरपुस्तिका लेते ही यह सुनिश्चित कर लें कि इसमें 8 पृष्ठ हैं एवं सही क्रम में हैं।
- उत्तरपुस्तिका प्राप्त होते ही परीक्षार्थी अपने प्रवेश-पत्र तथा उत्तरपुस्तिका पर मुद्रित विवरणों (Details) का मिलान कर यह अवश्य सुनिश्चित हो लें कि जो उत्तरपुस्तिका परीक्षक द्वारा उन्हें दी गई है, वह उन्हीं की है। भिन्न विवरणों की उत्तरपुस्तिका प्राप्त होने पर उसे तुरंत परीक्षक को वापस लौटा दिया जाए।
- उत्तरपुस्तिका प्राप्त होने पर परीक्षार्थी उनके आवरण पृष्ठ के पीछे अंकित "परीक्षार्थियों के लिए निर्देश" अवश्य पढ़ें एवं उसका अनुपालन करें।
- परीक्षार्थी अपनी उत्तरपुस्तिका के कवर पृष्ठ के ऊपरी बायें तथा दायें भागों में क्रमांक-(1) में अपने उत्तर देने का माध्यम अंकित करते हुए क्रमांक-(2) में अपना पूर्ण हस्ताक्षर अंकित करें। इसके अलावा अन्य मुद्रित विवरणों में किसी भी प्रकार से कोई छेड़-छाड़ नहीं करें।
- प्रायोगिक परीक्षा की उत्तरपुस्तिका के आवरण पृष्ठ के निचले बायें एवं दायें भागों को परीक्षार्थी द्वारा कदापि नहीं भरा जाएगा। अगर परीक्षार्थी इस भाग को भरते हैं, तो परीक्षार्थी का इस विषय में परीक्षाफल रद्द किया जा सकता है। ये दोनों भाग आंतरिक/बाह्य परीक्षकों को भरने के लिए दिया गया है।
- उत्तरपुस्तिका के पन्नों के दोनों पृष्ठों पर तथा प्रत्येक लाइन पर लिखें एवं पृष्ठों को नष्ट न करें।
- यदि रफ कार्य करने की आवश्यकता हो, तो परीक्षार्थी उत्तरपुस्तिका के अंतिम पृष्ठ पर रफ कार्य करके उसे काट दे/क्रॉस (x) कर दें।
- उत्तरपुस्तिका के आंतरिक पृष्ठों पर दाहिने हाशिए में लाइन खींचकर सादा स्थान छोड़ रखा गया है। शेष स्थान रूल्ड है। परीक्षार्थी दाहिने हाशिए के सादे स्थान में कुछ भी नहीं लिखेंगे, चूंकि यह भाग परीक्षक के उपयोग के लिए है।
- उत्तरपुस्तिका के पृष्ठों को मोड़ें- फाड़ें नहीं तथा बीच-बीच में व्यर्थ ही खाली न छोड़ें।
- प्रश्न-पत्र में दी हुई संख्या के अनुसार अपने उत्तरों की संख्या लिखें।
- व्हाइटनगर, ब्लेड तथा नाखून का इस्तेमाल करना सर्वथा वर्जित है, अन्यथा परीक्षाफल अमान्य कर दिया जाएगा।
- प्रश्नोत्तर के समाप्त होने पर अंतिम में नीचे एक क्षैतिज रेखा खींच दें।
- आंतरिक परीक्षक द्वारा उपलब्ध कराये गए उपस्थिति-पत्रक में परीक्षार्थी द्वारा यथा-स्तम्भ परीक्षा की तिथि अंकित करते हुए उत्तरपुस्तिका की क्रम संख्या लिखकर अपना हस्ताक्षर किया जाएगा। परीक्षार्थी की उपस्थित, अनुपस्थित एवं निष्कासन से संबंधित संगत गोले को नीले/काले पेन से परीक्षक द्वारा भरा जाएगा न कि परीक्षार्थी द्वारा।
- परीक्षार्थी अपनी उत्तरपुस्तिका को आन्तरिक परीक्षक के पास जमा किये बिना परीक्षा भवन न छोड़ें।
- परीक्षा केन्द्र में कैंलकुलेटर, मोबाइल फोन, डायर फोन, पेजर, ब्लूटूथ या इस प्रकार का कोई अन्य इलेक्ट्रॉनिक उपकरण ले जाना सख्त मना है।
- जाँच परीक्षा में गैर-उत्प्रेषित या जाँच परीक्षा में अनुपस्थित छात्र/छात्रा इंटरमीडिएट वार्षिक प्रायोगिक परीक्षा, 2024 में कदापि सम्मिलित नहीं हो सकते हैं।



बिहार विद्यालय परीक्षा समिति, पटना
BIHAR SCHOOL EXAMINATION BOARD, PATNA
इंटरमीडिएट वार्षिक परीक्षा, 2024
INTERMEDIATE ANNUAL EXAMINATION, 2024
प्रायोगिक परीक्षा का प्रवेश पत्र
Admit Card For Practical Examination

संकाय: विज्ञान
FACULTY: SCIENCE

BSEB UNIQUE Id:- 2221110013565
कॉलेज/+2 स्कूल का नाम GAYA COLLEGE, GAYA
परीक्षार्थी का नाम VINAY KUMAR
माता का नाम REKHA DEVI
पिता का नाम VINOD DAS
वैवाहिक स्थिति Unmarried
परीक्षार्थी का आधार नं० 803308574831 दिव्यांग कोटि NO
सूचीकरण संख्या/वर्ष R-210012076-22 परीक्षार्थी की कोटि REGULAR
रोल कोड 21001 रोल क्रमांक 24011510 लिंग MALE
परीक्षा केंद्र का नाम GAYA COLLEGE, GAYA



Vinay Kumar

प्रायोगिक परीक्षा के विषय (निर्धारित परीक्षा कार्यक्रम सहित)

प्रायोगिक विषय	विषय कोड	विषय का नाम	परीक्षा की तारीख
वैकल्पिक विषय	117	PHYSICS	10/01/2024 to 20/01/2024
	118	CHEMISTRY	
अतिरिक्त विषय			

संज्ञा (उपनाम)

महाविद्यालय / +2 विद्यालय प्रधान का हस्ताक्षर
एवं मुहर

परीक्षा नियंत्रक (उ०मा०)

परीक्षार्थी के लिए आवश्यक निर्देश

- BSEB Unique Id सत्र 2021 - 23 से सूचीकृत हुए परीक्षार्थियों को जारी किया गया है। सत्र 2021 - 23 के पूर्व सत्र के किसी परीक्षार्थी को BSEB Unique Id जारी नहीं किया गया है।
- प्रायोगिक परीक्षा दिनांक 10/01/2024 से 20/01/2024 तक संचालित होगी। केन्द्राधीक्षक दिनांक 10/01/2024 से 20/01/2024 तक की अवधि में परीक्षार्थियों की संख्या के अनुसार तिथि एवं पाली का निर्धारण करके प्रायोगिक परीक्षा केन्द्र पर आवंटित सभी परीक्षार्थियों के प्रायोगिक विषयों की परीक्षा आयोजित करेंगे।
- परीक्षार्थी अपने इस प्रवेश-पत्र में उल्लिखित प्रायोगिक परीक्षा केंद्र पर दिनांक 10-01-2024 को पूर्वाह्न 09:00 बजे अनिवार्य रूप से जाकर परीक्षा केन्द्र के परिसर की सूचना पट्ट से यह जानकारी प्राप्त कर लें कि उनके द्वारा चयनित विषय की प्रायोगिक परीक्षा किस तिथि एवं किस पाली में संचालित होगी, जिसमें उन्हें सम्मिलित होना अनिवार्य है।
- परीक्षार्थी के प्रत्येक प्रायोगिक विषय की परीक्षा के लिए 08 पृष्ठों की केवल एक ही उत्तरपुस्तिका मिलेगी। अतिरिक्त उत्तरपुस्तिका नहीं दी जाएगी। परीक्षार्थी उत्तरपुस्तिका लेते ही यह सुनिश्चित कर लें कि इसमें 8 पृष्ठ हैं एवं सही क्रम में हैं।
- उत्तरपुस्तिका प्राप्त होते ही परीक्षार्थी अपने प्रवेश-पत्र तथा उत्तरपुस्तिका पर मुद्रित विवरणों (Details) का मिलान कर यह अवश्य सुनिश्चित हो लें कि जो उत्तरपुस्तिका परीक्षक द्वारा उन्हें दी गई है, वह उन्हीं की है। भिन्न विवरणों की उत्तरपुस्तिका प्राप्त होने पर उसे तुरंत परीक्षक को वापस लौटा दिया जाए।
- उत्तरपुस्तिका प्राप्त होने पर परीक्षार्थी उनके आवरण पृष्ठ के पीछे अंकित "परीक्षार्थियों के लिए निर्देश" अवश्य पढ़ें एवं उसका अनुपालन करें।
- परीक्षार्थी अपनी उत्तरपुस्तिका के कवर पृष्ठ के ऊपरी बायें तथा दायें भागों में क्रमांक-(1) में अपने उत्तर देने का माध्यम अंकित करते हुए क्रमांक-(2) में अपना पूर्ण हस्ताक्षर अंकित करें। इसके अलावा अन्य मुद्रित विवरणों में किसी भी प्रकार से कोई छेड़-छाड़ नहीं करें।
- प्रायोगिक परीक्षा की उत्तरपुस्तिका के आवरण पृष्ठ के निचले बायें एवं दायें भागों को परीक्षार्थी द्वारा कदापि नहीं भरा जाएगा। अगर परीक्षार्थी इस भाग को भरते हैं, तो परीक्षार्थी का इस विषय में परीक्षाफल रद्द किया जा सकता है। ये दोनों भाग आंतरिक/बाह्य परीक्षकों को भरने के लिए दिया गया है।
- उत्तरपुस्तिका के पन्नों के दोनों पृष्ठों पर तथा प्रत्येक लाइन पर लिखें एवं पृष्ठों को नष्ट न करें।
- यदि रफ कार्य करने की आवश्यकता हो, तो परीक्षार्थी उत्तरपुस्तिका के अंतिम पृष्ठ पर रफ कार्य करके उसे काट दे/क्रॉस (x) कर दें।
- उत्तरपुस्तिका के आंतरिक पृष्ठों पर दाहिने हाशिए में लाइन खींचकर सादा स्थान छोड़ रखा गया है। शेष स्थान रूल्ड है। परीक्षार्थी दाहिने हाशिए के सादे स्थान में कुछ भी नहीं लिखेंगे, चूंकि यह भाग परीक्षक के उपयोग के लिए है।
- उत्तरपुस्तिका के पृष्ठों को मोड़ें- फाड़ें नहीं तथा बीच-बीच में व्यर्थ ही खाली न छोड़ें।
- प्रश्न-पत्र में दी हुई संख्या के अनुसार अपने उत्तरों की संख्या लिखें।
- व्हाइटनगर, ब्लेड तथा नाखून का इस्तेमाल करना सर्वथा वर्जित है, अन्यथा परीक्षाफल अमान्य कर दिया जाएगा।
- प्रश्नोत्तर के समाप्त होने पर अंतिम में नीचे एक क्षैतिज रेखा खींच दें।
- आंतरिक परीक्षक द्वारा उपलब्ध कराये गए उपस्थिति-पत्रक में परीक्षार्थी द्वारा यथा-स्तम्भ परीक्षा की तिथि अंकित करते हुए उत्तरपुस्तिका की क्रम संख्या लिखकर अपना हस्ताक्षर किया जाएगा। परीक्षार्थी की उपस्थित, अनुपस्थित एवं निष्कासन से संबंधित संगत गोले को नीले/काले पेन से परीक्षक द्वारा भरा जाएगा न कि परीक्षार्थी द्वारा।
- परीक्षार्थी अपनी उत्तरपुस्तिका को आन्तरिक परीक्षक के पास जमा किये बिना परीक्षा भवन न छोड़ें।
- परीक्षा केन्द्र में कैंलकुलेटर, मोबाइल फोन, डायर फोन, पेजर, ब्लूटूथ या इस प्रकार का कोई अन्य इलेक्ट्रॉनिक उपकरण ले जाना सख्त मना है।
- जाँच परीक्षा में गैर-उत्प्रेषित या जाँच परीक्षा में अनुपस्थित छात्र/छात्रा इंटरमीडिएट वार्षिक प्रायोगिक परीक्षा, 2024 में कदापि सम्मिलित नहीं हो सकते हैं।



बिहार विद्यालय परीक्षा समिति, पटना
BIHAR SCHOOL EXAMINATION BOARD, PATNA
इंटरमीडिएट वार्षिक परीक्षा, 2024
INTERMEDIATE ANNUAL EXAMINATION, 2024
प्रायोगिक परीक्षा का प्रवेश पत्र
Admit Card For Practical Examination

संकाय: विज्ञान
FACULTY: SCIENCE

BSEB UNIQUE Id:- 2221110013533
कॉलेज/+2 स्कूल का नाम GAYA COLLEGE, GAYA
परीक्षार्थी का नाम VIKASH KUMAR
माता का नाम GEETA DEVI
पिता का नाम RAJENDRA YADAV
वैवाहिक स्थिति Unmarried
परीक्षार्थी का आधार नं० 603967055119 दिव्यांग कोटि NO
सूचीकरण संख्या/वर्ष R-210012055-22 परीक्षार्थी की कोटि REGULAR
रोल कोड 21001 रोल क्रमांक 24010880 लिंग MALE
परीक्षा केंद्र का नाम GAYA COLLEGE, GAYA



Vikash Kumar

प्रायोगिक परीक्षा के विषय (निर्धारित परीक्षा कार्यक्रम सहित)

प्रायोगिक विषय	विषय कोड	विषय का नाम	परीक्षा की तारीख
वैकल्पिक विषय	117	PHYSICS	10/01/2024 to 20/01/2024
	118	CHEMISTRY	
अतिरिक्त विषय	119	Biology	

संज्ञा (उपनाम)

महाविद्यालय / +2 विद्यालय प्रधान का हस्ताक्षर
एवं मुहर

परीक्षा नियंत्रक (उ०मा०)

परीक्षार्थी के लिए आवश्यक निर्देश

- BSEB Unique Id सत्र 2021 - 23 से सूचीकृत हुए परीक्षार्थियों को जारी किया गया है। सत्र 2021 - 23 के पूर्व सत्र के किसी परीक्षार्थी को BSEB Unique Id जारी नहीं किया गया है।
- प्रायोगिक परीक्षा दिनांक 10/01/2024 से 20/01/2024 तक संचालित होगी। केन्द्राधीक्षक दिनांक 10/01/2024 से 20/01/2024 तक की अवधि में परीक्षार्थियों की संख्या के अनुसार तिथि एवं पाली का निर्धारण करके प्रायोगिक परीक्षा केन्द्र पर आवंटित सभी परीक्षार्थियों के प्रायोगिक विषयों की परीक्षा आयोजित करेंगे।
- परीक्षार्थी अपने इस प्रवेश-पत्र में उल्लिखित प्रायोगिक परीक्षा केंद्र पर दिनांक 10-01-2024 को पूर्वाह्न 09:00 बजे अनिवार्य रूप से जाकर परीक्षा केन्द्र के परिसर की सूचना पट्ट से यह जानकारी प्राप्त कर लें कि उनके द्वारा चयनित विषय की प्रायोगिक परीक्षा किस तिथि एवं किस पाली में संचालित होगी, जिसमें उन्हें सम्मिलित होना अनिवार्य है।
- परीक्षार्थी के प्रत्येक प्रायोगिक विषय की परीक्षा के लिए 08 पृष्ठों की केवल एक ही उत्तरपुस्तिका मिलेगी। अतिरिक्त उत्तरपुस्तिका नहीं दी जाएगी। परीक्षार्थी उत्तरपुस्तिका लेते ही यह सुनिश्चित कर लें कि इसमें 8 पृष्ठ हैं एवं सही क्रम में हैं।
- उत्तरपुस्तिका प्राप्त होते ही परीक्षार्थी अपने प्रवेश-पत्र तथा उत्तरपुस्तिका पर मुद्रित विवरणों (Details) का मिलान कर यह अवश्य सुनिश्चित हो लें कि जो उत्तरपुस्तिका परीक्षक द्वारा उन्हें दी गई है, वह उन्हीं की है। भिन्न विवरणों की उत्तरपुस्तिका प्राप्त होने पर उसे तुरंत परीक्षक को वापस लौटा दिया जाए।
- उत्तरपुस्तिका प्राप्त होने पर परीक्षार्थी उनके आवरण पृष्ठ के पीछे अंकित "परीक्षार्थियों के लिए निर्देश" अवश्य पढ़ें एवं उसका अनुपालन करें।
- परीक्षार्थी अपनी उत्तरपुस्तिका के कवर पृष्ठ के ऊपरी बायें तथा दायें भागों में क्रमांक-(1) में अपने उत्तर देने का माध्यम अंकित करते हुए क्रमांक-(2) में अपना पूर्ण हस्ताक्षर अंकित करें। इसके अलावा अन्य मुद्रित विवरणों में किसी भी प्रकार से कोई छेड़-छाड़ नहीं करें।
- प्रायोगिक परीक्षा की उत्तरपुस्तिका के आवरण पृष्ठ के निचले बायें एवं दायें भागों को परीक्षार्थी द्वारा कदापि नहीं भरा जाएगा। अगर परीक्षार्थी इस भाग को भरते हैं, तो परीक्षार्थी का इस विषय में परीक्षाफल रद्द किया जा सकता है। ये दोनों भाग आंतरिक/बाह्य परीक्षकों को भरने के लिए दिया गया है।
- उत्तरपुस्तिका के पन्नों के दोनों पृष्ठों पर तथा प्रत्येक लाइन पर लिखें एवं पृष्ठों को नष्ट न करें।
- यदि रफ कार्य करने की आवश्यकता हो, तो परीक्षार्थी उत्तरपुस्तिका के अंतिम पृष्ठ पर रफ कार्य करके उसे काट दे/क्रॉस (x) कर दें।
- उत्तरपुस्तिका के आंतरिक पृष्ठों पर दाहिने हाशिए में लाइन खींचकर सादा स्थान छोड़ रखा गया है। शेष स्थान रूल्ड है। परीक्षार्थी दाहिने हाशिए के सादे स्थान में कुछ भी नहीं लिखेंगे, चूंकि यह भाग परीक्षक के उपयोग के लिए है।
- उत्तरपुस्तिका के पृष्ठों को मोड़ें- फाड़ें नहीं तथा बीच-बीच में व्यर्थ ही खाली न छोड़ें।
- प्रश्न-पत्र में दी हुई संख्या के अनुसार अपने उत्तरों की संख्या लिखें।
- व्हाइटनगर, ब्लेड तथा नाखून का इस्तेमाल करना सर्वथा वर्जित है, अन्यथा परीक्षाफल अमान्य कर दिया जाएगा।
- प्रश्नोत्तर के समाप्त होने पर अंतिम में नीचे एक क्षैतिज रेखा खींच दें।
- आंतरिक परीक्षक द्वारा उपलब्ध कराये गए उपस्थिति-पत्रक में परीक्षार्थी द्वारा यथा-स्तम्भ परीक्षा की तिथि अंकित करते हुए उत्तरपुस्तिका की क्रम संख्या लिखकर अपना हस्ताक्षर किया जाएगा। परीक्षार्थी की उपस्थित, अनुपस्थित एवं निष्कासन से संबंधित संगत गोले को नीले/काले पेन से परीक्षक द्वारा भरा जाएगा न कि परीक्षार्थी द्वारा।
- परीक्षार्थी अपनी उत्तरपुस्तिका को आन्तरिक परीक्षक के पास जमा किये बिना परीक्षा भवन न छोड़ें।
- परीक्षा केन्द्र में कैंलकुलेटर, मोबाइल फोन, डायर फोन, पेजर, ब्लूटूथ या इस प्रकार का कोई अन्य इलेक्ट्रॉनिक उपकरण ले जाना सख्त मना है।
- जाँच परीक्षा में गैर-उत्प्रेषित या जाँच परीक्षा में अनुपस्थित छात्र/छात्रा इंटरमीडिएट वार्षिक प्रायोगिक परीक्षा, 2024 में कदापि सम्मिलित नहीं हो सकते हैं।



बिहार विद्यालय परीक्षा समिति, पटना
BIHAR SCHOOL EXAMINATION BOARD, PATNA
इंटरमीडिएट वार्षिक परीक्षा, 2024
INTERMEDIATE ANNUAL EXAMINATION, 2024
प्रायोगिक परीक्षा का प्रवेश पत्र
Admit Card For Practical Examination

संकाय: विज्ञान
FACULTY: SCIENCE

BSEB UNIQUE Id:- 2221110013562
कॉलेज/+2 स्कूल का नाम GAYA COLLEGE, GAYA
परीक्षार्थी का नाम VIMAL KUMAR
माता का नाम SANTI DEVI
पिता का नाम SURESH DAS
वैवाहिक स्थिति Unmarried
परीक्षार्थी का आधार नं० 486606447428 दिव्यांग कोटि NO
सूचीकरण संख्या/वर्ष R-210012073-22 परीक्षार्थी की कोटि REGULAR
रोल कोड 21001 रोल क्रमांक 24011748 लिंग MALE
परीक्षा केंद्र का नाम GAYA COLLEGE, GAYA



Vimal Kumar

प्रायोगिक परीक्षा के विषय (निर्धारित परीक्षा कार्यक्रम सहित)

प्रायोगिक विषय	विषय कोड	विषय का नाम	परीक्षा की तारीख
वैकल्पिक विषय	117	PHYSICS	10/01/2024 to 20/01/2024
	118	CHEMISTRY	
	119	BIOLOGY	
अतिरिक्त विषय			

संजीव कुमार

महाविद्यालय / +2 विद्यालय प्रधान का हस्ताक्षर
एवं मुहर

परीक्षा नियंत्रक (उ०मा०)

परीक्षार्थी के लिए आवश्यक निर्देश

- BSEB Unique Id सत्र 2021 - 23 से सूचीकृत हुए परीक्षार्थियों को जारी किया गया है। सत्र 2021 - 23 के पूर्व सत्र के किसी परीक्षार्थी को BSEB Unique Id जारी नहीं किया गया है।
- प्रायोगिक परीक्षा दिनांक 10/01/2024 से 20/01/2024 तक संचालित होगी। केन्द्राधीक्षक दिनांक 10/01/2024 से 20/01/2024 तक की अवधि में परीक्षार्थियों की संख्या के अनुसार तिथि एवं पाली का निर्धारण करके प्रायोगिक परीक्षा केन्द्र पर आवंटित सभी परीक्षार्थियों के प्रायोगिक विषयों की परीक्षा आयोजित करेंगे।
- परीक्षार्थी अपने इस प्रवेश-पत्र में उल्लिखित प्रायोगिक परीक्षा केंद्र पर दिनांक 10-01-2024 को पूर्वाह्न 09:00 बजे अनिवार्य रूप से जाकर परीक्षा केन्द्र के परिसर की सूचना पट्ट से यह जानकारी प्राप्त कर लें कि उनके द्वारा चयनित विषय की प्रायोगिक परीक्षा किस तिथि एवं किस पाली में संचालित होगी, जिसमें उन्हें सम्मिलित होना अनिवार्य है।
- परीक्षार्थी के प्रत्येक प्रायोगिक विषय की परीक्षा के लिए 08 पृष्ठों की केवल एक ही उत्तरपुस्तिका मिलेगी। अतिरिक्त उत्तरपुस्तिका नहीं दी जाएगी। परीक्षार्थी उत्तरपुस्तिका लेते ही यह सुनिश्चित कर लें कि इसमें 8 पृष्ठ हैं एवं सही क्रम में हैं।
- उत्तरपुस्तिका प्राप्त होते ही परीक्षार्थी अपने प्रवेश-पत्र तथा उत्तरपुस्तिका पर मुद्रित विवरणों (Details) का मिलान कर यह अवश्य सुनिश्चित हो लें कि जो उत्तरपुस्तिका परीक्षक द्वारा उन्हें दी गई है, वह उन्हीं की है। भिन्न विवरणों की उत्तरपुस्तिका प्राप्त होने पर उसे तुरंत परीक्षक को वापस लौटा दिया जाए।
- उत्तरपुस्तिका प्राप्त होने पर परीक्षार्थी उनके आवरण पृष्ठ के पीछे अंकित "परीक्षार्थियों के लिए निर्देश" अवश्य पढ़ें एवं उसका अनुपालन करें।
- परीक्षार्थी अपनी उत्तरपुस्तिका के कवर पृष्ठ के ऊपरी बायें तथा दायें भागों में क्रमांक-(1) में अपने उत्तर देने का माध्यम अंकित करते हुए क्रमांक-(2) में अपना पूर्ण हस्ताक्षर अंकित करें। इसके अलावा अन्य मुद्रित विवरणों में किसी भी प्रकार से कोई छेड़-छाड़ नहीं करें।
- प्रायोगिक परीक्षा की उत्तरपुस्तिका के आवरण पृष्ठ के निचले बायें एवं दायें भागों को परीक्षार्थी द्वारा कदापि नहीं भरा जाएगा। अगर परीक्षार्थी इस भाग को भरते हैं, तो परीक्षार्थी का इस विषय में परीक्षाफल रद्द किया जा सकता है। ये दोनों भाग आंतरिक/बाह्य परीक्षकों को भरने के लिए दिया गया है।
- उत्तरपुस्तिका के पन्नों के दोनों पृष्ठों पर तथा प्रत्येक लाइन पर लिखें एवं पृष्ठों को नष्ट न करें।
- यदि रफ कार्य करने की आवश्यकता हो, तो परीक्षार्थी उत्तरपुस्तिका के अंतिम पृष्ठ पर रफ कार्य करके उसे काट दे/क्रॉस (x) कर दें।
- उत्तरपुस्तिका के आंतरिक पृष्ठों पर दाहिने हाशिए में लाइन खींचकर सादा स्थान छोड़ रखा गया है। शेष स्थान रूल्ड है। परीक्षार्थी दाहिने हाशिए के सादे स्थान में कुछ भी नहीं लिखेंगे, चूंकि यह भाग परीक्षक के उपयोग के लिए है।
- उत्तरपुस्तिका के पृष्ठों को मोड़ें- फाड़ें नहीं तथा बीच-बीच में व्यर्थ ही खाली न छोड़ें।
- प्रश्न-पत्र में दी हुई संख्या के अनुसार अपने उत्तरों की संख्या लिखें।
- व्हाइटनगर, ब्लेड तथा नाखून का इस्तेमाल करना सर्वथा वर्जित है, अन्यथा परीक्षाफल अमान्य कर दिया जाएगा।
- प्रश्नोत्तर के समाप्त होने पर अंतिम में नीचे एक क्षैतिज रेखा खींच दें।
- आंतरिक परीक्षक द्वारा उपलब्ध कराये गए उपस्थिति-पत्रक में परीक्षार्थी द्वारा यथा-स्तम्भ परीक्षा की तिथि अंकित करते हुए उत्तरपुस्तिका की क्रम संख्या लिखकर अपना हस्ताक्षर किया जाएगा। परीक्षार्थी की उपस्थित, अनुपस्थित एवं निष्कासन से संबंधित संगत गोले को नीले/काले पेन से परीक्षक द्वारा भरा जाएगा न कि परीक्षार्थी द्वारा।
- परीक्षार्थी अपनी उत्तरपुस्तिका को आन्तरिक परीक्षक के पास जमा किये बिना परीक्षा भवन न छोड़ें।
- परीक्षा केन्द्र में कैंलकुलेटर, मोबाइल फोन, डायर फोन, पेजर, ब्लूटूथ या इस प्रकार का कोई अन्य इलेक्ट्रॉनिक उपकरण ले जाना सख्त मना है।
- जाँच परीक्षा में गैर-उत्प्रेषित या जाँच परीक्षा में अनुपस्थित छात्र/छात्रा इंटरमीडिएट वार्षिक प्रायोगिक परीक्षा, 2024 में कदापि सम्मिलित नहीं हो सकते हैं।



बिहार विद्यालय परीक्षा समिति, पटना
BIHAR SCHOOL EXAMINATION BOARD, PATNA
इंटरमीडिएट वार्षिक परीक्षा, 2024
INTERMEDIATE ANNUAL EXAMINATION, 2024
प्रायोगिक परीक्षा का प्रवेश पत्र
Admit Card For Practical Examination

संकाय: विज्ञान
FACULTY: SCIENCE

BSEB UNIQUE Id:- 2221110013528
कॉलेज/+2 स्कूल का नाम GAYA COLLEGE, GAYA
परीक्षार्थी का नाम VIKASH KUMAR
माता का नाम REKHA DEVI
पिता का नाम LAKSHMI SAW
वैवाहिक स्थिति Unmarried
परीक्षार्थी का आधार नं० 801996886863 दिव्यांग कोटि NO
सूचीकरण संख्या/वर्ष R-210012052-22 परीक्षार्थी की कोटि REGULAR
रोल कोड 21001 रोल क्रमांक 24011517 लिंग MALE
परीक्षा केंद्र का नाम GAYA COLLEGE, GAYA



Vikash Kumar

प्रायोगिक परीक्षा के विषय (निर्धारित परीक्षा कार्यक्रम सहित)

प्रायोगिक विषय	विषय कोड	विषय का नाम	परीक्षा की तारीख
वैकल्पिक विषय	117	PHYSICS	10/01/2024 to 20/01/2024
	118	CHEMISTRY	
अतिरिक्त विषय			

संज्ञा (उपनाम)

महाविद्यालय / +2 विद्यालय प्रधान का हस्ताक्षर
एवं मुहर

परीक्षा नियंत्रक (उ०मा०)

परीक्षार्थी के लिए आवश्यक निर्देश

- BSEB Unique Id सत्र 2021 - 23 से सूचीकृत हुए परीक्षार्थियों को जारी किया गया है। सत्र 2021 - 23 के पूर्व सत्र के किसी परीक्षार्थी को BSEB Unique Id जारी नहीं किया गया है।
- प्रायोगिक परीक्षा दिनांक 10/01/2024 से 20/01/2024 तक संचालित होगी। केन्द्राधीक्षक दिनांक 10/01/2024 से 20/01/2024 तक की अवधि में परीक्षार्थियों की संख्या के अनुसार तिथि एवं पाली का निर्धारण करके प्रायोगिक परीक्षा केन्द्र पर आवंटित सभी परीक्षार्थियों के प्रायोगिक विषयों की परीक्षा आयोजित करेंगे।
- परीक्षार्थी अपने इस प्रवेश-पत्र में उल्लिखित प्रायोगिक परीक्षा केंद्र पर दिनांक 10-01-2024 को पूर्वाह्न 09:00 बजे अनिवार्य रूप से जाकर परीक्षा केन्द्र के परिसर की सूचना पट्ट से यह जानकारी प्राप्त कर लें कि उनके द्वारा चयनित विषय की प्रायोगिक परीक्षा किस तिथि एवं किस पाली में संचालित होगी, जिसमें उन्हें सम्मिलित होना अनिवार्य है।
- परीक्षार्थी के प्रत्येक प्रायोगिक विषय की परीक्षा के लिए 08 पृष्ठों की केवल एक ही उत्तरपुस्तिका मिलेगी। अतिरिक्त उत्तरपुस्तिका नहीं दी जाएगी। परीक्षार्थी उत्तरपुस्तिका लेते ही यह सुनिश्चित कर लें कि इसमें 8 पृष्ठ हैं एवं सही क्रम में हैं।
- उत्तरपुस्तिका प्राप्त होते ही परीक्षार्थी अपने प्रवेश-पत्र तथा उत्तरपुस्तिका पर मुद्रित विवरणों (Details) का मिलान कर यह अवश्य सुनिश्चित हो लें कि जो उत्तरपुस्तिका परीक्षक द्वारा उन्हें दी गई है, वह उन्हीं की है। भिन्न विवरणों की उत्तरपुस्तिका प्राप्त होने पर उसे तुरंत परीक्षक को वापस लौटा दिया जाए।
- उत्तरपुस्तिका प्राप्त होने पर परीक्षार्थी उनके आवरण पृष्ठ के पीछे अंकित "परीक्षार्थियों के लिए निर्देश" अवश्य पढ़ें एवं उसका अनुपालन करें।
- परीक्षार्थी अपनी उत्तरपुस्तिका के कवर पृष्ठ के ऊपरी बायें तथा दायें भागों में क्रमांक-(1) में अपने उत्तर देने का माध्यम अंकित करते हुए क्रमांक-(2) में अपना पूर्ण हस्ताक्षर अंकित करें। इसके अलावा अन्य मुद्रित विवरणों में किसी भी प्रकार से कोई छेड़-छाड़ नहीं करें।
- प्रायोगिक परीक्षा की उत्तरपुस्तिका के आवरण पृष्ठ के निचले बायें एवं दायें भागों को परीक्षार्थी द्वारा कदापि नहीं भरा जाएगा। अगर परीक्षार्थी इस भाग को भरते हैं, तो परीक्षार्थी का इस विषय में परीक्षाफल रद्द किया जा सकता है। ये दोनों भाग आंतरिक/बाह्य परीक्षकों को भरने के लिए दिया गया है।
- उत्तरपुस्तिका के पन्नों के दोनों पृष्ठों पर तथा प्रत्येक लाइन पर लिखें एवं पृष्ठों को नष्ट न करें।
- यदि रफ कार्य करने की आवश्यकता हो, तो परीक्षार्थी उत्तरपुस्तिका के अंतिम पृष्ठ पर रफ कार्य करके उसे काट दे/क्रॉस (x) कर दें।
- उत्तरपुस्तिका के आंतरिक पृष्ठों पर दाहिने हाशिए में लाइन खींचकर सादा स्थान छोड़ रखा गया है। शेष स्थान रूल्ड है। परीक्षार्थी दाहिने हाशिए के सादे स्थान में कुछ भी नहीं लिखेंगे, चूंकि यह भाग परीक्षक के उपयोग के लिए है।
- उत्तरपुस्तिका के पृष्ठों को मोड़ें- फाड़ें नहीं तथा बीच-बीच में व्यर्थ ही खाली न छोड़ें।
- प्रश्न-पत्र में दी हुई संख्या के अनुसार अपने उत्तरों की संख्या लिखें।
- व्हाइटनगर, ब्लेड तथा नाखून का इस्तेमाल करना सर्वथा वर्जित है, अन्यथा परीक्षाफल अमान्य कर दिया जाएगा।
- प्रश्नोत्तर के समाप्त होने पर अंतिम में नीचे एक क्षैतिज रेखा खींच दें।
- आंतरिक परीक्षक द्वारा उपलब्ध कराये गए उपस्थिति-पत्रक में परीक्षार्थी द्वारा यथा-स्तम्भ परीक्षा की तिथि अंकित करते हुए उत्तरपुस्तिका की क्रम संख्या लिखकर अपना हस्ताक्षर किया जाएगा। परीक्षार्थी की उपस्थित, अनुपस्थित एवं निष्कासन से संबंधित संगत गोले को नीले/काले पेन से परीक्षक द्वारा भरा जाएगा न कि परीक्षार्थी द्वारा।
- परीक्षार्थी अपनी उत्तरपुस्तिका को आन्तरिक परीक्षक के पास जमा किये बिना परीक्षा भवन न छोड़ें।
- परीक्षा केन्द्र में कैंलकुलेटर, मोबाइल फोन, डायर फोन, पेजर, ब्लूटूथ या इस प्रकार का कोई अन्य इलेक्ट्रॉनिक उपकरण ले जाना सख्त मना है।
- जाँच परीक्षा में गैर-उत्प्रेषित या जाँच परीक्षा में अनुपस्थित छात्र/छात्रा इंटरमीडिएट वार्षिक प्रायोगिक परीक्षा, 2024 में कदापि सम्मिलित नहीं हो सकते हैं।



बिहार विद्यालय परीक्षा समिति, पटना
BIHAR SCHOOL EXAMINATION BOARD, PATNA
इंटरमीडिएट वार्षिक परीक्षा, 2024
INTERMEDIATE ANNUAL EXAMINATION, 2024
प्रायोगिक परीक्षा का प्रवेश पत्र
Admit Card For Practical Examination

संकाय: विज्ञान
FACULTY: SCIENCE

BSEB UNIQUE Id:- 2221110013599
कॉलेज/+2 स्कूल का नाम GAYA COLLEGE, GAYA
परीक्षार्थी का नाम VIVEK KUMAR SINGH
माता का नाम VIBHA SOLANKI
पिता का नाम SANTOSH KUMAR
वैवाहिक स्थिति Unmarried
परीक्षार्थी का आधार नं० 483475799059 दिव्यांग कोटि NO
सूचीकरण संख्या/वर्ष R-210012101-22 परीक्षार्थी की कोटि REGULAR
रोल कोड 21001 रोल क्रमांक 24012089 लिंग MALE
परीक्षा केंद्र का नाम GAYA COLLEGE, GAYA



प्रायोगिक परीक्षा के विषय (निर्धारित परीक्षा कार्यक्रम सहित)

प्रायोगिक विषय	विषय कोड	विषय का नाम	परीक्षा की तारीख
वैकल्पिक विषय	117	PHYSICS	10/01/2024 to 20/01/2024
	118	CHEMISTRY	
अतिरिक्त विषय	119	Biology	

संजीव कुमार

महाविद्यालय / +2 विद्यालय प्रधान का हस्ताक्षर
एवं मुहर

परीक्षा नियंत्रक (30मा0)

परीक्षार्थी के लिए आवश्यक निर्देश

- BSEB Unique Id सत्र 2021 - 23 से सूचीकृत हुए परीक्षार्थियों को जारी किया गया है। सत्र 2021 - 23 के पूर्व सत्र के किसी परीक्षार्थी को BSEB Unique Id जारी नहीं किया गया है।
- प्रायोगिक परीक्षा दिनांक 10/01/2024 से 20/01/2024 तक संचालित होगी। केन्द्राधीक्षक दिनांक 10/01/2024 से 20/01/2024 तक की अवधि में परीक्षार्थियों की संख्या के अनुसार तिथि एवं पाली का निर्धारण करके प्रायोगिक परीक्षा केन्द्र पर आवंटित सभी परीक्षार्थियों के प्रायोगिक विषयों की परीक्षा आयोजित करेंगे।
- परीक्षार्थी अपने इस प्रवेश-पत्र में उल्लिखित प्रायोगिक परीक्षा केंद्र पर दिनांक 10-01-2024 को पूर्वाह्न 09:00 बजे अनिवार्य रूप से जाकर परीक्षा केन्द्र के परिसर की सूचना पट्ट से यह जानकारी प्राप्त कर लें कि उनके द्वारा चयनित विषय की प्रायोगिक परीक्षा किस तिथि एवं किस पाली में संचालित होगी, जिसमें उन्हें सम्मिलित होना अनिवार्य है।
- परीक्षार्थी के प्रत्येक प्रायोगिक विषय की परीक्षा के लिए 08 पृष्ठों की केवल एक ही उत्तरपुस्तिका मिलेगी। अतिरिक्त उत्तरपुस्तिका नहीं दी जाएगी। परीक्षार्थी उत्तरपुस्तिका लेते ही यह सुनिश्चित कर लें कि इसमें 8 पृष्ठ हैं एवं सही क्रम में हैं।
- उत्तरपुस्तिका प्राप्त होते ही परीक्षार्थी अपने प्रवेश-पत्र तथा उत्तरपुस्तिका पर मुद्रित विवरणों (Details) का मिलान कर यह अवश्य सुनिश्चित हो लें कि जो उत्तरपुस्तिका परीक्षक द्वारा उन्हें दी गई है, वह उन्हीं की है। भिन्न विवरणों की उत्तरपुस्तिका प्राप्त होने पर उसे तुरंत परीक्षक को वापस लौटा दिया जाए।
- उत्तरपुस्तिका प्राप्त होने पर परीक्षार्थी उनके आवरण पृष्ठ के पीछे अंकित "परीक्षार्थियों के लिए निर्देश" अवश्य पढ़ें एवं उसका अनुपालन करें।
- परीक्षार्थी अपनी उत्तरपुस्तिका के कवर पृष्ठ के ऊपरी बायें तथा दायें भागों में क्रमांक-(1) में अपने उत्तर देने का माध्यम अंकित करते हुए क्रमांक-(2) में अपना पूर्ण हस्ताक्षर अंकित करें। इसके अलावा अन्य मुद्रित विवरणों में किसी भी प्रकार से कोई छेड़-छाड़ नहीं करें।
- प्रायोगिक परीक्षा की उत्तरपुस्तिका के आवरण पृष्ठ के निचले बायें एवं दायें भागों को परीक्षार्थी द्वारा कदापि नहीं भरा जाएगा। अगर परीक्षार्थी इस भाग को भरते हैं, तो परीक्षार्थी का इस विषय में परीक्षाफल रद्द किया जा सकता है। ये दोनों भाग आंतरिक/बाह्य परीक्षकों को भरने के लिए दिया गया है।
- उत्तरपुस्तिका के पन्नों के दोनों पृष्ठों पर तथा प्रत्येक लाइन पर लिखें एवं पृष्ठों को नष्ट न करें।
- यदि रफ कार्य करने की आवश्यकता हो, तो परीक्षार्थी उत्तरपुस्तिका के अंतिम पृष्ठ पर रफ कार्य करके उसे काट दे/क्रॉस (x) कर दें।
- उत्तरपुस्तिका के आंतरिक पृष्ठों पर दाहिने हाशिए में लाइन खींचकर सादा स्थान छोड़ रखा गया है। शेष स्थान रून्ड है। परीक्षार्थी दाहिने हाशिए के सादे स्थान में कुछ भी नहीं लिखेंगे, चूंकि यह भाग परीक्षक के उपयोग के लिए है।
- उत्तरपुस्तिका के पृष्ठों को मोड़ें- फाड़ें नहीं तथा बीच-बीच में व्यर्थ ही खाली न छोड़ें।
- प्रश्न-पत्र में दी हुई संख्या के अनुसार अपने उत्तरों की संख्या लिखें।
- व्हाइटनगर, ब्लेड तथा नाखून का इस्तेमाल करना सर्वथा वर्जित है, अन्यथा परीक्षाफल अमान्य कर दिया जाएगा।
- प्रश्नोत्तर के समाप्त होने पर अंतिम में नीचे एक क्षैतिज रेखा खींच दें।
- आंतरिक परीक्षक द्वारा उपलब्ध कराये गए उपस्थिति-पत्रक में परीक्षार्थी द्वारा यथा-स्तम्भ परीक्षा की तिथि अंकित करते हुए उत्तरपुस्तिका की क्रम संख्या लिखकर अपना हस्ताक्षर किया जाएगा। परीक्षार्थी की उपस्थित, अनुपस्थित एवं निष्कासन से संबंधित संगत गोले को नीले/काले पेन से परीक्षक द्वारा भरा जाएगा न कि परीक्षार्थी द्वारा।
- परीक्षार्थी अपनी उत्तरपुस्तिका को आन्तरिक परीक्षक के पास जमा किये बिना परीक्षा भवन न छोड़ें।
- परीक्षा केन्द्र में कैलकुलेटर, मोबाइल फोन, इयर फोन, पेजर, ब्लूटूथ या इस प्रकार का कोई अन्य इलेक्ट्रॉनिक उपकरण ले जाना सख्त मना है।
- जाँच परीक्षा में गैर-उत्प्रेषित या जाँच परीक्षा में अनुपस्थित छात्र/छात्रा इंटरमीडिएट वार्षिक प्रायोगिक परीक्षा, 2024 में कदापि सम्मिलित नहीं हो सकते हैं।



बिहार विद्यालय परीक्षा समिति, पटना
BIHAR SCHOOL EXAMINATION BOARD, PATNA
इंटरमीडिएट वार्षिक परीक्षा, 2024
INTERMEDIATE ANNUAL EXAMINATION, 2024
प्रायोगिक परीक्षा का प्रवेश पत्र
Admit Card For Practical Examination

संकाय: विज्ञान
FACULTY: SCIENCE

BSEB UNIQUE Id:- 2221110013570
कॉलेज/+2 स्कूल का नाम GAYA COLLEGE, GAYA
परीक्षार्थी का नाम VIR SAMRAT
माता का नाम PUNAM PATHAK
पिता का नाम GOPAL PATHAK
वैवाहिक स्थिति Unmarried
परीक्षार्थी का आधार नं० 995741528224 दिव्यांग कोटि NO
सूचीकरण संख्या/वर्ष R-210012081-22 परीक्षार्थी की कोटि REGULAR
रोल कोड 21001 रोल क्रमांक 24011435 लिंग MALE
परीक्षा केंद्र का नाम GAYA COLLEGE, GAYA



Vir Samrat

प्रायोगिक परीक्षा के विषय (निर्धारित परीक्षा कार्यक्रम सहित)

प्रायोगिक विषय	विषय कोड	विषय का नाम	परीक्षा की तारीख
वैकल्पिक विषय	117	PHYSICS	10/01/2024 to 20/01/2024
	118	CHEMISTRY	
	119	BIOLOGY	
अतिरिक्त विषय			

संज्ञा (उपनाम)

महाविद्यालय / +2 विद्यालय प्रधान का हस्ताक्षर
एवं मुहर

परीक्षा नियंत्रक (उ०मा०)

परीक्षार्थी के लिए आवश्यक निर्देश

- BSEB Unique Id सत्र 2021 - 23 से सूचीकृत हुए परीक्षार्थियों को जारी किया गया है। सत्र 2021 - 23 के पूर्व सत्र के किसी परीक्षार्थी को BSEB Unique Id जारी नहीं किया गया है।
- प्रायोगिक परीक्षा दिनांक 10/01/2024 से 20/01/2024 तक संचालित होगी। केन्द्राधीक्षक दिनांक 10/01/2024 से 20/01/2024 तक की अवधि में परीक्षार्थियों की संख्या के अनुसार तिथि एवं पाली का निर्धारण करके प्रायोगिक परीक्षा केन्द्र पर आवंटित सभी परीक्षार्थियों के प्रायोगिक विषयों की परीक्षा आयोजित करेंगे।
- परीक्षार्थी अपने इस प्रवेश-पत्र में उल्लिखित प्रायोगिक परीक्षा केंद्र पर दिनांक 10-01-2024 को पूर्वाह्न 09:00 बजे अनिवार्य रूप से जाकर परीक्षा केन्द्र के परिसर की सूचना पट्ट से यह जानकारी प्राप्त कर लें कि उनके द्वारा चयनित विषय की प्रायोगिक परीक्षा किस तिथि एवं किस पाली में संचालित होगी, जिसमें उन्हें सम्मिलित होना अनिवार्य है।
- परीक्षार्थी के प्रत्येक प्रायोगिक विषय की परीक्षा के लिए 08 पृष्ठों की केवल एक ही उत्तरपुस्तिका मिलेगी। अतिरिक्त उत्तरपुस्तिका नहीं दी जाएगी। परीक्षार्थी उत्तरपुस्तिका लेते ही यह सुनिश्चित कर लें कि इसमें 8 पृष्ठ हैं एवं सही क्रम में हैं।
- उत्तरपुस्तिका प्राप्त होते ही परीक्षार्थी अपने प्रवेश-पत्र तथा उत्तरपुस्तिका पर मुद्रित विवरणों (Details) का मिलान कर यह अवश्य सुनिश्चित हो लें कि जो उत्तरपुस्तिका परीक्षक द्वारा उन्हें दी गई है, वह उन्हीं की है। भिन्न विवरणों की उत्तरपुस्तिका प्राप्त होने पर उसे तुरंत परीक्षक को वापस लौटा दिया जाए।
- उत्तरपुस्तिका प्राप्त होने पर परीक्षार्थी उनके आवरण पृष्ठ के पीछे अंकित "परीक्षार्थियों के लिए निर्देश" अवश्य पढ़ें एवं उसका अनुपालन करें।
- परीक्षार्थी अपनी उत्तरपुस्तिका के कवर पृष्ठ के ऊपरी बायें तथा दायें भागों में क्रमांक-(1) में अपने उत्तर देने का माध्यम अंकित करते हुए क्रमांक-(2) में अपना पूर्ण हस्ताक्षर अंकित करें। इसके अलावा अन्य मुद्रित विवरणों में किसी भी प्रकार से कोई छेड़-छाड़ नहीं करें।
- प्रायोगिक परीक्षा की उत्तरपुस्तिका के आवरण पृष्ठ के निचले बायें एवं दायें भागों को परीक्षार्थी द्वारा कदापि नहीं भरा जाएगा। अगर परीक्षार्थी इस भाग को भरते हैं, तो परीक्षार्थी का इस विषय में परीक्षाफल रद्द किया जा सकता है। ये दोनों भाग आंतरिक/बाह्य परीक्षकों को भरने के लिए दिया गया है।
- उत्तरपुस्तिका के पन्नों के दोनों पृष्ठों पर तथा प्रत्येक लाइन पर लिखें एवं पृष्ठों को नष्ट न करें।
- यदि रफ कार्य करने की आवश्यकता हो, तो परीक्षार्थी उत्तरपुस्तिका के अंतिम पृष्ठ पर रफ कार्य करके उसे काट दे/क्रॉस (x) कर दें।
- उत्तरपुस्तिका के आंतरिक पृष्ठों पर दाहिने हाशिए में लाइन खींचकर सादा स्थान छोड़ रखा गया है। शेष स्थान रूल्ड है। परीक्षार्थी दाहिने हाशिए के सादे स्थान में कुछ भी नहीं लिखेंगे, चूंकि यह भाग परीक्षक के उपयोग के लिए है।
- उत्तरपुस्तिका के पृष्ठों को मोड़ें- फाड़ें नहीं तथा बीच-बीच में व्यर्थ ही खाली न छोड़ें।
- प्रश्न-पत्र में दी हुई संख्या के अनुसार अपने उत्तरों की संख्या लिखें।
- व्हाइटनगर, ब्लेड तथा नाखून का इस्तेमाल करना सर्वथा वर्जित है, अन्यथा परीक्षाफल अमान्य कर दिया जाएगा।
- प्रश्नोत्तर के समाप्त होने पर अंतिम में नीचे एक क्षैतिज रेखा खींच दें।
- आंतरिक परीक्षक द्वारा उपलब्ध कराये गए उपस्थिति-पत्रक में परीक्षार्थी द्वारा यथा-स्तम्भ परीक्षा की तिथि अंकित करते हुए उत्तरपुस्तिका की क्रम संख्या लिखकर अपना हस्ताक्षर किया जाएगा। परीक्षार्थी की उपस्थित, अनुपस्थित एवं निष्कासन से संबंधित संगत गोले को नीले/काले पेन से परीक्षक द्वारा भरा जाएगा न कि परीक्षार्थी द्वारा।
- परीक्षार्थी अपनी उत्तरपुस्तिका को आन्तरिक परीक्षक के पास जमा किये बिना परीक्षा भवन न छोड़ें।
- परीक्षा केन्द्र में कैलकुलेटर, मोबाइल फोन, डायर फोन, पेजर, ब्लूटूथ या इस प्रकार का कोई अन्य इलेक्ट्रॉनिक उपकरण ले जाना सख्त मना है।
- जाँच परीक्षा में गैर-उत्प्रेषित या जाँच परीक्षा में अनुपस्थित छात्र/छात्रा इंटरमीडिएट वार्षिक प्रायोगिक परीक्षा, 2024 में कदापि सम्मिलित नहीं हो सकते हैं।



बिहार विद्यालय परीक्षा समिति, पटना
BIHAR SCHOOL EXAMINATION BOARD, PATNA
इंटरमीडिएट वार्षिक परीक्षा, 2024
INTERMEDIATE ANNUAL EXAMINATION, 2024
प्रायोगिक परीक्षा का प्रवेश पत्र
Admit Card For Practical Examination

संकाय: विज्ञान
FACULTY: SCIENCE

BSEB UNIQUE Id:- 2221110013593
कॉलेज/+2 स्कूल का नाम GAYA COLLEGE, GAYA
परीक्षार्थी का नाम VIVEK KUMAR
माता का नाम RANJITA DEVI
पिता का नाम SANTU SHARMA
वैवाहिक स्थिति Unmarried
परीक्षार्थी का आधार नं० 492815431484 दिव्यांग कोटि NO
सूचीकरण संख्या/वर्ष R-210012097-22 परीक्षार्थी की कोटि REGULAR
रोल कोड 21001 रोल क्रमांक 24011485 लिंग MALE
परीक्षा केंद्र का नाम GAYA COLLEGE, GAYA



Vivek Kr.

प्रायोगिक परीक्षा के विषय (निर्धारित परीक्षा कार्यक्रम सहित)

प्रायोगिक विषय	विषय कोड	विषय का नाम	परीक्षा की तारीख
वैकल्पिक विषय	117	PHYSICS	10/01/2024 to 20/01/2024
	118	CHEMISTRY	
अतिरिक्त विषय			

संजीव कुमार

महाविद्यालय / +2 विद्यालय प्रधान का हस्ताक्षर
एवं मुहर

परीक्षा नियंत्रक (उ०मा०)

परीक्षार्थी के लिए आवश्यक निर्देश

- BSEB Unique Id सत्र 2021 - 23 से सूचीकृत हुए परीक्षार्थियों को जारी किया गया है। सत्र 2021 - 23 के पूर्व सत्र के किसी परीक्षार्थी को BSEB Unique Id जारी नहीं किया गया है।
- प्रायोगिक परीक्षा दिनांक 10/01/2024 से 20/01/2024 तक संचालित होगी। केन्द्राधीक्षक दिनांक 10/01/2024 से 20/01/2024 तक की अवधि में परीक्षार्थियों की संख्या के अनुसार तिथि एवं पाली का निर्धारण करके प्रायोगिक परीक्षा केन्द्र पर आवंटित सभी परीक्षार्थियों के प्रायोगिक विषयों की परीक्षा आयोजित करेंगे।
- परीक्षार्थी अपने इस प्रवेश-पत्र में उल्लिखित प्रायोगिक परीक्षा केंद्र पर दिनांक 10-01-2024 को पूर्वाह्न 09:00 बजे अनिवार्य रूप से जाकर परीक्षा केन्द्र के परिसर की सूचना पट्ट से यह जानकारी प्राप्त कर लें कि उनके द्वारा चयनित विषय की प्रायोगिक परीक्षा किस तिथि एवं किस पाली में संचालित होगी, जिसमें उन्हें सम्मिलित होना अनिवार्य है।
- परीक्षार्थी के प्रत्येक प्रायोगिक विषय की परीक्षा के लिए 08 पृष्ठों की केवल एक ही उत्तरपुस्तिका मिलेगी। अतिरिक्त उत्तरपुस्तिका नहीं दी जाएगी। परीक्षार्थी उत्तरपुस्तिका लेते ही यह सुनिश्चित कर लें कि इसमें 8 पृष्ठ हैं एवं सही क्रम में हैं।
- उत्तरपुस्तिका प्राप्त होते ही परीक्षार्थी अपने प्रवेश-पत्र तथा उत्तरपुस्तिका पर मुद्रित विवरणों (Details) का मिलान कर यह अवश्य सुनिश्चित हो लें कि जो उत्तरपुस्तिका परीक्षक द्वारा उन्हें दी गई है, वह उन्हीं की है। भिन्न विवरणों की उत्तरपुस्तिका प्राप्त होने पर उसे तुरंत परीक्षक को वापस लौटा दिया जाए।
- उत्तरपुस्तिका प्राप्त होने पर परीक्षार्थी उनके आवरण पृष्ठ के पीछे अंकित "परीक्षार्थियों के लिए निर्देश" अवश्य पढ़ें एवं उसका अनुपालन करें।
- परीक्षार्थी अपनी उत्तरपुस्तिका के कवर पृष्ठ के ऊपरी बायें तथा दायें भागों में क्रमांक-(1) में अपने उत्तर देने का माध्यम अंकित करते हुए क्रमांक-(2) में अपना पूर्ण हस्ताक्षर अंकित करें। इसके अलावा अन्य मुद्रित विवरणों में किसी भी प्रकार से कोई छेड़-छाड़ नहीं करें।
- प्रायोगिक परीक्षा की उत्तरपुस्तिका के आवरण पृष्ठ के निचले बायें एवं दायें भागों को परीक्षार्थी द्वारा कदापि नहीं भरा जाएगा। अगर परीक्षार्थी इस भाग को भरते हैं, तो परीक्षार्थी का इस विषय में परीक्षाफल रद्द किया जा सकता है। ये दोनों भाग आंतरिक/बाह्य परीक्षकों को भरने के लिए दिया गया है।
- उत्तरपुस्तिका के पन्नों के दोनों पृष्ठों पर तथा प्रत्येक लाइन पर लिखें एवं पृष्ठों को नष्ट न करें।
- यदि रफ कार्य करने की आवश्यकता हो, तो परीक्षार्थी उत्तरपुस्तिका के अंतिम पृष्ठ पर रफ कार्य करके उसे काट दे/क्रॉस (x) कर दें।
- उत्तरपुस्तिका के आंतरिक पृष्ठों पर दाहिने हाशिए में लाइन खींचकर सादा स्थान छोड़ रखा गया है। शेष स्थान रूल्ड है। परीक्षार्थी दाहिने हाशिए के सादे स्थान में कुछ भी नहीं लिखेंगे, चूंकि यह भाग परीक्षक के उपयोग के लिए है।
- उत्तरपुस्तिका के पृष्ठों को मोड़ें- फाड़ें नहीं तथा बीच-बीच में व्यर्थ ही खाली न छोड़ें।
- प्रश्न-पत्र में दी हुई संख्या के अनुसार अपने उत्तरों की संख्या लिखें।
- व्हाइटनगर, ब्लेड तथा नाखून का इस्तेमाल करना सर्वथा वर्जित है, अन्यथा परीक्षाफल अमान्य कर दिया जाएगा।
- प्रश्नोत्तर के समाप्त होने पर अंतिम में नीचे एक क्षैतिज रेखा खींच दें।
- आंतरिक परीक्षक द्वारा उपलब्ध कराये गए उपस्थिति-पत्रक में परीक्षार्थी द्वारा यथा-स्तम्भ परीक्षा की तिथि अंकित करते हुए उत्तरपुस्तिका की क्रम संख्या लिखकर अपना हस्ताक्षर किया जाएगा। परीक्षार्थी की उपस्थित, अनुपस्थित एवं निष्कासन से संबंधित संगत गोले को नीले/काले पेन से परीक्षक द्वारा भरा जाएगा न कि परीक्षार्थी द्वारा।
- परीक्षार्थी अपनी उत्तरपुस्तिका को आन्तरिक परीक्षक के पास जमा किये बिना परीक्षा भवन न छोड़ें।
- परीक्षा केन्द्र में कैंलकुलेटर, मोबाइल फोन, डियर फोन, पेजर, ब्लूटूथ या इस प्रकार का कोई अन्य इलेक्ट्रॉनिक उपकरण ले जाना सख्त मना है।
- जाँच परीक्षा में गैर-उत्प्रेषित या जाँच परीक्षा में अनुपस्थित छात्र/छात्रा इंटरमीडिएट वार्षिक प्रायोगिक परीक्षा, 2024 में कदापि सम्मिलित नहीं हो सकते हैं।



बिहार विद्यालय परीक्षा समिति, पटना
BIHAR SCHOOL EXAMINATION BOARD, PATNA
इंटरमीडिएट वार्षिक परीक्षा, 2024
INTERMEDIATE ANNUAL EXAMINATION, 2024
प्रायोगिक परीक्षा का प्रवेश पत्र
Admit Card For Practical Examination

संकाय: विज्ञान
FACULTY: SCIENCE

BSEB UNIQUE Id:- 2221110013578
कॉलेज/+2 स्कूल का नाम GAYA COLLEGE, GAYA
परीक्षार्थी का नाम VISHAL KUMAR
माता का नाम NITU DEVI
पिता का नाम VISHNU KUMAR SINGH
वैवाहिक स्थिति Unmarried
परीक्षार्थी का आधार नं० 560324576944 दिव्यांग कोटि NO
सूचीकरण संख्या/वर्ष R-210012087-22 परीक्षार्थी की कोटि REGULAR
रोल कोड 21001 रोल क्रमांक 24012116 लिंग MALE
परीक्षा केंद्र का नाम GAYA COLLEGE, GAYA



प्रायोगिक परीक्षा के विषय (निर्धारित परीक्षा कार्यक्रम सहित)

प्रायोगिक विषय	विषय कोड	विषय का नाम	परीक्षा की तारीख
वैकल्पिक विषय	117	PHYSICS	10/01/2024 to 20/01/2024
	118	CHEMISTRY	
अतिरिक्त विषय			

संज्ञा (उपनाम)

महाविद्यालय / +2 विद्यालय प्रधान का हस्ताक्षर
एवं मुहर

परीक्षा नियंत्रक (उ०मा०)

परीक्षार्थी के लिए आवश्यक निर्देश

- BSEB Unique Id सत्र 2021 - 23 से सूचीकृत हुए परीक्षार्थियों को जारी किया गया है। सत्र 2021 - 23 के पूर्व सत्र के किसी परीक्षार्थी को BSEB Unique Id जारी नहीं किया गया है।
- प्रायोगिक परीक्षा दिनांक 10/01/2024 से 20/01/2024 तक संचालित होगी। केन्द्राधीक्षक दिनांक 10/01/2024 से 20/01/2024 तक की अवधि में परीक्षार्थियों की संख्या के अनुसार तिथि एवं पाली का निर्धारण करके प्रायोगिक परीक्षा केन्द्र पर आवंटित सभी परीक्षार्थियों के प्रायोगिक विषयों की परीक्षा आयोजित करेंगे।
- परीक्षार्थी अपने इस प्रवेश-पत्र में उल्लिखित प्रायोगिक परीक्षा केंद्र पर दिनांक 10-01-2024 को पूर्वाह्न 09:00 बजे अनिवार्य रूप से जाकर परीक्षा केन्द्र के परिसर की सूचना पट्ट से यह जानकारी प्राप्त कर लें कि उनके द्वारा चयनित विषय की प्रायोगिक परीक्षा किस तिथि एवं किस पाली में संचालित होगी, जिसमें उन्हें सम्मिलित होना अनिवार्य है।
- परीक्षार्थी के प्रत्येक प्रायोगिक विषय की परीक्षा के लिए 08 पृष्ठों की केवल एक ही उत्तरपुस्तिका मिलेगी। अतिरिक्त उत्तरपुस्तिका नहीं दी जाएगी। परीक्षार्थी उत्तरपुस्तिका लेते ही यह सुनिश्चित कर लें कि इसमें 8 पृष्ठ हैं एवं सही क्रम में हैं।
- उत्तरपुस्तिका प्राप्त होते ही परीक्षार्थी अपने प्रवेश-पत्र तथा उत्तरपुस्तिका पर मुद्रित विवरणों (Details) का मिलान कर यह अवश्य सुनिश्चित हो लें कि जो उत्तरपुस्तिका परीक्षक द्वारा उन्हें दी गई है, वह उन्हीं की है। भिन्न विवरणों की उत्तरपुस्तिका प्राप्त होने पर उसे तुरंत परीक्षक को वापस लौटा दिया जाए।
- उत्तरपुस्तिका प्राप्त होने पर परीक्षार्थी उनके आवरण पृष्ठ के पीछे अंकित "परीक्षार्थियों के लिए निर्देश" अवश्य पढ़ें एवं उसका अनुपालन करें।
- परीक्षार्थी अपनी उत्तरपुस्तिका के कवर पृष्ठ के ऊपरी बायें तथा दायें भागों में क्रमांक-(1) में अपने उत्तर देने का माध्यम अंकित करते हुए क्रमांक-(2) में अपना पूर्ण हस्ताक्षर अंकित करें। इसके अलावा अन्य मुद्रित विवरणों में किसी भी प्रकार से कोई छेड़-छाड़ नहीं करें।
- प्रायोगिक परीक्षा की उत्तरपुस्तिका के आवरण पृष्ठ के निचले बायें एवं दायें भागों को परीक्षार्थी द्वारा कदापि नहीं भरा जाएगा। अगर परीक्षार्थी इस भाग को भरते हैं, तो परीक्षार्थी का इस विषय में परीक्षाफल रद्द किया जा सकता है। ये दोनों भाग आंतरिक/बाह्य परीक्षकों को भरने के लिए दिया गया है।
- उत्तरपुस्तिका के पन्नों के दोनों पृष्ठों पर तथा प्रत्येक लाइन पर लिखें एवं पृष्ठों को नष्ट न करें।
- यदि रफ कार्य करने की आवश्यकता हो, तो परीक्षार्थी उत्तरपुस्तिका के अंतिम पृष्ठ पर रफ कार्य करके उसे काट दे/क्रॉस (x) कर दें।
- उत्तरपुस्तिका के आंतरिक पृष्ठों पर दाहिने हाशिए में लाइन खींचकर सादा स्थान छोड़ रखा गया है। शेष स्थान रूल्ड है। परीक्षार्थी दाहिने हाशिए के सादे स्थान में कुछ भी नहीं लिखेंगे, चूंकि यह भाग परीक्षक के उपयोग के लिए है।
- उत्तरपुस्तिका के पृष्ठों को मोड़ें- फाड़ें नहीं तथा बीच-बीच में व्यर्थ ही खाली न छोड़ें।
- प्रश्न-पत्र में दी हुई संख्या के अनुसार अपने उत्तरों की संख्या लिखें।
- व्हाइटनगर, ब्लेड तथा नाखून का इस्तेमाल करना सर्वथा वर्जित है, अन्यथा परीक्षाफल अमान्य कर दिया जाएगा।
- प्रश्नोत्तर के समाप्त होने पर अंतिम में नीचे एक क्षैतिज रेखा खींच दें।
- आंतरिक परीक्षक द्वारा उपलब्ध कराये गए उपस्थिति-पत्रक में परीक्षार्थी द्वारा यथा-स्तम्भ परीक्षा की तिथि अंकित करते हुए उत्तरपुस्तिका की क्रम संख्या लिखकर अपना हस्ताक्षर किया जाएगा। परीक्षार्थी की उपस्थित, अनुपस्थित एवं निष्कासन से संबंधित संगत गोले को नीले/काले पेन से परीक्षक द्वारा भरा जाएगा न कि परीक्षार्थी द्वारा।
- परीक्षार्थी अपनी उत्तरपुस्तिका को आन्तरिक परीक्षक के पास जमा किये बिना परीक्षा भवन न छोड़ें।
- परीक्षा केन्द्र में कैंलकुलेटर, मोबाइल फोन, डियर फोन, पेजर, ब्लूटूथ या इस प्रकार का कोई अन्य इलेक्ट्रॉनिक उपकरण ले जाना सख्त मना है।
- जाँच परीक्षा में गैर-उत्प्रेषित या जाँच परीक्षा में अनुपस्थित छात्र/छात्रा इंटरमीडिएट वार्षिक प्रायोगिक परीक्षा, 2024 में कदापि सम्मिलित नहीं हो सकते हैं।



बिहार विद्यालय परीक्षा समिति, पटना
BIHAR SCHOOL EXAMINATION BOARD, PATNA
इंटरमीडिएट वार्षिक परीक्षा, 2024
INTERMEDIATE ANNUAL EXAMINATION, 2024
प्रायोगिक परीक्षा का प्रवेश पत्र
Admit Card For Practical Examination

संकाय: विज्ञान
FACULTY: SCIENCE

BSEB UNIQUE Id:- 2221110013585
कॉलेज/+2 स्कूल का नाम GAYA COLLEGE, GAYA
परीक्षार्थी का नाम VIVEK KUMAR
माता का नाम SUSHILA DEVI
पिता का नाम GOPAL YADAV
वैवाहिक स्थिति Unmarried
परीक्षार्थी का आधार नं० 618818656561 दिव्यांग कोटि NO
सूचीकरण संख्या/वर्ष R-210012092-22 परीक्षार्थी की कोटि REGULAR
रोल कोड 21001 रोल क्रमांक 24012029 लिंग MALE
परीक्षा केंद्र का नाम GAYA COLLEGE, GAYA



Vivek Kumar

प्रायोगिक परीक्षा के विषय (निर्धारित परीक्षा कार्यक्रम सहित)

प्रायोगिक विषय	विषय कोड	विषय का नाम	परीक्षा की तारीख
वैकल्पिक विषय	117	PHYSICS	10/01/2024 to 20/01/2024
	118	CHEMISTRY	
अतिरिक्त विषय			

संज्ञक (30मा०)

महाविद्यालय / +2 विद्यालय प्रधान का हस्ताक्षर
एवं मुहर

परीक्षा नियंत्रक (30मा०)

परीक्षार्थी के लिए आवश्यक निर्देश

- BSEB Unique Id सत्र 2021 - 23 से सूचीकृत हुए परीक्षार्थियों को जारी किया गया है। सत्र 2021 - 23 के पूर्व सत्र के किसी परीक्षार्थी को BSEB Unique Id जारी नहीं किया गया है।
- प्रायोगिक परीक्षा दिनांक 10/01/2024 से 20/01/2024 तक संचालित होगी। केन्द्राधीक्षक दिनांक 10/01/2024 से 20/01/2024 तक की अवधि में परीक्षार्थियों की संख्या के अनुसार तिथि एवं पाली का निर्धारण करके प्रायोगिक परीक्षा केन्द्र पर आवंटित सभी परीक्षार्थियों के प्रायोगिक विषयों की परीक्षा आयोजित करेंगे।
- परीक्षार्थी अपने इस प्रवेश-पत्र में उल्लिखित प्रायोगिक परीक्षा केंद्र पर दिनांक 10-01-2024 को पूर्वाह्न 09:00 बजे अनिवार्य रूप से जाकर परीक्षा केन्द्र के परिसर की सूचना पट्ट से यह जानकारी प्राप्त कर लें कि उनके द्वारा चयनित विषय की प्रायोगिक परीक्षा किस तिथि एवं किस पाली में संचालित होगी, जिसमें उन्हें सम्मिलित होना अनिवार्य है।
- परीक्षार्थी के प्रत्येक प्रायोगिक विषय की परीक्षा के लिए 08 पृष्ठों की केवल एक ही उत्तरपुस्तिका मिलेगी। अतिरिक्त उत्तरपुस्तिका नहीं दी जाएगी। परीक्षार्थी उत्तरपुस्तिका लेते ही यह सुनिश्चित कर लें कि इसमें 8 पृष्ठ हैं एवं सही क्रम में हैं।
- उत्तरपुस्तिका प्राप्त होते ही परीक्षार्थी अपने प्रवेश-पत्र तथा उत्तरपुस्तिका पर मुद्रित विवरणों (Details) का मिलान कर यह अवश्य सुनिश्चित हो लें कि जो उत्तरपुस्तिका परीक्षक द्वारा उन्हें दी गई है, वह उन्हीं की है। भिन्न विवरणों की उत्तरपुस्तिका प्राप्त होने पर उसे तुरंत परीक्षक को वापस लौटा दिया जाए।
- उत्तरपुस्तिका प्राप्त होने पर परीक्षार्थी उनके आवरण पृष्ठ के पीछे अंकित "परीक्षार्थियों के लिए निर्देश" अवश्य पढ़ें एवं उसका अनुपालन करें।
- परीक्षार्थी अपनी उत्तरपुस्तिका के कवर पृष्ठ के ऊपरी बायें तथा दायें भागों में क्रमांक-(1) में अपने उत्तर देने का माध्यम अंकित करते हुए क्रमांक-(2) में अपना पूर्ण हस्ताक्षर अंकित करें। इसके अलावा अन्य मुद्रित विवरणों में किसी भी प्रकार से कोई छेड़-छाड़ नहीं करें।
- प्रायोगिक परीक्षा की उत्तरपुस्तिका के आवरण पृष्ठ के निचले बायें एवं दायें भागों को परीक्षार्थी द्वारा कदापि नहीं भरा जाएगा। अगर परीक्षार्थी इस भाग को भरते हैं, तो परीक्षार्थी का इस विषय में परीक्षाफल रद्द किया जा सकता है। ये दोनों भाग आंतरिक/बाह्य परीक्षकों को भरने के लिए दिया गया है।
- उत्तरपुस्तिका के पन्नों के दोनों पृष्ठों पर तथा प्रत्येक लाइन पर लिखें एवं पृष्ठों को नष्ट न करें।
- यदि रफ कार्य करने की आवश्यकता हो, तो परीक्षार्थी उत्तरपुस्तिका के अंतिम पृष्ठ पर रफ कार्य करके उसे काट दे/क्रॉस (x) कर दें।
- उत्तरपुस्तिका के आंतरिक पृष्ठों पर दाहिने हाशिए में लाइन खींचकर सादा स्थान छोड़ रखा गया है। शेष स्थान रूल्ड है। परीक्षार्थी दाहिने हाशिए के सादे स्थान में कुछ भी नहीं लिखेंगे, चूंकि यह भाग परीक्षक के उपयोग के लिए है।
- उत्तरपुस्तिका के पृष्ठों को मोड़ें- फाड़ें नहीं तथा बीच-बीच में व्यर्थ ही खाली न छोड़ें।
- प्रश्न-पत्र में दी हुई संख्या के अनुसार अपने उत्तरों की संख्या लिखें।
- व्हाइटनगर, ब्लेड तथा नाखून का इस्तेमाल करना सर्वथा वर्जित है, अन्यथा परीक्षाफल अमान्य कर दिया जाएगा।
- प्रश्नोत्तर के समाप्त होने पर अंतिम में नीचे एक क्षैतिज रेखा खींच दें।
- आंतरिक परीक्षक द्वारा उपलब्ध कराये गए उपस्थिति-पत्रक में परीक्षार्थी द्वारा यथा-स्तम्भ परीक्षा की तिथि अंकित करते हुए उत्तरपुस्तिका की क्रम संख्या लिखकर अपना हस्ताक्षर किया जाएगा। परीक्षार्थी की उपस्थित, अनुपस्थित एवं निष्कासन से संबंधित संगत गोले को नीले/काले पेन से परीक्षक द्वारा भरा जाएगा न कि परीक्षार्थी द्वारा।
- परीक्षार्थी अपनी उत्तरपुस्तिका को आन्तरिक परीक्षक के पास जमा किये बिना परीक्षा भवन न छोड़ें।
- परीक्षा केन्द्र में कैंलकुलेटर, मोबाइल फोन, डायर फोन, पेजर, ब्लूटूथ या इस प्रकार का कोई अन्य इलेक्ट्रॉनिक उपकरण ले जाना सख्त मना है।
- जाँच परीक्षा में गैर-उत्प्रेषित या जाँच परीक्षा में अनुपस्थित छात्र/छात्रा इंटरमीडिएट वार्षिक प्रायोगिक परीक्षा, 2024 में कदापि सम्मिलित नहीं हो सकते हैं।



बिहार विद्यालय परीक्षा समिति, पटना
BIHAR SCHOOL EXAMINATION BOARD, PATNA
इंटरमीडिएट वार्षिक परीक्षा, 2024
INTERMEDIATE ANNUAL EXAMINATION, 2024
प्रायोगिक परीक्षा का प्रवेश पत्र
Admit Card For Practical Examination

संकाय: विज्ञान
FACULTY: SCIENCE

BSEB UNIQUE Id:- 2221110013598
कॉलेज/+2 स्कूल का नाम GAYA COLLEGE, GAYA
परीक्षार्थी का नाम VIVEK KUMAR MISHRA
माता का नाम REKHA DEVI
पिता का नाम DHARMENDRA MISHRA
वैवाहिक स्थिति Unmarried
परीक्षार्थी का आधार नं० 704603120177 दिव्यांग कोटि NO
सूचीकरण संख्या/वर्ष R-210012100-22 परीक्षार्थी की कोटि REGULAR
रोल कोड 21001 रोल क्रमांक 24011509 लिंग MALE
परीक्षा केंद्र का नाम GAYA COLLEGE, GAYA



Vivek Kr. Mishra

प्रायोगिक परीक्षा के विषय (निर्धारित परीक्षा कार्यक्रम सहित)

प्रायोगिक विषय	विषय कोड	विषय का नाम	परीक्षा की तारीख
वैकल्पिक विषय	117	PHYSICS	10/01/2024 to 20/01/2024
	118	CHEMISTRY	
	119	BIOLOGY	
अतिरिक्त विषय			

संज्ञा (उपनाम)

महाविद्यालय / +2 विद्यालय प्रधान का हस्ताक्षर
एवं मुहर

परीक्षा नियंत्रक (उ०मा०)

परीक्षार्थी के लिए आवश्यक निर्देश

- BSEB Unique Id सत्र 2021 - 23 से सूचीकृत हुए परीक्षार्थियों को जारी किया गया है। सत्र 2021 - 23 के पूर्व सत्र के किसी परीक्षार्थी को BSEB Unique Id जारी नहीं किया गया है।
- प्रायोगिक परीक्षा दिनांक 10/01/2024 से 20/01/2024 तक संचालित होगी। केन्द्राधीक्षक दिनांक 10/01/2024 से 20/01/2024 तक की अवधि में परीक्षार्थियों की संख्या के अनुसार तिथि एवं पाली का निर्धारण करके प्रायोगिक परीक्षा केन्द्र पर आवंटित सभी परीक्षार्थियों के प्रायोगिक विषयों की परीक्षा आयोजित करेंगे।
- परीक्षार्थी अपने इस प्रवेश-पत्र में उल्लिखित प्रायोगिक परीक्षा केंद्र पर दिनांक 10-01-2024 को पूर्वाह्न 09:00 बजे अनिवार्य रूप से जाकर परीक्षा केन्द्र के परिसर की सूचना पट्ट से यह जानकारी प्राप्त कर लें कि उनके द्वारा चयनित विषय की प्रायोगिक परीक्षा किस तिथि एवं किस पाली में संचालित होगी, जिसमें उन्हें सम्मिलित होना अनिवार्य है।
- परीक्षार्थी के प्रत्येक प्रायोगिक विषय की परीक्षा के लिए 08 पृष्ठों की केवल एक ही उत्तरपुस्तिका मिलेगी। अतिरिक्त उत्तरपुस्तिका नहीं दी जाएगी। परीक्षार्थी उत्तरपुस्तिका लेते ही यह सुनिश्चित कर लें कि इसमें 8 पृष्ठ हैं एवं सही क्रम में हैं।
- उत्तरपुस्तिका प्राप्त होते ही परीक्षार्थी अपने प्रवेश-पत्र तथा उत्तरपुस्तिका पर मुद्रित विवरणों (Details) का मिलान कर यह अवश्य सुनिश्चित हो लें कि जो उत्तरपुस्तिका परीक्षक द्वारा उन्हें दी गई है, वह उन्हीं की है। भिन्न विवरणों की उत्तरपुस्तिका प्राप्त होने पर उसे तुरंत परीक्षक को वापस लौटा दिया जाए।
- उत्तरपुस्तिका प्राप्त होने पर परीक्षार्थी उनके आवरण पृष्ठ के पीछे अंकित "परीक्षार्थियों के लिए निर्देश" अवश्य पढ़ें एवं उसका अनुपालन करें।
- परीक्षार्थी अपनी उत्तरपुस्तिका के कवर पृष्ठ के ऊपरी बायें तथा दायें भागों में क्रमांक-(1) में अपने उत्तर देने का माध्यम अंकित करते हुए क्रमांक-(2) में अपना पूर्ण हस्ताक्षर अंकित करें। इसके अलावा अन्य मुद्रित विवरणों में किसी भी प्रकार से कोई छेड़-छाड़ नहीं करें।
- प्रायोगिक परीक्षा की उत्तरपुस्तिका के आवरण पृष्ठ के निचले बायें एवं दायें भागों को परीक्षार्थी द्वारा कदापि नहीं भरा जाएगा। अगर परीक्षार्थी इस भाग को भरते हैं, तो परीक्षार्थी का इस विषय में परीक्षाफल रद्द किया जा सकता है। ये दोनों भाग आंतरिक/बाह्य परीक्षकों को भरने के लिए दिया गया है।
- उत्तरपुस्तिका के पन्नों के दोनों पृष्ठों पर तथा प्रत्येक लाइन पर लिखें एवं पृष्ठों को नष्ट न करें।
- यदि रफ कार्य करने की आवश्यकता हो, तो परीक्षार्थी उत्तरपुस्तिका के अंतिम पृष्ठ पर रफ कार्य करके उसे काट दे/क्रॉस (x) कर दें।
- उत्तरपुस्तिका के आंतरिक पृष्ठों पर दाहिने हाशिए में लाइन खींचकर सादा स्थान छोड़ रखा गया है। शेष स्थान रूल्ड है। परीक्षार्थी दाहिने हाशिए के सादे स्थान में कुछ भी नहीं लिखेंगे, चूंकि यह भाग परीक्षक के उपयोग के लिए है।
- उत्तरपुस्तिका के पृष्ठों को मोड़ें- फाड़ें नहीं तथा बीच-बीच में व्यर्थ ही खाली न छोड़ें।
- प्रश्न-पत्र में दी हुई संख्या के अनुसार अपने उत्तरों की संख्या लिखें।
- व्हाइटनगर, ब्लेड तथा नाखून का इस्तेमाल करना सर्वथा वर्जित है, अन्यथा परीक्षाफल अमान्य कर दिया जाएगा।
- प्रश्नोत्तर के समाप्त होने पर अंतिम में नीचे एक क्षैतिज रेखा खींच दें।
- आंतरिक परीक्षक द्वारा उपलब्ध कराये गए उपस्थिति-पत्रक में परीक्षार्थी द्वारा यथा-स्तम्भ परीक्षा की तिथि अंकित करते हुए उत्तरपुस्तिका की क्रम संख्या लिखकर अपना हस्ताक्षर किया जाएगा। परीक्षार्थी की उपस्थित, अनुपस्थित एवं निष्कासन से संबंधित संगत गोले को नीले/काले पेन से परीक्षक द्वारा भरा जाएगा न कि परीक्षार्थी द्वारा।
- परीक्षार्थी अपनी उत्तरपुस्तिका को आन्तरिक परीक्षक के पास जमा किये बिना परीक्षा भवन न छोड़ें।
- परीक्षा केन्द्र में कैलकुलेटर, मोबाइल फोन, डियर फोन, पेजर, ब्लूटूथ या इस प्रकार का कोई अन्य इलेक्ट्रॉनिक उपकरण ले जाना सख्त मना है।
- जाँच परीक्षा में गैर-उत्प्रेषित या जाँच परीक्षा में अनुपस्थित छात्र/छात्रा इंटरमीडिएट वार्षिक प्रायोगिक परीक्षा, 2024 में कदापि सम्मिलित नहीं हो सकते हैं।



बिहार विद्यालय परीक्षा समिति, पटना
BIHAR SCHOOL EXAMINATION BOARD, PATNA
इंटरमीडिएट वार्षिक परीक्षा, 2024
INTERMEDIATE ANNUAL EXAMINATION, 2024
प्रायोगिक परीक्षा का प्रवेश पत्र
Admit Card For Practical Examination

संकाय: विज्ञान
FACULTY: SCIENCE

BSEB UNIQUE Id:- 2221110013571
कॉलेज/+2 स्कूल का नाम GAYA COLLEGE, GAYA
परीक्षार्थी का नाम VIRENDRA KUMAR DAS
माता का नाम SUNAINA DEVI
पिता का नाम VRIJNANDAN DAS
वैवाहिक स्थिति Unmarried
परीक्षार्थी का आधार नं० 627069161163 दिव्यांग कोटि NO
सूचीकरण संख्या/वर्ष R-210012082-22 परीक्षार्थी की कोटि REGULAR
रोल कोड 21001 रोल क्रमांक 24011953 लिंग MALE
परीक्षा केंद्र का नाम GAYA COLLEGE, GAYA



प्रायोगिक परीक्षा के विषय (निर्धारित परीक्षा कार्यक्रम सहित)

प्रायोगिक विषय	विषय कोड	विषय का नाम	परीक्षा की तारीख
वैकल्पिक विषय	117	PHYSICS	10/01/2024 to 20/01/2024
	118	CHEMISTRY	
	119	BIOLOGY	
अतिरिक्त विषय			

संजीव कुमार

महाविद्यालय / +2 विद्यालय प्रधान का हस्ताक्षर
एवं मुहर

परीक्षा नियंत्रक (उ०मा०)

परीक्षार्थी के लिए आवश्यक निर्देश

- BSEB Unique Id सत्र 2021 - 23 से सूचीकृत हुए परीक्षार्थियों को जारी किया गया है। सत्र 2021 - 23 के पूर्व सत्र के किसी परीक्षार्थी को BSEB Unique Id जारी नहीं किया गया है।
- प्रायोगिक परीक्षा दिनांक 10/01/2024 से 20/01/2024 तक संचालित होगी। केन्द्राधीक्षक दिनांक 10/01/2024 से 20/01/2024 तक की अवधि में परीक्षार्थियों की संख्या के अनुसार तिथि एवं पाली का निर्धारण करके प्रायोगिक परीक्षा केन्द्र पर आवंटित सभी परीक्षार्थियों के प्रायोगिक विषयों की परीक्षा आयोजित करेंगे।
- परीक्षार्थी अपने इस प्रवेश-पत्र में उल्लिखित प्रायोगिक परीक्षा केंद्र पर दिनांक 10-01-2024 को पूर्वाह्न 09:00 बजे अनिवार्य रूप से जाकर परीक्षा केन्द्र के परिसर की सूचना पट्ट से यह जानकारी प्राप्त कर लें कि उनके द्वारा चयनित विषय की प्रायोगिक परीक्षा किस तिथि एवं किस पाली में संचालित होगी, जिसमें उन्हें सम्मिलित होना अनिवार्य है।
- परीक्षार्थी के प्रत्येक प्रायोगिक विषय की परीक्षा के लिए 08 पृष्ठों की केवल एक ही उत्तरपुस्तिका मिलेगी। अतिरिक्त उत्तरपुस्तिका नहीं दी जाएगी। परीक्षार्थी उत्तरपुस्तिका लेते ही यह सुनिश्चित कर लें कि इसमें 8 पृष्ठ हैं एवं सही क्रम में हैं।
- उत्तरपुस्तिका प्राप्त होते ही परीक्षार्थी अपने प्रवेश-पत्र तथा उत्तरपुस्तिका पर मुद्रित विवरणों (Details) का मिलान कर यह अवश्य सुनिश्चित हो लें कि जो उत्तरपुस्तिका परीक्षक द्वारा उन्हें दी गई है, वह उन्हीं की है। भिन्न विवरणों की उत्तरपुस्तिका प्राप्त होने पर उसे तुरंत परीक्षक को वापस लौटा दिया जाए।
- उत्तरपुस्तिका प्राप्त होने पर परीक्षार्थी उनके आवरण पृष्ठ के पीछे अंकित "परीक्षार्थियों के लिए निर्देश" अवश्य पढ़ें एवं उसका अनुपालन करें।
- परीक्षार्थी अपनी उत्तरपुस्तिका के कवर पृष्ठ के ऊपरी बायें तथा दायें भागों में क्रमांक-(1) में अपने उत्तर देने का माध्यम अंकित करते हुए क्रमांक-(2) में अपना पूर्ण हस्ताक्षर अंकित करें। इसके अलावा अन्य मुद्रित विवरणों में किसी भी प्रकार से कोई छेड़-छाड़ नहीं करें।
- प्रायोगिक परीक्षा की उत्तरपुस्तिका के आवरण पृष्ठ के निचले बायें एवं दायें भागों को परीक्षार्थी द्वारा कदापि नहीं भरा जाएगा। अगर परीक्षार्थी इस भाग को भरते हैं, तो परीक्षार्थी का इस विषय में परीक्षाफल रद्द किया जा सकता है। ये दोनों भाग आंतरिक/बाह्य परीक्षकों को भरने के लिए दिया गया है।
- उत्तरपुस्तिका के पन्नों के दोनों पृष्ठों पर तथा प्रत्येक लाइन पर लिखें एवं पृष्ठों को नष्ट न करें।
- यदि रफ कार्य करने की आवश्यकता हो, तो परीक्षार्थी उत्तरपुस्तिका के अंतिम पृष्ठ पर रफ कार्य करके उसे काट दे/क्रॉस (x) कर दें।
- उत्तरपुस्तिका के आंतरिक पृष्ठों पर दाहिने हाशिए में लाइन खींचकर सादा स्थान छोड़ रखा गया है। शेष स्थान रूल्ड है। परीक्षार्थी दाहिने हाशिए के सादे स्थान में कुछ भी नहीं लिखेंगे, चूंकि यह भाग परीक्षक के उपयोग के लिए है।
- उत्तरपुस्तिका के पृष्ठों को मोड़ें- फाड़ें नहीं तथा बीच-बीच में व्यर्थ ही खाली न छोड़ें।
- प्रश्न-पत्र में दी हुई संख्या के अनुसार अपने उत्तरों की संख्या लिखें।
- व्हाइटनगर, ब्लेड तथा नाखून का इस्तेमाल करना सर्वथा वर्जित है, अन्यथा परीक्षाफल अमान्य कर दिया जाएगा।
- प्रश्नोत्तर के समाप्त होने पर अंतिम में नीचे एक क्षैतिज रेखा खींच दें।
- आंतरिक परीक्षक द्वारा उपलब्ध कराये गए उपस्थिति-पत्रक में परीक्षार्थी द्वारा यथा-स्तम्भ परीक्षा की तिथि अंकित करते हुए उत्तरपुस्तिका की क्रम संख्या लिखकर अपना हस्ताक्षर किया जाएगा। परीक्षार्थी की उपस्थित, अनुपस्थित एवं निष्कासन से संबंधित संगत गोले को नीले/काले पेन से परीक्षक द्वारा भरा जाएगा न कि परीक्षार्थी द्वारा।
- परीक्षार्थी अपनी उत्तरपुस्तिका को आन्तरिक परीक्षक के पास जमा किये बिना परीक्षा भवन न छोड़ें।
- परीक्षा केन्द्र में कैंलकुलेटर, मोबाइल फोन, डियर फोन, पेजर, ब्लूटूथ या इस प्रकार का कोई अन्य इलेक्ट्रॉनिक उपकरण ले जाना सख्त मना है।
- जाँच परीक्षा में गैर-उत्प्रेषित या जाँच परीक्षा में अनुपस्थित छात्र/छात्रा इंटरमीडिएट वार्षिक प्रायोगिक परीक्षा, 2024 में कदापि सम्मिलित नहीं हो सकते हैं।



बिहार विद्यालय परीक्षा समिति, पटना
BIHAR SCHOOL EXAMINATION BOARD, PATNA
इंटरमीडिएट वार्षिक परीक्षा, 2024
INTERMEDIATE ANNUAL EXAMINATION, 2024
प्रायोगिक परीक्षा का प्रवेश पत्र
Admit Card For Practical Examination

संकाय: विज्ञान
FACULTY: SCIENCE

BSEB UNIQUE Id:- 2221110013591
कॉलेज/+2 स्कूल का नाम GAYA COLLEGE, GAYA
परीक्षार्थी का नाम VIVEK KUMAR
माता का नाम SABITA DEVI
पिता का नाम RANJIT KUMAR SINGH
वैवाहिक स्थिति Unmarried
परीक्षार्थी का आधार नं० 822695434219 दिव्यांग कोटि NO
सूचीकरण संख्या/वर्ष R-210012095-22 परीक्षार्थी की कोटि REGULAR
रोल कोड 21001 रोल क्रमांक 24011676 लिंग MALE
परीक्षा केंद्र का नाम GAYA COLLEGE, GAYA



प्रायोगिक परीक्षा के विषय (निर्धारित परीक्षा कार्यक्रम सहित)

प्रायोगिक विषय	विषय कोड	विषय का नाम	परीक्षा की तारीख
वैकल्पिक विषय	117	PHYSICS	10/01/2024 to 20/01/2024
	118	CHEMISTRY	
अतिरिक्त विषय			

संजीव कुमार

महाविद्यालय / +2 विद्यालय प्रधान का हस्ताक्षर
एवं मुहर

परीक्षा नियंत्रक (उ०मा०)

परीक्षार्थी के लिए आवश्यक निर्देश

- BSEB Unique Id सत्र 2021 - 23 से सूचीकृत हुए परीक्षार्थियों को जारी किया गया है। सत्र 2021 - 23 के पूर्व सत्र के किसी परीक्षार्थी को BSEB Unique Id जारी नहीं किया गया है।
- प्रायोगिक परीक्षा दिनांक 10/01/2024 से 20/01/2024 तक संचालित होगी। केन्द्राधीक्षक दिनांक 10/01/2024 से 20/01/2024 तक की अवधि में परीक्षार्थियों की संख्या के अनुसार तिथि एवं पाली का निर्धारण करके प्रायोगिक परीक्षा केन्द्र पर आवंटित सभी परीक्षार्थियों के प्रायोगिक विषयों की परीक्षा आयोजित करेंगे।
- परीक्षार्थी अपने इस प्रवेश-पत्र में उल्लिखित प्रायोगिक परीक्षा केंद्र पर दिनांक 10-01-2024 को पूर्वाह्न 09:00 बजे अनिवार्य रूप से जाकर परीक्षा केन्द्र के परिसर की सूचना पट्ट से यह जानकारी प्राप्त कर लें कि उनके द्वारा चयनित विषय की प्रायोगिक परीक्षा किस तिथि एवं किस पाली में संचालित होगी, जिसमें उन्हें सम्मिलित होना अनिवार्य है।
- परीक्षार्थी के प्रत्येक प्रायोगिक विषय की परीक्षा के लिए 08 पृष्ठों की केवल एक ही उत्तरपुस्तिका मिलेगी। अतिरिक्त उत्तरपुस्तिका नहीं दी जाएगी। परीक्षार्थी उत्तरपुस्तिका लेते ही यह सुनिश्चित कर लें कि इसमें 8 पृष्ठ हैं एवं सही क्रम में हैं।
- उत्तरपुस्तिका प्राप्त होते ही परीक्षार्थी अपने प्रवेश-पत्र तथा उत्तरपुस्तिका पर मुद्रित विवरणों (Details) का मिलान कर यह अवश्य सुनिश्चित हो लें कि जो उत्तरपुस्तिका परीक्षक द्वारा उन्हें दी गई है, वह उन्हीं की है। भिन्न विवरणों की उत्तरपुस्तिका प्राप्त होने पर उसे तुरंत परीक्षक को वापस लौटा दिया जाए।
- उत्तरपुस्तिका प्राप्त होने पर परीक्षार्थी उनके आवरण पृष्ठ के पीछे अंकित "परीक्षार्थियों के लिए निर्देश" अवश्य पढ़ें एवं उसका अनुपालन करें।
- परीक्षार्थी अपनी उत्तरपुस्तिका के कवर पृष्ठ के ऊपरी बायें तथा दायें भागों में क्रमांक-(1) में अपने उत्तर देने का माध्यम अंकित करते हुए क्रमांक-(2) में अपना पूर्ण हस्ताक्षर अंकित करें। इसके अलावा अन्य मुद्रित विवरणों में किसी भी प्रकार से कोई छेड़-छाड़ नहीं करें।
- प्रायोगिक परीक्षा की उत्तरपुस्तिका के आवरण पृष्ठ के निचले बायें एवं दायें भागों को परीक्षार्थी द्वारा कदापि नहीं भरा जाएगा। अगर परीक्षार्थी इस भाग को भरते हैं, तो परीक्षार्थी का इस विषय में परीक्षाफल रद्द किया जा सकता है। ये दोनों भाग आंतरिक/बाह्य परीक्षकों को भरने के लिए दिया गया है।
- उत्तरपुस्तिका के पन्नों के दोनों पृष्ठों पर तथा प्रत्येक लाइन पर लिखें एवं पृष्ठों को नष्ट न करें।
- यदि रफ कार्य करने की आवश्यकता हो, तो परीक्षार्थी उत्तरपुस्तिका के अंतिम पृष्ठ पर रफ कार्य करके उसे काट दे/क्रॉस (x) कर दें।
- उत्तरपुस्तिका के आंतरिक पृष्ठों पर दाहिने हाशिए में लाइन खींचकर सादा स्थान छोड़ रखा गया है। शेष स्थान रूल्ड है। परीक्षार्थी दाहिने हाशिए के सादे स्थान में कुछ भी नहीं लिखेंगे, चूंकि यह भाग परीक्षक के उपयोग के लिए है।
- उत्तरपुस्तिका के पृष्ठों को मोड़ें- फाड़ें नहीं तथा बीच-बीच में व्यर्थ ही खाली न छोड़ें।
- प्रश्न-पत्र में दी हुई संख्या के अनुसार अपने उत्तरों की संख्या लिखें।
- व्हाइटनगर, ब्लेड तथा नाखून का इस्तेमाल करना सर्वथा वर्जित है, अन्यथा परीक्षाफल अमान्य कर दिया जाएगा।
- प्रश्नोत्तर के समाप्त होने पर अंतिम में नीचे एक क्षैतिज रेखा खींच दें।
- आंतरिक परीक्षक द्वारा उपलब्ध कराये गए उपस्थिति-पत्रक में परीक्षार्थी द्वारा यथा-स्तम्भ परीक्षा की तिथि अंकित करते हुए उत्तरपुस्तिका की क्रम संख्या लिखकर अपना हस्ताक्षर किया जाएगा। परीक्षार्थी की उपस्थित, अनुपस्थित एवं निष्कासन से संबंधित संगत गोले को नीले/काले पेन से परीक्षक द्वारा भरा जाएगा न कि परीक्षार्थी द्वारा।
- परीक्षार्थी अपनी उत्तरपुस्तिका को आन्तरिक परीक्षक के पास जमा किये बिना परीक्षा भवन न छोड़ें।
- परीक्षा केन्द्र में कैंलकुलेटर, मोबाइल फोन, डायर फोन, पेजर, ब्लूटूथ या इस प्रकार का कोई अन्य इलेक्ट्रॉनिक उपकरण ले जाना सख्त मना है।
- जाँच परीक्षा में गैर-उत्प्रेषित या जाँच परीक्षा में अनुपस्थित छात्र/छात्रा इंटरमीडिएट वार्षिक प्रायोगिक परीक्षा, 2024 में कदापि सम्मिलित नहीं हो सकते हैं।



बिहार विद्यालय परीक्षा समिति, पटना
BIHAR SCHOOL EXAMINATION BOARD, PATNA
इंटरमीडिएट वार्षिक परीक्षा, 2024
INTERMEDIATE ANNUAL EXAMINATION, 2024
प्रायोगिक परीक्षा का प्रवेश पत्र
Admit Card For Practical Examination

संकाय: विज्ञान
FACULTY: SCIENCE

BSEB UNIQUE Id:- 2221110013592
कॉलेज/+2 स्कूल का नाम GAYA COLLEGE, GAYA
परीक्षार्थी का नाम VIVEK KUMAR
माता का नाम RANJU DEVI
पिता का नाम RAVINDRA RAM
वैवाहिक स्थिति Unmarried
परीक्षार्थी का आधार नं० 784556779475 दिव्यांग कोटि NO
सूचीकरण संख्या/वर्ष R-210012096-22 परीक्षार्थी की कोटि REGULAR
रोल कोड 21001 रोल क्रमांक 24011486 लिंग MALE
परीक्षा केंद्र का नाम GAYA COLLEGE, GAYA



विवेक कुमार

प्रायोगिक परीक्षा के विषय (निर्धारित परीक्षा कार्यक्रम सहित)

प्रायोगिक विषय	विषय कोड	विषय का नाम	परीक्षा की तारीख
वैकल्पिक विषय	117	PHYSICS	10/01/2024 to 20/01/2024
	118	CHEMISTRY	
अतिरिक्त विषय			

संजीव कुमार

महाविद्यालय / +2 विद्यालय प्रधान का हस्ताक्षर
एवं मुहर

परीक्षा नियंत्रक (उ०मा०)

परीक्षार्थी के लिए आवश्यक निर्देश

- BSEB Unique Id सत्र 2021 - 23 से सूचीकृत हुए परीक्षार्थियों को जारी किया गया है। सत्र 2021 - 23 के पूर्व सत्र के किसी परीक्षार्थी को BSEB Unique Id जारी नहीं किया गया है।
- प्रायोगिक परीक्षा दिनांक 10/01/2024 से 20/01/2024 तक संचालित होगी। केन्द्राधीक्षक दिनांक 10/01/2024 से 20/01/2024 तक की अवधि में परीक्षार्थियों की संख्या के अनुसार तिथि एवं पाली का निर्धारण करके प्रायोगिक परीक्षा केन्द्र पर आवंटित सभी परीक्षार्थियों के प्रायोगिक विषयों की परीक्षा आयोजित करेंगे।
- परीक्षार्थी अपने इस प्रवेश-पत्र में उल्लिखित प्रायोगिक परीक्षा केंद्र पर दिनांक 10-01-2024 को पूर्वाह्न 09:00 बजे अनिवार्य रूप से जाकर परीक्षा केन्द्र के परिसर की सूचना पट्ट से यह जानकारी प्राप्त कर लें कि उनके द्वारा चयनित विषय की प्रायोगिक परीक्षा किस तिथि एवं किस पाली में संचालित होगी, जिसमें उन्हें सम्मिलित होना अनिवार्य है।
- परीक्षार्थी के प्रत्येक प्रायोगिक विषय की परीक्षा के लिए 08 पृष्ठों की केवल एक ही उत्तरपुस्तिका मिलेगी। अतिरिक्त उत्तरपुस्तिका नहीं दी जाएगी। परीक्षार्थी उत्तरपुस्तिका लेते ही यह सुनिश्चित कर लें कि इसमें 8 पृष्ठ हैं एवं सही क्रम में हैं।
- उत्तरपुस्तिका प्राप्त होते ही परीक्षार्थी अपने प्रवेश-पत्र तथा उत्तरपुस्तिका पर मुद्रित विवरणों (Details) का मिलान कर यह अवश्य सुनिश्चित हो लें कि जो उत्तरपुस्तिका परीक्षक द्वारा उन्हें दी गई है, वह उन्हीं की है। भिन्न विवरणों की उत्तरपुस्तिका प्राप्त होने पर उसे तुरंत परीक्षक को वापस लौटा दिया जाए।
- उत्तरपुस्तिका प्राप्त होने पर परीक्षार्थी उनके आवरण पृष्ठ के पीछे अंकित "परीक्षार्थियों के लिए निर्देश" अवश्य पढ़ें एवं उसका अनुपालन करें।
- परीक्षार्थी अपनी उत्तरपुस्तिका के कवर पृष्ठ के ऊपरी बायें तथा दायें भागों में क्रमांक-(1) में अपने उत्तर देने का माध्यम अंकित करते हुए क्रमांक-(2) में अपना पूर्ण हस्ताक्षर अंकित करें। इसके अलावा अन्य मुद्रित विवरणों में किसी भी प्रकार से कोई छेड़-छाड़ नहीं करें।
- प्रायोगिक परीक्षा की उत्तरपुस्तिका के आवरण पृष्ठ के निचले बायें एवं दायें भागों को परीक्षार्थी द्वारा कदापि नहीं भरा जाएगा। अगर परीक्षार्थी इस भाग को भरते हैं, तो परीक्षार्थी का इस विषय में परीक्षाफल रद्द किया जा सकता है। ये दोनों भाग आंतरिक/बाह्य परीक्षकों को भरने के लिए दिया गया है।
- उत्तरपुस्तिका के पन्नों के दोनों पृष्ठों पर तथा प्रत्येक लाइन पर लिखें एवं पृष्ठों को नष्ट न करें।
- यदि रफ कार्य करने की आवश्यकता हो, तो परीक्षार्थी उत्तरपुस्तिका के अंतिम पृष्ठ पर रफ कार्य करके उसे काट दे/क्रॉस (x) कर दें।
- उत्तरपुस्तिका के आंतरिक पृष्ठों पर दाहिने हाशिए में लाइन खींचकर सादा स्थान छोड़ रखा गया है। शेष स्थान रूल्ड है। परीक्षार्थी दाहिने हाशिए के सादे स्थान में कुछ भी नहीं लिखेंगे, चूंकि यह भाग परीक्षक के उपयोग के लिए है।
- उत्तरपुस्तिका के पृष्ठों को मोड़ें- फाड़ें नहीं तथा बीच-बीच में व्यर्थ ही खाली न छोड़ें।
- प्रश्न-पत्र में दी हुई संख्या के अनुसार अपने उत्तरों की संख्या लिखें।
- व्हाइटनगर, ब्लेड तथा नाखून का इस्तेमाल करना सर्वथा वर्जित है, अन्यथा परीक्षाफल अमान्य कर दिया जाएगा।
- प्रश्नोत्तर के समाप्त होने पर अंतिम में नीचे एक क्षैतिज रेखा खींच दें।
- आंतरिक परीक्षक द्वारा उपलब्ध कराये गए उपस्थिति-पत्रक में परीक्षार्थी द्वारा यथा-स्तम्भ परीक्षा की तिथि अंकित करते हुए उत्तरपुस्तिका की क्रम संख्या लिखकर अपना हस्ताक्षर किया जाएगा। परीक्षार्थी की उपस्थित, अनुपस्थित एवं निष्कासन से संबंधित संगत गोले को नीले/काले पेन से परीक्षक द्वारा भरा जाएगा न कि परीक्षार्थी द्वारा।
- परीक्षार्थी अपनी उत्तरपुस्तिका को आन्तरिक परीक्षक के पास जमा किये बिना परीक्षा भवन न छोड़ें।
- परीक्षा केन्द्र में कैंलकुलेटर, मोबाइल फोन, डायर फोन, पेजर, ब्लूटूथ या इस प्रकार का कोई अन्य इलेक्ट्रॉनिक उपकरण ले जाना सख्त मना है।
- जाँच परीक्षा में गैर-उत्प्रेषित या जाँच परीक्षा में अनुपस्थित छात्र/छात्रा इंटरमीडिएट वार्षिक प्रायोगिक परीक्षा, 2024 में कदापि सम्मिलित नहीं हो सकते हैं।



बिहार विद्यालय परीक्षा समिति, पटना
BIHAR SCHOOL EXAMINATION BOARD, PATNA
इंटरमीडिएट वार्षिक परीक्षा, 2024
INTERMEDIATE ANNUAL EXAMINATION, 2024
प्रायोगिक परीक्षा का प्रवेश पत्र
Admit Card For Practical Examination

संकाय: विज्ञान
FACULTY: SCIENCE

BSEB UNIQUE Id:- 2221110013566
कॉलेज/+2 स्कूल का नाम GAYA COLLEGE, GAYA
परीक्षार्थी का नाम VINDHYACHAL KUMAR
माता का नाम TARUNA DEVI
पिता का नाम VISHWANATH PRASAD YADAV
वैवाहिक स्थिति Unmarried
परीक्षार्थी का आधार नं० 699918484444 दिव्यांग कोटि NO
सूचीकरण संख्या/वर्ष R-210012077-22 परीक्षार्थी की कोटि REGULAR
रोल कोड 21001 रोल क्रमांक 24012047 लिंग MALE
परीक्षा केंद्र का नाम GAYA COLLEGE, GAYA



प्रायोगिक परीक्षा के विषय (निर्धारित परीक्षा कार्यक्रम सहित)

प्रायोगिक विषय	विषय कोड	विषय का नाम	परीक्षा की तारीख
वैकल्पिक विषय	117	PHYSICS	10/01/2024 to 20/01/2024
	118	CHEMISTRY	
अतिरिक्त विषय			

संजय कुमार

महाविद्यालय / +2 विद्यालय प्रधान का हस्ताक्षर
एवं मुहर

परीक्षा नियंत्रक (उ०मा०)

परीक्षार्थी के लिए आवश्यक निर्देश

- BSEB Unique Id सत्र 2021 - 23 से सूचीकृत हुए परीक्षार्थियों को जारी किया गया है। सत्र 2021 - 23 के पूर्व सत्र के किसी परीक्षार्थी को BSEB Unique Id जारी नहीं किया गया है।
- प्रायोगिक परीक्षा दिनांक 10/01/2024 से 20/01/2024 तक संचालित होगी। केन्द्राधीक्षक दिनांक 10/01/2024 से 20/01/2024 तक की अवधि में परीक्षार्थियों की संख्या के अनुसार तिथि एवं पाली का निर्धारण करके प्रायोगिक परीक्षा केन्द्र पर आवंटित सभी परीक्षार्थियों के प्रायोगिक विषयों की परीक्षा आयोजित करेंगे।
- परीक्षार्थी अपने इस प्रवेश-पत्र में उल्लिखित प्रायोगिक परीक्षा केंद्र पर दिनांक 10-01-2024 को पूर्वाह्न 09:00 बजे अनिवार्य रूप से जाकर परीक्षा केन्द्र के परिसर की सूचना पट्ट से यह जानकारी प्राप्त कर लें कि उनके द्वारा चयनित विषय की प्रायोगिक परीक्षा किस तिथि एवं किस पाली में संचालित होगी, जिसमें उन्हें सम्मिलित होना अनिवार्य है।
- परीक्षार्थी के प्रत्येक प्रायोगिक विषय की परीक्षा के लिए 08 पृष्ठों की केवल एक ही उत्तरपुस्तिका मिलेगी। अतिरिक्त उत्तरपुस्तिका नहीं दी जाएगी। परीक्षार्थी उत्तरपुस्तिका लेते ही यह सुनिश्चित कर लें कि इसमें 8 पृष्ठ हैं एवं सही क्रम में हैं।
- उत्तरपुस्तिका प्राप्त होते ही परीक्षार्थी अपने प्रवेश-पत्र तथा उत्तरपुस्तिका पर मुद्रित विवरणों (Details) का मिलान कर यह अवश्य सुनिश्चित हो लें कि जो उत्तरपुस्तिका परीक्षक द्वारा उन्हें दी गई है, वह उन्हीं की है। भिन्न विवरणों की उत्तरपुस्तिका प्राप्त होने पर उसे तुरंत परीक्षक को वापस लौटा दिया जाए।
- उत्तरपुस्तिका प्राप्त होने पर परीक्षार्थी उनके आवरण पृष्ठ के पीछे अंकित "परीक्षार्थियों के लिए निर्देश" अवश्य पढ़ें एवं उसका अनुपालन करें।
- परीक्षार्थी अपनी उत्तरपुस्तिका के कवर पृष्ठ के ऊपरी बायें तथा दायें भागों में क्रमांक-(1) में अपने उत्तर देने का माध्यम अंकित करते हुए क्रमांक-(2) में अपना पूर्ण हस्ताक्षर अंकित करें। इसके अलावा अन्य मुद्रित विवरणों में किसी भी प्रकार से कोई छेड़-छाड़ नहीं करें।
- प्रायोगिक परीक्षा की उत्तरपुस्तिका के आवरण पृष्ठ के निचले बायें एवं दायें भागों को परीक्षार्थी द्वारा कदापि नहीं भरा जाएगा। अगर परीक्षार्थी इस भाग को भरते हैं, तो परीक्षार्थी का इस विषय में परीक्षाफल रद्द किया जा सकता है। ये दोनों भाग आंतरिक/बाह्य परीक्षकों को भरने के लिए दिया गया है।
- उत्तरपुस्तिका के पन्नों के दोनों पृष्ठों पर तथा प्रत्येक लाइन पर लिखें एवं पृष्ठों को नष्ट न करें।
- यदि रफ कार्य करने की आवश्यकता हो, तो परीक्षार्थी उत्तरपुस्तिका के अंतिम पृष्ठ पर रफ कार्य करके उसे काट दे/क्रॉस (x) कर दें।
- उत्तरपुस्तिका के आंतरिक पृष्ठों पर दाहिने हाशिए में लाइन खींचकर सादा स्थान छोड़ रखा गया है। शेष स्थान रूल्ड है। परीक्षार्थी दाहिने हाशिए के सादे स्थान में कुछ भी नहीं लिखेंगे, चूंकि यह भाग परीक्षक के उपयोग के लिए है।
- उत्तरपुस्तिका के पृष्ठों को मोड़ें- फाड़ें नहीं तथा बीच-बीच में व्यर्थ ही खाली न छोड़ें।
- प्रश्न-पत्र में दी हुई संख्या के अनुसार अपने उत्तरों की संख्या लिखें।
- व्हाइटनगर, ब्लेड तथा नाखून का इस्तेमाल करना सर्वथा वर्जित है, अन्यथा परीक्षाफल अमान्य कर दिया जाएगा।
- प्रश्नोत्तर के समाप्त होने पर अंतिम में नीचे एक क्षैतिज रेखा खींच दें।
- आंतरिक परीक्षक द्वारा उपलब्ध कराये गए उपस्थिति-पत्रक में परीक्षार्थी द्वारा यथा-स्तम्भ परीक्षा की तिथि अंकित करते हुए उत्तरपुस्तिका की क्रम संख्या लिखकर अपना हस्ताक्षर किया जाएगा। परीक्षार्थी की उपस्थित, अनुपस्थित एवं निष्कासन से संबंधित संगत गोले को नीले/काले पेन से परीक्षक द्वारा भरा जाएगा न कि परीक्षार्थी द्वारा।
- परीक्षार्थी अपनी उत्तरपुस्तिका को आन्तरिक परीक्षक के पास जमा किये बिना परीक्षा भवन न छोड़ें।
- परीक्षा केन्द्र में कैलकुलेटर, मोबाइल फोन, डायर फोन, पेजर, ब्लूटूथ या इस प्रकार का कोई अन्य इलेक्ट्रॉनिक उपकरण ले जाना सख्त मना है।
- जाँच परीक्षा में गैर-उत्प्रेषित या जाँच परीक्षा में अनुपस्थित छात्र/छात्रा इंटरमीडिएट वार्षिक प्रायोगिक परीक्षा, 2024 में कदापि सम्मिलित नहीं हो सकते हैं।



बिहार विद्यालय परीक्षा समिति, पटना
BIHAR SCHOOL EXAMINATION BOARD, PATNA
इंटरमीडिएट वार्षिक परीक्षा, 2024
INTERMEDIATE ANNUAL EXAMINATION, 2024
प्रायोगिक परीक्षा का प्रवेश पत्र
Admit Card For Practical Examination

संकाय: विज्ञान
FACULTY: SCIENCE

BSEB UNIQUE Id:- 2221110013572
कॉलेज/+2 स्कूल का नाम GAYA COLLEGE, GAYA
परीक्षार्थी का नाम VISHAL KUMAR
माता का नाम RITA DEVI
पिता का नाम AMARDEEP KUMAR
वैवाहिक स्थिति Unmarried
परीक्षार्थी का आधार नं० 938027626348 दिव्यांग कोटि NO
सूचीकरण संख्या/वर्ष R-210012083-22 परीक्षार्थी की कोटि REGULAR
रोल कोड 21001 रोल क्रमांक 24011615 लिंग MALE
परीक्षा केंद्र का नाम GAYA COLLEGE, GAYA



प्रायोगिक परीक्षा के विषय (निर्धारित परीक्षा कार्यक्रम सहित)

प्रायोगिक विषय	विषय कोड	विषय का नाम	परीक्षा की तारीख
वैकल्पिक विषय	117	PHYSICS	10/01/2024 to 20/01/2024
	118	CHEMISTRY	
अतिरिक्त विषय			

संज्ञा/उत्तर

महाविद्यालय / +2 विद्यालय प्रधान का हस्ताक्षर
एवं मुहर

परीक्षा नियंत्रक (उ०मा०)

परीक्षार्थी के लिए आवश्यक निर्देश

- BSEB Unique Id सत्र 2021 - 23 से सूचीकृत हुए परीक्षार्थियों को जारी किया गया है। सत्र 2021 - 23 के पूर्व सत्र के किसी परीक्षार्थी को BSEB Unique Id जारी नहीं किया गया है।
- प्रायोगिक परीक्षा दिनांक 10/01/2024 से 20/01/2024 तक संचालित होगी। केन्द्राधीक्षक दिनांक 10/01/2024 से 20/01/2024 तक की अवधि में परीक्षार्थियों की संख्या के अनुसार तिथि एवं पाली का निर्धारण करके प्रायोगिक परीक्षा केन्द्र पर आवंटित सभी परीक्षार्थियों के प्रायोगिक विषयों की परीक्षा आयोजित करेंगे।
- परीक्षार्थी अपने इस प्रवेश-पत्र में उल्लिखित प्रायोगिक परीक्षा केंद्र पर दिनांक 10-01-2024 को पूर्वाह्न 09:00 बजे अनिवार्य रूप से जाकर परीक्षा केन्द्र के परिसर की सूचना पट्ट से यह जानकारी प्राप्त कर लें कि उनके द्वारा चयनित विषय की प्रायोगिक परीक्षा किस तिथि एवं किस पाली में संचालित होगी, जिसमें उन्हें सम्मिलित होना अनिवार्य है।
- परीक्षार्थी के प्रत्येक प्रायोगिक विषय की परीक्षा के लिए 08 पृष्ठों की केवल एक ही उत्तरपुस्तिका मिलेगी। अतिरिक्त उत्तरपुस्तिका नहीं दी जाएगी। परीक्षार्थी उत्तरपुस्तिका लेते ही यह सुनिश्चित कर लें कि इसमें 8 पृष्ठ हैं एवं सही क्रम में हैं।
- उत्तरपुस्तिका प्राप्त होते ही परीक्षार्थी अपने प्रवेश-पत्र तथा उत्तरपुस्तिका पर मुद्रित विवरणों (Details) का मिलान कर यह अवश्य सुनिश्चित हो लें कि जो उत्तरपुस्तिका परीक्षक द्वारा उन्हें दी गई है, वह उन्हीं की है। भिन्न विवरणों की उत्तरपुस्तिका प्राप्त होने पर उसे तुरंत परीक्षक को वापस लौटा दिया जाए।
- उत्तरपुस्तिका प्राप्त होने पर परीक्षार्थी उनके आवरण पृष्ठ के पीछे अंकित "परीक्षार्थियों के लिए निर्देश" अवश्य पढ़ें एवं उसका अनुपालन करें।
- परीक्षार्थी अपनी उत्तरपुस्तिका के कवर पृष्ठ के ऊपरी बायें तथा दायें भागों में क्रमांक-(1) में अपने उत्तर देने का माध्यम अंकित करते हुए क्रमांक-(2) में अपना पूर्ण हस्ताक्षर अंकित करें। इसके अलावा अन्य मुद्रित विवरणों में किसी भी प्रकार से कोई छेड़-छाड़ नहीं करें।
- प्रायोगिक परीक्षा की उत्तरपुस्तिका के आवरण पृष्ठ के निचले बायें एवं दायें भागों को परीक्षार्थी द्वारा कदापि नहीं भरा जाएगा। अगर परीक्षार्थी इस भाग को भरते हैं, तो परीक्षार्थी का इस विषय में परीक्षाफल रद्द किया जा सकता है। ये दोनों भाग आंतरिक/बाह्य परीक्षकों को भरने के लिए दिया गया है।
- उत्तरपुस्तिका के पन्नों के दोनों पृष्ठों पर तथा प्रत्येक लाइन पर लिखें एवं पृष्ठों को नष्ट न करें।
- यदि रफ कार्य करने की आवश्यकता हो, तो परीक्षार्थी उत्तरपुस्तिका के अंतिम पृष्ठ पर रफ कार्य करके उसे काट दे/क्रॉस (x) कर दें।
- उत्तरपुस्तिका के आंतरिक पृष्ठों पर दाहिने हाशिए में लाइन खींचकर सादा स्थान छोड़ रखा गया है। शेष स्थान रूल्ड है। परीक्षार्थी दाहिने हाशिए के सादे स्थान में कुछ भी नहीं लिखेंगे, चूंकि यह भाग परीक्षक के उपयोग के लिए है।
- उत्तरपुस्तिका के पृष्ठों को मोड़ें- फाड़ें नहीं तथा बीच-बीच में व्यर्थ ही खाली न छोड़ें।
- प्रश्न-पत्र में दी हुई संख्या के अनुसार अपने उत्तरों की संख्या लिखें।
- व्हाइटनगर, ब्लेड तथा नाखून का इस्तेमाल करना सर्वथा वर्जित है, अन्यथा परीक्षाफल अमान्य कर दिया जाएगा।
- प्रश्नोत्तर के समाप्त होने पर अंतिम में नीचे एक क्षैतिज रेखा खींच दें।
- आंतरिक परीक्षक द्वारा उपलब्ध कराये गए उपस्थिति-पत्रक में परीक्षार्थी द्वारा यथा-स्तम्भ परीक्षा की तिथि अंकित करते हुए उत्तरपुस्तिका की क्रम संख्या लिखकर अपना हस्ताक्षर किया जाएगा। परीक्षार्थी की उपस्थित, अनुपस्थित एवं निष्कासन से संबंधित संगत गोले को नीले/काले पेन से परीक्षक द्वारा भरा जाएगा न कि परीक्षार्थी द्वारा।
- परीक्षार्थी अपनी उत्तरपुस्तिका को आन्तरिक परीक्षक के पास जमा किये बिना परीक्षा भवन न छोड़ें।
- परीक्षा केन्द्र में कैंलकुलेटर, मोबाइल फोन, डायर फोन, पेजर, ब्लूटूथ या इस प्रकार का कोई अन्य इलेक्ट्रॉनिक उपकरण ले जाना सख्त मना है।
- जाँच परीक्षा में गैर-उत्प्रेषित या जाँच परीक्षा में अनुपस्थित छात्र/छात्रा इंटरमीडिएट वार्षिक प्रायोगिक परीक्षा, 2024 में कदापि सम्मिलित नहीं हो सकते हैं।



बिहार विद्यालय परीक्षा समिति, पटना
BIHAR SCHOOL EXAMINATION BOARD, PATNA
इंटरमीडिएट वार्षिक परीक्षा, 2024
INTERMEDIATE ANNUAL EXAMINATION, 2024
प्रायोगिक परीक्षा का प्रवेश पत्र
Admit Card For Practical Examination

संकाय: विज्ञान
FACULTY: SCIENCE

BSEB UNIQUE Id:- 2221110013594
कॉलेज/+2 स्कूल का नाम GAYA COLLEGE, GAYA
परीक्षार्थी का नाम VIVEK KUMAR
माता का नाम ARTI DEVI
पिता का नाम SATYENDRA KUMAR
वैवाहिक स्थिति Unmarried
परीक्षार्थी का आधार नं० 860340806137 दिव्यांग कोटि NO
सूचीकरण संख्या/वर्ष R-210012098-22 परीक्षार्थी की कोटि REGULAR
रोल कोड 21001 रोल क्रमांक 24010692 लिंग MALE
परीक्षा केंद्र का नाम GAYA COLLEGE, GAYA



प्रायोगिक परीक्षा के विषय (निर्धारित परीक्षा कार्यक्रम सहित)

प्रायोगिक विषय	विषय कोड	विषय का नाम	परीक्षा की तारीख
वैकल्पिक विषय	117	PHYSICS	10/01/2024 to 20/01/2024
	118	CHEMISTRY	
अतिरिक्त विषय			

संजीव कुमार

महाविद्यालय / +2 विद्यालय प्रधान का हस्ताक्षर
एवं मुहर

परीक्षा नियंत्रक (उ०मा०)

परीक्षार्थी के लिए आवश्यक निर्देश

- BSEB Unique Id सत्र 2021 - 23 से सूचीकृत हुए परीक्षार्थियों को जारी किया गया है। सत्र 2021 - 23 के पूर्व सत्र के किसी परीक्षार्थी को BSEB Unique Id जारी नहीं किया गया है।
- प्रायोगिक परीक्षा दिनांक 10/01/2024 से 20/01/2024 तक संचालित होगी। केन्द्राधीक्षक दिनांक 10/01/2024 से 20/01/2024 तक की अवधि में परीक्षार्थियों की संख्या के अनुसार तिथि एवं पाली का निर्धारण करके प्रायोगिक परीक्षा केन्द्र पर आवंटित सभी परीक्षार्थियों के प्रायोगिक विषयों की परीक्षा आयोजित करेंगे।
- परीक्षार्थी अपने इस प्रवेश-पत्र में उल्लिखित प्रायोगिक परीक्षा केंद्र पर दिनांक 10-01-2024 को पूर्वाह्न 09:00 बजे अनिवार्य रूप से जाकर परीक्षा केन्द्र के परिसर की सूचना पट्ट से यह जानकारी प्राप्त कर लें कि उनके द्वारा चयनित विषय की प्रायोगिक परीक्षा किस तिथि एवं किस पाली में संचालित होगी, जिसमें उन्हें सम्मिलित होना अनिवार्य है।
- परीक्षार्थी के प्रत्येक प्रायोगिक विषय की परीक्षा के लिए 08 पृष्ठों की केवल एक ही उत्तरपुस्तिका मिलेगी। अतिरिक्त उत्तरपुस्तिका नहीं दी जाएगी। परीक्षार्थी उत्तरपुस्तिका लेते ही यह सुनिश्चित कर लें कि इसमें 8 पृष्ठ हैं एवं सही क्रम में हैं।
- उत्तरपुस्तिका प्राप्त होते ही परीक्षार्थी अपने प्रवेश-पत्र तथा उत्तरपुस्तिका पर मुद्रित विवरणों (Details) का मिलान कर यह अवश्य सुनिश्चित हो लें कि जो उत्तरपुस्तिका परीक्षक द्वारा उन्हें दी गई है, वह उन्हीं की है। भिन्न विवरणों की उत्तरपुस्तिका प्राप्त होने पर उसे तुरंत परीक्षक को वापस लौटा दिया जाए।
- उत्तरपुस्तिका प्राप्त होने पर परीक्षार्थी उनके आवरण पृष्ठ के पीछे अंकित "परीक्षार्थियों के लिए निर्देश" अवश्य पढ़ें एवं उसका अनुपालन करें।
- परीक्षार्थी अपनी उत्तरपुस्तिका के कवर पृष्ठ के ऊपरी बायें तथा दायें भागों में क्रमांक-(1) में अपने उत्तर देने का माध्यम अंकित करते हुए क्रमांक-(2) में अपना पूर्ण हस्ताक्षर अंकित करें। इसके अलावा अन्य मुद्रित विवरणों में किसी भी प्रकार से कोई छेड़-छाड़ नहीं करें।
- प्रायोगिक परीक्षा की उत्तरपुस्तिका के आवरण पृष्ठ के निचले बायें एवं दायें भागों को परीक्षार्थी द्वारा कदापि नहीं भरा जाएगा। अगर परीक्षार्थी इस भाग को भरते हैं, तो परीक्षार्थी का इस विषय में परीक्षाफल रद्द किया जा सकता है। ये दोनों भाग आंतरिक/बाह्य परीक्षकों को भरने के लिए दिया गया है।
- उत्तरपुस्तिका के पन्नों के दोनों पृष्ठों पर तथा प्रत्येक लाइन पर लिखें एवं पृष्ठों को नष्ट न करें।
- यदि रफ कार्य करने की आवश्यकता हो, तो परीक्षार्थी उत्तरपुस्तिका के अंतिम पृष्ठ पर रफ कार्य करके उसे काट दे/क्रॉस (x) कर दें।
- उत्तरपुस्तिका के आंतरिक पृष्ठों पर दाहिने हाशिए में लाइन खींचकर सादा स्थान छोड़ रखा गया है। शेष स्थान रूल्ड है। परीक्षार्थी दाहिने हाशिए के सादे स्थान में कुछ भी नहीं लिखेंगे, चूंकि यह भाग परीक्षक के उपयोग के लिए है।
- उत्तरपुस्तिका के पृष्ठों को मोड़ें- फाड़ें नहीं तथा बीच-बीच में व्यर्थ ही खाली न छोड़ें।
- प्रश्न-पत्र में दी हुई संख्या के अनुसार अपने उत्तरों की संख्या लिखें।
- व्हाइटनगर, ब्लेड तथा नाखून का इस्तेमाल करना सर्वथा वर्जित है, अन्यथा परीक्षाफल अमान्य कर दिया जाएगा।
- प्रश्नोत्तर के समाप्त होने पर अंतिम में नीचे एक क्षैतिज रेखा खींच दें।
- आंतरिक परीक्षक द्वारा उपलब्ध कराये गए उपस्थिति-पत्रक में परीक्षार्थी द्वारा यथा-स्तम्भ परीक्षा की तिथि अंकित करते हुए उत्तरपुस्तिका की क्रम संख्या लिखकर अपना हस्ताक्षर किया जाएगा। परीक्षार्थी की उपस्थित, अनुपस्थित एवं निष्कासन से संबंधित संगत गोले को नीले/काले पेन से परीक्षक द्वारा भरा जाएगा न कि परीक्षार्थी द्वारा।
- परीक्षार्थी अपनी उत्तरपुस्तिका को आन्तरिक परीक्षक के पास जमा किये बिना परीक्षा भवन न छोड़ें।
- परीक्षा केन्द्र में कैलकुलेटर, मोबाइल फोन, डियर फोन, पेजर, ब्लूटूथ या इस प्रकार का कोई अन्य इलेक्ट्रॉनिक उपकरण ले जाना सख्त मना है।
- जाँच परीक्षा में गैर-उत्प्रेषित या जाँच परीक्षा में अनुपस्थित छात्र/छात्रा इंटरमीडिएट वार्षिक प्रायोगिक परीक्षा, 2024 में कदापि सम्मिलित नहीं हो सकते हैं।



बिहार विद्यालय परीक्षा समिति, पटना
BIHAR SCHOOL EXAMINATION BOARD, PATNA
इंटरमीडिएट वार्षिक परीक्षा, 2024
INTERMEDIATE ANNUAL EXAMINATION, 2024
प्रायोगिक परीक्षा का प्रवेश पत्र
Admit Card For Practical Examination

संकाय: विज्ञान
FACULTY: SCIENCE

BSEB UNIQUE Id:- 2221110013584
कॉलेज/+2 स्कूल का नाम GAYA COLLEGE, GAYA
परीक्षार्थी का नाम VIVEK KUMAR
माता का नाम PRATIBHA KUMARI
पिता का नाम BINOD KUMAR
वैवाहिक स्थिति Unmarried
परीक्षार्थी का आधार नं० 739662755621 दिव्यांग कोटि NO
सूचीकरण संख्या/वर्ष R-210012091-22 परीक्षार्थी की कोटि REGULAR
रोल कोड 21001 रोल क्रमांक 24011406 लिंग MALE
परीक्षा केंद्र का नाम GAYA COLLEGE, GAYA



Vivek Kumar
BSEB PATNA

प्रायोगिक परीक्षा के विषय (निर्धारित परीक्षा कार्यक्रम सहित)

प्रायोगिक विषय	विषय कोड	विषय का नाम	परीक्षा की तारीख
वैकल्पिक विषय	117	PHYSICS	10/01/2024 to 20/01/2024
	118	CHEMISTRY	
अतिरिक्त विषय	119	Biology	

संजीव कुमार

महाविद्यालय / +2 विद्यालय प्रधान का हस्ताक्षर
एवं मुहर

परीक्षा नियंत्रक (उ०मा०)

परीक्षार्थी के लिए आवश्यक निर्देश

- BSEB Unique Id सत्र 2021 - 23 से सूचीकृत हुए परीक्षार्थियों को जारी किया गया है। सत्र 2021 - 23 के पूर्व सत्र के किसी परीक्षार्थी को BSEB Unique Id जारी नहीं किया गया है।
- प्रायोगिक परीक्षा दिनांक 10/01/2024 से 20/01/2024 तक संचालित होगी। केन्द्राधीक्षक दिनांक 10/01/2024 से 20/01/2024 तक की अवधि में परीक्षार्थियों की संख्या के अनुसार तिथि एवं पाली का निर्धारण करके प्रायोगिक परीक्षा केन्द्र पर आवंटित सभी परीक्षार्थियों के प्रायोगिक विषयों की परीक्षा आयोजित करेंगे।
- परीक्षार्थी अपने इस प्रवेश-पत्र में उल्लिखित प्रायोगिक परीक्षा केंद्र पर दिनांक 10-01-2024 को पूर्वाह्न 09:00 बजे अनिवार्य रूप से जाकर परीक्षा केन्द्र के परिसर की सूचना पट्ट से यह जानकारी प्राप्त कर लें कि उनके द्वारा चयनित विषय की प्रायोगिक परीक्षा किस तिथि एवं किस पाली में संचालित होगी, जिसमें उन्हें सम्मिलित होना अनिवार्य है।
- परीक्षार्थी के प्रत्येक प्रायोगिक विषय की परीक्षा के लिए 08 पृष्ठों की केवल एक ही उत्तरपुस्तिका मिलेगी। अतिरिक्त उत्तरपुस्तिका नहीं दी जाएगी। परीक्षार्थी उत्तरपुस्तिका लेते ही यह सुनिश्चित कर लें कि इसमें 8 पृष्ठ हैं एवं सही क्रम में हैं।
- उत्तरपुस्तिका प्राप्त होते ही परीक्षार्थी अपने प्रवेश-पत्र तथा उत्तरपुस्तिका पर मुद्रित विवरणों (Details) का मिलान कर यह अवश्य सुनिश्चित हो लें कि जो उत्तरपुस्तिका परीक्षक द्वारा उन्हें दी गई है, वह उन्हीं की है। भिन्न विवरणों की उत्तरपुस्तिका प्राप्त होने पर उसे तुरंत परीक्षक को वापस लौटा दिया जाए।
- उत्तरपुस्तिका प्राप्त होने पर परीक्षार्थी उनके आवरण पृष्ठ के पीछे अंकित "परीक्षार्थियों के लिए निर्देश" अवश्य पढ़ें एवं उसका अनुपालन करें।
- परीक्षार्थी अपनी उत्तरपुस्तिका के कवर पृष्ठ के ऊपरी बायें तथा दायें भागों में क्रमांक-(1) में अपने उत्तर देने का माध्यम अंकित करते हुए क्रमांक-(2) में अपना पूर्ण हस्ताक्षर अंकित करें। इसके अलावा अन्य मुद्रित विवरणों में किसी भी प्रकार से कोई छेड़-छाड़ नहीं करें।
- प्रायोगिक परीक्षा की उत्तरपुस्तिका के आवरण पृष्ठ के निचले बायें एवं दायें भागों को परीक्षार्थी द्वारा कदापि नहीं भरा जाएगा। अगर परीक्षार्थी इस भाग को भरते हैं, तो परीक्षार्थी का इस विषय में परीक्षाफल रद्द किया जा सकता है। ये दोनों भाग आंतरिक/बाह्य परीक्षकों को भरने के लिए दिया गया है।
- उत्तरपुस्तिका के पन्नों के दोनों पृष्ठों पर तथा प्रत्येक लाइन पर लिखें एवं पृष्ठों को नष्ट न करें।
- यदि रफ कार्य करने की आवश्यकता हो, तो परीक्षार्थी उत्तरपुस्तिका के अंतिम पृष्ठ पर रफ कार्य करके उसे काट दे/क्रॉस (x) कर दें।
- उत्तरपुस्तिका के आंतरिक पृष्ठों पर दाहिने हाशिए में लाइन खींचकर सादा स्थान छोड़ रखा गया है। शेष स्थान रूल्ड है। परीक्षार्थी दाहिने हाशिए के सादे स्थान में कुछ भी नहीं लिखेंगे, चूंकि यह भाग परीक्षक के उपयोग के लिए है।
- उत्तरपुस्तिका के पृष्ठों को मोड़ें- फाड़ें नहीं तथा बीच-बीच में व्यर्थ ही खाली न छोड़ें।
- प्रश्न-पत्र में दी हुई संख्या के अनुसार अपने उत्तरों की संख्या लिखें।
- व्हाइटनगर, ब्लेड तथा नाखून का इस्तेमाल करना सर्वथा वर्जित है, अन्यथा परीक्षाफल अमान्य कर दिया जाएगा।
- प्रश्नोत्तर के समाप्त होने पर अंतिम में नीचे एक क्षैतिज रेखा खींच दें।
- आंतरिक परीक्षक द्वारा उपलब्ध कराये गए उपस्थिति-पत्रक में परीक्षार्थी द्वारा यथा-स्तम्भ परीक्षा की तिथि अंकित करते हुए उत्तरपुस्तिका की क्रम संख्या लिखकर अपना हस्ताक्षर किया जाएगा। परीक्षार्थी की उपस्थित, अनुपस्थित एवं निष्कासन से संबंधित संगत गोले को नीले/काले पेन से परीक्षक द्वारा भरा जाएगा न कि परीक्षार्थी द्वारा।
- परीक्षार्थी अपनी उत्तरपुस्तिका को आन्तरिक परीक्षक के पास जमा किये बिना परीक्षा भवन न छोड़ें।
- परीक्षा केन्द्र में कैंलकुलेटर, मोबाइल फोन, डायर फोन, पेजर, ब्लूटूथ या इस प्रकार का कोई अन्य इलेक्ट्रॉनिक उपकरण ले जाना सख्त मना है।
- जाँच परीक्षा में गैर-उत्प्रेषित या जाँच परीक्षा में अनुपस्थित छात्र/छात्रा इंटरमीडिएट वार्षिक प्रायोगिक परीक्षा, 2024 में कदापि सम्मिलित नहीं हो सकते हैं।



बिहार विद्यालय परीक्षा समिति, पटना
BIHAR SCHOOL EXAMINATION BOARD, PATNA
इंटरमीडिएट वार्षिक परीक्षा, 2024
INTERMEDIATE ANNUAL EXAMINATION, 2024
प्रायोगिक परीक्षा का प्रवेश पत्र
Admit Card For Practical Examination

संकाय: विज्ञान
FACULTY: SCIENCE

BSEB UNIQUE Id:- 2221110013586
कॉलेज/+2 स्कूल का नाम GAYA COLLEGE, GAYA
परीक्षार्थी का नाम VIVEK KUMAR
माता का नाम RITA DEVI
पिता का नाम MAHENDRA PRASAD
वैवाहिक स्थिति Unmarried
परीक्षार्थी का आधार नं० 473985670214 दिव्यांग कोटि NO
सूचीकरण संख्या/वर्ष R-210012093-22 परीक्षार्थी की कोटि REGULAR
रोल कोड 21001 रोल क्रमांक 24011625 लिंग MALE
परीक्षा केंद्र का नाम GAYA COLLEGE, GAYA



प्रायोगिक परीक्षा के विषय (निर्धारित परीक्षा कार्यक्रम सहित)

प्रायोगिक विषय	विषय कोड	विषय का नाम	परीक्षा की तारीख
वैकल्पिक विषय	117	PHYSICS	10/01/2024 to 20/01/2024
	118	CHEMISTRY	
अतिरिक्त विषय	119	Biology	

संजीव कुमार

महाविद्यालय / +2 विद्यालय प्रधान का हस्ताक्षर
एवं मुहर

परीक्षा नियंत्रक (उ०मा०)

परीक्षार्थी के लिए आवश्यक निर्देश

- BSEB Unique Id सत्र 2021 - 23 से सूचीकृत हुए परीक्षार्थियों को जारी किया गया है। सत्र 2021 - 23 के पूर्व सत्र के किसी परीक्षार्थी को BSEB Unique Id जारी नहीं किया गया है।
- प्रायोगिक परीक्षा दिनांक 10/01/2024 से 20/01/2024 तक संचालित होगी। केन्द्राधीक्षक दिनांक 10/01/2024 से 20/01/2024 तक की अवधि में परीक्षार्थियों की संख्या के अनुसार तिथि एवं पाली का निर्धारण करके प्रायोगिक परीक्षा केन्द्र पर आवंटित सभी परीक्षार्थियों के प्रायोगिक विषयों की परीक्षा आयोजित करेंगे।
- परीक्षार्थी अपने इस प्रवेश-पत्र में उल्लिखित प्रायोगिक परीक्षा केंद्र पर दिनांक 10-01-2024 को पूर्वाह्न 09:00 बजे अनिवार्य रूप से जाकर परीक्षा केन्द्र के परिसर की सूचना पट्ट से यह जानकारी प्राप्त कर लें कि उनके द्वारा चयनित विषय की प्रायोगिक परीक्षा किस तिथि एवं किस पाली में संचालित होगी, जिसमें उन्हें सम्मिलित होना अनिवार्य है।
- परीक्षार्थी के प्रत्येक प्रायोगिक विषय की परीक्षा के लिए 08 पृष्ठों की केवल एक ही उत्तरपुस्तिका मिलेगी। अतिरिक्त उत्तरपुस्तिका नहीं दी जाएगी। परीक्षार्थी उत्तरपुस्तिका लेते ही यह सुनिश्चित कर लें कि इसमें 8 पृष्ठ हैं एवं सही क्रम में हैं।
- उत्तरपुस्तिका प्राप्त होते ही परीक्षार्थी अपने प्रवेश-पत्र तथा उत्तरपुस्तिका पर मुद्रित विवरणों (Details) का मिलान कर यह अवश्य सुनिश्चित हो लें कि जो उत्तरपुस्तिका परीक्षक द्वारा उन्हें दी गई है, वह उन्हीं की है। भिन्न विवरणों की उत्तरपुस्तिका प्राप्त होने पर उसे तुरंत परीक्षक को वापस लौटा दिया जाए।
- उत्तरपुस्तिका प्राप्त होने पर परीक्षार्थी उनके आवरण पृष्ठ के पीछे अंकित "परीक्षार्थियों के लिए निर्देश" अवश्य पढ़ें एवं उसका अनुपालन करें।
- परीक्षार्थी अपनी उत्तरपुस्तिका के कवर पृष्ठ के ऊपरी बायें तथा दायें भागों में क्रमांक-(1) में अपने उत्तर देने का माध्यम अंकित करते हुए क्रमांक-(2) में अपना पूर्ण हस्ताक्षर अंकित करें। इसके अलावा अन्य मुद्रित विवरणों में किसी भी प्रकार से कोई छेड़-छाड़ नहीं करें।
- प्रायोगिक परीक्षा की उत्तरपुस्तिका के आवरण पृष्ठ के निचले बायें एवं दायें भागों को परीक्षार्थी द्वारा कदापि नहीं भरा जाएगा। अगर परीक्षार्थी इस भाग को भरते हैं, तो परीक्षार्थी का इस विषय में परीक्षाफल रद्द किया जा सकता है। ये दोनों भाग आंतरिक/बाह्य परीक्षकों को भरने के लिए दिया गया है।
- उत्तरपुस्तिका के पन्नों के दोनों पृष्ठों पर तथा प्रत्येक लाइन पर लिखें एवं पृष्ठों को नष्ट न करें।
- यदि रफ कार्य करने की आवश्यकता हो, तो परीक्षार्थी उत्तरपुस्तिका के अंतिम पृष्ठ पर रफ कार्य करके उसे काट दे/क्रॉस (x) कर दें।
- उत्तरपुस्तिका के आंतरिक पृष्ठों पर दाहिने हाशिए में लाइन खींचकर सादा स्थान छोड़ रखा गया है। शेष स्थान रूल्ड है। परीक्षार्थी दाहिने हाशिए के सादे स्थान में कुछ भी नहीं लिखेंगे, चूंकि यह भाग परीक्षक के उपयोग के लिए है।
- उत्तरपुस्तिका के पृष्ठों को मोड़ें- फाड़ें नहीं तथा बीच-बीच में व्यर्थ ही खाली न छोड़ें।
- प्रश्न-पत्र में दी हुई संख्या के अनुसार अपने उत्तरों की संख्या लिखें।
- व्हाइटनगर, ब्लेड तथा नाखून का इस्तेमाल करना सर्वथा वर्जित है, अन्यथा परीक्षाफल अमान्य कर दिया जाएगा।
- प्रश्नोत्तर के समाप्त होने पर अंतिम में नीचे एक क्षैतिज रेखा खींच दें।
- आंतरिक परीक्षक द्वारा उपलब्ध कराये गए उपस्थिति-पत्रक में परीक्षार्थी द्वारा यथा-स्तम्भ परीक्षा की तिथि अंकित करते हुए उत्तरपुस्तिका की क्रम संख्या लिखकर अपना हस्ताक्षर किया जाएगा। परीक्षार्थी की उपस्थित, अनुपस्थित एवं निष्कासन से संबंधित संगत गोले को नीले/काले पेन से परीक्षक द्वारा भरा जाएगा न कि परीक्षार्थी द्वारा।
- परीक्षार्थी अपनी उत्तरपुस्तिका को आन्तरिक परीक्षक के पास जमा किये बिना परीक्षा भवन न छोड़ें।
- परीक्षा केन्द्र में कैलकुलेटर, मोबाइल फोन, डायर फोन, पेजर, ब्लूटूथ या इस प्रकार का कोई अन्य इलेक्ट्रॉनिक उपकरण ले जाना सख्त मना है।
- जाँच परीक्षा में गैर-उत्प्रेषित या जाँच परीक्षा में अनुपस्थित छात्र/छात्रा इंटरमीडिएट वार्षिक प्रायोगिक परीक्षा, 2024 में कदापि सम्मिलित नहीं हो सकते हैं।



बिहार विद्यालय परीक्षा समिति, पटना
BIHAR SCHOOL EXAMINATION BOARD, PATNA
इंटरमीडिएट वार्षिक परीक्षा, 2024
INTERMEDIATE ANNUAL EXAMINATION, 2024
प्रायोगिक परीक्षा का प्रवेश पत्र
Admit Card For Practical Examination

संकाय: विज्ञान
FACULTY: SCIENCE

BSEB UNIQUE Id:- 2221110013576
कॉलेज/+2 स्कूल का नाम GAYA COLLEGE, GAYA
परीक्षार्थी का नाम VISHAL KUMAR
माता का नाम GITA DEVI
पिता का नाम SANJAY SINGH
वैवाहिक स्थिति Unmarried
परीक्षार्थी का आधार नं० 679056291999 दिव्यांग कोटि NO
सूचीकरण संख्या/वर्ष R-210012086-22 परीक्षार्थी की कोटि REGULAR
रोल कोड 21001 रोल क्रमांक 24010895 लिंग MALE
परीक्षा केंद्र का नाम GAYA COLLEGE, GAYA



प्रायोगिक परीक्षा के विषय (निर्धारित परीक्षा कार्यक्रम सहित)

प्रायोगिक विषय	विषय कोड	विषय का नाम	परीक्षा की तारीख
वैकल्पिक विषय	117	PHYSICS	10/01/2024 to 20/01/2024
	118	CHEMISTRY	
अतिरिक्त विषय			

संजय कुमार

महाविद्यालय / +2 विद्यालय प्रधान का हस्ताक्षर
एवं मुहर

परीक्षा नियंत्रक (उ०मा०)

परीक्षार्थी के लिए आवश्यक निर्देश

- BSEB Unique Id सत्र 2021 - 23 से सूचीकृत हुए परीक्षार्थियों को जारी किया गया है। सत्र 2021 - 23 के पूर्व सत्र के किसी परीक्षार्थी को BSEB Unique Id जारी नहीं किया गया है।
- प्रायोगिक परीक्षा दिनांक 10/01/2024 से 20/01/2024 तक संचालित होगी। केन्द्राधीक्षक दिनांक 10/01/2024 से 20/01/2024 तक की अवधि में परीक्षार्थियों की संख्या के अनुसार तिथि एवं पाली का निर्धारण करके प्रायोगिक परीक्षा केन्द्र पर आवंटित सभी परीक्षार्थियों के प्रायोगिक विषयों की परीक्षा आयोजित करेंगे।
- परीक्षार्थी अपने इस प्रवेश-पत्र में उल्लिखित प्रायोगिक परीक्षा केंद्र पर दिनांक 10-01-2024 को पूर्वाह्न 09:00 बजे अनिवार्य रूप से जाकर परीक्षा केन्द्र के परिसर की सूचना पट्ट से यह जानकारी प्राप्त कर लें कि उनके द्वारा चयनित विषय की प्रायोगिक परीक्षा किस तिथि एवं किस पाली में संचालित होगी, जिसमें उन्हें सम्मिलित होना अनिवार्य है।
- परीक्षार्थी के प्रत्येक प्रायोगिक विषय की परीक्षा के लिए 08 पृष्ठों की केवल एक ही उत्तरपुस्तिका मिलेगी। अतिरिक्त उत्तरपुस्तिका नहीं दी जाएगी। परीक्षार्थी उत्तरपुस्तिका लेते ही यह सुनिश्चित कर लें कि इसमें 8 पृष्ठ हैं एवं सही क्रम में हैं।
- उत्तरपुस्तिका प्राप्त होते ही परीक्षार्थी अपने प्रवेश-पत्र तथा उत्तरपुस्तिका पर मुद्रित विवरणों (Details) का मिलान कर यह अवश्य सुनिश्चित हो लें कि जो उत्तरपुस्तिका परीक्षक द्वारा उन्हें दी गई है, वह उन्हीं की है। भिन्न विवरणों की उत्तरपुस्तिका प्राप्त होने पर उसे तुरंत परीक्षक को वापस लौटा दिया जाए।
- उत्तरपुस्तिका प्राप्त होने पर परीक्षार्थी उनके आवरण पृष्ठ के पीछे अंकित "परीक्षार्थियों के लिए निर्देश" अवश्य पढ़ें एवं उसका अनुपालन करें।
- परीक्षार्थी अपनी उत्तरपुस्तिका के कवर पृष्ठ के ऊपरी बायें तथा दायें भागों में क्रमांक-(1) में अपने उत्तर देने का माध्यम अंकित करते हुए क्रमांक-(2) में अपना पूर्ण हस्ताक्षर अंकित करें। इसके अलावा अन्य मुद्रित विवरणों में किसी भी प्रकार से कोई छेड़-छाड़ नहीं करें।
- प्रायोगिक परीक्षा की उत्तरपुस्तिका के आवरण पृष्ठ के निचले बायें एवं दायें भागों को परीक्षार्थी द्वारा कदापि नहीं भरा जाएगा। अगर परीक्षार्थी इस भाग को भरते हैं, तो परीक्षार्थी का इस विषय में परीक्षाफल रद्द किया जा सकता है। ये दोनों भाग आंतरिक/बाह्य परीक्षकों को भरने के लिए दिया गया है।
- उत्तरपुस्तिका के पन्नों के दोनों पृष्ठों पर तथा प्रत्येक लाइन पर लिखें एवं पृष्ठों को नष्ट न करें।
- यदि रफ कार्य करने की आवश्यकता हो, तो परीक्षार्थी उत्तरपुस्तिका के अंतिम पृष्ठ पर रफ कार्य करके उसे काट दे/क्रॉस (x) कर दें।
- उत्तरपुस्तिका के आंतरिक पृष्ठों पर दाहिने हाशिए में लाइन खींचकर सादा स्थान छोड़ रखा गया है। शेष स्थान रूल्ड है। परीक्षार्थी दाहिने हाशिए के सादे स्थान में कुछ भी नहीं लिखेंगे, चूंकि यह भाग परीक्षक के उपयोग के लिए है।
- उत्तरपुस्तिका के पृष्ठों को मोड़ें- फाड़ें नहीं तथा बीच-बीच में व्यर्थ ही खाली न छोड़ें।
- प्रश्न-पत्र में दी हुई संख्या के अनुसार अपने उत्तरों की संख्या लिखें।
- व्हाइटनगर, ब्लेड तथा नाखून का इस्तेमाल करना सर्वथा वर्जित है, अन्यथा परीक्षाफल अमान्य कर दिया जाएगा।
- प्रश्नोत्तर के समाप्त होने पर अंतिम में नीचे एक क्षैतिज रेखा खींच दें।
- आंतरिक परीक्षक द्वारा उपलब्ध कराये गए उपस्थिति-पत्रक में परीक्षार्थी द्वारा यथा-स्तम्भ परीक्षा की तिथि अंकित करते हुए उत्तरपुस्तिका की क्रम संख्या लिखकर अपना हस्ताक्षर किया जाएगा। परीक्षार्थी की उपस्थित, अनुपस्थित एवं निष्कासन से संबंधित संगत गोले को नीले/काले पेन से परीक्षक द्वारा भरा जाएगा न कि परीक्षार्थी द्वारा।
- परीक्षार्थी अपनी उत्तरपुस्तिका को आन्तरिक परीक्षक के पास जमा किये बिना परीक्षा भवन न छोड़ें।
- परीक्षा केन्द्र में कैंलकुलेटर, मोबाइल फोन, डायर फोन, पेजर, ब्लूटूथ या इस प्रकार का कोई अन्य इलेक्ट्रॉनिक उपकरण ले जाना सख्त मना है।
- जाँच परीक्षा में गैर-उत्प्रेषित या जाँच परीक्षा में अनुपस्थित छात्र/छात्रा इंटरमीडिएट वार्षिक प्रायोगिक परीक्षा, 2024 में कदापि सम्मिलित नहीं हो सकते हैं।



बिहार विद्यालय परीक्षा समिति, पटना
BIHAR SCHOOL EXAMINATION BOARD, PATNA
इंटरमीडिएट वार्षिक परीक्षा, 2024
INTERMEDIATE ANNUAL EXAMINATION, 2024
प्रायोगिक परीक्षा का प्रवेश पत्र
Admit Card For Practical Examination

संकाय: विज्ञान
FACULTY: SCIENCE

BSEB UNIQUE Id:- 2222110011240
कॉलेज/+2 स्कूल का नाम GAYA COLLEGE, GAYA
परीक्षार्थी का नाम VINITA KUMARI
माता का नाम SAVITRI DEVI
पिता का नाम KAMESHWAR PRASAD
वैवाहिक स्थिति Unmarried
परीक्षार्थी का आधार नं० 486288560651 दिव्यांग कोटि NO
सूचीकरण संख्या/वर्ष R-210012078-22 परीक्षार्थी की कोटि REGULAR
रोल कोड 21001 रोल क्रमांक 24010470 लिंग FEMALE
परीक्षा केंद्र का नाम GAYA COLLEGE, GAYA



Vinita Kumari

प्रायोगिक परीक्षा के विषय (निर्धारित परीक्षा कार्यक्रम सहित)

प्रायोगिक विषय	विषय कोड	विषय का नाम	परीक्षा की तारीख
वैकल्पिक विषय	117	PHYSICS	10/01/2024 to 20/01/2024
	118	CHEMISTRY	
	119	BIOLOGY	
अतिरिक्त विषय			

संज्ञा (उपनाम)

महाविद्यालय / +2 विद्यालय प्रधान का हस्ताक्षर
एवं मुहर

परीक्षा नियंत्रक (उ०मा०)

परीक्षार्थी के लिए आवश्यक निर्देश


- BSEB Unique Id सत्र 2021 - 23 से सूचीकृत हुए परीक्षार्थियों को जारी किया गया है। सत्र 2021 - 23 के पूर्व सत्र के किसी परीक्षार्थी को BSEB Unique Id जारी नहीं किया गया है।
- प्रायोगिक परीक्षा दिनांक 10/01/2024 से 20/01/2024 तक संचालित होगी। केन्द्राधीक्षक दिनांक 10/01/2024 से 20/01/2024 तक की अवधि में परीक्षार्थियों की संख्या के अनुसार तिथि एवं पाली का निर्धारण करके प्रायोगिक परीक्षा केन्द्र पर आवंटित सभी परीक्षार्थियों के प्रायोगिक विषयों की परीक्षा आयोजित करेंगे।
- परीक्षार्थी अपने इस प्रवेश-पत्र में उल्लिखित प्रायोगिक परीक्षा केंद्र पर दिनांक 10-01-2024 को पूर्वाह्न 09:00 बजे अनिवार्य रूप से जाकर परीक्षा केन्द्र के परिसर की सूचना पट्ट से यह जानकारी प्राप्त कर लें कि उनके द्वारा चयनित विषय की प्रायोगिक परीक्षा किस तिथि एवं किस पाली में संचालित होगी, जिसमें उन्हें सम्मिलित होना अनिवार्य है।
- परीक्षार्थी के प्रत्येक प्रायोगिक विषय की परीक्षा के लिए 08 पृष्ठों की केवल एक ही उत्तरपुस्तिका मिलेगी। अतिरिक्त उत्तरपुस्तिका नहीं दी जाएगी। परीक्षार्थी उत्तरपुस्तिका लेते ही यह सुनिश्चित कर लें कि इसमें 8 पृष्ठ हैं एवं सही क्रम में हैं।
- उत्तरपुस्तिका प्राप्त होते ही परीक्षार्थी अपने प्रवेश-पत्र तथा उत्तरपुस्तिका पर मुद्रित विवरणों (Details) का मिलान कर यह अवश्य सुनिश्चित हो लें कि जो उत्तरपुस्तिका परीक्षक द्वारा उन्हें दी गई है, वह उन्हीं की है। भिन्न विवरणों की उत्तरपुस्तिका प्राप्त होने पर उसे तुरंत परीक्षक को वापस लौटा दिया जाए।
- उत्तरपुस्तिका प्राप्त होने पर परीक्षार्थी उनके आवरण पृष्ठ के पीछे अंकित "परीक्षार्थियों के लिए निर्देश" अवश्य पढ़ें एवं उसका अनुपालन करें।
- परीक्षार्थी अपनी उत्तरपुस्तिका के कवर पृष्ठ के ऊपरी बायें तथा दायें भागों में क्रमांक-(1) में अपने उत्तर देने का माध्यम अंकित करते हुए क्रमांक-(2) में अपना पूर्ण हस्ताक्षर अंकित करें। इसके अलावा अन्य मुद्रित विवरणों में किसी भी प्रकार से कोई छेड़-छाड़ नहीं करें।
- प्रायोगिक परीक्षा की उत्तरपुस्तिका के आवरण पृष्ठ के निचले बायें एवं दायें भागों को परीक्षार्थी द्वारा कदापि नहीं भरा जाएगा। अगर परीक्षार्थी इस भाग को भरते हैं, तो परीक्षार्थी का इस विषय में परीक्षाफल रद्द किया जा सकता है। ये दोनों भाग आंतरिक/बाह्य परीक्षकों को भरने के लिए दिया गया है।
- उत्तरपुस्तिका के पन्नों के दोनों पृष्ठों पर तथा प्रत्येक लाइन पर लिखें एवं पृष्ठों को नष्ट न करें।
- यदि रफ कार्य करने की आवश्यकता हो, तो परीक्षार्थी उत्तरपुस्तिका के अंतिम पृष्ठ पर रफ कार्य करके उसे काट दे/क्रॉस (x) कर दें।
- उत्तरपुस्तिका के आंतरिक पृष्ठों पर दाहिने हाशिए में लाइन खींचकर सादा स्थान छोड़ रखा गया है। शेष स्थान रूल्ड है। परीक्षार्थी दाहिने हाशिए के सादे स्थान में कुछ भी नहीं लिखेंगे, चूंकि यह भाग परीक्षक के उपयोग के लिए है।
- उत्तरपुस्तिका के पृष्ठों को मोड़ें- फाड़ें नहीं तथा बीच-बीच में व्यर्थ ही खाली न छोड़ें।
- प्रश्न-पत्र में दी हुई संख्या के अनुसार अपने उत्तरों की संख्या लिखें।
- व्हाइटनगर, ब्लेड तथा नाखून का इस्तेमाल करना सर्वथा वर्जित है, अन्यथा परीक्षाफल अमान्य कर दिया जाएगा।
- प्रश्नोत्तर के समाप्त होने पर अंतिम में नीचे एक क्षैतिज रेखा खींच दें।
- आंतरिक परीक्षक द्वारा उपलब्ध कराये गए उपस्थिति-पत्रक में परीक्षार्थी द्वारा यथा-स्तम्भ परीक्षा की तिथि अंकित करते हुए उत्तरपुस्तिका की क्रम संख्या लिखकर अपना हस्ताक्षर किया जाएगा। परीक्षार्थी की उपस्थित, अनुपस्थित एवं निष्कासन से संबंधित संगत गोले को नीले/काले पेन से परीक्षक द्वारा भरा जाएगा न कि परीक्षार्थी द्वारा।
- परीक्षार्थी अपनी उत्तरपुस्तिका को आन्तरिक परीक्षक के पास जमा किये बिना परीक्षा भवन न छोड़ें।
- परीक्षा केन्द्र में कैंलकुलेटर, मोबाइल फोन, डायर फोन, पेजर, ब्लूटूथ या इस प्रकार का कोई अन्य इलेक्ट्रॉनिक उपकरण ले जाना सख्त मना है।
- जाँच परीक्षा में गैर-उत्प्रेषित या जाँच परीक्षा में अनुपस्थित छात्र/छात्रा इंटरमीडिएट वार्षिक प्रायोगिक परीक्षा, 2024 में कदापि सम्मिलित नहीं हो सकते हैं।



बिहार विद्यालय परीक्षा समिति, पटना
BIHAR SCHOOL EXAMINATION BOARD, PATNA
इंटरमीडिएट वार्षिक परीक्षा, 2024
INTERMEDIATE ANNUAL EXAMINATION, 2024
प्रायोगिक परीक्षा का प्रवेश पत्र
Admit Card For Practical Examination

संकाय: विज्ञान
FACULTY: SCIENCE

BSEB UNIQUE Id:- 2221110013569
कॉलेज/+2 स्कूल का नाम GAYA COLLEGE, GAYA
परीक्षार्थी का नाम VIPUL VAIBHAV
माता का नाम RUCHI BALA GOSWAMI
पिता का नाम SUSHIL KUMAR
वैवाहिक स्थिति Unmarried
परीक्षार्थी का आधार नं० 303042638711 दिव्यांग कोटि NO
सूचीकरण संख्या/वर्ष R-210012080-22 परीक्षार्थी की कोटि REGULAR
रोल कोड 21001 रोल क्रमांक 24011658 लिंग MALE
परीक्षा केंद्र का नाम GAYA COLLEGE, GAYA



प्रायोगिक परीक्षा के विषय (निर्धारित परीक्षा कार्यक्रम सहित)

प्रायोगिक विषय	विषय कोड	विषय का नाम	परीक्षा की तारीख
वैकल्पिक विषय	117	PHYSICS	10/01/2024 to 20/01/2024
	118	CHEMISTRY	
अतिरिक्त विषय			

संज्ञा (उपनाम)

महाविद्यालय / +2 विद्यालय प्रधान का हस्ताक्षर
एवं मुहर

परीक्षा नियंत्रक (उ०मा०)

परीक्षार्थी के लिए आवश्यक निर्देश

- BSEB Unique Id सत्र 2021 - 23 से सूचीकृत हुए परीक्षार्थियों को जारी किया गया है। सत्र 2021 - 23 के पूर्व सत्र के किसी परीक्षार्थी को BSEB Unique Id जारी नहीं किया गया है।
- प्रायोगिक परीक्षा दिनांक 10/01/2024 से 20/01/2024 तक संचालित होगी। केन्द्राधीक्षक दिनांक 10/01/2024 से 20/01/2024 तक की अवधि में परीक्षार्थियों की संख्या के अनुसार तिथि एवं पाली का निर्धारण करके प्रायोगिक परीक्षा केन्द्र पर आवंटित सभी परीक्षार्थियों के प्रायोगिक विषयों की परीक्षा आयोजित करेंगे।
- परीक्षार्थी अपने इस प्रवेश-पत्र में उल्लिखित प्रायोगिक परीक्षा केंद्र पर दिनांक 10-01-2024 को पूर्वाह्न 09:00 बजे अनिवार्य रूप से जाकर परीक्षा केन्द्र के परिसर की सूचना पट्ट से यह जानकारी प्राप्त कर लें कि उनके द्वारा चयनित विषय की प्रायोगिक परीक्षा किस तिथि एवं किस पाली में संचालित होगी, जिसमें उन्हें सम्मिलित होना अनिवार्य है।
- परीक्षार्थी के प्रत्येक प्रायोगिक विषय की परीक्षा के लिए 08 पृष्ठों की केवल एक ही उत्तरपुस्तिका मिलेगी। अतिरिक्त उत्तरपुस्तिका नहीं दी जाएगी। परीक्षार्थी उत्तरपुस्तिका लेते ही यह सुनिश्चित कर लें कि इसमें 8 पृष्ठ हैं एवं सही क्रम में हैं।
- उत्तरपुस्तिका प्राप्त होते ही परीक्षार्थी अपने प्रवेश-पत्र तथा उत्तरपुस्तिका पर मुद्रित विवरणों (Details) का मिलान कर यह अवश्य सुनिश्चित हो लें कि जो उत्तरपुस्तिका परीक्षक द्वारा उन्हें दी गई है, वह उन्हीं की है। भिन्न विवरणों की उत्तरपुस्तिका प्राप्त होने पर उसे तुरंत परीक्षक को वापस लौटा दिया जाए।
- उत्तरपुस्तिका प्राप्त होने पर परीक्षार्थी उनके आवरण पृष्ठ के पीछे अंकित "परीक्षार्थियों के लिए निर्देश" अवश्य पढ़ें एवं उसका अनुपालन करें।
- परीक्षार्थी अपनी उत्तरपुस्तिका के कवर पृष्ठ के ऊपरी बायें तथा दायें भागों में क्रमांक-(1) में अपने उत्तर देने का माध्यम अंकित करते हुए क्रमांक-(2) में अपना पूर्ण हस्ताक्षर अंकित करें। इसके अलावा अन्य मुद्रित विवरणों में किसी भी प्रकार से कोई छेड़-छाड़ नहीं करें।
- प्रायोगिक परीक्षा की उत्तरपुस्तिका के आवरण पृष्ठ के निचले बायें एवं दायें भागों को परीक्षार्थी द्वारा कदापि नहीं भरा जाएगा। अगर परीक्षार्थी इस भाग को भरते हैं, तो परीक्षार्थी का इस विषय में परीक्षाफल रद्द किया जा सकता है। ये दोनों भाग आंतरिक/बाह्य परीक्षकों को भरने के लिए दिया गया है।
- उत्तरपुस्तिका के पन्नों के दोनों पृष्ठों पर तथा प्रत्येक लाइन पर लिखें एवं पृष्ठों को नष्ट न करें।
- यदि रफ कार्य करने की आवश्यकता हो, तो परीक्षार्थी उत्तरपुस्तिका के अंतिम पृष्ठ पर रफ कार्य करते उसे काट दे/क्रॉस (x) कर दें।
- उत्तरपुस्तिका के आंतरिक पृष्ठों पर दाहिने हाशिए में लाइन खींचकर सादा स्थान छोड़ रखा गया है। शेष स्थान रूल्ड है। परीक्षार्थी दाहिने हाशिए के सादे स्थान में कुछ भी नहीं लिखेंगे, चूंकि यह भाग परीक्षक के उपयोग के लिए है।
- उत्तरपुस्तिका के पृष्ठों को मोड़ें- फाड़ें नहीं तथा बीच-बीच में व्यर्थ ही खाली न छोड़ें।
- प्रश्न-पत्र में दी हुई संख्या के अनुसार अपने उत्तरों की संख्या लिखें।
- व्हाइटनगर, ब्लेड तथा नाखून का इस्तेमाल करना सर्वथा वर्जित है, अन्यथा परीक्षाफल अमान्य कर दिया जाएगा।
- प्रश्नोत्तर के समाप्त होने पर अंतिम में नीचे एक क्षैतिज रेखा खींच दें।
- आंतरिक परीक्षक द्वारा उपलब्ध कराये गए उपस्थिति-पत्रक में परीक्षार्थी द्वारा यथा-स्तम्भ परीक्षा की तिथि अंकित करते हुए उत्तरपुस्तिका की क्रम संख्या लिखकर अपना हस्ताक्षर किया जाएगा। परीक्षार्थी की उपस्थित, अनुपस्थित एवं निष्कासन से संबंधित संगत गोले को नीले/काले पेन से परीक्षक द्वारा भरा जाएगा न कि परीक्षार्थी द्वारा।
- परीक्षार्थी अपनी उत्तरपुस्तिका को आन्तरिक परीक्षक के पास जमा किये बिना परीक्षा भवन न छोड़ें।
- परीक्षा केन्द्र में कैंलकुलेटर, मोबाइल फोन, डियर फोन, पेजर, ब्लूटूथ या इस प्रकार का कोई अन्य इलेक्ट्रॉनिक उपकरण ले जाना सख्त मना है।
- जाँच परीक्षा में गैर-उत्प्रेषित या जाँच परीक्षा में अनुपस्थित छात्र/छात्रा इंटरमीडिएट वार्षिक प्रायोगिक परीक्षा, 2024 में कदापि सम्मिलित नहीं हो सकते हैं।



बिहार विद्यालय परीक्षा समिति, पटना
BIHAR SCHOOL EXAMINATION BOARD, PATNA
इंटरमीडिएट वार्षिक परीक्षा, 2024
INTERMEDIATE ANNUAL EXAMINATION, 2024
प्रायोगिक परीक्षा का प्रवेश पत्र
Admit Card For Practical Examination

संकाय: विज्ञान
FACULTY: SCIENCE

BSEB UNIQUE Id:- 2221110013575
कॉलेज/+2 स्कूल का नाम GAYA COLLEGE, GAYA
परीक्षार्थी का नाम VISHAL KUMAR
माता का नाम ANJU DEVI
पिता का नाम MOHAN PRAJAPATI
वैवाहिक स्थिति Unmarried
परीक्षार्थी का आधार नं० 358273407894 दिव्यांग कोटि NO
सूचीकरण संख्या/वर्ष R-210012085-22 परीक्षार्थी की कोटि REGULAR
रोल कोड 21001 रोल क्रमांक 24010670 लिंग MALE
परीक्षा केंद्र का नाम GAYA COLLEGE, GAYA



Vishal Kumar

प्रायोगिक परीक्षा के विषय (निर्धारित परीक्षा कार्यक्रम सहित)

प्रायोगिक विषय	विषय कोड	विषय का नाम	परीक्षा की तारीख
वैकल्पिक विषय	117	PHYSICS	10/01/2024 to 20/01/2024
	118	CHEMISTRY	
अतिरिक्त विषय	119	Biology	

संज्ञा (उपनाम)

महाविद्यालय / +2 विद्यालय प्रधान का हस्ताक्षर
एवं मुहर

परीक्षा नियंत्रक (उ०मा०)

परीक्षार्थी के लिए आवश्यक निर्देश

- BSEB Unique Id सत्र 2021 - 23 से सूचीकृत हुए परीक्षार्थियों को जारी किया गया है। सत्र 2021 - 23 के पूर्व सत्र के किसी परीक्षार्थी को BSEB Unique Id जारी नहीं किया गया है।
- प्रायोगिक परीक्षा दिनांक 10/01/2024 से 20/01/2024 तक संचालित होगी। केन्द्राधीक्षक दिनांक 10/01/2024 से 20/01/2024 तक की अवधि में परीक्षार्थियों की संख्या के अनुसार तिथि एवं पाली का निर्धारण करके प्रायोगिक परीक्षा केन्द्र पर आवंटित सभी परीक्षार्थियों के प्रायोगिक विषयों की परीक्षा आयोजित करेंगे।
- परीक्षार्थी अपने इस प्रवेश-पत्र में उल्लिखित प्रायोगिक परीक्षा केंद्र पर दिनांक 10-01-2024 को पूर्वाह्न 09:00 बजे अनिवार्य रूप से जाकर परीक्षा केन्द्र के परिसर की सूचना पट्ट से यह जानकारी प्राप्त कर लें कि उनके द्वारा चयनित विषय की प्रायोगिक परीक्षा किस तिथि एवं किस पाली में संचालित होगी, जिसमें उन्हें सम्मिलित होना अनिवार्य है।
- परीक्षार्थी के प्रत्येक प्रायोगिक विषय की परीक्षा के लिए 08 पृष्ठों की केवल एक ही उत्तरपुस्तिका मिलेगी। अतिरिक्त उत्तरपुस्तिका नहीं दी जाएगी। परीक्षार्थी उत्तरपुस्तिका लेते ही यह सुनिश्चित कर लें कि इसमें 8 पृष्ठ हैं एवं सही क्रम में हैं।
- उत्तरपुस्तिका प्राप्त होते ही परीक्षार्थी अपने प्रवेश-पत्र तथा उत्तरपुस्तिका पर मुद्रित विवरणों (Details) का मिलान कर यह अवश्य सुनिश्चित हो लें कि जो उत्तरपुस्तिका परीक्षक द्वारा उन्हें दी गई है, वह उन्हीं की है। भिन्न विवरणों की उत्तरपुस्तिका प्राप्त होने पर उसे तुरंत परीक्षक को वापस लौटा दिया जाए।
- उत्तरपुस्तिका प्राप्त होने पर परीक्षार्थी उनके आवरण पृष्ठ के पीछे अंकित "परीक्षार्थियों के लिए निर्देश" अवश्य पढ़ें एवं उसका अनुपालन करें।
- परीक्षार्थी अपनी उत्तरपुस्तिका के कवर पृष्ठ के ऊपरी बायें तथा दायें भागों में क्रमांक-(1) में अपने उत्तर देने का माध्यम अंकित करते हुए क्रमांक-(2) में अपना पूर्ण हस्ताक्षर अंकित करें। इसके अलावा अन्य मुद्रित विवरणों में किसी भी प्रकार से कोई छेड़-छाड़ नहीं करें।
- प्रायोगिक परीक्षा की उत्तरपुस्तिका के आवरण पृष्ठ के निचले बायें एवं दायें भागों को परीक्षार्थी द्वारा कदापि नहीं भरा जाएगा। अगर परीक्षार्थी इस भाग को भरते हैं, तो परीक्षार्थी का इस विषय में परीक्षाफल रद्द किया जा सकता है। ये दोनों भाग आंतरिक/बाह्य परीक्षकों को भरने के लिए दिया गया है।
- उत्तरपुस्तिका के पन्नों के दोनों पृष्ठों पर तथा प्रत्येक लाइन पर लिखें एवं पृष्ठों को नष्ट न करें।
- यदि रफ कार्य करने की आवश्यकता हो, तो परीक्षार्थी उत्तरपुस्तिका के अंतिम पृष्ठ पर रफ कार्य करके उसे काट दे/क्रॉस (x) कर दें।
- उत्तरपुस्तिका के आंतरिक पृष्ठों पर दाहिने हाशिए में लाइन खींचकर सादा स्थान छोड़ रखा गया है। शेष स्थान रूल्ड है। परीक्षार्थी दाहिने हाशिए के सादे स्थान में कुछ भी नहीं लिखेंगे, चूंकि यह भाग परीक्षक के उपयोग के लिए है।
- उत्तरपुस्तिका के पृष्ठों को मोड़ें- फाड़ें नहीं तथा बीच-बीच में व्यर्थ ही खाली न छोड़ें।
- प्रश्न-पत्र में दी हुई संख्या के अनुसार अपने उत्तरों की संख्या लिखें।
- व्हाइटनगर, ब्लेड तथा नाखून का इस्तेमाल करना सर्वथा वर्जित है, अन्यथा परीक्षाफल अमान्य कर दिया जाएगा।
- प्रश्नोत्तर के समाप्त होने पर अंतिम में नीचे एक क्षैतिज रेखा खींच दें।
- आंतरिक परीक्षक द्वारा उपलब्ध कराये गए उपस्थिति-पत्रक में परीक्षार्थी द्वारा यथा-स्तम्भ परीक्षा की तिथि अंकित करते हुए उत्तरपुस्तिका की क्रम संख्या लिखकर अपना हस्ताक्षर किया जाएगा। परीक्षार्थी की उपस्थित, अनुपस्थित एवं निष्कासन से संबंधित संगत गोले को नीले/काले पेन से परीक्षक द्वारा भरा जाएगा न कि परीक्षार्थी द्वारा।
- परीक्षार्थी अपनी उत्तरपुस्तिका को आन्तरिक परीक्षक के पास जमा किये बिना परीक्षा भवन न छोड़ें।
- परीक्षा केन्द्र में कैंलकुलेटर, मोबाइल फोन, डायर फोन, पेजर, ब्लूटूथ या इस प्रकार का कोई अन्य इलेक्ट्रॉनिक उपकरण ले जाना सख्त मना है।
- जाँच परीक्षा में गैर-उत्प्रेषित या जाँच परीक्षा में अनुपस्थित छात्र/छात्रा इंटरमीडिएट वार्षिक प्रायोगिक परीक्षा, 2024 में कदापि सम्मिलित नहीं हो सकते हैं।



बिहार विद्यालय परीक्षा समिति, पटना
BIHAR SCHOOL EXAMINATION BOARD, PATNA
इंटरमीडिएट वार्षिक परीक्षा, 2024
INTERMEDIATE ANNUAL EXAMINATION, 2024
प्रायोगिक परीक्षा का प्रवेश पत्र
Admit Card For Practical Examination

संकाय: विज्ञान
FACULTY: SCIENCE

BSEB UNIQUE Id:- 2221110013583
कॉलेज/+2 स्कूल का नाम GAYA COLLEGE, GAYA
परीक्षार्थी का नाम VISHWANATH KUMAR
माता का नाम MALTI DEVI
पिता का नाम SHIV KUMAR PASWAN
वैवाहिक स्थिति Unmarried
परीक्षार्थी का आधार नं० 360085562417 दिव्यांग कोटि NO
सूचीकरण संख्या/वर्ष R-210012090-22 परीक्षार्थी की कोटि REGULAR
रोल कोड 21001 रोल क्रमांक 24011145 लिंग MALE
परीक्षा केंद्र का नाम GAYA COLLEGE, GAYA



Vishwanath Kumar

प्रायोगिक परीक्षा के विषय (निर्धारित परीक्षा कार्यक्रम सहित)

प्रायोगिक विषय	विषय कोड	विषय का नाम	परीक्षा की तारीख
वैकल्पिक विषय	117	PHYSICS	10/01/2024 to 20/01/2024
	118	CHEMISTRY	
	119	BIOLOGY	
अतिरिक्त विषय			

संज्ञा (उपनाम)

महाविद्यालय / +2 विद्यालय प्रधान का हस्ताक्षर
एवं मुहर

परीक्षा नियंत्रक (उ०मा०)

परीक्षार्थी के लिए आवश्यक निर्देश

- BSEB Unique Id सत्र 2021 - 23 से सूचीकृत हुए परीक्षार्थियों को जारी किया गया है। सत्र 2021 - 23 के पूर्व सत्र के किसी परीक्षार्थी को BSEB Unique Id जारी नहीं किया गया है।
- प्रायोगिक परीक्षा दिनांक 10/01/2024 से 20/01/2024 तक संचालित होगी। केन्द्राधीक्षक दिनांक 10/01/2024 से 20/01/2024 तक की अवधि में परीक्षार्थियों की संख्या के अनुसार तिथि एवं पाली का निर्धारण करके प्रायोगिक परीक्षा केन्द्र पर आवंटित सभी परीक्षार्थियों के प्रायोगिक विषयों की परीक्षा आयोजित करेंगे।
- परीक्षार्थी अपने इस प्रवेश-पत्र में उल्लिखित प्रायोगिक परीक्षा केंद्र पर दिनांक 10-01-2024 को पूर्वाह्न 09:00 बजे अनिवार्य रूप से जाकर परीक्षा केन्द्र के परिसर की सूचना पट्ट से यह जानकारी प्राप्त कर लें कि उनके द्वारा चयनित विषय की प्रायोगिक परीक्षा किस तिथि एवं किस पाली में संचालित होगी, जिसमें उन्हें सम्मिलित होना अनिवार्य है।
- परीक्षार्थी के प्रत्येक प्रायोगिक विषय की परीक्षा के लिए 08 पृष्ठों की केवल एक ही उत्तरपुस्तिका मिलेगी। अतिरिक्त उत्तरपुस्तिका नहीं दी जाएगी। परीक्षार्थी उत्तरपुस्तिका लेते ही यह सुनिश्चित कर लें कि इसमें 8 पृष्ठ हैं एवं सही क्रम में हैं।
- उत्तरपुस्तिका प्राप्त होते ही परीक्षार्थी अपने प्रवेश-पत्र तथा उत्तरपुस्तिका पर मुद्रित विवरणों (Details) का मिलान कर यह अवश्य सुनिश्चित हो लें कि जो उत्तरपुस्तिका परीक्षक द्वारा उन्हें दी गई है, वह उन्हीं की है। भिन्न विवरणों की उत्तरपुस्तिका प्राप्त होने पर उसे तुरंत परीक्षक को वापस लौटा दिया जाए।
- उत्तरपुस्तिका प्राप्त होने पर परीक्षार्थी उनके आवरण पृष्ठ के पीछे अंकित "परीक्षार्थियों के लिए निर्देश" अवश्य पढ़ें एवं उसका अनुपालन करें।
- परीक्षार्थी अपनी उत्तरपुस्तिका के कवर पृष्ठ के ऊपरी बायें तथा दायें भागों में क्रमांक-(1) में अपने उत्तर देने का माध्यम अंकित करते हुए क्रमांक-(2) में अपना पूर्ण हस्ताक्षर अंकित करें। इसके अलावा अन्य मुद्रित विवरणों में किसी भी प्रकार से कोई छेड़-छाड़ नहीं करें।
- प्रायोगिक परीक्षा की उत्तरपुस्तिका के आवरण पृष्ठ के निचले बायें एवं दायें भागों को परीक्षार्थी द्वारा कदापि नहीं भरा जाएगा। अगर परीक्षार्थी इस भाग को भरते हैं, तो परीक्षार्थी का इस विषय में परीक्षाफल रद्द किया जा सकता है। ये दोनों भाग आंतरिक/बाह्य परीक्षकों को भरने के लिए दिया गया है।
- उत्तरपुस्तिका के पन्नों के दोनों पृष्ठों पर तथा प्रत्येक लाइन पर लिखें एवं पृष्ठों को नष्ट न करें।
- यदि रफ कार्य करने की आवश्यकता हो, तो परीक्षार्थी उत्तरपुस्तिका के अंतिम पृष्ठ पर रफ कार्य करके उसे काट दे/क्रॉस (x) कर दें।
- उत्तरपुस्तिका के आंतरिक पृष्ठों पर दाहिने हाशिए में लाइन खींचकर सादा स्थान छोड़ रखा गया है। शेष स्थान रूल्ड है। परीक्षार्थी दाहिने हाशिए के सादे स्थान में कुछ भी नहीं लिखेंगे, चूंकि यह भाग परीक्षक के उपयोग के लिए है।
- उत्तरपुस्तिका के पृष्ठों को मोड़ें- फाड़ें नहीं तथा बीच-बीच में व्यर्थ ही खाली न छोड़ें।
- प्रश्न-पत्र में दी हुई संख्या के अनुसार अपने उत्तरों की संख्या लिखें।
- व्हाइटनगर, ब्लेड तथा नाखून का इस्तेमाल करना सर्वथा वर्जित है, अन्यथा परीक्षाफल अमान्य कर दिया जाएगा।
- प्रश्नोत्तर के समाप्त होने पर अंतिम में नीचे एक क्षैतिज रेखा खींच दें।
- आंतरिक परीक्षक द्वारा उपलब्ध कराये गए उपस्थिति-पत्रक में परीक्षार्थी द्वारा यथा-स्तम्भ परीक्षा की तिथि अंकित करते हुए उत्तरपुस्तिका की क्रम संख्या लिखकर अपना हस्ताक्षर किया जाएगा। परीक्षार्थी की उपस्थित, अनुपस्थित एवं निष्कासन से संबंधित संगत गोले को नीले/काले पेन से परीक्षक द्वारा भरा जाएगा न कि परीक्षार्थी द्वारा।
- परीक्षार्थी अपनी उत्तरपुस्तिका को आन्तरिक परीक्षक के पास जमा किये बिना परीक्षा भवन न छोड़ें।
- परीक्षा केन्द्र में कैंलकुलेटर, मोबाइल फोन, डायर फोन, पेजर, ब्लूटूथ या इस प्रकार का कोई अन्य इलेक्ट्रॉनिक उपकरण ले जाना सख्त मना है।
- जाँच परीक्षा में गैर-उत्प्रेषित या जाँच परीक्षा में अनुपस्थित छात्र/छात्रा इंटरमीडिएट वार्षिक प्रायोगिक परीक्षा, 2024 में कदापि सम्मिलित नहीं हो सकते हैं।



बिहार विद्यालय परीक्षा समिति, पटना
BIHAR SCHOOL EXAMINATION BOARD, PATNA
इंटरमीडिएट वार्षिक परीक्षा, 2024
INTERMEDIATE ANNUAL EXAMINATION, 2024
प्रायोगिक परीक्षा का प्रवेश पत्र
Admit Card For Practical Examination

संकाय: विज्ञान
FACULTY: SCIENCE

BSEB UNIQUE Id:- 2221110013595
कॉलेज/+2 स्कूल का नाम GAYA COLLEGE, GAYA
परीक्षार्थी का नाम VIVEK KUMAR
माता का नाम YASHODA DEVI
पिता का नाम VINOD KUMAR
वैवाहिक स्थिति Unmarried
परीक्षार्थी का आधार नं० 582276715429 दिव्यांग कोटि NO
सूचीकरण संख्या/वर्ष R-210012099-22 परीक्षार्थी की कोटि REGULAR
रोल कोड 21001 रोल क्रमांक 24012108 लिंग MALE
परीक्षा केंद्र का नाम GAYA COLLEGE, GAYA



प्रायोगिक परीक्षा के विषय (निर्धारित परीक्षा कार्यक्रम सहित)

प्रायोगिक विषय	विषय कोड	विषय का नाम	परीक्षा की तारीख
वैकल्पिक विषय	117	PHYSICS	10/01/2024 to 20/01/2024
	118	CHEMISTRY	
	119	BIOLOGY	
अतिरिक्त विषय			

संजीव कुमार

महाविद्यालय / +2 विद्यालय प्रधान का हस्ताक्षर
एवं मुहर

परीक्षा नियंत्रक (उ०मा०)

परीक्षार्थी के लिए आवश्यक निर्देश

- BSEB Unique Id सत्र 2021 - 23 से सूचीकृत हुए परीक्षार्थियों को जारी किया गया है। सत्र 2021 - 23 के पूर्व सत्र के किसी परीक्षार्थी को BSEB Unique Id जारी नहीं किया गया है।
- प्रायोगिक परीक्षा दिनांक 10/01/2024 से 20/01/2024 तक संचालित होगी। केन्द्राधीक्षक दिनांक 10/01/2024 से 20/01/2024 तक की अवधि में परीक्षार्थियों की संख्या के अनुसार तिथि एवं पाली का निर्धारण करके प्रायोगिक परीक्षा केन्द्र पर आवंटित सभी परीक्षार्थियों के प्रायोगिक विषयों की परीक्षा आयोजित करेंगे।
- परीक्षार्थी अपने इस प्रवेश-पत्र में उल्लिखित प्रायोगिक परीक्षा केंद्र पर दिनांक 10-01-2024 को पूर्वाह्न 09:00 बजे अनिवार्य रूप से जाकर परीक्षा केन्द्र के परिसर की सूचना पट्ट से यह जानकारी प्राप्त कर लें कि उनके द्वारा चयनित विषय की प्रायोगिक परीक्षा किस तिथि एवं किस पाली में संचालित होगी, जिसमें उन्हें सम्मिलित होना अनिवार्य है।
- परीक्षार्थी के प्रत्येक प्रायोगिक विषय की परीक्षा के लिए 08 पृष्ठों की केवल एक ही उत्तरपुस्तिका मिलेगी। अतिरिक्त उत्तरपुस्तिका नहीं दी जाएगी। परीक्षार्थी उत्तरपुस्तिका लेते ही यह सुनिश्चित कर लें कि इसमें 8 पृष्ठ हैं एवं सही क्रम में हैं।
- उत्तरपुस्तिका प्राप्त होते ही परीक्षार्थी अपने प्रवेश-पत्र तथा उत्तरपुस्तिका पर मुद्रित विवरणों (Details) का मिलान कर यह अवश्य सुनिश्चित हो लें कि जो उत्तरपुस्तिका परीक्षक द्वारा उन्हें दी गई है, वह उन्हीं की है। भिन्न विवरणों की उत्तरपुस्तिका प्राप्त होने पर उसे तुरंत परीक्षक को वापस लौटा दिया जाए।
- उत्तरपुस्तिका प्राप्त होने पर परीक्षार्थी उनके आवरण पृष्ठ के पीछे अंकित "परीक्षार्थियों के लिए निर्देश" अवश्य पढ़ें एवं उसका अनुपालन करें।
- परीक्षार्थी अपनी उत्तरपुस्तिका के कवर पृष्ठ के ऊपरी बायें तथा दायें भागों में क्रमांक-(1) में अपने उत्तर देने का माध्यम अंकित करते हुए क्रमांक-(2) में अपना पूर्ण हस्ताक्षर अंकित करें। इसके अलावा अन्य मुद्रित विवरणों में किसी भी प्रकार से कोई छेड़-छाड़ नहीं करें।
- प्रायोगिक परीक्षा की उत्तरपुस्तिका के आवरण पृष्ठ के निचले बायें एवं दायें भागों को परीक्षार्थी द्वारा कदापि नहीं भरा जाएगा। अगर परीक्षार्थी इस भाग को भरते हैं, तो परीक्षार्थी का इस विषय में परीक्षाफल रद्द किया जा सकता है। ये दोनों भाग आंतरिक/बाह्य परीक्षकों को भरने के लिए दिया गया है।
- उत्तरपुस्तिका के पन्नों के दोनों पृष्ठों पर तथा प्रत्येक लाइन पर लिखें एवं पृष्ठों को नष्ट न करें।
- यदि रफ कार्य करने की आवश्यकता हो, तो परीक्षार्थी उत्तरपुस्तिका के अंतिम पृष्ठ पर रफ कार्य करके उसे काट दे/क्रॉस (x) कर दें।
- उत्तरपुस्तिका के आंतरिक पृष्ठों पर दाहिने हाशिए में लाइन खींचकर सादा स्थान छोड़ रखा गया है। शेष स्थान रूल्ड है। परीक्षार्थी दाहिने हाशिए के सादे स्थान में कुछ भी नहीं लिखेंगे, चूंकि यह भाग परीक्षक के उपयोग के लिए है।
- उत्तरपुस्तिका के पृष्ठों को मोड़ें- फाड़ें नहीं तथा बीच-बीच में व्यर्थ ही खाली न छोड़ें।
- प्रश्न-पत्र में दी हुई संख्या के अनुसार अपने उत्तरों की संख्या लिखें।
- व्हाइटनगर, ब्लेड तथा नाखून का इस्तेमाल करना सर्वथा वर्जित है, अन्यथा परीक्षाफल अमान्य कर दिया जाएगा।
- प्रश्नोत्तर के समाप्त होने पर अंतिम में नीचे एक क्षैतिज रेखा खींच दें।
- आंतरिक परीक्षक द्वारा उपलब्ध कराये गए उपस्थिति-पत्रक में परीक्षार्थी द्वारा यथा-स्तम्भ परीक्षा की तिथि अंकित करते हुए उत्तरपुस्तिका की क्रम संख्या लिखकर अपना हस्ताक्षर किया जाएगा। परीक्षार्थी की उपस्थित, अनुपस्थित एवं निष्कासन से संबंधित संगत गोले को नीले/काले पेन से परीक्षक द्वारा भरा जाएगा न कि परीक्षार्थी द्वारा।
- परीक्षार्थी अपनी उत्तरपुस्तिका को आन्तरिक परीक्षक के पास जमा किये बिना परीक्षा भवन न छोड़ें।
- परीक्षा केन्द्र में कैंलकुलेटर, मोबाइल फोन, डियर फोन, पेजर, ब्लूटूथ या इस प्रकार का कोई अन्य इलेक्ट्रॉनिक उपकरण ले जाना सख्त मना है।
- जाँच परीक्षा में गैर-उत्प्रेषित या जाँच परीक्षा में अनुपस्थित छात्र/छात्रा इंटरमीडिएट वार्षिक प्रायोगिक परीक्षा, 2024 में कदापि सम्मिलित नहीं हो सकते हैं।



बिहार विद्यालय परीक्षा समिति, पटना
BIHAR SCHOOL EXAMINATION BOARD, PATNA
इंटरमीडिएट वार्षिक परीक्षा, 2024
INTERMEDIATE ANNUAL EXAMINATION, 2024
प्रायोगिक परीक्षा का प्रवेश पत्र
Admit Card For Practical Examination

संकाय: विज्ञान
FACULTY: SCIENCE

BSEB UNIQUE Id:- 2221110013573
कॉलेज/+2 स्कूल का नाम GAYA COLLEGE, GAYA
परीक्षार्थी का नाम VISHAL KUMAR
माता का नाम VIBHA DEVI
पिता का नाम DEVENDRA SINGH
वैवाहिक स्थिति Unmarried
परीक्षार्थी का आधार नं० 549149829670 दिव्यांग कोटि NO
सूचीकरण संख्या/वर्ष R-210012084-22 परीक्षार्थी की कोटि REGULAR
रोल कोड 21001 रोल क्रमांक 24012087 लिंग MALE
परीक्षा केंद्र का नाम GAYA COLLEGE, GAYA



प्रायोगिक परीक्षा के विषय (निर्धारित परीक्षा कार्यक्रम सहित)

प्रायोगिक विषय	विषय कोड	विषय का नाम	परीक्षा की तारीख
वैकल्पिक विषय	117	PHYSICS	10/01/2024 to 20/01/2024
	118	CHEMISTRY	
अतिरिक्त विषय			

संजीव कुमार

महाविद्यालय / +2 विद्यालय प्रधान का हस्ताक्षर
एवं मुहर

परीक्षा नियंत्रक (उ०मा०)

परीक्षार्थी के लिए आवश्यक निर्देश

- BSEB Unique Id सत्र 2021 - 23 से सूचीकृत हुए परीक्षार्थियों को जारी किया गया है। सत्र 2021 - 23 के पूर्व सत्र के किसी परीक्षार्थी को BSEB Unique Id जारी नहीं किया गया है।
- प्रायोगिक परीक्षा दिनांक 10/01/2024 से 20/01/2024 तक संचालित होगी। केन्द्राधीक्षक दिनांक 10/01/2024 से 20/01/2024 तक की अवधि में परीक्षार्थियों की संख्या के अनुसार तिथि एवं पाली का निर्धारण करके प्रायोगिक परीक्षा केन्द्र पर आवंटित सभी परीक्षार्थियों के प्रायोगिक विषयों की परीक्षा आयोजित करेंगे।
- परीक्षार्थी अपने इस प्रवेश-पत्र में उल्लिखित प्रायोगिक परीक्षा केंद्र पर दिनांक 10-01-2024 को पूर्वाह्न 09:00 बजे अनिवार्य रूप से जाकर परीक्षा केन्द्र के परिसर की सूचना पट्ट से यह जानकारी प्राप्त कर लें कि उनके द्वारा चयनित विषय की प्रायोगिक परीक्षा किस तिथि एवं किस पाली में संचालित होगी, जिसमें उन्हें सम्मिलित होना अनिवार्य है।
- परीक्षार्थी के प्रत्येक प्रायोगिक विषय की परीक्षा के लिए 08 पृष्ठों की केवल एक ही उत्तरपुस्तिका मिलेगी। अतिरिक्त उत्तरपुस्तिका नहीं दी जाएगी। परीक्षार्थी उत्तरपुस्तिका लेते ही यह सुनिश्चित कर लें कि इसमें 8 पृष्ठ हैं एवं सही क्रम में हैं।
- उत्तरपुस्तिका प्राप्त होते ही परीक्षार्थी अपने प्रवेश-पत्र तथा उत्तरपुस्तिका पर मुद्रित विवरणों (Details) का मिलान कर यह अवश्य सुनिश्चित हो लें कि जो उत्तरपुस्तिका परीक्षक द्वारा उन्हें दी गई है, वह उन्हीं की है। भिन्न विवरणों की उत्तरपुस्तिका प्राप्त होने पर उसे तुरंत परीक्षक को वापस लौटा दिया जाए।
- उत्तरपुस्तिका प्राप्त होने पर परीक्षार्थी उनके आवरण पृष्ठ के पीछे अंकित "परीक्षार्थियों के लिए निर्देश" अवश्य पढ़ें एवं उसका अनुपालन करें।
- परीक्षार्थी अपनी उत्तरपुस्तिका के कवर पृष्ठ के ऊपरी बायें तथा दायें भागों में क्रमांक-(1) में अपने उत्तर देने का माध्यम अंकित करते हुए क्रमांक-(2) में अपना पूर्ण हस्ताक्षर अंकित करें। इसके अलावा अन्य मुद्रित विवरणों में किसी भी प्रकार से कोई छेड़-छाड़ नहीं करें।
- प्रायोगिक परीक्षा की उत्तरपुस्तिका के आवरण पृष्ठ के निचले बायें एवं दायें भागों को परीक्षार्थी द्वारा कदापि नहीं भरा जाएगा। अगर परीक्षार्थी इस भाग को भरते हैं, तो परीक्षार्थी का इस विषय में परीक्षाफल रद्द किया जा सकता है। ये दोनों भाग आंतरिक/बाह्य परीक्षकों को भरने के लिए दिया गया है।
- उत्तरपुस्तिका के पन्नों के दोनों पृष्ठों पर तथा प्रत्येक लाइन पर लिखें एवं पृष्ठों को नष्ट न करें।
- यदि रफ कार्य करने की आवश्यकता हो, तो परीक्षार्थी उत्तरपुस्तिका के अंतिम पृष्ठ पर रफ कार्य करके उसे काट दे/क्रॉस (x) कर दें।
- उत्तरपुस्तिका के आंतरिक पृष्ठों पर दाहिने हाशिए में लाइन खींचकर सादा स्थान छोड़ रखा गया है। शेष स्थान रूल्ड है। परीक्षार्थी दाहिने हाशिए के सादे स्थान में कुछ भी नहीं लिखेंगे, चूंकि यह भाग परीक्षक के उपयोग के लिए है।
- उत्तरपुस्तिका के पृष्ठों को मोड़ें- फाड़ें नहीं तथा बीच-बीच में व्यर्थ ही खाली न छोड़ें।
- प्रश्न-पत्र में दी हुई संख्या के अनुसार अपने उत्तरों की संख्या लिखें।
- व्हाइटनगर, ब्लेड तथा नाखून का इस्तेमाल करना सर्वथा वर्जित है, अन्यथा परीक्षाफल अमान्य कर दिया जाएगा।
- प्रश्नोत्तर के समाप्त होने पर अंतिम में नीचे एक क्षैतिज रेखा खींच दें।
- आंतरिक परीक्षक द्वारा उपलब्ध कराये गए उपस्थिति-पत्रक में परीक्षार्थी द्वारा यथा-स्तम्भ परीक्षा की तिथि अंकित करते हुए उत्तरपुस्तिका की क्रम संख्या लिखकर अपना हस्ताक्षर किया जाएगा। परीक्षार्थी की उपस्थित, अनुपस्थित एवं निष्कासन से संबंधित संगत गोले को नीले/काले पेन से परीक्षक द्वारा भरा जाएगा न कि परीक्षार्थी द्वारा।
- परीक्षार्थी अपनी उत्तरपुस्तिका को आन्तरिक परीक्षक के पास जमा किये बिना परीक्षा भवन न छोड़ें।
- परीक्षा केन्द्र में कैलकुलेटर, मोबाइल फोन, डायर फोन, पेजर, ब्लूटूथ या इस प्रकार का कोई अन्य इलेक्ट्रॉनिक उपकरण ले जाना सख्त मना है।
- जाँच परीक्षा में गैर-उत्प्रेषित या जाँच परीक्षा में अनुपस्थित छात्र/छात्रा इंटरमीडिएट वार्षिक प्रायोगिक परीक्षा, 2024 में कदापि सम्मिलित नहीं हो सकते हैं।



बिहार विद्यालय परीक्षा समिति, पटना
BIHAR SCHOOL EXAMINATION BOARD, PATNA
इंटरमीडिएट वार्षिक परीक्षा, 2024
INTERMEDIATE ANNUAL EXAMINATION, 2024
प्रायोगिक परीक्षा का प्रवेश पत्र
Admit Card For Practical Examination

संकाय: विज्ञान
FACULTY: SCIENCE

BSEB UNIQUE Id:- 2221110013582
कॉलेज/+2 स्कूल का नाम GAYA COLLEGE, GAYA
परीक्षार्थी का नाम VISHWAJIT KUMAR
माता का नाम PRABHA KUMARI
पिता का नाम SATENDRA PASWAN
वैवाहिक स्थिति Unmarried
परीक्षार्थी का आधार नं० 209307180841 दिव्यांग कोटि YES
सूचीकरण संख्या/वर्ष R-210012089-22 परीक्षार्थी की कोटि REGULAR
रोल कोड 21001 रोल क्रमांक 24011396 लिंग MALE
परीक्षा केंद्र का नाम GAYA COLLEGE, GAYA



प्रायोगिक परीक्षा के विषय (निर्धारित परीक्षा कार्यक्रम सहित)

प्रायोगिक विषय	विषय कोड	विषय का नाम	परीक्षा की तारीख
वैकल्पिक विषय	117	PHYSICS	10/01/2024 to 20/01/2024
	118	CHEMISTRY	
	119	BIOLOGY	
अतिरिक्त विषय			

संजीव कुमार

महाविद्यालय / +2 विद्यालय प्रधान का हस्ताक्षर
एवं मुहर

परीक्षा नियंत्रक (उ०मा०)

परीक्षार्थी के लिए आवश्यक निर्देश

- BSEB Unique Id सत्र 2021 - 23 से सूचीकृत हुए परीक्षार्थियों को जारी किया गया है। सत्र 2021 - 23 के पूर्व सत्र के किसी परीक्षार्थी को BSEB Unique Id जारी नहीं किया गया है।
- प्रायोगिक परीक्षा दिनांक 10/01/2024 से 20/01/2024 तक संचालित होगी। केन्द्राधीक्षक दिनांक 10/01/2024 से 20/01/2024 तक की अवधि में परीक्षार्थियों की संख्या के अनुसार तिथि एवं पाली का निर्धारण करके प्रायोगिक परीक्षा केन्द्र पर आवंटित सभी परीक्षार्थियों के प्रायोगिक विषयों की परीक्षा आयोजित करेंगे।
- परीक्षार्थी अपने इस प्रवेश-पत्र में उल्लिखित प्रायोगिक परीक्षा केंद्र पर दिनांक 10-01-2024 को पूर्वाह्न 09:00 बजे अनिवार्य रूप से जाकर परीक्षा केन्द्र के परिसर की सूचना पट्ट से यह जानकारी प्राप्त कर लें कि उनके द्वारा चयनित विषय की प्रायोगिक परीक्षा किस तिथि एवं किस पाली में संचालित होगी, जिसमें उन्हें सम्मिलित होना अनिवार्य है।
- परीक्षार्थी के प्रत्येक प्रायोगिक विषय की परीक्षा के लिए 08 पृष्ठों की केवल एक ही उत्तरपुस्तिका मिलेगी। अतिरिक्त उत्तरपुस्तिका नहीं दी जाएगी। परीक्षार्थी उत्तरपुस्तिका लेते ही यह सुनिश्चित कर लें कि इसमें 8 पृष्ठ हैं एवं सही क्रम में हैं।
- उत्तरपुस्तिका प्राप्त होते ही परीक्षार्थी अपने प्रवेश-पत्र तथा उत्तरपुस्तिका पर मुद्रित विवरणों (Details) का मिलान कर यह अवश्य सुनिश्चित हो लें कि जो उत्तरपुस्तिका परीक्षक द्वारा उन्हें दी गई है, वह उन्हीं की है। भिन्न विवरणों की उत्तरपुस्तिका प्राप्त होने पर उसे तुरंत परीक्षक को वापस लौटा दिया जाए।
- उत्तरपुस्तिका प्राप्त होने पर परीक्षार्थी उनके आवरण पृष्ठ के पीछे अंकित "परीक्षार्थियों के लिए निर्देश" अवश्य पढ़ें एवं उसका अनुपालन करें।
- परीक्षार्थी अपनी उत्तरपुस्तिका के कवर पृष्ठ के ऊपरी बायें तथा दायें भागों में क्रमांक-(1) में अपने उत्तर देने का माध्यम अंकित करते हुए क्रमांक-(2) में अपना पूर्ण हस्ताक्षर अंकित करें। इसके अलावा अन्य मुद्रित विवरणों में किसी भी प्रकार से कोई छेड़-छाड़ नहीं करें।
- प्रायोगिक परीक्षा की उत्तरपुस्तिका के आवरण पृष्ठ के निचले बायें एवं दायें भागों को परीक्षार्थी द्वारा कदापि नहीं भरा जाएगा। अगर परीक्षार्थी इस भाग को भरते हैं, तो परीक्षार्थी का इस विषय में परीक्षाफल रद्द किया जा सकता है। ये दोनों भाग आंतरिक/बाह्य परीक्षकों को भरने के लिए दिया गया है।
- उत्तरपुस्तिका के पन्नों के दोनों पृष्ठों पर तथा प्रत्येक लाइन पर लिखें एवं पृष्ठों को नष्ट न करें।
- यदि रफ कार्य करने की आवश्यकता हो, तो परीक्षार्थी उत्तरपुस्तिका के अंतिम पृष्ठ पर रफ कार्य करके उसे काट दे/क्रॉस (x) कर दें।
- उत्तरपुस्तिका के आंतरिक पृष्ठों पर दाहिने हाशिए में लाइन खींचकर सादा स्थान छोड़ रखा गया है। शेष स्थान रूल्ड है। परीक्षार्थी दाहिने हाशिए के सादे स्थान में कुछ भी नहीं लिखेंगे, चूंकि यह भाग परीक्षक के उपयोग के लिए है।
- उत्तरपुस्तिका के पृष्ठों को मोड़ें- फाड़ें नहीं तथा बीच-बीच में व्यर्थ ही खाली न छोड़ें।
- प्रश्न-पत्र में दी हुई संख्या के अनुसार अपने उत्तरों की संख्या लिखें।
- व्हाइटनगर, ब्लेड तथा नाखून का इस्तेमाल करना सर्वथा वर्जित है, अन्यथा परीक्षाफल अमान्य कर दिया जाएगा।
- प्रश्नोत्तर के समाप्त होने पर अंतिम में नीचे एक क्षैतिज रेखा खींच दें।
- आंतरिक परीक्षक द्वारा उपलब्ध कराये गए उपस्थिति-पत्रक में परीक्षार्थी द्वारा यथा-स्तम्भ परीक्षा की तिथि अंकित करते हुए उत्तरपुस्तिका की क्रम संख्या लिखकर अपना हस्ताक्षर किया जाएगा। परीक्षार्थी की उपस्थित, अनुपस्थित एवं निष्कासन से संबंधित संगत गोले को नीले/काले पेन से परीक्षक द्वारा भरा जाएगा न कि परीक्षार्थी द्वारा।
- परीक्षार्थी अपनी उत्तरपुस्तिका को आन्तरिक परीक्षक के पास जमा किये बिना परीक्षा भवन न छोड़ें।
- परीक्षा केन्द्र में कैंलकुलेटर, मोबाइल फोन, डायर फोन, पेजर, ब्लूटूथ या इस प्रकार का कोई अन्य इलेक्ट्रॉनिक उपकरण ले जाना सख्त मना है।
- जाँच परीक्षा में गैर-उत्प्रेषित या जाँच परीक्षा में अनुपस्थित छात्र/छात्रा इंटरमीडिएट वार्षिक प्रायोगिक परीक्षा, 2024 में कदापि सम्मिलित नहीं हो सकते हैं।



बिहार विद्यालय परीक्षा समिति, पटना
BIHAR SCHOOL EXAMINATION BOARD, PATNA
इंटरमीडिएट वार्षिक परीक्षा, 2024
INTERMEDIATE ANNUAL EXAMINATION, 2024
प्रायोगिक परीक्षा का प्रवेश पत्र
Admit Card For Practical Examination

संकाय: विज्ञान
FACULTY: SCIENCE

BSEB UNIQUE Id:- 2221110013587
कॉलेज/+2 स्कूल का नाम GAYA COLLEGE, GAYA
परीक्षार्थी का नाम VIVEK KUMAR
माता का नाम RITA DEVI
पिता का नाम PRADEEP SINGH YADAV
वैवाहिक स्थिति Unmarried
परीक्षार्थी का आधार नं० 686019133371 दिव्यांग कोटि NO
सूचीकरण संख्या/वर्ष R-210012094-22 परीक्षार्थी की कोटि REGULAR
रोल कोड 21001 रोल क्रमांक 24011627 लिंग MALE
परीक्षा केंद्र का नाम GAYA COLLEGE, GAYA



प्रायोगिक परीक्षा के विषय (निर्धारित परीक्षा कार्यक्रम सहित)

प्रायोगिक विषय	विषय कोड	विषय का नाम	परीक्षा की तारीख
वैकल्पिक विषय	117	PHYSICS	10/01/2024 to 20/01/2024
	118	CHEMISTRY	
अतिरिक्त विषय	119	Biology	

संजीव कुमार

महाविद्यालय / +2 विद्यालय प्रधान का हस्ताक्षर
एवं मुहर

परीक्षा नियंत्रक (उ०मा०)

परीक्षार्थी के लिए आवश्यक निर्देश


- BSEB Unique Id सत्र 2021 - 23 से सूचीकृत हुए परीक्षार्थियों को जारी किया गया है। सत्र 2021 - 23 के पूर्व सत्र के किसी परीक्षार्थी को BSEB Unique Id जारी नहीं किया गया है।
- प्रायोगिक परीक्षा दिनांक 10/01/2024 से 20/01/2024 तक संचालित होगी। केन्द्राधीक्षक दिनांक 10/01/2024 से 20/01/2024 तक की अवधि में परीक्षार्थियों की संख्या के अनुसार तिथि एवं पाली का निर्धारण करके प्रायोगिक परीक्षा केन्द्र पर आवंटित सभी परीक्षार्थियों के प्रायोगिक विषयों की परीक्षा आयोजित करेंगे।
- परीक्षार्थी अपने इस प्रवेश-पत्र में उल्लिखित प्रायोगिक परीक्षा केंद्र पर दिनांक 10-01-2024 को पूर्वाह्न 09:00 बजे अनिवार्य रूप से जाकर परीक्षा केन्द्र के परिसर की सूचना पट्ट से यह जानकारी प्राप्त कर लें कि उनके द्वारा चयनित विषय की प्रायोगिक परीक्षा किस तिथि एवं किस पाली में संचालित होगी, जिसमें उन्हें सम्मिलित होना अनिवार्य है।
- परीक्षार्थी के प्रत्येक प्रायोगिक विषय की परीक्षा के लिए 08 पृष्ठों की केवल एक ही उत्तरपुस्तिका मिलेगी। अतिरिक्त उत्तरपुस्तिका नहीं दी जाएगी। परीक्षार्थी उत्तरपुस्तिका लेते ही यह सुनिश्चित कर लें कि इसमें 8 पृष्ठ हैं एवं सही क्रम में हैं।
- उत्तरपुस्तिका प्राप्त होते ही परीक्षार्थी अपने प्रवेश-पत्र तथा उत्तरपुस्तिका पर मुद्रित विवरणों (Details) का मिलान कर यह अवश्य सुनिश्चित हो लें कि जो उत्तरपुस्तिका परीक्षक द्वारा उन्हें दी गई है, वह उन्हीं की है। भिन्न विवरणों की उत्तरपुस्तिका प्राप्त होने पर उसे तुरंत परीक्षक को वापस लौटा दिया जाए।
- उत्तरपुस्तिका प्राप्त होने पर परीक्षार्थी उनके आवरण पृष्ठ के पीछे अंकित "परीक्षार्थियों के लिए निर्देश" अवश्य पढ़ें एवं उसका अनुपालन करें।
- परीक्षार्थी अपनी उत्तरपुस्तिका के कवर पृष्ठ के ऊपरी बायें तथा दायें भागों में क्रमांक-(1) में अपने उत्तर देने का माध्यम अंकित करते हुए क्रमांक-(2) में अपना पूर्ण हस्ताक्षर अंकित करें। इसके अलावा अन्य मुद्रित विवरणों में किसी भी प्रकार से कोई छेड़-छाड़ नहीं करें।
- प्रायोगिक परीक्षा की उत्तरपुस्तिका के आवरण पृष्ठ के निचले बायें एवं दायें भागों को परीक्षार्थी द्वारा कदापि नहीं भरा जाएगा। अगर परीक्षार्थी इस भाग को भरते हैं, तो परीक्षार्थी का इस विषय में परीक्षाफल रद्द किया जा सकता है। ये दोनों भाग आंतरिक/बाह्य परीक्षकों को भरने के लिए दिया गया है।
- उत्तरपुस्तिका के पन्नों के दोनों पृष्ठों पर तथा प्रत्येक लाइन पर लिखें एवं पृष्ठों को नष्ट न करें।
- यदि रफ कार्य करने की आवश्यकता हो, तो परीक्षार्थी उत्तरपुस्तिका के अंतिम पृष्ठ पर रफ कार्य करके उसे काट दे/क्रॉस (x) कर दें।
- उत्तरपुस्तिका के आंतरिक पृष्ठों पर दाहिने हाशिए में लाइन खींचकर सादा स्थान छोड़ रखा गया है। शेष स्थान रूल्ड है। परीक्षार्थी दाहिने हाशिए के सादे स्थान में कुछ भी नहीं लिखेंगे, चूंकि यह भाग परीक्षक के उपयोग के लिए है।
- उत्तरपुस्तिका के पृष्ठों को मोड़ें- फाड़ें नहीं तथा बीच-बीच में व्यर्थ ही खाली न छोड़ें।
- प्रश्न-पत्र में दी हुई संख्या के अनुसार अपने उत्तरों की संख्या लिखें।
- व्हाइटनगर, ब्लेड तथा नाखून का इस्तेमाल करना सर्वथा वर्जित है, अन्यथा परीक्षाफल अमान्य कर दिया जाएगा।
- प्रश्नोत्तर के समाप्त होने पर अंतिम में नीचे एक क्षैतिज रेखा खींच दें।
- आंतरिक परीक्षक द्वारा उपलब्ध कराये गए उपस्थिति-पत्रक में परीक्षार्थी द्वारा यथा-स्तम्भ परीक्षा की तिथि अंकित करते हुए उत्तरपुस्तिका की क्रम संख्या लिखकर अपना हस्ताक्षर किया जाएगा। परीक्षार्थी की उपस्थित, अनुपस्थित एवं निष्कासन से संबंधित संगत गोले को नीले/काले पेन से परीक्षक द्वारा भरा जाएगा न कि परीक्षार्थी द्वारा।
- परीक्षार्थी अपनी उत्तरपुस्तिका को आन्तरिक परीक्षक के पास जमा किये बिना परीक्षा भवन न छोड़ें।
- परीक्षा केन्द्र में कैलकुलेटर, मोबाइल फोन, डायर फोन, पेजर, ब्लूटूथ या इस प्रकार का कोई अन्य इलेक्ट्रॉनिक उपकरण ले जाना सख्त मना है।
- जाँच परीक्षा में गैर-उत्प्रेषित या जाँच परीक्षा में अनुपस्थित छात्र/छात्रा इंटरमीडिएट वार्षिक प्रायोगिक परीक्षा, 2024 में कदापि सम्मिलित नहीं हो सकते हैं।



बिहार विद्यालय परीक्षा समिति, पटना
BIHAR SCHOOL EXAMINATION BOARD, PATNA
इंटरमीडिएट वार्षिक परीक्षा, 2024
INTERMEDIATE ANNUAL EXAMINATION, 2024
प्रायोगिक परीक्षा का प्रवेश पत्र
Admit Card For Practical Examination

संकाय: विज्ञान
FACULTY: SCIENCE

BSEB UNIQUE Id:- 2221110013568
कॉलेज/+2 स्कूल का नाम GAYA COLLEGE, GAYA
परीक्षार्थी का नाम VIPUL KUMAR
माता का नाम GAYATRI DEVI
पिता का नाम KAMLESH PRASAD
वैवाहिक स्थिति Unmarried
परीक्षार्थी का आधार नं० 420026495825 दिव्यांग कोटि NO
सूचीकरण संख्या/वर्ष R-210012079-22 परीक्षार्थी की कोटि REGULAR
रोल कोड 21001 रोल क्रमांक 24010867 लिंग MALE
परीक्षा केंद्र का नाम GAYA COLLEGE, GAYA



Vipul Kumar

प्रायोगिक परीक्षा के विषय (निर्धारित परीक्षा कार्यक्रम सहित)

प्रायोगिक विषय	विषय कोड	विषय का नाम	परीक्षा की तारीख
वैकल्पिक विषय	117	PHYSICS	10/01/2024 to 20/01/2024
	118	CHEMISTRY	
अतिरिक्त विषय	119	Biology	

संजीव कुमार

महाविद्यालय / +2 विद्यालय प्रधान का हस्ताक्षर
एवं मुहर

परीक्षा नियंत्रक (उ०मा०)

परीक्षार्थी के लिए आवश्यक निर्देश

- BSEB Unique Id सत्र 2021 - 23 से सूचीकृत हुए परीक्षार्थियों को जारी किया गया है। सत्र 2021 - 23 के पूर्व सत्र के किसी परीक्षार्थी को BSEB Unique Id जारी नहीं किया गया है।
- प्रायोगिक परीक्षा दिनांक 10/01/2024 से 20/01/2024 तक संचालित होगी। केन्द्राधीक्षक दिनांक 10/01/2024 से 20/01/2024 तक की अवधि में परीक्षार्थियों की संख्या के अनुसार तिथि एवं पाली का निर्धारण करके प्रायोगिक परीक्षा केन्द्र पर आवंटित सभी परीक्षार्थियों के प्रायोगिक विषयों की परीक्षा आयोजित करेंगे।
- परीक्षार्थी अपने इस प्रवेश-पत्र में उल्लिखित प्रायोगिक परीक्षा केन्द्र पर दिनांक 10-01-2024 को पूर्वाह्न 09:00 बजे अनिवार्य रूप से जाकर परीक्षा केन्द्र के परिसर की सूचना पट्ट से यह जानकारी प्राप्त कर लें कि उनके द्वारा चयनित विषय की प्रायोगिक परीक्षा किस तिथि एवं किस पाली में संचालित होगी, जिसमें उन्हें सम्मिलित होना अनिवार्य है।
- परीक्षार्थी के प्रत्येक प्रायोगिक विषय की परीक्षा के लिए 08 पृष्ठों की केवल एक ही उत्तरपुस्तिका मिलेगी। अतिरिक्त उत्तरपुस्तिका नहीं दी जाएगी। परीक्षार्थी उत्तरपुस्तिका लेते ही यह सुनिश्चित कर लें कि इसमें 8 पृष्ठ हैं एवं सही क्रम में हैं।
- उत्तरपुस्तिका प्राप्त होते ही परीक्षार्थी अपने प्रवेश-पत्र तथा उत्तरपुस्तिका पर मुद्रित विवरणों (Details) का मिलान कर यह अवश्य सुनिश्चित हो लें कि जो उत्तरपुस्तिका परीक्षक द्वारा उन्हें दी गई है, वह उन्हीं की है। भिन्न विवरणों की उत्तरपुस्तिका प्राप्त होने पर उसे तुरंत परीक्षक को वापस लौटा दिया जाए।
- उत्तरपुस्तिका प्राप्त होने पर परीक्षार्थी उनके आवरण पृष्ठ के पीछे अंकित "परीक्षार्थियों के लिए निर्देश" अवश्य पढ़ें एवं उसका अनुपालन करें।
- परीक्षार्थी अपनी उत्तरपुस्तिका के कवर पृष्ठ के ऊपरी बायें तथा दायें भागों में क्रमांक-(1) में अपने उत्तर देने का माध्यम अंकित करते हुए क्रमांक-(2) में अपना पूर्ण हस्ताक्षर अंकित करें। इसके अलावा अन्य मुद्रित विवरणों में किसी भी प्रकार से कोई छेड़-छाड़ नहीं करें।
- प्रायोगिक परीक्षा की उत्तरपुस्तिका के आवरण पृष्ठ के निचले बायें एवं दायें भागों को परीक्षार्थी द्वारा कदापि नहीं भरा जाएगा। अगर परीक्षार्थी इस भाग को भरते हैं, तो परीक्षार्थी का इस विषय में परीक्षाफल रद्द किया जा सकता है। ये दोनों भाग आंतरिक/बाह्य परीक्षकों को भरने के लिए दिया गया है।
- उत्तरपुस्तिका के पन्नों के दोनों पृष्ठों पर तथा प्रत्येक लाइन पर लिखें एवं पृष्ठों को नष्ट न करें।
- यदि रफ कार्य करने की आवश्यकता हो, तो परीक्षार्थी उत्तरपुस्तिका के अंतिम पृष्ठ पर रफ कार्य करके उसे काट दे/क्रॉस (x) कर दें।
- उत्तरपुस्तिका के आंतरिक पृष्ठों पर दाहिने हाशिए में लाइन खींचकर सादा स्थान छोड़ रखा गया है। शेष स्थान रूल्ड है। परीक्षार्थी दाहिने हाशिए के सादे स्थान में कुछ भी नहीं लिखेंगे, चूंकि यह भाग परीक्षक के उपयोग के लिए है।
- उत्तरपुस्तिका के पृष्ठों को मोड़ें- फाड़ें नहीं तथा बीच-बीच में व्यर्थ ही खाली न छोड़ें।
- प्रश्न-पत्र में दी हुई संख्या के अनुसार अपने उत्तरों की संख्या लिखें।
- व्हाइटनगर, ब्लेड तथा नाखून का इस्तेमाल करना सर्वथा वर्जित है, अन्यथा परीक्षाफल अमान्य कर दिया जाएगा।
- प्रश्नोत्तर के समाप्त होने पर अंतिम में नीचे एक क्षैतिज रेखा खींच दें।
- आंतरिक परीक्षक द्वारा उपलब्ध कराये गए उपस्थिति-पत्रक में परीक्षार्थी द्वारा यथा-स्तम्भ परीक्षा की तिथि अंकित करते हुए उत्तरपुस्तिका की क्रम संख्या लिखकर अपना हस्ताक्षर किया जाएगा। परीक्षार्थी की उपस्थित, अनुपस्थित एवं निष्कासन से संबंधित संगत गोले को नीले/काले पेन से परीक्षक द्वारा भरा जाएगा न कि परीक्षार्थी द्वारा।
- परीक्षार्थी अपनी उत्तरपुस्तिका को आन्तरिक परीक्षक के पास जमा किये बिना परीक्षा भवन न छोड़ें।
- परीक्षा केन्द्र में कैलकुलेटर, मोबाइल फोन, इयर फोन, पेजर, ब्लूटूथ या इस प्रकार का कोई अन्य इलेक्ट्रॉनिक उपकरण ले जाना सख्त मना है।
- जाँच परीक्षा में गैर-उत्प्रेषित या जाँच परीक्षा में अनुपस्थित छात्र/छात्रा इंटरमीडिएट वार्षिक प्रायोगिक परीक्षा, 2024 में कदापि सम्मिलित नहीं हो सकते हैं।



बिहार विद्यालय परीक्षा समिति, पटना
BIHAR SCHOOL EXAMINATION BOARD, PATNA
इंटरमीडिएट वार्षिक परीक्षा, 2024
INTERMEDIATE ANNUAL EXAMINATION, 2024
प्रायोगिक परीक्षा का प्रवेश पत्र
Admit Card For Practical Examination

संकाय: विज्ञान
FACULTY: SCIENCE

BSEB UNIQUE Id:- 2221110013581
कॉलेज/+2 स्कूल का नाम GAYA COLLEGE, GAYA
परीक्षार्थी का नाम VISHWAJEET KUMAR
माता का नाम RITA DEVI
पिता का नाम AMBIKA PRASAD
वैवाहिक स्थिति Unmarried
परीक्षार्थी का आधार नं० 459682992302 दिव्यांग कोटि NO
सूचीकरण संख्या/वर्ष R-210012088-22 परीक्षार्थी की कोटि REGULAR
रोल कोड 21001 रोल क्रमांक 24011618 लिंग MALE
परीक्षा केंद्र का नाम GAYA COLLEGE, GAYA



प्रायोगिक परीक्षा के विषय (निर्धारित परीक्षा कार्यक्रम सहित)

प्रायोगिक विषय	विषय कोड	विषय का नाम	परीक्षा की तारीख
वैकल्पिक विषय	117	PHYSICS	10/01/2024 to 20/01/2024
	118	CHEMISTRY	
	119	BIOLOGY	
अतिरिक्त विषय			

संजीव कुमार

महाविद्यालय / +2 विद्यालय प्रधान का हस्ताक्षर
एवं मुहर

परीक्षा नियंत्रक (उ०मा०)

परीक्षार्थी के लिए आवश्यक निर्देश

- BSEB Unique Id सत्र 2021 - 23 से सूचीकृत हुए परीक्षार्थियों को जारी किया गया है। सत्र 2021 - 23 के पूर्व सत्र के किसी परीक्षार्थी को BSEB Unique Id जारी नहीं किया गया है।
- प्रायोगिक परीक्षा दिनांक 10/01/2024 से 20/01/2024 तक संचालित होगी। केन्द्राधीक्षक दिनांक 10/01/2024 से 20/01/2024 तक की अवधि में परीक्षार्थियों की संख्या के अनुसार तिथि एवं पाली का निर्धारण करके प्रायोगिक परीक्षा केन्द्र पर आवंटित सभी परीक्षार्थियों के प्रायोगिक विषयों की परीक्षा आयोजित करेंगे।
- परीक्षार्थी अपने इस प्रवेश-पत्र में उल्लिखित प्रायोगिक परीक्षा केंद्र पर दिनांक 10-01-2024 को पूर्वाह्न 09:00 बजे अनिवार्य रूप से जाकर परीक्षा केन्द्र के परिसर की सूचना पट्ट से यह जानकारी प्राप्त कर लें कि उनके द्वारा चयनित विषय की प्रायोगिक परीक्षा किस तिथि एवं किस पाली में संचालित होगी, जिसमें उन्हें सम्मिलित होना अनिवार्य है।
- परीक्षार्थी के प्रत्येक प्रायोगिक विषय की परीक्षा के लिए 08 पृष्ठों की केवल एक ही उत्तरपुस्तिका मिलेगी। अतिरिक्त उत्तरपुस्तिका नहीं दी जाएगी। परीक्षार्थी उत्तरपुस्तिका लेते ही यह सुनिश्चित कर लें कि इसमें 8 पृष्ठ हैं एवं सही क्रम में हैं।
- उत्तरपुस्तिका प्राप्त होते ही परीक्षार्थी अपने प्रवेश-पत्र तथा उत्तरपुस्तिका पर मुद्रित विवरणों (Details) का मिलान कर यह अवश्य सुनिश्चित हो लें कि जो उत्तरपुस्तिका परीक्षक द्वारा उन्हें दी गई है, वह उन्हीं की है। भिन्न विवरणों की उत्तरपुस्तिका प्राप्त होने पर उसे तुरंत परीक्षक को वापस लौटा दिया जाए।
- उत्तरपुस्तिका प्राप्त होने पर परीक्षार्थी उनके आवरण पृष्ठ के पीछे अंकित "परीक्षार्थियों के लिए निर्देश" अवश्य पढ़ें एवं उसका अनुपालन करें।
- परीक्षार्थी अपनी उत्तरपुस्तिका के कवर पृष्ठ के ऊपरी बायें तथा दायें भागों में क्रमांक-(1) में अपने उत्तर देने का माध्यम अंकित करते हुए क्रमांक-(2) में अपना पूर्ण हस्ताक्षर अंकित करें। इसके अलावा अन्य मुद्रित विवरणों में किसी भी प्रकार से कोई छेड़-छाड़ नहीं करें।
- प्रायोगिक परीक्षा की उत्तरपुस्तिका के आवरण पृष्ठ के निचले बायें एवं दायें भागों को परीक्षार्थी द्वारा कदापि नहीं भरा जाएगा। अगर परीक्षार्थी इस भाग को भरते हैं, तो परीक्षार्थी का इस विषय में परीक्षाफल रद्द किया जा सकता है। ये दोनों भाग आंतरिक/बाह्य परीक्षकों को भरने के लिए दिया गया है।
- उत्तरपुस्तिका के पन्नों के दोनों पृष्ठों पर तथा प्रत्येक लाइन पर लिखें एवं पृष्ठों को नष्ट न करें।
- यदि रफ कार्य करने की आवश्यकता हो, तो परीक्षार्थी उत्तरपुस्तिका के अंतिम पृष्ठ पर रफ कार्य करके उसे काट दे/क्रॉस (x) कर दें।
- उत्तरपुस्तिका के आंतरिक पृष्ठों पर दाहिने हाशिए में लाइन खींचकर सादा स्थान छोड़ रखा गया है। शेष स्थान रूल्ड है। परीक्षार्थी दाहिने हाशिए के सादे स्थान में कुछ भी नहीं लिखेंगे, चूंकि यह भाग परीक्षक के उपयोग के लिए है।
- उत्तरपुस्तिका के पृष्ठों को मोड़ें- फाड़ें नहीं तथा बीच-बीच में व्यर्थ ही खाली न छोड़ें।
- प्रश्न-पत्र में दी हुई संख्या के अनुसार अपने उत्तरों की संख्या लिखें।
- व्हाइटनगर, ब्लेड तथा नाखून का इस्तेमाल करना सर्वथा वर्जित है, अन्यथा परीक्षाफल अमान्य कर दिया जाएगा।
- प्रश्नोत्तर के समाप्त होने पर अंतिम में नीचे एक क्षैतिज रेखा खींच दें।
- आंतरिक परीक्षक द्वारा उपलब्ध कराये गए उपस्थिति-पत्रक में परीक्षार्थी द्वारा यथा-स्तम्भ परीक्षा की तिथि अंकित करते हुए उत्तरपुस्तिका की क्रम संख्या लिखकर अपना हस्ताक्षर किया जाएगा। परीक्षार्थी की उपस्थित, अनुपस्थित एवं निष्कासन से संबंधित संगत गोले को नीले/काले पेन से परीक्षक द्वारा भरा जाएगा न कि परीक्षार्थी द्वारा।
- परीक्षार्थी अपनी उत्तरपुस्तिका को आन्तरिक परीक्षक के पास जमा किये बिना परीक्षा भवन न छोड़ें।
- परीक्षा केन्द्र में कैलकुलेटर, मोबाइल फोन, डियर फोन, पेजर, ब्लूटूथ या इस प्रकार का कोई अन्य इलेक्ट्रॉनिक उपकरण ले जाना सख्त मना है।
- जाँच परीक्षा में गैर-उत्प्रेषित या जाँच परीक्षा में अनुपस्थित छात्र/छात्रा इंटरमीडिएट वार्षिक प्रायोगिक परीक्षा, 2024 में कदापि सम्मिलित नहीं हो सकते हैं।



बिहार विद्यालय परीक्षा समिति, पटना
BIHAR SCHOOL EXAMINATION BOARD, PATNA
इंटरमीडिएट वार्षिक परीक्षा, 2024
INTERMEDIATE ANNUAL EXAMINATION, 2024
प्रायोगिक परीक्षा का प्रवेश पत्र
Admit Card For Practical Examination

संकाय: विज्ञान
FACULTY: SCIENCE

BSEB UNIQUE Id:- 2221110013641
कॉलेज/+2 स्कूल का नाम GAYA COLLEGE, GAYA
परीक्षार्थी का नाम MOHAMMAD FAIZAN FIRDAUS
माता का नाम SABILA NAAZ
पिता का नाम MOHAMMAD SARFARAZ ALAM
वैवाहिक स्थिति Unmarried
परीक्षार्थी का आधार नं० 850867058477 दिव्यांग कोटि NO
सूचीकरण संख्या/वर्ष R-210013624-22 परीक्षार्थी की कोटि REGULAR
रोल कोड 21001 रोल क्रमांक 24011672 लिंग MALE
परीक्षा केंद्र का नाम GAYA COLLEGE, GAYA



Signature of the candidate

प्रायोगिक परीक्षा के विषय (निर्धारित परीक्षा कार्यक्रम सहित)

प्रायोगिक विषय	विषय कोड	विषय का नाम	परीक्षा की तारीख
वैकल्पिक विषय	117	PHYSICS	10/01/2024 to 20/01/2024
	118	CHEMISTRY	
	119	BIOLOGY	
अतिरिक्त विषय			

संज्ञा (30मा0)

महाविद्यालय / +2 विद्यालय प्रधान का हस्ताक्षर
एवं मुहर

परीक्षा नियंत्रक (30मा0)

परीक्षार्थी के लिए आवश्यक निर्देश

- BSEB Unique Id सत्र 2021 - 23 से सूचीकृत हुए परीक्षार्थियों को जारी किया गया है। सत्र 2021 - 23 के पूर्व सत्र के किसी परीक्षार्थी को BSEB Unique Id जारी नहीं किया गया है।
- प्रायोगिक परीक्षा दिनांक 10/01/2024 से 20/01/2024 तक संचालित होगी। केन्द्राधीक्षक दिनांक 10/01/2024 से 20/01/2024 तक की अवधि में परीक्षार्थियों की संख्या के अनुसार तिथि एवं पाली का निर्धारण करके प्रायोगिक परीक्षा केन्द्र पर आवंटित सभी परीक्षार्थियों के प्रायोगिक विषयों की परीक्षा आयोजित करेंगे।
- परीक्षार्थी अपने इस प्रवेश-पत्र में उल्लिखित प्रायोगिक परीक्षा केंद्र पर दिनांक 10-01-2024 को पूर्वाह्न 09:00 बजे अनिवार्य रूप से जाकर परीक्षा केन्द्र के परिसर की सूचना पट्ट से यह जानकारी प्राप्त कर लें कि उनके द्वारा चयनित विषय की प्रायोगिक परीक्षा किस तिथि एवं किस पाली में संचालित होगी, जिसमें उन्हें सम्मिलित होना अनिवार्य है।
- परीक्षार्थी के प्रत्येक प्रायोगिक विषय की परीक्षा के लिए 08 पृष्ठों की केवल एक ही उत्तरपुस्तिका मिलेगी। अतिरिक्त उत्तरपुस्तिका नहीं दी जाएगी। परीक्षार्थी उत्तरपुस्तिका लेते ही यह सुनिश्चित कर लें कि इसमें 8 पृष्ठ हैं एवं सही क्रम में हैं।
- उत्तरपुस्तिका प्राप्त होते ही परीक्षार्थी अपने प्रवेश-पत्र तथा उत्तरपुस्तिका पर मुद्रित विवरणों (Details) का मिलान कर यह अवश्य सुनिश्चित हो लें कि जो उत्तरपुस्तिका परीक्षक द्वारा उन्हें दी गई है, वह उन्हीं की है। भिन्न विवरणों की उत्तरपुस्तिका प्राप्त होने पर उसे तुरंत परीक्षक को वापस लौटा दिया जाए।
- उत्तरपुस्तिका प्राप्त होने पर परीक्षार्थी उनके आवरण पृष्ठ के पीछे अंकित "परीक्षार्थियों के लिए निर्देश" अवश्य पढ़ें एवं उसका अनुपालन करें।
- परीक्षार्थी अपनी उत्तरपुस्तिका के कवर पृष्ठ के ऊपरी बायें तथा दायें भागों में क्रमांक-(1) में अपने उत्तर देने का माध्यम अंकित करते हुए क्रमांक-(2) में अपना पूर्ण हस्ताक्षर अंकित करें। इसके अलावा अन्य मुद्रित विवरणों में किसी भी प्रकार से कोई छेड़-छाड़ नहीं करें।
- प्रायोगिक परीक्षा की उत्तरपुस्तिका के आवरण पृष्ठ के निचले बायें एवं दायें भागों को परीक्षार्थी द्वारा कदापि नहीं भरा जाएगा। अगर परीक्षार्थी इस भाग को भरते हैं, तो परीक्षार्थी का इस विषय में परीक्षाफल रद्द किया जा सकता है। ये दोनों भाग आंतरिक/बाह्य परीक्षकों को भरने के लिए दिया गया है।
- उत्तरपुस्तिका के पन्नों के दोनों पृष्ठों पर तथा प्रत्येक लाइन पर लिखें एवं पृष्ठों को नष्ट न करें।
- यदि रफ कार्य करने की आवश्यकता हो, तो परीक्षार्थी उत्तरपुस्तिका के अंतिम पृष्ठ पर रफ कार्य करके उसे काट दे/क्रॉस (x) कर दें।
- उत्तरपुस्तिका के आंतरिक पृष्ठों पर दाहिने हाशिए में लाइन खींचकर सादा स्थान छोड़ रखा गया है। शेष स्थान रून्ड है। परीक्षार्थी दाहिने हाशिए के सादे स्थान में कुछ भी नहीं लिखेंगे, चूंकि यह भाग परीक्षक के उपयोग के लिए है।
- उत्तरपुस्तिका के पृष्ठों को मोड़ें- फाड़ें नहीं तथा बीच-बीच में व्यर्थ ही खाली न छोड़ें।
- प्रश्न-पत्र में दी हुई संख्या के अनुसार अपने उत्तरों की संख्या लिखें।
- व्हाइटनगर, ब्लेड तथा नाखून का इस्तेमाल करना सर्वथा वर्जित है, अन्यथा परीक्षाफल अमान्य कर दिया जाएगा।
- प्रश्नोत्तर के समाप्त होने पर अंतिम में नीचे एक क्षैतिज रेखा खींच दें।
- आंतरिक परीक्षक द्वारा उपलब्ध कराये गए उपस्थिति-पत्रक में परीक्षार्थी द्वारा यथा-स्तम्भ परीक्षा की तिथि अंकित करते हुए उत्तरपुस्तिका की क्रम संख्या लिखकर अपना हस्ताक्षर किया जाएगा। परीक्षार्थी की उपस्थित, अनुपस्थित एवं निष्कासन से संबंधित संगत गोले को नीले/काले पेन से परीक्षक द्वारा भरा जाएगा न कि परीक्षार्थी द्वारा।
- परीक्षार्थी अपनी उत्तरपुस्तिका को आन्तरिक परीक्षक के पास जमा किये बिना परीक्षा भवन न छोड़ें।
- परीक्षा केन्द्र में कैलकुलेटर, मोबाइल फोन, इयर फोन, पेजर, ब्लूटूथ या इस प्रकार का कोई अन्य इलेक्ट्रॉनिक उपकरण ले जाना सख्त मना है।
- जाँच परीक्षा में गैर-उत्प्रेषित या जाँच परीक्षा में अनुपस्थित छात्र/छात्रा इंटरमीडिएट वार्षिक प्रायोगिक परीक्षा, 2024 में कदापि सम्मिलित नहीं हो सकते हैं।



बिहार विद्यालय परीक्षा समिति, पटना
BIHAR SCHOOL EXAMINATION BOARD, PATNA
इंटरमीडिएट वार्षिक परीक्षा, 2024
INTERMEDIATE ANNUAL EXAMINATION, 2024
प्रायोगिक परीक्षा का प्रवेश पत्र
Admit Card For Practical Examination

संकाय: विज्ञान
FACULTY: SCIENCE

BSEB UNIQUE Id:- 2221110013639
कॉलेज/+2 स्कूल का नाम GAYA COLLEGE, GAYA
परीक्षार्थी का नाम HIMANSHU KUMAR VERMA
माता का नाम LAKSHMI DEVI
पिता का नाम UMESH PRASAD
वैवाहिक स्थिति Unmarried
परीक्षार्थी का आधार नं० 732263080130 दिव्यांग कोटि NO
सूचीकरण संख्या/वर्ष R-210013622-22 परीक्षार्थी की कोटि REGULAR
रोल कोड 21001 रोल क्रमांक 24011091 लिंग MALE
परीक्षा केंद्र का नाम GAYA COLLEGE, GAYA



प्रायोगिक परीक्षा के विषय (निर्धारित परीक्षा कार्यक्रम सहित)

प्रायोगिक विषय	विषय कोड	विषय का नाम	परीक्षा की तारीख
वैकल्पिक विषय	117	PHYSICS	10/01/2024 to 20/01/2024
	118	CHEMISTRY	
	119	BIOLOGY	
अतिरिक्त विषय			

संज्ञा/उत्तर

महाविद्यालय / +2 विद्यालय प्रधान का हस्ताक्षर
एवं मुहर

परीक्षा नियंत्रक (उ०मा०)

परीक्षार्थी के लिए आवश्यक निर्देश

- BSEB Unique Id सत्र 2021 - 23 से सूचीकृत हुए परीक्षार्थियों को जारी किया गया है। सत्र 2021 - 23 के पूर्व सत्र के किसी परीक्षार्थी को BSEB Unique Id जारी नहीं किया गया है।
- प्रायोगिक परीक्षा दिनांक 10/01/2024 से 20/01/2024 तक संचालित होगी। केन्द्राधीक्षक दिनांक 10/01/2024 से 20/01/2024 तक की अवधि में परीक्षार्थियों की संख्या के अनुसार तिथि एवं पाली का निर्धारण करके प्रायोगिक परीक्षा केन्द्र पर आवंटित सभी परीक्षार्थियों के प्रायोगिक विषयों की परीक्षा आयोजित करेंगे।
- परीक्षार्थी अपने इस प्रवेश-पत्र में उल्लिखित प्रायोगिक परीक्षा केंद्र पर दिनांक 10-01-2024 को पूर्वाह्न 09:00 बजे अनिवार्य रूप से जाकर परीक्षा केन्द्र के परिसर की सूचना पट्ट से यह जानकारी प्राप्त कर लें कि उनके द्वारा चयनित विषय की प्रायोगिक परीक्षा किस तिथि एवं किस पाली में संचालित होगी, जिसमें उन्हें सम्मिलित होना अनिवार्य है।
- परीक्षार्थी के प्रत्येक प्रायोगिक विषय की परीक्षा के लिए 08 पृष्ठों की केवल एक ही उत्तरपुस्तिका मिलेगी। अतिरिक्त उत्तरपुस्तिका नहीं दी जाएगी। परीक्षार्थी उत्तरपुस्तिका लेते ही यह सुनिश्चित कर लें कि इसमें 8 पृष्ठ हैं एवं सही क्रम में हैं।
- उत्तरपुस्तिका प्राप्त होते ही परीक्षार्थी अपने प्रवेश-पत्र तथा उत्तरपुस्तिका पर मुद्रित विवरणों (Details) का मिलान कर यह अवश्य सुनिश्चित हो लें कि जो उत्तरपुस्तिका परीक्षक द्वारा उन्हें दी गई है, वह उन्हीं की है। भिन्न विवरणों की उत्तरपुस्तिका प्राप्त होने पर उसे तुरंत परीक्षक को वापस लौटा दिया जाए।
- उत्तरपुस्तिका प्राप्त होने पर परीक्षार्थी उनके आवरण पृष्ठ के पीछे अंकित "परीक्षार्थियों के लिए निर्देश" अवश्य पढ़ें एवं उसका अनुपालन करें।
- परीक्षार्थी अपनी उत्तरपुस्तिका के कवर पृष्ठ के ऊपरी बायें तथा दायें भागों में क्रमांक-(1) में अपने उत्तर देने का माध्यम अंकित करते हुए क्रमांक-(2) में अपना पूर्ण हस्ताक्षर अंकित करें। इसके अलावा अन्य मुद्रित विवरणों में किसी भी प्रकार से कोई छेड़-छाड़ नहीं करें।
- प्रायोगिक परीक्षा की उत्तरपुस्तिका के आवरण पृष्ठ के निचले बायें एवं दायें भागों को परीक्षार्थी द्वारा कदापि नहीं भरा जाएगा। अगर परीक्षार्थी इस भाग को भरते हैं, तो परीक्षार्थी का इस विषय में परीक्षाफल रद्द किया जा सकता है। ये दोनों भाग आंतरिक/बाह्य परीक्षकों को भरने के लिए दिया गया है।
- उत्तरपुस्तिका के पन्नों के दोनों पृष्ठों पर तथा प्रत्येक लाइन पर लिखें एवं पृष्ठों को नष्ट न करें।
- यदि रफ कार्य करने की आवश्यकता हो, तो परीक्षार्थी उत्तरपुस्तिका के अंतिम पृष्ठ पर रफ कार्य करके उसे काट दे/क्रॉस (x) कर दें।
- उत्तरपुस्तिका के आंतरिक पृष्ठों पर दाहिने हाशिए में लाइन खींचकर सादा स्थान छोड़ रखा गया है। शेष स्थान रूल्ड है। परीक्षार्थी दाहिने हाशिए के सादे स्थान में कुछ भी नहीं लिखेंगे, चूंकि यह भाग परीक्षक के उपयोग के लिए है।
- उत्तरपुस्तिका के पृष्ठों को मोड़ें- फाड़ें नहीं तथा बीच-बीच में व्यर्थ ही खाली न छोड़ें।
- प्रश्न-पत्र में दी हुई संख्या के अनुसार अपने उत्तरों की संख्या लिखें।
- व्हाइटनगर, ब्लेड तथा नाखून का इस्तेमाल करना सर्वथा वर्जित है, अन्यथा परीक्षाफल अमान्य कर दिया जाएगा।
- प्रश्नोत्तर के समाप्त होने पर अंतिम में नीचे एक क्षैतिज रेखा खींच दें।
- आंतरिक परीक्षक द्वारा उपलब्ध कराये गए उपस्थिति-पत्रक में परीक्षार्थी द्वारा यथा-स्तम्भ परीक्षा की तिथि अंकित करते हुए उत्तरपुस्तिका की क्रम संख्या लिखकर अपना हस्ताक्षर किया जाएगा। परीक्षार्थी की उपस्थित, अनुपस्थित एवं निष्कासन से संबंधित संगत गोले को नीले/काले पेन से परीक्षक द्वारा भरा जाएगा न कि परीक्षार्थी द्वारा।
- परीक्षार्थी अपनी उत्तरपुस्तिका को आन्तरिक परीक्षक के पास जमा किये बिना परीक्षा भवन न छोड़ें।
- परीक्षा केन्द्र में कैंलकुलेटर, मोबाइल फोन, डायर फोन, पेजर, ब्लूटूथ या इस प्रकार का कोई अन्य इलेक्ट्रॉनिक उपकरण ले जाना सख्त मना है।
- जाँच परीक्षा में गैर-उत्प्रेषित या जाँच परीक्षा में अनुपस्थित छात्र/छात्रा इंटरमीडिएट वार्षिक प्रायोगिक परीक्षा, 2024 में कदापि सम्मिलित नहीं हो सकते हैं।



बिहार विद्यालय परीक्षा समिति, पटना
BIHAR SCHOOL EXAMINATION BOARD, PATNA
इंटरमीडिएट वार्षिक परीक्षा, 2024
INTERMEDIATE ANNUAL EXAMINATION, 2024
प्रायोगिक परीक्षा का प्रवेश पत्र
Admit Card For Practical Examination

संकाय: विज्ञान
FACULTY: SCIENCE

BSEB UNIQUE Id:- 2222110013631
कॉलेज/+2 स्कूल का नाम GAYA COLLEGE, GAYA
परीक्षार्थी का नाम PRATIKSHA PASWAN
माता का नाम SUMITRA PASWAN
पिता का नाम MAHENDRA PASWAN
वैवाहिक स्थिति Unmarried
परीक्षार्थी का आधार नं० 264846449030 दिव्यांग कोटि NO
सूचीकरण संख्या/वर्ष R-210013628-22 परीक्षार्थी की कोटि REGULAR
रोल कोड 21001 रोल क्रमांक 24010536 लिंग FEMALE
परीक्षा केंद्र का नाम GAYA COLLEGE, GAYA



Pratiksha Paswan

प्रायोगिक परीक्षा के विषय (निर्धारित परीक्षा कार्यक्रम सहित)

प्रायोगिक विषय	विषय कोड	विषय का नाम	परीक्षा की तारीख
वैकल्पिक विषय	117	PHYSICS	10/01/2024 to 20/01/2024
	118	CHEMISTRY	
अतिरिक्त विषय			

संज्ञा (उपनाम)

महाविद्यालय / +2 विद्यालय प्रधान का हस्ताक्षर
एवं मुहर

परीक्षा नियंत्रक (उ०मा०)

परीक्षार्थी के लिए आवश्यक निर्देश

- BSEB Unique Id सत्र 2021 - 23 से सूचीकृत हुए परीक्षार्थियों को जारी किया गया है। सत्र 2021 - 23 के पूर्व सत्र के किसी परीक्षार्थी को BSEB Unique Id जारी नहीं किया गया है।
- प्रायोगिक परीक्षा दिनांक 10/01/2024 से 20/01/2024 तक संचालित होगी। केन्द्राधीक्षक दिनांक 10/01/2024 से 20/01/2024 तक की अवधि में परीक्षार्थियों की संख्या के अनुसार तिथि एवं पाली का निर्धारण करके प्रायोगिक परीक्षा केन्द्र पर आवंटित सभी परीक्षार्थियों के प्रायोगिक विषयों की परीक्षा आयोजित करेंगे।
- परीक्षार्थी अपने इस प्रवेश-पत्र में उल्लिखित प्रायोगिक परीक्षा केंद्र पर दिनांक 10-01-2024 को पूर्वाह्न 09:00 बजे अनिवार्य रूप से जाकर परीक्षा केन्द्र के परिसर की सूचना पट्ट से यह जानकारी प्राप्त कर लें कि उनके द्वारा चयनित विषय की प्रायोगिक परीक्षा किस तिथि एवं किस पाली में संचालित होगी, जिसमें उन्हें सम्मिलित होना अनिवार्य है।
- परीक्षार्थी के प्रत्येक प्रायोगिक विषय की परीक्षा के लिए 08 पृष्ठों की केवल एक ही उत्तरपुस्तिका मिलेगी। अतिरिक्त उत्तरपुस्तिका नहीं दी जाएगी। परीक्षार्थी उत्तरपुस्तिका लेते ही यह सुनिश्चित कर लें कि इसमें 8 पृष्ठ हैं एवं सही क्रम में हैं।
- उत्तरपुस्तिका प्राप्त होते ही परीक्षार्थी अपने प्रवेश-पत्र तथा उत्तरपुस्तिका पर मुद्रित विवरणों (Details) का मिलान कर यह अवश्य सुनिश्चित हो लें कि जो उत्तरपुस्तिका परीक्षक द्वारा उन्हें दी गई है, वह उन्हीं की है। भिन्न विवरणों की उत्तरपुस्तिका प्राप्त होने पर उसे तुरंत परीक्षक को वापस लौटा दिया जाए।
- उत्तरपुस्तिका प्राप्त होने पर परीक्षार्थी उनके आवरण पृष्ठ के पीछे अंकित "परीक्षार्थियों के लिए निर्देश" अवश्य पढ़ें एवं उसका अनुपालन करें।
- परीक्षार्थी अपनी उत्तरपुस्तिका के कवर पृष्ठ के ऊपरी बायें तथा दायें भागों में क्रमांक-(1) में अपने उत्तर देने का माध्यम अंकित करते हुए क्रमांक-(2) में अपना पूर्ण हस्ताक्षर अंकित करें। इसके अलावा अन्य मुद्रित विवरणों में किसी भी प्रकार से कोई छेड़-छाड़ नहीं करें।
- प्रायोगिक परीक्षा की उत्तरपुस्तिका के आवरण पृष्ठ के निचले बायें एवं दायें भागों को परीक्षार्थी द्वारा कदापि नहीं भरा जाएगा। अगर परीक्षार्थी इस भाग को भरते हैं, तो परीक्षार्थी का इस विषय में परीक्षाफल रद्द किया जा सकता है। ये दोनों भाग आंतरिक/बाह्य परीक्षकों को भरने के लिए दिया गया है।
- उत्तरपुस्तिका के पन्नों के दोनों पृष्ठों पर तथा प्रत्येक लाइन पर लिखें एवं पृष्ठों को नष्ट न करें।
- यदि रफ कार्य करने की आवश्यकता हो, तो परीक्षार्थी उत्तरपुस्तिका के अंतिम पृष्ठ पर रफ कार्य करके उसे काट दे/क्रॉस (x) कर दें।
- उत्तरपुस्तिका के आंतरिक पृष्ठों पर दाहिने हाशिए में लाइन खींचकर सादा स्थान छोड़ रखा गया है। शेष स्थान रूल्ड है। परीक्षार्थी दाहिने हाशिए के सादे स्थान में कुछ भी नहीं लिखेंगे, चूंकि यह भाग परीक्षक के उपयोग के लिए है।
- उत्तरपुस्तिका के पृष्ठों को मोड़ें- फाड़ें नहीं तथा बीच-बीच में व्यर्थ ही खाली न छोड़ें।
- प्रश्न-पत्र में दी हुई संख्या के अनुसार अपने उत्तरों की संख्या लिखें।
- व्हाइटनगर, ब्लेड तथा नाखून का इस्तेमाल करना सर्वथा वर्जित है, अन्यथा परीक्षाफल अमान्य कर दिया जाएगा।
- प्रश्नोत्तर के समाप्त होने पर अंतिम में नीचे एक क्षैतिज रेखा खींच दें।
- आंतरिक परीक्षक द्वारा उपलब्ध कराये गए उपस्थिति-पत्रक में परीक्षार्थी द्वारा यथा-स्तम्भ परीक्षा की तिथि अंकित करते हुए उत्तरपुस्तिका की क्रम संख्या लिखकर अपना हस्ताक्षर किया जाएगा। परीक्षार्थी की उपस्थित, अनुपस्थित एवं निष्कासन से संबंधित संगत गोले को नीले/काले पेन से परीक्षक द्वारा भरा जाएगा न कि परीक्षार्थी द्वारा।
- परीक्षार्थी अपनी उत्तरपुस्तिका को आन्तरिक परीक्षक के पास जमा किये बिना परीक्षा भवन न छोड़ें।
- परीक्षा केन्द्र में कैंलकुलेटर, मोबाइल फोन, डियर फोन, पेजर, ब्लूटूथ या इस प्रकार का कोई अन्य इलेक्ट्रॉनिक उपकरण ले जाना सख्त मना है।
- जाँच परीक्षा में गैर-उत्प्रेषित या जाँच परीक्षा में अनुपस्थित छात्र/छात्रा इंटरमीडिएट वार्षिक प्रायोगिक परीक्षा, 2024 में कदापि सम्मिलित नहीं हो सकते हैं।



बिहार विद्यालय परीक्षा समिति, पटना
BIHAR SCHOOL EXAMINATION BOARD, PATNA
इंटरमीडिएट वार्षिक परीक्षा, 2024
INTERMEDIATE ANNUAL EXAMINATION, 2024
प्रायोगिक परीक्षा का प्रवेश पत्र
Admit Card For Practical Examination

संकाय: विज्ञान
FACULTY: SCIENCE

BSEB UNIQUE Id:- 2221110013645
कॉलेज/+2 स्कूल का नाम GAYA COLLEGE, GAYA
परीक्षार्थी का नाम SACHIN KUMAR GUPTA
माता का नाम SABITA KUMARI
पिता का नाम MANOJ KUMAR GUPTA
वैवाहिक स्थिति Unmarried
परीक्षार्थी का आधार नं० 468907078984 दिव्यांग कोटि NO
सूचीकरण संख्या/वर्ष R-210013629-22 परीक्षार्थी की कोटि REGULAR
रोल कोड 21001 रोल क्रमांक 24011681 लिंग MALE
परीक्षा केंद्र का नाम GAYA COLLEGE, GAYA



प्रायोगिक परीक्षा के विषय (निर्धारित परीक्षा कार्यक्रम सहित)

प्रायोगिक विषय	विषय कोड	विषय का नाम	परीक्षा की तारीख
वैकल्पिक विषय	117	PHYSICS	10/01/2024 to 20/01/2024
	118	CHEMISTRY	
अतिरिक्त विषय			

संजीव कुमार

महाविद्यालय / +2 विद्यालय प्रधान का हस्ताक्षर
एवं मुहर

परीक्षा नियंत्रक (उ०मा०)

परीक्षार्थी के लिए आवश्यक निर्देश


- BSEB Unique Id सत्र 2021 - 23 से सूचीकृत हुए परीक्षार्थियों को जारी किया गया है। सत्र 2021 - 23 के पूर्व सत्र के किसी परीक्षार्थी को BSEB Unique Id जारी नहीं किया गया है।
- प्रायोगिक परीक्षा दिनांक 10/01/2024 से 20/01/2024 तक संचालित होगी। केन्द्राधीक्षक दिनांक 10/01/2024 से 20/01/2024 तक की अवधि में परीक्षार्थियों की संख्या के अनुसार तिथि एवं पाली का निर्धारण करके प्रायोगिक परीक्षा केन्द्र पर आवंटित सभी परीक्षार्थियों के प्रायोगिक विषयों की परीक्षा आयोजित करेंगे।
- परीक्षार्थी अपने इस प्रवेश-पत्र में उल्लिखित प्रायोगिक परीक्षा केंद्र पर दिनांक 10-01-2024 को पूर्वाह्न 09:00 बजे अनिवार्य रूप से जाकर परीक्षा केन्द्र के परिसर की सूचना पट्ट से यह जानकारी प्राप्त कर लें कि उनके द्वारा चयनित विषय की प्रायोगिक परीक्षा किस तिथि एवं किस पाली में संचालित होगी, जिसमें उन्हें सम्मिलित होना अनिवार्य है।
- परीक्षार्थी के प्रत्येक प्रायोगिक विषय की परीक्षा के लिए 08 पृष्ठों की केवल एक ही उत्तरपुस्तिका मिलेगी। अतिरिक्त उत्तरपुस्तिका नहीं दी जाएगी। परीक्षार्थी उत्तरपुस्तिका लेते ही यह सुनिश्चित कर लें कि इसमें 8 पृष्ठ हैं एवं सही क्रम में हैं।
- उत्तरपुस्तिका प्राप्त होते ही परीक्षार्थी अपने प्रवेश-पत्र तथा उत्तरपुस्तिका पर मुद्रित विवरणों (Details) का मिलान कर यह अवश्य सुनिश्चित हो लें कि जो उत्तरपुस्तिका परीक्षक द्वारा उन्हें दी गई है, वह उन्हीं की है। भिन्न विवरणों की उत्तरपुस्तिका प्राप्त होने पर उसे तुरंत परीक्षक को वापस लौटा दिया जाए।
- उत्तरपुस्तिका प्राप्त होने पर परीक्षार्थी उनके आवरण पृष्ठ के पीछे अंकित "परीक्षार्थियों के लिए निर्देश" अवश्य पढ़ें एवं उसका अनुपालन करें।
- परीक्षार्थी अपनी उत्तरपुस्तिका के कवर पृष्ठ के ऊपरी बायें तथा दायें भागों में क्रमांक-(1) में अपने उत्तर देने का माध्यम अंकित करते हुए क्रमांक-(2) में अपना पूर्ण हस्ताक्षर अंकित करें। इसके अलावा अन्य मुद्रित विवरणों में किसी भी प्रकार से कोई छेड़-छाड़ नहीं करें।
- प्रायोगिक परीक्षा की उत्तरपुस्तिका के आवरण पृष्ठ के निचले बायें एवं दायें भागों को परीक्षार्थी द्वारा कदापि नहीं भरा जाएगा। अगर परीक्षार्थी इस भाग को भरते हैं, तो परीक्षार्थी का इस विषय में परीक्षाफल रद्द किया जा सकता है। ये दोनों भाग आंतरिक/बाह्य परीक्षकों को भरने के लिए दिया गया है।
- उत्तरपुस्तिका के पन्नों के दोनों पृष्ठों पर तथा प्रत्येक लाइन पर लिखें एवं पृष्ठों को नष्ट न करें।
- यदि रफ कार्य करने की आवश्यकता हो, तो परीक्षार्थी उत्तरपुस्तिका के अंतिम पृष्ठ पर रफ कार्य करके उसे काट दे/क्रॉस (x) कर दें।
- उत्तरपुस्तिका के आंतरिक पृष्ठों पर दाहिने हाशिए में लाइन खींचकर सादा स्थान छोड़ रखा गया है। शेष स्थान रूल्ड है। परीक्षार्थी दाहिने हाशिए के सादे स्थान में कुछ भी नहीं लिखेंगे, चूंकि यह भाग परीक्षक के उपयोग के लिए है।
- उत्तरपुस्तिका के पृष्ठों को मोड़ें- फाड़ें नहीं तथा बीच-बीच में व्यर्थ ही खाली न छोड़ें।
- प्रश्न-पत्र में दी हुई संख्या के अनुसार अपने उत्तरों की संख्या लिखें।
- व्हाइटनगर, ब्लेड तथा नाखून का इस्तेमाल करना सर्वथा वर्जित है, अन्यथा परीक्षाफल अमान्य कर दिया जाएगा।
- प्रश्नोत्तर के समाप्त होने पर अंतिम में नीचे एक क्षैतिज रेखा खींच दें।
- आंतरिक परीक्षक द्वारा उपलब्ध कराये गए उपस्थिति-पत्रक में परीक्षार्थी द्वारा यथा-स्तम्भ परीक्षा की तिथि अंकित करते हुए उत्तरपुस्तिका की क्रम संख्या लिखकर अपना हस्ताक्षर किया जाएगा। परीक्षार्थी की उपस्थित, अनुपस्थित एवं निष्कासन से संबंधित संगत गोले को नीले/काले पेन से परीक्षक द्वारा भरा जाएगा न कि परीक्षार्थी द्वारा।
- परीक्षार्थी अपनी उत्तरपुस्तिका को आन्तरिक परीक्षक के पास जमा किये बिना परीक्षा भवन न छोड़ें।
- परीक्षा केन्द्र में कैंलकुलेटर, मोबाइल फोन, डायर फोन, पेजर, ब्लूटूथ या इस प्रकार का कोई अन्य इलेक्ट्रॉनिक उपकरण ले जाना सख्त मना है।
- जाँच परीक्षा में गैर-उत्प्रेषित या जाँच परीक्षा में अनुपस्थित छात्र/छात्रा इंटरमीडिएट वार्षिक प्रायोगिक परीक्षा, 2024 में कदापि सम्मिलित नहीं हो सकते हैं।



बिहार विद्यालय परीक्षा समिति, पटना
BIHAR SCHOOL EXAMINATION BOARD, PATNA
इंटरमीडिएट वार्षिक परीक्षा, 2024
INTERMEDIATE ANNUAL EXAMINATION, 2024
प्रायोगिक परीक्षा का प्रवेश पत्र
Admit Card For Practical Examination

संकाय: विज्ञान
FACULTY: SCIENCE

BSEB UNIQUE Id:- 2221110013652
कॉलेज/+2 स्कूल का नाम GAYA COLLEGE, GAYA
परीक्षार्थी का नाम UJJAWAL KUMAR
माता का नाम MUNNA DEVI
पिता का नाम KANCHAN PRASAD
वैवाहिक स्थिति Unmarried
परीक्षार्थी का आधार नं० 931201637980 दिव्यांग कोटि NO
सूचीकरण संख्या/वर्ष R-210013631-22 परीक्षार्थी की कोटि REGULAR
रोल कोड 21001 रोल क्रमांक 24011286 लिंग MALE
परीक्षा केंद्र का नाम GAYA COLLEGE, GAYA



प्रायोगिक परीक्षा के विषय (निर्धारित परीक्षा कार्यक्रम सहित)

प्रायोगिक विषय	विषय कोड	विषय का नाम	परीक्षा की तारीख
वैकल्पिक विषय	117	PHYSICS	10/01/2024 to 20/01/2024
	118	CHEMISTRY	
अतिरिक्त विषय			

संजय कुमार

महाविद्यालय / +2 विद्यालय प्रधान का हस्ताक्षर
एवं मुहर

परीक्षा नियंत्रक (उ०मा०)

परीक्षार्थी के लिए आवश्यक निर्देश


- BSEB Unique Id सत्र 2021 - 23 से सूचीकृत हुए परीक्षार्थियों को जारी किया गया है। सत्र 2021 - 23 के पूर्व सत्र के किसी परीक्षार्थी को BSEB Unique Id जारी नहीं किया गया है।
- प्रायोगिक परीक्षा दिनांक 10/01/2024 से 20/01/2024 तक संचालित होगी। केन्द्राधीक्षक दिनांक 10/01/2024 से 20/01/2024 तक की अवधि में परीक्षार्थियों की संख्या के अनुसार तिथि एवं पाली का निर्धारण करके प्रायोगिक परीक्षा केन्द्र पर आवंटित सभी परीक्षार्थियों के प्रायोगिक विषयों की परीक्षा आयोजित करेंगे।
- परीक्षार्थी अपने इस प्रवेश-पत्र में उल्लिखित प्रायोगिक परीक्षा केंद्र पर दिनांक 10-01-2024 को पूर्वाह्न 09:00 बजे अनिवार्य रूप से जाकर परीक्षा केन्द्र के परिसर की सूचना पट्ट से यह जानकारी प्राप्त कर लें कि उनके द्वारा चयनित विषय की प्रायोगिक परीक्षा किस तिथि एवं किस पाली में संचालित होगी, जिसमें उन्हें सम्मिलित होना अनिवार्य है।
- परीक्षार्थी के प्रत्येक प्रायोगिक विषय की परीक्षा के लिए 08 पृष्ठों की केवल एक ही उत्तरपुस्तिका मिलेगी। अतिरिक्त उत्तरपुस्तिका नहीं दी जाएगी। परीक्षार्थी उत्तरपुस्तिका लेते ही यह सुनिश्चित कर लें कि इसमें 8 पृष्ठ हैं एवं सही क्रम में हैं।
- उत्तरपुस्तिका प्राप्त होते ही परीक्षार्थी अपने प्रवेश-पत्र तथा उत्तरपुस्तिका पर मुद्रित विवरणों (Details) का मिलान कर यह अवश्य सुनिश्चित हो लें कि जो उत्तरपुस्तिका परीक्षक द्वारा उन्हें दी गई है, वह उन्हीं की है। भिन्न विवरणों की उत्तरपुस्तिका प्राप्त होने पर उसे तुरंत परीक्षक को वापस लौटा दिया जाए।
- उत्तरपुस्तिका प्राप्त होने पर परीक्षार्थी उनके आवरण पृष्ठ के पीछे अंकित "परीक्षार्थियों के लिए निर्देश" अवश्य पढ़ें एवं उसका अनुपालन करें।
- परीक्षार्थी अपनी उत्तरपुस्तिका के कवर पृष्ठ के ऊपरी बायें तथा दायें भागों में क्रमांक-(1) में अपने उत्तर देने का माध्यम अंकित करते हुए क्रमांक-(2) में अपना पूर्ण हस्ताक्षर अंकित करें। इसके अलावा अन्य मुद्रित विवरणों में किसी भी प्रकार से कोई छेड़-छाड़ नहीं करें।
- प्रायोगिक परीक्षा की उत्तरपुस्तिका के आवरण पृष्ठ के निचले बायें एवं दायें भागों को परीक्षार्थी द्वारा कदापि नहीं भरा जाएगा। अगर परीक्षार्थी इस भाग को भरते हैं, तो परीक्षार्थी का इस विषय में परीक्षाफल रद्द किया जा सकता है। ये दोनों भाग आंतरिक/बाह्य परीक्षकों को भरने के लिए दिया गया है।
- उत्तरपुस्तिका के पन्नों के दोनों पृष्ठों पर तथा प्रत्येक लाइन पर लिखें एवं पृष्ठों को नष्ट न करें।
- यदि रफ कार्य करने की आवश्यकता हो, तो परीक्षार्थी उत्तरपुस्तिका के अंतिम पृष्ठ पर रफ कार्य करके उसे काट दे/क्रॉस (x) कर दें।
- उत्तरपुस्तिका के आंतरिक पृष्ठों पर दाहिने हाशिए में लाइन खींचकर सादा स्थान छोड़ रखा गया है। शेष स्थान रूल्ड है। परीक्षार्थी दाहिने हाशिए के सादे स्थान में कुछ भी नहीं लिखेंगे, चूंकि यह भाग परीक्षक के उपयोग के लिए है।
- उत्तरपुस्तिका के पृष्ठों को मोड़ें- फाड़ें नहीं तथा बीच-बीच में व्यर्थ ही खाली न छोड़ें।
- प्रश्न-पत्र में दी हुई संख्या के अनुसार अपने उत्तरों की संख्या लिखें।
- व्हाइटनगर, ब्लेड तथा नाखून का इस्तेमाल करना सर्वथा वर्जित है, अन्यथा परीक्षाफल अमान्य कर दिया जाएगा।
- प्रश्नोत्तर के समाप्त होने पर अंतिम में नीचे एक क्षैतिज रेखा खींच दें।
- आंतरिक परीक्षक द्वारा उपलब्ध कराये गए उपस्थिति-पत्रक में परीक्षार्थी द्वारा यथा-स्तम्भ परीक्षा की तिथि अंकित करते हुए उत्तरपुस्तिका की क्रम संख्या लिखकर अपना हस्ताक्षर किया जाएगा। परीक्षार्थी की उपस्थित, अनुपस्थित एवं निष्कासन से संबंधित संगत गोले को नीले/काले पेन से परीक्षक द्वारा भरा जाएगा न कि परीक्षार्थी द्वारा।
- परीक्षार्थी अपनी उत्तरपुस्तिका को आन्तरिक परीक्षक के पास जमा किये बिना परीक्षा भवन न छोड़ें।
- परीक्षा केन्द्र में कैलकुलेटर, मोबाइल फोन, डियर फोन, पेजर, ब्लूटूथ या इस प्रकार का कोई अन्य इलेक्ट्रॉनिक उपकरण ले जाना सख्त मना है।
- जाँच परीक्षा में गैर-उत्प्रेषित या जाँच परीक्षा में अनुपस्थित छात्र/छात्रा इंटरमीडिएट वार्षिक प्रायोगिक परीक्षा, 2024 में कदापि सम्मिलित नहीं हो सकते हैं।



बिहार विद्यालय परीक्षा समिति, पटना
BIHAR SCHOOL EXAMINATION BOARD, PATNA
इंटरमीडिएट वार्षिक परीक्षा, 2024
INTERMEDIATE ANNUAL EXAMINATION, 2024
प्रायोगिक परीक्षा का प्रवेश पत्र
Admit Card For Practical Examination

संकाय: विज्ञान
FACULTY: SCIENCE

BSEB UNIQUE Id:- 2221110013618
कॉलेज/+2 स्कूल का नाम GAYA COLLEGE, GAYA
परीक्षार्थी का नाम YUVRAJ SUNNY KUMAR
माता का नाम REKHA DEVI
पिता का नाम AMAR YADAV
वैवाहिक स्थिति Unmarried
परीक्षार्थी का आधार नं० 431314777947 दिव्यांग कोटि NO
सूचीकरण संख्या/वर्ष R-210012116-22 परीक्षार्थी की कोटि REGULAR
रोल कोड 21001 रोल क्रमांक 24011534 लिंग MALE
परीक्षा केंद्र का नाम GAYA COLLEGE, GAYA



प्रायोगिक परीक्षा के विषय (निर्धारित परीक्षा कार्यक्रम सहित)

प्रायोगिक विषय	विषय कोड	विषय का नाम	परीक्षा की तारीख
वैकल्पिक विषय	117	PHYSICS	10/01/2024 to 20/01/2024
	118	CHEMISTRY	
	119	BIOLOGY	
अतिरिक्त विषय			

संजीव कुमार

महाविद्यालय / +2 विद्यालय प्रधान का हस्ताक्षर
एवं मुहर

परीक्षा नियंत्रक (उ०मा०)

परीक्षार्थी के लिए आवश्यक निर्देश

- BSEB Unique Id सत्र 2021 - 23 से सूचीकृत हुए परीक्षार्थियों को जारी किया गया है। सत्र 2021 - 23 के पूर्व सत्र के किसी परीक्षार्थी को BSEB Unique Id जारी नहीं किया गया है।
- प्रायोगिक परीक्षा दिनांक 10/01/2024 से 20/01/2024 तक संचालित होगी। केन्द्राधीक्षक दिनांक 10/01/2024 से 20/01/2024 तक की अवधि में परीक्षार्थियों की संख्या के अनुसार तिथि एवं पाली का निर्धारण करके प्रायोगिक परीक्षा केन्द्र पर आवंटित सभी परीक्षार्थियों के प्रायोगिक विषयों की परीक्षा आयोजित करेंगे।
- परीक्षार्थी अपने इस प्रवेश-पत्र में उल्लिखित प्रायोगिक परीक्षा केंद्र पर दिनांक 10-01-2024 को पूर्वाह्न 09:00 बजे अनिवार्य रूप से जाकर परीक्षा केन्द्र के परिसर की सूचना पट्ट से यह जानकारी प्राप्त कर लें कि उनके द्वारा चयनित विषय की प्रायोगिक परीक्षा किस तिथि एवं किस पाली में संचालित होगी, जिसमें उन्हें सम्मिलित होना अनिवार्य है।
- परीक्षार्थी के प्रत्येक प्रायोगिक विषय की परीक्षा के लिए 08 पृष्ठों की केवल एक ही उत्तरपुस्तिका मिलेगी। अतिरिक्त उत्तरपुस्तिका नहीं दी जाएगी। परीक्षार्थी उत्तरपुस्तिका लेते ही यह सुनिश्चित कर लें कि इसमें 8 पृष्ठ हैं एवं सही क्रम में हैं।
- उत्तरपुस्तिका प्राप्त होते ही परीक्षार्थी अपने प्रवेश-पत्र तथा उत्तरपुस्तिका पर मुद्रित विवरणों (Details) का मिलान कर यह अवश्य सुनिश्चित हो लें कि जो उत्तरपुस्तिका परीक्षक द्वारा उन्हें दी गई है, वह उन्हीं की है। भिन्न विवरणों की उत्तरपुस्तिका प्राप्त होने पर उसे तुरंत परीक्षक को वापस लौटा दिया जाए।
- उत्तरपुस्तिका प्राप्त होने पर परीक्षार्थी उनके आवरण पृष्ठ के पीछे अंकित "परीक्षार्थियों के लिए निर्देश" अवश्य पढ़ें एवं उसका अनुपालन करें।
- परीक्षार्थी अपनी उत्तरपुस्तिका के कवर पृष्ठ के ऊपरी बायें तथा दायें भागों में क्रमांक-(1) में अपने उत्तर देने का माध्यम अंकित करते हुए क्रमांक-(2) में अपना पूर्ण हस्ताक्षर अंकित करें। इसके अलावा अन्य मुद्रित विवरणों में किसी भी प्रकार से कोई छेड़-छाड़ नहीं करें।
- प्रायोगिक परीक्षा की उत्तरपुस्तिका के आवरण पृष्ठ के निचले बायें एवं दायें भागों को परीक्षार्थी द्वारा कदापि नहीं भरा जाएगा। अगर परीक्षार्थी इस भाग को भरते हैं, तो परीक्षार्थी का इस विषय में परीक्षाफल रद्द किया जा सकता है। ये दोनों भाग आंतरिक/बाह्य परीक्षकों को भरने के लिए दिया गया है।
- उत्तरपुस्तिका के पन्नों के दोनों पृष्ठों पर तथा प्रत्येक लाइन पर लिखें एवं पृष्ठों को नष्ट न करें।
- यदि रफ कार्य करने की आवश्यकता हो, तो परीक्षार्थी उत्तरपुस्तिका के अंतिम पृष्ठ पर रफ कार्य करके उसे काट दे/क्रॉस (x) कर दें।
- उत्तरपुस्तिका के आंतरिक पृष्ठों पर दाहिने हाशिए में लाइन खींचकर सादा स्थान छोड़ रखा गया है। शेष स्थान रूल्ड है। परीक्षार्थी दाहिने हाशिए के सादे स्थान में कुछ भी नहीं लिखेंगे, चूंकि यह भाग परीक्षक के उपयोग के लिए है।
- उत्तरपुस्तिका के पृष्ठों को मोड़ें- फाड़ें नहीं तथा बीच-बीच में व्यर्थ ही खाली न छोड़ें।
- प्रश्न-पत्र में दी हुई संख्या के अनुसार अपने उत्तरों की संख्या लिखें।
- व्हाइटनगर, ब्लेड तथा नाखून का इस्तेमाल करना सर्वथा वर्जित है, अन्यथा परीक्षाफल अमान्य कर दिया जाएगा।
- प्रश्नोत्तर के समाप्त होने पर अंतिम में नीचे एक क्षैतिज रेखा खींच दें।
- आंतरिक परीक्षक द्वारा उपलब्ध कराये गए उपस्थिति-पत्रक में परीक्षार्थी द्वारा यथा-स्तम्भ परीक्षा की तिथि अंकित करते हुए उत्तरपुस्तिका की क्रम संख्या लिखकर अपना हस्ताक्षर किया जाएगा। परीक्षार्थी की उपस्थित, अनुपस्थित एवं निष्कासन से संबंधित संगत गोले को नीले/काले पेन से परीक्षक द्वारा भरा जाएगा न कि परीक्षार्थी द्वारा।
- परीक्षार्थी अपनी उत्तरपुस्तिका को आन्तरिक परीक्षक के पास जमा किये बिना परीक्षा भवन न छोड़ें।
- परीक्षा केन्द्र में कैलकुलेटर, मोबाइल फोन, डायर फोन, पेजर, ब्लूटूथ या इस प्रकार का कोई अन्य इलेक्ट्रॉनिक उपकरण ले जाना सख्त मना है।
- जाँच परीक्षा में गैर-उत्प्रेषित या जाँच परीक्षा में अनुपस्थित छात्र/छात्रा इंटरमीडिएट वार्षिक प्रायोगिक परीक्षा, 2024 में कदापि सम्मिलित नहीं हो सकते हैं।



बिहार विद्यालय परीक्षा समिति, पटना
BIHAR SCHOOL EXAMINATION BOARD, PATNA
इंटरमीडिएट वार्षिक परीक्षा, 2024
INTERMEDIATE ANNUAL EXAMINATION, 2024
प्रायोगिक परीक्षा का प्रवेश पत्र
Admit Card For Practical Examination

संकाय: विज्ञान
FACULTY: SCIENCE

BSEB UNIQUE Id:- 2221110013606
कॉलेज/+2 स्कूल का नाम GAYA COLLEGE, GAYA
परीक्षार्थी का नाम WAISH RAZA KHAN
माता का नाम SHABNAM KHANAM
पिता का नाम MD ANWAR KHAN
वैवाहिक स्थिति Unmarried
परीक्षार्थी का आधार नं० 559114845083 दिव्यांग कोटि NO
सूचीकरण संख्या/वर्ष R-210012106-22 परीक्षार्थी की कोटि REGULAR
रोल कोड 21001 रोल क्रमांक 24011820 लिंग MALE
परीक्षा केंद्र का नाम GAYA COLLEGE, GAYA



प्रायोगिक परीक्षा के विषय (निर्धारित परीक्षा कार्यक्रम सहित)

प्रायोगिक विषय	विषय कोड	विषय का नाम	परीक्षा की तारीख
वैकल्पिक विषय	117	PHYSICS	10/01/2024 to 20/01/2024
	118	CHEMISTRY	
	119	BIOLOGY	
अतिरिक्त विषय			

संज्ञा/उत्तर

महाविद्यालय / +2 विद्यालय प्रधान का हस्ताक्षर
एवं मुहर

परीक्षा नियंत्रक (उ०मा०)

परीक्षार्थी के लिए आवश्यक निर्देश

- BSEB Unique Id सत्र 2021 - 23 से सूचीकृत हुए परीक्षार्थियों को जारी किया गया है। सत्र 2021 - 23 के पूर्व सत्र के किसी परीक्षार्थी को BSEB Unique Id जारी नहीं किया गया है।
- प्रायोगिक परीक्षा दिनांक 10/01/2024 से 20/01/2024 तक संचालित होगी। केन्द्राधीक्षक दिनांक 10/01/2024 से 20/01/2024 तक की अवधि में परीक्षार्थियों की संख्या के अनुसार तिथि एवं पाली का निर्धारण करके प्रायोगिक परीक्षा केन्द्र पर आवंटित सभी परीक्षार्थियों के प्रायोगिक विषयों की परीक्षा आयोजित करेंगे।
- परीक्षार्थी अपने इस प्रवेश-पत्र में उल्लिखित प्रायोगिक परीक्षा केंद्र पर दिनांक 10-01-2024 को पूर्वाह्न 09:00 बजे अनिवार्य रूप से जाकर परीक्षा केन्द्र के परिसर की सूचना पट्ट से यह जानकारी प्राप्त कर लें कि उनके द्वारा चयनित विषय की प्रायोगिक परीक्षा किस तिथि एवं किस पाली में संचालित होगी, जिसमें उन्हें सम्मिलित होना अनिवार्य है।
- परीक्षार्थी के प्रत्येक प्रायोगिक विषय की परीक्षा के लिए 08 पृष्ठों की केवल एक ही उत्तरपुस्तिका मिलेगी। अतिरिक्त उत्तरपुस्तिका नहीं दी जाएगी। परीक्षार्थी उत्तरपुस्तिका लेते ही यह सुनिश्चित कर लें कि इसमें 8 पृष्ठ हैं एवं सही क्रम में हैं।
- उत्तरपुस्तिका प्राप्त होते ही परीक्षार्थी अपने प्रवेश-पत्र तथा उत्तरपुस्तिका पर मुद्रित विवरणों (Details) का मिलान कर यह अवश्य सुनिश्चित हो लें कि जो उत्तरपुस्तिका परीक्षक द्वारा उन्हें दी गई है, वह उन्हीं की है। भिन्न विवरणों की उत्तरपुस्तिका प्राप्त होने पर उसे तुरंत परीक्षक को वापस लौटा दिया जाए।
- उत्तरपुस्तिका प्राप्त होने पर परीक्षार्थी उनके आवरण पृष्ठ के पीछे अंकित "परीक्षार्थियों के लिए निर्देश" अवश्य पढ़ें एवं उसका अनुपालन करें।
- परीक्षार्थी अपनी उत्तरपुस्तिका के कवर पृष्ठ के ऊपरी बायें तथा दायें भागों में क्रमांक-(1) में अपने उत्तर देने का माध्यम अंकित करते हुए क्रमांक-(2) में अपना पूर्ण हस्ताक्षर अंकित करें। इसके अलावा अन्य मुद्रित विवरणों में किसी भी प्रकार से कोई छेड़-छाड़ नहीं करें।
- प्रायोगिक परीक्षा की उत्तरपुस्तिका के आवरण पृष्ठ के निचले बायें एवं दायें भागों को परीक्षार्थी द्वारा कदापि नहीं भरा जाएगा। अगर परीक्षार्थी इस भाग को भरते हैं, तो परीक्षार्थी का इस विषय में परीक्षाफल रद्द किया जा सकता है। ये दोनों भाग आंतरिक/बाह्य परीक्षकों को भरने के लिए दिया गया है।
- उत्तरपुस्तिका के पन्नों के दोनों पृष्ठों पर तथा प्रत्येक लाइन पर लिखें एवं पृष्ठों को नष्ट न करें।
- यदि रफ कार्य करने की आवश्यकता हो, तो परीक्षार्थी उत्तरपुस्तिका के अंतिम पृष्ठ पर रफ कार्य करके उसे काट दे/क्रॉस (x) कर दें।
- उत्तरपुस्तिका के आंतरिक पृष्ठों पर दाहिने हाशिए में लाइन खींचकर सादा स्थान छोड़ रखा गया है। शेष स्थान रूल्ड है। परीक्षार्थी दाहिने हाशिए के सादे स्थान में कुछ भी नहीं लिखेंगे, चूंकि यह भाग परीक्षक के उपयोग के लिए है।
- उत्तरपुस्तिका के पृष्ठों को मोड़ें- फाड़ें नहीं तथा बीच-बीच में व्यर्थ ही खाली न छोड़ें।
- प्रश्न-पत्र में दी हुई संख्या के अनुसार अपने उत्तरों की संख्या लिखें।
- व्हाइटनगर, ब्लेड तथा नाखून का इस्तेमाल करना सर्वथा वर्जित है, अन्यथा परीक्षाफल अमान्य कर दिया जाएगा।
- प्रश्नोत्तर के समाप्त होने पर अंतिम में नीचे एक क्षैतिज रेखा खींच दें।
- आंतरिक परीक्षक द्वारा उपलब्ध कराये गए उपस्थिति-पत्रक में परीक्षार्थी द्वारा यथा-स्तम्भ परीक्षा की तिथि अंकित करते हुए उत्तरपुस्तिका की क्रम संख्या लिखकर अपना हस्ताक्षर किया जाएगा। परीक्षार्थी की उपस्थित, अनुपस्थित एवं निष्कासन से संबंधित संगत गोले को नीले/काले पेन से परीक्षक द्वारा भरा जाएगा न कि परीक्षार्थी द्वारा।
- परीक्षार्थी अपनी उत्तरपुस्तिका को आन्तरिक परीक्षक के पास जमा किये बिना परीक्षा भवन न छोड़ें।
- परीक्षा केन्द्र में कैंलकुलेटर, मोबाइल फोन, डायर फोन, पेजर, ब्लूटूथ या इस प्रकार का कोई अन्य इलेक्ट्रॉनिक उपकरण ले जाना सख्त मना है।
- जाँच परीक्षा में गैर-उत्प्रेषित या जाँच परीक्षा में अनुपस्थित छात्र/छात्रा इंटरमीडिएट वार्षिक प्रायोगिक परीक्षा, 2024 में कदापि सम्मिलित नहीं हो सकते हैं।



बिहार विद्यालय परीक्षा समिति, पटना
BIHAR SCHOOL EXAMINATION BOARD, PATNA
इंटरमीडिएट वार्षिक परीक्षा, 2024
INTERMEDIATE ANNUAL EXAMINATION, 2024
प्रायोगिक परीक्षा का प्रवेश पत्र
Admit Card For Practical Examination

संकाय: विज्ञान
FACULTY: SCIENCE

BSEB UNIQUE Id:- 2221110013602
कॉलेज/+2 स्कूल का नाम GAYA COLLEGE, GAYA
परीक्षार्थी का नाम VIVEK RAJ
माता का नाम SUSHMA DEVI
पिता का नाम BRIJENDRA KUMAR VERMA
वैवाहिक स्थिति Unmarried
परीक्षार्थी का आधार नं० 218947696512 दिव्यांग कोटि NO
सूचीकरण संख्या/वर्ष R-210012102-22 परीक्षार्थी की कोटि REGULAR
रोल कोड 21001 रोल क्रमांक 24012036 लिंग MALE
परीक्षा केंद्र का नाम GAYA COLLEGE, GAYA



प्रायोगिक परीक्षा के विषय (निर्धारित परीक्षा कार्यक्रम सहित)

प्रायोगिक विषय	विषय कोड	विषय का नाम	परीक्षा की तारीख
वैकल्पिक विषय	117	PHYSICS	10/01/2024 to 20/01/2024
	118	CHEMISTRY	
अतिरिक्त विषय	119	Biology	

संज्ञा (उपनाम)

महाविद्यालय / +2 विद्यालय प्रधान का हस्ताक्षर
एवं मुहर

परीक्षा नियंत्रक (उ०मा०)

परीक्षार्थी के लिए आवश्यक निर्देश

- BSEB Unique Id सत्र 2021 - 23 से सूचीकृत हुए परीक्षार्थियों को जारी किया गया है। सत्र 2021 - 23 के पूर्व सत्र के किसी परीक्षार्थी को BSEB Unique Id जारी नहीं किया गया है।
- प्रायोगिक परीक्षा दिनांक 10/01/2024 से 20/01/2024 तक संचालित होगी। केन्द्राधीक्षक दिनांक 10/01/2024 से 20/01/2024 तक की अवधि में परीक्षार्थियों की संख्या के अनुसार तिथि एवं पाली का निर्धारण करके प्रायोगिक परीक्षा केन्द्र पर आवंटित सभी परीक्षार्थियों के प्रायोगिक विषयों की परीक्षा आयोजित करेंगे।
- परीक्षार्थी अपने इस प्रवेश-पत्र में उल्लिखित प्रायोगिक परीक्षा केंद्र पर दिनांक 10-01-2024 को पूर्वाह्न 09:00 बजे अनिवार्य रूप से जाकर परीक्षा केन्द्र के परिसर की सूचना पट्ट से यह जानकारी प्राप्त कर लें कि उनके द्वारा चयनित विषय की प्रायोगिक परीक्षा किस तिथि एवं किस पाली में संचालित होगी, जिसमें उन्हें सम्मिलित होना अनिवार्य है।
- परीक्षार्थी के प्रत्येक प्रायोगिक विषय की परीक्षा के लिए 08 पृष्ठों की केवल एक ही उत्तरपुस्तिका मिलेगी। अतिरिक्त उत्तरपुस्तिका नहीं दी जाएगी। परीक्षार्थी उत्तरपुस्तिका लेते ही यह सुनिश्चित कर लें कि इसमें 8 पृष्ठ हैं एवं सही क्रम में हैं।
- उत्तरपुस्तिका प्राप्त होते ही परीक्षार्थी अपने प्रवेश-पत्र तथा उत्तरपुस्तिका पर मुद्रित विवरणों (Details) का मिलान कर यह अवश्य सुनिश्चित हो लें कि जो उत्तरपुस्तिका परीक्षक द्वारा उन्हें दी गई है, वह उन्हीं की है। भिन्न विवरणों की उत्तरपुस्तिका प्राप्त होने पर उसे तुरंत परीक्षक को वापस लौटा दिया जाए।
- उत्तरपुस्तिका प्राप्त होने पर परीक्षार्थी उनके आवरण पृष्ठ के पीछे अंकित "परीक्षार्थियों के लिए निर्देश" अवश्य पढ़ें एवं उसका अनुपालन करें।
- परीक्षार्थी अपनी उत्तरपुस्तिका के कवर पृष्ठ के ऊपरी बायें तथा दायें भागों में क्रमांक-(1) में अपने उत्तर देने का माध्यम अंकित करते हुए क्रमांक-(2) में अपना पूर्ण हस्ताक्षर अंकित करें। इसके अलावा अन्य मुद्रित विवरणों में किसी भी प्रकार से कोई छेड़-छाड़ नहीं करें।
- प्रायोगिक परीक्षा की उत्तरपुस्तिका के आवरण पृष्ठ के निचले बायें एवं दायें भागों को परीक्षार्थी द्वारा कदापि नहीं भरा जाएगा। अगर परीक्षार्थी इस भाग को भरते हैं, तो परीक्षार्थी का इस विषय में परीक्षाफल रद्द किया जा सकता है। ये दोनों भाग आंतरिक/बाह्य परीक्षकों को भरने के लिए दिया गया है।
- उत्तरपुस्तिका के पन्नों के दोनों पृष्ठों पर तथा प्रत्येक लाइन पर लिखें एवं पृष्ठों को नष्ट न करें।
- यदि रफ कार्य करने की आवश्यकता हो, तो परीक्षार्थी उत्तरपुस्तिका के अंतिम पृष्ठ पर रफ कार्य करके उसे काट दे/क्रॉस (x) कर दें।
- उत्तरपुस्तिका के आंतरिक पृष्ठों पर दाहिने हाशिए में लाइन खींचकर सादा स्थान छोड़ रखा गया है। शेष स्थान रूल्ड है। परीक्षार्थी दाहिने हाशिए के सादे स्थान में कुछ भी नहीं लिखेंगे, चूंकि यह भाग परीक्षक के उपयोग के लिए है।
- उत्तरपुस्तिका के पृष्ठों को मोड़ें- फाड़ें नहीं तथा बीच-बीच में व्यर्थ ही खाली न छोड़ें।
- प्रश्न-पत्र में दी हुई संख्या के अनुसार अपने उत्तरों की संख्या लिखें।
- व्हाइटनगर, ब्लेड तथा नाखून का इस्तेमाल करना सर्वथा वर्जित है, अन्यथा परीक्षाफल अमान्य कर दिया जाएगा।
- प्रश्नोत्तर के समाप्त होने पर अंतिम में नीचे एक क्षैतिज रेखा खींच दें।
- आंतरिक परीक्षक द्वारा उपलब्ध कराये गए उपस्थिति-पत्रक में परीक्षार्थी द्वारा यथा-स्तम्भ परीक्षा की तिथि अंकित करते हुए उत्तरपुस्तिका की क्रम संख्या लिखकर अपना हस्ताक्षर किया जाएगा। परीक्षार्थी की उपस्थित, अनुपस्थित एवं निष्कासन से संबंधित संगत गोले को नीले/काले पेन से परीक्षक द्वारा भरा जाएगा न कि परीक्षार्थी द्वारा।
- परीक्षार्थी अपनी उत्तरपुस्तिका को आन्तरिक परीक्षक के पास जमा किये बिना परीक्षा भवन न छोड़ें।
- परीक्षा केन्द्र में कैंलकुलेटर, मोबाइल फोन, डायर फोन, पेजर, ब्लूटूथ या इस प्रकार का कोई अन्य इलेक्ट्रॉनिक उपकरण ले जाना सख्त मना है।
- जाँच परीक्षा में गैर-उत्प्रेषित या जाँच परीक्षा में अनुपस्थित छात्र/छात्रा इंटरमीडिएट वार्षिक प्रायोगिक परीक्षा, 2024 में कदापि सम्मिलित नहीं हो सकते हैं।



बिहार विद्यालय परीक्षा समिति, पटना
BIHAR SCHOOL EXAMINATION BOARD, PATNA
इंटरमीडिएट वार्षिक परीक्षा, 2024
INTERMEDIATE ANNUAL EXAMINATION, 2024
प्रायोगिक परीक्षा का प्रवेश पत्र
Admit Card For Practical Examination

संकाय: विज्ञान
FACULTY: SCIENCE

BSEB UNIQUE Id:- 2221110013605
कॉलेज/+2 स्कूल का नाम GAYA COLLEGE, GAYA
परीक्षार्थी का नाम VIVEK VERMA
माता का नाम MAMTA KUMARI
पिता का नाम UPENDRA KUMAR
वैवाहिक स्थिति Unmarried
परीक्षार्थी का आधार नं० 294143648072 दिव्यांग कोटि NO
सूचीकरण संख्या/वर्ष R-210012105-22 परीक्षार्थी की कोटि REGULAR
रोल कोड 21001 रोल क्रमांक 24011171 लिंग MALE
परीक्षा केंद्र का नाम GAYA COLLEGE, GAYA



Vivek verma

प्रायोगिक परीक्षा के विषय (निर्धारित परीक्षा कार्यक्रम सहित)

प्रायोगिक विषय	विषय कोड	विषय का नाम	परीक्षा की तारीख
वैकल्पिक विषय	117	PHYSICS	10/01/2024 to 20/01/2024
	118	CHEMISTRY	
	119	BIOLOGY	
अतिरिक्त विषय			

संज्ञा (उपनाम)

महाविद्यालय / +2 विद्यालय प्रधान का हस्ताक्षर
एवं मुहर

परीक्षा नियंत्रक (उ०मा०)

परीक्षार्थी के लिए आवश्यक निर्देश

- BSEB Unique Id सत्र 2021 - 23 से सूचीकृत हुए परीक्षार्थियों को जारी किया गया है। सत्र 2021 - 23 के पूर्व सत्र के किसी परीक्षार्थी को BSEB Unique Id जारी नहीं किया गया है।
- प्रायोगिक परीक्षा दिनांक 10/01/2024 से 20/01/2024 तक संचालित होगी। केन्द्राधीक्षक दिनांक 10/01/2024 से 20/01/2024 तक की अवधि में परीक्षार्थियों की संख्या के अनुसार तिथि एवं पाली का निर्धारण करके प्रायोगिक परीक्षा केन्द्र पर आवंटित सभी परीक्षार्थियों के प्रायोगिक विषयों की परीक्षा आयोजित करेंगे।
- परीक्षार्थी अपने इस प्रवेश-पत्र में उल्लिखित प्रायोगिक परीक्षा केंद्र पर दिनांक 10-01-2024 को पूर्वाह्न 09:00 बजे अनिवार्य रूप से जाकर परीक्षा केन्द्र के परिसर की सूचना पट्ट से यह जानकारी प्राप्त कर लें कि उनके द्वारा चयनित विषय की प्रायोगिक परीक्षा किस तिथि एवं किस पाली में संचालित होगी, जिसमें उन्हें सम्मिलित होना अनिवार्य है।
- परीक्षार्थी के प्रत्येक प्रायोगिक विषय की परीक्षा के लिए 08 पृष्ठों की केवल एक ही उत्तरपुस्तिका मिलेगी। अतिरिक्त उत्तरपुस्तिका नहीं दी जाएगी। परीक्षार्थी उत्तरपुस्तिका लेते ही यह सुनिश्चित कर लें कि इसमें 8 पृष्ठ हैं एवं सही क्रम में हैं।
- उत्तरपुस्तिका प्राप्त होते ही परीक्षार्थी अपने प्रवेश-पत्र तथा उत्तरपुस्तिका पर मुद्रित विवरणों (Details) का मिलान कर यह अवश्य सुनिश्चित हो लें कि जो उत्तरपुस्तिका परीक्षक द्वारा उन्हें दी गई है, वह उन्हीं की है। भिन्न विवरणों की उत्तरपुस्तिका प्राप्त होने पर उसे तुरंत परीक्षक को वापस लौटा दिया जाए।
- उत्तरपुस्तिका प्राप्त होने पर परीक्षार्थी उनके आवरण पृष्ठ के पीछे अंकित "परीक्षार्थियों के लिए निर्देश" अवश्य पढ़ें एवं उसका अनुपालन करें।
- परीक्षार्थी अपनी उत्तरपुस्तिका के कवर पृष्ठ के ऊपरी बायें तथा दायें भागों में क्रमांक-(1) में अपने उत्तर देने का माध्यम अंकित करते हुए क्रमांक-(2) में अपना पूर्ण हस्ताक्षर अंकित करें। इसके अलावा अन्य मुद्रित विवरणों में किसी भी प्रकार से कोई छेड़-छाड़ नहीं करें।
- प्रायोगिक परीक्षा की उत्तरपुस्तिका के आवरण पृष्ठ के निचले बायें एवं दायें भागों को परीक्षार्थी द्वारा कदापि नहीं भरा जाएगा। अगर परीक्षार्थी इस भाग को भरते हैं, तो परीक्षार्थी का इस विषय में परीक्षाफल रद्द किया जा सकता है। ये दोनों भाग आंतरिक/बाह्य परीक्षकों को भरने के लिए दिया गया है।
- उत्तरपुस्तिका के पन्नों के दोनों पृष्ठों पर तथा प्रत्येक लाइन पर लिखें एवं पृष्ठों को नष्ट न करें।
- यदि रफ कार्य करने की आवश्यकता हो, तो परीक्षार्थी उत्तरपुस्तिका के अंतिम पृष्ठ पर रफ कार्य करके उसे काट दे/क्रॉस (x) कर दें।
- उत्तरपुस्तिका के आंतरिक पृष्ठों पर दाहिने हाशिए में लाइन खींचकर सादा स्थान छोड़ रखा गया है। शेष स्थान रूल्ड है। परीक्षार्थी दाहिने हाशिए के सादे स्थान में कुछ भी नहीं लिखेंगे, चूंकि यह भाग परीक्षक के उपयोग के लिए है।
- उत्तरपुस्तिका के पृष्ठों को मोड़ें- फाड़ें नहीं तथा बीच-बीच में व्यर्थ ही खाली न छोड़ें।
- प्रश्न-पत्र में दी हुई संख्या के अनुसार अपने उत्तरों की संख्या लिखें।
- व्हाइटनगर, ब्लेड तथा नाखून का इस्तेमाल करना सर्वथा वर्जित है, अन्यथा परीक्षाफल अमान्य कर दिया जाएगा।
- प्रश्नोत्तर के समाप्त होने पर अंतिम में नीचे एक क्षैतिज रेखा खींच दें।
- आंतरिक परीक्षक द्वारा उपलब्ध कराये गए उपस्थिति-पत्रक में परीक्षार्थी द्वारा यथा-स्तम्भ परीक्षा की तिथि अंकित करते हुए उत्तरपुस्तिका की क्रम संख्या लिखकर अपना हस्ताक्षर किया जाएगा। परीक्षार्थी की उपस्थित, अनुपस्थित एवं निष्कासन से संबंधित संगत गोले को नीले/काले पेन से परीक्षक द्वारा भरा जाएगा न कि परीक्षार्थी द्वारा।
- परीक्षार्थी अपनी उत्तरपुस्तिका को आन्तरिक परीक्षक के पास जमा किये बिना परीक्षा भवन न छोड़ें।
- परीक्षा केन्द्र में कैलकुलेटर, मोबाइल फोन, डायर फोन, पेजर, ब्लूटूथ या इस प्रकार का कोई अन्य इलेक्ट्रॉनिक उपकरण ले जाना सख्त मना है।
- जाँच परीक्षा में गैर-उत्प्रेषित या जाँच परीक्षा में अनुपस्थित छात्र/छात्रा इंटरमीडिएट वार्षिक प्रायोगिक परीक्षा, 2024 में कदापि सम्मिलित नहीं हो सकते हैं।



बिहार विद्यालय परीक्षा समिति, पटना
BIHAR SCHOOL EXAMINATION BOARD, PATNA
इंटरमीडिएट वार्षिक परीक्षा, 2024
INTERMEDIATE ANNUAL EXAMINATION, 2024
प्रायोगिक परीक्षा का प्रवेश पत्र
Admit Card For Practical Examination

संकाय: विज्ञान
FACULTY: SCIENCE

BSEB UNIQUE Id:- 2221110013616
कॉलेज/+2 स्कूल का नाम GAYA COLLEGE, GAYA
परीक्षार्थी का नाम YUVRAJ KUMAR
माता का नाम MADHURI SHARMA
पिता का नाम MUKESH KUMAR
वैवाहिक स्थिति Unmarried
परीक्षार्थी का आधार नं० 928466909490 दिव्यांग कोटि NO
सूचीकरण संख्या/वर्ष R-210012114-22 परीक्षार्थी की कोटि REGULAR
रोल कोड 21001 रोल क्रमांक 24011134 लिंग MALE
परीक्षा केंद्र का नाम GAYA COLLEGE, GAYA



प्रायोगिक परीक्षा के विषय (निर्धारित परीक्षा कार्यक्रम सहित)

प्रायोगिक विषय	विषय कोड	विषय का नाम	परीक्षा की तारीख
वैकल्पिक विषय	117	PHYSICS	10/01/2024 to 20/01/2024
	118	CHEMISTRY	
अतिरिक्त विषय			

संज्ञा (उपनाम)

महाविद्यालय / +2 विद्यालय प्रधान का हस्ताक्षर
एवं मुहर

परीक्षा नियंत्रक (उ०मा०)

परीक्षार्थी के लिए आवश्यक निर्देश

- BSEB Unique Id सत्र 2021 - 23 से सूचीकृत हुए परीक्षार्थियों को जारी किया गया है। सत्र 2021 - 23 के पूर्व सत्र के किसी परीक्षार्थी को BSEB Unique Id जारी नहीं किया गया है।
- प्रायोगिक परीक्षा दिनांक 10/01/2024 से 20/01/2024 तक संचालित होगी। केन्द्राधीक्षक दिनांक 10/01/2024 से 20/01/2024 तक की अवधि में परीक्षार्थियों की संख्या के अनुसार तिथि एवं पाली का निर्धारण करके प्रायोगिक परीक्षा केन्द्र पर आवंटित सभी परीक्षार्थियों के प्रायोगिक विषयों की परीक्षा आयोजित करेंगे।
- परीक्षार्थी अपने इस प्रवेश-पत्र में उल्लिखित प्रायोगिक परीक्षा केंद्र पर दिनांक 10-01-2024 को पूर्वाह्न 09:00 बजे अनिवार्य रूप से जाकर परीक्षा केन्द्र के परिसर की सूचना पट्ट से यह जानकारी प्राप्त कर लें कि उनके द्वारा चयनित विषय की प्रायोगिक परीक्षा किस तिथि एवं किस पाली में संचालित होगी, जिसमें उन्हें सम्मिलित होना अनिवार्य है।
- परीक्षार्थी के प्रत्येक प्रायोगिक विषय की परीक्षा के लिए 08 पृष्ठों की केवल एक ही उत्तरपुस्तिका मिलेगी। अतिरिक्त उत्तरपुस्तिका नहीं दी जाएगी। परीक्षार्थी उत्तरपुस्तिका लेते ही यह सुनिश्चित कर लें कि इसमें 8 पृष्ठ हैं एवं सही क्रम में हैं।
- उत्तरपुस्तिका प्राप्त होते ही परीक्षार्थी अपने प्रवेश-पत्र तथा उत्तरपुस्तिका पर मुद्रित विवरणों (Details) का मिलान कर यह अवश्य सुनिश्चित हो लें कि जो उत्तरपुस्तिका परीक्षक द्वारा उन्हें दी गई है, वह उन्हीं की है। भिन्न विवरणों की उत्तरपुस्तिका प्राप्त होने पर उसे तुरंत परीक्षक को वापस लौटा दिया जाए।
- उत्तरपुस्तिका प्राप्त होने पर परीक्षार्थी उनके आवरण पृष्ठ के पीछे अंकित "परीक्षार्थियों के लिए निर्देश" अवश्य पढ़ें एवं उसका अनुपालन करें।
- परीक्षार्थी अपनी उत्तरपुस्तिका के कवर पृष्ठ के ऊपरी बायें तथा दायें भागों में क्रमांक-(1) में अपने उत्तर देने का माध्यम अंकित करते हुए क्रमांक-(2) में अपना पूर्ण हस्ताक्षर अंकित करें। इसके अलावा अन्य मुद्रित विवरणों में किसी भी प्रकार से कोई छेड़-छाड़ नहीं करें।
- प्रायोगिक परीक्षा की उत्तरपुस्तिका के आवरण पृष्ठ के निचले बायें एवं दायें भागों को परीक्षार्थी द्वारा कदापि नहीं भरा जाएगा। अगर परीक्षार्थी इस भाग को भरते हैं, तो परीक्षार्थी का इस विषय में परीक्षाफल रद्द किया जा सकता है। ये दोनों भाग आंतरिक/बाह्य परीक्षकों को भरने के लिए दिया गया है।
- उत्तरपुस्तिका के पन्नों के दोनों पृष्ठों पर तथा प्रत्येक लाइन पर लिखें एवं पृष्ठों को नष्ट न करें।
- यदि रफ कार्य करने की आवश्यकता हो, तो परीक्षार्थी उत्तरपुस्तिका के अंतिम पृष्ठ पर रफ कार्य करके उसे काट दे/क्रॉस (x) कर दें।
- उत्तरपुस्तिका के आंतरिक पृष्ठों पर दाहिने हाशिए में लाइन खींचकर सादा स्थान छोड़ रखा गया है। शेष स्थान रूल्ड है। परीक्षार्थी दाहिने हाशिए के सादे स्थान में कुछ भी नहीं लिखेंगे, चूंकि यह भाग परीक्षक के उपयोग के लिए है।
- उत्तरपुस्तिका के पृष्ठों को मोड़ें- फाड़ें नहीं तथा बीच-बीच में व्यर्थ ही खाली न छोड़ें।
- प्रश्न-पत्र में दी हुई संख्या के अनुसार अपने उत्तरों की संख्या लिखें।
- व्हाइटनगर, ब्लेड तथा नाखून का इस्तेमाल करना सर्वथा वर्जित है, अन्यथा परीक्षाफल अमान्य कर दिया जाएगा।
- प्रश्नोत्तर के समाप्त होने पर अंतिम में नीचे एक क्षैतिज रेखा खींच दें।
- आंतरिक परीक्षक द्वारा उपलब्ध कराये गए उपस्थिति-पत्रक में परीक्षार्थी द्वारा यथा-स्तम्भ परीक्षा की तिथि अंकित करते हुए उत्तरपुस्तिका की क्रम संख्या लिखकर अपना हस्ताक्षर किया जाएगा। परीक्षार्थी की उपस्थित, अनुपस्थित एवं निष्कासन से संबंधित संगत गोले को नीले/काले पेन से परीक्षक द्वारा भरा जाएगा न कि परीक्षार्थी द्वारा।
- परीक्षार्थी अपनी उत्तरपुस्तिका को आन्तरिक परीक्षक के पास जमा किये बिना परीक्षा भवन न छोड़ें।
- परीक्षा केन्द्र में कैंलकुलेटर, मोबाइल फोन, डायर फोन, पेजर, ब्लूटूथ या इस प्रकार का कोई अन्य इलेक्ट्रॉनिक उपकरण ले जाना सख्त मना है।
- जाँच परीक्षा में गैर-उत्प्रेषित या जाँच परीक्षा में अनुपस्थित छात्र/छात्रा इंटरमीडिएट वार्षिक प्रायोगिक परीक्षा, 2024 में कदापि सम्मिलित नहीं हो सकते हैं।



बिहार विद्यालय परीक्षा समिति, पटना
BIHAR SCHOOL EXAMINATION BOARD, PATNA
इंटरमीडिएट वार्षिक परीक्षा, 2024
INTERMEDIATE ANNUAL EXAMINATION, 2024
प्रायोगिक परीक्षा का प्रवेश पत्र
Admit Card For Practical Examination

संकाय: विज्ञान
FACULTY: SCIENCE

BSEB UNIQUE Id:- 2221110013614
कॉलेज/+2 स्कूल का नाम GAYA COLLEGE, GAYA
परीक्षार्थी का नाम YOGENDRA KUMAR
माता का नाम LALTI DEVI
पिता का नाम RAMASHISH YADAV
वैवाहिक स्थिति Unmarried
परीक्षार्थी का आधार नं० 511678657717 दिव्यांग कोटि NO
सूचीकरण संख्या/वर्ष R-210012113-22 परीक्षार्थी की कोटि REGULAR
रोल कोड 21001 रोल क्रमांक 24011119 लिंग MALE
परीक्षा केंद्र का नाम GAYA COLLEGE, GAYA



प्रायोगिक परीक्षा के विषय (निर्धारित परीक्षा कार्यक्रम सहित)

प्रायोगिक विषय	विषय कोड	विषय का नाम	परीक्षा की तारीख
वैकल्पिक विषय	117	PHYSICS	10/01/2024 to 20/01/2024
	118	CHEMISTRY	
	119	BIOLOGY	
अतिरिक्त विषय			

संज्ञा/उत्तर

महाविद्यालय / +2 विद्यालय प्रधान का हस्ताक्षर
एवं मुहर

परीक्षा नियंत्रक (उ०मा०)

परीक्षार्थी के लिए आवश्यक निर्देश

- BSEB Unique Id सत्र 2021 - 23 से सूचीकृत हुए परीक्षार्थियों को जारी किया गया है। सत्र 2021 - 23 के पूर्व सत्र के किसी परीक्षार्थी को BSEB Unique Id जारी नहीं किया गया है।
- प्रायोगिक परीक्षा दिनांक 10/01/2024 से 20/01/2024 तक संचालित होगी। केन्द्राधीक्षक दिनांक 10/01/2024 से 20/01/2024 तक की अवधि में परीक्षार्थियों की संख्या के अनुसार तिथि एवं पाली का निर्धारण करके प्रायोगिक परीक्षा केन्द्र पर आवंटित सभी परीक्षार्थियों के प्रायोगिक विषयों की परीक्षा आयोजित करेंगे।
- परीक्षार्थी अपने इस प्रवेश-पत्र में उल्लिखित प्रायोगिक परीक्षा केंद्र पर दिनांक 10-01-2024 को पूर्वाह्न 09:00 बजे अनिवार्य रूप से जाकर परीक्षा केन्द्र के परिसर की सूचना पट्ट से यह जानकारी प्राप्त कर लें कि उनके द्वारा चयनित विषय की प्रायोगिक परीक्षा किस तिथि एवं किस पाली में संचालित होगी, जिसमें उन्हें सम्मिलित होना अनिवार्य है।
- परीक्षार्थी के प्रत्येक प्रायोगिक विषय की परीक्षा के लिए 08 पृष्ठों की केवल एक ही उत्तरपुस्तिका मिलेगी। अतिरिक्त उत्तरपुस्तिका नहीं दी जाएगी। परीक्षार्थी उत्तरपुस्तिका लेते ही यह सुनिश्चित कर लें कि इसमें 8 पृष्ठ हैं एवं सही क्रम में हैं।
- उत्तरपुस्तिका प्राप्त होते ही परीक्षार्थी अपने प्रवेश-पत्र तथा उत्तरपुस्तिका पर मुद्रित विवरणों (Details) का मिलान कर यह अवश्य सुनिश्चित हो लें कि जो उत्तरपुस्तिका परीक्षक द्वारा उन्हें दी गई है, वह उन्हीं की है। भिन्न विवरणों की उत्तरपुस्तिका प्राप्त होने पर उसे तुरंत परीक्षक को वापस लौटा दिया जाए।
- उत्तरपुस्तिका प्राप्त होने पर परीक्षार्थी उनके आवरण पृष्ठ के पीछे अंकित "परीक्षार्थियों के लिए निर्देश" अवश्य पढ़ें एवं उसका अनुपालन करें।
- परीक्षार्थी अपनी उत्तरपुस्तिका के कवर पृष्ठ के ऊपरी बायें तथा दायें भागों में क्रमांक-(1) में अपने उत्तर देने का माध्यम अंकित करते हुए क्रमांक-(2) में अपना पूर्ण हस्ताक्षर अंकित करें। इसके अलावा अन्य मुद्रित विवरणों में किसी भी प्रकार से कोई छेड़-छाड़ नहीं करें।
- प्रायोगिक परीक्षा की उत्तरपुस्तिका के आवरण पृष्ठ के निचले बायें एवं दायें भागों को परीक्षार्थी द्वारा कदापि नहीं भरा जाएगा। अगर परीक्षार्थी इस भाग को भरते हैं, तो परीक्षार्थी का इस विषय में परीक्षाफल रद्द किया जा सकता है। ये दोनों भाग आंतरिक/बाह्य परीक्षकों को भरने के लिए दिया गया है।
- उत्तरपुस्तिका के पन्नों के दोनों पृष्ठों पर तथा प्रत्येक लाइन पर लिखें एवं पृष्ठों को नष्ट न करें।
- यदि रफ कार्य करने की आवश्यकता हो, तो परीक्षार्थी उत्तरपुस्तिका के अंतिम पृष्ठ पर रफ कार्य करके उसे काट दे/क्रॉस (x) कर दें।
- उत्तरपुस्तिका के आंतरिक पृष्ठों पर दाहिने हाशिए में लाइन खींचकर सादा स्थान छोड़ रखा गया है। शेष स्थान रूल्ड है। परीक्षार्थी दाहिने हाशिए के सादे स्थान में कुछ भी नहीं लिखेंगे, चूंकि यह भाग परीक्षक के उपयोग के लिए है।
- उत्तरपुस्तिका के पृष्ठों को मोड़ें- फाड़ें नहीं तथा बीच-बीच में व्यर्थ ही खाली न छोड़ें।
- प्रश्न-पत्र में दी हुई संख्या के अनुसार अपने उत्तरों की संख्या लिखें।
- व्हाइटनगर, ब्लेड तथा नाखून का इस्तेमाल करना सर्वथा वर्जित है, अन्यथा परीक्षाफल अमान्य कर दिया जाएगा।
- प्रश्नोत्तर के समाप्त होने पर अंतिम में नीचे एक क्षैतिज रेखा खींच दें।
- आंतरिक परीक्षक द्वारा उपलब्ध कराये गए उपस्थिति-पत्रक में परीक्षार्थी द्वारा यथा-स्तम्भ परीक्षा की तिथि अंकित करते हुए उत्तरपुस्तिका की क्रम संख्या लिखकर अपना हस्ताक्षर किया जाएगा। परीक्षार्थी की उपस्थित, अनुपस्थित एवं निष्कासन से संबंधित संगत गोले को नीले/काले पेन से परीक्षक द्वारा भरा जाएगा न कि परीक्षार्थी द्वारा।
- परीक्षार्थी अपनी उत्तरपुस्तिका को आन्तरिक परीक्षक के पास जमा किये बिना परीक्षा भवन न छोड़ें।
- परीक्षा केन्द्र में कैंलकुलेटर, मोबाइल फोन, डायर फोन, पेजर, ब्लूटूथ या इस प्रकार का कोई अन्य इलेक्ट्रॉनिक उपकरण ले जाना सख्त मना है।
- जाँच परीक्षा में गैर-उत्प्रेषित या जाँच परीक्षा में अनुपस्थित छात्र/छात्रा इंटरमीडिएट वार्षिक प्रायोगिक परीक्षा, 2024 में कदापि सम्मिलित नहीं हो सकते हैं।



बिहार विद्यालय परीक्षा समिति, पटना
BIHAR SCHOOL EXAMINATION BOARD, PATNA
इंटरमीडिएट वार्षिक परीक्षा, 2024
INTERMEDIATE ANNUAL EXAMINATION, 2024
प्रायोगिक परीक्षा का प्रवेश पत्र
Admit Card For Practical Examination

संकाय: विज्ञान
FACULTY: SCIENCE

BSEB UNIQUE Id:- 2221110013604
कॉलेज/+2 स्कूल का नाम GAYA COLLEGE, GAYA
परीक्षार्थी का नाम VIVEK RAJ
माता का नाम ANITA DEVI
पिता का नाम KULDEEP PRASAD YADAV
वैवाहिक स्थिति Unmarried
परीक्षार्थी का आधार नं० 727516976356 दिव्यांग कोटि NO
सूचीकरण संख्या/वर्ष R-210012104-22 परीक्षार्थी की कोटि REGULAR
रोल कोड 21001 रोल क्रमांक 24010643 लिंग MALE
परीक्षा केंद्र का नाम GAYA COLLEGE, GAYA



प्रायोगिक परीक्षा के विषय (निर्धारित परीक्षा कार्यक्रम सहित)

प्रायोगिक विषय	विषय कोड	विषय का नाम	परीक्षा की तारीख
वैकल्पिक विषय	117	PHYSICS	10/01/2024 to 20/01/2024
	118	CHEMISTRY	
अतिरिक्त विषय			

संज्ञा/उत्तर

महाविद्यालय / +2 विद्यालय प्रधान का हस्ताक्षर
एवं मुहर

परीक्षा नियंत्रक (उ०मा०)

परीक्षार्थी के लिए आवश्यक निर्देश

- BSEB Unique Id सत्र 2021 - 23 से सूचीकृत हुए परीक्षार्थियों को जारी किया गया है। सत्र 2021 - 23 के पूर्व सत्र के किसी परीक्षार्थी को BSEB Unique Id जारी नहीं किया गया है।
- प्रायोगिक परीक्षा दिनांक 10/01/2024 से 20/01/2024 तक संचालित होगी। केन्द्राधीक्षक दिनांक 10/01/2024 से 20/01/2024 तक की अवधि में परीक्षार्थियों की संख्या के अनुसार तिथि एवं पाली का निर्धारण करके प्रायोगिक परीक्षा केन्द्र पर आवंटित सभी परीक्षार्थियों के प्रायोगिक विषयों की परीक्षा आयोजित करेंगे।
- परीक्षार्थी अपने इस प्रवेश-पत्र में उल्लिखित प्रायोगिक परीक्षा केंद्र पर दिनांक 10-01-2024 को पूर्वाह्न 09:00 बजे अनिवार्य रूप से जाकर परीक्षा केन्द्र के परिसर की सूचना पट्ट से यह जानकारी प्राप्त कर लें कि उनके द्वारा चयनित विषय की प्रायोगिक परीक्षा किस तिथि एवं किस पाली में संचालित होगी, जिसमें उन्हें सम्मिलित होना अनिवार्य है।
- परीक्षार्थी के प्रत्येक प्रायोगिक विषय की परीक्षा के लिए 08 पृष्ठों की केवल एक ही उत्तरपुस्तिका मिलेगी। अतिरिक्त उत्तरपुस्तिका नहीं दी जाएगी। परीक्षार्थी उत्तरपुस्तिका लेते ही यह सुनिश्चित कर लें कि इसमें 8 पृष्ठ हैं एवं सही क्रम में हैं।
- उत्तरपुस्तिका प्राप्त होते ही परीक्षार्थी अपने प्रवेश-पत्र तथा उत्तरपुस्तिका पर मुद्रित विवरणों (Details) का मिलान कर यह अवश्य सुनिश्चित हो लें कि जो उत्तरपुस्तिका परीक्षक द्वारा उन्हें दी गई है, वह उन्हीं की है। भिन्न विवरणों की उत्तरपुस्तिका प्राप्त होने पर उसे तुरंत परीक्षक को वापस लौटा दिया जाए।
- उत्तरपुस्तिका प्राप्त होने पर परीक्षार्थी उनके आवरण पृष्ठ के पीछे अंकित "परीक्षार्थियों के लिए निर्देश" अवश्य पढ़ें एवं उसका अनुपालन करें।
- परीक्षार्थी अपनी उत्तरपुस्तिका के कवर पृष्ठ के ऊपरी बायें तथा दायें भागों में क्रमांक-(1) में अपने उत्तर देने का माध्यम अंकित करते हुए क्रमांक-(2) में अपना पूर्ण हस्ताक्षर अंकित करें। इसके अलावा अन्य मुद्रित विवरणों में किसी भी प्रकार से कोई छेड़-छाड़ नहीं करें।
- प्रायोगिक परीक्षा की उत्तरपुस्तिका के आवरण पृष्ठ के निचले बायें एवं दायें भागों को परीक्षार्थी द्वारा कदापि नहीं भरा जाएगा। अगर परीक्षार्थी इस भाग को भरते हैं, तो परीक्षार्थी का इस विषय में परीक्षाफल रद्द किया जा सकता है। ये दोनों भाग आंतरिक/बाह्य परीक्षकों को भरने के लिए दिया गया है।
- उत्तरपुस्तिका के पन्नों के दोनों पृष्ठों पर तथा प्रत्येक लाइन पर लिखें एवं पृष्ठों को नष्ट न करें।
- यदि रफ कार्य करने की आवश्यकता हो, तो परीक्षार्थी उत्तरपुस्तिका के अंतिम पृष्ठ पर रफ कार्य करके उसे काट दे/क्रॉस (x) कर दें।
- उत्तरपुस्तिका के आंतरिक पृष्ठों पर दाहिने हाशिए में लाइन खींचकर सादा स्थान छोड़ रखा गया है। शेष स्थान रूल्ड है। परीक्षार्थी दाहिने हाशिए के सादे स्थान में कुछ भी नहीं लिखेंगे, चूंकि यह भाग परीक्षक के उपयोग के लिए है।
- उत्तरपुस्तिका के पृष्ठों को मोड़ें- फाड़ें नहीं तथा बीच-बीच में व्यर्थ ही खाली न छोड़ें।
- प्रश्न-पत्र में दी हुई संख्या के अनुसार अपने उत्तरों की संख्या लिखें।
- व्हाइटनगर, ब्लेड तथा नाखून का इस्तेमाल करना सर्वथा वर्जित है, अन्यथा परीक्षाफल अमान्य कर दिया जाएगा।
- प्रश्नोत्तर के समाप्त होने पर अंतिम में नीचे एक क्षैतिज रेखा खींच दें।
- आंतरिक परीक्षक द्वारा उपलब्ध कराये गए उपस्थिति-पत्रक में परीक्षार्थी द्वारा यथा-स्तम्भ परीक्षा की तिथि अंकित करते हुए उत्तरपुस्तिका की क्रम संख्या लिखकर अपना हस्ताक्षर किया जाएगा। परीक्षार्थी की उपस्थित, अनुपस्थित एवं निष्कासन से संबंधित संगत गोले को नीले/काले पेन से परीक्षक द्वारा भरा जाएगा न कि परीक्षार्थी द्वारा।
- परीक्षार्थी अपनी उत्तरपुस्तिका को आन्तरिक परीक्षक के पास जमा किये बिना परीक्षा भवन न छोड़ें।
- परीक्षा केन्द्र में कैंलकुलेटर, मोबाइल फोन, डियर फोन, पेजर, ब्लूटूथ या इस प्रकार का कोई अन्य इलेक्ट्रॉनिक उपकरण ले जाना सख्त मना है।
- जाँच परीक्षा में गैर-उत्प्रेषित या जाँच परीक्षा में अनुपस्थित छात्र/छात्रा इंटरमीडिएट वार्षिक प्रायोगिक परीक्षा, 2024 में कदापि सम्मिलित नहीं हो सकते हैं।



बिहार विद्यालय परीक्षा समिति, पटना
BIHAR SCHOOL EXAMINATION BOARD, PATNA
इंटरमीडिएट वार्षिक परीक्षा, 2024
INTERMEDIATE ANNUAL EXAMINATION, 2024
प्रायोगिक परीक्षा का प्रवेश पत्र
Admit Card For Practical Examination

संकाय: विज्ञान
FACULTY: SCIENCE

BSEB UNIQUE Id:- 2221110013603
कॉलेज/+2 स्कूल का नाम GAYA COLLEGE, GAYA
परीक्षार्थी का नाम VIVEK RAJ
माता का नाम MANJU DEVI
पिता का नाम DINESH KUMAR
वैवाहिक स्थिति Unmarried
परीक्षार्थी का आधार नं० 910412611325 दिव्यांग कोटि NO
सूचीकरण संख्या/वर्ष R-210012103-22 परीक्षार्थी की कोटि REGULAR
रोल कोड 21001 रोल क्रमांक 24011205 लिंग MALE
परीक्षा केंद्र का नाम GAYA COLLEGE, GAYA



प्रायोगिक परीक्षा के विषय (निर्धारित परीक्षा कार्यक्रम सहित)

प्रायोगिक विषय	विषय कोड	विषय का नाम	परीक्षा की तारीख
वैकल्पिक विषय	117	PHYSICS	10/01/2024 to 20/01/2024
	118	CHEMISTRY	
अतिरिक्त विषय			

संज्ञा (उपनाम)

महाविद्यालय / +2 विद्यालय प्रधान का हस्ताक्षर
एवं मुहर

परीक्षा नियंत्रक (उ०मा०)

परीक्षार्थी के लिए आवश्यक निर्देश


- BSEB Unique Id सत्र 2021 - 23 से सूचीकृत हुए परीक्षार्थियों को जारी किया गया है। सत्र 2021 - 23 के पूर्व सत्र के किसी परीक्षार्थी को BSEB Unique Id जारी नहीं किया गया है।
- प्रायोगिक परीक्षा दिनांक 10/01/2024 से 20/01/2024 तक संचालित होगी। केन्द्राधीक्षक दिनांक 10/01/2024 से 20/01/2024 तक की अवधि में परीक्षार्थियों की संख्या के अनुसार तिथि एवं पाली का निर्धारण करके प्रायोगिक परीक्षा केन्द्र पर आवंटित सभी परीक्षार्थियों के प्रायोगिक विषयों की परीक्षा आयोजित करेंगे।
- परीक्षार्थी अपने इस प्रवेश-पत्र में उल्लिखित प्रायोगिक परीक्षा केंद्र पर दिनांक 10-01-2024 को पूर्वाह्न 09:00 बजे अनिवार्य रूप से जाकर परीक्षा केन्द्र के परिसर की सूचना पट्ट से यह जानकारी प्राप्त कर लें कि उनके द्वारा चयनित विषय की प्रायोगिक परीक्षा किस तिथि एवं किस पाली में संचालित होगी, जिसमें उन्हें सम्मिलित होना अनिवार्य है।
- परीक्षार्थी के प्रत्येक प्रायोगिक विषय की परीक्षा के लिए 08 पृष्ठों की केवल एक ही उत्तरपुस्तिका मिलेगी। अतिरिक्त उत्तरपुस्तिका नहीं दी जाएगी। परीक्षार्थी उत्तरपुस्तिका लेते ही यह सुनिश्चित कर लें कि इसमें 8 पृष्ठ हैं एवं सही क्रम में हैं।
- उत्तरपुस्तिका प्राप्त होते ही परीक्षार्थी अपने प्रवेश-पत्र तथा उत्तरपुस्तिका पर मुद्रित विवरणों (Details) का मिलान कर यह अवश्य सुनिश्चित हो लें कि जो उत्तरपुस्तिका परीक्षक द्वारा उन्हें दी गई है, वह उन्हीं की है। भिन्न विवरणों की उत्तरपुस्तिका प्राप्त होने पर उसे तुरंत परीक्षक को वापस लौटा दिया जाए।
- उत्तरपुस्तिका प्राप्त होने पर परीक्षार्थी उनके आवरण पृष्ठ के पीछे अंकित "परीक्षार्थियों के लिए निर्देश" अवश्य पढ़ें एवं उसका अनुपालन करें।
- परीक्षार्थी अपनी उत्तरपुस्तिका के कवर पृष्ठ के ऊपरी बायें तथा दायें भागों में क्रमांक-(1) में अपने उत्तर देने का माध्यम अंकित करते हुए क्रमांक-(2) में अपना पूर्ण हस्ताक्षर अंकित करें। इसके अलावा अन्य मुद्रित विवरणों में किसी भी प्रकार से कोई छेड़-छाड़ नहीं करें।
- प्रायोगिक परीक्षा की उत्तरपुस्तिका के आवरण पृष्ठ के निचले बायें एवं दायें भागों को परीक्षार्थी द्वारा कदापि नहीं भरा जाएगा। अगर परीक्षार्थी इस भाग को भरते हैं, तो परीक्षार्थी का इस विषय में परीक्षाफल रद्द किया जा सकता है। ये दोनों भाग आंतरिक/बाह्य परीक्षकों को भरने के लिए दिया गया है।
- उत्तरपुस्तिका के पन्नों के दोनों पृष्ठों पर तथा प्रत्येक लाइन पर लिखें एवं पृष्ठों को नष्ट न करें।
- यदि रफ कार्य करने की आवश्यकता हो, तो परीक्षार्थी उत्तरपुस्तिका के अंतिम पृष्ठ पर रफ कार्य करके उसे काट दे/क्रॉस (x) कर दें।
- उत्तरपुस्तिका के आंतरिक पृष्ठों पर दाहिने हाशिए में लाइन खींचकर सादा स्थान छोड़ रखा गया है। शेष स्थान रूल्ड है। परीक्षार्थी दाहिने हाशिए के सादे स्थान में कुछ भी नहीं लिखेंगे, चूंकि यह भाग परीक्षक के उपयोग के लिए है।
- उत्तरपुस्तिका के पृष्ठों को मोड़ें- फाड़ें नहीं तथा बीच-बीच में व्यर्थ ही खाली न छोड़ें।
- प्रश्न-पत्र में दी हुई संख्या के अनुसार अपने उत्तरों की संख्या लिखें।
- व्हाइटनगर, ब्लेड तथा नाखून का इस्तेमाल करना सर्वथा वर्जित है, अन्यथा परीक्षाफल अमान्य कर दिया जाएगा।
- प्रश्नोत्तर के समाप्त होने पर अंतिम में नीचे एक क्षैतिज रेखा खींच दें।
- आंतरिक परीक्षक द्वारा उपलब्ध कराये गए उपस्थिति-पत्रक में परीक्षार्थी द्वारा यथा-स्तम्भ परीक्षा की तिथि अंकित करते हुए उत्तरपुस्तिका की क्रम संख्या लिखकर अपना हस्ताक्षर किया जाएगा। परीक्षार्थी की उपस्थित, अनुपस्थित एवं निष्कासन से संबंधित संगत गोले को नीले/काले पेन से परीक्षक द्वारा भरा जाएगा न कि परीक्षार्थी द्वारा।
- परीक्षार्थी अपनी उत्तरपुस्तिका को आन्तरिक परीक्षक के पास जमा किये बिना परीक्षा भवन न छोड़ें।
- परीक्षा केन्द्र में कैलकुलेटर, मोबाइल फोन, डायर फोन, पेजर, ब्लूटूथ या इस प्रकार का कोई अन्य इलेक्ट्रॉनिक उपकरण ले जाना सख्त मना है।
- जाँच परीक्षा में गैर-उत्प्रेषित या जाँच परीक्षा में अनुपस्थित छात्र/छात्रा इंटरमीडिएट वार्षिक प्रायोगिक परीक्षा, 2024 में कदापि सम्मिलित नहीं हो सकते हैं।



बिहार विद्यालय परीक्षा समिति, पटना
BIHAR SCHOOL EXAMINATION BOARD, PATNA
इंटरमीडिएट वार्षिक परीक्षा, 2024
INTERMEDIATE ANNUAL EXAMINATION, 2024
प्रायोगिक परीक्षा का प्रवेश पत्र
Admit Card For Practical Examination

संकाय: विज्ञान
FACULTY: SCIENCE

BSEB UNIQUE Id:- 2221110013611
कॉलेज/+2 स्कूल का नाम GAYA COLLEGE, GAYA
परीक्षार्थी का नाम YASH RAJ
माता का नाम SABITA DEVI
पिता का नाम OM PRAKASH
वैवाहिक स्थिति Unmarried
परीक्षार्थी का आधार नं० 935786351139 दिव्यांग कोटि NO
सूचीकरण संख्या/वर्ष R-210012110-22 परीक्षार्थी की कोटि REGULAR
रोल कोड 21001 रोल क्रमांक 24011673 लिंग MALE
परीक्षा केंद्र का नाम GAYA COLLEGE, GAYA



Yash Raj

प्रायोगिक परीक्षा के विषय (निर्धारित परीक्षा कार्यक्रम सहित)

प्रायोगिक विषय	विषय कोड	विषय का नाम	परीक्षा की तारीख
वैकल्पिक विषय	117	PHYSICS	10/01/2024 to 20/01/2024
	118	CHEMISTRY	
अतिरिक्त विषय			

संज्ञा/उत्तर

महाविद्यालय / +2 विद्यालय प्रधान का हस्ताक्षर
एवं मुहर

परीक्षा नियंत्रक (उ०मा०)

परीक्षार्थी के लिए आवश्यक निर्देश

- BSEB Unique Id सत्र 2021 - 23 से सूचीकृत हुए परीक्षार्थियों को जारी किया गया है। सत्र 2021 - 23 के पूर्व सत्र के किसी परीक्षार्थी को BSEB Unique Id जारी नहीं किया गया है।
- प्रायोगिक परीक्षा दिनांक 10/01/2024 से 20/01/2024 तक संचालित होगी। केन्द्राधीक्षक दिनांक 10/01/2024 से 20/01/2024 तक की अवधि में परीक्षार्थियों की संख्या के अनुसार तिथि एवं पाली का निर्धारण करके प्रायोगिक परीक्षा केन्द्र पर आवंटित सभी परीक्षार्थियों के प्रायोगिक विषयों की परीक्षा आयोजित करेंगे।
- परीक्षार्थी अपने इस प्रवेश-पत्र में उल्लिखित प्रायोगिक परीक्षा केंद्र पर दिनांक 10-01-2024 को पूर्वाह्न 09:00 बजे अनिवार्य रूप से जाकर परीक्षा केन्द्र के परिसर की सूचना पट्ट से यह जानकारी प्राप्त कर लें कि उनके द्वारा चयनित विषय की प्रायोगिक परीक्षा किस तिथि एवं किस पाली में संचालित होगी, जिसमें उन्हें सम्मिलित होना अनिवार्य है।
- परीक्षार्थी के प्रत्येक प्रायोगिक विषय की परीक्षा के लिए 08 पृष्ठों की केवल एक ही उत्तरपुस्तिका मिलेगी। अतिरिक्त उत्तरपुस्तिका नहीं दी जाएगी। परीक्षार्थी उत्तरपुस्तिका लेते ही यह सुनिश्चित कर लें कि इसमें 8 पृष्ठ हैं एवं सही क्रम में हैं।
- उत्तरपुस्तिका प्राप्त होते ही परीक्षार्थी अपने प्रवेश-पत्र तथा उत्तरपुस्तिका पर मुद्रित विवरणों (Details) का मिलान कर यह अवश्य सुनिश्चित हो लें कि जो उत्तरपुस्तिका परीक्षक द्वारा उन्हें दी गई है, वह उन्हीं की है। भिन्न विवरणों की उत्तरपुस्तिका प्राप्त होने पर उसे तुरंत परीक्षक को वापस लौटा दिया जाए।
- उत्तरपुस्तिका प्राप्त होने पर परीक्षार्थी उनके आवरण पृष्ठ के पीछे अंकित "परीक्षार्थियों के लिए निर्देश" अवश्य पढ़ें एवं उसका अनुपालन करें।
- परीक्षार्थी अपनी उत्तरपुस्तिका के कवर पृष्ठ के ऊपरी बायें तथा दायें भागों में क्रमांक-(1) में अपने उत्तर देने का माध्यम अंकित करते हुए क्रमांक-(2) में अपना पूर्ण हस्ताक्षर अंकित करें। इसके अलावा अन्य मुद्रित विवरणों में किसी भी प्रकार से कोई छेड़-छाड़ नहीं करें।
- प्रायोगिक परीक्षा की उत्तरपुस्तिका के आवरण पृष्ठ के निचले बायें एवं दायें भागों को परीक्षार्थी द्वारा कदापि नहीं भरा जाएगा। अगर परीक्षार्थी इस भाग को भरते हैं, तो परीक्षार्थी का इस विषय में परीक्षाफल रद्द किया जा सकता है। ये दोनों भाग आंतरिक/बाह्य परीक्षकों को भरने के लिए दिया गया है।
- उत्तरपुस्तिका के पन्नों के दोनों पृष्ठों पर तथा प्रत्येक लाइन पर लिखें एवं पृष्ठों को नष्ट न करें।
- यदि रफ कार्य करने की आवश्यकता हो, तो परीक्षार्थी उत्तरपुस्तिका के अंतिम पृष्ठ पर रफ कार्य करके उसे काट दे/क्रॉस (x) कर दें।
- उत्तरपुस्तिका के आंतरिक पृष्ठों पर दाहिने हाशिए में लाइन खींचकर सादा स्थान छोड़ रखा गया है। शेष स्थान रूल्ड है। परीक्षार्थी दाहिने हाशिए के सादे स्थान में कुछ भी नहीं लिखेंगे, चूंकि यह भाग परीक्षक के उपयोग के लिए है।
- उत्तरपुस्तिका के पृष्ठों को मोड़ें- फाड़ें नहीं तथा बीच-बीच में व्यर्थ ही खाली न छोड़ें।
- प्रश्न-पत्र में दी हुई संख्या के अनुसार अपने उत्तरों की संख्या लिखें।
- व्हाइटनगर, ब्लेड तथा नाखून का इस्तेमाल करना सर्वथा वर्जित है, अन्यथा परीक्षाफल अमान्य कर दिया जाएगा।
- प्रश्नोत्तर के समाप्त होने पर अंतिम में नीचे एक क्षैतिज रेखा खींच दें।
- आंतरिक परीक्षक द्वारा उपलब्ध कराये गए उपस्थिति-पत्रक में परीक्षार्थी द्वारा यथा-स्तम्भ परीक्षा की तिथि अंकित करते हुए उत्तरपुस्तिका की क्रम संख्या लिखकर अपना हस्ताक्षर किया जाएगा। परीक्षार्थी की उपस्थित, अनुपस्थित एवं निष्कासन से संबंधित संगत गोले को नीले/काले पेन से परीक्षक द्वारा भरा जाएगा न कि परीक्षार्थी द्वारा।
- परीक्षार्थी अपनी उत्तरपुस्तिका को आन्तरिक परीक्षक के पास जमा किये बिना परीक्षा भवन न छोड़ें।
- परीक्षा केन्द्र में कैंलकुलेटर, मोबाइल फोन, डायर फोन, पेजर, ब्लूटूथ या इस प्रकार का कोई अन्य इलेक्ट्रॉनिक उपकरण ले जाना सख्त मना है।
- जाँच परीक्षा में गैर-उत्प्रेषित या जाँच परीक्षा में अनुपस्थित छात्र/छात्रा इंटरमीडिएट वार्षिक प्रायोगिक परीक्षा, 2024 में कदापि सम्मिलित नहीं हो सकते हैं।



बिहार विद्यालय परीक्षा समिति, पटना
BIHAR SCHOOL EXAMINATION BOARD, PATNA
इंटरमीडिएट वार्षिक परीक्षा, 2024
INTERMEDIATE ANNUAL EXAMINATION, 2024
प्रायोगिक परीक्षा का प्रवेश पत्र
Admit Card For Practical Examination

संकाय: विज्ञान
FACULTY: SCIENCE

BSEB UNIQUE Id:- 2221110013619
कॉलेज/+2 स्कूल का नाम GAYA COLLEGE, GAYA
परीक्षार्थी का नाम ZAID AHMAD
माता का नाम SABA BANO
पिता का नाम MD AQUIL AHMAD
वैवाहिक स्थिति Unmarried
परीक्षार्थी का आधार नं० 771383160234 दिव्यांग कोटि NO
सूचीकरण संख्या/वर्ष R-210012117-22 परीक्षार्थी की कोटि REGULAR
रोल कोड 21001 रोल क्रमांक 24011669 लिंग MALE
परीक्षा केंद्र का नाम GAYA COLLEGE, GAYA



प्रायोगिक परीक्षा के विषय (निर्धारित परीक्षा कार्यक्रम सहित)

प्रायोगिक विषय	विषय कोड	विषय का नाम	परीक्षा की तारीख
वैकल्पिक विषय	117	PHYSICS	10/01/2024 to 20/01/2024
	118	CHEMISTRY	
अतिरिक्त विषय			

संज्ञक (30मा०)

महाविद्यालय / +2 विद्यालय प्रधान का हस्ताक्षर
एवं मुहर

परीक्षा नियंत्रक (30मा०)

परीक्षार्थी के लिए आवश्यक निर्देश

- BSEB Unique Id सत्र 2021 - 23 से सूचीकृत हुए परीक्षार्थियों को जारी किया गया है। सत्र 2021 - 23 के पूर्व सत्र के किसी परीक्षार्थी को BSEB Unique Id जारी नहीं किया गया है।
- प्रायोगिक परीक्षा दिनांक 10/01/2024 से 20/01/2024 तक संचालित होगी। केन्द्राधीक्षक दिनांक 10/01/2024 से 20/01/2024 तक की अवधि में परीक्षार्थियों की संख्या के अनुसार तिथि एवं पाली का निर्धारण करके प्रायोगिक परीक्षा केन्द्र पर आवंटित सभी परीक्षार्थियों के प्रायोगिक विषयों की परीक्षा आयोजित करेंगे।
- परीक्षार्थी अपने इस प्रवेश-पत्र में उल्लिखित प्रायोगिक परीक्षा केंद्र पर दिनांक 10-01-2024 को पूर्वाह्न 09:00 बजे अनिवार्य रूप से जाकर परीक्षा केन्द्र के परिसर की सूचना पट्ट से यह जानकारी प्राप्त कर लें कि उनके द्वारा चयनित विषय की प्रायोगिक परीक्षा किस तिथि एवं किस पाली में संचालित होगी, जिसमें उन्हें सम्मिलित होना अनिवार्य है।
- परीक्षार्थी के प्रत्येक प्रायोगिक विषय की परीक्षा के लिए 08 पृष्ठों की केवल एक ही उत्तरपुस्तिका मिलेगी। अतिरिक्त उत्तरपुस्तिका नहीं दी जाएगी। परीक्षार्थी उत्तरपुस्तिका लेते ही यह सुनिश्चित कर लें कि इसमें 8 पृष्ठ हैं एवं सही क्रम में हैं।
- उत्तरपुस्तिका प्राप्त होते ही परीक्षार्थी अपने प्रवेश-पत्र तथा उत्तरपुस्तिका पर मुद्रित विवरणों (Details) का मिलान कर यह अवश्य सुनिश्चित हो लें कि जो उत्तरपुस्तिका परीक्षक द्वारा उन्हें दी गई है, वह उन्हीं की है। भिन्न विवरणों की उत्तरपुस्तिका प्राप्त होने पर उसे तुरंत परीक्षक को वापस लौटा दिया जाए।
- उत्तरपुस्तिका प्राप्त होने पर परीक्षार्थी उनके आवरण पृष्ठ के पीछे अंकित "परीक्षार्थियों के लिए निर्देश" अवश्य पढ़ें एवं उसका अनुपालन करें।
- परीक्षार्थी अपनी उत्तरपुस्तिका के कवर पृष्ठ के ऊपरी बायें तथा दायें भागों में क्रमांक-(1) में अपने उत्तर देने का माध्यम अंकित करते हुए क्रमांक-(2) में अपना पूर्ण हस्ताक्षर अंकित करें। इसके अलावा अन्य मुद्रित विवरणों में किसी भी प्रकार से कोई छेड़-छाड़ नहीं करें।
- प्रायोगिक परीक्षा की उत्तरपुस्तिका के आवरण पृष्ठ के निचले बायें एवं दायें भागों को परीक्षार्थी द्वारा कदापि नहीं भरा जाएगा। अगर परीक्षार्थी इस भाग को भरते हैं, तो परीक्षार्थी का इस विषय में परीक्षाफल रद्द किया जा सकता है। ये दोनों भाग आंतरिक/बाह्य परीक्षकों को भरने के लिए दिया गया है।
- उत्तरपुस्तिका के पन्नों के दोनों पृष्ठों पर तथा प्रत्येक लाइन पर लिखें एवं पृष्ठों को नष्ट न करें।
- यदि रफ कार्य करने की आवश्यकता हो, तो परीक्षार्थी उत्तरपुस्तिका के अंतिम पृष्ठ पर रफ कार्य करके उसे काट दे/क्रॉस (x) कर दें।
- उत्तरपुस्तिका के आंतरिक पृष्ठों पर दाहिने हाशिए में लाइन खींचकर सादा स्थान छोड़ रखा गया है। शेष स्थान रूल्ड है। परीक्षार्थी दाहिने हाशिए के सादे स्थान में कुछ भी नहीं लिखेंगे, चूंकि यह भाग परीक्षक के उपयोग के लिए है।
- उत्तरपुस्तिका के पृष्ठों को मोड़ें- फाड़ें नहीं तथा बीच-बीच में व्यर्थ ही खाली न छोड़ें।
- प्रश्न-पत्र में दी हुई संख्या के अनुसार अपने उत्तरों की संख्या लिखें।
- व्हाइटनगर, ब्लेड तथा नाखून का इस्तेमाल करना सर्वथा वर्जित है, अन्यथा परीक्षाफल अमान्य कर दिया जाएगा।
- प्रश्नोत्तर के समाप्त होने पर अंतिम में नीचे एक क्षैतिज रेखा खींच दें।
- आंतरिक परीक्षक द्वारा उपलब्ध कराये गए उपस्थिति-पत्रक में परीक्षार्थी द्वारा यथा-स्तम्भ परीक्षा की तिथि अंकित करते हुए उत्तरपुस्तिका की क्रम संख्या लिखकर अपना हस्ताक्षर किया जाएगा। परीक्षार्थी की उपस्थित, अनुपस्थित एवं निष्कासन से संबंधित संगत गोले को नीले/काले पेन से परीक्षक द्वारा भरा जाएगा न कि परीक्षार्थी द्वारा।
- परीक्षार्थी अपनी उत्तरपुस्तिका को आन्तरिक परीक्षक के पास जमा किये बिना परीक्षा भवन न छोड़ें।
- परीक्षा केन्द्र में कैंलकुलेटर, मोबाइल फोन, डायर फोन, पेजर, ब्लूटूथ या इस प्रकार का कोई अन्य इलेक्ट्रॉनिक उपकरण ले जाना सख्त मना है।
- जाँच परीक्षा में गैर-उत्प्रेषित या जाँच परीक्षा में अनुपस्थित छात्र/छात्रा इंटरमीडिएट वार्षिक प्रायोगिक परीक्षा, 2024 में कदापि सम्मिलित नहीं हो सकते हैं।



बिहार विद्यालय परीक्षा समिति, पटना
BIHAR SCHOOL EXAMINATION BOARD, PATNA
इंटरमीडिएट वार्षिक परीक्षा, 2024
INTERMEDIATE ANNUAL EXAMINATION, 2024
प्रायोगिक परीक्षा का प्रवेश पत्र
Admit Card For Practical Examination

संकाय: विज्ञान
FACULTY: SCIENCE

BSEB UNIQUE Id:- 2222110011244
कॉलेज/+2 स्कूल का नाम GAYA COLLEGE, GAYA
परीक्षार्थी का नाम YASHASVI RAJ
माता का नाम JYOTI KUMARI
पिता का नाम MITHILESH KUMAR
वैवाहिक स्थिति Unmarried
परीक्षार्थी का आधार नं० 547099144428 दिव्यांग कोटि NO
सूचीकरण संख्या/वर्ष R-210012111-22 परीक्षार्थी की कोटि REGULAR
रोल कोड 21001 रोल क्रमांक 24010137 लिंग FEMALE
परीक्षा केंद्र का नाम GAYA COLLEGE, GAYA



Yashasvi Raj

प्रायोगिक परीक्षा के विषय (निर्धारित परीक्षा कार्यक्रम सहित)

प्रायोगिक विषय	विषय कोड	विषय का नाम	परीक्षा की तारीख
वैकल्पिक विषय	117	PHYSICS	10/01/2024 to 20/01/2024
	118	CHEMISTRY	
अतिरिक्त विषय			

संज्ञा (उपनाम)

महाविद्यालय / +2 विद्यालय प्रधान का हस्ताक्षर
एवं मुहर

परीक्षा नियंत्रक (उ०मा०)

परीक्षार्थी के लिए आवश्यक निर्देश

- BSEB Unique Id सत्र 2021 - 23 से सूचीकृत हुए परीक्षार्थियों को जारी किया गया है। सत्र 2021 - 23 के पूर्व सत्र के किसी परीक्षार्थी को BSEB Unique Id जारी नहीं किया गया है।
- प्रायोगिक परीक्षा दिनांक 10/01/2024 से 20/01/2024 तक संचालित होगी। केन्द्राधीक्षक दिनांक 10/01/2024 से 20/01/2024 तक की अवधि में परीक्षार्थियों की संख्या के अनुसार तिथि एवं पाली का निर्धारण करके प्रायोगिक परीक्षा केन्द्र पर आवंटित सभी परीक्षार्थियों के प्रायोगिक विषयों की परीक्षा आयोजित करेंगे।
- परीक्षार्थी अपने इस प्रवेश-पत्र में उल्लिखित प्रायोगिक परीक्षा केंद्र पर दिनांक 10-01-2024 को पूर्वाह्न 09:00 बजे अनिवार्य रूप से जाकर परीक्षा केन्द्र के परिसर की सूचना पट्ट से यह जानकारी प्राप्त कर लें कि उनके द्वारा चयनित विषय की प्रायोगिक परीक्षा किस तिथि एवं किस पाली में संचालित होगी, जिसमें उन्हें सम्मिलित होना अनिवार्य है।
- परीक्षार्थी के प्रत्येक प्रायोगिक विषय की परीक्षा के लिए 08 पृष्ठों की केवल एक ही उत्तरपुस्तिका मिलेगी। अतिरिक्त उत्तरपुस्तिका नहीं दी जाएगी। परीक्षार्थी उत्तरपुस्तिका लेते ही यह सुनिश्चित कर लें कि इसमें 8 पृष्ठ हैं एवं सही क्रम में हैं।
- उत्तरपुस्तिका प्राप्त होते ही परीक्षार्थी अपने प्रवेश-पत्र तथा उत्तरपुस्तिका पर मुद्रित विवरणों (Details) का मिलान कर यह अवश्य सुनिश्चित हो लें कि जो उत्तरपुस्तिका परीक्षक द्वारा उन्हें दी गई है, वह उन्हीं की है। भिन्न विवरणों की उत्तरपुस्तिका प्राप्त होने पर उसे तुरंत परीक्षक को वापस लौटा दिया जाए।
- उत्तरपुस्तिका प्राप्त होने पर परीक्षार्थी उनके आवरण पृष्ठ के पीछे अंकित "परीक्षार्थियों के लिए निर्देश" अवश्य पढ़ें एवं उसका अनुपालन करें।
- परीक्षार्थी अपनी उत्तरपुस्तिका के कवर पृष्ठ के ऊपरी बायें तथा दायें भागों में क्रमांक-(1) में अपने उत्तर देने का माध्यम अंकित करते हुए क्रमांक-(2) में अपना पूर्ण हस्ताक्षर अंकित करें। इसके अलावा अन्य मुद्रित विवरणों में किसी भी प्रकार से कोई छेड़-छाड़ नहीं करें।
- प्रायोगिक परीक्षा की उत्तरपुस्तिका के आवरण पृष्ठ के निचले बायें एवं दायें भागों को परीक्षार्थी द्वारा कदापि नहीं भरा जाएगा। अगर परीक्षार्थी इस भाग को भरते हैं, तो परीक्षार्थी का इस विषय में परीक्षाफल रद्द किया जा सकता है। ये दोनों भाग आंतरिक/बाह्य परीक्षकों को भरने के लिए दिया गया है।
- उत्तरपुस्तिका के पन्नों के दोनों पृष्ठों पर तथा प्रत्येक लाइन पर लिखें एवं पृष्ठों को नष्ट न करें।
- यदि रफ कार्य करने की आवश्यकता हो, तो परीक्षार्थी उत्तरपुस्तिका के अंतिम पृष्ठ पर रफ कार्य करके उसे काट दे/क्रॉस (x) कर दें।
- उत्तरपुस्तिका के आंतरिक पृष्ठों पर दाहिने हाशिए में लाइन खींचकर सादा स्थान छोड़ रखा गया है। शेष स्थान रूल्ड है। परीक्षार्थी दाहिने हाशिए के सादे स्थान में कुछ भी नहीं लिखेंगे, चूंकि यह भाग परीक्षक के उपयोग के लिए है।
- उत्तरपुस्तिका के पृष्ठों को मोड़ें- फाड़ें नहीं तथा बीच-बीच में व्यर्थ ही खाली न छोड़ें।
- प्रश्न-पत्र में दी हुई संख्या के अनुसार अपने उत्तरों की संख्या लिखें।
- व्हाइटनगर, ब्लेड तथा नाखून का इस्तेमाल करना सर्वथा वर्जित है, अन्यथा परीक्षाफल अमान्य कर दिया जाएगा।
- प्रश्नोत्तर के समाप्त होने पर अंतिम में नीचे एक क्षैतिज रेखा खींच दें।
- आंतरिक परीक्षक द्वारा उपलब्ध कराये गए उपस्थिति-पत्रक में परीक्षार्थी द्वारा यथा-स्तम्भ परीक्षा की तिथि अंकित करते हुए उत्तरपुस्तिका की क्रम संख्या लिखकर अपना हस्ताक्षर किया जाएगा। परीक्षार्थी की उपस्थित, अनुपस्थित एवं निष्कासन से संबंधित संगत गोले को नीले/काले पेन से परीक्षक द्वारा भरा जाएगा न कि परीक्षार्थी द्वारा।
- परीक्षार्थी अपनी उत्तरपुस्तिका को आन्तरिक परीक्षक के पास जमा किये बिना परीक्षा भवन न छोड़ें।
- परीक्षा केन्द्र में कैंलकुलेटर, मोबाइल फोन, डायर फोन, पेजर, ब्लूटूथ या इस प्रकार का कोई अन्य इलेक्ट्रॉनिक उपकरण ले जाना सख्त मना है।
- जाँच परीक्षा में गैर-उत्प्रेषित या जाँच परीक्षा में अनुपस्थित छात्र/छात्रा इंटरमीडिएट वार्षिक प्रायोगिक परीक्षा, 2024 में कदापि सम्मिलित नहीं हो सकते हैं।



बिहार विद्यालय परीक्षा समिति, पटना
BIHAR SCHOOL EXAMINATION BOARD, PATNA
इंटरमीडिएट वार्षिक परीक्षा, 2024
INTERMEDIATE ANNUAL EXAMINATION, 2024
प्रायोगिक परीक्षा का प्रवेश पत्र
Admit Card For Practical Examination

संकाय: विज्ञान
FACULTY: SCIENCE

BSEB UNIQUE Id:- 2221110013608
कॉलेज/+2 स्कूल का नाम GAYA COLLEGE, GAYA
परीक्षार्थी का नाम YAMUNA KUMAR BIND
माता का नाम DAULATI DEVI
पिता का नाम DHARMENDRA BIND
वैवाहिक स्थिति Unmarried
परीक्षार्थी का आधार नं० 652785902456 दिव्यांग कोटि NO
सूचीकरण संख्या/वर्ष R-210012107-22 परीक्षार्थी की कोटि REGULAR
रोल कोड 21001 रोल क्रमांक 24010815 लिंग MALE
परीक्षा केंद्र का नाम GAYA COLLEGE, GAYA



प्रायोगिक परीक्षा के विषय (निर्धारित परीक्षा कार्यक्रम सहित)

प्रायोगिक विषय	विषय कोड	विषय का नाम	परीक्षा की तारीख
वैकल्पिक विषय	117	PHYSICS	10/01/2024 to 20/01/2024
	118	CHEMISTRY	
	119	BIOLOGY	
अतिरिक्त विषय			

संजय कुमार

महाविद्यालय / +2 विद्यालय प्रधान का हस्ताक्षर
एवं मुहर

परीक्षा नियंत्रक (उ०मा०)

परीक्षार्थी के लिए आवश्यक निर्देश

- BSEB Unique Id सत्र 2021 - 23 से सूचीकृत हुए परीक्षार्थियों को जारी किया गया है। सत्र 2021 - 23 के पूर्व सत्र के किसी परीक्षार्थी को BSEB Unique Id जारी नहीं किया गया है।
- प्रायोगिक परीक्षा दिनांक 10/01/2024 से 20/01/2024 तक संचालित होगी। केन्द्राधीक्षक दिनांक 10/01/2024 से 20/01/2024 तक की अवधि में परीक्षार्थियों की संख्या के अनुसार तिथि एवं पाली का निर्धारण करके प्रायोगिक परीक्षा केन्द्र पर आवंटित सभी परीक्षार्थियों के प्रायोगिक विषयों की परीक्षा आयोजित करेंगे।
- परीक्षार्थी अपने इस प्रवेश-पत्र में उल्लिखित प्रायोगिक परीक्षा केंद्र पर दिनांक 10-01-2024 को पूर्वाह्न 09:00 बजे अनिवार्य रूप से जाकर परीक्षा केन्द्र के परिसर की सूचना पट्ट से यह जानकारी प्राप्त कर लें कि उनके द्वारा चयनित विषय की प्रायोगिक परीक्षा किस तिथि एवं किस पाली में संचालित होगी, जिसमें उन्हें सम्मिलित होना अनिवार्य है।
- परीक्षार्थी के प्रत्येक प्रायोगिक विषय की परीक्षा के लिए 08 पृष्ठों की केवल एक ही उत्तरपुस्तिका मिलेगी। अतिरिक्त उत्तरपुस्तिका नहीं दी जाएगी। परीक्षार्थी उत्तरपुस्तिका लेते ही यह सुनिश्चित कर लें कि इसमें 8 पृष्ठ हैं एवं सही क्रम में हैं।
- उत्तरपुस्तिका प्राप्त होते ही परीक्षार्थी अपने प्रवेश-पत्र तथा उत्तरपुस्तिका पर मुद्रित विवरणों (Details) का मिलान कर यह अवश्य सुनिश्चित हो लें कि जो उत्तरपुस्तिका परीक्षक द्वारा उन्हें दी गई है, वह उन्हीं की है। भिन्न विवरणों की उत्तरपुस्तिका प्राप्त होने पर उसे तुरंत परीक्षक को वापस लौटा दिया जाए।
- उत्तरपुस्तिका प्राप्त होने पर परीक्षार्थी उनके आवरण पृष्ठ के पीछे अंकित "परीक्षार्थियों के लिए निर्देश" अवश्य पढ़ें एवं उसका अनुपालन करें।
- परीक्षार्थी अपनी उत्तरपुस्तिका के कवर पृष्ठ के ऊपरी बायें तथा दायें भागों में क्रमांक-(1) में अपने उत्तर देने का माध्यम अंकित करते हुए क्रमांक-(2) में अपना पूर्ण हस्ताक्षर अंकित करें। इसके अलावा अन्य मुद्रित विवरणों में किसी भी प्रकार से कोई छेड़-छाड़ नहीं करें।
- प्रायोगिक परीक्षा की उत्तरपुस्तिका के आवरण पृष्ठ के निचले बायें एवं दायें भागों को परीक्षार्थी द्वारा कदापि नहीं भरा जाएगा। अगर परीक्षार्थी इस भाग को भरते हैं, तो परीक्षार्थी का इस विषय में परीक्षाफल रद्द किया जा सकता है। ये दोनों भाग आंतरिक/बाह्य परीक्षकों को भरने के लिए दिया गया है।
- उत्तरपुस्तिका के पन्नों के दोनों पृष्ठों पर तथा प्रत्येक लाइन पर लिखें एवं पृष्ठों को नष्ट न करें।
- यदि रफ कार्य करने की आवश्यकता हो, तो परीक्षार्थी उत्तरपुस्तिका के अंतिम पृष्ठ पर रफ कार्य करके उसे काट दे/क्रॉस (x) कर दें।
- उत्तरपुस्तिका के आंतरिक पृष्ठों पर दाहिने हाशिए में लाइन खींचकर सादा स्थान छोड़ रखा गया है। शेष स्थान रूल्ड है। परीक्षार्थी दाहिने हाशिए के सादे स्थान में कुछ भी नहीं लिखेंगे, चूंकि यह भाग परीक्षक के उपयोग के लिए है।
- उत्तरपुस्तिका के पृष्ठों को मोड़ें- फाड़ें नहीं तथा बीच-बीच में व्यर्थ ही खाली न छोड़ें।
- प्रश्न-पत्र में दी हुई संख्या के अनुसार अपने उत्तरों की संख्या लिखें।
- व्हाइटनगर, ब्लेड तथा नाखून का इस्तेमाल करना सर्वथा वर्जित है, अन्यथा परीक्षाफल अमान्य कर दिया जाएगा।
- प्रश्नोत्तर के समाप्त होने पर अंतिम में नीचे एक क्षैतिज रेखा खींच दें।
- आंतरिक परीक्षक द्वारा उपलब्ध कराये गए उपस्थिति-पत्रक में परीक्षार्थी द्वारा यथा-स्तम्भ परीक्षा की तिथि अंकित करते हुए उत्तरपुस्तिका की क्रम संख्या लिखकर अपना हस्ताक्षर किया जाएगा। परीक्षार्थी की उपस्थित, अनुपस्थित एवं निष्कासन से संबंधित संगत गोले को नीले/काले पेन से परीक्षक द्वारा भरा जाएगा न कि परीक्षार्थी द्वारा।
- परीक्षार्थी अपनी उत्तरपुस्तिका को आन्तरिक परीक्षक के पास जमा किये बिना परीक्षा भवन न छोड़ें।
- परीक्षा केन्द्र में कैंलकुलेटर, मोबाइल फोन, डियर फोन, पेजर, ब्लूटूथ या इस प्रकार का कोई अन्य इलेक्ट्रॉनिक उपकरण ले जाना सख्त मना है।
- जाँच परीक्षा में गैर-उत्प्रेषित या जाँच परीक्षा में अनुपस्थित छात्र/छात्रा इंटरमीडिएट वार्षिक प्रायोगिक परीक्षा, 2024 में कदापि सम्मिलित नहीं हो सकते हैं।



बिहार विद्यालय परीक्षा समिति, पटना
BIHAR SCHOOL EXAMINATION BOARD, PATNA
इंटरमीडिएट वार्षिक परीक्षा, 2024
INTERMEDIATE ANNUAL EXAMINATION, 2024
प्रायोगिक परीक्षा का प्रवेश पत्र
Admit Card For Practical Examination

संकाय: विज्ञान
FACULTY: SCIENCE

BSEB UNIQUE Id:- 2221110013612
कॉलेज/+2 स्कूल का नाम GAYA COLLEGE, GAYA
परीक्षार्थी का नाम YASHVANT KUMAR
माता का नाम SUNITA DEVI
पिता का नाम KRISHNA CHAUDHARI
वैवाहिक स्थिति Unmarried
परीक्षार्थी का आधार नं० 959699825434 दिव्यांग कोटि NO
सूचीकरण संख्या/वर्ष R-210012112-22 परीक्षार्थी की कोटि REGULAR
रोल कोड 21001 रोल क्रमांक 24011987 लिंग MALE
परीक्षा केंद्र का नाम GAYA COLLEGE, GAYA



Yashvant Kumar

प्रायोगिक परीक्षा के विषय (निर्धारित परीक्षा कार्यक्रम सहित)

प्रायोगिक विषय	विषय कोड	विषय का नाम	परीक्षा की तारीख
वैकल्पिक विषय	117	PHYSICS	10/01/2024 to 20/01/2024
	118	CHEMISTRY	
अतिरिक्त विषय			

संज्ञा (उपनाम)

महाविद्यालय / +2 विद्यालय प्रधान का हस्ताक्षर
एवं मुहर

परीक्षा नियंत्रक (उ०मा०)

परीक्षार्थी के लिए आवश्यक निर्देश

- BSEB Unique Id सत्र 2021 - 23 से सूचीकृत हुए परीक्षार्थियों को जारी किया गया है। सत्र 2021 - 23 के पूर्व सत्र के किसी परीक्षार्थी को BSEB Unique Id जारी नहीं किया गया है।
- प्रायोगिक परीक्षा दिनांक 10/01/2024 से 20/01/2024 तक संचालित होगी। केन्द्राधीक्षक दिनांक 10/01/2024 से 20/01/2024 तक की अवधि में परीक्षार्थियों की संख्या के अनुसार तिथि एवं पाली का निर्धारण करके प्रायोगिक परीक्षा केन्द्र पर आवंटित सभी परीक्षार्थियों के प्रायोगिक विषयों की परीक्षा आयोजित करेंगे।
- परीक्षार्थी अपने इस प्रवेश-पत्र में उल्लिखित प्रायोगिक परीक्षा केंद्र पर दिनांक 10-01-2024 को पूर्वाह्न 09:00 बजे अनिवार्य रूप से जाकर परीक्षा केन्द्र के परिसर की सूचना पट्ट से यह जानकारी प्राप्त कर लें कि उनके द्वारा चयनित विषय की प्रायोगिक परीक्षा किस तिथि एवं किस पाली में संचालित होगी, जिसमें उन्हें सम्मिलित होना अनिवार्य है।
- परीक्षार्थी के प्रत्येक प्रायोगिक विषय की परीक्षा के लिए 08 पृष्ठों की केवल एक ही उत्तरपुस्तिका मिलेगी। अतिरिक्त उत्तरपुस्तिका नहीं दी जाएगी। परीक्षार्थी उत्तरपुस्तिका लेते ही यह सुनिश्चित कर लें कि इसमें 8 पृष्ठ हैं एवं सही क्रम में हैं।
- उत्तरपुस्तिका प्राप्त होते ही परीक्षार्थी अपने प्रवेश-पत्र तथा उत्तरपुस्तिका पर मुद्रित विवरणों (Details) का मिलान कर यह अवश्य सुनिश्चित हो लें कि जो उत्तरपुस्तिका परीक्षक द्वारा उन्हें दी गई है, वह उन्हीं की है। भिन्न विवरणों की उत्तरपुस्तिका प्राप्त होने पर उसे तुरंत परीक्षक को वापस लौटा दिया जाए।
- उत्तरपुस्तिका प्राप्त होने पर परीक्षार्थी उनके आवरण पृष्ठ के पीछे अंकित "परीक्षार्थियों के लिए निर्देश" अवश्य पढ़ें एवं उसका अनुपालन करें।
- परीक्षार्थी अपनी उत्तरपुस्तिका के कवर पृष्ठ के ऊपरी बायें तथा दायें भागों में क्रमांक-(1) में अपने उत्तर देने का माध्यम अंकित करते हुए क्रमांक-(2) में अपना पूर्ण हस्ताक्षर अंकित करें। इसके अलावा अन्य मुद्रित विवरणों में किसी भी प्रकार से कोई छेड़-छाड़ नहीं करें।
- प्रायोगिक परीक्षा की उत्तरपुस्तिका के आवरण पृष्ठ के निचले बायें एवं दायें भागों को परीक्षार्थी द्वारा कदापि नहीं भरा जाएगा। अगर परीक्षार्थी इस भाग को भरते हैं, तो परीक्षार्थी का इस विषय में परीक्षाफल रद्द किया जा सकता है। ये दोनों भाग आंतरिक/बाह्य परीक्षकों को भरने के लिए दिया गया है।
- उत्तरपुस्तिका के पन्नों के दोनों पृष्ठों पर तथा प्रत्येक लाइन पर लिखें एवं पृष्ठों को नष्ट न करें।
- यदि रफ कार्य करने की आवश्यकता हो, तो परीक्षार्थी उत्तरपुस्तिका के अंतिम पृष्ठ पर रफ कार्य करके उसे काट दे/क्रॉस (x) कर दें।
- उत्तरपुस्तिका के आंतरिक पृष्ठों पर दाहिने हाथिए में लाइन खींचकर सादा स्थान छोड़ रखा गया है। शेष स्थान रूल्ड है। परीक्षार्थी दाहिने हाथिए के सादे स्थान में कुछ भी नहीं लिखेंगे, चूंकि यह भाग परीक्षक के उपयोग के लिए है।
- उत्तरपुस्तिका के पृष्ठों को मोड़ें- फाड़ें नहीं तथा बीच-बीच में व्यर्थ ही खाली न छोड़ें।
- प्रश्न-पत्र में दी हुई संख्या के अनुसार अपने उत्तरों की संख्या लिखें।
- व्हाइटनगर, ब्लेड तथा नाखून का इस्तेमाल करना सर्वथा वर्जित है, अन्यथा परीक्षाफल अमान्य कर दिया जाएगा।
- प्रश्नोत्तर के समाप्त होने पर अंतिम में नीचे एक क्षैतिज रेखा खींच दें।
- आंतरिक परीक्षक द्वारा उपलब्ध कराये गए उपस्थिति-पत्रक में परीक्षार्थी द्वारा यथा-स्तम्भ परीक्षा की तिथि अंकित करते हुए उत्तरपुस्तिका की क्रम संख्या लिखकर अपना हस्ताक्षर किया जाएगा। परीक्षार्थी की उपस्थित, अनुपस्थित एवं निष्कासन से संबंधित संगत गोले को नीले/काले पेन से परीक्षक द्वारा भरा जाएगा न कि परीक्षार्थी द्वारा।
- परीक्षार्थी अपनी उत्तरपुस्तिका को आन्तरिक परीक्षक के पास जमा किये बिना परीक्षा भवन न छोड़ें।
- परीक्षा केन्द्र में कैंलकुलेटर, मोबाइल फोन, डायर फोन, पेजर, ब्लूटूथ या इस प्रकार का कोई अन्य इलेक्ट्रॉनिक उपकरण ले जाना सख्त मना है।
- जाँच परीक्षा में गैर-उत्प्रेषित या जाँच परीक्षा में अनुपस्थित छात्र/छात्रा इंटरमीडिएट वार्षिक प्रायोगिक परीक्षा, 2024 में कदापि सम्मिलित नहीं हो सकते हैं।



बिहार विद्यालय परीक्षा समिति, पटना
BIHAR SCHOOL EXAMINATION BOARD, PATNA
इंटरमीडिएट वार्षिक परीक्षा, 2024
INTERMEDIATE ANNUAL EXAMINATION, 2024
प्रायोगिक परीक्षा का प्रवेश पत्र
Admit Card For Practical Examination

संकाय: विज्ञान
FACULTY: SCIENCE

BSEB UNIQUE Id:- 2221110013617
कॉलेज/+2 स्कूल का नाम GAYA COLLEGE, GAYA
परीक्षार्थी का नाम YUVRAJ KUMAR
माता का नाम MINTER DEVI
पिता का नाम SUBODH PASWAN
वैवाहिक स्थिति Unmarried
परीक्षार्थी का आधार नं० 962910436906 दिव्यांग कोटि NO
सूचीकरण संख्या/वर्ष R-210012115-22 परीक्षार्थी की कोटि REGULAR
रोल कोड 21001 रोल क्रमांक 24011268 लिंग MALE
परीक्षा केंद्र का नाम GAYA COLLEGE, GAYA



Yuvraj Kumar

प्रायोगिक परीक्षा के विषय (निर्धारित परीक्षा कार्यक्रम सहित)

प्रायोगिक विषय	विषय कोड	विषय का नाम	परीक्षा की तारीख
वैकल्पिक विषय	117	PHYSICS	10/01/2024 to 20/01/2024
	118	CHEMISTRY	
अतिरिक्त विषय	119	Biology	

संज्ञा/उत्तर

महाविद्यालय / +2 विद्यालय प्रधान का हस्ताक्षर
एवं मुहर

परीक्षा नियंत्रक (उ०मा०)

परीक्षार्थी के लिए आवश्यक निर्देश

- BSEB Unique Id सत्र 2021 - 23 से सूचीकृत हुए परीक्षार्थियों को जारी किया गया है। सत्र 2021 - 23 के पूर्व सत्र के किसी परीक्षार्थी को BSEB Unique Id जारी नहीं किया गया है।
- प्रायोगिक परीक्षा दिनांक 10/01/2024 से 20/01/2024 तक संचालित होगी। केन्द्राधीक्षक दिनांक 10/01/2024 से 20/01/2024 तक की अवधि में परीक्षार्थियों की संख्या के अनुसार तिथि एवं पाली का निर्धारण करके प्रायोगिक परीक्षा केन्द्र पर आवंटित सभी परीक्षार्थियों के प्रायोगिक विषयों की परीक्षा आयोजित करेंगे।
- परीक्षार्थी अपने इस प्रवेश-पत्र में उल्लिखित प्रायोगिक परीक्षा केंद्र पर दिनांक 10-01-2024 को पूर्वाह्न 09:00 बजे अनिवार्य रूप से जाकर परीक्षा केन्द्र के परिसर की सूचना पट्ट से यह जानकारी प्राप्त कर लें कि उनके द्वारा चयनित विषय की प्रायोगिक परीक्षा किस तिथि एवं किस पाली में संचालित होगी, जिसमें उन्हें सम्मिलित होना अनिवार्य है।
- परीक्षार्थी के प्रत्येक प्रायोगिक विषय की परीक्षा के लिए 08 पृष्ठों की केवल एक ही उत्तरपुस्तिका मिलेगी। अतिरिक्त उत्तरपुस्तिका नहीं दी जाएगी। परीक्षार्थी उत्तरपुस्तिका लेते ही यह सुनिश्चित कर लें कि इसमें 8 पृष्ठ हैं एवं सही क्रम में हैं।
- उत्तरपुस्तिका प्राप्त होते ही परीक्षार्थी अपने प्रवेश-पत्र तथा उत्तरपुस्तिका पर मुद्रित विवरणों (Details) का मिलान कर यह अवश्य सुनिश्चित हो लें कि जो उत्तरपुस्तिका परीक्षक द्वारा उन्हें दी गई है, वह उन्हीं की है। भिन्न विवरणों की उत्तरपुस्तिका प्राप्त होने पर उसे तुरंत परीक्षक को वापस लौटा दिया जाए।
- उत्तरपुस्तिका प्राप्त होने पर परीक्षार्थी उनके आवरण पृष्ठ के पीछे अंकित "परीक्षार्थियों के लिए निर्देश" अवश्य पढ़ें एवं उसका अनुपालन करें।
- परीक्षार्थी अपनी उत्तरपुस्तिका के कवर पृष्ठ के ऊपरी बायें तथा दायें भागों में क्रमांक-(1) में अपने उत्तर देने का माध्यम अंकित करते हुए क्रमांक-(2) में अपना पूर्ण हस्ताक्षर अंकित करें। इसके अलावा अन्य मुद्रित विवरणों में किसी भी प्रकार से कोई छेड़-छाड़ नहीं करें।
- प्रायोगिक परीक्षा की उत्तरपुस्तिका के आवरण पृष्ठ के निचले बायें एवं दायें भागों को परीक्षार्थी द्वारा कदापि नहीं भरा जाएगा। अगर परीक्षार्थी इस भाग को भरते हैं, तो परीक्षार्थी का इस विषय में परीक्षाफल रद्द किया जा सकता है। ये दोनों भाग आंतरिक/बाह्य परीक्षकों को भरने के लिए दिया गया है।
- उत्तरपुस्तिका के पन्नों के दोनों पृष्ठों पर तथा प्रत्येक लाइन पर लिखें एवं पृष्ठों को नष्ट न करें।
- यदि रफ कार्य करने की आवश्यकता हो, तो परीक्षार्थी उत्तरपुस्तिका के अंतिम पृष्ठ पर रफ कार्य करते उसे काट दे/क्रॉस (x) कर दें।
- उत्तरपुस्तिका के आंतरिक पृष्ठों पर दाहिने हाशिए में लाइन खींचकर सादा स्थान छोड़ रखा गया है। शेष स्थान रूल्ड है। परीक्षार्थी दाहिने हाशिए के सादे स्थान में कुछ भी नहीं लिखेंगे, चूंकि यह भाग परीक्षक के उपयोग के लिए है।
- उत्तरपुस्तिका के पृष्ठों को मोड़ें- फाड़ें नहीं तथा बीच-बीच में व्यर्थ ही खाली न छोड़ें।
- प्रश्न-पत्र में दी हुई संख्या के अनुसार अपने उत्तरों की संख्या लिखें।
- व्हाइटनगर, ब्लेड तथा नाखून का इस्तेमाल करना सर्वथा वर्जित है, अन्यथा परीक्षाफल अमान्य कर दिया जाएगा।
- प्रश्नोत्तर के समाप्त होने पर अंतिम में नीचे एक क्षैतिज रेखा खींच दें।
- आंतरिक परीक्षक द्वारा उपलब्ध कराये गए उपस्थिति-पत्रक में परीक्षार्थी द्वारा यथा-स्तम्भ परीक्षा की तिथि अंकित करते हुए उत्तरपुस्तिका की क्रम संख्या लिखकर अपना हस्ताक्षर किया जाएगा। परीक्षार्थी की उपस्थित, अनुपस्थित एवं निष्कासन से संबंधित संगत गोले को नीले/काले पेन से परीक्षक द्वारा भरा जाएगा न कि परीक्षार्थी द्वारा।
- परीक्षार्थी अपनी उत्तरपुस्तिका को आन्तरिक परीक्षक के पास जमा किये बिना परीक्षा भवन न छोड़ें।
- परीक्षा केन्द्र में कैंलकुलेटर, मोबाइल फोन, डियर फोन, पेजर, ब्लूटूथ या इस प्रकार का कोई अन्य इलेक्ट्रॉनिक उपकरण ले जाना सख्त मना है।
- जाँच परीक्षा में गैर-उत्प्रेषित या जाँच परीक्षा में अनुपस्थित छात्र/छात्रा इंटरमीडिएट वार्षिक प्रायोगिक परीक्षा, 2024 में कदापि सम्मिलित नहीं हो सकते हैं।



बिहार विद्यालय परीक्षा समिति, पटना
BIHAR SCHOOL EXAMINATION BOARD, PATNA
इंटरमीडिएट वार्षिक परीक्षा, 2024
INTERMEDIATE ANNUAL EXAMINATION, 2024
प्रायोगिक परीक्षा का प्रवेश पत्र
Admit Card For Practical Examination

संकाय: विज्ञान
FACULTY: SCIENCE

BSEB UNIQUE Id:- 2221110013610
कॉलेज/+2 स्कूल का नाम GAYA COLLEGE, GAYA
परीक्षार्थी का नाम YASH KUMAR
माता का नाम BINDU DEVI
पिता का नाम YOGENDRA SAW
वैवाहिक स्थिति Unmarried
परीक्षार्थी का आधार नं० 886518738202 दिव्यांग कोटि NO
सूचीकरण संख्या/वर्ष R-210012109-22 परीक्षार्थी की कोटि REGULAR
रोल कोड 21001 रोल क्रमांक 24010776 लिंग MALE
परीक्षा केंद्र का नाम GAYA COLLEGE, GAYA



Yash Kumar

प्रायोगिक परीक्षा के विषय (निर्धारित परीक्षा कार्यक्रम सहित)

प्रायोगिक विषय	विषय कोड	विषय का नाम	परीक्षा की तारीख
वैकल्पिक विषय	117	PHYSICS	10/01/2024 to 20/01/2024
	118	CHEMISTRY	
अतिरिक्त विषय			

संज्ञा/उत्तर

महाविद्यालय / +2 विद्यालय प्रधान का हस्ताक्षर
एवं मुहर

परीक्षा नियंत्रक (उ०मा०)

परीक्षार्थी के लिए आवश्यक निर्देश

- BSEB Unique Id सत्र 2021 - 23 से सूचीकृत हुए परीक्षार्थियों को जारी किया गया है। सत्र 2021 - 23 के पूर्व सत्र के किसी परीक्षार्थी को BSEB Unique Id जारी नहीं किया गया है।
- प्रायोगिक परीक्षा दिनांक 10/01/2024 से 20/01/2024 तक संचालित होगी। केन्द्राधीक्षक दिनांक 10/01/2024 से 20/01/2024 तक की अवधि में परीक्षार्थियों की संख्या के अनुसार तिथि एवं पाली का निर्धारण करके प्रायोगिक परीक्षा केन्द्र पर आवंटित सभी परीक्षार्थियों के प्रायोगिक विषयों की परीक्षा आयोजित करेंगे।
- परीक्षार्थी अपने इस प्रवेश-पत्र में उल्लिखित प्रायोगिक परीक्षा केंद्र पर दिनांक 10-01-2024 को पूर्वाह्न 09:00 बजे अनिवार्य रूप से जाकर परीक्षा केन्द्र के परिसर की सूचना पट्ट से यह जानकारी प्राप्त कर लें कि उनके द्वारा चयनित विषय की प्रायोगिक परीक्षा किस तिथि एवं किस पाली में संचालित होगी, जिसमें उन्हें सम्मिलित होना अनिवार्य है।
- परीक्षार्थी के प्रत्येक प्रायोगिक विषय की परीक्षा के लिए 08 पृष्ठों की केवल एक ही उत्तरपुस्तिका मिलेगी। अतिरिक्त उत्तरपुस्तिका नहीं दी जाएगी। परीक्षार्थी उत्तरपुस्तिका लेते ही यह सुनिश्चित कर लें कि इसमें 8 पृष्ठ हैं एवं सही क्रम में हैं।
- उत्तरपुस्तिका प्राप्त होते ही परीक्षार्थी अपने प्रवेश-पत्र तथा उत्तरपुस्तिका पर मुद्रित विवरणों (Details) का मिलान कर यह अवश्य सुनिश्चित हो लें कि जो उत्तरपुस्तिका परीक्षक द्वारा उन्हें दी गई है, वह उन्हीं की है। भिन्न विवरणों की उत्तरपुस्तिका प्राप्त होने पर उसे तुरंत परीक्षक को वापस लौटा दिया जाए।
- उत्तरपुस्तिका प्राप्त होने पर परीक्षार्थी उनके आवरण पृष्ठ के पीछे अंकित "परीक्षार्थियों के लिए निर्देश" अवश्य पढ़ें एवं उसका अनुपालन करें।
- परीक्षार्थी अपनी उत्तरपुस्तिका के कवर पृष्ठ के ऊपरी बायें तथा दायें भागों में क्रमांक-(1) में अपने उत्तर देने का माध्यम अंकित करते हुए क्रमांक-(2) में अपना पूर्ण हस्ताक्षर अंकित करें। इसके अलावा अन्य मुद्रित विवरणों में किसी भी प्रकार से कोई छेड़-छाड़ नहीं करें।
- प्रायोगिक परीक्षा की उत्तरपुस्तिका के आवरण पृष्ठ के निचले बायें एवं दायें भागों को परीक्षार्थी द्वारा कदापि नहीं भरा जाएगा। अगर परीक्षार्थी इस भाग को भरते हैं, तो परीक्षार्थी का इस विषय में परीक्षाफल रद्द किया जा सकता है। ये दोनों भाग आंतरिक/बाह्य परीक्षकों को भरने के लिए दिया गया है।
- उत्तरपुस्तिका के पन्नों के दोनों पृष्ठों पर तथा प्रत्येक लाइन पर लिखें एवं पृष्ठों को नष्ट न करें।
- यदि रफ कार्य करने की आवश्यकता हो, तो परीक्षार्थी उत्तरपुस्तिका के अंतिम पृष्ठ पर रफ कार्य करके उसे काट दे/क्रॉस (x) कर दें।
- उत्तरपुस्तिका के आंतरिक पृष्ठों पर दाहिने हाशिए में लाइन खींचकर सादा स्थान छोड़ रखा गया है। शेष स्थान रूल्ड है। परीक्षार्थी दाहिने हाशिए के सादे स्थान में कुछ भी नहीं लिखेंगे, चूंकि यह भाग परीक्षक के उपयोग के लिए है।
- उत्तरपुस्तिका के पृष्ठों को मोड़ें- फाड़ें नहीं तथा बीच-बीच में व्यर्थ ही खाली न छोड़ें।
- प्रश्न-पत्र में दी हुई संख्या के अनुसार अपने उत्तरों की संख्या लिखें।
- व्हाइटनगर, ब्लेड तथा नाखून का इस्तेमाल करना सर्वथा वर्जित है, अन्यथा परीक्षाफल अमान्य कर दिया जाएगा।
- प्रश्नोत्तर के समाप्त होने पर अंतिम में नीचे एक क्षैतिज रेखा खींच दें।
- आंतरिक परीक्षक द्वारा उपलब्ध कराये गए उपस्थिति-पत्रक में परीक्षार्थी द्वारा यथा-स्तम्भ परीक्षा की तिथि अंकित करते हुए उत्तरपुस्तिका की क्रम संख्या लिखकर अपना हस्ताक्षर किया जाएगा। परीक्षार्थी की उपस्थित, अनुपस्थित एवं निष्कासन से संबंधित संगत गोले को नीले/काले पेन से परीक्षक द्वारा भरा जाएगा न कि परीक्षार्थी द्वारा।
- परीक्षार्थी अपनी उत्तरपुस्तिका को आन्तरिक परीक्षक के पास जमा किये बिना परीक्षा भवन न छोड़ें।
- परीक्षा केन्द्र में कैंलकुलेटर, मोबाइल फोन, डायर फोन, पेजर, ब्लूटूथ या इस प्रकार का कोई अन्य इलेक्ट्रॉनिक उपकरण ले जाना सख्त मना है।
- जाँच परीक्षा में गैर-उत्प्रेषित या जाँच परीक्षा में अनुपस्थित छात्र/छात्रा इंटरमीडिएट वार्षिक प्रायोगिक परीक्षा, 2024 में कदापि सम्मिलित नहीं हो सकते हैं।



बिहार विद्यालय परीक्षा समिति, पटना
BIHAR SCHOOL EXAMINATION BOARD, PATNA
इंटरमीडिएट वार्षिक परीक्षा, 2024
INTERMEDIATE ANNUAL EXAMINATION, 2024
प्रायोगिक परीक्षा का प्रवेश पत्र
Admit Card For Practical Examination

संकाय: विज्ञान
FACULTY: SCIENCE

BSEB UNIQUE Id:- 2221110013609
कॉलेज/+2 स्कूल का नाम GAYA COLLEGE, GAYA
परीक्षार्थी का नाम YASH KUMAR
माता का नाम SHOBHA DEVI
पिता का नाम UDAYCHANDLAL
वैवाहिक स्थिति Unmarried
परीक्षार्थी का आधार नं० 684804072505 दिव्यांग कोटि NO
सूचीकरण संख्या/वर्ष R-210012108-22 परीक्षार्थी की कोटि REGULAR
रोल कोड 21001 रोल क्रमांक 24011871 लिंग MALE
परीक्षा केंद्र का नाम GAYA COLLEGE, GAYA



प्रायोगिक परीक्षा के विषय (निर्धारित परीक्षा कार्यक्रम सहित)

प्रायोगिक विषय	विषय कोड	विषय का नाम	परीक्षा की तारीख
वैकल्पिक विषय	117	PHYSICS	10/01/2024 to 20/01/2024
	118	CHEMISTRY	
अतिरिक्त विषय			

संज्ञा (उपनाम)

महाविद्यालय / +2 विद्यालय प्रधान का हस्ताक्षर
एवं मुहर

परीक्षा नियंत्रक (उ०मा०)

परीक्षार्थी के लिए आवश्यक निर्देश

- BSEB Unique Id सत्र 2021 - 23 से सूचीकृत हुए परीक्षार्थियों को जारी किया गया है। सत्र 2021 - 23 के पूर्व सत्र के किसी परीक्षार्थी को BSEB Unique Id जारी नहीं किया गया है।
- प्रायोगिक परीक्षा दिनांक 10/01/2024 से 20/01/2024 तक संचालित होगी। केन्द्राधीक्षक दिनांक 10/01/2024 से 20/01/2024 तक की अवधि में परीक्षार्थियों की संख्या के अनुसार तिथि एवं पाली का निर्धारण करके प्रायोगिक परीक्षा केन्द्र पर आवंटित सभी परीक्षार्थियों के प्रायोगिक विषयों की परीक्षा आयोजित करेंगे।
- परीक्षार्थी अपने इस प्रवेश-पत्र में उल्लिखित प्रायोगिक परीक्षा केंद्र पर दिनांक 10-01-2024 को पूर्वाह्न 09:00 बजे अनिवार्य रूप से जाकर परीक्षा केन्द्र के परिसर की सूचना पट्ट से यह जानकारी प्राप्त कर लें कि उनके द्वारा चयनित विषय की प्रायोगिक परीक्षा किस तिथि एवं किस पाली में संचालित होगी, जिसमें उन्हें सम्मिलित होना अनिवार्य है।
- परीक्षार्थी के प्रत्येक प्रायोगिक विषय की परीक्षा के लिए 08 पृष्ठों की केवल एक ही उत्तरपुस्तिका मिलेगी। अतिरिक्त उत्तरपुस्तिका नहीं दी जाएगी। परीक्षार्थी उत्तरपुस्तिका लेते ही यह सुनिश्चित कर लें कि इसमें 8 पृष्ठ हैं एवं सही क्रम में हैं।
- उत्तरपुस्तिका प्राप्त होते ही परीक्षार्थी अपने प्रवेश-पत्र तथा उत्तरपुस्तिका पर मुद्रित विवरणों (Details) का मिलान कर यह अवश्य सुनिश्चित हो लें कि जो उत्तरपुस्तिका परीक्षक द्वारा उन्हें दी गई है, वह उन्हीं की है। भिन्न विवरणों की उत्तरपुस्तिका प्राप्त होने पर उसे तुरंत परीक्षक को वापस लौटा दिया जाए।
- उत्तरपुस्तिका प्राप्त होने पर परीक्षार्थी उनके आवरण पृष्ठ के पीछे अंकित "परीक्षार्थियों के लिए निर्देश" अवश्य पढ़ें एवं उसका अनुपालन करें।
- परीक्षार्थी अपनी उत्तरपुस्तिका के कवर पृष्ठ के ऊपरी बायें तथा दायें भागों में क्रमांक-(1) में अपने उत्तर देने का माध्यम अंकित करते हुए क्रमांक-(2) में अपना पूर्ण हस्ताक्षर अंकित करें। इसके अलावा अन्य मुद्रित विवरणों में किसी भी प्रकार से कोई छेड़-छाड़ नहीं करें।
- प्रायोगिक परीक्षा की उत्तरपुस्तिका के आवरण पृष्ठ के निचले बायें एवं दायें भागों को परीक्षार्थी द्वारा कदापि नहीं भरा जाएगा। अगर परीक्षार्थी इस भाग को भरते हैं, तो परीक्षार्थी का इस विषय में परीक्षाफल रद्द किया जा सकता है। ये दोनों भाग आंतरिक/बाह्य परीक्षकों को भरने के लिए दिया गया है।
- उत्तरपुस्तिका के पन्नों के दोनों पृष्ठों पर तथा प्रत्येक लाइन पर लिखें एवं पृष्ठों को नष्ट न करें।
- यदि रफ कार्य करने की आवश्यकता हो, तो परीक्षार्थी उत्तरपुस्तिका के अंतिम पृष्ठ पर रफ कार्य करते उसे काट दे/क्रॉस (x) कर दें।
- उत्तरपुस्तिका के आंतरिक पृष्ठों पर दाहिने हाशिए में लाइन खींचकर सादा स्थान छोड़ रखा गया है। शेष स्थान रूल्ड है। परीक्षार्थी दाहिने हाशिए के सादे स्थान में कुछ भी नहीं लिखेंगे, चूंकि यह भाग परीक्षक के उपयोग के लिए है।
- उत्तरपुस्तिका के पृष्ठों को मोड़ें- फाड़ें नहीं तथा बीच-बीच में व्यर्थ ही खाली न छोड़ें।
- प्रश्न-पत्र में दी हुई संख्या के अनुसार अपने उत्तरों की संख्या लिखें।
- व्हाइटनगर, ब्लेड तथा नाखून का इस्तेमाल करना सर्वथा वर्जित है, अन्यथा परीक्षाफल अमान्य कर दिया जाएगा।
- प्रश्नोत्तर के समाप्त होने पर अंतिम में नीचे एक क्षैतिज रेखा खींच दें।
- आंतरिक परीक्षक द्वारा उपलब्ध कराये गए उपस्थिति-पत्रक में परीक्षार्थी द्वारा यथा-स्तम्भ परीक्षा की तिथि अंकित करते हुए उत्तरपुस्तिका की क्रम संख्या लिखकर अपना हस्ताक्षर किया जाएगा। परीक्षार्थी की उपस्थित, अनुपस्थित एवं निष्कासन से संबंधित संगत गोले को नीले/काले पेन से परीक्षक द्वारा भरा जाएगा न कि परीक्षार्थी द्वारा।
- परीक्षार्थी अपनी उत्तरपुस्तिका को आन्तरिक परीक्षक के पास जमा किये बिना परीक्षा भवन न छोड़ें।
- परीक्षा केन्द्र में कैलकुलेटर, मोबाइल फोन, डायर फोन, पेजर, ब्लूटूथ या इस प्रकार का कोई अन्य इलेक्ट्रॉनिक उपकरण ले जाना सख्त मना है।
- जाँच परीक्षा में गैर-उत्प्रेषित या जाँच परीक्षा में अनुपस्थित छात्र/छात्रा इंटरमीडिएट वार्षिक प्रायोगिक परीक्षा, 2024 में कदापि सम्मिलित नहीं हो सकते हैं।



बिहार विद्यालय परीक्षा समिति, पटना
BIHAR SCHOOL EXAMINATION BOARD, PATNA
इंटरमीडिएट वार्षिक परीक्षा, 2024
INTERMEDIATE ANNUAL EXAMINATION, 2024
प्रायोगिक परीक्षा का प्रवेश पत्र
Admit Card For Practical Examination

संकाय: विज्ञान
FACULTY: SCIENCE

BSEB UNIQUE Id:- 2221110013654
कॉलेज/+2 स्कूल का नाम GAYA COLLEGE, GAYA
परीक्षार्थी का नाम VIPIN KUMAR
माता का नाम SUNAINA DEVI
पिता का नाम SHAMBHU CHAUDHARY
वैवाहिक स्थिति Unmarried
परीक्षार्थी का आधार नं० 490558631581 दिव्यांग कोटि NO
सूचीकरण संख्या/वर्ष R-210013633-22 परीक्षार्थी की कोटि REGULAR
रोल कोड 21001 रोल क्रमांक 24011949 लिंग MALE
परीक्षा केंद्र का नाम GAYA COLLEGE, GAYA



प्रायोगिक परीक्षा के विषय (निर्धारित परीक्षा कार्यक्रम सहित)

प्रायोगिक विषय	विषय कोड	विषय का नाम	परीक्षा की तारीख
वैकल्पिक विषय	117	PHYSICS	10/01/2024 to 20/01/2024
	118	CHEMISTRY	
अतिरिक्त विषय	119	Biology	

संजीव कुमार

महाविद्यालय / +2 विद्यालय प्रधान का हस्ताक्षर
एवं मुहर

परीक्षा नियंत्रक (उ०मा०)

परीक्षार्थी के लिए आवश्यक निर्देश

- BSEB Unique Id सत्र 2021 - 23 से सूचीकृत हुए परीक्षार्थियों को जारी किया गया है। सत्र 2021 - 23 के पूर्व सत्र के किसी परीक्षार्थी को BSEB Unique Id जारी नहीं किया गया है।
- प्रायोगिक परीक्षा दिनांक 10/01/2024 से 20/01/2024 तक संचालित होगी। केन्द्राधीक्षक दिनांक 10/01/2024 से 20/01/2024 तक की अवधि में परीक्षार्थियों की संख्या के अनुसार तिथि एवं पाली का निर्धारण करके प्रायोगिक परीक्षा केन्द्र पर आवंटित सभी परीक्षार्थियों के प्रायोगिक विषयों की परीक्षा आयोजित करेंगे।
- परीक्षार्थी अपने इस प्रवेश-पत्र में उल्लिखित प्रायोगिक परीक्षा केंद्र पर दिनांक 10-01-2024 को पूर्वाह्न 09:00 बजे अनिवार्य रूप से जाकर परीक्षा केन्द्र के परिसर की सूचना पट्ट से यह जानकारी प्राप्त कर लें कि उनके द्वारा चयनित विषय की प्रायोगिक परीक्षा किस तिथि एवं किस पाली में संचालित होगी, जिसमें उन्हें सम्मिलित होना अनिवार्य है।
- परीक्षार्थी के प्रत्येक प्रायोगिक विषय की परीक्षा के लिए 08 पृष्ठों की केवल एक ही उत्तरपुस्तिका मिलेगी। अतिरिक्त उत्तरपुस्तिका नहीं दी जाएगी। परीक्षार्थी उत्तरपुस्तिका लेते ही यह सुनिश्चित कर लें कि इसमें 8 पृष्ठ हैं एवं सही क्रम में हैं।
- उत्तरपुस्तिका प्राप्त होते ही परीक्षार्थी अपने प्रवेश-पत्र तथा उत्तरपुस्तिका पर मुद्रित विवरणों (Details) का मिलान कर यह अवश्य सुनिश्चित हो लें कि जो उत्तरपुस्तिका परीक्षक द्वारा उन्हें दी गई है, वह उन्हीं की है। भिन्न विवरणों की उत्तरपुस्तिका प्राप्त होने पर उसे तुरंत परीक्षक को वापस लौटा दिया जाए।
- उत्तरपुस्तिका प्राप्त होने पर परीक्षार्थी उनके आवरण पृष्ठ के पीछे अंकित "परीक्षार्थियों के लिए निर्देश" अवश्य पढ़ें एवं उसका अनुपालन करें।
- परीक्षार्थी अपनी उत्तरपुस्तिका के कवर पृष्ठ के ऊपरी बायें तथा दायें भागों में क्रमांक-(1) में अपने उत्तर देने का माध्यम अंकित करते हुए क्रमांक-(2) में अपना पूर्ण हस्ताक्षर अंकित करें। इसके अलावा अन्य मुद्रित विवरणों में किसी भी प्रकार से कोई छेड़-छाड़ नहीं करें।
- प्रायोगिक परीक्षा की उत्तरपुस्तिका के आवरण पृष्ठ के निचले बायें एवं दायें भागों को परीक्षार्थी द्वारा कदापि नहीं भरा जाएगा। अगर परीक्षार्थी इस भाग को भरते हैं, तो परीक्षार्थी का इस विषय में परीक्षाफल रद्द किया जा सकता है। ये दोनों भाग आंतरिक/बाह्य परीक्षकों को भरने के लिए दिया गया है।
- उत्तरपुस्तिका के पन्नों के दोनों पृष्ठों पर तथा प्रत्येक लाइन पर लिखें एवं पृष्ठों को नष्ट न करें।
- यदि रफ कार्य करने की आवश्यकता हो, तो परीक्षार्थी उत्तरपुस्तिका के अंतिम पृष्ठ पर रफ कार्य करके उसे काट दे/क्रॉस (x) कर दें।
- उत्तरपुस्तिका के आंतरिक पृष्ठों पर दाहिने हाशिए में लाइन खींचकर सादा स्थान छोड़ रखा गया है। शेष स्थान रूल्ड है। परीक्षार्थी दाहिने हाशिए के सादे स्थान में कुछ भी नहीं लिखेंगे, चूंकि यह भाग परीक्षक के उपयोग के लिए है।
- उत्तरपुस्तिका के पृष्ठों को मोड़ें- फाड़ें नहीं तथा बीच-बीच में व्यर्थ ही खाली न छोड़ें।
- प्रश्न-पत्र में दी हुई संख्या के अनुसार अपने उत्तरों की संख्या लिखें।
- व्हाइटनगर, ब्लेड तथा नाखून का इस्तेमाल करना सर्वथा वर्जित है, अन्यथा परीक्षाफल अमान्य कर दिया जाएगा।
- प्रश्नोत्तर के समाप्त होने पर अंतिम में नीचे एक क्षैतिज रेखा खींच दें।
- आंतरिक परीक्षक द्वारा उपलब्ध कराये गए उपस्थिति-पत्रक में परीक्षार्थी द्वारा यथा-स्तम्भ परीक्षा की तिथि अंकित करते हुए उत्तरपुस्तिका की क्रम संख्या लिखकर अपना हस्ताक्षर किया जाएगा। परीक्षार्थी की उपस्थित, अनुपस्थित एवं निष्कासन से संबंधित संगत गोले को नीले/काले पेन से परीक्षक द्वारा भरा जाएगा न कि परीक्षार्थी द्वारा।
- परीक्षार्थी अपनी उत्तरपुस्तिका को आन्तरिक परीक्षक के पास जमा किये बिना परीक्षा भवन न छोड़ें।
- परीक्षा केन्द्र में कैंलकुलेटर, मोबाइल फोन, डियर फोन, पेजर, ब्लूटूथ या इस प्रकार का कोई अन्य इलेक्ट्रॉनिक उपकरण ले जाना सख्त मना है।
- जाँच परीक्षा में गैर-उत्प्रेषित या जाँच परीक्षा में अनुपस्थित छात्र/छात्रा इंटरमीडिएट वार्षिक प्रायोगिक परीक्षा, 2024 में कदापि सम्मिलित नहीं हो सकते हैं।



बिहार विद्यालय परीक्षा समिति, पटना
BIHAR SCHOOL EXAMINATION BOARD, PATNA
इंटरमीडिएट वार्षिक परीक्षा, 2024
INTERMEDIATE ANNUAL EXAMINATION, 2024
प्रायोगिक परीक्षा का प्रवेश पत्र
Admit Card For Practical Examination

संकाय: विज्ञान
FACULTY: SCIENCE

BSEB UNIQUE Id:- 2222110013626
कॉलेज/+2 स्कूल का नाम GAYA COLLEGE, GAYA
परीक्षार्थी का नाम JYOTI KUMARI
माता का नाम MANJU DEVI
पिता का नाम RAJESH KUMAR
वैवाहिक स्थिति Unmarried
परीक्षार्थी का आधार नं० 567701617798 दिव्यांग कोटि NO
सूचीकरण संख्या/वर्ष R-210013623-22 परीक्षार्थी की कोटि REGULAR
रोल कोड 21001 रोल क्रमांक 24010217 लिंग FEMALE
परीक्षा केंद्र का नाम GAYA COLLEGE, GAYA



प्रायोगिक परीक्षा के विषय (निर्धारित परीक्षा कार्यक्रम सहित)

प्रायोगिक विषय	विषय कोड	विषय का नाम	परीक्षा की तारीख
वैकल्पिक विषय	117	PHYSICS	10/01/2024 to 20/01/2024
	118	CHEMISTRY	
	119	BIOLOGY	
अतिरिक्त विषय			

संज्ञा (उपनाम)

महाविद्यालय / +2 विद्यालय प्रधान का हस्ताक्षर
एवं मुहर

परीक्षा नियंत्रक (उ०मा०)

परीक्षार्थी के लिए आवश्यक निर्देश

- BSEB Unique Id सत्र 2021 - 23 से सूचीकृत हुए परीक्षार्थियों को जारी किया गया है। सत्र 2021 - 23 के पूर्व सत्र के किसी परीक्षार्थी को BSEB Unique Id जारी नहीं किया गया है।
- प्रायोगिक परीक्षा दिनांक 10/01/2024 से 20/01/2024 तक संचालित होगी। केन्द्राधीक्षक दिनांक 10/01/2024 से 20/01/2024 तक की अवधि में परीक्षार्थियों की संख्या के अनुसार तिथि एवं पाली का निर्धारण करके प्रायोगिक परीक्षा केन्द्र पर आवंटित सभी परीक्षार्थियों के प्रायोगिक विषयों की परीक्षा आयोजित करेंगे।
- परीक्षार्थी अपने इस प्रवेश-पत्र में उल्लिखित प्रायोगिक परीक्षा केंद्र पर दिनांक 10-01-2024 को पूर्वाह्न 09:00 बजे अनिवार्य रूप से जाकर परीक्षा केन्द्र के परिसर की सूचना पट्ट से यह जानकारी प्राप्त कर लें कि उनके द्वारा चयनित विषय की प्रायोगिक परीक्षा किस तिथि एवं किस पाली में संचालित होगी, जिसमें उन्हें सम्मिलित होना अनिवार्य है।
- परीक्षार्थी के प्रत्येक प्रायोगिक विषय की परीक्षा के लिए 08 पृष्ठों की केवल एक ही उत्तरपुस्तिका मिलेगी। अतिरिक्त उत्तरपुस्तिका नहीं दी जाएगी। परीक्षार्थी उत्तरपुस्तिका लेते ही यह सुनिश्चित कर लें कि इसमें 8 पृष्ठ हैं एवं सही क्रम में हैं।
- उत्तरपुस्तिका प्राप्त होते ही परीक्षार्थी अपने प्रवेश-पत्र तथा उत्तरपुस्तिका पर मुद्रित विवरणों (Details) का मिलान कर यह अवश्य सुनिश्चित हो लें कि जो उत्तरपुस्तिका परीक्षक द्वारा उन्हें दी गई है, वह उन्हीं की है। भिन्न विवरणों की उत्तरपुस्तिका प्राप्त होने पर उसे तुरंत परीक्षक को वापस लौटा दिया जाए।
- उत्तरपुस्तिका प्राप्त होने पर परीक्षार्थी उनके आवरण पृष्ठ के पीछे अंकित "परीक्षार्थियों के लिए निर्देश" अवश्य पढ़ें एवं उसका अनुपालन करें।
- परीक्षार्थी अपनी उत्तरपुस्तिका के कवर पृष्ठ के ऊपरी बायें तथा दायें भागों में क्रमांक-(1) में अपने उत्तर देने का माध्यम अंकित करते हुए क्रमांक-(2) में अपना पूर्ण हस्ताक्षर अंकित करें। इसके अलावा अन्य मुद्रित विवरणों में किसी भी प्रकार से कोई छेड़-छाड़ नहीं करें।
- प्रायोगिक परीक्षा की उत्तरपुस्तिका के आवरण पृष्ठ के निचले बायें एवं दायें भागों को परीक्षार्थी द्वारा कदापि नहीं भरा जाएगा। अगर परीक्षार्थी इस भाग को भरते हैं, तो परीक्षार्थी का इस विषय में परीक्षाफल रद्द किया जा सकता है। ये दोनों भाग आंतरिक/बाह्य परीक्षकों को भरने के लिए दिया गया है।
- उत्तरपुस्तिका के पन्नों के दोनों पृष्ठों पर तथा प्रत्येक लाइन पर लिखें एवं पृष्ठों को नष्ट न करें।
- यदि रफ कार्य करने की आवश्यकता हो, तो परीक्षार्थी उत्तरपुस्तिका के अंतिम पृष्ठ पर रफ कार्य करके उसे काट दे/क्रॉस (x) कर दें।
- उत्तरपुस्तिका के आंतरिक पृष्ठों पर दाहिने हाशिए में लाइन खींचकर सादा स्थान छोड़ रखा गया है। शेष स्थान रूल्ड है। परीक्षार्थी दाहिने हाशिए के सादे स्थान में कुछ भी नहीं लिखेंगे, चूंकि यह भाग परीक्षक के उपयोग के लिए है।
- उत्तरपुस्तिका के पृष्ठों को मोड़ें- फाड़ें नहीं तथा बीच-बीच में व्यर्थ ही खाली न छोड़ें।
- प्रश्न-पत्र में दी हुई संख्या के अनुसार अपने उत्तरों की संख्या लिखें।
- व्हाइटनगर, ब्लेड तथा नाखून का इस्तेमाल करना सर्वथा वर्जित है, अन्यथा परीक्षाफल अमान्य कर दिया जाएगा।
- प्रश्नोत्तर के समाप्त होने पर अंतिम में नीचे एक क्षैतिज रेखा खींच दें।
- आंतरिक परीक्षक द्वारा उपलब्ध कराये गए उपस्थिति-पत्रक में परीक्षार्थी द्वारा यथा-स्तम्भ परीक्षा की तिथि अंकित करते हुए उत्तरपुस्तिका की क्रम संख्या लिखकर अपना हस्ताक्षर किया जाएगा। परीक्षार्थी की उपस्थित, अनुपस्थित एवं निष्कासन से संबंधित संगत गोले को नीले/काले पेन से परीक्षक द्वारा भरा जाएगा न कि परीक्षार्थी द्वारा।
- परीक्षार्थी अपनी उत्तरपुस्तिका को आन्तरिक परीक्षक के पास जमा किये बिना परीक्षा भवन न छोड़ें।
- परीक्षा केन्द्र में कैंलकुलेटर, मोबाइल फोन, डियर फोन, पेजर, ब्लूटूथ या इस प्रकार का कोई अन्य इलेक्ट्रॉनिक उपकरण ले जाना सख्त मना है।
- जाँच परीक्षा में गैर-उत्प्रेषित या जाँच परीक्षा में अनुपस्थित छात्र/छात्रा इंटरमीडिएट वार्षिक प्रायोगिक परीक्षा, 2024 में कदापि सम्मिलित नहीं हो सकते हैं।



बिहार विद्यालय परीक्षा समिति, पटना
BIHAR SCHOOL EXAMINATION BOARD, PATNA
इंटरमीडिएट वार्षिक परीक्षा, 2024
INTERMEDIATE ANNUAL EXAMINATION, 2024
प्रायोगिक परीक्षा का प्रवेश पत्र
Admit Card For Practical Examination

संकाय: विज्ञान
FACULTY: SCIENCE

BSEB UNIQUE Id:- 2221110013643
कॉलेज/+2 स्कूल का नाम GAYA COLLEGE, GAYA
परीक्षार्थी का नाम OMKAR PANDIT
माता का नाम SARVILA DEVI
पिता का नाम KAMLESH PANDIT
वैवाहिक स्थिति Unmarried
परीक्षार्थी का आधार नं० 725650714740 दिव्यांग कोटि NO
सूचीकरण संख्या/वर्ष R-210013627-22 परीक्षार्थी की कोटि REGULAR
रोल कोड 21001 रोल क्रमांक 24012125 लिंग MALE
परीक्षा केंद्र का नाम GAYA COLLEGE, GAYA



प्रायोगिक परीक्षा के विषय (निर्धारित परीक्षा कार्यक्रम सहित)

प्रायोगिक विषय	विषय कोड	विषय का नाम	परीक्षा की तारीख
वैकल्पिक विषय	117	PHYSICS	10/01/2024 to 20/01/2024
	118	CHEMISTRY	
अतिरिक्त विषय	119	Biology	

संज्ञा/उत्तर

महाविद्यालय / +2 विद्यालय प्रधान का हस्ताक्षर
एवं मुहर

परीक्षा नियंत्रक (उ०मा०)

परीक्षार्थी के लिए आवश्यक निर्देश


- BSEB Unique Id सत्र 2021 - 23 से सूचीकृत हुए परीक्षार्थियों को जारी किया गया है। सत्र 2021 - 23 के पूर्व सत्र के किसी परीक्षार्थी को BSEB Unique Id जारी नहीं किया गया है।
- प्रायोगिक परीक्षा दिनांक 10/01/2024 से 20/01/2024 तक संचालित होगी। केन्द्राधीक्षक दिनांक 10/01/2024 से 20/01/2024 तक की अवधि में परीक्षार्थियों की संख्या के अनुसार तिथि एवं पाली का निर्धारण करके प्रायोगिक परीक्षा केन्द्र पर आवंटित सभी परीक्षार्थियों के प्रायोगिक विषयों की परीक्षा आयोजित करेंगे।
- परीक्षार्थी अपने इस प्रवेश-पत्र में उल्लिखित प्रायोगिक परीक्षा केंद्र पर दिनांक 10-01-2024 को पूर्वाह्न 09:00 बजे अनिवार्य रूप से जाकर परीक्षा केन्द्र के परिसर की सूचना पट्ट से यह जानकारी प्राप्त कर लें कि उनके द्वारा चयनित विषय की प्रायोगिक परीक्षा किस तिथि एवं किस पाली में संचालित होगी, जिसमें उन्हें सम्मिलित होना अनिवार्य है।
- परीक्षार्थी के प्रत्येक प्रायोगिक विषय की परीक्षा के लिए 08 पृष्ठों की केवल एक ही उत्तरपुस्तिका मिलेगी। अतिरिक्त उत्तरपुस्तिका नहीं दी जाएगी। परीक्षार्थी उत्तरपुस्तिका लेते ही यह सुनिश्चित कर लें कि इसमें 8 पृष्ठ हैं एवं सही क्रम में हैं।
- उत्तरपुस्तिका प्राप्त होते ही परीक्षार्थी अपने प्रवेश-पत्र तथा उत्तरपुस्तिका पर मुद्रित विवरणों (Details) का मिलान कर यह अवश्य सुनिश्चित हो लें कि जो उत्तरपुस्तिका परीक्षक द्वारा उन्हें दी गई है, वह उन्हीं की है। भिन्न विवरणों की उत्तरपुस्तिका प्राप्त होने पर उसे तुरंत परीक्षक को वापस लौटा दिया जाए।
- उत्तरपुस्तिका प्राप्त होने पर परीक्षार्थी उनके आवरण पृष्ठ के पीछे अंकित "परीक्षार्थियों के लिए निर्देश" अवश्य पढ़ें एवं उसका अनुपालन करें।
- परीक्षार्थी अपनी उत्तरपुस्तिका के कवर पृष्ठ के ऊपरी बायें तथा दायें भागों में क्रमांक-(1) में अपने उत्तर देने का माध्यम अंकित करते हुए क्रमांक-(2) में अपना पूर्ण हस्ताक्षर अंकित करें। इसके अलावा अन्य मुद्रित विवरणों में किसी भी प्रकार से कोई छेड़-छाड़ नहीं करें।
- प्रायोगिक परीक्षा की उत्तरपुस्तिका के आवरण पृष्ठ के निचले बायें एवं दायें भागों को परीक्षार्थी द्वारा कदापि नहीं भरा जाएगा। अगर परीक्षार्थी इस भाग को भरते हैं, तो परीक्षार्थी का इस विषय में परीक्षाफल रद्द किया जा सकता है। ये दोनों भाग आंतरिक/बाह्य परीक्षकों को भरने के लिए दिया गया है।
- उत्तरपुस्तिका के पन्नों के दोनों पृष्ठों पर तथा प्रत्येक लाइन पर लिखें एवं पृष्ठों को नष्ट न करें।
- यदि रफ कार्य करने की आवश्यकता हो, तो परीक्षार्थी उत्तरपुस्तिका के अंतिम पृष्ठ पर रफ कार्य करके उसे काट दे/क्रॉस (x) कर दें।
- उत्तरपुस्तिका के आंतरिक पृष्ठों पर दाहिने हाशिए में लाइन खींचकर सादा स्थान छोड़ रखा गया है। शेष स्थान रूल्ड है। परीक्षार्थी दाहिने हाशिए के सादे स्थान में कुछ भी नहीं लिखेंगे, चूंकि यह भाग परीक्षक के उपयोग के लिए है।
- उत्तरपुस्तिका के पृष्ठों को मोड़ें- फाड़ें नहीं तथा बीच-बीच में व्यर्थ ही खाली न छोड़ें।
- प्रश्न-पत्र में दी हुई संख्या के अनुसार अपने उत्तरों की संख्या लिखें।
- व्हाइटनगर, ब्लेड तथा नाखून का इस्तेमाल करना सर्वथा वर्जित है, अन्यथा परीक्षाफल अमान्य कर दिया जाएगा।
- प्रश्नोत्तर के समाप्त होने पर अंतिम में नीचे एक क्षैतिज रेखा खींच दें।
- आंतरिक परीक्षक द्वारा उपलब्ध कराये गए उपस्थिति-पत्रक में परीक्षार्थी द्वारा यथा-स्तम्भ परीक्षा की तिथि अंकित करते हुए उत्तरपुस्तिका की क्रम संख्या लिखकर अपना हस्ताक्षर किया जाएगा। परीक्षार्थी की उपस्थित, अनुपस्थित एवं निष्कासन से संबंधित संगत गोले को नीले/काले पेन से परीक्षक द्वारा भरा जाएगा न कि परीक्षार्थी द्वारा।
- परीक्षार्थी अपनी उत्तरपुस्तिका को आन्तरिक परीक्षक के पास जमा किये बिना परीक्षा भवन न छोड़ें।
- परीक्षा केन्द्र में कैलकुलेटर, मोबाइल फोन, डियर फोन, पेजर, ब्लूटूथ या इस प्रकार का कोई अन्य इलेक्ट्रॉनिक उपकरण ले जाना सख्त मना है।
- जाँच परीक्षा में गैर-उत्प्रेषित या जाँच परीक्षा में अनुपस्थित छात्र/छात्रा इंटरमीडिएट वार्षिक प्रायोगिक परीक्षा, 2024 में कदापि सम्मिलित नहीं हो सकते हैं।



बिहार विद्यालय परीक्षा समिति, पटना
BIHAR SCHOOL EXAMINATION BOARD, PATNA
इंटरमीडिएट वार्षिक परीक्षा, 2024
INTERMEDIATE ANNUAL EXAMINATION, 2024
प्रायोगिक परीक्षा का प्रवेश पत्र
Admit Card For Practical Examination

संकाय: विज्ञान
FACULTY: SCIENCE

BSEB UNIQUE Id:- 2222110013630
कॉलेज/+2 स्कूल का नाम GAYA COLLEGE, GAYA
परीक्षार्थी का नाम NISHA KUMARI
माता का नाम BARTI DEVI
पिता का नाम DILIP YADAV
वैवाहिक स्थिति Unmarried
परीक्षार्थी का आधार नं० 951671532935 दिव्यांग कोटि NO
सूचीकरण संख्या/वर्ष R-210013626-22 परीक्षार्थी की कोटि REGULAR
रोल कोड 21001 रोल क्रमांक 24010058 लिंग FEMALE
परीक्षा केंद्र का नाम GAYA COLLEGE, GAYA



प्रायोगिक परीक्षा के विषय (निर्धारित परीक्षा कार्यक्रम सहित)

प्रायोगिक विषय	विषय कोड	विषय का नाम	परीक्षा की तारीख
वैकल्पिक विषय	117	PHYSICS	10/01/2024 to 20/01/2024
	118	CHEMISTRY	
	119	BIOLOGY	
अतिरिक्त विषय			

संज्ञा (उपनाम)

महाविद्यालय / +2 विद्यालय प्रधान का हस्ताक्षर
एवं मुहर

परीक्षा नियंत्रक (उ०मा०)

परीक्षार्थी के लिए आवश्यक निर्देश

- BSEB Unique Id सत्र 2021 - 23 से सूचीकृत हुए परीक्षार्थियों को जारी किया गया है। सत्र 2021 - 23 के पूर्व सत्र के किसी परीक्षार्थी को BSEB Unique Id जारी नहीं किया गया है।
- प्रायोगिक परीक्षा दिनांक 10/01/2024 से 20/01/2024 तक संचालित होगी। केन्द्राधीक्षक दिनांक 10/01/2024 से 20/01/2024 तक की अवधि में परीक्षार्थियों की संख्या के अनुसार तिथि एवं पाली का निर्धारण करके प्रायोगिक परीक्षा केन्द्र पर आवंटित सभी परीक्षार्थियों के प्रायोगिक विषयों की परीक्षा आयोजित करेंगे।
- परीक्षार्थी अपने इस प्रवेश-पत्र में उल्लिखित प्रायोगिक परीक्षा केंद्र पर दिनांक 10-01-2024 को पूर्वाह्न 09:00 बजे अनिवार्य रूप से जाकर परीक्षा केन्द्र के परिसर की सूचना पट्ट से यह जानकारी प्राप्त कर लें कि उनके द्वारा चयनित विषय की प्रायोगिक परीक्षा किस तिथि एवं किस पाली में संचालित होगी, जिसमें उन्हें सम्मिलित होना अनिवार्य है।
- परीक्षार्थी के प्रत्येक प्रायोगिक विषय की परीक्षा के लिए 08 पृष्ठों की केवल एक ही उत्तरपुस्तिका मिलेगी। अतिरिक्त उत्तरपुस्तिका नहीं दी जाएगी। परीक्षार्थी उत्तरपुस्तिका लेते ही यह सुनिश्चित कर लें कि इसमें 8 पृष्ठ हैं एवं सही क्रम में हैं।
- उत्तरपुस्तिका प्राप्त होते ही परीक्षार्थी अपने प्रवेश-पत्र तथा उत्तरपुस्तिका पर मुद्रित विवरणों (Details) का मिलान कर यह अवश्य सुनिश्चित हो लें कि जो उत्तरपुस्तिका परीक्षक द्वारा उन्हें दी गई है, वह उन्हीं की है। भिन्न विवरणों की उत्तरपुस्तिका प्राप्त होने पर उसे तुरंत परीक्षक को वापस लौटा दिया जाए।
- उत्तरपुस्तिका प्राप्त होने पर परीक्षार्थी उनके आवरण पृष्ठ के पीछे अंकित "परीक्षार्थियों के लिए निर्देश" अवश्य पढ़ें एवं उसका अनुपालन करें।
- परीक्षार्थी अपनी उत्तरपुस्तिका के कवर पृष्ठ के ऊपरी बायें तथा दायें भागों में क्रमांक-(1) में अपने उत्तर देने का माध्यम अंकित करते हुए क्रमांक-(2) में अपना पूर्ण हस्ताक्षर अंकित करें। इसके अलावा अन्य मुद्रित विवरणों में किसी भी प्रकार से कोई छेड़-छाड़ नहीं करें।
- प्रायोगिक परीक्षा की उत्तरपुस्तिका के आवरण पृष्ठ के निचले बायें एवं दायें भागों को परीक्षार्थी द्वारा कदापि नहीं भरा जाएगा। अगर परीक्षार्थी इस भाग को भरते हैं, तो परीक्षार्थी का इस विषय में परीक्षाफल रद्द किया जा सकता है। ये दोनों भाग आंतरिक/बाह्य परीक्षकों को भरने के लिए दिया गया है।
- उत्तरपुस्तिका के पन्नों के दोनों पृष्ठों पर तथा प्रत्येक लाइन पर लिखें एवं पृष्ठों को नष्ट न करें।
- यदि रफ कार्य करने की आवश्यकता हो, तो परीक्षार्थी उत्तरपुस्तिका के अंतिम पृष्ठ पर रफ कार्य करके उसे काट दे/क्रॉस (x) कर दें।
- उत्तरपुस्तिका के आंतरिक पृष्ठों पर दाहिने हाशिए में लाइन खींचकर सादा स्थान छोड़ रखा गया है। शेष स्थान रूल्ड है। परीक्षार्थी दाहिने हाशिए के सादे स्थान में कुछ भी नहीं लिखेंगे, चूंकि यह भाग परीक्षक के उपयोग के लिए है।
- उत्तरपुस्तिका के पृष्ठों को मोड़ें- फाड़ें नहीं तथा बीच-बीच में व्यर्थ ही खाली न छोड़ें।
- प्रश्न-पत्र में दी हुई संख्या के अनुसार अपने उत्तरों की संख्या लिखें।
- व्हाइटनगर, ब्लेड तथा नाखून का इस्तेमाल करना सर्वथा वर्जित है, अन्यथा परीक्षाफल अमान्य कर दिया जाएगा।
- प्रश्नोत्तर के समाप्त होने पर अंतिम में नीचे एक क्षैतिज रेखा खींच दें।
- आंतरिक परीक्षक द्वारा उपलब्ध कराये गए उपस्थिति-पत्रक में परीक्षार्थी द्वारा यथा-स्तम्भ परीक्षा की तिथि अंकित करते हुए उत्तरपुस्तिका की क्रम संख्या लिखकर अपना हस्ताक्षर किया जाएगा। परीक्षार्थी की उपस्थित, अनुपस्थित एवं निष्कासन से संबंधित संगत गोले को नीले/काले पेन से परीक्षक द्वारा भरा जाएगा न कि परीक्षार्थी द्वारा।
- परीक्षार्थी अपनी उत्तरपुस्तिका को आन्तरिक परीक्षक के पास जमा किये बिना परीक्षा भवन न छोड़ें।
- परीक्षा केन्द्र में कैंलकुलेटर, मोबाइल फोन, डायर फोन, पेजर, ब्लूटूथ या इस प्रकार का कोई अन्य इलेक्ट्रॉनिक उपकरण ले जाना सख्त मना है।
- जाँच परीक्षा में गैर-उत्प्रेषित या जाँच परीक्षा में अनुपस्थित छात्र/छात्रा इंटरमीडिएट वार्षिक प्रायोगिक परीक्षा, 2024 में कदापि सम्मिलित नहीं हो सकते हैं।



बिहार विद्यालय परीक्षा समिति, पटना
BIHAR SCHOOL EXAMINATION BOARD, PATNA
इंटरमीडिएट वार्षिक परीक्षा, 2024
INTERMEDIATE ANNUAL EXAMINATION, 2024
प्रायोगिक परीक्षा का प्रवेश पत्र
Admit Card For Practical Examination

संकाय: विज्ञान
FACULTY: SCIENCE

BSEB UNIQUE Id:- 2222110013664
कॉलेज/+2 स्कूल का नाम GAYA COLLEGE, GAYA
परीक्षार्थी का नाम SHILPI KUMARI
माता का नाम PRABHA DEVI
पिता का नाम RAMNIWAS UPADHYAY
वैवाहिक स्थिति Unmarried
परीक्षार्थी का आधार नं० 395556172399 दिव्यांग कोटि NO
सूचीकरण संख्या/वर्ष R-210013657-22 परीक्षार्थी की कोटि REGULAR
रोल कोड 21001 रोल क्रमांक 24010291 लिंग FEMALE
परीक्षा केंद्र का नाम GAYA COLLEGE, GAYA



प्रायोगिक परीक्षा के विषय (निर्धारित परीक्षा कार्यक्रम सहित)

प्रायोगिक विषय	विषय कोड	विषय का नाम	परीक्षा की तारीख
वैकल्पिक विषय	117	PHYSICS	10/01/2024 to 20/01/2024
	118	CHEMISTRY	
	119	BIOLOGY	
अतिरिक्त विषय			

संजीव कुमार

महाविद्यालय / +2 विद्यालय प्रधान का हस्ताक्षर
एवं मुहर

परीक्षा नियंत्रक (30मा0)

परीक्षार्थी के लिए आवश्यक निर्देश

- BSEB Unique Id सत्र 2021 - 23 से सूचीकृत हुए परीक्षार्थियों को जारी किया गया है। सत्र 2021 - 23 के पूर्व सत्र के किसी परीक्षार्थी को BSEB Unique Id जारी नहीं किया गया है।
- प्रायोगिक परीक्षा दिनांक 10/01/2024 से 20/01/2024 तक संचालित होगी। केन्द्राधीक्षक दिनांक 10/01/2024 से 20/01/2024 तक की अवधि में परीक्षार्थियों की संख्या के अनुसार तिथि एवं पाली का निर्धारण करके प्रायोगिक परीक्षा केन्द्र पर आवंटित सभी परीक्षार्थियों के प्रायोगिक विषयों की परीक्षा आयोजित करेंगे।
- परीक्षार्थी अपने इस प्रवेश-पत्र में उल्लिखित प्रायोगिक परीक्षा केंद्र पर दिनांक 10-01-2024 को पूर्वाह्न 09:00 बजे अनिवार्य रूप से जाकर परीक्षा केन्द्र के परिसर की सूचना पट्ट से यह जानकारी प्राप्त कर लें कि उनके द्वारा चयनित विषय की प्रायोगिक परीक्षा किस तिथि एवं किस पाली में संचालित होगी, जिसमें उन्हें सम्मिलित होना अनिवार्य है।
- परीक्षार्थी के प्रत्येक प्रायोगिक विषय की परीक्षा के लिए 08 पृष्ठों की केवल एक ही उत्तरपुस्तिका मिलेगी। अतिरिक्त उत्तरपुस्तिका नहीं दी जाएगी। परीक्षार्थी उत्तरपुस्तिका लेते ही यह सुनिश्चित कर लें कि इसमें 8 पृष्ठ हैं एवं सही क्रम में हैं।
- उत्तरपुस्तिका प्राप्त होते ही परीक्षार्थी अपने प्रवेश-पत्र तथा उत्तरपुस्तिका पर मुद्रित विवरणों (Details) का मिलान कर यह अवश्य सुनिश्चित हो लें कि जो उत्तरपुस्तिका परीक्षक द्वारा उन्हें दी गई है, वह उन्हीं की है। भिन्न विवरणों की उत्तरपुस्तिका प्राप्त होने पर उसे तुरंत परीक्षक को वापस लौटा दिया जाए।
- उत्तरपुस्तिका प्राप्त होने पर परीक्षार्थी उनके आवरण पृष्ठ के पीछे अंकित "परीक्षार्थियों के लिए निर्देश" अवश्य पढ़ें एवं उसका अनुपालन करें।
- परीक्षार्थी अपनी उत्तरपुस्तिका के कवर पृष्ठ के ऊपरी बायें तथा दायें भागों में क्रमांक-(1) में अपने उत्तर देने का माध्यम अंकित करते हुए क्रमांक-(2) में अपना पूर्ण हस्ताक्षर अंकित करें। इसके अलावा अन्य मुद्रित विवरणों में किसी भी प्रकार से कोई छेड़-छाड़ नहीं करें।
- प्रायोगिक परीक्षा की उत्तरपुस्तिका के आवरण पृष्ठ के निचले बायें एवं दायें भागों को परीक्षार्थी द्वारा कदापि नहीं भरा जाएगा। अगर परीक्षार्थी इस भाग को भरते हैं, तो परीक्षार्थी का इस विषय में परीक्षाफल रद्द किया जा सकता है। ये दोनों भाग आंतरिक/बाह्य परीक्षकों को भरने के लिए दिया गया है।
- उत्तरपुस्तिका के पन्नों के दोनों पृष्ठों पर तथा प्रत्येक लाइन पर लिखें एवं पृष्ठों को नष्ट न करें।
- यदि रफ कार्य करने की आवश्यकता हो, तो परीक्षार्थी उत्तरपुस्तिका के अंतिम पृष्ठ पर रफ कार्य करके उसे काट दे/क्रॉस (x) कर दें।
- उत्तरपुस्तिका के आंतरिक पृष्ठों पर दाहिने हाशिए में लाइन खींचकर सादा स्थान छोड़ रखा गया है। शेष स्थान रून्ड है। परीक्षार्थी दाहिने हाशिए के सादे स्थान में कुछ भी नहीं लिखेंगे, चूंकि यह भाग परीक्षक के उपयोग के लिए है।
- उत्तरपुस्तिका के पृष्ठों को मोड़ें- फाड़ें नहीं तथा बीच-बीच में व्यर्थ ही खाली न छोड़ें।
- प्रश्न-पत्र में दी हुई संख्या के अनुसार अपने उत्तरों की संख्या लिखें।
- व्हाइटनगर, ब्लेड तथा नाखून का इस्तेमाल करना सर्वथा वर्जित है, अन्यथा परीक्षाफल अमान्य कर दिया जाएगा।
- प्रश्नोत्तर के समाप्त होने पर अंतिम में नीचे एक क्षैतिज रेखा खींच दें।
- आंतरिक परीक्षक द्वारा उपलब्ध कराये गए उपस्थिति-पत्रक में परीक्षार्थी द्वारा यथा-स्तम्भ परीक्षा की तिथि अंकित करते हुए उत्तरपुस्तिका की क्रम संख्या लिखकर अपना हस्ताक्षर किया जाएगा। परीक्षार्थी की उपस्थित, अनुपस्थित एवं निष्कासन से संबंधित संगत गोले को नीले/काले पेन से परीक्षक द्वारा भरा जाएगा न कि परीक्षार्थी द्वारा।
- परीक्षार्थी अपनी उत्तरपुस्तिका को आन्तरिक परीक्षक के पास जमा किये बिना परीक्षा भवन न छोड़ें।
- परीक्षा केन्द्र में कैलकुलेटर, मोबाइल फोन, इयर फोन, पेजर, ब्लूटूथ या इस प्रकार का कोई अन्य इलेक्ट्रॉनिक उपकरण ले जाना सख्त मना है।
- जाँच परीक्षा में गैर-उत्प्रेषित या जाँच परीक्षा में अनुपस्थित छात्र/छात्रा इंटरमीडिएट वार्षिक प्रायोगिक परीक्षा, 2024 में कदापि सम्मिलित नहीं हो सकते हैं।



बिहार विद्यालय परीक्षा समिति, पटना
BIHAR SCHOOL EXAMINATION BOARD, PATNA
इंटरमीडिएट वार्षिक परीक्षा, 2024
INTERMEDIATE ANNUAL EXAMINATION, 2024
प्रायोगिक परीक्षा का प्रवेश पत्र
Admit Card For Practical Examination

संकाय: विज्ञान
FACULTY: SCIENCE

BSEB UNIQUE Id:- 2222110013665
कॉलेज/+2 स्कूल का नाम GAYA COLLEGE, GAYA
परीक्षार्थी का नाम SHIVANGI KRISHNAN
माता का नाम KUMARI MANJU
पिता का नाम RAVINDRA KUMAR
वैवाहिक स्थिति Unmarried
परीक्षार्थी का आधार नं० 366628447797 दिव्यांग कोटि NO
सूचीकरण संख्या/वर्ष R-210013658-22 परीक्षार्थी की कोटि REGULAR
रोल कोड 21001 रोल क्रमांक 24010170 लिंग FEMALE
परीक्षा केंद्र का नाम GAYA COLLEGE, GAYA



प्रायोगिक परीक्षा के विषय (निर्धारित परीक्षा कार्यक्रम सहित)

प्रायोगिक विषय	विषय कोड	विषय का नाम	परीक्षा की तारीख
वैकल्पिक विषय	117	PHYSICS	10/01/2024 to 20/01/2024
	118	CHEMISTRY	
	119	BIOLOGY	
अतिरिक्त विषय			

संजीव कुमार

महाविद्यालय / +2 विद्यालय प्रधान का हस्ताक्षर
एवं मुहर

परीक्षा नियंत्रक (उ०मा०)

परीक्षार्थी के लिए आवश्यक निर्देश

- BSEB Unique Id सत्र 2021 - 23 से सूचीकृत हुए परीक्षार्थियों को जारी किया गया है। सत्र 2021 - 23 के पूर्व सत्र के किसी परीक्षार्थी को BSEB Unique Id जारी नहीं किया गया है।
- प्रायोगिक परीक्षा दिनांक 10/01/2024 से 20/01/2024 तक संचालित होगी। केन्द्राधीक्षक दिनांक 10/01/2024 से 20/01/2024 तक की अवधि में परीक्षार्थियों की संख्या के अनुसार तिथि एवं पाली का निर्धारण करके प्रायोगिक परीक्षा केन्द्र पर आवंटित सभी परीक्षार्थियों के प्रायोगिक विषयों की परीक्षा आयोजित करेंगे।
- परीक्षार्थी अपने इस प्रवेश-पत्र में उल्लिखित प्रायोगिक परीक्षा केंद्र पर दिनांक 10-01-2024 को पूर्वाह्न 09:00 बजे अनिवार्य रूप से जाकर परीक्षा केन्द्र के परिसर की सूचना पट्ट से यह जानकारी प्राप्त कर लें कि उनके द्वारा चयनित विषय की प्रायोगिक परीक्षा किस तिथि एवं किस पाली में संचालित होगी, जिसमें उन्हें सम्मिलित होना अनिवार्य है।
- परीक्षार्थी के प्रत्येक प्रायोगिक विषय की परीक्षा के लिए 08 पृष्ठों की केवल एक ही उत्तरपुस्तिका मिलेगी। अतिरिक्त उत्तरपुस्तिका नहीं दी जाएगी। परीक्षार्थी उत्तरपुस्तिका लेते ही यह सुनिश्चित कर लें कि इसमें 8 पृष्ठ हैं एवं सही क्रम में हैं।
- उत्तरपुस्तिका प्राप्त होते ही परीक्षार्थी अपने प्रवेश-पत्र तथा उत्तरपुस्तिका पर मुद्रित विवरणों (Details) का मिलान कर यह अवश्य सुनिश्चित हो लें कि जो उत्तरपुस्तिका परीक्षक द्वारा उन्हें दी गई है, वह उन्हीं की है। भिन्न विवरणों की उत्तरपुस्तिका प्राप्त होने पर उसे तुरंत परीक्षक को वापस लौटा दिया जाए।
- उत्तरपुस्तिका प्राप्त होने पर परीक्षार्थी उनके आवरण पृष्ठ के पीछे अंकित "परीक्षार्थियों के लिए निर्देश" अवश्य पढ़ें एवं उसका अनुपालन करें।
- परीक्षार्थी अपनी उत्तरपुस्तिका के कवर पृष्ठ के ऊपरी बायें तथा दायें भागों में क्रमांक-(1) में अपने उत्तर देने का माध्यम अंकित करते हुए क्रमांक-(2) में अपना पूर्ण हस्ताक्षर अंकित करें। इसके अलावा अन्य मुद्रित विवरणों में किसी भी प्रकार से कोई छेड़-छाड़ नहीं करें।
- प्रायोगिक परीक्षा की उत्तरपुस्तिका के आवरण पृष्ठ के निचले बायें एवं दायें भागों को परीक्षार्थी द्वारा कदापि नहीं भरा जाएगा। अगर परीक्षार्थी इस भाग को भरते हैं, तो परीक्षार्थी का इस विषय में परीक्षाफल रद्द किया जा सकता है। ये दोनों भाग आंतरिक/बाह्य परीक्षकों को भरने के लिए दिया गया है।
- उत्तरपुस्तिका के पन्नों के दोनों पृष्ठों पर तथा प्रत्येक लाइन पर लिखें एवं पृष्ठों को नष्ट न करें।
- यदि रफ कार्य करने की आवश्यकता हो, तो परीक्षार्थी उत्तरपुस्तिका के अंतिम पृष्ठ पर रफ कार्य करके उसे काट दे/क्रॉस (x) कर दें।
- उत्तरपुस्तिका के आंतरिक पृष्ठों पर दाहिने हाशिए में लाइन खींचकर सादा स्थान छोड़ रखा गया है। शेष स्थान रूल्ड है। परीक्षार्थी दाहिने हाशिए के सादे स्थान में कुछ भी नहीं लिखेंगे, चूंकि यह भाग परीक्षक के उपयोग के लिए है।
- उत्तरपुस्तिका के पृष्ठों को मोड़ें- फाड़ें नहीं तथा बीच-बीच में व्यर्थ ही खाली न छोड़ें।
- प्रश्न-पत्र में दी हुई संख्या के अनुसार अपने उत्तरों की संख्या लिखें।
- व्हाइटनगर, ब्लेड तथा नाखून का इस्तेमाल करना सर्वथा वर्जित है, अन्यथा परीक्षाफल अमान्य कर दिया जाएगा।
- प्रश्नोत्तर के समाप्त होने पर अंतिम में नीचे एक क्षैतिज रेखा खींच दें।
- आंतरिक परीक्षक द्वारा उपलब्ध कराये गए उपस्थिति-पत्रक में परीक्षार्थी द्वारा यथा-स्तम्भ परीक्षा की तिथि अंकित करते हुए उत्तरपुस्तिका की क्रम संख्या लिखकर अपना हस्ताक्षर किया जाएगा। परीक्षार्थी की उपस्थित, अनुपस्थित एवं निष्कासन से संबंधित संगत गोले को नीले/काले पेन से परीक्षक द्वारा भरा जाएगा न कि परीक्षार्थी द्वारा।
- परीक्षार्थी अपनी उत्तरपुस्तिका को आन्तरिक परीक्षक के पास जमा किये बिना परीक्षा भवन न छोड़ें।
- परीक्षा केन्द्र में कैंलकुलेटर, मोबाइल फोन, इयर फोन, पेजर, ब्लूटूथ या इस प्रकार का कोई अन्य इलेक्ट्रॉनिक उपकरण ले जाना सख्त मना है।
- जाँच परीक्षा में गैर-उत्प्रेषित या जाँच परीक्षा में अनुपस्थित छात्र/छात्रा इंटरमीडिएट वार्षिक प्रायोगिक परीक्षा, 2024 में कदापि सम्मिलित नहीं हो सकते हैं।



बिहार विद्यालय परीक्षा समिति, पटना
BIHAR SCHOOL EXAMINATION BOARD, PATNA
इंटरमीडिएट वार्षिक परीक्षा, 2024
INTERMEDIATE ANNUAL EXAMINATION, 2024
प्रायोगिक परीक्षा का प्रवेश पत्र
Admit Card For Practical Examination

संकाय: विज्ञान
FACULTY: SCIENCE

BSEB UNIQUE Id:- 2222110013656
कॉलेज/+2 स्कूल का नाम GAYA COLLEGE, GAYA
परीक्षार्थी का नाम ANKITA KUMARI
माता का नाम RINKU DEVI
पिता का नाम SANJAY SINGH
वैवाहिक स्थिति Unmarried
परीक्षार्थी का आधार नं० 622407424293 दिव्यांग कोटि NO
सूचीकरण संख्या/वर्ष R-210013656-22 परीक्षार्थी की कोटि REGULAR
रोल कोड 21001 रोल क्रमांक 24010393 लिंग FEMALE
परीक्षा केंद्र का नाम GAYA COLLEGE, GAYA



प्रायोगिक परीक्षा के विषय (निर्धारित परीक्षा कार्यक्रम सहित)

प्रायोगिक विषय	विषय कोड	विषय का नाम	परीक्षा की तारीख
वैकल्पिक विषय	117	PHYSICS	10/01/2024 to 20/01/2024
	118	CHEMISTRY	
अतिरिक्त विषय			

संजीव कुमार

महाविद्यालय / +2 विद्यालय प्रधान का हस्ताक्षर
एवं मुहर

परीक्षा नियंत्रक (उ०मा०)

परीक्षार्थी के लिए आवश्यक निर्देश


- BSEB Unique Id सत्र 2021 - 23 से सूचीकृत हुए परीक्षार्थियों को जारी किया गया है। सत्र 2021 - 23 के पूर्व सत्र के किसी परीक्षार्थी को BSEB Unique Id जारी नहीं किया गया है।
- प्रायोगिक परीक्षा दिनांक 10/01/2024 से 20/01/2024 तक संचालित होगी। केन्द्राधीक्षक दिनांक 10/01/2024 से 20/01/2024 तक की अवधि में परीक्षार्थियों की संख्या के अनुसार तिथि एवं पाली का निर्धारण करके प्रायोगिक परीक्षा केन्द्र पर आवंटित सभी परीक्षार्थियों के प्रायोगिक विषयों की परीक्षा आयोजित करेंगे।
- परीक्षार्थी अपने इस प्रवेश-पत्र में उल्लिखित प्रायोगिक परीक्षा केंद्र पर दिनांक 10-01-2024 को पूर्वाह्न 09:00 बजे अनिवार्य रूप से जाकर परीक्षा केन्द्र के परिसर की सूचना पट्ट से यह जानकारी प्राप्त कर लें कि उनके द्वारा चयनित विषय की प्रायोगिक परीक्षा किस तिथि एवं किस पाली में संचालित होगी, जिसमें उन्हें सम्मिलित होना अनिवार्य है।
- परीक्षार्थी के प्रत्येक प्रायोगिक विषय की परीक्षा के लिए 08 पृष्ठों की केवल एक ही उत्तरपुस्तिका मिलेगी। अतिरिक्त उत्तरपुस्तिका नहीं दी जाएगी। परीक्षार्थी उत्तरपुस्तिका लेते ही यह सुनिश्चित कर लें कि इसमें 8 पृष्ठ हैं एवं सही क्रम में हैं।
- उत्तरपुस्तिका प्राप्त होते ही परीक्षार्थी अपने प्रवेश-पत्र तथा उत्तरपुस्तिका पर मुद्रित विवरणों (Details) का मिलान कर यह अवश्य सुनिश्चित हो लें कि जो उत्तरपुस्तिका परीक्षक द्वारा उन्हें दी गई है, वह उन्हीं की है। भिन्न विवरणों की उत्तरपुस्तिका प्राप्त होने पर उसे तुरंत परीक्षक को वापस लौटा दिया जाए।
- उत्तरपुस्तिका प्राप्त होने पर परीक्षार्थी उनके आवरण पृष्ठ के पीछे अंकित "परीक्षार्थियों के लिए निर्देश" अवश्य पढ़ें एवं उसका अनुपालन करें।
- परीक्षार्थी अपनी उत्तरपुस्तिका के कवर पृष्ठ के ऊपरी बायें तथा दायें भागों में क्रमांक-(1) में अपने उत्तर देने का माध्यम अंकित करते हुए क्रमांक-(2) में अपना पूर्ण हस्ताक्षर अंकित करें। इसके अलावा अन्य मुद्रित विवरणों में किसी भी प्रकार से कोई छेड़-छाड़ नहीं करें।
- प्रायोगिक परीक्षा की उत्तरपुस्तिका के आवरण पृष्ठ के निचले बायें एवं दायें भागों को परीक्षार्थी द्वारा कदापि नहीं भरा जाएगा। अगर परीक्षार्थी इस भाग को भरते हैं, तो परीक्षार्थी का इस विषय में परीक्षाफल रद्द किया जा सकता है। ये दोनों भाग आंतरिक/बाह्य परीक्षकों को भरने के लिए दिया गया है।
- उत्तरपुस्तिका के पन्नों के दोनों पृष्ठों पर तथा प्रत्येक लाइन पर लिखें एवं पृष्ठों को नष्ट न करें।
- यदि रफ कार्य करने की आवश्यकता हो, तो परीक्षार्थी उत्तरपुस्तिका के अंतिम पृष्ठ पर रफ कार्य करते उसे काट दे/क्रॉस (x) कर दें।
- उत्तरपुस्तिका के आंतरिक पृष्ठों पर दाहिने हाशिए में लाइन खींचकर सादा स्थान छोड़ रखा गया है। शेष स्थान रूल्ड है। परीक्षार्थी दाहिने हाशिए के सादे स्थान में कुछ भी नहीं लिखेंगे, चूंकि यह भाग परीक्षक के उपयोग के लिए है।
- उत्तरपुस्तिका के पृष्ठों को मोड़ें- फाड़ें नहीं तथा बीच-बीच में व्यर्थ ही खाली न छोड़ें।
- प्रश्न-पत्र में दी हुई संख्या के अनुसार अपने उत्तरों की संख्या लिखें।
- व्हाइटनगर, ब्लेड तथा नाखून का इस्तेमाल करना सर्वथा वर्जित है, अन्यथा परीक्षाफल अमान्य कर दिया जाएगा।
- प्रश्नोत्तर के समाप्त होने पर अंतिम में नीचे एक क्षैतिज रेखा खींच दें।
- आंतरिक परीक्षक द्वारा उपलब्ध कराये गए उपस्थिति-पत्रक में परीक्षार्थी द्वारा यथा-स्तम्भ परीक्षा की तिथि अंकित करते हुए उत्तरपुस्तिका की क्रम संख्या लिखकर अपना हस्ताक्षर किया जाएगा। परीक्षार्थी की उपस्थित, अनुपस्थित एवं निष्कासन से संबंधित संगत गोले को नीले/काले पेन से परीक्षक द्वारा भरा जाएगा न कि परीक्षार्थी द्वारा।
- परीक्षार्थी अपनी उत्तरपुस्तिका को आन्तरिक परीक्षक के पास जमा किये बिना परीक्षा भवन न छोड़ें।
- परीक्षा केन्द्र में कैलकुलेटर, मोबाइल फोन, डायर फोन, पेजर, ब्लूटूथ या इस प्रकार का कोई अन्य इलेक्ट्रॉनिक उपकरण ले जाना सख्त मना है।
- जाँच परीक्षा में गैर-उत्प्रेषित या जाँच परीक्षा में अनुपस्थित छात्र/छात्रा इंटरमीडिएट वार्षिक प्रायोगिक परीक्षा, 2024 में कदापि सम्मिलित नहीं हो सकते हैं।



बिहार विद्यालय परीक्षा समिति, पटना
BIHAR SCHOOL EXAMINATION BOARD, PATNA
इंटरमीडिएट वार्षिक परीक्षा, 2024
INTERMEDIATE ANNUAL EXAMINATION, 2024
प्रायोगिक परीक्षा का प्रवेश पत्र
Admit Card For Practical Examination

संकाय: विज्ञान
FACULTY: SCIENCE

BSEB UNIQUE Id:- 2211110012200
कॉलेज/+2 स्कूल का नाम GAYA COLLEGE, GAYA
परीक्षार्थी का नाम KUMAR ANIKET
माता का नाम KAUSHMI DEVI
पिता का नाम RAM KISHOR YADAV
वैवाहिक स्थिति Unmarried
परीक्षार्थी का आधार नं० 285658689361 दिव्यांग कोटि NO
सूचीकरण संख्या/वर्ष R-210011152-21 परीक्षार्थी की कोटि EX-REGULAR
रोल कोड 21001 रोल क्रमांक 24011030 लिंग MALE
परीक्षा केंद्र का नाम GAYA COLLEGE, GAYA



प्रायोगिक परीक्षा के विषय (निर्धारित परीक्षा कार्यक्रम सहित)

प्रायोगिक विषय	विषय कोड	विषय का नाम	परीक्षा की तारीख
वैकल्पिक विषय	117	PHYSICS	10/01/2024 to 20/01/2024
	118	CHEMISTRY	
	119	BIOLOGY	
अतिरिक्त विषय			

संजीव कुमार

महाविद्यालय / +2 विद्यालय प्रधान का हस्ताक्षर
एवं मुहर

परीक्षा नियंत्रक (30मा0)

परीक्षार्थी के लिए आवश्यक निर्देश

- BSEB Unique Id सत्र 2021 - 23 से सूचीकृत हुए परीक्षार्थियों को जारी किया गया है। सत्र 2021 - 23 के पूर्व सत्र के किसी परीक्षार्थी को BSEB Unique Id जारी नहीं किया गया है।
- प्रायोगिक परीक्षा दिनांक 10/01/2024 से 20/01/2024 तक संचालित होगी। केन्द्राधीक्षक दिनांक 10/01/2024 से 20/01/2024 तक की अवधि में परीक्षार्थियों की संख्या के अनुसार तिथि एवं पाली का निर्धारण करके प्रायोगिक परीक्षा केन्द्र पर आवंटित सभी परीक्षार्थियों के प्रायोगिक विषयों की परीक्षा आयोजित करेंगे।
- परीक्षार्थी अपने इस प्रवेश-पत्र में उल्लिखित प्रायोगिक परीक्षा केंद्र पर दिनांक 10-01-2024 को पूर्वाह्न 09:00 बजे अनिवार्य रूप से जाकर परीक्षा केन्द्र के परिसर की सूचना पट्ट से यह जानकारी प्राप्त कर लें कि उनके द्वारा चयनित विषय की प्रायोगिक परीक्षा किस तिथि एवं किस पाली में संचालित होगी, जिसमें उन्हें सम्मिलित होना अनिवार्य है।
- परीक्षार्थी के प्रत्येक प्रायोगिक विषय की परीक्षा के लिए 08 पृष्ठों की केवल एक ही उत्तरपुस्तिका मिलेगी। अतिरिक्त उत्तरपुस्तिका नहीं दी जाएगी। परीक्षार्थी उत्तरपुस्तिका लेते ही यह सुनिश्चित कर लें कि इसमें 8 पृष्ठ हैं एवं सही क्रम में हैं।
- उत्तरपुस्तिका प्राप्त होते ही परीक्षार्थी अपने प्रवेश-पत्र तथा उत्तरपुस्तिका पर मुद्रित विवरणों (Details) का मिलान कर यह अवश्य सुनिश्चित हो लें कि जो उत्तरपुस्तिका परीक्षक द्वारा उन्हें दी गई है, वह उन्हीं की है। भिन्न विवरणों की उत्तरपुस्तिका प्राप्त होने पर उसे तुरंत परीक्षक को वापस लौटा दिया जाए।
- उत्तरपुस्तिका प्राप्त होने पर परीक्षार्थी उनके आवरण पृष्ठ के पीछे अंकित "परीक्षार्थियों के लिए निर्देश" अवश्य पढ़ें एवं उसका अनुपालन करें।
- परीक्षार्थी अपनी उत्तरपुस्तिका के कवर पृष्ठ के ऊपरी बायें तथा दायें भागों में क्रमांक-(1) में अपने उत्तर देने का माध्यम अंकित करते हुए क्रमांक-(2) में अपना पूर्ण हस्ताक्षर अंकित करें। इसके अलावा अन्य मुद्रित विवरणों में किसी भी प्रकार से कोई छेड़-छाड़ नहीं करें।
- प्रायोगिक परीक्षा की उत्तरपुस्तिका के आवरण पृष्ठ के निचले बायें एवं दायें भागों को परीक्षार्थी द्वारा कदापि नहीं भरा जाएगा। अगर परीक्षार्थी इस भाग को भरते हैं, तो परीक्षार्थी का इस विषय में परीक्षाफल रद्द किया जा सकता है। ये दोनों भाग आंतरिक/बाह्य परीक्षकों को भरने के लिए दिया गया है।
- उत्तरपुस्तिका के पन्नों के दोनों पृष्ठों पर तथा प्रत्येक लाइन पर लिखें एवं पृष्ठों को नष्ट न करें।
- यदि रफ कार्य करने की आवश्यकता हो, तो परीक्षार्थी उत्तरपुस्तिका के अंतिम पृष्ठ पर रफ कार्य करके उसे काट दे/क्रॉस (x) कर दें।
- उत्तरपुस्तिका के आंतरिक पृष्ठों पर दाहिने हाशिए में लाइन खींचकर सादा स्थान छोड़ रखा गया है। शेष स्थान रून्ड है। परीक्षार्थी दाहिने हाशिए के सादे स्थान में कुछ भी नहीं लिखेंगे, चूंकि यह भाग परीक्षक के उपयोग के लिए है।
- उत्तरपुस्तिका के पृष्ठों को मोड़ें- फाड़ें नहीं तथा बीच-बीच में व्यर्थ ही खाली न छोड़ें।
- प्रश्न-पत्र में दी हुई संख्या के अनुसार अपने उत्तरों की संख्या लिखें।
- व्हाइटनगर, ब्लेड तथा नाखून का इस्तेमाल करना सर्वथा वर्जित है, अन्यथा परीक्षाफल अमान्य कर दिया जाएगा।
- प्रश्नोत्तर के समाप्त होने पर अंतिम में नीचे एक क्षैतिज रेखा खींच दें।
- आंतरिक परीक्षक द्वारा उपलब्ध कराये गए उपस्थिति-पत्रक में परीक्षार्थी द्वारा यथा-स्तम्भ परीक्षा की तिथि अंकित करते हुए उत्तरपुस्तिका की क्रम संख्या लिखकर अपना हस्ताक्षर किया जाएगा। परीक्षार्थी की उपस्थित, अनुपस्थित एवं निष्कासन से संबंधित संगत गोले को नीले/काले पेन से परीक्षक द्वारा भरा जाएगा न कि परीक्षार्थी द्वारा।
- परीक्षार्थी अपनी उत्तरपुस्तिका को आन्तरिक परीक्षक के पास जमा किये बिना परीक्षा भवन न छोड़ें।
- परीक्षा केन्द्र में कैलकुलेटर, मोबाइल फोन, इयर फोन, पेजर, ब्लूटूथ या इस प्रकार का कोई अन्य इलेक्ट्रॉनिक उपकरण ले जाना सख्त मना है।
- जाँच परीक्षा में गैर-उत्प्रेषित या जाँच परीक्षा में अनुपस्थित छात्र/छात्रा इंटरमीडिएट वार्षिक प्रायोगिक परीक्षा, 2024 में कदापि सम्मिलित नहीं हो सकते हैं।



बिहार विद्यालय परीक्षा समिति, पटना
BIHAR SCHOOL EXAMINATION BOARD, PATNA
इंटरमीडिएट वार्षिक परीक्षा, 2024
INTERMEDIATE ANNUAL EXAMINATION, 2024
प्रायोगिक परीक्षा का प्रवेश पत्र
Admit Card For Practical Examination

संकाय: विज्ञान
FACULTY: SCIENCE

BSEB UNIQUE Id:- 2211110012517
कॉलेज/+2 स्कूल का नाम GAYA COLLEGE, GAYA
परीक्षार्थी का नाम NITISH KUMAR
माता का नाम CHINTA DEVI
पिता का नाम ARVIND MOCHI
वैवाहिक स्थिति Unmarried
परीक्षार्थी का आधार नं० 472602490034 दिव्यांग कोटि NO
सूचीकरण संख्या/वर्ष R-210011368-21 परीक्षार्थी की कोटि EX-REGULAR
रोल कोड 21001 रोल क्रमांक 24010805 लिंग MALE
परीक्षा केंद्र का नाम GAYA COLLEGE, GAYA



प्रायोगिक परीक्षा के विषय (निर्धारित परीक्षा कार्यक्रम सहित)

प्रायोगिक विषय	विषय कोड	विषय का नाम	परीक्षा की तारीख
वैकल्पिक विषय	117	PHYSICS	10/01/2024 to 20/01/2024
	118	CHEMISTRY	
अतिरिक्त विषय			

संज्ञा (30मा०)

महाविद्यालय / +2 विद्यालय प्रधान का हस्ताक्षर
एवं मुहर

परीक्षा नियंत्रक (30मा०)

परीक्षार्थी के लिए आवश्यक निर्देश

- BSEB Unique Id सत्र 2021 - 23 से सूचीकृत हुए परीक्षार्थियों को जारी किया गया है। सत्र 2021 - 23 के पूर्व सत्र के किसी परीक्षार्थी को BSEB Unique Id जारी नहीं किया गया है।
- प्रायोगिक परीक्षा दिनांक 10/01/2024 से 20/01/2024 तक संचालित होगी। केन्द्राधीक्षक दिनांक 10/01/2024 से 20/01/2024 तक की अवधि में परीक्षार्थियों की संख्या के अनुसार तिथि एवं पाली का निर्धारण करके प्रायोगिक परीक्षा केन्द्र पर आवंटित सभी परीक्षार्थियों के प्रायोगिक विषयों की परीक्षा आयोजित करेंगे।
- परीक्षार्थी अपने इस प्रवेश-पत्र में उल्लिखित प्रायोगिक परीक्षा केंद्र पर दिनांक 10-01-2024 को पूर्वाह्न 09:00 बजे अनिवार्य रूप से जाकर परीक्षा केन्द्र के परिसर की सूचना पट्ट से यह जानकारी प्राप्त कर लें कि उनके द्वारा चयनित विषय की प्रायोगिक परीक्षा किस तिथि एवं किस पाली में संचालित होगी, जिसमें उन्हें सम्मिलित होना अनिवार्य है।
- परीक्षार्थी के प्रत्येक प्रायोगिक विषय की परीक्षा के लिए 08 पृष्ठों की केवल एक ही उत्तरपुस्तिका मिलेगी। अतिरिक्त उत्तरपुस्तिका नहीं दी जाएगी। परीक्षार्थी उत्तरपुस्तिका लेते ही यह सुनिश्चित कर लें कि इसमें 8 पृष्ठ हैं एवं सही क्रम में हैं।
- उत्तरपुस्तिका प्राप्त होते ही परीक्षार्थी अपने प्रवेश-पत्र तथा उत्तरपुस्तिका पर मुद्रित विवरणों (Details) का मिलान कर यह अवश्य सुनिश्चित हो लें कि जो उत्तरपुस्तिका परीक्षक द्वारा उन्हें दी गई है, वह उन्हीं की है। भिन्न विवरणों की उत्तरपुस्तिका प्राप्त होने पर उसे तुरंत परीक्षक को वापस लौटा दिया जाए।
- उत्तरपुस्तिका प्राप्त होने पर परीक्षार्थी उनके आवरण पृष्ठ के पीछे अंकित "परीक्षार्थियों के लिए निर्देश" अवश्य पढ़ें एवं उसका अनुपालन करें।
- परीक्षार्थी अपनी उत्तरपुस्तिका के कवर पृष्ठ के ऊपरी बायें तथा दायें भागों में क्रमांक-(1) में अपने उत्तर देने का माध्यम अंकित करते हुए क्रमांक-(2) में अपना पूर्ण हस्ताक्षर अंकित करें। इसके अलावा अन्य मुद्रित विवरणों में किसी भी प्रकार से कोई छेड़-छाड़ नहीं करें।
- प्रायोगिक परीक्षा की उत्तरपुस्तिका के आवरण पृष्ठ के निचले बायें एवं दायें भागों को परीक्षार्थी द्वारा कदापि नहीं भरा जाएगा। अगर परीक्षार्थी इस भाग को भरते हैं, तो परीक्षार्थी का इस विषय में परीक्षाफल रद्द किया जा सकता है। ये दोनों भाग आंतरिक/बाह्य परीक्षकों को भरने के लिए दिया गया है।
- उत्तरपुस्तिका के पन्नों के दोनों पृष्ठों पर तथा प्रत्येक लाइन पर लिखें एवं पृष्ठों को नष्ट न करें।
- यदि रफ कार्य करने की आवश्यकता हो, तो परीक्षार्थी उत्तरपुस्तिका के अंतिम पृष्ठ पर रफ कार्य करके उसे काट दे/क्रॉस (x) कर दें।
- उत्तरपुस्तिका के आंतरिक पृष्ठों पर दाहिने हाशिए में लाइन खींचकर सादा स्थान छोड़ रखा गया है। शेष स्थान रूल्ड है। परीक्षार्थी दाहिने हाशिए के सादे स्थान में कुछ भी नहीं लिखेंगे, चूंकि यह भाग परीक्षक के उपयोग के लिए है।
- उत्तरपुस्तिका के पृष्ठों को मोड़ें- फाड़ें नहीं तथा बीच-बीच में व्यर्थ ही खाली न छोड़ें।
- प्रश्न-पत्र में दी हुई संख्या के अनुसार अपने उत्तरों की संख्या लिखें।
- व्हाइटनगर, ब्लेड तथा नाखून का इस्तेमाल करना सर्वथा वर्जित है, अन्यथा परीक्षाफल अमान्य कर दिया जाएगा।
- प्रश्नोत्तर के समाप्त होने पर अंतिम में नीचे एक क्षैतिज रेखा खींच दें।
- आंतरिक परीक्षक द्वारा उपलब्ध कराये गए उपस्थिति-पत्रक में परीक्षार्थी द्वारा यथा-स्तम्भ परीक्षा की तिथि अंकित करते हुए उत्तरपुस्तिका की क्रम संख्या लिखकर अपना हस्ताक्षर किया जाएगा। परीक्षार्थी की उपस्थित, अनुपस्थित एवं निष्कासन से संबंधित संगत गोले को नीले/काले पेन से परीक्षक द्वारा भरा जाएगा न कि परीक्षार्थी द्वारा।
- परीक्षार्थी अपनी उत्तरपुस्तिका को आन्तरिक परीक्षक के पास जमा किये बिना परीक्षा भवन न छोड़ें।
- परीक्षा केन्द्र में कैंलकुलेटर, मोबाइल फोन, डायर फोन, पेजर, ब्लूटूथ या इस प्रकार का कोई अन्य इलेक्ट्रॉनिक उपकरण ले जाना सख्त मना है।
- जाँच परीक्षा में गैर-उत्प्रेषित या जाँच परीक्षा में अनुपस्थित छात्र/छात्रा इंटरमीडिएट वार्षिक प्रायोगिक परीक्षा, 2024 में कदापि सम्मिलित नहीं हो सकते हैं।



बिहार विद्यालय परीक्षा समिति, पटना
BIHAR SCHOOL EXAMINATION BOARD, PATNA
इंटरमीडिएट वार्षिक परीक्षा, 2024
INTERMEDIATE ANNUAL EXAMINATION, 2024
प्रायोगिक परीक्षा का प्रवेश पत्र
Admit Card For Practical Examination

संकाय: विज्ञान
FACULTY: SCIENCE

BSEB UNIQUE Id:- 2211110012898
कॉलेज/+2 स्कूल का नाम GAYA COLLEGE, GAYA
परीक्षार्थी का नाम RAUSHAN KUMAR
माता का नाम SUNITA DEVI
पिता का नाम INDRADEV DAS
वैवाहिक स्थिति Unmarried
परीक्षार्थी का आधार नं० 923517956662 दिव्यांग कोटि NO
सूचीकरण संख्या/वर्ष R-210011595-21 परीक्षार्थी की कोटि EX-REGULAR
रोल कोड 21001 रोल क्रमांक 24012005 लिंग MALE
परीक्षा केंद्र का नाम GAYA COLLEGE, GAYA



Raushan
Kumar

प्रायोगिक परीक्षा के विषय (निर्धारित परीक्षा कार्यक्रम सहित)

प्रायोगिक विषय	विषय कोड	विषय का नाम	परीक्षा की तारीख
वैकल्पिक विषय	117	PHYSICS	10/01/2024 to 20/01/2024
	118	CHEMISTRY	
अतिरिक्त विषय			

संज्ञा (उपनाम)

महाविद्यालय / +2 विद्यालय प्रधान का हस्ताक्षर
एवं मुहर

परीक्षा नियंत्रक (उ०मा०)

परीक्षार्थी के लिए आवश्यक निर्देश


- BSEB Unique Id सत्र 2021 - 23 से सूचीकृत हुए परीक्षार्थियों को जारी किया गया है। सत्र 2021 - 23 के पूर्व सत्र के किसी परीक्षार्थी को BSEB Unique Id जारी नहीं किया गया है।
- प्रायोगिक परीक्षा दिनांक 10/01/2024 से 20/01/2024 तक संचालित होगी। केन्द्राधीक्षक दिनांक 10/01/2024 से 20/01/2024 तक की अवधि में परीक्षार्थियों की संख्या के अनुसार तिथि एवं पाली का निर्धारण करके प्रायोगिक परीक्षा केन्द्र पर आवंटित सभी परीक्षार्थियों के प्रायोगिक विषयों की परीक्षा आयोजित करेंगे।
- परीक्षार्थी अपने इस प्रवेश-पत्र में उल्लिखित प्रायोगिक परीक्षा केंद्र पर दिनांक 10-01-2024 को पूर्वाह्न 09:00 बजे अनिवार्य रूप से जाकर परीक्षा केन्द्र के परिसर की सूचना पट्ट से यह जानकारी प्राप्त कर लें कि उनके द्वारा चयनित विषय की प्रायोगिक परीक्षा किस तिथि एवं किस पाली में संचालित होगी, जिसमें उन्हें सम्मिलित होना अनिवार्य है।
- परीक्षार्थी के प्रत्येक प्रायोगिक विषय की परीक्षा के लिए 08 पृष्ठों की केवल एक ही उत्तरपुस्तिका मिलेगी। अतिरिक्त उत्तरपुस्तिका नहीं दी जाएगी। परीक्षार्थी उत्तरपुस्तिका लेते ही यह सुनिश्चित कर लें कि इसमें 8 पृष्ठ हैं एवं सही क्रम में हैं।
- उत्तरपुस्तिका प्राप्त होते ही परीक्षार्थी अपने प्रवेश-पत्र तथा उत्तरपुस्तिका पर मुद्रित विवरणों (Details) का मिलान कर यह अवश्य सुनिश्चित हो लें कि जो उत्तरपुस्तिका परीक्षक द्वारा उन्हें दी गई है, वह उन्हीं की है। भिन्न विवरणों की उत्तरपुस्तिका प्राप्त होने पर उसे तुरंत परीक्षक को वापस लौटा दिया जाए।
- उत्तरपुस्तिका प्राप्त होने पर परीक्षार्थी उनके आवरण पृष्ठ के पीछे अंकित "परीक्षार्थियों के लिए निर्देश" अवश्य पढ़ें एवं उसका अनुपालन करें।
- परीक्षार्थी अपनी उत्तरपुस्तिका के कवर पृष्ठ के ऊपरी बायें तथा दायें भागों में क्रमांक-(1) में अपने उत्तर देने का माध्यम अंकित करते हुए क्रमांक-(2) में अपना पूर्ण हस्ताक्षर अंकित करें। इसके अलावा अन्य मुद्रित विवरणों में किसी भी प्रकार से कोई छेड़-छाड़ नहीं करें।
- प्रायोगिक परीक्षा की उत्तरपुस्तिका के आवरण पृष्ठ के निचले बायें एवं दायें भागों को परीक्षार्थी द्वारा कदापि नहीं भरा जाएगा। अगर परीक्षार्थी इस भाग को भरते हैं, तो परीक्षार्थी का इस विषय में परीक्षाफल रद्द किया जा सकता है। ये दोनों भाग आंतरिक/बाह्य परीक्षकों को भरने के लिए दिया गया है।
- उत्तरपुस्तिका के पन्नों के दोनों पृष्ठों पर तथा प्रत्येक लाइन पर लिखें एवं पृष्ठों को नष्ट न करें।
- यदि रफ कार्य करने की आवश्यकता हो, तो परीक्षार्थी उत्तरपुस्तिका के अंतिम पृष्ठ पर रफ कार्य करके उसे काट दे/क्रॉस (x) कर दें।
- उत्तरपुस्तिका के आंतरिक पृष्ठों पर दाहिने हाशिए में लाइन खींचकर सादा स्थान छोड़ रखा गया है। शेष स्थान रूल्ड है। परीक्षार्थी दाहिने हाशिए के सादे स्थान में कुछ भी नहीं लिखेंगे, चूंकि यह भाग परीक्षक के उपयोग के लिए है।
- उत्तरपुस्तिका के पृष्ठों को मोड़ें- फाड़ें नहीं तथा बीच-बीच में व्यर्थ ही खाली न छोड़ें।
- प्रश्न-पत्र में दी हुई संख्या के अनुसार अपने उत्तरों की संख्या लिखें।
- व्हाइटनगर, ब्लेड तथा नाखून का इस्तेमाल करना सर्वथा वर्जित है, अन्यथा परीक्षाफल अमान्य कर दिया जाएगा।
- प्रश्नोत्तर के समाप्त होने पर अंतिम में नीचे एक क्षैतिज रेखा खींच दें।
- आंतरिक परीक्षक द्वारा उपलब्ध कराये गए उपस्थिति-पत्रक में परीक्षार्थी द्वारा यथा-स्तम्भ परीक्षा की तिथि अंकित करते हुए उत्तरपुस्तिका की क्रम संख्या लिखकर अपना हस्ताक्षर किया जाएगा। परीक्षार्थी की उपस्थित, अनुपस्थित एवं निष्कासन से संबंधित संगत गोले को नीले/काले पेन से परीक्षक द्वारा भरा जाएगा न कि परीक्षार्थी द्वारा।
- परीक्षार्थी अपनी उत्तरपुस्तिका को आन्तरिक परीक्षक के पास जमा किये बिना परीक्षा भवन न छोड़ें।
- परीक्षा केन्द्र में कैंलकुलेटर, मोबाइल फोन, डियर फोन, पेजर, ब्लूटूथ या इस प्रकार का कोई अन्य इलेक्ट्रॉनिक उपकरण ले जाना सख्त मना है।
- जाँच परीक्षा में गैर-उत्प्रेषित या जाँच परीक्षा में अनुपस्थित छात्र/छात्रा इंटरमीडिएट वार्षिक प्रायोगिक परीक्षा, 2024 में कदापि सम्मिलित नहीं हो सकते हैं।



बिहार विद्यालय परीक्षा समिति, पटना
BIHAR SCHOOL EXAMINATION BOARD, PATNA
इंटरमीडिएट वार्षिक परीक्षा, 2024
INTERMEDIATE ANNUAL EXAMINATION, 2024
प्रायोगिक परीक्षा का प्रवेश पत्र
Admit Card For Practical Examination

संकाय: विज्ञान
FACULTY: SCIENCE

BSEB UNIQUE Id:- 2211110012150
कॉलेज/+2 स्कूल का नाम GAYA COLLEGE, GAYA
परीक्षार्थी का नाम KARAN KUMAR
माता का नाम SUMAN DEVI
पिता का नाम JITENDRA PASWAN
वैवाहिक स्थिति Unmarried
परीक्षार्थी का आधार नं० 430023626159 दिव्यांग कोटि NO
सूचीकरण संख्या/वर्ष R-210011123-21 परीक्षार्थी की कोटि EX-REGULAR
रोल कोड 21001 रोल क्रमांक 24011931 लिंग MALE
परीक्षा केंद्र का नाम GAYA COLLEGE, GAYA



प्रायोगिक परीक्षा के विषय (निर्धारित परीक्षा कार्यक्रम सहित)

प्रायोगिक विषय	विषय कोड	विषय का नाम	परीक्षा की तारीख
वैकल्पिक विषय	117	PHYSICS	10/01/2024 to 20/01/2024
	118	CHEMISTRY	
अतिरिक्त विषय			

संज्ञा (उपनाम)

महाविद्यालय / +2 विद्यालय प्रधान का हस्ताक्षर
एवं मुहर

परीक्षा नियंत्रक (उ०मा०)

परीक्षार्थी के लिए आवश्यक निर्देश

- BSEB Unique Id सत्र 2021 - 23 से सूचीकृत हुए परीक्षार्थियों को जारी किया गया है। सत्र 2021 - 23 के पूर्व सत्र के किसी परीक्षार्थी को BSEB Unique Id जारी नहीं किया गया है।
- प्रायोगिक परीक्षा दिनांक 10/01/2024 से 20/01/2024 तक संचालित होगी। केन्द्राधीक्षक दिनांक 10/01/2024 से 20/01/2024 तक की अवधि में परीक्षार्थियों की संख्या के अनुसार तिथि एवं पाली का निर्धारण करके प्रायोगिक परीक्षा केन्द्र पर आवंटित सभी परीक्षार्थियों के प्रायोगिक विषयों की परीक्षा आयोजित करेंगे।
- परीक्षार्थी अपने इस प्रवेश-पत्र में उल्लिखित प्रायोगिक परीक्षा केंद्र पर दिनांक 10-01-2024 को पूर्वाह्न 09:00 बजे अनिवार्य रूप से जाकर परीक्षा केन्द्र के परिसर की सूचना पट्ट से यह जानकारी प्राप्त कर लें कि उनके द्वारा चयनित विषय की प्रायोगिक परीक्षा किस तिथि एवं किस पाली में संचालित होगी, जिसमें उन्हें सम्मिलित होना अनिवार्य है।
- परीक्षार्थी के प्रत्येक प्रायोगिक विषय की परीक्षा के लिए 08 पृष्ठों की केवल एक ही उत्तरपुस्तिका मिलेगी। अतिरिक्त उत्तरपुस्तिका नहीं दी जाएगी। परीक्षार्थी उत्तरपुस्तिका लेते ही यह सुनिश्चित कर लें कि इसमें 8 पृष्ठ हैं एवं सही क्रम में हैं।
- उत्तरपुस्तिका प्राप्त होते ही परीक्षार्थी अपने प्रवेश-पत्र तथा उत्तरपुस्तिका पर मुद्रित विवरणों (Details) का मिलान कर यह अवश्य सुनिश्चित हो लें कि जो उत्तरपुस्तिका परीक्षक द्वारा उन्हें दी गई है, वह उन्हीं की है। भिन्न विवरणों की उत्तरपुस्तिका प्राप्त होने पर उसे तुरंत परीक्षक को वापस लौटा दिया जाए।
- उत्तरपुस्तिका प्राप्त होने पर परीक्षार्थी उनके आवरण पृष्ठ के पीछे अंकित "परीक्षार्थियों के लिए निर्देश" अवश्य पढ़ें एवं उसका अनुपालन करें।
- परीक्षार्थी अपनी उत्तरपुस्तिका के कवर पृष्ठ के ऊपरी बायें तथा दायें भागों में क्रमांक-(1) में अपने उत्तर देने का माध्यम अंकित करते हुए क्रमांक-(2) में अपना पूर्ण हस्ताक्षर अंकित करें। इसके अलावा अन्य मुद्रित विवरणों में किसी भी प्रकार से कोई छेड़-छाड़ नहीं करें।
- प्रायोगिक परीक्षा की उत्तरपुस्तिका के आवरण पृष्ठ के निचले बायें एवं दायें भागों को परीक्षार्थी द्वारा कदापि नहीं भरा जाएगा। अगर परीक्षार्थी इस भाग को भरते हैं, तो परीक्षार्थी का इस विषय में परीक्षाफल रद्द किया जा सकता है। ये दोनों भाग आंतरिक/बाह्य परीक्षकों को भरने के लिए दिया गया है।
- उत्तरपुस्तिका के पन्नों के दोनों पृष्ठों पर तथा प्रत्येक लाइन पर लिखें एवं पृष्ठों को नष्ट न करें।
- यदि रफ कार्य करने की आवश्यकता हो, तो परीक्षार्थी उत्तरपुस्तिका के अंतिम पृष्ठ पर रफ कार्य करके उसे काट दे/क्रॉस (x) कर दें।
- उत्तरपुस्तिका के आंतरिक पृष्ठों पर दाहिने हाशिए में लाइन खींचकर सादा स्थान छोड़ रखा गया है। शेष स्थान रूल्ड है। परीक्षार्थी दाहिने हाशिए के सादे स्थान में कुछ भी नहीं लिखेंगे, चूंकि यह भाग परीक्षक के उपयोग के लिए है।
- उत्तरपुस्तिका के पृष्ठों को मोड़ें- फाड़ें नहीं तथा बीच-बीच में व्यर्थ ही खाली न छोड़ें।
- प्रश्न-पत्र में दी हुई संख्या के अनुसार अपने उत्तरों की संख्या लिखें।
- व्हाइटनगर, ब्लेड तथा नाखून का इस्तेमाल करना सर्वथा वर्जित है, अन्यथा परीक्षाफल अमान्य कर दिया जाएगा।
- प्रश्नोत्तर के समाप्त होने पर अंतिम में नीचे एक क्षैतिज रेखा खींच दें।
- आंतरिक परीक्षक द्वारा उपलब्ध कराये गए उपस्थिति-पत्रक में परीक्षार्थी द्वारा यथा-स्तम्भ परीक्षा की तिथि अंकित करते हुए उत्तरपुस्तिका की क्रम संख्या लिखकर अपना हस्ताक्षर किया जाएगा। परीक्षार्थी की उपस्थित, अनुपस्थित एवं निष्कासन से संबंधित संगत गोले को नीले/काले पेन से परीक्षक द्वारा भरा जाएगा न कि परीक्षार्थी द्वारा।
- परीक्षार्थी अपनी उत्तरपुस्तिका को आन्तरिक परीक्षक के पास जमा किये बिना परीक्षा भवन न छोड़ें।
- परीक्षा केन्द्र में कैंलकुलेटर, मोबाइल फोन, डियर फोन, पेजर, ब्लूटूथ या इस प्रकार का कोई अन्य इलेक्ट्रॉनिक उपकरण ले जाना सख्त मना है।
- जाँच परीक्षा में गैर-उत्प्रेषित या जाँच परीक्षा में अनुपस्थित छात्र/छात्रा इंटरमीडिएट वार्षिक प्रायोगिक परीक्षा, 2024 में कदापि सम्मिलित नहीं हो सकते हैं।



बिहार विद्यालय परीक्षा समिति, पटना
BIHAR SCHOOL EXAMINATION BOARD, PATNA
इंटरमीडिएट वार्षिक परीक्षा, 2024
INTERMEDIATE ANNUAL EXAMINATION, 2024
प्रायोगिक परीक्षा का प्रवेश पत्र
Admit Card For Practical Examination

संकाय: विज्ञान
FACULTY: SCIENCE

BSEB UNIQUE Id:- 2211110012870
कॉलेज/+2 स्कूल का नाम GAYA COLLEGE, GAYA
परीक्षार्थी का नाम RANDHIR KUMAR
माता का नाम SAVITA DEVI
पिता का नाम UMESH PASWAN
वैवाहिक स्थिति Unmarried
परीक्षार्थी का आधार नं० 854792003465 दिव्यांग कोटि NO
सूचीकरण संख्या/वर्ष R-210011578-21 परीक्षार्थी की कोटि EX-REGULAR
रोल कोड 21001 रोल क्रमांक 24011801 लिंग MALE
परीक्षा केंद्र का नाम GAYA COLLEGE, GAYA



प्रायोगिक परीक्षा के विषय (निर्धारित परीक्षा कार्यक्रम सहित)

प्रायोगिक विषय	विषय कोड	विषय का नाम	परीक्षा की तारीख
वैकल्पिक विषय	117	PHYSICS	10/01/2024 to 20/01/2024
	118	CHEMISTRY	
अतिरिक्त विषय			

संजीव कुमार

महाविद्यालय / +2 विद्यालय प्रधान का हस्ताक्षर
एवं मुहर

परीक्षा नियंत्रक (उ०मा०)

परीक्षार्थी के लिए आवश्यक निर्देश

- BSEB Unique Id सत्र 2021 - 23 से सूचीकृत हुए परीक्षार्थियों को जारी किया गया है। सत्र 2021 - 23 के पूर्व सत्र के किसी परीक्षार्थी को BSEB Unique Id जारी नहीं किया गया है।
- प्रायोगिक परीक्षा दिनांक 10/01/2024 से 20/01/2024 तक संचालित होगी। केन्द्राधीक्षक दिनांक 10/01/2024 से 20/01/2024 तक की अवधि में परीक्षार्थियों की संख्या के अनुसार तिथि एवं पाली का निर्धारण करके प्रायोगिक परीक्षा केन्द्र पर आवंटित सभी परीक्षार्थियों के प्रायोगिक विषयों की परीक्षा आयोजित करेंगे।
- परीक्षार्थी अपने इस प्रवेश-पत्र में उल्लिखित प्रायोगिक परीक्षा केंद्र पर दिनांक 10-01-2024 को पूर्वाह्न 09:00 बजे अनिवार्य रूप से जाकर परीक्षा केन्द्र के परिसर की सूचना पट्ट से यह जानकारी प्राप्त कर लें कि उनके द्वारा चयनित विषय की प्रायोगिक परीक्षा किस तिथि एवं किस पाली में संचालित होगी, जिसमें उन्हें सम्मिलित होना अनिवार्य है।
- परीक्षार्थी के प्रत्येक प्रायोगिक विषय की परीक्षा के लिए 08 पृष्ठों की केवल एक ही उत्तरपुस्तिका मिलेगी। अतिरिक्त उत्तरपुस्तिका नहीं दी जाएगी। परीक्षार्थी उत्तरपुस्तिका लेते ही यह सुनिश्चित कर लें कि इसमें 8 पृष्ठ हैं एवं सही क्रम में हैं।
- उत्तरपुस्तिका प्राप्त होते ही परीक्षार्थी अपने प्रवेश-पत्र तथा उत्तरपुस्तिका पर मुद्रित विवरणों (Details) का मिलान कर यह अवश्य सुनिश्चित हो लें कि जो उत्तरपुस्तिका परीक्षक द्वारा उन्हें दी गई है, वह उन्हीं की है। भिन्न विवरणों की उत्तरपुस्तिका प्राप्त होने पर उसे तुरंत परीक्षक को वापस लौटा दिया जाए।
- उत्तरपुस्तिका प्राप्त होने पर परीक्षार्थी उनके आवरण पृष्ठ के पीछे अंकित "परीक्षार्थियों के लिए निर्देश" अवश्य पढ़ें एवं उसका अनुपालन करें।
- परीक्षार्थी अपनी उत्तरपुस्तिका के कवर पृष्ठ के ऊपरी बायें तथा दायें भागों में क्रमांक-(1) में अपने उत्तर देने का माध्यम अंकित करते हुए क्रमांक-(2) में अपना पूर्ण हस्ताक्षर अंकित करें। इसके अलावा अन्य मुद्रित विवरणों में किसी भी प्रकार से कोई छेड़-छाड़ नहीं करें।
- प्रायोगिक परीक्षा की उत्तरपुस्तिका के आवरण पृष्ठ के निचले बायें एवं दायें भागों को परीक्षार्थी द्वारा कदापि नहीं भरा जाएगा। अगर परीक्षार्थी इस भाग को भरते हैं, तो परीक्षार्थी का इस विषय में परीक्षाफल रद्द किया जा सकता है। ये दोनों भाग आंतरिक/बाह्य परीक्षकों को भरने के लिए दिया गया है।
- उत्तरपुस्तिका के पन्नों के दोनों पृष्ठों पर तथा प्रत्येक लाइन पर लिखें एवं पृष्ठों को नष्ट न करें।
- यदि रफ कार्य करने की आवश्यकता हो, तो परीक्षार्थी उत्तरपुस्तिका के अंतिम पृष्ठ पर रफ कार्य करके उसे काट दे/क्रॉस (x) कर दें।
- उत्तरपुस्तिका के आंतरिक पृष्ठों पर दाहिने हाशिए में लाइन खींचकर सादा स्थान छोड़ रखा गया है। शेष स्थान रूल्ड है। परीक्षार्थी दाहिने हाशिए के सादे स्थान में कुछ भी नहीं लिखेंगे, चूंकि यह भाग परीक्षक के उपयोग के लिए है।
- उत्तरपुस्तिका के पृष्ठों को मोड़ें- फाड़ें नहीं तथा बीच-बीच में व्यर्थ ही खाली न छोड़ें।
- प्रश्न-पत्र में दी हुई संख्या के अनुसार अपने उत्तरों की संख्या लिखें।
- व्हाइटनगर, ब्लेड तथा नाखून का इस्तेमाल करना सर्वथा वर्जित है, अन्यथा परीक्षाफल अमान्य कर दिया जाएगा।
- प्रश्नोत्तर के समाप्त होने पर अंतिम में नीचे एक क्षैतिज रेखा खींच दें।
- आंतरिक परीक्षक द्वारा उपलब्ध कराये गए उपस्थिति-पत्रक में परीक्षार्थी द्वारा यथा-स्तम्भ परीक्षा की तिथि अंकित करते हुए उत्तरपुस्तिका की क्रम संख्या लिखकर अपना हस्ताक्षर किया जाएगा। परीक्षार्थी की उपस्थित, अनुपस्थित एवं निष्कासन से संबंधित संगत गोले को नीले/काले पेन से परीक्षक द्वारा भरा जाएगा न कि परीक्षार्थी द्वारा।
- परीक्षार्थी अपनी उत्तरपुस्तिका को आन्तरिक परीक्षक के पास जमा किये बिना परीक्षा भवन न छोड़ें।
- परीक्षा केन्द्र में कैंलकुलेटर, मोबाइल फोन, डायर फोन, पेजर, ब्लूटूथ या इस प्रकार का कोई अन्य इलेक्ट्रॉनिक उपकरण ले जाना सख्त मना है।
- जाँच परीक्षा में गैर-उत्प्रेषित या जाँच परीक्षा में अनुपस्थित छात्र/छात्रा इंटरमीडिएट वार्षिक प्रायोगिक परीक्षा, 2024 में कदापि सम्मिलित नहीं हो सकते हैं।



बिहार विद्यालय परीक्षा समिति, पटना
BIHAR SCHOOL EXAMINATION BOARD, PATNA
इंटरमीडिएट वार्षिक परीक्षा, 2024
INTERMEDIATE ANNUAL EXAMINATION, 2024
प्रायोगिक परीक्षा का प्रवेश पत्र
Admit Card For Practical Examination

संकाय: विज्ञान
FACULTY: SCIENCE

BSEB UNIQUE Id:- 2211110012480
कॉलेज/+2 स्कूल का नाम GAYA COLLEGE, GAYA
परीक्षार्थी का नाम NIRAJ KUMAR
माता का नाम RADHA DEVI
पिता का नाम PRAKASH YADAV
वैवाहिक स्थिति Unmarried
परीक्षार्थी का आधार नं० 612189915729 दिव्यांग कोटि NO
सूचीकरण संख्या/वर्ष R-210011338-21 परीक्षार्थी की कोटि EX-REGULAR
रोल कोड 21001 रोल क्रमांक 24011453 लिंग MALE
परीक्षा केंद्र का नाम GAYA COLLEGE, GAYA



प्रायोगिक परीक्षा के विषय (निर्धारित परीक्षा कार्यक्रम सहित)

प्रायोगिक विषय	विषय कोड	विषय का नाम	परीक्षा की तारीख
वैकल्पिक विषय	117	PHYSICS	10/01/2024 to 20/01/2024
	118	CHEMISTRY	
अतिरिक्त विषय			

संजीव कुमार

महाविद्यालय / +2 विद्यालय प्रधान का हस्ताक्षर
एवं मुहर

परीक्षा नियंत्रक (उ०मा०)

परीक्षार्थी के लिए आवश्यक निर्देश

- BSEB Unique Id सत्र 2021 - 23 से सूचीकृत हुए परीक्षार्थियों को जारी किया गया है। सत्र 2021 - 23 के पूर्व सत्र के किसी परीक्षार्थी को BSEB Unique Id जारी नहीं किया गया है।
- प्रायोगिक परीक्षा दिनांक 10/01/2024 से 20/01/2024 तक संचालित होगी। केन्द्राधीक्षक दिनांक 10/01/2024 से 20/01/2024 तक की अवधि में परीक्षार्थियों की संख्या के अनुसार तिथि एवं पाली का निर्धारण करके प्रायोगिक परीक्षा केन्द्र पर आवंटित सभी परीक्षार्थियों के प्रायोगिक विषयों की परीक्षा आयोजित करेंगे।
- परीक्षार्थी अपने इस प्रवेश-पत्र में उल्लिखित प्रायोगिक परीक्षा केंद्र पर दिनांक 10-01-2024 को पूर्वाह्न 09:00 बजे अनिवार्य रूप से जाकर परीक्षा केन्द्र के परिसर की सूचना पट्ट से यह जानकारी प्राप्त कर लें कि उनके द्वारा चयनित विषय की प्रायोगिक परीक्षा किस तिथि एवं किस पाली में संचालित होगी, जिसमें उन्हें सम्मिलित होना अनिवार्य है।
- परीक्षार्थी के प्रत्येक प्रायोगिक विषय की परीक्षा के लिए 08 पृष्ठों की केवल एक ही उत्तरपुस्तिका मिलेगी। अतिरिक्त उत्तरपुस्तिका नहीं दी जाएगी। परीक्षार्थी उत्तरपुस्तिका लेते ही यह सुनिश्चित कर लें कि इसमें 8 पृष्ठ हैं एवं सही क्रम में हैं।
- उत्तरपुस्तिका प्राप्त होते ही परीक्षार्थी अपने प्रवेश-पत्र तथा उत्तरपुस्तिका पर मुद्रित विवरणों (Details) का मिलान कर यह अवश्य सुनिश्चित हो लें कि जो उत्तरपुस्तिका परीक्षक द्वारा उन्हें दी गई है, वह उन्हीं की है। भिन्न विवरणों की उत्तरपुस्तिका प्राप्त होने पर उसे तुरंत परीक्षक को वापस लौटा दिया जाए।
- उत्तरपुस्तिका प्राप्त होने पर परीक्षार्थी उनके आवरण पृष्ठ के पीछे अंकित "परीक्षार्थियों के लिए निर्देश" अवश्य पढ़ें एवं उसका अनुपालन करें।
- परीक्षार्थी अपनी उत्तरपुस्तिका के कवर पृष्ठ के ऊपरी बायें तथा दायें भागों में क्रमांक-(1) में अपने उत्तर देने का माध्यम अंकित करते हुए क्रमांक-(2) में अपना पूर्ण हस्ताक्षर अंकित करें। इसके अलावा अन्य मुद्रित विवरणों में किसी भी प्रकार से कोई छेड़-छाड़ नहीं करें।
- प्रायोगिक परीक्षा की उत्तरपुस्तिका के आवरण पृष्ठ के निचले बायें एवं दायें भागों को परीक्षार्थी द्वारा कदापि नहीं भरा जाएगा। अगर परीक्षार्थी इस भाग को भरते हैं, तो परीक्षार्थी का इस विषय में परीक्षाफल रद्द किया जा सकता है। ये दोनों भाग आंतरिक/बाह्य परीक्षकों को भरने के लिए दिया गया है।
- उत्तरपुस्तिका के पन्नों के दोनों पृष्ठों पर तथा प्रत्येक लाइन पर लिखें एवं पृष्ठों को नष्ट न करें।
- यदि रफ कार्य करने की आवश्यकता हो, तो परीक्षार्थी उत्तरपुस्तिका के अंतिम पृष्ठ पर रफ कार्य करके उसे काट दे/क्रॉस (x) कर दें।
- उत्तरपुस्तिका के आंतरिक पृष्ठों पर दाहिने हाशिए में लाइन खींचकर सादा स्थान छोड़ रखा गया है। शेष स्थान रूल्ड है। परीक्षार्थी दाहिने हाशिए के सादे स्थान में कुछ भी नहीं लिखेंगे, चूंकि यह भाग परीक्षक के उपयोग के लिए है।
- उत्तरपुस्तिका के पृष्ठों को मोड़ें- फाड़ें नहीं तथा बीच-बीच में व्यर्थ ही खाली न छोड़ें।
- प्रश्न-पत्र में दी हुई संख्या के अनुसार अपने उत्तरों की संख्या लिखें।
- व्हाइटनगर, ब्लेड तथा नाखून का इस्तेमाल करना सर्वथा वर्जित है, अन्यथा परीक्षाफल अमान्य कर दिया जाएगा।
- प्रश्नोत्तर के समाप्त होने पर अंतिम में नीचे एक क्षैतिज रेखा खींच दें।
- आंतरिक परीक्षक द्वारा उपलब्ध कराये गए उपस्थिति-पत्रक में परीक्षार्थी द्वारा यथा-स्तम्भ परीक्षा की तिथि अंकित करते हुए उत्तरपुस्तिका की क्रम संख्या लिखकर अपना हस्ताक्षर किया जाएगा। परीक्षार्थी की उपस्थित, अनुपस्थित एवं निष्कासन से संबंधित संगत गोले को नीले/काले पेन से परीक्षक द्वारा भरा जाएगा न कि परीक्षार्थी द्वारा।
- परीक्षार्थी अपनी उत्तरपुस्तिका को आन्तरिक परीक्षक के पास जमा किये बिना परीक्षा भवन न छोड़ें।
- परीक्षा केन्द्र में कैंलकुलेटर, मोबाइल फोन, डायर फोन, पेजर, ब्लूटूथ या इस प्रकार का कोई अन्य इलेक्ट्रॉनिक उपकरण ले जाना सख्त मना है।
- जाँच परीक्षा में गैर-उत्प्रेषित या जाँच परीक्षा में अनुपस्थित छात्र/छात्रा इंटरमीडिएट वार्षिक प्रायोगिक परीक्षा, 2024 में कदापि सम्मिलित नहीं हो सकते हैं।



बिहार विद्यालय परीक्षा समिति, पटना
BIHAR SCHOOL EXAMINATION BOARD, PATNA
इंटरमीडिएट वार्षिक परीक्षा, 2024
INTERMEDIATE ANNUAL EXAMINATION, 2024
प्रायोगिक परीक्षा का प्रवेश पत्र
Admit Card For Practical Examination

संकाय: विज्ञान
FACULTY: SCIENCE

BSEB UNIQUE Id:- 2211110012532
कॉलेज/+2 स्कूल का नाम GAYA COLLEGE, GAYA
परीक्षार्थी का नाम NITISH KUMAR
माता का नाम PRATIMA DEVI
पिता का नाम MANOJ KUMAR SAW
वैवाहिक स्थिति Unmarried
परीक्षार्थी का आधार नं० 344047404781 दिव्यांग कोटि NO
सूचीकरण संख्या/वर्ष R-210011379-21 परीक्षार्थी की कोटि EX-REGULAR
रोल कोड 21001 रोल क्रमांक 24011409 लिंग MALE
परीक्षा केंद्र का नाम GAYA COLLEGE, GAYA



प्रायोगिक परीक्षा के विषय (निर्धारित परीक्षा कार्यक्रम सहित)

प्रायोगिक विषय	विषय कोड	विषय का नाम	परीक्षा की तारीख
वैकल्पिक विषय	117	PHYSICS	10/01/2024 to 20/01/2024
	118	CHEMISTRY	
अतिरिक्त विषय			

संज्ञा (30मा०)

महाविद्यालय / +2 विद्यालय प्रधान का हस्ताक्षर
एवं मुहर

परीक्षा नियंत्रक (30मा०)

परीक्षार्थी के लिए आवश्यक निर्देश

- BSEB Unique Id सत्र 2021 - 23 से सूचीकृत हुए परीक्षार्थियों को जारी किया गया है। सत्र 2021 - 23 के पूर्व सत्र के किसी परीक्षार्थी को BSEB Unique Id जारी नहीं किया गया है।
- प्रायोगिक परीक्षा दिनांक 10/01/2024 से 20/01/2024 तक संचालित होगी। केन्द्राधीक्षक दिनांक 10/01/2024 से 20/01/2024 तक की अवधि में परीक्षार्थियों की संख्या के अनुसार तिथि एवं पाली का निर्धारण करके प्रायोगिक परीक्षा केन्द्र पर आवंटित सभी परीक्षार्थियों के प्रायोगिक विषयों की परीक्षा आयोजित करेंगे।
- परीक्षार्थी अपने इस प्रवेश-पत्र में उल्लिखित प्रायोगिक परीक्षा केंद्र पर दिनांक 10-01-2024 को पूर्वाह्न 09:00 बजे अनिवार्य रूप से जाकर परीक्षा केन्द्र के परिसर की सूचना पट्ट से यह जानकारी प्राप्त कर लें कि उनके द्वारा चयनित विषय की प्रायोगिक परीक्षा किस तिथि एवं किस पाली में संचालित होगी, जिसमें उन्हें सम्मिलित होना अनिवार्य है।
- परीक्षार्थी के प्रत्येक प्रायोगिक विषय की परीक्षा के लिए 08 पृष्ठों की केवल एक ही उत्तरपुस्तिका मिलेगी। अतिरिक्त उत्तरपुस्तिका नहीं दी जाएगी। परीक्षार्थी उत्तरपुस्तिका लेते ही यह सुनिश्चित कर लें कि इसमें 8 पृष्ठ हैं एवं सही क्रम में हैं।
- उत्तरपुस्तिका प्राप्त होते ही परीक्षार्थी अपने प्रवेश-पत्र तथा उत्तरपुस्तिका पर मुद्रित विवरणों (Details) का मिलान कर यह अवश्य सुनिश्चित हो लें कि जो उत्तरपुस्तिका परीक्षक द्वारा उन्हें दी गई है, वह उन्हीं की है। भिन्न विवरणों की उत्तरपुस्तिका प्राप्त होने पर उसे तुरंत परीक्षक को वापस लौटा दिया जाए।
- उत्तरपुस्तिका प्राप्त होने पर परीक्षार्थी उनके आवरण पृष्ठ के पीछे अंकित "परीक्षार्थियों के लिए निर्देश" अवश्य पढ़ें एवं उसका अनुपालन करें।
- परीक्षार्थी अपनी उत्तरपुस्तिका के कवर पृष्ठ के ऊपरी बायें तथा दायें भागों में क्रमांक-(1) में अपने उत्तर देने का माध्यम अंकित करते हुए क्रमांक-(2) में अपना पूर्ण हस्ताक्षर अंकित करें। इसके अलावा अन्य मुद्रित विवरणों में किसी भी प्रकार से कोई छेड़-छाड़ नहीं करें।
- प्रायोगिक परीक्षा की उत्तरपुस्तिका के आवरण पृष्ठ के निचले बायें एवं दायें भागों को परीक्षार्थी द्वारा कदापि नहीं भरा जाएगा। अगर परीक्षार्थी इस भाग को भरते हैं, तो परीक्षार्थी का इस विषय में परीक्षाफल रद्द किया जा सकता है। ये दोनों भाग आंतरिक/बाह्य परीक्षकों को भरने के लिए दिया गया है।
- उत्तरपुस्तिका के पन्नों के दोनों पृष्ठों पर तथा प्रत्येक लाइन पर लिखें एवं पृष्ठों को नष्ट न करें।
- यदि रफ कार्य करने की आवश्यकता हो, तो परीक्षार्थी उत्तरपुस्तिका के अंतिम पृष्ठ पर रफ कार्य करके उसे काट दे/क्रॉस (x) कर दें।
- उत्तरपुस्तिका के आंतरिक पृष्ठों पर दाहिने हाशिए में लाइन खींचकर सादा स्थान छोड़ रखा गया है। शेष स्थान रूल्ड है। परीक्षार्थी दाहिने हाशिए के सादे स्थान में कुछ भी नहीं लिखेंगे, चूंकि यह भाग परीक्षक के उपयोग के लिए है।
- उत्तरपुस्तिका के पृष्ठों को मोड़ें- फाड़ें नहीं तथा बीच-बीच में व्यर्थ ही खाली न छोड़ें।
- प्रश्न-पत्र में दी हुई संख्या के अनुसार अपने उत्तरों की संख्या लिखें।
- व्हाइटनगर, ब्लेड तथा नाखून का इस्तेमाल करना सर्वथा वर्जित है, अन्यथा परीक्षाफल अमान्य कर दिया जाएगा।
- प्रश्नोत्तर के समाप्त होने पर अंतिम में नीचे एक क्षैतिज रेखा खींच दें।
- आंतरिक परीक्षक द्वारा उपलब्ध कराये गए उपस्थिति-पत्रक में परीक्षार्थी द्वारा यथा-स्तम्भ परीक्षा की तिथि अंकित करते हुए उत्तरपुस्तिका की क्रम संख्या लिखकर अपना हस्ताक्षर किया जाएगा। परीक्षार्थी की उपस्थित, अनुपस्थित एवं निष्कासन से संबंधित संगत गोले को नीले/काले पेन से परीक्षक द्वारा भरा जाएगा न कि परीक्षार्थी द्वारा।
- परीक्षार्थी अपनी उत्तरपुस्तिका को आन्तरिक परीक्षक के पास जमा किये बिना परीक्षा भवन न छोड़ें।
- परीक्षा केन्द्र में कैलकुलेटर, मोबाइल फोन, डियर फोन, पेजर, ब्लूटूथ या इस प्रकार का कोई अन्य इलेक्ट्रॉनिक उपकरण ले जाना सख्त मना है।
- जाँच परीक्षा में गैर-उत्प्रेषित या जाँच परीक्षा में अनुपस्थित छात्र/छात्रा इंटरमीडिएट वार्षिक प्रायोगिक परीक्षा, 2024 में कदापि सम्मिलित नहीं हो सकते हैं।



बिहार विद्यालय परीक्षा समिति, पटना
BIHAR SCHOOL EXAMINATION BOARD, PATNA
इंटरमीडिएट वार्षिक परीक्षा, 2024
INTERMEDIATE ANNUAL EXAMINATION, 2024
प्रायोगिक परीक्षा का प्रवेश पत्र
Admit Card For Practical Examination

संकाय: विज्ञान
FACULTY: SCIENCE

BSEB UNIQUE Id:- 2211110012326
कॉलेज/+2 स्कूल का नाम GAYA COLLEGE, GAYA
परीक्षार्थी का नाम MD ALI AFSEER
माता का नाम AABDA KHATOON
पिता का नाम MD JAHANGIR
वैवाहिक स्थिति Unmarried
परीक्षार्थी का आधार नं० 972598901292 दिव्यांग कोटि NO
सूचीकरण संख्या/वर्ष R-210011236-21 परीक्षार्थी की कोटि EX-REGULAR
रोल कोड 21001 रोल क्रमांक 24010613 लिंग MALE
परीक्षा केंद्र का नाम GAYA COLLEGE, GAYA



प्रायोगिक परीक्षा के विषय (निर्धारित परीक्षा कार्यक्रम सहित)

प्रायोगिक विषय	विषय कोड	विषय का नाम	परीक्षा की तारीख
वैकल्पिक विषय	117	PHYSICS	10/01/2024 to 20/01/2024
	118	CHEMISTRY	
अतिरिक्त विषय	119	Biology	

संज्ञा/उत्तर

महाविद्यालय / +2 विद्यालय प्रधान का हस्ताक्षर
एवं मुहर

परीक्षा नियंत्रक (उ०मा०)

परीक्षार्थी के लिए आवश्यक निर्देश

- BSEB Unique Id सत्र 2021 - 23 से सूचीकृत हुए परीक्षार्थियों को जारी किया गया है। सत्र 2021 - 23 के पूर्व सत्र के किसी परीक्षार्थी को BSEB Unique Id जारी नहीं किया गया है।
- प्रायोगिक परीक्षा दिनांक 10/01/2024 से 20/01/2024 तक संचालित होगी। केन्द्राधीक्षक दिनांक 10/01/2024 से 20/01/2024 तक की अवधि में परीक्षार्थियों की संख्या के अनुसार तिथि एवं पाली का निर्धारण करके प्रायोगिक परीक्षा केन्द्र पर आवंटित सभी परीक्षार्थियों के प्रायोगिक विषयों की परीक्षा आयोजित करेंगे।
- परीक्षार्थी अपने इस प्रवेश-पत्र में उल्लिखित प्रायोगिक परीक्षा केंद्र पर दिनांक 10-01-2024 को पूर्वाह्न 09:00 बजे अनिवार्य रूप से जाकर परीक्षा केन्द्र के परिसर की सूचना पट्ट से यह जानकारी प्राप्त कर लें कि उनके द्वारा चयनित विषय की प्रायोगिक परीक्षा किस तिथि एवं किस पाली में संचालित होगी, जिसमें उन्हें सम्मिलित होना अनिवार्य है।
- परीक्षार्थी के प्रत्येक प्रायोगिक विषय की परीक्षा के लिए 08 पृष्ठों की केवल एक ही उत्तरपुस्तिका मिलेगी। अतिरिक्त उत्तरपुस्तिका नहीं दी जाएगी। परीक्षार्थी उत्तरपुस्तिका लेते ही यह सुनिश्चित कर लें कि इसमें 8 पृष्ठ हैं एवं सही क्रम में हैं।
- उत्तरपुस्तिका प्राप्त होते ही परीक्षार्थी अपने प्रवेश-पत्र तथा उत्तरपुस्तिका पर मुद्रित विवरणों (Details) का मिलान कर यह अवश्य सुनिश्चित हो लें कि जो उत्तरपुस्तिका परीक्षक द्वारा उन्हें दी गई है, वह उन्हीं की है। भिन्न विवरणों की उत्तरपुस्तिका प्राप्त होने पर उसे तुरंत परीक्षक को वापस लौटा दिया जाए।
- उत्तरपुस्तिका प्राप्त होने पर परीक्षार्थी उनके आवरण पृष्ठ के पीछे अंकित "परीक्षार्थियों के लिए निर्देश" अवश्य पढ़ें एवं उसका अनुपालन करें।
- परीक्षार्थी अपनी उत्तरपुस्तिका के कवर पृष्ठ के ऊपरी बायें तथा दायें भागों में क्रमांक-(1) में अपने उत्तर देने का माध्यम अंकित करते हुए क्रमांक-(2) में अपना पूर्ण हस्ताक्षर अंकित करें। इसके अलावा अन्य मुद्रित विवरणों में किसी भी प्रकार से कोई छेड़-छाड़ नहीं करें।
- प्रायोगिक परीक्षा की उत्तरपुस्तिका के आवरण पृष्ठ के निचले बायें एवं दायें भागों को परीक्षार्थी द्वारा कदापि नहीं भरा जाएगा। अगर परीक्षार्थी इस भाग को भरते हैं, तो परीक्षार्थी का इस विषय में परीक्षाफल रद्द किया जा सकता है। ये दोनों भाग आंतरिक/बाह्य परीक्षकों को भरने के लिए दिया गया है।
- उत्तरपुस्तिका के पन्नों के दोनों पृष्ठों पर तथा प्रत्येक लाइन पर लिखें एवं पृष्ठों को नष्ट न करें।
- यदि रफ कार्य करने की आवश्यकता हो, तो परीक्षार्थी उत्तरपुस्तिका के अंतिम पृष्ठ पर रफ कार्य करके उसे काट दे/क्रॉस (x) कर दें।
- उत्तरपुस्तिका के आंतरिक पृष्ठों पर दाहिने हाशिए में लाइन खींचकर सादा स्थान छोड़ रखा गया है। शेष स्थान रूल्ड है। परीक्षार्थी दाहिने हाशिए के सादे स्थान में कुछ भी नहीं लिखेंगे, चूंकि यह भाग परीक्षक के उपयोग के लिए है।
- उत्तरपुस्तिका के पृष्ठों को मोड़ें- फाड़ें नहीं तथा बीच-बीच में व्यर्थ ही खाली न छोड़ें।
- प्रश्न-पत्र में दी हुई संख्या के अनुसार अपने उत्तरों की संख्या लिखें।
- व्हाइटनगर, ब्लेड तथा नाखून का इस्तेमाल करना सर्वथा वर्जित है, अन्यथा परीक्षाफल अमान्य कर दिया जाएगा।
- प्रश्नोत्तर के समाप्त होने पर अंतिम में नीचे एक क्षैतिज रेखा खींच दें।
- आंतरिक परीक्षक द्वारा उपलब्ध कराये गए उपस्थिति-पत्रक में परीक्षार्थी द्वारा यथा-स्तम्भ परीक्षा की तिथि अंकित करते हुए उत्तरपुस्तिका की क्रम संख्या लिखकर अपना हस्ताक्षर किया जाएगा। परीक्षार्थी की उपस्थित, अनुपस्थित एवं निष्कासन से संबंधित संगत गोले को नीले/काले पेन से परीक्षक द्वारा भरा जाएगा न कि परीक्षार्थी द्वारा।
- परीक्षार्थी अपनी उत्तरपुस्तिका को आन्तरिक परीक्षक के पास जमा किये बिना परीक्षा भवन न छोड़ें।
- परीक्षा केन्द्र में कैंलकुलेटर, मोबाइल फोन, डायर फोन, पेजर, ब्लूटूथ या इस प्रकार का कोई अन्य इलेक्ट्रॉनिक उपकरण ले जाना सख्त मना है।
- जाँच परीक्षा में गैर-उत्प्रेषित या जाँच परीक्षा में अनुपस्थित छात्र/छात्रा इंटरमीडिएट वार्षिक प्रायोगिक परीक्षा, 2024 में कदापि सम्मिलित नहीं हो सकते हैं।



बिहार विद्यालय परीक्षा समिति, पटना
BIHAR SCHOOL EXAMINATION BOARD, PATNA
इंटरमीडिएट वार्षिक परीक्षा, 2024
INTERMEDIATE ANNUAL EXAMINATION, 2024
प्रायोगिक परीक्षा का प्रवेश पत्र
Admit Card For Practical Examination

संकाय: विज्ञान
FACULTY: SCIENCE

BSEB UNIQUE Id:- 2212110011162
कॉलेज/+2 स्कूल का नाम GAYA COLLEGE, GAYA
परीक्षार्थी का नाम SUMAIYA EHSAN KHAN
माता का नाम SAGUFTA PERWEEN
पिता का नाम MD EHSAN AHMAD KHAN
वैवाहिक स्थिति Unmarried
परीक्षार्थी का आधार नं० 569873248747 दिव्यांग कोटि NO
सूचीकरण संख्या/वर्ष R-210010511-21 परीक्षार्थी की कोटि EX-REGULAR
रोल कोड 21001 रोल क्रमांक 24010420 लिंग FEMALE
परीक्षा केंद्र का नाम GAYA COLLEGE, GAYA



Sumaiya

प्रायोगिक परीक्षा के विषय (निर्धारित परीक्षा कार्यक्रम सहित)

प्रायोगिक विषय	विषय कोड	विषय का नाम	परीक्षा की तारीख
वैकल्पिक विषय	117	PHYSICS	10/01/2024 to 20/01/2024
	118	CHEMISTRY	
	119	BIOLOGY	
अतिरिक्त विषय			

संज्ञा (उपनाम)

महाविद्यालय / +2 विद्यालय प्रधान का हस्ताक्षर
एवं मुहर

परीक्षा नियंत्रक (उ०मा०)

परीक्षार्थी के लिए आवश्यक निर्देश

- BSEB Unique Id सत्र 2021 - 23 से सूचीकृत हुए परीक्षार्थियों को जारी किया गया है। सत्र 2021 - 23 के पूर्व सत्र के किसी परीक्षार्थी को BSEB Unique Id जारी नहीं किया गया है।
- प्रायोगिक परीक्षा दिनांक 10/01/2024 से 20/01/2024 तक संचालित होगी। केन्द्राधीक्षक दिनांक 10/01/2024 से 20/01/2024 तक की अवधि में परीक्षार्थियों की संख्या के अनुसार तिथि एवं पाली का निर्धारण करके प्रायोगिक परीक्षा केन्द्र पर आवंटित सभी परीक्षार्थियों के प्रायोगिक विषयों की परीक्षा आयोजित करेंगे।
- परीक्षार्थी अपने इस प्रवेश-पत्र में उल्लिखित प्रायोगिक परीक्षा केंद्र पर दिनांक 10-01-2024 को पूर्वाह्न 09:00 बजे अनिवार्य रूप से जाकर परीक्षा केन्द्र के परिसर की सूचना पट्ट से यह जानकारी प्राप्त कर लें कि उनके द्वारा चयनित विषय की प्रायोगिक परीक्षा किस तिथि एवं किस पाली में संचालित होगी, जिसमें उन्हें सम्मिलित होना अनिवार्य है।
- परीक्षार्थी के प्रत्येक प्रायोगिक विषय की परीक्षा के लिए 08 पृष्ठों की केवल एक ही उत्तरपुस्तिका मिलेगी। अतिरिक्त उत्तरपुस्तिका नहीं दी जाएगी। परीक्षार्थी उत्तरपुस्तिका लेते ही यह सुनिश्चित कर लें कि इसमें 8 पृष्ठ हैं एवं सही क्रम में हैं।
- उत्तरपुस्तिका प्राप्त होते ही परीक्षार्थी अपने प्रवेश-पत्र तथा उत्तरपुस्तिका पर मुद्रित विवरणों (Details) का मिलान कर यह अवश्य सुनिश्चित हो लें कि जो उत्तरपुस्तिका परीक्षक द्वारा उन्हें दी गई है, वह उन्हीं की है। भिन्न विवरणों की उत्तरपुस्तिका प्राप्त होने पर उसे तुरंत परीक्षक को वापस लौटा दिया जाए।
- उत्तरपुस्तिका प्राप्त होने पर परीक्षार्थी उनके आवरण पृष्ठ के पीछे अंकित "परीक्षार्थियों के लिए निर्देश" अवश्य पढ़ें एवं उसका अनुपालन करें।
- परीक्षार्थी अपनी उत्तरपुस्तिका के कवर पृष्ठ के ऊपरी बायें तथा दायें भागों में क्रमांक-(1) में अपने उत्तर देने का माध्यम अंकित करते हुए क्रमांक-(2) में अपना पूर्ण हस्ताक्षर अंकित करें। इसके अलावा अन्य मुद्रित विवरणों में किसी भी प्रकार से कोई छेड़-छाड़ नहीं करें।
- प्रायोगिक परीक्षा की उत्तरपुस्तिका के आवरण पृष्ठ के निचले बायें एवं दायें भागों को परीक्षार्थी द्वारा कदापि नहीं भरा जाएगा। अगर परीक्षार्थी इस भाग को भरते हैं, तो परीक्षार्थी का इस विषय में परीक्षाफल रद्द किया जा सकता है। ये दोनों भाग आंतरिक/बाह्य परीक्षकों को भरने के लिए दिया गया है।
- उत्तरपुस्तिका के पन्नों के दोनों पृष्ठों पर तथा प्रत्येक लाइन पर लिखें एवं पृष्ठों को नष्ट न करें।
- यदि रफ कार्य करने की आवश्यकता हो, तो परीक्षार्थी उत्तरपुस्तिका के अंतिम पृष्ठ पर रफ कार्य करके उसे काट दे/क्रॉस (x) कर दें।
- उत्तरपुस्तिका के आंतरिक पृष्ठों पर दाहिने हाशिए में लाइन खींचकर सादा स्थान छोड़ रखा गया है। शेष स्थान रूल्ड है। परीक्षार्थी दाहिने हाशिए के सादे स्थान में कुछ भी नहीं लिखेंगे, चूंकि यह भाग परीक्षक के उपयोग के लिए है।
- उत्तरपुस्तिका के पृष्ठों को मोड़ें- फाड़ें नहीं तथा बीच-बीच में व्यर्थ ही खाली न छोड़ें।
- प्रश्न-पत्र में दी हुई संख्या के अनुसार अपने उत्तरों की संख्या लिखें।
- व्हाइटनगर, ब्लेड तथा नाखून का इस्तेमाल करना सर्वथा वर्जित है, अन्यथा परीक्षाफल अमान्य कर दिया जाएगा।
- प्रश्नोत्तर के समाप्त होने पर अंतिम में नीचे एक क्षैतिज रेखा खींच दें।
- आंतरिक परीक्षक द्वारा उपलब्ध कराये गए उपस्थिति-पत्रक में परीक्षार्थी द्वारा यथा-स्तम्भ परीक्षा की तिथि अंकित करते हुए उत्तरपुस्तिका की क्रम संख्या लिखकर अपना हस्ताक्षर किया जाएगा। परीक्षार्थी की उपस्थित, अनुपस्थित एवं निष्कासन से संबंधित संगत गोले को नीले/काले पेन से परीक्षक द्वारा भरा जाएगा न कि परीक्षार्थी द्वारा।
- परीक्षार्थी अपनी उत्तरपुस्तिका को आन्तरिक परीक्षक के पास जमा किये बिना परीक्षा भवन न छोड़ें।
- परीक्षा केन्द्र में कैंलकुलेटर, मोबाइल फोन, डायर फोन, पेजर, ब्लूटूथ या इस प्रकार का कोई अन्य इलेक्ट्रॉनिक उपकरण ले जाना सख्त मना है।
- जाँच परीक्षा में गैर-उत्प्रेषित या जाँच परीक्षा में अनुपस्थित छात्र/छात्रा इंटरमीडिएट वार्षिक प्रायोगिक परीक्षा, 2024 में कदापि सम्मिलित नहीं हो सकते हैं।



बिहार विद्यालय परीक्षा समिति, पटना
BIHAR SCHOOL EXAMINATION BOARD, PATNA
इंटरमीडिएट वार्षिक परीक्षा, 2024
INTERMEDIATE ANNUAL EXAMINATION, 2024
प्रायोगिक परीक्षा का प्रवेश पत्र
Admit Card For Practical Examination

संकाय: विज्ञान
FACULTY: SCIENCE

BSEB UNIQUE Id:-

कॉलेज/+2 स्कूल का नाम GAYA COLLEGE, GAYA
परीक्षार्थी का नाम NIKETAN KUMAR SHARMA
माता का नाम PUSHPA DEVI
पिता का नाम UMESH SHARMA
वैवाहिक स्थिति Unmarried
परीक्षार्थी का आधार नं० 584634877879 दिव्यांग कोटि NO
सूचीकरण संख्या/वर्ष R-210011187-20 परीक्षार्थी की कोटि EX-REGULAR
रोल कोड 21001 रोल क्रमांक 24011439 लिंग MALE
परीक्षा केंद्र का नाम GAYA COLLEGE, GAYA



प्रायोगिक परीक्षा के विषय (निर्धारित परीक्षा कार्यक्रम सहित)

प्रायोगिक विषय	विषय कोड	विषय का नाम	परीक्षा की तारीख
वैकल्पिक विषय	117	PHYSICS	10/01/2024 to 20/01/2024
	118	CHEMISTRY	
अतिरिक्त विषय			

संजय कुमार

महाविद्यालय / +2 विद्यालय प्रधान का हस्ताक्षर
एवं मुहर

परीक्षा नियंत्रक (30मा0)

परीक्षार्थी के लिए आवश्यक निर्देश

- BSEB Unique Id सत्र 2021 - 23 से सूचीकृत हुए परीक्षार्थियों को जारी किया गया है। सत्र 2021 - 23 के पूर्व सत्र के किसी परीक्षार्थी को BSEB Unique Id जारी नहीं किया गया है।
- प्रायोगिक परीक्षा दिनांक 10/01/2024 से 20/01/2024 तक संचालित होगी। केन्द्राधीक्षक दिनांक 10/01/2024 से 20/01/2024 तक की अवधि में परीक्षार्थियों की संख्या के अनुसार तिथि एवं पाली का निर्धारण करके प्रायोगिक परीक्षा केन्द्र पर आवंटित सभी परीक्षार्थियों के प्रायोगिक विषयों की परीक्षा आयोजित करेंगे।
- परीक्षार्थी अपने इस प्रवेश-पत्र में उल्लिखित प्रायोगिक परीक्षा केंद्र पर दिनांक 10-01-2024 को पूर्वाह्न 09:00 बजे अनिवार्य रूप से जाकर परीक्षा केन्द्र के परिसर की सूचना पट्ट से यह जानकारी प्राप्त कर लें कि उनके द्वारा चयनित विषय की प्रायोगिक परीक्षा किस तिथि एवं किस पाली में संचालित होगी, जिसमें उन्हें सम्मिलित होना अनिवार्य है।
- परीक्षार्थी के प्रत्येक प्रायोगिक विषय की परीक्षा के लिए 08 पृष्ठों की केवल एक ही उत्तरपुस्तिका मिलेगी। अतिरिक्त उत्तरपुस्तिका नहीं दी जाएगी। परीक्षार्थी उत्तरपुस्तिका लेते ही यह सुनिश्चित कर लें कि इसमें 8 पृष्ठ हैं एवं सही क्रम में हैं।
- उत्तरपुस्तिका प्राप्त होते ही परीक्षार्थी अपने प्रवेश-पत्र तथा उत्तरपुस्तिका पर मुद्रित विवरणों (Details) का मिलान कर यह अवश्य सुनिश्चित हो लें कि जो उत्तरपुस्तिका परीक्षक द्वारा उन्हें दी गई है, वह उन्हीं की है। भिन्न विवरणों की उत्तरपुस्तिका प्राप्त होने पर उसे तुरंत परीक्षक को वापस लौटा दिया जाए।
- उत्तरपुस्तिका प्राप्त होने पर परीक्षार्थी उनके आवरण पृष्ठ के पीछे अंकित "परीक्षार्थियों के लिए निर्देश" अवश्य पढ़ें एवं उसका अनुपालन करें।
- परीक्षार्थी अपनी उत्तरपुस्तिका के कवर पृष्ठ के ऊपरी बायें तथा दायें भागों में क्रमांक-(1) में अपने उत्तर देने का माध्यम अंकित करते हुए क्रमांक-(2) में अपना पूर्ण हस्ताक्षर अंकित करें। इसके अलावा अन्य मुद्रित विवरणों में किसी भी प्रकार से कोई छेड़-छाड़ नहीं करें।
- प्रायोगिक परीक्षा की उत्तरपुस्तिका के आवरण पृष्ठ के निचले बायें एवं दायें भागों को परीक्षार्थी द्वारा कदापि नहीं भरा जाएगा। अगर परीक्षार्थी इस भाग को भरते हैं, तो परीक्षार्थी का इस विषय में परीक्षाफल रद्द किया जा सकता है। ये दोनों भाग आंतरिक/बाह्य परीक्षकों को भरने के लिए दिया गया है।
- उत्तरपुस्तिका के पन्नों के दोनों पृष्ठों पर तथा प्रत्येक लाइन पर लिखें एवं पृष्ठों को नष्ट न करें।
- यदि रफ कार्य करने की आवश्यकता हो, तो परीक्षार्थी उत्तरपुस्तिका के अंतिम पृष्ठ पर रफ कार्य करके उसे काट दे/क्रॉस (x) कर दें।
- उत्तरपुस्तिका के आंतरिक पृष्ठों पर दाहिने हाशिए में लाइन खींचकर सादा स्थान छोड़ रखा गया है। शेष स्थान रूल्ड है। परीक्षार्थी दाहिने हाशिए के सादे स्थान में कुछ भी नहीं लिखेंगे, चूंकि यह भाग परीक्षक के उपयोग के लिए है।
- उत्तरपुस्तिका के पृष्ठों को मोड़ें- फाड़ें नहीं तथा बीच-बीच में व्यर्थ ही खाली न छोड़ें।
- प्रश्न-पत्र में दी हुई संख्या के अनुसार अपने उत्तरों की संख्या लिखें।
- व्हाइटनगर, ब्लेड तथा नाखून का इस्तेमाल करना सर्वथा वर्जित है, अन्यथा परीक्षाफल अमान्य कर दिया जाएगा।
- प्रश्नोत्तर के समाप्त होने पर अंतिम में नीचे एक क्षैतिज रेखा खींच दें।
- आंतरिक परीक्षक द्वारा उपलब्ध कराये गए उपस्थिति-पत्रक में परीक्षार्थी द्वारा यथा-स्तम्भ परीक्षा की तिथि अंकित करते हुए उत्तरपुस्तिका की क्रम संख्या लिखकर अपना हस्ताक्षर किया जाएगा। परीक्षार्थी की उपस्थित, अनुपस्थित एवं निष्कासन से संबंधित संगत गोले को नीले/काले पेन से परीक्षक द्वारा भरा जाएगा न कि परीक्षार्थी द्वारा।
- परीक्षार्थी अपनी उत्तरपुस्तिका को आन्तरिक परीक्षक के पास जमा किये बिना परीक्षा भवन न छोड़ें।
- परीक्षा केन्द्र में कैंलकुलेटर, मोबाइल फोन, डियर फोन, पेजर, ब्लूटूथ या इस प्रकार का कोई अन्य इलेक्ट्रॉनिक उपकरण ले जाना सख्त मना है।
- जाँच परीक्षा में गैर-उत्प्रेषित या जाँच परीक्षा में अनुपस्थित छात्र/छात्रा इंटरमीडिएट वार्षिक प्रायोगिक परीक्षा, 2024 में कदापि सम्मिलित नहीं हो सकते हैं।



बिहार विद्यालय परीक्षा समिति, पटना
BIHAR SCHOOL EXAMINATION BOARD, PATNA
इंटरमीडिएट वार्षिक परीक्षा, 2024
INTERMEDIATE ANNUAL EXAMINATION, 2024
प्रायोगिक परीक्षा का प्रवेश पत्र
Admit Card For Practical Examination

संकाय: विज्ञान
FACULTY: SCIENCE

BSEB UNIQUE Id:-

कॉलेज/+2 स्कूल का नाम GAYA COLLEGE, GAYA
परीक्षार्थी का नाम SHASHI BHUSHAN KUMAR
माता का नाम MINA DEVI
पिता का नाम SAHEB DAYAL YADAV
वैवाहिक स्थिति Unmarried
परीक्षार्थी का आधार नं० 395332848612 दिव्यांग कोटि NO
सूचीकरण संख्या/वर्ष R-210011801-20 परीक्षार्थी की कोटि EX-REGULAR
रोल कोड 21001 रोल क्रमांक 24011260 लिंग MALE
परीक्षा केंद्र का नाम GAYA COLLEGE, GAYA



प्रायोगिक परीक्षा के विषय (निर्धारित परीक्षा कार्यक्रम सहित)

प्रायोगिक विषय	विषय कोड	विषय का नाम	परीक्षा की तारीख
वैकल्पिक विषय	117	PHYSICS	10/01/2024 to 20/01/2024
	118	CHEMISTRY	
अतिरिक्त विषय			

संज्ञक (उपनाम)

महाविद्यालय / +2 विद्यालय प्रधान का हस्ताक्षर
एवं मुहर

परीक्षा नियंत्रक (उ०मा०)

परीक्षार्थी के लिए आवश्यक निर्देश

- BSEB Unique Id सत्र 2021 - 23 से सूचीकृत हुए परीक्षार्थियों को जारी किया गया है। सत्र 2021 - 23 के पूर्व सत्र के किसी परीक्षार्थी को BSEB Unique Id जारी नहीं किया गया है।
- प्रायोगिक परीक्षा दिनांक 10/01/2024 से 20/01/2024 तक संचालित होगी। केन्द्राधीक्षक दिनांक 10/01/2024 से 20/01/2024 तक की अवधि में परीक्षार्थियों की संख्या के अनुसार तिथि एवं पाली का निर्धारण करके प्रायोगिक परीक्षा केन्द्र पर आवंटित सभी परीक्षार्थियों के प्रायोगिक विषयों की परीक्षा आयोजित करेंगे।
- परीक्षार्थी अपने इस प्रवेश-पत्र में उल्लिखित प्रायोगिक परीक्षा केंद्र पर दिनांक 10-01-2024 को पूर्वाह्न 09:00 बजे अनिवार्य रूप से जाकर परीक्षा केन्द्र के परिसर की सूचना पट्ट से यह जानकारी प्राप्त कर लें कि उनके द्वारा चयनित विषय की प्रायोगिक परीक्षा किस तिथि एवं किस पाली में संचालित होगी, जिसमें उन्हें सम्मिलित होना अनिवार्य है।
- परीक्षार्थी के प्रत्येक प्रायोगिक विषय की परीक्षा के लिए 08 पृष्ठों की केवल एक ही उत्तरपुस्तिका मिलेगी। अतिरिक्त उत्तरपुस्तिका नहीं दी जाएगी। परीक्षार्थी उत्तरपुस्तिका लेते ही यह सुनिश्चित कर लें कि इसमें 8 पृष्ठ हैं एवं सही क्रम में हैं।
- उत्तरपुस्तिका प्राप्त होते ही परीक्षार्थी अपने प्रवेश-पत्र तथा उत्तरपुस्तिका पर मुद्रित विवरणों (Details) का मिलान कर यह अवश्य सुनिश्चित हो लें कि जो उत्तरपुस्तिका परीक्षक द्वारा उन्हें दी गई है, वह उन्हीं की है। भिन्न विवरणों की उत्तरपुस्तिका प्राप्त होने पर उसे तुरंत परीक्षक को वापस लौटा दिया जाए।
- उत्तरपुस्तिका प्राप्त होने पर परीक्षार्थी उनके आवरण पृष्ठ के पीछे अंकित "परीक्षार्थियों के लिए निर्देश" अवश्य पढ़ें एवं उसका अनुपालन करें।
- परीक्षार्थी अपनी उत्तरपुस्तिका के कवर पृष्ठ के ऊपरी बायें तथा दायें भागों में क्रमांक-(1) में अपने उत्तर देने का माध्यम अंकित करते हुए क्रमांक-(2) में अपना पूर्ण हस्ताक्षर अंकित करें। इसके अलावा अन्य मुद्रित विवरणों में किसी भी प्रकार से कोई छेड़-छाड़ नहीं करें।
- प्रायोगिक परीक्षा की उत्तरपुस्तिका के आवरण पृष्ठ के निचले बायें एवं दायें भागों को परीक्षार्थी द्वारा कदापि नहीं भरा जाएगा। अगर परीक्षार्थी इस भाग को भरते हैं, तो परीक्षार्थी का इस विषय में परीक्षाफल रद्द किया जा सकता है। ये दोनों भाग आंतरिक/बाह्य परीक्षकों को भरने के लिए दिया गया है।
- उत्तरपुस्तिका के पन्नों के दोनों पृष्ठों पर तथा प्रत्येक लाइन पर लिखें एवं पृष्ठों को नष्ट न करें।
- यदि रफ कार्य करने की आवश्यकता हो, तो परीक्षार्थी उत्तरपुस्तिका के अंतिम पृष्ठ पर रफ कार्य करके उसे काट दे/क्रॉस (x) कर दें।
- उत्तरपुस्तिका के आंतरिक पृष्ठों पर दाहिने हाशिए में लाइन खींचकर सादा स्थान छोड़ रखा गया है। शेष स्थान रूल्ड है। परीक्षार्थी दाहिने हाशिए के सादे स्थान में कुछ भी नहीं लिखेंगे, चूंकि यह भाग परीक्षक के उपयोग के लिए है।
- उत्तरपुस्तिका के पृष्ठों को मोड़ें- फाड़ें नहीं तथा बीच-बीच में व्यर्थ ही खाली न छोड़ें।
- प्रश्न-पत्र में दी हुई संख्या के अनुसार अपने उत्तरों की संख्या लिखें।
- व्हाइटनगर, ब्लेड तथा नाखून का इस्तेमाल करना सर्वथा वर्जित है, अन्यथा परीक्षाफल अमान्य कर दिया जाएगा।
- प्रश्नोत्तर के समाप्त होने पर अंतिम में नीचे एक क्षैतिज रेखा खींच दें।
- आंतरिक परीक्षक द्वारा उपलब्ध कराये गए उपस्थिति-पत्रक में परीक्षार्थी द्वारा यथा-स्तम्भ परीक्षा की तिथि अंकित करते हुए उत्तरपुस्तिका की क्रम संख्या लिखकर अपना हस्ताक्षर किया जाएगा। परीक्षार्थी की उपस्थित, अनुपस्थित एवं निष्कासन से संबंधित संगत गोले को नीले/काले पेन से परीक्षक द्वारा भरा जाएगा न कि परीक्षार्थी द्वारा।
- परीक्षार्थी अपनी उत्तरपुस्तिका को आन्तरिक परीक्षक के पास जमा किये बिना परीक्षा भवन न छोड़ें।
- परीक्षा केन्द्र में कैंलकुलेटर, मोबाइल फोन, डियर फोन, पेजर, ब्लूटूथ या इस प्रकार का कोई अन्य इलेक्ट्रॉनिक उपकरण ले जाना सख्त मना है।
- जाँच परीक्षा में गैर-उत्प्रेषित या जाँच परीक्षा में अनुपस्थित छात्र/छात्रा इंटरमीडिएट वार्षिक प्रायोगिक परीक्षा, 2024 में कदापि सम्मिलित नहीं हो सकते हैं।



बिहार विद्यालय परीक्षा समिति, पटना
BIHAR SCHOOL EXAMINATION BOARD, PATNA
इंटरमीडिएट वार्षिक परीक्षा, 2024
INTERMEDIATE ANNUAL EXAMINATION, 2024
प्रायोगिक परीक्षा का प्रवेश पत्र
Admit Card For Practical Examination

संकाय: विज्ञान
FACULTY: SCIENCE

BSEB UNIQUE Id:-

कॉलेज/+2 स्कूल का नाम GAYA COLLEGE, GAYA
परीक्षार्थी का नाम RAJNISH KUMAR
माता का नाम GITA DEVI
पिता का नाम DEVENDRA KUMAR
वैवाहिक स्थिति Unmarried
परीक्षार्थी का आधार नं० 602969742485 दिव्यांग कोटि NO
सूचीकरण संख्या/वर्ष R-210011440-20 परीक्षार्थी की कोटि EX-REGULAR
रोल कोड 21001 रोल क्रमांक 24010887 लिंग MALE
परीक्षा केंद्र का नाम GAYA COLLEGE, GAYA



प्रायोगिक परीक्षा के विषय (निर्धारित परीक्षा कार्यक्रम सहित)

प्रायोगिक विषय	विषय कोड	विषय का नाम	परीक्षा की तारीख
वैकल्पिक विषय	117	PHYSICS	10/01/2024 to 20/01/2024
	118	CHEMISTRY	
अतिरिक्त विषय	119	Biology	

राजनिश कुमार

महाविद्यालय / +2 विद्यालय प्रधान का हस्ताक्षर
एवं मुहर

परीक्षा नियंत्रक (उ०मा०)

परीक्षार्थी के लिए आवश्यक निर्देश

- BSEB Unique Id सत्र 2021 - 23 से सूचीकृत हुए परीक्षार्थियों को जारी किया गया है। सत्र 2021 - 23 के पूर्व सत्र के किसी परीक्षार्थी को BSEB Unique Id जारी नहीं किया गया है।
- प्रायोगिक परीक्षा दिनांक 10/01/2024 से 20/01/2024 तक संचालित होगी। केन्द्राधीक्षक दिनांक 10/01/2024 से 20/01/2024 तक की अवधि में परीक्षार्थियों की संख्या के अनुसार तिथि एवं पाली का निर्धारण करके प्रायोगिक परीक्षा केन्द्र पर आवंटित सभी परीक्षार्थियों के प्रायोगिक विषयों की परीक्षा आयोजित करेंगे।
- परीक्षार्थी अपने इस प्रवेश-पत्र में उल्लिखित प्रायोगिक परीक्षा केंद्र पर दिनांक 10-01-2024 को पूर्वाह्न 09:00 बजे अनिवार्य रूप से जाकर परीक्षा केन्द्र के परिसर की सूचना पट्ट से यह जानकारी प्राप्त कर लें कि उनके द्वारा चयनित विषय की प्रायोगिक परीक्षा किस तिथि एवं किस पाली में संचालित होगी, जिसमें उन्हें सम्मिलित होना अनिवार्य है।
- परीक्षार्थी के प्रत्येक प्रायोगिक विषय की परीक्षा के लिए 08 पृष्ठों की केवल एक ही उत्तरपुस्तिका मिलेगी। अतिरिक्त उत्तरपुस्तिका नहीं दी जाएगी। परीक्षार्थी उत्तरपुस्तिका लेते ही यह सुनिश्चित कर लें कि इसमें 8 पृष्ठ हैं एवं सही क्रम में हैं।
- उत्तरपुस्तिका प्राप्त होते ही परीक्षार्थी अपने प्रवेश-पत्र तथा उत्तरपुस्तिका पर मुद्रित विवरणों (Details) का मिलान कर यह अवश्य सुनिश्चित हो लें कि जो उत्तरपुस्तिका परीक्षक द्वारा उन्हें दी गई है, वह उन्हीं की है। भिन्न विवरणों की उत्तरपुस्तिका प्राप्त होने पर उसे तुरंत परीक्षक को वापस लौटा दिया जाए।
- उत्तरपुस्तिका प्राप्त होने पर परीक्षार्थी उनके आवरण पृष्ठ के पीछे अंकित "परीक्षार्थियों के लिए निर्देश" अवश्य पढ़ें एवं उसका अनुपालन करें।
- परीक्षार्थी अपनी उत्तरपुस्तिका के कवर पृष्ठ के ऊपरी बायें तथा दायें भागों में क्रमांक-(1) में अपने उत्तर देने का माध्यम अंकित करते हुए क्रमांक-(2) में अपना पूर्ण हस्ताक्षर अंकित करें। इसके अलावा अन्य मुद्रित विवरणों में किसी भी प्रकार से कोई छेड़-छाड़ नहीं करें।
- प्रायोगिक परीक्षा की उत्तरपुस्तिका के आवरण पृष्ठ के निचले बायें एवं दायें भागों को परीक्षार्थी द्वारा कदापि नहीं भरा जाएगा। अगर परीक्षार्थी इस भाग को भरते हैं, तो परीक्षार्थी का इस विषय में परीक्षाफल रद्द किया जा सकता है। ये दोनों भाग आंतरिक/बाह्य परीक्षकों को भरने के लिए दिया गया है।
- उत्तरपुस्तिका के पन्नों के दोनों पृष्ठों पर तथा प्रत्येक लाइन पर लिखें एवं पृष्ठों को नष्ट न करें।
- यदि रफ कार्य करने की आवश्यकता हो, तो परीक्षार्थी उत्तरपुस्तिका के अंतिम पृष्ठ पर रफ कार्य करके उसे काट दे/क्रॉस (x) कर दें।
- उत्तरपुस्तिका के आंतरिक पृष्ठों पर दाहिने हाशिए में लाइन खींचकर सादा स्थान छोड़ रखा गया है। शेष स्थान रूल्ड है। परीक्षार्थी दाहिने हाशिए के सादे स्थान में कुछ भी नहीं लिखेंगे, चूंकि यह भाग परीक्षक के उपयोग के लिए है।
- उत्तरपुस्तिका के पृष्ठों को मोड़ें- फाड़ें नहीं तथा बीच-बीच में व्यर्थ ही खाली न छोड़ें।
- प्रश्न-पत्र में दी हुई संख्या के अनुसार अपने उत्तरों की संख्या लिखें।
- व्हाइटनगर, ब्लेड तथा नाखून का इस्तेमाल करना सर्वथा वर्जित है, अन्यथा परीक्षाफल अमान्य कर दिया जाएगा।
- प्रश्नोत्तर के समाप्त होने पर अंतिम में नीचे एक क्षैतिज रेखा खींच दें।
- आंतरिक परीक्षक द्वारा उपलब्ध कराये गए उपस्थिति-पत्रक में परीक्षार्थी द्वारा यथा-स्तम्भ परीक्षा की तिथि अंकित करते हुए उत्तरपुस्तिका की क्रम संख्या लिखकर अपना हस्ताक्षर किया जाएगा। परीक्षार्थी की उपस्थित, अनुपस्थित एवं निष्कासन से संबंधित संगत गोले को नीले/काले पेन से परीक्षक द्वारा भरा जाएगा न कि परीक्षार्थी द्वारा।
- परीक्षार्थी अपनी उत्तरपुस्तिका को आन्तरिक परीक्षक के पास जमा किये बिना परीक्षा भवन न छोड़ें।
- परीक्षा केन्द्र में कैंलकुलेटर, मोबाइल फोन, डियर फोन, पेजर, ब्लूटूथ या इस प्रकार का कोई अन्य इलेक्ट्रॉनिक उपकरण ले जाना सख्त मना है।
- जाँच परीक्षा में गैर-उत्प्रेषित या जाँच परीक्षा में अनुपस्थित छात्र/छात्रा इंटरमीडिएट वार्षिक प्रायोगिक परीक्षा, 2024 में कदापि सम्मिलित नहीं हो सकते हैं।



बिहार विद्यालय परीक्षा समिति, पटना
BIHAR SCHOOL EXAMINATION BOARD, PATNA
इंटरमीडिएट वार्षिक परीक्षा, 2024
INTERMEDIATE ANNUAL EXAMINATION, 2024
प्रायोगिक परीक्षा का प्रवेश पत्र
Admit Card For Practical Examination

संकाय: विज्ञान
FACULTY: SCIENCE

BSEB UNIQUE Id:- 2211110013086
कॉलेज/+2 स्कूल का नाम GAYA COLLEGE, GAYA
परीक्षार्थी का नाम RUPLAL KUMAR
माता का नाम VIMLA DEVI
पिता का नाम AMIRAK CHAUDHARY
वैवाहिक स्थिति Unmarried
परीक्षार्थी का आधार नं० 961884982807 दिव्यांग कोटि NO
सूचीकरण संख्या/वर्ष R-210011713-21 परीक्षार्थी की कोटि EX-REGULAR
रोल कोड 21001 रोल क्रमांक 24012097 लिंग MALE
परीक्षा केंद्र का नाम GAYA COLLEGE, GAYA



रूपलाल कुमार

प्रायोगिक परीक्षा के विषय (निर्धारित परीक्षा कार्यक्रम सहित)

प्रायोगिक विषय	विषय कोड	विषय का नाम	परीक्षा की तारीख
वैकल्पिक विषय	117	PHYSICS	10/01/2024 to 20/01/2024
	118	CHEMISTRY	
अतिरिक्त विषय			

संज्ञा (उत्तर)

महाविद्यालय / +2 विद्यालय प्रधान का हस्ताक्षर
एवं मुहर

परीक्षा नियंत्रक (उ०मा०)

परीक्षार्थी के लिए आवश्यक निर्देश

- BSEB Unique Id सत्र 2021 - 23 से सूचीकृत हुए परीक्षार्थियों को जारी किया गया है। सत्र 2021 - 23 के पूर्व सत्र के किसी परीक्षार्थी को BSEB Unique Id जारी नहीं किया गया है।
- प्रायोगिक परीक्षा दिनांक 10/01/2024 से 20/01/2024 तक संचालित होगी। केन्द्राधीक्षक दिनांक 10/01/2024 से 20/01/2024 तक की अवधि में परीक्षार्थियों की संख्या के अनुसार तिथि एवं पाली का निर्धारण करके प्रायोगिक परीक्षा केन्द्र पर आवंटित सभी परीक्षार्थियों के प्रायोगिक विषयों की परीक्षा आयोजित करेंगे।
- परीक्षार्थी अपने इस प्रवेश-पत्र में उल्लिखित प्रायोगिक परीक्षा केंद्र पर दिनांक 10-01-2024 को पूर्वाह्न 09:00 बजे अनिवार्य रूप से जाकर परीक्षा केन्द्र के परिसर की सूचना पट्ट से यह जानकारी प्राप्त कर लें कि उनके द्वारा चयनित विषय की प्रायोगिक परीक्षा किस तिथि एवं किस पाली में संचालित होगी, जिसमें उन्हें सम्मिलित होना अनिवार्य है।
- परीक्षार्थी के प्रत्येक प्रायोगिक विषय की परीक्षा के लिए 08 पृष्ठों की केवल एक ही उत्तरपुस्तिका मिलेगी। अतिरिक्त उत्तरपुस्तिका नहीं दी जाएगी। परीक्षार्थी उत्तरपुस्तिका लेते ही यह सुनिश्चित कर लें कि इसमें 8 पृष्ठ हैं एवं सही क्रम में हैं।
- उत्तरपुस्तिका प्राप्त होते ही परीक्षार्थी अपने प्रवेश-पत्र तथा उत्तरपुस्तिका पर मुद्रित विवरणों (Details) का मिलान कर यह अवश्य सुनिश्चित हो लें कि जो उत्तरपुस्तिका परीक्षक द्वारा उन्हें दी गई है, वह उन्हीं की है। भिन्न विवरणों की उत्तरपुस्तिका प्राप्त होने पर उसे तुरंत परीक्षक को वापस लौटा दिया जाए।
- उत्तरपुस्तिका प्राप्त होने पर परीक्षार्थी उनके आवरण पृष्ठ के पीछे अंकित "परीक्षार्थियों के लिए निर्देश" अवश्य पढ़ें एवं उसका अनुपालन करें।
- परीक्षार्थी अपनी उत्तरपुस्तिका के कवर पृष्ठ के ऊपरी बायें तथा दायें भागों में क्रमांक-(1) में अपने उत्तर देने का माध्यम अंकित करते हुए क्रमांक-(2) में अपना पूर्ण हस्ताक्षर अंकित करें। इसके अलावा अन्य मुद्रित विवरणों में किसी भी प्रकार से कोई छेड़-छाड़ नहीं करें।
- प्रायोगिक परीक्षा की उत्तरपुस्तिका के आवरण पृष्ठ के निचले बायें एवं दायें भागों को परीक्षार्थी द्वारा कदापि नहीं भरा जाएगा। अगर परीक्षार्थी इस भाग को भरते हैं, तो परीक्षार्थी का इस विषय में परीक्षाफल रद्द किया जा सकता है। ये दोनों भाग आंतरिक/बाह्य परीक्षकों को भरने के लिए दिया गया है।
- उत्तरपुस्तिका के पन्नों के दोनों पृष्ठों पर तथा प्रत्येक लाइन पर लिखें एवं पृष्ठों को नष्ट न करें।
- यदि रफ कार्य करने की आवश्यकता हो, तो परीक्षार्थी उत्तरपुस्तिका के अंतिम पृष्ठ पर रफ कार्य करके उसे काट दे/क्रॉस (x) कर दें।
- उत्तरपुस्तिका के आंतरिक पृष्ठों पर दाहिने हाशिए में लाइन खींचकर सादा स्थान छोड़ रखा गया है। शेष स्थान रूल्ड है। परीक्षार्थी दाहिने हाशिए के सादे स्थान में कुछ भी नहीं लिखेंगे, चूंकि यह भाग परीक्षक के उपयोग के लिए है।
- उत्तरपुस्तिका के पृष्ठों को मोड़ें- फाड़ें नहीं तथा बीच-बीच में व्यर्थ ही खाली न छोड़ें।
- प्रश्न-पत्र में दी हुई संख्या के अनुसार अपने उत्तरों की संख्या लिखें।
- व्हाइटनगर, ब्लेड तथा नाखून का इस्तेमाल करना सर्वथा वर्जित है, अन्यथा परीक्षाफल अमान्य कर दिया जाएगा।
- प्रश्नोत्तर के समाप्त होने पर अंतिम में नीचे एक क्षैतिज रेखा खींच दें।
- आंतरिक परीक्षक द्वारा उपलब्ध कराये गए उपस्थिति-पत्रक में परीक्षार्थी द्वारा यथा-स्तम्भ परीक्षा की तिथि अंकित करते हुए उत्तरपुस्तिका की क्रम संख्या लिखकर अपना हस्ताक्षर किया जाएगा। परीक्षार्थी की उपस्थित, अनुपस्थित एवं निष्कासन से संबंधित संगत गोले को नीले/काले पेन से परीक्षक द्वारा भरा जाएगा न कि परीक्षार्थी द्वारा।
- परीक्षार्थी अपनी उत्तरपुस्तिका को आन्तरिक परीक्षक के पास जमा किये बिना परीक्षा भवन न छोड़ें।
- परीक्षा केन्द्र में कैंलकुलेटर, मोबाइल फोन, डायर फोन, पेजर, ब्लूटूथ या इस प्रकार का कोई अन्य इलेक्ट्रॉनिक उपकरण ले जाना सख्त मना है।
- जाँच परीक्षा में गैर-उत्प्रेषित या जाँच परीक्षा में अनुपस्थित छात्र/छात्रा इंटरमीडिएट वार्षिक प्रायोगिक परीक्षा, 2024 में कदापि सम्मिलित नहीं हो सकते हैं।



बिहार विद्यालय परीक्षा समिति, पटना
BIHAR SCHOOL EXAMINATION BOARD, PATNA
इंटरमीडिएट वार्षिक परीक्षा, 2024
INTERMEDIATE ANNUAL EXAMINATION, 2024
प्रायोगिक परीक्षा का प्रवेश पत्र
Admit Card For Practical Examination

संकाय: विज्ञान
FACULTY: SCIENCE

BSEB UNIQUE Id:- 2212110010097
कॉलेज/+2 स्कूल का नाम GAYA COLLEGE, GAYA
परीक्षार्थी का नाम ANJANI KUMARI
माता का नाम TUNE DEVI
पिता का नाम AKHILESH MURARI SINGH
वैवाहिक स्थिति Unmarried
परीक्षार्थी का आधार नं० 585397185206 दिव्यांग कोटि NO
सूचीकरण संख्या/वर्ष R-210010040-21 परीक्षार्थी की कोटि EX-REGULAR
रोल कोड 21001 रोल क्रमांक 24010583 लिंग FEMALE
परीक्षा केंद्र का नाम GAYA COLLEGE, GAYA



अंजनी कुमारी

प्रायोगिक परीक्षा के विषय (निर्धारित परीक्षा कार्यक्रम सहित)

प्रायोगिक विषय	विषय कोड	विषय का नाम	परीक्षा की तारीख
वैकल्पिक विषय	117	PHYSICS	10/01/2024 to 20/01/2024
	118	CHEMISTRY	
	119	BIOLOGY	
अतिरिक्त विषय			

संजय कुमार

महाविद्यालय / +2 विद्यालय प्रधान का हस्ताक्षर
एवं मुहर

परीक्षा नियंत्रक (उ०मा०)

परीक्षार्थी के लिए आवश्यक निर्देश

- BSEB Unique Id सत्र 2021 - 23 से सूचीकृत हुए परीक्षार्थियों को जारी किया गया है। सत्र 2021 - 23 के पूर्व सत्र के किसी परीक्षार्थी को BSEB Unique Id जारी नहीं किया गया है।
- प्रायोगिक परीक्षा दिनांक 10/01/2024 से 20/01/2024 तक संचालित होगी। केन्द्राधीक्षक दिनांक 10/01/2024 से 20/01/2024 तक की अवधि में परीक्षार्थियों की संख्या के अनुसार तिथि एवं पाली का निर्धारण करके प्रायोगिक परीक्षा केन्द्र पर आवंटित सभी परीक्षार्थियों के प्रायोगिक विषयों की परीक्षा आयोजित करेंगे।
- परीक्षार्थी अपने इस प्रवेश-पत्र में उल्लिखित प्रायोगिक परीक्षा केंद्र पर दिनांक 10-01-2024 को पूर्वाह्न 09:00 बजे अनिवार्य रूप से जाकर परीक्षा केन्द्र के परिसर की सूचना पट्ट से यह जानकारी प्राप्त कर लें कि उनके द्वारा चयनित विषय की प्रायोगिक परीक्षा किस तिथि एवं किस पाली में संचालित होगी, जिसमें उन्हें सम्मिलित होना अनिवार्य है।
- परीक्षार्थी के प्रत्येक प्रायोगिक विषय की परीक्षा के लिए 08 पृष्ठों की केवल एक ही उत्तरपुस्तिका मिलेगी। अतिरिक्त उत्तरपुस्तिका नहीं दी जाएगी। परीक्षार्थी उत्तरपुस्तिका लेते ही यह सुनिश्चित कर लें कि इसमें 8 पृष्ठ हैं एवं सही क्रम में हैं।
- उत्तरपुस्तिका प्राप्त होते ही परीक्षार्थी अपने प्रवेश-पत्र तथा उत्तरपुस्तिका पर मुद्रित विवरणों (Details) का मिलान कर यह अवश्य सुनिश्चित हो लें कि जो उत्तरपुस्तिका परीक्षक द्वारा उन्हें दी गई है, वह उन्हीं की है। भिन्न विवरणों की उत्तरपुस्तिका प्राप्त होने पर उसे तुरंत परीक्षक को वापस लौटा दिया जाए।
- उत्तरपुस्तिका प्राप्त होने पर परीक्षार्थी उनके आवरण पृष्ठ के पीछे अंकित "परीक्षार्थियों के लिए निर्देश" अवश्य पढ़ें एवं उसका अनुपालन करें।
- परीक्षार्थी अपनी उत्तरपुस्तिका के कवर पृष्ठ के ऊपरी बायें तथा दायें भागों में क्रमांक-(1) में अपने उत्तर देने का माध्यम अंकित करते हुए क्रमांक-(2) में अपना पूर्ण हस्ताक्षर अंकित करें। इसके अलावा अन्य मुद्रित विवरणों में किसी भी प्रकार से कोई छेड़-छाड़ नहीं करें।
- प्रायोगिक परीक्षा की उत्तरपुस्तिका के आवरण पृष्ठ के निचले बायें एवं दायें भागों को परीक्षार्थी द्वारा कदापि नहीं भरा जाएगा। अगर परीक्षार्थी इस भाग को भरते हैं, तो परीक्षार्थी का इस विषय में परीक्षाफल रद्द किया जा सकता है। ये दोनों भाग आंतरिक/बाह्य परीक्षकों को भरने के लिए दिया गया है।
- उत्तरपुस्तिका के पन्नों के दोनों पृष्ठों पर तथा प्रत्येक लाइन पर लिखें एवं पृष्ठों को नष्ट न करें।
- यदि रफ कार्य करने की आवश्यकता हो, तो परीक्षार्थी उत्तरपुस्तिका के अंतिम पृष्ठ पर रफ कार्य करके उसे काट दे/क्रॉस (x) कर दें।
- उत्तरपुस्तिका के आंतरिक पृष्ठों पर दाहिने हाशिए में लाइन खींचकर सादा स्थान छोड़ रखा गया है। शेष स्थान रूल्ड है। परीक्षार्थी दाहिने हाशिए के सादे स्थान में कुछ भी नहीं लिखेंगे, चूंकि यह भाग परीक्षक के उपयोग के लिए है।
- उत्तरपुस्तिका के पृष्ठों को मोड़ें- फाड़ें नहीं तथा बीच-बीच में व्यर्थ ही खाली न छोड़ें।
- प्रश्न-पत्र में दी हुई संख्या के अनुसार अपने उत्तरों की संख्या लिखें।
- व्हाइटनगर, ब्लेड तथा नाखून का इस्तेमाल करना सर्वथा वर्जित है, अन्यथा परीक्षाफल अमान्य कर दिया जाएगा।
- प्रश्नोत्तर के समाप्त होने पर अंतिम में नीचे एक क्षैतिज रेखा खींच दें।
- आंतरिक परीक्षक द्वारा उपलब्ध कराये गए उपस्थिति-पत्रक में परीक्षार्थी द्वारा यथा-स्तम्भ परीक्षा की तिथि अंकित करते हुए उत्तरपुस्तिका की क्रम संख्या लिखकर अपना हस्ताक्षर किया जाएगा। परीक्षार्थी की उपस्थित, अनुपस्थित एवं निष्कासन से संबंधित संगत गोले को नीले/काले पेन से परीक्षक द्वारा भरा जाएगा न कि परीक्षार्थी द्वारा।
- परीक्षार्थी अपनी उत्तरपुस्तिका को आन्तरिक परीक्षक के पास जमा किये बिना परीक्षा भवन न छोड़ें।
- परीक्षा केन्द्र में कैलकुलेटर, मोबाइल फोन, डियर फोन, पेजर, ब्लूटूथ या इस प्रकार का कोई अन्य इलेक्ट्रॉनिक उपकरण ले जाना सख्त मना है।
- जाँच परीक्षा में गैर-उत्प्रेषित या जाँच परीक्षा में अनुपस्थित छात्र/छात्रा इंटरमीडिएट वार्षिक प्रायोगिक परीक्षा, 2024 में कदापि सम्मिलित नहीं हो सकते हैं।



बिहार विद्यालय परीक्षा समिति, पटना
BIHAR SCHOOL EXAMINATION BOARD, PATNA
इंटरमीडिएट वार्षिक परीक्षा, 2024
INTERMEDIATE ANNUAL EXAMINATION, 2024
प्रायोगिक परीक्षा का प्रवेश पत्र
Admit Card For Practical Examination

संकाय: विज्ञान
FACULTY: SCIENCE

BSEB UNIQUE Id:-

कॉलेज/+2 स्कूल का नाम GAYA COLLEGE, GAYA
परीक्षार्थी का नाम SUJIT KUMAR
माता का नाम KRANTI DEVI
पिता का नाम VINDESHWAR BHARTI
वैवाहिक स्थिति Unmarried
परीक्षार्थी का आधार नं० 858355681242 दिव्यांग कोटि NO
सूचीकरण संख्या/वर्ष R-210011937-20 परीक्षार्थी की कोटि EX-REGULAR
रोल कोड 21001 रोल क्रमांक 24011067 लिंग MALE
परीक्षा केंद्र का नाम GAYA COLLEGE, GAYA



Sujit Kumar

प्रायोगिक परीक्षा के विषय (निर्धारित परीक्षा कार्यक्रम सहित)

प्रायोगिक विषय	विषय कोड	विषय का नाम	परीक्षा की तारीख
वैकल्पिक विषय	117	PHYSICS	10/01/2024 to 20/01/2024
	118	CHEMISTRY	
अतिरिक्त विषय			

Sujit Kumar

महाविद्यालय / +2 विद्यालय प्रधान का हस्ताक्षर
एवं मुहर

परीक्षा नियंत्रक (उ०मा०)

परीक्षार्थी के लिए आवश्यक निर्देश

- BSEB Unique Id सत्र 2021 - 23 से सूचीकृत हुए परीक्षार्थियों को जारी किया गया है। सत्र 2021 - 23 के पूर्व सत्र के किसी परीक्षार्थी को BSEB Unique Id जारी नहीं किया गया है।
- प्रायोगिक परीक्षा दिनांक 10/01/2024 से 20/01/2024 तक संचालित होगी। केन्द्राधीक्षक दिनांक 10/01/2024 से 20/01/2024 तक की अवधि में परीक्षार्थियों की संख्या के अनुसार तिथि एवं पाली का निर्धारण करके प्रायोगिक परीक्षा केन्द्र पर आवंटित सभी परीक्षार्थियों के प्रायोगिक विषयों की परीक्षा आयोजित करेंगे।
- परीक्षार्थी अपने इस प्रवेश-पत्र में उल्लिखित प्रायोगिक परीक्षा केंद्र पर दिनांक 10-01-2024 को पूर्वाह्न 09:00 बजे अनिवार्य रूप से जाकर परीक्षा केन्द्र के परिसर की सूचना पट्ट से यह जानकारी प्राप्त कर लें कि उनके द्वारा चयनित विषय की प्रायोगिक परीक्षा किस तिथि एवं किस पाली में संचालित होगी, जिसमें उन्हें सम्मिलित होना अनिवार्य है।
- परीक्षार्थी के प्रत्येक प्रायोगिक विषय की परीक्षा के लिए 08 पृष्ठों की केवल एक ही उत्तरपुस्तिका मिलेगी। अतिरिक्त उत्तरपुस्तिका नहीं दी जाएगी। परीक्षार्थी उत्तरपुस्तिका लेते ही यह सुनिश्चित कर लें कि इसमें 8 पृष्ठ हैं एवं सही क्रम में हैं।
- उत्तरपुस्तिका प्राप्त होते ही परीक्षार्थी अपने प्रवेश-पत्र तथा उत्तरपुस्तिका पर मुद्रित विवरणों (Details) का मिलान कर यह अवश्य सुनिश्चित हो लें कि जो उत्तरपुस्तिका परीक्षक द्वारा उन्हें दी गई है, वह उन्हीं की है। भिन्न विवरणों की उत्तरपुस्तिका प्राप्त होने पर उसे तुरंत परीक्षक को वापस लौटा दिया जाए।
- उत्तरपुस्तिका प्राप्त होने पर परीक्षार्थी उनके आवरण पृष्ठ के पीछे अंकित "परीक्षार्थियों के लिए निर्देश" अवश्य पढ़ें एवं उसका अनुपालन करें।
- परीक्षार्थी अपनी उत्तरपुस्तिका के कवर पृष्ठ के ऊपरी बायें तथा दायें भागों में क्रमांक-(1) में अपने उत्तर देने का माध्यम अंकित करते हुए क्रमांक-(2) में अपना पूर्ण हस्ताक्षर अंकित करें। इसके अलावा अन्य मुद्रित विवरणों में किसी भी प्रकार से कोई छेड़-छाड़ नहीं करें।
- प्रायोगिक परीक्षा की उत्तरपुस्तिका के आवरण पृष्ठ के निचले बायें एवं दायें भागों को परीक्षार्थी द्वारा कदापि नहीं भरा जाएगा। अगर परीक्षार्थी इस भाग को भरते हैं, तो परीक्षार्थी का इस विषय में परीक्षाफल रद्द किया जा सकता है। ये दोनों भाग आंतरिक/बाह्य परीक्षकों को भरने के लिए दिया गया है।
- उत्तरपुस्तिका के पन्नों के दोनों पृष्ठों पर तथा प्रत्येक लाइन पर लिखें एवं पृष्ठों को नष्ट न करें।
- यदि रफ कार्य करने की आवश्यकता हो, तो परीक्षार्थी उत्तरपुस्तिका के अंतिम पृष्ठ पर रफ कार्य करके उसे काट दे/क्रॉस (x) कर दें।
- उत्तरपुस्तिका के आंतरिक पृष्ठों पर दाहिने हाशिए में लाइन खींचकर सादा स्थान छोड़ रखा गया है। शेष स्थान रूल्ड है। परीक्षार्थी दाहिने हाशिए के सादे स्थान में कुछ भी नहीं लिखेंगे, चूंकि यह भाग परीक्षक के उपयोग के लिए है।
- उत्तरपुस्तिका के पृष्ठों को मोड़ें- फाड़ें नहीं तथा बीच-बीच में व्यर्थ ही खाली न छोड़ें।
- प्रश्न-पत्र में दी हुई संख्या के अनुसार अपने उत्तरों की संख्या लिखें।
- व्हाइटनगर, ब्लेड तथा नाखून का इस्तेमाल करना सर्वथा वर्जित है, अन्यथा परीक्षाफल अमान्य कर दिया जाएगा।
- प्रश्नोत्तर के समाप्त होने पर अंतिम में नीचे एक क्षैतिज रेखा खींच दें।
- आंतरिक परीक्षक द्वारा उपलब्ध कराये गए उपस्थिति-पत्रक में परीक्षार्थी द्वारा यथा-स्तम्भ परीक्षा की तिथि अंकित करते हुए उत्तरपुस्तिका की क्रम संख्या लिखकर अपना हस्ताक्षर किया जाएगा। परीक्षार्थी की उपस्थित, अनुपस्थित एवं निष्कासन से संबंधित संगत गोले को नीले/काले पेन से परीक्षक द्वारा भरा जाएगा न कि परीक्षार्थी द्वारा।
- परीक्षार्थी अपनी उत्तरपुस्तिका को आन्तरिक परीक्षक के पास जमा किये बिना परीक्षा भवन न छोड़ें।
- परीक्षा केन्द्र में कैंलकुलेटर, मोबाइल फोन, डायर फोन, पेजर, ब्लूटूथ या इस प्रकार का कोई अन्य इलेक्ट्रॉनिक उपकरण ले जाना सख्त मना है।
- जाँच परीक्षा में गैर-उत्प्रेषित या जाँच परीक्षा में अनुपस्थित छात्र/छात्रा इंटरमीडिएट वार्षिक प्रायोगिक परीक्षा, 2024 में कदापि सम्मिलित नहीं हो सकते हैं।




बिहार विद्यालय परीक्षा समिति, पटना
BIHAR SCHOOL EXAMINATION BOARD, PATNA
इंटरमीडिएट वार्षिक परीक्षा, 2024
INTERMEDIATE ANNUAL EXAMINATION, 2024
प्रायोगिक परीक्षा का प्रवेश पत्र
Admit Card For Practical Examination

संकाय: विज्ञान
FACULTY: SCIENCE

BSEB UNIQUE Id:-

कॉलेज/+2 स्कूल का नाम GAYA COLLEGE, GAYA
परीक्षार्थी का नाम SANDHYA RANI
माता का नाम USHA DEVI
पिता का नाम ARVIND KUMAR
वैवाहिक स्थिति Unmarried
परीक्षार्थी का आधार नं० 990514991939 दिव्यांग कोटि NO
सूचीकरण संख्या/वर्ष R-210010344-20 परीक्षार्थी की कोटि EX-REGULAR
रोल कोड 21001 रोल क्रमांक 24010591 लिंग FEMALE
परीक्षा केंद्र का नाम GAYA COLLEGE, GAYA



प्रायोगिक परीक्षा के विषय (निर्धारित परीक्षा कार्यक्रम सहित)

प्रायोगिक विषय	विषय कोड	विषय का नाम	परीक्षा की तारीख
वैकल्पिक विषय	117	PHYSICS	10/01/2024 to 20/01/2024
	118	CHEMISTRY	
अतिरिक्त विषय			

संज्ञा (उपनाम)

महाविद्यालय / +2 विद्यालय प्रधान का हस्ताक्षर
एवं मुहर

परीक्षा नियंत्रक (उ०मा०)

परीक्षार्थी के लिए आवश्यक निर्देश

- BSEB Unique Id सत्र 2021 - 23 से सूचीकृत हुए परीक्षार्थियों को जारी किया गया है। सत्र 2021 - 23 के पूर्व सत्र के किसी परीक्षार्थी को BSEB Unique Id जारी नहीं किया गया है।
- प्रायोगिक परीक्षा दिनांक 10/01/2024 से 20/01/2024 तक संचालित होगी। केन्द्राधीक्षक दिनांक 10/01/2024 से 20/01/2024 तक की अवधि में परीक्षार्थियों की संख्या के अनुसार तिथि एवं पाली का निर्धारण करके प्रायोगिक परीक्षा केन्द्र पर आवंटित सभी परीक्षार्थियों के प्रायोगिक विषयों की परीक्षा आयोजित करेंगे।
- परीक्षार्थी अपने इस प्रवेश-पत्र में उल्लिखित प्रायोगिक परीक्षा केंद्र पर दिनांक 10-01-2024 को पूर्वाह्न 09:00 बजे अनिवार्य रूप से जाकर परीक्षा केन्द्र के परिसर की सूचना पट्ट से यह जानकारी प्राप्त कर लें कि उनके द्वारा चयनित विषय की प्रायोगिक परीक्षा किस तिथि एवं किस पाली में संचालित होगी, जिसमें उन्हें सम्मिलित होना अनिवार्य है।
- परीक्षार्थी के प्रत्येक प्रायोगिक विषय की परीक्षा के लिए 08 पृष्ठों की केवल एक ही उत्तरपुस्तिका मिलेगी। अतिरिक्त उत्तरपुस्तिका नहीं दी जाएगी। परीक्षार्थी उत्तरपुस्तिका लेते ही यह सुनिश्चित कर लें कि इसमें 8 पृष्ठ हैं एवं सही क्रम में हैं।
- उत्तरपुस्तिका प्राप्त होते ही परीक्षार्थी अपने प्रवेश-पत्र तथा उत्तरपुस्तिका पर मुद्रित विवरणों (Details) का मिलान कर यह अवश्य सुनिश्चित हो लें कि जो उत्तरपुस्तिका परीक्षक द्वारा उन्हें दी गई है, वह उन्हीं की है। भिन्न विवरणों की उत्तरपुस्तिका प्राप्त होने पर उसे तुरंत परीक्षक को वापस लौटा दिया जाए।
- उत्तरपुस्तिका प्राप्त होने पर परीक्षार्थी उनके आवरण पृष्ठ के पीछे अंकित "परीक्षार्थियों के लिए निर्देश" अवश्य पढ़ें एवं उसका अनुपालन करें।
- परीक्षार्थी अपनी उत्तरपुस्तिका के कवर पृष्ठ के ऊपरी बायें तथा दायें भागों में क्रमांक-(1) में अपने उत्तर देने का माध्यम अंकित करते हुए क्रमांक-(2) में अपना पूर्ण हस्ताक्षर अंकित करें। इसके अलावा अन्य मुद्रित विवरणों में किसी भी प्रकार से कोई छेड़-छाड़ नहीं करें।
- प्रायोगिक परीक्षा की उत्तरपुस्तिका के आवरण पृष्ठ के निचले बायें एवं दायें भागों को परीक्षार्थी द्वारा कदापि नहीं भरा जाएगा। अगर परीक्षार्थी इस भाग को भरते हैं, तो परीक्षार्थी का इस विषय में परीक्षाफल रद्द किया जा सकता है। ये दोनों भाग आंतरिक/बाह्य परीक्षकों को भरने के लिए दिया गया है।
- उत्तरपुस्तिका के पन्नों के दोनों पृष्ठों पर तथा प्रत्येक लाइन पर लिखें एवं पृष्ठों को नष्ट न करें।
- यदि रफ कार्य करने की आवश्यकता हो, तो परीक्षार्थी उत्तरपुस्तिका के अंतिम पृष्ठ पर रफ कार्य करके उसे काट दे/क्रॉस (x) कर दें।
- उत्तरपुस्तिका के आंतरिक पृष्ठों पर दाहिने हाशिए में लाइन खींचकर सादा स्थान छोड़ रखा गया है। शेष स्थान रूल्ड है। परीक्षार्थी दाहिने हाशिए के सादे स्थान में कुछ भी नहीं लिखेंगे, चूंकि यह भाग परीक्षक के उपयोग के लिए है।
- उत्तरपुस्तिका के पृष्ठों को मोड़ें- फाड़ें नहीं तथा बीच-बीच में व्यर्थ ही खाली न छोड़ें।
- प्रश्न-पत्र में दी हुई संख्या के अनुसार अपने उत्तरों की संख्या लिखें।
- व्हाइटनगर, ब्लेड तथा नाखून का इस्तेमाल करना सर्वथा वर्जित है, अन्यथा परीक्षाफल अमान्य कर दिया जाएगा।
- प्रश्नोत्तर के समाप्त होने पर अंतिम में नीचे एक क्षैतिज रेखा खींच दें।
- आंतरिक परीक्षक द्वारा उपलब्ध कराये गए उपस्थिति-पत्रक में परीक्षार्थी द्वारा यथा-स्तम्भ परीक्षा की तिथि अंकित करते हुए उत्तरपुस्तिका की क्रम संख्या लिखकर अपना हस्ताक्षर किया जाएगा। परीक्षार्थी की उपस्थित, अनुपस्थित एवं निष्कासन से संबंधित संगत गोले को नीले/काले पेन से परीक्षक द्वारा भरा जाएगा न कि परीक्षार्थी द्वारा।
- परीक्षार्थी अपनी उत्तरपुस्तिका को आन्तरिक परीक्षक के पास जमा किये बिना परीक्षा भवन न छोड़ें।
- परीक्षा केन्द्र में कैंलकुलेटर, मोबाइल फोन, डायर फोन, पेजर, ब्लूटूथ या इस प्रकार का कोई अन्य इलेक्ट्रॉनिक उपकरण ले जाना सख्त मना है।
- जाँच परीक्षा में गैर-उत्प्रेषित या जाँच परीक्षा में अनुपस्थित छात्र/छात्रा इंटरमीडिएट वार्षिक प्रायोगिक परीक्षा, 2024 में कदापि सम्मिलित नहीं हो सकते हैं।



बिहार विद्यालय परीक्षा समिति, पटना
BIHAR SCHOOL EXAMINATION BOARD, PATNA
इंटरमीडिएट वार्षिक परीक्षा, 2024
INTERMEDIATE ANNUAL EXAMINATION, 2024
प्रायोगिक परीक्षा का प्रवेश पत्र
Admit Card For Practical Examination

संकाय: विज्ञान
FACULTY: SCIENCE

BSEB UNIQUE Id:- 2211110012174
कॉलेज/+2 स्कूल का नाम GAYA COLLEGE, GAYA
परीक्षार्थी का नाम KAUSHAL KUMAR
माता का नाम MANORMA DEVI
पिता का नाम SUJIT KUMAR
वैवाहिक स्थिति Unmarried
परीक्षार्थी का आधार नं० 942689000554 दिव्यांग कोटि NO
सूचीकरण संख्या/वर्ष R-210011137-21 परीक्षार्थी की कोटि EX-REGULAR
रोल कोड 21001 रोल क्रमांक 24011217 लिंग MALE
परीक्षा केंद्र का नाम GAYA COLLEGE, GAYA



प्रायोगिक परीक्षा के विषय (निर्धारित परीक्षा कार्यक्रम सहित)

प्रायोगिक विषय	विषय कोड	विषय का नाम	परीक्षा की तारीख
वैकल्पिक विषय	117	PHYSICS	10/01/2024 to 20/01/2024
	118	CHEMISTRY	
अतिरिक्त विषय			

संजीव कुमार

महाविद्यालय / +2 विद्यालय प्रधान का हस्ताक्षर
एवं मुहर

परीक्षा नियंत्रक (उ०मा०)

परीक्षार्थी के लिए आवश्यक निर्देश


- BSEB Unique Id सत्र 2021 - 23 से सूचीकृत हुए परीक्षार्थियों को जारी किया गया है। सत्र 2021 - 23 के पूर्व सत्र के किसी परीक्षार्थी को BSEB Unique Id जारी नहीं किया गया है।
- प्रायोगिक परीक्षा दिनांक 10/01/2024 से 20/01/2024 तक संचालित होगी। केन्द्राधीक्षक दिनांक 10/01/2024 से 20/01/2024 तक की अवधि में परीक्षार्थियों की संख्या के अनुसार तिथि एवं पाली का निर्धारण करके प्रायोगिक परीक्षा केन्द्र पर आवंटित सभी परीक्षार्थियों के प्रायोगिक विषयों की परीक्षा आयोजित करेंगे।
- परीक्षार्थी अपने इस प्रवेश-पत्र में उल्लिखित प्रायोगिक परीक्षा केंद्र पर दिनांक 10-01-2024 को पूर्वाह्न 09:00 बजे अनिवार्य रूप से जाकर परीक्षा केन्द्र के परिसर की सूचना पट्ट से यह जानकारी प्राप्त कर लें कि उनके द्वारा चयनित विषय की प्रायोगिक परीक्षा किस तिथि एवं किस पाली में संचालित होगी, जिसमें उन्हें सम्मिलित होना अनिवार्य है।
- परीक्षार्थी के प्रत्येक प्रायोगिक विषय की परीक्षा के लिए 08 पृष्ठों की केवल एक ही उत्तरपुस्तिका मिलेगी। अतिरिक्त उत्तरपुस्तिका नहीं दी जाएगी। परीक्षार्थी उत्तरपुस्तिका लेते ही यह सुनिश्चित कर लें कि इसमें 8 पृष्ठ हैं एवं सही क्रम में है।
- उत्तरपुस्तिका प्राप्त होते ही परीक्षार्थी अपने प्रवेश-पत्र तथा उत्तरपुस्तिका पर मुद्रित विवरणों (Details) का मिलान कर यह अवश्य सुनिश्चित हो लें कि जो उत्तरपुस्तिका परीक्षक द्वारा उन्हें दी गई है, वह उन्हीं की है। भिन्न विवरणों की उत्तरपुस्तिका प्राप्त होने पर उसे तुरंत परीक्षक को वापस लौटा दिया जाए।
- उत्तरपुस्तिका प्राप्त होने पर परीक्षार्थी उनके आवरण पृष्ठ के पीछे अंकित "परीक्षार्थियों के लिए निर्देश" अवश्य पढ़ें एवं उसका अनुपालन करें।
- परीक्षार्थी अपनी उत्तरपुस्तिका के कवर पृष्ठ के ऊपरी बायें तथा दायें भागों में क्रमांक-(1) में अपने उत्तर देने का माध्यम अंकित करते हुए क्रमांक-(2) में अपना पूर्ण हस्ताक्षर अंकित करें। इसके अलावा अन्य मुद्रित विवरणों में किसी भी प्रकार से कोई छेड़-छाड़ नहीं करें।
- प्रायोगिक परीक्षा की उत्तरपुस्तिका के आवरण पृष्ठ के निचले बायें एवं दायें भागों को परीक्षार्थी द्वारा कदापि नहीं भरा जाएगा। अगर परीक्षार्थी इस भाग को भरते हैं, तो परीक्षार्थी का इस विषय में परीक्षाफल रद्द किया जा सकता है। ये दोनों भाग आंतरिक/बाह्य परीक्षकों को भरने के लिए दिया गया है।
- उत्तरपुस्तिका के पन्नों के दोनों पृष्ठों पर तथा प्रत्येक लाइन पर लिखें एवं पृष्ठों को नष्ट न करें।
- यदि रफ कार्य करने की आवश्यकता हो, तो परीक्षार्थी उत्तरपुस्तिका के अंतिम पृष्ठ पर रफ कार्य करके उसे काट दे/क्रॉस (x) कर दें।
- उत्तरपुस्तिका के आंतरिक पृष्ठों पर दाहिने हाशिए में लाइन खींचकर सादा स्थान छोड़ रखा गया है। शेष स्थान रूल्ड है। परीक्षार्थी दाहिने हाशिए के सादे स्थान में कुछ भी नहीं लिखेंगे, चूंकि यह भाग परीक्षक के उपयोग के लिए है।
- उत्तरपुस्तिका के पृष्ठों को मोड़ें- फाड़ें नहीं तथा बीच-बीच में व्यर्थ ही खाली न छोड़ें।
- प्रश्न-पत्र में दी हुई संख्या के अनुसार अपने उत्तरों की संख्या लिखें।
- व्हाइटनगर, ब्लेड तथा नाखून का इस्तेमाल करना सर्वथा वर्जित है, अन्यथा परीक्षाफल अमान्य कर दिया जाएगा।
- प्रश्नोत्तर के समाप्त होने पर अंतिम में नीचे एक क्षैतिज रेखा खींच दें।
- आंतरिक परीक्षक द्वारा उपलब्ध कराये गए उपस्थिति-पत्रक में परीक्षार्थी द्वारा यथा-स्तम्भ परीक्षा की तिथि अंकित करते हुए उत्तरपुस्तिका की क्रम संख्या लिखकर अपना हस्ताक्षर किया जाएगा। परीक्षार्थी की उपस्थित, अनुपस्थित एवं निष्कासन से संबंधित संगत गोले को नीले/काले पेन से परीक्षक द्वारा भरा जाएगा न कि परीक्षार्थी द्वारा।
- परीक्षार्थी अपनी उत्तरपुस्तिका को आन्तरिक परीक्षक के पास जमा किये बिना परीक्षा भवन न छोड़ें।
- परीक्षा केन्द्र में कैलकुलेटर, मोबाइल फोन, डायर फोन, पेजर, ब्लूटूथ या इस प्रकार का कोई अन्य इलेक्ट्रॉनिक उपकरण ले जाना सख्त मना है।
- जाँच परीक्षा में गैर-उत्प्रेषित या जाँच परीक्षा में अनुपस्थित छात्र/छात्रा इंटरमीडिएट वार्षिक प्रायोगिक परीक्षा, 2024 में कदापि सम्मिलित नहीं हो सकते हैं।



बिहार विद्यालय परीक्षा समिति, पटना
BIHAR SCHOOL EXAMINATION BOARD, PATNA
इंटरमीडिएट वार्षिक परीक्षा, 2024
INTERMEDIATE ANNUAL EXAMINATION, 2024
प्रायोगिक परीक्षा का प्रवेश पत्र
Admit Card For Practical Examination

संकाय: विज्ञान
FACULTY: SCIENCE

BSEB UNIQUE Id:- 2211110011467
कॉलेज/+2 स्कूल का नाम GAYA COLLEGE, GAYA
परीक्षार्थी का नाम AMAN ALI
माता का नाम JAMILA KHATOON
पिता का नाम MD JALALUDDIN
वैवाहिक स्थिति Unmarried
परीक्षार्थी का आधार नं० 935384088875 दिव्यांग कोटि NO
सूचीकरण संख्या/वर्ष R-210010696-21 परीक्षार्थी की कोटि EX-REGULAR
रोल कोड 21001 रोल क्रमांक 24010943 लिंग MALE
परीक्षा केंद्र का नाम GAYA COLLEGE, GAYA



प्रायोगिक परीक्षा के विषय (निर्धारित परीक्षा कार्यक्रम सहित)

प्रायोगिक विषय	विषय कोड	विषय का नाम	परीक्षा की तारीख
वैकल्पिक विषय	117	PHYSICS	10/01/2024 to 20/01/2024
	118	CHEMISTRY	
अतिरिक्त विषय			

संज्ञा/उत्तर

महाविद्यालय / +2 विद्यालय प्रधान का हस्ताक्षर
एवं मुहर

परीक्षा नियंत्रक (उ०मा०)

परीक्षार्थी के लिए आवश्यक निर्देश

- BSEB Unique Id सत्र 2021 - 23 से सूचीकृत हुए परीक्षार्थियों को जारी किया गया है। सत्र 2021 - 23 के पूर्व सत्र के किसी परीक्षार्थी को BSEB Unique Id जारी नहीं किया गया है।
- प्रायोगिक परीक्षा दिनांक 10/01/2024 से 20/01/2024 तक संचालित होगी। केन्द्राधीक्षक दिनांक 10/01/2024 से 20/01/2024 तक की अवधि में परीक्षार्थियों की संख्या के अनुसार तिथि एवं पाली का निर्धारण करके प्रायोगिक परीक्षा केन्द्र पर आवंटित सभी परीक्षार्थियों के प्रायोगिक विषयों की परीक्षा आयोजित करेंगे।
- परीक्षार्थी अपने इस प्रवेश-पत्र में उल्लिखित प्रायोगिक परीक्षा केंद्र पर दिनांक 10-01-2024 को पूर्वाह्न 09:00 बजे अनिवार्य रूप से जाकर परीक्षा केन्द्र के परिसर की सूचना पट्ट से यह जानकारी प्राप्त कर लें कि उनके द्वारा चयनित विषय की प्रायोगिक परीक्षा किस तिथि एवं किस पाली में संचालित होगी, जिसमें उन्हें सम्मिलित होना अनिवार्य है।
- परीक्षार्थी के प्रत्येक प्रायोगिक विषय की परीक्षा के लिए 08 पृष्ठों की केवल एक ही उत्तरपुस्तिका मिलेगी। अतिरिक्त उत्तरपुस्तिका नहीं दी जाएगी। परीक्षार्थी उत्तरपुस्तिका लेते ही यह सुनिश्चित कर लें कि इसमें 8 पृष्ठ हैं एवं सही क्रम में हैं।
- उत्तरपुस्तिका प्राप्त होते ही परीक्षार्थी अपने प्रवेश-पत्र तथा उत्तरपुस्तिका पर मुद्रित विवरणों (Details) का मिलान कर यह अवश्य सुनिश्चित हो लें कि जो उत्तरपुस्तिका परीक्षक द्वारा उन्हें दी गई है, वह उन्हीं की है। भिन्न विवरणों की उत्तरपुस्तिका प्राप्त होने पर उसे तुरंत परीक्षक को वापस लौटा दिया जाए।
- उत्तरपुस्तिका प्राप्त होने पर परीक्षार्थी उनके आवरण पृष्ठ के पीछे अंकित "परीक्षार्थियों के लिए निर्देश" अवश्य पढ़ें एवं उसका अनुपालन करें।
- परीक्षार्थी अपनी उत्तरपुस्तिका के कवर पृष्ठ के ऊपरी बायें तथा दायें भागों में क्रमांक-(1) में अपने उत्तर देने का माध्यम अंकित करते हुए क्रमांक-(2) में अपना पूर्ण हस्ताक्षर अंकित करें। इसके अलावा अन्य मुद्रित विवरणों में किसी भी प्रकार से कोई छेड़-छाड़ नहीं करें।
- प्रायोगिक परीक्षा की उत्तरपुस्तिका के आवरण पृष्ठ के निचले बायें एवं दायें भागों को परीक्षार्थी द्वारा कदापि नहीं भरा जाएगा। अगर परीक्षार्थी इस भाग को भरते हैं, तो परीक्षार्थी का इस विषय में परीक्षाफल रद्द किया जा सकता है। ये दोनों भाग आंतरिक/बाह्य परीक्षकों को भरने के लिए दिया गया है।
- उत्तरपुस्तिका के पन्नों के दोनों पृष्ठों पर तथा प्रत्येक लाइन पर लिखें एवं पृष्ठों को नष्ट न करें।
- यदि रफ कार्य करने की आवश्यकता हो, तो परीक्षार्थी उत्तरपुस्तिका के अंतिम पृष्ठ पर रफ कार्य करते उसे काट दे/क्रॉस (x) कर दें।
- उत्तरपुस्तिका के आंतरिक पृष्ठों पर दाहिने हाशिए में लाइन खींचकर सादा स्थान छोड़ रखा गया है। शेष स्थान रूल्ड है। परीक्षार्थी दाहिने हाशिए के सादे स्थान में कुछ भी नहीं लिखेंगे, चूंकि यह भाग परीक्षक के उपयोग के लिए है।
- उत्तरपुस्तिका के पृष्ठों को मोड़ें- फाड़ें नहीं तथा बीच-बीच में व्यर्थ ही खाली न छोड़ें।
- प्रश्न-पत्र में दी हुई संख्या के अनुसार अपने उत्तरों की संख्या लिखें।
- व्हाइटनगर, ब्लेड तथा नाखून का इस्तेमाल करना सर्वथा वर्जित है, अन्यथा परीक्षाफल अमान्य कर दिया जाएगा।
- प्रश्नोत्तर के समाप्त होने पर अंतिम में नीचे एक क्षैतिज रेखा खींच दें।
- आंतरिक परीक्षक द्वारा उपलब्ध कराये गए उपस्थिति-पत्रक में परीक्षार्थी द्वारा यथा-स्तम्भ परीक्षा की तिथि अंकित करते हुए उत्तरपुस्तिका की क्रम संख्या लिखकर अपना हस्ताक्षर किया जाएगा। परीक्षार्थी की उपस्थित, अनुपस्थित एवं निष्कासन से संबंधित संगत गोले को नीले/काले पेन से परीक्षक द्वारा भरा जाएगा न कि परीक्षार्थी द्वारा।
- परीक्षार्थी अपनी उत्तरपुस्तिका को आन्तरिक परीक्षक के पास जमा किये बिना परीक्षा भवन न छोड़ें।
- परीक्षा केन्द्र में कैंलकुलेटर, मोबाइल फोन, डियर फोन, पेजर, ब्लूटूथ या इस प्रकार का कोई अन्य इलेक्ट्रॉनिक उपकरण ले जाना सख्त मना है।
- जाँच परीक्षा में गैर-उत्प्रेषित या जाँच परीक्षा में अनुपस्थित छात्र/छात्रा इंटरमीडिएट वार्षिक प्रायोगिक परीक्षा, 2024 में कदापि सम्मिलित नहीं हो सकते हैं।



बिहार विद्यालय परीक्षा समिति, पटना
BIHAR SCHOOL EXAMINATION BOARD, PATNA
इंटरमीडिएट वार्षिक परीक्षा, 2024
INTERMEDIATE ANNUAL EXAMINATION, 2024
प्रायोगिक परीक्षा का प्रवेश पत्र
Admit Card For Practical Examination

संकाय: विज्ञान
FACULTY: SCIENCE

BSEB UNIQUE Id:- 2212110011252
कॉलेज/+2 स्कूल का नाम GAYA COLLEGE, GAYA
परीक्षार्थी का नाम TRANNUM PRAWEEEN
माता का नाम SITARUN NESHA
पिता का नाम JAMIL ASGAR
वैवाहिक स्थिति Unmarried
परीक्षार्थी का आधार नं० 843331526699 दिव्यांग कोटि NO
सूचीकरण संख्या/वर्ष R-210010560-21 परीक्षार्थी की कोटि EX-REGULAR
रोल कोड 21001 रोल क्रमांक 24010512 लिंग FEMALE
परीक्षा केंद्र का नाम GAYA COLLEGE, GAYA



प्रायोगिक परीक्षा के विषय (निर्धारित परीक्षा कार्यक्रम सहित)

प्रायोगिक विषय	विषय कोड	विषय का नाम	परीक्षा की तारीख
वैकल्पिक विषय	117	PHYSICS	10/01/2024 to 20/01/2024
	118	CHEMISTRY	
अतिरिक्त विषय			

संजीव कुमार

महाविद्यालय / +2 विद्यालय प्रधान का हस्ताक्षर
एवं मुहर

परीक्षा नियंत्रक (उ०मा०)

परीक्षार्थी के लिए आवश्यक निर्देश


- BSEB Unique Id सत्र 2021 - 23 से सूचीकृत हुए परीक्षार्थियों को जारी किया गया है। सत्र 2021 - 23 के पूर्व सत्र के किसी परीक्षार्थी को BSEB Unique Id जारी नहीं किया गया है।
- प्रायोगिक परीक्षा दिनांक 10/01/2024 से 20/01/2024 तक संचालित होगी। केन्द्राधीक्षक दिनांक 10/01/2024 से 20/01/2024 तक की अवधि में परीक्षार्थियों की संख्या के अनुसार तिथि एवं पाली का निर्धारण करके प्रायोगिक परीक्षा केन्द्र पर आवंटित सभी परीक्षार्थियों के प्रायोगिक विषयों की परीक्षा आयोजित करेंगे।
- परीक्षार्थी अपने इस प्रवेश-पत्र में उल्लिखित प्रायोगिक परीक्षा केंद्र पर दिनांक 10-01-2024 को पूर्वाह्न 09:00 बजे अनिवार्य रूप से जाकर परीक्षा केन्द्र के परिसर की सूचना पट्ट से यह जानकारी प्राप्त कर लें कि उनके द्वारा चयनित विषय की प्रायोगिक परीक्षा किस तिथि एवं किस पाली में संचालित होगी, जिसमें उन्हें सम्मिलित होना अनिवार्य है।
- परीक्षार्थी के प्रत्येक प्रायोगिक विषय की परीक्षा के लिए 08 पृष्ठों की केवल एक ही उत्तरपुस्तिका मिलेगी। अतिरिक्त उत्तरपुस्तिका नहीं दी जाएगी। परीक्षार्थी उत्तरपुस्तिका लेते ही यह सुनिश्चित कर लें कि इसमें 8 पृष्ठ हैं एवं सही क्रम में हैं।
- उत्तरपुस्तिका प्राप्त होते ही परीक्षार्थी अपने प्रवेश-पत्र तथा उत्तरपुस्तिका पर मुद्रित विवरणों (Details) का मिलान कर यह अवश्य सुनिश्चित हो लें कि जो उत्तरपुस्तिका परीक्षक द्वारा उन्हें दी गई है, वह उन्हीं की है। भिन्न विवरणों की उत्तरपुस्तिका प्राप्त होने पर उसे तुरंत परीक्षक को वापस लौटा दिया जाए।
- उत्तरपुस्तिका प्राप्त होने पर परीक्षार्थी उनके आवरण पृष्ठ के पीछे अंकित "परीक्षार्थियों के लिए निर्देश" अवश्य पढ़ें एवं उसका अनुपालन करें।
- परीक्षार्थी अपनी उत्तरपुस्तिका के कवर पृष्ठ के ऊपरी बायें तथा दायें भागों में क्रमांक-(1) में अपने उत्तर देने का माध्यम अंकित करते हुए क्रमांक-(2) में अपना पूर्ण हस्ताक्षर अंकित करें। इसके अलावा अन्य मुद्रित विवरणों में किसी भी प्रकार से कोई छेड़-छाड़ नहीं करें।
- प्रायोगिक परीक्षा की उत्तरपुस्तिका के आवरण पृष्ठ के निचले बायें एवं दायें भागों को परीक्षार्थी द्वारा कदापि नहीं भरा जाएगा। अगर परीक्षार्थी इस भाग को भरते हैं, तो परीक्षार्थी का इस विषय में परीक्षाफल रद्द किया जा सकता है। ये दोनों भाग आंतरिक/बाह्य परीक्षकों को भरने के लिए दिया गया है।
- उत्तरपुस्तिका के पन्नों के दोनों पृष्ठों पर तथा प्रत्येक लाइन पर लिखें एवं पृष्ठों को नष्ट न करें।
- यदि रफ कार्य करने की आवश्यकता हो, तो परीक्षार्थी उत्तरपुस्तिका के अंतिम पृष्ठ पर रफ कार्य करके उसे काट दे/क्रॉस (x) कर दें।
- उत्तरपुस्तिका के आंतरिक पृष्ठों पर दाहिने हाशिए में लाइन खींचकर सादा स्थान छोड़ रखा गया है। शेष स्थान रूल्ड है। परीक्षार्थी दाहिने हाशिए के सादे स्थान में कुछ भी नहीं लिखेंगे, चूंकि यह भाग परीक्षक के उपयोग के लिए है।
- उत्तरपुस्तिका के पृष्ठों को मोड़ें- फाड़ें नहीं तथा बीच-बीच में व्यर्थ ही खाली न छोड़ें।
- प्रश्न-पत्र में दी हुई संख्या के अनुसार अपने उत्तरों की संख्या लिखें।
- व्हाइटनगर, ब्लेड तथा नाखून का इस्तेमाल करना सर्वथा वर्जित है, अन्यथा परीक्षाफल अमान्य कर दिया जाएगा।
- प्रश्नोत्तर के समाप्त होने पर अंतिम में नीचे एक क्षैतिज रेखा खींच दें।
- आंतरिक परीक्षक द्वारा उपलब्ध कराये गए उपस्थिति-पत्रक में परीक्षार्थी द्वारा यथा-स्तम्भ परीक्षा की तिथि अंकित करते हुए उत्तरपुस्तिका की क्रम संख्या लिखकर अपना हस्ताक्षर किया जाएगा। परीक्षार्थी की उपस्थित, अनुपस्थित एवं निष्कासन से संबंधित संगत गोले को नीले/काले पेन से परीक्षक द्वारा भरा जाएगा न कि परीक्षार्थी द्वारा।
- परीक्षार्थी अपनी उत्तरपुस्तिका को आन्तरिक परीक्षक के पास जमा किये बिना परीक्षा भवन न छोड़ें।
- परीक्षा केन्द्र में कैंलकुलेटर, मोबाइल फोन, डायर फोन, पेजर, ब्लूटूथ या इस प्रकार का कोई अन्य इलेक्ट्रॉनिक उपकरण ले जाना सख्त मना है।
- जाँच परीक्षा में गैर-उत्प्रेषित या जाँच परीक्षा में अनुपस्थित छात्र/छात्रा इंटरमीडिएट वार्षिक प्रायोगिक परीक्षा, 2024 में कदापि सम्मिलित नहीं हो सकते हैं।



बिहार विद्यालय परीक्षा समिति, पटना
BIHAR SCHOOL EXAMINATION BOARD, PATNA
इंटरमीडिएट वार्षिक परीक्षा, 2024
INTERMEDIATE ANNUAL EXAMINATION, 2024
प्रायोगिक परीक्षा का प्रवेश पत्र
Admit Card For Practical Examination

संकाय: विज्ञान
FACULTY: SCIENCE

BSEB UNIQUE Id:- 2211110012510
कॉलेज/+2 स्कूल का नाम GAYA COLLEGE, GAYA
परीक्षार्थी का नाम NITESH KUMAR
माता का नाम USHA DEVI
पिता का नाम MANOJ YADAV
वैवाहिक स्थिति Unmarried
परीक्षार्थी का आधार नं० 420287940184 दिव्यांग कोटि NO
सूचीकरण संख्या/वर्ष R-210011362-21 परीक्षार्थी की कोटि EX-REGULAR
रोल कोड 21001 रोल क्रमांक 24012068 लिंग MALE
परीक्षा केंद्र का नाम GAYA COLLEGE, GAYA



प्रायोगिक परीक्षा के विषय (निर्धारित परीक्षा कार्यक्रम सहित)

प्रायोगिक विषय	विषय कोड	विषय का नाम	परीक्षा की तारीख
वैकल्पिक विषय	117	PHYSICS	10/01/2024 to 20/01/2024
	118	CHEMISTRY	
अतिरिक्त विषय			

संज्ञक (30मा०)

महाविद्यालय / +2 विद्यालय प्रधान का हस्ताक्षर
एवं मुहर

परीक्षा नियंत्रक (30मा०)

परीक्षार्थी के लिए आवश्यक निर्देश

- BSEB Unique Id सत्र 2021 - 23 से सूचीकृत हुए परीक्षार्थियों को जारी किया गया है। सत्र 2021 - 23 के पूर्व सत्र के किसी परीक्षार्थी को BSEB Unique Id जारी नहीं किया गया है।
- प्रायोगिक परीक्षा दिनांक 10/01/2024 से 20/01/2024 तक संचालित होगी। केन्द्राधीक्षक दिनांक 10/01/2024 से 20/01/2024 तक की अवधि में परीक्षार्थियों की संख्या के अनुसार तिथि एवं पाली का निर्धारण करके प्रायोगिक परीक्षा केन्द्र पर आवंटित सभी परीक्षार्थियों के प्रायोगिक विषयों की परीक्षा आयोजित करेंगे।
- परीक्षार्थी अपने इस प्रवेश-पत्र में उल्लिखित प्रायोगिक परीक्षा केंद्र पर दिनांक 10-01-2024 को पूर्वाह्न 09:00 बजे अनिवार्य रूप से जाकर परीक्षा केन्द्र के परिसर की सूचना पट्ट से यह जानकारी प्राप्त कर लें कि उनके द्वारा चयनित विषय की प्रायोगिक परीक्षा किस तिथि एवं किस पाली में संचालित होगी, जिसमें उन्हें सम्मिलित होना अनिवार्य है।
- परीक्षार्थी के प्रत्येक प्रायोगिक विषय की परीक्षा के लिए 08 पृष्ठों की केवल एक ही उत्तरपुस्तिका मिलेगी। अतिरिक्त उत्तरपुस्तिका नहीं दी जाएगी। परीक्षार्थी उत्तरपुस्तिका लेते ही यह सुनिश्चित कर लें कि इसमें 8 पृष्ठ हैं एवं सही क्रम में हैं।
- उत्तरपुस्तिका प्राप्त होते ही परीक्षार्थी अपने प्रवेश-पत्र तथा उत्तरपुस्तिका पर मुद्रित विवरणों (Details) का मिलान कर यह अवश्य सुनिश्चित हो लें कि जो उत्तरपुस्तिका परीक्षक द्वारा उन्हें दी गई है, वह उन्हीं की है। भिन्न विवरणों की उत्तरपुस्तिका प्राप्त होने पर उसे तुरंत परीक्षक को वापस लौटा दिया जाए।
- उत्तरपुस्तिका प्राप्त होने पर परीक्षार्थी उनके आवरण पृष्ठ के पीछे अंकित "परीक्षार्थियों के लिए निर्देश" अवश्य पढ़ें एवं उसका अनुपालन करें।
- परीक्षार्थी अपनी उत्तरपुस्तिका के कवर पृष्ठ के ऊपरी बायें तथा दायें भागों में क्रमांक-(1) में अपने उत्तर देने का माध्यम अंकित करते हुए क्रमांक-(2) में अपना पूर्ण हस्ताक्षर अंकित करें। इसके अलावा अन्य मुद्रित विवरणों में किसी भी प्रकार से कोई छेड़-छाड़ नहीं करें।
- प्रायोगिक परीक्षा की उत्तरपुस्तिका के आवरण पृष्ठ के निचले बायें एवं दायें भागों को परीक्षार्थी द्वारा कदापि नहीं भरा जाएगा। अगर परीक्षार्थी इस भाग को भरते हैं, तो परीक्षार्थी का इस विषय में परीक्षाफल रद्द किया जा सकता है। ये दोनों भाग आंतरिक/बाह्य परीक्षकों को भरने के लिए दिया गया है।
- उत्तरपुस्तिका के पन्नों के दोनों पृष्ठों पर तथा प्रत्येक लाइन पर लिखें एवं पृष्ठों को नष्ट न करें।
- यदि रफ कार्य करने की आवश्यकता हो, तो परीक्षार्थी उत्तरपुस्तिका के अंतिम पृष्ठ पर रफ कार्य करके उसे काट दे/क्रॉस (x) कर दें।
- उत्तरपुस्तिका के आंतरिक पृष्ठों पर दाहिने हाशिए में लाइन खींचकर सादा स्थान छोड़ रखा गया है। शेष स्थान रूल्ड है। परीक्षार्थी दाहिने हाशिए के सादे स्थान में कुछ भी नहीं लिखेंगे, चूंकि यह भाग परीक्षक के उपयोग के लिए है।
- उत्तरपुस्तिका के पृष्ठों को मोड़ें- फाड़ें नहीं तथा बीच-बीच में व्यर्थ ही खाली न छोड़ें।
- प्रश्न-पत्र में दी हुई संख्या के अनुसार अपने उत्तरों की संख्या लिखें।
- व्हाइटनगर, ब्लेड तथा नाखून का इस्तेमाल करना सर्वथा वर्जित है, अन्यथा परीक्षाफल अमान्य कर दिया जाएगा।
- प्रश्नोत्तर के समाप्त होने पर अंतिम में नीचे एक क्षैतिज रेखा खींच दें।
- आंतरिक परीक्षक द्वारा उपलब्ध कराये गए उपस्थिति-पत्रक में परीक्षार्थी द्वारा यथा-स्तम्भ परीक्षा की तिथि अंकित करते हुए उत्तरपुस्तिका की क्रम संख्या लिखकर अपना हस्ताक्षर किया जाएगा। परीक्षार्थी की उपस्थित, अनुपस्थित एवं निष्कासन से संबंधित संगत गोले को नीले/काले पेन से परीक्षक द्वारा भरा जाएगा न कि परीक्षार्थी द्वारा।
- परीक्षार्थी अपनी उत्तरपुस्तिका को आन्तरिक परीक्षक के पास जमा किये बिना परीक्षा भवन न छोड़ें।
- परीक्षा केन्द्र में कैंलकुलेटर, मोबाइल फोन, डियर फोन, पेजर, ब्लूटूथ या इस प्रकार का कोई अन्य इलेक्ट्रॉनिक उपकरण ले जाना सख्त मना है।
- जाँच परीक्षा में गैर-उत्प्रेषित या जाँच परीक्षा में अनुपस्थित छात्र/छात्रा इंटरमीडिएट वार्षिक प्रायोगिक परीक्षा, 2024 में कदापि सम्मिलित नहीं हो सकते हैं।



बिहार विद्यालय परीक्षा समिति, पटना
BIHAR SCHOOL EXAMINATION BOARD, PATNA
इंटरमीडिएट वार्षिक परीक्षा, 2024
INTERMEDIATE ANNUAL EXAMINATION, 2024
प्रायोगिक परीक्षा का प्रवेश पत्र
Admit Card For Practical Examination

संकाय: विज्ञान
FACULTY: SCIENCE

BSEB UNIQUE Id:- 2211110012347
कॉलेज/+2 स्कूल का नाम GAYA COLLEGE, GAYA
परीक्षार्थी का नाम MD HAYAT ALAM
माता का नाम NUREYSA KHATOON
पिता का नाम MD ISLAM ANSARI
वैवाहिक स्थिति Unmarried
परीक्षार्थी का आधार नं० 809763634013 दिव्यांग कोटि NO
सूचीकरण संख्या/वर्ष R-210011244-21 परीक्षार्थी की कोटि EX-REGULAR
रोल कोड 21001 रोल क्रमांक 24011351 लिंग MALE
परीक्षा केंद्र का नाम GAYA COLLEGE, GAYA



प्रायोगिक परीक्षा के विषय (निर्धारित परीक्षा कार्यक्रम सहित)

प्रायोगिक विषय	विषय कोड	विषय का नाम	परीक्षा की तारीख
वैकल्पिक विषय	117	PHYSICS	10/01/2024 to 20/01/2024
	118	CHEMISTRY	
	119	BIOLOGY	
अतिरिक्त विषय			

संज्ञा (उपनाम)

महाविद्यालय / +2 विद्यालय प्रधान का हस्ताक्षर
एवं मुहर

परीक्षा नियंत्रक (उ०मा०)

परीक्षार्थी के लिए आवश्यक निर्देश


- BSEB Unique Id सत्र 2021 - 23 से सूचीकृत हुए परीक्षार्थियों को जारी किया गया है। सत्र 2021 - 23 के पूर्व सत्र के किसी परीक्षार्थी को BSEB Unique Id जारी नहीं किया गया है।
- प्रायोगिक परीक्षा दिनांक 10/01/2024 से 20/01/2024 तक संचालित होगी। केन्द्राधीक्षक दिनांक 10/01/2024 से 20/01/2024 तक की अवधि में परीक्षार्थियों की संख्या के अनुसार तिथि एवं पाली का निर्धारण करके प्रायोगिक परीक्षा केन्द्र पर आवंटित सभी परीक्षार्थियों के प्रायोगिक विषयों की परीक्षा आयोजित करेंगे।
- परीक्षार्थी अपने इस प्रवेश-पत्र में उल्लिखित प्रायोगिक परीक्षा केंद्र पर दिनांक 10-01-2024 को पूर्वाह्न 09:00 बजे अनिवार्य रूप से जाकर परीक्षा केन्द्र के परिसर की सूचना पट्ट से यह जानकारी प्राप्त कर लें कि उनके द्वारा चयनित विषय की प्रायोगिक परीक्षा किस तिथि एवं किस पाली में संचालित होगी, जिसमें उन्हें सम्मिलित होना अनिवार्य है।
- परीक्षार्थी के प्रत्येक प्रायोगिक विषय की परीक्षा के लिए 08 पृष्ठों की केवल एक ही उत्तरपुस्तिका मिलेगी। अतिरिक्त उत्तरपुस्तिका नहीं दी जाएगी। परीक्षार्थी उत्तरपुस्तिका लेते ही यह सुनिश्चित कर लें कि इसमें 8 पृष्ठ हैं एवं सही क्रम में हैं।
- उत्तरपुस्तिका प्राप्त होते ही परीक्षार्थी अपने प्रवेश-पत्र तथा उत्तरपुस्तिका पर मुद्रित विवरणों (Details) का मिलान कर यह अवश्य सुनिश्चित हो लें कि जो उत्तरपुस्तिका परीक्षक द्वारा उन्हें दी गई है, वह उन्हीं की है। भिन्न विवरणों की उत्तरपुस्तिका प्राप्त होने पर उसे तुरंत परीक्षक को वापस लौटा दिया जाए।
- उत्तरपुस्तिका प्राप्त होने पर परीक्षार्थी उनके आवरण पृष्ठ के पीछे अंकित "परीक्षार्थियों के लिए निर्देश" अवश्य पढ़ें एवं उसका अनुपालन करें।
- परीक्षार्थी अपनी उत्तरपुस्तिका के कवर पृष्ठ के ऊपरी बायें तथा दायें भागों में क्रमांक-(1) में अपने उत्तर देने का माध्यम अंकित करते हुए क्रमांक-(2) में अपना पूर्ण हस्ताक्षर अंकित करें। इसके अलावा अन्य मुद्रित विवरणों में किसी भी प्रकार से कोई छेड़-छाड़ नहीं करें।
- प्रायोगिक परीक्षा की उत्तरपुस्तिका के आवरण पृष्ठ के निचले बायें एवं दायें भागों को परीक्षार्थी द्वारा कदापि नहीं भरा जाएगा। अगर परीक्षार्थी इस भाग को भरते हैं, तो परीक्षार्थी का इस विषय में परीक्षाफल रद्द किया जा सकता है। ये दोनों भाग आंतरिक/बाह्य परीक्षकों को भरने के लिए दिया गया है।
- उत्तरपुस्तिका के पन्नों के दोनों पृष्ठों पर तथा प्रत्येक लाइन पर लिखें एवं पृष्ठों को नष्ट न करें।
- यदि रफ कार्य करने की आवश्यकता हो, तो परीक्षार्थी उत्तरपुस्तिका के अंतिम पृष्ठ पर रफ कार्य करते उसे काट दे/क्रॉस (x) कर दें।
- उत्तरपुस्तिका के आंतरिक पृष्ठों पर दाहिने हाशिए में लाइन खींचकर सादा स्थान छोड़ रखा गया है। शेष स्थान रूल्ड है। परीक्षार्थी दाहिने हाशिए के सादे स्थान में कुछ भी नहीं लिखेंगे, चूंकि यह भाग परीक्षक के उपयोग के लिए है।
- उत्तरपुस्तिका के पृष्ठों को मोड़ें- फाड़ें नहीं तथा बीच-बीच में व्यर्थ ही खाली न छोड़ें।
- प्रश्न-पत्र में दी हुई संख्या के अनुसार अपने उत्तरों की संख्या लिखें।
- व्हाइटनगर, ब्लेड तथा नाखून का इस्तेमाल करना सर्वथा वर्जित है, अन्यथा परीक्षाफल अमान्य कर दिया जाएगा।
- प्रश्नोत्तर के समाप्त होने पर अंतिम में नीचे एक क्षैतिज रेखा खींच दें।
- आंतरिक परीक्षक द्वारा उपलब्ध कराये गए उपस्थिति-पत्रक में परीक्षार्थी द्वारा यथा-स्तम्भ परीक्षा की तिथि अंकित करते हुए उत्तरपुस्तिका की क्रम संख्या लिखकर अपना हस्ताक्षर किया जाएगा। परीक्षार्थी की उपस्थित, अनुपस्थित एवं निष्कासन से संबंधित संगत गोले को नीले/काले पेन से परीक्षक द्वारा भरा जाएगा न कि परीक्षार्थी द्वारा।
- परीक्षार्थी अपनी उत्तरपुस्तिका को आन्तरिक परीक्षक के पास जमा किये बिना परीक्षा भवन न छोड़ें।
- परीक्षा केन्द्र में कैंलकुलेटर, मोबाइल फोन, डायर फोन, पेजर, ब्लूटूथ या इस प्रकार का कोई अन्य इलेक्ट्रॉनिक उपकरण ले जाना सख्त मना है।
- जाँच परीक्षा में गैर-उत्प्रेषित या जाँच परीक्षा में अनुपस्थित छात्र/छात्रा इंटरमीडिएट वार्षिक प्रायोगिक परीक्षा, 2024 में कदापि सम्मिलित नहीं हो सकते हैं।



बिहार विद्यालय परीक्षा समिति, पटना
BIHAR SCHOOL EXAMINATION BOARD, PATNA
इंटरमीडिएट वार्षिक परीक्षा, 2024
INTERMEDIATE ANNUAL EXAMINATION, 2024
प्रायोगिक परीक्षा का प्रवेश पत्र
Admit Card For Practical Examination

संकाय: विज्ञान
FACULTY: SCIENCE

BSEB UNIQUE Id:- 2211110013118
कॉलेज/+2 स्कूल का नाम GAYA COLLEGE, GAYA
परीक्षार्थी का नाम SAGAR NARAYAN SINGH
माता का नाम MANJU DEVI
पिता का नाम DHIRENDRA NARAYAN SINGH
वैवाहिक स्थिति Unmarried
परीक्षार्थी का आधार नं० 215302663179 दिव्यांग कोटि NO
सूचीकरण संख्या/वर्ष R-210011729-21 परीक्षार्थी की कोटि EX-REGULAR
रोल कोड 21001 रोल क्रमांक 24011203 लिंग MALE
परीक्षा केंद्र का नाम GAYA COLLEGE, GAYA



प्रायोगिक परीक्षा के विषय (निर्धारित परीक्षा कार्यक्रम सहित)

प्रायोगिक विषय	विषय कोड	विषय का नाम	परीक्षा की तारीख
वैकल्पिक विषय	117	PHYSICS	10/01/2024 to 20/01/2024
	118	CHEMISTRY	
अतिरिक्त विषय	119	Biology	

संज्ञा/उत्तर

महाविद्यालय / +2 विद्यालय प्रधान का हस्ताक्षर
एवं मुहर

परीक्षा नियंत्रक (उ०मा०)

परीक्षार्थी के लिए आवश्यक निर्देश

- BSEB Unique Id सत्र 2021 - 23 से सूचीकृत हुए परीक्षार्थियों को जारी किया गया है। सत्र 2021 - 23 के पूर्व सत्र के किसी परीक्षार्थी को BSEB Unique Id जारी नहीं किया गया है।
- प्रायोगिक परीक्षा दिनांक 10/01/2024 से 20/01/2024 तक संचालित होगी। केन्द्राधीक्षक दिनांक 10/01/2024 से 20/01/2024 तक की अवधि में परीक्षार्थियों की संख्या के अनुसार तिथि एवं पाली का निर्धारण करके प्रायोगिक परीक्षा केन्द्र पर आवंटित सभी परीक्षार्थियों के प्रायोगिक विषयों की परीक्षा आयोजित करेंगे।
- परीक्षार्थी अपने इस प्रवेश-पत्र में उल्लिखित प्रायोगिक परीक्षा केंद्र पर दिनांक 10-01-2024 को पूर्वाह्न 09:00 बजे अनिवार्य रूप से जाकर परीक्षा केन्द्र के परिसर की सूचना पट्ट से यह जानकारी प्राप्त कर लें कि उनके द्वारा चयनित विषय की प्रायोगिक परीक्षा किस तिथि एवं किस पाली में संचालित होगी, जिसमें उन्हें सम्मिलित होना अनिवार्य है।
- परीक्षार्थी के प्रत्येक प्रायोगिक विषय की परीक्षा के लिए 08 पृष्ठों की केवल एक ही उत्तरपुस्तिका मिलेगी। अतिरिक्त उत्तरपुस्तिका नहीं दी जाएगी। परीक्षार्थी उत्तरपुस्तिका लेते ही यह सुनिश्चित कर लें कि इसमें 8 पृष्ठ हैं एवं सही क्रम में हैं।
- उत्तरपुस्तिका प्राप्त होते ही परीक्षार्थी अपने प्रवेश-पत्र तथा उत्तरपुस्तिका पर मुद्रित विवरणों (Details) का मिलान कर यह अवश्य सुनिश्चित हो लें कि जो उत्तरपुस्तिका परीक्षक द्वारा उन्हें दी गई है, वह उन्हीं की है। भिन्न विवरणों की उत्तरपुस्तिका प्राप्त होने पर उसे तुरंत परीक्षक को वापस लौटा दिया जाए।
- उत्तरपुस्तिका प्राप्त होने पर परीक्षार्थी उनके आवरण पृष्ठ के पीछे अंकित "परीक्षार्थियों के लिए निर्देश" अवश्य पढ़ें एवं उसका अनुपालन करें।
- परीक्षार्थी अपनी उत्तरपुस्तिका के कवर पृष्ठ के ऊपरी बायें तथा दायें भागों में क्रमांक-(1) में अपने उत्तर देने का माध्यम अंकित करते हुए क्रमांक-(2) में अपना पूर्ण हस्ताक्षर अंकित करें। इसके अलावा अन्य मुद्रित विवरणों में किसी भी प्रकार से कोई छेड़-छाड़ नहीं करें।
- प्रायोगिक परीक्षा की उत्तरपुस्तिका के आवरण पृष्ठ के निचले बायें एवं दायें भागों को परीक्षार्थी द्वारा कदापि नहीं भरा जाएगा। अगर परीक्षार्थी इस भाग को भरते हैं, तो परीक्षार्थी का इस विषय में परीक्षाफल रद्द किया जा सकता है। ये दोनों भाग आंतरिक/बाह्य परीक्षकों को भरने के लिए दिया गया है।
- उत्तरपुस्तिका के पन्नों के दोनों पृष्ठों पर तथा प्रत्येक लाइन पर लिखें एवं पृष्ठों को नष्ट न करें।
- यदि रफ कार्य करने की आवश्यकता हो, तो परीक्षार्थी उत्तरपुस्तिका के अंतिम पृष्ठ पर रफ कार्य करके उसे काट दे/क्रॉस (x) कर दें।
- उत्तरपुस्तिका के आंतरिक पृष्ठों पर दाहिने हाशिए में लाइन खींचकर सादा स्थान छोड़ रखा गया है। शेष स्थान रूल्ड है। परीक्षार्थी दाहिने हाशिए के सादे स्थान में कुछ भी नहीं लिखेंगे, चूंकि यह भाग परीक्षक के उपयोग के लिए है।
- उत्तरपुस्तिका के पृष्ठों को मोड़ें- फाड़ें नहीं तथा बीच-बीच में व्यर्थ ही खाली न छोड़ें।
- प्रश्न-पत्र में दी हुई संख्या के अनुसार अपने उत्तरों की संख्या लिखें।
- व्हाइटनगर, ब्लेड तथा नाखून का इस्तेमाल करना सर्वथा वर्जित है, अन्यथा परीक्षाफल अमान्य कर दिया जाएगा।
- प्रश्नोत्तर के समाप्त होने पर अंतिम में नीचे एक क्षैतिज रेखा खींच दें।
- आंतरिक परीक्षक द्वारा उपलब्ध कराये गए उपस्थिति-पत्रक में परीक्षार्थी द्वारा यथा-स्तम्भ परीक्षा की तिथि अंकित करते हुए उत्तरपुस्तिका की क्रम संख्या लिखकर अपना हस्ताक्षर किया जाएगा। परीक्षार्थी की उपस्थित, अनुपस्थित एवं निष्कासन से संबंधित संगत गोले को नीले/काले पेन से परीक्षक द्वारा भरा जाएगा न कि परीक्षार्थी द्वारा।
- परीक्षार्थी अपनी उत्तरपुस्तिका को आन्तरिक परीक्षक के पास जमा किये बिना परीक्षा भवन न छोड़ें।
- परीक्षा केन्द्र में कैलकुलेटर, मोबाइल फोन, डायर फोन, पेजर, ब्लूटूथ या इस प्रकार का कोई अन्य इलेक्ट्रॉनिक उपकरण ले जाना सख्त मना है।
- जाँच परीक्षा में गैर-उत्प्रेषित या जाँच परीक्षा में अनुपस्थित छात्र/छात्रा इंटरमीडिएट वार्षिक प्रायोगिक परीक्षा, 2024 में कदापि सम्मिलित नहीं हो सकते हैं।



बिहार विद्यालय परीक्षा समिति, पटना
BIHAR SCHOOL EXAMINATION BOARD, PATNA
इंटरमीडिएट वार्षिक परीक्षा, 2024
INTERMEDIATE ANNUAL EXAMINATION, 2024
प्रायोगिक परीक्षा का प्रवेश पत्र
Admit Card For Practical Examination

संकाय: विज्ञान
FACULTY: SCIENCE

BSEB UNIQUE Id:- 2211110013060
कॉलेज/+2 स्कूल का नाम GAYA COLLEGE, GAYA
परीक्षार्थी का नाम ROHIT KUMAR
माता का नाम PRAMILA DEVI
पिता का नाम SATISH SHARMA
वैवाहिक स्थिति Unmarried
परीक्षार्थी का आधार नं० 302698807157 दिव्यांग कोटि NO
सूचीकरण संख्या/वर्ष R-210011695-21 परीक्षार्थी की कोटि EX-REGULAR
रोल कोड 21001 रोल क्रमांक 24011404 लिंग MALE
परीक्षा केंद्र का नाम GAYA COLLEGE, GAYA



प्रायोगिक परीक्षा के विषय (निर्धारित परीक्षा कार्यक्रम सहित)

प्रायोगिक विषय	विषय कोड	विषय का नाम	परीक्षा की तारीख
वैकल्पिक विषय	117	PHYSICS	10/01/2024 to 20/01/2024
	118	CHEMISTRY	
	119	BIOLOGY	
अतिरिक्त विषय			

संज्ञा (उपनाम)

महाविद्यालय / +2 विद्यालय प्रधान का हस्ताक्षर
एवं मुहर

परीक्षा नियंत्रक (उ०मा०)

परीक्षार्थी के लिए आवश्यक निर्देश

- BSEB Unique Id सत्र 2021 - 23 से सूचीकृत हुए परीक्षार्थियों को जारी किया गया है। सत्र 2021 - 23 के पूर्व सत्र के किसी परीक्षार्थी को BSEB Unique Id जारी नहीं किया गया है।
- प्रायोगिक परीक्षा दिनांक 10/01/2024 से 20/01/2024 तक संचालित होगी। केन्द्राधीक्षक दिनांक 10/01/2024 से 20/01/2024 तक की अवधि में परीक्षार्थियों की संख्या के अनुसार तिथि एवं पाली का निर्धारण करके प्रायोगिक परीक्षा केन्द्र पर आवंटित सभी परीक्षार्थियों के प्रायोगिक विषयों की परीक्षा आयोजित करेंगे।
- परीक्षार्थी अपने इस प्रवेश-पत्र में उल्लिखित प्रायोगिक परीक्षा केंद्र पर दिनांक 10-01-2024 को पूर्वाह्न 09:00 बजे अनिवार्य रूप से जाकर परीक्षा केन्द्र के परिसर की सूचना पट्ट से यह जानकारी प्राप्त कर लें कि उनके द्वारा चयनित विषय की प्रायोगिक परीक्षा किस तिथि एवं किस पाली में संचालित होगी, जिसमें उन्हें सम्मिलित होना अनिवार्य है।
- परीक्षार्थी के प्रत्येक प्रायोगिक विषय की परीक्षा के लिए 08 पृष्ठों की केवल एक ही उत्तरपुस्तिका मिलेगी। अतिरिक्त उत्तरपुस्तिका नहीं दी जाएगी। परीक्षार्थी उत्तरपुस्तिका लेते ही यह सुनिश्चित कर लें कि इसमें 8 पृष्ठ हैं एवं सही क्रम में हैं।
- उत्तरपुस्तिका प्राप्त होते ही परीक्षार्थी अपने प्रवेश-पत्र तथा उत्तरपुस्तिका पर मुद्रित विवरणों (Details) का मिलान कर यह अवश्य सुनिश्चित हो लें कि जो उत्तरपुस्तिका परीक्षक द्वारा उन्हें दी गई है, वह उन्हीं की है। भिन्न विवरणों की उत्तरपुस्तिका प्राप्त होने पर उसे तुरंत परीक्षक को वापस लौटा दिया जाए।
- उत्तरपुस्तिका प्राप्त होने पर परीक्षार्थी उनके आवरण पृष्ठ के पीछे अंकित "परीक्षार्थियों के लिए निर्देश" अवश्य पढ़ें एवं उसका अनुपालन करें।
- परीक्षार्थी अपनी उत्तरपुस्तिका के कवर पृष्ठ के ऊपरी बायें तथा दायें भागों में क्रमांक-(1) में अपने उत्तर देने का माध्यम अंकित करते हुए क्रमांक-(2) में अपना पूर्ण हस्ताक्षर अंकित करें। इसके अलावा अन्य मुद्रित विवरणों में किसी भी प्रकार से कोई छेड़-छाड़ नहीं करें।
- प्रायोगिक परीक्षा की उत्तरपुस्तिका के आवरण पृष्ठ के निचले बायें एवं दायें भागों को परीक्षार्थी द्वारा कदापि नहीं भरा जाएगा। अगर परीक्षार्थी इस भाग को भरते हैं, तो परीक्षार्थी का इस विषय में परीक्षाफल रद्द किया जा सकता है। ये दोनों भाग आंतरिक/बाह्य परीक्षकों को भरने के लिए दिया गया है।
- उत्तरपुस्तिका के पन्नों के दोनों पृष्ठों पर तथा प्रत्येक लाइन पर लिखें एवं पृष्ठों को नष्ट न करें।
- यदि रफ कार्य करने की आवश्यकता हो, तो परीक्षार्थी उत्तरपुस्तिका के अंतिम पृष्ठ पर रफ कार्य करके उसे काट दे/क्रॉस (x) कर दें।
- उत्तरपुस्तिका के आंतरिक पृष्ठों पर दाहिने हाशिए में लाइन खींचकर सादा स्थान छोड़ रखा गया है। शेष स्थान रूल्ड है। परीक्षार्थी दाहिने हाशिए के सादे स्थान में कुछ भी नहीं लिखेंगे, चूंकि यह भाग परीक्षक के उपयोग के लिए है।
- उत्तरपुस्तिका के पृष्ठों को मोड़ें- फाड़ें नहीं तथा बीच-बीच में व्यर्थ ही खाली न छोड़ें।
- प्रश्न-पत्र में दी हुई संख्या के अनुसार अपने उत्तरों की संख्या लिखें।
- व्हाइटनगर, ब्लेड तथा नाखून का इस्तेमाल करना सर्वथा वर्जित है, अन्यथा परीक्षाफल अमान्य कर दिया जाएगा।
- प्रश्नोत्तर के समाप्त होने पर अंतिम में नीचे एक क्षैतिज रेखा खींच दें।
- आंतरिक परीक्षक द्वारा उपलब्ध कराये गए उपस्थिति-पत्रक में परीक्षार्थी द्वारा यथा-स्तम्भ परीक्षा की तिथि अंकित करते हुए उत्तरपुस्तिका की क्रम संख्या लिखकर अपना हस्ताक्षर किया जाएगा। परीक्षार्थी की उपस्थित, अनुपस्थित एवं निष्कासन से संबंधित संगत गोले को नीले/काले पेन से परीक्षक द्वारा भरा जाएगा न कि परीक्षार्थी द्वारा।
- परीक्षार्थी अपनी उत्तरपुस्तिका को आन्तरिक परीक्षक के पास जमा किये बिना परीक्षा भवन न छोड़ें।
- परीक्षा केन्द्र में कैंलकुलेटर, मोबाइल फोन, डियर फोन, पेजर, ब्लूटूथ या इस प्रकार का कोई अन्य इलेक्ट्रॉनिक उपकरण ले जाना सख्त मना है।
- जाँच परीक्षा में गैर-उत्प्रेषित या जाँच परीक्षा में अनुपस्थित छात्र/छात्रा इंटरमीडिएट वार्षिक प्रायोगिक परीक्षा, 2024 में कदापि सम्मिलित नहीं हो सकते हैं।



बिहार विद्यालय परीक्षा समिति, पटना
BIHAR SCHOOL EXAMINATION BOARD, PATNA
इंटरमीडिएट वार्षिक परीक्षा, 2024
INTERMEDIATE ANNUAL EXAMINATION, 2024
प्रायोगिक परीक्षा का प्रवेश पत्र
Admit Card For Practical Examination

संकाय: विज्ञान
FACULTY: SCIENCE

BSEB UNIQUE Id:- 2211110013391
कॉलेज/+2 स्कूल का नाम GAYA COLLEGE, GAYA
परीक्षार्थी का नाम SONU KUMAR
माता का नाम RINKI DEVI
पिता का नाम ASHOK YADAV
वैवाहिक स्थिति Unmarried
परीक्षार्थी का आधार नं० 773440905420 दिव्यांग कोटि NO
सूचीकरण संख्या/वर्ष R-210011915-21 परीक्षार्थी की कोटि EX-REGULAR
रोल कोड 21001 रोल क्रमांक 24011594 लिंग MALE
परीक्षा केंद्र का नाम GAYA COLLEGE, GAYA



प्रायोगिक परीक्षा के विषय (निर्धारित परीक्षा कार्यक्रम सहित)

प्रायोगिक विषय	विषय कोड	विषय का नाम	परीक्षा की तारीख
वैकल्पिक विषय	117	PHYSICS	10/01/2024 to 20/01/2024
	118	CHEMISTRY	
	119	BIOLOGY	
अतिरिक्त विषय			

संजय कुमार

महाविद्यालय / +2 विद्यालय प्रधान का हस्ताक्षर
एवं मुहर

परीक्षा नियंत्रक (उ०मा०)

परीक्षार्थी के लिए आवश्यक निर्देश


- BSEB Unique Id सत्र 2021 - 23 से सूचीकृत हुए परीक्षार्थियों को जारी किया गया है। सत्र 2021 - 23 के पूर्व सत्र के किसी परीक्षार्थी को BSEB Unique Id जारी नहीं किया गया है।
- प्रायोगिक परीक्षा दिनांक 10/01/2024 से 20/01/2024 तक संचालित होगी। केन्द्राधीक्षक दिनांक 10/01/2024 से 20/01/2024 तक की अवधि में परीक्षार्थियों की संख्या के अनुसार तिथि एवं पाली का निर्धारण करके प्रायोगिक परीक्षा केन्द्र पर आवंटित सभी परीक्षार्थियों के प्रायोगिक विषयों की परीक्षा आयोजित करेंगे।
- परीक्षार्थी अपने इस प्रवेश-पत्र में उल्लिखित प्रायोगिक परीक्षा केंद्र पर दिनांक 10-01-2024 को पूर्वाह्न 09:00 बजे अनिवार्य रूप से जाकर परीक्षा केन्द्र के परिसर की सूचना पट्ट से यह जानकारी प्राप्त कर लें कि उनके द्वारा चयनित विषय की प्रायोगिक परीक्षा किस तिथि एवं किस पाली में संचालित होगी, जिसमें उन्हें सम्मिलित होना अनिवार्य है।
- परीक्षार्थी के प्रत्येक प्रायोगिक विषय की परीक्षा के लिए 08 पृष्ठों की केवल एक ही उत्तरपुस्तिका मिलेगी। अतिरिक्त उत्तरपुस्तिका नहीं दी जाएगी। परीक्षार्थी उत्तरपुस्तिका लेते ही यह सुनिश्चित कर लें कि इसमें 8 पृष्ठ हैं एवं सही क्रम में हैं।
- उत्तरपुस्तिका प्राप्त होते ही परीक्षार्थी अपने प्रवेश-पत्र तथा उत्तरपुस्तिका पर मुद्रित विवरणों (Details) का मिलान कर यह अवश्य सुनिश्चित हो लें कि जो उत्तरपुस्तिका परीक्षक द्वारा उन्हें दी गई है, वह उन्हीं की है। भिन्न विवरणों की उत्तरपुस्तिका प्राप्त होने पर उसे तुरंत परीक्षक को वापस लौटा दिया जाए।
- उत्तरपुस्तिका प्राप्त होने पर परीक्षार्थी उनके आवरण पृष्ठ के पीछे अंकित "परीक्षार्थियों के लिए निर्देश" अवश्य पढ़ें एवं उसका अनुपालन करें।
- परीक्षार्थी अपनी उत्तरपुस्तिका के कवर पृष्ठ के ऊपरी बायें तथा दायें भागों में क्रमांक-(1) में अपने उत्तर देने का माध्यम अंकित करते हुए क्रमांक-(2) में अपना पूर्ण हस्ताक्षर अंकित करें। इसके अलावा अन्य मुद्रित विवरणों में किसी भी प्रकार से कोई छेड़-छाड़ नहीं करें।
- प्रायोगिक परीक्षा की उत्तरपुस्तिका के आवरण पृष्ठ के निचले बायें एवं दायें भागों को परीक्षार्थी द्वारा कदापि नहीं भरा जाएगा। अगर परीक्षार्थी इस भाग को भरते हैं, तो परीक्षार्थी का इस विषय में परीक्षाफल रद्द किया जा सकता है। ये दोनों भाग आंतरिक/बाह्य परीक्षकों को भरने के लिए दिया गया है।
- उत्तरपुस्तिका के पन्नों के दोनों पृष्ठों पर तथा प्रत्येक लाइन पर लिखें एवं पृष्ठों को नष्ट न करें।
- यदि रफ कार्य करने की आवश्यकता हो, तो परीक्षार्थी उत्तरपुस्तिका के अंतिम पृष्ठ पर रफ कार्य करके उसे काट दे/क्रॉस (x) कर दें।
- उत्तरपुस्तिका के आंतरिक पृष्ठों पर दाहिने हाशिए में लाइन खींचकर सादा स्थान छोड़ रखा गया है। शेष स्थान रूल्ड है। परीक्षार्थी दाहिने हाशिए के सादे स्थान में कुछ भी नहीं लिखेंगे, चूंकि यह भाग परीक्षक के उपयोग के लिए है।
- उत्तरपुस्तिका के पृष्ठों को मोड़ें- फाड़ें नहीं तथा बीच-बीच में व्यर्थ ही खाली न छोड़ें।
- प्रश्न-पत्र में दी हुई संख्या के अनुसार अपने उत्तरों की संख्या लिखें।
- व्हाइटनगर, ब्लेड तथा नाखून का इस्तेमाल करना सर्वथा वर्जित है, अन्यथा परीक्षाफल अमान्य कर दिया जाएगा।
- प्रश्नोत्तर के समाप्त होने पर अंतिम में नीचे एक क्षैतिज रेखा खींच दें।
- आंतरिक परीक्षक द्वारा उपलब्ध कराये गए उपस्थिति-पत्रक में परीक्षार्थी द्वारा यथा-स्तम्भ परीक्षा की तिथि अंकित करते हुए उत्तरपुस्तिका की क्रम संख्या लिखकर अपना हस्ताक्षर किया जाएगा। परीक्षार्थी की उपस्थित, अनुपस्थित एवं निष्कासन से संबंधित संगत गोले को नीले/काले पेन से परीक्षक द्वारा भरा जाएगा न कि परीक्षार्थी द्वारा।
- परीक्षार्थी अपनी उत्तरपुस्तिका को आन्तरिक परीक्षक के पास जमा किये बिना परीक्षा भवन न छोड़ें।
- परीक्षा केन्द्र में कैंलकुलेटर, मोबाइल फोन, डियर फोन, पेजर, ब्लूटूथ या इस प्रकार का कोई अन्य इलेक्ट्रॉनिक उपकरण ले जाना सख्त मना है।
- जाँच परीक्षा में गैर-उत्प्रेषित या जाँच परीक्षा में अनुपस्थित छात्र/छात्रा इंटरमीडिएट वार्षिक प्रायोगिक परीक्षा, 2024 में कदापि सम्मिलित नहीं हो सकते हैं।



बिहार विद्यालय परीक्षा समिति, पटना
BIHAR SCHOOL EXAMINATION BOARD, PATNA
इंटरमीडिएट वार्षिक परीक्षा, 2024
INTERMEDIATE ANNUAL EXAMINATION, 2024
प्रायोगिक परीक्षा का प्रवेश पत्र
Admit Card For Practical Examination

संकाय: विज्ञान
FACULTY: SCIENCE

BSEB UNIQUE Id:- 2211110013045
कॉलेज/+2 स्कूल का नाम GAYA COLLEGE, GAYA
परीक्षार्थी का नाम ROHIT KUMAR
माता का नाम RITA DEVI
पिता का नाम JAYNANDAN YADAV
वैवाहिक स्थिति Unmarried
परीक्षार्थी का आधार नं० 205551075324 दिव्यांग कोटि NO
सूचीकरण संख्या/वर्ष R-210011687-21 परीक्षार्थी की कोटि EX-REGULAR
रोल कोड 21001 रोल क्रमांक 24011637 लिंग MALE
परीक्षा केंद्र का नाम GAYA COLLEGE, GAYA



Rohit Kumar

प्रायोगिक परीक्षा के विषय (निर्धारित परीक्षा कार्यक्रम सहित)

प्रायोगिक विषय	विषय कोड	विषय का नाम	परीक्षा की तारीख
वैकल्पिक विषय	117	PHYSICS	10/01/2024 to 20/01/2024
	118	CHEMISTRY	
अतिरिक्त विषय			

संज्ञा (उपनाम)

महाविद्यालय / +2 विद्यालय प्रधान का हस्ताक्षर
एवं मुहर

परीक्षा नियंत्रक (उ०मा०)

परीक्षार्थी के लिए आवश्यक निर्देश

- BSEB Unique Id सत्र 2021 - 23 से सूचीकृत हुए परीक्षार्थियों को जारी किया गया है। सत्र 2021 - 23 के पूर्व सत्र के किसी परीक्षार्थी को BSEB Unique Id जारी नहीं किया गया है।
- प्रायोगिक परीक्षा दिनांक 10/01/2024 से 20/01/2024 तक संचालित होगी। केन्द्राधीक्षक दिनांक 10/01/2024 से 20/01/2024 तक की अवधि में परीक्षार्थियों की संख्या के अनुसार तिथि एवं पाली का निर्धारण करके प्रायोगिक परीक्षा केन्द्र पर आवंटित सभी परीक्षार्थियों के प्रायोगिक विषयों की परीक्षा आयोजित करेंगे।
- परीक्षार्थी अपने इस प्रवेश-पत्र में उल्लिखित प्रायोगिक परीक्षा केंद्र पर दिनांक 10-01-2024 को पूर्वाह्न 09:00 बजे अनिवार्य रूप से जाकर परीक्षा केन्द्र के परिसर की सूचना पट्ट से यह जानकारी प्राप्त कर लें कि उनके द्वारा चयनित विषय की प्रायोगिक परीक्षा किस तिथि एवं किस पाली में संचालित होगी, जिसमें उन्हें सम्मिलित होना अनिवार्य है।
- परीक्षार्थी के प्रत्येक प्रायोगिक विषय की परीक्षा के लिए 08 पृष्ठों की केवल एक ही उत्तरपुस्तिका मिलेगी। अतिरिक्त उत्तरपुस्तिका नहीं दी जाएगी। परीक्षार्थी उत्तरपुस्तिका लेते ही यह सुनिश्चित कर लें कि इसमें 8 पृष्ठ हैं एवं सही क्रम में हैं।
- उत्तरपुस्तिका प्राप्त होते ही परीक्षार्थी अपने प्रवेश-पत्र तथा उत्तरपुस्तिका पर मुद्रित विवरणों (Details) का मिलान कर यह अवश्य सुनिश्चित हो लें कि जो उत्तरपुस्तिका परीक्षक द्वारा उन्हें दी गई है, वह उन्हीं की है। भिन्न विवरणों की उत्तरपुस्तिका प्राप्त होने पर उसे तुरंत परीक्षक को वापस लौटा दिया जाए।
- उत्तरपुस्तिका प्राप्त होने पर परीक्षार्थी उनके आवरण पृष्ठ के पीछे अंकित "परीक्षार्थियों के लिए निर्देश" अवश्य पढ़ें एवं उसका अनुपालन करें।
- परीक्षार्थी अपनी उत्तरपुस्तिका के कवर पृष्ठ के ऊपरी बायें तथा दायें भागों में क्रमांक-(1) में अपने उत्तर देने का माध्यम अंकित करते हुए क्रमांक-(2) में अपना पूर्ण हस्ताक्षर अंकित करें। इसके अलावा अन्य मुद्रित विवरणों में किसी भी प्रकार से कोई छेड़-छाड़ नहीं करें।
- प्रायोगिक परीक्षा की उत्तरपुस्तिका के आवरण पृष्ठ के निचले बायें एवं दायें भागों को परीक्षार्थी द्वारा कदापि नहीं भरा जाएगा। अगर परीक्षार्थी इस भाग को भरते हैं, तो परीक्षार्थी का इस विषय में परीक्षाफल रद्द किया जा सकता है। ये दोनों भाग आंतरिक/बाह्य परीक्षकों को भरने के लिए दिया गया है।
- उत्तरपुस्तिका के पन्नों के दोनों पृष्ठों पर तथा प्रत्येक लाइन पर लिखें एवं पृष्ठों को नष्ट न करें।
- यदि रफ कार्य करने की आवश्यकता हो, तो परीक्षार्थी उत्तरपुस्तिका के अंतिम पृष्ठ पर रफ कार्य करते उसे काट दे/क्रॉस (x) कर दें।
- उत्तरपुस्तिका के आंतरिक पृष्ठों पर दाहिने हाशिए में लाइन खींचकर सादा स्थान छोड़ रखा गया है। शेष स्थान रूल्ड है। परीक्षार्थी दाहिने हाशिए के सादे स्थान में कुछ भी नहीं लिखेंगे, चूंकि यह भाग परीक्षक के उपयोग के लिए है।
- उत्तरपुस्तिका के पृष्ठों को मोड़ें- फाड़ें नहीं तथा बीच-बीच में व्यर्थ ही खाली न छोड़ें।
- प्रश्न-पत्र में दी हुई संख्या के अनुसार अपने उत्तरों की संख्या लिखें।
- व्हाइटनगर, ब्लेड तथा नाखून का इस्तेमाल करना सर्वथा वर्जित है, अन्यथा परीक्षाफल अमान्य कर दिया जाएगा।
- प्रश्नोत्तर के समाप्त होने पर अंतिम में नीचे एक क्षैतिज रेखा खींच दें।
- आंतरिक परीक्षक द्वारा उपलब्ध कराये गए उपस्थिति-पत्रक में परीक्षार्थी द्वारा यथा-स्तम्भ परीक्षा की तिथि अंकित करते हुए उत्तरपुस्तिका की क्रम संख्या लिखकर अपना हस्ताक्षर किया जाएगा। परीक्षार्थी की उपस्थित, अनुपस्थित एवं निष्कासन से संबंधित संगत गोले को नीले/काले पेन से परीक्षक द्वारा भरा जाएगा न कि परीक्षार्थी द्वारा।
- परीक्षार्थी अपनी उत्तरपुस्तिका को आन्तरिक परीक्षक के पास जमा किये बिना परीक्षा भवन न छोड़ें।
- परीक्षा केन्द्र में कैंलकुलेटर, मोबाइल फोन, डियर फोन, पेजर, ब्लूटूथ या इस प्रकार का कोई अन्य इलेक्ट्रॉनिक उपकरण ले जाना सख्त मना है।
- जाँच परीक्षा में गैर-उत्प्रेषित या जाँच परीक्षा में अनुपस्थित छात्र/छात्रा इंटरमीडिएट वार्षिक प्रायोगिक परीक्षा, 2024 में कदापि सम्मिलित नहीं हो सकते हैं।